

**Feststellung des Jahresabschlusses 2019 nach § 60 Abs. 5  
Satz 1 KV M-V**

<i>Fachamt:</i> Kämmerei <i>Bearbeitung:</i> Mandy Becker	<i>Datum</i> 20.01.2022
--------------------------------------------------------------------	----------------------------

<i>Beratungsfolge</i>	<i>Geplante Sitzungstermine</i>	<i>Ö / N</i>
Gemeindevertretung Altwarp (Entscheidung)	01.02.2022	Ö

**Sachverhalt**

Der Rechnungsprüfungsausschuss und das Rechnungsprüfungsamt haben den Jahresabschluss der Gemeinde Altwarp zum 31.12.2019 gemäß § 3a KPG geprüft. Das Rechnungsprüfungsamt und der Rechnungsprüfungsausschuss haben das Ergebnis in ihren Prüfberichten und ihren abschließenden Prüfungsvermerken zusammengefasst und einen uneingeschränkten Bestätigungsvermerk erteilt. Die Prüfungsberichte inkl. des Prüfungsvermerks und des Bestätigungsvermerks sind Bestandteil des Jahresabschlusses.

Die Bilanzsumme beträgt	2.501.682,43 €
Das Jahresergebnis vor Veränderung der Rücklagen 2019 beträgt	-94.692,63 €
Das Jahresergebnis 2019 beträgt nach Veränderung der Rücklagen	0 €
Die Finanzrechnung weist 2019 einen Finanzmittelfehlbetrag aus von	- 76.569,78 €

Der Rechnungsprüfungsausschuss hat in seiner Sitzung am 14.12.2021 beschlossen, der Gemeindevertretung die Feststellung des Jahresabschlusses der Gemeinde Altwarp zum 31.12.2019 i.d.F. vom 10.06.2021 zu empfehlen.

**Beschlussvorschlag**

Die Gemeindevertretung Altwarp beschließt, den vom Rechnungsprüfungsausschuss und vom Rechnungsprüfungsamt geprüften Jahresabschluss der Gemeinde Altwarp zum 31. Dezember 2019 i.d.F. vom 10.06.2021 festzustellen.

**Anlage/n**

1	Jahresabschluss 2019 öffentlich
---	---------------------------------

## Finanzielle Auswirkungen

	ja	nein			
fin. Auswirkungen		x			
im Haushalt berücksichtigt			Deckung durch:	Produkt	Sachkonto
Liegt eine Investition vor?		x	Folgekosten		

Abstimmungsergebnis		
JA	NEIN	ENTHALTEN

\_\_\_\_\_  
Bürgermeister/in

Siegel

\_\_\_\_\_  
stellv. Bürgermeister/in

# **Gemeinde Altwarp**

## **Jahresabschluss 2019**

## Inhaltsverzeichnis

02 Ergebnisrechnung	3
03 Ergebnisrechnung mit Sachkonten	5
04 Übersicht Erträge und Aufwendungen	11
05 Finanzrechnung	15
06 Finanzrechnung mit Sachkonten	17
07 Teilergebnisrechnung	24
08 Teilfinanzrechnung	33
09 Übersicht der Teilrechnungen	44
10 Bilanz einseitig	73
11 Bilanz Aktiva	74
12 Bilanz Passiva	77
13 Anhang	79
14 Anlagenübersicht kurz	128
17 Sonderpostenübersicht kurz	129
18 Forderungsübersicht	130
19 Verbindlichkeitenübersicht	131
20 Anlage 5a	132
21 Ermächtigungsübertragungen	133
22 Ermächtigungsübertragungen	134

# Ergebnisrechnung 2019

Nr.	Ertrags- und Aufwandsarten (gemäß § 44 Absatz 2 GemHVO-Doppik)	Verweis auf Anhang (Ifd. Nr.)	Ansatz 2019	Verände- rung durch Nachtrag 2019	über- und außerplan- mäßige Aufwen- dungen 2019	zweck- gebundene Mehrerträge und ent- sprechende -aufwen- dungen 2019	Inanspruch- nahme der ein- oder ge- genseitigen Deckungs- fähigkeit 2019	Ermächti- gungen 2019	übertragene Ermächti- gungen aus Haushalts- vorjahren	Gesamt- ermäch- tigungen 2019	Ergebnis 2019	Abweichung 2019	Ergebnis 2018	Ergebnis- veränderung gegenüber 2018	Übertra- gung von Ermäch- tigungen in Haushalts- folgejahre													
																in EUR												
																1	2	3	4	5	6	7	8	9	10	11	12	13
01	+ Steuern und ähnliche Abgaben		170.900	0		0,00	0,00	170.900,00	0,00	170.900,00	189.971,86	19.071,86	179.365,04	10.606,82	0,00													
02	+ Zuwendungen, allgemeine Umlagen und sonstige Transfererträge		246.200	17.000		0,00	0,00	263.200,00	0,00	263.200,00	255.124,04	-8.075,96	214.752,83	40.371,21	0,00													
04	+ Öffentlich-rechtliche Leistungsentgelte		118.600	0		0,00	0,00	118.600,00	0,00	118.600,00	103.634,53	-14.965,47	96.911,50	6.723,03	0,00													
05	+ Privatrechtliche Leistungsentgelte		20.100	0		0,00	0,00	20.100,00	0,00	20.100,00	18.941,02	-1.158,98	20.481,07	-1.540,05	0,00													
06	+ Kostenerstattungen und Kostenumlagen		27.200	400		0,00	0,00	27.600,00	0,00	27.600,00	24.403,73	-3.196,27	19.751,36	4.652,37	0,00													
07	+ Erhöhung des Bestandes an fertigen und unfertigen Erzeugnissen - Verminderung des Bestandes an fertigen und unfertigen Erzeugnissen		0	0		0,00	0,00	0,00	0,00	0,00	-1.387,88	-1.387,88	2.801,37	-4.189,25	0,00													
09	+ Zinserträge und sonstige Finanzerträge		11.100	0		0,00	0,00	11.100,00	0,00	11.100,00	10.156,24	-943,76	11.538,56	-1.382,32	0,00													
10	+ Sonstige laufende Erträge		24.200	0		0,00	0,00	24.200,00	0,00	24.200,00	91.641,43	67.441,43	32.303,59	59.337,84	0,00													
11	Summe 1 bis 10 Summe der ordentlichen Erträge (Summe der Nummern 1 bis 10)		618.300	17.400		0,00	0,00	635.700,00	0,00	635.700,00	692.484,97	56.784,97	577.905,32	114.579,65	0,00													
12	- Personalaufwendungen		129.900	30.800	0,00	0,00	0,00	160.700,00	0,00	160.700,00	152.484,24	-8.215,76	120.772,20	31.712,04	0,00													
14	- Aufwendungen für Sach- und Dienstleistungen		104.400	82.400	0,00	0,00	0,00	186.800,00	0,00	186.800,00	121.610,20	-65.189,80	90.216,62	31.393,58	0,00													
15	- Abschreibungen auf immaterielle Vermögensgegenstände des Anlagevermögens und auf Sachanlagen sowie auf aktivierte Aufwendungen für die Inangasetzung und Erweiterung der Verwaltung		154.400	0	0,00	0,00	0,00	154.400,00	0,00	154.400,00	123.426,37	-30.973,63	112.954,81	10.471,56	0,00													
17	- Zuwendungen, Umlagen und sonstige Transferaufwendungen		333.600	4.000	0,00	0,00	0,00	337.600,00	0,00	337.600,00	317.374,80	-20.225,20	308.060,98	9.313,82	0,00													
18	- Aufwendungen der sozialen Sicherung		40.000	0	0,00	0,00	0,00	40.000,00	0,00	40.000,00	36.451,38	-3.548,62	34.018,96	2.432,42	0,00													
19	- Zinsaufwendungen und sonstige Finanzaufwendungen		300	0	0,00	0,00	0,00	300,00	0,00	300,00	722,94	422,94	459,28	263,66	0,00													
20	- Sonstige laufende Aufwendungen		34.800	3.100	0,00	0,00	0,00	37.900,00	0,00	37.900,00	35.107,67	-2.792,33	67.229,54	-32.121,87	0,00													
21	Summe 12 bis 20 Summe der ordentlichen Aufwendungen (Summe der Nummern 12 bis 20)		797.400	120.300	0,00	0,00	0,00	917.700,00	0,00	917.700,00	787.177,60	-130.522,40	733.712,39	53.465,21	0,00													
22	Saldo von 11 und 21 Ordentliches Ergebnis (Saldo der Nummern 11 und 21)		-179.100	-102.900	0,00	0,00	0,00	-282.000,00	0,00	-282.000,00	-94.692,63	187.307,37	-155.807,07	61.114,44	0,00													
25	Saldo 22,23,24 Jahresergebnis (Jahresüberschuss/Jahresfehlbetrag) vor Veränderung der Rücklagen (Nummer 22 zuzüglich Nummer 23 abzüglich Nummer 24)		-179.100	-102.900	0,00	0,00	0,00	-282.000,00	0,00	-282.000,00	-94.692,63	187.307,37	-155.807,07	61.114,44	0,00													
26	- Einstellung in die Kapitalrücklage		0	0	0,00	0,00	0,00	0,00	0,00	0,00	2.060,00	2.060,00	179,19	1.880,81	0,00													
27	+ Entnahme aus der Kapitalrücklage		8.000	0	0,00	0,00	0,00	8.000,00	0,00	8.000,00	96.752,63	88.752,63	7.572,52	89.180,11	0,00													
31	Saldo 25 - 30 Jahresergebnis (Jahresüberschuss/Jahresfehlbetrag, Nummer 25 zuzüglich Nummer 27, 29 und 30, abzüglich Nummer 26 und 28)		-171.100	-102.900	0,00	0,00	0,00	-274.000,00	0,00	-274.000,00	0,00	274.000,00	-148.413,74	148.413,74	0,00													

# Ergebnisrechnung 2019

Nr.	Ertrags- und Aufwandsarten (gemäß § 44 Absatz 2 GemHVO-Doppik)	Verweis auf Anhang (lfd. Nr.)	Ansatz 2019	Verände- rung durch Nachtrag 2019	über- und außerplan- mäßige Aufwen- dungen 2019	zweck- gebundene Mehrerträge und ent- sprechende -aufwen- dungen 2019	Inanspruch- nahme der ein- oder ge- genseitigen Deckungs- fähigkeit 2019	Ermächti- gungen 2019	übertragene Ermächti- gungen aus Haushalts- vorjahren	Gesamt- ermäch- tigungen 2019	Ergebnis 2019	Abweichung 2019	Ergebnis 2018	Ergebnis- veränderung gegenüber 2018	Übertra- gung von Ermäch- tigungen in Haushalts- folgejahre
in EUR															
			1	2	3	4	5	6	7	8	9	10	11	12	13
32	nachrichtlich: Ergebnisvortrag aus dem Haushaltsvorjahr										-669.671,99				
33	Summe 31 und 32 Ergebnisvortrag (Überschuss/Fehlbetrag) zum 31. Dezember des Haushaltsjahres (Summe der Nummer 31 und 32)										-669.671,99				

# Ergebnisrechnung 2019

Nr.	Ertrags- und Aufwandsarten (gemäß § 44 Absatz 2 GemHVO-Doppik)	Verweis auf Anhang (Ifd. Nr.)	Ansatz 2019	Verände- rung durch Nachtrag 2019	über- und außerplan- mäßige Aufwen- dungen 2019	zweck- gebundene Mehrerträge und ent- sprechende -aufwen- dungen 2019	Inanspruch- nahme der ein- oder ge- genseitigen Deckungs- fähigkeit 2019	Ermächti- gungen 2019	übertragene Ermächti- gungen aus Haushalts- vorjahren	Gesamt- ermäch- tigungen 2019	Ergebnis 2019	Abweichung 2019	Ergebnis 2018	Ergebnis- veränderung gegenüber 2018	Übertra- gung von Ermäch- tigungen in Haushalts- folgejahre													
																in EUR												
																1	2	3	4	5	6	7	8	9	10	11	12	13
01	+ Steuern und ähnliche Abgaben		170.900	0		0,00	0,00	170.900,00	0,00	170.900,00	189.971,86	19.071,86	179.365,04	10.606,82	0,00													
	40110000 Grundsteuer A		1.700	0		0,00	0,00	1.700,00	0,00	1.700,00	2.797,78	1.097,78	1.365,68	1.432,10	0,00													
	40120000 Grundsteuer B		42.000	0		0,00	0,00	42.000,00	0,00	42.000,00	45.847,22	3.847,22	46.626,32	-779,10	0,00													
	40122000 Grundsteuer B für gemeindeeigene Grundstücke		300	0		0,00	0,00	300,00	0,00	300,00	361,92	61,92	304,68	57,24	0,00													
	40131000 Gewerbesteuerzahlungen laufendes Jahr		12.000	0		0,00	0,00	12.000,00	0,00	12.000,00	17.872,00	5.872,00	15.806,20	2.065,80	0,00													
	40210000 Gemeindeanteil an der Einkommensteuer		87.200	0		0,00	0,00	87.200,00	0,00	87.200,00	95.424,11	8.224,11	88.522,69	6.901,42	0,00													
	40220000 Gemeindeanteil an der Umsatzsteuer		2.400	0		0,00	0,00	2.400,00	0,00	2.400,00	2.759,38	359,38	2.463,15	296,23	0,00													
	40320000 Hundesteuer		1.200	0		0,00	0,00	1.200,00	0,00	1.200,00	1.366,67	166,67	1.350,01	16,66	0,00													
	40340000 Zweitwohnungssteuer		8.400	0		0,00	0,00	8.400,00	0,00	8.400,00	9.173,40	773,40	8.351,88	821,52	0,00													
	40521000 Familienleistungsausgleich		15.700	0		0,00	0,00	15.700,00	0,00	15.700,00	14.369,38	-1.330,62	14.574,43	-205,05	0,00													
02	+ Zuwendungen, allgemeine Umlagen und sonstige Transfererträge		246.200	17.000		0,00	0,00	263.200,00	0,00	263.200,00	255.124,04	-8.075,96	214.752,83	40.371,21	0,00													
	41111000 Schlüsselzuweisung		196.500	3.500		0,00	0,00	200.000,00	0,00	200.000,00	212.479,76	12.479,76	187.491,86	24.987,90	0,00													
	41441000 Zuweisungen und Zuschüsse für laufende Zwecke vom Bund		0	13.500		0,00	0,00	13.500,00	0,00	13.500,00	13.588,08	88,08	0,00	13.588,08	0,00													
	41442000 Zuweisungen und Zuschüsse für laufende Zwecke vom Land		0	0		0,00	0,00	0,00	0,00	0,00	583,19	583,19	1.322,45	-739,26	0,00													
	41510000 Erträge aus der Auflösung von Sonderposten aus Zuwendungen		49.700	0		0,00	0,00	49.700,00	0,00	49.700,00	28.473,01	-21.226,99	25.938,52	2.534,49	0,00													
04	+ Öffentlich-rechtliche Leistungsentgelte		118.600	0		0,00	0,00	118.600,00	0,00	118.600,00	103.634,53	-14.965,47	96.911,50	6.723,03	0,00													
	43224000 Entgelte für das Bestattungswesen		500	0		0,00	0,00	500,00	0,00	500,00	780,00	280,00	360,00	420,00	0,00													
	43228000 Parkgebühren		6.900	0		0,00	0,00	6.900,00	0,00	6.900,00	7.001,34	101,34	6.680,68	320,66	0,00													
	43229100 Hafenenutzungsgebühren		8.000	0		0,00	0,00	8.000,00	0,00	8.000,00	6.141,10	-1.858,90	5.753,56	387,54	0,00													
	43229200 Standgebühren Wohnmobile		83.000	0		0,00	0,00	83.000,00	0,00	83.000,00	76.701,87	-6.298,13	68.146,72	8.555,15	0,00													
	43229300 Toilettengebühren		4.000	0		0,00	0,00	4.000,00	0,00	4.000,00	1.579,18	-2.420,82	4.197,47	-2.618,29	0,00													
	43229400 Liegegebühren Sport- und Fischerboote		8.000	0		0,00	0,00	8.000,00	0,00	8.000,00	3.810,09	-4.189,91	2.460,64	1.349,45	0,00													
	43290000 Sonstige Entgelte, Kostenerstattungen		1.400	0		0,00	0,00	1.400,00	0,00	1.400,00	1.491,39	91,39	1.163,75	327,64	0,00													
	43710000 Erträge aus der Auflösung von Sonderposten für Beiträge und ähnliche Entgelte		2.800	0		0,00	0,00	2.800,00	0,00	2.800,00	2.873,66	73,66	2.873,66	0,00	0,00													
	43900001 Ertrag aus der Auflösung von Rechnungsabgrenzungsposten für Grabnutzungsentgelte		4.000	0		0,00	0,00	4.000,00	0,00	4.000,00	3.255,90	-744,10	5.275,02	-2.019,12	0,00													
05	+ Privatrechtliche Leistungsentgelte		20.100	0		0,00	0,00	20.100,00	0,00	20.100,00	18.941,02	-1.158,98	20.481,07	-1.540,05	0,00													
	44110000 Mieten und Pachten		4.200	0		0,00	0,00	4.200,00	0,00	4.200,00	3.657,96	-542,04	4.512,13	-854,17	0,00													
	44110001 Mieten Kommunale Wohnungen		2.200	0		0,00	0,00	2.200,00	0,00	2.200,00	2.161,92	-38,08	2.161,92	0,00	0,00													
	44110002 Pachten (Land-, Garagen- und Jagdpachten)		4.200	0		0,00	0,00	4.200,00	0,00	4.200,00	4.863,54	663,54	4.339,42	524,12	0,00													
	44110007 Nutzungsgebühren Multiples Haus		600	0		0,00	0,00	600,00	0,00	600,00	870,00	270,00	675,00	195,00	0,00													
	44110011 Mieten Objekt 1																											

# Ergebnisrechnung 2019

Nr.	Ertrags- und Aufwandsarten (gemäß § 44 Absatz 2 GemHVO-Doppik)	Verweis auf Anhang (Ifd. Nr.)	Ansatz 2019	Verände- rung durch Nachtrag 2019	über- und außerplan- mäßige Aufwen- dungen 2019	zweck- gebundene Mehrerträge und ent- sprechende -aufwen- dungen 2019	Inanspruch- nahme der ein- oder ge- genseitigen Deckungs- fähigkeit 2019	Ermächti- gungen 2019	übertragene Ermächti- gungen aus Haushalts- vorjahren	Gesamt- ermäch- tigungen 2019	Ergebnis 2019	Abweichung 2019	Ergebnis 2018	Ergebnis- veränderung gegenüber 2018	Übertra- gung von Ermäch- tigungen in Haushalts- folgejahre
			1	2	3	4	5	6	7	8	9	10	11	12	13
			700	0		0,00	0,00	700,00	0,00	700,00	128,00	-572,00	263,00	-135,00	0,00
44110012	Mieten Objekt 2		6.200	0		0,00	0,00	6.200,00	0,00	6.200,00	6.216,48	16,48	6.216,48	0,00	0,00
44110013	Mieten Objekt 3		1.000	0		0,00	0,00	1.000,00	0,00	1.000,00	1.043,12	43,12	1.043,12	0,00	0,00
44160000	Eintrittsgelder für kulturelle oder sportliche Veranstaltungen und Einrichtungen		1.000	0		0,00	0,00	1.000,00	0,00	1.000,00	0,00	-1.000,00	1.270,00	-1.270,00	0,00
06	+ Kostenerstattungen und Kostenumlagen		27.200	400		0,00	0,00	27.600,00	0,00	27.600,00	24.403,73	-3.196,27	19.751,36	4.652,37	0,00
44243000	Kostenerstattungen und Kostenumlagen von Gemeinden und Gemeindeverbänden		1.300	0		0,00	0,00	1.300,00	0,00	1.300,00	1.358,00	58,00	1.358,00	0,00	0,00
44290000	Kostenerstattungen und Kostenumlagen von Sonstigen		8.000	400		0,00	0,00	8.400,00	0,00	8.400,00	1.811,47	-6.588,53	1.628,92	182,55	0,00
44290001	Kostenerstattungen von Sonstigen für Objekt 1		12.500	0		0,00	0,00	12.500,00	0,00	12.500,00	15.515,58	3.015,58	10.634,66	4.880,92	0,00
44290002	Kostenerstattungen von Sonstigen für Objekt 2		700	0		0,00	0,00	700,00	0,00	700,00	738,70	38,70	714,60	24,10	0,00
44290003	Kostenerstattungen von Sonstigen für Objekt 3		3.000	0		0,00	0,00	3.000,00	0,00	3.000,00	3.167,13	167,13	3.609,97	-442,84	0,00
44290004	Kostenerstattungen von Sonstigen für Objekt 4		0	0		0,00	0,00	0,00	0,00	0,00	65,77	65,77	58,13	7,64	0,00
44290005	Betriebskostenerstattungen für kommunale Wohnungen		1.700	0		0,00	0,00	1.700,00	0,00	1.700,00	1.747,08	47,08	1.747,08	0,00	0,00
07	+ Erhöhung des Bestandes an fertigen und unfertigen Erzeugnissen - Verminderung des Bestandes an fertigen und unfertigen Erzeugnissen		0	0		0,00	0,00	0,00	0,00	0,00	-1.387,88	-1.387,88	2.801,37	-4.189,25	0,00
45130000	Bestandsveränderungen an unfertigen Leistungen		0	0		0,00	0,00	0,00	0,00	0,00	-1.387,88	-1.387,88	2.801,37	-4.189,25	0,00
09	+ Zinserträge und sonstige Finanzerträge		11.100	0		0,00	0,00	11.100,00	0,00	11.100,00	10.156,24	-943,76	11.538,56	-1.382,32	0,00
47500000	Finanzerträge aus Beteiligungen an assoziierten Unternehmen		11.000	0		0,00	0,00	11.000,00	0,00	11.000,00	10.138,24	-861,76	11.270,56	-1.132,32	0,00
47920000	Vollverzinsung aus Gewerbesteuer (§ 233a AO)		100	0		0,00	0,00	100,00	0,00	100,00	18,00	-82,00	268,00	-250,00	0,00
10	+ Sonstige laufende Erträge		24.200	0		0,00	0,00	24.200,00	0,00	24.200,00	91.641,43	67.441,43	32.303,59	59.337,84	0,00
46112000	Erträge aus der Veräußerung von Grundstücken und Gebäuden		0	0		0,00	0,00	0,00	0,00	0,00	50.057,83	50.057,83	4.534,42	45.523,41	0,00
46113000	Erträge aus der Veräußerung von beweglichen Vermögensgegenständen oberhalb der Wertgrenze i. H. v. 410 Euro / ab 2017 1.000 EUR		0	0		0,00	0,00	0,00	0,00	0,00	0,00	0,00	1.999,00	-1.999,00	0,00
46250000	Konzessionsabgaben		14.200	0		0,00	0,00	14.200,00	0,00	14.200,00	10.666,14	-3.533,86	12.399,56	-1.733,42	0,00
46290000	Sonstige laufende Erträge (Spenden, Regressansprüche)		1.000	0		0,00	0,00	1.000,00	0,00	1.000,00	2.305,00	1.305,00	2.859,25	-554,25	0,00
46320001	Erstattung Umsatzsteuer (ohne PK)		9.000	0		0,00	0,00	9.000,00	0,00	9.000,00	10.795,34	1.795,34	9.336,90	1.458,44	0,00
46320002	Erstattung Umsatzsteuer vom Finanzamt		0	0		0,00	0,00	0,00	0,00	0,00	8.333,49	8.333,49	867,37	7.466,12	0,00
46611000	Erträge aus der Auflösung von Wertberichtigungen auf Forderungen		0	0		0,00	0,00	0,00	0,00	0,00	269,40	269,40	127,90	141,50	0,00
46621000	bei immateriellen Vermögensgegenständen und Vermögensgegenständen des Sachanlagevermögens		0	0		0,00	0,00	0,00	0,00	0,00	9.214,23	9.214,23	179,19	9.035,04	0,00
11	Summe 1 bis 10 Summe der ordentlichen Erträge (Summe der Nummern 1 bis 10)		618.300	17.400		0,00	0,00	635.700,00	0,00	635.700,00	692.484,97	56.784,97	577.905,32	114.579,65	0,00

# Ergebnisrechnung 2019

Nr.	Ertrags- und Aufwandsarten (gemäß § 44 Absatz 2 GemHVO-Doppik)	Verweis auf Anhang (Ifd. Nr.)	Ansatz 2019	Verände- rung durch Nachtrag 2019	über- und außerplan- mäßige Aufwen- dungen 2019	zweck- gebundene Mehrerträge und ent- sprechende -aufwen- dungen 2019	Inanspruch- nahme der ein- oder ge- genseitigen Deckungs- fähigkeit 2019	Ermächti- gungen 2019	übertragene Ermächti- gungen aus Haushalts- vorjahren	Gesamt- ermäch- tigungen 2019	Ergebnis 2019	Abweichung 2019	Ergebnis 2018	Ergebnis- veränderung gegenüber 2018	Übertra- gung von Ermäch- tigungen in Haushalts- folgejahre
			1	2	3	4	5	6	7	8	9	10	11	12	13
12	- Personalaufwendungen		129.900	30.800	0,00	0,00	0,00	160.700,00	0,00	160.700,00	152.484,24	-8.215,76	120.772,20	31.712,04	0,00
50110000	Aufwendungen für ehrenamtlich Tätige (Bürgermeister, Amtsvorsteher)		6.600	1.400	0,00	0,00	0,00	8.000,00	0,00	8.000,00	6.566,00	-1.434,00	6.552,00	14,00	0,00
50130000	Aufwendungen für ehrenamtlich Tätige (Rats- /Vertretungs- und Ausschussmitglieder)		3.800	0	0,00	0,00	0,00	3.800,00	0,00	3.800,00	3.520,00	-280,00	3.460,00	60,00	0,00
50190000	Aufwendungen für sonstige ehrenamtlich Tätige (ehrenamtlich Tätige der Feuerwehr, berufene Bürger in Ausschüssen, u.a.)		2.200	0	0,00	0,00	0,00	2.200,00	0,00	2.200,00	1.800,00	-400,00	1.350,00	450,00	0,00
50221000	Dienstbezüge Arbeitnehmer		90.800	21.900	0,00	0,00	0,00	112.700,00	0,00	112.700,00	110.884,03	-1.815,97	86.284,74	24.599,29	0,00
50291000	Dienstbezüge Sonstige		1.300	0	0,00	0,00	0,00	1.300,00	0,00	1.300,00	1.627,00	327,00	1.227,00	400,00	0,00
50320000	Arbeitnehmer Beiträge zur Versorgungskassen		3.600	2.900	0,00	0,00	0,00	6.500,00	0,00	6.500,00	4.211,43	-2.288,57	3.297,70	913,73	0,00
50420000	Beiträge zur gesetzlichen Sozialversicherung Arbeitnehmer		19.700	4.600	0,00	0,00	0,00	24.300,00	0,00	24.300,00	23.473,66	-826,34	18.234,76	5.238,90	0,00
50420001	Beiträge zur gesetzlichen Unfallversicherung		1.200	0	0,00	0,00	0,00	1.200,00	0,00	1.200,00	0,00	-1.200,00	0,00	0,00	0,00
50490000	Beiträge zur gesetzlichen Sozialversicherung für Sonstige		700	0	0,00	0,00	0,00	700,00	0,00	700,00	402,12	-297,88	366,00	36,12	0,00
14	- Aufwendungen für Sach- und Dienstleistungen		104.400	82.400	0,00	0,00	0,00	186.800,00	0,00	186.800,00	121.610,20	-65.189,80	90.216,62	31.393,58	0,00
52200000	Bewirtschaftungsaufwendungen (Aufwendungen für den Eigenverbrauch der Gemeinde/ nicht umlegbare BK)		16.500	1.300	0,00	0,00	0,00	17.800,00	0,00	17.800,00	11.398,72	-6.401,28	14.007,58	-2.608,86	0,00
52210000	Aufwendungen für Abfall		3.000	0	0,00	0,00	0,00	3.000,00	0,00	3.000,00	3.104,29	104,29	2.346,91	757,38	0,00
52220000	Aufwendungen für Abwasser		3.000	500	0,00	0,00	0,00	3.500,00	0,00	3.500,00	2.711,04	-788,96	2.143,75	567,29	0,00
52240000	Aufwendungen für Gas		1.500	500	0,00	0,00	0,00	2.000,00	0,00	2.000,00	1.540,71	-459,29	2.033,57	-492,86	0,00
52260000	Aufwendungen für Strom		14.000	3.000	0,00	0,00	0,00	17.000,00	0,00	17.000,00	10.705,21	-6.294,79	16.040,87	-5.335,66	0,00
52270000	Aufwendungen für Wasser		1.500	300	0,00	0,00	0,00	1.800,00	0,00	1.800,00	1.546,53	-253,47	1.231,60	314,93	0,00
52310000	Unterhaltung der Grundstücke, Außenanlagen, Gebäude und Gebäudeeinrichtungen		8.000	20.500	0,00	0,00	0,00	28.500,00	0,00	28.500,00	27.609,01	-890,99	9.801,52	17.807,49	0,00
52310100	Unterhaltung der Grundstücke, Außenanlagen, Gebäude und Gebäudeeinrichtungen		5.500	0	0,00	0,00	0,00	5.500,00	0,00	5.500,00	2.603,13	-2.896,87	251,09	2.352,04	0,00
52310200	Unterhaltung Objekt 2		1.000	0	0,00	0,00	0,00	1.000,00	0,00	1.000,00	0,00	-1.000,00	0,00	0,00	0,00
52310300	Unterhaltung Objekt 3		1.000	0	0,00	0,00	0,00	1.000,00	0,00	1.000,00	0,00	-1.000,00	0,00	0,00	0,00
52320000	Bewirtschaftung der Grundstücke, Außenanlagen, Gebäude und Gebäudeeinrichtungen		0	0	0,00	0,00	0,00	0,00	0,00	0,00	6.923,61	6.923,61	7.564,74	-641,13	0,00
52320100	Bewirtschaftung Grundstücke, Außenanlagen, Gebäude und Gebäudeeinrichtungen		1.500	300	0,00	0,00	0,00	1.800,00	0,00	1.800,00	2.031,36	231,36	1.508,23	523,13	0,00
52320200	Bewirtschaftung Objekt 1		4.500	0	0,00	0,00	0,00	4.500,00	0,00	4.500,00	0,00	-4.500,00	655,00	-655,00	0,00
52320201	Bewirtschaftungskosten Objekt 1 nicht umlagefähig		300	0	0,00	0,00	0,00	300,00	0,00	300,00	0,00	-300,00	0,00	0,00	0,00
52320300	Bewirtschaftung Objekt 2		3.500	0	0,00	0,00	0,00	3.500,00	0,00	3.500,00	0,00	-3.500,00	575,00	-575,00	0,00
52320301	Bewirtschaftung Objekt 2 nicht umlagefähig		100	0	0,00	0,00	0,00	100,00	0,00	100,00	0,00	-100,00	0,00	0,00	0,00
52330000	Unterhaltung des Infrastrukturvermögens		14.000	0	0,00	0,00	0,00	14.000,00	0,00	14.000,00	6.686,51	-7.313,49	1.880,18	4.806,33	0,00
52338000	Unterhaltung Straßen, Wege, Plätze und														

# Ergebnisrechnung 2019

Nr.	Ertrags- und Aufwandsarten (gemäß § 44 Absatz 2 GemHVO-Doppik)	Verweis auf Anhang (Ifd. Nr.)	Ansatz 2019	Verände- rung durch Nachtrag 2019	über- und außerplan- mäßige Aufwen- dungen 2019	zweck- gebundene Mehrerträge und ent- sprechende -aufwen- dungen 2019	Inanspruch- nahme der ein- oder ge- genseitigen Deckungs- fähigkeit 2019	Ermächti- gungen 2019	übertragene Ermächti- gungen aus Haushalts- vorjahren	Gesamt- ermäch- tigungen 2019	Ergebnis 2019	Abweichung 2019	Ergebnis 2018	Ergebnis- veränderung gegenüber 2018	Übertra- gung von Ermäch- tigungen in Haushalts- folgejahre
			1	2	3	4	5	6	7	8	9	10	11	12	13
	Verkehrslenkungsanlagen		0	0	0,00	0,00	0,00	0,00	0,00	0,00	0,00	0,00	855,03	-855,03	0,00
52339000	Unterhaltung Sonstiges Infrastrukturvermögen		5.000	40.000	0,00	0,00	0,00	45.000,00	0,00	45.000,00	18.299,26	-26.700,74	4.391,72	13.907,54	0,00
52339004	Unterhaltung sonstiges unbewegliches Infrastrukturvermögen		3.000	7.000	0,00	0,00	0,00	10.000,00	0,00	10.000,00	6.253,68	-3.746,32	1.400,00	4.853,68	0,00
52350100	Unterhaltung von Fahrzeugen		7.000	3.000	0,00	0,00	0,00	10.000,00	0,00	10.000,00	10.884,76	884,76	13.456,24	-2.571,48	0,00
52360000	Unterhaltung der Maschinen und technischen Anlagen		1.000	0	0,00	0,00	0,00	1.000,00	0,00	1.000,00	1.306,62	306,62	476,00	830,62	0,00
52380000	Unterhaltung Geringwertige Geräte, Ausstattungs-, Ausrüstungs- und sonstige Gebrauchsgegenstände		7.500	3.500	0,00	0,00	0,00	11.000,00	0,00	11.000,00	5.728,44	-5.271,56	4.900,10	828,34	0,00
52380001	Anlagevermögen bis 1.000 EUR Einzelerfassung		2.000	2.500	0,00	0,00	0,00	4.500,00	0,00	4.500,00	2.277,32	-2.222,68	4.697,49	-2.420,17	0,00
15	- Abschreibungen auf immaterielle Vermögensgegenstände des Anlagevermögens und auf Sachanlagen sowie auf aktivierte Aufwendungen für die Ingangsetzung und Erweiterung der Verwaltung		154.400	0	0,00	0,00	0,00	154.400,00	0,00	154.400,00	123.426,37	-30.973,63	112.954,81	10.471,56	0,00
53420000	Abschreibungen auf bebaute Grundstücke und grundstücksgleiche Rechte mit sozialen Einrichtungen		1.500	0	0,00	0,00	0,00	1.500,00	0,00	1.500,00	1.413,24	-86,76	1.413,24	0,00	0,00
53440000	Abschreibungen auf bebaute Grundstücke und grundstücksgleiche Rechte mit Kulturanlagen		900	0	0,00	0,00	0,00	900,00	0,00	900,00	869,42	-30,58	869,43	-0,01	0,00
53470000	Abschreibungen auf bebaute Grundstücke und grundstücksgleiche Rechte mit Verwaltungsgebäuden		3.100	0	0,00	0,00	0,00	3.100,00	0,00	3.100,00	3.049,00	-51,00	3.049,00	0,00	0,00
53490000	Abschreibungen auf bebaute Grundstücke und grundstücksgleiche Rechte mit sonstigen Gebäuden		8.800	0	0,00	0,00	0,00	8.800,00	0,00	8.800,00	4.835,67	-3.964,33	4.835,68	-0,01	0,00
53580000	Abschreibungen auf Straßen, Wege, Plätze und Verkehrslenkungsanlagen		57.600	0	0,00	0,00	0,00	57.600,00	0,00	57.600,00	57.907,47	307,47	60.818,43	-2.910,96	0,00
53590000	Abschreibungen auf Sonstige Bauten des Infrastrukturvermögens		65.300	0	0,00	0,00	0,00	65.300,00	0,00	65.300,00	31.495,76	-33.804,24	27.072,72	4.423,04	0,00
53720000	Abschreibungen auf Kulturdenkmäler		200	0	0,00	0,00	0,00	200,00	0,00	200,00	157,80	-42,20	157,80	0,00	0,00
53810000	Abschreibungen auf Fahrzeuge		13.900	0	0,00	0,00	0,00	13.900,00	0,00	13.900,00	15.353,56	1.453,56	8.156,69	7.196,87	0,00
53820000	Abschreibungen auf Maschinen und technische Anlagen		400	0	0,00	0,00	0,00	400,00	0,00	400,00	266,95	-133,05	344,14	-77,19	0,00
53830000	Abschreibungen auf Betriebsvorrichtungen		200	0	0,00	0,00	0,00	200,00	0,00	200,00	5.407,04	5.207,04	3.667,83	1.739,21	0,00
53850100	Abschreibungen auf Betriebs- und Geschäftsausstattung		1.100	0	0,00	0,00	0,00	1.100,00	0,00	1.100,00	1.961,45	861,45	1.703,89	257,56	0,00
53850200	Abschreibungen auf geringwertige Betriebs- und Geschäftsausstattung		700	0	0,00	0,00	0,00	700,00	0,00	700,00	0,00	-700,00	0,00	0,00	0,00
53852000	Abschreibungen auf Betriebsausstattung		700	0	0,00	0,00	0,00	700,00	0,00	700,00	709,01	9,01	865,96	-156,95	0,00
17	- Zuwendungen, Umlagen und sonstige Transferaufwendungen		333.600	4.000	0,00	0,00	0,00	337.600,00	0,00	337.600,00	317.374,80	-20.225,20	308.060,98	9.313,82	0,00
54143000	Zuweisungen und Zuschüsse für laufende Zwecke an Gemeinden und Gemeindeverbände		36.500	0	0,00	0,00	0,00	36.500,00	0,00	36.500,00	27.940,40	-8.559,60	24.985,87	2.954,53	0,00
54151000	Zuweisungen und Zuschüsse für laufende Zwecke an private Unternehmen		0	0	0,00	0,00	0,00	0,00	0,00	0,00	583,19	583,19	0,00	583,19	0,00
54159000	an den sonstigen privaten Bereich		300	0	0,00	0,00	0,00	300,00	0,00	300,00	0,00	-300,00	500,00	-500,00	0,00

# Ergebnisrechnung 2019

Nr.	Ertrags- und Aufwandsarten (gemäß § 44 Absatz 2 GemHVO-Doppik)	Verweis auf Anhang (Ifd. Nr.)	Ansatz 2019	Verände- rung durch Nachtrag 2019	über- und außerplan- mäßige Aufwen- dungen 2019	zweck- gebundene Mehrerträge und ent- sprechende -aufwen- dungen 2019	Inanspruch- nahme der ein- oder ge- genseitigen Deckungs- fähigkeit 2019	Ermächti- gungen 2019	übertragene Ermächti- gungen aus Haushalts- vorjahren	Gesamt- ermäch- tigungen 2019	Ergebnis 2019	Abweichung 2019	Ergebnis 2018	Ergebnis- veränderung gegenüber 2018	Übertra- gung von Ermäch- tigungen in Haushalts- folgejahre
			1	2	3	4	5	6	7	8	9	10	11	12	13
	54190000 Zuweisungen und Zuschüsse für laufende Zwecke an Sonstige		8.200	4.000	0,00	0,00	0,00	12.200,00	0,00	12.200,00	10.052,99	-2.147,01	9.300,68	752,31	0,00
	54310000 Gewerbesteuerumlage		1.200	0	0,00	0,00	0,00	1.200,00	0,00	1.200,00	2.084,95	884,95	846,13	1.238,82	0,00
	54421000 Allgemeine Umlagen an Landkreise		175.000	0	0,00	0,00	0,00	175.000,00	0,00	175.000,00	183.758,54	8.758,54	175.497,87	8.260,67	0,00
	54422000 Allgemeine Umlagen an Amt oder geschäftsführende Gemeinde		110.600	0	0,00	0,00	0,00	110.600,00	0,00	110.600,00	91.166,82	-19.433,18	95.258,48	-4.091,66	0,00
	54422001 Wohnungsumlage an das Amt Objekt 1		300	0	0,00	0,00	0,00	300,00	0,00	300,00	511,24	211,24	248,15	263,09	0,00
	54422002 Wohnungsumlage an das Amt Objekt 2		300	0	0,00	0,00	0,00	300,00	0,00	300,00	0,00	-300,00	248,15	-248,15	0,00
	54430000 Allgemeine Umlagen an Zweckverbände		1.200	0	0,00	0,00	0,00	1.200,00	0,00	1.200,00	1.276,67	76,67	1.175,65	101,02	0,00
18	- Aufwendungen der sozialen Sicherung		40.000	0	0,00	0,00	0,00	40.000,00	0,00	40.000,00	36.451,38	-3.548,62	34.018,96	2.432,42	0,00
	55890000 Kostenbeteiligungen und -erstattungen für sonstige soziale Leistungen		1.500	0	0,00	0,00	0,00	1.500,00	0,00	1.500,00	0,00	-1.500,00	0,00	0,00	0,00
	55950000 Zuweisungen und Zuschüsse für laufende Zwecke des Bereichs soziale Sicherung an private Unternehmen		38.500	0	0,00	0,00	0,00	38.500,00	0,00	38.500,00	36.451,38	-2.048,62	34.018,96	2.432,42	0,00
19	- Zinsaufwendungen und sonstige Finanzaufwendungen		300	0	0,00	0,00	0,00	300,00	0,00	300,00	722,94	422,94	459,28	263,66	0,00
	57512000 Zinsaufwendungen an Sparkassen		0	0	0,00	0,00	0,00	0,00	0,00	0,00	525,01	525,01	175,90	349,11	0,00
	57519002 Zinsaufwendungen Kredit 2 an sonstige inländische Kreditinstitute		200	0	0,00	0,00	0,00	200,00	0,00	200,00	197,93	-2,07	237,38	-39,45	0,00
	57920000 Sonstige Zinsen und sonstige Finanzaufwendungen aus der Verzinsung von sonstigen Steuernachforderungen		100	0	0,00	0,00	0,00	100,00	0,00	100,00	0,00	-100,00	46,00	-46,00	0,00
20	- Sonstige laufende Aufwendungen		34.800	3.100	0,00	0,00	0,00	37.900,00	0,00	37.900,00	35.107,67	-2.792,33	67.229,54	-32.121,87	0,00
	56120000 Aufwendungen für Aus- und Fortbildung, Umschulung		2.000	0	0,00	0,00	0,00	2.000,00	0,00	2.000,00	30,00	-1.970,00	518,39	-488,39	0,00
	56131000 Fahrtkostenerstattung		600	400	0,00	0,00	0,00	1.000,00	0,00	1.000,00	454,25	-545,75	237,35	216,90	0,00
	56150000 Aufwendungen für Dienst- und Schutzkleidung, persönliche Ausrüstungsgegenstände		3.300	2.000	0,00	0,00	0,00	5.300,00	0,00	5.300,00	251,68	-5.048,32	9.063,57	-8.811,89	0,00
	56190000 Sonstige Personalnebenaufwendungen (auch Ausgleichsabgabe nach dem Schwerbehindertengesetz)		800	0	0,00	0,00	0,00	800,00	0,00	800,00	207,25	-592,75	129,94	77,31	0,00
	56210000 Mieten, Pachten und Erbbauzinsen		200	0	0,00	0,00	0,00	200,00	0,00	200,00	124,62	-75,38	124,62	0,00	0,00
	56253000 Gerichts-, Anwalts-, Notar-, Gerichtsvollzieherkosten usw.		0	0	0,00	0,00	0,00	0,00	0,00	0,00	0,00	0,00	701,72	-701,72	0,00
	56255000 Aufwendungen für die Erstellung von Bebauungsplänen		0	0	0,00	0,00	0,00	0,00	0,00	0,00	1.362,71	1.362,71	5.698,18	-4.335,47	0,00
	56259000 Sonstige Sachverständigen-, Gerichts- und ähnliche Aufwendungen		2.700	0	0,00	0,00	0,00	2.700,00	0,00	2.700,00	2.000,30	-699,70	2.106,80	-106,50	0,00
	56300000 Geschäftsaufwendungen		1.200	200	0,00	0,00	0,00	1.400,00	0,00	1.400,00	1.323,90	-76,10	1.340,13	-16,23	0,00
	56310000 Büromaterial		0	0	0,00	0,00	0,00	0,00	0,00	0,00	39,83	39,83	0,00	39,83	0,00
	56341000 Fernmeldegebühren		1.000	0	0,00	0,00	0,00	1.000,00	0,00	1.000,00	768,07	-231,93	701,00	67,07	0,00
	56360000 Öffentlichkeitsarbeit		1.500	500	0,00	0,00	0,00	2.000,00	0,00	2.000,00	2.681,25	681,25	994,50	1.686,75	0,00
	56390000 Sonstige Geschäftsaufwendungen														

# Ergebnisrechnung 2019

Nr.	Ertrags- und Aufwandsarten (gemäß § 44 Absatz 2 GemHVO-Doppik)	Verweis auf Anhang (Ifd. Nr.)	Ansatz 2019	Verände- rung durch Nachtrag 2019	über- und außerplan- mäßige Aufwen- dungen 2019	zweck- gebundene Mehrerträge und ent- sprechende -aufwen- dungen 2019	Inanspruch- nahme der ein- oder ge- genseitigen Deckungs- fähigkeit 2019	Ermächti- gungen 2019	übertragene Ermächti- gungen aus Haushalts- vorjahren	Gesamt- ermäch- tigungen 2019	Ergebnis 2019	Abweichung 2019	Ergebnis 2018	Ergebnis- veränderung gegenüber 2018	Übertra- gung von Ermäch- tigungen in Haushalts- folgejahre													
																in EUR												
																1	2	3	4	5	6	7	8	9	10	11	12	13
			400	0	0,00	0,00	0,00	0,00	400,00	0,00	400,00	0,00	-400,00	0,00	0,00	0,00												
56411000	Gebäudeversicherungen		2.300	0	0,00	0,00	0,00	2.300,00	0,00	2.300,00	2.586,22	286,22	2.508,65	77,57	0,00	0,00												
56411011	Versicherungen Objekt 1		400	0	0,00	0,00	0,00	400,00	0,00	400,00	301,70	-98,30	292,67	9,03	0,00	0,00												
56411012	Versicherungen Objekt 2		500	0	0,00	0,00	0,00	500,00	0,00	500,00	0,00	-500,00	0,00	0,00	0,00	0,00												
56412000	Kfz-Versicherungen		1.300	0	0,00	0,00	0,00	1.300,00	0,00	1.300,00	918,01	-381,99	899,68	18,33	0,00	0,00												
56416000	Umlagen an Schadensausgleichskassen		500	0	0,00	0,00	0,00	500,00	0,00	500,00	455,94	-44,06	392,96	62,98	0,00	0,00												
56420000	Beiträge zu Wirtschaftsverbänden, Berufsvertretungen und Vereinen		3.000	0	0,00	0,00	0,00	3.000,00	0,00	3.000,00	1.344,41	-1.655,59	1.499,58	-155,17	0,00	0,00												
56512000	Verluste aus dem Abgang von Sachanlagen		0	0	0,00	0,00	0,00	0,00	0,00	0,00	2.607,08	2.607,08	23.533,80	-20.926,72	0,00	0,00												
56813000	Grundsteuer B für Gemeindeeigene Grundstücke		300	0	0,00	0,00	0,00	300,00	0,00	300,00	361,92	61,92	304,68	57,24	0,00	0,00												
56890000	Sonstige betriebliche Steueraufwendungen (MwSt)		6.000	0	0,00	0,00	0,00	6.000,00	0,00	6.000,00	8.479,37	2.479,37	13.291,55	-4.812,18	0,00	0,00												
56890001	Umsatzsteuer an das Finanzamt		5.500	0	0,00	0,00	0,00	5.500,00	0,00	5.500,00	7.723,69	2.223,69	1.775,51	5.948,18	0,00	0,00												
56920000	Verfügungsmittel		1.000	0	0,00	0,00	0,00	1.000,00	0,00	1.000,00	985,47	-14,53	918,40	67,07	0,00	0,00												
56930000	Repräsentationen		300	0	0,00	0,00	0,00	300,00	0,00	300,00	100,00	-200,00	195,86	-95,86	0,00	0,00												
21	Summe 12 bis 20 (Summe der Nummern 12 bis 20)		797.400	120.300	0,00	0,00	0,00	917.700,00	0,00	917.700,00	787.177,60	-130.522,40	733.712,39	53.465,21	0,00	0,00												
22	Saldo von 11 und 21 Ordentliches Ergebnis (Saldo der Nummern 11 und 21)		-179.100	-102.900	0,00	0,00	0,00	-282.000,00	0,00	-282.000,00	-94.692,63	187.307,37	-155.807,07	61.114,44	0,00	0,00												
25	Saldo 22,23,24 Jahresergebnis (Jahresüberschuss/Jahresfehlbetrag) vor Veränderung der Rücklagen (Nummer 22 zuzüglich Nummer 23 abzüglich Nummer 24)		-179.100	-102.900	0,00	0,00	0,00	-282.000,00	0,00	-282.000,00	-94.692,63	187.307,37	-155.807,07	61.114,44	0,00	0,00												
26	- Einstellung in die Kapitalrücklage		0	0	0,00	0,00	0,00	0,00	0,00	0,00	2.060,00	2.060,00	179,19	1.880,81	0,00	0,00												
59210000	Einstellung in die allgemeine Kapitalrücklage		0	0	0,00	0,00	0,00	0,00	0,00	0,00	2.060,00	2.060,00	179,19	1.880,81	0,00	0,00												
27	+ Entnahme aus der Kapitalrücklage		8.000	0	0,00	0,00	0,00	8.000,00	0,00	8.000,00	96.752,63	88.752,63	7.572,52	89.180,11	0,00	0,00												
49210000	Entnahme aus der allgemeinen Kapitalrücklage		0	0	0,00	0,00	0,00	0,00	0,00	0,00	70.033,16	70.033,16	7.572,52	62.460,64	0,00	0,00												
49220000	Entnahme aus der zweckgebundenen Kapitalrücklage aus investiv gebundenen Zuweisungen		8.000	0	0,00	0,00	0,00	8.000,00	0,00	8.000,00	26.719,47	18.719,47	0,00	26.719,47	0,00	0,00												
31	Saldo 25 - 30 Jahresergebnis (Jahresüberschuss/Jahresfehlbetrag, Nummer 25 zuzüglich Nummer 27, 29 und 30, abzüglich Nummer 26 und 28)		-171.100	-102.900	0,00	0,00	0,00	-274.000,00	0,00	-274.000,00	0,00	274.000,00	-148.413,74	148.413,74	0,00	0,00												
32	nachrichtlich: Ergebnisvortrag aus dem Haushaltsvorjahr										-669.671,99																	
33	Summe 31 und 32 Ergebnisvortrag (Überschuss/Fehlbetrag) zum 31. Dezember des Haushaltsjahres (Summe der Nummer 31 und 32)										-669.671,99																	

# Übersicht über Erträge und Aufwendungen zur Ergebnisrechnung 2019

Nr.	Ertrags- und Aufwandsarten (gemäß §44 Absatz 2 GemHVO-Doppik)	Ermächti- gungen 2019	übertragene Ermächti- gungen 2018	Gesamt- ermäch- tigungen 2019	Ergebnis 2019	Abweichung 2019			
							in EUR		
							1	2	3
01	+ Steuern und ähnliche Abgaben	170.900,00	0,00	170.900,00	189.971,86	19.071,86			
	<b>darunter:</b>								
	1.1 Grundsteuer A	1.700,00	0,00	1.700,00	2.797,78	1.097,78			
	1.2 Grundsteuer B	42.300,00	0,00	42.300,00	46.209,14	3.909,14			
	1.3 Gewerbesteuer	12.000,00	0,00	12.000,00	17.872,00	5.872,00			
	1.4 Gemeindeanteil an der Einkommensteuer	87.200,00	0,00	87.200,00	95.424,11	8.224,11			
	1.5 Gemeindeanteil an der Umsatzsteuer	2.400,00	0,00	2.400,00	2.759,38	359,38			
	1.6 Sonstige Gemeindesteuern	9.600,00	0,00	9.600,00	10.540,07	940,07			
	1.7 Ausgleichsleistungen vom Land	15.700,00	0,00	15.700,00	14.369,38	-1.330,62			
	1.8 Leistungen des Landes aus der Umsetzung des 4. Gesetzes für moderne Dienstleistungen am Arbeitsmarkt	0,00	0,00	0,00	0,00	0,00			
	1.9 Leistungen des Landes aus dem Ausgleich von Sonderleistungen aus der Zusammenführung von Arbeitslosen- und Sozialhilfe	0,00	0,00	0,00	0,00	0,00			
02	+ Zuwendungen, allgemeine Umlagen und sonstige Transfererträge	263.200,00	0,00	263.200,00	255.124,04	-8.075,96			
	<b>darunter:</b>								
	2.1 Schlüsselzuweisungen	200.000,00	0,00	200.000,00	212.479,76	12.479,76			
	2.2 Bedarfszuweisungen	0,00	0,00	0,00	0,00	0,00			
	2.3 Sonstige allgemeine Zuweisungen	0,00	0,00	0,00	0,00	0,00			
	2.4 Zuweisungen und Zuschüsse für laufende Zwecke	13.500,00	0,00	13.500,00	14.171,27	671,27			
	2.5 Allgemeine Umlagen vom Land	0,00	0,00	0,00	0,00	0,00			
	2.6 Allgemeine Umlagen von Gemeinden und Gemeindeverbänden	0,00	0,00	0,00	0,00	0,00			
	2.7 Erträge aus der Auflösung von Sonderposten	49.700,00	0,00	49.700,00	28.473,01	-21.226,99			
03	+ Erträge der sozialen Sicherung	0,00	0,00	0,00	0,00	0,00			
	<b>darunter:</b>								
	3.1 Ersatz von sozialen Leistungen außerhalb von Einrichtungen	0,00	0,00	0,00	0,00	0,00			
	3.2 Ersatz von sozialen Leistungen in Einrichtungen	0,00	0,00	0,00	0,00	0,00			
	3.3 Kostenbeteiligung und -erstattung im Bereich des SGB XII und anderer sozialer Leistungen	0,00	0,00	0,00	0,00	0,00			
	3.4 Kostenbeteiligung und -erstattung im Bereich des SGB VIII und anderer Jugendhilfe	0,00	0,00	0,00	0,00	0,00			
	3.5 Kostenerstattungen von anderen Sozialhilfeträgern	0,00	0,00	0,00	0,00	0,00			
	3.6 Aufgabenbezogene Leistungsbeteiligung nach dem SGB II	0,00	0,00	0,00	0,00	0,00			
	3.7 Zuweisungen und Zuschüsse für laufende Zwecke im Bereich der sozialen Sicherung	0,00	0,00	0,00	0,00	0,00			
04	+ Öffentlich-rechtliche Leistungsentgelte	118.600,00	0,00	118.600,00	103.634,53	-14.965,47			
	<b>darunter:</b>								

# Übersicht über Erträge und Aufwendungen zur Ergebnisrechnung 2019

Nr.	Ertrags- und Aufwandsarten (gemäß §44 Absatz 2 GemHVO-Doppik)	Ermächti- gungen 2019	übertragene Ermächti- gungen 2018	Gesamt- ermäch- tigungen 2019	Ergebnis 2019	Abweichung 2019
		in EUR				
		1	2	3	4	5
	4.1 Verwaltungsgebühren einschließlich Erstattung von Auslagen	0,00	0,00	0,00	0,00	0,00
	4.2 Benutzungsgebühren, Beiträge (soweit diese nicht in einem Sonderposten zu erfassen sind) und ähnliche Entgelte, Kostenerstattungen	111.800,00	0,00	111.800,00	97.504,97	-14.295,03
	4.3 Erträge aus der Auflösung von Sonderposten für Beiträge und ähnliche Entgelte	2.800,00	0,00	2.800,00	2.873,66	73,66
05	+ privatrechtliche Leistungsentgelte	20.100,00	0,00	20.100,00	18.941,02	-1.158,98
	<b>darunter:</b>					
	5.1 Privatrechtliche Leistungsentgelte	20.100,00	0,00	20.100,00	18.941,02	-1.158,98
	5.2 Erträge aus der Auflösung von Sonderposten für Baukostenzuschüsse und ähnliche Entgelte	0,00	0,00	0,00	0,00	0,00
06	+ Kostenerstattungen und Kostenumlagen	27.600,00	0,00	27.600,00	24.403,73	-3.196,27
07	+ Erhöhung des Bestands an fertigen und unfertigen Erzeugnissen	0,00	0,00	0,00	-1.387,88	-1.387,88
	- Verminderung des Bestands an fertigen und unfertigen Erzeugnissen	0,00	0,00	0,00	0,00	0,00
08	+ Andere aktivierte Eigenleistungen	0,00	0,00	0,00	0,00	0,00
09	+ Zinserträge und sonstige Finanzerträge	11.100,00	0,00	11.100,00	10.156,24	-943,76
	<b>darunter:</b>					
	9.1 Zinserträge	0,00	0,00	0,00	0,00	0,00
	9.2 Sonstige Finanzerträge	11.100,00	0,00	11.100,00	10.156,24	-943,76
10	+ Sonstige laufende Erträge	24.200,00	0,00	24.200,00	91.641,43	67.441,43
	<b>darunter:</b>					
	10.1 Erträge aus der Veräußerung von Vermögensgegenständen des Anlagevermögens und des Umlaufvermögens	0,00	0,00	0,00	50.057,83	50.057,83
	10.2 Erträge aus der Auflösung von Wertberichtigungen, Sonderposten und Rückstellungen	0,00	0,00	0,00	269,40	269,40
<b>11</b>	<b>Summe 1 bis 10</b>	<b>635.700,00</b>	<b>0,00</b>	<b>635.700,00</b>	<b>692.484,97</b>	<b>56.784,97</b>
12	- Personalaufwendungen	160.700,00	0,00	160.700,00	152.484,24	-8.215,76
	<b>darunter:</b>					
	12.1 Zuführung zu Pensionsrückstellungen u. ä. Verpflichtungen	0,00	0,00	0,00	0,00	0,00
13	- Versorgungsaufwendungen	0,00	0,00	0,00	0,00	0,00
	<b>darunter:</b>					
	13.1 Versorgungsaufwendungen	0,00	0,00	0,00	0,00	0,00
14	- Aufwendungen für Sach- und Dienstleistungen	186.800,00	0,00	186.800,00	121.610,20	-65.189,80
	<b>darunter:</b>					
	14.1 Aufwendungen für Energie, Wasser, Abwasser und Abfall	45.100,00	0,00	45.100,00	31.006,50	-14.093,50
	14.2 Aufwendungen für Unterhaltung und Bewirtschaftung	141.700,00	0,00	141.700,00	90.603,70	-51.096,30

# Übersicht über Erträge und Aufwendungen zur Ergebnisrechnung 2019

Nr.	Ertrags- und Aufwandsarten (gemäß §44 Absatz 2 GemHVO-Doppik)	Ermächti- gungen 2019	übertragene Ermächti- gungen 2018	Gesamt- ermäch- tigungen 2019	Ergebnis 2019	Abweichung 2019			
							in EUR		
							1	2	3
15	- Abschreibungen auf immaterielle Vermögensgegenstände des Anlagevermögens und auf Sachanlagen sowie auf aktivierte Aufwendungen für die Ingangsetzung und Erweiterung der Verwaltung	154.400,00	0,00	154.400,00	123.426,37	-30.973,63			
16	- Abschreibungen auf Vermögensgegenstände des Umlaufvermögens, soweit diese die üblichen Abschreibungen überschreiten	0,00	0,00	0,00	0,00	0,00			
17	- Zuwendungen, Umlagen und sonstige Transferaufwendungen	337.600,00	0,00	337.600,00	317.374,80	-20.225,20			
	<b>darunter:</b>								
	17.1 Zuweisungen und Zuschüsse für laufende Zwecke	49.000,00	0,00	49.000,00	38.576,58	-10.423,42			
	17.2 Schuldendiensthilfen	0,00	0,00	0,00	0,00	0,00			
	17.3 Gewerbesteuerumlage	1.200,00	0,00	1.200,00	2.084,95	884,95			
	17.4 Allgemeine Umlagen an das Land	0,00	0,00	0,00	0,00	0,00			
	17.5 Allgemeine Umlagen an Landkreise	175.000,00	0,00	175.000,00	183.758,54	8.758,54			
	17.6 Allgemeine Umlagen an das Amt	111.200,00	0,00	111.200,00	91.678,06	-19.521,94			
	17.7 Allgemeine Umlagen an Zweckverbände	1.200,00	0,00	1.200,00	1.276,67	76,67			
	17.8 Allgemeine Umlagen an Sonstige	0,00	0,00	0,00	0,00	0,00			
18	- Aufwendungen der sozialen Sicherung	40.000,00	0,00	40.000,00	36.451,38	-3.548,62			
	<b>darunter:</b>								
	18.1 Leistungen nach SGB II	0,00	0,00	0,00	0,00	0,00			
	18.2 Kostenbeteiligungen und -erstattungen nach SGB II	0,00	0,00	0,00	0,00	0,00			
	18.3 Leistungen nach SGB XII	0,00	0,00	0,00	0,00	0,00			
	18.4 Kostenbeteiligungen und -erstattungen nach SGB XII	0,00	0,00	0,00	0,00	0,00			
	18.5 Leistungen nach SGB VIII	0,00	0,00	0,00	0,00	0,00			
	18.6 Kostenbeteiligungen und -erstattungen nach SGB VIII	0,00	0,00	0,00	0,00	0,00			
	18.7 Sonstige soziale Leistungen	0,00	0,00	0,00	0,00	0,00			
	18.8 Kostenbeteiligungen und -erstattungen für sonstige soziale Leistungen	1.500,00	0,00	1.500,00	0,00	-1.500,00			
	18.9 Zuweisungen und Zuschüsse für laufende Zwecke des Bereichs soziale Sicherung	38.500,00	0,00	38.500,00	36.451,38	-2.048,62			
19	- Zinsaufwendungen und sonstige Finanzaufwendungen	300,00	0,00	300,00	722,94	422,94			
	<b>darunter:</b>								
	19.1 Zinsaufwendungen	200,00	0,00	200,00	722,94	522,94			
	19.2 Sonstige Finanzaufwendungen	100,00	0,00	100,00	0,00	-100,00			
20	- Sonstige laufende Aufwendungen	37.900,00	0,00	37.900,00	35.107,67	-2.792,33			
<b>21</b>	<b>Summe 12 bis 20</b>	<b>Summe der ordentlichen Aufwendungen (Summe der Nummer 12 bis 20)</b>	<b>917.700,00</b>	<b>0,00</b>	<b>917.700,00</b>	<b>787.177,60</b>	<b>-130.522,40</b>		
<b>22</b>	<b>Saldo 11 und 21</b>	<b>Ordentliches Ergebnis (Saldo der Nummer 11 und 21)</b>	<b>-282.000,00</b>	<b>0,00</b>	<b>-282.000,00</b>	<b>-94.692,63</b>	<b>187.307,37</b>		
23	+ Außerordentliche Erträge	0,00	0,00	0,00	0,00	0,00			
24	- Außerordentliche Aufwendungen	0,00	0,00	0,00	0,00	0,00			

# Übersicht über Erträge und Aufwendungen zur Ergebnisrechnung 2019

Nr.	Ertrags- und Aufwandsarten (gemäß §44 Absatz 2 GemHVO-Doppik)	Ermächti- gungen 2019	übertragene Ermächti- gungen 2018	Gesamt- ermäch- tigungen 2019	Ergebnis 2019	Abweichung 2019
		1	2	3	4	5
25	Saldo 22, 23, 24 <b>Jahresergebnis (Jahresüberschuss/Jahresfehlbetrag) vor Veränderung der Rücklagen (Nr 22 zuzüglich Nr 23 abzüglich Nr 24)</b>	-282.000,00	0,00	-282.000,00	-94.692,63	187.307,37
26	- Einstellung in die Kapitalrücklage	0,00	0,00	0,00	2.060,00	2.060,00
27	+ Entnahme aus der Kapitalrücklage  <b>darunter:</b>	8.000,00	0,00	8.000,00	96.752,63	88.752,63
	27.1 Entnahme aus der zweckgebundenen Kapitalanlage aus investiv gebundenen Zuweisungen	8.000,00	0,00	8.000,00	26.719,47	18.719,47
28	- Einstellung in die Rücklage für Belastungen aus dem kommunalen Finanzausgleich	0,00	0,00	0,00	0,00	0,00
29	+ Entnahme aus der Rücklage für Belastungen aus dem kommunalen Finanzausgleich	0,00	0,00	0,00	0,00	0,00
30	+ Entnahme aus sonstigen zweckgebundenen Ergebnisrücklagen	0,00	0,00	0,00	0,00	0,00
31	Saldo 25- 30 <b>Jahresergebnis (Jahresüberschuss/Jahresfehlbetrag, Nr 25 zuzüglich Nr 27, 29 und 30 abzüglich Nr 26 und 28)</b>	-274.000,00	0,00	-274.000,00	0,00	274.000,00

# Finanzrechnung 2019

Nr.	Einzahlungs- und Auszahlungsarten (gemäß § 45 Absatz 2 i.V.m. § 3 Absatz 1 Satz 1 GemHVO-Doppik)	Verweis auf Anhang (fd. Nr.)	Ansatz	Verände-	über- und	zweckge-	Inanspruch-	Ermächti-	übertragene	Gesamt-	Ergebnis	Abweichung	Ergebnis	Ergebnis-	Übertra-
			2019	rung durch	außerplan-	gebundene	nahme der	igungen	ermächti-	Ergebnis	Ergebnis	Ergebnis-	Ergebnis	Ergebnis-	Ergebnis
			in EUR												
			1	2	3	4	5	6	7	8	9	10	11	12	13
1	+ Steuern und ähnliche Abgaben		170.900	0		0,00	0,00	170.900,00	0,00	170.900,00	194.320,32	23.420,32	176.236,77	18.083,55	0,00
2	+ Zuwendungen, allgemeine Umlagen und sonstige Transfereinzahlungen		196.500	15.300		0,00	0,00	211.800,00	0,00	211.800,00	224.952,52	13.152,52	188.814,31	36.138,21	0,00
4	+ Öffentlich-rechtliche Leitungsentgelte		116.800	0		0,00	0,00	116.800,00	0,00	116.800,00	102.127,05	-14.672,95	89.330,16	12.796,89	0,00
5	+ Privatrechtliche Leistungsentgelte		20.100	0		0,00	0,00	20.100,00	0,00	20.100,00	19.343,54	-756,46	20.482,89	-1.139,35	0,00
6	+ Kostenerstattungen und Kostenumlagen		27.200	400		0,00	0,00	27.600,00	0,00	27.600,00	25.005,18	-2.594,82	22.851,18	2.154,00	0,00
8	+ Zinseinzahlungen und sonstige Finanzeinzahlungen		11.100	0		0,00	0,00	11.100,00	0,00	11.100,00	10.156,24	-943,76	11.538,56	-1.382,32	0,00
9	+ Sonstige laufende Einzahlungen		24.200	0		0,00	0,00	24.200,00	0,00	24.200,00	32.275,07	8.075,07	26.073,05	6.202,02	0,00
10	Summe der ordentlichen Einzahlungen (Summe der Nummern 1 bis 9)		566.800	15.700		0,00	0,00	582.500,00	0,00	582.500,00	608.179,92	25.679,92	535.326,92	72.853,00	0,00
11	- Personalauszahlungen		129.900	30.800	0,00	0,00	0,00	160.700,00	0,00	160.700,00	151.523,06	-9.176,94	120.733,38	30.789,68	0,00
13	- Auszahlungen für Sach- und Dienstleistungen		104.400	82.400	0,00	0,00	0,00	186.800,00	0,00	186.800,00	125.085,64	-61.714,36	89.991,69	35.093,95	0,00
14	- Zuwendungen, Umlagen und sonstige Transferauszahlungen		341.100	4.000	0,00	0,00	0,00	345.100,00	0,00	345.100,00	316.679,19	-28.420,81	307.858,69	8.820,50	0,00
15	- Auszahlungen der sozialen Sicherung		40.000	0	0,00	0,00	0,00	40.000,00	0,00	40.000,00	38.417,79	-1.582,21	32.136,61	6.281,18	0,00
16	- Zinsauszahlungen und sonstige Finanzauszahlungen		300	0	0,00	0,00	0,00	300,00	0,00	300,00	722,94	422,94	459,28	263,66	0,00
17	- Sonstige laufende Auszahlungen		34.800	3.100	0,00	0,00	0,00	37.900,00	0,00	37.900,00	31.581,82	-6.318,18	44.312,70	-12.730,88	0,00
18	Summe der ordentlichen Auszahlungen (Summe der Nummern 11 bis 17)		650.500	120.300	0,00	0,00	0,00	770.800,00	0,00	770.800,00	664.010,44	-106.789,56	595.492,35	68.518,09	0,00
<b>19</b>	<b>Saldo der ordentlichen Ein- und Auszahlungen (Saldo der Nummern 10 und 18)</b>		<b>-83.700</b>	<b>-104.600</b>	<b>0,00</b>	<b>0,00</b>	<b>0,00</b>	<b>-188.300,00</b>	<b>0,00</b>	<b>-188.300,00</b>	<b>-55.830,52</b>	<b>132.469,48</b>	<b>-60.165,43</b>	<b>4.334,91</b>	<b>0,00</b>
22	Saldo der ordentlichen und außerordentlichen Ein- und Auszahlungen (Nummer 19 zuzüglich Nummer 20 abzüglich Nummer 21)		-83.700	-104.600	0,00	0,00	0,00	-188.300,00	0,00	-188.300,00	-55.830,52	132.469,48	-60.165,43	4.334,91	0,00
23	+ Einzahlungen aus Investitionszuwendungen		8.100	89.000		0,00	0,00	97.100,00	433.800,00	530.900,00	49.382,22	-481.517,78	127.893,48	-78.511,26	483.800,00
26	+ Einzahlungen aus Sachanlagen		0	105.000		0,00	0,00	105.000,00	0,00	105.000,00	72.017,20	-32.982,80	10.700,00	61.317,20	0,00
31	Summe der Einzahlungen aus Investitionstätigkeit (Summe der Nummern 23 bis 30)		8.100	194.000		0,00	0,00	202.100,00	433.800,00	635.900,00	121.399,42	-514.500,58	138.593,48	-17.194,06	483.800,00
33	- Auszahlungen für Sachanlagen		258.000	-45.700	0,00	0,00	0,00	212.300,00	493.418,42	705.718,42	142.138,68	-563.579,74	354.917,10	-212.778,42	553.765,78
38	Summe der Auszahlungen aus Investitionstätigkeit (Summe der Nummern 32 bis 37)		258.000	-45.700	0,00	0,00	0,00	212.300,00	493.418,42	705.718,42	142.138,68	-563.579,74	354.917,10	-212.778,42	553.765,78
39	Saldo der Ein- und Auszahlungen aus Investitionstätigkeit (Saldo der Nummern 31 und 38)		-249.900	239.700	0,00	0,00	0,00	-10.200,00	-59.618,42	-69.818,42	-20.739,26	49.079,16	-216.323,62	195.584,36	-69.965,78
<b>40</b>	<b>Finanzmittelüberschuss / Finanzmittelfehlbetrag (Summe der Nummern 22 und 39)</b>		<b>-333.600</b>	<b>135.100</b>	<b>0,00</b>	<b>0,00</b>	<b>0,00</b>	<b>-198.500,00</b>	<b>-59.618,42</b>	<b>-258.118,42</b>	<b>-76.569,78</b>	<b>181.548,64</b>	<b>-276.489,05</b>	<b>199.919,27</b>	<b>-69.965,78</b>
41	+ Einzahlungen aus der Aufnahme von Krediten für Investitionen und Investitionsförderungsmaßnahmen		54.400	-54.400		0,00	0,00	0,00	0,00	0,00	0,00	0,00	0,00	0,00	0,00

**Finanzrechnung 2019**

Nr.	Einzahlungs- und Auszahlungsarten (gemäß § 45 Absatz 2 i.V.m. § 3 Absatz 1 Satz 1 GemHVO-Doppik)	Verweis auf Anhang (fd. Nr.)	Ansatz	Verände-	über- und	zweckge-	Inanspruch-	Ermächti-	übertragene	Gesamt-	Ergebnis	Abweichung	Ergebnis	Ergebnis-	Übertra-
			2019	rung durch	außerplan-	bundene	nahme der	gungen	ermächti-	Ergebnis	Ergebnis	Ergebnis	Ergebnis	Ergebnis	Ergebnis
			in EUR												
			1	2	3	4	5	6	7	8	9	10	11	12	13
42	- Auszahlungen für planmäßige Tilgung von Krediten für Investitionen und Investitionsförderungsmaßnahmen		2.100	0	0,00	0,00	0,00	2.100,00	0,00	2.100,00	2.094,91	-5,09	2.055,46	39,45	0,00
44	Saldo der Ein- und Auszahlungen aus Krediten für Investitionen und Investitionsförderungsmaßnahmen (Nummer 41 abzüglich 42 und 43)		52.300	-54.400	0,00	0,00	0,00	-2.100,00	0,00	-2.100,00	-2.094,91	5,09	-2.055,46	-39,45	0,00
45	Saldo der durchlaufenden Gelder und ungeklärten Zahlungsvorgänge		0	0	0,00	0,00	0,00	0,00	0,00	0,00	-1.092,51	-1.092,51	0,00	-1.092,51	0,00
<b>46</b>	<b>Veränderung der liquiden Mittel und der Kredite zur Sicherung der Zahlungsfähigkeit (Summe der Nummern 40,44 und 45)</b>		<b>-281.300</b>	<b>80.700</b>	<b>0,00</b>	<b>0,00</b>	<b>0,00</b>	<b>-200.600,00</b>	<b>-59.618,42</b>	<b>-260.218,42</b>	<b>-79.757,20</b>	<b>180.461,22</b>	<b>-278.544,51</b>	<b>198.787,31</b>	<b>-69.965,78</b>
47	nachrichtlich: Jahresbezogener Saldo der laufenden Ein- und Auszahlungen (Saldo der Nummern 22 und 42)									-190.400,00	-57.925,43				
49	Saldo der laufenden Ein- und Auszahlungen zum 31. Dezember des Haushaltsjahres (Summe der Nummern 47 und 48) darunter:									-190.400,00	-57.925,43				

# Finanzrechnung 2019

Nr.	Einzahlungs- und Auszahlungsarten (gemäß § 45 Absatz 2 i.V.m. § 3 Absatz 1 Satz 1 GemHVO-Doppik)	Verweis auf Anhang (fd. Nr.)	Ansatz 2019	Verände- rung durch Nachtrag	über- und außerplan- mäßige Aus- zahlungen	zweckge- bundene Mehrein- zahlungen und ent- sprechende -auszah- lungen	Inanspruch- nahme der ein- oder ge- genseitigen Deckungs- fähigkeit	Ermächti- gungen 2019	übertragene Ermächti- gungen aus Haushalts- vorjahren	Gesamt- ermäch- tigungen 2019	Ergebnis 2019	Abweichung 2019	Ergebnis 2018	Ergebnis- veränderung gegenüber 2018	Übertra- gung von Ermäch- tigungen in Haushalts- folgejahre
			1	2	3	4	5	6	7	8	9	10	11	12	13
1	+ Steuern und ähnliche Abgaben		170.900	0		0,00	0,00	170.900,00	0,00	170.900,00	194.320,32	23.420,32	176.236,77	18.083,55	0,00
60110000	Grundsteuer A		1.700	0		0,00	0,00	1.700,00	0,00	1.700,00	837,02	-862,98	1.363,80	-526,78	0,00
60120000	Grundsteuer B		42.000	0		0,00	0,00	42.000,00	0,00	42.000,00	46.081,38	4.081,38	49.647,66	-3.566,28	0,00
60122000	Grundsteuer B Gemeindeeigene Grundstücke		300	0		0,00	0,00	300,00	0,00	300,00	361,92	61,92	304,68	57,24	0,00
60131000	Gewerbesteuerzahlungen laufendes Jahr		12.000	0		0,00	0,00	12.000,00	0,00	12.000,00	23.828,00	11.828,00	9.670,20	14.157,80	0,00
60210000	Gemeindeanteil an der Einkommensteuer		87.200	0		0,00	0,00	87.200,00	0,00	87.200,00	95.605,49	8.405,49	88.530,77	7.074,72	0,00
60220000	Gemeindeanteil an der Umsatzsteuer		2.400	0		0,00	0,00	2.400,00	0,00	2.400,00	2.765,81	365,81	2.505,79	260,02	0,00
60320000	Hundesteuer		1.200	0		0,00	0,00	1.200,00	0,00	1.200,00	1.297,92	97,92	1.287,56	10,36	0,00
60340000	Zweitwohnungssteuer		8.400	0		0,00	0,00	8.400,00	0,00	8.400,00	9.173,40	773,40	8.351,88	821,52	0,00
60521000	Familienleistungsausgleich		15.700	0		0,00	0,00	15.700,00	0,00	15.700,00	14.369,38	-1.330,62	14.574,43	-205,05	0,00
2	+ Zuwendungen, allgemeine Umlagen und sonstige Transfereinzahlungen		196.500	15.300		0,00	0,00	211.800,00	0,00	211.800,00	224.952,52	13.152,52	188.814,31	36.138,21	0,00
61111000	Schlüsselzuweisung		196.500	3.500		0,00	0,00	200.000,00	0,00	200.000,00	212.479,76	12.479,76	187.491,86	24.987,90	0,00
61441000	vom Bund		0	11.800		0,00	0,00	11.800,00	0,00	11.800,00	11.889,57	89,57	0,00	11.889,57	0,00
61442000	vom Land		0	0		0,00	0,00	0,00	0,00	0,00	583,19	583,19	1.322,45	-739,26	0,00
4	+ Öffentlich-rechtliche Leitungsentgelte		116.800	0		0,00	0,00	116.800,00	0,00	116.800,00	102.127,05	-14.672,95	89.330,16	12.796,89	0,00
63224000	für das Bestattungswesen		500	0		0,00	0,00	500,00	0,00	500,00	780,00	280,00	360,00	420,00	0,00
63228000	Parkgebühren		6.900	0		0,00	0,00	6.900,00	0,00	6.900,00	7.001,34	101,34	6.718,24	283,10	0,00
63229000	Sonstiges		1.400	0		0,00	0,00	1.400,00	0,00	1.400,00	1.565,39	165,39	1.089,75	475,64	0,00
63229100	Hafengebühren		8.000	0		0,00	0,00	8.000,00	0,00	8.000,00	6.336,10	-1.663,90	5.363,56	972,54	0,00
63229200	Standgebühren Wohnmobile		83.000	0		0,00	0,00	83.000,00	0,00	83.000,00	76.701,87	-6.298,13	68.376,62	8.325,25	0,00
63229300	Toilettengebühren		4.000	0		0,00	0,00	4.000,00	0,00	4.000,00	1.579,18	-2.420,82	4.253,35	-2.674,17	0,00
63229400	Liegegebühren Sport- und Fischerboote		8.000	0		0,00	0,00	8.000,00	0,00	8.000,00	3.759,67	-4.240,33	2.460,64	1.299,03	0,00
63250000	Laufende Grabnutzungsentgelte (öff.-rechtl.)		5.000	0		0,00	0,00	5.000,00	0,00	5.000,00	4.403,50	-596,50	708,00	3.695,50	0,00
5	+ Privatrechtliche Leistungsentgelte		20.100	0		0,00	0,00	20.100,00	0,00	20.100,00	19.343,54	-756,46	20.482,89	-1.139,35	0,00
64110000	Mieten und Pachten, Erbbauzinsen		4.200	0		0,00	0,00	4.200,00	0,00	4.200,00	3.687,96	-512,04	4.452,13	-764,17	0,00
64110001	Mieten Kommunale Wohnungen														

# Finanzrechnung 2019

Nr.	Einzahlungs- und Auszahlungsarten (gemäß § 45 Absatz 2 i.V.m. § 3 Absatz 1 Satz 1 GemHVO-Doppik)	Verweis auf Anhang (Ifd. Nr.)	Ansatz 2019	Verände- rung durch Nachtrag	über- und außerplan- mäßige Aus- zahlungen	zweckge- bundene Mehrein- zahlungen und ent- sprechende -auszah- lungen	Inanspruch- nahme der ein- oder ge- genseitigen Deckungs- fähigkeit	Ermächti- gungen 2019	übertragene Ermächti- gungen aus Haushalts- vorjahren	Gesamt- ermäch- tigungen 2019	Ergebnis 2019	Abweichung 2019	Ergebnis 2018	Ergebnis- veränderung gegenüber 2018	Übertra- gung von Ermäch- tigungen in Haushalts- folgejahre
			1	2	3	4	5	6	7	8	9	10	11	12	13
			2.200	0		0,00	0,00	2.200,00	0,00	2.200,00	2.281,92	81,92	2.281,92	0,00	0,00
64110002	Pachten (Land-, Garagen- und Jagdpachten)		4.200	0		0,00	0,00	4.200,00	0,00	4.200,00	5.066,06	866,06	4.286,92	779,14	0,00
64110007	Nutzungsgebühren Multiples Haus		600	0		0,00	0,00	600,00	0,00	600,00	920,00	320,00	700,00	220,00	0,00
64110011	Mieten Objekt 1		700	0		0,00	0,00	700,00	0,00	700,00	128,00	-572,00	263,00	-135,00	0,00
64110012	Mieten Objekt 2		6.200	0		0,00	0,00	6.200,00	0,00	6.200,00	6.216,48	16,48	6.216,48	0,00	0,00
64110013	Mieten Objekt 3		1.000	0		0,00	0,00	1.000,00	0,00	1.000,00	1.043,12	43,12	1.012,44	30,68	0,00
64160000	Eintrittsgelder für kulturelle oder sportliche Veranstaltungen und Einrichtungen		1.000	0		0,00	0,00	1.000,00	0,00	1.000,00	0,00	-1.000,00	1.270,00	-1.270,00	0,00
6	+ Kostenerstattungen und Kostenumlagen		27.200	400		0,00	0,00	27.600,00	0,00	27.600,00	25.005,18	-2.594,82	22.851,18	2.154,00	0,00
64243000	von Gemeinden und Gemeindeverbänden		1.300	0		0,00	0,00	1.300,00	0,00	1.300,00	1.358,00	58,00	1.358,00	0,00	0,00
64290000	von Sonstigen		20.500	400		0,00	0,00	20.900,00	0,00	20.900,00	17.478,50	-3.421,50	15.180,80	2.297,70	0,00
64290001	Kostenerstattungen von Sonstigen für Objekt 1		0	0		0,00	0,00	0,00	0,00	0,00	0,00	0,00	32,60	-32,60	0,00
64290002	Kostenerstattungen von Sonstigen für Objekt 2		700	0		0,00	0,00	700,00	0,00	700,00	738,70	38,70	714,60	24,10	0,00
64290003	Kostenerstattungen von Sonstigen für Objekt 3		3.000	0		0,00	0,00	3.000,00	0,00	3.000,00	3.617,13	617,13	3.759,97	-142,84	0,00
64290004	Kostenerstattungen von Sonstigen für Objekt 4		0	0		0,00	0,00	0,00	0,00	0,00	65,77	65,77	58,13	7,64	0,00
64290005	Betriebskostenerstattungen kommunale Wohnungen		1.700	0		0,00	0,00	1.700,00	0,00	1.700,00	1.747,08	47,08	1.747,08	0,00	0,00
8	+ Zinseinzahlungen und sonstige Finanzeinzahlungen		11.100	0		0,00	0,00	11.100,00	0,00	11.100,00	10.156,24	-943,76	11.538,56	-1.382,32	0,00
67500001	Finanzeinzahlungen aus Beteiligungen an assoziierten Unternehmen		11.000	0		0,00	0,00	11.000,00	0,00	11.000,00	10.138,24	-861,76	11.270,56	-1.132,32	0,00
67920000	Vollverzinsung aus Gewerbesteuer (§ 233a AO)		100	0		0,00	0,00	100,00	0,00	100,00	18,00	-82,00	268,00	-250,00	0,00
9	+ Sonstige laufende Einzahlungen		24.200	0		0,00	0,00	24.200,00	0,00	24.200,00	32.275,07	8.075,07	26.073,05	6.202,02	0,00
66250000	Konzessionsabgaben		14.200	0		0,00	0,00	14.200,00	0,00	14.200,00	11.056,52	-3.143,48	9.686,18	1.370,34	0,00
66250001	Konzessionsabgaben Strom		0	0		0,00	0,00	0,00	0,00	0,00	0,00	0,00	2.530,00	-2.530,00	0,00
66250002	Konzessionsabgaben Gas		0	0		0,00	0,00	0,00	0,00	0,00	0,00	0,00	235,27	-235,27	0,00
66290000	Sonstige		1.000	0		0,00	0,00	1.000,00	0,00	1.000,00	2.305,00	1.305,00	2.859,25	-554,25	0,00
66320001	Erstattung Umsatzsteuer (ohne PK)		9.000	0		0,00	0,00	9.000,00	0,00	9.000,00	10.611,51	1.611,51	9.613,23	998,28	0,00
66320002	Erstattung Umsatzsteuer vom Finanzamt		0	0		0,00	0,00	0,00	0,00	0,00	8.302,04	8.302,04	1.149,12	7.152,92	0,00

# Finanzrechnung 2019

Nr.	Einzahlungs- und Auszahlungsarten (gemäß § 45 Absatz 2 i.V.m. § 3 Absatz 1 Satz 1 GemHVO-Doppik)	Verweis auf Anhang (fd. Nr.)	Ansatz	Verände-	über- und	zweckge-	Inanspruch-	Ermächti-	übertragene	Gesamt-	Ergebnis	Abweichung	Ergebnis	Ergebnis-	Übertra-
			2019	rung durch	außerplan-	gebundene	nahme der	tungen	Erträge aus	ermäch-	2019	2019	2018	veränderung	gung von
in EUR															
			1	2	3	4	5	6	7	8	9	10	11	12	13
10	Summe der ordentlichen Einzahlungen (Summe der Nummern 1 bis 9)		566.800	15.700		0,00	0,00	582.500,00	0,00	582.500,00	608.179,92	25.679,92	535.326,92	72.853,00	0,00
11	- Personalauszahlungen		129.900	30.800	0,00	0,00	0,00	160.700,00	0,00	160.700,00	151.523,06	-9.176,94	120.733,38	30.789,68	0,00
	70110000 Bürgermeister, Amtsvorsteher		6.600	1.400	0,00	0,00	0,00	8.000,00	0,00	8.000,00	6.566,00	-1.434,00	6.552,00	14,00	0,00
	70130000 Rats-/Vertretungs- und Ausschussmitglieder		3.800	0	0,00	0,00	0,00	3.800,00	0,00	3.800,00	2.520,00	-1.280,00	3.460,00	-940,00	0,00
	70190000 Sonstige (u.a. ehrenamtlich Tätige der Feuerwehr, berufene Bürger, u.a.)		2.200	0	0,00	0,00	0,00	2.200,00	0,00	2.200,00	1.800,00	-400,00	1.350,00	450,00	0,00
	70221000 Dienstbezüge		90.800	21.900	0,00	0,00	0,00	112.700,00	0,00	112.700,00	110.884,03	-1.815,97	86.284,74	24.599,29	0,00
	70291000 Dienstbezüge		1.300	0	0,00	0,00	0,00	1.300,00	0,00	1.300,00	1.627,00	327,00	1.227,00	400,00	0,00
	70320000 Arbeitnehmer		3.600	2.900	0,00	0,00	0,00	6.500,00	0,00	6.500,00	4.250,25	-2.249,75	3.258,88	991,37	0,00
	70420000 Arbeitnehmer		19.300	4.300	0,00	0,00	0,00	23.600,00	0,00	23.600,00	23.023,56	-576,44	17.875,24	5.148,32	0,00
	70420001 Beiträge zur gesetzlichen Unfallversicherung		1.200	0	0,00	0,00	0,00	1.200,00	0,00	1.200,00	0,00	-1.200,00	0,00	0,00	0,00
	70490000 Sonstige		1.100	300	0,00	0,00	0,00	1.400,00	0,00	1.400,00	852,22	-547,78	725,52	126,70	0,00
13	- Auszahlungen für Sach- und Dienstleistungen		104.400	82.400	0,00	0,00	0,00	186.800,00	0,00	186.800,00	125.085,64	-61.714,36	89.991,69	35.093,95	0,00
	72200000 Auszahlungen für Energie / Wasser / Abwasser / Abfall		16.500	1.300	0,00	0,00	0,00	17.800,00	0,00	17.800,00	16.124,43	-1.675,57	11.035,49	5.088,94	0,00
	72210000 Abfall		3.000	0	0,00	0,00	0,00	3.000,00	0,00	3.000,00	3.210,38	210,38	2.278,73	931,65	0,00
	72220000 Abwasser		3.000	500	0,00	0,00	0,00	3.500,00	0,00	3.500,00	2.323,75	-1.176,25	1.893,87	429,88	0,00
	72240000 Gas		1.500	500	0,00	0,00	0,00	2.000,00	0,00	2.000,00	1.625,04	-374,96	3.150,94	-1.525,90	0,00
	72260000 Strom		14.000	3.000	0,00	0,00	0,00	17.000,00	0,00	17.000,00	12.360,72	-4.639,28	14.331,69	-1.970,97	0,00
	72270000 Wasser		1.500	300	0,00	0,00	0,00	1.800,00	0,00	1.800,00	1.329,70	-470,30	1.066,52	263,18	0,00
	72310000 Unterhaltung der Grund		8.000	20.500	0,00	0,00	0,00	28.500,00	0,00	28.500,00	27.933,81	-566,19	8.192,90	19.740,91	0,00
	72310100 Unterhaltung der Grundstücke, Außenanlagen, Gebäude und Gebäudeeinrichtungen		5.500	0	0,00	0,00	0,00	5.500,00	0,00	5.500,00	2.603,13	-2.896,87	436,94	2.166,19	0,00
	72310200 Unterhaltung Objekt 2		1.000	0	0,00	0,00	0,00	1.000,00	0,00	1.000,00	0,00	-1.000,00	142,47	-142,47	0,00
	72310300 Unterhaltung Objekt 3		1.000	0	0,00	0,00	0,00	1.000,00	0,00	1.000,00	0,00	-1.000,00	3.855,60	-3.855,60	0,00
	72320000 Bewirtschaftung der Grundstücke, Außenanlagen, Gebäude und Gebäudeeinrichtungen		0	0	0,00	0,00	0,00	0,00	0,00	0,00	6.761,21	6.761,21	7.491,52	-730,31	0,00
	72320100 Bewirtschaftung der Grundstücke, Außenanlagen, Gebäude und Gebäudeeinrichtungen		9.500	300	0,00	0,00	0,00	9.800,00	0,00	9.800,00	2.031,36	-7.768,64	3.518,32	-1.486,96	0,00
	72320201 Bewirtschaftung Objekt 1 nicht umlagefähig		300	0	0,00	0,00	0,00	300,00	0,00	300,00	0,00	-300,00	0,00	0,00	0,00

# Finanzrechnung 2019

Nr.	Einzahlungs- und Auszahlungsarten (gemäß § 45 Absatz 2 i.V.m. § 3 Absatz 1 Satz 1 GemHVO-Doppik)	Verweis auf Anhang (fd. Nr.)	Ansatz	Verände-	über- und	zweckge-	Inanspruch-	Ermächti-	übertragene	Gesamt-	Ergebnis	Abweichung	Ergebnis	Ergebnis-	Übertra-
			2019	rung durch	außerplan-	bundene	nahme der	tungen	Ermäßi-	ermäch-	2019	2019	2018	veränderung	gung von
in EUR															
			1	2	3	4	5	6	7	8	9	10	11	12	13
72320301	Bewirtschaftung Objekt 2 nicht umlagefähig		100	0	0,00	0,00	0,00	100,00	0,00	100,00	0,00	-100,00	0,00	0,00	0,00
72323000	Gebäude einschließlich der Bestandteile, die dem Gebäude zuzurechnen sind		0	0	0,00	0,00	0,00	0,00	0,00	0,00	0,00	0,00	40,15	-40,15	0,00
72330000	Unterhaltung des Infrastrukturvermögens		14.000	0	0,00	0,00	0,00	14.000,00	0,00	14.000,00	5.877,31	-8.122,69	1.880,18	3.997,13	0,00
72338000	Straßen, Wege, Plätze und Verkehrslenkungsanlagen		0	0	0,00	0,00	0,00	0,00	0,00	0,00	0,00	0,00	1.197,67	-1.197,67	0,00
72339000	Sonstige		5.000	40.000	0,00	0,00	0,00	45.000,00	0,00	45.000,00	17.853,36	-27.146,64	4.391,72	13.461,64	0,00
72339004	Unterhaltung sonstiges unbewegliches Infrastrukturvermögen		3.000	7.000	0,00	0,00	0,00	10.000,00	0,00	10.000,00	6.253,68	-3.746,32	1.400,00	4.853,68	0,00
72350100	Unterhaltung von Fahrzeugen		7.000	3.000	0,00	0,00	0,00	10.000,00	0,00	10.000,00	9.125,78	-874,22	13.937,07	-4.811,29	0,00
72360000	Unterhaltung der Maschinen und technischen Anlagen		1.000	0	0,00	0,00	0,00	1.000,00	0,00	1.000,00	1.306,62	306,62	476,00	830,62	0,00
72380000	Geringwertige Geräte, Ausstattungs-, Ausrüstungs- und sonstige Gebrauchsgegenstände		7.500	3.500	0,00	0,00	0,00	11.000,00	0,00	11.000,00	6.088,04	-4.911,96	4.576,42	1.511,62	0,00
72380001	Anlagevermögen bis 1.000 EUR Einzelerfassung		2.000	2.500	0,00	0,00	0,00	4.500,00	0,00	4.500,00	2.277,32	-2.222,68	4.697,49	-2.420,17	0,00
14	- Zuwendungen, Umlagen und sonstige Transferauszahlungen		341.100	4.000	0,00	0,00	0,00	345.100,00	0,00	345.100,00	316.679,19	-28.420,81	307.858,69	8.820,50	0,00
74143000	an die Gemeinden und Gemeindeverbände		36.500	0	0,00	0,00	0,00	36.500,00	0,00	36.500,00	27.940,40	-8.559,60	24.985,87	2.954,53	0,00
74151000	an private Unternehmen		0	0	0,00	0,00	0,00	0,00	0,00	0,00	583,19	583,19	0,00	583,19	0,00
74159000	an den sonstigen privaten Bereich		300	0	0,00	0,00	0,00	300,00	0,00	300,00	0,00	-300,00	500,00	-500,00	0,00
74190000	Zuschüsse an Sonstige		8.200	4.000	0,00	0,00	0,00	12.200,00	0,00	12.200,00	10.130,88	-2.069,12	8.850,93	1.279,95	0,00
74190002	Zuschuss Seniorenarbeit		0	0	0,00	0,00	0,00	0,00	0,00	0,00	0,00	0,00	292,00	-292,00	0,00
74310000	Gewerbesteuerumlage		1.200	0	0,00	0,00	0,00	1.200,00	0,00	1.200,00	1.311,45	111,45	801,59	509,86	0,00
74421000	Landkreise		182.500	0	0,00	0,00	0,00	182.500,00	0,00	182.500,00	183.758,54	1.258,54	175.497,87	8.260,67	0,00
74422000	Amt oder geschäftsführende Gemeinde		111.200	0	0,00	0,00	0,00	111.200,00	0,00	111.200,00	91.678,06	-19.521,94	95.754,78	-4.076,72	0,00
74430000	Allgemeine Umlagen an Zweckverbände		1.200	0	0,00	0,00	0,00	1.200,00	0,00	1.200,00	1.276,67	76,67	1.175,65	101,02	0,00
15	- Auszahlungen der sozialen Sicherung		40.000	0	0,00	0,00	0,00	40.000,00	0,00	40.000,00	38.417,79	-1.582,21	32.136,61	6.281,18	0,00
75890000	Sonstige		1.500	0	0,00	0,00	0,00	1.500,00	0,00	1.500,00	0,00	-1.500,00	0,00	0,00	0,00
75950000	an private Unternehmen		38.500	0	0,00	0,00	0,00	38.500,00	0,00	38.500,00	38.417,79	-82,21	32.136,61	6.281,18	0,00
16	- Zinsauszahlungen und sonstige Finanzauszahlungen		300	0	0,00	0,00	0,00	300,00	0,00	300,00	722,94	422,94	459,28	263,66	0,00
77512000	an Sparkassen		0	0	0,00	0,00	0,00	0,00	0,00	0,00	525,01	525,01	175,90	349,11	0,00

# Finanzrechnung 2019

Nr.	Einzahlungs- und Auszahlungsarten (gemäß § 45 Absatz 2 i.V.m. § 3 Absatz 1 Satz 1 GemHVO-Doppik)	Verweis auf Anhang (fd. Nr.)	Ansatz 2019	Verände- rung durch Nachtrag	über- und außerplan- mäßige Aus- zahlungen	zweckge- bundene Mehrein- zahlungen und ent- sprechende -auszah- lungen	Inanspruch- nahme der ein- oder ge- genseitigen Deckungs- fähigkeit	Ermächti- gungen 2019	übertragene Ermächti- gungen aus Haushalts- vorjahren	Gesamt- ermäch- tigungen 2019	Ergebnis 2019	Abweichung 2019	Ergebnis 2018	Ergebnis- veränderung gegenüber 2018	Übertra- gung von Ermäch- tigungen in Haushalts- folgejahre
			1	2	3	4	5	6	7	8	9	10	11	12	13
77519002	Zinsauszahlungen Kredit 2 an sonstige inländische Kreditinstitute		200	0	0,00	0,00	0,00	200,00	0,00	200,00	197,93	-2,07	237,38	-39,45	0,00
77920000	aus der Verzinsung von sonstigen Steuernachforderungen		100	0	0,00	0,00	0,00	100,00	0,00	100,00	0,00	-100,00	46,00	-46,00	0,00
17	- Sonstige laufende Auszahlungen		34.800	3.100	0,00	0,00	0,00	37.900,00	0,00	37.900,00	31.581,82	-6.318,18	44.312,70	-12.730,88	0,00
76120000	Auszahlungen für Aus- und Fortbildung, Umschulung		2.000	0	0,00	0,00	0,00	2.000,00	0,00	2.000,00	30,00	-1.970,00	518,39	-488,39	0,00
76131000	Fahrtkostenerstattung		600	400	0,00	0,00	0,00	1.000,00	0,00	1.000,00	396,00	-604,00	237,35	158,65	0,00
76150000	Auszahlungen für Dienst- und Schutzkleidung, persönliche Ausrüstungsgegenstände		3.300	2.000	0,00	0,00	0,00	5.300,00	0,00	5.300,00	251,68	-5.048,32	9.699,27	-9.447,59	0,00
76190000	Sonstige Personalnebenauszahlungen		800	0	0,00	0,00	0,00	800,00	0,00	800,00	207,25	-592,75	129,94	77,31	0,00
76210000	Mieten, Pachten und Erbbauzinsen		200	0	0,00	0,00	0,00	200,00	0,00	200,00	124,62	-75,38	124,62	0,00	0,00
76253000	Gerichts-, Anwalts-, Notar-, Gerichtsvollzieherkosten usw.		0	0	0,00	0,00	0,00	0,00	0,00	0,00	0,00	0,00	701,72	-701,72	0,00
76255000	Auszahlungen für die Erstellung von Bebauungsplänen		0	0	0,00	0,00	0,00	0,00	0,00	0,00	1.362,71	1.362,71	5.698,18	-4.335,47	0,00
76259000	Sonstige		2.700	0	0,00	0,00	0,00	2.700,00	0,00	2.700,00	2.000,30	-699,70	2.106,80	-106,50	0,00
76300000	Geschäftsauszahlungen		1.200	200	0,00	0,00	0,00	1.400,00	0,00	1.400,00	1.317,70	-82,30	1.340,13	-22,43	0,00
76310000	Büromaterial		0	0	0,00	0,00	0,00	0,00	0,00	0,00	39,83	39,83	0,00	39,83	0,00
76341000	Fermeldegebühren		1.000	0	0,00	0,00	0,00	1.000,00	0,00	1.000,00	765,99	-234,01	733,13	32,86	0,00
76360000	Öffentlichkeitsarbeit		1.500	500	0,00	0,00	0,00	2.000,00	0,00	2.000,00	1.733,25	-266,75	642,50	1.090,75	0,00
76390000	Sonstiges		400	0	0,00	0,00	0,00	400,00	0,00	400,00	0,00	-400,00	0,00	0,00	0,00
76411000	Gebäudeversicherungen		2.300	0	0,00	0,00	0,00	2.300,00	0,00	2.300,00	2.586,22	286,22	2.508,65	77,57	0,00
76411011	Versicherungen Objekt 1		400	0	0,00	0,00	0,00	400,00	0,00	400,00	301,70	-98,30	292,67	9,03	0,00
76411012	Versicherungen Objekt 2		500	0	0,00	0,00	0,00	500,00	0,00	500,00	0,00	-500,00	0,00	0,00	0,00
76412000	Kfz-Versicherungen		1.300	0	0,00	0,00	0,00	1.300,00	0,00	1.300,00	918,01	-381,99	899,68	18,33	0,00
76416000	Umlagen an Schadensausgleichskassen		500	0	0,00	0,00	0,00	500,00	0,00	500,00	455,94	-44,06	392,96	62,98	0,00
76420000	Beiträge zu Wirtschaftsverbänden, Berufsvertretungen und Vereinen		3.000	0	0,00	0,00	0,00	3.000,00	0,00	3.000,00	1.344,41	-1.655,59	1.499,58	-155,17	0,00
76813000	Grundsteuer B für Gemeindeeigene Grundstücke		300	0	0,00	0,00	0,00	300,00	0,00	300,00	361,92	61,92	304,68	57,24	0,00
76890000	Sonstige betriebliche Steuerauszahlungen (MwSt)		6.000	0	0,00	0,00	0,00	6.000,00	0,00	6.000,00	8.625,13	2.625,13	13.368,66	-4.743,53	0,00
76890001	Umsatzsteuerauszahlung an das Finanzamt		5.500	0	0,00	0,00	0,00	5.500,00	0,00	5.500,00	7.723,69	2.223,69	1.999,53	5.724,16	0,00

# Finanzrechnung 2019

Nr.	Einzahlungs- und Auszahlungsarten (gemäß § 45 Absatz 2 i.V.m. § 3 Absatz 1 Satz 1 GemHVO-Doppik)	Verweis auf Anhang (fd. Nr.)	Ansatz 2019	Verände- rung durch Nachtrag	über- und außerplan- mäßige Aus- zahlungen	zweckge- bundene Mehrein- zahlungen und ent- sprechende -auszah- lungen	Inanspruch- nahme der ein- oder ge- genseitigen Deckungs- fähigkeit	Ermächti- gungen 2019	übertragene Ermächti- gungen aus Haushalts- vorjahren	Gesamt- ermäch- tigungen 2019	Ergebnis 2019	Abweichung 2019	Ergebnis 2018	Ergebnis- veränderung gegenüber 2018	Übertra- gung von Ermäch- tigungen in Haushalts- folgejahre
			1	2	3	4	5	6	7	8	9	10	11	12	13
76920000	Verfüungsmittel		1.000	0	0,00	0,00	0,00	1.000,00	0,00	1.000,00	935,47	-64,53	918,40	17,07	0,00
76930000	Repräsentationen		300	0	0,00	0,00	0,00	300,00	0,00	300,00	100,00	-200,00	195,86	-95,86	0,00
18	Summe der ordentlichen Auszahlungen (Summe der Nummern 11 bis 17)		650.500	120.300	0,00	0,00	0,00	770.800,00	0,00	770.800,00	664.010,44	-106.789,56	595.492,35	68.518,09	0,00
19	<b>Saldo der ordentlichen Ein- und Auszahlungen (Saldo der Nummern 10 und 18)</b>		<b>-83.700</b>	<b>-104.600</b>	<b>0,00</b>	<b>0,00</b>	<b>0,00</b>	<b>-188.300,00</b>	<b>0,00</b>	<b>-188.300,00</b>	<b>-55.830,52</b>	<b>132.469,48</b>	<b>-60.165,43</b>	<b>4.334,91</b>	<b>0,00</b>
22	Saldo der ordentlichen und außerordentlichen Ein- und Auszahlungen (Nummer 19 zuzüglich Nummer 20 abzüglich Nummer 21)		-83.700	-104.600	0,00	0,00	0,00	-188.300,00	0,00	-188.300,00	-55.830,52	132.469,48	-60.165,43	4.334,91	0,00
23	+ Einzahlungen aus Investitionszuwendungen		8.100	89.000		0,00	0,00	97.100,00	433.800,00	530.900,00	49.382,22	-481.517,78	127.893,48	-78.511,26	483.800,00
68142000	Einzahlungen aus Investitionszuwendungen vom Land		8.100	0		0,00	0,00	8.100,00	0,00	8.100,00	8.853,32	753,32	17.866,15	-9.012,83	0,00
68176100	Anzahlungen auf Sonderposten zum Anlagevermögen vom Bund		0	39.000		0,00	0,00	39.000,00	433.800,00	472.800,00	38.556,00	-434.244,00	110.027,33	-71.471,33	433.800,00
68176200	Anzahlungen auf Sonderposten zum Anlagevermögen vom Land		0	50.000		0,00	0,00	50.000,00	0,00	50.000,00	1.972,90	-48.027,10	0,00	1.972,90	50.000,00
26	+ Einzahlungen aus Sachanlagen		0	105.000		0,00	0,00	105.000,00	0,00	105.000,00	72.017,20	-32.982,80	10.700,00	61.317,20	0,00
68510000	Einzahlungen für unbebaute Grundstücke und grundstücksgleiche Rechte		0	105.000		0,00	0,00	105.000,00	0,00	105.000,00	72.017,20	-32.982,80	8.700,00	63.317,20	0,00
68561000	Einzahlungen aus der Veräußerung von beweglichen Sachen des Anlagevermögens oberhalb der Wertgrenze i.H.v. 410,00 Euro		0	0		0,00	0,00	0,00	0,00	0,00	0,00	0,00	2.000,00	-2.000,00	0,00
31	Summe der Einzahlungen aus Investitionstätigkeit (Summe der Nummern 23 bis 30)		8.100	194.000		0,00	0,00	202.100,00	433.800,00	635.900,00	121.399,42	-514.500,58	138.593,48	-17.194,06	483.800,00
33	- Auszahlungen für Sachanlagen		258.000	-45.700		0,00	0,00	212.300,00	493.418,42	705.718,42	142.138,68	-563.579,74	354.917,10	-212.778,42	553.765,78
78510000	Auszahlungen für unbebaute Grundstücke und grundstücksgleiche Rechte		0	0		0,00	0,00	0,00	0,00	0,00	3.642,59	3.642,59	0,00	3.642,59	0,00
78522000	Auszahlungen für Baumaßnahmen bebauter Grundstücke und grundstücksgleiche Rechte (Herstellungskosten)		125.000	-115.000		0,00	0,00	10.000,00	0,00	10.000,00	2.292,94	-7.707,06	26.213,56	-23.920,62	0,00
78532000	Auszahlungen für Baumaßnahmen Infrastrukturvermögen (Herstellungskosten)		4.500	182.300		0,00	0,00	186.800,00	493.418,42	680.218,42	120.630,50	-559.587,92	134.628,15	-13.997,65	553.765,78
78560000	Auszahlungen für Fahrzeuge, Maschinen und technische Anlagen		125.000	-113.000		0,00	0,00	12.000,00	0,00	12.000,00	14.760,45	2.760,45	190.126,14	-175.365,69	0,00
78571000	Auszahlungen für bewegliche Sachen des Anlagevermögens oberhalb der Wertgrenze i.H.v. 410,00 Euro		2.500	0		0,00	0,00	2.500,00	0,00	2.500,00	812,20	-1.687,80	3.949,25	-3.137,05	0,00
78572000	Auszahlungen für bewegliche Sachen des Anlagevermögens unterhalb der Wertgrenze i.H.v. 410,00 Euro		1.000	0		0,00	0,00	1.000,00	0,00	1.000,00	0,00	-1.000,00	0,00	0,00	0,00
38	Summe der Auszahlungen aus Investitionstätigkeit (Summe der Nummern 32 bis 37)		258.000	-45.700		0,00	0,00	212.300,00	493.418,42	705.718,42	142.138,68	-563.579,74	354.917,10	-212.778,42	553.765,78
39	Saldo der Ein- und Auszahlungen aus Investitionstätigkeit (Saldo der Nummern 31 und 38)		-249.900	239.700		0,00	0,00	-10.200,00	-59.618,42	-69.818,42	-20.739,26	49.079,16	-216.323,62	195.584,36	-69.965,78

# Finanzrechnung 2019

Nr.	Einzahlungs- und Auszahlungsarten (gemäß § 45 Absatz 2 i.V.m. § 3 Absatz 1 Satz 1 GemHVO-Doppik)	Verweis auf Anhang (fd. Nr.)	Ansatz	Verände-	über- und	zweckge-	Inanspruch-	Ermächti-	übertragene	Gesamt-	Ergebnis	Abweichung	Ergebnis	Ergebnis-	Übertra-
			2019	rung durch	außerplan-	gebundene	nahme der	gungen	ermächti-	ermächti-	Ergebnis	Ergebnis	veränderung	Ergebnis	Ergebnis
			in EUR												
			1	2	3	4	5	6	7	8	9	10	11	12	13
<b>40</b>	<b>Finanzmittelüberschuss / Finanzmittelfehlbetrag (Summe der Nummern 22 und 39)</b>		-333.600	135.100	0,00	0,00	0,00	-198.500,00	-59.618,42	-258.118,42	-76.569,78	181.548,64	-276.489,05	199.919,27	-69.965,78
41	+ Einzahlungen aus der Aufnahme von Krediten für Investitionen und Investitionsförderungsmaßnahmen		54.400	-54.400		0,00	0,00	0,00	0,00	0,00	0,00	0,00	0,00	0,00	0,00
69242310	Einzahlungen aus der Aufnahme von Krediten vom Land Euro-Währung (fester Zins)		54.400	-54.400		0,00	0,00	0,00	0,00	0,00	0,00	0,00	0,00	0,00	0,00
42	- Auszahlungen für planmäßige Tilgung von Krediten für Investitionen und Investitionsförderungsmaßnahmen		2.100	0	0,00	0,00	0,00	2.100,00	0,00	2.100,00	2.094,91	-5,09	2.055,46	39,45	0,00
79251002	Tilgung Kredit 2 vom inländischen Geldmarkt in Euro- Währung (fester Zins)		2.100	0	0,00	0,00	0,00	2.100,00	0,00	2.100,00	2.094,91	-5,09	2.055,46	39,45	0,00
44	Saldo der Ein- und Auszahlungen aus Krediten für Investitionen und Investitionsförderungsmaßnahmen (Nummer 41 abzüglich 42 und 43)		52.300	-54.400	0,00	0,00	0,00	-2.100,00	0,00	-2.100,00	-2.094,91	5,09	-2.055,46	-39,45	0,00
45	Saldo der durchlaufenden Gelder und ungeklärten Zahlungsvorgänge		0	0	0,00	0,00	0,00	0,00	0,00	0,00	-1.092,51	-1.092,51	0,00	-1.092,51	0,00
<b>46</b>	<b>Veränderung der liquiden Mittel und der Kredite zur Sicherung der Zahlungsfähigkeit (Summe der Nummern 40,44 und 45)</b>		<b>-281.300</b>	<b>80.700</b>	<b>0,00</b>	<b>0,00</b>	<b>0,00</b>	<b>-200.600,00</b>	<b>-59.618,42</b>	<b>-260.218,42</b>	<b>-79.757,20</b>	<b>180.461,22</b>	<b>-278.544,51</b>	<b>198.787,31</b>	<b>-69.965,78</b>
47	nachrichtlich: Jahresbezogener Saldo der laufenden Ein- und Auszahlungen (Saldo der Nummern 22 und 42)										-190.400,00		-57.925,43		
49	Saldo der laufenden Ein- und Auszahlungen zum 31. Dezember des Haushaltsjahres (Summe der Nummern 47 und 48) darunter:										-190.400,00		-57.925,43		

# Teilergebnisrechnung 2019

Teilhaushalt: 10

Kämmerei und Hauptamt

lfd. Nr.	Ertrags- und Aufwandsarten (gemäß §46 Absatz 1 GemHVO-Doppik)	Verweis auf Anhang (lfd. Nr.)	Ansatz 2019	Veränderung durch Nachtrag 2019	über- und außerplanmäßige Aufwendungen 2019	zweckgebundene Mehrerträge und entsprechende Aufwendungen 2019	Inanspruchnahme der ein- oder gegenseitigen Deckungsfähigkeit 2019	Ermächtigungen 2019	übertragene Ermächtigungen aus Haushaltsvorjahren	Gesamtermächtigungen 2019	Ergebnis 2019	Abweichung 2019	Ergebnis 2018	Ergebnisveränderung gegenüber 2018	Übertragung von Ermächtigungen in Haushaltsfolgejahre
			1	2	3	4	5	6	7	8	9	10	11	12	13
02	Zuwendungen, allgemeine Umlagen und sonstige Transfererträge		0	0	0,00	0,00	0,00	0,00	0,00	0,00	583,19	583,19	1.322,45	-739,26	0,00
	41442000 Zuweisungen und Zuschüsse für laufende Zwecke vom Land		0	0	0,00	0,00	0,00	0,00	0,00	0,00	583,19	583,19	1.322,45	-739,26	0,00
04	öffentlich-rechtliche Leistungsentgelte		1.400	0	0,00	0,00	0,00	1.400,00	0,00	1.400,00	925,50	-474,50	767,00	158,50	0,00
	43290000 Sonstige Entgelte, Kostenerstattungen		1.400	0	0,00	0,00	0,00	1.400,00	0,00	1.400,00	925,50	-474,50	767,00	158,50	0,00
05	privatrechtliche Leistungsentgelte		1.000	0	0,00	0,00	0,00	1.000,00	0,00	1.000,00	0,00	-1.000,00	1.270,00	-1.270,00	0,00
	44160000 Eintrittsgelder für kulturelle oder sportliche Veranstaltungen und Einrichtungen		1.000	0	0,00	0,00	0,00	1.000,00	0,00	1.000,00	0,00	-1.000,00	1.270,00	-1.270,00	0,00
06	Kostenerstattungen und Kostenumlagen		0	0	0,00	0,00	0,00	0,00	0,00	0,00	86,50	86,50	757,72	-671,22	0,00
	44290000 Kostenerstattungen und Kostenumlagen von Sonstigen		0	0	0,00	0,00	0,00	0,00	0,00	0,00	86,50	86,50	757,72	-671,22	0,00
10	sonstige laufende Erträge		1.000	0	0,00	0,00	0,00	1.000,00	0,00	1.000,00	2.305,00	1.305,00	860,00	1.445,00	0,00
	46290000 Sonstige laufende Erträge (Spenden, Regressansprüche)		1.000	0	0,00	0,00	0,00	1.000,00	0,00	1.000,00	2.305,00	1.305,00	860,00	1.445,00	0,00
<b>11</b>	<b>Summe 1 bis 10 Summe der ordentlichen Erträge (Summe der Nummern 1 bis 10)</b>		<b>3.400</b>	<b>0</b>	<b>0,00</b>	<b>0,00</b>	<b>0,00</b>	<b>3.400,00</b>	<b>0,00</b>	<b>3.400,00</b>	<b>3.900,19</b>	<b>500,19</b>	<b>4.977,17</b>	<b>-1.076,98</b>	<b>0,00</b>
12	Personalaufwendungen		14.100	1.700	0,00	0,00	0,00	15.800,00	0,00	15.800,00	12.610,58	-3.189,42	12.009,28	601,30	0,00
	50110000 Aufwendungen für ehrenamtlich Tätige (Bürgermeister, Amtsvorsteher)		6.600	1.400	0,00	0,00	0,00	8.000,00	0,00	8.000,00	6.566,00	-1.434,00	6.552,00	14,00	0,00
	50130000 Aufwendungen für ehrenamtlich Tätige (Rats-/Vertretungs- und Ausschussmitglieder)		3.800	0	0,00	0,00	0,00	3.800,00	0,00	3.800,00	3.520,00	-280,00	3.460,00	60,00	0,00
	50291000 Dienstbezüge Sonstige		1.300	0	0,00	0,00	0,00	1.300,00	0,00	1.300,00	1.627,00	327,00	1.227,00	400,00	0,00
	50320000 Arbeitnehmer Beiträge zu Versorgungskassen		100	0	0,00	0,00	0,00	100,00	0,00	100,00	45,36	-54,64	44,76	0,60	0,00
	50420000 Beiträge zur gesetzlichen Sozialversicherung Arbeitnehmer		400	300	0,00	0,00	0,00	700,00	0,00	700,00	450,10	-249,90	359,52	90,58	0,00
	50420001 Beiträge zur gesetzlichen Unfallversicherung		1.200	0	0,00	0,00	0,00	1.200,00	0,00	1.200,00	0,00	-1.200,00	0,00	0,00	0,00
	50490000 Beiträge zur gesetzlichen Sozialversicherung für Sonstige		700	0	0,00	0,00	0,00	700,00	0,00	700,00	402,12	-297,88	366,00	36,12	0,00
14	Aufwendungen für Sach- und Dienstleistungen		4.500	300	0,00	0,00	0,00	4.800,00	0,00	4.800,00	3.469,86	-1.330,14	2.491,39	978,47	0,00
	52200000 Bewirtschaftungsaufwendungen (Aufwendungen für den Eigenverbrauch der Gemeinde/ nicht umlegbare BK)		3.500	300	0,00	0,00	0,00	3.800,00	0,00	3.800,00	2.728,44	-1.071,56	2.334,66	393,78	0,00
	52310000 Unterhaltung der Grundstücke, Außenanlagen, Gebäude und Gebäudeeinrichtungen		1.000	0	0,00	0,00	0,00	1.000,00	0,00	1.000,00	310,83	-689,17	149,75	161,08	0,00
	52380000 Unterhaltung Geringwertige Geräte, Ausstattungs-, Ausrüstungs- und sonstige Gebrauchsgegenstände		0	0	0,00	0,00	0,00	0,00	0,00	0,00	319,59	319,59	6,98	312,61	0,00
	52380001 Anlagevermögen bis 1.000 EUR Einzelerfassung		0	0	0,00	0,00	0,00	0,00	0,00	0,00	111,00	111,00	0,00	111,00	0,00
15	Abschreibungen auf immaterielle Vermögensgegenstände des Anlagevermögens und auf Sachanlagen sowie auf aktivierte Aufwendungen für die Inangangsetzung und Erweiterung der Verwaltung		1.000	0	0,00	0,00	0,00	1.000,00	0,00	1.000,00	972,02	-27,98	1.078,63	-106,61	0,00
	53440000 Abschreibungen auf bebaute Grundstücke und		900	0	0,00	0,00	0,00	900,00	0,00	900,00	869,42	-30,58	869,43	-0,01	0,00

# Teilergebnisrechnung 2019

Teilhaushalt: 10

Kämmerei und Hauptamt

lfd. Nr.	Ertrags- und Aufwandsarten (gemäß §46 Absatz 1 GemHVO-Doppik)	Verweis auf Anhang (lfd. Nr.)	Ansatz 2019	Veränderung durch Nachtrag 2019	über- und außerplanmäßige Aufwendungen 2019	zweckgebundene Mehrerträge und entsprechende Aufwendungen 2019	Inanspruchnahme der ein- oder gegenseitigen Deckungsfähigkeit 2019	Ermächtigungen 2019	übertragene Ermächtigungen aus Haushaltsvorjahren	Gesamtermächtigungen 2019	Ergebnis 2019	Abweichung 2019	Ergebnis 2018	Ergebnisveränderung gegenüber 2018	Übertragung von Ermächtigungen in Haushaltsfolgejahre
			1	2	3	4	5	6	7	8	9	10	11	12	13
	grundstücksgleiche Rechte mit Kulturanlagen														
53850100	Abschreibungen auf Betriebs- und Geschäftsausstattung		100	0	0,00	0,00	0,00	100,00	0,00	100,00	102,60	2,60	209,20	-106,60	0,00
17	Zuwendungen, Umlagen und sonstige Transferaufwendungen		43.800	4.000	0,00	0,00	0,00	47.800,00	0,00	47.800,00	38.021,00	-9.779,00	34.589,35	3.431,65	0,00
54143000	Zuweisungen und Zuschüsse für laufende Zwecke an Gemeinden und Gemeindeverbände		36.000	0	0,00	0,00	0,00	36.000,00	0,00	36.000,00	27.690,40	-8.309,60	24.985,87	2.704,53	0,00
54151000	Zuweisungen und Zuschüsse für laufende Zwecke an private Unternehmen		0	0	0,00	0,00	0,00	0,00	0,00	0,00	583,19	583,19	0,00	583,19	0,00
54159000	an den sonstigen privaten Bereich		300	0	0,00	0,00	0,00	300,00	0,00	300,00	0,00	-300,00	500,00	-500,00	0,00
54190000	Zuweisungen und Zuschüsse für laufende Zwecke an Sonstige		7.500	4.000	0,00	0,00	0,00	11.500,00	0,00	11.500,00	9.747,41	-1.752,59	9.103,48	643,93	0,00
18	Aufwendungen der sozialen Sicherung		38.500	0	0,00	0,00	0,00	38.500,00	0,00	38.500,00	36.451,38	-2.048,62	34.018,96	2.432,42	0,00
55950000	Zuweisungen und Zuschüsse für laufende Zwecke des Bereichs soziale Sicherung an private Unternehmen		38.500	0	0,00	0,00	0,00	38.500,00	0,00	38.500,00	36.451,38	-2.048,62	34.018,96	2.432,42	0,00
20	sonstige laufende Aufwendungen		3.800	200	0,00	0,00	0,00	4.000,00	0,00	4.000,00	2.687,90	-1.312,10	3.163,42	-475,52	0,00
56131000	Fahrtkostenerstattung		100	200	0,00	0,00	0,00	300,00	0,00	300,00	351,75	51,75	62,75	289,00	0,00
56253000	Gerichts-, Anwalts-, Notar-, Gerichtsvollzieherkosten usw.		0	0	0,00	0,00	0,00	0,00	0,00	0,00	0,00	0,00	701,72	-701,72	0,00
56300000	Geschäftsaufwendungen		1.200	0	0,00	0,00	0,00	1.200,00	0,00	1.200,00	499,26	-700,74	637,58	-138,32	0,00
56390000	Sonstige Geschäftsaufwendungen		400	0	0,00	0,00	0,00	400,00	0,00	400,00	0,00	-400,00	0,00	0,00	0,00
56411000	Gebäudeversicherungen		300	0	0,00	0,00	0,00	300,00	0,00	300,00	256,67	-43,33	247,11	9,56	0,00
56411011	Versicherungen Objekt 1		200	0	0,00	0,00	0,00	200,00	0,00	200,00	131,81	-68,19	126,90	4,91	0,00
56416000	Umlagen an Schadensausgleichskassen		500	0	0,00	0,00	0,00	500,00	0,00	500,00	455,94	-44,06	392,96	62,98	0,00
56420000	Beiträge zu Wirtschaftsverbänden, Berufsvertretungen und Vereinen		100	0	0,00	0,00	0,00	100,00	0,00	100,00	0,00	-100,00	76,00	-76,00	0,00
56512000	Verluste aus dem Abgang von Sachanlagen		0	0	0,00	0,00	0,00	0,00	0,00	0,00	7,00	7,00	0,00	7,00	0,00
56920000	Verfügungsmittel		1.000	0	0,00	0,00	0,00	1.000,00	0,00	1.000,00	985,47	-14,53	918,40	67,07	0,00
<b>21</b>	<b>Summe 12 bis 20</b>	<b>Summe der ordentlichen Aufwendungen (Summe der Nummern 12 bis 20)</b>	<b>105.700</b>	<b>6.200</b>	<b>0,00</b>	<b>0,00</b>	<b>0,00</b>	<b>111.900,00</b>	<b>0,00</b>	<b>111.900,00</b>	<b>94.212,74</b>	<b>-17.687,26</b>	<b>87.351,03</b>	<b>6.861,71</b>	<b>0,00</b>
<b>22</b>	<b>Saldo von 11 und 21</b>	<b>Ordentliches Ergebnis (Saldo der Nummern 11 und 21)</b>	<b>-102.300</b>	<b>-6.200</b>	<b>0,00</b>	<b>0,00</b>	<b>0,00</b>	<b>-108.500,00</b>	<b>0,00</b>	<b>-108.500,00</b>	<b>-90.312,55</b>	<b>18.187,45</b>	<b>-82.373,86</b>	<b>-7.938,69</b>	<b>0,00</b>
<b>25</b>	<b>Saldo 22, 23, 24</b>	<b>Jahresergebnis des Teilhaushalts vor Verrechnung der internen Leistungsbeziehungen und vor Veränderung der Rücklagen (Nummern 22 zuzüglich Nummer 23 abzüglich Nummer 24)</b>	<b>-102.300</b>	<b>-6.200</b>	<b>0,00</b>	<b>0,00</b>	<b>0,00</b>	<b>-108.500,00</b>	<b>0,00</b>	<b>-108.500,00</b>	<b>-90.312,55</b>	<b>18.187,45</b>	<b>-82.373,86</b>	<b>-7.938,69</b>	<b>0,00</b>
<b>28</b>	<b>Saldo 25, 26, 27</b>	<b>Jahresergebnis des Teilhaushalts nach der Verrechnung der internen Leistungsbeziehungen und vor Veränderung der Rücklagen (Nummer 25 zuzüglich Nummer 26 abzüglich Nummer 27)</b>	<b>-102.300</b>	<b>-6.200</b>	<b>0,00</b>	<b>0,00</b>	<b>0,00</b>	<b>-108.500,00</b>	<b>0,00</b>	<b>-108.500,00</b>	<b>-90.312,55</b>	<b>18.187,45</b>	<b>-82.373,86</b>	<b>-7.938,69</b>	<b>0,00</b>

# Teilergebnisrechnung 2019

Teilhaushalt: 30

Bau- und Ordnungsamt

lfd. Nr.	Ertrags- und Aufwandsarten (gemäß §46 Absatz 1 GemHVO-Doppik)	Verweis auf Anhang (lfd. Nr.)	Ansatz 2019	Veränderung durch Nachtrag 2019	über- und außerplan- mäßige Aufwen- dungen 2019	zweck- gebundene Mehrerträge und ent- sprechende -aufwen- dungen 2019	Inanspruch- nahme der ein- oder ge- genseitigen Deckungs- fähigkeit 2019	Ermächti- gungen 2019	übertragene Ermächti- gungen aus Haushalts- vorjahren	Gesamt- ermäch- tigungen 2019	Ergebnis 2019	Abweichung 2019	Ergebnis 2018	Ergebnis- veränderung gegenüber 2018	Übertra- gung von Ermäch- tigungen in Haushalts- folgejahre
			1	2	3	4	5	6	7	8	9	10	11	12	13
02	Zuwendungen, allgemeine Umlagen und sonstige Transfererträge		49.700	13.500	0,00	0,00	0,00	63.200,00	0,00	63.200,00	42.061,09	-21.138,91	25.938,52	16.122,57	0,00
	41441000 Zuweisungen und Zuschüsse für laufende Zwecke vom Bund		0	13.500	0,00	0,00	0,00	13.500,00	0,00	13.500,00	13.588,08	88,08	0,00	13.588,08	0,00
	41510000 Erträge aus der Auflösung von Sonderposten aus Zuwendungen		49.700	0	0,00	0,00	0,00	49.700,00	0,00	49.700,00	28.473,01	-21.226,99	25.938,52	2.534,49	0,00
04	öffentlich-rechtliche Leistungsentgelte		117.200	0	0,00	0,00	0,00	117.200,00	0,00	117.200,00	102.709,03	-14.490,97	96.144,50	6.564,53	0,00
	43224000 Entgelte für das Bestattungswesen		500	0	0,00	0,00	0,00	500,00	0,00	500,00	780,00	280,00	360,00	420,00	0,00
	43228000 Parkgebühren		6.900	0	0,00	0,00	0,00	6.900,00	0,00	6.900,00	7.001,34	101,34	6.680,68	320,66	0,00
	43229100 Hafenenutzungsgebühren		8.000	0	0,00	0,00	0,00	8.000,00	0,00	8.000,00	6.141,10	-1.858,90	5.753,56	387,54	0,00
	43229200 Standgebühren Wohnmobile		83.000	0	0,00	0,00	0,00	83.000,00	0,00	83.000,00	76.701,87	-6.298,13	68.146,72	8.555,15	0,00
	43229300 Toilettengebühren		4.000	0	0,00	0,00	0,00	4.000,00	0,00	4.000,00	1.579,18	-2.420,82	4.197,47	-2.618,29	0,00
	43229400 Liegegebühren Sport- und Fischerboote		8.000	0	0,00	0,00	0,00	8.000,00	0,00	8.000,00	3.810,09	-4.189,91	2.460,64	1.349,45	0,00
	43290000 Sonstige Entgelte, Kostenerstattungen		0	0	0,00	0,00	0,00	0,00	0,00	0,00	565,89	565,89	396,75	169,14	0,00
	43710000 Erträge aus der Auflösung von Sonderposten für Beiträge und ähnliche Entgelte		2.800	0	0,00	0,00	0,00	2.800,00	0,00	2.800,00	2.873,66	73,66	2.873,66	0,00	0,00
	43900001 Ertrag aus der Auflösung von Rechnungsabgrenzungsposten für Grabnutzungsentgelte		4.000	0	0,00	0,00	0,00	4.000,00	0,00	4.000,00	3.255,90	-744,10	5.275,02	-2.019,12	0,00
05	privatrechtliche Leistungsentgelte		19.100	0	0,00	0,00	0,00	19.100,00	0,00	19.100,00	18.941,02	-158,98	19.211,07	-270,05	0,00
	44110000 Mieten und Pachten		4.200	0	0,00	0,00	0,00	4.200,00	0,00	4.200,00	3.657,96	-542,04	4.512,13	-854,17	0,00
	44110001 Mieten Kommunale Wohnungen		2.200	0	0,00	0,00	0,00	2.200,00	0,00	2.200,00	2.161,92	-38,08	2.161,92	0,00	0,00
	44110002 Pachten (Land-, Garagen- und Jagdpachten)		4.200	0	0,00	0,00	0,00	4.200,00	0,00	4.200,00	4.863,54	663,54	4.339,42	524,12	0,00
	44110007 Nutzungsgebühren Multiples Haus		600	0	0,00	0,00	0,00	600,00	0,00	600,00	870,00	270,00	675,00	195,00	0,00
	44110011 Mieten Objekt 1		700	0	0,00	0,00	0,00	700,00	0,00	700,00	128,00	-572,00	263,00	-135,00	0,00
	44110012 Mieten Objekt 2		6.200	0	0,00	0,00	0,00	6.200,00	0,00	6.200,00	6.216,48	16,48	6.216,48	0,00	0,00
	44110013 Mieten Objekt 3		1.000	0	0,00	0,00	0,00	1.000,00	0,00	1.000,00	1.043,12	43,12	1.043,12	0,00	0,00
06	Kostenerstattungen und Kostenumlagen		27.200	400	0,00	0,00	0,00	27.600,00	0,00	27.600,00	24.317,23	-3.282,77	18.993,64	5.323,59	0,00
	44243000 Kostenerstattungen und Kostenumlagen von Gemeinden und Gemeindeverbänden		1.300	0	0,00	0,00	0,00	1.300,00	0,00	1.300,00	1.358,00	58,00	1.358,00	0,00	0,00
	44290000 Kostenerstattungen und Kostenumlagen von Sonstigen		8.000	400	0,00	0,00	0,00	8.400,00	0,00	8.400,00	1.724,97	-6.675,03	871,20	853,77	0,00
	44290001 Kostenerstattungen von Sonstigen für Objekt 1		12.500	0	0,00	0,00	0,00	12.500,00	0,00	12.500,00	15.515,58	3.015,58	10.634,66	4.880,92	0,00
	44290002 Kostenerstattungen von Sonstigen für Objekt 2		700	0	0,00	0,00	0,00	700,00	0,00	700,00	738,70	38,70	714,60	24,10	0,00
	44290003 Kostenerstattungen von Sonstigen für Objekt 3		3.000	0	0,00	0,00	0,00	3.000,00	0,00	3.000,00	3.167,13	167,13	3.609,97	-442,84	0,00
	44290004 Kostenerstattungen von Sonstigen für Objekt 4		0	0	0,00	0,00	0,00	0,00	0,00	0,00	65,77	65,77	58,13	7,64	0,00
	44290005 Betriebskostenerstattungen für kommunale Wohnungen		1.700	0	0,00	0,00	0,00	1.700,00	0,00	1.700,00	1.747,08	47,08	1.747,08	0,00	0,00

# Teilergebnisrechnung 2019

Teilhaushalt: 30

Bau- und Ordnungsamt

Ifd. Nr.	Ertrags- und Aufwandsarten (gemäß §46 Absatz 1 GemHVO-Doppik)	Verweis auf Anhang (Ifd. Nr.)	Ansatz 2019	Veränderung durch Nachtrag 2019	über- und außerplanmäßige Aufwendungen 2019	zweckgebundene Mehrerträge und entsprechende Aufwendungen 2019	Inanspruchnahme der ein- oder gegenseitigen Deckungsfähigkeit 2019	Ermächtigungen 2019	übertragene Ermächtigungen aus Haushaltsvorjahren	Gesamtermächtigungen 2019	Ergebnis 2019	Abweichung 2019	Ergebnis 2018	Ergebnisveränderung gegenüber 2018	Übertragung von Ermächtigungen in Haushaltsfolgejahre
			1	2	3	4	5	6	7	8	9	10	11	12	13
07	Erhöhung / Verminderung des Bestands an fertigen und unfertigen Erzeugnissen		0	0	0,00	0,00	0,00	0,00	0,00	0,00	-1.387,88	-1.387,88	2.801,37	-4.189,25	0,00
45130000	Bestandsveränderungen an unfertigen Leistungen		0	0	0,00	0,00	0,00	0,00	0,00	0,00	-1.387,88	-1.387,88	2.801,37	-4.189,25	0,00
10	sonstige laufende Erträge		9.000	0	0,00	0,00	0,00	9.000,00	0,00	9.000,00	76.340,89	67.340,89	18.736,94	57.603,95	0,00
46112000	Erträge aus der Veräußerung von Grundstücken und Gebäuden		0	0	0,00	0,00	0,00	0,00	0,00	0,00	50.057,83	50.057,83	4.534,42	45.523,41	0,00
46113000	Erträge aus der Veräußerung von beweglichen Vermögensgegenständen oberhalb der Wertgrenze i. H. v. 410 Euro / ab 2017 1.000 EUR		0	0	0,00	0,00	0,00	0,00	0,00	0,00	0,00	0,00	1.999,00	-1.999,00	0,00
46290000	Sonstige laufende Erträge (Spenden, Regressansprüche)		0	0	0,00	0,00	0,00	0,00	0,00	0,00	0,00	0,00	1.999,25	-1.999,25	0,00
46320001	Erstattung Umsatzsteuer (ohne PK)		9.000	0	0,00	0,00	0,00	9.000,00	0,00	9.000,00	10.795,34	1.795,34	9.336,90	1.458,44	0,00
46320002	Erstattung Umsatzsteuer vom Finanzamt		0	0	0,00	0,00	0,00	0,00	0,00	0,00	8.333,49	8.333,49	867,37	7.466,12	0,00
46621000	bei immateriellen Vermögensgegenständen und Vermögensgegenständen des Sachanlagevermögens		0	0	0,00	0,00	0,00	0,00	0,00	0,00	7.154,23	7.154,23	0,00	7.154,23	0,00
<b>11</b>	<b>Summe 1 bis 10 Summe der ordentlichen Erträge (Summe der Nummern 1 bis 10)</b>		<b>222.200</b>	<b>13.900</b>	<b>0,00</b>	<b>0,00</b>	<b>0,00</b>	<b>236.100,00</b>	<b>0,00</b>	<b>236.100,00</b>	<b>262.981,38</b>	<b>26.881,38</b>	<b>181.826,04</b>	<b>81.155,34</b>	<b>0,00</b>
12	Personalaufwendungen		115.800	29.100	0,00	0,00	0,00	144.900,00	0,00	144.900,00	139.873,66	-5.026,34	108.762,92	31.110,74	0,00
50190000	Aufwendungen für sonstige ehrenamtlich Tätige (ehrenamtlich Tätige der Feuerwehr, berufene Bürger in Ausschüssen, u.a.)		2.200	0	0,00	0,00	0,00	2.200,00	0,00	2.200,00	1.800,00	-400,00	1.350,00	450,00	0,00
50221000	Dienstbezüge Arbeitnehmer		90.800	21.900	0,00	0,00	0,00	112.700,00	0,00	112.700,00	110.884,03	-1.815,97	86.284,74	24.599,29	0,00
50320000	Arbeitnehmer Beiträge zu Versorgungskassen		3.500	2.900	0,00	0,00	0,00	6.400,00	0,00	6.400,00	4.166,07	-2.233,93	3.252,94	913,13	0,00
50420000	Beiträge zur gesetzlichen Sozialversicherung Arbeitnehmer		19.300	4.300	0,00	0,00	0,00	23.600,00	0,00	23.600,00	23.023,56	-576,44	17.875,24	5.148,32	0,00
14	Aufwendungen für Sach- und Dienstleistungen		99.900	82.100	0,00	0,00	0,00	182.000,00	0,00	182.000,00	118.140,34	-63.859,66	87.725,23	30.415,11	0,00
52200000	Bewirtschaftungsaufwendungen (Aufwendungen für den Eigenverbrauch der Gemeinde/ nicht umlegbare BK)		13.000	1.000	0,00	0,00	0,00	14.000,00	0,00	14.000,00	8.670,28	-5.329,72	11.672,92	-3.002,64	0,00
52210000	Aufwendungen für Abfall		3.000	0	0,00	0,00	0,00	3.000,00	0,00	3.000,00	3.104,29	104,29	2.346,91	757,38	0,00
52220000	Aufwendungen für Abwasser		3.000	500	0,00	0,00	0,00	3.500,00	0,00	3.500,00	2.711,04	-788,96	2.143,75	567,29	0,00
52240000	Aufwendungen für Gas		1.500	500	0,00	0,00	0,00	2.000,00	0,00	2.000,00	1.540,71	-459,29	2.033,57	-492,86	0,00
52260000	Aufwendungen für Strom		14.000	3.000	0,00	0,00	0,00	17.000,00	0,00	17.000,00	10.705,21	-6.294,79	16.040,87	-5.335,66	0,00
52270000	Aufwendungen für Wasser		1.500	300	0,00	0,00	0,00	1.800,00	0,00	1.800,00	1.546,53	-253,47	1.231,60	314,93	0,00
52310000	Unterhaltung der Grundstücke, Außenanlagen, Gebäude und Gebäudeeinrichtungen		7.000	20.500	0,00	0,00	0,00	27.500,00	0,00	27.500,00	27.298,18	-201,82	9.651,77	17.646,41	0,00
52310100	Unterhaltung der Grundstücke, Außenanlagen, Gebäude und Gebäudeeinrichtungen		5.500	0	0,00	0,00	0,00	5.500,00	0,00	5.500,00	2.603,13	-2.896,87	251,09	2.352,04	0,00
52310200	Unterhaltung Objekt 2		1.000	0	0,00	0,00	0,00	1.000,00	0,00	1.000,00	0,00	-1.000,00	0,00	0,00	0,00
52310300	Unterhaltung Objekt 3		1.000	0	0,00	0,00	0,00	1.000,00	0,00	1.000,00	0,00	-1.000,00	0,00	0,00	0,00
52320000	Bewirtschaftung der Grundstücke, Außenanlagen,														

# Teilergebnisrechnung 2019

Teilhaushalt: 30

Bau- und Ordnungsamt

lfd. Nr.	Ertrags- und Aufwandsarten (gemäß §46 Absatz 1 GemHVO-Doppik)	Verweis auf Anhang (lfd. Nr.)	Ansatz 2019	Veränderung durch Nachtrag 2019	über- und außerplanmäßige Aufwendungen 2019	zweckgebundene Mehrerträge und entsprechende Aufwendungen 2019	Inanspruchnahme der ein- oder gegenseitigen Deckungsfähigkeit 2019	Ermächtigungen 2019	übertragene Ermächtigungen aus Haushaltsvorjahren	Gesamtermächtigungen 2019	Ergebnis 2019	Abweichung 2019	Ergebnis 2018	Ergebnisveränderung gegenüber 2018	Übertragung von Ermächtigungen in Haushaltsfolgejahre
			1	2	3	4	5	6	7	8	9	10	11	12	13
	Gebäude und Gebäudeeinrichtungen		0	0	0,00	0,00	0,00	0,00	0,00	0,00	6.923,61	6.923,61	7.564,74	-641,13	0,00
52320100	Bewirtschaftung Grundstücke, Außenanlagen, Gebäude und Gebäudeeinrichtungen		1.500	300	0,00	0,00	0,00	1.800,00	0,00	1.800,00	2.031,36	231,36	1.508,23	523,13	0,00
52320200	Bewirtschaftung Objekt 1		4.500	0	0,00	0,00	0,00	4.500,00	0,00	4.500,00	0,00	-4.500,00	655,00	-655,00	0,00
52320201	Bewirtschaftungskosten Objekt 1 nicht umlagefähig		300	0	0,00	0,00	0,00	300,00	0,00	300,00	0,00	-300,00	0,00	0,00	0,00
52320300	Bewirtschaftung Objekt 2		3.500	0	0,00	0,00	0,00	3.500,00	0,00	3.500,00	0,00	-3.500,00	575,00	-575,00	0,00
52320301	Bewirtschaftung Objekt 2 nicht umlagefähig		100	0	0,00	0,00	0,00	100,00	0,00	100,00	0,00	-100,00	0,00	0,00	0,00
52330000	Unterhaltung des Infrastrukturvermögens		14.000	0	0,00	0,00	0,00	14.000,00	0,00	14.000,00	6.686,51	-7.313,49	1.880,18	4.806,33	0,00
52338000	Unterhaltung Straßen, Wege, Plätze und Verkehrsmittelanlagen		0	0	0,00	0,00	0,00	0,00	0,00	0,00	0,00	0,00	855,03	-855,03	0,00
52339000	Unterhaltung Sonstiges Infrastrukturvermögen		5.000	40.000	0,00	0,00	0,00	45.000,00	0,00	45.000,00	18.299,26	-26.700,74	4.391,72	13.907,54	0,00
52339004	Unterhaltung sonstiges unbewegliches Infrastrukturvermögen		3.000	7.000	0,00	0,00	0,00	10.000,00	0,00	10.000,00	6.253,68	-3.746,32	1.400,00	4.853,68	0,00
52350100	Unterhaltung von Fahrzeugen		7.000	3.000	0,00	0,00	0,00	10.000,00	0,00	10.000,00	10.884,76	884,76	13.456,24	-2.571,48	0,00
52360000	Unterhaltung der Maschinen und technischen Anlagen		1.000	0	0,00	0,00	0,00	1.000,00	0,00	1.000,00	1.306,62	306,62	476,00	830,62	0,00
52380000	Unterhaltung Geringwertige Geräte, Ausstattungs-, Ausrüstungs- und sonstige Gebrauchsgegenstände		7.500	3.500	0,00	0,00	0,00	11.000,00	0,00	11.000,00	5.408,85	-5.591,15	4.893,12	515,73	0,00
52380001	Anlagevermögen bis 1.000 EUR Einzelerfassung		2.000	2.500	0,00	0,00	0,00	4.500,00	0,00	4.500,00	2.166,32	-2.333,68	4.697,49	-2.531,17	0,00
15	Abschreibungen auf immaterielle Vermögensgegenstände des Anlagevermögens und auf Sachanlagen sowie auf aktivierte Aufwendungen für die Ingangsetzung und Erweiterung der Verwaltung		153.400	0	0,00	0,00	0,00	153.400,00	0,00	153.400,00	122.454,35	-30.945,65	111.876,18	10.578,17	0,00
53420000	Abschreibungen auf bebaute Grundstücke und grundstücksgleiche Rechte mit sozialen Einrichtungen		1.500	0	0,00	0,00	0,00	1.500,00	0,00	1.500,00	1.413,24	-86,76	1.413,24	0,00	0,00
53470000	Abschreibungen auf bebaute Grundstücke und grundstücksgleiche Rechte mit Verwaltungsgebäuden		3.100	0	0,00	0,00	0,00	3.100,00	0,00	3.100,00	3.049,00	-51,00	3.049,00	0,00	0,00
53490000	Abschreibungen auf bebaute Grundstücke und grundstücksgleiche Rechte mit sonstigen Gebäuden		8.800	0	0,00	0,00	0,00	8.800,00	0,00	8.800,00	4.835,67	-3.964,33	4.835,68	-0,01	0,00
53580000	Abschreibungen auf Straßen, Wege, Plätze und Verkehrsmittelanlagen		57.600	0	0,00	0,00	0,00	57.600,00	0,00	57.600,00	57.907,47	307,47	60.818,43	-2.910,96	0,00
53590000	Abschreibungen auf Sonstige Bauten des Infrastrukturvermögens		65.300	0	0,00	0,00	0,00	65.300,00	0,00	65.300,00	31.495,76	-33.804,24	27.072,72	4.423,04	0,00
53720000	Abschreibungen auf Kulturdenkmäler		200	0	0,00	0,00	0,00	200,00	0,00	200,00	157,80	-42,20	157,80	0,00	0,00
53810000	Abschreibungen auf Fahrzeuge		13.900	0	0,00	0,00	0,00	13.900,00	0,00	13.900,00	15.353,56	1.453,56	8.156,69	7.196,87	0,00
53820000	Abschreibungen auf Maschinen und technische Anlagen		400	0	0,00	0,00	0,00	400,00	0,00	400,00	266,95	-133,05	344,14	-77,19	0,00
53830000	Abschreibungen auf Betriebsvorrichtungen		200	0	0,00	0,00	0,00	200,00	0,00	200,00	5.407,04	5.207,04	3.667,83	1.739,21	0,00
53850100	Abschreibungen auf Betriebs- und Geschäftsausstattung		1.000	0	0,00	0,00	0,00	1.000,00	0,00	1.000,00	1.858,85	858,85	1.494,69	364,16	0,00

# Teilergebnisrechnung 2019

Teilhaushalt: 30

Bau- und Ordnungsamt

Ifd. Nr.	Ertrags- und Aufwandsarten (gemäß §46 Absatz 1 GemHVO-Doppik)	Verweis auf Anhang (Ifd. Nr.)	Ansatz 2019	Veränderung durch Nachtrag 2019	über- und außerplan- mäßige Aufwen- dungen 2019	zweck- gebundene Mehrerträge und ent- sprechende -aufwen- dungen 2019	Inanspruch- nahme der ein- oder ge- genseitigen Deckungs- fähigkeit 2019	Ermächti- gungen 2019	übertragene Ermächti- gungen aus Haushalts- vorjahren	Gesamt- ermäch- tigungen 2019	Ergebnis 2019	Abweichung 2019	Ergebnis 2018	Ergebnis- veränderung gegenüber 2018	Übertra- gung von Ermäch- tigungen in Haushalts- folgejahre
			1	2	3	4	5	6	7	8	9	10	11	12	13
	53850200 Abschreibungen auf geringwertige Betriebs- und Geschäftsausstattung		700	0	0,00	0,00	0,00	700,00	0,00	700,00	0,00	-700,00	0,00	0,00	0,00
	53852000 Abschreibungen auf Betriebsausstattung		700	0	0,00	0,00	0,00	700,00	0,00	700,00	709,01	9,01	865,96	-156,95	0,00
17	Zuwendungen, Umlagen und sonstige Transferaufwendungen		10.500	0	0,00	0,00	0,00	10.500,00	0,00	10.500,00	9.761,38	-738,62	9.187,04	574,34	0,00
	54143000 Zuweisungen und Zuschüsse für laufende Zwecke an Gemeinden und Gemeindeverbände		500	0	0,00	0,00	0,00	500,00	0,00	500,00	250,00	-250,00	0,00	250,00	0,00
	54190000 Zuweisungen und Zuschüsse für laufende Zwecke an Sonstige		700	0	0,00	0,00	0,00	700,00	0,00	700,00	305,58	-394,42	197,20	108,38	0,00
	54422000 Allgemeine Umlagen an Amt oder geschäftsführende Gemeinde		7.500	0	0,00	0,00	0,00	7.500,00	0,00	7.500,00	7.417,89	-82,11	7.317,89	100,00	0,00
	54422001 Wohnungsumlage an das Amt Objekt 1		300	0	0,00	0,00	0,00	300,00	0,00	300,00	511,24	211,24	248,15	263,09	0,00
	54422002 Wohnungsumlage an das Amt Objekt 2		300	0	0,00	0,00	0,00	300,00	0,00	300,00	0,00	-300,00	248,15	-248,15	0,00
	54430000 Allgemeine Umlagen an Zweckverbände		1.200	0	0,00	0,00	0,00	1.200,00	0,00	1.200,00	1.276,67	76,67	1.175,65	101,02	0,00
18	Aufwendungen der sozialen Sicherung		1.500	0	0,00	0,00	0,00	1.500,00	0,00	1.500,00	0,00	-1.500,00	0,00	0,00	0,00
	55890000 Kostenbeteiligungen und -erstattungen für sonstige soziale Leistungen		1.500	0	0,00	0,00	0,00	1.500,00	0,00	1.500,00	0,00	-1.500,00	0,00	0,00	0,00
19	Zinsaufwendungen und sonstige Finanzaufwendungen		200	0	0,00	0,00	0,00	200,00	0,00	200,00	722,94	522,94	413,28	309,66	0,00
	57512000 Zinsaufwendungen an Sparkassen		0	0	0,00	0,00	0,00	0,00	0,00	0,00	525,01	525,01	175,90	349,11	0,00
	57519002 Zinsaufwendungen Kredit 2 an sonstige inländische Kreditinstitute		200	0	0,00	0,00	0,00	200,00	0,00	200,00	197,93	-2,07	237,38	-39,45	0,00
20	sonstige laufende Aufwendungen		31.000	2.900	0,00	0,00	0,00	33.900,00	0,00	33.900,00	32.419,77	-1.480,23	64.066,12	-31.646,35	0,00
	56120000 Aufwendungen für Aus- und Fortbildung, Umschulung		2.000	0	0,00	0,00	0,00	2.000,00	0,00	2.000,00	30,00	-1.970,00	518,39	-488,39	0,00
	56131000 Fahrtkostenerstattung		500	200	0,00	0,00	0,00	700,00	0,00	700,00	102,50	-597,50	174,60	-72,10	0,00
	56150000 Aufwendungen für Dienst- und Schutzkleidung, persönliche Ausrüstungsgegenstände		3.300	2.000	0,00	0,00	0,00	5.300,00	0,00	5.300,00	251,68	-5.048,32	9.063,57	-8.811,89	0,00
	56190000 Sonstige Personalnebenaufwendungen (auch Ausgleichsabgabe nach dem Schwerbehindertengesetz)		800	0	0,00	0,00	0,00	800,00	0,00	800,00	207,25	-592,75	129,94	77,31	0,00
	56210000 Mieten, Pachten und Erbbauzinsen		200	0	0,00	0,00	0,00	200,00	0,00	200,00	124,62	-75,38	124,62	0,00	0,00
	56255000 Aufwendungen für die Erstellung von Bebauungsplänen		0	0	0,00	0,00	0,00	0,00	0,00	0,00	1.362,71	1.362,71	5.698,18	-4.335,47	0,00
	56259000 Sonstige Sachverständigen-, Gerichts- und ähnliche Aufwendungen		2.700	0	0,00	0,00	0,00	2.700,00	0,00	2.700,00	2.000,30	-699,70	2.106,80	-106,50	0,00
	56300000 Geschäftsaufwendungen		0	200	0,00	0,00	0,00	200,00	0,00	200,00	824,64	624,64	702,55	122,09	0,00
	56310000 Büromaterial		0	0	0,00	0,00	0,00	0,00	0,00	0,00	39,83	39,83	0,00	39,83	0,00
	56341000 Fernmeldegebühren		1.000	0	0,00	0,00	0,00	1.000,00	0,00	1.000,00	768,07	-231,93	701,00	67,07	0,00
	56360000 Öffentlichkeitsarbeit		1.500	500	0,00	0,00	0,00	2.000,00	0,00	2.000,00	2.681,25	681,25	994,50	1.686,75	0,00
	56411000 Gebäudeversicherungen		2.000	0	0,00	0,00	0,00	2.000,00	0,00	2.000,00	2.329,55	329,55	2.261,54	68,01	0,00

# Teilergebnisrechnung 2019

Teilhaushalt: 30

Bau- und Ordnungsamt

lfd. Nr.	Ertrags- und Aufwandsarten (gemäß §46 Absatz 1 GemHVO-Doppik)	Verweis auf Anhang (lfd. Nr.)	Ansatz 2019	Verände- rung durch Nachtrag 2019	über- und außerplan- mäßige Aufwen- dungen 2019	zweck- gebundene Mehrerträge und ent- sprechende -aufwen- dungen 2019	Inanspruch- nahme der ein- oder ge- genseitigen Deckungs- fähigkeit 2019	Ermächti- gungen 2019	übertragene Ermächti- gungen aus Haushalts- vorjahren	Gesamt- ermäch- tigungen 2019	Ergebnis 2019	Abweichung 2019	Ergebnis 2018	Ergebnis- veränderung gegenüber 2018	Übertra- gung von Ermäch- tigungen in Haushalts- folgejahre
			1	2	3	4	5	6	7	8	9	10	11	12	13
56411011	Versicherungen Objekt 1		200	0	0,00	0,00	0,00	200,00	0,00	200,00	169,89	-30,11	165,77	4,12	0,00
56411012	Versicherungen Objekt 2		500	0	0,00	0,00	0,00	500,00	0,00	500,00	0,00	-500,00	0,00	0,00	0,00
56412000	Kfz-Versicherungen		1.300	0	0,00	0,00	0,00	1.300,00	0,00	1.300,00	918,01	-381,99	899,68	18,33	0,00
56420000	Beiträge zu Wirtschaftsverbänden, Berufsvertretungen und Vereinen		2.900	0	0,00	0,00	0,00	2.900,00	0,00	2.900,00	1.344,41	-1.555,59	1.423,58	-79,17	0,00
56512000	Verluste aus dem Abgang von Sachanlagen		0	0	0,00	0,00	0,00	0,00	0,00	0,00	2.600,08	2.600,08	23.533,80	-20.933,72	0,00
56813000	Grundsteuer B für Gemeindeeigene Grundstücke		300	0	0,00	0,00	0,00	300,00	0,00	300,00	361,92	61,92	304,68	57,24	0,00
56890000	Sonstige betriebliche Steueraufwendungen (MwSt)		6.000	0	0,00	0,00	0,00	6.000,00	0,00	6.000,00	8.479,37	2.479,37	13.291,55	-4.812,18	0,00
56890001	Umsatzsteuer an das Finanzamt		5.500	0	0,00	0,00	0,00	5.500,00	0,00	5.500,00	7.723,69	2.223,69	1.775,51	5.948,18	0,00
56930000	Repräsentationen		300	0	0,00	0,00	0,00	300,00	0,00	300,00	100,00	-200,00	195,86	-95,86	0,00
<b>21</b>	<b>Summe 12 bis 20</b> <b>Summe der ordentlichen Aufwendungen</b> <b>(Summe der Nummern 12 bis 20)</b>		<b>412.300</b>	<b>114.100</b>	<b>0,00</b>	<b>0,00</b>	<b>0,00</b>	<b>526.400,00</b>	<b>0,00</b>	<b>526.400,00</b>	<b>423.372,44</b>	<b>-103.027,56</b>	<b>382.030,77</b>	<b>41.341,67</b>	<b>0,00</b>
<b>22</b>	<b>Saldo von 11 und 21</b> <b>Ordentliches Ergebnis (Saldo der Nummern 11 und 21)</b>		<b>-190.100</b>	<b>-100.200</b>	<b>0,00</b>	<b>0,00</b>	<b>0,00</b>	<b>-290.300,00</b>	<b>0,00</b>	<b>-290.300,00</b>	<b>-160.391,06</b>	<b>129.908,94</b>	<b>-200.204,73</b>	<b>39.813,67</b>	<b>0,00</b>
<b>25</b>	<b>Saldo 22, 23, 24</b> <b>Jahresergebnis des Teilhaushalts vor</b> <b>Verrechnung der internen</b> <b>Leistungsbeziehungen und vor Veränderung</b> <b>der Rücklagen (Nummern 22 zuzüglich</b> <b>Nummer 23 abzüglich Nummer 24)</b>		<b>-190.100</b>	<b>-100.200</b>	<b>0,00</b>	<b>0,00</b>	<b>0,00</b>	<b>-290.300,00</b>	<b>0,00</b>	<b>-290.300,00</b>	<b>-160.391,06</b>	<b>129.908,94</b>	<b>-200.204,73</b>	<b>39.813,67</b>	<b>0,00</b>
<b>28</b>	<b>Saldo 25, 26, 27</b> <b>Jahresergebnis des Teilhaushalts nach der</b> <b>Verrechnung der internen</b> <b>Leistungsbeziehungen und vor Veränderung</b> <b>der Rücklagen (Nummer 25 zuzüglich Nummer</b> <b>26 abzüglich Nummer 27)</b>		<b>-190.100</b>	<b>-100.200</b>	<b>0,00</b>	<b>0,00</b>	<b>0,00</b>	<b>-290.300,00</b>	<b>0,00</b>	<b>-290.300,00</b>	<b>-160.391,06</b>	<b>129.908,94</b>	<b>-200.204,73</b>	<b>39.813,67</b>	<b>0,00</b>

# Teilergebnisrechnung 2019

Teilhaushalt: 50

Zentrale Finanzdienstleistungen

lfd. Nr.	Ertrags- und Aufwandsarten (gemäß §46 Absatz 1 GemHVO-Doppik)	Verweis auf Anhang (lfd. Nr.)	Ansatz 2019	Verände- rung durch Nachtrag 2019	über- und außerplan- mäßige Aufwen- dungen 2019	zweck- gebundene Mehrerträge und ent- sprechende -aufwen- dungen 2019	Inanspruch- nahme der ein- oder gegen- seitigen Deckungs- fähigkeit 2019	Ermächti- gungen 2019	übertragene Ermächti- gungen aus Haushalts- vorjahren	Gesamt- ermäch- tigungen 2019	Ergebnis 2019	Abweichung 2019	Ergebnis 2018	Ergebnis- veränderung gegenüber 2018	Übertra- gung von Ermäch- tigungen in Haushalts- folgejahre
			1	2	3	4	5	6	7	8	9	10	11	12	13
01	Steuern und ähnliche Abgaben		170.900	0	0,00	0,00	0,00	170.900,00	0,00	170.900,00	189.971,86	19.071,86	179.365,04	10.606,82	0,00
	40110000 Grundsteuer A		1.700	0	0,00	0,00	0,00	1.700,00	0,00	1.700,00	2.797,78	1.097,78	1.365,68	1.432,10	0,00
	40120000 Grundsteuer B		42.000	0	0,00	0,00	0,00	42.000,00	0,00	42.000,00	45.847,22	3.847,22	46.626,32	-779,10	0,00
	40122000 Grundsteuer B für gemeindeeigene Grundstücke		300	0	0,00	0,00	0,00	300,00	0,00	300,00	361,92	61,92	304,68	57,24	0,00
	40131000 Gewerbesteuerzahlungen laufendes Jahr		12.000	0	0,00	0,00	0,00	12.000,00	0,00	12.000,00	17.872,00	5.872,00	15.806,20	2.065,80	0,00
	40210000 Gemeindeanteil an der Einkommensteuer		87.200	0	0,00	0,00	0,00	87.200,00	0,00	87.200,00	95.424,11	8.224,11	88.522,69	6.901,42	0,00
	40220000 Gemeindeanteil an der Umsatzsteuer		2.400	0	0,00	0,00	0,00	2.400,00	0,00	2.400,00	2.759,38	359,38	2.463,15	296,23	0,00
	40320000 Hundesteuer		1.200	0	0,00	0,00	0,00	1.200,00	0,00	1.200,00	1.366,67	166,67	1.350,01	16,66	0,00
	40340000 Zweitwohnungssteuer		8.400	0	0,00	0,00	0,00	8.400,00	0,00	8.400,00	9.173,40	773,40	8.351,88	821,52	0,00
	40521000 Familienleistungsausgleich		15.700	0	0,00	0,00	0,00	15.700,00	0,00	15.700,00	14.369,38	-1.330,62	14.574,43	-205,05	0,00
02	Zuwendungen, allgemeine Umlagen und sonstige Transfererträge		196.500	3.500	0,00	0,00	0,00	200.000,00	0,00	200.000,00	212.479,76	12.479,76	187.491,86	24.987,90	0,00
	41111000 Schlüsselzuweisung		196.500	3.500	0,00	0,00	0,00	200.000,00	0,00	200.000,00	212.479,76	12.479,76	187.491,86	24.987,90	0,00
09	Zinserträge und sonstige Finanzerträge		11.100	0	0,00	0,00	0,00	11.100,00	0,00	11.100,00	10.156,24	-943,76	11.538,56	-1.382,32	0,00
	47500000 Finanzerträge aus Beteiligungen an assoziierten Unternehmen		11.000	0	0,00	0,00	0,00	11.000,00	0,00	11.000,00	10.138,24	-861,76	11.270,56	-1.132,32	0,00
	47920000 Vollverzinsung aus Gewerbesteuer (§ 233a AO)		100	0	0,00	0,00	0,00	100,00	0,00	100,00	18,00	-82,00	268,00	-250,00	0,00
10	sonstige laufende Erträge		14.200	0	0,00	0,00	0,00	14.200,00	0,00	14.200,00	12.995,54	-1.204,46	12.706,65	288,89	0,00
	46250000 Konzessionsabgaben		14.200	0	0,00	0,00	0,00	14.200,00	0,00	14.200,00	10.666,14	-3.533,86	12.399,56	-1.733,42	0,00
	46611000 Erträge aus der Auflösung von Wertberichtigungen auf Forderungen		0	0	0,00	0,00	0,00	0,00	0,00	0,00	269,40	269,40	127,90	141,50	0,00
	46621000 bei immateriellen Vermögensgegenständen und Vermögensgegenständen des Sachanlagevermögens		0	0	0,00	0,00	0,00	0,00	0,00	0,00	2.060,00	2.060,00	179,19	1.880,81	0,00
<b>11</b>	<b>Summe 1 bis 10 Summe der ordentlichen Erträge (Summe der Nummern 1 bis 10)</b>		<b>392.700</b>	<b>3.500</b>	<b>0,00</b>	<b>0,00</b>	<b>0,00</b>	<b>396.200,00</b>	<b>0,00</b>	<b>396.200,00</b>	<b>425.603,40</b>	<b>29.403,40</b>	<b>391.102,11</b>	<b>34.501,29</b>	<b>0,00</b>
17	Zuwendungen, Umlagen und sonstige Transferaufwendungen		279.300	0	0,00	0,00	0,00	279.300,00	0,00	279.300,00	269.592,42	-9.707,58	264.284,59	5.307,83	0,00
	54310000 Gewerbesteuerumlage		1.200	0	0,00	0,00	0,00	1.200,00	0,00	1.200,00	2.084,95	884,95	846,13	1.238,82	0,00
	54421000 Allgemeine Umlagen an Landkreise		175.000	0	0,00	0,00	0,00	175.000,00	0,00	175.000,00	183.758,54	8.758,54	175.497,87	8.260,67	0,00
	54422000 Allgemeine Umlagen an Amt oder geschäftsführende Gemeinde		103.100	0	0,00	0,00	0,00	103.100,00	0,00	103.100,00	83.748,93	-19.351,07	87.940,59	-4.191,66	0,00
19	Zinsaufwendungen und sonstige Finanzaufwendungen		100	0	0,00	0,00	0,00	100,00	0,00	100,00	0,00	-100,00	46,00	-46,00	0,00
	57920000 Sonstige Zinsen und sonstige Finanzaufwendungen aus der Verzinsung von sonstigen Steuernachforderungen		100	0	0,00	0,00	0,00	100,00	0,00	100,00	0,00	-100,00	46,00	-46,00	0,00
<b>21</b>	<b>Summe 12 bis 20 Summe der ordentlichen Aufwendungen (Summe der Nummern 12 bis 20)</b>		<b>279.400</b>	<b>0</b>	<b>0,00</b>	<b>0,00</b>	<b>0,00</b>	<b>279.400,00</b>	<b>0,00</b>	<b>279.400,00</b>	<b>269.592,42</b>	<b>-9.807,58</b>	<b>264.330,59</b>	<b>5.261,83</b>	<b>0,00</b>
<b>22</b>	<b>Saldo von 11 und 21</b>		<b>113.300</b>	<b>3.500</b>	<b>0,00</b>	<b>0,00</b>	<b>0,00</b>	<b>116.800,00</b>	<b>0,00</b>	<b>116.800,00</b>	<b>156.010,98</b>	<b>39.210,98</b>	<b>126.771,52</b>	<b>29.239,46</b>	<b>0,00</b>

# Teilergebnisrechnung 2019

Teilhaushalt: 50

Zentrale Finanzdienstleistungen

lfd. Nr.	Ertrags- und Aufwandsarten (gemäß §46 Absatz 1 GemHVO-Doppik)	Verweis auf Anhang (lfd. Nr.)	Ansatz 2019	Verände- rung durch Nachtrag 2019	über- und außerplan- mäßige Aufwen- dungen 2019	zweck- gebundene Mehrerträge und ent- sprechende -aufwen- dungen 2019	Inanspruch- nahme der ein- oder ge- genseitigen Deckungs- fähigkeit 2019	Ermächti- gungen 2019	übertragene Ermächti- gungen aus Haushalts- vorjahren	Gesamt- ermäch- tigungen 2019	Ergebnis 2019	Abweichung 2019	Ergebnis 2018	Ergebnis- veränderung gegenüber 2018	Übertra- gung von Ermäch- tigungen in Haushalts- folgejahre
			1	2	3	4	5	6	7	8	9	10	11	12	13
25	Saldo 22, 23, 24 Jahresergebnis des Teilhaushalts vor Verrechnung der internen Leistungsbeziehungen und vor Veränderung der Rücklagen (Nummern 22 zuzüglich Nummer 23 abzüglich Nummer 24)		113.300	3.500	0,00	0,00	0,00	116.800,00	0,00	116.800,00	156.010,98	39.210,98	126.771,52	29.239,46	0,00
28	Saldo 25, 26, 27 Jahresergebnis des Teilhaushalts nach der Verrechnung der internen Leistungsbeziehungen und vor Veränderung der Rücklagen (Nummer 25 zuzüglich Nummer 26 abzüglich Nummer 27)		113.300	3.500	0,00	0,00	0,00	116.800,00	0,00	116.800,00	156.010,98	39.210,98	126.771,52	29.239,46	0,00

**Teilfinanzrechnung 2019****Teil A**

Teilhaushalt: 10

Kämmerei und Hauptamt

Nr.	Einzahlungs- und Auszahlungsarten (gemäß § 46 Absatz 1 i.V.m. § 4 Absatz 12 GemHVO-Doppik)	Verweis auf Anhang (fkd. Nr.)	Ansatz 2019	Verände- rung durch Nachtrag	über- und außerplan- mäßige Aus- zahlungen	zweckge- bundene Mehrein- zahlungen und ent- sprechende -auszah- lungen	Inanspruch- nahme der ein- oder ge- genseitigen Deckungs- fähigkeit	Ermächti- gungen 2019	übertragene Ermächti- gungen aus Haushalts- vorjahren	Gesamt- ermäch- tigungen 2019	Ergebnis 2019	Abweichung 2019	Ergebnis 2018	Ergebnis- veränderung gegenüber 2018	Übertra- gung von Ermäch- tigungen in Haushalts- folgejahre
			1	2	3	4	5	6	7	8	9	10	11	12	13
2	+ Zuwendungen, allgemeine Umlagen und sonstige Transferleistungen		0	0	0,00	0,00	0,00	0,00	0,00	0,00	583,19	583,19	1.322,45	-739,26	0,00
61442000	vom Land		0	0	0,00	0,00	0,00	0,00	0,00	0,00	583,19	583,19	1.322,45	-739,26	0,00
4	+ Öffentlich-rechtliche Leistungsentgelte		1.400	0	0,00	0,00	0,00	1.400,00	0,00	1.400,00	999,50	-400,50	693,00	306,50	0,00
63229000	Sonstiges		1.400	0	0,00	0,00	0,00	1.400,00	0,00	1.400,00	999,50	-400,50	693,00	306,50	0,00
5	+ Privatrechtliche Leistungsentgelte		1.000	0	0,00	0,00	0,00	1.000,00	0,00	1.000,00	0,00	-1.000,00	1.270,00	-1.270,00	0,00
64160000	Eintrittsgelder für kulturelle oder sportliche Veranstaltungen und Einrichtungen		1.000	0	0,00	0,00	0,00	1.000,00	0,00	1.000,00	0,00	-1.000,00	1.270,00	-1.270,00	0,00
6	+ Kostenerstattungen und Kostenumlagen		0	0	0,00	0,00	0,00	0,00	0,00	0,00	173,19	173,19	1.422,36	-1.249,17	0,00
64290000	von Sonstigen		0	0	0,00	0,00	0,00	0,00	0,00	0,00	173,19	173,19	1.422,36	-1.249,17	0,00
9	+ Sonstige laufende Einzahlungen		1.000	0	0,00	0,00	0,00	1.000,00	0,00	1.000,00	2.305,00	1.305,00	860,00	1.445,00	0,00
66290000	Sonstige		1.000	0	0,00	0,00	0,00	1.000,00	0,00	1.000,00	2.305,00	1.305,00	860,00	1.445,00	0,00
<b>10</b>	<b>Summe der ordentlichen Einzahlungen (Summe der Nummer 1 bis 9)</b>		<b>3.400</b>	<b>0</b>	<b>0,00</b>	<b>0,00</b>	<b>0,00</b>	<b>3.400,00</b>	<b>0,00</b>	<b>3.400,00</b>	<b>4.060,88</b>	<b>660,88</b>	<b>5.567,81</b>	<b>-1.506,93</b>	<b>0,00</b>
11	- Personalauszahlungen		14.100	1.700	0,00	0,00	0,00	15.800,00	0,00	15.800,00	11.610,58	-4.189,42	12.009,28	-398,70	0,00
70110000	Bürgermeister, Amtsvorsteher		6.600	1.400	0,00	0,00	0,00	8.000,00	0,00	8.000,00	6.566,00	-1.434,00	6.552,00	14,00	0,00
70130000	Rats-/Vertretungs- und Ausschussmitglieder		3.800	0	0,00	0,00	0,00	3.800,00	0,00	3.800,00	2.520,00	-1.280,00	3.460,00	-940,00	0,00
70291000	Dienstbezüge		1.300	0	0,00	0,00	0,00	1.300,00	0,00	1.300,00	1.627,00	327,00	1.227,00	400,00	0,00
70320000	Arbeitnehmer		100	0	0,00	0,00	0,00	100,00	0,00	100,00	45,36	-54,64	44,76	0,60	0,00
70420001	Beiträge zur gesetzlichen Unfallversicherung		1.200	0	0,00	0,00	0,00	1.200,00	0,00	1.200,00	0,00	-1.200,00	0,00	0,00	0,00
70490000	Sonstige		1.100	300	0,00	0,00	0,00	1.400,00	0,00	1.400,00	852,22	-547,78	725,52	126,70	0,00
13	- Auszahlungen für Sach- und Dienstleistungen		4.500	300	0,00	0,00	0,00	4.800,00	0,00	4.800,00	3.996,28	-803,72	2.036,20	1.960,08	0,00
72200000	Auszahlungen für Energie / Wasser / Abwasser / Abfall		3.500	300	0,00	0,00	0,00	3.800,00	0,00	3.800,00	3.254,86	-545,14	1.651,75	1.603,11	0,00
72310000	Unterhaltung der Grundst.		1.000	0	0,00	0,00	0,00	1.000,00	0,00	1.000,00	310,83	-689,17	149,75	161,08	0,00
72310100	Unterhaltung der Grundstücke, Außenanlagen, Gebäude und Gebäudeeinrichtungen		0	0	0,00	0,00	0,00	0,00	0,00	0,00	0,00	0,00	185,85	-185,85	0,00
72320100	Bewirtschaftung der Grundstücke, Außenanlagen, Gebäude und Gebäudeeinrichtungen		0	0	0,00	0,00	0,00	0,00	0,00	0,00	0,00	0,00	41,87	-41,87	0,00
72380000	Geringwertige Geräte, Ausstattungs-, Ausrüstungs- und														

**Teilfinanzrechnung 2019****Teil A**

Teilhaushalt: 10

Kämmerei und Hauptamt

Nr.	Einzahlungs- und Auszahlungsarten (gemäß § 46 Absatz 1 i.V.m. § 4 Absatz 12 GemHVO-Doppik)	Verweis auf Anhang (lfd. Nr.)	Ansatz 2019	Verände- rung durch Nachtrag	über- und außerplan- mäßige Aus- zahlungen	zweckge- bundene Mehrein- zahlungen und ent- sprechende -auszah- lungen	Inanspruch- nahme der ein- oder ge- genseitigen Deckungs- fähigkeit	Ermächti- gungen 2019	übertragene Ermächti- gungen aus Haushalts- vorjahren	Gesamt- ermäch- tigungen 2019	Ergebnis 2019	Abweichung 2019	Ergebnis 2018	Ergebnis- veränderung gegenüber 2018	Übertra- gung von Ermäch- tigungen in Haushalts- folgejahre
			1	2	3	4	5	6	7	8	9	10	11	12	13
	sonstige Gebrauchsgegenstände		0	0	0,00	0,00	0,00	0,00	0,00	0,00	319,59	319,59	6,98	312,61	0,00
	72380001 Anlagevermögen bis 1.000 EUR Einzelerfassung		0	0	0,00	0,00	0,00	0,00	0,00	0,00	111,00	111,00	0,00	111,00	0,00
14	- Zuwendungen, Umlagen und sonstige Transferauszahlungen		43.800	4.000	0,00	0,00	0,00	47.800,00	0,00	47.800,00	38.098,89	-9.701,11	34.431,60	3.667,29	0,00
	74143000 an die Gemeinden und Gemeindeverbände		36.000	0	0,00	0,00	0,00	36.000,00	0,00	36.000,00	27.690,40	-8.309,60	24.985,87	2.704,53	0,00
	74151000 an private Unternehmen		0	0	0,00	0,00	0,00	0,00	0,00	0,00	583,19	583,19	0,00	583,19	0,00
	74159000 an den sonstigen privaten Bereich		300	0	0,00	0,00	0,00	300,00	0,00	300,00	0,00	-300,00	500,00	-500,00	0,00
	74190000 Zuschüsse an Sonstige		7.500	4.000	0,00	0,00	0,00	11.500,00	0,00	11.500,00	9.825,30	-1.674,70	8.653,73	1.171,57	0,00
	74190002 Zuschuss Seniorenarbeit		0	0	0,00	0,00	0,00	0,00	0,00	0,00	0,00	0,00	292,00	-292,00	0,00
15	- Auszahlungen der sozialen Sicherung		38.500	0	0,00	0,00	0,00	38.500,00	0,00	38.500,00	38.417,79	-82,21	32.136,61	6.281,18	0,00
	75950000 an private Unternehmen		38.500	0	0,00	0,00	0,00	38.500,00	0,00	38.500,00	38.417,79	-82,21	32.136,61	6.281,18	0,00
17	- Sonstige laufende Auszahlungen		3.800	200	0,00	0,00	0,00	4.000,00	0,00	4.000,00	2.566,45	-1.433,55	3.163,42	-596,97	0,00
	76131000 Fahrtkostenerstattung		100	200	0,00	0,00	0,00	300,00	0,00	300,00	293,50	-6,50	62,75	230,75	0,00
	76253000 Gerichts-, Anwalts-, Notar-, Gerichtsvollzieherkosten usw.		0	0	0,00	0,00	0,00	0,00	0,00	0,00	0,00	0,00	701,72	-701,72	0,00
	76300000 Geschäftsauszahlungen		1.200	0	0,00	0,00	0,00	1.200,00	0,00	1.200,00	493,06	-706,94	637,58	-144,52	0,00
	76390000 Sonstiges		400	0	0,00	0,00	0,00	400,00	0,00	400,00	0,00	-400,00	0,00	0,00	0,00
	76411000 Gebäudeversicherungen		300	0	0,00	0,00	0,00	300,00	0,00	300,00	256,67	-43,33	247,11	9,56	0,00
	76411011 Versicherungen Objekt 1		200	0	0,00	0,00	0,00	200,00	0,00	200,00	131,81	-68,19	126,90	4,91	0,00
	76416000 Umlagen an Schadensausgleichskassen		500	0	0,00	0,00	0,00	500,00	0,00	500,00	455,94	-44,06	392,96	62,98	0,00
	76420000 Beiträge zu Wirtschaftsverbänden, Berufsvertretungen und Vereinen		100	0	0,00	0,00	0,00	100,00	0,00	100,00	0,00	-100,00	76,00	-76,00	0,00
	76920000 Verfügungsmittel		1.000	0	0,00	0,00	0,00	1.000,00	0,00	1.000,00	935,47	-64,53	918,40	17,07	0,00
<b>18</b>	<b>Summe der ordentlichen Auszahlungen (Summe der Nummer 11 bis 17)</b>		<b>104.700</b>	<b>6.200</b>	<b>0,00</b>	<b>0,00</b>	<b>0,00</b>	<b>110.900,00</b>	<b>0,00</b>	<b>110.900,00</b>	<b>94.689,99</b>	<b>-16.210,01</b>	<b>83.777,11</b>	<b>10.912,88</b>	<b>0,00</b>
<b>19</b>	<b>Saldo der ordentlichen Ein- und Auszahlungen (Saldo der Nummer 10 und 18)</b>		<b>-101.300</b>	<b>-6.200</b>	<b>0,00</b>	<b>0,00</b>	<b>0,00</b>	<b>-107.500,00</b>	<b>0,00</b>	<b>-107.500,00</b>	<b>-90.629,11</b>	<b>16.870,89</b>	<b>-78.209,30</b>	<b>-12.419,81</b>	<b>0,00</b>
<b>22</b>	<b>Saldo der ordentlichen und außerordentlichen Ein- und Auszahlungen (Nummer 19 zuzüglich Nummer 20 abzüglich Nummer 21)</b>		<b>-101.300</b>	<b>-6.200</b>	<b>0,00</b>	<b>0,00</b>	<b>0,00</b>	<b>-107.500,00</b>	<b>0,00</b>	<b>-107.500,00</b>	<b>-90.629,11</b>	<b>16.870,89</b>	<b>-78.209,30</b>	<b>-12.419,81</b>	<b>0,00</b>

**Teilfinanzrechnung 2019****Teil A**

Teilhaushalt: 10

Kämmerei und Hauptamt

Nr.	Einzahlungs- und Auszahlungsarten (gemäß § 46 Absatz 1 i.V.m. § 4 Absatz 12 GemHVO-Doppik)	Verweis auf Anhang (fId. Nr.)	Ansatz 2019	Verände- rung durch Nachtrag	über- und außerplan- mäßige Aus- zahlungen	zweckge- bundene Mehrein- zahlungen und ent- sprechende -auszah- lungen	Inanspruch- nahme der ein- oder ge- genseitigen Deckungs- fähigkeit	Ermächti- gungen 2019	übertragene Ermächti- gungen aus Haushalts- vorjahren	Gesamt- ermäch- tigungen 2019	Ergebnis 2019	Abweichung 2019	Ergebnis 2018	Ergebnis- veränderung gegenüber 2018	Übertra- gung von Ermäch- tigungen in Haushalts- folgejahre
			1	2	3	4	5	6	7	8	9	10	11	12	13
22.1	Saldo der internen Ein- und Auszahlungen aus internen Leistungsbeziehungen		0	0	0,00	0,00	0,00	0,00	0,00	0,00	0,00	0,00	0,00	0,00	0,00
22.2	Saldo der ordentlichen und außerordentlichen Ein- und Auszahlungen nach Verrechnung der internen Leistungsbeziehungen (Summe der Nummern 22 und 22.1)		-101.300	-6.200	0,00	0,00	0,00	-107.500,00	0,00	-107.500,00	-90.629,11	16.870,89	-78.209,30	-12.419,81	0,00
31	Summe der Einzahlungen aus Investitionstätigkeit (Summe der Nummern 23 bis 30)		0	0	0,00	0,00	0,00	0,00	0,00	0,00	0,00	0,00	0,00	0,00	0,00
38	Summe der Auszahlungen aus Investitionstätigkeit (Summe der Nummern 32 bis 37)		0	0	0,00	0,00	0,00	0,00	0,00	0,00	0,00	0,00	0,00	0,00	0,00
39	Saldo der Ein- und Auszahlungen aus Investitionstätigkeit (Saldo der Nummern 31 und 38)		0	0	0,00	0,00	0,00	0,00	0,00	0,00	0,00	0,00	0,00	0,00	0,00
40	Finanzmittelüberschuss / Finanzmittelfehlbetrag des Teilhaushaltes (Summe der Nummern 22.2 und 39)		-101.300	-6.200	0,00	0,00	0,00	-107.500,00	0,00	-107.500,00	-90.629,11	16.870,89	-78.209,30	-12.419,81	0,00

**Teilfinanzrechnung 2019****Teil A**

Teilhaushalt: 30

Bau- und Ordnungsamt

Nr.	Einzahlungs- und Auszahlungsarten (gemäß § 46 Absatz 1 i.V.m. § 4 Absatz 12 GemHVO-Doppik)	Verweis auf Anhang (Ifd. Nr.)	Ansatz 2019	Verände- rung durch Nachtrag	über- und außerplan- mäßige Aus- zahlungen	zweckge- bundene Mehrein- zahlungen und ent- sprechende -auszah- lungen	Inanspruch- nahme der ein- oder ge- genseitigen Deckungs- fähigkeit	Ermächti- gungen 2019	übertragene Ermächti- gungen aus Haushalts- vorjahren	Gesamt- ermäch- tigungen 2019	Ergebnis 2019	Abweichung 2019	Ergebnis 2018	Ergebnis- veränderung gegenüber 2018	Übertra- gung von Ermäch- tigungen in Haushalts- folgejahre
			1	2	3	4	5	6	7	8	9	10	11	12	13
2	+ Zuwendungen, allgemeine Umlagen und sonstige Transferleistungen		0	11.800	0,00	0,00	0,00	11.800,00	0,00	11.800,00	11.889,57	89,57	0,00	11.889,57	0,00
	61441000 vom Bund		0	11.800	0,00	0,00	0,00	11.800,00	0,00	11.800,00	11.889,57	89,57	0,00	11.889,57	0,00
4	+ Öffentlich-rechtliche Leistungsentgelte		115.400	0	0,00	0,00	0,00	115.400,00	0,00	115.400,00	101.127,55	-14.272,45	88.637,16	12.490,39	0,00
	63224000 für das Bestattungswesen		500	0	0,00	0,00	0,00	500,00	0,00	500,00	780,00	280,00	360,00	420,00	0,00
	63228000 Parkgebühren		6.900	0	0,00	0,00	0,00	6.900,00	0,00	6.900,00	7.001,34	101,34	6.718,24	283,10	0,00
	63229000 Sonstiges		0	0	0,00	0,00	0,00	0,00	0,00	0,00	565,89	565,89	396,75	169,14	0,00
	63229100 Hafengebühren		8.000	0	0,00	0,00	0,00	8.000,00	0,00	8.000,00	6.336,10	-1.663,90	5.363,56	972,54	0,00
	63229200 Standgebühren Wohnmobile		83.000	0	0,00	0,00	0,00	83.000,00	0,00	83.000,00	76.701,87	-6.298,13	68.376,62	8.325,25	0,00
	63229300 Toilettengebühren		4.000	0	0,00	0,00	0,00	4.000,00	0,00	4.000,00	1.579,18	-2.420,82	4.253,35	-2.674,17	0,00
	63229400 Liegegebühren Sport- und Fischerboote		8.000	0	0,00	0,00	0,00	8.000,00	0,00	8.000,00	3.759,67	-4.240,33	2.460,64	1.299,03	0,00
	63250000 Laufende Grabnutzungsentgelte (öff.-rechtl.)		5.000	0	0,00	0,00	0,00	5.000,00	0,00	5.000,00	4.403,50	-596,50	708,00	3.695,50	0,00
5	+ Privatrechtliche Leistungsentgelte		19.100	0	0,00	0,00	0,00	19.100,00	0,00	19.100,00	19.343,54	243,54	19.212,89	130,65	0,00
	64110000 Mieten und Pachten, Erbbauzinsen		4.200	0	0,00	0,00	0,00	4.200,00	0,00	4.200,00	3.687,96	-512,04	4.452,13	-764,17	0,00
	64110001 Mieten Kommunale Wohnungen		2.200	0	0,00	0,00	0,00	2.200,00	0,00	2.200,00	2.281,92	81,92	2.281,92	0,00	0,00
	64110002 Pachten (Land-, Garagen- und Jagdpachten)		4.200	0	0,00	0,00	0,00	4.200,00	0,00	4.200,00	5.066,06	866,06	4.286,92	779,14	0,00
	64110007 Nutzungsgebühren Multiples Haus		600	0	0,00	0,00	0,00	600,00	0,00	600,00	920,00	320,00	700,00	220,00	0,00
	64110011 Mieten Objekt 1		700	0	0,00	0,00	0,00	700,00	0,00	700,00	128,00	-572,00	263,00	-135,00	0,00
	64110012 Mieten Objekt 2		6.200	0	0,00	0,00	0,00	6.200,00	0,00	6.200,00	6.216,48	16,48	6.216,48	0,00	0,00
	64110013 Mieten Objekt 3		1.000	0	0,00	0,00	0,00	1.000,00	0,00	1.000,00	1.043,12	43,12	1.012,44	30,68	0,00
6	+ Kostenerstattungen und Kostenumlagen		27.200	400	0,00	0,00	0,00	27.600,00	0,00	27.600,00	24.831,99	-2.768,01	21.428,82	3.403,17	0,00
	64243000 von Gemeinden und Gemeindeverbänden		1.300	0	0,00	0,00	0,00	1.300,00	0,00	1.300,00	1.358,00	58,00	1.358,00	0,00	0,00
	64290000 von Sonstigen		20.500	400	0,00	0,00	0,00	20.900,00	0,00	20.900,00	17.305,31	-3.594,69	13.758,44	3.546,87	0,00
	64290001 Kostenerstattungen von Sonstigen für Objekt 1		0	0	0,00	0,00	0,00	0,00	0,00	0,00	0,00	0,00	32,60	-32,60	0,00

**Teilfinanzrechnung 2019****Teil A**

Teilhaushalt: 30

Bau- und Ordnungsamt

Nr.	Einzahlungs- und Auszahlungsarten (gemäß § 46 Absatz 1 i.V.m. § 4 Absatz 12 GemHVO-Doppik)	Verweis auf Anhang (lfd. Nr.)	Ansatz 2019	Verände- rung durch Nachtrag	über- und außerplan- mäßige Aus- zahlungen	zweckge- bundene Mehrein- zahlungen und ent- sprechende -auszah- lungen	Inanspruch- nahme der ein- oder ge- genseitigen Deckungs- fähigkeit	Ermächti- gungen 2019	übertragene Ermächti- gungen aus Haushalts- vorjahren	Gesamt- ermäch- tigungen 2019	Ergebnis 2019	Abweichung 2019	Ergebnis 2018	Ergebnis- veränderung gegenüber 2018	Übertra- gung von Ermäch- tigungen in Haushalts- folgejahre
			1	2	3	4	5	6	7	8	9	10	11	12	13
64290002	Kostenerstattungen von Sonstigen für Objekt 2		700	0	0,00	0,00	0,00	700,00	0,00	700,00	738,70	38,70	714,60	24,10	0,00
64290003	Kostenerstattungen von Sonstigen für Objekt 3		3.000	0	0,00	0,00	0,00	3.000,00	0,00	3.000,00	3.617,13	617,13	3.759,97	-142,84	0,00
64290004	Kostenerstattungen von Sonstigen für Objekt 4		0	0	0,00	0,00	0,00	0,00	0,00	0,00	65,77	65,77	58,13	7,64	0,00
64290005	Betriebskostenerstattungen kommunale Wohnungen		1.700	0	0,00	0,00	0,00	1.700,00	0,00	1.700,00	1.747,08	47,08	1.747,08	0,00	0,00
9	+ Sonstige laufende Einzahlungen		9.000	0	0,00	0,00	0,00	9.000,00	0,00	9.000,00	18.913,55	9.913,55	12.761,60	6.151,95	0,00
66290000	Sonstige		0	0	0,00	0,00	0,00	0,00	0,00	0,00	0,00	0,00	1.999,25	-1.999,25	0,00
66320001	Erstattung Umsatzsteuer (ohne PK)		9.000	0	0,00	0,00	0,00	9.000,00	0,00	9.000,00	10.611,51	1.611,51	9.613,23	998,28	0,00
66320002	Erstattung Umsatzsteuer vom Finanzamt		0	0	0,00	0,00	0,00	0,00	0,00	0,00	8.302,04	8.302,04	1.149,12	7.152,92	0,00
<b>10</b>	<b>Summe der ordentlichen Einzahlungen (Summe der Nummer 1 bis 9)</b>		<b>170.700</b>	<b>12.200</b>	<b>0,00</b>	<b>0,00</b>	<b>0,00</b>	<b>182.900,00</b>	<b>0,00</b>	<b>182.900,00</b>	<b>176.106,20</b>	<b>-6.793,80</b>	<b>142.040,47</b>	<b>34.065,73</b>	<b>0,00</b>
11	- Personalauszahlungen		115.800	29.100	0,00	0,00	0,00	144.900,00	0,00	144.900,00	139.912,48	-4.987,52	108.724,10	31.188,38	0,00
70190000	Sonstige (u.a. ehrenamtlich Tätige der Feuerwehr, berufene Bürger, u.a.)		2.200	0	0,00	0,00	0,00	2.200,00	0,00	2.200,00	1.800,00	-400,00	1.350,00	450,00	0,00
70221000	Dienstbezüge		90.800	21.900	0,00	0,00	0,00	112.700,00	0,00	112.700,00	110.884,03	-1.815,97	86.284,74	24.599,29	0,00
70320000	Arbeitnehmer		3.500	2.900	0,00	0,00	0,00	6.400,00	0,00	6.400,00	4.204,89	-2.195,11	3.214,12	990,77	0,00
70420000	Arbeitnehmer		19.300	4.300	0,00	0,00	0,00	23.600,00	0,00	23.600,00	23.023,56	-576,44	17.875,24	5.148,32	0,00
13	- Auszahlungen für Sach- und Dienstleistungen		99.900	82.100	0,00	0,00	0,00	182.000,00	0,00	182.000,00	121.089,36	-60.910,64	87.955,49	33.133,87	0,00
72200000	Auszahlungen für Energie / Wasser / Abwasser / Abfall		13.000	1.000	0,00	0,00	0,00	14.000,00	0,00	14.000,00	12.869,57	-1.130,43	9.383,74	3.485,83	0,00
72210000	Abfall		3.000	0	0,00	0,00	0,00	3.000,00	0,00	3.000,00	3.210,38	210,38	2.278,73	931,65	0,00
72220000	Abwasser		3.000	500	0,00	0,00	0,00	3.500,00	0,00	3.500,00	2.323,75	-1.176,25	1.893,87	429,88	0,00
72240000	Gas		1.500	500	0,00	0,00	0,00	2.000,00	0,00	2.000,00	1.625,04	-374,96	3.150,94	-1.525,90	0,00
72260000	Strom		14.000	3.000	0,00	0,00	0,00	17.000,00	0,00	17.000,00	12.360,72	-4.639,28	14.331,69	-1.970,97	0,00
72270000	Wasser		1.500	300	0,00	0,00	0,00	1.800,00	0,00	1.800,00	1.329,70	-470,30	1.066,52	263,18	0,00
72310000	Unterhaltung der Grunds		7.000	20.500	0,00	0,00	0,00	27.500,00	0,00	27.500,00	27.622,98	122,98	8.043,15	19.579,83	0,00
72310100	Unterhaltung der Grundstücke, Außenanlagen, Gebäude und Gebäudeeinrichtungen		5.500	0	0,00	0,00	0,00	5.500,00	0,00	5.500,00	2.603,13	-2.896,87	251,09	2.352,04	0,00

**Teilfinanzrechnung 2019****Teil A**

Teilhaushalt: 30

Bau- und Ordnungsamt

Nr.	Einzahlungs- und Auszahlungsarten (gemäß § 46 Absatz 1 i.V.m. § 4 Absatz 12 GemHVO-Doppik)	Verweis auf Anhang (lfd. Nr.)	Ansatz 2019	Verände- rung durch Nachtrag	über- und außerplan- mäßige Aus- zahlungen	zweckge- bundene Mehrein- zahlungen und ent- sprechende -auszah- lungen	Inanspruch- nahme der ein- oder ge- genseitigen Deckungs- fähigkeit	Ermächti- gungen 2019	übertragene Ermächti- gungen aus Haushalts- vorjahren	Gesamt- ermäch- tigungen 2019	Ergebnis 2019	Abweichung 2019	Ergebnis 2018	Ergebnis- veränderung gegenüber 2018	Übertra- gung von Ermäch- tigungen in Haushalts- folgejahre
			1	2	3	4	5	6	7	8	9	10	11	12	13
72310200	Unterhaltung Objekt 2		1.000	0	0,00	0,00	0,00	1.000,00	0,00	1.000,00	0,00	-1.000,00	142,47	-142,47	0,00
72310300	Unterhaltung Objekt 3		1.000	0	0,00	0,00	0,00	1.000,00	0,00	1.000,00	0,00	-1.000,00	3.855,60	-3.855,60	0,00
72320000	Bewirtschaftung der Grundstücke, Außenanlagen, Gebäude und Gebäudeeinrichtungen		0	0	0,00	0,00	0,00	0,00	0,00	0,00	6.761,21	6.761,21	7.491,52	-730,31	0,00
72320100	Bewirtschaftung der Grundstücke, Außenanlagen, Gebäude und Gebäudeeinrichtungen		9.500	300	0,00	0,00	0,00	9.800,00	0,00	9.800,00	2.031,36	-7.768,64	3.476,45	-1.445,09	0,00
72320201	Bewirtschaftung Objekt 1 nicht umlagefähig		300	0	0,00	0,00	0,00	300,00	0,00	300,00	0,00	-300,00	0,00	0,00	0,00
72320301	Bewirtschaftung Objekt 2 nicht umlagefähig		100	0	0,00	0,00	0,00	100,00	0,00	100,00	0,00	-100,00	0,00	0,00	0,00
72323000	Gebäude einschließlich der Bestandteile, die dem Gebäude zuzurechnen sind		0	0	0,00	0,00	0,00	0,00	0,00	0,00	0,00	0,00	40,15	-40,15	0,00
72330000	Unterhaltung des Infrastrukturvermögens		14.000	0	0,00	0,00	0,00	14.000,00	0,00	14.000,00	5.877,31	-8.122,69	1.880,18	3.997,13	0,00
72338000	Straßen, Wege, Plätze und Verkehrslenkungsanlagen		0	0	0,00	0,00	0,00	0,00	0,00	0,00	0,00	0,00	1.197,67	-1.197,67	0,00
72339000	Sonstige		5.000	40.000	0,00	0,00	0,00	45.000,00	0,00	45.000,00	17.853,36	-27.146,64	4.391,72	13.461,64	0,00
72339004	Unterhaltung sonstiges unbewegliches Infrastrukturvermögen		3.000	7.000	0,00	0,00	0,00	10.000,00	0,00	10.000,00	6.253,68	-3.746,32	1.400,00	4.853,68	0,00
72350100	Unterhaltung von Fahrzeugen		7.000	3.000	0,00	0,00	0,00	10.000,00	0,00	10.000,00	9.125,78	-874,22	13.937,07	-4.811,29	0,00
72360000	Unterhaltung der Maschinen und technischen Anlagen		1.000	0	0,00	0,00	0,00	1.000,00	0,00	1.000,00	1.306,62	306,62	476,00	830,62	0,00
72380000	Geringwertige Geräte, Ausstattungs-, Ausrüstungs- und sonstige Gebrauchsgegenstände		7.500	3.500	0,00	0,00	0,00	11.000,00	0,00	11.000,00	5.768,45	-5.231,55	4.569,44	1.199,01	0,00
72380001	Anlagevermögen bis 1.000 EUR Einzelerfassung		2.000	2.500	0,00	0,00	0,00	4.500,00	0,00	4.500,00	2.166,32	-2.333,68	4.697,49	-2.531,17	0,00
14	- Zuwendungen, Umlagen und sonstige Transferauszahlungen		10.500	0	0,00	0,00	0,00	10.500,00	0,00	10.500,00	9.761,38	-738,62	9.187,04	574,34	0,00
74143000	an die Gemeinden und Gemeindeverbände		500	0	0,00	0,00	0,00	500,00	0,00	500,00	250,00	-250,00	0,00	250,00	0,00
74190000	Zuschüsse an Sonstige		700	0	0,00	0,00	0,00	700,00	0,00	700,00	305,58	-394,42	197,20	108,38	0,00
74422000	Amt oder geschäftsführende Gemeinde		8.100	0	0,00	0,00	0,00	8.100,00	0,00	8.100,00	7.929,13	-170,87	7.814,19	114,94	0,00
74430000	Allgemeine Umlagen an Zweckverbände		1.200	0	0,00	0,00	0,00	1.200,00	0,00	1.200,00	1.276,67	76,67	1.175,65	101,02	0,00
15	- Auszahlungen der sozialen Sicherung		1.500	0	0,00	0,00	0,00	1.500,00	0,00	1.500,00	0,00	-1.500,00	0,00	0,00	0,00
75890000	Sonstige		1.500	0	0,00	0,00	0,00	1.500,00	0,00	1.500,00	0,00	-1.500,00	0,00	0,00	0,00
16	- Zinsauszahlungen und sonstige Finanzauszahlungen		200	0	0,00	0,00	0,00	200,00	0,00	200,00	722,94	522,94	413,28	309,66	0,00

**Teilfinanzrechnung 2019****Teil A**

Teilhaushalt: 30

Bau- und Ordnungsamt

Nr.	Einzahlungs- und Auszahlungsarten (gemäß § 46 Absatz 1 i.V.m. § 4 Absatz 12 GemHVO-Doppik)	Verweis auf Anhang (lfd. Nr.)	Ansatz 2019	Verände- rung durch Nachtrag	über- und außerplan- mäßige Aus- zahlungen	zweckge- bundene Mehrein- zahlungen und ent- sprechende -auszah- lungen	Inanspruch- nahme der ein- oder ge- genseitigen Deckungs- fähigkeit	Ermächti- gungen 2019	übertragene Ermächti- gungen aus Haushalts- vorjahren	Gesamt- ermäch- tigungen 2019	Ergebnis 2019	Abweichung 2019	Ergebnis 2018	Ergebnis- veränderung gegenüber 2018	Übertra- gung von Ermäch- tigungen in Haushalts- folgejahre
			1	2	3	4	5	6	7	8	9	10	11	12	13
	77512000 an Sparkassen		0	0	0,00	0,00	0,00	0,00	0,00	0,00	525,01	525,01	175,90	349,11	0,00
	77519002 Zinsauszahlungen Kredit 2 an sonstige inländische Kreditinstitute		200	0	0,00	0,00	0,00	200,00	0,00	200,00	197,93	-2,07	237,38	-39,45	0,00
17	- Sonstige laufende Auszahlungen		31.000	2.900	0,00	0,00	0,00	33.900,00	0,00	33.900,00	29.015,37	-4.884,63	41.149,28	-12.133,91	0,00
	76120000 Auszahlungen für Aus- und Fortbildung, Umschulung		2.000	0	0,00	0,00	0,00	2.000,00	0,00	2.000,00	30,00	-1.970,00	518,39	-488,39	0,00
	76131000 Fahrtkostenerstattung		500	200	0,00	0,00	0,00	700,00	0,00	700,00	102,50	-597,50	174,60	-72,10	0,00
	76150000 Auszahlungen für Dienst- und Schutzkleidung, persönliche Ausrüstungsgegenstände		3.300	2.000	0,00	0,00	0,00	5.300,00	0,00	5.300,00	251,68	-5.048,32	9.699,27	-9.447,59	0,00
	76190000 Sonstige Personalnebenauszahlungen		800	0	0,00	0,00	0,00	800,00	0,00	800,00	207,25	-592,75	129,94	77,31	0,00
	76210000 Mieten, Pachten und Erbbauzinsen		200	0	0,00	0,00	0,00	200,00	0,00	200,00	124,62	-75,38	124,62	0,00	0,00
	76255000 Auszahlungen für die Erstellung von Bebauungsplänen		0	0	0,00	0,00	0,00	0,00	0,00	0,00	1.362,71	1.362,71	5.698,18	-4.335,47	0,00
	76259000 Sonstige		2.700	0	0,00	0,00	0,00	2.700,00	0,00	2.700,00	2.000,30	-699,70	2.106,80	-106,50	0,00
	76300000 Geschäftsauszahlungen		0	200	0,00	0,00	0,00	200,00	0,00	200,00	824,64	624,64	702,55	122,09	0,00
	76310000 Büromaterial		0	0	0,00	0,00	0,00	0,00	0,00	0,00	39,83	39,83	0,00	39,83	0,00
	76341000 Fernmeldegebühren		1.000	0	0,00	0,00	0,00	1.000,00	0,00	1.000,00	765,99	-234,01	733,13	32,86	0,00
	76360000 Öffentlichkeitsarbeit		1.500	500	0,00	0,00	0,00	2.000,00	0,00	2.000,00	1.733,25	-266,75	642,50	1.090,75	0,00
	76411000 Gebäudeversicherungen		2.000	0	0,00	0,00	0,00	2.000,00	0,00	2.000,00	2.329,55	329,55	2.261,54	68,01	0,00
	76411011 Versicherungen Objekt 1		200	0	0,00	0,00	0,00	200,00	0,00	200,00	169,89	-30,11	165,77	4,12	0,00
	76411012 Versicherungen Objekt 2		500	0	0,00	0,00	0,00	500,00	0,00	500,00	0,00	-500,00	0,00	0,00	0,00
	76412000 Kfz-Versicherungen		1.300	0	0,00	0,00	0,00	1.300,00	0,00	1.300,00	918,01	-381,99	899,68	18,33	0,00
	76420000 Beiträge zu Wirtschaftsverbänden, Berufsvertretungen und Vereinen		2.900	0	0,00	0,00	0,00	2.900,00	0,00	2.900,00	1.344,41	-1.555,59	1.423,58	-79,17	0,00
	76813000 Grundsteuer B für Gemeindeeigene Grundstücke		300	0	0,00	0,00	0,00	300,00	0,00	300,00	361,92	61,92	304,68	57,24	0,00
	76890000 Sonstige betriebliche Steuerauszahlungen (MwSt)		6.000	0	0,00	0,00	0,00	6.000,00	0,00	6.000,00	8.625,13	2.625,13	13.368,66	-4.743,53	0,00
	76890001 Umsatzsteuerauszahlung an das Finanzamt		5.500	0	0,00	0,00	0,00	5.500,00	0,00	5.500,00	7.723,69	2.223,69	1.999,53	5.724,16	0,00
	76930000 Repräsentationen		300	0	0,00	0,00	0,00	300,00	0,00	300,00	100,00	-200,00	195,86	-95,86	0,00

**Teilfinanzrechnung 2019****Teil A**

Teilhaushalt: 30

Bau- und Ordnungsamt

Nr.	Einzahlungs- und Auszahlungsarten (gemäß § 46 Absatz 1 i.V.m. § 4 Absatz 12 GemHVO-Doppik)	Verweis auf Anhang (lfd. Nr.)	Ansatz 2019	Verände- rung durch Nachtrag	über- und außerplan- mäßige Aus- zahlungen	zweckge- bundene Mehrein- zahlungen und ent- sprechende -auszah- lungen	Inanspruch- nahme der ein- oder ge- genseitigen Deckungs- fähigkeit	Ermächti- gungen 2019	übertragene Ermächti- gungen aus Haushalts- vorjahren	Gesamt- ermäch- tigungen 2019	Ergebnis 2019	Abweichung 2019	Ergebnis 2018	Ergebnis- veränderung gegenüber 2018	Übertra- gung von Ermäch- tigungen in Haushalts- folgejahre
			1	2	3	4	5	6	7	8	9	10	11	12	13
18	<b>Summe der ordentlichen Auszahlungen (Summe der Nummer 11 bis 17)</b>		258.900	114.100	0,00	0,00	0,00	373.000,00	0,00	373.000,00	300.501,53	-72.498,47	247.429,19	53.072,34	0,00
19	Saldo der ordentlichen Ein- und Auszahlungen (Saldo der Nummer 10 und 18)		-88.200	-101.900	0,00	0,00	0,00	-190.100,00	0,00	-190.100,00	-124.395,33	65.704,67	-105.388,72	-19.006,61	0,00
22	Saldo der ordentlichen und außerordentlichen Ein- und Auszahlungen (Nummer 19 zuzüglich Nummer 20 abzüglich Nummer 21)		-88.200	-101.900	0,00	0,00	0,00	-190.100,00	0,00	-190.100,00	-124.395,33	65.704,67	-105.388,72	-19.006,61	0,00
22.1	Saldo der internen Ein- und Auszahlungen aus internen Leistungsbeziehungen		0	0	0,00	0,00	0,00	0,00	0,00	0,00	0,00	0,00	0,00	0,00	0,00
22.2	Saldo der ordentlichen und außerordentlichen Ein- und Auszahlungen nach Verrechnung der internen Leistungsbeziehungen (Summe der Nummern 22 und 22.1)		-88.200	-101.900	0,00	0,00	0,00	-190.100,00	0,00	-190.100,00	-124.395,33	65.704,67	-105.388,72	-19.006,61	0,00
23	+ Einzahlungen aus Investitionszuwendungen		0	89.000	0,00	0,00	0,00	89.000,00	433.800,00	522.800,00	40.528,90	-482.271,10	110.027,33	-69.498,43	483.800,00
68176100	Anzahlungen auf Sonderposten zum Anlagevermögen vom Bund		0	39.000	0,00	0,00	0,00	39.000,00	433.800,00	472.800,00	38.556,00	-434.244,00	110.027,33	-71.471,33	433.800,00
68176200	Anzahlungen auf Sonderposten zum Anlagevermögen vom Land		0	50.000	0,00	0,00	0,00	50.000,00	0,00	50.000,00	1.972,90	-48.027,10	0,00	1.972,90	50.000,00
26	+ Einzahlungen aus Sachanlagen		0	105.000	0,00	0,00	0,00	105.000,00	0,00	105.000,00	72.017,20	-32.982,80	10.700,00	61.317,20	0,00
68510000	Einzahlungen für unbebaute Grundstücke und grundstücksgleiche Rechte		0	105.000	0,00	0,00	0,00	105.000,00	0,00	105.000,00	72.017,20	-32.982,80	8.700,00	63.317,20	0,00
68561000	Einzahlungen aus der Veräußerung von beweglichen Sachen des Anlagevermögens oberhalb der Wertgrenze i.H.v. 410,00 Euro		0	0	0,00	0,00	0,00	0,00	0,00	0,00	0,00	0,00	2.000,00	-2.000,00	0,00
31	<b>Summe der Einzahlungen aus Investitionstätigkeit (Summe der Nummern 23 bis 30)</b>		0	194.000	0,00	0,00	0,00	194.000,00	433.800,00	627.800,00	112.546,10	-515.253,90	120.727,33	-8.181,23	483.800,00
33	- Auszahlungen für Sachanlagen		258.000	-45.700	0,00	0,00	0,00	212.300,00	493.418,42	705.718,42	142.138,68	-563.579,74	354.917,10	-212.778,42	553.765,78
78510000	Auszahlungen für unbebaute Grundstücke und grundstücksgleiche Rechte		0	0	0,00	0,00	0,00	0,00	0,00	0,00	3.642,59	3.642,59	0,00	3.642,59	0,00
78522000	Auszahlungen für Baumaßnahmen bebauter Grundstücke und grundstücksgleiche Rechte (Herstellungskosten)		125.000	-115.000	0,00	0,00	0,00	10.000,00	0,00	10.000,00	2.292,94	-7.707,06	26.213,56	-23.920,62	0,00
78532000	Auszahlungen für Baumaßnahmen Infrastrukturvermögen (Herstellungskosten)		4.500	182.300	0,00	0,00	0,00	186.800,00	493.418,42	680.218,42	120.630,50	-559.587,92	134.628,15	-13.997,65	553.765,78
78560000	Auszahlungen für Fahrzeuge, Maschinen und technische Anlagen		125.000	-113.000	0,00	0,00	0,00	12.000,00	0,00	12.000,00	14.760,45	2.760,45	190.126,14	-175.365,69	0,00
78571000	Auszahlungen für bewegliche Sachen des Anlagevermögens oberhalb der Wertgrenze i.H.v. 410,00 Euro		2.500	0	0,00	0,00	0,00	2.500,00	0,00	2.500,00	812,20	-1.687,80	3.949,25	-3.137,05	0,00
78572000	Auszahlungen für bewegliche Sachen des Anlagevermögens unterhalb der Wertgrenze i.H.v. 410,00 Euro		1.000	0	0,00	0,00	0,00	1.000,00	0,00	1.000,00	0,00	-1.000,00	0,00	0,00	0,00
38	<b>Summe der Auszahlungen aus Investitionstätigkeit (Summe der Nummern 32 bis 37)</b>		258.000	-45.700	0,00	0,00	0,00	212.300,00	493.418,42	705.718,42	142.138,68	-563.579,74	354.917,10	-212.778,42	553.765,78

**Teilfinanzrechnung 2019****Teil A**

Teilhaushalt: 30

Bau- und Ordnungsamt

Nr.	Einzahlungs- und Auszahlungsarten (gemäß § 46 Absatz 1 i.V.m. § 4 Absatz 12 GemHVO-Doppik)	Verweis auf Anhang (fId. Nr.)	Ansatz 2019	Verände- rung durch Nachtrag	über- und außerplan- mäßige Aus- zahlungen	zweckge- bundene Mehrein- zahlungen und ent- sprechende -auszah- lungen	Inanspruch- nahme der ein- oder ge- genseitigen Deckungs- fähigkeit	Ermächti- gungen 2019	übertragene Ermächti- gungen aus Haushalts- vorjahren	Gesamt- ermäch- tigungen 2019	Ergebnis 2019	Abweichung 2019	Ergebnis 2018	Ergebnis- veränderung gegenüber 2018	Übertra- gung von Ermäch- tigungen in Haushalts- folgejahre
			1	2	3	4	5	6	7	8	9	10	11	12	13
39	Saldo der Ein- und Auszahlungen aus Investitionstätigkeit (Saldo der Nummern 31 und 38)		-258.000	239.700	0,00	0,00	0,00	-18.300,00	-59.618,42	-77.918,42	-29.592,58	48.325,84	-234.189,77	204.597,19	-69.965,78
40	Finanzmittelüberschuss / Finanzmittelfehlbetrag des Teilhaushaltes (Summe der Nummern 22.2 und 39)		-346.200	137.800	0,00	0,00	0,00	-208.400,00	-59.618,42	-268.018,42	-153.987,91	114.030,51	-339.578,49	185.590,58	-69.965,78

**Teilfinanzrechnung 2019****Teil A**

Teilhaushalt: 50

Zentrale Finanzdienstleistungen

Nr.	Einzahlungs- und Auszahlungsarten (gemäß § 46 Absatz 1 i.V.m. § 4 Absatz 12 GemHVO-Doppik)	Verweis auf Anhang (fkd. Nr.)	Ansatz 2019	Verände- rung durch Nachtrag	über- und außerplan- mäßige Aus- zahlungen	zweckge- bundene Mehrein- zahlungen und ent- sprechende -auszah- lungen	Inanspruch- nahme der ein- oder ge- genseitigen Deckungs- fähigkeit	Ermächti- gungen 2019	übertragene Ermächti- gungen aus Haushalts- vorjahren	Gesamt- ermäch- tigungen 2019	Ergebnis 2019	Abweichung 2019	Ergebnis 2018	Ergebnis- veränderung gegenüber 2018	Übertra- gung von Ermäch- tigungen in Haushalts- folgejahre
			1	2	3	4	5	6	7	8	9	10	11	12	13
1	+ Steuern und ähnliche Abgaben		170.900	0	0,00	0,00	0,00	170.900,00	0,00	170.900,00	194.320,32	23.420,32	176.236,77	18.083,55	0,00
60110000	Grundsteuer A		1.700	0	0,00	0,00	0,00	1.700,00	0,00	1.700,00	837,02	-862,98	1.363,80	-526,78	0,00
60120000	Grundsteuer B		42.000	0	0,00	0,00	0,00	42.000,00	0,00	42.000,00	46.081,38	4.081,38	49.647,66	-3.566,28	0,00
60122000	Grundsteuer B Gemeindeeigene Grundstücke		300	0	0,00	0,00	0,00	300,00	0,00	300,00	361,92	61,92	304,68	57,24	0,00
60131000	Gewerbsteuerzahlungen laufendes Jahr		12.000	0	0,00	0,00	0,00	12.000,00	0,00	12.000,00	23.828,00	11.828,00	9.670,20	14.157,80	0,00
60210000	Gemeindeanteil an der Einkommensteuer		87.200	0	0,00	0,00	0,00	87.200,00	0,00	87.200,00	95.605,49	8.405,49	88.530,77	7.074,72	0,00
60220000	Gemeindeanteil an der Umsatzsteuer		2.400	0	0,00	0,00	0,00	2.400,00	0,00	2.400,00	2.765,81	365,81	2.505,79	260,02	0,00
60320000	Hundesteuer		1.200	0	0,00	0,00	0,00	1.200,00	0,00	1.200,00	1.297,92	97,92	1.287,56	10,36	0,00
60340000	Zweitwohnungssteuer		8.400	0	0,00	0,00	0,00	8.400,00	0,00	8.400,00	9.173,40	773,40	8.351,88	821,52	0,00
60521000	Familienleistungsausgleich		15.700	0	0,00	0,00	0,00	15.700,00	0,00	15.700,00	14.369,38	-1.330,62	14.574,43	-205,05	0,00
2	+ Zuwendungen, allgemeine Umlagen und sonstige Transferleistungen		196.500	3.500	0,00	0,00	0,00	200.000,00	0,00	200.000,00	212.479,76	12.479,76	187.491,86	24.987,90	0,00
61111000	Schlüsselzuweisung		196.500	3.500	0,00	0,00	0,00	200.000,00	0,00	200.000,00	212.479,76	12.479,76	187.491,86	24.987,90	0,00
8	+ Zinseinzahlungen und sonstige Finanzeinzahlungen		11.100	0	0,00	0,00	0,00	11.100,00	0,00	11.100,00	10.156,24	-943,76	11.538,56	-1.382,32	0,00
67500001	Finanzeinzahlungen aus Beteiligungen an assoziierten Unternehmen		11.000	0	0,00	0,00	0,00	11.000,00	0,00	11.000,00	10.138,24	-861,76	11.270,56	-1.132,32	0,00
67920000	Vollverzinsung aus Gewerbesteuer (§ 233a AO)		100	0	0,00	0,00	0,00	100,00	0,00	100,00	18,00	-82,00	268,00	-250,00	0,00
9	+ Sonstige laufende Einzahlungen		14.200	0	0,00	0,00	0,00	14.200,00	0,00	14.200,00	11.056,52	-3.143,48	12.451,45	-1.394,93	0,00
66250000	Konzessionsabgaben		14.200	0	0,00	0,00	0,00	14.200,00	0,00	14.200,00	11.056,52	-3.143,48	9.686,18	1.370,34	0,00
66250001	Konzessionsabgaben Strom		0	0	0,00	0,00	0,00	0,00	0,00	0,00	0,00	0,00	2.530,00	-2.530,00	0,00
66250002	Konzessionsabgaben Gas		0	0	0,00	0,00	0,00	0,00	0,00	0,00	0,00	0,00	235,27	-235,27	0,00
<b>10</b>	<b>Summe der ordentlichen Einzahlungen (Summe der Nummer 1 bis 9)</b>		<b>392.700</b>	<b>3.500</b>	<b>0,00</b>	<b>0,00</b>	<b>0,00</b>	<b>396.200,00</b>	<b>0,00</b>	<b>396.200,00</b>	<b>428.012,84</b>	<b>31.812,84</b>	<b>387.718,64</b>	<b>40.294,20</b>	<b>0,00</b>
14	- Zuwendungen, Umlagen und sonstige Transferauszahlungen		286.800	0	0,00	0,00	0,00	286.800,00	0,00	286.800,00	268.818,92	-17.981,08	264.240,05	4.578,87	0,00
74310000	Gewerbesteuerumlage		1.200	0	0,00	0,00	0,00	1.200,00	0,00	1.200,00	1.311,45	111,45	801,59	509,86	0,00
74421000	Landkreise		182.500	0	0,00	0,00	0,00	182.500,00	0,00	182.500,00	183.758,54	1.258,54	175.497,87	8.260,67	0,00

**Teilfinanzrechnung 2019****Teil A**

Teilhaushalt: 50

Zentrale Finanzdienstleistungen

Nr.	Einzahlungs- und Auszahlungsarten (gemäß § 46 Absatz 1 i.V.m. § 4 Absatz 12 GemHVO-Doppik)	Verweis auf Anhang (fkd. Nr.)	Ansatz 2019	Verände- rung durch Nachtrag	über- und außerplan- mäßige Aus- zahlungen	zweckge- bundene Mehrein- zahlungen und ent- sprechende -auszah- lungen	Inanspruch- nahme der ein- oder ge- genseitigen Deckungs- fähigkeit	Ermächti- gungen 2019	übertragene Ermächti- gungen aus Haushalts- vorjahren	Gesamt- ermäch- tigungen 2019	Ergebnis 2019	Abweichung 2019	Ergebnis 2018	Ergebnis- veränderung gegenüber 2018	Übertra- gung von Ermäch- tigungen in Haushalts- folgejahre
			1	2	3	4	5	6	7	8	9	10	11	12	13
74422000	Amt oder geschäftsführende Gemeinde		103.100	0	0,00	0,00	0,00	103.100,00	0,00	103.100,00	83.748,93	-19.351,07	87.940,59	-4.191,66	0,00
16	- Zinsauszahlungen und sonstige Finanzauszahlungen		100	0	0,00	0,00	0,00	100,00	0,00	100,00	0,00	-100,00	46,00	-46,00	0,00
77920000	aus der Verzinsung von sonstigen Steuernachforderungen		100	0	0,00	0,00	0,00	100,00	0,00	100,00	0,00	-100,00	46,00	-46,00	0,00
18	<b>Summe der ordentlichen Auszahlungen (Summe der Nummer 11 bis 17)</b>		<b>286.900</b>	<b>0</b>	<b>0,00</b>	<b>0,00</b>	<b>0,00</b>	<b>286.900,00</b>	<b>0,00</b>	<b>286.900,00</b>	<b>268.818,92</b>	<b>-18.081,08</b>	<b>264.286,05</b>	<b>4.532,87</b>	<b>0,00</b>
19	<b>Saldo der ordentlichen Ein- und Auszahlungen (Saldo der Nummer 10 und 18)</b>		<b>105.800</b>	<b>3.500</b>	<b>0,00</b>	<b>0,00</b>	<b>0,00</b>	<b>109.300,00</b>	<b>0,00</b>	<b>109.300,00</b>	<b>159.193,92</b>	<b>49.893,92</b>	<b>123.432,59</b>	<b>35.761,33</b>	<b>0,00</b>
22	<b>Saldo der ordentlichen und außerordentlichen Ein- und Auszahlungen (Nummer 19 zuzüglich Nummer 20 abzüglich Nummer 21)</b>		<b>105.800</b>	<b>3.500</b>	<b>0,00</b>	<b>0,00</b>	<b>0,00</b>	<b>109.300,00</b>	<b>0,00</b>	<b>109.300,00</b>	<b>159.193,92</b>	<b>49.893,92</b>	<b>123.432,59</b>	<b>35.761,33</b>	<b>0,00</b>
22.1	<b>Saldo der internen Ein- und Auszahlungen aus internen Leistungsbeziehungen</b>		<b>0</b>	<b>0</b>	<b>0,00</b>	<b>0,00</b>	<b>0,00</b>	<b>0,00</b>	<b>0,00</b>	<b>0,00</b>	<b>0,00</b>	<b>0,00</b>	<b>0,00</b>	<b>0,00</b>	<b>0,00</b>
22.2	<b>Saldo der ordentlichen und außerordentlichen Ein- und Auszahlungen nach Verrechnung der internen Leistungsbeziehungen (Summe der Nummern 22 und 22.1)</b>		<b>105.800</b>	<b>3.500</b>	<b>0,00</b>	<b>0,00</b>	<b>0,00</b>	<b>109.300,00</b>	<b>0,00</b>	<b>109.300,00</b>	<b>159.193,92</b>	<b>49.893,92</b>	<b>123.432,59</b>	<b>35.761,33</b>	<b>0,00</b>
23	+ Einzahlungen aus Investitionszuwendungen		8.100	0	0,00	0,00	0,00	8.100,00	0,00	8.100,00	8.853,32	753,32	17.866,15	-9.012,83	0,00
68142000	Einzahlungen aus Investitionszuwendungen vom Land		8.100	0	0,00	0,00	0,00	8.100,00	0,00	8.100,00	8.853,32	753,32	17.866,15	-9.012,83	0,00
31	<b>Summe der Einzahlungen aus Investitionstätigkeit (Summe der Nummern 23 bis 30)</b>		<b>8.100</b>	<b>0</b>	<b>0,00</b>	<b>0,00</b>	<b>0,00</b>	<b>8.100,00</b>	<b>0,00</b>	<b>8.100,00</b>	<b>8.853,32</b>	<b>753,32</b>	<b>17.866,15</b>	<b>-9.012,83</b>	<b>0,00</b>
38	<b>Summe der Auszahlungen aus Investitionstätigkeit (Summe der Nummern 32 bis 37)</b>		<b>0</b>	<b>0</b>	<b>0,00</b>	<b>0,00</b>	<b>0,00</b>	<b>0,00</b>	<b>0,00</b>	<b>0,00</b>	<b>0,00</b>	<b>0,00</b>	<b>0,00</b>	<b>0,00</b>	<b>0,00</b>
39	Saldo der Ein- und Auszahlungen aus Investitionstätigkeit (Saldo der Nummern 31 und 38)		8.100	0	0,00	0,00	0,00	8.100,00	0,00	8.100,00	8.853,32	753,32	17.866,15	-9.012,83	0,00
40	Finanzmittelüberschuss / Finanzmittelfehlbetrag des Teilhaushaltes (Summe der Nummern 22.2 und 39)		113.900	3.500	0,00	0,00	0,00	117.400,00	0,00	117.400,00	168.047,24	50.647,24	141.298,74	26.748,50	0,00

**Übersicht der Teilrechnungen 2019**

## Teilergebnisrechnung

Nr.	Ertrags- und Aufwandsarten (gemäß § 4 Absatz 5 GemHVO-Doppik)	Summe aller Teilhaushalte		Teilhaushalt 10	
		Gesamtermächtigung	Ergebnis	Gesamtermächtigung	Ergebnis
		in EUR			
		1	2	3	4
1	Steuern und ähnliche Abgaben	170.900,00	189.971,86	0,00	0,00
2	Zuwendungen, allgemeine Umlagen und sonstige Transfererträge	263.200,00	255.124,04	0,00	583,19
4	öffentlich-rechtliche Leistungsentgelte	118.600,00	103.634,53	1.400,00	925,50
5	privatrechtliche Leistungsentgelte	20.100,00	18.941,02	1.000,00	0,00
6	Kostenerstattungen und Kostenumlagen	27.600,00	24.403,73	0,00	86,50
7	Erhöhung / Verminderung des Bestands an fertigen und unfertigen Erzeugnissen	0,00	-1.387,88	0,00	0,00
9	Zinserträge und sonstige Finanzerträge	11.100,00	10.156,24	0,00	0,00
10	sonstige laufende Erträge	24.200,00	91.641,43	1.000,00	2.305,00
<b>11</b>	<b>Summe 1 bis 10</b>	<b>635.700,00</b>	<b>692.484,97</b>	<b>3.400,00</b>	<b>3.900,19</b>
	<b>Summe der ordentlichen Erträge (Summe der Nummern 1 bis 10)</b>				
12	Personalaufwendungen	160.700,00	152.484,24	15.800,00	12.610,58
14	Aufwendungen für Sach- und Dienstleistungen	186.800,00	121.610,20	4.800,00	3.469,86
15	Abschreibungen auf immaterielle Vermögensgegenstände des Anlagevermögens und auf Sachanlagen sowie auf aktivierte Aufwendungen für die Ingangsetzung und Erweiterung der Verwaltung	154.400,00	123.426,37	1.000,00	972,02
17	Zuwendungen, Umlagen und sonstige Transferaufwendungen	337.600,00	317.374,80	47.800,00	38.021,00
18	Aufwendungen der sozialen Sicherung	40.000,00	36.451,38	38.500,00	36.451,38
19	Zinsaufwendungen und sonstige Finanzaufwendungen	300,00	722,94	0,00	0,00
20	sonstige laufende Aufwendungen	37.900,00	35.107,67	4.000,00	2.687,90
<b>21</b>	<b>Summe 12 bis 20</b>	<b>917.700,00</b>	<b>787.177,60</b>	<b>111.900,00</b>	<b>94.212,74</b>
	<b>Summe der ordentlichen Aufwendungen (Summe der Nummern 12 bis 20)</b>				
<b>22</b>	<b>Saldo von 11 und 21</b>	<b>-282.000,00</b>	<b>-94.692,63</b>	<b>-108.500,00</b>	<b>-90.312,55</b>
	<b>Ordentliches Ergebnis (Saldo der Nummern 11 und 21)</b>				
<b>25</b>	<b>Saldo 22, 23, 24</b>	<b>-282.000,00</b>	<b>-94.692,63</b>	<b>-108.500,00</b>	<b>-90.312,55</b>
	<b>Jahresergebnis des Teilhaushalts vor Verrechnung der internen Leistungsbeziehungen und vor Veränderung der Rücklagen (Nummern 22 zuzüglich Nummer 23 abzüglich Nummer 24)</b>				

# Übersicht der Teilrechnungen 2019

## Teilergebnisrechnung

Nr.	Ertrags- und Aufwandsarten (gemäß § 4 Absatz 5 GemHVO-Doppik)	Summe aller Teilhaushalte		Teilhaushalt 30	
		Gesamtermächtigung	Ergebnis	Gesamtermächtigung	Ergebnis
		in EUR			
		1	2	3	4
1	Steuern und ähnliche Abgaben	170.900,00	189.971,86	0,00	0,00
2	Zuwendungen, allgemeine Umlagen und sonstige Transfererträge	263.200,00	255.124,04	63.200,00	42.061,09
4	öffentlich-rechtliche Leistungsentgelte	118.600,00	103.634,53	117.200,00	102.709,03
5	privatrechtliche Leistungsentgelte	20.100,00	18.941,02	19.100,00	18.941,02
6	Kostenerstattungen und Kostenumlagen	27.600,00	24.403,73	27.600,00	24.317,23
7	Erhöhung / Verminderung des Bestands an fertigen und unfertigen Erzeugnissen	0,00	-1.387,88	0,00	-1.387,88
9	Zinserträge und sonstige Finanzerträge	11.100,00	10.156,24	0,00	0,00
10	sonstige laufende Erträge	24.200,00	91.641,43	9.000,00	76.340,89
<b>11</b>	<b>Summe 1 bis 10</b>	<b>635.700,00</b>	<b>692.484,97</b>	<b>236.100,00</b>	<b>262.981,38</b>
12	Personalaufwendungen	160.700,00	152.484,24	144.900,00	139.873,66
14	Aufwendungen für Sach- und Dienstleistungen	186.800,00	121.610,20	182.000,00	118.140,34
15	Abschreibungen auf immaterielle Vermögensgegenstände des Anlagevermögens und auf Sachanlagen sowie auf aktivierte Aufwendungen für die Ingangsetzung und Erweiterung der Verwaltung	154.400,00	123.426,37	153.400,00	122.454,35
17	Zuwendungen, Umlagen und sonstige Transferaufwendungen	337.600,00	317.374,80	10.500,00	9.761,38
18	Aufwendungen der sozialen Sicherung	40.000,00	36.451,38	1.500,00	0,00
19	Zinsaufwendungen und sonstige Finanzaufwendungen	300,00	722,94	200,00	722,94
20	sonstige laufende Aufwendungen	37.900,00	35.107,67	33.900,00	32.419,77
<b>21</b>	<b>Summe 12 bis 20</b>	<b>917.700,00</b>	<b>787.177,60</b>	<b>526.400,00</b>	<b>423.372,44</b>
<b>22</b>	<b>Saldo von 11 und 21</b>	<b>-282.000,00</b>	<b>-94.692,63</b>	<b>-290.300,00</b>	<b>-160.391,06</b>
<b>25</b>	<b>Saldo 22, 23, 24</b>	<b>-282.000,00</b>	<b>-94.692,63</b>	<b>-290.300,00</b>	<b>-160.391,06</b>

**Übersicht der Teilrechnungen 2019****Teilergebnisrechnung**

Nr.	Ertrags- und Aufwandsarten (gemäß § 4 Absatz 5 GemHVO-Doppik)	Summe aller Teilhaushalte		Teilhaushalt 50	
		Gesamtermächtigung	Ergebnis	Gesamtermächtigung	Ergebnis
		in EUR			
		1	2	3	4
1	Steuern und ähnliche Abgaben	170.900,00	189.971,86	170.900,00	189.971,86
2	Zuwendungen, allgemeine Umlagen und sonstige Transfererträge	263.200,00	255.124,04	200.000,00	212.479,76
4	öffentlich-rechtliche Leistungsentgelte	118.600,00	103.634,53	0,00	0,00
5	privatrechtliche Leistungsentgelte	20.100,00	18.941,02	0,00	0,00
6	Kostenerstattungen und Kostenumlagen	27.600,00	24.403,73	0,00	0,00
7	Erhöhung / Verminderung des Bestands an fertigen und unfertigen Erzeugnissen	0,00	-1.387,88	0,00	0,00
9	Zinserträge und sonstige Finanzerträge	11.100,00	10.156,24	11.100,00	10.156,24
10	sonstige laufende Erträge	24.200,00	91.641,43	14.200,00	12.995,54
<b>11</b>	<b>Summe 1 bis 10</b>	<b>635.700,00</b>	<b>692.484,97</b>	<b>396.200,00</b>	<b>425.603,40</b>
12	Personalaufwendungen	160.700,00	152.484,24	0,00	0,00
14	Aufwendungen für Sach- und Dienstleistungen	186.800,00	121.610,20	0,00	0,00
15	Abschreibungen auf immaterielle Vermögensgegenstände des Anlagevermögens und auf Sachanlagen sowie auf aktivierte Aufwendungen für die Ingangsetzung und Erweiterung der Verwaltung	154.400,00	123.426,37	0,00	0,00
17	Zuwendungen, Umlagen und sonstige Transferaufwendungen	337.600,00	317.374,80	279.300,00	269.592,42
18	Aufwendungen der sozialen Sicherung	40.000,00	36.451,38	0,00	0,00
19	Zinsaufwendungen und sonstige Finanzaufwendungen	300,00	722,94	100,00	0,00
20	sonstige laufende Aufwendungen	37.900,00	35.107,67	0,00	0,00
<b>21</b>	<b>Summe 12 bis 20</b>	<b>917.700,00</b>	<b>787.177,60</b>	<b>279.400,00</b>	<b>269.592,42</b>
<b>22</b>	<b>Saldo von 11 und 21</b>	<b>-282.000,00</b>	<b>-94.692,63</b>	<b>116.800,00</b>	<b>156.010,98</b>
<b>25</b>	<b>Saldo 22, 23, 24</b>	<b>-282.000,00</b>	<b>-94.692,63</b>	<b>116.800,00</b>	<b>156.010,98</b>

**Übersicht der Teilrechnungen 2019**

## Teilergebnrechnung

Nr.	Ertrags- und Aufwandsarten (gemäß § 4 Absatz 5 GemHVO-Doppik)	Summe aller Teilhaushalte		Teilhaushalt 10			
		Gesamtermächtigung	Ergebnis	Gesamtermächtigung	Ergebnis		
		in EUR					
		1	2	3	4		
28	Saldo 25, 26, 27		Jahresergebnis des Teilhaushalts nach der Verrechnung der internen Leistungsbeziehungen und vor Veränderung der Rücklagen (Nummer 25 zuzüglich Nummer 26 abzüglich Nummer 27)	-282.000,00	-94.692,63	-108.500,00	-90.312,55

**Übersicht der Teilrechnungen 2019**

## Teilergebnrechnung

Nr.	Ertrags- und Aufwandsarten (gemäß § 4 Absatz 5 GemHVO-Doppik)	Summe aller Teilhaushalte		Teilhaushalt 30			
		Gesamtermächtigung	Ergebnis	Gesamtermächtigung	Ergebnis		
		in EUR					
		1	2	3	4		
28	Saldo 25, 26, 27		Jahresergebnis des Teilhaushalts nach der Verrechnung der internen Leistungsbeziehungen und vor Veränderung der Rücklagen (Nummer 25 zuzüglich Nummer 26 abzüglich Nummer 27)	-282.000,00	-94.692,63	-290.300,00	-160.391,06

**Übersicht der Teilrechnungen 2019**

## Teilergebnrechnung

Nr.	Ertrags- und Aufwandsarten (gemäß § 4 Absatz 5 GemHVO-Doppik)	Summe aller Teilhaushalte		Teilhaushalt 50			
		Gesamtermächtigung	Ergebnis	Gesamtermächtigung	Ergebnis		
		in EUR					
		1	2	3	4		
28	Saldo 25, 26, 27		Jahresergebnis des Teilhaushalts nach der Verrechnung der internen Leistungsbeziehungen und vor Veränderung der Rücklagen (Nummer 25 zuzüglich Nummer 26 abzüglich Nummer 27)	-282.000,00	-94.692,63	116.800,00	156.010,98

# Übersicht der Teilrechnungen 2019

## Teilfinanzrechnung

Nr.	Ein- und Auszahlungsarten (gem. § 4 Absatz 6 GemHVO-Doppik)	Summe aller Teilhaushalte		Teilhaushalt 10	
		Gesamtermächtigung	Ergebnis	Gesamtermächtigung	Ergebnis
		in EUR			
		1	2	3	4
1	+ Steuern und ähnliche Abgaben	170.900,00	194.320,32	0,00	0,00
2	+ Zuwendungen, allgemeine Umlagen und sonstige Transferleistungen	211.800,00	224.952,52	0,00	583,19
4	+ Öffentlich-rechtliche Leistungsentgelte	116.800,00	102.127,05	1.400,00	999,50
5	+ Privatrechtliche Leistungsentgelte	20.100,00	19.343,54	1.000,00	0,00
6	+ Kostenerstattungen und Kostenumlagen	27.600,00	25.005,18	0,00	173,19
8	+ Zinseinzahlungen und sonstige Finanzeinzahlungen	11.100,00	10.156,24	0,00	0,00
9	+ Sonstige laufende Einzahlungen	24.200,00	32.275,07	1.000,00	2.305,00
<b>10</b>	<b>Summe der ordentlichen Einzahlungen (Summe der Nummer 1 bis 9)</b>	<b>582.500,00</b>	<b>608.179,92</b>	<b>3.400,00</b>	<b>4.060,88</b>
11	- Personalauszahlungen	160.700,00	151.523,06	15.800,00	11.610,58
13	- Auszahlungen für Sach- und Dienstleistungen	186.800,00	125.085,64	4.800,00	3.996,28
14	- Zuwendungen, Umlagen und sonstige Transferauszahlungen	345.100,00	316.679,19	47.800,00	38.098,89
15	- Auszahlungen der sozialen Sicherung	40.000,00	38.417,79	38.500,00	38.417,79
16	- Zinsauszahlungen und sonstige Finanzauszahlungen	300,00	722,94	0,00	0,00
17	- Sonstige laufende Auszahlungen	37.900,00	31.581,82	4.000,00	2.566,45
<b>18</b>	<b>Summe der ordentlichen Auszahlungen (Summe der Nummer 11 bis 17)</b>	<b>770.800,00</b>	<b>664.010,44</b>	<b>110.900,00</b>	<b>94.689,99</b>
<b>19</b>	<b>Saldo der ordentlichen Ein- und Auszahlungen (Saldo der Nummer 10 und 18)</b>	<b>-188.300,00</b>	<b>-55.830,52</b>	<b>-107.500,00</b>	<b>-90.629,11</b>
<b>22</b>	<b>Saldo der ordentlichen und außerordentlichen Ein- und Auszahlungen (Nummer 19 zuzüglich Nummer 20 abzüglich Nummer 21)</b>	<b>-188.300,00</b>	<b>-55.830,52</b>	<b>-107.500,00</b>	<b>-90.629,11</b>
<b>22.1</b>	<b>Saldo der internen Ein- und Auszahlungen aus internen Leistungsbeziehungen</b>	<b>0,00</b>	<b>0,00</b>	<b>0,00</b>	<b>0,00</b>
<b>22.2</b>	<b>Saldo der ordentlichen und außerordentlichen Ein- und Auszahlungen nach Verrechnung der internen Leistungsbeziehungen (Summe der Nummern 22 und 22.1)</b>	<b>-188.300,00</b>	<b>-55.830,52</b>	<b>-107.500,00</b>	<b>-90.629,11</b>
23	+ Einzahlungen aus Investitionszuwendungen	530.900,00	49.382,22	0,00	0,00
26	+ Einzahlungen aus Sachanlagen	105.000,00	72.017,20	0,00	0,00

# Übersicht der Teilrechnungen 2019

## Teilfinanzrechnung

Nr.	Ein- und Auszahlungsarten (gem. § 4 Absatz 6 GemHVO-Doppik)	Summe aller Teilhaushalte		Teilhaushalt 30	
		Gesamtermächtigung	Ergebnis	Gesamtermächtigung	Ergebnis
		in EUR			
		1	2	3	4
1	+ Steuern und ähnliche Abgaben	170.900,00	194.320,32	0,00	0,00
2	+ Zuwendungen, allgemeine Umlagen und sonstige Transferleistungen	211.800,00	224.952,52	11.800,00	11.889,57
4	+ Öffentlich-rechtliche Leistungsentgelte	116.800,00	102.127,05	115.400,00	101.127,55
5	+ Privatrechtliche Leistungsentgelte	20.100,00	19.343,54	19.100,00	19.343,54
6	+ Kostenerstattungen und Kostenumlagen	27.600,00	25.005,18	27.600,00	24.831,99
8	+ Zinseinzahlungen und sonstige Finanzeinzahlungen	11.100,00	10.156,24	0,00	0,00
9	+ Sonstige laufende Einzahlungen	24.200,00	32.275,07	9.000,00	18.913,55
<b>10</b>	<b>Summe der ordentlichen Einzahlungen (Summe der Nummer 1 bis 9)</b>	<b>582.500,00</b>	<b>608.179,92</b>	<b>182.900,00</b>	<b>176.106,20</b>
11	- Personalauszahlungen	160.700,00	151.523,06	144.900,00	139.912,48
13	- Auszahlungen für Sach- und Dienstleistungen	186.800,00	125.085,64	182.000,00	121.089,36
14	- Zuwendungen, Umlagen und sonstige Transferauszahlungen	345.100,00	316.679,19	10.500,00	9.761,38
15	- Auszahlungen der sozialen Sicherung	40.000,00	38.417,79	1.500,00	0,00
16	- Zinsauszahlungen und sonstige Finanzauszahlungen	300,00	722,94	200,00	722,94
17	- Sonstige laufende Auszahlungen	37.900,00	31.581,82	33.900,00	29.015,37
<b>18</b>	<b>Summe der ordentlichen Auszahlungen (Summe der Nummer 11 bis 17)</b>	<b>770.800,00</b>	<b>664.010,44</b>	<b>373.000,00</b>	<b>300.501,53</b>
<b>19</b>	<b>Saldo der ordentlichen Ein- und Auszahlungen (Saldo der Nummer 10 und 18)</b>	<b>-188.300,00</b>	<b>-55.830,52</b>	<b>-190.100,00</b>	<b>-124.395,33</b>
<b>22</b>	<b>Saldo der ordentlichen und außerordentlichen Ein- und Auszahlungen (Nummer 19 zuzüglich Nummer 20 abzüglich Nummer 21)</b>	<b>-188.300,00</b>	<b>-55.830,52</b>	<b>-190.100,00</b>	<b>-124.395,33</b>
<b>22.1</b>	<b>Saldo der internen Ein- und Auszahlungen aus internen Leistungsbeziehungen</b>	<b>0,00</b>	<b>0,00</b>	<b>0,00</b>	<b>0,00</b>
<b>22.2</b>	<b>Saldo der ordentlichen und außerordentlichen Ein- und Auszahlungen nach Verrechnung der internen Leistungsbeziehungen (Summe der Nummern 22 und 22.1)</b>	<b>-188.300,00</b>	<b>-55.830,52</b>	<b>-190.100,00</b>	<b>-124.395,33</b>
23	+ Einzahlungen aus Investitionszuwendungen	530.900,00	49.382,22	522.800,00	40.528,90
26	+ Einzahlungen aus Sachanlagen	105.000,00	72.017,20	105.000,00	72.017,20

# Übersicht der Teilrechnungen 2019

## Teilfinanzrechnung

Nr.	Ein- und Auszahlungsarten (gem. § 4 Absatz 6 GemHVO-Doppik)	Summe aller Teilhaushalte		Teilhaushalt 50	
		Gesamtermächtigung	Ergebnis	Gesamtermächtigung	Ergebnis
		in EUR			
		1	2	3	4
1	+ Steuern und ähnliche Abgaben	170.900,00	194.320,32	170.900,00	194.320,32
2	+ Zuwendungen, allgemeine Umlagen und sonstige Transferleistungen	211.800,00	224.952,52	200.000,00	212.479,76
4	+ Öffentlich-rechtliche Leistungsentgelte	116.800,00	102.127,05	0,00	0,00
5	+ Privatrechtliche Leistungsentgelte	20.100,00	19.343,54	0,00	0,00
6	+ Kostenerstattungen und Kostenumlagen	27.600,00	25.005,18	0,00	0,00
8	+ Zinseinzahlungen und sonstige Finanzeinzahlungen	11.100,00	10.156,24	11.100,00	10.156,24
9	+ Sonstige laufende Einzahlungen	24.200,00	32.275,07	14.200,00	11.056,52
<b>10</b>	<b>Summe der ordentlichen Einzahlungen (Summe der Nummer 1 bis 9)</b>	<b>582.500,00</b>	<b>608.179,92</b>	<b>396.200,00</b>	<b>428.012,84</b>
11	- Personalauszahlungen	160.700,00	151.523,06	0,00	0,00
13	- Auszahlungen für Sach- und Dienstleistungen	186.800,00	125.085,64	0,00	0,00
14	- Zuwendungen, Umlagen und sonstige Transferauszahlungen	345.100,00	316.679,19	286.800,00	268.818,92
15	- Auszahlungen der sozialen Sicherung	40.000,00	38.417,79	0,00	0,00
16	- Zinsauszahlungen und sonstige Finanzauszahlungen	300,00	722,94	100,00	0,00
17	- Sonstige laufende Auszahlungen	37.900,00	31.581,82	0,00	0,00
<b>18</b>	<b>Summe der ordentlichen Auszahlungen (Summe der Nummer 11 bis 17)</b>	<b>770.800,00</b>	<b>664.010,44</b>	<b>286.900,00</b>	<b>268.818,92</b>
<b>19</b>	<b>Saldo der ordentlichen Ein- und Auszahlungen (Saldo der Nummer 10 und 18)</b>	<b>-188.300,00</b>	<b>-55.830,52</b>	<b>109.300,00</b>	<b>159.193,92</b>
<b>22</b>	<b>Saldo der ordentlichen und außerordentlichen Ein- und Auszahlungen (Nummer 19 zuzüglich Nummer 20 abzüglich Nummer 21)</b>	<b>-188.300,00</b>	<b>-55.830,52</b>	<b>109.300,00</b>	<b>159.193,92</b>
<b>22.1</b>	<b>Saldo der internen Ein- und Auszahlungen aus internen Leistungsbeziehungen</b>	<b>0,00</b>	<b>0,00</b>	<b>0,00</b>	<b>0,00</b>
<b>22.2</b>	<b>Saldo der ordentlichen und außerordentlichen Ein- und Auszahlungen nach Verrechnung der internen Leistungsbeziehungen (Summe der Nummern 22 und 22.1)</b>	<b>-188.300,00</b>	<b>-55.830,52</b>	<b>109.300,00</b>	<b>159.193,92</b>
23	+ Einzahlungen aus Investitionszuwendungen	530.900,00	49.382,22	8.100,00	8.853,32
26	+ Einzahlungen aus Sachanlagen	105.000,00	72.017,20	0,00	0,00

**Übersicht der Teilrechnungen 2019**

## Teilfinanzrechnung

Nr.	Ein- und Auszahlungsarten (gem. § 4 Absatz 6 GemHVO-Doppik)	Summe aller Teilhaushalte		Teilhaushalt 10	
		Gesamtermächtigung	Ergebnis	Gesamtermächtigung	Ergebnis
		in EUR			
		1	2	3	4
31	<b>Summe der Einzahlungen aus Investitionstätigkeit (Summe der Nummern 23 bis 30)</b>	<b>635.900,00</b>	<b>121.399,42</b>	<b>0,00</b>	<b>0,00</b>
33	- Auszahlungen für Sachanlagen	705.718,42	142.138,68	0,00	0,00
38	<b>Summe der Auszahlungen aus Investitionstätigkeit (Summe der Nummern 32 bis 37)</b>	<b>705.718,42</b>	<b>142.138,68</b>	<b>0,00</b>	<b>0,00</b>
39	Saldo der Ein- und Auszahlungen aus Investitionstätigkeit (Saldo der Nummern 31 und 38)	-69.818,42	-20.739,26	0,00	0,00
40	Finanzmittelüberschuss / Finanzmittelfehlbetrag des Teilhaushaltes (Summe der Nummern 22.2 und 39)	-258.118,42	-76.569,78	-107.500,00	-90.629,11

**Übersicht der Teilrechnungen 2019**

## Teilfinanzrechnung

Nr.	Ein- und Auszahlungsarten (gem. § 4 Absatz 6 GemHVO-Doppik)	Summe aller Teilhaushalte		Teilhaushalt 30	
		Gesamtermächtigung	Ergebnis	Gesamtermächtigung	Ergebnis
		in EUR			
		1	2	3	4
31	<b>Summe der Einzahlungen aus Investitionstätigkeit (Summe der Nummern 23 bis 30)</b>	<b>635.900,00</b>	<b>121.399,42</b>	<b>627.800,00</b>	<b>112.546,10</b>
33	- Auszahlungen für Sachanlagen	705.718,42	142.138,68	705.718,42	142.138,68
38	<b>Summe der Auszahlungen aus Investitionstätigkeit (Summe der Nummern 32 bis 37)</b>	<b>705.718,42</b>	<b>142.138,68</b>	<b>705.718,42</b>	<b>142.138,68</b>
39	Saldo der Ein- und Auszahlungen aus Investitionstätigkeit (Saldo der Nummern 31 und 38)	-69.818,42	-20.739,26	-77.918,42	-29.592,58
40	Finanzmittelüberschuss / Finanzmittelfehlbetrag des Teilhaushaltes (Summe der Nummern 22.2 und 39)	-258.118,42	-76.569,78	-268.018,42	-153.987,91

**Übersicht der Teilrechnungen 2019**

## Teilfinanzrechnung

Nr.	Ein- und Auszahlungsarten (gem. § 4 Absatz 6 GemHVO-Doppik)	Summe aller Teilhaushalte		Teilhaushalt 50	
		Gesamtermächtigung	Ergebnis	Gesamtermächtigung	Ergebnis
		in EUR			
		1	2	3	4
31	<b>Summe der Einzahlungen aus Investitionstätigkeit (Summe der Nummern 23 bis 30)</b>	<b>635.900,00</b>	<b>121.399,42</b>	<b>8.100,00</b>	<b>8.853,32</b>
33	- Auszahlungen für Sachanlagen	705.718,42	142.138,68	0,00	0,00
38	<b>Summe der Auszahlungen aus Investitionstätigkeit (Summe der Nummern 32 bis 37)</b>	<b>705.718,42</b>	<b>142.138,68</b>	<b>0,00</b>	<b>0,00</b>
39	Saldo der Ein- und Auszahlungen aus Investitionstätigkeit (Saldo der Nummern 31 und 38)	-69.818,42	-20.739,26	8.100,00	8.853,32
40	Finanzmittelüberschuss / Finanzmittelfehlbetrag des Teilhaushaltes (Summe der Nummern 22.2 und 39)	-258.118,42	-76.569,78	117.400,00	168.047,24

# Zugeordnete Produkte in der Teilergebnisrechnung 2019

## 10 - Kämmerei und Hauptamt

Ifd. Nr.	Ertrags- und Aufwandsarten (gem. § 46 Absatz 1 GemHVO-Doppik)	Summe aller Produkte	wesentliche Produkte			sonstige Produkte		
			28.10.10	33.10.10	57.30.10	11.10.10	21.10.10	
in EUR								
2	Zuwendungen, allgemeine Umlagen und sonstige Transfererträge	583,19	0,00	0,00	0,00	0,00	0,00	
4	öffentlich-rechtliche Leistungsentgelte	925,50	0,00	0,00	925,50	0,00	0,00	
6	Kostenerstattungen und Kostenumlagen	86,50	86,00	0,00	0,00	0,50	0,00	
10	sonstige laufende Erträge	2.305,00	2.305,00	0,00	0,00	0,00	0,00	
<b>11</b>	<b>Summe 1 bis 10</b>	<b>Summe der ordentlichen Erträge (Summe der Nummern 1 bis 10)</b>	<b>3.900,19</b>	<b>2.391,00</b>	<b>0,00</b>	<b>925,50</b>	<b>0,50</b>	<b>0,00</b>
12	Personalaufwendungen	12.610,58	0,00	0,00	0,00	12.610,58	0,00	
14	Aufwendungen für Sach- und Dienstleistungen	3.469,86	177,12	0,00	3.181,74	111,00	0,00	
15	Abschreibungen auf immaterielle Vermögensgegenstände des Anlagevermögens und auf Sachanlagen sowie auf aktivierte Aufwendungen für die Ingangsetzung und Erweiterung der Verwaltung	972,02	0,00	0,00	869,42	102,60	0,00	
17	Zuwendungen, Umlagen und sonstige Transferaufwendungen	38.021,00	9.171,41	576,00	0,00	0,00	9.389,28	
18	Aufwendungen der sozialen Sicherung	36.451,38	0,00	0,00	0,00	0,00	0,00	
20	sonstige laufende Aufwendungen	2.687,90	131,81	0,00	256,67	2.298,42	0,00	
<b>21</b>	<b>Summe 12 bis 20</b>	<b>Summe der ordentlichen Aufwendungen (Summe der Nummern 12 bis 20)</b>	<b>94.212,74</b>	<b>9.480,34</b>	<b>576,00</b>	<b>4.307,83</b>	<b>15.122,60</b>	<b>9.389,28</b>
<b>22</b>	<b>Saldo von 11 und 21</b>	<b>Ordentliches Ergebnis (Saldo der Nummern 11 und 21)</b>	<b>-90.312,55</b>	<b>-7.089,34</b>	<b>-576,00</b>	<b>-3.382,33</b>	<b>-15.122,10</b>	<b>-9.389,28</b>
<b>25</b>	<b>Saldo 22, 23, 24</b>	<b>Jahresergebnis des Teilhaushalts vor Verrechnung der internen Leistungsbeziehungen und vor Veränderung der Rücklagen (Nummern 22 zuzüglich Nummer 23 abzüglich Nummer 24)</b>	<b>-90.312,55</b>	<b>-7.089,34</b>	<b>-576,00</b>	<b>-3.382,33</b>	<b>-15.122,10</b>	<b>-9.389,28</b>
<b>28</b>	<b>Saldo 25, 26, 27</b>	<b>Jahresergebnis des Teilhaushalts nach der Verrechnung der internen Leistungsbeziehungen und vor Veränderung der Rücklagen (Nummer 25 zuzüglich Nummer 26 abzüglich Nummer 27)</b>	<b>-90.312,55</b>	<b>-7.089,34</b>	<b>-576,00</b>	<b>-3.382,33</b>	<b>-15.122,10</b>	<b>-9.389,28</b>

# Zugeordnete Produkte in der Teilergebnisrechnung 2019

## 10 - Kämmerei und Hauptamt

Ifd. Nr.	Ertrags- und Aufwandsarten (gem. § 46 Absatz 1 GemHVO-Doppik)	Summe aller Produkte	sonstige Produkte			
			21.50.10	36.10.10	42.40.10	
in EUR						
2	Zuwendungen, allgemeine Umlagen und sonstige Transfererträge	583,19	0,00	583,19	0,00	
4	öffentlich-rechtliche Leistungsentgelte	925,50	0,00	0,00	0,00	
6	Kostenerstattungen und Kostenumlagen	86,50	0,00	0,00	0,00	
10	sonstige laufende Erträge	2.305,00	0,00	0,00	0,00	
<b>11</b>	<b>Summe 1 bis 10</b>	<b>Summe der ordentlichen Erträge (Summe der Nummern 1 bis 10)</b>	<b>3.900,19</b>	<b>0,00</b>	<b>583,19</b>	<b>0,00</b>
12	Personalaufwendungen	12.610,58	0,00	0,00	0,00	
14	Aufwendungen für Sach- und Dienstleistungen	3.469,86	0,00	0,00	0,00	
15	Abschreibungen auf immaterielle Vermögensgegenstände des Anlagevermögens und auf Sachanlagen sowie auf aktivierte Aufwendungen für die Ingangsetzung und Erweiterung der Verwaltung	972,02	0,00	0,00	0,00	
17	Zuwendungen, Umlagen und sonstige Transferaufwendungen	38.021,00	18.301,12	583,19	0,00	
18	Aufwendungen der sozialen Sicherung	36.451,38	0,00	36.451,38	0,00	
20	sonstige laufende Aufwendungen	2.687,90	0,00	0,00	1,00	
<b>21</b>	<b>Summe 12 bis 20</b>	<b>Summe der ordentlichen Aufwendungen (Summe der Nummern 12 bis 20)</b>	<b>94.212,74</b>	<b>18.301,12</b>	<b>37.034,57</b>	<b>1,00</b>
<b>22</b>	<b>Saldo von 11 und 21</b>	<b>Ordentliches Ergebnis (Saldo der Nummern 11 und 21)</b>	<b>-90.312,55</b>	<b>-18.301,12</b>	<b>-36.451,38</b>	<b>-1,00</b>
<b>25</b>	<b>Saldo 22, 23, 24</b>	<b>Jahresergebnis des Teilhaushalts vor Verrechnung der internen Leistungsbeziehungen und vor Veränderung der Rücklagen (Nummern 22 zuzüglich Nummer 23 abzüglich Nummer 24)</b>	<b>-90.312,55</b>	<b>-18.301,12</b>	<b>-36.451,38</b>	<b>-1,00</b>
<b>28</b>	<b>Saldo 25, 26, 27</b>	<b>Jahresergebnis des Teilhaushalts nach der Verrechnung der internen Leistungsbeziehungen und vor Veränderung der Rücklagen (Nummer 25 zuzüglich Nummer 26 abzüglich Nummer 27)</b>	<b>-90.312,55</b>	<b>-18.301,12</b>	<b>-36.451,38</b>	<b>-1,00</b>

# Zugeordnete Produkte in der Teilfinanzrechnung 2019

## 10 - Kämmerei und Hauptamt

Ifd. Nr.	Ein- und Auszahlungsarten (gem. § 46 Absatz 1 GemHVO-Doppik)	Summe aller Produkte	wesentliche Produkte			sonstige Produkte	
			28.10.10	33.10.10	57.30.10	11.10.10	21.10.10
in EUR							
2	+ Zuwendungen, allgemeine Umlagen und sonstige Transferleistungen	583,19	0,00	0,00	0,00	0,00	0,00
4	+ Öffentlich-rechtliche Leistungsentgelte	999,50	0,00	0,00	999,50	0,00	0,00
6	+ Kostenerstattungen und Kostenumlagen	173,19	86,00	0,00	79,69	7,50	0,00
9	+ Sonstige laufende Einzahlungen	2.305,00	2.305,00	0,00	0,00	0,00	0,00
<b>10</b>	<b>Summe der ordentlichen Einzahlungen (Summe der Nummer 1 bis 9)</b>	<b>4.060,88</b>	<b>2.391,00</b>	<b>0,00</b>	<b>1.079,19</b>	<b>7,50</b>	<b>0,00</b>
11	- Personalauszahlungen	11.610,58	0,00	0,00	0,00	11.610,58	0,00
13	- Auszahlungen für Sach- und Dienstleistungen	3.996,28	177,12	0,00	3.708,16	111,00	0,00
14	- Zuwendungen, Umlagen und sonstige Transferauszahlungen	38.098,89	8.899,30	926,00	0,00	0,00	9.389,28
15	- Auszahlungen der sozialen Sicherung	38.417,79	0,00	0,00	0,00	0,00	0,00
17	- Sonstige laufende Auszahlungen	2.566,45	131,81	0,00	256,67	2.177,97	0,00
<b>18</b>	<b>Summe der ordentlichen Auszahlungen (Summe der Nummer 11 bis 17)</b>	<b>94.689,99</b>	<b>9.208,23</b>	<b>926,00</b>	<b>3.964,83</b>	<b>13.899,55</b>	<b>9.389,28</b>
<b>19</b>	<b>Saldo der ordentlichen Ein- und Auszahlungen (Saldo der Nummer 10 und 18)</b>	<b>-90.629,11</b>	<b>-6.817,23</b>	<b>-926,00</b>	<b>-2.885,64</b>	<b>-13.892,05</b>	<b>-9.389,28</b>
<b>22</b>	<b>Saldo der ordentlichen und außerordentlichen Ein- und Auszahlungen (Nummer 19 zuzüglich Nummer 20 abzüglich Nummer 21)</b>	<b>-90.629,11</b>	<b>-6.817,23</b>	<b>-926,00</b>	<b>-2.885,64</b>	<b>-13.892,05</b>	<b>-9.389,28</b>
22.1	Saldo der internen Ein- und Auszahlungen aus internen Leistungsbeziehungen	0,00	0,00	0,00	0,00	0,00	0,00
22.2	Saldo der ordentlichen und außerordentlichen Ein- und Auszahlungen nach Verrechnung der internen Leistungsbeziehungen (Summe der Nummern 22 und 22.1)	-90.629,11	-6.817,23	-926,00	-2.885,64	-13.892,05	-9.389,28
<b>31</b>	<b>Summe der Einzahlungen aus Investitionstätigkeit (Summe der Nummern 23 bis 30)</b>	<b>0,00</b>	<b>0,00</b>	<b>0,00</b>	<b>0,00</b>	<b>0,00</b>	<b>0,00</b>
<b>38</b>	<b>Summe der Auszahlungen aus Investitionstätigkeit (Summe der Nummern 32 bis 37)</b>	<b>0,00</b>	<b>0,00</b>	<b>0,00</b>	<b>0,00</b>	<b>0,00</b>	<b>0,00</b>
<b>39</b>	<b>Saldo der Ein- und Auszahlungen aus Investitionstätigkeit (Saldo der Nummern 31 und 38)</b>	<b>0,00</b>	<b>0,00</b>	<b>0,00</b>	<b>0,00</b>	<b>0,00</b>	<b>0,00</b>
<b>40</b>	<b>Finanzmittelüberschuss / Finanzmittelfehlbetrag des Teilhaushaltes (Summe der Nummern 22.2 und 39)</b>	<b>-90.629,11</b>	<b>-6.817,23</b>	<b>-926,00</b>	<b>-2.885,64</b>	<b>-13.892,05</b>	<b>-9.389,28</b>

# Zugeordnete Produkte in der Teilfinanzrechnung 2019

## 10 - Kämmerei und Hauptamt

Ifd. Nr.	Ein- und Auszahlungsarten (gem. § 46 Absatz 1 GemHVO-Doppik)	Summe aller Produkte	sonstige Produkte	
			21.50.10	36.10.10
in EUR				
2	+ Zuwendungen, allgemeine Umlagen und sonstige Transferleistungen	583,19	0,00	583,19
4	+ Öffentlich-rechtliche Leistungsentgelte	999,50	0,00	0,00
6	+ Kostenerstattungen und Kostenumlagen	173,19	0,00	0,00
9	+ Sonstige laufende Einzahlungen	2.305,00	0,00	0,00
<b>10</b>	<b>Summe der ordentlichen Einzahlungen (Summe der Nummer 1 bis 9)</b>	<b>4.060,88</b>	<b>0,00</b>	<b>583,19</b>
11	- Personalauszahlungen	11.610,58	0,00	0,00
13	- Auszahlungen für Sach- und Dienstleistungen	3.996,28	0,00	0,00
14	- Zuwendungen, Umlagen und sonstige Transferauszahlungen	38.098,89	18.301,12	583,19
15	- Auszahlungen der sozialen Sicherung	38.417,79	0,00	38.417,79
17	- Sonstige laufende Auszahlungen	2.566,45	0,00	0,00
<b>18</b>	<b>Summe der ordentlichen Auszahlungen (Summe der Nummer 11 bis 17)</b>	<b>94.689,99</b>	<b>18.301,12</b>	<b>39.000,98</b>
<b>19</b>	<b>Saldo der ordentlichen Ein- und Auszahlungen (Saldo der Nummer 10 und 18)</b>	<b>-90.629,11</b>	<b>-18.301,12</b>	<b>-38.417,79</b>
<b>22</b>	<b>Saldo der ordentlichen und außerordentlichen Ein- und Auszahlungen (Nummer 19 zuzüglich Nummer 20 abzüglich Nummer 21)</b>	<b>-90.629,11</b>	<b>-18.301,12</b>	<b>-38.417,79</b>
22.1	Saldo der internen Ein- und Auszahlungen aus internen Leistungsbeziehungen	0,00	0,00	0,00
22.2	Saldo der ordentlichen und außerordentlichen Ein- und Auszahlungen nach Verrechnung der internen Leistungsbeziehungen (Summe der Nummern 22 und 22.1)	-90.629,11	-18.301,12	-38.417,79
<b>31</b>	<b>Summe der Einzahlungen aus Investitionstätigkeit (Summe der Nummern 23 bis 30)</b>	<b>0,00</b>	<b>0,00</b>	<b>0,00</b>
<b>38</b>	<b>Summe der Auszahlungen aus Investitionstätigkeit (Summe der Nummern 32 bis 37)</b>	<b>0,00</b>	<b>0,00</b>	<b>0,00</b>
<b>39</b>	<b>Saldo der Ein- und Auszahlungen aus Investitionstätigkeit (Saldo der Nummern 31 und 38)</b>	<b>0,00</b>	<b>0,00</b>	<b>0,00</b>
<b>40</b>	<b>Finanzmittelüberschuss / Finanzmittelfehlbetrag des Teilhaushaltes (Summe der Nummern 22.2 und 39)</b>	<b>-90.629,11</b>	<b>-18.301,12</b>	<b>-38.417,79</b>

**Zugeordnete Produkte in der Teilfinanzrechnung 2019**

10 - Kämmerei und Hauptamt

Ifd. Nr.	Ein- und Auszahlungsarten (gem. § 46 Absatz 1 GemHVO-Doppik)	Summe aller Produkte	wesentliche Produkte			sonstige Produkte	
			28.10.10	33.10.10	57.30.10	11.10.10	21.10.10
			in EUR				

**Zugeordnete Produkte in der Teilfinanzrechnung 2019**

10 - Kämmerei und Hauptamt

Ifd. Nr.	Ein- und Auszahlungsarten (gem. § 46 Absatz 1 GemHVO-Doppik)	Summe aller Produkte	sonstige Produkte	
			21.50.10	36.10.10
				in EUR

**Zugeordnete Produkte in der Teilergebnisrechnung 2019**

30 - Bau- und Ordnungsamt

Ifd. Nr.	Ertrags- und Aufwandsarten (gem. § 46 Absatz 1 GemHVO-Doppik)	Summe aller Produkte	wesentliche Produkte					
			11.40.20	11.40.30	12.60.10	51.10.10	54.10.10	
							in EUR	
2	Zuwendungen, allgemeine Umlagen und sonstige Transfererträge	42.061,09	712,09	13.588,08	195,07	0,00	19.616,15	
4	öffentlich-rechtliche Leistungsentgelte	102.709,03	0,00	565,89	0,00	0,00	2.873,66	
5	privatrechtliche Leistungsentgelte	18.941,02	17.708,02	0,00	0,00	0,00	0,00	
6	Kostenerstattungen und Kostenumlagen	24.317,23	5.279,98	0,00	0,00	0,00	0,00	
7	Erhöhung / Verminderung des Bestands an fertigen und unfertigen Erzeugnissen	-1.387,88	-1.387,88	0,00	0,00	0,00	0,00	
10	sonstige laufende Erträge	76.340,89	50.057,83	0,00	1.338,99	0,00	0,00	
<b>11</b>	<b>Summe 1 bis 10</b>	<b>Summe der ordentlichen Erträge (Summe der Nummern 1 bis 10)</b>	<b>262.981,38</b>	<b>72.370,04</b>	<b>14.153,97</b>	<b>1.534,06</b>	<b>0,00</b>	<b>22.489,81</b>
12	Personalaufwendungen	139.873,66	0,00	95.498,44	1.800,00	0,00	0,00	
14	Aufwendungen für Sach- und Dienstleistungen	118.140,34	27.359,45	12.031,81	10.799,93	0,00	10.005,59	
15	Abschreibungen auf immaterielle Vermögensgegenstände des Anlagevermögens und auf Sachanlagen sowie auf aktivierte Aufwendungen für die Ingangsetzung und Erweiterung der Verwaltung	122.454,35	2.500,56	386,80	18.132,04	0,00	58.469,08	
17	Zuwendungen, Umlagen und sonstige Transferaufwendungen	9.761,38	511,24	0,00	866,00	0,00	250,00	
19	Zinsaufwendungen und sonstige Finanzaufwendungen	722,94	197,93	0,00	0,00	0,00	0,00	
20	sonstige laufende Aufwendungen	32.419,77	1.423,29	361,77	3.490,56	1.362,71	0,00	
<b>21</b>	<b>Summe 12 bis 20</b>	<b>Summe der ordentlichen Aufwendungen (Summe der Nummern 12 bis 20)</b>	<b>423.372,44</b>	<b>31.992,47</b>	<b>108.278,82</b>	<b>35.088,53</b>	<b>1.362,71</b>	<b>68.724,67</b>
<b>22</b>	<b>Saldo von 11 und 21</b>	<b>Ordentliches Ergebnis (Saldo der Nummern 11 und 21)</b>	<b>-160.391,06</b>	<b>40.377,57</b>	<b>-94.124,85</b>	<b>-33.554,47</b>	<b>-1.362,71</b>	<b>-46.234,86</b>
<b>25</b>	<b>Saldo 22, 23, 24</b>	<b>Jahresergebnis des Teilhaushalts vor Verrechnung der internen Leistungsbeziehungen und vor Veränderung der Rücklagen (Nummern 22 zuzüglich Nummer 23 abzüglich Nummer 24)</b>	<b>-160.391,06</b>	<b>40.377,57</b>	<b>-94.124,85</b>	<b>-33.554,47</b>	<b>-1.362,71</b>	<b>-46.234,86</b>
<b>28</b>	<b>Saldo 25, 26, 27</b>	<b>Jahresergebnis des Teilhaushalts nach der Verrechnung der internen Leistungsbeziehungen und vor Veränderung der Rücklagen (Nummer 25 zuzüglich Nummer 26 abzüglich Nummer 27)</b>	<b>-160.391,06</b>	<b>40.377,57</b>	<b>-94.124,85</b>	<b>-33.554,47</b>	<b>-1.362,71</b>	<b>-46.234,86</b>

**Zugeordnete Produkte in der Teilergebnisrechnung 2019**

30 - Bau- und Ordnungsamt

Ifd. Nr.	Ertrags- und Aufwandsarten (gem. § 46 Absatz 1 GemHVO-Doppik)	Summe aller Produkte	wesentliche Produkte					
			54.80.10	55.20.10	55.30.10	57.30.30	57.50.10	
							in EUR	
2	Zuwendungen, allgemeine Umlagen und sonstige Transfererträge	42.061,09	3.860,13	0,00	1.170,45	2.919,12	0,00	
4	öffentlich-rechtliche Leistungsentgelte	102.709,03	95.233,58	0,00	4.035,90	0,00	0,00	
5	privatrechtliche Leistungsentgelte	18.941,02	0,00	0,00	0,00	1.233,00	0,00	
6	Kostenerstattungen und Kostenumlagen	24.317,23	15.920,59	0,00	1.358,00	738,70	0,00	
7	Erhöhung / Verminderung des Bestands an fertigen und unfertigen Erzeugnissen	-1.387,88	0,00	0,00	0,00	0,00	0,00	
10	sonstige laufende Erträge	76.340,89	24.944,07	0,00	0,00	0,00	0,00	
<b>11</b>	<b>Summe 1 bis 10</b>	<b>Summe der ordentlichen Erträge (Summe der Nummern 1 bis 10)</b>	<b>262.981,38</b>	<b>139.958,37</b>	<b>0,00</b>	<b>6.564,35</b>	<b>4.890,82</b>	<b>0,00</b>
12	Personalaufwendungen	139.873,66	38.183,97	0,00	4.391,25	0,00	0,00	
14	Aufwendungen für Sach- und Dienstleistungen	118.140,34	47.796,87	0,00	7.038,81	581,30	0,00	
15	Abschreibungen auf immaterielle Vermögensgegenstände des Anlagevermögens und auf Sachanlagen sowie auf aktivierte Aufwendungen für die Ingangsetzung und Erweiterung der Verwaltung	122.454,35	31.098,58	0,00	3.483,02	7.911,69	0,00	
17	Zuwendungen, Umlagen und sonstige Transferaufwendungen	9.761,38	6.857,47	1.276,67	0,00	0,00	0,00	
19	Zinsaufwendungen und sonstige Finanzaufwendungen	722,94	525,01	0,00	0,00	0,00	0,00	
20	sonstige laufende Aufwendungen	32.419,77	22.009,39	0,00	898,00	1.090,58	1.783,47	
<b>21</b>	<b>Summe 12 bis 20</b>	<b>Summe der ordentlichen Aufwendungen (Summe der Nummern 12 bis 20)</b>	<b>423.372,44</b>	<b>146.471,29</b>	<b>1.276,67</b>	<b>15.811,08</b>	<b>9.583,57</b>	<b>1.783,47</b>
<b>22</b>	<b>Saldo von 11 und 21</b>	<b>Ordentliches Ergebnis (Saldo der Nummern 11 und 21)</b>	<b>-160.391,06</b>	<b>-6.512,92</b>	<b>-1.276,67</b>	<b>-9.246,73</b>	<b>-4.692,75</b>	<b>-1.783,47</b>
<b>25</b>	<b>Saldo 22, 23, 24</b>	<b>Jahresergebnis des Teilhaushalts vor Verrechnung der internen Leistungsbeziehungen und vor Veränderung der Rücklagen (Nummern 22 zuzüglich Nummer 23 abzüglich Nummer 24)</b>	<b>-160.391,06</b>	<b>-6.512,92</b>	<b>-1.276,67</b>	<b>-9.246,73</b>	<b>-4.692,75</b>	<b>-1.783,47</b>
<b>28</b>	<b>Saldo 25, 26, 27</b>	<b>Jahresergebnis des Teilhaushalts nach der Verrechnung der internen Leistungsbeziehungen und vor Veränderung der Rücklagen (Nummer 25 zuzüglich Nummer 26 abzüglich Nummer 27)</b>	<b>-160.391,06</b>	<b>-6.512,92</b>	<b>-1.276,67</b>	<b>-9.246,73</b>	<b>-4.692,75</b>	<b>-1.783,47</b>

# Zugeordnete Produkte in der Teilergebnisrechnung 2019

30 - Bau- und Ordnungsamt

Ifd. Nr.	Ertrags- und Aufwandsarten (gem. § 46 Absatz 1 GemHVO-Doppik)	Summe aller Produkte	sonstige Produkte
			42.40.10
			in EUR
2	Zuwendungen, allgemeine Umlagen und sonstige Transfererträge	42.061,09	0,00
4	öffentlich-rechtliche Leistungsentgelte	102.709,03	0,00
5	privatrechtliche Leistungsentgelte	18.941,02	0,00
6	Kostenerstattungen und Kostenumlagen	24.317,23	1.019,96
7	Erhöhung / Verminderung des Bestands an fertigen und unfertigen Erzeugnissen	-1.387,88	0,00
10	sonstige laufende Erträge	76.340,89	0,00
<b>11</b>	<b>Summe 1 bis 10</b>	<b>Summe der ordentlichen Erträge (Summe der Nummern 1 bis 10)</b>	<b>262.981,38</b>
			<b>1.019,96</b>
12	Personalaufwendungen	139.873,66	0,00
14	Aufwendungen für Sach- und Dienstleistungen	118.140,34	2.526,58
15	Abschreibungen auf immaterielle Vermögensgegenstände des Anlagevermögens und auf Sachanlagen sowie auf aktivierte Aufwendungen für die Ingangsetzung und Erweiterung der Verwaltung	122.454,35	472,58
17	Zuwendungen, Umlagen und sonstige Transferaufwendungen	9.761,38	0,00
19	Zinsaufwendungen und sonstige Finanzaufwendungen	722,94	0,00
20	sonstige laufende Aufwendungen	32.419,77	0,00
<b>21</b>	<b>Summe 12 bis 20</b>	<b>Summe der ordentlichen Aufwendungen (Summe der Nummern 12 bis 20)</b>	<b>423.372,44</b>
			<b>2.999,16</b>
<b>22</b>	<b>Saldo von 11 und 21</b>	<b>Ordentliches Ergebnis (Saldo der Nummern 11 und 21)</b>	<b>-160.391,06</b>
			<b>-1.979,20</b>
<b>25</b>	<b>Saldo 22, 23, 24</b>	<b>Jahresergebnis des Teilhaushalts vor Verrechnung der internen Leistungsbeziehungen und vor Veränderung der Rücklagen (Nummern 22 zuzüglich Nummer 23 abzüglich Nummer 24)</b>	<b>-160.391,06</b>
			<b>-1.979,20</b>
<b>28</b>	<b>Saldo 25, 26, 27</b>	<b>Jahresergebnis des Teilhaushalts nach der Verrechnung der internen Leistungsbeziehungen und vor Veränderung der Rücklagen (Nummer 25 zuzüglich Nummer 26 abzüglich Nummer 27)</b>	<b>-160.391,06</b>
			<b>-1.979,20</b>

# Zugeordnete Produkte in der Teilfinanzrechnung 2019

30 - Bau- und Ordnungsamt

Ifd. Nr.	Ein- und Auszahlungsarten (gem. § 46 Absatz 1 GemHVO-Doppik)	Summe aller Produkte	wesentliche Produkte				
			11.40.20	11.40.30	12.60.10	51.10.10	54.10.10
							in EUR
2	+ Zuwendungen, allgemeine Umlagen und sonstige Transferleistungen	11.889,57	0,00	11.889,57	0,00	0,00	0,00
4	+ Öffentlich-rechtliche Leistungsentgelte	101.127,55	0,00	565,89	0,00	0,00	0,00
5	+ Privatrechtliche Leistungsentgelte	19.343,54	18.030,54	0,00	0,00	0,00	0,00
6	+ Kostenerstattungen und Kostenumlagen	24.831,99	5.880,74	0,00	0,00	0,00	66,26
9	+ Sonstige laufende Einzahlungen	18.913,55	0,00	0,00	0,00	0,00	0,00
<b>10</b>	<b>Summe der ordentlichen Einzahlungen (Summe der Nummer 1 bis 9)</b>	<b>176.106,20</b>	<b>23.911,28</b>	<b>12.455,46</b>	<b>0,00</b>	<b>0,00</b>	<b>66,26</b>
11	- Personalauszahlungen	139.912,48	0,00	95.537,26	1.800,00	0,00	0,00
13	- Auszahlungen für Sach- und Dienstleistungen	121.089,36	27.197,05	9.618,62	14.513,66	0,00	9.731,49
14	- Zuwendungen, Umlagen und sonstige Transferauszahlungen	9.761,38	511,24	0,00	866,00	0,00	250,00
16	- Zinsauszahlungen und sonstige Finanzauszahlungen	722,94	197,93	0,00	0,00	0,00	0,00
17	- Sonstige laufende Auszahlungen	29.015,37	1.391,23	361,77	2.656,75	1.362,71	0,00
<b>18</b>	<b>Summe der ordentlichen Auszahlungen (Summe der Nummer 11 bis 17)</b>	<b>300.501,53</b>	<b>29.297,45</b>	<b>105.517,65</b>	<b>19.836,41</b>	<b>1.362,71</b>	<b>9.981,49</b>
<b>19</b>	<b>Saldo der ordentlichen Ein- und Auszahlungen (Saldo der Nummer 10 und 18)</b>	<b>-124.395,33</b>	<b>-5.386,17</b>	<b>-93.062,19</b>	<b>-19.836,41</b>	<b>-1.362,71</b>	<b>-9.915,23</b>
<b>22</b>	<b>Saldo der ordentlichen und außerordentlichen Ein- und Auszahlungen (Nummer 19 zuzüglich Nummer 20 abzüglich Nummer 21)</b>	<b>-124.395,33</b>	<b>-5.386,17</b>	<b>-93.062,19</b>	<b>-19.836,41</b>	<b>-1.362,71</b>	<b>-9.915,23</b>
<b>22.1</b>	<b>Saldo der internen Ein- und Auszahlungen aus internen Leistungsbeziehungen</b>	<b>0,00</b>	<b>0,00</b>	<b>0,00</b>	<b>0,00</b>	<b>0,00</b>	<b>0,00</b>
<b>22.2</b>	<b>Saldo der ordentlichen und außerordentlichen Ein- und Auszahlungen nach Verrechnung der internen Leistungsbeziehungen (Summe der Nummern 22 und 22.1)</b>	<b>-124.395,33</b>	<b>-5.386,17</b>	<b>-93.062,19</b>	<b>-19.836,41</b>	<b>-1.362,71</b>	<b>-9.915,23</b>
23	+ Einzahlungen aus Investitionszuwendungen	40.528,90	0,00	0,00	0,00	0,00	0,00
26	+ Einzahlungen aus Sachanlagen	72.017,20	72.017,20	0,00	0,00	0,00	0,00
<b>31</b>	<b>Summe der Einzahlungen aus Investitionstätigkeit (Summe der Nummern 23 bis 30)</b>	<b>112.546,10</b>	<b>72.017,20</b>	<b>0,00</b>	<b>0,00</b>	<b>0,00</b>	<b>0,00</b>
33	- Auszahlungen für Sachanlagen	142.138,68	3.642,59	0,00	15.776,14	0,00	8.685,44
<b>38</b>	<b>Summe der Auszahlungen aus Investitionstätigkeit (Summe der Nummern 32 bis 37)</b>	<b>142.138,68</b>	<b>3.642,59</b>	<b>0,00</b>	<b>15.776,14</b>	<b>0,00</b>	<b>8.685,44</b>

# Zugeordnete Produkte in der Teilfinanzrechnung 2019

## 30 - Bau- und Ordnungsamt

Ifd. Nr.	Ein- und Auszahlungsarten (gem. § 46 Absatz 1 GemHVO-Doppik)	Summe aller Produkte	wesentliche Produkte				
			54.80.10	55.20.10	55.30.10	57.30.30	57.50.10
			in EUR				
2	+ Zuwendungen, allgemeine Umlagen und sonstige Transferleistungen	11.889,57	0,00	0,00	0,00	0,00	0,00
4	+ Öffentlich-rechtliche Leistungsentgelte	101.127,55	95.378,16	0,00	5.183,50	0,00	0,00
5	+ Privatrechtliche Leistungsentgelte	19.343,54	0,00	0,00	0,00	1.313,00	0,00
6	+ Kostenerstattungen und Kostenumlagen	24.831,99	15.740,07	0,00	1.386,26	738,70	0,00
9	+ Sonstige laufende Einzahlungen	18.913,55	18.913,55	0,00	0,00	0,00	0,00
<b>10</b>	<b>Summe der ordentlichen Einzahlungen (Summe der Nummer 1 bis 9)</b>	<b>176.106,20</b>	<b>130.031,78</b>	<b>0,00</b>	<b>6.569,76</b>	<b>2.051,70</b>	<b>0,00</b>
11	- Personalauszahlungen	139.912,48	38.183,97	0,00	4.391,25	0,00	0,00
13	- Auszahlungen für Sach- und Dienstleistungen	121.089,36	48.857,07	0,00	7.847,11	581,30	0,00
14	- Zuwendungen, Umlagen und sonstige Transferauszahlungen	9.761,38	6.857,47	1.276,67	0,00	0,00	0,00
16	- Zinsauszahlungen und sonstige Finanzauszahlungen	722,94	525,01	0,00	0,00	0,00	0,00
17	- Sonstige laufende Auszahlungen	29.015,37	20.392,55	0,00	897,00	169,89	1.783,47
<b>18</b>	<b>Summe der ordentlichen Auszahlungen (Summe der Nummer 11 bis 17)</b>	<b>300.501,53</b>	<b>114.816,07</b>	<b>1.276,67</b>	<b>13.135,36</b>	<b>751,19</b>	<b>1.783,47</b>
<b>19</b>	<b>Saldo der ordentlichen Ein- und Auszahlungen (Saldo der Nummer 10 und 18)</b>	<b>-124.395,33</b>	<b>15.215,71</b>	<b>-1.276,67</b>	<b>-6.565,60</b>	<b>1.300,51</b>	<b>-1.783,47</b>
<b>22</b>	<b>Saldo der ordentlichen und außerordentlichen Ein- und Auszahlungen (Nummer 19 zuzüglich Nummer 20 abzüglich Nummer 21)</b>	<b>-124.395,33</b>	<b>15.215,71</b>	<b>-1.276,67</b>	<b>-6.565,60</b>	<b>1.300,51</b>	<b>-1.783,47</b>
<b>22.1</b>	<b>Saldo der internen Ein- und Auszahlungen aus internen Leistungsbeziehungen</b>	<b>0,00</b>	<b>0,00</b>	<b>0,00</b>	<b>0,00</b>	<b>0,00</b>	<b>0,00</b>
<b>22.2</b>	<b>Saldo der ordentlichen und außerordentlichen Ein- und Auszahlungen nach Verrechnung der internen Leistungsbeziehungen (Summe der Nummern 22 und 22.1)</b>	<b>-124.395,33</b>	<b>15.215,71</b>	<b>-1.276,67</b>	<b>-6.565,60</b>	<b>1.300,51</b>	<b>-1.783,47</b>
23	+ Einzahlungen aus Investitionszuwendungen	40.528,90	38.556,00	0,00	0,00	0,00	0,00
26	+ Einzahlungen aus Sachanlagen	72.017,20	0,00	0,00	0,00	0,00	0,00
<b>31</b>	<b>Summe der Einzahlungen aus Investitionstätigkeit (Summe der Nummern 23 bis 30)</b>	<b>112.546,10</b>	<b>38.556,00</b>	<b>0,00</b>	<b>0,00</b>	<b>0,00</b>	<b>0,00</b>
33	- Auszahlungen für Sachanlagen	142.138,68	111.945,06	0,00	0,00	2.089,45	0,00
<b>38</b>	<b>Summe der Auszahlungen aus Investitionstätigkeit (Summe der Nummern 32 bis 37)</b>	<b>142.138,68</b>	<b>111.945,06</b>	<b>0,00</b>	<b>0,00</b>	<b>2.089,45</b>	<b>0,00</b>

# Zugeordnete Produkte in der Teilfinanzrechnung 2019

30 - Bau- und Ordnungsamt

Ifd. Nr.	Ein- und Auszahlungsarten (gem. § 46 Absatz 1 GemHVO-Doppik)	Summe aller Produkte	sonstige Produkte	
			42.40.10	
			in EUR	
2	+ Zuwendungen, allgemeine Umlagen und sonstige Transferleistungen	11.889,57	0,00	
4	+ Öffentlich-rechtliche Leistungsentgelte	101.127,55	0,00	
5	+ Privatrechtliche Leistungsentgelte	19.343,54	0,00	
6	+ Kostenerstattungen und Kostenumlagen	24.831,99	1.019,96	
9	+ Sonstige laufende Einzahlungen	18.913,55	0,00	
<b>10</b>	<b>Summe der ordentlichen Einzahlungen (Summe der Nummer 1 bis 9)</b>	<b>176.106,20</b>	<b>1.019,96</b>	
11	- Personalauszahlungen	139.912,48	0,00	
13	- Auszahlungen für Sach- und Dienstleistungen	121.089,36	2.743,06	
14	- Zuwendungen, Umlagen und sonstige Transferauszahlungen	9.761,38	0,00	
16	- Zinsauszahlungen und sonstige Finanzauszahlungen	722,94	0,00	
17	- Sonstige laufende Auszahlungen	29.015,37	0,00	
<b>18</b>	<b>Summe der ordentlichen Auszahlungen (Summe der Nummer 11 bis 17)</b>	<b>300.501,53</b>	<b>2.743,06</b>	
<b>19</b>	<b>Saldo der ordentlichen Ein- und Auszahlungen (Saldo der Nummer 10 und 18)</b>	<b>-124.395,33</b>	<b>-1.723,10</b>	
<b>22</b>	<b>Saldo der ordentlichen und außerordentlichen Ein- und Auszahlungen (Nummer 19 zuzüglich Nummer 20 abzüglich Nummer 21)</b>	<b>-124.395,33</b>	<b>-1.723,10</b>	
<b>22.1</b>	<b>Saldo der internen Ein- und Auszahlungen aus internen Leistungsbeziehungen</b>	<b>0,00</b>	<b>0,00</b>	
<b>22.2</b>	<b>Saldo der ordentlichen und außerordentlichen Ein- und Auszahlungen nach Verrechnung der internen Leistungsbeziehungen (Summe der Nummern 22 und 22.1)</b>	<b>-124.395,33</b>	<b>-1.723,10</b>	
23	+ Einzahlungen aus Investitionszuwendungen	40.528,90	1.972,90	
26	+ Einzahlungen aus Sachanlagen	72.017,20	0,00	
<b>31</b>	<b>Summe der Einzahlungen aus Investitionstätigkeit (Summe der Nummern 23 bis 30)</b>	<b>112.546,10</b>	<b>1.972,90</b>	
33	- Auszahlungen für Sachanlagen	142.138,68	0,00	
<b>38</b>	<b>Summe der Auszahlungen aus Investitionstätigkeit (Summe der Nummern 32 bis 37)</b>	<b>142.138,68</b>	<b>0,00</b>	

**Zugeordnete Produkte in der Teilfinanzrechnung 2019**

30 - Bau- und Ordnungsamt

Ifd. Nr.	Ein- und Auszahlungsarten (gem. § 46 Absatz 1 GemHVO-Doppik)	Summe aller Produkte	wesentliche Produkte				
			11.40.20	11.40.30	12.60.10	51.10.10	54.10.10
			in EUR				
39	Saldo der Ein- und Auszahlungen aus Investitionstätigkeit (Saldo der Nummern 31 und 38)	-29.592,58	68.374,61	0,00	-15.776,14	0,00	-8.685,44
40	Finanzmittelüberschuss / Finanzmittelfehlbetrag des Teilhaushaltes (Summe der Nummern 22.2 und 39)	-153.987,91	62.988,44	-93.062,19	-35.612,55	-1.362,71	-18.600,67

**Zugeordnete Produkte in der Teilfinanzrechnung 2019**

30 - Bau- und Ordnungsamt

Ifd. Nr.	Ein- und Auszahlungsarten (gem. § 46 Absatz 1 GemHVO-Doppik)	Summe aller Produkte	wesentliche Produkte				
			54.80.10	55.20.10	55.30.10	57.30.30	57.50.10
			in EUR				
39	Saldo der Ein- und Auszahlungen aus Investitionstätigkeit (Saldo der Nummern 31 und 38)	-29.592,58	-73.389,06	0,00	0,00	-2.089,45	0,00
40	Finanzmittelüberschuss / Finanzmittelfehlbetrag des Teilhaushaltes (Summe der Nummern 22.2 und 39)	-153.987,91	-58.173,35	-1.276,67	-6.565,60	-788,94	-1.783,47

**Zugeordnete Produkte in der Teilfinanzrechnung 2019**

30 - Bau- und Ordnungsamt

Ifd. Nr.	Ein- und Auszahlungsarten (gem. § 46 Absatz 1 GemHVO-Doppik)	Summe aller Produkte	sonstige Produkte
			42.40,10
			in EUR
39	Saldo der Ein- und Auszahlungen aus Investitionstätigkeit (Saldo der Nummern 31 und 38)	-29.592,58	1.972,90
40	Finanzmittelüberschuss / Finanzmittelfehlbetrag des Teilhaushaltes (Summe der Nummern 22.2 und 39)	-153.987,91	249,80

# Zugeordnete Produkte in der Teilergebnisrechnung 2019

## 50 - Zentrale Finanzdienstleistungen

Ifd. Nr.	Ertrags- und Aufwandsarten (gem. § 46 Absatz 1 GemHVO-Doppik)	Summe aller Produkte	sonstige Produkte			
			54.00.10	61.10.10	61.20.10	
in EUR						
1	Steuern und ähnliche Abgaben	189.971,86	0,00	189.971,86	0,00	
2	Zuwendungen, allgemeine Umlagen und sonstige Transfererträge	212.479,76	0,00	212.479,76	0,00	
9	Zinserträge und sonstige Finanzerträge	10.156,24	0,00	18,00	10.138,24	
10	sonstige laufende Erträge	12.995,54	10.666,14	2.060,00	269,40	
<b>11</b>	<b>Summe 1 bis 10</b>	<b>Summe der ordentlichen Erträge (Summe der Nummern 1 bis 10)</b>	<b>425.603,40</b>	<b>10.666,14</b>	<b>404.529,62</b>	<b>10.407,64</b>
17	Zuwendungen, Umlagen und sonstige Transferaufwendungen	269.592,42	0,00	269.592,42	0,00	
<b>21</b>	<b>Summe 12 bis 20</b>	<b>Summe der ordentlichen Aufwendungen (Summe der Nummern 12 bis 20)</b>	<b>269.592,42</b>	<b>0,00</b>	<b>269.592,42</b>	<b>0,00</b>
<b>22</b>	<b>Saldo von 11 und 21</b>	<b>Ordentliches Ergebnis (Saldo der Nummern 11 und 21)</b>	<b>156.010,98</b>	<b>10.666,14</b>	<b>134.937,20</b>	<b>10.407,64</b>
<b>25</b>	<b>Saldo 22, 23, 24</b>	<b>Jahresergebnis des Teilhaushalts vor Verrechnung der internen Leistungsbeziehungen und vor Veränderung der Rücklagen (Nummern 22 zuzüglich Nummer 23 abzüglich Nummer 24)</b>	<b>156.010,98</b>	<b>10.666,14</b>	<b>134.937,20</b>	<b>10.407,64</b>
<b>28</b>	<b>Saldo 25, 26, 27</b>	<b>Jahresergebnis des Teilhaushalts nach der Verrechnung der internen Leistungsbeziehungen und vor Veränderung der Rücklagen (Nummer 25 zuzüglich Nummer 26 abzüglich Nummer 27)</b>	<b>156.010,98</b>	<b>10.666,14</b>	<b>134.937,20</b>	<b>10.407,64</b>

# Zugeordnete Produkte in der Teilfinanzrechnung 2019

## 50 - Zentrale Finanzdienstleistungen

Ifd. Nr.	Ein- und Auszahlungsarten (gem. § 46 Absatz 1 GemHVO-Doppik)	Summe aller Produkte	sonstige Produkte		
			54.00.10	61.10.10	61.20.10
in EUR					
1	+ Steuern und ähnliche Abgaben	194.320,32	0,00	194.320,32	0,00
2	+ Zuwendungen, allgemeine Umlagen und sonstige Transferleistungen	212.479,76	0,00	212.479,76	0,00
8	+ Zinseinzahlungen und sonstige Finanzeinzahlungen	10.156,24	0,00	18,00	10.138,24
9	+ Sonstige laufende Einzahlungen	11.056,52	11.056,52	0,00	0,00
<b>10</b>	<b>Summe der ordentlichen Einzahlungen (Summe der Nummer 1 bis 9)</b>	<b>428.012,84</b>	<b>11.056,52</b>	<b>406.818,08</b>	<b>10.138,24</b>
14	- Zuwendungen, Umlagen und sonstige Transferauszahlungen	268.818,92	0,00	268.818,92	0,00
<b>18</b>	<b>Summe der ordentlichen Auszahlungen (Summe der Nummer 11 bis 17)</b>	<b>268.818,92</b>	<b>0,00</b>	<b>268.818,92</b>	<b>0,00</b>
<b>19</b>	<b>Saldo der ordentlichen Ein- und Auszahlungen (Saldo der Nummer 10 und 18)</b>	<b>159.193,92</b>	<b>11.056,52</b>	<b>137.999,16</b>	<b>10.138,24</b>
<b>22</b>	<b>Saldo der ordentlichen und außerordentlichen Ein- und Auszahlungen (Nummer 19 zuzüglich Nummer 20 abzüglich Nummer 21)</b>	<b>159.193,92</b>	<b>11.056,52</b>	<b>137.999,16</b>	<b>10.138,24</b>
22.1	Saldo der internen Ein- und Auszahlungen aus internen Leistungsbeziehungen	0,00	0,00	0,00	0,00
22.2	Saldo der ordentlichen und außerordentlichen Ein- und Auszahlungen nach Verrechnung der internen Leistungsbeziehungen (Summe der Nummern 22 und 22.1)	159.193,92	11.056,52	137.999,16	10.138,24
23	+ Einzahlungen aus Investitionszuwendungen	8.853,32	0,00	8.853,32	0,00
<b>31</b>	<b>Summe der Einzahlungen aus Investitionstätigkeit (Summe der Nummern 23 bis 30)</b>	<b>8.853,32</b>	<b>0,00</b>	<b>8.853,32</b>	<b>0,00</b>
<b>38</b>	<b>Summe der Auszahlungen aus Investitionstätigkeit (Summe der Nummern 32 bis 37)</b>	<b>0,00</b>	<b>0,00</b>	<b>0,00</b>	<b>0,00</b>
<b>39</b>	<b>Saldo der Ein- und Auszahlungen aus Investitionstätigkeit (Saldo der Nummern 31 und 38)</b>	<b>8.853,32</b>	<b>0,00</b>	<b>8.853,32</b>	<b>0,00</b>
<b>40</b>	<b>Finanzmittelüberschuss / Finanzmittelfehlbetrag des Teilhaushaltes (Summe der Nummern 22.2 und 39)</b>	<b>168.047,24</b>	<b>11.056,52</b>	<b>146.852,48</b>	<b>10.138,24</b>

**Bilanz 2019****Aktiva Passiva**

Bezeichnung	Verweis auf Anhang (Ifd. Nr.)	01.01.2019	31.12.2019	Veränderung gegenüber 2018
		in EUR		
<b>1 Anlagevermögen</b>		<b>2.298.007,08</b>	<b>2.306.676,46</b>	<b>8.669,38</b>
<b>1.1 Immaterielle Vermögensgegenstände</b>		<b>0,00</b>	<b>0,00</b>	<b>0,00</b>
<b>1.2 Sachanlagen</b>		<b>1.946.622,19</b>	<b>1.955.291,57</b>	<b>8.669,38</b>
1.2.1 Wald, Forsten		42,88	42,88	0,00
1.2.2 Sonstige unbebaute Grundstücke und grundstücksgleiche Rechte		165.486,62	150.648,94	-14.837,68
1.2.3 Bebaute Grundstücke und grundstücksgleiche Rechte		422.259,75	412.092,42	-10.167,33
1.2.4 Infrastrukturvermögen		958.046,46	1.017.347,82	59.301,36
1.2.6 Kunstgegenstände, Denkmäler		10.251,92	10.094,12	-157,80
1.2.7 Maschinen, technische Anlagen, Fahrzeuge		244.704,13	240.470,22	-4.233,91
1.2.8 Betriebs- und Geschäftsausstattung		13.030,77	8.589,04	-4.441,73
1.2.10 Geleistete Anzahlungen auf Sachanlagen, Anlagen im Bau		132.799,66	116.006,13	-16.793,53
<b>1.3 Finanzanlagen</b>		<b>351.384,89</b>	<b>351.384,89</b>	<b>0,00</b>
1.3.5 Sondervermögen mit Sonderrechnung, Zweckverbände, Anstalten des öffentlichen Rechts, rechtsfähige kommunale Stiftungen		351.384,89	351.384,89	0,00
<b>2 Umlaufvermögen</b>		<b>276.552,57</b>	<b>195.005,97</b>	<b>-81.546,60</b>
<b>2.1 Vorräte</b>		<b>8.773,81</b>	<b>7.385,93</b>	<b>-1.387,88</b>
2.1.2 Unfertige Erzeugnisse, unfertige Leistungen		8.773,81	7.385,93	-1.387,88
<b>2.2 Forderungen und sonstige Vermögensgegenstände</b>		<b>194.713,54</b>	<b>97.986,82</b>	<b>-96.726,72</b>
2.2.1 Öffentlich-rechtliche Forderungen, Forderungen aus Transferleistungen		7.367,48	4.399,24	-2.968,24
2.2.2 Privatrechtliche Forderungen aus Lieferungen und Leistungen		28.601,07	31.288,17	2.687,10
2.2.6 Forderungen gegen den sonstigen öffentlichen Bereich		158.744,99	62.299,41	-96.445,58
2.2.6.1 Forderungen aus dem gemeinsamen Zahlungsmittelbestand		158.116,29	61.791,09	-96.325,20
2.2.6.2 Sonstige Forderungen gegen den sonstigen öffentlichen Bereich		628,70	508,32	-120,38
2.4 Kassenbestand, Bundesbankguthaben, Guthaben bei der Europäischen Zentralbank, Guthaben bei Kreditinstituten und Schecks		73.065,22	89.633,22	16.568,00
<b>Bilanzsumme</b>		<b>2.574.559,65</b>	<b>2.501.682,43</b>	<b>-72.877,22</b>

Bezeichnung	Verweis auf Anhang (Ifd. Nr.)	01.01.2019	31.12.2019	Veränderung gegenüber 2018
		in EUR		
<b>1 Eigenkapital</b>		<b>1.895.446,95</b>	<b>1.794.235,78</b>	<b>-101.211,17</b>
1.1 Kapitalrücklage		2.565.118,94	2.463.907,77	-101.211,17
1.1.1 Allgemeine Kapitalrücklage		2.531.880,93	2.463.907,77	-67.973,16
1.1.2 Zweckgebundene Kapitalrücklagen		33.238,01	0,00	-33.238,01
1.3 Ergebnisvortrag		-669.671,99	-669.671,99	0,00
<b>2 Sonderposten</b>		<b>608.979,65</b>	<b>633.533,74</b>	<b>24.554,09</b>
2.1 Sonderposten zum Anlagevermögen		608.979,65	633.533,74	24.554,09
2.1.1 Sonderposten aus Zuwendungen		433.281,45	520.612,19	87.330,74
2.1.2 Sonderposten aus Beiträgen und ähnlichen Entgelten		65.670,87	62.797,21	-2.873,66
2.1.3 Sonderposten aus Anzahlungen für Anlagevermögen		110.027,33	50.124,34	-59.902,99
<b>3 Rückstellungen</b>		<b>1.200,00</b>	<b>1.200,00</b>	<b>0,00</b>
3.3 Sonstige Rückstellungen		1.200,00	1.200,00	0,00
<b>4 Verbindlichkeiten</b>		<b>45.089,56</b>	<b>47.821,84</b>	<b>2.732,28</b>
4.2 Verbindlichkeiten aus Kreditaufnahmen		10.884,26	8.789,35	-2.094,91
4.2.1 Verbindlichkeiten aus Kreditaufnahmen für Investitionen und Investitionsförderungsmaßnahmen		10.884,26	8.789,35	-2.094,91
4.4 Erhaltene Anzahlungen auf Bestellungen		4.897,08	5.347,08	450,00
4.5 Verbindlichkeiten aus Lieferungen und Leistungen		15.298,21	18.838,39	3.540,18
4.6 Verbindlichkeiten aus Transferleistungen		350,00	0,00	-350,00
4.10 Verbindlichkeiten gegenüber dem sonstigen öffentlichen Bereich		758,37	939,18	180,81
4.10.2 Sonstige Verbindlichkeiten gegenüber dem sonstigen öffentlichen Bereich		758,37	939,18	180,81
4.11 Sonstige Verbindlichkeiten		12.901,64	13.907,84	1.006,20
<b>5 Rechnungsabgrenzungsposten</b>		<b>23.843,49</b>	<b>24.891,07</b>	<b>1.047,58</b>
5.1 Grabnutzungsentgelte		23.513,49	24.631,09	1.117,60
5.3 Sonstige		330,00	259,98	-70,02
<b>Bilanzsumme</b>		<b>2.574.559,65</b>	<b>2.501.682,43</b>	<b>-72.877,22</b>

**Bilanz Aktiva 2019**

Bezeichnung		Verweis auf Anhang (Ifd. Nr.)	01.01.2019	31.12.2019	Veränderung gegenüber 2018
			in EUR		
<b>1</b>	<b>Anlagevermögen</b>		<b>2.298.007,08</b>	<b>2.306.676,46</b>	<b>8.669,38</b>
<b>1.1</b>	<b>Immaterielle Vermögensgegenstände</b>		<b>0,00</b>	<b>0,00</b>	<b>0,00</b>
<b>1.2</b>	<b>Sachanlagen</b>		<b>1.946.622,19</b>	<b>1.955.291,57</b>	<b>8.669,38</b>
1.2.1	Wald, Forsten		42,88	42,88	0,00
	02110000 Mischwald		41,88	41,88	0,00
	02120000 Laubwald		1,00	1,00	0,00
1.2.2	Sonstige unbebaute Grundstücke und grundstücksgleiche Rechte		165.486,62	150.648,94	-14.837,68
	02230000 Kleingartenanlagen, Gartenland		3.611,06	785,66	-2.825,40
	02250000 Kinderspielplätze		568,10	568,10	0,00
	02290000 Sonstige Grünflächen		3.617,17	5.589,46	1.972,29
	02320000 Brachland		152,17	152,17	0,00
	02330000 Öd- und Unland		16,81	15,94	-0,87
	02920000 Bauerwartungsland		3.362,02	3.362,02	0,00
	02990000 sonstige unbebaute Grundstücke		154.159,29	140.175,59	-13.983,70
1.2.3	Bebaute Grundstücke und grundstücksgleiche Rechte		422.259,75	412.092,42	-10.167,33
	03210000 Bebaute Grundstücke und grundstücksgleiche Rechte Kindertagesstätten		19.487,04	18.073,80	-1.413,24
	03910000 Bebaute Grundstücke und grundstücksgleiche Rechte Gemeinschafts-, Bürgerhäuser, Stadthallen		143.893,58	139.975,16	-3.918,42
	03921000 Bebaute Grundstücke und grundstücksgleiche Rechte Friedhofsgebäude / Leichen-, Trauerhallen		166.622,72	163.297,50	-3.325,22
	03950000 Bebaute Grundstücke und grundstücksgleiche Rechte Brand- und Katastrophenschutzeinrichtungen		7.096,55	6.639,80	-456,75
	03970000 Bebaute Grundstücke und grundstücksgleiche Rechte Gewerbe und Industrie		1,00	1,00	0,00
	03998000 Garagen		52.331,85	52.331,85	0,00
	03999000 Sonstige Gebäude und Bauten		32.827,01	31.773,31	-1.053,70
1.2.4	Infrastrukturvermögen		958.046,46	1.017.347,82	59.301,36
	04810000 Grundstücke und grundstücksgleiche Rechte Straßen, Wege, Plätze und Verkehrslenkungsanlagen		13.999,35	13.840,25	-159,10
	04824000 Gemeindestraßen		867.851,90	810.580,01	-57.271,89
	04825000 Straßenbegleitgrün		0,00	8.347,67	8.347,67
	04839000 Sonstige Wege		7.198,98	6.901,17	-297,81
	04871000 Strombetriebene Straßenbeleuchtung		2,00	2,00	0,00
	04924000 Hafenanlagen		44.396,78	150.284,91	105.888,13
	04931000 Bahnhöfe, Buswarteallen, sonstige Warteallen		562,61	1,00	-561,61
	04990000 Sonstige (u.a. Bachverrohrung)		24.034,84	27.390,81	3.355,97
1.2.6	Kunstgegenstände, Denkmäler		10.251,92	10.094,12	-157,80
	06510000 Grundstücke und grundstücksgleiche Rechte für Denkmäler		255,77	255,77	0,00
	06520000 Ortsfeste Einzeldenkmäler und Bauwerke		9.431,77	9.281,66	-150,11
	06590000 Sonstige Kulturdenkmäler		564,38	556,69	-7,69
1.2.7	Maschinen, technische Anlagen, Fahrzeuge		244.704,13	240.470,22	-4.233,91

**Bilanz Aktiva 2019**

Bezeichnung	Verweis auf Anhang (Ifd. Nr.)	01.01.2019	31.12.2019	Veränderung gegenüber 2018
		in EUR		
07120000 LKW		1,00	1,00	0,00
07130000 Baufahrzeuge, Zugmaschinen, Kipper, Kranfahrzeuge		1,00	1,00	0,00
07140000 Brand-, Rettungs- und Katastrophenschutzfahrzeuge		180.461,53	174.399,21	-6.062,32
07181000 Anhänger, LKW-Wechsellaufbauten		0,00	3.228,03	3.228,03
07182000 Salzstreugeräte für Winterfahrzeuge		1,00	1,00	0,00
07190000 Sonstige Fahrzeuge		3.064,17	2.677,37	-386,80
07220000 Betriebstechnik		3.085,79	2.294,35	-791,44
07250000 Technische Anlagen des Brand-, Hochwasser- und Katastrophenschutzes		6.427,15	10.899,00	4.471,85
07390000 Sonstige Betriebsvorrichtungen		51.662,49	46.969,26	-4.693,23
<b>1.2.8 Betriebs- und Geschäftsausstattung</b>		<b>13.030,77</b>	<b>8.589,04</b>	<b>-4.441,73</b>
08214000 Brand- und Katastrophenschutz		2,00	0,00	-2,00
08221000 Büromöbel		2,00	2,00	0,00
08222000 Büromaschinen		2,00	0,00	-2,00
08224000 Hardware und EDV-technische Ausstattung		2.319,74	1.029,42	-1.290,32
08290000 Sonstige Betriebs- und Geschäftsausstattung		10.705,03	7.557,62	-3.147,41
<b>1.2.10 Geleistete Anzahlungen auf Sachanlagen, Anlagen im Bau</b>		<b>132.799,66</b>	<b>116.006,13</b>	<b>-16.793,53</b>
09600000 Anlagen im Bau		87.382,58	0,00	-87.382,58
09600001 Auszahlungen für Baumaßnahmen		10.858,68	12.597,27	1.738,59
09600002 Anlage im Bau (Infrastrukturvermögen)		34.558,40	103.408,86	68.850,46
<b>1.3 Finanzanlagen</b>		<b>351.384,89</b>	<b>351.384,89</b>	<b>0,00</b>
<b>1.3.5 Sondervermögen mit Sonderrechnung, Zweckverbände, Anstalten des öffentlichen Rechts, rechtsfähige kommunale Stiftungen</b>		<b>351.384,89</b>	<b>351.384,89</b>	<b>0,00</b>
12310000 Zweckverband Wasser- und Abwasser Ueckermünde		302.392,00	302.392,00	0,00
12311000 Anteile am Kommunalen Anteilseignerverband Nordost der E.DIS AG		48.992,89	48.992,89	0,00
<b>2 Umlaufvermögen</b>		<b>276.552,57</b>	<b>195.005,97</b>	<b>-81.546,60</b>
<b>2.1 Vorräte</b>		<b>8.773,81</b>	<b>7.385,93</b>	<b>-1.387,88</b>
<b>2.1.2 Unfertige Erzeugnisse, unfertige Leistungen</b>		<b>8.773,81</b>	<b>7.385,93</b>	<b>-1.387,88</b>
14220000 Unfertige Leistungen		8.773,81	7.385,93	-1.387,88
<b>2.2 Forderungen und sonstige Vermögensgegenstände</b>		<b>194.713,54</b>	<b>97.986,82</b>	<b>-96.726,72</b>
<b>2.2.1 Öffentlich-rechtliche Forderungen, Forderungen aus Transferleistungen</b>		<b>7.367,48</b>	<b>4.399,24</b>	<b>-2.968,24</b>
15150000 Gebührenforderungen gegen den privaten Bereich (Debitoren)		700,00	121,42	-578,58
15300150 Grundsteuerforderungen gegen den privaten Bereich (Debitoren)		672,65	2.442,33	1.769,68
15300250 Gewerbesteuerforderungen gegen den privaten Bereich (Debitoren)		12.850,60	6.894,60	-5.956,00
15300350 Sonstige Steuerforderungen gegen den privaten Bereich (Debitoren)		443,50	512,25	68,75
15450000 Forderungen aus Transferleistungen gegen den privaten Bereich (Debitoren)		0,00	1.698,51	1.698,51

**Bilanz Aktiva 2019**

Bezeichnung	Verweis auf Anhang (Ifd. Nr.)	01.01.2019	31.12.2019	Veränderung gegenüber 2018
		in EUR		
15550000 Sonstige öffentlich-rechtliche Forderungen gegen den privaten Bereich (Debitoren)		1.961,00	1.961,00	0,00
21200001 EWB Öffentlich-rechtliche Forderungen		-9.260,27	-9.230,87	29,40
2.2.2 Privatrechtliche Forderungen aus Lieferungen und Leistungen		28.601,07	31.288,17	2.687,10
16500000 Privatrechtliche Forderungen aus Lieferungen und Leistungen gegen den privaten Bereich		29.009,92	31.457,02	2.447,10
21200002 EWB Privatrechtliche Forderungen		-408,85	-168,85	240,00
2.2.6 Forderungen gegen den sonstigen öffentlichen Bereich		158.744,99	62.299,41	-96.445,58
15300340 Sonstige Steuerforderungen gegen den öffentlichen Bereich (Debitoren)		621,70	440,32	-181,38
15540000 Sonstige öffentlich-rechtliche Forderungen gegen den öffentlichen Bereich (Debitoren)		0,00	68,00	68,00
16400000 Privatrechtliche Forderungen aus Lieferungen und Leistungen dem öffentlichen Bereich		7,00	0,00	-7,00
17431000 Laufendes Verrechnungskonto		158.116,29	61.791,09	-96.325,20
2.2.6.1 Forderungen aus dem gemeinsamen Zahlungsmittelbestand		158.116,29	61.791,09	-96.325,20
17431000 Laufendes Verrechnungskonto		158.116,29	61.791,09	-96.325,20
2.2.6.2 Sonstige Forderungen gegen den sonstigen öffentlichen Bereich		628,70	508,32	-120,38
15300340 Sonstige Steuerforderungen gegen den öffentlichen Bereich (Debitoren)		621,70	440,32	-181,38
15540000 Sonstige öffentlich-rechtliche Forderungen gegen den öffentlichen Bereich (Debitoren)		0,00	68,00	68,00
16400000 Privatrechtliche Forderungen aus Lieferungen und Leistungen dem öffentlichen Bereich		7,00	0,00	-7,00
2.4 Kassenbestand, Bundesbankguthaben, Guthaben bei der Europäischen Zentralbank, Guthaben bei Kreditinstituten und Schecks		73.065,22	89.633,22	16.568,00
<b>Bilanzsumme</b>		<b>2.574.559,65</b>	<b>2.501.682,43</b>	<b>-72.877,22</b>

**Bilanz Passiva 2019**

Bezeichnung		Verweis auf Anhang (Ifd. Nr.)	01.01.2019	31.12.2019	Veränderung gegenüber 2018
			in EUR		
<b>1</b>	<b>Eigenkapital</b>		<b>1.895.446,95</b>	<b>1.794.235,78</b>	<b>-101.211,17</b>
1.1	Kapitalrücklage		2.565.118,94	2.463.907,77	-101.211,17
	20110000 <i>Allgemeine Kapitalrücklage</i>		2.531.880,93	2.463.907,77	-67.973,16
	20120000 <i>Kapitalrücklage aus investiv gebundenen Zuweisungen</i>		17.866,15	0,00	-17.866,15
	20120002 <i>Kapitalrücklage aus investiven Zuweisungen Soforthilfen, Sonderhilfen des Landes</i>		15.371,86	0,00	-15.371,86
1.1.1	Allgemeine Kapitalrücklage		2.531.880,93	2.463.907,77	-67.973,16
	20110000 <i>Allgemeine Kapitalrücklage</i>		2.531.880,93	2.463.907,77	-67.973,16
1.1.2	Zweckgebundene Kapitalrücklagen		33.238,01	0,00	-33.238,01
	20120000 <i>Kapitalrücklage aus investiv gebundenen Zuweisungen</i>		17.866,15	0,00	-17.866,15
	20120002 <i>Kapitalrücklage aus investiven Zuweisungen Soforthilfen, Sonderhilfen des Landes</i>		15.371,86	0,00	-15.371,86
1.3	Ergebnisvortrag		-669.671,99	-669.671,99	0,00
<b>2</b>	<b>Sonderposten</b>		<b>608.979,65</b>	<b>633.533,74</b>	<b>24.554,09</b>
2.1	Sonderposten zum Anlagevermögen		608.979,65	633.533,74	24.554,09
2.1.1	Sonderposten aus Zuwendungen		433.281,45	520.612,19	87.330,74
	23140000 <i>Sonderposten aus Zuwendungen von der EU</i>		38.389,72	148.597,51	110.207,79
	23142000 <i>Sonderposten aus Zuwendungen vom Land für Investitionen</i>		391.771,60	369.210,57	-22.561,03
	23159000 <i>Sonderposten aus Zuwendungen vom sonstigen privaten Bereich</i>		3.120,13	2.804,11	-316,02
2.1.2	Sonderposten aus Beiträgen und ähnlichen Entgelten		65.670,87	62.797,21	-2.873,66
	23259000 <i>Sonderposten aus Beiträgen und ähnlichen Entgelten vom sonstigen privaten Bereich</i>		65.670,87	62.797,21	-2.873,66
2.1.3	Sonderposten aus Anzahlungen für Anlagevermögen		110.027,33	50.124,34	-59.902,99
	23311000 <i>Anzahlungen auf Sonderposten aus Zuwendungen vom Bund</i>		110.027,33	32.779,58	-77.247,75
	23312000 <i>Anzahlungen auf Sonderposten aus Zuwendungen vom Land</i>		0,00	17.344,76	17.344,76
<b>3</b>	<b>Rückstellungen</b>		<b>1.200,00</b>	<b>1.200,00</b>	<b>0,00</b>
3.3	Sonstige Rückstellungen		1.200,00	1.200,00	0,00
	27900001 <i>Aufwandsrückstellung für Jahresabschlussarbeiten BgA Hafen Altwarp</i>		1.200,00	1.200,00	0,00
<b>4</b>	<b>Verbindlichkeiten</b>		<b>45.089,56</b>	<b>47.821,84</b>	<b>2.732,28</b>
4.2	Verbindlichkeiten aus Kreditaufnahmen		10.884,26	8.789,35	-2.094,91
	31593102 <i>Investitionskredit 2 vom inländ. Geldmarkt, Laufzeit 5 J. und mehr</i>		10.884,26	8.789,35	-2.094,91
4.2.1	Verbindlichkeiten aus Kreditaufnahmen für Investitionen und Investitionsförderungsmaßnahmen		10.884,26	8.789,35	-2.094,91
	31593102 <i>Investitionskredit 2 vom inländ. Geldmarkt, Laufzeit 5 J. und mehr</i>		10.884,26	8.789,35	-2.094,91
4.4	Erhaltene Anzahlungen auf Bestellungen		4.897,08	5.347,08	450,00
	34590000 <i>Erhaltene Anzahlungen auf Bestellungen vom sonstigen privaten Bereich</i>		4.897,08	5.347,08	450,00
4.5	Verbindlichkeiten aus Lieferungen und Leistungen		15.298,21	18.838,39	3.540,18

**Bilanz Passiva 2019**

Bezeichnung	Verweis auf Anhang (Ifd. Nr.)	01.01.2019	31.12.2019	Veränderung gegenüber 2018
		in EUR		
35500000 Verbindlichkeiten LuL privater Bereich (Kreditoren)		14.046,54	18.679,23	4.632,69
35512000 Sicherheitseinbehalte gegenüber private Unternehmen		1.251,67	159,16	-1.092,51
4.6 Verbindlichkeiten aus Transferleistungen		350,00	0,00	-350,00
36500000 Verbindlichkeiten aus Transferleistungen gegenüber dem privaten Bereich		350,00	0,00	-350,00
4.10 Verbindlichkeiten gegenüber dem sonstigen öffentlichen Bereich		758,37	939,18	180,81
35400000 Verbindlichkeiten LuL öffentlicher Bereich (Kreditoren)		599,18	38,88	-560,30
36400000 Verbindlichkeiten aus Transferleistungen gegenüber dem öffentlichen Bereich		120,37	900,30	779,93
37400000 Verbindlichkeiten öffentlicher Bereich (Kreditoren)		38,82	0,00	-38,82
4.10.2 Sonstige Verbindlichkeiten gegenüber dem sonstigen öffentlichen Bereich		758,37	939,18	180,81
35400000 Verbindlichkeiten LuL öffentlicher Bereich (Kreditoren)		599,18	38,88	-560,30
36400000 Verbindlichkeiten aus Transferleistungen gegenüber dem öffentlichen Bereich		120,37	900,30	779,93
37400000 Verbindlichkeiten öffentlicher Bereich (Kreditoren)		38,82	0,00	-38,82
4.11 Sonstige Verbindlichkeiten		12.901,64	13.907,84	1.006,20
37500000 Verbindlichkeiten privater Bereich (Kreditoren)		0,00	1.006,20	1.006,20
37910088 Grundstücksverkäufe		12.901,64	12.901,64	0,00
<b>5. Rechnungsabgrenzungsposten</b>		<b>23.843,49</b>	<b>24.891,07</b>	<b>1.047,58</b>
5.1 Grabnutzungsentgelte		23.513,49	24.631,09	1.117,60
39300001 Passive Rechnungsabgrenzung für Grabnutzungsentgelte		23.513,49	24.631,09	1.117,60
5.3 Sonstige		330,00	259,98	-70,02
39901000 Passiver Rechnungsabgrenzung Überzahlung (Einzahlung altes HHjahr, Ertrag im neuen HHjahr)		330,00	259,98	-70,02
<b>Bilanzsumme</b>		<b>2.574.559,65</b>	<b>2.501.682,43</b>	<b>-72.877,22</b>

Anhang  
zum Jahresabschluss der Gemeinde  
Altwarp  
für das Haushaltsjahr 2019

## Inhalt

1. Rechtsgrundlagen .....	4
2. Rahmenbedingungen.....	4
3. Gliederung des Jahresabschlusses.....	8
3.1. Abweichungen von den bisher angewandten Bilanzierungs- und Bewertungsmethoden .....	8
4. Angaben zu einzelnen Positionen der Bilanz – Aktivseite .....	9
4.1. Anlagevermögen.....	9
4.1.1 Sachanlagevermögen.....	10
4.1.3. Finanzanlagen .....	11
4.1.4. Kennzahlen zum Anlagevermögen .....	11
4.2. Umlaufvermögen.....	13
4.2.1. Vorräte .....	13
4.2.2. Forderungen und sonstige Vermögensgegenstände .....	13
4.2.2.1. Kennzahlen zu den Forderungen .....	14
4.3. Wertpapiere des Umlaufvermögens.....	14
4.4. Liquide Mittel.....	14
4.4.1. Kennzahlen zur Liquidität .....	15
4.5. Rechnungsabgrenzungsposten .....	15
4.6. Nicht durch Eigenkapital gedeckter Fehlbetrag.....	15
5. Angaben zu einzelnen Positionen der Bilanz – Passivseite.....	15
5.1. Eigenkapital.....	16
5.1.1. Eigenkapitalentwicklung.....	16
5.1.2 Kennzahlen zum Eigenkapital .....	17
5.2. Kapitalrücklage.....	17
5.3. Ergebnisrücklagen.....	18
5.3.1. Rücklagen für Belastungen aus dem kommunalen Finanzausgleich .....	18
5.3.2. Zweckgebundene Ergebnisrücklagen .....	18
5.4. Ergebnisvortrag.....	19
5.5. Jahresüberschuss / Jahresfehlbetrag.....	19

5.6. Sonderposten.....	19
5.6.1. Sonderposten zum Anlagevermögen.....	19
5.6.1.1. Sonderposten aus Zuwendungen .....	20
5.6.1.2. Sonderposten aus Beiträgen und ähnlichen Entgelten .....	20
5.6.1.3. Sonderposten aus Anzahlungen für Anlagevermögen .....	20
5.7. Rückstellungen.....	21
5.8. Verbindlichkeiten.....	21
5.8.1. Verbindlichkeiten aus dem gemeinsamen Zahlungsmittelbestand.....	23
5.8.2. Entwicklung der Investitionskreditverbindlichkeiten .....	24
5.8.3. Kennzahlen zur Verschuldung.....	24
5.9. Rechnungsabgrenzungsposten .....	25
5.9.1. Grabnutzungsentgelte .....	25
5.9.2. Sonstige Rechnungsabgrenzungsposten .....	25
6. Angaben zur Ergebnisrechnung .....	26
6.1. Entwicklung der Erträge .....	28
6.2. Entwicklung der Aufwendungen.....	30
6.3. Kennzahlen zur Ergebnisrechnung.....	31
7. Angaben zur Finanzrechnung .....	33
8. Angaben zu den Teilrechnungen.....	35
8.1. Entwicklung der Teilergebnisrechnungen.....	35
8.2. Entwicklung der Teilfinanzrechnungen.....	36
8.2.1. Entwicklung des Saldos der laufenden Einzahlungen- und Auszahlungen .....	36
8.2.2. Entwicklung des Saldos der Einzahlungen und Auszahlungen aus Investitionstätigkeit .....	37
8.2.2.1. Abrechnung der Investitionsmaßnahmen .....	37
9. Entwicklung der Haushaltswirtschaft .....	38
10. Wesentliche Abweichungen von den Planansätzen .....	41
11. Sonstige Angaben .....	42
12. Beurteilung der Haushaltslage.....	46
12.1. Vorgänge von besonderer Bedeutung nach dem Schluss des Haushaltsjahres .....	46
12.2. Prognosebericht.....	46

12.3. Risikobericht und Ausblick.....	46
Anlagen.....	48

## 1. Rechtsgrundlagen

Der Anhang zum Jahresabschluss zum 31. Dezember 2019 der Gemeinde Altwarp wurde unter Beachtung des § 60 Abs. 1 und Abs. 2 KV M-V und der §§ 17 Abs. 5 bis 7; 32 Abs. 1 Nr. 5; 34 Abs. 2, 3 und Abs. 6 bis 8; 39 Abs. 2; 42 Abs. 1; 43 Abs. 1 bis 3; 44 Abs. 3 und 4; 45 Abs. 3 und 4; 46 Abs. 2 und 3; 47 Abs. 2; 48 GemHVO-Doppik erstellt.

## 2. Rahmenbedingungen

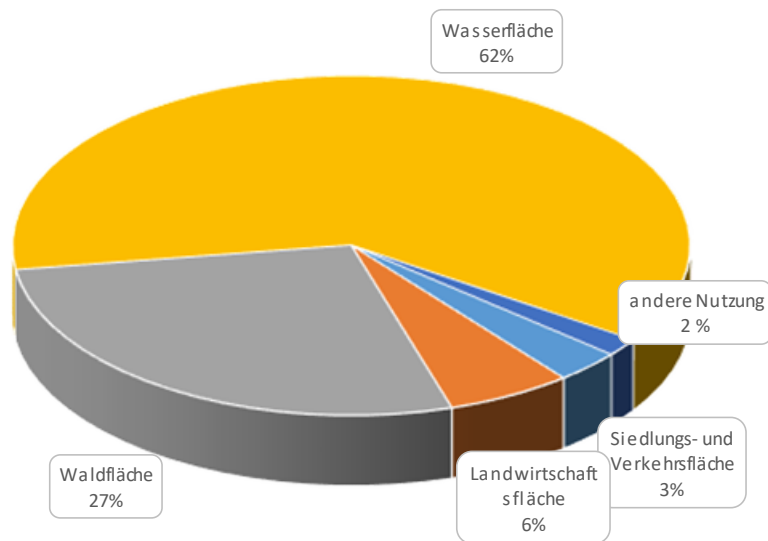
### • Organisation der Gemeinde

Die rechtliche Struktur der Gemeinde stellt sich wie folgt dar:

Die Gemeinde Altwarp ist amtsangehörige Gemeinde des Amtes „Am Stettiner Haff“. Dem Amt „Am Stettiner Haff“ gehören weiterhin folgende Gemeinden an: Ahlbeck, Grambin, Hintersee, Liepgarten, Leopoldshagen, Luckow, Meiersberg, Mönkebude, Vogelsang-Warsin, Lübs sowie die Stadt Eggesin als geschäftsführende Gemeinde an. Das Amt ist Teil des Landkreises Vorpommern Greifswald.

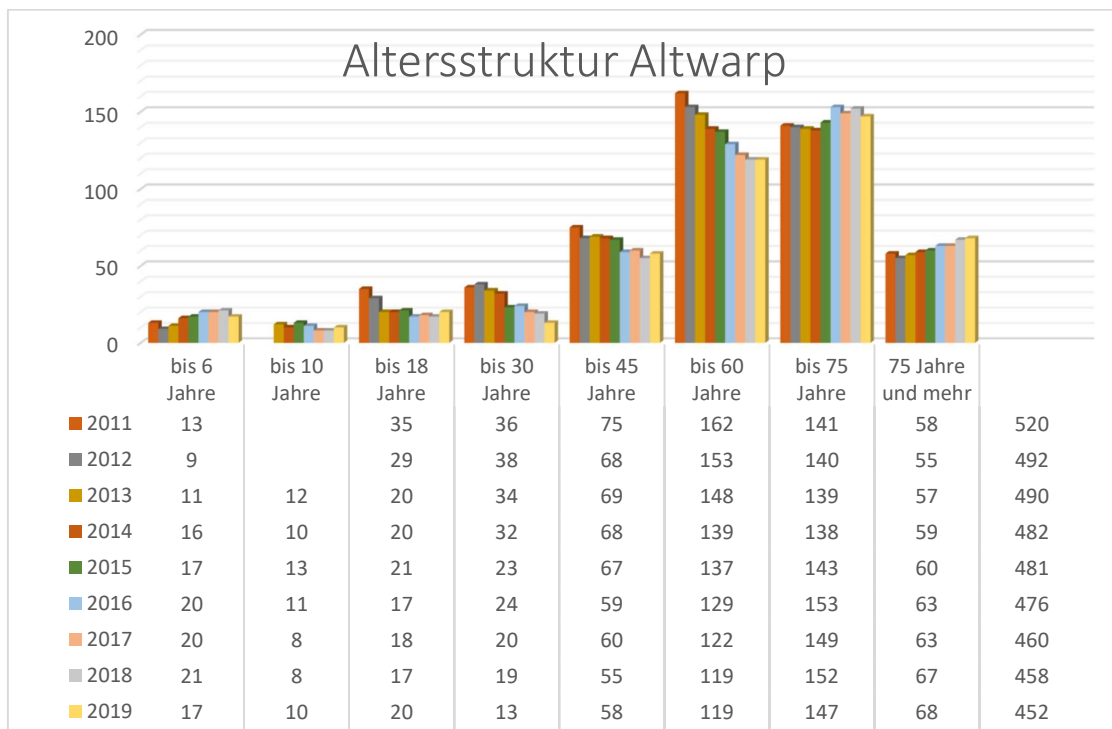
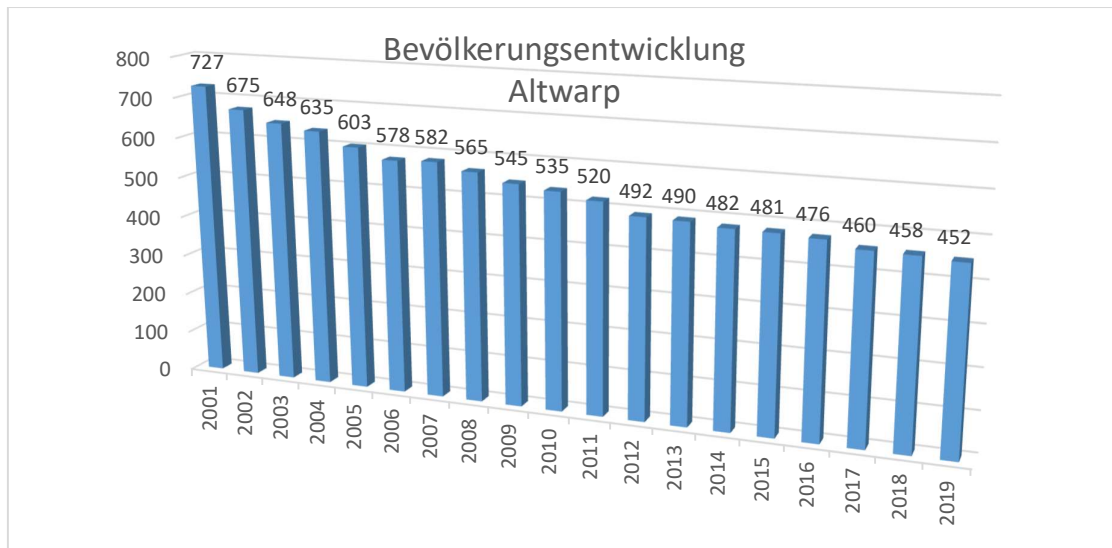
### • Gemeindefläche

Die Gemeinde Altwarp liegt im Kreis Vorpommern-Greifswald. Die Gesamtfläche beträgt 3.254 Hektar. Die Gemeindefläche ist geprägt durch einen hohen Anteil Gewässerflächen- und Waldflächen wie der nachfolgenden Übersicht zu entnehmen ist.

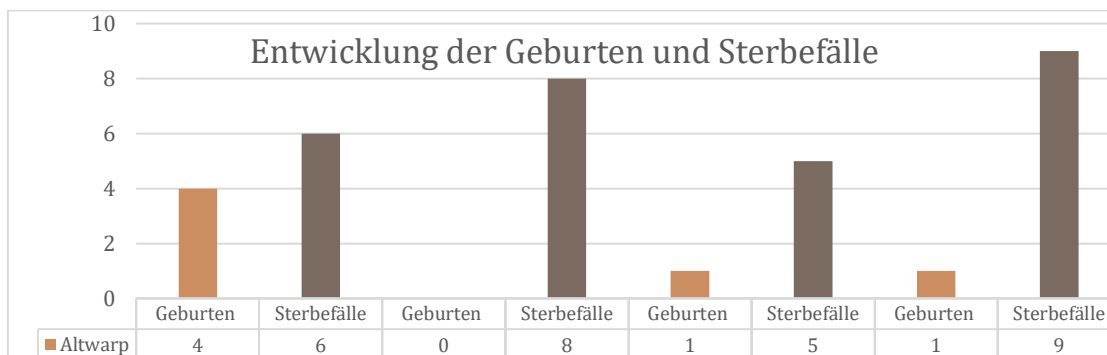
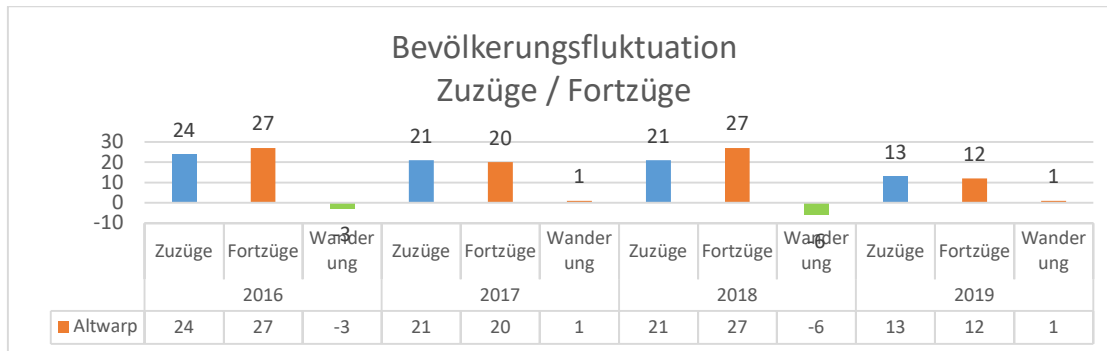


• **Demographische Entwicklung**

Die nachfolgenden Übersichten stellen die Entwicklung der Einwohnerzahlen und der Bevölkerungsstruktur der Gemeinde dar. Die Bevölkerungszahlen sind seit dem Jahr 2005 stetig rückläufig. Im Jahr 2006 hat die Gemeinde erstmalig die Marke von 600 Einwohnern unterschritten.



Betrachtet man die Entwicklung der Bevölkerungswanderung sowie die Geburtenzahlen und Sterbefälle kommt man zu dem Ergebnis, dass die Tendenz zur Abwanderung gebremst wurde. Leider ist bei der Entwicklung der Geburten- und Sterbefälle eine hohe Übersterblichkeit zu verzeichnen.



- **Standortvorteile für die Bevölkerung**

In der Gemeinde ist eine private Kindereinrichtung ansässig. Die Schüler werden in der Regel im 18 km entfernten Ueckermünde und im 21 km entfernten Ahlbeck unterrichtet. Kleinere Einkaufsmöglichkeiten befinden sich im Ort, weitere Möglichkeiten in Ueckermünde.

- **Wirtschaftliche Rahmenbedingungen**

Altwarp liegt im äußersten Osten Mecklenburg-Vorpommerns, an der Seegrenze zur Republik Polen und ist damit der nordöstlichste Festlandspunkt Deutschlands. Das Gebiet um Altwarp bildet eine Halbinsel am Südufer des Stettiner Haffes, am schmalen Zugang zum Neuwarper See. 800 Meter südwestlich von Altwarp befindet sich das etwa 0,35 Hektar große Gewässer „Großes Moor“. Altwarp verfügt über eine intakte Natur, die durch Kiefernwaldbestände, Heide, Wacholder, Binnendünen und Haffküste mit einem milden Seeklima bestimmt wird. Sehenswert sind nicht nur die alten und schlichten Fischerhäuser, sondern auch die Holländerwindmühle auf dem Mühlenberg, welche bis 1950 betrieben wurde. In der Nähe befindet sich das

"Nachtigallwäldchen", ein kleiner Park aus Eichen, der unter Naturschutz steht. Auch die in schlichtem Backsteinbau errichtete Kirche mit Grünebergorgel und einem schwebenden Engel muss man gesehen haben. Neben dem Tourismus bestimmen die Fischerei und der Hafen das Geschehen im Ort. Zur Gemeinde gehört der Ortsteil Siedlung Altwarp.

Der Ort verdankt seine Entstehung der Ansiedlung von Fischern des Klosters Pudagla. 1136 wurde Altwarp erstmals in einer Urkunde erwähnt. Das Wort Warp bedeutet so viel wie Ankerplatz. 1848 waren in Altwarp fünf Handelsschiffe beheimatet. Von 1938 bis 1945 war die Gemeinde Truppenübungsplatz mit See-Luft-Schießplatz, kurzzeitig befanden sich hier auch Einheiten des Afrikakorps. Das gesamte Dorf musste geräumt werden, die Einwohner wurden nach Neuwarp umgesiedelt. Nur einige Bedienstete der Wehrmacht blieben in Altwarp. In Altwarp befanden neben drei Truppen-Barackenlagern auch ein Kriegsgefangenenlager als Außenlager des in Stargard in Pommern liegenden Stammlager IID für französische, belgische und sowjetische, später auch italienische Kriegsgefangene. 1944 wurden auch Einheiten der Wlassowarmee in Altwarp ausgebildet. Nach kurzer Nutzung im Mai/Juni 1945 durch die Rote Armee wurden die Lager 1946 bis 1947 als Quarantänelager für Flüchtlinge vor allem aus den tschechischen Kreisen Aussig und Reichenberg im Sudetenland genutzt.

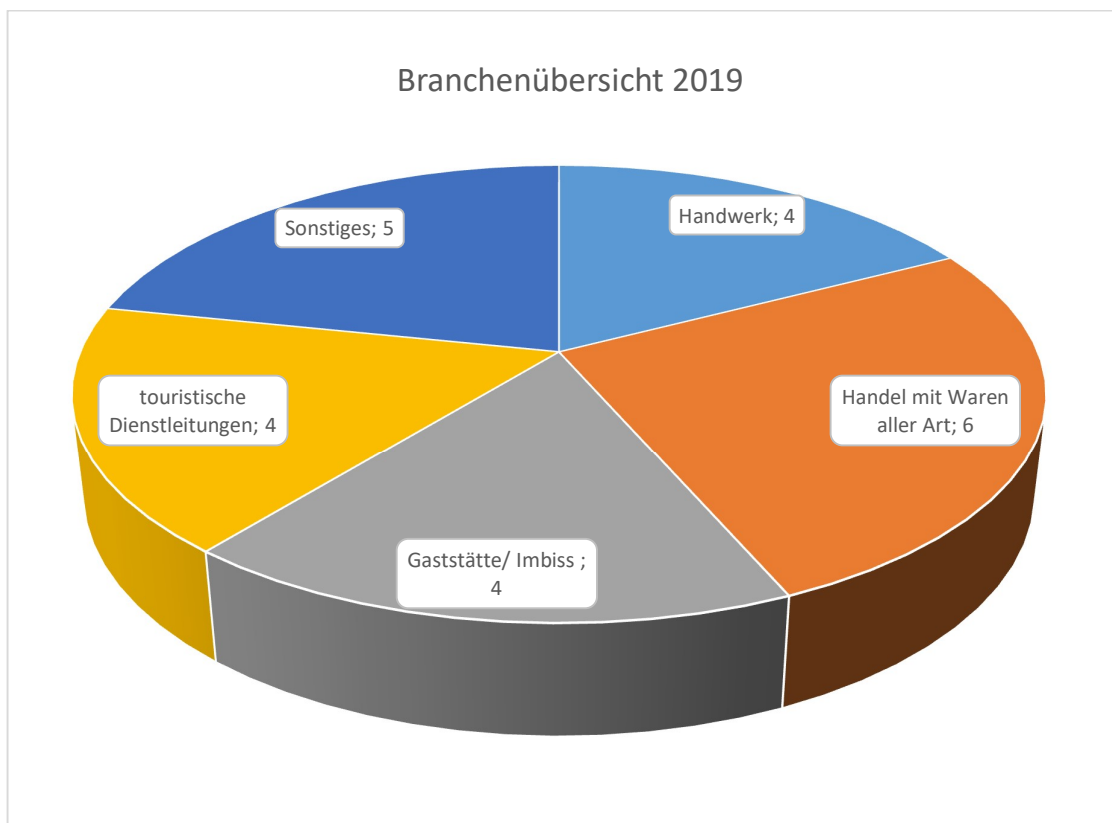
Nach dem Zweiten Weltkrieg kehrten die Bewohner zurück. Ab 1952 war Altwarp wiederum militärischer Standort. Bis 1961 waren Teile einer Panzerdivision der NVA hier stationiert, danach eine Flugabwehr-Raketenabteilung und Einheiten der Luftverteidigung. Nach der Wiedervereinigung wurde der Standort 1991 aufgelöst.

Mit dem Beginn des zollfreien Einkaufes 1991 nahm der Ort Altwarp einen beispiellosen Aufschwung. Seit dem Beitritt Polens zur "Europäischen Union" ist die Butterschiffahrt jedoch beendet. Seit 1995 ist der Hafen Eigentum der Gemeinde Altwarp. 1996 wurde der Hafbereich neu ausgebaut und der Personenfähverkehr zwischen Altwarp und dem polnischen Neuwarp eröffnet. 1999 wurde der Hafen um einen Fähranleger erweitert, der jedoch nie genutzt und deshalb wieder abgebaut wurde.

Der Altwarper Hafen ist der nordöstlichste Hafen der Bundesrepublik, er ist Grenzhafen zum Nachbarland Polen. Linksseitig wird der Hafen durch die Fischereigenossenschaft genutzt, die dort auch eine Fischverkaufsstelle betreibt.

2007 wurde der Caravanstellplatz am Hafen erweitert. Ein weiterer Ausbau des Hafens für das Anlegen eines Traditionsschiffes und die Errichtung weiterer Liegeplätze wurde durchgeführt.

Per 31.12.2019 waren 23 Gewerbebetriebe im Ort ansässig. Die Gewerbesteuererträge beliefen sich auf 17.872,00 EUR.



### 3. Gliederung des Jahresabschlusses

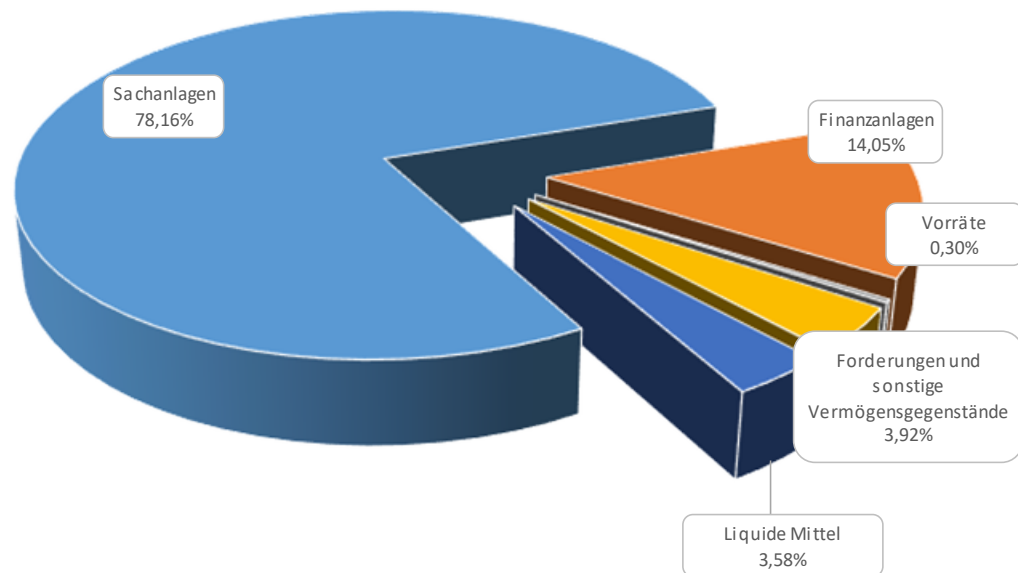
Die Gliederungsvorschriften der GemHVO-Doppik fanden uneingeschränkt Beachtung.

#### 3.1. Abweichungen von den bisher angewandten Bilanzierungs- und Bewertungsmethoden

Die Bilanzierungs- und Bewertungsmethoden sind gegenüber dem Haushaltsvorjahr unverändert.

#### 4. Angaben zu einzelnen Positionen der Bilanz – Aktivseite

Im Diagramm wird die Aktivseite der Bilanz zum 31.12.2019 dargestellt.



##### 4.1. Anlagevermögen

Die Aufstellung des Anlagevermögens ist aus der beigefügten Anlagenübersicht ersichtlich.

**4.1.1 Sachanlagevermögen**

Gliederungs- ziffer	Bezeichnung	Saldovortrag	Bewegungen	Stand zum 31.12. des Haushaltsjahres
1.2	Sachanlagen	1.946.622,19	8.669,38	1.955.291,57
1.2.1	Wald,Forsten	42,88	0,00	42,88
1.2.2	Sonstige unbebaute Grundstücke und grundstücksgleiche Rechte	165.486,62	-14.837,68	150.648,94
1.2.3	Bebaute Grundstücke und grundstücksgleiche Rechte	422.259,75	-10.167,33	412.092,42
1.2.4	Infrastrukturvermögen	958.046,46	59.301,36	1.017.347,82
1.2.6	Kunstgegenstände, Denkmäler	10.251,92	-157,80	10.094,12
1.2.7	Maschinen, technische Anlagen, Fahrzeuge	244.704,13	-4.233,91	240.470,22
1.2.8	Betriebs- und Geschäftsausstattung	13.030,77	-4.441,73	8.589,04
1.2.10	Geleistete Anzahlungwn	132.799,66	-16.793,53	116.006,13

Das Sachanlagevermögen wurde zum Bilanzstichtag durch eine Buchinventur erfasst. Es wurde im Anlagespiegel einzeln nachgewiesen. Das Sachanlagevermögen wurde mit den Anschaffungs- oder Herstellungskosten abzüglich planmäßiger linearer Abschreibung bewertet. Die planmäßigen Abschreibungen wurden auf der Grundlage der vom Ministerium für Inneres und Europa vorgegebenen wirtschaftlichen Nutzungsdauer nach der linearen Methode vorgenommen.

Nachträgliche Anschaffungskosten wurden gemäß § 33 Abs. 2 GemHVO–Doppik in die Anschaffungskosten einbezogen. Anschaffungskostenminderungen (Skonti, Boni, sonstige Nachlässe) wurden gemäß § 33 Abs. 2 Satz 3 von den Anschaffungskosten abgesetzt. Für Zugänge und Abgänge wurden im Zugangs- bzw. Abgangsjahr die Abschreibungen gemäß § 34 Abs. 4 zeitanteilig berechnet.

Das Sachanlagevermögen wurde im Haushaltsjahr durch bilanzielle Abschreibungen in Höhe von 123.426,37 € belastet. Abgänge erfolgten im Haushaltsjahr 2019 in Höhe von 23.306,45 €. Diese resultieren vor allem aus dem In-Abgang-Stellen der vor 2017 angeschafften Vermögensgegenstände deren Anschaffungs- oder Herstellungskosten unter 1.000 € lagen und in Höhe von 20.699,37 € aus dem Verkauf von Grundstücken.

Zugänge erfolgten in Höhe von 155.402,20. Die Zugänge teilen sich wie folgt auf:

SK	Bezeichnung	Betrag
02290000	Sonstige Grünflächen	2.045,10 €
02990000	Sonstige unbebauten Flächen	3.642,59 €
04810000	Grundstücke Infrastruktur	14,90 €
04825000	Straßenbegleitgrün	8.685,44 €
04990000	Feuerlöschbrunnen	5.437,57 €
07140000	Fahrzeuge Feuwehr	8.355,39 €
07181000	Anhänger für Feuerwehr	3.397,93 €
0722/0725	Ausrüstungen Feuerwehr	5.158,32 €
07390000	Flutlicht Bolzplatz	717,81 €
096000...	Anlagen im Bau	117.947,15 €
	Summe	<b>155.402,20 €</b>

Bewegliche Vermögensgegenstände des Sachanlagevermögens, deren Anschaffungs- oder Herstellungskosten 1.000 € nicht übersteigen, wurden im Jahr des Zugangs voll abgeschrieben. Die Abweichung von der linearen Abschreibung erfolgt gemäß § 34 Abs. 5 GemHVO - Doppik.

Für Feuerwehrbekleidung nach Dienst-, Schutz-, und Jugendbekleidung wurden Festwerte gebildet. Die letzte körperliche Bestandsaufnahme erfolgte am 03.04.2013.

#### 4.1.3. Finanzanlagen

Gliederungs- ziffer	Bezeichnung	Saldo vortrag	Bewegungen	Stand zum 31.12. des Haushaltsjahres
1.3	Finanzanlagen	351.384,89	0	351.384,89

Die Gemeinde besitzt Anteile am Zweckverband Wasser- und Abwasser Ueckermünde in Höhe von 302.392,00 € und Anteile am kommunalen Anteilseignerverband der E.dis AG in Höhe von 48.992,89 €.

#### 4.1.4. Kennzahlen zum Anlagevermögen

Anlagenquote	31.12.2016	31.12.2017	31.12.2018	31.12.2019
$\frac{(\text{Anlagevermögen} - \text{Finanzanlagen}) \times 100}{(\text{Bilanzsumme} - \text{Nicht durch EK ged. Fehlbetrag})}$	65,85%	65,62%	75,61%	78,16%

Die Anlagenquote dient der Beschreibung, welchen Anteil das Anlagevermögen (Immaterielles, Sachanlagevermögen) am Gesamtvermögen (Bilanzsumme Aktiva) der Gemeinde hat. Sie gibt darüber Aufschluss, ob die Höhe des Anlagevermögens den wirtschaftlichen Rahmenbedingungen der Gemeinde entspricht. Dabei schränkt eine hohe Anlagenintensität die Flexibilität und Anpassungsfähigkeit der Gemeinde bei Veränderungen im Umfeld ein, da die hier gebundenen Mittel nicht kurzfristig in andere Verwendung gelenkt werden können. Die Anlagenquote der

Gemeinde ist im Vergleich zum Vorjahr leicht gestiegen auf 78,16 %. Hieraus ist nach wie vor abzuleiten, dass der überwiegende Teil des Vermögens langfristig gebunden ist.

Abschreibungsintensität				
	31.12.2016	31.12.2017	31.12.2018	31.12.2019
<u>Abschreibungen x 100</u> ordentl. Aufwendungen	20,11%	16,35%	15,39%	15,68%
Sachanlagenabnutzungsgrad				
	31.12.2016	31.12.2017	31.12.2018	31.12.2019
<u>kum. Abschreib. Sachanlageverm. x 100</u> historische Anschaffungskosten Sachanlagevermögen	20,11%	16,35%	15,39%	60,26%
durchschnittliche Nutzungsdauer des Anlagevermögens in Jahren				
	31.12.2016	31.12.2017	31.12.2018	31.12.2019
<u>Anlagevermögen - Finanzanlagen</u> Abschreibungen zum Anlagevermögen	14,0	14,9	17,2	15,8

Die Abschreibungsintensität beschreibt den Anteil der Abschreibungen an den Gesamtaufwendungen. Die Werte der Gemeinde Altwarp spiegeln den Durchschnitt des Amtes wieder. Ein geringer Sachanlagenabnutzungsgrad lässt auf eine hohe Restnutzungsdauer schließen. Die Kennzahl durchschnittliche Nutzungsdauer belegt dies in diesem Fall.

Infrastrukturquote				
	31.12.2016	01.01.2017	31.12.2018	31.12.2019
<u>Infrastrukturvermögen</u> Bilanzsumme	41,92%	39,98%	37,21%	40,67%
Infrastrukturvermögen je Einwohner				
<u>Infrastrukturvermögen</u> Einwohnerzahl	2.427 €	2.289 €	2.092 €	2.251 €
Infrastrukturabnutzungsgrad				
	31.12.2016	31.12.2017	31.12.2018	31.12.2019
<u>kum. Abschreib. Infrastruktur x 100</u> historische Anschaffungskosten Infrastrukturvermögen	66,20%	68,96%	70,35%	69,90%

Die Infrastrukturquote stellt ein Verhältnis zwischen dem Infrastrukturvermögen und dem Gesamtvermögen auf der Aktivseite der Bilanz her. Sie gibt Aufschluss darüber, ob die Höhe des Infrastrukturvermögens den wirtschaftlichen Rahmenbedingungen der Gemeinde entspricht. In der Gemeinde Altwarp sind ca. 41,00 % des Vermögens im Infrastrukturvermögen gebunden. Die Verringerung des Infrastrukturabnutzungsgrades von 70,35 % auf 69,90 % zeigt die leicht fallende Alterung des Infrastrukturvermögens auf. Die Gemeinde Altwarp hat im Betrachtungszeitraum

sinkende Einwohnerzahlen zu verzeichnen. Mit Hilfe der Kennzahl Infrastrukturvermögen je Einwohner ist der Werteverzehr des Infrastrukturvermögens im Zeitablauf zu erkennen.

Der Anlagendeckungsgrad zeigt an, inwieweit das Vermögen der Gemeinde durch Eigenkapital gedeckt ist. Erstrebenswert ist ein Anlagendeckungsgrad von 100%. Mit einem Anlagendeckungsgrad 1 von 91,76 % ist die finanzielle Stabilität der Gemeinde Altwarp als ausreichend nachgewiesen. Der Anlagendeckungsgrad ist im Betrachtungszeitraum gesunken.

Anlagendeckung 1	31.12.2016	31.12.2017	31.12.2018	31.12.2019
$\frac{\text{Eigenkapital} \times 100}{\text{Anlagevermögen} - \text{Finanzanlagen}}$	112,00%	117,67%	97,37%	91,76%

Durch Hinzunahme der Sonderposten zum Anlagevermögen wird die Kennzahl Anlagendeckung 2 zur Nachweisführung der finanziellen Stabilität herangezogen.

Anlagendeckung 2	31.12.2016	31.12.2017	31.12.2018	31.12.2019
$\frac{(\text{Eigenkap.} + \text{SoPo z. Anlageverm.}) \times 100}{\text{Anlagevermögen} - \text{Finanzanlagen}}$	142,92%	148,22%	128,65%	124,16%

Die Kennzahl Anlagendeckung 2 zeigt an, inwieweit das Anlagevermögen der Gemeinde über das wirtschaftliche Eigenkapital finanziert wurde. Sonderposten aus Zuwendungen zum Anlagevermögen, die für Investitionen im Anlagevermögen gewährt wurden, werden somit berücksichtigt.

## 4.2. Umlaufvermögen

### 4.2.1. Vorräte

Gliederungs-ziffer	Bezeichnung	Saldovortrag	Bewegungen	Stand zum 31.12. des Haushaltsjahres
2.1	Vorräte	8.773,81	-1.387,88	7.385,93
2.1.2	Unfertige Erzeugnisse, unfertige Leistungen	8.773,81	-1.387,88	7.385,93

Unter der Position Vorräte sind unfertige Leistungen aus noch abzurechnenden Betriebskosten für die kommunalen Wohnungen gebucht. Weitere Vorräte bestehen in der Gemeinde nicht.

### 4.2.2. Forderungen und sonstige Vermögensgegenstände

Die Forderungen wurden durch eine Buchinventur zum Bilanzstichtag nachgewiesen und gemäß § 33 Abs. 5 GemHVO-Doppik zum Nennwert angesetzt.

Die Forderungen haben sich wie folgt entwickelt:

Gliederungs- ziffer	Bezeichnung	Saldo-vortrag	Bewegungen	Stand zum 31.12. des Haushaltsjahres
<b>2.2</b>	<b>Forderungen und sonstige Vermögensgegenstände</b>	194.713,54	-96.726,72	97.986,82
2.2.1	Öffentlich-rechtliche Forderungen, Forderungen aus Transferleistungen	7.367,48	-2.968,24	4.399,24
2.2.2	Privatrechtliche Forderungen aus Lieferungen und Leistungen	28.601,07	2.687,10	31.288,17
2.2.6	Forderungen gegen den sonstigen öffentlichen Bereich	158.744,99	-96.445,58	62.299,41
2.2.6.1	Forderungen gegen den gemeinsamen Zahlungsmittelbestand	158.116,29	-96.325,20	61.791,09
2.2.6.2	Sonstige Forderungen gegen den sonstigen öffentlichen Bereich	628,70	-120,38	50,32

#### 4.2.2.1. Kennzahlen zu den Forderungen

Forderungsquote	31.12.2016	31.12.2017	31.12.2018	31.12.2019
$\frac{\text{Forderungen} \times 100}{\text{(Bilanzsumme-Nicht durch EK ged. Fehlbetrag)}}$	18,37%	17,88%	7,56%	3,92%

Die Forderungsquote beschreibt den Anteil der Forderungen am Gesamtvermögen. Die Gemeinde weist einen geringen Forderungsbestand aus.

Verhältnis Forderungen Entgelte	31.12.2016	31.12.2017	31.12.2018	31.12.2019
$\frac{\text{öffentlich-rechtl. Forderungen} \times 100}{\text{öffentlich-rechtl. Entgelte+Steuern/ähnl. Abgaben}}$	2,58%	2,51%	2,67%	1,50%
$\frac{\text{privat-rechtl. Forderungen} \times 100}{\text{privat-rechtliche Entgelte}}$	175,24%	163,20%	139,65%	165,19%

#### 4.3. Wertpapiere des Umlaufvermögens

Die Gemeinde Altwarp verfügt über keine Wertpapiere des Umlaufvermögens.

#### 4.4. Liquide Mittel

Die Gemeinde Altwarp verfügt über ein eigenes Bankkonto. Dieses wies zum 31.12.2019 ein Guthaben in Höhe von 89.633,22 € aus.

Bezeichnung	Bank	Guthaben per	
		01.01.2019	31.12.2019
BGA Hafen Altwarp	Sparkasse	73.065,22 €	89.633,22 €
		<b>73.065,22 €</b>	<b>89.633,22 €</b>

#### 4.4.1. Kennzahlen zur Liquidität

Die Liquidität 1. Grades oder Barliquidität gibt an, wie hoch der Anteil an flüssigen Mitteln an dem kurzfristigen Fremdkapital ist. Die Liquidität 1 der Gemeinde beträgt 230,58 %. Die Liquidität 2. Grades unterstellt, dass die kurzfristigen Forderungen den liquiden Mitteln zugeordnet werden. Gleiches gilt für Wertpapiere des Umlaufvermögens. Berücksichtigt man das nicht gleichzeitige Aufeinandertreffen der Fälligkeiten für Verbindlichkeiten und Forderungen, so ist die Liquidität der Gemeinde durch die Liquidität 2. Grades von 448,43 % als ausreichend nachgewiesen.

Liquidität I. Grades				
	31.12.2016	31.12.2017	31.12.2018	31.12.2019
flüssige Mittel				
<hr/> kurzfristige Verbindlichkeiten	21607,00%	255,68%	208,47%	230,58%
Liquidität II. Grades				
	31.12.2016	31.12.2017	31.12.2018	31.12.2019
flüssige Mittel + kurzfr. Forderungen + Wertpapiere des Umlaufvermögens				
<hr/> kurzfristige Verbindlichkeiten	1608,02%	1815,47%	764,02%	448,43%

#### 4.5. Rechnungsabgrenzungsposten

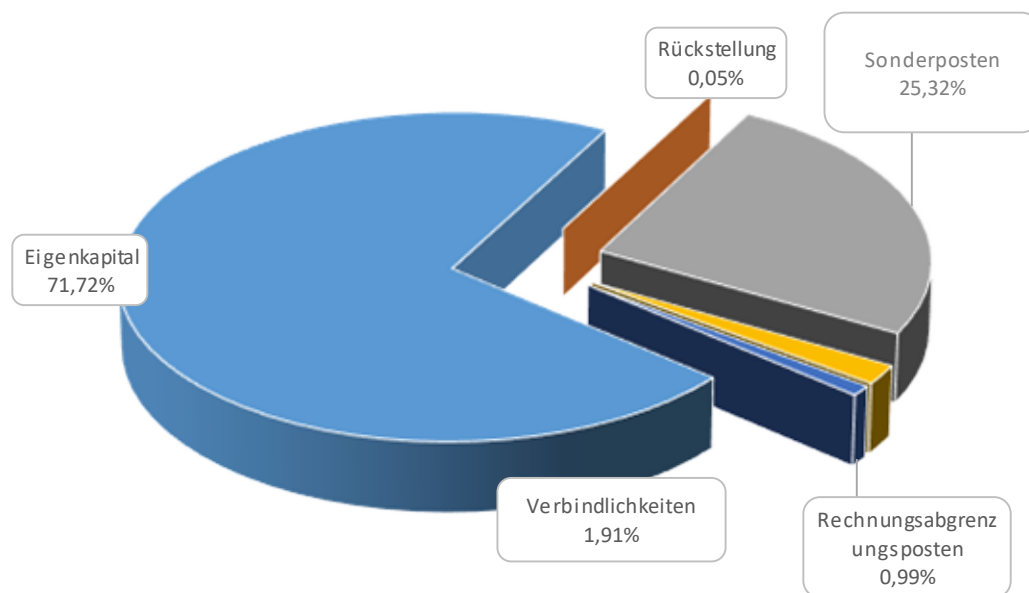
Voraussetzungen für die Bildung von aktiven Rechnungsabgrenzungsposten lagen nicht vor.

#### 4.6. Nicht durch Eigenkapital gedeckter Fehlbetrag

Die Gemeinde weist im Jahr 2019 keinen Nicht durch Eigenkapital gedeckten Fehlbetrag aus.

#### 5. Angaben zu einzelnen Positionen der Bilanz – Passivseite

Im Diagramm wird die Passivseite der Bilanz zum 31.12.2019 dargestellt.



### 5.1. Eigenkapital

Gliederungs- ziffer	Bezeichnung	Saldo-vortrag	Bewegungen	Stand zum 31.12. des Haushaltsjahres
1	Eigenkapital	1.895.446,95	-101.211,17	1.794.235,78

Das Eigenkapital wird zum Nennwert angesetzt. Die Gemeinde verfügt im Haushaltsjahr 2019 über ein Eigenkapital in Höhe von 1.794.235,78.

#### 5.1.1. Eigenkapitalentwicklung

Die Entwicklung des Eigenkapitals wird in nachfolgender Übersicht dargestellt.

Eigenkapital am 31.12.2018		1.895.446,95 €
Eigenkapital am 31.12.2019		1.794.235,78 €
Jahresergebnis laut Haushaltsplanung 2020	- 276.100,00 €	1.518.135,78 €
Jahresergebnis laut Haushaltsplanung 2021	- 261.000,00 €	1.257.135,78 €
Jahresergebnis laut Haushaltsplanung 2022	- 177.000,00 €	1.080.135,78 €
Jahresergebnis laut Haushaltsplanung 2023	- 162.700,00 €	917.435,78 €

**5.1.2 Kennzahlen zum Eigenkapital**

Eigenkapitalquote I	31.12.2016	31.12.2017	31.12.2018	31.12.2019
<u>Eigenkapital x 100</u> (Bilanzsumme-Nicht durch EK ged. Fehlbetrag)	73,75%	77,22%	73,62%	71,72%

Eigenkapitalquote II	31.12.2016	31.12.2017	31.12.2018	31.12.2019
<u>(Eigenkapital + Sonderposten)x 100</u> (Bilanzsumme-Nicht durch EK ged. Fehlbetrag)	94,11%	97,26%	97,28%	97,05%

Die Eigenkapitalquote beschreibt den Anteil des gesamten Eigenkapitals am Gesamtvermögen. Sie besagt, in welcher Höhe die Gemeinde ihr Vermögen selbst finanziert hat. Je größer die Eigenkapitalquote ist, umso größer ist die Unabhängigkeit der Gemeinde. Durch die Einbeziehung der Sonderposten lässt die Eigenkapitalquote II weitere Rückschlüsse über die Vermögenslage zu.

**5.2. Kapitalrücklage**

Gliederungs- ziffer	Bezeichnung	Saldo-vortrag	Bewegungen	Stand zum 31.12. des Haushaltsjahres
1.1	Kapitalrücklage	2.565.118,94	-101.211,17	2.463.907,77
1.1.1	Allgemeine Kapitalrücklage	2.531.880,93	-67.973,16	2.463.907,77
1.1.2	Zweckgebundene Kapitalrücklagen	33.238,01	-33.238,01	0,00

Durch die unentgeltliche Zuordnung von Flurstücken erfolgte im Haushaltsjahr 2019 eine Zuführung an die allgemeine Kapitalrücklage in Höhe von 2.060,00 €.

Die Entnahmen aus den Kapitalrücklagen teilen sich wie folgt auf:

Entnahme nach:	
§ 18 (2) Nr. 3 - Altfehlbetragsumlage	7.572,52 €
§ 18 (3) - außerplanmäßige Abschreibungen	1.668,72 €
§ 18 (4) - planmäßige Abschreibungen	26.719,47 €
§ 18 (5) - Ausgleich verbleibender Fehlbetrag	60.791,92 €
	96.752,63 €

Gemäß § 18 Abs.2 Nr. 4 erfolgte eine Entnahme aus der Kapitalrücklage zur Deckung der Aufwendungen der Altfehlbetragsumlage in Höhe von 7.572,52 €.

Weiterhin erfolgte im Haushaltsjahr 2019 eine Entnahme aus der allgemeinen Kapitalrücklage gemäß § 18 Abs. 3 GemHVO in Höhe von 1.668,72 € für das Nachholen der Vollabschreibungen und dem In-Abgang-Stellen der Vermögensgegenstände bis 1.000 €, die vor 2017 angeschafft wurden. Die Genehmigung der Entnahme wurde durch die untere Rechtsaufsichtsbehörde mit Schreiben erteilt.

Der zweckgebundenen Kapitalrücklage wurden unterjährig Zuweisungen aus investiven Schlüsselzuweisungen in Höhe von 8.853,32 € zugeführt. Eine Entnahme nach § 18 Abs. 4 GemHVO-Doppik erfolgte in Höhe des abschreibungsbedingten Verlustes von 26.719,47 €.

Der ausgewiesene positive Saldo der laufenden Ein- und Auszahlungen per 31.12.2011 betrug 267.503,17 €. Gemäß §18 Abs. 5 erfolgte eine Entnahme in Höhe von 60.791,92 €.

### 5.3. Ergebnismesszahlen

#### 5.3.1. Rücklagen für Belastungen aus dem kommunalen Finanzausgleich

Die Voraussetzungen des § 37 Abs. 6 GemHVO-Doppik zur Bildung einer Rücklage liegen nicht vor. Die folgende Darstellung gibt Übersicht über die Entwicklung der Steuerkraftmesszahlen.

Steuerkraftmesszahlen	2017	2018	2019
	358,82 €	335,95 €	386,84 €
Durchschnitt der vorangegangenen Haushaltsjahre	347,39 €		
Erhöhung/Minderung Steuerkraft in Prozent	11,36%		
Bildung Rücklage? / Erhöhung über 30% ?	Nein		

#### 5.3.2. Zweckgebundene Ergebnismesszahlen

Zweckgebundene Ergebnismesszahlen wurden gemäß § 18 GemHVO-Doppik nicht gebildet.

**5.4. Ergebnisvortrag**

Gliederungs-ziffer	Bezeichnung	Saldo-vortrag	Bewegungen	Stand zum 31.12. des Haushaltsjahres
1.3	Ergebnisvortrag	0,00	0,00	
1.4	Jahresüberschuss/Jahresfehlbetrag	-669.671,99	0,00	-669.671,99

**5.5. Jahresüberschuss / Jahresfehlbetrag**

Das Jahresergebnis der Gemeinde beträgt 0 €. Der Ergebnisvortrag ins Haushaltsjahr 2020 beträgt -669.671,99 €.

**5.6. Sonderposten**

Gliederungs-ziffer	Bezeichnung	Saldo-vortrag	Bewegungen	Stand zum 31.12. des Haushaltsjahres
2	Sonderposten	608.979,65	24.554,09	633.533,74
2.1	Sonderposten zum Anlagevermögen	908.979,65	-275.445,91	633.533,74
2.1.1	Sonderposten aus Zuwendungen	433.281,45	87.330,74	520.612,19
2.1.2	Sonderposten aus Beiträgen und ähnlichen Entgelten	65.670,87	-2.873,66	62.797,21
2.1.3	Sonderposten aus Anzahlungen zum Anlagevermögen	110.027,33	-59.902,99	50.124,34

**5.6.1. Sonderposten zum Anlagevermögen**

Die Sonderposten zum Anlagevermögen wurden gemäß § 37 Abs. 2 und 4 mit den ursprünglichen Zuführungsbeträgen abzüglich der bis zum Bilanzstichtag vorzunehmenden Auflösungen angesetzt. Die Auflösung der Sonderposten erfolgt ertragswirksam entsprechend der Abschreibung der bezuschussten Vermögensgegenstände.

Entwicklung der Sonderposten				
Haushaltsjahr	2016	2017	2018	2019
Stand 01.01.	595.059,72 €	561.160,30 €	527.764,50 €	608.979,65 €
Zuführung	0,00 €	0,00 €	110.027,33 €	55.900,76 €
Umbuchung	0,00 €	0,00 €	0,00 €	0,00 €
Auflösung	33.899,42 €	33.395,80 €	28.812,18 €	30.428,31 €
Abgang	0,00 €	0,00 €	0,00 €	918,36 €
Stand 31.12.	561.160,30 €	527.764,50 €	608.979,65 €	633.533,74 €

**5.6.1.1. Sonderposten aus Zuwendungen**

Die Gemeinde Altwarp hat im Haushaltsjahr keine Zuwendungen erhalten die nach § 37 Abs. 2 GemHVO-Doppik in den Sonderposten einzustellen waren. Der Sonderposten wurde durch Abschreibungen in Höhe von 30.428,31 € belastet. Abgänge wurden im Haushaltsjahr in Höhe von 918,36 € gebucht.

Stand 01.01.2019	433.281,45 €
Zuführung	0,00 €
Umbuchung	115.803,75 €
Auflösung	-27.554,65 €
Abgang	-918,36 €
<b>Stand 31.12.2019</b>	<b>520.612,19 €</b>

**5.6.1.2. Sonderposten aus Beiträgen und ähnlichen Entgelten**

Die Gemeinde hat im Haushaltsjahr keine Ertragszuschüsse aus Beiträgen und ähnlichen Entgelten veranlagt, die nach § 37 Abs. 4 GemHVO-Doppik in den Sonderposten einzustellen waren.

Der Sonderposten zeigt folgende Entwicklung:

Stand 01.01.2019	65.670,87 €
Zuführung	0,00 €
Umbuchung	0,00 €
Auflösung	-2.873,66 €
Abgang	0,00 €
<b>Stand 31.12.2019</b>	<b>62.797,21 €</b>

**5.6.1.3. Sonderposten aus Anzahlungen für Anlagevermögen**

Die Sonderposten aus Anzahlungen für Anlagevermögen hat die Gemeinde in 2019 in Höhe von 55.900,76 € erhalten. 115.803,75 € wurden in die Sonderposten des Anlagevermögens umgebucht.

Stand 01.01.2019	110.027,33 €
Zuführung	55.900,76 €
Umbuchung	-115.803,75 €
Auflösung	0,00 €
Abgang	0,00 €
<b>Stand 31.12.2019</b>	<b>50.124,34 €</b>

**5.7. Rückstellungen**

Gliederungs- ziffer	Bezeichnung	Saldovortrag	Bewegungen	Stand zum 31.12. des Haushaltsjahres
3	Rückstellungen	1.200,00	0,00	<b>1.200,00</b>
3.3	Sonstige Rückstellungen	1.200,00	0,00	<b>1.200,00</b>

Die im Haushaltsjahr 2018 gebildete Rückstellung für Jahresabschlussarbeiten im BGA Hafen wurde aufgelöst und im Rahmen des Jahresabschlusses 2019 neu gebildet.

**5.8. Verbindlichkeiten**

Gliederungs- ziffer	Bezeichnung	Saldovortrag	Bewegungen	Stand zum 31.12. des Haushaltsjahres
<b>4</b>	<b>Verbindlichkeiten</b>	45.089,56	2.732,28	47.821,84
4.2	Verbindlichkeiten aus Kreditaufnahmen	10.884,26	-2.094,91	8.789,35
4.2.1	Verbindlichkeiten aus Kreditaufnahmen für Investitionen und Investitionsförderungsmaßnahmen	10.884,26	-2.094,91	8.789,35
4.4	Erhaltene Anzahlungen auf Bestellungen	4.897,08	450,00	5.347,08
4.5	Verbindlichkeiten aus Lieferungen und Leistungen	15.298,21	3.540,18	18.838,39
4.10	Verbindlichkeiten gegenüber dem sonstigen öffentlichen Bereich	758,37	180,81	939,18
4.10.1	Verbindlichkeiten aus dem gemeinsamen Zahlungsmittelbestand	0,00	0,00	0,00
4.10.2	Sonstige Verbindlichkeiten gegenüber dem sonstigen öffentlichen Bereich	758,37	180,81	939,18
4.11	Sonstige Verbindlichkeiten	12.901,64	1.006,20	13.907,84

Die Verbindlichkeiten wurden gemäß § 33 Abs. 6 GemHVO-Doppik zum Rückzahlungsbetrag angesetzt. Die Verbindlichkeiten haben sich gegenüber dem Vorjahr um 2.732,28 € erhöht.

Die Verbindlichkeiten gegenüber den Kreditinstituten haben sich durch die ordentliche Tilgung in Höhe von 2.094,91 € verringert.

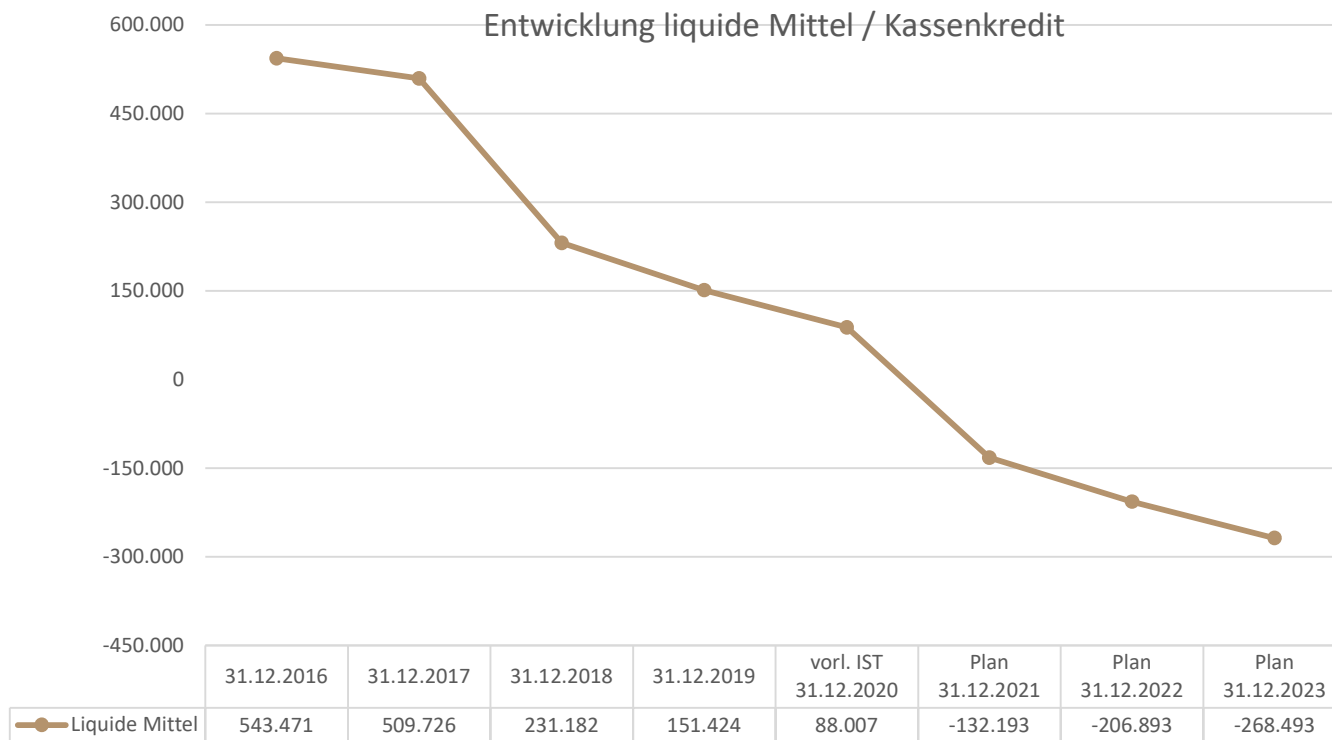
Es wurden keine Verbindlichkeiten gegenüber dem gemeinsamen Zahlungsmittelbestand durch die Gemeinde Altwarp in Anspruch genommen.

Im Rahmen des Jahresabschlusses 2014 wurde die im Haushaltsjahr 2012 gebildete Rückstellung für die Altfehlbetragsumlage entsprechend der am 03.06.2015 veröffentlichten Altfehlbetragsumlagesatzung des Landkreises Vorpommern-Greifswald angepasst und eine

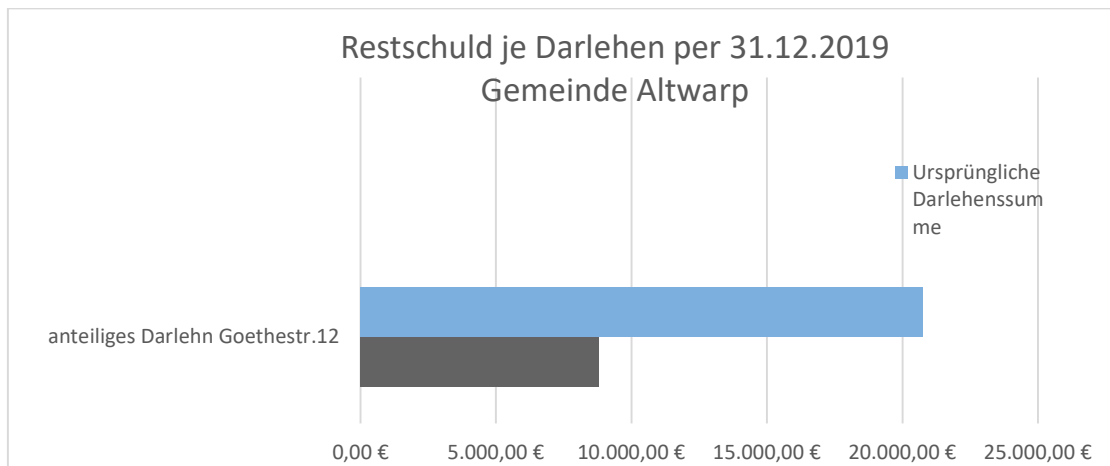
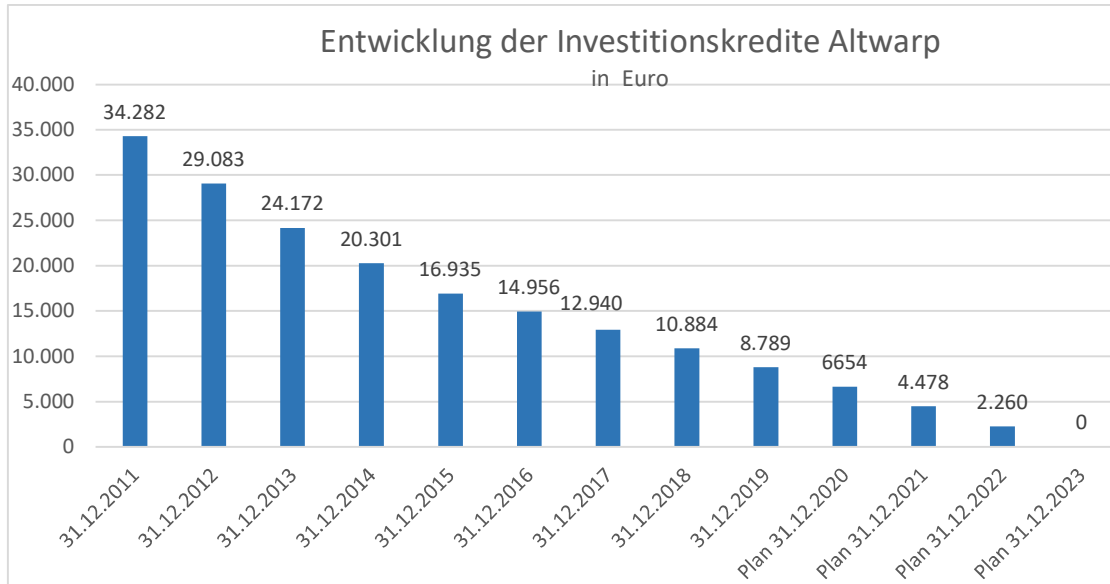
Verbindlichkeit gegenüber dem Landkreis eingebucht. Für die Gemeinde Altwarp ergibt sich über einen Zeitraum von 15 Jahren eine jährliche Auszahlung in Höhe von 7.572,52 €.

**5.8.1. Verbindlichkeiten aus dem gemeinsamen Zahlungsmittelbestand**

Es bestehen für das Haushaltsjahr 2019 keine Verbindlichkeiten aus dem gemeinsamen Zahlungsmittelbestand. Die Gemeinde weist liquide Mittel in Höhe von 151.424,31 € aus. Die Entwicklung der zurückliegenden Haushaltsjahre ist der nachstehenden Übersicht zu entnehmen.



### 5.8.2. Entwicklung der Investitionskreditverbindlichkeiten



### 5.8.3. Kennzahlen zur Verschuldung

Fremdfinanzierungsquote				
	31.12.2016	31.12.2017	31.12.2018	31.12.2019
$\frac{\text{Investitionskreditverbindlichkeiten} \times 100}{\text{Anlagevermögen} - \text{Finanzanlagen}}$	0,82%	0,75%	0,56%	0,45%
Tilgungsrate				
$\frac{\text{ordentliche Tilgung} \times 100}{\text{Investitionskreditverbindlichkeiten}}$	13,23%	15,59%	18,88%	23,83%

Verschuldungsgrad	31.12.2016	01.01.2017	31.12.2018	31.12.2019
Rückst. (ohne Pensionen)+Verbindlichkeiten+pRAP (Bilanzsumme - Nicht d. EK gedeckt. Fehlbetrag)	5,89%	2,74%	2,72%	2,95%
<b>Verschuldungskoeffizient</b>				
$\frac{\text{Verbindlichkeiten} \times 100}{\text{(Eigenkapital + Sonderposten)}}$	5,45%	1,65%	1,80%	1,97%
<b>Zinsaufwandsquote</b>				
$\frac{\text{Finanzaufwendungen} \times 100}{\text{ordentliche Aufwendungen}}$	0,06%	0,08%	0,06%	0,09%

Der Verschuldungsgrad zeigt an, in welchem Umfang zur Finanzierung des Vermögens der Gemeinde Schulden in Anspruch genommen werden müssen. Vor dem Hintergrund des bilanziellen Überschuldungsverbotes muss der Verschuldungsgrad immer unter 100% liegen. Je niedriger der Wert desto positiver. Mit einem Verschuldungsgrad von 2,95 % befindet sich die Gemeinde im Vergleich zu den anderen amtsangehörigen Gemeinden im niedrigen Bereich. Der Verschuldungskoeffizient gibt die Relation von Fremdkapital zu Eigenkapital wieder. Für die zukünftigen Haushaltsjahre ist mit einer Stabilisierung des Koeffizienten zu rechnen.

## 5.9. Rechnungsabgrenzungsposten

### 5.9.1. Grabnutzungsentgelte

Die Grabnutzungsentgelte nach der gültigen Friedhofssatzung werden als passive Rechnungsabgrenzungsposten ausgewiesen und über die Dauer der Grabnutzung ertragswirksam aufgelöst. Der Posten hat sich im Haushaltsjahr wie folgt entwickelt:

Stand 01.01.2019	23.513,49 €
Zuführung	4.373,50 €
Auflösung	-3.255,90 €
<b>Stand 31.12.2019</b>	<b>24.631,09 €</b>

### 5.9.2. Sonstige Rechnungsabgrenzungsposten

Bei den sonstigen Rechnungsabgrenzungsposten handelt es sich um Zahlungen im Haushaltsjahr 2019 die wirtschaftlich dem Folgejahr zuzuordnen sind.

Stand 01.01.2019	330,00 €
Zuführung	259,98 €
Auflösung	-330,00 €
<b>Stand 31.12.2019</b>	<b>259,98 €</b>

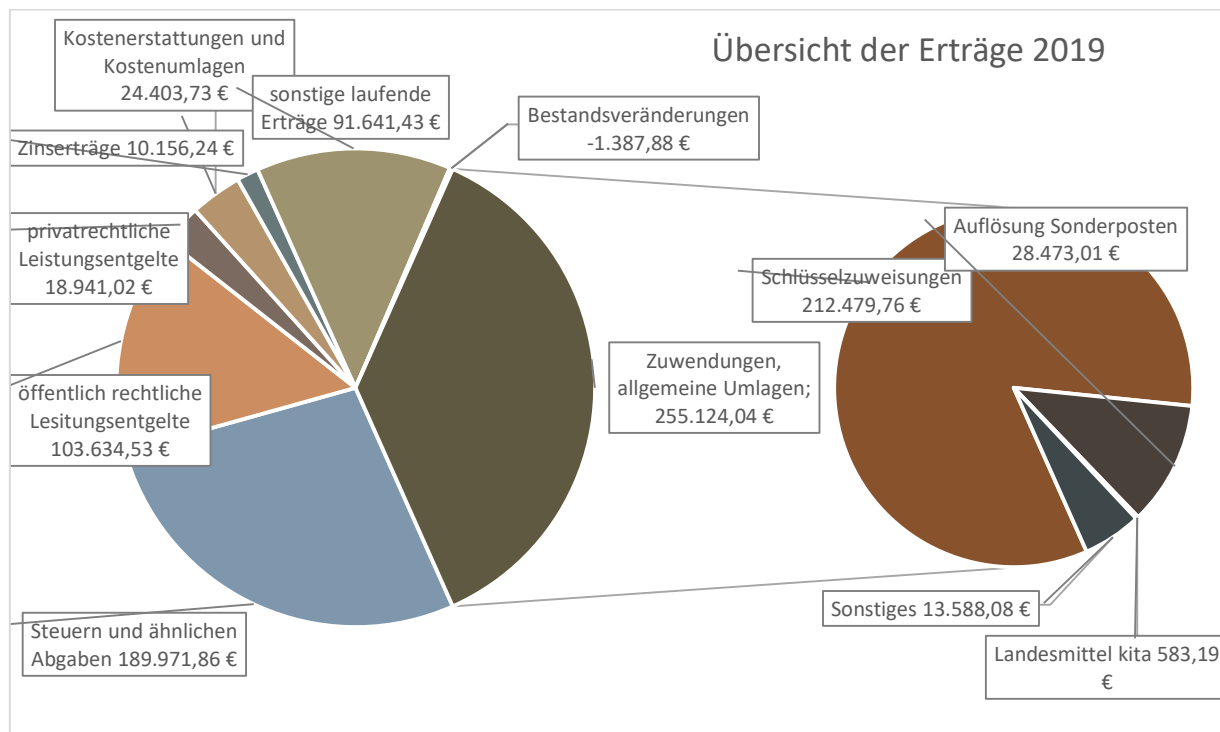
## 6. Angaben zur Ergebnisrechnung

Ertrags- und Aufwandsarten	Ansatz 2019	Veränderung durch Nachtrag	Gesamt-ermächtigungen 2019	Ist-Ergebnis 2019	Vergleich Gesamtermächtigungen/Ist 2019	2019	Ergebnis 2018	Ergebnis-Veränderung zu 2018	2019 / 2018
+ Steuern und ähnliche Abgaben	170.900,00	0,00	170.900,00	189.971,86	19.071,86	↑	179.365,04	10.606,82	↑
+ Zuwendungen, allgemeine Umlagen und sonstige Transfererträge	246.200,00	17.000,00	263.200,00	255.124,04	-8.075,96	↓	214.752,83	40.371,21	↑
+ Öffentlich-rechtliche Leistungsentgelte	118.600,00	0,00	118.600,00	103.634,53	-14.965,47	↓	96.911,50	6.723,03	↑
+ Privatrechtliche Leistungsentgelte	20.100,00	0,00	20.100,00	18.941,02	-1.158,98	↓	20.481,07	-1.540,05	↓
+ Kostenerstattungen und Kostenumlagen	27.200,00	400,00	27.600,00	24.403,73	-3.196,27	↓	19.751,36	4.652,37	↑
+ Erhöhung des Bestandes an fertigen und unfertigen Erzeugnissen - Verminderung des Bestandes an fertigen und unfertigen Erzeugnissen	0,00	0,00	0,00	-1.387,88	-1.387,88	↓	2.801,37	-4.189,25	↓
+ Zinserträge und sonstige Finanzerträge	11.100,00	0,00	11.100,00	10.156,24	-943,76	↓	11.538,56	-1.382,32	↓
+ Sonstige laufende Erträge	24.200,00	0,00	24.200,00	91.641,43	67.441,43	↑	32.303,59	59.337,84	↑
<b>Summe der ordentlichen Erträge (Summe der Nummern 1 bis 10)</b>	<b>618.300,00</b>	<b>17.400,00</b>	<b>635.700,00</b>	<b>692.484,97</b>	<b>56.784,97</b>	↑	<b>577.905,32</b>	<b>114.579,65</b>	↑
- Personalaufwendungen	-129.900,00	-30.800,00	-160.700,00	-152.484,24	8.215,76	↑	-120.772,20	-31.712,04	↓
- Aufwendungen für Sach- und Dienstleistungen	-104.400,00	-82.400,00	-186.800,00	-121.610,20	65.189,80	↑	-90.216,62	-31.393,58	↓
- Abschreibungen auf immaterielle Vermögensgegenstände des Anlagevermögens und auf Sachanlagen sowie auf aktivierte Aufwendungen für die Inangasetzung und Erweiterung der Verwaltung	-154.400,00	0,00	-154.400,00	-123.426,37	30.973,63	↑	-112.954,81	-10.471,56	↓
- Zuwendungen, Umlagen und sonstige Transferaufwendungen	-333.600,00	-4.000,00	-337.600,00	-317.374,80	20.225,20	↑	-308.060,98	-9.313,82	↓
- Aufwendungen der sozialen Sicherung	-40.000,00	0,00	-40.000,00	-36.451,38	3.548,62	↑	-34.018,96	-2.432,42	↓
- Zinsaufwendungen und sonstige Finanzaufwendungen	-300,00	0,00	-300,00	-722,94	-422,94	↓	-459,28	-263,66	↓
- Sonstige laufende Aufwendungen	-34.800,00	-3.100,00	-37.900,00	-35.107,67	2.792,33	↑	-67.229,54	32.121,87	↑
<b>Summe der ordentlichen Aufwendungen (Summe der Nummern 12 bis 20)</b>	<b>-797.400,00</b>	<b>-120.300,00</b>	<b>-917.700,00</b>	<b>-787.177,60</b>	<b>130.522,40</b>	↑	<b>-733.712,39</b>	<b>-53.465,21</b>	↓
<b>Ordentliches Ergebnis (Saldo der Nummern 11 und 21)</b>	<b>-179.100,00</b>	<b>-102.900,00</b>	<b>-282.000,00</b>	<b>-94.692,63</b>	<b>187.307,37</b>	↑	<b>-155.807,07</b>	<b>61.114,44</b>	↑
+ Außerordentliche Erträge	0,00	0,00	0,00	0,00	0,00		0,00	0,00	
- Außerordentliche Aufwendungen	0,00	0,00	0,00	0,00	0,00		0,00	0,00	
<b>Jahresergebnis (Jahresüberschuss/Jahresfehlbetrag) vor Veränderung der Rücklagen (Nummer 22 zuzüglich Nummer 23 abzüglich Nummer 24)</b>	<b>-179.100,00</b>	<b>-102.900,00</b>	<b>-282.000,00</b>	<b>-94.692,63</b>	<b>187.307,37</b>	↑	<b>-155.807,07</b>	<b>61.114,44</b>	↑
- Einstellung in die Kapitalrücklage	0,00	0,00	0,00	-2.060,00	-2.060,00	↓	-179,19	-1.880,81	↓
+ Entnahme aus der Kapitalrücklage	8.000,00	0,00	8.000,00	96.752,63	88.752,63	↑	7.572,52	89.180,11	↑
- Einstellung in die Rücklage für Belastungen aus dem kommunalen Finanzausgleich	0,00	0,00	0,00	0,00	0,00		0,00	0,00	
+ Entnahme aus sonstigen zweckgebunden Ergebnisrücklagen	0,00	0,00	0,00	0,00	0,00		0,00	0,00	
<b>Jahresergebnis (Jahresüberschuss/Jahresfehlbetrag, Nummer 25 zuzüglich Nummer 27, 29 und 30, abzüglich Nummer 26 und 28)</b>	<b>-171.100,00</b>	<b>-102.900,00</b>	<b>-274.000,00</b>	<b>0,00</b>	<b>274.000,00</b>	↑	<b>-148.413,74</b>	<b>148.413,74</b>	↑

Das Jahresergebnis vor Veränderung der Rücklagen beläuft sich auf ./ 94.692,63 €. Durch die Entnahmen aus der Kapitalrücklage konnte das Ergebnis ausgeglichen mit +/- 0,00 € ausgewiesen werden.

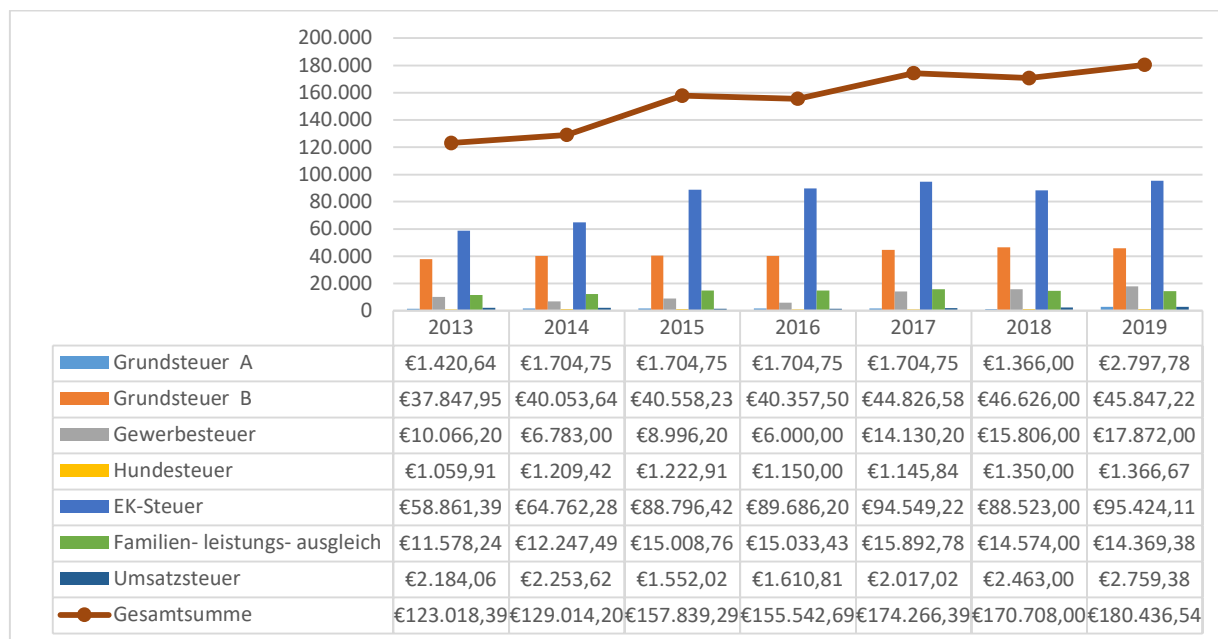
### 6.1. Entwicklung der Erträge

Die nachfolgende Grafik gibt einen Überblick über die Verteilungsverhältnisse der Erträge.



- Steuern und ähnliche Abgaben

Die Ertragslage der Gemeinde wurde im Haushaltsjahr in Höhe von 189.971,86 € durch Steuern und ähnliche Abgaben beeinflusst. Die erzielten Erträge liegen hier 19.071,86 € € über dem Planansatz. Die Gewerbesteuererträge tragen einen Anteil von 17.872,00 € hierzu bei. Betrachtet man die Erträge im Zeitablauf ergibt sich folgendes Bild.



- Zuwendungen, allgemeine Umlagen und sonstige Transfererträge

Die Gemeinde generiert 36,84% ihrer Erträge über Zuwendungen, Umlagen und sonstige Transferaufwendungen. Hierunter fallen 212.479,76 € auf Schlüsselzuweisungen vom Land Mecklenburg-Vorpommern. Hinzuzurechnen sind 28.473,01 € nicht zahlungswirksame Erträge durch die Auflösung von Sonderposten. Weitere Zuweisungen hat die Gemeinde in Höhe von 14.171,27 € erhalten.

- Öffentlich-rechtliche Leistungsentgelte

Der Planansatz wurde im Haushaltsjahr um 14.965,47 € unterschritten. Die erzielten Erträge in Höhe von 103.634,53 € sind vorrangig auf die Erträge aus dem Produkten Hafen und zurück zu führen. Die Erträge im BGA Hafen sind gegenüber dem geplanten Ansatz um 14.767,76 € zurückgegangen.

- Privatrechtliche Leistungsentgelte.

Privatrechtliche Leistungsentgelte wurden in Höhe von 18.941,02 € vereinnahmt. Der Gesamtbetrag entfällt auf Mieten und Pachten. Die geplanten Eintrittsgelder für das Fischer- und Hafenfest wurden nicht erhoben.

- Kostenerstattungen und Kostenumlagen

Für Kostenerstattungen waren 27.600,00 € in den Haushalt eingestellt worden. Tatsächlich konnten 24.403,73 € als Ertrag gebucht werden. Vor allem im Hafensbereich konnten die geplanten Erträge nicht erreicht werden.

- Zinserträge und sonstige Finanzerträge

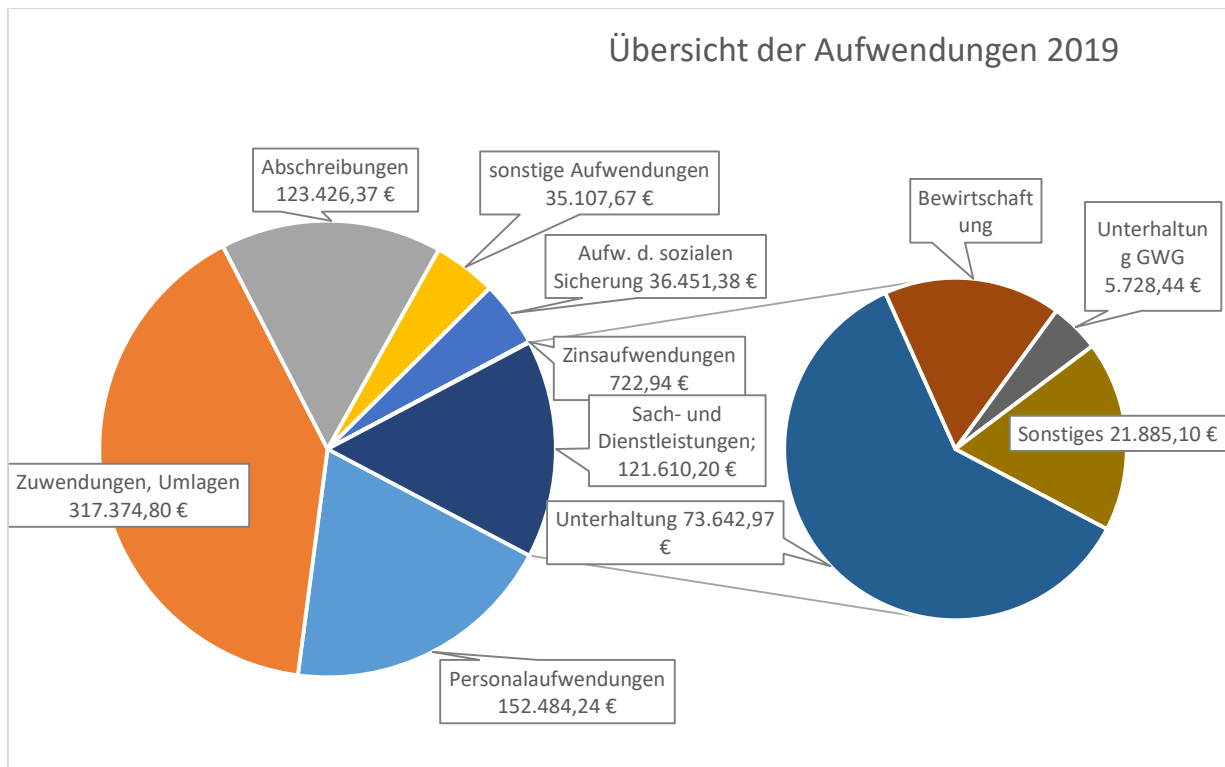
Die Erträge aus Dividenden haben im Haushaltsjahr 10.156,24 € betragen.

- Sonstige laufende Erträge

Die sonstigen laufenden Erträge wurden im Haushaltsjahr durch Gewinne aus der Veräußerung von Vermögensgegenständen in Höhe von 91.641,43 € positiv beeinflusst. Erträge aus Strom- und Gaskonzessionen wurden in Höhe von 10.666,14 erzielt.

## 6.2. Entwicklung der Aufwendungen

Die nachfolgende Grafik gibt einen Überblick über die Verteilungsverhältnisse der Aufwendungen.



- Personalaufwendungen

Personalaufwendungen wurden im Haushaltsjahr 2019 in Höhe von 160.700,00 € angeordnet. Die Aufwendungen liegen um 8.215,76 € unter dem Planansatz.

- Aufwendungen für Sach- und Dienstleistungen

Die Aufwendungen für Sach- und Dienstleistungen verursachten im Haushaltsjahr 2019 15,45 % der gemeindlichen Aufwendungen. Angefallen sind hauptsächlich Aufwendungen für die Bewirtschaftung und Unterhaltung der gemeindeeigenen Grundstücke und Gebäude. Insgesamt wurden 65.189,90 € eingespart. Vor allem der gesperrte Ansatz im Bereich Hafen für den Austausch

der Anlegedalben in Höhe von 30.000,00 € und nicht durchgeführte geplante Reparaturen im Bereich Infrastruktur führte zur Einsparung von Mitteln. Außerdem waren Einsparung bei den Aufwendungen für Strom in Höhe von 6.294,79 € zu verzeichnen.

- Zuwendungen, Umlagen und sonstige Transferaufwendungen

Der mehrheitlich größte Anteil der Aufwendungen entfällt auf die Position Zuwendungen, Umlagen und sonstige Transferaufwendungen. 40,32% der Aufwendungen werden durch Zuwendungen und Umlagen verursacht. Die Aufwendungen für die Kreisumlage und Amtsumlage sind im Haushaltsjahr um 20.225,20 € unter dem Planansatz geblieben.

- Sonstige laufende Aufwendungen

Sonstige laufende Aufwendungen wurden im Haushaltsjahr in Höhe von 35.107,67 € gebucht. Der Planansatz wurde um 2.792,33 € unterschritten. Hier wurden vor allem die geplanten Aufwendungen für Schutzbekleidung nicht ausgeschöpft.

### 6.3. Kennzahlen zur Ergebnisrechnung

Zuweisungsquote	31.12.2016	31.12.2017	31.12.2018	31.12.2019
$\frac{\text{Erträge aus Zuweisungen+Umlagen}}{\text{ordentliche Erträge}}$	39,31%	35,09%	37,16%	36,84%

Zuweisungsdeckungsquote	31.12.2016	31.12.2017	31.12.2018	31.12.2019
$\frac{\text{Erträge aus Zuweisungen+Umlagen}}{\text{ordentliche Aufwendungen}}$	33,87%	29,45%	29,27%	32,41%

Die Zuweisungsquote bildet ab wie hoch der Anteil der Erträge aus Zuwendungen und Umlagen an den Gesamterträgen ist. Betrachtet man die Entwicklung der Zuweisungsdeckungsquote, die angibt wie hoch der Anteil der Erträge aus Zuweisungen und Umlagen ist die zur Deckung der ordentlichen Aufwendungen beitragen, so ist eine schwankende Abhängigkeit der Gemeinde in den letzten Jahren zu erkennen. Die Gemeinde deckt zu 32,41 % ihre Aufwendungen mit Hilfe von Zuweisungen und Umlagen.

Umlageintensität	31.12.2016	31.12.2017	31.12.2018	31.12.2019
$\frac{\text{Aufw. Umlagen+Zuwendungen} \times 100}{\text{ordentliche Aufwendungen}}$	42,01%	42,72%	41,99%	40,32%

Betrachtet man die Entwicklung des Anteils der Aufwendungen für Umlagen und Zuwendungen an den ordentlichen Aufwendungen so ist eine steigende Entwicklung zu erkennen. Der Anteil der Aufwendungen für Sach- und Dienstleistungen an den ordentlichen Aufwendungen zeigt im

gleichen Betrachtungszeitraum eine leicht steigende Entwicklung. Dies wird mit der Kennzahl Sach- und Dienstleistungsintensität abgebildet.

Sach- und Dienstleistungsintensität	31.12.2016	31.12.2018	31.12.2018	31.12.2019
<u>Aufw. Sach- und Dienstleistungen</u> ordentliche Aufwendungen	11,45%	13,62%	12,30%	15,45%
Personalintensität	31.12.2016	31.12.2017	31.12.2018	31.12.2019
<u>Personalaufw. + Versorgungsaufw.</u> ordentliche Aufwendungen	17,30%	17,13%	16,46%	19,37%

## 7. Angaben zur Finanzrechnung

Einzahlungs- und Auszahlungsarten	Ansatz 2019	Veränderung durch Nachtrag	übertragene Ermächtigungen aus Haushaltsvorjahren	Gesamt-ermächtigungen 2019	Ist-Ergebnis 2019	Vergleich Gesamttermächtigungen/Ist 2019	2019	Ergebnis 2018	Ergebnisveränderung zu 2018	2019 / 2018	Ermächtigungsübertragung in Haushaltsfolgejahre
+ Steuern und ähnliche Abgaben	170.900,00	0,00	0,00	170.900,00	194.320,32	23.420,32	↑	176.236,77	18.083,55	↑	0,00
+ Zuwendungen, allgemeine Umlagen und sonstige Transfereinzahlungen	196.500,00	15.300,00	0,00	211.800,00	224.952,52	13.152,52	↑	188.814,31	36.138,21	↑	0,00
+ Einzahlungen der sozialen Sicherung	0,00	0,00	0,00	0,00	0,00	0,00		0,00	0,00		0,00
+ Öffentlich-rechtliche Leitungsentgelte	116.800,00	0,00	0,00	116.800,00	102.127,05	-14.672,95	↓	89.330,16	12.796,89	↑	0,00
+ Privatrechtliche Leistungsentgelte	20.100,00	0,00	0,00	20.100,00	19.343,54	-756,46	↓	20.482,89	-1.139,35	↓	0,00
+ Kostenerstattungen und Kostenumlagen	27.200,00	400,00	0,00	27.600,00	25.005,18	-2.594,82	↓	22.851,18	2.154,00	↑	0,00
+ Zinseinzahlungen und sonstige Finanzeinzahlungen	11.100,00	0,00	0,00	11.100,00	10.156,24	-943,76	↓	11.538,56	-1.382,32	↓	0,00
+ Sonstige laufende Einzahlungen	24.200,00	0,00	0,00	24.200,00	32.275,07	8.075,07	↑	26.073,05	6.202,02	↑	0,00
<b>Summe der ordentlichen Einzahlungen</b>	<b>566.800,00</b>	<b>15.700,00</b>	<b>0,00</b>	<b>582.500,00</b>	<b>608.179,92</b>	<b>25.679,92</b>	<b>↑</b>	<b>535.326,92</b>	<b>72.853,00</b>	<b>↑</b>	<b>0,00</b>
- Personalauszahlungen	-129.900,00	-30.800,00	0,00	-160.700,00	-151.523,06	9.176,94	↑	-120.733,38	-30.789,68	↓	0,00
- Auszahlungen für Sach- und Dienstleistungen	-104.400,00	-82.400,00	0,00	-186.800,00	-125.085,64	61.714,36	↑	-89.991,69	-35.093,95	↓	0,00
- Zuwendungen, Umlagen und sonstige Transferauszahlungen	-341.100,00	-4.000,00	0,00	-345.100,00	-316.679,19	28.420,81	↑	-307.858,69	-8.820,50	↓	0,00
- Auszahlungen der sozialen Sicherung	-40.000,00	0,00	0,00	-40.000,00	-38.417,79	1.582,21	↑	-32.136,61	-6.281,18	↓	0,00
- Zinsauszahlungen und sonstige Finanzauszahlungen	-300,00	0,00	0,00	-300,00	-722,94	-422,94	↓	-459,28	-263,66	↓	0,00
- Sonstige laufende Auszahlungen	-34.800,00	-3.100,00	0,00	-37.900,00	-31.581,82	6.318,18	↑	-44.312,70	12.730,88	↑	0,00
<b>Summe der ordentlichen Auszahlungen</b>	<b>-650.500,00</b>	<b>-120.300,00</b>	<b>0,00</b>	<b>-770.800,00</b>	<b>-664.010,44</b>	<b>106.789,56</b>	<b>↑</b>	<b>-595.492,35</b>	<b>-68.518,09</b>	<b>↓</b>	<b>0,00</b>
<b>Saldo der ordentlichen Ein- und Auszahlungen</b>	<b>-83.700,00</b>	<b>-104.600,00</b>	<b>0,00</b>	<b>-188.300,00</b>	<b>-55.830,52</b>	<b>132.469,48</b>	<b>↑</b>	<b>-60.165,43</b>	<b>4.334,91</b>	<b>↑</b>	<b>0,00</b>
<b>Saldo der ordentlichen und außerordentlichen Ein- und Auszahlungen</b>	<b>-83.700,00</b>	<b>-104.600,00</b>	<b>0,00</b>	<b>-188.300,00</b>	<b>-55.830,52</b>	<b>132.469,48</b>	<b>↑</b>	<b>-60.165,43</b>	<b>4.334,91</b>	<b>↑</b>	<b>0,00</b>
+ Einzahlungen aus Investitionszuwendungen	8.100,00	89.000,00	433.800,00	530.900,00	49.382,22	-481.517,78	↓	127.893,48	-78.511,26	↓	483.800,00
+ Einzahlungen aus Sachanlagen	0,00	105.000,00	0,00	105.000,00	72.017,20	-32.982,80	↓	10.700,00	61.317,20	↑	0,00
<b>Summe der Einzahlungen aus Investitionstätigkeit</b>	<b>8.100,00</b>	<b>194.000,00</b>	<b>433.800,00</b>	<b>635.900,00</b>	<b>121.399,42</b>	<b>-514.500,58</b>	<b>↓</b>	<b>138.593,48</b>	<b>-17.194,06</b>	<b>↓</b>	<b>483.800,00</b>
- Auszahlungen für Sachanlagen	-258.000,00	45.700,00	-493.418,42	-705.718,42	-142.138,68	563.579,74	↑	-354.917,10	212.778,42	↑	-553.765,78
<b>Summe der Auszahlungen aus Investitionstätigkeit</b>	<b>-258.000,00</b>	<b>45.700,00</b>	<b>-493.418,42</b>	<b>-705.718,42</b>	<b>-142.138,68</b>	<b>563.579,74</b>	<b>↑</b>	<b>-354.917,10</b>	<b>212.778,42</b>	<b>↑</b>	<b>-553.765,78</b>
<b>Saldo der Ein- und Auszahlungen aus Investitionstätigkeit (Saldo der Nummern 31 und 38)</b>	<b>-249.900,00</b>	<b>239.700,00</b>	<b>-59.618,42</b>	<b>-69.818,42</b>	<b>-20.739,26</b>	<b>49.079,16</b>	<b>↑</b>	<b>-216.323,62</b>	<b>195.584,36</b>	<b>↑</b>	<b>-69.965,78</b>
<b>Finanzmittelüberschuss / Finanzmittelfehlbetrag (Summe der Nummern 22 und 39)</b>	<b>-333.600,00</b>	<b>135.100,00</b>	<b>-59.618,42</b>	<b>-258.118,42</b>	<b>-76.569,78</b>	<b>181.548,64</b>	<b>↑</b>	<b>-276.489,05</b>	<b>199.919,27</b>	<b>↑</b>	<b>-69.965,78</b>
+ Einzahlungen aus der Aufnahme von Krediten für Investitionen und Investitionsförderungsmaßnahmen	54.400,00	-54.400,00	0,00	0,00	0,00	0,00		0,00	0,00		0,00
- Auszahlungen für planmäßige Tilgung von Krediten für Investitionen und Investitionsförderungsmaßnahmen	-2.100,00	0,00	0,00	-2.100,00	-2.094,91	5,09	↑	-2.055,46	-39,45	↓	0,00
<b>Saldo der Ein- und Auszahlungen aus Krediten für Investitionen und Investitionsförderungsmaßnahmen (Nummer 41 abzüglich 42 und 43)</b>	<b>52.300,00</b>	<b>-54.400,00</b>	<b>0,00</b>	<b>-2.100,00</b>	<b>-2.094,91</b>	<b>5,09</b>	<b>↑</b>	<b>-2.055,46</b>	<b>-39,45</b>	<b>↓</b>	<b>0,00</b>
<b>Saldo der durchlaufenden Gelder und ungeklärten Zahlungsvorgänge</b>	<b>0,00</b>	<b>0,00</b>	<b>0,00</b>	<b>0,00</b>	<b>-1.092,51</b>	<b>-1.092,51</b>	<b>↓</b>	<b>0,00</b>	<b>-1.092,51</b>	<b>↓</b>	<b>0,00</b>
<b>Veränderung der liquiden Mittel und der Kredite zur Sicherung der Zahlungsfähigkeit (Summe der Nummern 40, 44 und 45)</b>	<b>-281.300,00</b>	<b>80.700,00</b>	<b>-59.618,42</b>	<b>-260.218,42</b>	<b>-79.757,20</b>	<b>180.461,22</b>	<b>↑</b>	<b>-278.544,51</b>	<b>198.787,31</b>	<b>↑</b>	<b>-69.965,78</b>
Jahresbezogener Saldo der laufenden Ein- und Auszahlungen (Saldo der Nummern 22 und 42)	-85.800,00	-104.600,00	0,00	-190.400,00	-57.925,43	132.474,57	↑	-62.220,89	4.295,46	↑	0,00
Saldo der laufenden Ein- und Auszahlungen zum 31. Dezember des Haushaltsjahres (Summe der Nummern 47 und 48)	-85.800,00	-104.600,00	0,00	-190.400,00	-57.925,43	132.474,57	↑	-62.220,89	4.295,46	↑	0,00
Liquide Mittel	-281.300,00	80.700,00	-59.618,42	-260.218,42	89.633,22	349.851,64	↑	73.065,22	16.568,00	↑	-69.965,78

Der Haushaltsplan der Gemeinde wies einen Finanzmittelfehlbetrag in Höhe von ./ 76.569,78 € aus. Dieser verbesserte sich um 181.548,64 € . Unter Berücksichtigung des Saldos der Ein- und Auszahlungen für Investitionskredite in Höhe von ./ 2.094,91€ und dem Saldo der durchlaufenden Gelder in Höhe von ./1.092,51 € ergibt sich eine Veränderung der liquiden Mittel und der Kredite zur Sicherung der Zahlungsfähigkeit in Höhe von ./ 180.461,22. Die obige Abbildung gibt einen Überblick über die Abweichungen zwischen Planansatz und Jahresrechnung.

## 8. Angaben zu den Teilrechnungen

Entsprechend der Organisationsstruktur der Amtsverwaltung wurden drei Teilhaushalte gebildet. Den Teilhaushalten zugeordnete Produkte können der Anlage 1 entnommen werden.

### 8.1. Entwicklung der Teilergebnrechnungen

- Teilhaushalt 10 – Kämmerei und Hauptamt

Teilhaushalt	Bezeichnung	Gesamt-ermächtigungen 2019	Ist-Ergebnis 2019	Vergleich Gesamtermächtigungen/Ist 2019	2019	Ergebnis 2018	Ergebnisveränderung zu 2018	2019 / 2018
10	Summe der ordentlichen Erträge	3.400,00	3.900,19	500,19	↑	4.977,17	-1.076,98	↓
	Summe der ordentlichen Aufwendungen	-111.900,00	-94.212,74	17.687,26	↑	-87.351,03	-6.861,71	↓
	ordentliches Ergebnis	-108.500,00	-90.312,55	18.187,45	↑	-82.373,86	-7.938,69	↓

Im Teilhaushalt 10 sind Erträge in Höhe von 3.900,19 € gebucht. Der Planansatz wurde um 500,19 € überschritten. Zum Ergebnis 2018 haben sich die Erträge um 1.076,98 € verringert. Der Anteil der Erträge des Teilhaushaltes 10 an den Gesamterträgen beträgt 0,56 %.

Die geplanten Aufwendungen des Teilhaushaltes wurden um 17.687,26 € unterschritten. Grund hierfür sind vor allem Einsparungen bei den Schulkostenanteilen in Höhe von 8.309,60 €, bei den Aufwendungen für Wohnsitzanteile in Höhe von 2.048,62 € sowie Einsparungen bei den Personalaufwendungen in Höhe von 3.189,42 €.

Der Anteil der Aufwendungen des Teilhaushaltes 10 an den Gesamtaufwendungen beträgt 11,97 %.

- Teilhaushalt 30 – Bau- und Ordnungsamt

Teilhaushalt	Bezeichnung	Gesamt-ermächtigungen 2019	Ist-Ergebnis 2019	Vergleich Gesamtermächtigungen/Ist 2019	2019	Ergebnis 2018	Ergebnisveränderung zu 2018	2019 / 2018
30	Summe der ordentlichen Erträge	236.100,00	262.981,38	26.881,38	↑	181.826,04	81.155,34	↑
	Summe der ordentlichen Aufwendungen	-526.400,00	-423.372,44	103.027,56	↑	-462.324,17	38.951,73	↑
	ordentliches Ergebnis	-290.300,00	-160.391,06	129.908,94	↑	-280.498,13	120.107,07	↑

Im Teilhaushalt 30 konnten Erträge in Höhe von 262.981,38 € erzielt werden, die mit 81.155,34 € über dem Vorjahresergebnis liegen und über dem geplanten Ergebnis mit 26.881,38 € liegen. Außerplanmäßig wurden im Haushaltsjahr Erträge aus der Veräußerung von Grundstücken in Höhe von 50.057,83 € gebucht, die mit 45.523,41 € über den Erträgen des Vorjahres liegen. Eine weitere Veränderung zu Vorjahr ist durch Lohnkostenzuschüsse für eine geförderte Arbeitskraft begründet.

Die Aufwendungen konnten im Haushaltsjahr gegenüber dem Planansatz um 103.027,56 € gesenkt werden. Eingespart wurden vor allem Aufwendungen für Sach- und Dienstleistungen in Höhe von 63.859,66 € und Abschreibungen in Höhe von 30.945,65 €.

Der Anteil der Erträge aus dem Teilhaushalt 30 an den Gesamterträgen beträgt 37,98 %. Der Anteil der Aufwendungen an den Gesamtaufwendungen beträgt 53,78 %.

- Teilhaushalt 50 – Zentrale Finanzdienstleistungen

Teilhaushalt	Bezeichnung	Gesamtermächtigungen 2019	Ist-Ergebnis 2019	Vergleich Gesamtermächtigungen/Ist 2019	2019	Ergebnis 2018	Ergebnisveränderung zu 2018	2019 / 2018
50	Summe der ordentlichen Erträge	396.200,00	425.603,40	29.403,40	↑	391.102,11	34.501,29	↑
	Summe der ordentlichen Aufwendungen	-279.400,00	-269.592,42	9.807,58	↑	-264.330,59	-5.261,83	↓
	ordentliches Ergebnis	116.800,00	156.010,98	39.210,98	↑	126.771,52	29.239,46	↑

Der Anteil von Erträgen aus dem Teilhaushalt 90 01 an den Gesamterträgen beträgt 61,46 %.

Der Anteil der Aufwendungen an den Gesamtaufwendungen beträgt 34,25 %.

## 8.2. Entwicklung der Teilfinanzrechnungen

Teilhaushalt	Bezeichnung	Gesamtermächtigungen 2019	Ist-Ergebnis 2019	Vergleich Gesamtermächtigungen/Ist 2019	2019	Ergebnis 2018	Ergebnisveränderung zu 2018	2019 / 2018
10	Kämmerei und Hauptamt	-107.500,00	-90.629,11	16.870,89	↑	-78.209,30	-12.419,81	↓
30	Bau- und Ordnungsamt	-190.100,00	-124.395,33	65.704,67	↑	-105.388,72	-19.006,61	↓
50	Zentrale Finanzdienstleistungen	109.300,00	159.193,92	49.893,92	↑	123.432,59	35.761,33	↑

### 8.2.1. Entwicklung des Saldos der laufenden Einzahlungen- und Auszahlungen

	31.12.2015	31.12.2016	31.12.2017	31.12.2018	31.12.2019
Einzahlungen	492.753,77 €	521.970,02 €	538.602,02 €	535.326,92 €	608.179,92
Auszahlungen	490.611,77 €	523.148,45 €	580.425,50 €	595.492,35 €	664.010,44
Saldo der Ein- und Auszahlungen	2.142,00 €	-1.178,43 €	-41.823,48 €	-60.165,43 €	-55.830,52 €

**8.2.2. Entwicklung des Saldos der Einzahlungen und Auszahlungen aus Investitionstätigkeit**

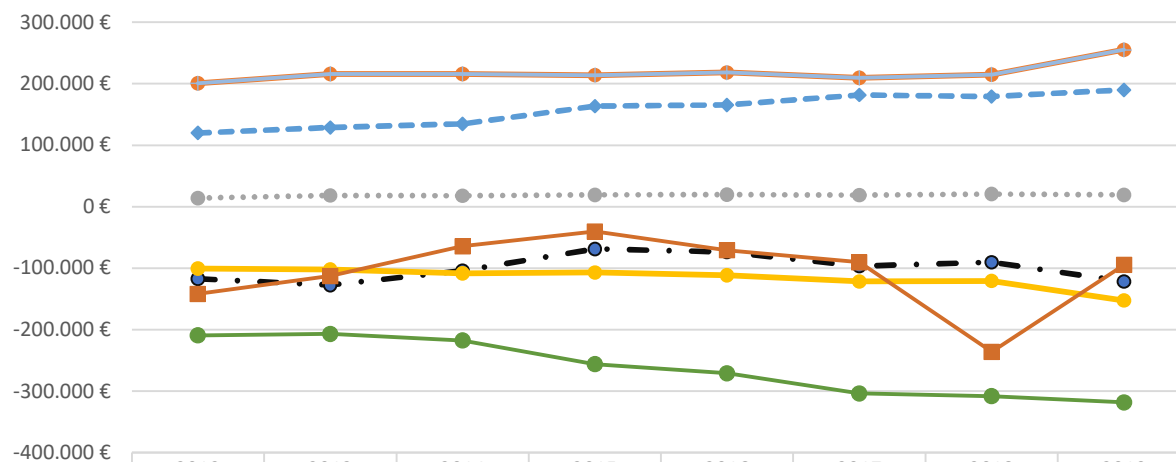
	31.12.2015	31.12.2016	31.12.2017	31.12.2018	31.12.2019
Einzahlungen	74.885,49 €	26.210,67 €	51.861,17 €	138.593,48 €	121.399,42 €
Auszahlungen	7.131,93 €	9.441,40 €	41.765,78 €	354.917,10 €	142.138,68 €
Saldo der Ein- und Auszahlungen	67.753,56 €	16.769,27 €	10.095,39 €	-216.323,62 €	-20.739,26 €

**8.2.2.1. Abrechnung der Investitionsmaßnahmen**

THH	Bezeichnung der Maßnahme	Einzahlungen		Auszahlungen		Saldo	
		fortgeschriebener Ansatz	Ist	fortgeschriebener Ansatz	Ist	Plan	Ergebnis
30	Bolzplatz				2.089,45 €	0,00 €	-2.089,45 €
	Baumaßnahmen Feuerwehr			10.000,00 €	203,49 €	-10.000,00 €	-203,49 €
	Feuerlöschbrunnen			4.500,00 €	0,00 €	-4.500,00 €	0,00 €
	Anschaffung bewegl. AV Feuerwehr			13.500,00 €	15.572,65 €	-13.500,00 €	-15.572,65 €
	Grundstücke	105.000,00 €	72.017,20 €	0,00 €	3.642,59 €	105.000,00 €	68.374,61 €
	Investitionen Hafen	522.800,00 €	38.556,00 €	667.718,42 €	111.945,06 €	-144.918,42 €	-73.389,06 €
	Ersatzpflanzungen			9.000,00 €	8.685,44 €	-9.000,00 €	-8.685,44 €
	Beschaffungen Bauhof			1.000,00 €		-1.000,00 €	
	Spielplatz am Strand	0,00 €	1.972,90 €			0,00 €	1.972,90 €
50	investive Schlüsselzuweisungen	8.100,00 €	8.853,32 €			8.100,00 €	8.853,32 €
	Soforthilfe					0,00 €	0,00 €
		635.900,00 €	121.399,42 €	705.718,42 €	142.138,68 €	-69.818,42 €	-20.739,26 €

### 9. Entwicklung der Haushaltswirtschaft

Die nachstehende Abbildung stellt die Entwicklung der wichtigsten Aufwendungen und Erträge im Zeitablauf dar.

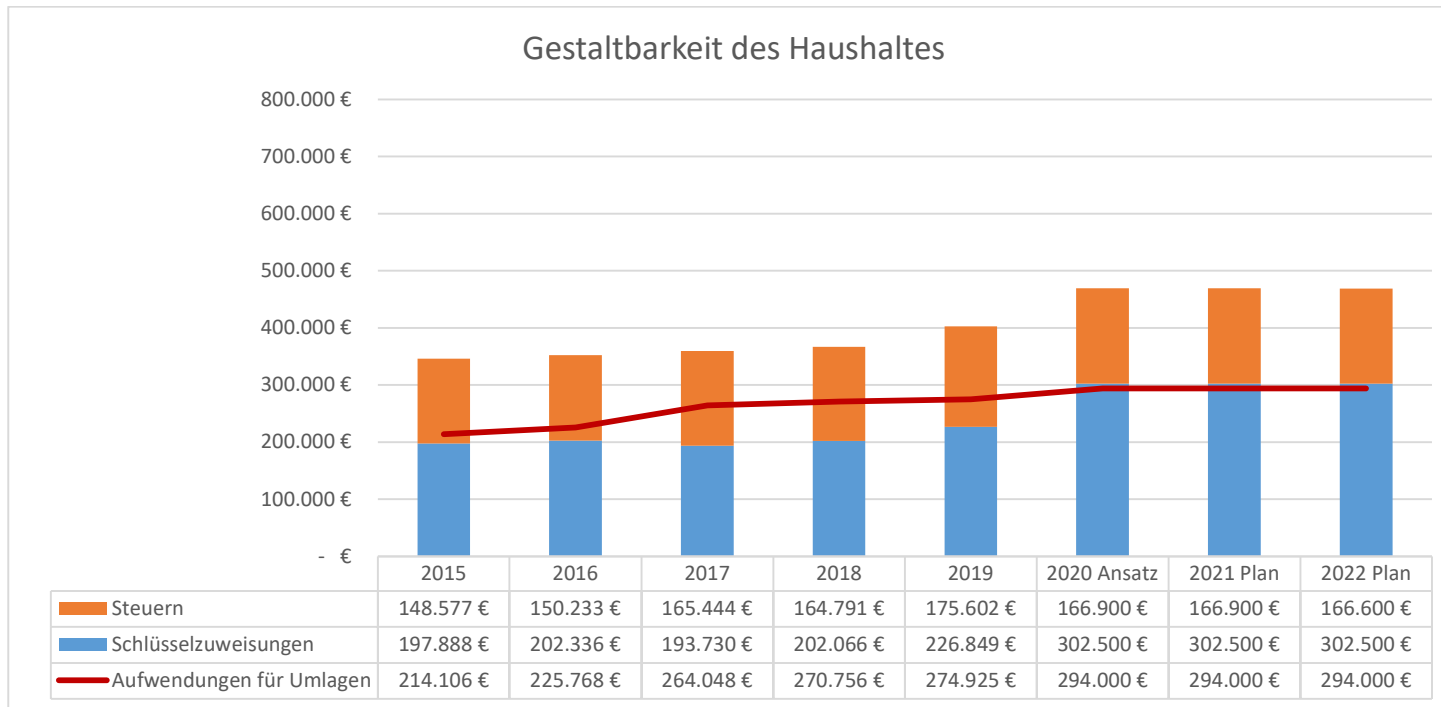


	2012	2013	2014	2015	2016	2017	2018	2019
Erträge aus Steuern und Abgaben	119.792 €	128.766 €	134.405 €	163.586 €	165.353 €	181.336 €	179.365,04 €	189.971,86 €
Erträge aus Zuwendungen + Umlagen	200.739 €	215.587 €	215.813 €	213.905 €	218.242 €	209.517 €	214.752,83 €	255.124,04 €
Aufwendungen für Sach + Dienstleistungen	-117.510 €	-127.412 €	-104.156 €	-68.661 €	-73.792 €	-96.919 €	-90.216,62 €	-121.610,20 €
Aufwendungen Zuwendungen + Umlagen	-209.481 €	-206.759 €	-217.759 €	-256.033 €	-270.638 €	-303.859 €	-308.060,98 €	-318.391,54 €
Erträge aus Zuwendungen + Umlagen	200.739 €	215.587 €	215.813 €	213.905 €	218.242 €	209.517 €	214.752,83 €	255.124,04 €
Privatrechtl. Leistungsentgelte	13.989 €	18.211 €	17.477 €	19.172 €	19.645 €	18.839 €	20.481,07 €	18.941,02 €
Aufwendungen Personal	-100.852 €	-101.930 €	-108.390 €	-107.002 €	-111.454 €	-121.864 €	-120.772,20 €	-152.484,24 €
Ergebnis gesamt	-141.936 €	-113.026 €	-64.558 €	-40.255 €	-71.040 €	-90.441 €	-236.100 €	-94.693 €

Bei den Erträgen aus Steuern und Abgaben ist ein kontinuierlicher Anstieg zu verzeichnen. Die Erträge aus Zuwendungen und Umlagen sind im Betrachtungszeitraum um 54.385 € gestiegen. Die Aufwendungen für Zuwendungen und Umlagen sind im selben Zeitraum um 108.910 € angestiegen.

Die Schlüsselzuweisungsdeckungsquote gibt das Verhältnis von Schlüsselzuweisungen zu den ordentlichen Erträgen an. Es ist eine steigende Entwicklung in den Vorjahren zu verzeichnen. Betrachtet man das Verhältnis von Schlüsselzuweisungen und Steuern zu den Aufwendungen für Zuwendungen, Umlagen und Transferaufwendungen so unterlagen diese in den Vorjahren geringen Schwankungen. Die Kennzahl Gestaltbarkeit des Haushaltes gibt an inwieweit die Gemeinde aus den Erträgen von Schlüsselzuweisungen und Steuern Ihren Verpflichtungen für Zuwendungen, Umlagen und Transferaufwendungen nachkommen kann.

Schlüsselzuweisungsdeckungsquote	31.12.2014	31.12.2015	31.12.2016	31.12.2017	31.12.2018	31.12.2019	Plan 31.12.2020	Plan 31.12.2021	Plan 31.12.2022	Plan 31.12.2023
Erträge aus Schlüsselzuweisungen ordentliche Erträge	36,04%	36,74%	36,43%	32,44%	34,97%	32,76%	43,15%	43,34%	43,49%	44,29%
Gestaltbarkeit des Haushaltes	31.12.2014	31.12.2015	31.12.2016	31.12.2017	31.12.2018	31.12.2019	Plan 31.12.2020	Plan 31.12.2021	Plan 31.12.2022	Plan 31.12.2023
Erträge aus Schlüsselzuweisungen + Steuern Aufwendungen für Umlagen	149,60%	161,82%	156,16%	136,03%	135,49%	146,39%	159,66%	159,66%	159,56%	159,56%



### 10. Wesentliche Abweichungen von den Planansätzen

Die folgende Übersicht zeigt die Haushaltsüberschreitungen ab einer Wertgrenze von 500 € im Haushaltsjahr 2019. Die Aufwendungen konnten innerhalb des jeweiligen Teilhaushaltes gedeckt werden.

Budget	Kostenträger	Sachkonto	Ansatz lfd. Jahr	Gesamtsoll	endgültig verfügte Mittel	Vergleich Gesamtsoll / Anordnungen + Bestellungen
30 01	11.40.30.00	52350100 - Unterhaltung von Fahrzeugen	-3.000,00	-5.000,00	-8.511,30	-3.511,30
	51.10.10.00	56255000 - Aufwendungen für die Erstellung von Bebauungsplänen	0,00	0,00	-1.362,71	-1.362,71
	11.40.30.00	52380001 - Anlagevermögen bis 1.000 EUR Einzelerfassung	0,00	0,00	-617,49	-617,49
30 02	11.40.20.00	52320000 - Bewirtschaftung der Grundstücke, Außenanlagen, Gebäude und Gebäudeeinrichtungen	0,00	0,00	-7.385,93	-7.385,93
	11.40.20.00	52310000 - Unterhaltung der Grundstücke, Außenanlagen, Gebäude und Gebäudeeinrichtungen	0,00	-17.000,00	-17.709,80	-709,80
30 03	54.80.10.00	52339000 - Unterhaltung Sonstiges Infrastrukturvermögen	-5.000,00	-15.000,00	-18.299,26	-3.299,26
	54.80.10.00	56890000 - Sonstige betriebliche Steueraufwendungen (MwSt)	-6.000,00	-6.000,00	-8.933,70	-2.933,70
	54.80.10.00	56890001 - Umsatzsteuer an das Finanzamt	-5.500,00	-5.500,00	-7.723,69	-2.223,69
	57.50.10.00	56300000 - Geschäftsaufwendungen	0,00	0,00	-761,22	-761,22
	55.30.10.00	52310000 - Unterhaltung der Grundstücke, Außenanlagen, Gebäude und Gebäudeeinrichtungen	-3.000,00	-4.500,00	-5.160,93	-660,93
	54.80.10.00	57512000 - Zinsaufwendungen an Sparkassen	0,00	0,00	-525,01	-525,01
30 04	12.60.10.00	52310000 - Unterhaltung der Grundstücke, Außenanlagen, Gebäude und Gebäudeeinrichtungen	-1.000,00	-3.000,00	-3.980,12	-980,12

## 11. Sonstige Angaben

### Betrieb gewerblicher Art Hafen Altwarp

Die Gemeinde führt einen Betrieb der gewerblichen Art „Hafen Altwarp“. Die steuerliche Abrechnung erledigt die Argus Steuerberatungsgesellschaft mbH Liepgarten. Diese erstellt zudem einen eigenen Jahresabschluss für den BgA. Dieser ist Bestandteil des Jahresabschlusses der Gemeinde.

Die aufgestellte Bilanz kann gemäß § 41 GemHVO von der Bilanzierung in der Gemeinde abweichen.

- **Ausgleich von Kostenunterdeckungen**

Die Gemeinde führt keine kostenrechnenden Einrichtungen.

- **Trägerschaften bei Sparkassen, die nicht bilanziert sind**

Es liegen keine Trägerschaften bei Sparkassen vor.

- **Währungsumrechnungen**

Zum Bilanzstichtag lagen keine Posten vor, die auf fremde Währung lauten oder ursprünglich auf fremde Währungen lauteten.

- **Einschränkungen von Grundbesitzrechten**

Folgende Einschränkungen (§ 48 Abs. 2 Nr. 7 GemHVO-Doppik) zu den in der Bilanz ausgewiesenen Grundstücken, Gebäuden und sonstigen Bauten bestehen zum Bilanzstichtag:

Die Gemeinde hat mit der E.ON edis AG mit Sitz in 15504 Fürstenwalde Konzessionsverträge für die Strom- und Gasversorgung für die Nutzung der öffentlichen Straßen, Wege und Plätze abgeschlossen.

337	2	67/6	Erbbaurecht für die Fischereigenossenschaft e.G. "Haffküste" Ueckermünde mit Sitz in Ueckermünde auf die Dauer von 99 Jahren ab dem der Eintragung. Unter Bezugnahme auf die Bewilligung vom 26.05.1999/ 14.02.2000 (UR-Nr.819/99 u. 248/00 Notarin Reinke).	03.05.2001	15.09.2016
337	2	67/6	Vorkaufsrecht für alle Verkaufsfälle für den jeweiligen Erbbauberechtigten von Altwarp Blatt 338. Gemäß Bewilligung vom 26.05.1999 (UR-Nr.819/99 Notarin Reinke).	03.05.2001	15.09.2016

337	2	177/14	Beschränkte pers. Dienstbarkeit (Leitungsrecht) für Wasser-u. Abwasser-Verband Ueckermünde, Eggesin, gemäß Leitungs-u. Anlagenrechtsbescheinigung vom 28.08.2007 (Landkreis UER, AZ:2.4 LAR 007/2007).	13.11.2007 von Blatt 62 hierher übertragen am 05.05.2015	15.09.2016
337	9	1/13	Beschränkte pers. Dienstbarkeit (Leitungsrecht) für Wasser-u. Abwasser-Verband Ueckermünde, Eggesin, gemäß Leitungs-u. Anlagenrechtsbescheinigung vom 13.07.2010 (Landkreis UER, LAR 023/2010).	28.09.2010 von Blatt 79 hierher übertragen am 07.06.2016	15.09.2016
84	2	124/3	Nutzungsrecht für den jeweiligen Gebäudeeigentümer GGB77 gemäß Ersuchen des Rates des Kreises vom 30.10.1989.	27.11.1989 von Blatt 41 hierher übertragen am 05.01.1998	15.09.2016
84	2	11/6	Auflassungsvormerkung bezüglich einer Teilfläche für die Eheleute Gerhard Rohde, geboren am 13.09.1947, und Rosemarie Rohde geborene Brandt, geboren am 18.02.1950, beide wohnhaft in Altwarp, zu je 1/2 Anteil. Unter Bezugnahme auf die Bewilligung vom 10.09.1992.	11.01.1994 von Blatt 31 hierher übertragen am 19.01.1998	15.09.2016
84	2	41/2, 40/2	Auflassungsvormerkung bezüglich einer Teilfläche für die Eheleute Jürgen Wolfgang Zander, geboren am 12.04.1944, und Regina Zander geborene Rickmann, geboren am 08.03.1953, beide wohnhaft in Altwarp, zu je 1/2 Anteil. Unter Bezugnahme auf die Bewilligung vom 27.10.1993.	11.01.1994 von Blatt 31 hierher übertragen am 19.01.1998	15.09.2016
84	2	161/10	Auflassungsvormerkung bezüglich einer Teilfläche von ca. 13qm für Ralf-Gerd Hagen, geboren am 15.04.1961 wohnhaft in Altwarp. Unter Bazugnahme auf die Bewilligung vom 16.09.1993 (UR2807/93 Notarin Reinke).	15.03.1994 von Blatt 31 hierher übertragen am 19.01.1998	15.09.2016
84	2	70/1	Beschränkte pers. Dienstbarkeit (Nutzungsbeschränkung-Mähverpflichtung) für LK VG (Untere Naturschutzbehörde), gemäß	13.06.2014	15.09.2016

			Bewilligung vom 29.04.2014 (Gemeinde Altwarp).		
84	2	110/51	Lastend auf Altwarp bezüglich einer Teilfläche von ca 80qm. Auflassungsvormerkung für a)Christiane Metzner geb. Zunk am 27.09.1960, zu 1/2 Anteil, b) Jens Metzner, geb. am 11.04.1961, zu 1/2 Anteil, gemäß Bewilligung vom 12.01.2016 (UR-Nr.61/2016, Notarin von Czapiewski in Ueckermünde)	03.05.2016	15.09.2016
84	2	31/6	Auflassungsvormerkung für Nico Strumpf, geb. am 02.09.1983, gemäß Bewilligung vom 04.04.2016 (UR-Nr.470/2016, Notarin von Czapiewski in Ueckermünde.	03.05.2016	15.09.2016
84	2	56/4	bezüglich einer Teilfläche von ca.100qm Auflassungsvormerkung für Petra Wienke, geb. am 08.12.1956, gemäß Bewilligung vom 21.04.2016 (UR-Nr.555/2016, Notarin von Czapiewski in Ueckermünde).	21.06.2016	15.09.2016

- **Drohende finanzielle Belastungen, für die keine Rückstellungen gebildet wurden**

Die Gemeinde hat keine drohenden finanziellen Belastungen, für die Rückstellungen gebildet werden müssten.

- **Finanzielle Verpflichtungen aus Leasingverträgen und kreditähnlichen Rechtsgeschäften**  
Es bestehen keine Verpflichtungen aus Leasingverträgen und kreditähnlichen Rechtsgeschäften.
- **Haftungsverhältnisse aus der Bestellung von Sicherheiten für fremde Verbindlichkeiten**  
Haftungsverhältnisse aus der Bestellung von Sicherheiten für Dritte bestehen nicht.
- **Sonstige Haftungsverhältnisse**  
Es bestehen keine weiteren Haftungsverhältnisse.
- **In Anspruch genommene Verpflichtungsermächtigungen, die noch keine Verbindlichkeiten begründen**  
Verpflichtungsermächtigungen wurden nicht gebildet.
- **Sonstige Sachverhalte, aus denen sich finanzielle Verpflichtungen ergeben können**  
Sind nicht bekannt.

- **Noch nicht erhobene Entgelte und Abgaben**

Es gibt keine fertig gestellten Erschließungs- und Ausbaumaßnahmen, für die noch keine Entgelte und Abgaben erhoben wurden.

- **Subsidiärhaftung aus der Zusatzversorgung der Arbeitnehmer**

Zur Subsidiärhaftung aus der Zusatzversorgung von Tarifangestellten werden folgende Angaben gemacht:

Die Gemeinde hat keine unmittelbare Verpflichtung aus der Zusatzversorgung der Arbeitnehmer gegenüber den berechtigten Arbeitnehmern. Die direkte Verpflichtung besteht von Seiten der Zusatzversorgungskasse gegenüber den berechtigten Arbeitnehmern. Die Gemeinde verpflichtet sich lediglich gegenüber der Zusatzversorgungskasse Fehlbeträge der Zusatzversorgungskasse auszugleichen, so dass diese jederzeit ihre Verpflichtungen gegenüber den Arbeitnehmern erfüllen kann. Insoweit besteht eine mittelbare Verpflichtung der Gemeinde gegenüber den berechtigten Arbeitnehmern. Die Arbeitnehmer der Gemeinde sind bei der Kommunalen Zusatzversorgungskasse M-V versichert. Es bestehen Versorgungszusagen, die wie folgt ausgestaltet sind:

Der Umlagesatz betrug im Haushaltsjahr 2019 1,3 % der Brutto-Lohn- und -Gehaltssumme.

Die umlagepflichtigen Löhne und Gehälter beliefen sich im Jahr 2019 auf 110.926,33 € Die Gemeinde zahlte im Haushaltsjahr 2019 an die Versorgungskasse Umlagen in Höhe von 1.442,11 €

- **Derivative Finanzinstrumente**

Die Gemeinde Altwarp verfügt über keine derivativen Finanzinstrumente.

- **Beteiligungen**

Die Gemeinde hält Anteile am Kommunalen Anteilseignerverband Nordost der E.DIS AG mit Sitz in 19061 Schwerin, Bertha-von-Suttner-Straße 5.

Aktienbestand der Gemeinde Altwarp per 31.12.2019:	23.547 Aktien
----------------------------------------------------	---------------

Bilanzieller Anteil am Verband:	48.992,89 €
---------------------------------	-------------

- **Organisationen, für die die Stadt uneingeschränkt haftet**

Die Gemeinde ist Mitglied im Zweckverband Wasser- und Abwasser Ueckermünde mit Sitz in 17367 Eggesin, Gumnitz 1a und hält 1,65 % (302.392,00 €) am Eigenkapital zum 31.12.2008.

- **Mitgliedschaften**

Die Gemeinde ist Mitglied im Wasser- und Bodenverband „Uecker-Haffküste“.

- **Sonstige wesentliche Verträge**

**Verpflichtende Verträge**

Stromlieferverträge Stadtwerke Greifswald GmbH

Betreuungskosten Steuerbüro für Hafenbetrieb

### **Berechtigende Verträge**

Konzessionsvertrag Strom

Konzessionsverträge Gas

Erbbaupacht Fischereigenossenschaft

- **Personalbestand**

Arbeitnehmer	5	
		31.12.2019
- davon vollzeitbeschäftigt	2	2,0 VzÄ
- davon teilzeitbeschäftigt	5	2,0 VzÄ
		4,0 VzÄ

Der Stellenplan für das Haushaltsjahr wurde mit 4,0 VzÄ genehmigt.

## **12. Beurteilung der Haushaltslage**

### **12.1. Vorgänge von besonderer Bedeutung nach dem Schluss des Haushaltsjahres**

Vorgänge von besonderer Bedeutung nach dem Schluss des Haushaltsjahres bestehen nicht.

### **12.2. Prognosebericht**

Der Ergebnishaushalt der Gemeinde Altwarp kann in den Folgejahren nicht ausgeglichen werden. Das Eigenkapital wird voraussichtlich im Haushaltsjahr 2030 vollständig aufgebraucht sein. Der mittelfristige Finanzplanungszeitraum lässt erkennen, dass die Forderungen aus dem gemeinsamen Zahlungsmittelbestand in den nächsten Jahren sinken werden. Grund hierfür ist unter anderem der kontinuierliche Rückgang der Zuweisungen aus dem Länderfinanzausgleichgesetz sowie die ständig steigenden Umlagen an Amt und Landkreis. Eigener Ermessensspielraum für die Verbesserung der Haushaltssituation besteht im Gemeindehaushalt nur noch eingeschränkt. Die Gemeinde hat in den letzten Jahren zahlreiche Maßnahmen zur Haushaltskonsolidierung durchgeführt.

### **12.3. Risikobericht und Ausblick**

Aus heutiger Sicht stellt die Entwicklung der Steuereinnahmen und die Entwicklung der Zuwendungen aus dem FAG ein Risiko dar. Die Verluste aus schwankenden Steuereinnahmen können nur bedingt durch die Anpassung der Hebesätze aufgefangen werden. Die Gemeinde sieht die Folgen des demographischen Wandels und der Rückgang der Butterschiffahrt nach wie vor als eine der Ursachen für die derzeitige und kommende Haushaltssituation. Die Gemeinde kann dem steigenden Alterswachstum der Bevölkerung durch aktives Anwerben von neuen Bürgern entgegentreten. Die attraktive Nähe zur Stadt Ueckermünde sollte die Gemeinde weiter nutzen.

Erhebliche Abweichungen von Planansätzen können nur durch eine strenge Haushaltsführung vermieden werden. Aufschieben von geplanten Haushaltsansätzen hat zur Folge, dass die nachfolgenden Haushaltsjahre noch weiter belastet werden. Bei der Gestaltung der Haushaltsführung sollte sich die Gemeinde eines verbindlichen Maßnahmenkataloges bedienen. Ein weiteres Augenmerk sollte die Gemeinde auf eine genauere Haushaltsplanung legen. Die Gemeinde muss zukünftig ihre Möglichkeiten der Ertragsgewinnung ausschöpfen. Der Verzicht auf Erträge aus Steuern und Abgaben wirkt sich unmittelbar auf die Haushaltslage aus. Die Gemeinde sollte ihr Selbstbestimmungsrecht zur Generierung von neuen Einnahmequellen nutzen.

Eggesin, 10.06.2021

Ottenstein  
1. Stellv. Bürgermeisterin

**Anlagen****Übersicht der Teilhaushalte und den zugeordneten Produkten**

<b>Budget</b>	<b>Produkt</b>	<b>Bezeichnung</b>
<b>10</b>		<b>Kämmerei- und Hauptamt</b>
	11.10.10.00	Verwaltung und Gremien der Gemeinde
	21.10.10.00	Schulkostenanteile Grundschule
	21.50.10.00	Schulkostenanteile Regionale Schulen
	28.10.10.00	Heimat und sonstige Kulturpflege
	33.10.10.00	Förderung der Wohlfahrtspflege
	36.10.10.00	Förderung von Kindern in Tageseinrichtungen und in der Tagespfl
	36.20.10.00	Jugendarbeit
	57.30.10.00	Gemeindesaal
<b>30</b>		<b>Bau- und Ordnungsamt</b>
	11.40.20.00	Liegenschaften
	12.60.10.00	Feuerwehr
	42.40.10.00	Strand
	54.10.10.00	Gemeindestraßen
	54.80.10.00	BGA Hafenbetrieb
	55.30.10.00	Friedhof
	57.30.20.00	Bauhof
	57.30.30.00	Grundstücke in Verwaltung der Gemeinde
	57.50.10.00	Tourismus
<b>50</b>		<b>Zentrale Finanzdienstleistungen</b>
	54.00.10.00	Konzessionsabgaben
	61.10.10.00	Steuern, allgemeine Zuweisungen und Umlagen
	61.20.10.00	Sonstige allgemeine Finanzwirtschaft

Entwicklung der Anschaffungswerte

Entwicklung der Abschreibungen

Anlagen-Nr. Bilanzpos.	Anfangs- bestand AHK	Zugänge	Abgänge	Umbuchun- gen	Endbestand	Anfangsbe- stand AfA kum.	Abschrei- bungen des GJ	Umbuchun- gen	Zuschrei- bungen	Entnahme für Abgänge	Endbestand AfA kum.	Restbuch- wert VJ	Restbuch- wert GJ
<b>1201 1.2.1 Wald, Forsten</b>	42,88	0,00	0,00	0,00	42,88	0,00	0,00	0,00	0,00	0,00	0,00	42,88	42,88
<b>1202 1.2.2 Sonstige unbebaute Grundstücke und grundstücksgleiche Rechte</b>	165.486,62	5.687,69	20.525,37	0,00	150.648,94	0,00	0,00	0,00	0,00	0,00	0,00	165.486,62	150.648,94
<b>1203 1.2.3 Bebaute Grundstücke und grundstücksgleiche Rechte</b>	783.832,45	0,00	0,00	0,00	783.832,45	361.572,70	10.167,33	0,00	0,00	0,00	371.740,03	422.259,75	412.092,42
<b>1204 1.2.4 Infrastrukturvermögen</b>	3.231.654,76	14.137,91	174,00	134.740,68	3.380.359,35	2.273.608,30	89.403,23	0,00	0,00	0,00	2.363.011,53	958.046,46	1.017.347,82
<b>1206 1.2.6 Kunstgegenstände, Denkmäler</b>	12.879,25	0,00	0,00	0,00	12.879,25	2.627,33	157,80	0,00	0,00	0,00	2.785,13	10.251,92	10.094,12
<b>1207 1.2.7 Maschinen, technische Anlagen, Fahrzeuge</b>	343.849,35	17.629,45	2.343,92	0,00	359.134,88	99.145,22	21.027,55	0,00	0,00	1.508,11	118.664,66	244.704,13	240.470,22
<b>1208 1.2.8 Betriebs- und Geschäftsausstattung</b>	142.790,71	0,00	25.179,64	0,00	117.611,07	129.759,94	2.670,46	0,00	0,00	23.408,37	109.022,03	13.030,77	8.589,04
<b>1210 1.2.10 Geleistete Anzahlungen auf Sachanlagen, Anlagen in Bau</b>	132.799,66	117.947,15	0,00	-134.740,68	116.006,13	0,00	0,00	0,00	0,00	0,00	0,00	132.799,66	116.006,13
<b>1305 1.3.5 Sondervermögen mit Sonderrechnung, Zweckverbände und Ausleihungen</b>	351.384,89	0,00	0,00	0,00	351.384,89	0,00	0,00	0,00	0,00	0,00	0,00	351.384,89	351.384,89
<b>Endsumme:</b>	<b>5.164.720,57</b>	<b>155.402,20</b>	<b>48.222,93</b>	<b>0,00</b>	<b>5.271.899,84</b>	<b>2.866.713,49</b>	<b>123.426,37</b>	<b>0,00</b>	<b>0,00</b>	<b>24.916,48</b>	<b>2.965.223,38</b>	<b>2.298.007,08</b>	<b>2.306.676,46</b>

Entwicklung der Anschaffungswerte

Entwicklung der Abschreibungen

Anlagen-Nr. Bilanzpos.	Anfangs- bestand AHK	Zugänge	Abgänge	Umbuchun- gen	Endbestand	Anfangsbe- stand AfA kum.	Abschrei- bungen des GJ	Umbuchun- gen	Zuschrei- bungen	Entnahme für Abgänge	Endbestand AfA kum.	Restbuch- wert VJ	Restbuch- wert GJ
<b>2110 2.1.1 Sonderposten aus Zuwendungen</b>	-1.021.734,28	0,00	-4.762,46	-115.803,75	-1.132.775,57	-588.452,83	-27.554,65	0,00	0,00	-3.844,10	-612.163,38	-433.281,45	-520.612,19
<b>2120 2.1.2 Sonderposten aus Beiträgen und ähnliche Entgelte</b>	-86.775,66	0,00	0,00	0,00	-86.775,66	-21.104,79	-2.873,66	0,00	0,00	0,00	-23.978,45	-65.670,87	-62.797,21
<b>2130 2.1.3 Sonderposten aus Anzahlungen für Anlagevermögen</b>	-110.027,33	-55.900,76	0,00	115.803,75	-50.124,34	0,00	0,00	0,00	0,00	0,00	0,00	-110.027,33	-50.124,34
<b>Endsumme:</b>	<b>-1.218.537,27</b>	<b>-55.900,76</b>	<b>-4.762,46</b>	<b>0,00</b>	<b>-1.269.675,57</b>	<b>-609.557,62</b>	<b>-30.428,31</b>	<b>0,00</b>	<b>0,00</b>	<b>-3.844,10</b>	<b>-636.141,83</b>	<b>-608.979,65</b>	<b>-633.533,74</b>

# Forderungsübersicht 2019

Nr.	Art (gemäß § 47 Absatz 4 Nummer 2.2 GemHVO-Doppik)	Forderungen zum 31.12.2019			Nominalwert	kumulierte sonstige Wert- berichtigungen	Bilanzwert zum 31.12.2019	Bilanzwert zum 31.12.2018
		davon mit einer Restlaufzeit						
		bis zu einem Jahr	von über einem bis zu fünf Jahren	von mehr als fünf Jahren				
		in EUR						
		1	2	3	4	5	6	7
<b>2.2.1</b>	<b>Öffentlich-rechtliche Forderungen, Forderungen aus Transferleistungen</b>	<b>4.358,24</b>	<b>41,00</b>	<b>0,00</b>	<b>4.399,24</b>	<b>0,00</b>	<b>4.399,24</b>	<b>7.367,48</b>
	darunter:							
	a) Gebührenforderungen	80,42	41,00	0,00	121,42	0,00	121,42	700,00
	b) Beitragsforderungen	0,00	0,00	0,00	0,00	0,00	0,00	0,00
	c) Steuerforderungen	9.849,18	0,00	0,00	9.849,18	-9.230,87	618,31	4.706,48
	darunter:							
	aa) Grundsteuer	2.442,33	0,00	0,00	2.442,33	-9.230,87	-6.788,54	-8.587,62
	bb) Gewerbesteuer	6.894,60	0,00	0,00	6.894,60	0,00	6.894,60	12.850,60
	cc) Sonstige	512,25	0,00	0,00	512,25	0,00	512,25	443,50
	d) Forderungen aus Transferleistungen	1.698,51	0,00	0,00	1.698,51	0,00	1.698,51	0,00
	e) Sonstige öffentlich-rechtliche Forderungen	1.961,00	0,00	0,00	1.961,00	0,00	1.961,00	1.961,00
2.2.2	Privatrechtliche Forderungen aus Lieferung und Leistungen	8.797,75	5.040,00	17.619,27	31.457,02	-168,85	31.288,17	28.601,07
2.2.3	Forderungen gegen verbundene Unternehmen	0,00	0,00	0,00	0,00	0,00	0,00	0,00
2.2.4	Forderungen gegen Unternehmen, mit denen ein Beteiligungsverhältnis besteht	0,00	0,00	0,00	0,00	0,00	0,00	0,00
2.2.5	Forderungen gegen Sondervmögen, Zweckverbände, Anstalten des öffentlichen Rechts, rechtsfähige kommunale Stiftungen	0,00	0,00	0,00	0,00	0,00	0,00	0,00
2.2.6	Forderungen gegen den sonstigen öffentlichen Bereich:	62.299,41	0,00	0,00	62.299,41	0,00	62.299,41	158.744,99
2.2.6.1	Forderungen aus dem gemeinsamen Zahlungsmittelbestand	61.791,09	0,00	0,00	61.791,09	0,00	61.791,09	158.116,29
2.2.6.2	Sonstige Forderungen gegen den sonstigen öffentlichen Bereich	508,32	0,00	0,00	508,32	0,00	508,32	628,70
2.2.7	Sonstige Vermögensgegenstände	0,00	0,00	0,00	0,00	0,00	0,00	0,00
<b>2.2</b>	<b>Summe Forderungen und sonstige Vermögensgegenstände</b>	<b>84.686,27</b>	<b>5.081,00</b>	<b>17.619,27</b>	<b>107.386,54</b>	<b>-9.399,72</b>	<b>97.986,82</b>	<b>194.713,54</b>

Verbindlichkeitenübersicht										
Nr.	Art (gemäß § 47 Absatz 5 Nummer 4 GemHVO-Doppik)	Verbindlichkeiten zum 31. Dezember <i>Haushaltsjahr</i> mit einer Restlaufzeit			Stand zum 31. Dezember <i>Haushaltsjahr</i> (Nominalwert)	Abzinsung zum 31. Dezember <i>Haushaltsjahr</i>	Stand zum 31. Dezember <i>Haushaltsjahr</i> (Bilanzwert)	davon durch Grundpfand- rechte oder ähnliche Rechte	Art und Form der Sicherheit	Stand zum 31. Dezember <i>Haushalts- vorjahr</i> (Bilanzwert)
		bis zu einem Jahr	von über einem bis zu fünf Jahren	von mehr als fünf Jahren						
4.1	Anleihen	0	0	0	0	0	0	0	0	0
4.2	Verbindlichkeiten aus Kreditaufnahmen:									
4.2.1	Verbindlichkeiten aus Kreditaufnahmen für Investitionen und Investitionsförderungsmaßnahmen	2.135,11	6.654,24	0,00	8.789,35		8.789,35			10.884,26
4.2.2	Verbindlichkeiten aus Kreditaufnahmen zur Sicherung der Zahlungsfähigkeit				0,00		0,00			0,00
4.3	Verbindlichkeiten aus Vorgängen, die Kreditaufnahmen wirtschaftlich gleichkommen				0,00		0,00			0,00
4.4	Erhaltene Anzahlungen auf Bestellungen	5.347,08			5.347,08		5.347,08			4.897,08
4.5	Verbindlichkeiten aus Lieferungen und Leistungen	18.679,23	159,16		18.838,39		18.838,39			15.298,21
4.6	Verbindlichkeiten aus Transferleistungen	0,00			0,00		0,00			350,00
4.7	Verbindlichkeiten gegenüber verbundenen Unternehmen	0,00			0,00		0,00			0,00
4.8	Verbindlichkeiten gegenüber Unternehmen, mit denen ein Beteiligungsverhältnis besteht	0,00			0,00		0,00			0,00
4.9	Verbindlichkeiten gegenüber Sondervermögen mit Sonderrechnung, Zweckverbänden, Anstalten des öffentlichen Rechts, rechtsfähigen kommunalen Stiftungen	0,00			0,00		0,00			0,00
4.10	Verbindlichkeiten gegenüber dem sonstigen öffentlichen Bereich:									
4.10.1	Verbindlichkeiten aus dem gemeinsamen Zahlungsmittelbestand	0,00			0,00		0,00			0,00
4.10.2	Sonstige Verbindlichkeiten gegenüber dem sonstigen öffentlichen Bereich	939,18	0,00	0,00	939,18		939,18			758,37
4.11	Sonstige Verbindlichkeiten	13.907,84			13.907,84		13.907,84			12.901,64
<b>4</b>	<b>Summe der Verbindlichkeiten</b>	<b>41.008,44</b>	<b>6.813,40</b>	<b>0,00</b>	<b>47.821,84</b>		<b>47.821,84</b>			<b>45.089,56</b>

<b>Übersicht über die Zusammensetzung und Entwicklung des Saldos der liquiden Mittel und der Kredite zur Sicherung der Zahlungsfähigkeit im Haushaltsjahr</b>					
Nr.		laufende Ein- und Auszahlungen	Ein- und Auszahlungen aus Investitionstätigkeit	durchlaufende Gelder und ungeklärte Zahlungsvorgänge	Summe
		in €			
		1	2	3	4
1 <sup>1</sup>	Liquide Mittel zum 31. Dezember des Haushaltsvorjahres (§ 47 Absatz 4 Nummer 2.4 GemHVO-Doppik)	<del> </del>	<del> </del>	<del> </del>	231.181,51 €
2 <sup>2</sup>	Kredite zur Sicherung der Zahlungsfähigkeit zum 31. Dezember des Haushaltsvorjahres	<del> </del>	<del> </del>	<del> </del>	- €
3	<b>Saldo der liquiden Mittel und der Kredite zur Sicherung der Zahlungsfähigkeit zum 31. Dezember des Haushaltsvorjahres</b>	80.249,81 €	149.680,03 €	1.251,67 €	231.181,51 €
4	+ Korrektur des Vortrages	<del> </del>	<del> </del>	<del> </del>	<del> </del>
5	<b>Bereinigter Saldo der liquiden Mittel und der Kredite zur Sicherung der Zahlungsfähigkeit zum 31. Dezember des Haushaltsvorjahres</b>	80.249,81 €	149.680,03 €	1.251,67 €	231.181,51 €
6	+ Saldo der ordentlichen und außerordentlichen Ein- und Auszahlungen (§ 3 Absatz 1 Satz 1 Nummer 22 GemHVO-Doppik)	- 55.830,52 €	<del> </del>	<del> </del>	- 55.830,52 €
7	- Planmäßige Tilgung von Krediten für Investitionen und Investitionsförderungsmaßnahmen (§ 3 Absatz 1 Satz 1 Nummer 42 GemHVO-Doppik)	- 2.094,91 €	<del> </del>	<del> </del>	- 2.094,91 €
8	+ Saldo der Ein- und Auszahlungen aus Investitionstätigkeit (§ 3 Absatz 1 Satz 1 Nummer 39 GemHVO-Doppik)	<del> </del>	- 20.739,26 €	<del> </del>	- 20.739,26 €
9	+ Saldo der Ein- und Auszahlungen aus Krediten für Investitionen und Investitionsförderungsmaßnahmen (ohne planmäßige Tilgung)	<del> </del>	- €	<del> </del>	- €
10	+ Saldo der durchlaufenden Gelder und ungeklärten Zahlungsvorgänge (§ 3 Absatz 1 Satz 1 Nummer 45 GemHVO-Doppik)	<del> </del>	<del> </del>	- 1.092,51 €	- 1.092,51 €
11	<b>Saldo der liquiden Mittel und der Kredite zur Sicherung der Zahlungsfähigkeit zum 31. Dezember des Haushaltsjahres</b>	22.324,38 €	128.940,77 €	159,16 €	151.424,31 €
Kontrollrechnung:					
12	Liquide Mittel zum 31. Dezember des Haushaltsjahres (§ 47 Absatz 4 Nummer 2.4 GemHVO-Doppik)				151.424,31 €
13	- Kredite zur Sicherung der Zahlungsfähigkeit zum 31. Dezember des Haushaltsjahres				- €
14	= Saldo der liquiden Mittel und der Kredite zur Sicherung der Zahlungsfähigkeit zum 31. Dezember des Haushaltsjahres				151.424,31 €

<sup>1</sup> Ämter weisen neben den liquiden Mitteln auch die Forderungen gemäß § 47 Absatz 4 Nummer 2.2.6.1 GemHVO-Doppik aus.

Amtsangehörige Gemeinden weisen die Forderungen gemäß § 47 Absatz 4 Nummer 2.2.6.1 GemHVO-Doppik aus.

<sup>2</sup> Neben den Verbindlichkeiten gemäß § 47 Absatz 5 Nummer 4.2.2 GemHVO-Doppik sind auch die Verbindlichkeiten gemäß § 47 Absatz 5 Nummer 4.3 und 4.7 bis 4.10 GemHVO-Doppik auszuweisen, soweit diese Verbindlichkeiten aus Kreditaufnahmen zur Sicherung der Zahlungsfähigkeit enthalten. Der auszuweisende Betrag entspricht dem Betrag in Muster 4a zu § 1 Nummer 3 GemHVO-Doppik, Spalte 1, Zeile 14.2.

**Jahresrechnung: Ermächtigungsübertragungen 2019**

Produkt / SK		Ermächtigungsübertragungen 2019					
Finanzkonto		bisher	Inanspruch-	Abgänge	Übertrag	neu gebildete	Erm.-übertr.
Untersachkonto	Bezeichnung		nahme			Erm.-übertr.	insgesamt
<b>Hafenbetrieb</b>							
54.80.10.00 / 23311000		433.800,00	0,00	0,00	433.800,00	0,00	433.800,00
68176100		433.800,00	0,00	0,00	433.800,00	0,00	433.800,00
82000.36011	Zuweisungen für Investitionen und Investitionsförderungsmaßnahmen vom Bund, LAF, ERP- Sondervermögen für den Hafen						
54.80.10.00 / 23312000		0,00	0,00	0,00	0,00	50.000,00	50.000,00
68176200		0,00	0,00	0,00	0,00	50.000,00	50.000,00
23312.00002	Anzahlungen auf Sonderposten aus Zuwendungen vom Land						
	<b>Summe Produkt / SK:</b>	<b>433.800,00</b>	<b>0,00</b>	<b>0,00</b>	<b>433.800,00</b>	<b>50.000,00</b>	<b>483.800,00</b>
	<b>Summe Finanzkonto:</b>	<b>433.800,00</b>	<b>0,00</b>	<b>0,00</b>	<b>433.800,00</b>	<b>50.000,00</b>	<b>483.800,00</b>

**Jahresrechnung: Ermächtigungsübertragungen 2019**

Produkt / SK		Ermächtigungsübertragungen 2019					
Finanzkonto		bisher	Inanspruch-	Abgänge	Übertrag	neu gebildete	Erm.-übertr.
Untersachkonto	Bezeichnung		nahme			Erm.-übertr.	insgesamt
<b>Hafenbetrieb</b>							
54.80.10.00 / 09600000		0,00	0,00	0,00	0,00	130.000,00	130.000,00
78532000		0,00	0,00	0,00	0,00	130.000,00	130.000,00
09600.40006	Anlagen im Bau - Südpier (zusätzliche Liegeplätze)						
54.80.10.00 / 09600000		6.617,42	0,00	6.617,42	0,00	0,00	0,00
78532000		6.617,42	1.551,74	5.065,68	0,00	0,00	0,00
82000.94000	Baumaßnahmen E-Mobilität						
54.80.10.00 / 09600002		486.801,00	63.035,22	0,00	423.765,78	0,00	423.765,78
78532000		486.801,00	63.035,22	0,00	423.765,78	0,00	423.765,78
09600.40001	Sonstige Investitionen						
	<b>Summe Produkt / SK:</b>	<b>493.418,42</b>	<b>63.035,22</b>	<b>6.617,42</b>	<b>423.765,78</b>	<b>130.000,00</b>	<b>553.765,78</b>
	<b>Summe Finanzkonto:</b>	<b>493.418,42</b>	<b>64.586,96</b>	<b>5.065,68</b>	<b>423.765,78</b>	<b>130.000,00</b>	<b>553.765,78</b>