

**Feststellung des Jahresabschlusses 2019 nach § 60 Abs. 5
Satz 1 KV M-V**

<i>Fachamt:</i> Kämmerei <i>Bearbeitung:</i> Mandy Becker	<i>Datum</i> 19.01.2022
--	----------------------------

<i>Beratungsfolge</i>	<i>Geplante Sitzungstermine</i>	<i>Ö / N</i>
Gemeindevertretung Luckow (Entscheidung)		Ö

Sachverhalt

Der Rechnungsprüfungsausschuss und das Rechnungsprüfungsamt haben den Jahresabschluss der Gemeinde Luckow zum 31.12.2019 gemäß § 3a KPG geprüft. Das Rechnungsprüfungsamt und der Rechnungsprüfungsausschuss haben das Ergebnis in ihren Prüfberichten und ihren abschließenden Prüfungsvermerken zusammengefasst und einen uneingeschränkten Bestätigungsvermerk erteilt. Die Prüfungsberichte inkl. des Prüfungsvermerks und des Bestätigungsvermerks sind Bestandteil des Jahresabschlusses.

Die Bilanzsumme beträgt	2.371.705,08 €
Das Jahresergebnis vor Veränderung der Rücklagen 2019 beträgt	- 135.325,34 €
Das Jahresergebnis 2019 beträgt nach Veränderung der Rücklagen	- 135.325,34 €
Die Finanzrechnung weist 2019 einen Finanzmittelfehlbetrag aus von	- 86.153,39 €

Der Rechnungsprüfungsausschuss hat in seiner Sitzung am 14.12.2021 beschlossen, der Gemeindevertretung die Feststellung des Jahresabschlusses der Gemeinde Luckow zum 31.12.2019 i.d.F. vom 31.07.2021 zu empfehlen.

Beschlussvorschlag

Die Gemeindevertretung Luckow beschließt, den vom Rechnungsprüfungsausschuss und vom Rechnungsprüfungsamt geprüften Jahresabschluss der Gemeinde Luckow zum 31.12.2019 i. d. F. vom 31.07.2021 festzustellen.

Anlage/n

1	Jahresabschluss 2019 öffentlich
---	---------------------------------

Finanzielle Auswirkungen

	ja	nein			
fin. Auswirkungen	<input type="checkbox"/>	<input checked="" type="checkbox"/>			
im Haushalt berücksichtigt	<input type="checkbox"/>	<input type="checkbox"/>	Deckung durch:	Produkt	Sachkonto
Liegt eine Investition vor?	<input type="checkbox"/>	<input checked="" type="checkbox"/>	Folgekosten		

Abstimmungsergebnis		
JA	NEIN	ENTHALTEN

Bürgermeister/in

Siegel

stellv. Bürgermeister/in

Gemeinde Luckow

Jahresabschluss 2019

Inhaltsverzeichnis

02 Ergebnisrechnung	3
03 Ergebnisrechnung mit SK	5
04 Übersicht Erträge und Aufwendungen	11
05 Finanzrechnung	13
06 Finanzrechnung mit SK	15
07 Übersicht Teilfinanzrechnung	22
08 Teilergebnisrechnung	37
09 Teilfinanzrechnung	46
10 Bilanz einseitig	56
11 Bilanz Aktiva	57
12 Bilanz Passiva	60
13 Anhang	62
14 Anlagenspiegel kurz	109
15 Anlagenspiegel	110
16 Sonderpostenübersicht kurz	162
17 Sonderpostenübersicht	163
18 Forderungsübersicht	169
19 Verbindlichkeitenübersicht	170
20 Muster 5a	171
21 Ermächtigungsübertragungen	172

Ergebnisrechnung 2019

Nr.	Ertrags- und Aufwandsarten (gemäß § 44 Absatz 2 GemHVO-Doppik)	Verweis auf Anhang (Ifd. Nr.)	Ansatz 2019	Verände- rung durch Nachtrag 2019	über- und außerplan- mäßige Aufwen- dungen 2019	zweck- gebundene Mehrerträge und ent- sprechende -aufwen- dungen 2019	Inanspruch- nahme der ein- oder ge- genseitigen Deckungs- fähigkeit 2019	Ermächti- gungen 2019	übertragene Ermächti- gungen aus Haushalts- vorjahren	Gesamt- ermäch- tigungen 2019	Ergebnis 2019	Abweichung 2019	Ergebnis 2018	Ergebnis- veränderung gegenüber 2018	Übertra- gung von Ermäch- tigungen in Haushalts- folgejahre
in EUR															
			1	2	3	4	5	6	7	8	9	10	11	12	13
01	+ Steuern und ähnliche Abgaben		241.200	0		0,00	0,00	241.200,00	0,00	241.200,00	276.433,67	35.233,67	220.894,43	55.539,24	0,00
02	+ Zuwendungen, allgemeine Umlagen und sonstige Transfererträge		315.300	0		0,00	0,00	315.300,00	0,00	315.300,00	323.879,26	8.579,26	289.684,34	34.194,92	0,00
04	+ Öffentlich-rechtliche Leistungsentgelte		97.600	0		0,00	0,00	97.600,00	0,00	97.600,00	81.482,85	-16.117,15	49.357,69	32.125,16	0,00
05	+ Privatrechtliche Leistungsentgelte		58.000	0		0,00	0,00	58.000,00	0,00	58.000,00	26.874,81	-31.125,19	50.677,97	-23.803,16	0,00
06	+ Kostenerstattungen und Kostenumlagen		3.200	0		0,00	0,00	3.200,00	0,00	3.200,00	903,54	-2.296,46	2.338,91	-1.435,37	0,00
07	+ Erhöhung des Bestandes an fertigen und unfertigen Erzeugnissen - Verminderung des Bestandes an fertigen und unfertigen Erzeugnissen		0	0		0,00	0,00	0,00	0,00	0,00	-1.996,13	-1.996,13	724,20	-2.720,33	0,00
09	+ Zinserträge und sonstige Finanzerträge		8.700	0		0,00	0,00	8.700,00	0,00	8.700,00	8.412,22	-287,78	8.730,52	-318,30	0,00
10	+ Sonstige laufende Erträge		18.500	0		0,00	0,00	18.500,00	0,00	18.500,00	19.808,46	1.308,46	31.054,83	-11.246,37	0,00
11	Summe 1 bis 10 Summe der ordentlichen Erträge (Summe der Nummern 1 bis 10)		742.500	0		0,00	0,00	742.500,00	0,00	742.500,00	735.798,68	-6.701,32	653.462,89	82.335,79	0,00
12	- Personalaufwendungen		31.200	0	0,00	0,00	0,00	31.200,00	0,00	31.200,00	33.189,45	1.989,45	50.933,77	-17.744,32	0,00
14	- Aufwendungen für Sach- und Dienstleistungen		205.600	0	0,00	0,00	0,00	205.600,00	0,00	205.600,00	146.297,76	-59.302,24	175.066,33	-28.768,57	0,00
15	- Abschreibungen auf immaterielle Vermögensgegenstände des Anlagevermögens und auf Sachanlagen sowie auf aktivierte Aufwendungen für die Inangasetzung und Erweiterung der Verwaltung		110.900	0	0,00	0,00	0,00	110.900,00	0,00	110.900,00	128.248,56	17.348,56	116.747,10	11.501,46	0,00
17	- Zuwendungen, Umlagen und sonstige Transferaufwendungen		515.600	0	0,00	0,00	0,00	515.600,00	0,00	515.600,00	482.173,44	-33.426,56	488.064,56	-5.891,12	0,00
18	- Aufwendungen der sozialen Sicherung		49.700	0	0,00	0,00	0,00	49.700,00	0,00	49.700,00	48.320,88	-1.379,12	49.418,07	-1.097,19	0,00
19	- Zinsaufwendungen und sonstige Finanzaufwendungen		9.200	0	0,00	0,00	0,00	9.200,00	0,00	9.200,00	6.752,80	-2.447,20	7.137,71	-384,91	0,00
20	- Sonstige laufende Aufwendungen		28.000	0	0,00	0,00	0,00	28.000,00	0,00	28.000,00	26.141,13	-1.858,87	15.834,90	10.306,23	0,00
21	Summe 12 bis 20 Summe der ordentlichen Aufwendungen (Summe der Nummern 12 bis 20)		950.200	0	0,00	0,00	0,00	950.200,00	0,00	950.200,00	871.124,02	-79.075,98	903.202,44	-32.078,42	0,00
22	Saldo von 11 und 21 Ordentliches Ergebnis (Saldo der Nummern 11 und 21)		-207.700	0	0,00	0,00	0,00	-207.700,00	0,00	-207.700,00	-135.325,34	72.374,66	-249.739,55	114.414,21	0,00
25	Saldo 22,23,24 Jahresergebnis (Jahresüberschuss/Jahresfehlbetrag) vor Veränderung der Rücklagen (Nummer 22 zuzüglich Nummer 23 abzüglich Nummer 24)		-207.700	0	0,00	0,00	0,00	-207.700,00	0,00	-207.700,00	-135.325,34	72.374,66	-249.739,55	114.414,21	0,00
31	Saldo 25 - 30 Jahresergebnis (Jahresüberschuss/Jahresfehlbetrag, Nummer 25 zuzüglich Nummer 27, 29 und 30, abzüglich Nummer 26 und 28)		-207.700	0	0,00	0,00	0,00	-207.700,00	0,00	-207.700,00	-135.325,34	72.374,66	-249.739,55	114.414,21	0,00
32	nachrichtlich: Ergebnisvortrag aus dem Haushaltsvorjahr										-878.303,06				

Ergebnisrechnung 2019

Nr.	Ertrags- und Aufwandsarten (gemäß § 44 Absatz 2 GemHVO-Doppik)	Verweis auf Anhang (Ifd. Nr.)	Ansatz 2019	Verände- rung durch Nachtrag 2019	über- und außerplan- mäßige Aufwen- dungen 2019	zweck- gebundene Mehrerträge und ent- sprechende -aufwen- dungen 2019	Inanspruch- nahme der ein- oder ge- genseitigen Deckungs- fähigkeit 2019	Ermächti- gungen 2019	übertragene Ermächti- gungen aus Haushalts- vorjahren	Gesamt- ermäch- tigungen 2019	Ergebnis 2019	Abweichung 2019	Ergebnis 2018	Ergebnis- veränderung gegenüber 2018	Übertra- gung von Ermäch- tigungen in Haushalts- folgejahre
in EUR															
			1	2	3	4	5	6	7	8	9	10	11	12	13
33	Summe 31 und 32	Ergebnisvortrag (Überschuss/Fehlbetrag) zum 31. Dezember des Haushaltsjahres (Summe der Nummer 31 und 32)									-1.013.628,40				

Ergebnisrechnung 2019

Nr.	Ertrags- und Aufwandsarten (gemäß § 44 Absatz 2 GemHVO-Doppik)	Verweis auf Anhang (Ifd. Nr.)	Ansatz 2019	Verände- rung durch Nachtrag 2019	über- und außerplan- mäßige Aufwen- dungen 2019	zweck- gebundene Mehrerträge und ent- sprechende -aufwen- dungen 2019	Inanspruch- nahme der ein- oder ge- genseitigen Deckungs- fähigkeit 2019	Ermächti- gungen 2019	übertragene Ermächti- gungen aus Haushalts- vorjahren	Gesamt- ermäch- tigungen 2019	Ergebnis 2019	Abweichung 2019	Ergebnis 2018	Ergebnis- veränderung gegenüber 2018	Übertra- gung von Ermäch- tigungen in Haushalts- folgejahre
in EUR															
			1	2	3	4	5	6	7	8	9	10	11	12	13
01	+ Steuern und ähnliche Abgaben		241.200	0		0,00	0,00	241.200,00	0,00	241.200,00	276.433,67	35.233,67	220.894,43	55.539,24	0,00
	40110000 Grundsteuer A		12.000	0		0,00	0,00	12.000,00	0,00	12.000,00	7.407,35	-4.592,65	6.430,77	976,58	0,00
	40120000 Grundsteuer B		48.700	0		0,00	0,00	48.700,00	0,00	48.700,00	49.417,06	717,06	48.631,71	785,35	0,00
	40131000 Gewerbesteuerzahlungen laufendes Jahr		30.000	0		0,00	0,00	30.000,00	0,00	30.000,00	69.531,18	39.531,18	24.135,60	45.395,58	0,00
	40210000 Gemeindeanteil an der Einkommensteuer		103.200	0		0,00	0,00	103.200,00	0,00	103.200,00	104.204,29	1.004,29	96.667,84	7.536,45	0,00
	40220000 Gemeindeanteil an der Umsatzsteuer		5.600	0		0,00	0,00	5.600,00	0,00	5.600,00	5.662,53	62,53	5.052,68	609,85	0,00
	40320000 Hundesteuer		3.000	0		0,00	0,00	3.000,00	0,00	3.000,00	3.130,41	130,41	2.735,40	395,01	0,00
	40340000 Zweitwohnungssteuer		11.300	0		0,00	0,00	11.300,00	0,00	11.300,00	9.586,32	-1.713,68	8.084,28	1.502,04	0,00
	40521000 Familienleistungsausgleich		27.400	0		0,00	0,00	27.400,00	0,00	27.400,00	27.494,53	94,53	29.156,15	-1.661,62	0,00
02	+ Zuwendungen, allgemeine Umlagen und sonstige Transfererträge		315.300	0		0,00	0,00	315.300,00	0,00	315.300,00	323.879,26	8.579,26	289.684,34	34.194,92	0,00
	41111000 Schlüsselzuweisung		231.100	0		0,00	0,00	231.100,00	0,00	231.100,00	231.184,75	84,75	211.644,34	19.540,41	0,00
	41310000 Sonstige allgemeine Zuweisungen vom Bund		5.000	0		0,00	0,00	5.000,00	0,00	5.000,00	3.341,01	-1.658,99	5.975,75	-2.634,74	0,00
	41442000 Zuweisungen und Zuschüsse für laufende Zwecke vom Land		13.200	0		0,00	0,00	13.200,00	0,00	13.200,00	22.433,12	9.233,12	13.965,96	8.467,16	0,00
	41459000 Zuweisungen und Zuschüsse für laufende Zwecke vom sonstigen privaten Bereich		9.000	0		0,00	0,00	9.000,00	0,00	9.000,00	8.584,89	-415,11	0,00	8.584,89	0,00
	41510000 Erträge aus der Auflösung von Sonderposten aus Zuwendungen		57.000	0		0,00	0,00	57.000,00	0,00	57.000,00	58.335,49	1.335,49	58.098,29	237,20	0,00
04	+ Öffentlich-rechtliche Leistungsentgelte		97.600	0		0,00	0,00	97.600,00	0,00	97.600,00	81.482,85	-16.117,15	49.357,69	32.125,16	0,00
	43224000 Entgelte für das Bestattungswesen		500	0		0,00	0,00	500,00	0,00	500,00	1.540,54	1.040,54	410,00	1.130,54	0,00
	43229000 Entgelte für Sonstiges		85.000	0		0,00	0,00	85.000,00	0,00	85.000,00	58.202,85	-26.797,15	37.117,23	21.085,62	0,00
	43710000 Erträge aus der Auflösung von Sonderposten für Beiträge und ähnliche Entgelte		6.100	0		0,00	0,00	6.100,00	0,00	6.100,00	6.081,10	-18,90	6.081,06	0,04	0,00
	43900001 Ertrag aus der Auflösung von Rechnungsabgrenzungsposten für Grabnutzungsentgelte		6.000	0		0,00	0,00	6.000,00	0,00	6.000,00	15.658,36	9.658,36	5.749,40	9.908,96	0,00
05	+ Privatrechtliche Leistungsentgelte		58.000	0		0,00	0,00	58.000,00	0,00	58.000,00	26.874,81	-31.125,19	50.677,97	-23.803,16	0,00
	44110000 Mieten und Pachten		0	0		0,00	0,00	0,00	0,00	0,00	465,00	465,00	45,00	420,00	0,00
	44110001 Mieten Kommunale Wohnungen		7.200	0		0,00	0,00	7.200,00	0,00	7.200,00	7.200,00	0,00	6.000,00	1.200,00	0,00
	44110002 Pachten (Land-, Garagen- und Jagdpachten)		700	0		0,00	0,00	700,00	0,00	700,00	700,60	0,60	700,60	0,00	0,00
	44110005 Pachten		400	0		0,00	0,00	400,00	0,00	400,00	400,00	0,00	400,00	0,00	0,00
	44110011 Mieten Objekt 1		1.700	0		0,00	0,00	1.700,00	0,00	1.700,00	2.920,05	1.220,05	3.666,84	-746,79	0,00
	44110012 Mieten Objekt 2		48.000	0		0,00	0,00	48.000,00	0,00	48.000,00	15.189,16	-32.810,84	39.865,53	-24.676,37	0,00
06	+ Kostenerstattungen und Kostenumlagen		3.200	0		0,00	0,00	3.200,00	0,00	3.200,00	903,54	-2.296,46	2.338,91	-1.435,37	0,00
	44243000 Kostenerstattungen und Kostenumlagen von Gemeinden und Gemeindeverbänden		500	0		0,00	0,00	500,00	0,00	500,00	0,00	-500,00	432,00	-432,00	0,00
	44249000 Kostenerstattungen und Kostenumlagen vom sonstigen öffentlichen Bereich		0	0		0,00	0,00	0,00	0,00	0,00	518,54	518,54	0,00	518,54	0,00

Ergebnisrechnung 2019

Nr.	Ertrags- und Aufwandsarten (gemäß § 44 Absatz 2 GemHVO-Doppik)	Verweis auf Anhang (Ifd. Nr.)	Ansatz 2019	Verände- rung durch Nachtrag 2019	über- und außerplan- mäßige Aufwen- dungen 2019	zweck- gebundene Mehrerträge und ent- sprechende -aufwen- dungen 2019	Inanspruch- nahme der ein- oder ge- genseitigen Deckungs- fähigkeit 2019	Ermächti- gungen 2019	übertragene Ermächti- gungen aus Haushalts- vorjahren	Gesamt- ermäch- tigungen 2019	Ergebnis 2019	Abweichung 2019	Ergebnis 2018	Ergebnis- veränderung gegenüber 2018	Übertra- gung von Ermäch- tigungen in Haushalts- folgejahre
in EUR															
			1	2	3	4	5	6	7	8	9	10	11	12	13
44259000	Kostenerstattungen und Kostenumlagen vom sonstigen privaten Bereich		500	0		0,00	0,00	500,00	0,00	500,00	385,00	-115,00	470,00	-85,00	0,00
44290000	Kostenerstattungen und Kostenumlagen von Sonstigen		2.200	0		0,00	0,00	2.200,00	0,00	2.200,00	0,00	-2.200,00	1.120,52	-1.120,52	0,00
44291100	Kostenerstattungen Straßenbeleuchtung		0	0		0,00	0,00	0,00	0,00	0,00	0,00	0,00	316,39	-316,39	0,00
07	+ Erhöhung des Bestandes an fertigen und unfertigen Erzeugnissen - Verminderung des Bestandes an fertigen und unfertigen Erzeugnissen		0	0		0,00	0,00	0,00	0,00	0,00	-1.996,13	-1.996,13	724,20	-2.720,33	0,00
45130000	Bestandsveränderungen an unfertigen Leistungen		0	0		0,00	0,00	0,00	0,00	0,00	-1.996,13	-1.996,13	724,20	-2.720,33	0,00
09	+ Zinserträge und sonstige Finanzerträge		8.700	0		0,00	0,00	8.700,00	0,00	8.700,00	8.412,22	-287,78	8.730,52	-318,30	0,00
47500000	Finanzerträge aus Beteiligungen an assoziierten Unternehmen		8.500	0		0,00	0,00	8.500,00	0,00	8.500,00	7.604,22	-895,78	8.453,52	-849,30	0,00
47920000	Vollverzinsung aus Gewerbesteuer (§ 233a AO)		200	0		0,00	0,00	200,00	0,00	200,00	808,00	608,00	277,00	531,00	0,00
10	+ Sonstige laufende Erträge		18.500	0		0,00	0,00	18.500,00	0,00	18.500,00	19.808,46	1.308,46	31.054,83	-11.246,37	0,00
46112000	Erträge aus der Veräußerung von Grundstücken und Gebäuden		0	0		0,00	0,00	0,00	0,00	0,00	0,00	0,00	3.272,91	-3.272,91	0,00
46113000	Erträge aus der Veräußerung von beweglichen Vermögensgegenständen oberhalb der Wertgrenze i. H. v. 410 Euro / ab 2017 1.000 EUR		0	0		0,00	0,00	0,00	0,00	0,00	2.000,00	2.000,00	0,00	2.000,00	0,00
46250000	Konzessionsabgaben		17.600	0		0,00	0,00	17.600,00	0,00	17.600,00	16.434,58	-1.165,42	0,00	16.434,58	0,00
46250001	Konzessionsabgaben Strom		0	0		0,00	0,00	0,00	0,00	0,00	0,00	0,00	18.121,03	-18.121,03	0,00
46250002	Konzessionsabgaben Gas		0	0		0,00	0,00	0,00	0,00	0,00	0,00	0,00	701,12	-701,12	0,00
46270000	Versicherungserstattungen		900	0		0,00	0,00	900,00	0,00	900,00	1.210,68	310,68	1.095,08	115,60	0,00
46290001	Spenden für Veranstaltungen der Gemeinde		0	0		0,00	0,00	0,00	0,00	0,00	0,00	0,00	250,00	-250,00	0,00
46611000	Erträge aus der Auflösung von Wertberichtigungen auf Forderungen		0	0		0,00	0,00	0,00	0,00	0,00	163,20	163,20	7.614,69	-7.451,49	0,00
11	Summe 1 bis 10 Summe der ordentlichen Erträge (Summe der Nummern 1 bis 10)		742.500	0		0,00	0,00	742.500,00	0,00	742.500,00	735.798,68	-6.701,32	653.462,89	82.335,79	0,00
12	- Personalaufwendungen		31.200	0	0,00	0,00	0,00	31.200,00	0,00	31.200,00	33.189,45	1.989,45	50.933,77	-17.744,32	0,00
50110000	Aufwendungen für ehrenamtlich Tätige (Bürgermeister, Amtsvorsteher)		6.500	0	0,00	0,00	0,00	6.500,00	0,00	6.500,00	8.177,96	1.677,96	6.000,00	2.177,96	0,00
50130000	Aufwendungen für ehrenamtlich Tätige (Rats-/Vertretungs- und Ausschussmitglieder)		2.500	0	0,00	0,00	0,00	2.500,00	0,00	2.500,00	2.540,00	40,00	1.590,00	950,00	0,00
50190000	Aufwendungen für sonstige ehrenamtlich Tätige (ehrenamtlich Tätige der Feuerwehr, berufene Bürger in Ausschüssen, u.a.)		3.600	0	0,00	0,00	0,00	3.600,00	0,00	3.600,00	3.540,00	-60,00	3.540,00	0,00	0,00
50221000	Dienstbezüge Arbeitnehmer		14.000	0	0,00	0,00	0,00	14.000,00	0,00	14.000,00	12.744,91	-1.255,09	29.773,94	-17.029,03	0,00
50320000	Arbeitnehmer Beiträge zur Versorgungskassen		600	0	0,00	0,00	0,00	600,00	0,00	600,00	481,41	-118,59	967,86	-486,45	0,00
50420000	Beiträge zur gesetzlichen Sozialversicherung Arbeitnehmer		3.000	0	0,00	0,00	0,00	3.000,00	0,00	3.000,00	5.019,50	2.019,50	8.424,89	-3.405,39	0,00
50490000	Beiträge zur gesetzlichen Sozialversicherung für Sonstige		1.000	0	0,00	0,00	0,00	1.000,00	0,00	1.000,00	685,67	-314,33	637,08	48,59	0,00
14	- Aufwendungen für Sach- und														

Ergebnisrechnung 2019

Nr.	Ertrags- und Aufwandsarten (gemäß § 44 Absatz 2 GemHVO-Doppik)	Verweis auf Anhang (Ifd. Nr.)	Ansatz 2019	Verände- rung durch Nachtrag 2019	über- und außerplan- mäßige Aufwen- dungen 2019	zweck- gebundene Mehrerträge und ent- sprechende -aufwen- dungen 2019	Inanspruch- nahme der ein- oder ge- genseitigen Deckungs- fähigkeit 2019	Ermächti- gungen 2019	übertragene Ermächti- gungen aus Haushalts- vorjahren	Gesamt- ermäch- tigungen 2019	Ergebnis 2019	Abweichung 2019	Ergebnis 2018	Ergebnis- veränderung gegenüber 2018	Übertra- gung von Ermäch- tigungen in Haushalts- folgejahre
in EUR															
			1	2	3	4	5	6	7	8	9	10	11	12	13
	Dienstleistungen		205.600	0	0,00	0,00	0,00	205.600,00	0,00	205.600,00	146.297,76	-59.302,24	175.066,33	-28.768,57	0,00
52200000	Bewirtschaftungsaufwendungen (Aufwendungen für den Eigenverbrauch der Gemeinde/ nicht umlegbare BK)		28.800	0	0,00	0,00	0,00	28.800,00	0,00	28.800,00	28.607,94	-192,06	0,00	28.607,94	0,00
52310000	Unterhaltung der Grundstücke, Außenanlagen, Gebäude und Gebäudeeinrichtungen		32.000	0	0,00	0,00	0,00	32.000,00	0,00	32.000,00	31.143,03	-856,97	0,00	31.143,03	0,00
52310100	Unterhaltung der Grundstücke, Außenanlagen, Gebäude und Gebäudeeinrichtungen		0	0	0,00	0,00	0,00	0,00	0,00	0,00	0,00	0,00	53.423,40	-53.423,40	0,00
52310111	Unterhaltung Objekt 1		0	0	0,00	0,00	0,00	0,00	0,00	0,00	2.306,94	2.306,94	2.644,54	-337,60	0,00
52310200	Unterhaltung Objekt 2		0	0	0,00	0,00	0,00	0,00	0,00	0,00	0,00	0,00	20,56	-20,56	0,00
52320000	Bewirtschaftung der Grundstücke, Außenanlagen, Gebäude und Gebäudeeinrichtungen		50.000	0	0,00	0,00	0,00	50.000,00	0,00	50.000,00	16.079,35	-33.920,65	0,00	16.079,35	0,00
52320100	Bewirtschaftung Grundstücke, Außenanlagen, Gebäude und Gebäudeeinrichtungen		0	0	0,00	0,00	0,00	0,00	0,00	0,00	0,00	0,00	18.707,02	-18.707,02	0,00
52320300	Bewirtschaftung Objekt 2		0	0	0,00	0,00	0,00	0,00	0,00	0,00	460,02	460,02	41.229,01	-40.768,99	0,00
52330000	Unterhaltung des Infrastrukturvermögens		55.000	0	0,00	0,00	0,00	55.000,00	0,00	55.000,00	47.474,92	-7.525,08	0,00	47.474,92	0,00
52338000	Unterhaltung Straßen, Wege, Plätze und Verkehrsmittelanlagen		0	0	0,00	0,00	0,00	0,00	0,00	0,00	0,00	0,00	6.981,17	-6.981,17	0,00
52338001	Baumpfleger und Baumschnitt		0	0	0,00	0,00	0,00	0,00	0,00	0,00	0,00	0,00	4.281,62	-4.281,62	0,00
52338003	Straßenreinigung und Winterdienst		0	0	0,00	0,00	0,00	0,00	0,00	0,00	0,00	0,00	11.598,93	-11.598,93	0,00
52339001	Unterhaltung Straßenbeleuchtung		0	0	0,00	0,00	0,00	0,00	0,00	0,00	0,00	0,00	2.183,55	-2.183,55	0,00
52339002	Straßenbeleuchtungsverträge		0	0	0,00	0,00	0,00	0,00	0,00	0,00	0,00	0,00	3.480,06	-3.480,06	0,00
52339003	Bewirtschaftung Straßenbeleuchtung		0	0	0,00	0,00	0,00	0,00	0,00	0,00	0,00	0,00	7.386,56	-7.386,56	0,00
52350100	Unterhaltung von Fahrzeugen		6.000	0	0,00	0,00	0,00	6.000,00	0,00	6.000,00	4.785,82	-1.214,18	7.975,97	-3.190,15	0,00
52360000	Unterhaltung der Maschinen und technischen Anlagen		1.000	0	0,00	0,00	0,00	1.000,00	0,00	1.000,00	0,00	-1.000,00	0,00	0,00	0,00
52380000	Unterhaltung Geringwertige Geräte, Ausstattungs-, Ausrüstungs- und sonstige Gebrauchsgegenstände		6.700	0	0,00	0,00	0,00	6.700,00	0,00	6.700,00	5.737,18	-962,82	2.327,62	3.409,56	0,00
52380001	Anlagevermögen bis 1.000 EUR Einzelerfassung		6.000	0	0,00	0,00	0,00	6.000,00	0,00	6.000,00	4.645,28	-1.354,72	775,48	3.869,80	0,00
52543000	Kostenerstattungen an Gemeinden und Gemeindeverbände		20.000	0	0,00	0,00	0,00	20.000,00	0,00	20.000,00	4.707,50	-15.292,50	0,00	4.707,50	0,00
52551000	Kostenerstattungen an private Unternehmen		0	0	0,00	0,00	0,00	0,00	0,00	0,00	0,00	0,00	12.050,84	-12.050,84	0,00
52559000	Kostenerstattungen an den sonstigen privaten Bereich		100	0	0,00	0,00	0,00	100,00	0,00	100,00	349,78	249,78	0,00	349,78	0,00
15	- Abschreibungen auf immaterielle Vermögensgegenstände des Anlagevermögens und auf Sachanlagen sowie auf aktivierte Aufwendungen für die Inangestellung und Erweiterung der Verwaltung		110.900	0	0,00	0,00	0,00	110.900,00	0,00	110.900,00	128.248,56	17.348,56	116.747,10	11.501,46	0,00
53230000	Geleistete Investitionszuschüsse		1.600	0	0,00	0,00	0,00	1.600,00	0,00	1.600,00	1.446,42	-153,58	1.446,44	-0,02	0,00
53420000	Abschreibungen auf bebaute Grundstücke und grundstücksgleiche Rechte mit sozialen Einrichtungen		1.400	0	0,00	0,00	0,00	1.400,00	0,00	1.400,00	1.129,86	-270,14	1.378,51	-248,65	0,00

Ergebnisrechnung 2019

Nr.	Ertrags- und Aufwandsarten (gemäß § 44 Absatz 2 GemHVO-Doppik)	Verweis auf Anhang (Ifd. Nr.)	Ansatz 2019	Verände- rung durch Nachtrag 2019	über- und außerplan- mäßige Aufwen- dungen 2019	zweck- gebundene Mehrerträge und ent- sprechende -aufwen- dungen 2019	Inanspruch- nahme der ein- oder ge- genseitigen Deckungs- fähigkeit 2019	Ermächti- gungen 2019	übertragene Ermächti- gungen aus Haushalts- vorjahren	Gesamt- ermäch- tigungen 2019	Ergebnis 2019	Abweichung 2019	Ergebnis 2018	Ergebnis- veränderung gegenüber 2018	Übertra- gung von Ermäch- tigungen in Haushalts- folgejahre
in EUR															
			1	2	3	4	5	6	7	8	9	10	11	12	13
	53450000 Abschreibungen auf bebaute Grundstücke und grundstücksgleiche Rechte mit Sportanlagen		1.900	0	0,00	0,00	0,00	1.900,00	0,00	1.900,00	1.861,69	-38,31	1.861,69	0,00	0,00
	53470000 Abschreibungen auf bebaute Grundstücke und grundstücksgleiche Rechte mit Verwaltungsgebäuden		2.600	0	0,00	0,00	0,00	2.600,00	0,00	2.600,00	2.414,61	-185,39	2.599,71	-185,10	0,00
	53490000 Abschreibungen auf bebaute Grundstücke und grundstücksgleiche Rechte mit sonstigen Gebäuden		28.200	0	0,00	0,00	0,00	28.200,00	0,00	28.200,00	27.996,75	-203,25	27.996,73	0,02	0,00
	53580000 Abschreibungen auf Straßen, Wege, Plätze und Verkehrslenkungsanlagen		54.800	0	0,00	0,00	0,00	54.800,00	0,00	54.800,00	54.710,39	-89,61	55.937,45	-1.227,06	0,00
	53590000 Abschreibungen auf Sonstige Bauten des Infrastrukturvermögens		2.000	0	0,00	0,00	0,00	2.000,00	0,00	2.000,00	1.993,70	-6,30	1.916,79	76,91	0,00
	53690000 Abschreibungen auf Bauten auf fremdem Grund und Boden Sonstige Gebäude		200	0	0,00	0,00	0,00	200,00	0,00	200,00	134,84	-65,16	134,84	0,00	0,00
	53810000 Abschreibungen auf Fahrzeuge		8.800	0	0,00	0,00	0,00	8.800,00	0,00	8.800,00	27.598,50	18.798,50	14.345,11	13.253,39	0,00
	53820000 Abschreibungen auf Maschinen und technische Anlagen		5.700	0	0,00	0,00	0,00	5.700,00	0,00	5.700,00	5.243,00	-457,00	5.457,06	-214,06	0,00
	53830000 Abschreibungen auf Betriebsvorrichtungen		300	0	0,00	0,00	0,00	300,00	0,00	300,00	261,46	-38,54	385,10	-123,64	0,00
	53850100 Abschreibungen auf Betriebs- und Geschäftsausstattung		3.400	0	0,00	0,00	0,00	3.400,00	0,00	3.400,00	3.457,34	57,34	3.287,67	169,67	0,00
17	- Zuwendungen, Umlagen und sonstige Transferaufwendungen		515.600	0	0,00	0,00	0,00	515.600,00	0,00	515.600,00	482.173,44	-33.426,56	488.064,56	-5.891,12	0,00
	54143000 Zuweisungen und Zuschüsse für laufende Zwecke an Gemeinden und Gemeindeverbände		71.000	0	0,00	0,00	0,00	71.000,00	0,00	71.000,00	55.221,97	-15.778,03	69.178,92	-13.956,95	0,00
	54151000 Zuweisungen und Zuschüsse für laufende Zwecke an private Unternehmen		0	0	0,00	0,00	0,00	0,00	0,00	0,00	2.260,96	2.260,96	0,00	2.260,96	0,00
	54151100 Zuweisungen und Zuschüsse für laufende Zwecke an private Unternehmen		0	0	0,00	0,00	0,00	0,00	0,00	0,00	0,00	0,00	127,03	-127,03	0,00
	54190000 Zuweisungen und Zuschüsse für laufende Zwecke an Sonstige		3.300	0	0,00	0,00	0,00	3.300,00	0,00	3.300,00	574,18	-2.725,82	46,00	528,18	0,00
	54190007 Zuschuss für Veranstaltungen der Gemeinde		0	0	0,00	0,00	0,00	0,00	0,00	0,00	0,00	0,00	233,24	-233,24	0,00
	54310000 Gewerbesteuerumlage		4.500	0	0,00	0,00	0,00	4.500,00	0,00	4.500,00	6.404,17	1.904,17	5.575,87	828,30	0,00
	54421000 Allgemeine Umlagen an Landkreise		231.900	0	0,00	0,00	0,00	231.900,00	0,00	231.900,00	231.725,68	-174,32	231.513,17	212,51	0,00
	54422000 Allgemeine Umlagen an Amt oder geschäftsführende Gemeinde		139.900	0	0,00	0,00	0,00	139.900,00	0,00	139.900,00	106.276,77	-33.623,23	117.259,83	-10.983,06	0,00
	54430000 Allgemeine Umlagen an Zweckverbände		65.000	0	0,00	0,00	0,00	65.000,00	0,00	65.000,00	79.709,71	14.709,71	64.130,50	15.579,21	0,00
18	- Aufwendungen der sozialen Sicherung		49.700	0	0,00	0,00	0,00	49.700,00	0,00	49.700,00	48.320,88	-1.379,12	49.418,07	-1.097,19	0,00
	55890000 Kostenbeteiligungen und -erstattungen für sonstige soziale Leistungen		1.700	0	0,00	0,00	0,00	1.700,00	0,00	1.700,00	1.495,54	-204,46	0,00	1.495,54	0,00
	55950000 Zuweisungen und Zuschüsse für laufende Zwecke des Bereichs soziale Sicherung an private Unternehmen		48.000	0	0,00	0,00	0,00	48.000,00	0,00	48.000,00	46.825,34	-1.174,66	49.418,07	-2.592,73	0,00
19	- Zinsaufwendungen und sonstige Finanzaufwendungen		9.200	0	0,00	0,00	0,00	9.200,00	0,00	9.200,00	6.752,80	-2.447,20	7.137,71	-384,91	0,00
	57519000 Zinsaufwendungen an sonstige inländische Kreditinstitute		1.500	0	0,00	0,00	0,00	1.500,00	0,00	1.500,00	160,99	-1.339,01	254,76	-93,77	0,00
	57519001 Zinsaufwendungen Kredit 1 an sonstige inländische Kreditinstitute		5.400	0	0,00	0,00	0,00	5.400,00	0,00	5.400,00	5.382,65	-17,35	5.610,59	-227,94	0,00
	57519002 Zinsaufwendungen Kredit 2 an sonstige inländische Kreditinstitute		200	0	0,00	0,00	0,00	200,00	0,00	200,00	170,96	-29,04	217,56	-46,60	0,00

Ergebnisrechnung 2019

Nr.	Ertrags- und Aufwandsarten (gemäß § 44 Absatz 2 GemHVO-Doppik)	Verweis auf Anhang (Ifd. Nr.)	Ansatz 2019	Verände- rung durch Nachtrag 2019	über- und außerplan- mäßige Aufwen- dungen 2019	zweck- gebundene Mehrerträge und ent- sprechende -aufwen- dungen 2019	Inanspruch- nahme der ein- oder ge- genseitigen Deckungs- fähigkeit 2019	Ermächti- gungen 2019	übertragene Ermächti- gungen aus Haushalts- vorjahren	Gesamt- ermäch- tigungen 2019	Ergebnis 2019	Abweichung 2019	Ergebnis 2018	Ergebnis- veränderung gegenüber 2018	Übertra- gung von Ermäch- tigungen in Haushalts- folgejahre
in EUR															
			1	2	3	4	5	6	7	8	9	10	11	12	13
57519005	Zinsaufwendungen Kredit 5 an sonstige inländische Kreditinstitute		200	0	0,00	0,00	0,00	200,00	0,00	200,00	175,42	-24,58	210,37	-34,95	0,00
57519007	Zinsaufwendungen Kredit 7 an sonstige inländische Kreditinstitute		700	0	0,00	0,00	0,00	700,00	0,00	700,00	647,84	-52,16	731,43	-83,59	0,00
57519008	Zinsaufwendungen Kredit 8 an sonstige inländische Kreditinstitute		1.000	0	0,00	0,00	0,00	1.000,00	0,00	1.000,00	191,94	-808,06	0,00	191,94	0,00
57920000	Sonstige Zinsen und sonstige Finanzaufwendungen aus der Verzinsung von sonstigen Steuernachforderungen		200	0	0,00	0,00	0,00	200,00	0,00	200,00	23,00	-177,00	113,00	-90,00	0,00
20	- Sonstige laufende Aufwendungen		28.000	0	0,00	0,00	0,00	28.000,00	0,00	28.000,00	26.141,13	-1.858,87	15.834,90	10.306,23	0,00
56120000	Aufwendungen für Aus- und Fortbildung, Umschulung		3.000	0	0,00	0,00	0,00	3.000,00	0,00	3.000,00	1.671,18	-1.328,82	2.048,77	-377,59	0,00
56131000	Fahrtkostenerstattung		400	0	0,00	0,00	0,00	400,00	0,00	400,00	0,00	-400,00	889,14	-889,14	0,00
56150000	Aufwendungen für Dienst- und Schutzkleidung, persönliche Ausrüstungsgegenstände		9.000	0	0,00	0,00	0,00	9.000,00	0,00	9.000,00	6.944,77	-2.055,23	1.649,37	5.295,40	0,00
56190000	Sonstige Personalaufwendungen (auch Ausgleichsabgabe nach dem Schwerbehindertengesetz)		1.700	0	0,00	0,00	0,00	1.700,00	0,00	1.700,00	586,15	-1.113,85	797,26	-211,11	0,00
56210000	Mieten, Pachten und Erbbauzinsen		100	0	0,00	0,00	0,00	100,00	0,00	100,00	92,03	-7,97	92,03	0,00	0,00
56253000	Gerichts-, Anwalts-, Notar-, Gerichtsvollzieherkosten usw.		1.200	0	0,00	0,00	0,00	1.200,00	0,00	1.200,00	0,00	-1.200,00	701,72	-701,72	0,00
56259000	Sonstige Sachverständigen-, Gerichts- und ähnliche Aufwendungen		3.200	0	0,00	0,00	0,00	3.200,00	0,00	3.200,00	0,00	-3.200,00	0,00	0,00	0,00
56300000	Geschäftsaufwendungen		1.400	0	0,00	0,00	0,00	1.400,00	0,00	1.400,00	1.220,75	-179,25	0,00	1.220,75	0,00
56310000	Büromaterial		0	0	0,00	0,00	0,00	0,00	0,00	0,00	0,00	0,00	41,60	-41,60	0,00
56329000	Sonstige Fachliteratur, Zeitschriften		0	0	0,00	0,00	0,00	0,00	0,00	0,00	0,00	0,00	72,38	-72,38	0,00
56341000	Fermelgebühren		0	0	0,00	0,00	0,00	0,00	0,00	0,00	0,00	0,00	979,75	-979,75	0,00
56390000	Sonstige Geschäftsaufwendungen		200	0	0,00	0,00	0,00	200,00	0,00	200,00	379,37	179,37	98,80	280,57	0,00
56411000	Gebäudeversicherungen		1.900	0	0,00	0,00	0,00	1.900,00	0,00	1.900,00	2.044,73	144,73	2.093,12	-48,39	0,00
56412000	Kfz-Versicherungen		1.500	0	0,00	0,00	0,00	1.500,00	0,00	1.500,00	1.069,18	-430,82	1.284,80	-215,62	0,00
56416000	Umlagen an Schadensausgleichskassen		500	0	0,00	0,00	0,00	500,00	0,00	500,00	479,50	-20,50	479,56	-0,06	0,00
56420000	Beiträge zu Wirtschaftsverbänden, Berufsvertretungen und Vereinen		2.600	0	0,00	0,00	0,00	2.600,00	0,00	2.600,00	2.153,63	-446,37	2.208,22	-54,59	0,00
56512000	Verluste aus dem Abgang von Sachanlagen		0	0	0,00	0,00	0,00	0,00	0,00	0,00	3.314,02	3.314,02	1.653,76	1.660,26	0,00
56551000	Einzelwertberichtigung		0	0	0,00	0,00	0,00	0,00	0,00	0,00	5.481,13	5.481,13	0,00	5.481,13	0,00
56553000	Abgang auf Forderungen		0	0	0,00	0,00	0,00	0,00	0,00	0,00	155,58	155,58	0,00	155,58	0,00
56813000	Grundsteuer B für Gemeindeeigene Grundstücke		0	0	0,00	0,00	0,00	0,00	0,00	0,00	70,08	70,08	74,27	-4,19	0,00
56930000	Repräsentationen		1.300	0	0,00	0,00	0,00	1.300,00	0,00	1.300,00	479,03	-820,97	670,35	-191,32	0,00
21	Summe 12 bis 20 Summe der ordentlichen Aufwendungen (Summe der Nummern 12 bis 20)		950.200	0	0,00	0,00	0,00	950.200,00	0,00	950.200,00	871.124,02	-79.075,98	903.202,44	-32.078,42	0,00
22	Saldo von 11 und 21 Ordentliches Ergebnis (Saldo der Nummern 11 und 21)		-207.700	0	0,00	0,00	0,00	-207.700,00	0,00	-207.700,00	-135.325,34	72.374,66	-249.739,55	114.414,21	0,00

Ergebnisrechnung 2019

Nr.	Ertrags- und Aufwandsarten (gemäß § 44 Absatz 2 GemHVO-Doppik)	Verweis auf Anhang (lfd. Nr.)	Ansatz 2019	Verände- rung durch Nachtrag 2019	über- und außerplan- mäßige Aufwen- dungen 2019	zweck- gebundene Mehrerträge und ent- sprechende -aufwen- dungen 2019	Inanspruch- nahme der ein- oder ge- genseitigen Deckungs- fähigkeit 2019	Ermächti- gungen 2019	übertragene Ermächti- gungen aus Haushalts- vorjahren	Gesamt- ermäch- tigungen 2019	Ergebnis 2019	Abweichung 2019	Ergebnis 2018	Ergebnis- veränderung gegenüber 2018	Übertra- gung von Ermäch- tigungen in Haushalts- folgejahre
in EUR															
			1	2	3	4	5	6	7	8	9	10	11	12	13
25	Saldo 22,23,24 Jahresergebnis (Jahresüberschuss/Jahresfehlbetrag) vor Veränderung der Rücklagen (Nummer 22 zuzüglich Nummer 23 abzüglich Nummer 24)		-207.700	0	0,00	0,00	0,00	-207.700,00	0,00	-207.700,00	-135.325,34	72.374,66	-249.739,55	114.414,21	0,00
31	Saldo 25 - 30 Jahresergebnis (Jahresüberschuss/Jahresfehlbetrag, Nummer 25 zuzüglich Nummer 27, 29 und 30, abzüglich Nummer 26 und 28)		-207.700	0	0,00	0,00	0,00	-207.700,00	0,00	-207.700,00	-135.325,34	72.374,66	-249.739,55	114.414,21	0,00
32	nachrichtlich: Ergebnisvortrag aus dem Haushaltsvorjahr										-878.303,06				
33	Summe 31 und 32 Ergebnisvortrag (Überschuss/Fehlbetrag) zum 31. Dezember des Haushaltsjahres (Summe der Nummer 31 und 32)										-1.013.628,40				

Übersicht über Erträge und Aufwendungen zur Ergebnisrechnung 2019

Nr.	Ertrags- und Aufwandsarten (gemäß §44 Absatz 2 GemHVO-Doppik)	Ermächti- gungen 2019	übertragene Ermächti- gungen 2018	Gesamt- ermäch- tigungen 2019	Ergebnis 2019	Abweichung 2019
		in EUR			4	5
		1	2	3		
01	+ Steuern und ähnliche Abgaben	241.200,00	0,00	241.200,00	276.433,67	35.233,67
	darunter:					
	1.1 Grundsteuer A	12.000,00	0,00	12.000,00	7.407,35	-4.592,65
	1.2 Grundsteuer B	48.700,00	0,00	48.700,00	49.417,06	717,06
	1.3 Gewerbesteuer	30.000,00	0,00	30.000,00	69.531,18	39.531,18
	1.4 Gemeindeanteil an der Einkommensteuer	103.200,00	0,00	103.200,00	104.204,29	1.004,29
	1.5 Gemeindeanteil an der Umsatzsteuer	5.600,00	0,00	5.600,00	5.662,53	62,53
	1.6 Sonstige Gemeindesteuern	14.300,00	0,00	14.300,00	12.716,73	-1.583,27
	1.7 Ausgleichsleistungen vom Land	27.400,00	0,00	27.400,00	27.494,53	94,53
02	+ Zuwendungen, allgemeine Umlagen und sonstige Transfererträge	315.300,00	0,00	315.300,00	323.879,26	8.579,26
	darunter:					
	2.1 Schlüsselzuweisungen	231.100,00	0,00	231.100,00	231.184,75	84,75
	2.3 Sonstige allgemeine Zuweisungen	5.000,00	0,00	5.000,00	3.341,01	-1.658,99
	2.4 Zuweisungen und Zuschüsse für laufende Zwecke	22.200,00	0,00	22.200,00	31.018,01	8.818,01
	2.7 Erträge aus der Auflösung von Sonderposten	57.000,00	0,00	57.000,00	58.335,49	1.335,49
	darunter:					
04	+ Öffentlich-rechtliche Leistungsentgelte	97.600,00	0,00	97.600,00	81.482,85	-16.117,15
	darunter:					
	4.2 Benutzungsgebühren, Beiträge (soweit diese nicht in einem Sonderposten zu erfassen sind) und ähnliche Entgelte, Kostenerstattungen	85.500,00	0,00	85.500,00	59.743,39	-25.756,61
	4.3 Erträge aus der Auflösung von Sonderposten für Beiträge und ähnliche Entgelte	6.100,00	0,00	6.100,00	6.081,10	-18,90
05	+ privatrechtliche Leistungsentgelte	58.000,00	0,00	58.000,00	26.874,81	-31.125,19
	darunter:					
	5.1 Privatrechtliche Leistungsentgelte	58.000,00	0,00	58.000,00	26.874,81	-31.125,19
06	+ Kostenerstattungen und Kostenumlagen	3.200,00	0,00	3.200,00	903,54	-2.296,46
07	+ Erhöhung des Bestands an fertigen und unfertigen Erzeugnissen	0,00	0,00	0,00	-1.996,13	-1.996,13
09	+ Zinserträge und sonstige Finanzerträge	8.700,00	0,00	8.700,00	8.412,22	-287,78
	darunter:					
	9.2 Sonstige Finanzerträge	8.700,00	0,00	8.700,00	8.412,22	-287,78
10	+ Sonstige laufende Erträge	18.500,00	0,00	18.500,00	19.808,46	1.308,46
	darunter:					
	10.1 Erträge aus der Veräußerung von Vermögensgegenständen des Anlagevermögens und des Umlaufvermögens	0,00	0,00	0,00	2.000,00	2.000,00
	10.2 Erträge aus der Auflösung von Wertberichtigungen, Sonderposten und Rückstellungen	0,00	0,00	0,00	163,20	163,20
11	Summe 1 bis 10	742.500,00	0,00	742.500,00	735.798,68	-6.701,32
12	- Personalaufwendungen	31.200,00	0,00	31.200,00	33.189,45	1.989,45

Übersicht über Erträge und Aufwendungen zur Ergebnisrechnung 2019

Nr.	Ertrags- und Aufwandsarten (gemäß §44 Absatz 2 GemHVO-Doppik)	Ermächti- gungen 2019	übertragene Ermächti- gungen 2018	Gesamt- ermäch- tigungen 2019	Ergebnis 2019	Abweichung 2019
		in EUR			4	5
		1	2	3		
	darunter:					
	darunter:					
14	- Aufwendungen für Sach- und Dienstleistungen	205.600,00	0,00	205.600,00	146.297,76	-59.302,24
	darunter:					
	14.1 Aufwendungen für Energie, Wasser, Abwasser und Abfall	28.800,00	0,00	28.800,00	28.607,94	-192,06
	14.2 Aufwendungen für Unterhaltung und Bewirtschaftung	156.700,00	0,00	156.700,00	112.632,54	-44.067,46
15	- Abschreibungen auf immaterielle Vermögensgegenstände des Anlagevermögens und auf Sachanlagen sowie auf aktivierte Aufwendungen für die Ingangsetzung und Erweiterung der Verwaltung	110.900,00	0,00	110.900,00	128.248,56	17.348,56
17	- Zuwendungen, Umlagen und sonstige Transferaufwendungen	515.600,00	0,00	515.600,00	482.173,44	-33.426,56
	darunter:					
	17.1 Zuweisungen und Zuschüsse für laufende Zwecke	74.300,00	0,00	74.300,00	58.057,11	-16.242,89
	17.3 Gewerbesteuerumlage	4.500,00	0,00	4.500,00	6.404,17	1.904,17
	17.5 Allgemeine Umlagen an Landkreise	231.900,00	0,00	231.900,00	231.725,68	-174,32
	17.6 Allgemeine Umlagen an das Amt	139.900,00	0,00	139.900,00	106.276,77	-33.623,23
	17.7 Allgemeine Umlagen an Zweckverbände	65.000,00	0,00	65.000,00	79.709,71	14.709,71
18	- Aufwendungen der sozialen Sicherung	49.700,00	0,00	49.700,00	48.320,88	-1.379,12
	darunter:					
	18.8 Kostenbeteiligungen und -erstattungen für sonstige soziale Leistungen	1.700,00	0,00	1.700,00	1.495,54	-204,46
	18.9 Zuweisungen und Zuschüsse für laufende Zwecke des Bereichs soziale Sicherung	48.000,00	0,00	48.000,00	46.825,34	-1.174,66
19	- Zinsaufwendungen und sonstige Finanzaufwendungen	9.200,00	0,00	9.200,00	6.752,80	-2.447,20
	darunter:					
	19.1 Zinsaufwendungen	9.000,00	0,00	9.000,00	6.729,80	-2.270,20
	19.2 Sonstige Finanzaufwendungen	200,00	0,00	200,00	23,00	-177,00
20	- Sonstige laufende Aufwendungen	28.000,00	0,00	28.000,00	26.141,13	-1.858,87
21	Summe 12 bis 20 Summe der ordentlichen Aufwendungen (Summe der Nummer 12 bis 20)	950.200,00	0,00	950.200,00	871.124,02	-79.075,98
22	Saldo 11 und 21 Ordentliches Ergebnis (Saldo der Nummer 11 und 21)	-207.700,00	0,00	-207.700,00	-135.325,34	72.374,66
25	Saldo 22, 23, 24 Jahresergebnis (Jahresüberschuss/Jahresfehlbetrag) vor Veränderung der Rücklagen (Nr 22 zuzüglich Nr 23 abzüglich Nr 24)	-207.700,00	0,00	-207.700,00	-135.325,34	72.374,66
	darunter:					
31	Saldo 25-30 Jahresergebnis (Jahresüberschuss/Jahresfehlbetrag, Nr 25 zuzüglich Nr 27, 29 und 30 abzüglich Nr 26 und 28)	-207.700,00	0,00	-207.700,00	-135.325,34	72.374,66

Finanzrechnung 2019

Nr.	Einzahlungs- und Auszahlungsarten (gemäß § 45 Absatz 2 i.V.m. § 3 Absatz 1 Satz 1 GemHVO-Doppik)	Verweis auf Anhang (f.d. Nr.)	Ansatz 2019	Verände- rung durch Nachtrag	über- und außerplan- mäßige Aus- zahlungen	zweckge- bundene Mehrein- zahlungen und ent- sprechende -auszah- lungen	Inanspruch- nahme der ein- oder ge- genseitigen Deckungs- fähigkeit	Ermächti- gungen 2019	übertragene Ermächti- gungen aus Haushalts- vorjahren	Gesamt- ermäch- tigungen 2019	Ergebnis 2019	Abweichung 2019	Ergebnis 2018	Ergebnis- veränderung gegenüber 2018	Übertra- gung von Ermäch- tigungen in Haushalts- folgejahre
in EUR															
			1	2	3	4	5	6	7	8	9	10	11	12	13
1	+ Steuern und ähnliche Abgaben		241.200	0		0,00	0,00	241.200,00	0,00	241.200,00	283.994,27	42.794,27	255.778,00	28.216,27	0,00
2	+ Zuwendungen, allgemeine Umlagen und sonstige Transfereinzahlungen		258.300	0		0,00	0,00	258.300,00	0,00	258.300,00	271.519,52	13.219,52	218.678,98	52.840,54	0,00
4	+ Öffentlich-rechtliche Leistungsentgelte		87.500	0		0,00	0,00	87.500,00	0,00	87.500,00	62.097,10	-25.402,90	57.406,03	4.691,07	0,00
5	+ Privatrechtliche Leistungsentgelte		58.000	0		0,00	0,00	58.000,00	0,00	58.000,00	27.381,96	-30.618,04	53.079,58	-25.697,62	0,00
6	+ Kostenerstattungen und Kostenumlagen		3.200	0		0,00	0,00	3.200,00	0,00	3.200,00	1.304,16	-1.895,84	4.909,92	-3.605,76	0,00
8	+ Zinsinzahlungen und sonstige Finanzeinzahlungen		8.700	0		0,00	0,00	8.700,00	0,00	8.700,00	8.412,22	-287,78	8.978,52	-566,30	0,00
9	+ Sonstige laufende Einzahlungen		18.500	0		0,00	0,00	18.500,00	0,00	18.500,00	17.769,26	-730,74	19.902,23	-2.132,97	0,00
10	Summe der ordentlichen Einzahlungen (Summe der Nummern 1 bis 9)		675.400	0		0,00	0,00	675.400,00	0,00	675.400,00	672.478,49	-2.921,51	618.733,26	53.745,23	0,00
11	- Personalauszahlungen		31.200	0	0,00	0,00	0,00	31.200,00	0,00	31.200,00	33.189,45	1.989,45	52.079,45	-18.890,00	0,00
13	- Auszahlungen für Sach- und Dienstleistungen		205.600	0	0,00	0,00	0,00	205.600,00	0,00	205.600,00	175.180,62	-30.419,38	140.907,74	34.272,88	0,00
14	- Zuwendungen, Umlagen und sonstige Transferauszahlungen		515.600	0	0,00	0,00	0,00	515.600,00	0,00	515.600,00	480.705,27	-34.894,73	488.363,72	-7.658,45	0,00
15	- Auszahlungen der sozialen Sicherung		49.700	0	0,00	0,00	0,00	49.700,00	0,00	49.700,00	49.185,62	-514,38	48.270,29	915,33	0,00
16	- Zinsauszahlungen und sonstige Finanzauszahlungen		9.200	0	0,00	0,00	0,00	9.200,00	0,00	9.200,00	6.855,79	-2.344,21	7.034,72	-178,93	0,00
17	- Sonstige laufende Auszahlungen		28.000	0	0,00	0,00	0,00	28.000,00	0,00	28.000,00	17.334,62	-10.665,38	14.221,87	3.112,75	0,00
18	Summe der ordentlichen Auszahlungen (Summe der Nummern 11 bis 17)		839.300	0	0,00	0,00	0,00	839.300,00	0,00	839.300,00	762.451,37	-76.848,63	750.877,79	11.573,58	0,00
19	Saldo der ordentlichen Ein- und Auszahlungen (Saldo der Nummern 10 und 18)		-163.900	0	0,00	0,00	0,00	-163.900,00	0,00	-163.900,00	-89.972,88	73.927,12	-132.144,53	42.171,65	0,00
22	Saldo der ordentlichen und außerordentlichen Ein- und Auszahlungen (Nummer 19 zuzüglich Nummer 20 abzüglich Nummer 21)		-163.900	0	0,00	0,00	0,00	-163.900,00	0,00	-163.900,00	-89.972,88	73.927,12	-132.144,53	42.171,65	0,00
23	+ Einzahlungen aus Investitionszuwendungen		9.600	0		0,00	0,00	9.600,00	0,00	9.600,00	9.632,70	32,70	10.113,51	-480,81	0,00
26	+ Einzahlungen aus Sachanlagen		0	0		0,00	0,00	0,00	0,00	0,00	2.001,00	2.001,00	6.975,00	-4.974,00	0,00
31	Summe der Einzahlungen aus Investitionstätigkeit (Summe der Nummern 23 bis 30)		9.600	0		0,00	0,00	9.600,00	0,00	9.600,00	11.633,70	2.033,70	17.088,51	-5.454,81	0,00
33	- Auszahlungen für Sachanlagen		13.500	0	0,00	0,00	0,00	13.500,00	0,00	13.500,00	7.814,75	-5.685,25	139.171,24	-131.356,49	0,00
38	Summe der Auszahlungen aus Investitionstätigkeit (Summe der Nummern 32 bis 37)		13.500	0	0,00	0,00	0,00	13.500,00	0,00	13.500,00	7.814,75	-5.685,25	139.171,24	-131.356,49	0,00
39	Saldo der Ein- und Auszahlungen aus Investitionstätigkeit (Saldo der Nummern 31 und 38)		-3.900	0	0,00	0,00	0,00	-3.900,00	0,00	-3.900,00	3.818,95	7.718,95	-122.082,73	125.901,68	0,00
40	Finanzmittelüberschuss / Finanzmittelfehlbetrag (Summe der Nummern 22 und 39)		-167.800	0	0,00	0,00	0,00	-167.800,00	0,00	-167.800,00	-86.153,93	81.646,07	-254.227,26	168.073,33	0,00
41	+ Einzahlungen aus der Aufnahme von Krediten für Investitionen und Investitionsförderungsmaßnahmen		0	0		0,00	0,00	0,00	0,00	0,00	88.700,00	88.700,00	0,00	88.700,00	0,00

Finanzrechnung 2019

Nr.	Einzahlungs- und Auszahlungsarten (gemäß § 45 Absatz 2 i.V.m. § 3 Absatz 1 Satz 1 GemHVO-Doppik)	Verweis auf Anhang (f.d. Nr.)	Ansatz 2019	Verände- rung durch Nachtrag	über- und außerplan- mäßige Aus- zahlungen	zweckge- bundene Mehrein- zahlungen und ent- sprechende -auszah- lungen	Inanspruch- nahme der ein- oder ge- genseitigen Deckungs- fähigkeit	Ermächti- gungen 2019	übertragene Ermächti- gungen aus Haushalts- vorjahren	Gesamt- ermäch- tigungen 2019	Ergebnis 2019	Abweichung 2019	Ergebnis 2018	Ergebnis- veränderung gegenüber 2018	Übertra- gung von Ermäch- tigungen in Haushalts- folgejahre
in EUR															
			1	2	3	4	5	6	7	8	9	10	11	12	13
42	- Auszahlungen für planmäßige Tilgung von Krediten für Investitionen und Investitionsförderungsmaßnahmen		28.500	0	0,00	0,00	0,00	28.500,00	0,00	28.500,00	29.899,01	1.399,01	17.001,62	12.897,39	0,00
44	Saldo der Ein- und Auszahlungen aus Krediten für Investitionen und Investitionsförderungsmaßnahmen (Nummer 41 abzüglich 42 und 43)		-28.500	0	0,00	0,00	0,00	-28.500,00	0,00	-28.500,00	58.800,99	87.300,99	-17.001,62	75.802,61	0,00
45	Saldo der durchlaufenden Gelder und ungeklärten Zahlungsvorgänge		0	0	0,00	0,00	0,00	0,00	0,00	0,00	0,00	0,00	0,00	0,00	0,00
46	Veränderung der liquiden Mittel und der Kredite zur Sicherung der Zahlungsfähigkeit (Summe der Nummern 40,44 und 45)		-196.300	0	0,00	0,00	0,00	-196.300,00	0,00	-196.300,00	-27.352,94	168.947,06	-271.228,88	243.875,94	0,00
47	nachrichtlich: Jahresbezogener Saldo der laufenden Ein- und Auszahlungen (Saldo der Nummern 22 und 42)									-192.400,00	-119.871,89				
49	Saldo der laufenden Ein- und Auszahlungen zum 31. Dezember des Haushaltsjahres (Summe der Nummern 47 und 48) darunter:									-192.400,00	-119.871,89				

Finanzrechnung 2019

Nr.	Einzahlungs- und Auszahlungsarten (gemäß § 45 Absatz 2 i.V.m. § 3 Absatz 1 Satz 1 GemHVO-Doppik)	Verweis auf Anhang (f.d. Nr.)	Ansatz 2019	Verände- rung durch Nachtrag	über- und außerplan- mäßige Aus- zahlungen	zweckge- bundene Mehrein- zahlungen und ent- sprechende -auszah- lungen	Inanspruch- nahme der ein- oder ge- genseitigen Deckungs- fähigkeit	Ermächti- gungen 2019	übertragene Ermächti- gungen aus Haushalts- vorjahren	Gesamt- ermäch- tigungen 2019	Ergebnis 2019	Abweichung 2019	Ergebnis 2018	Ergebnis- veränderung gegenüber 2018	Übertra- gung von Ermäch- tigungen in Haushalts- folgejahre
in EUR															
			1	2	3	4	5	6	7	8	9	10	11	12	13
1	+ Steuern und ähnliche Abgaben		241.200	0		0,00	0,00	241.200,00	0,00	241.200,00	283.994,27	42.794,27	255.778,00	28.216,27	0,00
	60110000 Grundsteuer A		12.000	0		0,00	0,00	12.000,00	0,00	12.000,00	14.647,21	2.647,21	5.026,48	9.620,73	0,00
	60120000 Grundsteuer B		48.700	0		0,00	0,00	48.700,00	0,00	48.700,00	49.508,83	808,83	48.467,58	1.041,25	0,00
	60131000 Gewerbesteuerzahlungen laufendes Jahr		30.000	0		0,00	0,00	30.000,00	0,00	30.000,00	69.531,18	39.531,18	60.538,24	8.992,94	0,00
	60210000 Gemeindeanteil an der Einkommensteuer		103.200	0		0,00	0,00	103.200,00	0,00	103.200,00	104.402,37	1.202,37	96.727,95	7.674,42	0,00
	60220000 Gemeindeanteil an der Umsatzsteuer		5.600	0		0,00	0,00	5.600,00	0,00	5.600,00	5.675,74	75,74	5.141,29	534,45	0,00
	60320000 Hundesteuer		3.000	0		0,00	0,00	3.000,00	0,00	3.000,00	3.148,09	148,09	2.674,81	473,28	0,00
	60340000 Zweitwohnungssteuer		11.300	0		0,00	0,00	11.300,00	0,00	11.300,00	9.586,32	-1.713,68	8.045,50	1.540,82	0,00
	60521000 Familienleistungsausgleich		27.400	0		0,00	0,00	27.400,00	0,00	27.400,00	27.494,53	94,53	29.156,15	-1.661,62	0,00
2	+ Zuwendungen, allgemeine Umlagen und sonstige Transfereinzahlungen		258.300	0		0,00	0,00	258.300,00	0,00	258.300,00	271.519,52	13.219,52	218.678,98	52.840,54	0,00
	61111000 Schlüsselzuweisung		231.100	0		0,00	0,00	231.100,00	0,00	231.100,00	231.184,75	84,75	211.644,34	19.540,41	0,00
	61310000 vom Bund		5.000	0		0,00	0,00	5.000,00	0,00	5.000,00	9.316,76	4.316,76	6.068,68	3.248,08	0,00
	61442000 vom Land		13.200	0		0,00	0,00	13.200,00	0,00	13.200,00	22.433,12	9.233,12	965,96	21.467,16	0,00
	61459000 vom sonstigen privaten Bereich		9.000	0		0,00	0,00	9.000,00	0,00	9.000,00	8.584,89	-415,11	0,00	8.584,89	0,00
4	+ Öffentlich-rechtliche Leitungsentgelte		87.500	0		0,00	0,00	87.500,00	0,00	87.500,00	62.097,10	-25.402,90	57.406,03	4.691,07	0,00
	63224000 für das Bestattungswesen		500	0		0,00	0,00	500,00	0,00	500,00	1.540,54	1.040,54	410,00	1.130,54	0,00
	63229000 Sonstiges		85.000	0		0,00	0,00	85.000,00	0,00	85.000,00	57.075,06	-27.924,94	36.201,53	20.873,53	0,00
	63250000 Laufende Grabnutzungsentgelte (öff.-rechtl.)		2.000	0		0,00	0,00	2.000,00	0,00	2.000,00	3.481,50	1.481,50	20.794,50	-17.313,00	0,00
5	+ Privatrechtliche Leistungsentgelte		58.000	0		0,00	0,00	58.000,00	0,00	58.000,00	27.381,96	-30.618,04	53.079,58	-25.697,62	0,00
	64110000 Mieten und Pachten, Erbbauzinsen		0	0		0,00	0,00	0,00	0,00	0,00	465,00	465,00	45,00	420,00	0,00
	64110001 Mieten Kommunale Wohnungen		7.200	0		0,00	0,00	7.200,00	0,00	7.200,00	7.200,00	0,00	6.000,00	1.200,00	0,00
	64110002 Pachten (Land-, Garagen- und Jagdpachten)		700	0		0,00	0,00	700,00	0,00	700,00	832,33	132,33	684,76	147,57	0,00
	64110005 Pachten		400	0		0,00	0,00	400,00	0,00	400,00	400,00	0,00	400,00	0,00	0,00
	64110011 Mieten Objekt 1		1.700	0		0,00	0,00	1.700,00	0,00	1.700,00	2.920,05	1.220,05	3.666,84	-746,79	0,00
	64110012 Mieten Objekt 2		48.000	0		0,00	0,00	48.000,00	0,00	48.000,00	15.564,58	-32.435,42	40.293,82	-24.729,24	0,00
	64120000 Kindertagesstättenentgelte														

Finanzrechnung 2019

Nr.	Einzahlungs- und Auszahlungsarten (gemäß § 45 Absatz 2 i.V.m. § 3 Absatz 1 Satz 1 GemHVO-Doppik)	Verweis auf Anhang (f.d. Nr.)	Ansatz 2019	Verände- rung durch Nachtrag	über- und außerplan- mäßige Aus- zahlungen	zweckge- bundene Mehrein- zahlungen und ent- sprechende -auszah- lungen	Inanspruch- nahme der ein- oder ge- genseitigen Deckungs- fähigkeit	Ermächti- gungen 2019	übertragene Ermächti- gungen aus Haushalts- vorjahren	Gesamt- ermäch- tigungen 2019	Ergebnis 2019	Abweichung 2019	Ergebnis 2018	Ergebnis- veränderung gegenüber 2018	Übertra- gung von Ermäch- tigungen in Haushalts- folgejahre
in EUR															
			1	2	3	4	5	6	7	8	9	10	11	12	13
			0	0		0,00	0,00	0,00	0,00	0,00	0,00	0,00	1.061,41	-1.061,41	0,00
64130000	Beteiligung Essenskosten		0	0		0,00	0,00	0,00	0,00	0,00	0,00	0,00	927,75	-927,75	0,00
6	+ Kostenerstattungen und Kostenumlagen		3.200	0		0,00	0,00	3.200,00	0,00	3.200,00	1.304,16	-1.895,84	4.909,92	-3.605,76	0,00
64243000	von Gemeinden und Gemeindeverbänden		500	0		0,00	0,00	500,00	0,00	500,00	0,00	-500,00	432,00	-432,00	0,00
64249000	vom sonstigen öffentlichen Bereich		0	0		0,00	0,00	0,00	0,00	0,00	518,54	518,54	0,00	518,54	0,00
64259000	vom sonstigen privaten Bereich		500	0		0,00	0,00	500,00	0,00	500,00	310,00	-190,00	835,00	-525,00	0,00
64290000	von Sonstigen		2.200	0		0,00	0,00	2.200,00	0,00	2.200,00	159,23	-2.040,77	3.410,81	-3.251,58	0,00
64291100	Kostenerstattungen Straßenbeleuchtung		0	0		0,00	0,00	0,00	0,00	0,00	316,39	316,39	232,11	84,28	0,00
8	+ Zinseinzahlungen und sonstige Finanzeinzahlungen		8.700	0		0,00	0,00	8.700,00	0,00	8.700,00	8.412,22	-287,78	8.978,52	-566,30	0,00
67500001	Finanzeinzahlungen aus Beteiligungen an assoziierten Unternehmen		8.500	0		0,00	0,00	8.500,00	0,00	8.500,00	7.604,22	-895,78	8.453,52	-849,30	0,00
67920000	Vollverzinsung aus Gewerbesteuer (§ 233a AO)		200	0		0,00	0,00	200,00	0,00	200,00	808,00	608,00	525,00	283,00	0,00
9	+ Sonstige laufende Einzahlungen		18.500	0		0,00	0,00	18.500,00	0,00	18.500,00	17.769,26	-730,74	19.902,23	-2.132,97	0,00
66250000	Konzessionsabgaben		17.600	0		0,00	0,00	17.600,00	0,00	17.600,00	13.129,58	-4.470,42	0,00	13.129,58	0,00
66250001	Konzessionsabgaben Strom		0	0		0,00	0,00	0,00	0,00	0,00	3.316,00	3.316,00	17.875,03	-14.559,03	0,00
66250002	Konzessionsabgaben Gas		0	0		0,00	0,00	0,00	0,00	0,00	113,00	113,00	682,12	-569,12	0,00
66270000	Versicherungserstattungen		900	0		0,00	0,00	900,00	0,00	900,00	1.210,68	310,68	1.095,08	115,60	0,00
66290001	Spenden für Veranstaltungen der Gemeinde		0	0		0,00	0,00	0,00	0,00	0,00	0,00	0,00	250,00	-250,00	0,00
10	Summe der ordentlichen Einzahlungen (Summe der Nummern 1 bis 9)		675.400	0		0,00	0,00	675.400,00	0,00	675.400,00	672.478,49	-2.921,51	618.733,26	53.745,23	0,00
11	- Personalauszahlungen		31.200	0	0,00	0,00	0,00	31.200,00	0,00	31.200,00	33.189,45	1.989,45	52.079,45	-18.890,00	0,00
70110000	Bürgermeister, Amtsvorsteher		6.500	0	0,00	0,00	0,00	6.500,00	0,00	6.500,00	8.177,96	1.677,96	6.000,00	2.177,96	0,00
70130000	Rats-/Vertretungs- und Ausschussmitglieder		2.500	0	0,00	0,00	0,00	2.500,00	0,00	2.500,00	2.540,00	40,00	1.590,00	950,00	0,00
70190000	Sonstige (u.a. ehrenamtlich Tätige der Feuerwehr, berufene Bürger, u.a.)		3.600	0	0,00	0,00	0,00	3.600,00	0,00	3.600,00	3.540,00	-60,00	3.540,00	0,00	0,00
70221000	Dienstbezüge		14.000	0	0,00	0,00	0,00	14.000,00	0,00	14.000,00	12.744,91	-1.255,09	30.720,26	-17.975,35	0,00
70320000	Arbeitnehmer		600	0	0,00	0,00	0,00	600,00	0,00	600,00	481,41	-118,59	979,64	-498,23	0,00
70420000	Arbeitnehmer		3.000	0	0,00	0,00	0,00	3.000,00	0,00	3.000,00	5.019,50	2.019,50	8.612,47	-3.592,97	0,00

Finanzrechnung 2019

Nr.	Einzahlungs- und Auszahlungsarten (gemäß § 45 Absatz 2 i.V.m. § 3 Absatz 1 Satz 1 GemHVO-Doppik)	Verweis auf Anhang (f.d. Nr.)	Ansatz 2019	Verände- rung durch Nachtrag	über- und außerplan- mäßige Aus- zahlungen	zweckge- bundene Mehrein- zahlungen und ent- sprechende -auszah- lungen	Inanspruch- nahme der ein- oder ge- genseitigen Deckungs- fähigkeit	Ermächti- gungen 2019	übertragene Ermächti- gungen aus Haushalts- vorjahren	Gesamt- ermäch- tigungen 2019	Ergebnis 2019	Abweichung 2019	Ergebnis 2018	Ergebnis- veränderung gegenüber 2018	Übertra- gung von Ermäch- tigungen in Haushalts- folgejahre
in EUR															
			1	2	3	4	5	6	7	8	9	10	11	12	13
70490000	Sonstige		1.000	0	0,00	0,00	0,00	1.000,00	0,00	1.000,00	685,67	-314,33	637,08	48,59	0,00
13	- Auszahlungen für Sach- und Dienstleistungen		205.600	0	0,00	0,00	0,00	205.600,00	0,00	205.600,00	175.180,62	-30.419,38	140.907,74	34.272,88	0,00
72200000	Auszahlungen für Energie / Wasser / Abwasser / Abfall		28.800	0	0,00	0,00	0,00	28.800,00	0,00	28.800,00	27.429,10	-1.370,90	0,00	27.429,10	0,00
72310000	Unterhaltung der Grunds		32.000	0	0,00	0,00	0,00	32.000,00	0,00	32.000,00	31.143,03	-856,97	0,00	31.143,03	0,00
72310100	Unterhaltung der Grundstücke, Außenanlagen, Gebäude und Gebäudeeinrichtungen		0	0	0,00	0,00	0,00	0,00	0,00	0,00	12.783,50	12.783,50	40.639,90	-27.856,40	0,00
72310111	Unterhaltung Objekt 1		0	0	0,00	0,00	0,00	0,00	0,00	0,00	2.306,94	2.306,94	2.644,54	-337,60	0,00
72310200	Unterhaltung Objekt 2		0	0	0,00	0,00	0,00	0,00	0,00	0,00	0,00	0,00	20,56	-20,56	0,00
72320000	Bewirtschaftung der Grundstücke, Außenanlagen, Gebäude und Gebäudeeinrichtungen		50.000	0	0,00	0,00	0,00	50.000,00	0,00	50.000,00	16.079,35	-33.920,65	0,00	16.079,35	0,00
72320100	Bewirtschaftung der Grundstücke, Außenanlagen, Gebäude und Gebäudeeinrichtungen		0	0	0,00	0,00	0,00	0,00	0,00	0,00	8.331,55	8.331,55	12.961,14	-4.629,59	0,00
72320300	Bewirtschaftung Objekt 2		0	0	0,00	0,00	0,00	0,00	0,00	0,00	0,00	0,00	41.550,26	-41.550,26	0,00
72330000	Unterhaltung des Infrastrukturvermögens		55.000	0	0,00	0,00	0,00	55.000,00	0,00	55.000,00	39.742,30	-15.257,70	0,00	39.742,30	0,00
72338000	Straßen, Wege, Plätze und Verkehrslenkungsanlagen		0	0	0,00	0,00	0,00	0,00	0,00	0,00	2.335,27	2.335,27	4.645,90	-2.310,63	0,00
72338001	Baumpflege und Baumschnitt		0	0	0,00	0,00	0,00	0,00	0,00	0,00	0,00	0,00	4.281,62	-4.281,62	0,00
72338003	Straßenreinigung und Winterdienst		0	0	0,00	0,00	0,00	0,00	0,00	0,00	11.598,93	11.598,93	0,00	11.598,93	0,00
72339001	Unterhaltung Straßenbeleuchtung		0	0	0,00	0,00	0,00	0,00	0,00	0,00	1.652,79	1.652,79	530,76	1.122,03	0,00
72339002	Straßenbeleuchtungsverträge		0	0	0,00	0,00	0,00	0,00	0,00	0,00	0,00	0,00	3.480,06	-3.480,06	0,00
72339003	Bewirtschaftung Straßenbeleuchtung		0	0	0,00	0,00	0,00	0,00	0,00	0,00	186,56	186,56	7.439,76	-7.253,20	0,00
72350100	Unterhaltung von Fahrzeugen		6.000	0	0,00	0,00	0,00	6.000,00	0,00	6.000,00	4.994,43	-1.005,57	7.930,63	-2.936,20	0,00
72360000	Unterhaltung der Maschinen und technischen Anlagen		1.000	0	0,00	0,00	0,00	1.000,00	0,00	1.000,00	0,00	-1.000,00	0,00	0,00	0,00
72380000	Geringwertige Geräte, Ausstattungs-, Ausrüstungs- und sonstige Gebrauchsgegenstände		6.700	0	0,00	0,00	0,00	6.700,00	0,00	6.700,00	5.930,65	-769,35	2.479,25	3.451,40	0,00
72380001	Anlagevermögen bis 1.000 EUR Einzelerfassung		6.000	0	0,00	0,00	0,00	6.000,00	0,00	6.000,00	4.645,28	-1.354,72	775,48	3.869,80	0,00
72420000	Essenskosten		0	0	0,00	0,00	0,00	0,00	0,00	0,00	0,00	0,00	440,70	-440,70	0,00
72543000	an die Gemeinden und Gemeindeverbände		20.000	0	0,00	0,00	0,00	20.000,00	0,00	20.000,00	4.707,50	-15.292,50	0,00	4.707,50	0,00
72551000	an private Unternehmen		0	0	0,00	0,00	0,00	0,00	0,00	0,00	963,66	963,66	11.087,18	-10.123,52	0,00
72559000	an den sonstigen privaten Bereich		100	0	0,00	0,00	0,00	100,00	0,00	100,00	349,78	249,78	0,00	349,78	0,00

Finanzrechnung 2019

Nr.	Einzahlungs- und Auszahlungsarten (gemäß § 45 Absatz 2 i.V.m. § 3 Absatz 1 Satz 1 GemHVO-Doppik)	Verweis auf Anhang (Ifd. Nr.)	Ansatz 2019	Verände- rung durch Nachtrag	über- und außerplan- mäßige Aus- zahlungen	zweckge- bundene Mehrein- zahlungen und ent- sprechende -auszah- lungen	Inanspruch- nahme der ein- oder ge- genseitigen Deckungs- fähigkeit	Ermächti- gungen 2019	übertragene Ermächti- gungen aus Haushalts- vorjahren	Gesamt- ermäch- tigungen 2019	Ergebnis 2019	Abweichung 2019	Ergebnis 2018	Ergebnis- veränderung gegenüber 2018	Übertra- gung von Ermäch- tigungen in Haushalts- folgejahre
			1	2	3	4	5	6	7	8	9	10	11	12	13
14	- Zuwendungen, Umlagen und sonstige Transferauszahlungen		515.600	0	0,00	0,00	0,00	515.600,00	0,00	515.600,00	480.705,27	-34.894,73	488.363,72	-7.658,45	0,00
74143000	an die Gemeinden und Gemeindeverbände		71.000	0	0,00	0,00	0,00	71.000,00	0,00	71.000,00	55.221,97	-15.778,03	69.178,92	-13.956,95	0,00
74151000	an private Unternehmen		0	0	0,00	0,00	0,00	0,00	0,00	0,00	2.260,96	2.260,96	127,03	2.133,93	0,00
74190000	Zuschüsse an Sonstige		3.300	0	0,00	0,00	0,00	3.300,00	0,00	3.300,00	574,18	-2.725,82	46,00	528,18	0,00
74190007	Zuschuss für Veranstaltungen der Gemeinde		0	0	0,00	0,00	0,00	0,00	0,00	0,00	0,00	0,00	233,24	-233,24	0,00
74310000	Gewerbesteuerumlage		4.500	0	0,00	0,00	0,00	4.500,00	0,00	4.500,00	4.936,00	436,00	5.875,03	-939,03	0,00
74421000	Landkreise		231.900	0	0,00	0,00	0,00	231.900,00	0,00	231.900,00	231.725,68	-174,32	231.513,17	212,51	0,00
74422000	Amt oder geschäftsführende Gemeinde		139.900	0	0,00	0,00	0,00	139.900,00	0,00	139.900,00	106.276,77	-33.623,23	117.259,83	-10.983,06	0,00
74430000	Allgemeine Umlagen an Zweckverbände		65.000	0	0,00	0,00	0,00	65.000,00	0,00	65.000,00	79.709,71	14.709,71	64.130,50	15.579,21	0,00
15	- Auszahlungen der sozialen Sicherung		49.700	0	0,00	0,00	0,00	49.700,00	0,00	49.700,00	49.185,62	-514,38	48.270,29	915,33	0,00
75890000	Sonstige		1.700	0	0,00	0,00	0,00	1.700,00	0,00	1.700,00	1.495,54	-204,46	0,00	1.495,54	0,00
75950000	an private Unternehmen		48.000	0	0,00	0,00	0,00	48.000,00	0,00	48.000,00	47.690,08	-309,92	48.270,29	-580,21	0,00
16	- Zinsauszahlungen und sonstige Finanzauszahlungen		9.200	0	0,00	0,00	0,00	9.200,00	0,00	9.200,00	6.855,79	-2.344,21	7.034,72	-178,93	0,00
77519000	Zinsauszahlungen an sonstige inländische Kreditinstitute		1.500	0	0,00	0,00	0,00	1.500,00	0,00	1.500,00	160,99	-1.339,01	254,76	-93,77	0,00
77519001	Zinsauszahlungen Kredit 1 an sonstige inländische Kreditinstitute		5.400	0	0,00	0,00	0,00	5.400,00	0,00	5.400,00	5.382,65	-17,35	5.610,59	-227,94	0,00
77519002	Zinsauszahlungen Kredit 2 an sonstige inländische Kreditinstitute		200	0	0,00	0,00	0,00	200,00	0,00	200,00	273,95	73,95	114,57	159,38	0,00
77519005	Zinsauszahlungen Kredit 5 an sonstige inländische Kreditinstitute		200	0	0,00	0,00	0,00	200,00	0,00	200,00	175,42	-24,58	210,37	-34,95	0,00
77519007	Zinsauszahlungen Kredit 7 an sonstige inländische Kreditinstitute		700	0	0,00	0,00	0,00	700,00	0,00	700,00	647,84	-52,16	731,43	-83,59	0,00
77519008	Zinsauszahlungen Kredit 8 an sonstige inländische Kreditinstitute		1.000	0	0,00	0,00	0,00	1.000,00	0,00	1.000,00	191,94	-808,06	0,00	191,94	0,00
77920000	aus der Verzinsung von sonstigen Steuernachforderungen		200	0	0,00	0,00	0,00	200,00	0,00	200,00	23,00	-177,00	113,00	-90,00	0,00
17	- Sonstige laufende Auszahlungen		28.000	0	0,00	0,00	0,00	28.000,00	0,00	28.000,00	17.334,62	-10.665,38	14.221,87	3.112,75	0,00
76120000	Auszahlungen für Aus- und Fortbildung, Umschulung		3.000	0	0,00	0,00	0,00	3.000,00	0,00	3.000,00	1.671,18	-1.328,82	2.048,77	-377,59	0,00
76131000	Fahrtkostenerstattung		400	0	0,00	0,00	0,00	400,00	0,00	400,00	0,00	-400,00	889,14	-889,14	0,00
76150000	Auszahlungen für Dienst- und Schutzkleidung, persönliche Ausrüstungsgegenstände		9.000	0	0,00	0,00	0,00	9.000,00	0,00	9.000,00	6.944,77	-2.055,23	1.649,37	5.295,40	0,00
76190000	Sonstige Personalnebenauszahlungen		1.700	0	0,00	0,00	0,00	1.700,00	0,00	1.700,00	586,15	-1.113,85	797,26	-211,11	0,00

Finanzrechnung 2019

Nr.	Einzahlungs- und Auszahlungsarten (gemäß § 45 Absatz 2 i.V.m. § 3 Absatz 1 Satz 1 GemHVO-Doppik)	Verweis auf Anhang (f.d. Nr.)	Ansatz 2019	Verände- rung durch Nachtrag	über- und außerplan- mäßige Aus- zahlungen	zweckge- bundene Mehrein- zahlungen und ent- sprechende -auszah- lungen	Inanspruch- nahme der ein- oder ge- genseitigen Deckungs- fähigkeit	Ermächti- gungen 2019	übertragene Ermächti- gungen aus Haushalts- vorjahren	Gesamt- ermäch- tigungen 2019	Ergebnis 2019	Abweichung 2019	Ergebnis 2018	Ergebnis- veränderung gegenüber 2018	Übertra- gung von Ermäch- tigungen in Haushalts- folgejahre
in EUR															
			1	2	3	4	5	6	7	8	9	10	11	12	13
76210000	Mieten, Pachten und Erbbauzinsen		100	0	0,00	0,00	0,00	100,00	0,00	100,00	92,03	-7,97	92,03	0,00	0,00
76253000	Gerichts-, Anwalts-, Notar-, Gerichtsvollzieherkosten usw.		1.200	0	0,00	0,00	0,00	1.200,00	0,00	1.200,00	0,00	-1.200,00	701,72	-701,72	0,00
76259000	Sonstige		3.200	0	0,00	0,00	0,00	3.200,00	0,00	3.200,00	0,00	-3.200,00	0,00	0,00	0,00
76300000	Geschäftsauszahlungen		1.400	0	0,00	0,00	0,00	1.400,00	0,00	1.400,00	1.220,75	-179,25	0,00	1.220,75	0,00
76310000	Büromaterial		0	0	0,00	0,00	0,00	0,00	0,00	0,00	0,00	0,00	125,19	-125,19	0,00
76329000	Sonstige		0	0	0,00	0,00	0,00	0,00	0,00	0,00	0,00	0,00	72,38	-72,38	0,00
76341000	Fermeldegebühren		0	0	0,00	0,00	0,00	0,00	0,00	0,00	0,00	0,00	979,75	-979,75	0,00
76390000	Sonstiges		200	0	0,00	0,00	0,00	200,00	0,00	200,00	358,26	158,26	84,80	273,46	0,00
76411000	Gebäudeversicherungen		1.900	0	0,00	0,00	0,00	1.900,00	0,00	1.900,00	2.044,73	144,73	2.093,12	-48,39	0,00
76412000	Kfz-Versicherungen		1.500	0	0,00	0,00	0,00	1.500,00	0,00	1.500,00	1.069,18	-430,82	1.284,80	-215,62	0,00
76416000	Umlagen an Schadensausgleichskassen		500	0	0,00	0,00	0,00	500,00	0,00	500,00	479,50	-20,50	479,56	-0,06	0,00
76420000	Beiträge zu Wirtschaftsverbänden, Berufsvertretungen und Vereinen		2.600	0	0,00	0,00	0,00	2.600,00	0,00	2.600,00	2.166,58	-433,42	2.195,27	-28,69	0,00
76813000	Grundsteuer B für Gemeindeeigene Grundstücke		0	0	0,00	0,00	0,00	0,00	0,00	0,00	70,08	70,08	74,27	-4,19	0,00
76930000	Repräsentationen		1.300	0	0,00	0,00	0,00	1.300,00	0,00	1.300,00	631,41	-668,59	654,44	-23,03	0,00
18	Summe der ordentlichen Auszahlungen (Summe der Nummern 11 bis 17)		839.300	0	0,00	0,00	0,00	839.300,00	0,00	839.300,00	762.451,37	-76.848,63	750.877,79	11.573,58	0,00
19	Saldo der ordentlichen Ein- und Auszahlungen (Saldo der Nummern 10 und 18)		-163.900	0	0,00	0,00	0,00	-163.900,00	0,00	-163.900,00	-89.972,88	73.927,12	-132.144,53	42.171,65	0,00
22	Saldo der ordentlichen und außerordentlichen Ein- und Auszahlungen (Nummer 19 zuzüglich Nummer 20 abzüglich Nummer 21)		-163.900	0	0,00	0,00	0,00	-163.900,00	0,00	-163.900,00	-89.972,88	73.927,12	-132.144,53	42.171,65	0,00
23	+ Einzahlungen aus Investitionszuwendungen		9.600	0		0,00	0,00	9.600,00	0,00	9.600,00	9.632,70	32,70	10.113,51	-480,81	0,00
68142000	Einzahlungen aus Investitionszuwendungen vom Land		9.600	0		0,00	0,00	9.600,00	0,00	9.600,00	9.632,70	32,70	8.818,51	814,19	0,00
68176200	Anzahlungen auf Sonderposten zum Anlagevermögen vom Land		0	0		0,00	0,00	0,00	0,00	0,00	0,00	0,00	1.295,00	-1.295,00	0,00
26	+ Einzahlungen aus Sachanlagen		0	0		0,00	0,00	0,00	0,00	0,00	2.001,00	2.001,00	6.975,00	-4.974,00	0,00
68510000	Einzahlungen für unbebaute Grundstücke und grundstücksgleiche Rechte		0	0		0,00	0,00	0,00	0,00	0,00	0,00	0,00	6.975,00	-6.975,00	0,00
68561000	Einzahlungen aus der Veräußerung von beweglichen Sachen des Anlagevermögens oberhalb der Wertgrenze i.H.v. 410,00 Euro		0	0		0,00	0,00	0,00	0,00	0,00	2.001,00	2.001,00	0,00	2.001,00	0,00

Finanzrechnung 2019

Nr.	Einzahlungs- und Auszahlungsarten (gemäß § 45 Absatz 2 i.V.m. § 3 Absatz 1 Satz 1 GemHVO-Doppik)	Verweis auf Anhang (f.d. Nr.)	Ansatz 2019	Verände- rung durch Nachtrag	über- und außerplan- mäßige Aus- zahlungen	zweckge- bundene Mehrein- zahlungen und ent- sprechende -auszah- lungen	Inanspruch- nahme der ein- oder ge- genseitigen Deckungs- fähigkeit	Ermächti- gungen 2019	übertragene Ermächti- gungen aus Haushalts- vorjahren	Gesamt- ermäch- tigungen 2019	Ergebnis 2019	Abweichung 2019	Ergebnis 2018	Ergebnis- veränderung gegenüber 2018	Übertra- gung von Ermäch- tigungen in Haushalts- folgejahre
in EUR															
			1	2	3	4	5	6	7	8	9	10	11	12	13
31	Summe der Einzahlungen aus Investitionstätigkeit (Summe der Nummern 23 bis 30)		9.600	0		0,00	0,00	9.600,00	0,00	9.600,00	11.633,70	2.033,70	17.088,51	-5.454,81	0,00
33	- Auszahlungen für Sachanlagen		13.500	0	0,00	0,00	0,00	13.500,00	0,00	13.500,00	7.814,75	-5.685,25	139.171,24	-131.356,49	0,00
78522000	Auszahlungen für Baumaßnahmen bebauter Grundstücke und grundstücksgleiche Rechte (Herstellungskosten)		0	0	0,00	0,00	0,00	0,00	0,00	0,00	0,00	0,00	4.616,39	-4.616,39	0,00
78532000	Auszahlungen für Baumaßnahmen Infrastrukturvermögen (Herstellungskosten)		9.000	0	0,00	0,00	0,00	9.000,00	0,00	9.000,00	0,00	-9.000,00	0,00	0,00	0,00
78560000	Auszahlungen für Fahrzeuge, Maschinen und technische Anlagen		3.500	0	0,00	0,00	0,00	3.500,00	0,00	3.500,00	4.814,75	1.314,75	133.259,85	-128.445,10	0,00
78571000	Auszahlungen für bewegliche Sachen des Anlagevermögens oberhalb der Wertgrenze i.H.v. 410,00 Euro		1.000	0	0,00	0,00	0,00	1.000,00	0,00	1.000,00	3.000,00	2.000,00	1.295,00	1.705,00	0,00
38	Summe der Auszahlungen aus Investitionstätigkeit (Summe der Nummern 32 bis 37)		13.500	0	0,00	0,00	0,00	13.500,00	0,00	13.500,00	7.814,75	-5.685,25	139.171,24	-131.356,49	0,00
39	Saldo der Ein- und Auszahlungen aus Investitionstätigkeit (Saldo der Nummern 31 und 38)		-3.900	0	0,00	0,00	0,00	-3.900,00	0,00	-3.900,00	3.818,95	7.718,95	-122.082,73	125.901,68	0,00
40	Finanzmittelüberschuss / Finanzmittelfehlbetrag (Summe der Nummern 22 und 39)		-167.800	0	0,00	0,00	0,00	-167.800,00	0,00	-167.800,00	-86.153,93	81.646,07	-254.227,26	168.073,33	0,00
41	+ Einzahlungen aus der Aufnahme von Krediten für Investitionen und Investitionsförderungsmaßnahmen		0	0		0,00	0,00	0,00	0,00	0,00	88.700,00	88.700,00	0,00	88.700,00	0,00
69253108	Einzahlung aus Aufnahme von Kredit 8 vom inl. Geldmarkt		0	0		0,00	0,00	0,00	0,00	0,00	88.700,00	88.700,00	0,00	88.700,00	0,00
42	- Auszahlungen für planmäßige Tilgung von Krediten für Investitionen und Investitionsförderungsmaßnahmen		28.500	0	0,00	0,00	0,00	28.500,00	0,00	28.500,00	29.899,01	1.399,01	17.001,62	12.897,39	0,00
79251001	Tilgung Kredit 1 vom inländischen Geldmarkt in Euro- Währung (fester Zins)		7.700	0	0,00	0,00	0,00	7.700,00	0,00	7.700,00	7.669,67	-30,33	7.441,73	227,94	0,00
79251002	Tilgung Kredit 2 vom inländischen Geldmarkt in Euro- Währung (fester Zins)		3.800	0	0,00	0,00	0,00	3.800,00	0,00	3.800,00	5.627,02	1.827,02	1.852,42	3.774,60	0,00
79251003	Tilgung Kredit 3 vom inländischen Geldmarkt in Euro- Währung (fester Zins)		1.800	0	0,00	0,00	0,00	1.800,00	0,00	1.800,00	1.704,54	-95,46	1.704,54	0,00	0,00
79251004	Tilgung Kredit 4 vom inländischen Geldmarkt in Euro- Währung (fester Zins)		1.700	0	0,00	0,00	0,00	1.700,00	0,00	1.700,00	1.601,36	-98,64	1.601,36	0,00	0,00
79251005	Tilgung Kredit 5 vom inländischen Geldmarkt in Euro- Währung (fester Zins)		1.900	0	0,00	0,00	0,00	1.900,00	0,00	1.900,00	1.856,52	-43,48	1.821,57	34,95	0,00
79251007	Tilgung Kredit 7 vom inländischen Geldmarkt in Euro- Währung (fester Zins)		2.600	0	0,00	0,00	0,00	2.600,00	0,00	2.600,00	2.580,00	-20,00	2.580,00	0,00	0,00
79251008	Tilgung Kredit 8 vom inländischen Geldmarkt in Euro- Währung (fester Zins)		9.000	0	0,00	0,00	0,00	9.000,00	0,00	9.000,00	8.859,90	-140,10	0,00	8.859,90	0,00
44	Saldo der Ein- und Auszahlungen aus Krediten für Investitionen und Investitionsförderungsmaßnahmen (Nummer 41 abzüglich 42 und 43)		-28.500	0	0,00	0,00	0,00	-28.500,00	0,00	-28.500,00	58.800,99	87.300,99	-17.001,62	75.802,61	0,00
45	Saldo der durchlaufenden Gelder und ungeklärten Zahlungsvorgänge		0	0	0,00	0,00	0,00	0,00	0,00	0,00	0,00	0,00	0,00	0,00	0,00
46	Veränderung der liquiden Mittel und der Kredite zur Sicherung der Zahlungsfähigkeit (Summe der Nummern 40,44 und 45)		-196.300	0	0,00	0,00	0,00	-196.300,00	0,00	-196.300,00	-27.352,94	168.947,06	-271.228,88	243.875,94	0,00

Finanzrechnung 2019

Nr.	Einzahlungs- und Auszahlungsarten (gemäß § 45 Absatz 2 i.V.m. § 3 Absatz 1 Satz 1 GemHVO-Doppik)	Verweis auf Anhang (fd. Nr.)	Ansatz 2019	Verände- rung durch Nachtrag	über- und außerplan- mäßige Aus- zahlungen	zweckge- bundene Mehrein- zahlungen und ent- sprechende -auszah- lungen	Inanspruch- nahme der ein- oder ge- genseitigen Deckungs- fähigkeit	Ermächti- gungen 2019	übertragene Ermächti- gungen aus Haushalts- vorjahren	Gesamt- ermäch- tigungen 2019	Ergebnis 2019	Abweichung 2019	Ergebnis 2018	Ergebnis- veränderung gegenüber 2018	Übertra- gung von Ermäch- tigungen in Haushalts- folgejahre
in EUR															
			1	2	3	4	5	6	7	8	9	10	11	12	13
47	nachrichtlich: Jahresbezogener Saldo der laufenden Ein- und Auszahlungen (Saldo der Nummern 22 und 42)									-192.400,00	-119.871,89				
49	Saldo der laufenden Ein- und Auszahlungen zum 31. Dezember des Haushaltsjahres (Summe der Nummern 47 und 48) darunter:									-192.400,00	-119.871,89				

Übersicht der Teilrechnungen 2019

Betrieb	Jahresergebnisse der Teilergebnisrechnungen nach Verrechnung der internen Leistungsbeziehungen	Ergebnis 2018	Fortgeschrie- bener Ansatz 2019	Ergebnis 2019	Vergleich Ergebnis / fortgeschrie- bener Ansatz 2019	Ermächti- gungsüber- tragung
in EUR						
		1	2	3	4	5
10	Kämmerei und Hauptamt	-152.633,65	-100.900	-126.782,94	-25.882,94	0,00
30	Bau- und Ordnungsamt	-197.991,53	-215.500	-178.748,04	36.751,96	0,00
90	Zentrale Finanzdienstleistungen	100.885,63	108.700	170.205,64	61.505,64	0,00
Teilergebnisrechnungen zusammen		-249.739,55	-207.700	-135.325,34	72.374,66	0,00

Betrieb	Finanzmittelüberschüsse / -fehlbedarfe der Teilfinanzrechnungen	Ergebnis 2018	Fortgeschrie- bener Ansatz 2019	Ergebnis 2019	Vergleich Ergebnis / fortgeschrie- bener Ansatz 2019	Ermächti- gungsüber- tragung
in EUR						
		1	2	3	4	5
10	Kämmerei und Hauptamt	-152.471,10	-99.200	-126.849,81	-27.649,81	0,00
30	Bau- und Ordnungsamt	-238.770,95	-186.900	-159.464,91	27.435,09	0,00
90	Zentrale Finanzdienstleistungen	137.014,79	118.300	200.160,79	81.860,79	0,00
Teilfinanzrechnungen zusammen		-254.227,26	-167.800	-86.153,93	81.646,07	0,00

Übersicht der Teilrechnungen 2019

Teilergebnisrechnung

lfd. Nr.	Ertrags- und Aufwandsarten (gem. § 46 Absatz 1 GemHVO-Doppik)	Summe aller Teilhaus- halte	Teilhaushalt			
			10	30	90	
			in EUR			
1	Steuern und ähnliche Abgaben	276.433,67	0,00	0,00	276.433,67	
2	Zuwendungen, allgemeine Umlagen und sonstige Transfererträge	323.879,26	1.553,52	87.799,98	234.525,76	
4	öffentlich-rechtliche Leistungsentgelte	81.482,85	58.202,85	23.280,00	0,00	
5	privatrechtliche Leistungsentgelte	26.874,81	120,00	26.754,81	0,00	
6	Kostenerstattungen und Kostenumlagen	903,54	160,00	743,54	0,00	
7	Erhöhung / Verminderung des Bestands an fertigen und unfertigen Erzeugnissen	-1.996,13	0,00	-1.996,13	0,00	
9	Zinserträge und sonstige Finanzerträge	8.412,22	0,00	0,00	8.412,22	
10	sonstige laufende Erträge	19.808,46	17.191,28	2.453,98	163,20	
11	Summe 1 bis 10	Summe der ordentlichen Erträge (Summe der Nummern 1 bis 10)	735.798,68	77.227,65	139.036,18	519.534,85
12	Personalaufwendungen	33.189,45	11.403,63	21.785,82	0,00	
14	Aufwendungen für Sach- und Dienstleistungen	146.297,76	3.768,12	142.529,64	0,00	
15	Abschreibungen auf immaterielle Vermögensgegenstände des Anlagevermögens und auf Sachanlagen sowie auf aktivierte Aufwendungen für die Ingangsetzung und Erweiterung der Verwaltung	128.248,56	2.375,74	125.872,82	0,00	
17	Zuwendungen, Umlagen und sonstige Transferaufwendungen	482.173,44	137.238,64	1.270,71	343.664,09	
18	Aufwendungen der sozialen Sicherung	48.320,88	46.825,34	1.495,54	0,00	
19	Zinsaufwendungen und sonstige Finanzaufwendungen	6.752,80	0,00	6.568,81	183,99	
20	sonstige laufende Aufwendungen	26.141,13	2.399,12	18.260,88	5.481,13	
21	Summe 12 bis 20	Summe der ordentlichen Aufwendungen (Summe der Nummern 12 bis 20)	871.124,02	204.010,59	317.784,22	349.329,21
22	Saldo von 11 und 21	Ordentliches Ergebnis (Saldo der Nummern 11 und 21)	-135.325,34	-126.782,94	-178.748,04	170.205,64
25	Saldo 22, 23, 24	Jahresergebnis des Teilhaushalts vor Verrechnung der internen Leistungsbeziehungen und vor Veränderung der Rücklagen (Nummern 22 zuzüglich Nummer 23 abzüglich Nummer 24)	-135.325,34	-126.782,94	-178.748,04	170.205,64
28	Saldo 25, 26, 27	Jahresergebnis des Teilhaushalts nach der Verrechnung der internen Leistungsbeziehungen und vor Veränderung der Rücklagen (Nummer 25 zuzüglich Nummer 26 abzüglich Nummer 27)	-135.325,34	-126.782,94	-178.748,04	170.205,64

Übersicht der Teilrechnungen 2019

Teilfinanzrechnung

lfd. Nr.	Ein- und Auszahlungsarten (gem. § 46 Absatz 1 i.V.m. § 4 Absatz 12 GemHVO-Doppik)	Summe aller Teilhaus- halte	Teilhaushalt		
			10	30	90
			in EUR		
1	+ Steuern und ähnliche Abgaben	283.994,27	0,00	0,00	283.994,27
2	+ Zuwendungen, allgemeine Umlagen und sonstige Transferleistungen	271.519,52	833,12	30.184,89	240.501,51
4	+ Öffentlich-rechtliche Leistungsentgelte	62.097,10	57.075,06	5.022,04	0,00
5	+ Privatrechtliche Leistungsentgelte	27.381,96	120,00	27.261,96	0,00
6	+ Kostenerstattungen und Kostenumlagen	1.304,16	339,23	964,93	0,00
8	+ Zinseinzahlungen und sonstige Finanzeinzahlungen	8.412,22	0,00	0,00	8.412,22
9	+ Sonstige laufende Einzahlungen	17.769,26	17.315,28	453,98	0,00
10	Summe der ordentlichen Einzahlungen (Summe der Nummer 1 bis 9)	672.478,49	75.682,69	63.887,80	532.908,00
11	- Personalauszahlungen	33.189,45	11.403,63	21.785,82	0,00
13	- Auszahlungen für Sach- und Dienstleistungen	175.180,62	3.825,34	171.355,28	0,00
14	- Zuwendungen, Umlagen und sonstige Transferauszahlungen	480.705,27	137.238,64	1.270,71	342.195,92
15	- Auszahlungen der sozialen Sicherung	49.185,62	47.690,08	1.495,54	0,00
16	- Zinsauszahlungen und sonstige Finanzauszahlungen	6.855,79	0,00	6.671,80	183,99
17	- Sonstige laufende Auszahlungen	17.334,62	2.374,81	14.959,81	0,00
18	Summe der ordentlichen Auszahlungen (Summe der Nummer 11 bis 17)	762.451,37	202.532,50	217.538,96	342.379,91
19	Saldo der ordentlichen Ein- und Auszahlungen (Saldo der Nummer 10 und 18)	-89.972,88	-126.849,81	-153.651,16	190.528,09
22	Saldo der ordentlichen und außerordentlichen Ein- und Auszahlungen (Nummer 19 zuzüglich Nummer 20 abzüglich Nummer 21)	-89.972,88	-126.849,81	-153.651,16	190.528,09
22.1	Saldo der internen Ein- und Auszahlungen aus internen Leistungsbeziehungen	0,00	0,00	0,00	0,00
22.2	Saldo der ordentlichen und außerordentlichen Ein- und Auszahlungen nach Verrechnung der internen Leistungsbeziehungen (Summe der Nummern 22 und 22.1)	-89.972,88	-126.849,81	-153.651,16	190.528,09
23	+ Einzahlungen aus Investitionszuwendungen	9.632,70	0,00	0,00	9.632,70
26	+ Einzahlungen aus Sachanlagen	2.001,00	0,00	2.001,00	0,00
31	Summe der Einzahlungen aus Investitionstätigkeit (Summe der Nummern 23 bis 30)	11.633,70	0,00	2.001,00	9.632,70
33	- Auszahlungen für Sachanlagen	7.814,75	0,00	7.814,75	0,00
38	Summe der Auszahlungen aus Investitionstätigkeit (Summe der Nummern 32 bis 37)	7.814,75	0,00	7.814,75	0,00
39	Saldo der Ein- und Auszahlungen aus Investitionstätigkeit (Saldo der Nummern 31 und 38)	3.818,95	0,00	-5.813,75	9.632,70
40	Finanzmittelüberschuss / Finanzmittelfehlbetrag des Teilhaushaltes (Summe der Nummern 22.2 und 39)	-86.153,93	-126.849,81	-159.464,91	200.160,79

Zugeordnete Produkte in der Teilergebnisrechnung 2019

10 - Kämmerei und Hauptamt

lfd. Nr.	Ertrags- und Aufwandsarten (gem. § 46 Absatz 1 i.V.m. § 4 Absatz 10 i.V.m. §2 Absatz 1 GemHVO-Doppik)	Summe aller Produkte	wesentliche Produkte		sonstige Produkte		
			28.10.10	36.10.10	11.10.10	21.10.10	
			in EUR				
2	Zuwendungen, allgemeine Umlagen und sonstige Transfererträge	1.553,52	0,00	833,12	0,00	0,00	
4	öffentlich-rechtliche Leistungsentgelte	58.202,85	0,00	0,00	0,00	0,00	
5	privatrechtliche Leistungsentgelte	120,00	0,00	0,00	0,00	0,00	
6	Kostenerstattungen und Kostenumlagen	160,00	0,00	0,00	0,00	0,00	
10	sonstige laufende Erträge	17.191,28	0,00	0,00	756,70	0,00	
11	Summe 1 bis 10	Summe der ordentlichen Erträge (Summe der Nummern 1 bis 10)	77.227,65	0,00	833,12	756,70	0,00
12	Personalaufwendungen	11.403,63	0,00	0,00	11.403,63	0,00	
14	Aufwendungen für Sach- und Dienstleistungen	3.768,12	0,00	0,00	0,00	0,00	
15	Abschreibungen auf immaterielle Vermögensgegenstände des Anlagevermögens und auf Sachanlagen sowie auf aktivierte Aufwendungen für die Ingangsetzung und Erweiterung der Verwaltung	2.375,74	0,00	0,00	0,00	0,00	
17	Zuwendungen, Umlagen und sonstige Transferaufwendungen	137.238,64	46,00	2.260,96	0,00	24.611,65	
18	Aufwendungen der sozialen Sicherung	46.825,34	0,00	46.825,34	0,00	0,00	
20	sonstige laufende Aufwendungen	2.399,12	154,21	0,00	1.543,72	0,00	
21	Summe 12 bis 20	Summe der ordentlichen Aufwendungen (Summe der Nummern 12 bis 20)	204.010,59	200,21	49.086,30	12.947,35	24.611,65
22	Saldo von 11 und 21	Ordentliches Ergebnis (Saldo der Nummern 11 und 21)	-126.782,94	-200,21	-48.253,18	-12.190,65	-24.611,65
25	Saldo 22, 23, 24	Jahresergebnis des Teilhaushalts vor Verrechnung der internen Leistungsbeziehungen und vor Veränderung der Rücklagen (Nummern 22 zuzüglich Nummer 23 abzüglich Nummer 24)	-126.782,94	-200,21	-48.253,18	-12.190,65	-24.611,65
28	Saldo 25, 26, 27	Jahresergebnis des Teilhaushalts nach der Verrechnung der internen Leistungsbeziehungen und vor Veränderung der Rücklagen (Nummer 25 zuzüglich Nummer 26 abzüglich Nummer 27)	-126.782,94	-200,21	-48.253,18	-12.190,65	-24.611,65

Zugeordnete Produkte in der Teilergebnisrechnung 2019

10 - Kämmerei und Hauptamt

lfd. Nr.	Ertrags- und Aufwandsarten (gem. § 46 Absatz 1 i.V.m. § 4 Absatz 10 i.V.m. §2 Absatz 1 GemHVO-Doppik)	Summe aller Produkte	sonstige Produkte				
			21.50.10	42.40.10	54.00.10	55.20.10	
			in EUR				
2	Zuwendungen, allgemeine Umlagen und sonstige Transfererträge	1.553,52	0,00	720,40	0,00	0,00	
4	öffentlich-rechtliche Leistungsentgelte	58.202,85	0,00	0,00	0,00	58.202,85	
5	privatrechtliche Leistungsentgelte	120,00	0,00	120,00	0,00	0,00	
6	Kostenerstattungen und Kostenumlagen	160,00	0,00	0,00	0,00	0,00	
10	sonstige laufende Erträge	17.191,28	0,00	0,00	16.434,58	0,00	
11	Summe 1 bis 10	Summe der ordentlichen Erträge (Summe der Nummern 1 bis 10)	77.227,65	0,00	840,40	16.434,58	58.202,85
12	Personalaufwendungen	11.403,63	0,00	0,00	0,00	0,00	
14	Aufwendungen für Sach- und Dienstleistungen	3.768,12	0,00	582,43	0,00	0,00	
15	Abschreibungen auf immaterielle Vermögensgegenstände des Anlagevermögens und auf Sachanlagen sowie auf aktivierte Aufwendungen für die Ingangsetzung und Erweiterung der Verwaltung	2.375,74	0,00	1.861,69	0,00	0,00	
17	Zuwendungen, Umlagen und sonstige Transferaufwendungen	137.238,64	30.610,32	0,00	0,00	79.709,71	
18	Aufwendungen der sozialen Sicherung	46.825,34	0,00	0,00	0,00	0,00	
20	sonstige laufende Aufwendungen	2.399,12	0,00	76,77	0,00	0,00	
21	Summe 12 bis 20	Summe der ordentlichen Aufwendungen (Summe der Nummern 12 bis 20)	204.010,59	30.610,32	2.520,89	0,00	79.709,71
22	Saldo von 11 und 21	Ordentliches Ergebnis (Saldo der Nummern 11 und 21)	-126.782,94	-30.610,32	-1.680,49	16.434,58	-21.506,86
25	Saldo 22, 23, 24	Jahresergebnis des Teilhaushalts vor Verrechnung der internen Leistungsbeziehungen und vor Veränderung der Rücklagen (Nummern 22 zuzüglich Nummer 23 abzüglich Nummer 24)	-126.782,94	-30.610,32	-1.680,49	16.434,58	-21.506,86
28	Saldo 25, 26, 27	Jahresergebnis des Teilhaushalts nach der Verrechnung der internen Leistungsbeziehungen und vor Veränderung der Rücklagen (Nummer 25 zuzüglich Nummer 26 abzüglich Nummer 27)	-126.782,94	-30.610,32	-1.680,49	16.434,58	-21.506,86

Zugeordnete Produkte in der Teilergebnisrechnung 2019

10 - Kämmerei und Hauptamt

lfd. Nr.	Ertrags- und Aufwandsarten (gem. § 46 Absatz 1 i.V.m. § 4 Absatz 10 i.V.m. §2 Absatz 1 GemHVO-Doppik)	Summe aller Produkte	sonstige Produkte		
			57.30.30	61.20.10	
				in EUR	
2	Zuwendungen, allgemeine Umlagen und sonstige Transfererträge	1.553,52	0,00	0,00	
4	öffentlich-rechtliche Leistungsentgelte	58.202,85	0,00	0,00	
5	privatrechtliche Leistungsentgelte	120,00	0,00	0,00	
6	Kostenerstattungen und Kostenumlagen	160,00	160,00	0,00	
10	sonstige laufende Erträge	17.191,28	0,00	0,00	
11	Summe 1 bis 10	Summe der ordentlichen Erträge (Summe der Nummern 1 bis 10)	77.227,65	160,00	0,00
12	Personalaufwendungen	11.403,63	0,00	0,00	
14	Aufwendungen für Sach- und Dienstleistungen	3.768,12	3.185,69	0,00	
15	Abschreibungen auf immaterielle Vermögensgegenstände des Anlagevermögens und auf Sachanlagen sowie auf aktivierte Aufwendungen für die Ingangsetzung und Erweiterung der Verwaltung	2.375,74	514,05	0,00	
17	Zuwendungen, Umlagen und sonstige Transferaufwendungen	137.238,64	0,00	0,00	
18	Aufwendungen der sozialen Sicherung	46.825,34	0,00	0,00	
20	sonstige laufende Aufwendungen	2.399,12	468,84	155,58	
21	Summe 12 bis 20	Summe der ordentlichen Aufwendungen (Summe der Nummern 12 bis 20)	204.010,59	4.168,58	155,58
22	Saldo von 11 und 21	Ordentliches Ergebnis (Saldo der Nummern 11 und 21)	-126.782,94	-4.008,58	-155,58
25	Saldo 22, 23, 24	Jahresergebnis des Teilhaushalts vor Verrechnung der internen Leistungsbeziehungen und vor Veränderung der Rücklagen (Nummern 22 zuzüglich Nummer 23 abzüglich Nummer 24)	-126.782,94	-4.008,58	-155,58
28	Saldo 25, 26, 27	Jahresergebnis des Teilhaushalts nach der Verrechnung der internen Leistungsbeziehungen und vor Veränderung der Rücklagen (Nummer 25 zuzüglich Nummer 26 abzüglich Nummer 27)	-126.782,94	-4.008,58	-155,58

Zugeordnete Produkte in der Teilfinanzrechnung 2019

10 - Kämmerei und Hauptamt

lfd. Nr.	Ein- und Auszahlungsarten (gem. § 46 Absatz 1 i.V.m. § 4 Absatz 12 GemHVO-Doppik)	Summe aller Produkte	wesentliche Produkte			sonstige Produkte
			28.10.10	36.10.10	36.50.10	
					in EUR	
2	+ Zuwendungen, allgemeine Umlagen und sonstige Transferleistungen	833,12	0,00	833,12	0,00	0,00
4	+ Öffentlich-rechtliche Leistungsentgelte	57.075,06	0,00	0,00	0,00	0,00
5	+ Privatrechtliche Leistungsentgelte	120,00	0,00	0,00	0,00	0,00
6	+ Kostenerstattungen und Kostenumlagen	339,23	0,00	0,00	0,00	0,00
9	+ Sonstige laufende Einzahlungen	17.315,28	0,00	0,00	0,00	756,70
10	Summe der ordentlichen Einzahlungen (Summe der Nummer 1 bis 9)	75.682,69	0,00	833,12	0,00	756,70
11	- Personalauszahlungen	11.403,63	0,00	0,00	0,00	11.403,63
13	- Auszahlungen für Sach- und Dienstleistungen	3.825,34	0,00	0,00	963,66	0,00
14	- Zuwendungen, Umlagen und sonstige Transferauszahlungen	137.238,64	46,00	2.260,96	0,00	0,00
15	- Auszahlungen der sozialen Sicherung	47.690,08	0,00	47.690,08	0,00	0,00
17	- Sonstige laufende Auszahlungen	2.374,81	154,21	0,00	0,00	1.674,99
18	Summe der ordentlichen Auszahlungen (Summe der Nummer 11 bis 17)	202.532,50	200,21	49.951,04	963,66	13.078,62
19	Saldo der ordentlichen Ein- und Auszahlungen (Saldo der Nummer 10 und 18)	-126.849,81	-200,21	-49.117,92	-963,66	-12.321,92
22	Saldo der ordentlichen und außerordentlichen Ein- und Auszahlungen (Nummer 19 zuzüglich Nummer 20 abzüglich Nummer 21)	-126.849,81	-200,21	-49.117,92	-963,66	-12.321,92
22.1	Saldo der internen Ein- und Auszahlungen aus internen Leistungsbeziehungen	0,00	0,00	0,00	0,00	0,00
22.2	Saldo der ordentlichen und außerordentlichen Ein- und Auszahlungen nach Verrechnung der internen Leistungsbeziehungen (Summe der Nummern 22 und 22.1)	-126.849,81	-200,21	-49.117,92	-963,66	-12.321,92
31	Summe der Einzahlungen aus Investitionstätigkeit (Summe der Nummern 23 bis 30)	0,00	0,00	0,00	0,00	0,00
38	Summe der Auszahlungen aus Investitionstätigkeit (Summe der Nummern 32 bis 37)	0,00	0,00	0,00	0,00	0,00
39	Saldo der Ein- und Auszahlungen aus Investitionstätigkeit (Saldo der Nummern 31 und 38)	0,00	0,00	0,00	0,00	0,00
40	Finanzmittelüberschuss / Finanzmittelfehlbetrag des Teilhaushaltes (Summe der Nummern 22.2 und 39)	-126.849,81	-200,21	-49.117,92	-963,66	-12.321,92

Zugeordnete Produkte in der Teilfinanzrechnung 2019

10 - Kämmerei und Hauptamt

lfd. Nr.	Ein- und Auszahlungsarten (gem. § 46 Absatz 1 i.V.m. § 4 Absatz 12 GemHVO-Doppik)	Summe aller Produkte	sonstige Produkte			
			21.10.10	21.50.10	42.40.10	54.00.10
				in EUR		
2	+ Zuwendungen, allgemeine Umlagen und sonstige Transferleistungen	833,12	0,00	0,00	0,00	0,00
4	+ Öffentlich-rechtliche Leistungsentgelte	57.075,06	0,00	0,00	0,00	0,00
5	+ Privatrechtliche Leistungsentgelte	120,00	0,00	0,00	120,00	0,00
6	+ Kostenerstattungen und Kostenumlagen	339,23	0,00	0,00	159,23	0,00
9	+ Sonstige laufende Einzahlungen	17.315,28	0,00	0,00	0,00	16.558,58
10	Summe der ordentlichen Einzahlungen (Summe der Nummer 1 bis 9)	75.682,69	0,00	0,00	279,23	16.558,58
11	- Personalauszahlungen	11.403,63	0,00	0,00	0,00	0,00
13	- Auszahlungen für Sach- und Dienstleistungen	3.825,34	0,00	0,00	575,51	0,00
14	- Zuwendungen, Umlagen und sonstige Transferauszahlungen	137.238,64	24.611,65	30.610,32	0,00	0,00
15	- Auszahlungen der sozialen Sicherung	47.690,08	0,00	0,00	0,00	0,00
17	- Sonstige laufende Auszahlungen	2.374,81	0,00	0,00	76,77	0,00
18	Summe der ordentlichen Auszahlungen (Summe der Nummer 11 bis 17)	202.532,50	24.611,65	30.610,32	652,28	0,00
19	Saldo der ordentlichen Ein- und Auszahlungen (Saldo der Nummer 10 und 18)	-126.849,81	-24.611,65	-30.610,32	-373,05	16.558,58
22	Saldo der ordentlichen und außerordentlichen Ein- und Auszahlungen (Nummer 19 zuzüglich Nummer 20 abzüglich Nummer 21)	-126.849,81	-24.611,65	-30.610,32	-373,05	16.558,58
22.1	Saldo der internen Ein- und Auszahlungen aus internen Leistungsbeziehungen	0,00	0,00	0,00	0,00	0,00
22.2	Saldo der ordentlichen und außerordentlichen Ein- und Auszahlungen nach Verrechnung der internen Leistungsbeziehungen (Summe der Nummern 22 und 22.1)	-126.849,81	-24.611,65	-30.610,32	-373,05	16.558,58
31	Summe der Einzahlungen aus Investitionstätigkeit (Summe der Nummern 23 bis 30)	0,00	0,00	0,00	0,00	0,00
38	Summe der Auszahlungen aus Investitionstätigkeit (Summe der Nummern 32 bis 37)	0,00	0,00	0,00	0,00	0,00
39	Saldo der Ein- und Auszahlungen aus Investitionstätigkeit (Saldo der Nummern 31 und 38)	0,00	0,00	0,00	0,00	0,00
40	Finanzmittelüberschuss / Finanzmittelfehlbetrag des Teilhaushaltes (Summe der Nummern 22.2 und 39)	-126.849,81	-24.611,65	-30.610,32	-373,05	16.558,58

Zugeordnete Produkte in der Teilfinanzrechnung 2019

10 - Kämmerei und Hauptamt

lfd. Nr.	Ein- und Auszahlungsarten (gem. § 46 Absatz 1 i.V.m. § 4 Absatz 12 GemHVO-Doppik)	Summe aller Produkte	sonstige Produkte	
			55.20.10	57.30.30
			in EUR	
2	+ Zuwendungen, allgemeine Umlagen und sonstige Transferleistungen	833,12	0,00	0,00
4	+ Öffentlich-rechtliche Leistungsentgelte	57.075,06	57.075,06	0,00
5	+ Privatrechtliche Leistungsentgelte	120,00	0,00	0,00
6	+ Kostenerstattungen und Kostenumlagen	339,23	0,00	180,00
9	+ Sonstige laufende Einzahlungen	17.315,28	0,00	0,00
10	Summe der ordentlichen Einzahlungen (Summe der Nummer 1 bis 9)	75.682,69	57.075,06	180,00
11	- Personalauszahlungen	11.403,63	0,00	0,00
13	- Auszahlungen für Sach- und Dienstleistungen	3.825,34	0,00	2.286,17
14	- Zuwendungen, Umlagen und sonstige Transferauszahlungen	137.238,64	79.709,71	0,00
15	- Auszahlungen der sozialen Sicherung	47.690,08	0,00	0,00
17	- Sonstige laufende Auszahlungen	2.374,81	0,00	468,84
18	Summe der ordentlichen Auszahlungen (Summe der Nummer 11 bis 17)	202.532,50	79.709,71	2.755,01
19	Saldo der ordentlichen Ein- und Auszahlungen (Saldo der Nummer 10 und 18)	-126.849,81	-22.634,65	-2.575,01
22	Saldo der ordentlichen und außerordentlichen Ein- und Auszahlungen (Nummer 19 zuzüglich Nummer 20 abzüglich Nummer 21)	-126.849,81	-22.634,65	-2.575,01
22.1	Saldo der internen Ein- und Auszahlungen aus internen Leistungsbeziehungen	0,00	0,00	0,00
22.2	Saldo der ordentlichen und außerordentlichen Ein- und Auszahlungen nach Verrechnung der internen Leistungsbeziehungen (Summe der Nummern 22 und 22.1)	-126.849,81	-22.634,65	-2.575,01
31	Summe der Einzahlungen aus Investitionstätigkeit (Summe der Nummern 23 bis 30)	0,00	0,00	0,00
38	Summe der Auszahlungen aus Investitionstätigkeit (Summe der Nummern 32 bis 37)	0,00	0,00	0,00
39	Saldo der Ein- und Auszahlungen aus Investitionstätigkeit (Saldo der Nummern 31 und 38)	0,00	0,00	0,00
40	Finanzmittelüberschuss / Finanzmittelfehlbetrag des Teilhaushaltes (Summe der Nummern 22.2 und 39)	-126.849,81	-22.634,65	-2.575,01

Zugeordnete Produkte in der Teilergebnisrechnung 2019

30 - Bau- und Ordnungsamt

lfd. Nr.	Ertrags- und Aufwandsarten (gem. § 46 Absatz 1 i.V.m. § 4 Absatz 10 i.V.m. §2 Absatz 1 GemHVO-Doppik)	Summe aller Produkte	wesentliche Produkte				
			11.40.20	11.40.30	12.60.10	54.10.10	
			in EUR				
2	Zuwendungen, allgemeine Umlagen und sonstige Transfererträge	87.799,98	1.087,92	0,00	6.859,28	27.547,53	
4	öffentlich-rechtliche Leistungsentgelte	23.280,00	0,00	0,00	0,00	6.081,10	
5	privatrechtliche Leistungsentgelte	26.754,81	26.009,81	0,00	300,00	0,00	
6	Kostenerstattungen und Kostenumlagen	743,54	0,00	518,54	0,00	0,00	
7	Erhöhung / Verminderung des Bestands an fertigen und unfertigen Erzeugnissen	-1.996,13	-1.996,13	0,00	0,00	0,00	
10	sonstige laufende Erträge	2.453,98	453,98	0,00	2.000,00	0,00	
11	Summe 1 bis10	Summe der ordentlichen Erträge (Summe der Nummern 1 bis 10)	139.036,18	25.555,58	518,54	9.159,28	33.628,63
12	Personalaufwendungen	21.785,82	0,00	18.245,82	3.540,00	0,00	
14	Aufwendungen für Sach- und Dienstleistungen	142.529,64	18.846,31	8.658,90	26.521,66	55.978,41	
15	Abschreibungen auf immaterielle Vermögensgegenstände des Anlagevermögens und auf Sachanlagen sowie auf aktivierte Aufwendungen für die Ingangsetzung und Erweiterung der Verwaltung	125.872,82	3.808,49	1.190,78	36.621,09	56.052,09	
17	Zuwendungen, Umlagen und sonstige Transferaufwendungen	1.270,71	0,00	0,00	1.270,71	0,00	
18	Aufwendungen der sozialen Sicherung	1.495,54	0,00	0,00	0,00	0,00	
19	Zinsaufwendungen und sonstige Finanzaufwendungen	6.568,81	5.558,07	0,00	191,94	170,96	
20	sonstige laufende Aufwendungen	18.260,88	644,07	587,30	15.343,99	0,00	
21	Summe 12 bis 20	Summe der ordentlichen Aufwendungen (Summe der Nummern 12 bis 20)	317.784,22	28.856,94	28.682,80	83.489,39	112.201,46
22	Saldo von 11 und 21	Ordentliches Ergebnis (Saldo der Nummern 11 und 21)	-178.748,04	-3.301,36	-28.164,26	-74.330,11	-78.572,83
25	Saldo 22, 23, 24	Jahresergebnis des Teilhaushalts vor Verrechnung der internen Leistungsbeziehungen und vor Veränderung der Rücklagen (Nummern 22 zuzüglich Nummer 23 abzüglich Nummer 24)	-178.748,04	-3.301,36	-28.164,26	-74.330,11	-78.572,83
28	Saldo 25, 26, 27	Jahresergebnis des Teilhaushalts nach der Verrechnung der internen Leistungsbeziehungen und vor Veränderung der Rücklagen (Nummer 25 zuzüglich Nummer 26 abzüglich Nummer 27)	-178.748,04	-3.301,36	-28.164,26	-74.330,11	-78.572,83

Zugeordnete Produkte in der Teilergebnisrechnung 2019

30 - Bau- und Ordnungsamt

Ifd. Nr.	Ertrags- und Aufwandsarten (gem. § 46 Absatz 1 i.V.m. § 4 Absatz 10 i.V.m. § 2 Absatz 1 GemHVO-Doppik)	Summe aller Produkte	wesentliche Produkte 55.30.10	sonstige Produkte 42.40.20	57.30.30
				in EUR	
2	Zuwendungen, allgemeine Umlagen und sonstige Transfererträge	87.799,98	30.184,89	22.120,36	0,00
4	öffentlich-rechtliche Leistungsentgelte	23.280,00	17.198,90	0,00	0,00
5	privatrechtliche Leistungsentgelte	26.754,81	45,00	400,00	0,00
6	Kostenerstattungen und Kostenumlagen	743,54	0,00	0,00	225,00
7	Erhöhung / Verminderung des Bestands an fertigen und unfertigen Erzeugnissen	-1.996,13	0,00	0,00	0,00
10	sonstige laufende Erträge	2.453,98	0,00	0,00	0,00
11	Summe 1 bis 10 Summe der ordentlichen Erträge (Summe der Nummern 1 bis 10)	139.036,18	47.428,79	22.520,36	225,00
12	Personalaufwendungen	21.785,82	0,00	0,00	0,00
14	Aufwendungen für Sach- und Dienstleistungen	142.529,64	31.124,07	1.400,29	0,00
15	Abschreibungen auf immaterielle Vermögensgegenstände des Anlagevermögens und auf Sachanlagen sowie auf aktivierte Aufwendungen für die Ingangsetzung und Erweiterung der Verwaltung	125.872,82	134,84	28.065,53	0,00
17	Zuwendungen, Umlagen und sonstige Transferaufwendungen	1.270,71	0,00	0,00	0,00
18	Aufwendungen der sozialen Sicherung	1.495,54	1.495,54	0,00	0,00
19	Zinsaufwendungen und sonstige Finanzaufwendungen	6.568,81	0,00	647,84	0,00
20	sonstige laufende Aufwendungen	18.260,88	208,49	1.477,03	0,00
21	Summe 12 bis 20 Summe der ordentlichen Aufwendungen (Summe der Nummern 12 bis 20)	317.784,22	32.962,94	31.590,69	0,00
22	Saldo von 11 und 21 Ordentliches Ergebnis (Saldo der Nummern 11 und 21)	-178.748,04	14.465,85	-9.070,33	225,00
25	Saldo 22, 23, 24 Jahresergebnis des Teilhaushalts vor Verrechnung der internen Leistungsbeziehungen und vor Veränderung der Rücklagen (Nummern 22 zuzüglich Nummer 23 abzüglich Nummer 24)	-178.748,04	14.465,85	-9.070,33	225,00
28	Saldo 25, 26, 27 Jahresergebnis des Teilhaushalts nach der Verrechnung der internen Leistungsbeziehungen und vor Veränderung der Rücklagen (Nummer 25 zuzüglich Nummer 26 abzüglich Nummer 27)	-178.748,04	14.465,85	-9.070,33	225,00

Zugeordnete Produkte in der Teilfinanzrechnung 2019

30 - Bau- und Ordnungsamt

Ifd. Nr.	Ein- und Auszahlungsarten (gem. § 46 Absatz 1 i.V.m. § 4 Absatz 12 GemHVO-Doppik)	Summe aller Produkte	wesentliche Produkte			
			11.40.20	11.40.30	12.60.10	54.10.10
			in EUR			
2	+ Zuwendungen, allgemeine Umlagen und sonstige Transferleistungen	30.184,89	0,00	0,00	0,00	0,00
4	+ Öffentlich-rechtliche Leistungsentgelte	5.022,04	0,00	0,00	0,00	0,00
5	+ Privatrechtliche Leistungsentgelte	27.261,96	26.516,96	0,00	300,00	0,00
6	+ Kostenerstattungen und Kostenumlagen	964,93	0,00	518,54	0,00	316,39
9	+ Sonstige laufende Einzahlungen	453,98	453,98	0,00	0,00	0,00
10	Summe der ordentlichen Einzahlungen (Summe der Nummer 1 bis 9)	63.887,80	26.970,94	518,54	300,00	316,39
11	- Personalauszahlungen	21.785,82	0,00	18.245,82	3.540,00	0,00
13	- Auszahlungen für Sach- und Dienstleistungen	171.355,28	18.743,29	8.658,90	45.454,88	65.232,81
14	- Zuwendungen, Umlagen und sonstige Transferauszahlungen	1.270,71	0,00	0,00	1.270,71	0,00
15	- Auszahlungen der sozialen Sicherung	1.495,54	0,00	0,00	0,00	0,00
16	- Zinsauszahlungen und sonstige Finanzauszahlungen	6.671,80	5.558,07	0,00	191,94	273,95
17	- Sonstige laufende Auszahlungen	14.959,81	616,09	232,71	13.787,80	0,00
18	Summe der ordentlichen Auszahlungen (Summe der Nummer 11 bis 17)	217.538,96	24.917,45	27.137,43	64.245,33	65.506,76
19	Saldo der ordentlichen Ein- und Auszahlungen (Saldo der Nummer 10 und 18)	-153.651,16	2.053,49	-26.618,89	-63.945,33	-65.190,37
22	Saldo der ordentlichen und außerordentlichen Ein- und Auszahlungen (Nummer 19 zuzüglich Nummer 20 abzüglich Nummer 21)	-153.651,16	2.053,49	-26.618,89	-63.945,33	-65.190,37
22.1	Saldo der internen Ein- und Auszahlungen aus internen Leistungsbeziehungen	0,00	0,00	0,00	0,00	0,00
22.2	Saldo der ordentlichen und außerordentlichen Ein- und Auszahlungen nach Verrechnung der internen Leistungsbeziehungen (Summe der Nummern 22 und 22.1)	-153.651,16	2.053,49	-26.618,89	-63.945,33	-65.190,37
26	+ Einzahlungen aus Sachanlagen	2.001,00	0,00	0,00	2.001,00	0,00
31	Summe der Einzahlungen aus Investitionstätigkeit (Summe der Nummern 23 bis 30)	2.001,00	0,00	0,00	2.001,00	0,00
33	- Auszahlungen für Sachanlagen	7.814,75	0,00	0,00	7.814,75	0,00
38	Summe der Auszahlungen aus Investitionstätigkeit (Summe der Nummern 32 bis 37)	7.814,75	0,00	0,00	7.814,75	0,00
39	Saldo der Ein- und Auszahlungen aus Investitionstätigkeit (Saldo der Nummern 31 und 38)	-5.813,75	0,00	0,00	-5.813,75	0,00
40	Finanzmittelüberschuss / Finanzmittelfehlbetrag des Teilhaushaltes (Summe der Nummern 22.2 und 39)	-159.464,91	2.053,49	-26.618,89	-69.759,08	-65.190,37

Zugeordnete Produkte in der Teilfinanzrechnung 2019

30 - Bau- und Ordnungsamt

Ifd. Nr.	Ein- und Auszahlungsarten (gem. § 46 Absatz 1 i.V.m. § 4 Absatz 12 GemHVO-Doppik)	Summe aller Produkte	wesentliche Produkte	sonstige Produkte	
			55.30.10	42.40.20	57.30.30
				in EUR	
2	+ Zuwendungen, allgemeine Umlagen und sonstige Transferleistungen	30.184,89	30.184,89	0,00	0,00
4	+ Öffentlich-rechtliche Leistungsentgelte	5.022,04	5.022,04	0,00	0,00
5	+ Privatrechtliche Leistungsentgelte	27.261,96	45,00	400,00	0,00
6	+ Kostenerstattungen und Kostenumlagen	964,93	0,00	0,00	130,00
9	+ Sonstige laufende Einzahlungen	453,98	0,00	0,00	0,00
10	Summe der ordentlichen Einzahlungen (Summe der Nummer 1 bis 9)	63.887,80	35.251,93	400,00	130,00
11	- Personalauszahlungen	21.785,82	0,00	0,00	0,00
13	- Auszahlungen für Sach- und Dienstleistungen	171.355,28	31.903,50	1.361,90	0,00
14	- Zuwendungen, Umlagen und sonstige Transferauszahlungen	1.270,71	0,00	0,00	0,00
15	- Auszahlungen der sozialen Sicherung	1.495,54	1.495,54	0,00	0,00
16	- Zinsauszahlungen und sonstige Finanzauszahlungen	6.671,80	0,00	647,84	0,00
17	- Sonstige laufende Auszahlungen	14.959,81	208,49	114,72	0,00
18	Summe der ordentlichen Auszahlungen (Summe der Nummer 11 bis 17)	217.538,96	33.607,53	2.124,46	0,00
19	Saldo der ordentlichen Ein- und Auszahlungen (Saldo der Nummer 10 und 18)	-153.651,16	1.644,40	-1.724,46	130,00
22	Saldo der ordentlichen und außerordentlichen Ein- und Auszahlungen (Nummer 19 zuzüglich Nummer 20 abzüglich Nummer 21)	-153.651,16	1.644,40	-1.724,46	130,00
22.1	Saldo der internen Ein- und Auszahlungen aus internen Leistungsbeziehungen	0,00	0,00	0,00	0,00
22.2	Saldo der ordentlichen und außerordentlichen Ein- und Auszahlungen nach Verrechnung der internen Leistungsbeziehungen (Summe der Nummern 22 und 22.1)	-153.651,16	1.644,40	-1.724,46	130,00
26	+ Einzahlungen aus Sachanlagen	2.001,00	0,00	0,00	0,00
31	Summe der Einzahlungen aus Investitionstätigkeit (Summe der Nummern 23 bis 30)	2.001,00	0,00	0,00	0,00
33	- Auszahlungen für Sachanlagen	7.814,75	0,00	0,00	0,00
38	Summe der Auszahlungen aus Investitionstätigkeit (Summe der Nummern 32 bis 37)	7.814,75	0,00	0,00	0,00
39	Saldo der Ein- und Auszahlungen aus Investitionstätigkeit (Saldo der Nummern 31 und 38)	-5.813,75	0,00	0,00	0,00
40	Finanzmittelüberschuss / Finanzmittelfehlbetrag des Teilhaushaltes (Summe der Nummern 22.2 und 39)	-159.464,91	1.644,40	-1.724,46	130,00

Zugeordnete Produkte in der Teilergebnisrechnung 2019

90 - Zentrale Finanzdienstleistungen

lfd. Nr.	Ertrags- und Aufwandsarten (gem. § 46 Absatz 1 i.V.m. § 4 Absatz 10 i.V.m. §2 Absatz 1 GemHVO-Doppik)	Summe aller Produkte	sonstige Produkte		
			61.10.10	61.20.10	
			in EUR		
1	Steuern und ähnliche Abgaben	276.433,67	276.433,67	0,00	
2	Zuwendungen, allgemeine Umlagen und sonstige Transfererträge	234.525,76	234.525,76	0,00	
9	Zinserträge und sonstige Finanzerträge	8.412,22	808,00	7.604,22	
10	sonstige laufende Erträge	163,20	0,00	163,20	
11	Summe 1 bis 10	Summe der ordentlichen Erträge (Summe der Nummern 1 bis 10)	519.534,85	511.767,43	7.767,42
17	Zuwendungen, Umlagen und sonstige Transferaufwendungen	343.664,09	343.664,09	0,00	
19	Zinsaufwendungen und sonstige Finanzaufwendungen	183,99	23,00	160,99	
20	sonstige laufende Aufwendungen	5.481,13	0,00	5.481,13	
21	Summe 12 bis 20	Summe der ordentlichen Aufwendungen (Summe der Nummern 12 bis 20)	349.329,21	343.687,09	5.642,12
22	Saldo von 11 und 21	Ordentliches Ergebnis (Saldo der Nummern 11 und 21)	170.205,64	168.080,34	2.125,30
25	Saldo 22, 23, 24	Jahresergebnis des Teilhaushalts vor Verrechnung der internen Leistungsbeziehungen und vor Veränderung der Rücklagen (Nummern 22 zuzüglich Nummer 23 abzüglich Nummer 24)	170.205,64	168.080,34	2.125,30
28	Saldo 25, 26, 27	Jahresergebnis des Teilhaushalts nach der Verrechnung der internen Leistungsbeziehungen und vor Veränderung der Rücklagen (Nummer 25 zuzüglich Nummer 26 abzüglich Nummer 27)	170.205,64	168.080,34	2.125,30

Zugeordnete Produkte in der Teilfinanzrechnung 2019

90 - Zentrale Finanzdienstleistungen

lfd. Nr.	Ein- und Auszahlungsarten (gem. § 46 Absatz 1 i.V.m. § 4 Absatz 12 GemHVO-Doppik)	Summe aller Produkte	sonstige Produkte	
			61.10.10	61.20.10
			in EUR	
1	+ Steuern und ähnliche Abgaben	283.994,27	283.994,27	0,00
2	+ Zuwendungen, allgemeine Umlagen und sonstige Transferleistungen	240.501,51	240.501,51	0,00
8	+ Zinseinzahlungen und sonstige Finanzeinzahlungen	8.412,22	808,00	7.604,22
10	Summe der ordentlichen Einzahlungen (Summe der Nummer 1 bis 9)	532.908,00	525.303,78	7.604,22
14	- Zuwendungen, Umlagen und sonstige Transferauszahlungen	342.195,92	342.195,92	0,00
16	- Zinsauszahlungen und sonstige Finanzauszahlungen	183,99	23,00	160,99
18	Summe der ordentlichen Auszahlungen (Summe der Nummer 11 bis 17)	342.379,91	342.218,92	160,99
19	Saldo der ordentlichen Ein- und Auszahlungen (Saldo der Nummer 10 und 18)	190.528,09	183.084,86	7.443,23
22	Saldo der ordentlichen und außerordentlichen Ein- und Auszahlungen (Nummer 19 zuzüglich Nummer 20 abzüglich Nummer 21)	190.528,09	183.084,86	7.443,23
22.1	Saldo der internen Ein- und Auszahlungen aus internen Leistungsbeziehungen	0,00	0,00	0,00
22.2	Saldo der ordentlichen und außerordentlichen Ein- und Auszahlungen nach Verrechnung der internen Leistungsbeziehungen (Summe der Nummern 22 und 22.1)	190.528,09	183.084,86	7.443,23
23	+ Einzahlungen aus Investitionszuwendungen	9.632,70	9.632,70	0,00
31	Summe der Einzahlungen aus Investionstätigkeit (Summe der Nummern 23 bis 30)	9.632,70	9.632,70	0,00
38	Summe der Auszahlungen aus Investionstätigkeit (Summe der Nummern 32 bis 37)	0,00	0,00	0,00
39	Saldo der Ein- und Auszahlungen aus Investionstätigkeit (Saldo der Nummern 31 und 38)	9.632,70	9.632,70	0,00
40	Finanzmittelüberschuss / Finanzmittelfehlbetrag des Teilhaushaltes (Summe der Nummern 22.2 und 39)	200.160,79	192.717,56	7.443,23

Teilergebnisrechnung 2019

Teilhaushalt: 10

Kämmerei und Hauptamt

lfd. Nr.	Ertrags- und Aufwandsarten (gemäß §46 Absatz 1 GemHVO-Doppik)	Verweis auf Anhang (lfd. Nr.)	Ansatz 2019	Veränderung durch Nachtrag 2019	über- und außerplan- mäßige Aufwen- dungen 2019	zweck- gebundene Mehrerträge und ent- sprechende -aufwen- dungen 2019	Inanspruch- nahme der ein- oder ge- genseitigen Deckungs- fähigkeit 2019	Ermächti- gungen 2019	übertragene Ermächti- gungen aus Haushalts- vorjahren	Gesamt- ermäch- tigungen 2019	Ergebnis 2019	Abweichung 2019	Ergebnis 2018	Ergebnis- veränderung gegenüber 2018	Übertra- gung von Ermäch- tigungen in Haushalts- folgejahre
in EUR															
			1	2	3	4	5	6	7	8	9	10	11	12	13
02	Zuwendungen, allgemeine Umlagen und sonstige Transfererträge		3.000	0	0,00	0,00	0,00	3.000,00	0,00	3.000,00	1.553,52	-1.446,48	1.686,36	-132,84	0,00
41442000	Zuweisungen und Zuschüsse für laufende Zwecke vom Land		2.200	0	0,00	0,00	0,00	2.200,00	0,00	2.200,00	833,12	-1.366,88	965,96	-132,84	0,00
41510000	Erträge aus der Auflösung von Sonderposten aus Zuwendungen		800	0	0,00	0,00	0,00	800,00	0,00	800,00	720,40	-79,60	720,40	0,00	0,00
04	öffentlich-rechtliche Leistungsentgelte		85.000	0	0,00	0,00	0,00	85.000,00	0,00	85.000,00	58.202,85	-26.797,15	37.117,23	21.085,62	0,00
43229000	Entgelte für Sonstiges		85.000	0	0,00	0,00	0,00	85.000,00	0,00	85.000,00	58.202,85	-26.797,15	37.117,23	21.085,62	0,00
05	privatrechtliche Leistungsentgelte		0	0	0,00	0,00	0,00	0,00	0,00	0,00	120,00	120,00	0,00	120,00	0,00
44110000	Mieten und Pachten		0	0	0,00	0,00	0,00	0,00	0,00	0,00	120,00	120,00	0,00	120,00	0,00
06	Kostenerstattungen und Kostenumlagen		600	0	0,00	0,00	0,00	600,00	0,00	600,00	160,00	-440,00	653,57	-493,57	0,00
44259000	Kostenerstattungen und Kostenumlagen vom sonstigen privaten Bereich		500	0	0,00	0,00	0,00	500,00	0,00	500,00	160,00	-340,00	240,00	-80,00	0,00
44290000	Kostenerstattungen und Kostenumlagen von Sonstigen		100	0	0,00	0,00	0,00	100,00	0,00	100,00	0,00	-100,00	413,57	-413,57	0,00
10	sonstige laufende Erträge		18.500	0	0,00	0,00	0,00	18.500,00	0,00	18.500,00	17.191,28	-1.308,72	20.167,23	-2.975,95	0,00
46250000	Konzessionsabgaben		17.600	0	0,00	0,00	0,00	17.600,00	0,00	17.600,00	16.434,58	-1.165,42	0,00	16.434,58	0,00
46250001	Konzessionsabgaben Strom		0	0	0,00	0,00	0,00	0,00	0,00	0,00	0,00	0,00	18.121,03	-18.121,03	0,00
46250002	Konzessionsabgaben Gas		0	0	0,00	0,00	0,00	0,00	0,00	0,00	0,00	0,00	701,12	-701,12	0,00
46270000	Versicherungserstattungen		900	0	0,00	0,00	0,00	900,00	0,00	900,00	756,70	-143,30	1.095,08	-338,38	0,00
46290001	Spenden für Veranstaltungen der Gemeinde		0	0	0,00	0,00	0,00	0,00	0,00	0,00	0,00	0,00	250,00	-250,00	0,00
11	Summe 1 bis 10 Summe der ordentlichen Erträge (Summe der Nummern 1 bis 10)		107.100	0	0,00	0,00	0,00	107.100,00	0,00	107.100,00	77.227,65	-29.872,35	59.624,39	17.603,26	0,00
12	Personalaufwendungen		10.000	0	0,00	0,00	0,00	10.000,00	0,00	10.000,00	11.403,63	1.403,63	8.227,08	3.176,55	0,00
50110000	Aufwendungen für ehrenamtlich Tätige (Bürgermeister, Amtsvorsteher)		6.500	0	0,00	0,00	0,00	6.500,00	0,00	6.500,00	8.177,96	1.677,96	6.000,00	2.177,96	0,00
50130000	Aufwendungen für ehrenamtlich Tätige (Rats-/Vertretungs- und Ausschussmitglieder)		2.500	0	0,00	0,00	0,00	2.500,00	0,00	2.500,00	2.540,00	40,00	1.590,00	950,00	0,00
50490000	Beiträge zur gesetzlichen Sozialversicherung für Sonstige		1.000	0	0,00	0,00	0,00	1.000,00	0,00	1.000,00	685,67	-314,33	637,08	48,59	0,00
14	Aufwendungen für Sach- und Dienstleistungen		5.200	0	0,00	0,00	0,00	5.200,00	0,00	5.200,00	3.768,12	-1.431,88	15.781,36	-12.013,24	0,00
52200000	Bewirtschaftungsaufwendungen (Aufwendungen für den Eigenverbrauch der Gemeinde/ nicht umlegbare BK)		4.500	0	0,00	0,00	0,00	4.500,00	0,00	4.500,00	3.538,18	-961,82	0,00	3.538,18	0,00
52310000	Unterhaltung der Grundstücke, Außenanlagen, Gebäude und Gebäudeeinrichtungen		0	0	0,00	0,00	0,00	0,00	0,00	0,00	12,50	12,50	0,00	12,50	0,00
52310100	Unterhaltung der Grundstücke, Außenanlagen, Gebäude und Gebäudeeinrichtungen		0	0	0,00	0,00	0,00	0,00	0,00	0,00	0,00	0,00	100,85	-100,85	0,00
52320100	Bewirtschaftung Grundstücke, Außenanlagen, Gebäude und Gebäudeeinrichtungen		0	0	0,00	0,00	0,00	0,00	0,00	0,00	0,00	0,00	3.587,33	-3.587,33	0,00
52380000	Unterhaltung Geringwertige Geräte, Ausstattungs-, Ausrüstungs- und sonstige Gebrauchsgegenstände		700	0	0,00	0,00	0,00	700,00	0,00	700,00	217,44	-482,56	42,34	175,10	0,00

Teilergebnisrechnung 2019

Teilhaushalt: 10

Kämmerei und Hauptamt

lfd. Nr.	Ertrags- und Aufwandsarten (gemäß §46 Absatz 1 GemHVO-Doppik)	Verweis auf Anhang (lfd. Nr.)	Ansatz 2019	Veränderung durch Nachtrag 2019	über- und außerplan- mäßige Aufwen- dungen 2019	zweck- gebundene Mehrerträge und ent- sprechende -aufwen- dungen 2019	Inanspruch- nahme der ein- oder ge- genseitigen Deckungs- fähigkeit 2019	Ermächti- gungen 2019	übertragene Ermächti- gungen aus Haushalts- vorjahren	Gesamt- ermäch- tigungen 2019	Ergebnis 2019	Abweichung 2019	Ergebnis 2018	Ergebnis- veränderung gegenüber 2018	Übertra- gung von Ermäch- tigungen in Haushalts- folgejahre
in EUR															
			1	2	3	4	5	6	7	8	9	10	11	12	13
52551000	Kostenerstattungen an private Unternehmen		0	0	0,00	0,00	0,00	0,00	0,00	0,00	0,00	0,00	12.050,84	-12.050,84	0,00
15	Abschreibungen auf immaterielle Vermögensgegenstände des Anlagevermögens und auf Sachanlagen sowie auf aktivierte Aufwendungen für die Inangasetzung und Erweiterung der Verwaltung		2.500	0	0,00	0,00	0,00	2.500,00	0,00	2.500,00	2.375,74	-124,26	2.375,74	0,00	0,00
53450000	Abschreibungen auf bebaute Grundstücke und grundstücksgleiche Rechte mit Sportanlagen		1.900	0	0,00	0,00	0,00	1.900,00	0,00	1.900,00	1.861,69	-38,31	1.861,69	0,00	0,00
53490000	Abschreibungen auf bebaute Grundstücke und grundstücksgleiche Rechte mit sonstigen Gebäuden		600	0	0,00	0,00	0,00	600,00	0,00	600,00	514,05	-85,95	514,05	0,00	0,00
17	Zuwendungen, Umlagen und sonstige Transferaufwendungen		138.200	0	0,00	0,00	0,00	138.200,00	0,00	138.200,00	137.238,64	-961,36	133.588,66	3.649,98	0,00
54143000	Zuweisungen und Zuschüsse für laufende Zwecke an Gemeinden und Gemeindeverbände		70.500	0	0,00	0,00	0,00	70.500,00	0,00	70.500,00	55.221,97	-15.278,03	69.178,92	-13.956,95	0,00
54151000	Zuweisungen und Zuschüsse für laufende Zwecke an private Unternehmen		0	0	0,00	0,00	0,00	0,00	0,00	0,00	2.260,96	2.260,96	0,00	2.260,96	0,00
54190000	Zuweisungen und Zuschüsse für laufende Zwecke an Sonstige		2.700	0	0,00	0,00	0,00	2.700,00	0,00	2.700,00	46,00	-2.654,00	46,00	0,00	0,00
54190007	Zuschuss für Veranstaltungen der Gemeinde		0	0	0,00	0,00	0,00	0,00	0,00	0,00	0,00	0,00	233,24	-233,24	0,00
54430000	Allgemeine Umlagen an Zweckverbände		65.000	0	0,00	0,00	0,00	65.000,00	0,00	65.000,00	79.709,71	14.709,71	64.130,50	15.579,21	0,00
18	Aufwendungen der sozialen Sicherung		48.000	0	0,00	0,00	0,00	48.000,00	0,00	48.000,00	46.825,34	-1.174,66	49.418,07	-2.592,73	0,00
55950000	Zuweisungen und Zuschüsse für laufende Zwecke des Bereichs soziale Sicherung an private Unternehmen		48.000	0	0,00	0,00	0,00	48.000,00	0,00	48.000,00	46.825,34	-1.174,66	49.418,07	-2.592,73	0,00
20	sonstige laufende Aufwendungen		4.100	0	0,00	0,00	0,00	4.100,00	0,00	4.100,00	2.399,12	-1.700,88	2.867,13	-468,01	0,00
56120000	Aufwendungen für Aus- und Fortbildung, Umschulung		0	0	0,00	0,00	0,00	0,00	0,00	0,00	0,00	0,00	5,00	-5,00	0,00
56131000	Fahrtkostenerstattung		100	0	0,00	0,00	0,00	100,00	0,00	100,00	0,00	-100,00	0,00	0,00	0,00
56253000	Gerichts-, Anwalts-, Notar-, Gerichtsvollzieherkosten usw.		1.200	0	0,00	0,00	0,00	1.200,00	0,00	1.200,00	0,00	-1.200,00	701,72	-701,72	0,00
56300000	Geschäftsaufwendungen		400	0	0,00	0,00	0,00	400,00	0,00	400,00	290,64	-109,36	0,00	290,64	0,00
56341000	Fernmeldegebühren		0	0	0,00	0,00	0,00	0,00	0,00	0,00	0,00	0,00	283,55	-283,55	0,00
56390000	Sonstige Geschäftsaufwendungen		200	0	0,00	0,00	0,00	200,00	0,00	200,00	379,37	179,37	98,80	280,57	0,00
56411000	Gebäudeversicherungen		400	0	0,00	0,00	0,00	400,00	0,00	400,00	322,58	-77,42	421,55	-98,97	0,00
56416000	Umlagen an Schadensausgleichskassen		500	0	0,00	0,00	0,00	500,00	0,00	500,00	479,50	-20,50	479,56	-0,06	0,00
56420000	Beiträge zu Wirtschaftsverbänden, Berufsvertretungen und Vereinen		500	0	0,00	0,00	0,00	500,00	0,00	500,00	451,68	-48,32	485,88	-34,20	0,00
56553000	Abgang auf Forderungen		0	0	0,00	0,00	0,00	0,00	0,00	0,00	155,58	155,58	0,00	155,58	0,00
56930000	Repräsentationen		800	0	0,00	0,00	0,00	800,00	0,00	800,00	319,77	-480,23	391,07	-71,30	0,00
21	Summe 12 bis 20 Summe der ordentlichen Aufwendungen (Summe der Nummern 12 bis 20)		208.000	0	0,00	0,00	0,00	208.000,00	0,00	208.000,00	204.010,59	-3.989,41	212.258,04	-8.247,45	0,00
22	Saldo von 11 und 21 Ordentliches Ergebnis (Saldo der Nummern 11 und 21)		-100.900	0	0,00	0,00	0,00	-100.900,00	0,00	-100.900,00	-126.782,94	-25.882,94	-152.633,65	25.850,71	0,00

Teilergebnisrechnung 2019

Teilhaushalt: 10

Kämmerei und Hauptamt

lfd. Nr.	Ertrags- und Aufwandsarten (gemäß §46 Absatz 1 GemHVO-Doppik)	Verweis auf Anhang (lfd. Nr.)	Ansatz 2019	Verände- rung durch Nachtrag 2019	über- und außerplan- mäßige Aufwen- dungen 2019	zweck- gebundene Mehrerträge und ent- sprechende -aufwen- dungen 2019	Inanspruch- nahme der ein- oder ge- genseitigen Deckungs- fähigkeit 2019	Ermächti- gungen 2019	übertragene Ermächti- gungen aus Haushalts- vorjahren	Gesamt- ermäch- tigungen 2019	Ergebnis 2019	Abweichung 2019	Ergebnis 2018	Ergebnis- veränderung gegenüber 2018	Übertra- gung von Ermäch- tigungen in Haushalts- folgejahre
in EUR															
			1	2	3	4	5	6	7	8	9	10	11	12	13
25	Saldo 22, 23, 24 Jahresergebnis des Teilhaushalts vor Verrechnung der internen Leistungsbeziehungen und vor Veränderung der Rücklagen (Nummern 22 zuzüglich Nummer 23 abzüglich Nummer 24)		-100.900	0	0,00	0,00	0,00	-100.900,00	0,00	-100.900,00	-126.782,94	-25.882,94	-152.633,65	25.850,71	0,00
28	Saldo 25, 26, 27 Jahresergebnis des Teilhaushalts nach der Verrechnung der internen Leistungsbeziehungen und vor Veränderung der Rücklagen (Nummer 25 zuzüglich Nummer 26 abzüglich Nummer 27)		-100.900	0	0,00	0,00	0,00	-100.900,00	0,00	-100.900,00	-126.782,94	-25.882,94	-152.633,65	25.850,71	0,00

Teilergebnisrechnung 2019

Teilhaushalt: 30

Bau- und Ordnungsamt

lfd. Nr.	Ertrags- und Aufwandsarten (gemäß §46 Absatz 1 GemHVO-Doppik)	Verweis auf Anhang (lfd. Nr.)	Ansatz 2019	Verände- rung durch Nachtrag 2019	über- und außerplan- mäßige Aufwen- dungen 2019	zweck- gebundene Mehrerträge und ent- sprechende -aufwen- dungen 2019	Inanspruch- nahme der ein- oder ge- genseitigen Deckungs- fähigkeit 2019	Ermächti- gungen 2019	übertragene Ermächti- gungen aus Haushalts- vorjahren	Gesamt- ermäch- tigungen 2019	Ergebnis 2019	Abweichung 2019	Ergebnis 2018	Ergebnis- veränderung gegenüber 2018	Übertra- gung von Ermäch- tigungen in Haushalts- folgejahre
in EUR															
			1	2	3	4	5	6	7	8	9	10	11	12	13
02	Zuwendungen, allgemeine Umlagen und sonstige Transfererträge		76.200	0	0,00	0,00	0,00	76.200,00	0,00	76.200,00	87.799,98	11.599,98	70.377,89	17.422,09	0,00
41442000	Zuweisungen und Zuschüsse für laufende Zwecke vom Land		11.000	0	0,00	0,00	0,00	11.000,00	0,00	11.000,00	21.600,00	10.600,00	13.000,00	8.600,00	0,00
41459000	Zuweisungen und Zuschüsse für laufende Zwecke vom sonstigen privaten Bereich		9.000	0	0,00	0,00	0,00	9.000,00	0,00	9.000,00	8.584,89	-415,11	0,00	8.584,89	0,00
41510000	Erträge aus der Auflösung von Sonderposten aus Zuwendungen		56.200	0	0,00	0,00	0,00	56.200,00	0,00	56.200,00	57.615,09	1.415,09	57.377,89	237,20	0,00
04	öffentlich-rechtliche Leistungsentgelte		12.600	0	0,00	0,00	0,00	12.600,00	0,00	12.600,00	23.280,00	10.680,00	12.240,46	11.039,54	0,00
43224000	Entgelte für das Bestattungswesen		500	0	0,00	0,00	0,00	500,00	0,00	500,00	1.540,54	1.040,54	410,00	1.130,54	0,00
43710000	Erträge aus der Auflösung von Sonderposten für Beiträge und ähnliche Entgelte		6.100	0	0,00	0,00	0,00	6.100,00	0,00	6.100,00	6.081,10	-18,90	6.081,06	0,04	0,00
43900001	Ertrag aus der Auflösung von Rechnungsabgrenzungsposten für Grabnutzungsentgelte		6.000	0	0,00	0,00	0,00	6.000,00	0,00	6.000,00	15.658,36	9.658,36	5.749,40	9.908,96	0,00
05	privatrechtliche Leistungsentgelte		58.000	0	0,00	0,00	0,00	58.000,00	0,00	58.000,00	26.754,81	-31.245,19	50.677,97	-23.923,16	0,00
44110000	Mieten und Pachten		0	0	0,00	0,00	0,00	0,00	0,00	0,00	345,00	345,00	45,00	300,00	0,00
44110001	Mieten Kommunale Wohnungen		7.200	0	0,00	0,00	0,00	7.200,00	0,00	7.200,00	7.200,00	0,00	6.000,00	1.200,00	0,00
44110002	Pachten (Land-, Garagen- und Jagdpachten)		700	0	0,00	0,00	0,00	700,00	0,00	700,00	700,60	0,60	700,60	0,00	0,00
44110005	Pachten		400	0	0,00	0,00	0,00	400,00	0,00	400,00	400,00	0,00	400,00	0,00	0,00
44110011	Mieten Objekt 1		1.700	0	0,00	0,00	0,00	1.700,00	0,00	1.700,00	2.920,05	1.220,05	3.666,84	-746,79	0,00
44110012	Mieten Objekt 2		48.000	0	0,00	0,00	0,00	48.000,00	0,00	48.000,00	15.189,16	-32.810,84	39.865,53	-24.676,37	0,00
06	Kostenerstattungen und Kostenumlagen		2.600	0	0,00	0,00	0,00	2.600,00	0,00	2.600,00	743,54	-1.856,46	1.685,34	-941,80	0,00
44243000	Kostenerstattungen und Kostenumlagen von Gemeinden und Gemeindeverbänden		500	0	0,00	0,00	0,00	500,00	0,00	500,00	0,00	-500,00	432,00	-432,00	0,00
44249000	Kostenerstattungen und Kostenumlagen vom sonstigen öffentlichen Bereich		0	0	0,00	0,00	0,00	0,00	0,00	0,00	518,54	518,54	0,00	518,54	0,00
44259000	Kostenerstattungen und Kostenumlagen vom sonstigen privaten Bereich		0	0	0,00	0,00	0,00	0,00	0,00	0,00	225,00	225,00	230,00	-5,00	0,00
44290000	Kostenerstattungen und Kostenumlagen von Sonstigen		2.100	0	0,00	0,00	0,00	2.100,00	0,00	2.100,00	0,00	-2.100,00	706,95	-706,95	0,00
44291100	Kostenerstattungen Straßenbeleuchtung		0	0	0,00	0,00	0,00	0,00	0,00	0,00	0,00	0,00	316,39	-316,39	0,00
07	Erhöhung / Verminderung des Bestands an fertigen und unfertigen Erzeugnissen		0	0	0,00	0,00	0,00	0,00	0,00	0,00	-1.996,13	-1.996,13	724,20	-2.720,33	0,00
45130000	Bestandsveränderungen an unfertigen Leistungen		0	0	0,00	0,00	0,00	0,00	0,00	0,00	-1.996,13	-1.996,13	724,20	-2.720,33	0,00
10	sonstige laufende Erträge		0	0	0,00	0,00	0,00	0,00	0,00	0,00	2.453,98	2.453,98	3.272,91	-818,93	0,00
46112000	Erträge aus der Veräußerung von Grundstücken und Gebäuden		0	0	0,00	0,00	0,00	0,00	0,00	0,00	0,00	0,00	3.272,91	-3.272,91	0,00
46113000	Erträge aus der Veräußerung von beweglichen Vermögensgegenständen oberhalb der Wertgrenze i. H. v. 410 Euro / ab 2017 1.000 EUR		0	0	0,00	0,00	0,00	0,00	0,00	0,00	2.000,00	2.000,00	0,00	2.000,00	0,00
46270000	Versicherungserstattungen		0	0	0,00	0,00	0,00	0,00	0,00	0,00	453,98	453,98	0,00	453,98	0,00

Teilergebnisrechnung 2019

Teilhaushalt: 30

Bau- und Ordnungsamt

lfd. Nr.	Ertrags- und Aufwandsarten (gemäß §46 Absatz 1 GemHVO-Doppik)	Verweis auf Anhang (lfd. Nr.)	Ansatz 2019	Veränderung durch Nachtrag 2019	über- und außerplan- mäßige Aufwen- dungen 2019	zweck- gebundene Mehrerträge und ent- sprechende -aufwen- dungen 2019	Inanspruch- nahme der ein- oder ge- genseitigen Deckungs- fähigkeit 2019	Ermächti- gungen 2019	übertragene Ermächti- gungen aus Haushalts- vorjahren	Gesamt- ermäch- tigungen 2019	Ergebnis 2019	Abweichung 2019	Ergebnis 2018	Ergebnis- veränderung gegenüber 2018	Übertra- gung von Ermäch- tigungen in Haushalts- folgejahre
in EUR															
			1	2	3	4	5	6	7	8	9	10	11	12	13
11	Summe 1 bis 10 Summe der ordentlichen Erträge (Summe der Nummern 1 bis 10)		149.400	0	0,00	0,00	0,00	149.400,00	0,00	149.400,00	139.036,18	-10.363,82	138.978,77	57,41	0,00
12	Personalaufwendungen		21.200	0	0,00	0,00	0,00	21.200,00	0,00	21.200,00	21.785,82	585,82	42.706,69	-20.920,87	0,00
50190000	Aufwendungen für sonstige ehrenamtlich Tätige (ehrenamtlich Tätige der Feuerwehr, berufene Bürger in Ausschüssen, u.a.)		3.600	0	0,00	0,00	0,00	3.600,00	0,00	3.600,00	3.540,00	-60,00	3.540,00	0,00	0,00
50221000	Dienstbezüge Arbeitnehmer		14.000	0	0,00	0,00	0,00	14.000,00	0,00	14.000,00	12.744,91	-1.255,09	29.773,94	-17.029,03	0,00
50320000	Arbeitnehmer Beiträge zu Versorgungskassen		600	0	0,00	0,00	0,00	600,00	0,00	600,00	481,41	-118,59	967,86	-486,45	0,00
50420000	Beiträge zur gesetzlichen Sozialversicherung Arbeitnehmer		3.000	0	0,00	0,00	0,00	3.000,00	0,00	3.000,00	5.019,50	2.019,50	8.424,89	-3.405,39	0,00
14	Aufwendungen für Sach- und Dienstleistungen		200.400	0	0,00	0,00	0,00	200.400,00	0,00	200.400,00	142.529,64	-57.870,36	159.284,97	-16.755,33	0,00
52200000	Bewirtschaftungsaufwendungen (Aufwendungen für den Eigenverbrauch der Gemeinde/ nicht umlegbare BK)		24.300	0	0,00	0,00	0,00	24.300,00	0,00	24.300,00	25.069,76	769,76	0,00	25.069,76	0,00
52310000	Unterhaltung der Grundstücke, Außenanlagen, Gebäude und Gebäudeeinrichtungen		32.000	0	0,00	0,00	0,00	32.000,00	0,00	32.000,00	31.130,53	-869,47	0,00	31.130,53	0,00
52310100	Unterhaltung der Grundstücke, Außenanlagen, Gebäude und Gebäudeeinrichtungen		0	0	0,00	0,00	0,00	0,00	0,00	0,00	0,00	0,00	53.322,55	-53.322,55	0,00
52310111	Unterhaltung Objekt 1		0	0	0,00	0,00	0,00	0,00	0,00	0,00	2.306,94	2.306,94	2.644,54	-337,60	0,00
52310200	Unterhaltung Objekt 2		0	0	0,00	0,00	0,00	0,00	0,00	0,00	0,00	0,00	20,56	-20,56	0,00
52320000	Bewirtschaftung der Grundstücke, Außenanlagen, Gebäude und Gebäudeeinrichtungen		50.000	0	0,00	0,00	0,00	50.000,00	0,00	50.000,00	16.079,35	-33.920,65	0,00	16.079,35	0,00
52320100	Bewirtschaftung Grundstücke, Außenanlagen, Gebäude und Gebäudeeinrichtungen		0	0	0,00	0,00	0,00	0,00	0,00	0,00	0,00	0,00	15.119,69	-15.119,69	0,00
52320300	Bewirtschaftung Objekt 2		0	0	0,00	0,00	0,00	0,00	0,00	0,00	460,02	460,02	41.229,01	-40.768,99	0,00
52330000	Unterhaltung des Infrastrukturvermögens		55.000	0	0,00	0,00	0,00	55.000,00	0,00	55.000,00	47.474,92	-7.525,08	0,00	47.474,92	0,00
52338000	Unterhaltung Straßen, Wege, Plätze und Verkehrsmittelanlagen		0	0	0,00	0,00	0,00	0,00	0,00	0,00	0,00	0,00	6.981,17	-6.981,17	0,00
52338001	Baumpflege und Baumschnitt		0	0	0,00	0,00	0,00	0,00	0,00	0,00	0,00	0,00	4.281,62	-4.281,62	0,00
52338003	Straßenreinigung und Winterdienst		0	0	0,00	0,00	0,00	0,00	0,00	0,00	0,00	0,00	11.598,93	-11.598,93	0,00
52339001	Unterhaltung Straßenbeleuchtung		0	0	0,00	0,00	0,00	0,00	0,00	0,00	0,00	0,00	2.183,55	-2.183,55	0,00
52339002	Straßenbeleuchtungsverträge		0	0	0,00	0,00	0,00	0,00	0,00	0,00	0,00	0,00	3.480,06	-3.480,06	0,00
52339003	Bewirtschaftung Straßenbeleuchtung		0	0	0,00	0,00	0,00	0,00	0,00	0,00	0,00	0,00	7.386,56	-7.386,56	0,00
52350100	Unterhaltung von Fahrzeugen		6.000	0	0,00	0,00	0,00	6.000,00	0,00	6.000,00	4.785,82	-1.214,18	7.975,97	-3.190,15	0,00
52360000	Unterhaltung der Maschinen und technischen Anlagen		1.000	0	0,00	0,00	0,00	1.000,00	0,00	1.000,00	0,00	-1.000,00	0,00	0,00	0,00
52380000	Unterhaltung Geringwertige Geräte, Ausstattungs-, Ausrüstungs- und sonstige Gebrauchsgegenstände		6.000	0	0,00	0,00	0,00	6.000,00	0,00	6.000,00	5.519,74	-480,26	2.285,28	3.234,46	0,00
52380001	Anlagevermögen bis 1.000 EUR Einzelerfassung		6.000	0	0,00	0,00	0,00	6.000,00	0,00	6.000,00	4.645,28	-1.354,72	775,48	3.869,80	0,00
52543000	Kostenerstattungen an Gemeinden und Gemeindeverbände		20.000	0	0,00	0,00	0,00	20.000,00	0,00	20.000,00	4.707,50	-15.292,50	0,00	4.707,50	0,00

Teilergebnisrechnung 2019

Teilhaushalt: 30

Bau- und Ordnungsamt

lfd. Nr.	Ertrags- und Aufwandsarten (gemäß §46 Absatz 1 GemHVO-Doppik)	Verweis auf Anhang (lfd. Nr.)	Ansatz 2019	Veränderung durch Nachtrag 2019	über- und außerplan- mäßige Aufwen- dungen 2019	zweck- gebundene Mehrerträge und ent- sprechende -aufwen- dungen 2019	Inanspruch- nahme der ein- oder ge- genseitigen Deckungs- fähigkeit 2019	Ermächti- gungen 2019	übertragene Ermächti- gungen aus Haushalts- vorjahren	Gesamt- ermäch- tigungen 2019	Ergebnis 2019	Abweichung 2019	Ergebnis 2018	Ergebnis- veränderung gegenüber 2018	Übertra- gung von Ermäch- tigungen in Haushalts- folgejahre
in EUR															
			1	2	3	4	5	6	7	8	9	10	11	12	13
52559000	Kostenerstattungen an den sonstigen privaten Bereich		100	0	0,00	0,00	0,00	100,00	0,00	100,00	349,78	249,78	0,00	349,78	0,00
15	Abschreibungen auf immaterielle Vermögensgegenstände des Anlagevermögens und auf Sachanlagen sowie auf aktivierte Aufwendungen für die Inangasetzung und Erweiterung der Verwaltung		108.400	0	0,00	0,00	0,00	108.400,00	0,00	108.400,00	125.872,82	17.472,82	114.371,36	11.501,46	0,00
53230000	Geleistete Investitionszuschüsse		1.600	0	0,00	0,00	0,00	1.600,00	0,00	1.600,00	1.446,42	-153,58	1.446,44	-0,02	0,00
53420000	Abschreibungen auf bebaute Grundstücke und grundstücksgleiche Rechte mit sozialen Einrichtungen		1.400	0	0,00	0,00	0,00	1.400,00	0,00	1.400,00	1.129,86	-270,14	1.378,51	-248,65	0,00
53470000	Abschreibungen auf bebaute Grundstücke und grundstücksgleiche Rechte mit Verwaltungsgebäuden		2.600	0	0,00	0,00	0,00	2.600,00	0,00	2.600,00	2.414,61	-185,39	2.599,71	-185,10	0,00
53490000	Abschreibungen auf bebaute Grundstücke und grundstücksgleiche Rechte mit sonstigen Gebäuden		27.600	0	0,00	0,00	0,00	27.600,00	0,00	27.600,00	27.482,70	-117,30	27.482,68	0,02	0,00
53580000	Abschreibungen auf Straßen, Wege, Plätze und Verkehrslenkungsanlagen		54.800	0	0,00	0,00	0,00	54.800,00	0,00	54.800,00	54.710,39	-89,61	55.937,45	-1.227,06	0,00
53590000	Abschreibungen auf Sonstige Bauten des Infrastrukturvermögens		2.000	0	0,00	0,00	0,00	2.000,00	0,00	2.000,00	1.993,70	-6,30	1.916,79	76,91	0,00
53690000	Abschreibungen auf Bauten auf fremdem Grund und Boden Sonstige Gebäude		200	0	0,00	0,00	0,00	200,00	0,00	200,00	134,84	-65,16	134,84	0,00	0,00
53810000	Abschreibungen auf Fahrzeuge		8.800	0	0,00	0,00	0,00	8.800,00	0,00	8.800,00	27.598,50	18.798,50	14.345,11	13.253,39	0,00
53820000	Abschreibungen auf Maschinen und technische Anlagen		5.700	0	0,00	0,00	0,00	5.700,00	0,00	5.700,00	5.243,00	-457,00	5.457,06	-214,06	0,00
53830000	Abschreibungen auf Betriebsvorrichtungen		300	0	0,00	0,00	0,00	300,00	0,00	300,00	261,46	-38,54	385,10	-123,64	0,00
53850100	Abschreibungen auf Betriebs- und Geschäftsausstattung		3.400	0	0,00	0,00	0,00	3.400,00	0,00	3.400,00	3.457,34	57,34	3.287,67	169,67	0,00
17	Zuwendungen, Umlagen und sonstige Transferaufwendungen		1.800	0	0,00	0,00	0,00	1.800,00	0,00	1.800,00	1.270,71	-529,29	869,56	401,15	0,00
54143000	Zuweisungen und Zuschüsse für laufende Zwecke an Gemeinden und Gemeindeverbände		500	0	0,00	0,00	0,00	500,00	0,00	500,00	0,00	-500,00	0,00	0,00	0,00
54151100	Zuweisungen und Zuschüsse für laufende Zwecke an private Unternehmen		0	0	0,00	0,00	0,00	0,00	0,00	0,00	0,00	0,00	127,03	-127,03	0,00
54190000	Zuweisungen und Zuschüsse für laufende Zwecke an Sonstige		600	0	0,00	0,00	0,00	600,00	0,00	600,00	528,18	-71,82	0,00	528,18	0,00
54422000	Allgemeine Umlagen an Amt oder geschäftsführende Gemeinde		700	0	0,00	0,00	0,00	700,00	0,00	700,00	742,53	42,53	742,53	0,00	0,00
18	Aufwendungen der sozialen Sicherung		1.700	0	0,00	0,00	0,00	1.700,00	0,00	1.700,00	1.495,54	-204,46	0,00	1.495,54	0,00
55890000	Kostenbeteiligungen und -erstattungen für sonstige soziale Leistungen		1.700	0	0,00	0,00	0,00	1.700,00	0,00	1.700,00	1.495,54	-204,46	0,00	1.495,54	0,00
19	Zinsaufwendungen und sonstige Finanzaufwendungen		7.500	0	0,00	0,00	0,00	7.500,00	0,00	7.500,00	6.568,81	-931,19	6.769,95	-201,14	0,00
57519001	Zinsaufwendungen Kredit 1 an sonstige inländische Kreditinstitute		5.400	0	0,00	0,00	0,00	5.400,00	0,00	5.400,00	5.382,65	-17,35	5.610,59	-227,94	0,00
57519002	Zinsaufwendungen Kredit 2 an sonstige inländische Kreditinstitute		200	0	0,00	0,00	0,00	200,00	0,00	200,00	170,96	-29,04	217,56	-46,60	0,00
57519005	Zinsaufwendungen Kredit 5 an sonstige inländische Kreditinstitute		200	0	0,00	0,00	0,00	200,00	0,00	200,00	175,42	-24,58	210,37	-34,95	0,00

Teilergebnisrechnung 2019

Teilhaushalt: 30

Bau- und Ordnungsamt

lfd. Nr.	Ertrags- und Aufwandsarten (gemäß §46 Absatz 1 GemHVO-Doppik)	Verweis auf Anhang (lfd. Nr.)	Ansatz 2019	Veränderung durch Nachtrag 2019	über- und außerplan- mäßige Aufwen- dungen 2019	zweck- gebundene Mehrerträge und ent- sprechende -aufwen- dungen 2019	Inanspruch- nahme der ein- oder ge- genseitigen Deckungs- fähigkeit 2019	Ermächti- gungen 2019	übertragene Ermächti- gungen aus Haushalts- vorjahren	Gesamt- ermäch- tigungen 2019	Ergebnis 2019	Abweichung 2019	Ergebnis 2018	Ergebnis- veränderung gegenüber 2018	Übertra- gung von Ermäch- tigungen in Haushalts- folgejahre
in EUR															
			1	2	3	4	5	6	7	8	9	10	11	12	13
57519007	Zinsaufwendungen Kredit 7 an sonstige inländische Kreditinstitute		700	0	0,00	0,00	0,00	700,00	0,00	700,00	647,84	-52,16	731,43	-83,59	0,00
57519008	Zinsaufwendungen Kredit 8 an sonstige inländische Kreditinstitute		1.000	0	0,00	0,00	0,00	1.000,00	0,00	1.000,00	191,94	-808,06	0,00	191,94	0,00
20	sonstige laufende Aufwendungen		23.900	0	0,00	0,00	0,00	23.900,00	0,00	23.900,00	18.260,88	-5.639,12	12.967,77	5.293,11	0,00
56120000	Aufwendungen für Aus- und Fortbildung, Umschulung		3.000	0	0,00	0,00	0,00	3.000,00	0,00	3.000,00	1.671,18	-1.328,82	2.043,77	-372,59	0,00
56131000	Fahrtkostenerstattung		300	0	0,00	0,00	0,00	300,00	0,00	300,00	0,00	-300,00	889,14	-889,14	0,00
56150000	Aufwendungen für Dienst- und Schutzkleidung, persönliche Ausrüstungsgegenstände		9.000	0	0,00	0,00	0,00	9.000,00	0,00	9.000,00	6.944,77	-2.055,23	1.649,37	5.295,40	0,00
56190000	Sonstige Personalnebenaufwendungen (auch Ausgleichsabgabe nach dem Schwerbehindertengesetz)		1.700	0	0,00	0,00	0,00	1.700,00	0,00	1.700,00	586,15	-1.113,85	797,26	-211,11	0,00
56210000	Mieten, Pachten und Erbbauzinsen		100	0	0,00	0,00	0,00	100,00	0,00	100,00	92,03	-7,97	92,03	0,00	0,00
56259000	Sonstige Sachverständigen-, Gerichts- und ähnliche Aufwendungen		3.200	0	0,00	0,00	0,00	3.200,00	0,00	3.200,00	0,00	-3.200,00	0,00	0,00	0,00
56300000	Geschäftsaufwendungen		1.000	0	0,00	0,00	0,00	1.000,00	0,00	1.000,00	930,11	-69,89	0,00	930,11	0,00
56310000	Büromaterial		0	0	0,00	0,00	0,00	0,00	0,00	0,00	0,00	0,00	41,60	-41,60	0,00
56329000	Sonstige Fachliteratur, Zeitschriften		0	0	0,00	0,00	0,00	0,00	0,00	0,00	0,00	0,00	72,38	-72,38	0,00
56341000	Femmelgebühren		0	0	0,00	0,00	0,00	0,00	0,00	0,00	0,00	0,00	696,20	-696,20	0,00
56411000	Gebäudeversicherungen		1.500	0	0,00	0,00	0,00	1.500,00	0,00	1.500,00	1.722,15	222,15	1.671,57	50,58	0,00
56412000	Kfz-Versicherungen		1.500	0	0,00	0,00	0,00	1.500,00	0,00	1.500,00	1.069,18	-430,82	1.284,80	-215,62	0,00
56420000	Beiträge zu Wirtschaftsverbänden, Berufsvertretungen und Vereinen		2.100	0	0,00	0,00	0,00	2.100,00	0,00	2.100,00	1.701,95	-398,05	1.722,34	-20,39	0,00
56512000	Verluste aus dem Abgang von Sachanlagen		0	0	0,00	0,00	0,00	0,00	0,00	0,00	3.314,02	3.314,02	1.653,76	1.660,26	0,00
56813000	Grundsteuer B für Gemeindeeigene Grundstücke		0	0	0,00	0,00	0,00	0,00	0,00	0,00	70,08	70,08	74,27	-4,19	0,00
56930000	Repräsentationen		500	0	0,00	0,00	0,00	500,00	0,00	500,00	159,26	-340,74	279,28	-120,02	0,00
21	Summe 12 bis 20 Summe der ordentlichen Aufwendungen (Summe der Nummern 12 bis 20)		364.900	0	0,00	0,00	0,00	364.900,00	0,00	364.900,00	317.784,22	-47.115,78	336.970,30	-19.186,08	0,00
22	Saldo von 11 und 21 Ordentliches Ergebnis (Saldo der Nummern 11 und 21)		-215.500	0	0,00	0,00	0,00	-215.500,00	0,00	-215.500,00	-178.748,04	36.751,96	-197.991,53	19.243,49	0,00
25	Saldo 22, 23, 24 Jahresergebnis des Teilhaushalts vor Verrechnung der internen Leistungsbeziehungen und vor Veränderung der Rücklagen (Nummern 22 zuzüglich Nummer 23 abzüglich Nummer 24)		-215.500	0	0,00	0,00	0,00	-215.500,00	0,00	-215.500,00	-178.748,04	36.751,96	-197.991,53	19.243,49	0,00
28	Saldo 25, 26, 27 Jahresergebnis des Teilhaushalts nach der Verrechnung der internen Leistungsbeziehungen und vor Veränderung der Rücklagen (Nummer 25 zuzüglich Nummer 26 abzüglich Nummer 27)		-215.500	0	0,00	0,00	0,00	-215.500,00	0,00	-215.500,00	-178.748,04	36.751,96	-197.991,53	19.243,49	0,00

Teilergebnisrechnung 2019

Teilhaushalt: 90

Zentrale Finanzdienstleistungen

lfd. Nr.	Ertrags- und Aufwandsarten (gemäß §46 Absatz 1 GemHVO-Doppik)	Verweis auf Anhang (lfd. Nr.)	Ansatz 2019	Veränderung durch Nachtrag 2019	über- und außerplan- mäßige Aufwen- dungen 2019	zweck- gebundene Mehrerträge und ent- sprechende -aufwen- dungen 2019	Inanspruch- nahme der ein- oder ge- genseitigen Deckungs- fähigkeit 2019	Ermächti- gungen 2019	übertragene Ermächti- gungen aus Haushalts- vorjahren	Gesamt- ermäch- tigungen 2019	Ergebnis 2019	Abweichung 2019	Ergebnis 2018	Ergebnis- veränderung gegenüber 2018	Übertra- gung von Ermäch- tigungen in Haushalts- folgejahre
in EUR															
			1	2	3	4	5	6	7	8	9	10	11	12	13
01	Steuern und ähnliche Abgaben		241.200	0	0,00	0,00	0,00	241.200,00	0,00	241.200,00	276.433,67	35.233,67	220.894,43	55.539,24	0,00
	40110000 Grundsteuer A		12.000	0	0,00	0,00	0,00	12.000,00	0,00	12.000,00	7.407,35	-4.592,65	6.430,77	976,58	0,00
	40120000 Grundsteuer B		48.700	0	0,00	0,00	0,00	48.700,00	0,00	48.700,00	49.417,06	717,06	48.631,71	785,35	0,00
	40131000 Gewerbesteuerzahlungen laufendes Jahr		30.000	0	0,00	0,00	0,00	30.000,00	0,00	30.000,00	69.531,18	39.531,18	24.135,60	45.395,58	0,00
	40210000 Gemeindeanteil an der Einkommensteuer		103.200	0	0,00	0,00	0,00	103.200,00	0,00	103.200,00	104.204,29	1.004,29	96.667,84	7.536,45	0,00
	40220000 Gemeindeanteil an der Umsatzsteuer		5.600	0	0,00	0,00	0,00	5.600,00	0,00	5.600,00	5.662,53	62,53	5.052,68	609,85	0,00
	40320000 Hundesteuer		3.000	0	0,00	0,00	0,00	3.000,00	0,00	3.000,00	3.130,41	130,41	2.735,40	395,01	0,00
	40340000 Zweitwohnungssteuer		11.300	0	0,00	0,00	0,00	11.300,00	0,00	11.300,00	9.586,32	-1.713,68	8.084,28	1.502,04	0,00
	40521000 Familienleistungsausgleich		27.400	0	0,00	0,00	0,00	27.400,00	0,00	27.400,00	27.494,53	94,53	29.156,15	-1.661,62	0,00
02	Zuwendungen, allgemeine Umlagen und sonstige Transfererträge		236.100	0	0,00	0,00	0,00	236.100,00	0,00	236.100,00	234.525,76	-1.574,24	217.620,09	16.905,67	0,00
	41111000 Schlüsselzuweisung		231.100	0	0,00	0,00	0,00	231.100,00	0,00	231.100,00	231.184,75	84,75	211.644,34	19.540,41	0,00
	41310000 Sonstige allgemeine Zuweisungen vom Bund		5.000	0	0,00	0,00	0,00	5.000,00	0,00	5.000,00	3.341,01	-1.658,99	5.975,75	-2.634,74	0,00
09	Zinserträge und sonstige Finanzerträge		8.700	0	0,00	0,00	0,00	8.700,00	0,00	8.700,00	8.412,22	-287,78	8.730,52	-318,30	0,00
	47500000 Finanzerträge aus Beteiligungen an assoziierten Unternehmen		8.500	0	0,00	0,00	0,00	8.500,00	0,00	8.500,00	7.604,22	-895,78	8.453,52	-849,30	0,00
	47920000 Vollverzinsung aus Gewerbesteuer (§ 233a AO)		200	0	0,00	0,00	0,00	200,00	0,00	200,00	808,00	608,00	277,00	531,00	0,00
10	sonstige laufende Erträge		0	0	0,00	0,00	0,00	0,00	0,00	0,00	163,20	163,20	7.614,69	-7.451,49	0,00
	46611000 Erträge aus der Auflösung von Wertberichtigungen auf Forderungen		0	0	0,00	0,00	0,00	0,00	0,00	0,00	163,20	163,20	7.614,69	-7.451,49	0,00
11	Summe 1 bis 10 Summe der ordentlichen Erträge (Summe der Nummern 1 bis 10)		486.000	0	0,00	0,00	0,00	486.000,00	0,00	486.000,00	519.534,85	33.534,85	454.859,73	64.675,12	0,00
17	Zuwendungen, Umlagen und sonstige Transferaufwendungen		375.600	0	0,00	0,00	0,00	375.600,00	0,00	375.600,00	343.664,09	-31.935,91	353.606,34	-9.942,25	0,00
	54310000 Gewerbesteuerumlage		4.500	0	0,00	0,00	0,00	4.500,00	0,00	4.500,00	6.404,17	1.904,17	5.575,87	828,30	0,00
	54421000 Allgemeine Umlagen an Landkreise		231.900	0	0,00	0,00	0,00	231.900,00	0,00	231.900,00	231.725,68	-174,32	231.513,17	212,51	0,00
	54422000 Allgemeine Umlagen an Amt oder geschäftsführende Gemeinde		139.200	0	0,00	0,00	0,00	139.200,00	0,00	139.200,00	105.534,24	-33.665,76	116.517,30	-10.983,06	0,00
19	Zinsaufwendungen und sonstige Finanzaufwendungen		1.700	0	0,00	0,00	0,00	1.700,00	0,00	1.700,00	183,99	-1.516,01	367,76	-183,77	0,00
	57519000 Zinsaufwendungen an sonstige inländische Kreditinstitute		1.500	0	0,00	0,00	0,00	1.500,00	0,00	1.500,00	160,99	-1.339,01	254,76	-93,77	0,00
	57920000 Sonstige Zinsen und sonstige Finanzaufwendungen aus der Verzinsung von sonstigen Steuernachforderungen		200	0	0,00	0,00	0,00	200,00	0,00	200,00	23,00	-177,00	113,00	-90,00	0,00
20	sonstige laufende Aufwendungen		0	0	0,00	0,00	0,00	0,00	0,00	0,00	5.481,13	5.481,13	0,00	5.481,13	0,00
	56551000 Einzelwertberichtigung		0	0	0,00	0,00	0,00	0,00	0,00	0,00	5.481,13	5.481,13	0,00	5.481,13	0,00
21	Summe 12 bis 20 Summe der ordentlichen Aufwendungen (Summe der Nummern 12 bis 20)		377.300	0	0,00	0,00	0,00	377.300,00	0,00	377.300,00	349.329,21	-27.970,79	353.974,10	-4.644,89	0,00
22	Saldo von 11 und Ordentliches Ergebnis (Saldo der Nummern 11 und 21)														

Teilergebnisrechnung 2019

Teilhaushalt: 90

Zentrale Finanzdienstleistungen

lfd. Nr.	Ertrags- und Aufwandsarten (gemäß §46 Absatz 1 GemHVO-Doppik)	Verweis auf Anhang (lfd. Nr.)	Ansatz 2019	Verände- rung durch Nachtrag 2019	über- und außerplan- mäßige Aufwen- dungen 2019	zweck- gebundene Mehrerträge und ent- sprechende -aufwen- dungen 2019	Inanspruch- nahme der ein- oder ge- genseitigen Deckungs- fähigkeit 2019	Ermächti- gungen 2019	übertragene Ermächti- gungen aus Haushalts- vorjahren	Gesamt- ermäch- tigungen 2019	Ergebnis 2019	Abweichung 2019	Ergebnis 2018	Ergebnis- veränderung gegenüber 2018	Übertra- gung von Ermäch- tigungen in Haushalts- folgejahre
in EUR															
			1	2	3	4	5	6	7	8	9	10	11	12	13
21			108.700	0	0,00	0,00	0,00	108.700,00	0,00	108.700,00	170.205,64	61.505,64	100.885,63	69.320,01	0,00
25	Saldo 22, 23, 24 Jahresergebnis des Teilhaushalts vor Verrechnung der internen Leistungsbeziehungen und vor Veränderung der Rücklagen (Nummern 22 zuzüglich Nummer 23 abzüglich Nummer 24)		108.700	0	0,00	0,00	0,00	108.700,00	0,00	108.700,00	170.205,64	61.505,64	100.885,63	69.320,01	0,00
28	Saldo 25, 26, 27 Jahresergebnis des Teilhaushalts nach der Verrechnung der internen Leistungsbeziehungen und vor Veränderung der Rücklagen (Nummer 25 zuzüglich Nummer 26 abzüglich Nummer 27)		108.700	0	0,00	0,00	0,00	108.700,00	0,00	108.700,00	170.205,64	61.505,64	100.885,63	69.320,01	0,00

Teilfinanzrechnung 2019

Teil A

Teilhaushalt: 10

Kämmerei und Hauptamt

Nr.	Einzahlungs- und Auszahlungsarten (gemäß § 46 Absatz 1 i.V.m. § 4 Absatz 12 GemHVO-Doppik)	Verweis auf Anhang (Ifd. Nr.)	Ansatz 2019	Verände- rung durch Nachtrag	über- und außerplan- mäßige Aus- zahlungen	zweckge- bundene Mehrein- zahlungen und ent- sprechende -auszah- lungen	Inanspruch- nahme der ein- oder ge- genseitigen Deckungs- fähigkeit	Ermächti- gungen 2019	übertragene Ermächti- gungen aus Haushalts- vorjahren	Gesamt- ermäch- tigungen 2019	Ergebnis 2019	Abweichung 2019	Ergebnis 2018	Ergebnis- veränderung gegenüber 2018	Übertra- gung von Ermäch- tigungen in Haushalts- folgejahre
			in EUR												
			1	2	3	4	5	6	7	8	9	10	11	12	13
2	+ Zuwendungen, allgemeine Umlagen und sonstige Transferleistungen		2.200	0	0,00	0,00	0,00	2.200,00	0,00	2.200,00	833,12	-1.366,88	965,96	-132,84	0,00
61442000	vom Land		2.200	0	0,00	0,00	0,00	2.200,00	0,00	2.200,00	833,12	-1.366,88	965,96	-132,84	0,00
4	+ Öffentlich-rechtliche Leistungsentgelte		85.000	0	0,00	0,00	0,00	85.000,00	0,00	85.000,00	57.075,06	-27.924,94	36.201,53	20.873,53	0,00
63229000	Sonstiges		85.000	0	0,00	0,00	0,00	85.000,00	0,00	85.000,00	57.075,06	-27.924,94	36.201,53	20.873,53	0,00
5	+ Privatrechtliche Leistungsentgelte		0	0	0,00	0,00	0,00	0,00	0,00	0,00	120,00	120,00	1.989,16	-1.869,16	0,00
64110000	Mieten und Pachten, Erbbauzinsen		0	0	0,00	0,00	0,00	0,00	0,00	0,00	120,00	120,00	0,00	120,00	0,00
64120000	Kindertagesstättenentgelte		0	0	0,00	0,00	0,00	0,00	0,00	0,00	0,00	0,00	1.061,41	-1.061,41	0,00
64130000	Beteiligung Essenskosten		0	0	0,00	0,00	0,00	0,00	0,00	0,00	0,00	0,00	927,75	-927,75	0,00
6	+ Kostenerstattungen und Kostenumlagen		600	0	0,00	0,00	0,00	600,00	0,00	600,00	339,23	-260,77	600,92	-261,69	0,00
64259000	vom sonstigen privaten Bereich		500	0	0,00	0,00	0,00	500,00	0,00	500,00	180,00	-320,00	240,00	-60,00	0,00
64290000	von Sonstigen		100	0	0,00	0,00	0,00	100,00	0,00	100,00	159,23	59,23	360,92	-201,69	0,00
9	+ Sonstige laufende Einzahlungen		18.500	0	0,00	0,00	0,00	18.500,00	0,00	18.500,00	17.315,28	-1.184,72	19.902,23	-2.586,95	0,00
66250000	Konzessionsabgaben		17.600	0	0,00	0,00	0,00	17.600,00	0,00	17.600,00	13.129,58	-4.470,42	0,00	13.129,58	0,00
66250001	Konzessionsabgaben Strom		0	0	0,00	0,00	0,00	0,00	0,00	0,00	3.316,00	3.316,00	17.875,03	-14.559,03	0,00
66250002	Konzessionsabgaben Gas		0	0	0,00	0,00	0,00	0,00	0,00	0,00	113,00	113,00	682,12	-569,12	0,00
66270000	Versicherungserstattungen		900	0	0,00	0,00	0,00	900,00	0,00	900,00	756,70	-143,30	1.095,08	-338,38	0,00
66290001	Spenden für Veranstaltungen der Gemeinde		0	0	0,00	0,00	0,00	0,00	0,00	0,00	0,00	0,00	250,00	-250,00	0,00
10	Summe der ordentlichen Einzahlungen (Summe der Nummer 1 bis 9)		106.300	0	0,00	0,00	0,00	106.300,00	0,00	106.300,00	75.682,69	-30.617,31	59.659,80	16.022,89	0,00
11	- Personalauszahlungen		10.000	0	0,00	0,00	0,00	10.000,00	0,00	10.000,00	11.403,63	1.403,63	9.372,76	2.030,87	0,00
70110000	Bürgermeister, Amtsvorsteher		6.500	0	0,00	0,00	0,00	6.500,00	0,00	6.500,00	8.177,96	1.677,96	6.000,00	2.177,96	0,00
70130000	Rats-/Vertretungs- und Ausschussmitglieder		2.500	0	0,00	0,00	0,00	2.500,00	0,00	2.500,00	2.540,00	40,00	1.590,00	950,00	0,00
70221000	Dienstbezüge		0	0	0,00	0,00	0,00	0,00	0,00	0,00	0,00	0,00	946,32	-946,32	0,00
70320000	Arbeitnehmer		0	0	0,00	0,00	0,00	0,00	0,00	0,00	0,00	0,00	11,78	-11,78	0,00
70420000	Arbeitnehmer														

Teilfinanzrechnung 2019

Teil A

Teilhaushalt: 10

Kämmerei und Hauptamt

Nr.	Einzahlungs- und Auszahlungsarten (gemäß § 46 Absatz 1 i.V.m. § 4 Absatz 12 GemHVO-Doppik)	Verweis auf Anhang (Ifd. Nr.)	Ansatz 2019	Verände- rung durch Nachtrag	über- und außerplan- mäßige Aus- zahlungen	zweckge- bundene Mehrein- zahlungen und ent- sprechende -auszah- lungen	Inanspruch- nahme der ein- oder ge- genseitigen Deckungs- fähigkeit	Ermächti- gungen 2019	übertragene Ermächti- gungen aus Haushalts- vorjahren	Gesamt- ermäch- tigungen 2019	Ergebnis 2019	Abweichung 2019	Ergebnis 2018	Ergebnis- veränderung gegenüber 2018	Übertra- gung von Ermäch- tigungen in Haushalts- folgejahre
in EUR															
			1	2	3	4	5	6	7	8	9	10	11	12	13
			0	0	0,00	0,00	0,00	0,00	0,00	0,00	0,00	0,00	187,58	-187,58	0,00
70490000	Sonstige		1.000	0	0,00	0,00	0,00	1.000,00	0,00	1.000,00	685,67	-314,33	637,08	48,59	0,00
13	- Auszahlungen für Sach- und Dienstleistungen		5.200	0	0,00	0,00	0,00	5.200,00	0,00	5.200,00	3.825,34	-1.374,66	16.683,38	-12.858,04	0,00
72200000	Auszahlungen für Energie / Wasser / Abwasser / Abfall		4.500	0	0,00	0,00	0,00	4.500,00	0,00	4.500,00	2.436,36	-2.063,64	0,00	2.436,36	0,00
72310000	Unterhaltung der Grunds		0	0	0,00	0,00	0,00	0,00	0,00	0,00	12,50	12,50	0,00	12,50	0,00
72310100	Unterhaltung der Grundstücke, Außenanlagen, Gebäude und Gebäudeeinrichtungen		0	0	0,00	0,00	0,00	0,00	0,00	0,00	0,00	0,00	100,85	-100,85	0,00
72320100	Bewirtschaftung der Grundstücke, Außenanlagen, Gebäude und Gebäudeeinrichtungen		0	0	0,00	0,00	0,00	0,00	0,00	0,00	153,04	153,04	4.709,55	-4.556,51	0,00
72380000	Geringwertige Geräte, Ausstattungs-, Ausrüstungs- und sonstige Gebrauchsgegenstände		700	0	0,00	0,00	0,00	700,00	0,00	700,00	259,78	-440,22	345,10	-85,32	0,00
72420000	Essenskosten		0	0	0,00	0,00	0,00	0,00	0,00	0,00	0,00	0,00	440,70	-440,70	0,00
72551000	an private Unternehmen		0	0	0,00	0,00	0,00	0,00	0,00	0,00	963,66	963,66	11.087,18	-10.123,52	0,00
14	- Zuwendungen, Umlagen und sonstige Transferauszahlungen		138.200	0	0,00	0,00	0,00	138.200,00	0,00	138.200,00	137.238,64	-961,36	133.588,66	3.649,98	0,00
74143000	an die Gemeinden und Gemeindeverbände		70.500	0	0,00	0,00	0,00	70.500,00	0,00	70.500,00	55.221,97	-15.278,03	69.178,92	-13.956,95	0,00
74151000	an private Unternehmen		0	0	0,00	0,00	0,00	0,00	0,00	0,00	2.260,96	2.260,96	0,00	2.260,96	0,00
74190000	Zuschüsse an Sonstige		2.700	0	0,00	0,00	0,00	2.700,00	0,00	2.700,00	46,00	-2.654,00	46,00	0,00	0,00
74190007	Zuschuss für Veranstaltungen der Gemeinde		0	0	0,00	0,00	0,00	0,00	0,00	0,00	0,00	0,00	233,24	-233,24	0,00
74430000	Allgemeine Umlagen an Zweckverbände		65.000	0	0,00	0,00	0,00	65.000,00	0,00	65.000,00	79.709,71	14.709,71	64.130,50	15.579,21	0,00
15	- Auszahlungen der sozialen Sicherung		48.000	0	0,00	0,00	0,00	48.000,00	0,00	48.000,00	47.690,08	-309,92	48.270,29	-580,21	0,00
75950000	an private Unternehmen		48.000	0	0,00	0,00	0,00	48.000,00	0,00	48.000,00	47.690,08	-309,92	48.270,29	-580,21	0,00
17	- Sonstige laufende Auszahlungen		4.100	0	0,00	0,00	0,00	4.100,00	0,00	4.100,00	2.374,81	-1.725,19	2.920,81	-546,00	0,00
76120000	Auszahlungen für Aus- und Fortbildung, Umschulung		0	0	0,00	0,00	0,00	0,00	0,00	0,00	0,00	0,00	5,00	-5,00	0,00
76131000	Fahrtkostenerstattung		100	0	0,00	0,00	0,00	100,00	0,00	100,00	0,00	-100,00	0,00	0,00	0,00
76253000	Gerichts-, Anwalts-, Notar-, Gerichtsvollzieherkosten usw.		1.200	0	0,00	0,00	0,00	1.200,00	0,00	1.200,00	0,00	-1.200,00	701,72	-701,72	0,00
76300000	Geschäftsauszahlungen		400	0	0,00	0,00	0,00	400,00	0,00	400,00	290,64	-109,36	0,00	290,64	0,00

Teilfinanzrechnung 2019

Teil A

Teilhaushalt: 10

Kämmerei und Hauptamt

Nr.	Einzahlungs- und Auszahlungsarten (gemäß § 46 Absatz 1 i.V.m. § 4 Absatz 12 GemHVO-Doppik)	Verweis auf Anhang (fkd. Nr.)	Ansatz 2019	Verände- rung durch Nachtrag	über- und außerplan- mäßige Aus- zahlungen	zweckge- bundene Mehrein- zahlungen und ent- sprechende -auszah- lungen	Inanspruch- nahme der ein- oder ge- genseitigen Deckungs- fähigkeit	Ermächti- gungen 2019	übertragene Ermächti- gungen aus Haushalts- vorjahren	Gesamt- ermäch- tigungen 2019	Ergebnis 2019	Abweichung 2019	Ergebnis 2018	Ergebnis- veränderung gegenüber 2018	Übertra- gung von Ermäch- tigungen in Haushalts- folgejahre
in EUR															
			1	2	3	4	5	6	7	8	9	10	11	12	13
76310000	Büromaterial		0	0	0,00	0,00	0,00	0,00	0,00	0,00	0,00	0,00	83,59	-83,59	0,00
76341000	Fermeldegebühren		0	0	0,00	0,00	0,00	0,00	0,00	0,00	0,00	0,00	283,55	-283,55	0,00
76390000	Sonstiges		200	0	0,00	0,00	0,00	200,00	0,00	200,00	358,26	158,26	84,80	273,46	0,00
76411000	Gebäudeversicherungen		400	0	0,00	0,00	0,00	400,00	0,00	400,00	322,58	-77,42	421,55	-98,97	0,00
76416000	Umlagen an Schadensausgleichskassen		500	0	0,00	0,00	0,00	500,00	0,00	500,00	479,50	-20,50	479,56	-0,06	0,00
76420000	Beiträge zu Wirtschaftsverbänden, Berufsvertretungen und Vereinen		500	0	0,00	0,00	0,00	500,00	0,00	500,00	451,68	-48,32	485,88	-34,20	0,00
76930000	Repräsentationen		800	0	0,00	0,00	0,00	800,00	0,00	800,00	472,15	-327,85	375,16	96,99	0,00
18	Summe der ordentlichen Auszahlungen (Summe der Nummer 11 bis 17)		205.500	0	0,00	0,00	0,00	205.500,00	0,00	205.500,00	202.532,50	-2.967,50	210.835,90	-8.303,40	0,00
19	Saldo der ordentlichen Ein- und Auszahlungen (Saldo der Nummer 10 und 18)		-99.200	0	0,00	0,00	0,00	-99.200,00	0,00	-99.200,00	-126.849,81	-27.649,81	-151.176,10	24.326,29	0,00
22	Saldo der ordentlichen und außerordentlichen Ein- und Auszahlungen (Nummer 19 zuzüglich Nummer 20 abzüglich Nummer 21)		-99.200	0	0,00	0,00	0,00	-99.200,00	0,00	-99.200,00	-126.849,81	-27.649,81	-151.176,10	24.326,29	0,00
22.1	Saldo der internen Ein- und Auszahlungen aus internen Leistungsbeziehungen		0	0	0,00	0,00	0,00	0,00	0,00	0,00	0,00	0,00	0,00	0,00	0,00
22.2	Saldo der ordentlichen und außerordentlichen Ein- und Auszahlungen nach Verrechnung der internen Leistungsbeziehungen (Summe der Nummern 22 und 22.1)		-99.200	0	0,00	0,00	0,00	-99.200,00	0,00	-99.200,00	-126.849,81	-27.649,81	-151.176,10	24.326,29	0,00
31	Summe der Einzahlungen aus Investitionstätigkeit (Summe der Nummern 23 bis 30)		0	0	0,00	0,00	0,00	0,00	0,00	0,00	0,00	0,00	0,00	0,00	0,00
33	- Auszahlungen für Sachanlagen		0	0	0,00	0,00	0,00	0,00	0,00	0,00	0,00	0,00	1.295,00	-1.295,00	0,00
78571000	Auszahlungen für bewegliche Sachen des Anlagevermögens oberhalb der Wertgrenze i.H.v. 410,00 Euro		0	0	0,00	0,00	0,00	0,00	0,00	0,00	0,00	0,00	1.295,00	-1.295,00	0,00
38	Summe der Auszahlungen aus Investitionstätigkeit (Summe der Nummern 32 bis 37)		0	0	0,00	0,00	0,00	0,00	0,00	0,00	0,00	0,00	1.295,00	-1.295,00	0,00
39	Saldo der Ein- und Auszahlungen aus Investitionstätigkeit (Saldo der Nummern 31 und 38)		0	0	0,00	0,00	0,00	0,00	0,00	0,00	0,00	0,00	-1.295,00	1.295,00	0,00
40	Finanzmittelüberschuss / Finanzmittelfehlbetrag des Teilhaushaltes (Summe der Nummern 22.2 und 39)		-99.200	0	0,00	0,00	0,00	-99.200,00	0,00	-99.200,00	-126.849,81	-27.649,81	-152.471,10	25.621,29	0,00

Teilfinanzrechnung 2019

Teil A

Teilhaushalt: 30

Bau- und Ordnungsamt

Nr.	Einzahlungs- und Auszahlungsarten (gemäß § 46 Absatz 1 i.V.m. § 4 Absatz 12 GemHVO-Doppik)	Verweis auf Anhang (Ifd. Nr.)	Ansatz 2019	Verände- rung durch Nachtrag	über- und außerplan- mäßige Aus- zahlungen	zweckge- bundene Mehrein- zahlungen und ent- sprechende -auszah- lungen	Inanspruch- nahme der ein- oder ge- genseitigen Deckungs- fähigkeit	Ermächti- gungen 2019	übertragene Ermächti- gungen aus Haushalts- vorjahren	Gesamt- ermäch- tigungen 2019	Ergebnis 2019	Abweichung 2019	Ergebnis 2018	Ergebnis- veränderung gegenüber 2018	Übertra- gung von Ermäch- tigungen in Haushalts- folgejahre
in EUR															
			1	2	3	4	5	6	7	8	9	10	11	12	13
2	+ Zuwendungen, allgemeine Umlagen und sonstige Transferleistungen		20.000	0	0,00	0,00	0,00	20.000,00	0,00	20.000,00	30.184,89	10.184,89	0,00	30.184,89	0,00
61442000	vom Land		11.000	0	0,00	0,00	0,00	11.000,00	0,00	11.000,00	21.600,00	10.600,00	0,00	21.600,00	0,00
61459000	vom sonstigen privaten Bereich		9.000	0	0,00	0,00	0,00	9.000,00	0,00	9.000,00	8.584,89	-415,11	0,00	8.584,89	0,00
4	+ Öffentlich-rechtliche Leistungsentgelte		2.500	0	0,00	0,00	0,00	2.500,00	0,00	2.500,00	5.022,04	2.522,04	21.204,50	-16.182,46	0,00
63224000	für das Bestattungswesen		500	0	0,00	0,00	0,00	500,00	0,00	500,00	1.540,54	1.040,54	410,00	1.130,54	0,00
63250000	Laufende Grabnutzungsentgelte (öff.-rechtl.)		2.000	0	0,00	0,00	0,00	2.000,00	0,00	2.000,00	3.481,50	1.481,50	20.794,50	-17.313,00	0,00
5	+ Privatrechtliche Leistungsentgelte		58.000	0	0,00	0,00	0,00	58.000,00	0,00	58.000,00	27.261,96	-30.738,04	51.090,42	-23.828,46	0,00
64110000	Mieten und Pachten, Erbbauzinsen		0	0	0,00	0,00	0,00	0,00	0,00	0,00	345,00	345,00	45,00	300,00	0,00
64110001	Mieten Kommunale Wohnungen		7.200	0	0,00	0,00	0,00	7.200,00	0,00	7.200,00	7.200,00	0,00	6.000,00	1.200,00	0,00
64110002	Pachten (Land-, Garagen- und Jagdpachten)		700	0	0,00	0,00	0,00	700,00	0,00	700,00	832,33	132,33	684,76	147,57	0,00
64110005	Pachten		400	0	0,00	0,00	0,00	400,00	0,00	400,00	400,00	0,00	400,00	0,00	0,00
64110011	Mieten Objekt 1		1.700	0	0,00	0,00	0,00	1.700,00	0,00	1.700,00	2.920,05	1.220,05	3.666,84	-746,79	0,00
64110012	Mieten Objekt 2		48.000	0	0,00	0,00	0,00	48.000,00	0,00	48.000,00	15.564,58	-32.435,42	40.293,82	-24.729,24	0,00
6	+ Kostenerstattungen und Kostenumlagen		2.600	0	0,00	0,00	0,00	2.600,00	0,00	2.600,00	964,93	-1.635,07	4.309,00	-3.344,07	0,00
64243000	von Gemeinden und Gemeindeverbänden		500	0	0,00	0,00	0,00	500,00	0,00	500,00	0,00	-500,00	432,00	-432,00	0,00
64249000	vom sonstigen öffentlichen Bereich		0	0	0,00	0,00	0,00	0,00	0,00	0,00	518,54	518,54	0,00	518,54	0,00
64259000	vom sonstigen privaten Bereich		0	0	0,00	0,00	0,00	0,00	0,00	0,00	130,00	130,00	595,00	-465,00	0,00
64290000	von Sonstigen		2.100	0	0,00	0,00	0,00	2.100,00	0,00	2.100,00	0,00	-2.100,00	3.049,89	-3.049,89	0,00
64291100	Kostenerstattungen Straßenbeleuchtung		0	0	0,00	0,00	0,00	0,00	0,00	0,00	316,39	316,39	232,11	84,28	0,00
9	+ Sonstige laufende Einzahlungen		0	0	0,00	0,00	0,00	0,00	0,00	0,00	453,98	453,98	0,00	453,98	0,00
66270000	Versicherungserstattungen		0	0	0,00	0,00	0,00	0,00	0,00	0,00	453,98	453,98	0,00	453,98	0,00
10	Summe der ordentlichen Einzahlungen (Summe der Nummer 1 bis 9)		83.100	0	0,00	0,00	0,00	83.100,00	0,00	83.100,00	63.887,80	-19.212,20	76.603,92	-12.716,12	0,00
11	- Personalauszahlungen		21.200	0	0,00	0,00	0,00	21.200,00	0,00	21.200,00	21.785,82	585,82	42.706,69	-20.920,87	0,00

70190000 Sonstige (u.a. ehrenamtlich Tätige der Feuerwehr,

Teilfinanzrechnung 2019

Teil A

Teilhaushalt: 30

Bau- und Ordnungsamt

Nr.	Einzahlungs- und Auszahlungsarten (gemäß § 46 Absatz 1 i.V.m. § 4 Absatz 12 GemHVO-Doppik)	Verweis auf Anhang (Ifd. Nr.)	Ansatz 2019	Verände- rung durch Nachtrag	über- und außerplan- mäßige Aus- zahlungen	zweckge- bundene Mehrein- zahlungen und ent- sprechende -auszah- lungen	Inanspruch- nahme der ein- oder ge- genseitigen Deckungs- fähigkeit	Ermächti- gungen 2019	übertragene Ermächti- gungen aus Haushalts- vorjahren	Gesamt- ermäch- tigungen 2019	Ergebnis 2019	Abweichung 2019	Ergebnis 2018	Ergebnis- veränderung gegenüber 2018	Übertra- gung von Ermäch- tigungen in Haushalts- folgejahre
in EUR															
			1	2	3	4	5	6	7	8	9	10	11	12	13
	berufene Bürger, u.a.)		3.600	0	0,00	0,00	0,00	3.600,00	0,00	3.600,00	3.540,00	-60,00	3.540,00	0,00	0,00
70221000	Dienstbezüge		14.000	0	0,00	0,00	0,00	14.000,00	0,00	14.000,00	12.744,91	-1.255,09	29.773,94	-17.029,03	0,00
70320000	Arbeitnehmer		600	0	0,00	0,00	0,00	600,00	0,00	600,00	481,41	-118,59	967,86	-486,45	0,00
70420000	Arbeitnehmer		3.000	0	0,00	0,00	0,00	3.000,00	0,00	3.000,00	5.019,50	2.019,50	8.424,89	-3.405,39	0,00
13	- Auszahlungen für Sach- und Dienstleistungen		200.400	0	0,00	0,00	0,00	200.400,00	0,00	200.400,00	171.355,28	-29.044,72	124.224,36	47.130,92	0,00
72200000	Auszahlungen für Energie / Wasser / Abwasser / Abfall		24.300	0	0,00	0,00	0,00	24.300,00	0,00	24.300,00	24.992,74	692,74	0,00	24.992,74	0,00
72310000	Unterhaltung der Grunds		32.000	0	0,00	0,00	0,00	32.000,00	0,00	32.000,00	31.130,53	-869,47	0,00	31.130,53	0,00
72310100	Unterhaltung der Grundstücke, Außenanlagen, Gebäude und Gebäudeeinrichtungen		0	0	0,00	0,00	0,00	0,00	0,00	0,00	12.783,50	12.783,50	40.539,05	-27.755,55	0,00
72310111	Unterhaltung Objekt 1		0	0	0,00	0,00	0,00	0,00	0,00	0,00	2.306,94	2.306,94	2.644,54	-337,60	0,00
72310200	Unterhaltung Objekt 2		0	0	0,00	0,00	0,00	0,00	0,00	0,00	0,00	0,00	20,56	-20,56	0,00
72320000	Bewirtschaftung der Grundstücke, Außenanlagen, Gebäude und Gebäudeeinrichtungen		50.000	0	0,00	0,00	0,00	50.000,00	0,00	50.000,00	16.079,35	-33.920,65	0,00	16.079,35	0,00
72320100	Bewirtschaftung der Grundstücke, Außenanlagen, Gebäude und Gebäudeeinrichtungen		0	0	0,00	0,00	0,00	0,00	0,00	0,00	8.178,51	8.178,51	8.251,59	-73,08	0,00
72320300	Bewirtschaftung Objekt 2		0	0	0,00	0,00	0,00	0,00	0,00	0,00	0,00	0,00	41.550,26	-41.550,26	0,00
72330000	Unterhaltung des Infrastrukturvermögens		55.000	0	0,00	0,00	0,00	55.000,00	0,00	55.000,00	39.742,30	-15.257,70	0,00	39.742,30	0,00
72338000	Straßen, Wege, Plätze und Verkehrslenkungsanlagen		0	0	0,00	0,00	0,00	0,00	0,00	0,00	2.335,27	2.335,27	4.645,90	-2.310,63	0,00
72338001	Baumpflege und Baumschnitt		0	0	0,00	0,00	0,00	0,00	0,00	0,00	0,00	0,00	4.281,62	-4.281,62	0,00
72338003	Straßenreinigung und Winterdienst		0	0	0,00	0,00	0,00	0,00	0,00	0,00	11.598,93	11.598,93	0,00	11.598,93	0,00
72339001	Unterhaltung Straßenbeleuchtung		0	0	0,00	0,00	0,00	0,00	0,00	0,00	1.652,79	1.652,79	530,76	1.122,03	0,00
72339002	Straßenbeleuchtungsverträge		0	0	0,00	0,00	0,00	0,00	0,00	0,00	0,00	0,00	3.480,06	-3.480,06	0,00
72339003	Bewirtschaftung Straßenbeleuchtung		0	0	0,00	0,00	0,00	0,00	0,00	0,00	186,56	186,56	7.439,76	-7.253,20	0,00
72350100	Unterhaltung von Fahrzeugen		6.000	0	0,00	0,00	0,00	6.000,00	0,00	6.000,00	4.994,43	-1.005,57	7.930,63	-2.936,20	0,00
72360000	Unterhaltung der Maschinen und technischen Anlagen		1.000	0	0,00	0,00	0,00	1.000,00	0,00	1.000,00	0,00	-1.000,00	0,00	0,00	0,00
72380000	Geringwertige Geräte, Ausstattungs-, Ausrüstungs- und sonstige Gebrauchsgegenstände		6.000	0	0,00	0,00	0,00	6.000,00	0,00	6.000,00	5.670,87	-329,13	2.134,15	3.536,72	0,00

Teilfinanzrechnung 2019

Teil A

Teilhaushalt: 30

Bau- und Ordnungsamt

Nr.	Einzahlungs- und Auszahlungsarten (gemäß § 46 Absatz 1 i.V.m. § 4 Absatz 12 GemHVO-Doppik)	Verweis auf Anhang (fkd. Nr.)	Ansatz 2019	Verände- rung durch Nachtrag	über- und außerplan- mäßige Aus- zahlungen	zweckge- bundene Mehrein- zahlungen und ent- sprechende -auszah- lungen	Inanspruch- nahme der ein- oder ge- genseitigen Deckungs- fähigkeit	Ermächti- gungen 2019	übertragene Ermächti- gungen aus Haushalts- vorjahren	Gesamt- ermäch- tigungen 2019	Ergebnis 2019	Abweichung 2019	Ergebnis 2018	Ergebnis- veränderung gegenüber 2018	Übertra- gung von Ermäch- tigungen in Haushalts- folgejahre
in EUR															
			1	2	3	4	5	6	7	8	9	10	11	12	13
72380001	Anlagevermögen bis 1.000 EUR Einzelerfassung		6.000	0	0,00	0,00	0,00	6.000,00	0,00	6.000,00	4.645,28	-1.354,72	775,48	3.869,80	0,00
72543000	an die Gemeinden und Gemeindeverbände		20.000	0	0,00	0,00	0,00	20.000,00	0,00	20.000,00	4.707,50	-15.292,50	0,00	4.707,50	0,00
72559000	an den sonstigen privaten Bereich		100	0	0,00	0,00	0,00	100,00	0,00	100,00	349,78	249,78	0,00	349,78	0,00
14	- Zuwendungen, Umlagen und sonstige Transferauszahlungen		1.800	0	0,00	0,00	0,00	1.800,00	0,00	1.800,00	1.270,71	-529,29	869,56	401,15	0,00
74143000	an die Gemeinden und Gemeindeverbände		500	0	0,00	0,00	0,00	500,00	0,00	500,00	0,00	-500,00	0,00	0,00	0,00
74151000	an private Unternehmen		0	0	0,00	0,00	0,00	0,00	0,00	0,00	0,00	0,00	127,03	-127,03	0,00
74190000	Zuschüsse an Sonstige		600	0	0,00	0,00	0,00	600,00	0,00	600,00	528,18	-71,82	0,00	528,18	0,00
74422000	Amt oder geschäftsführende Gemeinde		700	0	0,00	0,00	0,00	700,00	0,00	700,00	742,53	42,53	742,53	0,00	0,00
15	- Auszahlungen der sozialen Sicherung		1.700	0	0,00	0,00	0,00	1.700,00	0,00	1.700,00	1.495,54	-204,46	0,00	1.495,54	0,00
75890000	Sonstige		1.700	0	0,00	0,00	0,00	1.700,00	0,00	1.700,00	1.495,54	-204,46	0,00	1.495,54	0,00
16	- Zinsauszahlungen und sonstige Finanzauszahlungen		7.500	0	0,00	0,00	0,00	7.500,00	0,00	7.500,00	6.671,80	-828,20	6.666,96	4,84	0,00
77519001	Zinsauszahlungen Kredit 1 an sonstige inländische Kreditinstitute		5.400	0	0,00	0,00	0,00	5.400,00	0,00	5.400,00	5.382,65	-17,35	5.610,59	-227,94	0,00
77519002	Zinsauszahlungen Kredit 2 an sonstige inländische Kreditinstitute		200	0	0,00	0,00	0,00	200,00	0,00	200,00	273,95	73,95	114,57	159,38	0,00
77519005	Zinsauszahlungen Kredit 5 an sonstige inländische Kreditinstitute		200	0	0,00	0,00	0,00	200,00	0,00	200,00	175,42	-24,58	210,37	-34,95	0,00
77519007	Zinsauszahlungen Kredit 7 an sonstige inländische Kreditinstitute		700	0	0,00	0,00	0,00	700,00	0,00	700,00	647,84	-52,16	731,43	-83,59	0,00
77519008	Zinsauszahlungen Kredit 8 an sonstige inländische Kreditinstitute		1.000	0	0,00	0,00	0,00	1.000,00	0,00	1.000,00	191,94	-808,06	0,00	191,94	0,00
17	- Sonstige laufende Auszahlungen		23.900	0	0,00	0,00	0,00	23.900,00	0,00	23.900,00	14.959,81	-8.940,19	11.301,06	3.658,75	0,00
76120000	Auszahlungen für Aus- und Fortbildung, Umschulung		3.000	0	0,00	0,00	0,00	3.000,00	0,00	3.000,00	1.671,18	-1.328,82	2.043,77	-372,59	0,00
76131000	Fahrtkostenerstattung		300	0	0,00	0,00	0,00	300,00	0,00	300,00	0,00	-300,00	889,14	-889,14	0,00
76150000	Auszahlungen für Dienst- und Schutzkleidung, persönliche Ausrüstungsgegenstände		9.000	0	0,00	0,00	0,00	9.000,00	0,00	9.000,00	6.944,77	-2.055,23	1.649,37	5.295,40	0,00
76190000	Sonstige Personalnebenauszahlungen		1.700	0	0,00	0,00	0,00	1.700,00	0,00	1.700,00	586,15	-1.113,85	797,26	-211,11	0,00
76210000	Mieten, Pachten und Erbbauzinsen		100	0	0,00	0,00	0,00	100,00	0,00	100,00	92,03	-7,97	92,03	0,00	0,00
76259000	Sonstige		3.200	0	0,00	0,00	0,00	3.200,00	0,00	3.200,00	0,00	-3.200,00	0,00	0,00	0,00

Teilfinanzrechnung 2019

Teil A

Teilhaushalt: 30

Bau- und Ordnungsamt

Nr.	Einzahlungs- und Auszahlungsarten (gemäß § 46 Absatz 1 i.V.m. § 4 Absatz 12 GemHVO-Doppik)	Verweis auf Anhang (fkd. Nr.)	Ansatz 2019	Verände- rung durch Nachtrag	über- und außerplan- mäßige Aus- zahlungen	zweckge- bundene Mehrein- zahlungen und ent- sprechende -auszah- lungen	Inanspruch- nahme der ein- oder ge- genseitigen Deckungs- fähigkeit	Ermächti- gungen 2019	übertragene Ermächti- gungen aus Haushalts- vorjahren	Gesamt- ermäch- tigungen 2019	Ergebnis 2019	Abweichung 2019	Ergebnis 2018	Ergebnis- veränderung gegenüber 2018	Übertra- gung von Ermäch- tigungen in Haushalts- folgejahre
in EUR															
			1	2	3	4	5	6	7	8	9	10	11	12	13
76300000	Geschäftsauszahlungen		1.000	0	0,00	0,00	0,00	1.000,00	0,00	1.000,00	930,11	-69,89	0,00	930,11	0,00
76310000	Büromaterial		0	0	0,00	0,00	0,00	0,00	0,00	0,00	0,00	0,00	41,60	-41,60	0,00
76329000	Sonstige		0	0	0,00	0,00	0,00	0,00	0,00	0,00	0,00	0,00	72,38	-72,38	0,00
76341000	Fernmeldegebühren		0	0	0,00	0,00	0,00	0,00	0,00	0,00	0,00	0,00	696,20	-696,20	0,00
76411000	Gebäudeversicherungen		1.500	0	0,00	0,00	0,00	1.500,00	0,00	1.500,00	1.722,15	222,15	1.671,57	50,58	0,00
76412000	Kfz-Versicherungen		1.500	0	0,00	0,00	0,00	1.500,00	0,00	1.500,00	1.069,18	-430,82	1.284,80	-215,62	0,00
76420000	Beiträge zu Wirtschaftsverbänden, Berufsvertretungen und Vereinen		2.100	0	0,00	0,00	0,00	2.100,00	0,00	2.100,00	1.714,90	-385,10	1.709,39	5,51	0,00
76813000	Grundsteuer B für Gemeindeeigene Grundstücke		0	0	0,00	0,00	0,00	0,00	0,00	0,00	70,08	70,08	74,27	-4,19	0,00
76930000	Repräsentationen		500	0	0,00	0,00	0,00	500,00	0,00	500,00	159,26	-340,74	279,28	-120,02	0,00
18	Summe der ordentlichen Auszahlungen (Summe der Nummer 11 bis 17)		256.500	0	0,00	0,00	0,00	256.500,00	0,00	256.500,00	217.538,96	-38.961,04	185.768,63	31.770,33	0,00
19	Saldo der ordentlichen Ein- und Auszahlungen (Saldo der Nummer 10 und 18)		-173.400	0	0,00	0,00	0,00	-173.400,00	0,00	-173.400,00	-153.651,16	19.748,84	-109.164,71	-44.486,45	0,00
22	Saldo der ordentlichen und außerordentlichen Ein- und Auszahlungen (Nummer 19 zuzüglich Nummer 20 abzüglich Nummer 21)		-173.400	0	0,00	0,00	0,00	-173.400,00	0,00	-173.400,00	-153.651,16	19.748,84	-109.164,71	-44.486,45	0,00
22.1	Saldo der internen Ein- und Auszahlungen aus internen Leistungsbeziehungen		0	0	0,00	0,00	0,00	0,00	0,00	0,00	0,00	0,00	0,00	0,00	0,00
22.2	Saldo der ordentlichen und außerordentlichen Ein- und Auszahlungen nach Verrechnung der internen Leistungsbeziehungen (Summe der Nummern 22 und 22.1)		-173.400	0	0,00	0,00	0,00	-173.400,00	0,00	-173.400,00	-153.651,16	19.748,84	-109.164,71	-44.486,45	0,00
23	+ Einzahlungen aus Investitionszuwendungen		0	0	0,00	0,00	0,00	0,00	0,00	0,00	0,00	0,00	1.295,00	-1.295,00	0,00
68176200	Anzahlungen auf Sonderposten zum Anlagevermögen vom Land		0	0	0,00	0,00	0,00	0,00	0,00	0,00	0,00	0,00	1.295,00	-1.295,00	0,00
26	+ Einzahlungen aus Sachanlagen		0	0	0,00	0,00	0,00	0,00	0,00	0,00	2.001,00	2.001,00	6.975,00	-4.974,00	0,00
68510000	Einzahlungen für unbebaute Grundstücke und grundstücksgleiche Rechte		0	0	0,00	0,00	0,00	0,00	0,00	0,00	0,00	0,00	6.975,00	-6.975,00	0,00
68561000	Einzahlungen aus der Veräußerung von beweglichen Sachen des Anlagevermögens oberhalb der Wertgrenze i.H.v. 410,00 Euro		0	0	0,00	0,00	0,00	0,00	0,00	0,00	2.001,00	2.001,00	0,00	2.001,00	0,00
31	Summe der Einzahlungen aus Investitionstätigkeit (Summe der Nummern 23 bis 30)		0	0	0,00	0,00	0,00	0,00	0,00	0,00	2.001,00	2.001,00	8.270,00	-6.269,00	0,00
33	- Auszahlungen für Sachanlagen		13.500	0	0,00	0,00	0,00	13.500,00	0,00	13.500,00	7.814,75	-5.685,25	137.876,24	-130.061,49	0,00
78522000	Auszahlungen für Baumaßnahmen bebauter Grundstücke und grundstücksgleiche Rechte (Herstellungskosten)		0	0	0,00	0,00	0,00	0,00	0,00	0,00	0,00	0,00	4.616,39	-4.616,39	0,00

Teilfinanzrechnung 2019

Teil A

Teilhaushalt: 30

Bau- und Ordnungsamt

Nr.	Einzahlungs- und Auszahlungsarten (gemäß § 46 Absatz 1 i.V.m. § 4 Absatz 12 GemHVO-Doppik)	Verweis auf Anhang (Ifd. Nr.)	Ansatz 2019	Verände- rung durch Nachtrag	über- und außerplan- mäßige Aus- zahlungen	zweckge- bundene Mehrein- zahlungen und ent- sprechende -auszah- lungen	Inanspruch- nahme der ein- oder ge- genseitigen Deckungs- fähigkeit	Ermächti- gungen 2019	übertragene Ermächti- gungen aus Haushalts- vorjahren	Gesamt- ermäch- tigungen 2019	Ergebnis 2019	Abweichung 2019	Ergebnis 2018	Ergebnis- veränderung gegenüber 2018	Übertra- gung von Ermäch- tigungen in Haushalts- folgejahre
			in EUR												
			1	2	3	4	5	6	7	8	9	10	11	12	13
78532000	Auszahlungen für Baumaßnahmen Infrastrukturvermögen (Herstellungskosten)		9.000	0	0,00	0,00	0,00	9.000,00	0,00	9.000,00	0,00	-9.000,00	0,00	0,00	0,00
78560000	Auszahlungen für Fahrzeuge, Maschinen und technische Anlagen		3.500	0	0,00	0,00	0,00	3.500,00	0,00	3.500,00	4.814,75	1.314,75	133.259,85	-128.445,10	0,00
78571000	Auszahlungen für bewegliche Sachen des Anlagevermögens oberhalb der Wertgrenze i.H.v. 410,00 Euro		1.000	0	0,00	0,00	0,00	1.000,00	0,00	1.000,00	3.000,00	2.000,00	0,00	3.000,00	0,00
38	Summe der Auszahlungen aus Investitionstätigkeit (Summe der Nummern 32 bis 37)		13.500	0	0,00	0,00	0,00	13.500,00	0,00	13.500,00	7.814,75	-5.685,25	137.876,24	-130.061,49	0,00
39	Saldo der Ein- und Auszahlungen aus Investitionstätigkeit (Saldo der Nummern 31 und 38)		-13.500	0	0,00	0,00	0,00	-13.500,00	0,00	-13.500,00	-5.813,75	7.686,25	-129.606,24	123.792,49	0,00
40	Finanzmittelüberschuss / Finanzmittelfehlbetrag des Teilhaushaltes (Summe der Nummern 22.2 und 39)		-186.900	0	0,00	0,00	0,00	-186.900,00	0,00	-186.900,00	-159.464,91	27.435,09	-238.770,95	79.306,04	0,00

Teilfinanzrechnung 2019

Teil A

Teilhaushalt: 90

Zentrale Finanzdienstleistungen

Nr.	Einzahlungs- und Auszahlungsarten (gemäß § 46 Absatz 1 i.V.m. § 4 Absatz 12 GemHVO-Doppik)	Verweis auf Anhang (Ifd. Nr.)	Ansatz 2019	Verände- rung durch Nachtrag	über- und außerplan- mäßige Aus- zahlungen	zweckge- bundene Mehrein- zahlungen und ent- sprechende -auszah- lungen	Inanspruch- nahme der ein- oder ge- genseitigen Deckungs- fähigkeit	Ermächti- gungen 2019	übertragene Ermächti- gungen aus Haushalts- vorjahren	Gesamt- ermäch- tigungen 2019	Ergebnis 2019	Abweichung 2019	Ergebnis 2018	Ergebnis- veränderung gegenüber 2018	Übertra- gung von Ermäch- tigungen in Haushalts- folgejahre
			in EUR												
			1	2	3	4	5	6	7	8	9	10	11	12	13
1	+ Steuern und ähnliche Abgaben		241.200	0	0,00	0,00	0,00	241.200,00	0,00	241.200,00	283.994,27	42.794,27	255.778,00	28.216,27	0,00
60110000	Grundsteuer A		12.000	0	0,00	0,00	0,00	12.000,00	0,00	12.000,00	14.647,21	2.647,21	5.026,48	9.620,73	0,00
60120000	Grundsteuer B		48.700	0	0,00	0,00	0,00	48.700,00	0,00	48.700,00	49.508,83	808,83	48.467,58	1.041,25	0,00
60131000	Gewerbesteuerzahlungen laufendes Jahr		30.000	0	0,00	0,00	0,00	30.000,00	0,00	30.000,00	69.531,18	39.531,18	60.538,24	8.992,94	0,00
60210000	Gemeindeanteil an der Einkommensteuer		103.200	0	0,00	0,00	0,00	103.200,00	0,00	103.200,00	104.402,37	1.202,37	96.727,95	7.674,42	0,00
60220000	Gemeindeanteil an der Umsatzsteuer		5.600	0	0,00	0,00	0,00	5.600,00	0,00	5.600,00	5.675,74	75,74	5.141,29	534,45	0,00
60320000	Hundesteuer		3.000	0	0,00	0,00	0,00	3.000,00	0,00	3.000,00	3.148,09	148,09	2.674,81	473,28	0,00
60340000	Zweitwohnungssteuer		11.300	0	0,00	0,00	0,00	11.300,00	0,00	11.300,00	9.586,32	-1.713,68	8.045,50	1.540,82	0,00
60521000	Familienleistungsausgleich		27.400	0	0,00	0,00	0,00	27.400,00	0,00	27.400,00	27.494,53	94,53	29.156,15	-1.661,62	0,00
2	+ Zuwendungen, allgemeine Umlagen und sonstige Transferleistungen		236.100	0	0,00	0,00	0,00	236.100,00	0,00	236.100,00	240.501,51	4.401,51	217.713,02	22.788,49	0,00
61111000	Schlüsselzuweisung		231.100	0	0,00	0,00	0,00	231.100,00	0,00	231.100,00	231.184,75	84,75	211.644,34	19.540,41	0,00
61310000	vom Bund		5.000	0	0,00	0,00	0,00	5.000,00	0,00	5.000,00	9.316,76	4.316,76	6.068,68	3.248,08	0,00
8	+ Zinseinzahlungen und sonstige Finanzeinzahlungen		8.700	0	0,00	0,00	0,00	8.700,00	0,00	8.700,00	8.412,22	-287,78	8.978,52	-566,30	0,00
67500001	Finanzeinzahlungen aus Beteiligungen an assoziierten Unternehmen		8.500	0	0,00	0,00	0,00	8.500,00	0,00	8.500,00	7.604,22	-895,78	8.453,52	-849,30	0,00
67920000	Vollverzinsung aus Gewerbesteuer (§ 233a AO)		200	0	0,00	0,00	0,00	200,00	0,00	200,00	808,00	608,00	525,00	283,00	0,00
10	Summe der ordentlichen Einzahlungen (Summe der Nummer 1 bis 9)		486.000	0	0,00	0,00	0,00	486.000,00	0,00	486.000,00	532.908,00	46.908,00	482.469,54	50.438,46	0,00
14	- Zuwendungen, Umlagen und sonstige Transferauszahlungen		375.600	0	0,00	0,00	0,00	375.600,00	0,00	375.600,00	342.195,92	-33.404,08	353.905,50	-11.709,58	0,00
74310000	Gewerbesteuerumlage		4.500	0	0,00	0,00	0,00	4.500,00	0,00	4.500,00	4.936,00	436,00	5.875,03	-939,03	0,00
74421000	Landkreise		231.900	0	0,00	0,00	0,00	231.900,00	0,00	231.900,00	231.725,68	-174,32	231.513,17	212,51	0,00
74422000	Amt oder geschäftsführende Gemeinde		139.200	0	0,00	0,00	0,00	139.200,00	0,00	139.200,00	105.534,24	-33.665,76	116.517,30	-10.983,06	0,00
16	- Zinsauszahlungen und sonstige Finanzauszahlungen		1.700	0	0,00	0,00	0,00	1.700,00	0,00	1.700,00	183,99	-1.516,01	367,76	-183,77	0,00
77519000	Zinsauszahlungen an sonstige inländische Kreditinstitute		1.500	0	0,00	0,00	0,00	1.500,00	0,00	1.500,00	160,99	-1.339,01	254,76	-93,77	0,00
77920000	aus der Verzinsung von sonstigen Steuernachforderungen		200	0	0,00	0,00	0,00	200,00	0,00	200,00	23,00	-177,00	113,00	-90,00	0,00

Teilfinanzrechnung 2019

Teil A

Teilhaushalt: 90

Zentrale Finanzdienstleistungen

Nr.	Einzahlungs- und Auszahlungsarten (gemäß § 46 Absatz 1 i.V.m. § 4 Absatz 12 GemHVO-Doppik)	Verweis auf Anhang (fId. Nr.)	Ansatz 2019	Verände- rung durch Nachtrag	über- und außerplan- mäßige Aus- zahlungen	zweckge- bundene Mehrein- zahlungen und ent- sprechende -auszah- lungen	Inanspruch- nahme der ein- oder ge- genseitigen Deckungs- fähigkeit	Ermächti- gungen 2019	übertragene Ermächti- gungen aus Haushalts- vorjahren	Gesamt- ermäch- tigungen 2019	Ergebnis 2019	Abweichung 2019	Ergebnis 2018	Ergebnis- veränderung gegenüber 2018	Übertra- gung von Ermäch- tigungen in Haushalts- folgejahre
in EUR															
			1	2	3	4	5	6	7	8	9	10	11	12	13
18	Summe der ordentlichen Auszahlungen (Summe der Nummer 11 bis 17)		377.300	0	0,00	0,00	0,00	377.300,00	0,00	377.300,00	342.379,91	-34.920,09	354.273,26	-11.893,35	0,00
19	Saldo der ordentlichen Ein- und Auszahlungen (Saldo der Nummer 10 und 18)		108.700	0	0,00	0,00	0,00	108.700,00	0,00	108.700,00	190.528,09	81.828,09	128.196,28	62.331,81	0,00
22	Saldo der ordentlichen und außerordentlichen Ein- und Auszahlungen (Nummer 19 zuzüglich Nummer 20 abzüglich Nummer 21)		108.700	0	0,00	0,00	0,00	108.700,00	0,00	108.700,00	190.528,09	81.828,09	128.196,28	62.331,81	0,00
22.1	Saldo der internen Ein- und Auszahlungen aus internen Leistungsbeziehungen		0	0	0,00	0,00	0,00	0,00	0,00	0,00	0,00	0,00	0,00	0,00	0,00
22.2	Saldo der ordentlichen und außerordentlichen Ein- und Auszahlungen nach Verrechnung der internen Leistungsbeziehungen (Summe der Nummern 22 und 22.1)		108.700	0	0,00	0,00	0,00	108.700,00	0,00	108.700,00	190.528,09	81.828,09	128.196,28	62.331,81	0,00
23	+ Einzahlungen aus Investitionszuwendungen		9.600	0	0,00	0,00	0,00	9.600,00	0,00	9.600,00	9.632,70	32,70	8.818,51	814,19	0,00
68142000	Einzahlungen aus Investitionszuwendungen vom Land		9.600	0	0,00	0,00	0,00	9.600,00	0,00	9.600,00	9.632,70	32,70	8.818,51	814,19	0,00
31	Summe der Einzahlungen aus Investitionstätigkeit (Summe der Nummern 23 bis 30)		9.600	0	0,00	0,00	0,00	9.600,00	0,00	9.600,00	9.632,70	32,70	8.818,51	814,19	0,00
38	Summe der Auszahlungen aus Investitionstätigkeit (Summe der Nummern 32 bis 37)		0	0	0,00	0,00	0,00	0,00	0,00	0,00	0,00	0,00	0,00	0,00	0,00
39	Saldo der Ein- und Auszahlungen aus Investitionstätigkeit (Saldo der Nummern 31 und 38)		9.600	0	0,00	0,00	0,00	9.600,00	0,00	9.600,00	9.632,70	32,70	8.818,51	814,19	0,00
40	Finanzmittelüberschuss / Finanzmittelfehlbetrag des Teilhaushaltes (Summe der Nummern 22.2 und 39)		118.300	0	0,00	0,00	0,00	118.300,00	0,00	118.300,00	200.160,79	81.860,79	137.014,79	63.146,00	0,00

Bilanz 2019**Aktiva Passiva**

Bezeichnung	Verweis auf Anhang (Ifd. Nr.)	01.01.2019	31.12.2019	Veränderung gegenüber 2018
		in EUR		
1 Anlagevermögen		2.187.890,61	2.064.141,78	-123.748,83
1.1 Immaterielle Vermögensgegenstände		11.228,60	9.782,18	-1.446,42
1.1.3 Gezahlte Investitionszuschüsse		11.228,60	9.782,18	-1.446,42
1.2 Sachanlagen		1.869.867,74	1.747.565,33	-122.302,41
1.2.1 Wald, Forsten		4,00	4,00	0,00
1.2.2 Sonstige unbebaute Grundstücke und grundstücksgleiche Rechte		19.287,63	19.287,63	0,00
1.2.3 Bebaute Grundstücke und grundstücksgleiche Rechte		724.002,62	690.599,71	-33.402,91
1.2.4 Infrastrukturvermögen		849.458,90	792.754,81	-56.704,09
1.2.5 Bauten auf fremden Grund und Boden		2.696,73	2.561,89	-134,84
1.2.7 Maschinen, technische Anlagen, Fahrzeuge		257.770,95	228.035,31	-29.735,64
1.2.8 Betriebs- und Geschäftsausstattung		16.646,91	14.321,98	-2.324,93
1.3 Finanzanlagen		306.794,27	306.794,27	0,00
1.3.5 Sondervermögen mit Sonderrechnung, Zweckverbände, Anstalten des öffentlichen Rechts, rechtsfähige kommunale Stiftungen		306.794,27	306.794,27	0,00
2 Umlaufvermögen		69.809,93	51.575,68	-18.234,25
2.1 Vorräte		6.676,72	4.680,59	-1.996,13
2.1.2 Unfertige Erzeugnisse, unfertige Leistungen		6.676,72	4.680,59	-1.996,13
2.2 Forderungen und sonstige Vermögensgegenstände		38.655,51	22.932,16	-15.723,35
2.2.1 Öffentlich-rechtliche Forderungen, Forderungen aus Transferleistungen		17.949,92	2.505,95	-15.443,97
2.2.2 Privatrechtliche Forderungen aus Lieferungen und Leistungen		1.050,93	6.945,38	5.894,45
2.2.6 Forderungen gegen den sonstigen öffentlichen Bereich		19.654,66	13.480,83	-6.173,83
2.2.6.2 Sonstige Forderungen gegen den sonstigen öffentlichen Bereich		19.654,66	13.480,83	-6.173,83
2.4 Kassenbestand, Bundesbankguthaben, Guthaben bei der Europäischen Zentralbank, Guthaben bei Kreditinstituten und Schecks		24.477,70	23.962,93	-514,77
5. Nicht durch Eigenkapital gedeckter Fehlbetrag		130.294,98	255.987,62	125.692,64
Bilanzsumme		2.387.995,52	2.371.705,08	-16.290,44

Bezeichnung	Verweis auf Anhang (Ifd. Nr.)	01.01.2019	31.12.2019	Veränderung gegenüber 2018
		in EUR		
1 Eigenkapital		0,00	0,00	0,00
1.1 Kapitalrücklage		748.008,08	757.640,78	9.632,70
1.1.1 Allgemeine Kapitalrücklage		739.189,57	739.189,57	0,00
1.1.2 Zweckgebundene Kapitalrücklagen		8.818,51	18.451,21	9.632,70
1.3 Ergebnisvortrag		-878.303,06	-878.303,06	0,00
1.4 Jahresüberschuss/Jahresfehlbetrag		0,00	-135.325,34	-135.325,34
1.5 Nicht durch Eigenkapital gedeckter Fehlbetrag		130.294,98	255.987,62	125.692,64
2 Sonderposten		1.073.386,06	1.008.969,47	-64.416,59
2.1 Sonderposten zum Anlagevermögen		1.073.386,06	1.008.969,47	-64.416,59
2.1.1 Sonderposten aus Zuwendungen		980.145,49	921.810,00	-58.335,49
2.1.2 Sonderposten aus Beiträgen und ähnlichen Entgelten		93.240,57	87.159,47	-6.081,10
3 Rückstellungen		0,00	0,00	0,00
4 Verbindlichkeiten		1.261.494,08	1.322.154,61	60.660,53
4.2 Verbindlichkeiten aus Kreditaufnahmen		230.475,68	291.140,67	60.664,99
4.2.1 Verbindlichkeiten aus Kreditaufnahmen für Investitionen und Investitionsförderungsmaßnahmen		230.475,68	291.140,67	60.664,99
4.4 Erhaltene Anzahlungen auf Bestellungen		6.480,54	6.855,96	375,42
4.5 Verbindlichkeiten aus Lieferungen und Leistungen		37.565,20	13.094,37	-24.470,83
4.10 Verbindlichkeiten gegenüber dem sonstigen öffentlichen Bereich		985.005,67	1.011.063,61	26.057,94
4.10.1 Verbindlichkeiten aus dem gemeinsamen Zahlungsmittelbestand		981.825,86	1.008.664,03	26.838,17
4.10.2 Sonstige Verbindlichkeiten gegenüber dem sonstigen öffentlichen Bereich		3.179,81	2.399,58	-780,23
4.11 Sonstige Verbindlichkeiten		1.966,99	0,00	-1.966,99
5. Rechnungsabgrenzungsposten		53.115,38	40.581,00	-12.534,38
5.1 Grabnutzungsentgelte		53.092,36	40.463,00	-12.629,36
5.3 Sonstige		23,02	118,00	94,98
Bilanzsumme		2.387.995,52	2.371.705,08	-16.290,44

Bilanz Aktiva 2019

Bezeichnung	Verweis auf Anhang (lfd. Nr.)	01.01.2019	31.12.2019	Veränderung gegenüber 2018
		in EUR		
1 Anlagevermögen		2.187.890,61	2.064.141,78	-123.748,83
1.1 Immaterielle Vermögensgegenstände		11.228,60	9.782,18	-1.446,42
1.1.3 Gezahlte Investitionszuschüsse		11.228,60	9.782,18	-1.446,42
01310000 Geleistete Investitionszuschüsse		11.228,60	9.782,18	-1.446,42
1.2 Sachanlagen		1.869.867,74	1.747.565,33	-122.302,41
1.2.1 Wald, Forsten		4,00	4,00	0,00
02110000 Mischwald		2,00	2,00	0,00
02130000 Nadelwald		2,00	2,00	0,00
1.2.2 Sonstige unbebaute Grundstücke und grundstücksgleiche Rechte		19.287,63	19.287,63	0,00
02230000 Kleingartenanlagen, Gartenland		3,84	3,84	0,00
02240000 Sportflächen		2.123,52	2.123,52	0,00
02290000 Sonstige Grünflächen		7.467,96	7.467,96	0,00
02310000 Ackerland		136,34	136,34	0,00
02320000 Brachland		449,06	449,06	0,00
02330000 Öd- und Unland		68,90	68,90	0,00
02690000 Sonstige Gewässer		14,77	14,77	0,00
02700001 Strand		2.079,26	2.079,26	0,00
02990000 sonstige unbebaute Grundstücke		6.943,98	6.943,98	0,00
1.2.3 Bebaute Grundstücke und grundstücksgleiche Rechte		724.002,62	690.599,71	-33.402,91
03120000 Bebaute Grundstücke und grundstücksgleiche Rechte Mehrfamilienhäuser		42.456,33	40.975,50	-1.480,83
03210000 Bebaute Grundstücke und grundstücksgleiche Rechte Kindertagesstätten		37.500,92	36.371,06	-1.129,86
03430000 Bebaute Grundstücke und grundstücksgleiche Rechte Museen		1.675,24	1.675,24	0,00
03540000 Bebaute Grundstücke und grundstücksgleiche Rechte Sportplätze		81.673,58	79.811,89	-1.861,69
03550000 Bebaute Grundstücke und grundstücksgleiche Rechte Wassersportanlagen		164.423,73	151.181,55	-13.242,18
03910000 Bebaute Grundstücke und grundstücksgleiche Rechte Gemeinschafts-, Bürgerhäuser, Stadthallen		13.927,36	13.465,33	-462,03
03950000 Bebaute Grundstücke und grundstücksgleiche Rechte Brand- und Katastrophenschutzeinrichtungen		97.040,38	94.667,99	-2.372,39
03998000 Garagen		3.015,64	2.839,99	-175,65
03999000 Sonstige Gebäude und Bauten		282.289,44	269.611,16	-12.678,28
1.2.4 Infrastrukturvermögen		849.458,90	792.754,81	-56.704,09
04120000 Brücken		8.016,58	7.208,19	-808,39
04810000 Grundstücke und grundstücksgleiche Rechte Straßen, Wege, Plätze und Verkehrslenkungsanlagen		37.305,84	37.305,84	0,00
04824000 Gemeindestraßen		271.517,25	257.078,77	-14.438,48
04825000 Straßenbegleitgrün		5.949,93	4.851,48	-1.098,45
04832000 Gehwege		101.535,20	94.115,43	-7.419,77
04834000 Radwege		101.494,42	97.250,75	-4.243,67
04835000 Landwirtschaftliche Wege		287.336,44	266.070,39	-21.266,05
04841000 Parkplätze		6.779,08	5.683,86	-1.095,22
04871000 Strombetriebene Straßenbeleuchtung		10.879,03	6.814,88	-4.064,15
04924000 Hafenanlagen		529,20	529,20	0,00
04931000 Bahnhöfe, Buswartehallen, sonstige Wartehallen		325,25	49,04	-276,21
04990000 Sonstige (u.a. Bachverrohrung)		17.790,68	15.796,98	-1.993,70
1.2.5 Bauten auf fremden Grund und Boden		2.696,73	2.561,89	-134,84

Bilanz Aktiva 2019

Bezeichnung		Verweis auf Anhang (Ild. Nr.)	01.01.2019	31.12.2019	Veränderung gegenüber 2018
			in EUR		
	05921000	Friedhofsgebäude / Leichen-, Trauerhallen auf fremdem Grund und Boden	2.696,73	2.561,89	-134,84
1.2.7		Maschinen, technische Anlagen, Fahrzeuge	257.770,95	228.035,31	-29.735,64
	07130000	Baufahrzeuge, Zugmaschinen, Kipper, Kranfahrzeuge	2.800,39	2.500,46	-299,93
	07140000	Brand-, Rettungs- und Katastrophenschutzfahrzeuge	184.654,28	159.655,62	-24.998,66
	07181000	Anhänger, LKW-Wechselaufbauten	1.561,41	881,90	-679,51
	07182000	Salzstreugeräte für Winterfahrzeuge	1,00	1,00	0,00
	07183000	Schneepflüge	135,17	106,20	-28,97
	07190000	Sonstige Fahrzeuge	1,00	0,00	-1,00
	07220000	Betriebstechnik	192,87	51,41	-141,46
	07250000	Technische Anlagen des Brand-, Hochwasser- und Katastrophenschutzes	65.157,62	62.005,24	-3.152,38
	07310000	Krafterzeugungsanlagen	1.455,81	1.284,54	-171,27
	07390000	Sonstige Betriebsvorrichtungen	1.811,40	1.548,94	-262,46
1.2.8		Betriebs- und Geschäftsausstattung	16.646,91	14.321,98	-2.324,93
	08214000	Brand- und Katastrophenschutz	1,00	0,00	-1,00
	08224000	Hardware und EDV-technische Ausstattung	308,89	0,00	-308,89
	08290000	Sonstige Betriebs- und Geschäftsausstattung	16.337,02	14.321,98	-2.015,04
1.3		Finanzanlagen	306.794,27	306.794,27	0,00
1.3.5		Sondervermögen mit Sonderrechnung, Zweckverbände, Anstalten des öffentlichen Rechts, rechtsfähige kommunale Stiftungen	306.794,27	306.794,27	0,00
	12310000	Zweckverband Wasser- und Abwasser Ueckermünde	270.049,00	270.049,00	0,00
	12311000	Anteile am Kommunalen Anteilseignerverband Nordost der E.DIS AG	36.745,27	36.745,27	0,00
2		Umlaufvermögen	69.809,93	51.575,68	-18.234,25
2.1		Vorräte	6.676,72	4.680,59	-1.996,13
2.1.2		Unfertige Erzeugnisse, unfertige Leistungen	6.676,72	4.680,59	-1.996,13
	14220000	Unfertige Leistungen	6.676,72	4.680,59	-1.996,13
2.2		Forderungen und sonstige Vermögensgegenstände	38.655,51	22.932,16	-15.723,35
2.2.1		Öffentlich-rechtliche Forderungen, Forderungen aus Transferleistungen	17.949,92	2.505,95	-15.443,97
	15150000	Gebührenforderungen gegen den privaten Bereich (Debitoren)	5.943,67	6.618,96	675,29
	15300150	Grundsteuerforderungen gegen den privaten Bereich (Debitoren)	14.175,31	6.820,66	-7.354,65
	15300350	Sonstige Steuerforderungen gegen den privaten Bereich (Debitoren)	75,18	57,50	-17,68
	15550000	Sonstige öffentlich-rechtliche Forderungen gegen den privaten Bereich (Debitoren)	3.429,00	0,00	-3.429,00
	21200001	EWB Öffentlich-rechtliche Forderungen	-5.673,24	-10.991,17	-5.317,93
2.2.2		Privatrechtliche Forderungen aus Lieferungen und Leistungen	1.050,93	6.945,38	5.894,45
	16500000	Privatrechtliche Forderungen aus Lieferungen und Leistungen gegen den privaten Bereich	1.930,05	7.824,50	5.894,45
	21200002	EWB Privatrechtliche Forderungen	-879,12	-879,12	0,00
2.2.6		Forderungen gegen den sonstigen öffentlichen Bereich	19.654,66	13.480,83	-6.173,83
	15300340	Sonstige Steuerforderungen gegen den öffentlichen Bereich (Debitoren)	678,91	480,83	-198,08

Bilanz Aktiva 2019

Bezeichnung	Verweis auf Anhang (lfd. Nr.)	01.01.2019	31.12.2019	Veränderung gegenüber 2018
		in EUR		
15440000 Forderungen aus Transferleistungen gegen den öffentlichen Bereich (Debitoren)		18.975,75	13.000,00	-5.975,75
2.2.6.2 Sonstige Forderungen gegen den sonstigen öffentlichen Bereich		19.654,66	13.480,83	-6.173,83
15300340 Sonstige Steuerforderungen gegen den öffentlichen Bereich (Debitoren)		678,91	480,83	-198,08
15440000 Forderungen aus Transferleistungen gegen den öffentlichen Bereich (Debitoren)		18.975,75	13.000,00	-5.975,75
2.4 Kassenbestand, Bundesbankguthaben, Guthaben bei der Europäischen Zentralbank, Guthaben bei Kreditinstituten und Schecks		24.477,70	23.962,93	-514,77
5. Nicht durch Eigenkapital gedeckter Fehlbetrag		130.294,98	255.987,62	125.692,64
Bilanzsumme		2.387.995,52	2.371.705,08	-16.290,44

Bilanz Passiva 2019

Bezeichnung		Verweis auf Anhang (lfd. Nr.)	01.01.2019	31.12.2019	Veränderung gegenüber 2018
			in EUR		
1	Eigenkapital		0,00	0,00	0,00
1.1	Kapitalrücklage		748.008,08	757.640,78	9.632,70
	20110000 Allgemeine Kapitalrücklage		739.189,57	739.189,57	0,00
	20120000 Kapitalrücklage aus investiv gebundenen Zuweisungen		8.818,51	18.451,21	9.632,70
1.1.1	Allgemeine Kapitalrücklage		739.189,57	739.189,57	0,00
	20110000 Allgemeine Kapitalrücklage		739.189,57	739.189,57	0,00
1.1.2	Zweckgebundene Kapitalrücklagen		8.818,51	18.451,21	9.632,70
	20120000 Kapitalrücklage aus investiv gebundenen Zuweisungen		8.818,51	18.451,21	9.632,70
1.3	Ergebnisvortrag		-878.303,06	-878.303,06	0,00
1.4	Jahresüberschuss/Jahresfehlbetrag		0,00	-135.325,34	-135.325,34
1.5	Nicht durch Eigenkapital gedeckter Fehlbetrag		130.294,98	255.987,62	125.692,64
2	Sonderposten		1.073.386,06	1.008.969,47	-64.416,59
2.1	Sonderposten zum Anlagevermögen		1.073.386,06	1.008.969,47	-64.416,59
2.1.1	Sonderposten aus Zuwendungen		980.145,49	921.810,00	-58.335,49
	23140000 Sonderposten aus Zuwendungen von der EU		42.913,51	41.025,07	-1.888,44
	23142000 Sonderposten aus Zuwendungen vom Land für Investitionen		887.918,40	837.052,60	-50.865,80
	23143000 Sonderposten aus Zuwendungen von Gemeinden und Gemeindeverbänden		22.194,12	20.502,96	-1.691,16
	23151000 Sonderposten aus Zuwendungen von privaten Unternehmen		1,00	1,00	0,00
	23159000 Sonderposten aus Zuwendungen vom sonstigen privaten Bereich		27.118,46	23.228,37	-3.890,09
2.1.2	Sonderposten aus Beiträgen und ähnlichen Entgelten		93.240,57	87.159,47	-6.081,10
	23259000 Sonderposten aus Beiträgen und ähnlichen Entgelten vom sonstigen privaten Bereich		93.240,57	87.159,47	-6.081,10
3	Rückstellungen		0,00	0,00	0,00
4	Verbindlichkeiten		1.261.494,08	1.322.154,61	60.660,53
4.2	Verbindlichkeiten aus Kreditaufnahmen		230.475,68	291.140,67	60.664,99
	31593101 Investitionskredit 1 vom inländ. Geldmarkt, Laufzeit 5 J. und mehr		178.963,59	171.293,92	-7.669,67
	31593102 Investitionskredit 2 vom inländ. Geldmarkt, Laufzeit 5 J. und mehr		14.614,34	10.851,32	-3.763,02
	31593103 Investitionskredit 3 vom inländ. Geldmarkt, Laufzeit 5 J. und mehr		3.409,15	1.704,61	-1.704,54
	31593104 Investitionskredit 4 vom inländ. Geldmarkt, Laufzeit 5 J. und mehr		3.202,71	1.601,35	-1.601,36
	31593105 Investitionskredit 5 vom inländ. Geldmarkt, Laufzeit 5 J. und mehr		9.645,89	7.789,37	-1.856,52
	31593107 Investitionskredit 7 vom inländ. Geldmarkt, Laufzeit 5 J. und mehr		20.640,00	18.060,00	-2.580,00
	31593108 Investitionskredit 8 vom inländ. Geldmarkt, Laufzeit 5 J. und mehr		0,00	79.840,10	79.840,10
4.2.1	Verbindlichkeiten aus Kreditaufnahmen für Investitionen und Investitionsförderungsmaßnahmen		230.475,68	291.140,67	60.664,99
	31593101 Investitionskredit 1 vom inländ. Geldmarkt, Laufzeit 5 J. und mehr		178.963,59	171.293,92	-7.669,67
	31593102 Investitionskredit 2 vom inländ. Geldmarkt, Laufzeit 5 J. und mehr		14.614,34	10.851,32	-3.763,02
	31593103 Investitionskredit 3 vom inländ. Geldmarkt, Laufzeit 5 J. und mehr		3.409,15	1.704,61	-1.704,54
	31593104 Investitionskredit 4 vom inländ. Geldmarkt, Laufzeit 5 J. und mehr		3.202,71	1.601,35	-1.601,36
	31593105 Investitionskredit 5 vom inländ. Geldmarkt, Laufzeit 5 J. und mehr		9.645,89	7.789,37	-1.856,52
	31593107 Investitionskredit 7 vom inländ. Geldmarkt, Laufzeit 5 J. und mehr		20.640,00	18.060,00	-2.580,00

Bilanz Passiva 2019

Bezeichnung		Verweis auf Anhang (lfd. Nr.)	01.01.2019	31.12.2019	Veränderung gegenüber 2018
			in EUR		
	31593108 Investitionskredit 8 vom inländ. Geldmarkt, Laufzeit 5 J. und mehr		0,00	79.840,10	79.840,10
4.4	Erhaltene Anzahlungen auf Bestellungen		6.480,54	6.855,96	375,42
	34590000 Erhaltene Anzahlungen auf Bestellungen vom sonstigen privaten Bereich		6.480,54	6.855,96	375,42
4.5	Verbindlichkeiten aus Lieferungen und Leistungen		37.565,20	13.094,37	-24.470,83
	35500000 Verbindlichkeiten LuL privater Bereich (Kreditoren)		37.565,20	13.094,37	-24.470,83
4.10	Verbindlichkeiten gegenüber dem sonstigen öffentlichen Bereich		985.005,67	1.011.063,61	26.057,94
	35400000 Verbindlichkeiten LuL öffentlicher Bereich (Kreditoren)		2.300,00	38,39	-2.261,61
	36400000 Verbindlichkeiten aus Transferleistungen gegenüber dem öffentlichen Bereich		879,81	2.361,19	1.481,38
	37431000 Laufendes Verrechnungskonto		981.825,86	1.008.664,03	26.838,17
4.10.1	Verbindlichkeiten aus dem gemeinsamen Zahlungsmittelbestand		981.825,86	1.008.664,03	26.838,17
	37431000 Laufendes Verrechnungskonto		981.825,86	1.008.664,03	26.838,17
4.10.2	Sonstige Verbindlichkeiten gegenüber dem sonstigen öffentlichen Bereich		3.179,81	2.399,58	-780,23
	35400000 Verbindlichkeiten LuL öffentlicher Bereich (Kreditoren)		2.300,00	38,39	-2.261,61
	36400000 Verbindlichkeiten aus Transferleistungen gegenüber dem öffentlichen Bereich		879,81	2.361,19	1.481,38
4.11	Sonstige Verbindlichkeiten		1.966,99	0,00	-1.966,99
	37500000 Verbindlichkeiten privater Bereich (Kreditoren)		1.966,99	0,00	-1.966,99
5.	Rechnungsabgrenzungsposten		53.115,38	40.581,00	-12.534,38
5.1	Grabnutzungsentgelte		53.092,36	40.463,00	-12.629,36
	39300001 Passive Rechnungsabgrenzung für Grabnutzungsentgelte		53.092,36	40.463,00	-12.629,36
5.3	Sonstige		23,02	118,00	94,98
	39901000 Passiver Rechnungsabgrenzung Überzahlung (Einzahlung altes HHjahr, Ertrag im neuen HHjahr)		23,02	118,00	94,98
	Bilanzsumme		2.387.995,52	2.371.705,08	-16.290,44

Anhang
zum Jahresabschluss der Gemeinde
Luckow
für das Haushaltsjahr 2019

Inhalt

1. Rechtsgrundlagen	4
2. Rahmenbedingungen.....	4
3. Gliederung des Jahresabschlusses.....	7
3.1. Abweichungen von den bisher angewandten Bilanzierungs- und Bewertungsmethoden	8
4. Angaben zu einzelnen Positionen der Bilanz – Aktivseite	8
4.1. Anlagevermögen.....	8
4.1.1. Immaterielle Vermögensgegenstände.....	8
4.1.2. Sachanlagevermögen.....	9
4.1.3. Finanzanlagen	10
4.1.4. Kennzahlen zum Anlagevermögen	10
4.2. Umlaufvermögen.....	12
4.2.1. Vorräte	12
4.2.2. Forderungen und sonstige Vermögensgegenstände	12
4.2.2.1. Kennzahlen zu den Forderungen	13
4.3. Wertpapiere des Umlaufvermögens.....	13
4.4. Liquide Mittel.....	13
4.4.1. Kennzahlen zur Liquidität	14
4.5. Rechnungsabgrenzungsposten.....	14
4.6. Nicht durch Eigenkapital gedeckter Fehlbetrag.....	14
5. Angaben zu einzelnen Positionen der Bilanz – Passivseite.....	14
5.1. Eigenkapital.....	15
5.1.1. Eigenkapitalentwicklung.....	15
5.1.2 Kennzahlen zum Eigenkapital	16
5.2. Kapitalrücklage.....	16
5.3. Ergebnisrücklagen.....	16
5.3.1. Rücklagen für Belastungen aus dem kommunalen Finanzausgleich	16
5.3.2. Zweckgebundene Ergebnisrücklagen	17
5.4. Ergebnisvortrag.....	17

5.5. Jahresüberschuss / Jahresfehlbetrag.....	17
5.6. Sonderposten.....	17
5.6.1. Sonderposten zum Anlagevermögen.....	17
5.6.1.1. Sonderposten aus Zuwendungen	18
5.6.1.2. Sonderposten aus Beiträgen und ähnlichen Entgelten	18
5.6.1.3. Sonderposten aus Anzahlungen für Anlagevermögen	18
5.7. Rückstellungen.....	18
5.8. Verbindlichkeiten.....	19
5.8.1. Verbindlichkeiten aus dem gemeinsamen Zahlungsmittelbestand.....	20
5.8.2. Entwicklung der Investitionskreditverbindlichkeiten	21
5.8.3. Kennzahlen zur Verschuldung.....	22
5.9. Rechnungsabgrenzungsposten	23
5.9.1. Grabnutzungsentgelte	23
5.9.2. Sonstige Rechnungsabgrenzungsposten	23
6. Angaben zur Ergebnisrechnung	24
6.1. Entwicklung der Erträge	26
6.2. Entwicklung der Aufwendungen.....	29
6.3. Kennzahlen zur Ergebnisrechnung.....	30
7. Angaben zur Finanzrechnung	32
8. Angaben zu den Teilrechnungen.....	35
8.1. Entwicklung der Teilergebnisrechnungen.....	35
8.2. Entwicklung der Teilfinanzrechnungen.....	36
8.2.1. Entwicklung des Saldos der laufenden Einzahlungen- und Auszahlungen	36
8.2.2. Entwicklung des Saldos der Einzahlungen und Auszahlungen aus Investitionstätigkeit	36
8.2.2.1. Abrechnung der Investitionsmaßnahmen	37
9. Entwicklung der Haushaltswirtschaft	38
10. Wesentliche Abweichungen von den Planansätzen	41
11. Sonstige Angaben	41
12. Beurteilung der Haushaltslage.....	44
12.1. Vorgänge von besonderer Bedeutung nach dem Schluss des Haushaltsjahres	44

12.2. Prognosebericht.....	44
12.3. Risikobericht und Ausblick.....	45
Anlagen.....	46

1. Rechtsgrundlagen

Der Anhang zum Jahresabschluss zum 31. Dezember 2019 der Gemeinde Luckow wurde unter Beachtung des § 60 Abs. 1 und Abs. 2 KV M-V und der §§ 17 Abs. 5 bis 7; 32 Abs. 1 Nr. 5; 34 Abs. 2, 3 und Abs. 6 bis 8; 39 Abs. 2; 42 Abs. 1; 43 Abs. 1 bis 3; 44 Abs. 3 und 4; 45 Abs. 3 und 4; 46 Abs. 2 und 3; 47 Abs. 2; 48 GemHVO-Doppik erstellt.

2. Rahmenbedingungen

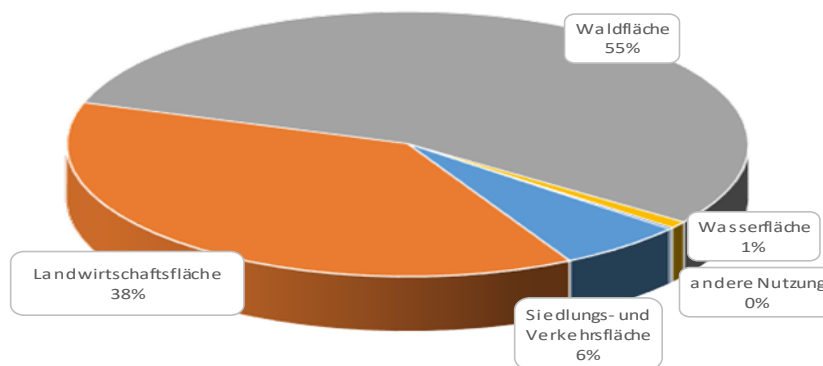
• Organisation der Gemeinde

Die rechtliche Struktur der Gemeinde stellt sich wie folgt dar:

Die Gemeinde Luckow ist amtsangehörige Gemeinde des Amtes „Am Stettiner Haff“. Dem Amt „Am Stettiner Haff“ gehören weiterhin folgende Gemeinden an: Ahlbeck, Altwarp, Grambin, Hintersee, Liepgarten, Leopoldshagen, Meiersberg, Mönkebude, Vogelsang-Warsin, Lübs sowie die Stadt Eggesin als geschäftsführende Gemeinde. Das Amt ist Teil des Landkreises Vorpommern Greifswald.

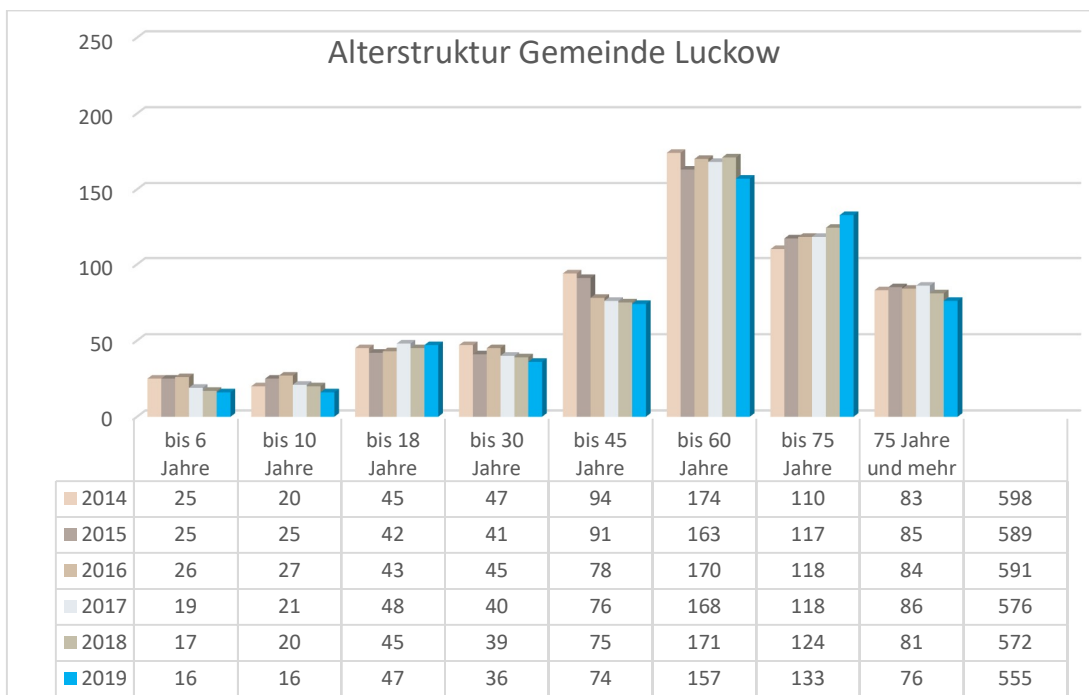
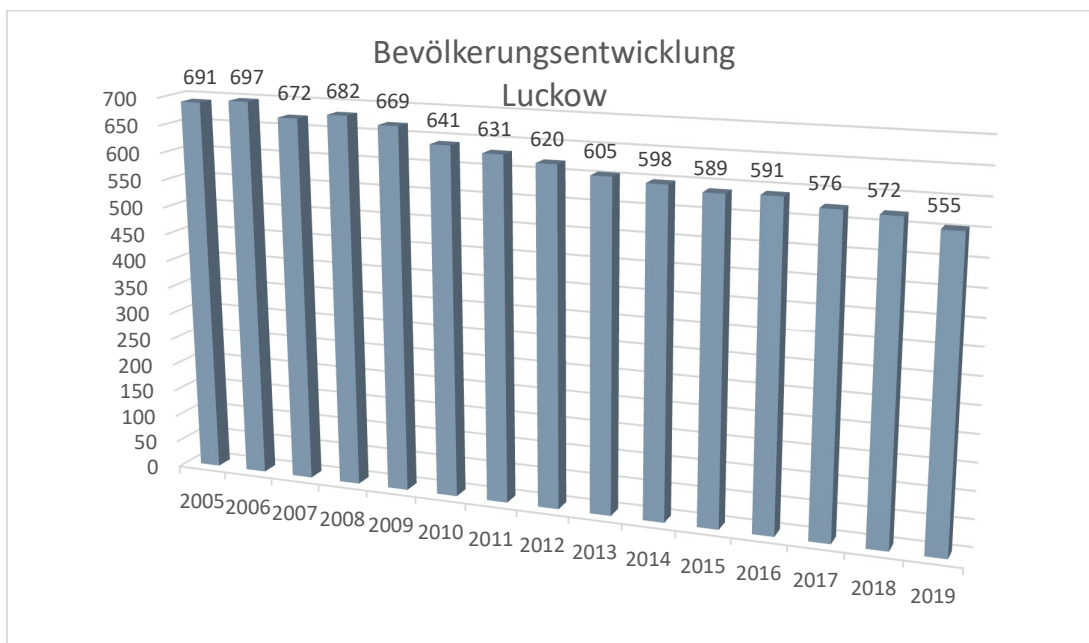
• Gemeindefläche

Die Gemeindefläche ist geprägt durch einen hohen Anteil Wald- und Landwirtschaftsflächen wie der nachfolgenden Übersicht zu entnehmen ist.

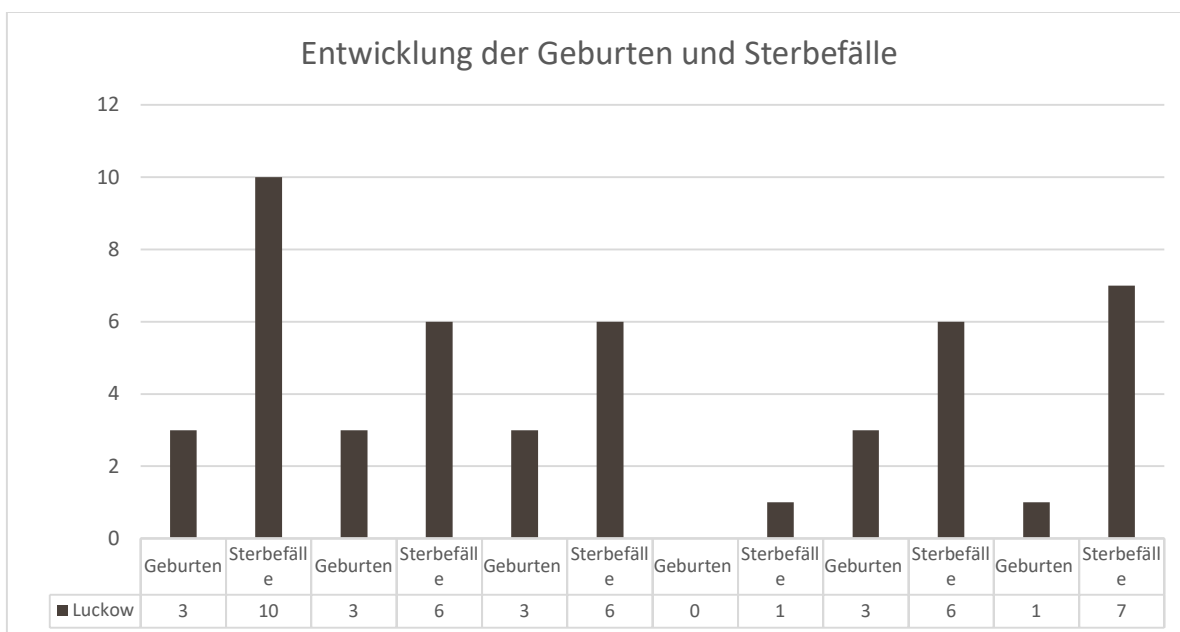
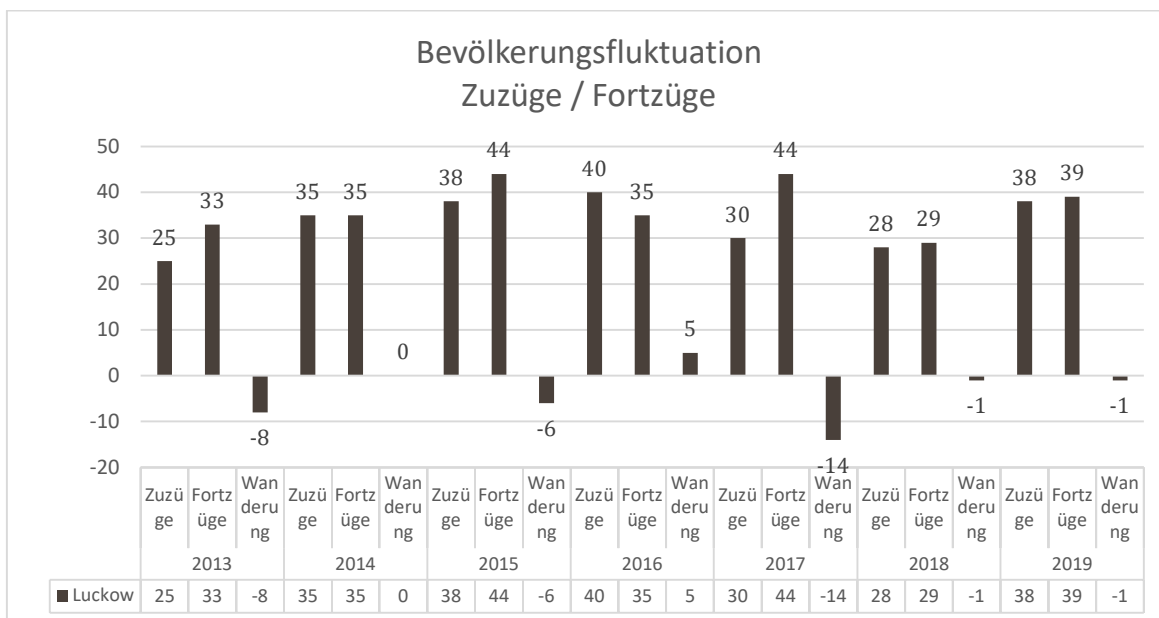


• Demographische Entwicklung

Die nachfolgenden Übersichten stellen die Entwicklung der Einwohnerzahlen und der Bevölkerungsstruktur der Gemeinde dar. Die Bevölkerungszahlen sind seit dem Jahr 2005 stetig rückläufig. Im Jahr 2014 hat die Gemeinde erstmalig die Marke von 600 Einwohnern unterschritten.



Betrachtet man die Entwicklung der Bevölkerungswanderung kommt man zu dem Ergebnis, dass die Tendenz zur Abwanderung gebremst wurde. Die weitere Entwicklung bleibt abzuwarten.



Leider übersteigen die Sterbefälle die Geburten in allen betrachteten Jahren.

- Standortvorteile für die Bevölkerung**

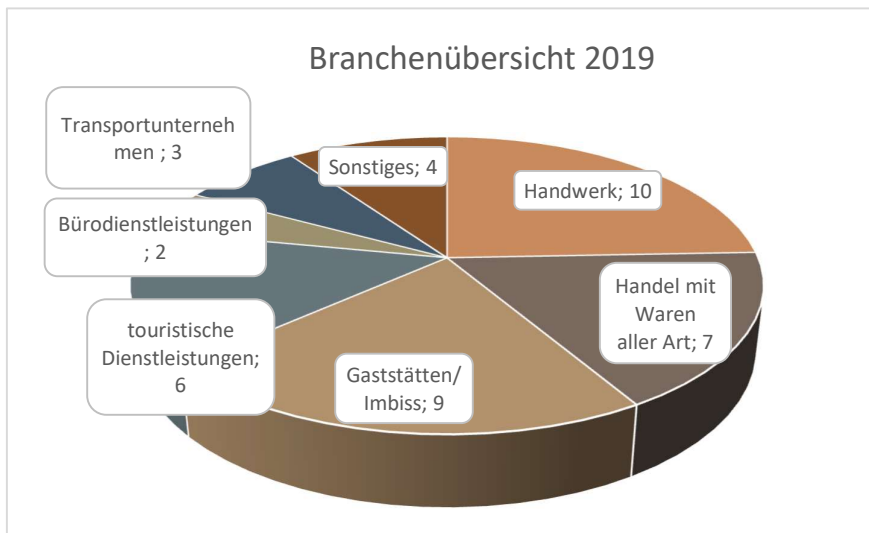
In der Gemeinde ist eine Kindereinrichtung ansässig. Die Schüler werden in der Regel im 6 km entfernten Ahlbeck (Grundschule) unterrichtet, ansonsten im 12 km entfernten Ueckermünde. Einkaufsmöglichkeiten befinden sich in Ueckermünde.

- **Wirtschaftliche Rahmenbedingungen**

Das Dorf Luckow mit seinen Ortsteilen Christiansberg, Mönkeberg und Rieth befindet sich 10 km südöstlich von Ueckermünde inmitten der Ueckermünder Heide, an der Land- und Seegrenze zur Republik Polen. Sie ist nur 4 km vom Stettiner Haff und 4 km vom Neuwarper See entfernt.

Das Südufer und das Hinterland des Stettiner Haffs waren schon vor tausenden Jahren besiedelt, wovon Speerspitzen- und Faustkeilfunde zeugen. Der Ort selbst war eine slawische Anlage, 1260 wurde er als Luckowe (zu Deutsch: Wiesengrund) urkundlich in einer Übergabeurkunde erwähnt. Der Ortsteil Mönkeberg wurde – wie der Name es andeutet – von Ueckermünder Mönchen 1290 gegründet. Die Fachwerkkirche in Luckow wurde 1726 errichtet. Luckow war bis 1782 im Besitz derer von Bröcker und Muckerwitz. Der Ortsteil Christiansberg wurde 1822 angelegt und mit Tagelöhnern besiedelt. Die Haupteerwerbsquelle war und ist – von einigen Handwerksbetrieben abgesehen – die Landwirtschaft. Zu den Sehenswürdigkeiten gehört neben der Luckower Fachwerkkirche der Botanische Garten in Christiansberg. Das erst Ende der 90iger Jahre eingemeindete Dorf Rieth befindet sich unmittelbar an der polnischen Grenze am Südufer des Neuwarper Sees. Das idyllische verträumte Fischerdorf ist umgeben von Wald und Wasser. An Sehenswertem hat Rieth das Schloss, die als Backsteinbau errichtete Kirche und eine kleine Heimatstube. Auf den Rad- und Wanderwegen kann man die herrliche Natur, die Abwechslung von Misch- und Kieferwäldern, Feldern und Wiesen in Ruhe genießen.

Am 31.12.2019 waren 43 Gewerbebetriebe im Ort ansässig. Die Gewerbesteuererträge beliefen sich auf 69.531,18 €. Die folgende Übersicht gibt einen Überblick über die Gewerbearten.



3. Gliederung des Jahresabschlusses

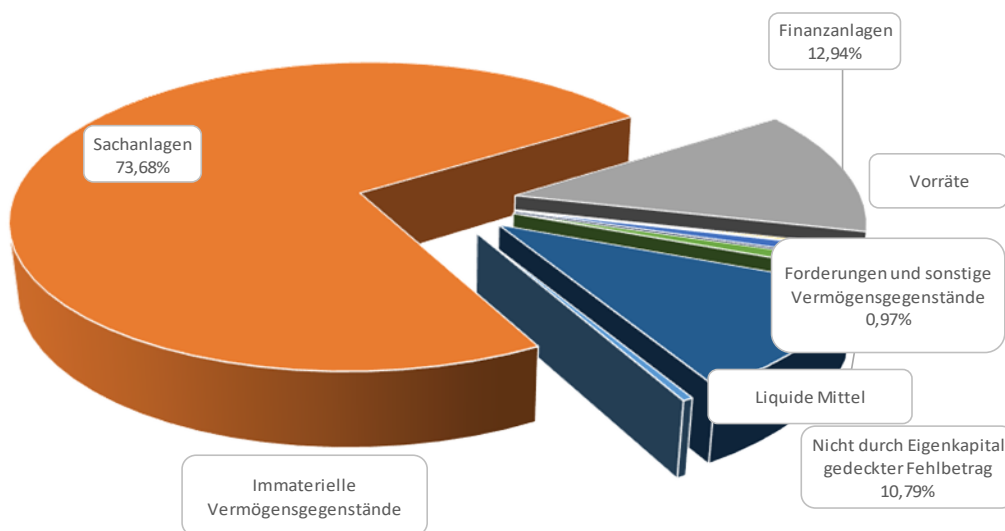
Die Gliederungsvorschriften der GemHVO-Doppik fanden uneingeschränkt Beachtung.

3.1. Abweichungen von den bisher angewandten Bilanzierungs- und Bewertungsmethoden

Die Bilanzierungs- und Bewertungsmethoden sind gegenüber dem Haushaltsvorjahr unverändert.

4. Angaben zu einzelnen Positionen der Bilanz – Aktivseite

Im Diagramm wird die Aktivseite der Bilanz zum 31.12.2019 dargestellt.



4.1. Anlagevermögen

Die Aufstellung des Anlagevermögens ist aus der beigegeführten Anlagenübersicht ersichtlich.

4.1.1. Immaterielle Vermögensgegenstände

Gliederungs- ziffer	Bezeichnung	Saldo-vortrag	Bewegungen	Stand zum 31.12. des Haushaltsjahres
1.1	Immaterielle Vermögensgegenstände	11.228,60	-1.446,42	9.782,18
1.1.3	Gezahlte Investitionszuschüsse	11.228,60	-1.446,42	9.782,18

Die Bilanzposition wurde im Haushaltsjahr durch Abschreibungen in Höhe von 1.446,42 € gemindert. Weitere Zugänge und Abgänge sind nicht zu verzeichnen

4.1.2. Sachanlagevermögen

Gliederungs- ziffer	Bezeichnung	Saldo vortrag	Bewegungen	Stand zum 31.12. des Haushaltsjahres
1.2	Sachanlagen	1.869.867,74	-122.302,41	1.747.565,33
1.2.1	Wald, Forsten	4,00	0,00	4,00
1.2.2	Sonstige unbebaute Grundstücke und grundstücksgleiche Rechte	19.287,63	0,00	19.287,63
1.2.3	Bebaute Grundstücke und grundstücksgleiche Rechte	724.002,62	-33.402,91	690.599,71
1.2.4	Infrastrukturvermögen	849.458,90	-56.704,09	792.754,81
1.2.5	Bauten auf fremden Grund und Boden	2.696,73	-134,84	2.561,89
1.2.7	Maschinen, technische Anlagen, Fahrzeuge	257.770,95	-29.735,64	228.035,31
1.2.8	Betriebs- und Geschäftsausstattung	16.646,91	-2.324,93	14.321,98

Das Sachanlagevermögen wurde zum Bilanzstichtag durch eine Buchinventur erfasst. Es wurde im Anlagespiegel einzeln nachgewiesen. Das Sachanlagevermögen wurde mit den Anschaffungs- oder Herstellungskosten abzüglich planmäßiger linearer Abschreibung bewertet. Die planmäßigen Abschreibungen wurden auf der Grundlage der vom Innenministerium vorgegebenen wirtschaftlichen Nutzungsdauer nach der linearen Methode vorgenommen.

Nachträgliche Anschaffungskosten wurden gemäß § 33 Abs. 2 GemHVO–Doppik in die Anschaffungskosten einbezogen. Anschaffungskostenminderungen (Skonti, Boni, sonstige Nachlässe) wurden gemäß § 33 Abs. 2 Satz 3 von den Anschaffungskosten abgesetzt. Für Zugänge und Abgänge wurden im Zugangs- bzw. Abgangsjahr die Abschreibungen gemäß § 34 Abs. 4 zeitanteilig berechnet.

Das Sachanlagevermögen wurde im Haushaltsjahr durch bilanzielle Abschreibungen in Höhe von 126.802,14 € belastet. Abgänge erfolgten im Haushaltsjahr 2019 in Höhe von 3.315,02 €. Diese resultieren in Höhe von 3.314,02 € aus dem In-Abgang-Stellen der vor 2017 angeschafften Vermögensgegenstände deren Anschaffungs- oder Herstellungskosten unter 1.000 € lagen und in Höhe von 1,00 € aus dem Verkauf des Feuerwehrfahrzeuges.

Zugänge erfolgten in Höhe von 7.814,75 EUR. Die Zugänge teilen sich wie folgt auf:

Dienstbekleidung Feuerwehr	2.613,25 €
Schwimmpumpe	2.201,50 €
Küche für Feuerwehr	3.000,00 €

7.814,75 €

Bewegliche Vermögensgegenstände des Sachanlagevermögens, deren Anschaffungs- oder Herstellungskosten 1.000 € nicht übersteigen, wurden im Jahr des Zugangs voll abgeschrieben. Die Abweichung von der linearen Abschreibung erfolgt gemäß § 34 Abs. 5 GemHVO - Doppik.

Für Feuerwehrbekleidung nach Dienst-, Schutz-, und Jugendbekleidung wurden Festwerte gebildet. Die letzte körperliche Bestandsaufnahme erfolgte am 28.04.2014.

4.1.3. Finanzanlagen

Gliederungs- ziffer	Bezeichnung	Saldo vortrag	Bewegungen	Stand zum 31.12. des Haushaltsjahres
1.3	Finanzanlagen	306.794,27		306.794,27
1.3.5	Sondervermögen mit Sonderrechnung, Zweckverbände, Anstalten des öffentlichen Rechts, rechtsfähige kommunale Stiftungen	306.794,27		306.794,27

Die Gemeinde besitzt Anteile am Zweckverband Wasser- und Abwasser Ueckermünde in Höhe von 270.049,00 € und Anteile am kommunalen Anteilseignerverband der E.dis AG in Höhe von 36.745,27 €.

4.1.4. Kennzahlen zum Anlagevermögen

Anlagenquote	31.12.2016	31.12.2017	31.12.2018	31.12.2019
$\frac{(\text{Anlagevermögen} - \text{Finanzanlagen}) \times 100}{(\text{Bilanzsumme} - \text{Nicht durch EK ged. Fehlbetrag})}$	84,62%	82,52%	83,32%	83,06%

Die Anlagenquote dient der Beschreibung, welchen Anteil das Anlagevermögen (Immaterielles, Sachanlagevermögen) am Gesamtvermögen (Bilanzsumme Aktiva) der Gemeinde hat. Sie gibt darüber Aufschluss, ob die Höhe des Anlagevermögens den wirtschaftlichen Rahmenbedingungen der Gemeinde entspricht. Dabei schränkt eine hohe Anlagenintensität die Flexibilität und Anpassungsfähigkeit der Gemeinde bei Veränderungen im Umfeld ein, da die hier gebundenen Mittel nicht kurzfristig in andere Verwendung gelenkt werden können. Die Anlagenquote der Gemeinde ist im Vergleich zum Vorjahr leicht gesunken auf 83,06 %. Hieraus ist nach wie vor abzuleiten, dass der überwiegende Teil des Vermögens langfristig gebunden ist.

Abschreibungsintensität	31.12.2016	31.12.2017	31.12.2018	31.12.2019
$\frac{\text{Abschreibungen} \times 100}{\text{ordentl. Aufwendungen}}$	12,83%	11,41%	12,93%	14,72%

Sachanlagenabnutzungsgrad	31.12.2016	31.12.2017	31.12.2018	31.12.2019
$\frac{\text{kum. Abschreib. Sachanlageverm.} \times 100}{\text{historische Anschaffungskosten Sachanlagevermögen}}$	44,05%	47,21%	48,48%	52,88%

durchschnittliche Nutzungsdauer des Anlagevermögens in Jahren	31.12.2016	31.12.2017	31.12.2018	31.12.2019
$\frac{\text{Anlagevermögen} - \text{Finanzanlagen}}{\text{Abschreibungen zum Anlagevermögen}}$	17,3	16,5	16,1	13,7

Die Abschreibungsintensität beschreibt den Anteil der Abschreibungen an den Gesamtaufwendungen. Die Werte der Gemeinde Luckow sind im Vergleich zu den anderen amtsangehörigen Gemeinden sehr gering. Der Sachanlagennutzungsgrad spiegelt den Werteverzehr wider. Mit einem Quotienten von 52,88 % ist mehr als die Hälfte des Anlagevermögens abgeschrieben. Der Anstieg des Quotienten im Betrachtungszeitraum spiegelt den Wertverzehr des Anlagevermögens wider. Die Kennzahl durchschnittliche Nutzungsdauer belegt dies in diesem Fall.

Infrastrukturquote	31.12.2016	01.01.2017	31.12.2018	31.12.2019
$\frac{\text{Infrastrukturvermögen}}{\text{Bilanzsumme}}$	41,09%	39,97%	37,62%	37,47%
Infrastrukturvermögen je Einwohner				
$\frac{\text{Infrastrukturvermögen}}{\text{Einwohnerzahl}}$	1.604 €	1.533 €	1.485 €	1.428 €
Infrastrukturabnutzungsgrad				
$\frac{\text{kum. Abschreib. Infrastruktur} \times 100}{\text{historische Anschaffungskosten Infrastrukturvermögen}}$	49,68%	52,67%	55,71%	51,46%

Die Infrastrukturquote stellt ein Verhältnis zwischen dem Infrastrukturvermögen und dem Gesamtvermögen auf der Aktivseite der Bilanz her. Sie gibt Aufschluss darüber, ob die Höhe des Infrastrukturvermögens den wirtschaftlichen Rahmenbedingungen der Gemeinde entspricht. In der Gemeinde Luckow sind ca. 37 % des Vermögens im Infrastrukturvermögen gebunden. Der Anstieg des Infrastrukturabnutzungsgrades von 46,68 % auf 58,54 % zeigt die steigende Alterung des Infrastrukturvermögens auf. Die Gemeinde Luckow hat im Betrachtungszeitraum sinkende Einwohnerzahlen zu verzeichnen. Mit Hilfe der Kennzahl Infrastrukturvermögen je Einwohner ist der Werteverzehr des Infrastrukturvermögens im Zeitablauf zu erkennen.

Der Anlagendeckungsgrad zeigt an, inwieweit das Vermögen der Gemeinde durch Eigenkapital gedeckt ist. Erstrebenswert ist ein Anlagendeckungsgrad von 100%. Mit einem Anlagendeckungsgrad 1 von 0,00 % ist die finanzielle Stabilität der Gemeinde Luckow nicht als ausreichend nachgewiesen. Die Gemeinde weist im Haushaltsjahr einen nicht durch Eigenkapital gedeckten Fehlbetrag aus. Die Gemeinde ist bilanziell überschuldet. Die weitere Entwicklung des Eigenkapitals bleibt abzuwarten.

Der Anlagendeckungsgrad ist im Betrachtungszeitraum gesunken.

Anlagendeckung 1				
	31.12.2016	31.12.2017	31.12.2018	31.12.2019
$\frac{\text{Eigenkapital} \times 100}{\text{Anlagevermögen} - \text{Finanzanlagen}}$	4,76%	5,94%	0,00%	0,00%

Durch Hinzunahme der Sonderposten zum Anlagevermögen wird die Kennzahl Anlagendeckung 2 zur Nachweisführung der finanziellen Stabilität herangezogen.

Anlagendeckung 2				
	31.12.2016	31.12.2017	31.12.2018	31.12.2019
$\frac{(\text{Eigenkap.} + \text{SoPo z. Anlageverm.}) \times 100}{\text{Anlagevermögen} - \text{Finanzanlagen}}$	65,57%	66,90%	57,06%	42,85%

Die Kennzahl Anlagendeckung 2 zeigt an, inwieweit das Anlagevermögen der Gemeinde über das wirtschaftliche Eigenkapital finanziert wurde. Sonderposten aus Zuwendungen zum Anlagevermögen, die für Investitionen im Anlagevermögen gewährt wurden, werden somit berücksichtigt.

4.2. Umlaufvermögen

4.2.1. Vorräte

Gliederungs- ziffer	Bezeichnung	Saldo vortrag	Bewegungen	Stand zum 31.12. des Haushaltsjahres
2.1	Vorräte	6.676,72	-1.996,13	4.680,59
2.1.2	Unfertige Erzeugnisse, unfertige Leistungen	6.676,72	-1.996,13	4.680,59

Unter der Position Vorräte sind unfertige Leistungen aus noch abzurechnenden Betriebskosten für die kommunalen Wohnungen gebucht. Weitere Vorräte bestehen in der Gemeinde nicht.

4.2.2. Forderungen und sonstige Vermögensgegenstände

Die Forderungen wurden durch eine Buchinventur zum Bilanzstichtag nachgewiesen und gemäß § 33 Abs. 5 GemHVO-Doppik zum Nennwert angesetzt. Zum Bilanzstichtag wurden Forderungen in Höhe von 11.870,29 € befristet niedergeschlagen. Davon entfallen 10.991,17 € auf öffentlich-rechtliche Forderungen. Stundungen per 31.12.2019 bestehen nicht.

Die Forderungen haben sich wie folgt entwickelt:

Gliederungs- ziffer	Bezeichnung	Saldo vortrag	Bewegungen	Stand zum 31.12. des Haushaltsjahres
2.2	Forderungen und sonstige Vermögensgegenstände	38.655,51	-15.723,35	22.932,16
2.2.1	Öffentlich-rechtliche Forderungen, Forderungen aus Transferleistungen	17.949,92	-15.443,97	2.505,95
2.2.2	Privatrechtliche Forderungen aus Lieferungen und Leistungen	1.050,93	5.894,45	6.945,38
2.2.6	Forderungen gegen den sonstigen öffentlichen Bereich	19.654,66	-6.173,83	13.480,83
2.2.6.2	Sonstige Forderungen gegen den sonstigen öffentlichen Bereich	19.654,66	-6.173,83	13.480,83
2.4	Kassenbestand, Bundesbankguthaben, Guthaben bei der Europäischen Zentralbank, Guthaben bei Kreditinstituten und Schecks	24.477,70	-514,77	23.962,93

4.2.2.1. Kennzahlen zu den Forderungen

Forderungsquote	31.12.2016	31.12.2017	31.12.2018	31.12.2019
<u>Forderungen x 100</u> (Bilanzsumme - Nicht durch EK ged. Fehlbetrag)	0,82%	2,51%	1,71%	1,08%

Die Forderungsquote beschreibt den Anteil der Forderungen am Gesamtvermögen. Die Gemeinde weist einen geringen Forderungsbestand aus.

Verhältnis Forderungen Entgelte	31.12.2016	31.12.2017	31.12.2018	31.12.2019
<u>öffentlich-rechtl. Forderungen x 100</u>	1,23%	12,68%	6,64%	0,70%
öffentlich-rechtl. Entgelte+Steuern/äbnl. Abgaben				
<u>privat-rechtl. Forderungen x 100</u>	3,83%	3,54%	2,07%	25,84%
privat-rechtliche Entgelte				

4.3. Wertpapiere des Umlaufvermögens

Die Gemeinde Luckow verfügt über keine Wertpapiere des Umlaufvermögens.

4.4. Liquide Mittel

Die Gemeinde Luckow verfügt über ein eigenes Bankkonto. Dieses wies zum 31.12.2019 ein Guthaben in Höhe von 23.962,93 € aus.

Bezeichnung	Bank	Guthaben per	
		01.01.2019	31.12.2019
Wohnungen Fremdverwaltung	DKB	24.477,70 €	23.962,93 €
		24.477,70 €	23.962,93 €

Zum Bilanzstichtag werden keine Forderungen gegenüber der Stadt Eggesin ausgewiesen. Per 31.12.2019 werden Verbindlichkeiten gegenüber der Stadt Eggesin, die sich aus der Führung des Verrechnungskontos ergeben in Höhe von 1.008.664,03 € ausgewiesen.

4.4.1. Kennzahlen zur Liquidität

Die Liquidität 1. Grades oder Barliquidität gibt an, wie hoch der Anteil an flüssigen Mitteln an dem kurzfristigen Fremdkapital ist. Die Liquidität 1 der Gemeinde beträgt 2,24 %. Die Liquidität 2. Grades unterstellt, dass die kurzfristigen Forderungen den liquiden Mitteln zugeordnet werden. Gleiches gilt für Wertpapiere des Umlaufvermögens. Berücksichtigt man das nicht gleichzeitige Aufeinandertreffen der Fälligkeiten für Verbindlichkeiten und Forderungen, so ist die Liquidität der Gemeinde durch die Liquidität 2. Grades von 5,49 % als ausreichend nachgewiesen. Bei weiteren Betrachtungen darf die Entwicklung der Verbindlichkeiten gegenüber der geschäftsführenden Gemeinde im Rahmen der Einheitskasse nicht unberücksichtigt bleiben.

Liquidität I. Grades	31.12.2016	31.12.2017	31.12.2018	31.12.2019
flüssige Mittel	4,27%	3,38%	2,37%	2,24%
kurzfristige Verbindlichkeiten				
Liquidität II. Grades	31.12.2016	31.12.2017	31.12.2018	31.12.2019
flüssige Mittel + kurzfr. Forderungen + Wertpapiere des Umlaufvermögens	9,69%	12,91%	6,76%	5,49%
kurzfristige Verbindlichkeiten				

4.5. Rechnungsabgrenzungsposten

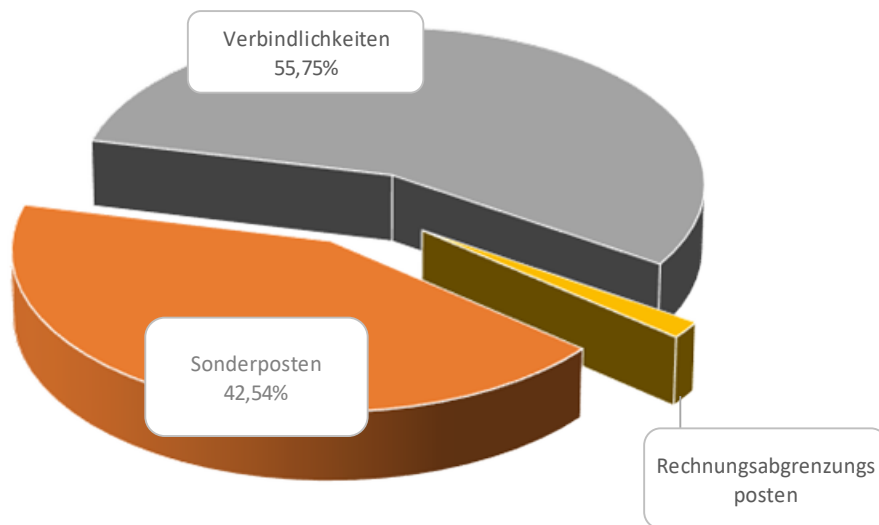
Voraussetzungen für die Bildung von aktiven Rechnungsabgrenzungsposten lagen nicht vor.

4.6. Nicht durch Eigenkapital gedeckter Fehlbetrag

Die Gemeinde weist im Jahr 2019 weiterhin einen Nicht durch Eigenkapital gedeckten Fehlbetrag aus. Der Wert hat sich um 125.692,64 € auf 255.987,62 € erhöht.

5. Angaben zu einzelnen Positionen der Bilanz – Passivseite

Im Diagramm wird die Passivseite der Bilanz zum 31.12.2019 dargestellt.



5.1. Eigenkapital

Gliederungs- ziffer	Bezeichnung	Saldo vortrag	Bewegungen	Stand zum 31.12. des Haushaltsjahres
1	Eigenkapital	0,00	0,00	0,00

Das Eigenkapital wird zum Nennwert angesetzt. Die Gemeinde verfügt im Haushaltsjahr 2019 weiterhin über kein Eigenkapital.

Die Gemeinde weist im Jahr 2019 weiterhin einen nicht durch Eigenkapital gedeckten Fehlbetrag aus. Der Wert hat sich um 125.692,64 € auf 255.987,62 € erhöht.

5.1.1. Eigenkapitalentwicklung

Die Entwicklung des Eigenkapitals wird in nachfolgender Übersicht dargestellt.

Eigenkapital am 31.12.2018		0,00 €
Eigenkapital am 31.12.2019		0,00 €
Jahresergebnis laut Haushaltsplanung 2020	115.000,00 €	-141.000,00 €
Jahresergebnis laut Haushaltsplanung 2021	182.200,00 €	41.200,00 €
Jahresergebnis laut Haushaltsplanung 2022	135.200,00 €	176.400,00 €
Jahresergebnis laut Haushaltsplanung 2023	186.500,00 €	362.900,00 €

Durch beantragte Zuweisungen gemäß § 27 FAG könnten in den Folgejahren wieder positive Jahresergebnisse ausgewiesen werden.

5.1.2 Kennzahlen zum Eigenkapital

Eigenkapitalquote I				
	31.12.2016	31.12.2017	31.12.2018	31.12.2019
<u>Eigenkapital x 100</u>	4,03%	4,90%	0,00%	0,00%
(Bilanzsumme-Nicht durch EK ged. Fehlbetrag)				

Eigenkapitalquote II				
	31.12.2016	31.12.2017	31.12.2018	31.12.2019
<u>(Eigenkapital + Sonderposten)x 100</u>	55,49%	55,21%	47,54%	47,69%
(Bilanzsumme-Nicht durch EK ged. Fehlbetrag)				

Die Eigenkapitalquote beschreibt den Anteil des gesamten Eigenkapitals am Gesamtvermögen. Sie besagt, in welcher Höhe die Gemeinde ihr Vermögen selbst finanziert hat. Je größer die Eigenkapitalquote ist, umso größer ist die Unabhängigkeit der Gemeinde. Durch die Einbeziehung der Sonderposten lässt die Eigenkapitalquote II weitere Rückschlüsse über die Vermögenslage zu. Wie bereits oben beschrieben weist die Gemeinde seit dem Haushaltsjahr 2018 einen nicht durch Eigenkapital gedeckten Fehlbetrag aus. Die Vermögenslage der Gemeinde ist nach wie vor angespannt.

5.2. Kapitalrücklage

Gliederungs- ziffer	Bezeichnung	Saldo-vortrag	Bewegungen	Stand zum 31.12. des Haushaltsjahres
1.1	Kapitalrücklage	748.008,08	9.632,70	757.640,78
1.1.1	Allgemeine Kapitalrücklage	739.189,57		739.189,57
1.1.2	Zweckgebundene Kapitalrücklagen	8.818,51	9.632,70	18.451,21

Die allgemeine Kapitalrücklage erhöhte sich im Haushaltsjahr 2019 durch die investiv zu buchenden Schlüsselzuweisungen in Höhe von 9.632,70 €. Entnahmen nach § 18 GemHVO waren nicht möglich.

5.3. Ergebnismrücklagen

5.3.1. Rücklagen für Belastungen aus dem kommunalen Finanzausgleich

Die Voraussetzungen des § 37 Abs. 6 GemHVO-Doppik zur Bildung einer Rücklage liegen nicht vor. Die folgende Darstellung gibt Übersicht über die Entwicklung der Steuerkraftmesszahlen.

Steuerkraftmesszahlen	2017	2018	2019
	430,62 €	381,51 €	461,85 €
Durchschnitt der vorangegangenen Haushaltsjahre	406,07 €		
Erhöhung/Minderung Steuerkraft in Prozent			13,74%
Bildung Rücklage? / Erhöhung über 30% ?			Nein

5.3.2. Zweckgebundene Ergebnismrücklagen

Zweckgebundene Ergebnismrücklagen wurden gemäß § 18 GemHVO-Doppik nicht gebildet.

5.4. Ergebnisvortrag

Gliederungs- ziffer	Bezeichnung	Saldo vortrag	Bewegungen	Stand zum 31.12. des Haushaltsjahres
1.3	Ergebnisvortrag	-878.303,06	0	-878.303,06
1.4	Jahresüberschuss/Jahresfehl- betrag	0	-135.325,34	-135.325,34

5.5. Jahresüberschuss / Jahresfehlbetrag

Das Jahresergebnis der Gemeinde beträgt ./ 135.325,34 €. Der Ergebnisvortrag ins Haushaltsjahr 2020 beträgt ./ 1.013.628,40 €

5.6. Sonderposten

Gliederungs- ziffer	Bezeichnung	Saldo vortrag	Bewegungen	Stand zum 31.12. des Haushaltsjahres
2	Sonderposten	1.073.386,06	-64.416,59	1.008.969,47
2.1	Sonderposten zum Anlagevermögen	1.073.386,06	-64.416,59	1.008.969,47
2.1.1	Sonderposten aus Zuwendungen	980.145,49	-58.335,49	921.810,00
2.1.2	Sonderposten aus Beiträgen und ähnlichen Entgelten	93.240,57	-6.081,10	87.159,47

5.6.1. Sonderposten zum Anlagevermögen

Die Sonderposten zum Anlagevermögen wurden gemäß § 37 Abs. 2 und 4 mit den ursprünglichen Zuführungsbeträgen abzüglich der bis zum Bilanzstichtag vorzunehmenden Auflösungen angesetzt.

Die Auflösung der Sonderposten erfolgt ertragswirksam entsprechend der Abschreibung der bezuschussten Vermögensgegenstände.

Entwicklung der Sonderposten

Haushaltsjahr	2016	2017	2018	2019
Stand 01.01.	1.244.375,52 €	1.201.401,66 €	1.136.270,41 €	1.073.386,06 €
Zuführung	22.495,14 €	0,00 €	1.295,00 €	0,00 €
Umbuchung	0,00 €	0,00 €	0,00 €	0,00 €
Auflösung	65.469,00 €	64.212,48 €	64.179,35 €	63.187,03 €
Abgang	0,00 €	918,77 €	0,00 €	1.229,56 €
Stand 31.12.	1.201.401,66 €	1.136.270,41 €	1.073.386,06 €	1.008.969,47 €

5.6.1.1. Sonderposten aus Zuwendungen

Die Gemeinde Luckow hat im Haushaltsjahr keine Zuwendungen erhalten die nach § 37 Abs. 2 GemHVO-Doppik in den Sonderposten einzustellen waren. Der Sonderposten wurde durch Abschreibungen in Höhe von 57.105,93 € belastet. Abgänge wurden im Haushaltsjahr in Höhe von 1.229,56 € gebucht.

Stand 01.01.2019	980.145,49 €
Zuführung	0,00 €
Umbuchung	0,00 €
Auflösung	-57.105,93 €
Abgang	-1.229,56 €
Stand 31.12.2019	921.810,00 €

5.6.1.2. Sonderposten aus Beiträgen und ähnlichen Entgelten

Die Gemeinde hat im Haushaltsjahr keine Ertragszuschüsse aus Beiträgen und ähnlichen Entgelten veranlagt, die nach § 37 Abs. 4 GemHVO-Doppik in den Sonderposten einzustellen waren.

Der Sonderposten zeigt folgende Entwicklung:

Stand 01.01.2019	93.240,57 €
Zuführung	0,00 €
Umbuchung	0,00 €
Auflösung	-6.081,10 €
Abgang	0,00 €
Stand 31.12.2019	87.159,47 €

5.6.1.3. Sonderposten aus Anzahlungen für Anlagevermögen

Die Sonderposten aus Anzahlungen für Anlagevermögen hat die Gemeinde in 2019 nicht erhalten.

5.7. Rückstellungen

Im Haushaltsjahr 2019 werden keine Rückstellungen abgebildet.

5.8. Verbindlichkeiten

Gliederungs- ziffer	Bezeichnung	Saldo vortrag	Bewegungen	Stand zum 31.12. des Haushaltsjahres
4	Verbindlichkeiten	1.261.494,08	60.660,53	1.322.154,61
4.2	Verbindlichkeiten aus Kreditaufnahmen	230.475,68	60.664,99	291.140,67
4.2.1	Verbindlichkeiten aus Kreditaufnahmen für Investitionen und Investitionsförderungsmaßnahmen	230.475,68	60.664,99	291.140,67
4.4	Erhaltene Anzahlungen auf Bestellungen	6.480,54	375,42	6.855,96
4.5	Verbindlichkeiten aus Lieferungen und Leistungen	37.565,20	-24.470,83	13.094,37
4.10	Verbindlichkeiten gegenüber dem sonstigen öffentlichen Bereich	985.005,67	26.057,94	1.011.063,61
4.10.1	Verbindlichkeiten aus dem gemeinsamen Zahlungsmittelbestand	981.825,86	26.838,17	1.008.664,03
4.10.2	Sonstige Verbindlichkeiten gegenüber dem sonstigen öffentlichen Bereich	3.179,81	-780,23	2.399,58
4.11	Sonstige Verbindlichkeiten	1.966,99	-1.966,99	0,00

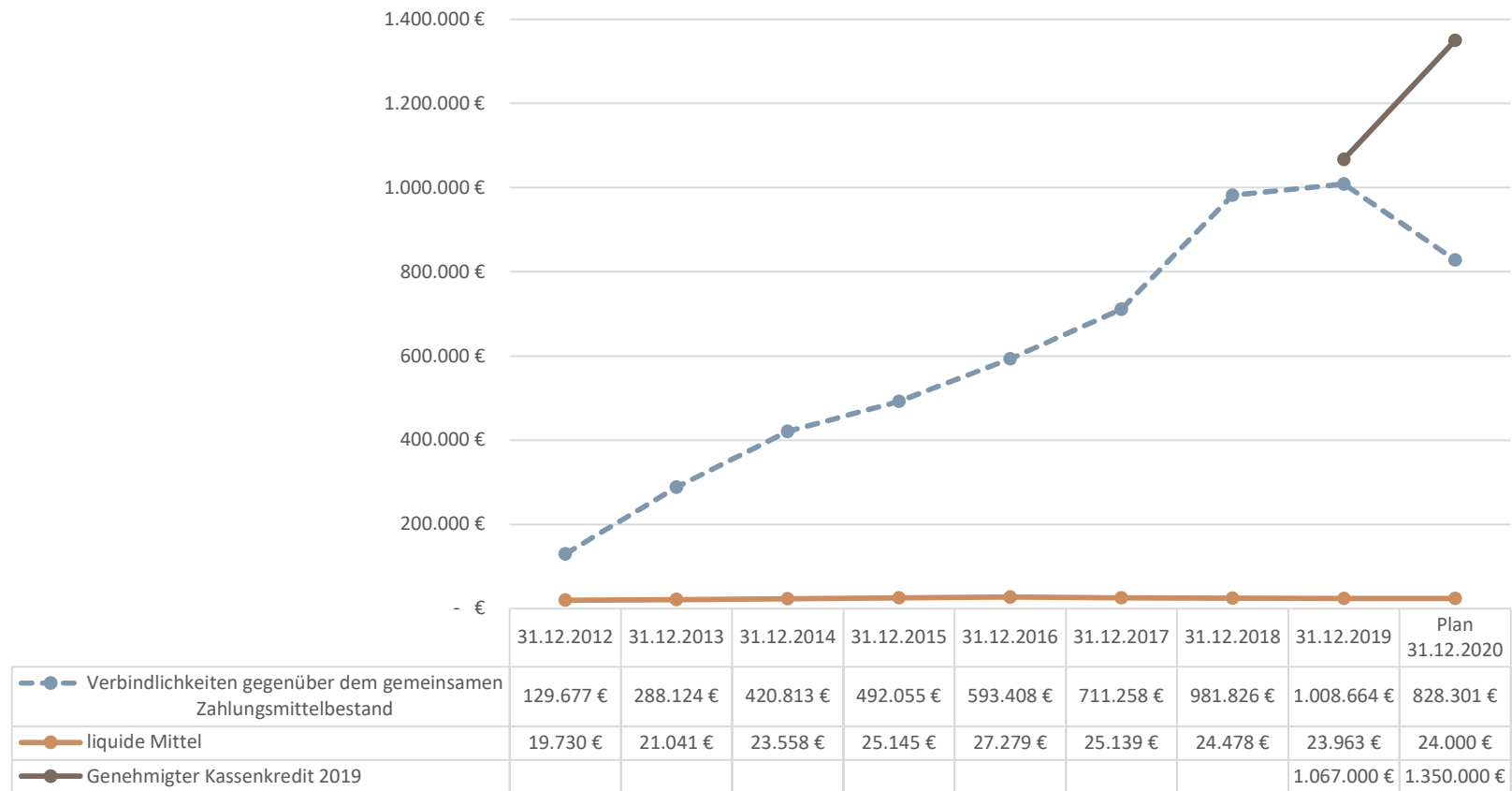
Die Verbindlichkeiten wurden gemäß § 33 Abs. 6 GemHVO-Doppik zum Rückzahlungsbetrag angesetzt. Die Verbindlichkeiten haben sich gegenüber dem Vorjahr um 60.660,53 € erhöht.

Die Verbindlichkeiten gegenüber den Kreditinstituten haben sich durch die ordentliche Tilgung in Höhe von 29.899,01 € verringert, neu aufgenommen wurde ein Darlehen in Höhe von 88.700,00 €. Die Abweichungen zwischen Bilanz und Finanzrechnung resultieren aus der verspäteten Abbuchung der DG Hyp

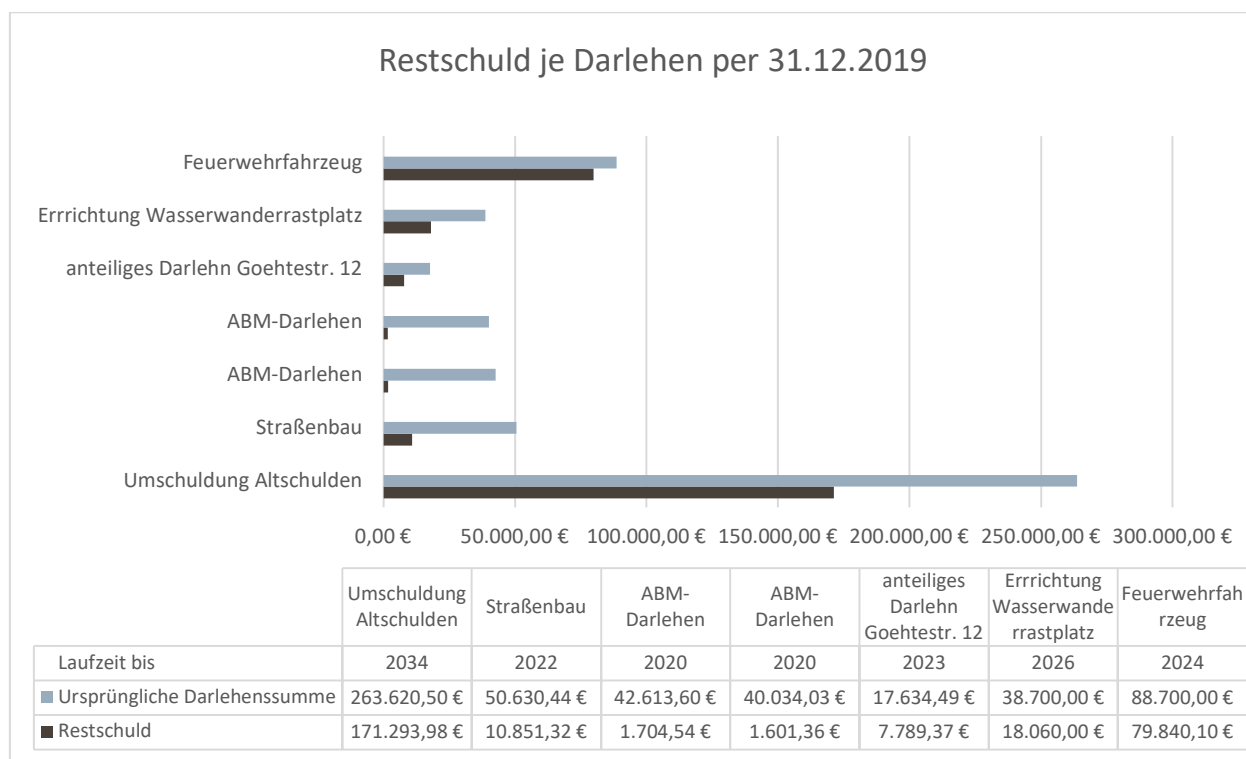
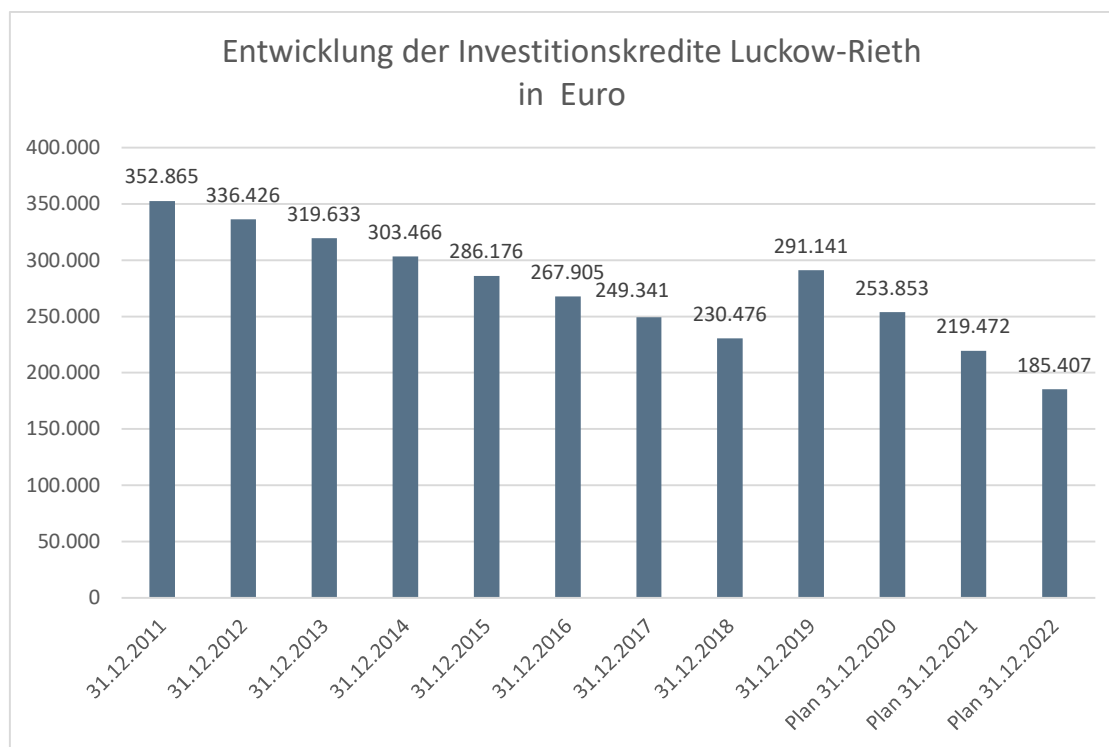
Verbindlichkeiten gegenüber dem gemeinsamen Zahlungsmittelbestand wurden durch die Gemeinde Luckow in Höhe von 1.008.664,03 € in Anspruch genommen.

5.8.1. Verbindlichkeiten aus dem gemeinsamen Zahlungsmittelbestand

Verbindlichkeiten aus dem gemeinsamen Zahlungsmittelbestand bestehen für das Haushaltsjahr 2019 in Höhe von 1.008.664,03 €. Die Gemeinde weist liquide Mittel in Höhe von 23.962,93 € aus. Die Entwicklung der zurückliegenden Haushaltsjahre ist der nachstehenden Übersicht zu entnehmen.



5.8.2. Entwicklung der Investitionskreditverbindlichkeiten



5.8.3. Kennzahlen zur Verschuldung

In den nächsten 4 Jahren werden 4 von 7 Investitionskrediten vollständig getilgt sein. Beantragt wurde weiterhin, das Darlehen aus dem Altschuldenfonds zu entschulden. Die durchschnittliche Tilgung des Darlehens beträgt 11,39 %. Die Kreditbelastung der Gemeinde wird die Haushaltslage der Folgejahre nachhaltig beeinflussen. Die Gemeinde hat circa 16,57 % ihres Anlagevermögens durch Kredite finanziert.

Fremdfinanzierungsquote		31.12.2016	31.12.2017	31.12.2018	31.12.2019
$\frac{\text{Investitionskreditverbindlichkeiten} \times 100}{\text{Anlagevermögen} - \text{Finanzanlagen}}$		13,56%	13,38%	12,25%	16,57%
Tilgungsrate					
$\frac{\text{ordentliche Tilgung} \times 100}{\text{Investitionskreditverbindlichkeiten}}$		6,82%	7,45%	8,19%	10,27%
Verschuldungsgrad		31.12.2016	01.01.2017	31.12.2018	31.12.2019
$\frac{\text{Rückst. (ohne Pensionen)} + \text{Verbindlichkeiten} + \text{pRAP}}{\text{(Bilanzsumme - Nicht d. EK gedeckt. Fehlbetrag)}}$		44,51%	44,79%	58,23%	64,41%
Verschuldungskoeffizient					
$\frac{\text{Verbindlichkeiten} \times 100}{\text{(Eigenkapital + Sonderposten)}}$		77,22%	78,11%	117,52%	131,04%
Zinsaufwandsquote					
$\frac{\text{Finanzaufwendungen} \times 100}{\text{ordentliche Aufwendungen}}$		1,04%	0,83%	0,79%	0,78%

Der Verschuldungsgrad zeigt an, in welchem Umfang zur Finanzierung des Vermögens der Gemeinde Schulden in Anspruch genommen werden müssen. Vor dem Hintergrund des bilanziellen Überschuldungsverbotes muss der Verschuldungsgrad immer unter 100% liegen. Je niedriger der Wert desto positiver. Mit einem Verschuldungsgrad von 64,41 % befindet sich die Gemeinde im Vergleich zu den anderen amtsangehörigen Gemeinden im mittleren Bereich. Der Verschuldungskoeffizient gibt die Relation von Fremdkapital zu Eigenkapital wieder. Für die zukünftigen Haushaltsjahre ist mit einer Stabilisierung des Koeffizienten zu rechnen.

5.9. Rechnungsabgrenzungsposten

5.9.1. Grabnutzungsentgelte

Die Grabnutzungsentgelte nach der gültigen Friedhofssatzung werden als passive Rechnungsabgrenzungsposten ausgewiesen und über die Dauer der Grabnutzung ertragswirksam aufgelöst. Der Posten hat sich im Haushaltsjahr wie folgt entwickelt:


Stand 01.01.2019	53.092,36 €
Zuführung	3.029,00 €
Auflösung	-15.658,36 €
Stand 31.12.2019	40.463,00 €

5.9.2. Sonstige Rechnungsabgrenzungsposten

Bei den sonstigen Rechnungsabgrenzungsposten handelt es sich um Einzahlungen, die Erträge des Folgejahres darstellen. Der sonstige Rechnungsabgrenzungsposten per 31.12.2019 beläuft sich auf 118,00 €.

6. Angaben zur Ergebnisrechnung

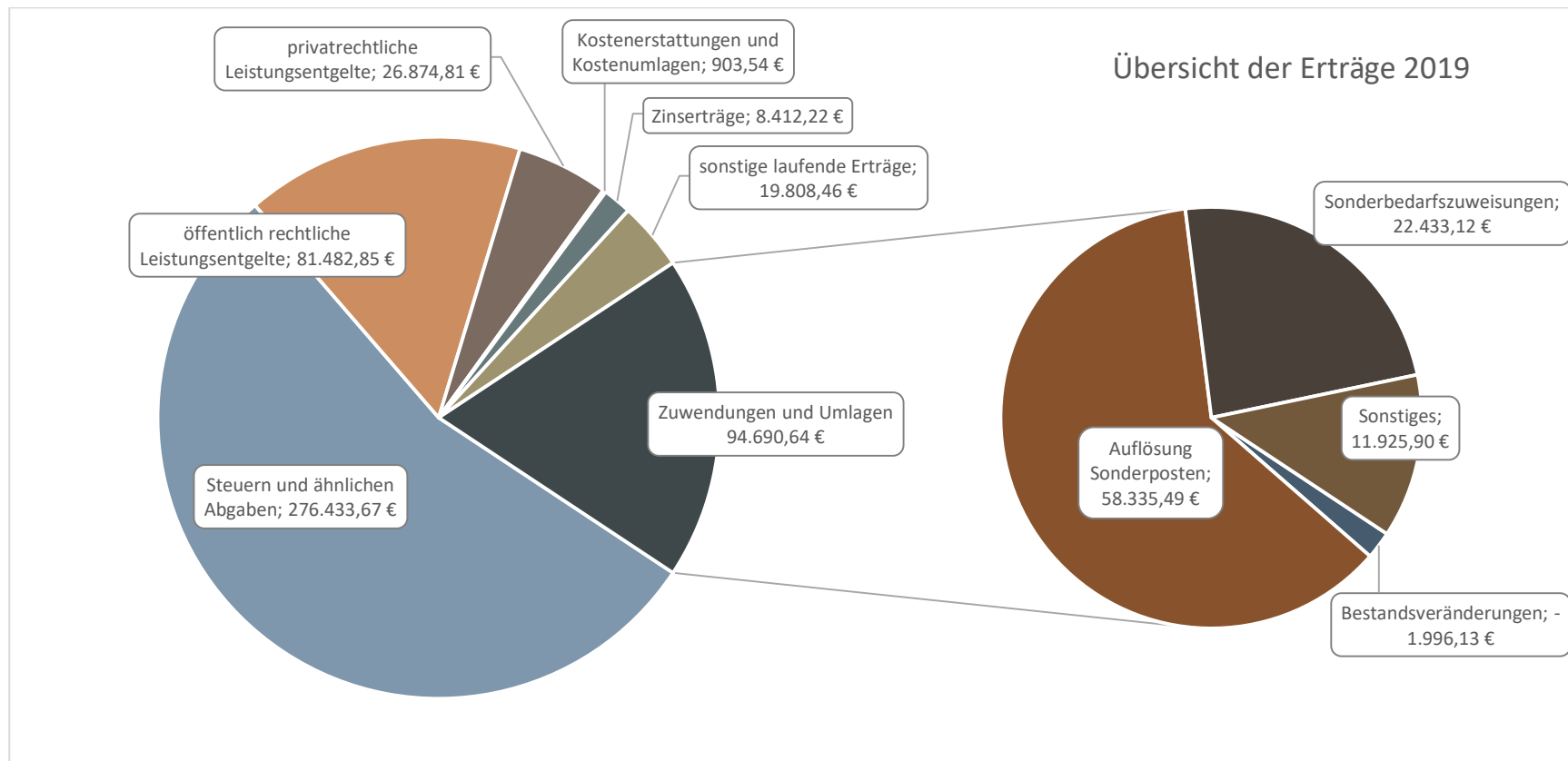
Ertrags- und Aufwandsarten	Ansatz 2019	Gesamt- ermächtigungen 2019	Ist-Ergebnis 2019	Vergleich Gesamtermäch- tigungen/Ist 2019	2019	Ergebnis 2018	Ergebnis- veränderung zu 2018	2019 / 2018
+ Steuern und ähnliche Abgaben	241.200,00	241.200,00	276.433,67	35.233,67	↑	220.894,43	55.539,24	↑
+ Zuwendungen, allgemeine Umlagen und sonstige Transfererträge	315.300,00	315.300,00	323.879,26	8.579,26	↑	289.684,34	34.194,92	↑
+ Öffentlich-rechtliche Leistungsentgelte	97.600,00	97.600,00	81.482,85	-16.117,15	↓	49.357,69	32.125,16	↑
+ Privatrechtliche Leistungsentgelte	58.000,00	58.000,00	26.874,81	-31.125,19	↓	50.677,97	-23.803,16	↓
+ Kostenerstattungen und Kostenumlagen	3.200,00	3.200,00	903,54	-2.296,46	↓	2.338,91	-1.435,37	↓
+ Erhöhung des Bestandes an fertigen und unfertigen Erzeugnissen - Verminderung des Bestandes an fertigen und unfertigen Erzeugnissen	0,00	0,00	-1.996,13	-1.996,13	↓	724,20	-2.720,33	↓
+ Zinserträge und sonstige Finanzerträge	8.700,00	8.700,00	8.412,22	-287,78	↓	8.730,52	-318,30	↓
+ Sonstige laufende Erträge	18.500,00	18.500,00	19.808,46	1.308,46	↑	31.054,83	-11.246,37	↓
Summe der ordentlichen Erträge (Summe der Nummern 1 bis 10)	742.500,00	742.500,00	735.798,68	-6.701,32	↓	653.462,89	82.335,79	↑
- Personalaufwendungen	-31.200,00	-31.200,00	-33.189,45	-1.989,45	↓	-50.933,77	17.744,32	↑
- Aufwendungen für Sach- und Dienstleistungen	-205.600,00	-205.600,00	-146.297,76	59.302,24	↑	-175.066,33	28.768,57	↑
- Abschreibungen auf immaterielle Vermögensgegenstände des Anlagevermögens und auf Sachanlagen sowie auf aktivierte Aufwendungen für die Ingangsetzung und Erweiterung der Verwaltung	-110.900,00	-110.900,00	-128.248,56	-17.348,56	↓	-116.747,10	-11.501,46	↓
- Zuwendungen, Umlagen und sonstige Transferaufwendungen	-515.600,00	-515.600,00	-482.173,44	33.426,56	↑	-488.064,56	5.891,12	↑
- Aufwendungen der sozialen Sicherung	-49.700,00	-49.700,00	-48.320,88	1.379,12	↑	-49.418,07	1.097,19	↑
- Zinsaufwendungen und sonstige Finanzaufwendungen	-9.200,00	-9.200,00	-6.752,80	2.447,20	↑	-7.137,71	384,91	↑
- Sonstige laufende Aufwendungen	-28.000,00	-28.000,00	-26.141,13	1.858,87	↑	-15.834,90	-10.306,23	↓
Summe der ordentlichen Aufwendungen (Summe der Nummern 12 bis 20)	-950.200,00	-950.200,00	-871.124,02	79.075,98	↑	-903.202,44	32.078,42	↑
Ordentliches Ergebnis (Saldo der Nummern 11 und 21)	-207.700,00	-207.700,00	-135.325,34	72.374,66	↑	-249.739,55	114.414,21	↑

+ Außerordentliche Erträge	0,00	0,00	0,00	0,00		0,00	0,00	
- Außerordentliche Aufwendungen	0,00	0,00	0,00	0,00		0,00	0,00	
Jahresergebnis (Jahresüberschuss/Jahresfehlbetrag) vor Veränderung der Rücklagen (Nummer 22 zuzüglich Nummer 23 abzüglich Nummer 24)	-207.700,00	-207.700,00	-135.325,34	72.374,66		-249.739,55	114.414,21	
Jahresergebnis (Jahresüberschuss/Jahresfehlbetrag, Nummer 25 zuzüglich Nummer 27, 29 und 30, abzüglich Nummer 26 und 28)	-207.700,00	-207.700,00	-135.325,34	72.374,66		-249.739,55	114.414,21	

Das Jahresergebnis vor Veränderung der Rücklagen beläuft sich auf ./ 135.325,34 €. Eine Veränderung durch Entnahmen aus der Kapitalrücklage konnte nicht erfolgen.

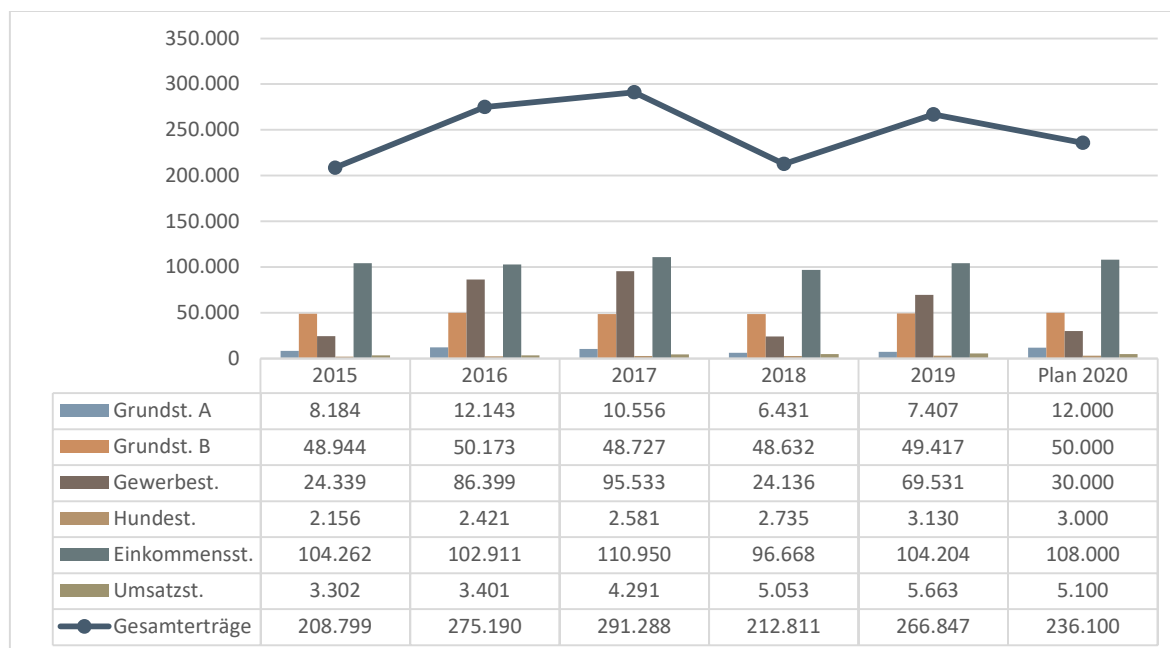
6.1. Entwicklung der Erträge

Die nachfolgende Grafik gibt einen Überblick über die Verteilungsverhältnisse der Erträge.



- Steuern und ähnliche Abgaben

Die Ertragslage der Gemeinde wurde im Haushaltsjahr in Höhe von 276.433,67 € durch Steuern und ähnliche Abgaben beeinflusst. Die erzielten Erträge liegen 35.233,67 € über dem Planansatz. Die Gewerbesteuererträge tragen einen Anteil von 39.531,18 € hierzu bei. Betrachtet man die Erträge im Zeitablauf ergibt sich folgendes Bild. Auf die Darstellung der Hundesteuer wurde wegen Geringfügigkeit verzichtet.



Die Gewerbesteuererträge unterliegen erheblichen Schwankungen, auf die die Gemeinde keinen Einfluss hat.

- Zuwendungen, allgemeine Umlagen und sonstige Transfererträge

Die Gemeinde generiert 44,02% ihrer Erträge über Zuwendungen, Umlagen und sonstige Transferaufwendungen. Hierunter fallen 231.184,75 € auf Schlüsselzuweisungen vom Land Mecklenburg-Vorpommern. Hinzuzurechnen sind 58.335,49 € nicht zahlungswirksame Erträge durch die Auflösung von Sonderposten. Die Gemeinde erhielt Zuweisungen für Sanierungsarbeiten in der Friedhofskapelle auf dem Friedhof in Rieth in Höhe von 21.600,00 €. Weitere Zuweisungen hat die Gemeinde in Höhe von 11.925,90 € erhalten.

- Öffentlich-rechtliche Leistungsentgelte

Der Planansatz wurde im Haushaltsjahr um 16.117,15 € unterschritten. Die erzielten Erträge sind in Höhe von 58.202,85 € Erträge aus dem Produkt Wasser- und Bodenverband zurück zu führen, die gegenüber dem Planansatz mit 26.797,15 € geringer ausfielen. Im Produkt Friedhofswesen konnten

9.658,36 €. Mehrerträge aus der Auflösung von Rechnungsabgrenzungsposten für Grabnutzungsentgelte erzielt werden.

- Privatrechtliche Leistungsentgelte.

Privatrechtliche Leistungsentgelte wurden in Höhe von 26.874,81 € vereinnahmt. Der überwiegende Anteil entfällt auf Mieten und Pachten.

- Kostenerstattungen und Kostenumlagen

Für Kostenerstattungen waren 3200,00 € in den Haushalt eingestellt worden. Tatsächlich konnten 903,54 € als Ertrag gebucht werden.

- Erhöhung/Verminderung des Bestandes an fertigen und unfertigen Erzeugnissen

Der Bestand hat sich um 1.996,13 € vermindert.

- Zinserträge und sonstige Finanzerträge

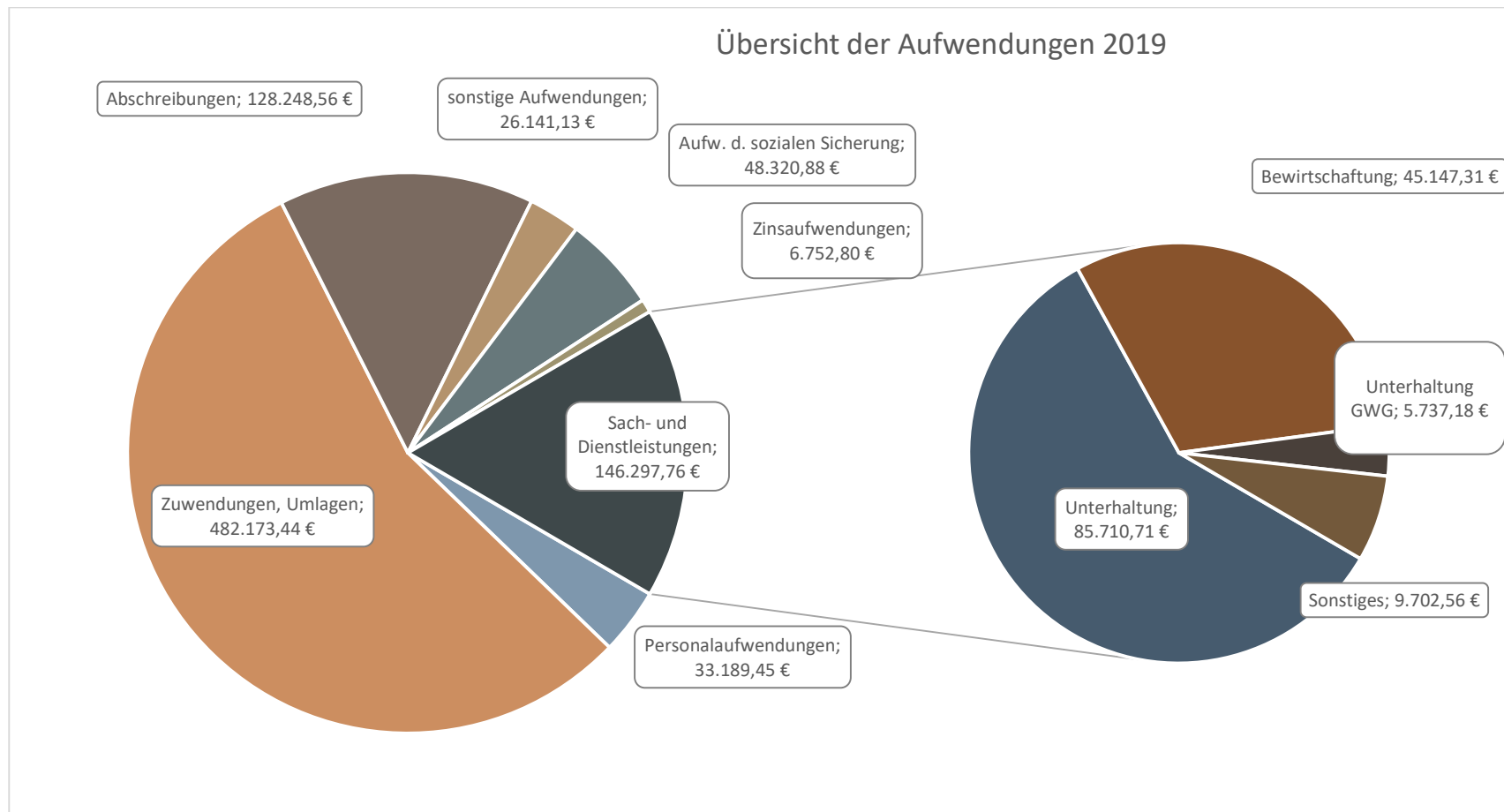
Die Erträge aus Dividenden haben im Haushaltsjahr 7.604,22 € betragen. Außerdem erhielt die Gemeinde 808,00 € aus der Verzinsung der Gewerbesteuer.

- Sonstige laufende Erträge

Die sonstigen laufenden Erträge wurden im Haushaltsjahr durch Erträge aus der Veräußerung von Vermögensgegenständen in Höhe von 2.000,00 € positiv beeinflusst. Erträge aus Strom- und Gaskonzessionen wurden in Höhe von 16.434,58 € gebucht.

6.2. Entwicklung der Aufwendungen

Die nachfolgende Grafik gibt einen Überblick über die Verteilungsverhältnisse der Aufwendungen.



- Personalaufwendungen

Personalaufwendungen wurden im Haushaltsjahr 2019 in Höhe von 33.189,45 € angeordnet. Die Aufwendungen liegen um 1.989,45 € über dem Planansatz. Die Überschreitung resultiert vor allem aus der Erhöhung der Aufwendungen für ehrenamtlich Beschäftigte.

- Aufwendungen für Sach- und Dienstleistungen

Die Aufwendungen für Sach- und Dienstleistungen verursachten im Haushaltsjahr 2019 16,79 % der gemeindlichen Aufwendungen. Angefallen sind hauptsächlich Aufwendungen für die Bewirtschaftung und Unterhaltung der gemeindeeigenen Grundstücke und Gebäude. Die Aufwendungen liegen mit 59.302,24 € unter dem Planansatz. Eingespart wurden Aufwendungen für die geplanten Kostenerstattungen an den Bauhof Eggesin, für Leistungen, die nicht vollumfänglich in Anspruch genommen wurden. Außerdem wurden die geplanten Aufwendungen für Bewirtschaftungskosten mit 33.920,65 € nicht ausgeschöpft.

- Abschreibungen

Die geplanten Abschreibungen waren überplanmäßig in Höhe von 17.348,45 € in Anspruch genommen worden. Dieses resultiert aus der erhöhten Abschreibung für das gebrauchte Feuerwehrfahrzeug auf Grund der geringeren Restnutzungsdauer.

- Zuwendungen, Umlagen und sonstige Transferaufwendungen

Der mehrheitlich größte Anteil der Aufwendungen entfällt auf die Position Zuwendungen, Umlagen und sonstige Transferaufwendungen. 55,35% der Aufwendungen werden durch Zuwendungen und Umlagen verursacht. Die Aufwendungen für die Amtsumlage sind im Haushaltsjahr um 33.623,23 € unter dem Planansatz geblieben.

- Sonstige laufende Aufwendungen

Sonstige laufende Aufwendungen wurden im Haushaltsjahr in Höhe von 26.141,13 € gebucht. Der Planansatz wurde um 1.858,87 € unterschritten.

6.3. Kennzahlen zur Ergebnisrechnung

Zuweisungsquote	31.12.2016	31.12.2017	31.12.2018	31.12.2019
<u>Erträge aus Zuweisungen+Umlagen</u>	40,63%	38,16%	44,33%	44,02%
ordentliche Erträge				
Zuweisungsdeckungsquote	31.12.2016	31.12.2017	31.12.2018	31.12.2019
<u>Erträge aus Zuweisungen+Umlagen</u>	37,57%	33,78%	32,07%	37,18%
ordentliche Aufwendungen				

Die Zuweisungsquote bildet ab wie hoch der Anteil der Erträge aus Zuwendungen und Umlagen an den Gesamterträgen ist. Betrachtet man die Entwicklung der Zuweisungsdeckungsquote, die angibt wie hoch der Anteil der Erträge aus Zuweisungen und Umlagen ist die zur Deckung der ordentlichen Aufwendungen beitragen, so ist eine schwankende Abhängigkeit der Gemeinde in den letzten Jahren zu erkennen. Die Gemeinde deckt zu 44,02 % ihre Aufwendungen mit Hilfe von Zuweisungen und Umlagen.

Umlageintensität	31.12.2016	31.12.2017	31.12.2018	31.12.2019
$\frac{\text{Aufw. Umlagen+Zuwendungen} \times 100}{\text{ordentliche Aufwendungen}}$	44,38%	44,74%	54,04%	55,35%

Betrachtet man die Entwicklung des Anteils der Aufwendungen für Umlagen und Zuwendungen an den ordentlichen Aufwendungen so ist eine steigende Entwicklung zu erkennen. Der Anteil der Aufwendungen für Sach- und Dienstleistungen an den ordentlichen Aufwendungen zeigt im gleichen Betrachtungszeitraum eine leicht steigende Entwicklung. Dies wird mit der Kennzahl Sach- und Dienstleistungsintensität abgebildet.

Sach- und Dienstleistungsintensität	31.12.2016	31.12.2018	31.12.2018	31.12.2019
$\frac{\text{Aufw. Sach- und Dienstleistungen}}{\text{ordentliche Aufwendungen}}$	13,20%	15,02%	19,38%	16,79%

Personalintensität	31.12.2016	31.12.2017	31.12.2018	31.12.2019
$\frac{\text{Personalaufw. + Versorgungsaufw.}}{\text{ordentliche Aufwendungen}}$	19,60%	18,49%	5,64%	3,81%

Der Anteil der Personalaufwendungen hat sich bis 2019 verringert. Ab 2020 wird diese Kennzahl sich wieder erhöhen, da Personal eingestellt wurde.

7. Angaben zur Finanzrechnung

Einzahlungs- und Auszahlungarten	Ansatz 2019	Gesamt- ermächtigungen 2019	Ist-Ergebnis 2019	Vergleich Gesamtermäch- tigungen/Ist	2019	Ergebnis 2018	Ergebnis- veränderung zu 2018	2019 / 2018
+ Steuern und ähnliche Abgaben	241.200,00	241.200,00	283.994,27	42.794,27	↑	255.778,00	28.216,27	↑
+ Zuwendungen, allgemeine Umlagen und sonstige Transfereinzahlungen	258.300,00	258.300,00	271.519,52	13.219,52	↑	218.678,98	52.840,54	↑
+ Öffentlich-rechtliche Leitungsentgelte	87.500,00	87.500,00	62.097,10	-25.402,90	↓	57.406,03	4.691,07	↑
+ Privatrechtliche Leistungsentgelte	58.000,00	58.000,00	27.381,96	-30.618,04	↓	53.079,58	-25.697,62	↓
+ Kostenerstattungen und Kostenumlagen	3.200,00	3.200,00	1.304,16	-1.895,84	↓	4.909,92	-3.605,76	↓
+ Zinseinzahlungen und sonstige Finanzeinzahlungen	8.700,00	8.700,00	8.412,22	-287,78	↓	8.978,52	-566,30	↓
+ Sonstige laufende Einzahlungen	18.500,00	18.500,00	17.769,26	-730,74	↓	19.902,23	-2.132,97	↓
Summe der ordentlichen Einzahlungen (Summe der Nummern 1 bis 9)	675.400,00	675.400,00	672.478,49	-2.921,51	↓	618.733,26	53.745,23	↑
- Personalauszahlungen	-31.200,00	-31.200,00	-33.189,45	-1.989,45	↓	-52.079,45	18.890,00	↑
- Auszahlungen für Sach- und Dienstleistungen	-205.600,00	-205.600,00	-175.180,62	30.419,38	↑	-140.907,74	-34.272,88	↓
- Zuwendungen, Umlagen und sonstige Transferauszahlungen	-515.600,00	-515.600,00	-480.705,27	34.894,73	↑	-488.363,72	7.658,45	↑
- Auszahlungen der sozialen Sicherung	-49.700,00	-49.700,00	-49.185,62	514,38	↑	-48.270,29	-915,33	↓
- Zinsauszahlungen und sonstige Finanzauszahlungen	-9.200,00	-9.200,00	-6.855,79	2.344,21	↑	-7.034,72	178,93	↑
- Sonstige laufende Auszahlungen	-28.000,00	-28.000,00	-17.334,62	10.665,38	↑	-14.221,87	-3.112,75	↓
Summe der ordentlichen Auszahlungen (Summe der Nummern 11 bis 17)	-839.300,00	-839.300,00	-762.451,37	76.848,63	↑	-750.877,79	-11.573,58	↓
Saldo der ordentlichen Ein- und Auszahlungen (Saldo der Nummern 10 und 18)	-163.900,00	-163.900,00	-89.972,88	73.927,12	↑	-132.144,53	42.171,65	↑

+ Außerordentliche Einzahlungen	0,00	0,00	0,00	0,00		0,00	0,00	
- Außerordentliche Auszahlungen	0,00	0,00	0,00	0,00		0,00	0,00	
Saldo der ordentlichen und außerordentlichen Ein- und Auszahlungen (Nummer 19 zuzüglich Nummer 20 abzüglich Nummer 21)	-163.900,00	-163.900,00	-89.972,88	73.927,12		-132.144,53	42.171,65	
+ Einzahlungen aus Investitionszuwendungen	9.600,00	9.600,00	9.632,70	32,70		10.113,51	-480,81	
+ Einzahlungen aus Beiträgen und ähnlichen Entgelten	0,00	0,00	0,00	0,00		0,00	0,00	
+ Einzahlungen aus Sachanlagen	0,00	0,00	2.001,00	2.001,00		6.975,00	-4.974,00	
Summe der Einzahlungen aus Investitionstätigkeit (Summe der Nummern 23 bis 30)	9.600,00	9.600,00	11.633,70	2.033,70		17.088,51	-5.454,81	
- Auszahlungen für immaterielle Vermögensgegenstände	0,00	0,00	0,00	0,00		0,00	0,00	
- Auszahlungen für Sachanlagen	-13.500,00	-13.500,00	-7.814,75	5.685,25		-139.171,24	131.356,49	
Summe der Auszahlungen aus Investitionstätigkeit (Summe der Nummern 32 bis 37)	-13.500,00	-13.500,00	-7.814,75	5.685,25		-139.171,24	131.356,49	
Saldo der Ein- und Auszahlungen aus Investitionstätigkeit (Saldo der Nummern 31 und 38)	-3.900,00	-3.900,00	3.818,95	7.718,95		-122.082,73	125.901,68	
Finanzmittelüberschuss / Finanzmittelfehlbetrag (Summe der Nummern 22 und 39)	-167.800,00	-167.800,00	-86.153,93	81.646,07		-254.227,26	168.073,33	
+ Einzahlungen aus der Aufnahme von Krediten für Investitionen und Investitionsförderungsmaßnahmen	0,00	0,00	88.700,00	88.700,00		0,00	88.700,00	
- Auszahlungen für planmäßige Tilgung von Krediten für Investitionen und Investitionsförderungsmaßnahmen	-28.500,00	-28.500,00	-29.899,01	-1.399,01		-17.001,62	-12.897,39	
Saldo der Ein- und Auszahlungen aus Krediten für Investitionen und Investitionsförderungsmaßnahmen (Nummer 41 abzüglich 42 und 43)	-28.500,00	-28.500,00	58.800,99	87.300,99		-17.001,62	75.802,61	
Saldo der durchlaufenden Gelder und ungeklärten Zahlungsvorgänge	0,00	0,00	0,00	0,00		0,00	0,00	
Veränderung der liquiden Mittel und der Kredite zur Sicherung der Zahlungsfähigkeit (Summe der Nummern 40,44 und 45)	-196.300,00	-196.300,00	-27.352,94	168.947,06		-271.228,88	243.875,94	

Der Haushaltsplan der Gemeinde wies einen Finanzmittelfehlbetrag in Höhe von ./ 163.900 € aus. Dieser verbesserte sich um 73.927,12. Unter Berücksichtigung des Saldos der Ein- und Auszahlungen für Investitionskredite in Höhe von 55.800,99 €, ergibt sich eine Veränderung der liquiden Mittel und der Kredite zur Sicherung der Zahlungsfähigkeit in Höhe von ./ 27.352,94 €. Die obige Abbildung gibt einen Überblick über die Abweichungen zwischen Planansatz und Jahresrechnung.

8. Angaben zu den Teilrechnungen

Entsprechend der Organisationsstruktur der Amtsverwaltung wurden drei Teilhaushalte gebildet. Den Teilhaushalten zugeordnete Produkte können der Anlage 1 entnommen werden.

8.1. Entwicklung der Teilergebnisrechnungen

- Teilhaushalt 10 – Kämmerei und Hauptamt

Teilhaushalt	Bezeichnung	Gesamt-ermächtigungen 2019	Ist-Ergebnis 2019	Vergleich Gesamtermächtigungen/Ist 2019	2019	Ergebnis 2018	Ergebnis-veränderung zu 2018	2019 / 2018
10	Summe der ordentlichen Erträge	107.100,00	77.227,65	-29.872,35	↓	59.624,39	17.603,26	↑
	Summe der ordentlichen Aufwendungen	-208.000,00	-204.010,59	3.989,41	↑	-212.258,04	8.247,45	↑
	ordentliches Ergebnis	-100.900,00	-126.782,94	-25.882,94	↓	-152.633,65	25.850,71	↑

Im Teilhaushalt 10 sind Erträge in Höhe von 77.227,65 € gebucht. Der Planansatz wurde um 29.872,35 € unterschritten. Zum Ergebnis 2018 haben sich die Erträge um 17.603,26 € erhöht. Der Anteil der Erträge des Teilhaushaltes 10 an den Gesamterträgen beträgt 10,50 %.

Die geplanten Aufwendungen des Teilhaushaltes wurden um 3.989,41 € unterschritten.

Der Anteil der Aufwendungen des Teilhaushaltes 80 01 an den Gesamtaufwendungen beträgt 23,42 %.

- Teilhaushalt 30 – Bau- und Ordnungsamt

Teilhaushalt	Bezeichnung	Gesamt-ermächtigungen 2019	Ist-Ergebnis 2019	Vergleich Gesamtermächtigungen/Ist 2019	2019	Ergebnis 2018	Ergebnis-veränderung zu 2018	2019 / 2018
30	Summe der ordentlichen Erträge	149.400,00	139.036,18	-10.363,82	↓	138.978,77	57,41	↑
	Summe der ordentlichen Aufwendungen	-364.900,00	-317.784,22	47.115,78	↑	-336.970,30	-31.770,33	↓
	ordentliches Ergebnis	-173.400,00	-153.651,16	19.748,84	↑	-109.164,71	-44.486,45	↓

Im Teilhaushalt 30 sind Erträge in Höhe von 139.036,18 € erzielt worden. Die Aufwendungen konnten im Haushaltsjahr gegenüber dem Planansatz um 47.115,78 € gesenkt werden.

Der Anteil der Erträge aus dem Teilhaushalt 30 an den Gesamterträgen beträgt 18,90 %. Der Anteil der Aufwendungen an den Gesamtaufwendungen beträgt 36,48 %.

- Teilhaushalt 90 – Zentrale Finanzdienstleistungen

Teilhaus- halt	Bezeichnung	Gesamt- ermächtigungen 2019	Ist-Ergebnis 2019	Vergleich Gesamtermäch- tigungen/Ist 2019	2019	Ergebnis 2018	Ergebnis- veränderung zu 2018	2019 / 2018
90	Summe der ordentlichen Erträge	486.000,00	519.534,85	33.534,85	↑	482.469,54	50.438,46	↑
	Summe der ordentlichen Aufwendungen	-377.300,00	-349.329,21	34.920,09	↑	-353.974,10	4.644,89	↑
	ordentliches Ergebnis	108.700,00	170.205,64	61.505,64	↑	100.885,63	69.320,01	↑

Der Anteil von Erträgen aus dem Teilhaushalt 90 an den Gesamterträgen beträgt 70,60 %. Der Anteil der Aufwendungen an den Gesamtaufwendungen beträgt 40,10 %.

8.2. Entwicklung der Teilfinanzrechnungen

Teilhaus- halt	Bezeichnung	Gesamt- ermächtigungen n 2019	Ist-Ergebnis 2019	Vergleich Gesamtermäch- tigungen/Ist 2019	2019	Ergebnis 2018	Ergebnis- veränderung zu 2018	2019 / 2018
10	Kämmerei und Hauptamt	-99.200,00	-126.849,81	-27.649,81	↓	-152.471,10	25.621,29	↑
30	Bau- und Ordnungsamt	-186.900,00	-159.464,91	27.435,09	↑	-238.770,95	79.306,04	↑
90	Zentrale Finanzdienstleistungen	118.300,00	200.160,79	81.860,79	↑	137.014,79	63.146,00	↑

8.2.1. Entwicklung des Saldos der laufenden Einzahlungen- und Auszahlungen

	31.12.2016	31.12.2017	31.12.2018	31.12.2019
ordentliche Einzahlungen	749.039,90 €	741.111,92 €	618.733,26 €	672.478,49 €
ordentliche Auszahlungen	796.725,08 €	847.540,11 €	750.877,79 €	762.451,37 €
planmäßige Tilgung	18.270,42 €	18.564,13 €	17.001,62 €	29.899,01 €
Saldo der Ein- und Auszahlungen	-65.955,60 €	-124.992,32 €	-149.146,15 €	-119.871,89 €

8.2.2. Entwicklung des Saldos der Einzahlungen und Auszahlungen aus Investitionstätigkeit

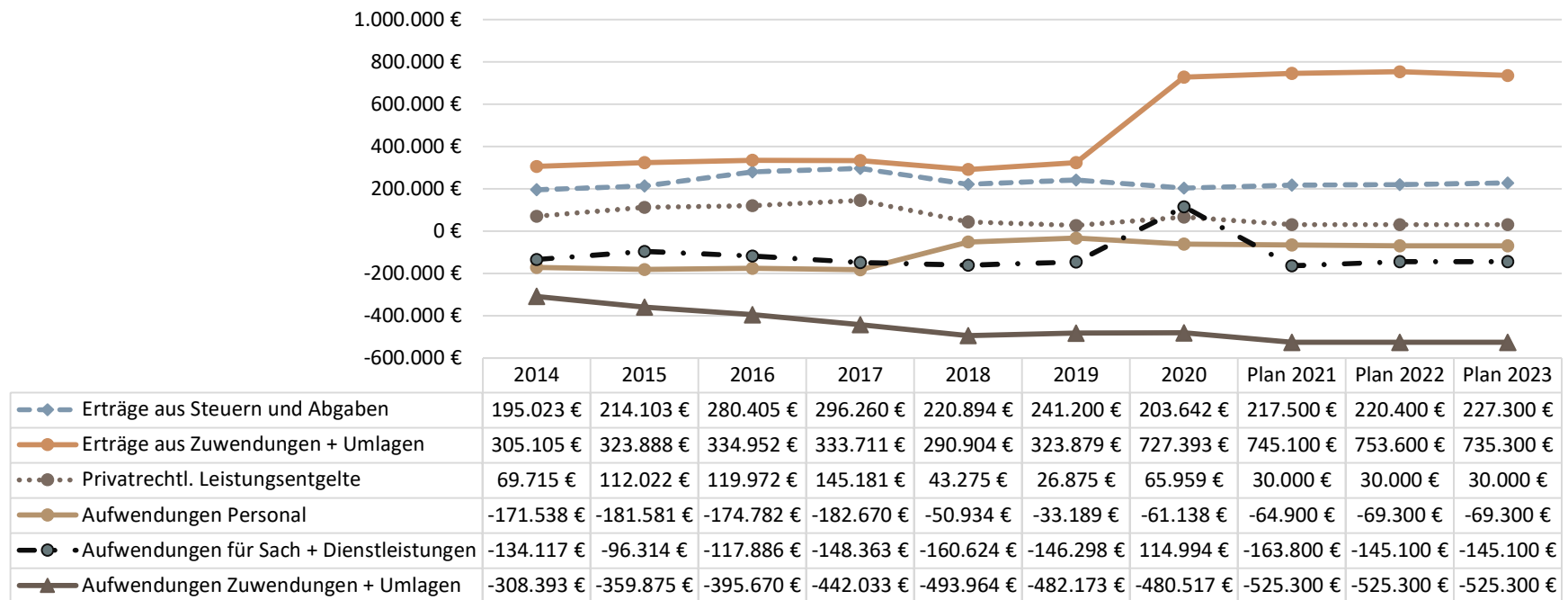
	31.12.2016	31.12.2017	31.12.2018	31.12.2019
Einzahlungen	27.238,33 €	9.174,53 €	17.088,51 €	11.633,70 €
Auszahlungen	60.502,48 €	4.172,47 €	139.171,24 €	7.814,75 €
Saldo der Ein- und Auszahlungen	-33.264,15 €	5.002,06 €	-122.082,73 €	3.818,95 €

8.2.2.1. Abrechnung der Investitionsmaßnahmen

		Einzahlungen		Auszahlungen		Saldo	
THH	Bezeichnung der Maßnahme	fortge-schriebener Ansatz	Ist	fortge-schriebener Ansatz	Ist	Plan	Ergebnis
30	Küche Feuerwehr	0,00 €	0,00 €	0,00 €	3.000,00 €	0,00 €	-3.000,00 €
	Bewegliches Anlagevermögen FFW	0,00 €	2.001,00 €	2.500,00 €	4.814,75 €	-2.500,00 €	-2.813,75 €
90	investive Schlüsselzuweisung	9.600,00 €	9.632,70 €	0,00 €	0,00 €	9.600,00 €	9.632,70 €
		9.600,00 €	11.633,70 €	2.500,00 €	7.814,75 €	7.100,00 €	3.818,95 €

9. Entwicklung der Haushaltswirtschaft

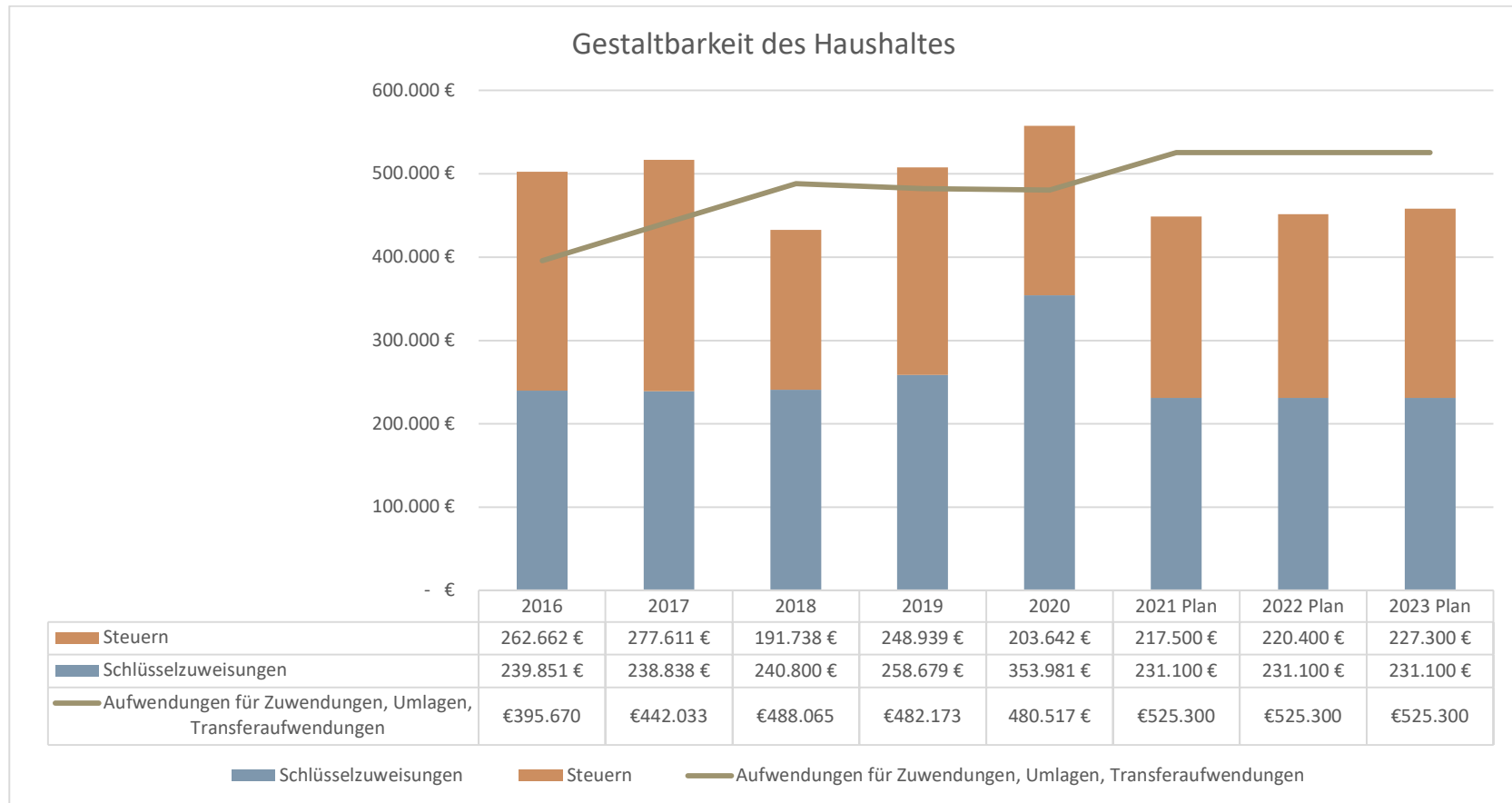
Die nachstehende Abbildung stellt die Entwicklung der wichtigsten Aufwendungen und Erträge im Zeitablauf dar.



Bei den Erträgen aus Steuern und Abgaben sind in den Jahren erhöhte Erträge zu erkennen, was vor allem durch überdurchschnittliche Gewerbesteuererträge zu begründen ist. Die Erträge der Gemeinde Luckow steigen nicht in dem Maße an, wie sich die Aufwendungen entwickeln.

Die Schlüsselzuweisungsdeckungsquote gibt das Verhältnis von Schlüsselzuweisungen zu den ordentlichen Erträgen an. Es ist eine steigende Entwicklung in den Vorjahren zu verzeichnen. Betrachtet man das Verhältnis von Schlüsselzuweisungen und Steuern zu den Aufwendungen für Zuwendungen, Umlagen und Transferaufwendungen so unterlagen diese in den Vorjahren geringen Schwankungen. Die Kennzahl Gestaltbarkeit des Haushaltes gibt an inwieweit die Gemeinde aus den Erträgen von Schlüsselzuweisungen und Steuern ihren Verpflichtungen für Zuwendungen, Umlagen und Transferaufwendungen nachkommen kann. Seit dem Jahr 2016 ist eine rückläufige Entwicklung zu verzeichnen.

Schlüsselzuweisungsdeckungsquote	31.12.2014	31.12.2015	31.12.2016	31.12.2017	31.12.2018	31.12.2019	Plan 31.12.2020	Plan 31.12.2021	Plan 31.12.2022	Plan 31.12.2023
Erträge aus Schlüsselzuweisungen	34,27%	33,50%	29,09%	27,31%	36,85%	35,16%	33,42%	32,91%	32,96%	36,08%
ordentliche Erträge										
Gestaltbarkeit des Haushaltes	31.12.2014	31.12.2015	31.12.2016	31.12.2017	31.12.2018	31.12.2019	Plan 31.12.2020	Plan 31.12.2021	Plan 31.12.2022	Plan 31.12.2023
Erträge aus Schlüsselzuweisungen + Steuern	128,18%	121,73%	127,00%	116,84%	88,62%	105,28%	116,05%	85,40%	85,95%	87,26%
Aufwendungen für Zuwendungen, Umlagen, Transferaufwe										



10. Wesentliche Abweichungen von den Planansätzen

Die folgende Übersicht zeigt die Haushaltsüberschreitungen ab einer Wertgrenze von 500 € im Haushaltsjahr 2019. Die Aufwendungen konnten innerhalb des jeweiligen Teilhaushaltes gedeckt werden.

Budget	Kostenträger	Sachkonto	Gesamtsoll	Anordnungen	Überschreitung
10	11.10.10.00 Verwaltung der Gemeinde	50110000 - Aufwendungen für ehrenamtlich Tätige (Bürgermeister, Amtsvorsteher)	-6.500,00	-8.177,96	-1.677,96
	36.10.10.00 Förderung von Kindern in Tageseinrichtungen	54151000 - Zuweisungen und Zuschüsse für laufende Zwecke an private Unternehmen	0,00	-2.260,96	-2.260,96
30	11.40.20.00 Liegenschaften	52310111 - Unterhaltung Objekt 1	0,00	-2.306,94	-2.306,94
	11.40.30.00 Bauhof	50221000 - Dienstbezüge Arbeitnehmer	-10.000,00	-12.744,91	-2.744,91
		50420000 - Beiträge zur gesetzlichen Sozialversicherung Arbeitnehmer	-2.000,00	-5.019,50	-3.019,50
		52350100 - Unterhaltung von Fahrzeugen	-1.000,00	-2.971,86	-1.971,86
	12.60.10.00 Feuerwehr	52200000 - Bewirtschaftungsaufwendungen	-9.000,00	-16.503,57	-7.503,57
		53810000 - Abschreibungen auf Fahrzeuge	-7.700,00	-26.590,09	-18.890,09
		56150000 - Aufwendungen für Dienst- und Schutzkleidung, persönliche	0,00	-1.103,61	-1.103,61
		56512000 - Verluste aus dem Abgang von Sachanlagen	0,00	-1.569,14	-1.569,14
	42.40.20.00 Badestelle, WWR	56512000 - Verluste aus dem Abgang von Sachanlagen	0,00	-1.362,31	-1.362,31
	55.30.10.00 Friedhöfe	52310000 - Unterhaltung der Grundstücke, Außenanlagen, Gebäude und Gebäudeeinrichtungen	-21.000,00	-30.179,30	-9.179,30
90	61.10.10.00 Steuern, allgemeine Zuweisungen und Umlagen	54310000 - Gewerbesteuerumlage	-4.500,00	-6.404,17	-1.904,17

11. Sonstige Angaben

- Ausgleich von Kostenunterdeckungen**

Die Gemeinde führt keine kostenrechnenden Einrichtungen.

- Trägerschaften bei Sparkassen, die nicht bilanziert sind**

Es liegen keine Trägerschaften bei Sparkassen vor.

- Währungsumrechnungen**

Zum Bilanzstichtag lagen keine Posten vor, die auf fremde Währung lauten oder ursprünglich auf fremde Währungen lauteten.

- **Einschränkungen von Grundbesitzrechten**

Folgende Einschränkungen (§ 48 Abs. 2 Nr. 7 GemHVO-Doppik) zu den in der Bilanz ausgewiesenen Grundstücken, Gebäuden und sonstigen Bauten bestehen zum Bilanzstichtag:

GBL	Flur	Flurstück	Lasten / Einschränkungen	Eintragung am	Auszug vom
1285	3	10	Beschränkte persönliche Dienstbarkeit (Schöpfwerk, Einlaufbauwerk, Auslaufleitungen) für Wasser- und Bodenverband "Uecker-Haffküste", Ueckermünde; gemäß Leitungs- und Anlagenrechtsbescheinigung	19.03.2010	07.09.2020
1285	5	12	Beschränkte persönliche Dienstbarkeit (Trinkwasserleitung) für den Wasser- und Abwasser-Verband Ueckermünde, Eggesin; gem. Leitungs- Anlagenrechtsbescheinigung des Landkreises Uecker-Randow	19.03.2010	07.09.2020
388	1	2	Landwirtschaftsfläche; beschränkte persönliche Dienstbarkeit (Leitungsrecht- Rohrwasserleitung und Elektrokabel)Für Wasser- und Abwasserverband Ueckermünde, Eggesin gem. Leitungs- und Anlagenrechtsbescheinigung vom 01.06.2006	28.03.2007	07.09.2020
321	1	200, 201	Beschränkte persönliche Dienstbarkeit (Trinkwasserleitung) für den Wasser- und Abwasser-Verband Ueckermünde, Eggein; gem. Leitungs- und Anlagenrechtsbescheinigung	05.12.2007	07.09.2020
307	1	111/1	Grunddienstbarkeit (Wegerecht)für den jeweiligen Eigentümer	20.09.2000	07.09.2020
307	2	32	Beschränkte persönliche Dienstbarkeit (Gasleitungs- und / oder 20kV-Kabelrecht)für E.ON edis Aktiengesellschaft	01.02.2007	07.09.2020
307	2	36	Beschränkte persönliche Dienstbarkeit (Leitungsrecht, Nutzungsbeschränkung) für E.DIS Aktiengesellschaft	26.04.2006	

Die Gemeinde hat mit der E.ON edis AG mit Sitz in 15504 Fürstenwalde Konzessionsverträge für die Strom- und Gasversorgung für die Nutzung der öffentlichen Straßen, Wege und Plätze abgeschlossen.

- **Drohende finanzielle Belastungen, für die keine Rückstellungen gebildet wurden**

Die Gemeinde hat keine drohenden finanziellen Belastungen, für die Rückstellungen gebildet werden müssten.

- **Finanzielle Verpflichtungen aus Leasingverträgen und kreditähnlichen Rechtsgeschäften**

Es bestehen keine Verpflichtungen aus Leasingverträgen und kreditähnlichen Rechtsgeschäften.

- **Haftungsverhältnisse aus der Bestellung von Sicherheiten für fremde Verbindlichkeiten**

Haftungsverhältnisse aus der Bestellung von Sicherheiten für Dritte bestehen nicht.

- **Sonstige Haftungsverhältnisse**

Es bestehen keine weiteren Haftungsverhältnisse.

- **In Anspruch genommene Verpflichtungsermächtigungen, die noch keine Verbindlichkeiten begründen**

Verpflichtungsermächtigungen wurden nicht gebildet.

- **Sonstige Sachverhalte, aus denen sich finanzielle Verpflichtungen ergeben können**

Sind nicht bekannt.

- **Noch nicht erhobene Entgelte und Abgaben**

Es gibt keine fertig gestellten Erschließungs- und Ausbaumaßnahmen, für die noch keine Entgelte und Abgaben erhoben wurden.

- **Subsidiärhaftung aus der Zusatzversorgung der Arbeitnehmer**

Zur Subsidiärhaftung aus der Zusatzversorgung von Tarifangestellten werden folgende Angaben gemacht:

Die Gemeinde hat keine unmittelbare Verpflichtung aus der Zusatzversorgung der Arbeitnehmer gegenüber den berechtigten Arbeitnehmern. Die direkte Verpflichtung besteht von Seiten der Zusatzversorgungskasse gegenüber den berechtigten Arbeitnehmern. Die Gemeinde verpflichtet sich lediglich gegenüber der Zusatzversorgungskasse Fehlbeträge der Zusatzversorgungskasse auszugleichen, so dass diese jederzeit ihre Verpflichtungen gegenüber den Arbeitnehmern erfüllen kann. Insoweit besteht eine mittelbare Verpflichtung der Gemeinde gegenüber den berechtigten Arbeitnehmern. Die Arbeitnehmer der Gemeinde sind bei der Kommunalen Zusatzversorgungskasse M-V versichert. Es bestehen Versorgungszusagen, die wie folgt ausgestaltet sind:

Der Umlagesatz betrug im Haushaltsjahr 2019 1,3 % der Brutto-Lohn- und -Gehaltssumme.

Die umlagepflichtigen Löhne und Gehälter beliefen sich im Jahr 2019 auf 13.009,38 € Die Gemeinde zahlte im Haushaltsjahr 2019 an die Versorgungskasse Umlagen in Höhe von 312,21 €

- **Derivative Finanzinstrumente**

Die Gemeinde Luckow verfügt über keine derivativen Finanzinstrumente.

- **Beteiligungen**

Die Gemeinde hält Anteile am Kommunalen Anteilseignerverband Nordost der E.DIS AG mit Sitz in 19061 Schwerin, Bertha-von-Suttner-Straße 5.

Aktienbestand der Gemeinde Luckow per 31.12.2019:	17.657 Aktien
---	---------------

Bilanzieller Anteil am Verband:	36.745,27 €
---------------------------------	-------------

- **Organisationen, für die die Stadt uneingeschränkt haftet**

Die Gemeinde ist Mitglied im Zweckverband Wasser- und Abwasser Ueckermünde mit Sitz in 17367 Eggesin, Gumnitz 1a und hält 1,48 % (279.540 €) am Eigenkapital zum 31.12.2008.

- **Mitgliedschaften**

Die Gemeinde ist Mitglied im Wasser- und Bodenverband „Uecker-Haffküste“.

- **Sonstige wesentliche Verträge**

Verpflichtende Verträge

Stromlieferverträge Stadtwerke Greifswald GmbH

Verwaltervertrag Wohnungen IVO

Berechtigte Verträge

Konzessionsvertrag Strom

Konzessionsverträge Gas

- **Personalbestand**

Arbeitnehmer	5	31.12.2019
- davon vollzeitbeschäftigt	0	0,00 VzÄ
- davon teilzeitbeschäftigt	6	1,46 VzÄ
		1,46 VzÄ

Der Stellenplan für das Haushaltsjahr wurde mit 1,46 VzÄ genehmigt.

12. Beurteilung der Haushaltslage

12.1. Vorgänge von besonderer Bedeutung nach dem Schluss des Haushaltsjahres

Vorgänge von besonderer Bedeutung nach dem Schluss des Haushaltsjahres bestehen nicht.

12.2. Prognosebericht

Nach der Haushaltsplanung 2019/2020 kann der Ergebnishaushalt der Gemeinde Luckow in den Folgejahren nicht ausgeglichen werden. Der mittelfristige Finanzplanungszeitraum lässt erkennen, dass sich die Verbindlichkeiten aus dem gemeinsamen Zahlungsmittelbestand in den nächsten Jahren weiter erhöhen werden. Die Gemeinde wird die ihr zur Verfügung stehenden Möglichkeiten des Finanzausgleichsgesetzes 2020 nutzen um Sonder- und Ergänzungszuweisungen zu beantragen. Hiermit wird der Gemeinde die Möglichkeit gegeben sich von Fehlbeträgen der Vorjahre zu entlasten. Eigener Ermessensspielraum für die Verbesserung der Haushaltssituation besteht im Gemeindehaushalt nur noch eingeschränkt. Die Gemeinde hat in den letzten Jahren zahlreiche Maßnahmen zur Haushaltskonsolidierung durchgeführt.

12.3. Risikobericht und Ausblick

Aus heutiger Sicht stellt die Entwicklung der Steuereinnahmen und die Entwicklung der Zuwendungen aus dem FAG nach wie vor ein Risiko dar.

Die Gemeinde sieht die Folgen des demographischen Wandels als eine der Ursachen für die derzeitige und kommende Haushaltssituation. Die Gemeinde kann dem steigenden Alterswachstum der Bevölkerung durch aktives Anwerben von neuen Bürgern entgegenreten. Die attraktive Nähe zur Stadt Ueckermünde sollte die Gemeinde weiter nutzen.

Erhebliche Abweichungen von Planansätzen können nur durch eine strenge Haushaltsführung vermieden werden. Der Aufschub von geplanten Haushaltsansätzen hat zur Folge, dass die nachfolgenden Haushaltsjahre noch weiter belastet werden. Bei der Gestaltung der Haushaltsführung sollte sich die Gemeinde eines verbindlichen Maßnahmenkataloges bedienen.

Die Gemeinde sollte ihr Selbstbestimmungsrecht zur Generierung von neuen Einnahmequellen nutzen.

Eggesin, 30.07.2021

Schöne
Bürgermeister

Anlagen**Übersicht der Teilhaushalte und den zugeordneten Produkten**

Budget	Produkt	Bezeichnung
10	11.10.10.00	Verwaltung der Gemeinde
	21.10.10.00	Schulkostenanteile Grundschulen
	21.50.10.00	Schulkostenanteile Regionale Schulen
	28.10.10.00	Heimat- und sonstige Kulturpflege
	33.10.10.00	Förderung der Wohlfahrtspflege
	36.10.10.00	Förderung von Kindern in Tageseinrichtungen und in Tagespflege
	36.50.10.00	Kindertagesstätte
	42.40.10.00	Eigene Sportstätten
	54.00.10.00	Konzessionsabgaben
	55.20.10.00	Wasser- und Bodenverband
	57.30.30.00	Kommunale Einrichtungen /Alte Feuerwehr
30	11.40.20.00	Liegenschaften
	11.40.30.00	Bauhof
	12.60.10.00	Feuerwehr OT Luckow
	12.60.11.00	Feuerwehr OT Rieth
	42.40.20.00	Badestelle/ Wasserwanderrastplatz
	54.10.10.00	Gemeindestraßen einschl. Spielplätze
	55.30.10.00	Friedhof
90	61.10.10.00	Steuern, allgemeine Zuweisungen und Umlagen
	61.20.10.00	Sonstige allgemeine Finanzwirtschaft

● Gemeinde Luckow		Selektion: Bilanzposition				Anlagenspiegel Handelsbilanziell in EUR				Betrieb	318 / 2019	Periode 12	Seite 1/1
Entwicklung der Anschaffungswerte						Entwicklung der Abschreibungen							
Anlagen-Nr. Bilanzpos.	Anfangs- bestand AHK	Zugänge	Abgänge	Umbuchun- gen	Endbestand	Anfangsbe- stand AfA kum.	Abschrei- bungen des GJ	Umbuchun- gen	Zuschrei- bungen	Entnahme für Abgänge	Endbestand AfA kum.	Restbuch- wert VJ	Restbuch- wert GJ
1100	1.1. Immaterielle Vermögensgegenstände												
	61.042,09	0,00	0,00	0,00	61.042,09	49.813,49	1.446,42	0,00	0,00	0,00	51.259,91	11.228,60	9.782,18
1201	1.2.1 Wald, forsten												
	4,00	0,00	0,00	0,00	4,00	0,00	0,00	0,00	0,00	0,00	0,00	4,00	4,00
1202	1.2.2 Sonstige unbebaute Grundstücke und grundstücksgleiche Rechte												
	19.287,63	0,00	0,00	0,00	19.287,63	0,00	0,00	0,00	0,00	0,00	0,00	19.287,63	19.287,63
1203	1.2.3 Bebaute Grundstücke und grundstücksgleiche Rechte												
	1.266.294,77	0,00	0,00	0,00	1.266.294,77	542.292,15	33.402,91	0,00	0,00	0,00	575.695,06	724.002,62	690.599,71
1204	1.2.4 Infrastrukturvermögen												
	1.912.053,56	0,00	0,00	0,00	1.912.053,56	1.062.594,66	56.704,09	0,00	0,00	0,00	1.119.298,75	849.458,90	792.754,81
1205	1.2.5 Bauten auf fremden Grund und Boden												
	10.787,00	0,00	0,00	0,00	10.787,00	8.090,27	134,84	0,00	0,00	0,00	8.225,11	2.696,73	2.561,89
1207	1.2.7 Maschinen, technische Anlagen, Fahrzeuge												
	357.043,98	4.814,75	3.739,42	0,00	358.119,31	99.273,03	33.102,96	0,00	0,00	2.291,99	130.084,00	257.770,95	228.035,31
1208	1.2.8 Betriebs- und Geschäftsausstattung												
	64.224,23	3.000,00	33.453,13	0,00	33.771,10	47.577,32	3.457,34	0,00	0,00	31.585,54	19.449,12	16.646,91	14.321,98
1305	1.3.5 Sondervermögen mit Sonderrechnung, Zweckverbände und Ausleihungen												
	306.794,27	0,00	0,00	0,00	306.794,27	0,00	0,00	0,00	0,00	0,00	0,00	306.794,27	306.794,27
Endsumme:													
	3.997.531,53	7.814,75	37.192,55	0,00	3.968.153,73	1.809.640,92	128.248,56	0,00	0,00	33.877,53	1.904.011,95	2.187.890,61	2.064.141,78

● Gemeinde Luckow		Selektion: Bilanzposition				Anlagenspiegel Handelsbilanziell in EUR				Betrieb	318 / 2019	Periode 12	Seite 1/52	
Entwicklung der Anschaffungswerte						Entwicklung der Abschreibungen								
Anlagen-Nr. Bilanzpos.	Anfangs- bestand AHK	Zugänge	Abgänge	Umbuchun- gen	Endbestand	Anfangsbe- stand AfA kum.	Abschrei- bungen des GJ	Umbuchun- gen	Zuschrei- bungen	Entnahme für Abgänge	Endbestand AfA kum.	Restbuch- wert VJ	Restbuch- wert GJ	
1100	1.1. Immaterielle Vermögensgegenstände													
18000011	Straßenbeleuchtung Mönkeberger Allee Investitionszuschuss		Inbetriebnahme:		07.2001	Nutzungsdauer:		240/18		Beleg:				
	15.600,02	0,00	0,00	0,00	15.600,02	13.650,01	780,00	0,00	0,00	0,00	14.430,01	1.950,01	1.170,01	
18000012	Straßenbeleuchtung Christiansberg Investitionszuschuss		Inbetriebnahme:		03.2004	Nutzungsdauer:		240/50		Beleg:				
	9.299,58	0,00	0,00	0,00	9.299,58	6.897,20	464,98	0,00	0,00	0,00	7.362,18	2.402,38	1.937,40	
18000581	Straßenbeleuchtung Investitionszuschuss Weg nach Luckow Bucht		Inbetriebnahme:		02.2007	Nutzungsdauer:		240/85		Beleg:				
	1.934,49	0,00	0,00	0,00	1.934,49	1.152,63	96,72	0,00	0,00	0,00	1.249,35	781,86	685,14	
18000588	Investitionszuschuss Kläranlag Industriestraße 82 c-d		Inbetriebnahme:		12.2010	Nutzungsdauer:		960/851		Beleg:				
	5.428,00	0,00	0,00	0,00	5.428,00	548,45	67,85	0,00	0,00	0,00	616,30	4.879,55	4.811,70	
18000643	Breitbandversorgung (DSL)		Inbetriebnahme:		09.2011	Nutzungsdauer:		60/0		Beleg: 908398				
	27.305,00	0,00	0,00	0,00	27.305,00	27.304,00	0,00	0,00	0,00	0,00	27.304,00	1,00	1,00	
18000658	Abrechnung IVO GmbH WEG Luckow Klägrube		Inbetriebnahme:		12.2011	Nutzungsdauer:		480/383		Beleg: 978495				
	1.475,00	0,00	0,00	0,00	1.475,00	261,20	36,87	0,00	0,00	0,00	298,07	1.213,80	1.176,93	
Zwischensumme:		61.042,09	0,00	0,00	0,00	61.042,09	49.813,49	1.446,42	0,00	0,00	0,00	51.259,91	11.228,60	9.782,18

● Gemeinde Luckow		Selektion: Bilanzposition				Anlagenspiegel Handelsbilanziell in EUR				Betrieb		318 / 2019	Periode 12	Seite 2/52
Entwicklung der Anschaffungswerte						Entwicklung der Abschreibungen								
Anlagen-Nr. Bilanzpos.	Anfangs- bestand AHK	Zugänge	Abgänge	Umbuchun- gen	Endbestand	Anfangsbe- stand AfA kum.	Abschrei- bungen des GJ	Umbuchun- gen	Zuschrei- bungen	Entnahme für Abgänge	Endbestand AfA kum.	Restbuch- wert VJ	Restbuch- wert GJ	
1201	1.2.1 Wald, forsten													
18000231 F1	Flst. 82/0 31qm Rieth/4173		Inbetriebnahme:		12.2009	Nutzungsdauer:		0/0		Beleg:				
	1,00	0,00	0,00	0,00	1,00	0,00	0,00	0,00	0,00	0,00	0,00	1,00	1,00	
18000281 F3	Flst. 1/1 414qm Rieth/4173		Inbetriebnahme:		12.2009	Nutzungsdauer:		0/0		Beleg:				
	1,00	0,00	0,00	0,00	1,00	0,00	0,00	0,00	0,00	0,00	0,00	1,00	1,00	
18000306 F1	Flst. 91/2 233qm Luckow/4164		Inbetriebnahme:		12.2009	Nutzungsdauer:		0/0		Beleg:				
	1,00	0,00	0,00	0,00	1,00	0,00	0,00	0,00	0,00	0,00	0,00	1,00	1,00	
18000739 F1	Flurst. 108/24 1799 qm Zuordnungsbescheid vom Sep.14		Inbetriebnahme:		09.2014	Nutzungsdauer:		/0		Beleg:		1137523		
	1,00	0,00	0,00	0,00	1,00	0,00	0,00	0,00	0,00	0,00	0,00	1,00	1,00	
Zwischensumme:		4,00	0,00	0,00	0,00	4,00	0,00	0,00	0,00	0,00	0,00	4,00	4,00	

● Gemeinde Luckow		Selektion: Bilanzposition				Anlagenspiegel Handelsbilanziell in EUR				Betrieb	318 / 2019	Periode 12	Seite 3/52
Entwicklung der Anschaffungswerte						Entwicklung der Abschreibungen							
Anlagen-Nr. Bilanzpos.	Anfangs- bestand AHK	Zugänge	Abgänge	Umbuchun- gen	Endbestand	Anfangsbe- stand AfA kum.	Abschrei- bungen des GJ	Umbuchun- gen	Zuschrei- bungen	Entnahme für Abgänge	Endbestand AfA kum.	Restbuch- wert VJ	Restbuch- wert GJ
1202	1.2.2 Sonstige unbebaute Grundstücke und												
18000234 F1	Flst. 93/0 211qm Rieth/4173			Inbetriebnahme:	12.2009	Nutzungsdauer:	0/0	Beleg:					
	14,77	0,00	0,00	0,00	14,77	0,00	0,00	0,00	0,00	0,00	0,00	14,77	14,77
18000238 F1	Flst. 114/2 146qm Rieth/4173			Inbetriebnahme:	12.2009	Nutzungsdauer:	0/0	Beleg:					
	560,64	0,00	0,00	0,00	560,64	0,00	0,00	0,00	0,00	0,00	0,00	560,64	560,64
18000239 F1	Flst. 126/1 22qm Rieth/4173			Inbetriebnahme:	12.2009	Nutzungsdauer:	0/0	Beleg:					
	84,48	0,00	0,00	0,00	84,48	0,00	0,00	0,00	0,00	0,00	0,00	84,48	84,48
18000250 F2	Flst. 54/1 102qm Rieth/4173			Inbetriebnahme:	12.2009	Nutzungsdauer:	0/0	Beleg:					
	13,16	0,00	0,00	0,00	13,16	0,00	0,00	0,00	0,00	0,00	0,00	13,16	13,16
18000253 F2	Flst. 57/0 22qm Rieth/4173			Inbetriebnahme:	12.2009	Nutzungsdauer:	0/0	Beleg:					
	168,74	0,00	0,00	0,00	168,74	0,00	0,00	0,00	0,00	0,00	0,00	168,74	168,74
18000260 F2	Flst. 76/0 11qm Rieth/4173			Inbetriebnahme:	12.2009	Nutzungsdauer:	/0	Beleg:					
	84,37	0,00	0,00	0,00	84,37	0,00	0,00	0,00	0,00	0,00	0,00	84,37	84,37
18000264 F2	Flst. 94/8 25qm Rieth/4173			Inbetriebnahme:	12.2009	Nutzungsdauer:	/0	Beleg:					
	7,00	0,00	0,00	0,00	7,00	0,00	0,00	0,00	0,00	0,00	0,00	7,00	7,00
18000279 F2	Flst. 161/0 467qm Rieth/4173			Inbetriebnahme:	12.2009	Nutzungsdauer:	0/0	Beleg:					
	9,34	0,00	0,00	0,00	9,34	0,00	0,00	0,00	0,00	0,00	0,00	9,34	9,34
18000285 F2	Flst. 6/3 13.742qm Rieth/4173			Inbetriebnahme:	12.2009	Nutzungsdauer:	0/0	Beleg:					
	1.923,88	0,00	0,00	0,00	1.923,88	0,00	0,00	0,00	0,00	0,00	0,00	1.923,88	1.923,88
18000295 F1	Flst. 200/0 984qm Luckow/4164			Inbetriebnahme:	12.2009	Nutzungsdauer:	0/0	Beleg:					
	2.560,64	0,00	0,00	0,00	2.560,64	0,00	0,00	0,00	0,00	0,00	0,00	2.560,64	2.560,64
18000299 F1	Flst. 212/0 324qm Luckow/4164			Inbetriebnahme:	12.2009	Nutzungsdauer:	0/0	Beleg:					
	1.277,58	0,00	0,00	0,00	1.277,58	0,00	0,00	0,00	0,00	0,00	0,00	1.277,58	1.277,58

Entwicklung der Anschaffungswerte						Entwicklung der Abschreibungen							
Anlagen-Nr. Bilanzpos.	Anfangs- bestand AHK	Zugänge	Abgänge	Umbuchun- gen	Endbestand	Anfangsbe- stand AfA kum.	Abschrei- bungen des GJ	Umbuchun- gen	Zuschrei- bungen	Entnahme für Abgänge	Endbestand AfA kum.	Restbuch- wert VJ	Restbuch- wert GJ

1202 1.2.2 Sonstige unbebaute Grundstücke und

18000307 F1	Flst. 91/3 154qm Luckow/4164			Inbetriebnahme:	12.2009	Nutzungsdauer:	/0	Beleg:					
	1.181,18	0,00	0,00	0,00		1.181,18	0,00	0,00	0,00	0,00	0,00	1.181,18	1.181,18
18000309 F1	Flst. 91/5 572qm Luckow/4164			Inbetriebnahme:	12.2009	Nutzungsdauer:	0/0	Beleg:					
	108,68	0,00	0,00	0,00		108,68	0,00	0,00	0,00	0,00	0,00	108,68	108,68
18000314 F1	Flst. 98/21 167qm Luckow/4164			Inbetriebnahme:	12.2009	Nutzungsdauer:	/0	Beleg:					
	1.280,89	0,00	0,00	0,00		1.280,89	0,00	0,00	0,00	0,00	0,00	1.280,89	1.280,89
18000335 F1	Flst. 181/7 16qm Luckow/4164			Inbetriebnahme:	12.2009	Nutzungsdauer:	/0	Beleg:					
	122,72	0,00	0,00	0,00		122,72	0,00	0,00	0,00	0,00	0,00	122,72	122,72
18000336 F1	Flst. 181/8 57qm Luckow/4164			Inbetriebnahme:	12.2009	Nutzungsdauer:	/0	Beleg:					
	437,19	0,00	0,00	0,00		437,19	0,00	0,00	0,00	0,00	0,00	437,19	437,19
18000340 F1	Flst. 198/0 28qm Luckow/4164			Inbetriebnahme:	12.2009	Nutzungsdauer:	/0	Beleg:					
	107,52	0,00	0,00	0,00		107,52	0,00	0,00	0,00	0,00	0,00	107,52	107,52
18000342 F1	Flst. 208/4 2qm Luckow/4164			Inbetriebnahme:	12.2009	Nutzungsdauer:	0/0	Beleg:					
	3,84	0,00	0,00	0,00		3,84	0,00	0,00	0,00	0,00	0,00	3,84	3,84
18000367 F1	Flst. 122/1 80qm Luckow/4164			Inbetriebnahme:	12.2009	Nutzungsdauer:	/0	Beleg:					
	498,60	0,00	0,00	0,00		498,60	0,00	0,00	0,00	0,00	0,00	498,60	498,60
18000396 F2	Flst. 94/9 7.993qm Rieth/4173			Inbetriebnahme:	12.2009	Nutzungsdauer:	/0	Beleg:					
	2.072,26	0,00	0,00	0,00		2.072,26	0,00	0,00	0,00	0,00	0,00	2.072,26	2.072,26
18000572 F1	Flst. 83/31 56 qm / UR 864/2009 Luckow/4164			Inbetriebnahme:	12.2009	Nutzungsdauer:	/0	Beleg:					
	27,66	0,00	0,00	0,00		27,66	0,00	0,00	0,00	0,00	0,00	27,66	27,66
18000592 F1	Flst. 98/22 4.133qm Luckow/4164			Inbetriebnahme:	12.2009	Nutzungsdauer:	/0	Beleg:					
	82,66	0,00	0,00	0,00		82,66	0,00	0,00	0,00	0,00	0,00	82,66	82,66

● Gemeinde Luckow		Selektion: Bilanzposition				Anlagenspiegel Handelsbilanziell in EUR				Betrieb	318 / 2019	Periode 12	Seite 5/52
Entwicklung der Anschaffungswerte						Entwicklung der Abschreibungen							
Anlagen-Nr. Bilanzpos.	Anfangs- bestand AHK	Zugänge	Abgänge	Umbuchun- gen	Endbestand	Anfangsbe- stand AfA kum.	Abschrei- bungen des GJ	Umbuchun- gen	Zuschrei- bungen	Entnahme für Abgänge	Endbestand AfA kum.	Restbuch- wert VJ	Restbuch- wert GJ
1202	1.2.2 Sonstige unbebaute Grundstücke und												
18000609 F1	Flst. 25/4 18.090 qm Rieth/4173			Inbetriebnahme:	12.2009	Nutzungsdauer:	/0	Beleg:					
	242,80	0,00	0,00	0,00	242,80	0,00	0,00	0,00	0,00	0,00	0,00	242,80	242,80
18000611 F1	Flst. 108/4 7.584qm Rieth/4173			Inbetriebnahme:	12.2009	Nutzungsdauer:	0/0	Beleg:					
	2.123,52	0,00	0,00	0,00	2.123,52	0,00	0,00	0,00	0,00	0,00	0,00	2.123,52	2.123,52
18000612 F2	Flst. 54/3 28qm Rieth/4173			Inbetriebnahme:	12.2009	Nutzungsdauer:	/0	Beleg:					
	214,76	0,00	0,00	0,00	214,76	0,00	0,00	0,00	0,00	0,00	0,00	214,76	214,76
18000613 F2	Flst. 55/9 303qm Rieth/4173			Inbetriebnahme:	12.2009	Nutzungsdauer:	/0	Beleg:					
	2.202,89	0,00	0,00	0,00	2.202,89	0,00	0,00	0,00	0,00	0,00	0,00	2.202,89	2.202,89
18000616 F1	Flst. 208/2 2.312qm Luckow/4164			Inbetriebnahme:	12.2009	Nutzungsdauer:	/0	Beleg:					
	346,00	0,00	0,00	0,00	346,00	0,00	0,00	0,00	0,00	0,00	0,00	346,00	346,00
18000618 F1	Flst. 201/0 1.312qm Luckow/4164			Inbetriebnahme:	12.2009	Nutzungsdauer:	0/0	Beleg:					
	1.346,70	0,00	0,00	0,00	1.346,70	0,00	0,00	0,00	0,00	0,00	0,00	1.346,70	1.346,70
18000622 F3	Flst. 27/0 6180qm Vogelsang4187			Inbetriebnahme:	12.2009	Nutzungsdauer:	/0	Beleg:					
	123,60	0,00	0,00	0,00	123,60	0,00	0,00	0,00	0,00	0,00	0,00	123,60	123,60
18000654 F1	Flst. 89/2 1250 qm Gemarkung Luckow			Inbetriebnahme:	05.2011	Nutzungsdauer:	/0	Beleg:					
	59,56	0,00	0,00	0,00	59,56	0,00	0,00	0,00	0,00	0,00	0,00	59,56	59,56
Zwischensumme:		19.287,63	0,00	0,00	0,00	19.287,63	0,00	0,00	0,00	0,00	0,00	19.287,63	19.287,63

Entwicklung der Anschaffungswerte						Entwicklung der Abschreibungen							
Anlagen-Nr. Bilanzpos.	Anfangs- bestand AHK	Zugänge	Abgänge	Umbuchun- gen	Endbestand	Anfangsbe- stand AfA kum.	Abschrei- bungen des GJ	Umbuchun- gen	Zuschrei- bungen	Entnahme für Abgänge	Endbestand AfA kum.	Restbuch- wert VJ	Restbuch- wert GJ

1203

1.2.3 Bebaute Grundstücke und grundstücksgleiche

18000018 Außenanlage anteilig Amtsgebäude Goethestraße 12													
	7.005,12	0,00	0,00	0,00	7.005,12	4.550,33	204,57	0,00	0,00	0,00	4.754,90	2.454,79	2.250,22
18000099 Mehrzweckhalle OT Luckow Dorfstraße 71													
	4.691,00	0,00	0,00	0,00	4.691,00	2.873,62	58,63	0,00	0,00	0,00	2.932,25	1.817,38	1.758,75
18000258 F2 Flst. 74/10 1.230qm Rieth/4173													
	4.723,20	0,00	0,00	0,00	4.723,20	0,00	0,00	0,00	0,00	0,00	0,00	4.723,20	4.723,20
18000259 F2 Flst. 74/22 338qm Rieth/4173													
	1.088,64	0,00	0,00	0,00	1.088,64	0,00	0,00	0,00	0,00	0,00	0,00	1.088,64	1.088,64
18000297 F1 Flst. 204/6 261qm Luckow/4164													
	1.002,24	0,00	0,00	0,00	1.002,24	0,00	0,00	0,00	0,00	0,00	0,00	1.002,24	1.002,24
18000320 F1 Flst. 112/2 73qm Luckow/4164													
	280,32	0,00	0,00	0,00	280,32	0,00	0,00	0,00	0,00	0,00	0,00	280,32	280,32
18000343 F1 Flst. 208/5 1qm Luckow/4164													
	3,84	0,00	0,00	0,00	3,84	0,00	0,00	0,00	0,00	0,00	0,00	3,84	3,84
18000344 F1 Flst. 208/7 471qm Luckow/4164													
	1.808,64	0,00	0,00	0,00	1.808,64	0,00	0,00	0,00	0,00	0,00	0,00	1.808,64	1.808,64
18000391 F1 Flst. 8/1 23.806 qm Gemarkung Vogelsang													
	7.617,92	0,00	0,00	0,00	7.617,92	0,00	0,00	0,00	0,00	0,00	0,00	7.617,92	7.617,92
18000392 F5 Flst. 151 anteilig ehemaliges Amt													
	10.594,00	0,00	0,00	0,00	10.594,00	0,00	0,00	0,00	0,00	0,00	0,00	10.594,00	10.594,00
18000393 anteilig Amtsgebäude Goethestraße 12													
	56.712,37	0,00	0,00	0,00	56.712,37	40.669,85	729,21	0,00	0,00	0,00	41.399,06	16.042,52	15.313,31

Entwicklung der Anschaffungswerte						Entwicklung der Abschreibungen							
Anlagen-Nr. Bilanzpos.	Anfangs- bestand AHK	Zugänge	Abgänge	Umbuchun- gen	Endbestand	Anfangsbe- stand AfA kum.	Abschrei- bungen des GJ	Umbuchun- gen	Zuschrei- bungen	Entnahme für Abgänge	Endbestand AfA kum.	Restbuch- wert VJ	Restbuch- wert GJ
1203	1.2.3 Bebaute Grundstücke und grundstücksgleiche												
18000397 Kiosk am Strand OT Rieth Dorfstraße				Inbetriebnahme:	12.2009	Nutzungsdauer:	960/480	Beleg:					
	12.102,00	0,00	0,00						0,00	0,00	0,00	6.050,80	6.202,48
						5.899,52	151,28						6.051,20
18000399 F2 Flst. 65/1 20qm Rieth/4173				Inbetriebnahme:	12.2009	Nutzungsdauer:	/0	Beleg:					
	76,80	0,00	0,00						0,00	0,00	0,00	0,00	76,80
						0,00	0,00						76,80
18000400 F2 Flst. 67/0 8qm Rieth/4173				Inbetriebnahme:	12.2009	Nutzungsdauer:	/0	Beleg:					
	30,72	0,00	0,00						0,00	0,00	0,00	0,00	30,72
						0,00	0,00						30,72
18000407 F3 Flst. 82/3 neu 2/17 436qm Rieth/4173				Inbetriebnahme:	12.2009	Nutzungsdauer:	/0	Beleg:					
	1.674,24	0,00	0,00						0,00	0,00	0,00	0,00	1.674,24
						0,00	0,00						1.674,24
18000408 Carport				Inbetriebnahme:	11.2010	Nutzungsdauer:	240/130	Beleg:	860086				
	1.299,93	0,00	0,00						0,00	0,00	0,00	595,82	769,11
						530,82	65,00						704,11
18000558 Feuerwehrgerätehaus OT Luckow Dorfstraße 12				Inbetriebnahme:	12.2009	Nutzungsdauer:	960/480	Beleg:					
	108.992,00	0,00	0,00						0,00	0,00	0,00	54.496,00	55.858,40
						53.133,60	1.362,40						54.496,00
18000560 F1 Flst. 83/24 1.889 qm neu 1.673,85 qm Luckow/4164				Inbetriebnahme:	12.2009	Nutzungsdauer:	/0	Beleg:					
	12.838,43	0,00	0,00						0,00	0,00	0,00	0,00	12.838,43
						0,00	0,00						12.838,43
18000561 F1 Flst. 83/25 15 qm neu 12,97 qm Luckow/4164				Inbetriebnahme:	12.2009	Nutzungsdauer:	/0	Beleg:					
	1,30	0,00	0,00						0,00	0,00	0,00	0,00	1,30
						0,00	0,00						1,30
18000564 F5 Flst. 62/3 2202 qm Luckow/4164				Inbetriebnahme:	12.2009	Nutzungsdauer:	/0	Beleg:					
	8.396,61	0,00	0,00						0,00	0,00	0,00	0,00	8.396,61
						0,00	0,00						8.396,61
18000582 Schuppen				Inbetriebnahme:	04.2007	Nutzungsdauer:	240/87	Beleg:					
	1.040,38	0,00	0,00						0,00	0,00	0,00	663,25	429,15
						611,23	52,02						377,13
18000598 Feuerwehrgerätehaus OT Rieth Dorfstraße 25				Inbetriebnahme:	12.2009	Nutzungsdauer:	960/372	Beleg:					
	80.799,00	0,00	0,00						0,00	0,00	0,00	49.489,41	32.319,58
						48.479,42	1.009,99						31.309,59

Entwicklung der Anschaffungswerte						Entwicklung der Abschreibungen							
Anlagen-Nr. Bilanzpos.	Anfangs- bestand AHK	Zugänge	Abgänge	Umbuchun- gen	Endbestand	Anfangsbe- stand AfA kum.	Abschrei- bungen des GJ	Umbuchun- gen	Zuschrei- bungen	Entnahme für Abgänge	Endbestand AfA kum.	Restbuch- wert VJ	Restbuch- wert GJ

1203

1.2.3 Bebaute Grundstücke und grundstücksgleiche

18000599	Heimatsube OT Rieth Dorfstraße			Inbetriebnahme:	12.2009	Nutzungsdauer:	480/0		Beleg:				
	2.375,00	0,00	0,00										
						2.375,00	2.374,00	0,00	0,00	0,00	0,00	2.374,00	1,00
18000602	Wohngebäude OT Luckow Industriestraße 82 c-d			Inbetriebnahme:	12.2009	Nutzungsdauer:	960/228		Beleg:				
	118.466,36	0,00	0,00			118.466,36	88.849,76	1.480,83	0,00	0,00	0,00	90.330,59	29.616,60
													28.135,77
18000607	Sportlerheim Luckow Eckernbucht			Inbetriebnahme:	12.2009	Nutzungsdauer:	960/468		Beleg:				
	100.141,37	0,00	0,00			100.141,37	28.309,92	1.795,79	0,00	0,00	0,00	30.105,71	71.831,45
													70.035,66
18000614	F2 Flst. 68/2 16qm Rieth/4173			Inbetriebnahme:	12.2009	Nutzungsdauer:	/0		Beleg:				
	61,44	0,00	0,00			61,44	0,00	0,00	0,00	0,00	0,00	61,44	61,44
18000632	Dorfgemeinschaftshaus OT Luckow Dorfstraße 71			Inbetriebnahme:	12.2009	Nutzungsdauer:	960/336		Beleg:				
	31.003,00	0,00	0,00			31.003,00	19.764,44	387,54	0,00	0,00	0,00	20.151,98	11.238,56
													10.851,02
18000641	Bauvorhaben Sammelgrube 6m3 Dorfstr. 71			Inbetriebnahme:	05.2011	Nutzungsdauer:	480/376		Beleg:	902149			
	2.979,57	0,00	0,00			2.979,57	571,09	74,49	0,00	0,00	0,00	645,58	2.408,48
													2.333,99
18000646	F2 Flst. 74/23 103 qm Tauschvertrag Blum/Gemeinde Gemarkung Rieth			Inbetriebnahme:	07.2011	Nutzungsdauer:	/0		Beleg:	907912			
	66,88	0,00	0,00			66,88	0,00	0,00	0,00	0,00	0,00	66,88	66,88
18000662	Sanitärgebäude WWR			Inbetriebnahme:	06.2011	Nutzungsdauer:	960/857		Beleg:				
	198.169,41	0,00	0,00			198.169,41	18.784,83	2.477,12	0,00	0,00	0,00	21.261,95	179.384,58
													176.907,46
18000663	Außenanlagen WWRP			Inbetriebnahme:	06.2011	Nutzungsdauer:	180/77		Beleg:				
	136.741,50	0,00	0,00			136.741,50	69.130,43	9.116,10	0,00	0,00	0,00	78.246,53	67.611,07
													58.494,97
18000669	Steganlage WWRP			Inbetriebnahme:	06.2011	Nutzungsdauer:	240/137		Beleg:	889513			
	264.843,60	0,00	0,00			264.843,60	100.419,87	13.242,18	0,00	0,00	0,00	113.662,05	164.423,73
													151.181,55
18000705	Sammelgrube Sportlerheim			Inbetriebnahme:	10.2012	Nutzungsdauer:	480/393		Beleg:				
	2.636,09	0,00	0,00			2.636,09	411,88	65,90	0,00	0,00	0,00	477,78	2.224,21
													2.158,31

● Gemeinde Luckow		Selektion: Bilanzposition				Anlagenspiegel Handelsbilanziell in EUR				Betrieb	318 / 2019	Periode 12	Seite 9/52	
Entwicklung der Anschaffungswerte						Entwicklung der Abschreibungen								
Anlagen-Nr. Bilanzpos.	Anfangs- bestand AHK	Zugänge	Abgänge	Umbuchun- gen	Endbestand	Anfangsbe- stand AfA kum.	Abschrei- bungen des GJ	Umbuchun- gen	Zuschrei- bungen	Entnahme für Abgänge	Endbestand AfA kum.	Restbuch- wert VJ	Restbuch- wert GJ	
1203	1.2.3 Bebaute Grundstücke und grundstücksgleiche													
18000813	Kleinkläranlage KITA OT Luckow Mönkeberger Allee105			Inbetriebnahme:	12.2009	Nutzungsdauer:	480/290		Beleg:					
	13.094,67	0,00	0,00	0,00	13.094,67	4.855,97	327,37	0,00	0,00	0,00	5.183,34	8.238,70	7.911,33	
18000815	Pflasterung KITA OT Luckow Mönkeberger Allee105			Inbetriebnahme:	12.2009	Nutzungsdauer:	420/0		Beleg:					
	8.738,18	0,00	0,00	0,00	8.738,18	8.737,18	0,00	0,00	0,00	0,00	8.737,18	1,00	1,00	
18000816	Kindertagesstätte OT Luckow Mönkeberger Allee105			Inbetriebnahme:	12.2009	Nutzungsdauer:	960/300		Beleg:					
	64.199,00	0,00	0,00	0,00	64.199,00	43.334,39	802,49	0,00	0,00	0,00	44.136,88	20.864,61	20.062,12	
Zwischensumme:		1.266.294,77	0,00	0,00	0,00	1.266.294,77	542.292,15	33.402,91	0,00	0,00	0,00	575.695,06	724.002,62	690.599,71

● Gemeinde Luckow		Selektion: Bilanzposition				Anlagenspiegel Handelsbilanziell in EUR				Betrieb	318 / 2019	Periode 12	Seite 10/52
Entwicklung der Anschaffungswerte						Entwicklung der Abschreibungen							
Anlagen-Nr. Bilanzpos.	Anfangs- bestand AHK	Zugänge	Abgänge	Umbuchun- gen	Endbestand	Anfangsbe- stand AfA kum.	Abschrei- bungen des GJ	Umbuchun- gen	Zuschrei- bungen	Entnahme für Abgänge	Endbestand AfA kum.	Restbuch- wert VJ	Restbuch- wert GJ
1204	1.2.4 Infrastrukturvermögen												
18000002	Deichradwanderweg			Inbetriebnahme:	12.2007	Nutzungsdauer:	420/275	Beleg:	639837				
	148.528,43	0,00	0,00	0,00	148.528,43	47.034,01	4.243,67	0,00	0,00	0,00	51.277,68	101.494,42	97.250,75
18000007	Orchideenwiese Deichradwanderweg			Inbetriebnahme:	06.2009	Nutzungsdauer:	180/53	Beleg:	757877				
	16.476,74	0,00	0,00	0,00	16.476,74	10.526,81	1.098,45	0,00	0,00	0,00	11.625,26	5.949,93	4.851,48
18000026	lfd.Nr.1 OT Rieth Riether Stiege			Inbetriebnahme:	12.2009	Nutzungsdauer:	420/156	Beleg:					
	114.559,00	0,00	0,00	0,00	114.559,00	68.735,39	3.273,12	0,00	0,00	0,00	72.008,51	45.823,61	42.550,49
18000028	lfd.Nr.1.2 OT Rieth Riether Stiege			Inbetriebnahme:	12.2009	Nutzungsdauer:	0/0	Beleg:					
	1,00	0,00	0,00	0,00	1,00	0,00	0,00	0,00	0,00	0,00	0,00	1,00	1,00
18000029	lfd.Nr.2.1 OT Rieth Stieger Weg			Inbetriebnahme:	12.2009	Nutzungsdauer:	420/180	Beleg:					
	22.738,00	0,00	0,00	0,00	22.738,00	12.343,76	649,64	0,00	0,00	0,00	12.993,40	10.394,24	9.744,60
18000031	lfd.Nr.3 OT Rieth Schlossallee			Inbetriebnahme:	12.2009	Nutzungsdauer:	420/12	Beleg:					
	23.916,00	0,00	0,00	0,00	23.916,00	22.549,45	683,28	0,00	0,00	0,00	23.232,73	1.366,55	683,27
18000032	lfd.Nr.4.1 OT Rieth Dorfstraße			Inbetriebnahme:	12.2009	Nutzungsdauer:	420/12	Beleg:					
	72.956,00	0,00	0,00	0,00	72.956,00	68.787,09	2.084,45	0,00	0,00	0,00	70.871,54	4.168,91	2.084,46
18000033	lfd.Nr.4.2 OT Rieth Dorfstraße			Inbetriebnahme:	12.2009	Nutzungsdauer:	0/0	Beleg:					
	1,00	0,00	0,00	0,00	1,00	0,00	0,00	0,00	0,00	0,00	0,00	1,00	1,00
18000034	lfd.Nr.4.3 OT Rieth Dorfstraße			Inbetriebnahme:	12.2009	Nutzungsdauer:	0/0	Beleg:					
	1,00	0,00	0,00	0,00	1,00	0,00	0,00	0,00	0,00	0,00	0,00	1,00	1,00
18000035	lfd.Nr.4.4 und 4.5 OT Rieth Dorfstraße			Inbetriebnahme:	12.2009	Nutzungsdauer:	420/120	Beleg:					
	82.390,00	0,00	0,00	0,00	82.390,00	56.496,00	2.354,00	0,00	0,00	0,00	58.850,00	25.894,00	23.540,00
18000036	lfd.Nr.5.1 OT Rieth Ringstraße			Inbetriebnahme:	12.2009	Nutzungsdauer:	420/84	Beleg:					
	7.589,00	0,00	0,00	0,00	7.589,00	5.854,40	216,83	0,00	0,00	0,00	6.071,23	1.734,60	1.517,77

Entwicklung der Anschaffungswerte						Entwicklung der Abschreibungen							
Anlagen-Nr. Bilanzpos.	Anfangs- bestand AHK	Zugänge	Abgänge	Umbuchun- gen	Endbestand	Anfangsbe- stand AfA kum.	Abschrei- bungen des GJ	Umbuchun- gen	Zuschrei- bungen	Entnahme für Abgänge	Endbestand AfA kum.	Restbuch- wert VJ	Restbuch- wert GJ

1204

1.2.4 Infrastrukturvermögen

18000037	lfd.Nr.5.2 OT Rieth Ringstraße	Inbetriebnahme:	12.2009	Nutzungsdauer:	0/0	Beleg:							
	1,000,00	0,000,00	0,000,00	1,000,00	0,000,00	0,000,00	0,000,00	0,000,00	0,000,00	0,000,00	1,000,00	1,000,00	
18000038	lfd.Nr.6.1 OT Rieth Grenzstraße	Inbetriebnahme:	12.2009	Nutzungsdauer:	420/156	Beleg:							
	124.766,00	0,00	0,00	124.766,00	74.859,66	3.564,74	0,00	0,00	0,00	78.424,40	49.906,34	46.341,60	
18000040	lfd.Nr.6.2 OT Rieth Grenzstraße	Inbetriebnahme:	12.2009	Nutzungsdauer:	420/156	Beleg:							
	11.592,00	0,00	0,00	11.592,00	6.954,98	331,22	0,00	0,00	0,00	7.286,20	4.637,02	4.305,80	
18000041	lfd.Nr.7.1 OT Rieth Ahlbecker Weg	Inbetriebnahme:	12.2009	Nutzungsdauer:	420/120	Beleg:							
	6.494,00	0,00	0,00	6.494,00	4.452,95	185,55	0,00	0,00	0,00	4.638,50	2.041,05	1.855,50	
18000042	lfd.Nr.7.2 OT Rieth Ahlbecker Weg	Inbetriebnahme:	12.2009	Nutzungsdauer:	420/120	Beleg:							
	14.151,00	0,00	0,00	14.151,00	9.703,70	404,30	0,00	0,00	0,00	10.108,00	4.447,30	4.043,00	
18000043	lfd.Nr.8.1 OT Rieth Parkplatz	Inbetriebnahme:	12.2009	Nutzungsdauer:	420/12	Beleg:							
	20.489,00	0,00	0,00	20.489,00	19.318,27	585,37	0,00	0,00	0,00	19.903,64	1.170,73	585,36	
18000044	lfd.Nr.8.2 OT Rieth Parkplatz	Inbetriebnahme:	12.2009	Nutzungsdauer:	420/120	Beleg:							
	17.845,00	0,00	0,00	17.845,00	12.236,65	509,85	0,00	0,00	0,00	12.746,50	5.608,35	5.098,50	
18000045	lfd.Nr.1.1 OT Luckow Plattenweg	Inbetriebnahme:	12.2009	Nutzungsdauer:	0/0	Beleg:							
	1,000,00	0,000,00	0,000,00	1,000,00	0,000,00	0,000,00	0,000,00	0,000,00	0,000,00	0,000,00	1,000,00	1,000,00	
18000046	lfd.Nr.2.1,2,3,2.6 OT Luckow Mönkeberger Allee	Inbetriebnahme:	12.2009	Nutzungsdauer:	420/180	Beleg:							
	114.015,00	0,00	0,00	114.015,00	61.894,04	3.257,56	0,00	0,00	0,00	65.151,60	52.120,96	48.863,40	
18000048	lfd.Nr.2.2 OT Luckow Mönkeberger Allee	Inbetriebnahme:	12.2009	Nutzungsdauer:	0/0	Beleg:							
	1,000,00	0,000,00	0,000,00	1,000,00	0,000,00	0,000,00	0,000,00	0,000,00	0,000,00	0,000,00	1,000,00	1,000,00	
18000049	lfd.Nr.2.4 OT Luckow Mönkeberger Allee	Inbetriebnahme:	12.2009	Nutzungsdauer:	0/0	Beleg:							
	1,000,00	0,000,00	0,000,00	1,000,00	0,000,00	0,000,00	0,000,00	0,000,00	0,000,00	0,000,00	1,000,00	1,000,00	

Entwicklung der Anschaffungswerte						Entwicklung der Abschreibungen							
Anlagen-Nr. Bilanzpos.	Anfangs- bestand AHK	Zugänge	Abgänge	Umbuchun- gen	Endbestand	Anfangsbe- stand AfA kum.	Abschrei- bungen des GJ	Umbuchun- gen	Zuschrei- bungen	Entnahme für Abgänge	Endbestand AfA kum.	Restbuch- wert VJ	Restbuch- wert GJ

1204

1.2.4 Infrastrukturvermögen

18000050	lfd.Nr.2.5 OT Luckow Mönkeberger Allee Gehweg	Inbetriebnahme:	12.2009	Nutzungsdauer:	0/0	Beleg:							
	1,00 0,00 0,00 0,00 1,00 0,00 0,00						0,00	0,00	0,00	0,00	1,00	1,00	
18000051	lfd.Nr.3.1 OT Luckow Mühlenweg	Inbetriebnahme:	12.2009	Nutzungsdauer:	0/0	Beleg:							
	1,00 0,00 0,00 0,00 1,00 0,00 0,00						0,00	0,00	0,00	0,00	1,00	1,00	
18000052	lfd.Nr.3.2 OT Luckow Mühlenweg	Inbetriebnahme:	12.2009	Nutzungsdauer:	420/120	Beleg:							
	61.453,00 0,00 0,00 0,00 61.453,00 42.139,20 1.755,80						0,00	0,00	0,00	43.895,00	19.313,80	17.558,00	
18000054	lfd.Nr.4 OT Luckow Eckernbucht	Inbetriebnahme:	12.2009	Nutzungsdauer:	420/180	Beleg:							
	49.014,00 0,00 0,00 0,00 49.014,00 26.607,60 1.400,40						0,00	0,00	0,00	28.008,00	22.406,40	21.006,00	
18000056	lfd.Nr.5.1 OT Luckow Industriestraße Gehweg	Inbetriebnahme:	12.2009	Nutzungsdauer:	420/228	Beleg:							
	39.156,00 0,00 0,00 0,00 39.156,00 16.780,84 1.118,76						0,00	0,00	0,00	17.899,60	22.375,16	21.256,40	
18000057	lfd.Nr.5.2 OT Luckow Industriestraße Gehweg	Inbetriebnahme:	12.2009	Nutzungsdauer:	420/0	Beleg:							
	1,00 0,00 0,00 0,00 1,00 0,00 0,00						0,00	0,00	0,00	0,00	1,00	1,00	
18000058	lfd.Nr.5.3 OT Luckow Industriestraße Gehweg	Inbetriebnahme:	12.2009	Nutzungsdauer:	420/228	Beleg:							
	18.347,00 0,00 0,00 0,00 18.347,00 7.862,89 524,21						0,00	0,00	0,00	8.387,10	10.484,11	9.959,90	
18000059	lfd.Nr.6 OT Luckow Dorfstraße	Inbetriebnahme:	12.2009	Nutzungsdauer:	420/252	Beleg:							
	411.849,00 0,00 0,00 0,00 411.849,00 152.972,47 11.767,12						0,00	0,00	0,00	164.739,59	258.876,53	247.109,41	
18000061	lfd.Nr.7 OT Luckow Buswendeschleife	Inbetriebnahme:	12.2009	Nutzungsdauer:	420/180	Beleg:							
	14.047,00 0,00 0,00 0,00 14.047,00 7.625,24 401,36						0,00	0,00	0,00	8.026,60	6.421,76	6.020,40	
18000062	lfd.Nr.8.1 OT Luckow Buswendeschleife	Inbetriebnahme:	12.2009	Nutzungsdauer:	420/12	Beleg:							
	10.484,00 0,00 0,00 0,00 10.484,00 9.884,91 299,55						0,00	0,00	0,00	10.184,46	599,09	299,54	
18000063	lfd.Nr.9.1 OT Luckow OD Christiansberg	Inbetriebnahme:	12.2009	Nutzungsdauer:	420/156	Beleg:							
	47.464,00 0,00 0,00 0,00 47.464,00 28.478,17 1.356,13						0,00	0,00	0,00	29.834,30	18.985,83	17.629,70	

Entwicklung der Anschaffungswerte						Entwicklung der Abschreibungen							
Anlagen-Nr. Bilanzpos.	Anfangs- bestand AHK	Zugänge	Abgänge	Umbuchun- gen	Endbestand	Anfangsbe- stand AfA kum.	Abschrei- bungen des GJ	Umbuchun- gen	Zuschrei- bungen	Entnahme für Abgänge	Endbestand AfA kum.	Restbuch- wert VJ	Restbuch- wert GJ

1204

1.2.4 Infrastrukturvermögen

18000064 lfd.Nr.9.2 OT Luckow OD Christiansberg Gehweg	Inbetriebnahme:	12.2009	Nutzungsdauer:	420/156	Beleg:								
47.345,00 0,00 0,00 0,00				47.345,00 28.407,27 1.352,70		0,00 0,00 0,00		29.759,97 18.937,73 17.585,03					
18000065 lfd.Nr.10.1 OT Luckow Anliegerweg	Inbetriebnahme:	12.2009	Nutzungsdauer:	420/0	Beleg:								
1,00 0,00 0,00 0,00				1,00 0,00 0,00		0,00 0,00 0,00		0,00 1,00 1,00					
18000066 lfd.Nr.10.2 OT Luckow Gehweg	Inbetriebnahme:	12.2009	Nutzungsdauer:	420/0	Beleg:								
1,00 0,00 0,00 0,00				1,00 0,00 0,00		0,00 0,00 0,00		0,00 1,00 1,00					
18000067 lfd.Nr.11.1 OT Luckow Luckow Bucht	Inbetriebnahme:	12.2009	Nutzungsdauer:	420/240	Beleg:								
103.836,00 0,00 0,00 0,00				103.836,00 41.534,57 2.966,73		0,00 0,00 0,00		44.501,30 62.301,43 59.334,70					
18000069 lfd.Nr.11.2 OT Luckow Luckow Bucht	Inbetriebnahme:	12.2009	Nutzungsdauer:	420/12	Beleg:								
72.068,00 0,00 0,00 0,00				72.068,00 67.949,81 2.059,10		0,00 0,00 0,00		70.008,91 4.118,19 2.059,09					
18000070 lfd.Nr.11.3 OT Luckow Luckow Bucht Gehweg	Inbetriebnahme:	12.2009	Nutzungsdauer:	420/132	Beleg:								
25.449,00 0,00 0,00 0,00				25.449,00 16.723,62 727,12		0,00 0,00 0,00		17.450,74 8.725,38 7.998,26					
18000085 Straßenbeleuchtung OT Luckow Eckernbucht	Inbetriebnahme:	12.2009	Nutzungsdauer:	240/23	Beleg:								
1.037,92 0,00 0,00 0,00				1.037,92 886,56 51,89		0,00 0,00 0,00		938,45 151,36 99,47					
18000092 Buswartehäuschen OT Luckow Dorfstraße	Inbetriebnahme:	12.2009	Nutzungsdauer:	240/2	Beleg:								
5.524,37 0,00 0,00 0,00				5.524,37 5.202,12 276,21		0,00 0,00 0,00		5.478,33 322,25 46,04					
18000225 F1 Flst. 12/0 3.420qm Rieth/4173	Inbetriebnahme:	12.2009	Nutzungsdauer:	0/0	Beleg:								
286,32 0,00 0,00 0,00				286,32 0,00 0,00		0,00 0,00 0,00		0,00 286,32 286,32					
18000228 F1 Flst. 26/3 13.353qm Rieth/4173	Inbetriebnahme:	12.2009	Nutzungsdauer:	0/0	Beleg:								
1.335,30 0,00 0,00 0,00				1.335,30 0,00 0,00		0,00 0,00 0,00		0,00 1.335,30 1.335,30					
18000229 F1 Flst. 79/0 1.393qm Rieth/4173	Inbetriebnahme:	12.2009	Nutzungsdauer:	0/0	Beleg:								
139,30 0,00 0,00 0,00				139,30 0,00 0,00		0,00 0,00 0,00		0,00 139,30 139,30					

Entwicklung der Anschaffungswerte						Entwicklung der Abschreibungen							
Anlagen-Nr. Bilanzpos.	Anfangs- bestand AHK	Zugänge	Abgänge	Umbuchun- gen	Endbestand	Anfangsbe- stand AfA kum.	Abschrei- bungen des GJ	Umbuchun- gen	Zuschrei- bungen	Entnahme für Abgänge	Endbestand AfA kum.	Restbuch- wert VJ	Restbuch- wert GJ

1204

1.2.4 Infrastrukturvermögen

18000230 F1	Flst. 80/0 757qm Rieth/4173			Inbetriebnahme:	12.2009	Nutzungsdauer:	0/0	Beleg:					
	75,70	0,00	0,00	0,00		75,70	0,00	0,00	0,00	0,00	0,00	75,70	75,70
18000232 F1	Flst. 83/1 3.485qm Rieth/4173			Inbetriebnahme:	12.2009	Nutzungsdauer:	0/0	Beleg:					
	348,50	0,00	0,00	0,00		348,50	0,00	0,00	0,00	0,00	0,00	348,50	348,50
18000233 F1	Flst. 91/0 236qm Rieth/4173			Inbetriebnahme:	12.2009	Nutzungsdauer:	0/0	Beleg:					
	23,60	0,00	0,00	0,00		23,60	0,00	0,00	0,00	0,00	0,00	23,60	23,60
18000235 F1	Flst. 96/0 692qm Rieth/4173			Inbetriebnahme:	12.2009	Nutzungsdauer:	0/0	Beleg:					
	69,20	0,00	0,00	0,00		69,20	0,00	0,00	0,00	0,00	0,00	69,20	69,20
18000237 F1	Flst. 112/0 253qm Rieth/4173			Inbetriebnahme:	12.2009	Nutzungsdauer:	0/0	Beleg:					
	25,30	0,00	0,00	0,00		25,30	0,00	0,00	0,00	0,00	0,00	25,30	25,30
18000240 F2	Flst. 3/1 643qm Rieth/4173			Inbetriebnahme:	12.2009	Nutzungsdauer:	0/0	Beleg:					
	64,30	0,00	0,00	0,00		64,30	0,00	0,00	0,00	0,00	0,00	64,30	64,30
18000241 F2	Flst. 6/4 702qm Rieth/4173			Inbetriebnahme:	12.2009	Nutzungsdauer:	0/0	Beleg:					
	70,20	0,00	0,00	0,00		70,20	0,00	0,00	0,00	0,00	0,00	70,20	70,20
18000242 F2	Flst. 9/1 473qm Rieth/4173			Inbetriebnahme:	12.2009	Nutzungsdauer:	0/0	Beleg:					
	47,30	0,00	0,00	0,00		47,30	0,00	0,00	0,00	0,00	0,00	47,30	47,30
18000243 F2	Flst. 12/0 133qm Rieth/4173			Inbetriebnahme:	12.2009	Nutzungsdauer:	0/0	Beleg:					
	13,30	0,00	0,00	0,00		13,30	0,00	0,00	0,00	0,00	0,00	13,30	13,30
18000244 F2	Flst. 34/6 neu 34/8 5.636qm Rieth/4173			Inbetriebnahme:	12.2009	Nutzungsdauer:	0/0	Beleg:					
	563,60	0,00	0,00	0,00		563,60	0,00	0,00	0,00	0,00	0,00	563,60	563,60
18000245 F2	Flst. 43/0 824qm Rieth/4173			Inbetriebnahme:	12.2009	Nutzungsdauer:	0/0	Beleg:					
	82,40	0,00	0,00	0,00		82,40	0,00	0,00	0,00	0,00	0,00	82,40	82,40

Entwicklung der Anschaffungswerte

Entwicklung der Abschreibungen

Anlagen-Nr. Bilanzpos.	Anfangs- bestand AHK	Zugänge	Abgänge	Umbuchun- gen	Endbestand	Anfangsbe- stand AfA kum.	Abschrei- bungen des GJ	Umbuchun- gen	Zuschrei- bungen	Entnahme für Abgänge	Endbestand AfA kum.	Restbuch- wert VJ	Restbuch- wert GJ
1204 1.2.4 Infrastrukturvermögen													
18000246 F2	Flst. 44/0 91qm Rieth/4173			Inbetriebnahme:	12.2009	Nutzungsdauer:	0/0	Beleg:					
	9,10	0,00	0,00	0,00		9,10	0,00	0,00	0,00	0,00	0,00	9,10	9,10
18000247 F2	Flst. 45/0 50qm Rieth/4173			Inbetriebnahme:	12.2009	Nutzungsdauer:	0/0	Beleg:					
	5,00	0,00	0,00	0,00		5,00	0,00	0,00	0,00	0,00	0,00	5,00	5,00
18000248 F2	Flst. 46/0 243qm Rieth/4173			Inbetriebnahme:	12.2009	Nutzungsdauer:	0/0	Beleg:					
	24,30	0,00	0,00	0,00		24,30	0,00	0,00	0,00	0,00	0,00	24,30	24,30
18000249 F2	Flst. 50/0 612qm Rieth/4173			Inbetriebnahme:	12.2009	Nutzungsdauer:	0/0	Beleg:					
	61,20	0,00	0,00	0,00		61,20	0,00	0,00	0,00	0,00	0,00	61,20	61,20
18000261 F2	Flst. 87/1 102qm Rieth/4173			Inbetriebnahme:	12.2009	Nutzungsdauer:	0/0	Beleg:					
	10,20	0,00	0,00	0,00		10,20	0,00	0,00	0,00	0,00	0,00	10,20	10,20
18000262 F2	Flst. 87/3 17.834qm Rieth/4173			Inbetriebnahme:	12.2009	Nutzungsdauer:	0/0	Beleg:					
	3.040,02	0,00	0,00	0,00		3.040,02	0,00	0,00	0,00	0,00	0,00	3.040,02	3.040,02
18000266 F2	Flst. 94/10 1.890qm Rieth/4173			Inbetriebnahme:	12.2009	Nutzungsdauer:	/0	Beleg:					
	529,20	0,00	0,00	0,00		529,20	0,00	0,00	0,00	0,00	0,00	529,20	529,20
18000267 F2	Flst. 94/11 558qm Rieth/4173			Inbetriebnahme:	12.2009	Nutzungsdauer:	0/0	Beleg:					
	55,80	0,00	0,00	0,00		55,80	0,00	0,00	0,00	0,00	0,00	55,80	55,80
18000268 F2	Flst. 94/13 1.514qm Rieth/4173			Inbetriebnahme:	12.2009	Nutzungsdauer:	0/0	Beleg:					
	151,40	0,00	0,00	0,00		151,40	0,00	0,00	0,00	0,00	0,00	151,40	151,40
18000269 F2	Flst. 98/1 3.196qm Rieth/4173			Inbetriebnahme:	12.2009	Nutzungsdauer:	0/0	Beleg:					
	319,60	0,00	0,00	0,00		319,60	0,00	0,00	0,00	0,00	0,00	319,60	319,60
18000270 F2	Flst. 99/0 328qm Rieth/4173			Inbetriebnahme:	12.2009	Nutzungsdauer:	0/0	Beleg:					
	32,80	0,00	0,00	0,00		32,80	0,00	0,00	0,00	0,00	0,00	32,80	32,80

Entwicklung der Anschaffungswerte						Entwicklung der Abschreibungen							
Anlagen-Nr. Bilanzpos.	Anfangs- bestand AHK	Zugänge	Abgänge	Umbuchun- gen	Endbestand	Anfangsbe- stand AfA kum.	Abschrei- bungen des GJ	Umbuchun- gen	Zuschrei- bungen	Entnahme für Abgänge	Endbestand AfA kum.	Restbuch- wert VJ	Restbuch- wert GJ

1204

1.2.4 Infrastrukturvermögen

18000271 F2	Flst. 103/0 497qm Rieth/4173			Inbetriebnahme:	12.2009	Nutzungsdauer:	0/0	Beleg:					
	49,70	0,00	0,00		0,00	49,70	0,00	0,00	0,00	0,00	0,00	49,70	49,70
18000272 F2	Flst. 121/0 10.961qm Rieth/4173			Inbetriebnahme:	12.2009	Nutzungsdauer:	0/0	Beleg:					
	1.096,10	0,00	0,00		0,00	1.096,10	0,00	0,00	0,00	0,00	0,00	1.096,10	1.096,10
18000273 F2	Flst. 126/3 2.240qm Rieth/4173			Inbetriebnahme:	12.2009	Nutzungsdauer:	0/0	Beleg:					
	224,00	0,00	0,00		0,00	224,00	0,00	0,00	0,00	0,00	0,00	224,00	224,00
18000275 F2	Flst. 132/3 766qm Rieth/4173			Inbetriebnahme:	12.2009	Nutzungsdauer:	0/0	Beleg:					
	76,60	0,00	0,00		0,00	76,60	0,00	0,00	0,00	0,00	0,00	76,60	76,60
18000276 F2	Flst. 145/0 1.904qm Rieth/4173			Inbetriebnahme:	12.2009	Nutzungsdauer:	0/0	Beleg:					
	190,40	0,00	0,00		0,00	190,40	0,00	0,00	0,00	0,00	0,00	190,40	190,40
18000277 F2	Flst. 152/0 770qm Rieth/4173			Inbetriebnahme:	12.2009	Nutzungsdauer:	0/0	Beleg:					
	77,00	0,00	0,00		0,00	77,00	0,00	0,00	0,00	0,00	0,00	77,00	77,00
18000278 F2	Flst. 155/0 3.930qm Rieth/4173			Inbetriebnahme:	12.2009	Nutzungsdauer:	0/0	Beleg:					
	393,00	0,00	0,00		0,00	393,00	0,00	0,00	0,00	0,00	0,00	393,00	393,00
18000282 F3	Flst. 39/4 5.546qm Rieth/4173			Inbetriebnahme:	12.2009	Nutzungsdauer:	0/0	Beleg:					
	554,60	0,00	0,00		0,00	554,60	0,00	0,00	0,00	0,00	0,00	554,60	554,60
18000284 F3	Flst. 87/45 neu 45/2 1.970qm Rieth/4173			Inbetriebnahme:	12.2009	Nutzungsdauer:	0/0	Beleg:					
	197,00	0,00	0,00		0,00	197,00	0,00	0,00	0,00	0,00	0,00	197,00	197,00
18000286 F5	Flst. 61/32 532qm Rieth/4173			Inbetriebnahme:	12.2009	Nutzungsdauer:	0/0	Beleg:					
	53,20	0,00	0,00		0,00	53,20	0,00	0,00	0,00	0,00	0,00	53,20	53,20
18000287 F5	Flst. 63/32 2.227qm Rieth/4173			Inbetriebnahme:	12.2009	Nutzungsdauer:	0/0	Beleg:					
	222,70	0,00	0,00		0,00	222,70	0,00	0,00	0,00	0,00	0,00	222,70	222,70

Entwicklung der Anschaffungswerte						Entwicklung der Abschreibungen							
Anlagen-Nr. Bilanzpos.	Anfangs- bestand AHK	Zugänge	Abgänge	Umbuchun- gen	Endbestand	Anfangsbe- stand AfA kum.	Abschrei- bungen des GJ	Umbuchun- gen	Zuschrei- bungen	Entnahme für Abgänge	Endbestand AfA kum.	Restbuch- wert VJ	Restbuch- wert GJ

1204

1.2.4 Infrastrukturvermögen

18000288 F7	Flst. 30/4 3.694qm Rieth/4173			Inbetriebnahme:	12.2009	Nutzungsdauer:	0/0	Beleg:					
	369,40	0,00	0,00	0,00	369,40	0,00	0,00	0,00	0,00	0,00	0,00	369,40	369,40
18000289 F1	Flst. 44/11 59qm Luckow/4164			Inbetriebnahme:	12.2009	Nutzungsdauer:	0/0	Beleg:					
	5,90	0,00	0,00	0,00	5,90	0,00	0,00	0,00	0,00	0,00	0,00	5,90	5,90
18000290 F1	Flst. 87/1 183qm Luckow/4164			Inbetriebnahme:	12.2009	Nutzungsdauer:	0/0	Beleg:					
	18,30	0,00	0,00	0,00	18,30	0,00	0,00	0,00	0,00	0,00	0,00	18,30	18,30
18000291 F1	Flst. 89/1 16qm Luckow/4164			Inbetriebnahme:	12.2009	Nutzungsdauer:	0/0	Beleg:					
	1,60	0,00	0,00	0,00	1,60	0,00	0,00	0,00	0,00	0,00	0,00	1,60	1,60
18000292 F1	Flst. 90/1 48qm Luckow/4164			Inbetriebnahme:	12.2009	Nutzungsdauer:	0/0	Beleg:					
	4,80	0,00	0,00	0,00	4,80	0,00	0,00	0,00	0,00	0,00	0,00	4,80	4,80
18000293 F1	Flst. 95/2 45qm Luckow/4164			Inbetriebnahme:	12.2009	Nutzungsdauer:	0/0	Beleg:					
	4,50	0,00	0,00	0,00	4,50	0,00	0,00	0,00	0,00	0,00	0,00	4,50	4,50
18000294 F1	Flst. 96/2 39qm Luckow/4164			Inbetriebnahme:	12.2009	Nutzungsdauer:	0/0	Beleg:					
	3,90	0,00	0,00	0,00	3,90	0,00	0,00	0,00	0,00	0,00	0,00	3,90	3,90
18000298 F1	Flst. 204/11 96qm Luckow/4164			Inbetriebnahme:	12.2009	Nutzungsdauer:	0/0	Beleg:					
	368,64	0,00	0,00	0,00	368,64	0,00	0,00	0,00	0,00	0,00	0,00	368,64	368,64
18000301 F1	Flst. 83/5 4qm Luckow/4164			Inbetriebnahme:	12.2009	Nutzungsdauer:	0/0	Beleg:					
	0,40	0,00	0,00	0,00	0,40	0,00	0,00	0,00	0,00	0,00	0,00	0,40	0,40
18000302 F1	Flst. 83/6 40qm Luckow/4164			Inbetriebnahme:	12.2009	Nutzungsdauer:	0/0	Beleg:					
	4,00	0,00	0,00	0,00	4,00	0,00	0,00	0,00	0,00	0,00	0,00	4,00	4,00
18000305 F1	Flst. 91/1 138qm Luckow/4164			Inbetriebnahme:	12.2009	Nutzungsdauer:	0/0	Beleg:					
	13,80	0,00	0,00	0,00	13,80	0,00	0,00	0,00	0,00	0,00	0,00	13,80	13,80

● Gemeinde Luckow		Selektion: Bilanzposition				Anlagenspiegel Handelsbilanziell in EUR				Betrieb		318 / 2019		Periode 12		Seite 18/52	
Entwicklung der Anschaffungswerte						Entwicklung der Abschreibungen											
Anlagen-Nr. Bilanzpos.	Anfangs- bestand AHK	Zugänge	Abgänge	Umbuchun- gen	Endbestand	Anfangsbe- stand AfA kum.	Abschrei- bungen des GJ	Umbuchun- gen	Zuschrei- bungen	Entnahme für Abgänge	Endbestand AfA kum.	Restbuch- wert VJ	Restbuch- wert GJ				
1204	1.2.4 Infrastrukturvermögen																
18000308 F1	Flst. 91/4 382qm Luckow/4164			Inbetriebnahme:	12.2009	Nutzungsdauer:	0/0	Beleg:									
	38,20	0,00	0,00	0,00	38,20	0,00	0,00	0,00	0,00	0,00	0,00	38,20	38,20				
18000310 F1	Flst. 91/6 2.911qm Luckow/4164			Inbetriebnahme:	12.2009	Nutzungsdauer:	0/0	Beleg:									
	291,10	0,00	0,00	0,00	291,10	0,00	0,00	0,00	0,00	0,00	0,00	291,10	291,10				
18000312 F1	Flst. 98/19 459qm Luckow/4164			Inbetriebnahme:	12.2009	Nutzungsdauer:	0/0	Beleg:									
	3.520,53	0,00	0,00	0,00	3.520,53	0,00	0,00	0,00	0,00	0,00	0,00	3.520,53	3.520,53				
18000313 F1	Flst. 98/20 43qm Luckow/4164			Inbetriebnahme:	12.2009	Nutzungsdauer:	0/0	Beleg:									
	4,30	0,00	0,00	0,00	4,30	0,00	0,00	0,00	0,00	0,00	0,00	4,30	4,30				
18000316 F1	Flst. 98/23 153qm Luckow/4164			Inbetriebnahme:	12.2009	Nutzungsdauer:	0/0	Beleg:									
	15,30	0,00	0,00	0,00	15,30	0,00	0,00	0,00	0,00	0,00	0,00	15,30	15,30				
18000317 F1	Flst. 98/24 188qm Luckow/4164			Inbetriebnahme:	12.2009	Nutzungsdauer:	0/0	Beleg:									
	18,80	0,00	0,00	0,00	18,80	0,00	0,00	0,00	0,00	0,00	0,00	18,80	18,80				
18000319 F1	Flst. 99/2 318qm Luckow/4164			Inbetriebnahme:	12.2009	Nutzungsdauer:	0/0	Beleg:									
	31,80	0,00	0,00	0,00	31,80	0,00	0,00	0,00	0,00	0,00	0,00	31,80	31,80				
18000321 F1	Flst. 120/1 47qm Luckow/4164			Inbetriebnahme:	12.2009	Nutzungsdauer:	0/0	Beleg:									
	4,70	0,00	0,00	0,00	4,70	0,00	0,00	0,00	0,00	0,00	0,00	4,70	4,70				
18000322 F1	Flst. 120/2 29qm Luckow/4164			Inbetriebnahme:	12.2009	Nutzungsdauer:	0/0	Beleg:									
	2,90	0,00	0,00	0,00	2,90	0,00	0,00	0,00	0,00	0,00	0,00	2,90	2,90				
18000329 F1	Flst. 180/0 2.450qm Luckow/4164			Inbetriebnahme:	12.2009	Nutzungsdauer:	0/0	Beleg:									
	245,00	0,00	0,00	0,00	245,00	0,00	0,00	0,00	0,00	0,00	0,00	245,00	245,00				
18000330 F1	Flst. 181/2 1qm Luckow/4164			Inbetriebnahme:	12.2009	Nutzungsdauer:	0/0	Beleg:									
	0,10	0,00	0,00	0,00	0,10	0,00	0,00	0,00	0,00	0,00	0,00	0,10	0,10				

● Gemeinde Luckow		Selektion: Bilanzposition			Anlagenspiegel Handelsbilanziell in EUR					Betrieb 318 / 2019		Periode 12 Seite 19/52	
<u>Entwicklung der Anschaffungswerte</u>						<u>Entwicklung der Abschreibungen</u>							
Anlagen-Nr. Bilanzpos.	Anfangs- bestand AHK	Zugänge	Abgänge	Umbuchun- gen	Endbestand	Anfangsbe- stand AfA kum.	Abschrei- bungen des GJ	Umbuchun- gen	Zuschrei- bungen	Entnahme für Abgänge	Endbestand AfA kum.	Restbuch- wert VJ	Restbuch- wert GJ

1204 1.2.4 Infrastrukturvermögen

18000331 F1	Flst. 181/3 3.116qm Luckow/4164			Inbetriebnahme:	12.2009	Nutzungsdauer:	0/0	Beleg:					
	311,60	0,00	0,00	0,00	311,60	0,00	0,00	0,00	0,00	0,00	0,00	311,60	311,60
18000332 F1	Flst. 181/4 1.310qm Luckow/4164			Inbetriebnahme:	12.2009	Nutzungsdauer:	0/0	Beleg:					
	131,00	0,00	0,00	0,00	131,00	0,00	0,00	0,00	0,00	0,00	0,00	131,00	131,00
18000333 F1	Flst. 181/5 1.167qm Luckow/4164			Inbetriebnahme:	12.2009	Nutzungsdauer:	0/0	Beleg:					
	116,70	0,00	0,00	0,00	116,70	0,00	0,00	0,00	0,00	0,00	0,00	116,70	116,70
18000334 F1	Flst. 181/6 56qm Luckow/4164			Inbetriebnahme:	12.2009	Nutzungsdauer:	0/0	Beleg:					
	5,60	0,00	0,00	0,00	5,60	0,00	0,00	0,00	0,00	0,00	0,00	5,60	5,60
18000337 F1	Flst. 181/9 30.088qm Luckow/4164			Inbetriebnahme:	12.2009	Nutzungsdauer:	0/0	Beleg:					
	3.008,80	0,00	0,00	0,00	3.008,80	0,00	0,00	0,00	0,00	0,00	0,00	3.008,80	3.008,80
18000338 F1	Flst. 182/1 21qm Luckow/4164			Inbetriebnahme:	12.2009	Nutzungsdauer:	0/0	Beleg:					
	2,10	0,00	0,00	0,00	2,10	0,00	0,00	0,00	0,00	0,00	0,00	2,10	2,10
18000339 F1	Flst. 188/0 37qm Luckow/4164			Inbetriebnahme:	12.2009	Nutzungsdauer:	0/0	Beleg:					
	3,70	0,00	0,00	0,00	3,70	0,00	0,00	0,00	0,00	0,00	0,00	3,70	3,70
18000346 F2	Flst. 29/0 5.380qm Luckow/4164			Inbetriebnahme:	12.2009	Nutzungsdauer:	0/0	Beleg:					
	538,00	0,00	0,00	0,00	538,00	0,00	0,00	0,00	0,00	0,00	0,00	538,00	538,00
18000347 F2	Flst. 31/0 2.710qm Luckow/4164			Inbetriebnahme:	12.2009	Nutzungsdauer:	0/0	Beleg:					
	271,00	0,00	0,00	0,00	271,00	0,00	0,00	0,00	0,00	0,00	0,00	271,00	271,00
18000348 F2	Flst. 32/0 970qm Luckow/4164			Inbetriebnahme:	12.2009	Nutzungsdauer:	0/0	Beleg:					
	97,00	0,00	0,00	0,00	97,00	0,00	0,00	0,00	0,00	0,00	0,00	97,00	97,00
18000349 F2	Flst. 33/0 640qm Luckow/4164			Inbetriebnahme:	12.2009	Nutzungsdauer:	0/0	Beleg:					
	64,00	0,00	0,00	0,00	64,00	0,00	0,00	0,00	0,00	0,00	0,00	64,00	64,00

● Gemeinde Luckow		Selektion: Bilanzposition			Anlagenspiegel Handelsbilanziell in EUR						Betrieb 318 / 2019		Periode 12 Seite 20/52	
<u>Entwicklung der Anschaffungswerte</u>						<u>Entwicklung der Abschreibungen</u>								
Anlagen-Nr. Bilanzpos.	Anfangs- bestand AHK	Zugänge	Abgänge	Umbuchun- gen	Endbestand	Anfangsbe- stand AfA kum.	Abschrei- bungen des GJ	Umbuchun- gen	Zuschrei- bungen	Entnahme für Abgänge	Endbestand AfA kum.	Restbuch- wert VJ	Restbuch- wert GJ	

1204 1.2.4 Infrastrukturvermögen

18000350 F2	Flst. 35/0 4.000qm Luckow/4164			Inbetriebnahme:	12.2009	Nutzungsdauer:	0/0	Beleg:						
	400,00	0,00	0,00	0,00		400,00	0,00	0,00	0,00	0,00	0,00	0,00	400,00	400,00
18000351 F2	Flst. 36/0 6.590qm Luckow/4164			Inbetriebnahme:	12.2009	Nutzungsdauer:	0/0	Beleg:						
	659,00	0,00	0,00	0,00		659,00	0,00	0,00	0,00	0,00	0,00	0,00	659,00	659,00
18000352 F2	Flst. 74/0 2.400qm Luckow/4164			Inbetriebnahme:	12.2009	Nutzungsdauer:	0/0	Beleg:						
	240,00	0,00	0,00	0,00		240,00	0,00	0,00	0,00	0,00	0,00	0,00	240,00	240,00
18000353 F2	Flst. 102/0 5.390qm Luckow/4164			Inbetriebnahme:	12.2009	Nutzungsdauer:	0/0	Beleg:						
	539,00	0,00	0,00	0,00		539,00	0,00	0,00	0,00	0,00	0,00	0,00	539,00	539,00
18000354 F4	Flst. 11/1 771qm Luckow/4164			Inbetriebnahme:	12.2009	Nutzungsdauer:	0/0	Beleg:						
	77,10	0,00	0,00	0,00		77,10	0,00	0,00	0,00	0,00	0,00	0,00	77,10	77,10
18000355 F4	Flst. 11/2 211qm Luckow/4164			Inbetriebnahme:	12.2009	Nutzungsdauer:	0/0	Beleg:						
	21,10	0,00	0,00	0,00		21,10	0,00	0,00	0,00	0,00	0,00	0,00	21,10	21,10
18000356 F4	Flst. 11/3 4.868qm Luckow/4164			Inbetriebnahme:	12.2009	Nutzungsdauer:	0/0	Beleg:						
	486,80	0,00	0,00	0,00		486,80	0,00	0,00	0,00	0,00	0,00	0,00	486,80	486,80
18000357 F5	Flst. 2/2 1.104qm Luckow/4164			Inbetriebnahme:	12.2009	Nutzungsdauer:	0/0	Beleg:						
	110,40	0,00	0,00	0,00		110,40	0,00	0,00	0,00	0,00	0,00	0,00	110,40	110,40
18000359 F5	Flst. 73/0 1.221qm Luckow/4164			Inbetriebnahme:	12.2009	Nutzungsdauer:	0/0	Beleg:						
	122,10	0,00	0,00	0,00		122,10	0,00	0,00	0,00	0,00	0,00	0,00	122,10	122,10
18000361 F5	Flst. 115/0 773qm Luckow/4164			Inbetriebnahme:	12.2009	Nutzungsdauer:	0/0	Beleg:						
	77,30	0,00	0,00	0,00		77,30	0,00	0,00	0,00	0,00	0,00	0,00	77,30	77,30
18000362 F5	Flst. 118/0 4.392qm Luckow/4164			Inbetriebnahme:	12.2009	Nutzungsdauer:	0/0	Beleg:						
	439,20	0,00	0,00	0,00		439,20	0,00	0,00	0,00	0,00	0,00	0,00	439,20	439,20

● Gemeinde Luckow		Selektion: Bilanzposition				Anlagenspiegel Handelsbilanziell in EUR					Betrieb 318 / 2019		Periode 12 Seite 21/52	
<u>Entwicklung der Anschaffungswerte</u>						<u>Entwicklung der Abschreibungen</u>								
Anlagen-Nr. Bilanzpos.	Anfangs- bestand AHK	Zugänge	Abgänge	Umbuchun- gen	Endbestand	Anfangsbe- stand AfA kum.	Abschrei- bungen des GJ	Umbuchun- gen	Zuschrei- bungen	Entnahme für Abgänge	Endbestand AfA kum.	Restbuch- wert VJ	Restbuch- wert GJ	

1204 1.2.4 Infrastrukturvermögen

18000363 F5	Flst. 120/0 2.623qm Luckow/4164												
			Inbetriebnahme:	12.2009	Nutzungsdauer:	0/0	Beleg:						
	262,30	0,00	0,00	0,00	262,30	0,00	0,00	0,00	0,00	0,00	0,00	262,30	262,30
18000364 F5	Flst. 122/0 3.103qm Luckow/4164												
			Inbetriebnahme:	12.2009	Nutzungsdauer:	0/0	Beleg:						
	310,30	0,00	0,00	0,00	310,30	0,00	0,00	0,00	0,00	0,00	0,00	310,30	310,30
18000365 F5	Flst. 285/0 590qm Luckow/4164												
			Inbetriebnahme:	12.2009	Nutzungsdauer:	0/0	Beleg:						
	59,00	0,00	0,00	0,00	59,00	0,00	0,00	0,00	0,00	0,00	0,00	59,00	59,00
18000368 F1	Flst. 122/2 59qm Luckow/4164												
			Inbetriebnahme:	12.2009	Nutzungsdauer:	0/0	Beleg:						
	5,90	0,00	0,00	0,00	5,90	0,00	0,00	0,00	0,00	0,00	0,00	5,90	5,90
18000369 F1	Flst. 122/3 16qm Luckow/4164												
			Inbetriebnahme:	12.2009	Nutzungsdauer:	0/0	Beleg:						
	1,60	0,00	0,00	0,00	1,60	0,00	0,00	0,00	0,00	0,00	0,00	1,60	1,60
18000371 F1	Flst. 139/2 16qm Luckow/4164												
			Inbetriebnahme:	12.2009	Nutzungsdauer:	0/0	Beleg:						
	1,60	0,00	0,00	0,00	1,60	0,00	0,00	0,00	0,00	0,00	0,00	1,60	1,60
18000372 F1	Flst. 211/0 480qm Luckow/4164												
			Inbetriebnahme:	12.2009	Nutzungsdauer:	0/0	Beleg:						
	53,40	0,00	0,00	0,00	53,40	0,00	0,00	0,00	0,00	0,00	0,00	53,40	53,40
18000373 F3	Flst. 17/0 1.920qm Luckow/4164												
			Inbetriebnahme:	12.2009	Nutzungsdauer:	0/0	Beleg:						
	192,00	0,00	0,00	0,00	192,00	0,00	0,00	0,00	0,00	0,00	0,00	192,00	192,00
18000374 F3	Flst. 22/1 8.858qm Luckow/4164												
			Inbetriebnahme:	12.2009	Nutzungsdauer:	0/0	Beleg:						
	885,80	0,00	0,00	0,00	885,80	0,00	0,00	0,00	0,00	0,00	0,00	885,80	885,80
18000375 F3	Flst. 57/0 2.760qm Luckow/4164												
			Inbetriebnahme:	12.2009	Nutzungsdauer:	0/0	Beleg:						
	276,00	0,00	0,00	0,00	276,00	0,00	0,00	0,00	0,00	0,00	0,00	276,00	276,00
18000376 F3	Flst. 59/0 970qm Luckow/4164												
			Inbetriebnahme:	12.2009	Nutzungsdauer:	0/0	Beleg:						
	97,00	0,00	0,00	0,00	97,00	0,00	0,00	0,00	0,00	0,00	0,00	97,00	97,00

Entwicklung der Anschaffungswerte						Entwicklung der Abschreibungen							
Anlagen-Nr. Bilanzpos.	Anfangs- bestand AHK	Zugänge	Abgänge	Umbuchun- gen	Endbestand	Anfangsbe- stand AfA kum.	Abschrei- bungen des GJ	Umbuchun- gen	Zuschrei- bungen	Entnahme für Abgänge	Endbestand AfA kum.	Restbuch- wert VJ	Restbuch- wert GJ

1204

1.2.4 Infrastrukturvermögen

18000378 F4	Flst. 28/0 156qm Luckow/4164			Inbetriebnahme:	12.2009	Nutzungsdauer:	0/0	Beleg:					
	15,60	0,00	0,00	0,00		15,60	0,00	0,00	0,00	0,00	0,00	15,60	15,60
18000379 F4	Flst. 29/0 483qm Luckow/4164			Inbetriebnahme:	12.2009	Nutzungsdauer:	0/0	Beleg:					
	48,30	0,00	0,00	0,00		48,30	0,00	0,00	0,00	0,00	0,00	48,30	48,30
18000380 F4	Flst. 30/0 1.651qm Luckow/4164			Inbetriebnahme:	12.2009	Nutzungsdauer:	0/0	Beleg:					
	165,10	0,00	0,00	0,00		165,10	0,00	0,00	0,00	0,00	0,00	165,10	165,10
18000382 F10	Flst. 53/11 1.963qm Hintersee/ 4158			Inbetriebnahme:	12.2009	Nutzungsdauer:	0/0	Beleg:					
	196,30	0,00	0,00	0,00		196,30	0,00	0,00	0,00	0,00	0,00	196,30	196,30
18000383 F10	Flst. 54/11 52qm Hintersee 4158			Inbetriebnahme:	12.2009	Nutzungsdauer:	0/0	Beleg:					
	5,20	0,00	0,00	0,00		5,20	0,00	0,00	0,00	0,00	0,00	5,20	5,20
18000384 F10	Flst. 55/11 44qm Hintersee/ 4158			Inbetriebnahme:	12.2009	Nutzungsdauer:	0/0	Beleg:					
	4,40	0,00	0,00	0,00		4,40	0,00	0,00	0,00	0,00	0,00	4,40	4,40
18000411	Errichtung Löschwasserbrunnen Mönkeberger Allee			Inbetriebnahme:	08.2010	Nutzungsdauer:	180/67	Beleg:	872557				
	3.292,66	0,00	0,00	0,00		3.292,66	1.847,54	219,51	0,00	0,00	2.067,05	1.445,12	1.225,61
18000441	Fußgängerbrücke Grenze Rieth			Inbetriebnahme:	12.2008	Nutzungsdauer:	240/107	Beleg:					
	16.167,94	0,00	0,00	0,00		16.167,94	8.151,36	808,39	0,00	0,00	8.959,75	8.016,58	7.208,19
18000445	Errichtung Feuerlöschbrunnen			Inbetriebnahme:	10.2009	Nutzungsdauer:	180/57	Beleg:					
	6.066,50	0,00	0,00	0,00		6.066,50	3.741,00	404,43	0,00	0,00	4.145,43	2.325,50	1.921,07
18000446	Errichtung Feuerlöschbrunnen			Inbetriebnahme:	12.2006	Nutzungsdauer:	180/23	Beleg:					
	4.036,18	0,00	0,00	0,00		4.036,18	3.251,38	269,07	0,00	0,00	3.520,45	784,80	515,73
18000447	Feuerlöschbrunnen alt			Inbetriebnahme:	12.2009	Nutzungsdauer:	/0	Beleg:					
	13,00	0,00	0,00	0,00		13,00	0,00	0,00	0,00	0,00	0,00	13,00	13,00

● Gemeinde Luckow		Selektion: Bilanzposition			Anlagenspiegel Handelsbilanziell in EUR						Betrieb 318 / 2019		Periode 12 Seite 23/52	
<u>Entwicklung der Anschaffungswerte</u>						<u>Entwicklung der Abschreibungen</u>								
Anlagen-Nr. Bilanzpos.	Anfangs- bestand AHK	Zugänge	Abgänge	Umbuchun- gen	Endbestand	Anfangsbe- stand AfA kum.	Abschrei- bungen des GJ	Umbuchun- gen	Zuschrei- bungen	Entnahme für Abgänge	Endbestand AfA kum.	Restbuch- wert VJ	Restbuch- wert GJ	

1204 1.2.4 Infrastrukturvermögen

18000448	Straßenbeleuchtung OT Rieth Grenzstraße	Inbetriebnahme: 12.2009	Nutzungsdauer: 240/38	Beleg:									
	6.946,79	0,00	0,00	0,00	6.946,79	5.499,55	347,34	0,00	0,00	0,00	5.846,89	1.447,24	1.099,90
18000449	Straßenbeleuchtung OT Rieth Dorfstraße	Inbetriebnahme: 12.2009	Nutzungsdauer: 240/0	Beleg:									
	26.342,80	0,00	0,00	0,00	26.342,80	25.684,23	657,57	0,00	0,00	0,00	26.341,80	658,57	1,00
18000451	Straßenbeleuchtung OT Rieth Ringstraße	Inbetriebnahme: 12.2009	Nutzungsdauer: 240/0	Beleg:									
	5.017,68	0,00	0,00	0,00	5.017,68	4.892,24	124,44	0,00	0,00	0,00	5.016,68	125,44	1,00
18000453	Straßenbeleuchtung OT Rieth Ahlbecker Straße	Inbetriebnahme: 12.2009	Nutzungsdauer: 240/0	Beleg:									
	7.526,51	0,00	0,00	0,00	7.526,51	7.338,35	187,16	0,00	0,00	0,00	7.525,51	188,16	1,00
18000455	Straßenbeleuchtung OT Rieth Stieger Weg	Inbetriebnahme: 12.2009	Nutzungsdauer: 240/0	Beleg:									
	10.035,35	0,00	0,00	0,00	10.035,35	9.784,47	249,88	0,00	0,00	0,00	10.034,35	250,88	1,00
18000457	Straßenbeleuchtung OT Rieth Riether Stiege	Inbetriebnahme: 12.2009	Nutzungsdauer: /0	Beleg:									
	14,00	0,00	0,00	0,00	14,00	0,00	0,00	0,00	0,00	0,00	0,00	14,00	14,00
18000458	Straßenbeleuchtung OT Rieth Schlossallee	Inbetriebnahme: 12.2009	Nutzungsdauer: /0	Beleg:									
	7,00	0,00	0,00	0,00	7,00	0,00	0,00	0,00	0,00	0,00	0,00	7,00	7,00
18000555	Straßenbeleuchtung OT Luckow Industriestraße	Inbetriebnahme: 12.2009	Nutzungsdauer: 240/33	Beleg:									
	21.663,27	0,00	0,00	0,00	21.663,27	17.601,57	1.083,12	0,00	0,00	0,00	18.684,69	4.061,70	2.978,58
18000567	F1 Flst. 83/17 707 qm / UR 864/2009 Luckow/4164	Inbetriebnahme: 12.2009	Nutzungsdauer: /0	Beleg:									
	349,15	0,00	0,00	0,00	349,15	0,00	0,00	0,00	0,00	0,00	0,00	349,15	349,15
18000568	F1 Flst. 83/27 6 qm / UR 864/2009 Luckow/4164	Inbetriebnahme: 12.2009	Nutzungsdauer: /0	Beleg:									
	2,96	0,00	0,00	0,00	2,96	0,00	0,00	0,00	0,00	0,00	0,00	2,96	2,96
18000570	F1 Flst. 83/29 720 qm / UR 864/2009 Luckow/4164	Inbetriebnahme: 12.2009	Nutzungsdauer: /0	Beleg:									
	355,57	0,00	0,00	0,00	355,57	0,00	0,00	0,00	0,00	0,00	0,00	355,57	355,57

Entwicklung der Anschaffungswerte						Entwicklung der Abschreibungen							
Anlagen-Nr. Bilanzpos.	Anfangs- bestand AHK	Zugänge	Abgänge	Umbuchun- gen	Endbestand	Anfangs- bestand AfA kum.	Abschrei- bungen des GJ	Umbuchun- gen	Zuschrei- bungen	Entnahme für Abgänge	Endbestand AfA kum.	Restbuch- wert VJ	Restbuch- wert GJ
1204	1.2.4 Infrastrukturvermögen												
18000571 F1	Flst. 83/30 7 qm / UR 864/2009 Luckow/4164												
		3,46	0,00	0,00	0,00	3,46	0,00	0,00	0,00	0,00	0,00	3,46	3,46
18000573 F1	Flst. 83/28 257 qm / UR 864/2009 Luckow/4164												
		126,92	0,00	0,00	0,00	126,92	0,00	0,00	0,00	0,00	0,00	126,92	126,92
18000576	Straßenbeleuchtung OT Luckow Kreuzung bis Kirche												
		27.254,99	0,00	0,00	0,00	27.254,99	23.280,31	1.362,75	0,00	0,00	0,00	24.643,06	3.974,68
18000590 F2	Flst. 93/1 3.877qm Rieth/4173												
		417,76	0,00	0,00	0,00	417,76	0,00	0,00	0,00	0,00	0,00	417,76	417,76
18000591 F2	Flst. 163/0 1.024qm Rieth/4173												
		102,40	0,00	0,00	0,00	102,40	0,00	0,00	0,00	0,00	0,00	102,40	102,40
18000593 F1	Flst. 98/25 28qm Luckow/4164												
		2,80	0,00	0,00	0,00	2,80	0,00	0,00	0,00	0,00	0,00	2,80	2,80
18000595 F1	Flst. 209/2 496qm Luckow/4164												
		49,60	0,00	0,00	0,00	49,60	0,00	0,00	0,00	0,00	0,00	49,60	49,60
18000596 F5	Flst. 114/2 1.795qm Luckow/4164												
		1.708,64	0,00	0,00	0,00	1.708,64	0,00	0,00	0,00	0,00	0,00	1.708,64	1.708,64
18000597 F4	Flst. 20/0 10.770qm Luckow/4164												
		1.264,47	0,00	0,00	0,00	1.264,47	0,00	0,00	0,00	0,00	0,00	1.264,47	1.264,47
18000615 F2	Flst. 132/2 3.196qm Rieth/4173												
		319,60	0,00	0,00	0,00	319,60	0,00	0,00	0,00	0,00	0,00	319,60	319,60
18000617 F1	Flst. 72/1 1.139qm Luckow/4164												
		113,90	0,00	0,00	0,00	113,90	0,00	0,00	0,00	0,00	0,00	113,90	113,90

● Gemeinde Luckow		Selektion: Bilanzposition				Anlagenspiegel Handelsbilanziell in EUR				Betrieb	318 / 2019	Periode 12	Seite 25/52
Entwicklung der Anschaffungswerte						Entwicklung der Abschreibungen							
Anlagen-Nr. Bilanzpos.	Anfangs- bestand AHK	Zugänge	Abgänge	Umbuchun- gen	Endbestand	Anfangsbe- stand AfA kum.	Abschrei- bungen des GJ	Umbuchun- gen	Zuschrei- bungen	Entnahme für Abgänge	Endbestand AfA kum.	Restbuch- wert VJ	Restbuch- wert GJ
1204	1.2.4 Infrastrukturvermögen												
18000619 F2 Flst. 122/0 1670qm Vogelsang4187				Inbetriebnahme:	12.2009	Nutzungsdauer:	/0	Beleg:					
	167,00	0,00	0,00	0,00		167,00	0,00	0,00	0,00	0,00	0,00	167,00	167,00
18000620 F2 Flst. 123/0 2242qm Vogelsang4187				Inbetriebnahme:	12.2009	Nutzungsdauer:	/0	Beleg:					
	224,20	0,00	0,00	0,00		224,20	0,00	0,00	0,00	0,00	0,00	224,20	224,20
18000621 F2 Flst. 126/1 3038qm Vogelsang4187				Inbetriebnahme:	12.2009	Nutzungsdauer:	/0	Beleg:					
	303,80	0,00	0,00	0,00		303,80	0,00	0,00	0,00	0,00	0,00	303,80	303,80
18000624 Buswaretehäuschen OT Rieth Dorfstraße				Inbetriebnahme:	12.2009	Nutzungsdauer:	240/0	Beleg:					
	4.058,00	0,00	0,00	0,00		4.058,00	4.057,00	0,00	0,00	0,00	4.057,00	1,00	1,00
18000625 lfd.Nr.2.2 OT Rieth Stieger Weg				Inbetriebnahme:	12.2009	Nutzungsdauer:	420/120	Beleg:					
	13.672,00	0,00	0,00	0,00		13.672,00	9.375,10	390,63	0,00	0,00	9.765,73	4.296,90	3.906,27
18000629 Buswaretehäuschen alt Christiansberg				Inbetriebnahme:	12.2009	Nutzungsdauer:	/0	Beleg:					
	1,00	0,00	0,00	0,00		1,00	0,00	0,00	0,00	0,00	0,00	1,00	1,00
18000630 Buswaretehäuschen alt Industriestraße				Inbetriebnahme:	12.2009	Nutzungsdauer:	/0	Beleg:					
	1,00	0,00	0,00	0,00		1,00	0,00	0,00	0,00	0,00	0,00	1,00	1,00
18000638 Errichtung LWB Luckow (Bucht)				Inbetriebnahme:	12.2011	Nutzungsdauer:	180/83	Beleg:	926367				
	3.339,74	0,00	0,00	0,00		3.339,74	1.577,10	222,65	0,00	0,00	1.799,75	1.762,64	1.539,99
18000647 F2 Flst. 117/4 8292 qm Gemarkung Luckow UR 714/2011				Inbetriebnahme:	09.2011	Nutzungsdauer:	/0	Beleg:	911418				
	5.092,50	0,00	0,00	0,00		5.092,50	0,00	0,00	0,00	0,00	0,00	5.092,50	5.092,50
18000744 F1 Flurst. 108/15 Teilfläche 1200qm Gemarkung Rieth Zuornungsbescheid v. 21.07.14				Inbetriebnahme:	07.2014	Nutzungsdauer:	/0	Beleg:	1145783				
	120,00	0,00	0,00	0,00		120,00	0,00	0,00	0,00	0,00	0,00	120,00	120,00
18000753 F3 Flst. 22/2 4068m²				Inbetriebnahme:	11.2015	Nutzungsdauer:	/0	Beleg:	1177583				
	406,80	0,00	0,00	0,00		406,80	0,00	0,00	0,00	0,00	0,00	406,80	406,80

● Gemeinde Luckow		Selektion: Bilanzposition				Anlagenspiegel Handelsbilanziell in EUR				Betrieb	318 / 2019	Periode 12	Seite 26/52	
Entwicklung der Anschaffungswerte						Entwicklung der Abschreibungen								
Anlagen-Nr. Bilanzpos.	Anfangs- bestand AHK	Zugänge	Abgänge	Umbuchun- gen	Endbestand	Anfangsbe- stand AfA kum.	Abschrei- bungen des GJ	Umbuchun- gen	Zuschrei- bungen	Entnahme für Abgänge	Endbestand AfA kum.	Restbuch- wert VJ	Restbuch- wert GJ	
1204	1.2.4 Infrastrukturvermögen													
18000757	Feuerlöschbrunnen		Inbetriebnahme:		12.2015	Nutzungsdauer:		180/131	Beleg:					
	4.381,79	0,00	0,00	0,00	4.381,79	900,70	292,12	0,00	0,00	0,00	1.192,82	3.481,09	3.188,97	
18000804	Feuerlöschbrunnen		Inbetriebnahme:		12.2016	Nutzungsdauer:		180/143	Beleg:		1252734			
	4.172,47	0,00	0,00	0,00	4.172,47	579,51	278,16	0,00	0,00	0,00	857,67	3.592,96	3.314,80	
18000807	F6 Flurst. 32 9170 m² unentgeltliche Zuordnung		Inbetriebnahme:		03.2017	Nutzungsdauer:		/0	Beleg:		1265742			
	917,00	0,00	0,00	0,00	917,00	0,00	0,00	0,00	0,00	0,00	0,00	917,00	917,00	
18000810	Feuerlöschbrunnen Kita		Inbetriebnahme:		04.2018	Nutzungsdauer:		180/159	Beleg:		1318473			
	4.616,39	0,00	0,00	0,00	4.616,39	230,82	307,76	0,00	0,00	0,00	538,58	4.385,57	4.077,81	
Zwischensumme:		1.912.053,56	0,00	0,00	0,00	1.912.053,56	1.062.594,66	56.704,09	0,00	0,00	0,00	1.119.298,75	849.458,90	792.754,81

Entwicklung der Anschaffungswerte						Entwicklung der Abschreibungen							
Anlagen-Nr. Bilanzpos.	Anfangs- bestand AHK	Zugänge	Abgänge	Umbuchun- gen	Endbestand	Anfangsbe- stand AfA kum.	Abschrei- bungen des GJ	Umbuchun- gen	Zuschrei- bungen	Entnahme für Abgänge	Endbestand AfA kum.	Restbuch- wert VJ	Restbuch- wert GJ

1205	1.2.5 Bauten auf fremden Grund und Boden												
<hr/>													
18000097 Kapelle OT Luckow				Inbetriebnahme: 12.2009		Nutzungsdauer: 960/228		Beleg:					
10.787,00		0,00	0,00	0,00	10.787,00	8.090,27	134,84	0,00	0,00	0,00	8.225,11	2.696,73	2.561,89
<hr/>													
Zwischensumme:													
10.787,00		0,00	0,00	0,00	10.787,00	8.090,27	134,84	0,00	0,00	0,00	8.225,11	2.696,73	2.561,89

Entwicklung der Anschaffungswerte

Entwicklung der Abschreibungen

Anlagen-Nr. Bilanzpos.	Anfangs- bestand AHK	Zugänge	Abgänge	Umbuchun- gen	Endbestand	Anfangsbe- stand AfA kum.	Abschrei- bungen des GJ	Umbuchun- gen	Zuschrei- bungen	Entnahme für Abgänge	Endbestand AfA kum.	Restbuch- wert VJ	Restbuch- wert GJ
1207 1.2.7 Maschinen, technische Anlagen, Fahrzeuge													
18000014 Behindertenaufzug anteilmäßig Amtsgebäude Goethestr. 12				Inbetriebnahme:	12.2009	Nutzungsdauer:	120/0	Beleg:					
	2.466,00	0,00	0,00						0,00	0,00	2.465,00	1,00	1,00
18000021 Dienstkleidung Feuerwehr Luckow				Inbetriebnahme:	12.2009	Nutzungsdauer:	0/0	Beleg:					
	5.145,00	0,00	0,00						0,00	0,00	0,00	5.145,00	5.145,00
18000023 Bekleidung Jugendfeuerwehr Luckow				Inbetriebnahme:	12.2009	Nutzungsdauer:	0/0	Beleg:					
	996,25	996,25	0,00						0,00	0,00	0,00	996,25	1.992,50
18000024 Dienstkleidung Feuerwehr Rieth				Inbetriebnahme:	12.2009	Nutzungsdauer:	0/0	Beleg:					
	945,00	315,00	0,00						0,00	0,00	0,00	945,00	1.260,00
18000409 UER DB 580 TSA				Inbetriebnahme:	08.2010	Nutzungsdauer:	120/7	Beleg:	870809				
	7.780,30	0,00	0,00						0,00	0,00	7.326,45	1.231,88	453,85
18000410 sechs Atemschutzgeräte Dräger				Inbetriebnahme:	08.2010	Nutzungsdauer:	120/7	Beleg:	870810				
	8.835,75	0,00	0,00						0,00	0,00	8.320,33	1.398,99	515,42
18000415 Einsatzkleidung Feuerwehr Luckow				Inbetriebnahme:	12.2009	Nutzungsdauer:	0/0	Beleg:					
	18.879,00	0,00	0,00						0,00	0,00	0,00	18.879,00	18.879,00
18000416 Einsatzkleidung Feuerwehr OT Rieth				Inbetriebnahme:	12.2009	Nutzungsdauer:	0/0	Beleg:					
	5.859,00	1.302,00	0,00						0,00	0,00	0,00	5.859,00	7.161,00
18000420 Sandstreuer SA601				Inbetriebnahme:	12.2009	Nutzungsdauer:	120/0	Beleg:					
	3.126,20	0,00	0,00						0,00	0,00	3.125,20	1,00	1,00
18000421 Tanklöschfahrzeug TLF 16 UEM-2109				Inbetriebnahme:	12.2009	Nutzungsdauer:	/0	Beleg:					
	1,00	0,00	1,00						0,00	0,00	0,00	1,00	0,00
18000423 Traktor MTS 920 UER-2117				Inbetriebnahme:	12.2009	Nutzungsdauer:	180/0	Beleg:					
	25.750,84	0,00	0,00						0,00	0,00	25.749,84	1,00	1,00

Entwicklung der Abschreibungen

138 / 172

● Gemeinde Luckow		Selektion: Bilanzposition				Anlagenspiegel Handelsbilanziell in EUR				Betrieb	318 / 2019	Periode 12	Seite 30/52
Entwicklung der Anschaffungswerte						Entwicklung der Abschreibungen							
Anlagen-Nr. Bilanzpos.	Anfangs- bestand AHK	Zugänge	Abgänge	Umbuchun- gen	Endbestand	Anfangsbe- stand AfA kum.	Abschrei- bungen des GJ	Umbuchun- gen	Zuschrei- bungen	Entnahme für Abgänge	Endbestand AfA kum.	Restbuch- wert VJ	Restbuch- wert GJ
1207	1.2.7 Maschinen, technische Anlagen, Fahrzeuge												
18000723 Tetra - Funkgerät in Kfz UEM 2109 OT Luckow				Inbetriebnahme:	12.2013	Nutzungsdauer:	120/47	Beleg:	1073054				
	725,90	0,00	0,00	-725,90		0,00	369,00	0,00	-369,00	0,00	0,00	356,90	0,00
18000724 Tetra - Funkgerät in Kfz UEM 2274 OT Luckow				Inbetriebnahme:	12.2013	Nutzungsdauer:	120/47	Beleg:	1073054				
	1.778,22	0,00	0,00	-1.778,22		0,00	899,59	0,00	-899,59	0,00	0,00	878,63	0,00
18000732 Löschgruppenfahrzeug FFW UEM-LF-112				Inbetriebnahme:	10.2014	Nutzungsdauer:	180/117	Beleg:	1114884				
	51.020,97	0,00	0,00	1.778,22		52.799,19	14.455,95	3.483,13	899,59	0,00	18.838,67	36.565,02	33.960,52
18000749 Wechselstromerzeuger				Inbetriebnahme:	10.2015	Nutzungsdauer:	240/189	Beleg:	1174392				
	5.078,32	0,00	0,00	0,00		5.078,32	825,24	253,92	0,00	0,00	1.079,16	4.253,08	3.999,16
18000751 Hochleistungslüfter				Inbetriebnahme:	10.2015	Nutzungsdauer:	180/129	Beleg:	1175808				
	2.558,50	0,00	0,00	0,00		2.558,50	554,35	170,57	0,00	0,00	724,92	2.004,15	1.833,58
18000759 Einbruchmeldeanlage Feuerwehrgerätehaus Luckow				Inbetriebnahme:	12.2015	Nutzungsdauer:	120/71	Beleg:	1195961				
	2.614,55	0,00	0,00	0,00		2.614,55	806,15	261,46	0,00	0,00	1.067,61	1.808,40	1.546,94
18000785 Motorsäge Stihl Neubeschaffung (Korrektur zum JAB 2015)				Inbetriebnahme:	01.2016	Nutzungsdauer:	120/73	Beleg:	1226991				
	841,00	0,00	841,00	0,00		0,00	252,30	84,00	0,00	0,00	336,30	0,00	588,70
18000788 Feuerwehrfahrzeug UEM LF 8				Inbetriebnahme:	10.2016	Nutzungsdauer:	84/45	Beleg:	1232502				
	30.035,00	0,00	0,00	725,90		30.760,90	9.654,10	4.365,85	369,00	0,00	14.388,95	20.380,90	16.371,95
18000793 Hohlstrahlrohr (Korrektur zum JAB 2015)				Inbetriebnahme:	01.2016	Nutzungsdauer:	120/65	Beleg:	1226991				
	699,72	0,00	699,72	0,00		0,00	224,91	74,88	0,00	0,00	299,79	0,00	474,81
18000803 Schneid- und Spreizgerät				Inbetriebnahme:	11.2016	Nutzungsdauer:	120/82	Beleg:	1239031				
	24.308,21	0,00	0,00	0,00		24.308,21	5.266,78	2.430,82	0,00	0,00	7.697,60	19.041,43	16.610,61
18000812 Löschfahrzeug UEM T 3000 Erstzulassung 27.09.2007				Inbetriebnahme:	11.2018	Nutzungsdauer:	84/70	Beleg:	1347451				
	133.259,85	0,00	0,00	725,90		133.985,75	5.552,49	18.741,11	369,00	0,00	24.662,60	127.707,36	109.323,15

● Gemeinde Luckow		Selektion: Bilanzposition				Anlagenspiegel Handelsbilanziell in EUR				Betrieb		318 / 2019		Periode 12		Seite 31/52	
Entwicklung der Anschaffungswerte						Entwicklung der Abschreibungen											
Anlagen-Nr. Bilanzpos.	Anfangs- bestand AHK	Zugänge	Abgänge	Umbuchun- gen	Endbestand	Anfangsbe- stand AfA kum.	Abschrei- bungen des GJ	Umbuchun- gen	Zuschrei- bungen	Entnahme für Abgänge	Endbestand AfA kum.	Restbuch- wert VJ	Restbuch- wert GJ				
1207	1.2.7 Maschinen, technische Anlagen, Fahrzeuge																
18000817 Aukam-Turmkombination Kita - Spielplatz				Inbetriebnahme:	06.2008	Nutzungsdauer:	120/0	Beleg:									
	2.259,81	0,00	0,00			2.259,81	2.258,81	0,00	0,00	0,00	2.258,81	1,00	1,00				
18000818 Aukam-Zweierschaukel Kita - Spielplatz				Inbetriebnahme:	06.2008	Nutzungsdauer:	120/0	Beleg:									
	755,65	0,00	755,65			0,00	754,65	0,00	0,00	754,65	0,00	1,00	0,00				
18000836 Schwimmpumpe Honda Gxy 390 4-Takt-Motor				Inbetriebnahme:	07.2019	Nutzungsdauer:	120/114	Beleg:	1392725								
	0,00	2.201,50	0,00			2.201,50	0,00	110,08	0,00	0,00	110,08	0,00	2.091,42				
Zwischensumme:	357.043,98	4.814,75	3.739,42	0,00	358.119,31	99.273,03	33.102,96	0,00	0,00	2.291,99	130.084,00	257.770,95	228.035,31				

Entwicklung der Anschaffungswerte

Entwicklung der Abschreibungen

Anlagen-Nr. Bilanzpos.	Anfangs- bestand AHK	Zugänge	Abgänge	Umbuchun- gen	Endbestand	Anfangsbe- stand AfA kum.	Abschrei- bungen des GJ	Umbuchun- gen	Zuschrei- bungen	Entnahme für Abgänge	Endbestand AfA kum.	Restbuch- wert VJ	Restbuch- wert GJ
1208 1.2.8 Betriebs- und Geschäftsausstattung													
18000122 Geschirrspüler OT Luckow / KITA Mönkeberger Allee 105				Inbetriebnahme:	12.2009	Nutzungsdauer:	0/0	Beleg:					
	1,00	0,00	1,00	0,00	0,00	1,00	0,00	0,00	0,00	1,00	0,00	0,00	0,00
18000133 Bürosessel Gruppenr. 1 OT Luckow / KITA Mönkeberger Allee 105				Inbetriebnahme:	12.2009	Nutzungsdauer:	0/0	Beleg:					
	1,00	0,00	1,00	0,00	0,00	1,00	0,00	0,00	0,00	1,00	0,00	0,00	0,00
18000134 Schrankwand Gruppenraum 1+ 3 OT Luckow / KITA Mönkeberger Allee 105				Inbetriebnahme:	12.2009	Nutzungsdauer:	0/0	Beleg:					
	1,00	0,00	1,00	0,00	0,00	1,00	0,00	0,00	0,00	1,00	0,00	0,00	0,00
18000135 Wand mit Spielkisten 3-teilig OT Luckow / KITA Mönkeberger Allee 105				Inbetriebnahme:	12.2009	Nutzungsdauer:	0/0	Beleg:					
	1,00	0,00	1,00	0,00	0,00	1,00	0,00	0,00	0,00	1,00	0,00	0,00	0,00
18000136 offener Kinderschrank OT Luckow / KITA Mönkeberger Allee 105				Inbetriebnahme:	12.2009	Nutzungsdauer:	0/0	Beleg:					
	1,00	0,00	1,00	0,00	0,00	1,00	0,00	0,00	0,00	1,00	0,00	0,00	0,00
18000142 Kindertisch (groß) OT Luckow / KITA Mönkeberger Allee 105				Inbetriebnahme:	12.2009	Nutzungsdauer:	0/0	Beleg:					
	1,00	0,00	1,00	0,00	0,00	1,00	0,00	0,00	0,00	1,00	0,00	0,00	0,00
18000144 Fernsehschrank OT Luckow / KITA Mönkeberger Allee 105				Inbetriebnahme:	12.2009	Nutzungsdauer:	0/0	Beleg:					
	1,00	0,00	1,00	0,00	0,00	1,00	0,00	0,00	0,00	1,00	0,00	0,00	0,00
18000148 Kindertisch Gruppenraum 1 OT Luckow / KITA Mönkeberger Allee 105				Inbetriebnahme:	12.2009	Nutzungsdauer:	0/0	Beleg:					
	1,00	0,00	1,00	0,00	0,00	1,00	0,00	0,00	0,00	1,00	0,00	0,00	0,00
18000158 Kindersitzecke(2St.,1Ti.,1Ba.) OT Luckow / KITA Mönkeberger Allee 105				Inbetriebnahme:	12.2009	Nutzungsdauer:	0/0	Beleg:					
	1,00	0,00	1,00	0,00	0,00	1,00	0,00	0,00	0,00	1,00	0,00	0,00	0,00
18000162 Maltisch, rund und bunt OT Luckow / KITA auf dem Boden gelagert				Inbetriebnahme:	12.2009	Nutzungsdauer:	0/0	Beleg:					
	1,00	0,00	1,00	0,00	0,00	1,00	0,00	0,00	0,00	1,00	0,00	0,00	0,00
18000172 Puppenwagen klein Spielplatz / KITA Mönkeberger Allee 105				Inbetriebnahme:	12.2009	Nutzungsdauer:	0/0	Beleg:					
	1,00	0,00	1,00	0,00	0,00	1,00	0,00	0,00	0,00	1,00	0,00	0,00	0,00

Entwicklung der Anschaffungswerte						Entwicklung der Abschreibungen							
Anlagen-Nr. Bilanzpos.	Anfangs- bestand AHK	Zugänge	Abgänge	Umbuchun- gen	Endbestand	Anfangsbe- stand AfA kum.	Abschrei- bungen des GJ	Umbuchun- gen	Zuschrei- bungen	Entnahme für Abgänge	Endbestand AfA kum.	Restbuch- wert VJ	Restbuch- wert GJ
1208 1.2.8 Betriebs- und Geschäftsausstattung													
18000173 Sandkasten Spielplatz / KITA Mönkeberger Allee 105				Inbetriebnahme:	12.2009	Nutzungsdauer:	0/0	Beleg:					
	1,00	0,00	1,00	0,00	0,00	1,00	0,00	0,00	0,00	1,00	0,00	0,00	0,00
18000178 Sitzcke Spielplatz / KITA Mönkeberger Allee 105				Inbetriebnahme:	12.2009	Nutzungsdauer:	0/0	Beleg:					
	1,00	0,00	1,00	0,00	0,00	1,00	0,00	0,00	0,00	1,00	0,00	0,00	0,00
18000181 Sitzcke überdacht Spielplatz / KITA Mönkeberger Allee 105				Inbetriebnahme:	12.2009	Nutzungsdauer:	0/0	Beleg:					
	1,00	0,00	1,00	0,00	0,00	1,00	0,00	0,00	0,00	1,00	0,00	0,00	0,00
18000182 Sitzganitur überdacht OT Luckow / KITA Mönkeberger Allee 105				Inbetriebnahme:	12.2009	Nutzungsdauer:	0/0	Beleg:					
	1,00	0,00	1,00	0,00	0,00	1,00	0,00	0,00	0,00	1,00	0,00	0,00	0,00
18000186 Tisch Mehrzweckhalle Dorfstraße				Inbetriebnahme:	12.2009	Nutzungsdauer:	0/0	Beleg:					
	1,00	0,00	1,00	0,00	0,00	1,00	0,00	0,00	0,00	1,00	0,00	0,00	0,00
18000187 Sideboard (3-türig) Mehrzweckhalle Dorfstraße				Inbetriebnahme:	12.2009	Nutzungsdauer:	0/0	Beleg:					
	1,00	0,00	1,00	0,00	0,00	1,00	0,00	0,00	0,00	1,00	0,00	0,00	0,00
18000188 Garderobenständer mehrzweckhalle Dorfstraße				Inbetriebnahme:	12.2009	Nutzungsdauer:	0/0	Beleg:					
	1,00	0,00	1,00	0,00	0,00	1,00	0,00	0,00	0,00	1,00	0,00	0,00	0,00
18000189 Garderobenleiste Mehrzweckhalle Dorfstraße				Inbetriebnahme:	12.2009	Nutzungsdauer:	0/0	Beleg:					
	1,00	0,00	1,00	0,00	0,00	1,00	0,00	0,00	0,00	1,00	0,00	0,00	0,00
18000190 Fernseher mit Reciver Mehrzweckhalle Dorfstraße				Inbetriebnahme:	12.2009	Nutzungsdauer:	0/0	Beleg:					
	1,00	0,00	1,00	0,00	0,00	1,00	0,00	0,00	0,00	1,00	0,00	0,00	0,00
18000192 Schreibtisch Mehrzweckhalle Dorfstraße				Inbetriebnahme:	12.2009	Nutzungsdauer:	0/0	Beleg:					
	1,00	0,00	1,00	0,00	0,00	1,00	0,00	0,00	0,00	1,00	0,00	0,00	0,00
18000193 Schrank Mehrzweckhalle Dorfstraße				Inbetriebnahme:	12.2009	Nutzungsdauer:	0/0	Beleg:					
	1,00	0,00	1,00	0,00	0,00	1,00	0,00	0,00	0,00	1,00	0,00	0,00	0,00

Entwicklung der Anschaffungswerte

Entwicklung der Abschreibungen

Anlagen-Nr. Bilanzpos.	Anfangs- bestand AHK	Zugänge	Abgänge	Umbuchun- gen	Endbestand	Anfangsbe- stand AfA kum.	Abschrei- bungen des GJ	Umbuchun- gen	Zuschrei- bungen	Entnahme für Abgänge	Endbestand AfA kum.	Restbuch- wert VJ	Restbuch- wert GJ
1208 1.2.8 Betriebs- und Geschäftsausstattung													
18000194 Küchenzeile mit Herd+Spüle Mehrzweckhalle Dorfstraße				Inbetriebnahme:	12.2009	Nutzungsdauer:	0/0	Beleg:					
	1,00	0,00	1,00	0,00		0,00	1,00	0,00	0,00	0,00	1,00	0,00	0,00
18000200 Werkzeugschrank, komplett OT Luckow / Feuerwehr Dorfstraße				Inbetriebnahme:	12.2009	Nutzungsdauer:	0/0	Beleg:					
	1,00	0,00	1,00	0,00		0,00	1,00	0,00	0,00	0,00	1,00	0,00	0,00
18000201 Küchenzeile OT Rieth / Feuerwehr Dorfstraße				Inbetriebnahme:	12.2009	Nutzungsdauer:	0/0	Beleg:					
	1,00	0,00	1,00	0,00		0,00	1,00	0,00	0,00	0,00	1,00	0,00	0,00
18000209 Tragkraftspritzenanhänger OT Luckow / Feuerwehr Dorfstraße				Inbetriebnahme:	12.2009	Nutzungsdauer:	0/0	Beleg:					
	1,00	0,00	1,00	0,00		0,00	1,00	0,00	0,00	0,00	1,00	0,00	0,00
18000210 Anbauwand OT Luckow / Feuerwehr Dorfstraße				Inbetriebnahme:	12.2009	Nutzungsdauer:	0/0	Beleg:					
	1,00	0,00	1,00	0,00		0,00	1,00	0,00	0,00	0,00	1,00	0,00	0,00
18000214 Handwerkzeugkoffer OT Luckow / Feuerwehr Dorfstraße				Inbetriebnahme:	12.2009	Nutzungsdauer:	0/0	Beleg:					
	1,00	0,00	1,00	0,00		0,00	1,00	0,00	0,00	0,00	1,00	0,00	0,00
18000219 Motorsäge, Stihl OT Rieth / Feuerwehr Dorfstraße				Inbetriebnahme:	12.2009	Nutzungsdauer:	0/0	Beleg:					
	1,00	0,00	1,00	0,00		0,00	1,00	0,00	0,00	0,00	1,00	0,00	0,00
18000220 Schlauchanhänger OT Luckow / Feuerwehr Dorfstraße				Inbetriebnahme:	12.2009	Nutzungsdauer:	0/0	Beleg:					
	1,00	0,00	1,00	0,00		0,00	1,00	0,00	0,00	0,00	1,00	0,00	0,00
18000417 Bänke grün				Inbetriebnahme:	12.2009	Nutzungsdauer:	/0	Beleg:					
	10,00	0,00	10,00	0,00		0,00	10,00	0,00	0,00	0,00	10,00	0,00	0,00
18000418 Kerzenhalter Holz				Inbetriebnahme:	12.2009	Nutzungsdauer:	/0	Beleg:					
	2,00	0,00	2,00	0,00		0,00	2,00	0,00	0,00	0,00	2,00	0,00	0,00
18000419 Sitzbänke				Inbetriebnahme:	12.2009	Nutzungsdauer:	/0	Beleg:					
	12,00	0,00	12,00	0,00		0,00	12,00	0,00	0,00	0,00	12,00	0,00	0,00

● Gemeinde Luckow		Selektion: Bilanzposition			Anlagenspiegel Handelsbilanziell in EUR						Betrieb 318 / 2019		Periode 12 Seite 35/52	
<u>Entwicklung der Anschaffungswerte</u>						<u>Entwicklung der Abschreibungen</u>								
Anlagen-Nr. Bilanzpos.	Anfangs- bestand AHK	Zugänge	Abgänge	Umbuchun- gen	Endbestand	Anfangsbe- stand AfA kum.	Abschrei- bungen des GJ	Umbuchun- gen	Zuschrei- bungen	Entnahme für Abgänge	Endbestand AfA kum.	Restbuch- wert VJ	Restbuch- wert GJ	

1208 1.2.8 Betriebs- und Geschäftsausstattung

18000424 Motorsense Echo-SRM 320				Inbetriebnahme: 08.2002	Nutzungsdauer: 96/0		Beleg:						
	544,95	0,00	544,95	0,00	0,00	543,95	0,00	0,00	0,00	543,95	0,00	1,00	0,00
18000426 Motorsense SRM-2655SU				Inbetriebnahme: 09.2004	Nutzungsdauer: 96/0		Beleg:						
	478,54	0,00	478,54	0,00	0,00	477,54	0,00	0,00	0,00	477,54	0,00	1,00	0,00
18000427 Motorsense SRM-320U Ser.-Nr.: 35001432				Inbetriebnahme: 12.2004	Nutzungsdauer: 96/0		Beleg:						
	495,90	0,00	495,90	0,00	0,00	494,90	0,00	0,00	0,00	494,90	0,00	1,00	0,00
18000430 Rasenmäher SOLO				Inbetriebnahme: 04.2008	Nutzungsdauer: 12/0		Beleg:						
	343,98	0,00	343,98	0,00	0,00	343,98	0,00	0,00	0,00	343,98	0,00	0,00	0,00
18000437 Waschmaschine / Trockner OT Luckow / KITA Mönkeberger Allee 105				Inbetriebnahme: 10.2002	Nutzungsdauer: 120/0		Beleg:						
	609,00	0,00	609,00	0,00	0,00	608,00	0,00	0,00	0,00	608,00	0,00	1,00	0,00
18000459 Geschirrspüler OT Luckow / Feuerwehr Dorfstraße				Inbetriebnahme: 12.2009	Nutzungsdauer: 12/0		Beleg:						
	414,50	0,00	414,50	0,00	0,00	414,50	0,00	0,00	0,00	414,50	0,00	0,00	0,00
18000460 Holzliegen Schlafraum OT Luckow / KITA Mönkeberger Allee 105				Inbetriebnahme: 12.2009	Nutzungsdauer: 0/0		Beleg:						
	11,00	0,00	11,00	0,00	0,00	11,00	0,00	0,00	0,00	11,00	0,00	0,00	0,00
18000461 Reisebetten Schlafraum OT Luckow / KITA Mönkeberger Allee 105				Inbetriebnahme: 12.2009	Nutzungsdauer: 0/0		Beleg:						
	4,00	0,00	4,00	0,00	0,00	4,00	0,00	0,00	0,00	4,00	0,00	0,00	0,00
18000462 Stühle Gruppenraum 2 OT Luckow / KITA Mönkeberger Allee 105				Inbetriebnahme: 12.2009	Nutzungsdauer: 0/0		Beleg:						
	10,00	0,00	10,00	0,00	0,00	10,00	0,00	0,00	0,00	10,00	0,00	0,00	0,00
18000463 Kindertische eckig OT Luckow / KITA Mönkeberger Allee 105				Inbetriebnahme: 12.2009	Nutzungsdauer: 0/0		Beleg:						
	2,00	0,00	2,00	0,00	0,00	2,00	0,00	0,00	0,00	2,00	0,00	0,00	0,00
18000464 Kindersitzbänke mit Regale OT Luckow / KITA Mönkeberger Allee 105				Inbetriebnahme: 12.2009	Nutzungsdauer: 0/0		Beleg:						
	6,00	0,00	6,00	0,00	0,00	6,00	0,00	0,00	0,00	6,00	0,00	0,00	0,00

Entwicklung der Anschaffungswerte						Entwicklung der Abschreibungen							
Anlagen-Nr. Bilanzpos.	Anfangs- bestand AHK	Zugänge	Abgänge	Umbuchun- gen	Endbestand	Anfangsbe- stand AfA kum.	Abschrei- bungen des GJ	Umbuchun- gen	Zuschrei- bungen	Entnahme für Abgänge	Endbestand AfA kum.	Restbuch- wert VJ	Restbuch- wert GJ
1208 1.2.8 Betriebs- und Geschäftsausstattung													
18000465 Kinderanbauwände OT Luckow / KITA Mönkeberger Allee 105				Inbetriebnahme:	12.2009	Nutzungsdauer:	0/0	Beleg:					
	3,00	0,00	3,00						0,00	0,00	3,00	0,00	0,00
18000466 Kinderstühle Gruppenr. 1 OT Luckow / KITA Mönkeberger Allee 105				Inbetriebnahme:	12.2009	Nutzungsdauer:	0/0	Beleg:					
	5,00	0,00	5,00						0,00	0,00	5,00	0,00	0,00
18000467 Turnbänke OT Luckow / KITA Mönkeberger Allee 105				Inbetriebnahme:	12.2009	Nutzungsdauer:	0/0	Beleg:					
	2,00	0,00	2,00						0,00	0,00	2,00	0,00	0,00
18000468 Kinderstühle Gruppenraum 3 OT Luckow / KITA Mönkeberger Allee 105				Inbetriebnahme:	12.2009	Nutzungsdauer:	0/0	Beleg:					
	10,00	0,00	10,00						0,00	0,00	10,00	0,00	0,00
18000469 Trampolin OT Luckow / KITA Mönkeberger Allee 105				Inbetriebnahme:	12.2009	Nutzungsdauer:	1/0	Beleg:					
	169,00	0,00	169,00						0,00	0,00	169,00	0,00	0,00
18000470 Polsterstühle OT Luckow / KITA Mönkeberger Allee 105				Inbetriebnahme:	12.2009	Nutzungsdauer:	0/0	Beleg:					
	2,00	0,00	2,00						0,00	0,00	2,00	0,00	0,00
18000471 Kühlschrank OT Luckow / KITA Mönkeberger Allee 105				Inbetriebnahme:	12.2009	Nutzungsdauer:	1/0	Beleg:					
	189,00	0,00	189,00						0,00	0,00	189,00	0,00	0,00
18000474 Tische (Metallrahmen) Clubhaus				Inbetriebnahme:	12.2009	Nutzungsdauer:	/0	Beleg:					
	4,00	0,00	4,00						0,00	0,00	4,00	0,00	0,00
18000475 Stühle (div. Farben) Clubhaus				Inbetriebnahme:	12.2009	Nutzungsdauer:	/0	Beleg:					
	19,00	0,00	19,00						0,00	0,00	19,00	0,00	0,00
18000476 Bänke (blau) Umkleidekabine				Inbetriebnahme:	12.2009	Nutzungsdauer:	/0	Beleg:					
	4,00	0,00	4,00						0,00	0,00	4,00	0,00	0,00
18000477 Bänke (blau) Gastraum				Inbetriebnahme:	12.2009	Nutzungsdauer:	/0	Beleg:					
	4,00	0,00	4,00						0,00	0,00	4,00	0,00	0,00

Entwicklung der Anschaffungswerte						Entwicklung der Abschreibungen							
Anlagen-Nr. Bilanzpos.	Anfangs- bestand AHK	Zugänge	Abgänge	Umbuchun- gen	Endbestand	Anfangsbe- stand AfA kum.	Abschrei- bungen des GJ	Umbuchun- gen	Zuschrei- bungen	Entnahme für Abgänge	Endbestand AfA kum.	Restbuch- wert VJ	Restbuch- wert GJ
1208	1.2.8 Betriebs- und Geschäftsausstattung												
18000478 Regal TCK 11 - B01 Dorfgemeinschaftshaus				Inbetriebnahme:	05.2010	Nutzungsdauer:	12/0	Beleg:					
	129,00	0,00	129,00	0,00		0,00	129,00	0,00	0,00	0,00	129,00	0,00	0,00
18000479 Eckbank Dorfgemeinschaftshaus				Inbetriebnahme:	05.2010	Nutzungsdauer:	12/0	Beleg:					
	498,00	0,00	498,00	0,00		0,00	498,00	0,00	0,00	0,00	498,00	0,00	0,00
18000480 Tische Dorfgemeinschaftshaus				Inbetriebnahme:	05.2010	Nutzungsdauer:	12/0	Beleg:					
	218,00	0,00	218,00	0,00		0,00	218,00	0,00	0,00	0,00	218,00	0,00	0,00
18000481 Kamin Dorfgemeinschaftshaus Nebenraum				Inbetriebnahme:	12.2010	Nutzungsdauer:	12/0	Beleg:					
	237,28	0,00	237,28	0,00		0,00	237,28	0,00	0,00	0,00	237,28	0,00	0,00
18000482 Batterie-Ladegerät Feuerwehr Rieth				Inbetriebnahme:	10.2003	Nutzungsdauer:	1/0	Beleg:					
	284,20	0,00	284,20	0,00		0,00	284,20	0,00	0,00	0,00	284,20	0,00	0,00
18000483 Wippe Spielplatz / KITA Mönkeberger Allee 105				Inbetriebnahme:	12.2009	Nutzungsdauer:	0/0	Beleg:					
	1,00	0,00	1,00	0,00		0,00	1,00	0,00	0,00	0,00	1,00	0,00	0,00
18000484 Puppenwagenset (groß) Spielplatz / KITA Mönkeberger Allee 105				Inbetriebnahme:	12.2009	Nutzungsdauer:	0/0	Beleg:					
	2,00	0,00	2,00	0,00		0,00	2,00	0,00	0,00	0,00	2,00	0,00	0,00
18000485 Miniroller Spielplatz / KITA Mönkeberger Allee 105				Inbetriebnahme:	12.2009	Nutzungsdauer:	0/0	Beleg:					
	2,00	0,00	2,00	0,00		0,00	2,00	0,00	0,00	0,00	2,00	0,00	0,00
18000486 Roller (groß) Spielplatz / KITA Mönkeberger Allee 105				Inbetriebnahme:	12.2009	Nutzungsdauer:	0/0	Beleg:					
	4,00	0,00	4,00	0,00		0,00	4,00	0,00	0,00	0,00	4,00	0,00	0,00
18000488 Polsterstühle Mehrzweckhalle Dorfstraße				Inbetriebnahme:	12.2009	Nutzungsdauer:	0/0	Beleg:					
	3,00	0,00	3,00	0,00		0,00	3,00	0,00	0,00	0,00	3,00	0,00	0,00
18000489 Kamin Mehrzweckhalle Nebenraum Dorfstraße				Inbetriebnahme:	12.2009	Nutzungsdauer:	0/0	Beleg:					
	1,00	0,00	1,00	0,00		0,00	1,00	0,00	0,00	0,00	1,00	0,00	0,00

Entwicklung der Anschaffungswerte

Entwicklung der Abschreibungen

Anlagen-Nr. Bilanzpos.	Anfangs- bestand AHK	Zugänge	Abgänge	Umbuchun- gen	Endbestand	Anfangsbe- stand AfA kum.	Abschrei- bungen des GJ	Umbuchun- gen	Zuschrei- bungen	Entnahme für Abgänge	Endbestand AfA kum.	Restbuch- wert VJ	Restbuch- wert GJ
1208 1.2.8 Betriebs- und Geschäftsausstattung													
18000490 Mehrzweckschränke 2-türig Mehrzweckhalle Nebenraum Dorfstraße				Inbetriebnahme:	12.2009	Nutzungsdauer:	0/0	Beleg:					
	3,00	0,00	3,00	0,00		0,00	3,00	0,00	0,00	0,00	3,00	0,00	0,00
18000491 Mehrzweckschrank 3-türig Mehrzweckhalle Nebenraum Dorfstraße				Inbetriebnahme:	12.2009	Nutzungsdauer:	0/0	Beleg:					
	1,00	0,00	1,00	0,00		0,00	1,00	0,00	0,00	0,00	1,00	0,00	0,00
18000492 Wirtschaftsschränke Mehrzweckhalle Nebenraum Dorfstraße				Inbetriebnahme:	12.2009	Nutzungsdauer:	0/0	Beleg:					
	2,00	0,00	2,00	0,00		0,00	2,00	0,00	0,00	0,00	2,00	0,00	0,00
18000494 Staubsauger Privileg Mehrzweckhalle Nebenraum Dorfstraße				Inbetriebnahme:	12.2009	Nutzungsdauer:	0/0	Beleg:					
	1,00	0,00	1,00	0,00		0,00	1,00	0,00	0,00	0,00	1,00	0,00	0,00
18000495 runder Tisch Mehrzweckhalle Nebenraum Dorfstraße				Inbetriebnahme:	12.2009	Nutzungsdauer:	0/0	Beleg:					
	1,00	0,00	1,00	0,00		0,00	1,00	0,00	0,00	0,00	1,00	0,00	0,00
18000496 Stühle Mehrzweckhalle Nebenraum Dorfstraße				Inbetriebnahme:	12.2009	Nutzungsdauer:	0/0	Beleg:					
	7,00	0,00	7,00	0,00		0,00	7,00	0,00	0,00	0,00	7,00	0,00	0,00
18000497 Flachstrecke OT Luckow / KITA Mönkeberger Allee 105				Inbetriebnahme:	12.2009	Nutzungsdauer:	0/0	Beleg:					
	1,00	0,00	1,00	0,00		0,00	1,00	0,00	0,00	0,00	1,00	0,00	0,00
18000498 Spiegel mit Ablage OT Luckow / KITA Mönkeberger Allee 105				Inbetriebnahme:	12.2009	Nutzungsdauer:	0/0	Beleg:					
	1,00	0,00	1,00	0,00		0,00	1,00	0,00	0,00	0,00	1,00	0,00	0,00
18000499 Spielteppiche OT Luckow / KITA Mönkeberger Allee 105				Inbetriebnahme:	12.2009	Nutzungsdauer:	0/0	Beleg:					
	2,00	0,00	2,00	0,00		0,00	2,00	0,00	0,00	0,00	2,00	0,00	0,00
18000501 Bürosessel OT Luckow / KITA Mönkeberger Allee 105				Inbetriebnahme:	12.2009	Nutzungsdauer:	0/0	Beleg:					
	1,00	0,00	1,00	0,00		0,00	1,00	0,00	0,00	0,00	1,00	0,00	0,00
18000502 Kindertisch klein OT Luckow / KITA Mönkeberger Allee 105				Inbetriebnahme:	12.2009	Nutzungsdauer:	0/0	Beleg:					
	1,00	0,00	1,00	0,00		0,00	1,00	0,00	0,00	0,00	1,00	0,00	0,00

Entwicklung der Anschaffungswerte

Entwicklung der Abschreibungen

Anlagen-Nr. Bilanzpos.	Anfangs- bestand AHK	Zugänge	Abgänge	Umbuchun- gen	Endbestand	Anfangsbe- stand AfA kum.	Abschrei- bungen des GJ	Umbuchun- gen	Zuschrei- bungen	Entnahme für Abgänge	Endbestand AfA kum.	Restbuch- wert VJ	Restbuch- wert GJ
1208 1.2.8 Betriebs- und Geschäftsausstattung													
18000503 Spielteppiche Gruppe 3 / KITA Mönkeberger Allee 105				Inbetriebnahme:	12.2009	Nutzungsdauer:	0/0	Beleg:					
	2,00	0,00	2,00	0,00	0,00	2,00	0,00	0,00	0,00	2,00	0,00	0,00	0,00
18000504 Tische OT Luckow / Feuerwehr Dorfstraße				Inbetriebnahme:	12.2009	Nutzungsdauer:	0/0	Beleg:					
	13,00	0,00	13,00	0,00	0,00	13,00	0,00	0,00	0,00	13,00	0,00	0,00	0,00
18000505 Stühle OT Luckow / Feuerwehr Dorfstraße				Inbetriebnahme:	12.2009	Nutzungsdauer:	0/0	Beleg:					
	36,00	0,00	36,00	0,00	0,00	36,00	0,00	0,00	0,00	36,00	0,00	0,00	0,00
18000506 Polsterstühle OT Luckow / Feuerwehr Dorfstraße				Inbetriebnahme:	12.2009	Nutzungsdauer:	0/0	Beleg:					
	21,00	0,00	21,00	0,00	0,00	21,00	0,00	0,00	0,00	21,00	0,00	0,00	0,00
18000507 PC + Monitor "17" Set Büro Kita Mönkeberger Allee 105				Inbetriebnahme:	07.2006	Nutzungsdauer:	60/0	Beleg:					
	849,00	0,00	849,00	0,00	0,00	848,00	0,00	0,00	0,00	848,00	0,00	1,00	0,00
18000508 Polylux Gruppenraum 1 Kita Mönkeberger allee 105				Inbetriebnahme:	12.2009	Nutzungsdauer:	/0	Beleg:					
	1,00	0,00	1,00	0,00	0,00	1,00	0,00	0,00	0,00	1,00	0,00	0,00	0,00
18000509 Spielteppiche Schlafrum Kita Mönkeberger allee 105				Inbetriebnahme:	04.2007	Nutzungsdauer:	1/0	Beleg:					
	159,98	0,00	159,98	0,00	0,00	159,98	0,00	0,00	0,00	159,98	0,00	0,00	0,00
18000510 USB-MP3-HiFi-Anlage Gruppenraum 2 Kita Mönkeberger allee 105				Inbetriebnahme:	09.2007	Nutzungsdauer:	1/0	Beleg:					
	194,95	0,00	194,95	0,00	0,00	194,95	0,00	0,00	0,00	194,95	0,00	0,00	0,00
18000512 Feuerlöscher groß + klein OT Luckow / Feuerwehr Dorfstraße				Inbetriebnahme:	12.2009	Nutzungsdauer:	0/0	Beleg:					
	5,00	0,00	5,00	0,00	0,00	5,00	0,00	0,00	0,00	5,00	0,00	0,00	0,00
18000513 Tragkraftspritzen OT Rieth / Feuerwehr Dorfstraße				Inbetriebnahme:	12.2009	Nutzungsdauer:	0/0	Beleg:					
	2,00	0,00	2,00	0,00	0,00	2,00	0,00	0,00	0,00	2,00	0,00	0,00	0,00
18000514 Feuerlöscher OT Rieth / Feuerwehr Dorfstraße				Inbetriebnahme:	12.2009	Nutzungsdauer:	0/0	Beleg:					
	4,00	0,00	4,00	0,00	0,00	4,00	0,00	0,00	0,00	4,00	0,00	0,00	0,00

Entwicklung der Anschaffungswerte						Entwicklung der Abschreibungen							
Anlagen-Nr. Bilanzpos.	Anfangs- bestand AHK	Zugänge	Abgänge	Umbuchun- gen	Endbestand	Anfangsbe- stand AfA kum.	Abschrei- bungen des GJ	Umbuchun- gen	Zuschrei- bungen	Entnahme für Abgänge	Endbestand AfA kum.	Restbuch- wert VJ	Restbuch- wert GJ

1208

1.2.8 Betriebs- und Geschäftsausstattung

18000515 Handleuchten OT Rieth / Feuerwehr Dorfstraße				Inbetriebnahme:	12.2009	Nutzungsdauer:	0/0		Beleg:				
	3,00	0,00	3,00	0,00		0,00	3,00	0,00	0,00	0,00	3,00	0,00	0,00
18000516 Ladestationen OT Rieth / Feuerwehr Dorfstraße				Inbetriebnahme:	12.2009	Nutzungsdauer:	0/0		Beleg:				
	2,00	0,00	2,00	0,00		0,00	2,00	0,00	0,00	0,00	2,00	0,00	0,00
18000517 Handfunksprechgeräte OT Rieth / Feuerwehr Dorfstraße				Inbetriebnahme:	12.2009	Nutzungsdauer:	0/0		Beleg:				
	2,00	0,00	2,00	0,00		0,00	2,00	0,00	0,00	0,00	2,00	0,00	0,00
18000518 Ladegeräte OT Luckow / Feuerwehr Dorfstraße				Inbetriebnahme:	12.2009	Nutzungsdauer:	0/0		Beleg:				
	2,00	0,00	2,00	0,00		0,00	2,00	0,00	0,00	0,00	2,00	0,00	0,00
18000519 Handscheinwerfer OT Luckow / Feuerwehr Dorfstraße				Inbetriebnahme:	12.2009	Nutzungsdauer:	0/0		Beleg:				
	11,00	0,00	11,00	0,00		0,00	11,00	0,00	0,00	0,00	11,00	0,00	0,00
18000520 stat. Funkgeräte OT Luckow / Feuerwehr Dorfstraße				Inbetriebnahme:	12.2009	Nutzungsdauer:	0/0		Beleg:				
	2,00	0,00	2,00	0,00		0,00	2,00	0,00	0,00	0,00	2,00	0,00	0,00
18000521 Glasvitrine OT Luckow / Feuerwehr Dorfstraße				Inbetriebnahme:	12.2009	Nutzungsdauer:	0/0		Beleg:				
	1,00	0,00	1,00	0,00		0,00	1,00	0,00	0,00	0,00	1,00	0,00	0,00
18000522 Fernsehkomode OT Luckow / Feuerwehr Dorfstraße				Inbetriebnahme:	12.2009	Nutzungsdauer:	0/0		Beleg:				
	1,00	0,00	1,00	0,00		0,00	1,00	0,00	0,00	0,00	1,00	0,00	0,00
18000523 Fernseher OT Luckow / Feuerwehr Dorfstraße				Inbetriebnahme:	12.2009	Nutzungsdauer:	0/0		Beleg:				
	1,00	0,00	1,00	0,00		0,00	1,00	0,00	0,00	0,00	1,00	0,00	0,00
18000524 Videorecorder OT Luckow / Feuerwehr Dorfstraße				Inbetriebnahme:	12.2009	Nutzungsdauer:	0/0		Beleg:				
	1,00	0,00	1,00	0,00		0,00	1,00	0,00	0,00	0,00	1,00	0,00	0,00
18000526 Küchenzeile (Spüle) OT Luckow / Feuerwehr Dorfstraße				Inbetriebnahme:	12.2009	Nutzungsdauer:	0/0		Beleg:				
	1,00	0,00	1,00	0,00		0,00	1,00	0,00	0,00	0,00	1,00	0,00	0,00

Entwicklung der Anschaffungswerte						Entwicklung der Abschreibungen							
Anlagen-Nr. Bilanzpos.	Anfangs- bestand AHK	Zugänge	Abgänge	Umbuchun- gen	Endbestand	Anfangsbe- stand AfA kum.	Abschrei- bungen des GJ	Umbuchun- gen	Zuschrei- bungen	Entnahme für Abgänge	Endbestand AfA kum.	Restbuch- wert VJ	Restbuch- wert GJ
<div> <div>1208</div> <div>1.2.8 Betriebs- und Geschäftsausstattung</div> </div>													
18000527	Gasherd OT Luckow / Feuerwehr Dorfstraße		Inbetriebnahme:	12.2009	Nutzungsdauer:	0/0	Beleg:						
	1,00	0,00	1,00	0,00	0,00	1,00	0,00	0,00	0,00	1,00	0,00	0,00	0,00
18000528	Kühlschränke OT Luckow / Feuerwehr Dorfstraße		Inbetriebnahme:	12.2009	Nutzungsdauer:	0/0	Beleg:						
	2,00	0,00	2,00	0,00	0,00	2,00	0,00	0,00	0,00	2,00	0,00	0,00	0,00
18000529	Kleiderschrank OT Luckow / Feuerwehr Umkleideraum Dorfstraße		Inbetriebnahme:	12.2009	Nutzungsdauer:	0/0	Beleg:						
	1,00	0,00	1,00	0,00	0,00	1,00	0,00	0,00	0,00	1,00	0,00	0,00	0,00
18000530	Tisch OT Luckow / Feuerwehr Umkleideraum Dorfstraße		Inbetriebnahme:	12.2009	Nutzungsdauer:	0/0	Beleg:						
	1,00	0,00	1,00	0,00	0,00	1,00	0,00	0,00	0,00	1,00	0,00	0,00	0,00
18000531	Telefonanlage OT Luckow / Feuerwehr Umkleideraum Dorfstraße		Inbetriebnahme:	12.2009	Nutzungsdauer:	0/0	Beleg:						
	1,00	0,00	1,00	0,00	0,00	1,00	0,00	0,00	0,00	1,00	0,00	0,00	0,00
18000532	Lederpolsterstühle OT Luckow / Feuerwehr Umkleideraum Dorfstraße		Inbetriebnahme:	12.2009	Nutzungsdauer:	0/0	Beleg:						
	5,00	0,00	5,00	0,00	0,00	5,00	0,00	0,00	0,00	5,00	0,00	0,00	0,00
18000533	Schrankwand OT Rieth / Feuerwehr Dorfstraße		Inbetriebnahme:	12.2009	Nutzungsdauer:	0/0	Beleg:						
	1,00	0,00	1,00	0,00	0,00	1,00	0,00	0,00	0,00	1,00	0,00	0,00	0,00
18000534	Telefon OT Rieth / Feuerwehr Dorfstraße		Inbetriebnahme:	12.2009	Nutzungsdauer:	0/0	Beleg:						
	1,00	0,00	1,00	0,00	0,00	1,00	0,00	0,00	0,00	1,00	0,00	0,00	0,00
18000535	Schlauchanhänger OT Rieth / Feuerwehr Dorfstraße		Inbetriebnahme:	12.2009	Nutzungsdauer:	0/0	Beleg:						
	1,00	0,00	1,00	0,00	0,00	1,00	0,00	0,00	0,00	1,00	0,00	0,00	0,00
18000536	Motorspritze OT Rieth / Feuerwehr Dorfstraße		Inbetriebnahme:	12.2009	Nutzungsdauer:	0/0	Beleg:						
	1,00	0,00	1,00	0,00	0,00	1,00	0,00	0,00	0,00	1,00	0,00	0,00	0,00
18000537	kl. Aggregat OT Rieth / Feuerwehr Dorfstraße		Inbetriebnahme:	12.2009	Nutzungsdauer:	0/0	Beleg:						
	1,00	0,00	1,00	0,00	0,00	1,00	0,00	0,00	0,00	1,00	0,00	0,00	0,00

● Gemeinde Luckow		Selektion: Bilanzposition				Anlagenspiegel Handelsbilanziell in EUR				Betrieb	318 / 2019	Periode 12	Seite 42/52
Entwicklung der Anschaffungswerte						Entwicklung der Abschreibungen							
Anlagen-Nr. Bilanzpos.	Anfangs- bestand AHK	Zugänge	Abgänge	Umbuchun- gen	Endbestand	Anfangsbe- stand AfA kum.	Abschrei- bungen des GJ	Umbuchun- gen	Zuschrei- bungen	Entnahme für Abgänge	Endbestand AfA kum.	Restbuch- wert VJ	Restbuch- wert GJ
1208	1.2.8 Betriebs- und Geschäftsausstattung												
18000538	Aluleiter OT Rieth / Feuerwehr Dorfstraße		Inbetriebnahme:		12.2009	Nutzungsdauer: 0/0		Beleg:					
	2,00	0,00	2,00	0,00	0,00	2,00	0,00	0,00	0,00	2,00	0,00	0,00	0,00
18000539	Tische OT Rieth / Feuerwehr Dorfstraße		Inbetriebnahme:		12.2009	Nutzungsdauer: 0/0		Beleg:					
	7,00	0,00	7,00	0,00	0,00	7,00	0,00	0,00	0,00	7,00	0,00	0,00	0,00
18000540	Stühle OT Rieth / Feuerwehr Dorfstraße		Inbetriebnahme:		12.2009	Nutzungsdauer: 0/0		Beleg:					
	20,00	0,00	20,00	0,00	0,00	20,00	0,00	0,00	0,00	20,00	0,00	0,00	0,00
18000541	Koordinations-Set Balancier Board Kita Mönkebergerstr. 105		Inbetriebnahme:		10.2009	Nutzungsdauer: 1/0		Beleg:					
	199,92	0,00	199,92	0,00	0,00	199,92	0,00	0,00	0,00	199,92	0,00	0,00	0,00
18000542	Mini-Rutsch-Dreirad für 1 Kind Schlafraum Kita Mönkeberger Allee 105		Inbetriebnahme:		07.2009	Nutzungsdauer: 1/0		Beleg:					
	84,72	0,00	84,72	0,00	0,00	84,72	0,00	0,00	0,00	84,72	0,00	0,00	0,00
18000543	Mini-Ben Hur Dreirad Schlafraum Kita Mönkeberger Allee 105		Inbetriebnahme:		07.2009	Nutzungsdauer: 1/0		Beleg:					
	117,31	0,00	117,31	0,00	0,00	117,31	0,00	0,00	0,00	117,31	0,00	0,00	0,00
18000544	Federwippen Spielplatz / KITA Mönkeberger Allee 105		Inbetriebnahme:		12.2009	Nutzungsdauer: 0/0		Beleg:					
	2,00	0,00	2,00	0,00	0,00	2,00	0,00	0,00	0,00	2,00	0,00	0,00	0,00
18000545	2 armige Trittleiter		Inbetriebnahme:		12.2009	Nutzungsdauer: /0		Beleg:					
	1,00	0,00	1,00	0,00	0,00	1,00	0,00	0,00	0,00	1,00	0,00	0,00	0,00
18000546	Kabellampe		Inbetriebnahme:		12.2009	Nutzungsdauer: /0		Beleg:					
	1,00	0,00	1,00	0,00	0,00	1,00	0,00	0,00	0,00	1,00	0,00	0,00	0,00
18000547	Kabeltrommel 4-porig		Inbetriebnahme:		12.2009	Nutzungsdauer: /0		Beleg:					
	1,00	0,00	1,00	0,00	0,00	1,00	0,00	0,00	0,00	1,00	0,00	0,00	0,00
18000548	Alu-Leiter 3 gliedrig		Inbetriebnahme:		12.2009	Nutzungsdauer: /0		Beleg:					
	1,00	0,00	1,00	0,00	0,00	1,00	0,00	0,00	0,00	1,00	0,00	0,00	0,00

Entwicklung der Anschaffungswerte						Entwicklung der Abschreibungen							
Anlagen-Nr. Bilanzpos.	Anfangs- bestand AHK	Zugänge	Abgänge	Umbuchun- gen	Endbestand	Anfangsbe- stand AfA kum.	Abschrei- bungen des GJ	Umbuchun- gen	Zuschrei- bungen	Entnahme für Abgänge	Endbestand AfA kum.	Restbuch- wert VJ	Restbuch- wert GJ

1208

1.2.8 Betriebs- und Geschäftsausstattung

18000550 Mobil-Halogenstrahler 1000W				Inbetriebnahme:	10.2007	Nutzungsdauer:	12/0	Beleg:					
	182,00	0,00	182,00	0,00		0,00	182,00	0,00	0,00	0,00	182,00	0,00	0,00
18000552 Stativ Stahlrohr				Inbetriebnahme:	10.2007	Nutzungsdauer:	120/0	Beleg:					
	494,99	0,00	494,99	0,00		0,00	493,99	0,00	0,00	0,00	493,99	0,00	1,00
18000562 Kettensäge STIHL				Inbetriebnahme:	12.2009	Nutzungsdauer:	/0	Beleg:					
	1,00	0,00	1,00	0,00		0,00	1,00	0,00	0,00	0,00	1,00	0,00	0,00
18000563 Kompressor MK 230/08/5				Inbetriebnahme:	12.2009	Nutzungsdauer:	/0	Beleg:					
	1,00	0,00	1,00	0,00		0,00	1,00	0,00	0,00	0,00	1,00	0,00	0,00
18000579 Trennschleifer Makita				Inbetriebnahme:	12.2009	Nutzungsdauer:	/0	Beleg:					
	1,00	0,00	1,00	0,00		0,00	1,00	0,00	0,00	0,00	1,00	0,00	0,00
18000580 Bohrmaschine Makita				Inbetriebnahme:	12.2009	Nutzungsdauer:	/0	Beleg:					
	1,00	0,00	1,00	0,00		0,00	1,00	0,00	0,00	0,00	1,00	0,00	0,00
18000639 Rundtisch für Kita auf dem Boden gelagert				Inbetriebnahme:	11.2011	Nutzungsdauer:	1/0	Beleg:	918177				
	260,46	0,00	260,46	0,00		0,00	260,46	0,00	0,00	0,00	260,46	0,00	0,00
18000648 anteilig Briefkastenanlage Amtsgebäude				Inbetriebnahme:	11.2011	Nutzungsdauer:	120/23	Beleg:	919000				
	129,30	0,00	129,30	0,00		0,00	92,33	12,99	0,00	0,00	105,32	0,00	36,97
18000649 Wickeltisch				Inbetriebnahme:	01.2011	Nutzungsdauer:	1/0	Beleg:	927828				
	458,22	0,00	458,22	0,00		0,00	458,22	0,00	0,00	0,00	458,22	0,00	0,00
18000650 Klapptische				Inbetriebnahme:	01.2011	Nutzungsdauer:	1/0	Beleg:	927828				
	456,36	0,00	456,36	0,00		0,00	456,36	0,00	0,00	0,00	456,36	0,00	0,00
18000651 Wickelauflege				Inbetriebnahme:	02.2012	Nutzungsdauer:	1/0	Beleg:	934246				
	93,80	0,00	93,80	0,00		0,00	93,80	0,00	0,00	0,00	93,80	0,00	0,00

Entwicklung der Anschaffungswerte						Entwicklung der Abschreibungen							
Anlagen-Nr. Bilanzpos.	Anfangs- bestand AHK	Zugänge	Abgänge	Umbuchun- gen	Endbestand	Anfangsbe- stand AfA kum.	Abschrei- bungen des GJ	Umbuchun- gen	Zuschrei- bungen	Entnahme für Abgänge	Endbestand AfA kum.	Restbuch- wert VJ	Restbuch- wert GJ

1208

1.2.8 Betriebs- und Geschäftsausstattung

18000652 Einbauspüle				Inbetriebnahme: 09.2012	Nutzungsdauer: 1/0	Beleg: 963683							
	123,00	0,00	123,00	0,00	0,00	123,00	0,00	0,00	0,00	123,00	0,00	0,00	0,00
18000659 Mülleimer				Inbetriebnahme: 06.2011	Nutzungsdauer: 120/18	Beleg: 889513							
	673,03	0,00	673,03	0,00	0,00	510,38	67,28	0,00	0,00	577,66	0,00	162,65	0,00
18000660 Mülleimer				Inbetriebnahme: 02.2011	Nutzungsdauer: 12/0	Beleg: 889513							
	760,74	0,00	760,74	0,00	0,00	760,74	0,00	0,00	0,00	760,74	0,00	0,00	0,00
18000682 Absperrung Holzpoller				Inbetriebnahme: 06.2011	Nutzungsdauer: 12/0	Beleg: 889513							
	1.194,19	0,00	1.194,19	0,00	0,00	1.194,19	0,00	0,00	0,00	1.194,19	0,00	0,00	0,00
18000683 Liege kurz WWR				Inbetriebnahme: 06.2011	Nutzungsdauer: 360/257	Beleg: 889513							
	4.748,18	0,00	0,00	0,00	4.748,18	1.200,22	158,27	0,00	0,00	0,00	1.358,49	3.547,96	3.389,69
18000684 Liege lang WWR				Inbetriebnahme: 06.2011	Nutzungsdauer: 360/257	Beleg: 889513							
	6.228,67	0,00	0,00	0,00	6.228,67	1.574,45	207,62	0,00	0,00	0,00	1.782,07	4.654,22	4.446,60
18000686 Bank				Inbetriebnahme: 06.2011	Nutzungsdauer: 120/18	Beleg: 889513							
	1.365,15	0,00	1.365,15	0,00	0,00	1.035,24	136,45	0,00	0,00	1.171,69	0,00	329,91	0,00
18000687 Tisch				Inbetriebnahme: 06.2011	Nutzungsdauer: 120/18	Beleg: 889513							
	810,51	0,00	810,51	0,00	0,00	614,63	81,00	0,00	0,00	695,63	0,00	195,88	0,00
18000688 Bank Plastik Kiosk am Strand				Inbetriebnahme: 06.2011	Nutzungsdauer: 12/0	Beleg: 889513							
	897,39	0,00	897,39	0,00	0,00	897,39	0,00	0,00	0,00	897,39	0,00	0,00	0,00
18000689 Fahnenmast WWR				Inbetriebnahme: 06.2011	Nutzungsdauer: 120/18	Beleg: 889513							
	1.865,90	0,00	1.865,90	0,00	0,00	1.414,97	186,58	0,00	0,00	1.601,55	0,00	450,93	0,00
18000690 Fahrradanhängerbügel WWR				Inbetriebnahme: 06.2011	Nutzungsdauer: 12/0	Beleg: 889513							
	958,15	0,00	958,15	0,00	0,00	958,15	0,00	0,00	0,00	958,15	0,00	0,00	0,00

● Gemeinde Luckow		Selektion: Bilanzposition				Anlagenspiegel Handelsbilanziell in EUR				Betrieb	318 / 2019	Periode 12	Seite 45/52	
Entwicklung der Anschaffungswerte						Entwicklung der Abschreibungen								
Anlagen-Nr. Bilanzpos.	Anfangs- bestand AHK	Zugänge	Abgänge	Umbuchun- gen	Endbestand	Anfangsbe- stand AfA kum.	Abschrei- bungen des GJ	Umbuchun- gen	Zuschrei- bungen	Entnahme für Abgänge	Endbestand AfA kum.	Restbuch- wert VJ	Restbuch- wert GJ	
1208	1.2.8 Betriebs- und Geschäftsausstattung													
18000691 Spielkombination				Inbetriebnahme:	06.2011	Nutzungsdauer:	120/17		Beleg:	889513				
	6.166,52	0,00	0,00	0,00		6.166,52	4.676,27	616,66	0,00	0,00	0,00	5.292,93	1.490,25	873,59
18000692 Kombinationsschaukel				Inbetriebnahme:	06.2011	Nutzungsdauer:	120/17		Beleg:	889513				
	2.880,36	0,00	0,00	0,00		2.880,36	2.184,28	288,03	0,00	0,00	0,00	2.472,31	696,08	408,05
18000693 Federspielgerät				Inbetriebnahme:	06.2011	Nutzungsdauer:	120/18		Beleg:	889513				
	890,42	0,00	890,42	0,00		0,00	675,23	89,04	0,00	0,00	764,27	0,00	215,19	0,00
18000694 Volleyballpfosten mit Netz				Inbetriebnahme:	06.2011	Nutzungsdauer:	120/17		Beleg:	889513				
	3.753,30	0,00	0,00	0,00		3.753,30	2.846,25	375,33	0,00	0,00	0,00	3.221,58	907,05	531,72
18000695 doppelseitiger Schaukasten WWR				Inbetriebnahme:	06.2011	Nutzungsdauer:	120/17		Beleg:	889513				
	1.981,84	0,00	0,00	0,00		1.981,84	1.502,89	198,19	0,00	0,00	0,00	1.701,08	478,95	280,76
18000696 Infotafel Wandmontage				Inbetriebnahme:	06.2011	Nutzungsdauer:	120/18		Beleg:	889513				
	862,29	0,00	862,29	0,00		0,00	653,91	86,16	0,00	0,00	740,07	0,00	208,38	0,00
18000697 Beschilderung				Inbetriebnahme:	06.2011	Nutzungsdauer:	12/0		Beleg:	889513				
	618,76	0,00	618,76	0,00		0,00	618,76	0,00	0,00	0,00	618,76	0,00	0,00	0,00
18000698 Spielhaus espas				Inbetriebnahme:	06.2011	Nutzungsdauer:	120/17		Beleg:	889513				
	3.717,23	0,00	0,00	0,00		3.717,23	2.818,89	371,73	0,00	0,00	0,00	3.190,62	898,34	526,61
18000706 Abfallbehälter teilweise defekt				Inbetriebnahme:	05.2012	Nutzungsdauer:	12/0		Beleg:					
	406,56	0,00	406,56	0,00		0,00	406,56	0,00	0,00	0,00	406,56	0,00	0,00	0,00
18000709 Rasenmäher				Inbetriebnahme:	06.2013	Nutzungsdauer:	12/0		Beleg:	1031185				
	391,02	0,00	391,02	0,00		0,00	391,02	0,00	0,00	0,00	391,02	0,00	0,00	0,00
18000710 1 Motorsense f.Friedhof				Inbetriebnahme:	06.2013	Nutzungsdauer:	12/0		Beleg:	1035006				
	420,42	0,00	420,42	0,00		0,00	420,42	0,00	0,00	0,00	420,42	0,00	0,00	0,00

● Gemeinde Luckow		Selektion: Bilanzposition				Anlagenspiegel Handelsbilanziell in EUR				Betrieb	318 / 2019	Periode 12	Seite 46/52
Entwicklung der Anschaffungswerte						Entwicklung der Abschreibungen							
Anlagen-Nr. Bilanzpos.	Anfangs- bestand AHK	Zugänge	Abgänge	Umbuchun- gen	Endbestand	Anfangsbe- stand AfA kum.	Abschrei- bungen des GJ	Umbuchun- gen	Zuschrei- bungen	Entnahme für Abgänge	Endbestand AfA kum.	Restbuch- wert VJ	Restbuch- wert GJ
1208	1.2.8 Betriebs- und Geschäftsausstattung												
18000711	Rasenmäher für Friedhof			Inbetriebnahme:	06.2013	Nutzungsdauer:	12/0	Beleg:	1035009				
	391,02	0,00	391,02	0,00	0,00	391,02	0,00	0,00	0,00	391,02	0,00	0,00	0,00
18000712	Bodenstaubsauger/Kita			Inbetriebnahme:	07.2013	Nutzungsdauer:	1/0	Beleg:	1035661				
	86,98	0,00	86,98	0,00	0,00	86,98	0,00	0,00	0,00	86,98	0,00	0,00	0,00
18000717	Trampolin			Inbetriebnahme:	07.2013	Nutzungsdauer:	1/0	Beleg:	1044741				
	139,00	0,00	139,00	0,00	0,00	139,00	0,00	0,00	0,00	139,00	0,00	0,00	0,00
18000718	Hochdruckreiniger FFW Luckow			Inbetriebnahme:	08.2013	Nutzungsdauer:	12/0	Beleg:	1047781				
	255,55	0,00	255,55	0,00	0,00	255,55	0,00	0,00	0,00	255,55	0,00	0,00	0,00
18000727	Motorsäge u.Kette (2 % Skonto			Inbetriebnahme:	03.2014	Nutzungsdauer:	12/0	Beleg:	1076761				
	209,23	0,00	209,23	0,00	0,00	209,23	0,00	0,00	0,00	209,23	0,00	0,00	0,00
18000728	Kompressor u.Zubehör Feuerwehr OT Rieth			Inbetriebnahme:	05.2014	Nutzungsdauer:	1/0	Beleg:	1087241				
	211,57	0,00	211,57	0,00	0,00	211,57	0,00	0,00	0,00	211,57	0,00	0,00	0,00
18000729	2xHandfunkgeräte mit Zubehör			Inbetriebnahme:	06.2014	Nutzungsdauer:	12/0	Beleg:	1094131				
	786,86	0,00	786,86	0,00	0,00	786,86	0,00	0,00	0,00	786,86	0,00	0,00	0,00
18000730	Badheizkörper			Inbetriebnahme:	09.2014	Nutzungsdauer:	12/0	Beleg:	1106444				
	332,75	0,00	332,75	0,00	0,00	332,75	0,00	0,00	0,00	332,75	0,00	0,00	0,00
18000731	Abfallbehälter mit Pfosten			Inbetriebnahme:	09.2014	Nutzungsdauer:	1/0	Beleg:	1106149				
	434,52	0,00	434,52	0,00	0,00	434,52	0,00	0,00	0,00	434,52	0,00	0,00	0,00
18000734	Herd-Set			Inbetriebnahme:	11.2014	Nutzungsdauer:	1/0	Beleg:	1115909				
	428,95	0,00	428,95	0,00	0,00	428,95	0,00	0,00	0,00	428,95	0,00	0,00	0,00
18000735	Servierwagen FLYTTA 98x57			Inbetriebnahme:	11.2014	Nutzungsdauer:	1/0	Beleg:	1118808				
	159,00	0,00	159,00	0,00	0,00	159,00	0,00	0,00	0,00	159,00	0,00	0,00	0,00

Entwicklung der Anschaffungswerte

Entwicklung der Abschreibungen

Anlagen-Nr. Bilanzpos.	Anfangs- bestand AHK	Zugänge	Abgänge	Umbuchun- gen	Endbestand	Anfangsbe- stand AfA kum.	Abschrei- bungen des GJ	Umbuchun- gen	Zuschrei- bungen	Entnahme für Abgänge	Endbestand AfA kum.	Restbuch- wert VJ	Restbuch- wert GJ
1208 1.2.8 Betriebs- und Geschäftsausstattung													
18000741 Kübelspritze Feuerwehr Rieth				Inbetriebnahme:	11.2014	Nutzungsdauer:	1/0	Beleg:	1119664				
	367,57	0,00	367,57	0,00		0,00	367,57	0,00	0,00	0,00	367,57	0,00	0,00
18000742 Mehrzweckstrahlrohr Feuerwehr Rieth				Inbetriebnahme:	11.2014	Nutzungsdauer:	1/0	Beleg:	1119664				
	135,49	0,00	135,49	0,00		0,00	135,49	0,00	0,00	0,00	135,49	0,00	0,00
18000743 Schranke f.Wasserwanderrastpla tz				Inbetriebnahme:	11.2014	Nutzungsdauer:	180/119	Beleg:	1118775				
	680,00	0,00	680,00	0,00		0,00	188,88	45,24	0,00	0,00	234,12	0,00	491,12
18000745 Schlagbohrmaschine				Inbetriebnahme:	03.2015	Nutzungsdauer:	1/0	Beleg:	1134405				
	77,58	0,00	77,58	0,00		0,00	77,58	0,00	0,00	0,00	77,58	0,00	0,00
18000746 HP-Drucker SN: 6338760000312537				Inbetriebnahme:	03.2015	Nutzungsdauer:	1/0	Beleg:	1136300				
	79,00	0,00	79,00	0,00		0,00	79,00	0,00	0,00	0,00	79,00	0,00	0,00
18000748 Elektrokettensäge				Inbetriebnahme:	09.2015	Nutzungsdauer:	1/0	Beleg:	1171852				
	387,10	0,00	387,10	0,00		0,00	387,10	0,00	0,00	0,00	387,10	0,00	0,00
18000750 Bolzenabschneider				Inbetriebnahme:	10.2015	Nutzungsdauer:	1/0	Beleg:	1174392				
	95,21	0,00	95,21	0,00		0,00	95,21	0,00	0,00	0,00	95,21	0,00	0,00
18000752 Staubsauger				Inbetriebnahme:	11.2015	Nutzungsdauer:	1/0	Beleg:	1176011				
	84,94	0,00	84,94	0,00		0,00	84,94	0,00	0,00	0,00	84,94	0,00	0,00
18000754 Atemschutztafel				Inbetriebnahme:	11.2015	Nutzungsdauer:	1/0	Beleg:	1178839				
	214,21	0,00	214,21	0,00		0,00	214,21	0,00	0,00	0,00	214,21	0,00	0,00
18000755 Ladegerät				Inbetriebnahme:	11.2015	Nutzungsdauer:	1/0	Beleg:	1180013				
	228,81	0,00	228,81	0,00		0,00	228,81	0,00	0,00	0,00	228,81	0,00	0,00
18000756 Sicherheitshandlampen				Inbetriebnahme:	11.2015	Nutzungsdauer:	1/0	Beleg:	1180584				
	535,50	0,00	535,50	0,00		0,00	535,50	0,00	0,00	0,00	535,50	0,00	0,00

Entwicklung der Anschaffungswerte						Entwicklung der Abschreibungen							
Anlagen-Nr. Bilanzpos.	Anfangs- bestand AHK	Zugänge	Abgänge	Umbuchun- gen	Endbestand	Anfangsbe- stand AfA kum.	Abschrei- bungen des GJ	Umbuchun- gen	Zuschrei- bungen	Entnahme für Abgänge	Endbestand AfA kum.	Restbuch- wert VJ	Restbuch- wert GJ

1208

1.2.8 Betriebs- und Geschäftsausstattung

18000761 Krankentrage				Inbetriebnahme: 03.2016	Nutzungsdauer: 1/0		Beleg: 1199829						
	178,50	0,00	178,50	0,00	0,00	178,50	0,00	0,00	0,00	178,50	0,00	0,00	0,00
18000762 Funkmeldeempfänger				Inbetriebnahme: 03.2016	Nutzungsdauer: 1/0		Beleg: 1201179						
	317,30	0,00	317,30	0,00	0,00	317,30	0,00	0,00	0,00	317,30	0,00	0,00	0,00
18000763 Mittelschaumrohr				Inbetriebnahme: 04.2016	Nutzungsdauer: 1/0		Beleg: 1205325						
	380,80	0,00	380,80	0,00	0,00	380,80	0,00	0,00	0,00	380,80	0,00	0,00	0,00
18000764 Motorsense Echo				Inbetriebnahme: 04.2016	Nutzungsdauer: 1/0		Beleg: 1208755						
	471,75	0,00	471,75	0,00	0,00	471,75	0,00	0,00	0,00	471,75	0,00	0,00	0,00
18000765 Schild mit Badeordnung				Inbetriebnahme: 12.2015	Nutzungsdauer: 1/0		Beleg: 1210141						
	169,81	0,00	169,81	0,00	0,00	169,81	0,00	0,00	0,00	169,81	0,00	0,00	0,00
18000767 Atemschtzüberwachungstafel				Inbetriebnahme: 12.2015	Nutzungsdauer: 1/0		Beleg: 1209906						
	172,86	0,00	172,86	0,00	0,00	172,86	0,00	0,00	0,00	172,86	0,00	0,00	0,00
18000768 Stützkrümmer B				Inbetriebnahme: 12.2015	Nutzungsdauer: 1/0		Beleg: 1209906						
	89,95	0,00	89,95	0,00	0,00	89,95	0,00	0,00	0,00	89,95	0,00	0,00	0,00
18000769 Mehrzweckstrahlrohr BM				Inbetriebnahme: 12.2015	Nutzungsdauer: 1/0		Beleg: 1209906						
	219,67	0,00	219,67	0,00	0,00	219,67	0,00	0,00	0,00	219,67	0,00	0,00	0,00
18000770 Hydrantenstandrohr DN 80				Inbetriebnahme: 12.2015	Nutzungsdauer: 1/0		Beleg: 1209906						
	184,45	0,00	184,45	0,00	0,00	184,45	0,00	0,00	0,00	184,45	0,00	0,00	0,00
18000771 Schlauchtragekorb				Inbetriebnahme: 12.2015	Nutzungsdauer: 1/0		Beleg: 1209906						
	82,87	0,00	82,87	0,00	0,00	82,87	0,00	0,00	0,00	82,87	0,00	0,00	0,00
18000772 CO2-Feuerlöscher				Inbetriebnahme: 12.2015	Nutzungsdauer: 1/0		Beleg: 1209906						
	114,24	0,00	114,24	0,00	0,00	114,24	0,00	0,00	0,00	114,24	0,00	0,00	0,00

Entwicklung der Anschaffungswerte

Entwicklung der Abschreibungen

Anlagen-Nr. Bilanzpos.	Anfangs- bestand AHK	Zugänge	Abgänge	Umbuchun- gen	Endbestand	Anfangsbe- stand AfA kum.	Abschrei- bungen des GJ	Umbuchun- gen	Zuschrei- bungen	Entnahme für Abgänge	Endbestand AfA kum.	Restbuch- wert VJ	Restbuch- wert GJ
1208 1.2.8 Betriebs- und Geschäftsausstattung													
18000780 Zyxel Speedlink + Bereitstellung DSL				Inbetriebnahme:	06.2016	Nutzungsdauer:	1/0	Beleg:	1215435				
	214,79	0,00	214,79	0,00		0,00	214,79	0,00	0,00	0,00	214,79	0,00	0,00
18000781 Heckenschere				Inbetriebnahme:	07.2016	Nutzungsdauer:	96/55	Beleg:	1220687				
	508,63	0,00	508,63	0,00		0,00	158,95	63,48	0,00	0,00	222,43	0,00	349,68
18000782 Ladegerät				Inbetriebnahme:	08.2016	Nutzungsdauer:	1/0	Beleg:	1222919				
	84,73	0,00	84,73	0,00		0,00	84,73	0,00	0,00	0,00	84,73	0,00	0,00
18000784 Laptop + Tasche +Software Versicherung				Inbetriebnahme:	08.2016	Nutzungsdauer:	60/20	Beleg:	1225896				
	593,97	0,00	593,97	0,00		0,00	287,08	118,79	0,00	0,00	405,87	0,00	306,89
18000786 Trennschleifer GWS 11-125 P (Korrektur zum JAB 2015)				Inbetriebnahme:	01.2016	Nutzungsdauer:	1/0	Beleg:	1226992				
	160,65	0,00	160,65	0,00		0,00	160,65	0,00	0,00	0,00	160,65	0,00	0,00
18000787 Kompressorfanfare				Inbetriebnahme:	09.2016	Nutzungsdauer:	1/0	Beleg:	1231792				
	452,20	0,00	452,20	0,00		0,00	452,20	0,00	0,00	0,00	452,20	0,00	0,00
18000789 Geschirrspüler				Inbetriebnahme:	09.2016	Nutzungsdauer:	1/0	Beleg:	1232680				
	328,95	0,00	328,95	0,00		0,00	328,95	0,00	0,00	0,00	328,95	0,00	0,00
18000790 Metallschneidklaue				Inbetriebnahme:	10.2016	Nutzungsdauer:	1/0	Beleg:	1231714				
	186,14	0,00	186,14	0,00		0,00	186,14	0,00	0,00	0,00	186,14	0,00	0,00
18000794 Verteiler B-CBC (Korrektur zum JAB 2015)				Inbetriebnahme:	01.2016	Nutzungsdauer:	1/0	Beleg:	1226992				
	261,15	0,00	261,15	0,00		0,00	261,15	0,00	0,00	0,00	261,15	0,00	0,00
18000801 Geschirrspüler				Inbetriebnahme:	11.2016	Nutzungsdauer:	1/0	Beleg:	1238728				
	259,00	0,00	259,00	0,00		0,00	259,00	0,00	0,00	0,00	259,00	0,00	0,00
18000802 Gartentrampolin				Inbetriebnahme:	11.2016	Nutzungsdauer:	1/0	Beleg:	1238994				
	219,99	0,00	219,99	0,00		0,00	219,99	0,00	0,00	0,00	219,99	0,00	0,00

Entwicklung der Anschaffungswerte

Entwicklung der Abschreibungen

Anlagen-Nr. Bilanzpos.	Anfangs- bestand AHK	Zugänge	Abgänge	Umbuchun- gen	Endbestand	Anfangsbe- stand AfA kum.	Abschrei- bungen des GJ	Umbuchun- gen	Zuschrei- bungen	Entnahme für Abgänge	Endbestand AfA kum.	Restbuch- wert VJ	Restbuch- wert GJ
1208	1.2.8 Betriebs- und Geschäftsausstattung												
18000811	Turnreck als Stufenreck aus Holz + Stahlrohrstangen EN 1176			Inbetriebnahme:	06.2018	Nutzungsdauer:	120/101	Beleg:	1330392				
	1.295,00	0,00	0,00			1.295,00	75,54	129,50	0,00	0,00	205,04	1.219,46	1.089,96
18000820	All-In-One-PC			Inbetriebnahme:	12.2013	Nutzungsdauer:	60/0	Beleg:	1068376				
	599,00	0,00	599,00			0,00	598,00	0,00	0,00	598,00	0,00	1,00	0,00
18000821	Turnreck als Stufenreck aus Holz + Stahlrohrstangen EN 1176			Inbetriebnahme:	06.2018	Nutzungsdauer:	120/101	Beleg:	1330392				
	0,00	0,00	0,00			0,00	0,00	0,00	0,00	0,00	0,00	0,00	0,00
18000822	Liegenschrank OT Luckow / KITA Mönkeberger Allee 105			Inbetriebnahme:	12.2009	Nutzungsdauer:	/0	Beleg:					
	1,00	0,00	1,00			0,00	1,00	0,00	0,00	1,00	0,00	0,00	0,00
18000823	Kindertisch Gruppenraum 2 OT Luckow / KITA Mönkeberger Allee 105			Inbetriebnahme:	12.2009	Nutzungsdauer:	/0	Beleg:					
	1,00	0,00	1,00			0,00	1,00	0,00	0,00	1,00	0,00	0,00	0,00
18000824	alte Schrankwand kl. Nebenraum OT Luckow / KITA Mönkeberger Allee 105			Inbetriebnahme:	12.2009	Nutzungsdauer:	/0	Beleg:					
	1,00	0,00	1,00			0,00	1,00	0,00	0,00	1,00	0,00	0,00	0,00
18000825	Anbauwand Gruppenraum 2 OT Luckow / KITA Mönkeberger Allee 105			Inbetriebnahme:	12.2009	Nutzungsdauer:	/0	Beleg:					
	1,00	0,00	1,00			0,00	1,00	0,00	0,00	1,00	0,00	0,00	0,00
18000826	Schreibtisch Büro OT Luckow / KITA Mönkeberger Allee 105			Inbetriebnahme:	12.2009	Nutzungsdauer:	/0	Beleg:					
	1,00	0,00	1,00			0,00	1,00	0,00	0,00	1,00	0,00	0,00	0,00
18000827	Anbauwand Büro OT Luckow / KITA Mönkeberger Allee 105			Inbetriebnahme:	12.2009	Nutzungsdauer:	/0	Beleg:					
	1,00	0,00	1,00			0,00	1,00	0,00	0,00	1,00	0,00	0,00	0,00
18000828	CD-Radio Gruppenraum 3 OT Luckow / KITA Mönkeberger Allee 105			Inbetriebnahme:	12.2009	Nutzungsdauer:	/0	Beleg:					
	1,00	0,00	1,00			0,00	1,00	0,00	0,00	1,00	0,00	0,00	0,00
18000829	Küchenzeile OT Luckow / KITA Mönkeberger Allee 105			Inbetriebnahme:	12.2009	Nutzungsdauer:	/0	Beleg:					
	1,00	0,00	1,00			0,00	1,00	0,00	0,00	1,00	0,00	0,00	0,00

Entwicklung der Anschaffungswerte						Entwicklung der Abschreibungen							
Anlagen-Nr. Bilanzpos.	Anfangs- bestand AHK	Zugänge	Abgänge	Umbuchun- gen	Endbestand	Anfangsbe- stand AfA kum.	Abschrei- bungen des GJ	Umbuchun- gen	Zuschrei- bungen	Entnahme für Abgänge	Endbestand AfA kum.	Restbuch- wert VJ	Restbuch- wert GJ

1208	1.2.8 Betriebs- und Geschäftsausstattung												
18000830	Herd OT Luckow / KITA Mönkeberger Allee 105		Inbetriebnahme:	12.2009	Nutzungsdauer:	/0	Beleg:						
	1,00	0,00	1,00	0,00	0,00	1,00	0,00	0,00	0,00	1,00	0,00	0,00	0,00
18000831	Geschirrspüler OT Luckow / KITA Mönkeberger Allee 105		Inbetriebnahme:	12.2009	Nutzungsdauer:	/0	Beleg:						
	0,00	0,00	0,00	0,00	0,00	0,00	0,00	0,00	0,00	0,00	0,00	0,00	0,00
18000832	Mikrowelle OT Luckow / KITA Mönkeberger Allee 105		Inbetriebnahme:	12.2009	Nutzungsdauer:	/0	Beleg:						
	1,00	0,00	1,00	0,00	0,00	1,00	0,00	0,00	0,00	1,00	0,00	0,00	0,00
18000833	Schreibtisch Gruppenr. 1 OT Luckow / KITA Mönkeberger Allee 105		Inbetriebnahme:	12.2009	Nutzungsdauer:	/0	Beleg:						
	1,00	0,00	1,00	0,00	0,00	1,00	0,00	0,00	0,00	1,00	0,00	0,00	0,00
18000834	Bürosessel Gruppenr. 1 OT Luckow / KITA Mönkeberger Allee 105		Inbetriebnahme:	12.2009	Nutzungsdauer:	/0	Beleg:						
	0,00	0,00	0,00	0,00	0,00	0,00	0,00	0,00	0,00	0,00	0,00	0,00	0,00
18000837	Küche mit Siemens Herd-Set BSC-Möbel Farbe Burgund Rot		Inbetriebnahme:	04.2019	Nutzungsdauer:	120/111	Beleg:						
	0,00	3.000,00	0,00	0,00	3.000,00	0,00	225,00	0,00	0,00	0,00	225,00	0,00	2.775,00
Zwischensumme:		64.224,23	3.000,00	33.453,13	0,00	33.771,10	47.577,32	3.457,34	0,00	0,00	31.585,54	19.449,12	16.646,91
													14.321,98

● Gemeinde Luckow		Selektion: Bilanzposition				Anlagenspiegel Handelsbilanziell in EUR				Betrieb	318 / 2019	Periode 12	Seite 52/52	
Entwicklung der Anschaffungswerte						Entwicklung der Abschreibungen								
Anlagen-Nr. Bilanzpos.	Anfangs- bestand AHK	Zugänge	Abgänge	Umbuchun- gen	Endbestand	Anfangsbe- stand AfA kum.	Abschrei- bungen des GJ	Umbuchun- gen	Zuschrei- bungen	Entnahme für Abgänge	Endbestand AfA kum.	Restbuch- wert VJ	Restbuch- wert GJ	
1305	1.3.5 Sondervermögen mit Sonderrechnung,													
18000726	Anteile am Zweckverband Wasser / Abwasser		Inbetriebnahme: 01.2010		Nutzungsdauer: /0		Beleg:							
	270.049,00	0,00	0,00	0,00	270.049,00	0,00	0,00	0,00	0,00	0,00	0,00	270.049,00	270.049,00	
18000733	Anteile am kommunalen Anteilseignerverband E.ON edis		Inbetriebnahme: 12.2014		Nutzungsdauer: /0		Beleg: 1140613							
	36.745,27	0,00	0,00	0,00	36.745,27	0,00	0,00	0,00	0,00	0,00	0,00	36.745,27	36.745,27	
Zwischensumme:		306.794,27	0,00	0,00	0,00	306.794,27	0,00	0,00	0,00	0,00	0,00	306.794,27	306.794,27	
Endsumme:		3.997.531,53	7.814,75	37.192,55	0,00	3.968.153,73	1.809.640,92	128.248,56	0,00	0,00	33.877,53	1.904.011,95	2.187.890,61	2.064.141,78

● Gemeinde Luckow		Selektion: Bilanzposition				Anlagenspiegel Handelsbilanziell in EUR				Betrieb	318 / 2019	Periode 12	Seite 1/1
<u>Entwicklung der Anschaffungswerte</u>						<u>Entwicklung der Abschreibungen</u>							
Anlagen-Nr. Bilanzpos.	Anfangs- bestand AHK	Zugänge	Abgänge	Umbuchun- gen	Endbestand	Anfangsbe- stand AfA kum.	Abschrei- bungen des GJ	Umbuchun- gen	Zuschrei- bungen	Entnahme für Abgänge	Endbestand AfA kum.	Restbuch- wert VJ	Restbuch- wert GJ
2110 2.1.1	Sonderposten aus Zuwendungen												
	-1.747.591,53	0,00	-2.755,81	0,00	-1.744.835,72	-767.446,04	-57.105,93	0,00	0,00	-1.526,25	-823.025,72	-980.145,49	-921.810,00
2120 2.1.2	Sonderposten aus Beiträgen und ähnliche Entgelte												
	-175.829,96	0,00	0,00	0,00	-175.829,96	-82.589,39	-6.081,10	0,00	0,00	0,00	-88.670,49	-93.240,57	-87.159,47
Endsumme:	-1.923.421,49	0,00	-2.755,81	0,00	-1.920.665,68	-850.035,43	-63.187,03	0,00	0,00	-1.526,25	-911.696,21	-1.073.386,06	-1.008.969,47

Entwicklung der Abschreibungen

163 / 172

● Gemeinde Luckow		Selektion: Bilanzposition				Anlagenspiegel Handelsbilanziell in EUR				Betrieb	318 / 2019	Periode 12	Seite 2/6
Entwicklung der Anschaffungswerte						Entwicklung der Abschreibungen							
Anlagen-Nr. Bilanzpos.	Anfangs- bestand AHK	Zugänge	Abgänge	Umbuchun- gen	Endbestand	Anfangsbe- stand AfA kum.	Abschrei- bungen des GJ	Umbuchun- gen	Zuschrei- bungen	Entnahme für Abgänge	Endbestand AfA kum.	Restbuch- wert VJ	Restbuch- wert GJ
2110 2.1.1 Sonderposten aus Zuwendungen													
18000060	Zuschuss lfd.Nr.6 OT Luckow Dorfstraße			Inbetriebnahme:	12.2009	Nutzungsdauer:	420/252	Beleg:					
	-278.060,00	0,00	0,00	0,00	-278.060,00	-103.279,22	-7.944,58	0,00	0,00	0,00	-111.223,80	-174.780,78	-166.836,20
18000068	Zuschuss lfd.Nr.11.1 OT Luckow Luckow Bucht			Inbetriebnahme:	12.2009	Nutzungsdauer:	420/240	Beleg:					
	-82.574,00	0,00	0,00	0,00	-82.574,00	-33.029,43	-2.359,27	0,00	0,00	0,00	-35.388,70	-49.544,57	-47.185,30
18000450	Zuschuss Straßenbeleuchtung OT Rieth, Dorfstraße			Inbetriebnahme:	12.2009	Nutzungsdauer:	240/0	Beleg:					
	-21.074,24	0,00	0,00	0,00	-21.074,24	-20.547,38	-525,86	0,00	0,00	0,00	-21.073,24	-526,86	-1,00
18000452	Zuschuss Straßenbeleuchtung OT Rieth Ringstraße			Inbetriebnahme:	12.2009	Nutzungsdauer:	240/0	Beleg:					
	-4.014,14	0,00	0,00	0,00	-4.014,14	-3.913,79	-99,35	0,00	0,00	0,00	-4.013,14	-100,35	-1,00
18000454	Zuschuss Straßenbeleuchtung OT Rieth Ahlbecker Straße			Inbetriebnahme:	12.2009	Nutzungsdauer:	240/0	Beleg:					
	-6.021,21	0,00	0,00	0,00	-6.021,21	-5.870,68	-149,53	0,00	0,00	0,00	-6.020,21	-150,53	-1,00
18000456	Zuschuss Straßenbeleuchtung OT Rieth, Stieger Weg			Inbetriebnahme:	12.2009	Nutzungsdauer:	240/0	Beleg:					
	-8.028,28	0,00	0,00	0,00	-8.028,28	-7.827,57	-199,71	0,00	0,00	0,00	-8.027,28	-200,71	-1,00
18000631	Zuschuss Buswartehäuschen OT Luckow Dorfstraße			Inbetriebnahme:	12.2009	Nutzungsdauer:	240/2	Beleg:					
	-3.914,15	0,00	0,00	0,00	-3.914,15	-3.685,83	-195,70	0,00	0,00	0,00	-3.881,53	-228,32	-32,62
18000394	Zuschuss anteilig Amtsgebäude Goethestraße 12			Inbetriebnahme:	12.2009	Nutzungsdauer:	960/252	Beleg:					
	-38.326,21	0,00	0,00	0,00	-38.326,21	-27.484,70	-492,80	0,00	0,00	0,00	-27.977,50	-10.841,51	-10.348,71
18000402	Zuschuss Feuerwehrgerätehaus OT Rieth			Inbetriebnahme:	12.2009	Nutzungsdauer:	960/372	Beleg:					
	-92.126,00	0,00	0,00	0,00	-92.126,00	-59.806,42	-1.009,99	0,00	0,00	0,00	-60.816,41	-32.319,58	-31.309,59
18000442	Zuschuss Fußgängerbrücke Grenze Rieth			Inbetriebnahme:	01.2009	Nutzungsdauer:	239/107	Beleg:					
	-10.000,00	0,00	0,00	0,00	-10.000,00	-5.020,90	-502,09	0,00	0,00	0,00	-5.522,99	-4.979,10	-4.477,01
18000080	Zuschuss Straßenbeleuchtung OT Rieth, Grenzstraße			Inbetriebnahme:	12.2009	Nutzungsdauer:	240/38	Beleg:					
	-4.867,50	0,00	0,00	0,00	-4.867,50	-3.853,44	-243,37	0,00	0,00	0,00	-4.096,81	-1.014,06	-770,69

Entwicklung der Anschaffungswerte						Entwicklung der Abschreibungen							
Anlagen-Nr. Bilanzpos.	Anfangs- bestand AHK	Zugänge	Abgänge	Umbuchun- gen	Endbestand	Anfangsbe- stand AfA kum.	Abschrei- bungen des GJ	Umbuchun- gen	Zuschrei- bungen	Entnahme für Abgänge	Endbestand AfA kum.	Restbuch- wert VJ	Restbuch- wert GJ
2110 2.1.1 Sonderposten aus Zuwendungen													
18000656 Abrechnung Sportlerheim Luckow													
	-29.834,95	0,00	0,00	0,00	-29.834,95	-4.488,43	-633,66	0,00	0,00	0,00	-5.122,09	-25.346,52	-24.712,86
18000657 Abrechnung Sportlerheim Luckow													
	-4.084,09	0,00	0,00	0,00	-4.084,09	-614,41	-86,74	0,00	0,00	0,00	-701,15	-3.469,68	-3.382,94
18000444 Fördermittel DSL Breitbandversorgung													
	-24.574,50	0,00	0,00	0,00	-24.574,50	-24.573,50	0,00	0,00	0,00	0,00	-24.573,50	-1,00	-1,00
18000699 Zuschuss Sanitärgebäude Wasserwanderrastplatz Rieth													
	-174.240,00	0,00	0,00	0,00	-174.240,00	-16.519,59	-2.177,96	0,00	0,00	0,00	-18.697,55	-157.720,41	-155.542,45
18000702 ISP-Mittel Sanitärgebäude WWRP													
	-1.848,35	0,00	0,00	0,00	-1.848,35	-175,18	-23,10	0,00	0,00	0,00	-198,28	-1.673,17	-1.650,07
18000700 Zuschuss Außenanlagen Wasserwanderrastplatz Rieth													
	-121.440,00	0,00	0,00	0,00	-121.440,00	-61.401,10	-8.095,13	0,00	0,00	0,00	-69.496,23	-60.038,90	-51.943,77
18000703 ISP-Mittel Außenanlagen WWRP													
	-1.288,24	0,00	0,00	0,00	-1.288,24	-651,26	-85,88	0,00	0,00	0,00	-737,14	-636,98	-551,10
18000701 Zuschuss Steganlage Wasserwanderrastplatz													
	-232.320,00	0,00	0,00	0,00	-232.320,00	-88.099,49	-11.615,07	0,00	0,00	0,00	-99.714,56	-144.220,51	-132.605,44
18000704 ISP-Mittel Steganlage WWRP													
	-2.464,47	0,00	0,00	0,00	-2.464,47	-934,43	-123,22	0,00	0,00	0,00	-1.057,65	-1.530,04	-1.406,82
18000715 Erstattung Stromerzeuger													
	-2.880,00	0,00	0,00	0,00	-2.880,00	-792,00	-144,00	0,00	0,00	0,00	-936,00	-2.088,00	-1.944,00
18000716 Erstattung Motorsäge													
	-573,30	0,00	-573,30	0,00	0,00	-210,21	-38,16	0,00	0,00	-248,37	0,00	-363,09	0,00

Entwicklung der Anschaffungswerte

Entwicklung der Abschreibungen

Anlagen-Nr. Bilanzpos.	Anfangs- bestand AHK	Zugänge	Abgänge	Umbuchun- gen	Endbestand	Anfangsbe- stand AfA kum.	Abschrei- bungen des GJ	Umbuchun- gen	Zuschrei- bungen	Entnahme für Abgänge	Endbestand AfA kum.	Restbuch- wert VJ	Restbuch- wert GJ
2110	2.1.1 Sonderposten aus Zuwendungen												
18000736 Spenden Feuerwehrauto				Inbetriebnahme:	12.2014	Nutzungsdauer:	178/117	Beleg:	1137845				
	-4.681,50	0,00	0,00	0,00	-4.681,50	-1.288,74	-315,61	0,00	0,00	0,00	-1.604,35	-3.392,76	-3.077,15
18000747 Kaskoschaden UEM FL 112				Inbetriebnahme:	08.2015	Nutzungsdauer:	170/117	Beleg:	1163605				
	-8.479,03	0,00	0,00	0,00	-8.479,03	-2.044,94	-598,52	0,00	0,00	0,00	-2.643,46	-6.434,09	-5.835,57
18000758 Soforthilfe Korrektur 2014 Feuerwehrfahrzeug				Inbetriebnahme:	01.2015	Nutzungsdauer:	177/117	Beleg:	1193815				
	-7.748,41	0,00	0,00	0,00	-7.748,41	-2.195,91	-516,51	0,00	0,00	0,00	-2.712,42	-5.552,50	-5.035,99
18000774 Spende Feuerwehr Rieth				Inbetriebnahme:	12.2015	Nutzungsdauer:	180/131	Beleg:	1210308				
	-310,00	0,00	0,00	0,00	-310,00	-63,73	-20,67	0,00	0,00	0,00	-84,40	-246,27	-225,60
18000760 Zuschuss Einbruchmeldeanlage Provinzial Nord Brandkasse				Inbetriebnahme:	02.2016	Nutzungsdauer:	118/71	Beleg:	1195965				
	-1.150,00	0,00	0,00	0,00	-1.150,00	-341,10	-116,95	0,00	0,00	0,00	-458,05	-808,90	-691,95
18000783 Spende Spreizgerät				Inbetriebnahme:	11.2016	Nutzungsdauer:	120/82	Beleg:	1210158				
	-9.550,00	0,00	0,00	0,00	-9.550,00	-2.069,17	-955,00	0,00	0,00	0,00	-3.024,17	-7.480,83	-6.525,83
18000795 Erstatt. Motorsäge Stihl (Korrektur zum JAB 2015)				Inbetriebnahme:	01.2016	Nutzungsdauer:	120/73	Beleg:	1226993				
	-841,00	0,00	-841,00	0,00	0,00	-252,30	-84,00	0,00	0,00	-336,30	0,00	-588,70	0,00
18000796 Erstattung Trennschleifer (Korrektur zum JAB 2015)				Inbetriebnahme:	01.2016	Nutzungsdauer:	1/0	Beleg:	1226993				
	-160,65	0,00	-160,65	0,00	0,00	-160,65	0,00	0,00	0,00	-160,65	0,00	0,00	0,00
18000791 Verwendung von Spenden gemäß Schneid- und Spreizgerät S-Nr. 034/006/2016 v. 6.4.2016				Inbetriebnahme:	11.2016	Nutzungsdauer:	120/82	Beleg:	1230614				
	-570,00	0,00	0,00	0,00	-570,00	-123,50	-57,00	0,00	0,00	0,00	-180,50	-446,50	-389,50
18000797 Erstattung Hohlstrahlrohr (Korrektur zum JAB 2015)				Inbetriebnahme:	01.2016	Nutzungsdauer:	112/65	Beleg:	1226993				
	-699,72	0,00	-699,72	0,00	0,00	-224,91	-74,88	0,00	0,00	-299,79	0,00	-474,81	0,00
18000798 Erstattung Verteiler B-CBC (Korrektur zum JAB 2015)				Inbetriebnahme:	01.2016	Nutzungsdauer:	1/0	Beleg:	1229563				
	-261,15	0,00	-261,15	0,00	0,00	-261,15	0,00	0,00	0,00	-261,15	0,00	0,00	0,00

Entwicklung der Anschaffungswerte						Entwicklung der Abschreibungen							
Anlagen-Nr. Bilanzpos.	Anfangs- bestand AHK	Zugänge	Abgänge	Umbuchun- gen	Endbestand	Anfangsbe- stand AfA kum.	Abschrei- bungen des GJ	Umbuchun- gen	Zuschrei- bungen	Entnahme für Abgänge	Endbestand AfA kum.	Restbuch- wert VJ	Restbuch- wert GJ
2110	2.1.1 Sonderposten aus Zuwendungen												
18000799	Zuwendung für Ersatzbeschaffung Schneidgerät		Inbetriebnahme:	11.2016	Nutzungsdauer:	120/82	Beleg: 1230034						
	-5.000,00	0,00	0,00	0,00	-5.000,00	-1.083,33	-500,00	0,00	0,00	0,00	-1.583,33	-3.916,67	-3.416,67
18000806	Spende für Spielgerät DS-Ne. 034/023/2016		Inbetriebnahme:	09.2016	Nutzungsdauer:	1/0	Beleg: 1230594						
	-219,99	0,00	-219,99	0,00	0,00	-219,99	0,00	0,00	0,00	-219,99	0,00	0,00	0,00
18000800	Spende für Spreizgerät		Inbetriebnahme:	11.2016	Nutzungsdauer:	120/82	Beleg: 1235903						
	-1.690,00	0,00	0,00	0,00	-1.690,00	-366,17	-169,00	0,00	0,00	0,00	-535,17	-1.323,83	-1.154,83
18000805	Soforthilfe 2016 Schneid- und Spreizgerät		Inbetriebnahme:	12.2016	Nutzungsdauer:	119/82	Beleg: 1251702						
	-5.811,31	0,00	0,00	0,00	-5.811,31	-1.220,86	-586,01	0,00	0,00	0,00	-1.806,87	-4.590,45	-4.004,44
18000809	Soforthilfe 2015 Schneid- und Spreizgerät		Inbetriebnahme:	12.2016	Nutzungsdauer:	119/82	Beleg: 1269478						
	-1.638,84	0,00	0,00	0,00	-1.638,84	-344,29	-165,26	0,00	0,00	0,00	-509,55	-1.294,55	-1.129,29
18000808	Soforthilfe 2015 Feuerlöschbrunnen		Inbetriebnahme:	12.2016	Nutzungsdauer:	180/143	Beleg: 1269478						
	-4.172,47	0,00	0,00	0,00	-4.172,47	-579,51	-278,16	0,00	0,00	0,00	-857,67	-3.592,96	-3.314,80
18000835	Zuschuss Turnreck		Inbetriebnahme:	06.2018	Nutzungsdauer:	120/101	Beleg: 1372538						
	-1.295,00	0,00	0,00	0,00	-1.295,00	-75,54	-129,50	0,00	0,00	0,00	-205,04	-1.219,46	-1.089,96
18000814	ISP-M. Kleinkläranlage KITA OT Luckow Mönkeberger Allee105		Inbetriebnahme:	12.2009	Nutzungsdauer:	383/290	Beleg:						
	-13.094,67	0,00	0,00	0,00	-13.094,67	-4.855,97	-327,37	0,00	0,00	0,00	-5.183,34	-8.238,70	-7.911,33
18000819	Spenden für Spielturm Spielplatz / Kita Mönkeberger Allee 105		Inbetriebnahme:	06.2008	Nutzungsdauer:	5/0	Beleg:						
	-1.550,00	0,00	0,00	0,00	-1.550,00	-1.549,00	0,00	0,00	0,00	0,00	-1.549,00	-1,00	-1,00
Zwischensumme:													
	-1.747.591,53	0,00	-2.755,81	0,00	-1.744.835,72	-767.446,04	-57.105,93	0,00	0,00	-1.526,25	-823.025,72	-980.145,49	-921.810,00

● Gemeinde Luckow		Selektion: Bilanzposition				Anlagenspiegel Handelsbilanziell in EUR					Betrieb 318 / 2019		Periode 12		Seite 6/6		
<u>Entwicklung der Anschaffungswerte</u>						<u>Entwicklung der Abschreibungen</u>											
Anlagen-Nr. Bilanzpos.	Anfangs- bestand AHK	Zugänge	Abgänge	Umbuchun- gen	Endbestand	Anfangsbe- stand AfA kum.	Abschrei- bungen des GJ	Umbuchun- gen	Zuschrei- bungen	Entnahme für Abgänge	Endbestand AfA kum.	Restbuch- wert VJ	Restbuch- wert GJ				

2120 2.1.2 Sonderposten aus Beiträgen und ähnliche

18000628 Beiträge Beleuchtung Mönkebergerallee und Mühlenweg				Inbetriebnahme: 01.2004	Nutzungsdauer: 210/18	Beleg:							
	-9.223,79	0,00	0,00	0,00	-9.223,79	-7.906,10	-527,08	0,00	0,00	0,00	-8.433,18	-1.317,69	-790,61
18000013 Beiträge Straßenbeleuchtung Christiansberg				Inbetriebnahme: 07.2007	Nutzungsdauer: 200/50	Beleg:							
	-6.974,68	0,00	0,00	0,00	-6.974,68	-4.812,52	-418,48	0,00	0,00	0,00	-5.231,00	-2.162,16	-1.743,68
18000626 Beiträge Lfd.Nr. 6 OT Luckow Dorfstraße				Inbetriebnahme: 12.2009	Nutzungsdauer: 420/252	Beleg:							
	-131.810,05	0,00	0,00	0,00	-131.810,05	-48.958,01	-3.766,00	0,00	0,00	0,00	-52.724,01	-82.852,04	-79.086,04
18000578 Beiträge Buswendeschleife				Inbetriebnahme: 12.2009	Nutzungsdauer: 395/180	Beleg:							
	-6.351,76	0,00	0,00	0,00	-6.351,76	-3.264,32	-192,97	0,00	0,00	0,00	-3.457,29	-3.087,44	-2.894,47
18000627 Beiträge Straßenbeleuchtung OT Luckow Industriestraße				Inbetriebnahme: 12.2009	Nutzungsdauer: 225/33	Beleg:							
	-8.766,15	0,00	0,00	0,00	-8.766,15	-7.012,93	-467,53	0,00	0,00	0,00	-7.480,46	-1.753,22	-1.285,69
18000577 Beiträge Straßenbeleuchtung Kreuzung bis Kirche Luckow				Inbetriebnahme: 12.2009	Nutzungsdauer: 215/23	Beleg:							
	-12.703,53	0,00	0,00	0,00	-12.703,53	-10.635,51	-709,04	0,00	0,00	0,00	-11.344,55	-2.068,02	-1.358,98
Zwischensumme:	-175.829,96	0,00	0,00	0,00	-175.829,96	-82.589,39	-6.081,10	0,00	0,00	0,00	-88.670,49	-93.240,57	-87.159,47
Endsumme:	-1.923.421,49	0,00	-2.755,81	0,00	-1.920.665,68	-850.035,43	-63.187,03	0,00	0,00	-1.526,25	-911.696,21	-1.073.386,06	-1.008.969,47

Forderungsübersicht 2019

Nr.	Art (gemäß § 47 Absatz 4 Nummer 2.2 GemHVO-Doppik)	Forderungen zum 31.12.2019			kumulierte sonstige Wert- berichtigungen	Bilanzwert	Bilanzwert				
		davon mit einer Restlaufzeit									
		bis zu einem Jahr	von über einem bis zu fünf Jahren	von mehr als fünf Jahren				Nominalwert	zum 31.12.2019	zum 31.12.2019	zum 31.12.2018
		in EUR									
		1	2	3	4	5	6	7			
2.2.1	Öffentlich-rechtliche Forderungen, Forderungen aus Transferleistungen	2.505,95	0,00	0,00	2.505,95	0,00	2.505,95	17.949,92			
	darunter:										
	a) Gebührenforderungen	6.618,96	0,00	0,00	6.618,96	0,00	6.618,96	5.943,67			
	b) Beitragsforderungen	0,00	0,00	0,00	0,00	0,00	0,00	0,00			
	c) Steuerforderungen	6.878,16	0,00	0,00	6.878,16	-10.991,17	-4.113,01	8.577,25			
	darunter:										
	aa) Grundsteuer	6.820,66	0,00	0,00	6.820,66	-10.991,17	-4.170,51	8.502,07			
	bb) Gewerbesteuer	0,00	0,00	0,00	0,00	0,00	0,00	0,00			
	cc) Sonstige	57,50	0,00	0,00	57,50	0,00	57,50	75,18			
	d) Forderungen aus Transferleistungen	0,00	0,00	0,00	0,00	0,00	0,00	0,00			
	e) Sonstige öffentlich-rechtliche Forderungen	0,00	0,00	0,00	0,00	0,00	0,00	3.429,00			
2.2.2	Privatrechtliche Forderungen aus Lieferung und Leistungen	7.824,50	0,00	0,00	7.824,50	-879,12	6.945,38	1.050,93			
2.2.3	Forderungen gegen verbundene Unternehmen	0,00	0,00	0,00	0,00	0,00	0,00	0,00			
2.2.4	Forderungen gegen Unternehmen, mit denen ein Beteiligungsverhältnis besteht	0,00	0,00	0,00	0,00	0,00	0,00	0,00			
2.2.5	Forderungen gegen Sondervermögen, Zweckverbände, Anstalten des öffentlichen Rechts, rechtsfähige kommunale Stiftungen	0,00	0,00	0,00	0,00	0,00	0,00	0,00			
2.2.6	Forderungen gegen den sonstigen öffentlichen Bereich:	13.480,83	0,00	0,00	13.480,83	0,00	13.480,83	19.654,66			
2.2.6.1	Forderungen aus dem gemeinsamen Zahlungsmittelbestand	0,00	0,00	0,00	0,00	0,00	0,00	0,00			
2.2.6.2	Sonstige Forderungen gegen den sonstigen öffentlichen Bereich	13.480,83	0,00	0,00	13.480,83	0,00	13.480,83	19.654,66			
2.2.7	Sonstige Vermögensgegenstände	0,00	0,00	0,00	0,00	0,00	0,00	0,00			
2.2	Summe Forderungen und sonstige Vermögensgegenstände	34.802,45	0,00	0,00	34.802,45	-11.870,29	22.932,16	38.655,51			

Verbindlichkeitenübersicht zum 31.12.2019

Nr.	Art (gemäß § 47 Absatz 5 Nummer 4 GemHVO-Doppik)	Verbindlichkeiten zum 31.12.2019 mit einer Restlaufzeit			Stand zum 31.12.2019 (Bilanzwert)	Stand zum 31.12.2018 (Bilanzwert)
		bis zu einem Jahr	von über einem bis zu fünf Jahren	von mehr als fünf Jahren		
		in EUR				
4.1	Anleihen	0,00	0,00	0,00	0,00	0,00
4.2	Verbindlichkeiten aus Kreditaufnahmen davon:	0,00	0,00	291.140,67	291.140,67	230.475,68
4.2.1	Verbindlichkeiten aus Kreditaufnahmen für Investitionen und Inverstitionsförderungsmaßnahmen	0,00	0,00	291.140,67	291.140,67	230.475,68
4.2.2	Verbindlichkeiten aus Kreditaufnahmen zur Sicherung der Zahlungsfähigkeit	0,00	0,00	0,00	0,00	0,00
4.3	Verbindlichkeiten aus Vorgängen, die Kreditaufnahmen wirtschaftlich gleichkommen	0,00	0,00	0,00	0,00	0,00
4.4	Erhaltene Anzahlungen auf Bestellungen	6.855,96	0,00	0,00	6.855,96	6.480,54
4.5	Verbindlichkeiten aus Lieferungen und Leistungen	13.094,37	0,00	0,00	13.094,37	37.565,20
4.6	Verbindlichkeiten aus Transferleistungen	0,00	0,00	0,00	0,00	0,00
4.7	Verbindlichkeiten gegenüber verbundenen Unternehmen	0,00	0,00	0,00	0,00	0,00
4.8	Verbindlichkeiten gegenüber Unternehmen, mit denen ein Beteiligungsverhältnis besteht	0,00	0,00	0,00	0,00	0,00
4.9	Verbindlichkeiten gegenüber Sondervermögen mit Sonderrechnung, Zweckverbänden, Anstalten des öffentlichen Rechts, rechtsfähigen kommunalen Stiftungen	0,00	0,00	0,00	0,00	0,00
4.10	Verbindlichkeiten gegenüber dem sonstigen öffentlichen Bereich	1.011.063,61	0,00	0,00	1.011.063,61	985.005,67
4.10.1	Verbindlichkeiten aus dem gemeinsamen Zahlungsmittelbestand	1.008.664,03	0,00	0,00	1.008.664,03	981.825,86
4.10.2	Sonstige Verbindlichkeiten gegenüber dem sonstigen öffentlichen Bereich	2.399,58	0,00	0,00	2.399,58	3.179,81
4.11	Sonstige Verbindlichkeiten	0,00	0,00	0,00	0,00	1.966,99
4	Summe der Verbindlichkeiten	1.031.013,94	0,00	291.140,67	1.322.154,61	1.261.494,08

Übersicht über die Zusammensetzung und Entwicklung des Saldos der liquiden Mittel					
Nr.		laufende Ein- und Auszahlungen	Ein- und Auszahlungen aus Investitionstätigkeit	durchlaufende Gelder und ungeklärte Zahlungsvorgänge	Summe
		in €			
		1	2	3	4
1 ¹	Liquide Mittel zum 31. Dezember des Haushaltsvorjahres (§ 47 Absatz 4 Nummer 2.4 GemHVO-Doppik)				24.477,70
2 ²	- Kassenkredite zum 31. Dezember des Haushaltsvorjahres				981.825,86
3	= Saldo der liquiden Mittel und der Kassenkredite zum 31. Dezember des Haushaltsvorjahres	-869.987,54	-87.360,62	0,00	-957.348,16
4	+ Korrektur des Vortrages				
5	= Bereinigter Saldo der liquiden Mittel und der Kassenkredite zum 31. Dezember des Haushaltsvorjahres	-869.987,54	-87.360,62	0,00	-957.348,16
6	+ jahresbezogener Saldo der laufenden Ein- und Auszahlungen (§ 3 Absatz 1 Satz 1 Nummer 37 GemHVO-Doppik)	-119.871,89			-119.871,89
7	+ Saldo der Ein- und Auszahlungen aus Investitionstätigkeit (§ 3 Absatz 1 Satz 1 Nummer 29 GemHVO-Doppik)		3.818,95		3.818,95
8	+ Saldo der Ein- und Auszahlungen aus Krediten für Investitionen und Investitionsförderungsmaßnahmen (ohne planmäßige Tilgung)		88.700,00		88.700,00
9	+ Saldo der durchlaufenden Gelder und ungeklärten Zahlungsvorgänge (§ 3 Absatz 1 Satz 1 Nummer 35 GemHVO-Doppik)			0,00	0,00
10	= Saldo der liquiden Mittel und der Kassenkredite zum 31. Dezember des Haushaltsjahres	-989.859,43	5.158,33	0,00	-984.701,10
Kontrollrechnung:					
11	Liquide Mittel zum 31. Dezember des Haushaltsjahres				23.962,93
12	- Kassenkredite zum 31. Dezember des Haushaltsjahres				1.008.664,03
13	= Saldo der liquiden Mittel und der Kassenkredite zum 31. Dezember des Haushaltsjahres				984.701,10

¹ Ämter und geschäftsführende Gemeinden sowie amtsfreie Gemeinden, die Verwaltungsbehörde einer Verwaltungsgemeinschaft sind, weisen neben den liquiden Mitteln auch die Forderungen gemäß

² Neben den Verbindlichkeiten gemäß § 47 Absatz 5 Nummer 4.2.2 GemHVO-Doppik sind auch die Verbindlichkeiten gemäß § 47 Absatz 5 Nummer 4.3 und 4.7 bis 4.10 GemHVO-Doppik auszuweisen, soweit diese Verbindlichkeiten aus Kassenkrediten enthalten. Der auszuweisende Betrag entspricht dem Betrag in Muster 4a zu § 1 Nummer 3 GemHVO-Doppik, Spalte 1, Zeile 2.2

Jahresrechnung: Ermächtigungsübertragungen 2019

Produkt / SK		Ermächtigungsübertragungen 2019					
Finanzkonto		bisher	Inanspruch-	Abgänge	Übertrag	neu gebildete	Erm.-übertr.
Untersachkonto	Bezeichnung		nahme			Erm.-übertr.	insgesamt
	Summe Produkt / SK:						
	Summe Finanzkonto:	0,00	0,00	0,00	0,00	0,00	0,00