

22/052/22Drucksache
öffentlich**Gemeinde Vogelsang-Warsin****Feststellung des Jahresabschlusses 2019 nach § 60 Abs. 5
Satz 1 KV M-V**

<i>Fachamt:</i> Kämmerei <i>Bearbeitung:</i> Mandy Becker	<i>Datum</i> 19.01.2022
--	----------------------------

<i>Beratungsfolge</i>	<i>Geplante Sitzungstermine</i>	<i>Ö / N</i>
Ausschuss für Gemeindeentwicklung, Bau, Verkehr, Sicherheit, Ordnung und Umweltschutz der Gemeindevertretung Vogelsang-Warsin (Vorberatung)	08.02.2022	Ö
Gemeindevertretung Vogelsang-Warsin (Entscheidung)	08.02.2022	Ö
Gemeindevertretung Vogelsang-Warsin (Entscheidung)	15.03.2022	Ö

Sachverhalt

Der Rechnungsprüfungsausschuss und das Rechnungsprüfungsamt haben den Jahresabschluss der Gemeinde Vogelsang-Warsin zum 31.12.2019 gemäß § 3a KPG geprüft.

Das Rechnungsprüfungsamt und der Rechnungsprüfungsausschuss haben das Ergebnis in ihren Prüfberichten und ihren abschließenden Prüfungsvermerken zusammengefasst und einen uneingeschränkten Bestätigungsvermerk erteilt.

Die Prüfungsberichte inkl. des Prüfungsvermerks und des Bestätigungsvermerks sind Bestandteil des Jahresabschlusses.

Die Bilanzsumme beträgt	1.461.875,77 €
Das Jahresergebnis vor Veränderung der Rücklagen 2019 beträgt	-57.558,44 €
Das Jahresergebnis 2019 beträgt nach Veränderung der Rücklagen	- 45.783,22 €
Die Finanzrechnung weist 2019 einen Finanzmittelfehlbetrag aus von	- 41.461,46 €

Der Rechnungsprüfungsausschuss hat in seiner Sitzung am 14.12.2021 beschlossen, der Gemeindevertretung die Feststellung des Jahresabschlusses der Gemeinde Vogelsang-Warsin zum 31.12.2019 i. d. F. vom 01.03.2021 zu empfehlen.

Beschlussvorschlag

Die Gemeindevertretung Vogelsang-Warsin beschließt, den vom Rechnungsprüfungsausschuss und vom Rechnungsprüfungsamt geprüften Jahresabschluss der Gemeinde Vogelsang-Warsin zum 31.12.2019 i. d. F. vom 01.03.2021 festzustellen.

Anlage/n

1	Jahresabschluss 2019 öffentlich
---	---------------------------------

Finanzielle Auswirkungen

	ja	nein			
fin. Auswirkungen		x			
im Haushalt berücksichtigt			Deckung durch:	Produkt	Sachkonto
Liegt eine Investition vor?		x	Folgekosten		

Abstimmungsergebnis			
JA	NEIN	ENTHALTEN	BEFANGEN

Bürgermeister/in

Siegel

stellv. Bürgermeister/in

Gemeinde Vogelsang-Warsin

Jahresabschluss 2019

Inhaltsverzeichnis

02 Ergebnisrechnung	3
03 Ergebnisrechnung mit Sachkonten	5
04 Übersicht über die Erträge und Aufwendungen	10
05 Finanzrechnung	12
06 Finanzrechnung mit Sachkonten	15
07 Übersicht über die Teilrechnungen	21
08 Teilergebnisrechnungen	39
09 Teilfinanzrechnungen	44
10 Bilanz einseitig	50
11 Bilanz Aktiva mit Sachkonten	51
12 Bilanz Passiva mit Sachkonten	53
13 Anhang	55
14 Anlagespiegel kurz	101
15 Anlagespiegel	102
16 Sonderpostenübersicht kurz	133
17 Sonderpostenübersicht	134
18 Forderungsübersicht	144
19 Verbindlichkeitenübersicht	145
20 Muster 5a	146
21 Ermächtigungsübertragungen	147
22 Vollständigkeitserklärung	148

Ergebnisrechnung 2019

Nr.	Ertrags- und Aufwandsarten (gemäß § 44 Absatz 2 GemHVO-Doppik)	Verweis auf Anhang (Ifd. Nr.)	Ansatz 2019	Verände- rung durch Nachtrag 2019	über- und außerplan- mäßige Aufwen- dungen 2019	zweck- gebundene Mehrerträge und ent- sprechende -aufwen- dungen 2019	Inanspruch- nahme der ein- oder ge- genseitigen Deckungs- fähigkeit 2019	Ermächti- gungen 2019	übertragene Ermächti- gungen aus Haushalts- vorjahren	Gesamt- ermäch- tigungen 2019	Ergebnis 2019	Abweichung 2019	Ergebnis 2018	Ergebnis- veränderung gegenüber 2018	Übertra- gung von Ermäch- tigungen in Haushalts- folgejahre
in EUR															
			1	2	3	4	5	6	7	8	9	10	11	12	13
01	+ Steuern und ähnliche Abgaben		151.700	0		3.700,00	0,00	155.400,00	0,00	155.400,00	171.340,50	15.940,50	176.416,03	-5.075,53	0,00
02	+ Zuwendungen, allgemeine Umlagen und sonstige Transfererträge		166.200	0		0,00	0,00	166.200,00	0,00	166.200,00	190.058,63	23.858,63	175.304,85	14.753,78	0,00
04	+ Öffentlich-rechtliche Leistungsentgelte		32.900	0		0,00	0,00	32.900,00	0,00	32.900,00	30.285,97	-2.614,03	30.393,62	-107,65	0,00
05	+ Privatrechtliche Leistungsentgelte		7.300	0		0,00	0,00	7.300,00	0,00	7.300,00	8.034,13	734,13	8.416,22	-382,09	0,00
06	+ Kostenerstattungen und Kostenumlagen		2.000	0		0,00	0,00	2.000,00	0,00	2.000,00	2.726,69	726,69	7.478,26	-4.751,57	0,00
08	+ Andere aktivierte Eigenleistungen		0	0		0,00	0,00	0,00	0,00	0,00	0,00	0,00	398,88	-398,88	0,00
09	+ Zinserträge und sonstige Finanzerträge		2.900	0		0,00	0,00	2.900,00	0,00	2.900,00	2.730,45	-169,55	3.096,52	-366,07	0,00
10	+ Sonstige laufende Erträge		10.300	0		0,00	0,00	10.300,00	0,00	10.300,00	19.729,46	9.429,46	12.094,12	7.635,34	0,00
11	Summe 1 bis 10 Summe der ordentlichen Erträge (Summe der Nummern 1 bis 10)		373.300	0		3.700,00	0,00	377.000,00	0,00	377.000,00	424.905,83	47.905,83	413.598,50	11.307,33	0,00
12	- Personalaufwendungen		61.000	0	0,00	0,00	0,00	61.000,00	0,00	61.000,00	58.043,84	-2.956,16	57.070,23	973,61	0,00
14	- Aufwendungen für Sach- und Dienstleistungen		50.200	0	0,00	0,00	0,00	50.200,00	0,00	50.200,00	40.761,92	-9.438,08	40.988,99	-227,07	0,00
15	- Abschreibungen auf immaterielle Vermögensgegenstände des Anlagevermögens und auf Sachanlagen sowie auf aktivierte Aufwendungen für die Inangasetzung und Erweiterung der Verwaltung		64.100	0	0,00	0,00	0,00	64.100,00	0,00	64.100,00	72.706,42	8.606,42	71.859,72	846,70	0,00
17	- Zuwendungen, Umlagen und sonstige Transferaufwendungen		258.300	0	0,00	0,00	0,00	258.300,00	0,00	258.300,00	254.927,96	-3.372,04	244.805,64	10.122,32	0,00
18	- Aufwendungen der sozialen Sicherung		34.700	0	0,00	3.700,00	0,00	38.400,00	0,00	38.400,00	40.223,18	1.823,18	35.375,53	4.847,65	0,00
19	- Zinsaufwendungen und sonstige Finanzaufwendungen		5.100	0	0,00	0,00	0,00	5.100,00	0,00	5.100,00	1.871,77	-3.228,23	2.436,35	-564,58	0,00
20	- Sonstige laufende Aufwendungen		12.900	0	0,00	0,00	0,00	12.900,00	0,00	12.900,00	13.929,18	1.029,18	19.768,10	-5.838,92	0,00
21	Summe 12 bis 20 Summe der ordentlichen Aufwendungen (Summe der Nummern 12 bis 20)		486.300	0	0,00	3.700,00	0,00	490.000,00	0,00	490.000,00	482.464,27	-7.535,73	472.304,56	10.159,71	0,00
22	Saldo von 11 und 21 Ordentliches Ergebnis (Saldo der Nummern 11 und 21)		-113.000	0	0,00	0,00	0,00	-113.000,00	0,00	-113.000,00	-57.558,44	55.441,56	-58.706,06	1.147,62	0,00
25	Saldo 22,23,24 Jahresergebnis (Jahresüberschuss/Jahresfehlbetrag) vor Veränderung der Rücklagen (Nummer 22 zuzüglich Nummer 23 abzüglich Nummer 24)		-113.000	0	0,00	0,00	0,00	-113.000,00	0,00	-113.000,00	-57.558,44	55.441,56	-58.706,06	1.147,62	0,00
26	- Einstellung in die Kapitalrücklage		0	0	0,00	0,00	0,00	0,00	0,00	0,00	0,00	0,00	192,44	-192,44	0,00
27	+ Entnahme aus der Kapitalrücklage		0	0	0,00	0,00	0,00	0,00	0,00	0,00	11.775,22	11.775,22	11.329,14	446,08	0,00
31	Saldo 25 - 30 Jahresergebnis (Jahresüberschuss/Jahresfehlbetrag, Nummer 25 zuzüglich Nummer 27, 29 und 30, abzüglich Nummer 26 und 28)		-113.000	0	0,00	0,00	0,00	-113.000,00	0,00	-113.000,00	-45.783,22	67.216,78	-47.569,36	1.786,14	0,00
32	nachrichtlich: Ergebnisvortrag aus dem Haushaltsvorjahr										-332.254,07				

Ergebnisrechnung 2019

Nr.	Ertrags- und Aufwandsarten (gemäß § 44 Absatz 2 GemHVO-Doppik)	Verweis auf Anhang (lfd. Nr.)	Ansatz 2019	Verände- rung durch Nachtrag 2019	über- und außerplan- mäßige Aufwen- dungen 2019	zweck- gebundene Mehrerträge und ent- sprechende -aufwen- dungen 2019	Inanspruch- nahme der ein- oder ge- genseitigen Deckungs- fähigkeit 2019	Ermächti- gungen 2019	übertragene Ermächti- gungen aus Haushalts- vorjahren	Gesamt- ermäch- tigungen 2019	Ergebnis 2019	Abweichung 2019	Ergebnis 2018	Ergebnis- veränderung gegenüber 2018	Übertra- gung von Ermäch- tigungen in Haushalts- folgejahre
in EUR															
			1	2	3	4	5	6	7	8	9	10	11	12	13
33	Summe 31 und 32	Ergebnisvortrag (Überschuss/Fehlbetrag) zum 31. Dezember des Haushaltsjahres (Summe der Nummer 31 und 32)									-378.037,29				

Ergebnisrechnung 2019

Nr.	Ertrags- und Aufwandsarten (gemäß §44 Absatz 2 GemHVO-Doppik)	Ermächti- gungen 2019	übertragene Ermächti- gungen aus Haushalts- vorjahren	Gesamt- ermäch- tigungen 2019	Ergebnis 2019	Abweichung 2019	Ergebnis 2018	Übertra- gung von Ermäch- tigungen in Haushalts- folgejahre
					in EUR			
		1	2	3	4	5	6	7
01	+ Steuern und ähnliche Abgaben	155.400,00	0,00		171.340,50	15.940,50	176.416,03	0,00
40110000	Grundsteuer A	5.100,00	0,00		4.550,49	-549,51	4.391,22	0,00
40120000	Grundsteuer B	27.300,00	0,00		31.423,03	4.123,03	31.094,59	0,00
40122000	Grundsteuer B für gemeindeeigene Grundstücke	100,00	0,00		16,79	-83,21	16,79	0,00
40131000	Gewerbsteuerzahlungen laufendes Jahr	11.700,00	0,00		20.837,40	9.137,40	32.339,10	0,00
40210000	Gemeindeanteil an der Einkommensteuer	90.600,00	0,00		93.204,95	2.604,95	86.464,01	0,00
40220000	Gemeindeanteil an der Umsatzsteuer	1.900,00	0,00		2.252,71	352,71	2.003,94	0,00
40320000	Hundesteuer	1.200,00	0,00		1.124,59	-75,41	1.572,08	0,00
40340000	Zweitwohnungssteuer	5.300,00	0,00		5.435,10	135,10	6.688,02	0,00
40521000	Familienleistungsausgleich	12.200,00	0,00		12.495,44	295,44	11.846,28	0,00
02	+ Zuwendungen, allgemeine Umlagen und sonstige Transfererträge	166.200,00	0,00		190.058,63	23.858,63	175.304,85	0,00
41111000	Schlüsselzuweisung	142.000,00	0,00		153.289,07	11.289,07	142.583,08	0,00
41442000	Zuweisungen und Zuschüsse für laufende Zwecke vom Land	0,00	0,00		499,87	499,87	981,17	0,00
41510000	Erträge aus der Auflösung von Sonderposten aus Zuwendungen	24.200,00	0,00		36.269,69	12.069,69	31.740,60	0,00
04	+ Öffentlich-rechtliche Leistungsentgelte	32.900,00	0,00		30.285,97	-2.614,03	30.393,62	0,00
43224000	Entgelte für das Bestattungswesen	100,00	0,00		210,00	110,00	405,00	0,00
43229000	Entgelte für Sonstiges	26.500,00	0,00		24.727,16	-1.772,84	24.748,34	0,00
43710000	Erträge aus der Auflösung von Sonderposten für Beiträge und ähnliche Entgelte	3.400,00	0,00		3.387,81	-12,19	3.387,76	0,00
43900001	Ertrag aus der Auflösung von Rechnungsabgrenzungsposten für Grabnutzungsentgelte	2.900,00	0,00		1.961,00	-939,00	1.852,52	0,00
05	+ Privatrechtliche Leistungsentgelte	7.300,00	0,00		8.034,13	734,13	8.416,22	0,00
44110000	Mieten und Pachten	3.000,00	0,00		3.068,25	68,25	4.198,44	0,00
44110002	Pachten (Land-, Garagen- und Jagdpachten)	1.300,00	0,00		1.754,88	454,88	1.862,78	0,00
44110007	Nutzungsgebühren Multiples Haus	3.000,00	0,00		3.211,00	211,00	2.355,00	0,00
06	+ Kostenerstattungen und Kostenumlagen	2.000,00	0,00		2.726,69	726,69	7.478,26	0,00
44243000	Kostenerstattungen und Kostenumlagen von Gemeinden und Gemeindeverbänden	0,00	0,00		314,16	314,16	266,25	0,00
44251000	Kostenerstattungen und Kostenumlagen von privaten Unternehmen	0,00	0,00		0,00	0,00	25,69	0,00
44259000	Kostenerstattungen und Kostenumlagen vom sonstigen privaten Bereich	0,00	0,00		0,00	0,00	10,64	0,00

Ergebnisrechnung 2019

Nr.	Ertrags- und Aufwandsarten (gemäß §44 Absatz 2 GemHVO-Doppik)	Ermächti- gungen 2019	übertragene Ermächti- gungen aus Haushalts- vorjahren	Gesamt- ermäch- tigungen 2019	Ergebnis 2019	Abweichung 2019	Ergebnis 2018	Übertra- gung von Ermäch- tigungen in Haushalts- folgejahre
					in EUR			
		1	2	3	4	5	6	7
44290000	Kostenerstattungen und Kostenumlagen von Sonstigen	2.000,00	0,00		2.412,53	412,53	7.175,68	0,00
08	+ Andere aktivierte Eigenleistungen	0,00	0,00		0,00	0,00	398,88	0,00
45210000	Aktivierete Personalkosten	0,00	0,00		0,00	0,00	398,88	0,00
09	+ Zinserträge und sonstige Finanzerträge	2.900,00	0,00		2.730,45	-169,55	3.096,52	0,00
47500000	Finanzerträge aus Beteiligungen an assoziierten Unternehmen	2.800,00	0,00		2.534,45	-265,55	2.817,52	0,00
47920000	Vollverzinsung aus Gewerbesteuer (§ 233a AO)	100,00	0,00		196,00	96,00	279,00	0,00
10	+ Sonstige laufende Erträge	10.300,00	0,00		19.729,46	9.429,46	12.094,12	0,00
46112000	Erträge aus der Veräußerung von Grundstücken und Gebäuden	0,00	0,00		1.102,53	1.102,53	0,00	0,00
46250000	Konzessionsabgaben	9.600,00	0,00		9.522,47	-77,53	8.984,22	0,00
46270000	Versicherungserstattungen	700,00	0,00		296,70	-403,30	716,60	0,00
46290000	Sonstige laufende Erträge (Spenden, Regressansprüche)	0,00	0,00		0,00	0,00	24,95	0,00
46611000	Erträge aus der Auflösung von Wertberichtigungen auf Forderungen	0,00	0,00		3.318,00	3.318,00	2.175,91	0,00
46621000	bei immateriellen Vermögensgegenständen und Vermögensgegenständen des Sachanlagevermögens	0,00	0,00		5.489,76	5.489,76	192,44	0,00
11	Summe 1 Summe der ordentlichen Erträge	377.000,00	0,00		424.905,83	47.905,83	413.598,50	0,00
bis 10	(Summe der Nummern 1 bis 10)							
12	- Personalaufwendungen	61.000,00	0,00	61.000,00	58.043,84	-2.956,16	57.070,23	0,00
50110000	Aufwendungen für ehrenamtlich Tätige (Bürgermeister, Amtsvorsteher)	6.500,00	0,00	6.500,00	5.280,00	-1.220,00	5.280,00	0,00
50130000	Aufwendungen für ehrenamtlich Tätige (Rats-/Vertretungs- und Ausschussmitglieder)	2.200,00	0,00	2.200,00	2.580,00	380,00	1.820,00	0,00
50190000	Aufwendungen für sonstige ehrenamtlich Tätige (ehrenamtlich Tätige der Feuerwehr, berufene Bürger in Ausschüssen, u.a.)	2.700,00	0,00	2.700,00	2.400,00	-300,00	2.400,00	0,00
50221000	Dienstbezüge Arbeitnehmer	38.900,00	0,00	38.900,00	37.781,94	-1.118,06	37.457,18	0,00
50320000	Arbeitnehmer Beiträge zu Versorgungskassen	1.600,00	0,00	1.600,00	1.469,71	-130,29	1.785,66	0,00
50420000	Beiträge zur gesetzlichen Sozialversicherung Arbeitnehmer	8.500,00	0,00	8.500,00	8.234,27	-265,73	8.029,19	0,00
50490000	Beiträge zur gesetzlichen Sozialversicherung für Sonstige	600,00	0,00	600,00	297,92	-302,08	298,20	0,00
14	- Aufwendungen für Sach- und Dienstleistungen	50.200,00	0,00	50.200,00	40.761,92	-9.438,08	40.988,99	0,00
52200000	Bewirtschaftungsaufwendungen (Aufwendungen für den Eigenverbrauch der Gemeinde/ nicht umlegbare BK)	22.500,00	0,00	22.500,00	18.765,23	-3.734,77	19.553,00	0,00
52310000	Unterhaltung der Grundstücke, Außenanlagen, Gebäude							

Ergebnisrechnung 2019

Nr.	Ertrags- und Aufwandsarten (gemäß §44 Absatz 2 GemHVO-Doppik)	Ermächti- gungen 2019	übertragene Ermächti- gungen aus Haushalts- vorjahren	Gesamt- ermäch- tigungen 2019	Ergebnis 2019	Abweichung 2019	Ergebnis 2018	Übertra- gung von Ermäch- tigungen in Haushalts- folgejahre
					in EUR			
		1	2	3	4	5	6	7
	und Gebäudeeinrichtungen	3.900,00	0,00	3.900,00	1.419,25	-2.480,75	1.807,47	0,00
52310100	Unterhaltung der Grundstücke, Außenanlagen, Gebäude und Gebäudeeinrichtungen	0,00	0,00	0,00	1.424,63	1.424,63	0,00	0,00
52330000	Unterhaltung des Infrastrukturvermögens	8.000,00	0,00	8.000,00	3.942,28	-4.057,72	4.380,84	0,00
52350100	Unterhaltung von Fahrzeugen	7.500,00	0,00	7.500,00	8.456,54	956,54	7.966,27	0,00
52380000	Unterhaltung Geringwertige Geräte, Ausstattungs-, Ausrüstungs- und sonstige Gebrauchsgegenstände	3.800,00	0,00	3.800,00	3.502,49	-297,51	3.644,29	0,00
52380001	Anlagevermögen bis 1.000 EUR Einzelerfassung	4.500,00	0,00	4.500,00	3.251,50	-1.248,50	3.637,12	0,00
15	- Abschreibungen auf immaterielle Vermögensgegenstände des Anlagevermögens und auf Sachanlagen sowie auf aktivierte Aufwendungen für die Ingangsetzung und Erweiterung der Verwaltung	64.100,00	0,00	64.100,00	72.706,42	8.606,42	71.859,72	0,00
53230000	Geleistete Investitionszuschüsse	4.600,00	0,00	4.600,00	4.552,77	-47,23	4.552,79	0,00
53470000	Abschreibungen auf bebaute Grundstücke und grundstücksgleiche Rechte mit Verwaltungsgebäuden	600,00	0,00	600,00	576,68	-23,32	576,69	0,00
53490000	Abschreibungen auf bebaute Grundstücke und grundstücksgleiche Rechte mit sonstigen Gebäuden	15.000,00	0,00	15.000,00	23.450,63	8.450,63	23.450,63	0,00
53580000	Abschreibungen auf Straßen, Wege, Plätze und Verkehrslenkungsanlagen	25.100,00	0,00	25.100,00	25.051,45	-48,55	25.055,45	0,00
53590000	Abschreibungen auf Sonstige Bauten des Infrastrukturvermögens	400,00	0,00	400,00	1.794,68	1.394,68	1.275,42	0,00
53810000	Abschreibungen auf Fahrzeuge	16.400,00	0,00	16.400,00	14.179,43	-2.220,57	12.768,87	0,00
53820000	Abschreibungen auf Maschinen und technische Anlagen	300,00	0,00	300,00	1.376,15	1.076,15	1.989,06	0,00
53850100	Abschreibungen auf Betriebs- und Geschäftsausstattung	1.700,00	0,00	1.700,00	1.724,63	24,63	2.190,81	0,00
17	- Zuwendungen, Umlagen und sonstige Transferaufwendungen	258.300,00	0,00	258.300,00	254.927,96	-3.372,04	244.805,64	0,00
54143000	Zuweisungen und Zuschüsse für laufende Zwecke an Gemeinden und Gemeindeverbände	22.000,00	0,00	22.000,00	17.857,68	-4.142,32	17.124,05	0,00
54151100	Zuweisungen und Zuschüsse für laufende Zwecke an private Unternehmen	0,00	0,00	0,00	0,00	0,00	333,26	0,00
54190000	Zuweisungen und Zuschüsse für laufende Zwecke an Sonstige	2.600,00	0,00	2.600,00	1.040,05	-1.559,95	1.629,00	0,00
54310000	Gewerbesteuerumlage	400,00	0,00	400,00	1.209,41	809,41	2.261,21	0,00
54421000	Allgemeine Umlagen an Landkreise	129.600,00	0,00	129.600,00	140.280,81	10.680,81	130.412,34	0,00

Ergebnisrechnung 2019

Nr.	Ertrags- und Aufwandsarten (gemäß §44 Absatz 2 GemHVO-Doppik)	Ermächti- gungen 2019	übertragene Ermächti- gungen aus Haushalts- vorjahren	Gesamt- ermäch- tigungen 2019	Ergebnis 2019	Abweichung 2019	Ergebnis 2018	Übertra- gung von Ermäch- tigungen in Haushalts- folgejahre
					in EUR			
		1	2	3	4	5	6	7
54422000	Allgemeine Umlagen an Amt oder geschäftsführende Gemeinde	76.700,00	0,00	76.700,00	64.416,26	-12.283,74	65.513,58	0,00
54430000	Allgemeine Umlagen an Zweckverbände	27.000,00	0,00	27.000,00	30.123,75	3.123,75	27.532,20	0,00
18	- Aufwendungen der sozialen Sicherung	38.400,00	0,00	38.400,00	40.223,18	1.823,18	35.375,53	0,00
55890000	Kostenbeteiligungen und -erstattungen für sonstige soziale Leistungen	1.700,00	0,00	1.700,00	0,00	-1.700,00	0,00	0,00
55940000	Zuweisungen und Zuschüsse für laufende Zwecke des Bereichs soziale Sicherung an den öffentlichen Bereich	6.500,00	0,00	6.500,00	0,00	-6.500,00	0,00	0,00
55950000	Zuweisungen und Zuschüsse für laufende Zwecke des Bereichs soziale Sicherung an private Unternehmen	30.200,00	0,00	30.200,00	40.223,18	10.023,18	35.375,53	0,00
19	- Zinsaufwendungen und sonstige Finanzaufwendungen	5.100,00	0,00	5.100,00	1.871,77	-3.228,23	2.436,35	0,00
57519000	Zinsaufwendungen an sonstige inländische Kreditinstitute	3.000,00	0,00	3.000,00	70,63	-2.929,37	123,23	0,00
57519001	Zinsaufwendungen Kredit 1 an sonstige inländische Kreditinstitute	500,00	0,00	500,00	463,39	-36,61	550,31	0,00
57519003	Zinsaufwendungen Kredit 3 an sonstige inländische Kreditinstitute	200,00	0,00	200,00	108,33	-91,67	129,91	0,00
57519005	Zinsaufwendungen Kredit 5 an sonstige inländische Kreditinstitute	1.300,00	0,00	1.300,00	1.229,42	-70,58	1.447,90	0,00
57910000	Sonstige Zinsen und sonstige Finanzaufwendungen aus der Vollverzinsung der Gewerbesteuer (§ 233a AO)	100,00	0,00	100,00	0,00	-100,00	185,00	0,00
20	- Sonstige laufende Aufwendungen	12.900,00	0,00	12.900,00	13.929,18	1.029,18	19.768,10	0,00
56120000	Aufwendungen für Aus- und Fortbildung, Umschulung	2.000,00	0,00	2.000,00	0,00	-2.000,00	0,00	0,00
56131000	Fahrtkostenerstattung	200,00	0,00	200,00	74,00	-126,00	0,00	0,00
56150000	Aufwendungen für Dienst- und Schutzkleidung, persönliche Ausrüstungsgegenstände	2.000,00	0,00	2.000,00	0,00	-2.000,00	2.394,66	0,00
56190000	Sonstige Personalnebenaufwendungen (auch Ausgleichsabgabe nach dem Schwerbehindertengesetz)	500,00	0,00	500,00	218,14	-281,86	0,00	0,00
56210000	Mieten, Pachten und Erbbauzinsen	500,00	0,00	500,00	506,00	6,00	476,00	0,00
56250000	Sachverständigen-, Gerichts- und ähnliche Kosten	0,00	0,00	0,00	0,00	0,00	701,72	0,00
56259000	Sonstige Sachverständigen-, Gerichts- und ähnliche Aufwendungen	0,00	0,00	0,00	24,00	24,00	0,00	0,00
56300000	Geschäftsaufwendungen	1.500,00	0,00	1.500,00	1.654,29	154,29	1.067,53	0,00
56411000	Gebäudeversicherungen	1.600,00	0,00	1.600,00	1.153,80	-446,20	1.455,90	0,00
56412000	Kfz-Versicherungen	1.100,00	0,00	1.100,00	1.148,63	48,63	1.019,00	0,00
56416000	Umlagen an Schadensausgleichskassen	300,00	0,00	300,00	323,51	23,51	289,38	0,00
56420000	Beiträge zu Wirtschaftsverbänden, Berufsvertretungen und	1.900,00	0,00	1.900,00	1.288,10	-611,90	1.254,50	0,00

Ergebnisrechnung 2019

Nr.	Ertrags- und Aufwandsarten (gemäß §44 Absatz 2 GemHVO-Doppik)	Ermächti- gungen 2019	übertragene Ermächti- gungen aus Haushalts- vorjahren	Gesamt- ermäch- tigungen 2019	Ergebnis 2019	Abweichung 2019	Ergebnis 2018	Übertra- gung von Ermäch- tigungen in Haushalts- folgejahre
					in EUR			
		1	2	3	4	5	6	7
	Vereinen							
56512000	Verluste aus dem Abgang von Sachanlagen	0,00	0,00	0,00	6.277,18	6.277,18	0,00	0,00
56551000	Einzelwertberichtigung	0,00	0,00	0,00	651,24	651,24	10.521,00	0,00
56813000	Grundsteuer B für Gemeindeeigene Grundstücke	100,00	0,00	100,00	16,79	-83,21	16,79	0,00
56930000	Repräsentationen	1.200,00	0,00	1.200,00	593,50	-606,50	571,62	0,00
21	Summe 12 Summe der ordentlichen Aufwendungen bis 20 (Summe der Nummern 12 bis 20)	490.000,00	0,00	490.000,00	482.464,27	-7.535,73	472.304,56	0,00
22	Saldo von Ordentliches Ergebnis 11 und 21 (Saldo der Nummern 11 und 21)	-113.000,00	0,00	-113.000,00	-57.558,44	55.441,56	-58.706,06	0,00
25	Saldo Jahresergebnis (Jahresüberschuss/Jahresfehlbetrag) 22,23,24 vor Veränderung der Rücklagen (Nummer 22 zuzüglich Nummer 23 abzüglich Nummer 24)	-113.000,00	0,00	-113.000,00	-57.558,44	55.441,56	-58.706,06	0,00
26	- Einstellung in die Kapitalrücklage	0,00	0,00	0,00	0,00	0,00	192,44	0,00
59210000	Einstellung in die allgemeine Kapitalrücklage	0,00	0,00	0,00	0,00	0,00	192,44	0,00
27	+ Entnahme aus der Kapitalrücklage	0,00	0,00	0,00	11.775,22	11.775,22	11.329,14	0,00
49210000	Entnahme aus der allgemeinen Kapitalrücklage	0,00	0,00	0,00	5.388,18	5.388,18	5.388,18	0,00
49220000	Entnahme aus der zweckgebundenen Kapitalrücklage aus investiv gebundenen Zuweisungen	0,00	0,00	0,00	6.387,04	6.387,04	5.940,96	0,00
31	Saldo 25 - Jahresergebnis (Jahresüberschuss/Jahresfehlbetrag, 30 Nummer 25 zuzüglich Nummer 27, 29 und 30, abzüglich Nummer 26 und 28)	-113.000,00	0,00	-113.000,00	-45.783,22	67.216,78	-47.569,36	0,00
32	nachrichtlich: Ergebnisvortrag aus dem Haushaltsvorjahr							
33	Summe 31 Ergebnisvortrag (Überschuss/Fehlbetrag) zum 31. und 32 Dezember des Haushaltsjahres (Summe der Nummer 31 und 32)							

Übersicht über Erträge und Aufwendungen zur Ergebnisrechnung 2019

Nr.	Ertrags- und Aufwandsarten (gemäß §44 Absatz 2 GemHVO-Doppik)	Ermächti- gungen 2019	übertragene Ermächti- gungen 2018	Gesamt- ermäch- tigungen 2019	Ergebnis 2019	Abweichung 2019
		in EUR			4	5
		1	2	3		
01	+ Steuern und ähnliche Abgaben	155.400,00	0,00	155.400,00	171.340,50	15.940,50
	darunter:					
	1.1 Grundsteuer A	5.100,00	0,00	5.100,00	4.550,49	-549,51
	1.2 Grundsteuer B	27.400,00	0,00	27.400,00	31.439,82	4.039,82
	1.3 Gewerbesteuer	11.700,00	0,00	11.700,00	20.837,40	9.137,40
	1.4 Gemeindeanteil an der Einkommensteuer	90.600,00	0,00	90.600,00	93.204,95	2.604,95
	1.5 Gemeindeanteil an der Umsatzsteuer	1.900,00	0,00	1.900,00	2.252,71	352,71
	1.6 Sonstige Gemeindesteuern	6.500,00	0,00	6.500,00	6.559,69	59,69
	1.7 Ausgleichsleistungen vom Land	12.200,00	0,00	12.200,00	12.495,44	295,44
02	+ Zuwendungen, allgemeine Umlagen und sonstige Transfererträge	166.200,00	0,00	166.200,00	190.058,63	23.858,63
	darunter:					
	2.1 Schlüsselzuweisungen	142.000,00	0,00	142.000,00	153.289,07	11.289,07
	2.4 Zuweisungen und Zuschüsse für laufende Zwecke	0,00	0,00	0,00	499,87	499,87
	2.7 Erträge aus der Auflösung von Sonderposten	24.200,00	0,00	24.200,00	36.269,69	12.069,69
	darunter:					
04	+ Öffentlich-rechtliche Leistungsentgelte	32.900,00	0,00	32.900,00	30.285,97	-2.614,03
	darunter:					
	4.2 Benutzungsgebühren, Beiträge (soweit diese nicht in einem Sonderposten zu erfassen sind) und ähnliche Entgelte, Kostenerstattungen	26.600,00	0,00	26.600,00	24.937,16	-1.662,84
	4.3 Erträge aus der Auflösung von Sonderposten für Beiträge und ähnliche Entgelte	3.400,00	0,00	3.400,00	3.387,81	-12,19
05	+ privatrechtliche Leistungsentgelte	7.300,00	0,00	7.300,00	8.034,13	734,13
	darunter:					
	5.1 Privatrechtliche Leistungsentgelte	7.300,00	0,00	7.300,00	8.034,13	734,13
06	+ Kostenerstattungen und Kostenumlagen	2.000,00	0,00	2.000,00	2.726,69	726,69
09	+ Zinserträge und sonstige Finanzerträge	2.900,00	0,00	2.900,00	2.730,45	-169,55
	darunter:					
	9.2 Sonstige Finanzerträge	2.900,00	0,00	2.900,00	2.730,45	-169,55
10	+ Sonstige laufende Erträge	10.300,00	0,00	10.300,00	19.729,46	9.429,46
	darunter:					
	10.1 Erträge aus der Veräußerung von Vermögensgegenständen des Anlagevermögens und des Umlaufvermögens	0,00	0,00	0,00	1.102,53	1.102,53
	10.2 Erträge aus der Auflösung von Wertberichtigungen, Sonderposten und Rückstellungen	0,00	0,00	0,00	3.318,00	3.318,00
11	Summe 1 bis 10	377.000,00	0,00	377.000,00	424.905,83	47.905,83
12	- Personalaufwendungen	61.000,00	0,00	61.000,00	58.043,84	-2.956,16
	darunter:					
	darunter:					

Übersicht über Erträge und Aufwendungen zur Ergebnisrechnung 2019

Nr.	Ertrags- und Aufwandsarten (gemäß §44 Absatz 2 GemHVO-Doppik)	Ermächti- gungen 2019	übertragene Ermächti- gungen 2018	Gesamt- ermäch- tigungen 2019	Ergebnis 2019	Abweichung 2019	
		in EUR					
		1	2	3	4	5	
14	- Aufwendungen für Sach- und Dienstleistungen	50.200,00	0,00	50.200,00	40.761,92	-9.438,08	
	darunter:						
	14.1 Aufwendungen für Energie, Wasser, Abwasser und Abfall	22.500,00	0,00	22.500,00	18.765,23	-3.734,77	
	14.2 Aufwendungen für Unterhaltung und Bewirtschaftung	27.700,00	0,00	27.700,00	21.996,69	-5.703,31	
15	- Abschreibungen auf immaterielle Vermögensgegenstände des Anlagevermögens und auf Sachanlagen sowie auf aktivierte Aufwendungen für die Inangangsetzung und Erweiterung der Verwaltung	64.100,00	0,00	64.100,00	72.706,42	8.606,42	
17	- Zuwendungen, Umlagen und sonstige Transferaufwendungen	258.300,00	0,00	258.300,00	254.927,96	-3.372,04	
	darunter:						
	17.1 Zuweisungen und Zuschüsse für laufende Zwecke	24.600,00	0,00	24.600,00	18.897,73	-5.702,27	
	17.3 Gewerbesteuerumlage	400,00	0,00	400,00	1.209,41	809,41	
	17.5 Allgemeine Umlagen an Landkreise	129.600,00	0,00	129.600,00	140.280,81	10.680,81	
	17.6 Allgemeine Umlagen an das Amt	76.700,00	0,00	76.700,00	64.416,26	-12.283,74	
	17.7 Allgemeine Umlagen an Zweckverbände	27.000,00	0,00	27.000,00	30.123,75	3.123,75	
18	- Aufwendungen der sozialen Sicherung	38.400,00	0,00	38.400,00	40.223,18	1.823,18	
	darunter:						
	18.8 Kostenbeteiligungen und -erstattungen für sonstige soziale Leistungen	1.700,00	0,00	1.700,00	0,00	-1.700,00	
	18.9 Zuweisungen und Zuschüsse für laufende Zwecke des Bereichs soziale Sicherung	36.700,00	0,00	36.700,00	40.223,18	3.523,18	
19	- Zinsaufwendungen und sonstige Finanzaufwendungen	5.100,00	0,00	5.100,00	1.871,77	-3.228,23	
	darunter:						
	19.1 Zinsaufwendungen	5.000,00	0,00	5.000,00	1.871,77	-3.128,23	
	19.2 Sonstige Finanzaufwendungen	100,00	0,00	100,00	0,00	-100,00	
20	- Sonstige laufende Aufwendungen	12.900,00	0,00	12.900,00	13.929,18	1.029,18	
21	Summe 12 bis 20	Summe der ordentlichen Aufwendungen (Summe der Nummer 12 bis 20)	490.000,00	0,00	490.000,00	482.464,27	-7.535,73
22	Saldo 11 und 21	Ordentliches Ergebnis (Saldo der Nummer 11 und 21)	-113.000,00	0,00	-113.000,00	-57.558,44	55.441,56
25	Saldo 22, 23, 24	Jahresergebnis (Jahresüberschuss/Jahresfehlbetrag) vor Veränderung der Rücklagen (Nr 22 zuzüglich Nr 23 abzüglich Nr 24)	-113.000,00	0,00	-113.000,00	-57.558,44	55.441,56
27	+ Entnahme aus der Kapitalrücklage	0,00	0,00	0,00	11.775,22	11.775,22	
	darunter:						
	27.1 Entnahme aus der zweckgebundenen Kapitalanlage aus investiv gebundenen Zuweisungen	0,00	0,00	0,00	6.387,04	6.387,04	
31	Saldo 25-30	Jahresergebnis (Jahresüberschuss/Jahresfehlbetrag, Nr 25 zuzüglich Nr 27, 29 und 30 abzüglich Nr 26 und 28)	-113.000,00	0,00	-113.000,00	-45.783,22	67.216,78

Finanzrechnung 2019

Nr.	Einzahlungs- und Auszahlungsarten (gemäß § 45 Absatz 2 i.V.m. § 3 Absatz 1 Satz 1 GemHVO-Doppik)	Verweis auf Anhang (lfd. Nr.)	Ansatz 2019	Verände- rung durch Nachtrag	über- und außerplan- mäßige Aus- zahlungen	zweckge- bundene Mehrein- zahlungen und ent- sprechende -auszah- lungen	Inanspruch- nahme der ein- oder ge- genseitigen Deckungs- fähigkeit	Ermächti- gungen 2019	übertragene Ermächti- gungen aus Haushalts- vorjahren	Gesamt- ermäch- tigungen 2019	Ergebnis 2019	Abweichung 2019	Ergebnis 2018	Ergebnis- veränderung gegenüber 2018	Übertra- gung von Ermäch- tigungen in Haushalts- folgejahre
in EUR															
			1	2	3	4	5	6	7	8	9	10	11	12	13
1	+ Steuern und ähnliche Abgaben		151.700	0		3.700,00	0,00	155.400,00	0,00	155.400,00	164.443,56	9.043,56	161.474,53	2.969,03	0,00
2	+ Zuwendungen, allgemeine Umlagen und sonstige Transfereinzahlungen		142.000	0		0,00	0,00	142.000,00	0,00	142.000,00	153.788,94	11.788,94	143.564,25	10.224,69	0,00
3	+ Einzahlungen der sozialen Sicherung		0	0		0,00	0,00	0,00	0,00	0,00	0,00	0,00	0,00	0,00	0,00
4	+ Öffentlich-rechtliche Leitungsentgelte		28.600	0		0,00	0,00	28.600,00	0,00	28.600,00	27.941,39	-658,61	27.203,28	738,11	0,00
5	+ Privatrechtliche Leistungsentgelte		7.300	0		0,00	0,00	7.300,00	0,00	7.300,00	8.668,50	1.368,50	8.885,85	-217,35	0,00
6	+ Kostenersparungen und Kostenumlagen		2.000	0		0,00	0,00	2.000,00	0,00	2.000,00	4.657,52	2.657,52	5.880,96	-1.223,44	0,00
7	+ Erhöhung / - Verminderung des Bestands an fertigen und unfertigen Erzeugnissen		0	0		0,00	0,00	0,00	0,00	0,00	0,00	0,00	398,88	-398,88	0,00
8	+ Zinseinzahlungen und sonstige Finanzeinzahlungen		2.900	0		0,00	0,00	2.900,00	0,00	2.900,00	2.566,45	-333,55	2.970,52	-404,07	0,00
9	+ Sonstige laufende Einzahlungen		10.300	0		0,00	0,00	10.300,00	0,00	10.300,00	9.780,17	-519,83	9.768,77	11,40	0,00
10	Summe der ordentlichen Einzahlungen (Summe der Nummern 1 bis 9)		344.800	0		3.700,00	0,00	348.500,00	0,00	348.500,00	371.846,53	23.346,53	360.147,04	11.699,49	0,00
11	- Personalauszahlungen		61.000	0	0,00	0,00	0,00	61.000,00	0,00	61.000,00	57.182,93	-3.817,07	56.711,14	471,79	0,00
12	- Versorgungsauszahlungen		0	0	0,00	0,00	0,00	0,00	0,00	0,00	0,00	0,00	0,00	0,00	0,00
13	- Auszahlungen für Sach- und Dienstleistungen		50.200	0	0,00	0,00	0,00	50.200,00	0,00	50.200,00	41.763,63	-8.436,37	49.532,02	-7.768,39	0,00
14	- Zuwendungen, Umlagen und sonstige Transferauszahlungen		258.300	0	0,00	0,00	0,00	258.300,00	0,00	258.300,00	254.726,24	-3.573,76	244.946,47	9.779,77	0,00
15	- Auszahlungen der sozialen Sicherung		34.700	0	0,00	3.700,00	0,00	38.400,00	0,00	38.400,00	40.955,45	2.555,45	33.899,40	7.056,05	0,00
16	- Zinsauszahlungen und sonstige Finanzauszahlungen		5.100	0	0,00	0,00	0,00	5.100,00	0,00	5.100,00	1.871,77	-3.228,23	2.436,35	-564,58	0,00
17	- Sonstige laufende Auszahlungen		12.900	0	0,00	0,00	0,00	12.900,00	0,00	12.900,00	7.000,76	-5.899,24	9.964,43	-2.963,67	0,00
18	Summe der ordentlichen Auszahlungen (Summe der Nummern 11 bis 17)		422.200	0	0,00	3.700,00	0,00	425.900,00	0,00	425.900,00	403.500,78	-22.399,22	397.489,81	6.010,97	0,00
19	Saldo der ordentlichen Ein- und Auszahlungen (Saldo der Nummern 10 und 18)		-77.400	0	0,00	0,00	0,00	-77.400,00	0,00	-77.400,00	-31.654,25	45.745,75	-37.342,77	5.688,52	0,00
20	+ Außerordentliche Einzahlungen		0	0		0,00	0,00	0,00	0,00	0,00	0,00	0,00	0,00	0,00	0,00
21	- Außerordentliche Auszahlungen		0	0	0,00	0,00	0,00	0,00	0,00	0,00	0,00	0,00	0,00	0,00	0,00
22	Saldo der ordentlichen und außerordentlichen Ein- und Auszahlungen (Nummer 19 zuzüglich Nummer 20 abzüglich Nummer 21)		-77.400	0	0,00	0,00	0,00	-77.400,00	0,00	-77.400,00	-31.654,25	45.745,75	-37.342,77	5.688,52	0,00
23	+ Einzahlungen aus Investitionszuwendungen		5.700	0		0,00	0,00	5.700,00	0,00	5.700,00	6.387,04	687,04	5.940,96	446,08	0,00
24	+ Einzahlungen aus Beiträgen und ähnlichen Entgelten		0	0		0,00	0,00	0,00	0,00	0,00	0,00	0,00	0,00	0,00	0,00
25	+ Einzahlungen aus immateriellen Vermögensgegenständen		0	0		0,00	0,00	0,00	0,00	0,00	0,00	0,00	0,00	0,00	0,00
26	+ Einzahlungen aus Sachanlagen		0	0		0,00	0,00	0,00	0,00	0,00	1.248,72	1.248,72	0,00	1.248,72	0,00
27	+ Einzahlungen aus Finanzanlagen		0	0		0,00	0,00	0,00	0,00	0,00	0,00	0,00	0,00	0,00	0,00

Finanzrechnung 2019

Nr.	Einzahlungs- und Auszahlungsarten (gemäß § 45 Absatz 2 i.V.m. § 3 Absatz 1 Satz 1 GemHVO-Doppik)	Verweis auf Anhang (lfd. Nr.)	Ansatz 2019	Verände- rung durch Nachtrag	über- und außerplan- mäßige Aus- zahlungen	zweckge- bundene Mehrein- zahlungen und ent- sprechende -auszah- lungen	Inanspruch- nahme der ein- oder ge- genseitigen Deckungs- fähigkeit	Ermächti- gungen 2019	übertragene Ermächti- gungen aus Haushalts- vorjahren	Gesamt- ermäch- tigungen 2019	Ergebnis 2019	Abweichung 2019	Ergebnis 2018	Ergebnis- veränderung gegenüber 2018	Übertra- gung von Ermäch- tigungen in Haushalts- folgejahre
in EUR															
			1	2	3	4	5	6	7	8	9	10	11	12	13
28	+ Einzahlungen aus sonstigen Ausleihungen und Kreditgewährungen		0	0		0,00	0,00	0,00	0,00	0,00	0,00	0,00	0,00	0,00	0,00
29	+ Einzahlungen aus Vorräten		0	0		0,00	0,00	0,00	0,00	0,00	0,00	0,00	0,00	0,00	0,00
30	+ Sonstige Investitionseinzahlungen		0	0		0,00	0,00	0,00	0,00	0,00	0,00	0,00	0,00	0,00	0,00
31	Summe der Einzahlungen aus Investitionstätigkeit (Summe der Nummern 23 bis 30)		5.700	0		0,00	0,00	5.700,00	0,00	5.700,00	7.635,76	1.935,76	5.940,96	1.694,80	0,00
32	- Auszahlungen für immaterielle Vermögensgegenstände		0	0	0,00	0,00	0,00	0,00	0,00	0,00	0,00	0,00	0,00	0,00	0,00
33	- Auszahlungen für Sachanlagen		4.000	0	0,00	0,00	0,00	4.000,00	8.500,00	12.500,00	17.442,97	4.942,97	50.066,15	-32.623,18	8.500,00
34	- Auszahlungen für Finanzanlagen		0	0	0,00	0,00	0,00	0,00	0,00	0,00	0,00	0,00	0,00	0,00	0,00
35	- Auszahlungen für sonstige Ausleihungen und Kreditgewährungen		0	0	0,00	0,00	0,00	0,00	0,00	0,00	0,00	0,00	0,00	0,00	0,00
36	- Auszahlungen für Vorräte		0	0	0,00	0,00	0,00	0,00	0,00	0,00	0,00	0,00	0,00	0,00	0,00
37	- Sonstige Investitionsauszahlungen		0	0	0,00	0,00	0,00	0,00	0,00	0,00	0,00	0,00	0,00	0,00	0,00
38	Summe der Auszahlungen aus Investitionstätigkeit (Summe der Nummern 32 bis 37)		4.000	0	0,00	0,00	0,00	4.000,00	8.500,00	12.500,00	17.442,97	4.942,97	50.066,15	-32.623,18	8.500,00
39	Saldo der Ein- und Auszahlungen aus Investitionstätigkeit (Saldo der Nummern 31 und 38)		1.700	0	0,00	0,00	0,00	1.700,00	-8.500,00	-6.800,00	-9.807,21	-3.007,21	-44.125,19	34.317,98	-8.500,00
40	Finanzmittelüberschuss / Finanzmittelfehlbetrag (Summe der Nummern 22 und 39)		-75.700	0	0,00	0,00	0,00	-75.700,00	-8.500,00	-84.200,00	-41.461,46	42.738,54	-81.467,96	40.006,50	-8.500,00
41	+ Einzahlungen aus der Aufnahme von Krediten für Investitionen und Investitionsförderungsmaßnahmen		0	0		0,00	0,00	0,00	0,00	0,00	0,00	0,00	0,00	0,00	0,00
42	- Auszahlungen für planmäßige Tilgung von Krediten für Investitionen und Investitionsförderungsmaßnahmen		13.500	0	0,00	0,00	0,00	13.500,00	0,00	13.500,00	12.750,45	-749,55	13.023,36	-272,91	0,00
43	- Sonstige Auszahlungen zur Tilgung von Krediten für Investitionen und Investitionsförderungsmaßnahmen		0	0	0,00	0,00	0,00	0,00	0,00	0,00	0,00	0,00	0,00	0,00	0,00
44	Saldo der Ein- und Auszahlungen aus Krediten für Investitionen und Investitionsförderungsmaßnahmen (Nummer 41 abzüglich 42 und 43)		-13.500	0	0,00	0,00	0,00	-13.500,00	0,00	-13.500,00	-12.750,45	749,55	-13.023,36	272,91	0,00
45	Saldo der durchlaufenden Gelder und ungeklärten Zahlungsvorgänge		0	0	0,00	0,00	0,00	0,00	0,00	0,00	12.139,85	12.139,85	-2.305,63	14.445,48	0,00
46	Veränderung der liquiden Mittel und der Kredite zur Sicherung der Zahlungsfähigkeit (Summe der Nummern 40,44 und 45)		-89.200	0	0,00	0,00	0,00	-89.200,00	-8.500,00	-97.700,00	-42.072,06	55.627,94	-96.796,95	54.724,89	-8.500,00
47	nachrichtlich: Jahresbezogener Saldo der laufenden Ein- und Auszahlungen (Saldo der Nummern 22 und 42)									-90.900,00	-44.404,70				
48	Saldo der laufenden Ein- und Auszahlungen zum 31. Dezember des Haushaltsvorjahres										-450.682,92				
49	Saldo der laufenden Ein- und Auszahlungen zum 31. Dezember des Haushaltsjahres (Summe der Nummern 47 und 48) darunter:										-495.087,62				

Finanzrechnung 2019

Nr.	Einzahlungs- und Auszahlungsarten (gemäß § 45 Absatz 2 i.V.m. § 3 Absatz 1 Satz 1 GemHVO-Doppik)	Verweis auf Anhang (Ifd. Nr.)	Ansatz 2019	Verände- rung durch Nachtrag	über- und außerplan- mäßige Aus- zahlungen	zweckge- bundene Mehrein- zahlungen und ent- sprechende -auszah- lungen	Inanspruch- nahme der ein- oder ge- genseitigen Deckungs- fähigkeit	Ermächti- gungen 2019	übertragene Ermächti- gungen aus Haushalts- vorjahren	Gesamt- ermäch- tigungen 2019	Ergebnis 2019	Abweichung 2019	Ergebnis 2018	Ergebnis- veränderung gegenüber 2018	Übertra- gung von Ermäch- tigungen in Haushalts- folgejahre
in EUR															
			1	2	3	4	5	6	7	8	9	10	11	12	13

Zuführung zum investiven Bereich aus einem positiven Saldo der laufenden Ein- und Auszahlung zum 31. Dezember der Haushaltsvorjahres [Einzahlung in Nummer 30 (sonstige Einzahlungen) und Auszahlung in Nummer 17 (Sonstige laufende Auszahlungen) enthalten]

0,00 0,00

Zuführung zur Deckung eines negativen Saldos der laufenden Ein- und Auszahlung zum 31. Dezember des Haushaltsjahres aus dem investiven Bereich [Einzahlung in Nummer 9 (Sonstige laufende Einzahlungen) und Auszahlung in Nummer 37 (Sonstige Investitionsauszahlungen) enthalten]

0,00 0,00

Finanzrechnung 2019

Nr.	Einzahlungs- und Auszahlungsarten (gemäß § 45 Absatz 2 i.V.m. § 3 Absatz 1 Satz 1 GemHVO-Doppik)	Verweis auf Anhang (Ifd. Nr.)	Ansatz 2019	Verände- rung durch Nachtrag	über- und außerplan- mäßige Aus- zahlungen	zweckge- bundene Mehrein- zahlungen und ent- sprechende -auszah- lungen	Inanspruch- nahme der ein- oder ge- genseitigen Deckungs- fähigkeit	Ermächti- gungen 2019	übertragene Ermächti- gungen aus Haushalts- vorjahren	Gesamt- ermäch- tigungen 2019	Ergebnis 2019	Abweichung 2019	Ergebnis 2018	Ergebnis- veränderung gegenüber 2018	Übertra- gung von Ermäch- tigungen in Haushalts- folgejahre
in EUR															
			1	2	3	4	5	6	7	8	9	10	11	12	13
1	+ Steuern und ähnliche Abgaben		151.700	0		3.700,00	0,00	155.400,00	0,00	155.400,00	164.443,56	9.043,56	161.474,53	2.969,03	0,00
60110000	Grundsteuer A		5.100	0		0,00	0,00	5.100,00	0,00	5.100,00	4.904,23	-195,77	2.289,28	2.614,95	0,00
60120000	Grundsteuer B		27.300	0		0,00	0,00	27.300,00	0,00	27.300,00	33.215,98	5.915,98	29.634,82	3.581,16	0,00
60122000	Grundsteuer B Gemeindeeigene Grundstücke		100	0		0,00	0,00	100,00	0,00	100,00	16,79	-83,21	16,79	0,00	0,00
60131000	Gewerbesteuerzahlungen laufendes Jahr		8.000	0		3.700,00	0,00	11.700,00	0,00	11.700,00	11.402,60	-297,40	21.321,10	-9.918,50	0,00
60210000	Gemeindeanteil an der Einkommensteuer		90.600	0		0,00	0,00	90.600,00	0,00	90.600,00	93.382,11	2.782,11	86.400,73	6.981,38	0,00
60220000	Gemeindeanteil an der Umsatzsteuer		1.900	0		0,00	0,00	1.900,00	0,00	1.900,00	2.257,97	357,97	2.042,68	215,29	0,00
60320000	Hundesteuer		1.200	0		0,00	0,00	1.200,00	0,00	1.200,00	1.130,84	-69,16	1.553,33	-422,49	0,00
60340000	Zweitwohnungssteuer		5.300	0		0,00	0,00	5.300,00	0,00	5.300,00	5.637,60	337,60	6.369,52	-731,92	0,00
60521000	Familienleistungsausgleich		12.200	0		0,00	0,00	12.200,00	0,00	12.200,00	12.495,44	295,44	11.846,28	649,16	0,00
2	+ Zuwendungen, allgemeine Umlagen und sonstige Transfereinzahlungen		142.000	0		0,00	0,00	142.000,00	0,00	142.000,00	153.788,94	11.788,94	143.564,25	10.224,69	0,00
61111000	Schlüsselzuweisung		142.000	0		0,00	0,00	142.000,00	0,00	142.000,00	153.289,07	11.289,07	142.583,08	10.705,99	0,00
61442000	vom Land		0	0		0,00	0,00	0,00	0,00	0,00	499,87	499,87	981,17	-481,30	0,00
3	+ Einzahlungen der sozialen Sicherung		0	0		0,00	0,00	0,00	0,00	0,00	0,00	0,00	0,00	0,00	0,00
4	+ Öffentlich-rechtliche Leitungsentgelte		28.600	0		0,00	0,00	28.600,00	0,00	28.600,00	27.941,39	-658,61	27.203,28	738,11	0,00
63224000	für das Bestattungswesen		100	0		0,00	0,00	100,00	0,00	100,00	210,00	110,00	405,00	-195,00	0,00
63229000	Sonstiges		26.500	0		0,00	0,00	26.500,00	0,00	26.500,00	24.766,03	-1.733,97	24.500,24	265,79	0,00
63250000	Laufende Grabnutzungsentgelte (öff.-rechtl.)		2.000	0		0,00	0,00	2.000,00	0,00	2.000,00	2.965,36	965,36	2.298,04	667,32	0,00
5	+ Privatrechtliche Leistungsentgelte		7.300	0		0,00	0,00	7.300,00	0,00	7.300,00	8.668,50	1.368,50	8.885,85	-217,35	0,00
64110000	Mieten und Pachten, Erbbauzinsen		3.000	0		0,00	0,00	3.000,00	0,00	3.000,00	3.617,25	617,25	3.769,44	-152,19	0,00
64110002	Pachten (Land-, Garagen- und Jagdpachten)		1.300	0		0,00	0,00	1.300,00	0,00	1.300,00	1.754,88	454,88	1.862,78	-107,90	0,00
64110007	Nutzungsgebühren Multiples Haus		3.000	0		0,00	0,00	3.000,00	0,00	3.000,00	3.296,37	296,37	3.253,63	42,74	0,00
6	+ Kostenerstattungen und Kostenumlagen		2.000	0		0,00	0,00	2.000,00	0,00	2.000,00	4.657,52	2.657,52	5.880,96	-1.223,44	0,00
64243000	von Gemeinden und Gemeindeverbänden		0	0		0,00	0,00	0,00	0,00	0,00	314,16	314,16	266,25	47,91	0,00
64251000	von privaten Unternehmen		0	0		0,00	0,00	0,00	0,00	0,00	0,00	0,00	25,69	-25,69	0,00
64259000	vom sonstigen privaten Bereich														

Finanzrechnung 2019

Nr.	Einzahlungs- und Auszahlungsarten (gemäß § 45 Absatz 2 i.V.m. § 3 Absatz 1 Satz 1 GemHVO-Doppik)	Verweis auf Anhang (Ifd. Nr.)	Ansatz 2019	Verände- rung durch Nachtrag	über- und außerplan- mäßige Aus- zahlungen	zweckge- bundene Mehrein- zahlungen und ent- sprechende -auszah- lungen	Inanspruch- nahme der ein- oder ge- genseitigen Deckungs- fähigkeit	Ermächti- gungen 2019	übertragene Ermächti- gungen aus Haushalts- vorjahren	Gesamt- ermäch- tigungen 2019	Ergebnis 2019	Abweichung 2019	Ergebnis 2018	Ergebnis- veränderung gegenüber 2018	Übertra- gung von Ermäch- tigungen in Haushalts- folgejahre
in EUR															
			1	2	3	4	5	6	7	8	9	10	11	12	13
			0	0		0,00	0,00	0,00	0,00	0,00	0,00	0,00	10,64	-10,64	0,00
64290000	von Sonstigen		2.000	0		0,00	0,00	2.000,00	0,00	2.000,00	4.343,36	2.343,36	5.578,38	-1.235,02	0,00
7	+ Erhöhung / - Verminderung des Bestands an fertigen und unfertigen Erzeugnissen		0	0		0,00	0,00	0,00	0,00	0,00	0,00	0,00	398,88	-398,88	0,00
65210000	Aktivierete Personalkosten		0	0		0,00	0,00	0,00	0,00	0,00	0,00	0,00	398,88	-398,88	0,00
8	+ Zinseinzahlungen und sonstige Finanzeinzahlungen		2.900	0		0,00	0,00	2.900,00	0,00	2.900,00	2.566,45	-333,55	2.970,52	-404,07	0,00
67500001	Finanzeinzahlungen aus Beteiligungen an assoziierten Unternehmen		2.800	0		0,00	0,00	2.800,00	0,00	2.800,00	2.534,45	-265,55	2.817,52	-283,07	0,00
67920000	Vollverzinsung aus Gewerbesteuer (§ 233a AO)		100	0		0,00	0,00	100,00	0,00	100,00	32,00	-68,00	153,00	-121,00	0,00
9	+ Sonstige laufende Einzahlungen		10.300	0		0,00	0,00	10.300,00	0,00	10.300,00	9.780,17	-519,83	9.768,77	11,40	0,00
66250000	Konzessionsabgaben		9.600	0		0,00	0,00	9.600,00	0,00	9.600,00	9.483,47	-116,53	7.141,22	2.342,25	0,00
66250001	Konzessionsabgaben Strom		0	0		0,00	0,00	0,00	0,00	0,00	0,00	0,00	1.810,00	-1.810,00	0,00
66250002	Konzessionsabgaben Gas		0	0		0,00	0,00	0,00	0,00	0,00	0,00	0,00	76,00	-76,00	0,00
66270000	Versicherungserstattungen		700	0		0,00	0,00	700,00	0,00	700,00	296,70	-403,30	716,60	-419,90	0,00
66290000	Sonstige		0	0		0,00	0,00	0,00	0,00	0,00	0,00	0,00	24,95	-24,95	0,00
10	Summe der ordentlichen Einzahlungen (Summe der Nummern 1 bis 9)		344.800	0		3.700,00	0,00	348.500,00	0,00	348.500,00	371.846,53	23.346,53	360.147,04	11.699,49	0,00
11	- Personalauszahlungen		61.000	0	0,00	0,00	0,00	61.000,00	0,00	61.000,00	57.182,93	-3.817,07	56.711,14	471,79	0,00
70110000	Bürgermeister, Amtsvorsteher		6.500	0	0,00	0,00	0,00	6.500,00	0,00	6.500,00	5.280,00	-1.220,00	5.280,00	0,00	0,00
70130000	Rats-/Vertretungs- und Ausschussmitglieder		2.200	0	0,00	0,00	0,00	2.200,00	0,00	2.200,00	1.360,00	-840,00	1.820,00	-460,00	0,00
70190000	Sonstige (u.a. ehrenamtlich Tätige der Feuerwehr, berufene Bürger, u.a.)		2.700	0	0,00	0,00	0,00	2.700,00	0,00	2.700,00	2.400,00	-300,00	2.400,00	0,00	0,00
70221000	Dienstbezüge		38.900	0	0,00	0,00	0,00	38.900,00	0,00	38.900,00	37.781,94	-1.118,06	37.457,18	324,76	0,00
70320000	Arbeitnehmer		1.600	0	0,00	0,00	0,00	1.600,00	0,00	1.600,00	1.828,80	228,80	1.426,57	402,23	0,00
70420000	Arbeitnehmer		8.500	0	0,00	0,00	0,00	8.500,00	0,00	8.500,00	8.234,27	-265,73	8.029,19	205,08	0,00
70490000	Sonstige		600	0	0,00	0,00	0,00	600,00	0,00	600,00	297,92	-302,08	298,20	-0,28	0,00
12	- Versorgungsauszahlungen		0	0	0,00	0,00	0,00	0,00	0,00	0,00	0,00	0,00	0,00	0,00	0,00
13	- Auszahlungen für Sach- und Dienstleistungen		50.200	0	0,00	0,00	0,00	50.200,00	0,00	50.200,00	41.763,63	-8.436,37	49.532,02	-7.768,39	0,00
72200000	Auszahlungen für Energie / Wasser / Abwasser / Abfall		22.500	0	0,00	0,00	0,00	22.500,00	0,00	22.500,00	19.508,66	-2.991,34	18.944,55	564,11	0,00

Finanzrechnung 2019

Nr.	Einzahlungs- und Auszahlungsarten (gemäß § 45 Absatz 2 i.V.m. § 3 Absatz 1 Satz 1 GemHVO-Doppik)	Verweis auf Anhang (Ifd. Nr.)	Ansatz 2019	Verände- rung durch Nachtrag	über- und außerplan- mäßige Aus- zahlungen	zweckge- bundene Mehrein- zahlungen und ent- sprechende -auszah- lungen	Inanspruch- nahme der ein- oder ge- genseitigen Deckungs- fähigkeit	Ermächti- gungen 2019	übertragene Ermächti- gungen aus Haushalts- vorjahren	Gesamt- ermäch- tigungen 2019	Ergebnis 2019	Abweichung 2019	Ergebnis 2018	Ergebnis- veränderung gegenüber 2018	Übertra- gung von Ermäch- tigungen in Haushalts- folgejahre
in EUR															
			1	2	3	4	5	6	7	8	9	10	11	12	13
72310000	Unterhaltung der Grunds		3.900	0	0,00	0,00	0,00	3.900,00	0,00	3.900,00	1.419,25	-2.480,75	1.807,47	-388,22	0,00
72310100	Unterhaltung der Grundstücke, Außenanlagen, Gebäude und Gebäudeeinrichtungen		0	0	0,00	0,00	0,00	0,00	0,00	0,00	1.424,63	1.424,63	0,00	1.424,63	0,00
72320100	Bewirtschaftung der Grundstücke, Außenanlagen, Gebäude und Gebäudeeinrichtungen		0	0	0,00	0,00	0,00	0,00	0,00	0,00	0,00	0,00	9.343,67	-9.343,67	0,00
72330000	Unterhaltung des Infrastrukturvermögens		8.000	0	0,00	0,00	0,00	8.000,00	0,00	8.000,00	3.942,28	-4.057,72	4.380,84	-438,56	0,00
72350100	Unterhaltung von Fahrzeugen		7.500	0	0,00	0,00	0,00	7.500,00	0,00	7.500,00	8.449,99	949,99	8.069,16	380,83	0,00
72380000	Geringwertige Geräte, Ausstattungs-, Ausrüstungs- und sonstige Gebrauchsgegenstände		3.800	0	0,00	0,00	0,00	3.800,00	0,00	3.800,00	3.472,24	-327,76	3.644,29	-172,05	0,00
72380001	Anlagevermögen bis 1.000 EUR Einzelerfassung		4.500	0	0,00	0,00	0,00	4.500,00	0,00	4.500,00	3.546,58	-953,42	3.342,04	204,54	0,00
14	- Zuwendungen, Umlagen und sonstige Transferauszahlungen		258.300	0	0,00	0,00	0,00	258.300,00	0,00	258.300,00	254.726,24	-3.573,76	244.946,47	9.779,77	0,00
74143000	an die Gemeinden und Gemeindeverbände		22.000	0	0,00	0,00	0,00	22.000,00	0,00	22.000,00	17.857,68	-4.142,32	17.124,05	733,63	0,00
74151000	an private Unternehmen		0	0	0,00	0,00	0,00	0,00	0,00	0,00	0,00	0,00	456,28	-456,28	0,00
74190000	Zuschüsse an Sonstige		2.600	0	0,00	0,00	0,00	2.600,00	0,00	2.600,00	1.040,05	-1.559,95	1.629,00	-588,95	0,00
74310000	Gewerbesteuerumlage		400	0	0,00	0,00	0,00	400,00	0,00	400,00	1.007,69	607,69	2.279,02	-1.271,33	0,00
74421000	Landkreise		129.600	0	0,00	0,00	0,00	129.600,00	0,00	129.600,00	140.280,81	10.680,81	130.412,34	9.868,47	0,00
74422000	Amt oder geschäftsführende Gemeinde		76.700	0	0,00	0,00	0,00	76.700,00	0,00	76.700,00	64.416,26	-12.283,74	65.513,58	-1.097,32	0,00
74430000	Allgemeine Umlagen an Zweckverbände		27.000	0	0,00	0,00	0,00	27.000,00	0,00	27.000,00	30.123,75	3.123,75	27.532,20	2.591,55	0,00
15	- Auszahlungen der sozialen Sicherung		34.700	0	0,00	3.700,00	0,00	38.400,00	0,00	38.400,00	40.955,45	2.555,45	33.899,40	7.056,05	0,00
75890000	Sonstige		1.700	0	0,00	0,00	0,00	1.700,00	0,00	1.700,00	0,00	-1.700,00	0,00	0,00	0,00
75940000	an den öffentlichen Bereich		6.500	0	0,00	0,00	0,00	6.500,00	0,00	6.500,00	0,00	-6.500,00	0,00	0,00	0,00
75950000	an private Unternehmen		26.500	0	0,00	3.700,00	0,00	30.200,00	0,00	30.200,00	40.955,45	10.755,45	33.899,40	7.056,05	0,00
16	- Zinsauszahlungen und sonstige Finanzauszahlungen		5.100	0	0,00	0,00	0,00	5.100,00	0,00	5.100,00	1.871,77	-3.228,23	2.436,35	-564,58	0,00
77519000	Zinsauszahlungen an sonstige inländische Kreditinstitute		3.000	0	0,00	0,00	0,00	3.000,00	0,00	3.000,00	70,63	-2.929,37	123,23	-52,60	0,00
77519001	Zinsauszahlungen Kredit 1 an sonstige inländische Kreditinstitute		500	0	0,00	0,00	0,00	500,00	0,00	500,00	463,39	-36,61	550,31	-86,92	0,00
77519003	Zinsauszahlungen Kredit 3 an sonstige inländische Kreditinstitute		200	0	0,00	0,00	0,00	200,00	0,00	200,00	108,33	-91,67	129,91	-21,58	0,00
77519005	Zinsauszahlungen Kredit 5 an sonstige inländische Kreditinstitute		1.300	0	0,00	0,00	0,00	1.300,00	0,00	1.300,00	1.229,42	-70,58	1.447,90	-218,48	0,00
77910000	aus der Vollverzinsung der Gewerbesteuer (§ 233a AO)		100	0	0,00	0,00	0,00	100,00	0,00	100,00	0,00	-100,00	185,00	-185,00	0,00

Finanzrechnung 2019

Nr.	Einzahlungs- und Auszahlungsarten (gemäß § 45 Absatz 2 i.V.m. § 3 Absatz 1 Satz 1 GemHVO-Doppik)	Verweis auf Anhang (Ifd. Nr.)	Ansatz 2019	Verände- rung durch Nachtrag	über- und außerplan- mäßige Aus- zahlungen	zweckge- bundene Mehrein- zahlungen und ent- sprechende -auszah- lungen	Inanspruch- nahme der ein- oder ge- genseitigen Deckungs- fähigkeit	Ermächti- gungen 2019	übertragene Ermächti- gungen aus Haushalts- vorjahren	Gesamt- ermäch- tigungen 2019	Ergebnis 2019	Abweichung 2019	Ergebnis 2018	Ergebnis- veränderung gegenüber 2018	Übertra- gung von Ermäch- tigungen in Haushalts- folgejahre
in EUR															
			1	2	3	4	5	6	7	8	9	10	11	12	13
17	- Sonstige laufende Auszahlungen		12.900	0	0,00	0,00	0,00	12.900,00	0,00	12.900,00	7.000,76	-5.899,24	9.964,43	-2.963,67	0,00
76120000	Auszahlungen für Aus- und Fortbildung, Umschulung		2.000	0	0,00	0,00	0,00	2.000,00	0,00	2.000,00	0,00	-2.000,00	0,00	0,00	0,00
76131000	Fahrtkostenerstattung		200	0	0,00	0,00	0,00	200,00	0,00	200,00	74,00	-126,00	0,00	74,00	0,00
76150000	Auszahlungen für Dienst- und Schutzkleidung, persönliche Ausrüstungsgegenstände		2.000	0	0,00	0,00	0,00	2.000,00	0,00	2.000,00	0,00	-2.000,00	3.111,99	-3.111,99	0,00
76190000	Sonstige Personalnebenauszahlungen		500	0	0,00	0,00	0,00	500,00	0,00	500,00	218,14	-281,86	0,00	218,14	0,00
76210000	Mieten, Pachten und Erbbauzinsen		500	0	0,00	0,00	0,00	500,00	0,00	500,00	506,00	6,00	476,00	30,00	0,00
76250000	Sachverständigen-, Gerichts- und ähnliche Kosren		0	0	0,00	0,00	0,00	0,00	0,00	0,00	0,00	0,00	701,72	-701,72	0,00
76259000	Sonstige		0	0	0,00	0,00	0,00	0,00	0,00	0,00	24,00	24,00	0,00	24,00	0,00
76300000	Geschäftsauszahlungen		1.500	0	0,00	0,00	0,00	1.500,00	0,00	1.500,00	1.654,29	154,29	1.067,53	586,76	0,00
76411000	Gebäudeversicherungen		1.600	0	0,00	0,00	0,00	1.600,00	0,00	1.600,00	1.153,80	-446,20	1.455,90	-302,10	0,00
76412000	Kfz-Versicherungen		1.100	0	0,00	0,00	0,00	1.100,00	0,00	1.100,00	1.148,63	48,63	1.019,00	129,63	0,00
76416000	Umlagen an Schadensausgleichskassen		300	0	0,00	0,00	0,00	300,00	0,00	300,00	323,51	23,51	289,38	34,13	0,00
76420000	Beiträge zu Wirtschaftsverbänden, Berufsvertretungen und Vereinen		1.900	0	0,00	0,00	0,00	1.900,00	0,00	1.900,00	1.288,10	-611,90	1.254,50	33,60	0,00
76813000	Grundsteuer B für Gemeindeeigene Grundstücke		100	0	0,00	0,00	0,00	100,00	0,00	100,00	16,79	-83,21	16,79	0,00	0,00
76930000	Repräsentationen		1.200	0	0,00	0,00	0,00	1.200,00	0,00	1.200,00	593,50	-606,50	571,62	21,88	0,00
18	Summe der ordentlichen Auszahlungen (Summe der Nummern 11 bis 17)		422.200	0	0,00	3.700,00	0,00	425.900,00	0,00	425.900,00	403.500,78	-22.399,22	397.489,81	6.010,97	0,00
19	Saldo der ordentlichen Ein- und Auszahlungen (Saldo der Nummern 10 und 18)		-77.400	0	0,00	0,00	0,00	-77.400,00	0,00	-77.400,00	-31.654,25	45.745,75	-37.342,77	5.688,52	0,00
20	+ Außerordentliche Einzahlungen		0	0		0,00	0,00	0,00	0,00	0,00	0,00	0,00	0,00	0,00	0,00
21	- Außerordentliche Auszahlungen		0	0	0,00	0,00	0,00	0,00	0,00	0,00	0,00	0,00	0,00	0,00	0,00
22	Saldo der ordentlichen und außerordentlichen Ein- und Auszahlungen (Nummer 19 zuzüglich Nummer 20 abzüglich Nummer 21)		-77.400	0	0,00	0,00	0,00	-77.400,00	0,00	-77.400,00	-31.654,25	45.745,75	-37.342,77	5.688,52	0,00
23	+ Einzahlungen aus Investitionszuwendungen		5.700	0		0,00	0,00	5.700,00	0,00	5.700,00	6.387,04	687,04	5.940,96	446,08	0,00
68142000	Einzahlungen aus Investitionszuwendungen vom Land		5.700	0		0,00	0,00	5.700,00	0,00	5.700,00	6.387,04	687,04	5.940,96	446,08	0,00
24	+ Einzahlungen aus Beiträgen und ähnlichen Entgelten		0	0		0,00	0,00	0,00	0,00	0,00	0,00	0,00	0,00	0,00	0,00
25	+ Einzahlungen aus immateriellen Vermögensgegenständen		0	0		0,00	0,00	0,00	0,00	0,00	0,00	0,00	0,00	0,00	0,00
26	+ Einzahlungen aus Sachanlagen		0	0		0,00	0,00	0,00	0,00	0,00	1.248,72	1.248,72	0,00	1.248,72	0,00

Finanzrechnung 2019

Nr.	Einzahlungs- und Auszahlungsarten (gemäß § 45 Absatz 2 i.V.m. § 3 Absatz 1 Satz 1 GemHVO-Doppik)	Verweis auf Anhang (Ifd. Nr.)	Ansatz 2019	Verände- rung durch Nachtrag	über- und außerplan- mäßige Aus- zahlungen	zweckge- bundene Mehrein- zahlungen und ent- sprechende -auszah- lungen	Inanspruch- nahme der ein- oder ge- genseitigen Deckungs- fähigkeit	Ermächti- gungen 2019	übertragene Ermächti- gungen aus Haushalts- vorjahren	Gesamt- ermäch- tigungen 2019	Ergebnis 2019	Abweichung 2019	Ergebnis 2018	Ergebnis- veränderung gegenüber 2018	Übertra- gung von Ermäch- tigungen in Haushalts- folgejahre
in EUR															
			1	2	3	4	5	6	7	8	9	10	11	12	13
68510000	Einzahlungen für unbebaute Grundstücke und grundstücksgleiche Rechte		0	0		0,00	0,00	0,00	0,00	0,00	1.248,72	1.248,72	0,00	1.248,72	0,00
27	+ Einzahlungen aus Finanzanlagen		0	0		0,00	0,00	0,00	0,00	0,00	0,00	0,00	0,00	0,00	0,00
28	+ Einzahlungen aus sonstigen Ausleihungen und Kreditgewährungen		0	0		0,00	0,00	0,00	0,00	0,00	0,00	0,00	0,00	0,00	0,00
29	+ Einzahlungen aus Vorräten		0	0		0,00	0,00	0,00	0,00	0,00	0,00	0,00	0,00	0,00	0,00
30	+ Sonstige Investitionseinzahlungen		0	0		0,00	0,00	0,00	0,00	0,00	0,00	0,00	0,00	0,00	0,00
31	Summe der Einzahlungen aus Investitionstätigkeit (Summe der Nummern 23 bis 30)		5.700	0		0,00	0,00	5.700,00	0,00	5.700,00	7.635,76	1.935,76	5.940,96	1.694,80	0,00
32	- Auszahlungen für immaterielle Vermögensgegenstände		0	0	0,00	0,00	0,00	0,00	0,00	0,00	0,00	0,00	0,00	0,00	0,00
33	- Auszahlungen für Sachanlagen		4.000	0	0,00	0,00	0,00	4.000,00	8.500,00	12.500,00	17.442,97	4.942,97	50.066,15	-32.623,18	8.500,00
78522000	Auszahlungen für Baumaßnahmen bebauter Grundstücke und grundstücksgleiche Rechte (Herstellungskosten)		4.000	0	0,00	0,00	0,00	4.000,00	8.500,00	12.500,00	16.884,73	4.384,73	15.528,99	1.355,74	8.500,00
78560000	Auszahlungen für Fahrzeuge, Maschinen und technische Anlagen		0	0	0,00	0,00	0,00	0,00	0,00	0,00	558,24	558,24	34.537,16	-33.978,92	0,00
34	- Auszahlungen für Finanzanlagen		0	0	0,00	0,00	0,00	0,00	0,00	0,00	0,00	0,00	0,00	0,00	0,00
35	- Auszahlungen für sonstige Ausleihungen und Kreditgewährungen		0	0	0,00	0,00	0,00	0,00	0,00	0,00	0,00	0,00	0,00	0,00	0,00
36	- Auszahlungen für Vorräte		0	0	0,00	0,00	0,00	0,00	0,00	0,00	0,00	0,00	0,00	0,00	0,00
37	- Sonstige Investitionsauszahlungen		0	0	0,00	0,00	0,00	0,00	0,00	0,00	0,00	0,00	0,00	0,00	0,00
38	Summe der Auszahlungen aus Investitionstätigkeit (Summe der Nummern 32 bis 37)		4.000	0	0,00	0,00	0,00	4.000,00	8.500,00	12.500,00	17.442,97	4.942,97	50.066,15	-32.623,18	8.500,00
39	Saldo der Ein- und Auszahlungen aus Investitionstätigkeit (Saldo der Nummern 31 und 38)		1.700	0	0,00	0,00	0,00	1.700,00	-8.500,00	-6.800,00	-9.807,21	-3.007,21	-44.125,19	34.317,98	-8.500,00
40	Finanzmittelüberschuss / Finanzmittelfehlbetrag (Summe der Nummern 22 und 39)		-75.700	0	0,00	0,00	0,00	-75.700,00	-8.500,00	-84.200,00	-41.461,46	42.738,54	-81.467,96	40.006,50	-8.500,00
41	+ Einzahlungen aus der Aufnahme von Krediten für Investitionen und Investitionsförderungsmaßnahmen		0	0		0,00	0,00	0,00	0,00	0,00	0,00	0,00	0,00	0,00	0,00
42	- Auszahlungen für planmäßige Tilgung von Krediten für Investitionen und Investitionsförderungsmaßnahmen		13.500	0	0,00	0,00	0,00	13.500,00	0,00	13.500,00	12.750,45	-749,55	13.023,36	-272,91	0,00
79251001	Tilgung Kredit 1 vom inländischen Geldmarkt in Euro-Währung (fester Zins)		7.900	0	0,00	0,00	0,00	7.900,00	0,00	7.900,00	7.896,23	-3,77	7.809,31	86,92	0,00
79251002	Tilgung Kredit 2 vom inländischen Geldmarkt in Euro-Währung (fester Zins)		700	0	0,00	0,00	0,00	700,00	0,00	700,00	673,44	-26,56	673,44	0,00	0,00
79251003	Tilgung Kredit 3 vom inländischen Geldmarkt in Euro-Währung (fester Zins)		1.200	0	0,00	0,00	0,00	1.200,00	0,00	1.200,00	1.146,49	-53,51	1.124,91	21,58	0,00
79251005	Tilgung Kredit 5 vom inländischen Geldmarkt in Euro-Währung (fester Zins)		3.700	0	0,00	0,00	0,00	3.700,00	0,00	3.700,00	3.034,29	-665,71	3.415,70	-381,41	0,00
43	- Sonstige Auszahlungen zur Tilgung von Krediten für Investitionen und Investitionsförderungsmaßnahmen		0	0	0,00	0,00	0,00	0,00	0,00	0,00	0,00	0,00	0,00	0,00	0,00

Finanzrechnung 2019

Nr.	Einzahlungs- und Auszahlungsarten (gemäß § 45 Absatz 2 i.V.m. § 3 Absatz 1 Satz 1 GemHVO-Doppik)	Verweis auf Anhang (Ifd. Nr.)	Ansatz 2019	Verände- rung durch Nachtrag	über- und außerplan- mäßige Aus- zahlungen	zweckge- bundene Mehrein- zahlungen und ent- sprechende -auszah- lungen	Inanspruch- nahme der ein- oder ge- genseitigen Deckungs- fähigkeit	Ermächti- gungen 2019	übertragene Ermächti- gungen aus Haushalts- vorjahren	Gesamt- ermäch- tigungen 2019	Ergebnis 2019	Abweichung 2019	Ergebnis 2018	Ergebnis- veränderung gegenüber 2018	Übertra- gung von Ermäch- tigungen in Haushalts- folgejahre
in EUR															
			1	2	3	4	5	6	7	8	9	10	11	12	13
44	Saldo der Ein- und Auszahlungen aus Krediten für Investitionen und Investitionsförderungsmaßnahmen (Nummer 41 abzüglich 42 und 43)		-13.500	0	0,00	0,00	0,00	-13.500,00	0,00	-13.500,00	-12.750,45	749,55	-13.023,36	272,91	0,00
45	Saldo der durchlaufenden Gelder und ungeklärten Zahlungsvorgänge		0	0	0,00	0,00	0,00	0,00	0,00	0,00	12.139,85	12.139,85	-2.305,63	14.445,48	0,00
46	Veränderung der liquiden Mittel und der Kredite zur Sicherung der Zahlungsfähigkeit (Summe der Nummern 40,44 und 45)		-89.200	0	0,00	0,00	0,00	-89.200,00	-8.500,00	-97.700,00	-42.072,06	55.627,94	-96.796,95	54.724,89	-8.500,00

47	nachrichtlich: Jahresbezogener Saldo der laufenden Ein- und Auszahlungen									-90.900,00	-44.404,70				
48	(Saldo der Nummern 22 und 42)										-450.682,92				
49	Saldo der laufenden Ein- und Auszahlungen zum 31. Dezember des Haushaltsvorjahres										-495.087,62				
	Saldo der laufenden Ein- und Auszahlungen zum 31. Dezember des Haushaltsjahres (Summe der Nummern 47 und 48)														
	darunter:														
	Zuführung zum investiven Bereich aus einem positiven Saldo der laufenden Ein- und Auszahlung zum 31. Dezember der Haushaltsvorvorjahres [Einzahlung in Nummer 30 (sonstige Einzahlungen) und Auszahlung in Nummer 17 (Sonstige laufende Auszahlungen) enthalten]									0,00	0,00				
	Zuführung zur Deckung eines negativen Saldos der laufenden Ein- und Auszahlung zum 31. Dezember des Haushaltsjahres aus dem investiven Bereich [Einzahlung in Nummer 9 (Sonstige laufende Einzahlungen) und Auszahlung in Nummer 37 (Sonstige Investitionsauszahlungen) enthalten]									0,00	0,00				

Übersicht der Teilrechnungen 2019

Budget	Jahresergebnisse der Teilergebnisrechnungen nach Verrechnung der internen Leistungsbeziehungen	Ergebnis 2018	Fortgeschrie- bener Ansatz 2019	Ergebnis 2019	Vergleich Ergebnis / fortgeschrie- bener Ansatz 2019	Ermächti- gungsüber- tragung
		in EUR				
		1	2	3	4	5
80 01	Kämmerei und Hauptamt	-64.759,89	-77.900	-79.530,43	-1.630,43	0,00
80 02	Bau- und Ordnungsamt	-109.616,20	-126.000	-102.492,53	23.507,47	0,00
90 01	Zentrale Finanzdienstleistungen	115.670,03	90.900	124.464,52	33.564,52	0,00
Teilergebnisrechnungen zusammen		-58.706,06	-113.000	-57.558,44	55.441,56	0,00

Budget	Finanzmittelüberschüsse / -fehlbedarfe der Teilfinanzrechnungen	Ergebnis 2018	Fortgeschrie- bener Ansatz 2019	Ergebnis 2019	Vergleich Ergebnis / fortgeschrie- bener Ansatz 2019	Ermächti- gungsüber- tragung
		in EUR				
		1	2	3	4	5
80 01	Kämmerei und Hauptamt	-68.874,93	-81.500	-71.686,26	9.813,74	-8.500,00
80 02	Bau- und Ordnungsamt	-127.463,80	-99.300	-91.100,78	8.199,22	0,00
90 01	Zentrale Finanzdienstleistungen	114.870,77	96.600	121.325,58	24.725,58	0,00
Teilfinanzrechnungen zusammen		-81.467,96	-84.200	-41.461,46	42.738,54	-8.500,00

Übersicht der Teilrechnungen 2019

Teilergebnisrechnung

lfd. Nr.	Ertrags- und Aufwandsarten (gem. § 46 Absatz 1 GemHVO-Doppik)	Summe aller Teilhaus- halte	Teilhaushalt			
			80 01	80 02	90 01	
			in EUR			
1	Steuern und ähnliche Abgaben	171.340,50	0,00	0,00	171.340,50	
2	Zuwendungen, allgemeine Umlagen und sonstige Transfererträge	190.058,63	25.419,52	11.350,04	153.289,07	
4	öffentlich-rechtliche Leistungsentgelte	30.285,97	24.727,16	5.558,81	0,00	
5	privatrechtliche Leistungsentgelte	8.034,13	4.476,00	3.558,13	0,00	
6	Kostenerstattungen und Kostenumlagen	2.726,69	2.412,53	314,16	0,00	
9	Zinserträge und sonstige Finanzerträge	2.730,45	0,00	0,00	2.730,45	
10	sonstige laufende Erträge	19.729,46	9.819,17	6.592,29	3.318,00	
11	Summe 1 bis10	Summe der ordentlichen Erträge (Summe der Nummern 1 bis 10)	424.905,83	66.854,38	27.373,43	330.678,02
12	Personalaufwendungen	58.043,84	9.845,49	48.198,35	0,00	
14	Aufwendungen für Sach- und Dienstleistungen	40.761,92	11.344,45	29.417,47	0,00	
15	Abschreibungen auf immaterielle Vermögensgegenstände des Anlagevermögens und auf Sachanlagen sowie auf aktivierte Aufwendungen für die Ingangsetzung und Erweiterung der Verwaltung	72.706,42	24.899,61	47.806,81	0,00	
17	Zuwendungen, Umlagen und sonstige Transferaufwendungen	254.927,96	49.007,43	428,90	205.491,63	
18	Aufwendungen der sozialen Sicherung	40.223,18	40.223,18	0,00	0,00	
19	Zinsaufwendungen und sonstige Finanzaufwendungen	1.871,77	1.229,42	571,72	70,63	
20	sonstige laufende Aufwendungen	13.929,18	9.835,23	3.442,71	651,24	
21	Summe 12 bis 20	Summe der ordentlichen Aufwendungen (Summe der Nummern 12 bis 20)	482.464,27	146.384,81	129.865,96	206.213,50
22	Saldo von 11 und 21	Ordentliches Ergebnis (Saldo der Nummern 11 und 21)	-57.558,44	-79.530,43	-102.492,53	124.464,52
25	Saldo 22, 23, 24	Jahresergebnis des Teilhaushalts vor Verrechnung der internen Leistungsbeziehungen und vor Veränderung der Rücklagen (Nummern 22 zuzüglich Nummer 23 abzüglich Nummer 24)	-57.558,44	-79.530,43	-102.492,53	124.464,52
28	Saldo 25, 26, 27	Jahresergebnis des Teilhaushalts nach der Verrechnung der internen Leistungsbeziehungen und vor Veränderung der Rücklagen (Nummer 25 zuzüglich Nummer 26 abzüglich Nummer 27)	-57.558,44	-79.530,43	-102.492,53	124.464,52

Übersicht der Teilrechnungen 2019

Teilfinanzrechnung

Ifd. Nr.	Ein- und Auszahlungsarten (gem. § 46 Absatz 1 GemHVO-Doppik)	Summe aller Teilhaus- halte	Teilhaushalt		
			80 01	80 02	90 01
					in EUR
1	+ Steuern und ähnliche Abgaben	164.443,56	0,00	0,00	164.443,56
2	+ Zuwendungen, allgemeine Umlagen und sonstige Transferleistungen	153.788,94	499,87	0,00	153.289,07
4	+ Öffentlich-rechtliche Leistungsentgelte	27.941,39	24.766,03	3.175,36	0,00
5	+ Privatrechtliche Leistungsentgelte	8.668,50	5.110,37	3.558,13	0,00
6	+ Kostenerstattungen und Kostenumlagen	4.657,52	3.778,46	879,06	0,00
8	+ Zinseinzahlungen und sonstige Finanzeinzahlungen	2.566,45	0,00	0,00	2.566,45
9	+ Sonstige laufende Einzahlungen	9.780,17	9.780,17	0,00	0,00
10	Summe der ordentlichen Einzahlungen (Summe der Nummer 1 bis 9)	371.846,53	43.934,90	7.612,55	320.299,08
11	- Personalauszahlungen	57.182,93	8.625,49	48.557,44	0,00
13	- Auszahlungen für Sach- und Dienstleistungen	41.763,63	12.191,93	29.571,70	0,00
14	- Zuwendungen, Umlagen und sonstige Transferauszahlungen	254.726,24	49.007,43	428,90	205.289,91
15	- Auszahlungen der sozialen Sicherung	40.955,45	40.955,45	0,00	0,00
16	- Zinsauszahlungen und sonstige Finanzauszahlungen	1.871,77	1.229,42	571,72	70,63
17	- Sonstige laufende Auszahlungen	7.000,76	3.611,44	3.389,32	0,00
18	Summe der ordentlichen Auszahlungen (Summe der Nummer 11 bis 17)	403.500,78	115.621,16	82.519,08	205.360,54
19	Saldo der ordentlichen Ein- und Auszahlungen (Saldo der Nummer 10 und 18)	-31.654,25	-71.686,26	-74.906,53	114.938,54
22	Saldo der ordentlichen und außerordentlichen Ein- und Auszahlungen (Nummer 19 zuzüglich Nummer 20 abzüglich Nummer 21)	-31.654,25	-71.686,26	-74.906,53	114.938,54
22.1	Saldo der internen Ein- und Auszahlungen aus internen Leistungsbeziehungen	0,00	0,00	0,00	0,00
22.2	Saldo der ordentlichen und außerordentlichen Ein- und Auszahlungen nach Verrechnung der internen Leistungsbeziehungen (Summe der Nummern 22 und 22.1)	-31.654,25	-71.686,26	-74.906,53	114.938,54
23	+ Einzahlungen aus Investitionszuwendungen	6.387,04	0,00	0,00	6.387,04
26	+ Einzahlungen aus Sachanlagen	1.248,72	0,00	1.248,72	0,00

Übersicht der Teilrechnungen 2019

Teilfinanzrechnung

lfd. Nr.	Ein- und Auszahlungsarten (gem. § 46 Absatz 1 GemHVO-Doppik)	Summe aller Teilhaus- halte	Teilhaushalt		
			80 01	80 02	90 01
			in EUR		
31	Summe der Einzahlungen aus Investitionstätigkeit (Summe der Nummern 23 bis 30)	7.635,76	0,00	1.248,72	6.387,04
33	- Auszahlungen für Sachanlagen	17.442,97	0,00	17.442,97	0,00
38	Summe der Auszahlungen aus Investitionstätigkeit (Summe der Nummern 32 bis 37)	17.442,97	0,00	17.442,97	0,00
39	Saldo der Ein- und Auszahlungen aus Investitionstätigkeit (Saldo der Nummern 31 und 38)	-9.807,21	0,00	-16.194,25	6.387,04
40	Finanzmittelüberschuss / Finanzmittelfehlbetrag des Teilhaushaltes (Summe der Nummern 22.2 und 39)	-41.461,46	-71.686,26	-91.100,78	121.325,58

Zugeordnete Produkte in der Teilergebnisrechnung 2019

80 01 - Kämmerei und Hauptamt

lfd. Nr.	Ertrags- und Aufwandsarten (gem. § 46 Absatz 1 GemHVO-Doppik)	Summe aller Produkte	sonstige Produkte				
			11.10.10	21.10.10	21.50.10	28.10.10	33.10.10
			in EUR				
2	Zuwendungen, allgemeine Umlagen und sonstige Transfererträge	25.419,52	0,00	0,00	0,00	0,00	0,00
4	öffentlich-rechtliche Leistungsentgelte	24.727,16	0,00	0,00	0,00	0,00	0,00
5	privatrechtliche Leistungsentgelte	4.476,00	0,00	0,00	0,00	0,00	0,00
6	Kostenerstattungen und Kostenumlagen	2.412,53	0,00	0,00	0,00	0,00	0,00
10	sonstige laufende Erträge	9.819,17	0,00	0,00	0,00	0,00	0,00
11	Summe 1 bis 10	Summe der ordentlichen Erträge (Summe der Nummern 1 bis 10)	66.854,38	0,00	0,00	0,00	0,00
12	Personalaufwendungen	9.845,49	8.157,92	0,00	0,00	0,00	0,00
14	Aufwendungen für Sach- und Dienstleistungen	11.344,45	0,00	0,00	0,00	0,00	0,00
15	Abschreibungen auf immaterielle Vermögensgegenstände des Anlagevermögens und auf Sachanlagen sowie auf aktivierte Aufwendungen für die Ingangsetzung und Erweiterung der Verwaltung	24.899,61	0,00	0,00	0,00	0,00	0,00
17	Zuwendungen, Umlagen und sonstige Transferaufwendungen	49.007,43	0,00	10.286,44	7.571,24	1.000,00	26,00
18	Aufwendungen der sozialen Sicherung	40.223,18	0,00	0,00	0,00	0,00	0,00
19	Zinsaufwendungen und sonstige Finanzaufwendungen	1.229,42	0,00	0,00	0,00	0,00	0,00
20	sonstige laufende Aufwendungen	9.835,23	1.659,60	0,00	0,00	0,00	0,00
21	Summe 12 bis 20	Summe der ordentlichen Aufwendungen (Summe der Nummern 12 bis 20)	146.384,81	9.817,52	10.286,44	7.571,24	1.000,00
22	Saldo von 11 und 21	Ordentliches Ergebnis (Saldo der Nummern 11 und 21)	-79.530,43	-9.817,52	-10.286,44	-7.571,24	-1.000,00
25	Saldo 22, 23, 24	Jahresergebnis des Teilhaushalts vor Verrechnung der internen Leistungsbeziehungen und vor Veränderung der Rücklagen (Nummern 22 zuzüglich Nummer 23 abzüglich Nummer 24)	-79.530,43	-9.817,52	-10.286,44	-7.571,24	-1.000,00
28	Saldo 25, 26, 27	Jahresergebnis des Teilhaushalts nach der Verrechnung der internen Leistungsbeziehungen und vor Veränderung der Rücklagen (Nummer 25 zuzüglich Nummer 26 abzüglich Nummer 27)	-79.530,43	-9.817,52	-10.286,44	-7.571,24	-1.000,00

Zugeordnete Produkte in der Teilergebnisrechnung 2019

80 01 - Kämmerei und Hauptamt

lfd. Nr.	Ertrags- und Aufwandsarten (gem. § 46 Absatz 1 GemHVO-Doppik)	Summe aller Produkte	sonstige Produkte				
			36.10.10	54.00.10	55.20.10	57.30.30	
			in EUR				
2	Zuwendungen, allgemeine Umlagen und sonstige Transfererträge	25.419,52	499,87	0,00	0,00	24.919,65	
4	öffentlich-rechtliche Leistungsentgelte	24.727,16	0,00	0,00	24.727,16	0,00	
5	privatrechtliche Leistungsentgelte	4.476,00	0,00	0,00	0,00	4.476,00	
6	Kostenerstattungen und Kostenumlagen	2.412,53	0,00	0,00	0,00	2.412,53	
10	sonstige laufende Erträge	9.819,17	0,00	9.522,47	0,00	296,70	
11	Summe 1 bis10	Summe der ordentlichen Erträge (Summe der Nummern 1 bis 10)	66.854,38	499,87	9.522,47	24.727,16	32.104,88
12	Personalaufwendungen	9.845,49	0,00	0,00	0,00	1.687,57	
14	Aufwendungen für Sach- und Dienstleistungen	11.344,45	0,00	0,00	0,00	11.344,45	
15	Abschreibungen auf immaterielle Vermögensgegenstände des Anlagevermögens und auf Sachanlagen sowie auf aktivierte Aufwendungen für die Ingangsetzung und Erweiterung der Verwaltung	24.899,61	0,00	0,00	0,00	24.899,61	
17	Zuwendungen, Umlagen und sonstige Transferaufwendungen	49.007,43	0,00	0,00	30.123,75	0,00	
18	Aufwendungen der sozialen Sicherung	40.223,18	40.223,18	0,00	0,00	0,00	
19	Zinsaufwendungen und sonstige Finanzaufwendungen	1.229,42	0,00	0,00	0,00	1.229,42	
20	sonstige laufende Aufwendungen	9.835,23	0,00	0,00	0,00	8.175,63	
21	Summe 12 bis 20	Summe der ordentlichen Aufwendungen (Summe der Nummern 12 bis 20)	146.384,81	40.223,18	0,00	30.123,75	47.336,68
22	Saldo von 11 und 21	Ordentliches Ergebnis (Saldo der Nummern 11 und 21)	-79.530,43	-39.723,31	9.522,47	-5.396,59	-15.231,80
25	Saldo 22, 23, 24	Jahresergebnis des Teilhaushalts vor Verrechnung der internen Leistungsbeziehungen und vor Veränderung der Rücklagen (Nummern 22 zuzüglich Nummer 23 abzüglich Nummer 24)	-79.530,43	-39.723,31	9.522,47	-5.396,59	-15.231,80
28	Saldo 25, 26, 27	Jahresergebnis des Teilhaushalts nach der Verrechnung der internen Leistungsbeziehungen und vor Veränderung der Rücklagen (Nummer 25 zuzüglich Nummer 26 abzüglich Nummer 27)	-79.530,43	-39.723,31	9.522,47	-5.396,59	-15.231,80

Zugeordnete Produkte in der Teilfinanzrechnung 2019

80 01 - Kämmerei und Hauptamt

Ifd. Nr.	Ein- und Auszahlungsarten (gem. § 46 Absatz 1 GemHVO-Doppik)	Summe aller Produkte	sonstige Produkte					
			11.10.10	21.10.10	21.50.10	28.10.10	33.10.10	
			in EUR					
2	+ Zuwendungen, allgemeine Umlagen und sonstige Transferleistungen	499,87	0,00	0,00	0,00	0,00	0,00	0,00
4	+ Öffentlich-rechtliche Leistungsentgelte	24.766,03	0,00	0,00	0,00	0,00	0,00	0,00
5	+ Privatrechtliche Leistungsentgelte	5.110,37	0,00	0,00	0,00	0,00	0,00	0,00
6	+ Kostenerstattungen und Kostenumlagen	3.778,46	0,00	0,00	0,00	0,00	0,00	0,00
9	+ Sonstige laufende Einzahlungen	9.780,17	0,00	0,00	0,00	0,00	0,00	0,00
10	Summe der ordentlichen Einzahlungen (Summe der Nummer 1 bis 9)	43.934,90	0,00	0,00	0,00	0,00	0,00	0,00
11	- Personalauszahlungen	8.625,49	6.937,92	0,00	0,00	0,00	0,00	0,00
13	- Auszahlungen für Sach- und Dienstleistungen	12.191,93	0,00	0,00	0,00	0,00	0,00	0,00
14	- Zuwendungen, Umlagen und sonstige Transferauszahlungen	49.007,43	0,00	10.286,44	7.571,24	1.000,00	26,00	
15	- Auszahlungen der sozialen Sicherung	40.955,45	0,00	0,00	0,00	0,00	0,00	0,00
16	- Zinsauszahlungen und sonstige Finanzauszahlungen	1.229,42	0,00	0,00	0,00	0,00	0,00	0,00
17	- Sonstige laufende Auszahlungen	3.611,44	1.659,60	0,00	0,00	0,00	0,00	0,00
18	Summe der ordentlichen Auszahlungen (Summe der Nummer 11 bis 17)	115.621,16	8.597,52	10.286,44	7.571,24	1.000,00	26,00	
19	Saldo der ordentlichen Ein- und Auszahlungen (Saldo der Nummer 10 und 18)	-71.686,26	-8.597,52	-10.286,44	-7.571,24	-1.000,00	-26,00	
22	Saldo der ordentlichen und außerordentlichen Ein- und Auszahlungen (Nummer 19 zuzüglich Nummer 20 abzüglich Nummer 21)	-71.686,26	-8.597,52	-10.286,44	-7.571,24	-1.000,00	-26,00	
22.1	Saldo der internen Ein- und Auszahlungen aus internen Leistungsbeziehungen	0,00	0,00	0,00	0,00	0,00	0,00	
22.2	Saldo der ordentlichen und außerordentlichen Ein- und Auszahlungen nach Verrechnung der internen Leistungsbeziehungen (Summe der Nummern 22 und 22.1)	-71.686,26	-8.597,52	-10.286,44	-7.571,24	-1.000,00	-26,00	
31	Summe der Einzahlungen aus Investitionstätigkeit (Summe der Nummern 23 bis 30)	0,00	0,00	0,00	0,00	0,00	0,00	
38	Summe der Auszahlungen aus Investitionstätigkeit (Summe der Nummern 32 bis 37)	0,00	0,00	0,00	0,00	0,00	0,00	
39	Saldo der Ein- und Auszahlungen aus Investitionstätigkeit (Saldo der Nummern 31 und 38)	0,00	0,00	0,00	0,00	0,00	0,00	

Zugeordnete Produkte in der Teilfinanzrechnung 2019

80 01 - Kämmerei und Hauptamt

lfd. Nr.	Ein- und Auszahlungsarten (gem. § 46 Absatz 1 GemHVO-Doppik)	Summe aller Produkte	sonstige Produkte			
			36.10.10	54.00.10	55.20.10	57.30.30
			in EUR			
2	+ Zuwendungen, allgemeine Umlagen und sonstige Transferleistungen	499,87	499,87	0,00	0,00	0,00
4	+ Öffentlich-rechtliche Leistungsentgelte	24.766,03	0,00	0,00	24.766,03	0,00
5	+ Privatrechtliche Leistungsentgelte	5.110,37	0,00	0,00	0,00	5.110,37
6	+ Kostenerstattungen und Kostenumlagen	3.778,46	0,00	0,00	0,00	3.778,46
9	+ Sonstige laufende Einzahlungen	9.780,17	0,00	9.483,47	0,00	296,70
10	Summe der ordentlichen Einzahlungen (Summe der Nummer 1 bis 9)	43.934,90	499,87	9.483,47	24.766,03	9.185,53
11	- Personalauszahlungen	8.625,49	0,00	0,00	0,00	1.687,57
13	- Auszahlungen für Sach- und Dienstleistungen	12.191,93	0,00	0,00	0,00	12.191,93
14	- Zuwendungen, Umlagen und sonstige Transferauszahlungen	49.007,43	0,00	0,00	30.123,75	0,00
15	- Auszahlungen der sozialen Sicherung	40.955,45	40.955,45	0,00	0,00	0,00
16	- Zinsauszahlungen und sonstige Finanzauszahlungen	1.229,42	0,00	0,00	0,00	1.229,42
17	- Sonstige laufende Auszahlungen	3.611,44	0,00	0,00	0,00	1.951,84
18	Summe der ordentlichen Auszahlungen (Summe der Nummer 11 bis 17)	115.621,16	40.955,45	0,00	30.123,75	17.060,76
19	Saldo der ordentlichen Ein- und Auszahlungen (Saldo der Nummer 10 und 18)	-71.686,26	-40.455,58	9.483,47	-5.357,72	-7.875,23
22	Saldo der ordentlichen und außerordentlichen Ein- und Auszahlungen (Nummer 19 zuzüglich Nummer 20 abzüglich Nummer 21)	-71.686,26	-40.455,58	9.483,47	-5.357,72	-7.875,23
22.1	Saldo der internen Ein- und Auszahlungen aus internen Leistungsbeziehungen	0,00	0,00	0,00	0,00	0,00
22.2	Saldo der ordentlichen und außerordentlichen Ein- und Auszahlungen nach Verrechnung der internen Leistungsbeziehungen (Summe der Nummern 22 und 22.1)	-71.686,26	-40.455,58	9.483,47	-5.357,72	-7.875,23
31	Summe der Einzahlungen aus Investitionstätigkeit (Summe der Nummern 23 bis 30)	0,00	0,00	0,00	0,00	0,00
38	Summe der Auszahlungen aus Investitionstätigkeit (Summe der Nummern 32 bis 37)	0,00	0,00	0,00	0,00	0,00
39	Saldo der Ein- und Auszahlungen aus Investitionstätigkeit (Saldo der Nummern 31 und 38)	0,00	0,00	0,00	0,00	0,00

Zugeordnete Produkte in der Teilfinanzrechnung 2019

80 01 - Kämmerei und Hauptamt

Ifd. Nr.	Ein- und Auszahlungsarten (gem. § 46 Absatz 1 GemHVO-Doppik)	Summe aller Produkte	sonstige Produkte				
			11.10.10	21.10.10	21.50.10	28.10.10	33.10.10
			in EUR				
40	Finanzmittelüberschuss / Finanzmittelfehlbetrag des Teilhaushaltes (Summe der Nummern 22.2 und 39)	-71.686,26	-8.597,52	-10.286,44	-7.571,24	-1.000,00	-26,00

Zugeordnete Produkte in der Teilfinanzrechnung 2019

80 01 - Kämmerei und Hauptamt

Ifd. Nr.	Ein- und Auszahlungsarten (gem. § 46 Absatz 1 GemHVO-Doppik)	Summe aller Produkte	sonstige Produkte			
			36.10.10	54.00.10	55.20.10	57.30.30
			in EUR			
40	Finanzmittelüberschuss / Finanzmittelfehlbetrag des Teilhaushaltes (Summe der Nummern 22.2 und 39)	-71.686,26	-40.455,58	9.483,47	-5.357,72	-7.875,23

Zugeordnete Produkte in der Teilergebnisrechnung 2019

80 02 - Bau- und Ordnungsamt

lfd. Nr.	Ertrags- und Aufwandsarten (gem. § 46 Absatz 1 GemHVO-Doppik)	Summe aller Produkte	wesentliche Produkte			sonstige Produkte		
			11.40.30	12.60.10	54.10.10	11.40.20	42.40.10	
			in EUR					
2	Zuwendungen, allgemeine Umlagen und sonstige Transfererträge	11.350,04	0,00	0,00	10.960,31	389,73	0,00	
4	öffentlich-rechtliche Leistungsentgelte	5.558,81	0,00	0,00	3.387,81	0,00	0,00	
5	privatrechtliche Leistungsentgelte	3.558,13	0,00	0,00	0,00	3.558,13	0,00	
6	Kostenerstattungen und Kostenumlagen	314,16	314,16	0,00	0,00	0,00	0,00	
10	sonstige laufende Erträge	6.592,29	0,00	5.489,76	0,00	1.099,01	0,00	
11	Summe 1 bis10	Summe der ordentlichen Erträge (Summe der Nummern 1 bis 10)	27.373,43	314,16	5.489,76	14.348,12	5.046,87	0,00
12	Personalaufwendungen	48.198,35	41.272,34	2.400,00	0,00	0,00	0,00	
14	Aufwendungen für Sach- und Dienstleistungen	29.417,47	7.827,16	5.899,98	10.793,42	1.424,63	1.701,55	
15	Abschreibungen auf immaterielle Vermögensgegenstände des Anlagevermögens und auf Sachanlagen sowie auf aktivierte Aufwendungen für die Ingangsetzung und Erweiterung der Verwaltung	47.806,81	3.693,24	13.743,41	29.604,22	604,08	0,00	
17	Zuwendungen, Umlagen und sonstige Transferaufwendungen	428,90	0,00	428,90	0,00	0,00	0,00	
19	Zinsaufwendungen und sonstige Finanzaufwendungen	571,72	0,00	0,00	463,39	108,33	0,00	
20	sonstige laufende Aufwendungen	3.442,71	825,38	2.331,49	0,00	55,57	0,00	
21	Summe 12 bis 20	Summe der ordentlichen Aufwendungen (Summe der Nummern 12 bis 20)	129.865,96	53.618,12	24.803,78	40.861,03	2.192,61	1.701,55
22	Saldo von 11 und 21	Ordentliches Ergebnis (Saldo der Nummern 11 und 21)	-102.492,53	-53.303,96	-19.314,02	-26.512,91	2.854,26	-1.701,55
25	Saldo 22, 23, 24	Jahresergebnis des Teilhaushalts vor Verrechnung der internen Leistungsbeziehungen und vor Veränderung der Rücklagen (Nummern 22 zuzüglich Nummer 23 abzüglich Nummer 24)	-102.492,53	-53.303,96	-19.314,02	-26.512,91	2.854,26	-1.701,55
28	Saldo 25, 26, 27	Jahresergebnis des Teilhaushalts nach der Verrechnung der internen Leistungsbeziehungen und vor Veränderung der Rücklagen (Nummer 25 zuzüglich Nummer 26 abzüglich Nummer 27)	-102.492,53	-53.303,96	-19.314,02	-26.512,91	2.854,26	-1.701,55

Zugeordnete Produkte in der Teilergebnisrechnung 2019

80 02 - Bau- und Ordnungsamt

lfd. Nr.	Ertrags- und Aufwandsarten (gem. § 46 Absatz 1 GemHVO-Doppik)	Summe aller Produkte	sonstige Produkte
			55.30.10
			in EUR
2	Zuwendungen, allgemeine Umlagen und sonstige Transfererträge	11.350,04	0,00
4	öffentlich-rechtliche Leistungsentgelte	5.558,81	2.171,00
5	privatrechtliche Leistungsentgelte	3.558,13	0,00
6	Kostenerstattungen und Kostenumlagen	314,16	0,00
10	sonstige laufende Erträge	6.592,29	3,52
11	Summe 1 bis 10	Summe der ordentlichen Erträge (Summe der Nummern 1 bis 10)	27.373,43
12	Personalaufwendungen	48.198,35	4.526,01
14	Aufwendungen für Sach- und Dienstleistungen	29.417,47	1.770,73
15	Abschreibungen auf immaterielle Vermögensgegenstände des Anlagevermögens und auf Sachanlagen sowie auf aktivierte Aufwendungen für die Ingangsetzung und Erweiterung der Verwaltung	47.806,81	161,86
17	Zuwendungen, Umlagen und sonstige Transferaufwendungen	428,90	0,00
19	Zinsaufwendungen und sonstige Finanzaufwendungen	571,72	0,00
20	sonstige laufende Aufwendungen	3.442,71	230,27
21	Summe 12 bis 20	Summe der ordentlichen Aufwendungen (Summe der Nummern 12 bis 20)	129.865,96
22	Saldo von 11 und 21	Ordentliches Ergebnis (Saldo der Nummern 11 und 21)	-102.492,53
25	Saldo 22, 23, 24	Jahresergebnis des Teilhaushalts vor Verrechnung der internen Leistungsbeziehungen und vor Veränderung der Rücklagen (Nummern 22 zuzüglich Nummer 23 abzüglich Nummer 24)	-102.492,53
28	Saldo 25, 26, 27	Jahresergebnis des Teilhaushalts nach der Verrechnung der internen Leistungsbeziehungen und vor Veränderung der Rücklagen (Nummer 25 zuzüglich Nummer 26 abzüglich Nummer 27)	-102.492,53

Zugeordnete Produkte in der Teilfinanzrechnung 2019

80 02 - Bau- und Ordnungsamt

lfd. Nr.	Ein- und Auszahlungsarten (gem. § 46 Absatz 1 GemHVO-Doppik)	Summe aller Produkte	wesentliche Produkte			sonstige Produkte	
			11.40.30	12.60.10	54.10.10	11.40.20	42.40.10
			in EUR				
4	+ Öffentlich-rechtliche Leistungsentgelte	3.175,36	0,00	0,00	0,00	0,00	0,00
5	+ Privatrechtliche Leistungsentgelte	3.558,13	0,00	0,00	0,00	3.558,13	0,00
6	+ Kostenerstattungen und Kostenumlagen	879,06	314,16	0,00	0,00	0,00	564,90
10	Summe der ordentlichen Einzahlungen (Summe der Nummer 1 bis 9)	7.612,55	314,16	0,00	0,00	3.558,13	564,90
11	- Personalauszahlungen	48.557,44	41.631,43	2.400,00	0,00	0,00	0,00
13	- Auszahlungen für Sach- und Dienstleistungen	29.571,70	7.827,16	5.893,43	11.031,98	1.424,63	1.416,85
14	- Zuwendungen, Umlagen und sonstige Transferauszahlungen	428,90	0,00	428,90	0,00	0,00	0,00
16	- Zinsauszahlungen und sonstige Finanzauszahlungen	571,72	0,00	0,00	463,39	108,33	0,00
17	- Sonstige laufende Auszahlungen	3.389,32	825,38	2.292,88	0,00	40,79	0,00
18	Summe der ordentlichen Auszahlungen (Summe der Nummer 11 bis 17)	82.519,08	50.283,97	11.015,21	11.495,37	1.573,75	1.416,85
19	Saldo der ordentlichen Ein- und Auszahlungen (Saldo der Nummer 10 und 18)	-74.906,53	-49.969,81	-11.015,21	-11.495,37	1.984,38	-851,95
22	Saldo der ordentlichen und außerordentlichen Ein- und Auszahlungen (Nummer 19 zuzüglich Nummer 20 abzüglich Nummer 21)	-74.906,53	-49.969,81	-11.015,21	-11.495,37	1.984,38	-851,95
22.1	Saldo der internen Ein- und Auszahlungen aus internen Leistungsbeziehungen	0,00	0,00	0,00	0,00	0,00	0,00
22.2	Saldo der ordentlichen und außerordentlichen Ein- und Auszahlungen nach Verrechnung der internen Leistungsbeziehungen (Summe der Nummern 22 und 22.1)	-74.906,53	-49.969,81	-11.015,21	-11.495,37	1.984,38	-851,95
26	+ Einzahlungen aus Sachanlagen	1.248,72	0,00	0,00	0,00	1.248,72	0,00
31	Summe der Einzahlungen aus Investitionstätigkeit (Summe der Nummern 23 bis 30)	1.248,72	0,00	0,00	0,00	1.248,72	0,00
33	- Auszahlungen für Sachanlagen	17.442,97	0,00	558,24	16.884,73	0,00	0,00
38	Summe der Auszahlungen aus Investitionstätigkeit (Summe der Nummern 32 bis 37)	17.442,97	0,00	558,24	16.884,73	0,00	0,00
39	Saldo der Ein- und Auszahlungen aus Investitionstätigkeit (Saldo der Nummern 31 und 38)	-16.194,25	0,00	-558,24	-16.884,73	1.248,72	0,00

Zugeordnete Produkte in der Teilfinanzrechnung 2019

80 02 - Bau- und Ordnungsamt

Ifd. Nr.	Ein- und Auszahlungsarten (gem. § 46 Absatz 1 GemHVO-Doppik)	Summe aller Produkte	sonstige Produkte
			55.30.10
			in EUR
4	+ Öffentlich-rechtliche Leistungsentgelte	3.175,36	3.175,36
5	+ Privatrechtliche Leistungsentgelte	3.558,13	0,00
6	+ Kostenerstattungen und Kostenumlagen	879,06	0,00
10	Summe der ordentlichen Einzahlungen (Summe der Nummer 1 bis 9)	7.612,55	3.175,36
11	- Personalauszahlungen	48.557,44	4.526,01
13	- Auszahlungen für Sach- und Dienstleistungen	29.571,70	1.977,65
14	- Zuwendungen, Umlagen und sonstige Transferauszahlungen	428,90	0,00
16	- Zinsauszahlungen und sonstige Finanzauszahlungen	571,72	0,00
17	- Sonstige laufende Auszahlungen	3.389,32	230,27
18	Summe der ordentlichen Auszahlungen (Summe der Nummer 11 bis 17)	82.519,08	6.733,93
19	Saldo der ordentlichen Ein- und Auszahlungen (Saldo der Nummer 10 und 18)	-74.906,53	-3.558,57
22	Saldo der ordentlichen und außerordentlichen Ein- und Auszahlungen (Nummer 19 zuzüglich Nummer 20 abzüglich Nummer 21)	-74.906,53	-3.558,57
22.1	Saldo der internen Ein- und Auszahlungen aus internen Leistungsbeziehungen	0,00	0,00
22.2	Saldo der ordentlichen und außerordentlichen Ein- und Auszahlungen nach Verrechnung der internen Leistungsbeziehungen (Summe der Nummern 22 und 22.1)	-74.906,53	-3.558,57
26	+ Einzahlungen aus Sachanlagen	1.248,72	0,00
31	Summe der Einzahlungen aus Investitionstätigkeit (Summe der Nummern 23 bis 30)	1.248,72	0,00
33	- Auszahlungen für Sachanlagen	17.442,97	0,00
38	Summe der Auszahlungen aus Investitionstätigkeit (Summe der Nummern 32 bis 37)	17.442,97	0,00
39	Saldo der Ein- und Auszahlungen aus Investitionstätigkeit (Saldo der Nummern 31 und 38)	-16.194,25	0,00

Zugeordnete Produkte in der Teilfinanzrechnung 2019

80 02 - Bau- und Ordnungsamt

Ifd. Nr.	Ein- und Auszahlungsarten (gem. § 46 Absatz 1 GemHVO-Doppik)	Summe aller Produkte	wesentliche Produkte			sonstige Produkte	
			11.40.30	12.60.10	54.10.10	11.40.20	42.40.10
			in EUR				
40	Finanzmittelüberschuss / Finanzmittelfehlbetrag des Teilhaushaltes (Summe der Nummern 22.2 und 39)	-91.100,78	-49.969,81	-11.573,45	-28.380,10	3.233,10	-851,95

Zugeordnete Produkte in der Teilfinanzrechnung 2019

80 02 - Bau- und Ordnungsamt

Ifd. Nr.	Ein- und Auszahlungsarten (gem. § 46 Absatz 1 GemHVO-Doppik)	Summe aller Produkte	sonstige Produkte
			55.30.10
			in EUR
40	Finanzmittelüberschuss / Finanzmittelfehlbetrag des Teilhaushaltes (Summe der Nummern 22.2 und 39)	-91.100,78	-3.558,57

Zugeordnete Produkte in der Teilergebnisrechnung 2019

90 01 - Zentrale Finanzdienstleistungen

lfd. Nr.	Ertrags- und Aufwandsarten (gem. § 46 Absatz 1 GemHVO-Doppik)	Summe aller Produkte	sonstige Produkte		
			61.10.10	61.20.10	
			in EUR		
1	Steuern und ähnliche Abgaben	171.340,50	171.340,50	0,00	
2	Zuwendungen, allgemeine Umlagen und sonstige Transfererträge	153.289,07	153.289,07	0,00	
9	Zinserträge und sonstige Finanzerträge	2.730,45	196,00	2.534,45	
10	sonstige laufende Erträge	3.318,00	0,00	3.318,00	
11	Summe 1 bis10	Summe der ordentlichen Erträge (Summe der Nummern 1 bis 10)	330.678,02	324.825,57	5.852,45
17	Zuwendungen, Umlagen und sonstige Transferaufwendungen	205.491,63	205.491,63	0,00	
19	Zinsaufwendungen und sonstige Finanzaufwendungen	70,63	0,00	70,63	
20	sonstige laufende Aufwendungen	651,24	0,00	651,24	
21	Summe 12 bis 20	Summe der ordentlichen Aufwendungen (Summe der Nummern 12 bis 20)	206.213,50	205.491,63	721,87
22	Saldo von 11 und 21	Ordentliches Ergebnis (Saldo der Nummern 11 und 21)	124.464,52	119.333,94	5.130,58
25	Saldo 22, 23, 24	Jahresergebnis des Teilhaushalts vor Verrechnung der internen Leistungsbeziehungen und vor Veränderung der Rücklagen (Nummern 22 zuzüglich Nummer 23 abzüglich Nummer 24)	124.464,52	119.333,94	5.130,58
28	Saldo 25, 26, 27	Jahresergebnis des Teilhaushalts nach der Verrechnung der internen Leistungsbeziehungen und vor Veränderung der Rücklagen (Nummer 25 zuzüglich Nummer 26 abzüglich Nummer 27)	124.464,52	119.333,94	5.130,58

Zugeordnete Produkte in der Teilfinanzrechnung 2019

90 01 - Zentrale Finanzdienstleistungen

lfd. Nr.	Ein- und Auszahlungsarten (gem. § 46 Absatz 1 GemHVO-Doppik)	Summe aller Produkte	sonstige Produkte	
			61.10.10	61.20.10
			in EUR	
1	+ Steuern und ähnliche Abgaben	164.443,56	164.443,56	0,00
2	+ Zuwendungen, allgemeine Umlagen und sonstige Transferleistungen	153.289,07	153.289,07	0,00
8	+ Zinseinzahlungen und sonstige Finanzeinzahlungen	2.566,45	32,00	2.534,45
10	Summe der ordentlichen Einzahlungen (Summe der Nummer 1 bis 9)	320.299,08	317.764,63	2.534,45
14	- Zuwendungen, Umlagen und sonstige Transferauszahlungen	205.289,91	205.289,91	0,00
16	- Zinsauszahlungen und sonstige Finanzauszahlungen	70,63	0,00	70,63
18	Summe der ordentlichen Auszahlungen (Summe der Nummer 11 bis 17)	205.360,54	205.289,91	70,63
19	Saldo der ordentlichen Ein- und Auszahlungen (Saldo der Nummer 10 und 18)	114.938,54	112.474,72	2.463,82
22	Saldo der ordentlichen und außerordentlichen Ein- und Auszahlungen (Nummer 19 zuzüglich Nummer 20 abzüglich Nummer 21)	114.938,54	112.474,72	2.463,82
22.1	Saldo der internen Ein- und Auszahlungen aus internen Leistungsbeziehungen	0,00	0,00	0,00
22.2	Saldo der ordentlichen und außerordentlichen Ein- und Auszahlungen nach Verrechnung der internen Leistungsbeziehungen (Summe der Nummern 22 und 22.1)	114.938,54	112.474,72	2.463,82
23	+ Einzahlungen aus Investitionszuwendungen	6.387,04	6.387,04	0,00
31	Summe der Einzahlungen aus Investitionstätigkeit (Summe der Nummern 23 bis 30)	6.387,04	6.387,04	0,00
38	Summe der Auszahlungen aus Investitionstätigkeit (Summe der Nummern 32 bis 37)	0,00	0,00	0,00
39	Saldo der Ein- und Auszahlungen aus Investitionstätigkeit (Saldo der Nummern 31 und 38)	6.387,04	6.387,04	0,00
40	Finanzmittelüberschuss / Finanzmittelfehlbetrag des Teilhaushaltes (Summe der Nummern 22.2 und 39)	121.325,58	118.861,76	2.463,82

Teilergebnisrechnung 2019

Teilhaushalt: 80 01

Kämmerei und Hauptamt, Bau- und Ordnungsamt

Kämmerei und Hauptamt

Ifd. Nr.	Ertrags- und Aufwandsarten (gemäß §46 Absatz 1 GemHVO-Doppik)	Ermächti- gungen 2019	übertragene Ermächti- gungen aus Haushalts- vorjahren	Gesamt- ermäch- tigungen 2019	Ergebnis 2019	Abweichung 2019	Ergebnis 2018	Übertra- gung von Ermäch- tigungen in Haushalts- folgejahre
					in EUR			
		1	2	3	4	5	6	7
02	Zuwendungen, allgemeine Umlagen und sonstige Transfererträge	11.300,00	0,00	11.300,00	25.419,52	14.119,52	21.084,59	0,00
04	öffentlich-rechtliche Leistungsentgelte	26.500,00	0,00	26.500,00	24.727,16	-1.772,84	24.748,34	0,00
05	privatrechtliche Leistungsentgelte	4.000,00	0,00	4.000,00	4.476,00	476,00	4.289,00	0,00
06	Kostenerstattungen und Kostenumlagen	2.000,00	0,00	2.000,00	2.412,53	412,53	6.475,90	0,00
10	sonstige laufende Erträge	10.300,00	0,00	10.300,00	9.819,17	-480,83	9.725,77	0,00
11 Summe 1 bis 10	Summe der ordentlichen Erträge (Summe der Nummern 1 bis 10)	54.100,00	0,00	54.100,00	66.854,38	12.754,38	66.323,60	0,00
12	Personalaufwendungen	10.900,00	0,00	10.900,00	9.845,49	-1.054,51	9.023,60	0,00
14	Aufwendungen für Sach- und Dienstleistungen	11.400,00	0,00	11.400,00	11.344,45	-55,55	10.230,85	0,00
15	Abschreibungen auf immaterielle Vermögensgegenstände des Anlagevermögens und auf Sachanlagen sowie auf aktivierte Aufwendungen für die Ingangsetzung und Erweiterung der Verwaltung	16.200,00	0,00	16.200,00	24.899,61	8.699,61	24.908,20	0,00
17	Zuwendungen, Umlagen und sonstige Transferaufwendungen	51.400,00	0,00	51.400,00	49.007,43	-2.392,57	46.045,25	0,00
18	Aufwendungen der sozialen Sicherung	36.700,00	0,00	36.700,00	40.223,18	3.523,18	35.375,53	0,00
19	Zinsaufwendungen und sonstige Finanzaufwendungen	1.300,00	0,00	1.300,00	1.229,42	-70,58	1.447,90	0,00
20	sonstige laufende Aufwendungen	4.100,00	0,00	4.100,00	9.835,23	5.735,23	4.052,16	0,00
21 Summe 12 bis 20	Summe der ordentlichen Aufwendungen (Summe der Nummern 12 bis 20)	132.000,00	0,00	132.000,00	146.384,81	14.384,81	131.083,49	0,00
22 Saldo von 11 und 21	Ordentliches Ergebnis (Saldo der Nummern 11 und 21)	-77.900,00	0,00	-77.900,00	-79.530,43	-1.630,43	-64.759,89	0,00
25 Saldo 22, 23, 24	Jahresergebnis des Teilhaushalts vor Verrechnung der internen Leistungsbeziehungen und vor Veränderung der Rücklagen (Nummern 22 zuzüglich Nummer 23 abzüglich Nummer 24)	-77.900,00	0,00	-77.900,00	-79.530,43	-1.630,43	-64.759,89	0,00
28 Saldo 25, 26, 27	Jahresergebnis des Teilhaushalts nach der Verrechnung der internen Leistungsbeziehungen und vor Veränderung der Rücklagen (Nummer 25 zuzüglich Nummer 26 abzüglich Nummer 27)	-77.900,00	0,00	-77.900,00	-79.530,43	-1.630,43	-64.759,89	0,00

Teilergebnisrechnung 2019

Teilhaushalt: 80 01

Kämmerei und Hauptamt, Bau- und Ordnungsamt

Kämmerei und Hauptamt

Produktübersicht		Ermächti- gungen 2019	übertragene Ermächti- gungen aus Haushalts- vorjahren	Gesamt- ermäch- tigungen 2019	Ergebnis 2019	Abweichung 2019	Ergebnis 2018	Übertra- gung von Ermäch- tigungen in Haushalts- folgejahre
Bezeichnung								
in EUR								
11.10.10	Verwaltung und Gremien der Gemeinde	-11.300,00	0,00	-11.300,00	-9.817,52	1.482,48	-9.201,58	0,00
21.10.10	Schulkostenanteile Grundschulen	-10.000,00	0,00	-10.000,00	-10.286,44	-286,44	-7.400,47	0,00
21.50.10	Schulkostenanteile Regionale Schulen	-12.000,00	0,00	-12.000,00	-7.571,24	4.428,76	-9.723,58	0,00
28.10.10	Heimat- und sonstige Kulturpflege	-1.500,00	0,00	-1.500,00	-1.000,00	500,00	-1.338,05	0,00
33.10.10	Förderung der Wohlfahrtspflege	-900,00	0,00	-900,00	-26,00	874,00	-26,00	0,00
36.10.10	Förderung von Kindern in Tageseinrichtungen und in Tagespflege	-36.700,00	0,00	-36.700,00	-39.723,31	-3.023,31	-34.368,67	0,00
54.00.10	Konzessionsabgaben	9.600,00	0,00	9.600,00	9.522,47	-77,53	8.984,22	0,00
55.20.10	Wasser- und Bodenverband	-500,00	0,00	-500,00	-5.396,59	-4.896,59	-2.783,86	0,00
57.30.30	Kommunale Einrichtungen	-14.600,00	0,00	-14.600,00	-15.231,80	-631,80	-8.901,90	0,00

Teilergebnisrechnung 2019

Teilhaushalt: 80 02

Kämmerei und Hauptamt, Bau- und Ordnungsamt

Bau- und Ordnungsamt

Ifd. Nr.	Ertrags- und Aufwandsarten (gemäß §46 Absatz 1 GemHVO-Doppik)	Ermächti- gungen 2019	übertragene Ermächti- gungen aus Haushalts- vorjahren	Gesamt- ermäch- tigungen 2019	Ergebnis 2019	Abweichung 2019	Ergebnis 2018	Übertra- gung von Ermäch- tigungen in Haushalts- folgejahre
					in EUR			
		1	2	3	4	5	6	7
02	Zuwendungen, allgemeine Umlagen und sonstige Transfererträge	12.900,00	0,00	12.900,00	11.350,04	-1.549,96	11.637,18	0,00
04	öffentlich-rechtliche Leistungsentgelte	6.400,00	0,00	6.400,00	5.558,81	-841,19	5.645,28	0,00
05	privatrechtliche Leistungsentgelte	3.300,00	0,00	3.300,00	3.558,13	258,13	4.127,22	0,00
06	Kostenerstattungen und Kostenumlagen	0,00	0,00	0,00	314,16	314,16	1.002,36	0,00
08	andere aktivierte Eigenleistungen	0,00	0,00	0,00	0,00	0,00	398,88	0,00
10	sonstige laufende Erträge	0,00	0,00	0,00	6.592,29	6.592,29	192,44	0,00
11 Summe 1 bis 10	Summe der ordentlichen Erträge (Summe der Nummern 1 bis 10)	22.600,00	0,00	22.600,00	27.373,43	4.773,43	23.003,36	0,00
12	Personalaufwendungen	50.100,00	0,00	50.100,00	48.198,35	-1.901,65	48.046,63	0,00
14	Aufwendungen für Sach- und Dienstleistungen	38.800,00	0,00	38.800,00	29.417,47	-9.382,53	30.758,14	0,00
15	Abschreibungen auf immaterielle Vermögensgegenstände des Anlagevermögens und auf Sachanlagen sowie auf aktivierte Aufwendungen für die Ingangsetzung und Erweiterung der Verwaltung	47.900,00	0,00	47.900,00	47.806,81	-93,19	46.951,52	0,00
17	Zuwendungen, Umlagen und sonstige Transferaufwendungen	600,00	0,00	600,00	428,90	-171,10	988,11	0,00
18	Aufwendungen der sozialen Sicherung	1.700,00	0,00	1.700,00	0,00	-1.700,00	0,00	0,00
19	Zinsaufwendungen und sonstige Finanzaufwendungen	700,00	0,00	700,00	571,72	-128,28	680,22	0,00
20	sonstige laufende Aufwendungen	8.800,00	0,00	8.800,00	3.442,71	-5.357,29	5.194,94	0,00
21 Summe 12 bis 20	Summe der ordentlichen Aufwendungen (Summe der Nummern 12 bis 20)	148.600,00	0,00	148.600,00	129.865,96	-18.734,04	132.619,56	0,00
22 Saldo von 11 und 21	Ordentliches Ergebnis (Saldo der Nummern 11 und 21)	-126.000,00	0,00	-126.000,00	-102.492,53	23.507,47	-109.616,20	0,00
25 Saldo 22, 23, 24	Jahresergebnis des Teilhaushalts vor Verrechnung der internen Leistungsbeziehungen und vor Veränderung der Rücklagen (Nummern 22 zuzüglich Nummer 23 abzüglich Nummer 24)	-126.000,00	0,00	-126.000,00	-102.492,53	23.507,47	-109.616,20	0,00
28 Saldo 25, 26, 27	Jahresergebnis des Teilhaushalts nach der Verrechnung der internen Leistungsbeziehungen und vor Veränderung der Rücklagen (Nummer 25 zuzüglich Nummer 26 abzüglich Nummer 27)	-126.000,00	0,00	-126.000,00	-102.492,53	23.507,47	-109.616,20	0,00

Teilergebnisrechnung 2019

Teilhaushalt: 80 02

Kämmerei und Hauptamt, Bau- und Ordnungsamt

Bau- und Ordnungsamt

Produktübersicht		Ermächti- gungen 2019	übertragene Ermächti- gungen aus Haushalts- vorjahren	Gesamt- ermäch- tigungen 2019	Ergebnis 2019	Abweichung 2019	Ergebnis 2018	Übertra- gung von Ermäch- tigungen in Haushalts- folgejahre
Bezeichnung		in EUR						
11.40.20	Liegenschaften	1.000,00	0,00	1.000,00	2.854,26	1.854,26	2.333,51	0,00
11.40.30	Bauhof	-55.500,00	0,00	-55.500,00	-53.303,96	2.196,04	-51.890,15	0,00
12.60.10	Feuerwehr	-32.800,00	0,00	-32.800,00	-19.314,02	13.485,98	-28.934,02	0,00
42.40.10	Öffentlicher Bäder / Strand	-5.500,00	0,00	-5.500,00	-1.701,55	3.798,45	-1.036,23	0,00
54.10.10	Gemeindestraßen einschl. Spielplätze	-27.900,00	0,00	-27.900,00	-26.512,91	1.387,09	-27.175,50	0,00
55.30.10	Friedhöfe	-5.300,00	0,00	-5.300,00	-4.514,35	785,65	-2.913,81	0,00

Teilergebnisrechnung 2019

Teilhaushalt: 90 01

Zentrale Finanzdienstleistungen

Zentrale Finanzdienstleistungen

lfd. Nr.	Ertrags- und Aufwandsarten (gemäß §46 Absatz 1 GemHVO-Doppik)	Ermächti- gungen 2019	übertragene Ermächti- gungen aus Haushalts- vorjahren	Gesamt- ermäch- tigungen 2019	Ergebnis 2019	Abweichung 2019	Ergebnis 2018	Übertra- gung von Ermäch- tigungen in Haushalts- folgejahre
in EUR								
		1	2	3	4	5	6	7
01	Steuern und ähnliche Abgaben	155.400,00	0,00	155.400,00	171.340,50	15.940,50	176.416,03	0,00
02	Zuwendungen, allgemeine Umlagen und sonstige Transfererträge	142.000,00	0,00	142.000,00	153.289,07	11.289,07	142.583,08	0,00
09	Zinserträge und sonstige Finanzerträge	2.900,00	0,00	2.900,00	2.730,45	-169,55	3.096,52	0,00
10	sonstige laufende Erträge	0,00	0,00	0,00	3.318,00	3.318,00	2.175,91	0,00
11 Summe 1 bis 10	Summe der ordentlichen Erträge (Summe der Nummern 1 bis 10)	300.300,00	0,00	300.300,00	330.678,02	30.378,02	324.271,54	0,00
17	Zuwendungen, Umlagen und sonstige Transferaufwendungen	206.300,00	0,00	206.300,00	205.491,63	-808,37	197.772,28	0,00
19	Zinsaufwendungen und sonstige Finanzaufwendungen	3.100,00	0,00	3.100,00	70,63	-3.029,37	308,23	0,00
20	sonstige laufende Aufwendungen	0,00	0,00	0,00	651,24	651,24	10.521,00	0,00
21 Summe 12 bis 20	Summe der ordentlichen Aufwendungen (Summe der Nummern 12 bis 20)	209.400,00	0,00	209.400,00	206.213,50	-3.186,50	208.601,51	0,00
22	Saldo von Ordentliches Ergebnis (Saldo der Nummern 11 und 21)	90.900,00	0,00	90.900,00	124.464,52	33.564,52	115.670,03	0,00
25 Saldo 22, 23, 24	Jahresergebnis des Teilhaushalts vor Verrechnung der internen Leistungsbeziehungen und vor Veränderung der Rücklagen (Nummern 22 zuzüglich Nummer 23 abzüglich Nummer 24)	90.900,00	0,00	90.900,00	124.464,52	33.564,52	115.670,03	0,00
28 Saldo 25, 26, 27	Jahresergebnis des Teilhaushalts nach der Verrechnung der internen Leistungsbeziehungen und vor Veränderung der Rücklagen (Nummer 25 zuzüglich Nummer 26 abzüglich Nummer 27)	90.900,00	0,00	90.900,00	124.464,52	33.564,52	115.670,03	0,00

Produktübersicht	Bezeichnung	Ermächti- gungen 2019	übertragene Ermächti- gungen aus Haushalts- vorjahren	Gesamt- ermäch- tigungen 2019	Ergebnis 2019	Abweichung 2019	Ergebnis 2018	Übertra- gung von Ermäch- tigungen in Haushalts- folgejahre
in EUR								
61.10.10	Steuern, allgemeine Zuweisungen und Umlagen	91.100,00	0,00	91.100,00	119.333,94	28.233,94	121.320,83	0,00
61.20.10	Sonstige allgemeine Finanzwirtschaft	-200,00	0,00	-200,00	5.130,58	5.330,58	-5.650,80	0,00

Teilfinanzrechnung 2019

Teil A

Teilhaushalt: 80 01

Kämmerei und Hauptamt, Bau- und Ordnungsamt

Kämmerei und Hauptamt

Nr.	Einzahlungs- und Auszahlungsarten (gemäß § 46 Absatz 1 i.V.m. § 4 Absatz 12 GemHVO-Doppelk)	Verweis auf Anhang (Ifd. Nr.)	Ansatz 2019	Verände- rung durch Nachtrag	über- und außerplan- mäßige Aus- zahlungen	zweckge- bundene Mehrein- zahlungen und ent- sprechende -auszahlungen	Inanspruch- nahme der ein- oder ge- genseitigen Deckungs- fähigkeit	Ermächti- gungen 2019	übertragene Ermächti- gungen aus Haushalts- vorjahren	Gesamt- ermäch- tigungen 2019	Ergebnis 2019	Abweichung 2019	Ergebnis 2018	Ergebnis- veränderung gegenüber 2018	Übertra- gung von Ermäch- tigungen in Haushalts- folgejahre
in EUR															
			1	2	3	4	5	6	7	8	9	10	11	12	13
2	+ Zuwendungen, allgemeine Umlagen und sonstige Transferleistungen		0	0	0,00	0,00	0,00	0,00	0,00	0,00	499,87	499,87	981,17	-481,30	0,00
4	+ Öffentlich-rechtliche Leistungsentgelte		26.500	0	0,00	0,00	0,00	26.500,00	0,00	26.500,00	24.766,03	-1.733,97	24.500,24	265,79	0,00
5	+ Privatrechtliche Leistungsentgelte		4.000	0	0,00	0,00	0,00	4.000,00	0,00	4.000,00	5.110,37	1.110,37	4.758,63	351,74	0,00
6	+ Kostenerstattungen und Kostenumlagen		2.000	0	0,00	0,00	0,00	2.000,00	0,00	2.000,00	3.778,46	1.778,46	4.854,46	-1.076,00	0,00
9	+ Sonstige laufende Einzahlungen		10.300	0	0,00	0,00	0,00	10.300,00	0,00	10.300,00	9.780,17	-519,83	9.768,77	11,40	0,00
10	Summe der ordentlichen Einzahlungen (Summe der Nummer 1 bis 9)		42.800	0	0,00	0,00	0,00	42.800,00	0,00	42.800,00	43.934,90	1.134,90	44.863,27	-928,37	0,00
11	- Personalauszahlungen		10.900	0	0,00	0,00	0,00	10.900,00	0,00	10.900,00	8.625,49	-2.274,51	9.023,60	-398,11	0,00
13	- Auszahlungen für Sach- und Dienstleistungen		11.400	0	0,00	0,00	0,00	11.400,00	0,00	11.400,00	12.191,93	791,93	17.772,71	-5.580,78	0,00
14	- Zuwendungen, Umlagen und sonstige Transferauszahlungen		51.400	0	0,00	0,00	0,00	51.400,00	0,00	51.400,00	49.007,43	-2.392,57	46.045,25	2.962,18	0,00
15	- Auszahlungen der sozialen Sicherung		33.000	0	0,00	3.700,00	0,00	36.700,00	0,00	36.700,00	40.955,45	4.255,45	33.899,40	7.056,05	0,00
16	- Zinsauszahlungen und sonstige Finanzauszahlungen		1.300	0	0,00	0,00	0,00	1.300,00	0,00	1.300,00	1.229,42	-70,58	1.447,90	-218,48	0,00
17	- Sonstige laufende Auszahlungen		4.100	0	0,00	0,00	0,00	4.100,00	0,00	4.100,00	3.611,44	-488,56	4.052,16	-440,72	0,00
18	Summe der ordentlichen Auszahlungen (Summe der Nummer 11 bis 17)		112.100	0	0,00	3.700,00	0,00	115.800,00	0,00	115.800,00	115.621,16	-178,84	112.241,02	3.380,14	0,00
19	Saldo der ordentlichen Ein- und Auszahlungen (Saldo der Nummer 10 und 18)		-69.300	0	0,00	-3.700,00	0,00	-73.000,00	0,00	-73.000,00	-71.686,26	1.313,74	-67.377,75	-4.308,51	0,00
22	Saldo der ordentlichen und außerordentlichen Ein- und Auszahlungen (Nummer 19 zuzüglich Nummer 20 abzüglich Nummer 21)		-69.300	0	0,00	-3.700,00	0,00	-73.000,00	0,00	-73.000,00	-71.686,26	1.313,74	-67.377,75	-4.308,51	0,00
22.1	Saldo der internen Ein- und Auszahlungen aus internen Leistungsbeziehungen		0	0	0,00	0,00	0,00	0,00	0,00	0,00	0,00	0,00	0,00	0,00	0,00
22.2	Saldo der ordentlichen und außerordentlichen Ein- und Auszahlungen nach Verrechnung der internen Leistungsbeziehungen (Summe der Nummern 22 und 22.1)		-69.300	0	0,00	-3.700,00	0,00	-73.000,00	0,00	-73.000,00	-71.686,26	1.313,74	-67.377,75	-4.308,51	0,00
31	Summe der Einzahlungen aus Investitionstätigkeit (Summe der Nummern 23 bis 30)		0	0	0,00	0,00	0,00	0,00	0,00	0,00	0,00	0,00	0,00	0,00	0,00
33	- Auszahlungen für Sachanlagen		0	0	0,00	0,00	0,00	0,00	8.500,00	8.500,00	0,00	-8.500,00	1.497,18	-1.497,18	8.500,00
38	Summe der Auszahlungen aus Investitionstätigkeit (Summe der Nummern 32 bis 37)		0	0	0,00	0,00	0,00	0,00	8.500,00	8.500,00	0,00	-8.500,00	1.497,18	-1.497,18	8.500,00
39	Saldo der Ein- und Auszahlungen aus Investitionstätigkeit (Saldo der Nummern 31 und 38)		0	0	0,00	0,00	0,00	0,00	-8.500,00	-8.500,00	0,00	8.500,00	-1.497,18	1.497,18	-8.500,00
40	Finanzmittelüberschuss / Finanzmittelfehlbetrag des Teilhaushaltes (Summe der Nummern 22.2 und 39)		-69.300	0	0,00	-3.700,00	0,00	-73.000,00	-8.500,00	-81.500,00	-71.686,26	9.813,74	-68.874,93	-2.811,33	-8.500,00

Teilfinanzrechnung 2019**Teil A**

Teilhaushalt: 80 01

Kämmerei und Hauptamt, Bau- und Ordnungsamt

Kämmerei und Hauptamt

Produktübersicht		Ansatz 2019	Verände- rung durch Nachtrag	über- und außerplan- mäßige Aus- zahlungen	zweckge- bundene Mehrein- zahlungen und ent- sprechende -auszah- lungen	Inanspruch- nahme der ein- oder ge- genseitigen Deckungs- fähigkeit	Ermächti- gungen 2019	übertragene Ermächti- gungen aus Haushalts- vorjahren	Gesamt- ermäch- tigungen 2019	Ergebnis 2019	Abweichung 2019	Ergebnis 2018	Ergebnis- veränderung gegenüber 2018	Übertra- gung von Ermäch- tigungen in Haushalts- folgejahre
Bezeichnung		in EUR												
11.10.10	Verwaltung und Gremien der Gemeinde	-11.300	0	0,00	0,00	0,00	-11.300,00	0,00	-11.300,00	-8.597,52	2.702,48	-9.201,58	604,06	0,00
21.10.10	Schulkostenanteile Grundschulen	-10.000	0	0,00	0,00	0,00	-10.000,00	0,00	-10.000,00	-10.286,44	-286,44	-7.400,47	-2.885,97	0,00
21.50.10	Schulkostenanteile Regionale Schulen	-12.000	0	0,00	0,00	0,00	-12.000,00	0,00	-12.000,00	-7.571,24	4.428,76	-9.723,58	2.152,34	0,00
28.10.10	Heimat- und sonstige Kulturpflege	-1.500	0	0,00	0,00	0,00	-1.500,00	0,00	-1.500,00	-1.000,00	500,00	-1.338,05	338,05	0,00
33.10.10	Förderung der Wohlfahrtspflege	-900	0	0,00	0,00	0,00	-900,00	0,00	-900,00	-26,00	874,00	-26,00	0,00	0,00
36.10.10	Förderung von Kindern in Tageseinrichtungen und in Tagespflege	-33.000	0	0,00	-3.700,00	0,00	-36.700,00	0,00	-36.700,00	-40.455,58	-3.755,58	-32.892,54	-7.563,04	0,00
54.00.10	Konzessionsabgaben	9.600	0	-7.400,00	-3.700,00	0,00	-1.500,00	0,00	-1.500,00	9.483,47	10.983,47	9.027,22	456,25	0,00
55.20.10	Wasser- und Bodenverband	-500	0	0,00	-7.400,00	0,00	-7.900,00	0,00	-7.900,00	-5.357,72	2.542,28	-3.031,96	-2.325,76	0,00
57.30.30	Kommunale Einrichtungen	-9.700	0	-11.100,00	-48.100,00	0,00	-68.900,00	-8.500,00	-77.400,00	-7.875,23	69.524,77	-14.287,97	6.412,74	0,00

Teilfinanzrechnung 2019

Teil A

Teilhaushalt: 80 02

Kämmerei und Hauptamt, Bau- und Ordnungsamt

Bau- und Ordnungsamt

Nr.	Einzahlungs- und Auszahlungsarten (gemäß § 46 Absatz 1 i.V.m. § 4 Absatz 12 GemHVO-Doppik)	Verweis auf Anhang (Ifd. Nr.)	Ansatz 2019	Verände- rung durch Nachtrag	über- und außerplan- mäßige Aus- zahlungen	zweckge- bundene Mehrein- zahlungen und ent- sprechende -auszahlungen	Inanspruch- nahme der ein- oder ge- genseitigen Deckungs- fähigkeit	Ermächti- gungen 2019	übertragene Ermächti- gungen aus Haushalts- vorjahren	Gesamt- ermäch- tigungen 2019	Ergebnis 2019	Abweichung 2019	Ergebnis 2018	Ergebnis- veränderung gegenüber 2018	Übertra- gung von Ermäch- tigungen in Haushalts- folgejahre
in EUR															
			1	2	3	4	5	6	7	8	9	10	11	12	13
4	+ Öffentlich-rechtliche Leistungsentgelte		2.100	0	0,00	0,00	0,00	2.100,00	0,00	2.100,00	3.175,36	1.075,36	2.703,04	472,32	0,00
5	+ Privatrechtliche Leistungsentgelte		3.300	0	0,00	0,00	0,00	3.300,00	0,00	3.300,00	3.558,13	258,13	4.127,22	-569,09	0,00
6	+ Kostenerstattungen und Kostenumlagen		0	0	0,00	0,00	0,00	0,00	0,00	0,00	879,06	879,06	1.026,50	-147,44	0,00
7	+ Erhöhung / - Verminderung des Bestandes an fertigen und unfertigen Erzeugnissen		0	0	0,00	0,00	0,00	0,00	0,00	0,00	0,00	0,00	398,88	-398,88	0,00
10	Summe der ordentlichen Einzahlungen (Summe der Nummer 1 bis 9)		5.400	0	0,00	0,00	0,00	5.400,00	0,00	5.400,00	7.612,55	2.212,55	8.255,64	-643,09	0,00
11	- Personalauszahlungen		50.100	0	0,00	0,00	0,00	50.100,00	0,00	50.100,00	48.557,44	-1.542,56	47.687,54	869,90	0,00
13	- Auszahlungen für Sach- und Dienstleistungen		38.800	0	0,00	0,00	0,00	38.800,00	0,00	38.800,00	29.571,70	-9.228,30	31.759,31	-2.187,61	0,00
14	- Zuwendungen, Umlagen und sonstige Transferauszahlungen		600	0	0,00	0,00	0,00	600,00	0,00	600,00	428,90	-171,10	1.111,13	-682,23	0,00
15	- Auszahlungen der sozialen Sicherung		1.700	0	0,00	0,00	0,00	1.700,00	0,00	1.700,00	0,00	-1.700,00	0,00	0,00	0,00
16	- Zinsauszahlungen und sonstige Finanzauszahlungen		700	0	0,00	0,00	0,00	700,00	0,00	700,00	571,72	-128,28	680,22	-108,50	0,00
17	- Sonstige laufende Auszahlungen		8.800	0	0,00	0,00	0,00	8.800,00	0,00	8.800,00	3.389,32	-5.410,68	5.912,27	-2.522,95	0,00
18	Summe der ordentlichen Auszahlungen (Summe der Nummer 11 bis 17)		100.700	0	0,00	0,00	0,00	100.700,00	0,00	100.700,00	82.519,08	-18.180,92	87.150,47	-4.631,39	0,00
19	Saldo der ordentlichen Ein- und Auszahlungen (Saldo der Nummer 10 und 18)		-95.300	0	0,00	0,00	0,00	-95.300,00	0,00	-95.300,00	-74.906,53	20.393,47	-78.894,83	3.988,30	0,00
22	Saldo der ordentlichen und außerordentlichen Ein- und Auszahlungen (Nummer 19 zuzüglich Nummer 20 abzüglich Nummer 21)		-95.300	0	0,00	0,00	0,00	-95.300,00	0,00	-95.300,00	-74.906,53	20.393,47	-78.894,83	3.988,30	0,00
22.1	Saldo der internen Ein- und Auszahlungen aus internen Leistungsbeziehungen		0	0	0,00	0,00	0,00	0,00	0,00	0,00	0,00	0,00	0,00	0,00	0,00
22.2	Saldo der ordentlichen und außerordentlichen Ein- und Auszahlungen nach Verrechnung der internen Leistungsbeziehungen (Summe der Nummern 22 und 22.1)		-95.300	0	0,00	0,00	0,00	-95.300,00	0,00	-95.300,00	-74.906,53	20.393,47	-78.894,83	3.988,30	0,00
26	+ Einzahlungen aus Sachanlagen		0	0	0,00	0,00	0,00	0,00	0,00	0,00	1.248,72	1.248,72	0,00	1.248,72	0,00
31	Summe der Einzahlungen aus Investitionstätigkeit (Summe der Nummern 23 bis 30)		0	0	0,00	0,00	0,00	0,00	0,00	0,00	1.248,72	1.248,72	0,00	1.248,72	0,00
33	- Auszahlungen für Sachanlagen		4.000	0	0,00	0,00	0,00	4.000,00	0,00	4.000,00	17.442,97	13.442,97	48.568,97	-31.126,00	0,00
38	Summe der Auszahlungen aus Investitionstätigkeit (Summe der Nummern 32 bis 37)		4.000	0	0,00	0,00	0,00	4.000,00	0,00	4.000,00	17.442,97	13.442,97	48.568,97	-31.126,00	0,00
39	Saldo der Ein- und Auszahlungen aus Investitionstätigkeit (Saldo der Nummern 31 und 38)		-4.000	0	0,00	0,00	0,00	-4.000,00	0,00	-4.000,00	-16.194,25	-12.194,25	-48.568,97	32.374,72	0,00
40	Finanzmittelüberschuss / Finanzmittelfehlbetrag des Teilhaushaltes (Summe der Nummern 22.2 und 39)		-99.300	0	0,00	0,00	0,00	-99.300,00	0,00	-99.300,00	-91.100,78	8.199,22	-127.463,80	36.363,02	0,00

Teilfinanzrechnung 2019**Teil A**

Teilhaushalt: 80 02

Kämmerei und Hauptamt, Bau- und Ordnungsamt

Bau- und Ordnungsamt

Produktübersicht		Ansatz 2019	Verände- rung durch Nachtrag	über- und außerplan- mäßige Aus- zahlungen	zweckge- bundene Mehrein- zahlungen und ent- sprechende -auszah- lungen	Inanspruch- nahme der ein- oder ge- genseitigen Deckungs- fähigkeit	Ermächti- gungen 2019	übertragene Ermächti- gungen aus Haushalts- vorjahren	Gesamt- ermäch- tigungen 2019	Ergebnis 2019	Abweichung 2019	Ergebnis 2018	Ergebnis- veränderung gegenüber 2018	Übertra- gung von Ermäch- tigungen in Haushalts- folgejahre
Bezeichnung		in EUR												
11.40.20	Liegenschaften	1.500	0	-7.400,00	-22.200,00	0,00	-28.100,00	0,00	-28.100,00	3.233,10	31.333,10	2.347,40	885,70	0,00
11.40.30	Bauhof	-50.700	0	-14.800,00	-25.900,00	0,00	-91.400,00	0,00	-91.400,00	-49.969,81	41.430,19	-83.382,18	33.412,37	0,00
12.60.10	Feuerwehr	-24.500	0	-3.700,00	-70.300,00	0,00	-98.500,00	0,00	-98.500,00	-11.573,45	86.926,55	-30.475,38	18.901,93	0,00
42.40.10	Öffentlicher Bäder / Strand	-5.500	0	-7.400,00	-11.100,00	0,00	-24.000,00	0,00	-24.000,00	-851,95	23.148,05	-2.227,27	1.375,32	0,00
54.10.10	Gemeindestraßen einschl. Spielplätze	-14.100	0	-3.700,00	-18.500,00	0,00	-36.300,00	0,00	-36.300,00	-28.380,10	7.919,90	-11.468,04	-16.912,06	0,00
55.30.10	Friedhöfe	-6.000	0	-7.400,00	-40.700,00	0,00	-54.100,00	0,00	-54.100,00	-3.558,57	50.541,43	-2.258,33	-1.300,24	0,00

Teilfinanzrechnung 2019

Teil A

Teilhaushalt: 90 01

Zentrale Finanzdienstleistungen

Zentrale Finanzdienstleistungen

Nr.	Einzahlungs- und Auszahlungsarten (gemäß § 46 Absatz 1 i.V.m. § 4 Absatz 12 GemHVO-Doppelk)	Verweis auf Anhang (Ifd. Nr.)	Ansatz 2019	Verände- rung durch Nachtrag	über- und außerplan- mäßige Aus- zahlungen	zweckge- bundene Mehrein- zahlungen und ent- sprechende -auszah- lungen	Inanspruch- nahme der ein- oder ge- genseitigen Deckungs- fähigkeit	Ermächti- gungen 2019	übertragene Ermächti- gungen aus Haushalts- vorjahren	Gesamt- ermäch- tigungen 2019	Ergebnis 2019	Abweichung 2019	Ergebnis 2018	Ergebnis- veränderung gegenüber 2018	Übertra- gung von Ermäch- tigungen in Haushalts- folgejahre
in EUR															
			1	2	3	4	5	6	7	8	9	10	11	12	13
1	+ Steuern und ähnliche Abgaben		151.700	0	0,00	3.700,00	0,00	155.400,00	0,00	155.400,00	164.443,56	9.043,56	161.474,53	2.969,03	0,00
2	+ Zuwendungen, allgemeine Umlagen und sonstige Transferleistungen		142.000	0	0,00	0,00	0,00	142.000,00	0,00	142.000,00	153.289,07	11.289,07	142.583,08	10.705,99	0,00
8	+ Zinseinzahlungen und sonstige Finanzeinzahlungen		2.900	0	0,00	0,00	0,00	2.900,00	0,00	2.900,00	2.566,45	-333,55	2.970,52	-404,07	0,00
10	Summe der ordentlichen Einzahlungen (Summe der Nummer 1 bis 9)		296.600	0	0,00	3.700,00	0,00	300.300,00	0,00	300.300,00	320.299,08	19.999,08	307.028,13	13.270,95	0,00
14	- Zuwendungen, Umlagen und sonstige Transferauszahlungen		206.300	0	0,00	0,00	0,00	206.300,00	0,00	206.300,00	205.289,91	-1.010,09	197.790,09	7.499,82	0,00
16	- Zinsauszahlungen und sonstige Finanzauszahlungen		3.100	0	0,00	0,00	0,00	3.100,00	0,00	3.100,00	70,63	-3.029,37	308,23	-237,60	0,00
18	Summe der ordentlichen Auszahlungen (Summe der Nummer 11 bis 17)		209.400	0	0,00	0,00	0,00	209.400,00	0,00	209.400,00	205.360,54	-4.039,46	198.098,32	7.262,22	0,00
19	Saldo der ordentlichen Ein- und Auszahlungen (Saldo der Nummer 10 und 18)		87.200	0	0,00	3.700,00	0,00	90.900,00	0,00	90.900,00	114.938,54	24.038,54	108.929,81	6.008,73	0,00
22	Saldo der ordentlichen und außerordentlichen Ein- und Auszahlungen (Nummer 19 zuzüglich Nummer 20 abzüglich Nummer 21)		87.200	0	0,00	3.700,00	0,00	90.900,00	0,00	90.900,00	114.938,54	24.038,54	108.929,81	6.008,73	0,00
22.1	Saldo der internen Ein- und Auszahlungen aus internen Leistungsbeziehungen		0	0	0,00	0,00	0,00	0,00	0,00	0,00	0,00	0,00	0,00	0,00	0,00
22.2	Saldo der ordentlichen und außerordentlichen Ein- und Auszahlungen nach Verrechnung der internen Leistungsbeziehungen (Summe der Nummern 22 und 22.1)		87.200	0	0,00	3.700,00	0,00	90.900,00	0,00	90.900,00	114.938,54	24.038,54	108.929,81	6.008,73	0,00
23	+ Einzahlungen aus Investitionszuwendungen		5.700	0	0,00	0,00	0,00	5.700,00	0,00	5.700,00	6.387,04	687,04	5.940,96	446,08	0,00
31	Summe der Einzahlungen aus Investitionstätigkeit (Summe der Nummern 23 bis 30)		5.700	0	0,00	0,00	0,00	5.700,00	0,00	5.700,00	6.387,04	687,04	5.940,96	446,08	0,00
38	Summe der Auszahlungen aus Investitionstätigkeit (Summe der Nummern 32 bis 37)		0	0	0,00	0,00	0,00	0,00	0,00	0,00	0,00	0,00	0,00	0,00	0,00
39	Saldo der Ein- und Auszahlungen aus Investitionstätigkeit (Saldo der Nummern 31 und 38)		5.700	0	0,00	0,00	0,00	5.700,00	0,00	5.700,00	6.387,04	687,04	5.940,96	446,08	0,00
40	Finanzmittelüberschuss / Finanzmittelfehlbetrag des Teilhaushaltes (Summe der Nummern 22.2 und 39)		92.900	0	0,00	3.700,00	0,00	96.600,00	0,00	96.600,00	121.325,58	24.725,58	114.870,77	6.454,81	0,00

Teilfinanzrechnung 2019**Teil A**

Teilhaushalt: 90 01

Zentrale Finanzdienstleistungen

Zentrale Finanzdienstleistungen

Produktübersicht		Ansatz 2019	Verände- rung durch Nachtrag	über- und außerplan- mäßige Aus- zahlungen	zweckge- bundene Mehrein- zahlungen und ent- sprechende -auszah- lungen	Inanspruch- nahme der ein- oder ge- genseitigen Deckungs- fähigkeit	Ermächti- gungen 2019	übertragene Ermächti- gungen aus Haushalts- vorjahren	Gesamt- ermäch- tigungen 2019	Ergebnis 2019	Abweichung 2019	Ergebnis 2018	Ergebnis- veränderung gegenüber 2018	Übertra- gung von Ermäch- tigungen in Haushalts- folgejahre
Bezeichnung		in EUR												
61.10.10	Steuern, allgemeine Zuweisungen und Umlagen	93.100	0	-3.700,00	-14.800,00	0,00	74.600,00	0,00	74.600,00	118.861,76	44.261,76	112.176,48	6.685,28	0,00
61.20.10	Sonstige allgemeine Finanzwirtschaft	-200	0	0,00	0,00	0,00	-200,00	0,00	-200,00	2.463,82	2.663,82	2.694,29	-230,47	0,00

Bilanz 2019**Aktiva Passiva**

Bezeichnung	Verweis auf Anhang (lfd. Nr.)	01.01.2019	31.12.2019	Veränderung gegenüber 2018
		in EUR		
1 Anlagevermögen		1.497.312,07	1.441.115,01	-56.197,06
1.1 Immaterielle Vermögensgegenstände		45.887,50	41.334,73	-4.552,77
1.1.3 Gezahlte Investitionszuschüsse		45.887,50	41.334,73	-4.552,77
1.2 Sachanlagen		1.325.817,95	1.274.173,66	-51.644,29
1.2.1 Wald, Forsten		6.216,00	6.216,00	0,00
1.2.2 Sonstige unbebaute Grundstücke und grundstücksgleiche Rechte		22.690,76	22.545,85	-144,91
1.2.3 Bebaute Grundstücke und grundstücksgleiche Rechte		788.088,10	764.059,51	-24.028,59
1.2.4 Infrastrukturvermögen		405.457,45	378.611,32	-26.846,13
1.2.7 Maschinen, technische Anlagen, Fahrzeuge		84.699,38	75.153,19	-9.546,19
1.2.8 Betriebs- und Geschäftsausstattung		17.169,08	9.205,88	-7.963,20
1.2.10 Geleistete Anzahlungen auf Sachanlagen, Anlagen im Bau		1.497,18	18.381,91	16.884,73
1.3 Finanzanlagen		125.606,62	125.606,62	0,00
1.3.5 Sondervermögen mit Sonderrechnung, Zweckverbände, Anstalten des öffentlichen Rechts, rechtsfähige kommunale Stiftungen		125.606,62	125.606,62	0,00
2 Umlaufvermögen		13.408,07	20.760,76	7.352,69
2.2 Forderungen und sonstige Vermögensgegenstände		13.408,07	20.760,76	7.352,69
2.2.1 Öffentlich-rechtliche Forderungen, Forderungen aus Transferleistungen		9.616,17	19.176,42	9.560,25
2.2.2 Privatrechtliche Forderungen aus Lieferungen und Leistungen		3.071,71	1.154,26	-1.917,45
2.2.6 Forderungen gegen den sonstigen öffentlichen Bereich		720,19	430,08	-290,11
2.2.6.2 Sonstige Forderungen gegen den sonstigen öffentlichen Bereich		720,19	430,08	-290,11
Bilanzsumme		1.510.720,14	1.461.875,77	-48.844,37

Bezeichnung	Verweis auf Anhang (lfd. Nr.)	01.01.2019	31.12.2019	Veränderung gegenüber 2018
		in EUR		
1 Eigenkapital		164.880,98	113.709,58	-51.171,40
1.1 Kapitalrücklage		497.135,05	491.746,87	-5.388,18
1.1.1 Allgemeine Kapitalrücklage		497.135,05	491.746,87	-5.388,18
1.3 Ergebnisvortrag		-332.254,07	-332.254,07	0,00
1.4 Jahresüberschuss/Jahresfehlbetrag		0,00	-45.783,22	-45.783,22
2 Sonderposten		824.737,03	785.079,53	-39.657,50
2.1 Sonderposten zum Anlagevermögen		824.737,03	785.079,53	-39.657,50
2.1.1 Sonderposten aus Zuwendungen		782.401,10	746.131,41	-36.269,69
2.1.2 Sonderposten aus Beiträgen und ähnlichen Entgelten		42.335,93	38.948,12	-3.387,81
3 Rückstellungen		0,00	0,00	0,00
4 Verbindlichkeiten		503.743,66	545.073,83	41.330,17
4.2 Verbindlichkeiten aus Kreditaufnahmen		87.371,32	74.620,87	-12.750,45
4.2.1 Verbindlichkeiten aus Kreditaufnahmen für Investitionen und Investitionsförderungsmaßnahmen		87.371,32	74.620,87	-12.750,45
4.5 Verbindlichkeiten aus Lieferungen und Leistungen		4.215,04	2.692,19	-1.522,85
4.10 Verbindlichkeiten gegenüber dem sonstigen öffentlichen Bereich		412.157,30	454.155,30	41.998,00
4.10.1 Verbindlichkeiten aus dem gemeinsamen Zahlungsmittelbestand		411.775,38	453.847,44	42.072,06
4.10.2 Sonstige Verbindlichkeiten gegenüber dem sonstigen öffentlichen Bereich		381,92	307,86	-74,06
4.11 Sonstige Verbindlichkeiten		0,00	13.605,47	13.605,47
5 Rechnungsabgrenzungsposten		17.358,47	18.012,83	654,36
5.1 Grabnutzungsentgelte		17.358,47	18.012,83	654,36
Bilanzsumme		1.510.720,14	1.461.875,77	-48.844,37

Bilanz Aktiva 2019

Bezeichnung	Verweis auf Anhang (lfd. Nr.)	01.01.2019	31.12.2019	Veränderung gegenüber 2018
		in EUR		
1 Anlagevermögen		1.497.312,07	1.441.115,01	-56.197,06
1.1 Immaterielle Vermögensgegenstände		45.887,50	41.334,73	-4.552,77
1.1.3 Gezahlte Investitionszuschüsse		45.887,50	41.334,73	-4.552,77
01310000 Geleistete Investitionszuschüsse		45.887,50	41.334,73	-4.552,77
1.2 Sachanlagen		1.325.817,95	1.274.173,66	-51.644,29
1.2.1 Wald, Forsten		6.216,00	6.216,00	0,00
02110000 Mischwald		45,80	45,80	0,00
02120000 Laubwald		606,44	606,44	0,00
02130000 Nadelwald		5.563,76	5.563,76	0,00
1.2.2 Sonstige unbebaute Grundstücke und grundstücksgleiche Rechte		22.690,76	22.545,85	-144,91
02211000 Gräberfelder		7,68	7,68	0,00
02230000 Kleingartenanlagen, Gartenland		4.346,55	4.346,55	0,00
02240000 Sportflächen		727,94	727,94	0,00
02290000 Sonstige Grünflächen		3.699,00	3.577,00	-122,00
02310000 Ackerland		265,88	265,88	0,00
02320000 Brachland		564,48	564,48	0,00
02330000 Öd- und Unland		1.052,32	1.052,32	0,00
02390000 Sonstige Ackerflächen		1.432,20	1.432,20	0,00
02490000 Sonstige Schutzflächen		131,04	131,04	0,00
02610000 Flüsse und Bäche		260,84	260,84	0,00
02960000 Bauland		6.715,44	6.715,44	0,00
02990000 sonstige unbebaute Grundstücke		3.487,39	3.464,48	-22,91
1.2.3 Bebaute Grundstücke und grundstücksgleiche Rechte		788.088,10	764.059,51	-24.028,59
03110000 Bebaute Grundstücke und grundstücksgleiche Rechte Einfamilienhäuser		7.212,15	7.212,15	0,00
03910000 Bebaute Grundstücke und grundstücksgleiche Rechte Gemeinschafts-, Bürgerhäuser, Stadthallen		752.893,19	729.710,17	-23.183,02
03921000 Bebaute Grundstücke und grundstücksgleiche Rechte Friedhofsgebäude / Leichen-, Trauerhallen		6.197,09	6.033,95	-163,14
03950000 Bebaute Grundstücke und grundstücksgleiche Rechte Brand- und Katastrophenschutzeinrichtungen		1.013,04	1.004,05	-8,99
03998000 Garagen		2.806,14	2.709,38	-96,76
03999000 Sonstige Gebäude und Bauten		17.966,49	17.389,81	-576,68
1.2.4 Infrastrukturvermögen		405.457,45	378.611,32	-26.846,13
04731000 Haupt- und Verbindungssammler Abwasser		6.009,06	5.742,98	-266,08
04810000 Grundstücke und grundstücksgleiche Rechte Straßen, Wege, Plätze und Verkehrslenkungsanlagen		18.541,68	18.541,68	0,00
04824000 Gemeindestraßen		142.614,43	129.581,93	-13.032,50
04825000 Straßenbegleitgrün		712,83	436,90	-275,93
04832000 Gehwege		83.521,11	79.326,08	-4.195,03
04834000 Radwege		10.003,71	8.336,42	-1.667,29
04835000 Landwirtschaftliche Wege		117.091,33	112.049,79	-5.041,54
04871000 Strombetriebene Straßenbeleuchtung		2.550,26	2.213,96	-336,30
04931000 Bahnhöfe, Buswartehallen, sonstige Wartehallen		3.751,08	3.514,30	-236,78
04990000 Sonstige (u.a. Bachverrohrung)		20.661,96	18.867,28	-1.794,68
1.2.7 Maschinen, technische Anlagen, Fahrzeuge		84.699,38	75.153,19	-9.546,19
07120000 LKW		1,00	1,00	0,00
07130000 Baufahrzeuge, Zugmaschinen, Kipper, Kranfahrzeuge		34.680,92	31.084,44	-3.596,48

Bilanz Aktiva 2019

Bezeichnung	Verweis auf Anhang (lfd. Nr.)	01.01.2019	31.12.2019	Veränderung gegenüber 2018
		in EUR		
07140000 Brand-, Rettungs- und Katastrophenschutzfahrzeuge		39.693,56	28.702,62	-10.990,94
07181000 Anhänger, LKW-Wechselaufbauten		2,00	2,00	0,00
07183000 Schneepflüge		1,00	1,00	0,00
07220000 Betriebstechnik		41,50	31,13	-10,37
07250000 Technische Anlagen des Brand-, Hochwasser- und Katastrophenschutzes		10.278,40	15.330,00	5.051,60
07390000 Sonstige Betriebsvorrichtungen		1,00	1,00	0,00
1.2.8 Betriebs- und Geschäftsausstattung		17.169,08	9.205,88	-7.963,20
08224000 Hardware und EDV-technische Ausstattung		76,30	0,00	-76,30
08290000 Sonstige Betriebs- und Geschäftsausstattung		17.092,78	9.205,88	-7.886,90
1.2.10 Geleistete Anzahlungen auf Sachanlagen, Anlagen im Bau		1.497,18	18.381,91	16.884,73
09600001 Auszahlungen für Baumaßnahmen		1.497,18	18.381,91	16.884,73
1.3 Finanzanlagen		125.606,62	125.606,62	0,00
1.3.5 Sondervermögen mit Sonderrechnung, Zweckverbände, Anstalten des öffentlichen Rechts, rechtsfähige kommunale Stiftungen		125.606,62	125.606,62	0,00
12310000 Zweckverband Wasser- und Abwasser Ueckermünde		113.359,00	113.359,00	0,00
12311000 Anteile am Kommunalen Anteilseignerverband Nordost der E.DIS AG		12.247,62	12.247,62	0,00
2 Umlaufvermögen		13.408,07	20.760,76	7.352,69
2.2 Forderungen und sonstige Vermögensgegenstände		13.408,07	20.760,76	7.352,69
2.2.1 Öffentlich-rechtliche Forderungen, Forderungen aus Transferleistungen		9.616,17	19.176,42	9.560,25
15150000 Gebührenforderungen gegen den privaten Bereich (Debitoren)		2.606,62	2.217,75	-388,87
15300150 Grundsteuerforderungen gegen den privaten Bereich (Debitoren)		8.132,83	5.986,14	-2.146,69
15300250 Gewerbesteuerforderungen gegen den privaten Bereich (Debitoren)		11.018,00	20.452,80	9.434,80
15300350 Sonstige Steuerforderungen gegen den privaten Bereich (Debitoren)		423,75	215,00	-208,75
15550000 Sonstige öffentlich-rechtliche Forderungen gegen den privaten Bereich (Debitoren)		1.969,00	2.172,00	203,00
21200001 EWB Öffentlich-rechtliche Forderungen		-14.534,03	-11.867,27	2.666,76
2.2.2 Privatrechtliche Forderungen aus Lieferungen und Leistungen		3.071,71	1.154,26	-1.917,45
16500000 Privatrechtliche Forderungen aus Lieferungen und Leistungen gegen den privaten Bereich		3.071,71	1.154,26	-1.917,45
2.2.6 Forderungen gegen den sonstigen öffentlichen Bereich		720,19	430,08	-290,11
15300340 Sonstige Steuerforderungen gegen den öffentlichen Bereich (Debitoren)		607,24	430,08	-177,16
15440000 Forderungen aus Transferleistungen gegen den öffentlichen Bereich (Debitoren)		112,95	0,00	-112,95
2.2.6.2 Sonstige Forderungen gegen den sonstigen öffentlichen Bereich		720,19	430,08	-290,11
15300340 Sonstige Steuerforderungen gegen den öffentlichen Bereich (Debitoren)		607,24	430,08	-177,16
15440000 Forderungen aus Transferleistungen gegen den öffentlichen Bereich (Debitoren)		112,95	0,00	-112,95
Bilanzsumme		1.510.720,14	1.461.875,77	-48.844,37

Bilanz Passiva 2019

Bezeichnung	Verweis auf Anhang (lfd. Nr.)	01.01.2019	31.12.2019	Veränderung gegenüber 2018
		in EUR		
1 Eigenkapital		164.880,98	113.709,58	-51.171,40
1.1 Kapitalrücklage		497.135,05	491.746,87	-5.388,18
20110000 Allgemeine Kapitalrücklage		497.135,05	491.746,87	-5.388,18
1.1.1 Allgemeine Kapitalrücklage		497.135,05	491.746,87	-5.388,18
20110000 Allgemeine Kapitalrücklage		497.135,05	491.746,87	-5.388,18
1.3 Ergebnisvortrag		-332.254,07	-332.254,07	0,00
1.4 Jahresüberschuss/Jahresfehlbetrag		0,00	-45.783,22	-45.783,22
2 Sonderposten		824.737,03	785.079,53	-39.657,50
2.1 Sonderposten zum Anlagevermögen		824.737,03	785.079,53	-39.657,50
2.1.1 Sonderposten aus Zuwendungen		782.401,10	746.131,41	-36.269,69
23140000 Sonderposten aus Zuwendungen von der EU		325.636,89	310.539,08	-15.097,81
23141000 Sonderposten aus Zuwendungen vom Bund		28.997,71	26.638,38	-2.359,33
23142000 Sonderposten aus Zuwendungen vom Land für Investitionen		409.437,50	391.370,49	-18.067,01
23143000 Sonderposten aus Zuwendungen von Gemeinden und Gemeindeverbänden		16.849,75	16.168,99	-680,76
23151000 Sonderposten aus Zuwendungen von privaten Unternehmen		1.479,25	1.414,47	-64,78
2.1.2 Sonderposten aus Beiträgen und ähnlichen Entgelten		42.335,93	38.948,12	-3.387,81
23259000 Sonderposten aus Beiträgen und ähnlichen Entgelten vom sonstigen privaten Bereich		42.335,93	38.948,12	-3.387,81
3 Rückstellungen		0,00	0,00	0,00
4 Verbindlichkeiten		503.743,66	545.073,83	41.330,17
4.2 Verbindlichkeiten aus Kreditaufnahmen		87.371,32	74.620,87	-12.750,45
31593101 Investitionskredit 1 vom inländ. Geldmarkt, Laufzeit 5 J. und mehr		43.715,20	35.818,97	-7.896,23
31593102 Investitionskredit 2 vom inländ. Geldmarkt, Laufzeit 5 J. und mehr		1.347,02	673,58	-673,44
31593103 Investitionskredit 3 vom inländ. Geldmarkt, Laufzeit 5 J. und mehr		5.956,67	4.810,18	-1.146,49
31593105 Investitionskredit 5 vom inländ. Geldmarkt, Laufzeit 5 J. und mehr		36.352,43	33.318,14	-3.034,29
4.2.1 Verbindlichkeiten aus Kreditaufnahmen für Investitionen und Investitionsförderungsmaßnahmen		87.371,32	74.620,87	-12.750,45
31593101 Investitionskredit 1 vom inländ. Geldmarkt, Laufzeit 5 J. und mehr		43.715,20	35.818,97	-7.896,23
31593102 Investitionskredit 2 vom inländ. Geldmarkt, Laufzeit 5 J. und mehr		1.347,02	673,58	-673,44
31593103 Investitionskredit 3 vom inländ. Geldmarkt, Laufzeit 5 J. und mehr		5.956,67	4.810,18	-1.146,49
31593105 Investitionskredit 5 vom inländ. Geldmarkt, Laufzeit 5 J. und mehr		36.352,43	33.318,14	-3.034,29
4.5 Verbindlichkeiten aus Lieferungen und Leistungen		4.215,04	2.692,19	-1.522,85
35500000 Verbindlichkeiten LuL privater Bereich (Kreditoren)		3.665,97	2.388,74	-1.277,23
35512000 Sicherheitseinbehalte gegenüber private Unternehmen		549,07	303,45	-245,62
4.10 Verbindlichkeiten gegenüber dem sonstigen öffentlichen Bereich		412.157,30	454.155,30	41.998,00
35400000 Verbindlichkeiten LuL öffentlicher Bereich (Kreditoren)		0,00	191,00	191,00
36400000 Verbindlichkeiten aus Transferleistungen gegenüber dem öffentlichen Bereich		22,83	116,86	94,03
37400000 Verbindlichkeiten öffentlicher Bereich (Kreditoren)		359,09	0,00	-359,09
37431000 Laufendes Verrechnungskonto		411.775,38	453.847,44	42.072,06

Bilanz Passiva 2019

Bezeichnung	Verweis auf Anhang (lfd. Nr.)	01.01.2019	31.12.2019	Veränderung gegenüber 2018
			in EUR	
4.10.1 Verbindlichkeiten aus dem gemeinsamen Zahlungsmittelbestand		411.775,38	453.847,44	42.072,06
37431000 Laufendes Verrechnungskonto		411.775,38	453.847,44	42.072,06
4.10.2 Sonstige Verbindlichkeiten gegenüber dem sonstigen öffentlichen Bereich		381,92	307,86	-74,06
35400000 Verbindlichkeiten LuL öffentlicher Bereich (Kreditoren)		0,00	191,00	191,00
36400000 Verbindlichkeiten aus Transferleistungen gegenüber dem öffentlichen Bereich		22,83	116,86	94,03
37400000 Verbindlichkeiten öffentlicher Bereich (Kreditoren)		359,09	0,00	-359,09
4.11 Sonstige Verbindlichkeiten		0,00	13.605,47	13.605,47
37500000 Verbindlichkeiten privater Bereich (Kreditoren)		0,00	1.220,00	1.220,00
37991000 Spenden vor Annahme nach §44 Absatz 4 KV MV		0,00	12.385,47	12.385,47
5. Rechnungsabgrenzungsposten		17.358,47	18.012,83	654,36
5.1 Grabnutzungsentgelte		17.358,47	18.012,83	654,36
39300001 Passive Rechnungsabgrenzung für Grabnutzungsentgelte		17.358,47	18.012,83	654,36
Bilanzsumme		1.510.720,14	1.461.875,77	-48.844,37

Anhang

zum Jahresabschluss der Gemeinde

Vogelsang-Warsin

für das Haushaltsjahr 2019

Inhalt

1. Rechtsgrundlagen	4
2. Rahmenbedingungen.....	4
3. Gliederung des Jahresabschlusses.....	8
3.1. Abweichungen von den bisher angewandten Bilanzierungs- und Bewertungsmethoden	8
4. Angaben zu einzelnen Positionen der Bilanz – Aktivseite	9
4.1. Anlagevermögen.....	9
4.1.1. Immaterielle Vermögensgegenstände.....	9
4.1.2. Sachanlagevermögen.....	10
4.1.3. Finanzanlagen	11
4.1.4. Kennzahlen zum Anlagevermögen	11
4.2. Umlaufvermögen.....	13
4.2.1. Vorräte	13
4.2.2. Forderungen und sonstige Vermögensgegenstände	13
4.2.2.1. Kennzahlen zu den Forderungen	13
4.3. Wertpapiere des Umlaufvermögens.....	14
4.4. Liquide Mittel.....	14
4.4.1. Kennzahlen zur Liquidität	14
4.5. Rechnungsabgrenzungsposten.....	15
5. Angaben zu einzelnen Positionen der Bilanz – Passivseite	15
5.1. Eigenkapital.....	15
5.1.1 Eigenkapitalentwicklung	15
5.1.2 Kennzahlen zum Eigenkapital	16
5.2. Kapitalrücklage.....	16
5.3. Ergebn isrücklagen.....	17
5.3.1. Rücklagen für Belastungen aus dem kommunalen Finanzausgleich	17
5.3.2. Zweckgebundene Ergebn isrücklagen	17
5.4. Ergebnisvortrag und Jahresüberschuss / Jahresfehlbetrag	17
5.5. Sonderposten.....	17

5.5.1. Sonderposten zum Anlagevermögen.....	18
5.5.1.1. Sonderposten aus Zuwendungen	18
5.5.1.2. Sonderposten aus Beiträgen und ähnlichen Entgelten	18
5.6. Rückstellungen.....	19
5.7. Verbindlichkeiten.....	19
5.7.1. Verbindlichkeiten aus dem gemeinsamen Zahlungsmittelbestand	20
5.7.2. Entwicklung der Investitionskreditverbindlichkeiten	21
5.7.3. Kennzahlen zur Verschuldung.....	22
5.8. Rechnungsabgrenzungsposten	23
5.8.1. Grabnutzungsentgelte	23
6. Angaben zur Ergebnisrechnung	24
6.1. Entwicklung der Erträge	26
6.2. Entwicklung der Aufwendungen.....	28
6.3. Kennzahlen zur Ergebnisrechnung.....	29
7. Angaben zur Finanzrechnung	31
8. Angaben zu den Teilrechnungen.....	33
8.1. Entwicklung der Teilergebnisrechnungen.....	33
8.2. Entwicklung der Teilfinanzrechnungen.....	34
8.2.1. Entwicklung des Saldos der laufenden Einzahlungen- und Auszahlungen	35
8.2.2. Entwicklung des Saldos der Einzahlungen und Auszahlungen aus Investitionstätigkeit	35
8.2.2.1. Abrechnung der Investitionsmaßnahmen	35
9. Entwicklung der Haushaltswirtschaft	36
10. Wesentliche Abweichungen von den Planansätzen	38
11. Sonstige Angaben	39
12. Beurteilung der Haushaltslage.....	42
12.1. Vorgänge von besonderer Bedeutung nach dem Schluss des Haushaltsjahres	42
12.2. Prognosebericht.....	42
12.3. Risikobericht und Ausblick.....	43
Anlagen	45

1. Rechtsgrundlagen

Der Anhang zum Jahresabschluss zum 31. Dezember 2019 der Gemeinde Vogelsang-Warsin wurde unter Beachtung des § 60 Abs. 1 und Abs. 2 KV M-V und der §§ 17 Abs. 5 bis 7; 32 Abs. 1 Nr. 5; 34 Abs. 2, 3 und Abs. 6 bis 8; 39 Abs. 2; 42 Abs. 1; 43 Abs. 1 bis 3; 44 Abs. 3 und 4; 45 Abs. 3 und 4; 46 Abs. 2 und 3; 47 Abs. 2; 48 GemHVO-Doppik erstellt.

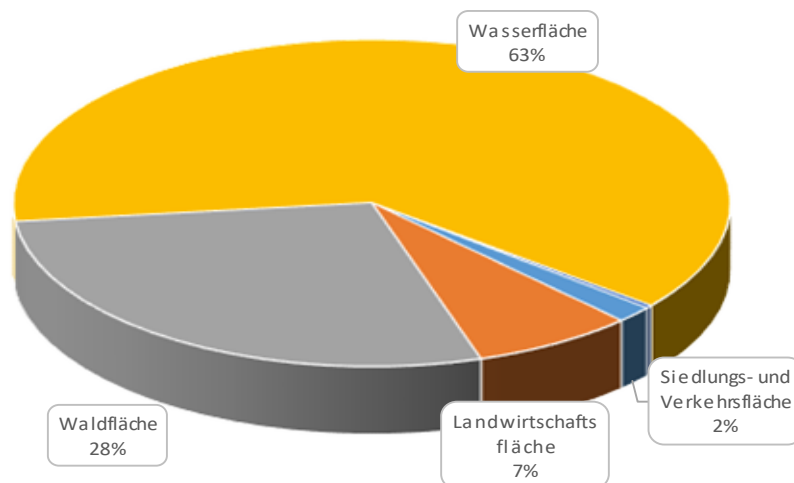
2. Rahmenbedingungen

• Organisation der Gemeinde

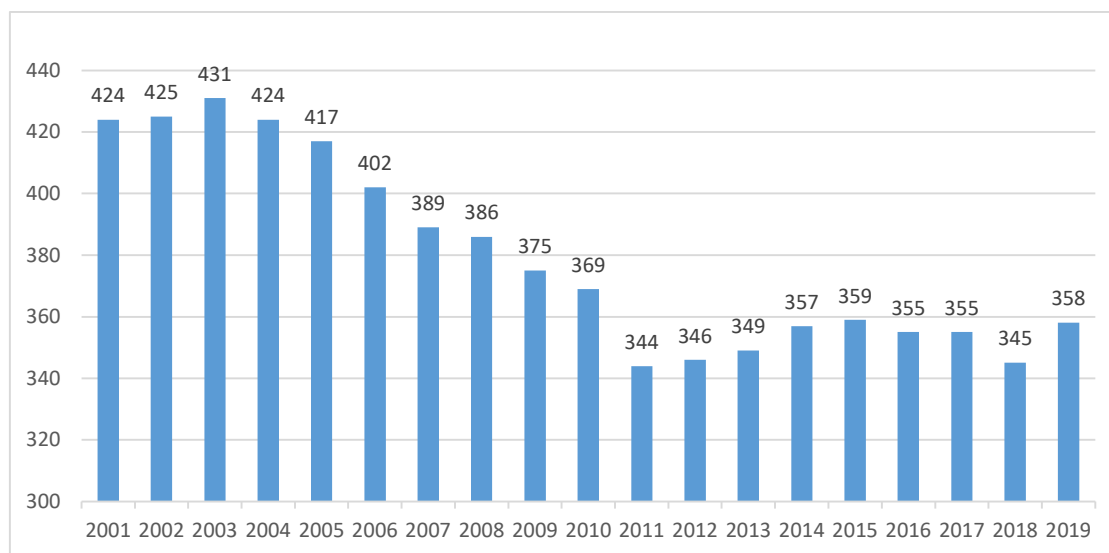
Die Gemeinde Vogelsang-Warsin ist amtsangehörige Gemeinde des Amtes „Am Stettiner Haff“. Dem Amt „Am Stettiner Haff“ gehören weiterhin folgende Gemeinden an: Ahlbeck, Altwarp, Grambin, Leopoldshagen, Liepgarten, Luckow, Meiersberg, Mönkebude, Hintersee, Lübs sowie die Stadt Eggesin als geschäftsführende Gemeinde. Das Amt ist Teil des Landkreises Vorpommern-Greifswald.

• Gemeindefläche

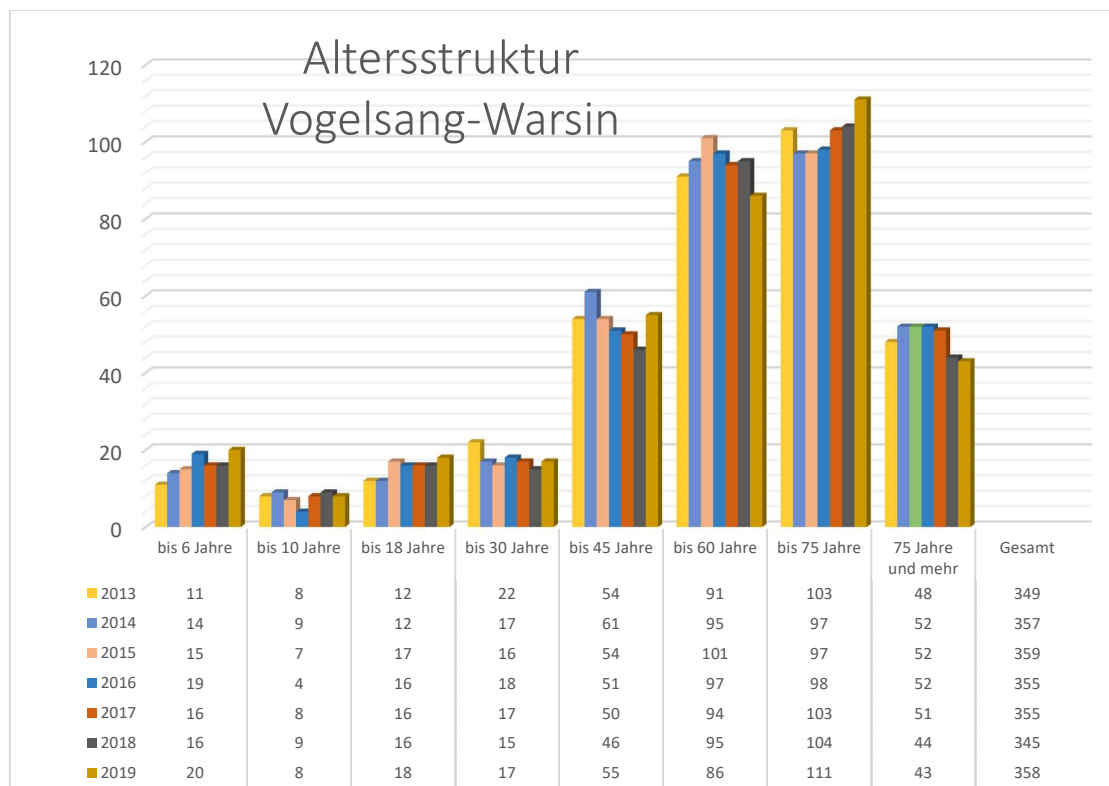
Die Gemeinde Vogelsang-Warsin liegt im Kreis Vorpommern-Greifswald. Die Gesamtfläche beträgt 6.320 Hektar. Die Gemeindefläche ist geprägt durch einen hohen Anteil Wald- und Wasserflächen wie der nachfolgenden Übersicht zu entnehmen ist.



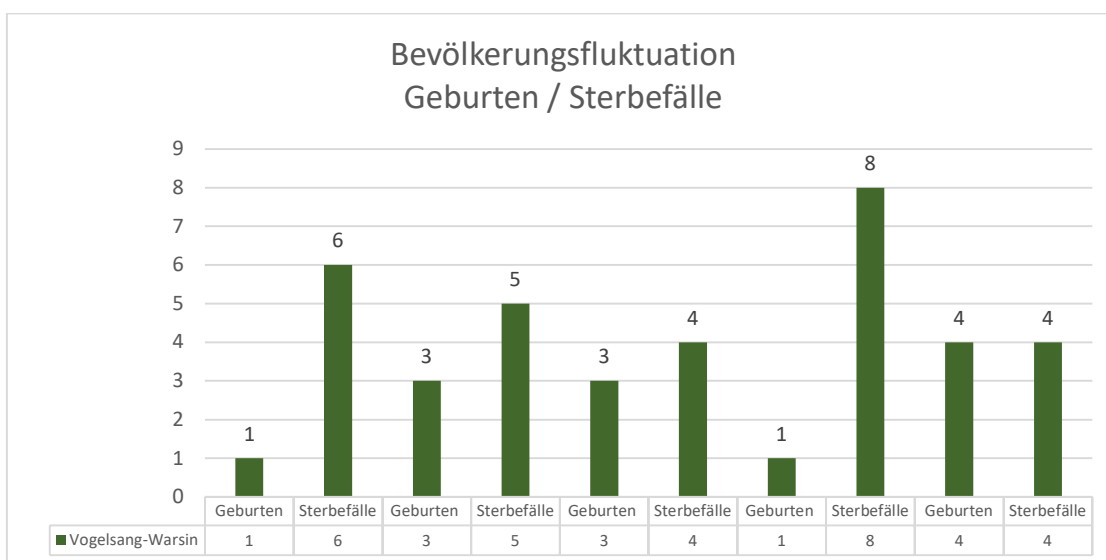
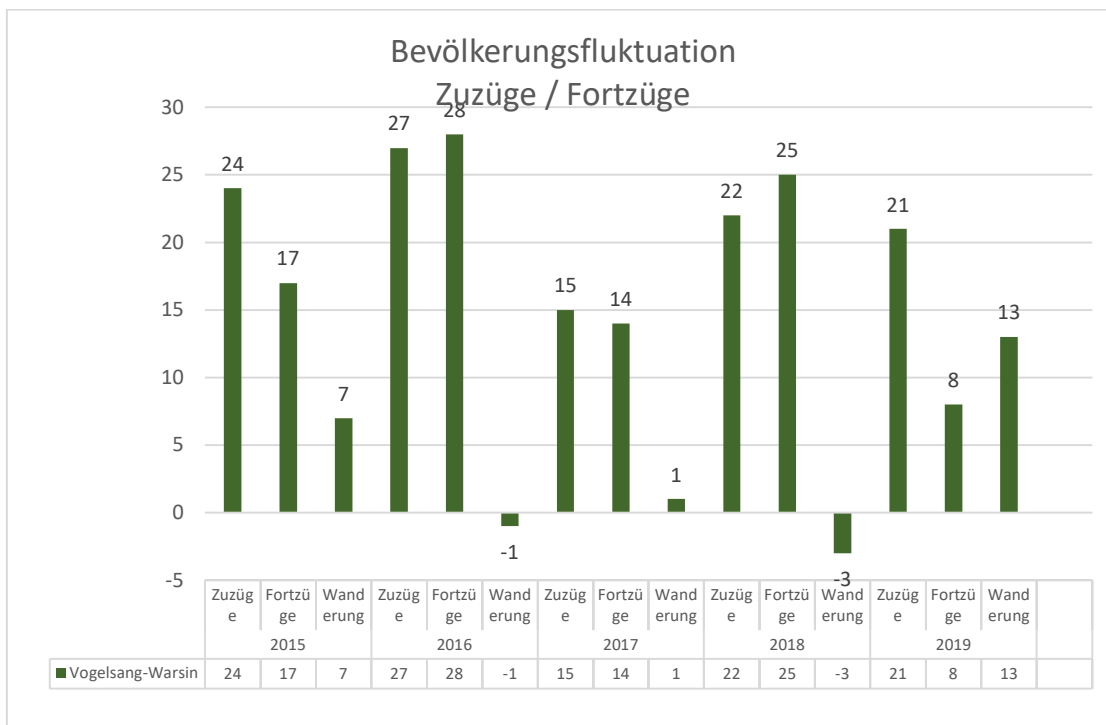
- Demographische Entwicklung



Die Bevölkerungszahlen sind bis zum Jahr 2012 stetig rückläufig. Seit dem Jahr 2013 hat sich die Entwicklung stabilisiert. Die nachfolgende Übersicht stellt die Entwicklung der Bevölkerungsstruktur der Gemeinde dar.



Betrachtet man die Entwicklung der Bevölkerungswanderung und die Geburtenzahlen kommt man zu folgendem Ergebnis. Die Gemeinde hat in den dargestellten Jahren überwiegend einen geringen Zuwanderungsüberschuss. Der Einwohnerverlust aus dem Jahr 2018 konnte im Jahr 2019 wieder ausgeglichen werden. Die Geburtenzahlen sind auf geringem Niveau. Die weitere Entwicklung bleibt abzuwarten.



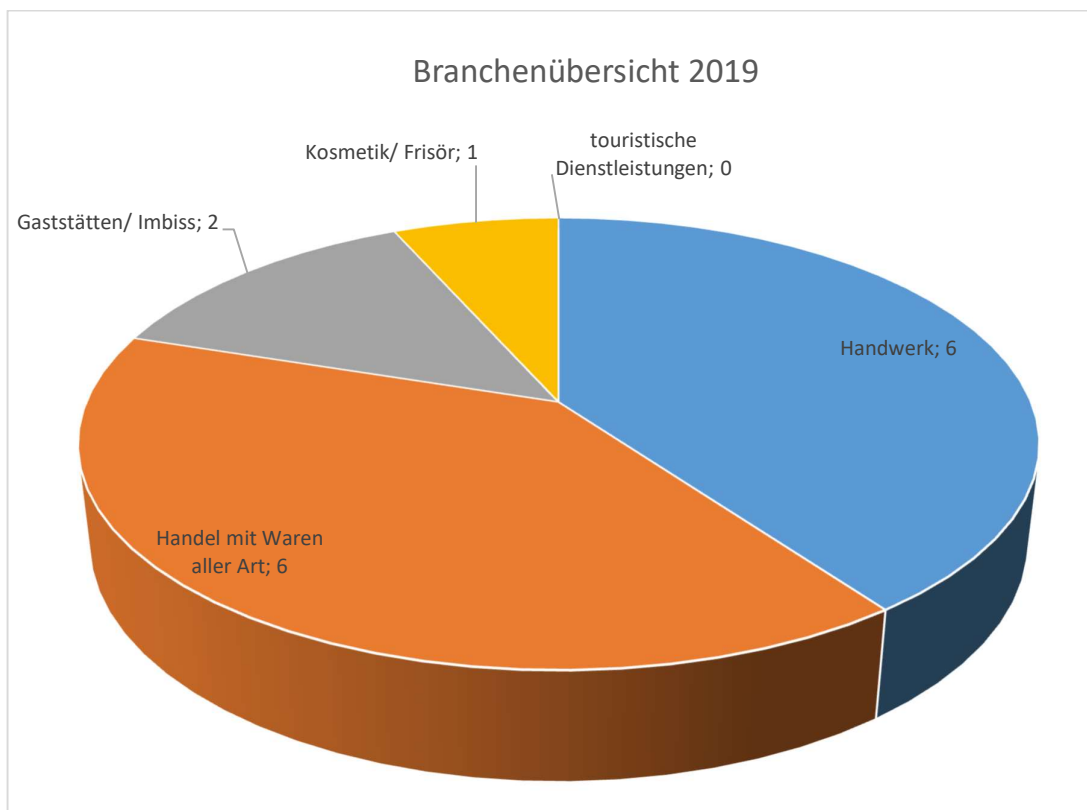
- **Standortvorteile für die Bevölkerung**

Die Schüler werden in der Regel im 10,8 km entfernten Ahlbeck (Grundschule) unterrichtet, ansonsten im 14,6 km entfernten Ueckermünde. Einkaufsmöglichkeiten befinden sich in Ueckermünde.

- **Wirtschaftliche Rahmenbedingungen**

Erste Nachrichten über die ehemals beiden Dörfer, die slawischen Ursprungs sind, stammen aus dem 13. Jahrhundert. Warsin war viele Jahrhunderte Pertinenzstück des Rittergutes Vogelsang. Bereits 1324 teilten sich die Geschlechter von Muckerwitz und von Bröcker den Besitz von Bellin, Warsin und Damgar, der später zu Vogelsang gehörte. Das Adelsgeschlecht Muckerwitz starb 1575 aus und das halbe Gut Vogelsang fiel an das landesherrliche Amt Ueckermünde. Im 30-jährigen Krieg wurden beide Orte verwüstet. Seit 1625 verpachtete das Amt Ueckermünde ständig seinen Gutsteil in Vogelsang. 1651 verkauften die Bröcker ihren Gutsanteil an den schwedischen General von Lillieström. 1740 belehnte Preußenkönig Friedrich II. Bernd Friedrich von Enckefort mit dem Lehns Gut Vogelsang. Im Jahre 1782 übergab Carl Gottlob von Enckefort dem Amt Ueckermünde das Vorwerk Mönkeberg, das halbe Dorf Luckow und die Vorwerke Berndshof und Garlshof. Dafür erhielt er das ganze Gut Vogelsang. 1828 wurde im Auftrag der Enckeforts eine Erbgrabstätte errichtet, die heute unter Denkmalschutz steht. Von 1840 bis 1842 entstand der prunkvollste Bau der Enckeforts, das Schloss. Es wurde im klassizistischen Stil nach Plänen Schinkels erbaut. Das Geschlecht von Enckefort blieb bis zur Zwangsversteigerung des Gutes im Jahre 1934 in Vogelsang. Die Menschen in Vogelsang und Warsin lebten viele Jahrhunderte vorwiegend von der Landwirtschaft und in Warsin auch von der Fischerei. Erst später entwickelte sich die Ziegelindustrie und Handwerk. Neben dem Schloss mit seinem gutenhaltenen Schlosspark, dem Erbbegräbnis der Adelsfamilie von Enckefort und der alten Schmiede bietet auch der Strand in Warsin, umgeben von einem Schilfgürtel und einem Birkenwäldchen, idyllische Reize für Erholungssuchende.

Per 31.12.2019 waren 15 Gewerbebetriebe im Ort ansässig. Die Gewerbesteuererträge beliefen sich auf 20.837,40 €.



3. Gliederung des Jahresabschlusses

Die Gliederungsvorschriften der GemHVO-Doppik fanden uneingeschränkt Beachtung.

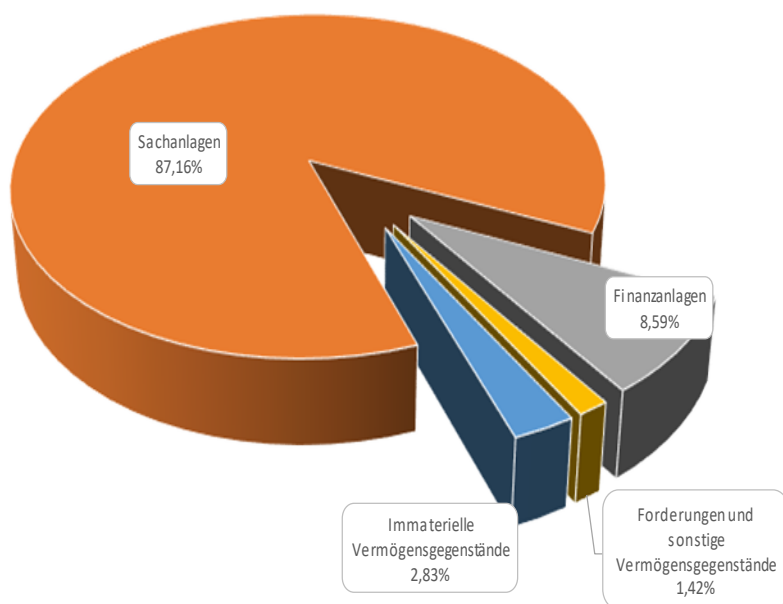
3.1. Abweichungen von den bisher angewandten Bilanzierungs- und Bewertungsmethoden

Gemäß § 31 (5) GemHVO kann auf die Erfassung abnutzbarer, beweglicher Vermögensgegenstände des Anlagevermögens deren Anschaffungs- und Herstellungskosten im Einzelnen wertmäßig den Betrag von 1.000 € nicht überschritten haben, verzichtet werden.

Seit dem Jahr 2017 werden gemäß §34 (5) GemHVO alle Vermögensgegenstände die unterhalb der Wertgrenze liegen im Jahr ihrer Anschaffung voll abgeschrieben und in Abgang gebracht. Mit der Novellierung der Gemeindehaushaltsverordnung nahm die Gemeinde von dem Wahlrecht Gebrauch im Haushaltjahr 2019 alle Vermögensgegenstände, die vor 2017 angeschafft wurden in Abgang zu stellen.

4. Angaben zu einzelnen Positionen der Bilanz – Aktivseite

Im Diagramm wird die Aktivseite der Bilanz zum 31.12.2019 dargestellt.



4.1. Anlagevermögen

Die Aufstellung des Anlagevermögens ist aus der beigefügten Anlagenübersicht ersichtlich.

4.1.1. Immaterielle Vermögensgegenstände

Gliederungs- ziffer	Bezeichnung	Saldo vortrag	Bewegungen	Stand zum 31.12. des Haushaltsjahres
1.1	Immaterielle Vermögensgegenstände	45.887,50	-4.552,72	41.334,78
1.1.3	Gezahlte Investitionsszuschüsse	45.887,50		41.334,73

Die immateriellen Vermögensgegenstände haben sich zum Vorjahr um 10.990,94 € verringert.

4.1.2. Sachanlagevermögen

Gliederungs- ziffer	Bezeichnung	Saldo vortrag	Bewegungen	Stand zum 31.12. des Haushaltsjahres
1.2	Sachanlagen	1.325.817,95	-51.644,29	1.274.173,66
1.2.1	Wald, Forsten	6.216,00	0,00	6.216,00
1.2.2	Sonstige unbebaute Grundstücke und grundstücksgleiche Rechte	22.690,76	-144,91	22.545,85
1.2.3	Bebaute Grundstücke und grundstücksgleiche Rechte	788.088,10	-24.028,59	764.059,51
1.2.4	Infrastrukturvermögen	405.457,45	-26.846,13	378.611,32
1.2.7	Maschinen, technische Anlagen, Fahrzeuge	84.699,38	-9.546,19	75.153,19
1.2.8	Betriebs- und Geschäftsausstattung	17.169,08	-7.963,20	9.205,88
1.2.10	Geleistete Anzahlungen auf Sachanlagen, Anlagen im Bau	125.606,62	0,00	125.606,62

Das Sachanlagevermögen wurde zum Bilanzstichtag durch eine Buchinventur erfasst. Es wurde im Anlagespiegel einzeln nachgewiesen. Das Sachanlagevermögen wurde mit den Anschaffungs- oder Herstellungskosten abzüglich planmäßiger linearer Abschreibung bewertet. Die planmäßigen Abschreibungen wurden auf der Grundlage der vom Innenministerium vorgegebenen wirtschaftlichen Nutzungsdauer nach der linearen Methode vorgenommen.

Nachträgliche Anschaffungskosten wurden gemäß § 33 Abs. 2 GemHVO–Doppik in die Anschaffungskosten einbezogen. Anschaffungskostenminderungen (Skonti, Boni, sonstige Nachlässe) wurden gemäß § 33 Abs. 2 Satz 3 von den Anschaffungskosten abgesetzt. Für Zugänge und Abgänge wurden im Zugangs- bzw. Abgangsjahr die Abschreibungen gemäß § 34 Abs. 4 zeitanteilig berechnet.

Das Sachanlagevermögen wurde im Haushaltsjahr durch bilanzielle Abschreibungen in Höhe von 68.153,65 € belastet. Abgänge erfolgten im Haushaltsjahr 2019 in Höhe von 6.423,37€. Diese resultieren aus dem In-Abgang-Stellen der vor 2017 angeschafften Vermögensgegenstände deren Anschaffungs- oder Herstellungskosten unter 1.000 € lagen.

Zugänge erfolgten in Höhe von 22.932,73 €. Diese teilen sich wie folgt auf:

1.2.7 Maschinen, Fahrzeuge und technische Anlagen 6.048,00 €

1.2.10 Geleistete Anzahlungen auf Sachanlagen, Anlage im Bau 16.884,73 €

Bewegliche Vermögensgegenstände des Sachanlagevermögens, deren Anschaffungs- oder Herstellungskosten 1.000 € nicht übersteigen, wurden im Jahr des Zugangs voll abgeschrieben. Die Abweichung von der linearen Abschreibung erfolgt gemäß § 34 Abs. 5 GemHVO - Doppik. Für

Feuerwehrbekleidung nach Dienst-, Schutz-, und Jugendbekleidung wurden zulässigerweise Festwerte gebildet. Die letzte körperliche Bestandsaufnahme erfolgte am 26.03.2015.

4.1.3. Finanzanlagen

Gliederungs- ziffer	Bezeichnung	Saldo vortrag	Bewegungen	Stand zum 31.12. des Haushaltsjahres
1.3	Finanzanlagen	125.606,62	0,00	125.606,62
1.3.5	Sondervermögen mit Sonderrechnung, Zweckverbände, Anstalten des öffentlichen Rechts, rechtsfähige kommunale Stiftungen	125.606,62	0,00	125.606,62

Die Gemeinde besitzt Anteile am Zweckverband Wasser- und Abwasser Ueckermünde in Höhe von 113.359,00 € und Anteile am Kommunalen Anteilseignerverband Nordost der E.DIS AG in Höhe von 12.247,62 €.

4.1.4. Kennzahlen zum Anlagevermögen

Anlagenquote	31.12.2016	31.12.2017	31.12.2018	31.12.2019
$\frac{(\text{Anlagevermögen} - \text{Finanzanlagen}) \times 100}{\text{Bilanzsumme}}$	89,72%	91,43%	90,80%	89,99%

Die Anlagenquote dient der Beschreibung, welchen Anteil das Anlagevermögen (Immaterielles, Sachanlagevermögen) am Gesamtvermögen (Bilanzsumme Aktiva) der Gemeinde hat. Sie gibt darüber Aufschluss, ob die Höhe des Anlagevermögens den wirtschaftlichen Rahmenbedingungen der Gemeinde entspricht. Dabei schränkt eine hohe Anlagenintensität die Flexibilität und Anpassungsfähigkeit der Gemeinde bei Veränderungen im Umfeld ein, da die hier gebundenen Mittel nicht kurzfristig in andere Verwendung gelenkt werden können. Die Anlagenquote der Gemeinde ist im Vergleich zum Vorjahr auf 89,99 % gesunken. Es ist nach wie vor abzuleiten, dass der überwiegende Teil des Vermögens langfristig gebunden ist.

Abschreibungsintensität	31.12.2016	31.12.2017	31.12.2018	31.12.2019
$\frac{\text{Abschreibungen} \times 100}{\text{ordentl. Aufwendungen}}$	13,87%	13,81%	15,21%	15,07%

Sachanlagenabnutzungsgrad	31.12.2016	31.12.2017	31.12.2018	31.12.2019
$\frac{\text{kum. Abschreib. Sachanlageverm.} \times 100}{\text{historische Anschaffungskosten}}$	41,62%	40,15%	42,21%	46,65%

durchschnittliche Nutzungsdauer des Anlagevermögens in Jahren	31.12.2016	31.12.2017	31.12.2018	31.12.2019
$\frac{\text{Anlagevermögen - Finanzanlagen}}{\text{Abschreibungen}}$	21,7	22,4	19,1	18,1

Die Abschreibungsintensität zeigt an, in welchem Umfang der gemeindliche Haushalt durch den Wertverlust des Anlagevermögens belastet wird.

Der Anlagenabnutzungsgrad beschreibt den Anteil des Anlagevermögens der bereits abgeschrieben ist. Im Zeitraum von 3 Jahren ist dieser um 5,03 % angestiegen.

Die durchschnittliche Nutzungsdauer des Anlagevermögens zeigt an, wie viel Jahre das Anlagevermögen noch abgeschrieben wird.

Infrastrukturquote	31.12.2016	31.12.2017	31.12.2018	31.12.2019
$\frac{\text{Infrastrukturvermögen}}{\text{Bilanzsumme}}$	31,42%	27,41%	26,84%	25,90%
Infrastrukturvermögen je Einwohner				
$\frac{\text{Infrastrukturvermögen}}{\text{Einwohnerzahl}}$	1.220 €	1.164 €	1.142 €	1.058 €
Infrastrukturabnutzungsgrad				
$\frac{\text{kum. Abschreib. Infrastruktur} \times 100}{\text{historische Anschaffungskosten Infrastrukturvermögen}}$	51,73%	54,11%	57,00%	59,04%

Die Infrastrukturquote stellt ein Verhältnis zwischen dem Infrastrukturvermögen und dem Gesamtvermögen auf der Aktivseite der Bilanz her. Sie gibt Aufschluss darüber, ob die Höhe des Infrastrukturvermögens den wirtschaftlichen Rahmenbedingungen der Gemeinde entspricht. In der Gemeinde Vogelsang-Warsin sind ca. 25 % des Vermögens im Infrastrukturvermögen gebunden. Der kontinuierliche Anstieg des Infrastrukturabnutzungsgrades zeigt die steigende Alterung des Infrastrukturvermögens auf.

Der Anlagendeckungsgrad zeigt an, inwieweit das Vermögen der Gemeinde durch Eigenkapital gedeckt ist. Erstrebenswert ist ein Anlagendeckungsgrad von 100%.

Mit einem Anlagendeckungsgrad 1 von 8,64 % ist die finanzielle Stabilität der Gemeinde Vogelsang-Warsin als sehr gering nachgewiesen.

Anlagendeckung 1	31.12.2016	31.12.2017	31.12.2018	31.12.2019
$\frac{\text{Eigenkapital} \times 100}{\text{Anlagevermögen - Finanzanlagen}}$	16,96%	15,62%	12,02%	8,64%

Durch Hinzunahme der Sonderposten zum Anlagevermögen wird die Kennzahl Anlagendeckung 2 zur Nachweisführung der finanziellen Stabilität herangezogen.

Anlagendeckung 2	31.12.2016	01.01.2017	31.12.2018	31.12.2019
$\frac{(\text{Eigenkap.} + \text{SoPo z. Anlageverm.}) \times 100}{\text{Anlagevermögen} - \text{Finanzanlagen}}$	77,83%	77,33%	72,15%	68,32%

Die Kennzahl Anlagendeckung 2 zeigt an, inwieweit das Anlagevermögen der Gemeinde über das wirtschaftliche Eigenkapital finanziert wurde. Sonderposten aus Zuwendungen zum Anlagevermögen, die für Investitionen im Anlagevermögen gewährt wurden, werden somit berücksichtigt. Diese Kennzahl ist im Betrachtungszeitraum um 9,51 % gesunken.

4.2. Umlaufvermögen

4.2.1. Vorräte

Die Gemeinde Vogelsang-Warsin verfügt über keine Vorräte.

4.2.2. Forderungen und sonstige Vermögensgegenstände

Die Forderungen wurden durch eine Buchinventur zum Bilanzstichtag nachgewiesen und gemäß § 33 Abs. 5 GemHVO-Doppik zum Nennwert angesetzt. Per 31.12.2019 wurden Forderungen in Höhe von 11.867,27 € befristet niedergeschlagen. Forderungen wurden nicht in Abgang gebracht. Per 31.12.2019 werden keine gestundeten Forderungen ausgewiesen. Die Forderungen haben sich wie folgt entwickelt:

Gliederungs- ziffer	Bezeichnung	Saldo vortrag	Bewegungen	Stand zum 31.12. des Haushaltsjahres
2.2	Forderungen und sonstige Vermögensgegenstände	13406,07	7352,69	20760,76
2.2.1	Öffentlich-rechtliche Forderungen, Forderungen aus Transferleistungen	9.616,17	9.560,25	19.176,42
2.2.2	Privatrechtliche Forderungen aus Lieferungen und Leistungen	3.071,71	-1.917,45	1.154,26
2.2.6	Forderungen gegen den sonstigen öffentlichen Bereich	720,19	-290,11	430,08

4.2.2.1. Kennzahlen zu den Forderungen

Forderungsquote	31.12.2016	31.12.2017	31.12.2018	31.12.2019
$\frac{\text{Forderungen} \times 100}{\text{Bilanzsumme}}$	1,22%	0,33%	0,89%	1,42%

Die Forderungsquote beschreibt den Anteil der Forderungen am Gesamtvermögen. Die Gemeinde weist einen geringen Forderungsbestand aus.

Verhältnis Forderungen Entgelte	31.12.2016	31.12.2017	31.12.2018	31.12.2019
öffentlich-rechtl. Forderungen x 100				
öffentlich-rechtl. Entgelte+Steuern/ä hn l. Abgaben	4,38%	1,48%	4,65%	9,51%
privat-rechtl. Forderungen x 100				
privat-rechtliche Entgelte	91,31%	24,70%	36,50%	14,37%

4.3. Wertpapiere des Umlaufvermögens

Die Gemeinde Vogelsang-Warsin verfügt über keine Wertpapiere des Umlaufvermögens.

4.4. Liquide Mittel

Die Gemeinde Vogelsang-Warsin verfügt über kein eigenes laufendes Bankkonto. Der Ausweis in der Bilanz erfolgt entsprechend dem Bestand unter den Positionen Forderungen oder Verbindlichkeiten gegenüber der Stadt Eggesin. Zum Bilanzstichtag werden keine Forderungen gegenüber der Stadt Eggesin ausgewiesen. Per 31.12.2019 werden Verbindlichkeiten gegenüber der Stadt Eggesin, die sich aus der Führung des Verrechnungskontos ergeben in Höhe von 453.847,44 € ausgewiesen.

4.4.1. Kennzahlen zur Liquidität

Die Liquidität 1. Grades oder Barliquidität gibt an, wie hoch der Anteil an flüssigen Mitteln an dem kurzfristigen Fremdkapital ist. Die Liquidität 1 der Gemeinde beträgt 0,00 %. Die Liquidität 2. Grades unterstellt, dass die kurzfristigen Forderungen den liquiden Mitteln zugeordnet werden. Gleiches gilt für Wertpapiere des Umlaufvermögens.

Liquidität I. Grades	31.12.2016	31.12.2017	31.12.2018	31.12.2019
flüssige Mittel				
kurzfristige Verbindlichkeiten	0,00%	0,00%	0,00%	0,00%
Liquidität II. Grades	31.12.2016	31.12.2017	31.12.2018	31.12.2019
flüssige Mittel + kurzfr. Forderungen + Wertpapiere des Umlaufvermögens				
kurzfristige Verbindlichkeiten	8,96%	3,26%	2,90%	4,29%

Die Gemeinde weist zum Bilanzstichtag keine liquiden Mittel aus. Nur unter Berücksichtigung der Hinzurechnung der Forderungen zu den liquiden Mitteln wird eine sehr geringe vorhandene Liquidität unterstellt.

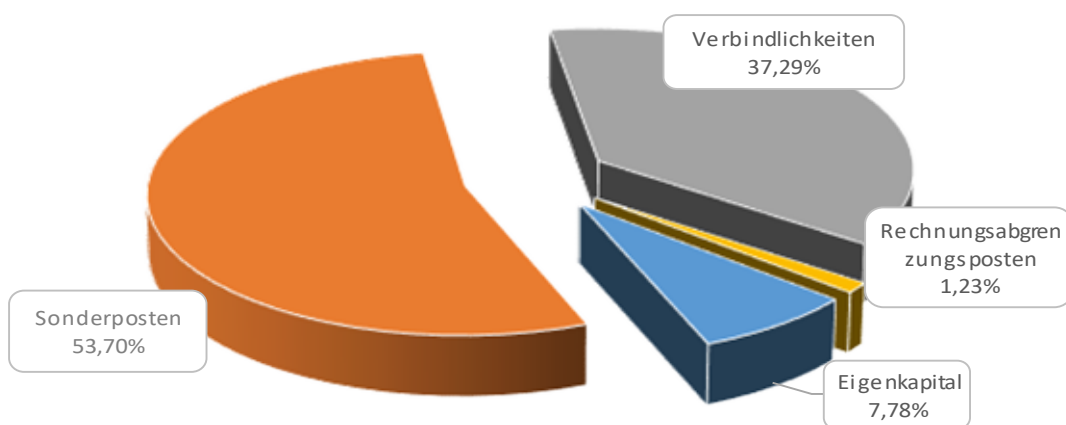
Bei weiteren Betrachtungen darf die Entwicklung der Verbindlichkeiten gegenüber der geschäftsführenden Gemeinde im Rahmen der Einheitskasse nicht unberücksichtigt bleiben.

4.5. Rechnungsabgrenzungsposten

Voraussetzungen für die Bildung von aktiven Rechnungsabgrenzungsposten lagen nicht vor.

5. Angaben zu einzelnen Positionen der Bilanz – Passivseite

Im Diagramm wird die Passivseite der Bilanz zum 31.12.2019 dargestellt.



5.1. Eigenkapital

Gliederungs- ziffer	Bezeichnung	Saldo-vortrag	Bewegungen	Stand zum 31.12. des Haushaltsjahres
1	Eigenkapital	164.880,98	-51.171,40	113.709,58

5.1.1 Eigenkapitalentwicklung

Das Eigenkapital verminderte sich gegenüber dem Vorjahr um 51.171,40 €. Die Haushaltsplanung 2019/2020 zeigt folgende Entwicklung des Eigenkapitals:

Eigenkapital am 31.12.2019	113.709,58 €
Jahresergebnis laut Haushaltsplanung 2020	-97.700,00 €
Jahresergebnis laut Haushaltsplanung 2021	-65.200,00 €
Jahresergebnis laut Haushaltsplanung 2022	-111.019,00 €
voraussichtliches Eigenkapital zum 31.12.2022	-160.209,42 €

Zuweisungen nach § 27 FAG M-V wurden bei der Aufstellung des Doppelhaushaltes 2019/2020 nicht berücksichtigt.

5.1.2 Kennzahlen zum Eigenkapital

Eigenkapitalquote I	31.12.2016	31.12.2017	31.12.2018	31.12.2019
$\frac{\text{Eigenkapital} \times 100}{\text{Bilanzsumme}}$	15,22%	14,28%	10,91%	7,78%

Eigenkapitalquote II	31.12.2016	31.12.2017	31.12.2018	31.12.2019
$\frac{(\text{Eigenkapital} + \text{Sonderposten}) \times 100}{\text{Bilanzsumme}}$	69,83%	70,71%	65,51%	61,48%

Die Eigenkapitalquote beschreibt den Anteil des gesamten Eigenkapitals am Gesamtvermögen. Sie besagt, in welcher Höhe die Gemeinde ihr Vermögen selbst finanziert hat. Je größer die Eigenkapitalquote ist, umso größer ist die Unabhängigkeit der Gemeinde. Durch die Einbeziehung der Sonderposten lässt die Eigenkapitalquote II weitere Rückschlüsse über die Vermögenslage zu.

5.2. Kapitalrücklage

Gliederungs- ziffer	Bezeichnung	Saldo vortrag	Bewegungen	Stand zum 31.12. des Haushaltsjahres
1.1	Kapitalrücklage	497.135,05	-5.388,18	491.746,87
1.1.1	Allgemeine Kapitalrücklage	497.135,05	-5.388,18	491.746,87

Gemäß § 18 Abs.2 Nr. 4 erfolgte eine Entnahme aus der Kapitalrücklage zur Deckung der Aufwendungen der Altfehlbetragsumlage in Höhe von 5.388,18 €.

Der Kapitalrücklage wurden unterjährig die Zuweisungen aus investiven Schlüsselzuweisungen in Höhe von 6.387,04 € zugeführt. Eine Entnahme nach § 18 Abs. 6 GemHVO-Doppik für abschreibungsbedingte Verluste erfolgte in gleicher Höhe.

5.3. Ergebnismrücklagen

5.3.1. Rücklagen für Belastungen aus dem kommunalen Finanzausgleich

Die Voraussetzungen des § 37 Abs. 6 GemHVO-Doppik zur Bildung einer Rücklage liegen nicht vor. Die folgende Darstellung gibt Übersicht über die Entwicklung der Steuerkraftmesszahlen.

Steuerkraftmesszahlen	2017	2018	2019
	385,33 €	428,50 €	423,92 €
Durchschnitt der vorangegangenen Haushaltsjahre	406,92 €		
Erhöhung/Minderung Steuerkraft in Prozent			4,18%
Bildung Rücklage? / Erhöhung über 30% ?			Nein

5.3.2. Zweckgebundene Ergebnismrücklagen

Zweckgebundene Ergebnismrücklagen wurden gemäß § 18 GemHVO-Doppik nicht gebildet.

5.4. Ergebnisvortrag und Jahresüberschuss / Jahresfehlbetrag

Gliederungs- ziffer	Bezeichnung	Saldo vortrag	Bewegungen	Stand zum 31.12. des Haushaltsjahres
1.3	Ergebnisvortrag	-332.254,07		-332.254,07
1.4	Jahresüberschuss/Jahresfehlbetrag		-45.783,22	-45.783,22

Der Jahresfehlbetrag der Gemeinde beträgt 45.783,22 €. Dieser wird zum Ergebnisvortrag hinzugerechnet. Damit ist zum Ende des Haushaltsjahres ein negativer Ergebnisvortrag in Höhe von 378.037,29€ zu verzeichnen.

5.5. Sonderposten

Gliederungs- ziffer	Bezeichnung	Saldo vortrag	Bewegungen	Stand zum 31.12. des Haushaltsjahres
2	Sonderposten	824.737,03	-39.657,50	785.079,53
2.1	Sonderposten zum Anlagevermögen	824.737,03	-39.657,50	785.079,53
2.1.1	Sonderposten aus Zuwendungen	782.401,10	-36.269,69	746.131,41
2.1.2	Sonderposten aus Beiträgen und ähnlichen Entgelten	42.335,93	-3.387,81	38.948,12

5.5.1. Sonderposten zum Anlagevermögen

Die Sonderposten zum Anlagevermögen wurden gemäß § 37 Abs. 2 und 4 mit den ursprünglichen Zuführungsbeträgen abzüglich der bis zum Bilanzstichtag vorzunehmenden Auflösungen angesetzt. Die Auflösung der Sonderposten erfolgt ertragswirksam entsprechend der Abschreibung der bezuschussten Vermögensgegenstände.

Entwicklung der Sonderposten

Haushaltsjahr	2016	2017	2018	2019
Stand 01.01.	781.833,52 €	756.998,39 €	859.865,39 €	824.737,03 €
Zuführung	2.883,60 €	131.958,17 €	0,00 €	0,00 €
Umbuchung	0,00 €	0,00 €	0,00 €	0,00 €
Auflösung	27.718,73 €	29.091,17 €	35.128,36 €	34.840,58 €
Abgang	0,00 €	0,00 €	0,00 €	4.816,92 €
Stand 31.12.	756.998,39 €	859.865,39 €	824.737,03 €	785.079,53 €

5.5.1.1. Sonderposten aus Zuwendungen

Die Gemeinde Vogelsang-Warsin hat im Haushaltsjahr 2019 keine Zuwendungen die nach § 37 Abs. 2 GemHVO-Doppik in den Sonderposten einzustellen waren erhalten. Der Sonderposten wurde durch Abschreibungen in Höhe von 34.840,58 € belastet. Die Abgänge der Sonderposten resultieren aus dem In-Abgang-Stellen der Vermögensgegenstände bis 1.000 € netto, die vor dem 01.01.2017 angeschafft wurden.

Stand 01.01.2019	782.401,10 €
Zuführung	0,00 €
Umbuchung	0,00 €
Auflösung	-31.452,77 €
Abgang	-4.816,92 €
Stand 31.12.2019	746.131,41 €

5.5.1.2. Sonderposten aus Beiträgen und ähnlichen Entgelten

Die Gemeinde hat im Haushaltsjahr keine Ertragszuschüsse aus Beiträgen und ähnlichen Entgelten veranlagt, die nach § 37 Abs. 4 GemHVO-Doppik in den Sonderposten einzustellen waren.

Der Sonderposten zeigt folgende Entwicklung:

Stand 01.01.2019	42.335,93 €
Zuführung	0,00 €
Umbuchung	0,00 €
Auflösung	-3.387,81 €
Abgang	0,00 €
Stand 31.12.2019	38.948,12 €

5.6. Rückstellungen

Im Haushaltsjahr 2019 werden keine Rückstellungen abgebildet.

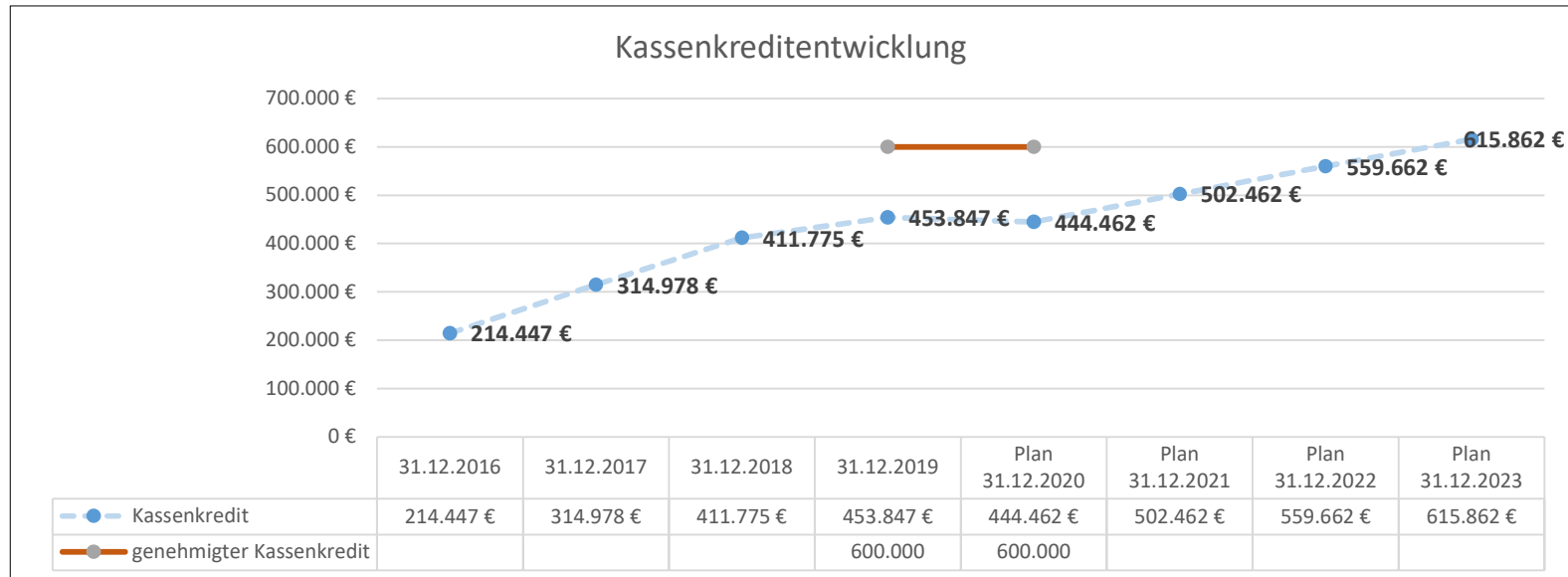
5.7. Verbindlichkeiten

Gliederungs- ziffer	Bezeichnung	Saldo vortrag	Bewegungen	Stand zum 31.12. des Haushaltsjahres
4	Verbindlichkeiten	503.743,66	41.330,17	545.073,83
4.2	Verbindlichkeiten aus Kreditaufnahmen	87.371,32	-12.750,45	74.620,87
4.2.1	Verbindlichkeiten aus Kreditaufnahmen für Investitionen und Investitionsförderungsmaßnahmen	87.371,32	-12.750,45	74.620,87
4.5	Verbindlichkeiten aus Lieferungen und Leistungen	4.215,04	1.522,85	2.692,19
4.10	Verbindlichkeiten gegenüber dem sonstigen öffentlichen Bereich	412.157,30	-41.998,00	454.155,30
4.10.1	Verbindlichkeiten aus dem gemeinsamen Zahlungsmittelbestand	411.775,38	-42.072,06	453.847,44
4.10.2	Sonstige Verbindlichkeiten gegenüber dem sonstigen öffentlichen Bereich	381,92	74,06	307,86
4.11	Sonstige Verbindlichkeiten	0,00	-13.605,47	13.605,47

Die Verbindlichkeiten wurden gemäß § 33 Abs. 6 GemHVO-Doppik zum Rückzahlungsbetrag angesetzt. Die vorhandenen Verbindlichkeiten aus Investitionskrediten wurden planmäßig in Höhe von 12.750,45€ getilgt. Die Verbindlichkeiten aus dem gemeinsamen Zahlungsmittelbestand haben sich gegenüber dem Vorjahr um 42.072,06 € auf 453.847,44 € erhöht.

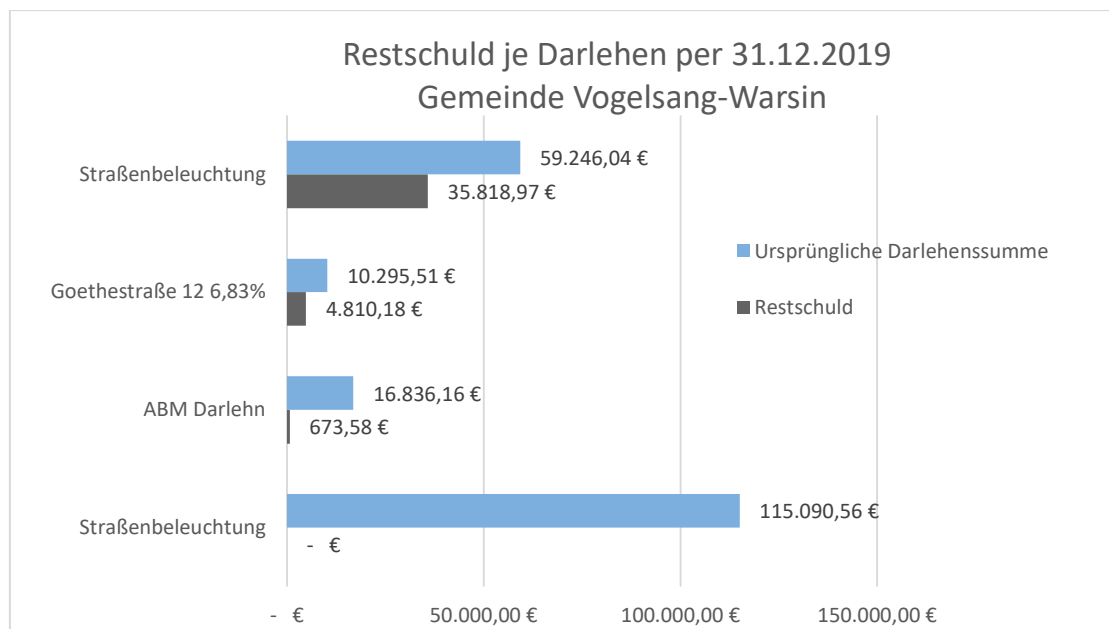
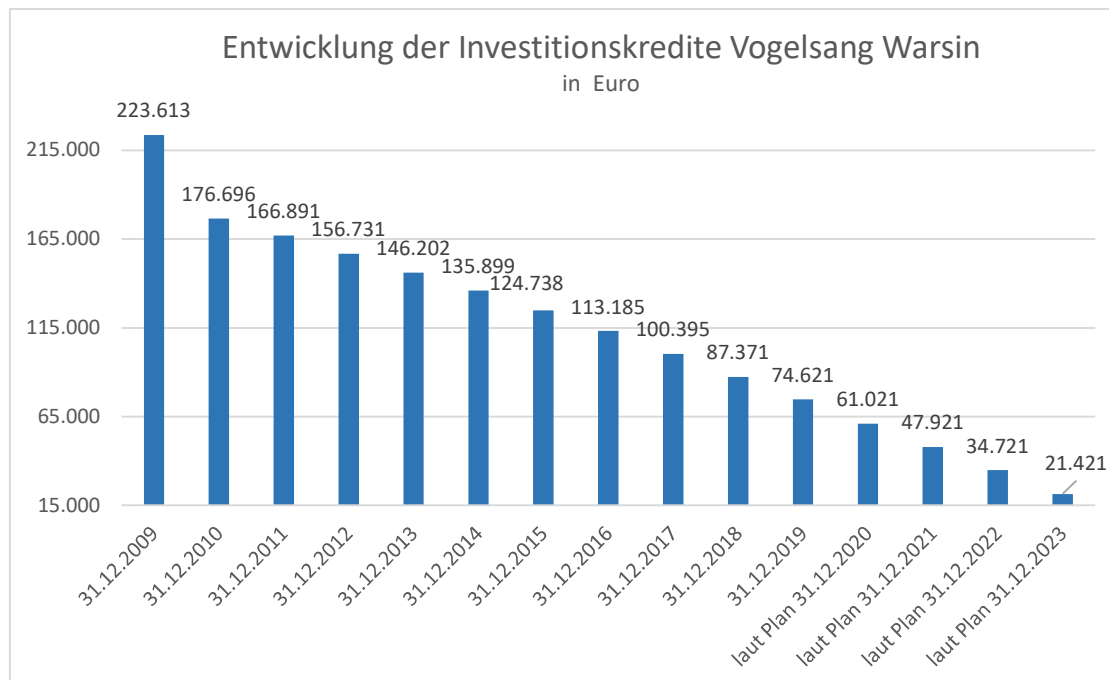
5.7.1. Verbindlichkeiten aus dem gemeinsamen Zahlungsmittelbestand

Verbindlichkeiten aus dem gemeinsamen Zahlungsmittelbestand bestehen für das Haushaltsjahr 2019 in Höhe von 453.847,44 €. Die Gemeinde weist keine liquiden Mittel aus. Die Entwicklung ist der nachstehenden Übersicht zu entnehmen:



Grundlage der Darstellung bildet der Doppelhaushalt 2020/2021.

5.7.2. Entwicklung der Investitionskreditverbindlichkeiten



Restlaufzeiten der Investitionskredite

Stichtag 31.12.2019

Darlehen		Ursprüngliche Darlehenssumme	RZ bis 1 Jahr	RZ von 1-5 Jahre	RZ über 5 Jahre	Restschuld	Laufzeit bis
22/1	Straßenbeleuchtung	115.090,56 €	- €	- €	- €	- €	2016
22/2	ABM Darlehn	16.836,16 €	673,58 €	- €	- €	673,58 €	2020
22/3	Goethestraße 12 6,83%	10.295,51 €	1.168,50 €	3.641,68 €	- €	4.810,18 €	2023
22/6	Straßenbeleuchtung	59.246,04 €	7.984,12 €	27.834,85 €	- €	35.818,97 €	2024
22/7	Multiples Haus	63.000,00 €	3.472,36 €	17.671,97 €	12.173,81 €	33.318,14 €	2029
Gesamtergebnis			13.298,56 €	49.148,50 €	12.173,81 €	74.620,87 €	

Die Kreditbelastung wird die Haushaltslage der Folgejahre nachhaltig beeinflussen. Die Gemeinde hat ca. 6,64% ihres Anlagevermögens durch Kredite finanziert.

5.7.3. Kennzahlen zur Verschuldung

Fremdfinanzierungsquote	31.12.2016	31.12.2017	31.12.2018	31.12.2019
-------------------------	------------	------------	------------	------------

$\frac{\text{Investitionskreditverbindlichkeiten} \times 100}{\text{Anlagevermögen} - \text{Finanzanlagen}}$	9,10%	7,21%	6,37%	5,67%
--	-------	-------	-------	-------

Tilgungsrate

$\frac{\text{ordentliche Tilgung} \times 100}{\text{Investitionskreditverbindlichkeiten}}$	10,21%	12,74%	14,91%	17,09%
--	--------	--------	--------	--------

Verschuldungsgrad

	31.12.2016	01.01.2017	31.12.2018	01.01.2019
$\frac{\text{Rückst. (ohne Pensionen)+Verbindlichkeiten+pRAP}}{\text{Bilanzsumme}}$	30,17%	29,29%	34,49%	38,52%

Verschuldungskoeffizient

$\frac{\text{Verbindlichkeiten} \times 100}{(\text{Eigenkapital} + \text{Sonderposten})}$	41,77%	39,89%	50,90%	60,65%
---	--------	--------	--------	--------

Zinsaufwandsquote

$\frac{\text{Finanzaufwendungen} \times 100}{\text{ordentliche Aufwendungen}}$	1,22%	0,66%	0,52%	0,39%
--	-------	-------	-------	-------

Der Verschuldungsgrad zeigt an, in welchem Umfang zur Finanzierung des Vermögens der Gemeinde Schulden in Anspruch genommen werden müssen. Vor dem Hintergrund des bilanziellen Überschuldungsverbotes muss der Verschuldungsgrad immer unter 100% liegen. Je niedriger der Wert desto positiver. Der Verschuldungskoeffizient gibt die Relation von Fremdkapital zu Eigenkapital wieder.

5.8. Rechnungsabgrenzungsposten

5.8.1. Grabnutzungsentgelte

Die Grabnutzungsentgelte nach der gültigen Friedhofssatzung werden als passive Rechnungsabgrenzungsposten ausgewiesen und über die Dauer der Grabnutzung ertragswirksam aufgelöst. Der Posten hat sich im Haushaltsjahr wie folgt entwickelt:

Stand 01.01.2019	17.358,47 €
Zuführung	2.615,36 €
Auflösung	1.961,00 €
Stand 31.12.2019	18.012,83 €

6. Angaben zur Ergebnisrechnung

Ertrags- und Aufwandsarten	Ansatz 2019	zweckgeb. Mehrerträge / - aufwendungen	Gesamt- ermächtigungen 2019	Ist-Ergebnis 2019	Vergleich Gesamtermäch- tigungen/Ist 2019	2019	Ergebnis 2018	Ergebnis- veränderung zu 2018	2019 / 2018
+ Steuern und ähnliche Abgaben	151.700,00	3.700,00	155.400,00	171.340,50	15.940,50	↑	176.416,03	-5.075,53	↓
+ Zuwendungen, allgemeine Umlagen und sonstige Transfererträge	166.200,00	0,00	166.200,00	190.058,63	23.858,63	↑	175.304,85	14.753,78	↑
+ Öffentlich-rechtliche Leistungsentgelte	32.900,00	0,00	32.900,00	30.285,97	-2.614,03	↓	30.393,62	-107,65	↓
+ Privatrechtliche Leistungsentgelte	7.300,00	0,00	7.300,00	8.034,13	734,13	↑	8.416,22	-382,09	↓
+ Kostenerstattungen und Kostenumlagen	2.000,00	0,00	2.000,00	2.726,69	726,69	↑	7.478,26	-4.751,57	↓
+ Andere aktivierte Eigenleistungen	0,00	0,00	0,00	0,00	0,00		398,88	-398,88	↓
+ Zinserträge und sonstige Finanzerträge	2.900,00	0,00	2.900,00	2.730,45	-169,55	↓	3.096,52	-366,07	↓
+ Sonstige laufende Erträge	10.300,00	0,00	10.300,00	19.729,46	9.429,46	↑	12.094,12	7.635,34	↑
- Personalaufwendungen	-61.000,00	0,00	-61.000,00	-58.043,84	2.956,16	↑	-57.070,23	-973,61	↓
- Aufwendungen für Sach- und Dienstleistungen	-50.200,00	0,00	-50.200,00	-40.761,92	9.438,08	↑	-40.988,99	227,07	↑
- Abschreibungen auf immaterielle Vermögensgegenstände des Anlagevermögens und auf Sachanlagen sowie auf aktivierte Aufwendungen für die Inangasetzung und Erweiterung der Verwaltung	-64.100,00	0,00	-64.100,00	-72.706,42	-8.606,42	↓	-71.859,72	-846,70	↓
- Zuwendungen, Umlagen und sonstige Transferaufwendungen	-258.300,00	0,00	-258.300,00	-254.927,96	3.372,04	↑	-244.805,64	-10.122,32	↓
- Aufwendungen der sozialen Sicherung	-34.700,00	-3.700,00	-38.400,00	-40.223,18	-1.823,18	↓	-35.375,53	-4.847,65	↓
- Zinsaufwendungen und sonstige Finanzaufwendungen	-5.100,00	0,00	-5.100,00	-1.871,77	3.228,23	↑	-2.436,35	564,58	↑
- Sonstige laufende Aufwendungen	-12.900,00	0,00	-12.900,00	-13.929,18	-1.029,18	↓	-19.768,10	5.838,92	↑
Summe der ordentlichen Aufwendungen	-486.300,00	-3.700,00	-490.000,00	-482.464,27	7.535,73	↑	-472.304,56	-10.159,71	↓
Ordentliches Ergebnis	-113.000,00	0,00	-113.000,00	-57.558,44	55.441,56	↑	-58.706,06	1.147,62	↑
+ Außerordentliche Erträge	0,00	0,00	0,00	0,00	0,00		0,00	0,00	
- Außerordentliche Aufwendungen	0,00	0,00	0,00	0,00	0,00		0,00	0,00	
Jahresergebnis (Jahresüberschuss/Jahresfehlbetrag) vor Veränderung der Rücklagen	-113.000,00	0,00	-113.000,00	-57.558,44	55.441,56	↑	-58.706,06	1.147,62	↑
- Einstellung in die Kapitalrücklage	0,00	0,00	0,00	0,00	0,00		-192,44	192,44	↑
+ Entnahme aus der Kapitalrücklage	0,00	0,00	0,00	11.775,22	11.775,22	↑	11.329,14	446,08	↑
Jahresergebnis (Jahresüberschuss/Jahresfehlbetrag)	-113.000,00	0,00	-113.000,00	-45.783,22	67.216,78	↑	-47.569,36	1.786,14	↑
Ergebnisvortrag aus dem Haushaltsvorjahr				-332.254,07					
Ergebnisvortrag (Überschuss/Fehlbetrag) zum 31. Dezember des Haushaltsjahres				-378.037,29					

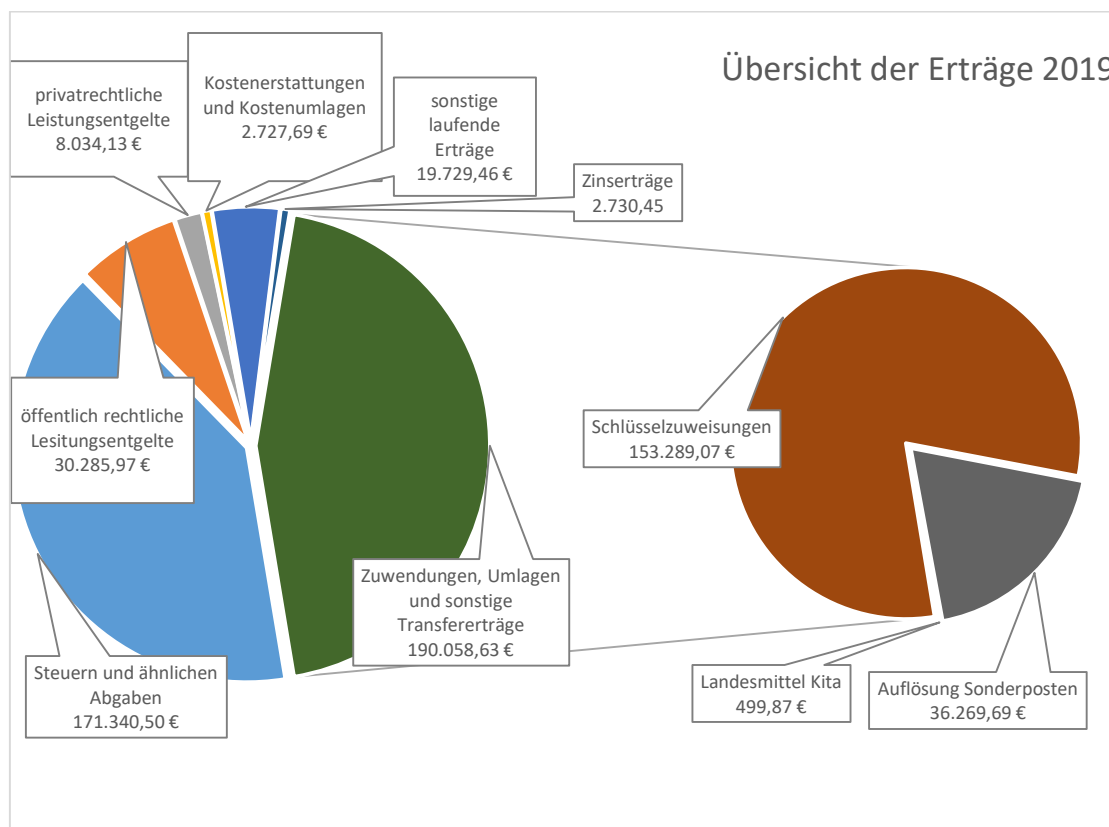
Die Summe der ordentlichen Erträge hat sich gegenüber dem Haushaltsplan um 47.905,83 € erhöht.

Die Summe der ordentlichen Aufwendungen konnte im Vergleich zum Plan um 7.535,73 € gesenkt werden. Bei den Aufwendungen für Sach- und Dienstleistungen konnte eine Einsparung in Höhe von 9.438,08 € erzielt werden.

Das Jahresergebnis vor Veränderung der Rücklagen beläuft sich auf ./57.558,44 €. Das Jahresergebnis nach Veränderung der Rücklagen beträgt ./45.783,22 €.

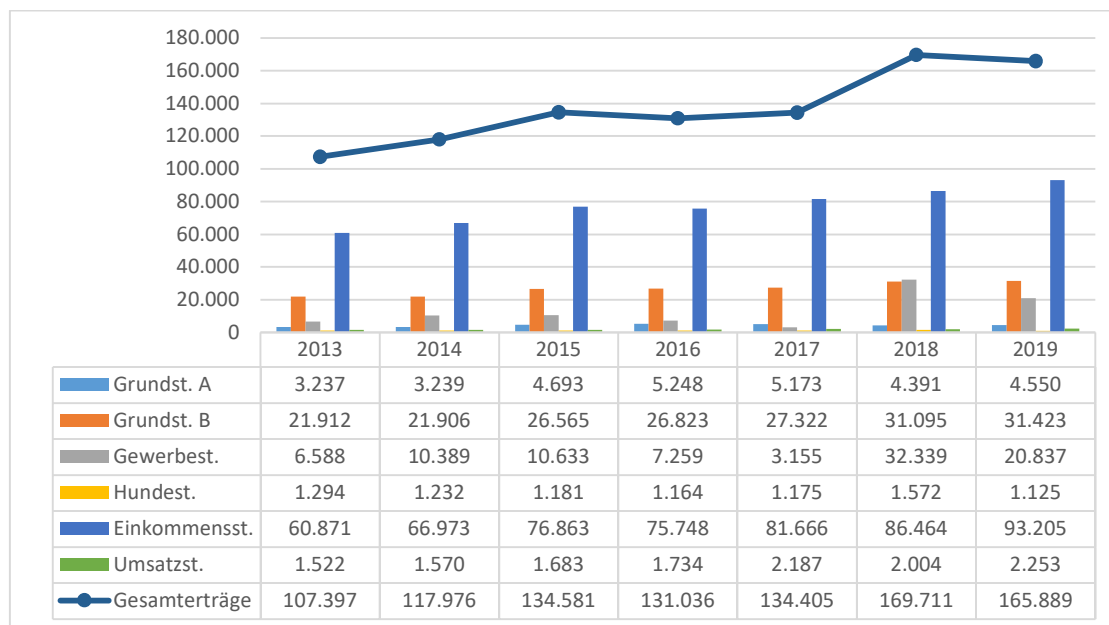
6.1. Entwicklung der Erträge

Die nachfolgende Grafik gibt einen Überblick über die Verteilungsverhältnisse der Erträge.



- Steuern und ähnliche Abgaben

Die Ertragslage der Gemeinde wurde im Haushaltsjahr in Höhe von 171.340,50 € durch Steuern und ähnliche Abgaben beeinflusst. Die erzielten Erträge liegen mit 15.940,50 € über dem Planansatz. Grund hierfür sind Mehrerträge aus der Gewerbesteuer mit 20.837,40 €. Betrachtet man die Erträge im Zeitablauf ergibt sich folgendes Bild. Auf die Darstellung der Zweitwohnungssteuer wurde wegen Geringfügigkeit verzichtet.



- Zuwendungen, allgemeine Umlagen und sonstige Transfererträge

Die Gemeinde generiert 52,84 % ihrer Erträge über Zuwendungen, Umlagen und sonstige Transfererträge. Hierunter fallen 153.289,07 € auf Schlüsselzuweisungen vom Land Mecklenburg-Vorpommern. Hinzuzurechnen sind 36.269,69 € nicht zahlungswirksame Erträge durch die Auflösung von Sonderposten.

- Öffentlich-rechtliche Leistungsentgelte

Der Planansatz wurde um 2.614,03 € unterschritten. Die erzielten Erträge in Höhe von 30.285,97 € sind vorrangig auf die Erträge im Produkt Wasser- und Bodenverband zurück zu führen.

- Privatrechtliche Leistungsentgelte

Die Gemeinde generiert 1,89 % ihrer Erträge aus privatrechtlichen Leistungsentgelten; dies entspricht Erträgen in Höhe von 8.034,13 €. Diese resultieren vorwiegend aus der Vermietung und Verpachtung von kommunalen Gebäuden und Grundstücken.

- Zinserträge und sonstige Finanzerträge

Zinserträge und sonstige Finanzerträge konnten in Höhe von 2.730,45 € erzielt werden. Die Dividendenausschüttung des Kommunalen Anteilseignerverbandes belief sich auf 2.534,45 €.

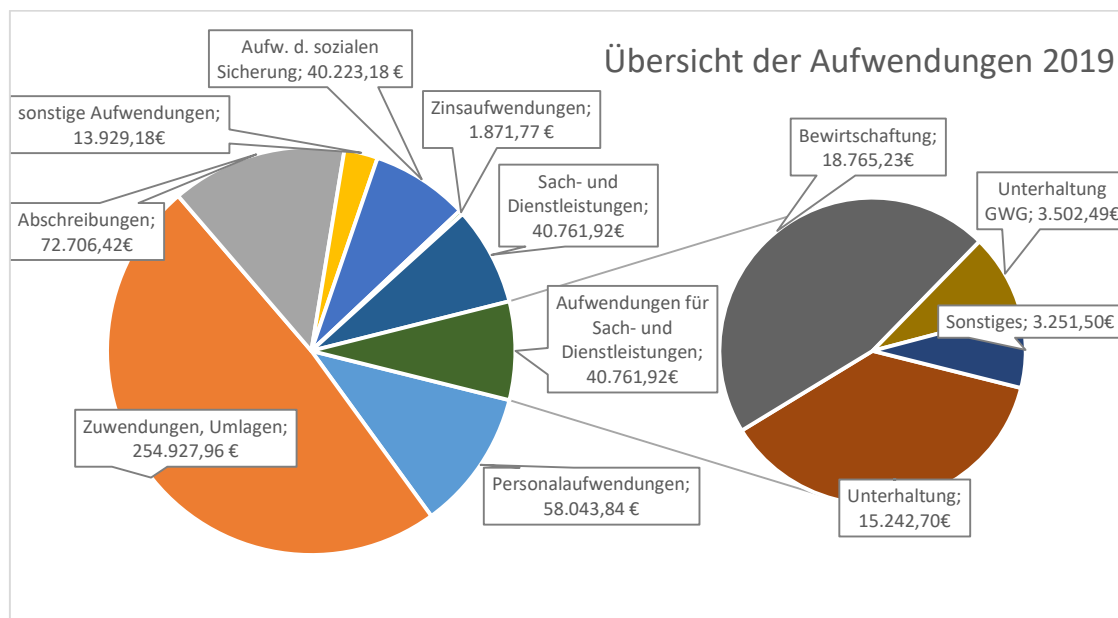
- Sonstige laufende Erträge

Die sonstigen laufenden Erträge beliefen sich auf 19.729,46 € und lagen somit um 9.429,46 € über den Planansatz von 10.300,00 €. Dabei entstanden 3.318,00 € aus der Wertberichtigung einer Forderung durch Zahlungseingang. Die 5.489,76 € entstehen aus der Zuschreibung bei immateriellen Vermögensgegenständen und Vermögensgegenständen des Sachanlagevermögens hierbei handelt es sich um die Erhöhung des Festwertes der Feuerwehrbekleidung.

6.2. Entwicklung der Aufwendungen

Die nachfolgende Grafik gibt einen Überblick über die Verteilungsverhältnisse der Aufwendungen.

€



- Personalaufwendungen

Personalaufwendungen wurden im Haushaltsjahr 2019 in Höhe von 58.043,84 € angeordnet. Die Aufwendungen liegen mit 2.956,16 € unter dem Planansatz von 2.956,16 €.

- Aufwendungen für Sach- und Dienstleistungen

Die Aufwendungen für Sach- und Dienstleistungen verursachten im Haushaltsjahr 2019 8,45 % der gemeindlichen Aufwendungen. Gegenüber der Haushaltsplanung konnte eine Einsparung in Höhe von 40.791,92 € erzielt werden. Bewirtschaftungskosten in Höhe von 18.765,23 € bilden den größten Teil der Aufwendungen.

- Zuwendungen, Umlagen und sonstige Transferaufwendungen

Der mehrheitlich größte Anteil der Aufwendungen entfällt auf die Position Zuwendungen, Umlagen und sonstige Transferaufwendungen 52,84 % der Aufwendungen werden durch Zuwendungen und Umlagen verursacht. Insbesondere durch die Abrechnung der Amtsumlage im Rahmen des Jahresabschlusses konnte gegenüber dem Haushaltsplan in diesem Bereich eine Einsparung in Höhe von 3.372,04 € erzielt werden.

- Aufwendungen der sozialen Sicherung

Die Aufwendungen der sozialen Sicherung betrugen 40.223,18 € und lagen mit 1.823,18 EUR über dem Planansatz. Die Aufwendungen entstanden ausschließlich aus der Zahlung von Wohnsitzanteilen.

- Sonstige laufenden Aufwendungen

Die sonstigen laufenden Aufwendungen lagen 1.029,18 € über dem Planansatz von 12.900,00€.

- Zinsaufwendungen

Die Zinsaufwendung wurden nur mit 1.871,77 € in Anspruch genommen, geplant waren 5.100,00 €. Ursächlich für diese Entwicklung sind immer noch die geringen Kassenkreditzinsen.

6.3. Kennzahlen zur Ergebnisrechnung

Zuweisungsquote	31.12.2016	31.12.2017	31.12.2018	31.12.2019
<u>Erträge aus Zuweisungen+Umlagen</u>	42,63%	40,91%	42,39%	44,73%
ordentliche Erträge				
Zuweisungsdeckungsquote	31.12.2016	31.12.2017	31.12.2018	31.12.2019
<u>Erträge aus Zuweisungen+Umlagen</u>	36,93%	34,65%	37,12%	39,39%
ordentliche Aufwendungen				

Die Zuweisungsquote bildet ab, wie hoch der Anteil der Erträge aus Zuwendungen und Umlagen an den Gesamterträgen ist. Betrachtet man die Entwicklung der Zuweisungsdeckungsquote, die angibt wie hoch der Anteil der Erträge aus Zuweisungen und Umlagen ist die zur Deckung der ordentlichen Aufwendungen beitragen, so ist die Abhängigkeit der Gemeinde in den letzten Jahren annähernd gleichgeblieben. Die Gemeinde deckt zu 39 % ihre Aufwendungen mit Hilfe von Zuweisungen und Umlagen.

Umlageintensität	31.12.2016	31.12.2017	31.12.2018	31.12.2019
$\frac{\text{Aufw. Umlagen+Zuwendungen}}{\text{ordentliche Aufwendungen}} \times 100$	51,62%	51,96%	51,83%	52,84%

Betrachtet man die Entwicklung des Anteils der Aufwendungen für Umlagen und Zuwendungen an den ordentlichen Aufwendungen so ist eine leicht steigende Entwicklung zu erkennen.

Der Anteil der Aufwendungen für Sach- und Dienstleistungen an den ordentlichen Aufwendungen ist in den Jahren 2018 und 2019 deutlich gesunken, da weniger Instandhaltungsmaßnahmen als in den Vorjahren ausgeführt wurden. Dies wird mit der Kennzahl Sach- und Dienstleistungsintensität abgebildet.

Sach- und Dienstleistungsintensität	31.12.2016	31.12.2017	31.12.2018	31.12.2019
$\frac{\text{Aufw. Sach- und Dienstleistungen}}{\text{ordentliche Aufwendungen}}$	10,45%	10,88%	8,68%	8,45%

Personalintensität	31.12.2016	31.12.2017	31.12.2018	31.12.2019
$\frac{\text{Personalaufw. + Versorgungsaufw.}}{\text{ordentliche Aufwendungen}}$	13,82%	11,93%	12,08%	12,03%

Der Anteil der Personalaufwendungen an den ordentlichen Aufwendungen unterliegt im Betrachtungszeitraum nur geringfügigen Schwankungen.

7. Angaben zur Finanzrechnung

Einzahlungs- und Auszahlungsarten	Ansatz 2019	zweckgeb. Mehreinzahlungen / - auszahlungen	übertragene Ermächtigungen aus Haushalts- vorjahren	Gesamt- ermächtigungen 2019	Ist-Ergebnis 2019	Vergleich Gesamtermäch- tigungen/Ist 2019	2019	Ergebnis 2018	Ergebnis- veränderung zu 2018	2019 / 2018	Ermächtigun- gs- übertragung in Haushalts- folgejahre
+ Steuern und ähnliche Abgaben	151.700,00	3.700,00	0,00	155.400,00	164.443,56	9.043,56	↑	161.474,53	2.969,03	↑	0,00
+ Zuwendungen, allgemeine Umlagen und sonstige Transfereinzahlungen	142.000,00	0,00	0,00	142.000,00	153.788,94	11.788,94	↑	143.564,25	10.224,69	↑	0,00
+ Öffentlich-rechtliche Leitungsentgelte	28.600,00	0,00	0,00	28.600,00	27.941,39	-658,61	↓	27.203,28	738,11	↑	0,00
+ Privatrechtliche Leistungsentgelte	7.300,00	0,00	0,00	7.300,00	8.668,50	1.368,50	↑	8.885,85	-217,35	↓	0,00
+ Kostenerstattungen und Kostenumlagen	2.000,00	0,00	0,00	2.000,00	4.657,52	2.657,52	↑	5.880,96	-1.223,44	↓	0,00
+ Erhöhung / - Verminderung des Bestands an fertigen und unfertigen Erzeugnissen	0,00	0,00	0,00	0,00	0,00	0,00		398,88	-398,88	↓	0,00
+ Zinsinzahlungen und sonstige Finanzinzahlungen	2.900,00	0,00	0,00	2.900,00	2.566,45	-333,55	↓	2.970,52	-404,07	↓	0,00
+ Sonstige laufende Einzahlungen	10.300,00	0,00	0,00	10.300,00	9.780,17	-519,83	↓	9.768,77	11,40	↑	0,00
- Personalauszahlungen	-61.000,00	0,00	0,00	-61.000,00	-57.182,93	3.817,07	↑	-56.711,14	-471,79	↓	0,00
- Auszahlungen für Sach- und Dienstleistungen	-50.200,00	0,00	0,00	-50.200,00	-41.763,63	8.436,37	↑	-49.532,02	7.768,39	↑	0,00
- Zuwendungen, Umlagen und sonstige Transferauszahlungen	-258.300,00	0,00	0,00	-258.300,00	-254.726,24	3.573,76	↑	-244.946,47	-9.779,77	↓	0,00
- Auszahlungen der sozialen Sicherung	-34.700,00	-3.700,00	0,00	-38.400,00	-40.955,45	-2.555,45	↓	-33.899,40	-7.056,05	↓	0,00
- Zinsauszahlungen und sonstige Finanzauszahlungen	-5.100,00	0,00	0,00	-5.100,00	-1.871,77	3.228,23	↑	-2.436,35	564,58	↑	0,00
- Sonstige laufende Auszahlungen	-12.900,00	0,00	0,00	-12.900,00	-7.000,76	5.899,24	↑	-9.964,43	2.963,67	↑	0,00
Summe der ordentlichen Auszahlungen	-422.200,00	-3.700,00	0,00	-425.900,00	-403.500,78	22.399,22	↑	-397.489,81	-6.010,97	↓	0,00
Saldo der ordentlichen Ein- und Auszahlungen	-77.400,00	0,00	0,00	-77.400,00	-31.654,25	45.745,75	↑	-37.342,77	5.688,52	↑	0,00
Saldo der ordentlichen und außerordentlichen Ein- und Auszahlungen	-77.400,00	0,00	0,00	-77.400,00	-31.654,25	45.745,75	↑	-37.342,77	5.688,52	↑	0,00
+ Einzahlungen aus Investitionszuwendungen	5.700,00	0,00	0,00	5.700,00	6.387,04	687,04	↑	5.940,96	446,08	↑	0,00
+ Einzahlungen aus Sachanlagen	0,00	0,00	0,00	0,00	1.248,72	1.248,72	↑	0,00	1.248,72	↑	0,00
Summe der Einzahlungen aus Investitionstätigkeit	5.700,00	0,00	0,00	5.700,00	7.635,76	1.935,76	↑	5.940,96	1.694,80	↑	0,00
- Auszahlungen für Sachanlagen	-4.000,00	0,00	-8.500,00	-12.500,00	-17.442,97	-4.942,97	↓	-50.066,15	32.623,18	↑	-8.500,00
Summe der Auszahlungen aus Investitionstätigkeit	-4.000,00	0,00	-8.500,00	-12.500,00	-17.442,97	-4.942,97	↓	-50.066,15	32.623,18	↑	-8.500,00
Saldo der Ein- und Auszahlungen aus Investitionstätigkeit	1.700,00	0,00	-8.500,00	-6.800,00	-9.807,21	-3.007,21	↓	-44.125,19	34.317,98	↑	-8.500,00
Finanzmittelüberschuss / Finanzmittelfehlbetrag	-75.700,00	0,00	-8.500,00	-84.200,00	-41.461,46	42.738,54	↑	-81.467,96	40.006,50	↑	-8.500,00
- Auszahlungen für planmäßige Tilgung von Krediten für Investitionen und Investitionsförderungsmaßnahmen	-13.500,00	0,00	0,00	-13.500,00	-12.750,45	749,55	↑	-13.023,36	272,91	↑	0,00
Saldo der Ein- und Auszahlungen aus Krediten für Investitionen und Investitionsförderungsmaßnahmen	-13.500,00	0,00	0,00	-13.500,00	-12.750,45	749,55	↑	-13.023,36	272,91	↑	0,00
Saldo der durchlaufenden Gelder und ungeklärten Zahlungsvorgänge	0,00	0,00	0,00	0,00	12.139,85	12.139,85	↑	-2.305,63	14.445,48	↑	0,00
Veränderung der liquiden Mittel und der Kredite zur Sicherung der Zahlungsfähigkeit	-89.200,00	0,00	-8.500,00	-97.700,00	-42.072,06	55.627,94	↑	-96.796,95	54.724,89	↑	-8.500,00
Jahresbezogener Saldo der laufenden Ein- und Auszahlungen					-90.900,00	-44.404,70					
Saldo der laufenden Ein- und Auszahlungen zum 31. Dezember des Haushaltsjahres						-495.087,62					
Liquide Mittel						0,00					

Der Finanzmittelfehlbetrag der Gemeinde im Jahr 2019 beträgt ./ 41.461,46€. Er liegt damit um 42.738,54 € unter dem Gesamtermächtigung von ./ 84.200 €. Die Auszahlungen für die Tilgung von Investitionskrediten beträgt ./ 12.750,45€. Die Verbindlichkeit aus dem gemeinsamen Zahlungsmittelbestand gegenüber der Stadt Eggesin hat sich im Haushaltsjahr 2019 um 42.072,06 € auf 453.847,44 € erhöht. Die obige Abbildung gibt einen Überblick über die Abweichungen zwischen Planansatz und Jahresrechnung.

8. Angaben zu den Teilrechnungen

Entsprechend der Organisationsstruktur der Amtsverwaltung wurden drei Teilhaushalte gebildet. Den Teilhaushalten zugeordnete Produkte können der Anlage 1 entnommen werden.

8.1. Entwicklung der Teilergebnisrechnungen

- Teilergebnisrechnungen

Teilhaushalt	Bezeichnung	Gesamt-ermächtigungen 2019	Ist-Ergebnis 2019	Vergleich Gesamtermächtigungen/Ist 2019		Ergebnis 2018	Ergebnisveränderung zu 2018	
80 01	Kämmerei und Hauptamt	-77.900,00	-79.530,43	-1.630,43	↓	-64.759,89	-14.770,54	↓
80 02	Bau- und Ordnungsamt	-126.000,00	-102.492,53	23.507,47	↑	-109.616,20	7.123,67	↑
90 01	Zentrale Finanzdienstleistungen	90.900,00	124.464,52	33.564,52	↑	33.564,52	90.900,00	↑

- Teilhaushalt 80 01 – Kämmerei und Hauptamt

Teilhaushalt	Bezeichnung	Gesamt-ermächtigungen 2019	Ist-Ergebnis 2019	Vergleich Gesamtermächtigungen/Ist 2019		Ergebnis 2018	Ergebnisveränderung zu 2018	
80 01	Summe der ordentlichen Erträge	54.100,00	66.854,38	12.754,38	↑	66.323,60	530,78	↑
	Summe der ordentlichen Aufwendungen	-132.000,00	-146.384,81	-14.384,81	↓	-131.083,49	-15.301,32	↓
	Ordentliches Ergebnis	-77.900,00	-79.530,43	-1.630,43	↓	-64.759,89	-14.770,54	↓

Im Teilhaushalt 80 01 wurden Erträge in Höhe von 66.854,38 € gebucht. Der Planansatz wurde um 12.754,38 € überschritten. Die Erträge haben sich gegenüber dem Vorjahr um 530,78 € erhöht.

Der Anteil der Erträge des Teilhaushaltes 80 01 an den Gesamterträgen beträgt 15,73 %.

Die geplanten Aufwendungen des Teilhaushaltes betrugen 146.384,81 € und lagen mit 14.384,81 € über dem Plan. Die Abweichungen sowohl im Ergebnis- als auch im Aufwandsbereichen ergeben sich aus der Buchung der Erträge aus der Auflösung von Sonderposten und der Abschreibungen für die Maßnahme „Umfeldgestaltung Multiples Haus“. Diese Maßnahme wurde bei der Haushaltsplanung für das Jahr 2019 versehentlich nicht berücksichtigt.

Der Anteil der Aufwendungen des Teilhaushaltes 80 01 an den Gesamtaufwendungen beträgt 30,34 %.

- Teilhaushalt 80 02 – Bau- und Ordnungsamt

Teilhaushalt	Bezeichnung	Gesamt-ermächtigungen 2019	Ist-Ergebnis 2019	Vergleich Gesamtermächtigungen/Ist 2019		Ergebnis 2018	Ergebnis-veränderung zu 2018	
80 02	Summe der ordentlichen Erträge	22.600,00	27.373,43	4.773,43	↑	23.003,36	4.370,07	↑
	Summe der ordentlichen Aufwendungen	-148.600,00	-129.865,96	18.734,04	↑	-132.619,56	2.753,60	↑
	Ordentliches Ergebnis	-126.000,00	-102.492,53	23.507,47	↑	-109.616,20	7.123,67	↑

Im Teilhaushalt 80 02 liegen die erzielten Erträge mit 4.773,43 € über dem Planansatz. Sie haben sich gegenüber dem Vorjahr um 4.370,07 € erhöht. Im Bereich der ordentlichen Aufwendungen im Vergleich zum Plan konnte eine Einsparung in Höhe von 18.734,04 EUR erzielt werden.

Aufwendungen für Sach- und Dienstleistungen wurden gegenüber dem Plan um 9.382,53 € geringer angeordnet. Grund hierfür sind in erster Linie nicht durchgeführte Instandhaltungsmaßnahmen in die kommunale Infrastruktur. Die beabsichtigte Anschaffung von geringwertigen Wirtschaftsgütern lag mit 2.850,98 € unter dem Plan.

Der Anteil der Erträge aus dem Teilhaushalt 80 02 an den Gesamterträgen beträgt 6,44 %. Der Anteil der Aufwendungen an den Gesamtaufwendungen beträgt 26,92 %.

- Teilhaushalt 90 01 – Zentrale Finanzdienstleistungen

Teilhaushalt	Bezeichnung	Gesamt-ermächtigungen 2019	Ist-Ergebnis 2019	Vergleich Gesamtermächtigungen/Ist 2019		Ergebnis 2018	Ergebnis-veränderung zu 2018	
90 01	Summe der ordentlichen Erträge	300.300,00	330.678,02	30.378,02	↑	324.271,54	6.406,48	↑
	Summe der ordentlichen Aufwendungen	-209.400,00	-206.213,50	3.186,50	↑	-208.601,51	2.388,01	↑
	Ordentliches Ergebnis	90.900,00	124.464,52	33.564,52	↑	115.670,03	8.794,49	↑

Der Anteil von Erträgen aus dem Teilhaushalt 90 01 an den Gesamterträgen beträgt 77,82 %.

Der Anteil der Aufwendungen an den Gesamtaufwendungen beträgt 42,74 %.

8.2. Entwicklung der Teilfinanzrechnungen

Teilhaushalt	Bezeichnung	Gesamt-ermächtigungen 2019	Ist-Ergebnis 2019	Vergleich Gesamtermächtigungen/Ist 2019		Ergebnis 2018	Ergebnis-veränderung zu 2018	
80 01	Kämmerei und Hauptamt	-81.500,00	-71.686,26	9.813,74	↑	-68.874,93	-2.811,33	↓
80 02	Bau- und Ordnungsamt	-99.300,00	-91.100,78	8.199,22	↑	-48.568,97	-42.531,81	↓
90 01	Zentrale Finanzdienstleistungen	96.600,00	121.325,58	24.725,58	↑	114.870,77	6.454,81	↑

8.2.1. Entwicklung des Saldos der laufenden Einzahlungen- und Auszahlungen

	31.12.2016	31.12.2017	31.12.2018	31.12.2019
ordentliche Einzahlungen	307.332,67 €	326.891,89 €	360.147,04 €	371.846,53 €
ordentliche Auszahlungen	358.244,87 €	371.387,47 €	397.489,81 €	403.500,78 €
Saldo der ordentlichen Ein- und Auszahlungen	-50.912,20 €	-44.495,58 €	-37.342,77 €	-31.654,25 €

8.2.2. Entwicklung des Saldos der Einzahlungen und Auszahlungen aus Investitionstätigkeit

	31.12.2016	31.12.2017	31.12.2018	31.12.2019
Einzahlungen	25.914,93 €	171.468,13 €	5.940,96 €	7.635,76 €
Auszahlungen	18.541,57 €	214.713,39 €	50.066,15 €	17.442,97 €
Saldo der Ein- und Auszahlungen	7.373,36 €	-43.245,26 €	-44.125,19 €	-9.807,21 €

8.2.2.1. Abrechnung der Investitionsmaßnahmen

THH	Bezeichnung der Maßnahme	Einzahlungen		Auszahlungen		Saldo	
		fortge-schriebener Ansatz	Ist	fortge-schriebener Ansatz	Ist	Plan	Ergebnis
80 01	Carport am Dorfgemeinschaftshaus	0,00 €	0,00 €	8.500,00 €	0,00 €	-8.500,00 €	0,00 €
	FFW Brunnen	0,00 €	0,00 €	4.000,00 €	0,00 €	-4.000,00 €	0,00 €
	FFW 0725	0,00 €	0,00 €	0,00 €	558,24 €	0,00 €	-558,24 €
80 02	Kauf/Verkauf Grundstücke	0,00 €	1.248,72 €	0,00 €	0,00 €	0,00 €	1.248,72 €
	22-2019-001 Biberschäden						
	Kanalweg	0,00 €	0,00 €	0,00 €	16.884,73 €	0,00 €	-16.884,73 €
90 01	investive Schlüsselzuweisung	5.700,00 €	6.387,04 €	0,00 €	0,00 €	5.700,00 €	6.387,04 €
		5.700,00 €	7.635,76 €	12.500,00 €	17.442,97 €	-6.800,00 €	-9.807,21 €

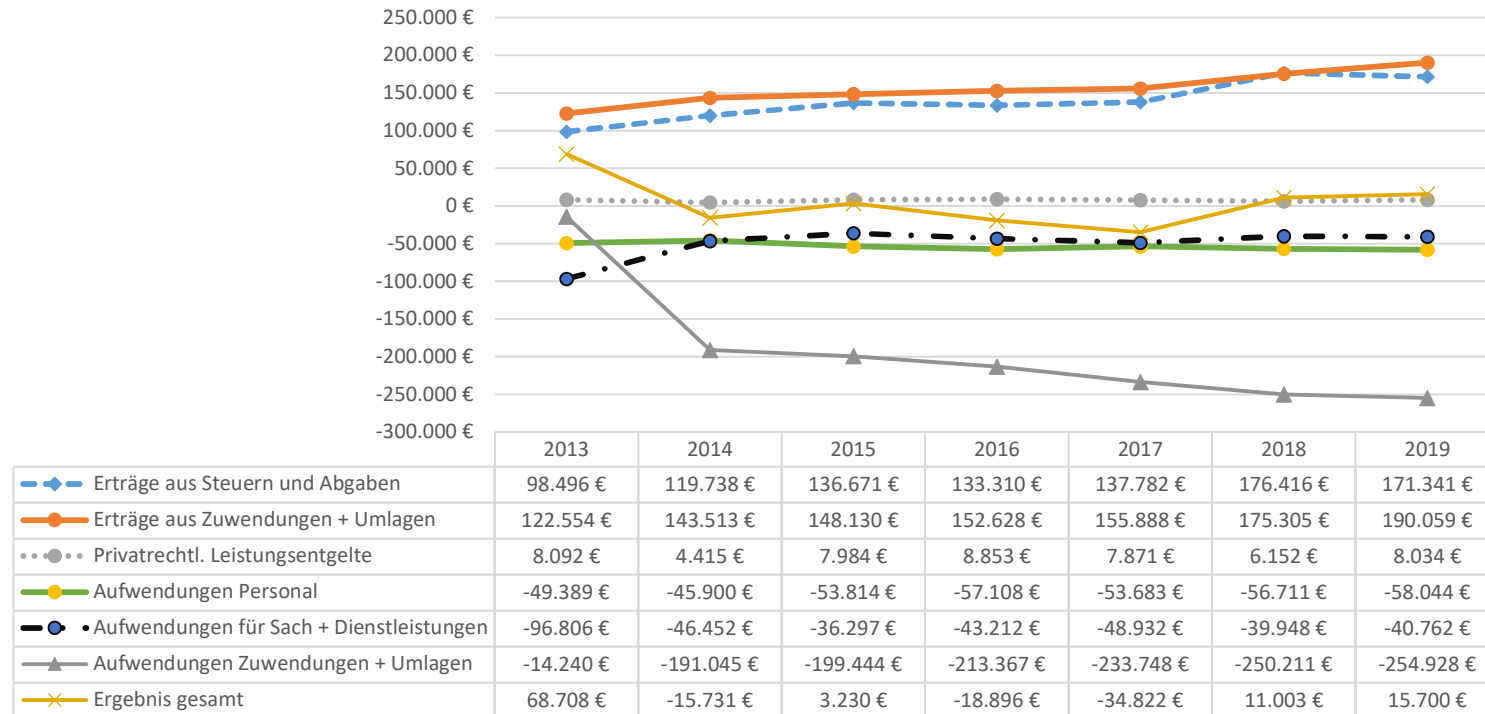
Im Rahmen des Jahresabschlusses 2019 wurden folgende Ermächtigungsübertragungen vorgenommen.

Carport am Dorfgemeinschaftshaus

8.500,00 €

9. Entwicklung der Haushaltswirtschaft

Die nachstehende Abbildung stellt die Entwicklung der wichtigsten Aufwendungen und Erträge im Zeitablauf dar.



Die Schlüsselzuweisungsdeckungsquote gibt das Verhältnis von Schlüsselzuweisungen zu den ordentlichen Erträgen an. Es ist eine gleichbleibende Entwicklung zu verzeichnen. Betrachtet man das Verhältnis von Schlüsselzuweisungen und Steuern zu den Aufwendungen für Zuwendungen, Umlagen und Transferaufwendungen so unterlagen diese in den Vorjahren starken Schwankungen. Die Kennzahl Gestaltbarkeit des Haushaltes gibt an inwieweit die Gemeinde aus den Erträgen von Schlüsselzuweisungen und Steuern Ihren Verpflichtungen für Zuwendungen, Umlagen und Transferaufwendungen nachkommen kann.

Schlüsselzuweisungsdeckungsquote	31.12.2014	31.12.2015	31.12.2016	31.12.2017	31.12.2018	31.12.2019
Erträge aus Schlüsselzuweisungen (inkl. Familienleistungsausgleich bis 2019) ordentliche Erträge	35,38%	37,88%	39,44%	37,54%	37,34%	39,02%

Gestaltbarkeit des Haushaltes	31.12.2014	31.12.2015	31.12.2016	31.12.2017	31.12.2018	31.12.2019
Erträge aus Schlüsselzuweisungen + Steuern Aufwendungen für Umlagen (Kreis- und Amtsumlage)	170,86%	165,32%	153,60%	139,74%	162,82%	158,59%

10. Wesentliche Abweichungen von den Planansätzen

Die folgende Übersicht zeigt die Haushaltsüberschreitungen ab einer Wertgrenze von 1.000 € im Haushaltsjahr 2019. Der Ausgleich erfolgte innerhalb des Teilhaushaltes.

Kostenträger	Kostenträger-Bezeichnung	Sachkonto	Gesamtsoll	Anordnungen (Status 00)	endgültig verfügte Mittel	Vergleich Gesamtsoll / Anordnungen + Bestellungen	Budget
11.40.20.00	Liegenschaften	52310100 - Unterhaltung der Grundstücke, Außenanlagen, Gebäude und Gebäudeeinrichtungen	0,00	-1.424,63	-1.424,63	-1.424,63	80 02
11.40.30.00	Bauhof	53820000 - Abschreibungen auf Maschinen und technische Anlagen	0,00	-1.294,00	-1.294,00	-1.294,00	80 02
12.60.10.00	Feuerwehr	53590000 - Abschreibungen auf Sonstige Bauten des Infrastrukturvermögens	-400,00	-1.794,68	-1.794,68	-1.394,68	80 02
36.10.10.00	Förderung von Kindern in Tageseinrichtungen und in Tagespflege	55950000 - Zuweisungen und Zuschüsse für laufende Zwecke des Bereichs soziale Sicherung an private Unternehmen	-30.200,00	-40.223,18	-40.223,18	-10.023,18	80 01
55.20.10.00	Wasser- und Bodenverband	54430000 - Allgemeine Umlagen an Zweckverbände	-27.000,00	-30.123,75	-30.123,75	-3.123,75	80 01
55.30.10.00	Friedhöfe	52200000 - Bewirtschaftungsaufwendungen (Aufwendungen für den Eigenverbrauch der Gemeinde/ nicht umlegbare BK)	-600,00	-1.705,75	-1.705,75	-1.105,75	80 02
57.30.30.00	Kommunale Einrichtungen	52380001 - Anlagevermögen bis 1.000 EUR Einzelerfassung	-1.000,00	-2.602,48	-2.602,48	-1.602,48	80 01
57.30.30.00	Kommunale Einrichtungen	53490000 - Abschreibungen auf bebaute Grundstücke und grundstücksgleiche Rechte mit sonstigen Gebäuden	-14.600,00	-23.183,02	-23.183,02	-8.583,02	80 01
57.30.30.00	Kommunale Einrichtungen	56512000 - Verluste aus dem Abgang von Sachanlagen	0,00	-6.223,79	-6.223,79	-6.223,79	80 01
61.10.10.00	Steuern, allgemeine Zuweisungen und Umlagen	54421000 - Allgemeine Umlagen an Landkreise	-129.600,00	-140.280,81	-140.280,81	-10.680,81	90 01

11. Sonstige Angaben

- **Ausgleich von Kostenunterdeckungen**

Die Gemeinde führt keine kostenrechnenden Einrichtungen.

- **Trägerschaften bei Sparkassen, die nicht bilanziert sind**

Es liegen keine Trägerschaften bei Sparkassen vor.

- **Währungsumrechnungen**

Zum Bilanzstichtag lagen keine Posten vor, die auf fremde Währung lauten oder ursprünglich auf fremde Währungen lauteten.

- **Einschränkungen von Grundbesitzrechten**

Folgende Einschränkungen (§48 Abs. 2 Nr. 7 GemHVO-Doppik) zu den in der Bilanz ausgewiesenen Grundstücken, Gebäuden und sonstigen Bauten bestehen zum Bilanzstichtag:

GBL	Gemarkung	Flur	Flur- stück	Lasten / Einschränkungen gemäß Grundbuchauszug vom 15.09.2016	Eintragung am
40001	Vogelsang-Warsin	6	57/71	Beschränkte pers. Dienstbarkeit (Leitungsrecht, Nutzungsbeschränkung) für E.DIS AG, Fürstenwalde/Spree, gemäß Bewilligung vom 24.03.2005 (Notar Radomski, Ueckerm.; UR-Nr.284/2005)	14.03.2006 hierher übertragen am 17.03.2009
40001	Vogelsang-Warsin	6	57/71	Beschränkte pers. Dienstbarkeit (Abwasserleitungsrecht) für Wasser-u Abwasser Verband Ueckerm., Eggesin; gemäß Bewilligung vom 03.11.2008 (Notar Radomski, Ueckerm.; UR-Nr.1068/2008)	27.01.2009 hierher übertragen am 17.03.2009
40001	Vogelsang-Warsin	6	4	Bechränkte pers. Dienstbarkeit (Leitungsrecht) für Wasser-u Abwasser-Verband Ueckerm., Eggesin; gemäß Bewilligung vom 29.10.2008, Notarin Sonja Selke in Neubrandenburg, UR-Nr.1041/2008	23.04.2009 hierher übertragen am 21.07.2014
4001	Vogelsang-Warsin	6	9/5, 9/6	Beschränkte pers. Dienstbarkeit (Leitungsrecht) für Wasser-u Abwasser-Verband Ueckerm., Eggesin; gemäß Leitungs- u Anlagenrechtsbescheinigung vom 12.06.2007 (Landkreis UER, Az.:2.4LAR001/2007)	27.12.2007 und von Blatt 358 übertragen am 15.04.2015
120	Vogelsang-Warsin	3	32	Beschränkte pers. Dienstbarkeit (Transformatoren-Leitungs-, Geh- u Fahrrecht) für die e.dis Energie Nord AG, Fürstenwalde/Spree; gemäß Bewilligung vom 30.10.2001	22.08.2002
120	Vogelsang-Warsin	6	57/42, 57/77, 57/78, 57/79, 57/80	Nutzungsrecht an der Grundfläche des Eigenheims Eggesiner Str.8 für den jeweiligen Gebäudeeigentümer GGB 18. Gemäß Eintragungsersuchen des Rates des Kreises Ueckerm. vom 10.07.1987 und von Vogelsang Blatt 269	23.07.2003
120	Vogelsang-Warsin	6	57/42, 57/77, 57/78, 57/79, 57/80	Nutzungsrecht an der Grundfläche des Eigenheims Eggesiner Str.8a für den jeweiligen Gebäudeeigentümer GGB 19. Gemäß Eintragungsersuchen des Rates des Kreises Ueckerm. vom 10.07.1987	16.07.1987 von Vogelsang Blatt 269 hierher übertragen am 23.07.2003
120	Vogelsang-Warsin	6	57/19	Beschränkte pers. Dienstbarkeit (Transformatoren/ Schaltstation, Leitungsrecht, Nutzungsbeschränkung) für E.DIS AG, Fürstenwalde/Spree; gemäß Bewilligung vom 04.08.2005	15.02.2006
120	Vogelsang-Warsin	6	57/85	Beschränkte pers. Dienstbarkeit (Transformatoren/ Schaltstation, Leitungsrecht) für E.ON edis AG, Fürstenwalde/Spree; gemäß Bewilligung vom 09.03.2006 der Gemeinde Vogelsang-Warsin	19.09.2007
120	Vogelsang-Warsin	6	57/85	Beschränkte pers. Dienstbarkeit (Transformatoren/ Schaltstation, Leitungsrecht) für E.ON edis AG, Fürstenwalde/Spree; gemäß Bewilligung vom 25.10.2006 der Gemeinde Vogelsang-Warsin	19.09.2007

Die Gemeinde hat mit der EON Energie Deutschland GmbH mit Sitz in 15504 Fürstenwalde Konzessionsverträge für die Strom- und Gasversorgung für die Nutzung der öffentlichen Straßen, Wege und Plätze.

- Drohende finanzielle Belastungen, für die keine Rückstellungen gebildet wurden**

Die Gemeinde hat keine drohenden finanziellen Belastungen, für die Rückstellungen gebildet werden müssten.

- Finanzielle Verpflichtungen aus Leasingverträgen und kreditähnlichen Rechtsgeschäften**

Es bestehen keine Verpflichtungen aus Leasingverträgen und kreditähnlichen Rechtsgeschäften.

- **Haftungsverhältnisse aus der Bestellung von Sicherheiten für fremde Verbindlichkeiten**

Haftungsverhältnisse aus der Bestellung von Sicherheiten für Dritte bestehen nicht.

- **Sonstige Haftungsverhältnisse**

Es bestehen keine weiteren Haftungsverhältnisse.

- **In Anspruch genommene Verpflichtungsermächtigungen, die noch keine Verbindlichkeiten begründen**

Verpflichtungsermächtigungen wurden nicht gebildet.

- **Sonstige Sachverhalte, aus denen sich finanzielle Verpflichtungen ergeben können**

Sind nicht bekannt.

- **Subsidiärhaftung aus der Zusatzversorgung der Arbeitnehmer**

Zur Subsidiärhaftung aus der Zusatzversorgung von Tarifangestellten werden folgende Angaben gemacht:

Die Gemeinde hat keine unmittelbare Verpflichtung aus der Zusatzversorgung der Arbeitnehmer gegenüber den berechtigten Arbeitnehmern. Die direkte Verpflichtung besteht von Seiten der Zusatzversorgungskasse gegenüber den berechtigten Arbeitnehmern. Die Gemeinde verpflichtet sich lediglich gegenüber der Zusatzversorgungskasse Fehlbeträge der Zusatzversorgungskasse auszugleichen, so dass diese jederzeit ihre Verpflichtungen gegenüber den Arbeitnehmern erfüllen kann. Insoweit besteht eine mittelbare Verpflichtung der Gemeinde gegenüber den berechtigten Arbeitnehmern. Die Arbeitnehmer der Gemeinde sind bei der Kommunalen Zusatzversorgungskasse M-V versichert. Es bestehen Versorgungszusagen, die wie folgt ausgestaltet sind:

Der Umlagesatz betrug im Haushaltsjahr 2019 1,3 % der Brutto-Lohn- und -Gehaltssumme.

Die umlagepflichtigen Löhne und Gehälter beliefen sich im Jahr 2018 auf 36.485,94 €. Die Gemeinde zahlte im Haushaltsjahr 2019 an die Versorgungskasse Umlagen in Höhe von 474,30 €.

- **Derivative Finanzinstrumente**

Die Gemeinde Vogelsang-Warsin verfügt über keine derivativen Finanzinstrumente.

- **Beteiligungen**

Die Gemeinde hält Anteile am Kommunalen Anteilseignerverband Nordost der E.DIS AG mit Sitz in 19061 Schwerin, Bertha-von-Suttner-Straße 5.

Aktienbestand der Gemeinde Vogelsang-Warsin per 31.12.2018: 5.885 €

Bilanzieller Anteil am Verband: 12.247,62€

- **Organisationen, für die die Stadt uneingeschränkt haftet**

Die Gemeinde ist Mitglied im Zweckverband Wasser- und Abwasser Ueckermünde mit Sitz in 17367 Eggesin, Gumnitz 1a und hält 0,62 % (113,359,00 €) am Eigenkapital zum 31.12.2008.

- **Mitgliedschaften**

Wesentliche Mitgliedschaften bestehen nicht.

- **Sonstige wesentliche Verträge**

Verpflichtende Verträge

Dienstleistungsverträge Straßenbeleuchtung

Berechtigende Verträge

Konzessionsverträge

- **Personalbestand**

Die durchschnittliche Zahl der Arbeitnehmerinnen und Arbeitnehmer zeigt folgende Übersicht:

Arbeitnehmer	2	
• davon vollzeitbeschäftigt	1	1,00 VbE
• davon teilzeitbeschäftigt	1	0,07 VbE

12. Beurteilung der Haushaltslage

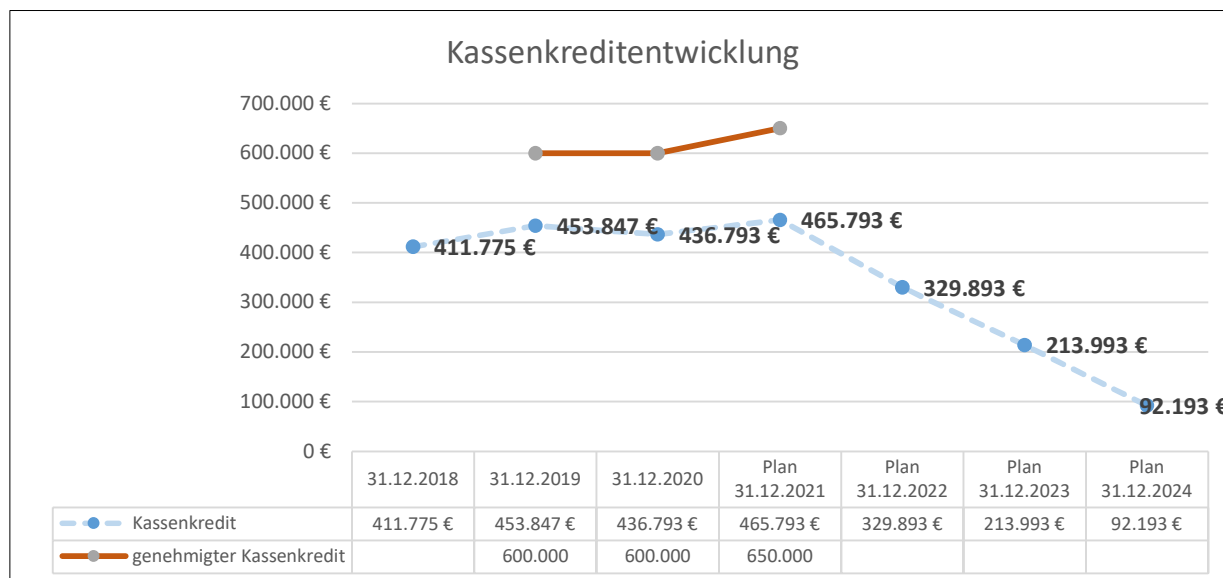
12.1. Vorgänge von besonderer Bedeutung nach dem Schluss des Haushaltsjahres

Vorgänge von besonderer Bedeutung nach dem Schluss des Haushaltsjahres bestehen nicht.

12.2. Prognosebericht

Nach dem Doppelhaushalt 2020 / 2021 kann der Ergebnishaushalt der Gemeinde Vogelsang-Warsin in den Folgejahren unter Berücksichtigung der Gewährung von Sonder- und Ergänzungszuweisungen ab dem Jahr 2022 ausgeglichen werden. Grund hierfür sind in erster Linie die Mehreinnahmen, die sich aus der Novellierung des FAG ergeben. Insbesondere die Berücksichtigung der Sonder- und Ergänzungszuweisungen gemäß § 27 FAG wirkt sich positiv auf den Ergebnis- und Finanzhaushalt aus.

Durch die Gewährung der Zuweisungen wird der Saldo der laufenden Ein- und Auszahlungen innerhalb der nächsten fünf Jahre kontinuierlich abgebaut. Gleichzeitig verringern sich die Verbindlichkeiten gegenüber der Stadt Eggesin aus der Führung des laufenden Verrechnungskonto. Die voraussichtliche Entwicklung wird mit folgender Grafik dargestellt:



Unter Fortschreibung des Haushaltskonsolidierungskonzeptes kann der Haushaltsausgleich im Ergebnishaushalt im Jahr 2022 und im Finanzhaushalt frühestens im Jahr 2026 erzielt werden.

12.3. Risikobericht und Ausblick

Die Gemeinde sieht die Folgen des demographischen Wandels nach wie vor als eine der Ursachen für die derzeitige und kommende Haushaltssituation. Die Gemeinde kann dem steigenden Alterswachstum der Bevölkerung durch aktives Anwerben von neuen Bürgern entgegenreten. Die Schaffung von Bauland kann einen entscheidenden Beitrag hierzu leisten.

Die Hebesätze der Realsteuern wurden im Jahr 2020 erhöht um nicht gegen den Grundsatz der Einnahmenerzielung gemäß § 44 Abs.2 KV M-V zu verstoßen und die Voraussetzungen für die Beantragung von Sonder- und Ergänzungszuweisungen zu schaffen. Unter Berücksichtigung der erhöhten Zuweisungen aus dem Finanzausgleich und der Gewährung von Sonder- und Ergänzungszuweisungen wird sich die Haushaltslage entspannen.

Erhebliche Abweichungen von Planansätzen können nur durch eine strenge Haushaltsführung vermieden werden. Aufschub von geplanten Haushaltsansätzen hat zur Folge, dass die nachfolgenden Haushaltsjahre noch weiter belastet werden. Bei der Gestaltung der Haushaltsführung sollte sich die Gemeinde eines verbindlichen Maßnahmenkataloges bedienen.

Ein weiteres Augenmerk sollte die Gemeinde auf eine genauere Haushaltsplanung legen. Bei der Planung von Neuinvestitionen sollten die Folgekosten näher in den Fokus rücken. Möglichkeiten der Aufwandsverringerung in anderen Haushaltspositionen sollten bei der Planung der Investitionen in Betracht gezogen werden um einen Mehrwert für die Gemeinde zu erzielen.

Die Gemeinde muss zukünftig ihre Möglichkeiten der Ertragsgewinnung ausschöpfen. Die Gemeinde sollte ihr Selbstbestimmungsrecht zur Generierung von neuen Einnahmequellen nutzen.

Eggesin, 01.03.2021

Grönow
Bürgermeister

Anlagen**Übersicht der Teilhaushalte und den zugeordneten Produkten**

Budget	Produkt	Bezeichnung
80 01		Kämmerei- und Hauptamt
	11.10.10	Verwaltung und Gremien der Gemeinde
	12.10.10	Wahlen
	21.10.10	Schulkostenanteile Grundschulen
	21.50.10	Schulkostenanteile Regionale Schulen
	28.10.10	Heimat- und sonstige Kulturpflege
	33.10.10	Förderung von Trägern der Wohlfahrtspflege
	36.10.10	Förderung von Kindern in Tageseinrichtungen und Tagespflege
	54.00.10	Konzessionsabgaben
	55.20.10	Wasser- und Bodenverband
	57.30.30	Kommunale Einrichtungen
80 02		Bau- und Ordnungsamt
	11.40.20	Liegenschaften
	11.40.30	Bauhof
	12.60.10	Feuerwehr
	42.40.10	Öffentliche Bäder / Strand
	51.10.10	Bauleitplanung
	54.10.10	Gemeindestraßen einschl. Spielplätze
	55.30.10	Friedhöfe
90 01		Zentrale Finanzdienstleistungen
	61.10.10	Steuern, allgemeine Zuweisungen und Umlagen
	61.20.10	Sonstige allgemeine Finanzwirtschaft

● Gemeinde Vogels-Wars		Selektion: Bilanzposition				Anlagenspiegel Handelsbilanziell in EUR				Betrieb	322 / 2019	Periode 12	Seite 1/1
Entwicklung der Anschaffungswerte						Entwicklung der Abschreibungen							
Anlagen-Nr. Bilanzpos.	Anfangs- bestand AHK	Zugänge	Abgänge	Umbuchun- gen	Endbestand	Anfangsbe- stand AfA kum.	Abschrei- bungen des GJ	Umbuchun- gen	Zuschrei- bungen	Entnahme für Abgänge	Endbestand AfA kum.	Restbuch- wert VJ	Restbuch- wert GJ
1100	1.1 Immaterielle Vermögensgegenstände												
	96.170,24	0,00	0,00	0,00	96.170,24	50.282,74	4.552,77	0,00	0,00	0,00	54.835,51	45.887,50	41.334,73
1201	1.2.1 Wald, Forsten												
	6.216,00	0,00	0,00	0,00	6.216,00	0,00	0,00	0,00	0,00	0,00	0,00	6.216,00	6.216,00
1202	1.2.2 Sonstige unbebaute Grundstücke und grundstücksgleiche Rechte												
	22.690,76	0,00	144,91	0,00	22.545,85	0,00	0,00	0,00	0,00	0,00	0,00	22.690,76	22.545,85
1203	1.2.3 Bebaute Grundstücke und grundstücksgleiche Rechte												
	1.113.762,40	0,00	1,28	0,00	1.113.761,12	325.674,30	24.027,31	0,00	0,00	0,00	349.701,61	788.088,10	764.059,51
1204	1.2.4 Infrastrukturvermögen												
	924.299,33	0,00	0,00	0,00	924.299,33	518.841,88	26.846,13	0,00	0,00	0,00	545.688,01	405.457,45	378.611,32
1207	1.2.7 Maschinen, technische Anlagen, Fahrzeuge												
	175.599,97	6.048,00	1.077,22	0,00	180.570,75	90.900,59	15.555,58	0,00	0,00	1.038,61	105.417,56	84.699,38	75.153,19
1208	1.2.8 Betriebs- und Geschäftsausstattung												
	49.970,11	0,00	30.059,80	0,00	19.910,31	32.801,03	1.724,63	0,00	0,00	23.821,23	10.704,43	17.169,08	9.205,88
1210	1.2.10 Geleistete Anzahlungen auf Sachanlagen, Anlage in Bau												
	1.497,18	16.884,73	0,00	0,00	18.381,91	0,00	0,00	0,00	0,00	0,00	0,00	1.497,18	18.381,91
1305	1.3.5 Zweckverbände und Ausleihungen												
	125.606,62	0,00	0,00	0,00	125.606,62	0,00	0,00	0,00	0,00	0,00	0,00	125.606,62	125.606,62
Endsumme:													
	2.515.812,61	22.932,73	31.283,21	0,00	2.507.462,13	1.018.500,54	72.706,42	0,00	0,00	24.859,84	1.066.347,12	1.497.312,07	1.441.115,01

● Gemeinde Vogels-Wars		Selektion: Bilanzposition			Anlagenspiegel Handelsbilanziell in EUR						Betrieb 322 / 2019		Periode 12		Seite 1/31		
<u>Entwicklung der Anschaffungswerte</u>						<u>Entwicklung der Abschreibungen</u>											
Anlagen-Nr. Bilanzpos.	Anfangs- bestand AHK	Zugänge	Abgänge	Umbuchun- gen	Endbestand	Anfangsbe- stand AfA kum.	Abschrei- bungen des GJ	Umbuchun- gen	Zuschrei- bungen	Entnahme für Abgänge	Endbestand AfA kum.	Restbuch- wert VJ	Restbuch- wert GJ				

1100 1.1 Immaterielle Vermögensgegenstände

22000001	Investitionszuschuss Straßenbeleuchtung Vogelsang		Inbetriebnahme: 07.2007	Nutzungsdauer: 240/90	Beleg:								
	40.329,98	0,00	0,00	0,00	40.329,98	23.189,75	2.016,50	0,00	0,00	0,00	25.206,25	17.140,23	15.123,73
22000002	Investitionszuschuss Straßenbeleuchtung Dorfstr. Warsin		Inbetriebnahme: 07.2007	Nutzungsdauer: 240/90	Beleg:								
	21.902,87	0,00	0,00	0,00	21.902,87	12.594,14	1.095,14	0,00	0,00	0,00	13.689,28	9.308,73	8.213,59
22000003	Investitionszuschuss Straßenbeleuchtung Sanddüne/Schusterberg		Inbetriebnahme: 07.2007	Nutzungsdauer: 240/90	Beleg:								
	8.517,78	0,00	0,00	0,00	8.517,78	4.897,73	425,89	0,00	0,00	0,00	5.323,62	3.620,05	3.194,16
22000004	Investitionszuschuss Straßenbeleuchtung Südstr.		Inbetriebnahme: 07.2007	Nutzungsdauer: 240/90	Beleg:								
	8.517,78	0,00	0,00	0,00	8.517,78	4.897,73	425,89	0,00	0,00	0,00	5.323,62	3.620,05	3.194,16
22000005	Investitionszuschuss Straßenbeleuchtung zw. Vogelsang und Warsin		Inbetriebnahme: 07.2007	Nutzungsdauer: 240/90	Beleg:								
	4.967,74	0,00	0,00	0,00	4.967,74	2.856,47	248,38	0,00	0,00	0,00	3.104,85	2.111,27	1.862,89
22000276	Investitionszuschuss L 31 OD Warsin Eigenanteil Gehweg		Inbetriebnahme: 08.2013	Nutzungsdauer: 420/343	Beleg: 1050115								
	11.934,09	0,00	0,00	0,00	11.934,09	1.846,92	340,97	0,00	0,00	0,00	2.187,89	10.087,17	9.746,20
Zwischensumme:													
	96.170,24	0,00	0,00	0,00	96.170,24	50.282,74	4.552,77	0,00	0,00	0,00	54.835,51	45.887,50	41.334,73

● Gemeinde Vogels-Wars		Selektion: Bilanzposition				Anlagenspiegel Handelsbilanziell in EUR				Betrieb	322 / 2019	Periode 12	Seite 2/31
Entwicklung der Anschaffungswerte						Entwicklung der Abschreibungen							
Anlagen-Nr. Bilanzpos.	Anfangs- bestand AHK	Zugänge	Abgänge	Umbuchun- gen	Endbestand	Anfangsbe- stand AfA kum.	Abschrei- bungen des GJ	Umbuchun- gen	Zuschrei- bungen	Entnahme für Abgänge	Endbestand AfA kum.	Restbuch- wert VJ	Restbuch- wert GJ
1201	1.2.1 Wald, Forsten												
22000060 F1	Flst. 5/17 73.439qm Vogelsang			Inbetriebnahme:	12.2009	Nutzungsdauer:	0/0	Beleg:					
	5.562,76	0,00	0,00	0,00		5.562,76	0,00	0,00	0,00	0,00	0,00	5.562,76	5.562,76
22000072 F3	Flst. 15/0 14.880qm Vogelsang			Inbetriebnahme:	12.2009	Nutzungsdauer:	0/0	Beleg:					
	43,80	0,00	0,00	0,00		43,80	0,00	0,00	0,00	0,00	0,00	43,80	43,80
22000077 F3	Flst. 48/7 neu 7/7 965qm Vogelsang			Inbetriebnahme:	12.2009	Nutzungsdauer:	0/0	Beleg:					
	1,00	0,00	0,00	0,00		1,00	0,00	0,00	0,00	0,00	0,00	1,00	1,00
22000098 F5	Flst. 89/23 neu 20/7 24.472qm Vogelsang			Inbetriebnahme:	12.2009	Nutzungsdauer:	0/0	Beleg:					
	606,44	0,00	0,00	0,00		606,44	0,00	0,00	0,00	0,00	0,00	606,44	606,44
22000140 F1	Flst. 64/0 5.110qm Warsin			Inbetriebnahme:	12.2009	Nutzungsdauer:	0/0	Beleg:					
	1,00	0,00	0,00	0,00		1,00	0,00	0,00	0,00	0,00	0,00	1,00	1,00
22000149 F1	Flst. 190/0 2.960qm Warsin			Inbetriebnahme:	12.2009	Nutzungsdauer:	0/0	Beleg:					
	1,00	0,00	0,00	0,00		1,00	0,00	0,00	0,00	0,00	0,00	1,00	1,00
Zwischensumme:													
	6.216,00	0,00	0,00	0,00		6.216,00	0,00	0,00	0,00	0,00	0,00	6.216,00	6.216,00

● Gemeinde Vogels-Wars		Selektion: Bilanzposition				Anlagenspiegel Handelsbilanziell in EUR				Betrieb	322 / 2019	Periode 12	Seite 3/31
Entwicklung der Anschaffungswerte						Entwicklung der Abschreibungen							
Anlagen-Nr. Bilanzpos.	Anfangs- bestand AHK	Zugänge	Abgänge	Umbuchun- gen	Endbestand	Anfangsbe- stand AfA kum.	Abschrei- bungen des GJ	Umbuchun- gen	Zuschrei- bungen	Entnahme für Abgänge	Endbestand AfA kum.	Restbuch- wert VJ	Restbuch- wert GJ
1202	1.2.2 Sonstige unbebaute Grundstücke und												
22000039	Freilichtbühne Strand			Inbetriebnahme:	12.2009	Nutzungsdauer:	/0		Beleg:				
	1,00	0,00	0,00	0,00	1,00	0,00	0,00		0,00	0,00	0,00	1,00	1,00
22000071	F3 Flst. 5/0 7.510qm Vogelsang			Inbetriebnahme:	12.2009	Nutzungsdauer:	0/0		Beleg:				
	148,20	0,00	0,00	0,00	148,20	0,00	0,00		0,00	0,00	0,00	148,20	148,20
22000073	F3 Flst. 17/0 38.750qm Vogelsang			Inbetriebnahme:	12.2009	Nutzungsdauer:	0/0		Beleg:				
	775,00	0,00	0,00	0,00	775,00	0,00	0,00		0,00	0,00	0,00	775,00	775,00
22000074	F3 Flst. 19/0 31.230qm Vogelsang			Inbetriebnahme:	12.2009	Nutzungsdauer:	0/0		Beleg:				
	411,20	0,00	0,00	0,00	411,20	0,00	0,00		0,00	0,00	0,00	411,20	411,20
22000082	F5 Flst. 9/10 720qm Vogelsang			Inbetriebnahme:	12.2009	Nutzungsdauer:	0/0		Beleg:				
	57,60	0,00	0,00	0,00	57,60	0,00	0,00		0,00	0,00	0,00	57,60	57,60
22000083	F5 Flst. 12/1 4.130qm Vogelsang			Inbetriebnahme:	12.2009	Nutzungsdauer:	0/0		Beleg:				
	131,04	0,00	0,00	0,00	131,04	0,00	0,00		0,00	0,00	0,00	131,04	131,04
22000096	F5 Flst. 86/13 neu 11/2 10.162qm Vogelsang			Inbetriebnahme:	12.2009	Nutzungsdauer:	0/0		Beleg:				
	203,24	0,00	0,00	0,00	203,24	0,00	0,00		0,00	0,00	0,00	203,24	203,24
22000097	F5 Flst. 88/23 neu 20/3 4.244qm Vogelsang			Inbetriebnahme:	12.2009	Nutzungsdauer:	0/0		Beleg:				
	84,88	0,00	0,00	0,00	84,88	0,00	0,00		0,00	0,00	0,00	84,88	84,88
22000101	F6 Flst. 32/0 1.340qm Vogelsang			Inbetriebnahme:	12.2009	Nutzungsdauer:	0/0		Beleg:				
	214,40	0,00	0,00	0,00	214,40	0,00	0,00		0,00	0,00	0,00	214,40	214,40
22000103	F6 Flst. 45/0 24qm Vogelsang			Inbetriebnahme:	12.2009	Nutzungsdauer:	0/0		Beleg:				
	7,68	0,00	0,00	0,00	7,68	0,00	0,00		0,00	0,00	0,00	7,68	7,68
22000104	F6 Flst. 49/0 21.360qm Vogelsang			Inbetriebnahme:	12.2009	Nutzungsdauer:	0/0		Beleg:				
	3.361,60	0,00	0,00	0,00	3.361,60	0,00	0,00		0,00	0,00	0,00	3.361,60	3.361,60

● Gemeinde Vogels-Wars		Selektion: Bilanzposition				Anlagenspiegel Handelsbilanziell in EUR				Betrieb	322 / 2019	Periode 12	Seite 4/31
Entwicklung der Anschaffungswerte						Entwicklung der Abschreibungen							
Anlagen-Nr. Bilanzpos.	Anfangs- bestand AHK	Zugänge	Abgänge	Umbuchun- gen	Endbestand	Anfangsbe- stand AfA kum.	Abschrei- bungen des GJ	Umbuchun- gen	Zuschrei- bungen	Entnahme für Abgänge	Endbestand AfA kum.	Restbuch- wert VJ	Restbuch- wert GJ
1202	1.2.2 Sonstige unbebaute Grundstücke und												
22000106 F6	Flst. 55/22 601qm Vogelsang			Inbetriebnahme:	12.2009	Nutzungsdauer:	0/0	Beleg:					
	6.148,23	0,00	0,00	0,00	6.148,23	0,00	0,00	0,00	0,00	0,00	0,00	6.148,23	6.148,23
22000107 F6	Flst. 56/19 715qm Vogelsang			Inbetriebnahme:	12.2009	Nutzungsdauer:	0/0	Beleg:					
	93,40	0,00	0,00	0,00	93,40	0,00	0,00	0,00	0,00	0,00	0,00	93,40	93,40
22000113 F6	Flst. 57/9 1.078qm Vogelsang			Inbetriebnahme:	12.2009	Nutzungsdauer:	0/0	Beleg:					
	172,48	0,00	0,00	0,00	172,48	0,00	0,00	0,00	0,00	0,00	0,00	172,48	172,48
22000114 F6	Flst. 57/19 140qm Vogelsang			Inbetriebnahme:	12.2009	Nutzungsdauer:	0/0	Beleg:					
	1.432,20	0,00	0,00	0,00	1.432,20	0,00	0,00	0,00	0,00	0,00	0,00	1.432,20	1.432,20
22000115 F6	Flst. 57/50 61qm Vogelsang			Inbetriebnahme:	12.2009	Nutzungsdauer:	0/0	Beleg:					
	122,00	0,00	122,00	0,00	0,00	0,00	0,00	0,00	0,00	0,00	0,00	122,00	0,00
22000128 F6	Flst. 76/8 960qm Vogelsang			Inbetriebnahme:	12.2009	Nutzungsdauer:	0/0	Beleg:					
	3.446,40	0,00	0,00	0,00	3.446,40	0,00	0,00	0,00	0,00	0,00	0,00	3.446,40	3.446,40
22000129 F6	Flst. 76/16 353qm Vogelsang			Inbetriebnahme:	12.2009	Nutzungsdauer:	0/0	Beleg:					
	900,15	0,00	0,00	0,00	900,15	0,00	0,00	0,00	0,00	0,00	0,00	900,15	900,15
22000133 F6	Flst. 81/0 254qm Vogelsang			Inbetriebnahme:	12.2009	Nutzungsdauer:	0/0	Beleg:					
	5,08	0,00	0,00	0,00	5,08	0,00	0,00	0,00	0,00	0,00	0,00	5,08	5,08
22000137 F1	Flst. 34/0 28qm Warsin			Inbetriebnahme:	12.2009	Nutzungsdauer:	0/0	Beleg:					
	143,08	0,00	0,00	0,00	143,08	0,00	0,00	0,00	0,00	0,00	0,00	143,08	143,08
22000146 F1	Flst. 150/0 83qm Warsin			Inbetriebnahme:	12.2009	Nutzungsdauer:	0/0	Beleg:					
	424,13	0,00	0,00	0,00	424,13	0,00	0,00	0,00	0,00	0,00	0,00	424,13	424,13
22000287 F6	Flst. 9/3 neu 9/6 2219 qm UR 97/2019			Inbetriebnahme:	07.2014	Nutzungsdauer:	/0	Beleg:	1100564				
	2.565,30	0,00	22,91	0,00	2.542,39	0,00	0,00	0,00	0,00	0,00	0,00	2.565,30	2.542,39

● Gemeinde Vogels-Wars		Selektion: Bilanzposition				Anlagenspiegel Handelsbilanziell in EUR				Betrieb	322 / 2019	Periode 12	Seite 5/31
Entwicklung der Anschaffungswerte						Entwicklung der Abschreibungen							
Anlagen-Nr. Bilanzpos.	Anfangs- bestand AHK	Zugänge	Abgänge	Umbuchun- gen	Endbestand	Anfangsbe- stand AfA kum.	Abschrei- bungen des GJ	Umbuchun- gen	Zuschrei- bungen	Entnahme für Abgänge	Endbestand AfA kum.	Restbuch- wert VJ	Restbuch- wert GJ
1202	1.2.2 Sonstige unbebaute Grundstücke und												
22000350 F6 Flurst. 2 2380 qm Gemarkung Vogelsang				Inbetriebnahme:	08.2015	Nutzungsdauer:	/0	Beleg:	1158322				
	922,09	0,00	0,00										
22000384 6 Flst. 76/54 neu 76/59 5018 qm Vogelsang				Inbetriebnahme:	09.2016	Nutzungsdauer:	/0	Beleg:					
	727,94	0,00	0,00										
22000424 F5 Flurst. 1/3 6140 m²				Inbetriebnahme:	02.2018	Nutzungsdauer:	/0	Beleg:					
	122,80	0,00	0,00										
22000425 F5 Flurst. 11/3 690 m²				Inbetriebnahme:	02.2018	Nutzungsdauer:	/0	Beleg:					
	13,80	0,00	0,00										
22000426 F5 Flurst. 20/4 2792 m²				Inbetriebnahme:	02.2018	Nutzungsdauer:	/0	Beleg:					
	55,84	0,00	0,00										
Zwischensumme:	22.690,76	0,00	144,91	0,00	22.545,85	0,00	0,00	0,00	0,00	0,00	0,00	22.690,76	22.545,85

Entwicklung der Anschaffungswerte						Entwicklung der Abschreibungen							
Anlagen-Nr. Bilanzpos.	Anfangs- bestand AHK	Zugänge	Abgänge	Umbuchun- gen	Endbestand	Anfangsbe- stand AfA kum.	Abschrei- bungen des GJ	Umbuchun- gen	Zuschrei- bungen	Entnahme für Abgänge	Endbestand AfA kum.	Restbuch- wert VJ	Restbuch- wert GJ

<div> <div>1203</div> <div>1.2.3 Bebaute Grundstücke und grundstücksgleiche</div> </div>													
22000053 Kapelle OT Warsin Flur 1 FSt. 170/0													
	10.988,00	0,00	0,00	0,00	10.988,00	7.004,85	137,35	0,00	0,00	0,00	7.142,20	3.983,15	3.845,80
22000054 ehemaliges Feuerwehrgerätehaus Warsin Flur 1 FSt. 38													
	719,00	0,00	0,00	0,00	719,00	647,12	8,99	0,00	0,00	0,00	656,11	71,88	62,89
22000055 Kapelle OT Vogelsang Flur 6 FSt. 44													
	1.228,00	0,00	0,00	0,00	1.228,00	1.151,25	15,35	0,00	0,00	0,00	1.166,60	76,75	61,40
22000056 Werkstatt/ Garage Bauhof, OT Vogelsang Flur 6 FSt. 57/75													
	7.741,00	0,00	0,00	0,00	7.741,00	4.934,86	96,76	0,00	0,00	0,00	5.031,62	2.806,14	2.709,38
22000102 F6 Flst. 44/0 neu 44/2 2.496 qm Vogelsang													
	800,00	0,00	1,28	0,00	798,72	0,00	0,00	0,00	0,00	0,00	0,00	800,00	798,72
22000138 F1 Flst. 38/0 92qm Warsin													
	941,16	0,00	0,00	0,00	941,16	0,00	0,00	0,00	0,00	0,00	0,00	941,16	941,16
22000148 F1 Flst. 170/0 3.972qm Warsin													
	1.271,04	0,00	0,00	0,00	1.271,04	0,00	0,00	0,00	0,00	0,00	0,00	1.271,04	1.271,04
22000150 barrierefreier Zugang Dorfgemeinschaftshaus													
	10.882,59	0,00	0,00	0,00	10.882,59	3.062,24	315,97	0,00	0,00	0,00	3.378,21	7.820,35	7.504,38
22000156 Außenanlage anteilig Amtsgebäude Goethestraße 12													
	4.326,23	0,00	0,00	0,00	4.326,23	2.809,97	126,35	0,00	0,00	0,00	2.936,32	1.516,26	1.389,91
22000208 Erdbegrabnisstätte OT Vogelsang F 6, Flst. 44/0													
	1,00	0,00	0,00	0,00	1,00	0,00	0,00	0,00	0,00	0,00	0,00	1,00	1,00
22000209 Friedhofsmauer mit Turm OT Vogelsang F 6, Flst. 44/0													
	1,00	0,00	0,00	0,00	1,00	0,00	0,00	0,00	0,00	0,00	0,00	1,00	1,00

● Gemeinde Vogels-Wars		Selektion: Bilanzposition				Anlagenspiegel Handelsbilanziell in EUR				Betrieb	322 / 2019	Periode 12	Seite 7/31
Entwicklung der Anschaffungswerte						Entwicklung der Abschreibungen							
Anlagen-Nr. Bilanzpos.	Anfangs- bestand AHK	Zugänge	Abgänge	Umbuchun- gen	Endbestand	Anfangsbe- stand AfA kum.	Abschrei- bungen des GJ	Umbuchun- gen	Zuschrei- bungen	Entnahme für Abgänge	Endbestand AfA kum.	Restbuch- wert VJ	Restbuch- wert GJ
1203 1.2.3 Bebaute Grundstücke und grundstücksgleiche													
22000229	gepflasterte Außenanlage Kapelle OT Warsin Flur 1 FSt. 170/0			Inbetriebnahme:	12.2009	Nutzungsdauer:	420/72		Beleg:				
	320,83	0,00	0,00	0,00	320,83	256,68	9,16	0,00	0,00	0,00	265,84	64,15	54,99
22000234	F6 Flst. 57/84 neu 57/85 6792 qm Vogelsang			Inbetriebnahme:	12.2009	Nutzungsdauer:	0/0		Beleg:				
	0,00	0,00	0,00	0,00	0,00	0,00	0,00	0,00	0,00	0,00	0,00	0,00	0,00
22000243	Wege und Parkplatz Dorfgemeinschaftshaus			Inbetriebnahme:	10.2010	Nutzungsdauer:	420/309		Beleg:	859306			
	23.537,79	0,00	0,00	0,00	23.537,79	5.548,21	672,51	0,00	0,00	0,00	6.220,72	17.989,58	17.317,07
22000244	Pflanzen und Bäume Dorfgemeinschaftshaus			Inbetriebnahme:	10.2010	Nutzungsdauer:	180/69		Beleg:	859306			
	28.821,67	0,00	0,00	0,00	28.821,67	15.755,51	1.935,73	0,00	0,00	0,00	17.691,24	13.066,16	11.130,43
22000246	Doppelstabmattenzaun Dorfgemeinschaftshaus			Inbetriebnahme:	10.2010	Nutzungsdauer:	180/69		Beleg:	859306			
	680,77	0,00	0,00	0,00	680,77	374,42	45,39	0,00	0,00	0,00	419,81	306,35	260,96
22000247	Mauer Rondell mit Sitzbank Dorfgemeinschaftshaus			Inbetriebnahme:	10.2010	Nutzungsdauer:	360/249		Beleg:	859306			
	13.464,84	0,00	0,00	0,00	13.464,84	3.702,85	448,83	0,00	0,00	0,00	4.151,68	9.761,99	9.313,16
22000260	F5 Flst. 151 anteilig ehemaliges Amt			Inbetriebnahme:	12.2009	Nutzungsdauer:	0/0		Beleg:				
	6.543,00	0,00	0,00	0,00	6.543,00	0,00	0,00	0,00	0,00	0,00	0,00	6.543,00	6.543,00
22000261	anteilig Amtsgebäude Goethestraße 12			Inbetriebnahme:	12.2009	Nutzungsdauer:	960/252		Beleg:				
	35.023,43	0,00	0,00	0,00	35.023,43	25.116,20	450,33	0,00	0,00	0,00	25.566,53	9.907,23	9.456,90
22000266	Dorfgemeinschaftshaus Vogelsang-Warsin Flur 6 FSt. 57/75			Inbetriebnahme:	12.2009	Nutzungsdauer:	960/564		Beleg:				
	782.581,44	0,00	0,00	0,00	782.581,44	245.310,12	11.193,15	0,00	0,00	0,00	256.503,27	537.271,32	526.078,17
22000269	F6 Flst. 57/36 705qm Vogelsang			Inbetriebnahme:	12.2009	Nutzungsdauer:	0/0		Beleg:				
	7.212,15	0,00	0,00	0,00	7.212,15	0,00	0,00	0,00	0,00	0,00	0,00	7.212,15	7.212,15
22000385	F6 Flst. 57/85 neu 57/87 6696 m² Vogelsang			Inbetriebnahme:	09.2016	Nutzungsdauer:	/0		Beleg:				
	20.775,59	0,00	0,00	0,00	20.775,59	0,00	0,00	0,00	0,00	0,00	0,00	20.775,59	20.775,59

Entwicklung der Anschaffungswerte						Entwicklung der Abschreibungen						Restbuchwert VJ	Restbuchwert GJ
Anlagen-Nr. Bilanzpos.	Anfangsbestand AHK	Zugänge	Abgänge	Umbuchungen	Endbestand	Anfangsbestand AfA kum.	Abschreibungen des GJ	Umbuchungen	Zuschreibungen	Entnahme für Abgänge	Endbestand AfA kum.		

1203 1.2.3 Bebaute Grundstücke und grundstücksgleiche

22000386 F6 Flst. 57/85 neu 57/89 96 qm Vogelsang				Inbetriebnahme: 09.2016	Nutzungsdauer: /0		Beleg:						
	297,86	0,00	0,00	0,00	297,86	0,00	0,00	0,00	0,00	0,00	0,00	297,86	297,86
22000394 Stellflächen Parkplatz Multiples Haus				Inbetriebnahme: 11.2017	Nutzungsdauer: 420/394		Beleg: 1284726						
	28.376,02	0,00	0,00	0,00	28.376,02	945,86	810,74	0,00	0,00	0,00	1.756,60	27.430,16	26.619,42
22000395 Zufahrt Parkplatz Multiples Haus				Inbetriebnahme: 11.2017	Nutzungsdauer: 420/394		Beleg: 1284726						
	24.400,49	0,00	0,00	0,00	24.400,49	813,35	697,16	0,00	0,00	0,00	1.510,51	23.587,14	22.889,98
22000396 Fußweg Multiples Haus				Inbetriebnahme: 11.2017	Nutzungsdauer: 420/394		Beleg: 1284726						
	9.193,40	0,00	0,00	0,00	9.193,40	306,45	262,67	0,00	0,00	0,00	569,12	8.886,95	8.624,28
22000397 Rondell Stahlgittersitzbänke 2 Stck Multiples Haus				Inbetriebnahme: 11.2017	Nutzungsdauer: 420/394		Beleg: 1284726						
	7.914,69	0,00	0,00	0,00	7.914,69	263,82	226,13	0,00	0,00	0,00	489,95	7.650,87	7.424,74
22000398 Wackelbrett Multiples Haus				Inbetriebnahme: 11.2017	Nutzungsdauer: 120/94		Beleg: 1284726						
	4.791,99	0,00	0,00	0,00	4.791,99	559,07	479,20	0,00	0,00	0,00	1.038,27	4.232,92	3.753,72
22000399 Koordinatennetz SMS Multiples Haus				Inbetriebnahme: 09.2017	Nutzungsdauer: 120/92		Beleg: 1284726						
	8.829,21	0,00	0,00	0,00	8.829,21	1.047,54	897,89	0,00	0,00	0,00	1.945,43	7.781,67	6.883,78
22000400 Dehnungsbaum SMS Multiples Haus				Inbetriebnahme: 11.2017	Nutzungsdauer: 120/94		Beleg: 1284726						
	4.784,13	0,00	0,00	0,00	4.784,13	558,15	478,41	0,00	0,00	0,00	1.036,56	4.225,98	3.747,57
22000401 KombitrainerSMS Multiples Haus				Inbetriebnahme: 11.2017	Nutzungsdauer: 120/94		Beleg: 1284726						
	6.864,92	0,00	0,00	0,00	6.864,92	800,91	686,49	0,00	0,00	0,00	1.487,40	6.064,01	5.377,52
22000402 Stationstafeln Multiples Haus				Inbetriebnahme: 11.2017	Nutzungsdauer: 120/94		Beleg: 1284726						
	2.761,99	0,00	0,00	0,00	2.761,99	322,23	276,20	0,00	0,00	0,00	598,43	2.439,76	2.163,56
22000403 Beleuchtung Multiples Haus				Inbetriebnahme: 11.2017	Nutzungsdauer: 240/214		Beleg: 1284726						
	5.355,95	0,00	0,00	0,00	5.355,95	312,43	267,80	0,00	0,00	0,00	580,23	5.043,52	4.775,72

● Gemeinde Vogels-Wars		Selektion: Bilanzposition				Anlagenspiegel Handelsbilanziell in EUR				Betrieb	322 / 2019	Periode 12	Seite 9/31
Entwicklung der Anschaffungswerte						Entwicklung der Abschreibungen							
Anlagen-Nr. Bilanzpos.	Anfangs- bestand AHK	Zugänge	Abgänge	Umbuchun- gen	Endbestand	Anfangsbe- stand AfA kum.	Abschrei- bungen des GJ	Umbuchun- gen	Zuschrei- bungen	Entnahme für Abgänge	Endbestand AfA kum.	Restbuch- wert VJ	Restbuch- wert GJ
1203	1.2.3 Bebaute Grundstücke und grundstücksgleiche												
22000404	Begrünung Pflanzen/Ranggitter Multiples Haus			Inbetriebnahme:	11.2017	Nutzungsdauer:	180/154		Beleg:	1284726			
	52.331,22	0,00	0,00			52.331,22	4.070,21	3.488,75	0,00	0,00	0,00	7.558,96	48.261,01 44.772,26
22000423	Carportanlage			Inbetriebnahme:	12.2018	Nutzungsdauer:	120/107		Beleg:	1342753			
	0,00	0,00	0,00			0,00	0,00	0,00	0,00	0,00	0,00	0,00	0,00 0,00
22000429	Carportanlage			Inbetriebnahme:	05.2019	Nutzungsdauer:	120/112		Beleg:	1342753			
	0,00	0,00	0,00			0,00	0,00	0,00	0,00	0,00	0,00	0,00	0,00 0,00
Zwischensumme:		1.113.762,40	0,00	1,28	0,00	1.113.761,12	325.674,30	24.027,31	0,00	0,00	0,00	349.701,61	788.088,10 764.059,51

Entwicklung der Abschreibungen

111 / 151

Entwicklung der Anschaffungswerte						Entwicklung der Abschreibungen							
Anlagen-Nr. Bilanzpos.	Anfangs- bestand AHK	Zugänge	Abgänge	Umbuchun- gen	Endbestand	Anfangsbe- stand AfA kum.	Abschrei- bungen des GJ	Umbuchun- gen	Zuschrei- bungen	Entnahme für Abgänge	Endbestand AfA kum.	Restbuch- wert VJ	Restbuch- wert GJ
1204	1.2.4 Infrastrukturvermögen												
22000034	Lfd. Nr. 4.4 Schusterberg OT Warsin			Inbetriebnahme:	12.2009	Nutzungsdauer:	420/0	Beleg:					
	16.650,00	0,00	0,00	0,00	16.650,00	16.174,29	474,71	0,00	0,00	0,00	16.649,00	475,71	1,00
22000035	Lfd. Nr. 5.5.1 Südstraße OT Warsin			Inbetriebnahme:	12.2009	Nutzungsdauer:	420/0	Beleg:					
	105.969,00	0,00	0,00	0,00	105.969,00	102.941,31	3.026,69	0,00	0,00	0,00	105.968,00	3.027,69	1,00
22000036	Lfd. Nr. 5.5.2 Südstraße Gehweg OT Warsin			Inbetriebnahme:	12.2009	Nutzungsdauer:	0/0	Beleg:					
	1,00	0,00	0,00	0,00	1,00	0,00	0,00	0,00	0,00	0,00	0,00	1,00	1,00
22000037	Lfd. Nr. 6.6.1 Gehweg Dorfstraße OT Warsin			Inbetriebnahme:	12.2009	Nutzungsdauer:	0/0	Beleg:					
	1,00	0,00	0,00	0,00	1,00	0,00	0,00	0,00	0,00	0,00	0,00	1,00	1,00
22000038	Lfd. Nr. 6.6.2 Gehweg Dorfstraße OT Warsin			Inbetriebnahme:	12.2009	Nutzungsdauer:	420/168	Beleg:					
	54.821,00	0,00	0,00	0,00	54.821,00	31.326,28	1.566,31	0,00	0,00	0,00	32.892,59	23.494,72	21.928,41
22000040	Löschwass.entn.stelle Eggesiner Straße 5 Flur 6 FSt. 17/0			Inbetriebnahme:	12.2009	Nutzungsdauer:	0/0	Beleg:					
	1,00	0,00	0,00	0,00	1,00	0,00	0,00	0,00	0,00	0,00	0,00	1,00	1,00
22000041	Löschwass.entn.stelle "auf dem „Dreiangell""			Inbetriebnahme:	12.2009	Nutzungsdauer:	0/0	Beleg:					
	1,00	0,00	0,00	0,00	1,00	0,00	0,00	0,00	0,00	0,00	0,00	1,00	1,00
22000042	Löschwass.entn.stelle "neben dem „Dreiangell""			Inbetriebnahme:	12.2009	Nutzungsdauer:	0/0	Beleg:					
	1,00	0,00	0,00	0,00	1,00	0,00	0,00	0,00	0,00	0,00	0,00	1,00	1,00
22000043	Feuerlöschbrunnen Eggesiner/ Luckower Str. Flur 6 FSt. 51/56			Inbetriebnahme:	12.2009	Nutzungsdauer:	180/0	Beleg:					
	3.036,87	0,00	0,00	0,00	3.036,87	2.834,42	201,45	0,00	0,00	0,00	3.035,87	202,45	1,00
22000044	Löschwass.entn.stelle Dorfstraße 69 Warsin			Inbetriebnahme:	12.2009	Nutzungsdauer:	0/0	Beleg:					
	1,00	0,00	0,00	0,00	1,00	0,00	0,00	0,00	0,00	0,00	0,00	1,00	1,00
22000045	Feuerlöschbrunnen Dorfstraße 81			Inbetriebnahme:	12.2009	Nutzungsdauer:	180/0	Beleg:					
	2.367,87	0,00	0,00	0,00	2.367,87	2.210,02	156,85	0,00	0,00	0,00	2.366,87	157,85	1,00

Entwicklung der Anschaffungswerte						Entwicklung der Abschreibungen							
Anlagen-Nr. Bilanzpos.	Anfangs- bestand AHK	Zugänge	Abgänge	Umbuchun- gen	Endbestand	Anfangsbe- stand AfA kum.	Abschrei- bungen des GJ	Umbuchun- gen	Zuschrei- bungen	Entnahme für Abgänge	Endbestand AfA kum.	Restbuch- wert VJ	Restbuch- wert GJ

1204

1.2.4 Infrastrukturvermögen

22000046	Löschwass.entn.stelle Sanddüne Flur 1 FSt. 71/2												
		1,00	0,00	0,00	0,00	1,00	0,00	0,00	0,00	0,00	0,00	1,00	1,00
22000047	Buswartehäuschen OT Warsin	6.032,53	0,00	0,00	0,00	6.032,53	6.031,53	0,00	0,00	0,00	6.031,53	1,00	1,00
22000049	Buswartehäuschen OT Vogelsang	9.939,51	0,00	0,00	0,00	9.939,51	9.938,51	0,00	0,00	0,00	9.938,51	1,00	1,00
22000062	F1 Flst. 9/0 6.764qm Vogelsang	676,40	0,00	0,00	0,00	676,40	0,00	0,00	0,00	0,00	0,00	676,40	676,40
22000063	F1 Flst. 11/0 8.200qm Vogelsang	820,00	0,00	0,00	0,00	820,00	0,00	0,00	0,00	0,00	0,00	820,00	820,00
22000064	F2 Flst. 7/1 3.358qm Vogelsang	335,80	0,00	0,00	0,00	335,80	0,00	0,00	0,00	0,00	0,00	335,80	335,80
22000065	F2 Flst. 7/2 3.493qm Vogelsang	349,30	0,00	0,00	0,00	349,30	0,00	0,00	0,00	0,00	0,00	349,30	349,30
22000066	F2 Flst. 9/1 4.475qm Vogelsang	447,50	0,00	0,00	0,00	447,50	0,00	0,00	0,00	0,00	0,00	447,50	447,50
22000067	F2 Flst. 14/2 1.124qm Vogelsang	112,40	0,00	0,00	0,00	112,40	0,00	0,00	0,00	0,00	0,00	112,40	112,40
22000068	F2 Flst. 45/16 neu 16/4 1.460qm Vogelsang	146,00	0,00	0,00	0,00	146,00	0,00	0,00	0,00	0,00	0,00	146,00	146,00
22000069	F2 Flst. 124/0 1.725qm Vogelsang	172,50	0,00	0,00	0,00	172,50	0,00	0,00	0,00	0,00	0,00	172,50	172,50

Entwicklung der Anschaffungswerte						Entwicklung der Abschreibungen							
Anlagen-Nr. Bilanzpos.	Anfangs- bestand AHK	Zugänge	Abgänge	Umbuchun- gen	Endbestand	Anfangsbe- stand AfA kum.	Abschrei- bungen des GJ	Umbuchun- gen	Zuschrei- bungen	Entnahme für Abgänge	Endbestand AfA kum.	Restbuch- wert VJ	Restbuch- wert GJ

1204

1.2.4 Infrastrukturvermögen

22000070 F2	Flst. 125/0 2.246qm Vogelsang			Inbetriebnahme:	12.2009	Nutzungsdauer:	0/0	Beleg:					
	224,60	0,00	0,00						0,00	0,00	0,00	224,60	224,60
22000075 F3	Flst. 30/2 8.154qm Vogelsang			Inbetriebnahme:	12.2009	Nutzungsdauer:	0/0	Beleg:					
	815,40	0,00	0,00						0,00	0,00	0,00	815,40	815,40
22000076 F3	Flst. 32/0 5.000qm Vogelsang			Inbetriebnahme:	12.2009	Nutzungsdauer:	0/0	Beleg:					
	500,00	0,00	0,00						0,00	0,00	0,00	500,00	500,00
22000078 F3	Flst. 76/31 neu 31/1 7.037qm Vogelsang			Inbetriebnahme:	12.2009	Nutzungsdauer:	0/0	Beleg:					
	703,70	0,00	0,00						0,00	0,00	0,00	703,70	703,70
22000079 F4	Flst. 7/0 19.200qm Vogelsang			Inbetriebnahme:	12.2009	Nutzungsdauer:	0/0	Beleg:					
	1.920,00	0,00	0,00						0,00	0,00	0,00	1.920,00	1.920,00
22000080 F4	Flst. 8/0 1.050qm Vogelsang			Inbetriebnahme:	12.2009	Nutzungsdauer:	0/0	Beleg:					
	105,00	0,00	0,00						0,00	0,00	0,00	105,00	105,00
22000081 F4	Flst. 11/0 5.290qm Vogelsang			Inbetriebnahme:	12.2009	Nutzungsdauer:	0/0	Beleg:					
	529,00	0,00	0,00						0,00	0,00	0,00	529,00	529,00
22000084 F5	Flst. 49/0 1.050qm Vogelsang			Inbetriebnahme:	12.2009	Nutzungsdauer:	0/0	Beleg:					
	105,00	0,00	0,00						0,00	0,00	0,00	105,00	105,00
22000085 F5	Flst. 59/0 540qm Vogelsang			Inbetriebnahme:	12.2009	Nutzungsdauer:	0/0	Beleg:					
	54,00	0,00	0,00						0,00	0,00	0,00	54,00	54,00
22000086 F5	Flst. 60/0 600qm Vogelsang			Inbetriebnahme:	12.2009	Nutzungsdauer:	0/0	Beleg:					
	60,00	0,00	0,00						0,00	0,00	0,00	60,00	60,00
22000087 F5	Flst. 63/0 2.560qm Vogelsang			Inbetriebnahme:	12.2009	Nutzungsdauer:	0/0	Beleg:					
	233,50	0,00	0,00						0,00	0,00	0,00	233,50	233,50

Entwicklung der Anschaffungswerte						Entwicklung der Abschreibungen							
Anlagen-Nr. Bilanzpos.	Anfangs- bestand AHK	Zugänge	Abgänge	Umbuchun- gen	Endbestand	Anfangsbe- stand AfA kum.	Abschrei- bungen des GJ	Umbuchun- gen	Zuschrei- bungen	Entnahme für Abgänge	Endbestand AfA kum.	Restbuch- wert VJ	Restbuch- wert GJ

1204

1.2.4 Infrastrukturvermögen

22000088 F5	Flst. 64/0 4.270qm Vogelsang			Inbetriebnahme:	12.2009	Nutzungsdauer:	0/0	Beleg:					
	399,00	0,00	0,00						0,00	0,00	0,00	399,00	399,00
22000089 F5	Flst. 65/1 2.780qm Vogelsang			Inbetriebnahme:	12.2009	Nutzungsdauer:	0/0	Beleg:					
	278,00	0,00	0,00						0,00	0,00	0,00	278,00	278,00
22000090 F5	Flst. 67/0 2.690qm Vogelsang			Inbetriebnahme:	12.2009	Nutzungsdauer:	0/0	Beleg:					
	269,00	0,00	0,00						0,00	0,00	0,00	269,00	269,00
22000091 F5	Flst. 68/0 1.340qm Vogelsang			Inbetriebnahme:	12.2009	Nutzungsdauer:	0/0	Beleg:					
	78,00	0,00	0,00						0,00	0,00	0,00	78,00	78,00
22000092 F5	Flst. 69/0 1.010qm Vogelsang			Inbetriebnahme:	12.2009	Nutzungsdauer:	0/0	Beleg:					
	101,00	0,00	0,00						0,00	0,00	0,00	101,00	101,00
22000093 F5	Flst. 70/0 370qm Vogelsang			Inbetriebnahme:	12.2009	Nutzungsdauer:	0/0	Beleg:					
	37,00	0,00	0,00						0,00	0,00	0,00	37,00	37,00
22000094 F5	Flst. 71/0 4.170qm Vogelsang			Inbetriebnahme:	12.2009	Nutzungsdauer:	0/0	Beleg:					
	247,00	0,00	0,00						0,00	0,00	0,00	247,00	247,00
22000095 F5	Flst. 72/0 1.440qm Vogelsang			Inbetriebnahme:	12.2009	Nutzungsdauer:	0/0	Beleg:					
	144,00	0,00	0,00						0,00	0,00	0,00	144,00	144,00
22000100 F6	Flst. 6/0 1.520qm Vogelsang			Inbetriebnahme:	12.2009	Nutzungsdauer:	0/0	Beleg:					
	152,00	0,00	0,00						0,00	0,00	0,00	152,00	152,00
22000105 F6	Flst. 55/15 108qm Vogelsang			Inbetriebnahme:	12.2009	Nutzungsdauer:	0/0	Beleg:					
	10,80	0,00	0,00						0,00	0,00	0,00	10,80	10,80
22000108 F6	Flst. 56/22 192qm Vogelsang			Inbetriebnahme:	12.2009	Nutzungsdauer:	0/0	Beleg:					
	19,20	0,00	0,00						0,00	0,00	0,00	19,20	19,20

Entwicklung der Anschaffungswerte						Entwicklung der Abschreibungen							
Anlagen-Nr. Bilanzpos.	Anfangs- bestand AHK	Zugänge	Abgänge	Umbuchun- gen	Endbestand	Anfangsbe- stand AfA kum.	Abschrei- bungen des GJ	Umbuchun- gen	Zuschrei- bungen	Entnahme für Abgänge	Endbestand AfA kum.	Restbuch- wert VJ	Restbuch- wert GJ

1204

1.2.4 Infrastrukturvermögen

22000111 F6	Flst. 56/70 947qm Vogelsang			Inbetriebnahme:	12.2009	Nutzungsdauer:	0/0	Beleg:					
	94,70	0,00	0,00		0,00	94,70	0,00	0,00	0,00	0,00	0,00	94,70	94,70
22000112 F6	Flst. 56/71 186qm Vogelsang			Inbetriebnahme:	12.2009	Nutzungsdauer:	0/0	Beleg:					
	18,60	0,00	0,00		0,00	18,60	0,00	0,00	0,00	0,00	0,00	18,60	18,60
22000116 F6	Flst. 57/52 3.808qm Vogelsang			Inbetriebnahme:	12.2009	Nutzungsdauer:	0/0	Beleg:					
	478,48	0,00	0,00		0,00	478,48	0,00	0,00	0,00	0,00	0,00	478,48	478,48
22000117 F6	Flst. 57/55 199qm Vogelsang			Inbetriebnahme:	12.2009	Nutzungsdauer:	0/0	Beleg:					
	19,90	0,00	0,00		0,00	19,90	0,00	0,00	0,00	0,00	0,00	19,90	19,90
22000118 F6	Flst. 57/58 347qm Vogelsang			Inbetriebnahme:	12.2009	Nutzungsdauer:	0/0	Beleg:					
	34,70	0,00	0,00		0,00	34,70	0,00	0,00	0,00	0,00	0,00	34,70	34,70
22000121 F6	Flst. 57/73 832qm Vogelsang			Inbetriebnahme:	12.2009	Nutzungsdauer:	0/0	Beleg:					
	1.664,00	0,00	0,00		0,00	1.664,00	0,00	0,00	0,00	0,00	0,00	1.664,00	1.664,00
22000122 F6	Flst. 58/0 2.400qm Vogelsang			Inbetriebnahme:	12.2009	Nutzungsdauer:	0/0	Beleg:					
	240,00	0,00	0,00		0,00	240,00	0,00	0,00	0,00	0,00	0,00	240,00	240,00
22000123 F6	Flst. 61/0 9.640qm Vogelsang			Inbetriebnahme:	12.2009	Nutzungsdauer:	0/0	Beleg:					
	964,00	0,00	0,00		0,00	964,00	0,00	0,00	0,00	0,00	0,00	964,00	964,00
22000124 F6	Flst. 62/0 1.450qm Vogelsang			Inbetriebnahme:	12.2009	Nutzungsdauer:	0/0	Beleg:					
	145,00	0,00	0,00		0,00	145,00	0,00	0,00	0,00	0,00	0,00	145,00	145,00
22000125 F6	Flst. 63/0 1.250qm Vogelsang			Inbetriebnahme:	12.2009	Nutzungsdauer:	0/0	Beleg:					
	125,00	0,00	0,00		0,00	125,00	0,00	0,00	0,00	0,00	0,00	125,00	125,00
22000126 F6	Flst. 64/1 4.249qm Vogelsang			Inbetriebnahme:	12.2009	Nutzungsdauer:	0/0	Beleg:					
	424,90	0,00	0,00		0,00	424,90	0,00	0,00	0,00	0,00	0,00	424,90	424,90

Entwicklung der Anschaffungswerte						Entwicklung der Abschreibungen							
Anlagen-Nr. Bilanzpos.	Anfangs- bestand AHK	Zugänge	Abgänge	Umbuchun- gen	Endbestand	Anfangsbe- stand AfA kum.	Abschrei- bungen des GJ	Umbuchun- gen	Zuschrei- bungen	Entnahme für Abgänge	Endbestand AfA kum.	Restbuch- wert VJ	Restbuch- wert GJ

1204

1.2.4 Infrastrukturvermögen

22000127 F6	Flst. 69 6.890qm Vogelsang			Inbetriebnahme:	12.2009	Nutzungsdauer:	0/0	Beleg:					
	653,80	0,00	0,00						0,00	0,00	0,00	653,80	653,80
22000130 F6	Flst. 76/19 373qm Vogelsang			Inbetriebnahme:	12.2009	Nutzungsdauer:	0/0	Beleg:					
	37,30	0,00	0,00						0,00	0,00	0,00	37,30	37,30
22000134 F7	Flst. 32/1 1.448qm Vogelsang			Inbetriebnahme:	12.2009	Nutzungsdauer:	0/0	Beleg:					
	144,80	0,00	0,00						0,00	0,00	0,00	144,80	144,80
22000135 F7	Flst. 37/0 2.850qm Vogelsang			Inbetriebnahme:	12.2009	Nutzungsdauer:	0/0	Beleg:					
	285,00	0,00	0,00						0,00	0,00	0,00	285,00	285,00
22000136 F7	Flst. 39/0 192qm Vogelsang			Inbetriebnahme:	12.2009	Nutzungsdauer:	0/0	Beleg:					
	19,20	0,00	0,00						0,00	0,00	0,00	19,20	19,20
22000139 F1	Flst. 51/0 2.270qm Warsin			Inbetriebnahme:	12.2009	Nutzungsdauer:	0/0	Beleg:					
	227,00	0,00	0,00						0,00	0,00	0,00	227,00	227,00
22000141 F1	Flst. 70/0 970qm Warsin			Inbetriebnahme:	12.2009	Nutzungsdauer:	0/0	Beleg:					
	97,00	0,00	0,00						0,00	0,00	0,00	97,00	97,00
22000142 F1	Flst. 71/2 10.851qm Warsin			Inbetriebnahme:	12.2009	Nutzungsdauer:	0/0	Beleg:					
	1.085,10	0,00	0,00						0,00	0,00	0,00	1.085,10	1.085,10
22000143 F1	Flst. 71/9 3.790qm Warsin			Inbetriebnahme:	12.2009	Nutzungsdauer:	0/0	Beleg:					
	379,00	0,00	0,00						0,00	0,00	0,00	379,00	379,00
22000144 F1	Flst. 96/0 6.536qm Warsin			Inbetriebnahme:	12.2009	Nutzungsdauer:	0/0	Beleg:					
	653,60	0,00	0,00						0,00	0,00	0,00	653,60	653,60
22000145 F1	Flst. 145/4 28qm Warsin			Inbetriebnahme:	12.2009	Nutzungsdauer:	0/0	Beleg:					
	2,80	0,00	0,00						0,00	0,00	0,00	2,80	2,80

Entwicklung der Anschaffungswerte						Entwicklung der Abschreibungen							
Anlagen-Nr. Bilanzpos.	Anfangs- bestand AHK	Zugänge	Abgänge	Umbuchun- gen	Endbestand	Anfangsbe- stand AfA kum.	Abschrei- bungen des GJ	Umbuchun- gen	Zuschrei- bungen	Entnahme für Abgänge	Endbestand AfA kum.	Restbuch- wert VJ	Restbuch- wert GJ
1204	1.2.4 Infrastrukturvermögen												
22000147 F1 Flst. 160/0 111qm Warsin				Inbetriebnahme:	12.2009	Nutzungsdauer:	0/0	Beleg:					
	11,10	0,00	0,00						0,00	0,00	0,00	11,10	11,10
22000160 Lfd. Nr. 1.1 Kanalweg 1. BA OT Vogelsang				Inbetriebnahme:	12.2009	Nutzungsdauer:	420/250	Beleg:					
	81.375,11	0,00	0,00			81.375,11	30.612,51	2.325,00	0,00	0,00	32.937,51	50.762,60	48.437,60
22000162 Lfd. Nr. 1 / Fahrbahn Weg am Kaliesberg OT Warsin				Inbetriebnahme:	12.2009	Nutzungsdauer:	420/259	Beleg:					
	31.560,37	0,00	0,00			31.560,37	11.196,41	901,73	0,00	0,00	12.098,14	20.363,96	19.462,23
22000163 Lfd. Nr. 1 / Entwässerung Weg am Kaliesberg OT Warsin				Inbetriebnahme:	12.2009	Nutzungsdauer:	420/259	Beleg:					
	9.312,90	0,00	0,00			9.312,90	3.303,84	266,08	0,00	0,00	3.569,92	6.009,06	5.742,98
22000164 Lfd. Nr. 1 / Beleuchtung Weg am Kaliesberg OT Warsin				Inbetriebnahme:	12.2009	Nutzungsdauer:	240/79	Beleg:					
	6.725,98	0,00	0,00			6.725,98	4.175,72	336,30	0,00	0,00	4.512,02	2.550,26	2.213,96
22000165 Lfd. Nr. 1 / Begrünung Weg am Kaliesberg OT Warsin				Inbetriebnahme:	12.2009	Nutzungsdauer:	180/19	Beleg:					
	4.139,06	0,00	0,00			4.139,06	3.426,23	275,93	0,00	0,00	3.702,16	712,83	436,90
22000240 F6 Flst. 57/71 39qm Gemarkung Vogelsang				Inbetriebnahme:	12.2009	Nutzungsdauer:	/0	Beleg:					
	3,90	0,00	0,00			3,90	0,00	0,00	0,00	0,00	0,00	3,90	3,90
22000241 F6 Flst. 57/70 21qm Gemarkung Vogelsang				Inbetriebnahme:	12.2009	Nutzungsdauer:	/0	Beleg:					
	2,10	0,00	0,00			2,10	0,00	0,00	0,00	0,00	0,00	2,10	2,10
22000282 F6 Flst. 76/53 906 qm Vogelsang				Inbetriebnahme:	12.2009	Nutzungsdauer:	/0	Beleg:					
	90,60	0,00	0,00			90,60	0,00	0,00	0,00	0,00	0,00	90,60	90,60
22000283 F 6 Flurstück 4/0 1160qm Gemarkung Vogelsang				Inbetriebnahme:	06.2014	Nutzungsdauer:	/0	Beleg:					
	116,00	0,00	0,00			116,00	0,00	0,00	0,00	0,00	0,00	116,00	116,00
22000290 Buswartehalle für Warsin				Inbetriebnahme:	11.2014	Nutzungsdauer:	240/178	Beleg:	1116787				
	4.734,88	0,00	0,00			4.734,88	985,80	236,78	0,00	0,00	1.222,58	3.749,08	3.512,30

● Gemeinde Vogels-Wars		Selektion: Bilanzposition				Anlagenspiegel Handelsbilanziell in EUR				Betrieb	322 / 2019	Periode 12	Seite 18/31
Entwicklung der Anschaffungswerte						Entwicklung der Abschreibungen							
Anlagen-Nr. Bilanzpos.	Anfangs- bestand AHK	Zugänge	Abgänge	Umbuchun- gen	Endbestand	Anfangsbe- stand AfA kum.	Abschrei- bungen des GJ	Umbuchun- gen	Zuschrei- bungen	Entnahme für Abgänge	Endbestand AfA kum.	Restbuch- wert VJ	Restbuch- wert GJ
1204	1.2.4 Infrastrukturvermögen												
22000387	F6 Flurst. 72/67 neu 67/1 2060 m² unentgeltliche Zuordnung			Inbetriebnahme:	03.2017	Nutzungsdauer:	/0	Beleg:	1262206				
	206,00	0,00	0,00			206,00	0,00	0,00	0,00	0,00	0,00	206,00	206,00
22000388	Feuerlöschbrunnen Ahornweg			Inbetriebnahme:	05.2017	Nutzungsdauer:	180/148	Beleg:	1269349				
	7.513,90	0,00	0,00			7.513,90	834,88	500,93	0,00	0,00	1.335,81	6.679,02	6.178,09
22000393	F7 Flurst. 38 2730 m² unentgeltliche Zuordnung			Inbetriebnahme:	12.2017	Nutzungsdauer:	/0	Beleg:	1319585				
	273,00	0,00	0,00			273,00	0,00	0,00	0,00	0,00	0,00	273,00	273,00
22000405	Feuerlöschbrunnen Gem. Vogelsang Alt Zufahrt Heim			Inbetriebnahme:	03.2018	Nutzungsdauer:	180/158	Beleg:	1314788				
	5.811,00	0,00	0,00			5.811,00	322,83	387,40	0,00	0,00	710,23	5.488,17	5.100,77
22000422	Feuerlöschbrunnen Südstraße			Inbetriebnahme:	11.2018	Nutzungsdauer:	180/166	Beleg:	1350762				
	8.220,81	0,00	0,00			8.220,81	91,34	548,05	0,00	0,00	639,39	8.129,47	7.581,42
Zwischensumme:		924.299,33	0,00	0,00	0,00	924.299,33	518.841,88	26.846,13	0,00	0,00	545.688,01	405.457,45	378.611,32

Entwicklung der Anschaffungswerte						Entwicklung der Abschreibungen							
Anlagen-Nr. Bilanzpos.	Anfangs- bestand AHK	Zugänge	Abgänge	Umbuchun- gen	Endbestand	Anfangsbe- stand AfA kum.	Abschrei- bungen des GJ	Umbuchun- gen	Zuschrei- bungen	Entnahme für Abgänge	Endbestand AfA kum.	Restbuch- wert VJ	Restbuch- wert GJ

1207

1.2.7 Maschinen, technische Anlagen, Fahrzeuge

22000152	Behintertenaufzug anteilmäßig Amtsgebäude Goethestr. 12	Inbetriebnahme:	12.2009	Nutzungsdauer:	120/0	Beleg:							
	1.523,00	0,00	0,00	0,00	1.523,00	1.522,00	0,00	0,00	0,00	0,00	1.522,00	1,00	1,00
22000158	Dienstkleidung Feuerwehr	Inbetriebnahme:	12.2009	Nutzungsdauer:	0/0	Beleg:							
	1.470,00	840,00	0,00	0,00	2.310,00	0,00	0,00	0,00	0,00	0,00	0,00	1.470,00	2.310,00
22000175	Multicar UER-CU 12, M26	Inbetriebnahme:	12.2009	Nutzungsdauer:	120/0	Beleg:							
	43.615,88	0,00	0,00	0,00	43.615,88	43.614,88	0,00	0,00	0,00	0,00	43.614,88	1,00	1,00
22000176	Einachsanhänger Humbaur UER-2286 Garage	Inbetriebnahme:	12.2009	Nutzungsdauer:	/0	Beleg:							
	1,00	0,00	0,00	0,00	1,00	0,00	0,00	0,00	0,00	0,00	0,00	1,00	1,00
22000212	Einsatzkleidung Feuerwehr	Inbetriebnahme:	12.2009	Nutzungsdauer:	0/0	Beleg:							
	7.812,00	5.208,00	0,00	0,00	13.020,00	0,00	0,00	0,00	0,00	0,00	0,00	7.812,00	13.020,00
22000226	Schneeschiebeschild Garage Bauhof	Inbetriebnahme:	12.2009	Nutzungsdauer:	/0	Beleg:							
	1,00	0,00	0,00	0,00	1,00	0,00	0,00	0,00	0,00	0,00	0,00	1,00	1,00
22000227	Rasentraktor Toro Garage Bauhof	Inbetriebnahme:	12.2009	Nutzungsdauer:	180/0	Beleg:							
	25.900,00	0,00	0,00	0,00	25.900,00	24.605,00	1.294,00	0,00	0,00	0,00	25.899,00	1.295,00	1,00
22000228	Anhänger für Rasentraktor Toro Garage Bauhof	Inbetriebnahme:	12.2009	Nutzungsdauer:	/0	Beleg:							
	1,00	0,00	0,00	0,00	1,00	0,00	0,00	0,00	0,00	0,00	0,00	1,00	1,00
22000236	Motorkettensäge STIHL MS 310 Feuerwehr	Inbetriebnahme:	12.2009	Nutzungsdauer:	180/5	Beleg:							
	550,00	0,00	550,00	0,00	0,00	501,11	36,65	0,00	0,00	537,76	0,00	48,89	0,00
22000237	Kompressor Feuerwehr	Inbetriebnahme:	12.2009	Nutzungsdauer:	180/10	Beleg:							
	527,22	0,00	527,22	0,00	0,00	465,72	35,13	0,00	0,00	500,85	0,00	61,50	0,00
22000274	1 Kehrmaschine m.Schneeschild und Schneeketten Anteil Gemeinde	Inbetriebnahme:	01.2013	Nutzungsdauer:	120/36	Beleg:	1005165						
	103,32	0,00	0,00	0,00	103,32	61,82	10,37	0,00	0,00	0,00	72,19	41,50	31,13

● Gemeinde Vogels-Wars		Selektion: Bilanzposition				Anlagenspiegel Handelsbilanziell in EUR				Betrieb		322 / 2019		Periode 12		Seite 20/31	
Entwicklung der Anschaffungswerte						Entwicklung der Abschreibungen											
Anlagen-Nr. Bilanzpos.	Anfangs- bestand AHK	Zugänge	Abgänge	Umbuchun- gen	Endbestand	Anfangsbe- stand AfA kum.	Abschrei- bungen des GJ	Umbuchun- gen	Zuschrei- bungen	Entnahme für Abgänge	Endbestand AfA kum.	Restbuch- wert VJ	Restbuch- wert GJ				
1207	1.2.7 Maschinen, technische Anlagen, Fahrzeuge																
22000277	Tetra - Funkgerät in Kfz UEM-VW 112		Inbetriebnahme:		12.2013	Nutzungsdauer: 120/47		Beleg: 1073046									
	1.470,25	0,00	0,00	-1.470,25	0,00	584,24	0,00	-584,24	0,00	0,00	0,00	886,01	0,00				
22000389	Löschfahrzeug WMAL250380G10365 UEM VW 112 MAN LHF		Inbetriebnahme:		06.2017	Nutzungsdauer: 60/29		Beleg: 1274073									
	58.088,14	0,00	0,00	1.470,25	59.558,39	18.394,58	11.876,95	584,24	0,00	0,00	30.855,77	39.693,56	28.702,62				
22000420	Allrad Traktor 3100h		Inbetriebnahme:		07.2018	Nutzungsdauer: 180/162		Beleg: 1334018									
	34.537,16	0,00	0,00	0,00	34.537,16	1.151,24	2.302,48	0,00	0,00	0,00	3.453,72	33.385,92	31.083,44				
Zwischensumme:																	
	175.599,97	6.048,00	1.077,22	0,00	180.570,75	90.900,59	15.555,58	0,00	0,00	1.038,61	105.417,56	84.699,38	75.153,19				

Entwicklung der Anschaffungswerte

Entwicklung der Abschreibungen

Anlagen-Nr. Bilanzpos.	Anfangs- bestand AHK	Zugänge	Abgänge	Umbuchun- gen	Endbestand	Anfangsbe- stand AfA kum.	Abschrei- bungen des GJ	Umbuchun- gen	Zuschrei- bungen	Entnahme für Abgänge	Endbestand AfA kum.	Restbuch- wert VJ	Restbuch- wert GJ
1208 1.2.8 Betriebs- und Geschäftsausstattung													
22000051 Ruhemeile 12 Bänke				Inbetriebnahme:	12.2009	Nutzungsdauer:	120/0	Beleg:					
	6.221,68	0,00	0,00	0,00		6.221,68	6.220,68	0,00	0,00	0,00	0,00	6.220,68	1,00 1,00
22000178 Anbauwand Bürgerraum				Inbetriebnahme:	12.2009	Nutzungsdauer:	/0	Beleg:					
	1,00	0,00	1,00	0,00		0,00	1,00	0,00	0,00	0,00	1,00	0,00	0,00 0,00
22000179 gr. Tische (Clubtische) Bürgerraum				Inbetriebnahme:	12.2009	Nutzungsdauer:	/0	Beleg:					
	2,00	0,00	2,00	0,00		0,00	2,00	0,00	0,00	0,00	2,00	0,00	0,00 0,00
22000180 kl. Tische Bürgerraum				Inbetriebnahme:	12.2009	Nutzungsdauer:	/0	Beleg:					
	9,00	0,00	9,00	0,00		0,00	9,00	0,00	0,00	0,00	9,00	0,00	0,00 0,00
22000181 Polsterstühle Bürgerraum				Inbetriebnahme:	12.2009	Nutzungsdauer:	/0	Beleg:					
	20,00	0,00	20,00	0,00		0,00	20,00	0,00	0,00	0,00	20,00	0,00	0,00 0,00
22000182 Musikanlage mit 2 Lautsprecher Bürgerraum				Inbetriebnahme:	12.2009	Nutzungsdauer:	/0	Beleg:					
	1,00	0,00	1,00	0,00		0,00	1,00	0,00	0,00	0,00	1,00	0,00	0,00 0,00
22000183 Anbauwände Bürgermeisterraum				Inbetriebnahme:	12.2009	Nutzungsdauer:	/0	Beleg:					
	2,00	0,00	2,00	0,00		0,00	2,00	0,00	0,00	0,00	2,00	0,00	0,00 0,00
22000184 Tische ausziehbar Bürgermeisterraum				Inbetriebnahme:	12.2009	Nutzungsdauer:	/0	Beleg:					
	4,00	0,00	4,00	0,00		0,00	4,00	0,00	0,00	0,00	4,00	0,00	0,00 0,00
22000185 Polsterstühle Bürgermeisterraum				Inbetriebnahme:	12.2009	Nutzungsdauer:	/0	Beleg:					
	15,00	0,00	15,00	0,00		0,00	15,00	0,00	0,00	0,00	15,00	0,00	0,00 0,00
22000186 Schreibtisch Bürgermeisterraum				Inbetriebnahme:	12.2009	Nutzungsdauer:	/0	Beleg:					
	1,00	0,00	1,00	0,00		0,00	1,00	0,00	0,00	0,00	1,00	0,00	0,00 0,00
22000187 Drehstuhl Bürgermeisterraum				Inbetriebnahme:	12.2009	Nutzungsdauer:	/0	Beleg:					
	1,00	0,00	1,00	0,00		0,00	1,00	0,00	0,00	0,00	1,00	0,00	0,00 0,00

Entwicklung der Anschaffungswerte						Entwicklung der Abschreibungen							
Anlagen-Nr. Bilanzpos.	Anfangs- bestand AHK	Zugänge	Abgänge	Umbuchun- gen	Endbestand	Anfangsbe- stand AfA kum.	Abschrei- bungen des GJ	Umbuchun- gen	Zuschrei- bungen	Entnahme für Abgänge	Endbestand AfA kum.	Restbuch- wert VJ	Restbuch- wert GJ

1208

1.2.8 Betriebs- und Geschäftsausstattung

22000188 Aquarium Bürgermeisterraum				Inbetriebnahme:	12.2009	Nutzungsdauer:	/0	Beleg:					
	1,00	0,00	1,00	0,00		0,00	1,00	0,00	0,00	0,00	1,00	0,00	0,00
22000189 Küchenzeile Küche				Inbetriebnahme:	12.2009	Nutzungsdauer:	/0	Beleg:					
	1,00	0,00	1,00	0,00		0,00	1,00	0,00	0,00	0,00	1,00	0,00	0,00
22000191 Elektroherd Küche				Inbetriebnahme:	12.2009	Nutzungsdauer:	/0	Beleg:					
	1,00	0,00	1,00	0,00		0,00	1,00	0,00	0,00	0,00	1,00	0,00	0,00
22000192 komb. Spüle mit Kühlschrank und Herd Küche				Inbetriebnahme:	12.2009	Nutzungsdauer:	/0	Beleg:					
	1,00	0,00	1,00	0,00		0,00	1,00	0,00	0,00	0,00	1,00	0,00	0,00
22000193 Kühlschrank Küche				Inbetriebnahme:	12.2009	Nutzungsdauer:	/0	Beleg:					
	1,00	0,00	1,00	0,00		0,00	1,00	0,00	0,00	0,00	1,00	0,00	0,00
22000194 Kaffeemaschine (doppelt) Küche				Inbetriebnahme:	12.2009	Nutzungsdauer:	/0	Beleg:					
	1,00	0,00	1,00	0,00		0,00	1,00	0,00	0,00	0,00	1,00	0,00	0,00
22000195 Tischkreissäge TKS 15/250UV Garage Bauhof				Inbetriebnahme:	12.2009	Nutzungsdauer:	/0	Beleg:					
	1,00	0,00	1,00	0,00		0,00	1,00	0,00	0,00	0,00	1,00	0,00	0,00
22000196 Waschmaschine SEG Dusche Herren				Inbetriebnahme:	12.2009	Nutzungsdauer:	1/0	Beleg:					
	289,00	0,00	289,00	0,00		0,00	289,00	0,00	0,00	0,00	289,00	0,00	0,00
22000198 Motorsense TBC 2501 Garage Bauhof				Inbetriebnahme:	12.2009	Nutzungsdauer:	/0	Beleg:					
	1,00	0,00	1,00	0,00		0,00	1,00	0,00	0,00	0,00	1,00	0,00	0,00
22000200 Notstromaggregat fahrbar Garage Bauhof				Inbetriebnahme:	12.2009	Nutzungsdauer:	/0	Beleg:					
	1,00	0,00	1,00	0,00		0,00	1,00	0,00	0,00	0,00	1,00	0,00	0,00
22000201 Bohrmaschine Bosch Garage Bauhof PSB 700-2 RE				Inbetriebnahme:	12.2009	Nutzungsdauer:	/0	Beleg:					
	1,00	0,00	1,00	0,00		0,00	1,00	0,00	0,00	0,00	1,00	0,00	0,00

Entwicklung der Anschaffungswerte

Entwicklung der Abschreibungen

Anlagen-Nr. Bilanzpos.	Anfangs- bestand AHK	Zugänge	Abgänge	Umbuchun- gen	Endbestand	Anfangsbe- stand AfA kum.	Abschrei- bungen des GJ	Umbuchun- gen	Zuschrei- bungen	Entnahme für Abgänge	Endbestand AfA kum.	Restbuch- wert VJ	Restbuch- wert GJ
1208 1.2.8 Betriebs- und Geschäftsausstattung													
22000202 Winkelschleifer metabo Garage Bauhof WX 19-Z30				Inbetriebnahme:	12.2009	Nutzungsdauer:	/0	Beleg:					
	1,00	0,00	1,00	0,00		0,00	1,00	0,00	0,00	0,00	1,00	0,00	0,00
22000203 Rasenmäher hanseatic Garage Bauhof				Inbetriebnahme:	12.2009	Nutzungsdauer:	/0	Beleg:					
	1,00	0,00	1,00	0,00		0,00	1,00	0,00	0,00	0,00	1,00	0,00	0,00
22000204 Heckenschere Garage Bauhof				Inbetriebnahme:	12.2009	Nutzungsdauer:	12/0	Beleg:					
	99,95	0,00	99,95	0,00		0,00	99,95	0,00	0,00	0,00	99,95	0,00	0,00
22000205 Holzbänke Friedhof				Inbetriebnahme:	12.2009	Nutzungsdauer:	/0	Beleg:					
	2,00	0,00	2,00	0,00		0,00	2,00	0,00	0,00	0,00	2,00	0,00	0,00
22000206 Holzständer Friedhofskapelle				Inbetriebnahme:	12.2009	Nutzungsdauer:	/0	Beleg:					
	2,00	0,00	2,00	0,00		0,00	2,00	0,00	0,00	0,00	2,00	0,00	0,00
22000213 Turnbänke Umkleideraum / Turnhalle				Inbetriebnahme:	12.2009	Nutzungsdauer:	/0	Beleg:					
	6,00	0,00	6,00	0,00		0,00	6,00	0,00	0,00	0,00	6,00	0,00	0,00
22000214 Stahlrohrstühle 11x grün / 19x braun / 6x rot Turnhalle				Inbetriebnahme:	12.2009	Nutzungsdauer:	/0	Beleg:					
	36,00	0,00	36,00	0,00		0,00	36,00	0,00	0,00	0,00	36,00	0,00	0,00
22000215 Tische 15 große T. / 10 kleine T. Turnhalle				Inbetriebnahme:	12.2009	Nutzungsdauer:	/0	Beleg:					
	25,00	0,00	25,00	0,00		0,00	25,00	0,00	0,00	0,00	25,00	0,00	0,00
22000216 Tragkraftspritze Magirus				Inbetriebnahme:	12.2009	Nutzungsdauer:	/0	Beleg:					
	1,00	0,00	1,00	0,00		0,00	1,00	0,00	0,00	0,00	1,00	0,00	0,00
22000218 stat. Funkgerät Bosch Feuerwehr				Inbetriebnahme:	12.2009	Nutzungsdauer:	/0	Beleg:					
	1,00	0,00	1,00	0,00		0,00	1,00	0,00	0,00	0,00	1,00	0,00	0,00
22000219 Ladegerät Feuerwehr				Inbetriebnahme:	12.2009	Nutzungsdauer:	/0	Beleg:					
	1,00	0,00	1,00	0,00		0,00	1,00	0,00	0,00	0,00	1,00	0,00	0,00

Entwicklung der Anschaffungswerte						Entwicklung der Abschreibungen							
Anlagen-Nr. Bilanzpos.	Anfangs- bestand AHK	Zugänge	Abgänge	Umbuchun- gen	Endbestand	Anfangsbe- stand AfA kum.	Abschrei- bungen des GJ	Umbuchun- gen	Zuschrei- bungen	Entnahme für Abgänge	Endbestand AfA kum.	Restbuch- wert VJ	Restbuch- wert GJ

1208	1.2.8 Betriebs- und Geschäftsausstattung												
22000220 Schleifgerät für Kettensäge Royal SMS 85E Feuerwehr				Inbetriebnahme:	12.2009	Nutzungsdauer:	/0	Beleg:					
	1,00	0,00	1,00	0,00		0,00	1,00	0,00	0,00	0,00	1,00	0,00	0,00
22000222 Tisch Feuerwehr				Inbetriebnahme:	12.2009	Nutzungsdauer:	/0	Beleg:					
	1,00	0,00	1,00	0,00		0,00	1,00	0,00	0,00	0,00	1,00	0,00	0,00
22000223 Tragkraftspritze Feuerwehr				Inbetriebnahme:	12.2009	Nutzungsdauer:	/0	Beleg:					
	1,00	0,00	1,00	0,00		0,00	1,00	0,00	0,00	0,00	1,00	0,00	0,00
22000224 Stühle Feuerwehr				Inbetriebnahme:	12.2009	Nutzungsdauer:	/0	Beleg:					
	4,00	0,00	4,00	0,00		0,00	4,00	0,00	0,00	0,00	4,00	0,00	0,00
22000225 Turnbänke Feuerwehr				Inbetriebnahme:	12.2009	Nutzungsdauer:	/0	Beleg:					
	2,00	0,00	2,00	0,00		0,00	2,00	0,00	0,00	0,00	2,00	0,00	0,00
22000245 Sicherheitsascher Dorfgemeinschaftshaus				Inbetriebnahme:	10.2010	Nutzungsdauer:	180/70	Beleg:	859306				
	778,98	0,00	778,98	0,00		0,00	428,42	51,84	0,00	0,00	480,26	0,00	350,56
22000259 Baumbank VALENTINO Friedhof Warsin				Inbetriebnahme:	04.2010	Nutzungsdauer:	12/0	Beleg:					
	361,70	0,00	361,70	0,00		0,00	361,70	0,00	0,00	0,00	361,70	0,00	0,00
22000265 Volleyballnetz für Turnhalle				Inbetriebnahme:	03.2010	Nutzungsdauer:	12/0	Beleg:	911180				
	129,95	0,00	129,95	0,00		0,00	129,95	0,00	0,00	0,00	129,95	0,00	0,00
22000270 Briefkastenanlage Dual				Inbetriebnahme:	09.2011	Nutzungsdauer:	12/0	Beleg:	914161				
	403,24	0,00	403,24	0,00		0,00	403,24	0,00	0,00	0,00	403,24	0,00	0,00
22000271 anteilig Briefkastenanlage Amtsgebäude				Inbetriebnahme:	11.2011	Nutzungsdauer:	120/23	Beleg:	919005				
	79,85	0,00	79,85	0,00		0,00	57,03	8,04	0,00	0,00	65,07	0,00	22,82
22000272 2 Stck Abfallbehälter				Inbetriebnahme:	10.2011	Nutzungsdauer:	12/0	Beleg:					
	204,64	0,00	204,64	0,00		0,00	204,64	0,00	0,00	0,00	204,64	0,00	0,00

Entwicklung der Anschaffungswerte						Entwicklung der Abschreibungen							
Anlagen-Nr. Bilanzpos.	Anfangs- bestand AHK	Zugänge	Abgänge	Umbuchun- gen	Endbestand	Anfangsbe- stand AfA kum.	Abschrei- bungen des GJ	Umbuchun- gen	Zuschrei- bungen	Entnahme für Abgänge	Endbestand AfA kum.	Restbuch- wert VJ	Restbuch- wert GJ

1208

1.2.8 Betriebs- und Geschäftsausstattung

22000275 Multifunktionsdrucker Samsung CLX-3305W				Inbetriebnahme:	06.2013	Nutzungsdauer:	12/0		Beleg:	1031950			
	260,36	0,00	260,36	0,00		0,00	260,36	0,00	0,00	0,00	260,36	0,00	0,00
22000284 Staubsauger Kärcher				Inbetriebnahme:	07.2014	Nutzungsdauer:	12/0		Beleg:	1096534			
	330,94	0,00	330,94	0,00		0,00	330,94	0,00	0,00	0,00	330,94	0,00	0,00
22000285 Besteckkästen 3 Stück				Inbetriebnahme:	07.2014	Nutzungsdauer:	1/0		Beleg:	1098482			
	367,71	0,00	367,71	0,00		0,00	367,71	0,00	0,00	0,00	367,71	0,00	0,00
22000286 Stufen-Stehleiter 7-stufig				Inbetriebnahme:	07.2014	Nutzungsdauer:	12/0		Beleg:	1096446			
	70,77	0,00	70,77	0,00		0,00	70,77	0,00	0,00	0,00	70,77	0,00	0,00
22000293 Stapelstühle verchromt gepolstert dunkelgrau Lagerraum				Inbetriebnahme:	11.2014	Nutzungsdauer:	12/0		Beleg:	1115548			
	2.499,00	0,00	2.499,00	0,00		0,00	2.499,00	0,00	0,00	0,00	2.499,00	0,00	0,00
22000294 Klappische 160x80 Dekor buche Gestell verchromt Lageraum				Inbetriebnahme:	11.2014	Nutzungsdauer:	12/0		Beleg:	1115548			
	3.074,96	0,00	3.074,96	0,00		0,00	3.074,96	0,00	0,00	0,00	3.074,96	0,00	0,00
22000295 Stuhlkarre Lageraum				Inbetriebnahme:	11.2014	Nutzungsdauer:	12/0		Beleg:	1115548			
	184,45	0,00	184,45	0,00		0,00	184,45	0,00	0,00	0,00	184,45	0,00	0,00
22000296 Transportwagen für Klappische				Inbetriebnahme:	11.2014	Nutzungsdauer:	12/0		Beleg:	1115548			
	476,00	0,00	476,00	0,00		0,00	476,00	0,00	0,00	0,00	476,00	0,00	0,00
22000297 Doppelschränke				Inbetriebnahme:	11.2014	Nutzungsdauer:	180/119		Beleg:	959821			
	2.296,70	0,00	2.296,70	0,00		0,00	637,96	153,06	0,00	0,00	791,02	0,00	1.658,74
22000298 Tresen ohne Einbauspüle				Inbetriebnahme:	11.2014	Nutzungsdauer:	180/118		Beleg:	959821			
	1.571,51	0,00	0,00	0,00		1.571,51	436,54	104,77	0,00	0,00	0,00	541,31	1.134,97
22000299 Klönbank				Inbetriebnahme:	11.2014	Nutzungsdauer:	180/119		Beleg:	959821			
	1.147,16	0,00	1.147,16	0,00		0,00	318,67	76,44	0,00	0,00	395,11	0,00	828,49

Entwicklung der Anschaffungswerte						Entwicklung der Abschreibungen							
Anlagen-Nr. Bilanzpos.	Anfangs- bestand AHK	Zugänge	Abgänge	Umbuchun- gen	Endbestand	Anfangsbe- stand AfA kum.	Abschrei- bungen des GJ	Umbuchun- gen	Zuschrei- bungen	Entnahme für Abgänge	Endbestand AfA kum.	Restbuch- wert VJ	Restbuch- wert GJ

1208

1.2.8 Betriebs- und Geschäftsausstattung

22000300	Frisörwaschtisch mit Spiegel			Inbetriebnahme:	11.2014	Nutzungsdauer:	180/118		Beleg:	959821			
	2.156,81	0,00	0,00										
						2.156,81	599,12	143,79	0,00	0,00	0,00	742,91	1.557,69
22000301	Komplettausstattung Küche			Inbetriebnahme:	11.2014	Nutzungsdauer:	180/118		Beleg:	959821			
	7.879,00	0,00	0,00			7.879,00	2.188,62	525,27	0,00	0,00	0,00	2.713,89	5.690,38
22000302	Digitaldruck Gemeindewappen Vogelsang-Warsin			Inbetriebnahme:	11.2014	Nutzungsdauer:	1/0		Beleg:	959821			
	164,22	0,00	164,22			0,00	164,22	0,00	0,00	0,00	164,22	0,00	0,00
22000303	Eckschreibtisch			Inbetriebnahme:	11.2014	Nutzungsdauer:	180/119		Beleg:	959821			
	890,97	0,00	890,97			0,00	247,50	59,37	0,00	0,00	306,87	0,00	643,47
22000304	Rollcontainer standard			Inbetriebnahme:	11.2014	Nutzungsdauer:	180/119		Beleg:	959821			
	571,44	0,00	571,44			0,00	158,74	38,04	0,00	0,00	196,78	0,00	412,70
22000305	Bürostühle			Inbetriebnahme:	11.2014	Nutzungsdauer:	1/0		Beleg:	959821			
	389,51	0,00	389,51			0,00	389,51	0,00	0,00	0,00	389,51	0,00	0,00
22000306	Stahlrohrstühle taubenblau			Inbetriebnahme:	11.2014	Nutzungsdauer:	1/0		Beleg:	959821			
	193,59	0,00	193,59			0,00	193,59	0,00	0,00	0,00	193,59	0,00	0,00
22000307	Kommode			Inbetriebnahme:	11.2014	Nutzungsdauer:	180/119		Beleg:	959821			
	951,62	0,00	951,62			0,00	264,33	63,36	0,00	0,00	327,69	0,00	687,29
22000308	Regal			Inbetriebnahme:	11.2014	Nutzungsdauer:	1/0		Beleg:	959821			
	422,16	0,00	422,16			0,00	422,16	0,00	0,00	0,00	422,16	0,00	0,00
22000309	Drehhocker			Inbetriebnahme:	11.2014	Nutzungsdauer:	1/0		Beleg:	959821			
	138,77	0,00	138,77			0,00	138,77	0,00	0,00	0,00	138,77	0,00	0,00
22000310	Untersuchungsliege mit Ausschnitt			Inbetriebnahme:	11.2014	Nutzungsdauer:	180/119		Beleg:	959821			
	796,51	0,00	796,51			0,00	221,25	53,04	0,00	0,00	274,29	0,00	575,26

Entwicklung der Anschaffungswerte						Entwicklung der Abschreibungen							
Anlagen-Nr. Bilanzpos.	Anfangs- bestand AHK	Zugänge	Abgänge	Umbuchun- gen	Endbestand	Anfangsbe- stand AfA kum.	Abschrei- bungen des GJ	Umbuchun- gen	Zuschrei- bungen	Entnahme für Abgänge	Endbestand AfA kum.	Restbuch- wert VJ	Restbuch- wert GJ

1208

1.2.8 Betriebs- und Geschäftsausstattung

22000311	Sichtschutz 4 Stück			Inbetriebnahme:	11.2014	Nutzungsdauer:	1/0		Beleg:	959821			
	970,28	0,00	970,28	0,00		0,00	970,28	0,00	0,00	0,00	970,28	0,00	0,00
22000312	Garderobenständer			Inbetriebnahme:	11.2014	Nutzungsdauer:	1/0		Beleg:	959821			
	138,78	0,00	138,78	0,00		0,00	138,78	0,00	0,00	0,00	138,78	0,00	0,00
22000313	Couchtisch 120x60 H 55 cm			Inbetriebnahme:	11.2014	Nutzungsdauer:	1/0		Beleg:	959821			
	244,90	0,00	244,90	0,00		0,00	244,90	0,00	0,00	0,00	244,90	0,00	0,00
22000349	Transportwagen "Rational" mit 3 Böden			Inbetriebnahme:	05.2015	Nutzungsdauer:	1/0		Beleg:	1147955			
	236,81	0,00	236,81	0,00		0,00	236,81	0,00	0,00	0,00	236,81	0,00	0,00
22000351	Regal 158,			Inbetriebnahme:	08.2015	Nutzungsdauer:	1/0		Beleg:	1161341			
	405,27	0,00	405,27	0,00		0,00	405,27	0,00	0,00	0,00	405,27	0,00	0,00
22000352	Business Desktop PC			Inbetriebnahme:	02.2015	Nutzungsdauer:	60/2		Beleg:	1129699			
	352,17	0,00	352,17	0,00		0,00	275,87	70,43	0,00	0,00	346,30	0,00	76,30
22000353	Regal für Multiples Haus			Inbetriebnahme:	08.2015	Nutzungsdauer:	1/0		Beleg:	1167107			
	321,35	0,00	321,35	0,00		0,00	321,35	0,00	0,00	0,00	321,35	0,00	0,00
22000354	Regal 131/			Inbetriebnahme:	10.2015	Nutzungsdauer:	1/0		Beleg:	1175316			
	331,06	0,00	331,06	0,00		0,00	331,06	0,00	0,00	0,00	331,06	0,00	0,00
22000355	Pflanzenroller			Inbetriebnahme:	10.2015	Nutzungsdauer:	1/0		Beleg:	1177577			
	142,56	0,00	142,56	0,00		0,00	142,56	0,00	0,00	0,00	142,56	0,00	0,00
22000356	Beamer TH6			Inbetriebnahme:	12.2015	Nutzungsdauer:	120/72		Beleg:	1182325			
	715,17	0,00	715,17	0,00		0,00	220,52	71,49	0,00	0,00	292,01	0,00	494,65
22000357	Notebook			Inbetriebnahme:	12.2015	Nutzungsdauer:	1/0		Beleg:	1180313			
	429,55	0,00	429,55	0,00		0,00	429,55	0,00	0,00	0,00	429,55	0,00	0,00

Entwicklung der Anschaffungswerte						Entwicklung der Abschreibungen							
Anlagen-Nr. Bilanzpos.	Anfangs- bestand AHK	Zugänge	Abgänge	Umbuchun- gen	Endbestand	Anfangsbe- stand AfA kum.	Abschrei- bungen des GJ	Umbuchun- gen	Zuschrei- bungen	Entnahme für Abgänge	Endbestand AfA kum.	Restbuch- wert VJ	Restbuch- wert GJ

1208

1.2.8 Betriebs- und Geschäftsausstattung

22000358 Saugschlauch				Inbetriebnahme:	11.2015	Nutzungsdauer:	1/0		Beleg:	1179874			
	344,51	0,00	344,51										
22000359 Transportwagen				Inbetriebnahme:	01.2016	Nutzungsdauer:	180/133		Beleg:	1192211			
	498,61	0,00	498,61										
22000360 Klapptische				Inbetriebnahme:	01.2016	Nutzungsdauer:	1/0		Beleg:	1192211			
	1.047,20	0,00	1.047,20										
22000366 Funkmeldeempfänger digital				Inbetriebnahme:	03.2016	Nutzungsdauer:	1/0		Beleg:	1201178			
	1.269,20	0,00	1.269,20										
22000367 Schiebetürenschränk				Inbetriebnahme:	03.2016	Nutzungsdauer:	1/0		Beleg:	1202949			
	341,51	0,00	341,51										
22000368 Kochgeschirr-Set 5-teilig				Inbetriebnahme:	04.2016	Nutzungsdauer:	1/0		Beleg:	1208499			
	119,25	0,00	119,25										
22000369 Lamellen Außentür				Inbetriebnahme:	12.2015	Nutzungsdauer:	1/0		Beleg:	1208806			
	561,68	0,00	561,68										
22000370 Lamellen Großer Raum				Inbetriebnahme:	12.2015	Nutzungsdauer:	1/0		Beleg:	1208806			
	1.266,16	0,00	1.266,16										
22000371 Lamellen über Außentür				Inbetriebnahme:	12.2015	Nutzungsdauer:	1/0		Beleg:	1208806			
	352,24	0,00	352,24										
22000373 Begrenzungsbojen				Inbetriebnahme:	12.2015	Nutzungsdauer:	1/0		Beleg:	1208803			
	465,29	0,00	465,29										
22000374 MS Office				Inbetriebnahme:	05.2016	Nutzungsdauer:	1/0		Beleg:	1209139			
	84,00	0,00	84,00										

● Gemeinde Vogels-Wars		Selektion: Bilanzposition				Anlagenspiegel Handelsbilanziell in EUR				Betrieb		322 / 2019		Periode 12		Seite 29/31	
Entwicklung der Anschaffungswerte						Entwicklung der Abschreibungen											
Anlagen-Nr. Bilanzpos.	Anfangs- bestand AHK	Zugänge	Abgänge	Umbuchun- gen	Endbestand	Anfangsbe- stand AfA kum.	Abschrei- bungen des GJ	Umbuchun- gen	Zuschrei- bungen	Entnahme für Abgänge	Endbestand AfA kum.	Restbuch- wert VJ	Restbuch- wert GJ				
1208		1.2.8 Betriebs- und Geschäftsausstattung															
22000378	Tischanlage			Inbetriebnahme:	12.2016	Nutzungsdauer:	180/144	Beleg:	1241788								
	966,28	0,00	966,28	0,00	0,00	134,21	64,32	0,00	0,00	198,53	0,00	832,07	0,00				
22000379	Regale			Inbetriebnahme:	06.2016	Nutzungsdauer:	1/0	Beleg:	1242174								
	285,00	0,00	285,00	0,00	0,00	285,00	0,00	0,00	0,00	285,00	0,00	0,00	0,00				
22000380	LED Handscheinwerfer			Inbetriebnahme:	12.2016	Nutzungsdauer:	1/0	Beleg:	1244358								
	445,82	0,00	445,82	0,00	0,00	445,82	0,00	0,00	0,00	445,82	0,00	0,00	0,00				
22000391	Geschirrspüler Ecoline 50 SLE			Inbetriebnahme:	09.2017	Nutzungsdauer:	120/92	Beleg:	1288554								
	2.081,31	0,00	0,00	0,00	2.081,31	277,51	208,13	0,00	0,00	0,00	485,64	1.803,80	1.595,67				
Zwischensumme:		49.970,11	0,00	30.059,80	0,00	19.910,31	32.801,03	1.724,63	0,00	0,00	23.821,23	10.704,43	17.169,08	9.205,88			

● Gemeinde Vogels-Wars		Selektion: Bilanzposition			Anlagenspiegel Handelsbilanziell in EUR					Betrieb		322 / 2019		Periode 12		Seite 30/31	
Entwicklung der Anschaffungswerte						Entwicklung der Abschreibungen											
Anlagen-Nr. Bilanzpos.	Anfangs- bestand AHK	Zugänge	Abgänge	Umbuchun- gen	Endbestand	Anfangsbe- stand AfA kum.	Abschrei- bungen des GJ	Umbuchun- gen	Zuschrei- bungen	Entnahme für Abgänge	Endbestand AfA kum.	Restbuch- wert VJ	Restbuch- wert GJ				
1210 1.2.10 Geleistete Anzahlungen auf Sachanlagen,																	
22000273 Bauvorhaben Multiples Haus			Inbetriebnahme: 07.2012		Nutzungsdauer: /0		Beleg: 959821										
	0,00	0,00	0,00	0,00	0,00	0,00	0,00	0,00	0,00	0,00	0,00	0,00	0,00				
22000421 Stützenfuß H-Form 115 mm Bau Carport			Inbetriebnahme: 10.2018		Nutzungsdauer: /0		Beleg: 1342753										
	1.497,18	0,00	0,00	0,00	1.497,18	0,00	0,00	0,00	0,00	0,00	0,00	1.497,18	1.497,18				
22000427 Biberschutz			Inbetriebnahme: 09.2019		Nutzungsdauer: /0		Beleg: 1402717										
	0,00	16.884,73	0,00	0,00	16.884,73	0,00	0,00	0,00	0,00	0,00	0,00	0,00	16.884,73				
Zwischensumme:																	
	1.497,18	16.884,73	0,00	0,00	18.381,91	0,00	0,00	0,00	0,00	0,00	0,00	1.497,18	18.381,91				

Entwicklung der Anschaffungswerte						Entwicklung der Abschreibungen							
Anlagen-Nr. Bilanzpos.	Anfangs- bestand AHK	Zugänge	Abgänge	Umbuchun- gen	Endbestand	Anfangsbe- stand AfA kum.	Abschrei- bungen des GJ	Umbuchun- gen	Zuschrei- bungen	Entnahme für Abgänge	Endbestand AfA kum.	Restbuch- wert VJ	Restbuch- wert GJ
1305	1.3.5 Zweckverbände und Ausleihungen												
22000279	Anteile am Zweckverband Wasser / Abwasser		Inbetriebnahme:	01.2010	Nutzungsdauer:	/0	Beleg:						
	113.359,00	0,00	0,00	0,00	113.359,00	0,00	0,00	0,00	0,00	0,00	0,00	113.359,00	113.359,00
22000289	Anteile am kommunalen Anteilseignerverband E.ON edis		Inbetriebnahme:	12.2014	Nutzungsdauer:	/0	Beleg:	1140632					
	12.247,62	0,00	0,00	0,00	12.247,62	0,00	0,00	0,00	0,00	0,00	0,00	12.247,62	12.247,62
Zwischensumme:													
	125.606,62	0,00	0,00	0,00	125.606,62	0,00	0,00	0,00	0,00	0,00	0,00	125.606,62	125.606,62
Endsumme:													
	2.515.812,61	22.932,73	31.283,21	0,00	2.507.462,13	1.018.500,54	72.706,42	0,00	0,00	24.859,84	1.066.347,12	1.497.312,07	1.441.115,01

● Gemeinde Vogels-Wars		Selektion: Bilanzposition			Anlagenspiegel Handelsbilanziell in EUR					Betrieb	322 / 2019	Periode 12	Seite 1/1
Entwicklung der Anschaffungswerte						Entwicklung der Abschreibungen							
Anlagen-Nr. Bilanzpos.	Anfangs- bestand AHK	Zugänge	Abgänge	Umbuchun- gen	Endbestand	Anfangsbe- stand AfA kum.	Abschrei- bungen des GJ	Umbuchun- gen	Zuschrei- bungen	Entnahme für Abgänge	Endbestand AfA kum.	Restbuch- wert VJ	Restbuch- wert GJ
2110 2.1.1	Sonderposten aus Zuwendungen												
	-1.081.891,32	0,00	-10.648,64	0,00	-1.071.242,68	-299.490,22	-31.452,77	0,00	0,00	-5.831,72	-325.111,27	-782.401,10	-746.131,41
2120 2.1.2	Sonderposten aus Beiträgen und ähnliche Entgelte												
	-71.031,14	0,00	0,00	0,00	-71.031,14	-28.695,21	-3.387,81	0,00	0,00	0,00	-32.083,02	-42.335,93	-38.948,12
Endsumme:	-1.152.922,46	0,00	-10.648,64	0,00	-1.142.273,82	-328.185,43	-34.840,58	0,00	0,00	-5.831,72	-357.194,29	-824.737,03	-785.079,53

Entwicklung der Anschaffungswerte

Entwicklung der Abschreibungen

Anlagen-Nr. Bilanzpos.	Anfangs- bestand AHK	Zugänge	Abgänge	Umbuchun- gen	Endbestand	Anfangsbe- stand AfA kum.	Abschrei- bungen des GJ	Umbuchun- gen	Zuschrei- bungen	Entnahme für Abgänge	Endbestand AfA kum.	Restbuch- wert VJ	Restbuch- wert GJ
2110 2.1.1 Sonderposten aus Zuwendungen													
22000014 Zuschuss Lfd. Nr. 1.2 Kanalweg 2. BA OT Vogelsang													
	-50.634,00	0,00	0,00	0,00	-50.634,00	-15.310,77	-1.446,69	0,00	0,00	0,00	-16.757,46	-35.323,23	-33.876,54
22000015 ISP-Mittel Lfd. Nr. 1.2 Kanalweg 2. BA OT Vogelsang													
	-6.081,33	0,00	0,00	0,00	-6.081,33	-1.838,86	-173,75	0,00	0,00	0,00	-2.012,61	-4.242,47	-4.068,72
22000017 Zuschuss Lfd. Nr. 2.1 Luckower Straße Gehweg/OT Vogelsang													
	-64.988,01	0,00	0,00	0,00	-64.988,01	-22.591,07	-1.856,80	0,00	0,00	0,00	-24.447,87	-42.396,94	-40.540,14
22000018 ISP-Mittel Lfd. Nr. 2.1 Luckower Straße Gehweg/OT Vogelsang													
	-2.821,18	0,00	0,00	0,00	-2.821,18	-980,70	-80,60	0,00	0,00	0,00	-1.061,30	-1.840,48	-1.759,88
22000019 Anteil Lfd. Nr. 2.1 Luckower Straße Gehweg/OT Vogelsang													
	-2.267,42	0,00	0,00	0,00	-2.267,42	-788,17	-64,78	0,00	0,00	0,00	-852,95	-1.479,25	-1.414,47
22000024 Zuschuss Lfd. Nr. 4 Eggesiner Straße Ausbau 1-5/ Vogelsang													
	-74.502,00	0,00	0,00	0,00	-74.502,00	-38.315,33	-2.128,63	0,00	0,00	0,00	-40.443,96	-36.186,67	-34.058,04
22000030 Zuschuss Lfd. Nr. 2.2 Büldenjang OT Warsin													
	-36.148,00	0,00	0,00	0,00	-36.148,00	-21.688,80	-1.032,80	0,00	0,00	0,00	-22.721,60	-14.459,20	-13.426,40
22000264 Zuschuss Lfd.Nr. 3.3.2 Sanddüne													
	-78.781,00	0,00	0,00	0,00	-78.781,00	-36.014,19	-2.250,88	0,00	0,00	0,00	-38.265,07	-42.766,81	-40.515,93
22000048 Zuschuss Busw.haus OT Warsin													
	-6.032,53	0,00	0,00	0,00	-6.032,53	-6.031,53	0,00	0,00	0,00	0,00	-6.031,53	-1,00	-1,00
22000050 Zuschuss Busw.haus OT Vogelsang													
	-9.008,49	0,00	0,00	0,00	-9.008,49	-9.007,49	0,00	0,00	0,00	0,00	-9.007,49	-1,00	-1,00
22000052 Zuschuss Ruhemeile 12 Bänke													
	-3.841,20	0,00	0,00	0,00	-3.841,20	-3.840,20	0,00	0,00	0,00	0,00	-3.840,20	-1,00	-1,00

Entwicklung der Anschaffungswerte

Entwicklung der Abschreibungen

Anlagen-Nr. Bilanzpos.	Anfangs- bestand AHK	Zugänge	Abgänge	Umbuchun- gen	Endbestand	Anfangsbe- stand AfA kum.	Abschrei- bungen des GJ	Umbuchun- gen	Zuschrei- bungen	Entnahme für Abgänge	Endbestand AfA kum.	Restbuch- wert VJ	Restbuch- wert GJ
2110 2.1.1 Sonderposten aus Zuwendungen													
22000151 Zuschuss barrierefreier Zugang Dorfgemeinschaftshaus				Inbetriebnahme:	12.2009	Nutzungsdauer:	418/285	Beleg:					
	-6.643,76	0,00	0,00						0,00	0,00	0,00	-2.113,92	-4.720,57
													-4.529,84
22000153 Zuschuss Behintertenaufzug Goethestr. 12				Inbetriebnahme:	12.2009	Nutzungsdauer:	120/0	Beleg:					
	-1.029,00	0,00	0,00						0,00	0,00	0,00	-1.028,00	-1,00
													-1,00
22000157 Zuschuss Außenanlage Goethestraße 12				Inbetriebnahme:	12.2009	Nutzungsdauer:	420/132	Beleg:					
	-2.923,98	0,00	0,00						0,00	0,00	0,00	-1.984,64	-1.024,74
													-939,34
22000010 Zuschuss Lfd. Nr. 1.1 Kanalweg 1. BA OT Vogelsang				Inbetriebnahme:	12.2009	Nutzungsdauer:	420/250	Beleg:					
	-56.032,00	0,00	0,00						0,00	0,00	0,00	-22.679,60	-34.953,31
													-33.352,40
22000011 ISP-Mittel Lfd. Nr. 1.1 Kanalweg 1. BA OT Vogelsang				Inbetriebnahme:	12.2009	Nutzungsdauer:	420/250	Beleg:					
	-12.975,83	0,00	0,00						0,00	0,00	0,00	-5.252,14	-8.094,43
													-7.723,69
22000166 Zuschuss Lfd. Nr. 1 Weg am Kaliesberg OT Warsin / Fahrbahn				Inbetriebnahme:	12.2009	Nutzungsdauer:	420/259	Beleg:					
	-22.091,76	0,00	0,00						0,00	0,00	0,00	-8.468,48	-14.254,47
													-13.623,28
22000168 Zuschuss Lfd. Nr. 1 Weg am Kaliesberg OT Warsin / Entwässerung				Inbetriebnahme:	12.2009	Nutzungsdauer:	420/259	Beleg:					
	-6.518,88	0,00	0,00						0,00	0,00	0,00	-2.498,88	-4.206,26
													-4.020,00
22000169 Zuschuss Lfd. Nr. 1 Weg am Kaliesberg OT Warsin / Beleuchtung				Inbetriebnahme:	12.2009	Nutzungsdauer:	240/79	Beleg:					
	-4.708,08	0,00	0,00						0,00	0,00	0,00	-3.158,33	-1.785,15
													-1.549,75
22000170 Zuschuss Lfd. Nr. 1 Weg am Kaliesberg OT Warsin / Begrünung				Inbetriebnahme:	12.2009	Nutzungsdauer:	180/19	Beleg:					
	-2.897,28	0,00	0,00						0,00	0,00	0,00	-2.591,45	-498,98
													-305,83
22000262 Zuschuss anteilig Amtsgebäude Goethestraße 12				Inbetriebnahme:	12.2009	Nutzungsdauer:	960/252	Beleg:					
	-23.668,84	0,00	0,00						0,00	0,00	0,00	-17.277,82	-6.695,35
													-6.391,02
22000248 Zuwendung vom Bund Wege und Parkplatz Dorfgemeinschaftshaus				Inbetriebnahme:	10.2010	Nutzungsdauer:	420/309	Beleg:	861922				
	-16.914,82	0,00	0,00						0,00	0,00	0,00	-4.470,34	-12.927,76
													-12.444,48

Entwicklung der Anschaffungswerte						Entwicklung der Abschreibungen							
Anlagen-Nr. Bilanzpos.	Anfangs- bestand AHK	Zugänge	Abgänge	Umbuchun- gen	Endbestand	Anfangsbe- stand AfA kum.	Abschrei- bungen des GJ	Umbuchun- gen	Zuschrei- bungen	Entnahme für Abgänge	Endbestand AfA kum.	Restbuch- wert VJ	Restbuch- wert GJ

<div> <div>2110</div> <div>2.1.1 Sonderposten aus Zuwendungen</div> </div>													
22000258	Zuwendung vom Land Wege und Parkplatz	Inbetriebnahme:	10.2010	Nutzungsdauer:	420/309	Beleg:	868867						
	-2.255,32	0,00	0,00	0,00	-2.255,32	-531,63	-64,44	0,00	0,00	0,00	-596,07	-1.723,69	-1.659,25
22000249	Zuwendung vom Bund Pflanzen und Bäume Dorfgemeinschaftshaus	Inbetriebnahme:	10.2010	Nutzungsdauer:	180/69	Beleg:	861922						
	-19.018,20	0,00	0,00	0,00	-19.018,20	-10.460,01	-1.267,88	0,00	0,00	0,00	-11.727,89	-8.558,19	-7.290,31
22000257	Zuwendung vom Land Pflanzen und Bäume	Inbetriebnahme:	10.2010	Nutzungsdauer:	180/69	Beleg:	868867						
	-2.535,77	0,00	0,00	0,00	-2.535,77	-1.394,66	-169,05	0,00	0,00	0,00	-1.563,71	-1.141,11	-972,06
22000250	Zuwendung vom Bund Sicherheitsascher	Inbetriebnahme:	10.2010	Nutzungsdauer:	180/70	Beleg:	861922						
	-559,79	0,00	-559,79	0,00	0,00	-307,89	-37,31	0,00	0,00	-345,20	0,00	-251,90	0,00
22000256	Zuwendung vom Land Sicherheitsascher	Inbetriebnahme:	10.2010	Nutzungsdauer:	180/70	Beleg:	868867						
	-74,64	0,00	-74,64	0,00	0,00	-41,06	-4,92	0,00	0,00	-45,98	0,00	-33,58	0,00
22000253	Zuwendung vom Bund Doppelstabmattenzaun	Inbetriebnahme:	10.2010	Nutzungsdauer:	180/69	Beleg:	861922						
	-489,21	0,00	0,00	0,00	-489,21	-269,06	-32,61	0,00	0,00	0,00	-301,67	-220,15	-187,54
22000255	Zuwendung vom Land Doppelstabmattenzaun	Inbetriebnahme:	10.2010	Nutzungsdauer:	180/69	Beleg:	868867						
	-65,23	0,00	0,00	0,00	-65,23	-35,89	-4,35	0,00	0,00	0,00	-40,24	-29,34	-24,99
22000252	Zuwendung vom Bund Mauer Rondell mit Sitzbank	Inbetriebnahme:	10.2010	Nutzungsdauer:	360/249	Beleg:	861922						
	-9.676,18	0,00	0,00	0,00	-9.676,18	-2.636,47	-323,66	0,00	0,00	0,00	-2.960,13	-7.039,71	-6.716,05
22000254	Zuwendung vom Land Mauer Rondell mit Sitzbank	Inbetriebnahme:	10.2010	Nutzungsdauer:	360/249	Beleg:	861922						
	-1.290,13	0,00	0,00	0,00	-1.290,13	-354,77	-43,01	0,00	0,00	0,00	-397,78	-935,36	-892,35
22000267	Zuschuss Dorfgemeinschaftshaus	Inbetriebnahme:	12.2009	Nutzungsdauer:	685/564	Beleg:							
	-177.916,83	0,00	0,00	0,00	-177.916,83	-22.767,88	-3.232,27	0,00	0,00	0,00	-26.000,15	-155.148,95	-151.916,68
22000268	ISP Dorfgemeinschaftshaus	Inbetriebnahme:	12.2009	Nutzungsdauer:	685/564	Beleg:							
	-3.242,28	0,00	0,00	0,00	-3.242,28	-569,91	-55,67	0,00	0,00	0,00	-625,58	-2.672,37	-2.616,70

Entwicklung der Abschreibungen

137 / 151

Entwicklung der Anschaffungswerte

Entwicklung der Abschreibungen

Anlagen-Nr. Bilanzpos.	Anfangs- bestand AHK	Zugänge	Abgänge	Umbuchun- gen	Endbestand	Anfangsbe- stand AfA kum.	Abschrei- bungen des GJ	Umbuchun- gen	Zuschrei- bungen	Entnahme für Abgänge	Endbestand AfA kum.	Restbuch- wert VJ	Restbuch- wert GJ
2110 2.1.1 Sonderposten aus Zuwendungen													
22000332	Zuwendung Land multiples Haus Ausstattung	Inbetriebnahme: 11.2014	Nutzungsdauer: 180/118	Beleg: 1083166									
	-614,39	0,00	0,00	0,00	-614,39	-170,67	-40,96	0,00	0,00	0,00	-211,63	-443,72	-402,76
22000327	Zuwendung EU multiples Haus Ausstattung Komplettküche	Inbetriebnahme: 11.2014	Nutzungsdauer: 180/118	Beleg: 1083166									
	-5.235,18	0,00	0,00	0,00	-5.235,18	-1.454,21	-349,01	0,00	0,00	0,00	-1.803,22	-3.780,97	-3.431,96
22000344	Zuwendung Land multiples Haus Ausstattung	Inbetriebnahme: 11.2014	Nutzungsdauer: 180/118	Beleg: 1083166									
	-2.244,43	0,00	0,00	0,00	-2.244,43	-623,46	-149,63	0,00	0,00	0,00	-773,09	-1.620,97	-1.471,34
22000328	Zuwendung EU multiples Haus Ausstattung Digitaldruck Gemeindewappen	Inbetriebnahme: 11.2014	Nutzungsdauer: 1/0	Beleg: 1083166									
	-109,12	0,00	-109,12	0,00	0,00	-109,12	0,00	0,00	0,00	-109,12	0,00	0,00	0,00
22000345	Zuwendung Land multiples Haus Ausstattung	Inbetriebnahme: 11.2014	Nutzungsdauer: 1/0	Beleg: 1083166									
	-46,78	0,00	-46,78	0,00	0,00	-46,78	0,00	0,00	0,00	-46,78	0,00	0,00	0,00
22000319	Zuwendung EU multiples Haus Ausstattung	Inbetriebnahme: 11.2014	Nutzungsdauer: 180/119	Beleg: 1083166									
	-592,00	0,00	-592,00	0,00	0,00	-164,46	-39,36	0,00	0,00	-203,82	0,00	-427,54	0,00
22000336	Zuwendung Land multiples Haus Ausstattung	Inbetriebnahme: 11.2014	Nutzungsdauer: 180/119	Beleg: 1083166									
	-253,80	0,00	-253,80	0,00	0,00	-70,50	-16,92	0,00	0,00	-87,42	0,00	-183,30	0,00
22000320	Zuwendung EU multiples Haus Ausstattung	Inbetriebnahme: 11.2014	Nutzungsdauer: 180/119	Beleg: 1083166									
	-379,69	0,00	-379,69	0,00	0,00	-105,46	-25,25	0,00	0,00	-130,71	0,00	-274,23	0,00
22000337	Zuwendung Land multiples Haus Ausstattung	Inbetriebnahme: 11.2014	Nutzungsdauer: 180/119	Beleg: 1083166									
	-162,78	0,00	-162,78	0,00	0,00	-45,21	-10,80	0,00	0,00	-56,01	0,00	-117,57	0,00
22000321	Zuwendung EU multiples Haus Ausstattung	Inbetriebnahme: 11.2014	Nutzungsdauer: 1/0	Beleg: 1083166									
	-258,81	0,00	-258,81	0,00	0,00	-258,81	0,00	0,00	0,00	-258,81	0,00	0,00	0,00
22000338	Zuwendung Land multiples Haus Ausstattung	Inbetriebnahme: 11.2014	Nutzungsdauer: 1/0	Beleg: 1083166									
	-110,96	0,00	-110,96	0,00	0,00	-110,96	0,00	0,00	0,00	-110,96	0,00	0,00	0,00

Entwicklung der Anschaffungswerte

Entwicklung der Abschreibungen

Anlagen-Nr. Bilanzpos.	Anfangs- bestand AHK	Zugänge	Abgänge	Umbuchun- gen	Endbestand	Anfangsbe- stand AfA kum.	Abschrei- bungen des GJ	Umbuchun- gen	Zuschrei- bungen	Entnahme für Abgänge	Endbestand AfA kum.	Restbuch- wert VJ	Restbuch- wert GJ
2110 2.1.1 Sonderposten aus Zuwendungen													
22000322 Zuwendung EU multiples Haus Ausstattung Stahlrohrstühle				Inbetriebnahme:	11.2014	Nutzungsdauer:	1/0		Beleg: 1083166				
	-128,63	0,00	-128,63	0,00		0,00	-128,63	0,00	0,00	0,00	-128,63	0,00	0,00
22000339 Zuwendung Land multiples Haus Ausstattung				Inbetriebnahme:	11.2014	Nutzungsdauer:	1/0		Beleg: 1083166				
	-55,15	0,00	-55,15	0,00		0,00	-55,15	0,00	0,00	0,00	-55,15	0,00	0,00
22000323 Zuwendung EU multiples Haus Ausstattung Kommode				Inbetriebnahme:	11.2014	Nutzungsdauer:	180/119		Beleg: 1083166				
	-632,30	0,00	-632,30	0,00		0,00	-175,63	-42,12	0,00	0,00	-217,75	0,00	-456,67
22000340 Zuwendung Land multiples Haus Ausstattung				Inbetriebnahme:	11.2014	Nutzungsdauer:	180/119		Beleg: 1083166				
	-271,08	0,00	-271,08	0,00		0,00	-75,29	-18,00	0,00	0,00	-93,29	0,00	-195,79
22000324 Zuwendung EU multiples Haus Ausstattung Regal				Inbetriebnahme:	11.2014	Nutzungsdauer:	1/0		Beleg: 1083166				
	-280,50	0,00	-280,50	0,00		0,00	-280,50	0,00	0,00	0,00	-280,50	0,00	0,00
22000341 Zuwendung Land multiples Haus Ausstattung				Inbetriebnahme:	11.2014	Nutzungsdauer:	1/0		Beleg: 1083166				
	-120,26	0,00	-120,26	0,00		0,00	-120,26	0,00	0,00	0,00	-120,26	0,00	0,00
22000325 Zuwendung EU multiples Haus Ausstattung Drehhocker				Inbetriebnahme:	11.2014	Nutzungsdauer:	1/0		Beleg: 1083166				
	-92,21	0,00	-92,21	0,00		0,00	-92,21	0,00	0,00	0,00	-92,21	0,00	0,00
22000342 Zuwendung Land multiples Haus Ausstattung				Inbetriebnahme:	11.2014	Nutzungsdauer:	1/0		Beleg: 1083166				
	-39,53	0,00	-39,53	0,00		0,00	-39,53	0,00	0,00	0,00	-39,53	0,00	0,00
22000326 Zuwendung EU multiples Haus Ausstattung Untersuchungsliege				Inbetriebnahme:	11.2014	Nutzungsdauer:	180/119		Beleg: 1083166				
	-529,24	0,00	-529,24	0,00		0,00	-147,00	-35,28	0,00	0,00	-182,28	0,00	-382,24
22000343 Zuwendung Land multiples Haus Ausstattung				Inbetriebnahme:	11.2014	Nutzungsdauer:	180/119		Beleg: 1083166				
	-226,90	0,00	-226,90	0,00		0,00	-63,04	-15,12	0,00	0,00	-78,16	0,00	-163,86
22000329 Zuwendung EU multiples Haus Ausstattung Sichtschutz				Inbetriebnahme:	11.2014	Nutzungsdauer:	1/0		Beleg: 1083166				
	-644,70	0,00	-644,70	0,00		0,00	-644,70	0,00	0,00	0,00	-644,70	0,00	0,00

Entwicklung der Anschaffungswerte

Entwicklung der Abschreibungen

Anlagen-Nr. Bilanzpos.	Anfangs- bestand AHK	Zugänge	Abgänge	Umbuchun- gen	Endbestand	Anfangsbe- stand AfA kum.	Abschrei- bungen des GJ	Umbuchun- gen	Zuschrei- bungen	Entnahme für Abgänge	Endbestand AfA kum.	Restbuch- wert VJ	Restbuch- wert GJ
2110 2.1.1 Sonderposten aus Zuwendungen													
22000346	Zuwendung Land multiples Haus Ausstattung	Inbetriebnahme: 11.2014	Nutzungsdauer: 1/0	Beleg: 1083166									
	-276,40	0,00	-276,40	0,00	0,00	-276,40	0,00	0,00	0,00	-276,40	0,00	0,00	0,00
22000330	Zuwendung EU multiples Haus Ausstattung	Inbetriebnahme: 11.2014	Nutzungsdauer: 1/0	Beleg: 1083166									
	-92,21	0,00	-92,21	0,00	0,00	-92,21	0,00	0,00	0,00	-92,21	0,00	0,00	0,00
22000347	Zuwendung Land multiples Haus Ausstattung	Inbetriebnahme: 11.2014	Nutzungsdauer: 1/0	Beleg: 1083166									
	-39,53	0,00	-39,53	0,00	0,00	-39,53	0,00	0,00	0,00	-39,53	0,00	0,00	0,00
22000331	Zuwendung EU multiples Haus Ausstattung	Inbetriebnahme: 11.2014	Nutzungsdauer: 1/0	Beleg: 1083166									
	-162,72	0,00	-162,72	0,00	0,00	-162,72	0,00	0,00	0,00	-162,72	0,00	0,00	0,00
22000348	Zuwendung Land multiples Haus Ausstattung	Inbetriebnahme: 11.2014	Nutzungsdauer: 1/0	Beleg: 1083166									
	-69,76	0,00	-69,76	0,00	0,00	-69,76	0,00	0,00	0,00	-69,76	0,00	0,00	0,00
22000365	Soforthilfe 2015 Multiples Haus	Inbetriebnahme: 12.2015	Nutzungsdauer: 1/0	Beleg: 1197710									
	-19,23	0,00	-19,23	0,00	0,00	-19,23	0,00	0,00	0,00	-19,23	0,00	0,00	0,00
22000363	Soforthilfe 2015 Multiples Haus	Inbetriebnahme: 12.2015	Nutzungsdauer: 50/2	Beleg: 1197710									
	-435,46	0,00	-435,46	0,00	0,00	-322,24	-104,51	0,00	0,00	-426,75	0,00	-113,22	0,00
22000364	Soforthilfe 2015 Multiples Haus	Inbetriebnahme: 12.2015	Nutzungsdauer: 120/72	Beleg: 1197710									
	-715,17	0,00	-715,17	0,00	0,00	-220,52	-71,49	0,00	0,00	-292,01	0,00	-494,65	0,00
22000406	Zuwendung Platz der Begegnung Stellflächen Parkplatz	Inbetriebnahme: 11.2017	Nutzungsdauer: 420/394	Beleg: 1290389									
	-24.063,95	0,00	0,00	0,00	-24.063,95	-802,13	-687,54	0,00	0,00	0,00	-1.489,67	-23.261,82	-22.574,28
22000419	Soforthilfe 2016 Außenanl. multiples Haus Stellf. Parkplatz	Inbetriebnahme: 11.2017	Nutzungsdauer: 420/394	Beleg: 1251700									
	-1.751,26	0,00	0,00	0,00	-1.751,26	-58,57	-50,03	0,00	0,00	0,00	-108,60	-1.692,69	-1.642,66
22000407	Zuwendung Platz der Begegnung Zufahrt Parkplatz	Inbetriebnahme: 11.2017	Nutzungsdauer: 420/394	Beleg: 1290389									
	-20.692,55	0,00	0,00	0,00	-20.692,55	-689,76	-591,22	0,00	0,00	0,00	-1.280,98	-20.002,79	-19.411,57

Entwicklung der Anschaffungswerte

Entwicklung der Abschreibungen

Anlagen-Nr. Bilanzpos.	Anfangs- bestand AHK	Zugänge	Abgänge	Umbuchun- gen	Endbestand	Anfangsbe- stand AfA kum.	Abschrei- bungen des GJ	Umbuchun- gen	Zuschrei- bungen	Entnahme für Abgänge	Endbestand AfA kum.	Restbuch- wert VJ	Restbuch- wert GJ
2110 2.1.1 Sonderposten aus Zuwendungen													
22000418	Soforthilfe 2016 Außenanl. multiples Haus Zufahrt Parkplatz												
				Inbetriebnahme:	11.2017	Nutzungsdauer:	420/394	Beleg:	1251700				
		0,00	0,00	0,00	-1.491,82	-49,90	-42,62	0,00	0,00	0,00	-92,52	-1.441,92	-1.399,30
22000408	Zuwendung Platz der Begegnung Fußweg												
		0,00	0,00	0,00	-7.796,36	-259,88	-222,75	0,00	0,00	0,00	-482,63	-7.536,48	-7.313,73
22000409	Zuwendung Platz der Begegnung Rondell/2 Stahlgittersitzbänke												
		0,00	0,00	0,00	-6.711,96	-223,73	-191,77	0,00	0,00	0,00	-415,50	-6.488,23	-6.296,46
22000410	Zuwendung Platz der Begegnung Wackelbrett												
		0,00	0,00	0,00	-4.063,79	-474,11	-406,38	0,00	0,00	0,00	-880,49	-3.589,68	-3.183,30
22000411	Zuwendung Platz der Begegnung Koordinatennetz SMS												
		0,00	0,00	0,00	-7.487,50	-888,35	-761,44	0,00	0,00	0,00	-1.649,79	-6.599,15	-5.837,71
22000412	Zuwendung Platz der Begegnung Dehnungsbaum SMS												
		0,00	0,00	0,00	-4.057,13	-473,33	-405,71	0,00	0,00	0,00	-879,04	-3.583,80	-3.178,09
22000413	Zuwendung Platz der Begegnung KombitrainerSMS												
		0,00	0,00	0,00	-5.821,71	-679,20	-582,17	0,00	0,00	0,00	-1.261,37	-5.142,51	-4.560,34
22000414	Zuwendung Platz der Begegnung Stationstafeln												
		0,00	0,00	0,00	-2.342,27	-273,27	-234,23	0,00	0,00	0,00	-507,50	-2.069,00	-1.834,77
22000415	Zuwendung Platz der Begegnung Beleuchtung 2 Stück												
		0,00	0,00	0,00	-4.542,05	-264,95	-227,10	0,00	0,00	0,00	-492,05	-4.277,10	-4.050,00
22000416	Zuwendung Platz der Begegnung Begrünung												
		0,00	0,00	0,00	-44.378,90	-3.451,69	-2.958,59	0,00	0,00	0,00	-6.410,28	-40.927,21	-37.968,62
Zwischensumme:		0,00	-10.648,64	0,00	-1.071.242,68	-299.490,22	-31.452,77	0,00	0,00	-5.831,72	-325.111,27	-782.401,10	-746.131,41

Entwicklung der Abschreibungen

 Becker(000007) 05.11.2020 08:01:09

Entwicklung der Anschaffungswerte						Entwicklung der Abschreibungen							
Anlagen-Nr. Bilanzpos.	Anfangs- bestand AHK	Zugänge	Abgänge	Umbuchun- gen	Endbestand	Anfangsbe- stand AfA kum.	Abschrei- bungen des GJ	Umbuchun- gen	Zuschrei- bungen	Entnahme für Abgänge	Endbestand AfA kum.	Restbuch- wert VJ	Restbuch- wert GJ
2120	2.1.2 Sonderposten aus Beiträgen und ähnliche												
22000377	Ausbaubeiträge Gehweg OT Warsin			Inbetriebnahme:	11.2016	Nutzungsdauer:	381/343	Beleg:	1232312				
	-5.662,34	0,00	0,00	0,00	-5.662,34	-386,40	-178,34	0,00	0,00	0,00	-564,74	-5.275,94	-5.097,60
Zwischensumme:													
	-71.031,14	0,00	0,00	0,00	-71.031,14	-28.695,21	-3.387,81	0,00	0,00	0,00	-32.083,02	-42.335,93	-38.948,12
Endsumme:													
	-1.152.922,46	0,00	-10.648,64	0,00	-1.142.273,82	-328.185,43	-34.840,58	0,00	0,00	-5.831,72	-357.194,29	-824.737,03	-785.079,53

Forderungsübersicht 2019

Nr.	Art (gemäß § 47 Absatz 4 Nummer 2.2 GemHVO-Doppik)	Forderungen zum 31.12.2019			Nominalwert	kumulierte sonstige Wert- berichtigungen	Bilanzwert	Bilanzwert
		davon mit einer Restlaufzeit				zum 31.12.2019	zum 31.12.2019	zum 31.12.2018
		bis zu einem Jahr	von über einem bis zu fünf Jahren	von mehr als fünf Jahren				
		1	2	3	4	5	6	7
2.2.1	Öffentlich-rechtliche Forderungen, Forderungen aus Transferleistungen	19.176,42	0,00	0,00	19.176,42	0,00	19.176,42	9.616,17
	darunter:							
	a) Gebührenforderungen	2.217,75	0,00	0,00	2.217,75	0,00	2.217,75	2.606,62
	b) Beitragsforderungen	0,00	0,00	0,00	0,00	0,00	0,00	0,00
	c) Steuerforderungen	26.653,94	0,00	0,00	26.653,94	-11.867,27	14.786,67	5.040,55
	darunter:							
	aa) Grundsteuer	5.986,14	0,00	0,00	5.986,14	-11.867,27	-5.881,13	-6.401,20
	bb) Gewerbesteuer	20.452,80	0,00	0,00	20.452,80	0,00	20.452,80	11.018,00
	cc) Sonstige	215,00	0,00	0,00	215,00	0,00	215,00	423,75
	d) Forderungen aus Transferleistungen	0,00	0,00	0,00	0,00	0,00	0,00	0,00
	e) Sonstige öffentlich-rechtliche Forderungen	2.172,00	0,00	0,00	2.172,00	0,00	2.172,00	1.969,00
2.2.2	Privatrechtliche Forderungen aus Lieferung und Leistungen	1.154,26	0,00	0,00	1.154,26	0,00	1.154,26	3.071,71
2.2.3	Forderungen gegen verbundene Unternehmen	0,00	0,00	0,00	0,00	0,00	0,00	0,00
2.2.4	Forderungen gegen Unternehmen, mit denen ein Beteiligungsverhältnis besteht	0,00	0,00	0,00	0,00	0,00	0,00	0,00
2.2.5	Forderungen gegen Sondervermögen, Zweckverbände, Anstalten des öffentlichen Rechts, rechtsfähige kommunale Stiftungen	0,00	0,00	0,00	0,00	0,00	0,00	0,00
2.2.6	Forderungen gegen den sonstigen öffentlichen Bereich:	430,08	0,00	0,00	430,08	0,00	430,08	720,19
2.2.6.1	Forderungen aus dem gemeinsamen Zahlungsmittelbestand	0,00	0,00	0,00	0,00	0,00	0,00	0,00
2.2.6.2	Sonstige Forderungen gegen den sonstigen öffentlichen Bereich	430,08	0,00	0,00	430,08	0,00	430,08	720,19
2.2.7	Sonstige Vermögensgegenstände	0,00	0,00	0,00	0,00	0,00	0,00	0,00
2.2	Summe Forderungen und sonstige Vermögensgegenstände	32.628,03	0,00	0,00	32.628,03	-11.867,27	20.760,76	13.408,07

Verbindlichkeitenübersicht										
Nr.	Art (gemäß § 47 Absatz 5 Nummer 4 GemHVO-Doppik)	Verbindlichkeiten zum 31. Dezember 2019 mit einer Restlaufzeit			Stand zum 31. Dezember Haushaltsjahr (Nominalwert)	Abzinsung zum 31. Dezember Haushaltsjahr	Stand zum 31. Dezember Haushaltsjahr (Bilanzwert)	davon durch Grundpfand- rechte oder ähnliche Rechte	Art und Form der Sicherheit	Stand zum 31. Dezember Haushalts- vorjahr (Bilanzwert)
		bis zu einem Jahr	von über einem bis zu fünf Jahren	von mehr als fünf Jahren						
		in €								
4.1	Anleihen	0	0	0	0	0	0	0	0	0
4.2	Verbindlichkeiten aus Kreditaufnahmen:									
4.2.1	Verbindlichkeiten aus Kreditaufnahmen für Investitionen und Investitionsförderungsmaßnahmen	13.298,56	49.148,50	12.173,81	74.620,87		74.650,87			87.371,32
4.2.2	Verbindlichkeiten aus Kreditaufnahmen zur Sicherung der Zahlungsfähigkeit				0,00		0,00			0,00
4.3	Verbindlichkeiten aus Vorgängen, die Kreditaufnahmen wirtschaftlich gleichkommen				0,00		0,00			0,00
4.4	Erhaltene Anzahlungen auf Bestellungen				0,00		0,00			0,00
4.5	Verbindlichkeiten aus Lieferungen und Leistungen	2.388,74	303,45		2.692,19		2.692,19			4.215,04
4.6	Verbindlichkeiten aus Transferleistungen				0,00		0,00			0,00
4.7	Verbindlichkeiten gegenüber verbundenen Unternehmen	0,00			0,00		0,00			0,00
4.8	Verbindlichkeiten gegenüber Unternehmen, mit denen ein Beteiligungsverhältnis besteht	0,00			0,00		0,00			0,00
4.9	7	0,00			0,00		0,00			0,00
4.10	Verbindlichkeiten gegenüber dem sonstigen öffentlichen Bereich:									
4.10.1	Verbindlichkeiten aus dem gemeinsamen Zahlungsmittelbestand	453.847,44			453.847,44		453.847,44			411.775,38
4.10.2	Sonstige Verbindlichkeiten gegenüber dem sonstigen öffentlichen Bereich	307,86			307,86		307,86			381,92
4.11	Sonstige Verbindlichkeiten	13.605,47			13.605,47		13.605,47			0,00
4	Summe der Verbindlichkeiten	483.448,07	49.451,95	12.173,81	545.073,83		545.073,83			503.743,66

Übersicht über die Zusammensetzung und Entwicklung des Saldos der liquiden Mittel und der Kassenkredite im Haushaltsjahr 2019					
Nr.		laufende Ein- und Auszahlungen	Ein- und Auszahlungen aus Investitionstätigkeit	durchlaufende Gelder und ungeklärte Zahlungsvorgänge	Summe
		in €			
		1	2	3	4
1 ¹	Liquide Mittel zum 31. Dezember des Haushaltsvorjahres (§ 47 Absatz 4 Nummer 2.4 GemHVO-Doppik)				0,00
2 ²	- Kassenkredite zum 31. Dezember des Haushaltsvorjahres				411.775,38
3	= Saldo der liquiden Mittel und der Kassenkredite zum 31. Dezember des Haushaltsvorjahres	-450.682,92	38.358,47	549,07	-411.775,38
4	+ Korrektur des Vortrages				
5	= Bereinigter Saldo der liquiden Mittel und der Kassenkredite zum 31. Dezember des Haushaltsvorjahres	-450.682,92	38.358,47	549,07	-411.775,38
6	+ jahresbezogener Saldo der laufenden Ein- und Auszahlungen (§ 3 Absatz 1 Satz 1 Nummer 37 GemHVO-Doppik)	-44.404,70			-44.404,70
7	+ Saldo der Ein- und Auszahlungen aus Investitionstätigkeit (§ 3 Absatz 1 Satz 1 Nummer 29 GemHVO-Doppik)		-9.807,21		-9.807,21
8	+ Saldo der Ein- und Auszahlungen aus Krediten für Investitionen und Investitionsförderungsmaßnahmen (ohne planmäßige Tilgung)		0,00		0,00
9	+ Saldo der durchlaufenden Gelder und ungeklärten Zahlungsvorgänge (§ 3 Absatz 1 Satz 1 Nummer 35 GemHVO-Doppik)			12.139,85	12.139,85
10	= Saldo der liquiden Mittel und der Kassenkredite zum 31. Dezember des Haushaltsjahres	-495.087,62	28.551,26	12.688,92	-453.847,44
Kontrollrechnung:					
11	Liquide Mittel zum 31. Dezember des Haushaltsjahres (§ 47 Absatz 4 Nummer 2.4 GemHVO-Doppik)				0,00
12	- Kassenkredite zum 31. Dezember des Haushaltsjahres				453.847,44
13	= Saldo der liquiden Mittel und der Kassenkredite zum 31. Dezember des Haushaltsjahres				-453.847,44

¹ Ämter und geschäftsführende Gemeinden sowie amtsfreie Gemeinden, die Verwaltungsbehörde einer Verwaltungsgemeinschaft sind, weisen neben den liquiden Mitteln auch die Forderungen gemäß § 47 Absatz 4 Nummer 2.2.6.1 GemHVO-Doppik aus. Amtsangehörige Gemeinden weisen die Forderungen gemäß § 47 Absatz 4 Nummer 2.2.6.1 GemHVO-Doppik aus.

² Neben den Verbindlichkeiten gemäß § 47 Absatz 5 Nummer 4.2.2 GemHVO-Doppik sind auch die Verbindlichkeiten gemäß § 47 Absatz 5 Nummer 4.3 und 4.7 bis 4.10 GemHVO-Doppik auszuweisen, soweit diese Verbindlichkeiten aus Kassenkrediten enthalten. Der auszuweisende Betrag entspricht dem Betrag in Muster 4a zu § 1 Nummer 3 GemHVO-Doppik, Spalte 1, Zeile 2.2

Jahresrechnung: Ermächtigungsübertragungen 2019

Produkt / SK		Ermächtigungsübertragungen 2019					
Finanzkonto		bisher	Inanspruch-	Abgänge	Übertrag	neu gebildete	Erm.-übertr.
Untersachkonto	Bezeichnung		nahme			Erm.-übertr.	insgesamt
Kommunale Einrichtungen							
57.30.30.00 / 09600001		8.500,00	0,00	0,00	8.500,00	0,00	8.500,00
78522000		8.500,00	0,00	0,00	8.500,00	0,00	8.500,00
36000.94400	Baumassnahmen Dorfgemeinschaftshaus						
	Summe Produkt / SK:	8.500,00	0,00	0,00	8.500,00	0,00	8.500,00
	Summe Finanzkonto:	8.500,00	0,00	0,00	8.500,00	0,00	8.500,00

Vollständigkeitserklärung

Jahresabschluss für das Haushaltsjahr

2019

Gegenüber dem Rechnungsprüfungsamt des Amtes „Am Stettiner Haff“ erkläre ich als Bürgermeister der Gemeinde Vogelsang-Warsin und ich als Bürgermeister der geschäftsführenden Gemeinde, Folgendes:

A. Aufklärungen und Nachweise

Die Aufklärungen und Nachweise, um die Sie mich gemäß § 3 Abs. 6 KPG gebeten haben, und die Nachweise und Informationen, die darüber hinaus für eine ordnungsgemäße Prüfung erforderlich sind, habe ich Ihnen vollständig und nach bestem Wissen und Gewissen gegeben. Als Auskunftspersonen habe ich Ihnen die nachfolgend aufgeführten Personen benannt:

Frau Schwibbe – Leiterin Hauptamt und Kämmerei

Frau Becker – Leiterin Kämmerei

Frau Trampe - Kassenleiterin

Frau Mattheè – MA Geschäftsbuchführung

Frau Preuß – MA Anlagenbuchhaltung

Diese Personen sind gemäß Dienstanweisung verpflichtet, Ihnen alle erforderlichen und alle gewünschten Auskünfte und Nachweise richtig und vollständig zu geben.

B. Bücher und Schriften

1. Ich bin meiner Verantwortung zur Einrichtung eines den gesetzlichen Vorschriften entsprechenden rechnungslegungsbezogenen internen Kontrollsystems nachgekommen. Dazu gehören die Einhaltung der Grundsätze ordnungsmäßiger Buchführung sowie Maßnahmen zur Verhinderung und Aufdeckung von wesentlichen Täuschungen und Vermögensschädigungen.
2. Ich habe dafür Sorge getragen, dass Ihnen die Bücher, Belege und Schriften, auch soweit sie IT-gestützt geführt werden, vollständig zur Verfügung gestellt worden sind. Zu den Schriften gehören insbesondere auch vertragliche Vereinbarungen mit fremden Rechenzentren, Dienst-, Arbeitsanweisungen und sonstige Organisationsunterlagen, die zum Verständnis der Rechnungslegung erforderlich sind. Zu den Belegen gehören alle für die richtige und vollständige Ermittlung der Ansprüche und Verpflichtungen zu Grunde zu legenden Nachweise (begründende Unterlagen).
3. In den vorgelegten Büchern sind alle Geschäftsvorfälle erfasst, die für das oben genannte Haushaltsjahr buchungspflichtig geworden sind. Wesentliche Änderungen des Buchführungssystems einschließlich des rechnungslegungsbezogenen IT-Systems waren im Berichtsjahr nicht zu verzeichnen.
4. Die nach der Gemeindehaushaltsverordnung und der Gemeindekassenverordnung erforderlichen Dienst- und Arbeitsanweisungen wurden erlassen und sind in aktueller Fassung vorgelegt.
5. Die Grundsätze ordnungsmäßiger DV-gestützter Buchführungssysteme wurden beachtet.
6. Im Bereich des doppelten Rechnungswesens werden eigene EDV-Anlagen eingesetzt.
Abrechnungen im Bereich des Rechnungswesens sind auf der Grundlage der organisatorischen Vorkehrungen und Kontrollen nur nach den Ihnen zur Verfügung gestellten Programmen und den aufgezeichneten Bedienungseingriffen bzw. den Ihnen vorgelegten Dienst- und Arbeitsanweisungen sowie Organisationsunterlagen durchgeführt worden und auf der Grundlage der vertraglichen Vereinbarungen mit fremden Rechenzentren entsprechend den gesetzlichen Anforderungen durchgeführt worden (Wohngeld).
7. Ich habe sichergestellt, dass im Rahmen der gesetzlichen Aufbewahrungspflichten und -fristen auch die nicht ausgedruckten Daten jederzeit verfügbar sind und innerhalb angemessener Frist lesbar gemacht und maschinell ausgewertet werden können, und zwar die Buchungen in kontenmäßiger Ordnung.

C. Jahresabschluss und Anlagen zum Jahresabschluss

1. Unter Berücksichtigung der maßgebenden Rechnungslegungsgrundsätze sind in dem von Ihnen zu prüfenden Jahresabschluss alle bilanzierungspflichtigen Vermögensgegenstände, Sonderposten, Rückstellungen, Verbindlichkeiten und Abgrenzungen berücksichtigt. Sämtliche Aufwendungen und Erträge sowie Einzahlungen und Auszahlungen sind enthalten. Alle erforderlichen Angaben wurden nach den einschlägigen Rechtsvorschriften gemacht.
2. Bewertungserhebliche Umstände sowie für die Rechnungslegung relevante Ereignisse nach dem Bilanzstichtag haben sich nicht ergeben.
3. Besondere Umstände, die der Fortführung der Verwaltungstätigkeit oder von Teilen der Verwaltungstätigkeit oder der Vermittlung eines den tatsächlichen Verhältnissen entsprechenden Bildes der Vermögens-, Finanz- und Ertragslage entgegenstehen könnten bestehen nicht.
4. Eine Übersicht über
alle Unternehmen, mit denen die Gemeinde im Haushaltsjahr verbunden war,
alle Unternehmen, mit denen im Haushaltsjahr ein Beteiligungsverhältnis bestanden hat,
alle Zweckverbände, in denen die Gemeinde im Haushaltsjahr Mitglied war,
wurden im Anhang dargestellt.
5. Ausleihungen, Forderungen oder Verbindlichkeiten (einschließlich Eventualverbindlichkeiten) gegenüber den o.g. Tochterorganisationen und nahe stehenden Personen bestanden am Abschlussstichtag nicht.
6. Ich habe Ihnen alle uns bekannten abgeschlossenen Verträge mit Tochterorganisationen und nahe stehenden Personen mitgeteilt.
7. Nicht zu marktüblichen Bedingungen zustande gekommene wesentliche Geschäfte mit Tochterorganisationen und nahe stehenden Personen, einschließlich der Angaben zur Art der Beziehung, zum Wert der Geschäfte sowie weiterer Angaben, die für die Beurteilung der Finanzlage notwendig sind, bestehen nicht.
8. Verbindlichkeiten aus Gewährleistungsverträgen sowie Haftungsverhältnisse aus der Bestellung von Sicherheiten für fremde Verbindlichkeiten bestanden am Abschlussstichtag nur in der Höhe, in der sie aus dem Jahresabschluss ersichtlich sind.
9. Patronatserklärungen und Bürgschaften, die nicht aus dem Jahresabschluss ersichtlich sind, bestanden am Abschlussstichtag nicht.
10. Besicherungen von Verbindlichkeiten (einschließlich Eventualverbindlichkeiten) durch Pfandrechte und ähnliche Rechte bestanden am Abschlussstichtag nicht.
11. Gewährte Vorschüsse, Kredite sowie eingegangene Haftungsverhältnisse, die unter § 48 Abs. 2 GemHVO-Doppik fallen, bestanden am Abschlussstichtag nicht.
12. Rückgabeverpflichtungen für in der Bilanz ausgewiesene Vermögensgegenstände sowie Rücknahmeverpflichtungen für nicht in der Bilanz ausgewiesene Vermögensgegenstände bestanden am Abschlussstichtag nicht.
13. Bewertungseinheiten wurden nur in dem Umfang gebildet, in dem sie aus dem Jahresabschluss ersichtlich / im Anhang angegeben sind.
14. Nicht in der Bilanz enthaltene Geschäfte, die für die Beurteilung der Finanzlage notwendig sind (z.B. Factoring, unechte Pensionsgeschäfte, Konsignationslagervereinbarungen, Forderungsverbriefungen über gesonderte Gesellschaften oder nicht rechtsfähige Einrichtungen, die Verpfändung von Aktiva, Operating-Leasing-Verträge sowie die Auslagerung von betrieblichen Funktionen) bestanden am Abschlussstichtag nicht.
15. Rechtsstreitigkeiten und sonstige Auseinandersetzungen, die für die Beurteilung der wirtschaftlichen Lage der Gemeinde von Bedeutung sind, lagen am Abschlussstichtag und liegen auch zurzeit nicht vor.
16. Störungen oder wesentliche Mängel des Internen Kontrollsystems lagen und liegen auch zurzeit nicht vor.
17. Die Ergebnisse meiner Beurteilung von Risiken, dass der Jahresabschluss und die Anlagen zum Jahresabschluss wesentliche falsche Angaben aufgrund von Täuschungen und Vermögensschädigungen enthalten könnten,
Ich habe keine Kenntnis hierüber.
18. Alle mir bekannten oder von mir vermuteten die zu prüfende Gemeinde betreffenden Täuschungen und Vermögensschädigungen, insbesondere solche der gesetzlichen Vertreter und anderer Führungskräfte, von Mitarbeitern, denen eine bedeutende Rolle im Internen Kontrollsystem zukommt und von anderen Personen, deren Täuschungen und Vermögensschädigungen eine wesentliche Auswirkung auf den Jahresabschluss und den Rechenschaftsbericht haben könnten,
Ich habe keine Kenntnis hierüber.

19. Alle mir von Mitarbeitern, ehemaligen Mitarbeitern, Aufsichtsbehörden oder anderen Personen zugetragenen Behauptungen begangener oder vermuteter Täuschungen und Vermögensschädigungen, die eine wesentliche Auswirkung auf den Jahresabschluss und die Anlagen zum Jahresabschluss haben könnten, Ich habe keine Kenntnis hierüber.
20. Satzungen und sonstige ortsrechtliche Bestimmungen, die Bedeutung für den Inhalt des Jahresabschlusses oder der Anlagen zum Jahresabschluss oder auf die Vermögens-, Finanz- und Ertragslage haben könnten, habe ich Ihnen vollständig zur Verfügung gestellt.
21. Sonstige Verstöße gegen Rechtsvorschriften, ergänzende Satzungen und sonstige ortsrechtliche Bestimmungen, die Bedeutung für den Inhalt des Jahresabschlusses oder der Anlagen zum Jahresabschluss oder auf die Vermögens-, Finanz- und Ertragslage haben könnten, bestanden nicht.
22. Von der Möglichkeit Angaben gemäß § 48 Abs. 4 GemHVO-Doppik zu unterlassen, ist kein Gebrauch gemacht worden.
23. Der Rechenschaftsbericht enthält auch hinsichtlich erwarteter Entwicklungen alle für die Beurteilung der Lage der Gemeinde wesentlichen Gesichtspunkte sowie die nach § 49 GemHVO-Doppik erforderlichen Angaben. Vorgänge von besonderer Bedeutung nach dem Schluss des Haushaltsjahres haben sich nicht ereignet.
24. Wesentliche Chancen und Risiken für die künftige Entwicklung, auf die im Rechenschaftsbericht einzugehen ist, sind im Rechenschaftsbericht vollständig dargestellt.

D. Zusätze und Bemerkungen

Eggesin, 01.03.2021



J. Grönow
Bürgermeister
Gemeinde Vogelsang-Warsin



D. Jesse
Bürgermeister
Stadt Eggesin

