

**Feststellung des Jahresabschlusses 2019 nach § 60 Abs. 5
Satz 1 KV M-V**

<i>Fachamt:</i> Kämmerei <i>Bearbeitung:</i> Mandy Becker	<i>Datum</i> 19.01.2022
<i>Beratungsfolge</i> Gemeindevertretung Leopoldshagen (Entscheidung)	<i>Geplante Sitzungstermine</i> <i>Ö / N</i> Ö

Sachverhalt

Der Rechnungsprüfungsausschuss und das Rechnungsprüfungsamt haben den Jahresabschluss der Gemeinde Leopoldshagen zum 31.12.2019 gemäß § 3a KPG geprüft. Das Rechnungsprüfungsamt und der Rechnungsprüfungsausschuss haben das Ergebnis in ihren Prüfberichten und ihren abschließenden Prüfungsvermerken zusammengefasst und einen uneingeschränkten Bestätigungsvermerk erteilt.

Die Prüfungsberichte inkl. des Prüfungsvermerks und des Bestätigungsvermerks sind Bestandteil des Jahresabschlusses.

Die Bilanzsumme beträgt	3.469.888,70 €
Das Jahresergebnis vor Veränderung der Rücklagen 2019 beträgt	28.333,57 €
Das Jahresergebnis 2019 beträgt nach Veränderung der Rücklagen	39.205,03 €
Die Finanzrechnung weist 2019 einen Finanzmittelfehlbetrag aus von	-12.213,70 €

Der Rechnungsprüfungsausschuss hat in seiner Sitzung am 14.12.2021 beschlossen, der Gemeindevertretung die Feststellung des Jahresabschlusses der Gemeinde Leopoldshagen zum 31.12.2019 i.d.F. vom 22.06.2021 zu empfehlen.

Beschlussvorschlag

Die Gemeindevertretung Leopoldshagen beschließt, den vom Rechnungsprüfungsausschuss und vom Rechnungsprüfungsamt geprüften Jahresabschluss der Gemeinde Leopoldshagen zum 31.12.2019 i. d. F. vom 22.06.2021 festzustellen.

Anlage/n

1	Jahresabschluss 2019 öffentlich
---	---------------------------------

Finanzielle Auswirkungen

	ja	nein			
fin. Auswirkungen		x			
im Haushalt berücksichtigt			Deckung durch:	Produkt	Sachkonto
Liegt eine Investition vor?		x	Folgekosten		

Abstimmungsergebnis		
JA	NEIN	ENTHALTEN

Bürgermeister/in

Siegel

stellv. Bürgermeister/in

Gemeinde Leopoldshagen

Jahresabschluss 2019

Inhaltsverzeichnis

02 Ergebnisrechnung	3
03 Ergebnisrechnung mit SK	5
04 Übersicht über Erträge und Aufwendungen	11
05 Finanzrechnung	13
06 Finanzrechnung mit Sachkonten	16
07 Übersicht über die Teilrechnungen	24
08 Teilergebnisrechnung	43
09 Teilfinanzrechnung	48
10 Bilanz einseitig	54
11 Bilanz Aktiva mit Sachkonten	55
12 Bilanz Passiva mit Sachkonten	58
13 Anhang	60
14 Anlagenspiegel kurz	109
15 Anlagenspiegel	110
16 Sonderpostenübersicht kurz	166
17 Sonderpostenübersicht	167
18 Forderungsübersicht	185
19 Verbindlichkeitenübersicht	186
20 Anlage 5a	187
22 Ermächtigungsübertragungen Einzahlungen	188
23 Ermächtigungsübertragungen Auszahlungen	189

Ergebnisrechnung 2019

Nr.	Ertrags- und Aufwandsarten (gemäß § 44 Absatz 2 GemHVO-Doppik)	Verweis auf Anhang (Ifd. Nr.)	Ansatz 2019	Verände- rung durch Nachtrag 2019	über- und außerplan- mäßige Aufwen- dungen 2019	zweck- gebundene Mehrerträge und ent- sprechende -aufwen- dungen 2019	Inanspruch- nahme der ein- oder ge- genseitigen Deckungs- fähigkeit 2019	Ermächti- gungen 2019	übertragene Ermächti- gungen aus Haushalts- vorjahren	Gesamt- ermäch- tigungen 2019	Ergebnis 2019	Abweichung 2019	Ergebnis 2018	Ergebnis- veränderung gegenüber 2018	Übertra- gung von Ermäch- tigungen in Haushalts- folgejahre
in EUR															
			1	2	3	4	5	6	7	8	9	10	11	12	13
01	+ Steuern und ähnliche Abgaben		236.600	0		0,00	0,00	236.600,00	0,00	236.600,00	249.290,81	12.690,81	233.329,20	15.961,61	0,00
02	+ Zuwendungen, allgemeine Umlagen und sonstige Transfererträge		369.200	0		0,00	0,00	369.200,00	0,00	369.200,00	390.149,44	20.949,44	364.918,58	25.230,86	0,00
04	+ Öffentlich-rechtliche Leistungsentgelte		39.400	0		0,00	0,00	39.400,00	0,00	39.400,00	39.446,86	46,86	36.262,07	3.184,79	0,00
05	+ Privatrechtliche Leistungsentgelte		177.700	0		0,00	0,00	177.700,00	0,00	177.700,00	189.418,08	11.718,08	171.052,07	18.366,01	0,00
06	+ Kostenerstattungen und Kostenumlagen		67.600	0		0,00	0,00	67.600,00	0,00	67.600,00	75.420,73	7.820,73	83.132,69	-7.711,96	0,00
07	+ Erhöhung des Bestandes an fertigen und unfertigen Erzeugnissen - Verminderung des Bestandes an fertigen und unfertigen Erzeugnissen		0	0		0,00	0,00	0,00	0,00	0,00	-6.489,39	-6.489,39	-5.389,35	-1.100,04	0,00
09	+ Zinserträge und sonstige Finanzerträge		5.700	0		0,00	0,00	5.700,00	0,00	5.700,00	5.087,33	-612,67	5.836,52	-749,19	0,00
10	+ Sonstige laufende Erträge		15.700	0		0,00	0,00	15.700,00	0,00	15.700,00	18.510,05	2.810,05	16.019,31	2.490,74	0,00
11	Summe 1 bis 10 Summe der ordentlichen Erträge (Summe der Nummern 1 bis 10)		911.900	0		0,00	0,00	911.900,00	0,00	911.900,00	960.833,91	48.933,91	905.161,09	55.672,82	0,00
12	- Personalaufwendungen		105.200	0	0,00	0,00	0,00	105.200,00	0,00	105.200,00	123.392,47	18.192,47	99.361,69	24.030,78	0,00
14	- Aufwendungen für Sach- und Dienstleistungen		229.100	0	0,00	0,00	0,00	229.100,00	0,00	229.100,00	146.339,64	-82.760,36	160.967,53	-14.627,89	0,00
15	- Abschreibungen auf immaterielle Vermögensgegenstände des Anlagevermögens und auf Sachanlagen sowie auf aktivierte Aufwendungen für die Inangangsetzung und Erweiterung der Verwaltung		93.000	0	0,00	0,00	0,00	93.000,00	0,00	93.000,00	90.016,14	-2.983,86	94.266,12	-4.249,98	0,00
17	- Zuwendungen, Umlagen und sonstige Transferaufwendungen		504.800	0	0,00	0,00	0,00	504.800,00	0,00	504.800,00	484.638,76	-20.161,24	431.592,61	53.046,15	0,00
18	- Aufwendungen der sozialen Sicherung		51.700	0	0,00	0,00	0,00	51.700,00	0,00	51.700,00	42.149,23	-9.550,77	48.413,05	-6.263,82	0,00
19	- Zinsaufwendungen und sonstige Finanzaufwendungen		16.300	0	0,00	0,00	0,00	16.300,00	0,00	16.300,00	12.133,19	-4.166,81	27.931,25	-15.798,06	0,00
20	- Sonstige laufende Aufwendungen		35.400	0	0,00	0,00	0,00	35.400,00	0,00	35.400,00	33.330,91	-2.069,09	26.052,57	7.278,34	0,00
21	Summe 12 bis 20 Summe der ordentlichen Aufwendungen (Summe der Nummern 12 bis 20)		1.035.500	0	0,00	0,00	0,00	1.035.500,00	0,00	1.035.500,00	932.000,34	-103.499,66	888.584,82	43.415,52	0,00
22	Saldo von 11 und 21 Ordentliches Ergebnis (Saldo der Nummern 11 und 21)		-123.600	0	0,00	0,00	0,00	-123.600,00	0,00	-123.600,00	28.833,57	152.433,57	16.576,27	12.257,30	0,00
25	Saldo 22,23,24 Jahresergebnis (Jahresüberschuss/Jahresfehlbetrag) vor Veränderung der Rücklagen (Nummer 22 zuzüglich Nummer 23 abzüglich Nummer 24)		-123.600	0	0,00	0,00	0,00	-123.600,00	0,00	-123.600,00	28.833,57	152.433,57	16.576,27	12.257,30	0,00
27	+ Entnahme aus der Kapitalrücklage		23.900	0	0,00	0,00	0,00	23.900,00	0,00	23.900,00	10.371,46	-13.528,54	10.371,46	0,00	0,00
31	Saldo 25 - 30 Jahresergebnis (Jahresüberschuss/Jahresfehlbetrag, Nummer 25 zuzüglich Nummer 27, 29 und 30, abzüglich Nummer 26 und 28)		-99.700	0	0,00	0,00	0,00	-99.700,00	0,00	-99.700,00	39.205,03	138.905,03	26.947,73	12.257,30	0,00

nachrichtlich:

Ergebnisrechnung 2019

Nr.	Ertrags- und Aufwandsarten (gemäß § 44 Absatz 2 GemHVO-Doppik)	Verweis auf Anhang (Ifd. Nr.)	Ansatz 2019	Verände- rung durch Nachtrag 2019	über- und außerplan- mäßige Aufwen- dungen 2019	zweck- gebundene Mehrerträge und ent- sprechende -aufwen- dungen 2019	Inanspruch- nahme der ein- oder ge- genseitigen Deckungs- fähigkeit 2019	Ermächti- gungen 2019	übertragene Ermächti- gungen aus Haushalts- vorjahren	Gesamt- ermäch- tigungen 2019	Ergebnis 2019	Abweichung 2019	Ergebnis 2018	Ergebnis- veränderung gegenüber 2018	Übertra- gung von Ermäch- tigungen in Haushalts- folgejahre
in EUR															
			1	2	3	4	5	6	7	8	9	10	11	12	13
32	Ergebnisvortrag aus dem Haushaltsvorjahr										-67.759,98				
33	Summe 31 und 32	Ergebnisvortrag (Überschuss/Fehlbetrag) zum 31. Dezember des Haushaltsjahres (Summe der Nummer 31 und 32)									-28.554,95				

Ergebnisrechnung 2019

Nr.	Ertrags- und Aufwandsarten (gemäß § 44 Absatz 2 GemHVO-Doppik)	Verweis auf Anhang (Ifd. Nr.)	Ansatz 2019	Verände- rung durch Nachtrag 2019	über- und außerplan- mäßige Aufwen- dungen 2019	zweck- gebundene Mehrerträge und ent- sprechende -aufwen- dungen 2019	Inanspruch- nahme der ein- oder ge- genseitigen Deckungs- fähigkeit 2019	Ermächti- gungen 2019	übertragene Ermächti- gungen aus Haushalts- vorjahren	Gesamt- ermäch- tigungen 2019	Ergebnis 2019	Abweichung 2019	Ergebnis 2018	Ergebnis- veränderung gegenüber 2018	Übertra- gung von Ermäch- tigungen in Haushalts- folgejahre
in EUR															
			1	2	3	4	5	6	7	8	9	10	11	12	13
01	+ Steuern und ähnliche Abgaben		236.600	0		0,00	0,00	236.600,00	0,00	236.600,00	249.290,81	12.690,81	233.329,20	15.961,61	0,00
	40110000 Grundsteuer A		6.800	0		0,00	0,00	6.800,00	0,00	6.800,00	7.178,01	378,01	6.787,71	390,30	0,00
	40120000 Grundsteuer B		46.000	0		0,00	0,00	46.000,00	0,00	46.000,00	45.696,11	-303,89	45.903,77	-207,66	0,00
	40122000 Grundsteuer B für gemeindeeigene Grundstücke		0	0		0,00	0,00	0,00	0,00	0,00	9,69	9,69	9,69	0,00	0,00
	40131000 Gewerbesteuerzahlungen laufendes Jahr		17.000	0		0,00	0,00	17.000,00	0,00	17.000,00	28.547,60	11.547,60	22.980,95	5.566,65	0,00
	40210000 Gemeindeanteil an der Einkommensteuer		120.600	0		0,00	0,00	120.600,00	0,00	120.600,00	121.812,87	1.212,87	113.002,93	8.809,94	0,00
	40220000 Gemeindeanteil an der Umsatzsteuer		10.400	0		0,00	0,00	10.400,00	0,00	10.400,00	10.454,97	54,97	9.337,93	1.117,04	0,00
	40320000 Hundesteuer		2.300	0		0,00	0,00	2.300,00	0,00	2.300,00	2.064,58	-235,42	2.039,58	25,00	0,00
	40340000 Zweitwohnungssteuer		4.500	0		0,00	0,00	4.500,00	0,00	4.500,00	4.469,57	-30,43	4.715,93	-246,36	0,00
	40521000 Familienleistungsausgleich		29.000	0		0,00	0,00	29.000,00	0,00	29.000,00	29.057,41	57,41	28.550,71	506,70	0,00
02	+ Zuwendungen, allgemeine Umlagen und sonstige Transfererträge		369.200	0		0,00	0,00	369.200,00	0,00	369.200,00	390.149,44	20.949,44	364.918,58	25.230,86	0,00
	41111000 Schlüsselzuweisung		325.200	0		0,00	0,00	325.200,00	0,00	325.200,00	325.261,59	61,59	313.407,04	11.854,55	0,00
	41441000 Zuweisungen und Zuschüsse für laufende Zwecke vom Bund		0	0		0,00	0,00	0,00	0,00	0,00	17.671,50	17.671,50	0,00	17.671,50	0,00
	41442000 Zuweisungen und Zuschüsse für laufende Zwecke vom Land		0	0		0,00	0,00	0,00	0,00	0,00	916,43	916,43	2.286,68	-1.370,25	0,00
	41449000 Zuweisungen und Zuschüsse für laufende Zwecke vom sonstigen öffentlichen Bereich		0	0		0,00	0,00	0,00	0,00	0,00	339,96	339,96	0,00	339,96	0,00
	41510000 Erträge aus der Auflösung von Sonderposten aus Zuwendungen		44.000	0		0,00	0,00	44.000,00	0,00	44.000,00	45.959,96	1.959,96	49.224,86	-3.264,90	0,00
04	+ Öffentlich-rechtliche Leistungsentgelte		39.400	0		0,00	0,00	39.400,00	0,00	39.400,00	39.446,86	46,86	36.262,07	3.184,79	0,00
	43224000 Entgelte für das Bestattungswesen		600	0		0,00	0,00	600,00	0,00	600,00	840,00	240,00	500,00	340,00	0,00
	43229000 Entgelte für Sonstiges		34.800	0		0,00	0,00	34.800,00	0,00	34.800,00	33.640,51	-1.159,49	33.604,27	36,24	0,00
	43900001 Ertrag aus der Auflösung von Rechnungsabgrenzungsposten für Grabnutzungsentgelte		4.000	0		0,00	0,00	4.000,00	0,00	4.000,00	4.966,35	966,35	2.157,80	2.808,55	0,00
05	+ Privatrechtliche Leistungsentgelte		177.700	0		0,00	0,00	177.700,00	0,00	177.700,00	189.418,08	11.718,08	171.052,07	18.366,01	0,00
	44110000 Mieten und Pachten		7.300	0		0,00	0,00	7.300,00	0,00	7.300,00	610,00	-6.690,00	10.460,00	-9.850,00	0,00
	44110001 Mieten Kommunale Wohnungen		50.000	0		0,00	0,00	50.000,00	0,00	50.000,00	49.631,82	-368,18	48.301,13	1.330,69	0,00
	44110002 Pachten (Land-, Garagen- und Jagdpachten)		1.200	0		0,00	0,00	1.200,00	0,00	1.200,00	1.154,48	-45,52	1.224,80	-70,32	0,00
	44110011 Mieten Objekt 1		4.200	0		0,00	0,00	4.200,00	0,00	4.200,00	4.793,67	593,67	5.383,11	-589,44	0,00
	44110012 Mieten Objekt 2		115.000	0		0,00	0,00	115.000,00	0,00	115.000,00	133.228,11	18.228,11	105.678,46	27.549,65	0,00
	44190000 Sonstige privatrechtliche Leistungsentgelte		0	0		0,00	0,00	0,00	0,00	0,00	0,00	0,00	4,57	-4,57	0,00
06	+ Kostenerstattungen und Kostenumlagen		67.600	0		0,00	0,00	67.600,00	0,00	67.600,00	75.420,73	7.820,73	83.132,69	-7.711,96	0,00
	44241000 Kostenerstattungen und Kostenumlagen vom Bund		800	0		0,00	0,00	800,00	0,00	800,00	2.270,00	1.470,00	720,00	1.550,00	0,00
	44243000 Kostenerstattungen und Kostenumlagen von Gemeinden und Gemeindeverbänden		41.400	0		0,00	0,00	41.400,00	0,00	41.400,00	45.590,22	4.190,22	44.731,56	858,66	0,00
	44249000 Kostenerstattungen und Kostenumlagen vom														

Ergebnisrechnung 2019

Nr.	Ertrags- und Aufwandsarten (gemäß § 44 Absatz 2 GemHVO-Doppik)	Verweis auf Anhang (Ifd. Nr.)	Ansatz 2019	Verände- rung durch Nachtrag 2019	über- und außerplan- mäßige Aufwen- dungen 2019	zweck- gebundene Mehrerträge und ent- sprechende -aufwen- dungen 2019	Inanspruch- nahme der ein- oder ge- genseitigen Deckungs- fähigkeit 2019	Ermächti- gungen 2019	übertragene Ermächti- gungen aus Haushalts- vorjahren	Gesamt- ermäch- tigungen 2019	Ergebnis 2019	Abweichung 2019	Ergebnis 2018	Ergebnis- veränderung gegenüber 2018	Übertra- gung von Ermäch- tigungen in Haushalts- folgejahre
in EUR															
			1	2	3	4	5	6	7	8	9	10	11	12	13
	sonstigen öffentlichen Bereich		0	0		0,00	0,00	0,00	0,00	0,00	500,00	500,00	0,00	500,00	0,00
44259000	Kostenerstattungen und Kostenumlagen vom sonstigen privaten Bereich		3.100	0		0,00	0,00	3.100,00	0,00	3.100,00	1.496,80	-1.603,20	4.303,02	-2.806,22	0,00
44290000	Kostenerstattungen und Kostenumlagen von Sonstigen		800	0		0,00	0,00	800,00	0,00	800,00	1.989,47	1.189,47	2.673,26	-683,79	0,00
44290002	Kostenerstattungen von Sonstigen für Objekt 2		0	0		0,00	0,00	0,00	0,00	0,00	0,00	0,00	2,03	-2,03	0,00
44290005	Betriebskostenerstattungen für kommunale Wohnungen		21.500	0		0,00	0,00	21.500,00	0,00	21.500,00	23.574,24	2.074,24	27.452,33	-3.878,09	0,00
44291100	Kostenerstattungen Straßenbeleuchtung		0	0		0,00	0,00	0,00	0,00	0,00	0,00	0,00	3.250,49	-3.250,49	0,00
07	+ Erhöhung des Bestandes an fertigen und unfertigen Erzeugnissen - Verminderung des Bestandes an fertigen und unfertigen Erzeugnissen		0	0		0,00	0,00	0,00	0,00	0,00	-6.489,39	-6.489,39	-5.389,35	-1.100,04	0,00
45130000	Bestandsveränderungen an unfertigen Leistungen		0	0		0,00	0,00	0,00	0,00	0,00	-6.489,39	-6.489,39	-5.389,35	-1.100,04	0,00
09	+ Zinserträge und sonstige Finanzerträge		5.700	0		0,00	0,00	5.700,00	0,00	5.700,00	5.087,33	-612,67	5.836,52	-749,19	0,00
47500000	Finanzerträge aus Beteiligungen an assoziierten Unternehmen		5.600	0		0,00	0,00	5.600,00	0,00	5.600,00	5.069,33	-530,67	5.635,52	-566,19	0,00
47920000	Vollverzinsung aus Gewerbesteuer (§ 233a AO)		100	0		0,00	0,00	100,00	0,00	100,00	18,00	-82,00	201,00	-183,00	0,00
10	+ Sonstige laufende Erträge		15.700	0		0,00	0,00	15.700,00	0,00	15.700,00	18.510,05	2.810,05	16.019,31	2.490,74	0,00
46113000	Erträge aus der Veräußerung von beweglichen Vermögensgegenständen oberhalb der Wertgrenze i. H. v. 410 Euro / ab 2017 1.000 EUR		0	0		0,00	0,00	0,00	0,00	0,00	0,00	0,00	299,00	-299,00	0,00
46250000	Konzessionsabgaben		15.500	0		0,00	0,00	15.500,00	0,00	15.500,00	16.447,85	947,85	0,00	16.447,85	0,00
46250001	Konzessionsabgaben Strom		0	0		0,00	0,00	0,00	0,00	0,00	0,00	0,00	14.638,59	-14.638,59	0,00
46250002	Konzessionsabgaben Gas		0	0		0,00	0,00	0,00	0,00	0,00	0,00	0,00	504,94	-504,94	0,00
46270000	Versicherungserstattungen		200	0		0,00	0,00	200,00	0,00	200,00	1.562,20	1.362,20	118,30	1.443,90	0,00
46290000	Sonstige laufende Erträge (Spenden, Regressansprüche)		0	0		0,00	0,00	0,00	0,00	0,00	500,00	500,00	0,00	500,00	0,00
46611000	Erträge aus der Auflösung von Wertberichtigungen auf Forderungen		0	0		0,00	0,00	0,00	0,00	0,00	0,00	0,00	458,48	-458,48	0,00
11	Summe 1 bis 10 Summe der ordentlichen Erträge (Summe der Nummern 1 bis 10)		911.900	0		0,00	0,00	911.900,00	0,00	911.900,00	960.833,91	48.933,91	905.161,09	55.672,82	0,00
12	- Personalaufwendungen		105.200	0	0,00	0,00	0,00	105.200,00	0,00	105.200,00	123.392,47	18.192,47	99.361,69	24.030,78	0,00
50110000	Aufwendungen für ehrenamtlich Tätige (Bürgermeister, Amtsvorsteher)		10.000	0	0,00	0,00	0,00	10.000,00	0,00	10.000,00	8.400,00	-1.600,00	8.400,00	0,00	0,00
50130000	Aufwendungen für ehrenamtlich Tätige (Rats- /Vertretungs- und Ausschussmitglieder)		1.500	0	0,00	0,00	0,00	1.500,00	0,00	1.500,00	2.060,00	560,00	1.000,00	1.060,00	0,00
50190000	Aufwendungen für sonstige ehrenamtlich Tätige (ehrenamtlich Tätige der Feuerwehr, berufene Bürger in Ausschüssen, u.a.)		2.800	0	0,00	0,00	0,00	2.800,00	0,00	2.800,00	2.075,00	-725,00	2.700,00	-625,00	0,00
50221000	Dienstbezüge Arbeitnehmer		71.900	0	0,00	0,00	0,00	71.900,00	0,00	71.900,00	88.215,94	16.315,94	69.521,16	18.694,78	0,00
50320000	Arbeitnehmer Beiträge zur Versorgungskassen		2.900	0	0,00	0,00	0,00	2.900,00	0,00	2.900,00	3.584,44	684,44	2.537,94	1.046,50	0,00
50420000	Beiträge zur gesetzlichen Sozialversicherung														

Ergebnisrechnung 2019

Nr.	Ertrags- und Aufwandsarten (gemäß § 44 Absatz 2 GemHVO-Doppik)	Verweis auf Anhang (Ifd. Nr.)	Ansatz 2019	Verände- rung durch Nachtrag 2019	über- und außerplan- mäßige Aufwen- dungen 2019	zweck- gebundene Mehrerträge und ent- sprechende -aufwen- dungen 2019	Inanspruch- nahme der ein- oder ge- genseitigen Deckungs- fähigkeit 2019	Ermächti- gungen 2019	übertragene Ermächti- gungen aus Haushalts- vorjahren	Gesamt- ermäch- tigungen 2019	Ergebnis 2019	Abweichung 2019	Ergebnis 2018	Ergebnis- veränderung gegenüber 2018	Übertra- gung von Ermäch- tigungen in Haushalts- folgejahre
in EUR															
			1	2	3	4	5	6	7	8	9	10	11	12	13
	Arbeitnehmer		15.000	0	0,00	0,00	0,00	15.000,00	0,00	15.000,00	18.348,86	3.348,86	14.493,03	3.855,83	0,00
	50490000 Beiträge zur gesetzlichen Sozialversicherung für Sonstige		1.100	0	0,00	0,00	0,00	1.100,00	0,00	1.100,00	708,23	-391,77	709,56	-1,33	0,00
14	- Aufwendungen für Sach- und Dienstleistungen		229.100	0	0,00	0,00	0,00	229.100,00	0,00	229.100,00	146.339,64	-82.760,36	160.967,53	-14.627,89	0,00
	52200000 Bewirtschaftungsaufwendungen (Aufwendungen für den Eigenverbrauch der Gemeinde/ nicht umlegbare BK)		50.300	0	0,00	0,00	0,00	50.300,00	0,00	50.300,00	26.711,93	-23.588,07	0,00	26.711,93	0,00
	52310000 Unterhaltung der Grundstücke, Außenanlagen, Gebäude und Gebäudeeinrichtungen		38.500	0	0,00	0,00	0,00	38.500,00	0,00	38.500,00	18.476,05	-20.023,95	0,00	18.476,05	0,00
	52310100 Unterhaltung der Grundstücke, Außenanlagen, Gebäude und Gebäudeeinrichtungen		0	0	0,00	0,00	0,00	0,00	0,00	0,00	0,00	0,00	12.362,09	-12.362,09	0,00
	52310111 Unterhaltung Objekt 1		0	0	0,00	0,00	0,00	0,00	0,00	0,00	0,00	0,00	2.919,52	-2.919,52	0,00
	52310200 Unterhaltung Objekt 2		0	0	0,00	0,00	0,00	0,00	0,00	0,00	0,00	0,00	179,32	-179,32	0,00
	52320000 Bewirtschaftung der Grundstücke, Außenanlagen, Gebäude und Gebäudeeinrichtungen		85.000	0	0,00	0,00	0,00	85.000,00	0,00	85.000,00	92.040,00	7.040,00	0,00	92.040,00	0,00
	52320100 Bewirtschaftung Grundstücke, Außenanlagen, Gebäude und Gebäudeeinrichtungen		0	0	0,00	0,00	0,00	0,00	0,00	0,00	0,00	0,00	49.969,54	-49.969,54	0,00
	52320101 Bewirtschaftungskosten nicht umlagefähig		0	0	0,00	0,00	0,00	0,00	0,00	0,00	0,00	0,00	5.649,07	-5.649,07	0,00
	52320300 Bewirtschaftung Objekt 2		0	0	0,00	0,00	0,00	0,00	0,00	0,00	7,81	7,81	64.101,84	-64.094,03	0,00
	52330000 Unterhaltung des Infrastrukturvermögens		32.000	0	0,00	0,00	0,00	32.000,00	0,00	32.000,00	2.643,83	-29.356,17	0,00	2.643,83	0,00
	52338000 Unterhaltung Straßen, Wege, Plätze und Verkehrsmittelanlagen		0	0	0,00	0,00	0,00	0,00	0,00	0,00	0,00	0,00	198,02	-198,02	0,00
	52339001 Unterhaltung Straßenbeleuchtung		0	0	0,00	0,00	0,00	0,00	0,00	0,00	0,00	0,00	1.368,66	-1.368,66	0,00
	52339003 Bewirtschaftung Straßenbeleuchtung		0	0	0,00	0,00	0,00	0,00	0,00	0,00	0,00	0,00	12.480,00	-12.480,00	0,00
	52350100 Unterhaltung von Fahrzeugen		4.000	0	0,00	0,00	0,00	4.000,00	0,00	4.000,00	1.022,68	-2.977,32	2.040,35	-1.017,67	0,00
	52360000 Unterhaltung der Maschinen und technischen Anlagen		500	0	0,00	0,00	0,00	500,00	0,00	500,00	0,00	-500,00	0,00	0,00	0,00
	52380000 Unterhaltung Geringwertige Geräte, Ausstattungs-, Ausrüstungs- und sonstige Gebrauchsgegenstände		4.100	0	0,00	0,00	0,00	4.100,00	0,00	4.100,00	845,30	-3.254,70	2.748,35	-1.903,05	0,00
	52380001 Anlagevermögen bis 1.000 EUR Einzelerfassung		9.500	0	0,00	0,00	0,00	9.500,00	0,00	9.500,00	1.001,38	-8.498,62	2.937,15	-1.935,77	0,00
	52400000 Weitere Verwaltungs- und Betriebsaufwendungen		5.200	0	0,00	0,00	0,00	5.200,00	0,00	5.200,00	3.590,66	-1.609,34	0,00	3.590,66	0,00
	52450000 Lehr- und Unterrichtsmittel (Landkarten, Filme, Zeichnungen, physikalische und chemische Stoffe, u.ä.)		0	0	0,00	0,00	0,00	0,00	0,00	0,00	0,00	0,00	334,77	-334,77	0,00
	52460000 Lernmittel (Schulbücher, Werkstoffe, u.ä.)		0	0	0,00	0,00	0,00	0,00	0,00	0,00	0,00	0,00	1.695,92	-1.695,92	0,00
	52460003 Ausgaben vom Elterngrenzbetrag		0	0	0,00	0,00	0,00	0,00	0,00	0,00	0,00	0,00	1.765,38	-1.765,38	0,00
	52480000 Aufwand für Sonstige bezogene Leistungen (Sportstätten- und Schwimmbadfahrten)		0	0	0,00	0,00	0,00	0,00	0,00	0,00	0,00	0,00	50,00	-50,00	0,00
	52490000 Sonstige Aufwendungen für Sachleistungen und Verbrauchsmittel		0	0	0,00	0,00	0,00	0,00	0,00	0,00	0,00	0,00	167,55	-167,55	0,00
15	- Abschreibungen auf immaterielle Vermögensgegenstände des Anlagevermögens und auf Sachanlagen		93.000	0	0,00	0,00	0,00	93.000,00	0,00	93.000,00	90.016,14	-2.983,86	94.266,12	-4.249,98	0,00

Ergebnisrechnung 2019

Nr.	Ertrags- und Aufwandsarten (gemäß § 44 Absatz 2 GemHVO-Doppik)	Verweis auf Anhang (Ifd. Nr.)	Ansatz 2019	Verände- rung durch Nachtrag 2019	über- und außerplan- mäßige Aufwen- dungen 2019	zweck- gebundene Mehrerträge und ent- sprechende -aufwen- dungen 2019	Inanspruch- nahme der ein- oder ge- genseitigen Deckungs- fähigkeit 2019	Ermächti- gungen 2019	übertragene Ermächti- gungen aus Haushalts- vorjahren	Gesamt- ermäch- tigungen 2019	Ergebnis 2019	Abweichung 2019	Ergebnis 2018	Ergebnis- veränderung gegenüber 2018	Übertra- gung von Ermäch- tigungen in Haushalts- folgejahre
in EUR															
			1	2	3	4	5	6	7	8	9	10	11	12	13
	sowie auf aktivierte Aufwendungen für die Ingangsetzung und Erweiterung der Verwaltung														
53230000	Geleistete Investitionszuschüsse		0	0	0,00	0,00	0,00	0,00	0,00	0,00	0,00	0,00	5.714,17	-5.714,17	0,00
53410000	Abschreibungen auf bebaute Grundstücke und grundstücksgleiche Rechte mit Wohnbauten		17.800	0	0,00	0,00	0,00	17.800,00	0,00	17.800,00	17.781,49	-18,51	17.781,49	0,00	0,00
53430000	Abschreibungen auf bebaute Grundstücke und grundstücksgleiche Rechte mit Schulgebäuden und Schulturnhallen		27.700	0	0,00	0,00	0,00	27.700,00	0,00	27.700,00	27.734,55	34,55	27.695,46	39,09	0,00
53470000	Abschreibungen auf bebaute Grundstücke und grundstücksgleiche Rechte mit Verwaltungsgebäuden		1.400	0	0,00	0,00	0,00	1.400,00	0,00	1.400,00	1.326,19	-73,81	1.326,19	0,00	0,00
53490000	Abschreibungen auf bebaute Grundstücke und grundstücksgleiche Rechte mit sonstigen Gebäuden		3.600	0	0,00	0,00	0,00	3.600,00	0,00	3.600,00	5.032,11	1.432,11	3.408,93	1.623,18	0,00
53580000	Abschreibungen auf Straßen, Wege, Plätze und Verkehrsmittelanlagen		34.700	0	0,00	0,00	0,00	34.700,00	0,00	34.700,00	35.713,79	1.013,79	35.713,93	-0,14	0,00
53590000	Abschreibungen auf Sonstige Bauten des Infrastrukturvermögens		1.100	0	0,00	0,00	0,00	1.100,00	0,00	1.100,00	1.033,86	-66,14	1.033,88	-0,02	0,00
53810000	Abschreibungen auf Fahrzeuge		5.100	0	0,00	0,00	0,00	5.100,00	0,00	5.100,00	0,00	-5.100,00	0,00	0,00	0,00
53820000	Abschreibungen auf Maschinen und technische Anlagen		700	0	0,00	0,00	0,00	700,00	0,00	700,00	476,60	-223,40	549,27	-72,67	0,00
53830000	Abschreibungen auf Betriebsvorrichtungen		0	0	0,00	0,00	0,00	0,00	0,00	0,00	122,53	122,53	247,49	-124,96	0,00
53850100	Abschreibungen auf Betriebs- und Geschäftsausstattung		900	0	0,00	0,00	0,00	900,00	0,00	900,00	795,02	-104,98	795,31	-0,29	0,00
17	- Zuwendungen, Umlagen und sonstige Transferaufwendungen		504.800	0	0,00	0,00	0,00	504.800,00	0,00	504.800,00	484.638,76	-20.161,24	431.592,61	53.046,15	0,00
54143000	Zuweisungen und Zuschüsse für laufende Zwecke an Gemeinden und Gemeindeverbände		50.500	0	0,00	0,00	0,00	50.500,00	0,00	50.500,00	46.873,30	-3.626,70	34.952,04	11.921,26	0,00
54190000	Zuweisungen und Zuschüsse für laufende Zwecke an Sonstige		2.500	0	0,00	0,00	0,00	2.500,00	0,00	2.500,00	2.062,61	-437,39	557,05	1.505,56	0,00
54190005	Zuschuss Vereine		0	0	0,00	0,00	0,00	0,00	0,00	0,00	0,00	0,00	1.200,00	-1.200,00	0,00
54190007	Zuschuss für Veranstaltungen der Gemeinde		0	0	0,00	0,00	0,00	0,00	0,00	0,00	0,00	0,00	50,00	-50,00	0,00
54310000	Gewerbesteuerumlage		1.600	0	0,00	0,00	0,00	1.600,00	0,00	1.600,00	2.802,47	1.202,47	1.959,89	842,58	0,00
54421000	Allgemeine Umlagen an Landkreise		252.100	0	0,00	0,00	0,00	252.100,00	0,00	252.100,00	252.041,82	-58,18	230.533,46	21.508,36	0,00
54422000	Allgemeine Umlagen an Amt oder geschäftsführende Gemeinde		160.100	0	0,00	0,00	0,00	160.100,00	0,00	160.100,00	123.067,94	-37.032,06	123.676,13	-608,19	0,00
54430000	Allgemeine Umlagen an Zweckverbände		38.000	0	0,00	0,00	0,00	38.000,00	0,00	38.000,00	57.790,62	19.790,62	38.664,04	19.126,58	0,00
18	- Aufwendungen der sozialen Sicherung		51.700	0	0,00	0,00	0,00	51.700,00	0,00	51.700,00	42.149,23	-9.550,77	48.413,05	-6.263,82	0,00
55890000	Kostenbeteiligungen und -erstattungen für sonstige soziale Leistungen		1.700	0	0,00	0,00	0,00	1.700,00	0,00	1.700,00	0,00	-1.700,00	2.943,11	-2.943,11	0,00
55940000	Zuweisungen und Zuschüsse für laufende Zwecke des Bereichs soziale Sicherung an den öffentlichen Bereich		5.000	0	0,00	0,00	0,00	5.000,00	0,00	5.000,00	3.485,52	-1.514,48	4.427,57	-942,05	0,00
55950000	Zuweisungen und Zuschüsse für laufende Zwecke des Bereichs soziale Sicherung an private Unternehmen		45.000	0	0,00	0,00	0,00	45.000,00	0,00	45.000,00	38.663,71	-6.336,29	41.042,37	-2.378,66	0,00
19	- Zinsaufwendungen und sonstige Finanzaufwendungen		16.300	0	0,00	0,00	0,00	16.300,00	0,00	16.300,00	12.133,19	-4.166,81	27.931,25	-15.798,06	0,00

Ergebnisrechnung 2019

Nr.	Ertrags- und Aufwandsarten (gemäß § 44 Absatz 2 GemHVO-Doppik)	Verweis auf Anhang (Ifd. Nr.)	Ansatz 2019	Verände- rung durch Nachtrag 2019	über- und außerplan- mäßige Aufwen- dungen 2019	zweck- gebundene Mehrerträge und ent- sprechende -aufwen- dungen 2019	Inanspruch- nahme der ein- oder ge- genseitigen Deckungs- fähigkeit 2019	Ermächti- gungen 2019	übertragene Ermächti- gungen aus Haushalts- vorjahren	Gesamt- ermäch- tigungen 2019	Ergebnis 2019	Abweichung 2019	Ergebnis 2018	Ergebnis- veränderung gegenüber 2018	Übertra- gung von Ermäch- tigungen in Haushalts- folgejahre
in EUR															
			1	2	3	4	5	6	7	8	9	10	11	12	13
	57420001 Zinsaufwendungen Kredit 1 an das Land		1.500	0	0,00	0,00	0,00	1.500,00	0,00	1.500,00	1.481,94	-18,06	1.640,89	-158,95	0,00
	57420002 Zinsaufwendungen Kredit 2 an das Land		1.100	0	0,00	0,00	0,00	1.100,00	0,00	1.100,00	1.026,74	-73,26	1.132,39	-105,65	0,00
	57420004 Zinsaufwendungen Kredit 4 an das Land		3.900	0	0,00	0,00	0,00	3.900,00	0,00	3.900,00	1.475,77	-2.424,23	1.900,61	-424,84	0,00
	57519000 Zinsaufwendungen an sonstige inländische Kreditinstitute		1.500	0	0,00	0,00	0,00	1.500,00	0,00	1.500,00	33,76	-1.466,24	12,87	20,89	0,00
	57519003 Zinsaufwendungen Kredit 3 an sonstige inländische Kreditinstitute		500	0	0,00	0,00	0,00	500,00	0,00	500,00	449,56	-50,44	479,96	-30,40	0,00
	57519005 Zinsaufwendungen Kredit 5 an sonstige inländische Kreditinstitute		200	0	0,00	0,00	0,00	200,00	0,00	200,00	193,66	-6,34	232,24	-38,58	0,00
	57519006 Zinsaufwendungen Kredit 6 an sonstige inländische Kreditinstitute		4.700	0	0,00	0,00	0,00	4.700,00	0,00	4.700,00	4.744,56	44,56	19.570,94	-14.826,38	0,00
	57519008 Zinsaufwendungen Kredit 8 an sonstige inländische Kreditinstitute		2.800	0	0,00	0,00	0,00	2.800,00	0,00	2.800,00	2.727,20	-72,80	2.915,35	-188,15	0,00
	57910000 Sonstige Zinsen und sonstige Finanzaufwendungen aus der Vollverzinsung der Gewerbesteuer (§ 233a AO)		100	0	0,00	0,00	0,00	100,00	0,00	100,00	0,00	-100,00	46,00	-46,00	0,00
20	- Sonstige laufende Aufwendungen		35.400	0	0,00	0,00	0,00	35.400,00	0,00	35.400,00	33.330,91	-2.069,09	26.052,57	7.278,34	0,00
	56120000 Aufwendungen für Aus- und Fortbildung, Umschulung		1.000	0	0,00	0,00	0,00	1.000,00	0,00	1.000,00	2.034,14	1.034,14	410,63	1.623,51	0,00
	56131000 Fahrtkostenerstattung		400	0	0,00	0,00	0,00	400,00	0,00	400,00	92,42	-307,58	74,50	17,92	0,00
	56150000 Aufwendungen für Dienst- und Schutzkleidung, persönliche Ausrüstungsgegenstände		3.000	0	0,00	0,00	0,00	3.000,00	0,00	3.000,00	2.923,86	-76,14	3.573,81	-649,95	0,00
	56190000 Sonstige Personalnebenaufwendungen (auch Ausgleichsabgabe nach dem Schwerbehindertengesetz)		1.000	0	0,00	0,00	0,00	1.000,00	0,00	1.000,00	821,11	-178,89	548,87	272,24	0,00
	56250000 Sachverständigen-, Gerichts- und ähnliche Kosten		11.200	0	0,00	0,00	0,00	11.200,00	0,00	11.200,00	635,00	-10.565,00	0,00	635,00	0,00
	56253000 Gerichts-, Anwalts-, Notar-, Gerichtsvollzieherkosten usw.		0	0	0,00	0,00	0,00	0,00	0,00	0,00	0,00	0,00	1.630,30	-1.630,30	0,00
	56259003 Flurneuordnung		0	0	0,00	0,00	0,00	0,00	0,00	0,00	0,00	0,00	635,00	-635,00	0,00
	56300000 Geschäftsaufwendungen		3.400	0	0,00	0,00	0,00	3.400,00	0,00	3.400,00	2.119,52	-1.280,48	0,00	2.119,52	0,00
	56310000 Büromaterial		0	0	0,00	0,00	0,00	0,00	0,00	0,00	0,00	0,00	355,52	-355,52	0,00
	56321000 Bücher		0	0	0,00	0,00	0,00	0,00	0,00	0,00	0,00	0,00	145,25	-145,25	0,00
	56341000 Fernmeldegebühren		0	0	0,00	0,00	0,00	0,00	0,00	0,00	0,00	0,00	1.410,93	-1.410,93	0,00
	56390000 Sonstige Geschäftsaufwendungen		1.000	0	0,00	0,00	0,00	1.000,00	0,00	1.000,00	0,00	-1.000,00	284,20	-284,20	0,00
	56411000 Gebäudeversicherungen		5.500	0	0,00	0,00	0,00	5.500,00	0,00	5.500,00	5.340,70	-159,30	5.159,83	180,87	0,00
	56412000 Kfz-Versicherungen		600	0	0,00	0,00	0,00	600,00	0,00	600,00	428,11	-171,89	483,74	-55,63	0,00
	56416000 Umlagen an Schadensausgleichskassen		4.800	0	0,00	0,00	0,00	4.800,00	0,00	4.800,00	4.469,78	-330,22	4.744,23	-274,45	0,00
	56420000 Beiträge zu Wirtschaftsverbänden, Berufsvertretungen und Vereinen		2.700	0	0,00	0,00	0,00	2.700,00	0,00	2.700,00	2.230,36	-469,64	2.242,48	-12,12	0,00
	56512000 Verluste aus dem Abgang von Sachanlagen		0	0	0,00	0,00	0,00	0,00	0,00	0,00	11.250,58	11.250,58	0,00	11.250,58	0,00
	56551000 Einzelwertberichtigung		0	0	0,00	0,00	0,00	0,00	0,00	0,00	0,00	0,00	3.922,90	-3.922,90	0,00
	56553000 Abgang auf Forderungen		0	0	0,00	0,00	0,00	0,00	0,00	0,00	631,77	631,77	198,00	433,77	0,00

Ergebnisrechnung 2019

Nr.	Ertrags- und Aufwandsarten (gemäß § 44 Absatz 2 GemHVO-Doppik)	Verweis auf Anhang (lfd. Nr.)	Ansatz 2019	Verände- rung durch Nachtrag 2019	über- und außerplan- mäßige Aufwen- dungen 2019	zweck- gebundene Mehrerträge und ent- sprechende -aufwen- dungen 2019	Inanspruch- nahme der ein- oder ge- genseitigen Deckungs- fähigkeit 2019	Ermächti- gungen 2019	übertragene Ermächti- gungen aus Haushalts- vorjahren	Gesamt- ermäch- tigungen 2019	Ergebnis 2019	Abweichung 2019	Ergebnis 2018	Ergebnis- veränderung gegenüber 2018	Übertra- gung von Ermäch- tigungen in Haushalts- folgejahre
in EUR															
			1	2	3	4	5	6	7	8	9	10	11	12	13
	56813000 Grundsteuer B für Gemeindeeigene Grundstücke		0	0	0,00	0,00	0,00	0,00	0,00	0,00	13,18	13,18	9,69	3,49	0,00
	56930000 Repräsentationen		800	0	0,00	0,00	0,00	800,00	0,00	800,00	340,38	-459,62	222,69	117,69	0,00
21	Summe 12 bis 20 Summe der ordentlichen Aufwendungen (Summe der Nummern 12 bis 20)		1.035.500	0	0,00	0,00	0,00	1.035.500,00	0,00	1.035.500,00	932.000,34	-103.499,66	888.584,82	43.415,52	0,00
22	Saldo von 11 und 21 Ordentliches Ergebnis (Saldo der Nummern 11 und 21)		-123.600	0	0,00	0,00	0,00	-123.600,00	0,00	-123.600,00	28.833,57	152.433,57	16.576,27	12.257,30	0,00
25	Saldo 22,23,24 Jahresergebnis (Jahresüberschuss/Jahresfehlbetrag) vor Veränderung der Rücklagen (Nummer 22 zuzüglich Nummer 23 abzüglich Nummer 24)		-123.600	0	0,00	0,00	0,00	-123.600,00	0,00	-123.600,00	28.833,57	152.433,57	16.576,27	12.257,30	0,00
27	+ Entnahme aus der Kapitalrücklage		23.900	0	0,00	0,00	0,00	23.900,00	0,00	23.900,00	10.371,46	-13.528,54	10.371,46	0,00	0,00
	49210000 Entnahme aus der allgemeinen Kapitalrücklage		10.400	0	0,00	0,00	0,00	10.400,00	0,00	10.400,00	10.371,46	-28,54	10.371,46	0,00	0,00
	49220000 Entnahme aus der zweckgebundenen Kapitalrücklage aus investiv gebundenen Zuweisungen		13.500	0	0,00	0,00	0,00	13.500,00	0,00	13.500,00	0,00	-13.500,00	0,00	0,00	0,00
31	Saldo 25 - 30 Jahresergebnis (Jahresüberschuss/Jahresfehlbetrag, Nummer 25 zuzüglich Nummer 27, 29 und 30, abzüglich Nummer 26 und 28)		-99.700	0	0,00	0,00	0,00	-99.700,00	0,00	-99.700,00	39.205,03	138.905,03	26.947,73	12.257,30	0,00
32	nachrichtlich: Ergebnisvortrag aus dem Haushaltsvorjahr										-67.759,98				
33	Summe 31 und 32 Ergebnisvortrag (Überschuss/Fehlbetrag) zum 31. Dezember des Haushaltsjahres (Summe der Nummer 31 und 32)										-28.554,95				

Übersicht über Erträge und Aufwendungen zur Ergebnisrechnung 2019

Nr.	Ertrags- und Aufwandsarten (gemäß §44 Absatz 2 GemHVO-Doppik)	Ermächti- gungen 2019	übertragene Ermächti- gungen 2018	Gesamt- ermäch- tigungen 2019	Ergebnis 2019	Abweichung 2019
		in EUR			4	5
		1	2	3		
01	+ Steuern und ähnliche Abgaben	236.600,00	0,00	236.600,00	249.290,81	12.690,81
	darunter:					
	1.1 Grundsteuer A	6.800,00	0,00	6.800,00	7.178,01	378,01
	1.2 Grundsteuer B	46.000,00	0,00	46.000,00	45.705,80	-294,20
	1.3 Gewerbesteuer	17.000,00	0,00	17.000,00	28.547,60	11.547,60
	1.4 Gemeindeanteil an der Einkommensteuer	120.600,00	0,00	120.600,00	121.812,87	1.212,87
	1.5 Gemeindeanteil an der Umsatzsteuer	10.400,00	0,00	10.400,00	10.454,97	54,97
	1.6 Sonstige Gemeindesteuern	6.800,00	0,00	6.800,00	6.534,15	-265,85
	1.7 Ausgleichsleistungen vom Land	29.000,00	0,00	29.000,00	29.057,41	57,41
02	+ Zuwendungen, allgemeine Umlagen und sonstige Transfererträge	369.200,00	0,00	369.200,00	390.149,44	20.949,44
	darunter:					
	2.1 Schlüsselzuweisungen	325.200,00	0,00	325.200,00	325.261,59	61,59
	2.4 Zuweisungen und Zuschüsse für laufende Zwecke	0,00	0,00	0,00	18.927,89	18.927,89
	2.7 Erträge aus der Auflösung von Sonderposten	44.000,00	0,00	44.000,00	45.959,96	1.959,96
	darunter:					
04	+ Öffentlich-rechtliche Leistungsentgelte	39.400,00	0,00	39.400,00	39.446,86	46,86
	darunter:					
	4.2 Benutzungsgebühren, Beiträge (soweit diese nicht in einem Sonderposten zu erfassen sind) und ähnliche Entgelte, Kostenerstattungen	35.400,00	0,00	35.400,00	34.480,51	-919,49
05	+ privatrechtliche Leistungsentgelte	177.700,00	0,00	177.700,00	189.418,08	11.718,08
	darunter:					
	5.1 Privatrechtliche Leistungsentgelte	177.700,00	0,00	177.700,00	189.418,08	11.718,08
06	+ Kostenerstattungen und Kostenumlagen	67.600,00	0,00	67.600,00	75.420,73	7.820,73
07	+ Erhöhung des Bestands an fertigen und unfertigen Erzeugnissen	0,00	0,00	0,00	-6.489,39	-6.489,39
09	+ Zinserträge und sonstige Finanzerträge	5.700,00	0,00	5.700,00	5.087,33	-612,67
	darunter:					
	9.2 Sonstige Finanzerträge	5.700,00	0,00	5.700,00	5.087,33	-612,67
10	+ Sonstige laufende Erträge	15.700,00	0,00	15.700,00	18.510,05	2.810,05
	darunter:					
11	Summe 1 bis 10	911.900,00	0,00	911.900,00	960.833,91	48.933,91
12	- Personalaufwendungen	105.200,00	0,00	105.200,00	123.392,47	18.192,47
	darunter:					
	darunter:					
14	- Aufwendungen für Sach- und Dienstleistungen	229.100,00	0,00	229.100,00	146.339,64	-82.760,36
	darunter:					
	14.1 Aufwendungen für Energie, Wasser, Abwasser und Abfall	50.300,00	0,00	50.300,00	26.711,93	-23.588,07
	14.2 Aufwendungen für Unterhaltung und Bewirtschaftung	173.600,00	0,00	173.600,00	116.037,05	-57.562,95

Übersicht über Erträge und Aufwendungen zur Ergebnisrechnung 2019

Nr.	Ertrags- und Aufwandsarten (gemäß §44 Absatz 2 GemHVO-Doppik)		Ermächti- gungen 2019	übertragene Ermächti- gungen 2018	Gesamt- ermäch- tigungen 2019	Ergebnis 2019	Abweichung 2019
		1	2	3	4	5	
15	- Abschreibungen auf immaterielle Vermögensgegenstände des Anlagevermögens und auf Sachanlagen sowie auf aktivierte Aufwendungen für die Ingangsetzung und Erweiterung der Verwaltung		93.000,00	0,00	93.000,00	90.016,14	-2.983,86
17	- Zuwendungen, Umlagen und sonstige Transferaufwendungen		504.800,00	0,00	504.800,00	484.638,76	-20.161,24
	darunter:						
	17.1 Zuweisungen und Zuschüsse für laufende Zwecke		53.000,00	0,00	53.000,00	48.935,91	-4.064,09
	17.3 Gewerbesteuerumlage		1.600,00	0,00	1.600,00	2.802,47	1.202,47
	17.5 Allgemeine Umlagen an Landkreise		252.100,00	0,00	252.100,00	252.041,82	-58,18
	17.6 Allgemeine Umlagen an das Amt		160.100,00	0,00	160.100,00	123.067,94	-37.032,06
	17.7 Allgemeine Umlagen an Zweckverbände		38.000,00	0,00	38.000,00	57.790,62	19.790,62
18	- Aufwendungen der sozialen Sicherung		51.700,00	0,00	51.700,00	42.149,23	-9.550,77
	darunter:						
	18.8 Kostenbeteiligungen und -erstattungen für sonstige soziale Leistungen		1.700,00	0,00	1.700,00	0,00	-1.700,00
	18.9 Zuweisungen und Zuschüsse für laufende Zwecke des Bereichs soziale Sicherung		50.000,00	0,00	50.000,00	42.149,23	-7.850,77
19	- Zinsaufwendungen und sonstige Finanzaufwendungen		16.300,00	0,00	16.300,00	12.133,19	-4.166,81
	darunter:						
	19.1 Zinsaufwendungen		16.200,00	0,00	16.200,00	12.133,19	-4.066,81
	19.2 Sonstige Finanzaufwendungen		100,00	0,00	100,00	0,00	-100,00
20	- Sonstige laufende Aufwendungen		35.400,00	0,00	35.400,00	33.330,91	-2.069,09
21	Summe 12 bis 20	Summe der ordentlichen Aufwendungen (Summe der Nummer 12 bis 20)	1.035.500,00	0,00	1.035.500,00	932.000,34	-103.499,66
22	Saldo 11 und 21	Ordentliches Ergebnis (Saldo der Nummer 11 und 21)	-123.600,00	0,00	-123.600,00	28.833,57	152.433,57
25	Saldo 22, 23, 24	Jahresergebnis (Jahresüberschuss/Jahresfehlbetrag) vor Veränderung der Rücklagen (Nr 22 zuzüglich Nr 23 abzüglich Nr 24)	-123.600,00	0,00	-123.600,00	28.833,57	152.433,57
27	+ Entnahme aus der Kapitalrücklage		23.900,00	0,00	23.900,00	10.371,46	-13.528,54
	darunter:						
	27.1 Entnahme aus der zweckgebundenen Kapitalanlage aus investiv gebundenen Zuweisungen		13.500,00	0,00	13.500,00	0,00	-13.500,00
31	Saldo 25-30	Jahresergebnis (Jahresüberschuss/Jahresfehlbetrag, Nr 25 zuzüglich Nr 27, 29 und 30 abzüglich Nr 26 und 28)	-99.700,00	0,00	-99.700,00	39.205,03	138.905,03

Finanzrechnung 2019

Nr.	Einzahlungs- und Auszahlungsarten (gemäß § 45 Absatz 2 i.V.m. § 3 Absatz 1 Satz 1 GemHVO-Doppik)	Verweis auf Anhang (lfd. Nr.)	Ansatz 2019	Verände- rung durch Nachtrag	über- und außerplan- mäßige Aus- zahlungen	zweckge- bundene Mehrein- zahlungen und ent- sprechende -auszah- lungen	Inanspruch- nahme der ein- oder ge- genseitigen Deckungs- fähigkeit	Ermächti- gungen 2019	übertragene Ermächti- gungen aus Haushalts- vorjahren	Gesamt- ermäch- tigungen 2019	Ergebnis 2019	Abweichung 2019	Ergebnis 2018	Ergebnis- veränderung gegenüber 2018	Übertra- gung von Ermäch- tigungen in Haushalts- folgejahre
in EUR															
			1	2	3	4	5	6	7	8	9	10	11	12	13
1	+ Steuern und ähnliche Abgaben		236.600	0		0,00	0,00	236.600,00	0,00	236.600,00	247.006,51	10.406,51	228.796,90	18.209,61	0,00
2	+ Zuwendungen, allgemeine Umlagen und sonstige Transfereinzahlungen		325.200	0		0,00	0,00	325.200,00	0,00	325.200,00	342.225,98	17.025,98	315.693,72	26.532,26	0,00
3	+ Einzahlungen der sozialen Sicherung		0	0		0,00	0,00	0,00	0,00	0,00	0,00	0,00	0,00	0,00	0,00
4	+ Öffentlich-rechtliche Leistungsentgelte		37.400	0		0,00	0,00	37.400,00	0,00	37.400,00	38.064,97	664,97	35.930,26	2.134,71	0,00
5	+ Privatrechtliche Leistungsentgelte		177.700	0		0,00	0,00	177.700,00	0,00	177.700,00	171.484,87	-6.215,13	168.745,01	2.739,86	0,00
6	+ Kostenersparungen und Kostenumlagen		67.600	0		0,00	0,00	67.600,00	0,00	67.600,00	81.211,19	13.611,19	73.540,33	7.670,86	0,00
7	+ Erhöhung / - Verminderung des Bestands an fertigen und unfertigen Erzeugnissen		0	0		0,00	0,00	0,00	0,00	0,00	0,00	0,00	0,00	0,00	0,00
8	+ Zinseinzahlungen und sonstige Finanzeinzahlungen		5.700	0		0,00	0,00	5.700,00	0,00	5.700,00	5.087,33	-612,67	5.836,52	-749,19	0,00
9	+ Sonstige laufende Einzahlungen		15.700	0		0,00	0,00	15.700,00	0,00	15.700,00	18.408,05	2.708,05	15.263,83	3.144,22	0,00
10	Summe der ordentlichen Einzahlungen (Summe der Nummern 1 bis 9)		865.900	0		0,00	0,00	865.900,00	0,00	865.900,00	903.488,90	37.588,90	843.806,57	59.682,33	0,00
11	- Personalauszahlungen		105.200	0	0,00	0,00	0,00	105.200,00	0,00	105.200,00	122.752,47	17.552,47	99.441,69	23.310,78	0,00
12	- Versorgungsauszahlungen		0	0	0,00	0,00	0,00	0,00	0,00	0,00	0,00	0,00	0,00	0,00	0,00
13	- Auszahlungen für Sach- und Dienstleistungen		229.100	0	0,00	0,00	0,00	229.100,00	0,00	229.100,00	153.240,93	-75.859,07	165.209,49	-11.968,56	0,00
14	- Zuwendungen, Umlagen und sonstige Transferauszahlungen		504.800	0	0,00	0,00	0,00	504.800,00	0,00	504.800,00	489.515,37	-15.284,63	431.533,82	57.981,55	0,00
15	- Auszahlungen der sozialen Sicherung		51.700	0	0,00	0,00	0,00	51.700,00	0,00	51.700,00	40.818,89	-10.881,11	48.767,64	-7.948,75	0,00
16	- Zinsauszahlungen und sonstige Finanzauszahlungen		16.300	0	0,00	0,00	0,00	16.300,00	0,00	16.300,00	12.133,19	-4.166,81	27.931,25	-15.798,06	0,00
17	- Sonstige laufende Auszahlungen		35.400	0	0,00	0,00	0,00	35.400,00	0,00	35.400,00	19.088,34	-16.311,66	21.876,47	-2.788,13	0,00
18	Summe der ordentlichen Auszahlungen (Summe der Nummern 11 bis 17)		942.500	0	0,00	0,00	0,00	942.500,00	0,00	942.500,00	837.549,19	-104.950,81	794.760,36	42.788,83	0,00
19	Saldo der ordentlichen Ein- und Auszahlungen (Saldo der Nummern 10 und 18)		-76.600	0	0,00	0,00	0,00	-76.600,00	0,00	-76.600,00	65.939,71	142.539,71	49.046,21	16.893,50	0,00
20	+ Außerordentliche Einzahlungen		0	0		0,00	0,00	0,00	0,00	0,00	0,00	0,00	0,00	0,00	0,00
21	- Außerordentliche Auszahlungen		0	0	0,00	0,00	0,00	0,00	0,00	0,00	0,00	0,00	0,00	0,00	0,00
22	Saldo der ordentlichen und außerordentlichen Ein- und Auszahlungen (Nummer 19 zuzüglich Nummer 20 abzüglich Nummer 21)		-76.600	0	0,00	0,00	0,00	-76.600,00	0,00	-76.600,00	65.939,71	142.539,71	49.046,21	16.893,50	0,00
23	+ Einzahlungen aus Investitionszuwendungen		343.500	0		0,00	0,00	343.500,00	187.200,00	530.700,00	30.177,46	-500.522,54	17.159,55	13.017,91	187.200,00
24	+ Einzahlungen aus Beiträgen und ähnlichen Entgelten		0	0		0,00	0,00	0,00	0,00	0,00	0,00	0,00	0,00	0,00	0,00
25	+ Einzahlungen aus immateriellen Vermögensgegenständen		0	0		0,00	0,00	0,00	0,00	0,00	0,00	0,00	0,00	0,00	0,00
26	+ Einzahlungen aus Sachanlagen		0	0		0,00	0,00	0,00	0,00	0,00	0,00	0,00	300,00	-300,00	0,00
27	+ Einzahlungen aus Finanzanlagen		0	0		0,00	0,00	0,00	0,00	0,00	0,00	0,00	0,00	0,00	0,00

Finanzrechnung 2019

Nr.	Einzahlungs- und Auszahlungsarten (gemäß § 45 Absatz 2 i.V.m. § 3 Absatz 1 Satz 1 GemHVO-Doppik)	Verweis auf Anhang (lfd. Nr.)	Ansatz 2019	Verände- rung durch Nachtrag	über- und außerplan- mäßige Aus- zahlungen	zweckge- bundene Mehrein- zahlungen und ent- sprechende Auszahl- ungen	Inanspruch- nahme der ein- oder ge- genseitigen Deckungs- fähigkeit	Ermächti- gungen 2019	übertragene Ermächti- gungen aus Haushalts- vorjahren	Gesamt- ermäch- tigungen 2019	Ergebnis 2019	Abweichung 2019	Ergebnis 2018	Ergebnis- veränderung gegenüber 2018	Übertra- gung von Ermäch- tigungen in Haushalts- folgejahre
in EUR															
			1	2	3	4	5	6	7	8	9	10	11	12	13
28	+ Einzahlungen aus sonstigen Ausleihungen und Kreditgewährungen		0	0		0,00	0,00	0,00	0,00	0,00	0,00	0,00	0,00	0,00	0,00
29	+ Einzahlungen aus Vorräten		0	0		0,00	0,00	0,00	0,00	0,00	0,00	0,00	0,00	0,00	0,00
30	+ Sonstige Investitionseinzahlungen		0	0		0,00	0,00	0,00	0,00	0,00	0,00	0,00	0,00	0,00	0,00
31	Summe der Einzahlungen aus Investitionstätigkeit (Summe der Nummern 23 bis 30)		343.500	0		0,00	0,00	343.500,00	187.200,00	530.700,00	30.177,46	-500.522,54	17.459,55	12.717,91	187.200,00
32	- Auszahlungen für immaterielle Vermögensgegenstände		0	0	0,00	0,00	0,00	0,00	0,00	0,00	0,00	0,00	0,00	0,00	0,00
33	- Auszahlungen für Sachanlagen		538.000	0	0,00	0,00	0,00	538.000,00	273.346,47	811.346,47	108.330,87	-703.015,60	16.653,53	91.677,34	205.153,72
34	- Auszahlungen für Finanzanlagen		0	0	0,00	0,00	0,00	0,00	0,00	0,00	0,00	0,00	0,00	0,00	0,00
35	- Auszahlungen für sonstige Ausleihungen und Kreditgewährungen		0	0	0,00	0,00	0,00	0,00	0,00	0,00	0,00	0,00	0,00	0,00	0,00
36	- Auszahlungen für Vorräte		0	0	0,00	0,00	0,00	0,00	0,00	0,00	0,00	0,00	0,00	0,00	0,00
37	- Sonstige Investitionsauszahlungen		0	0	0,00	0,00	0,00	0,00	0,00	0,00	0,00	0,00	0,00	0,00	0,00
38	Summe der Auszahlungen aus Investitionstätigkeit (Summe der Nummern 32 bis 37)		538.000	0	0,00	0,00	0,00	538.000,00	273.346,47	811.346,47	108.330,87	-703.015,60	16.653,53	91.677,34	205.153,72
39	Saldo der Ein- und Auszahlungen aus Investitionstätigkeit (Saldo der Nummern 31 und 38)		-194.500	0	0,00	0,00	0,00	-194.500,00	-86.146,47	-280.646,47	-78.153,41	202.493,06	806,02	-78.959,43	-17.953,72
40	Finanzmittelüberschuss / Finanzmittelfehlbetrag (Summe der Nummern 22 und 39)		-271.100	0	0,00	0,00	0,00	-271.100,00	-86.146,47	-357.246,47	-12.213,70	345.032,77	49.852,23	-62.065,93	-17.953,72
41	+ Einzahlungen aus der Aufnahme von Krediten für Investitionen und Investitionsförderungsmaßnahmen		200.000	0		0,00	0,00	200.000,00	0,00	200.000,00	0,00	-200.000,00	481.375,32	-481.375,32	0,00
42	- Auszahlungen für planmäßige Tilgung von Krediten für Investitionen und Investitionsförderungsmaßnahmen		67.900	0	0,00	0,00	0,00	67.900,00	0,00	67.900,00	67.526,76	-373,24	547.565,75	-480.038,99	0,00
43	- Sonstige Auszahlungen zur Tilgung von Krediten für Investitionen und Investitionsförderungsmaßnahmen		0	0	0,00	0,00	0,00	0,00	0,00	0,00	0,00	0,00	0,00	0,00	0,00
44	Saldo der Ein- und Auszahlungen aus Krediten für Investitionen und Investitionsförderungsmaßnahmen (Nummer 41 abzüglich 42 und 43)		132.100	0	0,00	0,00	0,00	132.100,00	0,00	132.100,00	-67.526,76	-199.626,76	-66.190,43	-1.336,33	0,00
45	Saldo der durchlaufenden Gelder und ungeklärten Zahlungsvorgänge		0	0	0,00	0,00	0,00	0,00	0,00	0,00	868,76	868,76	-1.081,52	1.950,28	0,00
46	Veränderung der liquiden Mittel und der Kredite zur Sicherung der Zahlungsfähigkeit (Summe der Nummern 40,44 und 45)		-139.000	0	0,00	0,00	0,00	-139.000,00	-86.146,47	-225.146,47	-78.871,70	146.274,77	-17.419,72	-61.451,98	-17.953,72
47	nachrichtlich: Jahresbezogener Saldo der laufenden Ein- und Auszahlungen (Saldo der Nummern 22 und 42)									-144.500,00	-1.587,05				
48	Saldo der laufenden Ein- und Auszahlungen zum 31. Dezember des Haushaltsvorjahres										-97.257,63				
49	Saldo der laufenden Ein- und Auszahlungen zum 31. Dezember des Haushaltsjahres (Summe der Nummern 47 und 48) darunter:										-98.944,68				

Finanzrechnung 2019

Nr.	Einzahlungs- und Auszahlungsarten (gemäß § 45 Absatz 2 i.V.m. § 3 Absatz 1 Satz 1 GemHVO-Doppik)	Verweis auf Anhang (Ifd. Nr.)	Ansatz 2019	Verände- rung durch Nachtrag	über- und außerplan- mäßige Aus- zahlungen	zweckge- bundene Mehrein- zahlungen und ent- sprechende -auszah- lungen	Inanspruch- nahme der ein- oder ge- genseitigen Deckungs- fähigkeit	Ermächti- gungen 2019	übertragene Ermächti- gungen aus Haushalts- vorjahren	Gesamt- ermäch- tigungen 2019	Ergebnis 2019	Abweichung 2019	Ergebnis 2018	Ergebnis- veränderung gegenüber 2018	Übertra- gung von Ermäch- tigungen in Haushalts- folgejahre
in EUR															
			1	2	3	4	5	6	7	8	9	10	11	12	13

Zuführung zum investiven Bereich aus einem positiven Saldo der laufenden Ein- und Auszahlung zum 31. Dezember der Haushaltsvorjahres [Einzahlung in Nummer 30 (sonstige Einzahlungen) und Auszahlung in Nummer 17 (Sonstige laufende Auszahlungen) enthalten]

0,00 0,00

Zuführung zur Deckung eines negativen Saldos der laufenden Ein- und Auszahlung zum 31. Dezember des Haushaltsjahres aus dem investiven Bereich [Einzahlung in Nummer 9 (Sonstige laufende Einzahlungen) und Auszahlung in Nummer 37 (Sonstige Investitionsauszahlungen) enthalten]

0,00 0,00

Finanzrechnung 2019

Nr.	Einzahlungs- und Auszahlungsarten (gemäß § 45 Absatz 2 i.V.m. § 3 Absatz 1 Satz 1 GemHVO-Doppik)	Verweis auf Anhang (Ifd. Nr.)	Ansatz 2019	Verände- rung durch Nachtrag	über- und außerplan- mäßige Aus- zahlungen	zweckge- bundene Mehrein- zahlungen und ent- sprechende -auszah- lungen	Inanspruch- nahme der ein- oder ge- genseitigen Deckungs- fähigkeit	Ermächti- gungen 2019	übertragene Ermächti- gungen aus Haushalts- vorjahren	Gesamt- ermäch- tigungen 2019	Ergebnis 2019	Abweichung 2019	Ergebnis 2018	Ergebnis- veränderung gegenüber 2018	Übertra- gung von Ermäch- tigungen in Haushalts- folgejahre
in EUR															
			1	2	3	4	5	6	7	8	9	10	11	12	13
1	+ Steuern und ähnliche Abgaben		236.600	0		0,00	0,00	236.600,00	0,00	236.600,00	247.006,51	10.406,51	228.796,90	18.209,61	0,00
	60110000 Grundsteuer A		6.800	0		0,00	0,00	6.800,00	0,00	6.800,00	7.067,58	267,58	6.808,41	259,17	0,00
	60120000 Grundsteuer B		46.000	0		0,00	0,00	46.000,00	0,00	46.000,00	44.721,47	-1.278,53	45.337,52	-616,05	0,00
	60122000 Grundsteuer B Gemeindeeigene Grundstücke		0	0		0,00	0,00	0,00	0,00	0,00	9,69	9,69	9,69	0,00	0,00
	60131000 Gewerbesteuerzahlungen laufendes Jahr		17.000	0		0,00	0,00	17.000,00	0,00	17.000,00	27.224,40	10.224,40	19.040,35	8.184,05	0,00
	60210000 Gemeindeanteil an der Einkommensteuer		120.600	0		0,00	0,00	120.600,00	0,00	120.600,00	122.044,42	1.444,42	112.873,24	9.171,18	0,00
	60220000 Gemeindeanteil an der Umsatzsteuer		10.400	0		0,00	0,00	10.400,00	0,00	10.400,00	10.479,36	79,36	9.496,47	982,89	0,00
	60320000 Hundesteuer		2.300	0		0,00	0,00	2.300,00	0,00	2.300,00	2.033,33	-266,67	1.964,58	68,75	0,00
	60340000 Zweitwohnungssteuer		4.500	0		0,00	0,00	4.500,00	0,00	4.500,00	4.368,85	-131,15	4.715,93	-347,08	0,00
	60521000 Familienleistungsausgleich		29.000	0		0,00	0,00	29.000,00	0,00	29.000,00	29.057,41	57,41	28.550,71	506,70	0,00
2	+ Zuwendungen, allgemeine Umlagen und sonstige Transfereinzahlungen		325.200	0		0,00	0,00	325.200,00	0,00	325.200,00	342.225,98	17.025,98	315.693,72	26.532,26	0,00
	61111000 Schlüsselzuweisung		325.200	0		0,00	0,00	325.200,00	0,00	325.200,00	325.261,59	61,59	313.407,04	11.854,55	0,00
	61441000 vom Bund		0	0		0,00	0,00	0,00	0,00	0,00	15.708,00	15.708,00	0,00	15.708,00	0,00
	61442000 vom Land		0	0		0,00	0,00	0,00	0,00	0,00	916,43	916,43	2.286,68	-1.370,25	0,00
	61449000 vom sonstigen öffentlichen Bereich		0	0		0,00	0,00	0,00	0,00	0,00	339,96	339,96	0,00	339,96	0,00
3	+ Einzahlungen der sozialen Sicherung		0	0		0,00	0,00	0,00	0,00	0,00	0,00	0,00	0,00	0,00	0,00
4	+ Öffentlich-rechtliche Leitungsentgelte		37.400	0		0,00	0,00	37.400,00	0,00	37.400,00	38.064,97	664,97	35.930,26	2.134,71	0,00
	63224000 für das Bestattungswesen		600	0		0,00	0,00	600,00	0,00	600,00	840,00	240,00	500,00	340,00	0,00
	63229000 Sonstiges		34.800	0		0,00	0,00	34.800,00	0,00	34.800,00	33.207,47	-1.592,53	33.295,76	-88,29	0,00
	63250000 Laufende Grabnutzungsentgelte (öff.-rechtl.)		2.000	0		0,00	0,00	2.000,00	0,00	2.000,00	4.017,50	2.017,50	2.134,50	1.883,00	0,00
5	+ Privatrechtliche Leistungsentgelte		177.700	0		0,00	0,00	177.700,00	0,00	177.700,00	171.484,87	-6.215,13	168.745,01	2.739,86	0,00
	64110000 Mieten und Pachten, Erbbauzinsen		7.300	0		0,00	0,00	7.300,00	0,00	7.300,00	3.770,00	-3.530,00	7.300,00	-3.530,00	0,00
	64110001 Mieten Kommunale Wohnungen		50.000	0		0,00	0,00	50.000,00	0,00	50.000,00	47.835,46	-2.164,54	48.759,37	-923,91	0,00
	64110002 Pachten (Land-, Garagen- und Jagdpachten)		1.200	0		0,00	0,00	1.200,00	0,00	1.200,00	1.154,48	-45,52	1.249,34	-94,86	0,00
	64110011 Mieten Objekt 1		4.200	0		0,00	0,00	4.200,00	0,00	4.200,00	4.793,67	593,67	5.383,11	-589,44	0,00
	64110012 Mieten Objekt 2														

Finanzrechnung 2019

Nr.	Einzahlungs- und Auszahlungsarten (gemäß § 45 Absatz 2 i.V.m. § 3 Absatz 1 Satz 1 GemHVO-Doppik)	Verweis auf Anhang (Ifd. Nr.)	Ansatz 2019	Verände- rung durch Nachtrag	über- und außerplan- mäßige Aus- zahlungen	zweckge- bundene Mehrein- zahlungen und ent- sprechende -auszah- lungen	Inanspruch- nahme der ein- oder ge- genseitigen Deckungs- fähigkeit	Ermächti- gungen 2019	übertragene Ermächti- gungen aus Haushalts- vorjahren	Gesamt- ermäch- tigungen 2019	Ergebnis 2019	Abweichung 2019	Ergebnis 2018	Ergebnis- veränderung gegenüber 2018	Übertra- gung von Ermäch- tigungen in Haushalts- folgejahre
in EUR															
			1	2	3	4	5	6	7	8	9	10	11	12	13
			115.000	0		0,00	0,00	115.000,00	0,00	115.000,00	113.931,26	-1.068,74	106.048,62	7.882,64	0,00
64190000	Sonstige		0	0		0,00	0,00	0,00	0,00	0,00	0,00	0,00	4,57	-4,57	0,00
6	+ Kostenerstattungen und Kostenumlagen		67.600	0		0,00	0,00	67.600,00	0,00	67.600,00	81.211,19	13.611,19	73.540,33	7.670,86	0,00
64241000	vom Bund		800	0		0,00	0,00	800,00	0,00	800,00	2.270,00	1.470,00	720,00	1.550,00	0,00
64243000	von Gemeinden und Gemeindeverbänden		41.400	0		0,00	0,00	41.400,00	0,00	41.400,00	45.590,22	4.190,22	44.731,56	858,66	0,00
64249000	vom sonstigen öffentlichen Bereich		0	0		0,00	0,00	0,00	0,00	0,00	500,00	500,00	0,00	500,00	0,00
64259000	vom sonstigen privaten Bereich		3.100	0		0,00	0,00	3.100,00	0,00	3.100,00	1.466,80	-1.633,20	4.504,28	-3.037,48	0,00
64290000	von Sonstigen		800	0		0,00	0,00	800,00	0,00	800,00	3.918,22	3.118,22	757,08	3.161,14	0,00
64290002	Kostenerstattungen von Sonstigen für Objekt 2		0	0		0,00	0,00	0,00	0,00	0,00	2,03	2,03	0,00	2,03	0,00
64290005	Betriebskostenerstattungen kommunale Wohnungen		21.500	0		0,00	0,00	21.500,00	0,00	21.500,00	24.213,43	2.713,43	22.824,82	1.388,61	0,00
64291100	Kostenerstattungen Straßenbeleuchtung		0	0		0,00	0,00	0,00	0,00	0,00	3.250,49	3.250,49	2,59	3.247,90	0,00
7	+ Erhöhung / - Verminderung des Bestands an fertigen und unfertigen Erzeugnissen		0	0		0,00	0,00	0,00	0,00	0,00	0,00	0,00	0,00	0,00	0,00
8	+ Zinseinzahlungen und sonstige Finanzeinzahlungen		5.700	0		0,00	0,00	5.700,00	0,00	5.700,00	5.087,33	-612,67	5.836,52	-749,19	0,00
67500001	Finanzeinzahlungen aus Beteiligungen an assoziierten Unternehmen		5.600	0		0,00	0,00	5.600,00	0,00	5.600,00	5.069,33	-530,67	5.635,52	-566,19	0,00
67920000	Vollverzinsung aus Gewerbesteuer (§ 233a AO)		100	0		0,00	0,00	100,00	0,00	100,00	18,00	-82,00	201,00	-183,00	0,00
9	+ Sonstige laufende Einzahlungen		15.700	0		0,00	0,00	15.700,00	0,00	15.700,00	18.408,05	2.708,05	15.263,83	3.144,22	0,00
66250000	Konzessionsabgaben		15.500	0		0,00	0,00	15.500,00	0,00	15.500,00	13.269,85	-2.230,15	0,00	13.269,85	0,00
66250001	Konzessionsabgaben Strom		0	0		0,00	0,00	0,00	0,00	0,00	2.995,00	2.995,00	14.659,59	-11.664,59	0,00
66250002	Konzessionsabgaben Gas		0	0		0,00	0,00	0,00	0,00	0,00	81,00	81,00	485,94	-404,94	0,00
66270000	Versicherungserstattungen		200	0		0,00	0,00	200,00	0,00	200,00	1.562,20	1.362,20	118,30	1.443,90	0,00
66290000	Sonstige		0	0		0,00	0,00	0,00	0,00	0,00	500,00	500,00	0,00	500,00	0,00
10	Summe der ordentlichen Einzahlungen (Summe der Nummern 1 bis 9)		865.900	0		0,00	0,00	865.900,00	0,00	865.900,00	903.488,90	37.588,90	843.806,57	59.682,33	0,00
11	- Personalauszahlungen		105.200	0	0,00	0,00	0,00	105.200,00	0,00	105.200,00	122.752,47	17.552,47	99.441,69	23.310,78	0,00
70110000	Bürgermeister, Amtsvorsteher		10.000	0	0,00	0,00	0,00	10.000,00	0,00	10.000,00	8.400,00	-1.600,00	8.400,00	0,00	0,00
70130000	Rats-/Vertretungs- und Ausschussmitglieder		1.500	0	0,00	0,00	0,00	1.500,00	0,00	1.500,00	1.420,00	-80,00	1.080,00	340,00	0,00

Finanzrechnung 2019

Nr.	Einzahlungs- und Auszahlungsarten (gemäß § 45 Absatz 2 i.V.m. § 3 Absatz 1 Satz 1 GemHVO-Doppik)	Verweis auf Anhang (Ifd. Nr.)	Ansatz 2019	Verände- rung durch Nachtrag	über- und außerplan- mäßige Aus- zahlungen	zweckge- bundene Mehrein- zahlungen und ent- sprechende -auszah- lungen	Inanspruch- nahme der ein- oder ge- genseitigen Deckungs- fähigkeit	Ermächti- gungen 2019	übertragene Ermächti- gungen aus Haushalts- vorjahren	Gesamt- ermäch- tigungen 2019	Ergebnis 2019	Abweichung 2019	Ergebnis 2018	Ergebnis- veränderung gegenüber 2018	Übertra- gung von Ermäch- tigungen in Haushalts- folgejahre
in EUR															
			1	2	3	4	5	6	7	8	9	10	11	12	13
70190000	Sonstige (u.a. ehrenamtlich Tätige der Feuerwehr, berufene Bürger, u.a.)		2.800	0	0,00	0,00	0,00	2.800,00	0,00	2.800,00	2.075,00	-725,00	2.700,00	-625,00	0,00
70221000	Dienstbezüge		71.900	0	0,00	0,00	0,00	71.900,00	0,00	71.900,00	88.215,94	16.315,94	69.521,16	18.694,78	0,00
70320000	Arbeitnehmer		2.900	0	0,00	0,00	0,00	2.900,00	0,00	2.900,00	3.584,44	684,44	2.537,94	1.046,50	0,00
70420000	Arbeitnehmer		15.000	0	0,00	0,00	0,00	15.000,00	0,00	15.000,00	18.348,86	3.348,86	14.493,03	3.855,83	0,00
70490000	Sonstige		1.100	0	0,00	0,00	0,00	1.100,00	0,00	1.100,00	708,23	-391,77	709,56	-1,33	0,00
12	- Versorgungsauszahlungen		0	0	0,00	0,00	0,00	0,00	0,00	0,00	0,00	0,00	0,00	0,00	0,00
13	- Auszahlungen für Sach- und Dienstleistungen		229.100	0	0,00	0,00	0,00	229.100,00	0,00	229.100,00	153.240,93	-75.859,07	165.209,49	-11.968,56	0,00
72200000	Auszahlungen für Energie / Wasser / Abwasser / Abfall		50.300	0	0,00	0,00	0,00	50.300,00	0,00	50.300,00	30.074,81	-20.225,19	0,00	30.074,81	0,00
72310000	Unterhaltung der Grunds		38.500	0	0,00	0,00	0,00	38.500,00	0,00	38.500,00	18.227,03	-20.272,97	0,00	18.227,03	0,00
72310100	Unterhaltung der Grundstücke, Außenanlagen, Gebäude und Gebäudeeinrichtungen		0	0	0,00	0,00	0,00	0,00	0,00	0,00	2.998,80	2.998,80	10.936,42	-7.937,62	0,00
72310111	Unterhaltung Objekt 1		0	0	0,00	0,00	0,00	0,00	0,00	0,00	0,00	0,00	2.919,52	-2.919,52	0,00
72310200	Unterhaltung Objekt 2		0	0	0,00	0,00	0,00	0,00	0,00	0,00	0,00	0,00	179,32	-179,32	0,00
72320000	Bewirtschaftung der Grundstücke, Außenanlagen, Gebäude und Gebäudeeinrichtungen		85.000	0	0,00	0,00	0,00	85.000,00	0,00	85.000,00	90.969,81	5.969,81	0,00	90.969,81	0,00
72320100	Bewirtschaftung der Grundstücke, Außenanlagen, Gebäude und Gebäudeeinrichtungen		0	0	0,00	0,00	0,00	0,00	0,00	0,00	1.845,62	1.845,62	53.657,65	-51.812,03	0,00
72320101	Bewirtschaftung nicht umlagefähig		0	0	0,00	0,00	0,00	0,00	0,00	0,00	185,48	185,48	5.526,56	-5.341,08	0,00
72320300	Bewirtschaftung Objekt 2		0	0	0,00	0,00	0,00	0,00	0,00	0,00	0,00	0,00	66.016,26	-66.016,26	0,00
72330000	Unterhaltung des Infrastrukturvermögens		32.000	0	0,00	0,00	0,00	32.000,00	0,00	32.000,00	2.643,83	-29.356,17	0,00	2.643,83	0,00
72338000	Straßen, Wege, Plätze und Verkehrslenkungsanlagen		0	0	0,00	0,00	0,00	0,00	0,00	0,00	0,00	0,00	198,02	-198,02	0,00
72339001	Unterhaltung Straßenbeleuchtung		0	0	0,00	0,00	0,00	0,00	0,00	0,00	0,00	0,00	1.528,80	-1.528,80	0,00
72339003	Bewirtschaftung Straßenbeleuchtung		0	0	0,00	0,00	0,00	0,00	0,00	0,00	0,00	0,00	12.480,72	-12.480,72	0,00
72350100	Unterhaltung von Fahrzeugen		4.000	0	0,00	0,00	0,00	4.000,00	0,00	4.000,00	1.022,68	-2.977,32	2.040,35	-1.017,67	0,00
72360000	Unterhaltung der Maschinen und technischen Anlagen		500	0	0,00	0,00	0,00	500,00	0,00	500,00	0,00	-500,00	0,00	0,00	0,00
72380000	Geringwertige Geräte, Ausstattungs-, Ausrüstungs- und sonstige Gebrauchsgegenstände		4.100	0	0,00	0,00	0,00	4.100,00	0,00	4.100,00	953,34	-3.146,66	2.697,05	-1.743,71	0,00
72380001	Anlagevermögen bis 1.000 EUR Einzelerfassung		9.500	0	0,00	0,00	0,00	9.500,00	0,00	9.500,00	728,87	-8.771,13	2.937,15	-2.208,28	0,00
72400000	Weitere Verwaltungs- und Betriebsauszahlungen		5.200	0	0,00	0,00	0,00	5.200,00	0,00	5.200,00	3.590,66	-1.609,34	0,00	3.590,66	0,00

Finanzrechnung 2019

Nr.	Einzahlungs- und Auszahlungsarten (gemäß § 45 Absatz 2 i.V.m. § 3 Absatz 1 Satz 1 GemHVO-Doppik)	Verweis auf Anhang (Ifd. Nr.)	Ansatz 2019	Verände- rung durch Nachtrag	über- und außerplan- mäßige Aus- zahlungen	zweckge- bundene Mehrein- zahlungen und ent- sprechende -auszah- lungen	Inanspruch- nahme der ein- oder ge- genseitigen Deckungs- fähigkeit	Ermächti- gungen 2019	übertragene Ermächti- gungen aus Haushalts- vorjahren	Gesamt- ermäch- tigungen 2019	Ergebnis 2019	Abweichung 2019	Ergebnis 2018	Ergebnis- veränderung gegenüber 2018	Übertra- gung von Ermäch- tigungen in Haushalts- folgejahre
in EUR															
			1	2	3	4	5	6	7	8	9	10	11	12	13
72450000	Lehr- und Unterrichtsmittel (Landkarten, Filme, Zeichnungen, physikalische und chemische Stoffe, u.ä.)		0	0	0,00	0,00	0,00	0,00	0,00	0,00	0,00	0,00	334,77	-334,77	0,00
72460000	Lernmittel (Schulbücher, Werkstoffe, u.ä.)		0	0	0,00	0,00	0,00	0,00	0,00	0,00	0,00	0,00	1.773,97	-1.773,97	0,00
72460003	Ausgaben vom Elterngrenzbetrag		0	0	0,00	0,00	0,00	0,00	0,00	0,00	0,00	0,00	1.765,38	-1.765,38	0,00
72480000	Sonstige bezogene Leistungen		0	0	0,00	0,00	0,00	0,00	0,00	0,00	0,00	0,00	50,00	-50,00	0,00
72490000	sonstige Auszahlungen für Sachleistungen und Verbrauchsmittel		0	0	0,00	0,00	0,00	0,00	0,00	0,00	0,00	0,00	167,55	-167,55	0,00
14	- Zuwendungen, Umlagen und sonstige Transferauszahlungen		504.800	0	0,00	0,00	0,00	504.800,00	0,00	504.800,00	489.515,37	-15.284,63	431.533,82	57.981,55	0,00
74143000	an die Gemeinden und Gemeindeverbände		50.500	0	0,00	0,00	0,00	50.500,00	0,00	50.500,00	46.873,30	-3.626,70	34.952,04	11.921,26	0,00
74190000	Zuschüsse an Sonstige		2.500	0	0,00	0,00	0,00	2.500,00	0,00	2.500,00	1.997,72	-502,28	557,05	1.440,67	0,00
74190005	Zuschuss Vereine		0	0	0,00	0,00	0,00	0,00	0,00	0,00	1.200,00	1.200,00	0,00	1.200,00	0,00
74190007	Zuschuss für Veranstaltungen der Gemeinde		0	0	0,00	0,00	0,00	0,00	0,00	0,00	0,00	0,00	192,80	-192,80	0,00
74310000	Gewerbesteuerumlage		1.600	0	0,00	0,00	0,00	1.600,00	0,00	1.600,00	6.543,97	4.943,97	-37,58	6.581,55	0,00
74421000	Landkreise		252.100	0	0,00	0,00	0,00	252.100,00	0,00	252.100,00	252.041,82	-58,18	230.533,46	21.508,36	0,00
74422000	Amt oder geschäftsführende Gemeinde		160.100	0	0,00	0,00	0,00	160.100,00	0,00	160.100,00	123.067,94	-37.032,06	123.676,13	-608,19	0,00
74430000	Allgemeine Umlagen an Zweckverbände		38.000	0	0,00	0,00	0,00	38.000,00	0,00	38.000,00	57.790,62	19.790,62	41.659,92	16.130,70	0,00
15	- Auszahlungen der sozialen Sicherung		51.700	0	0,00	0,00	0,00	51.700,00	0,00	51.700,00	40.818,89	-10.881,11	48.767,64	-7.948,75	0,00
75890000	Sonstige		1.700	0	0,00	0,00	0,00	1.700,00	0,00	1.700,00	0,00	-1.700,00	2.943,11	-2.943,11	0,00
75940000	an den öffentlichen Bereich		5.000	0	0,00	0,00	0,00	5.000,00	0,00	5.000,00	2.155,18	-2.844,82	4.782,16	-2.626,98	0,00
75950000	an private Unternehmen		45.000	0	0,00	0,00	0,00	45.000,00	0,00	45.000,00	38.663,71	-6.336,29	41.042,37	-2.378,66	0,00
16	- Zinsauszahlungen und sonstige Finanzauszahlungen		16.300	0	0,00	0,00	0,00	16.300,00	0,00	16.300,00	12.133,19	-4.166,81	27.931,25	-15.798,06	0,00
77420001	Zinsauszahlungen für Kredit 1 an das Land		1.500	0	0,00	0,00	0,00	1.500,00	0,00	1.500,00	1.481,94	-18,06	1.640,89	-158,95	0,00
77420002	Zinsauszahlungen für Kredit 2 an das Land		1.100	0	0,00	0,00	0,00	1.100,00	0,00	1.100,00	1.026,74	-73,26	1.132,39	-105,65	0,00
77420004	Zinsauszahlungen für Kredit 4 an das Land		3.900	0	0,00	0,00	0,00	3.900,00	0,00	3.900,00	1.475,77	-2.424,23	1.900,61	-424,84	0,00
77519000	Zinsauszahlungen an sonstige inländische Kreditinstitute		1.500	0	0,00	0,00	0,00	1.500,00	0,00	1.500,00	33,76	-1.466,24	12,87	20,89	0,00
77519003	Zinsauszahlungen Kredit 3 an sonstige inländische Kreditinstitute		500	0	0,00	0,00	0,00	500,00	0,00	500,00	449,56	-50,44	479,96	-30,40	0,00
77519005	Zinsauszahlungen Kredit 5 an sonstige inländische Kreditinstitute		200	0	0,00	0,00	0,00	200,00	0,00	200,00	193,66	-6,34	232,24	-38,58	0,00

Finanzrechnung 2019

Nr.	Einzahlungs- und Auszahlungsarten (gemäß § 45 Absatz 2 i.V.m. § 3 Absatz 1 Satz 1 GemHVO-Doppik)	Verweis auf Anhang (Ifd. Nr.)	Ansatz 2019	Verände- rung durch Nachtrag	über- und außerplan- mäßige Aus- zahlungen	zweckge- bundene Mehrein- zahlungen und ent- sprechende -auszah- lungen	Inanspruch- nahme der ein- oder ge- genseitigen Deckungs- fähigkeit	Ermächti- gungen 2019	übertragene Ermächti- gungen aus Haushalts- vorjahren	Gesamt- ermäch- tigungen 2019	Ergebnis 2019	Abweichung 2019	Ergebnis 2018	Ergebnis- veränderung gegenüber 2018	Übertra- gung von Ermäch- tigungen in Haushalts- folgejahre
in EUR															
			1	2	3	4	5	6	7	8	9	10	11	12	13
77519006	Zinsauszahlungen Kredit 6 an sonstige inländische Kreditinstitute		4.700	0	0,00	0,00	0,00	4.700,00	0,00	4.700,00	4.744,56	44,56	19.570,94	-14.826,38	0,00
77519008	Zinsauszahlungen Kredit 8 an sonstige inländische Kreditinstitute		2.800	0	0,00	0,00	0,00	2.800,00	0,00	2.800,00	2.727,20	-72,80	2.915,35	-188,15	0,00
77910000	aus der Vollverzinsung der Gewerbesteuer (§ 233a AO)		100	0	0,00	0,00	0,00	100,00	0,00	100,00	0,00	-100,00	46,00	-46,00	0,00
17	- Sonstige laufende Auszahlungen		35.400	0	0,00	0,00	0,00	35.400,00	0,00	35.400,00	19.088,34	-16.311,66	21.876,47	-2.788,13	0,00
76120000	Auszahlungen für Aus- und Fortbildung, Umschulung		1.000	0	0,00	0,00	0,00	1.000,00	0,00	1.000,00	2.034,14	1.034,14	410,63	1.623,51	0,00
76131000	Fahrtkostenerstattung		400	0	0,00	0,00	0,00	400,00	0,00	400,00	132,42	-267,58	34,50	97,92	0,00
76150000	Auszahlungen für Dienst- und Schutzkleidung, persönliche Ausrüstungsgegenstände		3.000	0	0,00	0,00	0,00	3.000,00	0,00	3.000,00	743,10	-2.256,90	3.573,81	-2.830,71	0,00
76190000	Sonstige Personalnebenauszahlungen		1.000	0	0,00	0,00	0,00	1.000,00	0,00	1.000,00	821,11	-178,89	548,87	272,24	0,00
76250000	Sachverständigen-, Gerichts- und ähnliche Kosten		11.200	0	0,00	0,00	0,00	11.200,00	0,00	11.200,00	635,00	-10.565,00	0,00	635,00	0,00
76253000	Gerichts-, Anwalts-, Notar-, Gerichtsvollzieherkosten usw.		0	0	0,00	0,00	0,00	0,00	0,00	0,00	0,00	0,00	1.630,30	-1.630,30	0,00
76259003	Flurneordnung		0	0	0,00	0,00	0,00	0,00	0,00	0,00	0,00	0,00	635,00	-635,00	0,00
76300000	Geschäftsauszahlungen		3.400	0	0,00	0,00	0,00	3.400,00	0,00	3.400,00	1.884,86	-1.515,14	0,00	1.884,86	0,00
76310000	Büromaterial		0	0	0,00	0,00	0,00	0,00	0,00	0,00	0,00	0,00	355,52	-355,52	0,00
76321000	Bücher		0	0	0,00	0,00	0,00	0,00	0,00	0,00	35,20	35,20	110,05	-74,85	0,00
76341000	Fernmeldegebühren		0	0	0,00	0,00	0,00	0,00	0,00	0,00	0,00	0,00	1.410,93	-1.410,93	0,00
76390000	Sonstiges		1.000	0	0,00	0,00	0,00	1.000,00	0,00	1.000,00	0,00	-1.000,00	284,20	-284,20	0,00
76411000	Gebäudeversicherungen		5.500	0	0,00	0,00	0,00	5.500,00	0,00	5.500,00	5.340,70	-159,30	5.159,83	180,87	0,00
76412000	Kfz-Versicherungen		600	0	0,00	0,00	0,00	600,00	0,00	600,00	428,11	-171,89	483,74	-55,63	0,00
76416000	Umlagen an Schadensausgleichskassen		4.800	0	0,00	0,00	0,00	4.800,00	0,00	4.800,00	4.469,78	-330,22	4.744,23	-274,45	0,00
76420000	Beiträge zu Wirtschaftsverbänden, Berufsvertretungen und Vereinen		2.700	0	0,00	0,00	0,00	2.700,00	0,00	2.700,00	2.210,36	-489,64	2.262,48	-52,12	0,00
76813000	Grundsteuer B für Gemeindeeigene Grundstücke		0	0	0,00	0,00	0,00	0,00	0,00	0,00	13,18	13,18	9,69	3,49	0,00
76930000	Repräsentationen		800	0	0,00	0,00	0,00	800,00	0,00	800,00	340,38	-459,62	222,69	117,69	0,00
18	Summe der ordentlichen Auszahlungen (Summe der Nummern 11 bis 17)		942.500	0	0,00	0,00	0,00	942.500,00	0,00	942.500,00	837.549,19	-104.950,81	794.760,36	42.788,83	0,00
19	Saldo der ordentlichen Ein- und Auszahlungen (Saldo der Nummern 10 und 18)		-76.600	0	0,00	0,00	0,00	-76.600,00	0,00	-76.600,00	65.939,71	142.539,71	49.046,21	16.893,50	0,00
20	+ Außerordentliche Einzahlungen		0	0	0,00	0,00	0,00	0,00	0,00	0,00	0,00	0,00	0,00	0,00	0,00

Finanzrechnung 2019

Nr.	Einzahlungs- und Auszahlungsarten (gemäß § 45 Absatz 2 i.V.m. § 3 Absatz 1 Satz 1 GemHVO-Doppik)	Verweis auf Anhang (Ifd. Nr.)	Ansatz 2019	Verände- rung durch Nachtrag	über- und außerplan- mäßige Aus- zahlungen	zweckge- bundene Mehrein- zahlungen und ent- sprechende -auszah- lungen	Inanspruch- nahme der ein- oder ge- genseitigen Deckungs- fähigkeit	Ermächti- gungen 2019	übertragene Ermächti- gungen aus Haushalts- vorjahren	Gesamt- ermäch- tigungen 2019	Ergebnis 2019	Abweichung 2019	Ergebnis 2018	Ergebnis- veränderung gegenüber 2018	Übertra- gung von Ermäch- tigungen in Haushalts- folgejahre
in EUR															
			1	2	3	4	5	6	7	8	9	10	11	12	13
21	- Außerordentliche Auszahlungen		0	0	0,00	0,00	0,00	0,00	0,00	0,00	0,00	0,00	0,00	0,00	0,00
22	Saldo der ordentlichen und außerordentlichen Ein- und Auszahlungen (Nummer 19 zuzüglich Nummer 20 abzüglich Nummer 21)		-76.600	0	0,00	0,00	0,00	-76.600,00	0,00	-76.600,00	65.939,71	142.539,71	49.046,21	16.893,50	0,00
23	+ Einzahlungen aus Investitionszuwendungen		343.500	0	0,00	0,00	0,00	343.500,00	187.200,00	530.700,00	30.177,46	-500.522,54	17.159,55	13.017,91	187.200,00
68142000	Einzahlungen aus Investitionszuwendungen vom Land		13.500	0	0,00	0,00	0,00	13.500,00	0,00	13.500,00	13.552,57	52,57	13.058,63	493,94	0,00
68143000	Einzahlungen aus Investitionszuwendungen von Gemeinden und Gemeindeverbänden		0	0	0,00	0,00	0,00	0,00	91.600,00	91.600,00	0,00	-91.600,00	0,00	0,00	91.600,00
68176200	Anzahlungen auf Sonderposten zum Anlagevermögen vom Land		165.000	0	0,00	0,00	0,00	165.000,00	95.600,00	260.600,00	16.624,89	-243.975,11	4.100,92	12.523,97	95.600,00
68176300	Anzahlungen auf Sonderposten zum Anlagevermögen von Gemeinden und Gemeindeverbänden		165.000	0	0,00	0,00	0,00	165.000,00	0,00	165.000,00	0,00	-165.000,00	0,00	0,00	0,00
24	+ Einzahlungen aus Beiträgen und ähnlichen Entgelten		0	0	0,00	0,00	0,00	0,00	0,00	0,00	0,00	0,00	0,00	0,00	0,00
25	+ Einzahlungen aus immateriellen Vermögensgegenständen		0	0	0,00	0,00	0,00	0,00	0,00	0,00	0,00	0,00	0,00	0,00	0,00
26	+ Einzahlungen aus Sachanlagen		0	0	0,00	0,00	0,00	0,00	0,00	0,00	0,00	0,00	300,00	-300,00	0,00
68561000	Einzahlungen aus der Veräußerung von beweglichen Sachen des Anlagevermögens oberhalb der Wertgrenze i.H.v. 410,00 Euro		0	0	0,00	0,00	0,00	0,00	0,00	0,00	0,00	0,00	300,00	-300,00	0,00
27	+ Einzahlungen aus Finanzanlagen		0	0	0,00	0,00	0,00	0,00	0,00	0,00	0,00	0,00	0,00	0,00	0,00
28	+ Einzahlungen aus sonstigen Ausleihungen und Kreditgewährungen		0	0	0,00	0,00	0,00	0,00	0,00	0,00	0,00	0,00	0,00	0,00	0,00
29	+ Einzahlungen aus Vorräten		0	0	0,00	0,00	0,00	0,00	0,00	0,00	0,00	0,00	0,00	0,00	0,00
30	+ Sonstige Investitionseinzahlungen		0	0	0,00	0,00	0,00	0,00	0,00	0,00	0,00	0,00	0,00	0,00	0,00
31	Summe der Einzahlungen aus Investitionstätigkeit (Summe der Nummern 23 bis 30)		343.500	0	0,00	0,00	0,00	343.500,00	187.200,00	530.700,00	30.177,46	-500.522,54	17.459,55	12.717,91	187.200,00
32	- Auszahlungen für immaterielle Vermögensgegenstände		0	0	0,00	0,00	0,00	0,00	0,00	0,00	0,00	0,00	0,00	0,00	0,00
33	- Auszahlungen für Sachanlagen		538.000	0	0,00	0,00	0,00	538.000,00	273.346,47	811.346,47	108.330,87	-703.015,60	16.653,53	91.677,34	205.153,72
78522000	Auszahlungen für Baumaßnahmen bebauter Grundstücke und grundstücksgleiche Rechte (Herstellungskosten)		518.000	0	0,00	0,00	0,00	518.000,00	0,00	518.000,00	22.138,12	-495.861,88	0,00	22.138,12	3.000,00
78532000	Auszahlungen für Baumaßnahmen Infrastrukturvermögen (Herstellungskosten)		5.000	0	0,00	0,00	0,00	5.000,00	0,00	5.000,00	0,00	-5.000,00	0,00	0,00	0,00
78560000	Auszahlungen für Fahrzeuge, Maschinen und technische Anlagen		15.000	0	0,00	0,00	0,00	15.000,00	273.346,47	288.346,47	86.192,75	-202.153,72	16.653,53	69.539,22	202.153,72
34	- Auszahlungen für Finanzanlagen		0	0	0,00	0,00	0,00	0,00	0,00	0,00	0,00	0,00	0,00	0,00	0,00
35	- Auszahlungen für sonstige Ausleihungen und Kreditgewährungen		0	0	0,00	0,00	0,00	0,00	0,00	0,00	0,00	0,00	0,00	0,00	0,00
36	- Auszahlungen für Vorräte		0	0	0,00	0,00	0,00	0,00	0,00	0,00	0,00	0,00	0,00	0,00	0,00
37	- Sonstige Investitionsauszahlungen		0	0	0,00	0,00	0,00	0,00	0,00	0,00	0,00	0,00	0,00	0,00	0,00

Finanzrechnung 2019

Nr.	Einzahlungs- und Auszahlungsarten (gemäß § 45 Absatz 2 i.V.m. § 3 Absatz 1 Satz 1 GemHVO-Doppik)	Verweis auf Anhang (Ifd. Nr.)	Ansatz 2019	Verände- rung durch Nachtrag	über- und außerplan- mäßige Aus- zahlungen	zweckge- bundene Mehrein- zahlungen und ent- sprechende -auszah- lungen	Inanspruch- nahme der ein- oder ge- genseitigen Deckungs- fähigkeit	Ermächti- gungen 2019	übertragene Ermächti- gungen aus Haushalts- vorjahren	Gesamt- ermäch- tigungen 2019	Ergebnis 2019	Abweichung 2019	Ergebnis 2018	Ergebnis- veränderung gegenüber 2018	Übertra- gung von Ermäch- tigungen in Haushalts- folgejahre
in EUR															
			1	2	3	4	5	6	7	8	9	10	11	12	13
38	Summe der Auszahlungen aus Investitionstätigkeit (Summe der Nummern 32 bis 37)		538.000	0	0,00	0,00	0,00	538.000,00	273.346,47	811.346,47	108.330,87	-703.015,60	16.653,53	91.677,34	205.153,72
39	Saldo der Ein- und Auszahlungen aus Investitionstätigkeit (Saldo der Nummern 31 und 38)		-194.500	0	0,00	0,00	0,00	-194.500,00	-86.146,47	-280.646,47	-78.153,41	202.493,06	806,02	-78.959,43	-17.953,72
40	Finanzmittelüberschuss / Finanzmittelfehlbetrag (Summe der Nummern 22 und 39)		-271.100	0	0,00	0,00	0,00	-271.100,00	-86.146,47	-357.246,47	-12.213,70	345.032,77	49.852,23	-62.065,93	-17.953,72
41	+ Einzahlungen aus der Aufnahme von Krediten für Investitionen und Investitionsförderungsmaßnahmen		200.000	0		0,00	0,00	200.000,00	0,00	200.000,00	0,00	-200.000,00	481.375,32	-481.375,32	0,00
69253106	Einzahlung aus Aufnahme von Kredit 6 vom inl. Geldmarkt		0	0		0,00	0,00	0,00	0,00	0,00	0,00	0,00	481.375,32	-481.375,32	0,00
69253109	Einzahlung aus Aufnahme von Kredit 9 vom inl. Geldmarkt		200.000	0		0,00	0,00	200.000,00	0,00	200.000,00	0,00	-200.000,00	0,00	0,00	0,00
42	- Auszahlungen für planmäßige Tilgung von Krediten für Investitionen und Investitionsförderungsmaßnahmen		67.900	0	0,00	0,00	0,00	67.900,00	0,00	67.900,00	67.526,76	-373,24	547.565,75	-480.038,99	0,00
79242101	Tilgung Kredit 1 vom Land		6.700	0	0,00	0,00	0,00	6.700,00	0,00	6.700,00	6.616,92	-83,08	6.457,97	158,95	0,00
79242102	Tilgung Kredit 2 vom Land		5.300	0	0,00	0,00	0,00	5.300,00	0,00	5.300,00	5.272,38	-27,62	5.166,73	105,65	0,00
79242103	Tilgung Kredit 3 vom Land		22.400	0	0,00	0,00	0,00	22.400,00	0,00	22.400,00	22.360,00	-40,00	22.360,00	0,00	0,00
79251003	Tilgung Kredit 3 vom inländischen Geldmarkt in Euro- Währung (fester Zins)		2.000	0	0,00	0,00	0,00	2.000,00	0,00	2.000,00	1.958,90	-41,10	1.928,50	30,40	0,00
79251004	Tilgung Kredit 4 vom inländischen Geldmarkt in Euro- Währung (fester Zins)		400	0	0,00	0,00	0,00	400,00	0,00	400,00	396,76	-3,24	396,76	0,00	0,00
79251005	Tilgung Kredit 5 vom inländischen Geldmarkt in Euro- Währung (fester Zins)		2.100	0	0,00	0,00	0,00	2.100,00	0,00	2.100,00	2.049,56	-50,44	2.010,98	38,58	0,00
79251006	Tilgung Kredit 6 vom inländischen Geldmarkt in Euro- Währung (fester Zins)		19.400	0	0,00	0,00	0,00	19.400,00	0,00	19.400,00	19.276,06	-123,94	499.836,78	-480.560,72	0,00
79251008	Tilgung Kredit 8 vom inländischen Geldmarkt in Euro- Währung (fester Zins)		9.600	0	0,00	0,00	0,00	9.600,00	0,00	9.600,00	9.596,18	-3,82	9.408,03	188,15	0,00
43	- Sonstige Auszahlungen zur Tilgung von Krediten für Investitionen und Investitionsförderungsmaßnahmen		0	0	0,00	0,00	0,00	0,00	0,00	0,00	0,00	0,00	0,00	0,00	0,00
44	Saldo der Ein- und Auszahlungen aus Krediten für Investitionen und Investitionsförderungsmaßnahmen (Nummer 41 abzüglich 42 und 43)		132.100	0	0,00	0,00	0,00	132.100,00	0,00	132.100,00	-67.526,76	-199.626,76	-66.190,43	-1.336,33	0,00
45	Saldo der durchlaufenden Gelder und ungeklärten Zahlungsvorgänge		0	0	0,00	0,00	0,00	0,00	0,00	0,00	868,76	868,76	-1.081,52	1.950,28	0,00
46	Veränderung der liquiden Mittel und der Kredite zur Sicherung der Zahlungsfähigkeit (Summe der Nummern 40,44 und 45)		-139.000	0	0,00	0,00	0,00	-139.000,00	-86.146,47	-225.146,47	-78.871,70	146.274,77	-17.419,72	-61.451,98	-17.953,72
47	nachrichtlich: Jahresbezogener Saldo der laufenden Ein- und Auszahlungen (Saldo der Nummern 22 und 42)									-144.500,00	-1.587,05				
48	Saldo der laufenden Ein- und Auszahlungen zum 31. Dezember des Haushaltsvorjahres										-97.257,63				
49	Saldo der laufenden Ein- und Auszahlungen zum 31. Dezember des Haushaltsjahres (Summe der Nummern 47 und 48) darunter:										-98.844,68				

Finanzrechnung 2019

Nr.	Einzahlungs- und Auszahlungsarten (gemäß § 45 Absatz 2 i.V.m. § 3 Absatz 1 Satz 1 GemHVO-Doppik)	Verweis auf Anhang (Ifd. Nr.)	Ansatz 2019	Verände- rung durch Nachtrag	über- und außerplan- mäßige Aus- zahlungen	zweckge- bundene Mehrein- zahlungen und ent- sprechende -auszah- lungen	Inanspruch- nahme der ein- oder ge- genseitigen Deckungs- fähigkeit	Ermächti- gungen 2019	übertragene Ermächti- gungen aus Haushalts- vorjahren	Gesamt- ermäch- tigungen 2019	Ergebnis 2019	Abweichung 2019	Ergebnis 2018	Ergebnis- veränderung gegenüber 2018	Übertra- gung von Ermäch- tigungen in Haushalts- folgejahre
in EUR															
			1	2	3	4	5	6	7	8	9	10	11	12	13

Zuführung zum investiven Bereich aus einem positiven Saldo der laufenden Ein- und Auszahlung zum 31. Dezember der Haushaltsvorjahres [Einzahlung in Nummer 30 (sonstige Einzahlungen) und Auszahlung in Nummer 17 (Sonstige laufende Auszahlungen) enthalten]

0,00 0,00

Zuführung zur Deckung eines negativen Saldos der laufenden Ein- und Auszahlung zum 31. Dezember des Haushaltsjahres aus dem investiven Bereich [Einzahlung in Nummer 9 (Sonstige laufende Einzahlungen) und Auszahlung in Nummer 37 (Sonstige Investitionsauszahlungen) enthalten]

0,00 0,00

Übersicht der Teilrechnungen 2019

Budget	Jahresergebnisse der Teilergebnisrechnungen nach Verrechnung der internen Leistungsbeziehungen	Ergebnis 2018	Fortgeschrie- bener Ansatz 2019	Ergebnis 2019	Vergleich Ergebnis / fortgeschrie- bener Ansatz 2019	Ermächti- gungsüber- tragung
		in EUR				
		1	2	3	4	5
80 01	Kämmerei- und Hauptamt	-154.751,25	-217.100	-199.153,26	17.946,74	0,00
80 02	Bau- und Ordnungsamt	-31.341,71	-67.000	18.969,80	85.969,80	0,00
90 01	Zentrale Finanzdienstleistungen	202.669,23	160.500	209.017,03	48.517,03	0,00
Teilergebnisrechnungen zusammen		16.576,27	-123.600	28.833,57	152.433,57	0,00

Budget	Finanzmittelüberschüsse / -fehlbedarfe der Teilfinanzrechnungen	Ergebnis 2018	Fortgeschrie- bener Ansatz 2019	Ergebnis 2019	Vergleich Ergebnis / fortgeschrie- bener Ansatz 2019	Ermächti- gungsüber- tragung
		in EUR				
		1	2	3	4	5
80 01	Kämmerei- und Hauptamt	-144.301,00	-219.100	-181.915,00	37.185,00	0,00
80 02	Bau- und Ordnungsamt	-22.702,22	-312.146	-47.474,27	264.671,73	-17.953,72
90 01	Zentrale Finanzdienstleistungen	216.855,45	174.000	217.175,57	43.175,57	0,00
Teilfinanzrechnungen zusammen		49.852,23	-357.246	-12.213,70	345.032,30	-17.953,72

Übersicht der Teilrechnungen 2019

Teilergebnisrechnung

lfd. Nr.	Ertrags- und Aufwandsarten (gem. § 46 Absatz 1 GemHVO-Doppik)	Summe aller Teilhaus- halte	Teilhaushalt			
			80 01	80 02	90 01	
			in EUR			
1	Steuern und ähnliche Abgaben	249.290,81	0,00	0,00	249.290,81	
2	Zuwendungen, allgemeine Umlagen und sonstige Transfererträge	390.149,44	15.209,11	49.678,74	325.261,59	
4	öffentlich-rechtliche Leistungsentgelte	39.446,86	33.640,51	5.806,35	0,00	
5	privatrechtliche Leistungsentgelte	189.418,08	2.180,00	187.238,08	0,00	
6	Kostenerstattungen und Kostenumlagen	75.420,73	46.842,54	28.578,19	0,00	
7	Erhöhung / Verminderung des Bestands an fertigen und unfertigen Erzeugnissen	-6.489,39	0,00	-6.489,39	0,00	
9	Zinserträge und sonstige Finanzerträge	5.087,33	0,00	0,00	5.087,33	
10	sonstige laufende Erträge	18.510,05	16.570,15	1.939,90	0,00	
11	Summe 1 bis 10	Summe der ordentlichen Erträge (Summe der Nummern 1 bis 10)	960.833,91	114.442,31	266.751,87	579.639,73
12	Personalaufwendungen	123.392,47	87.613,08	35.779,39	0,00	
14	Aufwendungen für Sach- und Dienstleistungen	146.339,64	29.821,42	116.518,22	0,00	
15	Abschreibungen auf immaterielle Vermögensgegenstände des Anlagevermögens und auf Sachanlagen sowie auf aktivierte Aufwendungen für die Ingangsetzung und Erweiterung der Verwaltung	90.016,14	32.876,77	57.139,37	0,00	
17	Zuwendungen, Umlagen und sonstige Transferaufwendungen	484.638,76	105.914,92	9.216,23	369.507,61	
18	Aufwendungen der sozialen Sicherung	42.149,23	42.149,23	0,00	0,00	
19	Zinsaufwendungen und sonstige Finanzaufwendungen	12.133,19	2.727,20	8.922,67	483,32	
20	sonstige laufende Aufwendungen	33.330,91	12.492,95	20.206,19	631,77	
21	Summe 12 bis 20	Summe der ordentlichen Aufwendungen (Summe der Nummern 12 bis 20)	932.000,34	313.595,57	247.782,07	370.622,70
22	Saldo von 11 und 21	Ordentliches Ergebnis (Saldo der Nummern 11 und 21)	28.833,57	-199.153,26	18.969,80	209.017,03
25	Saldo 22, 23, 24	Jahresergebnis des Teilhaushalts vor Verrechnung der internen Leistungsbeziehungen und vor Veränderung der Rücklagen (Nummern 22 zuzüglich Nummer 23 abzüglich Nummer 24)	28.833,57	-199.153,26	18.969,80	209.017,03

Übersicht der Teilrechnungen 2019

Teilergebnisrechnung						
Ifd. Nr.	Ertrags- und Aufwandsarten (gem. § 46 Absatz 1 GemHVO-Doppik)	Summe aller Teilhaus- halte	Teilhaushalt			
			80 01	80 02	90 01	
				in EUR		
28	Saldo 25, 26, 27	Jahresergebnis des Teilhaushalts nach der Verrechnung der internen Leistungsbeziehungen und vor Veränderung der Rücklagen (Nummer 25 zuzüglich Nummer 26 abzüglich Nummer 27)	28.833,57	-199.153,26	18.969,80	209.017,03

Übersicht der Teilrechnungen 2019

Teilfinanzrechnung

Ifd. Nr.	Ein- und Auszahlungsarten (gem. § 46 Absatz 1 GemHVO-Doppik)	Summe aller Teilhaus- halte	Teilhaushalt		
			80 01	80 02	90 01
					in EUR
1	+ Steuern und ähnliche Abgaben	247.006,51	0,00	0,00	247.006,51
2	+ Zuwendungen, allgemeine Umlagen und sonstige Transferleistungen	342.225,98	1.256,39	15.708,00	325.261,59
4	+ Öffentlich-rechtliche Leistungsentgelte	38.064,97	33.207,47	4.857,50	0,00
5	+ Privatrechtliche Leistungsentgelte	171.484,87	5.340,00	166.144,87	0,00
6	+ Kostenerstattungen und Kostenumlagen	81.211,19	47.257,00	33.954,19	0,00
8	+ Zinseinzahlungen und sonstige Finanzeinzahlungen	5.087,33	0,00	0,00	5.087,33
9	+ Sonstige laufende Einzahlungen	18.408,05	16.468,15	1.939,90	0,00
10	Summe der ordentlichen Einzahlungen (Summe der Nummer 1 bis 9)	903.488,90	103.529,01	222.604,46	577.355,43
11	- Personalauszahlungen	122.752,47	86.973,08	35.779,39	0,00
13	- Auszahlungen für Sach- und Dienstleistungen	153.240,93	33.321,24	119.919,69	0,00
14	- Zuwendungen, Umlagen und sonstige Transferauszahlungen	489.515,37	107.114,92	9.151,34	373.249,11
15	- Auszahlungen der sozialen Sicherung	40.818,89	40.818,89	0,00	0,00
16	- Zinsauszahlungen und sonstige Finanzauszahlungen	12.133,19	2.727,20	8.922,67	483,32
17	- Sonstige laufende Auszahlungen	19.088,34	8.975,45	10.112,89	0,00
18	Summe der ordentlichen Auszahlungen (Summe der Nummer 11 bis 17)	837.549,19	279.930,78	183.885,98	373.732,43
19	Saldo der ordentlichen Ein- und Auszahlungen (Saldo der Nummer 10 und 18)	65.939,71	-176.401,77	38.718,48	203.623,00
22	Saldo der ordentlichen und außerordentlichen Ein- und Auszahlungen (Nummer 19 zuzüglich Nummer 20 abzüglich Nummer 21)	65.939,71	-176.401,77	38.718,48	203.623,00
22.1	Saldo der internen Ein- und Auszahlungen aus internen Leistungsbeziehungen	0,00	0,00	0,00	0,00
22.2	Saldo der ordentlichen und außerordentlichen Ein- und Auszahlungen nach Verrechnung der internen Leistungsbeziehungen (Summe der Nummern 22 und 22.1)	65.939,71	-176.401,77	38.718,48	203.623,00
23	+ Einzahlungen aus Investitionszuwendungen	30.177,46	16.624,89	0,00	13.552,57
31	Summe der Einzahlungen aus Investitionstätigkeit (Summe der Nummern 23 bis 30)	30.177,46	16.624,89	0,00	13.552,57

Übersicht der Teilrechnungen 2019

Teilfinanzrechnung

Ifd. Nr.	Ein- und Auszahlungsarten (gem. § 46 Absatz 1 GemHVO-Doppik)	Summe aller Teilhaus- halte	Teilhaushalt		
			80 01	80 02	90 01
			in EUR		
33	- Auszahlungen für Sachanlagen	108.330,87	22.138,12	86.192,75	0,00
38	Summe der Auszahlungen aus Investitionstätigkeit (Summe der Nummern 32 bis 37)	108.330,87	22.138,12	86.192,75	0,00
39	Saldo der Ein- und Auszahlungen aus Investitionstätigkeit (Saldo der Nummern 31 und 38)	-78.153,41	-5.513,23	-86.192,75	13.552,57
40	Finanzmittelüberschuss / Finanzmittelfehlbetrag des Teilhaushaltes (Summe der Nummern 22.2 und 39)	-12.213,70	-181.915,00	-47.474,27	217.175,57

Zugeordnete Produkte in der Teilergebnisrechnung 2019

80 01 - Kämmerei- und Hauptamt

lfd. Nr.	Ertrags- und Aufwandsarten (gem. § 46 Absatz 1 GemHVO-Doppik)	Summe aller Produkte	wesentliche Produkte 21.10.10	sonstige Produkte				
				11.10.10	21.50.10	28.10.10	33.10.10	
				in EUR				
2	Zuwendungen, allgemeine Umlagen und sonstige Transfererträge	15.209,11	14.292,68	0,00	0,00	0,00	0,00	
4	öffentlich-rechtliche Leistungsentgelte	33.640,51	0,00	0,00	0,00	0,00	0,00	
5	privatrechtliche Leistungsentgelte	2.180,00	2.180,00	0,00	0,00	0,00	0,00	
6	Kostenerstattungen und Kostenumlagen	46.842,54	46.655,06	187,48	0,00	0,00	0,00	
10	sonstige laufende Erträge	16.570,15	0,00	0,00	0,00	0,00	0,00	
11	Summe 1 bis10	Summe der ordentlichen Erträge (Summe der Nummern 1 bis 10)	114.442,31	63.127,74	187,48	0,00	0,00	0,00
12	Personalaufwendungen	87.613,08	76.444,85	11.168,23	0,00	0,00	0,00	
14	Aufwendungen für Sach- und Dienstleistungen	29.821,42	29.063,43	0,00	0,00	514,03	0,00	
15	Abschreibungen auf immaterielle Vermögensgegenstände des Anlagevermögens und auf Sachanlagen sowie auf aktivierte Aufwendungen für die Ingangsetzung und Erweiterung der Verwaltung	32.876,77	28.637,70	0,00	0,00	628,63	0,00	
17	Zuwendungen, Umlagen und sonstige Transferaufwendungen	105.914,92	951,49	0,00	45.921,81	1.200,00	51,00	
18	Aufwendungen der sozialen Sicherung	42.149,23	0,00	0,00	0,00	0,00	0,00	
19	Zinsaufwendungen und sonstige Finanzaufwendungen	2.727,20	2.727,20	0,00	0,00	0,00	0,00	
20	sonstige laufende Aufwendungen	12.492,95	10.852,90	1.440,92	0,00	75,83	0,00	
21	Summe 12 bis 20	Summe der ordentlichen Aufwendungen (Summe der Nummern 12 bis 20)	313.595,57	148.677,57	12.609,15	45.921,81	2.418,49	51,00
22	Saldo von 11 und 21	Ordentliches Ergebnis (Saldo der Nummern 11 und 21)	-199.153,26	-85.549,83	-12.421,67	-45.921,81	-2.418,49	-51,00
25	Saldo 22, 23, 24	Jahresergebnis des Teilhaushalts vor Verrechnung der internen Leistungsbeziehungen und vor Veränderung der Rücklagen (Nummern 22 zuzüglich Nummer 23 abzüglich Nummer 24)	-199.153,26	-85.549,83	-12.421,67	-45.921,81	-2.418,49	-51,00
28	Saldo 25, 26, 27	Jahresergebnis des Teilhaushalts nach der Verrechnung der internen Leistungsbeziehungen und vor Veränderung der Rücklagen (Nummer 25 zuzüglich Nummer 26 abzüglich Nummer 27)	-199.153,26	-85.549,83	-12.421,67	-45.921,81	-2.418,49	-51,00

Zugeordnete Produkte in der Teilergebnisrechnung 2019

80 01 - Kämmerei- und Hauptamt

lfd. Nr.	Ertrags- und Aufwandsarten (gem. § 46 Absatz 1 GemHVO-Doppik)	Summe aller Produkte	sonstige Produkte					
			36.10.10	42.40.10	54.00.10	55.20.10	57.30.30	
			in EUR					
2	Zuwendungen, allgemeine Umlagen und sonstige Transfererträge	15.209,11	916,43	0,00	0,00	0,00	0,00	
4	öffentlich-rechtliche Leistungsentgelte	33.640,51	0,00	0,00	0,00	33.640,51	0,00	
5	privatrechtliche Leistungsentgelte	2.180,00	0,00	0,00	0,00	0,00	0,00	
6	Kostenerstattungen und Kostenumlagen	46.842,54	0,00	0,00	0,00	0,00	0,00	
10	sonstige laufende Erträge	16.570,15	0,00	122,30	16.447,85	0,00	0,00	
11	Summe 1 bis 10	Summe der ordentlichen Erträge (Summe der Nummern 1 bis 10)	114.442,31	916,43	122,30	16.447,85	33.640,51	0,00
12	Personalaufwendungen	87.613,08	0,00	0,00	0,00	0,00	0,00	
14	Aufwendungen für Sach- und Dienstleistungen	29.821,42	0,00	216,97	0,00	0,00	26,99	
15	Abschreibungen auf immaterielle Vermögensgegenstände des Anlagevermögens und auf Sachanlagen sowie auf aktivierte Aufwendungen für die Ingangsetzung und Erweiterung der Verwaltung	32.876,77	0,00	2.084,78	0,00	0,00	1.525,66	
17	Zuwendungen, Umlagen und sonstige Transferaufwendungen	105.914,92	0,00	0,00	0,00	57.790,62	0,00	
18	Aufwendungen der sozialen Sicherung	42.149,23	42.149,23	0,00	0,00	0,00	0,00	
19	Zinsaufwendungen und sonstige Finanzaufwendungen	2.727,20	0,00	0,00	0,00	0,00	0,00	
20	sonstige laufende Aufwendungen	12.492,95	0,00	122,30	0,00	0,00	1,00	
21	Summe 12 bis 20	Summe der ordentlichen Aufwendungen (Summe der Nummern 12 bis 20)	313.595,57	42.149,23	2.424,05	0,00	57.790,62	1.553,65
22	Saldo von 11 und 21	Ordentliches Ergebnis (Saldo der Nummern 11 und 21)	-199.153,26	-41.232,80	-2.301,75	16.447,85	-24.150,11	-1.553,65
25	Saldo 22, 23, 24	Jahresergebnis des Teilhaushalts vor Verrechnung der internen Leistungsbeziehungen und vor Veränderung der Rücklagen (Nummern 22 zuzüglich Nummer 23 abzüglich Nummer 24)	-199.153,26	-41.232,80	-2.301,75	16.447,85	-24.150,11	-1.553,65
28	Saldo 25, 26, 27	Jahresergebnis des Teilhaushalts nach der Verrechnung der internen Leistungsbeziehungen und vor Veränderung der Rücklagen (Nummer 25 zuzüglich Nummer 26 abzüglich Nummer 27)	-199.153,26	-41.232,80	-2.301,75	16.447,85	-24.150,11	-1.553,65

Zugeordnete Produkte in der Teilfinanzrechnung 2019

80 01 - Kämmerei- und Hauptamt

Ifd. Nr.	Ein- und Auszahlungsarten (gem. § 46 Absatz 1 GemHVO-Doppik)	Summe aller Produkte	wesentliche Produkte	sonstige Produkte			
			21.10.10	11.10.10	21.50.10	28.10.10	33.10.10
				in EUR			
2	+ Zuwendungen, allgemeine Umlagen und sonstige Transferleistungen	1.256,39	339,96	0,00	0,00	0,00	0,00
4	+ Öffentlich-rechtliche Leistungsentgelte	33.207,47	0,00	0,00	0,00	0,00	0,00
5	+ Privatrechtliche Leistungsentgelte	5.340,00	5.340,00	0,00	0,00	0,00	0,00
6	+ Kostenerstattungen und Kostenumlagen	47.257,00	47.069,52	187,48	0,00	0,00	0,00
9	+ Sonstige laufende Einzahlungen	16.468,15	0,00	0,00	0,00	0,00	0,00
10	Summe der ordentlichen Einzahlungen (Summe der Nummer 1 bis 9)	103.529,01	52.749,48	187,48	0,00	0,00	0,00
11	- Personalauszahlungen	86.973,08	76.444,85	10.528,23	0,00	0,00	0,00
13	- Auszahlungen für Sach- und Dienstleistungen	33.321,24	30.317,36	0,00	0,00	2.717,88	0,00
14	- Zuwendungen, Umlagen und sonstige Transferauszahlungen	107.114,92	951,49	0,00	45.921,81	1.200,00	1.251,00
15	- Auszahlungen der sozialen Sicherung	40.818,89	0,00	0,00	0,00	0,00	0,00
16	- Zinsauszahlungen und sonstige Finanzauszahlungen	2.727,20	2.727,20	0,00	0,00	0,00	0,00
17	- Sonstige laufende Auszahlungen	8.975,45	7.356,40	1.420,92	0,00	75,83	0,00
18	Summe der ordentlichen Auszahlungen (Summe der Nummer 11 bis 17)	279.930,78	117.797,30	11.949,15	45.921,81	3.993,71	1.251,00
19	Saldo der ordentlichen Ein- und Auszahlungen (Saldo der Nummer 10 und 18)	-176.401,77	-65.047,82	-11.761,67	-45.921,81	-3.993,71	-1.251,00
22	Saldo der ordentlichen und außerordentlichen Ein- und Auszahlungen (Nummer 19 zuzüglich Nummer 20 abzüglich Nummer 21)	-176.401,77	-65.047,82	-11.761,67	-45.921,81	-3.993,71	-1.251,00
22.1	Saldo der internen Ein- und Auszahlungen aus internen Leistungsbeziehungen	0,00	0,00	0,00	0,00	0,00	0,00
22.2	Saldo der ordentlichen und außerordentlichen Ein- und Auszahlungen nach Verrechnung der internen Leistungsbeziehungen (Summe der Nummern 22 und 22.1)	-176.401,77	-65.047,82	-11.761,67	-45.921,81	-3.993,71	-1.251,00
23	+ Einzahlungen aus Investitionszuwendungen	16.624,89	3.894,83	0,00	0,00	0,00	0,00
31	Summe der Einzahlungen aus Investitionstätigkeit (Summe der Nummern 23 bis 30)	16.624,89	3.894,83	0,00	0,00	0,00	0,00
33	- Auszahlungen für Sachanlagen	22.138,12	2.660,04	0,00	0,00	0,00	0,00
38	Summe der Auszahlungen aus Investitionstätigkeit (Summe der Nummern 32 bis 37)	22.138,12	2.660,04	0,00	0,00	0,00	0,00

Zugeordnete Produkte in der Teilfinanzrechnung 2019

80 01 - Kämmerei- und Hauptamt

lfd. Nr.	Ein- und Auszahlungsarten (gem. § 46 Absatz 1 GemHVO-Doppik)	Summe aller Produkte	sonstige Produkte			
			36.10.10	42.40.10	54.00.10	55.20.10
			in EUR			
2	+ Zuwendungen, allgemeine Umlagen und sonstige Transferleistungen	1.256,39	916,43	0,00	0,00	0,00
4	+ Öffentlich-rechtliche Leistungsentgelte	33.207,47	0,00	0,00	0,00	33.207,47
5	+ Privatrechtliche Leistungsentgelte	5.340,00	0,00	0,00	0,00	0,00
6	+ Kostenerstattungen und Kostenumlagen	47.257,00	0,00	0,00	0,00	0,00
9	+ Sonstige laufende Einzahlungen	16.468,15	0,00	122,30	16.345,85	0,00
10	Summe der ordentlichen Einzahlungen (Summe der Nummer 1 bis 9)	103.529,01	916,43	122,30	16.345,85	33.207,47
11	- Personalauszahlungen	86.973,08	0,00	0,00	0,00	0,00
13	- Auszahlungen für Sach- und Dienstleistungen	33.321,24	0,00	286,00	0,00	0,00
14	- Zuwendungen, Umlagen und sonstige Transferauszahlungen	107.114,92	0,00	0,00	0,00	57.790,62
15	- Auszahlungen der sozialen Sicherung	40.818,89	40.818,89	0,00	0,00	0,00
16	- Zinsauszahlungen und sonstige Finanzauszahlungen	2.727,20	0,00	0,00	0,00	0,00
17	- Sonstige laufende Auszahlungen	8.975,45	0,00	122,30	0,00	0,00
18	Summe der ordentlichen Auszahlungen (Summe der Nummer 11 bis 17)	279.930,78	40.818,89	408,30	0,00	57.790,62
19	Saldo der ordentlichen Ein- und Auszahlungen (Saldo der Nummer 10 und 18)	-176.401,77	-39.902,46	-286,00	16.345,85	-24.583,15
22	Saldo der ordentlichen und außerordentlichen Ein- und Auszahlungen (Nummer 19 zuzüglich Nummer 20 abzüglich Nummer 21)	-176.401,77	-39.902,46	-286,00	16.345,85	-24.583,15
22.1	Saldo der internen Ein- und Auszahlungen aus internen Leistungsbeziehungen	0,00	0,00	0,00	0,00	0,00
22.2	Saldo der ordentlichen und außerordentlichen Ein- und Auszahlungen nach Verrechnung der internen Leistungsbeziehungen (Summe der Nummern 22 und 22.1)	-176.401,77	-39.902,46	-286,00	16.345,85	-24.583,15
23	+ Einzahlungen aus Investitionszuwendungen	16.624,89	0,00	12.730,06	0,00	0,00
31	Summe der Einzahlungen aus Investitionstätigkeit (Summe der Nummern 23 bis 30)	16.624,89	0,00	12.730,06	0,00	0,00
33	- Auszahlungen für Sachanlagen	22.138,12	0,00	19.478,08	0,00	0,00
38	Summe der Auszahlungen aus Investitionstätigkeit (Summe der Nummern 32 bis 37)	22.138,12	0,00	19.478,08	0,00	0,00

Zugeordnete Produkte in der Teilfinanzrechnung 2019

80 01 - Kämmerei- und Hauptamt

Ifd. Nr.	Ein- und Auszahlungsarten (gem. § 46 Absatz 1 GemHVO-Doppik)	Summe aller Produkte	wesentliche Produkte	sonstige Produkte			
			21.10.10	11.10.10	21.50.10	28.10.10	33.10.10
				in EUR			
39	Saldo der Ein- und Auszahlungen aus Investitionstätigkeit (Saldo der Nummern 31 und 38)	-5.513,23	1.234,79	0,00	0,00	0,00	0,00
40	Finanzmittelüberschuss / Finanzmittelfehlbetrag des Teilhaushaltes (Summe der Nummern 22.2 und 39)	-181.915,00	-63.813,03	-11.761,67	-45.921,81	-3.993,71	-1.251,00

Zugeordnete Produkte in der Teilfinanzrechnung 2019

80 01 - Kämmerei- und Hauptamt

Ifd. Nr.	Ein- und Auszahlungsarten (gem. § 46 Absatz 1 GemHVO-Doppik)	Summe aller Produkte	sonstige Produkte			
			36.10.10	42.40.10	54.00.10	55.20.10
			in EUR			
39	Saldo der Ein- und Auszahlungen aus Investitionstätigkeit (Saldo der Nummern 31 und 38)	-5.513,23	0,00	-6.748,02	0,00	0,00
40	Finanzmittelüberschuss / Finanzmittelfehlbetrag des Teilhaushaltes (Summe der Nummern 22.2 und 39)	-181.915,00	-39.902,46	-7.034,02	16.345,85	-24.583,15

Zugeordnete Produkte in der Teilergebnisrechnung 2019

80 02 - Bau- und Ordnungsamt

lfd. Nr.	Ertrags- und Aufwandsarten (gem. § 46 Absatz 1 GemHVO-Doppik)	Summe aller Produkte	wesentliche Produkte				sonstige Produkte	
			11.40.20	11.40.30	12.60.10	54.10.10		
			in EUR					
2	Zuwendungen, allgemeine Umlagen und sonstige Transfererträge	49.678,74	1.983,82	17.671,50	301,19	28.283,24	1.438,99	
4	öffentlich-rechtliche Leistungsentgelte	5.806,35	0,00	0,00	0,00	0,00	0,00	
5	privatrechtliche Leistungsentgelte	187.238,08	187.238,08	0,00	0,00	0,00	0,00	
6	Kostenerstattungen und Kostenumlagen	28.578,19	23.574,24	910,21	3.470,00	0,00	0,00	
7	Erhöhung / Verminderung des Bestands an fertigen und unfertigen Erzeugnissen	-6.489,39	-6.489,39	0,00	0,00	0,00	0,00	
10	sonstige laufende Erträge	1.939,90	1.439,90	0,00	500,00	0,00	0,00	
11	Summe 1 bis 10	Summe der ordentlichen Erträge (Summe der Nummern 1 bis 10)	266.751,87	207.746,65	18.581,71	4.271,19	28.283,24	1.438,99
12	Personalaufwendungen	35.779,39	0,00	30.916,28	2.075,00	0,00	0,00	
14	Aufwendungen für Sach- und Dienstleistungen	116.518,22	102.468,66	857,88	3.772,99	8.861,44	0,00	
15	Abschreibungen auf immaterielle Vermögensgegenstände des Anlagevermögens und auf Sachanlagen sowie auf aktivierte Aufwendungen für die Ingangsetzung und Erweiterung der Verwaltung	57.139,37	19.140,64	0,00	2.189,24	35.713,79	0,00	
17	Zuwendungen, Umlagen und sonstige Transferaufwendungen	9.216,23	7.668,60	0,00	1.547,63	0,00	0,00	
19	Zinsaufwendungen und sonstige Finanzaufwendungen	8.922,67	8.922,67	0,00	0,00	0,00	0,00	
20	sonstige laufende Aufwendungen	20.206,19	2.574,43	52,76	16.783,14	0,00	0,00	
21	Summe 12 bis 20	Summe der ordentlichen Aufwendungen (Summe der Nummern 12 bis 20)	247.782,07	140.775,00	31.826,92	26.368,00	44.575,23	0,00
22	Saldo von 11 und 21	Ordentliches Ergebnis (Saldo der Nummern 11 und 21)	18.969,80	66.971,65	-13.245,21	-22.096,81	-16.291,99	1.438,99
25	Saldo 22, 23, 24	Jahresergebnis des Teilhaushalts vor Verrechnung der internen Leistungsbeziehungen und vor Veränderung der Rücklagen (Nummern 22 zuzüglich Nummer 23 abzüglich Nummer 24)	18.969,80	66.971,65	-13.245,21	-22.096,81	-16.291,99	1.438,99
28	Saldo 25, 26, 27	Jahresergebnis des Teilhaushalts nach der Verrechnung der internen Leistungsbeziehungen und vor Veränderung der Rücklagen (Nummer 25 zuzüglich Nummer 26 abzüglich Nummer 27)	18.969,80	66.971,65	-13.245,21	-22.096,81	-16.291,99	1.438,99

Zugeordnete Produkte in der Teilergebnisrechnung 2019

80 02 - Bau- und Ordnungsamt

Ifd. Nr.	Ertrags- und Aufwandsarten (gem. § 46 Absatz 1 GemHVO-Doppik)	Summe aller Produkte	sonstige Produkte	
			51.10.10	55.30.10
			in EUR	
2	Zuwendungen, allgemeine Umlagen und sonstige Transfererträge	49.678,74	0,00	0,00
4	öffentlich-rechtliche Leistungsentgelte	5.806,35	0,00	5.806,35
5	privatrechtliche Leistungsentgelte	187.238,08	0,00	0,00
6	Kostenerstattungen und Kostenumlagen	28.578,19	601,99	21,75
7	Erhöhung / Verminderung des Bestands an fertigen und unfertigen Erzeugnissen	-6.489,39	0,00	0,00
10	sonstige laufende Erträge	1.939,90	0,00	0,00
11	Summe 1 bis 10	Summe der ordentlichen Erträge (Summe der Nummern 1 bis 10)	266.751,87	601,99
12	Personalaufwendungen	35.779,39	0,00	2.788,11
14	Aufwendungen für Sach- und Dienstleistungen	116.518,22	0,00	557,25
15	Abschreibungen auf immaterielle Vermögensgegenstände des Anlagevermögens und auf Sachanlagen sowie auf aktivierte Aufwendungen für die Ingangsetzung und Erweiterung der Verwaltung	57.139,37	0,00	95,70
17	Zuwendungen, Umlagen und sonstige Transferaufwendungen	9.216,23	0,00	0,00
19	Zinsaufwendungen und sonstige Finanzaufwendungen	8.922,67	0,00	0,00
20	sonstige laufende Aufwendungen	20.206,19	635,00	160,86
21	Summe 12 bis 20	Summe der ordentlichen Aufwendungen (Summe der Nummern 12 bis 20)	247.782,07	635,00
22	Saldo von 11 und 21	Ordentliches Ergebnis (Saldo der Nummern 11 und 21)	18.969,80	-33,01
25	Saldo 22, 23, 24	Jahresergebnis des Teilhaushalts vor Verrechnung der internen Leistungsbeziehungen und vor Veränderung der Rücklagen (Nummern 22 zuzüglich Nummer 23 abzüglich Nummer 24)	18.969,80	-33,01
28	Saldo 25, 26, 27	Jahresergebnis des Teilhaushalts nach der Verrechnung der internen Leistungsbeziehungen und vor Veränderung der Rücklagen (Nummer 25 zuzüglich Nummer 26 abzüglich Nummer 27)	18.969,80	-33,01

Zugeordnete Produkte in der Teilfinanzrechnung 2019

80 02 - Bau- und Ordnungsamt

Ifd. Nr.	Ein- und Auszahlungsarten (gem. § 46 Absatz 1 GemHVO-Doppik)	Summe aller Produkte	wesentliche Produkte				sonstige Produkte
			11.40.20	11.40.30	12.60.10	54.10.10	
					in EUR		
2	+ Zuwendungen, allgemeine Umlagen und sonstige Transferleistungen	15.708,00	0,00	15.708,00	0,00	0,00	0,00
4	+ Öffentlich-rechtliche Leistungsentgelte	4.857,50	0,00	0,00	0,00	0,00	0,00
5	+ Privatrechtliche Leistungsentgelte	166.144,87	166.144,87	0,00	0,00	0,00	0,00
6	+ Kostenerstattungen und Kostenumlagen	33.954,19	24.468,60	945,47	3.557,05	3.250,49	1.710,83
9	+ Sonstige laufende Einzahlungen	1.939,90	1.439,90	0,00	500,00	0,00	0,00
10	Summe der ordentlichen Einzahlungen (Summe der Nummer 1 bis 9)	222.604,46	192.053,37	16.653,47	4.057,05	3.250,49	1.710,83
11	- Personalauszahlungen	35.779,39	0,00	30.916,28	2.075,00	0,00	0,00
13	- Auszahlungen für Sach- und Dienstleistungen	119.919,69	102.462,91	970,24	3.897,51	9.347,86	0,00
14	- Zuwendungen, Umlagen und sonstige Transferauszahlungen	9.151,34	7.668,60	0,00	1.482,74	0,00	0,00
16	- Zinsauszahlungen und sonstige Finanzauszahlungen	8.922,67	8.922,67	0,00	0,00	0,00	0,00
17	- Sonstige laufende Auszahlungen	10.112,89	2.547,99	52,76	6.716,28	0,00	635,00
18	Summe der ordentlichen Auszahlungen (Summe der Nummer 11 bis 17)	183.885,98	121.602,17	31.939,28	14.171,53	9.347,86	635,00
19	Saldo der ordentlichen Ein- und Auszahlungen (Saldo der Nummer 10 und 18)	38.718,48	70.451,20	-15.285,81	-10.114,48	-6.097,37	1.075,83
22	Saldo der ordentlichen und außerordentlichen Ein- und Auszahlungen (Nummer 19 zuzüglich Nummer 20 abzüglich Nummer 21)	38.718,48	70.451,20	-15.285,81	-10.114,48	-6.097,37	1.075,83
22.1	Saldo der internen Ein- und Auszahlungen aus internen Leistungsbeziehungen	0,00	0,00	0,00	0,00	0,00	0,00
22.2	Saldo der ordentlichen und außerordentlichen Ein- und Auszahlungen nach Verrechnung der internen Leistungsbeziehungen (Summe der Nummern 22 und 22.1)	38.718,48	70.451,20	-15.285,81	-10.114,48	-6.097,37	1.075,83
31	Summe der Einzahlungen aus Investitionstätigkeit (Summe der Nummern 23 bis 30)	0,00	0,00	0,00	0,00	0,00	0,00
33	- Auszahlungen für Sachanlagen	86.192,75	0,00	0,00	86.192,75	0,00	0,00
38	Summe der Auszahlungen aus Investitionstätigkeit (Summe der Nummern 32 bis 37)	86.192,75	0,00	0,00	86.192,75	0,00	0,00
39	Saldo der Ein- und Auszahlungen aus Investitionstätigkeit (Saldo der Nummern 31 und 38)	-86.192,75	0,00	0,00	-86.192,75	0,00	0,00

Zugeordnete Produkte in der Teilfinanzrechnung 2019

80 02 - Bau- und Ordnungsamt

Ifd. Nr.	Ein- und Auszahlungsarten (gem. § 46 Absatz 1 GemHVO-Doppik)	Summe aller Produkte	sonstige Produkte
			55.30.10
			in EUR
2	+ Zuwendungen, allgemeine Umlagen und sonstige Transferleistungen	15.708,00	0,00
4	+ Öffentlich-rechtliche Leistungsentgelte	4.857,50	4.857,50
5	+ Privatrechtliche Leistungsentgelte	166.144,87	0,00
6	+ Kostenerstattungen und Kostenumlagen	33.954,19	21,75
9	+ Sonstige laufende Einzahlungen	1.939,90	0,00
10	Summe der ordentlichen Einzahlungen (Summe der Nummer 1 bis 9)	222.604,46	4.879,25
11	- Personalauszahlungen	35.779,39	2.788,11
13	- Auszahlungen für Sach- und Dienstleistungen	119.919,69	3.241,17
14	- Zuwendungen, Umlagen und sonstige Transferauszahlungen	9.151,34	0,00
16	- Zinsauszahlungen und sonstige Finanzauszahlungen	8.922,67	0,00
17	- Sonstige laufende Auszahlungen	10.112,89	160,86
18	Summe der ordentlichen Auszahlungen (Summe der Nummer 11 bis 17)	183.885,98	6.190,14
19	Saldo der ordentlichen Ein- und Auszahlungen (Saldo der Nummer 10 und 18)	38.718,48	-1.310,89
22	Saldo der ordentlichen und außerordentlichen Ein- und Auszahlungen (Nummer 19 zuzüglich Nummer 20 abzüglich Nummer 21)	38.718,48	-1.310,89
22.1	Saldo der internen Ein- und Auszahlungen aus internen Leistungsbeziehungen	0,00	0,00
22.2	Saldo der ordentlichen und außerordentlichen Ein- und Auszahlungen nach Verrechnung der internen Leistungsbeziehungen (Summe der Nummern 22 und 22.1)	38.718,48	-1.310,89
31	Summe der Einzahlungen aus Investitionstätigkeit (Summe der Nummern 23 bis 30)	0,00	0,00
33	- Auszahlungen für Sachanlagen	86.192,75	0,00
38	Summe der Auszahlungen aus Investitionstätigkeit (Summe der Nummern 32 bis 37)	86.192,75	0,00
39	Saldo der Ein- und Auszahlungen aus Investitionstätigkeit (Saldo der Nummern 31 und 38)	-86.192,75	0,00

Zugeordnete Produkte in der Teilfinanzrechnung 2019

80 02 - Bau- und Ordnungsamt

Ifd. Nr.	Ein- und Auszahlungsarten (gem. § 46 Absatz 1 GemHVO-Doppik)	Summe aller Produkte	wesentliche Produkte				sonstige Produkte
			11.40.20	11.40.30	12.60.10	54.10.10	
			in EUR				
40	Finanzmittelüberschuss / Finanzmittelfehlbetrag des Teilhaushaltes (Summe der Nummern 22.2 und 39)	-47.474,27	70.451,20	-15.285,81	-96.307,23	-6.097,37	1.075,83

Zugeordnete Produkte in der Teilfinanzrechnung 2019

80 02 - Bau- und Ordnungsamt

Ifd. Nr.	Ein- und Auszahlungsarten (gem. § 46 Absatz 1 GemHVO-Doppik)	Summe aller Produkte	sonstige Produkte
			55.30.10
			in EUR
40	Finanzmittelüberschuss / Finanzmittelfehlbetrag des Teilhaushaltes (Summe der Nummern 22.2 und 39)	-47.474,27	-1.310,89

Zugeordnete Produkte in der Teilergebnisrechnung 2019

90 01 - Zentrale Finanzdienstleistungen

lfd. Nr.	Ertrags- und Aufwandsarten (gem. § 46 Absatz 1 GemHVO-Doppik)	Summe aller Produkte	sonstige Produkte		
			61.10.10	61.20.10	
				in EUR	
1	Steuern und ähnliche Abgaben	249.290,81	249.290,81	0,00	
2	Zuwendungen, allgemeine Umlagen und sonstige Transfererträge	325.261,59	325.261,59	0,00	
9	Zinserträge und sonstige Finanzerträge	5.087,33	18,00	5.069,33	
11	Summe 1 bis10	Summe der ordentlichen Erträge (Summe der Nummern 1 bis 10)	579.639,73	574.570,40	5.069,33
17	Zuwendungen, Umlagen und sonstige Transferaufwendungen	369.507,61	369.507,61	0,00	
19	Zinsaufwendungen und sonstige Finanzaufwendungen	483,32	0,00	483,32	
20	sonstige laufende Aufwendungen	631,77	0,00	631,77	
21	Summe 12 bis 20	Summe der ordentlichen Aufwendungen (Summe der Nummern 12 bis 20)	370.622,70	369.507,61	1.115,09
22	Saldo von 11 und 21	Ordentliches Ergebnis (Saldo der Nummern 11 und 21)	209.017,03	205.062,79	3.954,24
25	Saldo 22, 23, 24	Jahresergebnis des Teilhaushalts vor Verrechnung der internen Leistungsbeziehungen und vor Veränderung der Rücklagen (Nummern 22 zuzüglich Nummer 23 abzüglich Nummer 24)	209.017,03	205.062,79	3.954,24
28	Saldo 25, 26, 27	Jahresergebnis des Teilhaushalts nach der Verrechnung der internen Leistungsbeziehungen und vor Veränderung der Rücklagen (Nummer 25 zuzüglich Nummer 26 abzüglich Nummer 27)	209.017,03	205.062,79	3.954,24

Zugeordnete Produkte in der Teilfinanzrechnung 2019

90 01 - Zentrale Finanzdienstleistungen

lfd. Nr.	Ein- und Auszahlungsarten (gem. § 46 Absatz 1 GemHVO-Doppik)	Summe aller Produkte	sonstige Produkte	
			61.10.10	61.20.10
			in EUR	
1	+ Steuern und ähnliche Abgaben	247.006,51	247.006,51	0,00
2	+ Zuwendungen, allgemeine Umlagen und sonstige Transferleistungen	325.261,59	325.261,59	0,00
8	+ Zinseinzahlungen und sonstige Finanzeinzahlungen	5.087,33	18,00	5.069,33
10	Summe der ordentlichen Einzahlungen (Summe der Nummer 1 bis 9)	577.355,43	572.286,10	5.069,33
14	- Zuwendungen, Umlagen und sonstige Transferauszahlungen	373.249,11	373.249,11	0,00
16	- Zinsauszahlungen und sonstige Finanzauszahlungen	483,32	0,00	483,32
18	Summe der ordentlichen Auszahlungen (Summe der Nummer 11 bis 17)	373.732,43	373.249,11	483,32
19	Saldo der ordentlichen Ein- und Auszahlungen (Saldo der Nummer 10 und 18)	203.623,00	199.036,99	4.586,01
22	Saldo der ordentlichen und außerordentlichen Ein- und Auszahlungen (Nummer 19 zuzüglich Nummer 20 abzüglich Nummer 21)	203.623,00	199.036,99	4.586,01
22.1	Saldo der internen Ein- und Auszahlungen aus internen Leistungsbeziehungen	0,00	0,00	0,00
22.2	Saldo der ordentlichen und außerordentlichen Ein- und Auszahlungen nach Verrechnung der internen Leistungsbeziehungen (Summe der Nummern 22 und 22.1)	203.623,00	199.036,99	4.586,01
23	+ Einzahlungen aus Investitionszuwendungen	13.552,57	13.552,57	0,00
31	Summe der Einzahlungen aus Investitionstätigkeit (Summe der Nummern 23 bis 30)	13.552,57	13.552,57	0,00
38	Summe der Auszahlungen aus Investitionstätigkeit (Summe der Nummern 32 bis 37)	0,00	0,00	0,00
39	Saldo der Ein- und Auszahlungen aus Investitionstätigkeit (Saldo der Nummern 31 und 38)	13.552,57	13.552,57	0,00
40	Finanzmittelüberschuss / Finanzmittelfehlbetrag des Teilhaushaltes (Summe der Nummern 22.2 und 39)	217.175,57	212.589,56	4.586,01

Teilergebnisrechnung 2019

Teilhaushalt: 80 01

Kämmerei und Hauptamt, Bau- und Ordnungsamt

Kämmerei- und Hauptamt

lfd. Nr.	Ertrags- und Aufwandsarten (gemäß §46 Absatz 1 GemHVO-Doppik)	Verweis auf Anhang (lfd. Nr.)	Ansatz 2019	Veränderung durch Nachtrag 2019	über- und außerplanmäßige Aufwendungen 2019	zweckgebundene Mehrerträge und entsprechende Aufwendungen 2019	Inanspruchnahme der ein- oder gegenseitigen Deckungsfähigkeit 2019	Ermächtigungen 2019	übertragene Ermächtigungen aus Haushaltsvorjahren	Gesamtermächtigungen 2019	Ergebnis 2019	Abweichung 2019	Ergebnis 2018	Ergebnisveränderung gegenüber 2018	Übertragung von Ermächtigungen in Haushaltsfolgejahre
in EUR															
			1	2	3	4	5	6	7	8	9	10	11	12	13
02	Zuwendungen, allgemeine Umlagen und sonstige Transfererträge		13.300	0	0,00	0,00	0,00	13.300,00	0,00	13.300,00	15.209,11	1.909,11	13.513,94	1.695,17	0,00
04	öffentlich-rechtliche Leistungsentgelte		34.800	0	0,00	0,00	0,00	34.800,00	0,00	34.800,00	33.640,51	-1.159,49	33.604,27	36,24	0,00
05	privatrechtliche Leistungsentgelte		8.500	0	0,00	0,00	0,00	8.500,00	0,00	8.500,00	2.180,00	-6.320,00	11.795,00	-9.615,00	0,00
06	Kostenerstattungen und Kostenumlagen		42.300	0	0,00	0,00	0,00	42.300,00	0,00	42.300,00	46.842,54	4.542,54	45.928,55	913,99	0,00
10	sonstige laufende Erträge		15.700	0	0,00	0,00	0,00	15.700,00	0,00	15.700,00	16.570,15	870,15	15.261,83	1.308,32	0,00
11	Summe 1 bis 10 Summe der ordentlichen Erträge (Summe der Nummern 1 bis 10)		114.600	0	0,00	0,00	0,00	114.600,00	0,00	114.600,00	114.442,31	-157,69	120.103,59	-5.661,28	0,00
12	Personalaufwendungen		87.700	0	0,00	0,00	0,00	87.700,00	0,00	87.700,00	87.613,08	-86,92	83.819,21	3.793,87	0,00
14	Aufwendungen für Sach- und Dienstleistungen		57.700	0	0,00	0,00	0,00	57.700,00	0,00	57.700,00	29.821,42	-27.878,58	27.110,84	2.710,58	0,00
15	Abschreibungen auf immaterielle Vermögensgegenstände des Anlagevermögens und auf Sachanlagen sowie auf aktivierte Aufwendungen für die Inangasetzung und Erweiterung der Verwaltung		31.300	0	0,00	0,00	0,00	31.300,00	0,00	31.300,00	32.876,77	1.576,77	31.339,73	1.537,04	0,00
17	Zuwendungen, Umlagen und sonstige Transferaufwendungen		90.000	0	0,00	0,00	0,00	90.000,00	0,00	90.000,00	105.914,92	15.914,92	74.917,08	30.997,84	0,00
18	Aufwendungen der sozialen Sicherung		50.000	0	0,00	0,00	0,00	50.000,00	0,00	50.000,00	42.149,23	-7.850,77	45.469,94	-3.320,71	0,00
19	Zinsaufwendungen und sonstige Finanzaufwendungen		2.800	0	0,00	0,00	0,00	2.800,00	0,00	2.800,00	2.727,20	-72,80	2.915,35	-188,15	0,00
20	sonstige laufende Aufwendungen		12.200	0	0,00	0,00	0,00	12.200,00	0,00	12.200,00	12.492,95	292,95	9.282,69	3.210,26	0,00
21	Summe 12 bis 20 Summe der ordentlichen Aufwendungen (Summe der Nummern 12 bis 20)		331.700	0	0,00	0,00	0,00	331.700,00	0,00	331.700,00	313.595,57	-18.104,43	274.854,84	38.740,73	0,00
22	Saldo von 11 und 21 Ordentliches Ergebnis (Saldo der Nummern 11 und 21)		-217.100	0	0,00	0,00	0,00	-217.100,00	0,00	-217.100,00	-199.153,26	17.946,74	-154.751,25	-44.402,01	0,00
25	Saldo 22, 23, 24 Jahresergebnis des Teilhaushalts vor Verrechnung der internen Leistungsbeziehungen und vor Veränderung der Rücklagen (Nummern 22 zuzüglich Nummer 23 abzüglich Nummer 24)		-217.100	0	0,00	0,00	0,00	-217.100,00	0,00	-217.100,00	-199.153,26	17.946,74	-154.751,25	-44.402,01	0,00
28	Saldo 25, 26, 27 Jahresergebnis des Teilhaushalts nach der Verrechnung der internen Leistungsbeziehungen und vor Veränderung der Rücklagen (Nummer 25 zuzüglich Nummer 26 abzüglich Nummer 27)		-217.100	0	0,00	0,00	0,00	-217.100,00	0,00	-217.100,00	-199.153,26	17.946,74	-154.751,25	-44.402,01	0,00

Teilergebnisrechnung 2019

Teilhaushalt: 80 01

Kämmerei und Hauptamt, Bau- und Ordnungsamt

Kämmerei- und Hauptamt

Produktübersicht		Ansatz 2019	Veränderung durch Nachtrag 2019	über- und außerplan- mäßige Aufwen- dungen 2019	zweck- gebundene Mehrerträge und ent- sprechende -aufwen- dungen 2019	Inanspruch- nahme der ein- oder ge- genseitigen Deckungs- fähigkeit 2019	Ermächti- gungen 2019	übertragene Ermächti- gungen aus Haushalts- vorjahren	Gesamt- ermäch- tigungen 2019	Ergebnis 2019	Abweichung 2019	Ergebnis 2018	Ergebnis- veränderung gegenüber 2018	Übertra- gung von Ermäch- tigungen in Haushalts- folgejahre
Bezeichnung		in EUR												
11.10.10	Verwaltung der Gemeinde	-14.700	0	0,00	0,00	0,00	-14.700,00	0,00	-14.700,00	-12.421,67	2.278,33	-11.228,67	-1.193,00	0,00
12.10.10	Wahlen	-1.000	0	0,00	0,00	0,00	-1.000,00	0,00	-1.000,00	0,00	1.000,00	0,00	0,00	0,00
21.10.10	Grundschule Leopoldshagen	-113.900	0	0,00	0,00	0,00	-113.900,00	0,00	-113.900,00	-85.549,83	28.350,17	-73.509,85	-12.039,98	0,00
21.50.10	Regionale Schulen	-42.000	0	0,00	0,00	0,00	-42.000,00	0,00	-42.000,00	-45.921,81	-3.921,81	-28.307,38	-17.614,43	0,00
28.10.10	Heimat- und sonstige Kulturpflege	-5.300	0	0,00	0,00	0,00	-5.300,00	0,00	-5.300,00	-2.418,49	2.881,51	-2.816,90	398,41	0,00
33.10.10	Förderung der Wohlfahrtspflege	0	0	0,00	0,00	0,00	0,00	0,00	0,00	-51,00	-51,00	-1.251,00	1.200,00	0,00
36.10.10	Förderung von Kindern in Tageseinrichtungen und in Tagespflege	-50.000	0	0,00	0,00	0,00	-50.000,00	0,00	-50.000,00	-41.232,80	8.767,20	-45.469,94	4.237,14	0,00
42.40.10	Eigene Sportstätten	-900	0	0,00	0,00	0,00	-900,00	0,00	-900,00	-2.301,75	-1.401,75	-725,61	-1.576,14	0,00
54.00.10	Konzessionsabgaben	15.500	0	0,00	0,00	0,00	15.500,00	0,00	15.500,00	16.447,85	947,85	15.143,53	1.304,32	0,00
55.20.10	Wasser- und Bodenverband	-3.200	0	0,00	0,00	0,00	-3.200,00	0,00	-3.200,00	-24.150,11	-20.950,11	-5.059,77	-19.090,34	0,00
57.30.30	Kommunale Einrichtungen / Mehrzweckgebäude	-1.600	0	0,00	0,00	0,00	-1.600,00	0,00	-1.600,00	-1.553,65	46,35	-1.525,66	-27,99	0,00

Teilergebnisrechnung 2019

Teilhaushalt: 80 02

Kämmerei und Hauptamt, Bau- und Ordnungsamt

Bau- und Ordnungsamt

lfd. Nr.	Ertrags- und Aufwandsarten (gemäß §46 Absatz 1 GemHVO-Doppik)	Verweis auf Anhang (lfd. Nr.)	Ansatz 2019	Veränderung durch Nachtrag 2019	über- und außerplan- mäßige Aufwen- dungen 2019	zweck- gebundene Mehrerträge und ent- sprechende -aufwen- dungen 2019	Inanspruch- nahme der ein- oder ge- genseitigen Deckungs- fähigkeit 2019	Ermächti- gungen 2019	übertragene Ermächti- gungen aus Haushalts- vorjahren	Gesamt- ermäch- tigungen 2019	Ergebnis 2019	Abweichung 2019	Ergebnis 2018	Ergebnis- veränderung gegenüber 2018	Übertra- gung von Ermäch- tigungen in Haushalts- folgejahre
in EUR															
			1	2	3	4	5	6	7	8	9	10	11	12	13
02	Zuwendungen, allgemeine Umlagen und sonstige Transfererträge		30.700	0	0,00	0,00	0,00	30.700,00	0,00	30.700,00	49.678,74	18.978,74	35.710,92	13.967,82	0,00
04	öffentlich-rechtliche Leistungsentgelte		4.600	0	0,00	0,00	0,00	4.600,00	0,00	4.600,00	5.806,35	1.206,35	2.657,80	3.148,55	0,00
05	privatrechtliche Leistungsentgelte		169.200	0	0,00	0,00	0,00	169.200,00	0,00	169.200,00	187.238,08	18.038,08	159.257,07	27.981,01	0,00
06	Kostenerstattungen und Kostenumlagen		25.300	0	0,00	0,00	0,00	25.300,00	0,00	25.300,00	28.578,19	3.278,19	37.204,14	-8.625,95	0,00
07	Erhöhung / Verminderung des Bestands an fertigen und unfertigen Erzeugnissen		0	0	0,00	0,00	0,00	0,00	0,00	0,00	-6.489,39	-6.489,39	-5.389,35	-1.100,04	0,00
10	sonstige laufende Erträge		0	0	0,00	0,00	0,00	0,00	0,00	0,00	1.939,90	1.939,90	299,00	1.640,90	0,00
11	Summe 1 bis 10 Summe der ordentlichen Erträge (Summe der Nummern 1 bis 10)		229.800	0	0,00	0,00	0,00	229.800,00	0,00	229.800,00	266.751,87	36.951,87	229.739,58	37.012,29	0,00
12	Personalaufwendungen		17.500	0	0,00	0,00	0,00	17.500,00	0,00	17.500,00	35.779,39	18.279,39	15.542,48	20.236,91	0,00
14	Aufwendungen für Sach- und Dienstleistungen		171.400	0	0,00	0,00	0,00	171.400,00	0,00	171.400,00	116.518,22	-54.881,78	133.856,69	-17.338,47	0,00
15	Abschreibungen auf immaterielle Vermögensgegenstände des Anlagevermögens und auf Sachanlagen sowie auf aktivierte Aufwendungen für die Ingangsetzung und Erweiterung der Verwaltung		61.700	0	0,00	0,00	0,00	61.700,00	0,00	61.700,00	57.139,37	-4.560,63	62.926,39	-5.787,02	0,00
17	Zuwendungen, Umlagen und sonstige Transferaufwendungen		9.900	0	0,00	0,00	0,00	9.900,00	0,00	9.900,00	9.216,23	-683,77	8.686,57	529,66	0,00
18	Aufwendungen der sozialen Sicherung		1.700	0	0,00	0,00	0,00	1.700,00	0,00	1.700,00	0,00	-1.700,00	2.943,11	-2.943,11	0,00
19	Zinsaufwendungen und sonstige Finanzaufwendungen		11.400	0	0,00	0,00	0,00	11.400,00	0,00	11.400,00	8.922,67	-2.477,33	24.477,07	-15.554,40	0,00
20	sonstige laufende Aufwendungen		23.200	0	0,00	0,00	0,00	23.200,00	0,00	23.200,00	20.206,19	-2.993,81	12.648,98	7.557,21	0,00
21	Summe 12 bis 20 Summe der ordentlichen Aufwendungen (Summe der Nummern 12 bis 20)		296.800	0	0,00	0,00	0,00	296.800,00	0,00	296.800,00	247.782,07	-49.017,93	261.081,29	-13.299,22	0,00
22	Saldo von 11 und 21 Ordentliches Ergebnis (Saldo der Nummern 11 und 21)		-67.000	0	0,00	0,00	0,00	-67.000,00	0,00	-67.000,00	18.969,80	85.969,80	-31.341,71	50.311,51	0,00
25	Saldo 22, 23, 24 Jahresergebnis des Teilhaushalts vor Verrechnung der internen Leistungsbeziehungen und vor Veränderung der Rücklagen (Nummern 22 zuzüglich Nummer 23 abzüglich Nummer 24)		-67.000	0	0,00	0,00	0,00	-67.000,00	0,00	-67.000,00	18.969,80	85.969,80	-31.341,71	50.311,51	0,00
28	Saldo 25, 26, 27 Jahresergebnis des Teilhaushalts nach der Verrechnung der internen Leistungsbeziehungen und vor Veränderung der Rücklagen (Nummer 25 zuzüglich Nummer 26 abzüglich Nummer 27)		-67.000	0	0,00	0,00	0,00	-67.000,00	0,00	-67.000,00	18.969,80	85.969,80	-31.341,71	50.311,51	0,00

Teilergebnisrechnung 2019

Teilhaushalt: 80 02

Kämmerei und Hauptamt, Bau- und Ordnungsamt

Bau- und Ordnungsamt

Produktübersicht		Ansatz 2019	Verände- rung durch Nachtrag 2019	über- und außerplan- mäßige Aufwen- dungen 2019	zweck- gebundene Mehrerträge und ent- sprechende -aufwen- dungen 2019	Inanspruch- nahme der ein- oder ge- genseitigen Deckungs- fähigkeit 2019	Ermächti- gungen 2019	übertragene Ermächti- gungen aus Haushalts- vorjahren	Gesamt- ermäch- tigungen 2019	Ergebnis 2019	Abweichung 2019	Ergebnis 2018	Ergebnis- veränderung gegenüber 2018	Übertra- gung von Ermäch- tigungen in Haushalts- folgejahre
Bezeichnung		in EUR												
11.40.20	Liegenschaften	45.100	0	0,00	0,00	0,00	45.100,00	0,00	45.100,00	66.971,65	21.871,65	20.682,23	46.289,42	0,00
11.40.30	Bauhof	-16.000	0	0,00	0,00	0,00	-16.000,00	0,00	-16.000,00	-13.245,21	2.754,79	-10.989,47	-2.255,74	0,00
12.60.10	Feuerwehr	-31.100	0	0,00	0,00	0,00	-31.100,00	0,00	-31.100,00	-22.096,81	9.003,19	-19.448,82	-2.647,99	0,00
42.40.10	Eigene Sportstätten	0	0	0,00	0,00	0,00	0,00	0,00	0,00	1.438,99	1.438,99	0,00	1.438,99	0,00
51.10.10	Orts- und Regionalplanung / Bauleitplanung	-10.000	0	0,00	0,00	0,00	-10.000,00	0,00	-10.000,00	-33,01	9.966,99	1.075,83	-1.108,84	0,00
54.10.10	Gemeindestraßen einschl. Spielplätze	-53.400	0	0,00	0,00	0,00	-53.400,00	0,00	-53.400,00	-16.291,99	37.108,01	-18.926,39	2.634,40	0,00
55.30.10	Friedhof	-1.600	0	0,00	0,00	0,00	-1.600,00	0,00	-1.600,00	2.226,18	3.826,18	-3.735,09	5.961,27	0,00

Teilergebnisrechnung 2019

Teilhaushalt: 90 01

Zentrale Finanzdienstleistungen

Zentrale Finanzdienstleistungen

lfd. Nr.	Ertrags- und Aufwandsarten (gemäß §46 Absatz 1 GemHVO-Doppik)	Verweis auf Anhang (lfd. Nr.)	Ansatz 2019	Veränderung durch Nachtrag 2019	über- und außerplanmäßige Aufwendungen 2019	zweckgebundene Mehrerträge und entsprechende Aufwendungen 2019	Inanspruchnahme der ein- oder gegenseitigen Deckungsfähigkeit 2019	Ermächtigungen 2019	übertragene Ermächtigungen aus Haushaltsvorjahren	Gesamtermächtigungen 2019	Ergebnis 2019	Abweichung 2019	Ergebnis 2018	Ergebnisveränderung gegenüber 2018	Übertragung von Ermächtigungen in Haushaltsfolgejahre
in EUR															
			1	2	3	4	5	6	7	8	9	10	11	12	13
01	Steuern und ähnliche Abgaben		236.600	0	0,00	0,00	0,00	236.600,00	0,00	236.600,00	249.290,81	12.690,81	233.329,20	15.961,61	0,00
02	Zuwendungen, allgemeine Umlagen und sonstige Transfererträge		325.200	0	0,00	0,00	0,00	325.200,00	0,00	325.200,00	325.261,59	61,59	315.693,72	9.567,87	0,00
09	Zinserträge und sonstige Finanzerträge		5.700	0	0,00	0,00	0,00	5.700,00	0,00	5.700,00	5.087,33	-612,67	5.836,52	-749,19	0,00
10	sonstige laufende Erträge		0	0	0,00	0,00	0,00	0,00	0,00	0,00	0,00	0,00	458,48	-458,48	0,00
11	Summe 1 bis 10 Summe der ordentlichen Erträge (Summe der Nummern 1 bis 10)		567.500	0	0,00	0,00	0,00	567.500,00	0,00	567.500,00	579.639,73	12.139,73	555.317,92	24.321,81	0,00
17	Zuwendungen, Umlagen und sonstige Transferaufwendungen		404.900	0	0,00	0,00	0,00	404.900,00	0,00	404.900,00	369.507,61	-35.392,39	347.988,96	21.518,65	0,00
19	Zinsaufwendungen und sonstige Finanzaufwendungen		2.100	0	0,00	0,00	0,00	2.100,00	0,00	2.100,00	483,32	-1.616,68	538,83	-55,51	0,00
20	sonstige laufende Aufwendungen		0	0	0,00	0,00	0,00	0,00	0,00	0,00	631,77	631,77	4.120,90	-3.489,13	0,00
21	Summe 12 bis 20 Summe der ordentlichen Aufwendungen (Summe der Nummern 12 bis 20)		407.000	0	0,00	0,00	0,00	407.000,00	0,00	407.000,00	370.622,70	-36.377,30	352.648,69	17.974,01	0,00
22	Saldo von 11 und 21 Ordentliches Ergebnis (Saldo der Nummern 11 und 21)		160.500	0	0,00	0,00	0,00	160.500,00	0,00	160.500,00	209.017,03	48.517,03	202.669,23	6.347,80	0,00
25	Saldo 22, 23, 24 Jahresergebnis des Teilhaushalts vor Verrechnung der internen Leistungsbeziehungen und vor Veränderung der Rücklagen (Nummern 22 zuzüglich Nummer 23 abzüglich Nummer 24)		160.500	0	0,00	0,00	0,00	160.500,00	0,00	160.500,00	209.017,03	48.517,03	202.669,23	6.347,80	0,00
28	Saldo 25, 26, 27 Jahresergebnis des Teilhaushalts nach der Verrechnung der internen Leistungsbeziehungen und vor Veränderung der Rücklagen (Nummer 25 zuzüglich Nummer 26 abzüglich Nummer 27)		160.500	0	0,00	0,00	0,00	160.500,00	0,00	160.500,00	209.017,03	48.517,03	202.669,23	6.347,80	0,00

Produktübersicht		Ansatz 2019	Verände- rung durch Nachtrag 2019	über- und außerplan- mäßige Aufwen- dungen 2019	zweck- gebundene Mehrerträge und ent- sprechende -aufwen- dungen 2019	Inanspruch- nahme der ein- oder ge- genseitigen Deckungs- fähigkeit 2019	Ermächti- gungen 2019	übertragene Ermächti- gungen aus Haushalts- vorjahren	Gesamt- ermäch- tigungen 2019	Ergebnis 2019	Abweichung 2019	Ergebnis 2018	Ergebnis- veränderung gegenüber 2018	Übertra- gung von Ermäch- tigungen in Haushalts- folgejahre
Bezeichnung		in EUR												
61.10.10	Steuern, allgemeine Zuweisungen und Umlagen	156.900	0	0,00	0,00	0,00	156.900,00	0,00	156.900,00	205.062,79	48.162,79	201.188,96	3.873,83	0,00
61.20.10	Sonstige allgemeine Finanzwirtschaft	3.600	0	0,00	0,00	0,00	3.600,00	0,00	3.600,00	3.954,24	354,24	1.480,27	2.473,97	0,00

Teilfinanzrechnung 2019

Teil A

Teilhaushalt: 80 01

Kämmerei und Hauptamt, Bau- und Ordnungsamt

Kämmerei- und Hauptamt

Nr.	Einzahlungs- und Auszahlungsarten (gemäß § 46 Absatz 1 i.V.m. § 4 Absatz 12 GemHVO-Doppik)	Verweis auf Anhang (Ifd. Nr.)	Ansatz 2019	Verände- rung durch Nachtrag	über- und außerplan- mäßige Aus- zahlungen	zweckge- bundene Mehrein- zahlungen und ent- sprechende -auszahlungen	Inanspruch- nahme der ein- oder ge- genseitigen Deckungs- fähigkeit	Ermächti- gungen 2019	übertragene Ermächti- gungen aus Haushalts- vorjahren	Gesamt- ermäch- tigungen 2019	Ergebnis 2019	Abweichung 2019	Ergebnis 2018	Ergebnis- veränderung gegenüber 2018	Übertra- gung von Ermäch- tigungen in Haushalts- folgejahre
in EUR															
			1	2	3	4	5	6	7	8	9	10	11	12	13
2	+ Zuwendungen, allgemeine Umlagen und sonstige Transferleistungen		0	0	0,00	0,00	0,00	0,00	0,00	0,00	1.256,39	1.256,39	0,00	1.256,39	0,00
4	+ Öffentlich-rechtliche Leistungsentgelte		34.800	0	0,00	0,00	0,00	34.800,00	0,00	34.800,00	33.207,47	-1.592,53	33.295,76	-88,29	0,00
5	+ Privatrechtliche Leistungsentgelte		8.500	0	0,00	0,00	0,00	8.500,00	0,00	8.500,00	5.340,00	-3.160,00	8.635,00	-3.295,00	0,00
6	+ Kostenerstattungen und Kostenumlagen		42.300	0	0,00	0,00	0,00	42.300,00	0,00	42.300,00	47.257,00	4.957,00	45.828,32	1.428,68	0,00
9	+ Sonstige laufende Einzahlungen		15.700	0	0,00	0,00	0,00	15.700,00	0,00	15.700,00	16.468,15	768,15	15.263,83	1.204,32	0,00
10	Summe der ordentlichen Einzahlungen (Summe der Nummer 1 bis 9)		101.300	0	0,00	0,00	0,00	101.300,00	0,00	101.300,00	103.529,01	2.229,01	103.022,91	506,10	0,00
11	- Personalauszahlungen		87.700	0	0,00	0,00	0,00	87.700,00	0,00	87.700,00	86.973,08	-726,92	83.899,21	3.073,87	0,00
13	- Auszahlungen für Sach- und Dienstleistungen		57.700	0	0,00	0,00	0,00	57.700,00	0,00	57.700,00	33.321,24	-24.378,76	32.702,49	618,75	0,00
14	- Zuwendungen, Umlagen und sonstige Transferauszahlungen		90.000	0	0,00	0,00	0,00	90.000,00	0,00	90.000,00	107.114,92	17.114,92	76.855,76	30.259,16	0,00
15	- Auszahlungen der sozialen Sicherung		50.000	0	0,00	0,00	0,00	50.000,00	0,00	50.000,00	40.818,89	-9.181,11	45.824,53	-5.005,64	0,00
16	- Zinsauszahlungen und sonstige Finanzauszahlungen		2.800	0	0,00	0,00	0,00	2.800,00	0,00	2.800,00	2.727,20	-72,80	2.915,35	-188,15	0,00
17	- Sonstige laufende Auszahlungen		12.200	0	0,00	0,00	0,00	12.200,00	0,00	12.200,00	8.975,45	-3.224,55	9.227,49	-252,04	0,00
18	Summe der ordentlichen Auszahlungen (Summe der Nummer 11 bis 17)		300.400	0	0,00	0,00	0,00	300.400,00	0,00	300.400,00	279.930,78	-20.469,22	251.424,83	28.505,95	0,00
19	Saldo der ordentlichen Ein- und Auszahlungen (Saldo der Nummer 10 und 18)		-199.100	0	0,00	0,00	0,00	-199.100,00	0,00	-199.100,00	-176.401,77	22.698,23	-148.401,92	-27.999,85	0,00
22	Saldo der ordentlichen und außerordentlichen Ein- und Auszahlungen (Nummer 19 zuzüglich Nummer 20 abzüglich Nummer 21)		-199.100	0	0,00	0,00	0,00	-199.100,00	0,00	-199.100,00	-176.401,77	22.698,23	-148.401,92	-27.999,85	0,00
22.1	Saldo der internen Ein- und Auszahlungen aus internen Leistungsbeziehungen		0	0	0,00	0,00	0,00	0,00	0,00	0,00	0,00	0,00	0,00	0,00	0,00
22.2	Saldo der ordentlichen und außerordentlichen Ein- und Auszahlungen nach Verrechnung der internen Leistungsbeziehungen (Summe der Nummern 22 und 22.1)		-199.100	0	0,00	0,00	0,00	-199.100,00	0,00	-199.100,00	-176.401,77	22.698,23	-148.401,92	-27.999,85	0,00
23	+ Einzahlungen aus Investitionszuwendungen		0	0	0,00	0,00	0,00	0,00	0,00	0,00	16.624,89	16.624,89	4.100,92	12.523,97	0,00
31	Summe der Einzahlungen aus Investitionstätigkeit (Summe der Nummern 23 bis 30)		0	0	0,00	0,00	0,00	0,00	0,00	0,00	16.624,89	16.624,89	4.100,92	12.523,97	0,00
33	- Auszahlungen für Sachanlagen		20.000	0	0,00	0,00	0,00	20.000,00	0,00	20.000,00	22.138,12	2.138,12	0,00	22.138,12	0,00
38	Summe der Auszahlungen aus Investitionstätigkeit (Summe der Nummern 32 bis 37)		20.000	0	0,00	0,00	0,00	20.000,00	0,00	20.000,00	22.138,12	2.138,12	0,00	22.138,12	0,00
39	Saldo der Ein- und Auszahlungen aus Investitionstätigkeit (Saldo der Nummern 31 und 38)		-20.000	0	0,00	0,00	0,00	-20.000,00	0,00	-20.000,00	-5.513,23	14.486,77	4.100,92	-9.614,15	0,00
40	Finanzmittelüberschuss / Finanzmittelfehlbetrag des Teilhaushaltes (Summe der Nummern 22.2 und 39)		-219.100	0	0,00	0,00	0,00	-219.100,00	0,00	-219.100,00	-181.915,00	37.185,00	-144.301,00	-37.614,00	0,00

Teilfinanzrechnung 2019**Teil A**

Teilhaushalt: 80 01

Kämmerei und Hauptamt, Bau- und Ordnungsamt

Kämmerei- und Hauptamt

Produktübersicht		Ansatz 2019	Verände- rung durch Nachtrag	über- und außerplan- mäßige Aus- zahlungen	zweckge- bundene Mehrein- zahlungen und ent- sprechende -auszah- lungen	Inanspruch- nahme der ein- oder ge- genseitigen Deckungs- fähigkeit	Ermächti- gungen 2019	übertragene Ermächti- gungen aus Haushalts- vorjahren	Gesamt- ermäch- tigungen 2019	Ergebnis 2019	Abweichung 2019	Ergebnis 2018	Ergebnis- veränderung gegenüber 2018	Übertra- gung von Ermäch- tigungen in Haushalts- folgejahre
Bezeichnung		in EUR												
11.10.10	Verwaltung der Gemeinde	-14.700	0	0,00	0,00	0,00	-14.700,00	0,00	-14.700,00	-11.761,67	2.938,33	-11.328,67	-433,00	0,00
12.10.10	Wahlen	-1.000	0	0,00	0,00	0,00	-1.000,00	0,00	-1.000,00	0,00	1.000,00	0,00	0,00	0,00
21.10.10	Grundschule Leopoldshagen	-118.700	0	0,00	0,00	0,00	-118.700,00	0,00	-118.700,00	-63.813,03	54.886,97	-63.114,59	-698,44	0,00
21.50.10	Regionale Schulen	-42.000	0	0,00	0,00	0,00	-42.000,00	0,00	-42.000,00	-45.921,81	-3.921,81	-28.307,38	-17.614,43	0,00
28.10.10	Heimat- und sonstige Kulturpflege	-4.600	0	0,00	0,00	0,00	-4.600,00	0,00	-4.600,00	-3.993,71	606,29	-2.341,65	-1.652,06	0,00
33.10.10	Förderung der Wohlfahrtspflege	0	0	0,00	0,00	0,00	0,00	0,00	0,00	-1.251,00	-1.251,00	-51,00	-1.200,00	0,00
36.10.10	Förderung von Kindern in Tageseinrichtungen und in Tagespflege	-50.000	0	0,00	0,00	0,00	-50.000,00	0,00	-50.000,00	-39.902,46	10.097,54	-45.824,53	5.922,07	0,00
42.40.10	Eigene Sportstätten	-400	0	0,00	0,00	0,00	-400,00	0,00	-400,00	-7.034,02	-6.634,02	-114,55	-6.919,47	0,00
54.00.10	Konzessionsabgaben	15.500	0	0,00	0,00	0,00	15.500,00	0,00	15.500,00	16.345,85	845,85	15.145,53	1.200,32	0,00
55.20.10	Wasser- und Bodenverband	-3.200	0	0,00	0,00	0,00	-3.200,00	0,00	-3.200,00	-24.583,15	-21.383,15	-8.364,16	-16.218,99	0,00

Teilfinanzrechnung 2019

Teil A

Teilhaushalt: 80 02

Kämmerei und Hauptamt, Bau- und Ordnungsamt

Bau- und Ordnungsamt

Nr.	Einzahlungs- und Auszahlungsarten (gemäß § 46 Absatz 1 i.V.m. § 4 Absatz 12 GemHVO-Doppik)	Verweis auf Anhang (Ifd. Nr.)	Ansatz 2019	Verände- rung durch Nachtrag	über- und außerplan- mäßige Aus- zahlungen	zweckge- bundene Mehrein- zahlungen und ent- sprechende -auszah- lungen	Inanspruch- nahme der ein- oder ge- genseitigen Deckungs- fähigkeit	Ermächti- gungen 2019	übertragene Ermächti- gungen aus Haushalts- vorjahren	Gesamt- ermäch- tigungen 2019	Ergebnis 2019	Abweichung 2019	Ergebnis 2018	Ergebnis- veränderung gegenüber 2018	Übertra- gung von Ermäch- tigungen in Haushalts- folgejahre
in EUR															
			1	2	3	4	5	6	7	8	9	10	11	12	13
2	+ Zuwendungen, allgemeine Umlagen und sonstige Transferleistungen		0	0	0,00	0,00	0,00	0,00	0,00	0,00	15.708,00	15.708,00	0,00	15.708,00	0,00
4	+ Öffentlich-rechtliche Leistungsentgelte		2.600	0	0,00	0,00	0,00	2.600,00	0,00	2.600,00	4.857,50	2.257,50	2.634,50	2.223,00	0,00
5	+ Privatrechtliche Leistungsentgelte		169.200	0	0,00	0,00	0,00	169.200,00	0,00	169.200,00	166.144,87	-3.055,13	160.110,01	6.034,86	0,00
6	+ Kostenerstattungen und Kostenumlagen		25.300	0	0,00	0,00	0,00	25.300,00	0,00	25.300,00	33.954,19	8.654,19	27.712,01	6.242,18	0,00
9	+ Sonstige laufende Einzahlungen		0	0	0,00	0,00	0,00	0,00	0,00	0,00	1.939,90	1.939,90	0,00	1.939,90	0,00
10	Summe der ordentlichen Einzahlungen (Summe der Nummer 1 bis 9)		197.100	0	0,00	0,00	0,00	197.100,00	0,00	197.100,00	222.604,46	25.504,46	190.456,52	32.147,94	0,00
11	- Personalauszahlungen		17.500	0	0,00	0,00	0,00	17.500,00	0,00	17.500,00	35.779,39	18.279,39	15.542,48	20.236,91	0,00
13	- Auszahlungen für Sach- und Dienstleistungen		171.400	0	0,00	0,00	0,00	171.400,00	0,00	171.400,00	119.919,69	-51.480,31	132.507,00	-12.587,31	0,00
14	- Zuwendungen, Umlagen und sonstige Transferauszahlungen		9.900	0	0,00	0,00	0,00	9.900,00	0,00	9.900,00	9.151,34	-748,66	8.686,57	464,77	0,00
15	- Auszahlungen der sozialen Sicherung		1.700	0	0,00	0,00	0,00	1.700,00	0,00	1.700,00	0,00	-1.700,00	2.943,11	-2.943,11	0,00
16	- Zinsauszahlungen und sonstige Finanzauszahlungen		11.400	0	0,00	0,00	0,00	11.400,00	0,00	11.400,00	8.922,67	-2.477,33	24.477,07	-15.554,40	0,00
17	- Sonstige laufende Auszahlungen		23.200	0	0,00	0,00	0,00	23.200,00	0,00	23.200,00	10.112,89	-13.087,11	12.648,98	-2.536,09	0,00
18	Summe der ordentlichen Auszahlungen (Summe der Nummer 11 bis 17)		235.100	0	0,00	0,00	0,00	235.100,00	0,00	235.100,00	183.885,98	-51.214,02	196.805,21	-12.919,23	0,00
19	Saldo der ordentlichen Ein- und Auszahlungen (Saldo der Nummer 10 und 18)		-38.000	0	0,00	0,00	0,00	-38.000,00	0,00	-38.000,00	38.718,48	76.718,48	-6.348,69	45.067,17	0,00
22	Saldo der ordentlichen und außerordentlichen Ein- und Auszahlungen (Nummer 19 zuzüglich Nummer 20 abzüglich Nummer 21)		-38.000	0	0,00	0,00	0,00	-38.000,00	0,00	-38.000,00	38.718,48	76.718,48	-6.348,69	45.067,17	0,00
22.1	Saldo der internen Ein- und Auszahlungen aus internen Leistungsbeziehungen		0	0	0,00	0,00	0,00	0,00	0,00	0,00	0,00	0,00	0,00	0,00	0,00
22.2	Saldo der ordentlichen und außerordentlichen Ein- und Auszahlungen nach Verrechnung der internen Leistungsbeziehungen (Summe der Nummern 22 und 22.1)		-38.000	0	0,00	0,00	0,00	-38.000,00	0,00	-38.000,00	38.718,48	76.718,48	-6.348,69	45.067,17	0,00
23	+ Einzahlungen aus Investitionszuwendungen		330.000	0	0,00	0,00	0,00	330.000,00	187.200,00	517.200,00	0,00	-517.200,00	0,00	0,00	187.200,00
26	+ Einzahlungen aus Sachanlagen		0	0	0,00	0,00	0,00	0,00	0,00	0,00	0,00	0,00	300,00	-300,00	0,00
31	Summe der Einzahlungen aus Investitionstätigkeit (Summe der Nummern 23 bis 30)		330.000	0	0,00	0,00	0,00	330.000,00	187.200,00	517.200,00	0,00	-517.200,00	300,00	-300,00	187.200,00
33	- Auszahlungen für Sachanlagen		518.000	0	0,00	0,00	0,00	518.000,00	273.346,47	791.346,47	86.192,75	-705.153,72	16.653,53	69.539,22	205.153,72
38	Summe der Auszahlungen aus Investitionstätigkeit (Summe der Nummern 32 bis 37)		518.000	0	0,00	0,00	0,00	518.000,00	273.346,47	791.346,47	86.192,75	-705.153,72	16.653,53	69.539,22	205.153,72
39	Saldo der Ein- und Auszahlungen aus Investitionstätigkeit (Saldo der Nummern 31 und 38)		-188.000	0	0,00	0,00	0,00	-188.000,00	-86.146,47	-274.146,47	-86.192,75	187.953,72	-16.353,53	-69.839,22	-17.953,72
40	Finanzmittelüberschuss / Finanzmittelfehlbetrag des Teilhaushaltes (Summe der Nummern 22.2 und 39)		-226.000	0	0,00	0,00	0,00	-226.000,00	-86.146,47	-312.146,47	-47.474,27	264.672,20	-22.702,22	-24.772,05	-17.953,72

Teilfinanzrechnung 2019**Teil A**

Teilhaushalt: 80 02

Kämmerei und Hauptamt, Bau- und Ordnungsamt

Bau- und Ordnungsamt

Produktübersicht		Ansatz 2019	Verände- rung durch Nachtrag	über- und außerplan- mäßige Aus- zahlungen	zweckge- bundene Mehrein- zahlungen und ent- sprechende -auszah- lungen	Inanspruch- nahme der ein- oder ge- genseitigen Deckungs- fähigkeit	Ermächti- gungen 2019	übertragene Ermächti- gungen aus Haushalts- vorjahren	Gesamt- ermäch- tigungen 2019	Ergebnis 2019	Abweichung 2019	Ergebnis 2018	Ergebnis- veränderung gegenüber 2018	Übertra- gung von Ermäch- tigungen in Haushalts- folgejahre
Bezeichnung		in EUR												
11.40.20	Liegenschaften	62.500	0	0,00	0,00	0,00	62.500,00	0,00	62.500,00	70.451,20	7.951,20	38.015,30	32.435,90	0,00
11.40.30	Bauhof	-16.000	0	0,00	0,00	0,00	-16.000,00	0,00	-16.000,00	-15.285,81	714,19	-11.041,05	-4.244,76	0,00
12.60.10	Feuerwehr	-209.000	0	0,00	0,00	0,00	-209.000,00	-86.146,47	-295.146,47	-96.307,23	198.839,24	-34.311,05	-61.996,18	0,00
51.10.10	Orts- und Regionalplanung / Bauleitplanung	-10.000	0	0,00	0,00	0,00	-10.000,00	0,00	-10.000,00	1.075,83	11.075,83	-635,00	1.710,83	0,00
54.10.10	Gemeindestraßen einschl. Spielplätze	-50.000	0	0,00	0,00	0,00	-50.000,00	0,00	-50.000,00	-6.097,37	43.902,63	-14.204,95	8.107,58	0,00
55.30.10	Friedhof	-3.500	0	0,00	0,00	0,00	-3.500,00	0,00	-3.500,00	-1.310,89	2.189,11	-525,47	-785,42	0,00

Teilfinanzrechnung 2019

Teil A

Teilhaushalt: 90 01

Zentrale Finanzdienstleistungen

Zentrale Finanzdienstleistungen

Nr.	Einzahlungs- und Auszahlungsarten (gemäß § 46 Absatz 1 i.V.m. § 4 Absatz 12 GemHVO-Doppik)	Verweis auf Anhang (Ifd. Nr.)	Ansatz 2019	Verände- rung durch Nachtrag	über- und außerplan- mäßige Aus- zahlungen	zweckge- bundene Mehrein- zahlungen und ent- sprechende -auszah- lungen	Inanspruch- nahme der ein- oder ge- genseitigen Deckungs- fähigkeit	Ermächti- gungen 2019	übertragene Ermächti- gungen aus Haushalts- vorjahren	Gesamt- ermäch- tigungen 2019	Ergebnis 2019	Abweichung 2019	Ergebnis 2018	Ergebnis- veränderung gegenüber 2018	Übertra- gung von Ermäch- tigungen in Haushalts- folgejahre
			in EUR												
			1	2	3	4	5	6	7	8	9	10	11	12	13
1	+ Steuern und ähnliche Abgaben		236.600	0	0,00	0,00	0,00	236.600,00	0,00	236.600,00	247.006,51	10.406,51	228.796,90	18.209,61	0,00
2	+ Zuwendungen, allgemeine Umlagen und sonstige Transferleistungen		325.200	0	0,00	0,00	0,00	325.200,00	0,00	325.200,00	325.261,59	61,59	315.693,72	9.567,87	0,00
8	+ Zinseinzahlungen und sonstige Finanzeinzahlungen		5.700	0	0,00	0,00	0,00	5.700,00	0,00	5.700,00	5.087,33	-612,67	5.836,52	-749,19	0,00
10	Summe der ordentlichen Einzahlungen (Summe der Nummer 1 bis 9)		567.500	0	0,00	0,00	0,00	567.500,00	0,00	567.500,00	577.355,43	9.855,43	550.327,14	27.028,29	0,00
14	- Zuwendungen, Umlagen und sonstige Transferauszahlungen		404.900	0	0,00	0,00	0,00	404.900,00	0,00	404.900,00	373.249,11	-31.650,89	345.991,49	27.257,62	0,00
16	- Zinsauszahlungen und sonstige Finanzauszahlungen		2.100	0	0,00	0,00	0,00	2.100,00	0,00	2.100,00	483,32	-1.616,68	538,83	-55,51	0,00
18	Summe der ordentlichen Auszahlungen (Summe der Nummer 11 bis 17)		407.000	0	0,00	0,00	0,00	407.000,00	0,00	407.000,00	373.732,43	-33.267,57	346.530,32	27.202,11	0,00
19	Saldo der ordentlichen Ein- und Auszahlungen (Saldo der Nummer 10 und 18)		160.500	0	0,00	0,00	0,00	160.500,00	0,00	160.500,00	203.623,00	43.123,00	203.796,82	-173,82	0,00
22	Saldo der ordentlichen und außerordentlichen Ein- und Auszahlungen (Nummer 19 zuzüglich Nummer 20 abzüglich Nummer 21)		160.500	0	0,00	0,00	0,00	160.500,00	0,00	160.500,00	203.623,00	43.123,00	203.796,82	-173,82	0,00
22.1	Saldo der internen Ein- und Auszahlungen aus internen Leistungsbeziehungen		0	0	0,00	0,00	0,00	0,00	0,00	0,00	0,00	0,00	0,00	0,00	0,00
22.2	Saldo der ordentlichen und außerordentlichen Ein- und Auszahlungen nach Verrechnung der internen Leistungsbeziehungen (Summe der Nummern 22 und 22.1)		160.500	0	0,00	0,00	0,00	160.500,00	0,00	160.500,00	203.623,00	43.123,00	203.796,82	-173,82	0,00
23	+ Einzahlungen aus Investitionszuwendungen		13.500	0	0,00	0,00	0,00	13.500,00	0,00	13.500,00	13.552,57	52,57	13.058,63	493,94	0,00
31	Summe der Einzahlungen aus Investitionstätigkeit (Summe der Nummern 23 bis 30)		13.500	0	0,00	0,00	0,00	13.500,00	0,00	13.500,00	13.552,57	52,57	13.058,63	493,94	0,00
38	Summe der Auszahlungen aus Investitionstätigkeit (Summe der Nummern 32 bis 37)		0	0	0,00	0,00	0,00	0,00	0,00	0,00	0,00	0,00	0,00	0,00	0,00
39	Saldo der Ein- und Auszahlungen aus Investitionstätigkeit (Saldo der Nummern 31 und 38)		13.500	0	0,00	0,00	0,00	13.500,00	0,00	13.500,00	13.552,57	52,57	13.058,63	493,94	0,00
40	Finanzmittelüberschuss / Finanzmittelfehlbetrag des Teilhaushaltes (Summe der Nummern 22.2 und 39)		174.000	0	0,00	0,00	0,00	174.000,00	0,00	174.000,00	217.175,57	43.175,57	216.855,45	320,12	0,00

Teilfinanzrechnung 2019**Teil A**

Teilhaushalt: 90 01

Zentrale Finanzdienstleistungen

Zentrale Finanzdienstleistungen

Produktübersicht		Ansatz 2019	Verände- rung durch Nachtrag	über- und außerplan- mäßige Aus- zahlungen	zweckge- bundene Mehrein- zahlungen und ent- sprechende -auszah- lungen	Inanspruch- nahme der ein- oder ge- genseitigen Deckungs- fähigkeit	Ermächti- gungen 2019	übertragene Ermächti- gungen aus Haushalts- vorjahren	Gesamt- ermäch- tigungen 2019	Ergebnis 2019	Abweichung 2019	Ergebnis 2018	Ergebnis- veränderung gegenüber 2018	Übertra- gung von Ermäch- tigungen in Haushalts- folgejahre
Bezeichnung		in EUR												
61.10.10	Steuern, allgemeine Zuweisungen und Umlagen	170.400	0	0,00	0,00	0,00	170.400,00	0,00	170.400,00	212.589,56	42.189,56	211.712,76	876,80	0,00
61.20.10	Sonstige allgemeine Finanzwirtschaft	3.600	0	0,00	0,00	0,00	3.600,00	0,00	3.600,00	4.586,01	986,01	5.142,69	-556,68	0,00

Bilanz 2019**Aktiva Passiva**

Bezeichnung	Verweis auf Anhang (Ifd. Nr.)	01.01.2019	31.12.2019	Veränderung gegenüber 2018
		in EUR		
1 Anlagevermögen		3.252.722,80	3.250.342,50	-2.380,30
1.1 Immaterielle Vermögensgegenstände		3,00	3,00	0,00
1.1.1 Gewerbliche Schutzrechte und ähnliche Rechte und Werte sowie Lizenzen an solchen Rechten und Werten		2,00	2,00	0,00
1.1.3 Gezahlte Investitionszuschüsse		1,00	1,00	0,00
1.2 Sachanlagen		2.972.224,15	2.969.843,85	-2.380,30
1.2.1 Wald, Forsten		1,00	1,00	0,00
1.2.2 Sonstige unbebaute Grundstücke und grundstücksgleiche Rechte		37.511,70	37.511,70	0,00
1.2.3 Bebaute Grundstücke und grundstücksgleiche Rechte		2.141.657,41	2.110.433,67	-31.223,74
1.2.4 Infrastrukturvermögen		731.187,47	694.439,82	-36.747,65
1.2.7 Maschinen, technische Anlagen, Fahrzeuge		43.266,63	127.250,40	83.983,77
1.2.8 Betriebs- und Geschäftsausstattung		4.369,76	207,26	-4.162,50
1.2.10 Geleistete Anzahlungen auf Sachanlagen, Anlagen im Bau		14.230,18	0,00	-14.230,18
1.3 Finanzanlagen		280.495,65	280.495,65	0,00
1.3.5 Sondervermögen mit Sonderrechnung, Zweckverbände, Anstalten des öffentlichen Rechts, rechtsfähige kommunale Stiftungen		280.495,65	280.495,65	0,00
2 Umlaufvermögen		196.301,48	219.546,20	23.244,72
2.1 Vorräte		66.724,06	61.782,63	-4.941,43
2.1.1 Roh-, Hilfs- und Betriebsstoffe		3.435,70	4.983,66	1.547,96
2.1.2 Unfertige Erzeugnisse, unfertige Leistungen		63.288,36	56.798,97	-6.489,39
2.2 Forderungen und sonstige Vermögensgegenstände		21.433,55	30.999,84	9.566,29
2.2.1 Öffentlich-rechtliche Forderungen, Forderungen aus Transferleistungen		7.288,23	7.215,51	-72,72
2.2.2 Privatrechtliche Forderungen aus Lieferungen und Leistungen		13.351,69	13.450,83	99,14
2.2.6 Forderungen gegen den sonstigen öffentlichen Bereich		793,63	10.333,50	9.539,87
2.2.6.2 Sonstige Forderungen gegen den sonstigen öffentlichen Bereich		793,63	10.333,50	9.539,87
2.4 Kassenbestand, Bundesbankguthaben, Guthaben bei der Europäischen Zentralbank, Guthaben bei Kreditinstituten und Schecks		108.143,87	126.763,73	18.619,86
Bilanzsumme		3.449.024,28	3.469.888,70	20.864,42

Bezeichnung	Verweis auf Anhang (Ifd. Nr.)	01.01.2019	31.12.2019	Veränderung gegenüber 2018
		in EUR		
1 Eigenkapital		750.043,12	783.964,61	33.921,49
1.1 Kapitalrücklage		817.803,10	812.519,56	-5.283,54
1.1.1 Allgemeine Kapitalrücklage		729.559,84	719.188,38	-10.371,46
1.1.2 Zweckgebundene Kapitalrücklagen		88.243,26	93.331,18	5.087,92
1.3 Ergebnisvortrag		-67.759,98	-67.759,98	0,00
1.4 Jahresüberschuss/Jahresfehlbetrag		0,00	39.205,03	39.205,03
2 Sonderposten		1.222.348,04	1.206.477,62	-15.870,42
2.1 Sonderposten zum Anlagevermögen		1.222.348,04	1.206.477,62	-15.870,42
2.1.1 Sonderposten aus Zuwendungen		1.215.647,12	1.194.862,99	-20.784,13
2.1.3 Sonderposten aus Anzahlungen für Anlagevermögen		6.700,92	11.614,63	4.913,71
3 Rückstellungen		0,00	0,00	0,00
4 Verbindlichkeiten		1.441.012,64	1.445.939,97	4.927,33
4.2 Verbindlichkeiten aus Kreditaufnahmen		661.371,92	628.094,46	-33.277,46
4.2.1 Verbindlichkeiten aus Kreditaufnahmen für Investitionen und Investitionsförderungsmaßnahmen		661.371,92	628.094,46	-33.277,46
4.4 Erhaltene Anzahlungen auf Bestellungen		77.700,78	61.438,95	-16.261,83
4.5 Verbindlichkeiten aus Lieferungen und Leistungen		21.298,29	12.329,84	-8.968,45
4.6 Verbindlichkeiten aus Transferleistungen		1.200,00	64,89	-1.135,11
4.10 Verbindlichkeiten gegenüber dem sonstigen öffentlichen Bereich		674.699,17	737.760,59	63.061,42
4.10.1 Verbindlichkeiten aus dem gemeinsamen Zahlungsmittelbestand		112.041,91	209.533,47	97.491,56
4.10.2 Sonstige Verbindlichkeiten gegenüber dem sonstigen öffentlichen Bereich		562.657,26	528.227,12	-34.430,14
4.11 Sonstige Verbindlichkeiten		4.742,48	6.251,24	1.508,76
5 Rechnungsabgrenzungsposten		35.620,48	33.506,50	-2.113,98
5.1 Grabnutzungsentgelte		33.415,26	32.466,41	-948,85
5.3 Sonstige		2.205,22	1.040,09	-1.165,13
Bilanzsumme		3.449.024,28	3.469.888,70	20.864,42

Bilanz Aktiva 2019

Bezeichnung	Verweis auf Anhang (lfd. Nr.)	01.01.2019	31.12.2019	Veränderung gegenüber 2018
		in EUR		
1 Anlagevermögen		3.252.722,80	3.250.342,50	-2.380,30
1.1 Immaterielle Vermögensgegenstände		3,00	3,00	0,00
1.1.1 Gewerbliche Schutzrechte und ähnliche Rechte und Werte sowie Lizenzen an solchen Rechten und Werten		2,00	2,00	0,00
01130000 Sonstige Lizenzen		2,00	2,00	0,00
1.1.3 Gezahlte Investitionszuschüsse		1,00	1,00	0,00
01310000 Geleistete Investitionszuschüsse		1,00	1,00	0,00
1.2 Sachanlagen		2.972.224,15	2.969.843,85	-2.380,30
1.2.1 Wald, Forsten		1,00	1,00	0,00
02110000 Mischwald		1,00	1,00	0,00
1.2.2 Sonstige unbebaute Grundstücke und grundstücksgleiche Rechte		37.511,70	37.511,70	0,00
02211000 Gräberfelder		4.476,92	4.476,92	0,00
02230000 Kleingartenanlagen, Gartenland		830,64	830,64	0,00
02240000 Sportflächen		117,12	117,12	0,00
02290000 Sonstige Grünflächen		7.970,04	7.970,04	0,00
02310000 Ackerland		41,60	41,60	0,00
02960000 Bauland		7.797,88	7.797,88	0,00
02990000 sonstige unbebaute Grundstücke		16.277,50	16.277,50	0,00
1.2.3 Bebaute Grundstücke und grundstücksgleiche Rechte		2.141.657,41	2.110.433,67	-31.223,74
03110000 Bebaute Grundstücke und grundstücksgleiche Rechte Einfamilienhäuser		3.374,45	3.374,45	0,00
03120000 Bebaute Grundstücke und grundstücksgleiche Rechte Mehrfamilienhäuser		703.463,67	685.387,64	-18.076,03
03310000 Bebaute Grundstücke und grundstücksgleiche Rechte Grundschulen (§ 11 II Nr. 1a SchulG M-V)		1.317.396,53	1.289.308,84	-28.087,69
03430000 Bebaute Grundstücke und grundstücksgleiche Rechte Museen		15.829,52	15.200,89	-628,63
03540000 Bebaute Grundstücke und grundstücksgleiche Rechte Sportplätze		19.429,90	36.823,20	17.393,30
03921000 Bebaute Grundstücke und grundstücksgleiche Rechte Friedhofsgebäude / Leichen-, Trauerhallen		12.463,80	12.368,10	-95,70
03950000 Bebaute Grundstücke und grundstücksgleiche Rechte Brand- und Katastrophenschutzeinrichtungen		37.559,34	36.862,00	-697,34
03999000 Sonstige Gebäude und Bauten		32.140,20	31.108,55	-1.031,65
1.2.4 Infrastrukturvermögen		731.187,47	694.439,82	-36.747,65
04810000 Grundstücke und grundstücksgleiche Rechte Straßen, Wege, Plätze und Verkehrslenkungsanlagen		12.859,20	12.859,20	0,00
04824000 Gemeindestraßen		173.354,79	165.100,01	-8.254,78
04832000 Gehwege		26.927,80	23.047,65	-3.880,15
04835000 Landwirtschaftliche Wege		452.681,09	433.752,33	-18.928,76
04839000 Sonstige Wege		9.382,40	8.660,68	-721,72
04841000 Parkplätze		42.612,31	39.547,30	-3.065,01
04871000 Strombetriebene Straßenbeleuchtung		3.803,47	3.043,18	-760,29
04931000 Bahnhöfe, Buswartehallen, sonstige Wartehallen		1.346,10	1.243,02	-103,08
04990000 Sonstige (u.a. Bachverrohrung)		8.220,31	7.186,45	-1.033,86
1.2.7 Maschinen, technische Anlagen, Fahrzeuge		43.266,63	127.250,40	83.983,77
07130000 Baufahrzeuge, Zugmaschinen, Kipper, Kranfahrzeuge		1,00	1,00	0,00
07140000 Brand-, Rettungs- und Katastrophenschutzfahrzeuge		16.655,53	103.205,18	86.549,65

Bilanz Aktiva 2019

Bezeichnung	Verweis auf Anhang (lfd. Nr.)	01.01.2019	31.12.2019	Veränderung gegenüber 2018
		in EUR		
07181000 Anhänger, LKW-Wechselaufbauten		1,00	1,00	0,00
07182000 Salzstreugeräte für Winterfahrzeuge		1,00	1,00	0,00
07183000 Schneepflüge		1,00	1,00	0,00
07184000 Mäheinrichtungen		1,00	1,00	0,00
07189000 Sonstige Zusatzgeräte		1,00	1,00	0,00
07220000 Betriebstechnik		74,26	55,70	-18,56
07250000 Technische Anlagen des Brand-, Hochwasser- und Katastrophenschutzes		26.528,84	17.830,80	-8.698,04
07390000 Sonstige Betriebsvorrichtungen		2,00	6.152,72	6.150,72
1.2.8 Betriebs- und Geschäftsausstattung		4.369,76	207,26	-4.162,50
08214000 Brand- und Katastrophenschutz		1,00	0,00	-1,00
08224000 Hardware und EDV-technische Ausstattung		7,00	0,00	-7,00
08250000 Schuleinrichtungen		1.710,58	207,26	-1.503,32
08290000 Sonstige Betriebs- und Geschäftsausstattung		2.651,18	0,00	-2.651,18
1.2.10 Geleistete Anzahlungen auf Sachanlagen, Anlagen im Bau		14.230,18	0,00	-14.230,18
09600001 Auszahlungen für Baumaßnahmen		14.230,18	0,00	-14.230,18
1.3 Finanzanlagen		280.495,65	280.495,65	0,00
1.3.5 Sondervermögen mit Sonderrechnung, Zweckverbände, Anstalten des öffentlichen Rechts, rechtsfähige kommunale Stiftungen		280.495,65	280.495,65	0,00
12310000 Zweckverband Wasser- und Abwasser Ueckermünde		255.998,00	255.998,00	0,00
12311000 Anteile am Kommunalen Anteilseignerverband Nordost der E.DIS AG		24.497,65	24.497,65	0,00
2 Umlaufvermögen		196.301,48	219.546,20	23.244,72
2.1 Vorräte		66.724,06	61.782,63	-4.941,43
2.1.1 Roh-, Hilfs- und Betriebsstoffe		3.435,70	4.983,66	1.547,96
14110000 Rohstoffe		3.435,70	4.983,66	1.547,96
2.1.2 Unfertige Erzeugnisse, unfertige Leistungen		63.288,36	56.798,97	-6.489,39
14220000 Unfertige Leistungen		63.288,36	56.798,97	-6.489,39
2.2 Forderungen und sonstige Vermögensgegenstände		21.433,55	30.999,84	9.566,29
2.2.1 Öffentlich-rechtliche Forderungen, Forderungen aus Transferleistungen		7.288,23	7.215,51	-72,72
15150000 Gebührenforderungen gegen den privaten Bereich (Debitoren)		932,84	1.395,88	463,04
15300150 Grundsteuerforderungen gegen den privaten Bereich (Debitoren)		2.714,09	3.799,16	1.085,07
15300250 Gewerbesteuerforderungen gegen den privaten Bereich (Debitoren)		4.636,95	5.960,15	1.323,20
15300350 Sonstige Steuerforderungen gegen den privaten Bereich (Debitoren)		250,00	381,97	131,97
15550000 Sonstige öffentlich-rechtliche Forderungen gegen den privaten Bereich (Debitoren)		3.110,00	34,00	-3.076,00
21200001 EWB Öffentlich-rechtliche Forderungen		-4.355,65	-4.355,65	0,00
2.2.2 Privatrechtliche Forderungen aus Lieferungen und Leistungen		13.351,69	13.450,83	99,14
16500000 Privatrechtliche Forderungen aus Lieferungen und Leistungen gegen den privaten Bereich		14.266,44	14.365,58	99,14
21200002 EWB Privatrechtliche Forderungen		-914,75	-914,75	0,00
2.2.6 Forderungen gegen den sonstigen öffentlichen Bereich		793,63	10.333,50	9.539,87
15300340 Sonstige Steuerforderungen gegen den öffentlichen Bereich (Debitoren)		793,63	562,08	-231,55

Bilanz Aktiva 2019

Bezeichnung	Verweis auf Anhang (lfd. Nr.)	01.01.2019	31.12.2019	Veränderung gegenüber 2018
			in EUR	
15440000 Forderungen aus Transferleistungen gegen den öffentlichen Bereich (Debitoren)		0,00	9.169,43	9.169,43
16400000 Privatrechtliche Forderungen aus Lieferungen und Leistungen dem öffentlichen Bereich		0,00	601,99	601,99
2.2.6.2 Sonstige Forderungen gegen den sonstigen öffentlichen Bereich		793,63	10.333,50	9.539,87
15300340 Sonstige Steuerforderungen gegen den öffentlichen Bereich (Debitoren)		793,63	562,08	-231,55
15440000 Forderungen aus Transferleistungen gegen den öffentlichen Bereich (Debitoren)		0,00	9.169,43	9.169,43
16400000 Privatrechtliche Forderungen aus Lieferungen und Leistungen dem öffentlichen Bereich		0,00	601,99	601,99
2.4 Kassenbestand, Bundesbankguthaben, Guthaben bei der Europäischen Zentralbank, Guthaben bei Kreditinstituten und Schecks		108.143,87	126.763,73	18.619,86
Bilanzsumme		3.449.024,28	3.469.888,70	20.864,42

Bilanz Passiva 2019

Bezeichnung		Verweis auf Anhang (lfd. Nr.)	01.01.2019	31.12.2019	Veränderung gegenüber 2018
			in EUR		
1	Eigenkapital		750.043,12	783.964,61	33.921,49
1.1	Kapitalrücklage		817.803,10	812.519,56	-5.283,54
	20110000 Allgemeine Kapitalrücklage		729.559,84	719.188,38	-10.371,46
	20120000 Kapitalrücklage aus investiv gebundenen Zuweisungen		79.778,61	93.331,18	13.552,57
	20120002 Kapitalrücklage aus investiven Zuweisungen Soforthilfen, Sonderhilfen des Landes		8.464,65	0,00	-8.464,65
1.1.1	Allgemeine Kapitalrücklage		729.559,84	719.188,38	-10.371,46
	20110000 Allgemeine Kapitalrücklage		729.559,84	719.188,38	-10.371,46
1.1.2	Zweckgebundene Kapitalrücklagen		88.243,26	93.331,18	5.087,92
	20120000 Kapitalrücklage aus investiv gebundenen Zuweisungen		79.778,61	93.331,18	13.552,57
	20120002 Kapitalrücklage aus investiven Zuweisungen Soforthilfen, Sonderhilfen des Landes		8.464,65	0,00	-8.464,65
1.3	Ergebnisvortrag		-67.759,98	-67.759,98	0,00
1.4	Jahresüberschuss/Jahresfehlbetrag		0,00	39.205,03	39.205,03
2	Sonderposten		1.222.348,04	1.206.477,62	-15.870,42
2.1	Sonderposten zum Anlagevermögen		1.222.348,04	1.206.477,62	-15.870,42
2.1.1	Sonderposten aus Zuwendungen		1.215.647,12	1.194.862,99	-20.784,13
	23141000 Sonderposten aus Zuwendungen vom Bund		67.069,27	60.897,39	-6.171,88
	23142000 Sonderposten aus Zuwendungen vom Land für Investitionen		1.130.918,81	1.117.584,76	-13.334,05
	23143000 Sonderposten aus Zuwendungen von Gemeinden und Gemeindeverbänden		14.127,27	13.534,28	-592,99
	23151000 Sonderposten aus Zuwendungen von privaten Unternehmen		2.967,08	2.845,56	-121,52
	23159000 Sonderposten aus Zuwendungen vom sonstigen privaten Bereich		564,69	1,00	-563,69
2.1.3	Sonderposten aus Anzahlungen für Anlagevermögen		6.700,92	11.614,63	4.913,71
	23312000 Anzahlungen auf Sonderposten aus Zuwendungen vom Land		4.100,92	9.014,63	4.913,71
	23315900 Anzahlung auf Sonderposten aus Zuwendungen vom sonstigen privaten Bereich		2.600,00	2.600,00	0,00
3	Rückstellungen		0,00	0,00	0,00
4	Verbindlichkeiten		1.441.012,64	1.445.939,97	4.927,33
4.2	Verbindlichkeiten aus Kreditaufnahmen		661.371,92	628.094,46	-33.277,46
	31593103 Investitionskredit 3 vom inländ. Geldmarkt, Laufzeit 5 J. und mehr		29.122,05	27.163,15	-1.958,90
	31593104 Investitionskredit 4 vom inländ. Geldmarkt, Laufzeit 5 J. und mehr		793,57	396,81	-396,76
	31593105 Investitionskredit 5 vom inländ. Geldmarkt, Laufzeit 5 J. und mehr		10.648,83	8.599,27	-2.049,56
	31593106 Investitionskredit 6 vom inländ. Geldmarkt, Laufzeit 5 J. und mehr		481.375,32	462.099,26	-19.276,06
	31593108 Investitionskredit 8 vom inländ. Geldmarkt, Laufzeit 5 J. und mehr		139.432,15	129.835,97	-9.596,18
4.2.1	Verbindlichkeiten aus Kreditaufnahmen für Investitionen und Investitionsförderungsmaßnahmen		661.371,92	628.094,46	-33.277,46
	31593103 Investitionskredit 3 vom inländ. Geldmarkt, Laufzeit 5 J. und mehr		29.122,05	27.163,15	-1.958,90
	31593104 Investitionskredit 4 vom inländ. Geldmarkt, Laufzeit 5 J. und mehr		793,57	396,81	-396,76
	31593105 Investitionskredit 5 vom inländ. Geldmarkt, Laufzeit 5 J. und mehr		10.648,83	8.599,27	-2.049,56
	31593106 Investitionskredit 6 vom inländ. Geldmarkt, Laufzeit 5 J. und mehr		481.375,32	462.099,26	-19.276,06

Bilanz Passiva 2019

Bezeichnung	Verweis auf Anhang (lfd. Nr.)	01.01.2019	31.12.2019	Veränderung gegenüber 2018
		in EUR		
31593108 Investitionskredit 8 vom inländ. Geldmarkt, Laufzeit 5 J. und mehr		139.432,15	129.835,97	-9.596,18
4.4 Erhaltene Anzahlungen auf Bestellungen		77.700,78	61.438,95	-16.261,83
34590000 Erhaltene Anzahlungen auf Bestellungen vom sonstigen privaten Bereich		77.700,78	61.438,95	-16.261,83
4.5 Verbindlichkeiten aus Lieferungen und Leistungen		21.298,29	12.329,84	-8.968,45
35500000 Verbindlichkeiten LuL privater Bereich (Kreditoren)		21.298,29	12.329,84	-8.968,45
4.6 Verbindlichkeiten aus Transferleistungen		1.200,00	64,89	-1.135,11
36500000 Verbindlichkeiten aus Transferleistungen gegenüber dem privaten Bereich		1.200,00	64,89	-1.135,11
4.10 Verbindlichkeiten gegenüber dem sonstigen öffentlichen Bereich		674.699,17	737.760,59	63.061,42
31423101 Investitionskredit 1 vom Land Laufzeit 5 Jahre und mehr Euro-Währung (fester Zins)		60.781,81	54.164,89	-6.616,92
31423102 Investitionskredit 2 vom Land Laufzeit 5 Jahre und mehr Euro-Währung (fester Zins)		41.853,90	36.581,52	-5.272,38
31423103 Investitionskredit 3 vom Land Laufzeit 5 Jahre und mehr Euro-Währung (fester Zins)		458.380,00	436.020,00	-22.360,00
35400000 Verbindlichkeiten LuL öffentlicher Bereich (Kreditoren)		0,00	1.330,34	1.330,34
36400000 Verbindlichkeiten aus Transferleistungen gegenüber dem öffentlichen Bereich		1.641,55	130,37	-1.511,18
37431000 Laufendes Verrechnungskonto		112.041,91	209.533,47	97.491,56
4.10.1 Verbindlichkeiten aus dem gemeinsamen Zahlungsmittelbestand		112.041,91	209.533,47	97.491,56
37431000 Laufendes Verrechnungskonto		112.041,91	209.533,47	97.491,56
4.10.2 Sonstige Verbindlichkeiten gegenüber dem sonstigen öffentlichen Bereich		562.657,26	528.227,12	-34.430,14
31423101 Investitionskredit 1 vom Land Laufzeit 5 Jahre und mehr Euro-Währung (fester Zins)		60.781,81	54.164,89	-6.616,92
31423102 Investitionskredit 2 vom Land Laufzeit 5 Jahre und mehr Euro-Währung (fester Zins)		41.853,90	36.581,52	-5.272,38
31423103 Investitionskredit 3 vom Land Laufzeit 5 Jahre und mehr Euro-Währung (fester Zins)		458.380,00	436.020,00	-22.360,00
35400000 Verbindlichkeiten LuL öffentlicher Bereich (Kreditoren)		0,00	1.330,34	1.330,34
36400000 Verbindlichkeiten aus Transferleistungen gegenüber dem öffentlichen Bereich		1.641,55	130,37	-1.511,18
4.11 Sonstige Verbindlichkeiten		4.742,48	6.251,24	1.508,76
37500000 Verbindlichkeiten privater Bereich (Kreditoren)		0,00	640,00	640,00
37920000 Kautionen		4.742,48	5.611,24	868,76
5. Rechnungsabgrenzungsposten		35.620,48	33.506,50	-2.113,98
5.1 Grabnutzungsentgelte		33.415,26	32.466,41	-948,85
39300001 Passive Rechnungsabgrenzung für Grabnutzungsentgelte		33.415,26	32.466,41	-948,85
5.3 Sonstige		2.205,22	1.040,09	-1.165,13
39901000 Passiver Rechnungsabgrenzung Überzahlung (Einzahlung altes HHJahr, Ertrag im neuen HHJahr)		2.205,22	1.040,09	-1.165,13
Bilanzsumme		3.449.024,28	3.469.888,70	20.864,42

Anhang
zum Jahresabschluss der Gemeinde
Leopoldshagen
für das Haushaltsjahr 2019

Inhalt

1. Rechtsgrundlagen	4
2. Rahmenbedingungen.....	4
3. Gliederung des Jahresabschlusses.....	9
3.1. Abweichungen von den bisher angewandten Bilanzierungs- und Bewertungsmethoden	9
4. Angaben zu einzelnen Positionen der Bilanz – Aktivseite	10
4.1. Anlagevermögen.....	10
4.1.1. Immaterielle Vermögensgegenstände.....	10
4.1.3. Finanzanlagen	12
4.1.4. Kennzahlen zum Anlagevermögen	12
4.2. Umlaufvermögen	14
4.2.1. Vorräte	14
4.2.2. Forderungen und sonstige Vermögensgegenstände	14
4.2.2.1. Kennzahlen zu den Forderungen	15
4.3. Wertpapiere des Umlaufvermögens	15
4.4. Liquide Mittel.....	15
4.4.1. Kennzahlen zur Liquidität	16
4.5. Rechnungsabgrenzungsposten.....	16
5. Angaben zu einzelnen Positionen der Bilanz – Passivseite.....	17
5.1. Eigenkapital.....	17
5.1.1 Eigenkapitalentwicklung	17
5.1.2 Kennzahlen zum Eigenkapital	18
5.2. Kapitalrücklage	18
5.3. Ergebn isrücklagen.....	18
5.3.1. Rücklagen für Belastungen aus dem kommunalen Finanzausgleich	18
5.3.2. Zweckgebundene Ergebn isrücklagen	19
5.4. Ergebnisvortrag und Jahresüberschuss / Jahresfehlbetrag	19
5.5. Sonderposten.....	19
5.5.1. Sonderposten zum Anlagevermögen.....	19

5.5.1.1. Sonderposten aus Zuwendungen	20
5.5.1.2. Sonderposten aus Anzahlungen für Anlagevermögen	20
5.6. Rückstellungen.....	20
5.7. Verbindlichkeiten	21
5.7.1. Verbindlichkeiten aus dem gemeinsamen Zahlungsmittelbestand.....	22
5.7.2. Entwicklung der Investitionskreditverbindlichkeiten	23
5.7.3. Kennzahlen zur Verschuldung.....	24
5.8. Rechnungsabgrenzungsposten.....	25
5.8.1. Grabnutzungsentgelte	25
5.9.2. Sonstige Rechnungsabgrenzungsposten	25
6. Angaben zur Ergebnisrechnung	26
6.1. Entwicklung der Erträge	28
6.2. Entwicklung der Aufwendungen.....	30
6.3. Kennzahlen zur Ergebnisrechnung.....	32
7. Angaben zur Finanzrechnung	34
8. Angaben zu den Teilrechnungen.....	36
8.1. Entwicklung der Teilergebnisrechnungen.....	36
8.2. Entwicklung der Teilfinanzrechnungen.....	37
8.2.1. Entwicklung des Saldos der laufenden Einzahlungen- und Auszahlungen	38
8.2.2. Entwicklung des Saldos der Einzahlungen und Auszahlungen aus Investitionstätigkeit	38
8.2.2.1. Abrechnung der Investitionsmaßnahmen	38
9. Entwicklung der Haushaltswirtschaft	39
10. Wesentliche Abweichungen von den Planansätzen	41
11. Sonstige Angaben	42
12. Beurteilung der Haushaltslage.....	45
12.1. Vorgänge von besonderer Bedeutung nach dem Schluss des Haushaltsjahres	45
12.2. Prognosebericht.....	45
12.3. Risikobericht und Ausblick.....	46
Anlagen.....	48

1. Rechtsgrundlagen

Der Anhang zum Jahresabschluss zum 31. Dezember 2019 der Gemeinde Leopoldshagen wurde unter Beachtung des § 60 Abs. 1 und Abs. 2 KV M-V und der §§ 17 Abs. 5 bis 7; 32 Abs. 1 Nr. 5; 34 Abs. 2, 3 und Abs. 6 bis 8; 39 Abs. 2; 42 Abs. 1; 43 Abs. 1 bis 3; 44 Abs. 3 und 4; 45 Abs. 3 und 4; 46 Abs. 2 und 3; 47 Abs. 2; 48 GemHVO-Doppik erstellt.

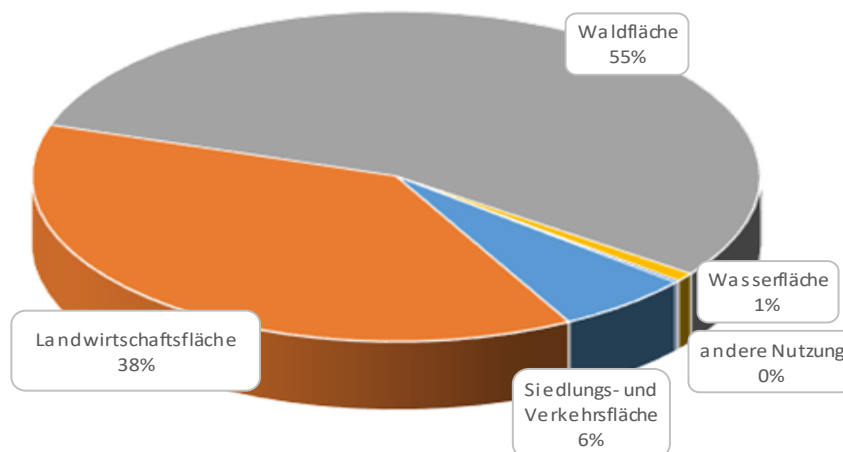
2. Rahmenbedingungen

• Organisation der Gemeinde

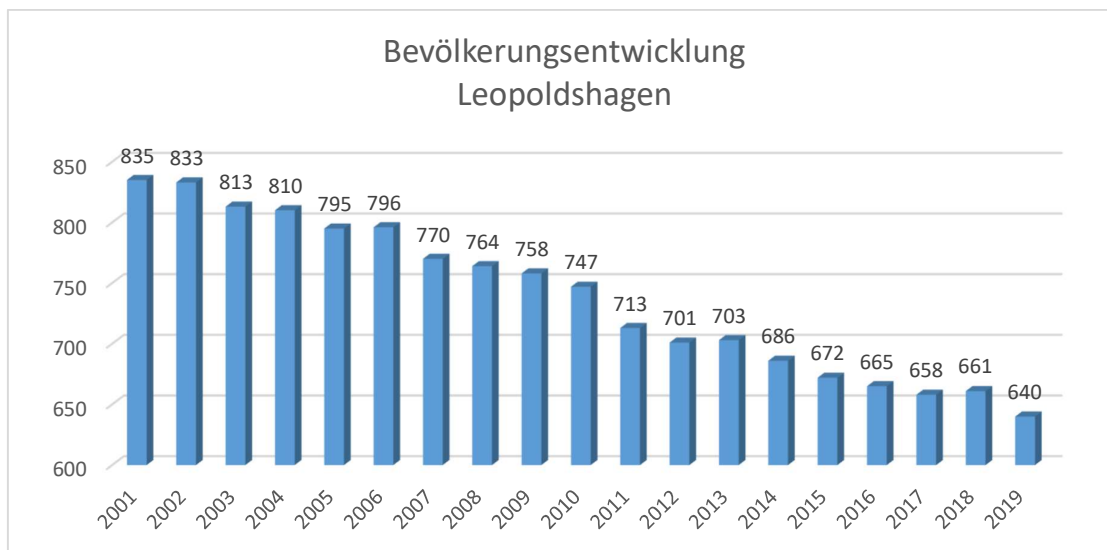
Die Gemeinde Leopoldshagen ist amtsangehörige Gemeinde des Amtes „Am Stettiner Haff“. Dem Amt „Am Stettiner Haff“ gehören weiterhin folgende Gemeinden an: Ahlbeck, Altwarp, Grambin, Liepgarten, Luckow, Meiersberg, Mönkebude, Hintersee, Vogelsang-Warsin, Lübs sowie die Stadt Eggesin als geschäftsführende Gemeinde. Das Amt ist Teil des Landkreises Vorpommern-Greifswald.

• Gemeindefläche

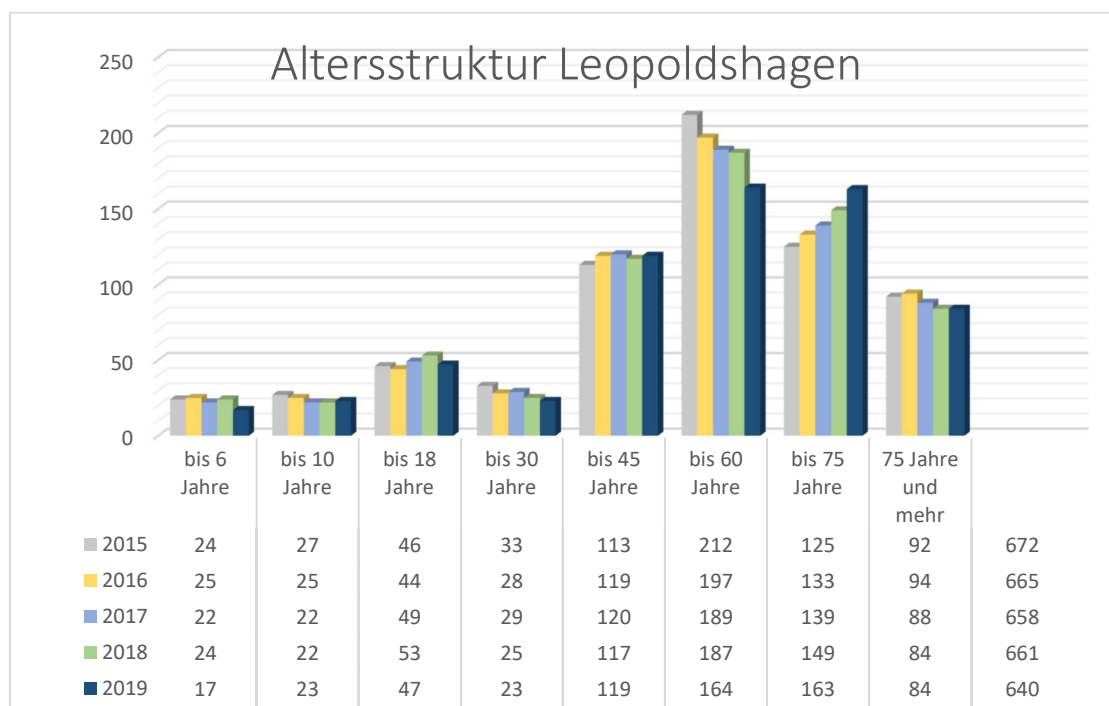
- Die Gemeinde Leopoldshagen liegt im Kreis Vorpommern-Greifswald. Die Gesamtfläche beträgt 1.955,82 Hektar. Die Gemeindefläche ist geprägt durch einen hohen Anteil Wald- und Landwirtschaftsflächen wie der nachfolgenden Übersicht zu entnehmen ist.



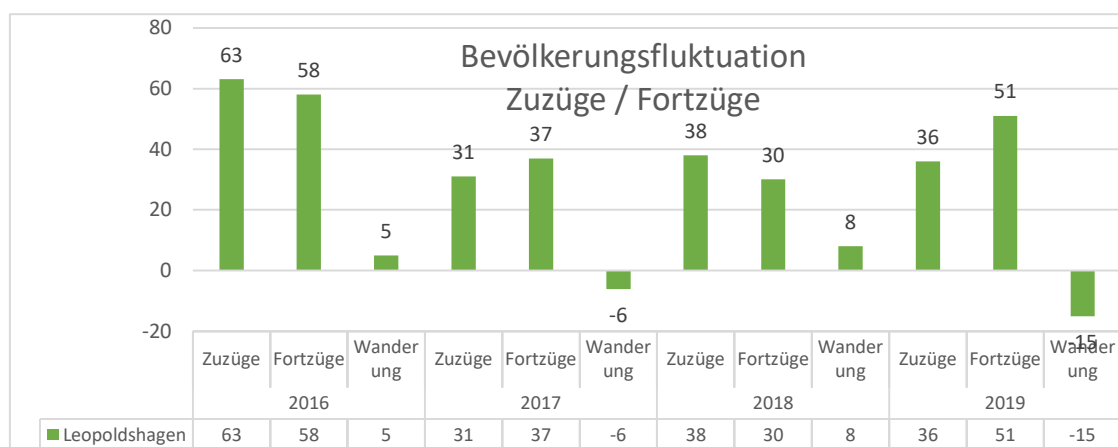
- **Demographische Entwicklung**

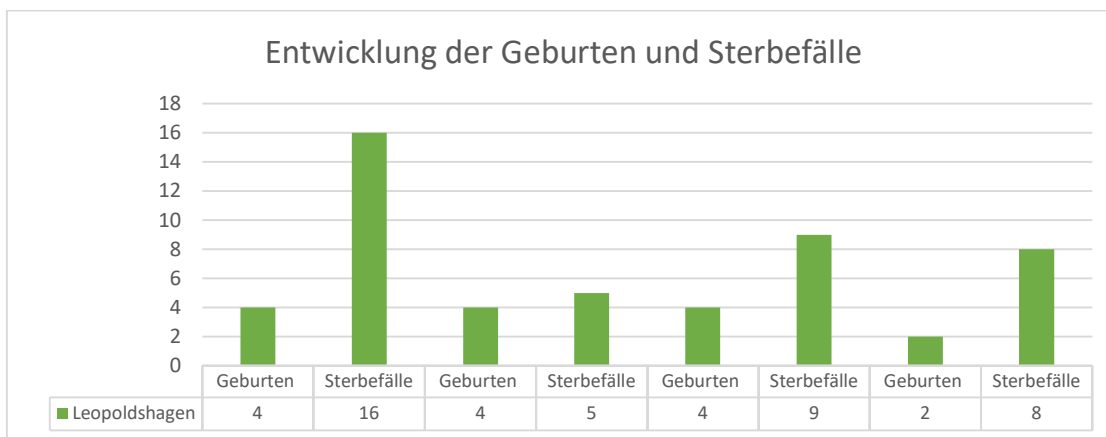


Die Bevölkerungszahlen sind bis zum Jahr 2019 stetig rückläufig. Die nachfolgende Übersicht stellt die Entwicklung der Bevölkerungsstruktur der Gemeinde dar.



Betrachtet man die Entwicklung der Bevölkerungswanderung und die Geburtenzahlen kommt man zu folgendem Ergebnis. Die Gemeinde hat in den dargestellten Jahren überwiegend einen geringen Zuwanderungsüberschuss. Die Geburtenzahlen sind auf geringem Niveau. Die weitere Entwicklung bleibt abzuwarten.





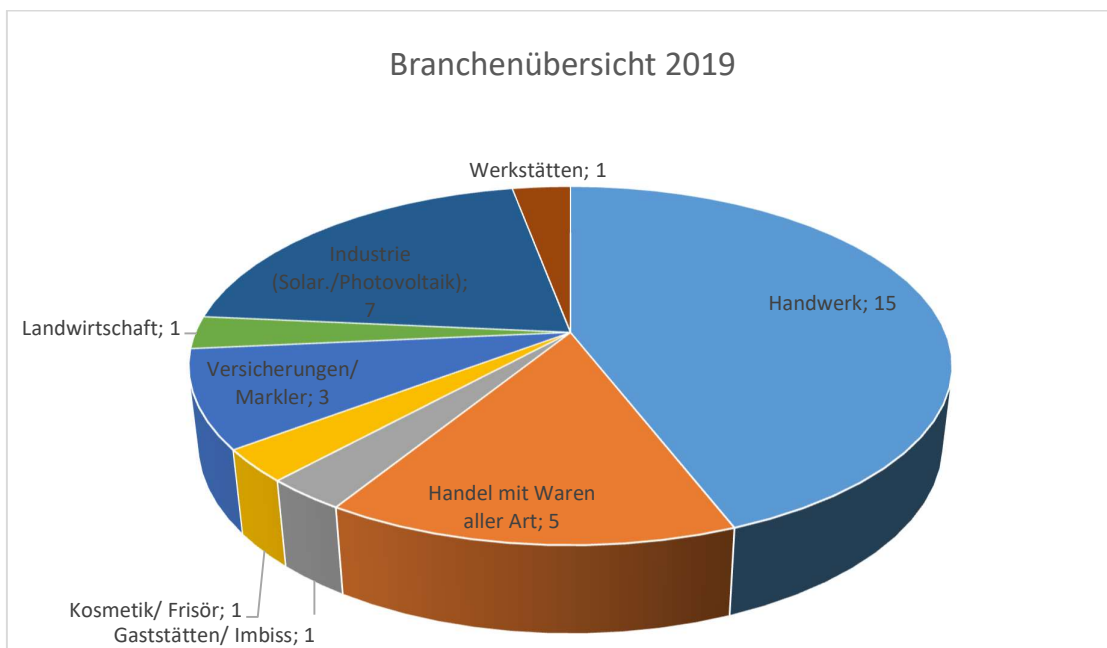
- **Standortvorteile für die Bevölkerung**

Die Schüler werden in der Regel im 11,9 km entfernten Ueckermünde unterrichtet. Einkaufsmöglichkeiten befinden sich in Ueckermünde.

- **Wirtschaftliche Rahmenbedingungen**

In den Jahren 1748 - 1749 wurde der Ort auf königlich-preußischen Befehl Friedrich II. als Kolonie gegründet und erhielt zu Ehren des Fürsten Leopold Moritz von Anhalt-Dessau dessen Namen. Leopoldshagen ist ein typisches Angerdorf mit einer für ein Dorf ungewöhnlich breiten Hauptstraße. Diese war als preußische Handelsstraße konzipiert. Auf der dem Stettiner Haff zugewandten Seite wurden die Bauern angesiedelt. Die den Höfen gegenüberliegende Seite ist von den einfachen, ursprünglich ausnahmslos reetgedeckten Langhäusern der Büdner (Landarbeiter) und Handwerker gekennzeichnet. Noch heute ist diese Siedlungsstruktur des großzügig in Ost-West-Richtung angelegten Angerdorfes zu erkennen. In dessen Mitte steht die 1753 bis 1755 erbaute Fachwerkkirche mit eingezogenem Westturm. Im 19. Jahrhundert entstand eine dritte Hausreihe hinter der Büdnerseite, die Hinterreihe. Auch diese Siedlungsstruktur ist noch heute gut zu erkennen. Die Umgebung von Leopoldshagen bietet vielfältige Wandermöglichkeiten in die Haffwiesen, Ueckermünder Heide und Anklamer Stadtbruch.

Per 31.12.2019 waren 34 Gewerbebetriebe im Ort ansässig. Die Gewerbesteuererträge beliefen sich auf 28.547,60 €.



3. Gliederung des Jahresabschlusses

Die Gliederungsvorschriften der GemHVO-Doppik fanden uneingeschränkt Beachtung.

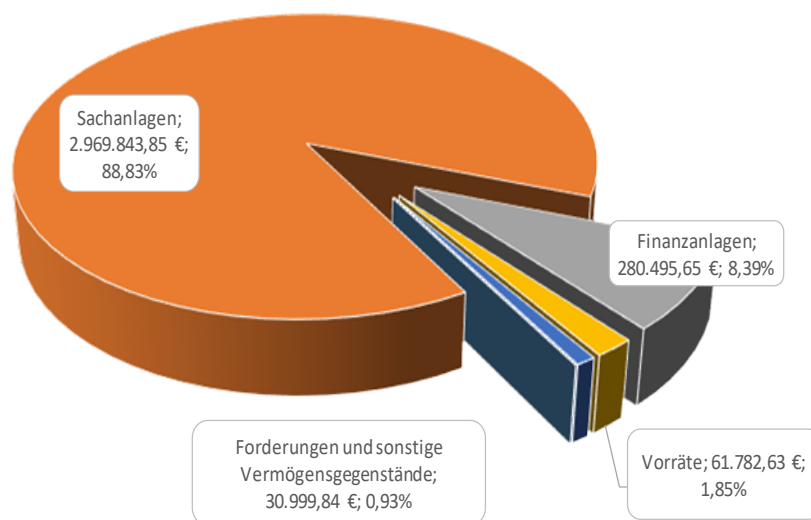
3.1. Abweichungen von den bisher angewandten Bilanzierungs- und Bewertungsmethoden

Gemäß § 31 (5) GemHVO kann auf die Erfassung abnutzbarer, beweglicher Vermögensgegenstände des Anlagevermögens deren Anschaffungs- und Herstellungskosten im Einzelnen wertmäßig den Betrag von 1.000 € nicht überschritten haben, verzichtet werden.

Seit dem Jahr 2017 werden gemäß §34 (5) GemHVO alle Vermögensgegenstände die unterhalb der Wertgrenze liegen im Jahr ihrer Anschaffung voll abgeschrieben und in Abgang gebracht. Mit der Novellierung der Gemeindehaushaltsverordnung nahm die Gemeinde von dem Wahlrecht Gebrauch im Haushaltjahr 2019 alle Vermögensgegenstände, die vor 2017 angeschafft wurden, in Abgang zu stellen.

4. Angaben zu einzelnen Positionen der Bilanz – Aktivseite

Im Diagramm wird die Aktivseite der Bilanz zum 31.12.2019 dargestellt.



4.1. Anlagevermögen

Die Aufstellung des Anlagevermögens ist aus der beigefügten Anlagenübersicht ersichtlich.

4.1.1. Immaterielle Vermögensgegenstände

Gliederungs- ziffer	Bezeichnung	Saldo vortrag	Bewegungen	Stand zum 31.12. des Haushaltsjahres
1.1	Immaterielle Vermögensgegenstände	3,00		3,00
1.1.1	Gewerbliche Schutzrechte und ähnliche Rechte und Werte sowie Lizenzen an solchen Rechten und Werten	2,00		2,00
1.1.3	Gezahlte Investitionszuschüsse	1,00		1,00

4.1.2. Sachanlagevermögen

Gliederungs- ziffer	Bezeichnung	Saldovortrag	Bewegungen	Stand zum 31.12. des Haushaltsjahres
1.2	Sachanlagen	2.972.224,15	-2.380,30	2.969.843,85
1.2.1	Wald, Forsten	1,00		1,00
1.2.2	Sonstige unbebaute Grundstücke und grundstücksgleiche Rechte	37.511,70		37.511,70
1.2.3	Bebaute Grundstücke und grundstücksgleiche Rechte	2.141.657,41	-31.223,74	2.110.433,67
1.2.4	Infrastrukturvermögen	731.187,47	-36.747,65	694.439,82
1.2.7	Maschinen, technische Anlagen, Fahrzeuge	43.266,63	83.983,77	127.250,40
1.2.8	Betriebs- und Geschäftsausstattung	4.369,76	-4.162,50	207,26
1.2.10	Geleistete Anzahlungen auf Sachanlagen, Anlagen im Bau	14.230,18	-14.230,18	0,00

Das Sachanlagevermögen wurde zum Bilanzstichtag durch eine Buchinventur erfasst. Es wurde im Anlagespiegel einzeln nachgewiesen. Das Sachanlagevermögen wurde mit den Anschaffungs- oder Herstellungskosten abzüglich planmäßiger linearer Abschreibung bewertet. Die planmäßigen Abschreibungen wurden auf der Grundlage der vom Innenministerium vorgegebenen wirtschaftlichen Nutzungsdauer nach der linearen Methode vorgenommen.

Nachträgliche Anschaffungskosten wurden gemäß § 33 Abs. 2 GemHVO–Doppik in die Anschaffungskosten einbezogen. Anschaffungskostenminderungen (Skonti, Boni, sonstige Nachlässe) wurden gemäß § 33 Abs. 2 Satz 3 von den Anschaffungskosten abgesetzt. Für Zugänge und Abgänge wurden im Zugangs- bzw. Abgangsjahr die Abschreibungen gemäß § 34 Abs. 4 zeitanteilig berechnet.

Das Sachanlagevermögen wurde im Haushaltsjahr durch bilanzielle Abschreibungen in Höhe von 90.016,14 € belastet. Abgänge erfolgten im Haushaltsjahr 2019 in Höhe von 11.250,58 €. Diese resultieren vorwiegend aus dem In-Abgang-Stellen der vor 2017 angeschafften Vermögensgegenstände deren Anschaffungs- oder Herstellungskosten unter 1.000 € lagen.

Zugänge erfolgten in Höhe von 98.886,42 €. Diese teilen sich wie folgt auf:

1.2.3 Bebaute Grundstücke und grundstücksgleiche Rechte	1.172,52 €
1.2.7 Maschinen, Fahrzeuge und technische Anlagen	92.466,00 €
1.2.10 Geleistete Anzahlungen auf Sachanlagen, Anlagen im Bau	5.247,90 €

Bewegliche Vermögensgegenstände des Sachanlagevermögens, deren Anschaffungs- oder Herstellungskosten 1.000,00 € nicht übersteigen, wurden im Jahr des Zugangs voll abgeschrieben. Die Abweichung von der linearen Abschreibung erfolgt gemäß § 34 Abs. 5 GemHVO - Doppik. Für Feuerwehrbekleidung nach Dienst-, Schutz-, und Jugendbekleidung wurden zulässigerweise Festwerte gebildet. Die letzte körperliche Bestandsaufnahme erfolgte am 25.06.2014.

4.1.3. Finanzanlagen

Gliederungs- ziffer	Bezeichnung	Saldovortrag	Bewegungen	Stand zum 31.12. des Haushaltsjahres
1.3	Finanzanlagen	280.495,65	0,00	280.495,65
1.3.5	Sondervermögen mit Sonderrechnung, Zweckverbände, Anstalten des öffentlichen Rechts, rechtsfähige kommunale Stiftungen	280.495,65	0,00	280.495,65

Die Gemeinde besitzt Anteile am Zweckverband Wasser- und Abwasser Ueckermünde in Höhe von 255.998,00 € und Anteile am Kommunalen Anteilseignerverband Nordost der E.DIS AG in Höhe von 24.497,65 €.

4.1.4. Kennzahlen zum Anlagevermögen

Anlagenquote	31.12.2016	31.12.2017	31.12.2018	31.12.2019
$\frac{(\text{Anlagevermögen} - \text{Finanzanlagen}) \times 100}{\text{Bilanzsumme}}$	87,67%	86,83%	86,18%	85,59%

Die Anlagenquote dient der Beschreibung, welchen Anteil das Anlagevermögen (Immaterielles, Sachanlagevermögen) am Gesamtvermögen (Bilanzsumme Aktiva) der Gemeinde hat. Sie gibt darüber Aufschluss, ob die Höhe des Anlagevermögens den wirtschaftlichen Rahmenbedingungen der Gemeinde entspricht. Dabei schränkt eine hohe Anlagenintensität die Flexibilität und Anpassungsfähigkeit der Gemeinde bei Veränderungen im Umfeld ein, da die hier gebundenen Mittel nicht kurzfristig in andere Verwendung gelenkt werden können. Die Anlagenquote der Gemeinde ist im Vergleich zum Vorjahr auf 85,59 % gesunken. Es ist nach wie vor abzuleiten, dass der überwiegende Teil des Vermögens langfristig gebunden ist.

Abschreibungsintensität	31.12.2016	31.12.2017	31.12.2018	31.12.2019
$\frac{\text{Abschreibungen} \times 100}{\text{ordentl. Aufwendungen}}$	12,78%	11,63%	10,61%	9,66%

Sachanlagenabnutzungsgrad	31.12.2016	31.12.2017	31.12.2018	31.12.2019
<u>kum. Abschreib. Sachanlageverm. x 100</u> historische Anschaffungskosten	35,50%	37,34%	38,92%	39,69%
durchschnittliche Nutzungsdauer des Anlagevermögens in Jahren	31.12.2016	31.12.2017	31.12.2018	31.12.2019
<u>Anlagevermögen - Finanzanlagen</u> Abschreibungen	28,5	29,6	31,5	33,0

Die Abschreibungsintensität zeigt an, in welchem Umfang der gemeindliche Haushalt durch den Wertverlust des Anlagevermögens belastet wird.

Der Anlagenabnutzungsgrad beschreibt den Anteil des Anlagevermögens der bereits abgeschrieben ist.

Die durchschnittliche Nutzungsdauer des Anlagevermögens zeigt an, wie viel Jahre das Anlagevermögen noch abgeschrieben wird.

Infrastrukturquote	31.12.2016	31.12.2017	31.12.2018	31.12.2019
<u>Infrastrukturvermögen</u> Bilanzsumme	22,48%	21,97%	21,20%	20,01%
Infrastrukturvermögen je Einwohner				
<u>Infrastrukturvermögen</u> Einwohnerzahl	1.173 €	1.143 €	1.100 €	1.085 €
Infrastrukturabnutzungsgrad				
<u>kum. Abschreib. Infrastruktur x 100</u> historische Anschaffungskosten Infrastrukturvermögen	41,71%	44,35%	47,01%	49,67%

Die Infrastrukturquote stellt ein Verhältnis zwischen dem Infrastrukturvermögen und dem Gesamtvermögen auf der Aktivseite der Bilanz her. Sie gibt Aufschluss darüber, ob die Höhe des Infrastrukturvermögens den wirtschaftlichen Rahmenbedingungen der Gemeinde entspricht. In der Gemeinde Leopoldshagen sind ca. 20 % des Vermögens im Infrastrukturvermögen gebunden. Der kontinuierliche Anstieg des Infrastrukturabnutzungsgrades zeigt die steigende Alterung des Infrastrukturvermögens auf.

Der Anlagendeckungsgrad zeigt an, inwieweit das Vermögen der Gemeinde durch Eigenkapital gedeckt ist. Erstrebenswert ist ein Anlagendeckungsgrad von 100%.

Der Anlagendeckungsgrad 1 von Leopoldshagen beträgt 26,40 %.

Anlagendeckung 1	31.12.2016	31.12.2017	31.12.2018	31.12.2019
$\frac{\text{Eigenkapital} \times 100}{\text{Anlagevermögen} - \text{Finanzanlagen}}$	18,26%	23,73%	25,24%	26,40%

Durch Hinzunahme der Sonderposten zum Anlagevermögen wird die Kennzahl Anlagendeckung 2 zur Nachweisführung der finanziellen Stabilität herangezogen.

Anlagendeckung 2	31.12.2016	01.01.2017	31.12.2018	31.12.2019
$\frac{(\text{Eigenkap.} + \text{SoPo z. Anlageverm.}) \times 100}{\text{Anlagevermögen} - \text{Finanzanlagen}}$	60,69%	65,49%	66,36%	67,02%

Die Kennzahl Anlagendeckung 2 zeigt an, inwieweit das Anlagevermögen der Gemeinde über das wirtschaftliche Eigenkapital finanziert wurde. Sonderposten aus Zuwendungen zum Anlagevermögen, die für Investitionen im Anlagevermögen gewährt wurden, werden somit berücksichtigt. Diese Kennzahl ist im Betrachtungszeitraum kontinuierlich angestiegen.

4.2. Umlaufvermögen

4.2.1. Vorräte

Gliederungs- ziffer	Bezeichnung	Saldo vortrag	Bewegungen	Stand zum 31.12. des Haushaltsjahres
2.1	Vorräte	66.724,00	4.941,37	61.782,63
2.1.1	Roh-, Hilfs- und Betriebsstoffe	3.435,70	-1.547,96	4.983,66
2.1.2	Unfertige Erzeugnisse, unfertige Leistungen	63.288,36	6.489,39	56.798,97
2.1.3	Fertige Erzeugnisse, fertige Leistungen und Waren	0,00	0,00	0,00

Die Gemeinde Leopoldshagen verfügt über Vorräte in Höhe von 61.782,63€.

4.2.2. Forderungen und sonstige Vermögensgegenstände

Die Forderungen wurden durch eine Buchinventur zum Bilanzstichtag nachgewiesen und gemäß § 33 Abs. 5 GemHVO-Doppik zum Nennwert angesetzt. Per 31.12.2019 wurden Forderungen in Höhe von 5.270,40 € befristet niedergeschlagen. Forderungen wurden nicht in Abgang gebracht. Per 31.12.2019 wurden keine Forderungen gestundet. Die Forderungen haben sich wie folgt entwickelt:

Gliederungs- ziffer	Bezeichnung	Saldo vortrag	Bewegungen	Stand zum 31.12. des Haushaltsjahres
2.2	Forderungen und sonstige Vermögensgegenstände	21.433,55	9.566,29	30.999,84
2.2.1	Öffentlich-rechtliche Forderungen, Forderungen aus Transferleistungen	7.288,23	-72,72	7.215,51
2.2.2	Privatrechtliche Forderungen aus Lieferungen und Leistungen	13.351,69	99,14	13.450,83
2.2.6	Forderungen gegen den sonstigen öffentlichen Bereich	793,63	9.539,87	10.333,50

4.2.2.1. Kennzahlen zu den Forderungen

Forderungsquote	31.12.2016	31.12.2017	31.12.2018	31.12.2019
$\frac{\text{Forderungen} \times 100}{\text{Bilanzsumme}}$	0,39%	0,43%	0,62%	0,89%

Die Forderungsquote beschreibt den Anteil der Forderungen am Gesamtvermögen. Die Gemeinde weist einen geringen Forderungsbestand aus.

Verhältnis Forderungen Entgelte	31.12.2016	31.12.2017	31.12.2018	31.12.2019
$\frac{\text{öffentlich-rechtl. Forderungen} \times 100}{\text{öffentlich-rechtl. Entgelte+Steuern/ä hn l. Abgaben}}$	3,25%	2,58%	2,70%	2,50%
$\frac{\text{privat-rechtl. Forderungen} \times 100}{\text{privat-rechtliche Entgelte}}$	2,75%	3,27%	7,81%	7,10%

4.3. Wertpapiere des Umlaufvermögens

Die Gemeinde Leopoldshagen verfügt über keine Wertpapiere des Umlaufvermögens.

4.4. Liquide Mittel

Gliederungs- ziffer	Bezeichnung	Saldo vortrag	Bewegungen	Stand zum 31.12. des Haushaltsjahres
2.4	Kassenbestand, Bundesbankguthaben, Guthaben bei der Europäischen Zentralbank, Guthaben bei Kreditinstituten und Schecks	108.143,87	18.619,86	126.763,73

Die Gemeinde Leopoldshagen verfügt über ein eigenes Bankkonto. Dieses wies zum 31.12.2019 ein Guthaben in Höhe von 126.673,73 € aus.

Zum Bilanzstichtag werden keine Forderungen gegenüber der Stadt Eggesin ausgewiesen. Per 31.12.2019 ergeben sich aus der Führung des Verrechnungskontos gegenüber der Stadt Eggesin Verbindlichkeiten in Höhe von 209.533,47 €.

4.4.1. Kennzahlen zur Liquidität

Die Liquidität 1. Grades oder Barliquidität gibt an, wie hoch der Anteil an flüssigen Mitteln an dem kurzfristigen Fremdkapital ist. Die Liquidität 1 der Gemeinde beträgt 35,28 %. Die Liquidität 2. Grades unterstellt, dass die kurzfristigen Forderungen den liquiden Mitteln zugeordnet werden. Gleiches gilt für Wertpapiere des Umlaufvermögens.

Liquidität I. Grades		31.12.2016	31.12.2017	31.12.2018	31.12.2019
flüssige Mittel					
kurzfristige Verbindlichkeiten		36,76%	39,24%	37,79%	35,28%
Liquidität II. Grades		31.12.2016	31.12.2017	31.12.2018	31.12.2019
flüssige Mittel + kurzfr. Forderungen + Wertpapiere des Umlaufvermögens		42,87%	45,22%	45,28%	45,37%
kurzfristige Verbindlichkeiten					

Die Gemeinde weist zum Bilanzstichtag liquide Mittel in Höhe von 126.763,73 € aus. Kurzfristige Verbindlichkeiten können zu 35,28% durch flüssige Mittel gedeckt werden. Unter Berücksichtigung der Hinzurechnung von Forderungen zu den liquiden Mitteln können die kurzfristig fälligen Verbindlichkeiten nur zu 45,37 % getilgt werden,

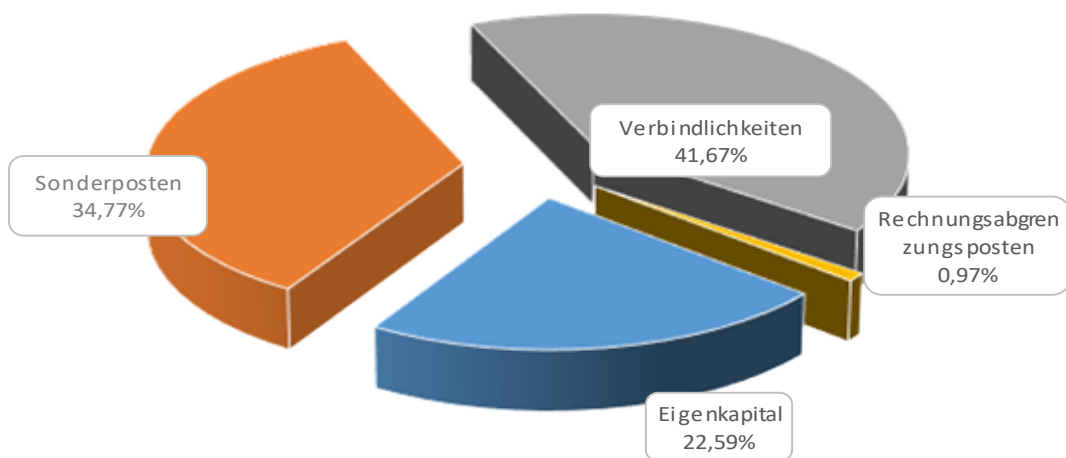
Bei weiteren Betrachtungen darf die Entwicklung der Verbindlichkeiten gegenüber der geschäftsführenden Gemeinde im Rahmen der Einheitskasse nicht unberücksichtigt bleiben.

4.5. Rechnungsabgrenzungsposten

Voraussetzungen für die Bildung von aktiven Rechnungsabgrenzungsposten lagen nicht vor.

5. Angaben zu einzelnen Positionen der Bilanz – Passivseite

Im Diagramm wird die Passivseite der Bilanz zum 31.12.2019 dargestellt.



5.1. Eigenkapital

Gliederungs- ziffer	Bezeichnung	Saldo vortrag	Bewegungen	Stand zum 31.12. des Haushaltsjahres
1	Eigenkapital	750.043,12	33.921,49	783.964,61

5.1.1 Eigenkapitalentwicklung

Das Eigenkapital vermehrte sich gegenüber dem Vorjahr um 33.921,49 €. Die Haushaltsplanung der Folgejahre zeigt folgende Entwicklung des Eigenkapitals:

Eigenkapital am 31.12.2019	783.964,61 €
vorläufiges Jahresergebnis 2020	198.788,42 €
Jahresergebnis laut Haushaltsplanung 2021	111.800,00 €
Jahresergebnis laut Haushaltsplanung 2022	34.200,00 €
vorraussichtliches Eigenkapital zum 31.12.2022	1.128.753,03 €

5.1.2 Kennzahlen zum Eigenkapital

Eigenkapitalquote I		31.12.2016	31.12.2017	31.12.2018	31.12.2019
$\frac{\text{Eigenkapital} \times 100}{\text{Bilanzsumme}}$		16,01%	20,61%	21,75%	22,59%

Eigenkapitalquote II		31.12.2016	31.12.2017	31.12.2018	31.12.2019
$\frac{(\text{Eigenkapital} + \text{Sonderposten}) \times 100}{\text{Bilanzsumme}}$		53,20%	56,86%	57,19%	57,36%

Die Eigenkapitalquote beschreibt den Anteil des gesamten Eigenkapitals am Gesamtvermögen. Sie besagt, in welcher Höhe die Gemeinde ihr Vermögen selbst finanziert hat. Je größer die Eigenkapitalquote ist, umso größer ist die Unabhängigkeit der Gemeinde. Durch die Einbeziehung der Sonderposten lässt die Eigenkapitalquote II weitere Rückschlüsse über die Vermögenslage zu.

5.2. Kapitalrücklage

Gliederungs- ziffer	Bezeichnung	Saldo vortrag	Bewegungen	Stand zum 31.12. des Haushaltsjahres
1.1	Kapitalrücklage	817.803,10	5.283,54	812.519,56
1.1.1	Allgemeine Kapitalrücklage	729.559,84	10.371,46	719.188,38
1.1.2	Zweckgebundene Kapitalrücklagen	88.243,26	5.087,92	93.331,18

Gemäß § 18 Abs.2 Nr. 3 erfolgte eine Entnahme aus der Kapitalrücklage zur Deckung der Aufwendungen der Altfehlbetragsumlage in Höhe von 10.371,46 €.

Der zweckgebundenen Kapitalrücklage wurden unterjährig die Zuweisungen aus investiven Schlüsselzuweisungen in Höhe von 13.552,57 € zugeführt. Die Soforthilfe / Sonderhilfe des Landes in Höhe von 8.464,65 EUR wurde verwendet.

5.3. Ergebnismrücklagen

5.3.1. Rücklagen für Belastungen aus dem kommunalen Finanzausgleich

Die Voraussetzungen des § 37 Abs. 6 GemHVO-Doppik zur Bildung einer Rücklage liegen nicht vor. Die folgende Darstellung gibt Übersicht über die Entwicklung der Steuerkraftmesszahlen.

Steuerkraftmesszahlen	2017	2018	2019
	292,29 €	305,62 €	334,92 €
Durchschnitt der vorangegangenen Haushaltsjahre	298,96 €		
Erhöhung/Minderung Steuerkraft in Prozent			12,03%
Bildung Rücklage? / Erhöhung über 30% ?			Nein

5.3.2. Zweckgebundene Ergebnismrücklagen

Zweckgebunden Ergebnismrücklagen wurden gemäß § 18 GemHVO-Doppik nicht gebildet.

5.4. Ergebnisvortrag und Jahresüberschuss / Jahresfehlbetrag

Gliederungs- ziffer	Bezeichnung	Saldo vortrag	Bewegungen	Stand zum 31.12. des Haushaltsjahres
1.3	Ergebnisvortrag	-67.759,98	0,00	-67.759,98
1.4	Jahresüberschuss/Jahresfehlbetrag	0	39.205,03	39.205,03

Der Jahresüberschuss der Gemeinde beträgt 39.205,03 €. Dieser wird zum Ergebnisvortrag hinzugerechnet. Damit ist zum Ende des Haushaltsjahres ein negativer Ergebnisvortrag in Höhe von 28.554,95 € zu verzeichnen.

5.5. Sonderposten

Gliederungs- ziffer	Bezeichnung	Saldo vortrag	Bewegungen	Stand zum 31.12. des Haushaltsjahres
2	Sonderposten	1.222.348,04	-15.870,42	1.206.477,62
2.1	Sonderposten zum Anlagevermögen	1.222.348,04	-15.870,42	1.206.477,62
2.1.1	Sonderposten aus Zuwendungen	1.215.647,12	-20.784,13	1.194.862,99
2.1.3	Sonderposten aus Anzahlungen für Anlagevermögen	6.700,92	4.913,71	11.614,63

5.5.1. Sonderposten zum Anlagevermögen

Die Sonderposten zum Anlagevermögen wurden gemäß § 37 Abs. 2 und 4 mit den ursprünglichen Zuführungsbeträgen abzüglich der bis zum Bilanzstichtag vorzunehmenden Auflösungen angesetzt. Die Auflösung der Sonderposten erfolgt ertragswirksam entsprechend der Abschreibung der bezuschussten Vermögensgegenstände.

Entwicklung der Sonderposten				
Haushaltsjahr	2016	2017	2018	2019
Stand 01.01.	1.382.652,59 €	1.331.299,73 €	1.267.471,98 €	1.222.348,04 €
Zuführung	9.670,53 €	0,00 €	4.100,92 €	30.089,54 €
Umbuchung	0,00 €	0,00 €	0,00 €	0,00 €
Auflösung	61.023,39 €	56.757,22 €	49.224,86 €	-45.450,05 €
Abgang	0,00 €	7.070,53 €	0,00 €	-509,91 €
Stand 31.12.	1.331.299,73 €	1.267.471,98 €	1.222.348,04 €	1.206.477,62 €

5.5.1.1. Sonderposten aus Zuwendungen

Die Gemeinde Leopoldshagen hat im Haushaltsjahr 2019 eine Zuwendung in Höhe von 2.660,04 € erhalten, die nach § 37 Abs. 2 GemHVO-Doppik in den Sonderposten einzustellen waren erhalten. Der Sonderposten wurde durch Abschreibungen in Höhe von 45.450,05 € belastet. Die Abgänge der Sonderposten resultieren aus dem In-Abgang-Stellen der Vermögensgegenstände bis 1.000 € netto, die vor dem 01.01.2017 angeschafft wurden.

Stand 01.01.2019	1.215.647,12 €
Zuführung	2.660,04 €
Umbuchung	22.515,79 €
Auflösung	-45.450,05 €
Abgang	-509,91 €
Stand 31.12.2019	1.194.862,99 €

5.5.1.2. Sonderposten aus Anzahlungen für Anlagevermögen

Die Gemeinde hat im Haushaltsjahr Anzahlungen auf Sonderposten in Höhe von 27.429,50 € erhalten, die nach § 37 Abs. 2 GemHVO-Doppik in den Sonderposten einzustellen waren.

Der Sonderposten zeigt folgende Entwicklung:

Stand 01.01.2019	6.700,92 €
Zuführung	27.429,50 €
Umbuchung	-22.515,79 €
Auflösung	0,00 €
Abgang	0,00 €
Stand 31.12.2019	11.614,63 €

5.6. Rückstellungen

Im Haushaltsjahr 2019 werden keine Rückstellungen abgebildet.

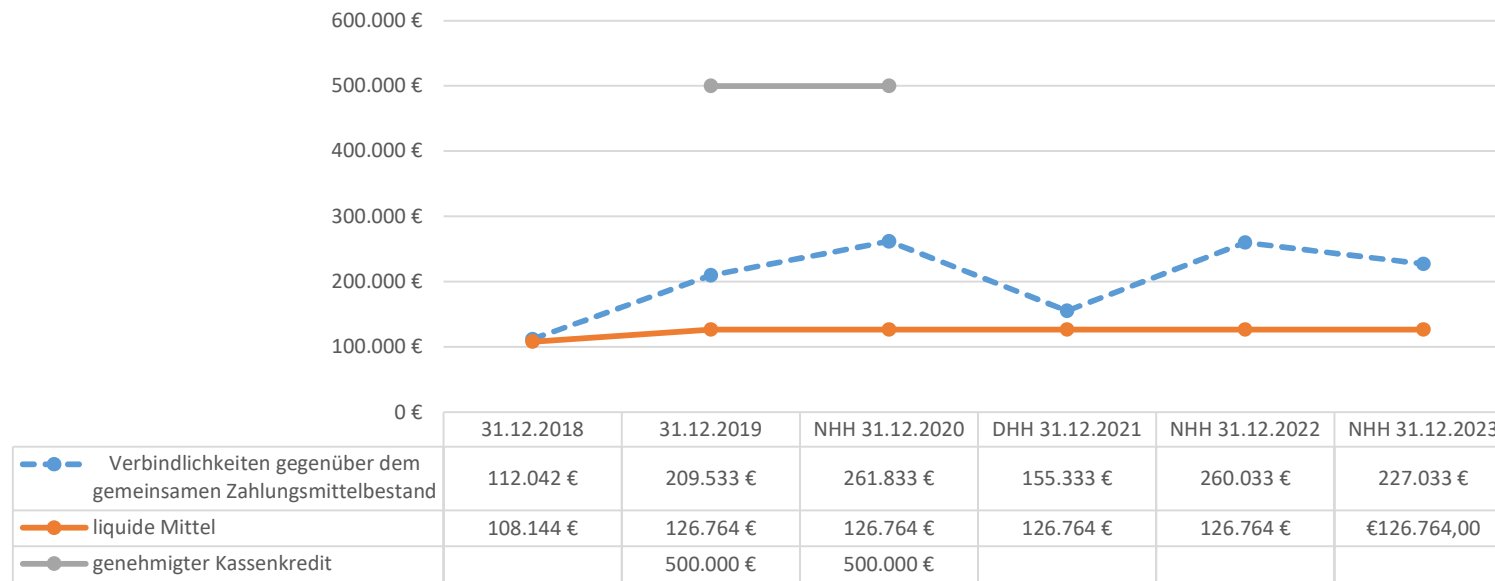
5.7. Verbindlichkeiten

Gliederungs- ziffer	Bezeichnung	Saldo vortrag	Bewegungen	Stand zum 31.12. des Haushaltsjahres
4	Verbindlichkeiten	1.441.012,64	-4.927,33	1.445.939,97
4.2	Verbindlichkeiten aus Kreditaufnahmen	661.371,92	33.277,46	628.094,46
4.2.1	Verbindlichkeiten aus Kreditaufnahmen für Investitionen und Investitionsförderungsmaßnahmen	661.371,92	-33.277,46	628.094,46
4.4	Erhaltene Anzahlungen auf Bestellungen	77.700,78	-16.261,83	61.438,95
4.5	Verbindlichkeiten aus Lieferungen und Leistungen	21.298,29	8.968,45	12.329,84
4.6	Verbindlichkeiten aus Transferleistungen	1.200,00	1.135,11	64,89
4.10	Verbindlichkeiten gegenüber dem sonstigen öffentlichen Bereich	674.699,17	-63.061,42	737.760,59
4.10.1	Verbindlichkeiten aus dem gemeinsamen Zahlungsmittelbestand	112.041,91	-97.491,56	209.533,47
4.10.2	Sonstige Verbindlichkeiten gegenüber dem sonstigen öffentlichen Bereich	562.657,26	34.430,14	528.227,12
4.11	Sonstige Verbindlichkeiten	4.742,48	-1.508,76	6.251,24

Die Verbindlichkeiten wurden gemäß § 33 Abs. 6 GemHVO-Doppik zum Rückzahlungsbetrag angesetzt. Die vorhandenen Verbindlichkeiten aus Investitionskrediten wurden planmäßig in Höhe von 67.526,76 € getilgt. Die Verbindlichkeiten aus dem gemeinsamen Zahlungsmittelbestand haben sich gegenüber dem Vorjahr um 97.491,56 € auf 209.533,47 € erhöht.

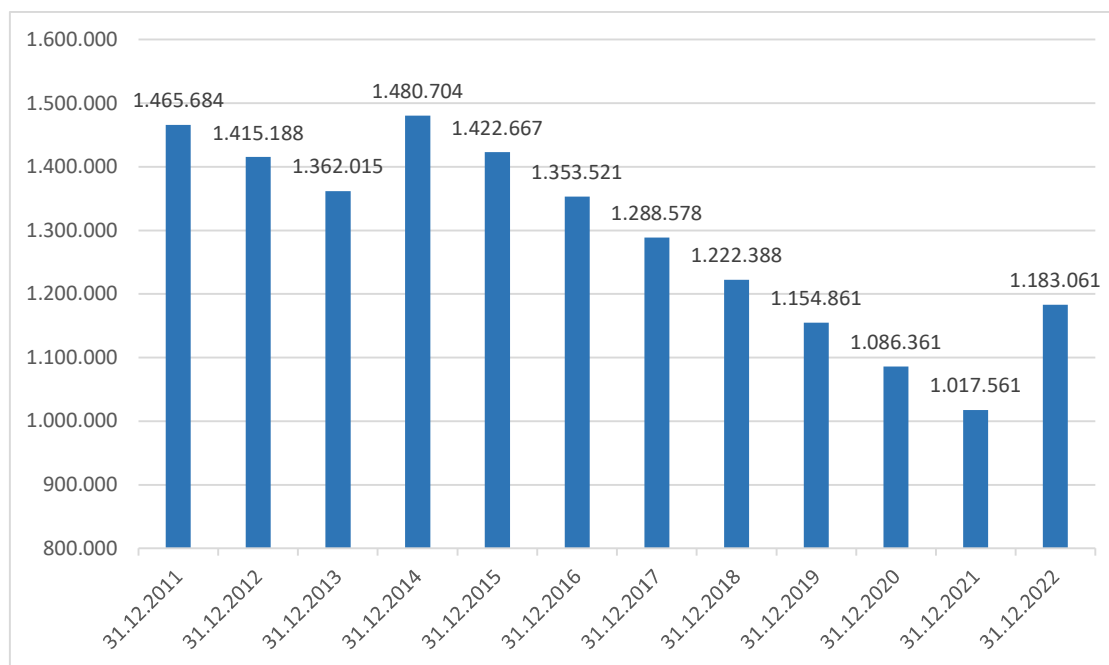
5.7.1. Verbindlichkeiten aus dem gemeinsamen Zahlungsmittelbestand

Verbindlichkeiten aus dem gemeinsamen Zahlungsmittelbestand bestehen für das Haushaltsjahr 2019 in Höhe von 209.533,47 €. Die Gemeinde weist liquiden Mittel in Höhe von 126.763,73 € aus. Die Entwicklung ist der nachstehenden Übersicht zu entnehmen:

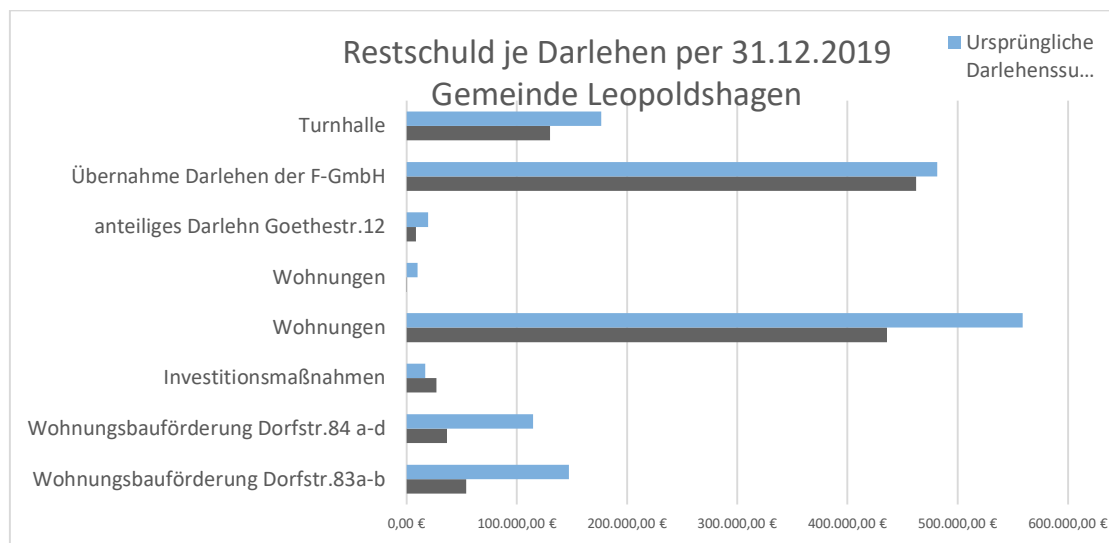


Grundlage der Darstellung bildet der 1. Nachtragshaushalt 2020 sowie der Doppelhaushalt 2021/2022.

5.7.2. Entwicklung der Investitionskreditverbindlichkeiten



Gemäß Haushaltssatzung 2021/2022 wird zur Finanzierung der Maßnahme „Errichtung Feuerwehrgerätehaus“ die Aufnahme eines Investitionskredites erforderlich.



Restlaufzeiten der Investitionskredite	Stichtag 31.12.2019

Darlehen		RZ bis 1 Jahr	RZ von 1-5 Jahre	RZ über 5 Jahre	Restschuld	Laufzeit bis
16/1a	Wohnungsbauförderung Dorfstr.83a-b	6.754,67 €	28.403,91 €	19.006,31 €	54.164,89 €	2027
16/2a	Wohnungsbauförderung Dorfstr.84 a-d	5.378,62 €	22.620,36 €	8.582,54 €	36.581,52 €	2026
16/3 Umschuldung	Investitionsmaßnahmen	1.989,78 €	8.277,70 €	16.895,67 €	27.163,15 €	2032
16/3a Umschuldung	Wohnungen	22.360,00 €	89.440,00 €	324.220,00 €	436.020,00 €	2039
16/4	Wohnungen	396,81 €	0,00 €	0,00 €	396,81 €	2021
16/5	anteiliges Darlehn Goethestr.12	2.088,90 €	6.510,37 €	0,00 €	8.599,27 €	2023
16/6 Umschuldung	Übernahme Darlehen der F-GmbH	19.493,97 €	79.929,84 €	362.675,45 €	462.099,26 €	2041
16/8	Turnhalle	9.788,10 €	41.149,46 €	78.898,41 €	129.835,97 €	2031
Gesamtergebnis		68.250,85 €	276.331,64 €	810.278,38 €	1.154.860,87 €	

Die Kreditbelastung wird die Haushaltslage der Folgejahre nachhaltig beeinflussen. Die Gemeinde hat ca. 21,15 % ihres Anlagevermögens durch Kredite finanziert.

5.7.3. Kennzahlen zur Verschuldung

Fremdfinanzierungsquote	31.12.2016	31.12.2017	31.12.2018	31.12.2019
$\frac{\text{Investitionskreditverbindlichkeiten} \times 100}{\text{Anlagevermögen} - \text{Finanzanlagen}}$	43,13%	42,45%	41,13%	38,89%

Tilgungsrate				
$\frac{\text{ordentliche Tilgung} \times 100}{\text{Investitionskreditverbindlichkeiten}}$	5,11%	5,04%	5,41%	5,82%

Verschuldungsgrad	31.12.2016	01.01.2017	31.12.2018	01.01.2019
$\frac{\text{Rückst. (ohne Pensionen)} + \text{Verbindlichkeiten} + \text{pRAP}}{\text{Bilanzsumme}}$	46,80%	43,14%	42,81%	42,64%

Verschuldungskoeffizient				
$\frac{\text{Verbindlichkeiten} \times 100}{(\text{Eigenkapital} + \text{Sonderposten})}$	86,35%	74,07%	73,06%	72,64%

Zinsaufwandsquote				
$\frac{\text{Finanzaufwendungen} \times 100}{\text{ordentliche Aufwendungen}}$	3,57%	3,21%	3,14%	1,30%

Der Verschuldungsgrad zeigt an, in welchem Umfang zur Finanzierung des Vermögens der Gemeinde Schulden in Anspruch genommen werden müssen. Vor dem Hintergrund des bilanziellen Überschuldungsverbotes muss der Verschuldungsgrad immer unter 100% liegen. Je niedriger der Wert desto positiver. Der Verschuldungskoeffizient gibt die Relation von Fremdkapital zu Eigenkapital wieder.

5.8. Rechnungsabgrenzungsposten

5.8.1. Grabnutzungsentgelte

Die Grabnutzungsentgelte nach der gültigen Friedhofssatzung werden als passive Rechnungsabgrenzungsposten ausgewiesen und über die Dauer der Grabnutzung ertragswirksam aufgelöst. Der Posten hat sich im Haushaltsjahr wie folgt entwickelt:

Stand 01.01.2019	33.415,26 €
Zuführung	4.017,50 €
Auflösung	4.966,35 €
Stand 31.12.2019	32.466,41 €

5.9.2. Sonstige Rechnungsabgrenzungsposten

Bei den sonstigen Rechnungsabgrenzungsposten handelt es sich um Einzahlungen, die Erträge des Folgejahres darstellen.

6. Angaben zur Ergebnisrechnung

Ertrags- und Aufwandsarten	Ansatz 2019	Gesamt- ermächtigungen 2019	Ist-Ergebnis 2019	Vergleich Gesamtermäch- tigungen/Ist 2019	2019	Ergebnis 2018	Ergebnis- veränderung zu 2018	2019 / 2018
Steuern und ähnliche Abgaben	236.600,00	236.600,00	249.290,81	12.690,81	↑	233.329,20	15.961,61	↑
Zuwendungen, allgemeine Umlagen und sonstige Transfererträge	369.200,00	369.200,00	390.149,44	20.949,44	↑	364.918,58	25.230,86	↑
Öffentlich-rechtliche Leistungsentgelte	39.400,00	39.400,00	39.446,86	46,86	↑	36.262,07	3.184,79	↑
Privatrechtliche Leistungsentgelte	177.700,00	177.700,00	189.418,08	11.718,08	↑	171.052,07	18.366,01	↑
Kostenerstattungen und Kostenumlagen	67.600,00	67.600,00	75.420,73	7.820,73	↑	83.132,69	-7.711,96	↓
Bestandsveränderungen	0,00	0,00	-6.489,39	-6.489,39	↓	-5.389,35	-1.100,04	↓
Zinserträge und sonstige Finanzerträge	5.700,00	5.700,00	5.087,33	-612,67	↓	5.836,52	-749,19	↓
Sonstige laufende Erträge	15.700,00	15.700,00	18.510,05	2.810,05	↑	16.019,31	2.490,74	↑
Summe der ordentlichen Erträge	911.900,00	911.900,00	960.833,91	48.933,91	↑	905.161,09	55.672,82	↑
Personalaufwendungen	-105.200,00	-105.200,00	-123.392,47	-18.192,47	↓	-99.361,69	-24.030,78	↓
Aufwendungen für Sach- und Dienstleistungen	-229.100,00	-229.100,00	-146.339,64	82.760,36	↑	-160.967,53	14.627,89	↑
Abschreibungen	-93.000,00	-93.000,00	-90.016,14	2.983,86	↑	-94.266,12	4.249,98	↑
Zuwendungen, Umlagen und sonstige Transferaufwendungen	-504.800,00	-504.800,00	-484.638,76	20.161,24	↑	-431.592,61	-53.046,15	↓
Aufwendungen der sozialen Sicherung	-51.700,00	-51.700,00	-42.149,23	9.550,77	↑	-48.413,05	6.263,82	↑
Zinsaufwendungen und sonstige Finanzaufwendungen	-16.300,00	-16.300,00	-12.133,19	4.166,81	↑	-27.931,25	15.798,06	↑
Sonstige laufende Aufwendungen	-35.400,00	-35.400,00	-33.330,91	2.069,09	↑	-26.052,57	-7.278,34	↓
Summe der ordentlichen Aufwendungen	-1.035.500,00	-1.035.500,00	-932.000,34	103.499,66	↑	-888.584,82	-43.415,52	↓
Ordentliches Ergebnis	-123.600,00	-123.600,00	28.833,57	152.433,57	↑	16.576,27	12.257,30	↑
Jahresergebnis (Jahresüberschuss/Jahresfehlbetrag) vor Veränderung der Rücklagen	-123.600,00	-123.600,00	28.833,57	152.433,57	↑	16.576,27	12.257,30	↑
+ Entnahme aus der Kapitalrücklage	23.900,00	23.900,00	10.371,46	-13.528,54	↓	10.371,46	0,00	
Jahresergebnis	-99.700,00	-99.700,00	39.205,03	138.905,03	↑	26.947,73	12.257,30	↑
Ergebnisvortrag aus dem Haushaltsvorjahr			-67.759,98					
Ergebnisvortrag zum 31. Dezember des Haushaltsjahres			-28.554,95					

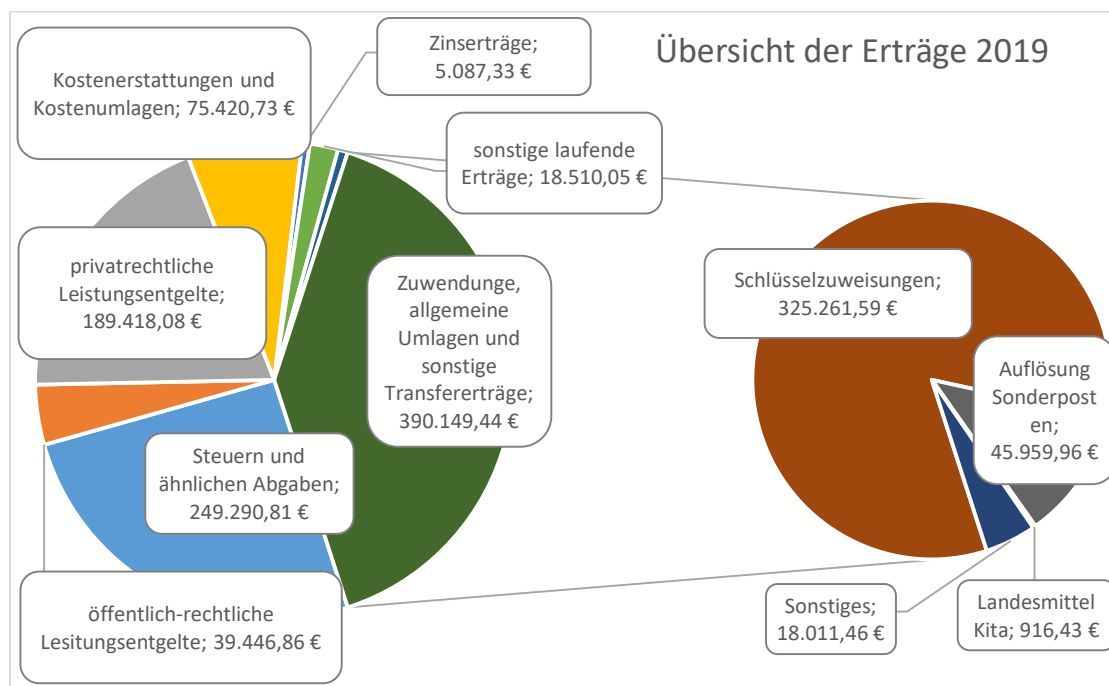
Die Summe der ordentlichen Erträge hat sich gegenüber dem Haushaltsplan um 48.933,91 € erhöht.

Die Summe der ordentlichen Aufwendungen konnte im Vergleich zum Plan um 103.499,66 € gesenkt werden. Bei den Aufwendungen für Sach- und Dienstleistungen konnte eine Einsparung in Höhe von 82.760,36 € erzielt werden.

Das Jahresergebnis vor Veränderung der Rücklagen beläuft sich auf 28.833,57 €. Das Jahresergebnis nach Veränderung der Rücklagen beträgt 39.205,03 €.

6.1. Entwicklung der Erträge

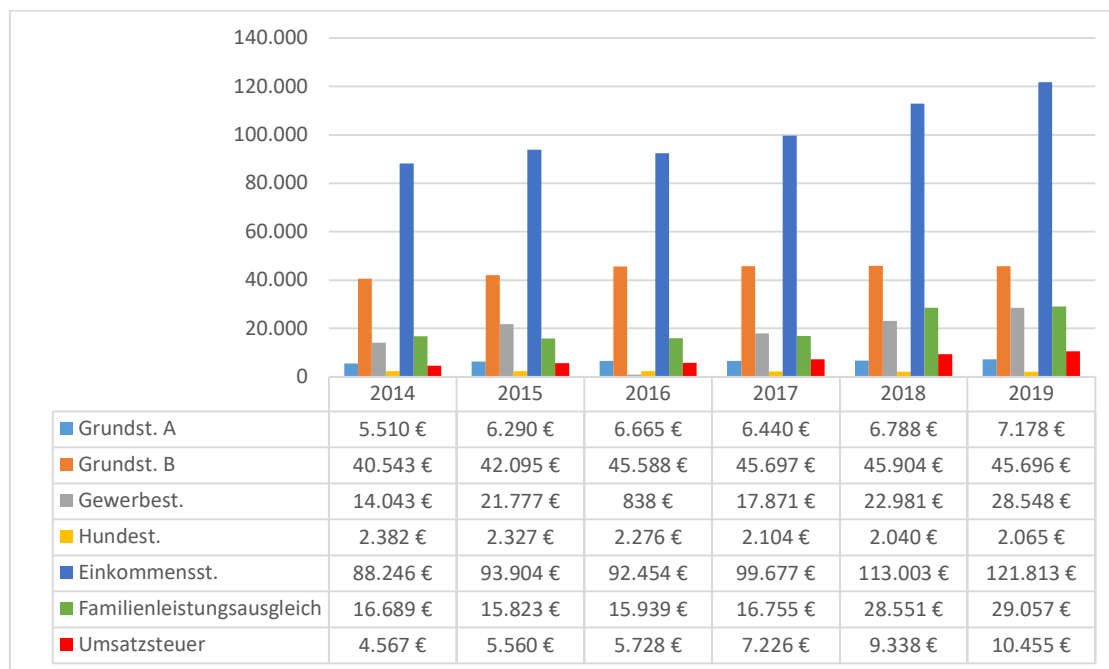
Die nachfolgende Grafik gibt einen Überblick über die Verteilungsverhältnisse der Erträge.



- Steuern und ähnliche Abgaben

Die Ertragslage der Gemeinde wurde im Haushaltsjahr in Höhe von 249.290,81 € durch Steuern und ähnliche Abgaben beeinflusst.

Die erzielten Erträge liegen mit 12.690,81 € über dem Planansatz von 236.600 €. Betrachtet man die Erträge im Zeitablauf ergibt sich folgendes Bild. Auf die Darstellung der Zweitwohnungssteuer wurde wegen Geringfügigkeit verzichtet.



- Zuwendungen, allgemeine Umlagen und sonstige Transfererträge

Die Gemeinde generiert 40,60 % ihrer Erträge über Zuwendungen, Umlagen und sonstige Transfererträge. Hierunter fallen 325.261,59 € auf Schlüsselzuweisungen vom Land Mecklenburg-Vorpommern. Hinzuzurechnen sind 45.959,96 € nicht zahlungswirksame Erträge durch die Auflösung von Sonderposten.

- Öffentlich-rechtliche Leistungsentgelte

. Die erzielten Erträge in Höhe von 39.466,86 € sind vorrangig auf die Erträge im Produkt Wasser- und Bodenverband zurück zu führen.

- Privatrechtliche Leistungsentgelte

Die Gemeinde generiert 19,71 % ihrer Erträge aus privatrechtlichen Leistungsentgelten; dies entspricht Erträgen in Höhe von 189.418,08 €. Diese resultieren vorwiegend aus der Vermietung und Verpachtung von kommunalen Gebäuden und Grundstücken.

- Kostenerstattungen und Kostenumlagen

Die Erträge aus Kostenerstattungen lagen mit 7.820,73 € über dem Planansatz von 67.600,00 €.

- Zinserträge und sonstige Finanzerträge

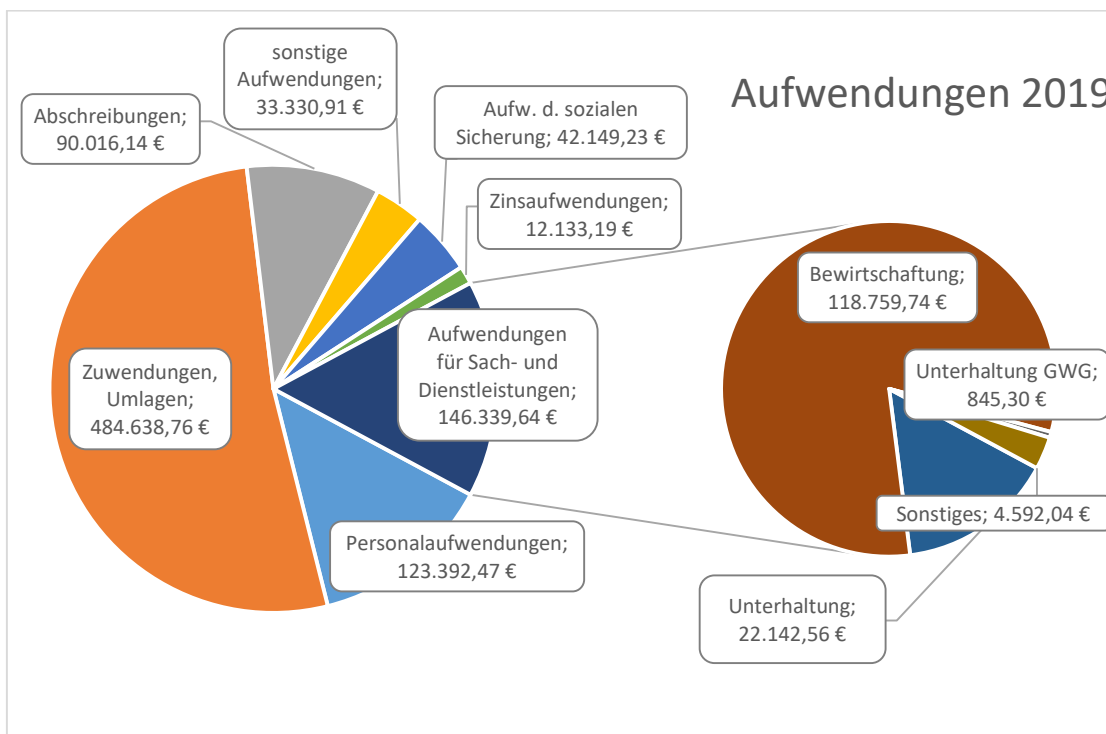
Zinserträge und sonstige Finanzerträge konnten in Höhe von 5.087,33 € erzielt werden. Die Dividendenausschüttung des Kommunalen Anteilseignerverbandes belief sich auf 5.069,33 €.

- Sonstige laufende Erträge

Die sonstigen laufenden Erträge beliefen sich auf 18.510,05 € und lagen somit um 2.810,05 € über den Planansatz von 15.700,00 €.

6.2. Entwicklung der Aufwendungen

Die nachfolgende Grafik gibt einen Überblick über die Verteilungsverhältnisse der Aufwendungen.



- Personalaufwendungen

Personalaufwendungen wurden im Haushaltsjahr 2019 in Höhe von 123.392,47 € angeordnet. Die Aufwendungen liegen mit 18.192,47 € über dem Planansatz von 105.200,00 €. Im Gegenzug erhielt die Gemeinde einen Lohnkostenzuschuss zur Teilhabe am Arbeitsmarkt nach §16 i Zweites Buch Sozialgesetzbuch (SGBII) in Höhe von 15.671,50 €.

- Aufwendungen für Sach- und Dienstleistungen

Die Aufwendungen für Sach- und Dienstleistungen verursachten im Haushaltsjahr 2019 15,70 % der gemeindlichen Aufwendungen. Bewirtschaftungskosten in Höhe von 118.759,74 € bilden den größten Teil der Aufwendungen. Die geplanten Instandhaltungs- / Modernisierungen in den kommunalen Wohnungsbau als auch ins Infrastrukturvermögen wurden nicht realisiert.

- Zuwendungen, Umlagen und sonstige Transferaufwendungen

Der mehrheitlich größte Anteil der Aufwendungen entfällt auf die Position Zuwendungen, Umlagen und sonstige Transferaufwendungen 52,00 % der Aufwendungen werden durch Zuwendungen und Umlagen verursacht. Insbesondere durch die Abrechnung der Amtsumlage im Rahmen des Jahresabschlusses konnte gegenüber dem Haushaltsplan eine Einsparung in Höhe von 37.032,06 € erzielt werden.

- Aufwendungen der sozialen Sicherung

Die Aufwendungen der sozialen Sicherung betrugen 42.149,23 € und lagen mit 9.550,77 € unter dem Planansatz.

- Sonstige laufenden Aufwendungen

Die sonstigen laufenden Aufwendungen betrugen 33.330,91 € und lagen somit 2.069,09 € unter dem Planansatz von 35.400,00 €.

- Zinsaufwendungen

Die Zinsaufwendungen wurden mit 12.133,19 € in Anspruch genommen, geplant waren 16.300,00 €. Für diese Entwicklung sind immer noch die geringen Kassenkreditzinsen verantwortlich.

6.3. Kennzahlen zur Ergebnisrechnung

Zuweisungsquote	31.12.2016	31.12.2017	31.12.2018	31.12.2019
<u>Erträge aus Zuweisungen+Umlagen</u> ordentliche Erträge	40,04%	38,73%	40,32%	40,61%

Zuweisungsdeckungsquote	31.12.2016	31.12.2017	31.12.2018	31.12.2019
<u>Erträge aus Zuweisungen+Umlagen</u> ordentliche Aufwendungen	39,96%	38,47%	41,07%	41,86%

Die Zuweisungsquote bildet ab, wie hoch der Anteil der Erträge aus Zuwendungen und Umlagen an den Gesamterträgen ist. Betrachtet man die Entwicklung der Zuweisungsdeckungsquote, die angibt wie hoch der Anteil der Erträge aus Zuweisungen und Umlagen ist die zur Deckung der ordentlichen Aufwendungen beitragen, so ist die Abhängigkeit der Gemeinde in den letzten Jahren annähernd gleichgeblieben. Die Gemeinde deckt zu 41,86 % ihre Aufwendungen mit Hilfe von Zuweisungen und Umlagen.

Umlageintensität	31.12.2016	31.12.2017	31.12.2018	31.12.2019
<u>Aufw. Umlagen+Zuwendungen x 100</u> ordentliche Aufwendungen	46,50%	48,58%	48,57%	52,00%

Betrachtet man die Entwicklung des Anteils der Aufwendungen für Umlagen und Zuwendungen an den ordentlichen Aufwendungen so ist eine steigende Entwicklung zu erkennen.

Der Anteil der Aufwendungen für Sach- und Dienstleistungen an den ordentlichen Aufwendungen ist im Jahr 2019 gesunken, da weniger Instandhaltungsmaßnahmen als in den Vorjahren ausgeführt wurden. Dies wird mit der Kennzahl Sach- und Dienstleistungsintensität abgebildet.

Die im Haushaltsjahr 2019 geplanten Modernisierungs- und Instandhaltungsmaßnahmen wurden nicht durchgeführt.

Sach- und Dienstleistungsintensität	31.12.2016	31.12.2017	31.12.2018	31.12.2019
<u>Aufw. Sach- und Dienstleistungen</u> ordentliche Aufwendungen	17,78%	17,47%	18,12%	15,70%

Personalintensität	31.12.2016	31.12.2017	31.12.2018	31.12.2019
<u>Personalaufw. + Versorgungsaufw.</u> ordentliche Aufwendungen	11,11%	10,89%	11,18%	13,24%

Der Anteil der Personalaufwendungen an den ordentlichen Aufwendungen ist durch die Einstellung einer Kraft nach SGB II Teilhabe am Arbeitsleben im Vergleich zu den Vorjahren angestiegen.

7. Angaben zur Finanzrechnung

Einzahlungs- und Auszahlungsarten	Ansatz 2019	übertragene Ermächtigungen aus Haushaltsvorjahren	Gesamt-ermächtigungen 2019	Ist-Ergebnis 2019	Vergleich Gesamtermächtigungen/Ist 2019	2019	Ergebnis 2018	Ergebnisveränderung zu 2018	2019 / 2018	Ermächtigungsübertragung in Haushaltsfolgejahre
+ Steuern und ähnliche Abgaben	236.600,00	0,00	236.600,00	247.006,51	10.406,51	↑	228.796,90	18.209,61	↑	0,00
+ Zuwendungen, allgemeine Umlagen und sonstige Transfereinzahlungen	325.200,00	0,00	325.200,00	342.225,98	17.025,98	↑	315.693,72	26.532,26	↑	0,00
+ Öffentlich-rechtliche Leitungsentgelte	37.400,00	0,00	37.400,00	38.064,97	664,97	↑	35.930,26	2.134,71	↑	0,00
+ Privatrechtliche Leistungsentgelte	177.700,00	0,00	177.700,00	171.484,87	-6.215,13	↓	168.745,01	2.739,86	↑	0,00
+ Kostenerstattungen und Kostenumlagen	67.600,00	0,00	67.600,00	81.211,19	13.611,19	↑	73.540,33	7.670,86	↑	0,00
+ Zinseinzahlungen und sonstige Finanzeinzahlungen	5.700,00	0,00	5.700,00	5.087,33	-612,67	↓	5.836,52	-749,19	↓	0,00
+ Sonstige laufende Einzahlungen	15.700,00	0,00	15.700,00	18.408,05	2.708,05	↑	15.263,83	3.144,22	↑	0,00
Summe der ordentlichen Einzahlungen	865.900,00	0,00	865.900,00	903.488,90	37.588,90	↑	843.806,57	59.682,33	↑	0,00
- Personalauszahlungen	-105.200,00	0,00	-105.200,00	-122.752,47	-17.552,47	↓	-99.441,69	-23.310,78	↓	0,00
- Auszahlungen für Sach- und Dienstleistungen	-229.100,00	0,00	-229.100,00	-153.240,93	75.859,07	↑	-165.209,49	11.968,56	↑	0,00
- Zuwendungen, Umlagen und sonstige Transferauszahlungen	-504.800,00	0,00	-504.800,00	-489.515,37	15.284,63	↑	-431.533,82	-57.981,55	↓	0,00
- Auszahlungen der sozialen Sicherung	-51.700,00	0,00	-51.700,00	-40.818,89	10.881,11	↑	-48.767,64	7.948,75	↑	0,00
- Zinsauszahlungen und sonstige Finanzauszahlungen	-16.300,00	0,00	-16.300,00	-12.133,19	4.166,81	↑	-27.931,25	15.798,06	↑	0,00
- Sonstige laufende Auszahlungen	-35.400,00	0,00	-35.400,00	-19.088,34	16.311,66	↑	-21.876,47	2.788,13	↑	0,00
Summe der ordentlichen Auszahlungen	-942.500,00	0,00	-942.500,00	-837.549,19	104.950,81	↑	-794.760,36	-42.788,83	↓	0,00
Saldo der ordentlichen Ein- und Auszahlungen	-76.600,00	0,00	-76.600,00	65.939,71	142.539,71	↑	49.046,21	16.893,50	↑	0,00
+ Einzahlungen aus Investitionszuwendungen	343.500,00	187.200,00	530.700,00	30.177,46	-500.522,54	↓	17.159,55	13.017,91	↑	187.200,00
+ Einzahlungen aus Sachanlagen	0,00	0,00	0,00	0,00	0,00		300,00	-300,00	↓	0,00
Summe der Einzahlungen aus Investitionstätigkeit	343.500,00	187.200,00	530.700,00	30.177,46	-500.522,54	↓	17.459,55	12.717,91	↑	187.200,00
- Auszahlungen für Sachanlagen	-538.000,00	-273.346,47	-811.346,47	-108.330,87	703.015,60	↑	-16.653,53	-91.677,34	↓	-205.153,72
Summe der Auszahlungen aus Investitionstätigkeit	-538.000,00	-273.346,47	-811.346,47	-108.330,87	703.015,60	↑	-16.653,53	-91.677,34	↓	-205.153,72
Saldo der Ein- und Auszahlungen aus Investitionstätigkeit	-194.500,00	-86.146,47	-280.646,47	-78.153,41	202.493,06	↑	806,02	-78.959,43	↓	-17.953,72
Finanzmittelüberschuss / Finanzmittelfehlbetrag	-271.100,00	-86.146,47	-357.246,47	-12.213,70	345.032,77	↑	49.852,23	-62.065,93	↓	-17.953,72
+ Einzahlungen aus der Aufnahme von Krediten für Investitionen und Investitionsförderungsmaßnahmen	200.000,00	0,00	200.000,00	0,00	-200.000,00	↓	481.375,32	-481.375,32	↓	0,00
- Auszahlungen für planmäßige Tilgung von Krediten für Investitionen und Investitionsförderungsmaßnahmen	-67.900,00	0,00	-67.900,00	-67.526,76	373,24	↑	-547.565,75	480.038,99	↑	0,00
Saldo der Ein- und Auszahlungen aus Krediten für Investitionen und Investitionsförderungsmaßnahmen	132.100,00	0,00	132.100,00	-67.526,76	-199.626,76	↓	-66.190,43	-1.336,33	↓	0,00
Saldo der durchlaufenden Gelder und ungeklärten Zahlungsvorgänge	0,00	0,00	0,00	868,76	868,76	↑	-1.081,52	1.950,28	↑	0,00
Veränderung der liquiden Mittel und der Kredite zur Sicherung der Zahlungsfähigkeit	-139.000,00	-86.146,47	-225.146,47	-78.871,70	146.274,77	↑	-17.419,72	-61.451,98	↓	-17.953,72
Jahresbezogener Saldo der laufenden Ein- und Auszahlungen	-144.500,00	0,00	-144.500,00	-1.587,05	142.912,95					
Saldo der laufenden Ein- und Auszahlungen zum 31. Dezember des Haushaltsvorjahres				-97.257,63						
Saldo der laufenden Ein- und Auszahlungen zum 31. Dezember des Haushaltsjahres				-98.844,68						
Liquide Mittel				126.763,73						

Der Finanzmittelfehlbetrag der Gemeinde im Jahr 2019 beträgt ./ 12.213,70 €. Er liegt damit um 345.032,77€ unter der Gesamtermächtigung von ./ 357.246,47 €.

Die Auszahlungen für die Tilgung von Investitionskrediten beträgt ./ 67.526,76€. Die Verbindlichkeit aus dem gemeinsamen Zahlungsmittelbestand gegenüber der Stadt Eggesin hat sich im Haushaltsjahr 2019 um 97.491,56 € auf 209.533,47 € erhöht. Die obige Abbildung gibt einen Überblick über die Abweichungen zwischen Planansatz und Jahresrechnung.

8. Angaben zu den Teilrechnungen

Entsprechend der Organisationsstruktur der Amtsverwaltung wurden drei Teilhaushalte gebildet. Den Teilhaushalten zugeordnete Produkte können der Anlage 1 entnommen werden.

8.1. Entwicklung der Teilergebnisrechnungen

- Teilergebnisrechnungen

Teilhaushalt	Bezeichnung	Gesamt-ermächtigungen 2019	Ist-Ergebnis 2019	Vergleich Gesamtermächtigungen/Ist 2019		Ergebnis 2018	Ergebnisveränderung zu 2018	
80 01	Kämmerei und Hauptamt	-217.100,00	-199.153,26	17.946,74	↑	-154.751,25	-44.402,01	↓
80 02	Bau- und Ordnungsamt	-67.000,00	18.969,80	85.969,80	↑	-31.341,71	50.311,51	↓
90 01	Zentrale Finanzdienstleistungen	160.500,00	209.017,03	48.517,03	↑	202.699,23	6.317,80	↑

- Teilhaushalt 80 01 – Kämmerei und Hauptamt

Teilhaushalt	Bezeichnung	Gesamt-ermächtigungen 2019	Ist-Ergebnis 2019	Vergleich Gesamtermächtigungen/Ist 2019		Ergebnis 2018	Ergebnisveränderung zu 2018	
80 01	Summe der ordentlichen Erträge	114.600,00	114.442,31	-157,69	↓	120.103,59	-5.661,28	↓
	Summe der ordentlichen Aufwendungen	-331.700,00	-313.595,57	18.104,43	↑	-274.854,84	-38.740,73	↓
	Ordentliches Ergebnis	-217.100,00	-199.153,26	17.946,74	↑	-154.751,25	-44.402,01	↓

Im Teilhaushalt 80 01 sind Erträge in Höhe von 114.442,31 € gebucht. Die Erträge haben sich gegenüber dem Vorjahr um 5.661,28 € verringert.

Der Anteil der Erträge des Teilhaushaltes 80 01 an den Gesamterträgen beträgt 11,91 %.

Die geplanten Aufwendungen des Teilhaushaltes betrugen 331.700 €. Tatsächlich beliefen sich die Aufwendungen im Haushaltsjahr 2019 auf 313.595,57 €.

Insbesondere bei den Aufwendungen für Sach- und Dienstleistungen konnte eine Einsparung in Höhe von 27.878,58 € erzielt werden. Grund hierfür sind zum einen Einsparungen bei den Bewirtschaftungskosten sowie nicht durchgeführte Instandhaltungsmaßnahmen.

Der Anteil der Aufwendungen des Teilhaushaltes 80 01 an den Gesamtaufwendungen beträgt 33,65 %.

- **Teilhaushalt 80 02 – Bau- und Ordnungsamt**

Teilhaushalt	Bezeichnung	Gesamt-ermächtigungen 2019	Ist-Ergebnis 2019	Vergleich Gesamtermächtigungen/Ist 2019		Ergebnis 2018	Ergebnis-veränderung zu 2018	
80 02	Summe der ordentlichen Erträge	229.800,00	266.751,87	36.951,87	↑	229.739,58	37.012,29	↑
	Summe der ordentlichen Aufwendungen	-296.800,00	-247.782,07	49.017,93	↑	-261.081,29	13.299,22	↑
	Ordentliches Ergebnis	-67.000,00	18.969,80	85.969,80	↑	-31.341,71	50.311,51	↑

Im Teilhaushalt 80 02 liegen die erzielten Erträge um 36.951,87 € unter dem Planansatz von 229.800 €. Sie haben sich gegenüber dem Vorjahr um 37.012,29 € erhöht. Die Aufwendungen konnten im Haushaltsjahr gegenüber dem Planansatz um 49.017,93 € gesenkt werden. Aufwendungen für Sach- und Dienstleistungen wurden gegenüber dem Planansatz um 54.881,78 € geringer angeordnet.

Der Anteil der Erträge aus dem Teilhaushalt 80 02 an den Gesamterträgen beträgt 27,76 %. Der Anteil der Aufwendungen an den Gesamtaufwendungen beträgt 26,58 %.

- **Teilhaushalt 90 01 – Zentrale Finanzdienstleistungen**

Teilhaushalt	Bezeichnung	Gesamt-ermächtigungen 2019	Ist-Ergebnis 2019	Vergleich Gesamtermächtigungen/Ist 2019		Ergebnis 2018	Ergebnis-veränderung zu 2018	
90 01	Summe der ordentlichen Erträge	567.500,00	579.639,73	12.139,73	↑	555.317,92	24.321,81	↑
	Summe der ordentlichen Aufwendungen	-407.000,00	-370.622,70	36.377,30	↑	-352.648,69	-17.974,01	↓
	Ordentliches Ergebnis	160.500,00	209.017,03	48.517,03	↑	202.669,23	6.347,80	↑

Der Anteil von Erträgen aus dem Teilhaushalt 90 01 an den Gesamterträgen beträgt 60,33 %. Der Anteil der Aufwendungen an den Gesamtaufwendungen beträgt 39,77 %.

8.2. Entwicklung der Teilfinanzrechnungen

Teilhaushalt	Bezeichnung	Gesamt-ermächtigungen 2019	Ist-Ergebnis 2019	Vergleich Gesamtermächtigungen/Ist 2019		Ergebnis 2018	Ergebnis-veränderung zu 2018	
80 01	Kämmerei und Hauptamt	-219.100,00	-181.915,00	37.185,00	↑	-144.301,00	-37.614,00	↓
80 02	Bau- und Ordnungsamt	-312.146,00	-47.474,27	264.671,73	↑	-22.702,22	-24.772,05	↓
90 01	Zentrale Finanzdienstleistungen	174.000,00	217.175,57	43.175,57	↑	216.855,45	320,12	↑

8.2.1. Entwicklung des Saldos der laufenden Einzahlungen- und Auszahlungen

	31.12.2016	31.12.2017	31.12.2018	31.12.2019
ordentliche Einzahlungen	811.400,55 €	806.859,11 €	843.806,57 €	903.488,90 €
ordentliche Auszahlungen	768.847,25 €	772.193,65 €	794.760,36 €	837.549,19 €
Saldo der ordentlichen Ein- und Auszahlungen	42.553,30 €	34.665,46 €	49.046,21 €	65.939,71 €

8.2.2. Entwicklung des Saldos der Einzahlungen und Auszahlungen aus Investitionstätigkeit

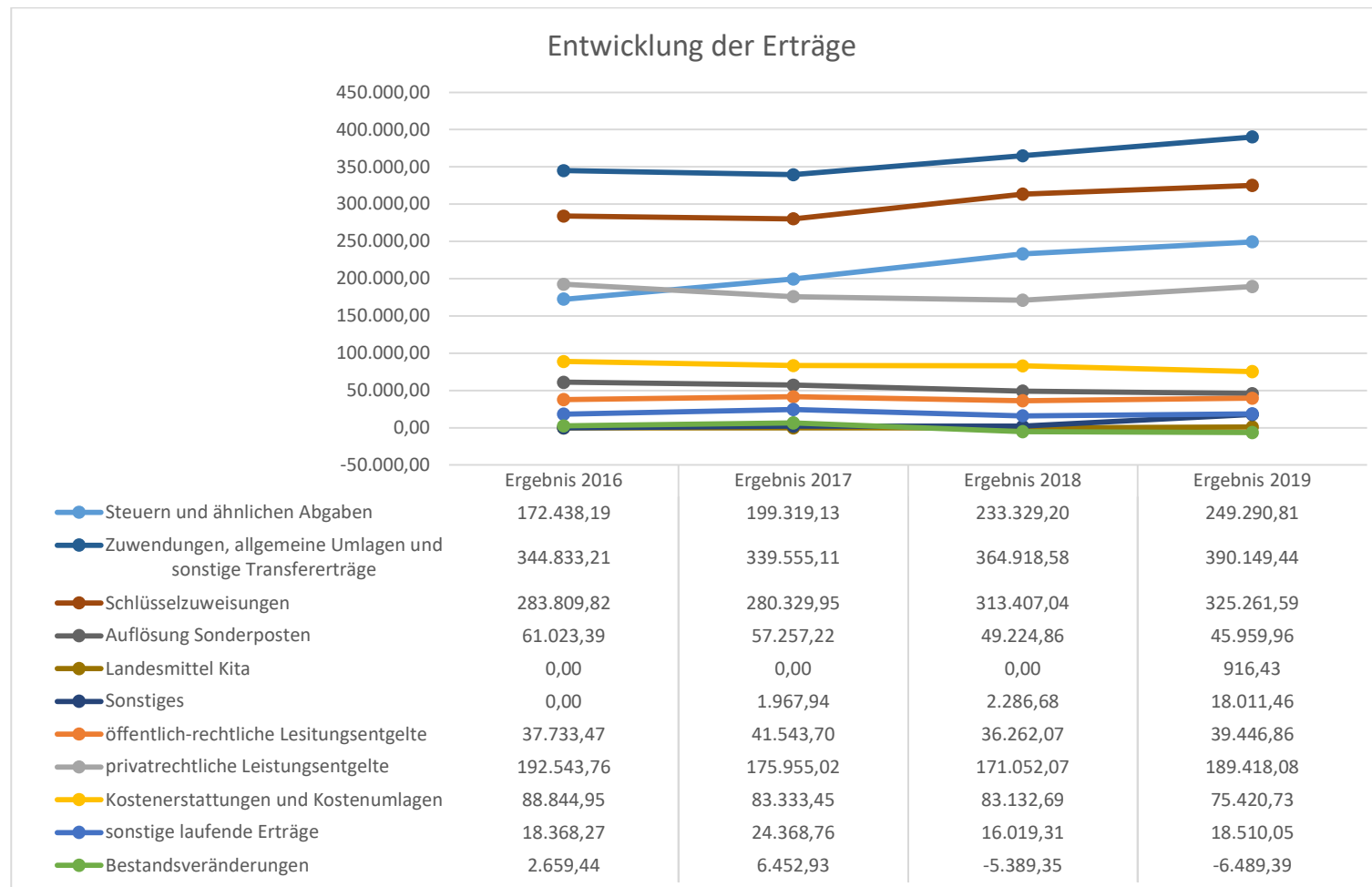
Einzahlungen	21.974,94 €	11.780,41 €	17.159,55 €	30.177,46 €
Auszahlungen	21.648,69 €	448,95 €	16.653,53 €	108.330,87 €
Saldo der Ein- und Auszahlungen	326,25 €	11.331,46 €	806,02 €	-78.153,41 €

8.2.2.1. Abrechnung der Investitionsmaßnahmen

THH	Bezeichnung der Maßnahme	Einzahlungen		Auszahlungen		Saldo	
		fortge-schriebener Ansatz	Ist	fortge-schriebener Ansatz	Ist	Plan	Ergebnis
80 01	16 2018 001 Zaunanlage Sportplatz	0,00 €	12.730,06 €	0,00 €	19.478,08 €	0,00 €	-6.748,02 €
	16 2018 002 Errichtung Spielplatz Grundschule	0,00 €	3.894,83 €	0,00 €	0,00 €	0,00 €	3.894,83 €
	16 2019 003 Umfeldgestaltung Schule	0,00 €	0,00 €	20.000,00 €	2.660,04 €	-20.000,00 €	-2.660,04 €
80 02	16 2019 001 Errichtung Feuerwehrgerätehaus	330.000,00 €	0,00 €	495.000,00 €	0,00 €	-165.000,00 €	0,00 €
	16 2019 002 Ausbau Weg zum Grünberg	0,00 €	0,00 €	3.000,00 €	0,00 €	-3.000,00 €	0,00 €
	FFW Fahrzeug	187.200,00 €	0,00 €	288.346,47 €	86.192,75 €	-101.146,47 €	-86.192,75 €
	Brunnen	0,00 €	0,00 €	5.000,00 €	0,00 €	-5.000,00 €	0,00 €
90 01	investive Schlüsselzuweisungen	13.500,00 €	13.552,57 €	0,00 €	0,00 €	13.500,00 €	13.552,57 €
		530.700,00 €	30.177,46 €	811.346,47 €	108.330,87 €	-280.646,47 €	78.153,41 €

9. Entwicklung der Haushaltswirtschaft

Die nachstehende Abbildung stellt die Entwicklung der wichtigsten Aufwendungen und Erträge im Zeitablauf dar.



Betrachtet man die Entwicklung der Erträge aus Zuwendungen und Umlagen sowie aus Steuern und ähnlichen Abgaben ist festzustellen, dass sich diese kontinuierlich erhöht haben.

Die Schlüsselzuweisungsdeckungsquote gibt das Verhältnis von Schlüsselzuweisungen zu den ordentlichen Erträgen an. Es ist eine gleichbleibende Entwicklung zu verzeichnen. Betrachtet man das Verhältnis von Schlüsselzuweisungen und Steuern zu den Aufwendungen für Zuwendungen, Umlagen und Transferaufwendungen so unterlagen diese in den Vorjahren leichten Schwankungen. Die Kennzahl Gestaltbarkeit des Haushaltes gibt an inwieweit die Gemeinde aus den Erträgen von Schlüsselzuweisungen und Steuern Ihren Verpflichtungen für Zuwendungen, Umlagen und Transferaufwendungen nachkommen kann.

Schlüsselzuweisungsdeckungsquote	31.12.2014	31.12.2015	31.12.2016	31.12.2017	31.12.2018	31.12.2019
<u>Erträge aus Schlüsselzuweisungen</u> ordentliche Erträge	33,57%	34,08%	34,80%	33,88%	37,78%	33,85%

Gestaltbarkeit des Haushaltes	31.12.2014	31.12.2015	31.12.2016	31.12.2017	31.12.2018	31.12.2019
<u>Erträge aus Schlüsselzuweisungen + Steuern</u> Aufwendungen für Umlagen	157,83%	154,28%	142,18%	137,50%	154,35%	153,17%

10. Wesentliche Abweichungen von den Planansätzen

Die folgende Übersicht zeigt die Haushaltsüberschreitungen ab einer Wertgrenze von 1.000,00 € im Haushaltsjahr 2019. Der Ausgleich erfolgte innerhalb des Teilhaushaltes.

Kostenträger	Kostenträger-Bezeichnung	Sachkonto	Gesamtsoll	Anordnungen (Status 00)	endgültig verfügte Mittel	Vergleich Gesamtsoll / Anordnungen + Bestellungen
11.40.20.00	Liegenschaften	52320000 - Bewirtschaftung der Grundstücke, Außenanlagen, Gebäude und Gebäudeeinrichtungen	-85.000,00	-92.164,50	-92.164,50	-7.164,50
11.40.30.00	Bauhof	50221000 - Dienstbezüge Arbeitnehmer	-9.600,00	-24.712,05	-24.712,05	-15.112,05
11.40.30.00	Bauhof	50420000 - Beiträge zur gesetzlichen Sozialversicherung Arbeitnehmer	-2.100,00	-5.284,92	-5.284,92	-3.184,92
12.60.10.00	Feuerwehr	56120000 - Aufwendungen für Aus- und Fortbildung, Umschulung	-1.000,00	-2.034,14	-2.034,14	-1.034,14
12.60.10.00	Feuerwehr	56512000 - Verluste aus dem Abgang von Sachanlagen	0,00	-7.886,10	-7.886,10	-7.886,10
21.10.10.00	Grundschule Leopoldshagen	56512000 - Verluste aus dem Abgang von Sachanlagen	0,00	-3.337,04	-3.337,04	-3.337,04
21.50.10.00	Regionale Schulen	54143000 - Zuweisungen und Zuschüsse für laufende Zwecke an Gemeinden und Gemeindeverbände	-42.000,00	-45.921,81	-45.921,81	-3.921,81
42.40.10.00	Eigene Sportstätten	53490000 - Abschreibungen auf bebaute Grundstücke und grundstücksgleiche Rechte mit sonstigen Gebäuden	-500,00	-2.084,78	-2.084,78	-1.584,78
54.10.10.00	Gemeindestraßen einschl. Spielplätze	53580000 - Abschreibungen auf Straßen, Wege, Plätze und Verkehrslenkungsanlagen	-34.700,00	-35.713,79	-35.713,79	-1.013,79
55.20.10.00	Wasser- und Bodenverband	54430000 - Allgemeine Umlagen an Zweckverbände	-38.000,00	-57.790,62	-57.790,62	-19.790,62
61.10.10.00	Steuern, allgemeine Zuweisungen und Umlagen	54310000 - Gewerbesteuerumlage	-1.600,00	-5.008,40	-5.008,40	-3.408,40

11. Sonstige Angaben

- **Ausgleich von Kostenunterdeckungen**

Die Gemeinde führt keine kostenrechnenden Einrichtungen.

- **Trägerschaften bei Sparkassen, die nicht bilanziert sind**

Es liegen keine Trägerschaften bei Sparkassen vor.

- **Währungsumrechnungen**

Zum Bilanzstichtag lagen keine Posten vor, die auf fremde Währung lauten oder ursprünglich auf fremde Währungen lauteten.

- **Einschränkungen von Grundbesitzrechten**

Folgende Einschränkungen (§48 Abs. 2 Nr. 7 GemHVO-Doppik) zu den in der Bilanz ausgewiesenen Grundstücken, Gebäuden und sonstigen Bauten bestehen zum Bilanzstichtag:

GBL	Flur	Flurstück	Lasten / Einschränkungen	Eintragung am	Grundbuchsatz vom
632	3	167	Eigentümer des Grundstückes Leopoldshagen Blatt 351 hat Überfahrtsrecht	29.09.1937	11.06.2020
632	2	56/1	Auflassungsvormerkung einer Teilfläche von 870 m ²	10.12.2001	11.06.2020
632	2	206/14	Grunddienstbarkeit (Geh- und Fahrrecht) für den jeweiligen Eigentümer der Grundstücke 206/15 und 206/17 Flur 2	05.06.2000	11.06.2020
632	2	46	Beschränkte persönliche Dienstbarkeit (Transformatoren- und Leitungsrecht) für die edis Energie NordAG, Fürstenwalde / Spree, gemäß Bewilligung vom 05.06.2000	05.06.2000	11.06.2020
632	2	151	Beschränkte persönliche Dienstbarkeit (Leitungsrecht) für die E.DIS AG, Fürstenwalde / Spree, gemäß Bewilligung vom 27.05.2005	23.06.2005	11.06.2020
632	2	56/1	Grundschild 61.355,03 EUR für die Deutsche Bank zuzüglich 15 % Zinsen jährlich	14.11.2001	11.06.2020
632	2	249	Beschränkte persönliche Dienstbarkeit für das Land M-V Grundwasserbeschaffungs- / Grundwassermessstellenrecht)	18.02.2019	11.06.2020

Die Gemeinde hat mit der EON Energie Deutschland GmbH mit Sitz in 15504 Fürstenwalde Konzessionsverträge für die Strom- und Gasversorgung für die Nutzung der öffentlichen Straßen, Wege und Plätze.

- **Drohende finanzielle Belastungen, für die keine Rückstellungen gebildet wurden**

Die Gemeinde hat keine drohenden finanziellen Belastungen, für die Rückstellungen gebildet werden müssten.

- **Finanzielle Verpflichtungen aus Leasingverträgen und kreditähnlichen Rechtsgeschäften**

Es bestehen keine Verpflichtungen aus Leasingverträgen und kreditähnlichen Rechtsgeschäften.

- **Haftungsverhältnisse aus der Bestellung von Sicherheiten für fremde Verbindlichkeiten**

Haftungsverhältnisse aus der Bestellung von Sicherheiten für Dritte bestehen nicht.

- **Sonstige Haftungsverhältnisse**

Es bestehen keine weiteren Haftungsverhältnisse.

- **In Anspruch genommene Verpflichtungsermächtigungen, die noch keine Verbindlichkeiten begründen**

Verpflichtungsermächtigungen wurden nicht gebildet.

- **Sonstige Sachverhalte, aus denen sich finanzielle Verpflichtungen ergeben können**

Sind nicht bekannt.

- **Subsidiärhaftung aus der Zusatzversorgung der Arbeitnehmer**

Zur Subsidiärhaftung aus der Zusatzversorgung von Tarifangestellten werden folgende Angaben gemacht:

Die Gemeinde hat keine unmittelbare Verpflichtung aus der Zusatzversorgung der Arbeitnehmer gegenüber den berechtigten Arbeitnehmern. Die direkte Verpflichtung besteht von Seiten der Zusatzversorgungskasse gegenüber den berechtigten Arbeitnehmern. Die Gemeinde verpflichtet sich lediglich gegenüber der Zusatzversorgungskasse Fehlbeträge der Zusatzversorgungskasse auszugleichen, so dass diese jederzeit ihre Verpflichtungen gegenüber den Arbeitnehmern erfüllen kann. Insoweit besteht eine mittelbare Verpflichtung der Gemeinde gegenüber den berechtigten Arbeitnehmern. Die Arbeitnehmer der Gemeinde sind bei der Kommunalen Zusatzversorgungskasse M-V versichert. Es bestehen Versorgungszusagen, die wie folgt ausgestaltet sind:

Der Umlagesatz betrug im Haushaltsjahr 2019 1,3 % der Brutto-Lohn- und -Gehaltssumme.

Die umlagepflichtigen Löhne und Gehälter beliefen sich im Jahr 2019 auf 96.415,14 € Die Gemeinde zahlte im Haushaltsjahr 2019 an die Versorgungskasse Umlagen in Höhe von 1.253,42 €

- **Derivative Finanzinstrumente**

Die Gemeinde Leopoldshagen verfügt über keine derivativen Finanzinstrumente.

- **Beteiligungen**

Die Gemeinde hält Anteile am Kommunalen Anteilseignerverband Nordost der E.DIS AG mit Sitz in 19061 Schwerin, Bertha-von-Suttner-Straße 5.

Aktienbestand der Gemeinde Leopoldshagen per 31.12.2019: 11.774,00 €

Bilanzieller Anteil am Verband: 24.497,65€

- **Organisationen, für die die Stadt uneingeschränkt haftet**

Die Gemeinde ist Mitglied im Zweckverband Wasser- und Abwasser Ueckermünde mit Sitz in 17367 Eggesin, Gumnitz 1a und hält 1,4 % (255.998,00 €) am Eigenkapital zum 31.12.2008.

- **Mitgliedschaften**

Wesentliche Mitgliedschaften bestehen nicht.

- **Sonstige wesentliche Verträge**

Verpflichtende Verträge

Verwaltervertrag Wohnungen F-GmbH

Berechtigte Verträge

Konzessionsverträge Strom

Konzessionsverträge Gas

Mietverträge kommunale Wohnungen

- **Personalbestand**

Die durchschnittliche Zahl der Arbeitnehmerinnen und Arbeitnehmer zeigt folgende Übersicht:

Arbeitnehmer	5	
• davon vollzeitbeschäftigt	2	2,00 VbE
• davon teilzeitbeschäftigt	3	1,5 VbE

12. Beurteilung der Haushaltslage

12.1. Vorgänge von besonderer Bedeutung nach dem Schluss des Haushaltsjahres

Vorgänge von besonderer Bedeutung nach dem Schluss des Haushaltsjahres bestehen nicht.

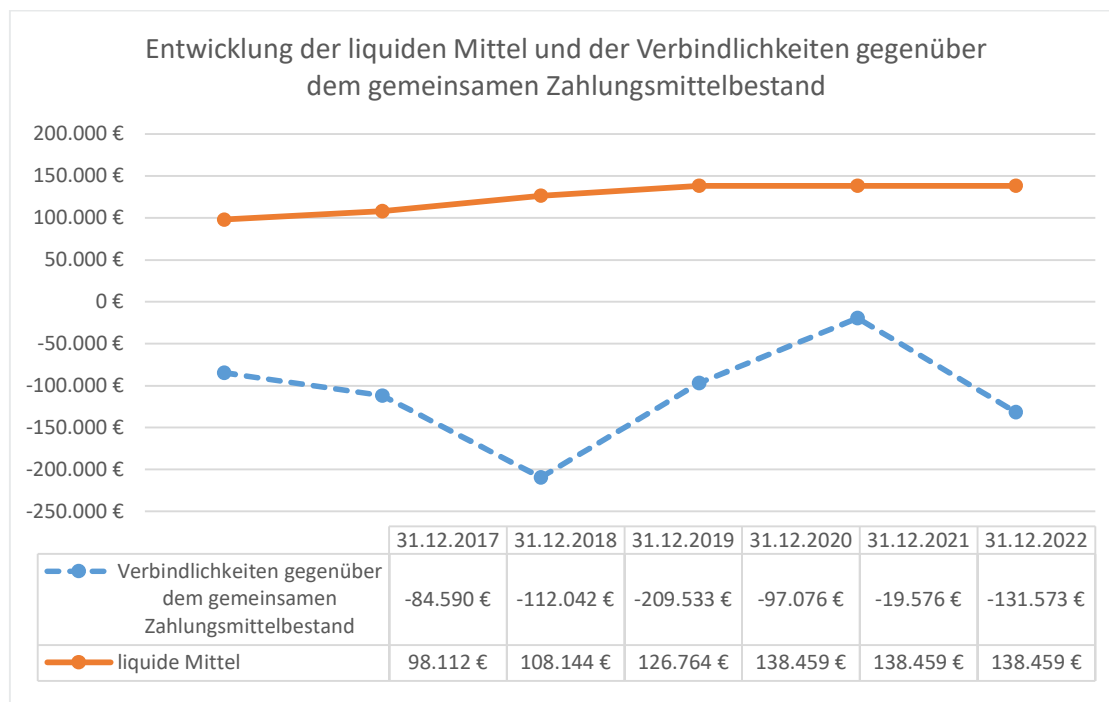
12.2. Prognosebericht

Gemäß vorläufigem Jahresabschluss 2020 und unter Berücksichtigung des Doppelhaushaltes 2021/2022 kann der Ergebnishaushalt der Gemeinde Leopoldshagen bereits im Haushaltsjahr 2021 ausgeglichen werden. Grund hierfür sind in erster Linie die Mehreinnahmen, die sich aus der Novellierung des FAG ergeben. Insbesondere die Berücksichtigung der Sonder- und Ergänzungszuweisungen gemäß § 27 FAG wirkt sich positiv auf den Ergebnis- und Finanzhaushalt aus.

Die Gemeinde sieht die Folgen des demographischen Wandels nach wie vor als eine der Hauptursachen für die derzeitige und kommende Haushaltssituation. Ein weiteres Problem stellt der kommunale Wohnungsbestand dar. Mit der Auflösung der F-GmbH zum 31.12.2009 übernahm die Gemeinde neben dem Vermögen auch die dazugehörigen Darlehen. Seither erfolgt die Abbildung im Kernhaushalt der Gemeinde. Seit 2010 wurden nur kleine Instandhaltungsmaßnahmen realisiert.

Der Gemeinde ist es auch im Finanzplanungszeitraum nicht möglich die hohen Tilgungsleistungen, welche vorrangig aus dem Kommunalen Wohnungsbau resultieren, vollständig zu erwirtschaften. Ein Ausgleich des Finanzhaushaltes innerhalb des Konsolidierungszeitraumes ist nur schwer möglich. Altschulden bestehen nicht.

Die Entwicklung der liquiden Mittel und der Verbindlichkeiten gegenüber der Stadt Eggesin aus der Führung des laufenden Verrechnungskontos wird mit folgender Grafik dargestellt:



Unter Fortschreibung des Haushaltskonsolidierungskonzeptes kann der Haushaltsausgleich im Ergebnishaushalt im Jahr 2021 und im Finanzhaushalt im Jahr 2030 erzielt werden.

12.3. Risikobericht und Ausblick

Aus heutiger Sicht stellt die Entwicklung der Steuereinnahmen und die Entwicklung der Zuwendungen aus dem FAG nach wie vor ein Risiko dar.

Die Gemeinde sieht die Folgen des demographischen Wandels nach wie vor als eine der Ursachen für die derzeitige und kommende Haushaltssituation.

Ein Risiko stellen die Kommunalen Wohnungen dar. Der Gemeinde ist es nicht möglich, die Tilgungsleistungen vollständig aus dem laufenden Bereich zu erwirtschaften. Gleichzeitig unterliegt der kommunale Wohnungsbestand einem erheblichen Instandhaltungsstau, welches sich im hohen Leerstand widerspiegelt. Die Gemeindevertretung möchte zukünftig den kommunalen Wohnungs- und Gebäudebestand analysieren und Handlungsalternativen erarbeiten.

Die Hebesätze der Realsteuern wurden im Jahr 2020 erhöht um nicht gegen den Grundsatz der Einnahmenerzielung gemäß § 44 Abs.2 KV M-V zu verstoßen und die Voraussetzungen für die Beantragung von Sonder- und Ergänzungszuweisungen zu schaffen. Unter Berücksichtigung der erhöhten Zuweisungen aus dem Finanzausgleich und der Gewährung von Sonder- und Ergänzungszuweisungen wird sich die Haushaltslage entspannen.

Erhebliche Abweichungen von Planansätzen können nur durch eine strenge Haushaltsführung vermieden werden. Aufschub von geplanten Haushaltsansätzen hat zur Folge, dass die nachfolgenden Haushaltsjahre noch weiter belastet werden. Bei der Gestaltung der Haushaltsführung sollte sich die Gemeinde eines verbindlichen Maßnahmenkataloges bedienen.

Folgende wesentliche Maßnahmen sind Bestandteil der Haushaltsplanung 2021/2022:

- Errichtung eines Feuerwehrgerätehauses
- Erwerb eines MTW

Ein weiteres Augenmerk sollte die Gemeinde auf eine genauere Haushaltsplanung legen. Bei der Planung von Neuinvestitionen sollten die Folgekosten näher in den Fokus rücken. Möglichkeiten der Aufwandsverringerung in anderen Haushaltspositionen sollten bei der Planung der Investitionen in Betracht gezogen werden um einen Mehrwert für die Gemeinde zu erzielen. Die Gemeinde muss zukünftig ihre Möglichkeiten der Ertragsgewinnung ausschöpfen. Die Gemeinde sollte ihr Selbstbestimmungsrecht zur Generierung von neuen Einnahmequellen nutzen.

Eggesin, 22.06.2021

Hackbarth
Bürgermeister

Anlagen**Übersicht der Teilhaushalte und den zugeordneten Produkten**

Budget	Produkt	Bezeichnung
80 01		Kämmerei- und Hauptamt
	11.10.10.00	Verwaltung und Gremien der Gemeinde
	12.10.10.00	Wahlen
	21.10.10.00	Grundschule
	21.50.10.00	Schulkostenanteile Regionale Schulen
	28.10.10.00	Heimat und sonstige Kulturpflege
	33.10.10.00	Förderung der Wohlfahrtspflege
	36.10.10.00	Förderung von Kindern in Tageseinrichtungen
	42.40.10.00	Sportstätten
	54.00.10.00	Konzessionsabgaben
	55.20.10.00	Wasser- und Bodenverband
	57.30.30.00	Kommunale Einrichtungen / Mehrzweckgebäude
80 02		Bau- und Ordnungsamt
	11.40.20.00	Liegenschaften
	11.40.30.00	Bauhof
	12.60.10.00	Feuerwehr
	42.40.10.00	Sportstätten
	51.10.10.00	Bauleitplanung
	54.10.10.00	Gemeindestraßen
	55.30.10.00	Friedhof
50 01		Zentrale Finanzdienstleistungen
	61.10.10.00	Steuern, allgemeine Zuweisungen und Umlagen
	61.20.10.00	Sonstige allgemeine Finanzwirtschaft

● Gemeinde Leopoldshag		Selektion: Bilanzposition				Anlagenspiegel Handelsbilanziell in EUR				Betrieb	316 / 2019	Periode 12	Seite 1/1
Entwicklung der Anschaffungswerte						Entwicklung der Abschreibungen							
Anlagen-Nr. Bilanzpos.	Anfangs- bestand AHK	Zugänge	Abgänge	Umbuchun- gen	Endbestand	Anfangsbe- stand AfA kum.	Abschrei- bungen des GJ	Umbuchun- gen	Zuschrei- bungen	Entnahme für Abgänge	Endbestand AfA kum.	Restbuch- wert VJ	Restbuch- wert GJ
1100	1.1 Immaterielle Vermögensgegenstände												
	69.446,30	0,00	0,00	0,00	69.446,30	69.443,30	0,00	0,00	0,00	0,00	69.443,30	3,00	3,00
1201	1.2.1 Wald, Forsten												
	1,00	0,00	0,00	0,00	1,00	0,00	0,00	0,00	0,00	0,00	0,00	1,00	1,00
1202	1.2.2 Sonstige unbebaute Grundstücke und grundstücksgleiche Rechte												
	37.511,70	0,00	0,00	0,00	37.511,70	0,00	0,00	0,00	0,00	0,00	0,00	37.511,70	37.511,70
1203	1.2.3 Bebaute Grundstücke und grundstücksgleiche Rechte												
	3.344.694,65	1.172,52	0,00	19.478,08	3.365.345,25	1.203.037,24	51.874,34	0,00	0,00	0,00	1.254.911,58	2.141.657,41	2.110.433,67
1204	1.2.4 Infrastrukturvermögen												
	1.379.821,25	0,00	0,00	0,00	1.379.821,25	648.633,78	36.747,65	0,00	0,00	0,00	685.381,43	731.187,47	694.439,82
1207	1.2.7 Maschinen, technische Anlagen, Fahrzeuge												
	56.333,76	92.466,00	9.295,06	0,00	139.504,70	13.067,13	599,13	0,00	0,00	1.411,96	12.254,30	43.266,63	127.250,40
1208	1.2.8 Betriebs- und Geschäftsausstattung												
	33.689,57	0,00	31.428,57	0,00	2.261,00	29.319,81	795,02	0,00	0,00	28.061,09	2.053,74	4.369,76	207,26
1210	1.2.10 Geleistete Anzahlungen auf Sachanlagen, Anlagen in Bau												
	14.230,18	5.247,90	0,00	-19.478,08	0,00	0,00	0,00	0,00	0,00	0,00	0,00	14.230,18	0,00
1305	1.3.5 Sondervermögen mit Sonderrechnung, Zweckverbände												
	280.495,65	0,00	0,00	0,00	280.495,65	0,00	0,00	0,00	0,00	0,00	0,00	280.495,65	280.495,65
Endsumme:													
	5.216.224,06	98.886,42	40.723,63	0,00	5.274.386,85	1.963.501,26	90.016,14	0,00	0,00	29.473,05	2.024.044,35	3.252.722,80	3.250.342,50

● Gemeinde Leopoldshag		Selektion: Bilanzposition				Anlagenspiegel Handelsbilanziell in EUR				Betrieb 316 / 2019		Periode 12	Seite 1/56
Entwicklung der Anschaffungswerte						Entwicklung der Abschreibungen							
Anlagen-Nr. Bilanzpos.	Anfangs- bestand AHK	Zugänge	Abgänge	Umbuchun- gen	Endbestand	Anfangsbe- stand AfA kum.	Abschrei- bungen des GJ	Umbuchun- gen	Zuschrei- bungen	Entnahme für Abgänge	Endbestand AfA kum.	Restbuch- wert VJ	Restbuch- wert GJ
1100	1.1 Immaterielle Vermögensgegenstände												
16000759	Microsoft Office 2010 10 Lizenzen mobiles Klassenzimmer			Inbetriebnahme:	12.2010	Nutzungsdauer:	60/0		Beleg:				
	441,85	0,00	0,00			441,85	440,85	0,00	0,00	0,00	0,00	440,85	1,00 1,00
16000760	GDATA Internet Security 2010 inkl. 12 Mon. Premium Support			Inbetriebnahme:	12.2010	Nutzungsdauer:	12/0		Beleg:				
	422,45	0,00	0,00			422,45	421,45	0,00	0,00	0,00	0,00	421,45	1,00 1,00
16000944	Breitbandversorgung DSL			Inbetriebnahme:	06.2013	Nutzungsdauer:	60/0		Beleg:	967378			
	68.582,00	0,00	0,00			68.582,00	68.581,00	0,00	0,00	0,00	0,00	68.581,00	1,00 1,00
Zwischensumme:													
	69.446,30	0,00	0,00	0,00	69.446,30	69.443,30	0,00	0,00	0,00	0,00	69.443,30	3,00	3,00

[illegible]

● Gemeinde Leopoldshag		Selektion: Bilanzposition				Anlagenspiegel Handelsbilanziell in EUR				Betrieb	316 / 2019	Periode 12	Seite 3/56
Entwicklung der Anschaffungswerte						Entwicklung der Abschreibungen							
Anlagen-Nr. Bilanzpos.	Anfangs- bestand AHK	Zugänge	Abgänge	Umbuchun- gen	Endbestand	Anfangsbe- stand AfA kum.	Abschrei- bungen des GJ	Umbuchun- gen	Zuschrei- bungen	Entnahme für Abgänge	Endbestand AfA kum.	Restbuch- wert VJ	Restbuch- wert GJ
1202	1.2.2 Sonstige unbebaute Grundstücke und												
16000048 F2	Flst. 9/0 880 Leopoldshagen			Inbetriebnahme:	12.2009	Nutzungsdauer:	0/0	Beleg:					
	114,40	0,00	0,00	0,00	114,40	0,00	0,00	0,00	0,00	0,00	0,00	114,40	114,40
16000049 F2	Flst. 17/0 520 Leopoldshagen			Inbetriebnahme:	12.2009	Nutzungsdauer:	0/0	Beleg:					
	3.983,20	0,00	0,00	0,00	3.983,20	0,00	0,00	0,00	0,00	0,00	0,00	3.983,20	3.983,20
16000059 F2	Flst. 155/7 307 Leopoldshagen			Inbetriebnahme:	12.2009	Nutzungsdauer:	0/0	Beleg:					
	171,92	0,00	0,00	0,00	171,92	0,00	0,00	0,00	0,00	0,00	0,00	171,92	171,92
16000060 F2	Flst. 155/8 366 Leopoldshagen			Inbetriebnahme:	12.2009	Nutzungsdauer:	0/0	Beleg:					
	204,96	0,00	0,00	0,00	204,96	0,00	0,00	0,00	0,00	0,00	0,00	204,96	204,96
16000062 F2	Flst. 155/13 199 Leopoldshagen			Inbetriebnahme:	12.2009	Nutzungsdauer:	0/0	Beleg:					
	111,44	0,00	0,00	0,00	111,44	0,00	0,00	0,00	0,00	0,00	0,00	111,44	111,44
16000063 F2	Flst. 155/14 363 Leopoldshagen			Inbetriebnahme:	12.2009	Nutzungsdauer:	0/0	Beleg:					
	203,28	0,00	0,00	0,00	203,28	0,00	0,00	0,00	0,00	0,00	0,00	203,28	203,28
16000064 F2	Flst. 170/2 44 Leopoldshagen			Inbetriebnahme:	12.2009	Nutzungsdauer:	0/0	Beleg:					
	24,64	0,00	0,00	0,00	24,64	0,00	0,00	0,00	0,00	0,00	0,00	24,64	24,64
16000067 F2	Flst. 206/14 1646 Leopoldshagen			Inbetriebnahme:	12.2009	Nutzungsdauer:	0/0	Beleg:					
	12.608,36	0,00	0,00	0,00	12.608,36	0,00	0,00	0,00	0,00	0,00	0,00	12.608,36	12.608,36
16000068 F2	Flst. 206/16 421 Leopoldshagen			Inbetriebnahme:	12.2009	Nutzungsdauer:	0/0	Beleg:					
	3.224,86	0,00	0,00	0,00	3.224,86	0,00	0,00	0,00	0,00	0,00	0,00	3.224,86	3.224,86
16000069 F2	Flst. 207/1 4 Leopoldshagen			Inbetriebnahme:	12.2009	Nutzungsdauer:	0/0	Beleg:					
	30,64	0,00	0,00	0,00	30,64	0,00	0,00	0,00	0,00	0,00	0,00	30,64	30,64
16000070 F2	Flst. 208/1 41 Leopoldshagen			Inbetriebnahme:	12.2009	Nutzungsdauer:	0/0	Beleg:					
	314,06	0,00	0,00	0,00	314,06	0,00	0,00	0,00	0,00	0,00	0,00	314,06	314,06

● Gemeinde Leopoldshag		Selektion: Bilanzposition				Anlagenspiegel Handelsbilanziell in EUR				Betrieb		316 / 2019		Periode 12		Seite 4/56	
Entwicklung der Anschaffungswerte						Entwicklung der Abschreibungen											
Anlagen-Nr. Bilanzpos.	Anfangs- bestand AHK	Zugänge	Abgänge	Umbuchun- gen	Endbestand	Anfangsbe- stand AfA kum.	Abschrei- bungen des GJ	Umbuchun- gen	Zuschrei- bungen	Entnahme für Abgänge	Endbestand AfA kum.	Restbuch- wert VJ	Restbuch- wert GJ				
1202	1.2.2 Sonstige unbebaute Grundstücke und																
16000072 F2	Flst. 208/3 320 Leopoldshagen			Inbetriebnahme:	12.2009	Nutzungsdauer:	0/0	Beleg:									
	41,60	0,00	0,00	0,00	41,60	0,00	0,00	0,00	0,00	0,00	0,00	41,60	41,60				
16000073 F2	Flst. 208/5 13 Leopoldshagen			Inbetriebnahme:	12.2009	Nutzungsdauer:	0/0	Beleg:									
	99,58	0,00	0,00	0,00	99,58	0,00	0,00	0,00	0,00	0,00	0,00	99,58	99,58				
16000074 F2	Flst. 227/0 9908 Leopoldshagen			Inbetriebnahme:	12.2009	Nutzungsdauer:	0/0	Beleg:									
	1.981,60	0,00	0,00	0,00	1.981,60	0,00	0,00	0,00	0,00	0,00	0,00	1.981,60	1.981,60				
16000075 F2	Flst. 248/0 1400 Leopoldshagen			Inbetriebnahme:	12.2009	Nutzungsdauer:	0/0	Beleg:									
	280,00	0,00	0,00	0,00	280,00	0,00	0,00	0,00	0,00	0,00	0,00	280,00	280,00				
16000076 F2	Flst. 249/0 14220 Leopoldshagen			Inbetriebnahme:	12.2009	Nutzungsdauer:	0/0	Beleg:									
	2.844,00	0,00	0,00	0,00	2.844,00	0,00	0,00	0,00	0,00	0,00	0,00	2.844,00	2.844,00				
16000086 F3	Flst. 177/0 23 Leopoldshagen			Inbetriebnahme:	12.2009	Nutzungsdauer:	0/0	Beleg:									
	176,18	0,00	0,00	0,00	176,18	0,00	0,00	0,00	0,00	0,00	0,00	176,18	176,18				
16000088 F3	Flst. 185/2 3226 Leopoldshagen			Inbetriebnahme:	12.2009	Nutzungsdauer:	0/0	Beleg:									
	3.685,72	0,00	0,00	0,00	3.685,72	0,00	0,00	0,00	0,00	0,00	0,00	3.685,72	3.685,72				
16000089 F3	Flst. 188/0 460 Leopoldshagen			Inbetriebnahme:	12.2009	Nutzungsdauer:	0/0	Beleg:									
	791,20	0,00	0,00	0,00	791,20	0,00	0,00	0,00	0,00	0,00	0,00	791,20	791,20				
16000097 F4	Flst. 75/6 475 Leopoldshagen			Inbetriebnahme:	12.2009	Nutzungsdauer:	0/0	Beleg:									
	3.638,50	0,00	0,00	0,00	3.638,50	0,00	0,00	0,00	0,00	0,00	0,00	3.638,50	3.638,50				
16000099 F4	Flst. 77/1 341 Leopoldshagen			Inbetriebnahme:	12.2009	Nutzungsdauer:	0/0	Beleg:									
	109,12	0,00	0,00	0,00	109,12	0,00	0,00	0,00	0,00	0,00	0,00	109,12	109,12				
16000100 F4	Flst. 77/2 25 Leopoldshagen			Inbetriebnahme:	12.2009	Nutzungsdauer:	0/0	Beleg:									
	8,00	0,00	0,00	0,00	8,00	0,00	0,00	0,00	0,00	0,00	0,00	8,00	8,00				

[illegible]

Entwicklung der Anschaffungswerte						Entwicklung der Abschreibungen							
Anlagen-Nr. Bilanzpos.	Anfangs- bestand AHK	Zugänge	Abgänge	Umbuchun- gen	Endbestand	Anfangsbe- stand AfA kum.	Abschrei- bungen des GJ	Umbuchun- gen	Zuschrei- bungen	Entnahme für Abgänge	Endbestand AfA kum.	Restbuch- wert VJ	Restbuch- wert GJ

1203

1.2.3 Bebaute Grundstücke und grundstücksgleiche

16000038	Außenanlage anteilig Amtsgebäude Goethestraße 12												
				Inbetriebnahme:	12.2009	Nutzungsdauer:	420/132	Beleg:					
	7.739,31	0,00	0,00	0,00	7.739,31	5.027,25	226,01	0,00	0,00	0,00	5.253,26	2.712,06	2.486,05
16000078	F3 Flst. 9/1 604 Leopoldshagen												
				Inbetriebnahme:	12.2009	Nutzungsdauer:	/0	Beleg:					
	2.313,32	0,00	0,00	0,00	2.313,32	0,00	0,00	0,00	0,00	0,00	0,00	2.313,32	2.313,32
16000079	F3 Flst. 11/1 1462 Leopoldshagen												
				Inbetriebnahme:	12.2009	Nutzungsdauer:	/0	Beleg:					
	5.599,46	0,00	0,00	0,00	5.599,46	0,00	0,00	0,00	0,00	0,00	0,00	5.599,46	5.599,46
16000081	F3 Flst. 22/1 4084 Leopoldshagen												
				Inbetriebnahme:	12.2009	Nutzungsdauer:	0/0	Beleg:					
	13.191,11	0,00	0,00	0,00	13.191,11	0,00	0,00	0,00	0,00	0,00	0,00	13.191,11	13.191,11
16000084	F3 Flst. 167/0 88 Leopoldshagen												
				Inbetriebnahme:	12.2009	Nutzungsdauer:	0/0	Beleg:					
	337,04	0,00	0,00	0,00	337,04	0,00	0,00	0,00	0,00	0,00	0,00	337,04	337,04
16000085	F3 Flst. 168/0 270 Leopoldshagen												
				Inbetriebnahme:	12.2009	Nutzungsdauer:	0/0	Beleg:					
	1.034,10	0,00	0,00	0,00	1.034,10	0,00	0,00	0,00	0,00	0,00	0,00	1.034,10	1.034,10
16000090	F3 Flst. 189/0 6690 Leopoldshagen												
				Inbetriebnahme:	12.2009	Nutzungsdauer:	0/0	Beleg:					
	11.506,80	0,00	0,00	0,00	11.506,80	0,00	0,00	0,00	0,00	0,00	0,00	11.506,80	11.506,80
16000098	F4 Flst. 76/1 703 Leopoldshagen												
				Inbetriebnahme:	12.2009	Nutzungsdauer:	0/0	Beleg:					
	2.692,49	0,00	0,00	0,00	2.692,49	0,00	0,00	0,00	0,00	0,00	0,00	2.692,49	2.692,49
16000101	F4 Flst. 78/0 9671 Leopoldshagen												
				Inbetriebnahme:	12.2009	Nutzungsdauer:	/0	Beleg:					
	6.043,12	0,00	0,00	0,00	6.043,12	0,00	0,00	0,00	0,00	0,00	0,00	6.043,12	6.043,12
16000105	F3 Flst. 5/1 1035 Leopoldshagen												
				Inbetriebnahme:	12.2009	Nutzungsdauer:	/0	Beleg:					
	10.710,60	0,00	0,00	0,00	10.710,60	0,00	0,00	0,00	0,00	0,00	0,00	10.710,60	10.710,60
16000106	F2 Flst. 206/10 147 Leopoldshagen												
				Inbetriebnahme:	12.2009	Nutzungsdauer:	/0	Beleg:					
	2.449,02	0,00	0,00	0,00	2.449,02	0,00	0,00	0,00	0,00	0,00	0,00	2.449,02	2.449,02

Entwicklung der Anschaffungswerte						Entwicklung der Abschreibungen						Restbuchwert VJ	Restbuchwert GJ
Anlagen-Nr. Bilanzpos.	Anfangsbestand AHK	Zugänge	Abgänge	Umbuchungen	Endbestand	Anfangsbestand AfA kum.	Abschreibungen des GJ	Umbuchungen	Zuschreibungen	Entnahme für Abgänge	Endbestand AfA kum.		

1203 1.2.3 Bebaute Grundstücke und grundstücksgleiche

16000107 F2 Flst. 207/6 879 Leopoldshagen				Inbetriebnahme: 12.2009	Nutzungsdauer: /0		Beleg:						
	14.860,14	0,00	0,00	0,00	14.860,14	0,00	0,00	0,00	0,00	0,00	0,00	14.860,14	14.860,14
16000108 F3 Flst. 22/4 655 Leopoldshagen				Inbetriebnahme: 12.2009	Nutzungsdauer: /0		Beleg:						
	7.309,80	0,00	0,00	0,00	7.309,80	0,00	0,00	0,00	0,00	0,00	0,00	7.309,80	7.309,80
16000109 F2 Flst. 1/7 840 Leopoldshagen				Inbetriebnahme: 12.2009	Nutzungsdauer: /0		Beleg:						
	12.203,92	0,00	0,00	0,00	12.203,92	0,00	0,00	0,00	0,00	0,00	0,00	12.203,92	12.203,92
16000110 F2 Flst. 1/8 332 Leopoldshagen				Inbetriebnahme: 12.2009	Nutzungsdauer: /0		Beleg:						
	5.516,45	0,00	0,00	0,00	5.516,45	0,00	0,00	0,00	0,00	0,00	0,00	5.516,45	5.516,45
16000111 F2 Flst. 208/6 229 Leopoldshagen				Inbetriebnahme: 12.2009	Nutzungsdauer: /0		Beleg:						
	3.115,65	0,00	0,00	0,00	3.115,65	0,00	0,00	0,00	0,00	0,00	0,00	3.115,65	3.115,65
16000112 F2 Flst. 207/7 1573 Leopoldshagen				Inbetriebnahme: 12.2009	Nutzungsdauer: /0		Beleg:						
	14.362,42	0,00	0,00	0,00	14.362,42	0,00	0,00	0,00	0,00	0,00	0,00	14.362,42	14.362,42
16000113 F3 Flst. 112 1995 Leopoldshagen				Inbetriebnahme: 12.2009	Nutzungsdauer: /0		Beleg:						
	3.373,45	0,00	0,00	0,00	3.373,45	0,00	0,00	0,00	0,00	0,00	0,00	3.373,45	3.373,45
16000282 Grundschule Hinterreihe 163				Inbetriebnahme: 12.2009	Nutzungsdauer: 960/468		Beleg:						
	730.560,00	0,00	0,00	0,00	730.560,00	365.280,00	9.132,00	0,00	0,00	0,00	374.412,00	365.280,00	356.148,00
16000284 Sanitärgebäude Hinterreihe 163				Inbetriebnahme: 12.2009	Nutzungsdauer: 960/348		Beleg:						
	19.602,00	0,00	0,00	0,00	19.602,00	12.251,25	245,03	0,00	0,00	0,00	12.496,28	7.350,75	7.105,72
16000286 Mehrzweckgebäude Gemeinde / Jugendclub Hinterreihe 163				Inbetriebnahme: 12.2009	Nutzungsdauer: 960/348		Beleg:						
	118.828,00	0,00	0,00	0,00	118.828,00	74.267,50	1.485,35	0,00	0,00	0,00	75.752,85	44.560,50	43.075,15
16000289 Sportlerheim Bahnhofstr.				Inbetriebnahme: 12.2009	Nutzungsdauer: 960/336		Beleg:						
	36.929,00	0,00	0,00	0,00	36.929,00	23.542,22	461,61	0,00	0,00	0,00	24.003,83	13.386,78	12.925,17

Entwicklung der Anschaffungswerte						Entwicklung der Abschreibungen							
Anlagen-Nr. Bilanzpos.	Anfangs- bestand AHK	Zugänge	Abgänge	Umbuchun- gen	Endbestand	Anfangsbe- stand AfA kum.	Abschrei- bungen des GJ	Umbuchun- gen	Zuschrei- bungen	Entnahme für Abgänge	Endbestand AfA kum.	Restbuch- wert VJ	Restbuch- wert GJ

1203

1.2.3 Bebaute Grundstücke und grundstücksgleiche

16000290	Feuerwehrgerätehaus Bahnhofstraße	Inbetriebnahme:	12.2009	Nutzungsdauer:	960/588	Beleg:							
	55.787,00	0,00	0,00	0,00	55.787,00	20.920,15	697,34	0,00	0,00	0,00	21.617,49	34.866,85	34.169,51
16000291	Wohngebäude Bahnhofstr. 206	Inbetriebnahme:	12.2009	Nutzungsdauer:	276/132	Beleg:							
	44.255,82	0,00	0,00	0,00	44.255,82	21.165,84	1.924,17	0,00	0,00	0,00	23.090,01	23.089,98	21.165,81
16000292	Nebengebäude 1 Bahnhofstr. 206	Inbetriebnahme:	12.2009	Nutzungsdauer:	0/0	Beleg:							
	1,00	0,00	0,00	0,00	1,00	0,00	0,00	0,00	0,00	0,00	0,00	1,00	1,00
16000293	Nebengebäude 2 Bahnhofstr. 206	Inbetriebnahme:	12.2009	Nutzungsdauer:	0/0	Beleg:							
	1,00	0,00	0,00	0,00	1,00	0,00	0,00	0,00	0,00	0,00	0,00	1,00	1,00
16000294	Wohngebäude Hinterreihe 163a	Inbetriebnahme:	12.2009	Nutzungsdauer:	288/144	Beleg:							
	38.580,34	0,00	0,00	0,00	38.580,34	17.682,65	1.607,51	0,00	0,00	0,00	19.290,16	20.897,69	19.290,18
16000295	Wohngebäude Dorfstr. 83	Inbetriebnahme:	12.2009	Nutzungsdauer:	480/336	Beleg:							
	105.493,51	0,00	0,00	0,00	105.493,51	29.010,76	2.637,34	0,00	0,00	0,00	31.648,10	76.482,75	73.845,41
16000296	Wohngebäude Dorfstr. 84	Inbetriebnahme:	12.2009	Nutzungsdauer:	720/576	Beleg:							
	546.349,20	0,00	0,00	0,00	546.349,20	100.164,04	9.105,82	0,00	0,00	0,00	109.269,86	446.185,16	437.079,34
16000297	Wohngebäude Dorfstr. 13	Inbetriebnahme:	12.2009	Nutzungsdauer:	0/0	Beleg:							
	1,00	0,00	0,00	0,00	1,00	0,00	0,00	0,00	0,00	0,00	0,00	1,00	1,00
16000741	Turnhalle Hinterreihe 163	Inbetriebnahme:	12.2009	Nutzungsdauer:	960/588	Beleg:							
	1.139.578,04	0,00	0,00	0,00	1.139.578,04	392.818,11	14.935,20	0,00	0,00	0,00	407.753,31	746.759,93	731.824,73
16000742	Nebengebäude Stall Hinterreihe 163	Inbetriebnahme:	12.2009	Nutzungsdauer:	960/336	Beleg:							
	3.225,00	0,00	0,00	0,00	3.225,00	2.055,92	40,31	0,00	0,00	0,00	2.096,23	1.169,08	1.128,77
16000743	Friedhofskapelle	Inbetriebnahme:	12.2009	Nutzungsdauer:	960/108	Beleg:							
	7.656,00	0,00	0,00	0,00	7.656,00	6.699,00	95,70	0,00	0,00	0,00	6.794,70	957,00	861,30

● Gemeinde Leopoldshag		Selektion: Bilanzposition				Anlagenspiegel Handelsbilanziell in EUR				Betrieb	316 / 2019	Periode 12	Seite 9/56
Entwicklung der Anschaffungswerte						Entwicklung der Abschreibungen							
Anlagen-Nr. Bilanzpos.	Anfangs- bestand AHK	Zugänge	Abgänge	Umbuchun- gen	Endbestand	Anfangsbe- stand AfA kum.	Abschrei- bungen des GJ	Umbuchun- gen	Zuschrei- bungen	Entnahme für Abgänge	Endbestand AfA kum.	Restbuch- wert VJ	Restbuch- wert GJ
1203	1.2.3 Bebaute Grundstücke und grundstücksgleiche												
16000744	Heimatstube Dorfstr.			Inbetriebnahme:	12.2009	Nutzungsdauer:	960/264	Beleg:					
	50.289,00	0,00	0,00										

Entwicklung der Anschaffungswerte						Entwicklung der Abschreibungen							
Anlagen-Nr. Bilanzpos.	Anfangs- bestand AHK	Zugänge	Abgänge	Umbuchun- gen	Endbestand	Anfangsbe- stand AfA kum.	Abschrei- bungen des GJ	Umbuchun- gen	Zuschrei- bungen	Entnahme für Abgänge	Endbestand AfA kum.	Restbuch- wert VJ	Restbuch- wert GJ

1204	1.2.4 Infrastrukturvermögen												
16000005	Lfd. Nr. 5 Weg hinter der Turnhalle			Inbetriebnahme:	10.2007	Nutzungsdauer:	420/273	Beleg:	758675				
	49.055,51	0,00	0,00										
					49.055,51	15.725,63	1.403,36	0,00	0,00	0,00	17.128,99	33.329,88	31.926,52
16000006	Lfd. Nr. 6 Weg Am Sportplatz Ländlicher Wegebau			Inbetriebnahme:	10.2007	Nutzungsdauer:	420/274	Beleg:	761150				
	62.348,86	0,00	0,00										
					62.348,86	19.891,92	1.781,41	0,00	0,00	0,00	21.673,33	42.456,94	40.675,53
16000007	Lfd. Nr. 8.1 Kuhdamm Ländlicher Wegebau			Inbetriebnahme:	10.2007	Nutzungsdauer:	420/273	Beleg:	752575				
	135.842,57	0,00	0,00										
					135.842,57	43.082,55	3.905,69	0,00	0,00	0,00	46.988,24	92.760,02	88.854,33
16000014	Lfd.-Nr.9 / Hohe Heide Ländlicher Weg			Inbetriebnahme:	06.2008	Nutzungsdauer:	420/281	Beleg:	781544				
	72.610,03	0,00	0,00										
					72.610,03	22.057,92	2.070,39	0,00	0,00	0,00	24.128,31	50.552,11	48.481,72
16000021	Lfd. Nr. 8.2 Kuhdamm 2. BA			Inbetriebnahme:	09.2009	Nutzungsdauer:	420/296	Beleg:	832396				
	113.854,48	0,00	0,00										
					113.854,48	30.393,60	3.251,72	0,00	0,00	0,00	33.645,32	83.460,88	80.209,16
16000022	Lfd. Nr. 12 Ausbau Bahnhofstr.-Alte Kita Ländlicher Weg			Inbetriebnahme:	10.2009	Nutzungsdauer:	420/297	Beleg:					
	45.205,65	0,00	0,00										
					45.205,65	11.954,96	1.291,29	0,00	0,00	0,00	13.246,25	33.250,69	31.959,40
16000044	F1 Flst. 38/0 5290 Leopoldshagen			Inbetriebnahme:	12.2009	Nutzungsdauer:	0/0	Beleg:					
	529,00	0,00	0,00										
					529,00	0,00	0,00	0,00	0,00	0,00	0,00	529,00	529,00
16000045	F1 Flst. 40/0 1090 Leopoldshagen			Inbetriebnahme:	12.2009	Nutzungsdauer:	0/0	Beleg:					
	109,00	0,00	0,00										
					109,00	0,00	0,00	0,00	0,00	0,00	0,00	109,00	109,00
16000046	F1 Flst. 118/0 28850 Leopoldshagen			Inbetriebnahme:	12.2009	Nutzungsdauer:	0/0	Beleg:					
	2.885,00	0,00	0,00										
					2.885,00	0,00	0,00	0,00	0,00	0,00	0,00	2.885,00	2.885,00
16000047	F2 Flst. 1/9 163 Leopoldshagen			Inbetriebnahme:	12.2009	Nutzungsdauer:	0/0	Beleg:					
	16,30	0,00	0,00										
					16,30	0,00	0,00	0,00	0,00	0,00	0,00	16,30	16,30
16000051	F2 Flst. 44/0 14400 Leopoldshagen			Inbetriebnahme:	12.2009	Nutzungsdauer:	0/0	Beleg:					
	1.440,00	0,00	0,00										
					1.440,00	0,00	0,00	0,00	0,00	0,00	0,00	1.440,00	1.440,00

Entwicklung der Anschaffungswerte						Entwicklung der Abschreibungen							
Anlagen-Nr. Bilanzpos.	Anfangs- bestand AHK	Zugänge	Abgänge	Umbuchun- gen	Endbestand	Anfangsbe- stand AfA kum.	Abschrei- bungen des GJ	Umbuchun- gen	Zuschrei- bungen	Entnahme für Abgänge	Endbestand AfA kum.	Restbuch- wert VJ	Restbuch- wert GJ

1204

1.2.4 Infrastrukturvermögen

16000052 F2	Flst. 46/0 2450 Leopoldshagen			Inbetriebnahme:	12.2009	Nutzungsdauer:	0/0	Beleg:					
	245,00	0,00	0,00						0,00	0,00	0,00	245,00	245,00
16000053 F2	Flst. 47/0 108 Leopoldshagen			Inbetriebnahme:	12.2009	Nutzungsdauer:	0/0	Beleg:					
	10,80	0,00	0,00						0,00	0,00	0,00	10,80	10,80
16000054 F2	Flst. 56/1 1472 Leopoldshagen			Inbetriebnahme:	12.2009	Nutzungsdauer:	0/0	Beleg:					
	147,20	0,00	0,00						0,00	0,00	0,00	147,20	147,20
16000055 F2	Flst. 60/0 1440 Leopoldshagen			Inbetriebnahme:	12.2009	Nutzungsdauer:	0/0	Beleg:					
	144,00	0,00	0,00						0,00	0,00	0,00	144,00	144,00
16000056 F2	Flst. 103/2 588 Leopoldshagen			Inbetriebnahme:	12.2009	Nutzungsdauer:	0/0	Beleg:					
	58,80	0,00	0,00						0,00	0,00	0,00	58,80	58,80
16000057 F2	Flst. 151/0 330 Leopoldshagen			Inbetriebnahme:	12.2009	Nutzungsdauer:	0/0	Beleg:					
	33,00	0,00	0,00						0,00	0,00	0,00	33,00	33,00
16000058 F2	Flst. 155/4 718 Leopoldshagen			Inbetriebnahme:	12.2009	Nutzungsdauer:	0/0	Beleg:					
	71,80	0,00	0,00						0,00	0,00	0,00	71,80	71,80
16000061 F2	Flst. 155/10 505 Leopoldshagen			Inbetriebnahme:	12.2009	Nutzungsdauer:	0/0	Beleg:					
	50,50	0,00	0,00						0,00	0,00	0,00	50,50	50,50
16000065 F2	Flst. 182/0 590 Leopoldshagen			Inbetriebnahme:	12.2009	Nutzungsdauer:	0/0	Beleg:					
	59,00	0,00	0,00						0,00	0,00	0,00	59,00	59,00
16000066 F2	Flst. 206/9 158 Leopoldshagen			Inbetriebnahme:	12.2009	Nutzungsdauer:	0/0	Beleg:					
	15,80	0,00	0,00						0,00	0,00	0,00	15,80	15,80
16000071 F2	Flst. 208/3 628 Leopoldshagen			Inbetriebnahme:	12.2009	Nutzungsdauer:	0/0	Beleg:					
	62,80	0,00	0,00						0,00	0,00	0,00	62,80	62,80

Entwicklung der Anschaffungswerte						Entwicklung der Abschreibungen							
Anlagen-Nr. Bilanzpos.	Anfangs- bestand AHK	Zugänge	Abgänge	Umbuchun- gen	Endbestand	Anfangsbe- stand AfA kum.	Abschrei- bungen des GJ	Umbuchun- gen	Zuschrei- bungen	Entnahme für Abgänge	Endbestand AfA kum.	Restbuch- wert VJ	Restbuch- wert GJ

1204

1.2.4 Infrastrukturvermögen

16000077 F3	Flst. 5/4 151 Leopoldshagen			Inbetriebnahme:	12.2009	Nutzungsdauer:	0/0	Beleg:					
	15,10	0,00	0,00	0,00		15,10	0,00	0,00	0,00	0,00	0,00	15,10	15,10
16000080 F3	Flst. 18/0 250 Leopoldshagen			Inbetriebnahme:	12.2009	Nutzungsdauer:	0/0	Beleg:					
	25,00	0,00	0,00	0,00		25,00	0,00	0,00	0,00	0,00	0,00	25,00	25,00
16000082 F3	Flst. 111/0 110 Leopoldshagen			Inbetriebnahme:	12.2009	Nutzungsdauer:	0/0	Beleg:					
	11,00	0,00	0,00	0,00		11,00	0,00	0,00	0,00	0,00	0,00	11,00	11,00
16000083 F3	Flst. 163/0 108 Leopoldshagen			Inbetriebnahme:	12.2009	Nutzungsdauer:	0/0	Beleg:					
	10,80	0,00	0,00	0,00		10,80	0,00	0,00	0,00	0,00	0,00	10,80	10,80
16000087 F3	Flst. 183/0 1166 Leopoldshagen			Inbetriebnahme:	12.2009	Nutzungsdauer:	0/0	Beleg:					
	116,60	0,00	0,00	0,00		116,60	0,00	0,00	0,00	0,00	0,00	116,60	116,60
16000091 F3	Flst. 196/0 6840 Leopoldshagen			Inbetriebnahme:	12.2009	Nutzungsdauer:	0/0	Beleg:					
	684,00	0,00	0,00	0,00		684,00	0,00	0,00	0,00	0,00	0,00	684,00	684,00
16000092 F3	Flst. 223/0 1430 Leopoldshagen			Inbetriebnahme:	12.2009	Nutzungsdauer:	0/0	Beleg:					
	143,00	0,00	0,00	0,00		143,00	0,00	0,00	0,00	0,00	0,00	143,00	143,00
16000093 F3	Flst. 265/0 12050 Leopoldshagen			Inbetriebnahme:	12.2009	Nutzungsdauer:	0/0	Beleg:					
	1.205,00	0,00	0,00	0,00		1.205,00	0,00	0,00	0,00	0,00	0,00	1.205,00	1.205,00
16000094 F3	Flst. 269/0 410 Leopoldshagen			Inbetriebnahme:	12.2009	Nutzungsdauer:	0/0	Beleg:					
	41,00	0,00	0,00	0,00		41,00	0,00	0,00	0,00	0,00	0,00	41,00	41,00
16000095 F3	Flst. 270/2 1620 Leopoldshagen			Inbetriebnahme:	12.2009	Nutzungsdauer:	0/0	Beleg:					
	162,00	0,00	0,00	0,00		162,00	0,00	0,00	0,00	0,00	0,00	162,00	162,00
16000096 F4	Flst. 21/3 702 Leopoldshagen			Inbetriebnahme:	12.2009	Nutzungsdauer:	0/0	Beleg:					
	70,20	0,00	0,00	0,00		70,20	0,00	0,00	0,00	0,00	0,00	70,20	70,20

Entwicklung der Anschaffungswerte						Entwicklung der Abschreibungen							
Anlagen-Nr. Bilanzpos.	Anfangs- bestand AHK	Zugänge	Abgänge	Umbuchun- gen	Endbestand	Anfangsbe- stand AfA kum.	Abschrei- bungen des GJ	Umbuchun- gen	Zuschrei- bungen	Entnahme für Abgänge	Endbestand AfA kum.	Restbuch- wert VJ	Restbuch- wert GJ

1204

1.2.4 Infrastrukturvermögen

16000102 F4	Flst. 133/1 3236 Leopoldshagen												
				Inbetriebnahme:	12.2009	Nutzungsdauer:	0/0	Beleg:					
	323,60	0,00	0,00	0,00	323,60	0,00	0,00	0,00	0,00	0,00	0,00	323,60	323,60
16000103 F4	Flst. 137/1 454 Leopoldshagen												
				Inbetriebnahme:	12.2009	Nutzungsdauer:	0/0	Beleg:					
	45,40	0,00	0,00	0,00	45,40	0,00	0,00	0,00	0,00	0,00	0,00	45,40	45,40
16000114 Lfd. Nr. 1	Ländlicher Weg Ausbau												
				Inbetriebnahme:	12.2009	Nutzungsdauer:	420/192	Beleg:					
	86.349,00	0,00	0,00	0,00	86.349,00	44.408,04	2.467,12	0,00	0,00	0,00	46.875,16	41.940,96	39.473,84
16000116 Lfd. Nr. 2	Dorfstr. L31												
				Inbetriebnahme:	12.2009	Nutzungsdauer:	420/240	Beleg:					
	18.705,00	0,00	0,00	0,00	18.705,00	7.482,01	534,43	0,00	0,00	0,00	8.016,44	11.222,99	10.688,56
16000118 Lfd. Nr. 3	Strepel 1												
				Inbetriebnahme:	12.2009	Nutzungsdauer:	420/240	Beleg:					
	14.949,00	0,00	0,00	0,00	14.949,00	5.979,59	427,11	0,00	0,00	0,00	6.406,70	8.969,41	8.542,30
16000119 Lfd. Nr. 3	Strepel 2												
				Inbetriebnahme:	12.2009	Nutzungsdauer:	420/240	Beleg:					
	19.744,00	0,00	0,00	0,00	19.744,00	7.897,59	564,11	0,00	0,00	0,00	8.461,70	11.846,41	11.282,30
16000120 Lfd. Nr. 3	Strepel 4												
				Inbetriebnahme:	12.2009	Nutzungsdauer:	420/240	Beleg:					
	19.180,00	0,00	0,00	0,00	19.180,00	7.672,00	548,00	0,00	0,00	0,00	8.220,00	11.508,00	10.960,00
16000121 Lfd. Nr. 3	Strepel 5												
				Inbetriebnahme:	12.2009	Nutzungsdauer:	420/240	Beleg:					
	16.077,00	0,00	0,00	0,00	16.077,00	6.430,77	459,34	0,00	0,00	0,00	6.890,11	9.646,23	9.186,89
16000122 Lfd. Nr. 3	Strepel 6												
				Inbetriebnahme:	12.2009	Nutzungsdauer:	420/240	Beleg:					
	14.667,00	0,00	0,00	0,00	14.667,00	5.866,83	419,06	0,00	0,00	0,00	6.285,89	8.800,17	8.381,11
16000123 Lfd. Nr. 3	Strepel 7												
				Inbetriebnahme:	12.2009	Nutzungsdauer:	420/240	Beleg:					
	1.974,00	0,00	0,00	0,00	1.974,00	789,60	56,40	0,00	0,00	0,00	846,00	1.184,40	1.128,00
16000124 Lfd. Nr. 3	Strepel 8												
				Inbetriebnahme:	12.2009	Nutzungsdauer:	420/240	Beleg:					
	17.770,00	0,00	0,00	0,00	17.770,00	7.107,99	507,71	0,00	0,00	0,00	7.615,70	10.662,01	10.154,30

Entwicklung der Anschaffungswerte						Entwicklung der Abschreibungen							
Anlagen-Nr. Bilanzpos.	Anfangs- bestand AHK	Zugänge	Abgänge	Umbuchun- gen	Endbestand	Anfangsbe- stand AfA kum.	Abschrei- bungen des GJ	Umbuchun- gen	Zuschrei- bungen	Entnahme für Abgänge	Endbestand AfA kum.	Restbuch- wert VJ	Restbuch- wert GJ

1204

1.2.4 Infrastrukturvermögen

16000125 Lfd. Nr. 3 Strepel 9				Inbetriebnahme:	12.2009	Nutzungsdauer:	420/240	Beleg:						
	15.513,00	0,00	0,00	0,00		15.513,00	6.205,21	443,23	0,00	0,00	0,00	6.648,44	9.307,79	8.864,56
16000126 Lfd. Nr. 3 Strepel 10				Inbetriebnahme:	12.2009	Nutzungsdauer:	420/240	Beleg:						
	16.359,00	0,00	0,00	0,00		16.359,00	6.543,60	467,40	0,00	0,00	0,00	7.011,00	9.815,40	9.348,00
16000127 Lfd. Nr. 3 Strepel 11				Inbetriebnahme:	12.2009	Nutzungsdauer:	420/240	Beleg:						
	16.359,00	0,00	0,00	0,00		16.359,00	6.543,60	467,40	0,00	0,00	0,00	7.011,00	9.815,40	9.348,00
16000128 Lfd. Nr. 3 Strepel 12				Inbetriebnahme:	12.2009	Nutzungsdauer:	420/240	Beleg:						
	2.821,00	0,00	0,00	0,00		2.821,00	1.128,40	80,60	0,00	0,00	0,00	1.209,00	1.692,60	1.612,00
16000129 Lfd. Nr. 3 Strepel 13				Inbetriebnahme:	12.2009	Nutzungsdauer:	420/240	Beleg:						
	17.488,00	0,00	0,00	0,00		17.488,00	6.995,23	499,66	0,00	0,00	0,00	7.494,89	10.492,77	9.993,11
16000130 Lfd. Nr. 3 Strepel 14				Inbetriebnahme:	12.2009	Nutzungsdauer:	420/240	Beleg:						
	21.437,00	0,00	0,00	0,00		21.437,00	8.574,81	612,49	0,00	0,00	0,00	9.187,30	12.862,19	12.249,70
16000131 Lfd. Nr. 3 Strepel 15				Inbetriebnahme:	12.2009	Nutzungsdauer:	420/240	Beleg:						
	16.924,00	0,00	0,00	0,00		16.924,00	6.769,57	483,54	0,00	0,00	0,00	7.253,11	10.154,43	9.670,89
16000132 Lfd. Nr. 3 Strepel 16				Inbetriebnahme:	12.2009	Nutzungsdauer:	420/240	Beleg:						
	16.642,00	0,00	0,00	0,00		16.642,00	6.656,82	475,48	0,00	0,00	0,00	7.132,30	9.985,18	9.509,70
16000133 Lfd. Nr. 3 Strepel 17				Inbetriebnahme:	12.2009	Nutzungsdauer:	420/240	Beleg:						
	4.231,00	0,00	0,00	0,00		4.231,00	1.692,42	120,88	0,00	0,00	0,00	1.813,30	2.538,58	2.417,70
16000134 Lfd. Nr. 3 Strepel 18				Inbetriebnahme:	12.2009	Nutzungsdauer:	420/240	Beleg:						
	16.359,00	0,00	0,00	0,00		16.359,00	6.543,60	467,40	0,00	0,00	0,00	7.011,00	9.815,40	9.348,00
16000135 Lfd. Nr. 3 Strepel 19 / 1				Inbetriebnahme:	12.2009	Nutzungsdauer:	420/240	Beleg:						
	17.206,00	0,00	0,00	0,00		17.206,00	6.882,40	491,60	0,00	0,00	0,00	7.374,00	10.323,60	9.832,00

Entwicklung der Anschaffungswerte						Entwicklung der Abschreibungen							
Anlagen-Nr. Bilanzpos.	Anfangs- bestand AHK	Zugänge	Abgänge	Umbuchun- gen	Endbestand	Anfangsbe- stand AfA kum.	Abschrei- bungen des GJ	Umbuchun- gen	Zuschrei- bungen	Entnahme für Abgänge	Endbestand AfA kum.	Restbuch- wert VJ	Restbuch- wert GJ
1204	1.2.4 Infrastrukturvermögen												
16000136 Lfd. Nr. 3 Strepel 19 / 2				Inbetriebnahme:	12.2009	Nutzungsdauer:	0/0	Beleg:					
	1,00	0,00	0,00	0,00		1,00	0,00	0,00	0,00	0,00	0,00	1,00	1,00
16000155 Lfd. Nr. 4.1 Bahnhofstraße Unterabschnitt 1				Inbetriebnahme:	12.2009	Nutzungsdauer:	420/240	Beleg:					
	4.513,00	0,00	0,00	0,00		4.513,00	1.805,17	128,94	0,00	0,00	1.934,11	2.707,83	2.578,89
16000157 Lfd. Nr. 4.2 Bahnhofstraße Unterabschnitt 2				Inbetriebnahme:	12.2009	Nutzungsdauer:	0/0	Beleg:					
	1,00	0,00	0,00	0,00		1,00	0,00	0,00	0,00	0,00	0,00	1,00	1,00
16000158 Lfd. Nr. 7 Plattenweg in den Wiesen				Inbetriebnahme:	12.2009	Nutzungsdauer:	0/0	Beleg:					
	1,00	0,00	0,00	0,00		1,00	0,00	0,00	0,00	0,00	0,00	1,00	1,00
16000159 Lfd. Nr. 10 Dorfstr. um den Neubau				Inbetriebnahme:	12.2009	Nutzungsdauer:	0/0	Beleg:					
	1,00	0,00	0,00	0,00		1,00	0,00	0,00	0,00	0,00	0,00	1,00	1,00
16000160 Lfd. Nr. 11.1 Gehweg rechts von Mönke bude kommend				Inbetriebnahme:	12.2009	Nutzungsdauer:	420/60	Beleg:					
	35.478,00	0,00	0,00	0,00		35.478,00	29.396,07	1.013,66	0,00	0,00	30.409,73	6.081,93	5.068,27
16000163 Lfd. Nr. 11.2 Gehweg links von Mönke bude kommend				Inbetriebnahme:	12.2009	Nutzungsdauer:	420/60	Beleg:					
	82.092,00	0,00	0,00	0,00		82.092,00	68.019,09	2.345,49	0,00	0,00	70.364,58	14.072,91	11.727,42
16000166 Zuwegung 1				Inbetriebnahme:	12.2009	Nutzungsdauer:	420/144	Beleg:					
	389,00	0,00	0,00	0,00		389,00	244,51	11,11	0,00	0,00	255,62	144,49	133,38
16000169 Zuwegung 2				Inbetriebnahme:	12.2009	Nutzungsdauer:	420/144	Beleg:					
	2.221,00	0,00	0,00	0,00		2.221,00	1.396,08	63,46	0,00	0,00	1.459,54	824,92	761,46
16000172 Zuwegung 3				Inbetriebnahme:	12.2009	Nutzungsdauer:	420/144	Beleg:					
	555,00	0,00	0,00	0,00		555,00	348,89	15,85	0,00	0,00	364,74	206,11	190,26
16000175 Zuwegung 4				Inbetriebnahme:	12.2009	Nutzungsdauer:	420/144	Beleg:					
	3.109,00	0,00	0,00	0,00		3.109,00	1.954,24	88,83	0,00	0,00	2.043,07	1.154,76	1.065,93

Entwicklung der Anschaffungswerte						Entwicklung der Abschreibungen							
Anlagen-Nr. Bilanzpos.	Anfangs- bestand AHK	Zugänge	Abgänge	Umbuchun- gen	Endbestand	Anfangsbe- stand AfA kum.	Abschrei- bungen des GJ	Umbuchun- gen	Zuschrei- bungen	Entnahme für Abgänge	Endbestand AfA kum.	Restbuch- wert VJ	Restbuch- wert GJ

1204

1.2.4 Infrastrukturvermögen

16000178	Zuwegung 5			Inbetriebnahme:	12.2009	Nutzungsdauer:	420/144	Beleg:					
	444,00	0,00	0,00						0,00	0,00	0,00	291,78	164,90
						444,00	279,10	12,68					152,22
16000181	Zuwegung 6			Inbetriebnahme:	12.2009	Nutzungsdauer:	420/144	Beleg:					
	1.887,00	0,00	0,00			1.887,00	1.186,10	53,92	0,00	0,00	0,00	1.240,02	700,90
													646,98
16000184	Zuwegung 7			Inbetriebnahme:	12.2009	Nutzungsdauer:	420/144	Beleg:					
	4.608,00	0,00	0,00			4.608,00	2.896,50	131,65	0,00	0,00	0,00	3.028,15	1.711,50
													1.579,85
16000187	Zuwegung 8			Inbetriebnahme:	12.2009	Nutzungsdauer:	420/144	Beleg:					
	3.053,00	0,00	0,00			3.053,00	1.919,20	87,22	0,00	0,00	0,00	2.006,42	1.133,80
													1.046,58
16000189	Zuwegung 9			Inbetriebnahme:	12.2009	Nutzungsdauer:	420/144	Beleg:					
	2.831,00	0,00	0,00			2.831,00	1.779,70	80,87	0,00	0,00	0,00	1.860,57	1.051,30
													970,43
16000191	Zuwegung 10			Inbetriebnahme:	12.2009	Nutzungsdauer:	420/144	Beleg:					
	833,00	0,00	0,00			833,00	523,80	23,78	0,00	0,00	0,00	547,58	309,20
													285,42
16000194	Zuwegung 11			Inbetriebnahme:	12.2009	Nutzungsdauer:	420/144	Beleg:					
	777,00	0,00	0,00			777,00	488,20	22,22	0,00	0,00	0,00	510,42	288,80
													266,58
16000197	Zuwegung 12			Inbetriebnahme:	12.2009	Nutzungsdauer:	420/144	Beleg:					
	1.554,00	0,00	0,00			1.554,00	976,90	44,39	0,00	0,00	0,00	1.021,29	577,10
													532,71
16000200	Zuwegung 13			Inbetriebnahme:	12.2009	Nutzungsdauer:	420/144	Beleg:					
	389,00	0,00	0,00			389,00	244,30	11,13	0,00	0,00	0,00	255,43	144,70
													133,57
16000203	Zuwegung 14			Inbetriebnahme:	12.2009	Nutzungsdauer:	420/144	Beleg:					
	389,00	0,00	0,00			389,00	244,30	11,13	0,00	0,00	0,00	255,43	144,70
													133,57
16000206	Zuwegung 15			Inbetriebnahme:	12.2009	Nutzungsdauer:	420/144	Beleg:					
	777,00	0,00	0,00			777,00	488,20	22,22	0,00	0,00	0,00	510,42	288,80
													266,58

Entwicklung der Anschaffungswerte						Entwicklung der Abschreibungen							
Anlagen-Nr. Bilanzpos.	Anfangs- bestand AHK	Zugänge	Abgänge	Umbuchun- gen	Endbestand	Anfangsbe- stand AfA kum.	Abschrei- bungen des GJ	Umbuchun- gen	Zuschrei- bungen	Entnahme für Abgänge	Endbestand AfA kum.	Restbuch- wert VJ	Restbuch- wert GJ

1204

1.2.4 Infrastrukturvermögen

16000209 Zuwegung 16				Inbetriebnahme:	12.2009	Nutzungsdauer:	420/144	Beleg:						
333,00	0,00	0,00	0,00			333,00	209,20	9,52	0,00	0,00	0,00	218,72	123,80	114,28
16000212 Zuwegung 17				Inbetriebnahme:	12.2009	Nutzungsdauer:	420/144	Beleg:						
444,00	0,00	0,00	0,00			444,00	278,96	12,70	0,00	0,00	0,00	291,66	165,04	152,34
16000215 Zuwegung 18				Inbetriebnahme:	12.2009	Nutzungsdauer:	420/144	Beleg:						
666,00	0,00	0,00	0,00			666,00	418,42	19,04	0,00	0,00	0,00	437,46	247,58	228,54
16000218 Parkbuchten 1				Inbetriebnahme:	12.2009	Nutzungsdauer:	420/144	Beleg:						
1.610,00	0,00	0,00	0,00			1.610,00	1.012,00	46,00	0,00	0,00	0,00	1.058,00	598,00	552,00
16000221 Parkbuchten 2				Inbetriebnahme:	12.2009	Nutzungsdauer:	420/144	Beleg:						
1.998,00	0,00	0,00	0,00			1.998,00	1.255,90	57,08	0,00	0,00	0,00	1.312,98	742,10	685,02
16000224 Parkbuchten 3				Inbetriebnahme:	12.2009	Nutzungsdauer:	420/144	Beleg:						
2.609,00	0,00	0,00	0,00			2.609,00	1.640,20	74,52	0,00	0,00	0,00	1.714,72	968,80	894,28
16000227 Parkbuchten 4				Inbetriebnahme:	12.2009	Nutzungsdauer:	420/144	Beleg:						
2.054,00	0,00	0,00	0,00			2.054,00	1.290,97	58,69	0,00	0,00	0,00	1.349,66	763,03	704,34
16000230 Parkbuchten 5				Inbetriebnahme:	12.2009	Nutzungsdauer:	420/144	Beleg:						
1.998,00	0,00	0,00	0,00			1.998,00	1.255,90	57,08	0,00	0,00	0,00	1.312,98	742,10	685,02
16000233 Parkbuchten 6				Inbetriebnahme:	12.2009	Nutzungsdauer:	420/144	Beleg:						
1.998,00	0,00	0,00	0,00			1.998,00	1.255,90	57,08	0,00	0,00	0,00	1.312,98	742,10	685,02
16000236 Parkbuchten 7				Inbetriebnahme:	12.2009	Nutzungsdauer:	420/144	Beleg:						
3.775,00	0,00	0,00	0,00			3.775,00	2.372,70	107,87	0,00	0,00	0,00	2.480,57	1.402,30	1.294,43
16000239 Parkbuchten 8				Inbetriebnahme:	12.2009	Nutzungsdauer:	420/144	Beleg:						
2.776,00	0,00	0,00	0,00			2.776,00	1.745,04	79,30	0,00	0,00	0,00	1.824,34	1.030,96	951,66

Entwicklung der Anschaffungswerte						Entwicklung der Abschreibungen							
Anlagen-Nr. Bilanzpos.	Anfangs- bestand AHK	Zugänge	Abgänge	Umbuchun- gen	Endbestand	Anfangsbe- stand AfA kum.	Abschrei- bungen des GJ	Umbuchun- gen	Zuschrei- bungen	Entnahme für Abgänge	Endbestand AfA kum.	Restbuch- wert VJ	Restbuch- wert GJ

1204

1.2.4 Infrastrukturvermögen

16000242 Parkbuchten 9				Inbetriebnahme:	12.2009	Nutzungsdauer:	420/144	Beleg:					
	6.551,00	0,00	0,00						0,00	0,00	0,00	4.304,90	2.433,27
													2.246,10
16000245 Parkbuchten 10				Inbetriebnahme:	12.2009	Nutzungsdauer:	420/144	Beleg:					
	2.776,00	0,00	0,00						0,00	0,00	0,00	1.824,34	1.030,96
													951,66
16000248 Parkbuchten 11				Inbetriebnahme:	12.2009	Nutzungsdauer:	420/144	Beleg:					
	8.383,00	0,00	0,00						0,00	0,00	0,00	5.508,72	3.113,80
													2.874,28
16000251 Parkbuchten 12				Inbetriebnahme:	12.2009	Nutzungsdauer:	420/144	Beleg:					
	1.610,00	0,00	0,00						0,00	0,00	0,00	1.058,00	598,00
													552,00
16000254 Parkbuchten 13				Inbetriebnahme:	12.2009	Nutzungsdauer:	420/144	Beleg:					
	2.165,00	0,00	0,00						0,00	0,00	0,00	1.422,57	804,30
													742,43
16000257 Parkbuchten 14				Inbetriebnahme:	12.2009	Nutzungsdauer:	420/144	Beleg:					
	2.776,00	0,00	0,00						0,00	0,00	0,00	1.824,34	1.030,96
													951,66
16000260 Parkbuchten 15				Inbetriebnahme:	12.2009	Nutzungsdauer:	420/144	Beleg:					
	3.553,00	0,00	0,00						0,00	0,00	0,00	2.334,72	1.319,80
													1.218,28
16000263 Parkbuchten 16				Inbetriebnahme:	12.2009	Nutzungsdauer:	420/144	Beleg:					
	15.100,00	0,00	0,00						0,00	0,00	0,00	9.922,78	5.608,65
													5.177,22
16000266 Parkbuchten 17				Inbetriebnahme:	12.2009	Nutzungsdauer:	420/144	Beleg:					
	3.719,00	0,00	0,00						0,00	0,00	0,00	2.443,86	1.381,40
													1.275,14
16000269 Parkbuchten 18				Inbetriebnahme:	12.2009	Nutzungsdauer:	420/144	Beleg:					
	2.887,00	0,00	0,00						0,00	0,00	0,00	1.897,28	1.072,20
													989,72
16000272 Parkbuchten 19				Inbetriebnahme:	12.2009	Nutzungsdauer:	420/144	Beleg:					
	2.776,00	0,00	0,00						0,00	0,00	0,00	1.824,34	1.030,96
													951,66

Entwicklung der Anschaffungswerte						Entwicklung der Abschreibungen							
Anlagen-Nr. Bilanzpos.	Anfangs- bestand AHK	Zugänge	Abgänge	Umbuchun- gen	Endbestand	Anfangsbe- stand AfA kum.	Abschrei- bungen des GJ	Umbuchun- gen	Zuschrei- bungen	Entnahme für Abgänge	Endbestand AfA kum.	Restbuch- wert VJ	Restbuch- wert GJ

1204

1.2.4 Infrastrukturvermögen

16000275 Parkbuchten 20				Inbetriebnahme:	12.2009	Nutzungsdauer:	420/144	Beleg:					
	3.886,00	0,00	0,00						0,00	0,00	0,00	2.553,46	1.443,58
						3.886,00	2.442,42	111,04					1.332,54
16000278 Parkbuchten 21				Inbetriebnahme:	12.2009	Nutzungsdauer:	420/180	Beleg:					
	4.491,00	0,00	0,00						0,00	0,00	0,00	2.566,41	2.052,90
						4.491,00	2.438,10	128,31					1.924,59
16000280 Parkbuchten 22				Inbetriebnahme:	12.2009	Nutzungsdauer:	420/180	Beleg:					
	3.929,00	0,00	0,00						0,00	0,00	0,00	2.244,97	1.796,30
						3.929,00	2.132,70	112,27					1.684,03
16000298 Feuerlöschbrunnen Dorfstraße Friedhof				Inbetriebnahme:	12.2009	Nutzungsdauer:	0/0	Beleg:					
	1,00	0,00	0,00						0,00	0,00	0,00	0,00	1,00
						1,00	0,00	0,00					1,00
16000299 Feuerlöschbrunnen vor Dorfstraße 15				Inbetriebnahme:	12.2009	Nutzungsdauer:	0/0	Beleg:					
	1,00	0,00	0,00						0,00	0,00	0,00	0,00	1,00
						1,00	0,00	0,00					1,00
16000300 Feuerlöschbrunnen vor Dorfstraße 22				Inbetriebnahme:	12.2009	Nutzungsdauer:	180/33	Beleg:					
	1.750,00	0,00	0,00						0,00	0,00	0,00	1.429,17	437,49
						1.750,00	1.312,51	116,66					320,83
16000301 Feuerlöschbrunnen vor Dorfstraße 34/35				Inbetriebnahme:	12.2009	Nutzungsdauer:	0/0	Beleg:					
	1,00	0,00	0,00						0,00	0,00	0,00	0,00	1,00
						1,00	0,00	0,00					1,00
16000302 Feuerlöschbrunnen Kirche				Inbetriebnahme:	12.2009	Nutzungsdauer:	0/0	Beleg:					
	1,00	0,00	0,00						0,00	0,00	0,00	0,00	1,00
						1,00	0,00	0,00					1,00
16000303 Feuerlöschbrunnen vor Dorfstraße 60				Inbetriebnahme:	12.2009	Nutzungsdauer:	0/0	Beleg:					
	1,00	0,00	0,00						0,00	0,00	0,00	0,00	1,00
						1,00	0,00	0,00					1,00
16000304 Feuerlöschbrunnen vor Dorfstraße 69				Inbetriebnahme:	12.2009	Nutzungsdauer:	180/33	Beleg:					
	1.750,00	0,00	0,00						0,00	0,00	0,00	1.429,17	437,49
						1.750,00	1.312,51	116,66					320,83
16000305 Feuerlöschbrunnen Bahnhofstraße 214a				Inbetriebnahme:	12.2009	Nutzungsdauer:	0/0	Beleg:					
	1,00	0,00	0,00						0,00	0,00	0,00	0,00	1,00
						1,00	0,00	0,00					1,00

● Gemeinde Leopoldshag		Selektion: Bilanzposition			Anlagenspiegel Handelsbilanziell in EUR						Betrieb 316 / 2019		Periode 12 Seite 20/56		
<u>Entwicklung der Anschaffungswerte</u>						<u>Entwicklung der Abschreibungen</u>									
Anlagen-Nr. Bilanzpos.	Anfangs- bestand AHK	Zugänge	Abgänge	Umbuchun- gen	Endbestand	Anfangsbe- stand AfA kum.	Abschrei- bungen des GJ	Umbuchun- gen	Zuschrei- bungen	Entnahme für Abgänge	Endbestand AfA kum.	Restbuch- wert VJ	Restbuch- wert GJ		

1204 1.2.4 Infrastrukturvermögen

16000306	Feuerlöschbrunnen Bahnhofstr. Sportplatz		Inbetriebnahme:	12.2009	Nutzungsdauer:	0/0	Beleg:						
	1,00	0,00	0,00	0,00	1,00	0,00	0,00	0,00	0,00	0,00	0,00	1,00	1,00
16000307	Feuerlöschbrunnen Dorfstraße 80 b		Inbetriebnahme:	12.2009	Nutzungsdauer:	0/0	Beleg:						
	1,00	0,00	0,00	0,00	1,00	0,00	0,00	0,00	0,00	0,00	0,00	1,00	1,00
16000308	Feuerlöschbrunnen Dorfstraße 80 b		Inbetriebnahme:	12.2009	Nutzungsdauer:	0/0	Beleg:						
	1,00	0,00	0,00	0,00	1,00	0,00	0,00	0,00	0,00	0,00	0,00	1,00	1,00
16000309	Feuerlöschbrunnen vor Grünberg 3		Inbetriebnahme:	12.2009	Nutzungsdauer:	0/0	Beleg:						
	1,00	0,00	0,00	0,00	1,00	0,00	0,00	0,00	0,00	0,00	0,00	1,00	1,00
16000310	Feuerlöschbrunnen "Heim ""Hohe Heide""		Inbetriebnahme:	12.2009	Nutzungsdauer:	0/0	Beleg:						
	1,00	0,00	0,00	0,00	1,00	0,00	0,00	0,00	0,00	0,00	0,00	1,00	1,00
16000311	Buswartehäuschen 1		Inbetriebnahme:	12.2009	Nutzungsdauer:	240/0	Beleg:						
	2.823,46	0,00	0,00	0,00	2.823,46	2.822,46	0,00	0,00	0,00	0,00	2.822,46	1,00	1,00
16000314	Buswartehäuschen 2		Inbetriebnahme:	12.2009	Nutzungsdauer:	240/0	Beleg:						
	2.823,46	0,00	0,00	0,00	2.823,46	2.822,46	0,00	0,00	0,00	0,00	2.822,46	1,00	1,00
16000317	Buswartehäuschen 3		Inbetriebnahme:	12.2009	Nutzungsdauer:	240/0	Beleg:						
	2.823,46	0,00	0,00	0,00	2.823,46	2.822,46	0,00	0,00	0,00	0,00	2.822,46	1,00	1,00
16000320	Buswartehäuschen 4		Inbetriebnahme:	12.2009	Nutzungsdauer:	240/0	Beleg:						
	2.823,46	0,00	0,00	0,00	2.823,46	2.822,46	0,00	0,00	0,00	0,00	2.822,46	1,00	1,00
16000323	Buswartehäuschen 5		Inbetriebnahme:	12.2009	Nutzungsdauer:	240/0	Beleg:						
	2.823,46	0,00	0,00	0,00	2.823,46	2.822,46	0,00	0,00	0,00	0,00	2.822,46	1,00	1,00
16000326	Buswartehäuschen 6		Inbetriebnahme:	12.2009	Nutzungsdauer:	240/0	Beleg:						
	2.823,46	0,00	0,00	0,00	2.823,46	2.822,46	0,00	0,00	0,00	0,00	2.822,46	1,00	1,00

Entwicklung der Anschaffungswerte						Entwicklung der Abschreibungen							
Anlagen-Nr. Bilanzpos.	Anfangs- bestand AHK	Zugänge	Abgänge	Umbuchun- gen	Endbestand	Anfangsbe- stand AfA kum.	Abschrei- bungen des GJ	Umbuchun- gen	Zuschrei- bungen	Entnahme für Abgänge	Endbestand AfA kum.	Restbuch- wert VJ	Restbuch- wert GJ

1204

1.2.4 Infrastrukturvermögen

16000329 Gehweg an Buswartehäuschen 1				Inbetriebnahme:	12.2009	Nutzungsdauer:	420/144	Beleg:					
	2.788,00	0,00	0,00						0,00	0,00	0,00	1.832,15	1.035,50
						2.788,00	1.752,50	79,65					955,85
16000332 Gehweg an Buswartehäuschen 2				Inbetriebnahme:	12.2009	Nutzungsdauer:	420/144	Beleg:					
	3.136,00	0,00	0,00						0,00	0,00	0,00	2.060,71	1.164,90
						3.136,00	1.971,10	89,61					1.075,29
16000335 Gehweg an Buswartehäuschen 3				Inbetriebnahme:	12.2009	Nutzungsdauer:	420/144	Beleg:					
	3.136,00	0,00	0,00						0,00	0,00	0,00	2.060,71	1.164,90
						3.136,00	1.971,10	89,61					1.075,29
16000338 Gehweg an Buswartehäuschen 4				Inbetriebnahme:	12.2009	Nutzungsdauer:	420/144	Beleg:					
	3.136,00	0,00	0,00						0,00	0,00	0,00	2.060,71	1.164,90
						3.136,00	1.971,10	89,61					1.075,29
16000341 Gehweg an Buswartehäuschen 5				Inbetriebnahme:	12.2009	Nutzungsdauer:	420/144	Beleg:					
	3.368,00	0,00	0,00						0,00	0,00	0,00	2.213,42	1.250,80
						3.368,00	2.117,20	96,22					1.154,58
16000344 Gehweg an Buswartehäuschen 6				Inbetriebnahme:	12.2009	Nutzungsdauer:	420/144	Beleg:					
	2.671,00	0,00	0,00						0,00	0,00	0,00	1.755,34	991,96
						2.671,00	1.679,04	76,30					915,66
16000347 Bustasche Buswartehäuschen 5				Inbetriebnahme:	12.2009	Nutzungsdauer:	420/144	Beleg:					
	3.608,00	0,00	0,00						0,00	0,00	0,00	2.370,98	1.340,10
						3.608,00	2.267,90	103,08					1.237,02
16000350 Parkplatz am Friedhof				Inbetriebnahme:	12.2009	Nutzungsdauer:	420/180	Beleg:					
	23.856,00	0,00	0,00						0,00	0,00	0,00	13.631,78	10.905,84
						23.856,00	12.950,16	681,62					10.224,22
16000353 Straßenbeleuchtung Dorfstraße				Inbetriebnahme:	12.2009	Nutzungsdauer:	240/0	Beleg:					
	90.756,06	0,00	0,00						0,00	0,00	0,00	90.755,06	1,00
						90.756,06	90.755,06	0,00					1,00
16000356 Straßenbeleuchtung Bahnhofstraße				Inbetriebnahme:	12.2009	Nutzungsdauer:	240/0	Beleg:					
	5.918,24	0,00	0,00						0,00	0,00	0,00	5.917,24	1,00
						5.918,24	5.917,24	0,00					1,00
16000358 Straßenbeleuchtung Strepel				Inbetriebnahme:	12.2009	Nutzungsdauer:	240/48	Beleg:					
	15.205,86	0,00	0,00						0,00	0,00	0,00	12.164,68	3.801,47
						15.205,86	11.404,39	760,29					3.041,18

Entwicklung der Anschaffungswerte						Entwicklung der Abschreibungen							
Anlagen-Nr. Bilanzpos.	Anfangs- bestand AHK	Zugänge	Abgänge	Umbuchun- gen	Endbestand	Anfangsbe- stand AfA kum.	Abschrei- bungen des GJ	Umbuchun- gen	Zuschrei- bungen	Entnahme für Abgänge	Endbestand AfA kum.	Restbuch- wert VJ	Restbuch- wert GJ

1204

1.2.4 Infrastrukturvermögen

16000908	Weg an den Neubauten Nr. 13												
	57.632,63	0,00	0,00	0,00	57.632,63	13.722,08	1.646,65	0,00	0,00	0,00	15.368,73	43.910,55	42.263,90
16000912	F2 Flst. 205/4 660 qm untentgeltliche Übertragung												
	66,00	0,00	0,00	0,00	66,00	0,00	0,00	0,00	0,00	0,00	0,00	66,00	66,00
16000922	2 Stck. Löschwasserbrunnen (Friedhof Grünberg												
	7.490,21	0,00	0,00	0,00	7.490,21	3.745,12	499,35	0,00	0,00	0,00	4.244,47	3.745,09	3.245,74
16000929	F5 Flst. 235/0 5020 m² Gemarkung Leopoldshagen												
	502,00	0,00	0,00	0,00	502,00	0,00	0,00	0,00	0,00	0,00	0,00	502,00	502,00
16000930	F5 Flst. 244/0 3069 m² Gemarkung Leopoldshagen												
	306,90	0,00	0,00	0,00	306,90	0,00	0,00	0,00	0,00	0,00	0,00	306,90	306,90
16000931	F5 Flst. 245/0 5690 m² Gemarkung Leopoldshagen												
	569,00	0,00	0,00	0,00	569,00	0,00	0,00	0,00	0,00	0,00	0,00	569,00	569,00
16000932	F5 Flst. 246/0 2835 m² Gemarkung Leopoldshagen												
	283,50	0,00	0,00	0,00	283,50	0,00	0,00	0,00	0,00	0,00	0,00	283,50	283,50
16000933	F5 Flst. 247/1 5237 m² Gemarkung Leopoldshagen												
	523,70	0,00	0,00	0,00	523,70	0,00	0,00	0,00	0,00	0,00	0,00	523,70	523,70
16000935	F5 Flst. 253/1 1525 m² Gemarkung Leopoldshagen												
	152,50	0,00	0,00	0,00	152,50	0,00	0,00	0,00	0,00	0,00	0,00	152,50	152,50
16000936	F5 Flst. 254/1 8070 m² Gemarkung Leopoldshagen												
	807,00	0,00	0,00	0,00	807,00	0,00	0,00	0,00	0,00	0,00	0,00	807,00	807,00
16000937	F5 Flst. 294/0 1695 m² Gemarkung Leopoldshagen												
	169,50	0,00	0,00	0,00	169,50	0,00	0,00	0,00	0,00	0,00	0,00	169,50	169,50

● Gemeinde Leopoldshag		Selektion: Bilanzposition				Anlagenspiegel Handelsbilanziell in EUR				Betrieb	316 / 2019	Periode 12	Seite 23/56
Entwicklung der Anschaffungswerte						Entwicklung der Abschreibungen							
Anlagen-Nr. Bilanzpos.	Anfangs- bestand AHK	Zugänge	Abgänge	Umbuchun- gen	Endbestand	Anfangsbe- stand AfA kum.	Abschrei- bungen des GJ	Umbuchun- gen	Zuschrei- bungen	Entnahme für Abgänge	Endbestand AfA kum.	Restbuch- wert VJ	Restbuch- wert GJ
1204	1.2.4 Infrastrukturvermögen												
16000938	F5 Flst. 295/0 3846 m² Gemarkung Leopoldshagen			Inbetriebnahme:	12.2012	Nutzungsdauer:	/0	Beleg:	1030010				
	384,60	0,00	0,00			384,60	0,00	0,00	0,00	0,00	0,00	384,60	384,60
16000955	unentgeltliche Zuordnung F5 Flst. 253/4 840 m²			Inbetriebnahme:	09.2013	Nutzungsdauer:	/0	Beleg:	1048439				
	84,00	0,00	0,00			84,00	0,00	0,00	0,00	0,00	0,00	84,00	84,00
16000956	unentgeltliche Zuordnung F5 Flst. 249/1 2524 m²			Inbetriebnahme:	09.2013	Nutzungsdauer:	/0	Beleg:	1048445				
	252,40	0,00	0,00			252,40	0,00	0,00	0,00	0,00	0,00	252,40	252,40
16000957	unentgeltliche Zuordnung F5 Flst. 250/0 274 m²			Inbetriebnahme:	09.2013	Nutzungsdauer:	/0	Beleg:	1048442				
	27,40	0,00	0,00			27,40	0,00	0,00	0,00	0,00	0,00	27,40	27,40
16000987	Feuerlöschbrunnen			Inbetriebnahme:	12.2015	Nutzungsdauer:	180/131	Beleg:	1189248				
	4.517,91	0,00	0,00			4.517,91	928,67	301,19	0,00	0,00	0,00	1.229,86	3.589,24
												3.288,05	
16001004	Dorfstraße Strepel 4. BA			Inbetriebnahme:	12.2011	Nutzungsdauer:	420/323	Beleg:	964405				
	38.853,28	0,00	0,00			38.853,28	7.834,22	1.111,13	0,00	0,00	0,00	8.945,35	31.019,06
												29.907,93	
Zwischensumme:		1.379.821,25	0,00	0,00	0,00	1.379.821,25	648.633,78	36.747,65	0,00	0,00	0,00	685.381,43	731.187,47
												694.439,82	

Entwicklung der Anschaffungswerte						Entwicklung der Abschreibungen							
Anlagen-Nr. Bilanzpos.	Anfangs- bestand AHK	Zugänge	Abgänge	Umbuchun- gen	Endbestand	Anfangsbe- stand AfA kum.	Abschrei- bungen des GJ	Umbuchun- gen	Zuschrei- bungen	Entnahme für Abgänge	Endbestand AfA kum.	Restbuch- wert VJ	Restbuch- wert GJ
1207 1.2.7 Maschinen, technische Anlagen, Fahrzeuge													
16000034 Behindertenaufzug anteilmäßig Amtsgebäude Goethestr. 12													
	2.725,00	0,00	0,00	0,00	2.725,00	2.724,00	0,00	0,00	0,00	0,00	2.724,00	1,00	1,00
16000041 Dienstkleidung Feuerwehr													
	4.095,00	0,00	1.260,00	0,00	2.835,00	0,00	0,00	0,00	0,00	0,00	0,00	4.095,00	2.835,00
16000042 Einsatzkleidung Feuerwehr													
	18.228,00	0,00	5.208,00	0,00	13.020,00	0,00	0,00	0,00	0,00	0,00	0,00	18.228,00	13.020,00
16000658 WERDAU UEM-2133 Traditionsfahrzeug Feuerwehr													
	1,00	0,00	0,00	0,00	1,00	0,00	0,00	0,00	0,00	0,00	0,00	1,00	1,00
16000659 W50 Löschfahrzeug UEM-2215 Feuerwehr													
	1,00	0,00	0,00	725,90	726,90	0,00	0,00	369,00	0,00	0,00	369,00	1,00	357,90
16000679 Traktor Kubota ST 25 UER 2169 Bauhof													
	1,00	0,00	0,00	0,00	1,00	0,00	0,00	0,00	0,00	0,00	0,00	1,00	1,00
16000680 Anhänger für Traktor Kubota UER 2169 Bauhof													
	1,00	0,00	0,00	0,00	1,00	0,00	0,00	0,00	0,00	0,00	0,00	1,00	1,00
16000681 Mähwerk für Traktor Typ 135c Bauhof													
	1,00	0,00	0,00	0,00	1,00	0,00	0,00	0,00	0,00	0,00	0,00	1,00	1,00
16000682 Streuwerk für Traktor E+S 300 Bauhof													
	1,00	0,00	0,00	0,00	1,00	0,00	0,00	0,00	0,00	0,00	0,00	1,00	1,00
16000683 Schneeschleppe Bauhof													
	1,00	0,00	0,00	0,00	1,00	0,00	0,00	0,00	0,00	0,00	0,00	1,00	1,00
16000684 Schiebeschild für Traktor Kubota Bauhof													
	1,00	0,00	0,00	0,00	1,00	0,00	0,00	0,00	0,00	0,00	0,00	1,00	1,00

Entwicklung der Anschaffungswerte						Entwicklung der Abschreibungen							
Anlagen-Nr. Bilanzpos.	Anfangs- bestand AHK	Zugänge	Abgänge	Umbuchun- gen	Endbestand	Anfangsbe- stand AfA kum.	Abschrei- bungen des GJ	Umbuchun- gen	Zuschrei- bungen	Entnahme für Abgänge	Endbestand AfA kum.	Restbuch- wert VJ	Restbuch- wert GJ
1207 1.2.7 Maschinen, technische Anlagen, Fahrzeuge													
16000736 Atemschutzgeräte Dräger P				Inbetriebnahme:	08.2010	Nutzungsdauer:	120/7	Beleg:	872434				
	3.129,46	0,00	0,00			3.129,46	2.633,96	312,95	0,00	0,00	0,00	2.946,91	495,50 182,55
16000737 Spielplatz Schulhof Grundschule				Inbetriebnahme:	12.2009	Nutzungsdauer:	120/0	Beleg:					
	5.963,70	0,00	0,00			5.963,70	5.962,70	0,00	0,00	0,00	5.962,70	1,00	1,00
16000872 Bekleidung Jugendfeuerwehr				Inbetriebnahme:	12.2009	Nutzungsdauer:	0/0	Beleg:					
	2.590,25	0,00	797,00			1.793,25	0,00	0,00	0,00	0,00	0,00	2.590,25	1.793,25
16000887 Hohlstahlrohr Quadrofog Feuerwehr				Inbetriebnahme:	12.2009	Nutzungsdauer:	120/0	Beleg:					
	578,26	0,00	578,26			0,00	577,26	0,00	0,00	577,26	0,00	1,00	0,00
16000941 1 Kehrmaschine m.Schneeschild und Schneeketten Anteil Gemeinde				Inbetriebnahme:	01.2013	Nutzungsdauer:	120/36	Beleg:	1005159				
	184,86	0,00	0,00			184,86	110,60	18,56	0,00	0,00	129,16	74,26	55,70
16000960 Tetra - Funkgerät in KfZ UEM - 2221				Inbetriebnahme:	12.2013	Nutzungsdauer:	120/48	Beleg:	1073058				
	725,90	0,00	725,90			0,00	369,00	72,55	0,00	0,00	441,55	0,00	356,90 0,00
16000961 Tetra - Funkgerät in KfZ UEM - 2215				Inbetriebnahme:	12.2013	Nutzungsdauer:	120/47	Beleg:	1073058				
	725,90	0,00	0,00	-725,90		0,00	369,00	0,00	-369,00	0,00	0,00	356,90	0,00
16000966 Funkmontage und Demontage aus Tetra-Funkgerät				Inbetriebnahme:	08.2014	Nutzungsdauer:	120/56	Beleg:	1104805				
	725,90	0,00	725,90			0,00	320,61	72,54	0,00	0,00	393,15	0,00	405,29 0,00
16001006 Feuerwehrtechnische Beladung TLF 300				Inbetriebnahme:	11.2018	Nutzungsdauer:	/0	Beleg:	1349364				
	16.653,53	1.048,25	0,00			17.701,78	0,00	0,00	0,00	0,00	0,00	16.653,53	17.701,78
16001008 TGM13.290 4x4 BL FW / Teilrech nung				Inbetriebnahme:	02.2019	Nutzungsdauer:	/0	Beleg:	1366220				
	0,00	85.144,50	0,00			85.144,50	0,00	0,00	0,00	0,00	0,00	0,00	85.144,50
16001009 Errichtung Brunnen + Wartung und Pflege Projekt Schulgärten				Inbetriebnahme:	03.2019	Nutzungsdauer:	180/170	Beleg:	1369548				
	0,00	1.487,52	0,00			1.487,52	0,00	82,64	0,00	0,00	82,64	0,00	1.404,88

● Gemeinde Leopoldshag		Selektion: Bilanzposition			Anlagenspiegel Handelsbilanziell in EUR					Betrieb		316 / 2019		Periode 12		Seite 26/56	
Entwicklung der Anschaffungswerte						Entwicklung der Abschreibungen											
Anlagen-Nr. Bilanzpos.	Anfangs- bestand AHK	Zugänge	Abgänge	Umbuchun- gen	Endbestand	Anfangsbe- stand AfA kum.	Abschrei- bungen des GJ	Umbuchun- gen	Zuschrei- bungen	Entnahme für Abgänge	Endbestand AfA kum.	Restbuch- wert VJ	Restbuch- wert GJ				
1207	1.2.7 Maschinen, technische Anlagen, Fahrzeuge																
16001018 Kletterspiel 1				Inbetriebnahme:	12.2019	Nutzungsdauer:	120/119	Beleg:	1433061								
	0,00	4.785,73	0,00	-2.864,97	1.920,76	0,00	16,01	0,00	0,00	0,00	16,01	0,00	1.904,75				
16001019 Netzsteg				Inbetriebnahme:	12.2019	Nutzungsdauer:	120/119	Beleg:	1433061								
	0,00	0,00	0,00	1.549,07	1.549,07	0,00	12,91	0,00	0,00	0,00	12,91	0,00	1.536,16				
16001020 Federstahlwippe				Inbetriebnahme:	12.2019	Nutzungsdauer:	120/119	Beleg:	1433061								
	0,00	0,00	0,00	1.315,90	1.315,90	0,00	10,97	0,00	0,00	0,00	10,97	0,00	1.304,93				
Zwischensumme:	56.333,76	92.466,00	9.295,06	0,00	139.504,70	13.067,13	599,13	0,00	0,00	1.411,96	12.254,30	43.266,63	127.250,40				

Entwicklung der Anschaffungswerte						Entwicklung der Abschreibungen							
Anlagen-Nr. Bilanzpos.	Anfangs- bestand AHK	Zugänge	Abgänge	Umbuchun- gen	Endbestand	Anfangsbe- stand AfA kum.	Abschrei- bungen des GJ	Umbuchun- gen	Zuschrei- bungen	Entnahme für Abgänge	Endbestand AfA kum.	Restbuch- wert VJ	Restbuch- wert GJ
1208 1.2.8 Betriebs- und Geschäftsausstattung													
16000001 Computertechnik Heimelektronik FFW Leopoldshagen				Inbetriebnahme:	12.2005	Nutzungsdauer:	60/0	Beleg:					
	1.000,00	0,00	1.000,00	0,00	0,00	999,00	0,00	0,00	0,00	999,00	0,00	1,00	0,00
16000004 PC BSH Sempron 3400/160 GB 512				Inbetriebnahme:	09.2006	Nutzungsdauer:	60/0	Beleg:	713923				
	690,00	0,00	690,00	0,00	0,00	689,00	0,00	0,00	0,00	689,00	0,00	1,00	0,00
16000011 Musikanlage Voicemaker Combi X				Inbetriebnahme:	04.2009	Nutzungsdauer:	12/0	Beleg:	821132				
	449,05	0,00	449,05	0,00	0,00	449,05	0,00	0,00	0,00	449,05	0,00	0,00	0,00
16000012 Faxgerät Brother 1360				Inbetriebnahme:	05.2009	Nutzungsdauer:	12/0	Beleg:	823749				
	163,99	0,00	163,99	0,00	0,00	163,99	0,00	0,00	0,00	163,99	0,00	0,00	0,00
16000013 Schreibtische				Inbetriebnahme:	11.2009	Nutzungsdauer:	12/0	Beleg:	839044				
	64,00	0,00	64,00	0,00	0,00	64,00	0,00	0,00	0,00	64,00	0,00	0,00	0,00
16000017 Küchenspüle für Horträume				Inbetriebnahme:	12.2008	Nutzungsdauer:	12/0	Beleg:	804434				
	450,00	0,00	450,00	0,00	0,00	450,00	0,00	0,00	0,00	450,00	0,00	0,00	0,00
16000019 Drehstuhl und Box für Falthand tücher				Inbetriebnahme:	12.2008	Nutzungsdauer:	12/0	Beleg:	809036				
	106,86	0,00	106,86	0,00	0,00	106,86	0,00	0,00	0,00	106,86	0,00	0,00	0,00
16000020 ASÜ-Tafel+Geräteschilder (Set)				Inbetriebnahme:	12.2008	Nutzungsdauer:	12/0	Beleg:	810601				
	264,76	0,00	264,76	0,00	0,00	264,76	0,00	0,00	0,00	264,76	0,00	0,00	0,00
16000024 AWG Turbo-Spritze 2130C (Hohlstrahlrohr)				Inbetriebnahme:	12.2009	Nutzungsdauer:	12/0	Beleg:	842490				
	299,88	0,00	299,88	0,00	0,00	299,88	0,00	0,00	0,00	299,88	0,00	0,00	0,00
16000027 Klassenregal KR 112 Raum 1 Werken Nebenraum				Inbetriebnahme:	12.2009	Nutzungsdauer:	12/0	Beleg:	842288				
	367,71	0,00	367,71	0,00	0,00	367,71	0,00	0,00	0,00	367,71	0,00	0,00	0,00
16000360 Bürosessel Sekretariat				Inbetriebnahme:	12.2009	Nutzungsdauer:	0/0	Beleg:					
	1,00	0,00	1,00	0,00	0,00	1,00	0,00	0,00	0,00	1,00	0,00	0,00	0,00

Entwicklung der Anschaffungswerte						Entwicklung der Abschreibungen							
Anlagen-Nr. Bilanzpos.	Anfangs- bestand AHK	Zugänge	Abgänge	Umbuchun- gen	Endbestand	Anfangsbe- stand AfA kum.	Abschrei- bungen des GJ	Umbuchun- gen	Zuschrei- bungen	Entnahme für Abgänge	Endbestand AfA kum.	Restbuch- wert VJ	Restbuch- wert GJ

1208

1.2.8 Betriebs- und Geschäftsausstattung

16000361 Stapelstuhl braun Sekretariat				Inbetriebnahme:	12.2009	Nutzungsdauer:	0/0	Beleg:					
	1,00	0,00	1,00	0,00		0,00	1,00	0,00	0,00	0,00	1,00	0,00	0,00
16000363 Regal grau Sekretariat				Inbetriebnahme:	12.2009	Nutzungsdauer:	0/0	Beleg:					
	1,00	0,00	1,00	0,00		0,00	1,00	0,00	0,00	0,00	1,00	0,00	0,00
16000367 Aktenschrank Sekretariat				Inbetriebnahme:	12.2009	Nutzungsdauer:	0/0	Beleg:					
	1,00	0,00	1,00	0,00		0,00	1,00	0,00	0,00	0,00	1,00	0,00	0,00
16000368 Schrankwandunterteil Sekretariat				Inbetriebnahme:	12.2009	Nutzungsdauer:	0/0	Beleg:					
	1,00	0,00	1,00	0,00		0,00	1,00	0,00	0,00	0,00	1,00	0,00	0,00
16000370 Dampfbügeleisen Sekretariat				Inbetriebnahme:	12.2009	Nutzungsdauer:	0/0	Beleg:					
	1,00	0,00	1,00	0,00		0,00	1,00	0,00	0,00	0,00	1,00	0,00	0,00
16000375 Pausengong Elaplan UMA 120/180 Sekretariat				Inbetriebnahme:	12.2009	Nutzungsdauer:	0/0	Beleg:					
	1,00	0,00	1,00	0,00		0,00	1,00	0,00	0,00	0,00	1,00	0,00	0,00
16000376 CD Player Sekretariat				Inbetriebnahme:	12.2009	Nutzungsdauer:	0/0	Beleg:					
	1,00	0,00	1,00	0,00		0,00	1,00	0,00	0,00	0,00	1,00	0,00	0,00
16000381 Kaffeemaschine Krups Typ 205 A Sekretariat				Inbetriebnahme:	12.2009	Nutzungsdauer:	0/0	Beleg:					
	1,00	0,00	1,00	0,00		0,00	1,00	0,00	0,00	0,00	1,00	0,00	0,00
16000382 Kaffeemaschine SEVERIN Sekretariat				Inbetriebnahme:	12.2009	Nutzungsdauer:	0/0	Beleg:					
	1,00	0,00	1,00	0,00		0,00	1,00	0,00	0,00	0,00	1,00	0,00	0,00
16000384 Korktafel Schulleiterzimmer				Inbetriebnahme:	12.2009	Nutzungsdauer:	0/0	Beleg:					
	1,00	0,00	1,00	0,00		0,00	1,00	0,00	0,00	0,00	1,00	0,00	0,00
16000386 Tisch Schulleiterzimmer				Inbetriebnahme:	12.2009	Nutzungsdauer:	0/0	Beleg:					
	1,00	0,00	1,00	0,00		0,00	1,00	0,00	0,00	0,00	1,00	0,00	0,00

Entwicklung der Anschaffungswerte						Entwicklung der Abschreibungen							
Anlagen-Nr. Bilanzpos.	Anfangs- bestand AHK	Zugänge	Abgänge	Umbuchun- gen	Endbestand	Anfangsbe- stand AfA kum.	Abschrei- bungen des GJ	Umbuchun- gen	Zuschrei- bungen	Entnahme für Abgänge	Endbestand AfA kum.	Restbuch- wert VJ	Restbuch- wert GJ

1208

1.2.8 Betriebs- und Geschäftsausstattung

16000390 Beistelltisch rund 50 cm Schulleiterzimmer			Inbetriebnahme:	12.2009	Nutzungsdauer:	0/0	Beleg:						
	1,00	0,00	1,00	0,00	0,00	1,00	0,00	0,00	0,00	1,00	0,00	0,00	0,00
16000391 Beistelltisch 60 x 60 cm Schulleiterzimmer			Inbetriebnahme:	12.2009	Nutzungsdauer:	0/0	Beleg:						
	1,00	0,00	1,00	0,00	0,00	1,00	0,00	0,00	0,00	1,00	0,00	0,00	0,00
16000392 Korktafel stellv. Schulleiter			Inbetriebnahme:	12.2009	Nutzungsdauer:	0/0	Beleg:						
	1,00	0,00	1,00	0,00	0,00	1,00	0,00	0,00	0,00	1,00	0,00	0,00	0,00
16000393 Regal stellv. Schulleiter			Inbetriebnahme:	12.2009	Nutzungsdauer:	0/0	Beleg:						
	1,00	0,00	1,00	0,00	0,00	1,00	0,00	0,00	0,00	1,00	0,00	0,00	0,00
16000394 Schreibtisch stellv. Schulleiter			Inbetriebnahme:	12.2009	Nutzungsdauer:	0/0	Beleg:						
	1,00	0,00	1,00	0,00	0,00	1,00	0,00	0,00	0,00	1,00	0,00	0,00	0,00
16000395 Schreibtischsessel Leder schwarz stellv. Schulleiter			Inbetriebnahme:	12.2009	Nutzungsdauer:	0/0	Beleg:						
	1,00	0,00	1,00	0,00	0,00	1,00	0,00	0,00	0,00	1,00	0,00	0,00	0,00
16000397 Stundentafel stellv. Schulleiter			Inbetriebnahme:	12.2009	Nutzungsdauer:	0/0	Beleg:						
	1,00	0,00	1,00	0,00	0,00	1,00	0,00	0,00	0,00	1,00	0,00	0,00	0,00
16000398 Schreibmaschine elektr. Walther TW150 stellv. Schulleiter			Inbetriebnahme:	12.2009	Nutzungsdauer:	0/0	Beleg:						
	1,00	0,00	1,00	0,00	0,00	1,00	0,00	0,00	0,00	1,00	0,00	0,00	0,00
16000401 Schreibtisch grau Kopierraum			Inbetriebnahme:	12.2009	Nutzungsdauer:	0/0	Beleg:						
	1,00	0,00	1,00	0,00	0,00	1,00	0,00	0,00	0,00	1,00	0,00	0,00	0,00
16000403 Stundentafel Kopierraum			Inbetriebnahme:	12.2009	Nutzungsdauer:	0/0	Beleg:						
	1,00	0,00	1,00	0,00	0,00	1,00	0,00	0,00	0,00	1,00	0,00	0,00	0,00
16000404 Schrandwandunterteil mit Aufsatz Kopierraum			Inbetriebnahme:	12.2009	Nutzungsdauer:	0/0	Beleg:						
	1,00	0,00	1,00	0,00	0,00	1,00	0,00	0,00	0,00	1,00	0,00	0,00	0,00

Entwicklung der Anschaffungswerte						Entwicklung der Abschreibungen							
Anlagen-Nr. Bilanzpos.	Anfangs- bestand AHK	Zugänge	Abgänge	Umbuchun- gen	Endbestand	Anfangsbe- stand AfA kum.	Abschrei- bungen des GJ	Umbuchun- gen	Zuschrei- bungen	Entnahme für Abgänge	Endbestand AfA kum.	Restbuch- wert VJ	Restbuch- wert GJ

1208

1.2.8 Betriebs- und Geschäftsausstattung

16000405	CD-Ständer Kopierraum		Inbetriebnahme:	12.2009	Nutzungsdauer:	0/0	Beleg:						
	1,00	0,00	1,00	0,00	0,00	1,00	0,00	0,00	0,00	1,00	0,00	0,00	0,00
16000408	Glasschrank Raum 4 Vorbereitung		Inbetriebnahme:	12.2009	Nutzungsdauer:	0/0	Beleg:						
	1,00	0,00	1,00	0,00	0,00	1,00	0,00	0,00	0,00	1,00	0,00	0,00	0,00
16000411	Tisch quadratisch		Inbetriebnahme:	12.2009	Nutzungsdauer:	0/0	Beleg:						
	1,00	0,00	1,00	0,00	0,00	1,00	0,00	0,00	0,00	1,00	0,00	0,00	0,00
16000413	Trittleiter Heizungsraum		Inbetriebnahme:	12.2009	Nutzungsdauer:	0/0	Beleg:						
	1,00	0,00	1,00	0,00	0,00	1,00	0,00	0,00	0,00	1,00	0,00	0,00	0,00
16000415	Tisch 80 x 80 cm Arztraum unten		Inbetriebnahme:	12.2009	Nutzungsdauer:	0/0	Beleg:						
	1,00	0,00	1,00	0,00	0,00	1,00	0,00	0,00	0,00	1,00	0,00	0,00	0,00
16000419	Kühlschrank Liebherr Arztraum unten		Inbetriebnahme:	12.2009	Nutzungsdauer:	0/0	Beleg:						
	1,00	0,00	1,00	0,00	0,00	1,00	0,00	0,00	0,00	1,00	0,00	0,00	0,00
16000420	Schülerstuhl Nebenraum Werken		Inbetriebnahme:	12.2009	Nutzungsdauer:	0/0	Beleg:						
	1,00	0,00	1,00	0,00	0,00	1,00	0,00	0,00	0,00	1,00	0,00	0,00	0,00
16000425	Rollschrank Archiv oben		Inbetriebnahme:	12.2009	Nutzungsdauer:	0/0	Beleg:						
	1,00	0,00	1,00	0,00	0,00	1,00	0,00	0,00	0,00	1,00	0,00	0,00	0,00
16000427	Panzerschrank Archiv oben		Inbetriebnahme:	12.2009	Nutzungsdauer:	0/0	Beleg:						
	1,00	0,00	1,00	0,00	0,00	1,00	0,00	0,00	0,00	1,00	0,00	0,00	0,00
16000430	Gitarre Archiv oben		Inbetriebnahme:	12.2009	Nutzungsdauer:	0/0	Beleg:						
	1,00	0,00	1,00	0,00	0,00	1,00	0,00	0,00	0,00	1,00	0,00	0,00	0,00
16000431	schnurloses Mikrofon PHILIPS S Archiv oben		Inbetriebnahme:	12.2009	Nutzungsdauer:	0/0	Beleg:						
	1,00	0,00	1,00	0,00	0,00	1,00	0,00	0,00	0,00	1,00	0,00	0,00	0,00

Entwicklung der Anschaffungswerte						Entwicklung der Abschreibungen							
Anlagen-Nr. Bilanzpos.	Anfangs- bestand AHK	Zugänge	Abgänge	Umbuchun- gen	Endbestand	Anfangsbe- stand AfA kum.	Abschrei- bungen des GJ	Umbuchun- gen	Zuschrei- bungen	Entnahme für Abgänge	Endbestand AfA kum.	Restbuch- wert VJ	Restbuch- wert GJ

1208

1.2.8 Betriebs- und Geschäftsausstattung

16000432 Mikrofonständer Archiv oben				Inbetriebnahme:	12.2009	Nutzungsdauer:	0/0	Beleg:					
	1,00	0,00	1,00	0,00		0,00	1,00	0,00	0,00	0,00	1,00	0,00	0,00
16000433 Fernseher LG Archiv oben				Inbetriebnahme:	12.2009	Nutzungsdauer:	0/0	Beleg:					
	1,00	0,00	1,00	0,00		0,00	1,00	0,00	0,00	0,00	1,00	0,00	0,00
16000437 Schrankwandunterteil mit Regalaufsatz Raum 9 Vorbereitung				Inbetriebnahme:	12.2009	Nutzungsdauer:	0/0	Beleg:					
	1,00	0,00	1,00	0,00		0,00	1,00	0,00	0,00	0,00	1,00	0,00	0,00
16000451 Tisch 80 x 80cm Flur Obere Etage				Inbetriebnahme:	12.2009	Nutzungsdauer:	0/0	Beleg:					
	1,00	0,00	1,00	0,00		0,00	1,00	0,00	0,00	0,00	1,00	0,00	0,00
16000452 Glasschrank Flur Obere Etage				Inbetriebnahme:	12.2009	Nutzungsdauer:	0/0	Beleg:					
	1,00	0,00	1,00	0,00		0,00	1,00	0,00	0,00	0,00	1,00	0,00	0,00
16000457 Klavier Flur Untere Etage				Inbetriebnahme:	12.2009	Nutzungsdauer:	0/0	Beleg:					
	1,00	0,00	1,00	0,00		0,00	1,00	0,00	0,00	0,00	1,00	0,00	0,00
16000458 Tisch 80 x 80 cm Raum 3				Inbetriebnahme:	12.2009	Nutzungsdauer:	0/0	Beleg:					
	1,00	0,00	1,00	0,00		0,00	1,00	0,00	0,00	0,00	1,00	0,00	0,00
16000461 Polsterecke + Sessel Flur oben				Inbetriebnahme:	12.2009	Nutzungsdauer:	0/0	Beleg:					
	1,00	0,00	1,00	0,00		0,00	1,00	0,00	0,00	0,00	1,00	0,00	0,00
16000473 Handscheinwerfer Heizungsraum unten				Inbetriebnahme:	12.2009	Nutzungsdauer:	0/0	Beleg:					
	1,00	0,00	1,00	0,00		0,00	1,00	0,00	0,00	0,00	1,00	0,00	0,00
16000474 Schultisch Heizungsraum unten				Inbetriebnahme:	12.2009	Nutzungsdauer:	0/0	Beleg:					
	1,00	0,00	1,00	0,00		0,00	1,00	0,00	0,00	0,00	1,00	0,00	0,00
16000475 Schülerstuhl Heizungsraum unten				Inbetriebnahme:	12.2009	Nutzungsdauer:	0/0	Beleg:					
	1,00	0,00	1,00	0,00		0,00	1,00	0,00	0,00	0,00	1,00	0,00	0,00

Entwicklung der Anschaffungswerte						Entwicklung der Abschreibungen							
Anlagen-Nr. Bilanzpos.	Anfangs- bestand AHK	Zugänge	Abgänge	Umbuchun- gen	Endbestand	Anfangsbe- stand AfA kum.	Abschrei- bungen des GJ	Umbuchun- gen	Zuschrei- bungen	Entnahme für Abgänge	Endbestand AfA kum.	Restbuch- wert VJ	Restbuch- wert GJ

1208

1.2.8 Betriebs- und Geschäftsausstattung

16000476 Wäschetrockner Heizungsraum unten				Inbetriebnahme:	12.2009	Nutzungsdauer:	0/0	Beleg:					
	1,00	0,00	1,00	0,00		0,00	1,00	0,00	0,00	0,00	1,00	0,00	0,00
16000481 Holztritteleiter Heizungsraum unten				Inbetriebnahme:	12.2009	Nutzungsdauer:	0/0	Beleg:					
	1,00	0,00	1,00	0,00		0,00	1,00	0,00	0,00	0,00	1,00	0,00	0,00
16000483 Akku Bohrschrauber Heizungsraum unten				Inbetriebnahme:	12.2009	Nutzungsdauer:	0/0	Beleg:					
	1,00	0,00	1,00	0,00		0,00	1,00	0,00	0,00	0,00	1,00	0,00	0,00
16000484 Winkelschleifer Meisner Heizungsraum unten				Inbetriebnahme:	12.2009	Nutzungsdauer:	0/0	Beleg:					
	1,00	0,00	1,00	0,00		0,00	1,00	0,00	0,00	0,00	1,00	0,00	0,00
16000486 Kabeltrommel Heizungsraum unten				Inbetriebnahme:	12.2009	Nutzungsdauer:	0/0	Beleg:					
	1,00	0,00	1,00	0,00		0,00	1,00	0,00	0,00	0,00	1,00	0,00	0,00
16000490 Mehrzweckschrank Raum 1 Werkraum Nebenraum				Inbetriebnahme:	12.2009	Nutzungsdauer:	0/0	Beleg:					
	1,00	0,00	1,00	0,00		0,00	1,00	0,00	0,00	0,00	1,00	0,00	0,00
16000491 Polsterstuhl Raum 1 Werkraum				Inbetriebnahme:	12.2009	Nutzungsdauer:	0/0	Beleg:					
	1,00	0,00	1,00	0,00		0,00	1,00	0,00	0,00	0,00	1,00	0,00	0,00
16000492 Stuhl Raum 1 Werkraum				Inbetriebnahme:	12.2009	Nutzungsdauer:	0/0	Beleg:					
	1,00	0,00	1,00	0,00		0,00	1,00	0,00	0,00	0,00	1,00	0,00	0,00
16000497 Ständerbohrmaschine Raum 1 Werkraum				Inbetriebnahme:	12.2009	Nutzungsdauer:	0/0	Beleg:					
	1,00	0,00	1,00	0,00		0,00	1,00	0,00	0,00	0,00	1,00	0,00	0,00
16000500 Lehtertisch Raum 1 Werkraum				Inbetriebnahme:	12.2009	Nutzungsdauer:	0/0	Beleg:					
	1,00	0,00	1,00	0,00		0,00	1,00	0,00	0,00	0,00	1,00	0,00	0,00
16000505 Schultafel Raum 2 Hortraum				Inbetriebnahme:	12.2009	Nutzungsdauer:	0/0	Beleg:					
	1,00	0,00	1,00	0,00		0,00	1,00	0,00	0,00	0,00	1,00	0,00	0,00

Entwicklung der Anschaffungswerte						Entwicklung der Abschreibungen							
Anlagen-Nr. Bilanzpos.	Anfangs- bestand AHK	Zugänge	Abgänge	Umbuchun- gen	Endbestand	Anfangsbe- stand AfA kum.	Abschrei- bungen des GJ	Umbuchun- gen	Zuschrei- bungen	Entnahme für Abgänge	Endbestand AfA kum.	Restbuch- wert VJ	Restbuch- wert GJ

1208

1.2.8 Betriebs- und Geschäftsausstattung

16000506 Projektionsfläche Raum 2 Hortraum				Inbetriebnahme:	12.2009	Nutzungsdauer:	0/0	Beleg:					
	1,00	0,00	1,00	0,00		0,00	1,00	0,00	0,00	0,00	1,00	0,00	0,00
16000518 Schultisch alt Raum 3 unten				Inbetriebnahme:	12.2009	Nutzungsdauer:	0/0	Beleg:					
	1,00	0,00	1,00	0,00		0,00	1,00	0,00	0,00	0,00	1,00	0,00	0,00
16000519 Schülerstuhl alt Raum 3 unten				Inbetriebnahme:	12.2009	Nutzungsdauer:	0/0	Beleg:					
	1,00	0,00	1,00	0,00		0,00	1,00	0,00	0,00	0,00	1,00	0,00	0,00
16000521 Lehrertisch Raum 3 unten				Inbetriebnahme:	12.2009	Nutzungsdauer:	0/0	Beleg:					
	1,00	0,00	1,00	0,00		0,00	1,00	0,00	0,00	0,00	1,00	0,00	0,00
16000524 Sideboard Raum 3 unten				Inbetriebnahme:	12.2009	Nutzungsdauer:	0/0	Beleg:					
	1,00	0,00	1,00	0,00		0,00	1,00	0,00	0,00	0,00	1,00	0,00	0,00
16000525 Rolltisch Raum 3 unten				Inbetriebnahme:	12.2009	Nutzungsdauer:	0/0	Beleg:					
	1,00	0,00	1,00	0,00		0,00	1,00	0,00	0,00	0,00	1,00	0,00	0,00
16000526 Bürosessel Raum 3 unten				Inbetriebnahme:	12.2009	Nutzungsdauer:	0/0	Beleg:					
	1,00	0,00	1,00	0,00		0,00	1,00	0,00	0,00	0,00	1,00	0,00	0,00
16000527 Fernseher Philips Raum 3 unten				Inbetriebnahme:	12.2009	Nutzungsdauer:	0/0	Beleg:					
	1,00	0,00	1,00	0,00		0,00	1,00	0,00	0,00	0,00	1,00	0,00	0,00
16000528 Videorecorder Silver Raum 3 unten				Inbetriebnahme:	12.2009	Nutzungsdauer:	0/0	Beleg:					
	1,00	0,00	1,00	0,00		0,00	1,00	0,00	0,00	0,00	1,00	0,00	0,00
16000532 Tafel Raum 6 oben				Inbetriebnahme:	12.2009	Nutzungsdauer:	0/0	Beleg:					
	1,00	0,00	1,00	0,00		0,00	1,00	0,00	0,00	0,00	1,00	0,00	0,00
16000533 Korktafel Raum 6 oben				Inbetriebnahme:	12.2009	Nutzungsdauer:	0/0	Beleg:					
	1,00	0,00	1,00	0,00		0,00	1,00	0,00	0,00	0,00	1,00	0,00	0,00

Entwicklung der Anschaffungswerte						Entwicklung der Abschreibungen							
Anlagen-Nr. Bilanzpos.	Anfangs- bestand AHK	Zugänge	Abgänge	Umbuchun- gen	Endbestand	Anfangsbe- stand AfA kum.	Abschrei- bungen des GJ	Umbuchun- gen	Zuschrei- bungen	Entnahme für Abgänge	Endbestand AfA kum.	Restbuch- wert VJ	Restbuch- wert GJ

1208

1.2.8 Betriebs- und Geschäftsausstattung

16000534 Projektionsfläche Raum 6 oben				Inbetriebnahme:	12.2009	Nutzungsdauer:	0/0	Beleg:					
	1,00	0,00	1,00	0,00		0,00	1,00	0,00	0,00	0,00	1,00	0,00	0,00
16000536 Tisch 80 x 80 cm Raum 6 oben				Inbetriebnahme:	12.2009	Nutzungsdauer:	0/0	Beleg:					
	1,00	0,00	1,00	0,00		0,00	1,00	0,00	0,00	0,00	1,00	0,00	0,00
16000537 Mehrzweckschrank Raum 6 oben				Inbetriebnahme:	12.2009	Nutzungsdauer:	0/0	Beleg:					
	1,00	0,00	1,00	0,00		0,00	1,00	0,00	0,00	0,00	1,00	0,00	0,00
16000538 Standregale Raum 6 oben				Inbetriebnahme:	12.2009	Nutzungsdauer:	0/0	Beleg:					
	1,00	0,00	1,00	0,00		0,00	1,00	0,00	0,00	0,00	1,00	0,00	0,00
16000544 Lehrertisch Raum 6 oben				Inbetriebnahme:	12.2009	Nutzungsdauer:	0/0	Beleg:					
	1,00	0,00	1,00	0,00		0,00	1,00	0,00	0,00	0,00	1,00	0,00	0,00
16000545 Bürostuhl Raum 6 oben				Inbetriebnahme:	12.2009	Nutzungsdauer:	0/0	Beleg:					
	1,00	0,00	1,00	0,00		0,00	1,00	0,00	0,00	0,00	1,00	0,00	0,00
16000554 Korktafel Raum 7 oben				Inbetriebnahme:	12.2009	Nutzungsdauer:	0/0	Beleg:					
	1,00	0,00	1,00	0,00		0,00	1,00	0,00	0,00	0,00	1,00	0,00	0,00
16000563 Rolltisch Raum 6				Inbetriebnahme:	12.2009	Nutzungsdauer:	0/0	Beleg:					
	1,00	0,00	1,00	0,00		0,00	1,00	0,00	0,00	0,00	1,00	0,00	0,00
16000564 Würfelrechenggerät Raum 7 oben				Inbetriebnahme:	12.2009	Nutzungsdauer:	0/0	Beleg:					
	1,00	0,00	1,00	0,00		0,00	1,00	0,00	0,00	0,00	1,00	0,00	0,00
16000565 Lesegerät (Hafttafel EKEG-KL) Raum 7 oben				Inbetriebnahme:	12.2009	Nutzungsdauer:	0/0	Beleg:					
	1,00	0,00	1,00	0,00		0,00	1,00	0,00	0,00	0,00	1,00	0,00	0,00
16000578 Lesegerät Raum 8 oben				Inbetriebnahme:	12.2009	Nutzungsdauer:	0/0	Beleg:					
	1,00	0,00	1,00	0,00		0,00	1,00	0,00	0,00	0,00	1,00	0,00	0,00

Entwicklung der Anschaffungswerte						Entwicklung der Abschreibungen							
Anlagen-Nr. Bilanzpos.	Anfangs- bestand AHK	Zugänge	Abgänge	Umbuchun- gen	Endbestand	Anfangsbe- stand AfA kum.	Abschrei- bungen des GJ	Umbuchun- gen	Zuschrei- bungen	Entnahme für Abgänge	Endbestand AfA kum.	Restbuch- wert VJ	Restbuch- wert GJ

1208

1.2.8 Betriebs- und Geschäftsausstattung

16000585	Bürostuhl Raum 8 oben				Inbetriebnahme: 12.2009	Nutzungsdauer: 0/0		Beleg:					
	1,00	0,00	1,00	0,00		0,00	1,00	0,00	0,00	0,00	1,00	0,00	0,00
16000587	PC Recheneinheit Highscreen Raum 10 oben				Inbetriebnahme: 12.2009	Nutzungsdauer: /0		Beleg:					
	1,00	0,00	1,00	0,00		0,00	1,00	0,00	0,00	0,00	1,00	0,00	0,00
16000590	Tafel Raum 10 oben				Inbetriebnahme: 12.2009	Nutzungsdauer: 0/0		Beleg:					
	1,00	0,00	1,00	0,00		0,00	1,00	0,00	0,00	0,00	1,00	0,00	0,00
16000591	Projektionsfläche Raum 10 oben				Inbetriebnahme: 12.2009	Nutzungsdauer: 0/0		Beleg:					
	1,00	0,00	1,00	0,00		0,00	1,00	0,00	0,00	0,00	1,00	0,00	0,00
16000596	Kartenständer Raum 10 oben				Inbetriebnahme: 12.2009	Nutzungsdauer: 0/0		Beleg:					
	1,00	0,00	1,00	0,00		0,00	1,00	0,00	0,00	0,00	1,00	0,00	0,00
16000597	Fernsehergerät Philips 25 4403 Raum 10 oben				Inbetriebnahme: 12.2009	Nutzungsdauer: 0/0		Beleg:					
	1,00	0,00	1,00	0,00		0,00	1,00	0,00	0,00	0,00	1,00	0,00	0,00
16000599	DVD-Player Medion MD 4310 Raum 10 oben				Inbetriebnahme: 12.2009	Nutzungsdauer: 0/0		Beleg:					
	1,00	0,00	1,00	0,00		0,00	1,00	0,00	0,00	0,00	1,00	0,00	0,00
16000600	Lehrertisch Raum 10 oben				Inbetriebnahme: 12.2009	Nutzungsdauer: 0/0		Beleg:					
	1,00	0,00	1,00	0,00		0,00	1,00	0,00	0,00	0,00	1,00	0,00	0,00
16000602	Rolltisch Raum 10 oben				Inbetriebnahme: 12.2009	Nutzungsdauer: 0/0		Beleg:					
	1,00	0,00	1,00	0,00		0,00	1,00	0,00	0,00	0,00	1,00	0,00	0,00
16000603	CD-Kassettenrecorder Philips A Raum 10				Inbetriebnahme: 12.2009	Nutzungsdauer: 0/0		Beleg:					
	1,00	0,00	1,00	0,00		0,00	1,00	0,00	0,00	0,00	1,00	0,00	0,00
16000609	Bildertrocknungswagen Bilder Raum 10 oben				Inbetriebnahme: 12.2009	Nutzungsdauer: 0/0		Beleg:					
	1,00	0,00	1,00	0,00		0,00	1,00	0,00	0,00	0,00	1,00	0,00	0,00

Entwicklung der Anschaffungswerte						Entwicklung der Abschreibungen							
Anlagen-Nr. Bilanzpos.	Anfangs- bestand AHK	Zugänge	Abgänge	Umbuchun- gen	Endbestand	Anfangsbe- stand AfA kum.	Abschrei- bungen des GJ	Umbuchun- gen	Zuschrei- bungen	Entnahme für Abgänge	Endbestand AfA kum.	Restbuch- wert VJ	Restbuch- wert GJ

1208

1.2.8 Betriebs- und Geschäftsausstattung

16000616 Kompressor Feuerwehr			Inbetriebnahme:	12.2009	Nutzungsdauer:	0/0	Beleg:						
	1,00	0,00		1,00	0,00	1,00	0,00	0,00	0,00	1,00	0,00	0,00	0,00
16000625 Tragkraftspritze Feuerwehr			Inbetriebnahme:	12.2009	Nutzungsdauer:	0/0	Beleg:						
	1,00	0,00		1,00	0,00	1,00	0,00	0,00	0,00	1,00	0,00	0,00	0,00
16000626 Anbauwand 4-teilig Feuerwehr			Inbetriebnahme:	12.2009	Nutzungsdauer:	0/0	Beleg:						
	1,00	0,00		1,00	0,00	1,00	0,00	0,00	0,00	1,00	0,00	0,00	0,00
16000627 Schreibmaschine Feuerwehr			Inbetriebnahme:	12.2009	Nutzungsdauer:	0/0	Beleg:						
	1,00	0,00		1,00	0,00	1,00	0,00	0,00	0,00	1,00	0,00	0,00	0,00
16000629 Schlauchwagen Feuerwehr			Inbetriebnahme:	12.2009	Nutzungsdauer:	0/0	Beleg:						
	1,00	0,00		1,00	0,00	1,00	0,00	0,00	0,00	1,00	0,00	0,00	0,00
16000630 CD-Ständer auf Rollen Feuerwehr			Inbetriebnahme:	12.2009	Nutzungsdauer:	0/0	Beleg:						
	1,00	0,00		1,00	0,00	1,00	0,00	0,00	0,00	1,00	0,00	0,00	0,00
16000632 Handsprechfunkgerät Feuerwehr			Inbetriebnahme:	12.2009	Nutzungsdauer:	0/0	Beleg:						
	1,00	0,00		1,00	0,00	1,00	0,00	0,00	0,00	1,00	0,00	0,00	0,00
16000633 Computertisch Feuerwehr			Inbetriebnahme:	12.2009	Nutzungsdauer:	0/0	Beleg:						
	1,00	0,00		1,00	0,00	1,00	0,00	0,00	0,00	1,00	0,00	0,00	0,00
16000635 Akku-Aufladegerät PowerLine Feuerwehr			Inbetriebnahme:	12.2009	Nutzungsdauer:	0/0	Beleg:						
	1,00	0,00		1,00	0,00	1,00	0,00	0,00	0,00	1,00	0,00	0,00	0,00
16000652 TV Gerät Feuerwehr			Inbetriebnahme:	12.2009	Nutzungsdauer:	0/0	Beleg:						
	1,00	0,00		1,00	0,00	1,00	0,00	0,00	0,00	1,00	0,00	0,00	0,00
16000653 Videorekorder Feuerwehr			Inbetriebnahme:	12.2009	Nutzungsdauer:	0/0	Beleg:						
	1,00	0,00		1,00	0,00	1,00	0,00	0,00	0,00	1,00	0,00	0,00	0,00

Entwicklung der Anschaffungswerte						Entwicklung der Abschreibungen							
Anlagen-Nr. Bilanzpos.	Anfangs- bestand AHK	Zugänge	Abgänge	Umbuchun- gen	Endbestand	Anfangsbe- stand AfA kum.	Abschrei- bungen des GJ	Umbuchun- gen	Zuschrei- bungen	Entnahme für Abgänge	Endbestand AfA kum.	Restbuch- wert VJ	Restbuch- wert GJ

1208

1.2.8 Betriebs- und Geschäftsausstattung

16000660	Glasvitrine obere Etage Heimatstube	Inbetriebnahme: 12.2009	Nutzungsdauer: 0/0	Beleg:									
	1,00 0,00 1,00 0,00 0,00 1,00 0,00 0,00 0,00 1,00 0,00 0,00 0,00												
16000663	Schultisch untere Etage Heimatstube	Inbetriebnahme: 12.2009	Nutzungsdauer: 0/0	Beleg:									
	1,00 0,00 1,00 0,00 0,00 1,00 0,00 0,00 0,00 1,00 0,00 0,00 0,00												
16000664	Holzregal obere Etage Heimatstube	Inbetriebnahme: 12.2009	Nutzungsdauer: 0/0	Beleg:									
	1,00 0,00 1,00 0,00 0,00 1,00 0,00 0,00 0,00 1,00 0,00 0,00 0,00												
16000665	PC Monitor, Festplatte, Drucker defekt	Inbetriebnahme: 12.2009	Nutzungsdauer: /0	Beleg:									
	1,00 0,00 1,00 0,00 0,00 0,00 0,00 0,00 0,00 0,00 0,00 1,00 0,00												
16000666	Glasschrank obere Etage Heimatstube	Inbetriebnahme: 12.2009	Nutzungsdauer: 0/0	Beleg:									
	1,00 0,00 1,00 0,00 0,00 1,00 0,00 0,00 0,00 1,00 0,00 0,00 0,00												
16000669	Holzregal untere Etage Heimatstube	Inbetriebnahme: 12.2009	Nutzungsdauer: 0/0	Beleg:									
	1,00 0,00 1,00 0,00 0,00 1,00 0,00 0,00 0,00 1,00 0,00 0,00 0,00												
16000672	Holztisch Friedhofskapelle	Inbetriebnahme: 12.2009	Nutzungsdauer: 0/0	Beleg:									
	1,00 0,00 1,00 0,00 0,00 1,00 0,00 0,00 0,00 1,00 0,00 0,00 0,00												
16000673	Waspumpe Friedhofskapelle	Inbetriebnahme: 12.2009	Nutzungsdauer: 0/0	Beleg:									
	1,00 0,00 1,00 0,00 0,00 1,00 0,00 0,00 0,00 1,00 0,00 0,00 0,00												
16000674	Holztrittleiter Friedhofskapelle	Inbetriebnahme: 12.2009	Nutzungsdauer: 0/0	Beleg:									
	1,00 0,00 1,00 0,00 0,00 1,00 0,00 0,00 0,00 1,00 0,00 0,00 0,00												
16000675	Schubkarre Friedhofskapelle	Inbetriebnahme: 12.2009	Nutzungsdauer: 0/0	Beleg:									
	1,00 0,00 1,00 0,00 0,00 1,00 0,00 0,00 0,00 1,00 0,00 0,00 0,00												
16000677	Gartenbank vor Kapelle	Inbetriebnahme: 12.2009	Nutzungsdauer: 0/0	Beleg:									
	1,00 0,00 1,00 0,00 0,00 1,00 0,00 0,00 0,00 1,00 0,00 0,00 0,00												

Entwicklung der Anschaffungswerte						Entwicklung der Abschreibungen							
Anlagen-Nr. Bilanzpos.	Anfangs- bestand AHK	Zugänge	Abgänge	Umbuchun- gen	Endbestand	Anfangsbe- stand AfA kum.	Abschrei- bungen des GJ	Umbuchun- gen	Zuschrei- bungen	Entnahme für Abgänge	Endbestand AfA kum.	Restbuch- wert VJ	Restbuch- wert GJ

1208

1.2.8 Betriebs- und Geschäftsausstattung

16000685 Kompressor Bauhof				Inbetriebnahme:	12.2009	Nutzungsdauer:	0/0	Beleg:					
	1,00	0,00	1,00	0,00		0,00	1,00	0,00	0,00	0,00	1,00	0,00	0,00
16000686 Schleifstein TYP SL 175 W Bauhof				Inbetriebnahme:	12.2009	Nutzungsdauer:	0/0	Beleg:					
	1,00	0,00	1,00	0,00		0,00	1,00	0,00	0,00	0,00	1,00	0,00	0,00
16000687 Kleinschweiztrans- formator ISO 200 Bauhof				Inbetriebnahme:	12.2009	Nutzungsdauer:	0/0	Beleg:					
	1,00	0,00	1,00	0,00		0,00	1,00	0,00	0,00	0,00	1,00	0,00	0,00
16000688 Tischkreissäge Elektra Typ 28BD Bauhof				Inbetriebnahme:	12.2009	Nutzungsdauer:	0/0	Beleg:					
	1,00	0,00	1,00	0,00		0,00	1,00	0,00	0,00	0,00	1,00	0,00	0,00
16000689 Motorsäge Husquana Bauhof kaputt				Inbetriebnahme:	12.2009	Nutzungsdauer:	0/0	Beleg:					
	1,00	0,00	1,00	0,00		0,00	1,00	0,00	0,00	0,00	1,00	0,00	0,00
16000690 Feilbank mit Schraubstock Bauhof				Inbetriebnahme:	12.2009	Nutzungsdauer:	0/0	Beleg:					
	1,00	0,00	1,00	0,00		0,00	1,00	0,00	0,00	0,00	1,00	0,00	0,00
16000694 Schubkarre Bauhof				Inbetriebnahme:	12.2009	Nutzungsdauer:	0/0	Beleg:					
	1,00	0,00	1,00	0,00		0,00	1,00	0,00	0,00	0,00	1,00	0,00	0,00
16000698 Tisch (quadratisch) Turnhalle				Inbetriebnahme:	12.2009	Nutzungsdauer:	0/0	Beleg:					
	1,00	0,00	1,00	0,00		0,00	1,00	0,00	0,00	0,00	1,00	0,00	0,00
16000701 Lehrertisch Turnhalle				Inbetriebnahme:	12.2009	Nutzungsdauer:	0/0	Beleg:					
	1,00	0,00	1,00	0,00		0,00	1,00	0,00	0,00	0,00	1,00	0,00	0,00
16000702 Krankenliege Turnhalle				Inbetriebnahme:	12.2009	Nutzungsdauer:	0/0	Beleg:					
	1,00	0,00	1,00	0,00		0,00	1,00	0,00	0,00	0,00	1,00	0,00	0,00
16000705 Krankentrage Turnhalle				Inbetriebnahme:	12.2009	Nutzungsdauer:	0/0	Beleg:					
	1,00	0,00	1,00	0,00		0,00	1,00	0,00	0,00	0,00	1,00	0,00	0,00

Entwicklung der Anschaffungswerte						Entwicklung der Abschreibungen							
Anlagen-Nr. Bilanzpos.	Anfangs- bestand AHK	Zugänge	Abgänge	Umbuchun- gen	Endbestand	Anfangsbe- stand AfA kum.	Abschrei- bungen des GJ	Umbuchun- gen	Zuschrei- bungen	Entnahme für Abgänge	Endbestand AfA kum.	Restbuch- wert VJ	Restbuch- wert GJ

1208

1.2.8 Betriebs- und Geschäftsausstattung

16000717	Schwebebalken Turnhalle			Inbetriebnahme:	12.2009	Nutzungsdauer:	0/0	Beleg:					
	1,00	0,00	1,00	0,00		0,00	1,00	0,00	0,00	0,00	1,00	0,00	0,00
16000718	Reck Turnhalle			Inbetriebnahme:	12.2009	Nutzungsdauer:	0/0	Beleg:					
	1,00	0,00	1,00	0,00		0,00	1,00	0,00	0,00	0,00	1,00	0,00	0,00
16000719	Hochsprungständer Turnhalle			Inbetriebnahme:	12.2009	Nutzungsdauer:	0/0	Beleg:					
	1,00	0,00	1,00	0,00		0,00	1,00	0,00	0,00	0,00	1,00	0,00	0,00
16000722	Mattenwagen Turnhalle			Inbetriebnahme:	12.2009	Nutzungsdauer:	0/0	Beleg:					
	1,00	0,00	1,00	0,00		0,00	1,00	0,00	0,00	0,00	1,00	0,00	0,00
16000723	Basketballständer Turnhalle			Inbetriebnahme:	12.2009	Nutzungsdauer:	0/0	Beleg:					
	1,00	0,00	1,00	0,00		0,00	1,00	0,00	0,00	0,00	1,00	0,00	0,00
16000724	Basketballständer Turnhalle			Inbetriebnahme:	12.2009	Nutzungsdauer:	0/0	Beleg:					
	1,00	0,00	1,00	0,00		0,00	1,00	0,00	0,00	0,00	1,00	0,00	0,00
16000725	Musikanlage LIFETEC-LT 8909 Turnhalle			Inbetriebnahme:	12.2009	Nutzungsdauer:	0/0	Beleg:					
	1,00	0,00	1,00	0,00		0,00	1,00	0,00	0,00	0,00	1,00	0,00	0,00
16000732	Hochsprungständer Spielkammer Turnh.			Inbetriebnahme:	12.2009	Nutzungsdauer:	0/0	Beleg:					
	1,00	0,00	1,00	0,00		0,00	1,00	0,00	0,00	0,00	1,00	0,00	0,00
16000734	Motorsense SRM-240 ES Serien-Nr.: 37001151			Inbetriebnahme:	09.2010	Nutzungsdauer:	12/0	Beleg:	874658				
	369,00	0,00	369,00	0,00		0,00	369,00	0,00	0,00	0,00	369,00	0,00	0,00
16000745	Stapelstühle gepolstert Schulleiterzimmer			Inbetriebnahme:	12.2009	Nutzungsdauer:	0/0	Beleg:					
	8,00	0,00	8,00	0,00		0,00	8,00	0,00	0,00	0,00	8,00	0,00	0,00
16000746	Bürosessel Schulleiterzimmer			Inbetriebnahme:	12.2009	Nutzungsdauer:	0/0	Beleg:					
	1,00	0,00	1,00	0,00		0,00	1,00	0,00	0,00	0,00	1,00	0,00	0,00

Entwicklung der Anschaffungswerte						Entwicklung der Abschreibungen							
Anlagen-Nr. Bilanzpos.	Anfangs- bestand AHK	Zugänge	Abgänge	Umbuchun- gen	Endbestand	Anfangsbe- stand AfA kum.	Abschrei- bungen des GJ	Umbuchun- gen	Zuschrei- bungen	Entnahme für Abgänge	Endbestand AfA kum.	Restbuch- wert VJ	Restbuch- wert GJ
1208 1.2.8 Betriebs- und Geschäftsausstattung													
16000748 Telefon Trio Gigaset A585 Sekretariat				Inbetriebnahme:	12.2009	Nutzungsdauer:	12/0	Beleg:					
	89,95	0,00	89,95	0,00		0,00	89,95	0,00	0,00	0,00	89,95	0,00	0,00
16000749 Computertisch stellv. Schulleiter				Inbetriebnahme:	12.2009	Nutzungsdauer:	0/0	Beleg:					
	1,00	0,00	1,00	0,00		0,00	1,00	0,00	0,00	0,00	1,00	0,00	0,00
16000750 Schrankwandunterteile mit Aufsätze Raum 6 oben				Inbetriebnahme:	12.2009	Nutzungsdauer:	0/0	Beleg:					
	4,00	0,00	4,00	0,00		0,00	4,00	0,00	0,00	0,00	4,00	0,00	0,00
16000751 Schultische Raum 6 oben				Inbetriebnahme:	12.2009	Nutzungsdauer:	0/0	Beleg:					
	10,00	0,00	10,00	0,00		0,00	10,00	0,00	0,00	0,00	10,00	0,00	0,00
16000752 Schülerstühle Raum 6 oben				Inbetriebnahme:	12.2009	Nutzungsdauer:	0/0	Beleg:					
	17,00	0,00	17,00	0,00		0,00	17,00	0,00	0,00	0,00	17,00	0,00	0,00
16000753 Lamellen für Schule Ausstattung versch.Räume unterschiedl. Abmaße				Inbetriebnahme:	09.2010	Nutzungsdauer:	12/0	Beleg:	873007				
	3.956,27	0,00	3.956,27	0,00		0,00	3.956,27	0,00	0,00	0,00	3.956,27	0,00	0,00
16000754 Monitor 22" Medion				Inbetriebnahme:	08.2010	Nutzungsdauer:	60/0	Beleg:					
	139,00	0,00	139,00	0,00		0,00	138,00	0,00	0,00	0,00	138,00	0,00	1,00
16000756 Notebookwagen für 16 Notebooks				Inbetriebnahme:	12.2010	Nutzungsdauer:	120/11	Beleg:					
	2.261,00	0,00	0,00	0,00		2.261,00	1.827,64	226,10	0,00	0,00	0,00	2.053,74	433,36
16000757 HP ColorLaserjet Pro CP1525 SN: HWK 13308				Inbetriebnahme:	12.2010	Nutzungsdauer:	60/0	Beleg:					
	273,70	0,00	273,70	0,00		0,00	272,70	0,00	0,00	0,00	272,70	0,00	1,00
16000758 ACER Projektor X1213 3D				Inbetriebnahme:	12.2010	Nutzungsdauer:	120/12	Beleg:					
	559,30	0,00	559,30	0,00		0,00	452,10	55,92	0,00	0,00	508,02	0,00	107,20
16000773 Holzbänke Friedhofskapelle				Inbetriebnahme:	12.2009	Nutzungsdauer:	0/0	Beleg:					
	2,00	0,00	2,00	0,00		0,00	2,00	0,00	0,00	0,00	2,00	0,00	0,00

Entwicklung der Anschaffungswerte						Entwicklung der Abschreibungen							
Anlagen-Nr. Bilanzpos.	Anfangs- bestand AHK	Zugänge	Abgänge	Umbuchun- gen	Endbestand	Anfangsbe- stand AfA kum.	Abschrei- bungen des GJ	Umbuchun- gen	Zuschrei- bungen	Entnahme für Abgänge	Endbestand AfA kum.	Restbuch- wert VJ	Restbuch- wert GJ

1208

1.2.8 Betriebs- und Geschäftsausstattung

16000774	Stühle gepolstert Friedhofskapelle			Inbetriebnahme:	12.2009	Nutzungsdauer:	0/0	Beleg:					
	40,00	0,00	40,00	0,00		0,00	40,00	0,00	0,00	0,00	40,00	0,00	0,00
16000775	Holzbänke o. Lehne Friedhofsgelände 1 x kaputt			Inbetriebnahme:	12.2009	Nutzungsdauer:	0/0	Beleg:					
	6,00	0,00	6,00	0,00		0,00	6,00	0,00	0,00	0,00	6,00	0,00	0,00
16000776	Geräteständer Friedhofsgelände			Inbetriebnahme:	12.2009	Nutzungsdauer:	0/0	Beleg:					
	3,00	0,00	3,00	0,00		0,00	3,00	0,00	0,00	0,00	3,00	0,00	0,00
16000777	Stapelstühle braun gepolstert Arztraum unten			Inbetriebnahme:	12.2009	Nutzungsdauer:	0/0	Beleg:					
	4,00	0,00	4,00	0,00		0,00	4,00	0,00	0,00	0,00	4,00	0,00	0,00
16000778	Schrankwandunterteile mit Aufsätze Arztraum unten			Inbetriebnahme:	12.2009	Nutzungsdauer:	0/0	Beleg:					
	2,00	0,00	2,00	0,00		0,00	2,00	0,00	0,00	0,00	2,00	0,00	0,00
16000779	Polsterhocker Arztraum unten			Inbetriebnahme:	12.2009	Nutzungsdauer:	0/0	Beleg:					
	2,00	0,00	2,00	0,00		0,00	2,00	0,00	0,00	0,00	2,00	0,00	0,00
16000780	Schrankwandaufsätze weiß Archiv oben			Inbetriebnahme:	12.2009	Nutzungsdauer:	0/0	Beleg:					
	10,00	0,00	10,00	0,00		0,00	10,00	0,00	0,00	0,00	10,00	0,00	0,00
16000781	Mehrzweckschränke Archiv oben			Inbetriebnahme:	12.2009	Nutzungsdauer:	0/0	Beleg:					
	2,00	0,00	2,00	0,00		0,00	2,00	0,00	0,00	0,00	2,00	0,00	0,00
16000789	Brother Fax T 72 Ser.Nr.E56706-L2C588042 Sekretariat			Inbetriebnahme:	12.2009	Nutzungsdauer:	12/0	Beleg:					
	179,89	0,00	179,89	0,00		0,00	179,89	0,00	0,00	0,00	179,89	0,00	0,00
16000790	Kofferprojektor Nobo Quantum 2 Kopierraum			Inbetriebnahme:	12.2009	Nutzungsdauer:	12/0	Beleg:					
	346,84	0,00	346,84	0,00		0,00	346,84	0,00	0,00	0,00	346,84	0,00	0,00
16000791	Küchenschrank mit Spüle Kopierraum			Inbetriebnahme:	12.2009	Nutzungsdauer:	12/0	Beleg:					
	396,00	0,00	396,00	0,00		0,00	396,00	0,00	0,00	0,00	396,00	0,00	0,00

Entwicklung der Anschaffungswerte						Entwicklung der Abschreibungen							
Anlagen-Nr. Bilanzpos.	Anfangs- bestand AHK	Zugänge	Abgänge	Umbuchun- gen	Endbestand	Anfangsbe- stand AfA kum.	Abschrei- bungen des GJ	Umbuchun- gen	Zuschrei- bungen	Entnahme für Abgänge	Endbestand AfA kum.	Restbuch- wert VJ	Restbuch- wert GJ
1208 1.2.8 Betriebs- und Geschäftsausstattung													
16000792 Schrankwand mit Aufsatz Raum 4 Vorbereitung				Inbetriebnahme:	12.2009	Nutzungsdauer:	0/0	Beleg:					
	5,00	0,00	5,00	0,00		0,00	5,00	0,00	0,00	0,00	5,00	0,00	0,00
16000793 fahrbarer Rolltisch Raum 4 Vorbereitung				Inbetriebnahme:	12.2009	Nutzungsdauer:	0/0	Beleg:					
	1,00	0,00	1,00	0,00		0,00	1,00	0,00	0,00	0,00	1,00	0,00	0,00
16000794 Gardrobenregale Flur				Inbetriebnahme:	12.2009	Nutzungsdauer:	0/0	Beleg:					
	5,00	0,00	5,00	0,00		0,00	5,00	0,00	0,00	0,00	5,00	0,00	0,00
16000795 Mehrzweckschränke mit Aufsatz Raum 9 Vorbereitung				Inbetriebnahme:	12.2009	Nutzungsdauer:	0/0	Beleg:					
	2,00	0,00	2,00	0,00		0,00	2,00	0,00	0,00	0,00	2,00	0,00	0,00
16000797 Verteiler B-CBC (Ventilabsper				Inbetriebnahme:	12.2010	Nutzungsdauer:	12/0	Beleg:	881722				
	243,95	0,00	243,95	0,00		0,00	243,95	0,00	0,00	0,00	243,95	0,00	0,00
16000798 Schultafel Raum 7 oben				Inbetriebnahme:	12.2009	Nutzungsdauer:	0/0	Beleg:					
	1,00	0,00	1,00	0,00		0,00	1,00	0,00	0,00	0,00	1,00	0,00	0,00
16000799 Schülerstühle Raum 7 oben				Inbetriebnahme:	12.2009	Nutzungsdauer:	0/0	Beleg:					
	16,00	0,00	16,00	0,00		0,00	16,00	0,00	0,00	0,00	16,00	0,00	0,00
16000800 Schultische Raum 7 oben				Inbetriebnahme:	12.2009	Nutzungsdauer:	0/0	Beleg:					
	9,00	0,00	9,00	0,00		0,00	9,00	0,00	0,00	0,00	9,00	0,00	0,00
16000802 Werkbänke m. Schraubstöcke (10 Stück) Raum 1 Werkraum				Inbetriebnahme:	12.2009	Nutzungsdauer:	0/0	Beleg:					
	7,00	0,00	7,00	0,00		0,00	7,00	0,00	0,00	0,00	7,00	0,00	0,00
16000803 Schrankwände m.Aufsatz Raum 1 Werkraum				Inbetriebnahme:	12.2009	Nutzungsdauer:	0/0	Beleg:					
	2,00	0,00	2,00	0,00		0,00	2,00	0,00	0,00	0,00	2,00	0,00	0,00
16000804 Schränke ohne Aufsatz mit Aufsatz Raum 1 Werkraum				Inbetriebnahme:	12.2009	Nutzungsdauer:	0/0	Beleg:					
	4,00	0,00	4,00	0,00		0,00	4,00	0,00	0,00	0,00	4,00	0,00	0,00

Entwicklung der Anschaffungswerte						Entwicklung der Abschreibungen							
Anlagen-Nr. Bilanzpos.	Anfangs- bestand AHK	Zugänge	Abgänge	Umbuchun- gen	Endbestand	Anfangsbe- stand AfA kum.	Abschrei- bungen des GJ	Umbuchun- gen	Zuschrei- bungen	Entnahme für Abgänge	Endbestand AfA kum.	Restbuch- wert VJ	Restbuch- wert GJ

1208

1.2.8 Betriebs- und Geschäftsausstattung

16000805	Schultische - dreisitzer - Raum 1 Werkraum		Inbetriebnahme:	12.2009	Nutzungsdauer:	0/0	Beleg:						
	6,00	0,00	6,00	0,00	0,00	6,00	0,00	0,00	0,00	6,00	0,00	0,00	0,00
16000806	Schultische - zweisitzer - Raum 1 Werkraum		Inbetriebnahme:	12.2009	Nutzungsdauer:	0/0	Beleg:						
	4,00	0,00	4,00	0,00	0,00	4,00	0,00	0,00	0,00	4,00	0,00	0,00	0,00
16000807	Schülerstühle Raum 1 Werkraum		Inbetriebnahme:	12.2009	Nutzungsdauer:	0/0	Beleg:						
	28,00	0,00	28,00	0,00	0,00	28,00	0,00	0,00	0,00	28,00	0,00	0,00	0,00
16000808	Schülertische Raum 1 Werkraum		Inbetriebnahme:	12.2009	Nutzungsdauer:	0/0	Beleg:						
	2,00	0,00	2,00	0,00	0,00	2,00	0,00	0,00	0,00	2,00	0,00	0,00	0,00
16000810	Stühle (plastik) Raum 3 unten		Inbetriebnahme:	12.2009	Nutzungsdauer:	0/0	Beleg:						
	15,00	0,00	15,00	0,00	0,00	15,00	0,00	0,00	0,00	15,00	0,00	0,00	0,00
16000811	Polsterstühle Raum 3 unten		Inbetriebnahme:	12.2009	Nutzungsdauer:	0/0	Beleg:						
	5,00	0,00	5,00	0,00	0,00	5,00	0,00	0,00	0,00	5,00	0,00	0,00	0,00
16000812	Schulbänke Raum 3 unten		Inbetriebnahme:	12.2009	Nutzungsdauer:	0/0	Beleg:						
	8,00	0,00	8,00	0,00	0,00	8,00	0,00	0,00	0,00	8,00	0,00	0,00	0,00
16000813	Stühle gepolstert Heizungsraum unten		Inbetriebnahme:	12.2009	Nutzungsdauer:	0/0	Beleg:						
	2,00	0,00	2,00	0,00	0,00	2,00	0,00	0,00	0,00	2,00	0,00	0,00	0,00
16000815	Hängeschränke (Glas) Flur unten		Inbetriebnahme:	12.2009	Nutzungsdauer:	0/0	Beleg:						
	3,00	0,00	3,00	0,00	0,00	3,00	0,00	0,00	0,00	3,00	0,00	0,00	0,00
16000818	Tisch (quadratisch) Raum 8 oben		Inbetriebnahme:	12.2009	Nutzungsdauer:	0/0	Beleg:						
	2,00	0,00	2,00	0,00	0,00	2,00	0,00	0,00	0,00	2,00	0,00	0,00	0,00
16000819	Schülerstühle Raum 8 oben		Inbetriebnahme:	12.2009	Nutzungsdauer:	0/0	Beleg:						
	16,00	0,00	16,00	0,00	0,00	16,00	0,00	0,00	0,00	16,00	0,00	0,00	0,00

Entwicklung der Anschaffungswerte						Entwicklung der Abschreibungen							
Anlagen-Nr. Bilanzpos.	Anfangs- bestand AHK	Zugänge	Abgänge	Umbuchun- gen	Endbestand	Anfangsbe- stand AfA kum.	Abschrei- bungen des GJ	Umbuchun- gen	Zuschrei- bungen	Entnahme für Abgänge	Endbestand AfA kum.	Restbuch- wert VJ	Restbuch- wert GJ

1208

1.2.8 Betriebs- und Geschäftsausstattung

16000820	Schülerstühle groß Raum 8 oben			Inbetriebnahme:	12.2009	Nutzungsdauer:	0/0	Beleg:					
	8,00	0,00	8,00	0,00		0,00	8,00	0,00	0,00	0,00	8,00	0,00	0,00
16000821	Schülertische Raum 8 oben			Inbetriebnahme:	12.2009	Nutzungsdauer:	0/0	Beleg:					
	8,00	0,00	8,00	0,00		0,00	8,00	0,00	0,00	0,00	8,00	0,00	0,00
16000822	Barren Turnhalle			Inbetriebnahme:	12.2009	Nutzungsdauer:	0/0	Beleg:					
	3,00	0,00	3,00	0,00		0,00	3,00	0,00	0,00	0,00	3,00	0,00	0,00
16000824	Turnmatten Turnhalle			Inbetriebnahme:	12.2009	Nutzungsdauer:	0/0	Beleg:					
	13,00	0,00	13,00	0,00		0,00	13,00	0,00	0,00	0,00	13,00	0,00	0,00
16000825	Gardrobenregale Flur oben			Inbetriebnahme:	12.2009	Nutzungsdauer:	0/0	Beleg:					
	5,00	0,00	5,00	0,00		0,00	5,00	0,00	0,00	0,00	5,00	0,00	0,00
16000826	Rautenregale Flur Untere Etage			Inbetriebnahme:	12.2009	Nutzungsdauer:	0/0	Beleg:					
	2,00	0,00	2,00	0,00		0,00	2,00	0,00	0,00	0,00	2,00	0,00	0,00
16000827	CD-Kassettenrecorder Philips A Raum 1 Werkraum			Inbetriebnahme:	12.2009	Nutzungsdauer:	0/0	Beleg:					
	1,00	0,00	1,00	0,00		0,00	1,00	0,00	0,00	0,00	1,00	0,00	0,00
16000828	Lederstühle braun Turnhalle			Inbetriebnahme:	12.2009	Nutzungsdauer:	0/0	Beleg:					
	4,00	0,00	4,00	0,00		0,00	4,00	0,00	0,00	0,00	4,00	0,00	0,00
16000829	Kern-Sprungbretter Turnhalle			Inbetriebnahme:	12.2009	Nutzungsdauer:	0/0	Beleg:					
	2,00	0,00	2,00	0,00		0,00	2,00	0,00	0,00	0,00	2,00	0,00	0,00
16000830	Feder-Sprungbretter Turnhalle			Inbetriebnahme:	12.2009	Nutzungsdauer:	0/0	Beleg:					
	2,00	0,00	2,00	0,00		0,00	2,00	0,00	0,00	0,00	2,00	0,00	0,00
16000831	Turnkästen Turnhalle			Inbetriebnahme:	12.2009	Nutzungsdauer:	0/0	Beleg:					
	2,00	0,00	2,00	0,00		0,00	2,00	0,00	0,00	0,00	2,00	0,00	0,00

Entwicklung der Anschaffungswerte						Entwicklung der Abschreibungen							
Anlagen-Nr. Bilanzpos.	Anfangs- bestand AHK	Zugänge	Abgänge	Umbuchun- gen	Endbestand	Anfangsbe- stand AfA kum.	Abschrei- bungen des GJ	Umbuchun- gen	Zuschrei- bungen	Entnahme für Abgänge	Endbestand AfA kum.	Restbuch- wert VJ	Restbuch- wert GJ

1208

1.2.8 Betriebs- und Geschäftsausstattung

16000832 Mehrzweckschränke	Turnhalle	Inbetriebnahme:	12.2009	Nutzungsdauer:	0/0	Beleg:							
1,00	0,00	1,00	0,00	0,00	1,00	0,00	0,00	0,00	1,00	0,00	0,00	0,00	
16000833 Feuerlöscher	Turnhalle	Inbetriebnahme:	12.2009	Nutzungsdauer:	0/0	Beleg:							
2,00	0,00	2,00	0,00	0,00	2,00	0,00	0,00	0,00	2,00	0,00	0,00	0,00	
16000834 Schränke (Holz)	Turnhalle	Inbetriebnahme:	12.2009	Nutzungsdauer:	0/0	Beleg:							
2,00	0,00	2,00	0,00	0,00	2,00	0,00	0,00	0,00	2,00	0,00	0,00	0,00	
16000835 Turnhocker (Leder)	Turnhalle	Inbetriebnahme:	12.2009	Nutzungsdauer:	0/0	Beleg:							
4,00	0,00	4,00	0,00	0,00	4,00	0,00	0,00	0,00	4,00	0,00	0,00	0,00	
16000836 Turmmatten (blau)	Turnhalle	Inbetriebnahme:	12.2009	Nutzungsdauer:	0/0	Beleg:							
4,00	0,00	4,00	0,00	0,00	4,00	0,00	0,00	0,00	4,00	0,00	0,00	0,00	
16000837 Turnbänke (klein)	Umkleideraum Herren	Inbetriebnahme:	12.2009	Nutzungsdauer:	0/0	Beleg:							
5,00	0,00	5,00	0,00	0,00	5,00	0,00	0,00	0,00	5,00	0,00	0,00	0,00	
16000838 Turnbänke	Turnhalle	Inbetriebnahme:	12.2009	Nutzungsdauer:	0/0	Beleg:							
5,00	0,00	5,00	0,00	0,00	5,00	0,00	0,00	0,00	5,00	0,00	0,00	0,00	
16000839 Turnbänke(klein Damen)	Turnhalle	Inbetriebnahme:	12.2009	Nutzungsdauer:	0/0	Beleg:							
5,00	0,00	5,00	0,00	0,00	5,00	0,00	0,00	0,00	5,00	0,00	0,00	0,00	
16000840 Schülerstühle	Nebenraum Turnhalle	Inbetriebnahme:	12.2009	Nutzungsdauer:	0/0	Beleg:							
85,00	0,00	85,00	0,00	0,00	85,00	0,00	0,00	0,00	85,00	0,00	0,00	0,00	
16000842 Schülerstühle Plaste	Raum 10 oben	Inbetriebnahme:	12.2009	Nutzungsdauer:	0/0	Beleg:							
27,00	0,00	27,00	0,00	0,00	27,00	0,00	0,00	0,00	27,00	0,00	0,00	0,00	
16000843 Schulbänke	Raum 10 oben	Inbetriebnahme:	12.2009	Nutzungsdauer:	0/0	Beleg:							
13,00	0,00	13,00	0,00	0,00	13,00	0,00	0,00	0,00	13,00	0,00	0,00	0,00	

Entwicklung der Anschaffungswerte						Entwicklung der Abschreibungen							
Anlagen-Nr. Bilanzpos.	Anfangs- bestand AHK	Zugänge	Abgänge	Umbuchun- gen	Endbestand	Anfangsbe- stand AfA kum.	Abschrei- bungen des GJ	Umbuchun- gen	Zuschrei- bungen	Entnahme für Abgänge	Endbestand AfA kum.	Restbuch- wert VJ	Restbuch- wert GJ
1208 1.2.8 Betriebs- und Geschäftsausstattung													
16000844	Bürostühle Raum 10 oben												
	5,00	0,00	5,00	0,00	0,00	5,00	0,00	0,00	0,00	5,00	0,00	0,00	0,00
16000845	Videorecorder Archiv												
	1,00	0,00	1,00	0,00	0,00	1,00	0,00	0,00	0,00	1,00	0,00	0,00	0,00
16000846	Hängeregistraturschränke Archiv												
	3,00	0,00	3,00	0,00	0,00	3,00	0,00	0,00	0,00	3,00	0,00	0,00	0,00
16000847	Anbauwand (5-teilig) Gemeindebüro												
	1,00	0,00	1,00	0,00	0,00	1,00	0,00	0,00	0,00	1,00	0,00	0,00	0,00
16000848	Sideboard (2-teilig) Gemeindebüro												
	1,00	0,00	1,00	0,00	0,00	1,00	0,00	0,00	0,00	1,00	0,00	0,00	0,00
16000849	Schreibmaschine electric Gemeindebüro defekt												
	1,00	0,00	1,00	0,00	0,00	1,00	0,00	0,00	0,00	1,00	0,00	0,00	0,00
16000850	Plattenspieler Gemeindebüro defekt												
	1,00	0,00	1,00	0,00	0,00	1,00	0,00	0,00	0,00	1,00	0,00	0,00	0,00
16000851	Telefon Gemeindebüro												
	1,00	0,00	1,00	0,00	0,00	1,00	0,00	0,00	0,00	1,00	0,00	0,00	0,00
16000852	Schreibtisch Gemeindebüro												
	1,00	0,00	1,00	0,00	0,00	1,00	0,00	0,00	0,00	1,00	0,00	0,00	0,00
16000853	Bürostuhl Gemeindebüro												
	1,00	0,00	1,00	0,00	0,00	1,00	0,00	0,00	0,00	1,00	0,00	0,00	0,00
16000854	Tisch (groß) Gemeindebüro												
	1,00	0,00	1,00	0,00	0,00	1,00	0,00	0,00	0,00	1,00	0,00	0,00	0,00

Entwicklung der Anschaffungswerte						Entwicklung der Abschreibungen							
Anlagen-Nr. Bilanzpos.	Anfangs- bestand AHK	Zugänge	Abgänge	Umbuchun- gen	Endbestand	Anfangsbe- stand AfA kum.	Abschrei- bungen des GJ	Umbuchun- gen	Zuschrei- bungen	Entnahme für Abgänge	Endbestand AfA kum.	Restbuch- wert VJ	Restbuch- wert GJ

1208

1.2.8 Betriebs- und Geschäftsausstattung

16000855	Rolltisch (grau) Gemeindebüro			Inbetriebnahme:	12.2009	Nutzungsdauer:	/0	Beleg:					
	1,00	0,00	1,00	0,00		0,00	1,00	0,00	0,00	0,00	1,00	0,00	0,00
16000856	Tresor Gemeindebüro			Inbetriebnahme:	12.2009	Nutzungsdauer:	/0	Beleg:					
	1,00	0,00	1,00	0,00		0,00	1,00	0,00	0,00	0,00	1,00	0,00	0,00
16000857	Polsterstühle Gemeindebüro			Inbetriebnahme:	12.2009	Nutzungsdauer:	/0	Beleg:					
	4,00	0,00	4,00	0,00		0,00	4,00	0,00	0,00	0,00	4,00	0,00	0,00
16000858	Glasvitrinen obere Etage			Inbetriebnahme:	12.2009	Nutzungsdauer:	0/0	Beleg:					
	2,00	0,00	2,00	0,00		0,00	2,00	0,00	0,00	0,00	2,00	0,00	0,00
16000859	Bücherregale obere Etage Heimatstube			Inbetriebnahme:	12.2009	Nutzungsdauer:	0/0	Beleg:					
	2,00	0,00	2,00	0,00		0,00	2,00	0,00	0,00	0,00	2,00	0,00	0,00
16000860	Rattanstühle untere Etage Heimatstube			Inbetriebnahme:	12.2009	Nutzungsdauer:	0/0	Beleg:					
	2,00	0,00	2,00	0,00		0,00	2,00	0,00	0,00	0,00	2,00	0,00	0,00
16000861	Ausstellungstische mit Glas obere Etage Heimatstube			Inbetriebnahme:	12.2009	Nutzungsdauer:	0/0	Beleg:					
	6,00	0,00	6,00	0,00		0,00	6,00	0,00	0,00	0,00	6,00	0,00	0,00
16000862	Feuerlöscher untere Etage Heimatstube			Inbetriebnahme:	12.2009	Nutzungsdauer:	0/0	Beleg:					
	1,00	0,00	1,00	0,00		0,00	1,00	0,00	0,00	0,00	1,00	0,00	0,00
16000863	Werkbank untere Etage Heimatstube			Inbetriebnahme:	12.2009	Nutzungsdauer:	0/0	Beleg:					
	1,00	0,00	1,00	0,00		0,00	1,00	0,00	0,00	0,00	1,00	0,00	0,00
16000864	Holzgestell 3 Etagen untere Etage Heimatstube			Inbetriebnahme:	12.2009	Nutzungsdauer:	0/0	Beleg:					
	1,00	0,00	1,00	0,00		0,00	1,00	0,00	0,00	0,00	1,00	0,00	0,00
16000865	Bildersäule obere Etage Heimatstube			Inbetriebnahme:	12.2009	Nutzungsdauer:	0/0	Beleg:					
	1,00	0,00	1,00	0,00		0,00	1,00	0,00	0,00	0,00	1,00	0,00	0,00

Entwicklung der Anschaffungswerte						Entwicklung der Abschreibungen							
Anlagen-Nr. Bilanzpos.	Anfangs- bestand AHK	Zugänge	Abgänge	Umbuchun- gen	Endbestand	Anfangsbe- stand AfA kum.	Abschrei- bungen des GJ	Umbuchun- gen	Zuschrei- bungen	Entnahme für Abgänge	Endbestand AfA kum.	Restbuch- wert VJ	Restbuch- wert GJ

1208

1.2.8 Betriebs- und Geschäftsausstattung

16000866 Holzregal obere Etage Heimatstube				Inbetriebnahme:	12.2009	Nutzungsdauer:	0/0	Beleg:					
	1,00	0,00	1,00	0,00		0,00	1,00	0,00	0,00	0,00	1,00	0,00	0,00
16000867 Lehrerpult (Holz) obere Etage Heimatstube				Inbetriebnahme:	12.2009	Nutzungsdauer:	0/0	Beleg:					
	1,00	0,00	1,00	0,00		0,00	1,00	0,00	0,00	0,00	1,00	0,00	0,00
16000868 Kartenständer obere Etage Heimatstube				Inbetriebnahme:	12.2009	Nutzungsdauer:	0/0	Beleg:					
	1,00	0,00	1,00	0,00		0,00	1,00	0,00	0,00	0,00	1,00	0,00	0,00
16000869 Prospekthalter mit Schrankteil obere Etage Heimatstube				Inbetriebnahme:	12.2009	Nutzungsdauer:	0/0	Beleg:					
	1,00	0,00	1,00	0,00		0,00	1,00	0,00	0,00	0,00	1,00	0,00	0,00
16000870 Bücherschrank obere Etage Heimatstube				Inbetriebnahme:	12.2009	Nutzungsdauer:	0/0	Beleg:					
	1,00	0,00	1,00	0,00		0,00	1,00	0,00	0,00	0,00	1,00	0,00	0,00
16000871 Tische quadratisch obere Etage Heimatstube				Inbetriebnahme:	12.2009	Nutzungsdauer:	0/0	Beleg:					
	2,00	0,00	2,00	0,00		0,00	2,00	0,00	0,00	0,00	2,00	0,00	0,00
16000873 Kühl-Gefrierkombination Feuerwehr				Inbetriebnahme:	12.2009	Nutzungsdauer:	12/0	Beleg:					
	249,90	0,00	249,90	0,00		0,00	249,90	0,00	0,00	0,00	249,90	0,00	0,00
16000874 Technics Hifi-Anlage Feuerwehr				Inbetriebnahme:	12.2009	Nutzungsdauer:	120/0	Beleg:					
	500,00	0,00	500,00	0,00		0,00	499,00	0,00	0,00	0,00	499,00	0,00	1,00
16000875 Klappstühle Feuerwehr				Inbetriebnahme:	12.2009	Nutzungsdauer:	0/0	Beleg:					
	45,00	0,00	45,00	0,00		0,00	45,00	0,00	0,00	0,00	45,00	0,00	0,00
16000876 Lautsprechermikrofone Feuerwehr				Inbetriebnahme:	12.2009	Nutzungsdauer:	12/0	Beleg:					
	296,31	0,00	296,31	0,00		0,00	296,31	0,00	0,00	0,00	296,31	0,00	0,00
16000877 Krankentrage Feuerwehr				Inbetriebnahme:	12.2009	Nutzungsdauer:	12/0	Beleg:					
	158,35	0,00	158,35	0,00		0,00	158,35	0,00	0,00	0,00	158,35	0,00	0,00

Entwicklung der Anschaffungswerte						Entwicklung der Abschreibungen							
Anlagen-Nr. Bilanzpos.	Anfangs- bestand AHK	Zugänge	Abgänge	Umbuchun- gen	Endbestand	Anfangsbe- stand AfA kum.	Abschrei- bungen des GJ	Umbuchun- gen	Zuschrei- bungen	Entnahme für Abgänge	Endbestand AfA kum.	Restbuch- wert VJ	Restbuch- wert GJ

1208

1.2.8 Betriebs- und Geschäftsausstattung

16000878 Motorsägen Feuerwehr				Inbetriebnahme:	12.2009	Nutzungsdauer:	0/0	Beleg:					
	2,00	0,00	2,00	0,00		0,00	2,00	0,00	0,00	0,00	2,00	0,00	0,00
16000879 Polsterstühle Feuerwehr				Inbetriebnahme:	12.2009	Nutzungsdauer:	0/0	Beleg:					
	26,00	0,00	26,00	0,00		0,00	26,00	0,00	0,00	0,00	26,00	0,00	0,00
16000880 ausziehbare Tische Feuerwehr				Inbetriebnahme:	12.2009	Nutzungsdauer:	0/0	Beleg:					
	4,00	0,00	4,00	0,00		0,00	4,00	0,00	0,00	0,00	4,00	0,00	0,00
16000882 Handsprechfunkgeräte Feuerwehr				Inbetriebnahme:	12.2009	Nutzungsdauer:	60/0	Beleg:					
	972,08	0,00	972,08	0,00		0,00	971,08	0,00	0,00	0,00	971,08	0,00	1,00
16000883 Blechschränke Feuerwehr				Inbetriebnahme:	12.2009	Nutzungsdauer:	0/0	Beleg:					
	12,00	0,00	12,00	0,00		0,00	12,00	0,00	0,00	0,00	12,00	0,00	0,00
16000884 Handscheinwerfer Feuerwehr				Inbetriebnahme:	12.2009	Nutzungsdauer:	0/0	Beleg:					
	3,00	0,00	3,00	0,00		0,00	3,00	0,00	0,00	0,00	3,00	0,00	0,00
16000885 Megafon Feuerwehr				Inbetriebnahme:	12.2009	Nutzungsdauer:	0/0	Beleg:					
	1,00	0,00	1,00	0,00		0,00	1,00	0,00	0,00	0,00	1,00	0,00	0,00
16000886 Rasenmäher defekt Feuerwehr				Inbetriebnahme:	12.2009	Nutzungsdauer:	0/0	Beleg:					
	1,00	0,00	1,00	0,00		0,00	1,00	0,00	0,00	0,00	1,00	0,00	0,00
16000890 Batterie-Ladegeräte Feuerwehr				Inbetriebnahme:	12.2009	Nutzungsdauer:	0/0	Beleg:					
	2,00	0,00	2,00	0,00		0,00	2,00	0,00	0,00	0,00	2,00	0,00	0,00
16000891 Spüle Feuerwehr				Inbetriebnahme:	12.2009	Nutzungsdauer:	0/0	Beleg:					
	1,00	0,00	1,00	0,00		0,00	1,00	0,00	0,00	0,00	1,00	0,00	0,00
16000892 Geschirrspüler Feuerwehr				Inbetriebnahme:	12.2009	Nutzungsdauer:	0/0	Beleg:					
	1,00	0,00	1,00	0,00		0,00	1,00	0,00	0,00	0,00	1,00	0,00	0,00

Entwicklung der Anschaffungswerte						Entwicklung der Abschreibungen							
Anlagen-Nr. Bilanzpos.	Anfangs- bestand AHK	Zugänge	Abgänge	Umbuchun- gen	Endbestand	Anfangsbe- stand AfA kum.	Abschrei- bungen des GJ	Umbuchun- gen	Zuschrei- bungen	Entnahme für Abgänge	Endbestand AfA kum.	Restbuch- wert VJ	Restbuch- wert GJ

1208

1.2.8 Betriebs- und Geschäftsausstattung

16000893 Rasentrimmer Feuerwehr				Inbetriebnahme:	12.2009	Nutzungsdauer:	0/0	Beleg:					
	1,00	0,00	1,00	0,00		0,00	1,00	0,00	0,00	0,00	1,00	0,00	0,00
16000894 Hochsprungmatten Turnhalle				Inbetriebnahme:	12.2009	Nutzungsdauer:	12/0	Beleg:					
	700,71	0,00	700,71	0,00		0,00	700,71	0,00	0,00	0,00	700,71	0,00	0,00
16000895 Motorsäge Jonsereck 2055 Turbo Bauhof kaputt				Inbetriebnahme:	12.2009	Nutzungsdauer:	0/0	Beleg:					
	1,00	0,00	1,00	0,00		0,00	1,00	0,00	0,00	0,00	1,00	0,00	0,00
16000896 Stühle Raum 6 oben				Inbetriebnahme:	12.2009	Nutzungsdauer:	0/0	Beleg:					
	4,00	0,00	4,00	0,00		0,00	4,00	0,00	0,00	0,00	4,00	0,00	0,00
16000898 Lautsprecher für PC Raum 10 oben				Inbetriebnahme:	12.2009	Nutzungsdauer:	/0	Beleg:					
	3,00	0,00	3,00	0,00		0,00	3,00	0,00	0,00	0,00	3,00	0,00	0,00
16000899 Computertische Raum 10 oben				Inbetriebnahme:	12.2009	Nutzungsdauer:	/0	Beleg:					
	1,00	0,00	1,00	0,00		0,00	1,00	0,00	0,00	0,00	1,00	0,00	0,00
16000900 Flachbildschirme 15" Raum 10 oben				Inbetriebnahme:	12.2009	Nutzungsdauer:	/0	Beleg:					
	4,00	0,00	4,00	0,00		0,00	4,00	0,00	0,00	0,00	4,00	0,00	0,00
16000901 PC ACER Rechner, Drucker, Raum 10 oben				Inbetriebnahme:	12.2009	Nutzungsdauer:	/0	Beleg:					
	4,00	0,00	4,00	0,00		0,00	4,00	0,00	0,00	0,00	4,00	0,00	0,00
16000911 Notebooks mit Maus und Kopfhörer				Inbetriebnahme:	12.2010	Nutzungsdauer:	60/0	Beleg:					
	5.334,77	0,00	5.334,77	0,00		0,00	5.333,77	0,00	0,00	0,00	5.333,77	0,00	1,00
16000914 Lichterketten				Inbetriebnahme:	12.2011	Nutzungsdauer:	12/0	Beleg:	921074				
	270,11	0,00	270,11	0,00		0,00	270,11	0,00	0,00	0,00	270,11	0,00	0,00
16000917 Verteiler B-CBC mit Ventilabsperung				Inbetriebnahme:	07.2011	Nutzungsdauer:	12/0	Beleg:	906558				
	142,03	0,00	142,03	0,00		0,00	142,03	0,00	0,00	0,00	142,03	0,00	0,00

Entwicklung der Anschaffungswerte						Entwicklung der Abschreibungen							
Anlagen-Nr. Bilanzpos.	Anfangs- bestand AHK	Zugänge	Abgänge	Umbuchun- gen	Endbestand	Anfangsbe- stand AfA kum.	Abschrei- bungen des GJ	Umbuchun- gen	Zuschrei- bungen	Entnahme für Abgänge	Endbestand AfA kum.	Restbuch- wert VJ	Restbuch- wert GJ

1208

1.2.8 Betriebs- und Geschäftsausstattung

16000919 Feuerlöscher				Inbetriebnahme: 12.2011	Nutzungsdauer: 12/0	Beleg: 922116							
	83,30	0,00	83,30	0,00	0,00	83,30	0,00	0,00	0,00	83,30	0,00	0,00	0,00
16000920 Alu Schiebeleiter 3 x 8 Stufen				Inbetriebnahme: 11.2011	Nutzungsdauer: 12/0	Beleg: 920164							
	164,52	0,00	164,52	0,00	0,00	164,52	0,00	0,00	0,00	164,52	0,00	0,00	0,00
16000921 CD-Player				Inbetriebnahme: 11.2011	Nutzungsdauer: 12/0	Beleg: 919192							
	110,66	0,00	110,66	0,00	0,00	110,66	0,00	0,00	0,00	110,66	0,00	0,00	0,00
16000923 anteilig Briefkastenanlage Amt				Inbetriebnahme: 11.2011	Nutzungsdauer: 120/23	Beleg: 918998							
	142,85	0,00	142,85	0,00	0,00	102,01	14,40	0,00	0,00	116,41	0,00	40,84	0,00
16000924 1 MS Office Home and Business Lizenz für Exel und World				Inbetriebnahme: 12.2012	Nutzungsdauer: 12/0	Beleg: 990445							
	199,00	0,00	199,00	0,00	0,00	199,00	0,00	0,00	0,00	199,00	0,00	0,00	0,00
16000928 PC TERRA				Inbetriebnahme: 12.2012	Nutzungsdauer: 60/0	Beleg:							
	399,00	0,00	399,00	0,00	0,00	398,00	0,00	0,00	0,00	398,00	0,00	1,00	0,00
16000943 1 Staubsauger Schule				Inbetriebnahme: 05.2013	Nutzungsdauer: 12/0	Beleg: 1023122							
	131,14	0,00	131,14	0,00	0,00	131,14	0,00	0,00	0,00	131,14	0,00	0,00	0,00
16000946 6x Aktenroltschränke Möbelkauf von Bundeswehr				Inbetriebnahme: 08.2013	Nutzungsdauer: 12/0	Beleg: 1044945							
	18,00	0,00	18,00	0,00	0,00	18,00	0,00	0,00	0,00	18,00	0,00	0,00	0,00
16000947 Unterschrank Möbelkauf von Bundeswehr				Inbetriebnahme: 08.2013	Nutzungsdauer: 12/0	Beleg: 1044945							
	3,00	0,00	3,00	0,00	0,00	3,00	0,00	0,00	0,00	3,00	0,00	0,00	0,00
16000948 Verteilerregal Möbelkauf von Bundeswehr				Inbetriebnahme: 08.2013	Nutzungsdauer: 12/0	Beleg: 1044945							
	3,00	0,00	3,00	0,00	0,00	3,00	0,00	0,00	0,00	3,00	0,00	0,00	0,00
16000949 Schreibtisch groß Möbelkauf von Bundeswehr				Inbetriebnahme: 08.2013	Nutzungsdauer: 12/0	Beleg: 1044945							
	20,00	0,00	20,00	0,00	0,00	20,00	0,00	0,00	0,00	20,00	0,00	0,00	0,00

Entwicklung der Anschaffungswerte						Entwicklung der Abschreibungen							
Anlagen-Nr. Bilanzpos.	Anfangs- bestand AHK	Zugänge	Abgänge	Umbuchun- gen	Endbestand	Anfangsbe- stand AfA kum.	Abschrei- bungen des GJ	Umbuchun- gen	Zuschrei- bungen	Entnahme für Abgänge	Endbestand AfA kum.	Restbuch- wert VJ	Restbuch- wert GJ

1208	1.2.8 Betriebs- und Geschäftsausstattung												
16000950	3xSchreibtische klein Möbelkauf von Bundeswehr			Inbetriebnahme:	08.2013	Nutzungsdauer:	12/0		Beleg:	1044945			
	30,00	0,00	30,00										
16000951	3xTische groß Möbelkauf von Bundeswehr			Inbetriebnahme:	08.2013	Nutzungsdauer:	12/0		Beleg:	1044945			
	15,00	0,00	15,00										
16000952	20xSchülerstühle Möbelkauf von Bundeswehr			Inbetriebnahme:	08.2013	Nutzungsdauer:	12/0		Beleg:	1044945			
	40,00	0,00	40,00										
16000953	4xBürodrehstuhl Möbelkauf von Bundeswehr			Inbetriebnahme:	08.2013	Nutzungsdauer:	12/0		Beleg:	1044945			
	12,00	0,00	12,00										
16000954	Aktenvernichter GS			Inbetriebnahme:	09.2013	Nutzungsdauer:	12/0		Beleg:	1048303			
	91,62	0,00	91,62										
16000958	Bohrmaschine			Inbetriebnahme:	10.2013	Nutzungsdauer:	12/0		Beleg:	1055616			
	99,95	0,00	99,95										
16000959	Waschautomat/Grundschule			Inbetriebnahme:	12.2013	Nutzungsdauer:	120/48		Beleg:	1067647			
	548,99	0,00	548,99										
16000964	GDADA Internet Security Schullizenz			Inbetriebnahme:	02.2014	Nutzungsdauer:	12/0		Beleg:	1070234			
	261,80	0,00	261,80										
16000973	Fernseher LED 50 Zoll mit Wandhalterung			Inbetriebnahme:	09.2014	Nutzungsdauer:	120/57		Beleg:	1108094			
	969,90	0,00	969,90										
16000974	Kufenstühle			Inbetriebnahme:	12.2014	Nutzungsdauer:	120/60		Beleg:	1120015			
	1.187,62	0,00	1.187,62										
16000975	Schultische 2-sitzig			Inbetriebnahme:	12.2014	Nutzungsdauer:	120/60		Beleg:	1120015			
	971,04	0,00	971,04										

Entwicklung der Anschaffungswerte						Entwicklung der Abschreibungen							
Anlagen-Nr. Bilanzpos.	Anfangs- bestand AHK	Zugänge	Abgänge	Umbuchun- gen	Endbestand	Anfangsbe- stand AfA kum.	Abschrei- bungen des GJ	Umbuchun- gen	Zuschrei- bungen	Entnahme für Abgänge	Endbestand AfA kum.	Restbuch- wert VJ	Restbuch- wert GJ

1208

1.2.8 Betriebs- und Geschäftsausstattung

16000976 Wandleisten lichtgrau				Inbetriebnahme: 12.2014	Nutzungsdauer: 12/0		Beleg: 1124099						
	499,99	0,00	499,99	0,00	0,00	499,99	0,00	0,00	0,00	499,99	0,00	0,00	0,00
16000981 Whiteboard magnethaftend				Inbetriebnahme: 08.2015	Nutzungsdauer: 1/0		Beleg: 1167106						
	214,89	0,00	214,89	0,00	0,00	214,89	0,00	0,00	0,00	214,89	0,00	0,00	0,00
16000983 Motivationstafel				Inbetriebnahme: 11.2015	Nutzungsdauer: 1/0		Beleg: 1177574						
	79,90	0,00	79,90	0,00	0,00	79,90	0,00	0,00	0,00	79,90	0,00	0,00	0,00
16000984 Schülerstühle				Inbetriebnahme: 11.2015	Nutzungsdauer: 1/0		Beleg: 1178441						
	361,52	0,00	361,52	0,00	0,00	361,52	0,00	0,00	0,00	361,52	0,00	0,00	0,00
16000985 Zweierschülertische				Inbetriebnahme: 11.2015	Nutzungsdauer: 1/0		Beleg: 1178441						
	522,46	0,00	522,46	0,00	0,00	522,46	0,00	0,00	0,00	522,46	0,00	0,00	0,00
16000986 Akku für Handscheinwerfer				Inbetriebnahme: 12.2015	Nutzungsdauer: 1/0		Beleg: 1184290						
	158,50	0,00	158,50	0,00	0,00	158,50	0,00	0,00	0,00	158,50	0,00	0,00	0,00
16000991 externe Festplatte				Inbetriebnahme: 05.2016	Nutzungsdauer: 1/0		Beleg: 1209943						
	80,31	0,00	80,31	0,00	0,00	80,31	0,00	0,00	0,00	80,31	0,00	0,00	0,00
16000993 Benzin-Rasenmäher				Inbetriebnahme: 09.2016	Nutzungsdauer: 1/0		Beleg: 1232523						
	270,74	0,00	270,74	0,00	0,00	270,74	0,00	0,00	0,00	270,74	0,00	0,00	0,00
16000995 Duoschränke				Inbetriebnahme: 11.2016	Nutzungsdauer: 180/143		Beleg: 1238604						
	1.966,68	0,00	1.966,68	0,00	0,00	284,07	131,04	0,00	0,00	415,11	0,00	1.682,61	0,00
16000996 falt-Pavillon für Kat-Schutz				Inbetriebnahme: 11.2016	Nutzungsdauer: 1/0		Beleg: 1238556						
	88,89	0,00	88,89	0,00	0,00	88,89	0,00	0,00	0,00	88,89	0,00	0,00	0,00
16000997 Sicherheitstaschenlampen mit Ladeschale				Inbetriebnahme: 11.2016	Nutzungsdauer: 1/0		Beleg: 1241424						
	821,10	0,00	821,10	0,00	0,00	821,10	0,00	0,00	0,00	821,10	0,00	0,00	0,00

● Gemeinde Leopoldshag		Selektion: Bilanzposition			Anlagenspiegel Handelsbilanziell in EUR					Betrieb	316 / 2019	Periode 12	Seite 54/56
Entwicklung der Anschaffungswerte						Entwicklung der Abschreibungen							
Anlagen-Nr. Bilanzpos.	Anfangs- bestand AHK	Zugänge	Abgänge	Umbuchun- gen	Endbestand	Anfangsbe- stand AfA kum.	Abschrei- bungen des GJ	Umbuchun- gen	Zuschrei- bungen	Entnahme für Abgänge	Endbestand AfA kum.	Restbuch- wert VJ	Restbuch- wert GJ
1208	1.2.8 Betriebs- und Geschäftsausstattung												
16000998	Sicherheitstaschenlampe mit Ladeschale		Inbetriebnahme:		12.2016	Nutzungsdauer: 1/0		Beleg: 1241427					
	410,55	0,00	410,55	0,00	0,00	410,55	0,00	0,00	0,00	410,55	0,00	0,00	0,00
16000999	Dönges-Hoologan Tool 30 verchromt mit Hebeklaue		Inbetriebnahme:		12.2016	Nutzungsdauer: 1/0		Beleg: 1241432					
	217,29	0,00	217,29	0,00	0,00	217,29	0,00	0,00	0,00	217,29	0,00	0,00	0,00
16001001	Fernsehr Sharp		Inbetriebnahme:		12.2016	Nutzungsdauer: 1/0		Beleg: 1245607					
	448,95	0,00	448,95	0,00	0,00	448,95	0,00	0,00	0,00	448,95	0,00	0,00	0,00
Zwischensumme:													
	33.689,57	0,00	31.428,57	0,00	2.261,00	29.319,81	795,02	0,00	0,00	28.061,09	2.053,74	4.369,76	207,26

Entwicklung der Anschaffungswerte						Entwicklung der Abschreibungen							
Anlagen-Nr. Bilanzpos.	Anfangs- bestand AHK	Zugänge	Abgänge	Umbuchun- gen	Endbestand	Anfangsbe- stand AfA kum.	Abschrei- bungen des GJ	Umbuchun- gen	Zuschrei- bungen	Entnahme für Abgänge	Endbestand AfA kum.	Restbuch- wert VJ	Restbuch- wert GJ

1210	1.2.10 Geleistete Anzahlungen auf Sachanlagen,												
16001007 Zaunanlage Sportplatz 1.Abschlag				Inbetriebnahme:	12.2018	Nutzungsdauer:	/0	Beleg:	1356020				
	14.230,18	5.247,90	0,00	-19.478,08		0,00	0,00	0,00	0,00	0,00	0,00	14.230,18	0,00
16001012 Metallgerätehaus Schulgarten Projekt				Inbetriebnahme:	04.2019	Nutzungsdauer:	/0	Beleg:	1371405				
	0,00	0,00	0,00	0,00		0,00	0,00	0,00	0,00	0,00	0,00	0,00	0,00
Zwischensumme:	14.230,18	5.247,90	0,00	-19.478,08		0,00	0,00	0,00	0,00	0,00	0,00	14.230,18	0,00

● Gemeinde Leopoldshag		Selektion: Bilanzposition				Anlagenspiegel Handelsbilanziell in EUR				Betrieb	316 / 2019	Periode 12	Seite 56/56	
Entwicklung der Anschaffungswerte						Entwicklung der Abschreibungen								
Anlagen-Nr. Bilanzpos.	Anfangs- bestand AHK	Zugänge	Abgänge	Umbuchun- gen	Endbestand	Anfangsbe- stand AfA kum.	Abschrei- bungen des GJ	Umbuchun- gen	Zuschrei- bungen	Entnahme für Abgänge	Endbestand AfA kum.	Restbuch- wert VJ	Restbuch- wert GJ	
1305	1.3.5 Sondervermögen mit Sonderrechnung,													
16000963	Anteile am Zweckverband Wasser / Abwasser		Inbetriebnahme:		01.2010	Nutzungsdauer: /0		Beleg:						
	255.998,00	0,00	0,00	0,00	255.998,00	0,00	0,00	0,00	0,00	0,00	0,00	255.998,00	255.998,00	
16000977	Anteile am kommunalen Anteilseignerverband E.ON edis		Inbetriebnahme:		12.2014	Nutzungsdauer: /0		Beleg: 1140605						
	24.497,65	0,00	0,00	0,00	24.497,65	0,00	0,00	0,00	0,00	0,00	0,00	24.497,65	24.497,65	
Zwischensumme:		280.495,65	0,00	0,00	0,00	280.495,65	0,00	0,00	0,00	0,00	0,00	280.495,65	280.495,65	
Endsumme:		5.216.224,06	98.886,42	40.723,63	0,00	5.274.386,85	1.963.501,26	90.016,14	0,00	0,00	29.473,05	2.024.044,35	3.252.722,80	3.250.342,50

● Gemeinde Leopoldshag		Selektion: Bilanzposition			Anlagenspiegel Handelsbilanziell in EUR					Betrieb	316 / 2019	Periode 12	Seite 1/1
Entwicklung der Anschaffungswerte						Entwicklung der Abschreibungen							
Anlagen-Nr. Bilanzpos.	Anfangs- bestand AHK	Zugänge	Abgänge	Umbuchun- gen	Endbestand	Anfangsbe- stand AfA kum.	Abschrei- bungen des GJ	Umbuchun- gen	Zuschrei- bungen	Entnahme für Abgänge	Endbestand AfA kum.	Restbuch- wert VJ	Restbuch- wert GJ
2110 2.1.1 Sonderposten aus Zuwendungen	-1.806.381,63	-2.660,04	-2.051,34	-22.515,79	-1.829.506,12	-590.734,51	-45.450,05	0,00	0,00	-1.541,43	-634.643,13	-1.215.647,12	-1.194.862,99
2130 2.1.3 Sonderposten aus Anzahlungen für Anlagevermögen	-6.700,92	-27.429,50	0,00	22.515,79	-11.614,63	0,00	0,00	0,00	0,00	0,00	0,00	-6.700,92	-11.614,63
Endsumme:	-1.813.082,55	-30.089,54	-2.051,34	0,00	-1.841.120,75	-590.734,51	-45.450,05	0,00	0,00	-1.541,43	-634.643,13	-1.222.348,04	-1.206.477,62

Entwicklung der Anschaffungswerte						Entwicklung der Abschreibungen							
Anlagen-Nr. Bilanzpos.	Anfangs- bestand AHK	Zugänge	Abgänge	Umbuchun- gen	Endbestand	Anfangsbe- stand AfA kum.	Abschrei- bungen des GJ	Umbuchun- gen	Zuschrei- bungen	Entnahme für Abgänge	Endbestand AfA kum.	Restbuch- wert VJ	Restbuch- wert GJ

2110

2.1.1 Sonderposten aus Zuwendungen

16000008	Zuschuss Lfd. Nr. 5 Weg hinter der Turnhalle Ländlicher Weg		Inbetriebnahme:	10.2007	Nutzungsdauer:	420/273	Beleg:	769266					
	-31.886,08	0,00	0,00	0,00	-31.886,08	-10.248,05	-911,07	0,00	0,00	0,00	-11.159,12	-21.638,03	-20.726,96
16000009	Zuschuss Lfd. Nr. 5 ISP für Ausbau Bahnhofstraße Weg hinter der Turnhalle		Inbetriebnahme:	11.2007	Nutzungsdauer:	419/273	Beleg:	761693					
	-17.169,43	0,00	0,00	0,00	-17.169,43	-5.489,90	-491,77	0,00	0,00	0,00	-5.981,67	-11.679,53	-11.187,76
16000031	Zuschuss Lfd. Nr. 6 Am Sportplatz		Inbetriebnahme:	11.2007	Nutzungsdauer:	420/274	Beleg:						
	-41.915,19	0,00	0,00	0,00	-41.915,19	-13.372,98	-1.197,58	0,00	0,00	0,00	-14.570,56	-28.542,21	-27.344,63
16000032	ISP-Mittel Lfd. Nr. 6 Am Sportplatz		Inbetriebnahme:	11.2007	Nutzungsdauer:	420/274	Beleg:						
	-17.924,16	0,00	0,00	0,00	-17.924,16	-5.718,67	-512,12	0,00	0,00	0,00	-6.230,79	-12.205,49	-11.693,37
16000010	Zuschuss Lfd. Nr. 8.1 Kuhdamm Ländlicher Weg		Inbetriebnahme:	12.2007	Nutzungsdauer:	418/273	Beleg:	766042					
	-122.258,31	0,00	0,00	0,00	-122.258,31	-38.706,41	-3.517,97	0,00	0,00	0,00	-42.224,38	-83.551,90	-80.033,93
16000033	ISP-Mittel Lfd. Nr. 8.1 Kuhdamm 1. BA		Inbetriebnahme:	10.2007	Nutzungsdauer:	420/273	Beleg:						
	-2.830,57	0,00	0,00	0,00	-2.830,57	-909,79	-80,87	0,00	0,00	0,00	-990,66	-1.920,78	-1.839,91
16000015	ISP-Mittel Lfd.-Nr. 9 Hohe Heide Ländlicher Weg		Inbetriebnahme:	12.2008	Nutzungsdauer:	414/281	Beleg:						
	-6.579,47	0,00	0,00	0,00	-6.579,47	-1.922,99	-190,71	0,00	0,00	0,00	-2.113,70	-4.656,48	-4.465,77
16000016	Zuschuss Lfd.-Nr. 9 Hohe Heide Ländlicher Weg		Inbetriebnahme:	12.2008	Nutzungsdauer:	414/281	Beleg:						
	-48.813,46	0,00	0,00	0,00	-48.813,46	-14.266,71	-1.414,88	0,00	0,00	0,00	-15.681,59	-34.546,75	-33.131,87
16000816	Zuschuss Weg Hohe Heide		Inbetriebnahme:	07.2010	Nutzungsdauer:	395/281	Beleg:						
	-4.000,00	0,00	0,00	0,00	-4.000,00	-1.032,92	-121,52	0,00	0,00	0,00	-1.154,44	-2.967,08	-2.845,56
16000028	ISP-Mittel Lfd. Nr. 8.2 Kuhdamm 2.BA Ländlicher Weg		Inbetriebnahme:	11.2009	Nutzungsdauer:	418/296	Beleg:						
	-6.417,88	0,00	0,00	0,00	-6.417,88	-1.688,93	-184,24	0,00	0,00	0,00	-1.873,17	-4.728,95	-4.544,71
16000906	Zuschuss Kuhdamm 2.BA Ländlicher Weg		Inbetriebnahme:	09.2009	Nutzungsdauer:	420/296	Beleg:						
	-76.540,81	0,00	0,00	0,00	-76.540,81	-20.410,88	-2.186,88	0,00	0,00	0,00	-22.597,76	-56.129,93	-53.943,05

Entwicklung der Anschaffungswerte						Entwicklung der Abschreibungen							
Anlagen-Nr. Bilanzpos.	Anfangs- bestand AHK	Zugänge	Abgänge	Umbuchun- gen	Endbestand	Anfangsbe- stand AfA kum.	Abschrei- bungen des GJ	Umbuchun- gen	Zuschrei- bungen	Entnahme für Abgänge	Endbestand AfA kum.	Restbuch- wert VJ	Restbuch- wert GJ

2110

2.1.1 Sonderposten aus Zuwendungen

16000907 Zuschuss Lfd. Nr. 12 Ausbau Bahnhofstr. - Alte Kita Ländlicher Weg					Inbetriebnahme: 12.2009	Nutzungsdauer: 418/297	Beleg: 843704						
-29.383,67	0,00	0,00	0,00		-29.383,67	-7.662,25	-843,55	0,00	0,00	0,00	-8.505,80	-21.721,42	-20.877,87
16000035 Zuschuss Behintertenaufzug Goethestraße 12					Inbetriebnahme: 12.2009	Nutzungsdauer: 120/0	Beleg:						
-1.841,55	0,00	0,00	0,00		-1.841,55	-1.840,55	0,00	0,00	0,00	0,00	-1.840,55	-1,00	-1,00
16000039 Zuschuss Außenanlage Goethestraße 12					Inbetriebnahme: 12.2009	Nutzungsdauer: 420/132	Beleg:						
-5.230,22	0,00	0,00	0,00		-5.230,22	-3.397,41	-152,73	0,00	0,00	0,00	-3.550,14	-1.832,81	-1.680,08
16000115 Zuschuss Lfd. Nr. 1 Ausbau					Inbetriebnahme: 12.2009	Nutzungsdauer: 420/192	Beleg:						
-68.922,00	0,00	0,00	0,00		-68.922,00	-35.445,60	-1.969,20	0,00	0,00	0,00	-37.414,80	-33.476,40	-31.507,20
16000117 Zuschuss Lfd. Nr. 2 Dorfstr.					Inbetriebnahme: 12.2009	Nutzungsdauer: 420/240	Beleg:						
-14.964,00	0,00	0,00	0,00		-14.964,00	-5.985,57	-427,54	0,00	0,00	0,00	-6.413,11	-8.978,43	-8.550,89
16000137 Zuschuss Lfd. Nr. 3 Strepel 1					Inbetriebnahme: 12.2009	Nutzungsdauer: 372/240	Beleg:						
-10.592,80	0,00	0,00	0,00		-10.592,80	-3.417,00	-341,70	0,00	0,00	0,00	-3.758,70	-7.175,80	-6.834,10
16000138 Zuschuss Lfd. Nr. 3 Strepel 2					Inbetriebnahme: 12.2009	Nutzungsdauer: 372/240	Beleg:						
-13.990,40	0,00	0,00	0,00		-13.990,40	-4.513,00	-451,30	0,00	0,00	0,00	-4.964,30	-9.477,40	-9.026,10
16000139 Zuschuss Lfd. Nr. 3 Strepel 4					Inbetriebnahme: 12.2009	Nutzungsdauer: 372/240	Beleg:						
-13.590,40	0,00	0,00	0,00		-13.590,40	-4.384,00	-438,40	0,00	0,00	0,00	-4.822,40	-9.206,40	-8.768,00
16000140 Zuschuss Lfd. Nr. 3 Strepel 5					Inbetriebnahme: 12.2009	Nutzungsdauer: 372/240	Beleg:						
-11.392,00	0,00	0,00	0,00		-11.392,00	-3.674,82	-367,48	0,00	0,00	0,00	-4.042,30	-7.717,18	-7.349,70
16000141 Zuschuss Lfd. Nr. 3 Strepel 6					Inbetriebnahme: 12.2009	Nutzungsdauer: 372/240	Beleg:						
-10.392,80	0,00	0,00	0,00		-10.392,80	-3.352,50	-335,25	0,00	0,00	0,00	-3.687,75	-7.040,30	-6.705,05
16000142 Zuschuss Lfd. Nr. 3 Strepel 7					Inbetriebnahme: 12.2009	Nutzungsdauer: 372/240	Beleg:						
-1.398,40	0,00	0,00	0,00		-1.398,40	-451,10	-45,11	0,00	0,00	0,00	-496,21	-947,30	-902,19

● Gemeinde Leopoldshag		Selektion: Bilanzposition				Anlagenspiegel Handelsbilanziell in EUR				Betrieb	316 / 2019	Periode 12	Seite 3/18
Entwicklung der Anschaffungswerte						Entwicklung der Abschreibungen							
Anlagen-Nr. Bilanzpos.	Anfangs- bestand AHK	Zugänge	Abgänge	Umbuchun- gen	Endbestand	Anfangsbe- stand AfA kum.	Abschrei- bungen des GJ	Umbuchun- gen	Zuschrei- bungen	Entnahme für Abgänge	Endbestand AfA kum.	Restbuch- wert VJ	Restbuch- wert GJ
2110	2.1.1 Sonderposten aus Zuwendungen												
16000143	Zuschuss Lfd. Nr. 3 Strepel 8			Inbetriebnahme:	12.2009	Nutzungsdauer:	372/240	Beleg:					
	-12.591,20	0,00	0,00	0,00	-12.591,20	-4.061,70	-406,17	0,00	0,00	0,00	-4.467,87	-8.529,50	-8.123,33
16000144	Zuschuss Lfd. Nr. 3 Strepel 9			Inbetriebnahme:	12.2009	Nutzungsdauer:	372/240	Beleg:					
	-10.992,00	0,00	0,00	0,00	-10.992,00	-3.545,80	-354,58	0,00	0,00	0,00	-3.900,38	-7.446,20	-7.091,62
16000145	Zuschuss Lfd. Nr. 3 Strepel 10			Inbetriebnahme:	12.2009	Nutzungsdauer:	372/240	Beleg:					
	-11.591,20	0,00	0,00	0,00	-11.591,20	-3.739,10	-373,91	0,00	0,00	0,00	-4.113,01	-7.852,10	-7.478,19
16000146	Zuschuss Lfd. Nr. 3 Strepel 11			Inbetriebnahme:	12.2009	Nutzungsdauer:	372/240	Beleg:					
	-11.591,20	0,00	0,00	0,00	-11.591,20	-3.739,10	-373,91	0,00	0,00	0,00	-4.113,01	-7.852,10	-7.478,19
16000147	Zuschuss Lfd. Nr. 3 Strepel 12			Inbetriebnahme:	12.2009	Nutzungsdauer:	372/240	Beleg:					
	-1.999,20	0,00	0,00	0,00	-1.999,20	-644,90	-64,49	0,00	0,00	0,00	-709,39	-1.354,30	-1.289,81
16000148	Zuschuss Lfd. Nr. 3 Strepel 13			Inbetriebnahme:	12.2009	Nutzungsdauer:	372/240	Beleg:					
	-12.391,20	0,00	0,00	0,00	-12.391,20	-3.997,18	-399,72	0,00	0,00	0,00	-4.396,90	-8.394,02	-7.994,30
16000149	Zuschuss Lfd. Nr. 3 Strepel 14			Inbetriebnahme:	12.2009	Nutzungsdauer:	372/240	Beleg:					
	-15.189,60	0,00	0,00	0,00	-15.189,60	-4.899,90	-489,99	0,00	0,00	0,00	-5.389,89	-10.289,70	-9.799,71
16000150	Zuschuss Lfd. Nr. 3 Strepel 15			Inbetriebnahme:	12.2009	Nutzungsdauer:	372/240	Beleg:					
	-11.992,00	0,00	0,00	0,00	-11.992,00	-3.868,40	-386,84	0,00	0,00	0,00	-4.255,24	-8.123,60	-7.736,76
16000151	Zuschuss Lfd. Nr. 3 Strepel 16			Inbetriebnahme:	12.2009	Nutzungsdauer:	372/240	Beleg:					
	-11.792,00	0,00	0,00	0,00	-11.792,00	-3.803,90	-380,39	0,00	0,00	0,00	-4.184,29	-7.988,10	-7.607,71
16000152	Zuschuss Lfd. Nr. 3 Strepel 17			Inbetriebnahme:	12.2009	Nutzungsdauer:	372/240	Beleg:					
	-2.997,60	0,00	0,00	0,00	-2.997,60	-967,00	-96,70	0,00	0,00	0,00	-1.063,70	-2.030,60	-1.933,90
16000153	Zuschuss Lfd. Nr. 3 Strepel 18			Inbetriebnahme:	12.2009	Nutzungsdauer:	372/240	Beleg:					
	-11.591,20	0,00	0,00	0,00	-11.591,20	-3.739,10	-373,91	0,00	0,00	0,00	-4.113,01	-7.852,10	-7.478,19

Entwicklung der Anschaffungswerte

Entwicklung der Abschreibungen

Anlagen-Nr. Bilanzpos.	Anfangs- bestand AHK	Zugänge	Abgänge	Umbuchun- gen	Endbestand	Anfangsbe- stand AfA kum.	Abschrei- bungen des GJ	Umbuchun- gen	Zuschrei- bungen	Entnahme für Abgänge	Endbestand AfA kum.	Restbuch- wert VJ	Restbuch- wert GJ
2110 2.1.1 Sonderposten aus Zuwendungen													
16000154 Zuschuss Lfd. Nr. 3 Strepel 19 / 1				Inbetriebnahme:	12.2009	Nutzungsdauer:	372/240	Beleg:					
	-12.192,00	0,00	0,00	0,00	-12.192,00	-3.932,90	-393,29	0,00	0,00	0,00	-4.326,19	-8.259,10	-7.865,81
16000156 Zuschuss Lfd. Nr. 4.1 Bahnhofstraße Unterabschnitt 1				Inbetriebnahme:	12.2009	Nutzungsdauer:	372/240	Beleg:					
	-3.197,60	0,00	0,00	0,00	-3.197,60	-1.031,50	-103,15	0,00	0,00	0,00	-1.134,65	-2.166,10	-2.062,95
16000161 Zuschuss Lfd. Nr.11.1 Gehweg rechts von Mönke bude kommend				Inbetriebnahme:	12.2009	Nutzungsdauer:	192/60	Beleg:					
	-11.434,40	0,00	0,00	0,00	-11.434,40	-7.146,50	-714,65	0,00	0,00	0,00	-7.861,15	-4.287,90	-3.573,25
16000162 Zuschuss Lfd. Nr.11.1 Gehweg rechts von Mönke bude kommend				Inbetriebnahme:	12.2009	Nutzungsdauer:	192/60	Beleg:					
	-1.946,28	0,00	0,00	0,00	-1.946,28	-1.216,41	-121,65	0,00	0,00	0,00	-1.338,06	-729,87	-608,22
16000164 Zuschuss Lfd. Nr.11.2 Gehweg links von Mönke bude kommend				Inbetriebnahme:	12.2009	Nutzungsdauer:	192/60	Beleg:					
	-26.457,24	0,00	0,00	0,00	-26.457,24	-16.535,79	-1.653,58	0,00	0,00	0,00	-18.189,37	-9.921,45	-8.267,87
16000165 Zuschuss Lfd. Nr.11.2 Gehweg links von Mönke bude kommend				Inbetriebnahme:	12.2009	Nutzungsdauer:	192/60	Beleg:					
	-4.503,36	0,00	0,00	0,00	-4.503,36	-2.814,60	-281,46	0,00	0,00	0,00	-3.096,06	-1.688,76	-1.407,30
16000167 Zuschuss Bund Zuwegung 1				Inbetriebnahme:	12.2009	Nutzungsdauer:	276/144	Beleg:					
	-180,48	0,00	0,00	0,00	-180,48	-78,50	-7,84	0,00	0,00	0,00	-86,34	-101,98	-94,14
16000168 Zuschuss Land Zuwegung 1				Inbetriebnahme:	12.2009	Nutzungsdauer:	276/144	Beleg:					
	-30,72	0,00	0,00	0,00	-30,72	-13,37	-1,33	0,00	0,00	0,00	-14,70	-17,35	-16,02
16000170 Zuschuss Bund Zuwegung 2				Inbetriebnahme:	12.2009	Nutzungsdauer:	276/144	Beleg:					
	-1.029,30	0,00	0,00	0,00	-1.029,30	-447,50	-44,75	0,00	0,00	0,00	-492,25	-581,80	-537,05
16000171 Zuschuss Land Zuwegung 2				Inbetriebnahme:	12.2009	Nutzungsdauer:	276/144	Beleg:					
	-175,20	0,00	0,00	0,00	-175,20	-76,20	-7,62	0,00	0,00	0,00	-83,82	-99,00	-91,38
16000173 Zuschuss Bund Zuwegung 3				Inbetriebnahme:	12.2009	Nutzungsdauer:	276/144	Beleg:					
	-257,33	0,00	0,00	0,00	-257,33	-111,90	-11,19	0,00	0,00	0,00	-123,09	-145,43	-134,24

● Gemeinde Leopoldshag		Selektion: Bilanzposition			Anlagenspiegel Handelsbilanziell in EUR						Betrieb 316 / 2019		Periode 12		Seite 5/18		
<u>Entwicklung der Anschaffungswerte</u>						<u>Entwicklung der Abschreibungen</u>											
Anlagen-Nr. Bilanzpos.	Anfangs- bestand AHK	Zugänge	Abgänge	Umbuchun- gen	Endbestand	Anfangsbe- stand AfA kum.	Abschrei- bungen des GJ	Umbuchun- gen	Zuschrei- bungen	Entnahme für Abgänge	Endbestand AfA kum.	Restbuch- wert VJ	Restbuch- wert GJ				

2110 2.1.1 Sonderposten aus Zuwendungen

16000174 Zuschuss Land Zuwegung 3				Inbetriebnahme:	12.2009	Nutzungsdauer:	276/144	Beleg:						
	-43,80	0,00	0,00	0,00		-43,80	-19,04	-1,90	0,00	0,00	0,00	-20,94	-24,76	-22,86
16000176 Zuschuss Bund Zuwegung 4				Inbetriebnahme:	12.2009	Nutzungsdauer:	276/144	Beleg:						
	-1.440,32	0,00	0,00	0,00		-1.440,32	-626,20	-62,62	0,00	0,00	0,00	-688,82	-814,12	-751,50
16000177 Zuschuss Land Zuwegung 4				Inbetriebnahme:	12.2009	Nutzungsdauer:	276/144	Beleg:						
	-245,16	0,00	0,00	0,00		-245,16	-106,60	-10,66	0,00	0,00	0,00	-117,26	-138,56	-127,90
16000179 Zuschuss Bund Zuwegung 5				Inbetriebnahme:	12.2009	Nutzungsdauer:	276/144	Beleg:						
	-205,86	0,00	0,00	0,00		-205,86	-89,50	-8,95	0,00	0,00	0,00	-98,45	-116,36	-107,41
16000180 Zuschuss Land Zuwegung 5				Inbetriebnahme:	12.2009	Nutzungsdauer:	276/144	Beleg:						
	-35,04	0,00	0,00	0,00		-35,04	-15,21	-1,53	0,00	0,00	0,00	-16,74	-19,83	-18,30
16000182 Zuschuss Bund Zuwegung 6				Inbetriebnahme:	12.2009	Nutzungsdauer:	276/144	Beleg:						
	-874,20	0,00	0,00	0,00		-874,20	-380,10	-38,01	0,00	0,00	0,00	-418,11	-494,10	-456,09
16000183 Zuschuss Land Zuwegung 6				Inbetriebnahme:	12.2009	Nutzungsdauer:	276/144	Beleg:						
	-148,80	0,00	0,00	0,00		-148,80	-64,70	-6,47	0,00	0,00	0,00	-71,17	-84,10	-77,63
16000185 Zuschuss Bund Zuwegung 7				Inbetriebnahme:	12.2009	Nutzungsdauer:	276/144	Beleg:						
	-2.134,74	0,00	0,00	0,00		-2.134,74	-928,15	-92,81	0,00	0,00	0,00	-1.020,96	-1.206,59	-1.113,78
16000186 Zuschuss Land Zuwegung 7				Inbetriebnahme:	12.2009	Nutzungsdauer:	276/144	Beleg:						
	-256,17	0,00	0,00	0,00		-256,17	-108,43	-11,36	0,00	0,00	0,00	-119,79	-147,74	-136,38
16000188 Zuschuss Land Zuwegung 8				Inbetriebnahme:	12.2009	Nutzungsdauer:	276/144	Beleg:						
	-1.710,52	0,00	0,00	0,00		-1.710,52	-743,70	-74,37	0,00	0,00	0,00	-818,07	-966,82	-892,45
16000190 Zuschuss Land Zuwegung 9				Inbetriebnahme:	12.2009	Nutzungsdauer:	276/144	Beleg:						
	-1.586,02	0,00	0,00	0,00		-1.586,02	-689,60	-68,96	0,00	0,00	0,00	-758,56	-896,42	-827,46

● Gemeinde Leopoldshag		Selektion: Bilanzposition			Anlagenspiegel Handelsbilanziell in EUR						Betrieb 316 / 2019		Periode 12		Seite 6/18		
<u>Entwicklung der Anschaffungswerte</u>						<u>Entwicklung der Abschreibungen</u>											
Anlagen-Nr. Bilanzpos.	Anfangs- bestand AHK	Zugänge	Abgänge	Umbuchun- gen	Endbestand	Anfangsbe- stand AfA kum.	Abschrei- bungen des GJ	Umbuchun- gen	Zuschrei- bungen	Entnahme für Abgänge	Endbestand AfA kum.	Restbuch- wert VJ	Restbuch- wert GJ				

2110 2.1.1 Sonderposten aus Zuwendungen

16000192 Zuschuss Bund Zuwegung 10			Inbetriebnahme:	12.2009	Nutzungsdauer:	276/144	Beleg:						
	-385,64	0,00	0,00	0,00	-385,64	-167,70	-16,76	0,00	0,00	0,00	-184,46	-217,94	-201,18
16000193 Zuschuss Land Zuwegung 10			Inbetriebnahme:	12.2009	Nutzungsdauer:	276/144	Beleg:						
	-65,64	0,00	0,00	0,00	-65,64	-28,53	-2,85	0,00	0,00	0,00	-31,38	-37,11	-34,26
16000195 Zuschuss Bund Zuwegung 11			Inbetriebnahme:	12.2009	Nutzungsdauer:	276/144	Beleg:						
	-360,26	0,00	0,00	0,00	-360,26	-156,61	-15,67	0,00	0,00	0,00	-172,28	-203,65	-187,98
16000196 Zuschuss Land Zuwegung 11			Inbetriebnahme:	12.2009	Nutzungsdauer:	276/144	Beleg:						
	-61,32	0,00	0,00	0,00	-61,32	-26,67	-2,67	0,00	0,00	0,00	-29,34	-34,65	-31,98
16000198 Zuschuss Bund Zuwegung 12			Inbetriebnahme:	12.2009	Nutzungsdauer:	276/144	Beleg:						
	-719,81	0,00	0,00	0,00	-719,81	-312,97	-31,30	0,00	0,00	0,00	-344,27	-406,84	-375,54
16000199 Zuschuss Land Zuwegung 12			Inbetriebnahme:	12.2009	Nutzungsdauer:	276/144	Beleg:						
	-122,52	0,00	0,00	0,00	-122,52	-53,30	-5,32	0,00	0,00	0,00	-58,62	-69,22	-63,90
16000201 Zuschuss Zuwegung 13			Inbetriebnahme:	12.2009	Nutzungsdauer:	276/144	Beleg:						
	-180,48	0,00	0,00	0,00	-180,48	-78,50	-7,84	0,00	0,00	0,00	-86,34	-101,98	-94,14
16000202 Zuschuss Land Zuwegung 13			Inbetriebnahme:	12.2009	Nutzungsdauer:	276/144	Beleg:						
	-30,72	0,00	0,00	0,00	-30,72	-13,37	-1,33	0,00	0,00	0,00	-14,70	-17,35	-16,02
16000204 Zuschuss Bund Zuwegung 14			Inbetriebnahme:	12.2009	Nutzungsdauer:	276/144	Beleg:						
	-180,48	0,00	0,00	0,00	-180,48	-78,50	-7,84	0,00	0,00	0,00	-86,34	-101,98	-94,14
16000205 Zuschuss Land Zuwegung 14			Inbetriebnahme:	12.2009	Nutzungsdauer:	276/144	Beleg:						
	-30,72	0,00	0,00	0,00	-30,72	-13,37	-1,33	0,00	0,00	0,00	-14,70	-17,35	-16,02
16000207 Zuschuss Bund Zuwegung 15			Inbetriebnahme:	12.2009	Nutzungsdauer:	276/144	Beleg:						
	-360,26	0,00	0,00	0,00	-360,26	-156,61	-15,67	0,00	0,00	0,00	-172,28	-203,65	-187,98

Entwicklung der Anschaffungswerte						Entwicklung der Abschreibungen							
Anlagen-Nr. Bilanzpos.	Anfangs- bestand AHK	Zugänge	Abgänge	Umbuchun- gen	Endbestand	Anfangsbe- stand AfA kum.	Abschrei- bungen des GJ	Umbuchun- gen	Zuschrei- bungen	Entnahme für Abgänge	Endbestand AfA kum.	Restbuch- wert VJ	Restbuch- wert GJ

2110

2.1.1 Sonderposten aus Zuwendungen

16000208 Zuschuss Land Zuwegung 15	Inbetriebnahme:	12.2009	Nutzungsdauer:	276/144	Beleg:								
-61,32	0,00	0,00	0,00	-61,32	-26,67	-2,67	0,00	0,00	0,00	-29,34	-34,65	-31,98	
16000210 Zuschuss Bund Zuwegung 16	Inbetriebnahme:	12.2009	Nutzungsdauer:	276/144	Beleg:								
-154,40	0,00	0,00	0,00	-154,40	-67,10	-6,72	0,00	0,00	0,00	-73,82	-87,30	-80,58	
16000211 Zuschuss Land Zuwegung 16	Inbetriebnahme:	12.2009	Nutzungsdauer:	276/144	Beleg:								
-26,28	0,00	0,00	0,00	-26,28	-11,40	-1,14	0,00	0,00	0,00	-12,54	-14,88	-13,74	
16000213 Zuschuss Bund Zuwegung 17	Inbetriebnahme:	12.2009	Nutzungsdauer:	276/144	Beleg:								
-205,86	0,00	0,00	0,00	-205,86	-89,50	-8,95	0,00	0,00	0,00	-98,45	-116,36	-107,41	
16000214 Zuschuss Land Zuwegung 17	Inbetriebnahme:	12.2009	Nutzungsdauer:	276/144	Beleg:								
-35,04	0,00	0,00	0,00	-35,04	-15,21	-1,53	0,00	0,00	0,00	-16,74	-19,83	-18,30	
16000216 Zuschuss Bund Zuwegung 18	Inbetriebnahme:	12.2009	Nutzungsdauer:	276/144	Beleg:								
-308,79	0,00	0,00	0,00	-308,79	-134,27	-13,42	0,00	0,00	0,00	-147,69	-174,52	-161,10	
16000217 Zuschuss Land Zuwegung 18	Inbetriebnahme:	12.2009	Nutzungsdauer:	276/144	Beleg:								
-52,56	0,00	0,00	0,00	-52,56	-22,86	-2,28	0,00	0,00	0,00	-25,14	-29,70	-27,42	
16000219 Zuschuss Bund Parkbuchten 1	Inbetriebnahme:	12.2009	Nutzungsdauer:	276/144	Beleg:								
-745,89	0,00	0,00	0,00	-745,89	-324,30	-32,43	0,00	0,00	0,00	-356,73	-421,59	-389,16	
16000220 Zuschuss Land Parkbuchten 1	Inbetriebnahme:	12.2009	Nutzungsdauer:	276/144	Beleg:								
-126,96	0,00	0,00	0,00	-126,96	-55,20	-5,52	0,00	0,00	0,00	-60,72	-71,76	-66,24	
16000222 Zuschuss Bund Parkbuchten 2	Inbetriebnahme:	12.2009	Nutzungsdauer:	276/144	Beleg:								
-925,67	0,00	0,00	0,00	-925,67	-402,49	-40,24	0,00	0,00	0,00	-442,73	-523,18	-482,94	
16000223 Zuschuss Land Parkbuchten 2	Inbetriebnahme:	12.2009	Nutzungsdauer:	276/144	Beleg:								
-157,56	0,00	0,00	0,00	-157,56	-68,50	-6,85	0,00	0,00	0,00	-75,35	-89,06	-82,21	

Entwicklung der Anschaffungswerte						Entwicklung der Abschreibungen							
Anlagen-Nr. Bilanzpos.	Anfangs- bestand AHK	Zugänge	Abgänge	Umbuchun- gen	Endbestand	Anfangsbe- stand AfA kum.	Abschrei- bungen des GJ	Umbuchun- gen	Zuschrei- bungen	Entnahme für Abgänge	Endbestand AfA kum.	Restbuch- wert VJ	Restbuch- wert GJ

2110

2.1.1 Sonderposten aus Zuwendungen

16000225 Zuschuss Bund Parkbuchten 3				Inbetriebnahme:	12.2009	Nutzungsdauer:	276/144	Beleg:						
-1.208,37	0,00	0,00	0,00			-1.208,37	-525,40	-52,54	0,00	0,00	0,00	-577,94	-682,97	-630,43
16000226 Zuschuss Land Parkbuchten 3				Inbetriebnahme:	12.2009	Nutzungsdauer:	276/144	Beleg:						
-205,68	0,00	0,00	0,00			-205,68	-89,40	-8,94	0,00	0,00	0,00	-98,34	-116,28	-107,34
16000228 Zuschuss Bund Parkbuchten 4				Inbetriebnahme:	12.2009	Nutzungsdauer:	276/144	Beleg:						
-951,75	0,00	0,00	0,00			-951,75	-413,80	-41,38	0,00	0,00	0,00	-455,18	-537,95	-496,57
16000229 Zuschuss Land Parkbuchten 4				Inbetriebnahme:	12.2009	Nutzungsdauer:	276/144	Beleg:						
-162,00	0,00	0,00	0,00			-162,00	-70,41	-7,05	0,00	0,00	0,00	-77,46	-91,59	-84,54
16000231 Zuschuss Bund Parkbuchten 5				Inbetriebnahme:	12.2009	Nutzungsdauer:	276/144	Beleg:						
-925,67	0,00	0,00	0,00			-925,67	-402,49	-40,24	0,00	0,00	0,00	-442,73	-523,18	-482,94
16000232 Zuschuss Land Parkbuchten 5				Inbetriebnahme:	12.2009	Nutzungsdauer:	276/144	Beleg:						
-157,26	0,00	0,00	0,00			-157,26	-68,40	-6,84	0,00	0,00	0,00	-75,24	-88,86	-82,02
16000234 Zuschuss Bund Parkbuchten 6				Inbetriebnahme:	12.2009	Nutzungsdauer:	276/144	Beleg:						
-925,67	0,00	0,00	0,00			-925,67	-402,49	-40,24	0,00	0,00	0,00	-442,73	-523,18	-482,94
16000235 Zuschuss Land Parkbuchten 6				Inbetriebnahme:	12.2009	Nutzungsdauer:	276/144	Beleg:						
-157,26	0,00	0,00	0,00			-157,26	-68,40	-6,84	0,00	0,00	0,00	-75,24	-88,86	-82,02
16000237 Zuschuss Bund Parkbuchten 7				Inbetriebnahme:	12.2009	Nutzungsdauer:	276/144	Beleg:						
-1.749,11	0,00	0,00	0,00			-1.749,11	-760,50	-76,05	0,00	0,00	0,00	-836,55	-988,61	-912,56
16000238 Zuschuss Land Parkbuchten 7				Inbetriebnahme:	12.2009	Nutzungsdauer:	276/144	Beleg:						
-297,72	0,00	0,00	0,00			-297,72	-129,44	-12,94	0,00	0,00	0,00	-142,38	-168,28	-155,34
16000240 Zuschuss Bund Parkbuchten 8				Inbetriebnahme:	12.2009	Nutzungsdauer:	276/144	Beleg:						
-1.285,92	0,00	0,00	0,00			-1.285,92	-559,10	-55,91	0,00	0,00	0,00	-615,01	-726,82	-670,91

● Gemeinde Leopoldshag		Selektion: Bilanzposition				Anlagenspiegel Handelsbilanziell in EUR				Betrieb		316 / 2019		Periode 12		Seite 9/18	
Entwicklung der Anschaffungswerte						Entwicklung der Abschreibungen											
Anlagen-Nr. Bilanzpos.	Anfangs- bestand AHK	Zugänge	Abgänge	Umbuchun- gen	Endbestand	Anfangsbe- stand AfA kum.	Abschrei- bungen des GJ	Umbuchun- gen	Zuschrei- bungen	Entnahme für Abgänge	Endbestand AfA kum.	Restbuch- wert VJ	Restbuch- wert GJ				
2110 2.1.1 Sonderposten aus Zuwendungen																	
16000241	Zuschuss Land Parkbuchten 8			Inbetriebnahme:	12.2009	Nutzungsdauer:	276/144	Beleg:									
	-218,88	0,00	0,00	0,00	-218,88	-95,18	-9,52	0,00	0,00	0,00	-104,70	-123,70	-114,18				
16000243	Zuschuss Bund Parkbuchten 9			Inbetriebnahme:	12.2009	Nutzungsdauer:	276/144	Beleg:									
	-3.035,03	0,00	0,00	0,00	-3.035,03	-1.319,60	-131,96	0,00	0,00	0,00	-1.451,56	-1.715,43	-1.583,47				
16000244	Zuschuss Land Parkbuchten 9			Inbetriebnahme:	12.2009	Nutzungsdauer:	276/144	Beleg:									
	-516,60	0,00	0,00	0,00	-516,60	-224,60	-22,46	0,00	0,00	0,00	-247,06	-292,00	-269,54				
16000246	Zuschuss Bund Parkbuchten 10			Inbetriebnahme:	12.2009	Nutzungsdauer:	276/144	Beleg:									
	-1.285,92	0,00	0,00	0,00	-1.285,92	-559,10	-55,91	0,00	0,00	0,00	-615,01	-726,82	-670,91				
16000247	Zuschuss Land Parkbuchten 10			Inbetriebnahme:	12.2009	Nutzungsdauer:	276/144	Beleg:									
	-218,88	0,00	0,00	0,00	-218,88	-95,18	-9,52	0,00	0,00	0,00	-104,70	-123,70	-114,18				
16000249	Zuschuss Bund Parkbuchten 11			Inbetriebnahme:	12.2009	Nutzungsdauer:	276/144	Beleg:									
	-3.883,85	0,00	0,00	0,00	-3.883,85	-1.688,60	-168,87	0,00	0,00	0,00	-1.857,47	-2.195,25	-2.026,38				
16000250	Zuschuss Land Parkbuchten 11			Inbetriebnahme:	12.2009	Nutzungsdauer:	276/144	Beleg:									
	-661,08	0,00	0,00	0,00	-661,08	-287,40	-28,74	0,00	0,00	0,00	-316,14	-373,68	-344,94				
16000252	Zuschuss Bund Parkbuchten 12			Inbetriebnahme:	12.2009	Nutzungsdauer:	276/144	Beleg:									
	-745,89	0,00	0,00	0,00	-745,89	-324,30	-32,43	0,00	0,00	0,00	-356,73	-421,59	-389,16				
16000253	Zuschuss Land Parkbuchten 12			Inbetriebnahme:	12.2009	Nutzungsdauer:	276/144	Beleg:									
	-126,96	0,00	0,00	0,00	-126,96	-55,20	-5,52	0,00	0,00	0,00	-60,72	-71,76	-66,24				
16000255	Zuschuss Bund Parkbuchten 13			Inbetriebnahme:	12.2009	Nutzungsdauer:	276/144	Beleg:									
	-1.003,22	0,00	0,00	0,00	-1.003,22	-436,20	-43,62	0,00	0,00	0,00	-479,82	-567,02	-523,40				
16000256	Zuschuss Land Parkbuchten 13			Inbetriebnahme:	12.2009	Nutzungsdauer:	276/144	Beleg:									
	-170,76	0,00	0,00	0,00	-170,76	-74,24	-7,42	0,00	0,00	0,00	-81,66	-96,52	-89,10				

● Gemeinde Leopoldshag		Selektion: Bilanzposition			Anlagenspiegel Handelsbilanziell in EUR						Betrieb 316 / 2019		Periode 12 Seite 10/18	
<u>Entwicklung der Anschaffungswerte</u>						<u>Entwicklung der Abschreibungen</u>								
Anlagen-Nr. Bilanzpos.	Anfangs- bestand AHK	Zugänge	Abgänge	Umbuchun- gen	Endbestand	Anfangsbe- stand AfA kum.	Abschrei- bungen des GJ	Umbuchun- gen	Zuschrei- bungen	Entnahme für Abgänge	Endbestand AfA kum.	Restbuch- wert VJ	Restbuch- wert GJ	

2110 2.1.1 Sonderposten aus Zuwendungen

16000258 Zuschuss Bund Parkbuchten 14				Inbetriebnahme:	12.2009	Nutzungsdauer:	276/144	Beleg:						
	-1.285,92	0,00	0,00	0,00		-1.285,92	-559,10	-55,91	0,00	0,00	0,00	-615,01	-726,82	-670,91
16000259 Zuschuss Land Parkbuchten 14				Inbetriebnahme:	12.2009	Nutzungsdauer:	276/144	Beleg:						
	-218,88	0,00	0,00	0,00		-218,88	-95,18	-9,52	0,00	0,00	0,00	-104,70	-123,70	-114,18
16000261 Zuschuss Bund Parkbuchten 15				Inbetriebnahme:	12.2009	Nutzungsdauer:	276/144	Beleg:						
	-1.646,18	0,00	0,00	0,00		-1.646,18	-715,71	-71,57	0,00	0,00	0,00	-787,28	-930,47	-858,90
16000262 Zuschuss Land Parkbuchten 15				Inbetriebnahme:	12.2009	Nutzungsdauer:	276/144	Beleg:						
	-280,20	0,00	0,00	0,00		-280,20	-121,80	-12,18	0,00	0,00	0,00	-133,98	-158,40	-146,22
16000264 Zuschuss Bund Parkbuchten 16				Inbetriebnahme:	12.2009	Nutzungsdauer:	276/144	Beleg:						
	-6.995,72	0,00	0,00	0,00		-6.995,72	-3.041,60	-304,16	0,00	0,00	0,00	-3.345,76	-3.954,12	-3.649,96
16000265 Zuschuss Land Parkbuchten 16				Inbetriebnahme:	12.2009	Nutzungsdauer:	276/144	Beleg:						
	-1.190,76	0,00	0,00	0,00		-1.190,76	-517,70	-51,77	0,00	0,00	0,00	-569,47	-673,06	-621,29
16000267 Zuschuss Bund Parkbuchten 17				Inbetriebnahme:	12.2009	Nutzungsdauer:	276/144	Beleg:						
	-1.723,02	0,00	0,00	0,00		-1.723,02	-749,12	-74,92	0,00	0,00	0,00	-824,04	-973,90	-898,98
16000268 Zuschuss Land Parkbuchten 17				Inbetriebnahme:	12.2009	Nutzungsdauer:	276/144	Beleg:						
	-293,28	0,00	0,00	0,00		-293,28	-116,45	-13,60	0,00	0,00	0,00	-130,05	-176,83	-163,23
16000270 Zuschuss Bund Parkbuchten 18				Inbetriebnahme:	12.2009	Nutzungsdauer:	276/144	Beleg:						
	-1.337,39	0,00	0,00	0,00		-1.337,39	-581,50	-58,15	0,00	0,00	0,00	-639,65	-755,89	-697,74
16000271 Zuschuss Land Parkbuchten 18				Inbetriebnahme:	12.2009	Nutzungsdauer:	276/144	Beleg:						
	-227,64	0,00	0,00	0,00		-227,64	-99,00	-9,90	0,00	0,00	0,00	-108,90	-128,64	-118,74
16000273 Zuschuss Bund Parkbuchten 19				Inbetriebnahme:	12.2009	Nutzungsdauer:	276/144	Beleg:						
	-1.285,92	0,00	0,00	0,00		-1.285,92	-559,10	-55,91	0,00	0,00	0,00	-615,01	-726,82	-670,91

Entwicklung der Anschaffungswerte						Entwicklung der Abschreibungen							
Anlagen-Nr. Bilanzpos.	Anfangs- bestand AHK	Zugänge	Abgänge	Umbuchun- gen	Endbestand	Anfangsbe- stand AfA kum.	Abschrei- bungen des GJ	Umbuchun- gen	Zuschrei- bungen	Entnahme für Abgänge	Endbestand AfA kum.	Restbuch- wert VJ	Restbuch- wert GJ

2110

2.1.1 Sonderposten aus Zuwendungen

16000274 Zuschuss Land Parkbuchten 19	Inbetriebnahme:	12.2009	Nutzungsdauer:	276/144	Beleg:								
-218,88	0,00	0,00	0,00	-218,88	-95,18	-9,52	0,00	0,00	0,00	-104,70	-123,70	-114,18	
16000276 Zuschuss Bund Parkbuchten 20	Inbetriebnahme:	12.2009	Nutzungsdauer:	276/144	Beleg:								
-1.800,57	0,00	0,00	0,00	-1.800,57	-782,87	-78,28	0,00	0,00	0,00	-861,15	-1.017,70	-939,42	
16000277 Zuschuss Land Parkbuchten 20	Inbetriebnahme:	12.2009	Nutzungsdauer:	276/144	Beleg:								
-306,48	0,00	0,00	0,00	-306,48	-133,25	-13,33	0,00	0,00	0,00	-146,58	-173,23	-159,90	
16000279 Zuschuss Land Parkbuchten 21	Inbetriebnahme:	12.2009	Nutzungsdauer:	312/180	Beleg:								
-2.668,80	0,00	0,00	0,00	-2.668,80	-1.026,48	-102,65	0,00	0,00	0,00	-1.129,13	-1.642,32	-1.539,67	
16000281 Zuschuss Land Parkbuchten 22	Inbetriebnahme:	12.2009	Nutzungsdauer:	312/180	Beleg:								
-2.489,03	0,00	0,00	0,00	-2.489,03	-957,30	-95,73	0,00	0,00	0,00	-1.053,03	-1.531,73	-1.436,00	
16000312 Zuschuss Bund Buswartehäuschen 1	Inbetriebnahme:	12.2009	Nutzungsdauer:	240/0	Beleg:								
-1.990,54	0,00	0,00	0,00	-1.990,54	-1.989,54	0,00	0,00	0,00	0,00	-1.989,54	-1,00	-1,00	
16000313 Zuschuss Land Buswartehäuschen 1	Inbetriebnahme:	12.2009	Nutzungsdauer:	240/0	Beleg:								
-338,82	0,00	0,00	0,00	-338,82	-337,82	0,00	0,00	0,00	0,00	-337,82	-1,00	-1,00	
16000315 Zuschuss Bund Buswartehäuschen 2	Inbetriebnahme:	12.2009	Nutzungsdauer:	240/0	Beleg:								
-1.990,54	0,00	0,00	0,00	-1.990,54	-1.989,54	0,00	0,00	0,00	0,00	-1.989,54	-1,00	-1,00	
16000316 Zuschuss Land Buswartehäuschen 2	Inbetriebnahme:	12.2009	Nutzungsdauer:	240/0	Beleg:								
-338,82	0,00	0,00	0,00	-338,82	-337,82	0,00	0,00	0,00	0,00	-337,82	-1,00	-1,00	
16000318 Zuschuss Bund Buswartehäuschen 3	Inbetriebnahme:	12.2009	Nutzungsdauer:	240/0	Beleg:								
-1.990,54	0,00	0,00	0,00	-1.990,54	-1.989,54	0,00	0,00	0,00	0,00	-1.989,54	-1,00	-1,00	
16000319 Zuschuss Land Buswartehäuschen 3	Inbetriebnahme:	12.2009	Nutzungsdauer:	240/0	Beleg:								
-338,82	0,00	0,00	0,00	-338,82	-337,82	0,00	0,00	0,00	0,00	-337,82	-1,00	-1,00	

Entwicklung der Anschaffungswerte						Entwicklung der Abschreibungen							
Anlagen-Nr. Bilanzpos.	Anfangs- bestand AHK	Zugänge	Abgänge	Umbuchun- gen	Endbestand	Anfangsbe- stand AfA kum.	Abschrei- bungen des GJ	Umbuchun- gen	Zuschrei- bungen	Entnahme für Abgänge	Endbestand AfA kum.	Restbuch- wert VJ	Restbuch- wert GJ

2110

2.1.1 Sonderposten aus Zuwendungen

16000321	Zuschuss Bund Buswartehäuschen 4		Inbetriebnahme:	12.2009	Nutzungsdauer:	240/0	Beleg:						
	-1.990,54	0,00	0,00	0,00	-1.990,54	-1.989,54	0,00	0,00	0,00	0,00	-1.989,54	-1,00	-1,00
16000322	Zuschuss Land Buswartehäuschen 4		Inbetriebnahme:	12.2009	Nutzungsdauer:	240/0	Beleg:						
	-338,82	0,00	0,00	0,00	-338,82	-337,82	0,00	0,00	0,00	0,00	-337,82	-1,00	-1,00
16000324	Zuschuss Bund Buswartehäuschen 5		Inbetriebnahme:	12.2009	Nutzungsdauer:	240/0	Beleg:						
	-1.990,54	0,00	0,00	0,00	-1.990,54	-1.989,54	0,00	0,00	0,00	0,00	-1.989,54	-1,00	-1,00
16000325	Zuschuss Land Buswartehäuschen 5		Inbetriebnahme:	12.2009	Nutzungsdauer:	240/0	Beleg:						
	-338,82	0,00	0,00	0,00	-338,82	-337,82	0,00	0,00	0,00	0,00	-337,82	-1,00	-1,00
16000327	Zuschuss Bund Buswartehäuschen 6		Inbetriebnahme:	12.2009	Nutzungsdauer:	240/0	Beleg:						
	-1.990,54	0,00	0,00	0,00	-1.990,54	-1.989,54	0,00	0,00	0,00	0,00	-1.989,54	-1,00	-1,00
16000328	Zuschuss Land Buswartehäuschen 6		Inbetriebnahme:	12.2009	Nutzungsdauer:	240/0	Beleg:						
	-338,82	0,00	0,00	0,00	-338,82	-337,82	0,00	0,00	0,00	0,00	-337,82	-1,00	-1,00
16000330	Zuschuss Bund Gehweg an Buswartehäuschen 1		Inbetriebnahme:	12.2009	Nutzungsdauer:	276/144	Beleg:						
	-1.291,56	0,00	0,00	0,00	-1.291,56	-561,55	-56,15	0,00	0,00	0,00	-617,70	-730,01	-673,86
16000331	Zuschuss Land Gehweg an Buswartehäuschen 1		Inbetriebnahme:	12.2009	Nutzungsdauer:	276/144	Beleg:						
	-219,84	0,00	0,00	0,00	-219,84	-95,60	-9,56	0,00	0,00	0,00	-105,16	-124,24	-114,68
16000333	Zuschuss Bund Gehweg an Buswartehäuschen 2		Inbetriebnahme:	12.2009	Nutzungsdauer:	276/144	Beleg:						
	-1.453,01	0,00	0,00	0,00	-1.453,01	-631,74	-63,17	0,00	0,00	0,00	-694,91	-821,27	-758,10
16000334	Zuschuss Land Gehweg an Buswartehäuschen 2		Inbetriebnahme:	12.2009	Nutzungsdauer:	276/144	Beleg:						
	-247,32	0,00	0,00	0,00	-247,32	-107,51	-10,75	0,00	0,00	0,00	-118,26	-139,81	-129,06
16000336	Zuschuss Bund Gehweg an Buswartehäuschen 3		Inbetriebnahme:	12.2009	Nutzungsdauer:	276/144	Beleg:						
	-1.453,01	0,00	0,00	0,00	-1.453,01	-631,74	-63,17	0,00	0,00	0,00	-694,91	-821,27	-758,10

Entwicklung der Anschaffungswerte						Entwicklung der Abschreibungen							
Anlagen-Nr. Bilanzpos.	Anfangs- bestand AHK	Zugänge	Abgänge	Umbuchun- gen	Endbestand	Anfangsbe- stand AfA kum.	Abschrei- bungen des GJ	Umbuchun- gen	Zuschrei- bungen	Entnahme für Abgänge	Endbestand AfA kum.	Restbuch- wert VJ	Restbuch- wert GJ

2110

2.1.1 Sonderposten aus Zuwendungen

16000337	Zuschuss Land Gehweg an Buswarthäuschen 3			Inbetriebnahme:	12.2009	Nutzungsdauer:	276/144	Beleg:					
	-247,32	0,00	0,00						0,00	0,00	0,00	-118,26	-139,81
													-129,06
16000339	Zuschuss Bund Gehweg an Buswarthäuschen 4			Inbetriebnahme:	12.2009	Nutzungsdauer:	276/144	Beleg:					
	-1.453,01	0,00	0,00						0,00	0,00	0,00	-694,91	-821,27
													-758,10
16000340	Zuschuss Land Gehweg an Buswarthäuschen 4			Inbetriebnahme:	12.2009	Nutzungsdauer:	276/144	Beleg:					
	-247,32	0,00	0,00						0,00	0,00	0,00	-118,26	-139,81
													-129,06
16000342	Zuschuss Bund Gehweg an Buswarthäuschen 5			Inbetriebnahme:	12.2009	Nutzungsdauer:	276/144	Beleg:					
	-1.560,17	0,00	0,00						0,00	0,00	0,00	-746,15	-881,86
													-814,02
16000343	Zuschuss Land Gehweg an Buswarthäuschen 5			Inbetriebnahme:	12.2009	Nutzungsdauer:	276/144	Beleg:					
	-265,56	0,00	0,00						0,00	0,00	0,00	-127,02	-150,08
													-138,54
16000345	Zuschuss Bund Gehweg an Buswarthäuschen 6			Inbetriebnahme:	12.2009	Nutzungsdauer:	276/144	Beleg:					
	-1.237,28	0,00	0,00						0,00	0,00	0,00	-591,74	-699,34
													-645,54
16000346	Zuschuss Land Gehweg an Buswarthäuschen 6			Inbetriebnahme:	12.2009	Nutzungsdauer:	276/144	Beleg:					
	-210,60	0,00	0,00						0,00	0,00	0,00	-100,74	-119,02
													-109,86
16000348	Zuschuss Bund Bustasche Buswarthäuschen 5			Inbetriebnahme:	12.2009	Nutzungsdauer:	276/144	Beleg:					
	-1.671,56	0,00	0,00						0,00	0,00	0,00	-799,46	-944,77
													-872,10
16000349	Zuschuss Land Bustasche Buswarthäuschen 5			Inbetriebnahme:	12.2009	Nutzungsdauer:	276/144	Beleg:					
	-284,52	0,00	0,00						0,00	0,00	0,00	-136,07	-160,82
													-148,45
16000351	Zuschuss Bund Parkplatz am Friedhof			Inbetriebnahme:	12.2009	Nutzungsdauer:	312/180	Beleg:					
	-12.494,01	0,00	0,00						0,00	0,00	0,00	-5.285,94	-7.688,61
													-7.208,07
16000352	Zuschuss Land Parkplatz am Friedhof			Inbetriebnahme:	12.2009	Nutzungsdauer:	312/180	Beleg:					
	-2.126,64	0,00	0,00						0,00	0,00	0,00	-899,72	-1.308,72
													-1.226,92

Entwicklung der Anschaffungswerte						Entwicklung der Abschreibungen							
Anlagen-Nr. Bilanzpos.	Anfangs- bestand AHK	Zugänge	Abgänge	Umbuchun- gen	Endbestand	Anfangsbe- stand AfA kum.	Abschrei- bungen des GJ	Umbuchun- gen	Zuschrei- bungen	Entnahme für Abgänge	Endbestand AfA kum.	Restbuch- wert VJ	Restbuch- wert GJ
2110 2.1.1 Sonderposten aus Zuwendungen													
16000354 Zuschuss Bund Straßenbeleuchtung Dorfstraße													
	-64.037,48	0,00	0,00	0,00	-64.037,48	-64.036,48	0,00	0,00	0,00	0,00	-64.036,48	-1,00	-1,00
16000355 Zuschuss Land Straßenbeleuchtung Dorfstraße													
	-10.890,73	0,00	0,00	0,00	-10.890,73	-10.889,73	0,00	0,00	0,00	0,00	-10.889,73	-1,00	-1,00
16000357 Zuschuss Land Straßenbeleuchtung Bahnhofstraße													
	-4.734,59	0,00	0,00	0,00	-4.734,59	-4.733,59	0,00	0,00	0,00	0,00	-4.733,59	-1,00	-1,00
16000359 Zuschuss Land Straßenbeleuchtung Strepel													
	-11.509,32	0,00	0,00	0,00	-11.509,32	-8.632,00	-575,46	0,00	0,00	0,00	-9.207,46	-2.877,32	-2.301,86
16000738 Spenden Spielplatz Schulhof Grundschule													
	-4.963,70	0,00	0,00	0,00	-4.963,70	-4.962,70	0,00	0,00	0,00	0,00	-4.962,70	-1,00	-1,00
16000739 Zuwendung Spielplatz von Gemeinde Grambin und Mönkebude je 333,33 €													
	-666,66	0,00	0,00	0,00	-666,66	-665,66	0,00	0,00	0,00	0,00	-665,66	-1,00	-1,00
16000967 Zuschuss Sanierung Turnhalle													
	-200.175,34	0,00	0,00	0,00	-200.175,34	-16.247,02	-3.678,57	0,00	0,00	0,00	-19.925,59	-183.928,32	-180.249,75
16000980 Zuschuss Sanierung Turnhalle vom Land													
	-340.136,30	0,00	0,00	0,00	-340.136,30	-27.606,77	-6.250,59	0,00	0,00	0,00	-33.857,36	-312.529,53	-306.278,94
16000988 Soforthilfe Korrektur 2014													
	-8.760,71	0,00	0,00	0,00	-8.760,71	-711,14	-160,99	0,00	0,00	0,00	-872,13	-8.049,57	-7.888,58
16000761 Anteilsfinanzierung Bund Mobiles Klassenzimmer													
	-4.001,07	0,00	0,00	0,00	-4.001,07	-4.000,07	0,00	0,00	0,00	0,00	-4.000,07	-1,00	-1,00
16000767 Anteilsfinanzierung Land Mobiles Klassenzimmer													
	-533,48	0,00	0,00	0,00	-533,48	-532,48	0,00	0,00	0,00	0,00	-532,48	-1,00	-1,00

Entwicklung der Abschreibungen

 Becker(000007) 08.06.2021 15:33:22

Entwicklung der Anschaffungswerte						Entwicklung der Abschreibungen							
Anlagen-Nr. Bilanzpos.	Anfangs- bestand AHK	Zugänge	Abgänge	Umbuchun- gen	Endbestand	Anfangsbe- stand AfA kum.	Abschrei- bungen des GJ	Umbuchun- gen	Zuschrei- bungen	Entnahme für Abgänge	Endbestand AfA kum.	Restbuch- wert VJ	Restbuch- wert GJ
2110 2.1.1 Sonderposten aus Zuwendungen													
16000909 Zuschuss Weg an den Neubauten Nr. 13													
	-37.461,20	0,00	0,00	0,00	-37.461,20	-8.919,33	-1.070,32	0,00	0,00	0,00	-9.989,65	-28.541,87	-27.471,55
16000940 Konjunkturpaket II Grundschule Teilsanierung													
	-134.182,95	0,00	0,00	0,00	-134.182,95	-24.084,06	-2.752,47	0,00	0,00	0,00	-26.836,53	-110.098,89	-107.346,42
16000945 Breitbandversorgung DSL													
	-61.723,00	0,00	0,00	0,00	-61.723,00	-61.722,00	0,00	0,00	0,00	0,00	-61.722,00	-1,00	-1,00
16000971 Zuwendung Bund Dorfstr. 100a													
	-19.299,52	0,00	0,00	0,00	-19.299,52	-5.146,59	-643,32	0,00	0,00	0,00	-5.789,91	-14.152,93	-13.509,61
16000972 Zuwendung Land Dorfstr. 100a													
	-19.299,52	0,00	0,00	0,00	-19.299,52	-5.146,59	-643,32	0,00	0,00	0,00	-5.789,91	-14.152,93	-13.509,61
16000978 Spende LED Fernseher													
	-969,90	0,00	-969,90	0,00	0,00	-406,21	-99,45	0,00	0,00	-505,66	0,00	-563,69	0,00
16000982 Zuschuss Whiteboard magnethaft													
	-214,89	0,00	-214,89	0,00	0,00	-214,89	0,00	0,00	0,00	-214,89	0,00	0,00	0,00
16000990 Soforthilfe 2015 Akku für Handscheinwerfer													
	-158,50	0,00	-158,50	0,00	0,00	-158,50	0,00	0,00	0,00	-158,50	0,00	0,00	0,00
16000989 Soforthilfe 2015 Feuerlöschbrunnen													
	-4.517,91	0,00	0,00	0,00	-4.517,91	-928,67	-301,19	0,00	0,00	0,00	-1.229,86	-3.589,24	-3.288,05
16001016 Zuschuss Errichtung Brunnen Projrkt Schulgarten													
	0,00	-1.487,52	0,00	0,00	-1.487,52	0,00	-82,64	0,00	0,00	0,00	-82,64	0,00	-1.404,88
16001015 Zuschuss Zaun Schulgarten													
	0,00	-1.172,52	0,00	0,00	-1.172,52	0,00	-39,08	0,00	0,00	0,00	-39,08	0,00	-1.133,44

● Gemeinde Leopoldshag		Selektion: Bilanzposition				Anlagenspiegel Handelsbilanziell in EUR				Betrieb	316 / 2019	Periode 12	Seite 17/18
Entwicklung der Anschaffungswerte						Entwicklung der Abschreibungen							
Anlagen-Nr. Bilanzpos.	Anfangs- bestand AHK	Zugänge	Abgänge	Umbuchun- gen	Endbestand	Anfangsbe- stand AfA kum.	Abschrei- bungen des GJ	Umbuchun- gen	Zuschrei- bungen	Entnahme für Abgänge	Endbestand AfA kum.	Restbuch- wert VJ	Restbuch- wert GJ
2110 2.1.1 Sonderposten aus Zuwendungen													
16001017 Fördermittel Zaunanlage Sportplatz				Inbetriebnahme:	03.2019	Nutzungsdauer:	120/110	Beleg:	1376489				
	0,00	0,00	0,00	-17.730,06	-17.730,06	0,00	-1.438,99	0,00	0,00	0,00	-1.438,99	0,00	-16.291,07
16001021 Zuwendung Spielplatz GS Kletterspiel 1 Zusätzliche Mittel für Kita-Be				Inbetriebnahme:	12.2019	Nutzungsdauer:	120/119	Beleg:	1374718				
	0,00	0,00	0,00	-1.920,76	-1.920,76	0,00	-16,01	0,00	0,00	0,00	-16,01	0,00	-1.904,75
16001022 Zuwendung Spielplatz GS Netzsteg Zusätzliche Mittel für Kita-Be				Inbetriebnahme:	12.2019	Nutzungsdauer:	120/119	Beleg:	1374718				
	0,00	0,00	0,00	-1.549,07	-1.549,07	0,00	-12,91	0,00	0,00	0,00	-12,91	0,00	-1.536,16
16001023 Zuwendung Spielplatz GS Federstahlwippe Zusätzliche Mittel für Kita-Be				Inbetriebnahme:	12.2019	Nutzungsdauer:	120/119	Beleg:	1374718				
	0,00	0,00	0,00	-1.315,90	-1.315,90	0,00	-10,97	0,00	0,00	0,00	-10,97	0,00	-1.304,93
Zwischensumme:													
	-1.806.381,63	-2.660,04	-2.051,34	-22.515,79	-1.829.506,12	-590.734,51	-45.450,05	0,00	0,00	-1.541,43	-634.643,13	-1.215.647,12	-1.194.862,99

Entwicklung der Abschreibungen

184 / 189

Forderungsübersicht 2019

Nr.	Art (gemäß § 47 Absatz 4 Nummer 2.2 GemHVO-Doppik)	Forderungen zum 31.12.2019			kumulierte sonstige Wert- berichtigungen	Bilanzwert	Bilanzwert				
		davon mit einer Restlaufzeit									
		bis zu einem Jahr	von über einem bis zu fünf Jahren	von mehr als fünf Jahren				Nominalwert	zum 31.12.2019	zum 31.12.2019	zum 31.12.2018
		in EUR									
		1	2	3	4	5	6	7			
2.2.1	Öffentlich-rechtliche Forderungen, Forderungen aus Transferleistungen	7.215,51	0,00	0,00	7.215,51	0,00	7.215,51	7.288,23			
	darunter:										
	a) Gebührenforderungen	1.395,88	0,00	0,00	1.395,88	0,00	1.395,88	932,84			
	b) Beitragsforderungen	0,00	0,00	0,00	0,00	0,00	0,00	0,00			
	c) Steuerforderungen	10.141,28	0,00	0,00	10.141,28	-4.355,65	5.785,63	3.245,39			
	darunter:										
	aa) Grundsteuer	3.799,16	0,00	0,00	3.799,16	-4.355,65	-556,49	-1.641,56			
	bb) Gewerbesteuer	5.960,15	0,00	0,00	5.960,15	0,00	5.960,15	4.636,95			
	cc) Sonstige	381,97	0,00	0,00	381,97	0,00	381,97	250,00			
	d) Forderungen aus Transferleistungen	0,00	0,00	0,00	0,00	0,00	0,00	0,00			
	e) Sonstige öffentlich-rechtliche Forderungen	34,00	0,00	0,00	34,00	0,00	34,00	3.110,00			
2.2.2	Privatrechtliche Forderungen aus Lieferung und Leistungen	14.365,58	0,00	0,00	14.365,58	-914,75	13.450,83	13.351,69			
2.2.3	Forderungen gegen verbundene Unternehmen	0,00	0,00	0,00	0,00	0,00	0,00	0,00			
2.2.4	Forderungen gegen Unternehmen, mit denen ein Beteiligungsverhältnis besteht	0,00	0,00	0,00	0,00	0,00	0,00	0,00			
2.2.5	Forderungen gegen Sondervermögen, Zweckverbände, Anstalten des öffentlichen Rechts, rechtsfähige kommunale Stiftungen	0,00	0,00	0,00	0,00	0,00	0,00	0,00			
2.2.6	Forderungen gegen den sonstigen öffentlichen Bereich:	10.333,50	0,00	0,00	10.333,50	0,00	10.333,50	793,63			
2.2.6.1	Forderungen aus dem gemeinsamen Zahlungsmittelbestand	0,00	0,00	0,00	0,00	0,00	0,00	0,00			
2.2.6.2	Sonstige Forderungen gegen den sonstigen öffentlichen Bereich	10.333,50	0,00	0,00	10.333,50	0,00	10.333,50	793,63			
2.2.7	Sonstige Vermögensgegenstände	0,00	0,00	0,00	0,00	0,00	0,00	0,00			
2.2	Summe Forderungen und sonstige Vermögensgegenstände	36.270,24	0,00	0,00	36.270,24	-5.270,40	30.999,84	21.433,55			

Verbindlichkeitenübersicht										
Nr.	Art (gemäß § 47 Absatz 5 Nummer 4 GemHVO-Doppik)	Verbindlichkeiten zum 31. Dezember <i>Haushaltsjahr</i> mit einer Restlaufzeit			Stand zum 31. Dezember <i>Haushaltsjahr</i> (Nominalwert)	Abzinsung zum 31. Dezember <i>Haushaltsjahr</i>	Stand zum 31. Dezember <i>Haushaltsjahr</i> (Bilanzwert)	davon durch Grundpfand- rechte oder ähnliche Rechte	Art und Form der Sicherheit	Stand zum 31. Dezember <i>Haushalts- vorjahr</i> (Bilanzwert)
		bis zu einem Jahr	von über einem bis zu fünf Jahren	von mehr als fünf Jahren						
		in €								
4.1	Anleihen	0	0	0	0	0	0	0	0	0
4.2	Verbindlichkeiten aus Kreditaufnahmen:									
4.2.1	Verbindlichkeiten aus Kreditaufnahmen für Investitionen und Investitionsförderungsmaßnahmen	33.757,56	135.867,37	458.469,53	628.094,46		628.094,46			661.371,92
4.2.2	Verbindlichkeiten aus Kreditaufnahmen zur Sicherung der Zahlungsfähigkeit				0,00		0,00			0,00
4.3	Verbindlichkeiten aus Vorgängen, die Kreditaufnahmen wirtschaftlich gleichkommen				0,00		0,00			0,00
4.4	Erhaltene Anzahlungen auf Bestellungen	61.438,95	0,00		61.438,95		61.438,95			77.700,78
4.5	Verbindlichkeiten aus Lieferungen und Leistungen	12.329,84	0,00		12.329,84		12.329,84			21.298,29
4.6	Verbindlichkeiten aus Transferleistungen	64,89	0,00		64,89		64,89			1.200,00
4.7	Verbindlichkeiten gegenüber verbundenen Unternehmen	0,00			0,00		0,00			0,00
4.8	Verbindlichkeiten gegenüber Unternehmen, mit denen ein Beteiligungsverhältnis besteht	0,00			0,00		0,00			0,00
4.9	Verbindlichkeiten gegenüber Sondervermögen mit Sonderrechnung, Zweckverbänden, Anstalten des öffentlichen Rechts, rechtsfähigen kommunalen Stiftungen	0,00			0,00		0,00			0,00
4.10	Verbindlichkeiten gegenüber dem sonstigen öffentlichen Bereich:	737.760,59								
4.10.1	Verbindlichkeiten aus dem gemeinsamen Zahlungsmittelbestand	209.533,47			209.533,47		209.533,47			112.041,91
4.10.2	Sonstige Verbindlichkeiten gegenüber dem sonstigen öffentlichen Bereich	35.954,00	140.464,27	351.808,85	528.227,12		528.227,12			562.657,26
4.11	Sonstige Verbindlichkeiten	6.251,24			6.251,24		6.251,24			4.742,48
4	Summe der Verbindlichkeiten	359.329,95	276.331,64	810.278,38	1.445.939,97		1.445.939,97			1.441.012,64

Übersicht über die Zusammensetzung und Entwicklung des Saldos der liquiden Mittel und der Kassenkredite im Haushaltsjahr 2019					
Nr.		laufende Ein- und Auszahlungen	Ein- und Auszahlungen aus Investitionstätigkeit	durchlaufende Gelder und ungeklärte Zahlungsvorgänge	Summe
		1	2	3	4
1 ¹	Liquide Mittel zum 31. Dezember des Haushaltsvorjahres (§ 47 Absatz 4 Nummer 2.4 GemHVO-Doppik)				108.143,87
2 ²	- Kassenkredite zum 31. Dezember des Haushaltsvorjahres				112.041,91
3	= Saldo der liquiden Mittel und der Kassenkredite zum 31. Dezember des Haushaltsvorjahres	-97.257,63	88.617,11	4.742,48	-3.898,04
4	+ Korrektur des Vortrages				
5	= Bereinigter Saldo der liquiden Mittel und der Kassenkredite zum 31. Dezember des Haushaltsvorjahres	-97.257,63	88.617,11	4.742,48	-3.898,04
6	+ jahresbezogener Saldo der laufenden Ein- und Auszahlungen (§ 3 Absatz 1 Satz 1 Nummer 37 GemHVO-Doppik)	-1.587,05			-1.587,05
7	+ Saldo der Ein- und Auszahlungen aus Investitionstätigkeit (§ 3 Absatz 1 Satz 1 Nummer 29 GemHVO-Doppik)		-78.153,41		-78.153,41
8	+ Saldo der Ein- und Auszahlungen aus Krediten für Investitionen und Investitionsförderungsmaßnahmen (ohne planmäßige Tilgung)		0,00		0,00
9	+ Saldo der durchlaufenden Gelder und ungeklärten Zahlungsvorgänge (§ 3 Absatz 1 Satz 1 Nummer 35 GemHVO-Doppik)			868,76	868,76
10	= Saldo der liquiden Mittel und der Kassenkredite zum 31. Dezember des Haushaltsjahres	-98.844,68	10.463,70	5.611,24	-82.769,74
Kontrollrechnung:					
11	Liquide Mittel zum 31. Dezember des Haushaltsjahres (§ 47 Absatz 4 Nummer 2.4 GemHVO-Doppik)				126.763,73
12	- Kassenkredite zum 31. Dezember des Haushaltsjahres				209.533,47
13	= Saldo der liquiden Mittel und der Kassenkredite zum 31. Dezember des Haushaltsjahres				-82.769,74

¹ Ämter und geschäftsführende Gemeinden sowie amtsfreie Gemeinden, die Verwaltungsbehörde einer Verwaltungsgemeinschaft sind, weisen neben den liquiden Mitteln auch die Forderungen gemäß § 47 Absatz 4 Nummer 2.2.6.1 GemHVO-Doppik aus. Amtsangehörige Gemeinden weisen die Forderungen gemäß § 47 Absatz 4 Nummer 2.2.6.1 GemHVO-Doppik aus.

² Neben den Verbindlichkeiten gemäß § 47 Absatz 5 Nummer 4.2.2 GemHVO-Doppik sind auch die Verbindlichkeiten gemäß § 47 Absatz 5 Nummer 4.3 und 4.7 bis 4.10 GemHVO-Doppik auszuweisen, soweit diese Verbindlichkeiten aus Kassenkrediten enthalten. Der auszuweisende Betrag entspricht dem Betrag in Muster 4a zu § 1 Nummer 3 GemHVO-Doppik, Spalte 1, Zeile 2.2

Jahresrechnung: Ermächtigungsübertragungen 2019

Produkt / SK Finanzkonto		Ermächtigungsübertragungen 2019			Übertrag	neu gebildete Erm.-übertr.	Erm.-übertr. insgesamt
Untersachkonto	Bezeichnung	bisher	Inanspruch- nahme	Abgänge			
Feuerwehr							
12.60.10.00 / 23143000		91.600,00	0,00	0,00	91.600,00	0,00	91.600,00
68143000		91.600,00	0,00	0,00	91.600,00	0,00	91.600,00
23143.00000	Sonderposten aus Zuwendungen von Gemeinden und Gemeindeverbänden						
12.60.10.00 / 23312000		95.600,00	0,00	0,00	95.600,00	0,00	95.600,00
68176200		95.600,00	0,00	0,00	95.600,00	0,00	95.600,00
23312.00004	Anzahlungen auf Sonderposten aus Zuwendungen vom Land						
Summe Produkt / SK:		187.200,00	0,00	0,00	187.200,00	0,00	187.200,00
Summe Finanzkonto:		187.200,00	0,00	0,00	187.200,00	0,00	187.200,00

Jahresrechnung: Ermächtigungsübertragungen 2019

Produkt / SK Finanzkonto		Ermächtigungsübertragungen 2019					
Untersachkonto	Bezeichnung	bisher	Inanspruch- nahme	Abgänge	Übertrag	neu gebildete Erm.-übertr.	Erm.-übertr. insgesamt
Feuerwehr							
12.60.10.00 / 07140000		273.346,47	86.192,75	0,00	187.153,72	15.000,00	202.153,72
78560000		273.346,47	86.192,75	0,00	187.153,72	15.000,00	202.153,72
07140.40000	Brand-, Rettungs- und Katastrophenschutzfahrzeuge						
Gemeindestraßen einschl. Spielplätze							
54.10.10.00 / 09600001		0,00	0,00	0,00	0,00	3.000,00	3.000,00
78522000		0,00	0,00	0,00	0,00	3.000,00	3.000,00
09600.40005	Auszahlungen für Baumaßnahmen						
Summe Produkt / SK:		273.346,47	86.192,75	0,00	187.153,72	18.000,00	205.153,72
Summe Finanzkonto:		273.346,47	86.192,75	0,00	187.153,72	18.000,00	205.153,72