

Bericht zum Stand des Haushaltsvollzuges 2021

<i>Fachamt:</i> Hauptamt	<i>Datum</i> 01.09.2021
<i>Bearbeitung:</i> Kerstin Weidemann	

Beratungsfolge

<i>Datum</i>	<i>Gremium</i>	<i>Zuständigkeit</i>
07.09.2021	Finanzausschuss der Stadtvertretung Eggesin	Kenntnisnahme
23.09.2021	Stadtvertretung Eggesin	Kenntnisnahme

Sachverhalt

Gemäß § 20 GemHVO ist die Stadtvertretung bis zum 30. Juni des Haushaltsjahres über den Haushaltsvollzug zu unterrichten.

Finanzielle Auswirkungen

	ja	nein			
fin. Auswirkungen		X			
im Haushalt berücksichtigt			Deckung durch:	Produkt	Sachkonto
Liegt eine Investition vor?		X	Folgekosten		

Anlage/n

6	00 2021 Bericht öffentlich
2	Ergebnisrechnung 2021 öffentlich
3	Ergebnisrechnung mit SK öffentlich
4	Finanzrechnung öffentlich
5	Finanzrechnung mit SK öffentlich

Bericht zum Stand des Haushaltsvollzuges und Umsetzung der Konsolidierungsvereinbarung 2021

Stadt Eggesin

(Stand 31.08.2021)

Inhaltsverzeichnis

1.	Allgemeines	3
1.1.	Einwohnerentwicklung	4
1.2.	Investitionskredite	4
1.3.	Hebesätze der Realsteuern	5
1.4.	Investitionen	5
2.	Ergebnisrechnung	6
2.1	Ergebnisrechnung Ertragsarten	7
2.2	Ergebnisrechnung Aufwandsarten	9
3.	Finanzrechnung	12
3.1.	Kredite zur Sicherung der Zahlungsfähigkeit	13
4.	Fortschreibung des Haushaltskonsolidierungskonzeptes / Abrechnung der Maßnahmen	13
5.	Handlungsempfehlung.....	14

Kontakt

Stadt Eggesin
Amt „Am Stettiner Haff“
Bianka Schwibbe
Kämmerei und Hauptamt
Stettiner Straße 1
17367 Eggesin

Telefon: 039779 / 26411
b.schwibbe@eggesin.de

1. Allgemeines

Der Doppelhaushalt 2020/2021 wurde durch die Stadtvertretung am 12.12.2019 beschlossen. Die Genehmigung erfolgte am 18.02.2020; die Bekanntmachung am 03.03.2020.

Am 10.12.2020 wurde die 1. Nachtragshaushaltssatzung 2020/2021 durch die Stadtvertretung beschlossen. Die nach §§ 47 Absatz 2, 48 Absatz 1 KV M-V erforderlichen rechtsaufsichtlichen Entscheidungen der Rechtsaufsichtsbehörde Der Landrat des Landkreises Vorpommern-Greifswald zu den genehmigungspflichtigen Festsetzungen sind mit Schreiben vom 08.04.2021 wie folgt bekanntgegeben worden:

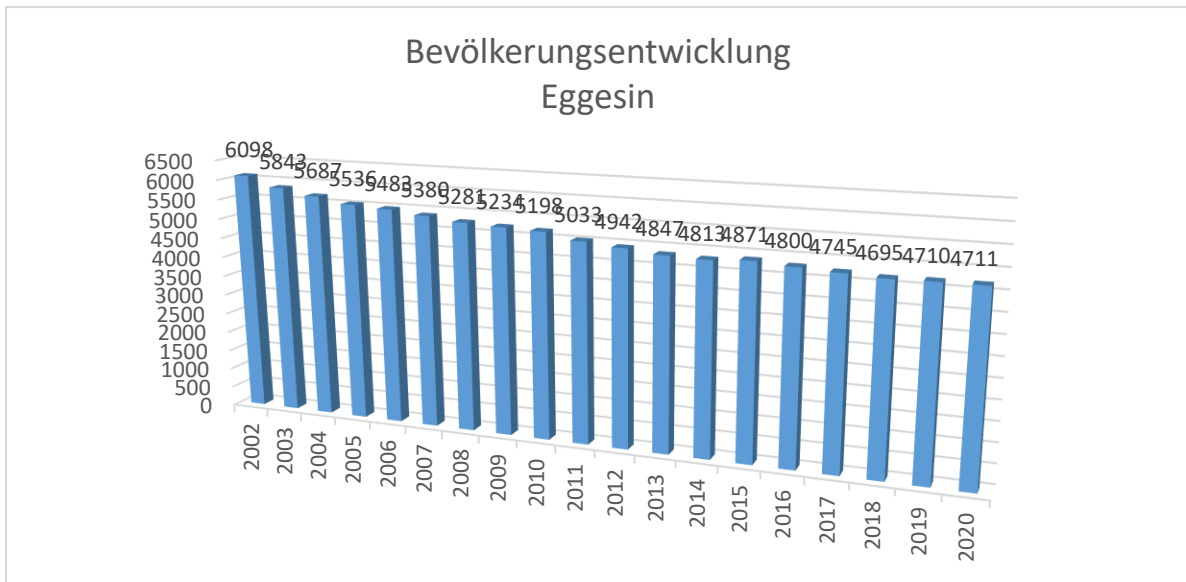
Der im § 4 der Nachtragshaushaltssatzung für 2021 festgesetzte Höchstbetrag der Kassenkredite wird gemäß § 53 Absatz 3 KV M-V in voller Höhe von 15.400.000 EUR genehmigt.

Die Nachtragshaushaltssatzung wurde am 29.04.2021 bekannt gemacht.

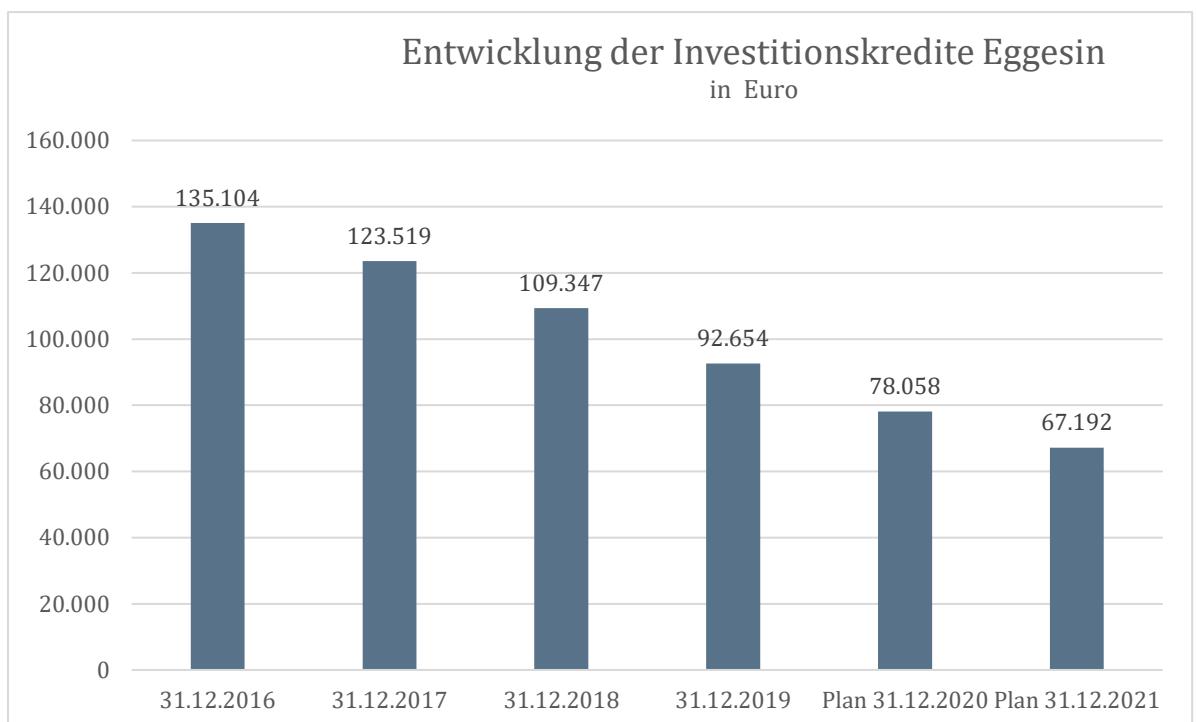
Per 31.08.2021 werden Kassenkredite in Höhe von 13.953.526,64 € ausgewiesen. Damit liegt der Kredit zur Sicherung der Zahlungsfähigkeit unter dem genehmigten Höchstbetrag.

Im Bericht im Rahmen der Konsolidierungsvereinbarung zwischen dem Land Mecklenburg-Vorpommern und der Stadt Eggesin zum 01.05.2020 wurde beim Ministerium für Inneres und Europa um Gewährung weiterer Hilfen gebeten, die im § 2 Abs. 2 der Konsolidierungsvereinbarung in Aussicht gestellt wurden. Durch die Änderung des FAG, welches am 09. April 2020 beschlossen wurde, ist diese Passage des Vertrages nicht mehr umsetzbar. Da die Stadt jedoch unterjährig einen positiven Saldo der laufenden Ein- und Auszahlungen ausweisen kann, besteht die Möglichkeit im Jahr 2021 nach § 27 FAG eine Zuweisung in Höhe von 20 % des zum Ende des Haushaltsvorjahres bestehenden negativen Saldos der laufenden Ein- und Auszahlungen zu beantragen. Dieser Saldo beträgt nach vorläufigem Jahresabschluss -16.915.709,38 €. Weist der Haushalt der Stadt 5 Jahre lang einen positiven unterjährigen Saldo aus, könnten die Altfehlbeträge endgültig getilgt sein.

1.1. Einwohnerentwicklung



1.2. Investitionskredite



Restlaufzeiten der Investitionskredite

Stichtag 31.12.2020

Darlehen		RZ bis 1 Jahr	RZ von 1-5 Jahre	RZ über 5 Jahre	Restschuld	Laufzeit bis
00/4	Modernisierung	11.920,76 €	44.387,96	22.954,45	78.057,72 €	2027
Gesamtergebnis		11.920,76 €	44.387,96 €	22.954,45 €	78.057,72 €	

1.3. Hebesätze der Realsteuern

Die Hebesätze der Realsteuern wurden für die Haushaltsjahre 2020/2021 wie folgt festgesetzt:

Grundsteuer A	330 v.H.
Grundsteuer B	480 v.H.
Gewerbsteuer	380 v.H.

1.4. Investitionen

Projekt / Maßnahme	Ergebnis 2019	Fortg. Ansatz 2020	Ergebnis 2020	Fortg. Ansatz 2021	Ist-Ergebnis 2021
11.10.10.00 Investitionen Verwaltung	-32.653,19	-100.100,00	-20.620,47	-30.000,00	-20.650,86
11.40.30.00 Investitionen Bauhof	-29.515,11	-3.000,00	121,50	-55.000,00	-1.716,50
12.60.10.00 Investitionen Feuerwehr	-230.520,45	-6.000,00	-8.981,32	-45.000,00	-12.283,18
2020-00-0001 Ausstattung Radwegpflegestützpunkt	0,00	0,00	0,00	-2.000,00	0,00
2020-00-002 Bau Straße im Gewerbegebiet	0,00	-150.000,00	0,00	105.000,00	0,00
21.10.10.00 Investitionen Grundschule	-3.377,22	-2.000,00	-1.579,00	-2.000,00	0,00
54.10.10.00 Investitionen Straßen	-4.473,21	0,00	-7.475,84	0,00	-4.959,67
BIG Ortskern Gemeindeanteil BIG Städtebau Ortskern	-5.303,87	-153.800,00	0,00	0,00	-12.469,53
BIG WUF Gemeindeanteil BIG Städtebau Wohnumfeld	0,00	0,00	0,00	0,00	-44.090,58
Bau KM-Str Bau Karl-Marx-Straße Siedlung	0,00	-55.000,00	0,00	0,00	-209.551,03
Bau Parkpl. Sanierung Parkplatz an der Eiche	0,00	-50.000,00	0,00	-50.000,00	0,00
Bau Str.bel. Baumaßnahmen Straßenbeleuchtung	0,00	-10.000,00	-3.138,69	-25.000,00	0,00
Spielplatz Beschaffung Spielgeräte	-1.275,82	-3.000,00	0,00	-3.000,00	-9.962,37
Zuweisungen Übergangszuweisungen nach § 24 FAG (2020-2024)	0,00	167.200,00	165.768,27	110.600,00	73.741,52

2. Ergebnisrechnung

Ertrags- und Aufwandsarten	Ansatz 2021	Veränderung durch Nachtrag	überplanmäßig bereitgestellt	Inanspruchnahme der Deckungsfähigkeit	übertragene Ermächtigungen aus Haushaltsvorjahren	Gesamtermächtigungen 2021	Ist-Ergebnis 2021	Vergleich Gesamtermächtigungen/Ist 2021	2021
+ Steuern und ähnliche Abgaben	2.679.300,00	-62.900,00	0,00	0,00	0,00	2.616.400,00	2.141.027,41	-475.372,59	↓
+ Zuwendungen, allgemeine Umlagen und sonstige Transfererträge	2.827.700,00	3.482.000,00	0,00	0,00	0,00	6.309.700,00	2.522.407,30	-3.787.292,70	↓
+ Öffentlich-rechtliche Leistungsentgelte	272.000,00	0,00	0,00	0,00	0,00	272.000,00	99.521,31	-172.478,69	↓
+ Privatrechtliche Leistungsentgelte	33.800,00	0,00	0,00	0,00	0,00	33.800,00	13.799,23	-20.000,77	↓
+ Kostenerstattungen und Kostenumlagen	3.101.500,00	0,00	0,00	0,00	0,00	3.101.500,00	2.861.529,24	-239.970,76	↓
+ Andere aktivierte Eigenleistungen	0,00	0,00	0,00	0,00	0,00	0,00	0,00	0,00	
+ Zinserträge und sonstige Finanzerträge	737.000,00	0,00	0,00	0,00	0,00	737.000,00	98.280,44	-638.719,56	↓
+ Sonstige laufende Erträge	171.400,00	0,00	0,00	0,00	0,00	171.400,00	143.692,31	-27.707,69	↓
Summe der ordentlichen Erträge	9.822.700,00	3.419.100,00	0,00	0,00	0,00	13.241.800,00	7.880.257,24	-5.361.542,76	↓
- Personalaufwendungen	-3.476.100,00	0,00	0,00	0,00	0,00	-3.476.100,00	-2.006.805,22	1.469.294,78	↑
- Versorgungsaufwendungen	-204.000,00	0,00	0,00	0,00	0,00	-204.000,00	-66.354,09	137.645,91	↑
- Aufwendungen für Sach- und Dienstleistungen	-942.000,00	-25.600,00	0,00	-1.500,00	-4.700,00	-973.800,00	-603.170,84	370.629,16	↑
- Abschreibungen	-476.400,00	-43.300,00	0,00	0,00	0,00	-519.700,00	-263.652,61	256.047,39	↑
- Zuwendungen, Umlagen und sonstige Transferaufwendungen	-3.127.900,00	-230.100,00	-1.000.000,00	0,00	0,00	-4.358.000,00	-3.233.511,06	1.124.488,94	↑
- Aufwendungen der sozialen Sicherung	-525.500,00	-27.500,00	0,00	0,00	0,00	-553.000,00	-364.938,37	188.061,63	↑
- Zinsaufwendungen und sonstige Finanzaufwendungen	-44.500,00	0,00	0,00	0,00	0,00	-44.500,00	-6.364,16	38.135,84	↑
- Sonstige laufende Aufwendungen	-691.400,00	-11.300,00	0,00	0,00	0,00	-702.700,00	-501.576,38	201.123,62	↑
Summe der ordentlichen Aufwendungen	-9.487.800,00	-337.800,00	-1.000.000,00	-1.500,00	-4.700,00	-10.831.800,00	-7.046.372,73	3.785.427,27	↑
Ordentliches Ergebnis (Saldo der Nummern 11 und 21)	334.900,00	3.081.300,00	-1.000.000,00	-1.500,00	-4.700,00	2.410.000,00	833.884,51	-1.576.115,49	↓
+ Außerordentliche Erträge	0,00	0,00	0,00	0,00	0,00	0,00	0,00	0,00	
- Außerordentliche Aufwendungen	0,00	0,00	0,00	0,00	0,00	0,00	0,00	0,00	
Jahresergebnis (Jahresüberschuss/Jahresfehlbetrag) vor Veränderung der Rücklagen	334.900,00	3.081.300,00	-1.000.000,00	-1.500,00	-4.700,00	2.410.000,00	833.884,51	-1.576.115,49	↓
- Einstellung in die Kapitalrücklage	0,00	-3.383.100,00	0,00	0,00	0,00	-3.383.100,00	0,00	3.383.100,00	↑
+ Entnahme aus der Kapitalrücklage	0,00	0,00	0,00	0,00	0,00	0,00	0,00	0,00	
Jahresergebnis	334.900,00	-301.800,00	-1.000.000,00	-1.500,00	-4.700,00	-973.100,00	833.884,51	1.806.984,51	↑

2.1 Ergebnisrechnung Ertragsarten

Ergebnisrechnung	Sachkonto	Sachkonto (Bezeichnung)	Ansatz 2021	Veränderung durch Nachtrag	Gesamtsoll	Gesamt-ermächtigungen 2021	Ist-Ergebnis 2021	Vergleich Gesamtermächtigungen/Ist 2021	Erfüllung
+ Steuern und ähnliche Abgaben	40110000	Grundsteuer A	6.200,00	0,00	6.200,00	6.200,00	7.275,28	1.075,28	117,34%
	40120000	Grundsteuer B	526.000,00	0,00	526.000,00	526.000,00	810.058,02	284.058,02	154,00%
	40122000	Grundsteuer B für gemeindeeigene Grundstücke	7.500,00	0,00	7.500,00	7.500,00	8.152,08	652,08	108,69%
	40131000	Gewerbesteuerzahlungen laufendes Jahr	650.000,00	0,00	650.000,00	650.000,00	593.917,57	-56.082,43	91,37%
	40210000	Gemeindeanteil an der Einkommensteuer	1.320.600,00	-97.700,00	1.222.900,00	1.222.900,00	607.690,47	-615.209,53	49,69%
	40220000	Gemeindeanteil an der Umsatzsteuer	140.000,00	34.800,00	174.800,00	174.800,00	81.354,22	-93.445,78	46,54%
	40320000	Hundesteuer	24.500,00	0,00	24.500,00	24.500,00	26.138,86	1.638,86	106,69%
	40340000	Zweitwohnungssteuer	4.500,00	0,00	4.500,00	4.500,00	6.440,91	1.940,91	143,13%
+ Steuern und ähnliche Abgaben Summe			2.679.300,00	-62.900,00	2.616.400,00	2.616.400,00	2.141.027,41	-475.372,59	81,83%
+ Zuwendungen, allgemeine Umlagen und sonstige Transfererträge	41111000	Schlüsselzuweisung	2.195.500,00	71.800,00	2.267.300,00	2.267.300,00	2.267.016,70	-283,30	99,99%
	41310000	Sonstige allgemeine Zuweisungen vom Bund	250.000,00	0,00	250.000,00	250.000,00	0,00	-250.000,00	0,00%
	41440000	Zuweisungen und Zuschüsse für laufende Zwecke von der EU	72.000,00	0,00	72.000,00	72.000,00	52.396,68	-19.603,32	72,77%
	41441000	Zuweisungen und Zuschüsse für laufende Zwecke vom Bund	33.200,00	0,00	33.200,00	33.200,00	33.248,19	48,19	100,15%
	41442000	Zuweisungen und Zuschüsse für laufende Zwecke vom Land	35.900,00	3.383.100,00	3.419.000,00	3.419.000,00	36.060,10	-3.382.939,90	1,05%
	41510000	Erträge aus der Auflösung von Sonderposten aus Zuwendungen	241.100,00	27.100,00	268.200,00	268.200,00	133.685,63	-134.514,37	49,85%
+ Zuwendungen, allgemeine Umlagen und sonstige Transfererträge Summe			2.827.700,00	3.482.000,00	6.309.700,00	6.309.700,00	2.522.407,30	-3.787.292,70	39,98%
+ Öffentlich-rechtliche Leistungsentgelte	43120000	Gebühren für die Erteilung von Bescheiden	0,00	0,00	0,00	0,00	880,75	880,75	
	43190000	Verwaltungsgebühren	115.300,00	49.000,00	115.300,00	115.300,00	49.064,00	-17.236,00	42,55%
	43210000	Entgelte für die Benutzung von öffentlichen Einrichtungen	8.000,00	0,00	8.000,00	8.000,00	0,00	-8.000,00	0,00%
	43224000	Entgelte für das Bestattungswesen	8.000,00	0,00	8.000,00	8.000,00	6.881,98	-1.118,02	86,02%
	43229000	Entgelte für Sonstiges	72.900,00	0,00	72.900,00	72.900,00	69.461,23	-3.438,77	95,28%
	43290000	Sonstige Entgelte, Kostenerstattungen	15.300,00	0,00	15.300,00	15.300,00	1.433,00	-13.867,00	9,37%
	43710000	Erträge aus der Auflösung von Sonderposten für Beiträge und ähnliche Entgelte	34.200,00	0,00	34.200,00	34.200,00	17.082,71	-17.117,29	49,95%
	43900001	Ertrag aus der Auflösung von RAP für Grabnutzungsentgelte	18.300,00	0,00	18.300,00	18.300,00	0,00	-18.300,00	0,00%
+ Öffentlich-rechtliche Leistungsentgelte Summe			272.000,00	0,00	272.000,00	272.000,00	99.521,31	-172.478,69	36,59%
+ Privatrechtliche Leistungsentgelte	44190000	Sonstige privatrechtliche Leistungsentgelte	30.800,00	0,00	30.800,00	30.800,00	10.869,93	-19.930,07	35,29%
	44190003	Sondernutzungserlaubnisse	3.000,00	0,00	3.000,00	3.000,00	2.929,30	-70,70	97,64%

+ Privatrechtliche Leistungsentgelte Summe			33.800,00	0,00	33.800,00	33.800,00	13.799,23	-20.000,77	40,83%
+ Kostenerstattungen und Kostenumlagen	44231000	Kostenerstattungen und Kostenumlagen von Eigenbetrieben	24.600,00	0,00	24.600,00	24.600,00	0,00	-24.600,00	0,00%
	44242000	Kostenerstattungen und Kostenumlagen vom Land	12.200,00	0,00	12.200,00	12.200,00	298,71	-11.901,29	2,45%
	44243000	Kostenerstattungen und Kostenumlagen von Gemeinden und Gemeindeverbänden	143.000,00	0,00	143.000,00	143.000,00	0,00	-143.000,00	0,00%
	44243001	Kostenerstattungen vom Amt	2.845.000,00	0,00	2.845.000,00	2.845.000,00	2.844.000,00	-1.000,00	99,96%
	44259000	Kostenerstattungen und Kostenumlagen vom sonstigen privaten Bereich	73.700,00	0,00	73.700,00	73.700,00	14.997,08	-58.702,92	20,35%
	44259001	Kostenerstattungen von Sonstigen	2.000,00	0,00	2.000,00	2.000,00	843,41	-1.156,59	42,17%
	44290000	Kostenerstattungen und Kostenumlagen von Sonstigen	1.000,00	0,00	1.000,00	1.000,00	1.390,04	390,04	139,00%
+ Kostenerstattungen und Kostenumlagen Summe			3.101.500,00	0,00	3.101.500,00	3.101.500,00	2.861.529,24	-239.970,76	92,26%
+ Zinserträge und sonstige Finanzerträge	47131000	Zinserträge von Eigenbetrieben	684.000,00	0,00	684.000,00	684.000,00	0,00	-684.000,00	0,00%
	47159000	Zinserträge von sonstigen Banken und Sparkassen	0,00	0,00	0,00	0,00	48.604,81	48.604,81	
	47160000	Zinserträge vom sonstigen inländischen Bereich	0,00	0,00	0,00	0,00	330,70	330,70	
	47500000	Finanzerträge aus Beteiligungen an assoziierten Unternehmen	51.500,00	0,00	51.500,00	51.500,00	46.525,93	-4.974,07	90,34%
	47920000	Vollverzinsung aus Gewerbesteuer (§ 233a AO)	1.500,00	0,00	1.500,00	1.500,00	2.819,00	1.319,00	187,93%
+ Zinserträge und sonstige Finanzerträge Summe			737.000,00	0,00	737.000,00	737.000,00	98.280,44	-638.719,56	13,34%
+ Sonstige laufende Erträge	46210000	Ordnungsrechtliche Erträge (Bußgelder, Verwarnungsgelder u.a.)	6.000,00	0,00	6.000,00	6.000,00	1.040,94	-4.959,06	17,35%
	46220000	Säumniszuschläge, Mahngebühren, Zustellungsgebühren und u.a.	4.000,00	0,00	4.000,00	4.000,00	0,00	-4.000,00	0,00%
	46220001	Säumniszuschläge und Mahngebühren alle Gemeinden (PK)	25.000,00	0,00	25.000,00	25.000,00	19.791,74	-5.208,26	79,17%
	46250001	Konzessionsabgaben Strom	105.600,00	0,00	105.600,00	105.600,00	104.086,43	-1.513,57	98,57%
	46250002	Konzessionsabgaben Gas	12.000,00	0,00	12.000,00	12.000,00	10.317,05	-1.682,95	85,98%
	46290000	Sonstige laufende Erträge (Spenden, Regressansprüche)	11.600,00	0,00	11.600,00	11.600,00	500,00	-11.100,00	4,31%
	46290002	Erstattung Zinsersparnis durch Ablösung KAF-Darlehen	7.200,00	0,00	7.200,00	7.200,00	7.223,71	23,71	100,33%
	46611000	Erträge aus der Auflösung von Wertberichtigungen auf Forderungen	0,00	0,00	0,00	0,00	732,44	732,44	
+ Sonstige laufende Erträge Summe			171.400,00	0,00	171.400,00	171.400,00	143.692,31	-27.707,69	83,83%
Gesamtsumme			9.822.700,00	3.419.100,00	13.241.800,00	13.241.800,00	7.880.257,24	-5.361.542,76	59,51%

2.2 Ergebnisrechnung Aufwandsarten

Ergebnisrechnung	Sachkonto (Bezeichnung)	Ansatz 2021	Veränderung durch Nachtrag	Ermächtigungsübertragung	Gesamtsoll	Gesamt-ermächtigungen 2021	Ist-Ergebnis 2021	Vergleich Gesamtermächtigungen/Ist 2021	Auslastung
- Personalaufwendungen Summe		-3.476.100,00	0,00	0,00	3.476.100,00	-3.476.100,00	-2.006.805,22	1.469.294,78	57,73%
- Versorgungsaufwendungen	Versorgungsaufwendungen Beamte	-204.000,00	0,00	0,00	204.000,00	-204.000,00	-66.354,09	137.645,91	32,53%
- Versorgungsaufwendungen		-204.000,00	0,00	0,00	204.000,00	-204.000,00	-66.354,09	137.645,91	32,53%
- Aufwendungen für Sach- und Dienstleistungen	Anlagevermögen bis 1.000 EUR Einzelerfassung	-54.500,00	-18.000,00	-4.700,00	78.700,00	-78.700,00	-25.269,46	53.430,54	32,11%
	Aufwand für Sonstige bezogene Leistungen (Sportstätten- und Schwimmbadfahrten)	-2.000,00	0,00	0,00	2.000,00	-2.000,00	0,00	2.000,00	0,00%
	Aufwendungen für Energie / Wasser / Abwasser / ...	-3.600,00	0,00	0,00	3.600,00	-3.600,00	0,00	3.600,00	0,00%
	Aufwendungen für Strom	-47.000,00	-3.000,00	0,00	50.000,00	-50.000,00	-36.561,00	13.439,00	73,12%
	Baumpflege und Baumschnitt	-15.000,00	-5.000,00	0,00	20.000,00	-20.000,00	-20.823,24	-823,24	104,12%
	Bewirtschaftung Grundstücke, Außenanlagen, Gebäude und Gebäudeeinrichtungen	-321.000,00	-10.000,00	0,00	331.000,00	-331.000,00	-271.947,61	59.052,39	82,16%
	Bewirtschaftung Objekt 1	-1.000,00	0,00	0,00	1.000,00	-1.000,00	-373,50	626,50	37,35%
	Gebäudereinigung	-158.700,00	25.000,00	0,00	133.700,00	-133.700,00	-92.587,27	41.112,73	69,25%
	Kostenerstattungen an Eigenbetriebe	-10.000,00	0,00	0,00	10.000,00	-10.000,00	0,00	10.000,00	0,00%
	Kostenerstattungen an Sonstige	0,00	-600,00	0,00	600,00	-600,00	-320,00	280,00	53,33%
	Kostenerstattungen an das Land	-1.000,00	0,00	0,00	1.000,00	-1.000,00	0,00	1.000,00	0,00%
	Lehr- und Unterrichtsmittel (Landkarten, Filme, Zeichnungen, physikalische und chemische Stoffe, Lernmittel (Schulbücher, Werkstoffe, u.ä.)	-21.800,00	0,00	0,00	21.800,00	-21.800,00	-12.330,58	9.469,42	56,56%
		-10.200,00	0,00	0,00	10.200,00	-10.200,00	-2.476,85	7.723,15	24,28%
	Sonstige Aufwendungen des Grundstücksverkehrs / Vertriebskosten	0,00	0,00	0,00	0,00	0,00	-29,60	-29,60	
	Sonstige Aufwendungen für Sachleistungen und Verbrauchsmittel	-17.400,00	-500,00	0,00	17.900,00	-17.900,00	-8.216,44	9.683,56	45,90%
	Straßenmarkierungen	-500,00	0,00	0,00	500,00	-500,00	-188,50	311,50	37,70%
	Straßenreinigung und Winterdienst	-40.000,00	0,00	0,00	40.000,00	-40.000,00	-27.813,23	12.186,77	69,53%
	Unterhaltung Geringwertige Geräte, Ausstattungs-, Ausrüstungs- und sonstige Gebrauchsgegenstände	-73.000,00	-7.000,00	0,00	80.000,00	-80.000,00	-44.329,61	35.670,39	55,41%
	Unterhaltung Grundstücke (Werterhaltung)	-4.500,00	0,00	0,00	4.500,00	-4.500,00	-1.036,52	3.463,48	23,03%
	Unterhaltung Objekt 1	-200,00	0,00	0,00	200,00	-200,00	-54,95	145,05	27,48%
	Unterhaltung Straßen, Wege, Plätze und Verkehrslenkungsanlagen	-50.000,00	0,00	0,00	50.000,00	-50.000,00	-8.225,40	41.774,60	16,45%
	Unterhaltung Straßenbeleuchtung	-8.000,00	-2.000,00	0,00	10.000,00	-10.000,00	-8.861,07	1.138,93	88,61%
	Unterhaltung der Grundstücke, Außenanlagen, Gebäude und Gebäudeeinrichtungen	-17.000,00	0,00	0,00	17.000,00	-17.000,00	-2.068,38	14.931,62	12,17%
	Unterhaltung sonstiges unbewegliches Infrastrukturvermögen	-1.500,00	500,00	0,00	1.000,00	-1.000,00	-1.257,02	-257,02	125,70%
	Unterhaltung von Fahrzeugen	-76.800,00	-5.000,00	0,00	81.800,00	-81.800,00	-32.636,19	49.163,81	39,90%
	Wartungs- und Instandsetzungskosten der Fahrzeuge	-6.500,00	0,00	0,00	6.500,00	-6.500,00	-5.475,31	1.024,69	84,24%
	weitere Verwaltungs- und Betriebsauszahlungen	-600,00	0,00	0,00	600,00	-600,00	-289,11	310,89	48,19%
	weitere Verwaltungs- und Betriebsauszahlungen (umlagefähig)	-200,00	0,00	0,00	200,00	-200,00	0,00	200,00	0,00%
- Aufwendungen für Sach- und Dienstleistungen Summe		-942.000,00	-25.600,00	-4.700,00	973.800,00	-973.800,00	-603.170,84	370.629,16	61,94%

- Abschreibungen auf immaterielle Vermögensgegenstände des Anlagevermögens und auf Sachanlagen sowie auf aktivierte Aufwendungen für die Inangangsetzung und Erweiterung der Verwaltung	Abschreibungen auf Betriebs- und	-21.700,00	3.600,00	0,00	18.100,00	-18.100,00	-9.178,49	8.921,51	50,71%	↑
	Abschreibungen auf Betriebsvorrichtungen	-6.600,00	0,00	0,00	6.600,00	-6.600,00	-3.855,24	2.744,76	58,41%	↑
	Abschreibungen auf Fahrzeuge	-44.200,00	-17.200,00	0,00	61.400,00	-61.400,00	-32.169,63	29.230,37	52,39%	↑
	Abschreibungen auf Kulturdenkmäler	-100,00	0,00	0,00	100,00	-100,00	-8,64	91,36	8,64%	↑
	Abschreibungen auf Maschinen und technische	-5.600,00	500,00	0,00	5.100,00	-5.100,00	-2.629,88	2.470,12	51,57%	↑
	Abschreibungen auf Sonstige Bauten des Infrastrukturvermögens	-3.000,00	0,00	0,00	3.000,00	-3.000,00	-1.653,00	1.347,00	55,10%	↑
	Abschreibungen auf Straßen, Wege, Plätze und Verkehrsmittelanlagen	-385.800,00	-27.300,00	0,00	413.100,00	-413.100,00	-206.564,43	206.535,57	50,00%	↑
	Abschreibungen auf bebaute Grundstücke und grundstücksgleiche Rechte mit sonstigen Gebäuden	-900,00	0,00	0,00	900,00	-900,00	-449,10	450,90	49,90%	↑
	Abschreibungen auf immaterielle	-7.100,00	-2.900,00	0,00	10.000,00	-10.000,00	-6.474,36	3.525,64	64,74%	↑
	Geleistete Investitionszuschüsse	-1.400,00	0,00	0,00	1.400,00	-1.400,00	-669,84	730,16	47,85%	↑
- Abschreibungen Summe		-476.400,00	-43.300,00	0,00	519.700,00	-519.700,00	-263.652,61	256.047,39	50,73%	
- Zuwendungen, Umlagen und sonstige Transferaufwendungen	Allgemeine Umlagen an Amt oder geschäftsführende Gemeinde	-1.071.100,00	-30.800,00	0,00	1.101.900,00	-1.101.900,00	-1.102.005,40	-105,40	100,01%	↓
	Allgemeine Umlagen an Landkreise	-1.808.700,00	-199.600,00	0,00	2.008.300,00	-2.008.300,00	-2.008.156,61	143,39	99,99%	↑
	Allgemeine Umlagen an Zweckverbände	-57.200,00	0,00	0,00	57.200,00	-57.200,00	-78.330,42	-21.130,42	136,94%	↓
	Gewerbesteuerumlage	-77.000,00	0,00	0,00	77.000,00	-77.000,00	-25.344,51	51.655,49	32,91%	↑
	Zuschuss Jugendarbeit	-4.200,00	0,00	0,00	4.200,00	-4.200,00	-4.200,00	0,00	100,00%	
	Zuschuss Seniorenarbeit	-1.800,00	0,00	0,00	1.800,00	-1.800,00	-25,00	1.775,00	1,39%	↑
	Zuschuss Vereine	-1.200,00	0,00	0,00	1.200,00	-1.200,00	-448,61	751,39	37,38%	↑
	Zuweisungen und Zuschüsse für laufende Zwecke	-47.000,00	0,00	0,00	47.000,00	-47.000,00	0,00	47.000,00	0,00%	↑
	Zuweisungen und Zuschüsse für laufende Zwecke an Gemeinden und Gemeindeverbände	-30.000,00	0,00	0,00	30.000,00	-30.000,00	-11.809,12	18.190,88	39,36%	↑
	Zuweisungen und Zuschüsse für laufende Zwecke an Sonstige	-20.300,00	0,00	0,00	20.300,00	-20.300,00	-3.191,39	17.108,61	15,72%	↑
	Zuweisungen und Zuschüsse für laufende Zwecke an Unternehmen, mit denen ein Beteiligungsverhältnis besteht	-9.100,00	0,00	0,00	9.100,00	-9.100,00	0,00	9.100,00	0,00%	↑
	Zuweisungen und Zuschüsse für laufende Zwecke an private Unternehmen	-300,00	300,00	0,00	0,00	0,00	0,00	0,00		
- Zuwendungen, Umlagen und sonstige Transferaufwendungen		-3.127.900,00	-230.100,00	0,00	3.358.000,00	-3.358.000,00	-3.233.511,06	124.488,94	96,29%	
- Aufwendungen der sozialen Sicherung	Zuweisungen und Zuschüsse für laufende Zwecke des Bereichs soziale Sicherung an den öffentlichen	-5.500,00	-547.500,00	0,00	553.000,00	-553.000,00	-364.938,37	188.061,63	65,99%	↑
	Zuweisungen und Zuschüsse für laufende Zwecke des Bereichs soziale Sicherung an private Unternehmen	-520.000,00	520.000,00	0,00	0,00	0,00	0,00	0,00	#DIV/0!	
- Aufwendungen der sozialen Sicherung Summe		-525.500,00	-27.500,00	0,00	553.000,00	-553.000,00	-364.938,37	188.061,63	65,99%	
- Zinsaufwendungen und sonstige Finanzaufwendungen	Sonstige Zinsen und sonstige	-1.000,00	0,00	0,00	1.000,00	-1.000,00	-1.072,00	-72,00	107,20%	↓
	Finanzaufwendungen aus der Verzinsung von									
	Zinsaufwendungen Kredit 4 an sonstige inländische Kreditinstitute	-1.100,00	0,00	0,00	1.100,00	-1.100,00	-1.054,90	45,10	95,90%	↑
	Zinsaufwendungen an sonstige inländische	-42.400,00	0,00	0,00	42.400,00	-42.400,00	-4.237,26	38.162,74	9,99%	↑
- Zinsaufwendungen und sonstige Finanzaufwendungen Summe		-44.500,00	0,00	0,00	44.500,00	-44.500,00	-6.364,16	38.135,84	14,30%	

- Sonstige laufende Aufwendungen	Abgang auf Forderungen	0,00	0,00	0,00	0,00	0,00	-684,10	-684,10		↓
	Amtsblatt	-22.000,00	0,00	0,00	22.000,00	-22.000,00	-15.401,68	6.598,32	70,01%	↑
	Aufwendungen für Aus- und Fortbildung,	-25.400,00	-3.000,00	0,00	28.400,00	-28.400,00	-10.005,58	18.394,42	35,23%	↑
	Aufwendungen für Dienst- und Schutzkleidung, persönliche Ausrüstungsgegenstände	-8.500,00	-4.500,00	0,00	13.000,00	-13.000,00	-3.408,00	9.592,00	26,22%	↑
	Aufwendungen für die Erstellung von	-10.000,00	0,00	0,00	10.000,00	-10.000,00	-3.209,38	6.790,62	32,09%	↑
	Aus- und Fortbildungen	-1.300,00	0,00	0,00	1.300,00	-1.300,00	0,00	1.300,00	0,00%	↑
	Beiträge zu Wirtschaftsverbänden, Berufsvertretungen und Vereinen	-6.000,00	500,00	0,00	5.500,00	-5.500,00	-14.911,83	-9.411,83	271,12%	↓
	Bücher	-1.500,00	0,00	0,00	1.500,00	-1.500,00	-314,99	1.185,01	21,00%	↑
	Büromaterial	-2.900,00	0,00	0,00	2.900,00	-2.900,00	-1.735,87	1.164,13	59,86%	↑
	Büromaterial (umlagefähig)	-7.500,00	0,00	0,00	7.500,00	-7.500,00	-2.663,94	4.836,06	35,52%	↑
	Einzelwertberichtigung	0,00	0,00	0,00	0,00	0,00	-2.793,35	-2.793,35		↓
	Fahrtkostenerstattung (umlagefähig)	-6.500,00	-1.000,00	0,00	7.500,00	-7.500,00	-2.507,45	4.992,55	33,43%	↑
	Fahrtkostenerstattung	-1.500,00	0,00	0,00	1.500,00	-1.500,00	-170,06	1.329,94	11,34%	↑
	Fernmeldegebühren	-41.700,00	-300,00	0,00	42.000,00	-42.000,00	-26.997,06	15.002,94	64,28%	↑
	Gerichts-, Anwalts-, Notar-, Gerichtsvollzieherkosten	-1.500,00	0,00	0,00	1.500,00	-1.500,00	-6.696,97	-5.196,97	446,46%	↓
	Gesetz-, Verordnungs-, Amtsblätter	-7.600,00	0,00	0,00	7.600,00	-7.600,00	-6.563,52	1.036,48	86,36%	↑
	Mieten und Pachten Objekt 1	-3.300,00	0,00	0,00	3.300,00	-3.300,00	0,00	3.300,00	0,00%	↑
	Mieten, Pachten und Erbbauzinsen	-254.000,00	-2.000,00	0,00	256.000,00	-256.000,00	-228.523,23	27.476,77	89,27%	↑
	Partnerschaften	-3.000,00	0,00	0,00	3.000,00	-3.000,00	-245,00	2.755,00	8,17%	↑
	Sonstige Aufwendungen für Beiträge, Versicherungen und Sonstiges	-58.700,00	-1.000,00	0,00	59.700,00	-59.700,00	-45.062,79	14.637,21	75,48%	↑
	Sonstige Beiträge	-9.500,00	0,00	0,00	9.500,00	-9.500,00	-6.595,30	2.904,70	69,42%	↑
	Sonstige Geschäftsaufwendungen	-25.000,00	0,00	0,00	25.000,00	-25.000,00	-1.592,49	23.407,51	6,37%	↑
	Sonstige Personalnebenaufwendungen (auch Ausgleichsabgabe nach dem	-5.300,00	0,00	0,00	5.300,00	-5.300,00	-4.482,62	817,38	84,58%	↑
	Sonstige Sachverständigen-, Gerichts- und ähnliche Aufwendungen	-11.000,00	0,00	0,00	11.000,00	-11.000,00	-6.664,00	4.336,00	60,58%	↑
	Sonstige Versicherungen	-1.000,00	0,00	0,00	1.000,00	-1.000,00	-857,62	142,38	85,76%	↑
	Sonstige laufende Aufwendungen der	-14.200,00	0,00	0,00	14.200,00	-14.200,00	-2.985,72	11.214,28	21,03%	↑
	Sonstige Öffentliche Bekanntmachungen	-8.200,00	0,00	0,00	8.200,00	-8.200,00	-3.901,30	4.298,70	47,58%	↑
	Sonstiger Geschäftsaufwand	-45.000,00	0,00	0,00	45.000,00	-45.000,00	-19.817,74	25.182,26	44,04%	↑
	Sonstiger laufender Aufwand	-100,00	0,00	0,00	100,00	-100,00	-87,00	13,00	87,00%	↑
	Unfallversicherungen	-20.000,00	0,00	0,00	20.000,00	-20.000,00	-20.051,68	-51,68	100,26%	↓
	Unterhaltung Software, Updates	-61.000,00	0,00	0,00	61.000,00	-61.000,00	-54.342,63	6.657,37	89,09%	↑
	Verfügun gsmittel	-4.000,00	0,00	0,00	4.000,00	-4.000,00	-685,27	3.314,73	17,13%	↑
	Vergütungen einschließlich Reisekosten an Sachverständige	-5.000,00	0,00	0,00	5.000,00	-5.000,00	0,00	5.000,00	0,00%	↑
	Wartung Telefon, Datenübertragungskosten	-11.000,00	0,00	0,00	11.000,00	-11.000,00	-2.237,61	8.762,39	20,34%	↑
	Öffentlichkeitsarbeit	-8.200,00	0,00	0,00	8.200,00	-8.200,00	-5.380,60	2.819,40	65,62%	↑
- Sonstige laufende Aufwendungen Summe		-691.400,00	-11.300,00	0,00	702.700,00	-702.700,00	-501.576,38	201.123,62	71,38%	
Gesamtsumme		-9.487.800,00	-337.800,00	-4.700,00	9.831.800,00	-9.831.800,00	-7.046.372,73	2.785.427,27	71,67%	

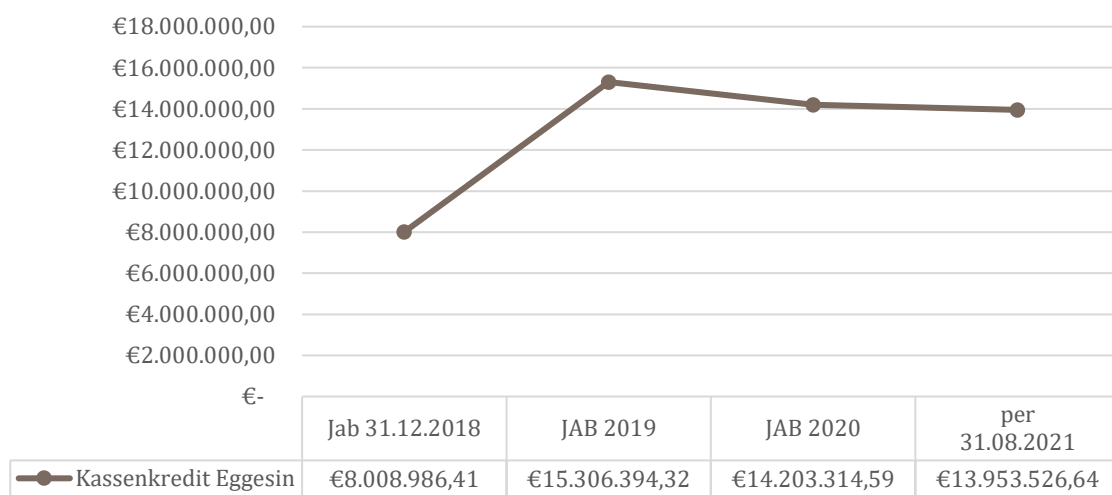
3. Finanzrechnung

Einzahlungs- und Auszahlungsarten	Ansatz 2021	Genehmigter Nachtrag Finanzplan EA	übertragene Ermächtigungen aus Haushaltsvorjahren	Gesamt-ermächtigungen 2021	Ist-Ergebnis 2021	Vergleich Gesamtermächtigungen/Ist 2021	2021
+ Steuern und ähnliche Abgaben	2.679.300,00	-62.900,00	0,00	2.616.400,00	1.599.356,76	-1.017.043,24	↓
+ Zuwendungen, allgemeine Umlagen und sonstige Transfereinzahlungen	2.586.600,00	3.454.900,00	0,00	6.041.500,00	1.626.071,50	-4.415.428,50	↓
+ Öffentlich-rechtliche Leitungsentgelte	239.500,00	0,00	0,00	239.500,00	150.675,61	-88.824,39	↓
+ Privatrechtliche Leistungsentgelte	33.800,00	0,00	0,00	33.800,00	23.112,86	-10.687,14	↓
+ Kostenerstattungen und Kostenumlagen	3.101.500,00	0,00	0,00	3.101.500,00	2.245.561,03	-855.938,97	↓
+ Zinseinzahlungen und sonstige Finanzeinzahlungen	53.000,00	0,00	0,00	53.000,00	91.373,43	38.373,43	↑
+ Sonstige laufende Einzahlungen	171.400,00	0,00	0,00	171.400,00	125.270,65	-46.129,35	↓
Summe der ordentlichen Einzahlungen (Summe der Nummern 1 bis 9)	8.865.100,00	3.392.000,00	0,00	12.257.100,00	5.861.421,84	-6.395.678,16	↓
- Personalauszahlungen	-3.278.800,00	0,00	0,00	-3.278.800,00	-1.941.690,03	1.337.109,97	↑
- Versorgungsauszahlungen	-204.000,00	0,00	0,00	-204.000,00	-98.194,30	105.805,70	↑
- Auszahlungen für Sach- und Dienstleistungen	-941.900,00	-25.600,00	-4.700,00	-973.700,00	-551.491,32	422.208,68	↑
- Zuwendungen, Umlagen und sonstige Transferauszahlungen	-3.127.900,00	-230.100,00	0,00	-3.358.000,00	-2.265.781,99	1.092.218,01	↑
- Auszahlungen der sozialen Sicherung	-525.500,00	-27.500,00	0,00	-553.000,00	-335.773,34	217.226,66	↑
- Zinsauszahlungen und sonstige Finanzauszahlungen	-44.500,00	0,00	0,00	-44.500,00	-6.364,16	38.135,84	↑
- Sonstige laufende Auszahlungen	-691.600,00	-11.300,00	0,00	-702.900,00	-446.324,43	256.575,57	↑
Summe der ordentlichen Auszahlungen (Summe der Nummern 11 bis 17)	-8.814.200,00	-294.500,00	-4.700,00	-9.114.900,00	-5.645.619,57	3.469.280,43	↑
Saldo der ordentlichen Ein- und Auszahlungen (Saldo der Nummern 10 und 18)	50.900,00	3.097.500,00	-4.700,00	3.142.200,00	215.802,27	-2.926.397,73	↓
Saldo der ordentlichen und außerordentlichen Ein- und Auszahlungen (Nummer 19 zuzüglich Nummer 20 abzüglich Nummer 21)	50.900,00	3.097.500,00	-4.700,00	3.142.200,00	215.802,27	-2.926.397,73	↓
+ Einzahlungen aus Investitionszuwendungen	770.800,00	34.600,00	0,00	805.400,00	316.500,27	-488.899,73	↓
+ Einzahlungen aus Beiträgen und ähnlichen Entgelten	0,00	0,00	0,00	0,00	41.316,18	41.316,18	↑
+ Einzahlungen aus Sachanlagen	0,00	0,00	0,00	0,00	0,00	0,00	
+ Einzahlungen aus sonstigen Ausleihungen und Kreditgewährungen	0,00	0,00	0,00	0,00	6.858,57	6.858,57	↑
Summe der Einzahlungen aus Investitionstätigkeit (Summe der Nummern 23 bis 30)	770.800,00	34.600,00	0,00	805.400,00	364.675,02	-440.724,98	↓
- Auszahlungen für immaterielle Vermögensgegenstände	-10.000,00	0,00	0,00	-10.000,00	-61.300,21	-51.300,21	↓
- Auszahlungen für Sachanlagen	-349.000,00	-101.000,00	0,00	-470.000,00	-269.262,50	200.737,50	↑
Summe der Auszahlungen aus Investitionstätigkeit (Summe der Nummern 32 bis 37)	-359.000,00	-101.000,00	0,00	-480.000,00	-330.562,71	149.437,29	↑
Saldo der Ein- und Auszahlungen aus Investitionstätigkeit (Saldo der Nummern 31 und 38)	411.800,00	-66.400,00	0,00	325.400,00	34.112,31	-291.287,69	↓
Finanzmittelüberschuss / Finanzmittelfehlbetrag (Summe der Nummern 22 und 39)	462.700,00	3.031.100,00	-4.700,00	3.467.600,00	249.914,58	-3.217.685,42	↓
- Auszahlungen für planmäßige Tilgung von Krediten für Investitionen und Investitionsförderungsmaßnahmen	-10.900,00	0,00	0,00	-10.900,00	-10.865,86	34,14	↑
Saldo der Ein- und Auszahlungen aus Krediten für Investitionen und Investitionsförderungsmaßnahmen (Nummer 41 abzüglich 42 und 43)	-10.900,00	0,00	0,00	-10.900,00	-10.865,86	34,14	↑
Saldo der durchlaufenden Gelder und ungeklärten Zahlungsvorgänge	0,00	0,00	0,00	0,00	6.590,91	6.590,91	↑
Veränderung der liquiden Mittel und der Kredite zur Sicherung der Zahlungsfähigkeit (Summe der Nummern 40,44 und 45)	451.800,00	3.031.100,00	-4.700,00	3.456.700,00	-1.754.360,37	-5.211.060,37	↓

3.1. Kredite zur Sicherung der Zahlungsfähigkeit

Der Höchstbetrag der Kredite zur Sicherung der Zahlungsfähigkeit wurde für das Haushaltsjahr 2021 in Höhe von 15.400.000,00 € genehmigt.

Die Inanspruchnahme des Kassenkredites entwickelt sich wie folgt:



4. Fortschreibung des Haushaltskonsolidierungskonzeptes / Abrechnung der Maßnahmen

Das Haushaltskonsolidierungskonzept der Stadt ist jährlich fortzuschreiben.

Im Haushaltskonsolidierungskonzept für die Haushaltsjahre 2020/2021 waren folgende Maßnahmen geplant:

- 2020-01 Erhöhung Grundsteuer A auf 330 v.H.
- 2020-02 Überarbeitung Friedhofsgebührensatzung

Die Erhöhung der Grundsteuer A wurde umgesetzt. Die Stadt nimmt dadurch jährlich zwischen 500 € und 800 € mehr ein.

Die Überarbeitung der Friedhofssatzung erfolgte im Jahr 2020. Eine monetäre Auswirkung ist nicht zu verzeichnen. Die angestrebte Gebührenerhöhung wird zur Zeit kalkuliert und soll in der Dezembersonderung der Stadtvertretung vorgestellt werden.

Negative Abweichungen zum Haushaltskonsolidierungskonzept als auch andere Entwicklungen, die zu einer Verlängerung des Konsolidierungszeitraumes führen, liegen nicht vor. **Die jährliche Fortschreibung bedarf somit keiner Beschlussfassung durch die Stadtvertretung.**

Bei negativen Abweichungen vom Konzept bzw. anderen Entwicklungen der Kommunalfinanzen, die zur Verlängerung des Konsolidierungszeitraumes führen und das Konsolidierungsziel ohne neue Maßnahmen nicht erreichbar ist, ist die jährliche Fortschreibung durch die Stadtvertretung zu beschließen. Negative Abweichungen liegen nicht vor.

5. Handlungsempfehlung

Die Stadt muss weiterhin sparsam mit den vorhandenen Mitteln umgehen. Oberste Priorität muss der unterjährige Haushaltsausgleich haben, um weitere Mittel aus dem Kommunalen Finanzausgleich zu erhalten.

Ergebnisrechnung 2021

Nr.	Ertrags- und Aufwandsarten (gemäß § 44 Absatz 2 GemHVO-Doppik)	Verweis auf Anhang (Ifd. Nr.)	Ansatz 2021	Verände- rung durch Nachtrag 2021	über- und außerplan- mäßige Aufwen- dungen 2021	zweck- gebundene Mehrerträge und ent- sprechende -aufwen- dungen 2021	Inanspruch- nahme der ein- oder ge- genseitigen Deckungs- fähigkeit 2021	Ermächti- gungen 2021	übertragene Ermächti- gungen aus Haushalts- vorjahren	Gesamt- ermäch- tigungen 2021	Ergebnis 2021	Abweichung 2021	Ergebnis 2020	Ergebnis- veränderung gegenüber 2020	Übertra- gung von Ermäch- tigungen in Haushalts- folgejahre
in EUR															
			1	2	3	4	5	6	7	8	9	10	11	12	13
01	+ Steuern und ähnliche Abgaben		2.679.300	-62.900		0,00	0,00	2.616.400,00	0,00	2.616.400,00	2.141.027,41	-475.372,59	1.987.738,20	153.289,21	0,00
02	+ Zuwendungen, allgemeine Umlagen und sonstige Transfererträge		2.827.700	3.482.000		0,00	0,00	6.309.700,00	0,00	6.309.700,00	2.522.407,30	-3.787.292,70	2.508.429,07	13.978,23	0,00
04	+ Öffentlich-rechtliche Leistungsentgelte		272.000	0		0,00	0,00	272.000,00	0,00	272.000,00	99.876,31	-172.123,69	103.548,31	-3.672,00	0,00
05	+ Privatrechtliche Leistungsentgelte		33.800	0		0,00	0,00	33.800,00	0,00	33.800,00	13.819,23	-19.980,77	13.258,07	561,16	0,00
06	+ Kostenerstattungen und Kostenumlagen		3.101.500	0		0,00	0,00	3.101.500,00	0,00	3.101.500,00	2.861.642,97	-239.857,03	2.892.294,23	-30.651,26	0,00
09	+ Zinserträge und sonstige Finanzerträge		737.000	0		0,00	0,00	737.000,00	0,00	737.000,00	98.280,44	-638.719,56	55.225,85	43.054,59	0,00
10	+ Sonstige laufende Erträge		171.400	0		0,00	0,00	171.400,00	0,00	171.400,00	143.901,03	-27.498,97	1.274.583,06	-1.130.682,03	0,00
11	Summe 1 bis 10 Summe der ordentlichen Erträge (Summe der Nummern 1 bis 10)		9.822.700	3.419.100		0,00	0,00	13.241.800,00	0,00	13.241.800,00	7.880.954,69	-5.360.845,31	8.835.076,79	-954.122,10	0,00
12	- Personalaufwendungen		3.476.100	0	0,00	0,00	0,00	3.476.100,00	0,00	3.476.100,00	2.006.805,22	-1.469.294,78	2.160.016,38	-153.211,16	0,00
13	- Versorgungsaufwendungen		204.000	0	0,00	0,00	0,00	204.000,00	0,00	204.000,00	66.354,09	-137.645,91	54.845,26	11.508,83	0,00
14	- Aufwendungen für Sach- und Dienstleistungen		942.000	25.600	0,00	0,00	1.500,00	969.100,00	4.700,00	973.800,00	608.730,71	-365.069,29	637.369,71	-28.639,00	0,00
15	- Abschreibungen auf immaterielle Vermögensgegenstände des Anlagevermögens und auf Sachanlagen sowie auf aktivierte Aufwendungen für die Inangangsetzung und Erweiterung der Verwaltung		476.400	43.300	0,00	0,00	0,00	519.700,00	0,00	519.700,00	263.652,61	-256.047,39	347.195,84	-83.543,23	0,00
17	- Zuwendungen, Umlagen und sonstige Transferaufwendungen		3.127.900	230.100	0,00	0,00	0,00	3.358.000,00	0,00	3.358.000,00	3.233.764,88	-124.235,12	3.140.420,24	93.344,64	0,00
18	- Aufwendungen der sozialen Sicherung		525.500	27.500	0,00	0,00	0,00	553.000,00	0,00	553.000,00	364.938,37	-188.061,63	367.351,80	-2.413,43	0,00
19	- Zinsaufwendungen und sonstige Finanzaufwendungen		44.500	0	0,00	0,00	0,00	44.500,00	0,00	44.500,00	6.364,16	-38.135,84	8.558,63	-2.194,47	0,00
20	- Sonstige laufende Aufwendungen		691.400	11.300	0,00	0,00	0,00	702.700,00	0,00	702.700,00	503.935,68	-198.764,32	1.625.209,34	-1.121.273,66	0,00
21	Summe 12 bis 20 Summe der ordentlichen Aufwendungen (Summe der Nummern 12 bis 20)		9.487.800	337.800	0,00	0,00	1.500,00	9.827.100,00	4.700,00	9.831.800,00	7.054.545,72	-2.777.254,28	8.340.967,20	-1.286.421,48	0,00
22	Saldo von 11 und 21 Ordentliches Ergebnis (Saldo der Nummern 11 und 21)		334.900	3.081.300	0,00	0,00	-1.500,00	3.414.700,00	-4.700,00	3.410.000,00	826.408,97	-2.583.591,03	494.109,59	332.299,38	0,00
25	Saldo 22,23,24 Jahresergebnis (Jahresüberschuss/Jahresfehlbetrag) vor Veränderung der Rücklagen (Nummer 22 zuzüglich Nummer 23 abzüglich Nummer 24)		334.900	3.081.300	0,00	0,00	-1.500,00	3.414.700,00	-4.700,00	3.410.000,00	826.408,97	-2.583.591,03	494.109,59	332.299,38	0,00
26	- Einstellung in die Kapitalrücklage		0	3.383.100	0,00	0,00	0,00	3.383.100,00	0,00	3.383.100,00	0,00	-3.383.100,00	1.089.685,53	-1.089.685,53	0,00
27	+ Entnahme aus der Kapitalrücklage		0	0	0,00	0,00	0,00	0,00	0,00	0,00	0,00	0,00	1.074.953,17	-1.074.953,17	0,00
31	Saldo 25 - 30 Jahresergebnis (Jahresüberschuss/Jahresfehlbetrag, Nummer 25 zuzüglich Nummer 27, 29 und 30, abzüglich Nummer 26 und 28)		334.900	-301.800	0,00	0,00	-1.500,00	31.600,00	-4.700,00	26.900,00	826.408,97	799.508,97	479.377,23	347.031,74	0,00
32	nachrichtlich: Ergebnisvortrag aus dem Haushaltsvorjahr										566.908,45				

Ergebnisrechnung 2021

Nr.	Ertrags- und Aufwandsarten (gemäß § 44 Absatz 2 GemHVO-Doppik)	Verweis auf Anhang (Ifd. Nr.)	Ansatz 2021	Verände- rung durch Nachtrag 2021	über- und außerplan- mäßige Aufwen- dungen 2021	zweck- gebundene Mehrerträge und ent- sprechende -aufwen- dungen 2021	Inanspruch- nahme der ein- oder ge- genseitigen Deckungs- fähigkeit 2021	Ermächti- gungen 2021	übertragene Ermächti- gungen aus Haushalts- vorjahren	Gesamt- ermäch- tigungen 2021	Ergebnis 2021	Abweichung 2021	Ergebnis 2020	Ergebnis- veränderung gegenüber 2020	Übertra- gung von Ermäch- tigungen in Haushalts- folgejahre
in EUR															
			1	2	3	4	5	6	7	8	9	10	11	12	13
33	Summe 31 und 32	Ergebnisvortrag (Überschuss/Fehlbetrag) zum 31. Dezember des Haushaltsjahres (Summe der Nummer 31 und 32)									1.393.317,42				

Ergebnisrechnung 2021

Nr.	Ertrags- und Aufwandsarten (gemäß § 44 Absatz 2 GemHVO-Doppik)	Verweis auf Anhang (Ifd. Nr.)	Ansatz 2021	Verände- rung durch Nachtrag 2021	über- und außerplan- mäßige Aufwen- dungen 2021	zweck- gebundene Mehrerträge und ent- sprechende -aufwen- dungen 2021	Inanspruch- nahme der ein- oder ge- genseitigen Deckungs- fähigkeit 2021	Ermächti- gungen 2021	übertragene Ermächti- gungen aus Haushalts- vorjahren	Gesamt- ermäch- tigungen 2021	Ergebnis 2021	Abweichung 2021	Ergebnis 2020	Ergebnis- veränderung gegenüber 2020	Übertra- gung von Ermäch- tigungen in Haushalts- folgejahre
in EUR															
			1	2	3	4	5	6	7	8	9	10	11	12	13
01	+ Steuern und ähnliche Abgaben		2.679.300	-62.900		0,00	0,00	2.616.400,00	0,00	2.616.400,00	2.141.027,41	-475.372,59	1.987.738,20	153.289,21	0,00
	40110000 Grundsteuer A		6.200	0		0,00	0,00	6.200,00	0,00	6.200,00	7.275,28	1.075,28	8.150,08	-874,80	0,00
	40120000 Grundsteuer B		526.000	0		0,00	0,00	526.000,00	0,00	526.000,00	810.058,02	284.058,02	543.158,79	266.899,23	0,00
	40122000 Grundsteuer B für gemeindeeigene Grundstücke		7.500	0		0,00	0,00	7.500,00	0,00	7.500,00	8.152,08	652,08	8.228,49	-76,41	0,00
	40131000 Gewerbesteuerzahlungen laufendes Jahr		650.000	0		0,00	0,00	650.000,00	0,00	650.000,00	593.917,57	-56.082,43	683.459,86	-89.542,29	0,00
	40210000 Gemeindeanteil an der Einkommensteuer		1.320.600	-97.700		0,00	0,00	1.222.900,00	0,00	1.222.900,00	607.690,47	-615.209,53	638.549,37	-30.858,90	0,00
	40220000 Gemeindeanteil an der Umsatzsteuer		140.000	34.800		0,00	0,00	174.800,00	0,00	174.800,00	81.354,22	-93.445,78	74.361,50	6.992,72	0,00
	40320000 Hundesteuer		24.500	0		0,00	0,00	24.500,00	0,00	24.500,00	26.138,86	1.638,86	25.742,54	396,32	0,00
	40340000 Zweitwohnungssteuer		4.500	0		0,00	0,00	4.500,00	0,00	4.500,00	6.440,91	1.940,91	6.087,57	353,34	0,00
02	+ Zuwendungen, allgemeine Umlagen und sonstige Transfererträge		2.827.700	3.482.000		0,00	0,00	6.309.700,00	0,00	6.309.700,00	2.522.407,30	-3.787.292,70	2.508.429,07	13.978,23	0,00
	41111000 Schlüsselzuweisung		2.195.500	71.800		0,00	0,00	2.267.300,00	0,00	2.267.300,00	2.267.016,70	-283,30	2.019.654,67	247.362,03	0,00
	41310000 Sonstige allgemeine Zuweisungen vom Bund		250.000	0		0,00	0,00	250.000,00	0,00	250.000,00	0,00	-250.000,00	0,00	0,00	0,00
	41320000 Sonstige allgemeine Zuweisungen (u.a. übergemeindliche Aufgaben § 16 FAG, übertragene Aufgaben nach §15 FAG)		0	0		0,00	0,00	0,00	0,00	0,00	0,00	0,00	152.354,22	-152.354,22	0,00
	41440000 Zuweisungen und Zuschüsse für laufende Zwecke von der EU		72.000	0		0,00	0,00	72.000,00	0,00	72.000,00	52.396,68	-19.603,32	71.922,09	-19.525,41	0,00
	41441000 Zuweisungen und Zuschüsse für laufende Zwecke vom Bund		33.200	0		0,00	0,00	33.200,00	0,00	33.200,00	33.248,19	48,19	35.184,04	-1.935,85	0,00
	41442000 Zuweisungen und Zuschüsse für laufende Zwecke vom Land		35.900	3.383.100		0,00	0,00	3.419.000,00	0,00	3.419.000,00	36.060,10	-3.382.939,90	64.711,29	-28.651,19	0,00
	41510000 Erträge aus der Auflösung von Sonderposten aus Zuwendungen		241.100	27.100		0,00	0,00	268.200,00	0,00	268.200,00	133.685,63	-134.514,37	164.602,76	-30.917,13	0,00
04	+ Öffentlich-rechtliche Leistungsentgelte		272.000	0		0,00	0,00	272.000,00	0,00	272.000,00	99.876,31	-172.123,69	103.548,31	-3.672,00	0,00
	43120000 Gebühren für die Erteilung von Bescheiden (u.a. Genehmigungen, Ablehnungen, Untersagungen)		0	0		0,00	0,00	0,00	0,00	0,00	880,75	880,75	0,00	880,75	0,00
	43190000 Sonstige Verwaltungsgebühren		49.000	0		0,00	0,00	49.000,00	0,00	49.000,00	3.717,64	-45.282,36	4.146,83	-429,19	0,00
	43190001 Verwaltungsgebühren Bürgerbüro (OK)		200	0		0,00	0,00	200,00	0,00	200,00	0,00	-200,00	0,00	0,00	0,00
	43190010 Verwaltungsgebühren Fischereischeine		5.000	0		0,00	0,00	5.000,00	0,00	5.000,00	0,00	-5.000,00	0,00	0,00	0,00
	43190011 Verwaltungsgebühren Standesamt		10.000	0		0,00	0,00	10.000,00	0,00	10.000,00	0,00	-10.000,00	0,00	0,00	0,00
	43190012 Verwaltungsgebühren Einwohnermeldeamt		48.000	0		0,00	0,00	48.000,00	0,00	48.000,00	0,00	-48.000,00	0,00	0,00	0,00
	43190013 Verwaltungsgebühren Gewerbe		3.000	0		0,00	0,00	3.000,00	0,00	3.000,00	0,00	-3.000,00	0,00	0,00	0,00
	43190100 Verwaltungsgebühren Schiedsstelle		100	0		0,00	0,00	100,00	0,00	100,00	64,00	-36,00	0,00	64,00	0,00
	43210000 Entgelte für die Benutzung von öffentlichen Einrichtungen und für wirtschaftliche Dienstleistungen		8.000	0		0,00	0,00	8.000,00	0,00	8.000,00	0,00	-8.000,00	405,00	-405,00	0,00
	43224000 Entgelte für das Bestattungswesen		8.000	0		0,00	0,00	8.000,00	0,00	8.000,00	7.236,98	-763,02	5.155,00	2.081,98	0,00
	43229000 Entgelte für Sonstiges		72.900	0		0,00	0,00	72.900,00	0,00	72.900,00	69.461,23	-3.438,77	69.817,57	-356,34	0,00
	43290000 Sonstige Entgelte, Kostenerstattungen		15.300	0		0,00	0,00	15.300,00	0,00	15.300,00	1.433,00	-13.867,00	410,09	1.022,91	0,00

Ergebnisrechnung 2021

Nr.	Ertrags- und Aufwandsarten (gemäß § 44 Absatz 2 GemHVO-Doppik)	Verweis auf Anhang (Ifd. Nr.)	Ansatz 2021	Verände- rung durch Nachtrag 2021	über- und außerplan- mäßige Aufwen- dungen 2021	zweck- gebundene Mehrerträge und ent- sprechende -aufwen- dungen 2021	Inanspruch- nahme der ein- oder ge- genseitigen Deckungs- fähigkeit 2021	Ermächti- gungen 2021	übertragene Ermächti- gungen aus Haushalts- vorjahren	Gesamt- ermäch- tigungen 2021	Ergebnis 2021	Abweichung 2021	Ergebnis 2020	Ergebnis- veränderung gegenüber 2020	Übertra- gung von Ermäch- tigungen in Haushalts- folgejahre
in EUR															
			1	2	3	4	5	6	7	8	9	10	11	12	13
	43710000 Erträge aus der Auflösung von Sonderposten für Beiträge und ähnliche Entgelte		34.200	0		0,00	0,00	34.200,00	0,00	34.200,00	17.082,71	-17.117,29	23.613,82	-6.531,11	0,00
	43900001 Ertrag aus der Auflösung von Rechnungsabgrenzungsposten für Grabnutzungsentgelte		18.300	0		0,00	0,00	18.300,00	0,00	18.300,00	0,00	-18.300,00	0,00	0,00	0,00
05	+ Privatrechtliche Leistungsentgelte		33.800	0		0,00	0,00	33.800,00	0,00	33.800,00	13.819,23	-19.980,77	13.258,07	561,16	0,00
	44110000 Mieten und Pachten		0	0		0,00	0,00	0,00	0,00	0,00	0,00	0,00	160,00	-160,00	0,00
	44190000 Sonstige privatrechtliche Leistungsentgelte		30.800	0		0,00	0,00	30.800,00	0,00	30.800,00	10.869,93	-19.930,07	8.326,47	2.543,46	0,00
	44190003 Sondernutzungserlaubnisse		3.000	0		0,00	0,00	3.000,00	0,00	3.000,00	2.949,30	-50,70	4.771,60	-1.822,30	0,00
06	+ Kostenerstattungen und Kostenumlagen		3.101.500	0		0,00	0,00	3.101.500,00	0,00	3.101.500,00	2.861.642,97	-239.857,03	2.892.294,23	-30.651,26	0,00
	44231000 Kostenerstattungen und Kostenumlagen von Eigenbetrieben		24.600	0		0,00	0,00	24.600,00	0,00	24.600,00	0,00	-24.600,00	0,00	0,00	0,00
	44242000 Kostenerstattungen und Kostenumlagen vom Land		12.200	0		0,00	0,00	12.200,00	0,00	12.200,00	298,71	-11.901,29	298,71	0,00	0,00
	44243000 Kostenerstattungen und Kostenumlagen von Gemeinden und Gemeindeverbänden		143.000	0		0,00	0,00	143.000,00	0,00	143.000,00	0,00	-143.000,00	120.948,05	-120.948,05	0,00
	44243001 Kostenerstattungen vom Amt		2.845.000	0		0,00	0,00	2.845.000,00	0,00	2.845.000,00	2.844.000,00	-1.000,00	2.739.900,00	104.100,00	0,00
	44259000 Kostenerstattungen und Kostenumlagen vom sonstigen privaten Bereich		73.700	0		0,00	0,00	73.700,00	0,00	73.700,00	14.997,08	-58.702,92	27.486,13	-12.489,05	0,00
	44259001 Kostenerstattungen von Sonstigen		2.000	0		0,00	0,00	2.000,00	0,00	2.000,00	957,14	-1.042,86	1.081,43	-124,29	0,00
	44290000 Kostenerstattungen und Kostenumlagen von Sonstigen		1.000	0		0,00	0,00	1.000,00	0,00	1.000,00	1.390,04	390,04	2.579,91	-1.189,87	0,00
09	+ Zinserträge und sonstige Finanzerträge		737.000	0		0,00	0,00	737.000,00	0,00	737.000,00	98.280,44	-638.719,56	55.225,85	43.054,59	0,00
	47131000 Zinserträge von Eigenbetrieben		684.000	0		0,00	0,00	684.000,00	0,00	684.000,00	0,00	-684.000,00	0,00	0,00	0,00
	47159000 Zinserträge von sonstigen Banken und Sparkassen		0	0		0,00	0,00	0,00	0,00	0,00	48.604,81	48.604,81	2.530,54	46.074,27	0,00
	47160000 Zinserträge vom sonstigen inländischen Bereich		0	0		0,00	0,00	0,00	0,00	0,00	330,70	330,70	0,00	330,70	0,00
	47500000 Finanzerträge aus Beteiligungen an assoziierten Unternehmen		51.500	0		0,00	0,00	51.500,00	0,00	51.500,00	46.525,93	-4.974,07	46.177,31	348,62	0,00
	47920000 Vollverzinsung aus Gewerbesteuer (§ 233a AO)		1.500	0		0,00	0,00	1.500,00	0,00	1.500,00	2.819,00	1.319,00	6.518,00	-3.699,00	0,00
10	+ Sonstige laufende Erträge		171.400	0		0,00	0,00	171.400,00	0,00	171.400,00	143.901,03	-27.498,97	1.274.583,06	-1.130.682,03	0,00
	46113000 Erträge aus der Veräußerung von beweglichen Vermögensgegenständen oberhalb der Wertgrenze i. H. v. 410 Euro / ab 2017 1.000 EUR		0	0		0,00	0,00	0,00	0,00	0,00	0,00	0,00	249,00	-249,00	0,00
	46210000 Ordnungsrechtliche Erträge (Bußgelder, Verwarnungsgelder u.a.)		6.000	0		0,00	0,00	6.000,00	0,00	6.000,00	1.040,94	-4.959,06	213,39	827,55	0,00
	46220000 Säumniszuschläge, Mahngebühren, Zustellungsgebühren und u.a.		4.000	0		0,00	0,00	4.000,00	0,00	4.000,00	0,00	-4.000,00	0,00	0,00	0,00
	46220001 Säumniszuschläge und Mahngebühren alle Gemeinden (PK)		25.000	0		0,00	0,00	25.000,00	0,00	25.000,00	20.000,46	-4.999,54	17.371,63	2.628,83	0,00
	46250001 Konzessionsabgaben Strom		105.600	0		0,00	0,00	105.600,00	0,00	105.600,00	104.086,43	-1.513,57	121.954,55	-17.868,12	0,00
	46250002 Konzessionsabgaben Gas		12.000	0		0,00	0,00	12.000,00	0,00	12.000,00	10.317,05	-1.682,95	15.046,90	-4.729,85	0,00
	46290000 Sonstige laufende Erträge (Spenden, Regressansprüche)		11.600	0		0,00	0,00	11.600,00	0,00	11.600,00	500,00	-11.100,00	0,00	500,00	0,00
	46290002 Erstattung Zinsersparnis durch Ablösung KAF-		7.200	0		0,00	0,00	7.200,00	0,00	7.200,00	7.223,71	23,71	13.257,78	-6.034,07	0,00

Ergebnisrechnung 2021

Nr.	Ertrags- und Aufwandsarten (gemäß § 44 Absatz 2 GemHVO-Doppik)	Verweis auf Anhang (Ifd. Nr.)	Ansatz 2021	Verände- rung durch Nachtrag 2021	über- und außerplan- mäßige Aufwen- dungen 2021	zweck- gebundene Mehrerträge und ent- sprechende -aufwen- dungen 2021	Inanspruch- nahme der ein- oder ge- genseitigen Deckungs- fähigkeit 2021	Ermächti- gungen 2021	übertragene Ermächti- gungen aus Haushalts- vorjahren	Gesamt- ermäch- tigungen 2021	Ergebnis 2021	Abweichung 2021	Ergebnis 2020	Ergebnis- veränderung gegenüber 2020	Übertra- gung von Ermäch- tigungen in Haushalts- folgejahre
in EUR															
			1	2	3	4	5	6	7	8	9	10	11	12	13
	Darlehen														
46611000	Erträge aus der Auflösung von Wertberichtigungen auf Forderungen		0	0		0,00	0,00	0,00	0,00	0,00	732,44	732,44	16.804,28	-16.071,84	0,00
46621000	bei immateriellen Vermögensgegenständen und Vermögensgegenständen des Sachanlagevermögens		0	0		0,00	0,00	0,00	0,00	0,00	0,00	0,00	1.089.685,53	-1.089.685,53	0,00
11	Summe 1 bis 10 Summe der ordentlichen Erträge (Summe der Nummern 1 bis 10)		9.822.700	3.419.100		0,00	0,00	13.241.800,00	0,00	13.241.800,00	7.880.954,69	-5.360.845,31	8.835.076,79	-954.122,10	0,00
12	- Personalaufwendungen		3.476.100	0	0,00	0,00	0,00	3.476.100,00	0,00	3.476.100,00	2.006.805,22	-1.469.294,78	2.160.016,38	-153.211,16	0,00
50110000	Aufwendungen für ehrenamtlich Tätige (Bürgermeister, Amtsvorsteher)		7.900	0	0,00	0,00	0,00	7.900,00	0,00	7.900,00	4.550,00	-3.350,00	5.100,00	-550,00	0,00
50130000	Aufwendungen für ehrenamtlich Tätige (Rats-/Vertretungs- und Ausschussmitglieder)		35.000	0	0,00	0,00	0,00	35.000,00	0,00	35.000,00	16.520,00	-18.480,00	20.340,00	-3.820,00	0,00
50190000	Aufwendungen für sonstige ehrenamtlich Tätige (ehrenamtlich Tätige der Feuerwehr, berufene Bürger in Ausschüssen, u.a.)		3.600	0	0,00	0,00	0,00	3.600,00	0,00	3.600,00	3.480,00	-120,00	3.480,00	0,00	0,00
50190002	Aufwandsentschädigung Schiedsstelle		800	0	0,00	0,00	0,00	800,00	0,00	800,00	720,00	-80,00	720,00	0,00	0,00
50190003	Aufwandsentschädigung für Sonstige		5.000	0	0,00	0,00	0,00	5.000,00	0,00	5.000,00	4.466,49	-533,51	4.785,96	-319,47	0,00
50211000	Dienstbezüge Beamte		293.300	0	0,00	0,00	0,00	293.300,00	0,00	293.300,00	203.901,56	-89.398,44	223.241,43	-19.339,87	0,00
50221000	Dienstbezüge Arbeitnehmer		2.189.200	0	0,00	0,00	0,00	2.189.200,00	0,00	2.189.200,00	1.206.661,71	-982.538,29	1.296.042,08	-89.380,37	0,00
50291000	Dienstbezüge Sonstige		15.900	0	0,00	0,00	0,00	15.900,00	0,00	15.900,00	11.700,00	-4.200,00	8.830,00	2.870,00	0,00
50310000	Beamte Beiträge zu Versorgungskassen		200.200	0	0,00	0,00	0,00	200.200,00	0,00	200.200,00	253.870,95	53.670,95	279.070,29	-25.199,34	0,00
50320000	Arbeitnehmer Beiträge zu Versorgungskassen		83.700	0	0,00	0,00	0,00	83.700,00	0,00	83.700,00	45.937,69	-37.762,31	49.514,88	-3.577,19	0,00
50420000	Beiträge zur gesetzlichen Sozialversicherung Arbeitnehmer		427.300	0	0,00	0,00	0,00	427.300,00	0,00	427.300,00	245.216,82	-182.083,18	259.685,34	-14.468,52	0,00
50510000	Beihilfen, Unterstützungsleistungen und dergleichen Beamte		16.900	0	0,00	0,00	0,00	16.900,00	0,00	16.900,00	9.780,00	-7.120,00	9.206,40	573,60	0,00
50711000	Pensionsrückstellungen Beamte 0310		145.600	0	0,00	0,00	0,00	145.600,00	0,00	145.600,00	0,00	-145.600,00	0,00	0,00	0,00
50711100	Pensionsrückstellungen Beamte 0200		17.000	0	0,00	0,00	0,00	17.000,00	0,00	17.000,00	0,00	-17.000,00	0,00	0,00	0,00
50712000	Beihilferückstellungen Beamte 0310		31.000	0	0,00	0,00	0,00	31.000,00	0,00	31.000,00	0,00	-31.000,00	0,00	0,00	0,00
50712100	Beihilferückstellungen Beamte 0200		3.700	0	0,00	0,00	0,00	3.700,00	0,00	3.700,00	0,00	-3.700,00	0,00	0,00	0,00
13	- Versorgungsaufwendungen		204.000	0	0,00	0,00	0,00	204.000,00	0,00	204.000,00	66.354,09	-137.645,91	54.845,26	11.508,83	0,00
51110000	Versorgungsaufwendungen Beamte		204.000	0	0,00	0,00	0,00	204.000,00	0,00	204.000,00	66.354,09	-137.645,91	54.845,26	11.508,83	0,00
14	- Aufwendungen für Sach- und Dienstleistungen		942.000	25.600	0,00	0,00	1.500,00	969.100,00	4.700,00	973.800,00	608.730,71	-365.069,29	637.369,71	-28.639,00	0,00
52201000	Aufwendungen für Energie / Wasser / Abwasser / Abfall		3.600	0	0,00	0,00	0,00	3.600,00	0,00	3.600,00	0,00	-3.600,00	0,00	0,00	0,00
52260000	Aufwendungen für Strom		47.000	3.000	0,00	0,00	0,00	50.000,00	0,00	50.000,00	36.561,00	-13.439,00	44.922,00	-8.361,00	0,00
52310100	Unterhaltung der Grundstücke, Außenanlagen, Gebäude und Gebäudeeinrichtungen		17.000	0	0,00	0,00	0,00	17.000,00	0,00	17.000,00	2.068,38	-14.931,62	4.535,07	-2.466,69	0,00
52310111	Unterhaltung Objekt 1		200	0	0,00	0,00	0,00	200,00	0,00	200,00	54,95	-145,05	208,45	-153,50	0,00
52311000	Unterhaltung Grundstücke (Werterhaltung)		4.500	0	0,00	0,00	0,00	4.500,00	0,00	4.500,00	1.036,52	-3.463,48	171,58	864,94	0,00

Ergebnisrechnung 2021

Nr.	Ertrags- und Aufwandsarten (gemäß § 44 Absatz 2 GemHVO-Doppik)	Verweis auf Anhang (Ifd. Nr.)	Ansatz 2021	Verände- rung durch Nachtrag 2021	über- und außerplan- mäßige Aufwen- dungen 2021	zweck- gebundene Mehrerträge und ent- sprechende -aufwen- dungen 2021	Inanspruch- nahme der ein- oder ge- genseitigen Deckungs- fähigkeit 2021	Ermächti- gungen 2021	übertragene Ermächti- gungen aus Haushalts- vorjahren	Gesamt- ermäch- tigungen 2021	Ergebnis 2021	Abweichung 2021	Ergebnis 2020	Ergebnis- veränderung gegenüber 2020	Übertra- gung von Ermäch- tigungen in Haushalts- folgejahre
in EUR															
			1	2	3	4	5	6	7	8	9	10	11	12	13
52320001	Gebäudereinigung		158.700	-25.000	0,00	0,00	0,00	133.700,00	0,00	133.700,00	92.587,27	-41.112,73	88.512,56	4.074,71	0,00
52320100	Bewirtschaftung Grundstücke, Außenanlagen, Gebäude und Gebäudeeinrichtungen		321.000	10.000	0,00	0,00	0,00	331.000,00	0,00	331.000,00	272.042,79	-58.957,21	288.982,38	-16.939,59	0,00
52320200	Bewirtschaftung Objekt 1		1.000	0	0,00	0,00	0,00	1.000,00	0,00	1.000,00	373,50	-626,50	373,50	0,00	0,00
52338000	Unterhaltung Straßen, Wege, Plätze und Verkehrsmarkierungsanlagen		50.000	0	0,00	0,00	0,00	50.000,00	0,00	50.000,00	8.283,10	-41.716,90	13.195,18	-4.912,08	0,00
52338001	Baumpflege und Baumschnitt		15.000	5.000	0,00	0,00	0,00	20.000,00	0,00	20.000,00	21.413,74	1.413,74	9.400,14	12.013,60	0,00
52338002	Straßenmarkierungen		500	0	0,00	0,00	0,00	500,00	0,00	500,00	188,50	-311,50	74,70	113,80	0,00
52338003	Straßenreinigung und Winterdienst		40.000	0	0,00	0,00	0,00	40.000,00	0,00	40.000,00	27.813,23	-12.186,77	13.810,10	14.003,13	0,00
52339001	Unterhaltung Straßenbeleuchtung		8.000	2.000	0,00	0,00	0,00	10.000,00	0,00	10.000,00	8.861,07	-1.138,93	9.246,57	-385,50	0,00
52339004	Unterhaltung sonstiges unbewegliches Infrastrukturvermögen		1.500	-500	0,00	0,00	0,00	1.000,00	0,00	1.000,00	1.257,02	257,02	155,80	1.101,22	0,00
52350100	Unterhaltung von Fahrzeugen		76.800	5.000	0,00	0,00	0,00	81.800,00	0,00	81.800,00	33.543,53	-48.256,47	37.858,19	-4.314,66	0,00
52351000	Wartungs- und Instandsetzungskosten der Fahrzeuge		6.500	0	0,00	0,00	0,00	6.500,00	0,00	6.500,00	5.557,29	-942,71	6.085,48	-528,19	0,00
52380000	Unterhaltung Geringwertige Geräte, Ausstattungs-, Ausrüstungs- und sonstige Gebrauchsgegenstände		73.000	7.000	0,00	0,00	0,00	80.000,00	0,00	80.000,00	48.142,62	-31.857,38	54.677,69	-6.535,07	0,00
52380001	Anlagevermögen bis 1.000 EUR Einzelerfassung		54.500	18.000	0,00	0,00	1.500,00	74.000,00	4.700,00	78.700,00	25.269,46	-53.430,54	30.358,64	-5.089,18	0,00
52450000	Lehr- und Unterrichtsmittel (Landkarten, Filme, Zeichnungen, physikalische und chemische Stoffe, u.ä.)		21.800	0	0,00	0,00	0,00	21.800,00	0,00	21.800,00	12.344,74	-9.455,26	16.199,09	-3.854,35	0,00
52460000	Lernmittel (Schulbücher, Werkstoffe, u.ä.)		10.200	0	0,00	0,00	0,00	10.200,00	0,00	10.200,00	2.476,85	-7.723,15	3.290,18	-813,33	0,00
52480000	Aufwand für Sonstige bezogene Leistungen (Sportstätten- und Schwimmbadfahrten)		2.000	0	0,00	0,00	0,00	2.000,00	0,00	2.000,00	0,00	-2.000,00	420,00	-420,00	0,00
52490000	Sonstige Aufwendungen für Sachleistungen und Verbrauchsmittel		17.400	500	0,00	0,00	0,00	17.900,00	0,00	17.900,00	8.216,44	-9.683,56	11.171,81	-2.955,37	0,00
52490001	weitere Verwaltungs- und Betriebsauszahlungen		600	0	0,00	0,00	0,00	600,00	0,00	600,00	289,11	-310,89	454,10	-164,99	0,00
52490002	weitere Verwaltungs- und Betriebsauszahlungen (umlagefähig)		200	0	0,00	0,00	0,00	200,00	0,00	200,00	0,00	-200,00	0,00	0,00	0,00
52531000	Kostenerstattungen an Eigenbetriebe		10.000	0	0,00	0,00	0,00	10.000,00	0,00	10.000,00	0,00	-10.000,00	0,00	0,00	0,00
52542000	Kostenerstattungen an das Land		1.000	0	0,00	0,00	0,00	1.000,00	0,00	1.000,00	0,00	-1.000,00	0,00	0,00	0,00
52590000	Kostenerstattungen an Sonstige		0	600	0,00	0,00	0,00	600,00	0,00	600,00	320,00	-280,00	3.200,00	-2.880,00	0,00
52620000	Sonstige Aufwendungen des Grundstücksverkehrs / Vertriebskosten		0	0	0,00	0,00	0,00	0,00	0,00	0,00	29,60	29,60	0,00	29,60	0,00
52910000	Sonstige Aufwendungen für Sachleistungen		0	0	0,00	0,00	0,00	0,00	0,00	0,00	0,00	0,00	66,50	-66,50	0,00
15	- Abschreibungen auf immaterielle Vermögensgegenstände des Anlagevermögens und auf Sachanlagen sowie auf aktivierte Aufwendungen für die Ingangsetzung und Erweiterung der Verwaltung		476.400	43.300	0,00	0,00	0,00	519.700,00	0,00	519.700,00	263.652,61	-256.047,39	347.195,84	-83.543,23	0,00
53201000	Abschreibungen auf immaterielle Vermögensgegenstände		7.100	2.900	0,00	0,00	0,00	10.000,00	0,00	10.000,00	6.474,36	-3.525,64	8.435,35	-1.960,99	0,00
53230000	Geleistete Investitionszuschüsse														

Ergebnisrechnung 2021

Nr.	Ertrags- und Aufwandsarten (gemäß § 44 Absatz 2 GemHVO-Doppik)	Verweis auf Anhang (Ifd. Nr.)	Ansatz 2021	Verände- rung durch Nachtrag 2021	über- und außerplan- mäßige Aufwen- dungen 2021	zweck- gebundene Mehrerträge und ent- sprechende -aufwen- dungen 2021	Inanspruch- nahme der ein- oder ge- genseitigen Deckungs- fähigkeit 2021	Ermächti- gungen 2021	übertragene Ermächti- gungen aus Haushalts- vorjahren	Gesamt- ermäch- tigungen 2021	Ergebnis 2021	Abweichung 2021	Ergebnis 2020	Ergebnis- veränderung gegenüber 2020	Übertra- gung von Ermäch- tigungen in Haushalts- folgejahre
in EUR															
			1	2	3	4	5	6	7	8	9	10	11	12	13
			1.400	0	0,00	0,00	0,00	1.400,00	0,00	1.400,00	669,84	-730,16	893,12	-223,28	0,00
53490000	Abschreibungen auf bebaute Grundstücke und grundstücksgleiche Rechte mit sonstigen Gebäuden		900	0	0,00	0,00	0,00	900,00	0,00	900,00	449,10	-450,90	598,80	-149,70	0,00
53580000	Abschreibungen auf Straßen, Wege, Plätze und Verkehrslenkungsanlagen		385.800	27.300	0,00	0,00	0,00	413.100,00	0,00	413.100,00	206.564,43	-206.535,57	263.734,79	-57.170,36	0,00
53590000	Abschreibungen auf Sonstige Bauten des Infrastrukturvermögens		3.000	0	0,00	0,00	0,00	3.000,00	0,00	3.000,00	1.653,00	-1.347,00	2.096,13	-443,13	0,00
53720000	Abschreibungen auf Kulturdenkmäler		100	0	0,00	0,00	0,00	100,00	0,00	100,00	8,64	-91,36	11,52	-2,88	0,00
53810000	Abschreibungen auf Fahrzeuge		44.200	17.200	0,00	0,00	0,00	61.400,00	0,00	61.400,00	32.169,63	-29.230,37	51.568,12	-19.398,49	0,00
53820000	Abschreibungen auf Maschinen und technische Anlagen		5.600	-500	0,00	0,00	0,00	5.100,00	0,00	5.100,00	2.629,88	-2.470,12	3.370,04	-740,16	0,00
53830000	Abschreibungen auf Betriebsvorrichtungen		6.600	0	0,00	0,00	0,00	6.600,00	0,00	6.600,00	3.855,24	-2.744,76	4.335,28	-480,04	0,00
53850100	Abschreibungen auf Betriebs- und Geschäftsausstattung		21.700	-3.600	0,00	0,00	0,00	18.100,00	0,00	18.100,00	9.178,49	-8.921,51	12.152,69	-2.974,20	0,00
17	- Zuwendungen, Umlagen und sonstige Transferaufwendungen		3.127.900	230.100	0,00	0,00	0,00	3.358.000,00	0,00	3.358.000,00	3.233.764,88	-124.235,12	3.140.420,24	93.344,64	0,00
54120000	Zuweisungen und Zuschüsse für laufende Zwecke an Unternehmen, mit denen ein Beteiligungsverhältnis besteht		9.100	0	0,00	0,00	0,00	9.100,00	0,00	9.100,00	0,00	-9.100,00	0,00	0,00	0,00
54139000	Zuweisungen und Zuschüsse für laufende Zwecke Sonstige		47.000	0	0,00	0,00	0,00	47.000,00	0,00	47.000,00	218,92	-46.781,08	370,00	-151,08	0,00
54143000	Zuweisungen und Zuschüsse für laufende Zwecke an Gemeinden und Gemeindeverbände		30.000	0	0,00	0,00	0,00	30.000,00	0,00	30.000,00	11.809,12	-18.190,88	29.308,01	-17.498,89	0,00
54151000	Zuweisungen und Zuschüsse für laufende Zwecke an private Unternehmen		0	0	0,00	0,00	0,00	0,00	0,00	0,00	0,00	0,00	8.122,94	-8.122,94	0,00
54151100	Zuweisungen und Zuschüsse für laufende Zwecke an private Unternehmen		300	-300	0,00	0,00	0,00	0,00	0,00	0,00	0,00	0,00	0,00	0,00	0,00
54190000	Zuweisungen und Zuschüsse für laufende Zwecke an Sonstige		20.300	0	0,00	0,00	0,00	20.300,00	0,00	20.300,00	3.191,39	-17.108,61	5.491,89	-2.300,50	0,00
54190001	Zuschuss Jugendarbeit		4.200	0	0,00	0,00	0,00	4.200,00	0,00	4.200,00	4.200,00	0,00	4.200,00	0,00	0,00
54190002	Zuschuss Seniorenarbeit		1.800	0	0,00	0,00	0,00	1.800,00	0,00	1.800,00	59,90	-1.740,10	404,40	-344,50	0,00
54190005	Zuschuss Vereine		1.200	0	0,00	0,00	0,00	1.200,00	0,00	1.200,00	448,61	-751,39	1.236,27	-787,66	0,00
54310000	Gewerbesteuerumlage		77.000	0	0,00	0,00	0,00	77.000,00	0,00	77.000,00	25.344,51	-51.655,49	33.673,77	-8.329,26	0,00
54421000	Allgemeine Umlagen an Landkreise		1.808.700	199.600	0,00	0,00	0,00	2.008.300,00	0,00	2.008.300,00	2.008.156,61	-143,39	1.965.155,61	43.001,00	0,00
54422000	Allgemeine Umlagen an Amt oder geschäftsführende Gemeinde		1.071.100	30.800	0,00	0,00	0,00	1.101.900,00	0,00	1.101.900,00	1.102.005,40	105,40	1.018.635,34	83.370,06	0,00
54430000	Allgemeine Umlagen an Zweckverbände		57.200	0	0,00	0,00	0,00	57.200,00	0,00	57.200,00	78.330,42	21.130,42	73.822,01	4.508,41	0,00
18	- Aufwendungen der sozialen Sicherung		525.500	27.500	0,00	0,00	0,00	553.000,00	0,00	553.000,00	364.938,37	-188.061,63	367.351,80	-2.413,43	0,00
55940000	Zuweisungen und Zuschüsse für laufende Zwecke des Bereichs soziale Sicherung an den öffentlichen Bereich		5.500	547.500	0,00	0,00	0,00	553.000,00	0,00	553.000,00	364.938,37	-188.061,63	367.351,80	-2.413,43	0,00
55950000	Zuweisungen und Zuschüsse für laufende Zwecke des Bereichs soziale Sicherung an private Unternehmen		520.000	-520.000	0,00	0,00	0,00	0,00	0,00	0,00	0,00	0,00	0,00	0,00	0,00
19	- Zinsaufwendungen und sonstige Finanzaufwendungen		44.500	0	0,00	0,00	0,00	44.500,00	0,00	44.500,00	6.364,16	-38.135,84	8.558,63	-2.194,47	0,00
57519000	Zinsaufwendungen an sonstige inländische														

Ergebnisrechnung 2021

Nr.	Ertrags- und Aufwandsarten (gemäß § 44 Absatz 2 GemHVO-Doppik)	Verweis auf Anhang (Ifd. Nr.)	Ansatz 2021	Verände- rung durch Nachtrag 2021	über- und außerplan- mäßige Aufwen- dungen 2021	zweck- gebundene Mehrerträge und ent- sprechende -aufwen- dungen 2021	Inanspruch- nahme der ein- oder ge- genseitigen Deckungs- fähigkeit 2021	Ermächti- gungen 2021	übertragene Ermächti- gungen aus Haushalts- vorjahren	Gesamt- ermäch- tigungen 2021	Ergebnis 2021	Abweichung 2021	Ergebnis 2020	Ergebnis- veränderung gegenüber 2020	Übertra- gung von Ermäch- tigungen in Haushalts- folgejahre
in EUR															
			1	2	3	4	5	6	7	8	9	10	11	12	13
	Kreditinstitute		42.400	0	0,00	0,00	0,00	42.400,00	0,00	42.400,00	4.237,26	-38.162,74	6.971,18	-2.733,92	0,00
57519004	Zinsaufwendungen Kredit 4 an sonstige inländische Kreditinstitute		1.100	0	0,00	0,00	0,00	1.100,00	0,00	1.100,00	1.054,90	-45,10	1.205,45	-150,55	0,00
57920000	Sonstige Zinsen und sonstige Finanzaufwendungen aus der Verzinsung von sonstigen Steuernachforderungen		1.000	0	0,00	0,00	0,00	1.000,00	0,00	1.000,00	1.072,00	72,00	382,00	690,00	0,00
20	- Sonstige laufende Aufwendungen		691.400	11.300	0,00	0,00	0,00	702.700,00	0,00	702.700,00	503.935,68	-198.764,32	1.625.209,34	-1.121.273,66	0,00
56120000	Aufwendungen für Aus- und Fortbildung, Umschulung		25.400	3.000	0,00	0,00	0,00	28.400,00	0,00	28.400,00	10.005,58	-18.394,42	17.075,15	-7.069,57	0,00
56120001	Aus- und Fortbildungen		1.300	0	0,00	0,00	0,00	1.300,00	0,00	1.300,00	0,00	-1.300,00	1.155,00	-1.155,00	0,00
56131000	Fahrtkostenerstattung		1.500	0	0,00	0,00	0,00	1.500,00	0,00	1.500,00	170,06	-1.329,94	400,00	-229,94	0,00
56131001	Fahrtkostenerstattung (umlagefähig)		6.500	1.000	0,00	0,00	0,00	7.500,00	0,00	7.500,00	2.507,45	-4.992,55	4.242,14	-1.734,69	0,00
56150000	Aufwendungen für Dienst- und Schutzkleidung, persönliche Ausrüstungsgegenstände		8.500	4.500	0,00	0,00	0,00	13.000,00	0,00	13.000,00	3.408,00	-9.592,00	5.449,45	-2.041,45	0,00
56190000	Sonstige Personalnebenaufwendungen (auch Ausgleichsabgabe nach dem Schwerbehindertengesetz)		5.300	0	0,00	0,00	0,00	5.300,00	0,00	5.300,00	4.482,62	-817,38	4.351,96	130,66	0,00
56210000	Mieten, Pachten und Erbbauzinsen		254.000	2.000	0,00	0,00	0,00	256.000,00	0,00	256.000,00	228.523,23	-27.476,77	238.652,83	-10.129,60	0,00
56210100	Mieten und Pachten Objekt 1		3.300	0	0,00	0,00	0,00	3.300,00	0,00	3.300,00	0,00	-3.300,00	3.247,92	-3.247,92	0,00
56243000	Unterhaltung Software, Updates		61.000	0	0,00	0,00	0,00	61.000,00	0,00	61.000,00	54.342,63	-6.657,37	55.603,20	-1.260,57	0,00
56251000	Vergütungen einschließlich Reisekosten an Sachverständige		5.000	0	0,00	0,00	0,00	5.000,00	0,00	5.000,00	0,00	-5.000,00	0,00	0,00	0,00
56253000	Gerichts-, Anwalts-, Notar-, Gerichtsvollzieherkosten usw.		1.500	0	0,00	0,00	0,00	1.500,00	0,00	1.500,00	7.529,97	6.029,97	467,11	7.062,86	0,00
56255000	Aufwendungen für die Erstellung von Bebauungsplänen		10.000	0	0,00	0,00	0,00	10.000,00	0,00	10.000,00	3.209,38	-6.790,62	5.148,20	-1.938,82	0,00
56259000	Sonstige Sachverständigen-, Gerichts- und ähnliche Aufwendungen		11.000	0	0,00	0,00	0,00	11.000,00	0,00	11.000,00	6.664,00	-4.336,00	13.870,00	-7.206,00	0,00
56310000	Büromaterial		2.900	0	0,00	0,00	0,00	2.900,00	0,00	2.900,00	2.035,75	-864,25	1.970,99	64,76	0,00
56310001	Büromaterial (umlagefähig)		7.500	0	0,00	0,00	0,00	7.500,00	0,00	7.500,00	2.813,88	-4.686,12	3.633,77	-819,89	0,00
56321000	Bücher		1.500	0	0,00	0,00	0,00	1.500,00	0,00	1.500,00	314,99	-1.185,01	434,42	-119,43	0,00
56324000	Gesetz-, Verordnungs-, Amtsblätter		7.600	0	0,00	0,00	0,00	7.600,00	0,00	7.600,00	6.563,52	-1.036,48	6.738,65	-175,13	0,00
56341000	Femmelgebühren		41.700	300	0,00	0,00	0,00	42.000,00	0,00	42.000,00	27.627,40	-14.372,60	28.881,13	-1.253,73	0,00
56344000	Wartung Telefon, Datenübertragungskosten		11.000	0	0,00	0,00	0,00	11.000,00	0,00	11.000,00	2.237,61	-8.762,39	3.623,50	-1.385,89	0,00
56352000	Amtsblatt		22.000	0	0,00	0,00	0,00	22.000,00	0,00	22.000,00	15.401,68	-6.598,32	10.004,52	5.397,16	0,00
56359000	Sonstige Öffentliche Bekanntmachungen		8.200	0	0,00	0,00	0,00	8.200,00	0,00	8.200,00	3.901,30	-4.298,70	4.115,94	-214,64	0,00
56360000	Öffentlichkeitsarbeit		8.200	0	0,00	0,00	0,00	8.200,00	0,00	8.200,00	5.380,60	-2.819,40	6.179,30	-798,70	0,00
56360001	Partnerschaften		3.000	0	0,00	0,00	0,00	3.000,00	0,00	3.000,00	245,00	-2.755,00	0,00	245,00	0,00
56390000	Sonstige Geschäftsaufwendungen		25.000	0	0,00	0,00	0,00	25.000,00	0,00	25.000,00	1.692,49	-23.307,51	8.962,49	-7.270,00	0,00
56390001	Sonstiger Geschäftsaufwand		45.000	0	0,00	0,00	0,00	45.000,00	0,00	45.000,00	19.817,74	-25.182,26	20.624,73	-806,99	0,00

Ergebnisrechnung 2021

Nr.	Ertrags- und Aufwandsarten (gemäß § 44 Absatz 2 GemHVO-Doppik)	Verweis auf Anhang (Ifd. Nr.)	Ansatz 2021	Verände- rung durch Nachtrag 2021	über- und außerplan- mäßige Aufwen- dungen 2021	zweck- gebundene Mehrerträge und ent- sprechende -aufwen- dungen 2021	Inanspruch- nahme der ein- oder ge- genseitigen Deckungs- fähigkeit 2021	Ermächti- gungen 2021	übertragene Ermächti- gungen aus Haushalts- vorjahren	Gesamt- ermäch- tigungen 2021	Ergebnis 2021	Abweichung 2021	Ergebnis 2020	Ergebnis- veränderung gegenüber 2020	Übertra- gung von Ermäch- tigungen in Haushalts- folgejahre
in EUR															
			1	2	3	4	5	6	7	8	9	10	11	12	13
56414000	Unfallversicherungen		20.000	0	0,00	0,00	0,00	20.000,00	0,00	20.000,00	20.051,68	51,68	18.423,92	1.627,76	0,00
56419000	Sonstige Versicherungen		1.000	0	0,00	0,00	0,00	1.000,00	0,00	1.000,00	857,62	-142,38	857,62	0,00	0,00
56420000	Beiträge zu Wirtschaftsverbänden, Berufsvertretungen und Vereinen		6.000	-500	0,00	0,00	0,00	5.500,00	0,00	5.500,00	14.911,83	9.411,83	4.514,44	10.397,39	0,00
56430000	Sonstige Beiträge		9.500	0	0,00	0,00	0,00	9.500,00	0,00	9.500,00	6.595,30	-2.904,70	9.077,30	-2.482,00	0,00
56490000	Sonstige Aufwendungen für Beiträge, Versicherungen und Sonstiges		58.700	1.000	0,00	0,00	0,00	59.700,00	0,00	59.700,00	45.062,79	-14.637,21	56.020,90	-10.958,11	0,00
56512000	Verluste aus dem Abgang von Sachanlagen		0	0	0,00	0,00	0,00	0,00	0,00	0,00	0,00	0,00	741,42	-741,42	0,00
56551000	Einzelwertberichtigung		0	0	0,00	0,00	0,00	0,00	0,00	0,00	2.793,35	2.793,35	830,81	1.962,54	0,00
56553000	Abgang auf Forderungen		0	0	0,00	0,00	0,00	0,00	0,00	0,00	684,10	684,10	13.177,38	-12.493,28	0,00
56560000	Einstellungen und Zuschreibungen in die Sonderposten		0	0	0,00	0,00	0,00	0,00	0,00	0,00	0,00	0,00	1.074.953,17	-1.074.953,17	0,00
56920000	Verfügungsmittel		4.000	0	0,00	0,00	0,00	4.000,00	0,00	4.000,00	885,27	-3.114,73	933,28	-48,01	0,00
56990000	Sonstige laufende Aufwendungen der Verwaltungstätigkeit		14.200	0	0,00	0,00	0,00	14.200,00	0,00	14.200,00	3.131,86	-11.068,14	846,70	2.285,16	0,00
56990001	Sonstiger laufender Aufwand		100	0	0,00	0,00	0,00	100,00	0,00	100,00	87,00	-13,00	0,00	87,00	0,00
21	Summe 12 bis 20	Summe der ordentlichen Aufwendungen (Summe der Nummern 12 bis 20)	9.487.800	337.800	0,00	0,00	1.500,00	9.827.100,00	4.700,00	9.831.800,00	7.054.545,72	-2.777.254,28	8.340.967,20	-1.286.421,48	0,00
22	Saldo von 11 und 21	Ordentliches Ergebnis (Saldo der Nummern 11 und 21)	334.900	3.081.300	0,00	0,00	-1.500,00	3.414.700,00	-4.700,00	3.410.000,00	826.408,97	-2.583.591,03	494.109,59	332.299,38	0,00
25	Saldo 22,23,24	Jahresergebnis (Jahresüberschuss/Jahresfehlbetrag) vor Veränderung der Rücklagen (Nummer 22 zuzüglich Nummer 23 abzüglich Nummer 24)	334.900	3.081.300	0,00	0,00	-1.500,00	3.414.700,00	-4.700,00	3.410.000,00	826.408,97	-2.583.591,03	494.109,59	332.299,38	0,00
26	- Einstellung in die Kapitalrücklage		0	3.383.100	0,00	0,00	0,00	3.383.100,00	0,00	3.383.100,00	0,00	-3.383.100,00	1.089.685,53	-1.089.685,53	0,00
59210000	Einstellung in die allgemeine Kapitalrücklage		0	3.383.100	0,00	0,00	0,00	3.383.100,00	0,00	3.383.100,00	0,00	-3.383.100,00	1.089.685,53	-1.089.685,53	0,00
27	+ Entnahme aus der Kapitalrücklage		0	0	0,00	0,00	0,00	0,00	0,00	0,00	0,00	0,00	1.074.953,17	-1.074.953,17	0,00
49210000	Entnahme aus der allgemeinen Kapitalrücklage		0	0	0,00	0,00	0,00	0,00	0,00	0,00	0,00	0,00	1.074.953,17	-1.074.953,17	0,00
31	Saldo 25 - 30	Jahresergebnis (Jahresüberschuss/Jahresfehlbetrag, Nummer 25 zuzüglich Nummer 27, 29 und 30, abzüglich Nummer 26 und 28)	334.900	-301.800	0,00	0,00	-1.500,00	31.600,00	-4.700,00	26.900,00	826.408,97	799.508,97	479.377,23	347.031,74	0,00
32	nachrichtlich: Ergebnisvortrag aus dem Haushaltsvorjahr										566.908,45				
33	Summe 31 und 32	Ergebnisvortrag (Überschuss/Fehlbetrag) zum 31. Dezember des Haushaltsjahres (Summe der Nummer 31 und 32)									1.393.317,42				

Finanzrechnung 2021

Nr.	Einzahlungs- und Auszahlungsarten (gemäß § 45 Absatz 2 i.V.m. § 3 Absatz 1 Satz 1 GemHVO-Doppik)	Verweis auf Anhang (f.d. Nr.)	Ansatz 2021	Verände- rung durch Nachtrag	über- und außerplan- mäßige Aus- zahlungen	zweckge- bundene Mehrein- zahlungen und ent- sprechende -auszah- lungen	Inanspruch- nahme der ein- oder ge- genseitigen Deckungs- fähigkeit	Ermächti- gungen 2021	übertragene Ermächti- gungen aus Haushalts- vorjahren	Gesamt- ermäch- tigungen 2021	Ergebnis 2021	Abweichung 2021	Ergebnis 2020	Ergebnis- veränderung gegenüber 2020	Übertra- gung von Ermäch- tigungen in Haushalts- folgejahre
in EUR															
			1	2	3	4	5	6	7	8	9	10	11	12	13
1	+ Steuern und ähnliche Abgaben		2.679.300	-62.900		0,00	0,00	2.616.400,00	0,00	2.616.400,00	1.599.356,76	-1.017.043,24	1.772.450,23	-173.093,47	0,00
2	+ Zuwendungen, allgemeine Umlagen und sonstige Transfereinzahlungen		2.586.600	3.454.900		0,00	0,00	6.041.500,00	0,00	6.041.500,00	1.626.071,50	-4.415.428,50	1.917.771,87	-291.700,37	0,00
4	+ Öffentlich-rechtliche Leistungsentgelte		239.500	0		0,00	0,00	239.500,00	0,00	239.500,00	150.675,61	-88.824,39	154.913,71	-4.238,10	0,00
5	+ Privatrechtliche Leistungsentgelte		33.800	0		0,00	0,00	33.800,00	0,00	33.800,00	23.112,86	-10.687,14	23.686,28	-573,42	0,00
6	+ Kostenerstattungen und Kostenumlagen		3.101.500	0		0,00	0,00	3.101.500,00	0,00	3.101.500,00	2.245.561,03	-855.938,97	2.214.057,44	31.503,59	0,00
8	+ Zinseinzahlungen und sonstige Finanzeinzahlungen		53.000	0		0,00	0,00	53.000,00	0,00	53.000,00	91.373,43	38.373,43	58.172,48	33.200,95	0,00
9	+ Sonstige laufende Einzahlungen		171.400	0		0,00	0,00	171.400,00	0,00	171.400,00	125.270,65	-46.129,35	137.406,02	-12.135,37	0,00
10	Summe der ordentlichen Einzahlungen (Summe der Nummern 1 bis 9)		8.865.100	3.392.000		0,00	0,00	12.257.100,00	0,00	12.257.100,00	5.861.421,84	-6.395.678,16	6.278.458,03	-417.036,19	0,00
11	- Personalauszahlungen		3.278.800	0	0,00	0,00	0,00	3.278.800,00	0,00	3.278.800,00	1.941.690,03	-1.337.109,97	2.143.320,81	-201.630,78	0,00
12	- Versorgungsauszahlungen		204.000	0	0,00	0,00	0,00	204.000,00	0,00	204.000,00	98.194,30	-105.805,70	57.761,73	40.432,57	0,00
13	- Auszahlungen für Sach- und Dienstleistungen		941.900	25.600	0,00	0,00	1.500,00	969.000,00	4.700,00	973.700,00	551.491,32	-422.208,68	615.662,94	-64.171,62	0,00
14	- Zuwendungen, Umlagen und sonstige Transferauszahlungen		3.127.900	230.100	0,00	0,00	0,00	3.358.000,00	0,00	3.358.000,00	2.265.781,99	-1.092.218,01	2.401.534,52	-135.752,53	0,00
15	- Auszahlungen der sozialen Sicherung		525.500	27.500	0,00	0,00	0,00	553.000,00	0,00	553.000,00	335.773,34	-217.226,66	367.469,96	-31.696,62	0,00
16	- Zinsauszahlungen und sonstige Finanzauszahlungen		44.500	0	0,00	0,00	0,00	44.500,00	0,00	44.500,00	6.364,16	-38.135,84	8.791,19	-2.427,03	0,00
17	- Sonstige laufende Auszahlungen		691.600	11.300	0,00	0,00	0,00	702.900,00	0,00	702.900,00	446.324,43	-256.575,57	492.652,02	-46.327,59	0,00
18	Summe der ordentlichen Auszahlungen (Summe der Nummern 11 bis 17)		8.814.200	294.500	0,00	0,00	1.500,00	9.110.200,00	4.700,00	9.114.900,00	5.645.619,57	-3.469.280,43	6.087.193,17	-441.573,60	0,00
19	Saldo der ordentlichen Ein- und Auszahlungen (Saldo der Nummern 10 und 18)		50.900	3.097.500	0,00	0,00	-1.500,00	3.146.900,00	-4.700,00	3.142.200,00	215.802,27	-2.926.397,73	191.264,86	24.537,41	0,00
22	Saldo der ordentlichen und außerordentlichen Ein- und Auszahlungen (Nummer 19 zuzüglich Nummer 20 abzüglich Nummer 21)		50.900	3.097.500	0,00	0,00	-1.500,00	3.146.900,00	-4.700,00	3.142.200,00	215.802,27	-2.926.397,73	191.264,86	24.537,41	0,00
23	+ Einzahlungen aus Investitionszuwendungen		770.800	34.600		0,00	0,00	805.400,00	0,00	805.400,00	316.500,27	-488.899,73	264.116,03	52.384,24	0,00
24	+ Einzahlungen aus Beiträgen und ähnlichen Entgelten		0	0		0,00	0,00	0,00	0,00	0,00	41.316,18	41.316,18	49.463,49	-8.147,31	0,00
26	+ Einzahlungen aus Sachanlagen		0	0		0,00	0,00	0,00	0,00	0,00	0,00	0,00	550,00	-550,00	0,00
28	+ Einzahlungen aus sonstigen Ausleihungen und Kreditgewährungen		0	0		0,00	0,00	0,00	0,00	0,00	6.858,57	6.858,57	0,00	6.858,57	0,00
31	Summe der Einzahlungen aus Investitionstätigkeit (Summe der Nummern 23 bis 30)		770.800	34.600		0,00	0,00	805.400,00	0,00	805.400,00	364.675,02	-440.724,98	314.129,52	50.545,50	0,00
32	- Auszahlungen für immaterielle Vermögensgegenstände		10.000	0	0,00	0,00	0,00	10.000,00	0,00	10.000,00	61.300,21	51.300,21	3.206,50	58.093,71	0,00
33	- Auszahlungen für Sachanlagen		349.000	101.000	20.000,00	0,00	0,00	470.000,00	0,00	470.000,00	269.262,50	-200.737,50	18.982,40	250.280,10	0,00
38	Summe der Auszahlungen aus Investitionstätigkeit (Summe der Nummern 32 bis 37)		359.000	101.000	20.000,00	0,00	0,00	480.000,00	0,00	480.000,00	330.562,71	-149.437,29	22.188,90	308.373,81	0,00

Finanzrechnung 2021

Nr.	Einzahlungs- und Auszahlungsarten (gemäß § 45 Absatz 2 i.V.m. § 3 Absatz 1 Satz 1 GemHVO-Doppik)	Verweis auf Anhang (f.d. Nr.)	Ansatz 2021	Verände- rung durch Nachtrag	über- und außerplan- mäßige Aus- zahlungen	zweckge- bundene Mehrein- zahlungen und ent- sprechende -auszah- lungen	Inanspruch- nahme der ein- oder ge- genseitigen Deckungs- fähigkeit	Ermächti- gungen 2021	übertragene Ermächti- gungen aus Haushalts- vorjahren	Gesamt- ermäch- tigungen 2021	Ergebnis 2021	Abweichung 2021	Ergebnis 2020	Ergebnis- veränderung gegenüber 2020	Übertra- gung von Ermäch- tigungen in Haushalts- folgejahre
in EUR															
			1	2	3	4	5	6	7	8	9	10	11	12	13
39	Saldo der Ein- und Auszahlungen aus Investitionstätigkeit (Saldo der Nummern 31 und 38)		411.800	-66.400	-20.000,00	0,00	0,00	325.400,00	0,00	325.400,00	34.112,31	-291.287,69	291.940,62	-257.828,31	0,00
40	Finanzmittelüberschuss / Finanzmittelfehlbetrag (Summe der Nummern 22 und 39)		462.700	3.031.100	-20.000,00	0,00	-1.500,00	3.472.300,00	-4.700,00	3.467.600,00	249.914,58	-3.217.685,42	483.205,48	-233.290,90	0,00
42	- Auszahlungen für planmäßige Tilgung von Krediten für Investitionen und Investitionsförderungsmaßnahmen		10.900	0	0,00	0,00	0,00	10.900,00	0,00	10.900,00	10.865,86	-34,14	14.596,02	-3.730,16	0,00
44	Saldo der Ein- und Auszahlungen aus Krediten für Investitionen und Investitionsförderungsmaßnahmen (Nummer 41 abzüglich 42 und 43)		-10.900	0	0,00	0,00	0,00	-10.900,00	0,00	-10.900,00	-10.865,86	34,14	-14.596,02	3.730,16	0,00
45	Saldo der durchlaufenden Gelder und ungeklärten Zahlungsvorgänge		0	0	0,00	0,00	0,00	0,00	0,00	0,00	6.590,91	6.590,91	11.016,59	-4.425,68	0,00
46	Veränderung der liquiden Mittel und der Kredite zur Sicherung der Zahlungsfähigkeit (Summe der Nummern 40,44 und 45)		451.800	3.031.100	-20.000,00	0,00	-1.500,00	3.461.400,00	-4.700,00	3.456.700,00	-1.754.360,37	-5.211.060,37	479.626,05	-2.233.986,42	0,00
47	nachrichtlich: Jahresbezogener Saldo der laufenden Ein- und Auszahlungen (Saldo der Nummern 22 und 42)									3.131.300,00	204.936,41				
49	Saldo der laufenden Ein- und Auszahlungen zum 31. Dezember des Haushaltsjahres (Summe der Nummern 47 und 48) darunter:									3.131.300,00	204.936,41				

Finanzrechnung 2021

Nr.	Einzahlungs- und Auszahlungsarten (gemäß § 45 Absatz 2 i.V.m. § 3 Absatz 1 Satz 1 GemHVO-Doppik)	Verweis auf Anhang (Ifd. Nr.)	Ansatz 2021	Verände- rung durch Nachtrag	über- und außerplan- mäßige Aus- zahlungen	zweckge- bundene Mehrein- zahlungen und ent- sprechende -auszah- lungen	Inanspruch- nahme der ein- oder ge- genseitigen Deckungs- fähigkeit	Ermächti- gungen 2021	übertragene Ermächti- gungen aus Haushalts- vorjahren	Gesamt- ermäch- tigungen 2021	Ergebnis 2021	Abweichung 2021	Ergebnis 2020	Ergebnis- veränderung gegenüber 2020	Übertra- gung von Ermäch- tigungen in Haushalts- folgejahre
in EUR															
			1	2	3	4	5	6	7	8	9	10	11	12	13
1	+ Steuern und ähnliche Abgaben		2.679.300	-62.900		0,00	0,00	2.616.400,00	0,00	2.616.400,00	1.599.356,76	-1.017.043,24	1.772.450,23	-173.093,47	0,00
	60110000 Grundsteuer A		6.200	0		0,00	0,00	6.200,00	0,00	6.200,00	5.984,92	-215,08	7.083,55	-1.098,63	0,00
	60120000 Grundsteuer B		526.000	0		0,00	0,00	526.000,00	0,00	526.000,00	452.931,53	-73.068,47	459.707,54	-6.776,01	0,00
	60122000 Grundsteuer B Gemeindeeigene Grundstücke		7.500	0		0,00	0,00	7.500,00	0,00	7.500,00	8.152,08	652,08	8.402,93	-250,85	0,00
	60131000 Gewerbesteuerzahlungen laufendes Jahr		650.000	0		0,00	0,00	650.000,00	0,00	650.000,00	458.578,23	-191.421,77	555.828,12	-97.249,89	0,00
	60210000 Gemeindeanteil an der Einkommensteuer		1.320.600	-97.700		0,00	0,00	1.222.900,00	0,00	1.222.900,00	569.416,36	-653.483,64	644.573,77	-75.157,41	0,00
	60220000 Gemeindeanteil an der Umsatzsteuer		140.000	34.800		0,00	0,00	174.800,00	0,00	174.800,00	79.678,27	-95.121,73	72.430,48	7.247,79	0,00
	60320000 Hundesteuer		24.500	0		0,00	0,00	24.500,00	0,00	24.500,00	19.580,36	-4.919,64	19.749,52	-169,16	0,00
	60340000 Zweitwohnungssteuer		4.500	0		0,00	0,00	4.500,00	0,00	4.500,00	5.035,01	535,01	4.674,32	360,69	0,00
2	+ Zuwendungen, allgemeine Umlagen und sonstige Transfereinzahlungen		2.586.600	3.454.900		0,00	0,00	6.041.500,00	0,00	6.041.500,00	1.626.071,50	-4.415.428,50	1.917.771,87	-291.700,37	0,00
	61111000 Schlüsselzuweisung		2.195.500	71.800		0,00	0,00	2.267.300,00	0,00	2.267.300,00	1.511.344,40	-755.955,60	1.652.444,73	-141.100,33	0,00
	61310000 vom Bund		250.000	0		0,00	0,00	250.000,00	0,00	250.000,00	0,00	-250.000,00	0,00	0,00	0,00
	61320000 vom Land		0	0		0,00	0,00	0,00	0,00	0,00	0,00	0,00	124.726,18	-124.726,18	0,00
	61440000 von der EU		72.000	0		0,00	0,00	72.000,00	0,00	72.000,00	52.396,68	-19.603,32	55.538,02	-3.141,34	0,00
	61441000 vom Bund		33.200	0		0,00	0,00	33.200,00	0,00	33.200,00	25.460,32	-7.739,68	29.654,73	-4.194,41	0,00
	61442000 vom Land		35.900	3.383.100		0,00	0,00	3.419.000,00	0,00	3.419.000,00	36.060,10	-3.382.939,90	55.408,21	-19.348,11	0,00
	61451000 von privaten Unternehmen		0	0		0,00	0,00	0,00	0,00	0,00	810,00	810,00	0,00	810,00	0,00
4	+ Öffentlich-rechtliche Leitungsentgelte		239.500	0		0,00	0,00	239.500,00	0,00	239.500,00	150.675,61	-88.824,39	154.913,71	-4.238,10	0,00
	63120000 Gebühren für die Erteilung von Bescheiden (u.a. Genehmigungen, Ablehnungen, Untersagungen)		0	0		0,00	0,00	0,00	0,00	0,00	880,75	880,75	0,00	880,75	0,00
	63190000 Sonstige		49.000	0		0,00	0,00	49.000,00	0,00	49.000,00	4.664,15	-44.335,85	4.819,14	-154,99	0,00
	63190001 Verwaltungsgebühren Bürgerbüro (PK)		200	0		0,00	0,00	200,00	0,00	200,00	0,00	-200,00	0,00	0,00	0,00
	63190010 Verwaltungsgebühren Fischereischeine		5.000	0		0,00	0,00	5.000,00	0,00	5.000,00	0,00	-5.000,00	0,00	0,00	0,00
	63190011 Verwaltungsgebühren Standesamt		10.000	0		0,00	0,00	10.000,00	0,00	10.000,00	8.149,40	-1.850,60	8.268,35	-118,95	0,00
	63190012 Verwaltungsgebühren Einwohnermeldeamt		48.000	0		0,00	0,00	48.000,00	0,00	48.000,00	35.732,20	-12.267,80	35.600,95	131,25	0,00
	63190013 Verwaltungsgebühren Gewerbe		3.000	0		0,00	0,00	3.000,00	0,00	3.000,00	1.508,00	-1.492,00	1.623,00	-115,00	0,00

Finanzrechnung 2021

Nr.	Einzahlungs- und Auszahlungsarten (gemäß § 45 Absatz 2 i.V.m. § 3 Absatz 1 Satz 1 GemHVO-Doppik)	Verweis auf Anhang (f.d. Nr.)	Ansatz 2021	Verände- rung durch Nachtrag	über- und außerplan- mäßige Aus- zahlungen	zweckge- bundene Mehrein- zahlungen und ent- sprechende -auszah- lungen	Inanspruch- nahme der ein- oder ge- genseitigen Deckungs- fähigkeit	Ermächti- gungen 2021	übertragene Ermächti- gungen aus Haushalts- vorjahren	Gesamt- ermäch- tigungen 2021	Ergebnis 2021	Abweichung 2021	Ergebnis 2020	Ergebnis- veränderung gegenüber 2020	Übertra- gung von Ermäch- tigungen in Haushalts- folgejahre
in EUR															
			1	2	3	4	5	6	7	8	9	10	11	12	13
63190014	Verwaltungsgebühren Gewerbe (PK)		0	0		0,00	0,00	0,00	0,00	0,00	20,00	20,00	0,00	20,00	0,00
63190100	Verwaltungsgebühren Schiedsstelle		100	0		0,00	0,00	100,00	0,00	100,00	64,00	-36,00	0,00	64,00	0,00
63210000	Entgelte für die Benutzung von öffentlichen Einrichtungen und für wirtschaftliche Dienstleistungen		8.000	0		0,00	0,00	8.000,00	0,00	8.000,00	1.098,00	-6.902,00	3.832,90	-2.734,90	0,00
63224000	für das Bestattungswesen		8.000	0		0,00	0,00	8.000,00	0,00	8.000,00	6.470,00	-1.530,00	4.605,00	1.865,00	0,00
63229000	Sonstiges		88.200	0		0,00	0,00	88.200,00	0,00	88.200,00	66.264,11	-21.935,89	79.016,87	-12.752,76	0,00
63250000	Laufende Grabnutzungsentgelte (öff.-rechtl.)		20.000	0		0,00	0,00	20.000,00	0,00	20.000,00	25.825,00	5.825,00	17.147,50	8.677,50	0,00
5	+ Privatrechtliche Leistungsentgelte		33.800	0		0,00	0,00	33.800,00	0,00	33.800,00	23.112,86	-10.687,14	23.686,28	-573,42	0,00
64190000	Sonstige		30.800	0		0,00	0,00	30.800,00	0,00	30.800,00	20.917,56	-9.882,44	19.601,12	1.316,44	0,00
64190003	Sondernutzungserlaubnisse		3.000	0		0,00	0,00	3.000,00	0,00	3.000,00	2.195,30	-804,70	4.085,16	-1.889,86	0,00
6	+ Kostenerstattungen und Kostenumlagen		3.101.500	0		0,00	0,00	3.101.500,00	0,00	3.101.500,00	2.245.561,03	-855.938,97	2.214.057,44	31.503,59	0,00
64231000	von Eigenbetrieben		24.600	0		0,00	0,00	24.600,00	0,00	24.600,00	1.175,43	-23.424,57	0,00	1.175,43	0,00
64242000	vom Land		12.200	0		0,00	0,00	12.200,00	0,00	12.200,00	298,71	-11.901,29	298,71	0,00	0,00
64243000	von Gemeinden und Gemeindeverbänden		143.000	0		0,00	0,00	143.000,00	0,00	143.000,00	26.020,27	-116.979,73	121.604,93	-95.584,66	0,00
64243001	Kostenerstattung vom Amt		2.845.000	0		0,00	0,00	2.845.000,00	0,00	2.845.000,00	2.133.000,00	-712.000,00	2.054.925,00	78.075,00	0,00
64259000	vom sonstigen privaten Bereich		73.700	0		0,00	0,00	73.700,00	0,00	73.700,00	82.584,09	8.884,09	33.129,18	49.454,91	0,00
64259001	Kostenerstattungen von Sonstigen		2.000	0		0,00	0,00	2.000,00	0,00	2.000,00	934,73	-1.065,27	1.215,87	-281,14	0,00
64290000	von Sonstigen		1.000	0		0,00	0,00	1.000,00	0,00	1.000,00	1.390,04	390,04	2.671,91	-1.281,87	0,00
64291100	Kostenerstattungen Straßenbeleuchtung		0	0		0,00	0,00	0,00	0,00	0,00	157,76	157,76	211,84	-54,08	0,00
8	+ Zinseinzahlungen und sonstige Finanzeinzahlungen		53.000	0		0,00	0,00	53.000,00	0,00	53.000,00	91.373,43	38.373,43	58.172,48	33.200,95	0,00
67159000	von sonstigen Banken und Sparkassen		0	0		0,00	0,00	0,00	0,00	0,00	41.826,67	41.826,67	5.379,17	36.447,50	0,00
67160000	vom sonstigen inländischen Bereich		0	0		0,00	0,00	0,00	0,00	0,00	254,83	254,83	0,00	254,83	0,00
67500001	Finanzeinzahlungen aus Beteiligungen an assoziierten Unternehmen		51.500	0		0,00	0,00	51.500,00	0,00	51.500,00	46.525,93	-4.974,07	46.177,31	348,62	0,00
67920000	Vollverzinsung aus Gewerbesteuer (§ 233a AO)		1.500	0		0,00	0,00	1.500,00	0,00	1.500,00	2.766,00	1.266,00	6.616,00	-3.850,00	0,00
9	+ Sonstige laufende Einzahlungen		171.400	0		0,00	0,00	171.400,00	0,00	171.400,00	125.270,65	-46.129,35	137.406,02	-12.135,37	0,00
66210000	Ordnungsrechtliche Einzahlungen (Bußgelder, Verwarnungsgelder u.a.)		6.000	0		0,00	0,00	6.000,00	0,00	6.000,00	2.164,01	-3.835,99	2.605,17	-441,16	0,00

Finanzrechnung 2021

Nr.	Einzahlungs- und Auszahlungsarten (gemäß § 45 Absatz 2 i.V.m. § 3 Absatz 1 Satz 1 GemHVO-Doppik)	Verweis auf Anhang (fkd. Nr.)	Ansatz 2021	Verände- rung durch Nachtrag	über- und außerplan- mäßige Aus- zahlungen	zweckge- bundene Mehrein- zahlungen und ent- sprechende -auszah- lungen	Inanspruch- nahme der ein- oder ge- genseitigen Deckungs- fähigkeit	Ermächti- gungen 2021	übertragene Ermächti- gungen aus Haushalts- vorjahren	Gesamt- ermäch- tigungen 2021	Ergebnis 2021	Abweichung 2021	Ergebnis 2020	Ergebnis- veränderung gegenüber 2020	Übertra- gung von Ermäch- tigungen in Haushalts- folgejahre
in EUR															
			1	2	3	4	5	6	7	8	9	10	11	12	13
66220000	Säumniszuschläge, Mahngebühren, Zustellungsgebühren u.a.		4.000	0		0,00	0,00	4.000,00	0,00	4.000,00	2.770,39	-1.229,61	3.177,65	-407,26	0,00
66220001	Säumniszuschläge und Mahngebühren		25.000	0		0,00	0,00	25.000,00	0,00	25.000,00	15.314,99	-9.685,01	17.329,75	-2.014,76	0,00
66250001	Konzessionsabgaben Strom		105.600	0		0,00	0,00	105.600,00	0,00	105.600,00	83.474,43	-22.125,57	101.562,55	-18.088,12	0,00
66250002	Konzessionsabgaben Gas		12.000	0		0,00	0,00	12.000,00	0,00	12.000,00	8.289,05	-3.710,95	12.600,90	-4.311,85	0,00
66290000	Sonstige		11.600	0		0,00	0,00	11.600,00	0,00	11.600,00	0,00	-11.600,00	130,00	-130,00	0,00
66290002	Erstattung Zinsersparnis durch Ablösung KAF-Darlehen		7.200	0		0,00	0,00	7.200,00	0,00	7.200,00	13.257,78	6.057,78	0,00	13.257,78	0,00
10	Summe der ordentlichen Einzahlungen (Summe der Nummern 1 bis 9)		8.865.100	3.392.000		0,00	0,00	12.257.100,00	0,00	12.257.100,00	5.861.421,84	-6.395.678,16	6.278.458,03	-417.036,19	0,00
11	- Personalauszahlungen		3.278.800	0	0,00	0,00	0,00	3.278.800,00	0,00	3.278.800,00	1.941.690,03	-1.337.109,97	2.143.320,81	-201.630,78	0,00
70110000	Bürgermeister, Amtsvorsteher		7.900	0	0,00	0,00	0,00	7.900,00	0,00	7.900,00	4.550,00	-3.350,00	5.005,00	-455,00	0,00
70130000	Rats-/Vertretungs- und Ausschussmitglieder		35.000	0	0,00	0,00	0,00	35.000,00	0,00	35.000,00	16.880,00	-18.120,00	22.419,00	-5.539,00	0,00
70190000	Sonstige (u.a. ehrenamtlich Tätige der Feuerwehr, berufene Bürger, u.a.)		3.600	0	0,00	0,00	0,00	3.600,00	0,00	3.600,00	2.320,00	-1.280,00	2.710,00	-390,00	0,00
70190002	Aufwandsentschädigung Schiedsstelle		800	0	0,00	0,00	0,00	800,00	0,00	800,00	480,00	-320,00	540,00	-60,00	0,00
70190003	Aufwandsentschädigung für Sonstige		5.000	0	0,00	0,00	0,00	5.000,00	0,00	5.000,00	3.126,49	-1.873,51	3.589,47	-462,98	0,00
70211000	Dienstbezüge		293.300	0	0,00	0,00	0,00	293.300,00	0,00	293.300,00	203.901,56	-89.398,44	206.477,15	-2.575,59	0,00
70221000	Dienstbezüge		2.189.200	0	0,00	0,00	0,00	2.189.200,00	0,00	2.189.200,00	1.206.661,71	-982.538,29	1.296.228,32	-89.566,61	0,00
70291000	Dienstbezüge		15.900	0	0,00	0,00	0,00	15.900,00	0,00	15.900,00	11.700,00	-4.200,00	8.830,00	2.870,00	0,00
70310000	Beamte		200.200	0	0,00	0,00	0,00	200.200,00	0,00	200.200,00	193.580,76	-6.619,24	279.070,29	-85.489,53	0,00
70320000	Arbeitnehmer		83.700	0	0,00	0,00	0,00	83.700,00	0,00	83.700,00	45.937,69	-37.762,31	49.521,77	-3.584,08	0,00
70420000	Arbeitnehmer		427.300	0	0,00	0,00	0,00	427.300,00	0,00	427.300,00	245.216,82	-182.083,18	259.723,41	-14.506,59	0,00
70510000	Beamte		16.900	0	0,00	0,00	0,00	16.900,00	0,00	16.900,00	7.335,00	-9.565,00	9.206,40	-1.871,40	0,00
12	- Versorgungsauszahlungen		204.000	0	0,00	0,00	0,00	204.000,00	0,00	204.000,00	98.194,30	-105.805,70	57.761,73	40.432,57	0,00
71110000	Beamte		204.000	0	0,00	0,00	0,00	204.000,00	0,00	204.000,00	98.194,30	-105.805,70	57.761,73	40.432,57	0,00
13	- Auszahlungen für Sach- und Dienstleistungen		941.900	25.600	0,00	0,00	1.500,00	969.000,00	4.700,00	973.700,00	551.491,32	-422.208,68	615.662,94	-64.171,62	0,00
72201000	Aufwendungen für Energie / Wasser / Abwasser / Abfall		3.600	0	0,00	0,00	0,00	3.600,00	0,00	3.600,00	0,00	-3.600,00	0,00	0,00	0,00
72260000	Strom		47.000	3.000	0,00	0,00	0,00	50.000,00	0,00	50.000,00	13.905,05	-36.094,95	29.120,59	-15.215,54	0,00

Finanzrechnung 2021

Nr.	Einzahlungs- und Auszahlungsarten (gemäß § 45 Absatz 2 i.V.m. § 3 Absatz 1 Satz 1 GemHVO-Doppik)	Verweis auf Anhang (f.d. Nr.)	Ansatz 2021	Verände- rung durch Nachtrag	über- und außerplan- mäßige Aus- zahlungen	zweckge- bundene Mehrein- zahlungen und ent- sprechende -auszah- lungen	Inanspruch- nahme der ein- oder ge- genseitigen Deckungs- fähigkeit	Ermächti- gungen 2021	übertragene Ermächti- gungen aus Haushalts- vorjahren	Gesamt- ermäch- tigungen 2021	Ergebnis 2021	Abweichung 2021	Ergebnis 2020	Ergebnis- veränderung gegenüber 2020	Übertra- gung von Ermäch- tigungen in Haushalts- folgejahre
in EUR															
			1	2	3	4	5	6	7	8	9	10	11	12	13
72310100	Unterhaltung der Grundstücke, Außenanlagen, Gebäude und Gebäudeeinrichtungen		17.000	0	0,00	0,00	0,00	17.000,00	0,00	17.000,00	2.238,21	-14.761,79	5.177,90	-2.939,69	0,00
72310111	Unterhaltung Objekt 1		200	0	0,00	0,00	0,00	200,00	0,00	200,00	54,95	-145,05	208,45	-153,50	0,00
72311000	Grundstücke		4.500	0	0,00	0,00	0,00	4.500,00	0,00	4.500,00	1.036,52	-3.463,48	171,58	864,94	0,00
72320001	Gebäudereinigung Objekt 1		158.700	-25.000	0,00	0,00	0,00	133.700,00	0,00	133.700,00	93.484,46	-40.215,54	90.724,33	2.760,13	0,00
72320100	Bewirtschaftung der Grundstücke, Außenanlagen, Gebäude und Gebäudeeinrichtungen		321.000	10.000	0,00	0,00	0,00	331.000,00	0,00	331.000,00	204.979,32	-126.020,68	241.982,74	-37.003,42	0,00
72320200	Bewirtschaftung Objekt 1		1.000	0	0,00	0,00	0,00	1.000,00	0,00	1.000,00	373,50	-626,50	373,50	0,00	0,00
72338000	Straßen, Wege, Plätze und Verkehrslenkungsanlagen		50.000	0	0,00	0,00	0,00	50.000,00	0,00	50.000,00	7.965,22	-42.034,78	13.195,18	-5.229,96	0,00
72338001	Baumpflege und Baumschnitt		15.000	5.000	0,00	0,00	0,00	20.000,00	0,00	20.000,00	20.823,24	823,24	9.400,14	11.423,10	0,00
72338002	Straßenmarkierungen		500	0	0,00	0,00	0,00	500,00	0,00	500,00	188,50	-311,50	74,70	113,80	0,00
72338003	Straßenreinigung und Winterdienst		40.000	0	0,00	0,00	0,00	40.000,00	0,00	40.000,00	40.293,53	293,53	19.721,13	20.572,40	0,00
72339001	Unterhaltung Straßenbeleuchtung		8.000	2.000	0,00	0,00	0,00	10.000,00	0,00	10.000,00	9.760,84	-239,16	8.658,26	1.102,58	0,00
72339004	Unterhaltung sonstiges unbewegliches Infrastrukturvermögen		1.500	-500	0,00	0,00	0,00	1.000,00	0,00	1.000,00	1.336,78	336,78	155,80	1.180,98	0,00
72350100	Unterhaltung von Fahrzeugen		76.800	5.000	0,00	0,00	0,00	81.800,00	0,00	81.800,00	44.082,51	-37.717,49	49.541,83	-5.459,32	0,00
72351000	Wartungs- und Instandsetzungskosten		6.500	0	0,00	0,00	0,00	6.500,00	0,00	6.500,00	4.126,22	-2.373,78	5.403,98	-1.277,76	0,00
72380000	Geringwertige Geräte, Ausstattungs-, Ausrüstungs- und sonstige Gebrauchsgegenstände		73.000	7.000	0,00	0,00	0,00	80.000,00	0,00	80.000,00	47.572,47	-32.427,53	58.528,81	-10.956,34	0,00
72380001	Anlagevermögen bis 1.000 EUR Einzelerfassung		54.500	18.000	0,00	0,00	1.500,00	74.000,00	4.700,00	78.700,00	25.122,24	-53.577,76	39.057,76	-13.935,52	0,00
72450000	Lehr- und Unterrichtsmittel (Landkarten, Filme, Zeichnungen, physikalische und chemische Stoffe, u.ä.)		21.800	0	0,00	0,00	0,00	21.800,00	0,00	21.800,00	13.652,42	-8.147,58	17.336,49	-3.684,07	0,00
72460000	Lernmittel (Schulbücher, Werkstoffe, u.ä.)		10.200	0	0,00	0,00	0,00	10.200,00	0,00	10.200,00	2.613,50	-7.586,50	4.260,17	-1.646,67	0,00
72480000	Sonstige bezogene Leistungen		2.000	0	0,00	0,00	0,00	2.000,00	0,00	2.000,00	0,00	-2.000,00	910,00	-910,00	0,00
72490000	sonstige Auszahlungen für Sachleistungen und Verbrauchsmittel		17.300	500	0,00	0,00	0,00	17.800,00	0,00	17.800,00	8.856,09	-8.943,91	11.500,53	-2.644,44	0,00
72490001	weitere Verwaltungs- und Betriebsauszahlungen		600	0	0,00	0,00	0,00	600,00	0,00	600,00	642,73	42,73	454,10	188,63	0,00
72490002	weitere Verwaltungs- und Betriebsauszahlungen (umlagefähig)		200	0	0,00	0,00	0,00	200,00	0,00	200,00	0,00	-200,00	0,00	0,00	0,00
72531000	an Eigenbetriebe		10.000	0	0,00	0,00	0,00	10.000,00	0,00	10.000,00	8.033,42	-1.966,58	6.336,83	1.696,59	0,00
72542000	an das Land		1.000	0	0,00	0,00	0,00	1.000,00	0,00	1.000,00	0,00	-1.000,00	0,00	0,00	0,00
72590000	an Sonstige		0	600	0,00	0,00	0,00	600,00	0,00	600,00	320,00	-280,00	3.200,00	-2.880,00	0,00

Finanzrechnung 2021

Nr.	Einzahlungs- und Auszahlungsarten (gemäß § 45 Absatz 2 i.V.m. § 3 Absatz 1 Satz 1 GemHVO-Doppik)	Verweis auf Anhang (fkd. Nr.)	Ansatz 2021	Verände- rung durch Nachtrag	über- und außerplan- mäßige Aus- zahlungen	zweckge- bundene Mehrein- zahlungen und ent- sprechende -auszah- lungen	Inanspruch- nahme der ein- oder ge- genseitigen Deckungs- fähigkeit	Ermächti- gungen 2021	übertragene Ermächti- gungen aus Haushalts- vorjahren	Gesamt- ermäch- tigungen 2021	Ergebnis 2021	Abweichung 2021	Ergebnis 2020	Ergebnis- veränderung gegenüber 2020	Übertra- gung von Ermäch- tigungen in Haushalts- folgejahre
in EUR															
			1	2	3	4	5	6	7	8	9	10	11	12	13
72620000	Sonstige Aufwendungen des Grundstücksverkehrs / Vertriebskosten		0	0	0,00	0,00	0,00	0,00	0,00	0,00	29,60	29,60	0,00	29,60	0,00
72694000	Auszahlungen für abgeschlossene Maßnahmen		0	0	0,00	0,00	0,00	0,00	0,00	0,00	0,00	0,00	101,64	-101,64	0,00
72910000	Sonstige Auszahlungen für Sachleistungen		0	0	0,00	0,00	0,00	0,00	0,00	0,00	0,00	0,00	66,50	-66,50	0,00
14	- Zuwendungen, Umlagen und sonstige Transferauszahlungen		3.127.900	230.100	0,00	0,00	0,00	3.358.000,00	0,00	3.358.000,00	2.265.781,99	-1.092.218,01	2.401.534,52	-135.752,53	0,00
74120000	an Unternehmen, mit denen ein Beteiligungsverhältnis besteht		9.100	0	0,00	0,00	0,00	9.100,00	0,00	9.100,00	0,00	-9.100,00	0,00	0,00	0,00
74139000	Sonstige		47.000	0	0,00	0,00	0,00	47.000,00	0,00	47.000,00	562,71	-46.437,29	418,89	143,82	0,00
74143000	an die Gemeinden und Gemeindeverbände		30.000	0	0,00	0,00	0,00	30.000,00	0,00	30.000,00	11.811,99	-18.188,01	29.308,01	-17.496,02	0,00
74151000	an private Unternehmen		300	-300	0,00	0,00	0,00	0,00	0,00	0,00	0,00	0,00	8.122,94	-8.122,94	0,00
74190000	Zuschüsse an Sonstige		20.300	0	0,00	0,00	0,00	20.300,00	0,00	20.300,00	5.859,08	-14.440,92	11.585,42	-5.726,34	0,00
74190001	Zuschuss Jugendarbeit		4.200	0	0,00	0,00	0,00	4.200,00	0,00	4.200,00	2.800,00	-1.400,00	3.500,00	-700,00	0,00
74190002	Zuschuss Seniorenarbeit		1.800	0	0,00	0,00	0,00	1.800,00	0,00	1.800,00	59,90	-1.740,10	464,40	-404,50	0,00
74190005	Zuschuss Vereine		1.200	0	0,00	0,00	0,00	1.200,00	0,00	1.200,00	448,61	-751,39	1.236,27	-787,66	0,00
74310000	Gewerbesteuerumlage		77.000	0	0,00	0,00	0,00	77.000,00	0,00	77.000,00	17.608,22	-59.391,78	30.340,57	-12.732,35	0,00
74421000	Landkreise		1.808.700	199.600	0,00	0,00	0,00	2.008.300,00	0,00	2.008.300,00	1.338.771,04	-669.528,96	1.478.780,01	-140.008,97	0,00
74422000	Amt oder geschäftsführende Gemeinde		1.071.100	30.800	0,00	0,00	0,00	1.101.900,00	0,00	1.101.900,00	826.504,02	-275.395,98	763.956,00	62.548,02	0,00
74430000	Allgemeine Umlagen an Zweckverbände		57.200	0	0,00	0,00	0,00	57.200,00	0,00	57.200,00	61.356,42	4.156,42	73.822,01	-12.465,59	0,00
15	- Auszahlungen der sozialen Sicherung		525.500	27.500	0,00	0,00	0,00	553.000,00	0,00	553.000,00	335.773,34	-217.226,66	367.469,96	-31.696,62	0,00
75940000	an den öffentlichen Bereich		5.500	547.500	0,00	0,00	0,00	553.000,00	0,00	553.000,00	335.773,34	-217.226,66	367.351,80	-31.578,46	0,00
75950000	an private Unternehmen		520.000	-520.000	0,00	0,00	0,00	0,00	0,00	0,00	0,00	0,00	118,16	-118,16	0,00
16	- Zinsauszahlungen und sonstige Finanzauszahlungen		44.500	0	0,00	0,00	0,00	44.500,00	0,00	44.500,00	6.364,16	-38.135,84	8.791,19	-2.427,03	0,00
77519000	Zinsauszahlungen an sonstige inländische Kreditinstitute		42.400	0	0,00	0,00	0,00	42.400,00	0,00	42.400,00	4.237,26	-38.162,74	7.203,74	-2.966,48	0,00
77519004	Zinsauszahlungen Kredit 4 an sonstige inländische Kreditinstitute		1.100	0	0,00	0,00	0,00	1.100,00	0,00	1.100,00	1.054,90	-45,10	1.205,45	-150,55	0,00
77920000	aus der Verzinsung von sonstigen Steuernachforderungen		1.000	0	0,00	0,00	0,00	1.000,00	0,00	1.000,00	1.072,00	72,00	382,00	690,00	0,00
17	- Sonstige laufende Auszahlungen		691.600	11.300	0,00	0,00	0,00	702.900,00	0,00	702.900,00	446.324,43	-256.575,57	492.652,02	-46.327,59	0,00
76120000	Auszahlungen für Aus- und Fortbildung, Umschulung		25.400	3.000	0,00	0,00	0,00	28.400,00	0,00	28.400,00	10.306,02	-18.093,98	17.679,95	-7.373,93	0,00

Finanzrechnung 2021

Nr.	Einzahlungs- und Auszahlungsarten (gemäß § 45 Absatz 2 i.V.m. § 3 Absatz 1 Satz 1 GemHVO-Doppik)	Verweis auf Anhang (f.d. Nr.)	Ansatz 2021	Verände- rung durch Nachtrag	über- und außerplan- mäßige Aus- zahlungen	zweckge- bundene Mehrein- zahlungen und ent- sprechende -auszah- lungen	Inanspruch- nahme der ein- oder ge- genseitigen Deckungs- fähigkeit	Ermächti- gungen 2021	übertragene Ermächti- gungen aus Haushalts- vorjahren	Gesamt- ermäch- tigungen 2021	Ergebnis 2021	Abweichung 2021	Ergebnis 2020	Ergebnis- veränderung gegenüber 2020	Übertra- gung von Ermäch- tigungen in Haushalts- folgejahre
in EUR															
			1	2	3	4	5	6	7	8	9	10	11	12	13
76120001	Aus- und Fortbildungen		1.300	0	0,00	0,00	0,00	1.300,00	0,00	1.300,00	0,00	-1.300,00	1.155,00	-1.155,00	0,00
76131000	Fahrtkostenerstattung		1.500	0	0,00	0,00	0,00	1.500,00	0,00	1.500,00	170,06	-1.329,94	244,75	-74,69	0,00
76131001	Fahrtkostenerstattung (umlagefähig)		6.500	1.000	0,00	0,00	0,00	7.500,00	0,00	7.500,00	2.638,90	-4.861,10	4.127,39	-1.488,49	0,00
76150000	Auszahlungen für Dienst- und Schutzkleidung, persönliche Ausrüstungsgegenstände		8.500	4.500	0,00	0,00	0,00	13.000,00	0,00	13.000,00	3.408,00	-9.592,00	5.449,45	-2.041,45	0,00
76190000	Sonstige Personalnebenauszahlungen		5.300	0	0,00	0,00	0,00	5.300,00	0,00	5.300,00	5.123,62	-176,38	4.071,21	1.052,41	0,00
76210000	Mieten, Pachten und Erbbauzinsen		254.000	2.000	0,00	0,00	0,00	256.000,00	0,00	256.000,00	174.016,11	-81.983,89	197.781,23	-23.765,12	0,00
76210100	Mieten und Pachten Objekt 1		3.300	0	0,00	0,00	0,00	3.300,00	0,00	3.300,00	0,00	-3.300,00	2.706,60	-2.706,60	0,00
76243000	Unterhaltung Software, Updates		61.000	0	0,00	0,00	0,00	61.000,00	0,00	61.000,00	50.255,69	-10.744,31	50.926,25	-670,56	0,00
76251000	Vergütungen einschließlich Reisekosten an Sachverständige		5.000	0	0,00	0,00	0,00	5.000,00	0,00	5.000,00	0,00	-5.000,00	0,00	0,00	0,00
76253000	Gerichts-, Anwalts-, Notar-, Gerichtsvollzieherkosten usw.		1.500	0	0,00	0,00	0,00	1.500,00	0,00	1.500,00	6.280,00	4.780,00	264,71	6.015,29	0,00
76255000	Auszahlungen für die Erstellung von Bebauungsplänen		10.000	0	0,00	0,00	0,00	10.000,00	0,00	10.000,00	3.209,38	-6.790,62	4.506,57	-1.297,19	0,00
76259000	Sonstige		11.000	0	0,00	0,00	0,00	11.000,00	0,00	11.000,00	6.664,00	-4.336,00	13.870,00	-7.206,00	0,00
76310000	Büromaterial		2.900	0	0,00	0,00	0,00	2.900,00	0,00	2.900,00	2.035,75	-864,25	1.970,99	64,76	0,00
76310001	Büromaterial (umlagefähig)		7.500	0	0,00	0,00	0,00	7.500,00	0,00	7.500,00	2.839,86	-4.660,14	4.366,76	-1.526,90	0,00
76321000	Bücher		1.500	0	0,00	0,00	0,00	1.500,00	0,00	1.500,00	314,99	-1.185,01	434,42	-119,43	0,00
76324000	Gesetz-, Verordnungs-, Amtsblätter		7.600	0	0,00	0,00	0,00	7.600,00	0,00	7.600,00	6.563,52	-1.036,48	7.036,08	-472,56	0,00
76341000	Fernmeldegebühren		41.900	300	0,00	0,00	0,00	42.200,00	0,00	42.200,00	28.675,21	-13.524,79	30.401,71	-1.726,50	0,00
76344000	Wartung		11.000	0	0,00	0,00	0,00	11.000,00	0,00	11.000,00	2.237,61	-8.762,39	3.623,50	-1.385,89	0,00
76352000	Amtsblatt		22.000	0	0,00	0,00	0,00	22.000,00	0,00	22.000,00	18.383,68	-3.616,32	10.165,17	8.218,51	0,00
76359000	Sonstige		8.200	0	0,00	0,00	0,00	8.200,00	0,00	8.200,00	3.901,30	-4.298,70	4.115,94	-214,64	0,00
76360000	Öffentlichkeitsarbeit		11.200	0	0,00	0,00	0,00	11.200,00	0,00	11.200,00	5.625,60	-5.574,40	6.179,30	-553,70	0,00
76390000	Sonstiges		25.000	0	0,00	0,00	0,00	25.000,00	0,00	25.000,00	1.906,06	-23.093,94	9.669,87	-7.763,81	0,00
76390001	Sonstige Geschäftsauszahlungen		45.000	0	0,00	0,00	0,00	45.000,00	0,00	45.000,00	20.220,06	-24.779,94	20.885,33	-665,27	0,00
76414000	Unfallversicherungen		20.000	0	0,00	0,00	0,00	20.000,00	0,00	20.000,00	20.051,68	51,68	18.423,92	1.627,76	0,00
76419000	Sonstige Versicherungen		1.000	0	0,00	0,00	0,00	1.000,00	0,00	1.000,00	857,62	-142,38	857,62	0,00	0,00

Finanzrechnung 2021

Nr.	Einzahlungs- und Auszahlungsarten (gemäß § 45 Absatz 2 i.V.m. § 3 Absatz 1 Satz 1 GemHVO-Doppik)	Verweis auf Anhang (f.d. Nr.)	Ansatz 2021	Verände- rung durch Nachtrag	über- und außerplan- mäßige Aus- zahlungen	zweckge- bundene Mehrein- zahlungen und ent- sprechende -auszah- lungen	Inanspruch- nahme der ein- oder ge- genseitigen Deckungs- fähigkeit	Ermächti- gungen 2021	übertragene Ermächti- gungen aus Haushalts- vorjahren	Gesamt- ermäch- tigungen 2021	Ergebnis 2021	Abweichung 2021	Ergebnis 2020	Ergebnis- veränderung gegenüber 2020	Übertra- gung von Ermäch- tigungen in Haushalts- folgejahre
in EUR															
			1	2	3	4	5	6	7	8	9	10	11	12	13
76420000	Beiträge zu Wirtschaftsverbänden, Berufsvertretungen und Vereinen		6.000	-500	0,00	0,00	0,00	5.500,00	0,00	5.500,00	14.758,83	9.258,83	4.514,44	10.244,39	0,00
76430000	Sonstige Beiträge		9.500	0	0,00	0,00	0,00	9.500,00	0,00	9.500,00	6.595,30	-2.904,70	9.077,30	-2.482,00	0,00
76490000	Sonstige		58.700	1.000	0,00	0,00	0,00	59.700,00	0,00	59.700,00	45.062,79	-14.637,21	56.020,90	-10.958,11	0,00
76920000	Verfügungsmittel		4.000	0	0,00	0,00	0,00	4.000,00	0,00	4.000,00	1.035,32	-2.964,68	1.033,96	1,36	0,00
76990000	Sonstige laufende Auszahlungen der Verwaltungstätigkeit		14.200	0	0,00	0,00	0,00	14.200,00	0,00	14.200,00	3.100,47	-11.099,53	1.091,70	2.008,77	0,00
76990001	sonstige laufende Auszahlungen		100	0	0,00	0,00	0,00	100,00	0,00	100,00	87,00	-13,00	0,00	87,00	0,00
18	Summe der ordentlichen Auszahlungen (Summe der Nummern 11 bis 17)		8.814.200	294.500	0,00	0,00	1.500,00	9.110.200,00	4.700,00	9.114.900,00	5.645.619,57	-3.469.280,43	6.087.193,17	-441.573,60	0,00
19	Saldo der ordentlichen Ein- und Auszahlungen (Saldo der Nummern 10 und 18)		50.900	3.097.500	0,00	0,00	-1.500,00	3.146.900,00	-4.700,00	3.142.200,00	215.802,27	-2.926.397,73	191.264,86	24.537,41	0,00
22	Saldo der ordentlichen und außerordentlichen Ein- und Auszahlungen (Nummer 19 zuzüglich Nummer 20 abzüglich Nummer 21)		50.900	3.097.500	0,00	0,00	-1.500,00	3.146.900,00	-4.700,00	3.142.200,00	215.802,27	-2.926.397,73	191.264,86	24.537,41	0,00
23	+ Einzahlungen aus Investitionszuwendungen		770.800	34.600		0,00	0,00	805.400,00	0,00	805.400,00	316.500,27	-488.899,73	264.116,03	52.384,24	0,00
68142000	Einzahlungen aus Investitionszuwendungen vom Land		455.800	-3.400		0,00	0,00	452.400,00	0,00	452.400,00	301.621,28	-150.778,72	264.116,03	37.505,25	0,00
68166200	vom Land		0	0		0,00	0,00	0,00	0,00	0,00	14.878,99	14.878,99	0,00	14.878,99	0,00
68176200	Anzahlungen auf Sonderposten zum Anlagevermögen vom Land		315.000	38.000		0,00	0,00	353.000,00	0,00	353.000,00	0,00	-353.000,00	0,00	0,00	0,00
24	+ Einzahlungen aus Beiträgen und ähnlichen Entgelten		0	0		0,00	0,00	0,00	0,00	0,00	41.316,18	41.316,18	49.463,49	-8.147,31	0,00
68242000	vom Land		0	0		0,00	0,00	0,00	0,00	0,00	41.316,18	41.316,18	41.610,81	-294,63	0,00
68290000	Anzahlungen für Beiträge von Sonstigen		0	0		0,00	0,00	0,00	0,00	0,00	0,00	0,00	7.852,68	-7.852,68	0,00
26	+ Einzahlungen aus Sachanlagen		0	0		0,00	0,00	0,00	0,00	0,00	0,00	0,00	550,00	-550,00	0,00
68571000	Einzahlungen aus der Veräußerung von beweglichen Sachen des Anlagevermögens oberhalb der Wertgrenze i.H.v. 410,00 Euro		0	0		0,00	0,00	0,00	0,00	0,00	0,00	0,00	550,00	-550,00	0,00
28	+ Einzahlungen aus sonstigen Ausleihungen und Kreditgewährungen		0	0		0,00	0,00	0,00	0,00	0,00	6.858,57	6.858,57	0,00	6.858,57	0,00
68761000	Einzahlungen aus Ausleihungen nach dem Baugesetzbuch		0	0		0,00	0,00	0,00	0,00	0,00	6.858,57	6.858,57	0,00	6.858,57	0,00
31	Summe der Einzahlungen aus Investitionstätigkeit (Summe der Nummern 23 bis 30)		770.800	34.600		0,00	0,00	805.400,00	0,00	805.400,00	364.675,02	-440.724,98	314.129,52	50.545,50	0,00
32	- Auszahlungen für immaterielle Vermögensgegenstände		10.000	0	0,00	0,00	0,00	10.000,00	0,00	10.000,00	61.300,21	51.300,21	3.206,50	58.093,71	0,00
78139000	Auszahlungen für Investitionszuwendungen (Zuweisungen und Zuschüsse) an Sonstige		0	0	0,00	0,00	0,00	0,00	0,00	0,00	56.560,11	56.560,11	0,00	56.560,11	0,00

Finanzrechnung 2021

Nr.	Einzahlungs- und Auszahlungsarten (gemäß § 45 Absatz 2 i.V.m. § 3 Absatz 1 Satz 1 GemHVO-Doppik)	Verweis auf Anhang (f.d. Nr.)	Ansatz 2021	Verände- rung durch Nachtrag	über- und außerplan- mäßige Aus- zahlungen	zweckge- bundene Mehrein- zahlungen und ent- sprechende -auszah- lungen	Inanspruch- nahme der ein- oder ge- genseitigen Deckungs- fähigkeit	Ermächti- gungen 2021	übertragene Ermächti- gungen aus Haushalts- vorjahren	Gesamt- ermäch- tigungen 2021	Ergebnis 2021	Abweichung 2021	Ergebnis 2020	Ergebnis- veränderung gegenüber 2020	Übertra- gung von Ermäch- tigungen in Haushalts- folgejahre
in EUR															
			1	2	3	4	5	6	7	8	9	10	11	12	13
78410000	Auszahlungen für Konzessionen, Lizenzen und andere Schutzrechte		10.000	0	0,00	0,00	0,00	10.000,00	0,00	10.000,00	4.740,10	-5.259,90	3.206,50	1.533,60	0,00
33	- Auszahlungen für Sachanlagen		349.000	101.000	20.000,00	0,00	0,00	470.000,00	0,00	470.000,00	269.262,50	-200.737,50	18.982,40	250.280,10	0,00
78522000	Auszahlungen für Baumaßnahmen bebauter Grundstücke und grundstücksgleiche Rechte (Herstellungskosten)		16.000	34.000	20.000,00	0,00	0,00	70.000,00	0,00	70.000,00	24.473,24	-45.526,76	4.600,00	19.873,24	0,00
78532000	Auszahlungen für Baumaßnahmen Infrastrukturvermögen (Herstellungskosten)		260.000	0	0,00	0,00	0,00	260.000,00	0,00	260.000,00	229.389,69	-30.610,31	0,00	229.389,69	0,00
78560000	Auszahlungen für Fahrzeuge, Maschinen und technische Anlagen		45.000	64.000	0,00	0,00	0,00	109.000,00	0,00	109.000,00	4.191,70	-104.808,30	178,50	4.013,20	0,00
78571000	Auszahlungen für bewegliche Sachen des Anlagevermögens oberhalb der Wertgrenze i.H.v. 410,00 Euro		28.000	3.000	0,00	0,00	0,00	31.000,00	0,00	31.000,00	11.207,87	-19.792,13	14.203,90	-2.996,03	0,00
38	Summe der Auszahlungen aus Investitionstätigkeit (Summe der Nummern 32 bis 37)		359.000	101.000	20.000,00	0,00	0,00	480.000,00	0,00	480.000,00	330.562,71	-149.437,29	22.188,90	308.373,81	0,00
39	Saldo der Ein- und Auszahlungen aus Investitionstätigkeit (Saldo der Nummern 31 und 38)		411.800	-66.400	-20.000,00	0,00	0,00	325.400,00	0,00	325.400,00	34.112,31	-291.287,69	291.940,62	-257.828,31	0,00
40	Finanzmittelüberschuss / Finanzmittelfehlbetrag (Summe der Nummern 22 und 39)		462.700	3.031.100	-20.000,00	0,00	-1.500,00	3.472.300,00	-4.700,00	3.467.600,00	249.914,58	-3.217.685,42	483.205,48	-233.290,90	0,00
42	- Auszahlungen für planmäßige Tilgung von Krediten für Investitionen und Investitionsförderungsmaßnahmen		10.900	0	0,00	0,00	0,00	10.900,00	0,00	10.900,00	10.865,86	-34,14	14.596,02	-3.730,16	0,00
79251001	Tilgung Kredit 1 vom inländischen Geldmarkt in Euro-Währung (fester Zins)		0	0	0,00	0,00	0,00	0,00	0,00	0,00	0,00	0,00	2.024,21	-2.024,21	0,00
79251002	Tilgung Kredit 2 vom inländischen Geldmarkt in Euro-Währung (fester Zins)		0	0	0,00	0,00	0,00	0,00	0,00	0,00	0,00	0,00	220,47	-220,47	0,00
79251003	Tilgung Kredit 3 vom inländischen Geldmarkt in Euro-Währung (fester Zins)		0	0	0,00	0,00	0,00	0,00	0,00	0,00	0,00	0,00	1.636,03	-1.636,03	0,00
79251004	Tilgung Kredit 4 vom inländischen Geldmarkt in Euro-Währung (fester Zins)		10.900	0	0,00	0,00	0,00	10.900,00	0,00	10.900,00	10.865,86	-34,14	10.715,31	150,55	0,00
44	Saldo der Ein- und Auszahlungen aus Krediten für Investitionen und Investitionsförderungsmaßnahmen (Nummer 41 abzüglich 42 und 43)		-10.900	0	0,00	0,00	0,00	-10.900,00	0,00	-10.900,00	-10.865,86	34,14	-14.596,02	3.730,16	0,00
45	Saldo der durchlaufenden Gelder und ungeklärten Zahlungsvorgänge		0	0	0,00	0,00	0,00	0,00	0,00	0,00	6.590,91	6.590,91	11.016,59	-4.425,68	0,00
46	Veränderung der liquiden Mittel und der Kredite zur Sicherung der Zahlungsfähigkeit (Summe der Nummern 40,44 und 45)		451.800	3.031.100	-20.000,00	0,00	-1.500,00	3.461.400,00	-4.700,00	3.456.700,00	-1.754.360,37	-5.211.060,37	479.626,05	-2.233.986,42	0,00
47	nachrichtlich: Jahresbezogener Saldo der laufenden Ein- und Auszahlungen (Saldo der Nummern 22 und 42)									3.131.300,00	204.936,41				
49	Saldo der laufenden Ein- und Auszahlungen zum 31. Dezember des Haushaltsjahres (Summe der Nummern 47 und 48) darunter:									3.131.300,00	204.936,41				