

**Feststellung des Jahresabschlusses 2019 nach § 60 Abs. 5
Satz 1 KV M-V**

<i>Fachamt:</i> Kämmerei <i>Bearbeitung:</i> Mandy Becker	<i>Datum</i> 26.07.2021
<i>Beratungsfolge</i> Gemeindevertretung Mönkebude (Entscheidung)	<i>Geplante Sitzungstermine</i> Ö / N Ö

Sachverhalt

Der Rechnungsprüfungsausschuss und das Rechnungsprüfungsamt haben den Jahresabschluss der Gemeinde Mönkebude zum 31.12.2019 gemäß § 3a KPG geprüft. Das Rechnungsprüfungsamt und der Rechnungsprüfungsausschuss haben das Ergebnis in ihren Prüfberichten und ihren abschließenden Prüfungsvermerken zusammengefasst und einen uneingeschränkten Bestätigungsvermerk erteilt. Die Prüfungsberichte inkl. des Prüfungsvermerks und des Bestätigungsvermerks sind Bestandteil des Jahresabschlusses.

Die Bilanzsumme beträgt	4.039.030,59 €
Das Jahresergebnis vor Veränderung der Rücklagen 2019 beträgt	-102.539,01 €
Das Jahresergebnis 2019 beträgt nach Veränderung der Rücklagen	-38.915,80 €
Die Finanzrechnung weist für 2019 einen Finanzmittelfehlbetrag aus von	-135.770,57 €

Der Haushaltsausgleich ist insgesamt nicht gegeben.

Der Rechnungsprüfungsausschuss hat in seiner Sitzung am 15.06.2021 beschlossen, der Gemeindevertretung die Feststellung des Jahresabschlusses der Gemeinde Mönkebude zum 31.12.2019 i.d.F. vom 03.11.2020 zu empfehlen.

Beschlussvorschlag

Die Gemeindevertretung Mönkebude beschließt, den vom Rechnungsprüfungsausschuss und vom Rechnungsprüfungsamt geprüften Jahresabschluss der Gemeinde Mönkebude zum 31.12.2019 i.d.F. vom 03.11.2020 festzustellen.

Anlage/n

1	JAB Mönkebude 2019 öffentlich
---	-------------------------------

Finanzielle Auswirkungen

	ja	nein			
fin. Auswirkungen		x			
im Haushalt berücksichtigt			Deckung durch:	Produkt	Sachkonto
Liegt eine Investition vor?		x	Folgekosten		

Abstimmungsergebnis		
JA	NEIN	ENTHALTEN

Bürgermeister/in

Siegel

stellv. Bürgermeister/in

Gemeinde Mönkebude

Jahresabschluss 2019

Inhaltsverzeichnis

02 Ergebnisrechnung	3
03 Ergebnisrechnung mit Sachkonten	4
05 Finanzrechnung	9
05 Übersicht über die Erträge und Aufwendungen	12
06 Finanzrechnung mit Sachkonten	14
07 Übersicht über die Teilrechnungen	21
08 Teilergebnisrechnungen	39
09 Teilfinanzrechnungen	44
10 Bilanz einseitig	50
11 Bilanz Aktiva mit Sachkonten	51
12 Bilanz Passiva mit Sachkonten	54
13 Anhang 2019 Mönkebude	56
14 Anlagespiegel kurz	106
15 Anlagespiegel	107
16 Sonderpostenübersicht kurz	153
17 Sonderpostenübersicht	154
18 Forderungsübersicht	163
19 Verbindlichkeitenübersicht	164
20 Anlage 5a	165
21 Ermächtigungsübertragungen	166
22 Vollständigkeitserklärung	167

Ergebnisrechnung 2019

Nr.	Ertrags- und Aufwandsarten (gemäß § 44 Absatz 2 GemHVO-Doppik)	Verweis auf Anhang (Ifd. Nr.)	Ansatz 2019	Verände- rung durch Nachtrag 2019	über- und außerplan- mäßige Aufwen- dungen 2019	zweck- gebundene Mehrerträge und ent- sprechende -aufwen- dungen 2019	Inanspruch- nahme der ein- oder ge- genseitigen Deckungs- fähigkeit 2019	Ermächti- gungen 2019	übertragene Ermächti- gungen aus Haushalts- vorjahren	Gesamt- ermäch- tigungen 2019	Ergebnis 2019	Abweichung 2019	Ergebnis 2018	Ergebnis- veränderung gegenüber 2018	Übertra- gung von Ermäch- tigungen in Haushalts- folgejahre
in EUR															
			1	2	3	4	5	6	7	8	9	10	11	12	13
01	+ Steuern und ähnliche Abgaben		462.100	39.200		0,00	0,00	501.300,00	0,00	501.300,00	519.004,78	17.704,78	463.867,15	55.137,63	0,00
02	+ Zuwendungen, allgemeine Umlagen und sonstige Transfererträge		346.100	-14.100		0,00	0,00	332.000,00	0,00	332.000,00	353.286,57	21.286,57	343.013,42	10.273,15	0,00
04	+ Öffentlich-rechtliche Leistungsentgelte		203.400	-200		0,00	0,00	203.200,00	0,00	203.200,00	227.034,00	23.834,00	212.692,44	14.341,56	0,00
05	+ Privatrechtliche Leistungsentgelte		48.600	7.600		0,00	0,00	56.200,00	0,00	56.200,00	62.257,50	6.057,50	53.206,97	9.050,53	0,00
06	+ Kostenerstattungen und Kostenumlagen		7.400	0		0,00	0,00	7.400,00	0,00	7.400,00	15.755,55	8.355,55	21.626,90	-5.871,35	0,00
09	+ Zinserträge und sonstige Finanzerträge		3.700	0		0,00	0,00	3.700,00	0,00	3.700,00	3.906,16	206,16	4.641,25	-735,09	0,00
10	+ Sonstige laufende Erträge		27.400	24.000		0,00	0,00	51.400,00	0,00	51.400,00	33.867,52	-17.532,48	30.015,03	3.852,49	0,00
11	Summe 1 bis 10 Summe der ordentlichen Erträge (Summe der Nummern 1 bis 10)		1.098.700	56.500		0,00	0,00	1.155.200,00	0,00	1.155.200,00	1.215.112,08	59.912,08	1.129.063,16	86.048,92	0,00
12	- Personalaufwendungen		20.200	0	0,00	0,00	0,00	20.200,00	0,00	20.200,00	19.594,76	-605,24	16.173,89	3.420,87	0,00
14	- Aufwendungen für Sach- und Dienstleistungen		140.300	69.700	0,00	0,00	0,00	210.000,00	0,00	210.000,00	107.285,29	-102.714,71	130.707,86	-23.422,57	0,00
15	- Abschreibungen auf immaterielle Vermögensgegenstände des Anlagevermögens und auf Sachanlagen sowie auf aktivierte Aufwendungen für die Inangangsetzung und Erweiterung der Verwaltung		137.800	0	0,00	0,00	0,00	137.800,00	0,00	137.800,00	161.588,46	23.788,46	154.368,85	7.219,61	0,00
17	- Zuwendungen, Umlagen und sonstige Transferaufwendungen		813.600	116.300	0,00	0,00	0,00	929.900,00	0,00	929.900,00	910.513,35	-19.386,65	765.159,00	145.354,35	0,00
18	- Aufwendungen der sozialen Sicherung		84.200	0	0,00	0,00	0,00	84.200,00	0,00	84.200,00	71.964,20	-12.235,80	78.348,74	-6.384,54	0,00
19	- Zinsaufwendungen und sonstige Finanzaufwendungen		5.200	0	0,00	0,00	0,00	5.200,00	0,00	5.200,00	2.456,94	-2.743,06	2.608,08	-151,14	0,00
20	- Sonstige laufende Aufwendungen		14.100	25.100	0,00	0,00	0,00	39.200,00	0,00	39.200,00	44.248,09	5.048,09	22.939,72	21.308,37	0,00
21	Summe 12 bis 20 Summe der ordentlichen Aufwendungen (Summe der Nummern 12 bis 20)		1.215.400	211.100	0,00	0,00	0,00	1.426.500,00	0,00	1.426.500,00	1.317.651,09	-108.848,91	1.170.306,14	147.344,95	0,00
22	Saldo von 11 und 21 Ordentliches Ergebnis (Saldo der Nummern 11 und 21)		-116.700	-154.600	0,00	0,00	0,00	-271.300,00	0,00	-271.300,00	-102.539,01	168.760,99	-41.242,98	-61.296,03	0,00
25	Saldo 22,23,24 Jahresergebnis (Jahresüberschuss/Jahresfehlbetrag) vor Veränderung der Rücklagen (Nummer 22 zuzüglich Nummer 23 abzüglich Nummer 24)		-116.700	-154.600	0,00	0,00	0,00	-271.300,00	0,00	-271.300,00	-102.539,01	168.760,99	-41.242,98	-61.296,03	0,00
27	+ Entnahme aus der Kapitalrücklage		10.300	11.000	0,00	0,00	0,00	21.300,00	0,00	21.300,00	63.623,21	42.323,21	41.242,98	22.380,23	0,00
31	Saldo 25 - 30 Jahresergebnis (Jahresüberschuss/Jahresfehlbetrag, Nummer 25 zuzüglich Nummer 27, 29 und 30, abzüglich Nummer 26 und 28)		-106.400	-143.600	0,00	0,00	0,00	-250.000,00	0,00	-250.000,00	-38.915,80	211.084,20	0,00	-38.915,80	0,00
32	nachrichtlich: Ergebnisvortrag aus dem Haushaltsvorjahr										-96.707,18				
33	Summe 31 und 32 Ergebnisvortrag (Überschuss/Fehlbetrag) zum 31. Dezember des Haushaltsjahres (Summe der Nummer 31 und 32)										-135.622,98				

Ergebnisrechnung 2019

Nr.	Ertrags- und Aufwandsarten (gemäß § 44 Absatz 2 GemHVO-Doppik)	Verweis auf Anhang (Ifd. Nr.)	Ansatz 2019	Verände- rung durch Nachtrag 2019	über- und außerplan- mäßige Aufwen- dungen 2019	zweck- gebundene Mehrerträge und ent- sprechende -aufwen- dungen 2019	Inanspruch- nahme der ein- oder ge- genseitigen Deckungs- fähigkeit 2019	Ermächti- gungen 2019	übertragene Ermächti- gungen aus Haushalts- vorjahren	Gesamt- ermäch- tigungen 2019	Ergebnis 2019	Abweichung 2019	Ergebnis 2018	Ergebnis- veränderung gegenüber 2018	Übertra- gung von Ermäch- tigungen in Haushalts- folgejahre
in EUR															
			1	2	3	4	5	6	7	8	9	10	11	12	13
01	+ Steuern und ähnliche Abgaben		462.100	39.200		0,00	0,00	501.300,00	0,00	501.300,00	519.004,78	17.704,78	463.867,15	55.137,63	0,00
	40110000 Grundsteuer A		4.300	0		0,00	0,00	4.300,00	0,00	4.300,00	4.359,85	59,85	4.267,65	92,20	0,00
	40120000 Grundsteuer B		76.900	1.600		0,00	0,00	78.500,00	0,00	78.500,00	79.409,36	909,36	78.531,46	877,90	0,00
	40122000 Grundsteuer B für gemeindeeigene Grundstücke		500	-500		0,00	0,00	0,00	0,00	0,00	0,00	0,00	60,67	-60,67	0,00
	40131000 Gewerbesteuerzahlungen laufendes Jahr		75.000	25.000		0,00	0,00	100.000,00	0,00	100.000,00	114.535,20	14.535,20	80.990,30	33.544,90	0,00
	40210000 Gemeindeanteil an der Einkommensteuer		237.500	3.200		0,00	0,00	240.700,00	0,00	240.700,00	242.950,37	2.250,37	225.379,31	17.571,06	0,00
	40220000 Gemeindeanteil an der Umsatzsteuer		15.900	1.600		0,00	0,00	17.500,00	0,00	17.500,00	17.512,41	12,41	15.626,41	1.886,00	0,00
	40320000 Hundesteuer		2.000	0		0,00	0,00	2.000,00	0,00	2.000,00	2.068,74	68,74	2.091,67	-22,93	0,00
	40340000 Zweitwohnungssteuer		21.600	7.400		0,00	0,00	29.000,00	0,00	29.000,00	28.800,38	-199,62	28.981,71	-181,33	0,00
	40521000 Familienleistungsausgleich		28.400	900		0,00	0,00	29.300,00	0,00	29.300,00	29.368,47	68,47	27.937,97	1.430,50	0,00
02	+ Zuwendungen, allgemeine Umlagen und sonstige Transfererträge		346.100	-14.100		0,00	0,00	332.000,00	0,00	332.000,00	353.286,57	21.286,57	343.013,42	10.273,15	0,00
	41111000 Schlüsselzuweisung		259.400	-14.100		0,00	0,00	245.300,00	0,00	245.300,00	245.365,68	65,68	242.570,97	2.794,71	0,00
	41442000 Zuweisungen und Zuschüsse für laufende Zwecke vom Land		0	0		0,00	0,00	0,00	0,00	0,00	0,00	0,00	2.175,64	-2.175,64	0,00
	41510000 Erträge aus der Auflösung von Sonderposten aus Zuwendungen		86.700	0		0,00	0,00	86.700,00	0,00	86.700,00	107.920,89	21.220,89	98.266,81	9.654,08	0,00
04	+ Öffentlich-rechtliche Leistungsentgelte		203.400	-200		0,00	0,00	203.200,00	0,00	203.200,00	227.034,00	23.834,00	212.692,44	14.341,56	0,00
	43224000 Entgelte für das Bestattungswesen		1.300	0		0,00	0,00	1.300,00	0,00	1.300,00	1.390,00	90,00	1.325,00	65,00	0,00
	43229000 Entgelte für Sonstiges		38.200	-2.200		0,00	0,00	36.000,00	0,00	36.000,00	36.209,22	209,22	36.152,48	56,74	0,00
	43229200 Standgebühren Wohnmobile		38.000	2.000		0,00	0,00	40.000,00	0,00	40.000,00	52.110,52	12.110,52	42.308,50	9.802,02	0,00
	43229400 Liegegebühren Sport- und Fischerboote		52.500	0		0,00	0,00	52.500,00	0,00	52.500,00	51.685,00	-815,00	47.685,00	4.000,00	0,00
	43229500 Tagesliegegebühren		16.000	0		0,00	0,00	16.000,00	0,00	16.000,00	20.586,50	4.586,50	17.460,00	3.126,50	0,00
	43229600 Gebühren für Wasser / Strom usw.		13.000	0		0,00	0,00	13.000,00	0,00	13.000,00	16.882,70	3.882,70	17.160,00	-277,30	0,00
	43620000 Kurabgabe		38.300	0		0,00	0,00	38.300,00	0,00	38.300,00	41.341,70	3.041,70	43.238,85	-1.897,15	0,00
	43710000 Erträge aus der Auflösung von Sonderposten für Beiträge und ähnliche Entgelte		3.100	0		0,00	0,00	3.100,00	0,00	3.100,00	3.072,12	-27,88	3.771,82	-699,70	0,00
	43900001 Ertrag aus der Auflösung von Rechnungsabgrenzungsposten für Grabnutzungsentgelte		3.000	0		0,00	0,00	3.000,00	0,00	3.000,00	3.756,24	756,24	3.590,79	165,45	0,00
05	+ Privatrechtliche Leistungsentgelte		48.600	7.600		0,00	0,00	56.200,00	0,00	56.200,00	62.257,50	6.057,50	53.206,97	9.050,53	0,00
	44110000 Mieten und Pachten		22.000	0		0,00	0,00	22.000,00	0,00	22.000,00	26.357,10	4.357,10	24.312,50	2.044,60	0,00
	44110002 Pachten (Land-, Garagen- und Jagdpachten)		7.500	0		0,00	0,00	7.500,00	0,00	7.500,00	7.515,03	15,03	7.469,01	46,02	0,00
	44110003 Nutzung Gemeinderaum / Gemeindehaus		6.000	0		0,00	0,00	6.000,00	0,00	6.000,00	5.400,00	-600,00	5.400,00	0,00	0,00
	44110004 Standgebühren		1.500	0		0,00	0,00	1.500,00	0,00	1.500,00	2.595,00	1.095,00	1.658,00	937,00	0,00
	44110005 Pachten		0	0		0,00	0,00	0,00	0,00	0,00	0,00	0,00	46,02	-46,02	0,00
	44110011 Mieten Objekt 1		3.000	0		0,00	0,00	3.000,00	0,00	3.000,00	2.920,05	-79,95	3.666,84	-746,79	0,00

Ergebnisrechnung 2019

Nr.	Ertrags- und Aufwandsarten (gemäß § 44 Absatz 2 GemHVO-Doppik)	Verweis auf Anhang (Ifd. Nr.)	Ansatz 2019	Verände- rung durch Nachtrag 2019	über- und außerplan- mäßige Aufwen- dungen 2019	zweck- gebundene Mehrerträge und ent- sprechende -aufwen- dungen 2019	Inanspruch- nahme der ein- oder ge- genseitigen Deckungs- fähigkeit 2019	Ermächti- gungen 2019	übertragene Ermächti- gungen aus Haushalts- vorjahren	Gesamt- ermäch- tigungen 2019	Ergebnis 2019	Abweichung 2019	Ergebnis 2018	Ergebnis- veränderung gegenüber 2018	Übertra- gung von Ermäch- tigungen in Haushalts- folgejahre
in EUR															
			1	2	3	4	5	6	7	8	9	10	11	12	13
44110012	Mieten Objekt 2		2.400	4.500		0,00	0,00	6.900,00	0,00	6.900,00	7.010,65	110,65	2.428,80	4.581,85	0,00
44110013	Mieten Objekt 3		5.000	3.100		0,00	0,00	8.100,00	0,00	8.100,00	8.116,67	16,67	5.000,04	3.116,63	0,00
44190000	Sonstige privatrechtliche Leistungsentgelte		1.200	0		0,00	0,00	1.200,00	0,00	1.200,00	2.343,00	1.143,00	3.225,76	-882,76	0,00
06	+ Kostenerstattungen und Kostenumlagen		7.400	0		0,00	0,00	7.400,00	0,00	7.400,00	15.755,55	8.355,55	21.626,90	-5.871,35	0,00
44243000	Kostenerstattungen und Kostenumlagen von Gemeinden und Gemeindeverbänden		100	0		0,00	0,00	100,00	0,00	100,00	687,56	587,56	588,00	99,56	0,00
44251000	Kostenerstattungen und Kostenumlagen von privaten Unternehmen		0	0		0,00	0,00	0,00	0,00	0,00	2.533,00	2.533,00	0,00	2.533,00	0,00
44259000	Kostenerstattungen und Kostenumlagen vom sonstigen privaten Bereich		4.000	0		0,00	0,00	4.000,00	0,00	4.000,00	1.577,13	-2.422,87	2.230,27	-653,14	0,00
44290000	Kostenerstattungen und Kostenumlagen von Sonstigen		1.800	0		0,00	0,00	1.800,00	0,00	1.800,00	8.607,86	6.807,86	17.308,63	-8.700,77	0,00
44290002	Kostenerstattungen von Sonstigen für Objekt 2		1.500	0		0,00	0,00	1.500,00	0,00	1.500,00	2.350,00	850,00	1.500,00	850,00	0,00
09	+ Zinserträge und sonstige Finanzerträge		3.700	0		0,00	0,00	3.700,00	0,00	3.700,00	3.906,16	206,16	4.641,25	-735,09	0,00
47500000	Finanzerträge aus Beteiligungen an assoziierten Unternehmen		3.500	0		0,00	0,00	3.500,00	0,00	3.500,00	3.797,16	297,16	4.221,25	-424,09	0,00
47920000	Vollverzinsung aus Gewerbesteuer (§ 233a AO)		200	0		0,00	0,00	200,00	0,00	200,00	109,00	-91,00	420,00	-311,00	0,00
10	+ Sonstige laufende Erträge		27.400	24.000		0,00	0,00	51.400,00	0,00	51.400,00	33.867,52	-17.532,48	30.015,03	3.852,49	0,00
46250000	Konzessionsabgaben		21.000	2.000		0,00	0,00	23.000,00	0,00	23.000,00	22.124,77	-875,23	22.462,90	-338,13	0,00
46270000	Versicherungserstattungen		400	0		0,00	0,00	400,00	0,00	400,00	257,75	-142,25	352,13	-94,38	0,00
46290000	Sonstige laufende Erträge (Spenden, Regressansprüche)		6.000	22.000		0,00	0,00	28.000,00	0,00	28.000,00	11.485,00	-16.515,00	7.200,00	4.285,00	0,00
11	Summe 1 bis 10 Summe der ordentlichen Erträge (Summe der Nummern 1 bis 10)		1.098.700	56.500		0,00	0,00	1.155.200,00	0,00	1.155.200,00	1.215.112,08	59.912,08	1.129.063,16	86.048,92	0,00
12	- Personalaufwendungen		20.200	0	0,00	0,00	0,00	20.200,00	0,00	20.200,00	19.594,76	-605,24	16.173,89	3.420,87	0,00
50110000	Aufwendungen für ehrenamtlich Tätige (Bürgermeister, Amtsvorsteher)		10.000	0	0,00	0,00	0,00	10.000,00	0,00	10.000,00	8.400,00	-1.600,00	8.400,00	0,00	0,00
50130000	Aufwendungen für ehrenamtlich Tätige (Rats-/Vertretungs- und Ausschussmitglieder)		4.700	0	0,00	0,00	0,00	4.700,00	0,00	4.700,00	6.360,00	1.660,00	2.940,00	3.420,00	0,00
50190000	Aufwendungen für sonstige ehrenamtlich Tätige (ehrenamtlich Tätige der Feuerwehr, berufene Bürger in Ausschüssen, u.a.)		3.500	0	0,00	0,00	0,00	3.500,00	0,00	3.500,00	3.060,00	-440,00	3.060,00	0,00	0,00
50490000	Beiträge zur gesetzlichen Sozialversicherung für Sonstige		2.000	0	0,00	0,00	0,00	2.000,00	0,00	2.000,00	1.774,76	-225,24	1.773,89	0,87	0,00
14	- Aufwendungen für Sach- und Dienstleistungen		140.300	69.700	0,00	0,00	0,00	210.000,00	0,00	210.000,00	107.285,29	-102.714,71	130.707,86	-23.422,57	0,00
52200000	Bewirtschaftungsaufwendungen (Aufwendungen für den Eigenverbrauch der Gemeinde/ nicht umlegbare BK)		19.400	14.300	0,00	0,00	0,00	33.700,00	0,00	33.700,00	14.694,86	-19.005,14	29.678,97	-14.984,11	0,00
52310000	Unterhaltung der Grundstücke, Außenanlagen, Gebäude und Gebäudeeinrichtungen		53.800	39.200	0,00	0,00	0,00	93.000,00	0,00	93.000,00	27.076,34	-65.923,66	13.025,64	14.050,70	0,00
52310100	Unterhaltung der Grundstücke, Außenanlagen, Gebäude und Gebäudeeinrichtungen		0	0	0,00	0,00	0,00	0,00	0,00	0,00	0,00	0,00	1.756,30	-1.756,30	0,00
52310111	Unterhaltung Objekt 1		0	0	0,00	0,00	0,00	0,00	0,00	0,00	2.306,94	2.306,94	0,00	2.306,94	0,00
52320000	Bewirtschaftung der Grundstücke, Außenanlagen,														

Ergebnisrechnung 2019

Nr.	Ertrags- und Aufwandsarten (gemäß § 44 Absatz 2 GemHVO-Doppik)	Verweis auf Anhang (Ifd. Nr.)	Ansatz 2019	Verände- rung durch Nachtrag 2019	über- und außerplan- mäßige Aufwen- dungen 2019	zweck- gebundene Mehrerträge und ent- sprechende -aufwen- dungen 2019	Inanspruch- nahme der ein- oder ge- genseitigen Deckungs- fähigkeit 2019	Ermächti- gungen 2019	übertragene Ermächti- gungen aus Haushalts- vorjahren	Gesamt- ermäch- tigungen 2019	Ergebnis 2019	Abweichung 2019	Ergebnis 2018	Ergebnis- veränderung gegenüber 2018	Übertra- gung von Ermäch- tigungen in Haushalts- folgejahre
in EUR															
			1	2	3	4	5	6	7	8	9	10	11	12	13
	Gebäude und Gebäudeeinrichtungen		29.200	10.000	0,00	0,00	0,00	39.200,00	0,00	39.200,00	31.115,43	-8.084,57	48.713,08	-17.597,65	0,00
52330000	Unterhaltung des Infrastrukturvermögens		11.500	0	0,00	0,00	0,00	11.500,00	0,00	11.500,00	4.394,95	-7.105,05	1.617,55	2.777,40	0,00
52341000	Unterhaltung Denkmäler (Grundstücke und bauliche Anlagen)		100	0	0,00	0,00	0,00	100,00	0,00	100,00	0,00	-100,00	0,00	0,00	0,00
52350100	Unterhaltung von Fahrzeugen		8.500	4.000	0,00	0,00	0,00	12.500,00	0,00	12.500,00	12.941,52	441,52	20.055,95	-7.114,43	0,00
52360000	Unterhaltung der Maschinen und technischen Anlagen		300	0	0,00	0,00	0,00	300,00	0,00	300,00	238,00	-62,00	238,00	0,00	0,00
52380000	Unterhaltung Geringwertige Geräte, Ausstattungs-, Ausrüstungs- und sonstige Gebrauchsgegenstände		6.500	0	0,00	0,00	0,00	6.500,00	0,00	6.500,00	7.639,39	1.139,39	8.545,80	-906,41	0,00
52380001	Anlagevermögen bis 1.000 EUR Einzelerfassung		8.500	2.200	0,00	0,00	0,00	10.700,00	0,00	10.700,00	4.243,36	-6.456,64	4.515,97	-272,61	0,00
52551000	Kostenerstattungen an private Unternehmen		2.500	0	0,00	0,00	0,00	2.500,00	0,00	2.500,00	2.634,50	134,50	2.560,60	73,90	0,00
15	- Abschreibungen auf immaterielle Vermögensgegenstände des Anlagevermögens und auf Sachanlagen sowie auf aktivierte Aufwendungen für die Ingangsetzung und Erweiterung der Verwaltung		137.800	0	0,00	0,00	0,00	137.800,00	0,00	137.800,00	161.588,46	23.788,46	154.368,85	7.219,61	0,00
53230000	Geleistete Investitionszuschüsse		0	0	0,00	0,00	0,00	0,00	0,00	0,00	0,00	0,00	12,89	-12,89	0,00
53420000	Abschreibungen auf bebaute Grundstücke und grundstücksgleiche Rechte mit sozialen Einrichtungen		3.400	0	0,00	0,00	0,00	3.400,00	0,00	3.400,00	3.393,89	-6,11	3.393,89	0,00	0,00
53470000	Abschreibungen auf bebaute Grundstücke und grundstücksgleiche Rechte mit Verwaltungsgebäuden		1.800	0	0,00	0,00	0,00	1.800,00	0,00	1.800,00	1.774,05	-25,95	1.774,05	0,00	0,00
53490000	Abschreibungen auf bebaute Grundstücke und grundstücksgleiche Rechte mit sonstigen Gebäuden		10.200	0	0,00	0,00	0,00	10.200,00	0,00	10.200,00	30.641,60	20.441,60	24.649,45	5.992,15	0,00
53580000	Abschreibungen auf Straßen, Wege, Plätze und Verkehrslenkungsanlagen		54.400	0	0,00	0,00	0,00	54.400,00	0,00	54.400,00	54.911,18	511,18	55.510,53	-599,35	0,00
53590000	Abschreibungen auf Sonstige Bauten des Infrastrukturvermögens		49.600	0	0,00	0,00	0,00	49.600,00	0,00	49.600,00	49.718,82	118,82	49.451,99	266,83	0,00
53810000	Abschreibungen auf Fahrzeuge		10.200	0	0,00	0,00	0,00	10.200,00	0,00	10.200,00	10.109,13	-90,87	10.059,32	49,81	0,00
53820000	Abschreibungen auf Maschinen und technische Anlagen		500	0	0,00	0,00	0,00	500,00	0,00	500,00	1.599,55	1.099,55	546,86	1.052,69	0,00
53830000	Abschreibungen auf Betriebsvorrichtungen		7.100	0	0,00	0,00	0,00	7.100,00	0,00	7.100,00	7.064,31	-35,69	7.064,30	0,01	0,00
53850100	Abschreibungen auf Betriebs- und Geschäftsausstattung		600	0	0,00	0,00	0,00	600,00	0,00	600,00	2.375,93	1.775,93	1.905,57	470,36	0,00
17	- Zuwendungen, Umlagen und sonstige Transferaufwendungen		813.600	116.300	0,00	0,00	0,00	929.900,00	0,00	929.900,00	910.513,35	-19.386,65	765.159,00	145.354,35	0,00
54143000	Zuweisungen und Zuschüsse für laufende Zwecke an Gemeinden und Gemeindeverbände		64.000	0	0,00	0,00	0,00	64.000,00	0,00	64.000,00	62.883,29	-1.116,71	50.076,47	12.806,82	0,00
54151000	Zuweisungen und Zuschüsse für laufende Zwecke an private Unternehmen		210.000	31.500	0,00	0,00	0,00	241.500,00	0,00	241.500,00	241.500,00	0,00	200.553,02	40.946,98	0,00
54190000	Zuweisungen und Zuschüsse für laufende Zwecke an Sonstige		15.800	25.000	0,00	0,00	0,00	40.800,00	0,00	40.800,00	59.049,83	18.249,83	20.421,62	38.628,21	0,00
54190007	Zuschuss für Veranstaltungen der Gemeinde		0	0	0,00	0,00	0,00	0,00	0,00	0,00	0,00	0,00	500,00	-500,00	0,00
54310000	Gewerbesteuerumlage		8.000	3.000	0,00	0,00	0,00	11.000,00	0,00	11.000,00	12.285,10	1.285,10	7.980,10	4.305,00	0,00

Ergebnisrechnung 2019

Nr.	Ertrags- und Aufwandsarten (gemäß § 44 Absatz 2 GemHVO-Doppik)	Verweis auf Anhang (Ifd. Nr.)	Ansatz 2019	Verände- rung durch Nachtrag 2019	über- und außerplan- mäßige Aufwen- dungen 2019	zweck- gebundene Mehrerträge und ent- sprechende -aufwen- dungen 2019	Inanspruch- nahme der ein- oder ge- genseitigen Deckungs- fähigkeit 2019	Ermächti- gungen 2019	übertragene Ermächti- gungen aus Haushalts- vorjahren	Gesamt- ermäch- tigungen 2019	Ergebnis 2019	Abweichung 2019	Ergebnis 2018	Ergebnis- veränderung gegenüber 2018	Übertra- gung von Ermäch- tigungen in Haushalts- folgejahre
in EUR															
			1	2	3	4	5	6	7	8	9	10	11	12	13
	54421000	Allgemeine Umlagen an Landkreise	295.000	19.300	0,00	0,00	0,00	314.300,00	0,00	314.300,00	314.314,90	14,90	289.121,43	25.193,47	0,00
	54422000	Allgemeine Umlagen an Amt oder geschäftsführende Gemeinde	178.300	0	0,00	0,00	0,00	178.300,00	0,00	178.300,00	152.180,26	-26.119,74	153.128,55	-948,29	0,00
	54430000	Allgemeine Umlagen an Zweckverbände	42.500	37.500	0,00	0,00	0,00	80.000,00	0,00	80.000,00	68.299,97	-11.700,03	43.377,81	24.922,16	0,00
18	-	Aufwendungen der sozialen Sicherung	84.200	0	0,00	0,00	0,00	84.200,00	0,00	84.200,00	71.964,20	-12.235,80	78.348,74	-6.384,54	0,00
	55890000	Kostenbeteiligungen und -erstattungen für sonstige soziale Leistungen	1.700	0	0,00	0,00	0,00	1.700,00	0,00	1.700,00	0,00	-1.700,00	0,00	0,00	0,00
	55940000	Zuweisungen und Zuschüsse für laufende Zwecke des Bereichs soziale Sicherung an den öffentlichen Bereich	2.000	0	0,00	0,00	0,00	2.000,00	0,00	2.000,00	2.466,46	466,46	1.706,83	759,63	0,00
	55950000	Zuweisungen und Zuschüsse für laufende Zwecke des Bereichs soziale Sicherung an private Unternehmen	80.500	0	0,00	0,00	0,00	80.500,00	0,00	80.500,00	69.497,74	-11.002,26	76.641,91	-7.144,17	0,00
19	-	Zinsaufwendungen und sonstige Finanzaufwendungen	5.200	0	0,00	0,00	0,00	5.200,00	0,00	5.200,00	2.456,94	-2.743,06	2.608,08	-151,14	0,00
	57420000	Zinsaufwendungen an das Land	400	0	0,00	0,00	0,00	400,00	0,00	400,00	132,67	-267,33	187,78	-55,11	0,00
	57519000	Zinsaufwendungen an sonstige inländische Kreditinstitute	2.000	0	0,00	0,00	0,00	2.000,00	0,00	2.000,00	5,70	-1.994,30	41,97	-36,27	0,00
	57519003	Zinsaufwendungen Kredit 3 an sonstige inländische Kreditinstitute	200	0	0,00	0,00	0,00	200,00	0,00	200,00	175,42	-24,58	210,37	-34,95	0,00
	57519005	Zinsaufwendungen Kredit 5 an sonstige inländische Kreditinstitute	1.500	0	0,00	0,00	0,00	1.500,00	0,00	1.500,00	1.411,84	-88,16	1.594,00	-182,16	0,00
	57519006	Zinsaufwendungen Kredit 6 an sonstige inländische Kreditinstitute	1.000	0	0,00	0,00	0,00	1.000,00	0,00	1.000,00	429,65	-570,35	485,96	-56,31	0,00
	57519007	Zinsaufwendungen Kredit 7 an sonstige inländische Kreditinstitute	0	0	0,00	0,00	0,00	0,00	0,00	0,00	301,66	301,66	0,00	301,66	0,00
	57910000	Sonstige Zinsen und sonstige Finanzaufwendungen aus der Vollverzinsung der Gewerbesteuer (§ 233a AO)	100	0	0,00	0,00	0,00	100,00	0,00	100,00	0,00	-100,00	88,00	-88,00	0,00
20	-	Sonstige laufende Aufwendungen	14.100	25.100	0,00	0,00	0,00	39.200,00	0,00	39.200,00	44.248,09	5.048,09	22.939,72	21.308,37	0,00
	56120000	Aufwendungen für Aus- und Fortbildung, Umschulung	2.000	0	0,00	0,00	0,00	2.000,00	0,00	2.000,00	0,00	-2.000,00	0,00	0,00	0,00
	56131000	Fahrtkostenerstattung	400	0	0,00	0,00	0,00	400,00	0,00	400,00	187,00	-213,00	194,50	-7,50	0,00
	56150000	Aufwendungen für Dienst- und Schutzkleidung, persönliche Ausrüstungsgegenstände	1.000	0	0,00	0,00	0,00	1.000,00	0,00	1.000,00	1.133,08	133,08	3.518,72	-2.385,64	0,00
	56190000	Sonstige Personalnebenaufwendungen (auch Ausgleichsabgabe nach dem Schwerbehindertengesetz)	800	0	0,00	0,00	0,00	800,00	0,00	800,00	144,46	-655,54	64,97	79,49	0,00
	56210000	Mieten, Pachten und Erbbauzinsen	800	0	0,00	0,00	0,00	800,00	0,00	800,00	709,67	-90,33	859,67	-150,00	0,00
	56250000	Sachverständigen-, Gerichts- und ähnliche Kosten	1.000	21.700	0,00	0,00	0,00	22.700,00	0,00	22.700,00	27.185,07	4.485,07	4.276,11	22.908,96	0,00
	56300000	Geschäftsaufwendungen	1.000	0	0,00	0,00	0,00	1.000,00	0,00	1.000,00	2.043,43	1.043,43	1.627,51	415,92	0,00
	56411000	Gebäudeversicherungen	1.800	3.400	0,00	0,00	0,00	5.200,00	0,00	5.200,00	5.268,44	68,44	2.141,36	3.127,08	0,00
	56412000	Kfz-Versicherungen	700	0	0,00	0,00	0,00	700,00	0,00	700,00	490,94	-209,06	736,88	-245,94	0,00
	56416000	Umlagen an Schadensausgleichskassen	600	0	0,00	0,00	0,00	600,00	0,00	600,00	561,57	-38,43	569,66	-8,09	0,00
	56420000	Beiträge zu Wirtschaftsverbänden, Berufsvertretungen und Vereinen	2.700	0	0,00	0,00	0,00	2.700,00	0,00	2.700,00	2.560,96	-139,04	2.475,00	85,96	0,00

Ergebnisrechnung 2019

Nr.	Ertrags- und Aufwandsarten (gemäß § 44 Absatz 2 GemHVO-Doppik)	Verweis auf Anhang (Ifd. Nr.)	Ansatz 2019	Verände- rung durch Nachtrag 2019	über- und außerplan- mäßige Aufwen- dungen 2019	zweck- gebundene Mehrerträge und ent- sprechende -aufwen- dungen 2019	Inanspruch- nahme der ein- oder ge- genseitigen Deckungs- fähigkeit 2019	Ermächti- gungen 2019	übertragene Ermächti- gungen aus Haushalts- vorjahren	Gesamt- ermäch- tigungen 2019	Ergebnis 2019	Abweichung 2019	Ergebnis 2018	Ergebnis- veränderung gegenüber 2018	Übertra- gung von Ermäch- tigungen in Haushalts- folgejahre
in EUR															
			1	2	3	4	5	6	7	8	9	10	11	12	13
56512000	Verluste aus dem Abgang von Sachanlagen		0	0	0,00	0,00	0,00	0,00	0,00	0,00	3.454,00	3.454,00	5.998,00	-2.544,00	0,00
56813000	Grundsteuer B für Gemeindeeigene Grundstücke		400	0	0,00	0,00	0,00	400,00	0,00	400,00	63,32	-336,68	63,32	0,00	0,00
56930000	Repräsentationen		900	0	0,00	0,00	0,00	900,00	0,00	900,00	446,15	-453,85	414,02	32,13	0,00
21	Summe 12 bis 20 Summe der ordentlichen Aufwendungen (Summe der Nummern 12 bis 20)		1.215.400	211.100	0,00	0,00	0,00	1.426.500,00	0,00	1.426.500,00	1.317.651,09	-108.848,91	1.170.306,14	147.344,95	0,00
22	Saldo von 11 und 21 Ordentliches Ergebnis (Saldo der Nummern 11 und 21)		-116.700	-154.600	0,00	0,00	0,00	-271.300,00	0,00	-271.300,00	-102.539,01	168.760,99	-41.242,98	-61.296,03	0,00
25	Saldo 22,23,24 Jahresergebnis (Jahresüberschuss/Jahresfehlbetrag) vor Veränderung der Rücklagen (Nummer 22 zuzüglich Nummer 23 abzüglich Nummer 24)		-116.700	-154.600	0,00	0,00	0,00	-271.300,00	0,00	-271.300,00	-102.539,01	168.760,99	-41.242,98	-61.296,03	0,00
27	+ Entnahme aus der Kapitalrücklage		10.300	11.000	0,00	0,00	0,00	21.300,00	0,00	21.300,00	63.623,21	42.323,21	41.242,98	22.380,23	0,00
49210000	Entnahme aus der allgemeinen Kapitalrücklage		0	11.100	0,00	0,00	0,00	11.100,00	0,00	11.100,00	13.027,76	1.927,76	11.049,88	1.977,88	0,00
49220000	Entnahme aus der zweckgebundenen Kapitalrücklage aus investiv gebundenen Zuweisungen		10.300	-100	0,00	0,00	0,00	10.200,00	0,00	10.200,00	50.595,45	40.395,45	30.193,10	20.402,35	0,00
31	Saldo 25 - 30 Jahresergebnis (Jahresüberschuss/Jahresfehlbetrag, Nummer 25 zuzüglich Nummer 27, 29 und 30, abzüglich Nummer 26 und 28)		-106.400	-143.600	0,00	0,00	0,00	-250.000,00	0,00	-250.000,00	-38.915,80	211.084,20	0,00	-38.915,80	0,00
32	nachrichtlich: Ergebnisvortrag aus dem Haushaltsvorjahr										-96.707,18				
33	Summe 31 und 32 Ergebnisvortrag (Überschuss/Fehlbetrag) zum 31. Dezember des Haushaltsjahres (Summe der Nummer 31 und 32)										-135.622,98				

Finanzrechnung 2019

Nr.	Einzahlungs- und Auszahlungsarten (gemäß § 45 Absatz 2 i.V.m. § 3 Absatz 1 Satz 1 GemHVO-Doppik)	Verweis auf Anhang (Ifd. Nr.)	Ansatz 2019	Verände- rung durch Nachtrag	über- und außerplan- mäßige Aus- zahlungen	zweckge- bundene Mehrein- zahlungen und ent- sprechende -auszah- lungen	Inanspruch- nahme der ein- oder ge- genseitigen Deckungs- fähigkeit	Ermächti- gungen 2019	übertragene Ermächti- gungen aus Haushalts- vorjahren	Gesamt- ermäch- tigungen 2019	Ergebnis 2019	Abweichung 2019	Ergebnis 2018	Ergebnis- veränderung gegenüber 2018	Übertra- gung von Ermäch- tigungen in Haushalts- folgejahre
in EUR															
			1	2	3	4	5	6	7	8	9	10	11	12	13
1	+ Steuern und ähnliche Abgaben		462.100	39.200		0,00	0,00	501.300,00	0,00	501.300,00	527.963,71	26.663,71	462.608,42	65.355,29	0,00
2	+ Zuwendungen, allgemeine Umlagen und sonstige Transfereinzahlungen		259.400	-14.100		0,00	0,00	245.300,00	0,00	245.300,00	245.365,68	65,68	244.746,61	619,07	0,00
3	+ Einzahlungen der sozialen Sicherung		0	0		0,00	0,00	0,00	0,00	0,00	0,00	0,00	0,00	0,00	0,00
4	+ Öffentlich-rechtliche Leistungsentgelte		200.300	-200		0,00	0,00	200.100,00	0,00	200.100,00	231.242,33	31.142,33	210.900,32	20.342,01	0,00
5	+ Privatrechtliche Leistungsentgelte		48.600	7.600		0,00	0,00	56.200,00	0,00	56.200,00	63.936,26	7.736,26	51.500,21	12.436,05	0,00
6	+ Kostenersparungen und Kostenumlagen		7.400	0		0,00	0,00	7.400,00	0,00	7.400,00	18.145,05	10.745,05	14.713,78	3.431,27	0,00
7	+ Erhöhung / - Verminderung des Bestands an fertigen und unfertigen Erzeugnissen		0	0		0,00	0,00	0,00	0,00	0,00	0,00	0,00	0,00	0,00	0,00
8	+ Zinseinzahlungen und sonstige Finanzeinzahlungen		3.700	0		0,00	0,00	3.700,00	0,00	3.700,00	3.933,16	233,16	4.614,25	-681,09	0,00
9	+ Sonstige laufende Einzahlungen		27.400	24.000		0,00	0,00	51.400,00	0,00	51.400,00	33.613,52	-17.786,48	30.444,03	3.169,49	0,00
10	Summe der ordentlichen Einzahlungen (Summe der Nummern 1 bis 9)		1.008.900	56.500		0,00	0,00	1.065.400,00	0,00	1.065.400,00	1.124.199,71	58.799,71	1.019.527,62	104.672,09	0,00
11	- Personalauszahlungen		20.200	0	0,00	0,00	0,00	20.200,00	0,00	20.200,00	17.254,76	-2.945,24	16.173,89	1.080,87	0,00
12	- Versorgungsauszahlungen		0	0	0,00	0,00	0,00	0,00	0,00	0,00	0,00	0,00	0,00	0,00	0,00
13	- Auszahlungen für Sach- und Dienstleistungen		140.300	69.700	0,00	0,00	0,00	210.000,00	0,00	210.000,00	149.786,88	-60.213,12	99.687,93	50.098,95	0,00
14	- Zuwendungen, Umlagen und sonstige Transferauszahlungen		813.600	116.300	0,00	0,00	0,00	929.900,00	0,00	929.900,00	910.181,57	-19.718,43	762.448,25	147.733,32	0,00
15	- Auszahlungen der sozialen Sicherung		84.200	0	0,00	0,00	0,00	84.200,00	0,00	84.200,00	71.947,13	-12.252,87	78.566,58	-6.619,45	0,00
16	- Zinsauszahlungen und sonstige Finanzauszahlungen		5.200	0	0,00	0,00	0,00	5.200,00	0,00	5.200,00	2.456,94	-2.743,06	2.608,08	-151,14	0,00
17	- Sonstige laufende Auszahlungen		14.100	25.100	0,00	0,00	0,00	39.200,00	0,00	39.200,00	40.661,75	1.461,75	17.005,00	23.656,75	0,00
18	Summe der ordentlichen Auszahlungen (Summe der Nummern 11 bis 17)		1.077.600	211.100	0,00	0,00	0,00	1.288.700,00	0,00	1.288.700,00	1.192.289,03	-96.410,97	976.489,73	215.799,30	0,00
19	Saldo der ordentlichen Ein- und Auszahlungen (Saldo der Nummern 10 und 18)		-68.700	-154.600	0,00	0,00	0,00	-223.300,00	0,00	-223.300,00	-68.089,32	155.210,68	43.037,89	-111.127,21	0,00
20	+ Außerordentliche Einzahlungen		0	0		0,00	0,00	0,00	0,00	0,00	0,00	0,00	0,00	0,00	0,00
21	- Außerordentliche Auszahlungen		0	0	0,00	0,00	0,00	0,00	0,00	0,00	0,00	0,00	0,00	0,00	0,00
22	Saldo der ordentlichen und außerordentlichen Ein- und Auszahlungen (Nummer 19 zuzüglich Nummer 20 abzüglich Nummer 21)		-68.700	-154.600	0,00	0,00	0,00	-223.300,00	0,00	-223.300,00	-68.089,32	155.210,68	43.037,89	-111.127,21	0,00
23	+ Einzahlungen aus Investitionszuwendungen		10.300	177.000		0,00	0,00	187.300,00	0,00	187.300,00	173.392,16	-13.907,84	302.834,27	-129.442,11	0,00
24	+ Einzahlungen aus Beiträgen und ähnlichen Entgelten		0	0		0,00	0,00	0,00	0,00	0,00	0,00	0,00	0,00	0,00	0,00
25	+ Einzahlungen aus immateriellen Vermögensgegenständen		0	0		0,00	0,00	0,00	0,00	0,00	0,00	0,00	0,00	0,00	0,00
26	+ Einzahlungen aus Sachanlagen		0	0		0,00	0,00	0,00	0,00	0,00	0,00	0,00	0,00	0,00	0,00
27	+ Einzahlungen aus Finanzanlagen		0	0		0,00	0,00	0,00	0,00	0,00	0,00	0,00	0,00	0,00	0,00

Finanzrechnung 2019

Nr.	Einzahlungs- und Auszahlungsarten (gemäß § 45 Absatz 2 i.V.m. § 3 Absatz 1 Satz 1 GemHVO-Doppik)	Verweis auf Anhang (lfd. Nr.)	Ansatz 2019	Verände- rung durch Nachtrag	über- und außerplan- mäßige Aus- zahlungen	zweckge- bundene Mehrein- zahlungen und ent- sprechende Auszahl- ungen	Inanspruch- nahme der ein- oder ge- genseitigen Deckungs- fähigkeit	Ermächti- gungen 2019	übertragene Ermächti- gungen aus Haushalts- vorjahren	Gesamt- ermäch- tigungen 2019	Ergebnis 2019	Abweichung 2019	Ergebnis 2018	Ergebnis- veränderung gegenüber 2018	Übertra- gung von Ermäch- tigungen in Haushalts- folgejahre
in EUR															
			1	2	3	4	5	6	7	8	9	10	11	12	13
28	+ Einzahlungen aus sonstigen Ausleihungen und Kreditgewährungen		0	0		0,00	0,00	0,00	0,00	0,00	0,00	0,00	0,00	0,00	0,00
29	+ Einzahlungen aus Vorräten		0	0		0,00	0,00	0,00	0,00	0,00	0,00	0,00	0,00	0,00	0,00
30	+ Sonstige Investitionseinzahlungen		0	0		0,00	0,00	0,00	0,00	0,00	0,00	0,00	0,00	0,00	0,00
31	Summe der Einzahlungen aus Investitionstätigkeit (Summe der Nummern 23 bis 30)		10.300	177.000		0,00	0,00	187.300,00	0,00	187.300,00	173.392,16	-13.907,84	302.834,27	-129.442,11	0,00
32	- Auszahlungen für immaterielle Vermögensgegenstände		0	0	0,00	0,00	0,00	0,00	0,00	0,00	0,00	0,00	0,00	0,00	0,00
33	- Auszahlungen für Sachanlagen		8.000	269.200	0,00	0,00	0,00	277.200,00	14.000,00	291.200,00	241.073,41	-50.126,59	113.893,05	127.180,36	0,00
34	- Auszahlungen für Finanzanlagen		0	0	0,00	0,00	0,00	0,00	0,00	0,00	0,00	0,00	0,00	0,00	0,00
35	- Auszahlungen für sonstige Ausleihungen und Kreditgewährungen		0	0	0,00	0,00	0,00	0,00	0,00	0,00	0,00	0,00	0,00	0,00	0,00
36	- Auszahlungen für Vorräte		0	0	0,00	0,00	0,00	0,00	0,00	0,00	0,00	0,00	0,00	0,00	0,00
37	- Sonstige Investitionsauszahlungen		0	0	0,00	0,00	0,00	0,00	0,00	0,00	0,00	0,00	0,00	0,00	0,00
38	Summe der Auszahlungen aus Investitionstätigkeit (Summe der Nummern 32 bis 37)		8.000	269.200	0,00	0,00	0,00	277.200,00	14.000,00	291.200,00	241.073,41	-50.126,59	113.893,05	127.180,36	0,00
39	Saldo der Ein- und Auszahlungen aus Investitionstätigkeit (Saldo der Nummern 31 und 38)		2.300	-92.200	0,00	0,00	0,00	-89.900,00	-14.000,00	-103.900,00	-67.681,25	36.218,75	188.941,22	-256.622,47	0,00
40	Finanzmittelüberschuss / Finanzmittelfehlbetrag (Summe der Nummern 22 und 39)		-66.400	-246.800	0,00	0,00	0,00	-313.200,00	-14.000,00	-327.200,00	-135.770,57	191.429,43	231.979,11	-367.749,68	0,00
41	+ Einzahlungen aus der Aufnahme von Krediten für Investitionen und Investitionsförderungsmaßnahmen		0	0		0,00	0,00	0,00	0,00	0,00	0,00	0,00	30.200,00	-30.200,00	0,00
42	- Auszahlungen für planmäßige Tilgung von Krediten für Investitionen und Investitionsförderungsmaßnahmen		23.600	0	0,00	0,00	0,00	23.600,00	0,00	23.600,00	25.104,09	1.504,09	22.139,35	2.964,74	0,00
43	- Sonstige Auszahlungen zur Tilgung von Krediten für Investitionen und Investitionsförderungsmaßnahmen		0	0	0,00	0,00	0,00	0,00	0,00	0,00	0,00	0,00	0,00	0,00	0,00
44	Saldo der Ein- und Auszahlungen aus Krediten für Investitionen und Investitionsförderungsmaßnahmen (Nummer 41 abzüglich 42 und 43)		-23.600	0	0,00	0,00	0,00	-23.600,00	0,00	-23.600,00	-25.104,09	-1.504,09	8.060,65	-33.164,74	0,00
45	Saldo der durchlaufenden Gelder und ungeklärten Zahlungsvorgänge		0	0	0,00	0,00	0,00	0,00	0,00	0,00	1.650,00	1.650,00	0,00	1.650,00	0,00
46	Veränderung der liquiden Mittel und der Kredite zur Sicherung der Zahlungsfähigkeit (Summe der Nummern 40,44 und 45)		-90.000	-246.800	0,00	0,00	0,00	-336.800,00	-14.000,00	-350.800,00	-159.224,66	191.575,34	240.039,76	-399.264,42	0,00
47	nachrichtlich: Jahresbezogener Saldo der laufenden Ein- und Auszahlungen (Saldo der Nummern 22 und 42)									-246.900,00	-93.193,41				
48	Saldo der laufenden Ein- und Auszahlungen zum 31. Dezember des Haushaltsvorjahres										20.916,09				
49	Saldo der laufenden Ein- und Auszahlungen zum 31. Dezember des Haushaltsjahres (Summe der Nummern 47 und 48) darunter:										-72.277,32				

Finanzrechnung 2019

Nr.	Einzahlungs- und Auszahlungsarten (gemäß § 45 Absatz 2 i.V.m. § 3 Absatz 1 Satz 1 GemHVO-Doppik)	Verweis auf Anhang (Ifd. Nr.)	Ansatz 2019	Verände- rung durch Nachtrag	über- und außerplan- mäßige Aus- zahlungen	zweckge- bundene Mehrein- zahlungen und ent- sprechende -auszah- lungen	Inanspruch- nahme der ein- oder ge- genseitigen Deckungs- fähigkeit	Ermächti- gungen 2019	übertragene Ermächti- gungen aus Haushalts- vorjahren	Gesamt- ermäch- tigungen 2019	Ergebnis 2019	Abweichung 2019	Ergebnis 2018	Ergebnis- veränderung gegenüber 2018	Übertra- gung von Ermäch- tigungen in Haushalts- folgejahre
in EUR															
			1	2	3	4	5	6	7	8	9	10	11	12	13

Zuführung zum investiven Bereich aus einem positiven Saldo der laufenden Ein- und Auszahlung zum 31. Dezember der Haushaltsvorvorjahres [Einzahlung in Nummer 30 (sonstige Einzahlungen) und Auszahlung in Nummer 17 (Sonstige laufende Auszahlungen) enthalten]

0,00 0,00

Zuführung zur Deckung eines negativen Saldos der laufenden Ein- und Auszahlung zum 31. Dezember des Haushaltsjahres aus dem investiven Bereich [Einzahlung in Nummer 9 (Sonstige laufende Einzahlungen) und Auszahlung in Nummer 37 (Sonstige Investitionsauszahlungen) enthalten]

0,00 0,00

Übersicht über Erträge und Aufwendungen zur Ergebnisrechnung 2019

Nr.	Ertrags- und Aufwandsarten (gemäß §44 Absatz 2 GemHVO-Doppik)	Ermächti- gungen 2019	übertragene Ermächti- gungen 2018	Gesamt- ermäch- tigungen 2019	Ergebnis 2019	Abweichung 2019
		in EUR			4	5
		1	2	3		
01	+ Steuern und ähnliche Abgaben	501.300,00	0,00	501.300,00	519.004,78	17.704,78
	darunter:					
	1.1 Grundsteuer A	4.300,00	0,00	4.300,00	4.359,85	59,85
	1.2 Grundsteuer B	78.500,00	0,00	78.500,00	79.409,36	909,36
	1.3 Gewerbesteuer	100.000,00	0,00	100.000,00	114.535,20	14.535,20
	1.4 Gemeindeanteil an der Einkommensteuer	240.700,00	0,00	240.700,00	242.950,37	2.250,37
	1.5 Gemeindeanteil an der Umsatzsteuer	17.500,00	0,00	17.500,00	17.512,41	12,41
	1.6 Sonstige Gemeindesteuern	31.000,00	0,00	31.000,00	30.869,12	-130,88
	1.7 Ausgleichsleistungen vom Land	29.300,00	0,00	29.300,00	29.368,47	68,47
02	+ Zuwendungen, allgemeine Umlagen und sonstige Transfererträge	332.000,00	0,00	332.000,00	353.286,57	21.286,57
	darunter:					
	2.1 Schlüsselzuweisungen	245.300,00	0,00	245.300,00	245.365,68	65,68
	2.7 Erträge aus der Auflösung von Sonderposten	86.700,00	0,00	86.700,00	107.920,89	21.220,89
	darunter:					
04	+ Öffentlich-rechtliche Leistungsentgelte	203.200,00	0,00	203.200,00	227.034,00	23.834,00
	darunter:					
	4.2 Benutzungsgebühren, Beiträge (soweit diese nicht in einem Sonderposten zu erfassen sind) und ähnliche Entgelte, Kostenerstattungen	158.800,00	0,00	158.800,00	178.863,94	20.063,94
	4.3 Erträge aus der Auflösung von Sonderposten für Beiträge und ähnliche Entgelte	3.100,00	0,00	3.100,00	3.072,12	-27,88
05	+ privatrechtliche Leistungsentgelte	56.200,00	0,00	56.200,00	62.257,50	6.057,50
	darunter:					
	5.1 Privatrechtliche Leistungsentgelte	56.200,00	0,00	56.200,00	62.257,50	6.057,50
06	+ Kostenerstattungen und Kostenumlagen	7.400,00	0,00	7.400,00	15.755,55	8.355,55
09	+ Zinserträge und sonstige Finanzerträge	3.700,00	0,00	3.700,00	3.906,16	206,16
	darunter:					
	9.2 Sonstige Finanzerträge	3.700,00	0,00	3.700,00	3.906,16	206,16
10	+ Sonstige laufende Erträge	51.400,00	0,00	51.400,00	33.867,52	-17.532,48
	darunter:					
11	Summe 1 bis 10	1.155.200,00	0,00	1.155.200,00	1.215.112,08	59.912,08
12	- Personalaufwendungen	20.200,00	0,00	20.200,00	19.594,76	-605,24
	darunter:					
	darunter:					
14	- Aufwendungen für Sach- und Dienstleistungen	210.000,00	0,00	210.000,00	107.285,29	-102.714,71
	darunter:					
	14.1 Aufwendungen für Energie, Wasser, Abwasser und Abfall	33.700,00	0,00	33.700,00	14.694,86	-19.005,14
	14.2 Aufwendungen für Unterhaltung und Bewirtschaftung	173.800,00	0,00	173.800,00	89.955,93	-83.844,07

Übersicht über Erträge und Aufwendungen zur Ergebnisrechnung 2019

Nr.	Ertrags- und Aufwandsarten (gemäß §44 Absatz 2 GemHVO-Doppik)		Ermächti- gungen 2019	übertragene Ermächti- gungen 2018	Gesamt- ermäch- tigungen 2019	Ergebnis 2019	Abweichung 2019
		1	2	3	4	5	
15	- Abschreibungen auf immaterielle Vermögensgegenstände des Anlagevermögens und auf Sachanlagen sowie auf aktivierte Aufwendungen für die Inangasetzung und Erweiterung der Verwaltung		137.800,00	0,00	137.800,00	161.588,46	23.788,46
17	- Zuwendungen, Umlagen und sonstige Transferaufwendungen		929.900,00	0,00	929.900,00	910.513,35	-19.386,65
	darunter:						
	17.1 Zuweisungen und Zuschüsse für laufende Zwecke		346.300,00	0,00	346.300,00	363.433,12	17.133,12
	17.3 Gewerbesteuerumlage		11.000,00	0,00	11.000,00	12.285,10	1.285,10
	17.5 Allgemeine Umlagen an Landkreise		314.300,00	0,00	314.300,00	314.314,90	14,90
	17.6 Allgemeine Umlagen an das Amt		178.300,00	0,00	178.300,00	152.180,26	-26.119,74
	17.7 Allgemeine Umlagen an Zweckverbände		80.000,00	0,00	80.000,00	68.299,97	-11.700,03
18	- Aufwendungen der sozialen Sicherung		84.200,00	0,00	84.200,00	71.964,20	-12.235,80
	darunter:						
	18.8 Kostenbeteiligungen und -erstattungen für sonstige soziale Leistungen		1.700,00	0,00	1.700,00	0,00	-1.700,00
	18.9 Zuweisungen und Zuschüsse für laufende Zwecke des Bereichs soziale Sicherung		82.500,00	0,00	82.500,00	71.964,20	-10.535,80
19	- Zinsaufwendungen und sonstige Finanzaufwendungen		5.200,00	0,00	5.200,00	2.456,94	-2.743,06
	darunter:						
	19.1 Zinsaufwendungen		5.100,00	0,00	5.100,00	2.456,94	-2.643,06
	19.2 Sonstige Finanzaufwendungen		100,00	0,00	100,00	0,00	-100,00
20	- Sonstige laufende Aufwendungen		39.200,00	0,00	39.200,00	44.248,09	5.048,09
21	Summe 12 bis 20	Summe der ordentlichen Aufwendungen (Summe der Nummer 12 bis 20)	1.426.500,00	0,00	1.426.500,00	1.317.651,09	-108.848,91
22	Saldo 11 und 21	Ordentliches Ergebnis (Saldo der Nummer 11 und 21)	-271.300,00	0,00	-271.300,00	-102.539,01	168.760,99
25	Saldo 22, 23, 24	Jahresergebnis (Jahresüberschuss/Jahresfehlbetrag) vor Veränderung der Rücklagen (Nr 22 zuzüglich Nr 23 abzüglich Nr 24)	-271.300,00	0,00	-271.300,00	-102.539,01	168.760,99
27	+ Entnahme aus der Kapitalrücklage		21.300,00	0,00	21.300,00	63.623,21	42.323,21
	darunter:						
	27.1 Entnahme aus der zweckgebundenen Kapitalanlage aus investiv gebundenen Zuweisungen		10.200,00	0,00	10.200,00	50.595,45	40.395,45
31	Saldo 25-30	Jahresergebnis (Jahresüberschuss/Jahresfehlbetrag, Nr 25 zuzüglich Nr 27, 29 und 30 abzüglich Nr 26 und 28)	-250.000,00	0,00	-250.000,00	-38.915,80	211.084,20

Finanzrechnung 2019

Nr.	Einzahlungs- und Auszahlungsarten (gemäß § 45 Absatz 2 i.V.m. § 3 Absatz 1 Satz 1 GemHVO-Doppik)	Verweis auf Anhang (Ifd. Nr.)	Ansatz 2019	Verände- rung durch Nachtrag	über- und außerplan- mäßige Aus- zahlungen	zweckge- bundene Mehrein- zahlungen und ent- sprechende -auszah- lungen	Inanspruch- nahme der ein- oder ge- genseitigen Deckungs- fähigkeit	Ermächti- gungen 2019	übertragene Ermächti- gungen aus Haushalts- vorjahren	Gesamt- ermäch- tigungen 2019	Ergebnis 2019	Abweichung 2019	Ergebnis 2018	Ergebnis- veränderung gegenüber 2018	Übertra- gung von Ermäch- tigungen in Haushalts- folgejahre
in EUR															
			1	2	3	4	5	6	7	8	9	10	11	12	13
1	+ Steuern und ähnliche Abgaben		462.100	39.200		0,00	0,00	501.300,00	0,00	501.300,00	527.963,71	26.663,71	462.608,42	65.355,29	0,00
	60110000 Grundsteuer A		4.300	0		0,00	0,00	4.300,00	0,00	4.300,00	4.359,38	59,38	4.209,65	149,73	0,00
	60120000 Grundsteuer B		76.900	1.600		0,00	0,00	78.500,00	0,00	78.500,00	79.527,71	1.027,71	78.510,99	1.016,72	0,00
	60122000 Grundsteuer B Gemeindeeigene Grundstücke		500	-500		0,00	0,00	0,00	0,00	0,00	0,00	0,00	60,67	-60,67	0,00
	60131000 Gewerbesteuerzahlungen laufendes Jahr		75.000	25.000		0,00	0,00	100.000,00	0,00	100.000,00	122.850,70	22.850,70	79.800,30	43.050,40	0,00
	60210000 Gemeindeanteil an der Einkommensteuer		237.500	3.200		0,00	0,00	240.700,00	0,00	240.700,00	243.412,18	2.712,18	225.098,91	18.313,27	0,00
	60220000 Gemeindeanteil an der Umsatzsteuer		15.900	1.600		0,00	0,00	17.500,00	0,00	17.500,00	17.553,27	53,27	15.900,43	1.652,84	0,00
	60320000 Hundesteuer		2.000	0		0,00	0,00	2.000,00	0,00	2.000,00	2.106,24	106,24	2.066,67	39,57	0,00
	60340000 Zweitwohnungssteuer		21.600	7.400		0,00	0,00	29.000,00	0,00	29.000,00	28.785,76	-214,24	29.022,83	-237,07	0,00
	60521000 Familienleistungsausgleich		28.400	900		0,00	0,00	29.300,00	0,00	29.300,00	29.368,47	68,47	27.937,97	1.430,50	0,00
2	+ Zuwendungen, allgemeine Umlagen und sonstige Transfereinzahlungen		259.400	-14.100		0,00	0,00	245.300,00	0,00	245.300,00	245.365,68	65,68	244.746,61	619,07	0,00
	61111000 Schlüsselzuweisung		259.400	-14.100		0,00	0,00	245.300,00	0,00	245.300,00	245.365,68	65,68	242.570,97	2.794,71	0,00
	61442000 vom Land		0	0		0,00	0,00	0,00	0,00	0,00	0,00	0,00	2.175,64	-2.175,64	0,00
3	+ Einzahlungen der sozialen Sicherung		0	0		0,00	0,00	0,00	0,00	0,00	0,00	0,00	0,00	0,00	0,00
4	+ Öffentlich-rechtliche Leitungsentgelte		200.300	-200		0,00	0,00	200.100,00	0,00	200.100,00	231.242,33	31.142,33	210.900,32	20.342,01	0,00
	63224000 für das Bestattungswesen		1.300	0		0,00	0,00	1.300,00	0,00	1.300,00	1.120,00	-180,00	1.325,00	-205,00	0,00
	63229000 Sonstiges		38.200	-2.200		0,00	0,00	36.000,00	0,00	36.000,00	36.187,91	187,91	36.004,47	183,44	0,00
	63229200 Standgebühren Wohnmobile		38.000	2.000		0,00	0,00	40.000,00	0,00	40.000,00	51.906,52	11.906,52	42.292,50	9.614,02	0,00
	63229400 Liegegebühren Sport- und Fischerboote		52.500	0		0,00	0,00	52.500,00	0,00	52.500,00	51.585,00	-915,00	47.685,00	3.900,00	0,00
	63229500 Tagesliegegebühren		16.000	0		0,00	0,00	16.000,00	0,00	16.000,00	20.586,50	4.586,50	17.460,00	3.126,50	0,00
	63229600 Gebühren für Wasser / Strom usw.		13.000	0		0,00	0,00	13.000,00	0,00	13.000,00	16.882,70	3.882,70	17.160,00	-277,30	0,00
	63250000 Laufende Grabnutzungsentgelte (öff.-rechtl.)		3.000	0		0,00	0,00	3.000,00	0,00	3.000,00	11.662,00	8.662,00	5.764,50	5.897,50	0,00
	63620000 Kurabgabe		38.300	0		0,00	0,00	38.300,00	0,00	38.300,00	41.311,70	3.011,70	43.208,85	-1.897,15	0,00
5	+ Privatrechtliche Leistungsentgelte		48.600	7.600		0,00	0,00	56.200,00	0,00	56.200,00	63.936,26	7.736,26	51.500,21	12.436,05	0,00
	64110000 Mieten und Pachten, Erbbauzinsen		22.000	0		0,00	0,00	22.000,00	0,00	22.000,00	26.357,10	4.357,10	24.312,50	2.044,60	0,00
	64110002 Pachten (Land-, Garagen- und Jagdpachten)														

Finanzrechnung 2019

Nr.	Einzahlungs- und Auszahlungsarten (gemäß § 45 Absatz 2 i.V.m. § 3 Absatz 1 Satz 1 GemHVO-Doppik)	Verweis auf Anhang (Ifd. Nr.)	Ansatz 2019	Verände- rung durch Nachtrag	über- und außerplan- mäßige Aus- zahlungen	zweckge- bundene Mehrein- zahlungen und ent- sprechende -auszah- lungen	Inanspruch- nahme der ein- oder ge- genseitigen Deckungs- fähigkeit	Ermächti- gungen 2019	übertragene Ermächti- gungen aus Haushalts- vorjahren	Gesamt- ermäch- tigungen 2019	Ergebnis 2019	Abweichung 2019	Ergebnis 2018	Ergebnis- veränderung gegenüber 2018	Übertra- gung von Ermäch- tigungen in Haushalts- folgejahre
in EUR															
			1	2	3	4	5	6	7	8	9	10	11	12	13
			7.500	0		0,00	0,00	7.500,00	0,00	7.500,00	7.515,03	15,03	7.469,01	46,02	0,00
64110003	Nutzung Gemeinderaum / Gemeindehaus		6.000	0		0,00	0,00	6.000,00	0,00	6.000,00	5.400,00	-600,00	5.400,00	0,00	0,00
64110004	Standgebühren		1.500	0		0,00	0,00	1.500,00	0,00	1.500,00	3.143,00	1.643,00	1.110,00	2.033,00	0,00
64110005	Pachten		0	0		0,00	0,00	0,00	0,00	0,00	0,00	0,00	46,02	-46,02	0,00
64110011	Mieten Objekt 1		3.000	0		0,00	0,00	3.000,00	0,00	3.000,00	2.920,05	-79,95	3.666,84	-746,79	0,00
64110012	Mieten Objekt 2		2.400	4.500		0,00	0,00	6.900,00	0,00	6.900,00	7.010,65	110,65	2.428,80	4.581,85	0,00
64110013	Mieten Objekt 3		5.000	3.100		0,00	0,00	8.100,00	0,00	8.100,00	8.116,67	16,67	5.000,04	3.116,63	0,00
64190000	Sonstige		1.200	0		0,00	0,00	1.200,00	0,00	1.200,00	3.473,76	2.273,76	2.067,00	1.406,76	0,00
6	+ Kostenerstattungen und Kostenumlagen		7.400	0		0,00	0,00	7.400,00	0,00	7.400,00	18.145,05	10.745,05	14.713,78	3.431,27	0,00
64243000	von Gemeinden und Gemeindeverbänden		100	0		0,00	0,00	100,00	0,00	100,00	687,56	587,56	588,00	99,56	0,00
64251000	von privaten Unternehmen		0	0		0,00	0,00	0,00	0,00	0,00	0,00	0,00	967,92	-967,92	0,00
64259000	vom sonstigen privaten Bereich		4.000	0		0,00	0,00	4.000,00	0,00	4.000,00	1.562,13	-2.437,87	3.743,95	-2.181,82	0,00
64290000	von Sonstigen		1.800	0		0,00	0,00	1.800,00	0,00	1.800,00	13.545,36	11.745,36	7.905,81	5.639,55	0,00
64290002	Kostenerstattungen von Sonstigen für Objekt 2		1.500	0		0,00	0,00	1.500,00	0,00	1.500,00	2.350,00	850,00	1.500,00	850,00	0,00
64291100	Kostenerstattungen Straßenbeleuchtung		0	0		0,00	0,00	0,00	0,00	0,00	0,00	0,00	8,10	-8,10	0,00
7	+ Erhöhung / - Verminderung des Bestands an fertigen und unfertigen Erzeugnissen		0	0		0,00	0,00	0,00	0,00	0,00	0,00	0,00	0,00	0,00	0,00
8	+ Zinseinzahlungen und sonstige Finanzeinzahlungen		3.700	0		0,00	0,00	3.700,00	0,00	3.700,00	3.933,16	233,16	4.614,25	-681,09	0,00
67500001	Finanzeinzahlungen aus Beteiligungen an assoziierten Unternehmen		3.500	0		0,00	0,00	3.500,00	0,00	3.500,00	3.797,16	297,16	4.221,25	-424,09	0,00
67920000	Vollverzinsung aus Gewerbesteuer (§ 233a AO)		200	0		0,00	0,00	200,00	0,00	200,00	136,00	-64,00	393,00	-257,00	0,00
9	+ Sonstige laufende Einzahlungen		27.400	24.000		0,00	0,00	51.400,00	0,00	51.400,00	33.613,52	-17.786,48	30.444,03	3.169,49	0,00
66250000	Konzessionsabgaben		21.000	2.000		0,00	0,00	23.000,00	0,00	23.000,00	22.120,77	-879,23	18.077,90	4.042,87	0,00
66250001	Konzessionsabgaben Strom		0	0		0,00	0,00	0,00	0,00	0,00	0,00	0,00	4.149,00	-4.149,00	0,00
66250002	Konzessionsabgaben Gas		0	0		0,00	0,00	0,00	0,00	0,00	0,00	0,00	165,00	-165,00	0,00
66270000	Versicherungserstattungen		400	0		0,00	0,00	400,00	0,00	400,00	257,75	-142,25	352,13	-94,38	0,00
66290000	Sonstige		6.000	22.000		0,00	0,00	28.000,00	0,00	28.000,00	11.235,00	-16.765,00	6.850,00	4.385,00	0,00
66290001	Spenden für Veranstaltungen der Gemeinde														

Finanzrechnung 2019

Nr.	Einzahlungs- und Auszahlungsarten (gemäß § 45 Absatz 2 i.V.m. § 3 Absatz 1 Satz 1 GemHVO-Doppik)	Verweis auf Anhang (Ifd. Nr.)	Ansatz 2019	Verände- rung durch Nachtrag	über- und außerplan- mäßige Aus- zahlungen	zweckge- bundene Mehrein- zahlungen und ent- sprechende -auszah- lungen	Inanspruch- nahme der ein- oder ge- genseitigen Deckungs- fähigkeit	Ermächti- gungen 2019	übertragene Ermächti- gungen aus Haushalts- vorjahren	Gesamt- ermäch- tigungen 2019	Ergebnis 2019	Abweichung 2019	Ergebnis 2018	Ergebnis- veränderung gegenüber 2018	Übertra- gung von Ermäch- tigungen in Haushalts- folgejahre
in EUR															
			1	2	3	4	5	6	7	8	9	10	11	12	13
			0	0		0,00	0,00	0,00	0,00	0,00	0,00	0,00	850,00	-850,00	0,00
10	Summe der ordentlichen Einzahlungen (Summe der Nummern 1 bis 9)		1.008.900	56.500		0,00	0,00	1.065.400,00	0,00	1.065.400,00	1.124.199,71	58.799,71	1.019.527,62	104.672,09	0,00
11	- Personalauszahlungen		20.200	0	0,00	0,00	0,00	20.200,00	0,00	20.200,00	17.254,76	-2.945,24	16.173,89	1.080,87	0,00
	70110000 Bürgermeister, Amtsvorsteher		10.000	0	0,00	0,00	0,00	10.000,00	0,00	10.000,00	8.400,00	-1.600,00	8.400,00	0,00	0,00
	70130000 Rats-/Vertretungs- und Ausschussmitglieder		4.700	0	0,00	0,00	0,00	4.700,00	0,00	4.700,00	4.020,00	-680,00	2.940,00	1.080,00	0,00
	70190000 Sonstige (u.a. ehrenamtlich Tätige der Feuerwehr, berufene Bürger, u.a.)		3.500	0	0,00	0,00	0,00	3.500,00	0,00	3.500,00	3.060,00	-440,00	3.060,00	0,00	0,00
	70490000 Sonstige		2.000	0	0,00	0,00	0,00	2.000,00	0,00	2.000,00	1.774,76	-225,24	1.773,89	0,87	0,00
12	- Versorgungsauszahlungen		0	0	0,00	0,00	0,00	0,00	0,00	0,00	0,00	0,00	0,00	0,00	0,00
13	- Auszahlungen für Sach- und Dienstleistungen		140.300	69.700	0,00	0,00	0,00	210.000,00	0,00	210.000,00	149.786,88	-60.213,12	99.687,93	50.098,95	0,00
	72200000 Auszahlungen für Energie / Wasser / Abwasser / Abfall		19.400	14.300	0,00	0,00	0,00	33.700,00	0,00	33.700,00	31.227,30	-2.472,70	16.406,84	14.820,46	0,00
	72310000 Unterhaltung der Grunds		53.800	39.200	0,00	0,00	0,00	93.000,00	0,00	93.000,00	28.066,66	-64.933,34	11.864,44	16.202,22	0,00
	72310100 Unterhaltung der Grundstücke, Außenanlagen, Gebäude und Gebäudeeinrichtungen		0	0	0,00	0,00	0,00	0,00	0,00	0,00	0,00	0,00	1.756,30	-1.756,30	0,00
	72310111 Unterhaltung Objekt 1		0	0	0,00	0,00	0,00	0,00	0,00	0,00	2.306,94	2.306,94	0,00	2.306,94	0,00
	72320000 Bewirtschaftung der Grundstücke, Außenanlagen, Gebäude und Gebäudeeinrichtungen		29.200	10.000	0,00	0,00	0,00	39.200,00	0,00	39.200,00	55.261,55	16.061,55	31.036,17	24.225,38	0,00
	72320100 Bewirtschaftung der Grundstücke, Außenanlagen, Gebäude und Gebäudeeinrichtungen		0	0	0,00	0,00	0,00	0,00	0,00	0,00	0,00	0,00	2.578,72	-2.578,72	0,00
	72330000 Unterhaltung des Infrastrukturvermögens		11.500	0	0,00	0,00	0,00	11.500,00	0,00	11.500,00	4.921,19	-6.578,81	648,15	4.273,04	0,00
	72338001 Baumpflege und Baumschnitt		0	0	0,00	0,00	0,00	0,00	0,00	0,00	0,00	0,00	255,12	-255,12	0,00
	72339001 Unterhaltung Straßenbeleuchtung		0	0	0,00	0,00	0,00	0,00	0,00	0,00	0,00	0,00	292,93	-292,93	0,00
	72339003 Bewirtschaftung Straßenbeleuchtung		0	0	0,00	0,00	0,00	0,00	0,00	0,00	0,00	0,00	18,88	-18,88	0,00
	72341000 Denkmäler (Grundstücke und bauliche Anlagen)		100	0	0,00	0,00	0,00	100,00	0,00	100,00	0,00	-100,00	0,00	0,00	0,00
	72350100 Unterhaltung von Fahrzeugen		8.500	4.000	0,00	0,00	0,00	12.500,00	0,00	12.500,00	14.126,58	1.626,58	18.870,89	-4.744,31	0,00
	72360000 Unterhaltung der Maschinen und technischen Anlagen		300	0	0,00	0,00	0,00	300,00	0,00	300,00	238,00	-62,00	238,00	0,00	0,00
	72380000 Geringwertige Geräte, Ausstattungs-, Ausrüstungs- und sonstige Gebrauchsgegenstände		6.500	0	0,00	0,00	0,00	6.500,00	0,00	6.500,00	7.639,39	1.139,39	8.627,92	-988,53	0,00
	72380001 Anlagevermögen bis 1.000 EUR Einzelerfassung		8.500	2.200	0,00	0,00	0,00	10.700,00	0,00	10.700,00	3.364,77	-7.335,23	4.515,97	-1.151,20	0,00
	72551000 an private Unternehmen		2.500	0	0,00	0,00	0,00	2.500,00	0,00	2.500,00	2.634,50	134,50	2.577,60	56,90	0,00

Finanzrechnung 2019

Nr.	Einzahlungs- und Auszahlungsarten (gemäß § 45 Absatz 2 i.V.m. § 3 Absatz 1 Satz 1 GemHVO-Doppik)	Verweis auf Anhang (Ifd. Nr.)	Ansatz 2019	Verände- rung durch Nachtrag	über- und außerplan- mäßige Aus- zahlungen	zweckge- bundene Mehrein- zahlungen und ent- sprechende -auszah- lungen	Inanspruch- nahme der ein- oder ge- genseitigen Deckungs- fähigkeit	Ermächti- gungen 2019	übertragene Ermächti- gungen aus Haushalts- vorjahren	Gesamt- ermäch- tigungen 2019	Ergebnis 2019	Abweichung 2019	Ergebnis 2018	Ergebnis- veränderung gegenüber 2018	Übertra- gung von Ermäch- tigungen in Haushalts- folgejahre
in EUR															
			1	2	3	4	5	6	7	8	9	10	11	12	13
14	- Zuwendungen, Umlagen und sonstige Transferauszahlungen		813.600	116.300	0,00	0,00	0,00	929.900,00	0,00	929.900,00	910.181,57	-19.718,43	762.448,25	147.733,32	0,00
74143000	an die Gemeinden und Gemeindeverbände		64.000	0	0,00	0,00	0,00	64.000,00	0,00	64.000,00	62.883,29	-1.116,71	50.076,47	12.806,82	0,00
74151000	an private Unternehmen		210.000	31.500	0,00	0,00	0,00	241.500,00	0,00	241.500,00	240.553,02	-946,98	201.500,00	39.053,02	0,00
74190000	Zuschüsse an Sonstige		15.800	25.000	0,00	0,00	0,00	40.800,00	0,00	40.800,00	58.205,23	17.405,23	16.901,99	41.303,24	0,00
74190007	Zuschuss für Veranstaltungen der Gemeinde		0	0	0,00	0,00	0,00	0,00	0,00	0,00	500,00	500,00	63,80	436,20	0,00
74190008	Zuschuss Kultur / Heimatpflege		0	0	0,00	0,00	0,00	0,00	0,00	0,00	0,00	0,00	2.639,48	-2.639,48	0,00
74310000	Gewerbesteuerumlage		8.000	3.000	0,00	0,00	0,00	11.000,00	0,00	11.000,00	13.244,90	2.244,90	5.294,18	7.950,72	0,00
74421000	Landkreise		295.000	19.300	0,00	0,00	0,00	314.300,00	0,00	314.300,00	314.314,90	14,90	289.121,43	25.193,47	0,00
74422000	Amt oder geschäftsführende Gemeinde		178.300	0	0,00	0,00	0,00	178.300,00	0,00	178.300,00	152.180,26	-26.119,74	153.128,55	-948,29	0,00
74430000	Allgemeine Umlagen an Zweckverbände		42.500	37.500	0,00	0,00	0,00	80.000,00	0,00	80.000,00	68.299,97	-11.700,03	43.722,35	24.577,62	0,00
15	- Auszahlungen der sozialen Sicherung		84.200	0	0,00	0,00	0,00	84.200,00	0,00	84.200,00	71.947,13	-12.252,87	78.566,58	-6.619,45	0,00
75890000	Sonstige		1.700	0	0,00	0,00	0,00	1.700,00	0,00	1.700,00	0,00	-1.700,00	0,00	0,00	0,00
75940000	an den öffentlichen Bereich		2.000	0	0,00	0,00	0,00	2.000,00	0,00	2.000,00	1.786,42	-213,58	1.721,94	64,48	0,00
75950000	an private Unternehmen		80.500	0	0,00	0,00	0,00	80.500,00	0,00	80.500,00	70.160,71	-10.339,29	76.844,64	-6.683,93	0,00
16	- Zinsauszahlungen und sonstige Finanzauszahlungen		5.200	0	0,00	0,00	0,00	5.200,00	0,00	5.200,00	2.456,94	-2.743,06	2.608,08	-151,14	0,00
77420000	an das Land		400	0	0,00	0,00	0,00	400,00	0,00	400,00	132,67	-267,33	187,78	-55,11	0,00
77519000	Zinsauszahlungen an sonstige inländische Kreditinstitute		2.000	0	0,00	0,00	0,00	2.000,00	0,00	2.000,00	5,70	-1.994,30	41,97	-36,27	0,00
77519003	Zinsauszahlungen Kredit 3 an sonstige inländische Kreditinstitute		200	0	0,00	0,00	0,00	200,00	0,00	200,00	175,42	-24,58	210,37	-34,95	0,00
77519005	Zinsauszahlungen Kredit 5 an sonstige inländische Kreditinstitute		1.500	0	0,00	0,00	0,00	1.500,00	0,00	1.500,00	1.411,84	-88,16	1.594,00	-182,16	0,00
77519006	Zinsauszahlungen Kredit 6 an sonstige inländische Kreditinstitute		1.000	0	0,00	0,00	0,00	1.000,00	0,00	1.000,00	429,65	-570,35	485,96	-56,31	0,00
77519007	Zinsauszahlungen Kredit 7 an sonstige inländische Kreditinstitute		0	0	0,00	0,00	0,00	0,00	0,00	0,00	301,66	301,66	0,00	301,66	0,00
77910000	aus der Vollverzinsung der Gewerbesteuer (§ 233a AO)		100	0	0,00	0,00	0,00	100,00	0,00	100,00	0,00	-100,00	88,00	-88,00	0,00
17	- Sonstige laufende Auszahlungen		14.100	25.100	0,00	0,00	0,00	39.200,00	0,00	39.200,00	40.661,75	1.461,75	17.005,00	23.656,75	0,00
76120000	Auszahlungen für Aus- und Fortbildung, Umschulung		2.000	0	0,00	0,00	0,00	2.000,00	0,00	2.000,00	0,00	-2.000,00	0,00	0,00	0,00
76131000	Fahrtkostenerstattung		400	0	0,00	0,00	0,00	400,00	0,00	400,00	187,00	-213,00	194,50	-7,50	0,00

Finanzrechnung 2019

Nr.	Einzahlungs- und Auszahlungsarten (gemäß § 45 Absatz 2 i.V.m. § 3 Absatz 1 Satz 1 GemHVO-Doppik)	Verweis auf Anhang (Ifd. Nr.)	Ansatz 2019	Verände- rung durch Nachtrag	über- und außerplan- mäßige Aus- zahlungen	zweckge- bundene Mehrein- zahlungen und ent- sprechende -auszah- lungen	Inanspruch- nahme der ein- oder ge- genseitigen Deckungs- fähigkeit	Ermächti- gungen 2019	übertragene Ermächti- gungen aus Haushalts- vorjahren	Gesamt- ermäch- tigungen 2019	Ergebnis 2019	Abweichung 2019	Ergebnis 2018	Ergebnis- veränderung gegenüber 2018	Übertra- gung von Ermäch- tigungen in Haushalts- folgejahre
in EUR															
			1	2	3	4	5	6	7	8	9	10	11	12	13
76150000	Auszahlungen für Dienst- und Schutzkleidung, persönliche Ausrüstungsgegenstände		1.000	0	0,00	0,00	0,00	1.000,00	0,00	1.000,00	1.133,08	133,08	3.518,72	-2.385,64	0,00
76190000	Sonstige Personalnebenauszahlungen		800	0	0,00	0,00	0,00	800,00	0,00	800,00	144,46	-655,54	64,97	79,49	0,00
76210000	Mieten, Pachten und Erbbauzinsen		800	0	0,00	0,00	0,00	800,00	0,00	800,00	709,67	-90,33	959,67	-250,00	0,00
76250000	Sachverständigen-, Gerichts- und ähnliche Kosren		1.000	21.700	0,00	0,00	0,00	22.700,00	0,00	22.700,00	27.185,07	4.485,07	4.276,11	22.908,96	0,00
76300000	Geschäftsauszahlungen		1.000	0	0,00	0,00	0,00	1.000,00	0,00	1.000,00	1.927,58	927,58	1.611,17	316,41	0,00
76411000	Gebäudeversicherungen		1.800	3.400	0,00	0,00	0,00	5.200,00	0,00	5.200,00	5.268,44	68,44	2.141,36	3.127,08	0,00
76412000	Kfz-Versicherungen		700	0	0,00	0,00	0,00	700,00	0,00	700,00	490,94	-209,06	736,88	-245,94	0,00
76416000	Umlagen an Schadensausgleichskassen		600	0	0,00	0,00	0,00	600,00	0,00	600,00	561,57	-38,43	569,66	-8,09	0,00
76420000	Beiträge zu Wirtschaftsverbänden, Berufsvertretungen und Vereinen		2.700	0	0,00	0,00	0,00	2.700,00	0,00	2.700,00	2.527,94	-172,06	2.478,02	49,92	0,00
76813000	Grundsteuer B für Gemeindeeigene Grundstücke		400	0	0,00	0,00	0,00	400,00	0,00	400,00	63,32	-336,68	63,32	0,00	0,00
76930000	Repräsentationen		900	0	0,00	0,00	0,00	900,00	0,00	900,00	462,68	-437,32	390,62	72,06	0,00
18	Summe der ordentlichen Auszahlungen (Summe der Nummern 11 bis 17)		1.077.600	211.100	0,00	0,00	0,00	1.288.700,00	0,00	1.288.700,00	1.192.289,03	-96.410,97	976.489,73	215.799,30	0,00
19	Saldo der ordentlichen Ein- und Auszahlungen (Saldo der Nummern 10 und 18)		-68.700	-154.600	0,00	0,00	0,00	-223.300,00	0,00	-223.300,00	-68.089,32	155.210,68	43.037,89	-111.127,21	0,00
20	+ Außerordentliche Einzahlungen		0	0		0,00	0,00	0,00	0,00	0,00	0,00	0,00	0,00	0,00	0,00
21	- Außerordentliche Auszahlungen		0	0	0,00	0,00	0,00	0,00	0,00	0,00	0,00	0,00	0,00	0,00	0,00
22	Saldo der ordentlichen und außerordentlichen Ein- und Auszahlungen (Nummer 19 zuzüglich Nummer 20 abzüglich Nummer 21)		-68.700	-154.600	0,00	0,00	0,00	-223.300,00	0,00	-223.300,00	-68.089,32	155.210,68	43.037,89	-111.127,21	0,00
23	+ Einzahlungen aus Investitionszuwendungen		10.300	177.000		0,00	0,00	187.300,00	0,00	187.300,00	173.392,16	-13.907,84	302.834,27	-129.442,11	0,00
68142000	Einzahlungen aus Investitionszuwendungen vom Land		10.300	-100		0,00	0,00	10.200,00	0,00	10.200,00	10.223,57	23,57	23.114,65	-12.891,08	0,00
68176200	Anzahlungen auf Sonderposten zum Anlagevermögen vom Land		0	177.100		0,00	0,00	177.100,00	0,00	177.100,00	163.168,59	-13.931,41	279.719,62	-116.551,03	0,00
24	+ Einzahlungen aus Beiträgen und ähnlichen Entgelten		0	0		0,00	0,00	0,00	0,00	0,00	0,00	0,00	0,00	0,00	0,00
25	+ Einzahlungen aus immateriellen Vermögensgegenständen		0	0		0,00	0,00	0,00	0,00	0,00	0,00	0,00	0,00	0,00	0,00
26	+ Einzahlungen aus Sachanlagen		0	0		0,00	0,00	0,00	0,00	0,00	0,00	0,00	0,00	0,00	0,00
27	+ Einzahlungen aus Finanzanlagen		0	0		0,00	0,00	0,00	0,00	0,00	0,00	0,00	0,00	0,00	0,00
28	+ Einzahlungen aus sonstigen Ausleihungen und Kreditgewährungen		0	0		0,00	0,00	0,00	0,00	0,00	0,00	0,00	0,00	0,00	0,00
29	+ Einzahlungen aus Vorräten		0	0		0,00	0,00	0,00	0,00	0,00	0,00	0,00	0,00	0,00	0,00

Finanzrechnung 2019

Nr.	Einzahlungs- und Auszahlungsarten (gemäß § 45 Absatz 2 i.V.m. § 3 Absatz 1 Satz 1 GemHVO-Doppik)	Verweis auf Anhang (Ifd. Nr.)	Ansatz 2019	Verände- rung durch Nachtrag	über- und außerplan- mäßige Aus- zahlungen	zweckge- bundene Mehrein- zahlungen und ent- sprechende -auszah- lungen	Inanspruch- nahme der ein- oder ge- genseitigen Deckungs- fähigkeit	Ermächti- gungen 2019	übertragene Ermächti- gungen aus Haushalts- vorjahren	Gesamt- ermäch- tigungen 2019	Ergebnis 2019	Abweichung 2019	Ergebnis 2018	Ergebnis- veränderung gegenüber 2018	Übertra- gung von Ermäch- tigungen in Haushalts- folgejahre
in EUR															
			1	2	3	4	5	6	7	8	9	10	11	12	13
30	+ Sonstige Investitionseinzahlungen		0	0		0,00	0,00	0,00	0,00	0,00	0,00	0,00	0,00	0,00	0,00
31	Summe der Einzahlungen aus Investitionstätigkeit (Summe der Nummern 23 bis 30)		10.300	177.000		0,00	0,00	187.300,00	0,00	187.300,00	173.392,16	-13.907,84	302.834,27	-129.442,11	0,00
32	- Auszahlungen für immaterielle Vermögensgegenstände		0	0	0,00	0,00	0,00	0,00	0,00	0,00	0,00	0,00	0,00	0,00	0,00
33	- Auszahlungen für Sachanlagen		8.000	269.200	0,00	0,00	0,00	277.200,00	14.000,00	291.200,00	241.073,41	-50.126,59	113.893,05	127.180,36	0,00
78510000	Auszahlungen für unbebaute Grundstücke und grundstücksgleiche Rechte		0	8.200	0,00	0,00	0,00	8.200,00	0,00	8.200,00	1.268,48	-6.931,52	1.763,06	-494,58	0,00
78522000	Auszahlungen für Baumaßnahmen bebauter Grundstücke und grundstücksgleiche Rechte (Herstellungskosten)		4.500	261.000	0,00	0,00	0,00	265.500,00	0,00	265.500,00	223.785,08	-41.714,92	112.129,99	111.655,09	0,00
78560000	Auszahlungen für Fahrzeuge, Maschinen und technische Anlagen		0	0	0,00	0,00	0,00	0,00	14.000,00	14.000,00	16.019,85	2.019,85	0,00	16.019,85	0,00
78571000	Auszahlungen für bewegliche Sachen des Anlagevermögens oberhalb der Wertgrenze i.H.v. 410,00 Euro		3.500	0	0,00	0,00	0,00	3.500,00	0,00	3.500,00	0,00	-3.500,00	0,00	0,00	0,00
34	- Auszahlungen für Finanzanlagen		0	0	0,00	0,00	0,00	0,00	0,00	0,00	0,00	0,00	0,00	0,00	0,00
35	- Auszahlungen für sonstige Ausleihungen und Kreditgewährungen		0	0	0,00	0,00	0,00	0,00	0,00	0,00	0,00	0,00	0,00	0,00	0,00
36	- Auszahlungen für Vorräte		0	0	0,00	0,00	0,00	0,00	0,00	0,00	0,00	0,00	0,00	0,00	0,00
37	- Sonstige Investitionsauszahlungen		0	0	0,00	0,00	0,00	0,00	0,00	0,00	0,00	0,00	0,00	0,00	0,00
38	Summe der Auszahlungen aus Investitionstätigkeit (Summe der Nummern 32 bis 37)		8.000	269.200	0,00	0,00	0,00	277.200,00	14.000,00	291.200,00	241.073,41	-50.126,59	113.893,05	127.180,36	0,00
39	Saldo der Ein- und Auszahlungen aus Investitionstätigkeit (Saldo der Nummern 31 und 38)		2.300	-92.200	0,00	0,00	0,00	-89.900,00	-14.000,00	-103.900,00	-67.681,25	36.218,75	188.941,22	-256.622,47	0,00
40	Finanzmittelüberschuss / Finanzmittelfehlbetrag (Summe der Nummern 22 und 39)		-66.400	-246.800	0,00	0,00	0,00	-313.200,00	-14.000,00	-327.200,00	-135.770,57	191.429,43	231.979,11	-367.749,68	0,00
41	+ Einzahlungen aus der Aufnahme von Krediten für Investitionen und Investitionsförderungsmaßnahmen		0	0		0,00	0,00	0,00	0,00	0,00	0,00	0,00	30.200,00	-30.200,00	0,00
69253107	Einzahlung aus Aufnahme von Kredit 7 vom inl. Geldmarkt		0	0		0,00	0,00	0,00	0,00	0,00	0,00	0,00	30.200,00	-30.200,00	0,00
42	- Auszahlungen für planmäßige Tilgung von Krediten für Investitionen und Investitionsförderungsmaßnahmen		23.600	0	0,00	0,00	0,00	23.600,00	0,00	23.600,00	25.104,09	1.504,09	22.139,35	2.964,74	0,00
79242100	Tilgung von Krediten vom Land in Euro-Währung (fester Zins)		6.500	0	0,00	0,00	0,00	6.500,00	0,00	6.500,00	6.500,00	0,00	6.500,00	0,00	0,00
79251001	Tilgung Kredit 1 vom inländischen Geldmarkt in Euro- Währung (fester Zins)		600	0	0,00	0,00	0,00	600,00	0,00	600,00	587,64	-12,36	587,64	0,00	0,00
79251003	Tilgung Kredit 3 vom inländischen Geldmarkt in Euro- Währung (fester Zins)		1.900	0	0,00	0,00	0,00	1.900,00	0,00	1.900,00	1.856,52	-43,48	1.821,57	34,95	0,00
79251004	Tilgung Kredit 4 vom inländischen Geldmarkt in Euro- Währung (fester Zins)		6.500	0	0,00	0,00	0,00	6.500,00	0,00	6.500,00	6.460,00	-40,00	6.460,00	0,00	0,00
79251006	Tilgung Kredit 6 vom inländischen Geldmarkt in Euro- Währung (fester Zins)		8.100	0	0,00	0,00	0,00	8.100,00	0,00	8.100,00	6.826,45	-1.273,55	6.770,14	56,31	0,00
79251007	Tilgung Kredit 7 vom inländischen Geldmarkt in Euro- Währung (fester Zins)		0	0	0,00	0,00	0,00	0,00	0,00	0,00	2.873,48	2.873,48	0,00	2.873,48	0,00

Finanzrechnung 2019

Nr.	Einzahlungs- und Auszahlungsarten (gemäß § 45 Absatz 2 i.V.m. § 3 Absatz 1 Satz 1 GemHVO-Doppik)	Verweis auf Anhang (Ifd. Nr.)	Ansatz 2019	Verände- rung durch Nachtrag	über- und außerplan- mäßige Aus- zahlungen	zweckge- bundene Mehrein- zahlungen und ent- sprechende -auszah- lungen	Inanspruch- nahme der ein- oder ge- genseitigen Deckungs- fähigkeit	Ermächti- gungen 2019	übertragene Ermächti- gungen aus Haushalts- vorjahren	Gesamt- ermäch- tigungen 2019	Ergebnis 2019	Abweichung 2019	Ergebnis 2018	Ergebnis- veränderung gegenüber 2018	Übertra- gung von Ermäch- tigungen in Haushalts- folgejahre
in EUR															
			1	2	3	4	5	6	7	8	9	10	11	12	13
43	- Sonstige Auszahlungen zur Tilgung von Krediten für Investitionen und Investitionsförderungsmaßnahmen		0	0	0,00	0,00	0,00	0,00	0,00	0,00	0,00	0,00	0,00	0,00	0,00
44	Saldo der Ein- und Auszahlungen aus Krediten für Investitionen und Investitionsförderungsmaßnahmen (Nummer 41 abzüglich 42 und 43)		-23.600	0	0,00	0,00	0,00	-23.600,00	0,00	-23.600,00	-25.104,09	-1.504,09	8.060,65	-33.164,74	0,00
45	Saldo der durchlaufenden Gelder und ungeklärten Zahlungsvorgänge		0	0	0,00	0,00	0,00	0,00	0,00	0,00	1.650,00	1.650,00	0,00	1.650,00	0,00
46	Veränderung der liquiden Mittel und der Kredite zur Sicherung der Zahlungsfähigkeit (Summe der Nummern 40,44 und 45)		-90.000	-246.800	0,00	0,00	0,00	-336.800,00	-14.000,00	-350.800,00	-159.224,66	191.575,34	240.039,76	-399.264,42	0,00
47	nachrichtlich: Jahresbezogener Saldo der laufenden Ein- und Auszahlungen									-246.900,00	-93.193,41				
48	(Saldo der Nummern 22 und 42)														
49	Saldo der laufenden Ein- und Auszahlungen zum 31. Dezember des Haushaltsvorjahres										20.916,09				
	Saldo der laufenden Ein- und Auszahlungen zum 31. Dezember des Haushaltsjahres (Summe der Nummern 47 und 48)										-72.277,32				
	darunter: Zuführung zum investiven Bereich aus einem positiven Saldo der laufenden Ein- und Auszahlung zum 31. Dezember der Haushaltsvorjahres [Einzahlung in Nummer 30 (sonstige Einzahlungen) und Auszahlung in Nummer 17 (Sonstige laufende Auszahlungen) enthalten]									0,00	0,00				
	Zuführung zur Deckung eines negativen Saldos der laufenden Ein- und Auszahlung zum 31. Dezember des Haushaltsjahres aus dem investiven Bereich [Einzahlung in Nummer 9 (Sonstige laufende Einzahlungen) und Auszahlung in Nummer 37 (Sonstige Investitionsauszahlungen) enthalten]									0,00	0,00				

Übersicht der Teilrechnungen 2019

Budget	Jahresergebnisse der Teilergebnisrechnungen nach Verrechnung der internen Leistungsbeziehungen	Ergebnis 2018	Fortgeschrie- bener Ansatz 2019	Ergebnis 2019	Vergleich Ergebnis / fortgeschrie- bener Ansatz 2019	Ermächti- gungsüber- tragung
in EUR						
		1	2	3	4	5
80 01	Kämmerei- und Hauptamt	-148.009,89	-197.800	-205.300,60	-7.500,60	0,00
80 02	Bau- und Ordnungsamt	-162.129,90	-326.500	-195.021,51	131.478,49	0,00
90 01	Steuern, allgemeine Zuweisungen und Umlage, allgemeine Finanzwirtschaft	268.896,81	253.000	297.783,10	44.783,10	0,00
Teilergebnisrechnungen zusammen		-41.242,98	-271.300	-102.539,01	168.760,99	0,00

Budget	Finanzmittelüberschüsse / -fehlbedarfe der Teilfinanzrechnungen	Ergebnis 2018	Fortgeschrie- bener Ansatz 2019	Ergebnis 2019	Vergleich Ergebnis / fortgeschrie- bener Ansatz 2019	Ermächti- gungsüber- tragung
in EUR						
		1	2	3	4	5
80 01	Kämmerei- und Hauptamt	34.877,37	-196.400	-203.617,20	-7.217,20	0,00
80 02	Bau- und Ordnungsamt	-96.309,91	-394.000	-248.186,17	145.813,83	0,00
90 01	Steuern, allgemeine Zuweisungen und Umlage, allgemeine Finanzwirtschaft	293.411,65	263.200	316.032,80	52.832,80	0,00
Teilfinanzrechnungen zusammen		231.979,11	-327.200	-135.770,57	191.429,43	0,00

Übersicht der Teilrechnungen 2019

Teilergebnisrechnung

lfd. Nr.	Ertrags- und Aufwandsarten (gem. § 46 Absatz 1 GemHVO-Doppik)	Summe aller Teilhaus- halte	Teilhaushalt			
			80 01	80 02	90 01	
			in EUR			
1	Steuern und ähnliche Abgaben	519.004,78	0,00	0,00	519.004,78	
2	Zuwendungen, allgemeine Umlagen und sonstige Transfererträge	353.286,57	20.088,82	87.832,07	245.365,68	
4	öffentlich-rechtliche Leistungsentgelte	227.034,00	36.209,22	190.824,78	0,00	
5	privatrechtliche Leistungsentgelte	62.257,50	5.400,00	56.857,50	0,00	
6	Kostenerstattungen und Kostenumlagen	15.755,55	4.994,01	10.761,54	0,00	
9	Zinserträge und sonstige Finanzerträge	3.906,16	0,00	0,00	3.906,16	
10	sonstige laufende Erträge	33.867,52	32.669,77	1.197,75	0,00	
11	Summe 1 bis10	Summe der ordentlichen Erträge (Summe der Nummern 1 bis 10)	1.215.112,08	99.361,82	347.473,64	768.276,62
12	Personalaufwendungen	19.594,76	16.534,76	3.060,00	0,00	
14	Aufwendungen für Sach- und Dienstleistungen	107.285,29	5.305,24	101.980,05	0,00	
15	Abschreibungen auf immaterielle Vermögensgegenstände des Anlagevermögens und auf Sachanlagen sowie auf aktivierte Aufwendungen für die Ingangsetzung und Erweiterung der Verwaltung	161.588,46	23.871,20	137.717,26	0,00	
17	Zuwendungen, Umlagen und sonstige Transferaufwendungen	910.513,35	183.334,77	256.690,76	470.487,82	
18	Aufwendungen der sozialen Sicherung	71.964,20	71.964,20	0,00	0,00	
19	Zinsaufwendungen und sonstige Finanzaufwendungen	2.456,94	731,31	1.719,93	5,70	
20	sonstige laufende Aufwendungen	44.248,09	2.920,94	41.327,15	0,00	
21	Summe 12 bis 20	Summe der ordentlichen Aufwendungen (Summe der Nummern 12 bis 20)	1.317.651,09	304.662,42	542.495,15	470.493,52
22	Saldo von 11 und 21	Ordentliches Ergebnis (Saldo der Nummern 11 und 21)	-102.539,01	-205.300,60	-195.021,51	297.783,10
25	Saldo 22, 23, 24	Jahresergebnis des Teilhaushalts vor Verrechnung der internen Leistungsbeziehungen und vor Veränderung der Rücklagen (Nummern 22 zuzüglich Nummer 23 abzüglich Nummer 24)	-102.539,01	-205.300,60	-195.021,51	297.783,10
28	Saldo 25, 26, 27	Jahresergebnis des Teilhaushalts nach der Verrechnung der internen Leistungsbeziehungen und vor Veränderung der Rücklagen (Nummer 25 zuzüglich Nummer 26 abzüglich Nummer 27)	-102.539,01	-205.300,60	-195.021,51	297.783,10

Übersicht der Teilrechnungen 2019

Teilfinanzrechnung

Ifd. Nr.	Ein- und Auszahlungsarten (gem. § 46 Absatz 1 GemHVO-Doppik)	Summe aller Teilhaus- halte	Teilhaushalt		
			80 01	80 02	90 01
					in EUR
1	+ Steuern und ähnliche Abgaben	527.963,71	0,00	0,00	527.963,71
2	+ Zuwendungen, allgemeine Umlagen und sonstige Transferleistungen	245.365,68	0,00	0,00	245.365,68
4	+ Öffentlich-rechtliche Leistungsentgelte	231.242,33	36.187,91	195.054,42	0,00
5	+ Privatrechtliche Leistungsentgelte	63.936,26	5.400,00	58.536,26	0,00
6	+ Kostenerstattungen und Kostenumlagen	18.145,05	595,02	17.550,03	0,00
8	+ Zinseinzahlungen und sonstige Finanzeinzahlungen	3.933,16	0,00	0,00	3.933,16
9	+ Sonstige laufende Einzahlungen	33.613,52	32.415,77	1.197,75	0,00
10	Summe der ordentlichen Einzahlungen (Summe der Nummer 1 bis 9)	1.124.199,71	74.598,70	272.338,46	777.262,55
11	- Personalauszahlungen	17.254,76	14.194,76	3.060,00	0,00
13	- Auszahlungen für Sach- und Dienstleistungen	149.786,88	5.976,95	143.809,93	0,00
14	- Zuwendungen, Umlagen und sonstige Transferauszahlungen	910.181,57	182.490,17	256.243,78	471.447,62
15	- Auszahlungen der sozialen Sicherung	71.947,13	71.947,13	0,00	0,00
16	- Zinsauszahlungen und sonstige Finanzauszahlungen	2.456,94	731,31	1.719,93	5,70
17	- Sonstige laufende Auszahlungen	40.661,75	2.875,58	37.786,17	0,00
18	Summe der ordentlichen Auszahlungen (Summe der Nummer 11 bis 17)	1.192.289,03	278.215,90	442.619,81	471.453,32
19	Saldo der ordentlichen Ein- und Auszahlungen (Saldo der Nummer 10 und 18)	-68.089,32	-203.617,20	-170.281,35	305.809,23
22	Saldo der ordentlichen und außerordentlichen Ein- und Auszahlungen (Nummer 19 zuzüglich Nummer 20 abzüglich Nummer 21)	-68.089,32	-203.617,20	-170.281,35	305.809,23
22.1	Saldo der internen Ein- und Auszahlungen aus internen Leistungsbeziehungen	0,00	0,00	0,00	0,00
22.2	Saldo der ordentlichen und außerordentlichen Ein- und Auszahlungen nach Verrechnung der internen Leistungsbeziehungen (Summe der Nummern 22 und 22.1)	-68.089,32	-203.617,20	-170.281,35	305.809,23
23	+ Einzahlungen aus Investitionszuwendungen	173.392,16	0,00	163.168,59	10.223,57
31	Summe der Einzahlungen aus Investitionstätigkeit (Summe der Nummern 23 bis 30)	173.392,16	0,00	163.168,59	10.223,57

Übersicht der Teilrechnungen 2019

Teilfinanzrechnung

Ifd. Nr.	Ein- und Auszahlungsarten (gem. § 46 Absatz 1 GemHVO-Doppik)	Summe aller Teilhaus- halte	Teilhaushalt		
			80 01	80 02	90 01
			in EUR		
33	- Auszahlungen für Sachanlagen	241.073,41	0,00	241.073,41	0,00
38	Summe der Auszahlungen aus Investitionstätigkeit (Summe der Nummern 32 bis 37)	241.073,41	0,00	241.073,41	0,00
39	Saldo der Ein- und Auszahlungen aus Investitionstätigkeit (Saldo der Nummern 31 und 38)	-67.681,25	0,00	-77.904,82	10.223,57
40	Finanzmittelüberschuss / Finanzmittelfehlbetrag des Teilhaushaltes (Summe der Nummern 22.2 und 39)	-135.770,57	-203.617,20	-248.186,17	316.032,80

Zugeordnete Produkte in der Teilergebnisrechnung 2019

80 01 - Kämmerei- und Hauptamt

lfd. Nr.	Ertrags- und Aufwandsarten (gem. § 46 Absatz 1 GemHVO-Doppik)	Summe aller Produkte	wesentliche	sonstige				
			Produkte					
			57.30.30	11.10.10	21.10.10	21.50.10	28.10.10	
			in EUR					
2	Zuwendungen, allgemeine Umlagen und sonstige Transfererträge	20.088,82	20.088,82	0,00	0,00	0,00	0,00	
4	öffentlich-rechtliche Leistungsentgelte	36.209,22	0,00	0,00	0,00	0,00	0,00	
5	privatrechtliche Leistungsentgelte	5.400,00	5.400,00	0,00	0,00	0,00	0,00	
6	Kostenerstattungen und Kostenumlagen	4.994,01	4.776,00	218,01	0,00	0,00	0,00	
10	sonstige laufende Erträge	32.669,77	0,00	0,00	0,00	0,00	10.545,00	
11	Summe 1 bis 10	Summe der ordentlichen Erträge (Summe der Nummern 1 bis 10)	99.361,82	30.264,82	218,01	0,00	0,00	10.545,00
12	Personalaufwendungen	16.534,76	0,00	16.534,76	0,00	0,00	0,00	
14	Aufwendungen für Sach- und Dienstleistungen	5.305,24	5.305,24	0,00	0,00	0,00	0,00	
15	Abschreibungen auf immaterielle Vermögensgegenstände des Anlagevermögens und auf Sachanlagen sowie auf aktivierte Aufwendungen für die Ingangsetzung und Erweiterung der Verwaltung	23.871,20	23.871,20	0,00	0,00	0,00	0,00	
17	Zuwendungen, Umlagen und sonstige Transferaufwendungen	183.334,77	0,00	0,00	30.573,39	28.166,32	51.998,51	
18	Aufwendungen der sozialen Sicherung	71.964,20	0,00	0,00	0,00	0,00	0,00	
19	Zinsaufwendungen und sonstige Finanzaufwendungen	731,31	731,31	0,00	0,00	0,00	0,00	
20	sonstige laufende Aufwendungen	2.920,94	1.282,99	1.637,95	0,00	0,00	0,00	
21	Summe 12 bis 20	Summe der ordentlichen Aufwendungen (Summe der Nummern 12 bis 20)	304.662,42	31.190,74	18.172,71	30.573,39	28.166,32	51.998,51
22	Saldo von 11 und 21	Ordentliches Ergebnis (Saldo der Nummern 11 und 21)	-205.300,60	-925,92	-17.954,70	-30.573,39	-28.166,32	-41.453,51
25	Saldo 22, 23, 24	Jahresergebnis des Teilhaushalts vor Verrechnung der internen Leistungsbeziehungen und vor Veränderung der Rücklagen (Nummern 22 zuzüglich Nummer 23 abzüglich Nummer 24)	-205.300,60	-925,92	-17.954,70	-30.573,39	-28.166,32	-41.453,51
28	Saldo 25, 26, 27	Jahresergebnis des Teilhaushalts nach der Verrechnung der internen Leistungsbeziehungen und vor Veränderung der Rücklagen (Nummer 25 zuzüglich Nummer 26 abzüglich Nummer 27)	-205.300,60	-925,92	-17.954,70	-30.573,39	-28.166,32	-41.453,51

Zugeordnete Produkte in der Teilergebnisrechnung 2019

80 01 - Kämmerei- und Hauptamt

lfd. Nr.	Ertrags- und Aufwandsarten (gem. § 46 Absatz 1 GemHVO-Doppik)	Summe aller Produkte	sonstige Produkte				
			33.10.10	36.10.10	54.00.10	55.20.10	
			in EUR				
2	Zuwendungen, allgemeine Umlagen und sonstige Transfererträge	20.088,82	0,00	0,00	0,00	0,00	
4	öffentlich-rechtliche Leistungsentgelte	36.209,22	0,00	0,00	0,00	36.209,22	
5	privatrechtliche Leistungsentgelte	5.400,00	0,00	0,00	0,00	0,00	
6	Kostenerstattungen und Kostenumlagen	4.994,01	0,00	0,00	0,00	0,00	
10	sonstige laufende Erträge	32.669,77	0,00	0,00	22.124,77	0,00	
11	Summe 1 bis10	Summe der ordentlichen Erträge (Summe der Nummern 1 bis 10)	99.361,82	0,00	0,00	22.124,77	36.209,22
12	Personalaufwendungen	16.534,76	0,00	0,00	0,00	0,00	
14	Aufwendungen für Sach- und Dienstleistungen	5.305,24	0,00	0,00	0,00	0,00	
15	Abschreibungen auf immaterielle Vermögensgegenstände des Anlagevermögens und auf Sachanlagen sowie auf aktivierte Aufwendungen für die Ingangsetzung und Erweiterung der Verwaltung	23.871,20	0,00	0,00	0,00	0,00	
17	Zuwendungen, Umlagen und sonstige Transferaufwendungen	183.334,77	153,00	4.143,58	0,00	68.299,97	
18	Aufwendungen der sozialen Sicherung	71.964,20	0,00	71.964,20	0,00	0,00	
19	Zinsaufwendungen und sonstige Finanzaufwendungen	731,31	0,00	0,00	0,00	0,00	
20	sonstige laufende Aufwendungen	2.920,94	0,00	0,00	0,00	0,00	
21	Summe 12 bis 20	Summe der ordentlichen Aufwendungen (Summe der Nummern 12 bis 20)	304.662,42	153,00	76.107,78	0,00	68.299,97
22	Saldo von 11 und 21	Ordentliches Ergebnis (Saldo der Nummern 11 und 21)	-205.300,60	-153,00	-76.107,78	22.124,77	-32.090,75
25	Saldo 22, 23, 24	Jahresergebnis des Teilhaushalts vor Verrechnung der internen Leistungsbeziehungen und vor Veränderung der Rücklagen (Nummern 22 zuzüglich Nummer 23 abzüglich Nummer 24)	-205.300,60	-153,00	-76.107,78	22.124,77	-32.090,75
28	Saldo 25, 26, 27	Jahresergebnis des Teilhaushalts nach der Verrechnung der internen Leistungsbeziehungen und vor Veränderung der Rücklagen (Nummer 25 zuzüglich Nummer 26 abzüglich Nummer 27)	-205.300,60	-153,00	-76.107,78	22.124,77	-32.090,75

Zugeordnete Produkte in der Teilfinanzrechnung 2019

80 01 - Kämmerei- und Hauptamt

lfd. Nr.	Ein- und Auszahlungsarten (gem. § 46 Absatz 1 GemHVO-Doppik)	Summe aller Produkte	wesentliche Produkte 57.30.30	sonstige Produkte			
				11.10.10	21.10.10	21.50.10	28.10.10
		in EUR					
4	+ Öffentlich-rechtliche Leistungsentgelte	36.187,91	0,00	0,00	0,00	0,00	0,00
5	+ Privatrechtliche Leistungsentgelte	5.400,00	5.400,00	0,00	0,00	0,00	0,00
6	+ Kostenerstattungen und Kostenumlagen	595,02	377,01	218,01	0,00	0,00	0,00
9	+ Sonstige laufende Einzahlungen	32.415,77	0,00	0,00	0,00	0,00	10.295,00
10	Summe der ordentlichen Einzahlungen (Summe der Nummer 1 bis 9)	74.598,70	5.777,01	218,01	0,00	0,00	10.295,00
11	- Personalauszahlungen	14.194,76	0,00	14.194,76	0,00	0,00	0,00
13	- Auszahlungen für Sach- und Dienstleistungen	5.976,95	5.976,95	0,00	0,00	0,00	0,00
14	- Zuwendungen, Umlagen und sonstige Transferauszahlungen	182.490,17	0,00	0,00	30.573,39	28.166,32	51.153,91
15	- Auszahlungen der sozialen Sicherung	71.947,13	0,00	0,00	0,00	0,00	0,00
16	- Zinsauszahlungen und sonstige Finanzauszahlungen	731,31	731,31	0,00	0,00	0,00	0,00
17	- Sonstige laufende Auszahlungen	2.875,58	1.281,99	1.593,59	0,00	0,00	0,00
18	Summe der ordentlichen Auszahlungen (Summe der Nummer 11 bis 17)	278.215,90	7.990,25	15.788,35	30.573,39	28.166,32	51.153,91
19	Saldo der ordentlichen Ein- und Auszahlungen (Saldo der Nummer 10 und 18)	-203.617,20	-2.213,24	-15.570,34	-30.573,39	-28.166,32	-40.858,91
22	Saldo der ordentlichen und außerordentlichen Ein- und Auszahlungen (Nummer 19 zuzüglich Nummer 20 abzüglich Nummer 21)	-203.617,20	-2.213,24	-15.570,34	-30.573,39	-28.166,32	-40.858,91
22.1	Saldo der internen Ein- und Auszahlungen aus internen Leistungsbeziehungen	0,00	0,00	0,00	0,00	0,00	0,00
22.2	Saldo der ordentlichen und außerordentlichen Ein- und Auszahlungen nach Verrechnung der internen Leistungsbeziehungen (Summe der Nummern 22 und 22.1)	-203.617,20	-2.213,24	-15.570,34	-30.573,39	-28.166,32	-40.858,91
31	Summe der Einzahlungen aus Investitionstätigkeit (Summe der Nummern 23 bis 30)	0,00	0,00	0,00	0,00	0,00	0,00
38	Summe der Auszahlungen aus Investitionstätigkeit (Summe der Nummern 32 bis 37)	0,00	0,00	0,00	0,00	0,00	0,00
39	Saldo der Ein- und Auszahlungen aus Investitionstätigkeit (Saldo der Nummern 31 und 38)	0,00	0,00	0,00	0,00	0,00	0,00

Zugeordnete Produkte in der Teilfinanzrechnung 2019

80 01 - Kämmerei- und Hauptamt

Ifd. Nr.	Ein- und Auszahlungsarten (gem. § 46 Absatz 1 GemHVO-Doppik)	Summe aller Produkte	sonstige Produkte			
			33.10.10	36.10.10	54.00.10	55.20.10
			in EUR			
4	+ Öffentlich-rechtliche Leistungsentgelte	36.187,91	0,00	0,00	0,00	36.187,91
5	+ Privatrechtliche Leistungsentgelte	5.400,00	0,00	0,00	0,00	0,00
6	+ Kostenerstattungen und Kostenumlagen	595,02	0,00	0,00	0,00	0,00
9	+ Sonstige laufende Einzahlungen	32.415,77	0,00	0,00	22.120,77	0,00
10	Summe der ordentlichen Einzahlungen (Summe der Nummer 1 bis 9)	74.598,70	0,00	0,00	22.120,77	36.187,91
11	- Personalauszahlungen	14.194,76	0,00	0,00	0,00	0,00
13	- Auszahlungen für Sach- und Dienstleistungen	5.976,95	0,00	0,00	0,00	0,00
14	- Zuwendungen, Umlagen und sonstige Transferauszahlungen	182.490,17	153,00	4.143,58	0,00	68.299,97
15	- Auszahlungen der sozialen Sicherung	71.947,13	0,00	71.947,13	0,00	0,00
16	- Zinsauszahlungen und sonstige Finanzauszahlungen	731,31	0,00	0,00	0,00	0,00
17	- Sonstige laufende Auszahlungen	2.875,58	0,00	0,00	0,00	0,00
18	Summe der ordentlichen Auszahlungen (Summe der Nummer 11 bis 17)	278.215,90	153,00	76.090,71	0,00	68.299,97
19	Saldo der ordentlichen Ein- und Auszahlungen (Saldo der Nummer 10 und 18)	-203.617,20	-153,00	-76.090,71	22.120,77	-32.112,06
22	Saldo der ordentlichen und außerordentlichen Ein- und Auszahlungen (Nummer 19 zuzüglich Nummer 20 abzüglich Nummer 21)	-203.617,20	-153,00	-76.090,71	22.120,77	-32.112,06
22.1	Saldo der internen Ein- und Auszahlungen aus internen Leistungsbeziehungen	0,00	0,00	0,00	0,00	0,00
22.2	Saldo der ordentlichen und außerordentlichen Ein- und Auszahlungen nach Verrechnung der internen Leistungsbeziehungen (Summe der Nummern 22 und 22.1)	-203.617,20	-153,00	-76.090,71	22.120,77	-32.112,06
31	Summe der Einzahlungen aus Investitionstätigkeit (Summe der Nummern 23 bis 30)	0,00	0,00	0,00	0,00	0,00
38	Summe der Auszahlungen aus Investitionstätigkeit (Summe der Nummern 32 bis 37)	0,00	0,00	0,00	0,00	0,00
39	Saldo der Ein- und Auszahlungen aus Investitionstätigkeit (Saldo der Nummern 31 und 38)	0,00	0,00	0,00	0,00	0,00

Zugeordnete Produkte in der Teilfinanzrechnung 2019

80 01 - Kämmerei- und Hauptamt

Ifd. Nr.	Ein- und Auszahlungsarten (gem. § 46 Absatz 1 GemHVO-Doppik)	Summe aller Produkte	wesentliche Produkte	sonstige Produkte			
			57.30.30	11.10.10	21.10.10	21.50.10	28.10.10
				in EUR			
40	Finanzmittelüberschuss / Finanzmittelfehlbetrag des Teilhaushaltes (Summe der Nummern 22.2 und 39)	-203.617,20	-2.213,24	-15.570,34	-30.573,39	-28.166,32	-40.858,91

Zugeordnete Produkte in der Teilfinanzrechnung 2019

80 01 - Kämmerei- und Hauptamt

Ifd. Nr.	Ein- und Auszahlungsarten (gem. § 46 Absatz 1 GemHVO-Doppik)	Summe aller Produkte	sonstige Produkte			
			33.10.10	36.10.10	54.00.10	55.20.10
			in EUR			
40	Finanzmittelüberschuss / Finanzmittelfehlbetrag des Teilhaushaltes (Summe der Nummern 22.2 und 39)	-203.617,20	-153,00	-76.090,71	22.120,77	-32.112,06

Zugeordnete Produkte in der Teilergebnisrechnung 2019

80 02 - Bau- und Ordnungsamt

lfd. Nr.	Ertrags- und Aufwandsarten (gem. § 46 Absatz 1 GemHVO-Doppik)	Summe aller Produkte	wesentliche Produkte					
			11.40.20	11.40.30	12.60.10	54.10.10	54.80.10	
			in EUR					
2	Zuwendungen, allgemeine Umlagen und sonstige Transfererträge	87.832,07	2.412,68	0,00	3.112,77	27.974,94	49.342,17	
4	öffentlich-rechtliche Leistungsentgelte	190.824,78	0,00	0,00	0,00	3.072,12	72.271,50	
5	privatrechtliche Leistungsentgelte	56.857,50	24.762,40	0,00	0,00	0,00	800,00	
6	Kostenerstattungen und Kostenumlagen	10.761,54	2.350,00	665,81	6,95	0,00	5.184,03	
10	sonstige laufende Erträge	1.197,75	4,89	0,00	940,00	0,00	252,86	
11	Summe 1 bis 10	Summe der ordentlichen Erträge (Summe der Nummern 1 bis 10)	347.473,64	29.529,97	665,81	4.059,72	31.047,06	127.850,56
12	Personalaufwendungen	3.060,00	0,00	0,00	3.060,00	0,00	0,00	
14	Aufwendungen für Sach- und Dienstleistungen	101.980,05	19.565,08	5.322,03	11.816,69	12.052,00	40.944,82	
15	Abschreibungen auf immaterielle Vermögensgegenstände des Anlagevermögens und auf Sachanlagen sowie auf aktivierte Aufwendungen für die Ingangsetzung und Erweiterung der Verwaltung	137.717,26	5.569,75	2.407,18	12.278,77	54.911,18	54.438,75	
17	Zuwendungen, Umlagen und sonstige Transferaufwendungen	256.690,76	511,24	84.973,90	1.198,05	0,00	6.857,47	
19	Zinsaufwendungen und sonstige Finanzaufwendungen	1.719,93	175,42	0,00	1.411,84	0,00	132,67	
20	sonstige laufende Aufwendungen	41.327,15	5.460,36	837,69	6.575,62	1,00	933,76	
21	Summe 12 bis 20	Summe der ordentlichen Aufwendungen (Summe der Nummern 12 bis 20)	542.495,15	31.281,85	93.540,80	36.340,97	66.964,18	103.307,47
22	Saldo von 11 und 21	Ordentliches Ergebnis (Saldo der Nummern 11 und 21)	-195.021,51	-1.751,88	-92.874,99	-32.281,25	-35.917,12	24.543,09
25	Saldo 22, 23, 24	Jahresergebnis des Teilhaushalts vor Verrechnung der internen Leistungsbeziehungen und vor Veränderung der Rücklagen (Nummern 22 zuzüglich Nummer 23 abzüglich Nummer 24)	-195.021,51	-1.751,88	-92.874,99	-32.281,25	-35.917,12	24.543,09
28	Saldo 25, 26, 27	Jahresergebnis des Teilhaushalts nach der Verrechnung der internen Leistungsbeziehungen und vor Veränderung der Rücklagen (Nummer 25 zuzüglich Nummer 26 abzüglich Nummer 27)	-195.021,51	-1.751,88	-92.874,99	-32.281,25	-35.917,12	24.543,09

Zugeordnete Produkte in der Teilergebnisrechnung 2019

80 02 - Bau- und Ordnungsamt

Ifd. Nr.	Ertrags- und Aufwandsarten (gem. § 46 Absatz 1 GemHVO-Doppik)	Summe aller Produkte	wesentliche Produkte 57.50.10	sonstige Produkte 51.10.10 55.30.10	
				in EUR	
2	Zuwendungen, allgemeine Umlagen und sonstige Transfererträge	87.832,07	4.989,51	0,00	0,00
4	öffentlich-rechtliche Leistungsentgelte	190.824,78	110.334,92	0,00	5.146,24
5	privatrechtliche Leistungsentgelte	56.857,50	31.295,10	0,00	0,00
6	Kostenerstattungen und Kostenumlagen	10.761,54	2.533,00	0,00	21,75
10	sonstige laufende Erträge	1.197,75	0,00	0,00	0,00
11	Summe 1 bis 10	Summe der ordentlichen Erträge (Summe der Nummern 1 bis 10)	347.473,64	149.152,53	0,00 5.167,99
12	Personalaufwendungen	3.060,00	0,00	0,00	0,00
14	Aufwendungen für Sach- und Dienstleistungen	101.980,05	9.828,67	0,00	2.450,76
15	Abschreibungen auf immaterielle Vermögensgegenstände des Anlagevermögens und auf Sachanlagen sowie auf aktivierte Aufwendungen für die Ingangsetzung und Erweiterung der Verwaltung	137.717,26	7.626,81	0,00	484,82
17	Zuwendungen, Umlagen und sonstige Transferaufwendungen	256.690,76	163.150,10	0,00	0,00
19	Zinsaufwendungen und sonstige Finanzaufwendungen	1.719,93	0,00	0,00	0,00
20	sonstige laufende Aufwendungen	41.327,15	1.332,35	25.968,87	217,50
21	Summe 12 bis 20	Summe der ordentlichen Aufwendungen (Summe der Nummern 12 bis 20)	542.495,15	181.937,93	25.968,87 3.153,08
22	Saldo von 11 und 21	Ordentliches Ergebnis (Saldo der Nummern 11 und 21)	-195.021,51	-32.785,40	-25.968,87 2.014,91
25	Saldo 22, 23, 24	Jahresergebnis des Teilhaushalts vor Verrechnung der internen Leistungsbeziehungen und vor Veränderung der Rücklagen (Nummern 22 zuzüglich Nummer 23 abzüglich Nummer 24)	-195.021,51	-32.785,40	-25.968,87 2.014,91
28	Saldo 25, 26, 27	Jahresergebnis des Teilhaushalts nach der Verrechnung der internen Leistungsbeziehungen und vor Veränderung der Rücklagen (Nummer 25 zuzüglich Nummer 26 abzüglich Nummer 27)	-195.021,51	-32.785,40	-25.968,87 2.014,91

Zugeordnete Produkte in der Teilfinanzrechnung 2019

80 02 - Bau- und Ordnungsamt

lfd. Nr.	Ein- und Auszahlungsarten (gem. § 46 Absatz 1 GemHVO-Doppik)	Summe aller Produkte	wesentliche Produkte				
			11.40.20	11.40.30	12.60.10	54.10.10	54.80.10
			in EUR				
4	+ Öffentlich-rechtliche Leistungsentgelte	195.054,42	0,00	0,00	0,00	0,00	72.171,50
5	+ Privatrechtliche Leistungsentgelte	58.536,26	24.762,40	1.158,76	0,00	0,00	800,00
6	+ Kostenerstattungen und Kostenumlagen	17.550,03	2.350,00	665,81	6,95	9.057,58	5.312,85
9	+ Sonstige laufende Einzahlungen	1.197,75	4,89	0,00	940,00	0,00	252,86
10	Summe der ordentlichen Einzahlungen (Summe der Nummer 1 bis 9)	272.338,46	27.117,29	1.824,57	946,95	9.057,58	78.537,21
11	- Personalauszahlungen	3.060,00	0,00	0,00	3.060,00	0,00	0,00
13	- Auszahlungen für Sach- und Dienstleistungen	143.809,93	19.565,08	5.445,88	12.563,30	30.185,50	66.081,26
14	- Zuwendungen, Umlagen und sonstige Transferauszahlungen	256.243,78	511,24	84.660,21	1.198,05	0,00	6.857,47
16	- Zinsauszahlungen und sonstige Finanzauszahlungen	1.719,93	175,42	0,00	1.411,84	0,00	132,67
17	- Sonstige laufende Auszahlungen	37.786,17	4.769,35	178,24	4.492,06	0,00	931,14
18	Summe der ordentlichen Auszahlungen (Summe der Nummer 11 bis 17)	442.619,81	25.021,09	90.284,33	22.725,25	30.185,50	74.002,54
19	Saldo der ordentlichen Ein- und Auszahlungen (Saldo der Nummer 10 und 18)	-170.281,35	2.096,20	-88.459,76	-21.778,30	-21.127,92	4.534,67
22	Saldo der ordentlichen und außerordentlichen Ein- und Auszahlungen (Nummer 19 zuzüglich Nummer 20 abzüglich Nummer 21)	-170.281,35	2.096,20	-88.459,76	-21.778,30	-21.127,92	4.534,67
22.1	Saldo der internen Ein- und Auszahlungen aus internen Leistungsbeziehungen	0,00	0,00	0,00	0,00	0,00	0,00
22.2	Saldo der ordentlichen und außerordentlichen Ein- und Auszahlungen nach Verrechnung der internen Leistungsbeziehungen (Summe der Nummern 22 und 22.1)	-170.281,35	2.096,20	-88.459,76	-21.778,30	-21.127,92	4.534,67
23	+ Einzahlungen aus Investitionszuwendungen	163.168,59	7.112,45	0,00	0,00	156.056,14	0,00
31	Summe der Einzahlungen aus Investitionstätigkeit (Summe der Nummern 23 bis 30)	163.168,59	7.112,45	0,00	0,00	156.056,14	0,00
33	- Auszahlungen für Sachanlagen	241.073,41	1.268,48	0,00	20.118,85	218.416,09	1.269,99
38	Summe der Auszahlungen aus Investitionstätigkeit (Summe der Nummern 32 bis 37)	241.073,41	1.268,48	0,00	20.118,85	218.416,09	1.269,99
39	Saldo der Ein- und Auszahlungen aus Investitionstätigkeit (Saldo der Nummern 31 und 38)	-77.904,82	5.843,97	0,00	-20.118,85	-62.359,95	-1.269,99

Zugeordnete Produkte in der Teilfinanzrechnung 2019

80 02 - Bau- und Ordnungsamt

Ifd. Nr.	Ein- und Auszahlungsarten (gem. § 46 Absatz 1 GemHVO-Doppik)	Summe aller Produkte	wesentliche Produkte	sonstige Produkte	
			57.50.10	51.10.10	55.30.10
				in EUR	
4	+ Öffentlich-rechtliche Leistungsentgelte	195.054,42	110.100,92	0,00	12.782,00
5	+ Privatrechtliche Leistungsentgelte	58.536,26	31.815,10	0,00	0,00
6	+ Kostenerstattungen und Kostenumlagen	17.550,03	0,00	0,00	156,84
9	+ Sonstige laufende Einzahlungen	1.197,75	0,00	0,00	0,00
10	Summe der ordentlichen Einzahlungen (Summe der Nummer 1 bis 9)	272.338,46	141.916,02	0,00	12.938,84
11	- Personalauszahlungen	3.060,00	0,00	0,00	0,00
13	- Auszahlungen für Sach- und Dienstleistungen	143.809,93	9.280,08	0,00	688,83
14	- Zuwendungen, Umlagen und sonstige Transferauszahlungen	256.243,78	163.016,81	0,00	0,00
16	- Zinsauszahlungen und sonstige Finanzauszahlungen	1.719,93	0,00	0,00	0,00
17	- Sonstige laufende Auszahlungen	37.786,17	1.229,01	25.968,87	217,50
18	Summe der ordentlichen Auszahlungen (Summe der Nummer 11 bis 17)	442.619,81	173.525,90	25.968,87	906,33
19	Saldo der ordentlichen Ein- und Auszahlungen (Saldo der Nummer 10 und 18)	-170.281,35	-31.609,88	-25.968,87	12.032,51
22	Saldo der ordentlichen und außerordentlichen Ein- und Auszahlungen (Nummer 19 zuzüglich Nummer 20 abzüglich Nummer 21)	-170.281,35	-31.609,88	-25.968,87	12.032,51
22.1	Saldo der internen Ein- und Auszahlungen aus internen Leistungsbeziehungen	0,00	0,00	0,00	0,00
22.2	Saldo der ordentlichen und außerordentlichen Ein- und Auszahlungen nach Verrechnung der internen Leistungsbeziehungen (Summe der Nummern 22 und 22.1)	-170.281,35	-31.609,88	-25.968,87	12.032,51
23	+ Einzahlungen aus Investitionszuwendungen	163.168,59	0,00	0,00	0,00
31	Summe der Einzahlungen aus Investitionstätigkeit (Summe der Nummern 23 bis 30)	163.168,59	0,00	0,00	0,00
33	- Auszahlungen für Sachanlagen	241.073,41	0,00	0,00	0,00
38	Summe der Auszahlungen aus Investitionstätigkeit (Summe der Nummern 32 bis 37)	241.073,41	0,00	0,00	0,00
39	Saldo der Ein- und Auszahlungen aus Investitionstätigkeit (Saldo der Nummern 31 und 38)	-77.904,82	0,00	0,00	0,00

Zugeordnete Produkte in der Teilfinanzrechnung 2019

80 02 - Bau- und Ordnungsamt

Ifd. Nr.	Ein- und Auszahlungsarten (gem. § 46 Absatz 1 GemHVO-Doppik)	Summe aller Produkte	wesentliche Produkte				
			11.40.20	11.40.30	12.60.10	54.10.10	54.80.10
			in EUR				
40	Finanzmittelüberschuss / Finanzmittelfehlbetrag des Teilhaushaltes (Summe der Nummern 22.2 und 39)	-248.186,17	7.940,17	-88.459,76	-41.897,15	-83.487,87	3.264,68

Zugeordnete Produkte in der Teilfinanzrechnung 2019

80 02 - Bau- und Ordnungsamt

Ifd. Nr.	Ein- und Auszahlungsarten (gem. § 46 Absatz 1 GemHVO-Doppik)	Summe aller Produkte	wesentliche Produkte	sonstige Produkte	
			57.50.10	51.10.10	55.30.10
				in EUR	
40	Finanzmittelüberschuss / Finanzmittelfehlbetrag des Teilhaushaltes (Summe der Nummern 22.2 und 39)	-248.186,17	-31.609,88	-25.968,87	12.032,51

Zugeordnete Produkte in der Teilergebnisrechnung 2019

90 01 - Steuern, allgemeine Zuweisungen und Umlage, allgemeine Finanzwirtschaft

lfd. Nr.	Ertrags- und Aufwandsarten (gem. § 46 Absatz 1 GemHVO-Doppik)	Summe aller Produkte	sonstige Produkte		
			61.10.10	61.20.10	
			in EUR		
1	Steuern und ähnliche Abgaben	519.004,78	519.004,78	0,00	
2	Zuwendungen, allgemeine Umlagen und sonstige Transfererträge	245.365,68	245.365,68	0,00	
9	Zinserträge und sonstige Finanzerträge	3.906,16	109,00	3.797,16	
11	Summe 1 bis 10	Summe der ordentlichen Erträge (Summe der Nummern 1 bis 10)	768.276,62	764.479,46	3.797,16
17	Zuwendungen, Umlagen und sonstige Transferaufwendungen	470.487,82	470.487,82	0,00	
19	Zinsaufwendungen und sonstige Finanzaufwendungen	5,70	0,00	5,70	
21	Summe 12 bis 20	Summe der ordentlichen Aufwendungen (Summe der Nummern 12 bis 20)	470.493,52	470.487,82	5,70
22	Saldo von 11 und 21	Ordentliches Ergebnis (Saldo der Nummern 11 und 21)	297.783,10	293.991,64	3.791,46
25	Saldo 22, 23, 24	Jahresergebnis des Teilhaushalts vor Verrechnung der internen Leistungsbeziehungen und vor Veränderung der Rücklagen (Nummern 22 zuzüglich Nummer 23 abzüglich Nummer 24)	297.783,10	293.991,64	3.791,46
28	Saldo 25, 26, 27	Jahresergebnis des Teilhaushalts nach der Verrechnung der internen Leistungsbeziehungen und vor Veränderung der Rücklagen (Nummer 25 zuzüglich Nummer 26 abzüglich Nummer 27)	297.783,10	293.991,64	3.791,46

Zugeordnete Produkte in der Teilfinanzrechnung 2019

90 01 - Steuern, allgemeine Zuweisungen und Umlage, allgemeine Finanzwirtschaft

lfd. Nr.	Ein- und Auszahlungsarten (gem. § 46 Absatz 1 GemHVO-Doppik)	Summe aller Produkte	sonstige Produkte	
			61.10.10	61.20.10
			in EUR	
1	+ Steuern und ähnliche Abgaben	527.963,71	527.963,71	0,00
2	+ Zuwendungen, allgemeine Umlagen und sonstige Transferleistungen	245.365,68	245.365,68	0,00
8	+ Zinseinzahlungen und sonstige Finanzeinzahlungen	3.933,16	136,00	3.797,16
10	Summe der ordentlichen Einzahlungen (Summe der Nummer 1 bis 9)	777.262,55	773.465,39	3.797,16
14	- Zuwendungen, Umlagen und sonstige Transferauszahlungen	471.447,62	471.447,62	0,00
16	- Zinsauszahlungen und sonstige Finanzauszahlungen	5,70	0,00	5,70
18	Summe der ordentlichen Auszahlungen (Summe der Nummer 11 bis 17)	471.453,32	471.447,62	5,70
19	Saldo der ordentlichen Ein- und Auszahlungen (Saldo der Nummer 10 und 18)	305.809,23	302.017,77	3.791,46
22	Saldo der ordentlichen und außerordentlichen Ein- und Auszahlungen (Nummer 19 zuzüglich Nummer 20 abzüglich Nummer 21)	305.809,23	302.017,77	3.791,46
22.1	Saldo der internen Ein- und Auszahlungen aus internen Leistungsbeziehungen	0,00	0,00	0,00
22.2	Saldo der ordentlichen und außerordentlichen Ein- und Auszahlungen nach Verrechnung der internen Leistungsbeziehungen (Summe der Nummern 22 und 22.1)	305.809,23	302.017,77	3.791,46
23	+ Einzahlungen aus Investitionszuwendungen	10.223,57	10.223,57	0,00
31	Summe der Einzahlungen aus Investitionstätigkeit (Summe der Nummern 23 bis 30)	10.223,57	10.223,57	0,00
38	Summe der Auszahlungen aus Investitionstätigkeit (Summe der Nummern 32 bis 37)	0,00	0,00	0,00
39	Saldo der Ein- und Auszahlungen aus Investitionstätigkeit (Saldo der Nummern 31 und 38)	10.223,57	10.223,57	0,00
40	Finanzmittelüberschuss / Finanzmittelfehlbetrag des Teilhaushaltes (Summe der Nummern 22.2 und 39)	316.032,80	312.241,34	3.791,46

Teilergebnisrechnung 2019

Teilhaushalt: 80 01

Kämmerei- und Hauptamt / Bau- und Ordnungsamt

Kämmerei- und Hauptamt

lfd. Nr.	Ertrags- und Aufwandsarten (gemäß §46 Absatz 1 GemHVO-Doppik)	Verweis auf Anhang (lfd. Nr.)	Ansatz 2019	Veränderung durch Nachtrag 2019	über- und außerplanmäßige Aufwendungen 2019	zweckgebundene Mehrerträge und entsprechende Aufwendungen 2019	Inanspruchnahme der ein- oder gegenseitigen Deckungsfähigkeit 2019	Ermächtigungen 2019	übertragene Ermächtigungen aus Haushaltsvorjahren	Gesamtermächtigungen 2019	Ergebnis 2019	Abweichung 2019	Ergebnis 2018	Ergebnisveränderung gegenüber 2018	Übertragung von Ermächtigungen in Haushaltsfolgejahre
in EUR															
			1	2	3	4	5	6	7	8	9	10	11	12	13
02	Zuwendungen, allgemeine Umlagen und sonstige Transfererträge		0	0	0,00	0,00	0,00	0,00	0,00	0,00	20.088,82	20.088,82	13.578,92	6.509,90	0,00
04	öffentlich-rechtliche Leistungsentgelte		38.200	-2.200	0,00	0,00	0,00	36.000,00	0,00	36.000,00	36.209,22	209,22	36.152,48	56,74	0,00
05	privatrechtliche Leistungsentgelte		7.000	0	0,00	0,00	0,00	7.000,00	0,00	7.000,00	5.400,00	-1.600,00	5.400,00	0,00	0,00
06	Kostenerstattungen und Kostenumlagen		0	0	0,00	0,00	0,00	0,00	0,00	0,00	4.994,01	4.994,01	1.977,01	3.017,00	0,00
10	sonstige laufende Erträge		27.200	24.000	0,00	0,00	0,00	51.200,00	0,00	51.200,00	32.669,77	-18.530,23	29.759,44	2.910,33	0,00
11	Summe 1 bis 10 Summe der ordentlichen Erträge (Summe der Nummern 1 bis 10)		72.400	21.800	0,00	0,00	0,00	94.200,00	0,00	94.200,00	99.361,82	5.161,82	86.867,85	12.493,97	0,00
12	Personalaufwendungen		16.700	0	0,00	0,00	0,00	16.700,00	0,00	16.700,00	16.534,76	-165,24	13.113,89	3.420,87	0,00
14	Aufwendungen für Sach- und Dienstleistungen		9.600	0	0,00	0,00	0,00	9.600,00	0,00	9.600,00	5.305,24	-4.294,76	9.767,05	-4.461,81	0,00
15	Abschreibungen auf immaterielle Vermögensgegenstände des Anlagevermögens und auf Sachanlagen sowie auf aktivierte Aufwendungen für die Inangangsetzung und Erweiterung der Verwaltung		1.400	0	0,00	0,00	0,00	1.400,00	0,00	1.400,00	23.871,20	22.471,20	17.550,84	6.320,36	0,00
17	Zuwendungen, Umlagen und sonstige Transferaufwendungen		114.500	62.500	0,00	0,00	0,00	177.000,00	0,00	177.000,00	183.334,77	6.334,77	106.799,85	76.534,92	0,00
18	Aufwendungen der sozialen Sicherung		82.500	0	0,00	0,00	0,00	82.500,00	0,00	82.500,00	71.964,20	-10.535,80	78.348,74	-6.384,54	0,00
19	Zinsaufwendungen und sonstige Finanzaufwendungen		1.000	0	0,00	0,00	0,00	1.000,00	0,00	1.000,00	731,31	-268,69	485,96	245,35	0,00
20	sonstige laufende Aufwendungen		2.500	1.300	0,00	0,00	0,00	3.800,00	0,00	3.800,00	2.920,94	-879,06	8.811,41	-5.890,47	0,00
21	Summe 12 bis 20 Summe der ordentlichen Aufwendungen (Summe der Nummern 12 bis 20)		228.200	63.800	0,00	0,00	0,00	292.000,00	0,00	292.000,00	304.662,42	12.662,42	234.877,74	69.784,68	0,00
22	Saldo von 11 und 21 Ordentliches Ergebnis (Saldo der Nummern 11 und 21)		-155.800	-42.000	0,00	0,00	0,00	-197.800,00	0,00	-197.800,00	-205.300,60	-7.500,60	-148.009,89	-57.290,71	0,00
25	Saldo 22, 23, 24 Jahresergebnis des Teilhaushalts vor Verrechnung der internen Leistungsbeziehungen und vor Veränderung der Rücklagen (Nummern 22 zuzüglich Nummer 23 abzüglich Nummer 24)		-155.800	-42.000	0,00	0,00	0,00	-197.800,00	0,00	-197.800,00	-205.300,60	-7.500,60	-148.009,89	-57.290,71	0,00
28	Saldo 25, 26, 27 Jahresergebnis des Teilhaushalts nach der Verrechnung der internen Leistungsbeziehungen und vor Veränderung der Rücklagen (Nummer 25 zuzüglich Nummer 26 abzüglich Nummer 27)		-155.800	-42.000	0,00	0,00	0,00	-197.800,00	0,00	-197.800,00	-205.300,60	-7.500,60	-148.009,89	-57.290,71	0,00

Teilergebnisrechnung 2019

Teilhaushalt: 80 01

Kämmerei- und Hauptamt / Bau- und Ordnungsamt

Kämmerei- und Hauptamt

Produktübersicht		Ansatz 2019	Verände- rung durch Nachtrag 2019	über- und außerplan- mäßige Aufwen- dungen 2019	zweck- gebundene Mehrerträge und ent- sprechende -aufwen- dungen 2019	Inanspruch- nahme der ein- oder ge- genseitigen Deckungs- fähigkeit 2019	Ermächti- gungen 2019	übertragene Ermächti- gungen aus Haushalts- vorjahren	Gesamt- ermäch- tigungen 2019	Ergebnis 2019	Abweichung 2019	Ergebnis 2018	Ergebnis- veränderung gegenüber 2018	Übertra- gung von Ermäch- tigungen in Haushalts- folgejahre
Bezeichnung		in EUR												
11.10.10	Verwaltung und Gremien der Gemeinde	-18.600	-700	0,00	0,00	0,00	-19.300,00	0,00	-19.300,00	-17.954,70	1.345,30	-14.752,63	-3.202,07	0,00
21.10.10	Schulkostenanteile Grundschulen	-32.000	0	0,00	0,00	0,00	-32.000,00	0,00	-32.000,00	-30.573,39	1.426,61	-27.942,84	-2.630,55	0,00
21.50.10	Schulkostenanteile Regionale Schulen	-32.000	0	0,00	0,00	0,00	-32.000,00	0,00	-32.000,00	-28.166,32	3.833,68	-22.146,52	-6.019,80	0,00
28.10.10	Heimat- und sonstige Kulturpflege	-1.000	-3.000	0,00	0,00	0,00	-4.000,00	0,00	-4.000,00	-41.453,51	-37.453,51	-6.145,57	-35.307,94	0,00
33.10.10	Förderung der Wohlfahrtspflege	-1.000	0	0,00	0,00	0,00	-1.000,00	0,00	-1.000,00	-153,00	847,00	0,00	-153,00	0,00
36.10.10	Förderung von Kindern in Tageseinrichtungen und in Tagespflege	-82.500	0	0,00	0,00	0,00	-82.500,00	0,00	-82.500,00	-76.107,78	6.392,22	-76.173,10	65,32	0,00
54.00.10	Konzessionsabgabe	21.000	2.000	0,00	0,00	0,00	23.000,00	0,00	23.000,00	22.124,77	-875,23	22.462,90	-338,13	0,00
55.20.10	Wasser- und Bodenverband	-4.300	-39.700	0,00	0,00	0,00	-44.000,00	0,00	-44.000,00	-32.090,75	11.909,25	-7.225,33	-24.865,42	0,00
57.30.30	Kommunale Einrichtungen - "Haus des Gastes" / Gemeindehaus	-5.400	-600	0,00	0,00	0,00	-6.000,00	0,00	-6.000,00	-925,92	5.074,08	-16.086,80	15.160,88	0,00

Teilergebnisrechnung 2019

Teilhaushalt: 80 02

Kämmerei- und Hauptamt / Bau- und Ordnungsamt

Bau- und Ordnungsamt

lfd. Nr.	Ertrags- und Aufwandsarten (gemäß §46 Absatz 1 GemHVO-Doppik)	Verweis auf Anhang (lfd. Nr.)	Ansatz 2019	Veränderung durch Nachtrag 2019	über- und außerplanmäßige Aufwendungen 2019	zweckgebundene Mehrerträge und entsprechende Aufwendungen 2019	Inanspruchnahme der ein- oder gegenseitigen Deckungsfähigkeit 2019	Ermächtigungen 2019	übertragene Ermächtigungen aus Haushaltsvorjahren	Gesamtermächtigungen 2019	Ergebnis 2019	Abweichung 2019	Ergebnis 2018	Ergebnisveränderung gegenüber 2018	Übertragung von Ermächtigungen in Haushaltsfolgejahre
in EUR															
			1	2	3	4	5	6	7	8	9	10	11	12	13
02	Zuwendungen, allgemeine Umlagen und sonstige Transfererträge		86.700	0	0,00	0,00	0,00	86.700,00	0,00	86.700,00	87.832,07	1.132,07	86.863,53	968,54	0,00
04	öffentlich-rechtliche Leistungsentgelte		165.200	2.000	0,00	0,00	0,00	167.200,00	0,00	167.200,00	190.824,78	23.624,78	176.539,96	14.284,82	0,00
05	privatrechtliche Leistungsentgelte		41.600	7.600	0,00	0,00	0,00	49.200,00	0,00	49.200,00	56.857,50	7.657,50	47.806,97	9.050,53	0,00
06	Kostenerstattungen und Kostenumlagen		7.400	0	0,00	0,00	0,00	7.400,00	0,00	7.400,00	10.761,54	3.361,54	19.649,89	-8.888,35	0,00
10	sonstige laufende Erträge		200	0	0,00	0,00	0,00	200,00	0,00	200,00	1.197,75	997,75	255,59	942,16	0,00
11	Summe 1 bis 10 Summe der ordentlichen Erträge (Summe der Nummern 1 bis 10)		301.100	9.600	0,00	0,00	0,00	310.700,00	0,00	310.700,00	347.473,64	36.773,64	331.115,94	16.357,70	0,00
12	Personalaufwendungen		3.500	0	0,00	0,00	0,00	3.500,00	0,00	3.500,00	3.060,00	-440,00	3.060,00	0,00	0,00
14	Aufwendungen für Sach- und Dienstleistungen		130.700	69.700	0,00	0,00	0,00	200.400,00	0,00	200.400,00	101.980,05	-98.419,95	120.940,81	-18.960,76	0,00
15	Abschreibungen auf immaterielle Vermögensgegenstände des Anlagevermögens und auf Sachanlagen sowie auf aktivierte Aufwendungen für die Inangasetzung und Erweiterung der Verwaltung		136.400	0	0,00	0,00	0,00	136.400,00	0,00	136.400,00	137.717,26	1.317,26	136.818,01	899,25	0,00
17	Zuwendungen, Umlagen und sonstige Transferaufwendungen		226.200	31.500	0,00	0,00	0,00	257.700,00	0,00	257.700,00	256.690,76	-1.009,24	216.306,56	40.384,20	0,00
18	Aufwendungen der sozialen Sicherung		1.700	0	0,00	0,00	0,00	1.700,00	0,00	1.700,00	0,00	-1.700,00	0,00	0,00	0,00
19	Zinsaufwendungen und sonstige Finanzaufwendungen		2.100	0	0,00	0,00	0,00	2.100,00	0,00	2.100,00	1.719,93	-380,07	1.992,15	-272,22	0,00
20	sonstige laufende Aufwendungen		11.600	23.800	0,00	0,00	0,00	35.400,00	0,00	35.400,00	41.327,15	5.927,15	14.128,31	27.198,84	0,00
21	Summe 12 bis 20 Summe der ordentlichen Aufwendungen (Summe der Nummern 12 bis 20)		512.200	125.000	0,00	0,00	0,00	637.200,00	0,00	637.200,00	542.495,15	-94.704,85	493.245,84	49.249,31	0,00
22	Saldo von 11 und 21 Ordentliches Ergebnis (Saldo der Nummern 11 und 21)		-211.100	-115.400	0,00	0,00	0,00	-326.500,00	0,00	-326.500,00	-195.021,51	131.478,49	-162.129,90	-32.891,61	0,00
25	Saldo 22, 23, 24 Jahresergebnis des Teilhaushalts vor Verrechnung der internen Leistungsbeziehungen und vor Veränderung der Rücklagen (Nummern 22 zuzüglich Nummer 23 abzüglich Nummer 24)		-211.100	-115.400	0,00	0,00	0,00	-326.500,00	0,00	-326.500,00	-195.021,51	131.478,49	-162.129,90	-32.891,61	0,00
28	Saldo 25, 26, 27 Jahresergebnis des Teilhaushalts nach der Verrechnung der internen Leistungsbeziehungen und vor Veränderung der Rücklagen (Nummer 25 zuzüglich Nummer 26 abzüglich Nummer 27)		-211.100	-115.400	0,00	0,00	0,00	-326.500,00	0,00	-326.500,00	-195.021,51	131.478,49	-162.129,90	-32.891,61	0,00

Teilergebnisrechnung 2019

Teilhaushalt: 80 02

Kämmerei- und Hauptamt / Bau- und Ordnungsamt

Bau- und Ordnungsamt

Produktübersicht		Ansatz 2019	Verände- rung durch Nachtrag 2019	über- und außerplan- mäßige Aufwen- dungen 2019	zweck- gebundene Mehrerträge und ent- sprechende -aufwen- dungen 2019	Inanspruch- nahme der ein- oder ge- genseitigen Deckungs- fähigkeit 2019	Ermächti- gungen 2019	übertragene Ermächti- gungen aus Haushalts- vorjahren	Gesamt- ermäch- tigungen 2019	Ergebnis 2019	Abweichung 2019	Ergebnis 2018	Ergebnis- veränderung gegenüber 2018	Übertra- gung von Ermäch- tigungen in Haushalts- folgejahre
Bezeichnung		in EUR												
11.40.20	Liegenschaften	7.000	-9.900	0,00	0,00	0,00	-2.900,00	0,00	-2.900,00	-1.751,88	1.148,12	10.561,85	-12.313,73	0,00
11.40.30	Bauhof	-91.400	-7.200	0,00	0,00	0,00	-98.600,00	0,00	-98.600,00	-92.874,99	5.725,01	-95.026,15	2.151,16	0,00
12.60.10	Feuerwehr	-30.300	-11.600	0,00	0,00	0,00	-41.900,00	0,00	-41.900,00	-32.281,25	9.618,75	-28.834,29	-3.446,96	0,00
51.10.10	Bauleitplanung	0	-21.000	0,00	0,00	0,00	-21.000,00	0,00	-21.000,00	-25.968,87	-4.968,87	-3.886,26	-22.082,61	0,00
54.10.10	Gemeindestraßen einschl. Spielplätze	-43.900	-2.800	0,00	0,00	0,00	-46.700,00	0,00	-46.700,00	-35.917,12	10.782,88	-37.729,08	1.811,96	0,00
54.80.10	Hafenbetrieb	-10.300	-34.200	0,00	0,00	0,00	-44.500,00	0,00	-44.500,00	24.543,09	69.043,09	5.517,79	19.025,30	0,00
55.30.10	Friedhof	-800	-2.100	0,00	0,00	0,00	-2.900,00	0,00	-2.900,00	2.014,91	4.914,91	1.963,96	50,95	0,00
57.50.10	Tourismus, Fremdenverkehr	-41.400	-26.600	0,00	0,00	0,00	-68.000,00	0,00	-68.000,00	-32.785,40	35.214,60	-14.697,72	-18.087,68	0,00

Teilergebnisrechnung 2019

Teilhaushalt: 90 01

Zentrale Finanzdienstleistungen

Steuern, allgemeine Zuweisungen und Umlage, allgemeine Finanzwirtschaft

lfd. Nr.	Ertrags- und Aufwandsarten (gemäß §46 Absatz 1 GemHVO-Doppik)	Verweis auf Anhang (lfd. Nr.)	Ansatz 2019	Veränderung durch Nachtrag 2019	über- und außerplan- mäßige Aufwen- dungen 2019	zweck- gebundene Mehrerträge und ent- sprechende -aufwen- dungen 2019	Inanspruch- nahme der ein- oder ge- genseitigen Deckungs- fähigkeit 2019	Ermächti- gungen 2019	übertragene Ermächti- gungen aus Haushalts- vorjahren	Gesamt- ermäch- tigungen 2019	Ergebnis 2019	Abweichung 2019	Ergebnis 2018	Ergebnis- veränderung gegenüber 2018	Übertra- gung von Ermäch- tigungen in Haushalts- folgejahre
in EUR															
			1	2	3	4	5	6	7	8	9	10	11	12	13
01	Steuern und ähnliche Abgaben		462.100	39.200	0,00	0,00	0,00	501.300,00	0,00	501.300,00	519.004,78	17.704,78	463.867,15	55.137,63	0,00
02	Zuwendungen, allgemeine Umlagen und sonstige Transfererträge		259.400	-14.100	0,00	0,00	0,00	245.300,00	0,00	245.300,00	245.365,68	65,68	242.570,97	2.794,71	0,00
09	Zinserträge und sonstige Finanzerträge		3.700	0	0,00	0,00	0,00	3.700,00	0,00	3.700,00	3.906,16	206,16	4.641,25	-735,09	0,00
11	Summe 1 bis 10 Summe der ordentlichen Erträge (Summe der Nummern 1 bis 10)		725.200	25.100	0,00	0,00	0,00	750.300,00	0,00	750.300,00	768.276,62	17.976,62	711.079,37	57.197,25	0,00
17	Zuwendungen, Umlagen und sonstige Transferaufwendungen		472.900	22.300	0,00	0,00	0,00	495.200,00	0,00	495.200,00	470.487,82	-24.712,18	442.052,59	28.435,23	0,00
19	Zinsaufwendungen und sonstige Finanzaufwendungen		2.100	0	0,00	0,00	0,00	2.100,00	0,00	2.100,00	5,70	-2.094,30	129,97	-124,27	0,00
21	Summe 12 bis 20 Summe der ordentlichen Aufwendungen (Summe der Nummern 12 bis 20)		475.000	22.300	0,00	0,00	0,00	497.300,00	0,00	497.300,00	470.493,52	-26.806,48	442.182,56	28.310,96	0,00
22	Saldo von 11 und 21 Ordentliches Ergebnis (Saldo der Nummern 11 und 21)		250.200	2.800	0,00	0,00	0,00	253.000,00	0,00	253.000,00	297.783,10	44.783,10	268.896,81	28.886,29	0,00
25	Saldo 22, 23, 24 Jahresergebnis des Teilhaushalts vor Verrechnung der internen Leistungsbeziehungen und vor Veränderung der Rücklagen (Nummern 22 zuzüglich Nummer 23 abzüglich Nummer 24)		250.200	2.800	0,00	0,00	0,00	253.000,00	0,00	253.000,00	297.783,10	44.783,10	268.896,81	28.886,29	0,00
28	Saldo 25, 26, 27 Jahresergebnis des Teilhaushalts nach der Verrechnung der internen Leistungsbeziehungen und vor Veränderung der Rücklagen (Nummer 25 zuzüglich Nummer 26 abzüglich Nummer 27)		250.200	2.800	0,00	0,00	0,00	253.000,00	0,00	253.000,00	297.783,10	44.783,10	268.896,81	28.886,29	0,00

Produktübersicht			Ansatz 2019	Veränderung durch Nachtrag 2019	über- und außerplan- mäßige Aufwen- dungen 2019	zweck- gebundene Mehrerträge und ent- sprechende -aufwen- dungen 2019	Inanspruch- nahme der ein- oder ge- genseitigen Deckungs- fähigkeit 2019	Ermächti- gungen 2019	übertragene Ermächti- gungen aus Haushalts- vorjahren	Gesamt- ermäch- tigungen 2019	Ergebnis 2019	Abweichung 2019	Ergebnis 2018	Ergebnis- veränderung gegenüber 2018	Übertra- gung von Ermäch- tigungen in Haushalts- folgejahre
Bezeichnung			in EUR												
61.10.10	Steuern, allgemeine Zuweisungen und Umlagen		248.700	2.800	0,00	0,00	0,00	251.500,00	0,00	251.500,00	293.991,64	42.491,64	264.717,53	29.274,11	0,00
61.20.10	Sonstige allgemeine Finanzwirtschaft		1.500	0	0,00	0,00	0,00	1.500,00	0,00	1.500,00	3.791,46	2.291,46	4.179,28	-387,82	0,00

Teilfinanzrechnung 2019

Teil A

Teilhaushalt: 80 01

Kämmerei- und Hauptamt / Bau- und Ordnungsamt

Kämmerei- und Hauptamt

Nr.	Einzahlungs- und Auszahlungsarten (gemäß § 46 Absatz 1 i.V.m. § 4 Absatz 12 GemHVO-Doppik)	Verweis auf Anhang (Ifd. Nr.)	Ansatz 2019	Verände- rung durch Nachtrag	über- und außerplan- mäßige Aus- zahlungen	zweckge- bundene Mehrein- zahlungen und ent- sprechende Aus- zahlungen	Inanspruch- nahme der ein- oder ge- genseitigen Deckungs- fähigkeit	Ermächti- gungen 2019	übertragene Ermächti- gungen aus Haushalts- vorjahren	Gesamt- ermäch- tigungen 2019	Ergebnis 2019	Abweichung 2019	Ergebnis 2018	Ergebnis- veränderung gegenüber 2018	Übertra- gung von Ermäch- tigungen in Haushalts- folgejahre
in EUR															
			1	2	3	4	5	6	7	8	9	10	11	12	13
2	+ Zuwendungen, allgemeine Umlagen und sonstige Transferleistungen		0	0	0,00	0,00	0,00	0,00	0,00	0,00	0,00	0,00	2.175,64	-2.175,64	0,00
4	+ Öffentlich-rechtliche Leistungsentgelte		38.200	-2.200	0,00	0,00	0,00	36.000,00	0,00	36.000,00	36.187,91	187,91	36.004,47	183,44	0,00
5	+ Privatrechtliche Leistungsentgelte		7.000	0	0,00	0,00	0,00	7.000,00	0,00	7.000,00	5.400,00	-1.600,00	5.400,00	0,00	0,00
6	+ Kostenerstattungen und Kostenumlagen		0	0	0,00	0,00	0,00	0,00	0,00	0,00	595,02	595,02	4.420,23	-3.825,21	0,00
9	+ Sonstige laufende Einzahlungen		27.200	24.000	0,00	0,00	0,00	51.200,00	0,00	51.200,00	32.415,77	-18.784,23	30.188,44	2.227,33	0,00
10	Summe der ordentlichen Einzahlungen (Summe der Nummer 1 bis 9)		72.400	21.800	0,00	0,00	0,00	94.200,00	0,00	94.200,00	74.598,70	-19.601,30	78.188,78	-3.590,08	0,00
11	- Personalauszahlungen		16.700	0	0,00	0,00	0,00	16.700,00	0,00	16.700,00	14.194,76	-2.505,24	13.113,89	1.080,87	0,00
13	- Auszahlungen für Sach- und Dienstleistungen		9.600	0	0,00	0,00	0,00	9.600,00	0,00	9.600,00	5.976,95	-3.623,05	9.616,56	-3.639,61	0,00
14	- Zuwendungen, Umlagen und sonstige Transferauszahlungen		114.500	62.500	0,00	0,00	0,00	177.000,00	0,00	177.000,00	182.490,17	5.490,17	106.328,04	76.162,13	0,00
15	- Auszahlungen der sozialen Sicherung		82.500	0	0,00	0,00	0,00	82.500,00	0,00	82.500,00	71.947,13	-10.552,87	78.566,58	-6.619,45	0,00
16	- Zinsauszahlungen und sonstige Finanzauszahlungen		1.000	0	0,00	0,00	0,00	1.000,00	0,00	1.000,00	731,31	-268,69	485,96	245,35	0,00
17	- Sonstige laufende Auszahlungen		2.500	1.300	0,00	0,00	0,00	3.800,00	0,00	3.800,00	2.875,58	-924,42	2.790,01	85,57	0,00
18	Summe der ordentlichen Auszahlungen (Summe der Nummer 11 bis 17)		226.800	63.800	0,00	0,00	0,00	290.600,00	0,00	290.600,00	278.215,90	-12.384,10	210.901,04	67.314,86	0,00
19	Saldo der ordentlichen Ein- und Auszahlungen (Saldo der Nummer 10 und 18)		-154.400	-42.000	0,00	0,00	0,00	-196.400,00	0,00	-196.400,00	-203.617,20	-7.217,20	-132.712,26	-70.904,94	0,00
22	Saldo der ordentlichen und außerordentlichen Ein- und Auszahlungen (Nummer 19 zuzüglich Nummer 20 abzüglich Nummer 21)		-154.400	-42.000	0,00	0,00	0,00	-196.400,00	0,00	-196.400,00	-203.617,20	-7.217,20	-132.712,26	-70.904,94	0,00
22.1	Saldo der internen Ein- und Auszahlungen aus internen Leistungsbeziehungen		0	0	0,00	0,00	0,00	0,00	0,00	0,00	0,00	0,00	0,00	0,00	0,00
22.2	Saldo der ordentlichen und außerordentlichen Ein- und Auszahlungen nach Verrechnung der internen Leistungsbeziehungen (Summe der Nummern 22 und 22.1)		-154.400	-42.000	0,00	0,00	0,00	-196.400,00	0,00	-196.400,00	-203.617,20	-7.217,20	-132.712,26	-70.904,94	0,00
23	+ Einzahlungen aus Investitionszuwendungen		0	0	0,00	0,00	0,00	0,00	0,00	0,00	0,00	0,00	279.719,62	-279.719,62	0,00
31	Summe der Einzahlungen aus Investitionstätigkeit (Summe der Nummern 23 bis 30)		0	0	0,00	0,00	0,00	0,00	0,00	0,00	0,00	0,00	279.719,62	-279.719,62	0,00
33	- Auszahlungen für Sachanlagen		0	0	0,00	0,00	0,00	0,00	0,00	0,00	0,00	0,00	112.129,99	-112.129,99	0,00
38	Summe der Auszahlungen aus Investitionstätigkeit (Summe der Nummern 32 bis 37)		0	0	0,00	0,00	0,00	0,00	0,00	0,00	0,00	0,00	112.129,99	-112.129,99	0,00
39	Saldo der Ein- und Auszahlungen aus Investitionstätigkeit (Saldo der Nummern 31 und 38)		0	0	0,00	0,00	0,00	0,00	0,00	0,00	0,00	0,00	167.589,63	-167.589,63	0,00
40	Finanzmittelüberschuss / Finanzmittelfehlbetrag des Teilhaushaltes (Summe der Nummern 22.2 und 39)		-154.400	-42.000	0,00	0,00	0,00	-196.400,00	0,00	-196.400,00	-203.617,20	-7.217,20	34.877,37	-238.494,57	0,00

Teilfinanzrechnung 2019**Teil A**

Teilhaushalt: 80 01

Kämmerei- und Hauptamt / Bau- und Ordnungsamt

Kämmerei- und Hauptamt

Produktübersicht		Ansatz 2019	Verände- rung durch Nachtrag	über- und außerplan- mäßige Aus- zahlungen	zweckge- bundene Mehrein- zahlungen und ent- sprechende -auszah- lungen	Inanspruch- nahme der ein- oder ge- genseitigen Deckungs- fähigkeit	Ermächti- gungen 2019	übertragene Ermächti- gungen aus Haushalts- vorjahren	Gesamt- ermäch- tigungen 2019	Ergebnis 2019	Abweichung 2019	Ergebnis 2018	Ergebnis- veränderung gegenüber 2018	Übertra- gung von Ermäch- tigungen in Haushalts- folgejahre
Bezeichnung		in EUR												
11.10.10	Verwaltung und Gremien der Gemeinde	-18.600	-1.400	0,00	0,00	0,00	-20.000,00	0,00	-20.000,00	-15.570,34	4.429,66	-14.729,23	-841,11	0,00
21.10.10	Schulkostenanteile Grundschulen	-32.000	-700	0,00	0,00	0,00	-32.700,00	0,00	-32.700,00	-30.573,39	2.126,61	-27.929,95	-2.643,44	0,00
21.50.10	Schulkostenanteile Regionale Schulen	-32.000	-700	0,00	0,00	0,00	-32.700,00	0,00	-32.700,00	-28.166,32	4.533,68	-22.146,52	-6.019,80	0,00
28.10.10	Heimat- und sonstige Kulturpflege	-1.000	31.500	0,00	0,00	0,00	30.500,00	0,00	30.500,00	-40.858,91	-71.358,91	-4.829,22	-36.029,69	0,00
33.10.10	Förderung der Wohlfahrtspflege	-1.000	-3.700	0,00	0,00	0,00	-4.700,00	0,00	-4.700,00	-153,00	4.547,00	0,00	-153,00	0,00
36.10.10	Förderung von Kindern in Tageseinrichtungen und in Tagespflege	-82.500	-18.500	0,00	0,00	0,00	-101.000,00	0,00	-101.000,00	-76.090,71	24.909,29	-76.390,94	300,23	0,00
54.00.10	Konzessionsabgabe	21.000	-5.100	0,00	0,00	0,00	15.900,00	0,00	15.900,00	22.120,77	6.220,77	22.391,90	-271,13	0,00
55.20.10	Wasser- und Bodenverband	-4.300	-80.600	0,00	0,00	0,00	-84.900,00	0,00	-84.900,00	-32.112,06	52.787,94	-7.717,88	-24.394,18	0,00
57.30.30	Kommunale Einrichtungen - "Haus des Gastes" / Gemeindehaus	-4.000	-543.000	0,00	0,00	0,00	-547.000,00	0,00	-547.000,00	-2.213,24	544.786,76	166.229,21	-168.442,45	0,00

Teilfinanzrechnung 2019

Teil A

Teilhaushalt: 80 02

Kämmerei- und Hauptamt / Bau- und Ordnungsamt

Bau- und Ordnungsamt

Nr.	Einzahlungs- und Auszahlungsarten (gemäß § 46 Absatz 1 i.V.m. § 4 Absatz 12 GemHVO-Doppik)	Verweis auf Anhang (Ifd. Nr.)	Ansatz 2019	Verände- rung durch Nachtrag	über- und außerplan- mäßige Aus- zahlungen	zweckge- bundene Mehrein- zahlungen und ent- sprechende -auszahlungen	Inanspruch- nahme der ein- oder ge- genseitigen Deckungs- fähigkeit	Ermächti- gungen 2019	übertragene Ermächti- gungen aus Haushalts- vorjahren	Gesamt- ermäch- tigungen 2019	Ergebnis 2019	Abweichung 2019	Ergebnis 2018	Ergebnis- veränderung gegenüber 2018	Übertra- gung von Ermäch- tigungen in Haushalts- folgejahre
in EUR															
			1	2	3	4	5	6	7	8	9	10	11	12	13
4	+ Öffentlich-rechtliche Leistungsentgelte		162.100	2.000	0,00	0,00	0,00	164.100,00	0,00	164.100,00	195.054,42	30.954,42	174.895,85	20.158,57	0,00
5	+ Privatrechtliche Leistungsentgelte		41.600	7.600	0,00	0,00	0,00	49.200,00	0,00	49.200,00	58.536,26	9.336,26	46.100,21	12.436,05	0,00
6	+ Kostenerstattungen und Kostenumlagen		7.400	0	0,00	0,00	0,00	7.400,00	0,00	7.400,00	17.550,03	10.150,03	10.293,55	7.256,48	0,00
9	+ Sonstige laufende Einzahlungen		200	0	0,00	0,00	0,00	200,00	0,00	200,00	1.197,75	997,75	255,59	942,16	0,00
10	Summe der ordentlichen Einzahlungen (Summe der Nummer 1 bis 9)		211.300	9.600	0,00	0,00	0,00	220.900,00	0,00	220.900,00	272.338,46	51.438,46	231.545,20	40.793,26	0,00
11	- Personalauszahlungen		3.500	0	0,00	0,00	0,00	3.500,00	0,00	3.500,00	3.060,00	-440,00	3.060,00	0,00	0,00
13	- Auszahlungen für Sach- und Dienstleistungen		130.700	69.700	0,00	0,00	0,00	200.400,00	0,00	200.400,00	143.809,93	-56.590,07	90.071,37	53.738,56	0,00
14	- Zuwendungen, Umlagen und sonstige Transferauszahlungen		226.200	31.500	0,00	0,00	0,00	257.700,00	0,00	257.700,00	256.243,78	-1.456,22	216.753,54	39.490,24	0,00
15	- Auszahlungen der sozialen Sicherung		1.700	0	0,00	0,00	0,00	1.700,00	0,00	1.700,00	0,00	-1.700,00	0,00	0,00	0,00
16	- Zinsauszahlungen und sonstige Finanzauszahlungen		2.100	0	0,00	0,00	0,00	2.100,00	0,00	2.100,00	1.719,93	-380,07	1.992,15	-272,22	0,00
17	- Sonstige laufende Auszahlungen		11.600	23.800	0,00	0,00	0,00	35.400,00	0,00	35.400,00	37.786,17	2.386,17	14.214,99	23.571,18	0,00
18	Summe der ordentlichen Auszahlungen (Summe der Nummer 11 bis 17)		375.800	125.000	0,00	0,00	0,00	500.800,00	0,00	500.800,00	442.619,81	-58.180,19	326.092,05	116.527,76	0,00
19	Saldo der ordentlichen Ein- und Auszahlungen (Saldo der Nummer 10 und 18)		-164.500	-115.400	0,00	0,00	0,00	-279.900,00	0,00	-279.900,00	-170.281,35	109.618,65	-94.546,85	-75.734,50	0,00
22	Saldo der ordentlichen und außerordentlichen Ein- und Auszahlungen (Nummer 19 zuzüglich Nummer 20 abzüglich Nummer 21)		-164.500	-115.400	0,00	0,00	0,00	-279.900,00	0,00	-279.900,00	-170.281,35	109.618,65	-94.546,85	-75.734,50	0,00
22.1	Saldo der internen Ein- und Auszahlungen aus internen Leistungsbeziehungen		0	0	0,00	0,00	0,00	0,00	0,00	0,00	0,00	0,00	0,00	0,00	0,00
22.2	Saldo der ordentlichen und außerordentlichen Ein- und Auszahlungen nach Verrechnung der internen Leistungsbeziehungen (Summe der Nummern 22 und 22.1)		-164.500	-115.400	0,00	0,00	0,00	-279.900,00	0,00	-279.900,00	-170.281,35	109.618,65	-94.546,85	-75.734,50	0,00
23	+ Einzahlungen aus Investitionszuwendungen		0	177.100	0,00	0,00	0,00	177.100,00	0,00	177.100,00	163.168,59	-13.931,41	0,00	163.168,59	0,00
31	Summe der Einzahlungen aus Investitionstätigkeit (Summe der Nummern 23 bis 30)		0	177.100	0,00	0,00	0,00	177.100,00	0,00	177.100,00	163.168,59	-13.931,41	0,00	163.168,59	0,00
33	- Auszahlungen für Sachanlagen		8.000	269.200	0,00	0,00	0,00	277.200,00	14.000,00	291.200,00	241.073,41	-50.126,59	1.763,06	239.310,35	0,00
38	Summe der Auszahlungen aus Investitionstätigkeit (Summe der Nummern 32 bis 37)		8.000	269.200	0,00	0,00	0,00	277.200,00	14.000,00	291.200,00	241.073,41	-50.126,59	1.763,06	239.310,35	0,00
39	Saldo der Ein- und Auszahlungen aus Investitionstätigkeit (Saldo der Nummern 31 und 38)		-8.000	-92.100	0,00	0,00	0,00	-100.100,00	-14.000,00	-114.100,00	-77.904,82	36.195,18	-1.763,06	-76.141,76	0,00
40	Finanzmittelüberschuss / Finanzmittelfehlbetrag des Teilhaushaltes (Summe der Nummern 22.2 und 39)		-172.500	-207.500	0,00	0,00	0,00	-380.000,00	-14.000,00	-394.000,00	-248.186,17	145.813,83	-96.309,91	-151.876,26	0,00

Teilfinanzrechnung 2019**Teil A**

Teilhaushalt: 80 02

Kämmerei- und Hauptamt / Bau- und Ordnungsamt

Bau- und Ordnungsamt

Produktübersicht		Ansatz 2019	Verände- rung durch Nachtrag	über- und außerplan- mäßige Aus- zahlungen	zweckge- bundene Mehrein- zahlungen und ent- sprechende -auszah- lungen	Inanspruch- nahme der ein- oder ge- genseitigen Deckungs- fähigkeit	Ermächti- gungen 2019	übertragene Ermächti- gungen aus Haushalts- vorjahren	Gesamt- ermäch- tigungen 2019	Ergebnis 2019	Abweichung 2019	Ergebnis 2018	Ergebnis- veränderung gegenüber 2018	Übertra- gung von Ermäch- tigungen in Haushalts- folgejahre
Bezeichnung		in EUR												
11.40.20	Liegenschaften	10.800	-1.012.600	0,00	0,00	0,00	-1.001.800,00	0,00	-1.001.800,00	7.940,17	1.009.740,17	12.517,45	-4.577,28	0,00
11.40.30	Bauhof	-88.800	-514.400	0,00	0,00	0,00	-603.200,00	0,00	-603.200,00	-88.459,76	514.740,24	-93.422,05	4.962,29	0,00
12.60.10	Feuerwehr	-26.500	-1.674.400	0,00	0,00	0,00	-1.700.900,00	-14.000,00	-1.714.900,00	-41.897,15	1.673.002,85	-20.074,79	-21.822,36	0,00
51.10.10	Bauleitplanung	0	-99.900	0,00	0,00	0,00	-99.900,00	0,00	-99.900,00	-25.968,87	73.931,13	-3.886,26	-22.082,61	0,00
54.10.10	Gemeindestraßen einschl. Spielplätze	-20.200	-1.677.200	0,00	0,00	0,00	-1.697.400,00	0,00	-1.697.400,00	-83.487,87	1.613.912,13	-10.011,77	-73.476,10	0,00
54.80.10	Hafenbetrieb	-5.200	-4.146.600	0,00	0,00	0,00	-4.151.800,00	0,00	-4.151.800,00	3.264,68	4.155.064,68	24.730,28	-21.465,60	0,00
55.30.10	Friedhof	-400	-2.226.500	0,00	0,00	0,00	-2.226.900,00	0,00	-2.226.900,00	12.032,51	2.238.932,51	5.683,88	6.348,63	0,00
57.50.10	Tourismus, Fremdenverkehr	-42.200	-5.600.600	0,00	0,00	0,00	-5.642.800,00	0,00	-5.642.800,00	-31.609,88	5.611.190,12	-11.846,65	-19.763,23	0,00

Teilfinanzrechnung 2019

Teil A

Teilhaushalt: 90 01

Zentrale Finanzdienstleistungen

Steuern, allgemeine Zuweisungen und Umlage, allgemeine Finanzwirtschaft

Nr.	Einzahlungs- und Auszahlungsarten (gemäß § 46 Absatz 1 i.V.m. § 4 Absatz 12 GemHVO-Doppik)	Verweis auf Anhang (Ifd. Nr.)	Ansatz 2019	Verände- rung durch Nachtrag	über- und außerplan- mäßige Aus- zahlungen	zweckge- bundene Mehrein- zahlungen und ent- sprechende -auszah- lungen	Inanspruch- nahme der ein- oder ge- genseitigen Deckungs- fähigkeit	Ermächti- gungen 2019	übertragene Ermächti- gungen aus Haushalts- vorjahren	Gesamt- ermäch- tigungen 2019	Ergebnis 2019	Abweichung 2019	Ergebnis 2018	Ergebnis- veränderung gegenüber 2018	Übertra- gung von Ermäch- tigungen in Haushalts- folgejahre
			in EUR												
			1	2	3	4	5	6	7	8	9	10	11	12	13
1	+ Steuern und ähnliche Abgaben		462.100	39.200	0,00	0,00	0,00	501.300,00	0,00	501.300,00	527.963,71	26.663,71	462.608,42	65.355,29	0,00
2	+ Zuwendungen, allgemeine Umlagen und sonstige Transferleistungen		259.400	-14.100	0,00	0,00	0,00	245.300,00	0,00	245.300,00	245.365,68	65,68	242.570,97	2.794,71	0,00
8	+ Zinsinzahlungen und sonstige Finanzeinzahlungen		3.700	0	0,00	0,00	0,00	3.700,00	0,00	3.700,00	3.933,16	233,16	4.614,25	-681,09	0,00
10	Summe der ordentlichen Einzahlungen (Summe der Nummer 1 bis 9)		725.200	25.100	0,00	0,00	0,00	750.300,00	0,00	750.300,00	777.262,55	26.962,55	709.793,64	67.468,91	0,00
14	- Zuwendungen, Umlagen und sonstige Transferauszahlungen		472.900	22.300	0,00	0,00	0,00	495.200,00	0,00	495.200,00	471.447,62	-23.752,38	439.366,67	32.080,95	0,00
16	- Zinsauszahlungen und sonstige Finanzauszahlungen		2.100	0	0,00	0,00	0,00	2.100,00	0,00	2.100,00	5,70	-2.094,30	129,97	-124,27	0,00
18	Summe der ordentlichen Auszahlungen (Summe der Nummer 11 bis 17)		475.000	22.300	0,00	0,00	0,00	497.300,00	0,00	497.300,00	471.453,32	-25.846,68	439.496,64	31.956,68	0,00
19	Saldo der ordentlichen Ein- und Auszahlungen (Saldo der Nummer 10 und 18)		250.200	2.800	0,00	0,00	0,00	253.000,00	0,00	253.000,00	305.809,23	52.809,23	270.297,00	35.512,23	0,00
22	Saldo der ordentlichen und außerordentlichen Ein- und Auszahlungen (Nummer 19 zuzüglich Nummer 20 abzüglich Nummer 21)		250.200	2.800	0,00	0,00	0,00	253.000,00	0,00	253.000,00	305.809,23	52.809,23	270.297,00	35.512,23	0,00
22.1	Saldo der internen Ein- und Auszahlungen aus internen Leistungsbeziehungen		0	0	0,00	0,00	0,00	0,00	0,00	0,00	0,00	0,00	0,00	0,00	0,00
22.2	Saldo der ordentlichen und außerordentlichen Ein- und Auszahlungen nach Verrechnung der internen Leistungsbeziehungen (Summe der Nummern 22 und 22.1)		250.200	2.800	0,00	0,00	0,00	253.000,00	0,00	253.000,00	305.809,23	52.809,23	270.297,00	35.512,23	0,00
23	+ Einzahlungen aus Investitionszuwendungen		10.300	-100	0,00	0,00	0,00	10.200,00	0,00	10.200,00	10.223,57	23,57	23.114,65	-12.891,08	0,00
31	Summe der Einzahlungen aus Investitionstätigkeit (Summe der Nummern 23 bis 30)		10.300	-100	0,00	0,00	0,00	10.200,00	0,00	10.200,00	10.223,57	23,57	23.114,65	-12.891,08	0,00
38	Summe der Auszahlungen aus Investitionstätigkeit (Summe der Nummern 32 bis 37)		0	0	0,00	0,00	0,00	0,00	0,00	0,00	0,00	0,00	0,00	0,00	0,00
39	Saldo der Ein- und Auszahlungen aus Investitionstätigkeit (Saldo der Nummern 31 und 38)		10.300	-100	0,00	0,00	0,00	10.200,00	0,00	10.200,00	10.223,57	23,57	23.114,65	-12.891,08	0,00
40	Finanzmittelüberschuss / Finanzmittelfehlbetrag des Teilhaushaltes (Summe der Nummern 22.2 und 39)		260.500	2.700	0,00	0,00	0,00	263.200,00	0,00	263.200,00	316.032,80	52.832,80	293.411,65	22.621,15	0,00

Teilfinanzrechnung 2019**Teil A**

Teilhaushalt: 90 01

Zentrale Finanzdienstleistungen

Steuern, allgemeine Zuweisungen und Umlage, allgemeine Finanzwirtschaft

Produktübersicht		Ansatz 2019	Verände- rung durch Nachtrag	über- und außerplan- mäßige Aus- zahlungen	zweckge- bundene Mehrein- zahlungen und ent- sprechende -auszah- lungen	Inanspruch- nahme der ein- oder ge- genseitigen Deckungs- fähigkeit	Ermächti- gungen 2019	übertragene Ermächti- gungen aus Haushalts- vorjahren	Gesamt- ermäch- tigungen 2019	Ergebnis 2019	Abweichung 2019	Ergebnis 2018	Ergebnis- veränderung gegenüber 2018	Übertra- gung von Ermäch- tigungen in Haushalts- folgejahre
Bezeichnung		in EUR												
61.10.10	Steuern, allgemeine Zuweisungen und Umlagen	259.000	-4.203.700	0,00	0,00	0,00	-3.944.700,00	0,00	-3.944.700,00	312.241,34	4.256.941,34	289.232,37	23.008,97	0,00
61.20.10	Sonstige allgemeine Finanzwirtschaft	1.500	-493.600	0,00	0,00	0,00	-492.100,00	0,00	-492.100,00	3.791,46	495.891,46	4.179,28	-387,82	0,00

Bilanz 2019**Aktiva Passiva**

Bezeichnung	Verweis auf Anhang (Ifd. Nr.)	01.01.2019	31.12.2019	Veränderung gegenüber 2018
		in EUR		
1 Anlagevermögen		3.928.020,70	4.003.813,17	75.792,47
1.1 Immaterielle Vermögensgegenstände		2,00	2,00	0,00
1.1.1 Gewerbliche Schutzrechte und ähnliche Rechte und Werte sowie Lizenzen an solchen Rechten und Werten		1,00	1,00	0,00
1.1.3 Gezahlte Investitionszuschüsse		1,00	1,00	0,00
1.2 Sachanlagen		3.388.386,96	3.464.179,43	75.792,47
1.2.1 Wald, Forsten		2,00	2,00	0,00
1.2.2 Sonstige unbebaute Grundstücke und grundstücksgleiche Rechte		23.236,16	21.473,10	-1.763,06
1.2.3 Bebaute Grundstücke und grundstücksgleiche Rechte		1.666.224,66	1.642.073,55	-24.151,11
1.2.4 Infrastrukturvermögen		1.572.075,28	1.682.363,99	110.288,71
1.2.7 Maschinen, technische Anlagen, Fahrzeuge		101.610,76	97.133,62	-4.477,14
1.2.8 Betriebs- und Geschäftsausstattung		25.238,10	21.133,17	-4.104,93
1.3 Finanzanlagen		539.631,74	539.631,74	0,00
1.3.5 Sondervermögen mit Sonderrechnung, Zweckverbände, Anstalten des öffentlichen Rechts, rechtsfähige kommunale Stiftungen		539.631,74	539.631,74	0,00
2 Umlaufvermögen		161.727,24	35.217,42	-126.509,82
2.2 Forderungen und sonstige Vermögensgegenstände		161.727,24	35.217,42	-126.509,82
2.2.1 Öffentlich-rechtliche Forderungen, Forderungen aus Transferleistungen		10.606,05	9.877,60	-728,45
2.2.2 Privatrechtliche Forderungen aus Lieferungen und Leistungen		15.144,91	24.178,27	9.033,36
2.2.6 Forderungen gegen den sonstigen öffentlichen Bereich		135.976,28	1.161,55	-134.814,73
2.2.6.1 Forderungen aus dem gemeinsamen Zahlungsmittelbestand		133.234,66	0,00	-133.234,66
2.2.6.2 Sonstige Forderungen gegen den sonstigen öffentlichen Bereich		2.741,62	1.161,55	-1.580,07
Bilanzsumme		4.089.747,94	4.039.030,59	-50.717,35

Bezeichnung	Verweis auf Anhang (Ifd. Nr.)	01.01.2019	31.12.2019	Veränderung gegenüber 2018
		in EUR		
1 Eigenkapital		1.431.443,13	1.339.127,69	-92.315,44
1.1 Kapitalrücklage		1.528.150,31	1.474.750,67	-53.399,64
1.1.1 Allgemeine Kapitalrücklage		1.483.427,56	1.470.399,80	-13.027,76
1.1.2 Zweckgebundene Kapitalrücklagen		44.722,75	4.350,87	-40.371,88
1.3 Ergebnisvortrag		-96.707,18	-96.707,18	0,00
1.4 Jahresüberschuss/Jahresfehlbetrag		0,00	-38.915,80	-38.915,80
2 Sonderposten		2.400.168,15	2.452.343,73	52.175,58
2.1 Sonderposten zum Anlagevermögen		2.400.168,15	2.452.343,73	52.175,58
2.1.1 Sonderposten aus Zuwendungen		2.345.777,20	2.393.912,45	48.135,25
2.1.2 Sonderposten aus Beiträgen und ähnlichen Entgelten		52.469,95	49.397,83	-3.072,12
2.1.3 Sonderposten aus Anzahlungen für Anlagevermögen		1.921,00	9.033,45	7.112,45
3 Rückstellungen		0,00	0,00	0,00
4 Verbindlichkeiten		229.423,59	210.940,34	-18.483,25
4.2 Verbindlichkeiten aus Kreditaufnahmen		146.169,25	127.565,16	-18.604,09
4.2.1 Verbindlichkeiten aus Kreditaufnahmen für Investitionen und Investitionsförderungsmaßnahmen		146.169,25	127.565,16	-18.604,09
4.5 Verbindlichkeiten aus Lieferungen und Leistungen		36.254,62	4.992,03	-31.262,59
4.6 Verbindlichkeiten aus Transferleistungen		3.519,63	4.364,23	844,60
4.10 Verbindlichkeiten gegenüber dem sonstigen öffentlichen Bereich		43.480,09	62.790,19	19.310,10
4.10.1 Verbindlichkeiten aus dem gemeinsamen Zahlungsmittelbestand		0,00	25.990,00	25.990,00
4.10.2 Sonstige Verbindlichkeiten gegenüber dem sonstigen öffentlichen Bereich		43.480,09	36.800,19	-6.679,90
4.11 Sonstige Verbindlichkeiten		0,00	11.228,73	11.228,73
5 Rechnungsabgrenzungsposten		28.713,07	36.618,83	7.905,76
5.1 Grabnutzungsentgelte		28.608,07	36.513,83	7.905,76
5.3 Sonstige		105,00	105,00	0,00
Bilanzsumme		4.089.747,94	4.039.030,59	-50.717,35

Bilanz Aktiva 2019

Bezeichnung	Verweis auf Anhang (Ifd. Nr.)	01.01.2019	31.12.2019	Veränderung gegenüber 2018
		in EUR		
1 Anlagevermögen		3.928.020,70	4.003.813,17	75.792,47
1.1 Immaterielle Vermögensgegenstände		2,00	2,00	0,00
1.1.1 Gewerbliche Schutzrechte und ähnliche Rechte und Werte sowie Lizenzen an solchen Rechten und Werten		1,00	1,00	0,00
01130000 Sonstige Lizenzen		1,00	1,00	0,00
1.1.3 Gezahlte Investitionszuschüsse		1,00	1,00	0,00
01310000 Geleistete Investitionszuschüsse		1,00	1,00	0,00
1.2 Sachanlagen		3.388.386,96	3.464.179,43	75.792,47
1.2.1 Wald, Forsten		2,00	2,00	0,00
02110000 Mischwald		1,00	1,00	0,00
02140000 Gehölz		1,00	1,00	0,00
1.2.2 Sonstige unbebaute Grundstücke und grundstücksgleiche Rechte		23.236,16	21.473,10	-1.763,06
02211000 Gräberfelder		1.587,70	1.587,70	0,00
02220000 Parkanlagen		2.245,55	2.245,55	0,00
02240000 Sportflächen		3.930,00	3.930,00	0,00
02290000 Sonstige Grünflächen		2.400,58	2.400,58	0,00
02310000 Ackerland		3.685,80	3.685,80	0,00
02320000 Brachland		34,80	34,80	0,00
02330000 Öd- und Unland		360,95	360,95	0,00
02430000 Hochwasserschutz		48,22	48,22	0,00
02690000 Sonstige Gewässer		21,60	21,60	0,00
02700001 Strand		723,45	723,45	0,00
02990000 sonstige unbebaute Grundstücke		8.197,51	6.434,45	-1.763,06
1.2.3 Bebaute Grundstücke und grundstücksgleiche Rechte		1.666.224,66	1.642.073,55	-24.151,11
03210000 Bebaute Grundstücke und grundstücksgleiche Rechte Kindertagesstätten		119.136,75	115.742,86	-3.393,89
03910000 Bebaute Grundstücke und grundstücksgleiche Rechte Gemeinschafts-, Bürgerhäuser, Stadthallen		950.799,01	928.891,39	-21.907,62
03921000 Bebaute Grundstücke und grundstücksgleiche Rechte Friedhofsgebäude / Leichen-, Trauerhallen		6.609,52	17.783,13	11.173,61
03950000 Bebaute Grundstücke und grundstücksgleiche Rechte Brand- und Katastrophenschutzeinrichtungen		2.437,00	2.353,73	-83,27
03970000 Bebaute Grundstücke und grundstücksgleiche Rechte Gewerbe und Industrie		431.988,32	425.109,94	-6.878,38
03992000 Bebaute Grundstücke und grundstücksgleiche Rechte Campingplätze		15.155,92	15.155,92	0,00
03995000 Beherbergung, Gastronomie		54.629,11	53.776,42	-852,69
03998000 Garagen		9.903,75	9.468,93	-434,82
03999000 Sonstige Gebäude und Bauten		75.565,28	73.791,23	-1.774,05
1.2.4 Infrastrukturvermögen		1.572.075,28	1.682.363,99	110.288,71
04810000 Grundstücke und grundstücksgleiche Rechte Straßen, Wege, Plätze und Verkehrslenkungsanlagen		12.168,89	14.961,95	2.793,06
04824000 Gemeindestraßen		547.614,54	713.287,43	165.672,89

Bilanz Aktiva 2019

Bezeichnung	Verweis auf Anhang (Ifd. Nr.)	01.01.2019	31.12.2019	Veränderung gegenüber 2018
		in EUR		
04832000 Gehwege		83.421,94	78.830,57	-4.591,37
04834000 Radwege		41.909,99	37.253,32	-4.656,67
04835000 Landwirtschaftliche Wege		96.715,09	92.292,86	-4.422,23
04841000 Parkplätze		175.364,02	166.134,33	-9.229,69
04871000 Strombetriebene Straßenbeleuchtung		8.806,20	17.878,75	9.072,55
04924000 Hafenanlagen		582.627,24	536.838,26	-45.788,98
04931000 Bahnhöfe, Buswartehallen, sonstige Wartehallen		2,00	2,00	0,00
04990000 Sonstige (u.a. Bachverrohrung)		23.445,37	24.884,52	1.439,15
1.2.7 Maschinen, technische Anlagen, Fahrzeuge		101.610,76	97.133,62	-4.477,14
07130000 Baufahrzeuge, Zugmaschinen, Kipper, Kranfahrzeuge		11.263,33	9.023,33	-2.240,00
07140000 Brand-, Rettungs- und Katastrophenschutzfahrzeuge		56.038,50	48.526,27	-7.512,23
07181000 Anhänger, LKW-Wechselaufbauten		2,00	2,00	0,00
07182000 Salzstreugeräte für Winterfahrzeuge		19,00	1,00	-18,00
07189000 Sonstige Zusatzgeräte		1,00	1,00	0,00
07190000 Sonstige Fahrzeuge		1,00	1,00	0,00
07220000 Betriebstechnik		115,06	50,45	-64,61
07250000 Technische Anlagen des Brand-, Hochwasser- und Katastrophenschutzes		13.479,97	25.902,98	12.423,01
07390000 Sonstige Betriebsvorrichtungen		20.690,90	13.625,59	-7.065,31
1.2.8 Betriebs- und Geschäftsausstattung		25.238,10	21.133,17	-4.104,93
08214000 Brand- und Katastrophenschutz		593,70	0,00	-593,70
08224000 Hardware und EDV-technische Ausstattung		1,00	1,00	0,00
08290000 Sonstige Betriebs- und Geschäftsausstattung		24.643,40	21.132,17	-3.511,23
1.3 Finanzanlagen		539.631,74	539.631,74	0,00
1.3.5 Sondervermögen mit Sonderrechnung, Zweckverbände, Anstalten des öffentlichen Rechts, rechtsfähige kommunale Stiftungen		539.631,74	539.631,74	0,00
12310000 Zweckverband Wasser- und Abwasser Ueckermünde		521.282,00	521.282,00	0,00
12311000 Anteile am Kommunalen Anteilseignerverband Nordost der E.DIS AG		18.349,74	18.349,74	0,00
2 Umlaufvermögen		161.727,24	35.217,42	-126.509,82
2.2 Forderungen und sonstige Vermögensgegenstände		161.727,24	35.217,42	-126.509,82
2.2.1 Öffentlich-rechtliche Forderungen, Forderungen aus Transferleistungen		10.606,05	9.877,60	-728,45
15150000 Gebührenforderungen gegen den privaten Bereich (Debitoren)		168,43	763,74	595,31
15250000 Beitragsforderungen gegen den privaten Bereich (Debitoren)		30,00	60,00	30,00
15300150 Grundsteuerforderungen gegen den privaten Bereich (Debitoren)		525,62	407,74	-117,88
15300250 Gewerbesteuerforderungen gegen den privaten Bereich (Debitoren)		5.399,00	4.209,00	-1.190,00
15300350 Sonstige Steuerforderungen gegen den privaten Bereich (Debitoren)		50,00	27,12	-22,88
15550000 Sonstige öffentlich-rechtliche Forderungen gegen den privaten Bereich (Debitoren)		4.433,00	4.410,00	-23,00

Bilanz Aktiva 2019

Bezeichnung	Verweis auf Anhang (Ifd. Nr.)	01.01.2019	31.12.2019	Veränderung gegenüber 2018
		in EUR		
2.2.2 Privatrechtliche Forderungen aus Lieferungen und Leistungen		15.144,91	24.178,27	9.033,36
16500000 Privatrechtliche Forderungen aus Lieferungen und Leistungen gegen den privaten Bereich		15.144,91	24.178,27	9.033,36
2.2.6 Forderungen gegen den sonstigen öffentlichen Bereich		135.976,28	1.161,55	-134.814,73
15300340 Sonstige Steuerforderungen gegen den öffentlichen Bereich (Debitoren)		1.582,86	1.121,05	-461,81
16400000 Privatrechtliche Forderungen aus Lieferungen und Leistungen dem öffentlichen Bereich		1.158,76	40,50	-1.118,26
17431000 Laufendes Verrechnungskonto		133.234,66	0,00	-133.234,66
2.2.6.1 Forderungen aus dem gemeinsamen Zahlungsmittelbestand		133.234,66	0,00	-133.234,66
17431000 Laufendes Verrechnungskonto		133.234,66	0,00	-133.234,66
2.2.6.2 Sonstige Forderungen gegen den sonstigen öffentlichen Bereich		2.741,62	1.161,55	-1.580,07
15300340 Sonstige Steuerforderungen gegen den öffentlichen Bereich (Debitoren)		1.582,86	1.121,05	-461,81
16400000 Privatrechtliche Forderungen aus Lieferungen und Leistungen dem öffentlichen Bereich		1.158,76	40,50	-1.118,26
Bilanzsumme		4.089.747,94	4.039.030,59	-50.717,35

Bilanz Passiva 2019

Bezeichnung		Verweis auf Anhang (Ifd. Nr.)	01.01.2019	31.12.2019	Veränderung gegenüber 2018
			in EUR		
1	Eigenkapital		1.431.443,13	1.339.127,69	-92.315,44
1.1	Kapitalrücklage		1.528.150,31	1.474.750,67	-53.399,64
	20110000 Allgemeine Kapitalrücklage		1.483.427,56	1.470.399,80	-13.027,76
	20120000 Kapitalrücklage aus investiv gebundenen Zuweisungen		44.722,75	4.350,87	-40.371,88
1.1.1	Allgemeine Kapitalrücklage		1.483.427,56	1.470.399,80	-13.027,76
	20110000 Allgemeine Kapitalrücklage		1.483.427,56	1.470.399,80	-13.027,76
1.1.2	Zweckgebundene Kapitalrücklagen		44.722,75	4.350,87	-40.371,88
	20120000 Kapitalrücklage aus investiv gebundenen Zuweisungen		44.722,75	4.350,87	-40.371,88
1.3	Ergebnisvortrag		-96.707,18	-96.707,18	0,00
1.4	Jahresüberschuss/Jahresfehlbetrag		0,00	-38.915,80	-38.915,80
2	Sonderposten		2.400.168,15	2.452.343,73	52.175,58
2.1	Sonderposten zum Anlagevermögen		2.400.168,15	2.452.343,73	52.175,58
2.1.1	Sonderposten aus Zuwendungen		2.345.777,20	2.393.912,45	48.135,25
	23140000 Sonderposten aus Zuwendungen von der EU		412.196,02	391.004,57	-21.191,45
	23142000 Sonderposten aus Zuwendungen vom Land für Investitionen		1.895.856,84	1.968.607,65	72.750,81
	23143000 Sonderposten aus Zuwendungen von Gemeinden und Gemeindeverbänden		25.709,27	24.522,24	-1.187,03
	23151000 Sonderposten aus Zuwendungen von privaten Unternehmen		1,00	1,00	0,00
	23159000 Sonderposten aus Zuwendungen vom sonstigen privaten Bereich		12.014,07	9.776,99	-2.237,08
2.1.2	Sonderposten aus Beiträgen und ähnlichen Entgelten		52.469,95	49.397,83	-3.072,12
	23259000 Sonderposten aus Beiträgen und ähnlichen Entgelten vom sonstigen privaten Bereich		52.469,95	49.397,83	-3.072,12
2.1.3	Sonderposten aus Anzahlungen für Anlagevermögen		1.921,00	9.033,45	7.112,45
	23312000 Anzahlungen auf Sonderposten aus Zuwendungen vom Land		0,00	7.112,45	7.112,45
	23315900 Anzahlung auf Sonderposten aus Zuwendungen vom sonstigen privaten Bereich		1.921,00	1.921,00	0,00
3	Rückstellungen		0,00	0,00	0,00
4	Verbindlichkeiten		229.423,59	210.940,34	-18.483,25
4.2	Verbindlichkeiten aus Kreditaufnahmen		146.169,25	127.565,16	-18.604,09
	31593101 Investitionskredit 1 vom inländ. Geldmarkt, Laufzeit 5 J. und mehr		1.175,49	587,85	-587,64
	31593103 Investitionskredit 3 vom inländ. Geldmarkt, Laufzeit 5 J. und mehr		9.645,89	7.789,37	-1.856,52
	31593104 Investitionskredit 4 vom inländ. Geldmarkt, Laufzeit 5 J. und mehr		51.680,00	45.220,00	-6.460,00
	31593106 Investitionskredit 6 vom inländ. Geldmarkt, Laufzeit 5 J. und mehr		53.467,87	46.641,42	-6.826,45
	31593107 Investitionskredit 7 vom inländ. Geldmarkt, Laufzeit 5 J. und mehr		30.200,00	27.326,52	-2.873,48
4.2.1	Verbindlichkeiten aus Kreditaufnahmen für Investitionen und Investitionsförderungsmaßnahmen		146.169,25	127.565,16	-18.604,09
	31593101 Investitionskredit 1 vom inländ. Geldmarkt, Laufzeit 5 J. und mehr		1.175,49	587,85	-587,64
	31593103 Investitionskredit 3 vom inländ. Geldmarkt, Laufzeit 5 J. und mehr		9.645,89	7.789,37	-1.856,52

Bilanz Passiva 2019

Bezeichnung	Verweis auf Anhang (Ifd. Nr.)	01.01.2019	31.12.2019	Veränderung gegenüber 2018
		in EUR		
31593104 Investitionskredit 4 vom inländ. Geldmarkt, Laufzeit 5 J. und mehr		51.680,00	45.220,00	-6.460,00
31593106 Investitionskredit 6 vom inländ. Geldmarkt, Laufzeit 5 J. und mehr		53.467,87	46.641,42	-6.826,45
31593107 Investitionskredit 7 vom inländ. Geldmarkt, Laufzeit 5 J. und mehr		30.200,00	27.326,52	-2.873,48
4.5 Verbindlichkeiten aus Lieferungen und Leistungen		36.254,62	4.992,03	-31.262,59
35500000 Verbindlichkeiten LuL privater Bereich (Kreditoren)		35.520,46	4.257,87	-31.262,59
35512000 Sicherheitseinbehalte gegenüber private Unternehmen		734,16	734,16	0,00
4.6 Verbindlichkeiten aus Transferleistungen		3.519,63	4.364,23	844,60
36500000 Verbindlichkeiten aus Transferleistungen gegenüber dem privaten Bereich		3.519,63	4.364,23	844,60
4.10 Verbindlichkeiten gegenüber dem sonstigen öffentlichen Bereich		43.480,09	62.790,19	19.310,10
31423100 Investitionskredite vom Land Laufzeit 5 Jahre und mehr Euro-Währung (fester Zins)		42.070,53	35.570,53	-6.500,00
35400000 Verbindlichkeiten LuL öffentlicher Bereich (Kreditoren)		150,05	889,09	739,04
36400000 Verbindlichkeiten aus Transferleistungen gegenüber dem öffentlichen Bereich		1.259,51	340,57	-918,94
37431000 Laufendes Verrechnungskonto		0,00	25.990,00	25.990,00
4.10.1 Verbindlichkeiten aus dem gemeinsamen Zahlungsmittelbestand		0,00	25.990,00	25.990,00
37431000 Laufendes Verrechnungskonto		0,00	25.990,00	25.990,00
4.10.2 Sonstige Verbindlichkeiten gegenüber dem sonstigen öffentlichen Bereich		43.480,09	36.800,19	-6.679,90
31423100 Investitionskredite vom Land Laufzeit 5 Jahre und mehr Euro-Währung (fester Zins)		42.070,53	35.570,53	-6.500,00
35400000 Verbindlichkeiten LuL öffentlicher Bereich (Kreditoren)		150,05	889,09	739,04
36400000 Verbindlichkeiten aus Transferleistungen gegenüber dem öffentlichen Bereich		1.259,51	340,57	-918,94
4.11 Sonstige Verbindlichkeiten		0,00	11.228,73	11.228,73
37500000 Verbindlichkeiten privater Bereich (Kreditoren)		0,00	2.453,23	2.453,23
37510000 Sonstige Verbindlichkeiten		0,00	7.125,50	7.125,50
37920000 Kautionen		0,00	1.650,00	1.650,00
5. Rechnungsabgrenzungsposten		28.713,07	36.618,83	7.905,76
5.1 Grabnutzungsentgelte		28.608,07	36.513,83	7.905,76
39300001 Passive Rechnungsabgrenzung für Grabnutzungsentgelte		28.608,07	36.513,83	7.905,76
5.3 Sonstige		105,00	105,00	0,00
39901000 Passiver Rechnungsabgrenzung Überzahlung (Einzahlung altes HHJahr, Ertrag im neuen HHJahr)		105,00	105,00	0,00
Bilanzsumme		4.089.747,94	4.039.030,59	-50.717,35

Anhang

zum Jahresabschluss der Gemeinde

Mönkebude

für das Haushaltsjahr 2019

Inhalt

1. Rechtsgrundlagen	4
2. Rahmenbedingungen	4
3. Gliederung des Jahresabschlusses	8
3.1. Abweichungen von den bisher angewandten Bilanzierungs- und Bewertungsmethoden	8
4. Angaben zu einzelnen Positionen der Bilanz – Aktivseite	9
4.1. Anlagevermögen	9
4.1.1. Immaterielle Vermögensgegenstände	9
4.1.2. Sachanlagevermögen	10
4.1.3. Finanzanlagen	11
4.1.4. Kennzahlen zum Anlagevermögen	12
4.2. Umlaufvermögen	14
4.2.1. Vorräte	14
4.2.2. Forderungen und sonstige Vermögensgegenstände	14
4.2.2.1. Kennzahlen zu den Forderungen	14
4.3. Wertpapiere des Umlaufvermögens	15
4.4. Liquide Mittel	15
4.4.1. Kennzahlen zur Liquidität	15
4.5. Rechnungsabgrenzungsposten	15
5. Angaben zu einzelnen Positionen der Bilanz – Passivseite	16
5.1. Eigenkapital	16
5.1.1 Eigenkapitalentwicklung	17
5.1.2 Kennzahlen zum Eigenkapital	17
5.2. Kapitalrücklage	17
5.3. Ergebnisrücklagen	18
5.3.1. Rücklagen für Belastungen aus dem kommunalen Finanzausgleich	18
5.3.2. Zweckgebundene Ergebnisrücklagen	18
5.4. Ergebnisvortrag und Jahresüberschuss / Jahresfehlbetrag	19
5.5. Sonderposten	19

5.5.1. Sonderposten zum Anlagevermögen	19
5.5.1.1. Sonderposten aus Zuwendungen	20
5.5.1.2. Sonderposten aus Beiträgen und ähnlichen Entgelten	20
5.5.1.3. Sonderposten aus Anzahlungen für das Anlagevermögen	20
5.6. Rückstellungen	21
5.7. Verbindlichkeiten	21
5.7.1. Verbindlichkeiten aus dem gemeinsamen Zahlungsmittelbestand	22
5.7.2. Entwicklung der Investitionskreditverbindlichkeiten	24
5.7.3. Kennzahlen zur Verschuldung	25
5.8. Rechnungsabgrenzungsposten	26
5.8.1. Grabnutzungsentgelte	26
5.8.2. Sonstige Rechnungsabgrenzungsposten	26
6. Angaben zur Ergebnisrechnung	27
6.1. Entwicklung der Erträge	29
6.2. Entwicklung der Aufwendungen	31
6.3. Kennzahlen zur Ergebnisrechnung	33
7. Angaben zur Finanzrechnung	35
8. Angaben zu den Teilrechnungen	37
8.1. Entwicklung der Teilergebnisrechnungen	37
8.2. Entwicklung der Teilfinanzrechnungen	38
8.2.1. Entwicklung des Saldos der laufenden Einzahlungen- und Auszahlungen	39
8.2.2. Entwicklung des Saldos der Einzahlungen und Auszahlungen aus Investitionstätigkeit	39
8.2.2.1. Abrechnung der Investitionsmaßnahmen	39
9. Entwicklung der Haushaltswirtschaft	40
10. Wesentliche Abweichungen von den Planansätzen	43
11. Sonstige Angaben	44
12. Beurteilung der Haushaltslage	47
12.1. Vorgänge von besonderer Bedeutung nach dem Schluss des Haushaltsjahres	47
12.2. Prognosebericht	47
12.3. Risikobericht und Ausblick	48

Anlagen	49
---------------	----

1. Rechtsgrundlagen

Der Anhang zum Jahresabschluss zum 31. Dezember 2019 der Gemeinde Mönkebude wurde unter Beachtung des § 60 Abs. 1 und Abs. 2 KV M-V und der §§ 17 Abs. 5 bis 7; 32 Abs. 1 Nr. 5; 34 Abs. 2, 3 und Abs. 6 bis 8; 39 Abs. 2; 42 Abs. 1; 43 Abs. 1 bis 3; 44 Abs. 3 und 4; 45 Abs. 3 und 4; 46 Abs. 2 und 3; 47 Abs. 2; 48 GemHVO-Doppik erstellt.

2. Rahmenbedingungen

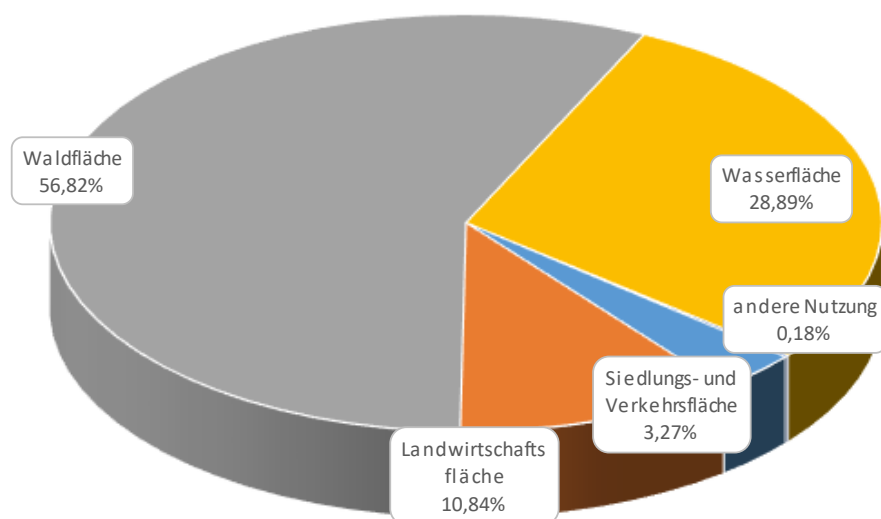
• Organisation der Gemeinde

Die Gemeinde Mönkebude ist amtsangehörige Gemeinde des Amtes „Am Stettiner Haff“. Dem Amt „Am Stettiner Haff“ gehören weiterhin folgende Gemeinden an: Ahlbeck, Altwarp, Grambin, Leopoldshagen, Liepgarten, Luckow, Meiersberg, Hintersee, Vogelsang-Warsin, Lübs sowie die Stadt Eggesin als geschäftsführende Gemeinde. Das Amt ist Teil des Landkreises Vorpommern-Greifswald.

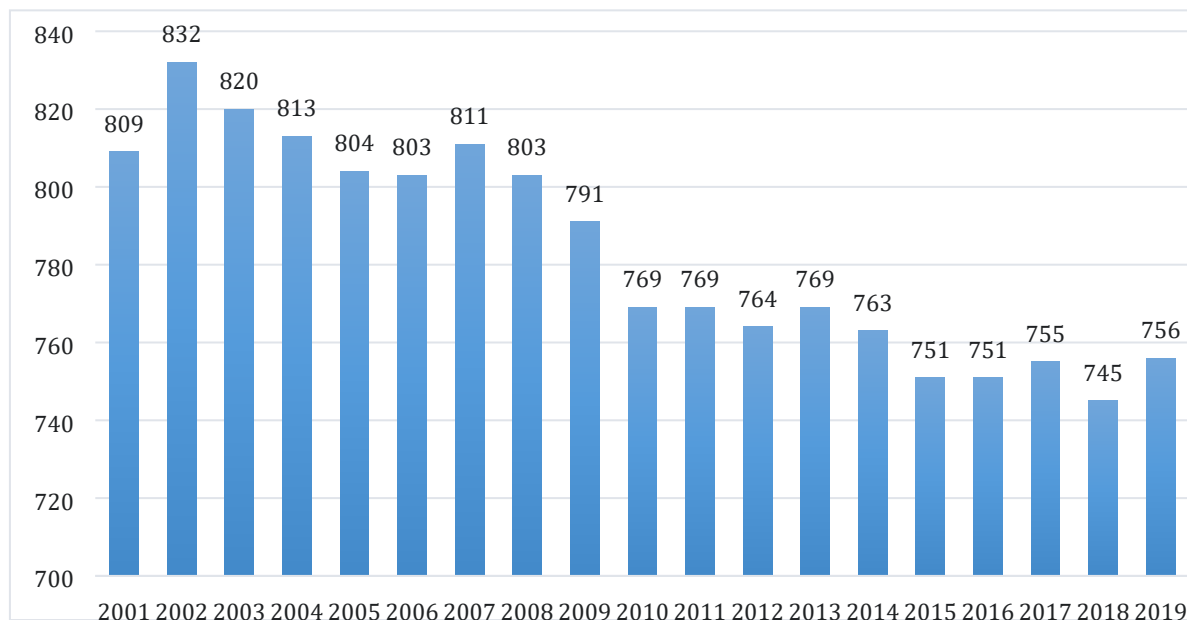
• Gemeindefläche

Die Gemeinde Mönkebude liegt im Kreis Vorpommern-Greifswald. Die Gesamtfläche beträgt 3.423 Hektar. Die Gemeindefläche ist geprägt durch einen hohen Anteil Wald- und Landwirtschaftsflächen wie der nachfolgenden Übersicht zu entnehmen ist.

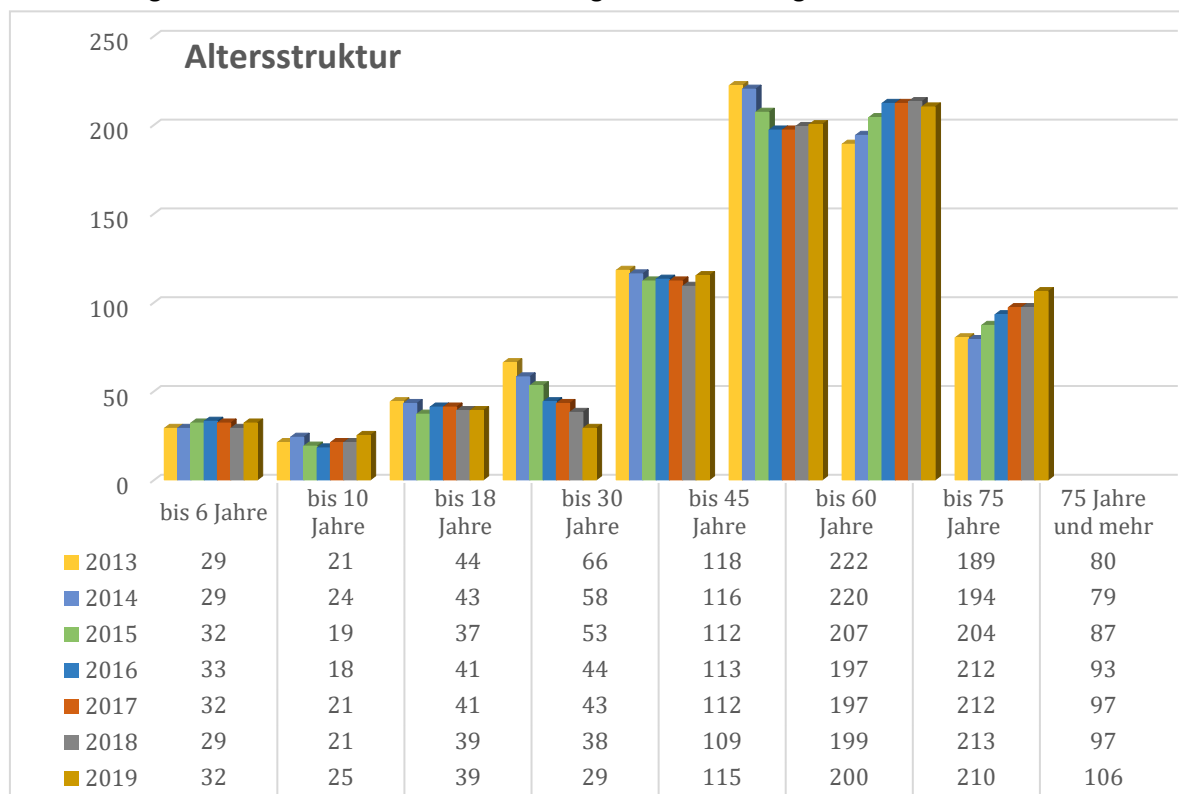
Die Gemeinde Mönkebude liegt im Kreis Vorpommern-Greifswald.



- **Demographische Entwicklung**

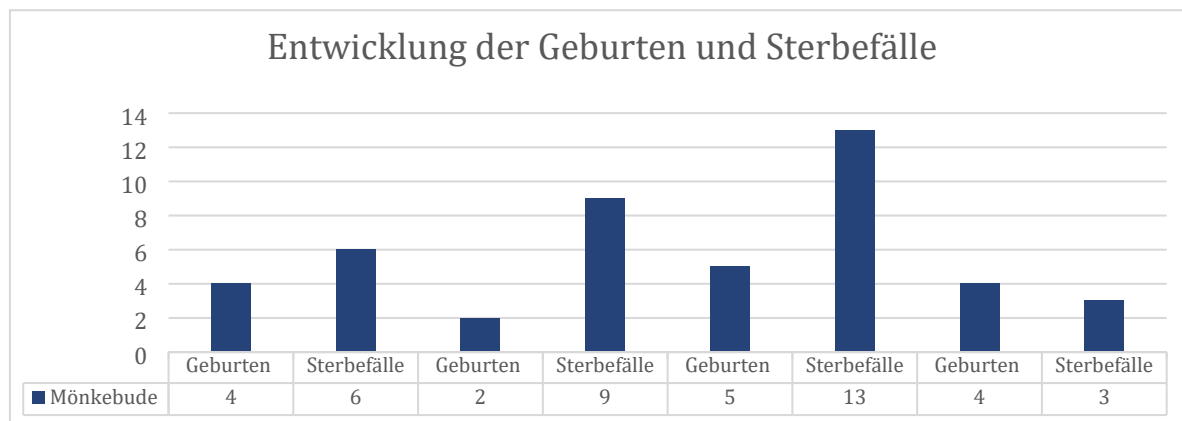
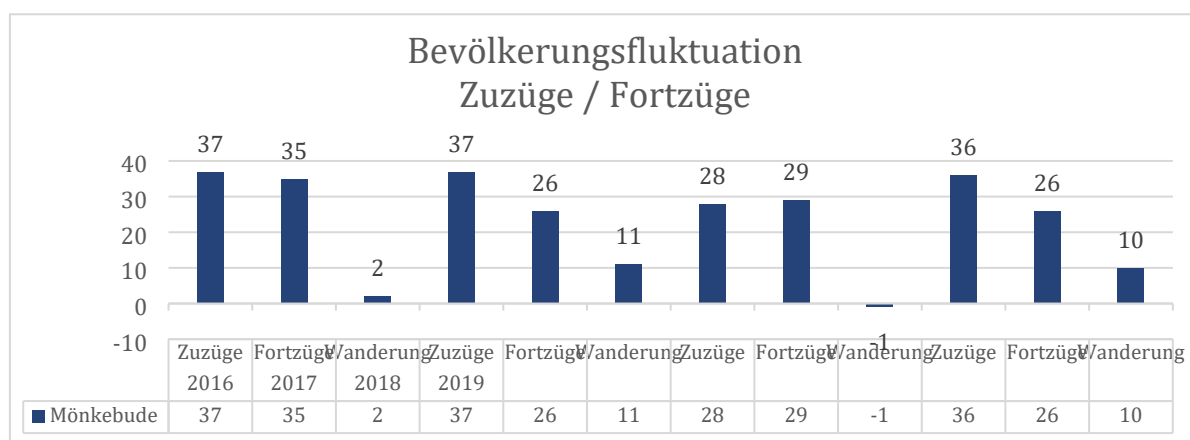


Die Bevölkerungszahlen sind im Betrachtungszeitraum bis auf wenige Jahre stetig rückläufig. Die nachfolgende Übersicht stellt die Entwicklung der Bevölkerungsstruktur der Gemeinde dar.



Der Bevölkerungsrückgang der letzten Jahre setzt sich fort. Zu erkennen sind Zuwächse bei den über 60-Jährigen und Rückgänge bei den Einwohnern von 31 bis 60 Jahren. Der Rückgang der unter 30-Jährigen setzt sich auch weiter fort. Betrachtet man die bisherige Entwicklung wird die Bevölkerung der Gemeinde in den nächsten Jahren weiter altern.

Betrachtet man die Entwicklung der Bevölkerungswanderung und die Geburtenzahlen kommt man zu folgendem Ergebnis. Im Haushaltsjahr 2019 ist im Vergleich zum Vorjahr ein deutlicher Anstieg zu erkennen. Die Geburtenzahlen sind auf geringem Niveau. Die weitere Entwicklung bleibt abzuwarten.



• Standortvorteile für die Bevölkerung

In der Gemeinde ist eine private Kindereinrichtung ansässig. Die Schüler werden in der Regel im 5 km entfernten Leopoldshagen bzw. im 7 km entfernten Ueckermünde unterrichtet.

Einkaufsmöglichkeiten befinden sich im Ort, sowie in Ueckermünde. Des Weiteren befinden sich ein Yachthafen und ein Badestrand im Ort.

- **Wirtschaftliche Rahmenbedingungen**

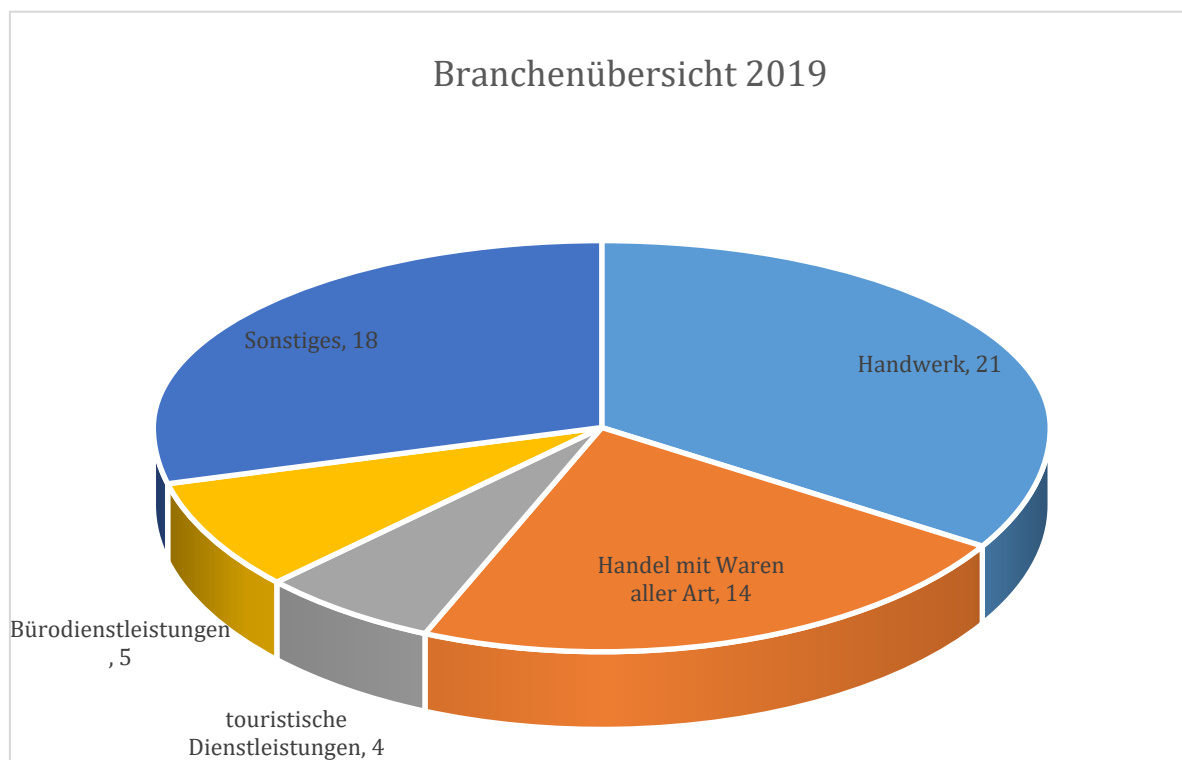
Mönkebude liegt am Südwestufer des Stettiner Haffs im Landschaftsschutzgebiet Haffküste, sechs Kilometer von Ueckermünde entfernt. Im Süden und Westen der Gemeinde beginnt das große Waldgebiet der Ueckermünder Heide. Der Ort ist hufeisenförmig zum Hafen hin angelegt. Mönkebude hat zwei Häfen, einen befestigten Hafen am Strand und einen weiter östlich gelegenen Hafen Richtung Grambin.

Die Gemeinde Mönkebude hat sich aufgrund seiner Infrastruktur dem Tourismus verschrieben und die Bewirtschaftung an den Tourismusverein Mönkebude „Am Stettiner Haff“ e.V. übergeben. Mönkebude wurde 1999 als Erholungsart anerkannt.

Mönkebude ist eine alte slawische Siedlung mit dem Namen "Doblowitz" und wurde im Jahre 1244 erstmals als Mönkebude erwähnt. Der Name leitet sich vermutlich von den "Mönchen" (eigentlich Regularkanoniker) des Prämonstratenser-Klosters Grobe auf Usedom her, die dort seit dem 12. Jahrhundert ansässig waren. Die "Mönche" hatten 1243 von Barnim I. das Recht bekommen im Haff und den umliegenden Wäldern Fischfang, Jagd und Holzabbau zu betreiben (Mönche-bude = Haus, Bude der Mönche).

Im Dreißigjährigen Krieg wurde der Ort schwer verwüstet und erst 1698 wieder neu besiedelt. Im Jahr 1777 entstand die Poststraße von Anklam über Mönkebude, Ueckermünde nach Stettin. Damit entwickelten sich in Mönkebude neben Landwirtschaft und Fischerei auch Handwerk und Handel. Später nahm auch die Kahnschifferei an Bedeutung zu. 1930 wurde der Hafen ausgebaggert und der Strand aufgespült. 1934 wurde in einem schlichten Zweckbau die Kirche mit Turm und Belvedere fertiggestellt. Die achteckige Turmhaube ist eine architektonische Besonderheit.

Per 31.12.2019 waren 58 Gewerbebetriebe im Ort ansässig. Die Gewerbesteuererträge beliefen sich auf 114.535,20 €.



3. Gliederung des Jahresabschlusses

Die Gliederungsvorschriften der GemHVO-Doppik fanden uneingeschränkt Beachtung.

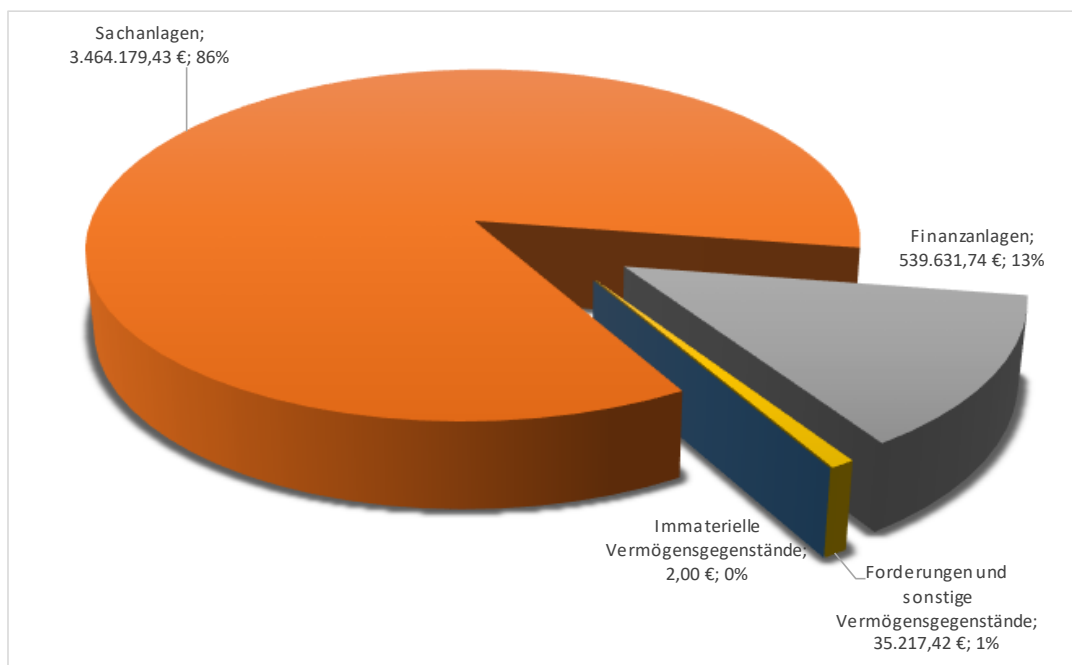
3.1. Abweichungen von den bisher angewandten Bilanzierungs- und Bewertungsmethoden

Gemäß § 31 (5) GemHVO kann auf die Erfassung abnutzbarer, beweglicher Vermögensgegenstände des Anlagevermögens deren Anschaffungs- und Herstellungskosten im Einzelnen wertmäßig den Betrag von 1.000 € nicht überschritten haben, verzichtet werden.

Seit dem Jahr 2017 werden gemäß §34 (5) GemHVO alle Vermögensgegenstände die unterhalb der Wertgrenze liegen im Jahr ihrer Anschaffung voll abgeschrieben und in Abgang gebracht. Mit der Novellierung der Gemeindehaushaltsverordnung nahm die Gemeinde von dem Wahlrecht Gebrauch im Haushaltjahr 2019 alle Vermögensgegenstände, die vor 2017 angeschafft wurden in Abgang zu stellen.

4. Angaben zu einzelnen Positionen der Bilanz – Aktivseite

Im Diagramm wird die Aktivseite der Bilanz zum 31.12.2019 dargestellt.



4.1. Anlagevermögen

Die Aufstellung des Anlagevermögens ist aus der beigefügten Anlagenübersicht ersichtlich.

4.1.1. Immaterielle Vermögensgegenstände

Gliederungs- ziffer	Bezeichnung	Saldo vortrag	Bewegungen	Stand zum 31.12. des Haushaltsjahres
1.1	Immaterielle Vermögensgegenstände	2,00	0,00	2,00
1.1.1	Gewerbliche Schutzrechte und ähnliche Rechte und Werte sowie Lizenzen an solchen Rechten und Werten	1,00	0,00	1,00
1.1.2	Geleistete Zuwendungen	1	0	1,00

Die Gemeinde Mönkebude verfügt zum Bilanzstichtag über immaterielle Vermögensgegenstände in Höhe von 2,00 €. Hierbei handelt es sich um einen geleisteten Investitionszuschuss der Gemeinde für den Spielplatz an der Grundschule Leopoldshagen als auch um die Software für die Handerfassungsgeräte, welche für die Kassierung im Tourismusbereich genutzt werden.

4.1.2. Sachanlagevermögen

Gliederungs- ziffer	Bezeichnung	Saldo vortrag	Bewegungen	Stand zum 31.12. des Haushaltsjahres
1.2	Sachanlagen	3.388.386,96	75.792,47	3.464.179,43
1.2.1	Wald, Forsten	2,00	0,00	2,00
1.2.2	Sonstige unbebaute Grundstücke und grundstücksgleiche Rechte	23.236,16	-1.763,06	21.473,10
1.2.3	Bebaute Grundstücke und grundstücksgleiche Rechte	1.666.224,66	-24.151,11	1.642.073,55
1.2.4	Infrastrukturvermögen	1.572.075,28	110.288,71	1.682.363,99
1.2.7	Maschinen, technische Anlagen, Fahrzeuge	101.610,76	-4.477,14	97.133,62
1.2.8	Betriebs- und Geschäftsausstattung	25.238,10	-4.104,93	21.133,17

Das Sachanlagevermögen wurde zum Bilanzstichtag durch eine Buchinventur erfasst. Es wurde im Anlagespiegel einzeln nachgewiesen. Das Sachanlagevermögen wurde mit den Anschaffungs- oder Herstellungskosten abzüglich planmäßiger linearer Abschreibung bewertet. Die planmäßigen Abschreibungen wurden auf der Grundlage der vom Innenministerium vorgegebenen wirtschaftlichen Nutzungsdauer nach der linearen Methode vorgenommen.

Nachträgliche Anschaffungskosten wurden gemäß § 33 Abs. 2 GemHVO–Doppik in die Anschaffungskosten einbezogen. Anschaffungskostenminderungen (Skonti, Boni, sonstige Nachlässe) wurden gemäß § 33 Abs. 2 Satz 3 von den Anschaffungskosten abgesetzt. Für Zugänge und Abgänge wurden im Zugangs- bzw. Abgangsjahr die Abschreibungen gemäß § 34 Abs. 4 zeitanteilig berechnet.

Das Sachanlagevermögen wurde im Haushaltsjahr durch bilanzielle Abschreibungen in Höhe von 161.588,46 € belastet. Abgänge erfolgten im Haushaltsjahr 2019 in Höhe von 3.454,00 €. Diese resultieren in erster Linie aus dem In-Abgang-Stellen der vor 2017 angeschafften Vermögensgegenstände deren Anschaffungs- oder Herstellungskosten unter 1.000 € lagen.

Zugänge erfolgten in Höhe von 240.834,93 €. Diese teilen sich wie folgt auf:

1.2.2 Sonstige unbebaute Grundstücke und grundstücksgleiche Rechte	1.030,00 €
1.2.4 Infrastrukturvermögen	5.368,99 €
- Flachspiegelbrunnen	4.099,00 €
- Schrankenanlage Hafen	1.269,99 €
1.2.7 Maschinen, Fahrzeuge und technische Anlagen	16.019,85 €
- Traktorspritze Rosenbauer	14.625,10 €
- Erhöhung Festwert für Bekleidung der Jugendfeuerwehr	1.394,75 €
1.2.10 Anlagen im Bau (Weg zum Friedhof)	218.416,09 €

Die Anlage im Bau „Weg zum Friedhof“ wurde in Höhe von 209.550,72 € ins Infrastrukturvermögen und in Höhe von 8.865,37 € zu den bebauten Grundstücken umgebucht.

Bewegliche Vermögensgegenstände des Sachanlagevermögens, deren Anschaffungs- oder Herstellungskosten 1.000 € nicht übersteigen, wurden im Jahr des Zugangs voll abgeschrieben. Die Abweichung von der linearen Abschreibung erfolgt gemäß § 34 Abs. 5 GemHVO - Doppik.

Für Feuerwehrbekleidung nach Dienst-, Schutz-, und Jugendbekleidung wurden zulässigerweise Festwerte gebildet. Die letzte körperliche Bestandsaufnahme erfolgte am 22.05.2015.

4.1.3. Finanzanlagen

Gliederungs- ziffer	Bezeichnung	Saldo vortrag	Bewegungen	Stand zum 31.12. des Haushaltsjahres
1.3	Finanzanlagen	539.631,74	0,00	539.631,74
1.3.5	Sondervermögen mit Sonderrechnung, Zweckverbände, Anstalten des öffentlichen Rechts, rechtsfähige kommunale Stiftungen	539.631,74	0,00	539.631,74

Die Gemeinde besitzt Anteile am Zweckverband Wasser- und Abwasser Ueckermünde in Höhe von 521.282,00 € und Anteile am Kommunalen Anteilseignerverband Nordost der E.DIS AG in Höhe von 18.349,74 €.

4.1.4. Kennzahlen zum Anlagevermögen

Anlagenquote	31.12.2016	31.12.2017	31.12.2018	31.12.2019
$\frac{(\text{Anlagevermögen} - \text{Finanzanlagen}) \times 100}{(\text{Bilanzsumme} - \text{Nicht durch EK ged. Fehlbetrag})}$	84,39%	86,06%	82,85%	85,77%

Die Anlagenquote dient der Beschreibung, welchen Anteil das Anlagevermögen (Immaterielles Vermögen, Sachanlagevermögen) am Gesamtvermögen (Bilanzsumme Aktiva) der Gemeinde hat. Sie gibt darüber Aufschluss, ob die Höhe des Anlagevermögens den wirtschaftlichen Rahmenbedingungen der Gemeinde entspricht. Dabei schränkt eine hohe Anlagenintensität die Flexibilität und Anpassungsfähigkeit der Gemeinde bei Veränderungen im Umfeld ein, da die hier gebundenen Mittel nicht kurzfristig in andere Verwendung gelenkt werden können. Die Anlagenquote der Gemeinde ist im Vergleich zum Vorjahr auf 85,77 % gestiegen. Hieraus ist nach wie vor abzuleiten, dass der überwiegende Teil des Vermögens langfristig gebunden ist.

Abschreibungsintensität	31.12.2016	31.12.2017	31.12.2018	31.12.2019
$\frac{\text{Abschreibungen} \times 100}{\text{ordentl. Aufwendungen}}$	13,99%	12,71%	13,19%	12,26%

Sachanlagenabnutzungsgrad	31.12.2015	31.12.2016	31.12.2017	31.12.2018
$\frac{\text{kum. Abschreib. Sachanlageverm.} \times 100}{\text{historische Anschaffungskosten Sachanlagevermögen}}$	50,79%	49,89%	48,65%	50,74%

durchschnittliche Nutzungsdauer des Anlagevermögens in Jahren	31.12.2016	31.12.2017	31.12.2018	31.12.2019
$\frac{\text{Anlagevermögen} - \text{Finanzanlagen}}{\text{Abschreibungen zum Anlagevermögen}}$	22,1	23,8	21,9	21,4

Die Abschreibungsintensität zeigt an, in welchem Umfang der gemeindliche Haushalt durch den Wertverlust des Anlagevermögens belastet wird. Der Anlagenabnutzungsgrad beschreibt den Anteil des Anlagevermögens der bereits abgeschrieben ist. Dieser ist im Betrachtungszeitraum relativ konstant. Die durchschnittliche Nutzungsdauer des Anlagevermögens zeigt an, wie viel Jahre das Anlagevermögen noch abgeschrieben wird.

Infrastrukturquote				
	31.12.2016	31.12.2017	31.12.2018	31.12.2019
<u>Infrastrukturvermögen</u>	47,75%	41,81%	38,44%	41,65%
Bilanzsumme				
Infrastrukturvermögen je Einwohner				
<u>Infrastrukturvermögen</u>	2.332 €	2.233 €	2.093 €	2.225 €
Einwohnerzahl				
Infrastrukturabnutzungsgrad				
<u>kum. Abschreib. Infrastruktur x 100</u>	54,20%	56,87%	59,57%	59,00%
historische Anschaffungskosten Infrastrukturvermögen				

Die Infrastrukturquote stellt ein Verhältnis zwischen dem Infrastrukturvermögen und dem Gesamtvermögen auf der Aktivseite der Bilanz her. Sie gibt Aufschluss darüber, ob die Höhe des Infrastrukturvermögens den wirtschaftlichen Rahmenbedingungen der Gemeinde entspricht. In der Gemeinde Mönkebude sind ca. 42 % des Vermögens im Infrastrukturvermögen gebunden. Der Wert hat sich durch die Realisierung der Maßnahme „Weg am Friedhof“ gegenüber dem Vorjahr deutlich erhöht. Der Anstieg des Infrastrukturabnutzungsgrades von 54,2% auf 59,0% zeigt die steigende Alterung des Infrastrukturvermögens auf.

Der Anlagendeckungsgrad zeigt an, inwieweit das Vermögen der Gemeinde durch Eigenkapital gedeckt ist. Erstrebenswert ist ein Anlagendeckungsgrad von 100%. Mit einem Anlagendeckungsgrad 1 von 38,66 % ist die finanzielle Stabilität der Gemeinde Mönkebude nicht gegeben.

Anlagendeckung 1				
	31.12.2016	31.12.2017	31.12.2018	31.12.2019
<u>Eigenkapital x 100</u>	44,87%	42,28%	42,25%	38,66%
Anlagevermögen - Finanzanlagen				

Durch Hinzunahme der Sonderposten zum Anlagevermögen wird die Kennzahl Anlagendeckung 2 zur Nachweisführung der finanziellen Stabilität herangezogen.

Anlagendeckung 2				
	31.12.2016	31.12.2017	31.12.2018	31.12.2019
<u>(Eigenkap.+SoPo z. Anlageverm.) x 100</u>	100,71%	106,37%	113,08%	109,45%
Anlagevermögen - Finanzanlagen				

Die Kennzahl Anlagendeckung 2 zeigt an, inwieweit das Anlagevermögen der Gemeinde über das wirtschaftliche Eigenkapital finanziert wurde. Sonderposten aus Zuwendungen zum Anlagevermögen, die für Investitionen im Anlagevermögen gewährt wurden, werden somit berücksichtigt.

4.2. Umlaufvermögen

4.2.1. Vorräte

Die Gemeinde Mönkebude verfügt zum Bilanzstichtag über keine Vorräte.

4.2.2. Forderungen und sonstige Vermögensgegenstände

Die Forderungen wurden durch eine Buchinventur zum Bilanzstichtag nachgewiesen und gemäß § 33 Abs. 5 GemHVO-Doppik zum Nennwert angesetzt. Im Haushaltsjahr 2019 wurden keine Forderungen wertberichtigt bzw. niedergeschlagen. Stundungen wurden nicht genehmigt. Die Forderungen haben sich wie folgt entwickelt:

Gliederungs- ziffer	Bezeichnung	Saldo vortrag	Bewegungen	Stand zum 31.12. des Haushaltsjahres
2.2	Forderungen und sonstige Vermögensgegenstände	161.727,24	-126.509,82	35.217,42
2.2.1	Öffentlich-rechtliche Forderungen, Forderungen aus Transferleistungen	10.606,05	-728,45	9.877,60
2.2.2	Privatrechtliche Forderungen aus Lieferungen und Leistungen	15.144,91	9.033,36	24.178,27
2.2.6	Forderungen gegen den sonstigen öffentlichen Bereich	135.976,28	-134.814,73	1.161,55
2.2.6.1	Forderungen aus dem gemeinsamen Zahlungsmittelbestand	133.234,66	-133.234,66	0,00
2.2.6.2	Sonstige Forderungen gegen den sonstigen öffentlichen Bereich	2.741,62	-1.580,07	1.161,55

4.2.2.1. Kennzahlen zu den Forderungen

Forderungsquote	31.12.2016	31.12.2017	31.12.2018	31.12.2019
$\frac{\text{Forderungen} \times 100}{\text{Bilanzsumme}}$	1,12%	0,49%	3,95%	0,87%

Die Forderungsquote beschreibt den Anteil der Forderungen am Gesamtvermögen. Der Anteil der Forderungen hat sich gegenüber dem Vorjahr reduziert, da die Bilanz per 31.12.2019 keine Forderungen gegenüber der Stadt Eggesin aus der Führung des Verrechnungskontos ausweist. Diese beliefen sich zum 31.12.2018 auf 133.234,66 €.

Verhältnis Forderungen Entgelte	31.12.2016	31.12.2017	31.12.2018	31.12.2019
$\frac{\text{öffentlich-rechtl. Forderungen} \times 100}{\text{öffentlich-rechtl. Entgelte+Steuern/äbnl. Abgaben}}$	4,75%	1,49%	1,57%	1,36%
$\frac{\text{privat-rechtl. Forderungen} \times 100}{\text{privat-rechtliche Entgelte}}$	23,13%	16,10%	28,46%	38,84%

4.3. Wertpapiere des Umlaufvermögens

Die Gemeinde Mönkebude verfügt über keine Wertpapiere des Umlaufvermögens.

4.4. Liquide Mittel

Die Gemeinde Mönkebude verfügt über kein eigenes laufendes Bankkonto. Der Ausweis in der Bilanz erfolgt entsprechend dem Bestand unter den Positionen Forderungen oder Verbindlichkeiten gegenüber der Stadt Eggesin. Zum Bilanzstichtag werden keine Forderungen gegenüber der Stadt Eggesin ausgewiesen. Per 31.12.2019 werden Verbindlichkeiten gegenüber der Stadt Eggesin, die sich aus der Führung des Verrechnungskontos ergeben in Höhe von 25.990,00 € ausgewiesen.

4.4.1. Kennzahlen zur Liquidität

Die Liquidität 1. Grades oder Barliquidität gibt an, wie hoch der Anteil an flüssigen Mitteln an dem kurzfristigen Fremdkapital ist. Die Liquidität 1 der Gemeinde beträgt 0,00 %. Die Liquidität 2. Grades unterstellt, dass die kurzfristigen Forderungen den liquiden Mitteln zugeordnet werden. Gleiches gilt für Wertpapiere des Umlaufvermögens.

Liquidität I. Grades	31.12.2016	31.12.2017	31.12.2018	31.12.2019
flüssige Mittel				
kurzfristige Verbindlichkeiten	0,00%	0,00%	200,99%	0,00%
Liquidität II. Grades	31.12.2016	31.12.2017	31.12.2018	31.12.2018
flüssige Mittel + kurzfr. Forderungen + Wertpapiere des Umlaufvermögens	17,06%	12,69%	243,98%	48,21%
kurzfristige Verbindlichkeiten				

Die Gemeinde weist zum Bilanzstichtag keine liquiden Mittel aus. Nur unter Berücksichtigung der Hinzurechnung der Forderungen zu den liquiden Mitteln wird eine sehr geringe vorhandene Liquidität unterstellt.

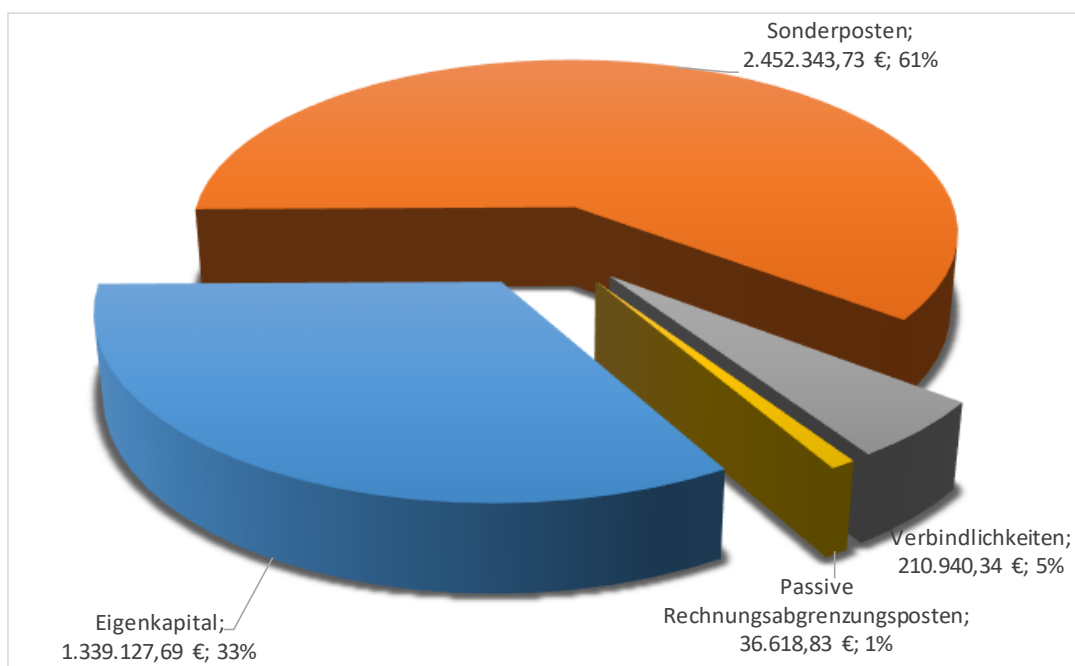
Bei weiteren Betrachtungen darf die Entwicklung der Verbindlichkeiten gegenüber der geschäftsführenden Gemeinde im Rahmen der Einheitskasse nicht unberücksichtigt bleiben.

4.5. Rechnungsabgrenzungsposten

Voraussetzungen für die Bildung von aktiven Rechnungsabgrenzungsposten lagen nicht vor.

5. Angaben zu einzelnen Positionen der Bilanz – Passivseite

Im Diagramm wird die Passivseite der Bilanz zum 31.12.2019 dargestellt.



5.1. Eigenkapital

Gliederungs- ziffer	Bezeichnung	Saldo vortrag	Bewegungen	Stand zum 31.12. des Haushaltsjahres
1	Eigenkapital	1.431.443,13	-92.315,44	1.339.127,69

Das Eigenkapital wird zum Nennwert angesetzt. Das Eigenkapital der Gemeinde hat sich im Haushaltsjahr 2019 um 92.315,44 € vermindert.

5.1.1 Eigenkapitalentwicklung

Das Eigenkapital verminderte sich gegenüber dem Vorjahr um 92.315,44 €. Die Haushaltsplanung 2020/2021 zeigt folgende Entwicklung des Eigenkapitals:

Eigenkapital am 31.12.2019	1.339.127,69 €
Jahresergebnis laut Haushaltsplanung 2020	39.500,00 €
Jahresergebnis laut Haushaltsplanung 2021	119.100,00 €
Jahresergebnis laut Haushaltsplanung 2022	361.700,00 €
vorraussichtliches Eigenkapital zum 31.12.2022	1.859.427,69 €

Grund für die positive Entwicklung ist die Berücksichtigung der Gewinne der aus der Veräußerung von Grundstücken. Da es zu Verzögerungen bei der Aufstellung des B-Planes kam, können die geplanten Gewinne nicht zeitnah erzielt werden. Die geplanten positiven Jahresergebnisse können nicht erreicht werden. Weiterhin fasste die Gemeindevertretung am 17.09.2020 den Beschluss zur Neuorganisation des Hafen- und Tourismusbereiches. Hiermit ergeben sich weitere erhebliche Verschiebungen innerhalb des Haushaltes. Die Aufstellung des Nachtragsplanes ist für den DHH 2020/2021 zwingend erforderlich.

5.1.2 Kennzahlen zum Eigenkapital

Eigenkapitalquote I	31.12.2016	31.12.2017	31.12.2018	31.12.2019
<u>Eigenkapital x 100</u> (Bilanzsumme-Nicht durch EK ged. Fehlbetrag)	37,86%	36,39%	35,00%	33,15%

Eigenkapitalquote II	31.12.2016	31.12.2017	31.12.2018	31.12.2019
<u>(Eigenkapital + Sonderposten)x 100</u> (Bilanzsumme-Nicht durch EK ged. Fehlbetrag)	84,99%	91,54%	93,69%	93,87%

Die Eigenkapitalquote beschreibt den Anteil des gesamten Eigenkapitals am Gesamtvermögen. Sie besagt, in welcher Höhe die Gemeinde ihr Vermögen selbst finanziert hat. Je größer die Eigenkapitalquote ist, umso größer ist die Unabhängigkeit der Gemeinde. Durch die Einbeziehung der Sonderposten lässt die Eigenkapitalquote II weitere Rückschlüsse über die Vermögenslage zu.

5.2. Kapitalrücklage

Gliederungs- ziffer	Bezeichnung	Saldo vortrag	Bewegungen	Stand zum 31.12. des Haushaltsjahres
1.1	Kapitalrücklage	1.528.150,31	-53.399,64	1.474.750,67
1.1.1	Allgemeine Kapitalrücklage	1.483.427,56	-13.027,76	1.470.399,80
1.1.2	Zweckgebundene Kapitalrücklagen	44.722,75	-40.371,88	4.350,87

Gemäß § 18 Abs.2 Nr. 4 erfolgte eine Entnahme aus der Kapitalrücklage zur Deckung der Aufwendungen der Altfehlbetragsumlage in Höhe von 11.049,88 €.

Weiterhin erfolgte im Haushaltsjahr 2019 eine Entnahme aus der allgemeinen Kapitalrücklage gemäß § 18 Abs. 3 GemHVO in Höhe von 779,86 EUR für das Nachholen der Vollabschreibungen und dem In-Abgang-Stellen der Vermögensgegenstände bis 1.000 €, die vor 2017 angeschafft wurden. Die Genehmigung der Entnahme wurde durch die untere Rechtsaufsichtsbehörde mit Schreiben vom 29.07.2020 erteilt.

Der zweckgebundenen Kapitalrücklage wurden unterjährig Zuweisungen aus investiven Schlüsselzuweisungen in Höhe von 10.223,57€ zugeführt. Eine Entnahme nach § 18 Abs. 6 GemHVO-Doppik erfolgte in Höhe des abschreibungsbedingten Verlustes von 50.595,45 €.

Der ausgewiesene positive Saldo der laufenden Ein- und Auszahlungen per 31.12.2011 betrug 1.198,02 €. Dieser Betrag wurde gemäß § 18 Abs. 5 der allgemeinen Kapitalrücklage entnommen.

5.3. Ergebnismrücklagen

5.3.1. Rücklagen für Belastungen aus dem kommunalen Finanzausgleich

Die Voraussetzungen des § 37 Abs. 6 GemHVO-Doppik zur Bildung einer Rücklage liegen nicht vor. Die folgende Darstellung gibt Übersicht über die Entwicklung der Steuerkraftmesszahlen.

Steuerkraftmesszahlen	2017	2018	2019
	544,27 €	551,37 €	648,64 €
Durchschnitt der vorangegangenen Haushaltsjahre	547,82 €		
Erhöhung/Minderung Steuerkraft in Prozent			18,40%
Bildung Rücklage? / Erhöhung über 30% ?			Nein

5.3.2. Zweckgebundene Ergebnismrücklagen

Zweckgebundene Ergebnismrücklagen wurden gemäß § 18 GemHVO-Doppik nicht gebildet.

5.4. Ergebnisvortrag und Jahresüberschuss / Jahresfehlbetrag

Gliederungs- ziffer	Bezeichnung	Saldo vortrag	Bewegungen	Stand zum 31.12. des Haushaltsjahres
1.3	Ergebnisvortrag	-96.707,18		-96.707,18
1.4	Jahresüberschuss/Jahresfehlbetrag		-38.915,80	-38.915,80

Der Jahresfehlbetrag der Gemeinde beträgt 38.915,80 €. Dieser wird zum Ergebnisvortrag hinzugerechnet. Damit ist zum Ende des Haushaltsjahres ein negativer Ergebnisvortrag in Höhe von 135.622,98 € zu verzeichnen.

5.5. Sonderposten

Gliederungs- ziffer	Bezeichnung	Saldo vortrag	Bewegungen	Stand zum 31.12. des Haushaltsjahres
2	Sonderposten	2.400.168,15	52.175,58	2.452.343,73
2.1	Sonderposten zum Anlagevermögen	2.400.168,15	52.175,58	2.452.343,73
2.1.1	Sonderposten aus Zuwendungen	2.345.777,20	48.135,25	2.393.912,45
2.1.2	Sonderposten aus Beiträgen und ähnlichen Entgelten	52.469,95	-3.072,12	49.397,83
2.1.3	Sonstige Sonderposten	1.921,00	7.112,45	9.033,45

5.5.1. Sonderposten zum Anlagevermögen

Die Sonderposten zum Anlagevermögen wurden gemäß § 37 Abs. 2 und 4 mit den ursprünglichen Zuführungsbeträgen abzüglich der bis zum Bilanzstichtag vorzunehmenden Auflösungen angesetzt. Die Auflösung der Sonderposten erfolgt ertragswirksam entsprechend der Abschreibung der bezuschussten Vermögensgegenstände.

Entwicklung der Sonderposten

Haushaltsjahr	2016	2017	2018	2019
Stand 01.01.	1.843.541,42 €	1.756.039,69 €	2.212.475,45 €	2.400.168,15 €
Zuführung	4.435,29 €	550.900,00 €	289.719,33 €	163.168,59 €
Umbuchung	0,00 €	0,00 €	0,00 €	0,00 €
Auflösung	91.935,02 €	94.464,24 €	102.038,63 €	110.041,87 €
Abgang	2,00 €	0,00 €	0,00 €	951,14 €
Stand 31.12.	1.756.039,69 €	2.212.475,45 €	2.400.156,15 €	2.452.343,73 €

5.5.1.1. Sonderposten aus Zuwendungen

Die Gemeinde Mönkebude hat im Haushaltsjahr 2019 keine Zuwendungen die nach § 37 Abs. 2 GemHVO-Doppik in den Sonderposten einzustellen waren erhalten. Der Sonderposten wurde durch Abschreibungen in Höhe von 109.969,75 € belastet. Die Abgänge der Sonderposten resultieren aus dem In-Abgang-Stellen der Vermögensstände bis 1.000 € netto, die vor dem 01.01.2017 angeschafft wurden. Mit der Fertigstellung der Maßnahme „Weg am Friedhof“ erfolgte die Umbuchung vom Sonderposten aus Anzahlungen für Anlagevermögen in den Sonderposten auf Anzahlungen.

Stand 01.01.2019	2.345.777,20 €
Zuführung	0,00 €
Umbuchung	156.056,14 €
Auflösung	-106.969,75 €
Abgang	-951,14 €
Stand 31.12.2019	2.393.912,45 €

5.5.1.2. Sonderposten aus Beiträgen und ähnlichen Entgelten

Die Gemeinde hat im Haushaltsjahr keine Ertragszuschüsse aus Beiträgen und ähnlichen Entgelten veranlagt, die nach § 37 Abs. 4 GemHVO-Doppik in den Sonderposten einzustellen waren.

Der Sonderposten zeigt folgende Entwicklung:

Stand 01.01.2019	52.469,95 €
Zuführung	0,00 €
Umbuchung	0,00 €
Auflösung	-3.072,12 €
Abgang	0,00 €
Stand 31.12.2019	49.397,83 €

5.5.1.3. Sonderposten aus Anzahlungen für das Anlagevermögen

Die Gemeinde hat im Haushaltsjahr Zuwendungen in Höhe von 163.168,59 € erhalten, die in den Sonderposten aus Anzahlungen für Anlagevermögen einzustellen waren. Der Sonderposten aus Anzahlungen wurde in Höhe von 156.056,14 € in den Sonderposten aus Zuwendungen umgebucht.

Der Sonderposten zeigt folgende Entwicklung:

Stand 01.01.2019	1.921,00 €
Zuführung	163.168,59 €
Umbuchung	-156.056,14 €
Auflösung	0,00 €
Abgang	0,00 €
Stand 31.12.2019	9.033,45 €

5.6. Rückstellungen

Im Haushaltsjahr 2019 werden keine Rückstellungen abgebildet.

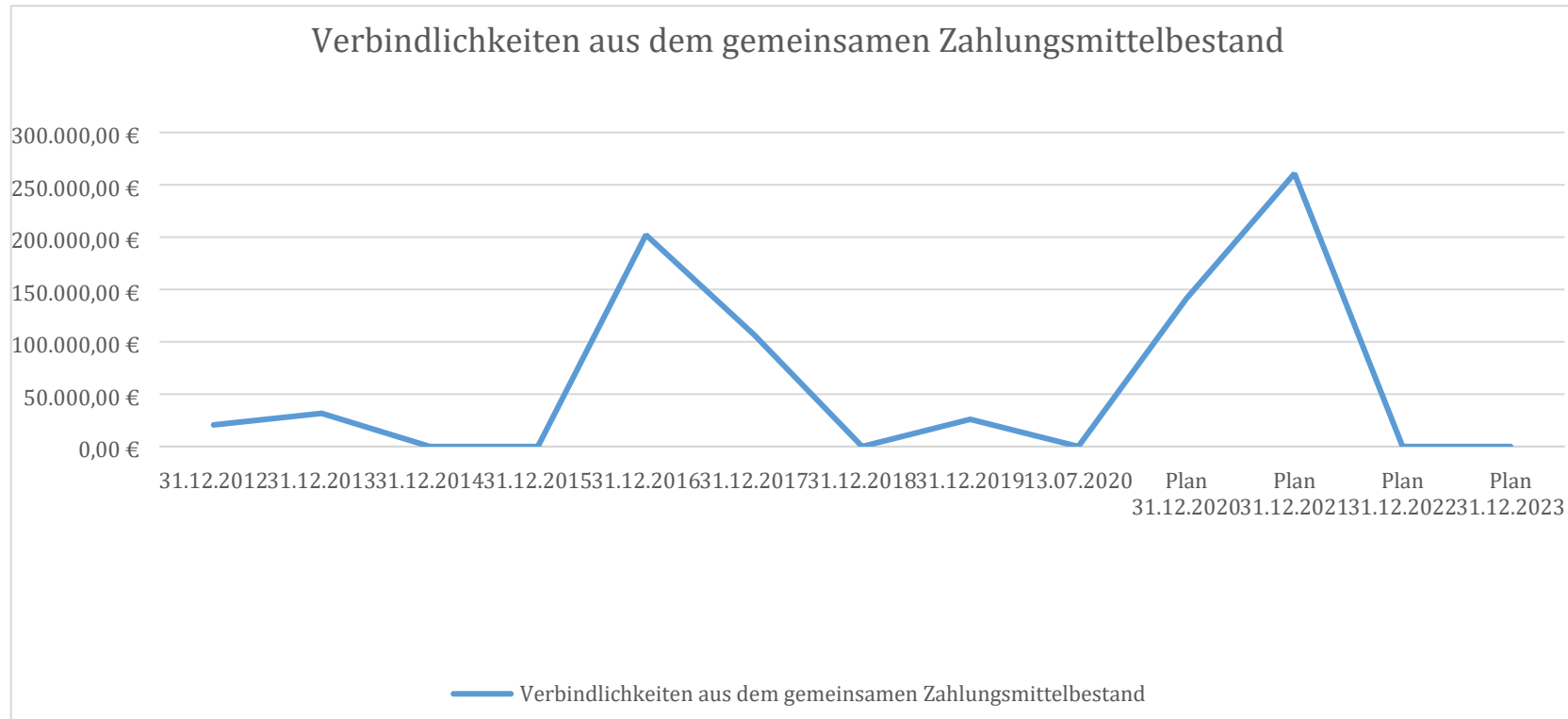
5.7. Verbindlichkeiten

Gliederungs- ziffer	Bezeichnung	Saldo vortrag	Bewegungen	Stand zum 31.12. des Haushaltsjahres
4	Verbindlichkeiten	229.423,59	-18.483,25	210.940,34
4.2	Verbindlichkeiten aus Kreditaufnahmen	146.169,25	-18.604,09	127.565,16
4.2.1	Verbindlichkeiten aus Kreditaufnahmen für Investitionen und Investitionsförderungsmaßnahmen	146.169,25	-18.604,09	127.565,16
4.5	Verbindlichkeiten aus Lieferungen und Leistungen	36.254,62	-31.262,59	4.992,03
4.6	Verbindlichkeiten aus Transferleistungen	3.519,63	844,60	4.364,23
4.10	Verbindlichkeiten gegenüber dem sonstigen öffentlichen Bereich	43.480,09	19.310,10	62.790,19
4.10.1	Verbindlichkeiten aus dem gemeinsamen Zahlungsmittelbestand		25.990,00	25.990,00
4.10.2	Sonstige Verbindlichkeiten gegenüber dem sonstigen öffentlichen Bereich	43.480,09	-6.679,90	36.800,19
4.11	Sonstige Verbindlichkeiten		11.228,73	11.228,73

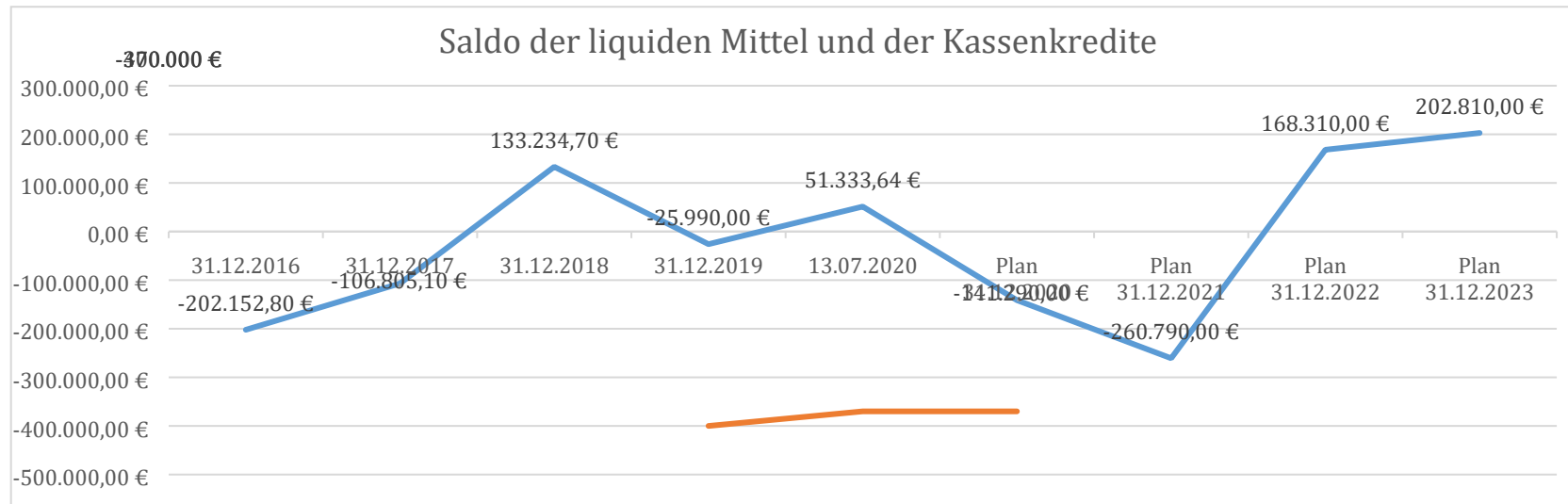
Die Verbindlichkeiten wurden gemäß § 33 Abs. 6 GemHVO-Doppik zum Rückzahlungsbetrag angesetzt. Die vorhandenen Verbindlichkeiten aus Investitionskrediten wurden planmäßig in Höhe von 25.104,09 € getilgt. Die Verbindlichkeiten aus dem gemeinsamen Zahlungsmittelbestand haben sich gegenüber dem Vorjahr um 25.990,00 € auf 25.990,00 € erhöht. Per 31.12.2018 wurde eine Forderung aus dem gemeinsamen Zahlungsmittelbestand gegenüber der Stadt Eggesin in Höhe von 133.234,66 € ausgewiesen.

5.7.1. Verbindlichkeiten aus dem gemeinsamen Zahlungsmittelbestand

Verbindlichkeiten aus dem gemeinsamen Zahlungsmittelbestand bestehen per 31.12.2019 in Höhe von 25.990,00 €. Die Gemeinde weist keine liquiden Mittel aus. Die Entwicklung ist der nachstehenden Übersicht zu entnehmen:

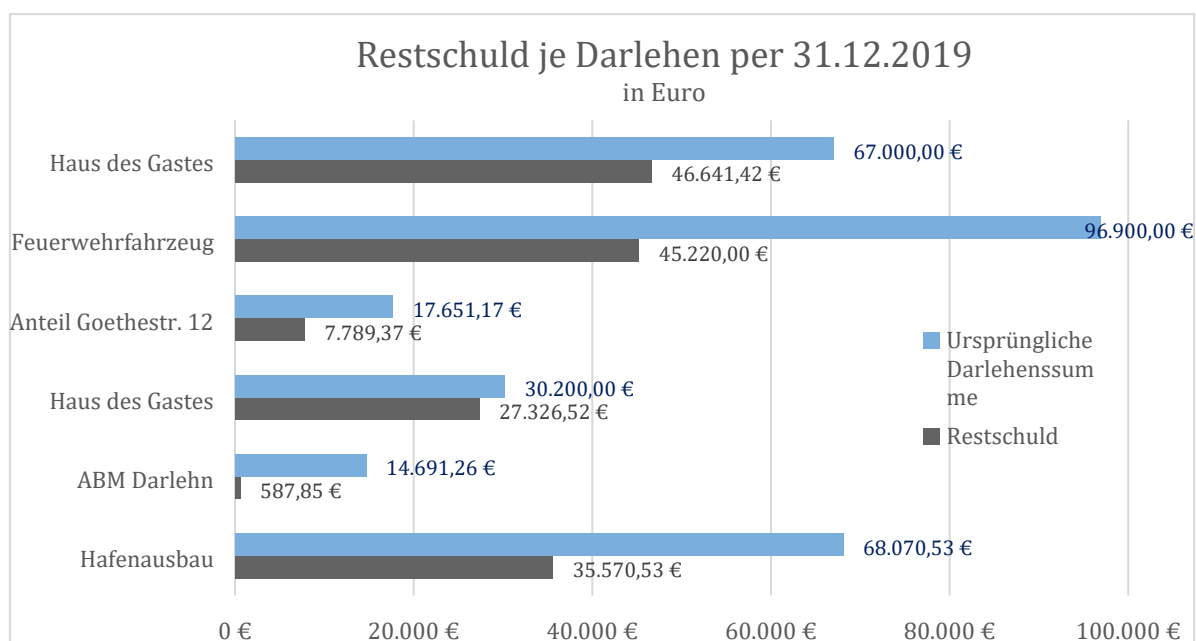
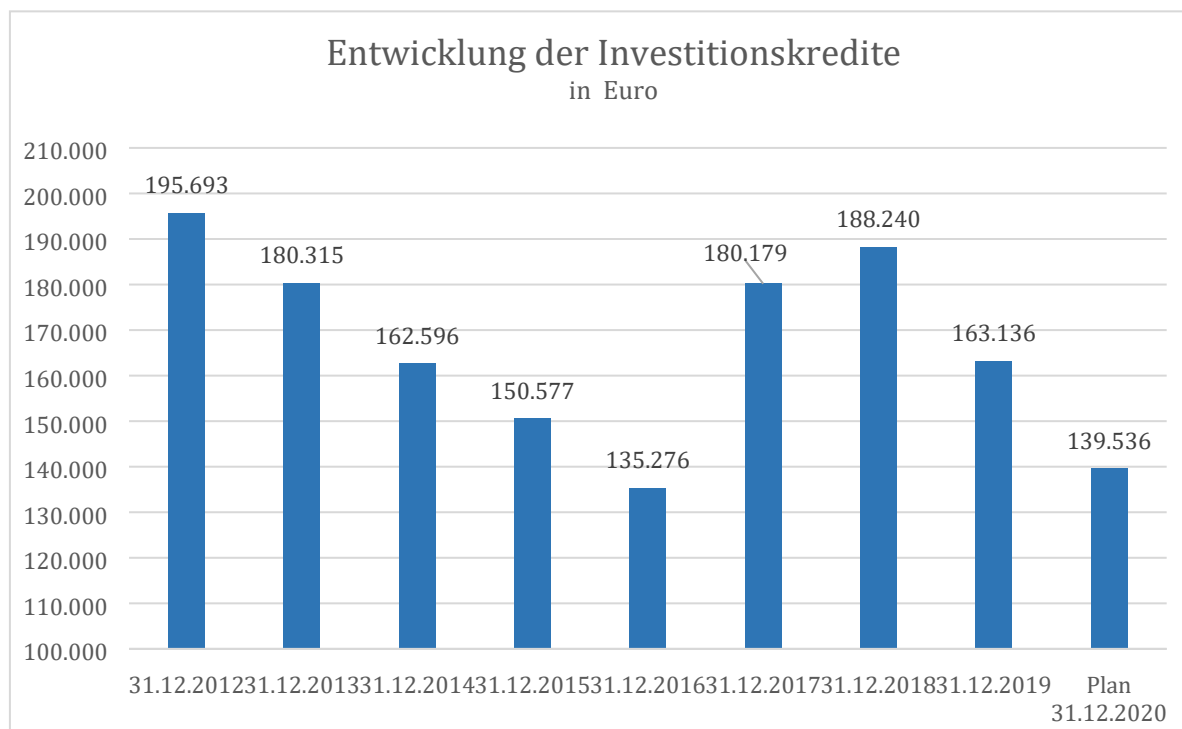


Die Entwicklung des Saldos der liquiden Mittel und der Inanspruchnahme von Kassenkrediten ist der nachstehenden Übersicht zu entnehmen:



Grundlage der Darstellung bildet der Doppelhaushalt 2020/2021.

5.7.2. Entwicklung der Investitionskreditverbindlichkeiten



Restlaufzeiten der Investitionskredite	Stichtag 31.12.2019
---	----------------------------

Darlehen		RZ bis 1 Jahr	RZ von 1-5 Jahre	RZ über 5 Jahre	Restschuld	Laufzeit bis
20/1 Umsch.	Hafenausbau	6.500,00 €	29.070,53 €	0,00 €	35.570,53 €	2025
20/2	ABM Darlehn	587,85 €	0,00 €	0,00 €	587,85 €	2020
20/3	Haus des Gastes	2.922,46 €	15.035,08 €	9.368,98 €	27.326,52 €	2028
20/4	Anteil Goethestr. 12	1.892,15 €	5.897,22 €	0,00 €	7.789,37 €	2023
20/5	Feuerwehrfahrzeug	6.460,00 €	32.300,00 €	6.460,00 €	45.220,00 €	2026
20/6	Haus des Gastes	6.883,23 €	35.284,48 €	4.473,71 €	46.641,42 €	2026
Gesamtergebnis		25.245,69 €	117.587,31 €	20.302,69 €	163.135,69 €	

Die Kreditbelastung wird die Haushaltslage der Folgejahre nachhaltig beeinflussen. Die Gemeinde hat ca. 5 % ihres Anlagevermögens durch Kredite finanziert.

5.7.3. Kennzahlen zur Verschuldung

Fremdfinanzierungsquote	31.12.2016	31.12.2017	31.12.2018	31.12.2019
$\frac{\text{Investitionskreditverbindlichkeiten} \times 100}{\text{Anlagevermögen} - \text{Finanzanlagen}}$	4,30%	5,22%	5,56%	4,71%

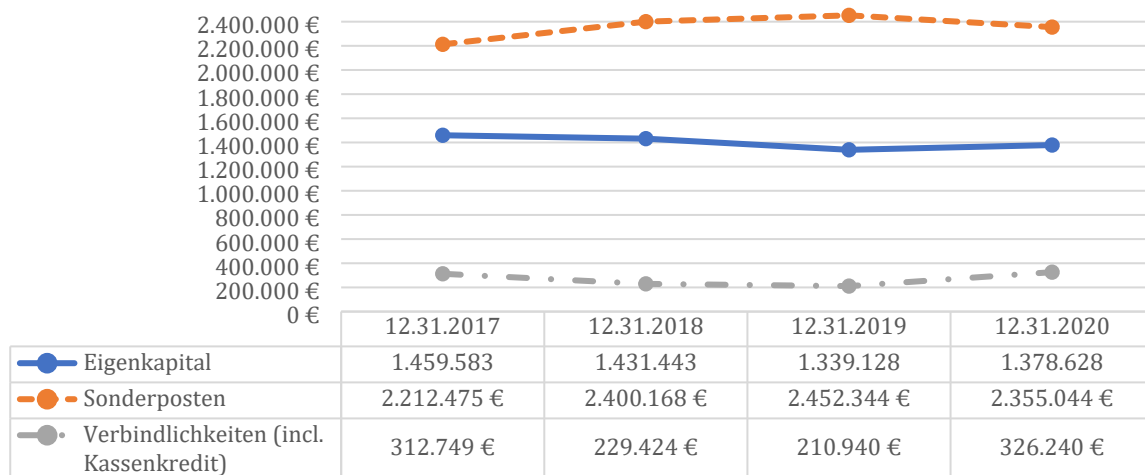
Tilgungsrate	31.12.2016	31.12.2017	31.12.2018	31.12.2019
$\frac{\text{ordentliche Tilgung} \times 100}{\text{Investitionskreditverbindlichkeiten}}$	11,31%	12,26%	11,76%	15,39%

Verschuldungsgrad	31.12.2016	31.12.2017	31.12.2018	31.12.2019
$\frac{\text{Rückst. (ohne Pensionen)+Verbindlichkeiten+pRAP}}{\text{Bilanzsumme}}$	15,01%	8,46%	6,31%	6,13%

Verschuldungskoeffizient	31.12.2016	31.12.2017	31.12.2018	31.12.2019
$\frac{\text{Verbindlichkeiten} \times 100}{(\text{Eigenkapital} + \text{Sonderposten})}$	16,84%	8,52%	5,99%	5,56%

Zinsaufwandsquote	31.12.2016	31.12.2017	31.12.2018	31.12.2019
$\frac{\text{Finanzaufwendungen} \times 100}{\text{ordentliche Aufwendungen}}$	0,25%	0,27%	0,22%	0,19%

Der Verschuldungsgrad zeigt an, in welchem Umfang zur Finanzierung des Vermögens der Gemeinde Schulden in Anspruch genommen werden müssen. Vor dem Hintergrund des bilanziellen Überschuldungsverbotes muss der Verschuldungsgrad immer unter 100% liegen. Je niedriger der Wert desto positiver. Der Verschuldungskoeffizient gibt die Relation von Fremdkapital zu Eigenkapital wieder.



5.8. Rechnungsabgrenzungsposten

5.8.1. Grabnutzungsentgelte

Die Grabnutzungsentgelte nach der gültigen Friedhofssatzung werden als passive Rechnungsabgrenzungsposten ausgewiesen und über die Dauer der Grabnutzung ertragswirksam aufgelöst. Der Posten hat sich im Haushaltsjahr wie folgt entwickelt:

Stand 01.01.2019	28.608,07 €
Zuführung	11.662,00 €
Auflösung	3.756,24 €
Stand 31.12.2018	36.513,83 €

5.8.2. Sonstige Rechnungsabgrenzungsposten

Bei den sonstigen Rechnungsabgrenzungsposten handelt es sich um Einzahlungen, die Erträge des Folgejahres darstellen. Sonstige Rechnungsabgrenzungen werden in Höhe von 100,00 ausgewiesen.

6. Angaben zur Ergebnisrechnung

Ertrags- und Aufwandsarten	Ansatz 2019	Veränderung durch Nachtrag	Gesamt-ermächtigungen 2019	Ist-Ergebnis 2019	Vergleich Gesamtermächtigungen/Ist 2019	2019	Ergebnis 2018	Ergebnis-Veränderung zu 2018	2019 / 2018
Steuern und ähnliche Abgaben	462.100,00	39.200,00	501.300,00	519.004,78	17.704,78	↑	463.867,15	55.137,63	↑
Zuwendungen, allgemeine Umlagen und sonstige Transfererträge	346.100,00	-14.100,00	332.000,00	353.286,57	21.286,57	↑	343.013,42	10.273,15	↑
Öffentlich-rechtliche Leistungsentgelte	203.400,00	-200,00	203.200,00	227.034,00	23.834,00	↑	212.692,44	14.341,56	↑
Privatrechtliche Leistungsentgelte	48.600,00	7.600,00	56.200,00	62.257,50	6.057,50	↑	53.206,97	9.050,53	↑
Kostenerstattungen und Kostenumlagen	7.400,00	0,00	7.400,00	15.755,55	8.355,55	↑	21.626,90	-5.871,35	↓
Zinserträge und sonstige Finanzerträge	3.700,00	0,00	3.700,00	3.906,16	206,16	↑	4.641,25	-735,09	↓
Sonstige laufende Erträge	27.400,00	24.000,00	51.400,00	33.867,52	-17.532,48	↓	30.015,03	3.852,49	↑
Summe der ordentlichen Erträge	1.098.700,00	56.500,00	1.155.200,00	1.215.112,08	59.912,08	↑	1.129.063,16	86.048,92	↑
Personalaufwendungen	-20.200,00	0,00	-20.200,00	-19.594,76	605,24	↑	-16.173,89	-3.420,87	↓
Aufwendungen für Sach- und Dienstleistungen	-140.300,00	-69.700,00	-210.000,00	-107.285,29	102.714,71	↑	-130.707,86	23.422,57	↑
Abschreibungen	-137.800,00	0,00	-137.800,00	-161.588,46	-23.788,46	↓	-154.368,85	-7.219,61	↓
Zuwendungen, Umlagen und sonstige Transferaufwendungen	-813.600,00	-116.300,00	-929.900,00	-910.513,35	19.386,65	↑	-765.159,00	-145.354,35	↓
Aufwendungen der sozialen Sicherung	-84.200,00	0,00	-84.200,00	-71.964,20	12.235,80	↑	-78.348,74	6.384,54	↑
Zinsaufwendungen und sonstige Finanzaufwendungen	-5.200,00	0,00	-5.200,00	-2.456,94	2.743,06	↑	-2.608,08	151,14	↑
Sonstige laufende Aufwendungen	-14.100,00	-25.100,00	-39.200,00	-44.248,09	-5.048,09	↓	-22.939,72	-21.308,37	↓
Summe der ordentlichen Aufwendungen	-1.215.400,00	-211.100,00	-1.426.500,00	-1.317.651,09	108.848,91	↑	-1.170.306,14	-147.344,95	↓
Ordentliches Ergebnis	-116.700,00	-154.600,00	-271.300,00	-102.539,01	168.760,99	↑	-41.242,98	-61.296,03	↓
Jahresergebnis vor Veränderung der Rücklagen	-116.700,00	-154.600,00	-271.300,00	-102.539,01	168.760,99	↑	-41.242,98	-61.296,03	↓
Entnahme aus der Kapitalrücklage	10.300,00	11.000,00	21.300,00	63.623,21	42.323,21	↑	41.242,98	22.380,23	↑
Jahresergebnis nach Veränderung der Rücklagen	-106.400,00	-143.600,00	-250.000,00	-38.915,80	211.084,20	↑	0,00	-38.915,80	↓
Ergebnisvortrag aus dem Haushaltsvorjahr				-96.707,18					
Ergebnisvortrag zum 31. Dezember des Haushaltsjahres				-135.622,98					

Die Summe der ordentlichen Erträge hat sich gegenüber dem Haushaltsplan um 59.912,08 € erhöht.

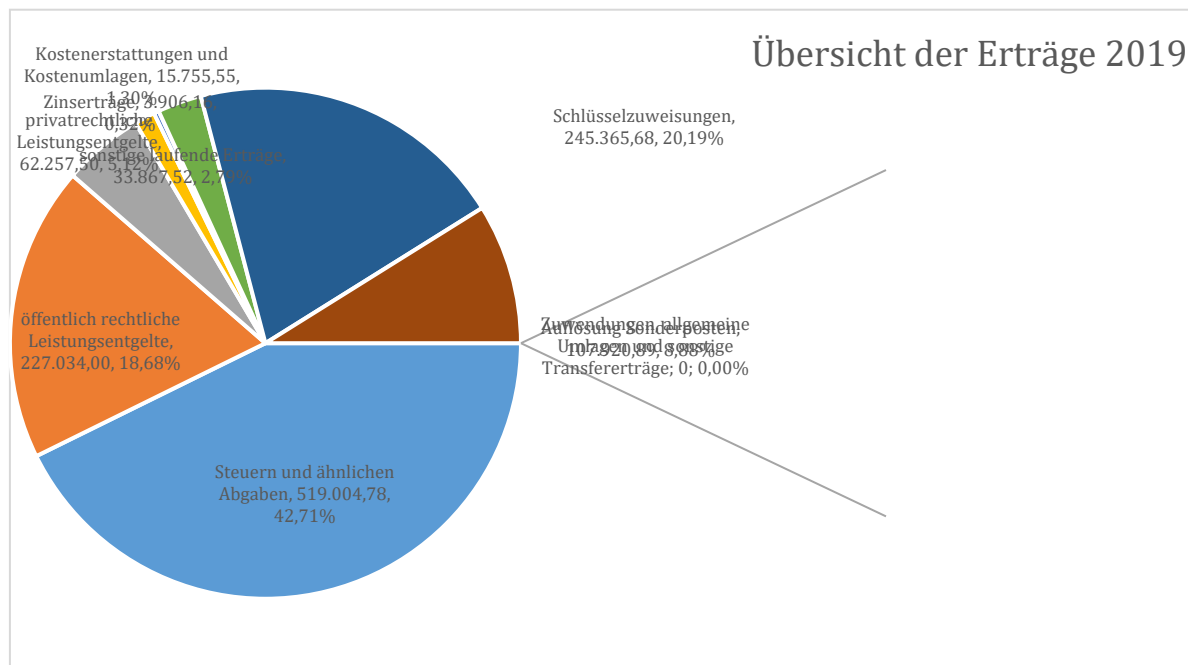
Die Summe der ordentlichen Aufwendungen konnte im Vergleich zum Plan um 108.848,91 € gesenkt werden. Bei den Aufwendungen für Sach- und Dienstleistungen konnte eine Einsparung in Höhe von 102.714,71 € erzielt werden.

Das Jahresergebnis vor Veränderung der Rücklagen beläuft sich auf -102.539,01 €. Das Jahresergebnis nach Veränderung der Rücklagen beträgt -38.915,80 €.

Gegenüber der Haushaltsplanung konnte eine Ergebnisverbesserung in Höhe von 211.084,20 € erreicht werden.

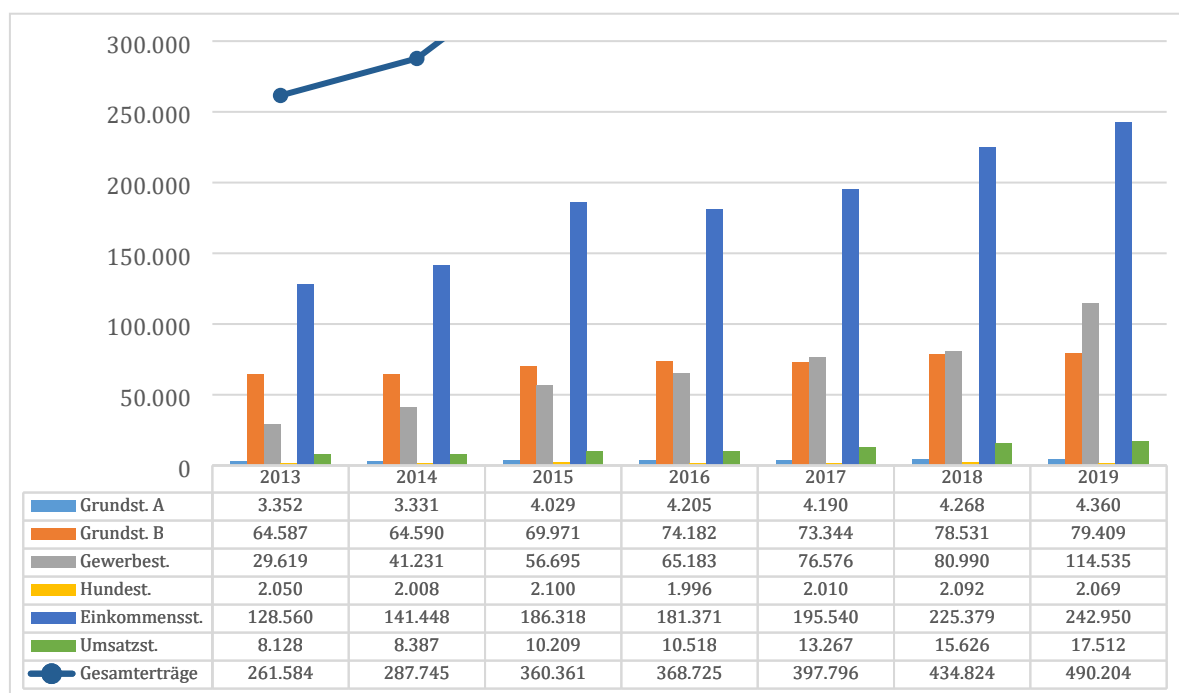
6.1. Entwicklung der Erträge

Die nachfolgende Grafik gibt einen Überblick über die Verteilungsverhältnisse der Erträge.



- Steuern und ähnliche Abgaben

Die Ertragslage der Gemeinde wurde im Haushaltsjahr in Höhe von 519.004,78 € durch Steuern und ähnliche Abgaben beeinflusst. Die erzielten Erträge liegen mit 17.704,78 € über dem Planansatz. Grund hierfür sind Mehrerträge aus der Gewerbesteuer mit 14.535,20 €. Betrachtet man die Erträge im Zeitablauf ergibt sich folgendes Bild. Auf die Darstellung der Zweitwohnungsteuer wurde wegen Geringfügigkeit verzichtet.



- Zuwendungen, allgemeine Umlagen und sonstige Transfererträge

Die Gemeinde generiert 29,07 % ihrer Erträge über Zuwendungen, Umlagen und sonstige Transfererträge. Hierunter fallen 245.365,68 € auf Schlüsselzuweisungen vom Land Mecklenburg-Vorpommern. Hinzuzurechnen sind 107.920,89 € nicht zahlungswirksame Erträge durch die Auflösung von Sonderposten.

- Öffentlich-rechtliche Leistungsentgelte

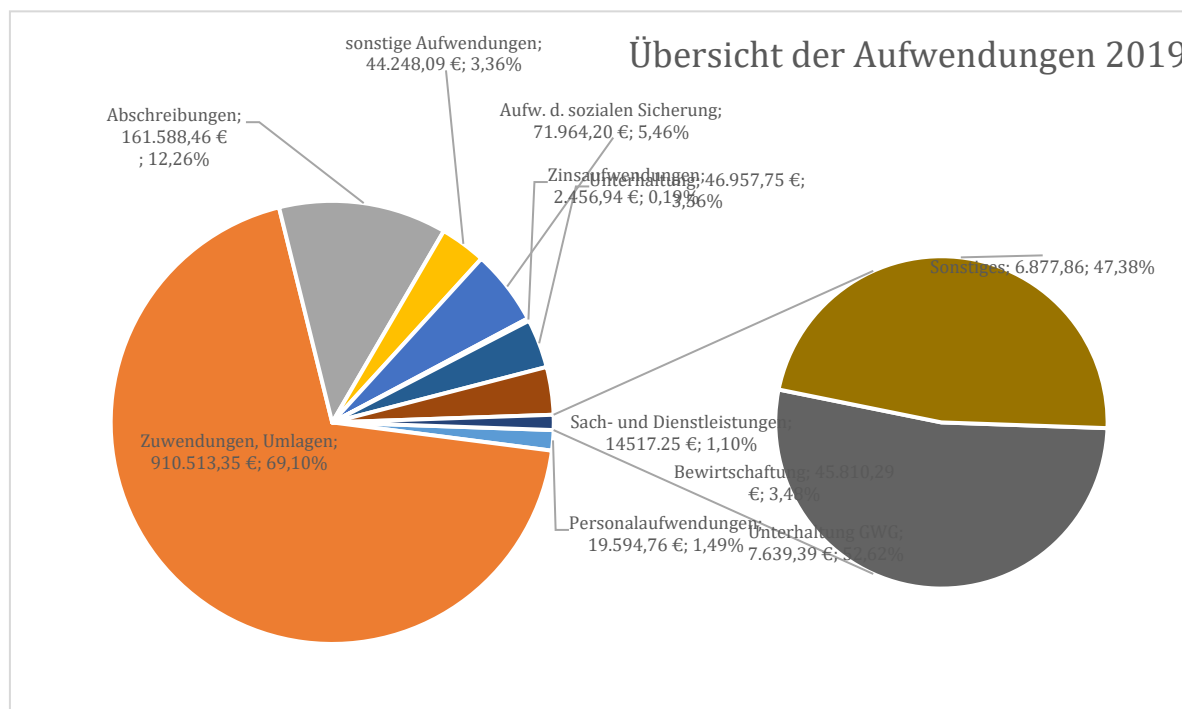
Im Haushaltsjahr 2019 wurden öffentlich-rechtliche Leistungsentgelte in Höhe von 227.034,00 € erzielt, dies entspricht einem Anteil von 18,68 % an den Gesamterträgen. Die Erträge sind vorrangig durch Kurabgaben, Wohnmobilstandgebühren und Liegegebühren für Sport- und Fischerboote erzielt worden. 165.723,22 € wurden durch die vorher genannten Posten erzielt und tragen damit zu 72,99% der öffentlich-rechtlichen Erträge bei.

- Privatrechtliche Leistungsentgelte

Die Gemeinde generiert 5,12 % ihrer Erträge aus privatrechtlichen Leistungsentgelten; dies entspricht Erträgen in Höhe von 62.257,50 €. Hierbei handelt es sich insbesondere um Erträge aus Mieten und Pachten.

6.2. Entwicklung der Aufwendungen

Die nachfolgende Grafik gibt einen Überblick über die Verteilungsverhältnisse der Aufwendungen.



- Personalaufwendungen

Personalaufwendungen wurden im Haushaltsjahr 2019 in Höhe von 19.594,76 € angeordnet. Die Aufwendungen liegen mit 605,24 € unter dem Planansatz.

- Aufwendungen für Sach- und Dienstleistungen

Die Aufwendungen für Sach- und Dienstleistungen verursachten im Haushaltsjahr 2019 8,14 % der gemeindlichen Aufwendungen.

Die nachfolgende Übersicht gibt einen Überblick über die Entwicklung der Aufwendungen seit dem Jahr 2013. Betrachtet man die Aufwendungen für die Unterhaltung der Kommunaltechnik ist zu erkennen, dass die Position insbesondere im Haushaltsjahr 2018 stark durch Wartung und Reparaturen belastet wurde. Das hohe Alter der Technik spiegelt sich hier wider. Im Hinblick auf die geplante Ersatzbeschaffung im Jahr 2020 wurden im Haushaltsjahr 2019 lediglich die zwingend erforderlichen Instandhaltungsmaßnahmen durchgeführt.

Die Gemeindevertretung Mönkebude hat sich am 17.09.2020 für die Miete eines Kommunaltraktors ausgesprochen.

Entwicklung der Aufwendungen für Sach- und Dienstleistungen

	2014	2015	2016	2017	2018	2019
	178.305,41 €	139.129,91 €	163.201,73 €	144.942,98 €	130.707,86 €	107.285,29 €

Entwicklung der Aufwendungen für Fahrzeugunterhaltung im Bereich Bauhof

	2014	2015	2016	2017	2018	2019
Zeilenbeschriftungen						
Steuern	170,48 €	170,48 €	170,48 €	170,48 €	156,48 €	156,48 €
Reparatur	7.569,22 €	2.019,27 €	4.909,63 €	3.502,75 €	14.481,63 €	2.484,70 €
Kraftstoff	1.918,54 €	1.406,39 €	1.586,21 €	1.135,92 €	1.641,40 €	1.661,64 €
Gesamtergebnis	9.658,24 €	3.596,14 €	6.666,32 €	4.323,57 €	16.279,51 €	4.302,82 €

Auszug Kommunaltechnik Inbetriebnahme

Traktor Kubota	08.2008
Winterdienststreuer	02.2009
2 x Anhänger	2009
fahrbarer Rasenmäher	05.2001
Rasentraktor	06.2012
6x Rasenmäher	2006 - 2008
Rasenmäher	10.2016

Im Rahmen der Haushaltsplanung wurden Unterhaltungsaufwendungen in Höhe von 93.000,00 € berücksichtigt. Tatsächlich wurden Unterhaltungsmaßnahmen in Höhe von 29.383,28 € durchgeführt. So wurde im Jahr 2019 die Terrasse der Strandhalle gepflastert.

- Zuwendungen, Umlagen und sonstige Transferaufwendungen

Der mehrheitlich größte Anteil der Aufwendungen entfällt auf die Position Zuwendungen, Umlagen und sonstige Transferaufwendungen 69,10 % der Aufwendungen werden durch Zuwendungen und Umlagen verursacht. Insbesondere durch die Abrechnung der Amtsumlage im Rahmen des Jahresabschlusses konnte gegenüber dem Haushaltsplan eine Einsparung in Höhe von 26.119,74 € erzielt werden.

- Aufwendungen der sozialen Sicherung

Die Aufwendungen der sozialen Sicherung betrugen 69.497,74 € und lagen mit 11.002,26 € unter dem Planansatz. Die Aufwendungen entstanden ausschließlich aus der Zahlung von Wohnsitzanteilen.

- Sonstige laufenden Aufwendungen

Die sonstigen laufenden Aufwendungen lagen 5.048,09 € über dem Planansatz von 39.200 €.

- Zinsaufwendungen

Die Zinsaufwendung wurden nur mit 2.456,94 € in Anspruch genommen, geplant waren 5.200,00 €. Für diese Entwicklung sind immer noch die geringen Kassenkreditzinsen verantwortlich.

6.3. Kennzahlen zur Ergebnisrechnung

Zuweisungsquote	31.12.2016	31.12.2017	31.12.2018	31.12.2019
$\frac{\text{Erträge aus Zuweisungen+Umlagen}}{\text{ordentliche Erträge}}$	33,38%	30,64%	30,38%	29,07%

Zuweisungsdeckungsquote	31.12.2016	31.12.2017	31.12.2018	31.12.2019
$\frac{\text{Erträge aus Zuweisungen+Umlagen}}{\text{ordentliche Aufwendungen}}$	33,06%	27,53%	29,31%	26,81%

Die Zuweisungsquote bildet ab wie hoch der Anteil der Erträge aus Zuwendungen und Umlagen an den Gesamterträgen ist. Betrachtet man die Entwicklung der Zuweisungsdeckungsquote, die angibt wie hoch der Anteil der Erträge aus Zuweisungen und Umlagen ist die zur Deckung der ordentlichen Aufwendungen beitragen, so ist die Abhängigkeit der Gemeinde in den letzten Jahren annähernd gleichgeblieben. Die Gemeinde deckt zu 26,81 % ihre Aufwendungen mit Hilfe von Zuweisungen und Umlagen. Im Betrachtungszeitraum sind die Quoten stark gesunken. Aussagen über die weitere Entwicklung können derzeit nicht getroffen werden. Die Gemeinde kann durch Steigerung Ihrer Erträge im öffentlich-rechtlichen und privatrechtlichen Bereich den Quotienten selbst weiter positiv beeinflussen.

Betrachtet man die Entwicklung des Anteils der Aufwendungen für Umlagen und Zuwendungen an den ordentlichen Aufwendungen so ist eine steigende Entwicklung zu erkennen.

Umlageintensität	31.12.2016	31.12.2017	31.12.2018	31.12.2019
$\frac{\text{Aufw. Umlagen+Zuwendungen} \times 100}{\text{ordentliche Aufwendungen}}$	59,69%	63,79%	65,38%	69,10%

Der Anteil der Aufwendungen für Sach- und Dienstleistungen an den ordentlichen Aufwendungen ist im Betrachtungszeitraum kontinuierlich gesunken, da weniger Instandhaltungsmaßnahmen als in den Vorjahren ausgeführt wurden. Dies wird mit der Kennzahl Sach- und Dienstleistungsintensität abgebildet.

Sach- und Dienstleistungsintensität	31.12.2016	31.12.2017	31.12.2018	31.12.2019
<u>Aufw. Sach- und Dienstleistungen</u> ordentliche Aufwendungen	16,02%	12,70%	11,17%	8,14%

Personalintensität	31.12.2016	31.12.2017	31.12.2018	31.12.2019
<u>Personalaufw. + Versorgungsaufw.</u> ordentliche Aufwendungen	1,75%	1,45%	1,38%	1,49%

Der Anteil der Personalaufwendungen ist auf Grund des nicht vorhandenen Personalbestandes sehr gering.

7. Angaben zur Finanzrechnung

Einzahlungs- und Auszahlungsarten	Ansatz 2019	Veränderung durch Nachtrag	übertragene Ermächtigungen aus Haushaltsvorjahren	Gesamt-ermächtigungen 2019	Ist-Ergebnis 2019	Vergleich Gesamttermächtigungen/Ist 2019	2019	Ergebnis 2018	Ergebnisveränderung zu 2018	2019 / 2018	Ermächtigungsübertragung in Haushaltsfolgejahre
Steuern und Abgaben	462.100,00	39.200,00	0,00	501.300,00	527.963,71	26.663,71	↑	462.608,42	65.355,29	↑	0,00
Zuwendungen, allgemeine Umlagen und sonstige Transfereinzahlungen	259.400,00	-14.100,00	0,00	245.300,00	245.365,68	65,68	↑	244.746,61	619,07	↑	0,00
Öffentlich-rechtliche Leitungsentgelte	200.300,00	-200,00	0,00	200.100,00	231.242,33	31.142,33	↑	210.900,32	20.342,01	↑	0,00
Privatrechtliche Leistungsentgelte	48.600,00	7.600,00	0,00	56.200,00	63.936,26	7.736,26	↑	51.500,21	12.436,05	↑	0,00
Kostenerstattungen und Kostenumlagen	7.400,00	0,00	0,00	7.400,00	18.145,05	10.745,05	↑	14.713,78	3.431,27	↑	0,00
Zinseinzahlungen und sonstige Finanzeinzahlungen	3.700,00	0,00	0,00	3.700,00	3.933,16	233,16	↑	4.614,25	-681,09	↓	0,00
Sonstige laufende Einzahlungen	27.400,00	24.000,00	0,00	51.400,00	33.613,52	-17.786,48	↓	30.444,03	3.169,49	↑	0,00
Summe der ordentlichen Einzahlungen	1.008.900,00	56.500,00	0,00	1.065.400,00	1.124.199,71	58.799,71	↑	1.019.527,62	104.672,09	↑	0,00
Personalauszahlungen	-20.200,00	0,00	0,00	-20.200,00	-17.254,76	2.945,24	↑	-16.173,89	-1.080,87	↓	0,00
Auszahlungen für Sach- und Dienstleistungen	-140.300,00	-69.700,00	0,00	-210.000,00	-149.786,88	60.213,12	↑	-99.687,93	-50.098,95	↓	0,00
Zuwendungen, Umlagen und sonstige Transferauszahlungen	-813.600,00	-116.300,00	0,00	-929.900,00	-910.181,57	19.718,43	↑	-762.448,25	-147.733,32	↓	0,00
Auszahlungen der sozialen Sicherung	-84.200,00	0,00	0,00	-84.200,00	-71.947,13	12.252,87	↑	-78.566,58	6.619,45	↑	0,00
Zinsauszahlungen und sonstige Finanzauszahlungen	-5.200,00	0,00	0,00	-5.200,00	-2.456,94	2.743,06	↑	-2.608,08	151,14	↑	0,00
Sonstige laufende Auszahlungen	-14.100,00	-25.100,00	0,00	-39.200,00	-40.661,75	-1.461,75	↓	-17.005,00	-23.656,75	↓	0,00
Summe der ordentlichen Auszahlungen	-1.077.600,00	-211.100,00	0,00	-1.288.700,00	-1.192.289,03	96.410,97	↑	-976.489,73	-215.799,30	↓	0,00
Saldo der ordentlichen und außerordentlichen Ein- und Auszahlungen	-68.700,00	-154.600,00	0,00	-223.300,00	-68.089,32	155.210,68	↓	43.037,89	-111.127,21	↓	0,00
Summe der Einzahlungen aus Investitionstätigkeit	10.300,00	177.000,00	0,00	187.300,00	173.392,16	-13.907,84	↓	302.834,27	-129.442,11	↓	0,00
Summe der Auszahlungen aus Investitionstätigkeit	-8.000,00	-269.200,00	-14.000,00	-291.200,00	-241.073,41	50.126,59	↑	-113.893,05	-127.180,36	↓	0,00
Saldo der Ein- und Auszahlungen aus Investitionstätigkeit	2.300,00	-92.200,00	-14.000,00	-103.900,00	-67.681,25	36.218,75	↑	188.941,22	-256.622,47	↓	0,00
Finanzmittelüberschuss / Finanzmittelfehlbetrag	-66.400,00	-246.800,00	-14.000,00	-327.200,00	-135.770,57	191.429,43	↑	231.979,11	-367.749,68	↓	0,00
Aufnahme von Krediten für Investitionen	0,00	0,00	0,00	0,00	0,00	0,00		30.200,00	-30.200,00	↓	0,00
Auszahlungen für planmäßige Tilgung von Krediten	-23.600,00	0,00	0,00	-23.600,00	-25.104,09	-1.504,09	↓	-22.139,35	-2.964,74	↓	0,00
Saldo der Ein- und Auszahlungen aus Krediten für Investitionen	-23.600,00	0,00	0,00	-23.600,00	-25.104,09	-1.504,09	↓	8.060,65	-33.164,74	↓	0,00
Saldo der durchlaufenden Gelder und ungeklärten Zahlungsvorgänge	0,00	0,00	0,00	0,00	1.650,00	1.650,00	↑	0,00	1.650,00	↑	0,00
Veränderung der liquiden Mittel und der Kredite zur Sicherung der Zahlungsfähigkeit	-90.000,00	-246.800,00	-14.000,00	-350.800,00	-159.224,66	191.575,34	↑	240.039,76	-399.264,42	↓	0,00
Jahresbezogener Saldo der laufenden Ein- und Auszahlungen					-93.193,41						
Saldo der laufenden Ein- und Auszahlungen zum 31. Dezember des Haushaltsvorjahres					20.916,09						
Saldo der laufenden Ein- und Auszahlungen zum 31. Dezember des Haushaltsjahres					-72.277,32						
Liquide Mittel					0,00						

Der Finanzmittelfehlbetrag der Gemeinde im Jahr 2019 beträgt ./.. 135.770,57 €. Er liegt damit um 191.429,43 € unter dem Planansatz von ./.. 327.200 €. Die Auszahlungen für die Tilgung von Investitionskrediten beträgt 25.104,09 €. Die liquiden Mittel haben sich um 159.224,66 € vermindert. Per 31.12.2019 ergibt sich eine Verbindlichkeit gegenüber der Stadt Eggesin aus der Führung des laufenden Verrechnungskontos in Höhe von 25.990,00 €.

Ermächtigungsübertragungen ins Haushaltsjahr 2020 wurden nicht vorgenommen.

8. Angaben zu den Teilrechnungen

Entsprechend der Organisationsstruktur der Amtsverwaltung wurden drei Teilhaushalte gebildet. Den Teilhaushalten zugeordnete Produkte können der Anlage 1 entnommen werden.

8.1. Entwicklung der Teilergebnisrechnungen

- Teilergebnisrechnungen

Teilhaushalt	Bezeichnung	Gesamt-ermächtigungen 2019	Ist-Ergebnis 2019	Vergleich Gesamtermächtigungen/Ist 2019		Ergebnis 2018	Ergebnisveränderung zu 2018	
80 01	Kämmerei und Hauptamt	-197.800,00	-205.300,60	-7.500,60	↓	-148.009,89	-57.290,71	↓
80 02	Bau- und Ordnungsamt	-326.500,00	-195.021,51	131.478,49	↑	-162.129,00	-32.892,51	↓
90 01	Zentrale Finanzdienstleistungen	253.000,00	297.783,10	44.783,10	↑	268.896,81	28.886,29	↑

- Teilhaushalt 80 01 – Kämmerei und Hauptamt

Teilhaushalt	Bezeichnung	Gesamt-ermächtigungen 2019	Ist-Ergebnis 2019	Vergleich Gesamtermächtigungen/Ist 2019		Ergebnis 2018	Ergebnisveränderung zu 2018	
80 01	Summe der ordentlichen Erträge	94.200,00	99.361,82	5.161,82	↑	86.867,85	12.493,97	↑
	Summe der ordentlichen Aufwendungen	-292.000,00	-304.662,42	-12.662,42	↓	-234.877,74	-69.784,68	↓
	Ordentliches Ergebnis	-197.800,00	-205.300,60	-7.500,60	↓	-148.009,89	-57.290,71	↓

Im Teilhaushalt 80 01 sind Erträge in Höhe von 99.361,82 € gebucht. Der Planansatz wurde um 5.161,82 € überschritten. Der Anteil der Erträge des Teilhaushaltes 80 01 an den Gesamterträgen beträgt 8,18 %.

Die Aufwendungen des Teilhaushaltes lagen mit 12.662,42 € über dem Plan. Diese ergeben sich insbesondere aus erhöhten Abschreibungen nach der Fertigstellung des Haus des Gastes. Der Anteil der Aufwendungen des Teilhaushaltes 80 01 an den Gesamtaufwendungen beträgt 23,12 %.

- Teilhaushalt 80 02 – Bau- und Ordnungsamt

Teilhaushalt	Bezeichnung	Gesamt-ermächtigungen 2019	Ist-Ergebnis 2019	Vergleich Gesamtermächtigungen/Ist 2019		Ergebnis 2018	Ergebnis-veränderung zu 2018	
80 02	Summe der ordentlichen Erträge	310.700,00	347.473,64	36.773,64	↑	331.115,94	16.357,70	↑
	Summe der ordentlichen Aufwendungen	-637.200,00	-542.495,15	94.704,85	↑	-493.245,84	-49.249,31	↓
	Ordentliches Ergebnis	-326.500,00	-195.021,51	131.478,49	↑	-162.129,90	-32.891,61	↓

Im Teilhaushalt 80 02 liegen die erzielten Erträge mit 36.773,64 € über dem Planansatz. Sie haben sich gegenüber dem Vorjahr um 16.357,70 € erhöht. Höhere Erträge wurden insbesondere im Hafen- und Tourismusbereich erzielt. Aufwendungen für Sach- und Dienstleistungen wurden gegenüber dem Planansatz um 98.419,95 € geringer angeordnet. Grund hierfür sind in erster Linie nicht durchgeführte Instandhaltungsmaßnahmen am kommunalen Gebäudebestand. Der Anteil der Erträge aus dem Teilhaushalt 80 02 an den Gesamterträgen beträgt 28,6 %. Der Anteil der Aufwendungen an den Gesamtaufwendungen beträgt 41,17 %.

- Teilhaushalt 90 01 – Zentrale Finanzdienstleistungen

Teilhaushalt	Bezeichnung	Gesamt-ermächtigungen 2019	Ist-Ergebnis 2019	Vergleich Gesamtermächtigungen/Ist 2019		Ergebnis 2018	Ergebnis-veränderung zu 2018	
90 01	Summe der ordentlichen Erträge	750.300,00	768.276,62	17.976,62	↑	711.079,37	57.197,25	↑
	Summe der ordentlichen Aufwendungen	-497.300,00	-470.493,52	26.806,48	↑	-442.182,56	-28.310,96	↓
	Ordentliches Ergebnis	253.000,00	297.783,10	44.783,10	↑	120.539,62	28.886,29	↑

Der Anteil von Erträgen aus dem Teilhaushalt 90 01 an den Gesamterträgen beträgt 63,22 %. Der Anteil der Aufwendungen an den Gesamtaufwendungen beträgt 35,71 %.

8.2. Entwicklung der Teilfinanzrechnungen

Teilhaushalt	Bezeichnung	Gesamt-ermächtigungen 2019	Ist-Ergebnis 2019	Vergleich Gesamtermächtigungen/Ist 2019		Ergebnis 2018	Ergebnis-veränderung zu 2018	
80 01	Kämmerei und Hauptamt	-196.400,00	-203.617,20	-7.217,20	↓	34.877,37	-238.494,57	↓
80 02	Bau- und Ordnungsamt	-394.000,00	-248.186,17	145.813,83	↑	-96.309,91	-151.876,26	↓
90 01	Zentrale Finanzdienstleistungen	263.200,00	316.032,80	52.832,80	↑	293.411,65	22.621,15	↑

8.2.1. Entwicklung des Saldos der laufenden Einzahlungen- und Auszahlungen

	31.12.2016	31.12.2017	31.12.2018	31.12.2018
ordentliche Einzahlungen	891.962,77 €	952.319,54 €	1.019.527,62 €	1.124.199,71 €
ordentliche Auszahlungen	892.389,55 €	999.273,18 €	976.489,73 €	1.192.289,03 €
Saldo der ordentlichen Ein- und Auszahlungen	-426,78 €	-46.953,64 €	43.037,89 €	-68.089,32 €

8.2.2. Entwicklung des Saldos der Einzahlungen und Auszahlungen aus Investitionstätigkeit

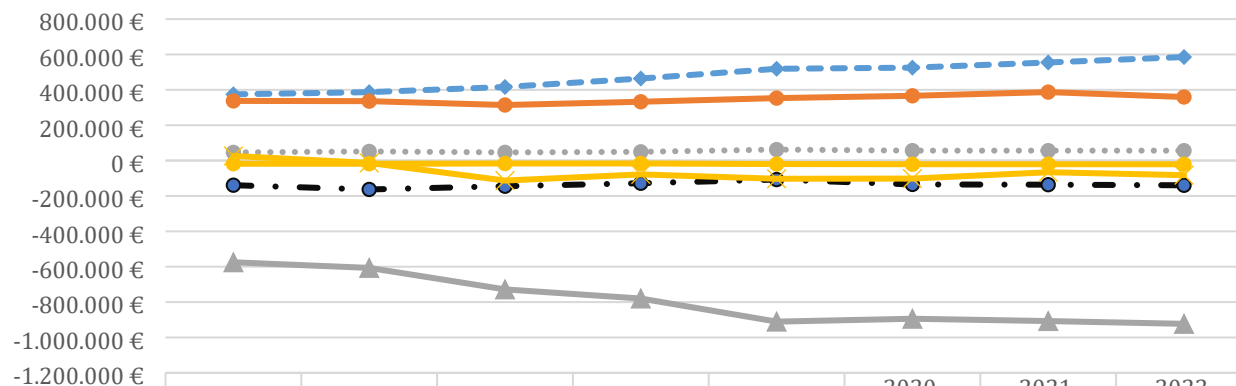
	31.12.2016	31.12.2017	31.12.2018	31.12.2019
Einzahlungen	31.149,42 €	572.027,67 €	302.834,27 €	173.392,16 €
Auszahlungen	338.334,02 €	474.629,44 €	113.893,05 €	241.073,41 €
Saldo der Ein- und Auszahlungen	-307.184,60 €	97.398,23 €	188.941,22 €	-67.681,25 €

8.2.2.1. Abrechnung der Investitionsmaßnahmen

THH	Bezeichnung der Maßnahme	Einzahlungen		Auszahlungen		Saldo	
		fortge-schriebener Ansatz	Ist	fortge-schriebener Ansatz	Ist	Plan	Ergebnis
80 02	FFW Brunnen	0,00 €	0,00 €	4.500,00 €	4.099,00 €	-4.500,00 €	-4.099,00 €
	FFW 0725 Erwerb TS	0,00 €	0,00 €	14.000,00 €	16.019,85 €	-14.000,00 €	-16.019,85 €
	Grundstückskauf/verkauf	0,00 €	7.112,45 €	8.200,00 €	1.268,48 €	-8.200,00 €	5.843,97 €
	2019-001 Weg zum Friedhof	177.100,00 €	156.056,14 €	261.000,00 €	218.416,09 €	-83.900,00 €	-62.359,95 €
	Anlagevermögen Tourismus	0,00 €	0,00 €	3.500,00 €	0,00 €	-3.500,00 €	0,00 €
	Bau Hafen	0,00 €	0,00 €	0,00 €	1.269,99 €	0,00 €	-1.269,99 €
50 01	investive Schlüsselzuweisungen	10.200,00 €	10.223,57 €	0,00 €	0,00 €	10.200,00 €	10.223,57 €
		187.300,00 €	173.392,16 €	291.200,00 €	241.073,41 €	-103.900,00 €	-67.681,25 €

9. Entwicklung der Haushaltswirtschaft

Die nachstehende Abbildung stellt die Entwicklung der wichtigsten Aufwendungen und Erträge im Zeitablauf dar.



	2015	2016	2017	2018	2019	2020 Plan	2021 Plan	2022 Plan
—◆— Erträge aus Steuern und Abgaben	374.681 €	386.826 €	416.121 €	463.867 €	519.005 €	525.400 €	554.700 €	585.400 €
—●— Erträge aus Zuwendungen + Umlagen	337.430 €	335.998 €	314.236 €	332.612 €	353.287 €	366.300 €	387.300 €	359.500 €
••• Privatrechtl. Leistungsentgelte	46.098 €	51.744 €	46.440 €	49.540 €	62.258 €	56.200 €	56.200 €	56.200 €
—●— Aufwendungen Personal	-17.855 €	-17.858 €	-16.517 €	-16.174 €	-19.595 €	-20.600 €	-20.600 €	-20.900 €
—●— Aufwendungen für Sach + Dienstleistungen	-139.130 €	-163.202 €	-144.943 €	-128.063 €	-107.285 €	-134.800 €	-136.200 €	-139.600 €
—▲— Aufwendungen Zuwendungen + Umlagen	-574.974 €	-606.711 €	-728.248 €	-779.881 €	-910.513 €	-894.200 €	-907.200 €	-923.000 €
—×— Ergebnis gesamt	26.249 €	-13.203 €	-112.911 €	-78.099 €	-102.845 €	-101.700 €	-65.800 €	-82.400 €

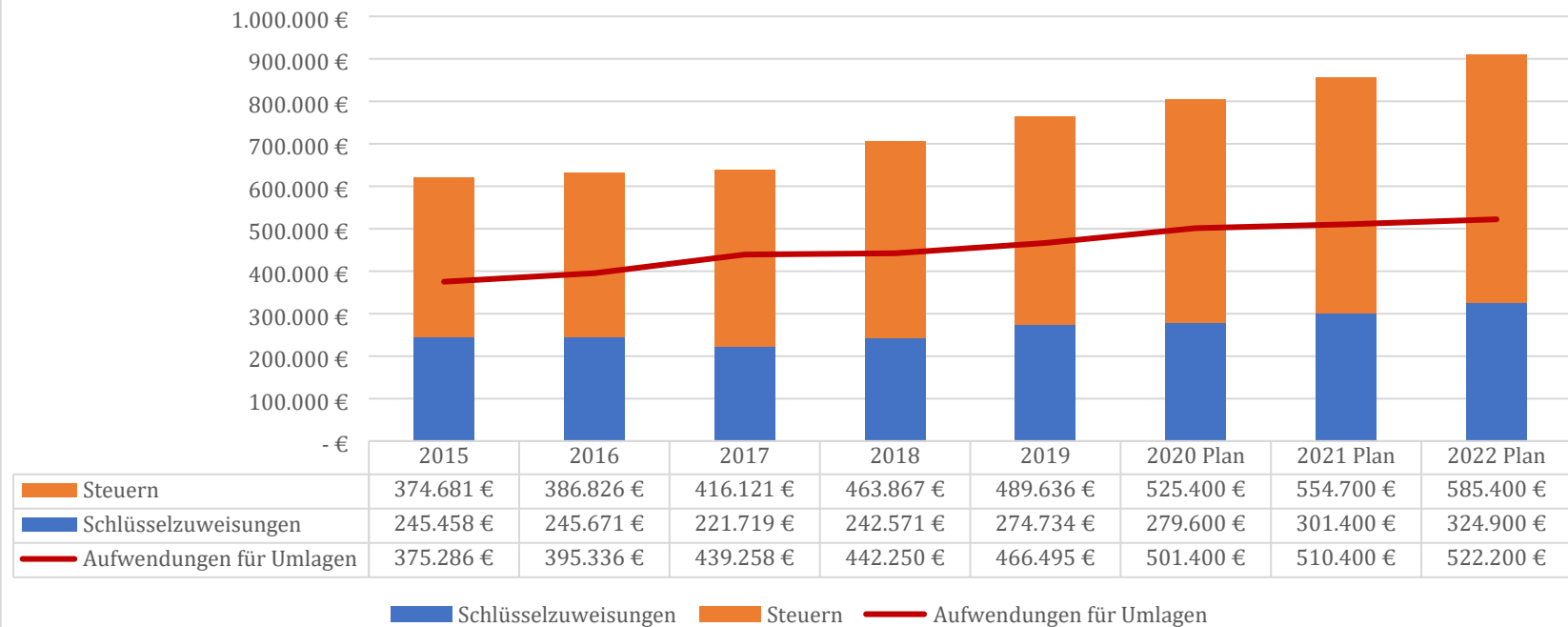
Grundlage für die Darstellung der Entwicklung über das Jahr 2019 hinaus bildet der 1. Nachtragshaushalt der Gemeinde.

Die Schlüsselzuweisungsdeckungsquote gibt das Verhältnis von Schlüsselzuweisungen zu den ordentlichen Erträgen an. Die Kennzahl Gestaltbarkeit des Haushaltes gibt an inwieweit die Gemeinde aus den Erträgen von Schlüsselzuweisungen und Steuern Ihren Verpflichtungen für Zuwendungen, Umlagen und Transferaufwendungen nachkommen kann.

Schlüsselzuweisungsdeckungsquote	31.12.2014	31.12.2015	31.12.2016	31.12.2017	31.12.2018	31.12.2019
<u>Erträge aus Schlüsselzuweisungen</u> ordentliche Erträge	27,09 %	25,36%	24,41%	21,62%	21,48 %	22,61%

Gestaltbarkeit des Haushaltes	31.12.2014	31.12.2015	31.12.2016	31.12.2017	31.12.2018	Plan 31.12.2019
<u>Erträge aus Schlüsselzuweisungen + Steuern</u> Aufwendungen für Umlagen	167,41 %	165,24%	159,99%	145,21%	159,74%	163,58%

Gestaltbarkeit des Haushaltes



10. Wesentliche Abweichungen von den Planansätzen

Die folgende Übersicht zeigt die Haushaltsüberschreitungen ab einer Wertgrenze von 1000 € im Haushaltsjahr 2019. Der Ausgleich erfolgte innerhalb des Teilhaushaltes.

Kostenträger	Kostenträger-Bezeichnung	Sachkonto	Gesamtsoll	Anordnungen (Status 00)	Vergleich Gesamtsoll / Anordnungen + Bestellungen
11.10.10.00	Verwaltung und Gremien der Gemeinde	50130000 - Aufwandsentschädigungen / Sitzungsgelder	-4.700,00	-6.360,00	-1.660,00
11.40.20.00	Liegenschaften	52310111 - Unterhaltung Amtsgebäude	0,00	-2.306,94	-2.306,94
11.40.30.00	Bauhof	54151000 - Lohnkostenzuschuss TV	-83.200,00	-84.973,90	-1.773,90
12.60.10.00	Feuerwehr	52350100 - Unterhaltung von Fahrzeugen	-2.500,00	-9.092,55	-6.592,55
12.60.10.00	Feuerwehr	52380000 - Unterhaltung Geringwertige Geräte, Ausstattungs-, Ausrüstungs- und sonstige Gebrauchsgegenstände	-1.000,00	-2.229,12	-1.229,12
12.60.10.00	Feuerwehr	53820000 - Abschreibungen auf Maschinen und technische Anlagen	-300,00	-1.517,94	-1.217,94
12.60.10.00	Feuerwehr	56512000 - Verluste aus dem Abgang von Sachanlagen	0,00	-2.100,54	-2.100,54
28.10.10.00	Heimat- und sonstige Kulturpflege	54190000 - Zuweisungen und Zuschüsse für laufende Zwecke an Sonstige	-32.000,00	-51.998,51	-19.998,51
36.10.10.00	Förderung von Kindern in Tageseinrichtungen und in Tagespflege	54143000 - Zuweisungen und Zuschüsse für laufende Zwecke an Gemeinden und Gemeindeverbände	0,00	-4.143,58	-4.143,58
51.10.10.00	Bauleitplanung	56250000 - Sachverständigen-, Gerichts- und ähnliche Kosten	-21.000,00	-25.968,87	-4.968,87
57.30.30.00	Kommunale Einrichtungen - "Haus des Gastes" / Gemeindehaus	53490000 - Abschreibungen auf bebaute Grundstücke und grundstücksgleiche Rechte mit sonstigen Gebäuden	-1.400,00	-21.907,62	-20.507,62
57.30.30.00	Kommunale Einrichtungen - "Haus des Gastes" / Gemeindehaus	53850100 - Abschreibungen auf Betriebs- und Geschäftsausstattung	0,00	-1.963,58	-1.963,58
57.50.10.00	Tourismus, Fremdenverkehr	52380000 - Unterhaltung Geringwertige Geräte, Ausstattungs-, Ausrüstungs- und sonstige Gebrauchsgegenstände	-1.000,00	-3.029,51	-2.029,51
61.10.10.00	Steuern, allgemeine Zuweisungen und Umlagen	54310000 - Gewerbesteuerumlage	-11.000,00	-12.285,10	-1.285,10

11. Sonstige Angaben

- **Ausgleich von Kostenunterdeckungen**

Die Gemeinde führt keine kostenrechnenden Einrichtungen.

- **Trägerschaften bei Sparkassen, die nicht bilanziert sind**

Es liegen keine Trägerschaften bei Sparkassen vor.

- **Währungsumrechnungen**

Zum Bilanzstichtag lagen keine Posten vor, die auf fremde Währung lauten oder ursprünglich auf fremde Währungen lauteten.

- **Einschränkungen von Grundbesitzrechten**

Folgende Einschränkungen (§48 Abs. 2 Nr. 7 GemHVO-Doppik) zu den in der Bilanz ausgewiesenen Grundstücken, Gebäuden und sonstigen Bauten bestehen zum Bilanzstichtag:

GBL	Gemarkung	Flur	Flurstück	Lasten / Einschränkungen	Eintragung am	Grundbuchauszug vom
407	Mönkebude		447/1-2, 1 446	Ein Wegerecht für Mönkebude Blatt 531 und den Rechtsnachfolger. Gemäß Bewilligung vom 30.12.1940.	04.07.1941 umgeschrieben am 07.10.1942 hierher übertragen am 27.01.1978 und umgeschrieben am 20.10.1998	15.09.2016
407	Mönkebude		1 634	Beschränkte pers. Dienstbarkeit (Gasleitungsrecht, Nutzungsbeschränkung) für E.ON edis AG, Fürstenwalde/ Spree, gemäß Bewilligung vom 21.09.2005.	26.01.2006	15.09.2016
407	Mönkebude		1 634	Beschränkte pers. Dienstbarkeit (Trinkwasserleitungsrecht, Nutzungsbeschränkung) für den Wasser-u. Abwasserverband Ueckermünde, gemäß Bewilligung vom 17.10.2006.	23.05.2007	15.09.2016
407	Mönkebude		1 161/11-13	Lastend auf Mönkebude Flur 1 Flurstück 161/11: Beschränkte pers. Dienstbarkeit (Leitungsrecht) für E.dis AG, Fürstenwalde/ Spree, gemäß Bewilligung vom 04.04.2005 (UR-Nr.283/2005, Notarin Selke in Neubrandenburg).	23.09.2005 von Blatt 912 hierher übertragen am 21.07.2015	15.09.2016
720	Mönkebude		1 176/3	Grunddienstbarkeit (Geh-u. Fahrrecht) für den jeweiligen Eigentümer des Grundstücks Mönkebude Flur 1 Flurstück 176/1 zur Zeit eingetragen in Mönkebude Blatt 951 Eingetragen mit dem Vermerk am herrschenden Grundstück. Unter Bezugnahme auf die Bewilligung vom 26.01.1998 (UR-Nr.144/1998, Notarin Reinke).	11.11.1998	15.09.2016
720	Mönkebude		1 176/3, 178	Eigentümer des Grundstücks Mönkebude Flur 1 Flurstück 176/4 zur Zeit eingetragen in Mönkebude Blatt 949 Eingetragen mit dem Vermerk am herrschenden Grundstück. Unter Bezugnahme auf die Bewilligung vom 22. Oktober 1997/ 07. Januar 1998 (UR-Nr.: 2196/1997 und 35/1998, Notarin Reinke)	11.11.1998	
720	Mönkebude		1 350/4	Beschränkte pers. Dienstbarkeit (Betreiben einer Tragostation) für die Energieversorgung Müritz-Oderhaff AG mit Sit in Neubrandenburg. Unter Bezugnahme auf die Bewilligung vom 20.05.1999.	07.07.1999	15.09.2016
720	Mönkebude		1 490/5	Beschränkte pers. Dienstbarkeit (Transformatoren-u. Leitungsrecht) für die E.dis Energie Nord AG in Fürstenwalde/ Spree. Gemäß Bewilligung vom 13.10.1999.	27.01.2000	15.09.2016
720	Mönkebude		1 354/1	Beschränkte pers. Dienstbarkeit (Transformatoren-u. Leitungsrecht, Geh-u. Fahrrecht) für die E.dis Energie Nord AG in Fürstenwalde/ Spree. Gemäß Bewilligung vom 03.02.2000.	04.07.2000	15.09.2016
720	Mönkebude		1 812/4	Beschränkte pers. Dienstbarkeit (Transformatoren-u. Leitungs-, Geh-u. Fahrrecht) für E.dis AG, Fürstenwalde/ Spree, gemäß Bewilligung vom 02.12.2002, Proj.Nr.C1242.	23.07.2003	15.09.2016
720	Mönkebude		328, 351/2, 1 906	Beschränkte pers. Dienstbarkeit (Leitungsrecht-Schöpferwerk) für den Wasser-u. Bodenverband "Uecker-Haffküste"), Ueckermünde, gemäß Leitungs-u. Anlagenrechtsbescheinigung des Landkreises UER, Pasewalk, vom 08.06.2009, Az.:LAR 037/2008.	28.12.2010	15.09.2016
720	Mönkebude		1 353/9	119173,50 € Grundschuld für den Landkreis Uecker-Randow, Pasewalk, 5 % Zinsen über dem jeweiligen Basiszinssatz der Deutschen Bundesbank (§247 BGB) höchstens jedoch 18 % Zinsen jährlich, vollstreckbar nach § 800 ZPO, brieflos gemäß Bewilligung vom 22.12.2009 UR-Nr. 1062/2009	11.03.2010	15.09.2016

Die Gemeinde hat mit der E.ON Energie Deutschland GmbH mit Sitz in 15504 Fürstenwalde Konzessionsverträge für die Strom- und Gasversorgung für die Nutzung der öffentlichen Straßen, Wege und Plätze.

- **Drohende finanzielle Belastungen, für die keine Rückstellungen gebildet wurden**

Die Gemeinde hat keine drohenden finanziellen Belastungen, für die Rückstellungen gebildet werden müssten.

- **Finanzielle Verpflichtungen aus Leasingverträgen und kreditähnlichen Rechtsgeschäften**

Es bestehen keine Verpflichtungen aus Leasingverträgen und kreditähnlichen Rechtsgeschäften.

- **Haftungsverhältnisse aus der Bestellung von Sicherheiten für fremde Verbindlichkeiten**

Haftungsverhältnisse aus der Bestellung von Sicherheiten für Dritte bestehen nicht.

- **Sonstige Haftungsverhältnisse**

Es bestehen keine weiteren Haftungsverhältnisse.

- **In Anspruch genommene Verpflichtungsermächtigungen, die noch keine Verbindlichkeiten begründen**

Verpflichtungsermächtigungen wurden nicht gebildet.

- **Sonstige Sachverhalte, aus denen sich finanzielle Verpflichtungen ergeben können**

Sind nicht bekannt.

- **Subsidiärhaftung aus der Zusatzversorgung der Arbeitnehmer**

Eine Subsidiärhaftung aus der Zusatzversorgung von Arbeitnehmern besteht für die Gemeinde nicht, da durch die Gemeinde Mönkebude keine Arbeitnehmer beschäftigt werden.

- **Derivative Finanzinstrumente**

Die Gemeinde Mönkebude verfügt über keine derivativen Finanzinstrumente.

- **Beteiligungen**

Die Gemeinde hält Anteile am Kommunalen Anteilseignerverband Nordost der E.DIS AG mit Sitz in 19061 Schwerin, Bertha-von-Suttner-Straße 5.

Aktienbestand der Gemeinde per 31.12.2015:	8.817
--	-------

Bilanzieller Anteil am Verband:	18.349,74 €
---------------------------------	-------------

- **Organisationen, für die die Stadt uneingeschränkt haftet**

Die Gemeinde ist Mitglied im Zweckverband Wasser- und Abwasser Ueckermünde mit Sitz in 17367 Eggesin, Gumnitz 1a und hält 2,85 % (521.282,00 €) am Eigenkapital zum 31.12.2008.

- **Mitgliedschaften**

Wesentliche Mitgliedschaften bestehen nicht.

- **Sonstige wesentliche Verträge**

Verpflichtende Verträge

Bewirtschaftungsvertrag mit dem Tourismusverein Mönkebude e.V.

Berechtigende Verträge

Konzessionsverträge Strom

Nutzungsvertrag Mönkebuder Seglerverein e.V.

Nutzungsvertrag Yachtclub Mönkebude e.V.

Weitere Nutzungsverträge Liegegebühren

- **Personalbestand**

In der Gemeinde Mönkebude sind keine Arbeitnehmerinnen und Arbeitnehmer beschäftigt.

12. Beurteilung der Haushaltslage

12.1. Vorgänge von besonderer Bedeutung nach dem Schluss des Haushaltsjahres

Die Gemeinde Mönkebude organisiert derzeit den Hafen- und Tourismusbereich neu. Die Bewirtschaftungsverträge mit dem Tourismusverein Am Stettiner Haff e.V. wurden fristgerecht zum 31.12.2020 gekündigt.

12.2. Prognosebericht

Der Ergebnis- als auch der Finanzhaushalt der Gemeinde Mönkebude kann in den Folgejahren nicht ausgeglichen werden. Der mittelfristige Finanzplanungszeitraum lässt erkennen, dass sich die Verbindlichkeiten aus dem gemeinsamen Zahlungsmittelbestand in den nächsten Jahren deutlich erhöhen werden. Der geplanten Verkaufserlöse aus dem Verkauf von Grundstücken im B-Gebiet können im Finanzplanungszeitraum nicht erzielt werden. Weitere Gründe für die Erhöhung des Kassenkredites sind unter anderem der kontinuierliche Rückgang der Zuweisungen aus dem Länderfinanzausgleichsgesetz sowie die ständig steigenden Umlagen an Amt und Landkreis.

Eigener Ermessensspielraum für die Verbesserung der Haushaltssituation besteht im Gemeindehaushalt nur noch eingeschränkt. Mit der Gründung des BGA's Hafen und Tourismus verspricht sich die Gemeinde die Generierung neuer Einnahmequellen und eine Verbesserung der finanziellen Situation der Gemeinde.

Die Voraussetzung für die Beantragung von Zuweisungen nach § 27 FAG liegen derzeit nicht vor.

12.3. Risikobericht und Ausblick

Die Gemeinde Mönkebude sieht nach wie vor die Weiterentwicklung und Neuerschließung von touristischen Angeboten als entscheidenden Beitrag zur Haushaltskonsolidierung. Die Neuorganisation des Hafen- und Tourismusbereich wurde bereits eingeleitet.

Mit der Fertigstellung des „Haus des Gastes“ wurde ein entscheidender Meilenstein erreicht. Die vielfältigen Nutzungsmöglichkeiten des Gebäudes eröffnen der Gemeinde weitere Möglichkeiten der Ertragserzielung und Ertragsmehrung.

Die Gemeinde sieht die Folgen des demographischen Wandels nach wie vor als eine der Ursachen für die derzeitige und kommende Haushaltssituation. Die Gemeinde kann dem steigenden Alterswachstum der Bevölkerung durch aktives Anwerben von neuen Bürgern entgegenreten. Die attraktive Nähe zur Stadt Ueckermünde sollte die Gemeinde hierzu nutzen.

Erhebliche Abweichungen von Planansätzen können nur durch eine strenge Haushaltsführung vermieden werden. Aufschub von geplanten Haushaltsansätzen hat zur Folge, dass die nachfolgenden Haushaltsjahre noch weiter belastet werden. Bei der Gestaltung der Haushaltsführung sollte sich die Gemeinde eines verbindlichen Maßnahmenkataloges bedienen. Ein weiteres Augenmerk sollte die Gemeinde auf eine genauere Haushaltsplanung legen. Bei der Planung von Neuinvestitionen sollten die Folgekosten näher in den Fokus rücken. Möglichkeiten der Aufwandsverringerung in anderen Haushaltspositionen sollten bei der Planung der Investitionen in Betracht gezogen werden um einen Mehrwert für die Gemeinde zu erzielen. Die Gemeinde muss zukünftig ihre Möglichkeiten der Ertragsgewinnung ausschöpfen. Die Gemeinde sollte ihr Selbstbestimmungsrecht zur Generierung von neuen Einnahmequellen nutzen.

Eggesin, 03.11.2020

Schubert
Bürgermeister

Anlagen

Übersicht der Teilhaushalte und den zugeordneten Produkten

Budget	Produkt	Bezeichnung
80 01		Kämmerei- und Hauptamt
	11.10.10	Verwaltung und Gremien der Gemeinde
	21.10.10	Schulkostenanteile Grundschulen
	21.50.10	Schulkostenanteile Regionale Schulen
	28.10.10	Heimat- und sonstige Kulturpflege
	33.10.10	Förderung von Trägern der Wohlfahrtspflege
	36.10.10	Förderung von Kindern in Tageseinrichtungen und Tagespflege
	54.00.10	Konzessionsabgaben
	55.20.10	Wasser- und Bodenverband
	57.30.30	Kommunale Einrichtungen - "Haus des Gastes" / Gemeindehaus
80 02		Bau- und Ordnungsamt
	11.40.20	Liegenschaften
	11.40.30	Bauhof
	12.60.10	Feuerwehr
	51.10.10	Bauleitplanung
	54.10.10	Gemeindestraßen einschl. Spielplätze
	54.80.10	Hafenbetrieb
	55.30.10	Friedhöfe
	57.50.10	Tourismus, Fremdenverkehr
90 01		Zentrale Finanzdienstleistungen
	61.10.10	Steuern, allgemeine Zuweisungen und Umlagen
	61.20.10	Sonstige allgemeine Finanzwirtschaft

● Gemeinde Mönkebude		Selektion: Bilanzposition				Anlagenspiegel Handelsbilanziell in EUR				Betrieb	320 / 2019	Periode 12	Seite 1/1
Entwicklung der Anschaffungswerte						Entwicklung der Abschreibungen							
Anlagen-Nr. Bilanzpos.	Anfangs- bestand AHK	Zugänge	Abgänge	Umbuchun- gen	Endbestand	Anfangsbe- stand AfA kum.	Abschrei- bungen des GJ	Umbuchun- gen	Zuschrei- bungen	Entnahme für Abgänge	Endbestand AfA kum.	Restbuch- wert VJ	Restbuch- wert GJ
1100	Immaterielle Vermögensgegenstände												
	2.189,73	0,00	0,00	0,00	2.189,73	2.187,73	0,00	0,00	0,00	0,00	2.187,73	2,00	2,00
1201	1.2.1 Wald, Forsten												
	2,00	0,00	0,00	0,00	2,00	0,00	0,00	0,00	0,00	0,00	0,00	2,00	2,00
1202	1.2.2 Sonstige unbebaute Grundstücke und grundstücksgleiche Rechte												
	23.236,16	1.030,00	0,00	-2.793,06	21.473,10	0,00	0,00	0,00	0,00	0,00	0,00	23.236,16	21.473,10
1203	1.2.3 Bebaute Grundstücke und grundstücksgleiche Rechte												
	2.528.595,32	0,00	450,58	11.658,43	2.539.803,17	862.370,66	35.809,54	0,00	0,00	450,58	897.729,62	1.666.224,66	1.642.073,55
1204	1.2.4 Infrastrukturvermögen												
	3.888.408,75	5.368,99	1,00	209.550,72	4.103.327,46	2.316.333,47	104.630,00	0,00	0,00	0,00	2.420.963,47	1.572.075,28	1.682.363,99
1207	1.2.7 Maschinen, technische Anlagen, Fahrzeuge												
	319.330,31	16.019,85	2.836,34	0,00	332.513,82	217.719,55	18.772,99	0,00	0,00	1.112,34	235.380,20	101.610,76	97.133,62
1208	1.2.8 Betriebs- und Geschäftsausstattung												
	48.724,01	0,00	18.176,89	0,00	30.547,12	23.485,91	2.375,93	0,00	0,00	16.447,89	9.413,95	25.238,10	21.133,17
1210	1.2.10 Geleistete Anzahlungen auf Sachanlagen, Anlagen in Bau												
	0,00	218.416,09	0,00	-218.416,09	0,00	0,00	0,00	0,00	0,00	0,00	0,00	0,00	0,00
1305	1.3.5 Sondervermögen mit Sonderrechnung, Zweckverbände und Ausleihungen												
	539.631,74	0,00	0,00	0,00	539.631,74	0,00	0,00	0,00	0,00	0,00	0,00	539.631,74	539.631,74
Endsumme:													
	7.350.118,02	240.834,93	21.464,81	0,00	7.569.488,14	3.422.097,32	161.588,46	0,00	0,00	18.010,81	3.565.674,97	3.928.020,70	4.003.813,17

Entwicklung der Anschaffungswerte						Entwicklung der Abschreibungen							
Anlagen-Nr. Bilanzpos.	Anfangs- bestand AHK	Zugänge	Abgänge	Umbuchun- gen	Endbestand	Anfangsbe- stand AfA kum.	Abschrei- bungen des GJ	Umbuchun- gen	Zuschrei- bungen	Entnahme für Abgänge	Endbestand AfA kum.	Restbuch- wert VJ	Restbuch- wert GJ
1100	Immaterielle Vermögensgegenstände												
20000324	Investitionszuschuss Spielplatz Grundschule Leopoldshagen			Inbetriebnahme:	12.2009	Nutzungsdauer:	120/0	Beleg:					
	333,33	0,00	0,00	0,00	333,33	332,33	0,00	0,00	0,00	0,00	332,33	1,00	1,00
20000365	Software Handerfassungsgeräte Workabout Pro G2			Inbetriebnahme:	12.2009	Nutzungsdauer:	60/0	Beleg:					
	1.856,40	0,00	0,00	0,00	1.856,40	1.855,40	0,00	0,00	0,00	0,00	1.855,40	1,00	1,00
Zwischensumme:													
	2.189,73	0,00	0,00	0,00	2.189,73	2.187,73	0,00	0,00	0,00	0,00	2.187,73	2,00	2,00

● Gemeinde Mönkebude		Selektion: Bilanzposition			Anlagenspiegel Handelsbilanziell in EUR					Betrieb	320 / 2019	Periode 12	Seite 2/46
Entwicklung der Anschaffungswerte						Entwicklung der Abschreibungen							
Anlagen-Nr. Bilanzpos.	Anfangs- bestand AHK	Zugänge	Abgänge	Umbuchun- gen	Endbestand	Anfangsbe- stand AfA kum.	Abschrei- bungen des GJ	Umbuchun- gen	Zuschrei- bungen	Entnahme für Abgänge	Endbestand AfA kum.	Restbuch- wert VJ	Restbuch- wert GJ
1201	1.2.1 Wald, Forsten												
20000153 F1	Flst. 459/5 2.390 qm Mönkebude			Inbetriebnahme:	12.2009	Nutzungsdauer:	/0	Beleg:					
	1,00	0,00	0,00	0,00		1,00	0,00	0,00	0,00	0,00	0,00	1,00	1,00
20000249 F1	Flst. 282/28 2.255 qm Mönkebude			Inbetriebnahme:	12.2009	Nutzungsdauer:	/0	Beleg:					
	1,00	0,00	0,00	0,00		1,00	0,00	0,00	0,00	0,00	0,00	1,00	1,00
Zwischensumme:													
	2,00	0,00	0,00	0,00		2,00	0,00	0,00	0,00	0,00	0,00	2,00	2,00

● Gemeinde Mönkebude		Selektion: Bilanzposition			Anlagenspiegel Handelsbilanziell in EUR						Betrieb 320 / 2019		Periode 12		Seite 3/46		
<u>Entwicklung der Anschaffungswerte</u>						<u>Entwicklung der Abschreibungen</u>											
Anlagen-Nr. Bilanzpos.	Anfangs- bestand AHK	Zugänge	Abgänge	Umbuchun- gen	Endbestand	Anfangsbe- stand AfA kum.	Abschrei- bungen des GJ	Umbuchun- gen	Zuschrei- bungen	Entnahme für Abgänge	Endbestand AfA kum.	Restbuch- wert VJ	Restbuch- wert GJ				

1202 1.2.2 Sonstige unbebaute Grundstücke und

20000074 F1	Flst. 111/0 9.550 qm Mönkebude		Inbetriebnahme:	12.2009	Nutzungsdauer: /0		Beleg:						
	1.241,50	0,00	0,00	0,00	1.241,50	0,00	0,00	0,00	0,00	0,00	0,00	1.241,50	1.241,50
20000075 F1	Flst. 153/0 5.106 qm Mönkebude		Inbetriebnahme:	12.2009	Nutzungsdauer: /0		Beleg:						
	663,78	0,00	0,00	0,00	663,78	0,00	0,00	0,00	0,00	0,00	0,00	663,78	663,78
20000082 F1	Flst. 745/0 2.480 qm Mönkebude		Inbetriebnahme:	12.2009	Nutzungsdauer: 0/0		Beleg:						
	372,00	0,00	0,00	0,00	372,00	0,00	0,00	0,00	0,00	0,00	0,00	372,00	372,00
20000086 F1	Flst. 941/0 17 qm Mönkebude		Inbetriebnahme:	12.2009	Nutzungsdauer: 0/0		Beleg:						
	260,78	0,00	0,00	0,00	260,78	0,00	0,00	0,00	0,00	0,00	0,00	260,78	260,78
20000093 F1	Flst. 1151/0 54 qm Mönkebude		Inbetriebnahme:	12.2009	Nutzungsdauer: 0/0		Beleg:						
	828,36	0,00	0,00	0,00	828,36	0,00	0,00	0,00	0,00	0,00	0,00	828,36	828,36
20000096 F1	Flst. 571/5 2 qm Mönkebude		Inbetriebnahme:	12.2009	Nutzungsdauer: /0		Beleg:						
	0,30	0,00	0,00	0,00	0,30	0,00	0,00	0,00	0,00	0,00	0,00	0,30	0,30
20000097 F1	Flst. 754/7 3.503 qm Mönkebude		Inbetriebnahme:	12.2009	Nutzungsdauer: /0		Beleg:						
	47,47	0,00	0,00	0,00	47,47	0,00	0,00	0,00	0,00	0,00	0,00	47,47	47,47
20000101 F1	Flst. 863/0 31 qm Mönkebude		Inbetriebnahme:	12.2009	Nutzungsdauer: /0		Beleg:						
	4,03	0,00	0,00	0,00	4,03	0,00	0,00	0,00	0,00	0,00	0,00	4,03	4,03
20000111 F1	Flst. 446/0 2.444 qm Mönkebude		Inbetriebnahme:	12.2009	Nutzungsdauer: /0		Beleg:						
	366,60	0,00	0,00	0,00	366,60	0,00	0,00	0,00	0,00	0,00	0,00	366,60	366,60
20000112 F1	Flst. 447/1 65 qm Mönkebude		Inbetriebnahme:	12.2009	Nutzungsdauer: 0/0		Beleg:						
	19,50	0,00	0,00	0,00	19,50	0,00	0,00	0,00	0,00	0,00	0,00	19,50	19,50
20000113 F1	Flst. 447/2 2.379 qm Mönkebude		Inbetriebnahme:	12.2009	Nutzungsdauer: /0		Beleg:						
	356,85	0,00	0,00	0,00	356,85	0,00	0,00	0,00	0,00	0,00	0,00	356,85	356,85

● Gemeinde Mönkebude		Selektion: Bilanzposition				Anlagenspiegel Handelsbilanziell in EUR				Betrieb	320 / 2019	Periode 12	Seite 4/46
Entwicklung der Anschaffungswerte						Entwicklung der Abschreibungen							
Anlagen-Nr. Bilanzpos.	Anfangs- bestand AHK	Zugänge	Abgänge	Umbuchun- gen	Endbestand	Anfangsbe- stand AfA kum.	Abschrei- bungen des GJ	Umbuchun- gen	Zuschrei- bungen	Entnahme für Abgänge	Endbestand AfA kum.	Restbuch- wert VJ	Restbuch- wert GJ
1202	1.2.2 Sonstige unbebaute Grundstücke und												
20000114 F1	Flst. 634/0 22.068 qm Mönkebude			Inbetriebnahme:	12.2009	Nutzungsdauer:	0/0	Beleg:					
	3.310,20	0,00	0,00	0,00	3.310,20	0,00	0,00	0,00	0,00	0,00	0,00	3.310,20	3.310,20
20000142 F1	Flst. 440/3 11 qm Mönkebude			Inbetriebnahme:	12.2009	Nutzungsdauer:	/0	Beleg:					
	168,74	0,00	0,00	0,00	168,74	0,00	0,00	0,00	0,00	0,00	0,00	168,74	168,74
20000143 F1	Flst. 440/4 330 qm Mönkebude			Inbetriebnahme:	12.2009	Nutzungsdauer:	0/0	Beleg:					
	99,00	0,00	0,00	0,00	99,00	0,00	0,00	0,00	0,00	0,00	0,00	99,00	99,00
20000144 F1	Flst. 440/5 88 qm Mönkebude			Inbetriebnahme:	12.2009	Nutzungsdauer:	/0	Beleg:					
	1.349,92	0,00	0,00	0,00	1.349,92	0,00	0,00	0,00	0,00	0,00	0,00	1.349,92	1.349,92
20000145 F1	Flst. 441/1 1.153 qm Mönkebude			Inbetriebnahme:	12.2009	Nutzungsdauer:	0/0	Beleg:					
	280,10	0,00	0,00	0,00	280,10	0,00	0,00	0,00	0,00	0,00	0,00	280,10	280,10
20000151 F1	Flst. 459/3 1.904 qm Mönkebude			Inbetriebnahme:	12.2009	Nutzungsdauer:	0/0	Beleg:					
	571,20	0,00	0,00	0,00	571,20	0,00	0,00	0,00	0,00	0,00	0,00	571,20	571,20
20000152 F1	Flst. 459/4 125 qm Mönkebude			Inbetriebnahme:	12.2009	Nutzungsdauer:	/0	Beleg:					
	2,50	0,00	0,00	0,00	2,50	0,00	0,00	0,00	0,00	0,00	0,00	2,50	2,50
20000154 F1	Flst. 490/5 24 qm Mönkebude			Inbetriebnahme:	12.2009	Nutzungsdauer:	/0	Beleg:					
	3,60	0,00	0,00	0,00	3,60	0,00	0,00	0,00	0,00	0,00	0,00	3,60	3,60
20000155 F1	Flst. 507/0 1.740 qm Mönkebude			Inbetriebnahme:	12.2009	Nutzungsdauer:	/0	Beleg:					
	34,80	0,00	0,00	0,00	34,80	0,00	0,00	0,00	0,00	0,00	0,00	34,80	34,80
20000156 F1	Flst. 638/13 70 qm Mönkebude			Inbetriebnahme:	12.2009	Nutzungsdauer:	/0	Beleg:					
	9,10	0,00	0,00	0,00	9,10	0,00	0,00	0,00	0,00	0,00	0,00	9,10	9,10
20000161 F1	Flst. 698/0 1.560 qm Mönkebude			Inbetriebnahme:	12.2009	Nutzungsdauer:	/0	Beleg:					
	194,35	0,00	0,00	0,00	194,35	0,00	0,00	0,00	0,00	0,00	0,00	194,35	194,35

● Gemeinde Mönkebude		Selektion: Bilanzposition			Anlagenspiegel Handelsbilanziell in EUR						Betrieb 320 / 2019		Periode 12		Seite 5/46		
<u>Entwicklung der Anschaffungswerte</u>						<u>Entwicklung der Abschreibungen</u>											
Anlagen-Nr. Bilanzpos.	Anfangs- bestand AHK	Zugänge	Abgänge	Umbuchun- gen	Endbestand	Anfangsbe- stand AfA kum.	Abschrei- bungen des GJ	Umbuchun- gen	Zuschrei- bungen	Entnahme für Abgänge	Endbestand AfA kum.	Restbuch- wert VJ	Restbuch- wert GJ				

1202 1.2.2 Sonstige unbebaute Grundstücke und

20000162 F1	Flst. 751/0 4.268 qm Mönkebude		Inbetriebnahme:	12.2009	Nutzungsdauer: /0		Beleg:						
	121,36	0,00	0,00	0,00	121,36	0,00	0,00	0,00	0,00	0,00	0,00	121,36	121,36
20000164 F1	Flst. 753/0 5.016 qm Mönkebude		Inbetriebnahme:	12.2009	Nutzungsdauer: /0		Beleg:						
	100,32	0,00	0,00	0,00	100,32	0,00	0,00	0,00	0,00	0,00	0,00	100,32	100,32
20000165 F1	Flst. 755/0 2.553 qm Mönkebude		Inbetriebnahme:	12.2009	Nutzungsdauer: /0		Beleg:						
	765,90	0,00	0,00	0,00	765,90	0,00	0,00	0,00	0,00	0,00	0,00	765,90	765,90
20000168 F1	Flst. 758/0 321 qm Mönkebude		Inbetriebnahme:	12.2009	Nutzungsdauer: /0		Beleg:						
	96,30	0,00	0,00	0,00	96,30	0,00	0,00	0,00	0,00	0,00	0,00	96,30	96,30
20000169 F1	Flst. 759/0 140 qm Mönkebude		Inbetriebnahme:	12.2009	Nutzungsdauer: /0		Beleg:						
	42,00	0,00	0,00	0,00	42,00	0,00	0,00	0,00	0,00	0,00	0,00	42,00	42,00
20000170 F1	Flst. 760/0 1.229 qm Mönkebude		Inbetriebnahme:	12.2009	Nutzungsdauer: /0		Beleg:						
	368,70	0,00	0,00	0,00	368,70	0,00	0,00	0,00	0,00	0,00	0,00	368,70	368,70
20000180 F1	Flst. 856/0 1 qm Mönkebude		Inbetriebnahme:	12.2009	Nutzungsdauer: /0		Beleg:						
	15,34	0,00	0,00	0,00	15,34	0,00	0,00	0,00	0,00	0,00	0,00	15,34	15,34
20000194 F1	Flst. 910 85 qm Mönkebude		Inbetriebnahme:	12.2009	Nutzungsdauer: /0		Beleg:						
	1.303,90	0,00	0,00	0,00	1.303,90	0,00	0,00	0,00	0,00	0,00	0,00	1.303,90	1.303,90
20000196 F1	Flst. 923 3 qm Mönkebude		Inbetriebnahme:	12.2009	Nutzungsdauer: /0		Beleg:						
	46,02	0,00	0,00	0,00	46,02	0,00	0,00	0,00	0,00	0,00	0,00	46,02	46,02
20000206 F1	Flst. 959/0 19 qm Mönkebude		Inbetriebnahme:	12.2009	Nutzungsdauer: /0		Beleg:						
	291,46	0,00	0,00	0,00	291,46	0,00	0,00	0,00	0,00	0,00	0,00	291,46	291,46
20000211 F1	Flst. 1000/2 7 qm Mönkebude		Inbetriebnahme:	12.2009	Nutzungsdauer: 0/0		Beleg:						
	143,15	0,00	0,00	0,00	143,15	0,00	0,00	0,00	0,00	0,00	0,00	143,15	143,15

● Gemeinde Mönkebude		Selektion: Bilanzposition				Anlagenspiegel Handelsbilanziell in EUR				Betrieb		320 / 2019		Periode 12		Seite 6/46	
Entwicklung der Anschaffungswerte						Entwicklung der Abschreibungen											
Anlagen-Nr. Bilanzpos.	Anfangs- bestand AHK	Zugänge	Abgänge	Umbuchun- gen	Endbestand	Anfangsbe- stand AfA kum.	Abschrei- bungen des GJ	Umbuchun- gen	Zuschrei- bungen	Entnahme für Abgänge	Endbestand AfA kum.	Restbuch- wert VJ	Restbuch- wert GJ				
1202	1.2.2 Sonstige unbebaute Grundstücke und																
20000218 F1	Flst. 1076/0 4 qm Mönkebude			Inbetriebnahme:	12.2009	Nutzungsdauer:	0/0	Beleg:									
	61,36	0,00	0,00	0,00	61,36	0,00	0,00	0,00	0,00	0,00	0,00	61,36	61,36				
20000222 F1	Flst. 1080/0 2 qm Mönkebude			Inbetriebnahme:	12.2009	Nutzungsdauer:	0/0	Beleg:									
	30,68	0,00	0,00	0,00	30,68	0,00	0,00	0,00	0,00	0,00	0,00	30,68	30,68				
20000223 F1	Flst. 1081/1 99 qm Mönkebude			Inbetriebnahme:	12.2009	Nutzungsdauer:	0/0	Beleg:									
	1.518,66	0,00	0,00	0,00	1.518,66	0,00	0,00	0,00	0,00	0,00	0,00	1.518,66	1.518,66				
20000228 F1	Flst. 1158/2 125 qm Mönkebude			Inbetriebnahme:	12.2009	Nutzungsdauer:	/0	Beleg:									
	431,25	0,00	0,00	0,00	431,25	0,00	0,00	0,00	0,00	0,00	0,00	431,25	431,25				
20000229 F1	Flst. 1159/0 150 qm Mönkebude			Inbetriebnahme:	12.2009	Nutzungsdauer:	/0	Beleg:									
	517,50	0,00	0,00	0,00	517,50	0,00	0,00	0,00	0,00	0,00	0,00	517,50	517,50				
20000239 F4	Flst. 18/0 2.910 qm Jädkemühl			Inbetriebnahme:	12.2009	Nutzungsdauer:	0/0	Beleg:									
	91,80	0,00	0,00	0,00	91,80	0,00	0,00	0,00	0,00	0,00	0,00	91,80	91,80				
20000242 F1	Flst. 762/0 1.196 qm Mönkebude			Inbetriebnahme:	12.2009	Nutzungsdauer:	/0	Beleg:									
	314,80	0,00	0,00	0,00	314,80	0,00	0,00	0,00	0,00	0,00	0,00	314,80	314,80				
20000246 F1	Flst. 449/6 89 qm Mönkebude			Inbetriebnahme:	12.2009	Nutzungsdauer:	/0	Beleg:									
	1,78	0,00	0,00	0,00	1,78	0,00	0,00	0,00	0,00	0,00	0,00	1,78	1,78				
20000248 F1	Flst. 449/7 5 qm Mönkebude			Inbetriebnahme:	12.2009	Nutzungsdauer:	/0	Beleg:									
	0,10	0,00	0,00	0,00	0,10	0,00	0,00	0,00	0,00	0,00	0,00	0,10	0,10				
20000253 F1	Flst. 436/8 11 qm Mönkebude			Inbetriebnahme:	12.2009	Nutzungsdauer:	/0	Beleg:									
	1,43	0,00	0,00	0,00	1,43	0,00	0,00	0,00	0,00	0,00	0,00	1,43	1,43				
20000254 F1	Flst. 436/9 359 qm Mönkebude			Inbetriebnahme:	12.2009	Nutzungsdauer:	/0	Beleg:									
	46,67	0,00	0,00	0,00	46,67	0,00	0,00	0,00	0,00	0,00	0,00	46,67	46,67				

● Gemeinde Mönkebude		Selektion: Bilanzposition			Anlagenspiegel Handelsbilanziell in EUR						Betrieb 320 / 2019		Periode 12		Seite 7/46		
<u>Entwicklung der Anschaffungswerte</u>						<u>Entwicklung der Abschreibungen</u>											
Anlagen-Nr. Bilanzpos.	Anfangs- bestand AHK	Zugänge	Abgänge	Umbuchun- gen	Endbestand	Anfangsbe- stand AfA kum.	Abschrei- bungen des GJ	Umbuchun- gen	Zuschrei- bungen	Entnahme für Abgänge	Endbestand AfA kum.	Restbuch- wert VJ	Restbuch- wert GJ				

1202 1.2.2 Sonstige unbebaute Grundstücke und

20000258 F1	Flst. 441/2 295 qm Mönkebude			Inbetriebnahme:	12.2009	Nutzungsdauer:	/0	Beleg:					
	5,90	0,00	0,00	0,00		5,90	0,00	0,00	0,00	0,00	0,00	5,90	5,90
20000260 F1	Flst. 459/6 564 qm Mönkebude			Inbetriebnahme:	12.2009	Nutzungsdauer:	/0	Beleg:					
	11,28	0,00	0,00	0,00		11,28	0,00	0,00	0,00	0,00	0,00	11,28	11,28
20000266 F1	Flst. 850/3 270 qm Mönkebude			Inbetriebnahme:	12.2009	Nutzungsdauer:	/0	Beleg:					
	21,60	0,00	0,00	0,00		21,60	0,00	0,00	0,00	0,00	0,00	21,60	21,60
20000267 F1	Flst. 292/0 13.100 qm Mönkebude			Inbetriebnahme:	12.2009	Nutzungsdauer:	0/0	Beleg:					
	3.930,00	0,00	0,00	0,00		3.930,00	0,00	0,00	0,00	0,00	0,00	3.930,00	3.930,00
20000271 F1	Flst. 437/4 973 qm Mönkebude			Inbetriebnahme:	12.2009	Nutzungsdauer:	0/0	Beleg:					
	291,90	0,00	0,00	0,00		291,90	0,00	0,00	0,00	0,00	0,00	291,90	291,90
20000326 F1	Flst. 459/7 393 qm Mönkebude			Inbetriebnahme:	12.2009	Nutzungsdauer:	/0	Beleg:					
	51,09	0,00	0,00	0,00		51,09	0,00	0,00	0,00	0,00	0,00	51,09	51,09
20000327 F1	Flst. 437/2 368 qm Mönkebude			Inbetriebnahme:	12.2009	Nutzungsdauer:	/0	Beleg:					
	47,84	0,00	0,00	0,00		47,84	0,00	0,00	0,00	0,00	0,00	47,84	47,84
20000345 F1	Flst. 437/1 28 qm Mönkebude			Inbetriebnahme:	12.2009	Nutzungsdauer:	/0	Beleg:					
	3,64	0,00	0,00	0,00		3,64	0,00	0,00	0,00	0,00	0,00	3,64	3,64
20000349 F1	Flst. 848/1 133 qm Mönkebude			Inbetriebnahme:	12.2009	Nutzungsdauer:	/0	Beleg:					
	2,66	0,00	0,00	0,00		2,66	0,00	0,00	0,00	0,00	0,00	2,66	2,66
20000351 F1	Flst. 848/4 47 qm Mönkebude			Inbetriebnahme:	12.2009	Nutzungsdauer:	/0	Beleg:					
	0,94	0,00	0,00	0,00		0,94	0,00	0,00	0,00	0,00	0,00	0,94	0,94
20000354 F1	Flst. 814/0 370 qm Mönkebude			Inbetriebnahme:	12.2009	Nutzungsdauer:	/0	Beleg:					
	48,10	0,00	0,00	0,00		48,10	0,00	0,00	0,00	0,00	0,00	48,10	48,10

● Gemeinde Mönkebude		Selektion: Bilanzposition				Anlagenspiegel Handelsbilanziell in EUR				Betrieb	320 / 2019	Periode 12	Seite 8/46
Entwicklung der Anschaffungswerte						Entwicklung der Abschreibungen							
Anlagen-Nr. Bilanzpos.	Anfangs- bestand AHK	Zugänge	Abgänge	Umbuchun- gen	Endbestand	Anfangsbe- stand AfA kum.	Abschrei- bungen des GJ	Umbuchun- gen	Zuschrei- bungen	Entnahme für Abgänge	Endbestand AfA kum.	Restbuch- wert VJ	Restbuch- wert GJ
1202	1.2.2 Sonstige unbebaute Grundstücke und												
20000356 F1	Flst. 272/2 652 qm Mönkebude			Inbetriebnahme:	12.2009	Nutzungsdauer:	/0	Beleg:					
	23,06	0,00	0,00	0,00	23,06	0,00	0,00	0,00	0,00	0,00	0,00	23,06	23,06
20000515 F1	Flst. 436/6 880 qm Campingplatz Mönkebude			Inbetriebnahme:	12.2009	Nutzungsdauer:	/0	Beleg:					
	132,00	0,00	0,00	0,00	132,00	0,00	0,00	0,00	0,00	0,00	0,00	132,00	132,00
20000516 F1	Flst. 436/7 302 qm / Campingplatz Mönkebude			Inbetriebnahme:	12.2009	Nutzungsdauer:	/0	Beleg:					
	45,30	0,00	0,00	0,00	45,30	0,00	0,00	0,00	0,00	0,00	0,00	45,30	45,30
20000534 F1	Flst. 1221/5 51 qm			Inbetriebnahme:	12.2009	Nutzungsdauer:	/0	Beleg:					
	15,30	0,00	0,00	0,00	15,30	0,00	0,00	0,00	0,00	0,00	0,00	15,30	15,30
20000535 F1	Flst. 1221/3 586 qm			Inbetriebnahme:	12.2009	Nutzungsdauer:	/0	Beleg:					
	76,18	0,00	0,00	0,00	76,18	0,00	0,00	0,00	0,00	0,00	0,00	76,18	76,18
20000536 F1	Flst. 1221/4 99 qm			Inbetriebnahme:	12.2009	Nutzungsdauer:	/0	Beleg:					
	12,87	0,00	0,00	0,00	12,87	0,00	0,00	0,00	0,00	0,00	0,00	12,87	12,87
20000593 F1	Flst. 161/12 37 qm unentgeltliche Zuordnung			Inbetriebnahme:	11.2014	Nutzungsdauer:	/0	Beleg:	1120460				
	11,10	0,00	0,00	0,00	11,10	0,00	0,00	0,00	0,00	0,00	0,00	11,10	11,10
20000594 F1	Flst. 161/13 29 qm unentgeltliche Zuordnung			Inbetriebnahme:	11.2014	Nutzungsdauer:	/0	Beleg:	1120460				
	8,70	0,00	0,00	0,00	8,70	0,00	0,00	0,00	0,00	0,00	0,00	8,70	8,70
20000631	Flurst. 276/1 neu 276/4 412 m² / Fahrweg Vermessungskosten			Inbetriebnahme:	07.2018	Nutzungsdauer:	/0	Beleg:	1332660				
	2.001,54	1.030,00	0,00	-2.793,06	238,48	0,00	0,00	0,00	0,00	0,00	0,00	2.001,54	238,48
Zwischensumme:													
	23.236,16	1.030,00	0,00	-2.793,06	21.473,10	0,00	0,00	0,00	0,00	0,00	0,00	23.236,16	21.473,10

● Gemeinde Mönkebude		Selektion: Bilanzposition				Anlagenspiegel Handelsbilanziell in EUR				Betrieb	320 / 2019	Periode 12	Seite 9/46
Entwicklung der Anschaffungswerte						Entwicklung der Abschreibungen							
Anlagen-Nr. Bilanzpos.	Anfangs- bestand AHK	Zugänge	Abgänge	Umbuchun- gen	Endbestand	Anfangsbe- stand AfA kum.	Abschrei- bungen des GJ	Umbuchun- gen	Zuschrei- bungen	Entnahme für Abgänge	Endbestand AfA kum.	Restbuch- wert VJ	Restbuch- wert GJ
1203	1.2.3 Bebaute Grundstücke und grundstücksgleiche												
20000005	Außenanlage anteilig Amtsgebäude Goethestraße 12			Inbetriebnahme:	12.2009	Nutzungsdauer:	420/132		Beleg:				
	7.012,12	0,00	0,00	0,00	7.012,12	4.554,93	204,77	0,00	0,00	0,00	4.759,70	2.457,19	2.252,42
20000047	Friedhofskapelle Mönkebude			Inbetriebnahme:	12.2009	Nutzungsdauer:	960/228		Beleg:				
	15.382,00	0,00	0,00	0,00	15.382,00	11.536,50	192,28	0,00	0,00	0,00	11.728,78	3.845,50	3.653,22
20000048	Nebengebäude Friedhof			Inbetriebnahme:	12.2009	Nutzungsdauer:	960/240		Beleg:				
	671,00	0,00	0,00	0,00	671,00	494,60	8,40	0,00	0,00	0,00	503,00	176,40	168,00
20000053	Ferienhaus 1 Am Hafen 20			Inbetriebnahme:	12.2009	Nutzungsdauer:	960/336		Beleg:				
	13.807,00	0,00	0,00	0,00	13.807,00	8.801,98	172,59	0,00	0,00	0,00	8.974,57	5.005,02	4.832,43
20000054	Ferienhaus 2 Am Hafen 22			Inbetriebnahme:	12.2009	Nutzungsdauer:	960/336		Beleg:				
	13.807,00	0,00	0,00	0,00	13.807,00	8.801,98	172,59	0,00	0,00	0,00	8.974,57	5.005,02	4.832,43
20000055	Ferienhaus 3 Am Hafen 24			Inbetriebnahme:	12.2009	Nutzungsdauer:	960/336		Beleg:				
	17.386,00	0,00	0,00	0,00	17.386,00	11.083,58	217,32	0,00	0,00	0,00	11.300,90	6.302,42	6.085,10
20000056	Feuerwehrgerätehaus			Inbetriebnahme:	12.2009	Nutzungsdauer:	960/240		Beleg:				
	6.661,00	0,00	0,00	0,00	6.661,00	4.912,43	83,27	0,00	0,00	0,00	4.995,70	1.748,57	1.665,30
20000067	Carport mit Geräteschuppen Kita Außenanlage			Inbetriebnahme:	12.2009	Nutzungsdauer:	240/0		Beleg:				
	4.348,60	0,00	0,00	0,00	4.348,60	4.347,60	0,00	0,00	0,00	0,00	4.347,60	1,00	1,00
20000068	Pflasterung Carport Hauptstraße Außenanlage			Inbetriebnahme:	12.2009	Nutzungsdauer:	420/215		Beleg:				
	2.145,04	0,00	0,00	0,00	2.145,04	985,73	61,29	0,00	0,00	0,00	1.047,02	1.159,31	1.098,02
20000069	Pflasterung Eingangsbereich u. Besucherparkplatz Außenanlage Kita			Inbetriebnahme:	12.2009	Nutzungsdauer:	420/205		Beleg:				
	3.769,89	0,00	0,00	0,00	3.769,89	1.822,10	107,71	0,00	0,00	0,00	1.929,81	1.947,79	1.840,08
20000071	Außenbeleuchtung Hauptstraße Außenanlage			Inbetriebnahme:	12.2009	Nutzungsdauer:	12/0		Beleg:				
	450,58	0,00	450,58	0,00	0,00	450,58	0,00	0,00	0,00	450,58	0,00	0,00	0,00

Entwicklung der Anschaffungswerte						Entwicklung der Abschreibungen							
Anlagen-Nr. Bilanzpos.	Anfangs- bestand AHK	Zugänge	Abgänge	Umbuchun- gen	Endbestand	Anfangsbe- stand AfA kum.	Abschrei- bungen des GJ	Umbuchun- gen	Zuschrei- bungen	Entnahme für Abgänge	Endbestand AfA kum.	Restbuch- wert VJ	Restbuch- wert GJ

1203 1.2.3 Bebaute Grundstücke und grundstücksgleiche

20000091 F1	Flst. 1134/0 152 qm Mönkebude												
			Inbetriebnahme:	12.2009	Nutzungsdauer: /0		Beleg:						
	2.331,68	0,00	0,00	0,00	2.331,68	0,00	0,00	0,00	0,00	0,00	0,00	2.331,68	2.331,68
20000092 F1	Flst. 1137/0 178 qm Mönkebude												
			Inbetriebnahme:	12.2009	Nutzungsdauer: /0		Beleg:						
	2.730,52	0,00	0,00	0,00	2.730,52	0,00	0,00	0,00	0,00	0,00	0,00	2.730,52	2.730,52
20000129 F1	Flst. 353/9 1.940 qm Mönkebude Grundschild 119.173,50 €												
			Inbetriebnahme:	12.2009	Nutzungsdauer: /0		Beleg:						
	14.879,80	0,00	0,00	0,00	14.879,80	0,00	0,00	0,00	0,00	0,00	0,00	14.879,80	14.879,80
20000133 F1	Flst. 425/0 1.380 qm Mönkebude												
			Inbetriebnahme:	12.2009	Nutzungsdauer: /0		Beleg:						
	10.584,60	0,00	0,00	0,00	10.584,60	0,00	0,00	0,00	0,00	0,00	0,00	10.584,60	10.584,60
20000166 F1	Flst. 756/0 2.376 qm Mönkebude												
			Inbetriebnahme:	12.2009	Nutzungsdauer: /0		Beleg:						
	712,80	0,00	0,00	0,00	712,80	0,00	0,00	0,00	0,00	0,00	0,00	712,80	712,80
20000171 F1	Flst. 761/0 1.760 qm Mönkebude												
			Inbetriebnahme:	12.2009	Nutzungsdauer: /0		Beleg:						
	528,00	0,00	0,00	0,00	528,00	0,00	0,00	0,00	0,00	0,00	0,00	528,00	528,00
20000219 F1	Flst. 1077/0 432 qm Mönkebude												
			Inbetriebnahme:	12.2009	Nutzungsdauer: /0		Beleg:						
	6.626,88	0,00	0,00	0,00	6.626,88	0,00	0,00	0,00	0,00	0,00	0,00	6.626,88	6.626,88
20000220 F1	Flst. 1078/0 82 qm Mönkebude												
			Inbetriebnahme:	12.2009	Nutzungsdauer: /0		Beleg:						
	1.257,88	0,00	0,00	0,00	1.257,88	0,00	0,00	0,00	0,00	0,00	0,00	1.257,88	1.257,88
20000221 F1	Flst. 1079/0 144 qm Mönkebude												
			Inbetriebnahme:	12.2009	Nutzungsdauer: /0		Beleg:						
	2.208,96	0,00	0,00	0,00	2.208,96	0,00	0,00	0,00	0,00	0,00	0,00	2.208,96	2.208,96
20000247 F1	Flst. 449/5 891 qm Mönkebude												
			Inbetriebnahme:	12.2009	Nutzungsdauer: /0		Beleg:						
	13.667,94	0,00	0,00	0,00	13.667,94	0,00	0,00	0,00	0,00	0,00	0,00	13.667,94	13.667,94
20000264 F1	Flst. 354/1 128 qm Mönkebude												
			Inbetriebnahme:	12.2009	Nutzungsdauer: /0		Beleg:						
	981,76	0,00	0,00	0,00	981,76	0,00	0,00	0,00	0,00	0,00	0,00	981,76	981,76

● Gemeinde Mönkebude		Selektion: Bilanzposition			Anlagenspiegel Handelsbilanziell in EUR						Betrieb 320 / 2019		Periode 12 Seite 11/46		
<u>Entwicklung der Anschaffungswerte</u>						<u>Entwicklung der Abschreibungen</u>									
Anlagen-Nr. Bilanzpos.	Anfangs- bestand AHK	Zugänge	Abgänge	Umbuchun- gen	Endbestand	Anfangsbe- stand AfA kum.	Abschrei- bungen des GJ	Umbuchun- gen	Zuschrei- bungen	Entnahme für Abgänge	Endbestand AfA kum.	Restbuch- wert VJ	Restbuch- wert GJ		

1203 1.2.3 Bebaute Grundstücke und grundstücksgleiche

20000272 Strandhalle				Inbetriebnahme:	12.2009	Nutzungsdauer:	480/0	Beleg:					
	355.247,00	0,00	0,00						0,00	0,00	0,00	355.246,00	1,00 1,00
20000274 Hauswasserversorgung Nebengebäude Friedhof				Inbetriebnahme:	12.2009	Nutzungsdauer:	/0	Beleg:					
	1,00	0,00	0,00						0,00	0,00	0,00	1,00 1,00	
20000291 Fischanlandegebäude				Inbetriebnahme:	12.2009	Nutzungsdauer:	960/699	Beleg:					
	257.927,51	0,00	0,00						0,00	0,00	0,00	70.124,00 191.027,60	187.803,51
20000297 Seglertoilette				Inbetriebnahme:	12.2009	Nutzungsdauer:	960/652	Beleg:					
	67.153,87	0,00	0,00						0,00	0,00	0,00	21.545,17 46.448,12	45.608,70
20000303 Sanitärgebäude				Inbetriebnahme:	12.2009	Nutzungsdauer:	960/652	Beleg:					
	292.343,40	0,00	0,00						0,00	0,00	0,00	93.793,48 202.204,21	198.549,92
20000304 Strandkiosk				Inbetriebnahme:	12.2009	Nutzungsdauer:	960/652	Beleg:					
	23.215,15	0,00	0,00						0,00	0,00	0,00	7.448,20 16.057,14	15.766,95
20000317 Gemeindehaus Am Kamp 13				Inbetriebnahme:	12.2009	Nutzungsdauer:	960/360	Beleg:					
	413.200,96	0,00	0,00						0,00	0,00	0,00	77.957,68 346.418,06	335.243,28
20000362 F1 Flst. 346/5 23 qm Mönkebude				Inbetriebnahme:	12.2009	Nutzungsdauer:	/0	Beleg:					
	176,41	0,00	0,00						0,00	0,00	0,00	176,41 176,41	
20000386 F5 Flst. 151 anteilig ehemaliges Amt				Inbetriebnahme:	12.2009	Nutzungsdauer:	0/0	Beleg:					
	10.603,00	0,00	0,00						0,00	0,00	0,00	10.603,00 10.603,00	
20000387 anteilig Amtsgebäude Goethestraße 12				Inbetriebnahme:	12.2009	Nutzungsdauer:	960/252	Beleg:					
	56.764,87	0,00	0,00						0,00	0,00	0,00	41.437,76 16.056,97	15.327,11
20000389 Außenanlage Friedhof Zaun				Inbetriebnahme:	12.2009	Nutzungsdauer:	120/0	Beleg:					
	622,44	0,00	0,00						0,00	0,00	0,00	621,44 1,00 1,00	

● Gemeinde Mönkebude		Selektion: Bilanzposition				Anlagenspiegel Handelsbilanziell in EUR				Betrieb		320 / 2019		Periode 12		Seite 12/46	
Entwicklung der Anschaffungswerte						Entwicklung der Abschreibungen											
Anlagen-Nr. Bilanzpos.	Anfangs- bestand AHK	Zugänge	Abgänge	Umbuchun- gen	Endbestand	Anfangsbe- stand AfA kum.	Abschrei- bungen des GJ	Umbuchun- gen	Zuschrei- bungen	Entnahme für Abgänge	Endbestand AfA kum.	Restbuch- wert VJ	Restbuch- wert GJ				
1203	1.2.3 Bebaute Grundstücke und grundstücksgleiche																
20000390	Nebengebäude / Werkstatt			Inbetriebnahme:	12.2009	Nutzungsdauer:	960/600	Beleg:									
	10.734,00	0,00	0,00	0,00	10.734,00	3.891,53	134,17	0,00	0,00	0,00	4.025,70	6.842,47	6.708,30				
20000391	Carport am Strand			Inbetriebnahme:	12.2009	Nutzungsdauer:	240/71	Beleg:									
	6.013,03	0,00	0,00	0,00	6.013,03	3.933,51	300,65	0,00	0,00	0,00	4.234,16	2.079,52	1.778,87				
20000522	Kindertagesstätte An der Hauptstraße			Inbetriebnahme:	12.2009	Nutzungsdauer:	960/396	Beleg:									
	223.725,00	0,00	0,00	0,00	223.725,00	128.642,04	2.796,56	0,00	0,00	0,00	131.438,60	95.082,96	92.286,40				
20000524	F1 Flst. 444/0 10.130 qm Mönkebude			Inbetriebnahme:	12.2009	Nutzungsdauer:	/0	Beleg:									
	8.590,57	0,00	0,00	0,00	8.590,57	0,00	0,00	0,00	0,00	0,00	0,00	8.590,57	8.590,57				
20000525	F1 Flst. 448/0 3.651 qm Mönkebude			Inbetriebnahme:	12.2009	Nutzungsdauer:	/0	Beleg:									
	28.003,17	0,00	0,00	0,00	28.003,17	0,00	0,00	0,00	0,00	0,00	0,00	28.003,17	28.003,17				
20000529	anonymes Gräberfeld Betonarbeiten			Inbetriebnahme:	12.2009	Nutzungsdauer:	360/141	Beleg:									
	2.758,88	0,00	0,00	0,00	2.758,88	1.586,33	91,96	0,00	0,00	0,00	1.678,29	1.172,55	1.080,59				
20000530	anonymes Gräberfeld Zaunanlage			Inbetriebnahme:	12.2009	Nutzungsdauer:	240/21	Beleg:									
	1.252,83	0,00	0,00	0,00	1.252,83	1.080,56	62,64	0,00	0,00	0,00	1.143,20	172,27	109,63				
20000537	F1 Flst. 1221/2 655 qm			Inbetriebnahme:	12.2009	Nutzungsdauer:	/0	Beleg:									
	10.047,70	0,00	0,00	0,00	10.047,70	0,00	0,00	0,00	0,00	0,00	0,00	10.047,70	10.047,70				
20000538	F1 Flst. 1221/6 6 qm			Inbetriebnahme:	12.2009	Nutzungsdauer:	/0	Beleg:									
	92,04	0,00	0,00	0,00	92,04	0,00	0,00	0,00	0,00	0,00	0,00	92,04	92,04				
20000539	F1 Flst. 1221/7 12 qm			Inbetriebnahme:	12.2009	Nutzungsdauer:	/0	Beleg:									
	184,08	0,00	0,00	0,00	184,08	0,00	0,00	0,00	0,00	0,00	0,00	184,08	184,08				
20000540	F1 Flst. 1221/8 28 qm			Inbetriebnahme:	12.2009	Nutzungsdauer:	/0	Beleg:									
	429,52	0,00	0,00	0,00	429,52	0,00	0,00	0,00	0,00	0,00	0,00	429,52	429,52				

Entwicklung der Anschaffungswerte						Entwicklung der Abschreibungen							
Anlagen-Nr. Bilanzpos.	Anfangs- bestand AHK	Zugänge	Abgänge	Umbuchun- gen	Endbestand	Anfangsbe- stand AfA kum.	Abschrei- bungen des GJ	Umbuchun- gen	Zuschrei- bungen	Entnahme für Abgänge	Endbestand AfA kum.	Restbuch- wert VJ	Restbuch- wert GJ
1203 1.2.3 Bebaute Grundstücke und grundstücksgleiche													
20000562 Zaun Kita				Inbetriebnahme:	10.2012	Nutzungsdauer:	240/153	Beleg:	968253				
	8.566,54	0,00	0,00										
						8.566,54	2.677,06	428,33	0,00	0,00	0,00	3.105,39	5.889,48 5.461,15
20000569 F1 Flst. 906/2 255 qm Mönkebude				Inbetriebnahme:	06.2012	Nutzungsdauer:	/0	Beleg:					
	196,39	0,00	0,00			196,39	0,00	0,00	0,00	0,00	0,00	196,39	196,39
20000570 F1 Flst. 414/1 59 qm Mönkebude				Inbetriebnahme:	06.2012	Nutzungsdauer:	/0	Beleg:					
	492,04	0,00	0,00			492,04	0,00	0,00	0,00	0,00	0,00	492,04	492,04
20000626 HdG Außenanlagen Pflasterung				Inbetriebnahme:	06.2017	Nutzungsdauer:	420/389	Beleg:	1272223				
	65.447,27	0,00	0,00			65.447,27	1.748,29	1.906,20	0,00	0,00	3.654,49	63.698,98	61.792,78
20000629 Schwalbenhäuser				Inbetriebnahme:	06.2018	Nutzungsdauer:	180/161	Beleg:	1320192				
	20.413,02	0,00	0,00			20.413,02	793,84	1.360,87	0,00	0,00	2.154,71	19.619,18	18.258,31
20000632 Neubau Nebengebäude Am Kamp 13 Informationszentrum				Inbetriebnahme:	03.2017	Nutzungsdauer:	960/926	Beleg:	883344				
	508.370,88	0,00	0,00			508.370,88	11.318,70	6.358,88	0,00	0,00	17.677,58	497.052,18	490.693,30
20000650 Fahnenmast Haus des Gastes				Inbetriebnahme:	06.2018	Nutzungsdauer:	120/101	Beleg:	1321599				
	1.999,20	0,00	0,00			1.999,20	116,62	199,92	0,00	0,00	316,54	1.882,58	1.682,66
20000651 Schaukasten Außenanlagen HDG				Inbetriebnahme:	06.2018	Nutzungsdauer:	120/101	Beleg:	1321599				
	1.065,05	0,00	0,00			1.065,05	62,13	106,50	0,00	0,00	168,63	1.002,92	896,42
20000652 Parkbank mit Rückenlehne Außenanlagen HDG				Inbetriebnahme:	06.2018	Nutzungsdauer:	120/101	Beleg:	1321599				
	1.999,20	0,00	0,00			1.999,20	116,62	199,92	0,00	0,00	316,54	1.882,58	1.682,66
20000653 Rasenflächen Aussenanlage HdG				Inbetriebnahme:	06.2018	Nutzungsdauer:	180/161	Beleg:	1321599				
	9.008,25	0,00	0,00			9.008,25	350,32	600,55	0,00	0,00	950,87	8.657,93	8.057,38
20000664 Zaun- und Toranlage Friedhof				Inbetriebnahme:	11.2019	Nutzungsdauer:	180/178	Beleg:	1399791				
	0,00	0,00	0,00			5.769,96	0,00	64,11	0,00	0,00	64,11	0,00	5.705,85

Entwicklung der Anschaffungswerte						Entwicklung der Abschreibungen							
Anlagen-Nr. Bilanzpos.	Anfangs- bestand AHK	Zugänge	Abgänge	Umbuchun- gen	Endbestand	Anfangsbe- stand AfA kum.	Abschrei- bungen des GJ	Umbuchun- gen	Zuschrei- bungen	Entnahme für Abgänge	Endbestand AfA kum.	Restbuch- wert VJ	Restbuch- wert GJ
<div> <div>1203</div> <div>1.2.3 Bebaute Grundstücke und grundstücksgleiche</div> </div>													
20000667 Heckenpflanzung													
	0,00	0,00	0,00	5.888,47	5.888,47	0,00	65,43	0,00	0,00	0,00	65,43	0,00	5.823,04
.....													
Zwischensumme:	2.528.595,32	0,00	450,58	11.658,43	2.539.803,17	862.370,66	35.809,54	0,00	0,00	450,58	897.729,62	1.666.224,66	1.642.073,55

Entwicklung der Anschaffungswerte						Entwicklung der Abschreibungen							
Anlagen-Nr. Bilanzpos.	Anfangs- bestand AHK	Zugänge	Abgänge	Umbuchun- gen	Endbestand	Anfangsbe- stand AfA kum.	Abschrei- bungen des GJ	Umbuchun- gen	Zuschrei- bungen	Entnahme für Abgänge	Endbestand AfA kum.	Restbuch- wert VJ	Restbuch- wert GJ

1204

1.2.4 Infrastrukturvermögen

20000010	Lfd. Nr. 1.1 Alte Dorfstraße			Inbetriebnahme:	12.2009	Nutzungsdauer:	420/228	Beleg:					
	239.898,00	0,00	0,00	0,00	239.898,00	102.813,44	6.854,23	0,00	0,00	0,00	109.667,67	137.084,56	130.230,33
20000012	Lfd. Nr. 1.2 Alte Dorfstraße Fahrgasse			Inbetriebnahme:	12.2009	Nutzungsdauer:	420/228	Beleg:					
	35.565,00	0,00	0,00	0,00	35.565,00	15.242,12	1.016,14	0,00	0,00	0,00	16.258,26	20.322,88	19.306,74
20000015	Lfd. Nr. 3 Zum Friedhof Plattenweg			Inbetriebnahme:	12.2009	Nutzungsdauer:	/0	Beleg:					
	1,00	0,00	1,00	0,00	0,00	0,00	0,00	0,00	0,00	0,00	0,00	1,00	0,00
20000016	Lfd. Nr. 4.1 Mitteldrift Plattenweg			Inbetriebnahme:	12.2009	Nutzungsdauer:	/0	Beleg:					
	1,00	0,00	0,00	0,00	1,00	0,00	0,00	0,00	0,00	0,00	0,00	1,00	1,00
20000017	Lfd. Nr. 4.2 Mitteldrift Asphaltstraße			Inbetriebnahme:	12.2009	Nutzungsdauer:	420/144	Beleg:					
	92.411,00	0,00	0,00	0,00	92.411,00	58.086,91	2.640,31	0,00	0,00	0,00	60.727,22	34.324,09	31.683,78
20000018	Lfd. Nr. 4.3 Mitteldrift Asphaltstraße			Inbetriebnahme:	12.2009	Nutzungsdauer:	420/216	Beleg:					
	39.818,00	0,00	0,00	0,00	39.818,00	18.202,54	1.137,66	0,00	0,00	0,00	19.340,20	21.615,46	20.477,80
20000019	Lfd. Nr. 4.4 Mitteldrift Parkbucht			Inbetriebnahme:	12.2009	Nutzungsdauer:	420/216	Beleg:					
	4.338,00	0,00	0,00	0,00	4.338,00	1.983,06	123,94	0,00	0,00	0,00	2.107,00	2.354,94	2.231,00
20000020	Lfd. Nr. 4.5 Mitteldrift Gehweg			Inbetriebnahme:	12.2009	Nutzungsdauer:	420/216	Beleg:					
	17.538,00	0,00	0,00	0,00	17.538,00	8.017,38	501,09	0,00	0,00	0,00	8.518,47	9.520,62	9.019,53
20000021	Lfd. Nr. 5.1 Am Mühlenberg			Inbetriebnahme:	12.2009	Nutzungsdauer:	420/252	Beleg:					
	62.843,00	0,00	0,00	0,00	62.843,00	23.341,67	1.795,52	0,00	0,00	0,00	25.137,19	39.501,33	37.705,81
20000027	Lfd. Nr. 6.2 Am Hafen			Inbetriebnahme:	12.2009	Nutzungsdauer:	/0	Beleg:					
	1,00	0,00	0,00	0,00	1,00	0,00	0,00	0,00	0,00	0,00	0,00	1,00	1,00
20000031	Lfd. Nr. 9 Kirchsteig			Inbetriebnahme:	12.2009	Nutzungsdauer:	420/216	Beleg:					
	14.259,00	0,00	0,00	0,00	14.259,00	6.518,40	407,40	0,00	0,00	0,00	6.925,80	7.740,60	7.333,20

Entwicklung der Abschreibungen

122 / 170

Entwicklung der Anschaffungswerte						Entwicklung der Abschreibungen							
Anlagen-Nr. Bilanzpos.	Anfangs- bestand AHK	Zugänge	Abgänge	Umbuchun- gen	Endbestand	Anfangsbe- stand AfA kum.	Abschrei- bungen des GJ	Umbuchun- gen	Zuschrei- bungen	Entnahme für Abgänge	Endbestand AfA kum.	Restbuch- wert VJ	Restbuch- wert GJ

1204

1.2.4 Infrastrukturvermögen

20000087 F1	Flst. 978/0 48 qm Mönkebude			Inbetriebnahme:	12.2009	Nutzungsdauer:	0/0	Beleg:					
	4,80	0,00	0,00			4,80	0,00	0,00	0,00	0,00	0,00	4,80	4,80
20000088 F1	Flst. 1020/0 61 qm Mönkebude			Inbetriebnahme:	12.2009	Nutzungsdauer:	0/0	Beleg:					
	6,10	0,00	0,00			6,10	0,00	0,00	0,00	0,00	0,00	6,10	6,10
20000089 F1	Flst. 1057/0 47 qm Mönkebude			Inbetriebnahme:	12.2009	Nutzungsdauer:	0/0	Beleg:					
	4,70	0,00	0,00			4,70	0,00	0,00	0,00	0,00	0,00	4,70	4,70
20000090 F1	Flst. 1124/0 18 qm Mönkebude			Inbetriebnahme:	12.2009	Nutzungsdauer:	0/0	Beleg:					
	1,80	0,00	0,00			1,80	0,00	0,00	0,00	0,00	0,00	1,80	1,80
20000094 F1	Flst. 165/6 457 qm Mönkebude			Inbetriebnahme:	12.2009	Nutzungsdauer:	0/0	Beleg:					
	45,70	0,00	0,00			45,70	0,00	0,00	0,00	0,00	0,00	45,70	45,70
20000095 F1	Flst. 571/4 2 qm Mönkebude			Inbetriebnahme:	12.2009	Nutzungsdauer:	0/0	Beleg:					
	0,20	0,00	0,00			0,20	0,00	0,00	0,00	0,00	0,00	0,20	0,20
20000098 F1	Flst. 771/20 5.636 qm Mönkebude			Inbetriebnahme:	12.2009	Nutzungsdauer:	0/0	Beleg:					
	563,60	0,00	0,00			563,60	0,00	0,00	0,00	0,00	0,00	563,60	563,60
20000099 F1	Flst. 774/2 48 qm Mönkebude			Inbetriebnahme:	12.2009	Nutzungsdauer:	/0	Beleg:					
	4,80	0,00	0,00			4,80	0,00	0,00	0,00	0,00	0,00	4,80	4,80
20000100 F1	Flst. 774/3 283 qm Mönkebude			Inbetriebnahme:	12.2009	Nutzungsdauer:	/0	Beleg:					
	28,30	0,00	0,00			28,30	0,00	0,00	0,00	0,00	0,00	28,30	28,30
20000104 F1	Flst. 904/0 214 qm Mönkebude			Inbetriebnahme:	12.2009	Nutzungsdauer:	0/0	Beleg:					
	21,40	0,00	0,00			21,40	0,00	0,00	0,00	0,00	0,00	21,40	21,40
20000105 F1	Flst. 909/0 4.346 qm Mönkebude			Inbetriebnahme:	12.2009	Nutzungsdauer:	0/0	Beleg:					
	434,60	0,00	0,00			434,60	0,00	0,00	0,00	0,00	0,00	434,60	434,60

Entwicklung der Anschaffungswerte						Entwicklung der Abschreibungen							
Anlagen-Nr. Bilanzpos.	Anfangs- bestand AHK	Zugänge	Abgänge	Umbuchun- gen	Endbestand	Anfangsbe- stand AfA kum.	Abschrei- bungen des GJ	Umbuchun- gen	Zuschrei- bungen	Entnahme für Abgänge	Endbestand AfA kum.	Restbuch- wert VJ	Restbuch- wert GJ

1204

1.2.4 Infrastrukturvermögen

20000108 F1	Flst. 282/16 467 qm Mönkebude			Inbetriebnahme:	12.2009	Nutzungsdauer:	0/0	Beleg:					
	46,70	0,00	0,00						0,00	0,00	0,00	46,70	46,70
20000109 F1	Flst. 282/17 752 qm Mönkebude			Inbetriebnahme:	12.2009	Nutzungsdauer:	0/0	Beleg:					
	75,20	0,00	0,00						0,00	0,00	0,00	75,20	75,20
20000110 F1	Flst. 282/19 572 qm Mönkebude			Inbetriebnahme:	12.2009	Nutzungsdauer:	0/0	Beleg:					
	57,20	0,00	0,00						0,00	0,00	0,00	57,20	57,20
20000116 F1	Flst. 162/9 68 qm Mönkebude			Inbetriebnahme:	12.2009	Nutzungsdauer:	0/0	Beleg:					
	6,80	0,00	0,00						0,00	0,00	0,00	6,80	6,80
20000117 F1	Flst. 162/27 311 qm Mönkebude			Inbetriebnahme:	12.2009	Nutzungsdauer:	0/0	Beleg:					
	31,10	0,00	0,00						0,00	0,00	0,00	31,10	31,10
20000118 F1	Flst. 176/3 31 qm Mönkebude			Inbetriebnahme:	12.2009	Nutzungsdauer:	0/0	Beleg:					
	3,10	0,00	0,00						0,00	0,00	0,00	3,10	3,10
20000119 F1	Flst. 178/0 197 qm Mönkebude			Inbetriebnahme:	12.2009	Nutzungsdauer:	/0	Beleg:					
	19,70	0,00	0,00						0,00	0,00	0,00	19,70	19,70
20000120 F1	Flst. 283/0 23 qm Mönkebude			Inbetriebnahme:	12.2009	Nutzungsdauer:	0/0	Beleg:					
	2,30	0,00	0,00						0,00	0,00	0,00	2,30	2,30
20000121 F1	Flst. 285/0 22 qm Mönkebude			Inbetriebnahme:	12.2009	Nutzungsdauer:	0/0	Beleg:					
	2,20	0,00	0,00						0,00	0,00	0,00	2,20	2,20
20000123 F1	Flst. 328/0 7.170 qm Mönkebude			Inbetriebnahme:	12.2009	Nutzungsdauer:	0/0	Beleg:					
	717,00	0,00	0,00						0,00	0,00	0,00	717,00	717,00
20000124 F1	Flst. 347/3 954 qm Mönkebude			Inbetriebnahme:	12.2009	Nutzungsdauer:	0/0	Beleg:					
	88,90	0,00	0,00						0,00	0,00	0,00	88,90	88,90

● Gemeinde Mönkebude		Selektion: Bilanzposition			Anlagenspiegel Handelsbilanziell in EUR					Betrieb 320 / 2019		Periode 12 Seite 19/46	
<u>Entwicklung der Anschaffungswerte</u>						<u>Entwicklung der Abschreibungen</u>							
Anlagen-Nr. Bilanzpos.	Anfangs- bestand AHK	Zugänge	Abgänge	Umbuchun- gen	Endbestand	Anfangsbe- stand AfA kum.	Abschrei- bungen des GJ	Umbuchun- gen	Zuschrei- bungen	Entnahme für Abgänge	Endbestand AfA kum.	Restbuch- wert VJ	Restbuch- wert GJ

1204 1.2.4 Infrastrukturvermögen

20000125 F1	Flst. 350/2 2.001 qm Mönkebude			Inbetriebnahme:	12.2009	Nutzungsdauer:	0/0	Beleg:					
	178,90	0,00	0,00						0,00	0,00	0,00	178,90	178,90
20000126 F1	Flst. 351/2 1.761 qm Mönkebude			Inbetriebnahme:	12.2009	Nutzungsdauer:	0/0	Beleg:					
	176,10	0,00	0,00						0,00	0,00	0,00	176,10	176,10
20000127 F1	Flst. 352/0 2.713 qm Mönkebude			Inbetriebnahme:	12.2009	Nutzungsdauer:	/0	Beleg:					
	271,30	0,00	0,00						0,00	0,00	0,00	271,30	271,30
20000128 F1	Flst. 353/6 1.501 qm Mönkebude			Inbetriebnahme:	12.2009	Nutzungsdauer:	/0	Beleg:					
	148,00	0,00	0,00						0,00	0,00	0,00	148,00	148,00
20000130 F1	Flst. 378/0 640 qm Mönkebude			Inbetriebnahme:	12.2009	Nutzungsdauer:	0/0	Beleg:					
	64,00	0,00	0,00						0,00	0,00	0,00	64,00	64,00
20000134 F1	Flst. 434/3 2 qm Mönkebude			Inbetriebnahme:	12.2009	Nutzungsdauer:	0/0	Beleg:					
	0,20	0,00	0,00						0,00	0,00	0,00	0,20	0,20
20000135 F1	Flst. 435/1 113 qm Mönkebude			Inbetriebnahme:	12.2009	Nutzungsdauer:	0/0	Beleg:					
	11,30	0,00	0,00						0,00	0,00	0,00	11,30	11,30
20000137 F1	Flst. 436/3 210 qm Mönkebude			Inbetriebnahme:	12.2009	Nutzungsdauer:	0/0	Beleg:					
	21,00	0,00	0,00						0,00	0,00	0,00	21,00	21,00
20000146 F1	Flst. 442/1 640 qm Mönkebude			Inbetriebnahme:	12.2009	Nutzungsdauer:	/0	Beleg:					
	64,00	0,00	0,00						0,00	0,00	0,00	64,00	64,00
20000147 F1	Flst. 443/0 854 qm Mönkebude			Inbetriebnahme:	12.2009	Nutzungsdauer:	/0	Beleg:					
	85,40	0,00	0,00						0,00	0,00	0,00	85,40	85,40
20000149 F1	Flst. 445/0 1.065 qm Mönkebude			Inbetriebnahme:	12.2009	Nutzungsdauer:	/0	Beleg:					
	106,50	0,00	0,00						0,00	0,00	0,00	106,50	106,50

Entwicklung der Anschaffungswerte						Entwicklung der Abschreibungen							
Anlagen-Nr. Bilanzpos.	Anfangs- bestand AHK	Zugänge	Abgänge	Umbuchun- gen	Endbestand	Anfangsbe- stand AfA kum.	Abschrei- bungen des GJ	Umbuchun- gen	Zuschrei- bungen	Entnahme für Abgänge	Endbestand AfA kum.	Restbuch- wert VJ	Restbuch- wert GJ

1204

1.2.4 Infrastrukturvermögen

20000157 F1	Flst. 638/15 15 qm Mönkebude			Inbetriebnahme:	12.2009	Nutzungsdauer:	0/0	Beleg:					
	1,50	0,00	0,00	0,00		1,50	0,00	0,00	0,00	0,00	0,00	1,50	1,50
20000158 F1	Flst. 672/2 1.256 qm Mönkebude			Inbetriebnahme:	12.2009	Nutzungsdauer:	0/0	Beleg:					
	125,60	0,00	0,00	0,00		125,60	0,00	0,00	0,00	0,00	0,00	125,60	125,60
20000159 F1	Flst. 682/2 216 qm Mönkebude			Inbetriebnahme:	12.2009	Nutzungsdauer:	0/0	Beleg:					
	21,60	0,00	0,00	0,00		21,60	0,00	0,00	0,00	0,00	0,00	21,60	21,60
20000160 F1	Flst. 683/8 343 qm Mönkebude			Inbetriebnahme:	12.2009	Nutzungsdauer:	0/0	Beleg:					
	34,30	0,00	0,00	0,00		34,30	0,00	0,00	0,00	0,00	0,00	34,30	34,30
20000163 F1	Flst. 752/0 76 qm Mönkebude			Inbetriebnahme:	12.2009	Nutzungsdauer:	0/0	Beleg:					
	7,60	0,00	0,00	0,00		7,60	0,00	0,00	0,00	0,00	0,00	7,60	7,60
20000167 F1	Flst. 757/0 355 qm Mönkebude			Inbetriebnahme:	12.2009	Nutzungsdauer:	0/0	Beleg:					
	35,50	0,00	0,00	0,00		35,50	0,00	0,00	0,00	0,00	0,00	35,50	35,50
20000172 F1	Flst. 907/0 737 qm Mönkebude			Inbetriebnahme:	12.2009	Nutzungsdauer:	/0	Beleg:					
	73,70	0,00	0,00	0,00		73,70	0,00	0,00	0,00	0,00	0,00	73,70	73,70
20000173 F1	Flst. 763/0 76 qm Mönkebude			Inbetriebnahme:	12.2009	Nutzungsdauer:	0/0	Beleg:					
	7,60	0,00	0,00	0,00		7,60	0,00	0,00	0,00	0,00	0,00	7,60	7,60
20000174 F1	Flst. 770/0 712 qm Mönkebude			Inbetriebnahme:	12.2009	Nutzungsdauer:	0/0	Beleg:					
	71,20	0,00	0,00	0,00		71,20	0,00	0,00	0,00	0,00	0,00	71,20	71,20
20000175 F1	Flst. 783/1 110 qm Mönkebude			Inbetriebnahme:	12.2009	Nutzungsdauer:	0/0	Beleg:					
	11,00	0,00	0,00	0,00		11,00	0,00	0,00	0,00	0,00	0,00	11,00	11,00
20000178 F1	Flst. 845/0 1.150 qm Mönkebude			Inbetriebnahme:	12.2009	Nutzungsdauer:	0/0	Beleg:					
	115,00	0,00	0,00	0,00		115,00	0,00	0,00	0,00	0,00	0,00	115,00	115,00

Entwicklung der Anschaffungswerte						Entwicklung der Abschreibungen							
Anlagen-Nr. Bilanzpos.	Anfangs- bestand AHK	Zugänge	Abgänge	Umbuchun- gen	Endbestand	Anfangsbe- stand AfA kum.	Abschrei- bungen des GJ	Umbuchun- gen	Zuschrei- bungen	Entnahme für Abgänge	Endbestand AfA kum.	Restbuch- wert VJ	Restbuch- wert GJ

1204

1.2.4 Infrastrukturvermögen

20000179 F1	Flst. 853/1 267 qm Mönkebude			Inbetriebnahme:	12.2009	Nutzungsdauer:	0/0	Beleg:					
	26,70	0,00	0,00						0,00	0,00	0,00	26,70	26,70
20000181 F1	Flst. 861 982 qm Mönkebude			Inbetriebnahme:	12.2009	Nutzungsdauer:	0/0	Beleg:					
	98,20	0,00	0,00						0,00	0,00	0,00	98,20	98,20
20000182 F1	Flst. 862 675 qm Mönkebude			Inbetriebnahme:	12.2009	Nutzungsdauer:	0/0	Beleg:					
	67,50	0,00	0,00						0,00	0,00	0,00	67,50	67,50
20000185 F1	Flst. 869 12 qm Mönkebude			Inbetriebnahme:	12.2009	Nutzungsdauer:	0/0	Beleg:					
	1,20	0,00	0,00						0,00	0,00	0,00	1,20	1,20
20000186 F1	Flst. 870 50 qm Mönkebude			Inbetriebnahme:	12.2009	Nutzungsdauer:	0/0	Beleg:					
	5,00	0,00	0,00						0,00	0,00	0,00	5,00	5,00
20000187 F1	Flst. 872 783 qm Mönkebude			Inbetriebnahme:	12.2009	Nutzungsdauer:	0/0	Beleg:					
	78,30	0,00	0,00						0,00	0,00	0,00	78,30	78,30
20000188 F1	Flst. 875 431 qm Mönkebude			Inbetriebnahme:	12.2009	Nutzungsdauer:	0/0	Beleg:					
	43,10	0,00	0,00						0,00	0,00	0,00	43,10	43,10
20000189 F1	Flst. 882 30 qm Mönkebude			Inbetriebnahme:	12.2009	Nutzungsdauer:	0/0	Beleg:					
	3,00	0,00	0,00						0,00	0,00	0,00	3,00	3,00
20000190 F1	Flst. 883 169 qm Mönkebude			Inbetriebnahme:	12.2009	Nutzungsdauer:	0/0	Beleg:					
	16,90	0,00	0,00						0,00	0,00	0,00	16,90	16,90
20000191 F1	Flst. 899/2 32 qm Mönkebude			Inbetriebnahme:	12.2009	Nutzungsdauer:	0/0	Beleg:					
	3,20	0,00	0,00						0,00	0,00	0,00	3,20	3,20
20000192 F1	Flst. 902/2 13 qm Mönkebude			Inbetriebnahme:	12.2009	Nutzungsdauer:	0/0	Beleg:					
	1,45	0,00	0,00						0,00	0,00	0,00	1,45	1,45

Entwicklung der Anschaffungswerte

Entwicklung der Abschreibungen

Anlagen-Nr. Bilanzpos.	Anfangs- bestand AHK	Zugänge	Abgänge	Umbuchun- gen	Endbestand	Anfangsbe- stand AfA kum.	Abschrei- bungen des GJ	Umbuchun- gen	Zuschrei- bungen	Entnahme für Abgänge	Endbestand AfA kum.	Restbuch- wert VJ	Restbuch- wert GJ
1204	1.2.4 Infrastrukturvermögen												
20000193 F1	Flst. 906/1 11.616 qm Mönkebude			Inbetriebnahme:	12.2009	Nutzungsdauer:	0/0	Beleg:					
	1.161,60	0,00	0,00	0,00		1.161,60	0,00	0,00	0,00	0,00	0,00	1.161,60	1.161,60
20000195 F1	Flst. 920/2 8 qm Mönkebude			Inbetriebnahme:	12.2009	Nutzungsdauer:	0/0	Beleg:					
	0,80	0,00	0,00	0,00		0,80	0,00	0,00	0,00	0,00	0,00	0,80	0,80
20000197 F1	Flst. 929 139 qm Mönkebude			Inbetriebnahme:	12.2009	Nutzungsdauer:	0/0	Beleg:					
	13,90	0,00	0,00	0,00		13,90	0,00	0,00	0,00	0,00	0,00	13,90	13,90
20000198 F1	Flst. 936 29 qm Mönkebude			Inbetriebnahme:	12.2009	Nutzungsdauer:	0/0	Beleg:					
	2,90	0,00	0,00	0,00		2,90	0,00	0,00	0,00	0,00	0,00	2,90	2,90
20000199 F1	Flst. 937/1 43 qm Mönkebude			Inbetriebnahme:	12.2009	Nutzungsdauer:	0/0	Beleg:					
	4,30	0,00	0,00	0,00		4,30	0,00	0,00	0,00	0,00	0,00	4,30	4,30
20000200 F1	Flst. 937/2 6 qm Mönkebude			Inbetriebnahme:	12.2009	Nutzungsdauer:	0/0	Beleg:					
	0,60	0,00	0,00	0,00		0,60	0,00	0,00	0,00	0,00	0,00	0,60	0,60
20000201 F1	Flst. 938/0 355 qm Mönkebude			Inbetriebnahme:	12.2009	Nutzungsdauer:	0/0	Beleg:					
	35,50	0,00	0,00	0,00		35,50	0,00	0,00	0,00	0,00	0,00	35,50	35,50
20000202 F1	Flst. 939/0 6 qm Mönkebude			Inbetriebnahme:	12.2009	Nutzungsdauer:	0/0	Beleg:					
	0,60	0,00	0,00	0,00		0,60	0,00	0,00	0,00	0,00	0,00	0,60	0,60
20000205 F1	Flst. 958/2 77 qm Mönkebude			Inbetriebnahme:	12.2009	Nutzungsdauer:	0/0	Beleg:					
	7,70	0,00	0,00	0,00		7,70	0,00	0,00	0,00	0,00	0,00	7,70	7,70
20000208 F1	Flst. 967/0 16 qm Mönkebude			Inbetriebnahme:	12.2009	Nutzungsdauer:	0/0	Beleg:					
	1,60	0,00	0,00	0,00		1,60	0,00	0,00	0,00	0,00	0,00	1,60	1,60
20000209 F1	Flst. 979/0 445 qm Mönkebude			Inbetriebnahme:	12.2009	Nutzungsdauer:	0/0	Beleg:					
	44,50	0,00	0,00	0,00		44,50	0,00	0,00	0,00	0,00	0,00	44,50	44,50

Entwicklung der Anschaffungswerte						Entwicklung der Abschreibungen							
Anlagen-Nr. Bilanzpos.	Anfangs- bestand AHK	Zugänge	Abgänge	Umbuchun- gen	Endbestand	Anfangsbe- stand AfA kum.	Abschrei- bungen des GJ	Umbuchun- gen	Zuschrei- bungen	Entnahme für Abgänge	Endbestand AfA kum.	Restbuch- wert VJ	Restbuch- wert GJ

1204

1.2.4 Infrastrukturvermögen

20000210 F1	Flst. 980/2 54 qm Mönkebude			Inbetriebnahme:	12.2009	Nutzungsdauer:	0/0	Beleg:					
	5,40	0,00	0,00						0,00	0,00	0,00	5,40	5,40
20000214 F1	Flst. 1021/0 660 qm Mönkebude			Inbetriebnahme:	12.2009	Nutzungsdauer:	0/0	Beleg:					
	66,00	0,00	0,00						0,00	0,00	0,00	66,00	66,00
20000215 F1	Flst. 1022/0 133 qm Mönkebude			Inbetriebnahme:	12.2009	Nutzungsdauer:	0/0	Beleg:					
	13,30	0,00	0,00						0,00	0,00	0,00	13,30	13,30
20000216 F1	Flst. 1058/0 630 qm Mönkebude			Inbetriebnahme:	12.2009	Nutzungsdauer:	0/0	Beleg:					
	63,00	0,00	0,00						0,00	0,00	0,00	63,00	63,00
20000217 F1	Flst. 1059/0 114 qm Mönkebude			Inbetriebnahme:	12.2009	Nutzungsdauer:	0/0	Beleg:					
	11,40	0,00	0,00						0,00	0,00	0,00	11,40	11,40
20000224 F1	Flst. 1097/0 715 qm Mönkebude			Inbetriebnahme:	12.2009	Nutzungsdauer:	0/0	Beleg:					
	71,50	0,00	0,00						0,00	0,00	0,00	71,50	71,50
20000225 F1	Flst. 1125/0 690 qm Mönkebude			Inbetriebnahme:	12.2009	Nutzungsdauer:	0/0	Beleg:					
	69,00	0,00	0,00						0,00	0,00	0,00	69,00	69,00
20000226 F1	Flst. 1148/0 351 qm Mönkebude			Inbetriebnahme:	12.2009	Nutzungsdauer:	/0	Beleg:					
	35,10	0,00	0,00						0,00	0,00	0,00	35,10	35,10
20000227 F1	Flst. 1149/0 414 qm Mönkebude			Inbetriebnahme:	12.2009	Nutzungsdauer:	/0	Beleg:					
	41,40	0,00	0,00						0,00	0,00	0,00	41,40	41,40
20000230 F1	Flst. 1178/0 982 qm Mönkebude			Inbetriebnahme:	12.2009	Nutzungsdauer:	0/0	Beleg:					
	98,20	0,00	0,00						0,00	0,00	0,00	98,20	98,20
20000231 F1	Flst. 1186/0 1.626 qm Mönkebude			Inbetriebnahme:	12.2009	Nutzungsdauer:	0/0	Beleg:					
	162,60	0,00	0,00						0,00	0,00	0,00	162,60	162,60

Entwicklung der Anschaffungswerte						Entwicklung der Abschreibungen							
Anlagen-Nr. Bilanzpos.	Anfangs- bestand AHK	Zugänge	Abgänge	Umbuchun- gen	Endbestand	Anfangsbe- stand AfA kum.	Abschrei- bungen des GJ	Umbuchun- gen	Zuschrei- bungen	Entnahme für Abgänge	Endbestand AfA kum.	Restbuch- wert VJ	Restbuch- wert GJ

1204

1.2.4 Infrastrukturvermögen

20000232 F1	Flst. 1197/0 386 qm Mönkebude			Inbetriebnahme:	12.2009	Nutzungsdauer:	0/0	Beleg:					
	38,60	0,00	0,00		0,00	38,60	0,00	0,00	0,00	0,00	0,00	38,60	38,60
20000233 F1	Flst. 1209/0 392 qm Mönkebude			Inbetriebnahme:	12.2009	Nutzungsdauer:	0/0	Beleg:					
	39,20	0,00	0,00		0,00	39,20	0,00	0,00	0,00	0,00	0,00	39,20	39,20
20000234 F2	Flst. 57/0 1.334 qm Mönkebude			Inbetriebnahme:	12.2009	Nutzungsdauer:	0/0	Beleg:					
	133,40	0,00	0,00		0,00	133,40	0,00	0,00	0,00	0,00	0,00	133,40	133,40
20000235 F2	Flst. 58/0 1.629 qm Mönkebude			Inbetriebnahme:	12.2009	Nutzungsdauer:	0/0	Beleg:					
	162,90	0,00	0,00		0,00	162,90	0,00	0,00	0,00	0,00	0,00	162,90	162,90
20000236 F2	Flst. 69/0 2.203 qm Mönkebude			Inbetriebnahme:	12.2009	Nutzungsdauer:	0/0	Beleg:					
	220,30	0,00	0,00		0,00	220,30	0,00	0,00	0,00	0,00	0,00	220,30	220,30
20000237 F2	Flst. 70/0 8.012 qm Mönkebude			Inbetriebnahme:	12.2009	Nutzungsdauer:	0/0	Beleg:					
	801,20	0,00	0,00		0,00	801,20	0,00	0,00	0,00	0,00	0,00	801,20	801,20
20000238 F3	Flst. 69/0 1.810 qm Jädkemühl			Inbetriebnahme:	12.2009	Nutzungsdauer:	0/0	Beleg:					
	181,00	0,00	0,00		0,00	181,00	0,00	0,00	0,00	0,00	0,00	181,00	181,00
20000240 F1	Flst. 440/2 388 qm Mönkebude			Inbetriebnahme:	12.2009	Nutzungsdauer:	/0	Beleg:					
	38,80	0,00	0,00		0,00	38,80	0,00	0,00	0,00	0,00	0,00	38,80	38,80
20000241 F1	Flst. 440/6 3.168 qm Mönkebude			Inbetriebnahme:	12.2009	Nutzungsdauer:	/0	Beleg:					
	316,80	0,00	0,00		0,00	316,80	0,00	0,00	0,00	0,00	0,00	316,80	316,80
20000243 F1	Flst. 812/4 2.269 qm Mönkebude			Inbetriebnahme:	12.2009	Nutzungsdauer:	0/0	Beleg:					
	226,90	0,00	0,00		0,00	226,90	0,00	0,00	0,00	0,00	0,00	226,90	226,90
20000244 F1	Flst. 871/0 27 qm Mönkebude			Inbetriebnahme:	12.2009	Nutzungsdauer:	/0	Beleg:					
	2,70	0,00	0,00		0,00	2,70	0,00	0,00	0,00	0,00	0,00	2,70	2,70

● Gemeinde Mönkebude		Selektion: Bilanzposition				Anlagenspiegel Handelsbilanziell in EUR				Betrieb		320 / 2019		Periode 12		Seite 25/46	
Entwicklung der Anschaffungswerte						Entwicklung der Abschreibungen											
Anlagen-Nr. Bilanzpos.	Anfangs- bestand AHK	Zugänge	Abgänge	Umbuchun- gen	Endbestand	Anfangsbe- stand AfA kum.	Abschrei- bungen des GJ	Umbuchun- gen	Zuschrei- bungen	Entnahme für Abgänge	Endbestand AfA kum.	Restbuch- wert VJ	Restbuch- wert GJ				
1204	1.2.4 Infrastrukturvermögen																
20000245 F1	Flst. 1096/0 32 qm Mönkebude			Inbetriebnahme:	12.2009	Nutzungsdauer:	/0	Beleg:									
	3,20	0,00	0,00	0,00	3,20	0,00	0,00	0,00	0,00	0,00	0,00	3,20	3,20				
20000263 F1	Flst. 355/7 1.804 qm Mönkebude			Inbetriebnahme:	12.2009	Nutzungsdauer:	/0	Beleg:									
	180,40	0,00	0,00	0,00	180,40	0,00	0,00	0,00	0,00	0,00	0,00	180,40	180,40				
20000298	Anleger Fahrgastschiffe			Inbetriebnahme:	12.2009	Nutzungsdauer:	420/112	Beleg:									
	291.536,40	0,00	0,00	0,00	291.536,40	205.463,74	8.329,61	0,00	0,00	0,00	213.793,35	86.072,66	77.743,05				
20000299	Gehwegbefestigung Hafengelände			Inbetriebnahme:	12.2009	Nutzungsdauer:	420/112	Beleg:									
	255.382,53	0,00	0,00	0,00	255.382,53	179.983,87	7.296,64	0,00	0,00	0,00	187.280,51	75.398,66	68.102,02				
20000300	Elektro- und Trinkwasservers. Hafengelände			Inbetriebnahme:	12.2009	Nutzungsdauer:	240/0	Beleg:									
	33.920,11	0,00	0,00	0,00	33.920,11	33.919,11	0,00	0,00	0,00	0,00	33.919,11	1,00	1,00				
20000301	Schmutz- und Abwasserentsorg.			Inbetriebnahme:	12.2009	Nutzungsdauer:	360/52	Beleg:									
	23.225,96	0,00	0,00	0,00	23.225,96	19.096,91	774,20	0,00	0,00	0,00	19.871,11	4.129,05	3.354,85				
20000302	Grünanlagen Hafenvorgelände			Inbetriebnahme:	12.2009	Nutzungsdauer:	180/0	Beleg:									
	82.425,38	0,00	0,00	0,00	82.425,38	82.424,38	0,00	0,00	0,00	0,00	82.424,38	1,00	1,00				
20000305	Grünanlagen und Einzäunungen			Inbetriebnahme:	12.2009	Nutzungsdauer:	180/0	Beleg:									
	132.571,39	0,00	0,00	0,00	132.571,39	132.570,39	0,00	0,00	0,00	0,00	132.570,39	1,00	1,00				
20000306	Parkplatz			Inbetriebnahme:	12.2009	Nutzungsdauer:	420/112	Beleg:									
	195.997,61	0,00	0,00	0,00	195.997,61	138.131,63	5.599,93	0,00	0,00	0,00	143.731,56	57.865,98	52.266,05				
20000318	Lfd. Nr. 13 Weg Am Gang			Inbetriebnahme:	11.2010	Nutzungsdauer:	420/310	Beleg:	862880								
	49.989,05	0,00	0,00	0,00	49.989,05	11.670,31	1.428,03	0,00	0,00	0,00	13.098,34	38.318,74	36.890,71				
20000322	F1 Flst. 859 47 qm			Inbetriebnahme:	01.2010	Nutzungsdauer:	/0	Beleg:	885207								
	217,32	0,00	0,00	0,00	217,32	0,00	0,00	0,00	0,00	0,00	0,00	217,32	217,32				

Entwicklung der Anschaffungswerte						Entwicklung der Abschreibungen							
Anlagen-Nr. Bilanzpos.	Anfangs- bestand AHK	Zugänge	Abgänge	Umbuchun- gen	Endbestand	Anfangsbe- stand AfA kum.	Abschrei- bungen des GJ	Umbuchun- gen	Zuschrei- bungen	Entnahme für Abgänge	Endbestand AfA kum.	Restbuch- wert VJ	Restbuch- wert GJ
1204	1.2.4 Infrastrukturvermögen												
20000323 F1 Flst. 639/6 134 qm				Inbetriebnahme:	01.2010	Nutzungsdauer:	/0	Beleg:	885207				
	619,61	0,00	0,00			619,61	0,00	0,00	0,00	0,00	0,00	619,61	619,61
20000328 2 Stck Feuerlöschbrunnen				Inbetriebnahme:	11.2009	Nutzungsdauer:	180/58	Beleg:	838963				
	5.319,67	0,00	0,00			5.319,67	3.250,73	354,68	0,00	0,00	3.605,41	2.068,94	1.714,26
20000335 Errichtung zweier LWB (Lübser Landstr. u. Haffstr. Ecke Am Mühlenberg				Inbetriebnahme:	12.2010	Nutzungsdauer:	180/71	Beleg:	883331				
	5.750,00	0,00	0,00			5.750,00	3.098,60	383,33	0,00	0,00	3.481,93	2.651,40	2.268,07
20000341 Lfd. Nr. 10.3 Gehweg Fischerreihe				Inbetriebnahme:	12.2009	Nutzungsdauer:	/0	Beleg:					
	1,00	0,00	0,00			1,00	0,00	0,00	0,00	0,00	0,00	1,00	1,00
20000343 F1 Flst. 280/9 466 qm Mönkebude				Inbetriebnahme:	12.2009	Nutzungsdauer:	0/0	Beleg:					
	46,60	0,00	0,00			46,60	0,00	0,00	0,00	0,00	0,00	46,60	46,60
20000344 F1 Flst. 437/3 35 qm Mönkebude				Inbetriebnahme:	12.2009	Nutzungsdauer:	/0	Beleg:					
	3,50	0,00	0,00			3,50	0,00	0,00	0,00	0,00	0,00	3,50	3,50
20000350 F1 Flst. 848/3 171 qm Mönkebude				Inbetriebnahme:	12.2009	Nutzungsdauer:	/0	Beleg:					
	17,10	0,00	0,00			17,10	0,00	0,00	0,00	0,00	0,00	17,10	17,10
20000352 F1 Flst. 281/11 1.434 qm Mönkebude				Inbetriebnahme:	12.2009	Nutzungsdauer:	0/0	Beleg:					
	142,76	0,00	0,00			142,76	0,00	0,00	0,00	0,00	0,00	142,76	142,76
20000353 F1 Flst. 812/3 neu 812/9 12.932 qm Mönkebude				Inbetriebnahme:	12.2009	Nutzungsdauer:	0/0	Beleg:					
	1.423,56	0,00	0,00			1.423,56	0,00	0,00	0,00	0,00	0,00	1.423,56	1.423,56
20000355 F1 Flst. 272/1 13.108 qm Mönkebude				Inbetriebnahme:	12.2009	Nutzungsdauer:	0/0	Beleg:					
	1.306,38	0,00	0,00			1.306,38	0,00	0,00	0,00	0,00	0,00	1.306,38	1.306,38
20000392 Hafenfläche mit Zuwegung gepfl Fischereihafen saniert April 98				Inbetriebnahme:	12.2009	Nutzungsdauer:	420/159	Beleg:					
	867.579,42	0,00	0,00			867.579,42	514.350,63	24.787,99	0,00	0,00	539.138,62	353.228,79	328.440,80

Entwicklung der Anschaffungswerte						Entwicklung der Abschreibungen							
Anlagen-Nr. Bilanzpos.	Anfangs- bestand AHK	Zugänge	Abgänge	Umbuchun- gen	Endbestand	Anfangsbe- stand AfA kum.	Abschrei- bungen des GJ	Umbuchun- gen	Zuschrei- bungen	Entnahme für Abgänge	Endbestand AfA kum.	Restbuch- wert VJ	Restbuch- wert GJ

1204 1.2.4 Infrastrukturvermögen

20000398 Feuerlöschbrunnen alt				Inbetriebnahme:	12.2009	Nutzungsdauer:	/0	Beleg:					
	8,00	0,00	0,00						0,00	0,00	0,00	8,00	8,00
20000470 Buswartehallen OD Hauptstraße				Inbetriebnahme:	12.2009	Nutzungsdauer:	240/0	Beleg:					
	16.872,63	0,00	0,00			16.872,63	16.871,63	0,00	0,00	0,00	16.871,63	1,00	1,00
20000472 Buswartehalle alt OD Hauptstraße				Inbetriebnahme:	12.2009	Nutzungsdauer:	/0	Beleg:					
	1,00	0,00	0,00			1,00	0,00	0,00	0,00	0,00	0,00	1,00	1,00
20000474 Fäkalienabsauganlage Hafen				Inbetriebnahme:	12.2009	Nutzungsdauer:	480/266	Beleg:					
	4.235,47	0,00	0,00			4.235,47	1.782,46	105,89	0,00	0,00	1.888,35	2.453,01	2.347,12
20000475 Schwimmsteg->Montage Hafen				Inbetriebnahme:	12.2009	Nutzungsdauer:	240/35	Beleg:					
	1.600,80	0,00	0,00			1.600,80	1.287,31	80,04	0,00	0,00	1.367,35	313,49	233,45
20000476 Lfd. Nr. 8 Lübser Landstraße				Inbetriebnahme:	12.2009	Nutzungsdauer:	420/156	Beleg:					
	59.159,00	0,00	0,00			59.159,00	35.495,43	1.690,26	0,00	0,00	37.185,69	23.663,57	21.973,31
20000478 Straßenbeleuchtung Haffstraße / Anliegerweg				Inbetriebnahme:	12.2009	Nutzungsdauer:	240/59	Beleg:					
	2.064,43	0,00	0,00			2.064,43	1.453,69	103,22	0,00	0,00	1.556,91	610,74	507,52
20000481 Straßenbeleuchtung Haffstr., Am Haff, Fischereihe				Inbetriebnahme:	12.1995	Nutzungsdauer:	240/0	Beleg:					
	26.763,25	0,00	0,00			26.763,25	26.762,25	0,00	0,00	0,00	26.762,25	1,00	1,00
20000483 Straßenbeleuchtung alte Dorfstraße				Inbetriebnahme:	12.1997	Nutzungsdauer:	240/0	Beleg:					
	8.762,87	0,00	0,00			8.762,87	8.761,87	0,00	0,00	0,00	8.761,87	1,00	1,00
20000489 Straßenbeleuchtung Am Kamp				Inbetriebnahme:	12.2009	Nutzungsdauer:	240/29	Beleg:					
	4.714,76	0,00	0,00			4.714,76	3.909,33	235,74	0,00	0,00	4.145,07	805,43	569,69
20000490 Straßenbeleuchtung Hauptstr. 2. BA				Inbetriebnahme:	12.2009	Nutzungsdauer:	240/32	Beleg:					
	23.125,98	0,00	0,00			23.125,98	18.886,23	1.156,30	0,00	0,00	20.042,53	4.239,75	3.083,45

Entwicklung der Anschaffungswerte						Entwicklung der Abschreibungen							
Anlagen-Nr. Bilanzpos.	Anfangs- bestand AHK	Zugänge	Abgänge	Umbuchun- gen	Endbestand	Anfangsbe- stand AfA kum.	Abschrei- bungen des GJ	Umbuchun- gen	Zuschrei- bungen	Entnahme für Abgänge	Endbestand AfA kum.	Restbuch- wert VJ	Restbuch- wert GJ
1204 1.2.4 Infrastrukturvermögen													
20000494 Erweiterung Straßenbeleuchtung Lübser Landstr.													
	3.757,30	0,00	0,00	0,00	3.757,30	2.880,60	187,86	0,00	0,00	0,00	3.068,46	876,70	688,84
20000495 F1 Flurstück 282/31 Gemarkung Mönkebude Tausch Gemeinde/Düvell													
	193,21	0,00	0,00	0,00	193,21	0,00	0,00	0,00	0,00	0,00	0,00	193,21	193,21
20000497 Straßenbeleuchtung Mitteldrift													
	13.562,39	0,00	0,00	0,00	13.562,39	11.697,57	678,12	0,00	0,00	0,00	12.375,69	1.864,82	1.186,70
20000502 Straßenbeleuchtung Hauptstr. 1 BA													
	20.382,41	0,00	0,00	0,00	20.382,41	20.381,41	0,00	0,00	0,00	0,00	20.381,41	1,00	1,00
20000505 Straßenbeleuchtung Mitteldrift 1.BA													
	3.469,28	0,00	0,00	0,00	3.469,28	3.266,90	173,47	0,00	0,00	0,00	3.440,37	202,38	28,91
20000507 Straßenbeleuchtung Mitteldrift 2 BA (am Wald)													
	3.469,28	0,00	0,00	0,00	3.469,28	3.266,90	173,47	0,00	0,00	0,00	3.440,37	202,38	28,91
20000509 Straßenbeleuchtung Lübser Landstraße													
	13.119,75	0,00	0,00	0,00	13.119,75	13.118,75	0,00	0,00	0,00	0,00	13.118,75	1,00	1,00
20000512 Weg Mitteldrift													
	44.931,07	0,00	0,00	0,00	44.931,07	10.477,74	1.283,98	0,00	0,00	0,00	11.761,72	34.453,33	33.169,35
20000517 Lfd. Nr. 14 Randrundweg Richt. Grambin													
	162.984,00	0,00	0,00	0,00	162.984,00	121.074,01	4.656,67	0,00	0,00	0,00	125.730,68	41.909,99	37.253,32
20000523 Lfd. Nr. 10.2 Fischerreihe Gehweg													
	4.059,00	0,00	0,00	0,00	4.059,00	2.551,36	115,97	0,00	0,00	0,00	2.667,33	1.507,64	1.391,67
20000526 Lfd. Nr. 2 Pommersches Runddorf													
	59.857,00	0,00	0,00	0,00	59.857,00	35.913,98	1.710,22	0,00	0,00	0,00	37.624,20	23.943,02	22.232,80

● Gemeinde Mönkebude		Selektion: Bilanzposition				Anlagenspiegel Handelsbilanziell in EUR				Betrieb	320 / 2019	Periode 12	Seite 29/46
Entwicklung der Anschaffungswerte						Entwicklung der Abschreibungen							
Anlagen-Nr. Bilanzpos.	Anfangs- bestand AHK	Zugänge	Abgänge	Umbuchun- gen	Endbestand	Anfangsbe- stand AfA kum.	Abschrei- bungen des GJ	Umbuchun- gen	Zuschrei- bungen	Entnahme für Abgänge	Endbestand AfA kum.	Restbuch- wert VJ	Restbuch- wert GJ
1204	1.2.4 Infrastrukturvermögen												
20000531 F1 Flst. 1221/1 6378 qm				Inbetriebnahme:	12.2009	Nutzungsdauer:	/0	Beleg:					
	637,80	0,00	0,00	0,00	637,80	0,00	0,00	0,00	0,00	0,00	0,00	637,80	637,80
20000532 F1 Flst. 1221/9 335 qm				Inbetriebnahme:	12.2009	Nutzungsdauer:	/0	Beleg:					
	33,50	0,00	0,00	0,00	33,50	0,00	0,00	0,00	0,00	0,00	0,00	33,50	33,50
20000533 F1 Flst. 1221/11 19.186 qm				Inbetriebnahme:	12.2009	Nutzungsdauer:	/0	Beleg:					
	1.918,60	0,00	0,00	0,00	1.918,60	0,00	0,00	0,00	0,00	0,00	0,00	1.918,60	1.918,60
20000544 Lfd. Nr. 6.1 Am Hafen				Inbetriebnahme:	12.2009	Nutzungsdauer:	420/228	Beleg:					
	139.815,00	0,00	0,00	0,00	139.815,00	59.920,50	3.994,73	0,00	0,00	0,00	63.915,23	79.894,50	75.899,77
20000545 Lfd. Nr. 7 Haffstraße				Inbetriebnahme:	12.2009	Nutzungsdauer:	420/228	Beleg:					
	141.124,00	0,00	0,00	0,00	141.124,00	60.481,90	4.032,11	0,00	0,00	0,00	64.514,01	80.642,10	76.609,99
20000548 LWB Am Mühlenberg (2. Bohrung,				Inbetriebnahme:	11.2011	Nutzungsdauer:	180/82	Beleg:	920800				
	2.975,00	0,00	0,00	0,00	2.975,00	1.421,38	198,33	0,00	0,00	0,00	1.619,71	1.553,62	1.355,29
20000573 2 Feuerlöschbrunnen Hauptstraß und Mühlenberg				Inbetriebnahme:	12.2013	Nutzungsdauer:	180/107	Beleg:	1063265				
	5.875,98	0,00	0,00	0,00	5.875,98	1.991,29	391,73	0,00	0,00	0,00	2.383,02	3.884,69	3.492,96
20000577 Feuerlöschbrunnen (am Wald Richtung Leopoldshagen)				Inbetriebnahme:	03.2014	Nutzungsdauer:	180/110	Beleg:	1080243				
	3.130,84	0,00	0,00	0,00	3.130,84	1.008,82	208,72	0,00	0,00	0,00	1.217,54	2.122,02	1.913,30
20000592 F1 Flst. 161/11 612 qm unentgeltliche Zuordnung				Inbetriebnahme:	11.2014	Nutzungsdauer:	/0	Beleg:	1120458				
	61,20	0,00	0,00	0,00	61,20	0,00	0,00	0,00	0,00	0,00	0,00	61,20	61,20
20000595 Feuerlöschbrunnen Haffstr. gegenüber Haffblicksiedlung				Inbetriebnahme:	12.2014	Nutzungsdauer:	180/119	Beleg:	1121729				
	3.249,54	0,00	0,00	0,00	3.249,54	884,61	216,63	0,00	0,00	0,00	1.101,24	2.364,93	2.148,30
20000596 Zwillingbrunnen Fischereihafe				Inbetriebnahme:	12.2014	Nutzungsdauer:	180/119	Beleg:	1123755				
	3.359,48	0,00	0,00	0,00	3.359,48	914,53	223,96	0,00	0,00	0,00	1.138,49	2.444,95	2.220,99

Entwicklung der Abschreibungen

136 / 170

Entwicklung der Anschaffungswerte						Entwicklung der Abschreibungen							
Anlagen-Nr. Bilanzpos.	Anfangs- bestand AHK	Zugänge	Abgänge	Umbuchun- gen	Endbestand	Anfangsbe- stand AfA kum.	Abschrei- bungen des GJ	Umbuchun- gen	Zuschrei- bungen	Entnahme für Abgänge	Endbestand AfA kum.	Restbuch- wert VJ	Restbuch- wert GJ
1207 1.2.7 Maschinen, technische Anlagen, Fahrzeuge													
20000001	Behintertenaufzug anteilmäßig Amtsgebäude Goethestraße 12												
	2.469,00	0,00	0,00	0,00	2.469,00	2.468,00	0,00	0,00	0,00	0,00	2.468,00	1,00	1,00
20000008	Dienstkleidung Feuerwehr												
	2.520,00	0,00	420,00	0,00	2.100,00	0,00	0,00	0,00	0,00	0,00	0,00	2.520,00	2.100,00
20000294	Kühlanlage fischereiliches Mehrzweckgeb.												
	59.145,49	0,00	0,00	0,00	59.145,49	59.144,49	0,00	0,00	0,00	0,00	59.144,49	1,00	1,00
20000333	Motorkettensäge Geräteschuppen												
	521,80	0,00	521,80	0,00	0,00	474,01	46,79	0,00	0,00	520,80	0,00	47,79	0,00
20000334	Winterdienststreuer												
	2.280,00	0,00	0,00	0,00	2.280,00	2.261,00	18,00	0,00	0,00	0,00	2.279,00	19,00	1,00
20000367	Traktor KUBOTA B2530 UER-M 100 mit Schneerräumschild												
	29.700,00	0,00	0,00	0,00	29.700,00	20.625,00	1.980,00	0,00	0,00	0,00	22.605,00	9.075,00	7.095,00
20000368	Anhänger UEM 2116												
	1,00	0,00	0,00	0,00	1,00	0,00	0,00	0,00	0,00	0,00	0,00	1,00	1,00
20000369	PKW-Anhänger UER-CZ 317 Zul. auf Gemeinde April 2009 Erstzulassung 1990												
	250,00	0,00	0,00	0,00	250,00	249,00	0,00	0,00	0,00	0,00	249,00	1,00	1,00
20000375	Schneebürste												
	1,00	0,00	0,00	0,00	1,00	0,00	0,00	0,00	0,00	0,00	0,00	1,00	1,00
20000397	Einsatzkleidung Feuerwehr												
	9.765,00	0,00	1.302,00	0,00	8.463,00	0,00	0,00	0,00	0,00	0,00	0,00	9.765,00	8.463,00
20000399	Piratenmast am Strand												
	1.813,66	0,00	0,00	0,00	1.813,66	1.466,04	181,37	0,00	0,00	0,00	1.647,41	347,62	166,25

● Gemeinde Mönkebude		Selektion: Bilanzposition				Anlagenspiegel Handelsbilanziell in EUR				Betrieb	320 / 2019	Periode 12	Seite 32/46
Entwicklung der Anschaffungswerte						Entwicklung der Abschreibungen							
Anlagen-Nr. Bilanzpos.	Anfangs- bestand AHK	Zugänge	Abgänge	Umbuchun- gen	Endbestand	Anfangsbe- stand AfA kum.	Abschrei- bungen des GJ	Umbuchun- gen	Zuschrei- bungen	Entnahme für Abgänge	Endbestand AfA kum.	Restbuch- wert VJ	Restbuch- wert GJ
1207 1.2.7 Maschinen, technische Anlagen, Fahrzeuge													
20000403	Tragkraftspritze			Inbetriebnahme:	12.2009	Nutzungsdauer:	120/0		Beleg:				
	8.315,23	0,00	0,00	0,00	8.315,23	8.314,23	0,00	0,00	0,00	0,00	8.314,23	1,00	1,00
20000410	Schnittschutzanzüge Festwertbildung			Inbetriebnahme:	12.2009	Nutzungsdauer:	/0		Beleg:				
	83,50	0,00	0,00	0,00	83,50	0,00	0,00	0,00	0,00	0,00	0,00	83,50	83,50
20000473	Turmkombination Spielplatz Kita			Inbetriebnahme:	12.2009	Nutzungsdauer:	120/0		Beleg:				
	5.304,57	0,00	0,00	0,00	5.304,57	5.303,57	0,00	0,00	0,00	0,00	5.303,57	1,00	1,00
20000499	Vierenwippe			Inbetriebnahme:	12.2009	Nutzungsdauer:	120/0		Beleg:				
	592,54	0,00	592,54	0,00	0,00	591,54	0,00	0,00	0,00	591,54	0,00	1,00	0,00
20000528	fahrbarer Rasenmäher			Inbetriebnahme:	12.2009	Nutzungsdauer:	120/0		Beleg:				
	5.879,86	0,00	0,00	0,00	5.879,86	5.878,86	0,00	0,00	0,00	0,00	5.878,86	1,00	1,00
20000547	UER FM 112 MAN TSF			Inbetriebnahme:	03.2011	Nutzungsdauer:	180/74		Beleg:	895967			
	115.899,24	0,00	0,00	725,90	116.625,14	59.860,74	7.869,13	369,00	0,00	0,00	68.098,87	56.038,50	48.526,27
20000550	Spielanlage mit Fünfeckturm, Sechseckhütte, Kletterwand, Rutsche, Segelboote am Strand			Inbetriebnahme:	11.2011	Nutzungsdauer:	120/22		Beleg:	917071			
	54.760,28	0,00	0,00	0,00	54.760,28	38.818,49	5.626,51	0,00	0,00	0,00	44.445,00	15.941,79	10.315,28
20000561	Rasentraktor Timecutter ZS			Inbetriebnahme:	06.2012	Nutzungsdauer:	180/89		Beleg:	950980			
	3.900,00	0,00	0,00	0,00	3.900,00	1.711,67	260,00	0,00	0,00	0,00	1.971,67	2.188,33	1.928,33
20000566	Kletterstruktur 3. BA			Inbetriebnahme:	07.2012	Nutzungsdauer:	120/30		Beleg:	917071			
	13.461,66	0,00	0,00	0,00	13.461,66	9.064,17	1.256,43	0,00	0,00	0,00	10.320,60	4.397,49	3.141,06
20000568	1 Kehrmaschine m.Schneeschild und Schneeketten Anteil Gemeinde			Inbetriebnahme:	01.2013	Nutzungsdauer:	120/36		Beleg:	1005163			
	167,48	0,00	0,00	0,00	167,48	100,21	16,82	0,00	0,00	0,00	117,03	67,27	50,45
20000571	1 Abwassertauchpumpe/FFW			Inbetriebnahme:	04.2013	Nutzungsdauer:	120/39		Beleg:	1015863			
	1.773,10	0,00	0,00	0,00	1.773,10	1.019,53	177,31	0,00	0,00	0,00	1.196,84	753,57	576,26

● Gemeinde Mönkebude		Selektion: Bilanzposition			Anlagenspiegel Handelsbilanziell in EUR					Betrieb	320 / 2019	Periode 12	Seite 33/46
Entwicklung der Anschaffungswerte						Entwicklung der Abschreibungen							
Anlagen-Nr. Bilanzpos.	Anfangs- bestand AHK	Zugänge	Abgänge	Umbuchun- gen	Endbestand	Anfangsbe- stand AfA kum.	Abschrei- bungen des GJ	Umbuchun- gen	Zuschrei- bungen	Entnahme für Abgänge	Endbestand AfA kum.	Restbuch- wert VJ	Restbuch- wert GJ
1207	1.2.7 Maschinen, technische Anlagen, Fahrzeuge												
20000574 Tetra - Funkgerät in KfZ UER 112				Inbetriebnahme:	12.2013	Nutzungsdauer:	120/47		Beleg:	1073051			
	725,90	0,00	0,00	-725,90		0,00	369,00	0,00	-369,00	0,00	0,00	356,90	0,00
20000659 Rosenbauer Tragkraftspritze FOX 4				Inbetriebnahme:	02.2019	Nutzungsdauer:	180/169		Beleg:	1366308			
	0,00	14.625,10	0,00	-14.625,10		0,00	0,00	0,00	0,00	0,00	0,00	0,00	0,00
20000671 Rosenbauer Tragkraftspritze FOX 4				Inbetriebnahme:	02.2019	Nutzungsdauer:	120/109		Beleg:	1366308			
	0,00	0,00	0,00	14.625,10	14.625,10	0,00	1.340,63	0,00	0,00	0,00	1.340,63	0,00	13.284,47
20000672 Festwert Jugendfeuerwehr				Inbetriebnahme:	12.2019	Nutzungsdauer:	/0		Beleg:	1434210			
	0,00	1.394,75	0,00	0,00	1.394,75	0,00	0,00	0,00	0,00	0,00	0,00	0,00	1.394,75
Zwischensumme:													
	319.330,31	16.019,85	2.836,34	0,00	332.513,82	217.719,55	18.772,99	0,00	0,00	1.112,34	235.380,20	101.610,76	97.133,62

Entwicklung der Anschaffungswerte						Entwicklung der Abschreibungen							
Anlagen-Nr. Bilanzpos.	Anfangs- bestand AHK	Zugänge	Abgänge	Umbuchun- gen	Endbestand	Anfangsbe- stand AfA kum.	Abschrei- bungen des GJ	Umbuchun- gen	Zuschrei- bungen	Entnahme für Abgänge	Endbestand AfA kum.	Restbuch- wert VJ	Restbuch- wert GJ

1208

1.2.8 Betriebs- und Geschäftsausstattung

20000051 Schaukasten Gemeindebüro Am Kamp 13	Inbetriebnahme:	12.2009	Nutzungsdauer:	120/0	Beleg:								
968,890,00968,890,000,00967,890,000,000,00967,890,001,000,00													
20000278 Klavier	Inbetriebnahme:	12.2009	Nutzungsdauer:	/0	Beleg:								
1,000,001,000,000,001,000,000,001,000,000,000,00													
20000279 Hocker 3-beinig	Inbetriebnahme:	12.2009	Nutzungsdauer:	/0	Beleg:								
1,000,001,000,000,001,000,000,001,000,000,000,000,00													
20000288 Bestuhlung Friedhofskapelle gepolstert	Inbetriebnahme:	12.2009	Nutzungsdauer:	/0	Beleg:								
50,000,0050,000,000,0050,000,000,0050,000,000,000,00													
20000289 Rednerpult	Inbetriebnahme:	12.2009	Nutzungsdauer:	/0	Beleg:								
1,000,001,000,000,001,000,000,001,000,000,000,000,00													
20000321 Elektropumpe für Tankanlage Geräteschuppen	Inbetriebnahme:	02.2010	Nutzungsdauer:	12/0	Beleg:	852544							
232,190,00232,190,000,00232,190,000,00232,190,000,000,00													
20000325 Digitalkamera Nikon+Zubehör mit Fototasche	Inbetriebnahme:	12.2010	Nutzungsdauer:	12/0	Beleg:	884759							
162,520,00162,520,000,00162,520,000,00162,520,000,000,00													
20000330 Kübelspritze	Inbetriebnahme:	12.2009	Nutzungsdauer:	12/0	Beleg:	842325							
151,730,00151,730,000,00151,730,000,00151,730,000,000,00													
20000346 Gardrobenständler	Inbetriebnahme:	12.2009	Nutzungsdauer:	/0	Beleg:								
2,000,002,000,000,002,000,000,002,000,000,000,000,00													
20000347 Landschaftsbilder	Inbetriebnahme:	12.2009	Nutzungsdauer:	/0	Beleg:								
2,000,002,000,000,002,000,000,002,000,000,000,000,00													
20000357 Gartenpumpe EBARA AGA 150W	Inbetriebnahme:	12.2009	Nutzungsdauer:	12/0	Beleg:								
305,500,00305,500,000,00305,500,000,00305,500,000,000,00													

Entwicklung der Anschaffungswerte						Entwicklung der Abschreibungen							
Anlagen-Nr. Bilanzpos.	Anfangs- bestand AHK	Zugänge	Abgänge	Umbuchun- gen	Endbestand	Anfangsbe- stand AfA kum.	Abschrei- bungen des GJ	Umbuchun- gen	Zuschrei- bungen	Entnahme für Abgänge	Endbestand AfA kum.	Restbuch- wert VJ	Restbuch- wert GJ

1208	1.2.8 Betriebs- und Geschäftsausstattung												
20000363	Kurtaxenautomaten 2 Stück			Inbetriebnahme:	12.2009	Nutzungsdauer:	/0	Beleg:					
	2,00	0,00	2,00	0,00		0,00	2,00	0,00	0,00	0,00	2,00	0,00	0,00
20000364	Handerfassungsgeräte Workabout Pro G2 mit Zubehör / 2 Stück SN: A282N016560 / A282N016561			Inbetriebnahme:	12.2009	Nutzungsdauer:	60/0	Beleg:					
	5.263,37	0,00	0,00	0,00		5.263,37	5.262,37	0,00	0,00	0,00	5.262,37	1,00	1,00
20000366	Rasenmäher Toro-Profimäher 433			Inbetriebnahme:	12.2009	Nutzungsdauer:	96/0	Beleg:					
	969,01	0,00	969,01	0,00		0,00	968,01	0,00	0,00	0,00	968,01	0,00	1,00
20000371	ausziehbare Aluleiter			Inbetriebnahme:	12.2009	Nutzungsdauer:	/0	Beleg:					
	1,00	0,00	1,00	0,00		0,00	1,00	0,00	0,00	0,00	1,00	0,00	0,00
20000372	Bohrmaschine			Inbetriebnahme:	12.2009	Nutzungsdauer:	/0	Beleg:					
	1,00	0,00	1,00	0,00		0,00	1,00	0,00	0,00	0,00	1,00	0,00	0,00
20000373	Motorsense			Inbetriebnahme:	12.2009	Nutzungsdauer:	/0	Beleg:					
	1,00	0,00	1,00	0,00		0,00	1,00	0,00	0,00	0,00	1,00	0,00	0,00
20000374	Akkuschauber			Inbetriebnahme:	12.2009	Nutzungsdauer:	/0	Beleg:					
	1,00	0,00	1,00	0,00		0,00	1,00	0,00	0,00	0,00	1,00	0,00	0,00
20000376	Laubsauger			Inbetriebnahme:	12.2009	Nutzungsdauer:	/0	Beleg:					
	1,00	0,00	1,00	0,00		0,00	1,00	0,00	0,00	0,00	1,00	0,00	0,00
20000381	Rasentraktor Anschaffung 11.2009			Inbetriebnahme:	12.2009	Nutzungsdauer:	96/0	Beleg:					
	659,00	0,00	659,00	0,00		0,00	658,00	0,00	0,00	0,00	658,00	0,00	1,00
20000382	Rasenmäher 4 Stück			Inbetriebnahme:	12.2009	Nutzungsdauer:	/0	Beleg:					
	4,00	0,00	4,00	0,00		0,00	4,00	0,00	0,00	0,00	4,00	0,00	0,00
20000383	Rasenmäher für Kita			Inbetriebnahme:	12.2009	Nutzungsdauer:	1/0	Beleg:					
	349,99	0,00	349,99	0,00		0,00	349,99	0,00	0,00	0,00	349,99	0,00	0,00

Entwicklung der Anschaffungswerte						Entwicklung der Abschreibungen							
Anlagen-Nr. Bilanzpos.	Anfangs- bestand AHK	Zugänge	Abgänge	Umbuchun- gen	Endbestand	Anfangsbe- stand AfA kum.	Abschrei- bungen des GJ	Umbuchun- gen	Zuschrei- bungen	Entnahme für Abgänge	Endbestand AfA kum.	Restbuch- wert VJ	Restbuch- wert GJ

1208

1.2.8 Betriebs- und Geschäftsausstattung

20000401 Kinderliegen mit Schrank für Liegenpolster und Kinder- liegenüberzug				Inbetriebnahme:	12.2009	Nutzungsdauer:	12/0	Beleg:					
	2.523,02	0,00	2.523,02						0,00	0,00	2.523,02	0,00	0,00
20000404 Handsprechfunkgerät FuG 11b inkl. Ladegerät				Inbetriebnahme:	12.2009	Nutzungsdauer:	60/0	Beleg:					
	934,38	0,00	934,38						0,00	0,00	933,38	0,00	1,00
20000405 Handsprechfunkgerät FuG 11b				Inbetriebnahme:	12.2009	Nutzungsdauer:	60/0	Beleg:					
	794,60	0,00	794,60						0,00	0,00	793,60	0,00	1,00
20000406 Handsprechfunkgerät				Inbetriebnahme:	12.2009	Nutzungsdauer:	/0	Beleg:					
	1,00	0,00	1,00						0,00	0,00	1,00	0,00	0,00
20000407 Notstromerzeuger WFM-H30				Inbetriebnahme:	12.2009	Nutzungsdauer:	/0	Beleg:					
	1,00	0,00	1,00						0,00	0,00	1,00	0,00	0,00
20000408 Kettensäge Husquarna				Inbetriebnahme:	12.2009	Nutzungsdauer:	/0	Beleg:					
	1,00	0,00	1,00						0,00	0,00	1,00	0,00	0,00
20000409 Kettensäge Stihl				Inbetriebnahme:	12.2009	Nutzungsdauer:	/0	Beleg:					
	1,00	0,00	1,00						0,00	0,00	1,00	0,00	0,00
20000411 Couch 3-sitzer Ferienhaus 1 Wohnzimmer				Inbetriebnahme:	12.2009	Nutzungsdauer:	/0	Beleg:					
	1,00	0,00	1,00						0,00	0,00	1,00	0,00	0,00
20000416 Sessel Ferienhaus 1 Wohnzimmer				Inbetriebnahme:	12.2009	Nutzungsdauer:	/0	Beleg:					
	2,00	0,00	2,00						0,00	0,00	2,00	0,00	0,00
20000417 Tisch Ferienhaus 1 Wohnzimmer				Inbetriebnahme:	12.2009	Nutzungsdauer:	/0	Beleg:					
	1,00	0,00	1,00						0,00	0,00	1,00	0,00	0,00
20000419 Tisch Ferienhaus 3 Wohnzimmer				Inbetriebnahme:	12.2009	Nutzungsdauer:	/0	Beleg:					
	1,00	0,00	1,00						0,00	0,00	1,00	0,00	0,00

Entwicklung der Anschaffungswerte						Entwicklung der Abschreibungen							
Anlagen-Nr. Bilanzpos.	Anfangs- bestand AHK	Zugänge	Abgänge	Umbuchun- gen	Endbestand	Anfangsbe- stand AfA kum.	Abschrei- bungen des GJ	Umbuchun- gen	Zuschrei- bungen	Entnahme für Abgänge	Endbestand AfA kum.	Restbuch- wert VJ	Restbuch- wert GJ

1208

1.2.8 Betriebs- und Geschäftsausstattung

20000423 Anrichte Ferienhaus 2 Wohnzimmer				Inbetriebnahme:	12.2009	Nutzungsdauer:	/0	Beleg:					
	1,00	0,00	1,00	0,00		0,00	1,00	0,00	0,00	0,00	1,00	0,00	0,00
20000425 Schrank Ferienhaus 3 Wohnzimmer				Inbetriebnahme:	12.2009	Nutzungsdauer:	/0	Beleg:					
	1,00	0,00	1,00	0,00		0,00	1,00	0,00	0,00	0,00	1,00	0,00	0,00
20000426 TV/Radio Techline Ferienhaus 3 Wohnzimmer				Inbetriebnahme:	12.2009	Nutzungsdauer:	/0	Beleg:					
	1,00	0,00	1,00	0,00		0,00	1,00	0,00	0,00	0,00	1,00	0,00	0,00
20000427 TV/Radio Techline Ferienhaus 1 Wohnzimmer				Inbetriebnahme:	12.2009	Nutzungsdauer:	/0	Beleg:					
	1,00	0,00	1,00	0,00		0,00	1,00	0,00	0,00	0,00	1,00	0,00	0,00
20000428 TV/Radio Techline Ferienhaus 2 Wohnzimmer				Inbetriebnahme:	12.2009	Nutzungsdauer:	/0	Beleg:					
	1,00	0,00	1,00	0,00		0,00	1,00	0,00	0,00	0,00	1,00	0,00	0,00
20000429 Spiegelschrank Ferienhaus 2 Bad				Inbetriebnahme:	12.2009	Nutzungsdauer:	/0	Beleg:					
	1,00	0,00	1,00	0,00		0,00	1,00	0,00	0,00	0,00	1,00	0,00	0,00
20000431 Spiegelschrank Ferienhaus 3 Bad				Inbetriebnahme:	12.2009	Nutzungsdauer:	/0	Beleg:					
	1,00	0,00	1,00	0,00		0,00	1,00	0,00	0,00	0,00	1,00	0,00	0,00
20000432 Tisch Ferienhaus 3 Küche				Inbetriebnahme:	12.2009	Nutzungsdauer:	/0	Beleg:					
	1,00	0,00	1,00	0,00		0,00	1,00	0,00	0,00	0,00	1,00	0,00	0,00
20000433 Stühle Ferienhaus 3 Küche				Inbetriebnahme:	12.2009	Nutzungsdauer:	/0	Beleg:					
	2,00	0,00	2,00	0,00		0,00	2,00	0,00	0,00	0,00	2,00	0,00	0,00
20000434 kl. Küche Ferienhaus 3 Küche				Inbetriebnahme:	12.2009	Nutzungsdauer:	/0	Beleg:					
	1,00	0,00	1,00	0,00		0,00	1,00	0,00	0,00	0,00	1,00	0,00	0,00
20000435 kl. Küche Ferienhaus 2 Küche				Inbetriebnahme:	12.2009	Nutzungsdauer:	/0	Beleg:					
	1,00	0,00	1,00	0,00		0,00	1,00	0,00	0,00	0,00	1,00	0,00	0,00

● Gemeinde Mönkebude		Selektion: Bilanzposition			Anlagenspiegel Handelsbilanziell in EUR						Betrieb 320 / 2019		Periode 12 Seite 38/46		
<u>Entwicklung der Anschaffungswerte</u>						<u>Entwicklung der Abschreibungen</u>									
Anlagen-Nr. Bilanzpos.	Anfangs- bestand AHK	Zugänge	Abgänge	Umbuchun- gen	Endbestand	Anfangsbe- stand AfA kum.	Abschrei- bungen des GJ	Umbuchun- gen	Zuschrei- bungen	Entnahme für Abgänge	Endbestand AfA kum.	Restbuch- wert VJ	Restbuch- wert GJ		

1208 1.2.8 Betriebs- und Geschäftsausstattung

20000436 kl. Küche Ferienhaus 1 Küche			Inbetriebnahme: 12.2009	Nutzungsdauer: /0	Beleg:								
1,00	0,00	1,00	0,00	0,00	1,00	0,00	0,00	0,00	1,00	0,00	0,00	0,00	0,00
20000437 Regal Ferienhaus 1 Küche			Inbetriebnahme: 12.2009	Nutzungsdauer: /0	Beleg:								
1,00	0,00	1,00	0,00	0,00	1,00	0,00	0,00	0,00	1,00	0,00	0,00	0,00	0,00
20000440 Elektrogeräte Ferienhaus 3 Küche			Inbetriebnahme: 12.2009	Nutzungsdauer: /0	Beleg:								
3,00	0,00	3,00	0,00	0,00	3,00	0,00	0,00	0,00	3,00	0,00	0,00	0,00	0,00
20000441 Elektrogeräte Ferienhaus 2 Küche			Inbetriebnahme: 12.2009	Nutzungsdauer: /0	Beleg:								
3,00	0,00	3,00	0,00	0,00	3,00	0,00	0,00	0,00	3,00	0,00	0,00	0,00	0,00
20000442 Elektrogeräte Ferienhaus 1 Küche			Inbetriebnahme: 12.2009	Nutzungsdauer: /0	Beleg:								
3,00	0,00	3,00	0,00	0,00	3,00	0,00	0,00	0,00	3,00	0,00	0,00	0,00	0,00
20000444 Sitzcke Ferienhaus 2 Veranda			Inbetriebnahme: 12.2009	Nutzungsdauer: /0	Beleg:								
1,00	0,00	1,00	0,00	0,00	1,00	0,00	0,00	0,00	1,00	0,00	0,00	0,00	0,00
20000445 Sitzcke Ferienhaus 3 Veranda			Inbetriebnahme: 12.2009	Nutzungsdauer: /0	Beleg:								
1,00	0,00	1,00	0,00	0,00	1,00	0,00	0,00	0,00	1,00	0,00	0,00	0,00	0,00
20000446 Polsterstühle Ferienhaus 3 Veranda			Inbetriebnahme: 12.2009	Nutzungsdauer: /0	Beleg:								
2,00	0,00	2,00	0,00	0,00	2,00	0,00	0,00	0,00	2,00	0,00	0,00	0,00	0,00
20000447 Polsterstühle Ferienhaus 2 Veranda			Inbetriebnahme: 12.2009	Nutzungsdauer: /0	Beleg:								
2,00	0,00	2,00	0,00	0,00	2,00	0,00	0,00	0,00	2,00	0,00	0,00	0,00	0,00
20000449 Campingstühle Ferienhaus 1 Veranda			Inbetriebnahme: 12.2009	Nutzungsdauer: /0	Beleg:								
2,00	0,00	2,00	0,00	0,00	2,00	0,00	0,00	0,00	2,00	0,00	0,00	0,00	0,00
20000450 Campingstühle Ferienhaus 2 Veranda			Inbetriebnahme: 12.2009	Nutzungsdauer: /0	Beleg:								
2,00	0,00	2,00	0,00	0,00	2,00	0,00	0,00	0,00	2,00	0,00	0,00	0,00	0,00

Entwicklung der Anschaffungswerte						Entwicklung der Abschreibungen							
Anlagen-Nr. Bilanzpos.	Anfangs- bestand AHK	Zugänge	Abgänge	Umbuchun- gen	Endbestand	Anfangsbe- stand AfA kum.	Abschrei- bungen des GJ	Umbuchun- gen	Zuschrei- bungen	Entnahme für Abgänge	Endbestand AfA kum.	Restbuch- wert VJ	Restbuch- wert GJ

1208

1.2.8 Betriebs- und Geschäftsausstattung

20000451	Campingstühle Ferienhaus 3 Veranda		Inbetriebnahme:	12.2009	Nutzungsdauer:	/0	Beleg:						
	2,00	0,00	2,00	0,00	0,00	2,00	0,00	0,00	0,00	2,00	0,00	0,00	0,00
20000452	Tisch Ferienhaus 3 Veranda		Inbetriebnahme:	12.2009	Nutzungsdauer:	/0	Beleg:						
	1,00	0,00	1,00	0,00	0,00	1,00	0,00	0,00	0,00	1,00	0,00	0,00	0,00
20000453	Tisch Ferienhaus 2 Veranda		Inbetriebnahme:	12.2009	Nutzungsdauer:	/0	Beleg:						
	1,00	0,00	1,00	0,00	0,00	1,00	0,00	0,00	0,00	1,00	0,00	0,00	0,00
20000454	Tisch Ferienhaus 1 Veranda		Inbetriebnahme:	12.2009	Nutzungsdauer:	/0	Beleg:						
	1,00	0,00	1,00	0,00	0,00	1,00	0,00	0,00	0,00	1,00	0,00	0,00	0,00
20000455	Schuhschrank Ferienhaus 1 Veranda		Inbetriebnahme:	12.2009	Nutzungsdauer:	/0	Beleg:						
	1,00	0,00	1,00	0,00	0,00	1,00	0,00	0,00	0,00	1,00	0,00	0,00	0,00
20000456	Schuhschrank Ferienhaus 2 Veranda		Inbetriebnahme:	12.2009	Nutzungsdauer:	/0	Beleg:						
	1,00	0,00	1,00	0,00	0,00	1,00	0,00	0,00	0,00	1,00	0,00	0,00	0,00
20000457	Schuhschrank Ferienhaus 3 Veranda		Inbetriebnahme:	12.2009	Nutzungsdauer:	/0	Beleg:						
	1,00	0,00	1,00	0,00	0,00	1,00	0,00	0,00	0,00	1,00	0,00	0,00	0,00
20000458	Flurgardrobe Ferienhaus 3 Veranda		Inbetriebnahme:	12.2009	Nutzungsdauer:	/0	Beleg:						
	1,00	0,00	1,00	0,00	0,00	1,00	0,00	0,00	0,00	1,00	0,00	0,00	0,00
20000459	Flurgardrobe Ferienhaus 2 Veranda		Inbetriebnahme:	12.2009	Nutzungsdauer:	/0	Beleg:						
	1,00	0,00	1,00	0,00	0,00	1,00	0,00	0,00	0,00	1,00	0,00	0,00	0,00
20000460	Flurgardrobe Ferienhaus 1 Veranda		Inbetriebnahme:	12.2009	Nutzungsdauer:	/0	Beleg:						
	1,00	0,00	1,00	0,00	0,00	1,00	0,00	0,00	0,00	1,00	0,00	0,00	0,00
20000461	Besenschrank Ferienhaus 1 Veranda		Inbetriebnahme:	12.2009	Nutzungsdauer:	/0	Beleg:						
	1,00	0,00	1,00	0,00	0,00	1,00	0,00	0,00	0,00	1,00	0,00	0,00	0,00

Entwicklung der Anschaffungswerte						Entwicklung der Abschreibungen							
Anlagen-Nr. Bilanzpos.	Anfangs- bestand AHK	Zugänge	Abgänge	Umbuchun- gen	Endbestand	Anfangsbe- stand AfA kum.	Abschrei- bungen des GJ	Umbuchun- gen	Zuschrei- bungen	Entnahme für Abgänge	Endbestand AfA kum.	Restbuch- wert VJ	Restbuch- wert GJ

1208

1.2.8 Betriebs- und Geschäftsausstattung

20000462	Besenschrank Ferienhaus 2 Veranda		Inbetriebnahme: 12.2009	Nutzungsdauer: /0	Beleg:								
	1,00	0,00	1,00	0,00	0,00	1,00	0,00	0,00	0,00	1,00	0,00	0,00	0,00
20000463	Besenschrank Ferienhaus 3 Veranda		Inbetriebnahme: 12.2009	Nutzungsdauer: /0	Beleg:								
	1,00	0,00	1,00	0,00	0,00	1,00	0,00	0,00	0,00	1,00	0,00	0,00	0,00
20000464	Campingtisch Ferienhaus 3 Veranda		Inbetriebnahme: 12.2009	Nutzungsdauer: /0	Beleg:								
	1,00	0,00	1,00	0,00	0,00	1,00	0,00	0,00	0,00	1,00	0,00	0,00	0,00
20000465	Campingtisch Ferienhaus 2 Veranda		Inbetriebnahme: 12.2009	Nutzungsdauer: /0	Beleg:								
	1,00	0,00	1,00	0,00	0,00	1,00	0,00	0,00	0,00	1,00	0,00	0,00	0,00
20000466	Campingtisch Ferienhaus 1 Veranda		Inbetriebnahme: 12.2009	Nutzungsdauer: /0	Beleg:								
	1,00	0,00	1,00	0,00	0,00	1,00	0,00	0,00	0,00	1,00	0,00	0,00	0,00
20000520	Regal Ferienhaus 3		Inbetriebnahme: 04.2010	Nutzungsdauer: 12/0	Beleg:								
	72,00	0,00	72,00	0,00	0,00	72,00	0,00	0,00	0,00	72,00	0,00	0,00	0,00
20000521	Regal Ferienhaus 2		Inbetriebnahme: 04.2010	Nutzungsdauer: 12/0	Beleg:								
	153,00	0,00	153,00	0,00	0,00	153,00	0,00	0,00	0,00	153,00	0,00	0,00	0,00
20000552	anteilig Briefkastenanlage Amtsgebäude		Inbetriebnahme: 11.2011	Nutzungsdauer: /0	Beleg: 919003								
	129,42	0,00	129,42	0,00	0,00	0,00	0,00	0,00	0,00	0,00	0,00	129,42	0,00
20000555	vier Abfallbehälter		Inbetriebnahme: 04.2012	Nutzungsdauer: 12/0	Beleg: 944071								
	317,26	0,00	317,26	0,00	0,00	317,26	0,00	0,00	0,00	317,26	0,00	0,00	0,00
20000556	Spiegelschrank Ferienhaus 1 Bad		Inbetriebnahme: 04.2012	Nutzungsdauer: 12/0	Beleg: 945182								
	69,99	0,00	69,99	0,00	0,00	69,99	0,00	0,00	0,00	69,99	0,00	0,00	0,00
20000557	Anbauwand Ferienhaus 1 Wohnzimmer		Inbetriebnahme: 04.2012	Nutzungsdauer: 12/0	Beleg: 945483								
	159,00	0,00	159,00	0,00	0,00	159,00	0,00	0,00	0,00	159,00	0,00	0,00	0,00

Entwicklung der Anschaffungswerte						Entwicklung der Abschreibungen							
Anlagen-Nr. Bilanzpos.	Anfangs- bestand AHK	Zugänge	Abgänge	Umbuchun- gen	Endbestand	Anfangsbe- stand AfA kum.	Abschrei- bungen des GJ	Umbuchun- gen	Zuschrei- bungen	Entnahme für Abgänge	Endbestand AfA kum.	Restbuch- wert VJ	Restbuch- wert GJ

1208

1.2.8 Betriebs- und Geschäftsausstattung

20000558 Sideboard Ferienhaus 1 Wohnzimmer				Inbetriebnahme:	04.2012	Nutzungsdauer:	12/0		Beleg:	945483			
	124,00	0,00	124,00	0,00		0,00	124,00	0,00	0,00	0,00	124,00	0,00	0,00
20000559 Eigenanteil Informationstafel				Inbetriebnahme:	06.2012	Nutzungsdauer:	12/0		Beleg:	951230			
	250,00	0,00	250,00	0,00		0,00	250,00	0,00	0,00	0,00	250,00	0,00	0,00
20000563 Staubsauger Siemens VS59E20				Inbetriebnahme:	06.2012	Nutzungsdauer:	12/0		Beleg:				
	94,90	0,00	94,90	0,00		0,00	94,90	0,00	0,00	0,00	94,90	0,00	0,00
20000572 Winkelschleifer mit Rotating Blaster				Inbetriebnahme:	12.2013	Nutzungsdauer:	12/0		Beleg:	1060411			
	169,34	0,00	169,34	0,00		0,00	169,34	0,00	0,00	0,00	169,34	0,00	0,00
20000578 Wohnwand Ferienhaus 2				Inbetriebnahme:	04.2014	Nutzungsdauer:	12/0		Beleg:	1081460			
	129,00	0,00	129,00	0,00		0,00	129,00	0,00	0,00	0,00	129,00	0,00	0,00
20000579 Teppichboden 35,40 m² Ferienhaus				Inbetriebnahme:	04.2014	Nutzungsdauer:	12/0		Beleg:	1081460			
	230,10	0,00	230,10	0,00		0,00	230,10	0,00	0,00	0,00	230,10	0,00	0,00
20000580 Teppichboden 20,26 m² Ferienhaus				Inbetriebnahme:	04.2014	Nutzungsdauer:	12/0		Beleg:	1081460			
	131,69	0,00	131,69	0,00		0,00	131,69	0,00	0,00	0,00	131,69	0,00	0,00
20000581 Möbel KS Bremen				Inbetriebnahme:	04.2014	Nutzungsdauer:	12/0		Beleg:	1081460			
	157,33	0,00	157,33	0,00		0,00	157,33	0,00	0,00	0,00	157,33	0,00	0,00
20000582 Möbel FB - Express				Inbetriebnahme:	04.2014	Nutzungsdauer:	12/0		Beleg:	1081460			
	207,33	0,00	207,33	0,00		0,00	207,33	0,00	0,00	0,00	207,33	0,00	0,00
20000583 Sessel beige Ferienhaus 3				Inbetriebnahme:	04.2014	Nutzungsdauer:	12/0		Beleg:	1082716			
	118,00	0,00	118,00	0,00		0,00	118,00	0,00	0,00	0,00	118,00	0,00	0,00
20000584 Sessel schwarz Ferienhaus 2				Inbetriebnahme:	04.2014	Nutzungsdauer:	12/0		Beleg:	1082716			
	118,00	0,00	118,00	0,00		0,00	118,00	0,00	0,00	0,00	118,00	0,00	0,00

Entwicklung der Anschaffungswerte						Entwicklung der Abschreibungen							
Anlagen-Nr. Bilanzpos.	Anfangs- bestand AHK	Zugänge	Abgänge	Umbuchun- gen	Endbestand	Anfangsbe- stand AfA kum.	Abschrei- bungen des GJ	Umbuchun- gen	Zuschrei- bungen	Entnahme für Abgänge	Endbestand AfA kum.	Restbuch- wert VJ	Restbuch- wert GJ

1208

1.2.8 Betriebs- und Geschäftsausstattung

20000585 Sitzzecke "Jana" Ferienhaus 3				Inbetriebnahme: 04.2014	Nutzungsdauer: 12/0		Beleg: 1082716						
	349,00	0,00	349,00	0,00	0,00	349,00	0,00	0,00	0,00	349,00	0,00	0,00	0,00
20000586 Sofa "Aurelia" Ferienhaus 2				Inbetriebnahme: 04.2014	Nutzungsdauer: 12/0		Beleg: 1082716						
	399,00	0,00	399,00	0,00	0,00	399,00	0,00	0,00	0,00	399,00	0,00	0,00	0,00
20000587 Eckbankgruppe Ferienhaus 2				Inbetriebnahme: 04.2014	Nutzungsdauer: 12/0		Beleg: 1082716						
	259,00	0,00	259,00	0,00	0,00	259,00	0,00	0,00	0,00	259,00	0,00	0,00	0,00
20000588 2 Sitzgruppen Ferienhaus 1				Inbetriebnahme: 06.2014	Nutzungsdauer: 12/0		Beleg: 1092462						
	386,75	0,00	386,75	0,00	0,00	386,75	0,00	0,00	0,00	386,75	0,00	0,00	0,00
20000589 Heckenschere				Inbetriebnahme: 09.2014	Nutzungsdauer: 12/0		Beleg: 1108376						
	219,99	0,00	219,99	0,00	0,00	219,99	0,00	0,00	0,00	219,99	0,00	0,00	0,00
20000590 Saughäcksler				Inbetriebnahme: 11.2014	Nutzungsdauer: 12/0		Beleg: 1115756						
	391,02	0,00	391,02	0,00	0,00	391,02	0,00	0,00	0,00	391,02	0,00	0,00	0,00
20000591 Astschere Fiskars				Inbetriebnahme: 11.2014	Nutzungsdauer: 12/0		Beleg: 1119079						
	70,52	0,00	70,52	0,00	0,00	70,52	0,00	0,00	0,00	70,52	0,00	0,00	0,00
20000597 Mehrzweckleiter				Inbetriebnahme: 12.2014	Nutzungsdauer: 180/120		Beleg: 1123950						
	491,00	0,00	491,00	0,00	0,00	133,65	32,64	0,00	0,00	166,29	0,00	357,35	0,00
20000601 Spielhaus				Inbetriebnahme: 12.2015	Nutzungsdauer: 120/72		Beleg: 1181757						
	949,00	0,00	949,00	0,00	0,00	292,61	94,80	0,00	0,00	387,41	0,00	656,39	0,00
20000611 Krankentrage				Inbetriebnahme: 12.2015	Nutzungsdauer: 1/0		Beleg: 1210003						
	126,74	0,00	126,74	0,00	0,00	126,74	0,00	0,00	0,00	126,74	0,00	0,00	0,00
20000612 Eckbank mit Tisch				Inbetriebnahme: 05.2016	Nutzungsdauer: 1/0		Beleg: 1210404						
	418,95	0,00	418,95	0,00	0,00	418,95	0,00	0,00	0,00	418,95	0,00	0,00	0,00

Entwicklung der Anschaffungswerte						Entwicklung der Abschreibungen							
Anlagen-Nr. Bilanzpos.	Anfangs- bestand AHK	Zugänge	Abgänge	Umbuchun- gen	Endbestand	Anfangsbe- stand AfA kum.	Abschrei- bungen des GJ	Umbuchun- gen	Zuschrei- bungen	Entnahme für Abgänge	Endbestand AfA kum.	Restbuch- wert VJ	Restbuch- wert GJ

1208

1.2.8 Betriebs- und Geschäftsausstattung

20000613 Fernseher LED				Inbetriebnahme:	05.2016	Nutzungsdauer:	1/0		Beleg:	1210406			
	630,00	0,00	630,00										
						630,00	0,00	0,00	0,00	630,00	0,00	0,00	0,00
20000614 Hochdruckreiniger Kärcher m.Zubehör/ FFW				Inbetriebnahme:	06.2016	Nutzungsdauer:	1/0		Beleg:	1218569			
	267,98	0,00	267,98			267,98	0,00	0,00	0,00	267,98	0,00	0,00	0,00
20000617 Schaukasten				Inbetriebnahme:	08.2016	Nutzungsdauer:	1/0		Beleg:	1227318			
	151,01	0,00	151,01			151,01	0,00	0,00	0,00	151,01	0,00	0,00	0,00
20000618 Rasenmäher McCulloch M53-190 AWRPX				Inbetriebnahme:	10.2016	Nutzungsdauer:	96/58		Beleg:	1231937			
	558,60	0,00	558,60			157,11	69,75	0,00	0,00	226,86	0,00	401,49	0,00
20000619 Motorsäge				Inbetriebnahme:	10.2016	Nutzungsdauer:	1/0		Beleg:	1233634			
	394,66	0,00	394,66			394,66	0,00	0,00	0,00	394,66	0,00	0,00	0,00
20000620 Handfunkgeräte				Inbetriebnahme:	10.2016	Nutzungsdauer:	60/22		Beleg:	1235468			
	1.075,81	0,00	1.075,81			484,11	215,16	0,00	0,00	699,27	0,00	591,70	0,00
20000621 Saugschläuche				Inbetriebnahme:	12.2016	Nutzungsdauer:	1/0		Beleg:	1242265			
	229,67	0,00	229,67			229,67	0,00	0,00	0,00	229,67	0,00	0,00	0,00
20000633 Datenprojektor EK600U Nebengebäude				Inbetriebnahme:	03.2017	Nutzungsdauer:	120/86		Beleg:	1197739			
	3.745,83	0,00	0,00			686,73	374,58	0,00	0,00	0,00	1.061,31	3.059,10	2.684,52
20000634 Großbildwand Nebengebäude				Inbetriebnahme:	03.2017	Nutzungsdauer:	120/86		Beleg:	1197739			
	4.594,83	0,00	0,00			842,38	459,48	0,00	0,00	0,00	1.301,86	3.752,45	3.292,97
20000638 Küchenausstattung HdG				Inbetriebnahme:	06.2018	Nutzungsdauer:	180/161		Beleg:	1294533			
	2.600,00	0,00	0,00			101,11	173,33	0,00	0,00	0,00	274,44	2.498,89	2.325,56
20000640 Empfangstresen Rezeption				Inbetriebnahme:	06.2018	Nutzungsdauer:	180/161		Beleg:	1197739			
	3.460,12	0,00	0,00			134,56	230,67	0,00	0,00	0,00	365,23	3.325,56	3.094,89

150 / 170

Entwicklung der Anschaffungswerte						Entwicklung der Abschreibungen							
Anlagen-Nr. Bilanzpos.	Anfangs- bestand AHK	Zugänge	Abgänge	Umbuchun- gen	Endbestand	Anfangsbe- stand AfA kum.	Abschrei- bungen des GJ	Umbuchun- gen	Zuschrei- bungen	Entnahme für Abgänge	Endbestand AfA kum.	Restbuch- wert VJ	Restbuch- wert GJ

<div> <div>1210</div> <div>1.2.10 Geleistete Anzahlungen auf Sachanlagen,</div> </div>													
<div> <div>20000663 Ausbau Weg zum Friedhof</div> <div>Inbetriebnahme: 08.2019</div> <div>Nutzungsdauer: /0</div> <div>Beleg: 1399791</div> </div>													
	0,00	218.416,09	0,00	-218.416,09	0,00	0,00	0,00	0,00	0,00	0,00	0,00	0,00	0,00
Zwischensumme:													
	0,00	218.416,09	0,00	-218.416,09	0,00	0,00	0,00	0,00	0,00	0,00	0,00	0,00	0,00

● Gemeinde Mönkebude		Selektion: Bilanzposition				Anlagenspiegel Handelsbilanziell in EUR				Betrieb		320 / 2019		Periode 12		Seite 46/46	
Entwicklung der Anschaffungswerte						Entwicklung der Abschreibungen											
Anlagen-Nr. Bilanzpos.	Anfangs- bestand AHK	Zugänge	Abgänge	Umbuchun- gen	Endbestand	Anfangsbe- stand AfA kum.	Abschrei- bungen des GJ	Umbuchun- gen	Zuschrei- bungen	Entnahme für Abgänge	Endbestand AfA kum.	Restbuch- wert VJ	Restbuch- wert GJ				
1305	1.3.5 Sondervermögen mit Sonderrechnung,																
20000576	Anteile am Zweckverbaqnd Wasse / Abwasser		Inbetriebnahme: 01.2010		Nutzungsdauer: /0		Beleg:										
	521.282,00	0,00	0,00	0,00	521.282,00	0,00	0,00	0,00	0,00	0,00	0,00	521.282,00	521.282,00				
20000598	Anteile am kommunalen Anteilseignerverband E.ON edis		Inbetriebnahme: 12.2014		Nutzungsdauer: /0		Beleg: 1140621										
	18.349,74	0,00	0,00	0,00	18.349,74	0,00	0,00	0,00	0,00	0,00	0,00	18.349,74	18.349,74				
Zwischensumme:		539.631,74	0,00	0,00	0,00	539.631,74	0,00	0,00	0,00	0,00	0,00	539.631,74	539.631,74				
Endsumme:		7.350.118,02	240.834,93	21.464,81	0,00	7.569.488,14	3.422.097,32	161.588,46	0,00	0,00	18.010,81	3.565.674,97	3.928.020,70	4.003.813,17			

● Gemeinde Mönkebude		Selektion: Bilanzposition			Anlagenspiegel Handelsbilanziell in EUR					Betrieb	320 / 2019	Periode 12	Seite 1/1
Entwicklung der Anschaffungswerte						Entwicklung der Abschreibungen							
Anlagen-Nr. Bilanzpos.	Anfangs- bestand AHK	Zugänge	Abgänge	Umbuchun- gen	Endbestand	Anfangsbe- stand AfA kum.	Abschrei- bungen des GJ	Umbuchun- gen	Zuschrei- bungen	Entnahme für Abgänge	Endbestand AfA kum.	Restbuch- wert VJ	Restbuch- wert GJ
2110 2.1.1	Sonderposten aus Zuwendungen												
	-4.356.004,62	0,00	-2.024,81	-156.056,14	-4.510.035,95	-2.010.227,42	-106.969,75	0,00	0,00	-1.073,67	-2.116.123,50	-2.345.777,20	-2.393.912,45
2120 2.1.2	Sonderposten aus Beiträgen und ähnliche Entgelte												
	-103.668,36	0,00	0,00	0,00	-103.668,36	-51.198,41	-3.072,12	0,00	0,00	0,00	-54.270,53	-52.469,95	-49.397,83
2130 2.1.3	Sonderposten aus Anzahlungen für Anlagevermögen												
	-1.921,00	-163.168,59	0,00	156.056,14	-9.033,45	0,00	0,00	0,00	0,00	0,00	0,00	-1.921,00	-9.033,45
Endsumme:	-4.461.593,98	-163.168,59	-2.024,81	0,00	-4.622.737,76	-2.061.425,83	-110.041,87	0,00	0,00	-1.073,67	-2.170.394,03	-2.400.168,15	-2.452.343,73

● Gemeinde Mönkebude		Selektion: Bilanzposition			Anlagenspiegel Handelsbilanziell in EUR						Betrieb 320 / 2019		Periode 12		Seite 1/9		
<u>Entwicklung der Anschaffungswerte</u>						<u>Entwicklung der Abschreibungen</u>											
Anlagen-Nr. Bilanzpos.	Anfangs- bestand AHK	Zugänge	Abgänge	Umbuchun- gen	Endbestand	Anfangsbe- stand AfA kum.	Abschrei- bungen des GJ	Umbuchun- gen	Zuschrei- bungen	Entnahme für Abgänge	Endbestand AfA kum.	Restbuch- wert VJ	Restbuch- wert GJ				

2110 2.1.1 Sonderposten aus Zuwendungen

20000002 Zuschuss Behintertenaufzug Goethestraße 12			Inbetriebnahme:	12.2009	Nutzungsdauer:	120/0	Beleg:						
	-1.668,55	0,00	0,00	0,00	-1.668,55	-1.667,55	0,00	0,00	0,00	0,00	-1.667,55	-1,00	-1,00
20000006 Zuschuss Außenanlage Goethestraße 12			Inbetriebnahme:	12.2009	Nutzungsdauer:	420/132	Beleg:						
	-4.738,79	0,00	0,00	0,00	-4.738,79	-3.078,20	-138,38	0,00	0,00	0,00	-3.216,58	-1.660,59	-1.522,21
20000011 Zuschuss Lfd. Nr. 1.1 Alte Dorfstraße			Inbetriebnahme:	12.2009	Nutzungsdauer:	420/228	Beleg:						
	-203.361,23	0,00	0,00	0,00	-203.361,23	-87.154,81	-5.810,32	0,00	0,00	0,00	-92.965,13	-116.206,42	-110.396,10
20000013 Zuschuss Lfd. Nr. 1.2 Alte Dorfstraße Fahrgasse			Inbetriebnahme:	12.2009	Nutzungsdauer:	420/228	Beleg:						
	-28.700,00	0,00	0,00	0,00	-28.700,00	-12.300,00	-820,00	0,00	0,00	0,00	-13.120,00	-16.400,00	-15.580,00
20000022 Zuschuss Lfd. Nr. 5.1 Am Mühlenberg			Inbetriebnahme:	12.2009	Nutzungsdauer:	420/252	Beleg:						
	-35.790,43	0,00	0,00	0,00	-35.790,43	-13.293,56	-1.022,58	0,00	0,00	0,00	-14.316,14	-22.496,87	-21.474,29
20000038 Zuschuss Lfd. Nr. 12.1 Hauptstraße 1. BA Gehweg			Inbetriebnahme:	12.2009	Nutzungsdauer:	420/180	Beleg:						
	-56.720,68	0,00	0,00	0,00	-56.720,68	-30.791,22	-1.620,59	0,00	0,00	0,00	-32.411,81	-25.929,46	-24.308,87
20000040 Zuschuss Lfd. Nr. 12.2 Hauptstraße 2. BA Gehweg			Inbetriebnahme:	12.2009	Nutzungsdauer:	420/216	Beleg:						
	-35.762,71	0,00	0,00	0,00	-35.762,71	-16.348,65	-1.021,79	0,00	0,00	0,00	-17.370,44	-19.414,06	-18.392,27
20000292 Zuschuss Land fischereiliches Mehrzweckgeb.			Inbetriebnahme:	12.2009	Nutzungsdauer:	960/699	Beleg:						
	-52.250,95	0,00	0,00	0,00	-52.250,95	-13.552,62	-653,14	0,00	0,00	0,00	-14.205,76	-38.698,33	-38.045,19
20000293 Zuschuss EU fischereiliches Mehrzweckgeb.			Inbetriebnahme:	12.2009	Nutzungsdauer:	960/699	Beleg:						
	-195.941,05	0,00	0,00	0,00	-195.941,05	-50.822,18	-2.449,26	0,00	0,00	0,00	-53.271,44	-145.118,87	-142.669,61
20000295 Zuschuss Land Kühlanlage fischereiliches Mehrzweckgeb.			Inbetriebnahme:	12.2009	Nutzungsdauer:	120/0	Beleg:						
	-11.452,94	0,00	0,00	0,00	-11.452,94	-11.451,94	0,00	0,00	0,00	0,00	-11.451,94	-1,00	-1,00
20000296 Zuschuss EU Kühlanlage fischereiliches Mehrzweckgeb.			Inbetriebnahme:	12.2009	Nutzungsdauer:	120/0	Beleg:						
	-42.948,52	0,00	0,00	0,00	-42.948,52	-42.947,52	0,00	0,00	0,00	0,00	-42.947,52	-1,00	-1,00

● Gemeinde Mönkebude		Selektion: Bilanzposition				Anlagenspiegel Handelsbilanziell in EUR				Betrieb	320 / 2019	Periode 12	Seite 2/9
Entwicklung der Anschaffungswerte						Entwicklung der Abschreibungen							
Anlagen-Nr. Bilanzpos.	Anfangs- bestand AHK	Zugänge	Abgänge	Umbuchun- gen	Endbestand	Anfangsbe- stand AfA kum.	Abschrei- bungen des GJ	Umbuchun- gen	Zuschrei- bungen	Entnahme für Abgänge	Endbestand AfA kum.	Restbuch- wert VJ	Restbuch- wert GJ
2110	2.1.1 Sonderposten aus Zuwendungen												
20000307 Zuschuss Anleger Fahrgastschiffe				Inbetriebnahme:	12.2009	Nutzungsdauer:	420/112	Beleg:					
	-255.683,20	0,00	0,00	0,00	-255.683,20	-180.195,77	-7.305,24	0,00	0,00	0,00	-187.501,01	-75.487,43	-68.182,19
20000308 Zuschuss Gehwegbefest. Hafengelände				Inbetriebnahme:	12.2009	Nutzungsdauer:	420/112	Beleg:					
	-223.975,54	0,00	0,00	0,00	-223.975,54	-157.849,42	-6.399,30	0,00	0,00	0,00	-164.248,72	-66.126,12	-59.726,82
20000309 Zuschuss Elektro- und Trinkwasserversorgung				Inbetriebnahme:	12.2009	Nutzungsdauer:	240/0	Beleg:					
	-29.748,61	0,00	0,00	0,00	-29.748,61	-29.747,61	0,00	0,00	0,00	0,00	-29.747,61	-1,00	-1,00
20000310 Zuschuss Schmutz- und Abwasserversorgung				Inbetriebnahme:	12.2009	Nutzungsdauer:	360/52	Beleg:					
	-20.369,62	0,00	0,00	0,00	-20.369,62	-16.748,37	-678,98	0,00	0,00	0,00	-17.427,35	-3.621,25	-2.942,27
20000311 Zuschuss WC klein				Inbetriebnahme:	12.2009	Nutzungsdauer:	960/652	Beleg:					
	-58.895,28	0,00	0,00	0,00	-58.895,28	-18.159,37	-736,19	0,00	0,00	0,00	-18.895,56	-40.735,91	-39.999,72
20000312 Zuschuss Grünanlagen Hafenvorgelände				Inbetriebnahme:	12.2009	Nutzungsdauer:	180/0	Beleg:					
	-72.288,60	0,00	0,00	0,00	-72.288,60	-72.287,60	0,00	0,00	0,00	0,00	-72.287,60	-1,00	-1,00
20000313 Zuschuss Sanitärgebäude				Inbetriebnahme:	12.2009	Nutzungsdauer:	960/652	Beleg:					
	-256.390,95	0,00	0,00	0,00	-256.390,95	-79.053,90	-3.204,89	0,00	0,00	0,00	-82.258,79	-177.337,05	-174.132,16
20000314 Zuschuss Strandkiosk				Inbetriebnahme:	12.2009	Nutzungsdauer:	960/652	Beleg:					
	-20.360,14	0,00	0,00	0,00	-20.360,14	-6.277,69	-254,50	0,00	0,00	0,00	-6.532,19	-14.082,45	-13.827,95
20000315 Zuschuss Grünanlagen und Einzäunungen				Inbetriebnahme:	12.2009	Nutzungsdauer:	180/0	Beleg:					
	-116.267,73	0,00	0,00	0,00	-116.267,73	-116.266,73	0,00	0,00	0,00	0,00	-116.266,73	-1,00	-1,00
20000316 Zuschuss Parkplatz				Inbetriebnahme:	12.2009	Nutzungsdauer:	420/112	Beleg:					
	-171.893,78	0,00	0,00	0,00	-171.893,78	-121.144,18	-4.911,25	0,00	0,00	0,00	-126.055,43	-50.749,60	-45.838,35
20000319 Zuschuss Weg Am Gang				Inbetriebnahme:	12.2010	Nutzungsdauer:	419/310	Beleg:	879552				
	-32.490,20	0,00	0,00	0,00	-32.490,20	-7.521,62	-930,51	0,00	0,00	0,00	-8.452,13	-24.968,58	-24.038,07

Entwicklung der Abschreibungen

156 / 170

Entwicklung der Abschreibungen

157 / 170

● Gemeinde Mönkebude		Selektion: Bilanzposition			Anlagenspiegel Handelsbilanziell in EUR						Betrieb 320 / 2019		Periode 12		Seite 5/9		
<u>Entwicklung der Anschaffungswerte</u>						<u>Entwicklung der Abschreibungen</u>											
Anlagen-Nr. Bilanzpos.	Anfangs- bestand AHK	Zugänge	Abgänge	Umbuchun- gen	Endbestand	Anfangsbe- stand AfA kum.	Abschrei- bungen des GJ	Umbuchun- gen	Zuschrei- bungen	Entnahme für Abgänge	Endbestand AfA kum.	Restbuch- wert VJ	Restbuch- wert GJ				

2110 2.1.1 Sonderposten aus Zuwendungen

20000567	Zuwendung Bau Spielplatz am Strand	Inbetriebnahme: 12.2012	Nutzungsdauer: 115/30	Beleg: 919395									
	-9.771,59	0,00	0,00	0,00	-9.771,59	-6.505,88	-933,06	0,00	0,00	0,00	-7.438,94	-3.265,71	-2.332,65
20000606	Spende Kita Spielhaus	Inbetriebnahme: 12.2015	Nutzungsdauer: 120/72	Beleg: 1187969									
	-949,00	0,00	-949,00	0,00	0,00	-292,61	-94,80	0,00	0,00	-387,41	0,00	-656,39	0,00
20000607	Soforthilfe Korrektur 2014 Feuerlöschbrunnen	Inbetriebnahme: 01.2015	Nutzungsdauer: 179/119	Beleg: 1193819									
	-3.249,54	0,00	0,00	0,00	-3.249,54	-884,67	-216,63	0,00	0,00	0,00	-1.101,30	-2.364,87	-2.148,24
20000608	Soforthilfe Korrektur 2014	Inbetriebnahme: 01.2015	Nutzungsdauer: 170/110	Beleg: 1193819									
	-3.130,84	0,00	0,00	0,00	-3.130,84	-1.009,57	-208,65	0,00	0,00	0,00	-1.218,22	-2.121,27	-1.912,62
20000610	Soforthilfe 2015	Inbetriebnahme: 12.2015	Nutzungsdauer: 180/131	Beleg: 1197706									
	-3.042,73	0,00	0,00	0,00	-3.042,73	-625,45	-202,85	0,00	0,00	0,00	-828,30	-2.417,28	-2.214,43
20000622	Entnahme aus der Kapitalrückl. Korrektur Soforthilfe 2014 Feuerlöschbrunnen	Inbetriebnahme: 01.2016	Nutzungsdauer: 167/119	Beleg: 1255789									
	-3.359,48	0,00	0,00	0,00	-3.359,48	-724,20	-241,40	0,00	0,00	0,00	-965,60	-2.635,28	-2.393,88
20000623	Soforthilfe 2016 Handfunkgeräte	Inbetriebnahme: 12.2016	Nutzungsdauer: 58/22	Beleg: 1251664									
	-1.075,81	0,00	-1.075,81	0,00	0,00	-463,71	-222,55	0,00	0,00	-686,26	0,00	-612,10	0,00
20000624	Zuwendung Land Nebengebäude	Inbetriebnahme: 03.2017	Nutzungsdauer: 960/926	Beleg: 1250363									
	-426.000,00	0,00	0,00	0,00	-426.000,00	-7.879,44	-5.349,09	0,00	0,00	0,00	-13.228,53	-418.120,56	-412.771,47
20000635	Zuwendung Land Datenprojektor	Inbetriebnahme: 12.2017	Nutzungsdauer: 111/86	Beleg: 1294864									
	-3.300,00	0,00	0,00	0,00	-3.300,00	-386,49	-356,76	0,00	0,00	0,00	-743,25	-2.913,51	-2.556,75
20000636	Zuwendung Land Großbildwand	Inbetriebnahme: 12.2017	Nutzungsdauer: 111/86	Beleg: 1294864									
	-4.200,00	0,00	0,00	0,00	-4.200,00	-491,89	-454,05	0,00	0,00	0,00	-945,94	-3.708,11	-3.254,06
20000637	Zuwendung Land Pflasterung Nebengebäude	Inbetriebnahme: 06.2017	Nutzungsdauer: 420/389	Beleg: 1250363									
	-58.900,00	0,00	0,00	0,00	-58.900,00	-1.631,83	-1.713,76	0,00	0,00	0,00	-3.345,59	-57.268,17	-55.554,41

Entwicklung der Abschreibungen

159 / 170

Entwicklung der Abschreibungen

160 / 170

● Gemeinde Mönkebude		Selektion: Bilanzposition				Anlagenspiegel Handelsbilanziell in EUR				Betrieb		320 / 2019		Periode 12		Seite 8/9	
Entwicklung der Anschaffungswerte						Entwicklung der Abschreibungen											
Anlagen-Nr. Bilanzpos.	Anfangs- bestand AHK	Zugänge	Abgänge	Umbuchun- gen	Endbestand	Anfangsbe- stand AfA kum.	Abschrei- bungen des GJ	Umbuchun- gen	Zuschrei- bungen	Entnahme für Abgänge	Endbestand AfA kum.	Restbuch- wert VJ	Restbuch- wert GJ				
2120	2.1.2 Sonderposten aus Beiträgen und ähnliche																
20000510	Beiträge Straßenbeleuchtung Lübser Landstr.		Inbetriebnahme: 01.2003		Nutzungsdauer: 192/0		Beleg:										
	-8.955,87	0,00	0,00	0,00	-8.955,87	-8.954,87	0,00	0,00	0,00	0,00	-8.954,87	-1,00	-1,00				
20000513	Ausbaubeiträge Am Gang		Inbetriebnahme: 11.2010		Nutzungsdauer: 420/310		Beleg:										
	-10.831,31	0,00	0,00	0,00	-10.831,31	-2.368,87	-315,37	0,00	0,00	0,00	-2.684,24	-8.462,44	-8.147,07				
20000514	Ausbaubeiträge Mitteldrift		Inbetriebnahme: 11.2010		Nutzungsdauer: 420/310		Beleg:										
	-10.050,78	0,00	0,00	0,00	-10.050,78	-2.059,41	-297,82	0,00	0,00	0,00	-2.357,23	-7.991,37	-7.693,55				
Zwischensumme:		-103.668,36	0,00	0,00	0,00	-103.668,36	-51.198,41	-3.072,12	0,00	0,00	0,00	-54.270,53	-52.469,95	-49.397,83			

● Gemeinde Mönkebude		Selektion: Bilanzposition				Anlagenspiegel Handelsbilanziell in EUR				Betrieb 320 / 2019		Periode 12	Seite 9/9
Entwicklung der Anschaffungswerte						Entwicklung der Abschreibungen							
Anlagen-Nr. Bilanzpos.	Anfangs- bestand AHK	Zugänge	Abgänge	Umbuchun- gen	Endbestand	Anfangsbe- stand AfA kum.	Abschrei- bungen des GJ	Umbuchun- gen	Zuschrei- bungen	Entnahme für Abgänge	Endbestand AfA kum.	Restbuch- wert VJ	Restbuch- wert GJ
2130 2.1.3 Sonderposten aus Anzahlungen für													
20000605 Spende Kita Inbetriebnahme: 12.2015 Nutzungsdauer: /0 Beleg: 1187969													
	-1.921,00	0,00	0,00	0,00	-1.921,00	0,00	0,00	0,00	0,00	0,00	0,00	-1.921,00	-1.921,00
20000665 Fördermittel Weg zum Friedhof Inbetriebnahme: 12.2019 Nutzungsdauer: /0 Beleg: 1412795													
	0,00	-156.056,14	0,00	156.056,14	0,00	0,00	0,00	0,00	0,00	0,00	0,00	0,00	0,00
20000675 Kita-Mittel aus 2017-2019 Inbetriebnahme: 12.2019 Nutzungsdauer: /0 Beleg: 1444814													
	0,00	-7.112,45	0,00	0,00	-7.112,45	0,00	0,00	0,00	0,00	0,00	0,00	0,00	-7.112,45
Zwischensumme:													
	-1.921,00	-163.168,59	0,00	156.056,14	-9.033,45	0,00	0,00	0,00	0,00	0,00	0,00	-1.921,00	-9.033,45
Endsumme:													
	-4.461.593,98	-163.168,59	-2.024,81	0,00	-4.622.737,76	-2.061.425,83	-110.041,87	0,00	0,00	-1.073,67	-2.170.394,03	-2.400.168,15	-2.452.343,73

Forderungsübersicht 2019

Nr.	Art (gemäß § 47 Absatz 4 Nummer 2.2 GemHVO-Doppik)	Forderungen zum 31.12.2019			kumulierte sonstige Wert- berichtigungen	Bilanzwert	Bilanzwert				
		davon mit einer Restlaufzeit									
		bis zu einem Jahr	von über einem bis zu fünf Jahren	von mehr als fünf Jahren				Nominalwert	zum 31.12.2019	zum 31.12.2019	zum 31.12.2018
		in EUR									
		1	2	3	4	5	6	7			
2.2.1	Öffentlich-rechtliche Forderungen, Forderungen aus Transferleistungen	9.877,60	0,00	0,00	9.877,60	0,00	9.877,60	10.606,05			
	darunter:										
	a) Gebührenforderungen	763,74	0,00	0,00	763,74	0,00	763,74	168,43			
	b) Beitragsforderungen	60,00	0,00	0,00	60,00	0,00	60,00	30,00			
	c) Steuerforderungen	4.643,86	0,00	0,00	4.643,86	0,00	4.643,86	5.974,62			
	darunter:										
	aa) Grundsteuer	407,74	0,00	0,00	407,74	0,00	407,74	525,62			
	bb) Gewerbesteuer	4.209,00	0,00	0,00	4.209,00	0,00	4.209,00	5.399,00			
	cc) Sonstige	27,12	0,00	0,00	27,12	0,00	27,12	50,00			
	d) Forderungen aus Transferleistungen	0,00	0,00	0,00	0,00	0,00	0,00	0,00			
	e) Sonstige öffentlich-rechtliche Forderungen	4.410,00	0,00	0,00	4.410,00	0,00	4.410,00	4.433,00			
2.2.2	Privatrechtliche Forderungen aus Lieferung und Leistungen	24.178,27	0,00	0,00	24.178,27	0,00	24.178,27	15.144,91			
2.2.3	Forderungen gegen verbundene Unternehmen	0,00	0,00	0,00	0,00	0,00	0,00	0,00			
2.2.4	Forderungen gegen Unternehmen, mit denen ein Beteiligungsverhältnis besteht	0,00	0,00	0,00	0,00	0,00	0,00	0,00			
2.2.5	Forderungen gegen Sondervermögen, Zweckverbände, Anstalten des öffentlichen Rechts, rechtsfähige kommunale Stiftungen	0,00	0,00	0,00	0,00	0,00	0,00	0,00			
2.2.6	Forderungen gegen den sonstigen öffentlichen Bereich:	1.161,55	0,00	0,00	1.161,55	0,00	1.161,55	135.976,28			
2.2.6.1	Forderungen aus dem gemeinsamen Zahlungsmittelbestand	0,00	0,00	0,00	0,00	0,00	0,00	133.234,66			
2.2.6.2	Sonstige Forderungen gegen den sonstigen öffentlichen Bereich	1.161,55	0,00	0,00	1.161,55	0,00	1.161,55	2.741,62			
2.2.7	Sonstige Vermögensgegenstände	0,00	0,00	0,00	0,00	0,00	0,00	0,00			
2.2	Summe Forderungen und sonstige Vermögensgegenstände	35.217,42	0,00	0,00	35.217,42	0,00	35.217,42	161.727,24			

Verbindlichkeitenübersicht										
Nr.	Art (gemäß § 47 Absatz 5 Nummer 4 GemHVO-Doppik)	Verbindlichkeiten zum 31. Dezember <i>Haushaltsjahr</i> mit einer Restlaufzeit			Stand zum 31. Dezember <i>Haushaltsjahr</i> (Nominalwert)	Abzinsung zum 31. Dezember <i>Haushaltsjahr</i>	Stand zum 31. Dezember <i>Haushaltsjahr</i> (Bilanzwert)	davon durch Grundpfand- rechte oder ähnliche Rechte	Art und Form der Sicherheit	Stand zum 31. Dezember <i>Haushalts- vorjahr</i> (Bilanzwert)
		bis zu einem Jahr	von über einem bis zu fünf Jahren	von mehr als fünf Jahren						
		in €								
4.1	Anleihen									
4.2	Verbindlichkeiten aus Kreditaufnahmen:									
4.2.1	Verbindlichkeiten aus Kreditaufnahmen für Investitionen und Investitionsförderungsmaßnahmen	18.745,69	88.516,78	20.302,69	127.565,16		127.565,16			146.169,25
4.2.2	Verbindlichkeiten aus Kreditaufnahmen zur Sicherung der Zahlungsfähigkeit									
4.3	Verbindlichkeiten aus Vorgängen, die Kreditaufnahmen wirtschaftlich gleichkommen									
4.4	Erhaltene Anzahlungen auf Bestellungen									
4.5	Verbindlichkeiten aus Lieferungen und Leistungen	4.992,03			4.992,03		4.992,03			36.254,62
4.6	Verbindlichkeiten aus Transferleistungen	4.364,23			4.364,23		4.364,23			3.519,63
4.7	Verbindlichkeiten gegenüber verbundenen Unternehmen									
4.8	Verbindlichkeiten gegenüber Unternehmen, mit denen ein Beteiligungsverhältnis besteht									
4.9	Verbindlichkeiten gegenüber Sondervermögen mit Sonderrechnung, Zweckverbänden, Anstalten des öffentlichen Rechts, rechtsfähigen kommunalen Stiftungen									
4.10	Verbindlichkeiten gegenüber dem sonstigen öffentlichen Bereich:									
4.10.1	Verbindlichkeiten aus dem gemeinsamen Zahlungsmittelbestand	25.990,00			25.990,00		25.990,00			0,00
4.10.2	Sonstige Verbindlichkeiten gegenüber dem sonstigen öffentlichen Bereich	7.729,66	29.070,53		36.800,19		36.800,19			43.480,09
4.11	Sonstige Verbindlichkeiten	11.228,73	0,00	0,00	11.228,73		11.228,73			0,00
4	Summe der Verbindlichkeiten	73.050,34	117.587,31	20.302,69	210.940,34		210.940,34			229.423,59

Übersicht über die Zusammensetzung und Entwicklung des Saldos der liquiden Mittel und der Kassenkredite im Haushaltsjahr 2019								
Nr.		laufende Ein- und Auszahlungen	Ein- und Auszahlungen aus Investitionstätigkeit	durchlaufende Gelder und ungeklärte Zahlungsvorgänge	Summe			
						in €		
						1	2	3
1 ¹	Liquide Mittel zum 31. Dezember des Haushaltsvorjahres (§ 47 Absatz 4 Nummer 2.4 GemHVO-Doppik)				133.234,66			
2 ²	- Kassenkredite zum 31. Dezember des Haushaltsvorjahres				0,00			
3	= Saldo der liquiden Mittel und der Kassenkredite zum 31. Dezember des Haushaltsvorjahres	20.916,09	111.584,41	734,16	133.234,66			
4	+ Korrektur des Vortrages							
5	= Bereinigter Saldo der liquiden Mittel und der Kassenkredite zum 31. Dezember des Haushaltsvorjahres	20.916,09	111.584,41	734,16	133.234,66			
6	+ jahresbezogener Saldo der laufenden Ein- und Auszahlungen (§ 3 Absatz 1 Satz 1 Nummer 37 GemHVO-Doppik)	-93.193,41			-93.193,41			
7	+ Saldo der Ein- und Auszahlungen aus Investitionstätigkeit (§ 3 Absatz 1 Satz 1 Nummer 29 GemHVO-Doppik)		-67.681,25		-67.681,25			
8	+ Saldo der Ein- und Auszahlungen aus Krediten für Investitionen und Investitionsförderungsmaßnahmen (ohne planmäßige Tilgung)		0,00		0,00			
9	+ Saldo der durchlaufenden Gelder und ungeklärten Zahlungsvorgänge (§ 3 Absatz 1 Satz 1 Nummer 35 GemHVO-Doppik)			1.650,00	1.650,00			
10	= Saldo der liquiden Mittel und der Kassenkredite zum 31. Dezember des Haushaltsjahres	-72.277,32	43.903,16	2.384,16	-25.990,00			
Kontrollrechnung:								
11	Liquide Mittel zum 31. Dezember des Haushaltsjahres (§ 47 Absatz 4 Nummer 2.4 GemHVO-Doppik)				0,00			
12	- Kassenkredite zum 31. Dezember des Haushaltsjahres				25.990,00			
13	= Saldo der liquiden Mittel und der Kassenkredite zum 31. Dezember des Haushaltsjahres				-25.990,00			

¹ Ämter und geschäftsführende Gemeinden sowie amtsfreie Gemeinden, die Verwaltungsbehörde einer Verwaltungsgemeinschaft sind, weisen neben den liquiden Mitteln auch die Forderungen gemäß § 47 Absatz 4 Nummer 2.2.6.1 GemHVO-Doppik aus. Amtsangehörige Gemeinden weisen die Forderungen gemäß § 47 Absatz 4 Nummer 2.2.6.1 GemHVO-Doppik aus.

² Neben den Verbindlichkeiten gemäß § 47 Absatz 5 Nummer 4.2.2 GemHVO-Doppik sind auch die Verbindlichkeiten gemäß § 47 Absatz 5 Nummer 4.3 und 4.7 bis 4.10 GemHVO-Doppik auszuweisen, soweit diese Verbindlichkeiten aus Kassenkrediten enthalten. Der auszuweisende Betrag entspricht dem Betrag in Muster 4a zu § 1 Nummer 3 GemHVO-Doppik, Spalte 1, Zeile 2.2

Jahresrechnung: Ermächtigungsübertragungen 2019

Produkt / SK		Ermächtigungsübertragungen 2019					
Finanzkonto		bisher	Inanspruch-	Abgänge	Übertrag	neu gebildete	Erm.-übertr.
Untersachkonto	Bezeichnung		nahme			Erm.-übertr.	insgesamt
Feuerwehr							
12.60.10.00 / 07250000		14.000,00	14.000,00	0,00	0,00	0,00	0,00
78560000		14.000,00	14.000,00	0,00	0,00	0,00	0,00
07250.40000	Technische Anlagen des Brand-, Hochwasser- und Katastrophenschutzes						
	Summe Produkt / SK:	14.000,00	14.000,00	0,00	0,00	0,00	0,00
	Summe Finanzkonto:	14.000,00	14.000,00	0,00	0,00	0,00	0,00

Vollständigkeitserklärung

Jahresabschluss für das Haushaltsjahr
2019

Gegenüber dem Rechnungsprüfungsamt des Amtes „Am Stettiner Haff“ erklären der Bürgermeister der Gemeinde Mönkebude und der Bürgermeister der geschäftsführenden Gemeinde, Folgendes:

A. Aufklärungen und Nachweise

Die Aufklärungen und Nachweise, um die Sie mich gemäß § 3 Abs. 6 KPG gebeten haben, und die Nachweise und Informationen, die darüber hinaus für eine ordnungsgemäße Prüfung erforderlich sind, habe ich Ihnen vollständig und nach bestem Wissen und Gewissen gegeben. Als Auskunftspersonen habe ich Ihnen die nachfolgend aufgeführten Personen benannt:

Frau Schwibbe – Leiterin Kämmerei und Hauptamt

Frau Trampe – Kassenleiterin

Frau Mattheè – MA Geschäftsbuchführung

Frau Becker – Leiterin Kämmerei

Frau Preuß – MA Anlagenbuchhaltung

Diese Personen sind gemäß Dienstanweisung verpflichtet, Ihnen alle erforderlichen und alle gewünschten Auskünfte und Nachweise richtig und vollständig zu geben.

B. Bücher und Schriften

1. Ich bin meiner Verantwortung zur Einrichtung eines den gesetzlichen Vorschriften entsprechenden rechnungslegungsbezogenen internen Kontrollsystems nachgekommen. Dazu gehören die Einhaltung der Grundsätze ordnungsmäßiger Buchführung sowie Maßnahmen zur Verhinderung und Aufdeckung von wesentlichen Täuschungen und Vermögensschädigungen.
2. Ich habe dafür Sorge getragen, dass Ihnen die Bücher, Belege und Schriften, auch soweit sie IT-gestützt geführt werden, vollständig zur Verfügung gestellt worden sind. Zu den Schriften gehören insbesondere auch vertragliche Vereinbarungen mit fremden Rechenzentren, Dienst-, Arbeitsanweisungen und sonstige Organisationsunterlagen, die zum Verständnis der Rechnungslegung erforderlich sind. Zu den Belegen gehören alle für die richtige und vollständige Ermittlung der Ansprüche und Verpflichtungen zu Grunde zu legenden Nachweise (begründende Unterlagen).
3. In den vorgelegten Büchern sind alle Geschäftsvorfälle erfasst, die für das oben genannte Haushaltsjahr buchungspflichtig geworden sind. Wesentliche Änderungen des Buchführungssystems einschließlich des rechnungslegungsbezogenen IT-Systems waren im Berichtsjahr nicht zu verzeichnen.
4. Die nach der Gemeindehaushaltsverordnung und der Gemeindekassenverordnung erforderlichen Dienst- und Arbeitsanweisungen wurden erlassen und sind in aktueller Fassung vorgelegt.
5. Die Grundsätze ordnungsmäßiger DV-gestützter Buchführungssysteme wurden beachtet.
6. Im Bereich des doppelten Rechnungswesens werden eigene EDV-Anlagen eingesetzt.
Abrechnungen im Bereich des Rechnungswesens sind auf der Grundlage der organisatorischen Vorkehrungen und Kontrollen nur nach den Ihnen zur Verfügung gestellten Programmen und den aufgezeichneten Bedienungseingriffen bzw. den Ihnen vorgelegten Dienst- und Arbeitsanweisungen sowie Organisationsunterlagen durchgeführt worden und auf der Grundlage der vertraglichen Vereinbarungen mit fremden Rechenzentren entsprechend den gesetzlichen Anforderungen durchgeführt worden (Wohngeld).
7. Ich habe sichergestellt, dass im Rahmen der gesetzlichen Aufbewahrungspflichten und -fristen auch die nicht ausgedruckten Daten jederzeit verfügbar sind und innerhalb angemessener Frist lesbar gemacht und maschinell ausgewertet werden können, und zwar die Buchungen in kontenmäßiger Ordnung.

C. Jahresabschluss und Anlagen zum Jahresabschluss

1. Unter Berücksichtigung der maßgebenden Rechnungslegungsgrundsätze sind in dem von Ihnen zu prüfenden Jahresabschluss alle bilanzierungspflichtigen Vermögensgegenstände, Sonderposten, Rückstellungen, Verbindlichkeiten und Abgrenzungen berücksichtigt. Sämtliche Aufwendungen und Erträge sowie Einzahlungen und Auszahlungen sind enthalten. Alle erforderlichen Angaben wurden nach den einschlägigen Rechtsvorschriften gemacht.
2. Bewertungserhebliche Umstände sowie für die Rechnungslegung relevante Ereignisse nach dem Bilanzstichtag haben sich nicht ergeben.
3. Besondere Umstände, die der Fortführung der Verwaltungstätigkeit oder von Teilen der Verwaltungstätigkeit oder der Vermittlung eines den tatsächlichen Verhältnissen entsprechenden Bildes der Vermögens-, Finanz- und Ertragslage entgegenstehen könnten bestehen nicht.
4. Eine Übersicht über
alle Unternehmen, mit denen die Gemeinde im Haushaltsjahr verbunden war,
alle Unternehmen, mit denen im Haushaltsjahr ein Beteiligungsverhältnis bestanden hat,
alle Zweckverbände, in denen die Gemeinde im Haushaltsjahr Mitglied war,
wurden im Anhang dargestellt.
5. Ausleihungen, Forderungen oder Verbindlichkeiten (einschließlich Eventualverbindlichkeiten) gegenüber den o.g. Tochterorganisationen und nahe stehenden Personen bestanden am Abschlussstichtag nicht.
6. Ich habe Ihnen alle uns bekannten abgeschlossenen Verträge mit Tochterorganisationen und nahe stehenden Personen mitgeteilt.
7. Nicht zu marktüblichen Bedingungen zustande gekommene wesentliche Geschäfte mit Tochterorganisationen und nahe stehenden Personen, einschließlich der Angaben zur Art der Beziehung, zum Wert der Geschäfte sowie weiterer Angaben, die für die Beurteilung der Finanzlage notwendig sind, bestehen nicht.
8. Verbindlichkeiten aus Gewährleistungsverträgen sowie Haftungsverhältnisse aus der Bestellung von Sicherheiten für fremde Verbindlichkeiten bestanden am Abschlussstichtag nur in der Höhe, in der sie aus dem Jahresabschluss ersichtlich sind.
9. Patronatserklärungen und Bürgschaften, die nicht aus dem Jahresabschluss ersichtlich sind, bestanden am Abschlussstichtag nicht.
10. Besicherungen von Verbindlichkeiten (einschließlich Eventualverbindlichkeiten) durch Pfandrechte und ähnliche Rechte bestanden am Abschlussstichtag nicht.
11. Gewährte Vorschüsse, Kredite sowie eingegangene Haftungsverhältnisse, die unter § 48 Abs. 2 GemHVO-Doppik fallen, bestanden am Abschlussstichtag nicht.
12. Rückgabeverpflichtungen für in der Bilanz ausgewiesene Vermögensgegenstände sowie Rücknahmeverpflichtungen für nicht in der Bilanz ausgewiesene Vermögensgegenstände bestanden am Abschlussstichtag nicht.
13. Bewertungseinheiten wurden nur in dem Umfang gebildet, in dem sie aus dem Jahresabschluss ersichtlich / im Anhang angegeben sind.
14. Nicht in der Bilanz enthaltene Geschäfte, die für die Beurteilung der Finanzlage notwendig sind (z.B. Factoring, unechte Pensionsgeschäfte, Konsignationslagervereinbarungen, Forderungsverbriefungen über gesonderte Gesellschaften oder nicht rechtsfähige Einrichtungen, die Verpfändung von Aktiva, Operating-Leasing-Verträge sowie die Auslagerung von betrieblichen Funktionen) bestanden am Abschlussstichtag nicht.
15. Rechtsstreitigkeiten und sonstige Auseinandersetzungen, die für die Beurteilung der wirtschaftlichen Lage der Gemeinde von Bedeutung sind, lagen am Abschlussstichtag und liegen auch zurzeit nicht vor.
16. Störungen oder wesentliche Mängel des Internen Kontrollsystems lagen und liegen auch zurzeit nicht vor.
17. Die Ergebnisse meiner Beurteilung von Risiken, dass der Jahresabschluss und die Anlagen zum Jahresabschluss wesentliche falsche Angaben aufgrund von Täuschungen und Vermögensschädigungen enthalten könnten,
Ich habe keine Kenntnis hierüber.
18. Alle mir bekannten oder von mir vermuteten die zu prüfende Gemeinde betreffenden Täuschungen und Vermögensschädigungen, insbesondere solche der gesetzlichen Vertreter und anderer Führungskräfte, von Mitarbeitern, denen eine bedeutende Rolle im Internen Kontrollsystem zukommt und von anderen Personen, deren Täuschungen und Vermögensschädigungen eine wesentliche Auswirkung auf den Jahresabschluss und den Rechenschaftsbericht haben könnten,
Ich habe keine Kenntnis hierüber.

19. Alle mir von Mitarbeitern, ehemaligen Mitarbeitern, Aufsichtsbehörden oder anderen Personen zugetragenen Behauptungen begangener oder vermuteter Täuschungen und Vermögensschädigungen, die eine wesentliche Auswirkung auf den Jahresabschluss und die Anlagen zum Jahresabschluss haben könnten, Ich habe keine Kenntnis hierüber.
20. Satzungen und sonstige ortsrechtliche Bestimmungen, die Bedeutung für den Inhalt des Jahresabschlusses oder der Anlagen zum Jahresabschluss oder auf die Vermögens-, Finanz- und Ertragslage haben könnten, habe ich Ihnen vollständig zur Verfügung gestellt.
21. Sonstige Verstöße gegen Rechtsvorschriften, ergänzende Satzungen und sonstige ortsrechtliche Bestimmungen, die Bedeutung für den Inhalt des Jahresabschlusses oder der Anlagen zum Jahresabschluss oder auf die Vermögens-, Finanz- und Ertragslage haben könnten, bestanden nicht.
22. Von der Möglichkeit Angaben gemäß § 48 Abs. 4 GemHVO-Doppik zu unterlassen, ist kein Gebrauch gemacht worden.
23. Der Rechenschaftsbericht enthält auch hinsichtlich erwarteter Entwicklungen alle für die Beurteilung der Lage der Gemeinde wesentlichen Gesichtspunkte sowie die nach § 49 GemHVO-Doppik erforderlichen Angaben. Vorgänge von besonderer Bedeutung nach dem Schluss des Haushaltsjahres haben sich nicht ereignet.
24. Wesentliche Chancen und Risiken für die künftige Entwicklung, auf die im Rechenschaftsbericht einzugehen ist, sind im Rechenschaftsbericht vollständig dargestellt.

D. Zusätze und Bemerkungen

Eggesin, 03.11.2020


A. Schubert
Bürgermeister
Gemeinde Mönkebude


D. Jesse
Bürgermeister
Geschäftsführende Gemeinde

E. Anlagen
