

1. Nachtragshaushaltssatzung der Gemeinde Mönkebude für das Haushaltsjahr 2026 gemäß § 48 Kommunalverfassung des Landes Mecklenburg-Vorpommern

| | |
|---|----------------------------|
| <i>Fachamt:</i> Fachbereich Finanzen <i>Bearbeitung:</i> Lisa Thiele | <i>Datum</i> 08.05.2026 |
|---|----------------------------|

| <i>Beratungsfolge</i> | <i>Geplante Sitzungstermine</i> | <i>Ö / N</i> |
|--|---------------------------------|--------------|
| Finanzausschuss der Gemeindevertretung Mönkebude (Vorberatung) | 21.05.2026 | Ö |
| Gemeindevertretung Mönkebude (Entscheidung) | 21.05.2026 | Ö |

Sachverhalt

Gemäß § 48 Kommunalverfassung Mecklenburg-Vorpommern i. V. m. der Hauptsatzung der Gemeinde Mönkebude ist unverzüglich eine Nachtragshaushaltssatzung zu erlassen, wenn Auszahlungen für zusätzliche Investitionen getätigt werden sollen, die den Betrag von 15.000 € übersteigen.

Beschlussvorschlag

Die Gemeindevertretung Mönkebude beschließt die 1. Nachtragshaushaltssatzung der Gemeinde Mönkebude für das Haushaltsjahr 2026.

Anlage/n

| | |
|---|---|
| 1 | 1. Nachtragshaushalt 2026 - Gemeinde Mönkebude öffentlich |
|---|---|

Finanzielle Auswirkungen

| | | | | |
|--|--------------------------|--------------------------|----------------|------------------------|
| | ja | nein | | |
| fin. Auswirkungen im Haushalt berücksichtigt | <input type="checkbox"/> | <input type="checkbox"/> | Deckung durch: | Produkt Sachkonto |
| Liegt eine Investition vor? | <input type="checkbox"/> | <input type="checkbox"/> | Folgekosten | |

| Abstimmungsergebnis | | | |
|----------------------------|------|-----------|----------|
| JA | NEIN | ENTHALTEN | BEFANGEN |
| | | | |

Bürgermeister/in

Siegel

stellv. Bürgermeister/in

Gemeinde Mönkebude

1. Nachtragshaushaltsplan 2026

Inhaltsverzeichnis

| | |
|--|-----|
| 01 1. Nachtragshaushaltssatzung | 3 |
| 02 Vorbericht | 6 |
| 03 Ergebnishaushalt | 30 |
| 04 Ergebnishaushalt mit Sachkonten | 33 |
| 05 Finanzhaushalt | 44 |
| 07 Übersicht über Erträge und Aufwendungen | 52 |
| 08 Übersicht Teilhaushalte | 71 |
| 09 Teilergebnishaushalt | 98 |
| 10 Teilfinanzhaushalt | 105 |
| 11 Investitionen im Teilfinanzhaushalt | 114 |
| 12 Investitionsprogramm | 158 |
| 15 Muster 5b Plan | 162 |
| 19 Übersicht über die Verpflichtungsermächtigungen | 163 |
| 20 Bilanz 2024 | 164 |
| 21 Verbindlichkeitenübersicht | 165 |

1. Nachtragshaushaltssatzung der Gemeinde Mönkebude für das Haushaltsjahr 2026

Aufgrund des § 45 i.V.m. §§ 47, 48 der Kommunalverfassung (KV M-V) wird nach Beschluss der Gemeindevertretung vom 21.05.2026 und nach Bekanntgabe der rechtsaufsichtlichen Entscheidungen zu den genehmigungspflichtigen Festsetzungen folgende Nachtragshaushaltssatzung erlassen:

§ 1 Ergebnis- und Finanzhaushalt

Mit dem Nachtragshaushaltsplan für das Haushaltsjahr 2026 werden

| im Ergebnishaushalt | von bisher EUR | auf EUR |
|---|-------------------|------------|
| der Gesamtbetrag der Erträge | 1.624.500 | 1.641.600 |
| der Gesamtbetrag der Aufwendungen | 2.324.100 | 2.341.000 |
| das Jahresergebnis nach Veränderung der Rücklagen von | -699.600 | -699.400 |

| im Finanzhaushalt | von bisher EUR | auf EUR |
|--|-------------------|------------|
| der Gesamtbetrag der laufenden Einzahlungen | 1.461.400 | 1.478.500 |
| der Gesamtbetrag der laufenden Auszahlungen[1] | 2.164.200 | 2.180.600 |
| der jahresbezogene Saldo der laufenden Ein- und Auszahlungen | -702.800 | -702.100 |
| der Gesamtbetrag der Einzahlungen aus der Investitionstätigkeit | 1.726.300 | 1.726.300 |
| der Gesamtbetrag der Auszahlungen aus der Investitionstätigkeit | 2.343.600 | 2.599.600 |
| der Saldo der Ein- und Auszahlungen aus der Investitionstätigkeit | -617.300 | -873.300 |

[1] einschließlich Auszahlungen für die planmäßige Tilgung von Krediten für Investitionen und Investitionsförderungsmaßnahmen

festgesetzt.

§ 2
Kredite für Investitionen und Investitionsförderungsmaßnahmen

Der Gesamtbetrag der vorgesehenen Kreditaufnahmen ohne Umschuldungen wird 2026 festgesetzt von 1.066.700,00 EUR auf 1.112.900,00 EUR

§ 3
Verpflichtungsermächtigungen

Der Gesamtbetrag der Verpflichtungsermächtigungen wird festgesetzt von bisher 0,00 EUR auf 0,00 EUR

§ 4
Kassenkredite

Der Höchstbetrag der Kassenkredite wird 2026 festgesetzt von bisher 3.145.000 EUR auf 3.310.000 EUR

§ 5
Stellen gemäß Nachtragsstellenplan

Die Gesamtzahl der im Nachtragsstellenplan ausgewiesenen Stellen beträgt im Haushaltsjahr 10,4356 Vollzeitäquivalente (VzÄ)

Nachrichtliche Angaben:

Durch den Nachtragshaushaltsplan ändert sich

| | von bisher | | auf voraussichtlich | |
|---|------------|-----|---------------------|-----|
| 1. zum Ergebnishaushalt | | | | |
| das Ergebnis zum 31. Dezember des Haushaltsjahres 2026 | -2.011.076 | EUR | 2.010.876 | EUR |
| 2. zum Finanzhaushalt | | | | |
| der Saldo der laufenden Ein- und Auszahlungen zum 31. Dezember des Haushaltsjahres 2026 | -2.012.858 | EUR | -1.012.348 | EUR |
| 3. zum Eigenkapital | | | | |
| der Stand des Eigenkapitals zum 31. Dezember des Haushaltsjahres 2026 | -394.385 | EUR | -394.185 | EUR |

4. Hebesätze

Die Festsetzung der Hebesätze für die Realsteuern ist ab dem Haushaltsjahr 2025 durch eine Hebesatzsatzung erfolgt.

Mönkebude, den xx.xx.2026

Siegel

Schubert
Bürgermeister

Die nach § 47 Abs. 2 KV M-V erforderlichen rechtsaufsichtlichen Entscheidungen der Rechtsaufsichtsbehörde Der Landrat des Landkreises Vorpommer-Greifswald zu den genehmigungspflichtigen Festsetzungen sind am xx.xx.2026 wie folgt bekannt gegeben worden:

Die vorstehende 1.Nachtragshaushaltssatzung für das Haushaltsjahr 2026 wird hiermit öffentlich bekannt gemacht. Die Haushaltssatzung wird mit ihren Anlagen auf der Internetseite <https://www.amt-am-stettiner-haff.de> veröffentlicht.

Mönkebude, den xx.xx.2026

Schubert
Bürgermeister

Vorbericht

1. Nachtragshaushaltsplan 2026 der Gemeinde Mönkebude

Inhalt

| | |
|---|-----------|
| 1. Ausgangssituation | 2 |
| 2. Informationen zum Jahresabschluss | 2 |
| 2.1. Jahresabschluss 2024..... | 2 |
| 3. Entwicklung der Jahresergebnisse (Jahresüberschuss / Jahresfehlbetrag) | 2 |
| 3.1.1. Erträge | 6 |
| 3.1.2. Aufwendungen | 9 |
| 4. Finanzhaushalt | 14 |
| 4.1. Investitionsübersicht 2025 | 17 |
| 4.2. Entwicklung der Kredite zur Sicherung der Zahlungsfähigkeit..... | 21 |
| 5. Entwicklung des Eigenkapitals | 22 |
| 6. Übersicht über die freiwilligen Aufwendungen / Auszahlungen..... | 22 |
| Anlagen | 23 |

1. Ausgangssituation

Gemäß § 48 Kommunalverfassung Mecklenburg-Vorpommern i.V.m. der Hauptsatzung der Gemeinde § 6 ist unverzüglich eine Nachtragshaushaltssatzung zu erlassen, wenn Auszahlungen für Investitionen geleistet werden sollen, die nicht geplant waren und einen Betrag von 15.000 € übersteigen werden.

Die Gemeinde Mönkebude beabsichtigt den Erwerb der Flurstücke 438/4, 438/3, 438/2. Diese befinden sich in unmittelbarer Hafenlage. Der kommunale Hafen mit Nebenanlagen, z.B. Wohnmobilstellplatz und diverser touristischer Immobilien, ist bis auf die drei aufgeführten Flurstücke im Eigentum der Gemeinde. Die Gemeinde beabsichtigt entsprechend der Machbarkeitsstudie eine umfassende Sanierung und damit einhergehende Weiterentwicklung des Geländes und der Hafenanlagen.

Hierzu bilden die drei zu erwerbenden Grundstücke einen strategischen Mehrwert.

Auf dem Gelände befinden sich diverse Betriebsvorrichtungen, u.a. eine Krananlage für Boote sowie Gewerberäume einschließlich Werkstatt.

Die Gemeinde beabsichtigt zur weiteren Entwicklung des Tourismusbetriebes Mönkebude BgA den Erwerb der Grundstücke und Betriebsvorrichtungen, um diese in kommunaler Trägerschaft weiter betreiben zu können.

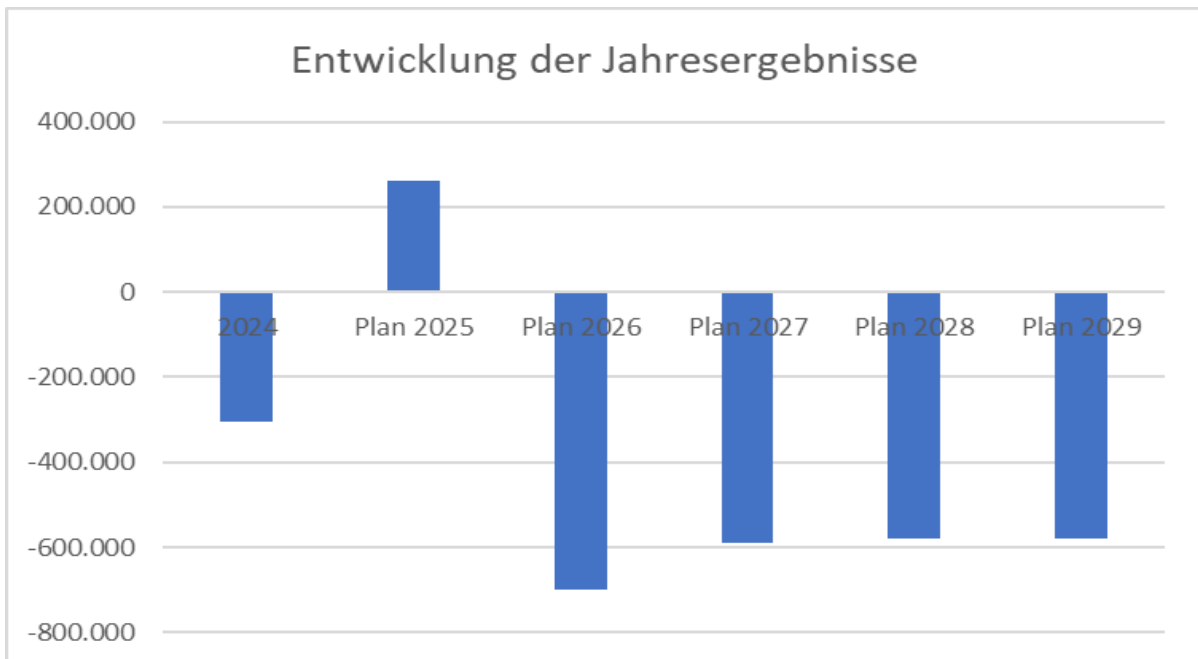
2. Informationen zum Jahresabschluss

2.1. Jahresabschluss 2024

Der Jahresabschluss 2024 wurde bereits durch das Rechnungsprüfungsamt geprüft.

3. Entwicklung der Jahresergebnisse (Jahresüberschuss / Jahresfehlbetrag)

Der Jahresfehlbetrag im Jahr 2026 verringerte sich um 200 € auf ./ 699.400€. Die geplanten Jahresfehlbeträge im Finanzplanungszeitraum wurden durch die vorgenommenen Änderungen ebenso jeweils um 200 € verringert.

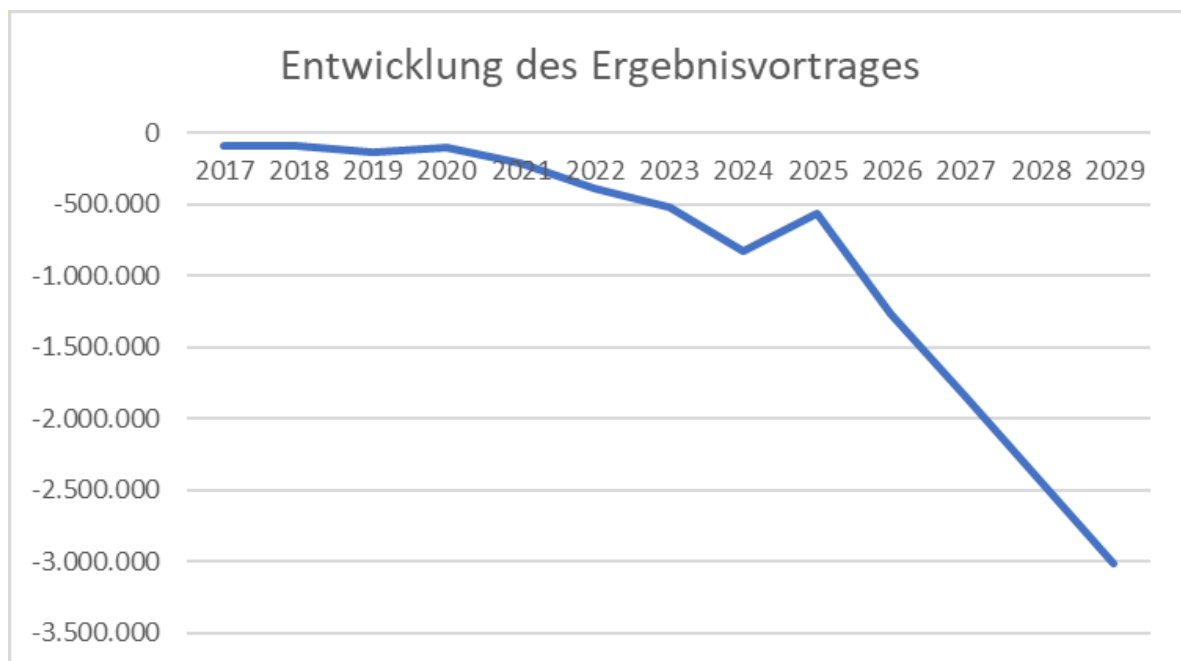


Unter Berücksichtigung des Jahresergebnisses zum 31.12.2025:

| Lfd. Nr. | Haushaltsplan 2026 | Jahr | Jahresergebnis | Jahresergebnis je Einwohner | Ergebnisvortrag |
|-----------|---|-------------|----------------------|-----------------------------|----------------------|
| | | in € | | | |
| | | 1 | 2 | 3 | |
| 1. | Aus Haushaltsvorjahren vorzutragende Beträge | | | | -42.189,46 |
| 1.1. | 9. Haushaltsvorjahr (Ergebnis) | 2017 | -54.517,72 | -72,59 | -96.707,18 |
| 1.2. | 8. Haushaltsvorjahr (Ergebnis) | 2018 | 0,00 | 0,00 | -96.707,18 |
| 1.3. | 7. Haushaltsvorjahr (Ergebnis) | 2019 | -38.915,80 | -50,21 | -135.622,98 |
| 1.4. | 6. Haushaltsvorjahr (Ergebnis) | 2020 | 28.873,30 | 38,76 | -106.749,68 |
| 1.6. | 5. Haushaltsvorjahr (Ergebnis) | 2021 | -106.020,18 | -140,24 | -212.769,86 |
| 1.7. | 4. Haushaltvorjahr (Ergebnis) | 2022 | -172.329,39 | -222,94 | -385.099,25 |
| 1.8. | 3. Haushaltsvorjahr (Ergebnis) | 2023 | -138.713,80 | -179,22 | -523.813,05 |
| 1.9. | 2. Haushaltsvorjahr (Ergebnis) | 2024 | -303.362,93 | -403,95 | -827.175,98 |
| 2. | 1. Haushaltsvorjahr (Ergebnis) | 2025 | 261.128,28 | 345,41 | -566.047,70 |
| 3. | Ansatz des Haushaltsjahres (1. NHH) | 2026 | -699.400,00 | -967,36 | -1.265.447,70 |
| 4. | Summe/Saldo zum Ende des Haushaltsjahres | 2026 | -1.265.447,70 | -1.750,27 | |
| 5. | Ansätze der Haushaltsfolgejahre | | | | |
| 5.1. | 1. Haushaltsfolgejahr | 2027 | -588.200,00 | -813,55 | -1.853.647,70 |
| 5.2. | 2. Haushaltsfolgejahr | 2028 | -578.400,00 | -1.377,14 | -2.432.047,70 |
| 5.3. | 3. Haushaltsfolgejahr | 2029 | -578.200,00 | -1.376,67 | -3.010.247,70 |
| 6. | Summe/Saldo zum Ende des Haushaltsjahres | 2029 | -3.010.247,70 | -4.163,55 | |

Unter Berücksichtigung des Ansatzes für das Haushaltsjahr 2025 des Doppelhaushaltes 2024/2025:

| Lfd. Nr. | Haushaltsplan 2026 | Jahr | Jahresergebnis | Jahres- ergebnis je Einwohner | Ergebnisvortrag |
|-----------|---|-------------|----------------------|-------------------------------------|----------------------|
| | | | | | |
| | | 1 | 2 | 3 | |
| 1. | Aus Haushaltsvorjahren vorzutragende Beträge | | | | -42.189,46 |
| 1.1. | 9. Haushaltsvorjahr (Ergebnis) | 2017 | -54.517,72 | -72,59 | -96.707,18 |
| 1.2. | 8. Haushaltsvorjahr (Ergebnis) | 2018 | 0,00 | 0,00 | -96.707,18 |
| 1.3. | 7. Haushaltsvorjahr (Ergebnis) | 2019 | -38.915,80 | -50,21 | -135.622,98 |
| 1.4. | 6. Haushaltsvorjahr (Ergebnis) | 2020 | 28.873,30 | 38,76 | -106.749,68 |
| 1.6. | 5. Haushaltsvorjahr (Ergebnis) | 2021 | -106.020,18 | -140,24 | -212.769,86 |
| 1.7. | 4. Haushaltsvorjahr (Ergebnis) | 2022 | -172.329,39 | -222,94 | -385.099,25 |
| 1.8. | 3. Haushaltsvorjahr (Ergebnis) | 2023 | -138.713,80 | -179,22 | -523.813,05 |
| 1.9. | 2. Haushaltsvorjahr (Ergebnis) | 2024 | -303.362,93 | -403,95 | -827.175,98 |
| 2. | 1. Haushaltsvorjahr (Plan) | 2025 | -484.300,00 | -640,61 | -1.311.475,98 |
| 3. | Ansatz des Haushaltsjahres (1. NHH) | 2026 | -699.400,00 | -967,36 | -2.010.875,98 |
| 4. | Summe/Saldo zum Ende des Haushaltsjahres | 2026 | -2.010.875,98 | -2.781,29 | |
| 5. | Ansätze der Haushaltsfolgejahre | | | | |
| 5.1. | 1. Haushaltsfolgejahr | 2027 | -588.200,00 | -813,55 | -2.599.075,98 |
| 5.2. | 2. Haushaltsfolgejahr | 2028 | -578.400,00 | -800,00 | -3.177.475,98 |
| 5.3. | 3. Haushaltsfolgejahr | 2029 | -578.200,00 | -799,72 | -3.755.675,98 |
| 6. | Summe/Saldo zum Ende des Haushaltsjahres | 2029 | -3.755.675,98 | -5.194,57 | |



3.1. Ergebnisplan

| Ertrags- und Aufwandsarten | Ergebnis 2024 | Ansatz 2025 | Ansatz 2026 bisher | Veränderung Ansatz 2026 | Ansatz 2026 neu | Planung 2027 | Planung 2028 | Planung 2029 |
|---|----------------------|-------------------|--------------------|-------------------------|-------------------|-------------------|-------------------|-------------------|
| + Steuern und ähnliche Abgaben | 523.066,14 | 579.100 | 576.300 | 0 | 576.300 | 588.000 | 603.000 | 615.000 |
| + Zuwendungen, allgemeine Umlagen und sonstige Transfererträge | 506.909,51 | 540.500 | 548.500 | 0 | 548.500 | 517.600 | 515.700 | 506.100 |
| + Öffentlich-rechtliche Leistungsentgelte | 106.978,43 | 114.700 | 122.800 | 12.000 | 134.800 | 134.700 | 135.700 | 135.700 |
| + Privatrechtliche Leistungsentgelte | 322.425,14 | 343.000 | 288.300 | 5.100 | 293.400 | 337.000 | 347.000 | 349.000 |
| + Kostenerstattungen und Kostenumlagen | 57.660,30 | 49.100 | 54.200 | 0 | 54.200 | 54.300 | 56.600 | 56.700 |
| + Zinserträge und sonstige Finanzerträge | 3.982,07 | 3.900 | 3.900 | 0 | 3.900 | 3.900 | 3.900 | 3.900 |
| + Sonstige Erträge | 34.547,89 | 29.100 | 30.500 | 0 | 30.500 | 30.500 | 30.500 | 30.500 |
| Summe der Erträge | 1.555.569,48 | 1.659.400 | 1.624.500 | 17.100 | 1.641.600 | 1.666.000 | 1.692.400 | 1.696.900 |
| - Personalaufwendungen | -474.727,61 | -550.700 | -572.100 | 0 | -572.100 | -587.700 | -602.300 | -616.600 |
| - Aufwendungen für Sach- und Dienstleistungen | -184.160,05 | -250.400 | -233.600 | -3.000 | -236.600 | -189.200 | -191.500 | -192.700 |
| - Abschreibungen | -190.830,91 | -178.300 | -258.100 | -3.800 | -261.900 | -261.800 | -256.200 | -239.800 |
| - Zuwendungen, Umlagen und sonstige Transferaufwendungen | -934.498,30 | -975.500 | -946.500 | 0 | -946.500 | -946.600 | -950.000 | -954.900 |
| - Aufwendungen der sozialen Sicherung | 0,00 | -3.500 | 0 | 0 | 0 | 0 | 0 | 0 |
| - Zinsaufwendungen und sonstige Finanzaufwendungen | -57.993,69 | -26.400 | -160.200 | -6.600 | -166.800 | -166.800 | -167.300 | -167.800 |
| - Sonstige Aufwendungen | -89.970,97 | -158.900 | -153.600 | -3.500 | -157.100 | -102.100 | -103.500 | -103.300 |
| Summe der Aufwendungen | -1.932.181,53 | -2.143.700 | -2.324.100 | -16.900 | -2.341.000 | -2.254.200 | -2.270.800 | -2.275.100 |
| Jahresergebnis (Jahresüberschuss/Jahresfehlbetrag) vor Veränderung der Rücklagen | -376.612,05 | -484.300 | -699.600 | 200 | -699.400 | -588.200 | -578.400 | -578.200 |
| + Entnahme aus der Kapitalrücklage | 73.249,12 | 0 | 0 | 0 | 0 | 0 | 0 | 0 |
| Jahresergebnis (Jahresüberschuss/Jahresfehlbetrag) | -303.362,93 | -484.300 | -699.600 | 200 | -699.400 | -588.200 | -578.400 | -578.200 |
| Ergebnisvortrag aus dem Haushaltsvorjahr | -523.813,05 | -827.176 | -1.311.476 | | -1.311.476 | -2.010.876 | -2.599.076 | -3.177.476 |
| Ergebnis (Überschuss/Fehlbetrag) zum 31. Dezember des Haushaltsjahres | -827.175,98 | -1.311.476 | -2.011.076 | | -2.010.876 | -2.599.076 | -3.177.476 | -3.755.676 |

3.1.1. Erträge

Die Veränderung der Erträge ist den nachstehenden Übersichten zu entnehmen.

Steuern und ähnliche Abgaben

| Ertrags- und Aufwandsarten | Sachkonto | Ergebnis 2024 | Ansatz 2025 | Ansatz 2026 bisher | Veränderung Ansatz 2026 | Ansatz 2026 neu | Planung 2027 | Planung 2028 | Planung 2029 |
|--------------------------------|--|-------------------|-------------------|--------------------|-------------------------|-------------------|-------------------|-------------------|-------------------|
| + Steuern und ähnliche Abgaben | 40110000 - Grundsteuer A | 5.068,82 | 5.000 | 6.000 | 0 | 6.000 | 6.000 | 6.000 | 6.000 |
| | 40120000 - Grundsteuer B | 87.720,50 | 88.000 | 90.000 | 0 | 90.000 | 90.000 | 90.000 | 90.000 |
| | 40131000 - Gewerbesteuerzahlungen laufendes Jahr | 89.470,96 | 123.000 | 100.000 | 0 | 100.000 | 110.000 | 120.000 | 130.000 |
| | 40210000 - Gemeindeanteil an der Einkommensteuer | 287.162,70 | 308.100 | 321.500 | 0 | 321.500 | 322.000 | 325.000 | 326.000 |
| | 40220000 - Gemeindeanteil an der Umsatzsteuer | 20.066,86 | 21.000 | 24.800 | 0 | 24.800 | 26.000 | 28.000 | 29.000 |
| | 40320000 - Hundesteuer | 2.020,42 | 2.000 | 2.000 | 0 | 2.000 | 2.000 | 2.000 | 2.000 |
| | 40340000 - Zweitwohnungssteuer | 31.555,88 | 32.000 | 32.000 | 0 | 32.000 | 32.000 | 32.000 | 32.000 |
| | | 523.066,14 | 579.100,00 | 576.300,00 | 0,00 | 576.300,00 | 588.000,00 | 603.000,00 | 615.000,00 |

In diesem Bereich wurden keine Anpassungen vorgenommen.

Zuwendungen, allgemeine Umlagen und sonstige Transfererträge

| Ertrags- und Aufwandsarten | Sachkonto | Ergebnis 2024 | Ansatz 2025 | Ansatz 2026 bisher | Veränderung Ansatz 2026 | Ansatz 2026 neu | Ansatz bisher 2027 | Planung 2028 | Planung 2029 |
|--|---|-------------------|-------------------|--------------------|-------------------------|-------------------|--------------------|-------------------|-------------------|
| + Zuwendungen, allgemeine Umlagen und sonstige Transfererträge | 41111000 - Schlüsselzuweisung | 391.207,56 | 370.100 | 359.600 | 0 | 359.600 | 359.600 | 362.000 | 365.000 |
| | 41459000 - Zuweisungen und Zuschüsse für laufende Zwecke vom sonstigen privaten Bereich | 1.946,00 | 59.000 | 30.000 | 0 | 30.000 | 0 | 0 | 0 |
| | 41510000 - Erträge aus der Auflösung von Sonderposten aus Zuwendungen | 113.755,95 | 111.400 | 158.900 | 0 | 158.900 | 158.000 | 153.700 | 141.100 |
| | | 506.909,51 | 540.500,00 | 548.500,00 | 0,00 | 548.500,00 | 517.600,00 | 515.700,00 | 506.100,00 |

In diesem Bereich wurden keine Anpassungen vorgenommen.

Öffentlich-rechtliche Leistungsentgelte

| Ertrags- und Aufwandsarten | Sachkonto | Ergebnis 2024 | Ansatz 2025 | Ansatz 2026 bisher | Veränderung Ansatz 2026 | Ansatz 2026 neu | Planung 2027 | Planung 2028 | Planung 2029 |
|---|---|-------------------|-------------------|--------------------|-------------------------|-------------------|-------------------|-------------------|-------------------|
| + Öffentlich-rechtliche Leistungsentgelte | 43224000 - Entgelte für das Bestattungswesen | 1.330,00 | 1.300 | 600 | 0 | 600 | 500 | 500 | 500 |
| | 43229000 - Entgelte für Sonstiges | 64.456,74 | 70.000 | 70.000 | 6.500 | 76.500 | 76.500 | 76.500 | 76.500 |
| | 43290000 - Sonstige Entgelte, Kostenerstattungen | 0,00 | 0 | 0 | 5.500 | 5.500 | 5.500 | 5.500 | 5.500 |
| | 43620000 - Kurabgabe | 34.709,46 | 40.000 | 43.000 | 0 | 43.000 | 43.000 | 44.000 | 44.000 |
| | 43710000 - Erträge aus der Auflösung von Sonderposten für Beiträge und ähnliche Entgelte | 3.825,84 | 3.400 | 4.200 | 0 | 4.200 | 4.200 | 4.200 | 4.200 |
| | 43900001 - Ertrag aus der Auflösung von Rechnungsabgrenzungsposten für Grabnutzungsentgelte | 2.656,39 | 0 | 5.000 | 0 | 5.000 | 5.000 | 5.000 | 5.000 |
| | | 106.978,43 | 114.700,00 | 122.800,00 | 12.000,00 | 134.800,00 | 134.700,00 | 135.700,00 | 135.700,00 |

Gemäß der Wirtschaftlichkeitsberechnung, welche der unteren Rechtsaufsichtsbehörde bereits zuging, wurden Erträge für das Kranen von Booten und für die Vergabe von Sommerliegeplätze für Boote eingeplant. Auf dem Gelände befindet sich eine Krananlage. Die Erträge für das Kranen belaufen sich insgesamt auf 5.500 €. Berücksichtigt wurde hierbei das Kranen im Frühjahr, im Herbst und in der Saison. Der Ansatz für die Sommerliegeplätze beträgt 6.500 €.

Privatrechtliche Leistungsentgelte

| Ertrags- und Aufwandsarten | Sachkonto | Ergebnis 2024 | Ansatz 2025 | Ansatz 2026 bisher | Veränderung Ansatz 2026 | Ansatz 2026 neu | Planung 2027 | Planung 2028 | Planung 2029 |
|--------------------------------------|---|-------------------|-------------------|--------------------|-------------------------|-------------------|-------------------|-------------------|-------------------|
| + Privatrechtliche Leistungsentgelte | 44110000 - Mieten und Pachten | 219.009,00 | 227.200 | 201.800 | 5.100 | 206.900 | 250.400 | 255.400 | 257.200 |
| | 44110002 - Pachten (Land-, Garagen- und Jagdpachten) | 6.772,77 | 6.700 | 6.700 | 0 | 6.700 | 6.700 | 6.700 | 6.700 |
| | 44110011 - Mieten Objekt 1 | 71,38 | 0 | 0 | 0 | 0 | 0 | 0 | 0 |
| | 44110012 - Mieten Objekt 2 | 0,00 | 200 | 0 | 0 | 0 | 0 | 0 | 0 |
| | 44110013 - Mieten Objekt 3 | 8.400,00 | 8.400 | 0 | 0 | 0 | 0 | 0 | 0 |
| | 44160000 - Eintrittsgelder für kulturelle oder sportliche Veranstaltungen und Einrichtungen | 3.292,03 | 2.800 | 2.000 | 0 | 2.000 | 2.000 | 2.100 | 2.200 |
| | 44190000 - Sonstige privatrechtliche Leistungsentgelte | 84.879,96 | 97.700 | 77.800 | 0 | 77.800 | 77.900 | 82.800 | 82.900 |
| | | 322.425,14 | 343.000,00 | 288.300,00 | 5.100,00 | 293.400,00 | 337.000,00 | 347.000,00 | 349.000,00 |

Auf dem Gelände sind Gewerberäume einschließlich Werkstatt vorhanden. Die Erträge aus der Raumvermietung wurden in Höhe von 5.100 € geplant.

Kostenerstattungen und Kostenumlagen

| Ertrags- und Aufwandsarten | Sachkonto | Ergebnis 2024 | Ansatz 2025 | Ansatz 2026 bisher | Veränderung Ansatz 2026 | Ansatz 2026 neu | Planung 2027 | Planung 2028 | Planung 2029 |
|--|---|------------------|------------------|--------------------|-------------------------|------------------|------------------|------------------|------------------|
| + Kostenerstattungen und Kostenumlagen | 44243000 - Kostenerstattungen und Kostenumlagen von Gemeinden und Gemeindeverbänden | 785,75 | 100 | 300 | 0 | 300 | 300 | 300 | 300 |
| | 44251000 - Kostenerstattungen und Kostenumlagen von privaten Unternehmen | 44.766,09 | 35.200 | 40.400 | 0 | 40.400 | 40.400 | 42.600 | 42.700 |
| | 44259000 - Kostenerstattungen und Kostenumlagen vom sonstigen privaten Bereich | 12.048,88 | 13.800 | 13.500 | 0 | 13.500 | 13.600 | 13.700 | 13.700 |
| | 44290000 - Kostenerstattungen und Kostenumlagen von Sonstigen | 59,58 | 0 | 0 | 0 | 0 | 0 | 0 | 0 |
| | | 57.660,30 | 49.100,00 | 54.200,00 | 0,00 | 54.200,00 | 54.300,00 | 56.600,00 | 56.700,00 |

In diesem Bereich wurden keine Anpassungen vorgenommen.

Zinserträge und sonstige Finanzerträge

| Ertrags- und Aufwandsarten | Sachkonto | Ergebnis 2024 | Ansatz 2025 | Ansatz 2026 bisher | Veränderung Ansatz 2026 | Ansatz 2026 neu | Planung 2027 | Planung 2028 | Planung 2029 |
|--|--|-----------------|-----------------|--------------------|-------------------------|-----------------|-----------------|-----------------|-----------------|
| + Zinserträge und sonstige Finanzerträge | 47500000 - Finanzerträge aus Beteiligungen an assoziierten Unternehmen | 3.807,07 | 3.800 | 3.800 | 0 | 3.800 | 3.800 | 3.800 | 3.800 |
| | 47920000 - Vollverzinsung aus Gewerbesteuer (§ 233a AO) | 175,00 | 100 | 100 | 0 | 100 | 100 | 100 | 100 |
| | | 3.982,07 | 3.900,00 | 3.900,00 | 0,00 | 3.900,00 | 3.900,00 | 3.900,00 | 3.900,00 |

In diesem Bereich wurden keine Anpassungen vorgenommen.

Sonstige Erträge

| Ertrags- und Aufwandsarten | Sachkonto | Ergebnis 2024 | Ansatz 2025 | Ansatz 2026 bisher | Veränderung Ansatz 2026 | Ansatz 2026 neu | Planung 2027 | Planung 2028 | Planung 2029 |
|----------------------------|--|------------------|------------------|--------------------|-------------------------|------------------|------------------|------------------|------------------|
| + Sonstige Erträge | 46112000 - Erträge aus der Veräußerung von Grundstücken und Gebäuden | 958,16 | 0 | 0 | 0 | 0 | 0 | 0 | 0 |
| | 46250000 - Konzessionsabgaben | 20.196,73 | 23.500 | 23.500 | 0 | 23.500 | 23.500 | 23.500 | 23.500 |
| | 46270000 - Versicherungserstattungen | 2.343,00 | 600 | 2.000 | 0 | 2.000 | 2.000 | 2.000 | 2.000 |
| | 46290000 - Sonstige laufende Erträge (Spenden, Regressansprüche) | 7.250,00 | 5.000 | 5.000 | 0 | 5.000 | 5.000 | 5.000 | 5.000 |
| | 46614000 - Erträge aus der Auflösung von Rückstellungen | 3.800,00 | 0 | 0 | 0 | 0 | 0 | 0 | 0 |
| | | 34.547,89 | 29.100,00 | 30.500,00 | 0,00 | 30.500,00 | 30.500,00 | 30.500,00 | 30.500,00 |

In diesem Bereich wurden keine Anpassungen vorgenommen.

3.1.2. Aufwendungen

Die Veränderung der Aufwendungen ist den nachstehenden Übersichten zu entnehmen.

Personalaufwendungen

| Ertrags- und Aufwandsarten | Sachkonto | Ergebnis 2024 | Ansatz 2025 | Ansatz 2026 bisher | Veränderung Ansatz 2026 | Ansatz 2026 neu | Planung 2027 | Planung 2028 | Planung 2029 |
|----------------------------|--|--------------------|--------------------|--------------------|-------------------------|--------------------|--------------------|--------------------|--------------------|
| - Personalaufwendungen | 50110000 - Aufwendungen für ehrenamtlich Tätige (Bürgermeister, Amtsvorsteher) | -15.960,00 | -16.400 | -18.900 | 0 | -18.900 | -18.900 | -18.900 | -18.900 |
| | 50130000 - Aufwendungen für ehrenamtlich Tätige (Rats-/Vertretungs- und Ausschussmitglieder) | -4.220,00 | -10.000 | -7.200 | 0 | -7.200 | -7.200 | -7.200 | -7.200 |
| | 50190000 - Aufwendungen für sonstige ehrenamtlich Tätige (ehrenamtlich Tätige der Feuerwehr, berufene Bürger in Ausschüssen, u.a.) | -2.890,00 | -3.000 | -7.200 | 0 | -7.200 | -7.200 | -7.200 | -7.200 |
| | 50221000 - Dienstbezüge Arbeitnehmer | -361.176,71 | -410.900 | -422.100 | 0 | -422.100 | -434.400 | -445.900 | -456.900 |
| | 50229000 - sonstige Aufwendungen Arbeitnehmer | 0,00 | 0 | 0 | 0 | 0 | 0 | 0 | 0 |
| | 50320000 - Arbeitnehmer Beiträge zu Versorgungskassen | -12.481,91 | -15.400 | -15.800 | 0 | -15.800 | -16.400 | -17.000 | -17.600 |
| | 50420000 - Beiträge zur gesetzlichen Sozialversicherung Arbeitnehmer | -77.998,99 | -95.000 | -100.900 | 0 | -100.900 | -103.600 | -106.100 | -108.800 |
| | | -474.727,61 | -550.700,00 | -572.100,00 | 0,00 | -572.100,00 | -587.700,00 | -602.300,00 | -616.600,00 |

Im Bereich Personalaufwendungen erfolgte keine Anpassung

Aufwendungen für Sach- und Dienstleistungen

| Ertrags- und Aufwandsarten | Sachkonto | Ergebnis 2024 | Ansatz 2025 | Ansatz 2026 bisher | Veränderung Ansatz 2026 | Ansatz 2026 neu | Planung 2027 | Planung 2028 | Planung 2029 |
|--|--|--------------------|--------------------|--------------------|-------------------------|--------------------|--------------------|--------------------|--------------------|
| -Aufwendungen für Sach- und Dienstleistungen | 52200000 - Bewirtschaftungsaufwendungen (Aufwendungen für den Eigenverbrauch der Gemeinde/ nicht umlegbare BK) | -20.316,55 | -30.600 | -36.200 | 0 | -36.200 | -36.200 | -36.200 | -36.300 |
| | 52310000 - Unterhaltung der Grundstücke, Außenanlagen, Gebäude und Gebäudeeinrichtungen | -34.449,91 | -29.400 | -57.700 | -3.000 | -60.700 | -25.700 | -25.700 | -25.800 |
| | 52310111 - Unterhaltung Objekt 1 | -117,82 | 0 | 0 | 0 | 0 | 0 | 0 | 0 |
| | 52320000 - Bewirtschaftung der Grundstücke, Außenanlagen, Gebäude und Gebäudeeinrichtungen | -35.734,37 | -31.000 | -38.800 | 0 | -38.800 | -38.800 | -40.000 | -40.000 |
| | 52330000 - Unterhaltung des Infrastrukturvermögens | -32.934,03 | -32.500 | -19.000 | 0 | -19.000 | -15.000 | -15.000 | -15.000 |
| | 52341000 - Unterhaltung Denkmäler (Grundstücke und bauliche Anlagen) | -54,00 | -100 | -100 | 0 | -100 | -100 | -100 | -100 |
| | 52350100 - Unterhaltung von Fahrzeugen | -10.477,55 | -10.800 | -10.900 | 0 | -10.900 | -10.900 | -10.900 | -10.900 |
| | 52360000 - Unterhaltung der Maschinen und technischen Anlagen | -238,00 | -300 | -300 | 0 | -300 | -300 | -300 | -300 |
| | 52380000 - Unterhaltung Geringwertige Geräte, Ausstattungs-, Ausrüstungs- und sonstige Gebrauchsgegenstände | -3.935,07 | -9.000 | -10.500 | 0 | -10.500 | -10.500 | -10.500 | -10.500 |
| | 52380001 - Anlagevermögen bis 1.000 EUR Einzelerfassung | -14.039,01 | -64.500 | -26.400 | 0 | -26.400 | -18.000 | -18.000 | -18.000 |
| | 52490000 - Sonstige Aufwendungen für Sachleistungen und Verbrauchsmittel | -303,03 | -1.000 | -1.000 | 0 | -1.000 | -1.000 | -1.000 | -1.000 |
| | 52543000 - Kostenerstattungen an Gemeinden und Gemeindeverbände | 0,00 | 0 | -3.500 | 0 | -3.500 | -3.500 | -3.500 | -3.500 |
| | 52551000 - Kostenerstattungen an private Unternehmen | 0,00 | 0 | -3.500 | 0 | -3.500 | -3.500 | -3.500 | -3.500 |
| | 52590000 - Kostenerstattungen an Sonstige | -2.400,00 | 0 | 0 | 0 | 0 | 0 | 0 | 0 |
| | 52920000 - Sonstige Aufwendungen für Dienstleistungen | -29.160,71 | -41.200 | -25.700 | 0 | -25.700 | -25.700 | -26.800 | -27.800 |
| | | -184.160,05 | -250.400,00 | -233.600,00 | -3.000,00 | -236.600,00 | -189.200,00 | -191.500,00 | -192.700,00 |

Es wurden 3.000 € für die Unterhaltung der Anlagen eingeplant.

Abschreibungen

| Ertrags- und Aufwandsarten | Sachkonto | Ergebnis 2024 | Ansatz 2025 | Ansatz 2026 bisher | Veränderung Ansatz 2026 | Ansatz 2026 neu | Planung 2027 | Planung 2028 | Planung 2029 |
|----------------------------|--|--------------------|--------------------|--------------------|-------------------------|--------------------|--------------------|--------------------|--------------------|
| - Abschreibungen | 53210000 - Gewerbliche Schutzrechte und ähnliche Rechte und Werte sowie Lizenzen an solchen Rechten und Werten | -110,00 | -6.000 | -6.000 | 0 | -6.000 | -6.000 | -6.000 | -6.000 |
| | 53420000 - Abschreibungen auf bebaute Grundstücke und grundstücksgleiche Rechte mit sozialen Einrichtungen | -3.393,87 | -3.400 | -3.400 | 0 | -3.400 | -3.400 | -3.400 | -3.400 |
| | 53490000 - Abschreibungen auf bebaute Grundstücke und grundstücksgleiche Rechte mit sonstigen Gebäuden | -37.386,09 | -37.200 | -44.400 | -3.800 | -48.200 | -48.200 | -48.200 | -48.200 |
| | 53580000 - Abschreibungen auf Straßen, Wege, Plätze und Verkehrslenkungsanlagen | -77.664,75 | -61.200 | -73.400 | 0 | -73.400 | -73.400 | -68.700 | -68.700 |
| | 53590000 - Abschreibungen auf Sonstige Bauten des Infrastrukturvermögens | -50.046,00 | -48.700 | -104.600 | 0 | -104.600 | -106.400 | -106.400 | -91.600 |
| | 53810000 - Abschreibungen auf Fahrzeuge | -11.918,66 | -11.400 | -11.900 | 0 | -11.900 | -10.300 | -10.200 | -10.200 |
| | 53820000 - Abschreibungen auf Maschinen und technische Anlagen | -4.137,09 | -4.000 | -4.200 | 0 | -4.200 | -3.900 | -3.100 | -1.500 |
| | 53830000 - Abschreibungen auf Betriebsvorrichtungen | -3.710,43 | -3.800 | -4.200 | 0 | -4.200 | -4.200 | -4.200 | -4.200 |
| | 53850100 - Abschreibungen auf Betriebs- und Geschäftsausstattung | -2.464,02 | -2.600 | -6.000 | 0 | -6.000 | -6.000 | -6.000 | -6.000 |
| | | -190.830,91 | -178.300,00 | -258.100,00 | -3.800,00 | -261.900,00 | -261.800,00 | -256.200,00 | -239.800,00 |

Für die Gebäude wurde eine Restnutzungsdauer von 25 Jahren unterstellt. Der Ansatz beläuft sich daher auf 3.800 €.

Aufwendungen der sozialen Sicherung

| Ertrags- und Aufwandsarten | Sachkonto | Ergebnis 2024 | Ansatz 2025 | Ansatz 2026 bisher | Veränderung Ansatz 2026 | Ansatz 2026 neu | Planung 2027 | Planung 2028 | Planung 2029 |
|---------------------------------------|--|---------------|------------------|--------------------|-------------------------|-----------------|--------------|--------------|--------------|
| - Aufwendungen der sozialen Sicherung | 55890000 - Kostenbeteiligungen und -erstattungen für sonstige soziale Leistungen | 0,00 | -3.500 | 0 | 0 | 0 | 0 | 0 | 0 |
| | | 0,00 | -3.500,00 | 0,00 | 0,00 | 0,00 | 0,00 | 0,00 | 0,00 |

Im Bereich der sozialen Sicherung erfolgte keine Anpassung.

Zuwendungen, Umlagen und sonstige Transferaufwendungen

| Ertrags- und Aufwandsarten | Sachkonto | Ergebnis 2024 | Ansatz 2025 | Ansatz 2026 bisher | Veränderung Ansatz 2026 | Ansatz 2026 neu | Ansatz 2027 | Planung 2028 | Planung 2029 |
|---|--|--------------------|--------------------|--------------------|-------------------------|--------------------|--------------------|--------------------|--------------------|
| -Zuwendungen, Umlagen und sonstige Transferaufwendungen | 54143000 - Zuweisungen und Zuschüsse für laufende Zwecke an Gemeinden und Gemeindeverbände | -192.344,19 | -207.500 | -227.000 | 0 | -227.000 | -227.000 | -227.000 | -227.000 |
| | 54190000 - Zuweisungen und Zuschüsse für laufende Zwecke an Sonstige | -33.899,41 | -17.800 | -16.500 | 0 | -16.500 | -16.500 | -16.500 | -16.500 |
| | 54310000 - Gewerbesteuerumlage | -10.304,48 | -12.000 | -8.800 | 0 | -8.800 | -9.700 | -10.500 | -11.400 |
| | 54421000 - Allgemeine Umlagen an Landkreise | -414.908,07 | -422.600 | -396.700 | 0 | -396.700 | -396.700 | -398.000 | -400.000 |
| | 54422000 - Allgemeine Umlagen an Amt oder geschäftsführende Gemeinde | -214.692,01 | -245.600 | -226.500 | 0 | -226.500 | -225.700 | -228.000 | -230.000 |
| | 54430000 - Allgemeine Umlagen an Zweckverbände | -68.350,14 | -70.000 | -71.000 | 0 | -71.000 | -71.000 | -70.000 | -70.000 |
| | | -934.498,30 | -975.500,00 | -946.500,00 | 0,00 | -946.500,00 | -946.600,00 | -950.000,00 | -954.900,00 |

Im Bereich der Zuwendungen, Umlagen und sonstige Transferaufwendungen erfolgte keine Anpassung.

Zinsaufwendungen

| Ertrags- und Aufwandsarten | Sachkonto | Ergebnis 2024 | Ansatz 2025 | Ansatz 2026 bisher | Veränderung Ansatz 2026 | Ansatz 2026 neu | Planung 2027 | Planung 2028 | Planung 2029 |
|---|---|-------------------|-------------------|--------------------|-------------------------|--------------------|--------------------|--------------------|--------------------|
| -Zinsaufwendungen und sonstige Finanzaufwendungen | 57420000 - Zinsaufwendungen an das Land | 0,00 | -100 | 0 | 0 | 0 | 0 | 0 | 0 |
| | 57519000 - Zinsaufwendungen an sonstige inländische Kreditinstitute | -57.016,02 | -4.500 | -159.400 | -6.600 | -166.000 | -166.200 | -166.700 | -167.200 |
| | 57519005 - Zinsaufwendungen Kredit 5 an sonstige inländische Kreditinstitute | -500,98 | -400 | -200 | 0 | -200 | 0 | 0 | 0 |
| | 57519006 - Zinsaufwendungen Kredit 6 an sonstige inländische Kreditinstitute | -141,00 | -100 | -300 | 0 | -300 | -300 | -300 | -300 |
| | 57519007 - Zinsaufwendungen Kredit 7 an sonstige inländische Kreditinstitute | -139,69 | -200 | -100 | 0 | -100 | -100 | -100 | -100 |
| | 57519010 - Zinsaufwendungen Kredit 10 an sonstige inländische Kreditinstitute | 0,00 | -20.000 | 0 | 0 | 0 | 0 | 0 | 0 |
| | 57519100 - Zinsen Kassenkredit | 0,00 | -1.000 | 0 | 0 | 0 | 0 | 0 | 0 |
| | 57910000 - Sonstige Zinsen und sonstige Finanzaufwendungen aus der Vollverzinsung der Gewerbesteuer (§ 233a AO) | -96,00 | -100 | -100 | 0 | -100 | -100 | -100 | -100 |
| | 57990000 - Sonstige | -100,00 | 0 | -100 | 0 | -100 | -100 | -100 | -100 |
| | | -57.993,69 | -26.400,00 | -160.200,00 | -6.600,00 | -166.800,00 | -166.800,00 | -167.300,00 | -167.800,00 |

Die Zinsaufwendungen wurden um 6.600 € erhöht, da durch den Erwerb des bebauten Grundstücks die Finanzierung durch einen Kredit erfolgt.

Sonstige Aufwendungen

| Ertrags- und Aufwandsarten | Sachkonto | Ergebnis 2024 | Ansatz 2025 | Ansatz 2026 bisher | Veränderung Ansatz 2026 | Ansatz 2026 neu | Planung 2027 | Planung 2028 | Planung 2029 |
|----------------------------|--|-------------------|--------------------|-----------------------|----------------------------|--------------------|--------------------|--------------------|--------------------|
| -Sonstige Aufwendungen | 56120000 - Aufwendungen für Aus- und Fortbildung, Umschulung | -7.052,18 | -6.400 | -3.600 | 0 | -3.600 | -3.600 | -3.600 | -3.600 |
| | 56131000 - Fahrtkostenerstattung | -1.170,70 | -1.800 | -1.600 | 0 | -1.600 | -1.600 | -1.600 | -1.600 |
| | 56150000 - Aufwendungen für Dienst- und Schutzkleidung, persönliche Ausrüstungsgegenstände | -1.650,42 | -6.900 | -7.000 | 0 | -7.000 | -5.900 | -5.900 | -5.900 |
| | 56190000 - Sonstige Personalnebenaufwendungen (auch Ausgleichsabgabe nach dem Schwerbehindertengesetz) | 0,00 | -1.000 | -1.600 | 0 | -1.600 | -1.600 | -1.600 | -1.600 |
| | 56210000 - Mieten, Pachten und Erbbauzinsen | -13.171,39 | -21.500 | -23.700 | 0 | -23.700 | -23.700 | -23.700 | -23.700 |
| | 56250000 - Sachverständigen-, Gerichts- und ähnliche Kosten | -6.356,77 | -67.000 | -57.800 | 0 | -57.800 | -3.800 | -3.900 | -3.900 |
| | 56300000 - Geschäftsaufwendungen | -39.719,37 | -32.000 | -37.600 | -3.500 | -41.100 | -41.200 | -42.500 | -42.300 |
| | 56411000 - Gebäudeversicherungen | -14.440,03 | -14.900 | -12.700 | 0 | -12.700 | -12.700 | -12.700 | -12.700 |
| | 56412000 - Kfz-Versicherungen | -1.030,89 | -1.200 | -1.800 | 0 | -1.800 | -1.800 | -1.800 | -1.800 |
| | 56416000 - Umlagen an Schadensausgleichskassen | -591,39 | -700 | -700 | 0 | -700 | -700 | -700 | -700 |
| | 56420000 - Beiträge zu Wirtschaftsverbänden, Berufsvertretungen und Vereinen | -3.159,58 | -3.700 | -3.800 | 0 | -3.800 | -3.800 | -3.800 | -3.800 |
| | 56512000 - Verluste aus dem Abgang von Sachanlagen | -1,00 | 0 | 0 | 0 | 0 | 0 | 0 | 0 |
| | 56551000 - Einzelwertberichtigung | -417,84 | 0 | 0 | 0 | 0 | 0 | 0 | 0 |
| | 56813000 - Grundsteuer B für Gemeindeeigene Grundstücke | -64,90 | -300 | -200 | 0 | -200 | -200 | -200 | -200 |
| | 56930000 - Repräsentationen | -1.144,51 | -1.500 | -1.500 | 0 | -1.500 | -1.500 | -1.500 | -1.500 |
| | | -89.970,97 | -158.900,00 | -153.600,00 | -3.500,00 | -157.100,00 | -102.100,00 | -103.500,00 | -103.300,00 |

Die sonstigen Aufwendungen ergeben sich durch die Betriebs- und Verwaltungskosten. Der Ansatz wurde entsprechend der Wirtschaftlichkeitsberechnung um 3.500 € erhöht.

4. Finanzhaushalt

| Einzahlungs- und Auszahlungsarten | Finanzergebnis 2024 | Finanzplan 2025 | Finanzplan 2026 bisher | Veränderung Finanzplan 2026 | Finanzplan 2026 neu | Finanzplan 2027 | Finanzplan 2028 | Finanzplan 2029 |
|---|----------------------|-------------------|------------------------|-----------------------------|---------------------|-------------------|-------------------|-------------------|
| + Steuern und ähnliche Abgaben | 546.208,66 | 579.100 | 576.300,00 | 0,00 | 576.300 | 588.000 | 603.000 | 615.000 |
| + Zuwendungen, allgemeine Umlagen und sonstige Transfereinzahlungen | 393.939,19 | 429.100 | 389.600,00 | 0,00 | 389.600 | 359.600 | 362.000 | 365.000 |
| + Öffentlich-rechtliche Leitungsentgelte | 106.232,90 | 116.300 | 118.600,00 | 12.000,00 | 130.600 | 130.000 | 131.000 | 131.000 |
| + Privatrechtliche Leistungsentgelte | 319.250,44 | 343.000 | 288.300,00 | 5.100,00 | 293.400 | 337.000 | 347.000 | 349.000 |
| + Kostenerstattungen und Kostenumlagen | 61.996,04 | 49.100 | 54.200,00 | 0,00 | 54.200 | 54.300 | 56.600 | 56.700 |
| + Zinsinzahlungen und sonstige Finanzeinzahlungen | 4.047,07 | 3.900 | 3.900,00 | 0,00 | 3.900 | 3.900 | 3.900 | 3.900 |
| + Sonstige laufende Einzahlungen | 93.878,01 | 29.100 | 30.500,00 | 0,00 | 30.500 | 30.500 | 30.500 | 30.500 |
| Summe der laufenden Einzahlungen | 1.525.552,31 | 1.549.600 | 1.461.400,00 | 17.100,00 | 1.478.500 | 1.503.300 | 1.534.000 | 1.551.100 |
| - Personalauszahlungen | -478.690,15 | -550.700 | -572.100,00 | 0,00 | -572.100 | -587.700 | -602.300 | -616.600 |
| - Versorgungsauszahlungen | 0,00 | 0 | 0,00 | 0,00 | 0 | 0 | 0 | 0 |
| - Auszahlungen für Sach- und Dienstleistungen | -173.400,16 | -250.400 | -233.600,00 | -3.000,00 | -236.600 | -189.200 | -191.500 | -192.700 |
| - Zuwendungen, Umlagen und sonstige Transferauszahlungen | -932.131,52 | -975.500 | -946.500,00 | 0,00 | -946.500 | -946.600 | -950.000 | -954.900 |
| - Auszahlungen der sozialen Sicherung | 0,00 | -3.500 | 0,00 | 0,00 | 0 | 0 | 0 | 0 |
| - Zinsauszahlungen und sonstige Finanzauszahlungen | -75.305,69 | -26.400 | -160.200,00 | -6.600,00 | -166.800 | -166.800 | -167.300 | -167.800 |
| - Sonstige laufende Auszahlungen | -279.140,96 | -158.900 | -153.600,00 | -3.500,00 | -157.100 | -102.100 | -103.500 | -103.300 |
| Summe der laufenden Auszahlungen | -1.938.668,48 | -1.965.400 | -2.066.000,00 | -13.100,00 | -2.079.100 | -1.992.400 | -2.014.600 | -2.035.300 |
| Jahresbezogener Saldo der laufenden Ein- und Auszahlungen vor planmäßiger Tilgung | -413.116,17 | -415.800 | -604.600,00 | 4.000,00 | -600.600 | -489.100 | -480.600 | -484.200 |
| + Einzahlungen aus Investitionszuwendungen | 41.340,82 | 40.900 | 1.585.800,00 | 0,00 | 1.585.800 | 40.900 | 40.900 | 40.900 |
| + Einzahlungen aus Beiträgen und ähnlichen Entgelten | 8.825,42 | 9.000 | 10.500,00 | 0,00 | 10.500 | 10.500 | 10.500 | 10.500 |
| + Einzahlungen aus Anlagevermögen | 0,00 | 129.000 | 130.000,00 | 0,00 | 130.000 | 130.000 | 130.000 | 130.000 |
| Summe der Einzahlungen aus Investitionstätigkeit | 50.166,24 | 178.900 | 1.726.300,00 | 0,00 | 1.726.300 | 181.400 | 181.400 | 181.400 |
| - Auszahlungen für Anlagevermögen | -329.184,96 | -670.600 | -2.404.600,00 | -165.000,00 | -2.569.600 | 0 | 0 | 0 |
| - Sonstige Investitionsauszahlungen | -1.946,00 | -38.000 | -30.000,00 | 0,00 | -30.000 | 0 | 0 | 0 |
| Summe der Auszahlungen aus Investitionstätigkeit | -331.130,96 | -708.600 | -2.434.600,00 | -165.000,00 | -2.599.600 | 0 | 0 | 0 |
| Saldo der Ein- und Auszahlungen aus Investitionstätigkeit | -280.964,72 | -529.700 | -708.300,00 | -165.000,00 | -873.300 | 181.400 | 181.400 | 181.400 |
| Finanzmittelüberschuss / Finanzmittelfehlbetrag | -694.080,89 | -945.500 | -1.312.900,00 | -161.000,00 | -1.473.900 | -307.700 | -299.200 | -302.800 |
| + Einzahlungen aus der Aufnahme von Krediten für Investitionen und Investitionsförderungsmaßnahmen | 808.800,00 | 439.200 | 1.066.700,00 | 46.200,00 | 1.112.900 | 0 | 0 | 0 |
| - Auszahlungen für planmäßige Tilgung von Krediten für Investitionen und Investitionsförderungsmaßnahmen | -23.110,55 | -54.900 | -98.200,00 | -3.300,00 | -101.500 | -97.200 | -98.200 | -95.000 |
| Saldo der Ein- und Auszahlungen aus Krediten für Investitionen und Investitionsförderungsmaßnahmen | 785.689,45 | 384.300 | 968.500,00 | 42.900,00 | 1.011.400 | -97.200 | -98.200 | -95.000 |
| Saldo der durchlaufenden Gelder und ungeklärten Zahlungsvorgängen | -206,50 | 0 | 0,00 | 0,00 | 0 | 0 | 0 | 0 |
| Veränderung der liquiden Mittel und Kassenkredite | 91.402,06 | -561.200 | -344.400,00 | -118.100,00 | -462.500 | -404.900 | -397.400 | -397.800 |
| Jahresbezogener Saldo der laufenden Ein- und Auszahlungen | -436.226,72 | -470.700 | -702.800,00 | 700,00 | -702.100 | -586.300 | -578.800 | -579.200 |
| Saldo der laufenden Ein- und Auszahlungen zum 31. Dezember des Haushaltsjahres | -403.321,12 | -839.548 | -1.310.248 | | -1.310.248 | -2.012.348 | -2.598.648 | -3.177.448 |
| Saldo der laufenden Ein- und Auszahlungen zum 31. Dezember des Haushaltsjahres | -839.547,84 | -1.310.248 | -2.013.048 | | -2.012.348 | -2.598.648 | -3.177.448 | -3.756.648 |

Der Saldo der laufenden Ein- und Auszahlungen entwickelt sich wie folgt:

Unter Betrachtung des Jahresergebnisses zum 31.12.2025:

| Lfd. Nr. | Haushaltsplan 2026 | Jahr | jahresbezogener Saldo der laufenden Ein- und Auszahlungen § 3 Abs. 1 Nr. 37 GemHVO | jahresbezogener Saldo der laufenden Ein- und Auszahlungen je Einwohner | nachrichtlich, davon planmäßige Tilgung von Investitionskrediten § 3 Abs. 1 Nr. 42 GemHVO | In Haushaltsfolgejahre vorzutragende Beträge § 3 Abs. 1 Nr. 39 GemHVO | In Haushaltsfolgejahre vorzutragende Beträge je Einwohner | |
|-----------|--|-------------|--|--|---|---|---|---|
| | | | (in €) | | | | | |
| | | | 1 | 2 | 3 | 4 | 6 | 7 |
| 1. | Aus Haushaltsvorjahren vorzutragende Beträge | | | | | | | |
| 1.1. | Weitere Haushaltsvorjahre Ergebnis in Summe | | | | | -72.277,32 | -93 | |
| 1.2. | 6. Haushaltsvorjahr (Ergebnis) | 2020 | 50.648 | 68 | 25.245 | -21.628,97 | -29 | |
| 1.3. | 5. Haushaltsvorjahr (Ergebnis) | 2021 | -73.226 | -97 | 24.779 | -94.855,43 | -125 | |
| 1.4. | 4. Haushaltsvorjahr (Ergebnis) | 2022 | -147.965 | -191 | 24.902 | -242.820,03 | -314 | |
| 1.5. | 3. Haushaltsvorjahr (Ergebnis) | 2023 | -160.501 | -207 | 15.026 | -403.321,12 | -521 | |
| 1.6. | 2. Haushaltsvorjahr (Ergebnis) | 2024 | -436.227 | -581 | 23.111 | -839.547,84 | -1.118 | |
| 2. | 1. Haushaltsvorjahr (Ergebnis) | 2025 | 287.481 | 380 | 52.365 | -552.067,14 | -730 | |
| 3. | Ansatz des Haushaltsjahres (1. NHH) | 2026 | -702.100 | -971 | 101.500 | -1.254.167,14 | -1.734 | |
| 4. | Summe / Saldo zum Ende des Haushaltsjahres | 2026 | -1.181.700 | -1.599 | 266.928 | -1.254.167,14 | -1.734 | |
| 5. | Ansätze der Haushaltsfolgejahre | | | | | | | |
| 5.1. | 1. Haushaltsfolgejahr | 2027 | -586.300 | -811 | 97.200 | -1.840.467,14 | -2.545 | |
| 5.2. | 2. Haushaltsfolgejahr | 2028 | -578.800 | -801 | 98.200 | -2.419.267,14 | -3.346 | |
| 5.3. | 3. Haushaltsfolgejahr | 2029 | -579.200 | -801 | 95.000 | -2.998.467,14 | -4.147 | |
| 6. | Summe / Saldo zum Ende des Finanzplanungszeitraumes | 2029 | -2.926.000 | -4.012 | 557.328 | -2.998.467,14 | -4.147 | |

Unter Berücksichtigung des Ansatzes für das Haushaltsjahr 2025 gemäß des Doppelhaushaltes
2024/2025

| Lfd. Nr. | Haushaltsplan 2026 | Jahr | jahresbezogener | jahresbezogen | nachrichtlich, davon planmäßige Tilgung von Investitions- krediten | In Haushalts- folgejahre vorzutragende Beträge § 3 Abs. 1 Nr. 39 GemHVO | In Haushalts- folgejahre vorzutragende Beträge je Einwohner |
|-----------|--|-------------|---|---|---|--|---|
| | | | Saldo der laufenden Ein- und Auszahlungen § 3 Abs. 1 Nr. 37 | er Saldo der laufenden Ein- und Auszahlungen je Einwohner | | | |
| | | | (in €) | | | | |
| | | 1 | 2 | 3 | 4 | 6 | 7 |
| 1. | Aus Haushaltsvorjahren vorzutragende Beträge | | | | | | |
| 1.1. | Weitere Haushaltsvorjahre Ergebnis in Summe | | | | | -72.277,32 | -93 |
| 1.2. | 6. Haushaltsvorjahr (Ergebnis) | 2020 | 50.648 | 65 | 25.245 | -21.628,97 | -29 |
| 1.3. | 5. Haushaltsvorjahr (Ergebnis) | 2021 | -73.226 | -98 | 24.779 | -94.855,43 | -125 |
| 1.4. | 4. Haushaltsvorjahr (Ergebnis) | 2022 | -147.965 | -196 | 24.902 | -242.820,03 | -314 |
| 1.5. | 3. Haushaltsvorjahr (Ergebnis) | 2023 | -160.501 | -208 | 15.026 | -403.321,12 | -521 |
| 1.6. | 2. Haushaltsvorjahr (Ergebnis) | 2024 | -436.227 | -564 | 23.111 | -839.547,84 | -1.118 |
| 2. | 1. Haushaltsvorjahr (Plan) | 2025 | -470.700 | -627 | 52.365 | -1.310.247,84 | -1.733 |
| 3. | Ansatz des Haushaltsjahres (1. NHH) | 2026 | -702.100 | -929 | 101.500 | -2.012.347,84 | -2.783 |
| 4. | Summe / Saldo zum Ende des Haushaltsjahres | 2026 | -1.940.071 | -2.555 | 266.928 | -2.012.347,84 | -2.783 |
| 5. | Ansätze der Haushaltsfolgejahre | | | | | | |
| 5.1. | 1. Haushaltsfolgejahr | 2027 | -586.300 | -811 | 97.200 | -2.598.647,84 | -3.594 |
| 5.2. | 2. Haushaltsfolgejahr | 2028 | -578.800 | -801 | 98.200 | -3.177.447,84 | -4.395 |
| 5.3. | 3. Haushaltsfolgejahr | 2029 | -579.200 | -801 | 95.000 | -3.756.647,84 | -5.196 |
| 6. | Summe / Saldo zum Ende des Finanzplanungszeitraumes | 2029 | -3.684.371 | -4.968 | 557.328 | -3.756.647,84 | -5.196 |

4.1. Investitionsübersicht 2025

Die Investitionen für das Haushaltsjahr 2026 wird in untenstehender Übersicht dargestellt.

| Projekt / Maßnahme | | EÜ in 2025 | PLAN 2025 | IST 2025 | EÜ in 2026 | PLAN 2026 | Neuer Haushaltsansatz | Veränderung gegenüber bisherigem Haushaltsansatz |
|--|------------|-------------|-------------|-------------|-------------|---------------|-----------------------|--|
| 20 9999-001 Errichtung Feuerlöschbrunnen | Auszahlung | -12.000,00 | -12.000,00 | | -12.000,00 | | | |
| Grdstverkauf Verkauf von Grundstücken | Einzahlung | | 129.000,00 | 0,00 | | 130.000,00 | | |
| Grundstücktausch f. FFW | Auszahlung | | -247.600,00 | -122.002,78 | | | | |
| | Auszahlung | -4.700,00 | | -864,50 | -3.800,00 | | | |
| Infrastrukturpauschale | Einzahlung | | 40.900,00 | 57.897,75 | | 40.900,00 | | |
| § 8 KAG | Einzahlung | | 9.000,00 | 10.514,16 | | 10.500,00 | | |
| 20 2024-001 Ausbau Dachgeschoss Fischereigebäude | Auszahlung | -80.000,00 | 0,00 | -7.297,16 | -72.700,00 | | | |
| 20 2024 002 Neugestaltung Hafen und Strandbereich | Auszahlung | -40.000,00 | -165.000,00 | -46.726,91 | -158.200,00 | -277.600,00 | | |
| 20 2024 002 Neugestaltung Hafen und Strandbereich | Einzahlung | | | | | 324.900,00 | | |
| 20 2024 004 Errichtung Bewegungspark im Strandpark | Auszahlung | -15.000,00 | -15.000,00 | 0,00 | | | | |
| 20 2025 002 Akustikdecken Bürgersaal | Auszahlung | | -25.000,00 | | -25.000,00 | | | |
| Einzahlungen Sonderposten | Einzahlung | | | | | | | |
| Auszahlungen Sonderposten | Auszahlung | | -38.000,00 | -19.000,00 | -19.000,00 | -30.000,00 | | |
| 20 2025 003 Errichtung Feuerwehrrätehaus | Auszahlung | | -100.000,00 | -28.954,37 | -71.000,00 | -2.000.000,00 | | |
| SBZ-Zuweisung | Einzahlung | | | | | 1.000.000,00 | | |
| Stellplatzpauschale (2 Stellplätze) | Einzahlung | | | | | 220.000,00 | | |
| 20 2025-004 digitales Tourismusmanagementsystem | Auszahlung | | -30.000,00 | | -30.000,00 | | | |
| 20 2025-003 Unterstand Fahrräder | Auszahlung | | -40.000,00 | | -40.000,00 | | | |
| 20 2025-005 Strandreinigungsmaschine | Auszahlung | | -11.000,00 | -12.000,00 | | | | |
| 20-2025-006 Kehrbürste | Auszahlung | | | -9.818,39 | | | | |
| 25-2025-007 Förderung für Doppelschaukel | Einzahlung | | | 1.500,00 | | | | |
| 25-2025-007 Schaukel | Auszahlung | | | -1.539,50 | | | | |
| 20-2025-004 Anschaffung Freischneider | Auszahlung | | | -1.280,00 | | | | |
| 20 2026-001 Kassensystem | Auszahlung | | | | | -2.000,00 | | |
| 20-2026-002 Ladesäulen E-Fahrzeuge | Auszahlung | | | | | -25.000,00 | | |
| 20-2026-003 Weg zum Deich | Auszahlung | | | | | -100.000,00 | | |
| 20-2026-004 Erwerb Grundstück (Hafen) | Auszahlung | | | | | | -165.000,00 | -165.000,00 |
| Saldo der investiven Ein- und Auszahlungen des Haushaltsjahres | | | | | | | | |
| Investitionskreditbedarf | | | | | | | | |
| Saldo der investiven Mittel zum 31.12. des Haushaltsjahres | | | | | | | | |
| Ermächtigung Investitionskredit | | | 439.200,00 | | 259.200,00 | | | |
| Einzahlungen | | 0,00 | 178.900,00 | 69.911,91 | 259.200,00 | 1.726.300,00 | 1.726.300,00 | |
| Auszahlungen | | -151.700,00 | -708.600,00 | -253.702,90 | -431.700,00 | -2.434.600,00 | -2.599.600,00 | |
| Saldo | | | -529.700,00 | -183.790,99 | -172.500,00 | -708.300,00 | -873.300,00 | |

Für die Umsetzung der im Jahr 2025 berücksichtigten investiven Maßnahmen wird die Aufnahme eines Investitionskredites in Höhe von **1.112.900 €** erforderlich. Einzelheiten entnehmen Sie bitte der nachfolgenden Beschreibung der Investitionsmaßnahme.

Nachfolgend wird die Investitionsmaßnahme näher erläutert.

20-2026-004 Erwerb Grundstück (Hafen)

Produkt: 54.80.11.00

Beschreibung: Die Gemeinde Mönkebude beabsichtigt die Grundstücke zu erwerben (Flurstücke 438/2, 438/3, 438/4). Die Grundstücke befinden sich in unmittelbarer Hafenanlage. Der kommunale Hafen mit Nebenanlagen, z.B. Wohnmobilstellplatz und diverser touristischer Immobilien, ist bis auf die drei aufgeführten Grundstücke im Eigentum der Gemeinde. Die Gemeinde beabsichtigt entsprechend einer Machbarkeitsstudie eine umfassende Sanierung und damit einhergehende Weiterentwicklung des Geländes und der Hafenanlagen. Hierzu bilden die drei zu erwerbenden Grundstücke einen strategischen Mehrwert. Das Gelände ist aktuell in gewerblicher Nutzung durch einen maritimen Dienstleister. Dieser beabsichtigt altersbedingt die Geschäftsaufgabe und die Veräußerung der Grundstücke inklusive aufstehender Immobilien. Auf dem Gelände befinden sich diverse Betriebsvorrichtungen, um diese in kommunaler Trägerschaft weiter betreiben zu können.

Folgende Dienstleistungen sind aktuell denkbar:

- Krandienstleistungen für Boote ganzjährig
- Erweiterung der Hafenskapazität um 8 Liegeplätze für Sportboote, die aktuell durch den Nocheigentümer betrieben werden
- Anbieten von Winterstellplätzen von Booten auf dem Gelände
- Vermietung von Gewerberäumen

Für die strategische Weiterentwicklung des Tourismusbetriebes können weitere Dienstleistungen in Betracht gezogen werden.

Grundlagen

| Bezeichnung | Wert | Angaben zu Grundstück | |
|--------------------------|---------------------|------------------------|----------------------------|
| Kaufpreis | 150.000,00 € | Flurstück 438/4 | 1.647 m ² |
| Kaufnebenkosten | 15.000,00 € | Flurstück 438/3 | 2 m ² |
| Gesamtinvestition | 165.000,00 € | Flurstück 438/2 | 15 m ² |
| | | | 1.664 m² |
| Eigenkapital | - € | Bodenrichtwert | 34 € m ² |
| Fremdkapital | 165.000,00 € | Grundstückswert | 56.576,00 € |
| Zinssatz | 4,0% | Gebäudewert | 93.424,00 € |
| Tilgung | 2% | | |
| Laufzeit (Jahre) | 20 | | |

| Einnahmen | | Erträge | Einzahlungen | |
|----------------------|--|--------------------|---------------------|----------------------|
| Raummieten | | 1.200,00 € | 1.200,00 € | |
| Miete Winterlager | | 3.900,00 € | 3.900,00 € | 6,5 €/m ² |
| Kranen Frühjahr | | 2.000,00 € | 2.000,00 € | 40 x 50 € |
| Kranen Saison | | 1.500,00 € | 1.500,00 € | 30 x 50 € |
| Kranen Herbst | | 2.000,00 € | 2.000,00 € | 40 x 50 € |
| Sommerliegeplätze | | 6.560,00 € | 6.560,00 € | 8 x 820 € |
| Gesamterträge | | 17.160,00 € | 17.160,00 € | |

| Laufende Kosten | | Aufwendungen | /Auszahlungen | |
|---------------------------|--|---------------------|----------------------|--|
| Verwaltung | | 1.500,00 € | 1.500,00 € | |
| Instandhaltung | | 3.000,00 € | 3.000,00 € | 2% vom Kaufpreis |
| Abschreibungen Gebäude | | 3.736,96 € | | (unterstellte Restnutzungsdauer 25 Jahre, vorbehaltlich der Bewertung) |
| Betriebskosten | | 2.000,00 € | 2.000,00 € | |
| Gesamtaufwendungen | | 10.236,96 € | 6.500,00 € | |

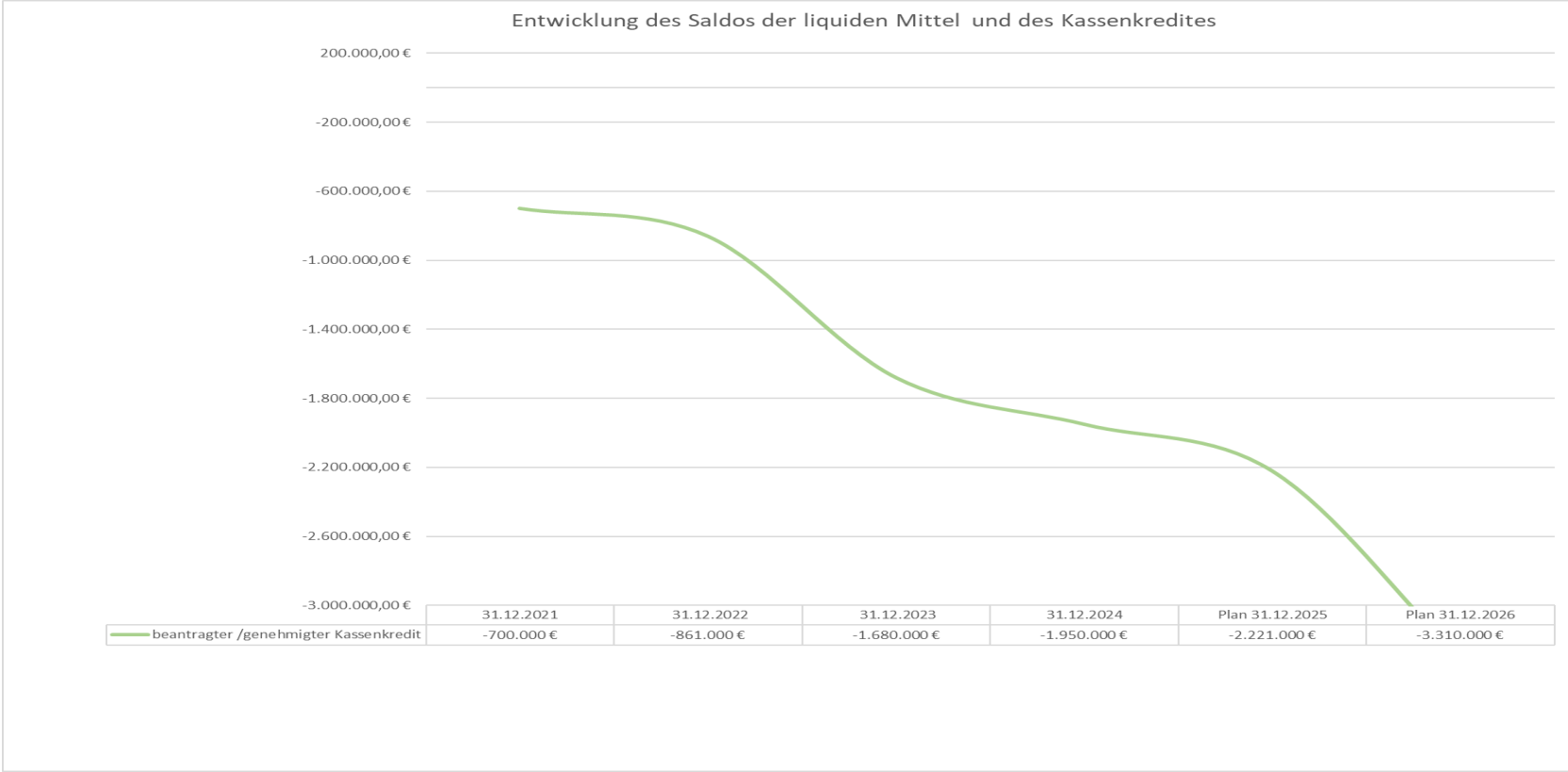
| Finanzierung | | Aufwendungen | /Auszahlungen | |
|----------------------|--|---------------------|----------------------|--|
| Zins p.a. | | 6.600,00 € | 6.600,00 € | |
| Tilgung p.a. | | | 3.300,00 € | |
| Kapitaldienst | | 6.600,00 € | 9.900,00 € | |

| Ergebnis / Cashflow p.a. | | Ergebnis | Cashflow | |
|---------------------------------|--|-----------------|-----------------|--|
| Erträge/Einzahlungen p.a | | 17.160,00 € | 17.160,00 € | |
| Aufwendungen/Auszahlungen p.a. | | 10.236,96 € | 6.500,00 € | |
| Kapitaldienst p.a. | | 6.600,00 € | 9.900,00 € | |
| | | 323,04 € | 760,00 € | |

4.2. Entwicklung der Kredite zur Sicherung der Zahlungsfähigkeit

Für das Haushaltsjahr 2026 wurde bereits ein Kassenkredit in Höhe von 1.850.000 € genehmigt. Die Entscheidung über weitere 1.295.000 € wurde zunächst ausgesetzt. Im Jahr 1.NHH 2026 wird ein Kassenkredit in Höhe von 3.301.000 € benötigt. Dieser dient in erster Linie der Vorfinanzierung der geplanten Investitionsvorhaben und bedarf der Genehmigung der Unteren Rechtsaufsichtsbehörde. Die Entwicklung ist nachstehender Übersicht zu entnehmen.

Grundlage für die Darstellung bildet der Jahresabschluss 2023. Für das Haushaltsjahr 2024, 2025 wurden die Planwerte angesetzt.



5. Entwicklung des Eigenkapitals

| Lfd. Nr. | | Jahr | Ergebnis-vortrag ins Haushalts- folgejahr | Rücklagen | | | | Eigenkapital zum Ende des Haushalts- jahres | Eigenkapit al zum Ende des Haushalts- jahres je Einwohner |
|-----------|--|------|--|-------------------------------|---|---|--|--|--|
| | | | | Allgemeine Kapitalrücklage | Zweck- gebundene Kapital- rücklage | Rücklage kommun- aler Finanz- ausgleich | Sonstige zweck- gebunden e Ergebnis rücklage | | |
| | | | | | | | | | |
| 1 | 2 | 3 | 4 | 5 | 6 | 7 | 8 | | |
| 1. | Entwicklung in Haushaltsvorjahren | | | | | | | | |
| 1.1. | 7. Haushaltsvorjahr (Ergebnis) | 2018 | -96.707,18 | 1.483.427,56 | 44722,75 | | 1.431.443,13 | 1.906 | |
| 1.2. | 6. Haushaltsvorjahr (Ergebnis) | 2019 | -135.622,98 | 1.470.399,80 | 4.351 | | 1.339.127,69 | 1.728 | |
| 1.3. | 5. Haushaltsvorjahr (Ergebnis) | 2020 | -106.749,68 | 1.459.349,92 | 54.655 | | 1.407.254,83 | 1.889 | |
| 1.4. | 4. Haushaltsvorjahr (Ergebnis) | 2021 | -212.769,86 | 1.448.300,04 | 109.880 | | 1.345.409,81 | 1.780 | |
| 1.5. | 3. Haushaltsvorjahr (Ergebnis) | 2022 | -385.099,25 | 1.438.385,56 | 165.978 | | 1.219.264,25 | 1.577 | |
| 1.6. | 2. Haushaltsvorjahr (Ergebnis) | 2023 | -523.813,05 | 1.334.556,81 | 222.568 | | 1.033.311,32 | 1.335 | |
| 1.7. | 1. Haushaltsvorjahr (Ergebnis) | 2024 | -827.175,98 | 1.344.577,13 | 190.313 | | 707.714,53 | 942 | |
| 2. | 1. Haushaltsvorjahr (Planung) | 2025 | -1.311.475,98 | 1.344.577 | 231.213 | | 264.314,53 | 350 | |
| 3. | Entwicklung im Haushaltsjahr (Planung 1. NHH) | 2026 | -2.010.875,98 | 1.344.577 | 272.113 | | -394.185,47 | - 545 | |
| 4. | Bestand zum Ende des Haushaltsjahres | 2026 | -2.010.875,98 | 1.344.577 | 272.113 | | - 394.185 | - 545 | |
| 5. | | | | | | | | | |
| 5.1. | 1. Haushaltsfolgejahr | 2027 | - 2.598.876 | 1.344.577 | 313.013 | - | - 941.285 | - 1.302 | |
| 5.2. | 2. Haushaltsfolgejahr | 2028 | - 3.177.276 | 1.344.577 | 353.913 | - | - 1.478.785 | - 2.045 | |
| 5.3. | 3. Haushaltsfolgejahr | 2029 | - 3.755.476 | 1.344.577 | 394.813 | - | - 2.016.085 | - 2.788 | |
| 6. | Bestand zum Ende des Finanzplanungszeitraumes | 2029 | - 3.755.476 | 1.344.577 | 394.813 | - | - 2.016.085 | - 2.788 | |

6. Übersicht über die freiwilligen Aufwendungen / Auszahlungen

| Produkt | Sachkonto | 2026 | | | |
|-------------|------------------|----------------------|-------------------|----------------------|----------------------|
| | | EHH | Veränderung | FHH | Veränderung |
| 28.10.10.00 | 54190000 | -5.000,00 € | 0,00 € | -5.000,00 € | 0,00 € |
| 28.10.10.00 | 46290000 | 5.000,00 € | 0,00 € | 5.000,00 € | 0,00 € |
| 57.50.11.00 | gesamtes Produkt | -136.700,00 € | 0,00 € | -176.000,00 € | 0,00 € |
| 54.80.11.00 | gesamtes Produkt | -127.200,00 € | 6.800,00 € | -39.100,00 € | -154.400,00 € |
| 11.40.10.00 | gesamtes Produkt | 3.600,00 € | 0,00 € | 6.900,00 € | 0,00 € |
| | gesamt | -260.300,00 € | 6.800,00 € | -208.200,00 € | -154.400,00 € |

Anlagen**Übersicht der Teilhaushalte und den zugeordneten Produkten**

| Budget | Produkt | Bezeichnung |
|---------------|----------------|---|
| 80 01 | | Kämmerei- und Hauptamt |
| | 11.10.10 | Verwaltung und Gremien der Gemeinde |
| | 11.40.10 | Zentrales Grundstücks- und Gebäudemanagement |
| | 12.10.10 | Wahlen |
| | 21.10.10 | Schulkostenanteile Grundschulen |
| | 21.50.10 | Schulkostenanteile Regionale Schulen |
| | 28.10.10 | Heimat- und sonstige Kulturpflege |
| | 33.10.10 | Förderung von Trägern der Wohlfahrtspflege |
| | 36.10.10 | Förderung von Kindern in Tageseinrichtungen und Tagespflege |
| | 54.00.10 | Konzessionsabgaben |
| | 55.20.10 | Wasser- und Bodenverband |
| | 57.30.30 | Kommunale Einrichtungen |
| 80 02 | | Bau- und Ordnungsamt |
| | 11.40.20 | Liegenschaften |
| | 11.40.30 | Bauhof |
| | 12.60.10 | Feuerwehr |
| | 42.40.10 | Öffentliche Bäder / Strand |
| | 51.10.10 | Bauleitplanung |
| | 54.10.10 | Gemeindestraßen einschl. Spielplätze |
| | 55.30.10 | Friedhöfe |
| 90 01 | | Zentrale Finanzdienstleistungen |
| | 61.10.10 | Steuern, allgemeine Zuweisungen und Umlagen |
| | 61.20.10 | Sonstige allgemeine Finanzwirtschaft |

nachrichtlich:

Die Wertgrenzen für unbestimmte Begriffe und Betragsgrenzen in der Haushaltswirtschaft werden in § 6 der Hauptsatzung der Gemeinde Mönkebude geregelt.

Die Deckungsfähigkeit erfolgt gemäß §14 (1) GemHVO-Doppik innerhalb der Teilhaushalte.

Ergebnishaushalt 2026**1. Nachtrag**

| Nr. | Ertrags- und Aufwandsarten (gemäß § 2 Absatz 1 GemHVO-Doppik) | bisheriger Ansatz des Haushaltsjahres einschließlich bereits beschlossener Nachträge | beschlossene über-/ außerplanmäßige Aufwendungen | Zwischen-summe | Ansatz 2026 | | Planungsdaten 2027 | | Planungsdaten 2028 | | Planungsdaten 2029 | | |
|-----|--|--|--|----------------|------------------------|---|------------------------|---|------------------------|---|------------------------|---|--------|
| | | | | | Neuer Haushalts-ansatz | Veränderung gegenüber bisherigem Haushalts-ansatz | Neuer Haushalts-ansatz | Veränderung gegenüber bisherigem Haushalts-ansatz | Neuer Haushalts-ansatz | Veränderung gegenüber bisherigem Haushalts-ansatz | Neuer Haushalts-ansatz | Veränderung gegenüber bisherigem Haushalts-ansatz | |
| | | | | | in EUR | | | | | | | | |
| | | 1 | 2 | 3 | 4 | 5 | 6 | 7 | 8 | 9 | 10 | 11 | |
| 01 | + Steuern und ähnliche Abgaben | 576.300 | 0 | 576.300 | 576.300 | 0 | 588.000 | 0 | 603.000 | 0 | 615.000 | 0 | |
| 02 | + Zuwendungen, allgemeine Umlagen und sonstige Transfererträge | 548.500 | 0 | 548.500 | 548.500 | 0 | 517.600 | 0 | 515.700 | 0 | 506.100 | 0 | |
| 04 | + Öffentlich-rechtliche Leistungsentgelte | 122.800 | 0 | 122.800 | 134.800 | 12.000 | 134.700 | 12.000 | 135.700 | 12.000 | 135.700 | 12.000 | |
| 05 | + Privatrechtliche Leistungsentgelte | 288.300 | 0 | 288.300 | 293.400 | 5.100 | 337.000 | 5.100 | 347.000 | 5.100 | 349.000 | 5.100 | |
| 06 | + Kostenerstattungen und Kostenumlagen | 54.200 | 0 | 54.200 | 54.200 | 0 | 54.300 | 0 | 56.600 | 0 | 56.700 | 0 | |
| 08 | + Zinserträge und sonstige Finanzerträge | 3.900 | 0 | 3.900 | 3.900 | 0 | 3.900 | 0 | 3.900 | 0 | 3.900 | 0 | |
| 09 | + Sonstige Erträge | 30.500 | 0 | 30.500 | 30.500 | 0 | 30.500 | 0 | 30.500 | 0 | 30.500 | 0 | |
| 10 | Summe 1 bis 9 | Summe der Erträge (Summe der Nummern 1 bis 9) | 1.624.500 | 0 | 1.624.500 | 1.641.600 | 17.100 | 1.666.000 | 17.100 | 1.692.400 | 17.100 | 1.696.900 | 17.100 |
| 11 | - Personalaufwendungen | 572.100 | 0 | 572.100 | 572.100 | 0 | 587.700 | 0 | 602.300 | 0 | 616.600 | 0 | |
| 13 | - Aufwendungen für Sach- und Dienstleistungen | 233.600 | 0 | 233.600 | 236.600 | 3.000 | 189.200 | 3.000 | 191.500 | 3.000 | 192.700 | 3.000 | |
| 14 | - Abschreibungen | 258.100 | 0 | 258.100 | 261.900 | 3.800 | 261.800 | 3.800 | 256.200 | 3.800 | 239.800 | 3.800 | |
| 15 | - Zuwendungen, Umlagen und sonstige | 946.500 | 0 | 946.500 | 946.500 | 0 | 946.600 | 0 | 950.000 | 0 | 954.900 | 0 | |

Ergebnishaushalt 2026**1. Nachtrag**

| Nr. | Ertrags- und Aufwandsarten (gemäß § 2 Absatz 1 GemHVO-Doppik) | bisheriger Ansatz des Haushaltsjahres einschließlich bereits beschlossener Nachträge | beschlossene über-/ außerplanmäßige Aufwendungen | Zwischensumme | Ansatz 2026 | | Planungsdaten 2027 | | Planungsdaten 2028 | | Planungsdaten 2029 | |
|-----|---|--|--|-----------------|-----------------------|--|-----------------------|--|-----------------------|--|-----------------------|--|
| | | | | | Neuer Haushaltsansatz | Veränderung gegenüber bisherigem Haushaltsansatz | Neuer Haushaltsansatz | Veränderung gegenüber bisherigem Haushaltsansatz | Neuer Haushaltsansatz | Veränderung gegenüber bisherigem Haushaltsansatz | Neuer Haushaltsansatz | Veränderung gegenüber bisherigem Haushaltsansatz |
| | | | | | in EUR | | | | | | | |
| 1 | 2 | 3 | 4 | 5 | 6 | 7 | 8 | 9 | 10 | 11 | | |
| 16 | Transferaufwendungen - Aufwendungen der sozialen Sicherung | 0 | 0 | 0 | 0 | 0 | 0 | 0 | 0 | 0 | 0 | 0 |
| 17 | - Zinsaufwendungen und sonstige Finanzaufwendungen | 160.200 | 0 | 160.200 | 166.800 | 6.600 | 166.800 | 6.600 | 167.300 | 6.600 | 167.800 | 6.600 |
| 18 | - Sonstige Aufwendungen | 153.600 | 0 | 153.600 | 157.100 | 3.500 | 102.100 | 3.500 | 103.500 | 3.500 | 103.300 | 3.500 |
| 19 | Summe 11 bis 18 Summe der Aufwendungen (Summe der Nummern 11 bis 18) | 2.324.100 | 0 | 2.324.100 | 2.341.000 | 16.900 | 2.254.200 | 16.900 | 2.270.800 | 16.900 | 2.275.100 | 16.900 |
| 20 | Saldo 10,19 Jahresergebnis (Jahresüberschuss /Jahresfehlbetrag) vor Veränderung der Rücklagen (Saldo der Nummern 10 und 19) Nummer 24) | -699.600 | 0 | -699.600 | -699.400 | 200 | -588.200 | 200 | -578.400 | 200 | -578.200 | 200 |
| 22 | + Entnahme aus der Kapitalrücklage | 0 | 0 | 0 | 0 | 0 | 0 | 0 | 0 | 0 | 0 | 0 |
| 25 | Saldo 20-24 Jahresergebnis (Jahresüberschuss /Jahresfehlbetrag, | -699.600 | 0 | -699.600 | -699.400 | 200 | -588.200 | 200 | -578.400 | 200 | -578.200 | 200 |

Ergebnishaushalt 2026**1. Nachtrag**

| Nr. | Ertrags- und Aufwandsarten (gemäß § 2 Absatz 1 GemHVO-Doppik) | bisheriger Ansatz des Haushaltsjahres einschließlich bereits beschlossener Nachträge | beschlossene über-/ außerplanmäßige Aufwendungen | Zwischen-summe | Ansatz 2026 | | Planungsdaten 2027 | | Planungsdaten 2028 | | Planungsdaten 2029 | |
|--------|--|--|--|-------------------|------------------------|---|------------------------|---|------------------------|---|------------------------|---|
| | | | | | Neuer Haushalts-ansatz | Veränderung gegenüber bisherigem Haushalts-ansatz | Neuer Haushalts-ansatz | Veränderung gegenüber bisherigem Haushalts-ansatz | Neuer Haushalts-ansatz | Veränderung gegenüber bisherigem Haushalts-ansatz | Neuer Haushalts-ansatz | Veränderung gegenüber bisherigem Haushalts-ansatz |
| in EUR | | | | | | | | | | | | |
| | | 1 | 2 | 3 | 4 | 5 | 6 | 7 | 8 | 9 | 10 | 11 |
| | Nummer 20 zuzüglich Nummer 22 und 24, abzüglich Nummern 21 und 23) | | | | | | | | | | | |
| 26 | nachrichtlich: Ergebnisvortrag aus dem Haushaltsvorjahr | -1.311.476 | 0 | -1.311.476 | -1.311.476 | 0 | -2.010.876 | 200 | -2.599.076 | 400 | -3.177.476 | 600 |
| 27 | Summe 25 und 26 Ergebnis (Überschuss/Fehlbetrag) zum 31. Dezember des Haushaltsjahres (Summe der Nummer 25 und 26) | -2.011.076 | 0 | -2.011.076 | -2.010.876 | 200 | -2.599.076 | 400 | -3.177.476 | 600 | -3.755.676 | 800 |

Ergebnishaushalt 2026**1. Nachtrag**

| Nr. | Ertrags- und Aufwandsarten (gemäß § 2 Absatz 1 GemHVO-Doppik) | bisheriger Ansatz des Haushaltsjahres einschließlich bereits beschlossener Nachträge | beschlossene über-/ außerplanmäßige Aufwendungen | Zwischensumme | Ansatz 2026 | | Planungsdaten 2027 | | Planungsdaten 2028 | | Planungsdaten 2029 | |
|--------|---|--|--|---------------|-----------------------|--|-----------------------|--|-----------------------|--|-----------------------|--|
| | | | | | Neuer Haushaltsansatz | Veränderung gegenüber bisherigem Haushaltsansatz | Neuer Haushaltsansatz | Veränderung gegenüber bisherigem Haushaltsansatz | Neuer Haushaltsansatz | Veränderung gegenüber bisherigem Haushaltsansatz | Neuer Haushaltsansatz | Veränderung gegenüber bisherigem Haushaltsansatz |
| in EUR | | | | | | | | | | | | |
| | | 1 | 2 | 3 | 4 | 5 | 6 | 7 | 8 | 9 | 10 | 11 |
| 01 | + Steuern und ähnliche Abgaben | 576.300 | 0 | 576.300 | 576.300 | 0 | 588.000 | 0 | 603.000 | 0 | 615.000 | 0 |
| | 40110000 Grundsteuer A | 6.000 | 0 | 6.000 | 6.000 | 0 | 6.000 | 0 | 6.000 | 0 | 6.000 | 0 |
| | 40120000 Grundsteuer B | 90.000 | 0 | 90.000 | 90.000 | 0 | 90.000 | 0 | 90.000 | 0 | 90.000 | 0 |
| | 40131000 Gewerbesteuerzahlungen laufendes Jahr | 100.000 | 0 | 100.000 | 100.000 | 0 | 110.000 | 0 | 120.000 | 0 | 130.000 | 0 |
| | 40210000 Gemeindeanteil an der Einkommensteuer | 321.500 | 0 | 321.500 | 321.500 | 0 | 322.000 | 0 | 325.000 | 0 | 326.000 | 0 |
| | 40220000 Gemeindeanteil an der Umsatzsteuer | 24.800 | 0 | 24.800 | 24.800 | 0 | 26.000 | 0 | 28.000 | 0 | 29.000 | 0 |
| | 40320000 Hundesteuer | 2.000 | 0 | 2.000 | 2.000 | 0 | 2.000 | 0 | 2.000 | 0 | 2.000 | 0 |
| | 40340000 Zweitwohnungssteuer | 32.000 | 0 | 32.000 | 32.000 | 0 | 32.000 | 0 | 32.000 | 0 | 32.000 | 0 |
| 02 | + Zuwendungen, allgemeine Umlagen und sonstige Transfererträge | 548.500 | 0 | 548.500 | 548.500 | 0 | 517.600 | 0 | 515.700 | 0 | 506.100 | 0 |
| | 41111000 Schlüsselzuweisung | 359.600 | 0 | 359.600 | 359.600 | 0 | 359.600 | 0 | 362.000 | 0 | 365.000 | 0 |
| | 41459000 Zuweisungen und Zuschüsse für laufende Zwecke vom sonstigen privaten Bereich | 30.000 | 0 | 30.000 | 30.000 | 0 | 0 | 0 | 0 | 0 | 0 | 0 |
| | 41510000 Erträge aus der Auflösung von Sonderposten aus Zuwendungen | 158.900 | 0 | 158.900 | 158.900 | 0 | 158.000 | 0 | 153.700 | 0 | 141.100 | 0 |
| 04 | + Öffentlich-rechtliche Leistungsentgelte | 122.800 | 0 | 122.800 | 134.800 | 12.000 | 134.700 | 12.000 | 135.700 | 12.000 | 135.700 | 12.000 |
| | 43224000 Entgelte für das Bestattungswesen | 600 | 0 | 600 | 600 | 0 | 500 | 0 | 500 | 0 | 500 | 0 |
| | 43229000 Entgelte für Sonstiges | 70.000 | 0 | 70.000 | 76.500 | 6.500 | 76.500 | 6.500 | 76.500 | 6.500 | 76.500 | 6.500 |
| | 43290000 Sonstige Entgelte, | 0 | 0 | 0 | 5.500 | 5.500 | 5.500 | 5.500 | 5.500 | 5.500 | 5.500 | 5.500 |

Ergebnishaushalt 2026**1. Nachtrag**

| Nr. | Ertrags- und Aufwandsarten (gemäß § 2 Absatz 1 GemHVO-Doppik) | bisheriger Ansatz des Haushaltsjahres einschließlich bereits beschlossener Nachträge | beschlossene über-/ außerplanmäßige Aufwendungen | Zwischensumme | Ansatz 2026 | | Planungsdaten 2027 | | Planungsdaten 2028 | | Planungsdaten 2029 | |
|--------|---|--|--|---------------|-----------------------|--|-----------------------|--|-----------------------|--|-----------------------|--|
| | | | | | Neuer Haushaltsansatz | Veränderung gegenüber bisherigem Haushaltsansatz | Neuer Haushaltsansatz | Veränderung gegenüber bisherigem Haushaltsansatz | Neuer Haushaltsansatz | Veränderung gegenüber bisherigem Haushaltsansatz | Neuer Haushaltsansatz | Veränderung gegenüber bisherigem Haushaltsansatz |
| in EUR | | | | | | | | | | | | |
| | | 1 | 2 | 3 | 4 | 5 | 6 | 7 | 8 | 9 | 10 | 11 |
| | <i>Kostenerstattungen</i> | | | | | | | | | | | |
| | 43620000 Kurabgabe | 43.000 | 0 | 43.000 | 43.000 | 0 | 43.000 | 0 | 44.000 | 0 | 44.000 | 0 |
| | 43710000 Erträge aus der Auflösung von Sonderposten für Beiträge und ähnliche Entgelte | 4.200 | 0 | 4.200 | 4.200 | 0 | 4.200 | 0 | 4.200 | 0 | 4.200 | 0 |
| | 43900001 Ertrag aus der Auflösung von Rechnungsabgrenzungsposten für Grabnutzungsentgelte | 5.000 | 0 | 5.000 | 5.000 | 0 | 5.000 | 0 | 5.000 | 0 | 5.000 | 0 |
| 05 | + Privatrechtliche Leistungsentgelte | 288.300 | 0 | 288.300 | 293.400 | 5.100 | 337.000 | 5.100 | 347.000 | 5.100 | 349.000 | 5.100 |
| | 44110000 Mieten und Pachten | 201.800 | 0 | 201.800 | 206.900 | 5.100 | 250.400 | 5.100 | 255.400 | 5.100 | 257.200 | 5.100 |
| | 44110002 Pachten (Land-, Garagen- und Jagdpachten) | 6.700 | 0 | 6.700 | 6.700 | 0 | 6.700 | 0 | 6.700 | 0 | 6.700 | 0 |
| | 44110011 Mieten Objekt 1 | 0 | 0 | 0 | 0 | 0 | 0 | 0 | 0 | 0 | 0 | 0 |
| | 44110012 Mieten Objekt 2 | 0 | 0 | 0 | 0 | 0 | 0 | 0 | 0 | 0 | 0 | 0 |
| | 44110013 Mieten Objekt 3 | 0 | 0 | 0 | 0 | 0 | 0 | 0 | 0 | 0 | 0 | 0 |
| | 44160000 Eintrittsgelder für kulturelle oder sportliche Veranstaltungen und Einrichtungen | 2.000 | 0 | 2.000 | 2.000 | 0 | 2.000 | 0 | 2.100 | 0 | 2.200 | 0 |
| | 44190000 Sonstige privatrechtliche Leistungsentgelte | 77.800 | 0 | 77.800 | 77.800 | 0 | 77.900 | 0 | 82.800 | 0 | 82.900 | 0 |
| 06 | + Kostenerstattungen und Kostenumlagen | 54.200 | 0 | 54.200 | 54.200 | 0 | 54.300 | 0 | 56.600 | 0 | 56.700 | 0 |
| | 44243000 Kostenerstattungen und Kostenumlagen von | 300 | 0 | 300 | 300 | 0 | 300 | 0 | 300 | 0 | 300 | 0 |

Ergebnishaushalt 2026**1. Nachtrag**

| Nr. | Ertrags- und Aufwandsarten (gemäß § 2 Absatz 1 GemHVO-Doppik) | bisheriger Ansatz des Haushaltsjahres einschließlich bereits beschlossener Nachträge | beschlossene über-/ außerplanmäßige Aufwendungen | Zwischensumme | Ansatz 2026 | | Planungsdaten 2027 | | Planungsdaten 2028 | | Planungsdaten 2029 | |
|----------|---|--|--|---------------|-----------------------|--|-----------------------|--|-----------------------|--|-----------------------|--|
| | | | | | Neuer Haushaltsansatz | Veränderung gegenüber bisherigem Haushaltsansatz | Neuer Haushaltsansatz | Veränderung gegenüber bisherigem Haushaltsansatz | Neuer Haushaltsansatz | Veränderung gegenüber bisherigem Haushaltsansatz | Neuer Haushaltsansatz | Veränderung gegenüber bisherigem Haushaltsansatz |
| in EUR | | | | | | | | | | | | |
| | | 1 | 2 | 3 | 4 | 5 | 6 | 7 | 8 | 9 | 10 | 11 |
| | <i>Gemeinden und Gemeindeverbänden</i> | | | | | | | | | | | |
| 44251000 | Kostenerstattungen und Kostenumlagen von privaten Unternehmen | 40.400 | 0 | 40.400 | 40.400 | 0 | 40.400 | 0 | 42.600 | 0 | 42.700 | 0 |
| 44259000 | Kostenerstattungen und Kostenumlagen vom sonstigen privaten Bereich | 13.500 | 0 | 13.500 | 13.500 | 0 | 13.600 | 0 | 13.700 | 0 | 13.700 | 0 |
| 44290000 | Kostenerstattungen und Kostenumlagen von Sonstigen | 0 | 0 | 0 | 0 | 0 | 0 | 0 | 0 | 0 | 0 | 0 |
| 08 | + Zinserträge und sonstige Finanzerträge | 3.900 | 0 | 3.900 | 3.900 | 0 | 3.900 | 0 | 3.900 | 0 | 3.900 | 0 |
| 47500000 | Finanzerträge aus Beteiligungen an assoziierten Unternehmen | 3.800 | 0 | 3.800 | 3.800 | 0 | 3.800 | 0 | 3.800 | 0 | 3.800 | 0 |
| 47920000 | Vollverzinsung aus Gewerbesteuer (§ 233a AO) | 100 | 0 | 100 | 100 | 0 | 100 | 0 | 100 | 0 | 100 | 0 |
| 09 | + Sonstige Erträge | 30.500 | 0 | 30.500 | 30.500 | 0 | 30.500 | 0 | 30.500 | 0 | 30.500 | 0 |
| 46112000 | Erträge aus der Veräußerung von Grundstücken und Gebäuden | 0 | 0 | 0 | 0 | 0 | 0 | 0 | 0 | 0 | 0 | 0 |
| 46250000 | Konzessionsabgaben | 23.500 | 0 | 23.500 | 23.500 | 0 | 23.500 | 0 | 23.500 | 0 | 23.500 | 0 |
| 46270000 | Versicherungserstattungen | 2.000 | 0 | 2.000 | 2.000 | 0 | 2.000 | 0 | 2.000 | 0 | 2.000 | 0 |
| 46290000 | Sonstige laufende Erträge (Spenden, Regressansprüche) | 5.000 | 0 | 5.000 | 5.000 | 0 | 5.000 | 0 | 5.000 | 0 | 5.000 | 0 |

Ergebnishaushalt 2026**1. Nachtrag**

| Nr. | Ertrags- und Aufwandsarten (gemäß § 2 Absatz 1 GemHVO-Doppik) | bisheriger Ansatz des Haushaltsjahres einschließlich bereits beschlossener Nachträge | beschlossene über-/ außerplanmäßige Aufwendungen | Zwischen-summe | Ansatz 2026 | | Planungsdaten 2027 | | Planungsdaten 2028 | | Planungsdaten 2029 | |
|----------|---|--|--|----------------|------------------------|---|------------------------|---|------------------------|---|------------------------|---|
| | | | | | Neuer Haushalts-ansatz | Veränderung gegenüber bisherigem Haushalts-ansatz | Neuer Haushalts-ansatz | Veränderung gegenüber bisherigem Haushalts-ansatz | Neuer Haushalts-ansatz | Veränderung gegenüber bisherigem Haushalts-ansatz | Neuer Haushalts-ansatz | Veränderung gegenüber bisherigem Haushalts-ansatz |
| | | | | | in EUR | | | | | | | |
| 1 | 2 | 3 | 4 | 5 | 6 | 7 | 8 | 9 | 10 | 11 | | |
| 46614000 | Erträge aus der Auflösung von Rückstellungen | 0 | 0 | 0 | 0 | 0 | 0 | 0 | 0 | 0 | 0 | 0 |
| 10 | Summe 1 bis 9 Summe der Erträge (Summe der Nummern 1 bis 9) | 1.624.500 | 0 | 1.624.500 | 1.641.600 | 17.100 | 1.666.000 | 17.100 | 1.692.400 | 17.100 | 1.696.900 | 17.100 |
| 11 | - Personalaufwendungen | 572.100 | 0 | 572.100 | 572.100 | 0 | 587.700 | 0 | 602.300 | 0 | 616.600 | 0 |
| 50110000 | Aufwendungen für ehrenamtlich Tätige (Bürgermeister, Amtsvorsteher) | 18.900 | 0 | 18.900 | 18.900 | 0 | 18.900 | 0 | 18.900 | 0 | 18.900 | 0 |
| 50130000 | Aufwendungen für ehrenamtlich Tätige (Rats-/Vertretungs- und Ausschussmitglieder) | 7.200 | 0 | 7.200 | 7.200 | 0 | 7.200 | 0 | 7.200 | 0 | 7.200 | 0 |
| 50190000 | Aufwendungen für sonstige ehrenamtlich Tätige (ehrenamtlich Tätige der Feuerwehr, berufene Bürger in Ausschüssen, u.a.) | 7.200 | 0 | 7.200 | 7.200 | 0 | 7.200 | 0 | 7.200 | 0 | 7.200 | 0 |
| 50221000 | Dienstbezüge Arbeitnehmer | 422.100 | 0 | 422.100 | 422.100 | 0 | 434.400 | 0 | 445.900 | 0 | 456.900 | 0 |
| 50320000 | Arbeitnehmer Beiträge zu Versorgungskassen | 15.800 | 0 | 15.800 | 15.800 | 0 | 16.400 | 0 | 17.000 | 0 | 17.600 | 0 |
| 50420000 | Beiträge zur gesetzlichen Sozialversicherung Arbeitnehmer | 100.900 | 0 | 100.900 | 100.900 | 0 | 103.600 | 0 | 106.100 | 0 | 108.800 | 0 |
| 13 | - Aufwendungen für Sach- und Dienstleistungen | 233.600 | 0 | 233.600 | 236.600 | 3.000 | 189.200 | 3.000 | 191.500 | 3.000 | 192.700 | 3.000 |

Ergebnishaushalt 2026**1. Nachtrag**

| Nr. | Ertrags- und Aufwandsarten (gemäß § 2 Absatz 1 GemHVO-Doppik) | bisheriger Ansatz des Haushaltsjahres einschließlich bereits beschlossener Nachträge | beschlossene über-/ außerplanmäßige Aufwendungen | Zwischensumme | Ansatz 2026 | | Planungsdaten 2027 | | Planungsdaten 2028 | | Planungsdaten 2029 | |
|----------|---|--|--|---------------|-----------------------|--|-----------------------|--|-----------------------|--|-----------------------|--|
| | | | | | Neuer Haushaltsansatz | Veränderung gegenüber bisherigem Haushaltsansatz | Neuer Haushaltsansatz | Veränderung gegenüber bisherigem Haushaltsansatz | Neuer Haushaltsansatz | Veränderung gegenüber bisherigem Haushaltsansatz | Neuer Haushaltsansatz | Veränderung gegenüber bisherigem Haushaltsansatz |
| in EUR | | | | | | | | | | | | |
| | | 1 | 2 | 3 | 4 | 5 | 6 | 7 | 8 | 9 | 10 | 11 |
| 52200000 | Bewirtschaftungsaufwendungen (Aufwendungen für den Eigenverbrauch der Gemeinde/ nicht umlegbare BK) | 36.200 | 0 | 36.200 | 36.200 | 0 | 36.200 | 0 | 36.200 | 0 | 36.300 | 0 |
| 52310000 | Unterhaltung der Grundstücke, Außenanlagen, Gebäude und Gebäudeeinrichtungen | 57.700 | 0 | 57.700 | 60.700 | 3.000 | 25.700 | 3.000 | 25.700 | 3.000 | 25.800 | 3.000 |
| 52310111 | Unterhaltung Objekt 1 | 0 | 0 | 0 | 0 | 0 | 0 | 0 | 0 | 0 | 0 | 0 |
| 52320000 | Bewirtschaftung der Grundstücke, Außenanlagen, Gebäude und Gebäudeeinrichtungen | 38.800 | 0 | 38.800 | 38.800 | 0 | 38.800 | 0 | 40.000 | 0 | 40.000 | 0 |
| 52330000 | Unterhaltung des Infrastrukturvermögens | 19.000 | 0 | 19.000 | 19.000 | 0 | 15.000 | 0 | 15.000 | 0 | 15.000 | 0 |
| 52341000 | Unterhaltung Denkmäler (Grundstücke und bauliche Anlagen) | 100 | 0 | 100 | 100 | 0 | 100 | 0 | 100 | 0 | 100 | 0 |
| 52350100 | Unterhaltung von Fahrzeugen | 10.900 | 0 | 10.900 | 10.900 | 0 | 10.900 | 0 | 10.900 | 0 | 10.900 | 0 |
| 52360000 | Unterhaltung der Maschinen und technischen Anlagen | 300 | 0 | 300 | 300 | 0 | 300 | 0 | 300 | 0 | 300 | 0 |
| 52380000 | Unterhaltung Geringwertige Geräte, Ausstattungs-, Ausrüstungs- und sonstige Gebrauchsgegenstände | 10.500 | 0 | 10.500 | 10.500 | 0 | 10.500 | 0 | 10.500 | 0 | 10.500 | 0 |

Ergebnishaushalt 2026**1. Nachtrag**

| Nr. | Ertrags- und Aufwandsarten (gemäß § 2 Absatz 1 GemHVO-Doppik) | bisheriger Ansatz des Haushaltsjahres einschließlich bereits beschlossener Nachträge | beschlossene über-/ außerplanmäßige Aufwendungen | Zwischen-summe | Ansatz 2026 | | Planungsdaten 2027 | | Planungsdaten 2028 | | Planungsdaten 2029 | |
|----------|---|--|--|----------------|------------------------|---|------------------------|---|------------------------|---|------------------------|---|
| | | | | | Neuer Haushalts-ansatz | Veränderung gegenüber bisherigem Haushalts-ansatz | Neuer Haushalts-ansatz | Veränderung gegenüber bisherigem Haushalts-ansatz | Neuer Haushalts-ansatz | Veränderung gegenüber bisherigem Haushalts-ansatz | Neuer Haushalts-ansatz | Veränderung gegenüber bisherigem Haushalts-ansatz |
| | | | | | in EUR | | | | | | | |
| 1 | 2 | 3 | 4 | 5 | 6 | 7 | 8 | 9 | 10 | 11 | | |
| 52380001 | Anlagevermögen bis 1.000 EUR Einzelerfassung | 26.400 | 0 | 26.400 | 26.400 | 0 | 18.000 | 0 | 18.000 | 0 | 18.000 | 0 |
| 52490000 | Sonstige Aufwendungen für Sachleistungen und Verbrauchsmittel | 1.000 | 0 | 1.000 | 1.000 | 0 | 1.000 | 0 | 1.000 | 0 | 1.000 | 0 |
| 52543000 | Kostenerstattungen an Gemeinden und Gemeindeverbände | 3.500 | 0 | 3.500 | 3.500 | 0 | 3.500 | 0 | 3.500 | 0 | 3.500 | 0 |
| 52551000 | Kostenerstattungen an private Unternehmen | 3.500 | 0 | 3.500 | 3.500 | 0 | 3.500 | 0 | 3.500 | 0 | 3.500 | 0 |
| 52590000 | Kostenerstattungen an Sonstige | 0 | 0 | 0 | 0 | 0 | 0 | 0 | 0 | 0 | 0 | 0 |
| 52920000 | Sonstige Aufwendungen für Dienstleistungen | 25.700 | 0 | 25.700 | 25.700 | 0 | 25.700 | 0 | 26.800 | 0 | 27.800 | 0 |
| 14 | - Abschreibungen | 258.100 | 0 | 258.100 | 261.900 | 3.800 | 261.800 | 3.800 | 256.200 | 3.800 | 239.800 | 3.800 |
| 53210000 | Gewerbliche Schutzrechte und ähnliche Rechte und Werte sowie Lizenzen an solchen Rechten und Werten | 6.000 | 0 | 6.000 | 6.000 | 0 | 6.000 | 0 | 6.000 | 0 | 6.000 | 0 |
| 53420000 | Abschreibungen auf bebaute Grundstücke und grundstücksgleiche Rechte mit sozialen Einrichtungen | 3.400 | 0 | 3.400 | 3.400 | 0 | 3.400 | 0 | 3.400 | 0 | 3.400 | 0 |
| 53490000 | Abschreibungen auf bebaute Grundstücke und grundstücksgleiche Rechte mit sonstigen Gebäuden | 44.400 | 0 | 44.400 | 48.200 | 3.800 | 48.200 | 3.800 | 48.200 | 3.800 | 48.200 | 3.800 |
| 53580000 | Abschreibungen auf Straßen, Wege, Plätze | 73.400 | 0 | 73.400 | 73.400 | 0 | 73.400 | 0 | 68.700 | 0 | 68.700 | 0 |

Ergebnishaushalt 2026**1. Nachtrag**

| Nr. | Ertrags- und Aufwandsarten (gemäß § 2 Absatz 1 GemHVO-Doppik) | bisheriger Ansatz des Haushaltsjahres einschließlich bereits beschlossener Nachträge | beschlossene über-/ außerplanmäßige Aufwendungen | Zwischen-summe | Ansatz 2026 | | Planungsdaten 2027 | | Planungsdaten 2028 | | Planungsdaten 2029 | |
|----------|---|--|--|----------------|------------------------|---|------------------------|---|------------------------|---|------------------------|---|
| | | | | | Neuer Haushalts-ansatz | Veränderung gegenüber bisherigem Haushalts-ansatz | Neuer Haushalts-ansatz | Veränderung gegenüber bisherigem Haushalts-ansatz | Neuer Haushalts-ansatz | Veränderung gegenüber bisherigem Haushalts-ansatz | Neuer Haushalts-ansatz | Veränderung gegenüber bisherigem Haushalts-ansatz |
| in EUR | | | | | | | | | | | | |
| | | 1 | 2 | 3 | 4 | 5 | 6 | 7 | 8 | 9 | 10 | 11 |
| | <i>und Verkehrslenkungsanlagen</i> | | | | | | | | | | | |
| 53590000 | Abschreibungen auf Sonstige Bauten des Infrastrukturvermögens | 104.600 | 0 | 104.600 | 104.600 | 0 | 106.400 | 0 | 106.400 | 0 | 91.600 | 0 |
| 53810000 | Abschreibungen auf Fahrzeuge | 11.900 | 0 | 11.900 | 11.900 | 0 | 10.300 | 0 | 10.200 | 0 | 10.200 | 0 |
| 53820000 | Abschreibungen auf Maschinen und technische Anlagen | 4.200 | 0 | 4.200 | 4.200 | 0 | 3.900 | 0 | 3.100 | 0 | 1.500 | 0 |
| 53830000 | Abschreibungen auf Betriebsvorrichtungen | 4.200 | 0 | 4.200 | 4.200 | 0 | 4.200 | 0 | 4.200 | 0 | 4.200 | 0 |
| 53850100 | Abschreibungen auf Betriebs- und Geschäftsausstattung | 6.000 | 0 | 6.000 | 6.000 | 0 | 6.000 | 0 | 6.000 | 0 | 6.000 | 0 |
| 15 | - Zuwendungen, Umlagen und sonstige | 946.500 | 0 | 946.500 | 946.500 | 0 | 946.600 | 0 | 950.000 | 0 | 954.900 | 0 |
| | Transferaufwendungen | | | | | | | | | | | |
| 54143000 | Zuweisungen und Zuschüsse für laufende Zwecke an Gemeinden und Gemeindeverbände | 227.000 | 0 | 227.000 | 227.000 | 0 | 227.000 | 0 | 227.000 | 0 | 227.000 | 0 |
| 54190000 | Zuweisungen und Zuschüsse für laufende Zwecke an Sonstige | 16.500 | 0 | 16.500 | 16.500 | 0 | 16.500 | 0 | 16.500 | 0 | 16.500 | 0 |
| 54310000 | Gewerbesteuerumlage | 8.800 | 0 | 8.800 | 8.800 | 0 | 9.700 | 0 | 10.500 | 0 | 11.400 | 0 |
| 54421000 | Allgemeine Umlagen an Landkreise | 396.700 | 0 | 396.700 | 396.700 | 0 | 396.700 | 0 | 398.000 | 0 | 400.000 | 0 |
| 54422000 | Allgemeine Umlagen an | 226.500 | 0 | 226.500 | 226.500 | 0 | 225.700 | 0 | 228.000 | 0 | 230.000 | 0 |

Ergebnishaushalt 2026**1. Nachtrag**

| Nr. | Ertrags- und Aufwandsarten (gemäß § 2 Absatz 1 GemHVO-Doppik) | bisheriger Ansatz des Haushaltsjahres einschließlich bereits beschlossener Nachträge | beschlossene über-/ außerplanmäßige Aufwendungen | Zwischen-summe | Ansatz 2026 | | Planungsdaten 2027 | | Planungsdaten 2028 | | Planungsdaten 2029 | |
|--------|--|--|--|----------------|------------------------|---|------------------------|---|------------------------|---|------------------------|---|
| | | | | | Neuer Haushalts-ansatz | Veränderung gegenüber bisherigem Haushalts-ansatz | Neuer Haushalts-ansatz | Veränderung gegenüber bisherigem Haushalts-ansatz | Neuer Haushalts-ansatz | Veränderung gegenüber bisherigem Haushalts-ansatz | Neuer Haushalts-ansatz | Veränderung gegenüber bisherigem Haushalts-ansatz |
| in EUR | | | | | | | | | | | | |
| | | 1 | 2 | 3 | 4 | 5 | 6 | 7 | 8 | 9 | 10 | 11 |
| | <i>Amt oder geschäftsführende Gemeinde</i> | | | | | | | | | | | |
| | 54430000 Allgemeine Umlagen an Zweckverbände | 71.000 | 0 | 71.000 | 71.000 | 0 | 71.000 | 0 | 70.000 | 0 | 70.000 | 0 |
| 16 | - Aufwendungen der sozialen Sicherung | 0 | 0 | 0 | 0 | 0 | 0 | 0 | 0 | 0 | 0 | 0 |
| | 55890000 Kostenbeteiligungen und -erstattungen für sonstige soziale Leistungen | 0 | 0 | 0 | 0 | 0 | 0 | 0 | 0 | 0 | 0 | 0 |
| 17 | - Zinsaufwendungen und sonstige Finanzaufwendungen | 160.200 | 0 | 160.200 | 166.800 | 6.600 | 166.800 | 6.600 | 167.300 | 6.600 | 167.800 | 6.600 |
| | 57420000 Zinsaufwendungen an das Land | 0 | 0 | 0 | 0 | 0 | 0 | 0 | 0 | 0 | 0 | 0 |
| | 57519000 Zinsaufwendungen an sonstige inländische Kreditinstitute | 159.400 | 0 | 159.400 | 166.000 | 6.600 | 166.200 | 6.600 | 166.700 | 6.600 | 167.200 | 6.600 |
| | 57519005 Zinsaufwendungen Kredit 5 an sonstige inländische Kreditinstitute | 200 | 0 | 200 | 200 | 0 | 0 | 0 | 0 | 0 | 0 | 0 |
| | 57519006 Zinsaufwendungen Kredit 6 an sonstige inländische Kreditinstitute | 300 | 0 | 300 | 300 | 0 | 300 | 0 | 300 | 0 | 300 | 0 |
| | 57519007 Zinsaufwendungen Kredit 7 an sonstige inländische Kreditinstitute | 100 | 0 | 100 | 100 | 0 | 100 | 0 | 100 | 0 | 100 | 0 |

Ergebnishaushalt 2026**1. Nachtrag**

| Nr. | Ertrags- und Aufwandsarten (gemäß § 2 Absatz 1 GemHVO-Doppik) | bisheriger Ansatz des Haushaltsjahres einschließlich bereits beschlossener Nachträge | beschlossene über-/ außerplanmäßige Aufwendungen | Zwischen-summe | Ansatz 2026 | | Planungsdaten 2027 | | Planungsdaten 2028 | | Planungsdaten 2029 | |
|----------|--|--|--|----------------|------------------------|---|------------------------|---|------------------------|---|------------------------|---|
| | | | | | Neuer Haushalts-ansatz | Veränderung gegenüber bisherigem Haushalts-ansatz | Neuer Haushalts-ansatz | Veränderung gegenüber bisherigem Haushalts-ansatz | Neuer Haushalts-ansatz | Veränderung gegenüber bisherigem Haushalts-ansatz | Neuer Haushalts-ansatz | Veränderung gegenüber bisherigem Haushalts-ansatz |
| in EUR | | | | | | | | | | | | |
| | | 1 | 2 | 3 | 4 | 5 | 6 | 7 | 8 | 9 | 10 | 11 |
| 57519010 | Zinsaufwendungen Kredit 10 an sonstige inländische Kreditinstitute | 0 | 0 | 0 | 0 | 0 | 0 | 0 | 0 | 0 | 0 | 0 |
| 57519100 | Zinsen Kassenkredit | 0 | 0 | 0 | 0 | 0 | 0 | 0 | 0 | 0 | 0 | 0 |
| 57910000 | Sonstige Zinsen und sonstige Finanzaufwendungen aus der Vollverzinsung der Gewerbsteuer (§ 233a AO) | 100 | 0 | 100 | 100 | 0 | 100 | 0 | 100 | 0 | 100 | 0 |
| 57990000 | Sonstige | 100 | 0 | 100 | 100 | 0 | 100 | 0 | 100 | 0 | 100 | 0 |
| 18 | - Sonstige Aufwendungen | 153.600 | 0 | 153.600 | 157.100 | 3.500 | 102.100 | 3.500 | 103.500 | 3.500 | 103.300 | 3.500 |
| 56120000 | Aufwendungen für Aus- und Fortbildung, Umschulung | 3.600 | 0 | 3.600 | 3.600 | 0 | 3.600 | 0 | 3.600 | 0 | 3.600 | 0 |
| 56131000 | Fahrtkostenerstattung | 1.600 | 0 | 1.600 | 1.600 | 0 | 1.600 | 0 | 1.600 | 0 | 1.600 | 0 |
| 56150000 | Aufwendungen für Dienst- und Schutzkleidung, persönliche Ausrüstungsgegenständ e | 7.000 | 0 | 7.000 | 7.000 | 0 | 5.900 | 0 | 5.900 | 0 | 5.900 | 0 |
| 56190000 | Sonstige Personalnebenaufwendu ngen (auch Ausgleichsabgabe nach dem Schwerbehindertengeset z) | 1.600 | 0 | 1.600 | 1.600 | 0 | 1.600 | 0 | 1.600 | 0 | 1.600 | 0 |
| 56210000 | Mieten, Pachten und Erbbauszinsen | 23.700 | 0 | 23.700 | 23.700 | 0 | 23.700 | 0 | 23.700 | 0 | 23.700 | 0 |
| 56250000 | Sachverständigen-, | 57.800 | 0 | 57.800 | 57.800 | 0 | 3.800 | 0 | 3.900 | 0 | 3.900 | 0 |

Ergebnishaushalt 2026**1. Nachtrag**

| Nr. | Ertrags- und Aufwandsarten (gemäß § 2 Absatz 1 GemHVO-Doppik) | bisheriger Ansatz des Haushaltsjahres einschließlich bereits beschlossener Nachträge | beschlossene über-/ außerplanmäßige Aufwendungen | Zwischen-summe | Ansatz 2026 | | Planungsdaten 2027 | | Planungsdaten 2028 | | Planungsdaten 2029 | | |
|----------|---|--|--|----------------|------------------------|---|------------------------|---|------------------------|---|------------------------|---|--------|
| | | | | | Neuer Haushalts-ansatz | Veränderung gegenüber bisherigem Haushalts-ansatz | Neuer Haushalts-ansatz | Veränderung gegenüber bisherigem Haushalts-ansatz | Neuer Haushalts-ansatz | Veränderung gegenüber bisherigem Haushalts-ansatz | Neuer Haushalts-ansatz | Veränderung gegenüber bisherigem Haushalts-ansatz | |
| in EUR | | | | | | | | | | | | | |
| | | 1 | 2 | 3 | 4 | 5 | 6 | 7 | 8 | 9 | 10 | 11 | |
| | <i>Gerichts- und ähnliche Kosten</i> | | | | | | | | | | | | |
| 56300000 | Geschäftsaufwendungen | 37.600 | 0 | 37.600 | 41.100 | 3.500 | 41.200 | 3.500 | 42.500 | 3.500 | 42.300 | 3.500 | |
| 56411000 | Gebäudeversicherungen | 12.700 | 0 | 12.700 | 12.700 | 0 | 12.700 | 0 | 12.700 | 0 | 12.700 | 0 | |
| 56412000 | Kfz-Versicherungen | 1.800 | 0 | 1.800 | 1.800 | 0 | 1.800 | 0 | 1.800 | 0 | 1.800 | 0 | |
| 56416000 | Umlagen an Schadensausgleichskassen | 700 | 0 | 700 | 700 | 0 | 700 | 0 | 700 | 0 | 700 | 0 | |
| 56420000 | Beiträge zu Wirtschaftsverbänden, Berufsvertretungen und Vereinen | 3.800 | 0 | 3.800 | 3.800 | 0 | 3.800 | 0 | 3.800 | 0 | 3.800 | 0 | |
| 56512000 | Verluste aus dem Abgang von Sachanlagen | 0 | 0 | 0 | 0 | 0 | 0 | 0 | 0 | 0 | 0 | 0 | |
| 56551000 | Einzelwertberichtigung | 0 | 0 | 0 | 0 | 0 | 0 | 0 | 0 | 0 | 0 | 0 | |
| 56813000 | Grundsteuer B für Gemeindeeigene Grundstücke | 200 | 0 | 200 | 200 | 0 | 200 | 0 | 200 | 0 | 200 | 0 | |
| 56930000 | Repräsentationen | 1.500 | 0 | 1.500 | 1.500 | 0 | 1.500 | 0 | 1.500 | 0 | 1.500 | 0 | |
| 19 | Summe 11 bis 18 | Summe der Aufwendungen (Summe der Nummern 11 bis 18) | 2.324.100 | 0 | 2.324.100 | 2.341.000 | 16.900 | 2.254.200 | 16.900 | 2.270.800 | 16.900 | 2.275.100 | 16.900 |
| 20 | Saldo 10,19 | Jahresergebnis (Jahresüberschuss / Jahresfehlbetrag) vor Veränderung der Rücklagen (Saldo der Nummern 10 und 19) | -699.600 | 0 | -699.600 | -699.400 | 200 | -588.200 | 200 | -578.400 | 200 | -578.200 | 200 |

Ergebnishaushalt 2026**1. Nachtrag**

| Nr. | Ertrags- und Aufwandsarten (gemäß § 2 Absatz 1 GemHVO-Doppik) | bisheriger Ansatz des Haushaltsjahres einschließlich bereits beschlossener Nachträge | beschlossene über-/ außerplanmäßige Aufwendungen | Zwischensumme | Ansatz 2026 | | Planungsdaten 2027 | | Planungsdaten 2028 | | Planungsdaten 2029 | |
|-------------------|---|--|--|-------------------|-----------------------|--|-----------------------|--|-----------------------|--|-----------------------|--|
| | | | | | Neuer Haushaltsansatz | Veränderung gegenüber bisherigem Haushaltsansatz | Neuer Haushaltsansatz | Veränderung gegenüber bisherigem Haushaltsansatz | Neuer Haushaltsansatz | Veränderung gegenüber bisherigem Haushaltsansatz | Neuer Haushaltsansatz | Veränderung gegenüber bisherigem Haushaltsansatz |
| | | | | | in EUR | | | | | | | |
| 1 | 2 | 3 | 4 | 5 | 6 | 7 | 8 | 9 | 10 | 11 | | |
| Nummer 24) | | | | | | | | | | | | |
| 22 | + Entnahme aus der Kapitalrücklage | 0 | 0 | 0 | 0 | 0 | 0 | 0 | 0 | 0 | 0 | 0 |
| | <i>49230000 Entnahme aus der zweckgebundenen Kapitalrücklage aus Zuweisungen nach § 23,24 FAG MV</i> | <i>0</i> | <i>0</i> | <i>0</i> | <i>0</i> | <i>0</i> | <i>0</i> | <i>0</i> | <i>0</i> | <i>0</i> | <i>0</i> | <i>0</i> |
| 25 | Saldo 20-24 Jahresergebnis (Jahresüberschuss /Jahresfehlbetrag, Nummer 20 zuzüglich Nummer 22 und 24, abzüglich Nummern 21 und 23) | -699.600 | 0 | -699.600 | -699.400 | 200 | -588.200 | 200 | -578.400 | 200 | -578.200 | 200 |
| 26 | nachrichtlich: Ergebnisvortrag aus dem Haushaltsvorjahr | -1.311.476 | 0 | -1.311.476 | -1.311.476 | 0 | -2.010.876 | 200 | -2.599.076 | 400 | -3.177.476 | 600 |
| 27 | Summe 25 und 26 Ergebnis (Überschuss/Fehlbetrag) zum 31. Dezember des Haushaltsjahres (Summe der Nummer 25 und 26) | -2.011.076 | 0 | -2.011.076 | -2.010.876 | 200 | -2.599.076 | 400 | -3.177.476 | 600 | -3.755.676 | 800 |

Finanzhaushalt 2026 1. Nachtrag

| Nr. | Einzahlungs- und Auszahlungsarten (gemäß § 3 Absatz 1 Satz 1 GemHVO-Doppik) | bisheriger Ansatz des Haushaltsjahres einschließlich bereits beschlossener Nachträge | beschlossene über-/außerplanmäßige Auszahlungen | Zwischensumme | Ansatz 2026 | | Planungsdaten 2027 | | Planungsdaten 2028 | | Planungsdaten 2029 | |
|--------|---|--|---|---------------|-----------------------|--|-----------------------|--|-----------------------|--|-----------------------|--|
| | | | | | Neuer Haushaltsansatz | Veränderung gegenüber bisherigem Haushaltsansatz | Neuer Haushaltsansatz | Veränderung gegenüber bisherigem Haushaltsansatz | Neuer Haushaltsansatz | Veränderung gegenüber bisherigem Haushaltsansatz | Neuer Haushaltsansatz | Veränderung gegenüber bisherigem Haushaltsansatz |
| in EUR | | | | | | | | | | | | |
| | | 1 | 2 | 3 | 4 | 5 | 6 | 7 | 8 | 9 | 10 | 11 |
| 01 | + Steuern und ähnliche Abgaben | 576.300 | 0 | 576.300 | 576.300 | 0 | 588.000 | 0 | 603.000 | 0 | 615.000 | 0 |
| 02 | + Zuwendungen, all gemeine Umlagen und sonstige Transfereinzahlungen | 389.600 | 0 | 389.600 | 389.600 | 0 | 359.600 | 0 | 362.000 | 0 | 365.000 | 0 |
| 03 | + Einzahlungen der sozialen Sicherung | 0 | 0 | 0 | 0 | 0 | 0 | 0 | 0 | 0 | 0 | 0 |
| 04 | + Öffentlich-rechtliche Leitungsentgelte | 118.600 | 0 | 118.600 | 130.600 | 12.000 | 130.000 | 12.000 | 131.000 | 12.000 | 131.000 | 12.000 |
| 05 | + Privatrechtliche Leistungsentgelte | 288.300 | 0 | 288.300 | 293.400 | 5.100 | 337.000 | 5.100 | 347.000 | 5.100 | 349.000 | 5.100 |
| 06 | + Kostenerstattungen und Kostenumlagen | 54.200 | 0 | 54.200 | 54.200 | 0 | 54.300 | 0 | 56.600 | 0 | 56.700 | 0 |
| 07 | + Zinseinzahlungen und sonstige Finanzeinzahlungen | 3.900 | 0 | 3.900 | 3.900 | 0 | 3.900 | 0 | 3.900 | 0 | 3.900 | 0 |
| 08 | + Sonstige laufende Einzahlungen | 30.500 | 0 | 30.500 | 30.500 | 0 | 30.500 | 0 | 30.500 | 0 | 30.500 | 0 |
| 09 | Summe der laufenden | 1.461.400 | 0 | 1.461.400 | 1.478.500 | 17.100 | 1.503.300 | 17.100 | 1.534.000 | 17.100 | 1.551.100 | 17.100 |

Finanzhaushalt 2026 1. Nachtrag

| Nr. | Einzahlungs- und Auszahlungsarten (gemäß § 3 Absatz 1 Satz 1 GemHVO-Doppik) | bisheriger Ansatz des Haushaltsjahres einschließlich bereits beschlossener Nachträge | beschlossene über-/außerplanmäßige Auszahlungen | Zwischensumme | Ansatz 2026 | | Planungsdaten 2027 | | Planungsdaten 2028 | | Planungsdaten 2029 | |
|--------|---|--|---|---------------|-----------------------|--|-----------------------|--|-----------------------|--|-----------------------|--|
| | | | | | Neuer Haushaltsansatz | Veränderung gegenüber bisherigem Haushaltsansatz | Neuer Haushaltsansatz | Veränderung gegenüber bisherigem Haushaltsansatz | Neuer Haushaltsansatz | Veränderung gegenüber bisherigem Haushaltsansatz | Neuer Haushaltsansatz | Veränderung gegenüber bisherigem Haushaltsansatz |
| in EUR | | | | | | | | | | | | |
| | | 1 | 2 | 3 | 4 | 5 | 6 | 7 | 8 | 9 | 10 | 11 |
| | Einzahlungen (Summe der Nummern 1 bis 8) | | | | | | | | | | | |
| 10 | - Personalauszahlungen | 572.100 | 0 | 572.100 | 572.100 | 0 | 587.700 | 0 | 602.300 | 0 | 616.600 | 0 |
| 11 | - Versorgungsauszahlungen | 0 | 0 | 0 | 0 | 0 | 0 | 0 | 0 | 0 | 0 | 0 |
| 12 | - Auszahlungen für Sach- und Dienstleistungen | 233.600 | 0 | 233.600 | 236.600 | 3.000 | 189.200 | 3.000 | 191.500 | 3.000 | 192.700 | 3.000 |
| 13 | - Zuwendungen, Umlagen und sonstige Transferauszahlungen | 946.500 | 0 | 946.500 | 946.500 | 0 | 946.600 | 0 | 950.000 | 0 | 954.900 | 0 |
| 14 | - Auszahlungen der sozialen Sicherung | 0 | 0 | 0 | 0 | 0 | 0 | 0 | 0 | 0 | 0 | 0 |
| 15 | - Zinsauszahlungen und sonstige Finanzauszahlungen | 160.200 | 0 | 160.200 | 166.800 | 6.600 | 166.800 | 6.600 | 167.300 | 6.600 | 167.800 | 6.600 |
| 16 | - Sonstige laufende Auszahlungen | 153.600 | 0 | 153.600 | 157.100 | 3.500 | 102.100 | 3.500 | 103.500 | 3.500 | 103.300 | 3.500 |
| 17 | Summe der laufenden Auszahlungen | 2.066.000 | 0 | 2.066.000 | 2.079.100 | 13.100 | 1.992.400 | 13.100 | 2.014.600 | 13.100 | 2.035.300 | 13.100 |

Finanzhaushalt 2026 1. Nachtrag

| Nr. | Einzahlungs- und Auszahlungsarten (gemäß § 3 Absatz 1 Satz 1 GemHVO-Doppik) | bisheriger Ansatz des Haushaltsjahres einschließlich bereits beschlossener Nachträge | beschlossene über-/außerplanmäßige Auszahlungen | Zwischensumme | Ansatz 2026 | | Planungsdaten 2027 | | Planungsdaten 2028 | | Planungsdaten 2029 | |
|--------|--|--|---|---------------|-----------------------|--|-----------------------|--|-----------------------|--|-----------------------|--|
| | | | | | Neuer Haushaltsansatz | Veränderung gegenüber bisherigem Haushaltsansatz | Neuer Haushaltsansatz | Veränderung gegenüber bisherigem Haushaltsansatz | Neuer Haushaltsansatz | Veränderung gegenüber bisherigem Haushaltsansatz | Neuer Haushaltsansatz | Veränderung gegenüber bisherigem Haushaltsansatz |
| in EUR | | | | | | | | | | | | |
| | | 1 | 2 | 3 | 4 | 5 | 6 | 7 | 8 | 9 | 10 | 11 |
| | (Summe der Nummern 10 bis 16) | | | | | | | | | | | |
| 18 | jahresbezogener Saldo der laufenden Ein- und Auszahlungen vor planmäßiger Tilgung (Saldo der Nummern 9 und 17) | -604.600 | 0 | -604.600 | -600.600 | 4.000 | -489.100 | 4.000 | -480.600 | 4.000 | -484.200 | 4.000 |
| 19 | + Einzahlungen aus Investitionszuwendungen | 1.585.800 | 0 | 1.585.800 | 1.585.800 | 0 | 40.900 | 0 | 40.900 | 0 | 40.900 | 0 |
| 20 | + Einzahlungen aus Beiträgen und ähnlichen Entgelten | 10.500 | 0 | 10.500 | 10.500 | 0 | 10.500 | 0 | 10.500 | 0 | 10.500 | 0 |
| 21 | + Einzahlungen aus Anlagevermögen | 130.000 | 0 | 130.000 | 130.000 | 0 | 130.000 | 0 | 130.000 | 0 | 130.000 | 0 |
| 22 | + Einzahlungen aus sonstigen Ausleihen und Kreditgewährungen | 0 | 0 | 0 | 0 | 0 | 0 | 0 | 0 | 0 | 0 | 0 |
| 23 | + Sonstige Investitionseinzahlungen | 0 | 0 | 0 | 0 | 0 | 0 | 0 | 0 | 0 | 0 | 0 |

Finanzhaushalt 2026 1. Nachtrag

| Nr. | Einzahlungs- und Auszahlungsarten (gemäß § 3 Absatz 1 Satz 1 GemHVO-Doppik) | bisheriger Ansatz des Haushaltsjahres einschließlich bereits beschlossener Nachträge | beschlossene über-/außerplanmäßige Auszahlungen | Zwischensumme | Ansatz 2026 | | Planungsdaten 2027 | | Planungsdaten 2028 | | Planungsdaten 2029 | |
|--------|---|--|---|---------------|-----------------------|--|-----------------------|--|-----------------------|--|-----------------------|--|
| | | | | | Neuer Haushaltsansatz | Veränderung gegenüber bisherigem Haushaltsansatz | Neuer Haushaltsansatz | Veränderung gegenüber bisherigem Haushaltsansatz | Neuer Haushaltsansatz | Veränderung gegenüber bisherigem Haushaltsansatz | Neuer Haushaltsansatz | Veränderung gegenüber bisherigem Haushaltsansatz |
| in EUR | | | | | | | | | | | | |
| | | 1 | 2 | 3 | 4 | 5 | 6 | 7 | 8 | 9 | 10 | 11 |
| 24 | Summe der Einzahlungen aus Investitionstätigkeit (Summe der Nummern 19 bis 23) | 1.726.300 | 0 | 1.726.300 | 1.726.300 | 0 | 181.400 | 0 | 181.400 | 0 | 181.400 | 0 |
| 25 | - Auszahlungen für Anlagevermögen | 2.404.600 | 0 | 2.404.600 | 2.569.600 | 165.000 | 0 | 0 | 0 | 0 | 0 | 0 |
| 26 | - Auszahlungen für sonstige Ausleihen und Kreditgewährungen | 0 | 0 | 0 | 0 | 0 | 0 | 0 | 0 | 0 | 0 | 0 |
| 27 | - Sonstige Investitionsauszahlungen | 30.000 | 0 | 30.000 | 30.000 | 0 | 0 | 0 | 0 | 0 | 0 | 0 |
| 28 | Summe der Auszahlungen aus Investitionstätigkeit (Summe der Nummern 25 bis 27) | 2.434.600 | 0 | 2.434.600 | 2.599.600 | 165.000 | 0 | 0 | 0 | 0 | 0 | 0 |
| 29 | Saldo der Ein- und Auszahlungen aus Investitionstätigkeit (Saldo der Nummern 24 | -708.300 | 0 | -708.300 | -873.300 | -165.000 | 181.400 | 0 | 181.400 | 0 | 181.400 | 0 |

Finanzhaushalt 2026 1. Nachtrag

| Nr. | Einzahlungs- und Auszahlungsarten (gemäß § 3 Absatz 1 Satz 1 GemHVO-Doppik) | bisheriger Ansatz des Haushaltsjahres einschließlich bereits beschlossener Nachträge | beschlossene über-/außerplanmäßige Auszahlungen | Zwischensumme | Ansatz 2026 | | Planungsdaten 2027 | | Planungsdaten 2028 | | Planungsdaten 2029 | |
|-----------|--|--|---|-------------------|-----------------------|--|-----------------------|--|-----------------------|--|-----------------------|--|
| | | | | | Neuer Haushaltsansatz | Veränderung gegenüber bisherigem Haushaltsansatz | Neuer Haushaltsansatz | Veränderung gegenüber bisherigem Haushaltsansatz | Neuer Haushaltsansatz | Veränderung gegenüber bisherigem Haushaltsansatz | Neuer Haushaltsansatz | Veränderung gegenüber bisherigem Haushaltsansatz |
| in EUR | | | | | | | | | | | | |
| | | 1 | 2 | 3 | 4 | 5 | 6 | 7 | 8 | 9 | 10 | 11 |
| | und 28) | | | | | | | | | | | |
| 30 | Finanzmittelüberschuss / Finanzmittelfehlbetrag (Summe der Nummern 18 und 29) | -1.312.900 | 0 | -1.312.900 | -1.473.900 | -161.000 | -307.700 | 4.000 | -299.200 | 4.000 | -302.800 | 4.000 |
| 31 | + Einzahlungen aus der Aufnahme von Krediten für Investitionen und Investitionsförderungsmaßnahmen | 1.066.700 | 0 | 1.066.700 | 1.112.900 | 46.200 | 0 | 0 | 0 | 0 | 0 | 0 |
| 32 | - Auszahlungen für planmäßige Tilgung von Krediten für Investitionen und Investitionsförderungsmaßnahmen | 98.200 | 0 | 98.200 | 101.500 | 3.300 | 97.200 | 3.300 | 98.200 | 3.300 | 95.000 | 3.300 |
| 33 | - Sonstige Auszahlungen zur Tilgung von Krediten für Investitionen und Investitionsförderungsmaßnahmen | 0 | 0 | 0 | 0 | 0 | 0 | 0 | 0 | 0 | 0 | 0 |
| 34 | Saldo der Ein- und Auszahlungen aus Krediten für | 968.500 | 0 | 968.500 | 1.011.400 | 42.900 | -97.200 | -3.300 | -98.200 | -3.300 | -95.000 | -3.300 |

Finanzhaushalt 2026 1. Nachtrag

| Nr. | Einzahlungs- und Auszahlungsarten (gemäß § 3 Absatz 1 Satz 1 GemHVO-Doppik) | bisheriger Ansatz des Haushaltsjahres einschließlich bereits beschlossener Nachträge | beschlossene über-/außerplanmäßige Auszahlungen | Zwischensumme | Ansatz 2026 | | Planungsdaten 2027 | | Planungsdaten 2028 | | Planungsdaten 2029 | |
|--------|--|--|---|-----------------|-----------------------|--|-----------------------|--|-----------------------|--|-----------------------|--|
| | | | | | Neuer Haushaltsansatz | Veränderung gegenüber bisherigem Haushaltsansatz | Neuer Haushaltsansatz | Veränderung gegenüber bisherigem Haushaltsansatz | Neuer Haushaltsansatz | Veränderung gegenüber bisherigem Haushaltsansatz | Neuer Haushaltsansatz | Veränderung gegenüber bisherigem Haushaltsansatz |
| in EUR | | | | | | | | | | | | |
| | | 1 | 2 | 3 | 4 | 5 | 6 | 7 | 8 | 9 | 10 | 11 |
| | Investitionen und Investitionsförderungsmaßnahmen (Nummer 31 abzüglich Nummern 32 und 33) | | | | | | | | | | | |
| 35 | Saldo der durchlaufenden Gelder und ungeklärten Zahlungsvorgängen | 0 | 0 | 0 | 0 | 0 | 0 | 0 | 0 | 0 | 0 | 0 |
| 36 | Veränderung der liquiden Mittel und Kassenkredite (Summe der Nummer 30, 34 und 35) | -344.400 | 0 | -344.400 | -462.500 | -118.100 | -404.900 | 700 | -397.400 | 700 | -397.800 | 700 |
| 37 | Jahresbezogener Saldo der laufenden Ein- und Auszahlungen (Saldo der Nummern 18 und 32) | -702.800 | 0 | -702.800 | -702.100 | 700 | -586.300 | 700 | -578.800 | 700 | -579.200 | 700 |
| 38 | nachrichtlich: Saldo der laufenden Ein- | | | | -1.310.058 | | -2.012.158 | | -2.598.458 | | -3.177.258 | 0 |

Finanzhaushalt 2026 1. Nachtrag

| Nr. | Einzahlungs- und Auszahlungsarten (gemäß § 3 Absatz 1 Satz 1 GemHVO-Doppik) | bisheriger Ansatz des Haushaltsjahres einschließlich bereits beschlossener Nachträge | beschlossene über-/außerplanmäßige Auszahlungen | Zwischensumme | Ansatz 2026 | | Planungsdaten 2027 | | Planungsdaten 2028 | | Planungsdaten 2029 | |
|--------|--|--|---|---------------|-----------------------|--|-----------------------|--|-----------------------|--|-----------------------|--|
| | | | | | Neuer Haushaltsansatz | Veränderung gegenüber bisherigem Haushaltsansatz | Neuer Haushaltsansatz | Veränderung gegenüber bisherigem Haushaltsansatz | Neuer Haushaltsansatz | Veränderung gegenüber bisherigem Haushaltsansatz | Neuer Haushaltsansatz | Veränderung gegenüber bisherigem Haushaltsansatz |
| in EUR | | | | | | | | | | | | |
| | | 1 | 2 | 3 | 4 | 5 | 6 | 7 | 8 | 9 | 10 | 11 |
| 39 | und Auszahlungen zum 31. Dezember des Haushaltsvorjahres Saldo der laufenden Ein- und Auszahlungen zum 31. Dezember des Haushaltsjahres (Summe der Nummer 37 und 38) darunter: Zuführung zum investiven Bereich aus einem positiven Saldo der laufenden Ein- und Auszahlungen zum 31. Dezember der Haushaltsvorjahres [Einzahlung in Nummer 23 (sonstige Investitionseinzahlungen) und Auszahlung in Nummer 16 | | | | -2.012.158 | 700 | -2.598.458 | 700 | -3.177.258 | 700 | -3.756.458 | 700 |

Finanzhaushalt 2026 1. Nachtrag

| Nr. | Einzahlungs- und Auszahlungsarten (gemäß § 3 Absatz 1 Satz 1 GemHVO-Doppik) | bisheriger Ansatz des Haushaltsjahres einschließlich bereits beschlossener Nachträge | beschlossene über-/außerplanmäßige Auszahlungen | Zwischensumme | Ansatz 2026 | | Planungsdaten 2027 | | Planungsdaten 2028 | | Planungsdaten 2029 | |
|--------|--|--|---|---------------|-----------------------|--|-----------------------|--|-----------------------|--|-----------------------|--|
| | | | | | Neuer Haushaltsansatz | Veränderung gegenüber bisherigem Haushaltsansatz | Neuer Haushaltsansatz | Veränderung gegenüber bisherigem Haushaltsansatz | Neuer Haushaltsansatz | Veränderung gegenüber bisherigem Haushaltsansatz | Neuer Haushaltsansatz | Veränderung gegenüber bisherigem Haushaltsansatz |
| in EUR | | | | | | | | | | | | |
| | 1 | 2 | 3 | 4 | 5 | 6 | 7 | 8 | 9 | 10 | 11 | |
| | | | | | | | | | | | | |
| | (Sonstige laufende Auszahlungen) enthalten] | | | | | | | | | | | |
| | Zuführung zur Deckung eines negativen Saldos der laufenden Ein- und Auszahlung zum 31. Dezember des Haushaltsjahres aus dem investiven Bereich [Einzahlung in Nummer 8 (sonstige laufende Einzahlungen) und Auszahlung in Nummer 27 (Sonstige Investitionsauszahlungen) enthalten] | 0 | 0 | 0 | 0 | 0 | 0 | 0 | 0 | 0 | 0 | 0 |

Übersicht über Erträge und Aufwendungen zum Ergebnishaushalt 2026

1. Nachtrag

| Nr. | Ertrags- und Aufwandsarten (gemäß § 2 Absatz 1 GemHVO-Doppik) | bisheriger Ansatz des Haushaltsjahres einschließlich bereits beschlossener Nachträge | beschlossene über-/ außerplanmäßige Aufwendungen | Zwischensumme | Ansatz 2026 | | Planungsdaten 2027 | | Planungsdaten 2028 | | Planungsdaten 2029 | |
|--------|--|--|--|---------------|-----------------------|--|-----------------------|--|-----------------------|--|-----------------------|--|
| | | | | | Neuer Haushaltsansatz | Veränderung gegenüber bisherigem Haushaltsansatz | Neuer Haushaltsansatz | Veränderung gegenüber bisherigem Haushaltsansatz | Neuer Haushaltsansatz | Veränderung gegenüber bisherigem Haushaltsansatz | Neuer Haushaltsansatz | Veränderung gegenüber bisherigem Haushaltsansatz |
| in EUR | | | | | | | | | | | | |
| | | 1 | 2 | 3 | 4 | 5 | 6 | 7 | 8 | 9 | 10 | 11 |
| 01 | + Steuern und ähnliche Abgaben | 576.300 | 0 | 576.300 | 576.300 | 0 | 588.000 | 0 | 603.000 | 0 | 615.000 | 0 |
| | 40110000 Grundsteuer A | 6.000 | 0 | 6.000 | 6.000 | 0 | 6.000 | 0 | 6.000 | 0 | 6.000 | 0 |
| | 40120000 Grundsteuer B | 90.000 | 0 | 90.000 | 90.000 | 0 | 90.000 | 0 | 90.000 | 0 | 90.000 | 0 |
| | 40131000 Gewerbesteuerzahlungen laufendes Jahr | 100.000 | 0 | 100.000 | 100.000 | 0 | 110.000 | 0 | 120.000 | 0 | 130.000 | 0 |
| | 40210000 Gemeindeanteil an der Einkommensteuer | 321.500 | 0 | 321.500 | 321.500 | 0 | 322.000 | 0 | 325.000 | 0 | 326.000 | 0 |
| | 40220000 Gemeindeanteil an der Umsatzsteuer | 24.800 | 0 | 24.800 | 24.800 | 0 | 26.000 | 0 | 28.000 | 0 | 29.000 | 0 |
| | 40320000 Hundesteuer | 2.000 | 0 | 2.000 | 2.000 | 0 | 2.000 | 0 | 2.000 | 0 | 2.000 | 0 |
| | 40340000 Zweitwohnungssteuer | 32.000 | 0 | 32.000 | 32.000 | 0 | 32.000 | 0 | 32.000 | 0 | 32.000 | 0 |
| | darunter: | | | | | | | | | | | |
| | 1.1 Grundsteuer A | 6.000 | 0 | 6.000 | 6.000 | 0 | 6.000 | 0 | 6.000 | 0 | 6.000 | 0 |
| | 40110000 Grundsteuer A | 6.000 | 0 | 6.000 | 6.000 | 0 | 6.000 | 0 | 6.000 | 0 | 6.000 | 0 |
| | 1.2 Grundsteuer B | 90.000 | 0 | 90.000 | 90.000 | 0 | 90.000 | 0 | 90.000 | 0 | 90.000 | 0 |
| | 40120000 Grundsteuer B | 90.000 | 0 | 90.000 | 90.000 | 0 | 90.000 | 0 | 90.000 | 0 | 90.000 | 0 |
| | 1.3 Gewerbesteuer | 100.000 | 0 | 100.000 | 100.000 | 0 | 110.000 | 0 | 120.000 | 0 | 130.000 | 0 |
| | 40131000 Gewerbesteuerzahlungen laufendes Jahr | 100.000 | 0 | 100.000 | 100.000 | 0 | 110.000 | 0 | 120.000 | 0 | 130.000 | 0 |
| | 1.4 Gemeindeanteil an der Einkommensteuer | 321.500 | 0 | 321.500 | 321.500 | 0 | 322.000 | 0 | 325.000 | 0 | 326.000 | 0 |
| | 40210000 Gemeindeanteil an der Einkommensteuer | 321.500 | 0 | 321.500 | 321.500 | 0 | 322.000 | 0 | 325.000 | 0 | 326.000 | 0 |
| | 1.5 Gemeindeanteil an der Umsatzsteuer | 24.800 | 0 | 24.800 | 24.800 | 0 | 26.000 | 0 | 28.000 | 0 | 29.000 | 0 |

Übersicht über Erträge und Aufwendungen zum Ergebnishaushalt 2026

1. Nachtrag

| Nr. | Ertrags- und Aufwandsarten (gemäß § 2 Absatz 1 GemHVO-Doppik) | bisheriger Ansatz des Haushaltsjahres einschließlich bereits beschlossener Nachträge | beschlossene über-/ außerplanmäßige Aufwendungen | Zwischen-summe | Ansatz 2026 | | Planungsdaten 2027 | | Planungsdaten 2028 | | Planungsdaten 2029 | |
|----------|--|--|--|----------------|------------------------|---|------------------------|---|------------------------|---|------------------------|---|
| | | | | | Neuer Haushalts-ansatz | Veränderung gegenüber bisherigem Haushalts-ansatz | Neuer Haushalts-ansatz | Veränderung gegenüber bisherigem Haushalts-ansatz | Neuer Haushalts-ansatz | Veränderung gegenüber bisherigem Haushalts-ansatz | Neuer Haushalts-ansatz | Veränderung gegenüber bisherigem Haushalts-ansatz |
| | | | | | in EUR | | | | | | | |
| 1 | 2 | 3 | 4 | 5 | 6 | 7 | 8 | 9 | 10 | 11 | | |
| 40220000 | Gemeindeanteil an der Umsatzsteuer | 24.800 | 0 | 24.800 | 24.800 | 0 | 26.000 | 0 | 28.000 | 0 | 29.000 | 0 |
| | 1.6 Sonstige Gemeindesteuern | 34.000 | 0 | 34.000 | 34.000 | 0 | 34.000 | 0 | 34.000 | 0 | 34.000 | 0 |
| 40320000 | Hundesteuer | 2.000 | 0 | 2.000 | 2.000 | 0 | 2.000 | 0 | 2.000 | 0 | 2.000 | 0 |
| 40340000 | Zweitwohnungssteuer | 32.000 | 0 | 32.000 | 32.000 | 0 | 32.000 | 0 | 32.000 | 0 | 32.000 | 0 |
| 02 | + Zuwendungen, allgemeine Umlagen und sonstige Transfererträge | 548.500 | 0 | 548.500 | 548.500 | 0 | 517.600 | 0 | 515.700 | 0 | 506.100 | 0 |
| 41111000 | Schlüsselzuweisung | 359.600 | 0 | 359.600 | 359.600 | 0 | 359.600 | 0 | 362.000 | 0 | 365.000 | 0 |
| 41459000 | Zuweisungen und Zuschüsse für laufende Zwecke vom sonstigen privaten Bereich | 30.000 | 0 | 30.000 | 30.000 | 0 | 0 | 0 | 0 | 0 | 0 | 0 |
| 41510000 | Erträge aus der Auflösung von Sonderposten aus Zuwendungen | 158.900 | 0 | 158.900 | 158.900 | 0 | 158.000 | 0 | 153.700 | 0 | 141.100 | 0 |
| | darunter: | | | | | | | | | | | |
| | 2.1 Schlüsselzuweisungen | 359.600 | 0 | 359.600 | 359.600 | 0 | 359.600 | 0 | 362.000 | 0 | 365.000 | 0 |
| 41111000 | Schlüsselzuweisung | 359.600 | 0 | 359.600 | 359.600 | 0 | 359.600 | 0 | 362.000 | 0 | 365.000 | 0 |
| | 2.4 Zuweisungen und Zuschüsse für laufende Zwecke | 30.000 | 0 | 30.000 | 30.000 | 0 | 0 | 0 | 0 | 0 | 0 | 0 |
| 41459000 | Zuweisungen und Zuschüsse für laufende Zwecke vom sonstigen privaten Bereich | 30.000 | 0 | 30.000 | 30.000 | 0 | 0 | 0 | 0 | 0 | 0 | 0 |
| | 2.7 Erträge aus der Auflösung von | 158.900 | 0 | 158.900 | 158.900 | 0 | 158.000 | 0 | 153.700 | 0 | 141.100 | 0 |

Übersicht über Erträge und Aufwendungen zum Ergebnishaushalt 2026

1. Nachtrag

| Nr. | Ertrags- und Aufwandsarten (gemäß § 2 Absatz 1 GemHVO-Doppik) | bisheriger Ansatz des Haushaltsjahres einschließlich bereits beschlossener Nachträge | beschlossene über-/ außerplanmäßige Aufwendungen | Zwischensumme | Ansatz 2026 | | Planungsdaten 2027 | | Planungsdaten 2028 | | Planungsdaten 2029 | |
|--------|---|--|--|---------------|-----------------------|--|-----------------------|--|-----------------------|--|-----------------------|--|
| | | | | | Neuer Haushaltsansatz | Veränderung gegenüber bisherigem Haushaltsansatz | Neuer Haushaltsansatz | Veränderung gegenüber bisherigem Haushaltsansatz | Neuer Haushaltsansatz | Veränderung gegenüber bisherigem Haushaltsansatz | Neuer Haushaltsansatz | Veränderung gegenüber bisherigem Haushaltsansatz |
| in EUR | | | | | | | | | | | | |
| | | 1 | 2 | 3 | 4 | 5 | 6 | 7 | 8 | 9 | 10 | 11 |
| | Sonderposten | | | | | | | | | | | |
| | 41510000 Erträge aus der Auflösung von Sonderposten aus Zuwendungen | 158.900 | 0 | 158.900 | 158.900 | 0 | 158.000 | 0 | 153.700 | 0 | 141.100 | 0 |
| | darunter: | | | | | | | | | | | |
| 04 | + Öffentlich-rechtliche Leistungsentgelte | 122.800 | 0 | 122.800 | 134.800 | 12.000 | 134.700 | 12.000 | 135.700 | 12.000 | 135.700 | 12.000 |
| | 43224000 Entgelte für das Bestattungswesen | 600 | 0 | 600 | 600 | 0 | 500 | 0 | 500 | 0 | 500 | 0 |
| | 43229000 Entgelte für Sonstiges | 70.000 | 0 | 70.000 | 76.500 | 6.500 | 76.500 | 6.500 | 76.500 | 6.500 | 76.500 | 6.500 |
| | 43290000 Sonstige Entgelte, Kostenerstattungen | 0 | 0 | 0 | 5.500 | 5.500 | 5.500 | 5.500 | 5.500 | 5.500 | 5.500 | 5.500 |
| | 43620000 Kurabgabe | 43.000 | 0 | 43.000 | 43.000 | 0 | 43.000 | 0 | 44.000 | 0 | 44.000 | 0 |
| | 43710000 Erträge aus der Auflösung von Sonderposten für Beiträge und ähnliche Entgelte | 4.200 | 0 | 4.200 | 4.200 | 0 | 4.200 | 0 | 4.200 | 0 | 4.200 | 0 |
| | 43900001 Ertrag aus der Auflösung von Rechnungsabgrenzungsposten für Grabnutzungsentgelte | 5.000 | 0 | 5.000 | 5.000 | 0 | 5.000 | 0 | 5.000 | 0 | 5.000 | 0 |
| | darunter: | | | | | | | | | | | |
| | 4.2 Benutzungsgebühren, Beiträge (soweit diese nicht in einem Sonderposten zu erfassen sind) und ähnliche | 70.600 | 0 | 70.600 | 82.600 | 12.000 | 82.500 | 12.000 | 82.500 | 12.000 | 82.500 | 12.000 |

Übersicht über Erträge und Aufwendungen zum Ergebnishaushalt 2026

1. Nachtrag

| Nr. | Ertrags- und Aufwandsarten (gemäß § 2 Absatz 1 GemHVO-Doppik) | bisheriger Ansatz des Haushaltsjahres einschließlich bereits beschlossener Nachträge | beschlossene über-/ außerplanmäßige Aufwendungen | Zwischen-summe | Ansatz 2026 | | Planungsdaten 2027 | | Planungsdaten 2028 | | Planungsdaten 2029 | |
|----------|---|--|--|----------------|------------------------|---|------------------------|---|------------------------|---|------------------------|---|
| | | | | | Neuer Haushalts-ansatz | Veränderung gegenüber bisherigem Haushalts-ansatz | Neuer Haushalts-ansatz | Veränderung gegenüber bisherigem Haushalts-ansatz | Neuer Haushalts-ansatz | Veränderung gegenüber bisherigem Haushalts-ansatz | Neuer Haushalts-ansatz | Veränderung gegenüber bisherigem Haushalts-ansatz |
| in EUR | | | | | | | | | | | | |
| | | 1 | 2 | 3 | 4 | 5 | 6 | 7 | 8 | 9 | 10 | 11 |
| | Entgelte, Kostenerstattungen | | | | | | | | | | | |
| 43224000 | Entgelte für das Bestattungswesen | 600 | 0 | 600 | 600 | 0 | 500 | 0 | 500 | 0 | 500 | 0 |
| 43229000 | Entgelte für Sonstiges | 70.000 | 0 | 70.000 | 76.500 | 6.500 | 76.500 | 6.500 | 76.500 | 6.500 | 76.500 | 6.500 |
| 43290000 | Sonstige Entgelte, Kostenerstattungen | 0 | 0 | 0 | 5.500 | 5.500 | 5.500 | 5.500 | 5.500 | 5.500 | 5.500 | 5.500 |
| | 4.3 Erträge aus der Auflösung von Sonderposten für Beiträge und ähnliche Entgelte | 4.200 | 0 | 4.200 | 4.200 | 0 | 4.200 | 0 | 4.200 | 0 | 4.200 | 0 |
| 43710000 | Erträge aus der Auflösung von Sonderposten für Beiträge und ähnliche Entgelte | 4.200 | 0 | 4.200 | 4.200 | 0 | 4.200 | 0 | 4.200 | 0 | 4.200 | 0 |
| 05 | + privatrechtliche Leistungsentgelte | 288.300 | 0 | 288.300 | 293.400 | 5.100 | 337.000 | 5.100 | 347.000 | 5.100 | 349.000 | 5.100 |
| 44110000 | Mieten und Pachten | 201.800 | 0 | 201.800 | 206.900 | 5.100 | 250.400 | 5.100 | 255.400 | 5.100 | 257.200 | 5.100 |
| 44110002 | Pachten (Land-, Garagen- und Jagdpachten) | 6.700 | 0 | 6.700 | 6.700 | 0 | 6.700 | 0 | 6.700 | 0 | 6.700 | 0 |
| 44110011 | Mieten Objekt 1 | 0 | 0 | 0 | 0 | 0 | 0 | 0 | 0 | 0 | 0 | 0 |
| 44110012 | Mieten Objekt 2 | 0 | 0 | 0 | 0 | 0 | 0 | 0 | 0 | 0 | 0 | 0 |
| 44110013 | Mieten Objekt 3 | 0 | 0 | 0 | 0 | 0 | 0 | 0 | 0 | 0 | 0 | 0 |
| 44160000 | Eintrittsgelder für kulturelle oder sportliche Veranstaltungen und Einrichtungen | 2.000 | 0 | 2.000 | 2.000 | 0 | 2.000 | 0 | 2.100 | 0 | 2.200 | 0 |
| 44190000 | Sonstige privatrechtliche Leistungsentgelte | 77.800 | 0 | 77.800 | 77.800 | 0 | 77.900 | 0 | 82.800 | 0 | 82.900 | 0 |

Übersicht über Erträge und Aufwendungen zum Ergebnishaushalt 2026

1. Nachtrag

| Nr. | Ertrags- und Aufwandsarten (gemäß § 2 Absatz 1 GemHVO-Doppik) | bisheriger Ansatz des Haushaltsjahres einschließlich bereits beschlossener Nachträge | beschlossene über-/ außerplanmäßige Aufwendungen | Zwischensumme | Ansatz 2026 | | Planungsdaten 2027 | | Planungsdaten 2028 | | Planungsdaten 2029 | |
|----------|--|--|--|---------------|-----------------------|--|-----------------------|--|-----------------------|--|-----------------------|--|
| | | | | | Neuer Haushaltsansatz | Veränderung gegenüber bisherigem Haushaltsansatz | Neuer Haushaltsansatz | Veränderung gegenüber bisherigem Haushaltsansatz | Neuer Haushaltsansatz | Veränderung gegenüber bisherigem Haushaltsansatz | Neuer Haushaltsansatz | Veränderung gegenüber bisherigem Haushaltsansatz |
| in EUR | | | | | | | | | | | | |
| | | 1 | 2 | 3 | 4 | 5 | 6 | 7 | 8 | 9 | 10 | 11 |
| | darunter: | | | | | | | | | | | |
| | 5.1 | 288.300 | 0 | 288.300 | 293.400 | 5.100 | 337.000 | 5.100 | 347.000 | 5.100 | 349.000 | 5.100 |
| | Privatrechtliche Leistungsentgelte | | | | | | | | | | | |
| 44110000 | Mieten und Pachten | 201.800 | 0 | 201.800 | 206.900 | 5.100 | 250.400 | 5.100 | 255.400 | 5.100 | 257.200 | 5.100 |
| 44110002 | Pachten (Land-, Garagen- und Jagdpachten) | 6.700 | 0 | 6.700 | 6.700 | 0 | 6.700 | 0 | 6.700 | 0 | 6.700 | 0 |
| 44110011 | Mieten Objekt 1 | 0 | 0 | 0 | 0 | 0 | 0 | 0 | 0 | 0 | 0 | 0 |
| 44110012 | Mieten Objekt 2 | 0 | 0 | 0 | 0 | 0 | 0 | 0 | 0 | 0 | 0 | 0 |
| 44110013 | Mieten Objekt 3 | 0 | 0 | 0 | 0 | 0 | 0 | 0 | 0 | 0 | 0 | 0 |
| 44160000 | Eintrittsgelder für kulturelle oder sportliche Veranstaltungen und Einrichtungen | 2.000 | 0 | 2.000 | 2.000 | 0 | 2.000 | 0 | 2.100 | 0 | 2.200 | 0 |
| 44190000 | Sonstige privatrechtliche Leistungsentgelte | 77.800 | 0 | 77.800 | 77.800 | 0 | 77.900 | 0 | 82.800 | 0 | 82.900 | 0 |
| 06 | + Kostenerstattungen und Kostenumlagen | 54.200 | 0 | 54.200 | 54.200 | 0 | 54.300 | 0 | 56.600 | 0 | 56.700 | 0 |
| 44243000 | Kostenerstattungen und Kostenumlagen von Gemeinden und Gemeindeverbänden | 300 | 0 | 300 | 300 | 0 | 300 | 0 | 300 | 0 | 300 | 0 |
| 44251000 | Kostenerstattungen und Kostenumlagen von privaten Unternehmen | 40.400 | 0 | 40.400 | 40.400 | 0 | 40.400 | 0 | 42.600 | 0 | 42.700 | 0 |
| 44259000 | Kostenerstattungen und Kostenumlagen vom sonstigen privaten Bereich | 13.500 | 0 | 13.500 | 13.500 | 0 | 13.600 | 0 | 13.700 | 0 | 13.700 | 0 |
| 44290000 | Kostenerstattungen und | 0 | 0 | 0 | 0 | 0 | 0 | 0 | 0 | 0 | 0 | 0 |

Übersicht über Erträge und Aufwendungen zum Ergebnishaushalt 2026

1. Nachtrag

| Nr. | Ertrags- und Aufwandsarten (gemäß § 2 Absatz 1 GemHVO-Doppik) | bisheriger Ansatz des Haushaltsjahres einschließlich bereits beschlossener Nachträge | beschlossene über-/ außerplanmäßige Aufwendungen | Zwischen-summe | Ansatz 2026 | | Planungsdaten 2027 | | Planungsdaten 2028 | | Planungsdaten 2029 | |
|----------|--|--|--|----------------|------------------------|---|------------------------|---|------------------------|---|------------------------|---|
| | | | | | Neuer Haushalts-ansatz | Veränderung gegenüber bisherigem Haushalts-ansatz | Neuer Haushalts-ansatz | Veränderung gegenüber bisherigem Haushalts-ansatz | Neuer Haushalts-ansatz | Veränderung gegenüber bisherigem Haushalts-ansatz | Neuer Haushalts-ansatz | Veränderung gegenüber bisherigem Haushalts-ansatz |
| in EUR | | | | | | | | | | | | |
| | | 1 | 2 | 3 | 4 | 5 | 6 | 7 | 8 | 9 | 10 | 11 |
| | <i>Kostenumlagen von Sonstigen</i> | | | | | | | | | | | |
| 08 | + Zinserträge und sonstige Finanzerträge | 3.900 | 0 | 3.900 | 3.900 | 0 | 3.900 | 0 | 3.900 | 0 | 3.900 | 0 |
| 47500000 | Finanzerträge aus Beteiligungen an assoziierten Unternehmen | 3.800 | 0 | 3.800 | 3.800 | 0 | 3.800 | 0 | 3.800 | 0 | 3.800 | 0 |
| 47920000 | Vollverzinsung aus Gewerbesteuer (§ 233a AO) | 100 | 0 | 100 | 100 | 0 | 100 | 0 | 100 | 0 | 100 | 0 |
| | darunter: | | | | | | | | | | | |
| | 8.2 Sonstige Finanzerträge | 3.900 | 0 | 3.900 | 3.900 | 0 | 3.900 | 0 | 3.900 | 0 | 3.900 | 0 |
| 47500000 | Finanzerträge aus Beteiligungen an assoziierten Unternehmen | 3.800 | 0 | 3.800 | 3.800 | 0 | 3.800 | 0 | 3.800 | 0 | 3.800 | 0 |
| 47920000 | Vollverzinsung aus Gewerbesteuer (§ 233a AO) | 100 | 0 | 100 | 100 | 0 | 100 | 0 | 100 | 0 | 100 | 0 |
| 09 | + Sonstige Erträge | 30.500 | 0 | 30.500 | 30.500 | 0 | 30.500 | 0 | 30.500 | 0 | 30.500 | 0 |
| 46112000 | Erträge aus der Veräußerung von Grundstücken und Gebäuden | 0 | 0 | 0 | 0 | 0 | 0 | 0 | 0 | 0 | 0 | 0 |
| 46250000 | Konzessionsabgaben | 23.500 | 0 | 23.500 | 23.500 | 0 | 23.500 | 0 | 23.500 | 0 | 23.500 | 0 |
| 46270000 | Versicherungserstattungen | 2.000 | 0 | 2.000 | 2.000 | 0 | 2.000 | 0 | 2.000 | 0 | 2.000 | 0 |
| 46290000 | Sonstige laufende Erträge (Spenden, Regressansprüche) | 5.000 | 0 | 5.000 | 5.000 | 0 | 5.000 | 0 | 5.000 | 0 | 5.000 | 0 |

Übersicht über Erträge und Aufwendungen zum Ergebnishaushalt 2026

1. Nachtrag

| Nr. | Ertrags- und Aufwandsarten (gemäß § 2 Absatz 1 GemHVO-Doppik) | bisheriger Ansatz des Haushaltsjahres einschließlich bereits beschlossener Nachträge | beschlossene über-/ außerplanmäßige Aufwendungen | Zwischen-summe | Ansatz 2026 | | Planungsdaten 2027 | | Planungsdaten 2028 | | Planungsdaten 2029 | | |
|----------|---|--|--|----------------|------------------------|---|------------------------|---|------------------------|---|------------------------|---|--------|
| | | | | | Neuer Haushalts-ansatz | Veränderung gegenüber bisherigem Haushalts-ansatz | Neuer Haushalts-ansatz | Veränderung gegenüber bisherigem Haushalts-ansatz | Neuer Haushalts-ansatz | Veränderung gegenüber bisherigem Haushalts-ansatz | Neuer Haushalts-ansatz | Veränderung gegenüber bisherigem Haushalts-ansatz | |
| | | | | | in EUR | | | | | | | | |
| | | 1 | 2 | 3 | 4 | 5 | 6 | 7 | 8 | 9 | 10 | 11 | |
| 46614000 | Erträge aus der Auflösung von Rückstellungen | 0 | 0 | 0 | 0 | 0 | 0 | 0 | 0 | 0 | 0 | 0 | |
| | darunter: | | | | | | | | | | | | |
| | 9.1 Erträge aus der Veräußerung von Vermögensgegenständen des Anlagevermögens und des Umlaufvermögens | 0 | 0 | 0 | 0 | 0 | 0 | 0 | 0 | 0 | 0 | 0 | |
| 46112000 | Erträge aus der Veräußerung von Grundstücken und Gebäuden | 0 | 0 | 0 | 0 | 0 | 0 | 0 | 0 | 0 | 0 | 0 | |
| | 9.2 Erträge aus der Auflösung von Wertberichtigungen, Sonderposten und Rückstellungen | 0 | 0 | 0 | 0 | 0 | 0 | 0 | 0 | 0 | 0 | 0 | |
| 46614000 | Erträge aus der Auflösung von Rückstellungen | 0 | 0 | 0 | 0 | 0 | 0 | 0 | 0 | 0 | 0 | 0 | |
| 10 | Summe 1 bis 9 | Summe der Erträge (Summe der Nummern 1 bis 9) | 1.624.500 | 0 | 1.624.500 | 1.641.600 | 17.100 | 1.666.000 | 17.100 | 1.692.400 | 17.100 | 1.696.900 | 17.100 |
| 11 | - Personalaufwendungen | 572.100 | 0 | 572.100 | 572.100 | 0 | 587.700 | 0 | 602.300 | 0 | 616.600 | 0 | |
| 50110000 | Aufwendungen für ehrenamtlich Tätige | 18.900 | 0 | 18.900 | 18.900 | 0 | 18.900 | 0 | 18.900 | 0 | 18.900 | 0 | |

Übersicht über Erträge und Aufwendungen zum Ergebnishaushalt 2026

1. Nachtrag

| Nr. | Ertrags- und Aufwandsarten (gemäß § 2 Absatz 1 GemHVO-Doppik) | bisheriger Ansatz des Haushaltsjahres einschließlich bereits beschlossener Nachträge | beschlossene über-/ außerplanmäßige Aufwendungen | Zwischen-summe | Ansatz 2026 | | Planungsdaten 2027 | | Planungsdaten 2028 | | Planungsdaten 2029 | |
|----------|---|--|--|----------------|------------------------|---|------------------------|---|------------------------|---|------------------------|---|
| | | | | | Neuer Haushalts-ansatz | Veränderung gegenüber bisherigem Haushalts-ansatz | Neuer Haushalts-ansatz | Veränderung gegenüber bisherigem Haushalts-ansatz | Neuer Haushalts-ansatz | Veränderung gegenüber bisherigem Haushalts-ansatz | Neuer Haushalts-ansatz | Veränderung gegenüber bisherigem Haushalts-ansatz |
| in EUR | | | | | | | | | | | | |
| | | 1 | 2 | 3 | 4 | 5 | 6 | 7 | 8 | 9 | 10 | 11 |
| | (Bürgermeister, Amtsvorsteher) | | | | | | | | | | | |
| 50130000 | Aufwendungen für ehrenamtlich Tätige (Rats-/Vertretungs- und Ausschussmitglieder) | 7.200 | 0 | 7.200 | 7.200 | 0 | 7.200 | 0 | 7.200 | 0 | 7.200 | 0 |
| 50190000 | Aufwendungen für sonstige ehrenamtlich Tätige (ehrenamtlich Tätige der Feuerwehr, berufene Bürger in Ausschüssen, u.a.) | 7.200 | 0 | 7.200 | 7.200 | 0 | 7.200 | 0 | 7.200 | 0 | 7.200 | 0 |
| 50221000 | Dienstbezüge Arbeitnehmer | 422.100 | 0 | 422.100 | 422.100 | 0 | 434.400 | 0 | 445.900 | 0 | 456.900 | 0 |
| 50320000 | Arbeitnehmer Beiträge zu Versorgungskassen | 15.800 | 0 | 15.800 | 15.800 | 0 | 16.400 | 0 | 17.000 | 0 | 17.600 | 0 |
| 50420000 | Beiträge zur gesetzlichen Sozialversicherung Arbeitnehmer | 100.900 | 0 | 100.900 | 100.900 | 0 | 103.600 | 0 | 106.100 | 0 | 108.800 | 0 |
| | darunter: | | | | | | | | | | | |
| 13 | - Aufwendungen für Sach- und Dienstleistungen | 233.600 | 0 | 233.600 | 236.600 | 3.000 | 189.200 | 3.000 | 191.500 | 3.000 | 192.700 | 3.000 |
| 52200000 | Bewirtschaftungsaufwendungen (Aufwendungen für den Eigenverbrauch der Gemeinde/ nicht umlegbare BK) | 36.200 | 0 | 36.200 | 36.200 | 0 | 36.200 | 0 | 36.200 | 0 | 36.300 | 0 |
| 52310000 | Unterhaltung der Grundstücke, Außenanlagen, Gebäude und Gebäudeeinrichtungen | 57.700 | 0 | 57.700 | 60.700 | 3.000 | 25.700 | 3.000 | 25.700 | 3.000 | 25.800 | 3.000 |
| 52310111 | Unterhaltung Objekt 1 | 0 | 0 | 0 | 0 | 0 | 0 | 0 | 0 | 0 | 0 | 0 |

Übersicht über Erträge und Aufwendungen zum Ergebnishaushalt 2026

1. Nachtrag

| Nr. | Ertrags- und Aufwandsarten (gemäß § 2 Absatz 1 GemHVO-Doppik) | bisheriger Ansatz des Haushaltsjahres einschließlich bereits beschlossener Nachträge | beschlossene über-/ außerplanmäßige Aufwendungen | Zwischen-summe | Ansatz 2026 | | Planungsdaten 2027 | | Planungsdaten 2028 | | Planungsdaten 2029 | |
|----------|--|--|--|----------------|------------------------|---|------------------------|---|------------------------|---|------------------------|---|
| | | | | | Neuer Haushalts-ansatz | Veränderung gegenüber bisherigem Haushalts-ansatz | Neuer Haushalts-ansatz | Veränderung gegenüber bisherigem Haushalts-ansatz | Neuer Haushalts-ansatz | Veränderung gegenüber bisherigem Haushalts-ansatz | Neuer Haushalts-ansatz | Veränderung gegenüber bisherigem Haushalts-ansatz |
| in EUR | | | | | | | | | | | | |
| | | 1 | 2 | 3 | 4 | 5 | 6 | 7 | 8 | 9 | 10 | 11 |
| 52320000 | Bewirtschaftung der Grundstücke, Außenanlagen, Gebäude und Gebäudeeinrichtungen | 38.800 | 0 | 38.800 | 38.800 | 0 | 38.800 | 0 | 40.000 | 0 | 40.000 | 0 |
| 52330000 | Unterhaltung des Infrastrukturvermögens | 19.000 | 0 | 19.000 | 19.000 | 0 | 15.000 | 0 | 15.000 | 0 | 15.000 | 0 |
| 52341000 | Unterhaltung Denkmäler (Grundstücke und bauliche Anlagen) | 100 | 0 | 100 | 100 | 0 | 100 | 0 | 100 | 0 | 100 | 0 |
| 52350100 | Unterhaltung von Fahrzeugen | 10.900 | 0 | 10.900 | 10.900 | 0 | 10.900 | 0 | 10.900 | 0 | 10.900 | 0 |
| 52360000 | Unterhaltung der Maschinen und technischen Anlagen | 300 | 0 | 300 | 300 | 0 | 300 | 0 | 300 | 0 | 300 | 0 |
| 52380000 | Unterhaltung Geringwertige Geräte, Ausstattungs-, Ausrüstungs- und sonstige Gebrauchsgegenstände | 10.500 | 0 | 10.500 | 10.500 | 0 | 10.500 | 0 | 10.500 | 0 | 10.500 | 0 |
| 52380001 | Anlagevermögen bis 1.000 EUR Einzelerfassung | 26.400 | 0 | 26.400 | 26.400 | 0 | 18.000 | 0 | 18.000 | 0 | 18.000 | 0 |
| 52490000 | Sonstige Aufwendungen für Sachleistungen und Verbrauchsmittel | 1.000 | 0 | 1.000 | 1.000 | 0 | 1.000 | 0 | 1.000 | 0 | 1.000 | 0 |
| 52543000 | Kostenerstattungen an Gemeinden und Gemeindeverbände | 3.500 | 0 | 3.500 | 3.500 | 0 | 3.500 | 0 | 3.500 | 0 | 3.500 | 0 |
| 52551000 | Kostenerstattungen an private Unternehmen | 3.500 | 0 | 3.500 | 3.500 | 0 | 3.500 | 0 | 3.500 | 0 | 3.500 | 0 |

Übersicht über Erträge und Aufwendungen zum Ergebnishaushalt 2026

1. Nachtrag

| Nr. | Ertrags- und Aufwandsarten (gemäß § 2 Absatz 1 GemHVO-Doppik) | bisheriger Ansatz des Haushaltsjahres einschließlich bereits beschlossener Nachträge | beschlossene über-/ außerplanmäßige Aufwendungen | Zwischen-summe | Ansatz 2026 | | Planungsdaten 2027 | | Planungsdaten 2028 | | Planungsdaten 2029 | |
|----------|---|--|--|----------------|------------------------|---|------------------------|---|------------------------|---|------------------------|---|
| | | | | | Neuer Haushalts-ansatz | Veränderung gegenüber bisherigem Haushalts-ansatz | Neuer Haushalts-ansatz | Veränderung gegenüber bisherigem Haushalts-ansatz | Neuer Haushalts-ansatz | Veränderung gegenüber bisherigem Haushalts-ansatz | Neuer Haushalts-ansatz | Veränderung gegenüber bisherigem Haushalts-ansatz |
| | | | | | in EUR | | | | | | | |
| 1 | 2 | 3 | 4 | 5 | 6 | 7 | 8 | 9 | 10 | 11 | | |
| 52590000 | Kostenerstattungen an Sonstige | 0 | 0 | 0 | 0 | 0 | 0 | 0 | 0 | 0 | 0 | 0 |
| 52920000 | Sonstige Aufwendungen für Dienstleistungen | 25.700 | 0 | 25.700 | 25.700 | 0 | 25.700 | 0 | 26.800 | 0 | 27.800 | 0 |
| | darunter: | | | | | | | | | | | |
| | 13.1 | 36.200 | 0 | 36.200 | 36.200 | 0 | 36.200 | 0 | 36.200 | 0 | 36.300 | 0 |
| | Aufwendungen für Energie, Wasser, Abwasser und Abfall | | | | | | | | | | | |
| 52200000 | Bewirtschaftungsaufwendungen (Aufwendungen für den Eigenverbrauch der Gemeinde/ nicht umlegbare BK) | 36.200 | 0 | 36.200 | 36.200 | 0 | 36.200 | 0 | 36.200 | 0 | 36.300 | 0 |
| | 13.2 | 163.700 | 0 | 163.700 | 166.700 | 3.000 | 119.300 | 3.000 | 120.500 | 3.000 | 120.600 | 3.000 |
| | Aufwendungen für Unterhaltung und | | | | | | | | | | | |
| | Bewirtschaftung | | | | | | | | | | | |
| 52310000 | Unterhaltung der Grundstücke, Außenanlagen, Gebäude und Gebäudeeinrichtungen | 57.700 | 0 | 57.700 | 60.700 | 3.000 | 25.700 | 3.000 | 25.700 | 3.000 | 25.800 | 3.000 |
| 52310111 | Unterhaltung Objekt 1 | 0 | 0 | 0 | 0 | 0 | 0 | 0 | 0 | 0 | 0 | 0 |
| 52320000 | Bewirtschaftung der Grundstücke, Außenanlagen, Gebäude und Gebäudeeinrichtungen | 38.800 | 0 | 38.800 | 38.800 | 0 | 38.800 | 0 | 40.000 | 0 | 40.000 | 0 |
| 52330000 | Unterhaltung des Infrastrukturvermögens | 19.000 | 0 | 19.000 | 19.000 | 0 | 15.000 | 0 | 15.000 | 0 | 15.000 | 0 |
| 52341000 | Unterhaltung Denkmäler (Grundstücke und | 100 | 0 | 100 | 100 | 0 | 100 | 0 | 100 | 0 | 100 | 0 |

Übersicht über Erträge und Aufwendungen zum Ergebnishaushalt 2026

1. Nachtrag

| Nr. | Ertrags- und Aufwandsarten (gemäß § 2 Absatz 1 GemHVO-Doppik) | bisheriger Ansatz des Haushaltsjahres einschließlich bereits beschlossener Nachträge | beschlossene über-/ außerplanmäßige Aufwendungen | Zwischen-summe | Ansatz 2026 | | Planungsdaten 2027 | | Planungsdaten 2028 | | Planungsdaten 2029 | |
|----------|---|--|--|----------------|------------------------|---|------------------------|---|------------------------|---|------------------------|---|
| | | | | | Neuer Haushalts-ansatz | Veränderung gegenüber bisherigem Haushalts-ansatz | Neuer Haushalts-ansatz | Veränderung gegenüber bisherigem Haushalts-ansatz | Neuer Haushalts-ansatz | Veränderung gegenüber bisherigem Haushalts-ansatz | Neuer Haushalts-ansatz | Veränderung gegenüber bisherigem Haushalts-ansatz |
| | | | | | in EUR | | | | | | | |
| | | 1 | 2 | 3 | 4 | 5 | 6 | 7 | 8 | 9 | 10 | 11 |
| | <i>bauliche Anlagen)</i> | | | | | | | | | | | |
| 52350100 | Unterhaltung von Fahrzeugen | 10.900 | 0 | 10.900 | 10.900 | 0 | 10.900 | 0 | 10.900 | 0 | 10.900 | 0 |
| 52360000 | Unterhaltung der Maschinen und technischen Anlagen | 300 | 0 | 300 | 300 | 0 | 300 | 0 | 300 | 0 | 300 | 0 |
| 52380000 | Unterhaltung Geringwertige Geräte, Ausstattungs-, Ausrüstungs- und sonstige Gebrauchsgegenstände | 10.500 | 0 | 10.500 | 10.500 | 0 | 10.500 | 0 | 10.500 | 0 | 10.500 | 0 |
| 52380001 | Anlagevermögen bis 1.000 EUR Einzelerfassung | 26.400 | 0 | 26.400 | 26.400 | 0 | 18.000 | 0 | 18.000 | 0 | 18.000 | 0 |
| 14 | - Abschreibungen | 258.100 | 0 | 258.100 | 261.900 | 3.800 | 261.800 | 3.800 | 256.200 | 3.800 | 239.800 | 3.800 |
| 53210000 | Gewerbliche Schutzrechte und ähnliche Rechte und Werte sowie Lizenzen an solchen Rechten und Werten | 6.000 | 0 | 6.000 | 6.000 | 0 | 6.000 | 0 | 6.000 | 0 | 6.000 | 0 |
| 53420000 | Abschreibungen auf bebaute Grundstücke und grundstücksgleiche Rechte mit sozialen Einrichtungen | 3.400 | 0 | 3.400 | 3.400 | 0 | 3.400 | 0 | 3.400 | 0 | 3.400 | 0 |
| 53490000 | Abschreibungen auf bebaute Grundstücke und grundstücksgleiche Rechte mit sonstigen Gebäuden | 44.400 | 0 | 44.400 | 48.200 | 3.800 | 48.200 | 3.800 | 48.200 | 3.800 | 48.200 | 3.800 |

Übersicht über Erträge und Aufwendungen zum Ergebnishaushalt 2026

1. Nachtrag

| Nr. | Ertrags- und Aufwandsarten (gemäß § 2 Absatz 1 GemHVO-Doppik) | bisheriger Ansatz des Haushaltsjahres einschließlich bereits beschlossener Nachträge | beschlossene über-/ außerplanmäßige Aufwendungen | Zwischen-summe | Ansatz 2026 | | Planungsdaten 2027 | | Planungsdaten 2028 | | Planungsdaten 2029 | |
|----------|---|--|--|----------------|------------------------|---|------------------------|---|------------------------|---|------------------------|---|
| | | | | | Neuer Haushalts-ansatz | Veränderung gegenüber bisherigem Haushalts-ansatz | Neuer Haushalts-ansatz | Veränderung gegenüber bisherigem Haushalts-ansatz | Neuer Haushalts-ansatz | Veränderung gegenüber bisherigem Haushalts-ansatz | Neuer Haushalts-ansatz | Veränderung gegenüber bisherigem Haushalts-ansatz |
| in EUR | | | | | | | | | | | | |
| | | 1 | 2 | 3 | 4 | 5 | 6 | 7 | 8 | 9 | 10 | 11 |
| 53580000 | Abschreibungen auf Straßen, Wege, Plätze und Verkehrslenkungsanlagen | 73.400 | 0 | 73.400 | 73.400 | 0 | 73.400 | 0 | 68.700 | 0 | 68.700 | 0 |
| 53590000 | Abschreibungen auf Sonstige Bauten des Infrastrukturvermögens | 104.600 | 0 | 104.600 | 104.600 | 0 | 106.400 | 0 | 106.400 | 0 | 91.600 | 0 |
| 53810000 | Abschreibungen auf Fahrzeuge | 11.900 | 0 | 11.900 | 11.900 | 0 | 10.300 | 0 | 10.200 | 0 | 10.200 | 0 |
| 53820000 | Abschreibungen auf Maschinen und technische Anlagen | 4.200 | 0 | 4.200 | 4.200 | 0 | 3.900 | 0 | 3.100 | 0 | 1.500 | 0 |
| 53830000 | Abschreibungen auf Betriebsvorrichtungen | 4.200 | 0 | 4.200 | 4.200 | 0 | 4.200 | 0 | 4.200 | 0 | 4.200 | 0 |
| 53850100 | Abschreibungen auf Betriebs- und Geschäftsausstattung | 6.000 | 0 | 6.000 | 6.000 | 0 | 6.000 | 0 | 6.000 | 0 | 6.000 | 0 |
| 15 | - Zuwendungen, Umlagen und sonstige Transferaufwendungen | 946.500 | 0 | 946.500 | 946.500 | 0 | 946.600 | 0 | 950.000 | 0 | 954.900 | 0 |
| 54143000 | Zuweisungen und Zuschüsse für laufende Zwecke an Gemeinden und Gemeindeverbände | 227.000 | 0 | 227.000 | 227.000 | 0 | 227.000 | 0 | 227.000 | 0 | 227.000 | 0 |
| 54190000 | Zuweisungen und Zuschüsse für laufende Zwecke an Sonstige | 16.500 | 0 | 16.500 | 16.500 | 0 | 16.500 | 0 | 16.500 | 0 | 16.500 | 0 |
| 54310000 | Gewerbesteuerumlage | 8.800 | 0 | 8.800 | 8.800 | 0 | 9.700 | 0 | 10.500 | 0 | 11.400 | 0 |
| 54421000 | Allgemeine Umlagen an Landkreise | 396.700 | 0 | 396.700 | 396.700 | 0 | 396.700 | 0 | 398.000 | 0 | 400.000 | 0 |
| 54422000 | | 226.500 | 0 | 226.500 | 226.500 | 0 | 225.700 | 0 | 228.000 | 0 | 230.000 | 0 |

Übersicht über Erträge und Aufwendungen zum Ergebnishaushalt 2026

1. Nachtrag

| Nr. | Ertrags- und Aufwandsarten (gemäß § 2 Absatz 1 GemHVO-Doppik) | bisheriger Ansatz des Haushaltsjahres einschließlich bereits beschlossener Nachträge | beschlossene über-/ außerplanmäßige Aufwendungen | Zwischen-summe | Ansatz 2026 | | Planungsdaten 2027 | | Planungsdaten 2028 | | Planungsdaten 2029 | |
|----------|---|--|--|----------------|------------------------|---|------------------------|---|------------------------|---|------------------------|---|
| | | | | | Neuer Haushalts-ansatz | Veränderung gegenüber bisherigem Haushalts-ansatz | Neuer Haushalts-ansatz | Veränderung gegenüber bisherigem Haushalts-ansatz | Neuer Haushalts-ansatz | Veränderung gegenüber bisherigem Haushalts-ansatz | Neuer Haushalts-ansatz | Veränderung gegenüber bisherigem Haushalts-ansatz |
| | | | | | in EUR | | | | | | | |
| 1 | 2 | 3 | 4 | 5 | 6 | 7 | 8 | 9 | 10 | 11 | | |
| | <i>Allgemeine Umlagen an Amt oder geschäftsführende Gemeinde</i> | | | | | | | | | | | |
| 54430000 | Allgemeine Umlagen an Zweckverbände | 71.000 | 0 | 71.000 | 71.000 | 0 | 71.000 | 0 | 70.000 | 0 | 70.000 | 0 |
| | darunter: | | | | | | | | | | | |
| | 15.1 Zuweisungen und Zuschüsse für laufende Zwecke | 243.500 | 0 | 243.500 | 243.500 | 0 | 243.500 | 0 | 243.500 | 0 | 243.500 | 0 |
| 54143000 | Zuweisungen und Zuschüsse für laufende Zwecke an Gemeinden und Gemeindeverbände | 227.000 | 0 | 227.000 | 227.000 | 0 | 227.000 | 0 | 227.000 | 0 | 227.000 | 0 |
| 54190000 | Zuweisungen und Zuschüsse für laufende Zwecke an Sonstige | 16.500 | 0 | 16.500 | 16.500 | 0 | 16.500 | 0 | 16.500 | 0 | 16.500 | 0 |
| | 15.3 Gewerbesteuerumlagen | 8.800 | 0 | 8.800 | 8.800 | 0 | 9.700 | 0 | 10.500 | 0 | 11.400 | 0 |
| 54310000 | Gewerbesteuerumlage | 8.800 | 0 | 8.800 | 8.800 | 0 | 9.700 | 0 | 10.500 | 0 | 11.400 | 0 |
| | 15.5 Allgemeine Umlagen an Landkreise | 396.700 | 0 | 396.700 | 396.700 | 0 | 396.700 | 0 | 398.000 | 0 | 400.000 | 0 |
| 54421000 | Allgemeine Umlagen an Landkreise | 396.700 | 0 | 396.700 | 396.700 | 0 | 396.700 | 0 | 398.000 | 0 | 400.000 | 0 |
| | 15.6 Allgemeine Umlagen an das Amt | 226.500 | 0 | 226.500 | 226.500 | 0 | 225.700 | 0 | 228.000 | 0 | 230.000 | 0 |
| 54422000 | Allgemeine Umlagen an Amt oder geschäftsführende Gemeinde | 226.500 | 0 | 226.500 | 226.500 | 0 | 225.700 | 0 | 228.000 | 0 | 230.000 | 0 |

Übersicht über Erträge und Aufwendungen zum Ergebnishaushalt 2026

1. Nachtrag

| Nr. | Ertrags- und Aufwandsarten (gemäß § 2 Absatz 1 GemHVO-Doppik) | bisheriger Ansatz des Haushaltsjahres einschließlich bereits beschlossener Nachträge | beschlossene über-/ außerplanmäßige Aufwendungen | Zwischen-summe | Ansatz 2026 | | Planungsdaten 2027 | | Planungsdaten 2028 | | Planungsdaten 2029 | |
|----------|--|--|--|----------------|------------------------|---|------------------------|---|------------------------|---|------------------------|---|
| | | | | | Neuer Haushalts-ansatz | Veränderung gegenüber bisherigem Haushalts-ansatz | Neuer Haushalts-ansatz | Veränderung gegenüber bisherigem Haushalts-ansatz | Neuer Haushalts-ansatz | Veränderung gegenüber bisherigem Haushalts-ansatz | Neuer Haushalts-ansatz | Veränderung gegenüber bisherigem Haushalts-ansatz |
| in EUR | | | | | | | | | | | | |
| | | 1 | 2 | 3 | 4 | 5 | 6 | 7 | 8 | 9 | 10 | 11 |
| | 15.7 Allgemeine Umlagen an Zweckverbände | 71.000 | 0 | 71.000 | 71.000 | 0 | 71.000 | 0 | 70.000 | 0 | 70.000 | 0 |
| 54430000 | Allgemeine Umlagen an Zweckverbände | 71.000 | 0 | 71.000 | 71.000 | 0 | 71.000 | 0 | 70.000 | 0 | 70.000 | 0 |
| 16 | - Aufwendungen der sozialen Sicherung | 0 | 0 | 0 | 0 | 0 | 0 | 0 | 0 | 0 | 0 | 0 |
| 55890000 | Kostenbeteiligungen und -erstattungen für sonstige soziale Leistungen | 0 | 0 | 0 | 0 | 0 | 0 | 0 | 0 | 0 | 0 | 0 |
| | darunter: | | | | | | | | | | | |
| | 16.8 Kostenbeteiligungen und -erstattungen für sonstige soziale Leistungen | 0 | 0 | 0 | 0 | 0 | 0 | 0 | 0 | 0 | 0 | 0 |
| 55890000 | Kostenbeteiligungen und -erstattungen für sonstige soziale Leistungen | 0 | 0 | 0 | 0 | 0 | 0 | 0 | 0 | 0 | 0 | 0 |
| 17 | - Zinsaufwendungen und sonstige | 160.200 | 0 | 160.200 | 166.800 | 6.600 | 166.800 | 6.600 | 167.300 | 6.600 | 167.800 | 6.600 |
| | Finanzaufwendungen | | | | | | | | | | | |
| 57420000 | Zinsaufwendungen an das Land | 0 | 0 | 0 | 0 | 0 | 0 | 0 | 0 | 0 | 0 | 0 |
| 57519000 | Zinsaufwendungen an sonstige inländische Kreditinstitute | 159.400 | 0 | 159.400 | 166.000 | 6.600 | 166.200 | 6.600 | 166.700 | 6.600 | 167.200 | 6.600 |
| 57519005 | Zinsaufwendungen Kredit 5 an sonstige inländische | 200 | 0 | 200 | 200 | 0 | 0 | 0 | 0 | 0 | 0 | 0 |

Übersicht über Erträge und Aufwendungen zum Ergebnishaushalt 2026

1. Nachtrag

| Nr. | Ertrags- und Aufwandsarten (gemäß § 2 Absatz 1 GemHVO-Doppik) | bisheriger Ansatz des Haushaltsjahres einschließlich bereits beschlossener Nachträge | beschlossene über-/ außerplanmäßige Aufwendungen | Zwischen-summe | Ansatz 2026 | | Planungsdaten 2027 | | Planungsdaten 2028 | | Planungsdaten 2029 | |
|----------|--|--|--|----------------|------------------------|---|------------------------|---|------------------------|---|------------------------|---|
| | | | | | Neuer Haushalts-ansatz | Veränderung gegenüber bisherigem Haushalts-ansatz | Neuer Haushalts-ansatz | Veränderung gegenüber bisherigem Haushalts-ansatz | Neuer Haushalts-ansatz | Veränderung gegenüber bisherigem Haushalts-ansatz | Neuer Haushalts-ansatz | Veränderung gegenüber bisherigem Haushalts-ansatz |
| in EUR | | | | | | | | | | | | |
| | | 1 | 2 | 3 | 4 | 5 | 6 | 7 | 8 | 9 | 10 | 11 |
| | <i>Kreditinstitute</i> | | | | | | | | | | | |
| 57519006 | Zinsaufwendungen Kredit 6 an sonstige inländische Kreditinstitute | 300 | 0 | 300 | 300 | 0 | 300 | 0 | 300 | 0 | 300 | 0 |
| 57519007 | Zinsaufwendungen Kredit 7 an sonstige inländische Kreditinstitute | 100 | 0 | 100 | 100 | 0 | 100 | 0 | 100 | 0 | 100 | 0 |
| 57519010 | Zinsaufwendungen Kredit 10 an sonstige inländische Kreditinstitute | 0 | 0 | 0 | 0 | 0 | 0 | 0 | 0 | 0 | 0 | 0 |
| 57519100 | Zinsen Kassenkredit | 0 | 0 | 0 | 0 | 0 | 0 | 0 | 0 | 0 | 0 | 0 |
| 57910000 | Sonstige Zinsen und sonstige Finanzaufwendungen aus der Vollverzinsung der Gewerbesteuer (§ 233a AO) | 100 | 0 | 100 | 100 | 0 | 100 | 0 | 100 | 0 | 100 | 0 |
| 57990000 | Sonstige | 100 | 0 | 100 | 100 | 0 | 100 | 0 | 100 | 0 | 100 | 0 |
| | darunter: | | | | | | | | | | | |
| | 17.1 Zinsaufwendungen | 160.000 | 0 | 160.000 | 166.600 | 6.600 | 166.600 | 6.600 | 167.100 | 6.600 | 167.600 | 6.600 |
| 57420000 | Zinsaufwendungen an das Land | 0 | 0 | 0 | 0 | 0 | 0 | 0 | 0 | 0 | 0 | 0 |
| 57519000 | Zinsaufwendungen an sonstige inländische Kreditinstitute | 159.400 | 0 | 159.400 | 166.000 | 6.600 | 166.200 | 6.600 | 166.700 | 6.600 | 167.200 | 6.600 |
| 57519005 | Zinsaufwendungen Kredit 5 an sonstige inländische Kreditinstitute | 200 | 0 | 200 | 200 | 0 | 0 | 0 | 0 | 0 | 0 | 0 |

Übersicht über Erträge und Aufwendungen zum Ergebnishaushalt 2026

1. Nachtrag

| Nr. | Ertrags- und Aufwandsarten (gemäß § 2 Absatz 1 GemHVO-Doppik) | bisheriger Ansatz des Haushaltsjahres einschließlich bereits beschlossener Nachträge | beschlossene über-/ außerplanmäßige Aufwendungen | Zwischen-summe | Ansatz 2026 | | Planungsdaten 2027 | | Planungsdaten 2028 | | Planungsdaten 2029 | |
|----------|---|--|--|----------------|------------------------|---|------------------------|---|------------------------|---|------------------------|---|
| | | | | | Neuer Haushalts-ansatz | Veränderung gegenüber bisherigem Haushalts-ansatz | Neuer Haushalts-ansatz | Veränderung gegenüber bisherigem Haushalts-ansatz | Neuer Haushalts-ansatz | Veränderung gegenüber bisherigem Haushalts-ansatz | Neuer Haushalts-ansatz | Veränderung gegenüber bisherigem Haushalts-ansatz |
| in EUR | | | | | | | | | | | | |
| | | 1 | 2 | 3 | 4 | 5 | 6 | 7 | 8 | 9 | 10 | 11 |
| 57519006 | Zinsaufwendungen Kredit 6 an sonstige inländische Kreditinstitute | 300 | 0 | 300 | 300 | 0 | 300 | 0 | 300 | 0 | 300 | 0 |
| 57519007 | Zinsaufwendungen Kredit 7 an sonstige inländische Kreditinstitute | 100 | 0 | 100 | 100 | 0 | 100 | 0 | 100 | 0 | 100 | 0 |
| 57519010 | Zinsaufwendungen Kredit 10 an sonstige inländische Kreditinstitute | 0 | 0 | 0 | 0 | 0 | 0 | 0 | 0 | 0 | 0 | 0 |
| 57519100 | Zinsen Kassenkredit 17.2 Sonstige Finanzaufwendunge n | 0 200 | 0 0 | 0 200 | 0 200 | 0 0 | 0 200 | 0 0 | 0 200 | 0 0 | 0 200 | 0 0 |
| 57910000 | Sonstige Zinsen und sonstige Finanzaufwendungen aus der Vollverzinsung der Gewerbesteuer (§ 233a AO) | 100 | 0 | 100 | 100 | 0 | 100 | 0 | 100 | 0 | 100 | 0 |
| 57990000 | Sonstige | 100 | 0 | 100 | 100 | 0 | 100 | 0 | 100 | 0 | 100 | 0 |
| 18 | - Sonstige Aufwendungen | 153.600 | 0 | 153.600 | 157.100 | 3.500 | 102.100 | 3.500 | 103.500 | 3.500 | 103.300 | 3.500 |
| 56120000 | Aufwendungen für Aus- und Fortbildung, Umschulung | 3.600 | 0 | 3.600 | 3.600 | 0 | 3.600 | 0 | 3.600 | 0 | 3.600 | 0 |
| 56131000 | Fahrtkostenerstattung | 1.600 | 0 | 1.600 | 1.600 | 0 | 1.600 | 0 | 1.600 | 0 | 1.600 | 0 |
| 56150000 | Aufwendungen für Dienst- und Schutzkleidung, persönliche Ausrüstungsgegenständ | 7.000 | 0 | 7.000 | 7.000 | 0 | 5.900 | 0 | 5.900 | 0 | 5.900 | 0 |

Übersicht über Erträge und Aufwendungen zum Ergebnishaushalt 2026

1. Nachtrag

| Nr. | Ertrags- und Aufwandsarten (gemäß § 2 Absatz 1 GemHVO-Doppik) | bisheriger Ansatz des Haushaltsjahres einschließlich bereits beschlossener Nachträge | beschlossene über-/ außerplanmäßige Aufwendungen | Zwischen-summe | Ansatz 2026 | | Planungsdaten 2027 | | Planungsdaten 2028 | | Planungsdaten 2029 | | |
|----------|---|--|--|----------------|------------------------|---|------------------------|---|------------------------|---|------------------------|---|--------|
| | | | | | Neuer Haushalts-ansatz | Veränderung gegenüber bisherigem Haushalts-ansatz | Neuer Haushalts-ansatz | Veränderung gegenüber bisherigem Haushalts-ansatz | Neuer Haushalts-ansatz | Veränderung gegenüber bisherigem Haushalts-ansatz | Neuer Haushalts-ansatz | Veränderung gegenüber bisherigem Haushalts-ansatz | |
| in EUR | | | | | | | | | | | | | |
| | | 1 | 2 | 3 | 4 | 5 | 6 | 7 | 8 | 9 | 10 | 11 | |
| e | | | | | | | | | | | | | |
| 56190000 | Sonstige Personalnebenaufwendungen (auch Ausgleichsabgabe nach dem Schwerbehindertengesetz) | 1.600 | 0 | 1.600 | 1.600 | 0 | 1.600 | 0 | 1.600 | 0 | 1.600 | 0 | |
| 56210000 | Mieten, Pachten und Erbbauzinsen | 23.700 | 0 | 23.700 | 23.700 | 0 | 23.700 | 0 | 23.700 | 0 | 23.700 | 0 | |
| 56250000 | Sachverständigen-, Gerichts- und ähnliche Kosten | 57.800 | 0 | 57.800 | 57.800 | 0 | 3.800 | 0 | 3.900 | 0 | 3.900 | 0 | |
| 56300000 | Geschäftsaufwendungen | 37.600 | 0 | 37.600 | 41.100 | 3.500 | 41.200 | 3.500 | 42.500 | 3.500 | 42.300 | 3.500 | |
| 56411000 | Gebäudeversicherungen | 12.700 | 0 | 12.700 | 12.700 | 0 | 12.700 | 0 | 12.700 | 0 | 12.700 | 0 | |
| 56412000 | Kfz-Versicherungen | 1.800 | 0 | 1.800 | 1.800 | 0 | 1.800 | 0 | 1.800 | 0 | 1.800 | 0 | |
| 56416000 | Umlagen an Schadensausgleichskassen | 700 | 0 | 700 | 700 | 0 | 700 | 0 | 700 | 0 | 700 | 0 | |
| 56420000 | Beiträge zu Wirtschaftsverbänden, Berufsvertretungen und Vereinen | 3.800 | 0 | 3.800 | 3.800 | 0 | 3.800 | 0 | 3.800 | 0 | 3.800 | 0 | |
| 56512000 | Verluste aus dem Abgang von Sachanlagen | 0 | 0 | 0 | 0 | 0 | 0 | 0 | 0 | 0 | 0 | 0 | |
| 56551000 | Einzelwertberichtigung | 0 | 0 | 0 | 0 | 0 | 0 | 0 | 0 | 0 | 0 | 0 | |
| 56813000 | Grundsteuer B für Gemeindeeigene Grundstücke | 200 | 0 | 200 | 200 | 0 | 200 | 0 | 200 | 0 | 200 | 0 | |
| 56930000 | Repräsentationen | 1.500 | 0 | 1.500 | 1.500 | 0 | 1.500 | 0 | 1.500 | 0 | 1.500 | 0 | |
| 19 | Summe 11 bis 18 | Summe der Aufwendungen | 2.324.100 | 0 | 2.324.100 | 2.341.000 | 16.900 | 2.254.200 | 16.900 | 2.270.800 | 16.900 | 2.275.100 | 16.900 |

Übersicht über Erträge und Aufwendungen zum Ergebnishaushalt 2026

1. Nachtrag

| Nr. | Ertrags- und Aufwandsarten (gemäß § 2 Absatz 1 GemHVO-Doppik) | bisheriger Ansatz des Haushaltsjahres einschließlich bereits beschlossener Nachträge | beschlossene über-/ außerplanmäßige Aufwendungen | Zwischensumme | Ansatz 2026 | | Planungsdaten 2027 | | Planungsdaten 2028 | | Planungsdaten 2029 | |
|--------|--|--|--|---------------|-----------------------|--|-----------------------|--|-----------------------|--|-----------------------|--|
| | | | | | Neuer Haushaltsansatz | Veränderung gegenüber bisherigem Haushaltsansatz | Neuer Haushaltsansatz | Veränderung gegenüber bisherigem Haushaltsansatz | Neuer Haushaltsansatz | Veränderung gegenüber bisherigem Haushaltsansatz | Neuer Haushaltsansatz | Veränderung gegenüber bisherigem Haushaltsansatz |
| in EUR | | | | | | | | | | | | |
| | | 1 | 2 | 3 | 4 | 5 | 6 | 7 | 8 | 9 | 10 | 11 |
| | (Summe der Nummern 11 bis 18) | | | | | | | | | | | |
| 20 | Saldo 10 und 19 Jahresergebnis (Jahresüberschuss / Jahresfehlbetrag) vor Veränderung der Rücklagen (Saldo der Nummern 10 und 19) | -699.600 | 0 | -699.600 | -699.400 | 200 | -588.200 | 200 | -578.400 | 200 | -578.200 | 200 |
| 22 | + Entnahme aus der Kapitalrücklage | 0 | 0 | 0 | 0 | 0 | 0 | 0 | 0 | 0 | 0 | 0 |
| | 49230000 Entnahme aus der zweckgebundenen Kapitalrücklage aus Zuweisungen nach § 23,24 FAG MV | 0 | 0 | 0 | 0 | 0 | 0 | 0 | 0 | 0 | 0 | 0 |
| | darunter: | | | | | | | | | | | |
| 25 | Saldo 20-24 Jahresergebnis (Jahresüberschuss / Jahresfehlbetrag, Nummer 20 zuzüglich Nummern 22 und 24 abzüglich Nummern 21 und 23) | -699.600 | 0 | -699.600 | -699.400 | 200 | -588.200 | 200 | -578.400 | 200 | -578.200 | 200 |
| | nachrichtlich: | | | | | | | | | | | |
| 26 | Ergebnisvortrag aus dem Haushaltsvorjahr | -523.813 | 0 | -523.813 | -523.813 | 0 | -523.813 | 0 | -523.813 | 0 | -523.813 | 0 |
| 27 | Ergebnis (Überschuss/Fehlbetrag) zum 31. | -2.011.076 | 0 | -2.011.076 | -2.010.876 | 200 | -2.599.076 | 400 | -3.177.476 | 600 | -3.755.676 | 800 |

Übersicht über Erträge und Aufwendungen zum Ergebnishaushalt 2026

1. Nachtrag

| Nr. | Ertrags- und Aufwandsarten (gemäß § 2 Absatz 1 GemHVO-Doppik) | bisheriger Ansatz des Haushaltsjahres einschließlich bereits beschlossener Nachträge | beschlossene über-/ außerplanmäßige Aufwendungen | Zwischensumme | Ansatz 2026 | | Planungsdaten 2027 | | Planungsdaten 2028 | | Planungsdaten 2029 | |
|--------|--|--|--|---------------|-----------------------|--|-----------------------|--|-----------------------|--|-----------------------|--|
| | | | | | Neuer Haushaltsansatz | Veränderung gegenüber bisherigem Haushaltsansatz | Neuer Haushaltsansatz | Veränderung gegenüber bisherigem Haushaltsansatz | Neuer Haushaltsansatz | Veränderung gegenüber bisherigem Haushaltsansatz | Neuer Haushaltsansatz | Veränderung gegenüber bisherigem Haushaltsansatz |
| in EUR | | | | | | | | | | | | |
| | | 1 | 2 | 3 | 4 | 5 | 6 | 7 | 8 | 9 | 10 | 11 |
| | Dezember des Haushaltsjahres (Summe der Nummern 25 und 26) | | | | | | | | | | | |

Übersicht der Teilhaushalte 2026 1. Nachtrag

| Budget | Jahresergebnisse der Teilergebnishaushalte nach Verrechnung der internen Leistungsbeziehungen | bisheriger Ansatz des Haushaltsjahres einschließlich bereits beschlossener Nachträge | beschlossene über-/außer-planmäßige Aufwendungen | Zwischen-summe | Ansatz 2026 | | Planungsdaten 2027 | | Planungsdaten 2028 | | Planungsdaten 2029 | |
|---------------------------------------|---|--|--|----------------|------------------------|---|------------------------|---|------------------------|---|------------------------|---|
| | | | | | Neuer Haushalts-ansatz | Veränderung gegenüber bisherigem Haushalts-ansatz | Neuer Haushalts-ansatz | Veränderung gegenüber bisherigem Haushalts-ansatz | Neuer Haushalts-ansatz | Veränderung gegenüber bisherigem Haushalts-ansatz | Neuer Haushalts-ansatz | Veränderung gegenüber bisherigem Haushalts-ansatz |
| | | | | | in EUR | | | | | | | |
| | | 1 | 2 | 3 | 4 | 5 | 6 | 7 | 8 | 9 | 10 | 11 |
| 30 05 | Tourismus / Fremdenverkehr / FVV Mönkebude | -6.000 | 0 | -6.000 | -6.000 | 0 | -6.000 | 0 | -6.000 | 0 | -6.000 | 0 |
| 80 01 | Kämmerei- und Hauptamt | -229.800 | 0 | -229.800 | -229.800 | 0 | -229.800 | 0 | -228.800 | 0 | -228.800 | 0 |
| 80 02 | Bau- und Ordnungsamt | -612.100 | 0 | -612.100 | -605.300 | 6.800 | -505.500 | 6.800 | -509.200 | 6.800 | -518.600 | 6.800 |
| 90 01 | Steuern, allgemeine Zuweisungen und Umlage, allgemeine Finanzwirtschaft | 148.300 | 0 | 148.300 | 141.700 | -6.600 | 153.100 | -6.600 | 165.600 | -6.600 | 175.200 | -6.600 |
| Teilergebnishaushalte zusammen | | -699.600 | 0 | -699.600 | -699.400 | 200 | -588.200 | 200 | -578.400 | 200 | -578.200 | 200 |

| Budget | Finanzmittel-überschüsse / -fehlbedarfe der Teilfinanzhaushalte | bisheriger Ansatz des Haushaltsjahres einschließlich bereits beschlossener Nachträge | beschlossene über-/außer-planmäßige Auszahlungen | Zwischen-summe | Ansatz 2026 | | Planungsdaten 2027 | | Planungsdaten 2028 | | Planungsdaten 2029 | |
|-------------------------------------|---|--|--|----------------|------------------------|---|------------------------|---|------------------------|---|------------------------|---|
| | | | | | Neuer Haushalts-ansatz | Veränderung gegenüber bisherigem Haushalts-ansatz | Neuer Haushalts-ansatz | Veränderung gegenüber bisherigem Haushalts-ansatz | Neuer Haushalts-ansatz | Veränderung gegenüber bisherigem Haushalts-ansatz | Neuer Haushalts-ansatz | Veränderung gegenüber bisherigem Haushalts-ansatz |
| | | | | | in EUR | | | | | | | |
| | | 1 | 2 | 3 | 4 | 5 | 6 | 7 | 8 | 9 | 10 | 11 |
| 80 01 | Kämmerei- und Hauptamt | -226.500 | 0 | -226.500 | -226.500 | 0 | -226.500 | 0 | -225.500 | 0 | -225.500 | 0 |
| 80 02 | Bau- und Ordnungsamt | -1.245.600 | 0 | -1.245.600 | -1.400.000 | -154.400 | -275.200 | 10.600 | -280.200 | 10.600 | -293.400 | 10.600 |
| 90 01 | Steuern, allgemeine Zuweisungen und Umlage, allgemeine Finanzwirtschaft | 159.200 | 0 | 159.200 | 152.600 | -6.600 | 194.000 | -6.600 | 206.500 | -6.600 | 216.100 | -6.600 |
| Teilfinanzhaushalte zusammen | | -1.312.900 | 0 | -1.312.900 | -1.473.900 | -161.000 | -307.700 | 4.000 | -299.200 | 4.000 | -302.800 | 4.000 |

Übersicht über die Teilergebnishaushalte 2026 1. Nachtrag

| Nr. | Ertrags- und Aufwandsarten (gemäß § 4 Absatz 5 GemHVO-Doppik) | Summe aller Teilhaushalte | | Teilhaushalt | | | | | | |
|-----------|--|---|--|-------------------------------|--|-------------------------------|--|-------------------------------|--|---------------|
| | | Neuer Haushalts- ansatz | Veränderung gegenüber bisherigem Haushalts- ansatz | 30 05 | | 80 01 | | 80 02 | | |
| | | | | Neuer Haushalts- ansatz | Veränderung gegenüber bisherigem Haushalts- ansatz | Neuer Haushalts- ansatz | Veränderung gegenüber bisherigem Haushalts- ansatz | Neuer Haushalts- ansatz | Veränderung gegenüber bisherigem Haushalts- ansatz | |
| in EUR | | | | | | | | | | |
| 01 | + Steuern und ähnliche Abgaben | 576.300 | 0 | 0 | 0 | 0 | 0 | 0 | 0 | |
| 02 | + Zuwendungen, allgemeine Umlagen und sonstige Transfererträge | 548.500 | 0 | 0 | 0 | 33.900 | 0 | 155.000 | 0 | |
| 04 | + Öffentlich-rechtliche Leistungsentgelte | 134.800 | 12.000 | 0 | 0 | 70.000 | 0 | 64.800 | 12.000 | |
| 05 | + Privatrechtliche Leistungsentgelte | 293.400 | 5.100 | 0 | 0 | 8.400 | 0 | 285.000 | 5.100 | |
| 06 | + Kostenerstattungen und Kostenumlagen | 54.200 | 0 | 0 | 0 | 0 | 0 | 54.200 | 0 | |
| 08 | + Zinserträge und sonstige Finanzerträge | 3.900 | 0 | 0 | 0 | 0 | 0 | 0 | 0 | |
| 09 | + Sonstige Erträge | 30.500 | 0 | 0 | 0 | 30.000 | 0 | 500 | 0 | |
| 10 | Summe 1 bis 9 | Summe der Erträge (Summe der Nummern 1 bis 9) | 1.641.600 | 17.100 | 0 | 0 | 142.300 | 0 | 559.500 | 17.100 |
| 11 | - Personalaufwendungen | 572.100 | 0 | 0 | 0 | 26.100 | 0 | 546.000 | 0 | |
| 13 | - Aufwendungen für Sach- und Dienstleistungen | 236.600 | 3.000 | 0 | 0 | 31.000 | 0 | 205.600 | 3.000 | |
| 14 | - Abschreibungen | 261.900 | 3.800 | 6.000 | 0 | 7.200 | 0 | 248.700 | 3.800 | |
| 15 | - Zuwendungen, Umlagen und sonstige Transferaufwendungen | 946.500 | 0 | 0 | 0 | 303.000 | 0 | 11.500 | 0 | |
| 17 | - Zinsaufwendungen und sonstige Finanzaufwendungen | 166.800 | 6.600 | 0 | 0 | 0 | 0 | 700 | 0 | |
| 18 | - Sonstige Aufwendungen | 157.100 | 3.500 | 0 | 0 | 4.800 | 0 | 152.300 | 3.500 | |
| 19 | Summe 11 bis 18 | Summe der Aufwendungen (Summe der Nummern 11 bis 18) | 2.341.000 | 16.900 | 6.000 | 0 | 372.100 | 0 | 1.164.800 | 10.300 |
| 20 | Saldo 10 und 19 | Jahresergebnis des Teilhaushaltes vor Verrechnung der internen Leistungsbeziehungen und vor Veränderung der Rücklagen (Saldo der Nummern 10 und 19) | -699.400 | 200 | -6.000 | 0 | -229.800 | 0 | -605.300 | 6.800 |
| 23 | Saldo 20,21,22 | Jahresergebnis des Teilhaushaltes nach der Verrechnung der internen Leistungsbeziehungen und vor Veränderung der Rücklagen (Nummer 20 zuzüglich Nummer 21 abzüglich Nummer 22) | -699.400 | 200 | -6.000 | 0 | -229.800 | 0 | -605.300 | 6.800 |

Übersicht über die Teilergebnishaushalte 2026 1. Nachtrag

| Nr. | Ertrags- und Aufwandsarten (gemäß § 4 Absatz 5 GemHVO-Doppik) | Summe aller Teilhaushalte | | Teilhaushalt 90 01 | | |
|-----------|--|---|--|-------------------------------|--|---------------|
| | | Neuer Haushalts- ansatz | Veränderung gegenüber bisherigem Haushalts- ansatz | Neuer Haushalts- ansatz | Veränderung gegenüber bisherigem Haushalts- ansatz | |
| in EUR | | | | | | |
| 01 | + Steuern und ähnliche Abgaben | 576.300 | 0 | 576.300 | 0 | |
| 02 | + Zuwendungen, allgemeine Umlagen und sonstige Transfererträge | 548.500 | 0 | 359.600 | 0 | |
| 04 | + Öffentlich-rechtliche Leistungsentgelte | 134.800 | 12.000 | 0 | 0 | |
| 05 | + Privatrechtliche Leistungsentgelte | 293.400 | 5.100 | 0 | 0 | |
| 06 | + Kostenerstattungen und Kostenumlagen | 54.200 | 0 | 0 | 0 | |
| 08 | + Zinserträge und sonstige Finanzerträge | 3.900 | 0 | 3.900 | 0 | |
| 09 | + Sonstige Erträge | 30.500 | 0 | 0 | 0 | |
| 10 | Summe 1 bis 9 | Summe der Erträge (Summe der Nummern 1 bis 9) | 1.641.600 | 17.100 | 939.800 | 0 |
| 11 | - Personalaufwendungen | 572.100 | 0 | 0 | 0 | |
| 13 | - Aufwendungen für Sach- und Dienstleistungen | 236.600 | 3.000 | 0 | 0 | |
| 14 | - Abschreibungen | 261.900 | 3.800 | 0 | 0 | |
| 15 | - Zuwendungen, Umlagen und sonstige Transferaufwendungen | 946.500 | 0 | 632.000 | 0 | |
| 17 | - Zinsaufwendungen und sonstige Finanzaufwendungen | 166.800 | 6.600 | 166.100 | 6.600 | |
| 18 | - Sonstige Aufwendungen | 157.100 | 3.500 | 0 | 0 | |
| 19 | Summe 11 bis 18 | Summe der Aufwendungen (Summe der Nummern 11 bis 18) | 2.341.000 | 16.900 | 798.100 | 6.600 |
| 20 | Saldo 10 und 19 | Jahresergebnis des Teilhaushaltes vor Verrechnung der internen Leistungsbeziehungen und vor Veränderung der Rücklagen (Saldo der Nummern 10 und 19) | -699.400 | 200 | 141.700 | -6.600 |
| 23 | Saldo 20,21,22 | Jahresergebnis des Teilhaushaltes nach der Verrechnung der internen Leistungsbeziehungen und vor Veränderung der Rücklagen (Nummer 20 zuzüglich Nummer 21 abzüglich Nummer 22) | -699.400 | 200 | 141.700 | -6.600 |

Übersicht über die Teilfinanzhaushalte 2026 1. Nachtrag

| Nr. | Ein- und Auszahlungsarten (gemäß § 4 Absatz 6 GemHVO-Doppik) | Summe aller Teilhaushalte | | Teilhaushalt | | | | | |
|-------------|--|-------------------------------|--|-------------------------------|--|-------------------------------|--|-------------------------------|--|
| | | Neuer Haushalts- ansatz | Veränderung gegenüber bisherigem Haushalts- ansatz | 80 01 | | 80 02 | | 90 01 | |
| | | | | Neuer Haushalts- ansatz | Veränderung gegenüber bisherigem Haushalts- ansatz | Neuer Haushalts- ansatz | Veränderung gegenüber bisherigem Haushalts- ansatz | Neuer Haushalts- ansatz | Veränderung gegenüber bisherigem Haushalts- ansatz |
| in EUR | | | | | | | | | |
| 01 | + Steuern und ähnliche Abgaben | 576.300 | 0 | 0 | 0 | 0 | 0 | 576.300 | 0 |
| 02 | + Zuwendungen, allgemeine Umlagen und sonstige Transferleistungen | 389.600 | 0 | 30.000 | 0 | 0 | 0 | 359.600 | 0 |
| 04 | + Öffentlich-rechtliche Leistungsentgelte | 130.600 | 12.000 | 70.000 | 0 | 60.600 | 12.000 | 0 | 0 |
| 05 | + Privatrechtliche Leistungsentgelte | 293.400 | 5.100 | 8.400 | 0 | 285.000 | 5.100 | 0 | 0 |
| 06 | + Kostenerstattungen und Kostenumlagen | 54.200 | 0 | 0 | 0 | 54.200 | 0 | 0 | 0 |
| 07 | + Zinseinzahlungen und sonstige Finanzeinzahlungen | 3.900 | 0 | 0 | 0 | 0 | 0 | 3.900 | 0 |
| 08 | + Sonstige laufende Einzahlungen | 30.500 | 0 | 30.000 | 0 | 500 | 0 | 0 | 0 |
| 09 | Summe der laufenden Einzahlungen (Summe der Nummer 1 bis 8) | 1.478.500 | 17.100 | 138.400 | 0 | 400.300 | 17.100 | 939.800 | 0 |
| 10 | - Personalauszahlungen | 572.100 | 0 | 26.100 | 0 | 546.000 | 0 | 0 | 0 |
| 12 | - Auszahlungen für Sach- und Dienstleistungen | 236.600 | 3.000 | 31.000 | 0 | 205.600 | 3.000 | 0 | 0 |
| 13 | - Zuwendungen, Umlagen und sonstige Transferauszahlungen | 946.500 | 0 | 303.000 | 0 | 11.500 | 0 | 632.000 | 0 |
| 15 | - Zinsauszahlungen und sonstige Finanzauszahlungen | 166.800 | 6.600 | 0 | 0 | 700 | 0 | 166.100 | 6.600 |
| 16 | - Sonstige laufende Auszahlungen | 157.100 | 3.500 | 4.800 | 0 | 152.300 | 3.500 | 0 | 0 |
| 17 | Summe der laufenden Auszahlungen (Summe der Nummer 10 bis 16) | 2.079.100 | 13.100 | 364.900 | 0 | 916.100 | 6.500 | 798.100 | 6.600 |
| 18 | jahresbezogener Saldo der laufenden Ein- und Auszahlungen vor planmäßiger Tilgung (Saldo der Nummern 9 und 17) | -600.600 | 4.000 | -226.500 | 0 | -515.800 | 10.600 | 141.700 | -6.600 |
| 18.1 | 18.1 Saldo der internen Ein- und Auszahlungen aus internen Leistungsbeziehungen | 0 | 0 | 0 | 0 | 0 | 0 | 0 | 0 |
| 18.2 | 18.2 jahresbezogener Saldo der laufenden Ein- und Auszahlungen vor planmäßiger Tilgung nach Verrechnung der internen Leistungsbeziehungen (Summe der Nummern 18 und 18.1) | -600.600 | 4.000 | -226.500 | 0 | -515.800 | 10.600 | 141.700 | -6.600 |
| 19 | + Einzahlungen aus Investitionszuwendungen | 1.585.800 | 0 | 0 | 0 | 1.544.900 | 0 | 40.900 | 0 |
| 20 | + Einzahlungen aus Beiträgen und ähnlichen Entgelten | 10.500 | 0 | 0 | 0 | 10.500 | 0 | 0 | 0 |
| 21 | + Einzahlungen aus Anlagevermögen | 130.000 | 0 | 0 | 0 | 130.000 | 0 | 0 | 0 |

Übersicht über die Teilfinanzhaushalte 2026 1. Nachtrag

| Nr. | Ein- und Auszahlungsarten (gemäß § 4 Absatz 6 GemHVO-Doppik) | Summe aller Teilhaushalte | | Teilhaushalt | | | | | |
|-----------|---|-------------------------------|--|-------------------------------|--|-------------------------------|--|-------------------------------|--|
| | | Neuer Haushalts- ansatz | Veränderung gegenüber bisherigem Haushalts- ansatz | 80 01 | | 80 02 | | 90 01 | |
| | | | | Neuer Haushalts- ansatz | Veränderung gegenüber bisherigem Haushalts- ansatz | Neuer Haushalts- ansatz | Veränderung gegenüber bisherigem Haushalts- ansatz | Neuer Haushalts- ansatz | Veränderung gegenüber bisherigem Haushalts- ansatz |
| in EUR | | | | | | | | | |
| 24 | Summe der Einzahlungen aus Investitionstätigkeit (Summe der Nummern 19 bis 23) | 1.726.300 | 0 | 0 | 0 | 1.685.400 | 0 | 40.900 | 0 |
| 25 | - Auszahlungen für Anlagevermögen | 2.569.600 | 165.000 | 0 | 0 | 2.569.600 | 165.000 | 0 | 0 |
| 27 | - Sonstige Investitionsauszahlungen | 30.000 | 0 | 0 | 0 | 0 | 0 | 30.000 | 0 |
| 28 | Summe der Auszahlungen aus Investitionstätigkeit (Summe der Nummern 25 bis 27) | 2.599.600 | 165.000 | 0 | 0 | 2.569.600 | 165.000 | 30.000 | 0 |
| 29 | Saldo der Ein- und Auszahlungen aus Investitionstätigkeit (Saldo der Nummern 24 und 28) | -873.300 | -165.000 | 0 | 0 | -884.200 | -165.000 | 10.900 | 0 |
| 30 | Finanzmittelüberschuss / Finanzmittelfehlbetrag des Teilhaushaltes (Summe der Nummern 18.2 und 29) | -1.473.900 | -161.000 | -226.500 | 0 | -1.400.000 | -154.400 | 152.600 | -6.600 |

Zugeordnete Produkte im Teilergebnishaushalt 2026 1. Nachtrag

Teilhaushalt: 30 05 - Tourismus / Fremdenverkehr / FVV Mönkebude

| Nr. | Ertrags- und Aufwandsarten (gemäß § 4 Absatz 5 GemHVO-Doppik) | Summe aller Produkte | | wesentliche Produkte 54.80.11 | | |
|--------|--|--|--|----------------------------------|--|---|
| | | Neuer Haushalts- ansatz | Veränderung gegenüber bisherigem Haushalts- ansatz | Neuer Haushalts- ansatz | Veränderung gegenüber bisherigem Haushalts- ansatz | |
| in EUR | | | | | | |
| 10 | Summe 1 bis 9 | Summe der Erträge (Summe der Nummern 1 bis 9) | 0,00 | 0,00 | 0 | 0 |
| 14 | | - Abschreibungen | 6.000,00 | 0,00 | 6.000 | 0 |
| 19 | Summe 11 bis 18 | Summe der Aufwendungen (Summe der Nummern 11 bis 18) | 6.000,00 | 0,00 | 6.000 | 0 |
| 20 | Saldo 10 und 19 | Jahresergebnis des Teilhaushaltes vor Verrechnung der internen Leistungsbeziehungen und vor Veränderung der Rücklagen (Saldo der Nummern 10 und 19) | -6.000,00 | 0,00 | -6.000 | 0 |
| 23 | Saldo 20,21,22 | Jahresergebnis des Teilhaushaltes nach der Verrechnung der internen Leistungsbeziehungen und vor Veränderung der Rücklagen (Nummer 20 zuzüglich Nummer 21 abzüglich Nummer 22) | -6.000,00 | 0,00 | -6.000 | 0 |

Zugeordnete Produkte im Teilergebnishaushalt 2026 1. Nachtrag

Teilhaushalt: 80 01 - Kämmerei- und Hauptamt

| Nr. | Ertrags- und Aufwandsarten (gemäß § 4 Absatz 5 GemHVO-Doppik) | Summe aller Produkte | | wesentliche Produkte 11.40.10 | | sonstige Produkte 11.10.10 | | 21.10.10 | |
|-----------|--|---|--|----------------------------------|--|-------------------------------|--|-------------------------------|--|
| | | Neuer Haushalts- ansatz | Veränderung gegenüber bisherigem Haushalts- ansatz | Neuer Haushalts- ansatz | Veränderung gegenüber bisherigem Haushalts- ansatz | Neuer Haushalts- ansatz | Veränderung gegenüber bisherigem Haushalts- ansatz | Neuer Haushalts- ansatz | Veränderung gegenüber bisherigem Haushalts- ansatz |
| in EUR | | | | | | | | | |
| 02 | + Zuwendungen, allgemeine Umlagen und sonstige Transfererträge | 33.900,00 | 0,00 | 33.900 | 0 | 0 | 0 | 0 | 0 |
| 04 | + Öffentlich-rechtliche Leistungsentgelte | 70.000,00 | 0,00 | 0 | 0 | 0 | 0 | 0 | 0 |
| 05 | + Privatrechtliche Leistungsentgelte | 8.400,00 | 0,00 | 8.400 | 0 | 0 | 0 | 0 | 0 |
| 09 | + Sonstige Erträge | 30.000,00 | 0,00 | 1.300 | 0 | 200 | 0 | 0 | 0 |
| 10 | Summe 1 bis 9 | Summe der Erträge (Summe der Nummern 1 bis 9) | 142.300,00 | 0,00 | 43.600 | 0 | 200 | 0 | 0 |
| 11 | - Personalaufwendungen | 26.100,00 | 0,00 | 0 | 0 | 26.100 | 0 | 0 | 0 |
| 13 | - Aufwendungen für Sach- und Dienstleistungen | 31.000,00 | 0,00 | 31.000 | 0 | 0 | 0 | 0 | 0 |
| 14 | - Abschreibungen | 7.200,00 | 0,00 | 7.200 | 0 | 0 | 0 | 0 | 0 |
| 15 | - Zuwendungen, Umlagen und sonstige Transferaufwendungen | 303.000,00 | 0,00 | 0 | 0 | 0 | 0 | 42.000 | 0 |
| 18 | - Sonstige Aufwendungen | 4.800,00 | 0,00 | 1.800 | 0 | 3.000 | 0 | 0 | 0 |
| 19 | Summe 11 bis 18 | Summe der Aufwendungen (Summe der Nummern 11 bis 18) | 372.100,00 | 0,00 | 40.000 | 0 | 29.100 | 0 | 42.000 |
| 20 | Saldo 10 und 19 | Jahresergebnis des Teilhaushaltes vor Verrechnung der internen Leistungsbeziehungen und vor Veränderung der Rücklagen (Saldo der Nummern 10 und 19) | -229.800,00 | 0,00 | 3.600 | 0 | -28.900 | 0 | -42.000 |
| 23 | Saldo 20,21,22 | Jahresergebnis des Teilhaushaltes nach der Verrechnung der internen Leistungsbeziehungen und vor Veränderung der Rücklagen (Nummer 20 zuzüglich Nummer 21 abzüglich Nummer 22) | -229.800,00 | 0,00 | 3.600 | 0 | -28.900 | 0 | -42.000 |

Zugeordnete Produkte im Teilergebnishaushalt 2026 1. Nachtrag

Teilhaushalt: 80 01 - Kämmerei- und Hauptamt

| Nr. | Ertrags- und Aufwandsarten (gemäß § 4 Absatz 5 GemHVO-Doppik) | Summe aller Produkte | | sonstige Produkte | | | | | | |
|-----------|--|---|--|----------------------------|--|----------------------------|--|----------------------------|--|----------|
| | | Neuer Haushalts- ansatz | Veränderung gegenüber bisherigem Haushalts- ansatz | 21.50.10 | | 36.10.10 | | 54.00.10 | | |
| | | | | Neuer Haushalts- ansatz | Veränderung gegenüber bisherigem Haushalts- ansatz | Neuer Haushalts- ansatz | Veränderung gegenüber bisherigem Haushalts- ansatz | Neuer Haushalts- ansatz | Veränderung gegenüber bisherigem Haushalts- ansatz | |
| in EUR | | | | | | | | | | |
| 02 | + Zuwendungen, allgemeine Umlagen und sonstige Transfererträge | 33.900,00 | 0,00 | 0 | 0 | 0 | 0 | 0 | 0 | 0 |
| 04 | + Öffentlich-rechtliche Leistungsentgelte | 70.000,00 | 0,00 | 0 | 0 | 0 | 0 | 0 | 0 | 0 |
| 05 | + Privatrechtliche Leistungsentgelte | 8.400,00 | 0,00 | 0 | 0 | 0 | 0 | 0 | 0 | 0 |
| 09 | + Sonstige Erträge | 30.000,00 | 0,00 | 0 | 0 | 0 | 0 | 23.500 | 0 | 0 |
| 10 | Summe 1 bis 9 | Summe der Erträge (Summe der Nummern 1 bis 9) | 142.300,00 | 0,00 | 0 | 0 | 0 | 0 | 23.500 | 0 |
| 11 | - Personalaufwendungen | 26.100,00 | 0,00 | 0 | 0 | 0 | 0 | 0 | 0 | 0 |
| 13 | - Aufwendungen für Sach- und Dienstleistungen | 31.000,00 | 0,00 | 0 | 0 | 0 | 0 | 0 | 0 | 0 |
| 14 | - Abschreibungen | 7.200,00 | 0,00 | 0 | 0 | 0 | 0 | 0 | 0 | 0 |
| 15 | - Zuwendungen, Umlagen und sonstige Transferaufwendungen | 303.000,00 | 0,00 | 42.000 | 0 | 143.000 | 0 | 0 | 0 | 0 |
| 18 | - Sonstige Aufwendungen | 4.800,00 | 0,00 | 0 | 0 | 0 | 0 | 0 | 0 | 0 |
| 19 | Summe 11 bis 18 | Summe der Aufwendungen (Summe der Nummern 11 bis 18) | 372.100,00 | 0,00 | 42.000 | 0 | 143.000 | 0 | 0 | 0 |
| 20 | Saldo 10 und 19 | Jahresergebnis des Teilhaushaltes vor Verrechnung der internen Leistungsbeziehungen und vor Veränderung der Rücklagen (Saldo der Nummern 10 und 19) | -229.800,00 | 0,00 | -42.000 | 0 | -143.000 | 0 | 23.500 | 0 |
| 23 | Saldo 20,21,22 | Jahresergebnis des Teilhaushaltes nach der Verrechnung der internen Leistungsbeziehungen und vor Veränderung der Rücklagen (Nummer 20 zuzüglich Nummer 21 abzüglich Nummer 22) | -229.800,00 | 0,00 | -42.000 | 0 | -143.000 | 0 | 23.500 | 0 |

Zugeordnete Produkte im Teilergebnishaushalt 2026 1. Nachtrag

Teilhaushalt: 80 01 - Kämmerei- und Hauptamt

| Nr. | Ertrags- und Aufwandsarten (gemäß § 4 Absatz 5 GemHVO-Doppik) | Summe aller Produkte | | sonstige Produkte 55.20.10 | |
|-----------|--|---|--|-------------------------------|--|
| | | Neuer Haushalts- ansatz | Veränderung gegenüber bisherigem Haushalts- ansatz | Neuer Haushalts- ansatz | Veränderung gegenüber bisherigem Haushalts- ansatz |
| in EUR | | | | | |
| 02 | + Zuwendungen, allgemeine Umlagen und sonstige Transfererträge | 33.900,00 | 0,00 | 0 | 0 |
| 04 | + Öffentlich-rechtliche Leistungsentgelte | 70.000,00 | 0,00 | 70.000 | 0 |
| 05 | + Privatrechtliche Leistungsentgelte | 8.400,00 | 0,00 | 0 | 0 |
| 09 | + Sonstige Erträge | 30.000,00 | 0,00 | 0 | 0 |
| 10 | Summe 1 bis 9 | Summe der Erträge (Summe der Nummern 1 bis 9) | 142.300,00 | 0,00 | 70.000 |
| 11 | - Personalaufwendungen | 26.100,00 | 0,00 | 0 | 0 |
| 13 | - Aufwendungen für Sach- und Dienstleistungen | 31.000,00 | 0,00 | 0 | 0 |
| 14 | - Abschreibungen | 7.200,00 | 0,00 | 0 | 0 |
| 15 | - Zuwendungen, Umlagen und sonstige Transferaufwendungen | 303.000,00 | 0,00 | 71.000 | 0 |
| 18 | - Sonstige Aufwendungen | 4.800,00 | 0,00 | 0 | 0 |
| 19 | Summe 11 bis 18 | Summe der Aufwendungen (Summe der Nummern 11 bis 18) | 372.100,00 | 0,00 | 71.000 |
| 20 | Saldo 10 und 19 | Jahresergebnis des Teilhaushaltes vor Verrechnung der internen Leistungsbeziehungen und vor Veränderung der Rücklagen (Saldo der Nummern 10 und 19) | -229.800,00 | 0,00 | -1.000 |
| 23 | Saldo 20,21,22 | Jahresergebnis des Teilhaushaltes nach der Verrechnung der internen Leistungsbeziehungen und vor Veränderung der Rücklagen (Nummer 20 zuzüglich Nummer 21 abzüglich Nummer 22) | -229.800,00 | 0,00 | -1.000 |

Zugeordnete Produkte im Teilfinanzhaushalt 2026 1. Nachtrag

Teilhaushalt: 80 01 - Kämmerei- und Hauptamt

| Nr. | Ein- und Auszahlungsarten (gemäß § 4 Absatz 6 GemHVO-Doppik) | Summe aller Produkte | | wesentliche Produkte 11.40.10 | | sonstige Produkte 11.10.10 | | 21.10.10 | |
|-----------|---|-------------------------------|--|----------------------------------|--|-------------------------------|--|-------------------------------|--|
| | | Neuer Haushalts- ansatz | Veränderung gegenüber bisherigem Haushalts- ansatz | Neuer Haushalts- ansatz | Veränderung gegenüber bisherigem Haushalts- ansatz | Neuer Haushalts- ansatz | Veränderung gegenüber bisherigem Haushalts- ansatz | Neuer Haushalts- ansatz | Veränderung gegenüber bisherigem Haushalts- ansatz |
| in EUR | | | | | | | | | |
| 02 | + Zuwendungen, allgemeine Umlagen und sonstige Transferleistungen | 30.000,00 | 0,00 | 30.000 | 0 | 0 | 0 | 0 | 0 |
| 04 | + Öffentlich-rechtliche Leistungsentgelte | 70.000,00 | 0,00 | 0 | 0 | 0 | 0 | 0 | 0 |
| 05 | + Privatrechtliche Leistungsentgelte | 8.400,00 | 0,00 | 8.400 | 0 | 0 | 0 | 0 | 0 |
| 08 | + Sonstige laufende Einzahlungen | 30.000,00 | 0,00 | 1.300 | 0 | 200 | 0 | 0 | 0 |
| 09 | Summe der laufenden Einzahlungen (Summe der Nummer 1 bis 8) | 138.400,00 | 0,00 | 39.700 | 0 | 200 | 0 | 0 | 0 |
| 10 | - Personalauszahlungen | 26.100,00 | 0,00 | 0 | 0 | 26.100 | 0 | 0 | 0 |
| 12 | - Auszahlungen für Sach- und Dienstleistungen | 31.000,00 | 0,00 | 31.000 | 0 | 0 | 0 | 0 | 0 |
| 13 | - Zuwendungen, Umlagen und sonstige Transferauszahlungen | 303.000,00 | 0,00 | 0 | 0 | 0 | 0 | 42.000 | 0 |
| 16 | - Sonstige laufende Auszahlungen | 4.800,00 | 0,00 | 1.800 | 0 | 3.000 | 0 | 0 | 0 |
| 17 | Summe der laufenden Auszahlungen (Summe der Nummer 10 bis 16) | 364.900,00 | 0,00 | 32.800 | 0 | 29.100 | 0 | 42.000 | 0 |
| 18 | jahresbezogener Saldo der laufenden Ein- und Auszahlungen vor planmäßiger Tilgung (Saldo der Nummern 9 und 17) | -226.500,00 | 0,00 | 6.900 | 0 | -28.900 | 0 | -42.000 | 0 |
| 18.1 | 18.1 Saldo der internen Ein- und Auszahlungen aus internen Leistungsbeziehungen | 0,00 | 0,00 | 0 | 0 | 0 | 0 | 0 | 0 |
| 18.2 | 18.2 jahresbezogener Saldo der laufenden Ein- und Auszahlungen vor planmäßiger Tilgung nach Verrechnung der internen Leistungsbeziehungen (Summe der Nummern 18 und 18.1) | -226.500,00 | 0,00 | 6.900 | 0 | -28.900 | 0 | -42.000 | 0 |
| 24 | Summe der Einzahlungen aus Investitionstätigkeit (Summe der Nummern 19 bis 23) | 0,00 | 0,00 | 0 | 0 | 0 | 0 | 0 | 0 |
| 28 | Summe der Auszahlungen aus Investitionstätigkeit (Summe der Nummern 25 bis 27) | 0,00 | 0,00 | 0 | 0 | 0 | 0 | 0 | 0 |
| 29 | Saldo der Ein- und Auszahlungen aus Investitionstätigkeit (Saldo der Nummern 24 und 28) | 0,00 | 0,00 | 0 | 0 | 0 | 0 | 0 | 0 |

Zugeordnete Produkte im Teilfinanzhaushalt 2026 1. Nachtrag

Teilhaushalt: 80 01 - Kämmerei- und Hauptamt

| Nr. | Ein- und Auszahlungsarten (gemäß § 4 Absatz 6 GemHVO-Doppik) | Summe aller Produkte | | sonstige Produkte 21.50.10 | | 36.10.10 | | 54.00.10 | |
|-----------|---|-------------------------------|--|-------------------------------|--|-------------------------------|--|-------------------------------|--|
| | | Neuer Haushalts- ansatz | Veränderung gegenüber bisherigem Haushalts- ansatz | Neuer Haushalts- ansatz | Veränderung gegenüber bisherigem Haushalts- ansatz | Neuer Haushalts- ansatz | Veränderung gegenüber bisherigem Haushalts- ansatz | Neuer Haushalts- ansatz | Veränderung gegenüber bisherigem Haushalts- ansatz |
| in EUR | | | | | | | | | |
| 02 | + Zuwendungen, allgemeine Umlagen und sonstige Transferleistungen | 30.000,00 | 0,00 | 0 | 0 | 0 | 0 | 0 | 0 |
| 04 | + Öffentlich-rechtliche Leistungsentgelte | 70.000,00 | 0,00 | 0 | 0 | 0 | 0 | 0 | 0 |
| 05 | + Privatrechtliche Leistungsentgelte | 8.400,00 | 0,00 | 0 | 0 | 0 | 0 | 0 | 0 |
| 08 | + Sonstige laufende Einzahlungen | 30.000,00 | 0,00 | 0 | 0 | 0 | 0 | 23.500 | 0 |
| 09 | Summe der laufenden Einzahlungen (Summe der Nummer 1 bis 8) | 138.400,00 | 0,00 | 0 | 0 | 0 | 0 | 23.500 | 0 |
| 10 | - Personalauszahlungen | 26.100,00 | 0,00 | 0 | 0 | 0 | 0 | 0 | 0 |
| 12 | - Auszahlungen für Sach- und Dienstleistungen | 31.000,00 | 0,00 | 0 | 0 | 0 | 0 | 0 | 0 |
| 13 | - Zuwendungen, Umlagen und sonstige Transferauszahlungen | 303.000,00 | 0,00 | 42.000 | 0 | 143.000 | 0 | 0 | 0 |
| 16 | - Sonstige laufende Auszahlungen | 4.800,00 | 0,00 | 0 | 0 | 0 | 0 | 0 | 0 |
| 17 | Summe der laufenden Auszahlungen (Summe der Nummer 10 bis 16) | 364.900,00 | 0,00 | 42.000 | 0 | 143.000 | 0 | 0 | 0 |
| 18 | jahresbezogener Saldo der laufenden Ein- und Auszahlungen vor planmäßiger Tilgung (Saldo der Nummern 9 und 17) | -226.500,00 | 0,00 | -42.000 | 0 | -143.000 | 0 | 23.500 | 0 |
| 18.1 | 18.1 Saldo der internen Ein- und Auszahlungen aus internen Leistungsbeziehungen | 0,00 | 0,00 | 0 | 0 | 0 | 0 | 0 | 0 |
| 18.2 | 18.2 jahresbezogener Saldo der laufenden Ein- und Auszahlungen vor planmäßiger Tilgung nach Verrechnung der internen Leistungsbeziehungen (Summe der Nummern 18 und 18.1) | -226.500,00 | 0,00 | -42.000 | 0 | -143.000 | 0 | 23.500 | 0 |
| 24 | Summe der Einzahlungen aus Investitionstätigkeit (Summe der Nummern 19 bis 23) | 0,00 | 0,00 | 0 | 0 | 0 | 0 | 0 | 0 |
| 28 | Summe der Auszahlungen aus Investitionstätigkeit (Summe der Nummern 25 bis 27) | 0,00 | 0,00 | 0 | 0 | 0 | 0 | 0 | 0 |
| 29 | Saldo der Ein- und Auszahlungen aus Investitionstätigkeit (Saldo der Nummern 24 und 28) | 0,00 | 0,00 | 0 | 0 | 0 | 0 | 0 | 0 |

Zugeordnete Produkte im Teilfinanzhaushalt 2026 1. Nachtrag

Teilhaushalt: 80 01 - Kämmerei- und Hauptamt

| Nr. | Ein- und Auszahlungsarten (gemäß § 4 Absatz 6 GemHVO-Doppik) | Summe aller Produkte | | sonstige Produkte 55.20.10 | |
|-----------|---|-------------------------------|--|-------------------------------|--|
| | | Neuer Haushalts- ansatz | Veränderung gegenüber bisherigem Haushalts- ansatz | Neuer Haushalts- ansatz | Veränderung gegenüber bisherigem Haushalts- ansatz |
| in EUR | | | | | |
| 02 | + Zuwendungen, allgemeine Umlagen und sonstige Transferleistungen | 30.000,00 | 0,00 | 0 | 0 |
| 04 | + Öffentlich-rechtliche Leistungsentgelte | 70.000,00 | 0,00 | 70.000 | 0 |
| 05 | + Privatrechtliche Leistungsentgelte | 8.400,00 | 0,00 | 0 | 0 |
| 08 | + Sonstige laufende Einzahlungen | 30.000,00 | 0,00 | 0 | 0 |
| 09 | Summe der laufenden Einzahlungen (Summe der Nummer 1 bis 8) | 138.400,00 | 0,00 | 70.000 | 0 |
| 10 | - Personalauszahlungen | 26.100,00 | 0,00 | 0 | 0 |
| 12 | - Auszahlungen für Sach- und Dienstleistungen | 31.000,00 | 0,00 | 0 | 0 |
| 13 | - Zuwendungen, Umlagen und sonstige Transferauszahlungen | 303.000,00 | 0,00 | 71.000 | 0 |
| 16 | - Sonstige laufende Auszahlungen | 4.800,00 | 0,00 | 0 | 0 |
| 17 | Summe der laufenden Auszahlungen (Summe der Nummer 10 bis 16) | 364.900,00 | 0,00 | 71.000 | 0 |
| 18 | jahresbezogener Saldo der laufenden Ein- und Auszahlungen vor planmäßiger Tilgung (Saldo der Nummern 9 und 17) | -226.500,00 | 0,00 | -1.000 | 0 |
| 18.1 | 18.1 Saldo der internen Ein- und Auszahlungen aus internen Leistungsbeziehungen | 0,00 | 0,00 | 0 | 0 |
| 18.2 | 18.2 jahresbezogener Saldo der laufenden Ein- und Auszahlungen vor planmäßiger Tilgung nach Verrechnung der internen Leistungsbeziehungen (Summe der Nummern 18 und 18.1) | -226.500,00 | 0,00 | -1.000 | 0 |
| 24 | Summe der Einzahlungen aus Investitionstätigkeit (Summe der Nummern 19 bis 23) | 0,00 | 0,00 | 0 | 0 |
| 28 | Summe der Auszahlungen aus Investitionstätigkeit (Summe der Nummern 25 bis 27) | 0,00 | 0,00 | 0 | 0 |
| 29 | Saldo der Ein- und Auszahlungen aus Investitionstätigkeit (Saldo der Nummern 24 und 28) | 0,00 | 0,00 | 0 | 0 |

Zugeordnete Produkte im Teilfinanzhaushalt 2026 1. Nachtrag

Teilhaushalt: 80 01 - Kämmerei- und Hauptamt

| Nr. | Ein- und Auszahlungsarten (gemäß § 4 Absatz 6 GemHVO-Doppik) | Summe aller Produkte | | wesentliche Produkte 11.10.10 | | sonstige Produkte 11.10.10 | | 21.10.10 | |
|-----|--|------------------------|---|----------------------------------|---|-------------------------------|---|------------------------|---|
| | | Neuer Haushalts-ansatz | Veränderung gegenüber bisherigem Haushalts- ansatz | Neuer Haushalts-ansatz | Veränderung gegenüber bisherigem Haushalts- ansatz | Neuer Haushalts-ansatz | Veränderung gegenüber bisherigem Haushalts- ansatz | Neuer Haushalts-ansatz | Veränderung gegenüber bisherigem Haushalts- ansatz |
| | | in EUR | | | | | | | |
| 30 | Finanzmittelüberschuss / Finanzmittelfehlbetrag des Teilhaushaltes (Summe der Nummern 18.2 und 29) | -226.500,00 | 0,00 | 6.900 | 0 | -28.900 | 0 | -42.000 | 0 |

Zugeordnete Produkte im Teilfinanzhaushalt 2026 1. Nachtrag

Teilhaushalt: 80 01 - Kämmerei- und Hauptamt

| Nr. | Ein- und Auszahlungsarten (gemäß § 4 Absatz 6 GemHVO-Doppik) | Summe aller Produkte | | sonstige Produkte | | | | | |
|--------|--|------------------------|---|------------------------|---|------------------------|---|------------------------|---|
| | | | | 21.50.10 | 36.10.10 | | 54.00.10 | | |
| | | Neuer Haushalts-ansatz | Veränderung gegenüber bisherigem Haushalts-ansatz | Neuer Haushalts-ansatz | Veränderung gegenüber bisherigem Haushalts-ansatz | Neuer Haushalts-ansatz | Veränderung gegenüber bisherigem Haushalts-ansatz | Neuer Haushalts-ansatz | Veränderung gegenüber bisherigem Haushalts-ansatz |
| in EUR | | | | | | | | | |
| 30 | Finanzmittelüberschuss / Finanzmittelfehlbetrag des Teilhaushaltes (Summe der Nummern 18.2 und 29) | -226.500,00 | 0,00 | -42.000 | 0 | -143.000 | 0 | 23.500 | 0 |

Zugeordnete Produkte im Teilfinanzhaushalt 2026 1. Nachtrag

Teilhaushalt: 80 01 - Kämmerei- und Hauptamt

| Nr. | Ein- und Auszahlungsarten (gemäß § 4 Absatz 6 GemHVO-Doppik) | Summe aller Produkte | | sonstige Produkte 55.20.10 | |
|--------|--|------------------------|---|-------------------------------|---|
| | | Neuer Haushalts-ansatz | Veränderung gegenüber bisherigem Haushalts-ansatz | Neuer Haushalts-ansatz | Veränderung gegenüber bisherigem Haushalts-ansatz |
| in EUR | | | | | |
| 30 | Finanzmittelüberschuss / Finanzmittelfehlbetrag des Teilhaushaltes (Summe der Nummern 18.2 und 29) | -226.500,00 | 0,00 | -1.000 | 0 |

Zugeordnete Produkte im Teilergebnishaushalt 2026 1. Nachtrag

Teilhaushalt: 80 02 - Bau- und Ordnungsamt

| Nr. | Ertrags- und Aufwandsarten (gemäß § 4 Absatz 5 GemHVO-Doppik) | Summe aller Produkte | | wesentliche Produkte | | | | | | |
|-----------|--|---|---|------------------------|---|------------------------|---|------------------------|---|----------|
| | | Neuer Haushalts-ansatz | Veränderung gegenüber bisherigem Haushalts-ansatz | 11.40.20 | | 11.40.30 | | 12.60.10 | | |
| | | | | Neuer Haushalts-ansatz | Veränderung gegenüber bisherigem Haushalts-ansatz | Neuer Haushalts-ansatz | Veränderung gegenüber bisherigem Haushalts-ansatz | Neuer Haushalts-ansatz | Veränderung gegenüber bisherigem Haushalts-ansatz | |
| in EUR | | | | | | | | | | |
| 02 | + Zuwendungen, allgemeine Umlagen und sonstige Transfererträge | 155.000,00 | 0,00 | 0 | 0 | 0 | 0 | 16.500 | 0 | |
| 04 | + Öffentlich-rechtliche Leistungsentgelte | 64.800,00 | 12.000,00 | 0 | 0 | 0 | 0 | 0 | 0 | |
| 05 | + Privatrechtliche Leistungsentgelte | 285.000,00 | 5.100,00 | 6.700 | 0 | 4.000 | 0 | 0 | 0 | |
| 06 | + Kostenerstattungen und Kostenumlagen | 54.200,00 | 0,00 | 0 | 0 | 0 | 0 | 200 | 0 | |
| 09 | + Sonstige Erträge | 500,00 | 0,00 | 0 | 0 | 0 | 0 | 0 | 0 | |
| 10 | Summe 1 bis 9 | Summe der Erträge (Summe der Nummern 1 bis 9) | 559.500,00 | 17.100,00 | 6.700 | 0 | 4.000 | 0 | 16.700 | 0 |
| 11 | - Personalaufwendungen | 546.000,00 | 0,00 | 0 | 0 | 117.900 | 0 | 7.200 | 0 | |
| 13 | - Aufwendungen für Sach- und Dienstleistungen | 205.600,00 | 3.000,00 | 0 | 0 | 19.400 | 0 | 31.300 | 0 | |
| 14 | - Abschreibungen | 248.700,00 | 3.800,00 | 0 | 0 | 3.600 | 0 | 40.500 | 0 | |
| 15 | - Zuwendungen, Umlagen und sonstige Transferaufwendungen | 11.500,00 | 0,00 | 0 | 0 | 0 | 0 | 1.000 | 0 | |
| 17 | - Zinsaufwendungen und sonstige Finanzaufwendungen | 700,00 | 0,00 | 0 | 0 | 0 | 0 | 200 | 0 | |
| 18 | - Sonstige Aufwendungen | 152.300,00 | 3.500,00 | 6.200 | 0 | 22.400 | 0 | 15.000 | 0 | |
| 19 | Summe 11 bis 18 | Summe der Aufwendungen (Summe der Nummern 11 bis 18) | 1.164.800,00 | 10.300,00 | 6.200 | 0 | 163.300 | 0 | 95.200 | 0 |
| 20 | Saldo 10 und 19 | Jahresergebnis des Teilhaushaltes vor Verrechnung der internen Leistungsbeziehungen und vor Veränderung der Rücklagen (Saldo der Nummern 10 und 19) | -605.300,00 | 6.800,00 | 500 | 0 | -159.300 | 0 | -78.500 | 0 |
| 23 | Saldo 20,21,22 | Jahresergebnis des Teilhaushaltes nach der Verrechnung der internen Leistungsbeziehungen und vor Veränderung der Rücklagen (Nummer 20 zuzüglich Nummer 21 abzüglich Nummer 22) | -605.300,00 | 6.800,00 | 500 | 0 | -159.300 | 0 | -78.500 | 0 |

Zugeordnete Produkte im Teilergebnishaushalt 2026 1. Nachtrag

Teilhaushalt: 80 02 - Bau- und Ordnungsamt

| Nr. | Ertrags- und Aufwandsarten (gemäß § 4 Absatz 5 GemHVO-Doppik) | Summe aller Produkte | | wesentliche Produkte | | | | | | |
|-----------|--|---|---|------------------------|---|------------------------|---|------------------------|---|----------|
| | | | | 54.10.10 | | 54.80.11 | | 57.50.11 | | |
| | | Neuer Haushalts-ansatz | Veränderung gegenüber bisherigem Haushalts-ansatz | Neuer Haushalts-ansatz | Veränderung gegenüber bisherigem Haushalts-ansatz | Neuer Haushalts-ansatz | Veränderung gegenüber bisherigem Haushalts-ansatz | Neuer Haushalts-ansatz | Veränderung gegenüber bisherigem Haushalts-ansatz | |
| in EUR | | | | | | | | | | |
| 02 | + Zuwendungen, allgemeine Umlagen und sonstige Transfererträge | 155.000,00 | 0,00 | 34.700 | 0 | 83.700 | 0 | 20.100 | 0 | |
| 04 | + Öffentlich-rechtliche Leistungsentgelte | 64.800,00 | 12.000,00 | 4.200 | 0 | 12.000 | 12.000 | 43.000 | 0 | |
| 05 | + Privatrechtliche Leistungsentgelte | 285.000,00 | 5.100,00 | 0 | 0 | 199.200 | 5.100 | 75.100 | 0 | |
| 06 | + Kostenerstattungen und Kostenumlagen | 54.200,00 | 0,00 | 0 | 0 | 10.000 | 0 | 40.400 | 0 | |
| 09 | + Sonstige Erträge | 500,00 | 0,00 | 0 | 0 | 500 | 0 | 0 | 0 | |
| 10 | Summe 1 bis 9 | Summe der Erträge (Summe der Nummern 1 bis 9) | 559.500,00 | 17.100,00 | 38.900 | 0 | 305.400 | 17.100 | 178.600 | 0 |
| 11 | - Personalaufwendungen | 546.000,00 | 0,00 | 0 | 0 | 199.900 | 0 | 215.400 | 0 | |
| 13 | - Aufwendungen für Sach- und Dienstleistungen | 205.600,00 | 3.000,00 | 26.500 | 0 | 79.800 | 3.000 | 40.800 | 0 | |
| 14 | - Abschreibungen | 248.700,00 | 3.800,00 | 73.400 | 0 | 124.300 | 3.800 | 5.800 | 0 | |
| 15 | - Zuwendungen, Umlagen und sonstige Transferaufwendungen | 11.500,00 | 0,00 | 0 | 0 | 0 | 0 | 10.500 | 0 | |
| 17 | - Zinsaufwendungen und sonstige Finanzaufwendungen | 700,00 | 0,00 | 0 | 0 | 100 | 0 | 400 | 0 | |
| 18 | - Sonstige Aufwendungen | 152.300,00 | 3.500,00 | 0 | 0 | 15.700 | 3.500 | 42.400 | 0 | |
| 19 | Summe 11 bis 18 | Summe der Aufwendungen (Summe der Nummern 11 bis 18) | 1.164.800,00 | 10.300,00 | 99.900 | 0 | 419.800 | 10.300 | 315.300 | 0 |
| 20 | Saldo 10 und 19 | Jahresergebnis des Teilhaushaltes vor Verrechnung der internen Leistungsbeziehungen und vor Veränderung der Rücklagen (Saldo der Nummern 10 und 19) | -605.300,00 | 6.800,00 | -61.000 | 0 | -114.400 | 6.800 | -136.700 | 0 |
| 23 | Saldo 20,21,22 | Jahresergebnis des Teilhaushaltes nach der Verrechnung der internen Leistungsbeziehungen und vor Veränderung der Rücklagen (Nummer 20 zuzüglich Nummer 21 abzüglich Nummer 22) | -605.300,00 | 6.800,00 | -61.000 | 0 | -114.400 | 6.800 | -136.700 | 0 |

Zugeordnete Produkte im Teilergebnishaushalt 2026 1. Nachtrag

Teilhaushalt: 80 02 - Bau- und Ordnungsamt

| Nr. | Ertrags- und Aufwandsarten (gemäß § 4 Absatz 5 GemHVO-Doppik) | Summe aller Produkte | | sonstige Produkte 51.10.10 | | 55.30.10 | | |
|-----------|--|---|---|-------------------------------|---|------------------------|---|----------|
| | | Neuer Haushalts-ansatz | Veränderung gegenüber bisherigem Haushalts-ansatz | Neuer Haushalts-ansatz | Veränderung gegenüber bisherigem Haushalts-ansatz | Neuer Haushalts-ansatz | Veränderung gegenüber bisherigem Haushalts-ansatz | |
| in EUR | | | | | | | | |
| 02 | + Zuwendungen, allgemeine Umlagen und sonstige Transfererträge | 155.000,00 | 0,00 | 0 | 0 | 0 | 0 | |
| 04 | + Öffentlich-rechtliche Leistungsentgelte | 64.800,00 | 12.000,00 | 0 | 0 | 5.600 | 0 | |
| 05 | + Privatrechtliche Leistungsentgelte | 285.000,00 | 5.100,00 | 0 | 0 | 0 | 0 | |
| 06 | + Kostenerstattungen und Kostenumlagen | 54.200,00 | 0,00 | 0 | 0 | 3.600 | 0 | |
| 09 | + Sonstige Erträge | 500,00 | 0,00 | 0 | 0 | 0 | 0 | |
| 10 | Summe 1 bis 9 | Summe der Erträge (Summe der Nummern 1 bis 9) | 559.500,00 | 17.100,00 | 0 | 0 | 9.200 | 0 |
| 11 | - Personalaufwendungen | 546.000,00 | 0,00 | 0 | 0 | 5.600 | 0 | |
| 13 | - Aufwendungen für Sach- und Dienstleistungen | 205.600,00 | 3.000,00 | 0 | 0 | 7.800 | 0 | |
| 14 | - Abschreibungen | 248.700,00 | 3.800,00 | 0 | 0 | 1.100 | 0 | |
| 15 | - Zuwendungen, Umlagen und sonstige Transferaufwendungen | 11.500,00 | 0,00 | 0 | 0 | 0 | 0 | |
| 17 | - Zinsaufwendungen und sonstige Finanzaufwendungen | 700,00 | 0,00 | 0 | 0 | 0 | 0 | |
| 18 | - Sonstige Aufwendungen | 152.300,00 | 3.500,00 | 50.000 | 0 | 600 | 0 | |
| 19 | Summe 11 bis 18 | Summe der Aufwendungen (Summe der Nummern 11 bis 18) | 1.164.800,00 | 10.300,00 | 50.000 | 0 | 15.100 | 0 |
| 20 | Saldo 10 und 19 | Jahresergebnis des Teilhaushaltes vor Verrechnung der internen Leistungsbeziehungen und vor Veränderung der Rücklagen (Saldo der Nummern 10 und 19) | -605.300,00 | 6.800,00 | -50.000 | 0 | -5.900 | 0 |
| 23 | Saldo 20,21,22 | Jahresergebnis des Teilhaushaltes nach der Verrechnung der internen Leistungsbeziehungen und vor Veränderung der Rücklagen (Nummer 20 zuzüglich Nummer 21 abzüglich Nummer 22) | -605.300,00 | 6.800,00 | -50.000 | 0 | -5.900 | 0 |

Zugeordnete Produkte im Teilfinanzhaushalt 2026 1. Nachtrag

Teilhaushalt: 80 02 - Bau- und Ordnungsamt

| Nr. | Ein- und Auszahlungsarten (gemäß § 4 Absatz 6 GemHVO-Doppik) | Summe aller Produkte | | wesentliche Produkte 11.40.20 | | 11.40.30 | | 12.60.10 | |
|-------------|--|-------------------------------|--|----------------------------------|--|-------------------------------|--|-------------------------------|--|
| | | Neuer Haushalts- ansatz | Veränderung gegenüber bisherigem Haushalts- ansatz | Neuer Haushalts- ansatz | Veränderung gegenüber bisherigem Haushalts- ansatz | Neuer Haushalts- ansatz | Veränderung gegenüber bisherigem Haushalts- ansatz | Neuer Haushalts- ansatz | Veränderung gegenüber bisherigem Haushalts- ansatz |
| in EUR | | | | | | | | | |
| 04 | + Öffentlich-rechtliche Leistungsentgelte | 60.600,00 | 12.000,00 | 0 | 0 | 0 | 0 | 0 | 0 |
| 05 | + Privatrechtliche Leistungsentgelte | 285.000,00 | 5.100,00 | 6.700 | 0 | 4.000 | 0 | 0 | 0 |
| 06 | + Kostenerstattungen und Kostenumlagen | 54.200,00 | 0,00 | 0 | 0 | 0 | 0 | 200 | 0 |
| 08 | + Sonstige laufende Einzahlungen | 500,00 | 0,00 | 0 | 0 | 0 | 0 | 0 | 0 |
| 09 | Summe der laufenden Einzahlungen (Summe der Nummer 1 bis 8) | 400.300,00 | 17.100,00 | 6.700 | 0 | 4.000 | 0 | 200 | 0 |
| 10 | - Personalauszahlungen | 546.000,00 | 0,00 | 0 | 0 | 117.900 | 0 | 7.200 | 0 |
| 12 | - Auszahlungen für Sach- und Dienstleistungen | 205.600,00 | 3.000,00 | 0 | 0 | 19.400 | 0 | 31.300 | 0 |
| 13 | - Zuwendungen, Umlagen und sonstige Transferauszahlungen | 11.500,00 | 0,00 | 0 | 0 | 0 | 0 | 1.000 | 0 |
| 15 | - Zinsauszahlungen und sonstige Finanzauszahlungen | 700,00 | 0,00 | 0 | 0 | 0 | 0 | 200 | 0 |
| 16 | - Sonstige laufende Auszahlungen | 152.300,00 | 3.500,00 | 6.200 | 0 | 22.400 | 0 | 15.000 | 0 |
| 17 | Summe der laufenden Auszahlungen (Summe der Nummer 10 bis 16) | 916.100,00 | 6.500,00 | 6.200 | 0 | 159.700 | 0 | 54.700 | 0 |
| 18 | jahresbezogener Saldo der laufenden Ein- und Auszahlungen vor planmäßiger Tilgung (Saldo der Nummern 9 und 17) | -515.800,00 | 10.600,00 | 500 | 0 | -155.700 | 0 | -54.500 | 0 |
| 18.1 | 18.1 Saldo der internen Ein- und Auszahlungen aus internen Leistungsbeziehungen | 0,00 | 0,00 | 0 | 0 | 0 | 0 | 0 | 0 |
| 18.2 | 18.2 jahresbezogener Saldo der laufenden Ein- und Auszahlungen vor planmäßiger Tilgung nach Verrechnung der internen Leistungsbeziehungen (Summe der Nummern 18 und 18.1) | -515.800,00 | 10.600,00 | 500 | 0 | -155.700 | 0 | -54.500 | 0 |
| 19 | + Einzahlungen aus Investitionszuwendungen | 1.544.900,00 | 0,00 | 0 | 0 | 0 | 0 | 1.220.000 | 0 |
| 20 | + Einzahlungen aus Beiträgen und ähnlichen Entgelten | 10.500,00 | 0,00 | 0 | 0 | 0 | 0 | 0 | 0 |
| 21 | + Einzahlungen aus Anlagevermögen | 130.000,00 | 0,00 | 130.000 | 0 | 0 | 0 | 0 | 0 |
| 24 | Summe der Einzahlungen aus Investitionstätigkeit (Summe der Nummern 19 bis 23) | 1.685.400,00 | 0,00 | 130.000 | 0 | 0 | 0 | 1.220.000 | 0 |
| 25 | - Auszahlungen für Anlagevermögen | 2.569.600,00 | 165.000,00 | 0 | 0 | 0 | 0 | 2.000.000 | 0 |

Zugeordnete Produkte im Teilfinanzhaushalt 2026 1. Nachtrag

Teilhaushalt: 80 02 - Bau- und Ordnungsamt

| Nr. | Ein- und Auszahlungsarten (gemäß § 4 Absatz 6 GemHVO-Doppik) | Summe aller Produkte | | wesentliche Produkte | | | | | |
|-------------|--|-------------------------------|--|----------------------|----------|----------------|-------------------------------|--|-------------------------------|
| | | Neuer Haushalts- ansatz | Veränderung gegenüber bisherigem Haushalts- ansatz | 54.10.10 | 54.80.11 | 57.50.11 | Neuer Haushalts- ansatz | Veränderung gegenüber bisherigem Haushalts- ansatz | Neuer Haushalts- ansatz |
| in EUR | | | | | | | | | |
| 04 | + Öffentlich-rechtliche Leistungsentgelte | 60.600,00 | 12.000,00 | 0 | 0 | 12.000 | 12.000 | 43.000 | 0 |
| 05 | + Privatrechtliche Leistungsentgelte | 285.000,00 | 5.100,00 | 0 | 0 | 199.200 | 5.100 | 75.100 | 0 |
| 06 | + Kostenerstattungen und Kostenumlagen | 54.200,00 | 0,00 | 0 | 0 | 10.000 | 0 | 40.400 | 0 |
| 08 | + Sonstige laufende Einzahlungen | 500,00 | 0,00 | 0 | 0 | 500 | 0 | 0 | 0 |
| 09 | Summe der laufenden Einzahlungen (Summe der Nummer 1 bis 8) | 400.300,00 | 17.100,00 | 0 | 0 | 221.700 | 17.100 | 158.500 | 0 |
| 10 | - Personalauszahlungen | 546.000,00 | 0,00 | 0 | 0 | 199.900 | 0 | 215.400 | 0 |
| 12 | - Auszahlungen für Sach- und Dienstleistungen | 205.600,00 | 3.000,00 | 26.500 | 0 | 79.800 | 3.000 | 40.800 | 0 |
| 13 | - Zuwendungen, Umlagen und sonstige Transferauszahlungen | 11.500,00 | 0,00 | 0 | 0 | 0 | 0 | 10.500 | 0 |
| 15 | - Zinsauszahlungen und sonstige Finanzauszahlungen | 700,00 | 0,00 | 0 | 0 | 100 | 0 | 400 | 0 |
| 16 | - Sonstige laufende Auszahlungen | 152.300,00 | 3.500,00 | 0 | 0 | 15.700 | 3.500 | 42.400 | 0 |
| 17 | Summe der laufenden Auszahlungen (Summe der Nummer 10 bis 16) | 916.100,00 | 6.500,00 | 26.500 | 0 | 295.500 | 6.500 | 309.500 | 0 |
| 18 | jahresbezogener Saldo der laufenden Ein- und Auszahlungen vor planmäßiger Tilgung (Saldo der Nummern 9 und 17) | -515.800,00 | 10.600,00 | -26.500 | 0 | -73.800 | 10.600 | -151.000 | 0 |
| 18.1 | 18.1 Saldo der internen Ein- und Auszahlungen aus internen Leistungsbeziehungen | 0,00 | 0,00 | 0 | 0 | 0 | 0 | 0 | 0 |
| 18.2 | 18.2 jahresbezogener Saldo der laufenden Ein- und Auszahlungen vor planmäßiger Tilgung nach Verrechnung der internen Leistungsbeziehungen (Summe der Nummern 18 und 18.1) | -515.800,00 | 10.600,00 | -26.500 | 0 | -73.800 | 10.600 | -151.000 | 0 |
| 19 | + Einzahlungen aus Investitionszuwendungen | 1.544.900,00 | 0,00 | 0 | 0 | 324.900 | 0 | 0 | 0 |
| 20 | + Einzahlungen aus Beiträgen und ähnlichen Entgelten | 10.500,00 | 0,00 | 10.500 | 0 | 0 | 0 | 0 | 0 |
| 21 | + Einzahlungen aus Anlagevermögen | 130.000,00 | 0,00 | 0 | 0 | 0 | 0 | 0 | 0 |
| 24 | Summe der Einzahlungen aus Investitionstätigkeit (Summe der Nummern 19 bis 23) | 1.685.400,00 | 0,00 | 10.500 | 0 | 324.900 | 0 | 0 | 0 |
| 25 | - Auszahlungen für Anlagevermögen | 2.569.600,00 | 165.000,00 | 100.000 | 0 | 444.600 | 165.000 | 25.000 | 0 |

Zugeordnete Produkte im Teilfinanzhaushalt 2026 1. Nachtrag

Teilhaushalt: 80 02 - Bau- und Ordnungsamt

| Nr. | Ein- und Auszahlungsarten (gemäß § 4 Absatz 6 GemHVO-Doppik) | Summe aller Produkte | | sonstige Produkte 51.10.10 | | 55.30.10 | |
|-------------|--|-------------------------------|--|-------------------------------|--|-------------------------------|--|
| | | Neuer Haushalts- ansatz | Veränderung gegenüber bisherigem Haushalts- ansatz | Neuer Haushalts- ansatz | Veränderung gegenüber bisherigem Haushalts- ansatz | Neuer Haushalts- ansatz | Veränderung gegenüber bisherigem Haushalts- ansatz |
| in EUR | | | | | | | |
| 04 | + Öffentlich-rechtliche Leistungsentgelte | 60.600,00 | 12.000,00 | 0 | 0 | 5.600 | 0 |
| 05 | + Privatrechtliche Leistungsentgelte | 285.000,00 | 5.100,00 | 0 | 0 | 0 | 0 |
| 06 | + Kostenerstattungen und Kostenumlagen | 54.200,00 | 0,00 | 0 | 0 | 3.600 | 0 |
| 08 | + Sonstige laufende Einzahlungen | 500,00 | 0,00 | 0 | 0 | 0 | 0 |
| 09 | Summe der laufenden Einzahlungen (Summe der Nummer 1 bis 8) | 400.300,00 | 17.100,00 | 0 | 0 | 9.200 | 0 |
| 10 | - Personalauszahlungen | 546.000,00 | 0,00 | 0 | 0 | 5.600 | 0 |
| 12 | - Auszahlungen für Sach- und Dienstleistungen | 205.600,00 | 3.000,00 | 0 | 0 | 7.800 | 0 |
| 13 | - Zuwendungen, Umlagen und sonstige Transferauszahlungen | 11.500,00 | 0,00 | 0 | 0 | 0 | 0 |
| 15 | - Zinsauszahlungen und sonstige Finanzauszahlungen | 700,00 | 0,00 | 0 | 0 | 0 | 0 |
| 16 | - Sonstige laufende Auszahlungen | 152.300,00 | 3.500,00 | 50.000 | 0 | 600 | 0 |
| 17 | Summe der laufenden Auszahlungen (Summe der Nummer 10 bis 16) | 916.100,00 | 6.500,00 | 50.000 | 0 | 14.000 | 0 |
| 18 | jahresbezogener Saldo der laufenden Ein- und Auszahlungen vor planmäßiger Tilgung (Saldo der Nummern 9 und 17) | -515.800,00 | 10.600,00 | -50.000 | 0 | -4.800 | 0 |
| 18.1 | 18.1 Saldo der internen Ein- und Auszahlungen aus internen Leistungsbeziehungen | 0,00 | 0,00 | 0 | 0 | 0 | 0 |
| 18.2 | 18.2 jahresbezogener Saldo der laufenden Ein- und Auszahlungen vor planmäßiger Tilgung nach Verrechnung der internen Leistungsbeziehungen (Summe der Nummern 18 und 18.1) | -515.800,00 | 10.600,00 | -50.000 | 0 | -4.800 | 0 |
| 19 | + Einzahlungen aus Investitionszuwendungen | 1.544.900,00 | 0,00 | 0 | 0 | 0 | 0 |
| 20 | + Einzahlungen aus Beiträgen und ähnlichen Entgelten | 10.500,00 | 0,00 | 0 | 0 | 0 | 0 |
| 21 | + Einzahlungen aus Anlagevermögen | 130.000,00 | 0,00 | 0 | 0 | 0 | 0 |
| 24 | Summe der Einzahlungen aus Investitionstätigkeit (Summe der Nummern 19 bis 23) | 1.685.400,00 | 0,00 | 0 | 0 | 0 | 0 |
| 25 | - Auszahlungen für Anlagevermögen | 2.569.600,00 | 165.000,00 | 0 | 0 | 0 | 0 |

Zugeordnete Produkte im Teilfinanzhaushalt 2026 1. Nachtrag

Teilhaushalt: 80 02 - Bau- und Ordnungsamt

| Nr. | Ein- und Auszahlungsarten (gemäß § 4 Absatz 6 GemHVO-Doppik) | Summe aller Produkte | | wesentliche Produkte | | | | | |
|--------|--|-------------------------------|--|-------------------------------|--|-------------------------------|--|-------------------------------|--|
| | | | | 11.40.20 | | 11.40.30 | | 12.60.10 | |
| | | Neuer Haushalts- ansatz | Veränderung gegenüber bisherigem Haushalts- ansatz | Neuer Haushalts- ansatz | Veränderung gegenüber bisherigem Haushalts- ansatz | Neuer Haushalts- ansatz | Veränderung gegenüber bisherigem Haushalts- ansatz | Neuer Haushalts- ansatz | Veränderung gegenüber bisherigem Haushalts- ansatz |
| in EUR | | | | | | | | | |
| 28 | Summe der Auszahlungen aus Investitionstätigkeit (Summe der Nummern 25 bis 27) | 2.569.600,00 | 165.000,00 | 0 | 0 | 0 | 0 | 2.000.000 | 0 |
| 29 | Saldo der Ein- und Auszahlungen aus Investitionstätigkeit (Saldo der Nummern 24 und 28) | -884.200,00 | -165.000,00 | 130.000 | 0 | 0 | 0 | -780.000 | 0 |
| 30 | Finanzmittelüberschuss / Finanzmittelfehlbetrag des Teilhaushaltes (Summe der Nummern 18.2 und 29) | -1.400.000,00 | -154.400,00 | 130.500 | 0 | -155.700 | 0 | -834.500 | 0 |

Zugeordnete Produkte im Teilfinanzhaushalt 2026 1. Nachtrag

Teilhaushalt: 80 02 - Bau- und Ordnungsamt

| Nr. | Ein- und Auszahlungsarten (gemäß § 4 Absatz 6 GemHVO-Doppik) | Summe aller Produkte | | wesentliche Produkte | | | | | |
|--------|--|-------------------------------|--|-------------------------------|--|-------------------------------|--|-------------------------------|--|
| | | | | 54.10.10 | | 54.80.11 | | 57.50.11 | |
| | | Neuer Haushalts- ansatz | Veränderung gegenüber bisherigem Haushalts- ansatz | Neuer Haushalts- ansatz | Veränderung gegenüber bisherigem Haushalts- ansatz | Neuer Haushalts- ansatz | Veränderung gegenüber bisherigem Haushalts- ansatz | Neuer Haushalts- ansatz | Veränderung gegenüber bisherigem Haushalts- ansatz |
| in EUR | | | | | | | | | |
| 28 | Summe der Auszahlungen aus Investitionstätigkeit (Summe der Nummern 25 bis 27) | 2.569.600,00 | 165.000,00 | 100.000 | 0 | 444.600 | 165.000 | 25.000 | 0 |
| 29 | Saldo der Ein- und Auszahlungen aus Investitionstätigkeit (Saldo der Nummern 24 und 28) | -884.200,00 | -165.000,00 | -89.500 | 0 | -119.700 | -165.000 | -25.000 | 0 |
| 30 | Finanzmittelüberschuss / Finanzmittelfehlbetrag des Teilhaushaltes (Summe der Nummern 18.2 und 29) | -1.400.000,00 | -154.400,00 | -116.000 | 0 | -193.500 | -154.400 | -176.000 | 0 |

Zugeordnete Produkte im Teilfinanzhaushalt 2026 1. Nachtrag

Teilhaushalt: 80 02 - Bau- und Ordnungsamt

| Nr. | Ein- und Auszahlungsarten (gemäß § 4 Absatz 6 GemHVO-Doppik) | Summe aller Produkte | | sonstige Produkte | | | |
|-----|--|-------------------------------|--|-------------------------------|--|-------------------------------|--|
| | | | | 51.10.10 | | 55.30.10 | |
| | | Neuer Haushalts- ansatz | Veränderung gegenüber bisherigem Haushalts- ansatz | Neuer Haushalts- ansatz | Veränderung gegenüber bisherigem Haushalts- ansatz | Neuer Haushalts- ansatz | Veränderung gegenüber bisherigem Haushalts- ansatz |
| | | | | | | | in EUR |
| 28 | Summe der Auszahlungen aus Investitionstätigkeit (Summe der Nummern 25 bis 27) | 2.569.600,00 | 165.000,00 | 0 | 0 | 0 | 0 |
| 29 | Saldo der Ein- und Auszahlungen aus Investitionstätigkeit (Saldo der Nummern 24 und 28) | -884.200,00 | -165.000,00 | 0 | 0 | 0 | 0 |
| 30 | Finanzmittelüberschuss / Finanzmittelfehlbetrag des Teilhaushaltes (Summe der Nummern 18.2 und 29) | -1.400.000,00 | -154.400,00 | -50.000 | 0 | -4.800 | 0 |

Zugeordnete Produkte im Teilergebnishaushalt 2026 1. Nachtrag

Teilhaushalt: 90 01 - Steuern, allgemeine Zuweisungen und Umlage, allgemeine Finanzwirtschaft

| Nr. | Ertrags- und Aufwandsarten (gemäß § 4 Absatz 5 GemHVO-Doppik) | Summe aller Produkte | | sonstige Produkte | | | |
|-----------|--|------------------------|---|------------------------------------|---|------------------------------------|---|
| | | Neuer Haushalts-ansatz | Veränderung gegenüber bisherigem Haushalts-ansatz | 61.10.10 Neuer Haushalts-ansatz | Veränderung gegenüber bisherigem Haushalts-ansatz | 61.20.10 Neuer Haushalts-ansatz | Veränderung gegenüber bisherigem Haushalts-ansatz |
| in EUR | | | | | | | |
| 01 | + Steuern und ähnliche Abgaben | 576.300,00 | 0,00 | 576.300 | 0 | 0 | 0 |
| 02 | + Zuwendungen, allgemeine Umlagen und sonstige Transfererträge | 359.600,00 | 0,00 | 359.600 | 0 | 0 | 0 |
| 08 | + Zinserträge und sonstige Finanzerträge | 3.900,00 | 0,00 | 100 | 0 | 3.800 | 0 |
| 10 | Summe 1 bis 9 Summe der Erträge (Summe der Nummern 1 bis 9) | 939.800,00 | 0,00 | 936.000 | 0 | 3.800 | 0 |
| 15 | - Zuwendungen, Umlagen und sonstige Transferaufwendungen | 632.000,00 | 0,00 | 632.000 | 0 | 0 | 0 |
| 17 | - Zinsaufwendungen und sonstige Finanzaufwendungen | 166.100,00 | 6.600,00 | 100 | 0 | 166.000 | 6.600 |
| 19 | Summe 11 bis 18 Summe der Aufwendungen (Summe der Nummern 11 bis 18) | 798.100,00 | 6.600,00 | 632.100 | 0 | 166.000 | 6.600 |
| 20 | Saldo 10 und 19 Jahresergebnis des Teilhaushaltes vor Verrechnung der internen Leistungsbeziehungen und vor Veränderung der Rücklagen (Saldo der Nummern 10 und 19) | 141.700,00 | -6.600,00 | 303.900 | 0 | -162.200 | -6.600 |
| 23 | Saldo 20,21,22 Jahresergebnis des Teilhaushaltes nach der Verrechnung der internen Leistungsbeziehungen und vor Veränderung der Rücklagen (Nummer 20 zuzüglich Nummer 21 abzüglich Nummer 22) | 141.700,00 | -6.600,00 | 303.900 | 0 | -162.200 | -6.600 |

Zugeordnete Produkte im Teilfinanzhaushalt 2026 1. Nachtrag

Teilhaushalt: 90 01 - Steuern, allgemeine Zuweisungen und Umlage, allgemeine Finanzwirtschaft

| Nr. | Ein- und Auszahlungsarten (gemäß § 4 Absatz 6 GemHVO-Doppik) | Summe aller Produkte | | sonstige Produkte 61.10.10 | | 61.20.10 | |
|-----------|---|------------------------|---|-------------------------------|---|------------------------|---|
| | | Neuer Haushalts-ansatz | Veränderung gegenüber bisherigem Haushalts-ansatz | Neuer Haushalts-ansatz | Veränderung gegenüber bisherigem Haushalts-ansatz | Neuer Haushalts-ansatz | Veränderung gegenüber bisherigem Haushalts-ansatz |
| in EUR | | | | | | | |
| 01 | + Steuern und ähnliche Abgaben | 576.300,00 | 0,00 | 576.300 | 0 | 0 | 0 |
| 02 | + Zuwendungen, allgemeine Umlagen und sonstige Transferleistungen | 359.600,00 | 0,00 | 359.600 | 0 | 0 | 0 |
| 07 | + Zinseinzahlungen und sonstige Finanzeinzahlungen | 3.900,00 | 0,00 | 100 | 0 | 3.800 | 0 |
| 09 | Summe der laufenden Einzahlungen (Summe der Nummer 1 bis 8) | 939.800,00 | 0,00 | 936.000 | 0 | 3.800 | 0 |
| 13 | - Zuwendungen, Umlagen und sonstige Transferauszahlungen | 632.000,00 | 0,00 | 632.000 | 0 | 0 | 0 |
| 15 | - Zinsauszahlungen und sonstige Finanzauszahlungen | 166.100,00 | 6.600,00 | 100 | 0 | 166.000 | 6.600 |
| 17 | Summe der laufenden Auszahlungen (Summe der Nummer 10 bis 16) | 798.100,00 | 6.600,00 | 632.100 | 0 | 166.000 | 6.600 |
| 18 | jahresbezogener Saldo der laufenden Ein- und Auszahlungen vor planmäßiger Tilgung (Saldo der Nummern 9 und 17) | 141.700,00 | -6.600,00 | 303.900 | 0 | -162.200 | -6.600 |
| 18.1 | 18.1 Saldo der internen Ein- und Auszahlungen aus internen Leistungsbeziehungen | 0,00 | 0,00 | 0 | 0 | 0 | 0 |
| 18.2 | 18.2 jahresbezogener Saldo der laufenden Ein- und Auszahlungen vor planmäßiger Tilgung nach Verrechnung der internen Leistungsbeziehungen (Summe der Nummern 18 und 18.1) | 141.700,00 | -6.600,00 | 303.900 | 0 | -162.200 | -6.600 |
| 19 | + Einzahlungen aus Investitionszuwendungen | 40.900,00 | 0,00 | 40.900 | 0 | 0 | 0 |
| 24 | Summe der Einzahlungen aus Investitionstätigkeit (Summe der Nummern 19 bis 23) | 40.900,00 | 0,00 | 40.900 | 0 | 0 | 0 |
| 27 | - Sonstige Investitionsauszahlungen | 30.000,00 | 0,00 | 0 | 0 | 30.000 | 0 |
| 28 | Summe der Auszahlungen aus Investitionstätigkeit (Summe der Nummern 25 bis 27) | 30.000,00 | 0,00 | 0 | 0 | 30.000 | 0 |
| 29 | Saldo der Ein- und Auszahlungen aus Investitionstätigkeit (Saldo der Nummern 24 und 28) | 10.900,00 | 0,00 | 40.900 | 0 | -30.000 | 0 |

Zugeordnete Produkte im Teilfinanzhaushalt 2026 1. Nachtrag

Teilhaushalt: 90 01 - Steuern, allgemeine Zuweisungen und Umlage, allgemeine Finanzwirtschaft

| Nr. | Ein- und Auszahlungsarten (gemäß § 4 Absatz 6 GemHVO-Doppik) | Summe aller Produkte | | sonstige Produkte | | | |
|--------|--|-------------------------------|--|---|--|---|--|
| | | Neuer Haushalts- ansatz | Veränderung gegenüber bisherigem Haushalts- ansatz | 61.10.10 Neuer Haushalts- ansatz | 61.10.10 Veränderung gegenüber bisherigem Haushalts- ansatz | 61.20.10 Neuer Haushalts- ansatz | 61.20.10 Veränderung gegenüber bisherigem Haushalts- ansatz |
| in EUR | | | | | | | |
| 30 | Finanzmittelüberschuss / Finanzmittelfehlbetrag des Teilhaushaltes (Summe der Nummern 18.2 und 29) | 152.600,00 | -6.600,00 | 344.800 | 0 | -192.200 | -6.600 |

Teilergebnishaushalt 2026**1. Nachtrag**

Teilhaushalt: 80 02

Kämmerei- und Hauptamt / Bau- und Ordnungsamt

Bau- und Ordnungsamt

| Ifd. Nr. | Ertrags- und Aufwandsarten (gemäß § 4 Absatz 10 GemHVO-Doppik) | bisheriger Ansatz des Haushaltsjahres einschließlich bereits beschlossener Nachträge | beschlossene über-/ außerplanmäßige Aufwendungen | Zwischensumme | Ansatz 2026 | | Planungsdaten 2027 | | Planungsdaten 2028 | | Planungsdaten 2029 | | |
|-----------|--|--|--|---------------|-----------------------|--|-----------------------|--|-----------------------|--|-----------------------|--|---------------|
| | | | | | Neuer Haushaltsansatz | Veränderung gegenüber bisherigem Haushaltsansatz | Neuer Haushaltsansatz | Veränderung gegenüber bisherigem Haushaltsansatz | Neuer Haushaltsansatz | Veränderung gegenüber bisherigem Haushaltsansatz | Neuer Haushaltsansatz | Veränderung gegenüber bisherigem Haushaltsansatz | |
| in EUR | | | | | | | | | | | | | |
| | | 1 | 2 | 3 | 4 | 5 | 6 | 7 | 8 | 9 | 10 | 11 | |
| 02 | + Zuwendungen, allgemeine Umlagen und sonstige Transfererträge | 155.000 | 0 | 155.000 | 155.000 | 0 | 154.100 | 0 | 149.800 | 0 | 137.200 | 0 | |
| 04 | + Öffentlich-rechtliche Leistungsentgelte | 52.800 | 0 | 52.800 | 64.800 | 12.000 | 64.700 | 12.000 | 65.700 | 12.000 | 65.700 | 12.000 | |
| 05 | + Privatrechtliche Leistungsentgelte | 279.900 | 0 | 279.900 | 285.000 | 5.100 | 328.600 | 5.100 | 338.600 | 5.100 | 340.600 | 5.100 | |
| 06 | + Kostenerstattungen und Kostenumlagen | 54.200 | 0 | 54.200 | 54.200 | 0 | 54.300 | 0 | 56.600 | 0 | 56.700 | 0 | |
| 09 | + Sonstige Erträge | 500 | 0 | 500 | 500 | 0 | 500 | 0 | 500 | 0 | 500 | 0 | |
| 10 | Summe 1 bis 9 | Summe der Erträge (Summe der Nummern 1 bis 9) | 542.400 | 0 | 542.400 | 559.500 | 17.100 | 602.200 | 17.100 | 611.200 | 17.100 | 600.700 | 17.100 |
| 11 | - Personalaufwendungen | 546.000 | 0 | 546.000 | 546.000 | 0 | 561.600 | 0 | 576.200 | 0 | 590.500 | 0 | |
| 13 | - Aufwendungen für Sach- und Dienstleistungen | 202.600 | 0 | 202.600 | 205.600 | 3.000 | 188.200 | 3.000 | 190.500 | 3.000 | 191.700 | 3.000 | |
| 14 | - Abschreibungen | 244.900 | 0 | 244.900 | 248.700 | 3.800 | 248.600 | 3.800 | 243.000 | 3.800 | 226.600 | 3.800 | |
| 15 | - Zuwendungen, Umlagen und sonstige Transferaufwendungen | 11.500 | 0 | 11.500 | 11.500 | 0 | 11.500 | 0 | 11.500 | 0 | 11.500 | 0 | |
| 16 | - Aufwendungen der | 0 | 0 | 0 | 0 | 0 | 0 | 0 | 0 | 0 | 0 | 0 | |

Teilergebnishaushalt 2026**1. Nachtrag**

Teilhaushalt: 80 02

Kämmerei- und Hauptamt / Bau- und Ordnungsamt

Bau- und Ordnungsamt

| Ifd. Nr. | Ertrags- und Aufwandsarten (gemäß § 4 Absatz 10 GemHVO-Doppik) | bisheriger Ansatz des Haushaltsjahres einschließlich bereits beschlossener Nachträge | beschlossene über-/ außerplanmäßige Aufwendungen | Zwischensumme | Ansatz 2026 | | Planungsdaten 2027 | | Planungsdaten 2028 | | Planungsdaten 2029 | | |
|-----------|--|---|--|---------------|-----------------------|--|-----------------------|--|-----------------------|--|-----------------------|--|---------------|
| | | | | | Neuer Haushaltsansatz | Veränderung gegenüber bisherigem Haushaltsansatz | Neuer Haushaltsansatz | Veränderung gegenüber bisherigem Haushaltsansatz | Neuer Haushaltsansatz | Veränderung gegenüber bisherigem Haushaltsansatz | Neuer Haushaltsansatz | Veränderung gegenüber bisherigem Haushaltsansatz | |
| in EUR | | | | | | | | | | | | | |
| | | 1 | 2 | 3 | 4 | 5 | 6 | 7 | 8 | 9 | 10 | 11 | |
| 17 | sozialen Sicherung - Zinsaufwendungen und sonstige Finanzaufwendunge n | 700 | 0 | 700 | 700 | 0 | 500 | 0 | 500 | 0 | 500 | 0 | |
| 18 | - Sonstige Aufwendungen | 148.800 | 0 | 148.800 | 152.300 | 3.500 | 97.300 | 3.500 | 98.700 | 3.500 | 98.500 | 3.500 | |
| 19 | Summe 11 bis 18 | Summe der Aufwendungen (Summe der Nummern 11 bis 18) | 1.154.500 | 0 | 1.154.500 | 1.164.800 | 10.300 | 1.107.700 | 10.300 | 1.120.400 | 10.300 | 1.119.300 | 10.300 |
| 20 | Saldo 10 und 19 | Jahresergebnis des Teilhaushaltes vor Verrechnung der internen Leistungsbeziehun gen und vor Veränderung der Rücklagen (Saldo der Nummern 10 und 19) | -612.100 | 0 | -612.100 | -605.300 | 6.800 | -505.500 | 6.800 | -509.200 | 6.800 | -518.600 | 6.800 |
| 23 | Saldo 20,21,22 | Jahresergebnis des Teilhaushaltes nach der Verrechnung der internen Leistungsbeziehun gen und vor Veränderung der | -612.100 | 0 | -612.100 | -605.300 | 6.800 | -505.500 | 6.800 | -509.200 | 6.800 | -518.600 | 6.800 |

Teilergebnishaushalt 2026

1. Nachtrag

Teilhaushalt: 80 02

Kämmerei- und Hauptamt / Bau- und Ordnungsamt

Bau- und Ordnungsamt

| Ifd. Nr. | Ertrags- und Aufwandsarten (gemäß § 4 Absatz 10 GemHVO-Doppik) | bisheriger Ansatz des Haushaltsjahres einschließlich bereits beschlossener Nachträge | beschlossene über-/ außerplanmäßige Aufwendungen | Zwischensumme | Ansatz 2026 | | Planungsdaten 2027 | | Planungsdaten 2028 | | Planungsdaten 2029 | |
|----------|--|--|--|---------------|-----------------------|--|-----------------------|--|-----------------------|--|-----------------------|--|
| | | | | | Neuer Haushaltsansatz | Veränderung gegenüber bisherigem Haushaltsansatz | Neuer Haushaltsansatz | Veränderung gegenüber bisherigem Haushaltsansatz | Neuer Haushaltsansatz | Veränderung gegenüber bisherigem Haushaltsansatz | Neuer Haushaltsansatz | Veränderung gegenüber bisherigem Haushaltsansatz |
| in EUR | | | | | | | | | | | | |
| | 1 | 2 | 3 | 4 | 5 | 6 | 7 | 8 | 9 | 10 | 11 | |
| | Rücklagen (Nummer 20 zuzüglich Nummer 21 abzüglich Nummer 22) | | | | | | | | | | | |

Teilergebnishaushalt 2026**1. Nachtrag**

Teilhaushalt: 80 02

Kämmerei- und Hauptamt / Bau- und Ordnungsamt

Bau- und Ordnungsamt

| Produktübersicht | | bisheriger Ansatz des Haushalts- jahres einschließlich bereits beschlossener Nachträge | beschlossene über-/ außerplan- mäßige Aufwendungen | Zwischen- summe | Ansatz 2026 | | Planungsdaten 2027 | | Planungsdaten 2028 | | Planungsdaten 2029 | |
|------------------|---|---|--|--------------------|-------------------------------|--|-------------------------------|--|-------------------------------|--|-------------------------------|--|
| Produkt | Bezeichnung | | | | Neuer Haushalts- ansatz | Veränderung gegenüber bisherigem Haushalts- ansatz | Neuer Haushalts- ansatz | Veränderung gegenüber bisherigem Haushalts- ansatz | Neuer Haushalts- ansatz | Veränderung gegenüber bisherigem Haushalts- ansatz | Neuer Haushalts- ansatz | Veränderung gegenüber bisherigem Haushalts- ansatz |
| in EUR | | | | | | | | | | | | |
| 11.40.20 | Liegenschaften | 500 | 0 | 500 | 500 | 0 | 4.500 | 0 | 4.500 | 0 | 4.500 | 0 |
| 11.40.30 | Bauhof | -159.300 | 0 | -159.300 | -159.300 | 0 | -158.700 | 0 | -162.100 | 0 | -165.900 | 0 |
| 12.60.10 | Feuerwehr | -78.500 | 0 | -78.500 | -78.500 | 0 | -78.700 | 0 | -77.900 | 0 | -75.900 | 0 |
| 51.10.10 | Bauleitplanung | -50.000 | 0 | -50.000 | -50.000 | 0 | 0 | 0 | 0 | 0 | 0 | 0 |
| 54.10.10 | Gemeindestraßen einschl. Spielplätze | -61.000 | 0 | -61.000 | -61.000 | 0 | -61.000 | 0 | -60.400 | 0 | -60.400 | 0 |
| 54.80.11 | BgA Hafen / Strandpark | -121.200 | 0 | -121.200 | -114.400 | 6.800 | -63.900 | 6.800 | -65.200 | 6.800 | -67.200 | 6.800 |
| 55.30.10 | Friedhof | -5.900 | 0 | -5.900 | -5.900 | 0 | -6.300 | 0 | -6.500 | 0 | -6.800 | 0 |
| 57.50.11 | BgA Tourismusinformati on | -136.700 | 0 | -136.700 | -136.700 | 0 | -141.400 | 0 | -141.600 | 0 | -146.900 | 0 |

Teilergebnishaushalt 2026**1. Nachtrag**

Teilhaushalt: 90 01

Zentrale Finanzdienstleistungen

Steuern, allgemeine Zuweisungen und Umlage, allgemeine Finanzwirtschaft

| Ifd. Nr. | Ertrags- und Aufwandsarten (gemäß § 4 Absatz 10 GemHVO-Doppik) | bisheriger Ansatz des Haushaltsjahres einschließlich bereits beschlossener Nachträge | beschlossene über-/ außerplanmäßige Aufwendungen | Zwischensumme | Ansatz 2026 | | Planungsdaten 2027 | | Planungsdaten 2028 | | Planungsdaten 2029 | |
|-----------|--|--|--|----------------|-----------------------|--|-----------------------|--|-----------------------|--|-----------------------|--|
| | | | | | Neuer Haushaltsansatz | Veränderung gegenüber bisherigem Haushaltsansatz | Neuer Haushaltsansatz | Veränderung gegenüber bisherigem Haushaltsansatz | Neuer Haushaltsansatz | Veränderung gegenüber bisherigem Haushaltsansatz | Neuer Haushaltsansatz | Veränderung gegenüber bisherigem Haushaltsansatz |
| in EUR | | | | | | | | | | | | |
| | | 1 | 2 | 3 | 4 | 5 | 6 | 7 | 8 | 9 | 10 | 11 |
| 01 | + Steuern und ähnliche Abgaben | 576.300 | 0 | 576.300 | 576.300 | 0 | 588.000 | 0 | 603.000 | 0 | 615.000 | 0 |
| 02 | + Zuwendungen, allgemeine Umlagen und sonstige Transfererträge | 359.600 | 0 | 359.600 | 359.600 | 0 | 359.600 | 0 | 362.000 | 0 | 365.000 | 0 |
| 08 | + Zinserträge und sonstige Finanzerträge | 3.900 | 0 | 3.900 | 3.900 | 0 | 3.900 | 0 | 3.900 | 0 | 3.900 | 0 |
| 10 | Summe 1 bis 9 | 939.800 | 0 | 939.800 | 939.800 | 0 | 951.500 | 0 | 968.900 | 0 | 983.900 | 0 |
| 15 | - Zuwendungen, Umlagen und sonstige Transferaufwendungen | 632.000 | 0 | 632.000 | 632.000 | 0 | 632.100 | 0 | 636.500 | 0 | 641.400 | 0 |
| 17 | - Zinsaufwendungen und sonstige Finanzaufwendungen | 159.500 | 0 | 159.500 | 166.100 | 6.600 | 166.300 | 6.600 | 166.800 | 6.600 | 167.300 | 6.600 |
| 18 | - Sonstige Aufwendungen | 0 | 0 | 0 | 0 | 0 | 0 | 0 | 0 | 0 | 0 | 0 |
| 19 | Summe 11 bis 18 | 791.500 | 0 | 791.500 | 798.100 | 6.600 | 798.400 | 6.600 | 803.300 | 6.600 | 808.700 | 6.600 |
| 20 | Saldo 10 und 19 | 148.300 | 0 | 148.300 | 141.700 | -6.600 | 153.100 | -6.600 | 165.600 | -6.600 | 175.200 | -6.600 |

Teilergebnishaushalt 2026

1. Nachtrag

Teilhaushalt: 90 01

Zentrale Finanzdienstleistungen

Steuern, allgemeine Zuweisungen und Umlage, allgemeine Finanzwirtschaft

| Ifd. Nr. | Ertrags- und Aufwandsarten (gemäß § 4 Absatz 10 GemHVO-Doppik) | bisheriger Ansatz des Haushaltsjahres einschließlich bereits beschlossener Nachträge | beschlossene über-/ außerplanmäßige Aufwendungen | Zwischensumme | Ansatz 2026 | | Planungsdaten 2027 | | Planungsdaten 2028 | | Planungsdaten 2029 | |
|----------|---|--|--|---------------|-----------------------|--|-----------------------|--|-----------------------|--|-----------------------|--|
| | | | | | Neuer Haushaltsansatz | Veränderung gegenüber bisherigem Haushaltsansatz | Neuer Haushaltsansatz | Veränderung gegenüber bisherigem Haushaltsansatz | Neuer Haushaltsansatz | Veränderung gegenüber bisherigem Haushaltsansatz | Neuer Haushaltsansatz | Veränderung gegenüber bisherigem Haushaltsansatz |
| in EUR | | | | | | | | | | | | |
| 1 | 2 | 3 | 4 | 5 | 6 | 7 | 8 | 9 | 10 | 11 | | |
| | Verrechnung der internen Leistungsbeziehungen und vor Veränderung der Rücklagen (Saldo der Nummern 10 und 19) | | | | | | | | | | | |
| 23 | Saldo 20,21,22 Jahresergebnis des Teilhaushaltes nach der Verrechnung der internen Leistungsbeziehungen und vor Veränderung der Rücklagen (Nummer 20 zuzüglich Nummer 21 abzüglich Nummer 22) | 148.300 | 0 | 148.300 | 141.700 | -6.600 | 153.100 | -6.600 | 165.600 | -6.600 | 175.200 | -6.600 |

Teilergebnishaushalt 2026**1. Nachtrag**

Teilhaushalt: 90 01

Zentrale Finanzdienstleistungen

Steuern, allgemeine Zuweisungen und Umlage, allgemeine Finanzwirtschaft

| Produktübersicht | | bisheriger Ansatz des Haushalts- jahres einschließlich bereits beschlossener Nachträge | beschlossene über-/ außerplan- mäßige Aufwendungen | Zwischen- summe | Ansatz 2026 | | Planungsdaten 2027 | | Planungsdaten 2028 | | Planungsdaten 2029 | |
|------------------|--|---|--|--------------------|-------------------------------|--|-------------------------------|--|-------------------------------|--|-------------------------------|--|
| Produkt | Bezeichnung | | | | Neuer Haushalts- ansatz | Veränderung gegenüber bisherigem Haushalts- ansatz | Neuer Haushalts- ansatz | Veränderung gegenüber bisherigem Haushalts- ansatz | Neuer Haushalts- ansatz | Veränderung gegenüber bisherigem Haushalts- ansatz | Neuer Haushalts- ansatz | Veränderung gegenüber bisherigem Haushalts- ansatz |
| in EUR | | | | | | | | | | | | |
| 61.10.10 | Steuern, allgemeine Zuweisungen und Umlagen | 303.900 | 0 | 303.900 | 303.900 | 0 | 315.500 | 0 | 328.500 | 0 | 338.600 | 0 |
| 61.20.10 | Sonstige allgemeine Finanzwirtschaft | -155.600 | 0 | -155.600 | -162.200 | -6.600 | -162.400 | -6.600 | -162.900 | -6.600 | -163.400 | -6.600 |

Teilfinanzhaushalt 2026 1. Nachtrag**A. Zahlungsübersicht**

Teilhaushalt: 80 02

Kämmerei- und Hauptamt / Bau- und Ordnungsamt

Bau- und Ordnungsamt

| Nr. | Ein- und Auszahlungsarten (gem. § 4 Absatz 12 GemHVO-Doppik) | bisheriger Ansatz des Haushaltsjahres einschließlich bereits beschlossener Nachträge | beschlossene über-/außerplanmäßige Auszahlungen | Zwischen-summe | Ansatz 2026 | | Planungsdaten 2027 | | Planungsdaten 2028 | | Planungsdaten 2029 | |
|-----------|--|--|---|----------------|------------------------|---|------------------------|---|------------------------|---|------------------------|---|
| | | | | | Neuer Haushalts-ansatz | Veränderung gegenüber bisherigem Haushalts-ansatz | Neuer Haushalts-ansatz | Veränderung gegenüber bisherigem Haushalts-ansatz | Neuer Haushalts-ansatz | Veränderung gegenüber bisherigem Haushalts-ansatz | Neuer Haushalts-ansatz | Veränderung gegenüber bisherigem Haushalts-ansatz |
| | | | | | in EUR | | | | | | | |
| 1 | 2 | 3 | 4 | 5 | 6 | 7 | 8 | 9 | 10 | 11 | | |
| 04 | + Öffentlich-rechtliche Leistungsentgelte | 48.600 | 0 | 48.600 | 60.600 | 12.000 | 60.000 | 12.000 | 61.000 | 12.000 | 61.000 | 12.000 |
| 05 | + Privatrechtliche Leistungsentgelte | 279.900 | 0 | 279.900 | 285.000 | 5.100 | 328.600 | 5.100 | 338.600 | 5.100 | 340.600 | 5.100 |
| 06 | + Kostenerstattungen und Kostenumlagen | 54.200 | 0 | 54.200 | 54.200 | 0 | 54.300 | 0 | 56.600 | 0 | 56.700 | 0 |
| 08 | + Sonstige laufende Einzahlungen | 500 | 0 | 500 | 500 | 0 | 500 | 0 | 500 | 0 | 500 | 0 |
| 09 | Summe der laufenden Einzahlungen (Summe der Nummer 1 bis 8) | 383.200 | 0 | 383.200 | 400.300 | 17.100 | 443.400 | 17.100 | 456.700 | 17.100 | 458.800 | 17.100 |
| 10 | - Personalauszahlungen | 546.000 | 0 | 546.000 | 546.000 | 0 | 561.600 | 0 | 576.200 | 0 | 590.500 | 0 |
| 12 | - Auszahlungen für Sach- und Dienstleistungen | 202.600 | 0 | 202.600 | 205.600 | 3.000 | 188.200 | 3.000 | 190.500 | 3.000 | 191.700 | 3.000 |
| 13 | - Zuwendungen, | 11.500 | 0 | 11.500 | 11.500 | 0 | 11.500 | 0 | 11.500 | 0 | 11.500 | 0 |

Teilfinanzhaushalt 2026 1. Nachtrag**A. Zahlungsübersicht**

Teilhaushalt: 80 02

Kämmerei- und Hauptamt / Bau- und Ordnungsamt

Bau- und Ordnungsamt

| Nr. | Ein- und Auszahlungsarten (gem. § 4 Absatz 12 GemHVO-Doppik) | bisheriger Ansatz des Haushaltsjahres einschließlich bereits beschlossener Nachträge | beschlossene über-/außerplanmäßige Auszahlungen | Zwischensumme | Ansatz 2026 | | Planungsdaten 2027 | | Planungsdaten 2028 | | Planungsdaten 2029 | |
|-----------|---|--|---|-----------------|-----------------------|--|-----------------------|--|-----------------------|--|-----------------------|--|
| | | | | | Neuer Haushaltsansatz | Veränderung gegenüber bisherigem Haushaltsansatz | Neuer Haushaltsansatz | Veränderung gegenüber bisherigem Haushaltsansatz | Neuer Haushaltsansatz | Veränderung gegenüber bisherigem Haushaltsansatz | Neuer Haushaltsansatz | Veränderung gegenüber bisherigem Haushaltsansatz |
| in EUR | | | | | | | | | | | | |
| | | 1 | 2 | 3 | 4 | 5 | 6 | 7 | 8 | 9 | 10 | 11 |
| 15 | Umlagen und sonstige Transferauszahlungen - Zinsauszahlungen und sonstige Finanzauszahlungen | 700 | 0 | 700 | 700 | 0 | 500 | 0 | 500 | 0 | 500 | 0 |
| 16 | - Sonstige laufende Auszahlungen | 148.800 | 0 | 148.800 | 152.300 | 3.500 | 97.300 | 3.500 | 98.700 | 3.500 | 98.500 | 3.500 |
| 17 | Summe der laufenden Auszahlungen (Summe der Nummer 10 bis 16) | 909.600 | 0 | 909.600 | 916.100 | 6.500 | 859.100 | 6.500 | 877.400 | 6.500 | 892.700 | 6.500 |
| 18 | jahresbezogener Saldo der laufenden Ein- und Auszahlungen vor planmäßiger Tilgung (Saldo der Nummern 9 und 17) | -526.400 | 0 | -526.400 | -515.800 | 10.600 | -415.700 | 10.600 | -420.700 | 10.600 | -433.900 | 10.600 |

Teilfinanzhaushalt 2026 1. Nachtrag**A. Zahlungsübersicht**

Teilhaushalt: 80 02

Kämmerei- und Hauptamt / Bau- und Ordnungsamt

Bau- und Ordnungsamt

| Nr. | Ein- und Auszahlungsarten (gem. § 4 Absatz 12 GemHVO-Doppik) | bisheriger Ansatz des Haushaltsjahres einschließlich bereits beschlossener Nachträge | beschlossene über-/außerplanmäßige Auszahlungen | Zwischen-summe | Ansatz 2026 | | Planungsdaten 2027 | | Planungsdaten 2028 | | Planungsdaten 2029 | |
|--------|---|--|---|----------------|-----------------------|--|-----------------------|--|-----------------------|--|-----------------------|--|
| | | | | | Neuer Haushaltsansatz | Veränderung gegenüber bisherigem Haushaltsansatz | Neuer Haushaltsansatz | Veränderung gegenüber bisherigem Haushaltsansatz | Neuer Haushaltsansatz | Veränderung gegenüber bisherigem Haushaltsansatz | Neuer Haushaltsansatz | Veränderung gegenüber bisherigem Haushaltsansatz |
| in EUR | | | | | | | | | | | | |
| | | 1 | 2 | 3 | 4 | 5 | 6 | 7 | 8 | 9 | 10 | 11 |
| 18.1 | 18.1 Saldo der internen Ein- und Auszahlungen aus internen Leistungsbeziehungen | 0 | 0 | 0 | 0 | 0 | 0 | 0 | 0 | 0 | 0 | 0 |
| 18.2 | 18.2 jahresbezogener Saldo der laufenden Ein- und Auszahlungen vor planmäßiger Tilgung nach Verrechnung der internen Leistungsbeziehungen (Summe der Nummern 18 und 18.1) | -526.400 | 0 | -526.400 | -515.800 | 10.600 | -415.700 | 10.600 | -420.700 | 10.600 | -433.900 | 10.600 |
| 19 | + Einzahlungen aus Investitionszuwendungen | 1.544.900 | 0 | 1.544.900 | 1.544.900 | 0 | 0 | 0 | 0 | 0 | 0 | 0 |
| 20 | + Einzahlungen aus Beiträgen | 10.500 | 0 | 10.500 | 10.500 | 0 | 10.500 | 0 | 10.500 | 0 | 10.500 | 0 |

Teilfinanzhaushalt 2026 1. Nachtrag**A. Zahlungsübersicht**

Teilhaushalt: 80 02

Kämmerei- und Hauptamt / Bau- und Ordnungsamt

Bau- und Ordnungsamt

| Nr. | Ein- und Auszahlungsarten (gem. § 4 Absatz 12 GemHVO-Doppik) | bisheriger Ansatz des Haushaltsjahres einschließlich bereits beschlossener Nachträge | beschlossene über-/außerplanmäßige Auszahlungen | Zwischensumme | Ansatz 2026 | | Planungsdaten 2027 | | Planungsdaten 2028 | | Planungsdaten 2029 | |
|-----------|---|--|---|------------------|-----------------------|--|-----------------------|--|-----------------------|--|-----------------------|--|
| | | | | | Neuer Haushaltsansatz | Veränderung gegenüber bisherigem Haushaltsansatz | Neuer Haushaltsansatz | Veränderung gegenüber bisherigem Haushaltsansatz | Neuer Haushaltsansatz | Veränderung gegenüber bisherigem Haushaltsansatz | Neuer Haushaltsansatz | Veränderung gegenüber bisherigem Haushaltsansatz |
| in EUR | | | | | | | | | | | | |
| | | 1 | 2 | 3 | 4 | 5 | 6 | 7 | 8 | 9 | 10 | 11 |
| 21 | und ähnlichen Entgelten + Einzahlungen aus Anlagevermögen | 130.000 | 0 | 130.000 | 130.000 | 0 | 130.000 | 0 | 130.000 | 0 | 130.000 | 0 |
| 24 | Summe der Einzahlungen aus Investitionstätigkeit (Summe der Nummern 19 bis 23) | 1.685.400 | 0 | 1.685.400 | 1.685.400 | 0 | 140.500 | 0 | 140.500 | 0 | 140.500 | 0 |
| 25 | - Auszahlungen für Anlagevermögen | 2.404.600 | 0 | 2.404.600 | 2.569.600 | 165.000 | 0 | 0 | 0 | 0 | 0 | 0 |
| 28 | Summe der Auszahlungen aus Investitionstätigkeit (Summe der Nummern 25 bis 27) | 2.404.600 | 0 | 2.404.600 | 2.569.600 | 165.000 | 0 | 0 | 0 | 0 | 0 | 0 |
| 29 | Saldo der Ein- und Auszahlungen aus Investitionstätigkeit (Saldo | -719.200 | 0 | -719.200 | -884.200 | -165.000 | 140.500 | 0 | 140.500 | 0 | 140.500 | 0 |

Teilfinanzhaushalt 2026 1. Nachtrag

A. Zahlungsübersicht

Teilhaushalt: 80 02

Kämmerei- und Hauptamt / Bau- und Ordnungsamt

Bau- und Ordnungsamt

| Nr. | Ein- und Auszahlungsarten (gem. § 4 Absatz 12 GemHVO-Doppik) | bisheriger Ansatz des Haushaltsjahres einschließlich bereits beschlossener Nachträge | beschlossene über-/außerplanmäßige Auszahlungen | Zwischensumme | Ansatz 2026 | | Planungsdaten 2027 | | Planungsdaten 2028 | | Planungsdaten 2029 | |
|--------|--|--|---|---------------|-----------------------|--|-----------------------|--|-----------------------|--|-----------------------|--|
| | | | | | Neuer Haushaltsansatz | Veränderung gegenüber bisherigem Haushaltsansatz | Neuer Haushaltsansatz | Veränderung gegenüber bisherigem Haushaltsansatz | Neuer Haushaltsansatz | Veränderung gegenüber bisherigem Haushaltsansatz | Neuer Haushaltsansatz | Veränderung gegenüber bisherigem Haushaltsansatz |
| in EUR | | | | | | | | | | | | |
| 1 | 2 | 3 | 4 | 5 | 6 | 7 | 8 | 9 | 10 | 11 | | |
| | der Nummern 24 und 28) | | | | | | | | | | | |
| 30 | Finanzmittelüberschuss / Finanzmittelfehlbetrag des Teilhaushaltes (Summe der Nummern 18.2 und 29) | -1.245.600 | 0 | -1.245.600 | -1.400.000 | -154.400 | -275.200 | 10.600 | -280.200 | 10.600 | -293.400 | 10.600 |

Teilfinanzhaushalt 2026 1. Nachtrag**A. Zahlungsübersicht**

Teilhaushalt: 90 01

Zentrale Finanzdienstleistungen

Steuern, allgemeine Zuweisungen und Umlage, allgemeine Finanzwirtschaft

| Nr. | Ein- und Auszahlungsarten (gem. § 4 Absatz 12 GemHVO-Doppik) | bisheriger Ansatz des Haushaltsjahres einschließlich bereits beschlossener Nachträge | beschlossene über-/außerplanmäßige Auszahlungen | Zwischensumme | Ansatz 2026 | | Planungsdaten 2027 | | Planungsdaten 2028 | | Planungsdaten 2029 | |
|-----------|--|--|---|----------------|-----------------------|--|-----------------------|--|-----------------------|--|-----------------------|--|
| | | | | | Neuer Haushaltsansatz | Veränderung gegenüber bisherigem Haushaltsansatz | Neuer Haushaltsansatz | Veränderung gegenüber bisherigem Haushaltsansatz | Neuer Haushaltsansatz | Veränderung gegenüber bisherigem Haushaltsansatz | Neuer Haushaltsansatz | Veränderung gegenüber bisherigem Haushaltsansatz |
| | | | | | in EUR | | | | | | | |
| 1 | 2 | 3 | 4 | 5 | 6 | 7 | 8 | 9 | 10 | 11 | | |
| 01 | + Steuern und ähnliche Abgaben | 576.300 | 0 | 576.300 | 576.300 | 0 | 588.000 | 0 | 603.000 | 0 | 615.000 | 0 |
| 02 | + Zuwendungen, allgemeine Umlagen und sonstige Transferleistungen | 359.600 | 0 | 359.600 | 359.600 | 0 | 359.600 | 0 | 362.000 | 0 | 365.000 | 0 |
| 07 | + Zinseinzahlungen und sonstige Finanzeinzahlungen | 3.900 | 0 | 3.900 | 3.900 | 0 | 3.900 | 0 | 3.900 | 0 | 3.900 | 0 |
| 09 | Summe der laufenden Einzahlungen (Summe der Nummer 1 bis 8) | 939.800 | 0 | 939.800 | 939.800 | 0 | 951.500 | 0 | 968.900 | 0 | 983.900 | 0 |
| 13 | - Zuwendungen, Umlagen und sonstige Transferauszahlungen | 632.000 | 0 | 632.000 | 632.000 | 0 | 632.100 | 0 | 636.500 | 0 | 641.400 | 0 |
| 15 | - Zinsauszahlungen und sonstige Finanzauszahlungen | 159.500 | 0 | 159.500 | 166.100 | 6.600 | 166.300 | 6.600 | 166.800 | 6.600 | 167.300 | 6.600 |

Teilfinanzhaushalt 2026 1. Nachtrag**A. Zahlungsübersicht**

Teilhaushalt: 90 01

Zentrale Finanzdienstleistungen

Steuern, allgemeine Zuweisungen und Umlage, allgemeine Finanzwirtschaft

| Nr. | Ein- und Auszahlungsarten (gem. § 4 Absatz 12 GemHVO-Doppik) | bisheriger Ansatz des Haushaltsjahres einschließlich bereits beschlossener Nachträge | beschlossene über-/außerplanmäßige Auszahlungen | Zwischensumme | Ansatz 2026 | | Planungsdaten 2027 | | Planungsdaten 2028 | | Planungsdaten 2029 | |
|--------|--|--|---|---------------|-----------------------|--|-----------------------|--|-----------------------|--|-----------------------|--|
| | | | | | Neuer Haushaltsansatz | Veränderung gegenüber bisherigem Haushaltsansatz | Neuer Haushaltsansatz | Veränderung gegenüber bisherigem Haushaltsansatz | Neuer Haushaltsansatz | Veränderung gegenüber bisherigem Haushaltsansatz | Neuer Haushaltsansatz | Veränderung gegenüber bisherigem Haushaltsansatz |
| in EUR | | | | | | | | | | | | |
| | | 1 | 2 | 3 | 4 | 5 | 6 | 7 | 8 | 9 | 10 | 11 |
| | gen | | | | | | | | | | | |
| 17 | Summe der laufenden Auszahlungen (Summe der Nummer 10 bis 16) | 791.500 | 0 | 791.500 | 798.100 | 6.600 | 798.400 | 6.600 | 803.300 | 6.600 | 808.700 | 6.600 |
| 18 | jahresbezogener Saldo der laufenden Ein- und Auszahlungen vor planmäßiger Tilgung (Saldo der Nummern 9 und 17) | 148.300 | 0 | 148.300 | 141.700 | -6.600 | 153.100 | -6.600 | 165.600 | -6.600 | 175.200 | -6.600 |
| 18.1 | 18.1 Saldo der internen Ein- und Auszahlungen aus internen Leistungsbeziehungen | 0 | 0 | 0 | 0 | 0 | 0 | 0 | 0 | 0 | 0 | 0 |
| 18.2 | 18.2 jahresbezogener Saldo der laufenden Ein- | 148.300 | 0 | 148.300 | 141.700 | -6.600 | 153.100 | -6.600 | 165.600 | -6.600 | 175.200 | -6.600 |

Teilfinanzhaushalt 2026 1. Nachtrag

A. Zahlungsübersicht

Teilhaushalt: 90 01

Zentrale Finanzdienstleistungen

Steuern, allgemeine Zuweisungen und Umlage, allgemeine Finanzwirtschaft

| Nr. | Ein- und Auszahlungsarten (gem. § 4 Absatz 12 GemHVO-Doppik) | bisheriger Ansatz des Haushaltsjahres einschließlich bereits beschlossener Nachträge | beschlossene über-/außerplanmäßige Auszahlungen | Zwischensumme | Ansatz 2026 | | Planungsdaten 2027 | | Planungsdaten 2028 | | Planungsdaten 2029 | |
|-----------|---|--|---|---------------|-----------------------|--|-----------------------|--|-----------------------|--|-----------------------|--|
| | | | | | Neuer Haushaltsansatz | Veränderung gegenüber bisherigem Haushaltsansatz | Neuer Haushaltsansatz | Veränderung gegenüber bisherigem Haushaltsansatz | Neuer Haushaltsansatz | Veränderung gegenüber bisherigem Haushaltsansatz | Neuer Haushaltsansatz | Veränderung gegenüber bisherigem Haushaltsansatz |
| in EUR | | | | | | | | | | | | |
| | | 1 | 2 | 3 | 4 | 5 | 6 | 7 | 8 | 9 | 10 | 11 |
| | und Auszahlungen vor planmäßiger Tilgung nach Verrechnung der internen Leistungsbeziehungen (Summe der Nummern 18 und 18.1) | | | | | | | | | | | |
| 19 | + Einzahlungen aus Investitionszuwendungen | 40.900 | 0 | 40.900 | 40.900 | 0 | 40.900 | 0 | 40.900 | 0 | 40.900 | 0 |
| 24 | Summe der Einzahlungen aus Investitionstätigkeit (Summe der Nummern 19 bis 23) | 40.900 | 0 | 40.900 | 40.900 | 0 | 40.900 | 0 | 40.900 | 0 | 40.900 | 0 |
| 27 | - Sonstige Investitionsauszahlungen | 30.000 | 0 | 30.000 | 30.000 | 0 | 0 | 0 | 0 | 0 | 0 | 0 |
| 28 | Summe der Auszahlungen aus | 30.000 | 0 | 30.000 | 30.000 | 0 | 0 | 0 | 0 | 0 | 0 | 0 |

Teilfinanzhaushalt 2026 1. Nachtrag**A. Zahlungsübersicht**

Teilhaushalt: 90 01

Zentrale Finanzdienstleistungen

Steuern, allgemeine Zuweisungen und Umlage, allgemeine Finanzwirtschaft

| Nr. | Ein- und Auszahlungsarten (gem. § 4 Absatz 12 GemHVO-Doppik) | bisheriger Ansatz des Haushaltsjahres einschließlich bereits beschlossener Nachträge | beschlossene über-/außerplanmäßige Auszahlungen | Zwischensumme | Ansatz 2026 | | Planungsdaten 2027 | | Planungsdaten 2028 | | Planungsdaten 2029 | |
|--------|--|--|---|---------------|-----------------------|--|-----------------------|--|-----------------------|--|-----------------------|--|
| | | | | | Neuer Haushaltsansatz | Veränderung gegenüber bisherigem Haushaltsansatz | Neuer Haushaltsansatz | Veränderung gegenüber bisherigem Haushaltsansatz | Neuer Haushaltsansatz | Veränderung gegenüber bisherigem Haushaltsansatz | Neuer Haushaltsansatz | Veränderung gegenüber bisherigem Haushaltsansatz |
| in EUR | | | | | | | | | | | | |
| | | 1 | 2 | 3 | 4 | 5 | 6 | 7 | 8 | 9 | 10 | 11 |
| | Investitionstätigkeit (Summe der Nummern 25 bis 27) | | | | | | | | | | | |
| 29 | Saldo der Ein- und Auszahlungen aus Investitionstätigkeit (Saldo der Nummern 24 und 28) | 10.900 | 0 | 10.900 | 10.900 | 0 | 40.900 | 0 | 40.900 | 0 | 40.900 | 0 |
| 30 | Finanzmittelüberschuss / Finanzmittelfehlbetrag des Teilhaushaltes (Summe der Nummern 18.2 und 29) | 159.200 | 0 | 159.200 | 152.600 | -6.600 | 194.000 | -6.600 | 206.500 | -6.600 | 216.100 | -6.600 |

Investitionsübersicht 2026**1. Nachtrag****B. Planung einzelner Investitionsmaßnahmen**

Teilhaushalt: 80 01

Kämmerei- und Hauptamt / Bau- und Ordnungsamt

Kämmerei- und Hauptamt

| Nr. | Einzahlungs- und Auszahlungsarten (gemäß § 4 Absatz 12 GemHVO-Doppik) oberhalb der festgesetzten Wertgrenze | Ergebnisse bis einschließlich 2024 | Ansätze 2025 | Ansatz 2026 | | Planungsdaten 2027 | | Planungsdaten 2028 | |
|------------------------------|--|---|-----------------|-------------------------------|--|-------------------------------|--|-------------------------------|--|
| | | | | Neuer Haushalts- ansatz | Veränderung gegenüber bisherigem Haushalts- ansatz | Neuer Haushalts- ansatz | Veränderung gegenüber bisherigem Haushalts- ansatz | Neuer Haushalts- ansatz | Veränderung gegenüber bisherigem Haushalts- ansatz |
| in EUR | | | | | | | | | |
| | | 1 | 2 | 3 | 4 | 5 | 6 | 7 | 8 |
| Maßnahme: 20 2020-005 | Erwerb einer Küche "Haus des Gastes" | | | | | | | | |
| 24 | Summe der Einzahlungen aus Investitionstätigkeit | 0 | 0 | 0 | 0 | 0 | 0 | 0 | 0 |
| 25 | - Auszahlungen für Anlagevermögen | 1.800 | 0 | 0 | 0 | 0 | 0 | 0 | 0 |
| 28 | Summe der Auszahlungen aus Investitionstätigkeit | 1.800 | 0 | 0 | 0 | 0 | 0 | 0 | 0 |
| | darunter: | | | | | | | | |
| 29 | Saldo der Ein- und Auszahlungen aus Investitionstätigkeit | -1.800 | 0 | 0 | 0 | 0 | 0 | 0 | 0 |

| Nr. | Einzahlungs- und Auszahlungsarten (gemäß § 4 Absatz 12 GemHVO-Doppik) oberhalb der festgesetzten Wertgrenze | Planungsdaten 2029 | | Planungsdaten der weiteren Haushaltsjahre bis zum Abschluss der Maßnahme | | Gesamtein-/ -auszahlungen | |
|--|--|-------------------------------|--|---|--|-------------------------------|--|
| | | Neuer Haushalts- ansatz | Veränderung gegenüber bisherigem Haushalts- ansatz | Neuer Haushalts- ansatz | Veränderung gegenüber bisherigem Haushalts- ansatz | Neuer Haushalts- ansatz | Veränderung gegenüber bisherigem Haushalts- ansatz |
| | | | | | | | |
| | | 9 | 10 | 11 | 12 | 13 | 14 |
| Maßnahme: 20 2020-005 Erwerb einer Küche "Haus des Gastes" | | | | | | | |
| 24 | Summe der Einzahlungen aus Investitionstätigkeit | 0 | 0 | 0 | 0 | 0 | 0 |
| 25 | - Auszahlungen für Anlagevermögen | 0 | 0 | 0 | 0 | 1.800 | 0 |
| 28 | Summe der Auszahlungen aus Investitionstätigkeit | 0 | 0 | 0 | 0 | 1.800 | 0 |
| darunter: | | | | | | | |
| 29 | Saldo der Ein- und Auszahlungen aus Investitionstätigkeit | 0 | 0 | 0 | 0 | -1.800 | 0 |

Investitionsübersicht 2026**1. Nachtrag****B. Planung einzelner Investitionsmaßnahmen**

Teilhaushalt: 80 02

Kämmerei- und Hauptamt / Bau- und Ordnungsamt

Bau- und Ordnungsamt

| Nr. | Einzahlungs- und Auszahlungsarten (gemäß § 4 Absatz 12 GemHVO-Doppik) oberhalb der festgesetzten Wertgrenze | Ergebnisse bis einschließlich 2024 | Ansätze 2025 | Ansatz 2026 | | Planungsdaten 2027 | | Planungsdaten 2028 | |
|--|--|---|-----------------|-------------------------------|--|-------------------------------|--|-------------------------------|--|
| | | | | Neuer Haushalts- ansatz | Veränderung gegenüber bisherigem Haushalts- ansatz | Neuer Haushalts- ansatz | Veränderung gegenüber bisherigem Haushalts- ansatz | Neuer Haushalts- ansatz | Veränderung gegenüber bisherigem Haushalts- ansatz |
| in EUR | | | | | | | | | |
| | | 1 | 2 | 3 | 4 | 5 | 6 | 7 | 8 |
| Maßnahme: FW 0725 | | | | | | | | | |
| Technische Anlagen des Brand- und Katastrophenschutzes | | | | | | | | | |
| 24 | Summe der Einzahlungen aus Investitionstätigkeit | 0 | 0 | 0 | 0 | 0 | 0 | 0 | 0 |
| 25 | - Auszahlungen für Anlagevermögen | 21.164 | 0 | 0 | 0 | 0 | 0 | 0 | 0 |
| 28 | Summe der Auszahlungen aus Investitionstätigkeit | 21.164 | 0 | 0 | 0 | 0 | 0 | 0 | 0 |
| darunter: | | | | | | | | | |
| 29 | Saldo der Ein- und Auszahlungen aus Investitionstätigkeit | -21.164 | 0 | 0 | 0 | 0 | 0 | 0 | 0 |
| Maßnahme: Grdstkauf | | | | | | | | | |
| Kauf von Grundstücken | | | | | | | | | |
| 24 | Summe der Einzahlungen aus Investitionstätigkeit | 0 | 0 | 0 | 0 | 0 | 0 | 0 | 0 |
| 25 | - Auszahlungen für Anlagevermögen | 705.583 | 0 | 0 | 0 | 0 | 0 | 0 | 0 |
| 28 | Summe der Auszahlungen aus Investitionstätigkeit | 705.583 | 0 | 0 | 0 | 0 | 0 | 0 | 0 |
| darunter: | | | | | | | | | |
| 29 | Saldo der Ein- und Auszahlungen aus Investitionstätigkeit | -705.583 | 0 | 0 | 0 | 0 | 0 | 0 | 0 |

| Nr. | Einzahlungs- und Auszahlungsarten (gemäß § 4 Absatz 12 GemHVO-Doppik) oberhalb der festgesetzten Wertgrenze | Planungsdaten 2029 | | Planungsdaten der weiteren Haushaltsjahre bis zum Abschluss der Maßnahme | | Gesamtein-/ -auszahlungen | |
|-----|--|-------------------------------|--|---|--|-------------------------------|--|
| | | Neuer Haushalts- ansatz | Veränderung gegenüber bisherigem Haushalts- ansatz | Neuer Haushalts- ansatz | Veränderung gegenüber bisherigem Haushalts- ansatz | Neuer Haushalts- ansatz | Veränderung gegenüber bisherigem Haushalts- ansatz |
| | | in EUR | | | | | |
| | | 9 | 10 | 11 | 12 | 13 | 14 |

Maßnahme: FFW 0725
Technische Anlagen des Brand- und Katastrophenschutzes

| | | | | | | | |
|-----------|--|--|----------|----------|----------|----------|----------------|
| 24 | Summe der Einzahlungen aus Investitionstätigkeit | | 0 | 0 | 0 | 0 | 0 |
| 25 | - Auszahlungen für Anlagevermögen | | 0 | 0 | 0 | 0 | 21.164 |
| 28 | Summe der Auszahlungen aus Investitionstätigkeit | | 0 | 0 | 0 | 0 | 21.164 |
| | darunter: | | | | | | |
| 29 | Saldo der Ein- und Auszahlungen aus Investitionstätigkeit | | 0 | 0 | 0 | 0 | -21.164 |

Maßnahme: Grdstkauf
Kauf von Grundstücken

| | | | | | | | |
|-----------|--|--|----------|----------|----------|----------|-----------------|
| 24 | Summe der Einzahlungen aus Investitionstätigkeit | | 0 | 0 | 0 | 0 | 0 |
| 25 | - Auszahlungen für Anlagevermögen | | 0 | 0 | 0 | 0 | 705.583 |
| 28 | Summe der Auszahlungen aus Investitionstätigkeit | | 0 | 0 | 0 | 0 | 705.583 |
| | darunter: | | | | | | |
| 29 | Saldo der Ein- und Auszahlungen aus Investitionstätigkeit | | 0 | 0 | 0 | 0 | -705.583 |

Investitionsübersicht 2026**1. Nachtrag****B. Planung einzelner Investitionsmaßnahmen**

Teilhaushalt: 80 02

Kämmerei- und Hauptamt / Bau- und Ordnungsamt

Bau- und Ordnungsamt

| Nr. | Einzahlungs- und Auszahlungsarten (gemäß § 4 Absatz 12 GemHVO-Doppik) oberhalb der festgesetzten Wertgrenze | Ergebnisse bis einschließlich 2024 | Ansätze 2025 | Ansatz 2026 | | Planungsdaten 2027 | | Planungsdaten 2028 | |
|------------------|--|---|-----------------|-------------------------------|--|-------------------------------|--|-------------------------------|--|
| | | | | Neuer Haushalts- ansatz | Veränderung gegenüber bisherigem Haushalts- ansatz | Neuer Haushalts- ansatz | Veränderung gegenüber bisherigem Haushalts- ansatz | Neuer Haushalts- ansatz | Veränderung gegenüber bisherigem Haushalts- ansatz |
| in EUR | | | | | | | | | |
| | | 1 | 2 | 3 | 4 | 5 | 6 | 7 | 8 |
| Maßnahme: | Grdstverkauf | | | | | | | | |
| | Verkauf von Grundstücken | | | | | | | | |
| 21 | + Einzahlungen aus Anlagevermögen | 181.012 | 0 | 0 | 0 | 0 | 0 | 0 | 0 |
| 24 | Summe der Einzahlungen aus Investitionstätigkeit | 181.012 | 0 | 0 | 0 | 0 | 0 | 0 | 0 |
| 28 | Summe der Auszahlungen aus Investitionstätigkeit | 0 | 0 | 0 | 0 | 0 | 0 | 0 | 0 |
| | darunter: | | | | | | | | |
| 29 | Saldo der Ein- und Auszahlungen aus Investitionstätigkeit | 181.012 | 0 | 0 | 0 | 0 | 0 | 0 | 0 |
| Maßnahme: | 20 2020-001 | | | | | | | | |
| | Erwerb eines Schlauchbootes | | | | | | | | |
| 24 | Summe der Einzahlungen aus Investitionstätigkeit | 0 | 0 | 0 | 0 | 0 | 0 | 0 | 0 |
| 25 | - Auszahlungen für Anlagevermögen | 6.898 | 0 | 0 | 0 | 0 | 0 | 0 | 0 |
| 28 | Summe der Auszahlungen aus Investitionstätigkeit | 6.898 | 0 | 0 | 0 | 0 | 0 | 0 | 0 |
| | darunter: | | | | | | | | |
| 29 | Saldo der Ein- und Auszahlungen aus Investitionstätigkeit | -6.898 | 0 | 0 | 0 | 0 | 0 | 0 | 0 |

| Nr. | Einzahlungs- und Auszahlungsarten (gemäß § 4 Absatz 12 GemHVO-Doppik) oberhalb der festgesetzten Wertgrenze | Planungsdaten 2029 | | Planungsdaten der weiteren Haushaltsjahre bis zum Abschluss der Maßnahme | | Gesamtein-/ -auszahlungen | | |
|---|--|-------------------------------|--|---|--|-------------------------------|--|----------|
| | | Neuer Haushalts- ansatz | Veränderung gegenüber bisherigem Haushalts- ansatz | Neuer Haushalts- ansatz | Veränderung gegenüber bisherigem Haushalts- ansatz | Neuer Haushalts- ansatz | Veränderung gegenüber bisherigem Haushalts- ansatz | |
| | | in EUR | | | | | | |
| | | 9 | 10 | 11 | 12 | 13 | 14 | |
| Maßnahme: Grdstverkauf Verkauf von Grundstücken | | | | | | | | |
| 21 | + Einzahlungen aus Anlagevermögen | | 0 | 0 | 0 | 0 | 181.012 | 0 |
| 24 | Summe der Einzahlungen aus Investitionstätigkeit | | 0 | 0 | 0 | 0 | 181.012 | 0 |
| 28 | Summe der Auszahlungen aus Investitionstätigkeit | | 0 | 0 | 0 | 0 | 0 | 0 |
| | darunter: | | | | | | | |
| 29 | Saldo der Ein- und Auszahlungen aus Investitionstätigkeit | | 0 | 0 | 0 | 0 | 181.012 | 0 |
| Maßnahme: 20 2020-001 Erwerb eines Schlauchbootes | | | | | | | | |
| 24 | Summe der Einzahlungen aus Investitionstätigkeit | | 0 | 0 | 0 | 0 | 0 | 0 |
| 25 | - Auszahlungen für Anlagevermögen | | 0 | 0 | 0 | 0 | 6.898 | 0 |
| 28 | Summe der Auszahlungen aus Investitionstätigkeit | | 0 | 0 | 0 | 0 | 6.898 | 0 |
| | darunter: | | | | | | | |
| 29 | Saldo der Ein- und Auszahlungen aus Investitionstätigkeit | | 0 | 0 | 0 | 0 | -6.898 | 0 |

Investitionsübersicht 2026**1. Nachtrag****B. Planung einzelner Investitionsmaßnahmen**

Teilhaushalt: 80 02

Kämmerei- und Hauptamt / Bau- und Ordnungsamt

Bau- und Ordnungsamt

| Nr. | Einzahlungs- und Auszahlungsarten (gemäß § 4 Absatz 12 GemHVO-Doppik) oberhalb der festgesetzten Wertgrenze | Ergebnisse bis einschließlich 2024 | Ansätze 2025 | Ansatz 2026 | | Planungsdaten 2027 | | Planungsdaten 2028 | |
|--|--|---|-----------------|-------------------------------|--|-------------------------------|--|-------------------------------|--|
| | | | | Neuer Haushalts- ansatz | Veränderung gegenüber bisherigem Haushalts- ansatz | Neuer Haushalts- ansatz | Veränderung gegenüber bisherigem Haushalts- ansatz | Neuer Haushalts- ansatz | Veränderung gegenüber bisherigem Haushalts- ansatz |
| in EUR | | | | | | | | | |
| | | 1 | 2 | 3 | 4 | 5 | 6 | 7 | 8 |
| Maßnahme: 20 2020-002 Erschließung B-Plan "Am Sportplatz" | | | | | | | | | |
| 24 | Summe der Einzahlungen aus Investitionstätigkeit | 0 | 0 | 0 | 0 | 0 | 0 | 0 | 0 |
| 25 | - Auszahlungen für Anlagevermögen | 882.316 | 0 | 0 | 0 | 0 | 0 | 0 | 0 |
| 28 | Summe der Auszahlungen aus Investitionstätigkeit | 882.316 | 0 | 0 | 0 | 0 | 0 | 0 | 0 |
| darunter: | | | | | | | | | |
| 29 | Saldo der Ein- und Auszahlungen aus Investitionstätigkeit | -882.316 | 0 | 0 | 0 | 0 | 0 | 0 | 0 |
| Maßnahme: 20 2020-005 Erwerb einer Küche "Haus des Gastes" | | | | | | | | | |
| 24 | Summe der Einzahlungen aus Investitionstätigkeit | 0 | 0 | 0 | 0 | 0 | 0 | 0 | 0 |
| 25 | - Auszahlungen für Anlagevermögen | 2.268 | 0 | 0 | 0 | 0 | 0 | 0 | 0 |
| 28 | Summe der Auszahlungen aus Investitionstätigkeit | 2.268 | 0 | 0 | 0 | 0 | 0 | 0 | 0 |
| darunter: | | | | | | | | | |
| 29 | Saldo der Ein- und Auszahlungen aus Investitionstätigkeit | -2.268 | 0 | 0 | 0 | 0 | 0 | 0 | 0 |

| Nr. | Einzahlungs- und Auszahlungsarten (gemäß § 4 Absatz 12 GemHVO-Doppik) oberhalb der festgesetzten Wertgrenze | Planungsdaten 2029 | | Planungsdaten der weiteren Haushaltsjahre bis zum Abschluss der Maßnahme | | Gesamtein-/ -auszahlungen | |
|-----|--|-------------------------------|--|---|--|-------------------------------|--|
| | | Neuer Haushalts- ansatz | Veränderung gegenüber bisherigem Haushalts- ansatz | Neuer Haushalts- ansatz | Veränderung gegenüber bisherigem Haushalts- ansatz | Neuer Haushalts- ansatz | Veränderung gegenüber bisherigem Haushalts- ansatz |
| | | in EUR | | | | | |
| | | 9 | 10 | 11 | 12 | 13 | 14 |

Maßnahme: 20 2020-002
Erschließung B-Plan "Am Sportplatz"

| | | | | | | | |
|-----------|--|--|----------|----------|----------|----------|-----------------|
| 24 | Summe der Einzahlungen aus Investitionstätigkeit | | 0 | 0 | 0 | 0 | 0 |
| 25 | - Auszahlungen für Anlagevermögen | | 0 | 0 | 0 | 0 | 882.316 |
| 28 | Summe der Auszahlungen aus Investitionstätigkeit | | 0 | 0 | 0 | 0 | 882.316 |
| | darunter: | | | | | | |
| 29 | Saldo der Ein- und Auszahlungen aus Investitionstätigkeit | | 0 | 0 | 0 | 0 | -882.316 |

Maßnahme: 20 2020-005
Erwerb einer Küche "Haus des Gastes"

| | | | | | | | |
|-----------|--|--|----------|----------|----------|----------|---------------|
| 24 | Summe der Einzahlungen aus Investitionstätigkeit | | 0 | 0 | 0 | 0 | 0 |
| 25 | - Auszahlungen für Anlagevermögen | | 0 | 0 | 0 | 0 | 2.268 |
| 28 | Summe der Auszahlungen aus Investitionstätigkeit | | 0 | 0 | 0 | 0 | 2.268 |
| | darunter: | | | | | | |
| 29 | Saldo der Ein- und Auszahlungen aus Investitionstätigkeit | | 0 | 0 | 0 | 0 | -2.268 |

Investitionsübersicht 2026**1. Nachtrag****B. Planung einzelner Investitionsmaßnahmen**

Teilhaushalt: 80 02

Kämmerei- und Hauptamt / Bau- und Ordnungsamt

Bau- und Ordnungsamt

| Nr. | Einzahlungs- und Auszahlungsarten (gemäß § 4 Absatz 12 GemHVO-Doppik) oberhalb der festgesetzten Wertgrenze | Ergebnisse bis einschließlich 2024 | Ansätze 2025 | Ansatz 2026 | | Planungsdaten 2027 | | Planungsdaten 2028 | |
|------------------|--|---|-----------------|-------------------------------|--|-------------------------------|--|-------------------------------|--|
| | | | | Neuer Haushalts- ansatz | Veränderung gegenüber bisherigem Haushalts- ansatz | Neuer Haushalts- ansatz | Veränderung gegenüber bisherigem Haushalts- ansatz | Neuer Haushalts- ansatz | Veränderung gegenüber bisherigem Haushalts- ansatz |
| in EUR | | | | | | | | | |
| | | 1 | 2 | 3 | 4 | 5 | 6 | 7 | 8 |
| Maßnahme: | 20 2020-006 | | | | | | | | |
| | Errichtung Buswartehäuschen | | | | | | | | |
| 19 | +Einzahlungen aus Investitionszuwendungen | 47.146 | 0 | 0 | 0 | 0 | 0 | 0 | 0 |
| 24 | Summe der Einzahlungen aus Investitionstätigkeit | 47.146 | 0 | 0 | 0 | 0 | 0 | 0 | 0 |
| 25 | - Auszahlungen für Anlagevermögen | 63.189 | 0 | 0 | 0 | 0 | 0 | 0 | 0 |
| 28 | Summe der Auszahlungen aus Investitionstätigkeit | 63.189 | 0 | 0 | 0 | 0 | 0 | 0 | 0 |
| | darunter: | | | | | | | | |
| 29 | Saldo der Ein- und Auszahlungen aus Investitionstätigkeit | -16.043 | 0 | 0 | 0 | 0 | 0 | 0 | 0 |

| Nr. | Einzahlungs- und Auszahlungsarten (gemäß § 4 Absatz 12 GemHVO-Doppik) oberhalb der festgesetzten Wertgrenze | Planungsdaten 2029 | | Planungsdaten der weiteren Haushaltsjahre bis zum Abschluss der Maßnahme | | Gesamtein-/ -auszahlungen | |
|---|--|-------------------------------|--|---|--|-------------------------------|--|
| | | Neuer Haushalts- ansatz | Veränderung gegenüber bisherigem Haushalts- ansatz | Neuer Haushalts- ansatz | Veränderung gegenüber bisherigem Haushalts- ansatz | Neuer Haushalts- ansatz | Veränderung gegenüber bisherigem Haushalts- ansatz |
| | | | | | | | |
| | | 9 | 10 | 11 | 12 | 13 | 14 |
| Maßnahme: 20 2020-006 Errichtung Buswartehäuschen | | | | | | | |
| 19 | +Einzahlungen aus Investitionszuwendungen | 0 | 0 | 0 | 0 | 47.146 | 0 |
| 24 | Summe der Einzahlungen aus Investitionstätigkeit | 0 | 0 | 0 | 0 | 47.146 | 0 |
| 25 | - Auszahlungen für Anlagevermögen | 0 | 0 | 0 | 0 | 63.189 | 0 |
| 28 | Summe der Auszahlungen aus Investitionstätigkeit | 0 | 0 | 0 | 0 | 63.189 | 0 |
| darunter: | | | | | | | |
| 29 | Saldo der Ein- und Auszahlungen aus Investitionstätigkeit | 0 | 0 | 0 | 0 | -16.043 | 0 |

Investitionsübersicht 2026**1. Nachtrag****B. Planung einzelner Investitionsmaßnahmen**

Teilhaushalt: 80 02

Kämmerei- und Hauptamt / Bau- und Ordnungsamt

Bau- und Ordnungsamt

| Nr. | Einzahlungs- und Auszahlungsarten (gemäß § 4 Absatz 12 GemHVO-Doppik) oberhalb der festgesetzten Wertgrenze | Ergebnisse bis einschließlich 2024 | Ansätze 2025 | Ansatz 2026 | | Planungsdaten 2027 | | Planungsdaten 2028 | |
|------------------|--|---|-----------------|-------------------------------|--|-------------------------------|--|-------------------------------|--|
| | | | | Neuer Haushalts- ansatz | Veränderung gegenüber bisherigem Haushalts- ansatz | Neuer Haushalts- ansatz | Veränderung gegenüber bisherigem Haushalts- ansatz | Neuer Haushalts- ansatz | Veränderung gegenüber bisherigem Haushalts- ansatz |
| in EUR | | | | | | | | | |
| | | 1 | 2 | 3 | 4 | 5 | 6 | 7 | 8 |
| Maßnahme: | 20 2020-007 | | | | | | | | |
| | Errichtung Multifunktionssportanlage | | | | | | | | |
| 19 | +Einzahlungen aus Investitionszuwendungen | 30.000 | 0 | 0 | 0 | 0 | 0 | 0 | 0 |
| 24 | Summe der Einzahlungen aus Investitionstätigkeit | 30.000 | 0 | 0 | 0 | 0 | 0 | 0 | 0 |
| 25 | - Auszahlungen für Anlagevermögen | 89.064 | 0 | 0 | 0 | 0 | 0 | 0 | 0 |
| 28 | Summe der Auszahlungen aus Investitionstätigkeit | 89.064 | 0 | 0 | 0 | 0 | 0 | 0 | 0 |
| | darunter: | | | | | | | | |
| 29 | Saldo der Ein- und Auszahlungen aus Investitionstätigkeit | -59.064 | 0 | 0 | 0 | 0 | 0 | 0 | 0 |

| Nr. | Einzahlungs- und Auszahlungsarten (gemäß § 4 Absatz 12 GemHVO-Doppik) oberhalb der festgesetzten Wertgrenze | Planungsdaten 2029 | | Planungsdaten der weiteren Haushaltsjahre bis zum Abschluss der Maßnahme | | Gesamtein-/ -auszahlungen | | |
|--|--|-------------------------------|--|---|--|-------------------------------|--|----------|
| | | Neuer Haushalts- ansatz | Veränderung gegenüber bisherigem Haushalts- ansatz | Neuer Haushalts- ansatz | Veränderung gegenüber bisherigem Haushalts- ansatz | Neuer Haushalts- ansatz | Veränderung gegenüber bisherigem Haushalts- ansatz | |
| | | in EUR | | | | | | |
| | | 9 | 10 | 11 | 12 | 13 | 14 | |
| Maßnahme: 20 2020-007 Errichtung Multifunktionssportanlage | | | | | | | | |
| 19 | +Einzahlungen aus Investitionszuwendungen | | 0 | 0 | 0 | 0 | 30.000 | 0 |
| 24 | Summe der Einzahlungen aus Investitionstätigkeit | | 0 | 0 | 0 | 0 | 30.000 | 0 |
| 25 | - Auszahlungen für Anlagevermögen | | 0 | 0 | 0 | 0 | 89.064 | 0 |
| 28 | Summe der Auszahlungen aus Investitionstätigkeit | | 0 | 0 | 0 | 0 | 89.064 | 0 |
| | darunter: | | | | | | | |
| 29 | Saldo der Ein- und Auszahlungen aus Investitionstätigkeit | | 0 | 0 | 0 | 0 | -59.064 | 0 |

Investitionsübersicht 2026**1. Nachtrag****B. Planung einzelner Investitionsmaßnahmen**

Teilhaushalt: 80 02

Kämmerei- und Hauptamt / Bau- und Ordnungsamt

Bau- und Ordnungsamt

| Nr. | Einzahlungs- und Auszahlungsarten (gemäß § 4 Absatz 12 GemHVO-Doppik) oberhalb der festgesetzten Wertgrenze | Ergebnisse bis einschließlich 2024 | Ansätze 2025 | Ansatz 2026 | | Planungsdaten 2027 | | Planungsdaten 2028 | |
|------------------------------|--|---|-----------------|-------------------------------|--|-------------------------------|--|-------------------------------|--|
| | | | | Neuer Haushalts- ansatz | Veränderung gegenüber bisherigem Haushalts- ansatz | Neuer Haushalts- ansatz | Veränderung gegenüber bisherigem Haushalts- ansatz | Neuer Haushalts- ansatz | Veränderung gegenüber bisherigem Haushalts- ansatz |
| in EUR | | | | | | | | | |
| | | 1 | 2 | 3 | 4 | 5 | 6 | 7 | 8 |
| Maßnahme: 20 2020-008 | Spielplatz Kindergarten | | | | | | | | |
| 19 | +Einzahlungen aus Investitionszuwendungen | 59.333 | 0 | 0 | 0 | 0 | 0 | 0 | 0 |
| 24 | Summe der Einzahlungen aus Investitionstätigkeit | 59.333 | 0 | 0 | 0 | 0 | 0 | 0 | 0 |
| 25 | - Auszahlungen für Anlagevermögen | 37.104 | 0 | 0 | 0 | 0 | 0 | 0 | 0 |
| 28 | Summe der Auszahlungen aus Investitionstätigkeit | 37.104 | 0 | 0 | 0 | 0 | 0 | 0 | 0 |
| | darunter: | | | | | | | | |
| 29 | Saldo der Ein- und Auszahlungen aus Investitionstätigkeit | 22.229 | 0 | 0 | 0 | 0 | 0 | 0 | 0 |
| Maßnahme: 20 2020-009 | Strandzugang | | | | | | | | |
| 24 | Summe der Einzahlungen aus Investitionstätigkeit | 0 | 0 | 0 | 0 | 0 | 0 | 0 | 0 |
| 25 | - Auszahlungen für Anlagevermögen | 4.260 | 0 | 0 | 0 | 0 | 0 | 0 | 0 |
| 28 | Summe der Auszahlungen aus Investitionstätigkeit | 4.260 | 0 | 0 | 0 | 0 | 0 | 0 | 0 |
| | darunter: | | | | | | | | |
| 29 | Saldo der Ein- und Auszahlungen aus Investitionstätigkeit | -4.260 | 0 | 0 | 0 | 0 | 0 | 0 | 0 |

| Nr. | Einzahlungs- und Auszahlungsarten (gemäß § 4 Absatz 12 GemHVO-Doppik) oberhalb der festgesetzten Wertgrenze | Planungsdaten 2029 | | Planungsdaten der weiteren Haushaltsjahre bis zum Abschluss der Maßnahme | | Gesamtein-/ -auszahlungen | | |
|---|--|-------------------------------|--|---|--|-------------------------------|--|----------|
| | | Neuer Haushalts- ansatz | Veränderung gegenüber bisherigem Haushalts- ansatz | Neuer Haushalts- ansatz | Veränderung gegenüber bisherigem Haushalts- ansatz | Neuer Haushalts- ansatz | Veränderung gegenüber bisherigem Haushalts- ansatz | |
| | | in EUR | | | | | | |
| | | 9 | 10 | 11 | 12 | 13 | 14 | |
| Maßnahme: 20 2020-008 Spielplatz Kindergarten | | | | | | | | |
| 19 | +Einzahlungen aus Investitionszuwendungen | | 0 | 0 | 0 | 0 | 59.333 | 0 |
| 24 | Summe der Einzahlungen aus Investitionstätigkeit | | 0 | 0 | 0 | 0 | 59.333 | 0 |
| 25 | - Auszahlungen für Anlagevermögen | | 0 | 0 | 0 | 0 | 37.104 | 0 |
| 28 | Summe der Auszahlungen aus Investitionstätigkeit | | 0 | 0 | 0 | 0 | 37.104 | 0 |
| | darunter: | | | | | | | |
| 29 | Saldo der Ein- und Auszahlungen aus Investitionstätigkeit | | 0 | 0 | 0 | 0 | 22.229 | 0 |
| Maßnahme: 20 2020-009 Strandzugang | | | | | | | | |
| 24 | Summe der Einzahlungen aus Investitionstätigkeit | | 0 | 0 | 0 | 0 | 0 | 0 |
| 25 | - Auszahlungen für Anlagevermögen | | 0 | 0 | 0 | 0 | 4.260 | 0 |
| 28 | Summe der Auszahlungen aus Investitionstätigkeit | | 0 | 0 | 0 | 0 | 4.260 | 0 |
| | darunter: | | | | | | | |
| 29 | Saldo der Ein- und Auszahlungen aus Investitionstätigkeit | | 0 | 0 | 0 | 0 | -4.260 | 0 |

Investitionsübersicht 2026**1. Nachtrag****B. Planung einzelner Investitionsmaßnahmen**

Teilhaushalt: 80 02

Kämmerei- und Hauptamt / Bau- und Ordnungsamt

Bau- und Ordnungsamt

| Nr. | Einzahlungs- und Auszahlungsarten (gemäß § 4 Absatz 12 GemHVO-Doppik) oberhalb der festgesetzten Wertgrenze | Ergebnisse bis einschließlich 2024 | Ansätze 2025 | Ansatz 2026 | | Planungsdaten 2027 | | Planungsdaten 2028 | |
|---|--|---|-----------------|-------------------------------|--|-------------------------------|--|-------------------------------|--|
| | | | | Neuer Haushalts- ansatz | Veränderung gegenüber bisherigem Haushalts- ansatz | Neuer Haushalts- ansatz | Veränderung gegenüber bisherigem Haushalts- ansatz | Neuer Haushalts- ansatz | Veränderung gegenüber bisherigem Haushalts- ansatz |
| in EUR | | | | | | | | | |
| | | 1 | 2 | 3 | 4 | 5 | 6 | 7 | 8 |
| Maßnahme: 20 2021-002 Sanierung und Umfeldgestaltung Hafenkiosk | | | | | | | | | |
| 24 | Summe der Einzahlungen aus Investitionstätigkeit | 0 | 0 | 0 | 0 | 0 | 0 | 0 | 0 |
| 25 | - Auszahlungen für Anlagevermögen | 22.688 | 0 | 0 | 0 | 0 | 0 | 0 | 0 |
| 28 | Summe der Auszahlungen aus Investitionstätigkeit | 22.688 | 0 | 0 | 0 | 0 | 0 | 0 | 0 |
| darunter: | | | | | | | | | |
| 29 | Saldo der Ein- und Auszahlungen aus Investitionstätigkeit | -22.688 | 0 | 0 | 0 | 0 | 0 | 0 | 0 |
| Maßnahme: 20 2021-003 Erwerb Atemschutzgeräte | | | | | | | | | |
| 24 | Summe der Einzahlungen aus Investitionstätigkeit | 0 | 0 | 0 | 0 | 0 | 0 | 0 | 0 |
| 25 | - Auszahlungen für Anlagevermögen | 7.543 | 0 | 0 | 0 | 0 | 0 | 0 | 0 |
| 28 | Summe der Auszahlungen aus Investitionstätigkeit | 7.543 | 0 | 0 | 0 | 0 | 0 | 0 | 0 |
| darunter: | | | | | | | | | |
| 29 | Saldo der Ein- und Auszahlungen aus Investitionstätigkeit | -7.543 | 0 | 0 | 0 | 0 | 0 | 0 | 0 |

| Nr. | Einzahlungs- und Auszahlungsarten (gemäß § 4 Absatz 12 GemHVO-Doppik) oberhalb der festgesetzten Wertgrenze | Planungsdaten 2029 | | Planungsdaten der weiteren Haushaltsjahre bis zum Abschluss der Maßnahme | | Gesamtein-/ -auszahlungen | |
|-----|--|-------------------------------|--|---|--|-------------------------------|--|
| | | Neuer Haushalts- ansatz | Veränderung gegenüber bisherigem Haushalts- ansatz | Neuer Haushalts- ansatz | Veränderung gegenüber bisherigem Haushalts- ansatz | Neuer Haushalts- ansatz | Veränderung gegenüber bisherigem Haushalts- ansatz |
| | | | | | | | |
| | | 9 | 10 | 11 | 12 | 13 | 14 |

Maßnahme: 20 2021-002
Sanierung und Umfeldgestaltung Hafenkiosk

| | | | | | | | |
|-----------|--|----------|----------|----------|----------|----------------|----------|
| 24 | Summe der Einzahlungen aus Investitionstätigkeit | 0 | 0 | 0 | 0 | 0 | 0 |
| 25 | - Auszahlungen für Anlagevermögen | 0 | 0 | 0 | 0 | 22.688 | 0 |
| 28 | Summe der Auszahlungen aus Investitionstätigkeit | 0 | 0 | 0 | 0 | 22.688 | 0 |
| darunter: | | | | | | | |
| 29 | Saldo der Ein- und Auszahlungen aus Investitionstätigkeit | 0 | 0 | 0 | 0 | -22.688 | 0 |

Maßnahme: 20 2021-003
Erwerb Atemschutzgeräte

| | | | | | | | |
|-----------|--|----------|----------|----------|----------|---------------|----------|
| 24 | Summe der Einzahlungen aus Investitionstätigkeit | 0 | 0 | 0 | 0 | 0 | 0 |
| 25 | - Auszahlungen für Anlagevermögen | 0 | 0 | 0 | 0 | 7.543 | 0 |
| 28 | Summe der Auszahlungen aus Investitionstätigkeit | 0 | 0 | 0 | 0 | 7.543 | 0 |
| darunter: | | | | | | | |
| 29 | Saldo der Ein- und Auszahlungen aus Investitionstätigkeit | 0 | 0 | 0 | 0 | -7.543 | 0 |

Investitionsübersicht 2026**1. Nachtrag****B. Planung einzelner Investitionsmaßnahmen**

Teilhaushalt: 80 02

Kämmerei- und Hauptamt / Bau- und Ordnungsamt

Bau- und Ordnungsamt

| Nr. | Einzahlungs- und Auszahlungsarten (gemäß § 4 Absatz 12 GemHVO-Doppik) oberhalb der festgesetzten Wertgrenze | Ergebnisse bis einschließlich 2024 | Ansätze 2025 | Ansatz 2026 | | Planungsdaten 2027 | | Planungsdaten 2028 | |
|--|--|---|-----------------|-------------------------------|--|-------------------------------|--|-------------------------------|--|
| | | | | Neuer Haushalts- ansatz | Veränderung gegenüber bisherigem Haushalts- ansatz | Neuer Haushalts- ansatz | Veränderung gegenüber bisherigem Haushalts- ansatz | Neuer Haushalts- ansatz | Veränderung gegenüber bisherigem Haushalts- ansatz |
| in EUR | | | | | | | | | |
| | | 1 | 2 | 3 | 4 | 5 | 6 | 7 | 8 |
| Maßnahme: 20 2021-004 Erwerb Ölsperre | | | | | | | | | |
| 24 | Summe der Einzahlungen aus Investitionstätigkeit | 0 | 0 | 0 | 0 | 0 | 0 | 0 | 0 |
| 25 | - Auszahlungen für Anlagevermögen | 1.692 | 0 | 0 | 0 | 0 | 0 | 0 | 0 |
| 28 | Summe der Auszahlungen aus Investitionstätigkeit | 1.692 | 0 | 0 | 0 | 0 | 0 | 0 | 0 |
| | darunter: | | | | | | | | |
| 29 | Saldo der Ein- und Auszahlungen aus Investitionstätigkeit | -1.692 | 0 | 0 | 0 | 0 | 0 | 0 | 0 |
| Maßnahme: 20 2021-005 Erwerb Anhänger Bauhof | | | | | | | | | |
| 24 | Summe der Einzahlungen aus Investitionstätigkeit | 0 | 0 | 0 | 0 | 0 | 0 | 0 | 0 |
| 25 | - Auszahlungen für Anlagevermögen | 5.509 | 0 | 0 | 0 | 0 | 0 | 0 | 0 |
| 28 | Summe der Auszahlungen aus Investitionstätigkeit | 5.509 | 0 | 0 | 0 | 0 | 0 | 0 | 0 |
| | darunter: | | | | | | | | |
| 29 | Saldo der Ein- und Auszahlungen aus Investitionstätigkeit | -5.509 | 0 | 0 | 0 | 0 | 0 | 0 | 0 |

| Nr. | Einzahlungs- und Auszahlungsarten (gemäß § 4 Absatz 12 GemHVO-Doppik) oberhalb der festgesetzten Wertgrenze | Planungsdaten 2029 | | Planungsdaten der weiteren Haushaltsjahre bis zum Abschluss der Maßnahme | | Gesamtein-/ -auszahlungen | |
|-----|--|-------------------------------|--|---|--|-------------------------------|--|
| | | Neuer Haushalts- ansatz | Veränderung gegenüber bisherigem Haushalts- ansatz | Neuer Haushalts- ansatz | Veränderung gegenüber bisherigem Haushalts- ansatz | Neuer Haushalts- ansatz | Veränderung gegenüber bisherigem Haushalts- ansatz |
| | | in EUR | | | | | |
| | | 9 | 10 | 11 | 12 | 13 | 14 |

Maßnahme: 20 2021-004
Erwerb Ölsperre

| | | | | | | | |
|-----------|--|--|----------|----------|----------|----------|---------------|
| 24 | Summe der Einzahlungen aus Investitionstätigkeit | | 0 | 0 | 0 | 0 | 0 |
| 25 | - Auszahlungen für Anlagevermögen | | 0 | 0 | 0 | 0 | 1.692 |
| 28 | Summe der Auszahlungen aus Investitionstätigkeit | | 0 | 0 | 0 | 0 | 1.692 |
| | darunter: | | | | | | |
| 29 | Saldo der Ein- und Auszahlungen aus Investitionstätigkeit | | 0 | 0 | 0 | 0 | -1.692 |

Maßnahme: 20 2021-005
Erwerb Anhänger Bauhof

| | | | | | | | |
|-----------|--|--|----------|----------|----------|----------|---------------|
| 24 | Summe der Einzahlungen aus Investitionstätigkeit | | 0 | 0 | 0 | 0 | 0 |
| 25 | - Auszahlungen für Anlagevermögen | | 0 | 0 | 0 | 0 | 5.509 |
| 28 | Summe der Auszahlungen aus Investitionstätigkeit | | 0 | 0 | 0 | 0 | 5.509 |
| | darunter: | | | | | | |
| 29 | Saldo der Ein- und Auszahlungen aus Investitionstätigkeit | | 0 | 0 | 0 | 0 | -5.509 |

Investitionsübersicht 2026**1. Nachtrag****B. Planung einzelner Investitionsmaßnahmen**

Teilhaushalt: 80 02

Kämmerei- und Hauptamt / Bau- und Ordnungsamt

Bau- und Ordnungsamt

| Nr. | Einzahlungs- und Auszahlungsarten (gemäß § 4 Absatz 12 GemHVO-Doppik) oberhalb der festgesetzten Wertgrenze | Ergebnisse bis einschließlich 2024 | Ansätze 2025 | Ansatz 2026 | | Planungsdaten 2027 | | Planungsdaten 2028 | |
|------------------------------|--|---|-----------------|-------------------------------|--|-------------------------------|--|-------------------------------|--|
| | | | | Neuer Haushalts- ansatz | Veränderung gegenüber bisherigem Haushalts- ansatz | Neuer Haushalts- ansatz | Veränderung gegenüber bisherigem Haushalts- ansatz | Neuer Haushalts- ansatz | Veränderung gegenüber bisherigem Haushalts- ansatz |
| in EUR | | | | | | | | | |
| | | 1 | 2 | 3 | 4 | 5 | 6 | 7 | 8 |
| Maßnahme: 20 2021-006 | barrierefreier Strandzugang / Partnerschaftsbank | | | | | | | | |
| 19 | +Einzahlungen aus Investitionszuwendungen | 2.576 | 0 | 0 | 0 | 0 | 0 | 0 | 0 |
| 24 | Summe der Einzahlungen aus Investitionstätigkeit | 2.576 | 0 | 0 | 0 | 0 | 0 | 0 | 0 |
| 28 | Summe der Auszahlungen aus Investitionstätigkeit | 0 | 0 | 0 | 0 | 0 | 0 | 0 | 0 |
| | darunter: | | | | | | | | |
| 29 | Saldo der Ein- und Auszahlungen aus Investitionstätigkeit | 2.576 | 0 | 0 | 0 | 0 | 0 | 0 | 0 |
| Maßnahme: 20 2022-001 | Errichtung Fahrzeuggarage Feuerwehr | | | | | | | | |
| 24 | Summe der Einzahlungen aus Investitionstätigkeit | 0 | 0 | 0 | 0 | 0 | 0 | 0 | 0 |
| 25 | - Auszahlungen für Anlagevermögen | 8.828 | 0 | 0 | 0 | 0 | 0 | 0 | 0 |
| 28 | Summe der Auszahlungen aus Investitionstätigkeit | 8.828 | 0 | 0 | 0 | 0 | 0 | 0 | 0 |
| | darunter: | | | | | | | | |
| 29 | Saldo der Ein- und Auszahlungen aus Investitionstätigkeit | -8.828 | 0 | 0 | 0 | 0 | 0 | 0 | 0 |

| Nr. | Einzahlungs- und Auszahlungsarten (gemäß § 4 Absatz 12 GemHVO-Doppik) oberhalb der festgesetzten Wertgrenze | Planungsdaten 2029 | | Planungsdaten der weiteren Haushaltsjahre bis zum Abschluss der Maßnahme | | Gesamtein-/ -auszahlungen | | |
|--|--|-------------------------------|--|---|--|-------------------------------|--|----------|
| | | Neuer Haushalts- ansatz | Veränderung gegenüber bisherigem Haushalts- ansatz | Neuer Haushalts- ansatz | Veränderung gegenüber bisherigem Haushalts- ansatz | Neuer Haushalts- ansatz | Veränderung gegenüber bisherigem Haushalts- ansatz | |
| | | in EUR | | | | | | |
| | | 9 | 10 | 11 | 12 | 13 | 14 | |
| Maßnahme: 20 2021-006 barrierefreier Strandzugang / Partnerschaftsbank | | | | | | | | |
| 19 | +Einzahlungen aus Investitionszuwendungen | | 0 | 0 | 0 | 0 | 2.576 | 0 |
| 24 | Summe der Einzahlungen aus Investitionstätigkeit | | 0 | 0 | 0 | 0 | 2.576 | 0 |
| 28 | Summe der Auszahlungen aus Investitionstätigkeit | | 0 | 0 | 0 | 0 | 0 | 0 |
| | darunter: | | | | | | | |
| 29 | Saldo der Ein- und Auszahlungen aus Investitionstätigkeit | | 0 | 0 | 0 | 0 | 2.576 | 0 |
| Maßnahme: 20 2022-001 Errichtung Fahrzeuggarage Feuerwehr | | | | | | | | |
| 24 | Summe der Einzahlungen aus Investitionstätigkeit | | 0 | 0 | 0 | 0 | 0 | 0 |
| 25 | - Auszahlungen für Anlagevermögen | | 0 | 0 | 0 | 0 | 8.828 | 0 |
| 28 | Summe der Auszahlungen aus Investitionstätigkeit | | 0 | 0 | 0 | 0 | 8.828 | 0 |
| | darunter: | | | | | | | |
| 29 | Saldo der Ein- und Auszahlungen aus Investitionstätigkeit | | 0 | 0 | 0 | 0 | -8.828 | 0 |

Investitionsübersicht 2026**1. Nachtrag****B. Planung einzelner Investitionsmaßnahmen**

Teilhaushalt: 80 02

Kämmerei- und Hauptamt / Bau- und Ordnungsamt

Bau- und Ordnungsamt

| Nr. | Einzahlungs- und Auszahlungsarten (gemäß § 4 Absatz 12 GemHVO-Doppik) oberhalb der festgesetzten Wertgrenze | Ergebnisse bis einschließlich 2024 | Ansätze 2025 | Ansatz 2026 | | Planungsdaten 2027 | | Planungsdaten 2028 | |
|---|--|---|-----------------|-------------------------------|--|-------------------------------|--|-------------------------------|--|
| | | | | Neuer Haushalts- ansatz | Veränderung gegenüber bisherigem Haushalts- ansatz | Neuer Haushalts- ansatz | Veränderung gegenüber bisherigem Haushalts- ansatz | Neuer Haushalts- ansatz | Veränderung gegenüber bisherigem Haushalts- ansatz |
| in EUR | | | | | | | | | |
| | | 1 | 2 | 3 | 4 | 5 | 6 | 7 | 8 |
| Maßnahme: 20 2022-002 | | | | | | | | | |
| Erwerb Mannschaftstransportwagen Jugendfeuerwehr | | | | | | | | | |
| 24 | Summe der Einzahlungen aus Investitionstätigkeit | 0 | 0 | 0 | 0 | 0 | 0 | 0 | 0 |
| 25 | - Auszahlungen für Anlagevermögen | 72.142 | 0 | 0 | 0 | 0 | 0 | 0 | 0 |
| 28 | Summe der Auszahlungen aus Investitionstätigkeit | 72.142 | 0 | 0 | 0 | 0 | 0 | 0 | 0 |
| darunter: | | | | | | | | | |
| 29 | Saldo der Ein- und Auszahlungen aus Investitionstätigkeit | -72.142 | 0 | 0 | 0 | 0 | 0 | 0 | 0 |
| Maßnahme: 20 2022-003 | | | | | | | | | |
| Errichtung gebührenpflichtiger Parkplatz am Hafen | | | | | | | | | |
| 24 | Summe der Einzahlungen aus Investitionstätigkeit | 0 | 0 | 0 | 0 | 0 | 0 | 0 | 0 |
| 25 | - Auszahlungen für Anlagevermögen | 59.368 | 0 | 0 | 0 | 0 | 0 | 0 | 0 |
| 28 | Summe der Auszahlungen aus Investitionstätigkeit | 59.368 | 0 | 0 | 0 | 0 | 0 | 0 | 0 |
| darunter: | | | | | | | | | |
| 29 | Saldo der Ein- und Auszahlungen aus Investitionstätigkeit | -59.368 | 0 | 0 | 0 | 0 | 0 | 0 | 0 |

| Nr. | Einzahlungs- und Auszahlungsarten (gemäß § 4 Absatz 12 GemHVO-Doppik) oberhalb der festgesetzten Wertgrenze | Planungsdaten 2029 | | Planungsdaten der weiteren Haushaltsjahre bis zum Abschluss der Maßnahme | | Gesamtein-/ -auszahlungen | |
|-----|--|-------------------------------|--|---|--|-------------------------------|--|
| | | Neuer Haushalts- ansatz | Veränderung gegenüber bisherigem Haushalts- ansatz | Neuer Haushalts- ansatz | Veränderung gegenüber bisherigem Haushalts- ansatz | Neuer Haushalts- ansatz | Veränderung gegenüber bisherigem Haushalts- ansatz |
| | | | | | | | |
| | | 9 | 10 | 11 | 12 | 13 | 14 |

Maßnahme: 20 2022-002
Erwerb Mannschaftstransportwagen Jugendfeuerwehr

| | | | | | | | |
|-----------|--|----------|----------|----------|----------|----------------|----------|
| 24 | Summe der Einzahlungen aus Investitionstätigkeit | 0 | 0 | 0 | 0 | 0 | 0 |
| 25 | - Auszahlungen für Anlagevermögen | 0 | 0 | 0 | 0 | 72.142 | 0 |
| 28 | Summe der Auszahlungen aus Investitionstätigkeit | 0 | 0 | 0 | 0 | 72.142 | 0 |
| darunter: | | | | | | | |
| 29 | Saldo der Ein- und Auszahlungen aus Investitionstätigkeit | 0 | 0 | 0 | 0 | -72.142 | 0 |

Maßnahme: 20 2022-003
Errichtung gebührenpflichtiger Parkplatz am Hafen

| | | | | | | | |
|-----------|--|----------|----------|----------|----------|----------------|----------|
| 24 | Summe der Einzahlungen aus Investitionstätigkeit | 0 | 0 | 0 | 0 | 0 | 0 |
| 25 | - Auszahlungen für Anlagevermögen | 0 | 0 | 0 | 0 | 59.368 | 0 |
| 28 | Summe der Auszahlungen aus Investitionstätigkeit | 0 | 0 | 0 | 0 | 59.368 | 0 |
| darunter: | | | | | | | |
| 29 | Saldo der Ein- und Auszahlungen aus Investitionstätigkeit | 0 | 0 | 0 | 0 | -59.368 | 0 |

Investitionsübersicht 2026**1. Nachtrag****B. Planung einzelner Investitionsmaßnahmen**

Teilhaushalt: 80 02

Kämmerei- und Hauptamt / Bau- und Ordnungsamt

Bau- und Ordnungsamt

| Nr. | Einzahlungs- und Auszahlungsarten (gemäß § 4 Absatz 12 GemHVO-Doppik) oberhalb der festgesetzten Wertgrenze | Ergebnisse bis einschließlich 2024 | Ansätze 2025 | Ansatz 2026 | | Planungsdaten 2027 | | Planungsdaten 2028 | |
|---|--|---|-----------------|-------------------------------|--|-------------------------------|--|-------------------------------|--|
| | | | | Neuer Haushalts- ansatz | Veränderung gegenüber bisherigem Haushalts- ansatz | Neuer Haushalts- ansatz | Veränderung gegenüber bisherigem Haushalts- ansatz | Neuer Haushalts- ansatz | Veränderung gegenüber bisherigem Haushalts- ansatz |
| in EUR | | | | | | | | | |
| | | 1 | 2 | 3 | 4 | 5 | 6 | 7 | 8 |
| Maßnahme: 20 2022-004 | | | | | | | | | |
| Investitionen im Bereich Bevölkerungs- / Katastrophenschutz | | | | | | | | | |
| 24 | Summe der Einzahlungen aus Investitionstätigkeit | 0 | 0 | 0 | 0 | 0 | 0 | 0 | 0 |
| 25 | - Auszahlungen für Anlagevermögen | 7.501 | 0 | 0 | 0 | 0 | 0 | 0 | 0 |
| 28 | Summe der Auszahlungen aus Investitionstätigkeit | 7.501 | 0 | 0 | 0 | 0 | 0 | 0 | 0 |
| darunter: | | | | | | | | | |
| 29 | Saldo der Ein- und Auszahlungen aus Investitionstätigkeit | -7.501 | 0 | 0 | 0 | 0 | 0 | 0 | 0 |
| Maßnahme: 20 2023-001 | | | | | | | | | |
| Geschwindigkeitsanzeige | | | | | | | | | |
| 24 | Summe der Einzahlungen aus Investitionstätigkeit | 0 | 0 | 0 | 0 | 0 | 0 | 0 | 0 |
| 25 | - Auszahlungen für Anlagevermögen | 3.317 | 0 | 0 | 0 | 0 | 0 | 0 | 0 |
| 28 | Summe der Auszahlungen aus Investitionstätigkeit | 3.317 | 0 | 0 | 0 | 0 | 0 | 0 | 0 |
| darunter: | | | | | | | | | |
| 29 | Saldo der Ein- und Auszahlungen aus Investitionstätigkeit | -3.317 | 0 | 0 | 0 | 0 | 0 | 0 | 0 |

| Nr. | Einzahlungs- und Auszahlungsarten (gemäß § 4 Absatz 12 GemHVO-Doppik) oberhalb der festgesetzten Wertgrenze | Planungsdaten 2029 | | Planungsdaten der weiteren Haushaltsjahre bis zum Abschluss der Maßnahme | | Gesamtein-/ -auszahlungen | |
|-----|--|-------------------------------|--|---|--|-------------------------------|--|
| | | Neuer Haushalts- ansatz | Veränderung gegenüber bisherigem Haushalts- ansatz | Neuer Haushalts- ansatz | Veränderung gegenüber bisherigem Haushalts- ansatz | Neuer Haushalts- ansatz | Veränderung gegenüber bisherigem Haushalts- ansatz |
| | | | | | | | |
| | | 9 | 10 | 11 | 12 | 13 | 14 |

Maßnahme: 20 2022-004
Investitionen im Bereich Bevölkerungs- / Katastrophenschutz

| | | | | | | | |
|-----------|--|----------|----------|----------|----------|---------------|----------|
| 24 | Summe der Einzahlungen aus Investitionstätigkeit | 0 | 0 | 0 | 0 | 0 | 0 |
| 25 | - Auszahlungen für Anlagevermögen | 0 | 0 | 0 | 0 | 7.501 | 0 |
| 28 | Summe der Auszahlungen aus Investitionstätigkeit | 0 | 0 | 0 | 0 | 7.501 | 0 |
| darunter: | | | | | | | |
| 29 | Saldo der Ein- und Auszahlungen aus Investitionstätigkeit | 0 | 0 | 0 | 0 | -7.501 | 0 |

Maßnahme: 20 2023-001
Geschwindigkeitsanzeige

| | | | | | | | |
|-----------|--|----------|----------|----------|----------|---------------|----------|
| 24 | Summe der Einzahlungen aus Investitionstätigkeit | 0 | 0 | 0 | 0 | 0 | 0 |
| 25 | - Auszahlungen für Anlagevermögen | 0 | 0 | 0 | 0 | 3.317 | 0 |
| 28 | Summe der Auszahlungen aus Investitionstätigkeit | 0 | 0 | 0 | 0 | 3.317 | 0 |
| darunter: | | | | | | | |
| 29 | Saldo der Ein- und Auszahlungen aus Investitionstätigkeit | 0 | 0 | 0 | 0 | -3.317 | 0 |

Investitionsübersicht 2026

1. Nachtrag

B. Planung einzelner Investitionsmaßnahmen

Teilhaushalt: 80 02

Kämmerei- und Hauptamt / Bau- und Ordnungsamt

Bau- und Ordnungsamt

| Nr. | Einzahlungs- und Auszahlungsarten (gemäß § 4 Absatz 12 GemHVO-Doppik) oberhalb der festgesetzten Wertgrenze | Ergebnisse bis einschließlich 2024 | Ansätze 2025 | Ansatz 2026 | | Planungsdaten 2027 | | Planungsdaten 2028 | |
|---|--|---|-----------------|-------------------------------|--|-------------------------------|--|-------------------------------|--|
| | | | | Neuer Haushalts- ansatz | Veränderung gegenüber bisherigem Haushalts- ansatz | Neuer Haushalts- ansatz | Veränderung gegenüber bisherigem Haushalts- ansatz | Neuer Haushalts- ansatz | Veränderung gegenüber bisherigem Haushalts- ansatz |
| in EUR | | | | | | | | | |
| | | 1 | 2 | 3 | 4 | 5 | 6 | 7 | 8 |
| Maßnahme: 20 2024-002 Neugestaltung Hafen und Strandbereich | | | | | | | | | |
| 24 | Summe der Einzahlungen aus Investitionstätigkeit | 0 | 0 | 0 | 0 | 0 | 0 | 0 | 0 |
| 25 | - Auszahlungen für Anlagevermögen | 0 | 165.000 | 0 | 0 | 0 | 0 | 0 | 0 |
| 28 | Summe der Auszahlungen aus Investitionstätigkeit | 0 | 165.000 | 0 | 0 | 0 | 0 | 0 | 0 |
| darunter: | | | | | | | | | |
| 29 | Saldo der Ein- und Auszahlungen aus Investitionstätigkeit | 0 | -165.000 | 0 | 0 | 0 | 0 | 0 | 0 |
| Maßnahme: 20 2024-004 Errichtung Sportmeile im Strandpark | | | | | | | | | |
| 24 | Summe der Einzahlungen aus Investitionstätigkeit | 0 | 0 | 0 | 0 | 0 | 0 | 0 | 0 |
| 25 | - Auszahlungen für Anlagevermögen | 0 | 15.000 | 0 | 0 | 0 | 0 | 0 | 0 |
| 28 | Summe der Auszahlungen aus Investitionstätigkeit | 0 | 15.000 | 0 | 0 | 0 | 0 | 0 | 0 |
| darunter: | | | | | | | | | |
| 29 | Saldo der Ein- und Auszahlungen aus Investitionstätigkeit | 0 | -15.000 | 0 | 0 | 0 | 0 | 0 | 0 |

| Nr. | Einzahlungs- und Auszahlungsarten (gemäß § 4 Absatz 12 GemHVO-Doppik) oberhalb der festgesetzten Wertgrenze | Planungsdaten 2029 | | Planungsdaten der weiteren Haushaltsjahre bis zum Abschluss der Maßnahme | | Gesamtein-/ -auszahlungen | |
|-----|--|-------------------------------|--|---|--|-------------------------------|--|
| | | Neuer Haushalts- ansatz | Veränderung gegenüber bisherigem Haushalts- ansatz | Neuer Haushalts- ansatz | Veränderung gegenüber bisherigem Haushalts- ansatz | Neuer Haushalts- ansatz | Veränderung gegenüber bisherigem Haushalts- ansatz |
| | | | | | | | |
| | | 9 | 10 | 11 | 12 | 13 | 14 |

Maßnahme: 20 2024-002
Neugestaltung Hafen und Strandbereich

| | | | | | | | |
|-----------|--|----------|----------|----------|----------|-----------------|----------|
| 24 | Summe der Einzahlungen aus Investitionstätigkeit | 0 | 0 | 0 | 0 | 0 | 0 |
| 25 | - Auszahlungen für Anlagevermögen | 0 | 0 | 0 | 0 | 165.000 | 0 |
| 28 | Summe der Auszahlungen aus Investitionstätigkeit | 0 | 0 | 0 | 0 | 165.000 | 0 |
| darunter: | | | | | | | |
| 29 | Saldo der Ein- und Auszahlungen aus Investitionstätigkeit | 0 | 0 | 0 | 0 | -165.000 | 0 |

Maßnahme: 20 2024-004
Errichtung Sportmeile im Strandpark

| | | | | | | | |
|-----------|--|----------|----------|----------|----------|----------------|----------|
| 24 | Summe der Einzahlungen aus Investitionstätigkeit | 0 | 0 | 0 | 0 | 0 | 0 |
| 25 | - Auszahlungen für Anlagevermögen | 0 | 0 | 0 | 0 | 15.000 | 0 |
| 28 | Summe der Auszahlungen aus Investitionstätigkeit | 0 | 0 | 0 | 0 | 15.000 | 0 |
| darunter: | | | | | | | |
| 29 | Saldo der Ein- und Auszahlungen aus Investitionstätigkeit | 0 | 0 | 0 | 0 | -15.000 | 0 |

Investitionsübersicht 2026**1. Nachtrag****B. Planung einzelner Investitionsmaßnahmen**

Teilhaushalt: 80 02

Kämmerei- und Hauptamt / Bau- und Ordnungsamt

Bau- und Ordnungsamt

| Nr. | Einzahlungs- und Auszahlungsarten (gemäß § 4 Absatz 12 GemHVO-Doppik) oberhalb der festgesetzten Wertgrenze | Ergebnisse bis einschließlich 2024 | Ansätze 2025 | Ansatz 2026 | | Planungsdaten 2027 | | Planungsdaten 2028 | |
|--|--|---|-----------------|-------------------------------|--|-------------------------------|--|-------------------------------|--|
| | | | | Neuer Haushalts- ansatz | Veränderung gegenüber bisherigem Haushalts- ansatz | Neuer Haushalts- ansatz | Veränderung gegenüber bisherigem Haushalts- ansatz | Neuer Haushalts- ansatz | Veränderung gegenüber bisherigem Haushalts- ansatz |
| in EUR | | | | | | | | | |
| | | 1 | 2 | 3 | 4 | 5 | 6 | 7 | 8 |
| Maßnahme: 20 2024-005 Erwerb Website | | | | | | | | | |
| 24 | Summe der Einzahlungen aus Investitionstätigkeit | 0 | 0 | 0 | 0 | 0 | 0 | 0 | 0 |
| 25 | - Auszahlungen für Anlagevermögen | 3.300 | 0 | 0 | 0 | 0 | 0 | 0 | 0 |
| 28 | Summe der Auszahlungen aus Investitionstätigkeit | 3.300 | 0 | 0 | 0 | 0 | 0 | 0 | 0 |
| darunter: | | | | | | | | | |
| 29 | Saldo der Ein- und Auszahlungen aus Investitionstätigkeit | -3.300 | 0 | 0 | 0 | 0 | 0 | 0 | 0 |
| Maßnahme: 20 2025-001 Erwerb Kommunaltraktor | | | | | | | | | |
| 24 | Summe der Einzahlungen aus Investitionstätigkeit | 0 | 0 | 0 | 0 | 0 | 0 | 0 | 0 |
| 25 | - Auszahlungen für Anlagevermögen | 0 | 25.000 | 0 | 0 | 0 | 0 | 0 | 0 |
| 28 | Summe der Auszahlungen aus Investitionstätigkeit | 0 | 25.000 | 0 | 0 | 0 | 0 | 0 | 0 |
| darunter: | | | | | | | | | |
| 29 | Saldo der Ein- und Auszahlungen aus Investitionstätigkeit | 0 | -25.000 | 0 | 0 | 0 | 0 | 0 | 0 |

| Nr. | Einzahlungs- und Auszahlungsarten (gemäß § 4 Absatz 12 GemHVO-Doppik) oberhalb der festgesetzten Wertgrenze | Planungsdaten 2029 | | Planungsdaten der weiteren Haushaltsjahre bis zum Abschluss der Maßnahme | | Gesamtein-/ -auszahlungen | |
|-----|--|-------------------------------|--|---|--|-------------------------------|--|
| | | Neuer Haushalts- ansatz | Veränderung gegenüber bisherigem Haushalts- ansatz | Neuer Haushalts- ansatz | Veränderung gegenüber bisherigem Haushalts- ansatz | Neuer Haushalts- ansatz | Veränderung gegenüber bisherigem Haushalts- ansatz |
| | | in EUR | | | | | |
| | | 9 | 10 | 11 | 12 | 13 | 14 |

Maßnahme: 20 2024-005
Erwerb Website

| | | | | | | | |
|-----------|--|--|----------|----------|----------|----------|---------------|
| 24 | Summe der Einzahlungen aus Investitionstätigkeit | | 0 | 0 | 0 | 0 | 0 |
| 25 | - Auszahlungen für Anlagevermögen | | 0 | 0 | 0 | 0 | 3.300 |
| 28 | Summe der Auszahlungen aus Investitionstätigkeit | | 0 | 0 | 0 | 0 | 3.300 |
| | darunter: | | | | | | |
| 29 | Saldo der Ein- und Auszahlungen aus Investitionstätigkeit | | 0 | 0 | 0 | 0 | -3.300 |

Maßnahme: 20 2025-001
Erwerb Kommunaltraktor

| | | | | | | | |
|-----------|--|--|----------|----------|----------|----------|----------------|
| 24 | Summe der Einzahlungen aus Investitionstätigkeit | | 0 | 0 | 0 | 0 | 0 |
| 25 | - Auszahlungen für Anlagevermögen | | 0 | 0 | 0 | 0 | 25.000 |
| 28 | Summe der Auszahlungen aus Investitionstätigkeit | | 0 | 0 | 0 | 0 | 25.000 |
| | darunter: | | | | | | |
| 29 | Saldo der Ein- und Auszahlungen aus Investitionstätigkeit | | 0 | 0 | 0 | 0 | -25.000 |

Investitionsübersicht 2026**1. Nachtrag****B. Planung einzelner Investitionsmaßnahmen**

Teilhaushalt: 80 02

Kämmerei- und Hauptamt / Bau- und Ordnungsamt

Bau- und Ordnungsamt

| Nr. | Einzahlungs- und Auszahlungsarten (gemäß § 4 Absatz 12 GemHVO-Doppik) oberhalb der festgesetzten Wertgrenze | Ergebnisse bis einschließlich 2024 | Ansätze 2025 | Ansatz 2026 | | Planungsdaten 2027 | | Planungsdaten 2028 | |
|---|--|---|-----------------|-------------------------------|--|-------------------------------|--|-------------------------------|--|
| | | | | Neuer Haushalts- ansatz | Veränderung gegenüber bisherigem Haushalts- ansatz | Neuer Haushalts- ansatz | Veränderung gegenüber bisherigem Haushalts- ansatz | Neuer Haushalts- ansatz | Veränderung gegenüber bisherigem Haushalts- ansatz |
| in EUR | | | | | | | | | |
| | | 1 | 2 | 3 | 4 | 5 | 6 | 7 | 8 |
| Maßnahme: 20 2025-002 Akustikdecken Bürgersaal | | | | | | | | | |
| 24 | Summe der Einzahlungen aus Investitionstätigkeit | 0 | 0 | 0 | 0 | 0 | 0 | 0 | 0 |
| 25 | - Auszahlungen für Anlagevermögen | 0 | 25.000 | 0 | 0 | 0 | 0 | 0 | 0 |
| 28 | Summe der Auszahlungen aus Investitionstätigkeit | 0 | 25.000 | 0 | 0 | 0 | 0 | 0 | 0 |
| | darunter: | | | | | | | | |
| 29 | Saldo der Ein- und Auszahlungen aus Investitionstätigkeit | 0 | -25.000 | 0 | 0 | 0 | 0 | 0 | 0 |
| Maßnahme: 20 2025-003 Errichtung Unterstand Fahrräder | | | | | | | | | |
| 24 | Summe der Einzahlungen aus Investitionstätigkeit | 0 | 0 | 0 | 0 | 0 | 0 | 0 | 0 |
| 25 | - Auszahlungen für Anlagevermögen | 0 | 40.000 | 0 | 0 | 0 | 0 | 0 | 0 |
| 28 | Summe der Auszahlungen aus Investitionstätigkeit | 0 | 40.000 | 0 | 0 | 0 | 0 | 0 | 0 |
| | darunter: | | | | | | | | |
| 29 | Saldo der Ein- und Auszahlungen aus Investitionstätigkeit | 0 | -40.000 | 0 | 0 | 0 | 0 | 0 | 0 |

| Nr. | Einzahlungs- und Auszahlungsarten (gemäß § 4 Absatz 12 GemHVO-Doppik) oberhalb der festgesetzten Wertgrenze | Planungsdaten 2029 | | Planungsdaten der weiteren Haushaltsjahre bis zum Abschluss der Maßnahme | | Gesamtein-/ -auszahlungen | |
|-----|--|-------------------------------|--|---|--|-------------------------------|--|
| | | Neuer Haushalts- ansatz | Veränderung gegenüber bisherigem Haushalts- ansatz | Neuer Haushalts- ansatz | Veränderung gegenüber bisherigem Haushalts- ansatz | Neuer Haushalts- ansatz | Veränderung gegenüber bisherigem Haushalts- ansatz |
| | | | | | | | |
| | | 9 | 10 | 11 | 12 | 13 | 14 |

Maßnahme: 20 2025-002
Akustikdecken Bürgersaal

| | | | | | | | |
|-----------|--|----------|----------|----------|----------|----------------|----------|
| 24 | Summe der Einzahlungen aus Investitionstätigkeit | 0 | 0 | 0 | 0 | 0 | 0 |
| 25 | - Auszahlungen für Anlagevermögen | 0 | 0 | 0 | 0 | 25.000 | 0 |
| 28 | Summe der Auszahlungen aus Investitionstätigkeit | 0 | 0 | 0 | 0 | 25.000 | 0 |
| darunter: | | | | | | | |
| 29 | Saldo der Ein- und Auszahlungen aus Investitionstätigkeit | 0 | 0 | 0 | 0 | -25.000 | 0 |

Maßnahme: 20 2025-003
Errichtung Unterstand Fahrräder

| | | | | | | | |
|-----------|--|----------|----------|----------|----------|----------------|----------|
| 24 | Summe der Einzahlungen aus Investitionstätigkeit | 0 | 0 | 0 | 0 | 0 | 0 |
| 25 | - Auszahlungen für Anlagevermögen | 0 | 0 | 0 | 0 | 40.000 | 0 |
| 28 | Summe der Auszahlungen aus Investitionstätigkeit | 0 | 0 | 0 | 0 | 40.000 | 0 |
| darunter: | | | | | | | |
| 29 | Saldo der Ein- und Auszahlungen aus Investitionstätigkeit | 0 | 0 | 0 | 0 | -40.000 | 0 |

Investitionsübersicht 2026**1. Nachtrag****B. Planung einzelner Investitionsmaßnahmen**

Teilhaushalt: 80 02

Kämmerei- und Hauptamt / Bau- und Ordnungsamt

Bau- und Ordnungsamt

| Nr. | Einzahlungs- und Auszahlungsarten (gemäß § 4 Absatz 12 GemHVO-Doppik) oberhalb der festgesetzten Wertgrenze | Ergebnisse bis einschließlich 2024 | Ansätze 2025 | Ansatz 2026 | | Planungsdaten 2027 | | Planungsdaten 2028 | |
|---|--|---|-----------------|-------------------------------|--|-------------------------------|--|-------------------------------|--|
| | | | | Neuer Haushalts- ansatz | Veränderung gegenüber bisherigem Haushalts- ansatz | Neuer Haushalts- ansatz | Veränderung gegenüber bisherigem Haushalts- ansatz | Neuer Haushalts- ansatz | Veränderung gegenüber bisherigem Haushalts- ansatz |
| in EUR | | | | | | | | | |
| | | 1 | 2 | 3 | 4 | 5 | 6 | 7 | 8 |
| Maßnahme: 20 2025-004 Kauf digitales Tourismusmanagement - und Bezahlsystem | | | | | | | | | |
| 24 | Summe der Einzahlungen aus Investitionstätigkeit | 0 | 0 | 0 | 0 | 0 | 0 | 0 | 0 |
| 25 | - Auszahlungen für Anlagevermögen | 0 | 30.000 | 0 | 0 | 0 | 0 | 0 | 0 |
| 28 | Summe der Auszahlungen aus Investitionstätigkeit | 0 | 30.000 | 0 | 0 | 0 | 0 | 0 | 0 |
| darunter: | | | | | | | | | |
| 29 | Saldo der Ein- und Auszahlungen aus Investitionstätigkeit | 0 | -30.000 | 0 | 0 | 0 | 0 | 0 | 0 |
| Maßnahme: 20 2025-005 Erwerb Strandreinigungsmaschine | | | | | | | | | |
| 24 | Summe der Einzahlungen aus Investitionstätigkeit | 0 | 0 | 0 | 0 | 0 | 0 | 0 | 0 |
| 25 | - Auszahlungen für Anlagevermögen | 0 | 11.000 | 0 | 0 | 0 | 0 | 0 | 0 |
| 28 | Summe der Auszahlungen aus Investitionstätigkeit | 0 | 11.000 | 0 | 0 | 0 | 0 | 0 | 0 |
| darunter: | | | | | | | | | |
| 29 | Saldo der Ein- und Auszahlungen aus Investitionstätigkeit | 0 | -11.000 | 0 | 0 | 0 | 0 | 0 | 0 |

| Nr. | Einzahlungs- und Auszahlungsarten (gemäß § 4 Absatz 12 GemHVO-Doppik) oberhalb der festgesetzten Wertgrenze | Planungsdaten 2029 | | Planungsdaten der weiteren Haushaltsjahre bis zum Abschluss der Maßnahme | | Gesamtein-/ -auszahlungen | |
|-----|--|-------------------------------|--|---|--|-------------------------------|--|
| | | Neuer Haushalts- ansatz | Veränderung gegenüber bisherigem Haushalts- ansatz | Neuer Haushalts- ansatz | Veränderung gegenüber bisherigem Haushalts- ansatz | Neuer Haushalts- ansatz | Veränderung gegenüber bisherigem Haushalts- ansatz |
| | | in EUR | | | | | |
| | | 9 | 10 | 11 | 12 | 13 | 14 |

Maßnahme: 20 2025-004
Kauf digitales Tourismusmanagement - und Bezahlsystem

| | | | | | | | |
|-----------|--|--|----------|----------|----------|----------|----------------|
| 24 | Summe der Einzahlungen aus Investitionstätigkeit | | 0 | 0 | 0 | 0 | 0 |
| 25 | - Auszahlungen für Anlagevermögen | | 0 | 0 | 0 | 0 | 30.000 |
| 28 | Summe der Auszahlungen aus Investitionstätigkeit | | 0 | 0 | 0 | 0 | 30.000 |
| | darunter: | | | | | | |
| 29 | Saldo der Ein- und Auszahlungen aus Investitionstätigkeit | | 0 | 0 | 0 | 0 | -30.000 |

Maßnahme: 20 2025-005
Erwerb Strandreinigungsmaschine

| | | | | | | | |
|-----------|--|--|----------|----------|----------|----------|----------------|
| 24 | Summe der Einzahlungen aus Investitionstätigkeit | | 0 | 0 | 0 | 0 | 0 |
| 25 | - Auszahlungen für Anlagevermögen | | 0 | 0 | 0 | 0 | 11.000 |
| 28 | Summe der Auszahlungen aus Investitionstätigkeit | | 0 | 0 | 0 | 0 | 11.000 |
| | darunter: | | | | | | |
| 29 | Saldo der Ein- und Auszahlungen aus Investitionstätigkeit | | 0 | 0 | 0 | 0 | -11.000 |

Investitionsübersicht 2026**1. Nachtrag****B. Planung einzelner Investitionsmaßnahmen**

Teilhaushalt: 80 02

Kämmerei- und Hauptamt / Bau- und Ordnungsamt

Bau- und Ordnungsamt

| Nr. | Einzahlungs- und Auszahlungsarten (gemäß § 4 Absatz 12 GemHVO-Doppik) oberhalb der festgesetzten Wertgrenze | Ergebnisse bis einschließlich 2024 | Ansätze 2025 | Ansatz 2026 | | Planungsdaten 2027 | | Planungsdaten 2028 | |
|--|--|---|-----------------|-------------------------------|--|-------------------------------|--|-------------------------------|--|
| | | | | Neuer Haushalts- ansatz | Veränderung gegenüber bisherigem Haushalts- ansatz | Neuer Haushalts- ansatz | Veränderung gegenüber bisherigem Haushalts- ansatz | Neuer Haushalts- ansatz | Veränderung gegenüber bisherigem Haushalts- ansatz |
| in EUR | | | | | | | | | |
| | | 1 | 2 | 3 | 4 | 5 | 6 | 7 | 8 |
| Maßnahme: 20 9999-001 Errichtung Flachspiegelbrunnen | | | | | | | | | |
| 24 | Summe der Einzahlungen aus Investitionstätigkeit | 0 | 0 | 0 | 0 | 0 | 0 | 0 | 0 |
| 25 | - Auszahlungen für Anlagevermögen | 0 | 12.000 | 0 | 0 | 0 | 0 | 0 | 0 |
| 28 | Summe der Auszahlungen aus Investitionstätigkeit | 0 | 12.000 | 0 | 0 | 0 | 0 | 0 | 0 |
| | darunter: | | | | | | | | |
| 29 | Saldo der Ein- und Auszahlungen aus Investitionstätigkeit | 0 | -12.000 | 0 | 0 | 0 | 0 | 0 | 0 |
| Maßnahme: 20 9999-002 Übernahme AV vom TV | | | | | | | | | |
| 24 | Summe der Einzahlungen aus Investitionstätigkeit | 0 | 0 | 0 | 0 | 0 | 0 | 0 | 0 |
| 25 | - Auszahlungen für Anlagevermögen | 7.847 | 0 | 0 | 0 | 0 | 0 | 0 | 0 |
| 28 | Summe der Auszahlungen aus Investitionstätigkeit | 7.847 | 0 | 0 | 0 | 0 | 0 | 0 | 0 |
| | darunter: | | | | | | | | |
| 29 | Saldo der Ein- und Auszahlungen aus Investitionstätigkeit | -7.847 | 0 | 0 | 0 | 0 | 0 | 0 | 0 |

| Nr. | Einzahlungs- und Auszahlungsarten (gemäß § 4 Absatz 12 GemHVO-Doppik) oberhalb der festgesetzten Wertgrenze | Planungsdaten 2029 | | Planungsdaten der weiteren Haushaltsjahre bis zum Abschluss der Maßnahme | | Gesamtein-/ -auszahlungen | |
|-----|--|-------------------------------|--|---|--|-------------------------------|--|
| | | Neuer Haushalts- ansatz | Veränderung gegenüber bisherigem Haushalts- ansatz | Neuer Haushalts- ansatz | Veränderung gegenüber bisherigem Haushalts- ansatz | Neuer Haushalts- ansatz | Veränderung gegenüber bisherigem Haushalts- ansatz |
| | | in EUR | | | | | |
| | | 9 | 10 | 11 | 12 | 13 | 14 |

Maßnahme: 20 9999-001
Errichtung Flachspiegelbrunnen

| | | | | | | | |
|-----------|--|----------|----------|----------|----------|----------------|----------|
| 24 | Summe der Einzahlungen aus Investitionstätigkeit | 0 | 0 | 0 | 0 | 0 | 0 |
| 25 | - Auszahlungen für Anlagevermögen | 0 | 0 | 0 | 0 | 12.000 | 0 |
| 28 | Summe der Auszahlungen aus Investitionstätigkeit | 0 | 0 | 0 | 0 | 12.000 | 0 |
| | darunter: | | | | | | |
| 29 | Saldo der Ein- und Auszahlungen aus Investitionstätigkeit | 0 | 0 | 0 | 0 | -12.000 | 0 |

Maßnahme: 20 9999-002
Übernahme AV vom TV

| | | | | | | | |
|-----------|--|----------|----------|----------|----------|---------------|----------|
| 24 | Summe der Einzahlungen aus Investitionstätigkeit | 0 | 0 | 0 | 0 | 0 | 0 |
| 25 | - Auszahlungen für Anlagevermögen | 0 | 0 | 0 | 0 | 7.847 | 0 |
| 28 | Summe der Auszahlungen aus Investitionstätigkeit | 0 | 0 | 0 | 0 | 7.847 | 0 |
| | darunter: | | | | | | |
| 29 | Saldo der Ein- und Auszahlungen aus Investitionstätigkeit | 0 | 0 | 0 | 0 | -7.847 | 0 |

Investitionsübersicht 2026**1. Nachtrag****B. Planung einzelner Investitionsmaßnahmen**

Teilhaushalt: 80 02

Kämmerei- und Hauptamt / Bau- und Ordnungsamt

Bau- und Ordnungsamt

| Nr. | Einzahlungs- und Auszahlungsarten (gemäß § 4 Absatz 12 GemHVO-Doppik) oberhalb der festgesetzten Wertgrenze | Ergebnisse bis einschließlich 2024 | Ansätze 2025 | Ansatz 2026 | | Planungsdaten 2027 | | Planungsdaten 2028 | |
|---------------------------|--|---|-----------------|-------------------------------|--|-------------------------------|--|-------------------------------|--|
| | | | | Neuer Haushalts- ansatz | Veränderung gegenüber bisherigem Haushalts- ansatz | Neuer Haushalts- ansatz | Veränderung gegenüber bisherigem Haushalts- ansatz | Neuer Haushalts- ansatz | Veränderung gegenüber bisherigem Haushalts- ansatz |
| in EUR | | | | | | | | | |
| | | 1 | 2 | 3 | 4 | 5 | 6 | 7 | 8 |
| Maßnahme: 2019-001 | Ausbau des Weges zum Friedhof | | | | | | | | |
| 19 | +Einzahlungen aus Investitionszuwendungen | 156.056 | 0 | 0 | 0 | 0 | 0 | 0 | 0 |
| 20 | + Einzahlungen aus Beiträgen und ähnlichen Entgelten | 33.613 | 0 | 0 | 0 | 0 | 0 | 0 | 0 |
| 24 | Summe der Einzahlungen aus Investitionstätigkeit | 189.669 | 0 | 0 | 0 | 0 | 0 | 0 | 0 |
| 25 | - Auszahlungen für Anlagevermögen | 218.416 | 0 | 0 | 0 | 0 | 0 | 0 | 0 |
| 28 | Summe der Auszahlungen aus Investitionstätigkeit | 218.416 | 0 | 0 | 0 | 0 | 0 | 0 | 0 |
| | darunter: | | | | | | | | |
| 29 | Saldo der Ein- und Auszahlungen aus Investitionstätigkeit | -28.747 | 0 | 0 | 0 | 0 | 0 | 0 | 0 |

| Nr. | Einzahlungs- und Auszahlungsarten (gemäß § 4 Absatz 12 GemHVO-Doppik) oberhalb der festgesetzten Wertgrenze | Planungsdaten 2029 | | Planungsdaten der weiteren Haushaltsjahre bis zum Abschluss der Maßnahme | | Gesamtein-/ -auszahlungen | | |
|-------------------------------|--|-------------------------------|--|---|--|-------------------------------|--|----------|
| | | Neuer Haushalts- ansatz | Veränderung gegenüber bisherigem Haushalts- ansatz | Neuer Haushalts- ansatz | Veränderung gegenüber bisherigem Haushalts- ansatz | Neuer Haushalts- ansatz | Veränderung gegenüber bisherigem Haushalts- ansatz | |
| | | in EUR | | | | | | |
| | | 9 | 10 | 11 | 12 | 13 | 14 | |
| Maßnahme: 2019-001 | | | | | | | | |
| Ausbau des Weges zum Friedhof | | | | | | | | |
| 19 | +Einzahlungen aus Investitionszuwendungen | | 0 | 0 | 0 | 0 | 156.056 | 0 |
| 20 | + Einzahlungen aus Beiträgen und ähnlichen Entgelten | | 0 | 0 | 0 | 0 | 33.613 | 0 |
| 24 | Summe der Einzahlungen aus Investitionstätigkeit | | 0 | 0 | 0 | 0 | 189.669 | 0 |
| 25 | - Auszahlungen für Anlagevermögen | | 0 | 0 | 0 | 0 | 218.416 | 0 |
| 28 | Summe der Auszahlungen aus Investitionstätigkeit | | 0 | 0 | 0 | 0 | 218.416 | 0 |
| | darunter: | | | | | | | |
| 29 | Saldo der Ein- und Auszahlungen aus Investitionstätigkeit | | 0 | 0 | 0 | 0 | -28.747 | 0 |

Investitionsübersicht 2026**1. Nachtrag****B. Planung einzelner Investitionsmaßnahmen**

Teilhaushalt: 80 02

Kämmerei- und Hauptamt / Bau- und Ordnungsamt

Bau- und Ordnungsamt

| Nr. | Einzahlungs- und Auszahlungsarten (gemäß § 4 Absatz 12 GemHVO-Doppik) oberhalb der festgesetzten Wertgrenze | Ergebnisse bis einschließlich 2024 | Ansätze 2025 | Ansatz 2026 | | Planungsdaten 2027 | | Planungsdaten 2028 | |
|------------------------------|--|---|-----------------|-------------------------------|--|-------------------------------|--|-------------------------------|--|
| | | | | Neuer Haushalts- ansatz | Veränderung gegenüber bisherigem Haushalts- ansatz | Neuer Haushalts- ansatz | Veränderung gegenüber bisherigem Haushalts- ansatz | Neuer Haushalts- ansatz | Veränderung gegenüber bisherigem Haushalts- ansatz |
| in EUR | | | | | | | | | |
| | | 1 | 2 | 3 | 4 | 5 | 6 | 7 | 8 |
| Maßnahme: 20-2025-003 | Errichtung Feuerwehrrätehaus | | | | | | | | |
| 21 | + Einzahlungen aus Anlagevermögen | 0 | 129.000 | 0 | 0 | 0 | 0 | 0 | 0 |
| 24 | Summe der Einzahlungen aus Investitionstätigkeit | 0 | 129.000 | 0 | 0 | 0 | 0 | 0 | 0 |
| 25 | - Auszahlungen für Anlagevermögen | 0 | 347.600 | 0 | 0 | 0 | 0 | 0 | 0 |
| 28 | Summe der Auszahlungen aus Investitionstätigkeit | 0 | 347.600 | 0 | 0 | 0 | 0 | 0 | 0 |
| | darunter: | | | | | | | | |
| 29 | Saldo der Ein- und Auszahlungen aus Investitionstätigkeit | 0 | -218.600 | 0 | 0 | 0 | 0 | 0 | 0 |
| Maßnahme: 20-2026-004 | Kauf Grundstück (Hafen) | | | | | | | | |
| 24 | Summe der Einzahlungen aus Investitionstätigkeit | 0 | 0 | 0 | 0 | 0 | 0 | 0 | 0 |
| 25 | - Auszahlungen für Anlagevermögen | 0 | 0 | 165.000 | 165.000 | 0 | 0 | 0 | 0 |
| 28 | Summe der Auszahlungen aus Investitionstätigkeit | 0 | 0 | 165.000 | 165.000 | 0 | 0 | 0 | 0 |
| | darunter: | | | | | | | | |
| 29 | Saldo der Ein- und Auszahlungen aus Investitionstätigkeit | 0 | 0 | -165.000 | -165.000 | 0 | 0 | 0 | 0 |

| Nr. | Einzahlungs- und Auszahlungsarten (gemäß § 4 Absatz 12 GemHVO-Doppik) oberhalb der festgesetzten Wertgrenze | Planungsdaten 2029 | | Planungsdaten der weiteren Haushaltsjahre bis zum Abschluss der Maßnahme | | Gesamtein-/ -auszahlungen | | |
|--|--|-------------------------------|--|---|--|-------------------------------|--|-----------------|
| | | Neuer Haushalts- ansatz | Veränderung gegenüber bisherigem Haushalts- ansatz | Neuer Haushalts- ansatz | Veränderung gegenüber bisherigem Haushalts- ansatz | Neuer Haushalts- ansatz | Veränderung gegenüber bisherigem Haushalts- ansatz | |
| | | in EUR | | | | | | |
| | | 9 | 10 | 11 | 12 | 13 | 14 | |
| Maßnahme: 20-2025-003 Errichtung Feuerwehrrätehaus | | | | | | | | |
| 21 | + Einzahlungen aus Anlagevermögen | | 0 | 0 | 0 | 0 | 129.000 | 0 |
| 24 | Summe der Einzahlungen aus Investitionstätigkeit | | 0 | 0 | 0 | 0 | 129.000 | 0 |
| 25 | - Auszahlungen für Anlagevermögen | | 0 | 0 | 0 | 0 | 347.600 | 0 |
| 28 | Summe der Auszahlungen aus Investitionstätigkeit | | 0 | 0 | 0 | 0 | 347.600 | 0 |
| | darunter: | | | | | | | |
| 29 | Saldo der Ein- und Auszahlungen aus Investitionstätigkeit | | 0 | 0 | 0 | 0 | -218.600 | 0 |
| Maßnahme: 20-2026-004 Kauf Grundstück (Hafen) | | | | | | | | |
| 24 | Summe der Einzahlungen aus Investitionstätigkeit | | 0 | 0 | 0 | 0 | 0 | 0 |
| 25 | - Auszahlungen für Anlagevermögen | | 0 | 0 | 0 | 0 | 165.000 | 165.000 |
| 28 | Summe der Auszahlungen aus Investitionstätigkeit | | 0 | 0 | 0 | 0 | 165.000 | 165.000 |
| | darunter: | | | | | | | |
| 29 | Saldo der Ein- und Auszahlungen aus Investitionstätigkeit | | 0 | 0 | 0 | 0 | -165.000 | -165.000 |

Investitionsübersicht 2026**1. Nachtrag****B. Planung einzelner Investitionsmaßnahmen**

Teilhaushalt: 80 02

Kämmerei- und Hauptamt / Bau- und Ordnungsamt

Bau- und Ordnungsamt

| Nr. | Einzahlungs- und Auszahlungsarten (gemäß § 4 Absatz 12 GemHVO-Doppik) oberhalb der festgesetzten Wertgrenze | Ergebnisse bis einschließlich 2024 | Ansätze 2025 | Ansatz 2026 | | Planungsdaten 2027 | | Planungsdaten 2028 | |
|------------------|--|---|-----------------|-------------------------------|--|-------------------------------|--|-------------------------------|--|
| | | | | Neuer Haushalts- ansatz | Veränderung gegenüber bisherigem Haushalts- ansatz | Neuer Haushalts- ansatz | Veränderung gegenüber bisherigem Haushalts- ansatz | Neuer Haushalts- ansatz | Veränderung gegenüber bisherigem Haushalts- ansatz |
| in EUR | | | | | | | | | |
| | | 1 | 2 | 3 | 4 | 5 | 6 | 7 | 8 |
| Maßnahme: | §8 KAG | | | | | | | | |
| | Ausgleich Straßenausbaubeiträge | | | | | | | | |
| 20 | + Einzahlungen aus Beiträgen und ähnlichen Entgelten | 26.509 | 9.000 | 0 | 0 | 0 | 0 | 0 | 0 |
| 24 | Summe der Einzahlungen aus Investitionstätigkeit | 26.509 | 9.000 | 0 | 0 | 0 | 0 | 0 | 0 |
| 28 | Summe der Auszahlungen aus Investitionstätigkeit | 0 | 0 | 0 | 0 | 0 | 0 | 0 | 0 |
| | darunter: | | | | | | | | |
| 29 | Saldo der Ein- und Auszahlungen aus Investitionstätigkeit | 26.509 | 9.000 | 0 | 0 | 0 | 0 | 0 | 0 |

| Nr. | Einzahlungs- und Auszahlungsarten (gemäß § 4 Absatz 12 GemHVO-Doppik) oberhalb der festgesetzten Wertgrenze | Planungsdaten 2029 | | Planungsdaten der weiteren Haushaltsjahre bis zum Abschluss der Maßnahme | | Gesamtein-/ -auszahlungen | | |
|---------------------------------|--|-------------------------------|--|---|--|-------------------------------|--|----------|
| | | Neuer Haushalts- ansatz | Veränderung gegenüber bisherigem Haushalts- ansatz | Neuer Haushalts- ansatz | Veränderung gegenüber bisherigem Haushalts- ansatz | Neuer Haushalts- ansatz | Veränderung gegenüber bisherigem Haushalts- ansatz | |
| | | in EUR | | | | | | |
| | | 9 | 10 | 11 | 12 | 13 | 14 | |
| Maßnahme: §8 KAG | | | | | | | | |
| Ausgleich Straßenausbaubeiträge | | | | | | | | |
| 20 | + Einzahlungen aus Beiträgen und ähnlichen Entgelten | | 0 | 0 | 0 | 0 | 35.509 | 0 |
| 24 | Summe der Einzahlungen aus Investitionstätigkeit | | 0 | 0 | 0 | 0 | 35.509 | 0 |
| 28 | Summe der Auszahlungen aus Investitionstätigkeit | | 0 | 0 | 0 | 0 | 0 | 0 |
| darunter: | | | | | | | | |
| 29 | Saldo der Ein- und Auszahlungen aus Investitionstätigkeit | | 0 | 0 | 0 | 0 | 35.509 | 0 |

Investitionsübersicht 2026**1. Nachtrag****B. Planung einzelner Investitionsmaßnahmen**

Teilhaushalt: 90 01

Zentrale Finanzdienstleistungen

Steuern, allgemeine Zuweisungen und Umlage, allgemeine Finanzwirtschaft

| Nr. | Einzahlungs- und Auszahlungsarten (gemäß § 4 Absatz 12 GemHVO-Doppik) oberhalb der festgesetzten Wertgrenze | Ergebnisse bis einschließlich 2024 | Ansätze 2025 | Ansatz 2026 | | Planungsdaten 2027 | | Planungsdaten 2028 | |
|------------------|--|---|-----------------|-------------------------------|--|-------------------------------|--|-------------------------------|--|
| | | | | Neuer Haushalts- ansatz | Veränderung gegenüber bisherigem Haushalts- ansatz | Neuer Haushalts- ansatz | Veränderung gegenüber bisherigem Haushalts- ansatz | Neuer Haushalts- ansatz | Veränderung gegenüber bisherigem Haushalts- ansatz |
| in EUR | | | | | | | | | |
| | | 1 | 2 | 3 | 4 | 5 | 6 | 7 | 8 |
| Maßnahme: | Infra | | | | | | | | |
| | Infrastrukturpauschale | | | | | | | | |
| 19 | +Einzahlungen aus Investitionszuwendungen | 0 | 40.900 | 0 | 0 | 0 | 0 | 0 | 0 |
| 24 | Summe der Einzahlungen aus Investitionstätigkeit | 0 | 40.900 | 0 | 0 | 0 | 0 | 0 | 0 |
| 28 | Summe der Auszahlungen aus Investitionstätigkeit | 0 | 0 | 0 | 0 | 0 | 0 | 0 | 0 |
| | darunter: | | | | | | | | |
| 29 | Saldo der Ein- und Auszahlungen aus Investitionstätigkeit | 0 | 40.900 | 0 | 0 | 0 | 0 | 0 | 0 |
| Maßnahme: | inv. SZ | | | | | | | | |
| | investive SZ | | | | | | | | |
| 19 | +Einzahlungen aus Investitionszuwendungen | 181.867 | 0 | 0 | 0 | 0 | 0 | 0 | 0 |
| 24 | Summe der Einzahlungen aus Investitionstätigkeit | 181.867 | 0 | 0 | 0 | 0 | 0 | 0 | 0 |
| 28 | Summe der Auszahlungen aus Investitionstätigkeit | 0 | 0 | 0 | 0 | 0 | 0 | 0 | 0 |
| | darunter: | | | | | | | | |
| 29 | Saldo der Ein- und Auszahlungen aus Investitionstätigkeit | 181.867 | 0 | 0 | 0 | 0 | 0 | 0 | 0 |

| Nr. | Einzahlungs- und Auszahlungsarten (gemäß § 4 Absatz 12 GemHVO-Doppik) oberhalb der festgesetzten Wertgrenze | Planungsdaten 2029 | | Planungsdaten der weiteren Haushaltsjahre bis zum Abschluss der Maßnahme | | Gesamtein-/ -auszahlungen | | |
|------------------|--|-------------------------------|--|---|--|-------------------------------|--|----------|
| | | Neuer Haushalts- ansatz | Veränderung gegenüber bisherigem Haushalts- ansatz | Neuer Haushalts- ansatz | Veränderung gegenüber bisherigem Haushalts- ansatz | Neuer Haushalts- ansatz | Veränderung gegenüber bisherigem Haushalts- ansatz | |
| | | in EUR | | | | | | |
| | | 9 | 10 | 11 | 12 | 13 | 14 | |
| Maßnahme: | Infra | | | | | | | |
| | Infrastrukturpauschale | | | | | | | |
| 19 | +Einzahlungen aus Investitionszuwendungen | | 0 | 0 | 0 | 0 | 40.900 | 0 |
| 24 | Summe der Einzahlungen aus Investitionstätigkeit | | 0 | 0 | 0 | 0 | 40.900 | 0 |
| 28 | Summe der Auszahlungen aus Investitionstätigkeit | | 0 | 0 | 0 | 0 | 0 | 0 |
| | darunter: | | | | | | | |
| 29 | Saldo der Ein- und Auszahlungen aus Investitionstätigkeit | | 0 | 0 | 0 | 0 | 40.900 | 0 |
| Maßnahme: | inv. SZ | | | | | | | |
| | investive SZ | | | | | | | |
| 19 | +Einzahlungen aus Investitionszuwendungen | | 0 | 0 | 0 | 0 | 181.867 | 0 |
| 24 | Summe der Einzahlungen aus Investitionstätigkeit | | 0 | 0 | 0 | 0 | 181.867 | 0 |
| 28 | Summe der Auszahlungen aus Investitionstätigkeit | | 0 | 0 | 0 | 0 | 0 | 0 |
| | darunter: | | | | | | | |
| 29 | Saldo der Ein- und Auszahlungen aus Investitionstätigkeit | | 0 | 0 | 0 | 0 | 181.867 | 0 |

Investitionsübersicht 2026**1. Nachtrag****B. Planung einzelner Investitionsmaßnahmen**

Teilhaushalt: 90 01

Zentrale Finanzdienstleistungen

Steuern, allgemeine Zuweisungen und Umlage, allgemeine Finanzwirtschaft

| Nr. | Einzahlungs- und Auszahlungsarten (gemäß § 4 Absatz 12 GemHVO-Doppik) oberhalb der festgesetzten Wertgrenze | Ergebnisse bis einschließlich 2024 | Ansätze 2025 | Ansatz 2026 | | Planungsdaten 2027 | | Planungsdaten 2028 | |
|------------------|--|---|-----------------|-------------------------------|--|-------------------------------|--|-------------------------------|--|
| | | | | Neuer Haushalts- ansatz | Veränderung gegenüber bisherigem Haushalts- ansatz | Neuer Haushalts- ansatz | Veränderung gegenüber bisherigem Haushalts- ansatz | Neuer Haushalts- ansatz | Veränderung gegenüber bisherigem Haushalts- ansatz |
| in EUR | | | | | | | | | |
| | | 1 | 2 | 3 | 4 | 5 | 6 | 7 | 8 |
| Maßnahme: | inv. Zuw. Soforthilfe / Sonderhilfe des Landes | | | | | | | | |
| 19 | +Einzahlungen aus Investitionszuwendungen | 13.666 | 0 | 0 | 0 | 0 | 0 | 0 | 0 |
| 24 | Summe der Einzahlungen aus Investitionstätigkeit | 13.666 | 0 | 0 | 0 | 0 | 0 | 0 | 0 |
| 28 | Summe der Auszahlungen aus Investitionstätigkeit | 0 | 0 | 0 | 0 | 0 | 0 | 0 | 0 |
| | darunter: | | | | | | | | |
| 29 | Saldo der Ein- und Auszahlungen aus Investitionstätigkeit | 13.666 | 0 | 0 | 0 | 0 | 0 | 0 | 0 |

| Nr. | Einzahlungs- und Auszahlungsarten (gemäß § 4 Absatz 12 GemHVO-Doppik) oberhalb der festgesetzten Wertgrenze | Planungsdaten 2029 | | Planungsdaten der weiteren Haushaltsjahre bis zum Abschluss der Maßnahme | | Gesamtein-/ -auszahlungen | | |
|--------------------------------------|--|-------------------------------|--|---|--|-------------------------------|--|----------|
| | | Neuer Haushalts- ansatz | Veränderung gegenüber bisherigem Haushalts- ansatz | Neuer Haushalts- ansatz | Veränderung gegenüber bisherigem Haushalts- ansatz | Neuer Haushalts- ansatz | Veränderung gegenüber bisherigem Haushalts- ansatz | |
| | | in EUR | | | | | | |
| | | 9 | 10 | 11 | 12 | 13 | 14 | |
| Maßnahme: inv. Zuw. | | | | | | | | |
| Soforthilfe / Sonderhilfe des Landes | | | | | | | | |
| 19 | +Einzahlungen aus Investitionszuwendungen | | 0 | 0 | 0 | 0 | 13.666 | 0 |
| 24 | Summe der Einzahlungen aus Investitionstätigkeit | | 0 | 0 | 0 | 0 | 13.666 | 0 |
| 28 | Summe der Auszahlungen aus Investitionstätigkeit | | 0 | 0 | 0 | 0 | 0 | 0 |
| darunter: | | | | | | | | |
| 29 | Saldo der Ein- und Auszahlungen aus Investitionstätigkeit | | 0 | 0 | 0 | 0 | 13.666 | 0 |

Investitionsprogramm 2026

1. Nachtrag

| Ifd. Nr. | Bezeichnung der Maßnahme | Teil-haushalt | Produkt-gruppe | Summe der Auszahlungen aus Investitionstätigkeit | | | | | | | | | | | | | |
|----------|---|---------------|----------------|--|--------------|------------------------|---|------------------------|---|------------------------|---|------------------------|---|--|---|-------------------------|---|
| | | | | Ergebnisse bis einschließlich 2024 | Ansätze 2025 | Ansatz 2026 | | Planungsdaten 2027 | | Planungsdaten 2028 | | Planungsdaten 2029 | | Planungsdaten der weiteren Haushaltsjahre bis zum Abschluss der Maßnahme | | Gesamtein-/auszahlungen | |
| | | | | | | Neuer Haushalts-ansatz | Veränderung gegenüber bisherigem Haushalts-ansatz | Neuer Haushalts-ansatz | Veränderung gegenüber bisherigem Haushalts-ansatz | Neuer Haushalts-ansatz | Veränderung gegenüber bisherigem Haushalts-ansatz | Neuer Haushalts-ansatz | Veränderung gegenüber bisherigem Haushalts-ansatz | Neuer Haushalts-ansatz | Veränderung gegenüber bisherigem Haushalts-ansatz | Neuer Haushalts-ansatz | Veränderung gegenüber bisherigem Haushalts-ansatz |
| in EUR | | | | | | | | | | | | | | | | | |
| 1 | 2 | 3 | 4 | 5 | 6 | 7 | 8 | 9 | 10 | 11 | 12 | 13 | 14 | | | | |
| 1 | FFW 0725 Technische Anlagen des Brand- und Katastrophenschutzes | | | | | | | | | | | | | | | | |
| | Auszahlung | 80 02 | 12.60 | | | | | | | | | | | | | | |
| | | | | -21.164,08 | 0 | 0 | 0 | 0 | 0 | 0 | 0 | 0 | 0 | 0 | | | |
| 2 | Grdstkauf Kauf von Grundstücken | | | | | | | | | | | | | | | | |
| | Auszahlung | 80 02 | 11.40 | | | | | | | | | | | | | | |
| | | | | -705.583,41 | 0 | 0 | 0 | 0 | 0 | 0 | 0 | 0 | 0 | 0 | | | |
| 3 | Grdstverkauf Verkauf von Grundstücken | | | | | | | | | | | | | | | | |
| | Einzahlung | 80 02 | 11.40 | | | | | | | | | | | | | | |
| | | | | 181.012,35 | 130.000 | 130.000 | 0 | 130.000 | 0 | 130.000 | 0 | 130.000 | 0 | 260.000 | | | |
| 4 | Infra Infrastrukturpauschale | | | | | | | | | | | | | | | | |
| | Einzahlung | 90 01 | 61.10 | | | | | | | | | | | | | | |
| | | | | 0,00 | 42.000 | 40.900 | 0 | 40.900 | 0 | 40.900 | 0 | 40.900 | 0 | 81.800 | | | |
| 5 | inv. SZ investive SZ | | | | | | | | | | | | | | | | |
| | Einzahlung | 90 01 | 61.10 | | | | | | | | | | | | | | |
| | | | | 181.867,14 | 0 | 0 | 0 | 0 | 0 | 0 | 0 | 0 | 0 | 0 | | | |
| 6 | inv. Zuw. Soforthilfe / Sonderhilfe des Landes | | | | | | | | | | | | | | | | |
| | Einzahlung | 90 01 | 61.10 | | | | | | | | | | | | | | |
| | | | | 13.666,35 | 0 | 0 | 0 | 0 | 0 | 0 | 0 | 0 | 0 | 0 | | | |
| 7 | 20 2020-001 Erwerb eines Schlauchbootes | | | | | | | | | | | | | | | | |
| | Auszahlung | 80 02 | 12.60 | | | | | | | | | | | | | | |
| | | | | -6.898,04 | 0 | 0 | 0 | 0 | 0 | 0 | 0 | 0 | 0 | 0 | | | |
| 8 | 20 2020-002 Erschließung B-Plan "Am Sportplatz" | | | | | | | | | | | | | | | | |
| | Auszahlung | 80 02 | 54.10 | | | | | | | | | | | | | | |
| | | | | 882.316,49 | 0 | 0 | 0 | 0 | 0 | 0 | 0 | 0 | 0 | 0 | | | |
| 9 | 20 2020-005 Erwerb einer Küche "Haus des Gastes" | | | | | | | | | | | | | | | | |
| | Auszahlung | 80 01 | 57.30 | | | | | | | | | | | | | | |
| | | | | 1.800,00 | 0 | 0 | 0 | 0 | 0 | 0 | 0 | 0 | 0 | 0 | | | |
| | Auszahlung | 80 02 | 57.50 | | | | | | | | | | | | | | |
| | | | | 2.267,53 | 0 | 0 | 0 | 0 | 0 | 0 | 0 | 0 | 0 | 0 | | | |
| 10 | 20 2020-006 Errichtung Buswartehäuschen | | | | | | | | | | | | | | | | |
| | Einzahlung | 80 02 | 54.10 | | | | | | | | | | | | | | |
| | | | | -16.042,66 | 0 | 0 | 0 | 0 | 0 | 0 | 0 | 0 | 0 | 0 | | | |
| | Auszahlung | 80 02 | 54.10 | | | | | | | | | | | | | | |
| | | | | 47.146,23 | 0 | 0 | 0 | 0 | 0 | 0 | 0 | 0 | 0 | 0 | | | |
| | Auszahlung | 80 02 | 54.10 | | | | | | | | | | | | | | |
| | | | | 63.188,89 | 0 | 0 | 0 | 0 | 0 | 0 | 0 | 0 | 0 | 0 | | | |
| 11 | 20 2020-007 Errichtung Multifunktionsportanlage | | | | | | | | | | | | | | | | |
| | Einzahlung | 80 02 | 54.80 | | | | | | | | | | | | | | |
| | | | | -59.064,08 | 0 | 0 | 0 | 0 | 0 | 0 | 0 | 0 | 0 | 0 | | | |
| | Auszahlung | 80 02 | 54.80 | | | | | | | | | | | | | | |
| | | | | 30.000,00 | 0 | 0 | 0 | 0 | 0 | 0 | 0 | 0 | 0 | 0 | | | |
| | | | | 89.064,08 | 0 | 0 | 0 | 0 | 0 | 0 | 0 | 0 | 0 | 0 | | | |

Investitionsprogramm 2026

1. Nachtrag

| Ifd. Nr. | Bezeichnung der Maßnahme | Teil-haushalt | Produkt-gruppe | Summe der Auszahlungen aus Investitionstätigkeit | | | | | | | | | | | | | |
|----------|---|---------------|----------------|--|--------------|------------------------|---|------------------------|---|------------------------|---|------------------------|---|--|---|-------------------------|---|
| | | | | Ergebnisse bis einschließlich 2024 | Ansätze 2025 | Ansatz 2026 | | Planungsdaten 2027 | | Planungsdaten 2028 | | Planungsdaten 2029 | | Planungsdaten der weiteren Haushaltsjahre bis zum Abschluss der Maßnahme | | Gesamtein-/auszahlungen | |
| | | | | | | Neuer Haushalts-ansatz | Veränderung gegenüber bisherigem Haushalts-ansatz | Neuer Haushalts-ansatz | Veränderung gegenüber bisherigem Haushalts-ansatz | Neuer Haushalts-ansatz | Veränderung gegenüber bisherigem Haushalts-ansatz | Neuer Haushalts-ansatz | Veränderung gegenüber bisherigem Haushalts-ansatz | Neuer Haushalts-ansatz | Veränderung gegenüber bisherigem Haushalts-ansatz | Neuer Haushalts-ansatz | Veränderung gegenüber bisherigem Haushalts-ansatz |
| | | | | in EUR | | | | | | | | | | | | | |
| | | 1 | 2 | 3 | 4 | 5 | 6 | 7 | 8 | 9 | 10 | 11 | 12 | 13 | 14 | | |
| 12 | 20 2020-008 Spielplatz Kindergarten | | | | | | | | | | | | | | | | |
| | Einzahlung | 80 02 | 11.40 | 59.333,46 | 0 | 0 | 0 | 0 | 0 | 0 | 0 | 0 | 0 | 0 | 59.333,46 | | |
| | Auszahlung | 80 02 | 11.40 | 37.104,08 | 0 | 0 | 0 | 0 | 0 | 0 | 0 | 0 | 0 | 0 | 37.104,08 | | |
| 13 | 20 2020-009 Strandzugang | | | | | | | | | | | | | | | | |
| | Auszahlung | 80 02 | 54.80 | 4.260,13 | 0 | 0 | 0 | 0 | 0 | 0 | 0 | 0 | 0 | 0 | 4.260,13 | | |
| 14 | 20 2021-002 Sanierung und Umfeldgestaltung Hafenkiosk | | | | | | | | | | | | | | | | |
| | Auszahlung | 80 02 | 54.80 | 22.688,33 | 0 | 0 | 0 | 0 | 0 | 0 | 0 | 0 | 0 | 0 | 22.688,33 | | |
| 15 | 20 2021-003 Erwerb Atemschutzgeräte | | | | | | | | | | | | | | | | |
| | Auszahlung | 80 02 | 12.60 | 7.542,75 | 0 | 0 | 0 | 0 | 0 | 0 | 0 | 0 | 0 | 0 | 7.542,75 | | |
| 16 | 20 2021-004 Erwerb Olsperre | | | | | | | | | | | | | | | | |
| | Auszahlung | 80 02 | 12.60 | 1.692,18 | 0 | 0 | 0 | 0 | 0 | 0 | 0 | 0 | 0 | 0 | 1.692,18 | | |
| 17 | 20 2021-005 Erwerb Anhänger Bauhof | | | | | | | | | | | | | | | | |
| | Auszahlung | 80 02 | 11.40 | 5.508,51 | 0 | 0 | 0 | 0 | 0 | 0 | 0 | 0 | 0 | 0 | 5.508,51 | | |
| 18 | 20 2021-006 barrierefreier Strandzugang / Partnerschaftsbank | | | | | | | | | | | | | | | | |
| | Einzahlung | 80 02 | 54.80 | 2.575,55 | 0 | 0 | 0 | 0 | 0 | 0 | 0 | 0 | 0 | 0 | 2.575,55 | | |
| 19 | 20 2022-001 Errichtung Fahrzeuggarage Feuerwehr | | | | | | | | | | | | | | | | |
| | Auszahlung | 80 02 | 12.60 | 8.827,60 | 0 | 0 | 0 | 0 | 0 | 0 | 0 | 0 | 0 | 0 | 8.827,60 | | |
| 20 | 20 2022-002 Erwerb Mannschaftstransportwagen Jugendfeuerwehr | | | | | | | | | | | | | | | | |
| | Auszahlung | 80 02 | 12.60 | 72.142,48 | 0 | 0 | 0 | 0 | 0 | 0 | 0 | 0 | 0 | 0 | 72.142,48 | | |
| 21 | 20 2022-003 Errichtung gebührenpflichtiger Parkplatz am Hafen | | | | | | | | | | | | | | | | |
| | Auszahlung | 80 02 | 54.80 | 59.367,50 | 0 | 0 | 0 | 0 | 0 | 0 | 0 | 0 | 0 | 0 | 59.367,50 | | |
| 22 | 20 2022-004 Investitionen im Bereich Bevölkerungs- / Katastrophenschutz | | | | | | | | | | | | | | | | |
| | Auszahlung | 80 02 | 12.60 | 7.501,25 | 0 | 0 | 0 | 0 | 0 | 0 | 0 | 0 | 0 | 0 | 7.501,25 | | |
| 23 | 20 2023-001 Geschwindigkeitsanzeige | | | | | | | | | | | | | | | | |
| | Auszahlung | 80 02 | 54.10 | 3.316,77 | 0 | 0 | 0 | 0 | 0 | 0 | 0 | 0 | 0 | 0 | 3.316,77 | | |

Investitionsprogramm 2026

1. Nachtrag

| Ifd. Nr. | Bezeichnung der Maßnahme | Teil-haushalt | Produkt-gruppe | Summe der Auszahlungen aus Investitionstätigkeit | | | | | | | | | | | | | | | |
|----------|---|---------------|----------------|--|--------------|------------------------|---|------------------------|---|------------------------|---|------------------------|---|--|---|-------------------------|---|------------------------|---|
| | | | | Ergebnisse bis einschließlich 2024 | Ansätze 2025 | Ansatz 2026 | | Planungsdaten 2027 | | Planungsdaten 2028 | | Planungsdaten 2029 | | Planungsdaten der weiteren Haushaltsjahre bis zum Abschluss der Maßnahme | | Gesamtein-/auszahlungen | | | |
| | | | | | | Neuer Haushalts-ansatz | Veränderung gegenüber bisherigem Haushalts-ansatz | Neuer Haushalts-ansatz | Veränderung gegenüber bisherigem Haushalts-ansatz | Neuer Haushalts-ansatz | Veränderung gegenüber bisherigem Haushalts-ansatz | Neuer Haushalts-ansatz | Veränderung gegenüber bisherigem Haushalts-ansatz | Neuer Haushalts-ansatz | Veränderung gegenüber bisherigem Haushalts-ansatz | Neuer Haushalts-ansatz | Veränderung gegenüber bisherigem Haushalts-ansatz | Neuer Haushalts-ansatz | Veränderung gegenüber bisherigem Haushalts-ansatz |
| | | | | | | | | | | | | | | | | | | | |
| 1 | 2 | 3 | 4 | 5 | 6 | 7 | 8 | 9 | 10 | 11 | 12 | 13 | 14 | | | | | | |
| 24 | 20 2024-002 Neugestaltung Hafen und Strandbereich | | | 0,00 | -285.000 | 47.300 | 0 | 0 | 0 | 0 | 0 | 0 | 0 | 0 | 0 | 0 | -237.700,00 | -285.000,00 | |
| | Einzahlung | 80 02 | 54.80 | 0,00 | 0 | 324.900 | 0 | 0 | 0 | 0 | 0 | 0 | 0 | 0 | 0 | 0 | 324.900,00 | 0,00 | |
| | Auszahlung | 80 02 | 54.80 | 0,00 | 285.000 | 277.600 | 0 | 0 | 0 | 0 | 0 | 0 | 0 | 0 | 0 | 0 | 562.600,00 | -285.000,00 | |
| 25 | 20 2024-003 Ersatzbeschaffung Strandkörbe | | | 0,00 | -15.000 | 0 | 0 | 0 | 0 | 0 | 0 | 0 | 0 | 0 | 0 | 0 | -15.000,00 | 15.000,00 | |
| | Auszahlung | 80 02 | 54.80 | 0,00 | -15.000 | 0 | 0 | 0 | 0 | 0 | 0 | 0 | 0 | 0 | 0 | 0 | -15.000,00 | 15.000,00 | |
| 26 | 20 2024-004 Errichtung Sportmeile im Strandpark | | | 0,00 | -15.000 | 0 | 0 | 0 | 0 | 0 | 0 | 0 | 0 | 0 | 0 | 0 | -15.000,00 | -15.000,00 | |
| | Auszahlung | 80 02 | 54.80 | 0,00 | 15.000 | 0 | 0 | 0 | 0 | 0 | 0 | 0 | 0 | 0 | 0 | 0 | 15.000,00 | -15.000,00 | |
| 27 | 20 2024-005 Erwerb Website | | | -3.300,00 | 0 | 0 | 0 | 0 | 0 | 0 | 0 | 0 | 0 | 0 | 0 | 0 | -3.300,00 | -3.300,00 | |
| | Auszahlung | 80 02 | 57.50 | 3.300,00 | 0 | 0 | 0 | 0 | 0 | 0 | 0 | 0 | 0 | 0 | 0 | 0 | 3.300,00 | -3.300,00 | |
| 28 | 20 2025-001 Erwerb Kommunaltaktor | | | 0,00 | -25.000 | 0 | 0 | 0 | 0 | 0 | 0 | 0 | 0 | 0 | 0 | 0 | -25.000,00 | -25.000,00 | |
| | Auszahlung | 80 02 | 11.40 | 0,00 | 25.000 | 0 | 0 | 0 | 0 | 0 | 0 | 0 | 0 | 0 | 0 | 0 | 25.000,00 | -25.000,00 | |
| 29 | 20 2025-002 Akustikdecken Bürgersaal | | | 0,00 | -25.000 | 0 | 0 | 0 | 0 | 0 | 0 | 0 | 0 | 0 | 0 | 0 | -25.000,00 | -25.000,00 | |
| | Auszahlung | 80 02 | 57.50 | 0,00 | 25.000 | 0 | 0 | 0 | 0 | 0 | 0 | 0 | 0 | 0 | 0 | 0 | 25.000,00 | -25.000,00 | |
| 30 | 20 9999-001 Errichtung Flachspiegelbrunnen | | | 0,00 | -12.000 | 0 | 0 | 0 | 0 | 0 | 0 | 0 | 0 | 0 | 0 | 0 | -12.000,00 | -12.000,00 | |
| | Auszahlung | 80 02 | 12.60 | 0,00 | 12.000 | 0 | 0 | 0 | 0 | 0 | 0 | 0 | 0 | 0 | 0 | 0 | 12.000,00 | -12.000,00 | |
| 31 | 20 9999-002 Übernahme AV vom TV | | | -7.847,00 | 0 | 0 | 0 | 0 | 0 | 0 | 0 | 0 | 0 | 0 | 0 | 0 | -7.847,00 | -7.847,00 | |
| | Auszahlung | 80 02 | 54.80 | 7.847,00 | 0 | 0 | 0 | 0 | 0 | 0 | 0 | 0 | 0 | 0 | 0 | 0 | 7.847,00 | -7.847,00 | |
| 32 | 2019-001 Ausbau des Weges zum Friedhof | | | -28.746,93 | 0 | 0 | 0 | 0 | 0 | 0 | 0 | 0 | 0 | 0 | 0 | 0 | -28.746,93 | -28.746,93 | |
| | Einzahlung | 80 02 | 54.10 | 189.669,16 | 0 | 0 | 0 | 0 | 0 | 0 | 0 | 0 | 0 | 0 | 0 | 0 | 189.669,16 | 189.669,16 | |
| | Auszahlung | 80 02 | 54.10 | 218.416,09 | 0 | 0 | 0 | 0 | 0 | 0 | 0 | 0 | 0 | 0 | 0 | 0 | 218.416,09 | -218.416,09 | |
| 33 | 20-2025-003 Errichtung Feuerwehrgerätehaus | | | 0,00 | 258.000 | -780.000 | 0 | 0 | 0 | 0 | 0 | 0 | 0 | 0 | 0 | 0 | -522.000,00 | 258.000,00 | |
| | Einzahlung | 80 02 | 12.60 | 0,00 | 258.000 | 1.220.000 | 0 | 0 | 0 | 0 | 0 | 0 | 0 | 0 | 0 | 0 | 1.478.000,00 | 258.000,00 | |
| | Auszahlung | 80 02 | 12.60 | 0,00 | 0 | 2.000.000 | 0 | 0 | 0 | 0 | 0 | 0 | 0 | 0 | 0 | 0 | 2.000.000,00 | 0,00 | |
| 34 | 20-2026-001 Bildschirme Kassensystem | | | 0,00 | 0 | -2.000 | 0 | 0 | 0 | 0 | 0 | 0 | 0 | 0 | 0 | 0 | -2.000,00 | 0,00 | |
| | Auszahlung | 80 02 | 54.80 | 0,00 | 0 | 2.000 | 0 | 0 | 0 | 0 | 0 | 0 | 0 | 0 | 0 | 0 | 2.000,00 | 0,00 | |

Investitionsprogramm 2026

1. Nachtrag

| Ifd. Nr. | Bezeichnung der Maßnahme | Teil-haushalt | Produkt-gruppe | Summe der Auszahlungen aus Investitionstätigkeit | | | | | | | | | | | | | | |
|----------|---|---------------|----------------|--|---------------|------------------------|---|------------------------|---|------------------------|---|------------------------|---|--|---|-------------------------|---|---------------|
| | | | | Ergebnisse bis einschließlich 2024 | Ansätze 2025 | Ansatz 2026 | | Planungsdaten 2027 | | Planungsdaten 2028 | | Planungsdaten 2029 | | Planungsdaten der weiteren Haushaltsjahre bis zum Abschluss der Maßnahme | | Gesamtein-/auszahlungen | | |
| | | | | | | Neuer Haushalts-ansatz | Veränderung gegenüber bisherigem Haushalts-ansatz | Neuer Haushalts-ansatz | Veränderung gegenüber bisherigem Haushalts-ansatz | Neuer Haushalts-ansatz | Veränderung gegenüber bisherigem Haushalts-ansatz | Neuer Haushalts-ansatz | Veränderung gegenüber bisherigem Haushalts-ansatz | Neuer Haushalts-ansatz | Veränderung gegenüber bisherigem Haushalts-ansatz | Neuer Haushalts-ansatz | Veränderung gegenüber bisherigem Haushalts-ansatz | |
| | | | | | | in EUR | | | | | | | | | | | | |
| 1 | 2 | 3 | 4 | 5 | 6 | 7 | 8 | 9 | 10 | 11 | 12 | 13 | 14 | | | | | |
| 35 | 20-2026-002 Ladestationen für E-Autos und E-Fahrräder | | | | 0,00 | 0 | -25.000 | 0 | 0 | 0 | 0 | 0 | 0 | 0 | 0 | 0 | -25.000,00 | 0,00 |
| | Auszahlung | 80 02 | 57.50 | | 0,00 | 0 | 25.000 | 0 | 0 | 0 | 0 | 0 | 0 | 0 | 0 | 0 | 25.000,00 | 0,00 |
| 36 | 20-2026-003 Weg zum Deich | | | | 0,00 | 0 | -100.000 | 0 | 0 | 0 | 0 | 0 | 0 | 0 | 0 | 0 | -100.000,00 | 0,00 |
| | Auszahlung | 80 02 | 54.10 | | 0,00 | 0 | 100.000 | 0 | 0 | 0 | 0 | 0 | 0 | 0 | 0 | 0 | 100.000,00 | 0,00 |
| 37 | 20-2026-004 Kauf Grundstück (Hafen) | | | | 0,00 | 0 | -165.000 | -165.000 | 0 | 0 | 0 | 0 | 0 | 0 | 0 | 0 | -165.000,00 | -165.000,00 |
| | Auszahlung | 80 02 | 54.80 | | 0,00 | 0 | 165.000 | -165.000 | 0 | 0 | 0 | 0 | 0 | 0 | 0 | 0 | 165.000,00 | -165.000,00 |
| 38 | S8 KAG Ausgleich Straßenausbaubeiträge | | | | 26.509,09 | 9.000 | 10.500 | 0 | 10.500 | 0 | 10.500 | 0 | 10.500 | 0 | 21.000 | 0 | 98.509,09 | 35.509,09 |
| | Einzahlung | 80 02 | 54.10 | | 26.509,09 | 9.000 | 10.500 | 0 | 10.500 | 0 | 10.500 | 0 | 10.500 | 0 | 21.000 | 0 | 98.509,09 | 35.509,09 |
| | Summe Einzahlungen | | | | 731.779,33 | 179.000 | 1.726.300 | 0 | 181.400 | 0 | 181.400 | 0 | 181.400 | 0 | 362.800 | 0 | 910.779,33 | -2.743.797,19 |
| | Summe Auszahlungen | | | | 2.231.797,19 | 347.000 | 2.569.600 | -165.000 | 0 | 0 | 0 | 0 | 0 | 0 | 0 | 0 | 5.148.397,19 | -2.743.797,19 |
| | Saldo | | | | -1.500.017,86 | 62.000 | -843.300 | -165.000 | 181.400 | 0 | 181.400 | 0 | 181.400 | 0 | 362.800 | 0 | -1.634.317,86 | -1.833.017,86 |

A. Haushalt

**Übersicht über die Zusammensetzung und Entwicklung des Saldos der liquiden Mittel
und der Kassenkredite im Finanzplanungszeitraum**

| Nr. | 1. Nachtrag Gemeinde Mönkebude | Ansatz des Haushaltsjahres 2024 | Ansatz des Haushaltsjahres 2025 | Ansatz des Haushaltsjahres 2026 | | Planungsdaten des Haushaltsjahres 2027 | | Planungsdaten des Haushaltsjahres 2028 | |
|----------------|--|---------------------------------------|---------------------------------------|---------------------------------|---|---|---|---|---|
| | | | Neuer Haushalts-ansatz | Neuer Haushalts-ansatz | Veränderung gegenüber bisherigem Haushalts-ansatz | Neuer Haushalts-ansatz | Veränderung gegenüber bisherigem Haushalts-ansatz | Neuer Haushalts-ansatz | Veränderung gegenüber bisherigem Haushalts-ansatz |
| 1 ¹ | Liquide Mittel zum 31. Dezember des Haushaltsvorjahres (§ 47 Absatz 4 Nummer 2.4 GemHVO-Doppik) | - 713.709,53 | - 622.307,47 | - 1.183.507,47 | - | - | - | - | - |
| 2 ² | - Kassenkredite zum 31. Dezember des Haushaltsvorjahres | - | - | | | | | | |
| 3 | = Saldo der liquiden Mittel und der Kassenkredite zum 31. Dezember des Haushaltsvorjahres | - 713.709,53 | - 622.307,47 | - 1.183.507,47 | | - 1.646.007,47 | | - 2.050.907,47 | |
| 4 | Saldo der laufenden Ein- und Auszahlungen zum 31. Dezember des Haushaltsvorjahres | - 403.321,12 | - 839.358,21 | - 1.310.058,21 | | - 2.012.158,21 | | - 2.598.458,21 | |
| 5 | + Korrektur des Vortrages | | | | | | | | |
| 6 | + jahresbezogener Saldo der laufenden Ein- und Auszahlungen (§ 3 Absatz 1 Satz 1 Nummer 37 GemHVO-Doppik) | - 436.037,09 | - 470.700,00 | - 702.100,00 | 700,00 | - 586.300,00 | 900,00 | - 578.800,00 | 700,00 |
| 7 | + Saldo der laufenden Ein- und Auszahlungen zum 31. Dezember des Haushaltsjahres | - 839.358,21 | - 1.310.058,21 | - 2.012.158,21 | 700,00 | - 2.598.458,21 | 900,00 | - 3.177.258,21 | |
| 8 | Saldo der Ein- und Auszahlungen aus Investitionstätigkeit zum 31. Dezember des Haushaltsvorjahres | - 312.780,91 | 215.054,37 | 124.554,37 | - | 364.154,37 | - | 545.554,37 | - |
| 9 | + Korrektur des Vortrages hier: Ermächtigungsübertragungen aus 2023 | | | - | - | - | - | - | - |
| 10 | + Saldo der Ein- und Auszahlungen aus Investitionstätigkeit | - 280.964,72 | - 529.700,00 | - 873.300,00 | - 165.000,00 | 181.400,00 | - | 181.400,00 | - |
| 11 | + Saldo der Ein- und Auszahlungen aus Krediten für Investitionen und Investitionsförderungsmaßnahmen (ohne planmäßige Tilgung) | 808.800,00 | 439.200,00 | 1.112.900,00 | | - | - | - | - |
| 12 | + Saldo der Ein- und Auszahlungen aus Investitionstätigkeit zum 31. Dezember des Haushaltsjahres | 215.054,37 | 124.554,37 | 364.154,37 | - 165.000,00 | 545.554,37 | | 726.954,37 | |
| 13 | Saldo der durchlaufenden Gelder und ungeklärten Zahlungsvorgänge zum 31. Dezember des Haushaltsvorjahres | 2.392,50 | 1.996,37 | 1.996,37 | - | 1.996,37 | | 1.996,37 | - |
| 14 | + Korrektur des Vortrages | | - | - | - | - | - | - | - |
| 15 | + Saldo der durchlaufenden Gelder und ungeklärten Zahlungsvorgänge (§ 3 Absatz 1 Satz 1 Nummer 35 GemHVO-Doppik) | - 396,13 | - | - | - | - | - | - | - |
| 16 | + Saldo der durchlaufenden Gelder und ungeklärten Zahlungsvorgänge zum 31. Dezember des Haushaltsjahres | 1.996,37 | 1.996,37 | 1.996,37 | - | 1.996,37 | - | 1.996,37 | - |
| 17 | = Saldo der liquiden Mittel und der Kassenkredite zum 31. Dezember des Haushaltsjahres | - 622.307,47 | - 1.183.507,47 | - 1.646.007,47 | - 164.300,00 | - 2.050.907,47 | 900,00 | - 2.448.307,47 | - |

Übersicht über die aus Verpflichtungsermächtigungen voraussichtlich fällig werdenden Auszahlungen 2026 1. Nachtrag

| Verpflichtungsermächtigungen (gemäß § 1 Nummer 2 GemHVO-Doppik) | Planungsdaten 2027 | | Planungsdaten 2028 | | Planungsdaten 2029 | | Planungsdaten der weiteren Haushaltsfolgejahre | |
|---|-------------------------------|--|-------------------------------|--|-------------------------------|--|---|--|
| | Neuer Haushalts- ansatz | Veränderung gegenüber bisherigem Haushalts- ansatz | Neuer Haushalts- ansatz | Veränderung gegenüber bisherigem Haushalts- ansatz | Neuer Haushalts- ansatz | Veränderung gegenüber bisherigem Haushalts- ansatz | Neuer Haushalts- ansatz | Veränderung gegenüber bisherigem Haushalts- ansatz |
| | in EUR | | | | | | | |
| | 1 | 2 | 3 | 4 | 5 | 6 | 7 | 8 |
| 2026 | 0,0 | 0,0 | 0,0 | 0,0 | 0,0 | 0,0 | 0,0 | 0,0 |
| Summe | 0,0 | 0,0 | 0,0 | 0,0 | 0,0 | 0,0 | 0,0 | 0,0 |

Bilanz 2024**Aktiva Passiva**

| Posten | Bezeichnung | Verweis auf Anhang (Ifd. Nr.) | 01.01.2024 | 31.12.2024 | Veränderung gegenüber 2023 |
|----------|--|-------------------------------------|---------------------|---------------------|----------------------------------|
| | | | in EUR | | |
| 1 | Anlagevermögen | | 4.378.843,81 | 4.401.722,56 | 22.878,75 |
| 1.1 | Immaterielle Vermögensgegenstände | | 2,00 | 3.192,00 | 3.190,00 |
| 1.1.1 | Gewerbliche Schutzrechte und ähnliche Rechte und Werte sowie Lizenzen an solchen Rechten und Werten | | 1,00 | 3.191,00 | 3.190,00 |
| 1.1.3 | Geleistete Investitionszuschüsse | | 1,00 | 1,00 | 0,00 |
| 1.2 | Sachanlagen | | 3.839.210,07 | 3.858.898,82 | 19.688,75 |
| 1.2.1 | Wald, Forsten | | 2,00 | 2,00 | 0,00 |
| 1.2.2 | Sonstige unbebaute Grundstücke und grundstücksgleiche Rechte | | 22.772,88 | 23.875,89 | 1.103,01 |
| 1.2.3 | Bebaute Grundstücke und grundstücksgleiche Rechte | | 1.574.996,75 | 1.543.044,39 | -31.952,36 |
| 1.2.4 | Infrastrukturvermögen | | 1.314.360,54 | 1.733.932,82 | 419.572,28 |
| 1.2.7 | Maschinen, technische Anlagen, Fahrzeuge | | 96.801,11 | 146.980,55 | 50.179,44 |
| 1.2.8 | Betriebs- und Geschäftsausstattung | | 17.612,34 | 15.148,32 | -2.464,02 |
| 1.2.10 | Geleistete Anzahlungen auf Sachanlagen, Anlagen im Bau | | 812.664,45 | 395.914,85 | -416.749,60 |
| 1.3 | Finanzanlagen | | 539.631,74 | 539.631,74 | 0,00 |
| 1.3.5 | Sondervermögen mit Sonderrechnung, Zweckverbände, Anstalten des öffentlichen Rechts, rechtsfähige kommunale Stiftungen | | 539.631,74 | 539.631,74 | 0,00 |
| 2 | Umlaufvermögen | | 71.801,45 | 43.049,38 | -28.752,07 |
| 2.2 | Forderungen und sonstige Vermögensgegenstände | | 71.801,45 | 43.049,38 | -28.752,07 |
| 2.2.1 | Öffentlich-rechtliche Forderungen, Forderungen aus Transferleistungen | | 31.115,11 | 13.792,20 | -17.322,91 |
| 2.2.2 | Privatrechtliche Forderungen aus Lieferungen und Leistungen | | 33.442,89 | 24.403,50 | -9.039,39 |
| 2.2.6 | Forderungen gegen den sonstigen öffentlichen Bereich | | 2.181,78 | 1.175,52 | -1.006,26 |
| 2.2.6.2 | Sonstige Forderungen gegen den sonstigen öffentlichen Bereich | | 2.181,78 | 1.175,52 | -1.006,26 |
| 2.2.7 | Sonstige Vermögensgegenstände | | 5.061,67 | 3.678,16 | -1.383,51 |
| 2.4 | Liquide Mittel | | 0,00 | 0,00 | 0,00 |
| | Bilanzsumme | | 4.450.645,26 | 4.444.771,94 | -5.873,32 |

| Posten | Bezeichnung | Verweis auf Anhang (Ifd. Nr.) | 01.01.2024 | 31.12.2024 | Veränderung gegenüber 2023 |
|-----------|---|-------------------------------------|---------------------|---------------------|----------------------------------|
| | | | in EUR | | |
| 1 | Eigenkapital | | 1.033.311,32 | 707.714,53 | -325.596,79 |
| 1.1 | Kapitalrücklage | | 1.557.124,37 | 1.534.890,51 | -22.233,86 |
| 1.1.1 | Allgemeine Kapitalrücklage | | 1.334.556,81 | 1.344.577,13 | 10.020,32 |
| 1.1.2 | Zweckgebundene Kapitalrücklagen | | 222.567,56 | 190.313,38 | -32.254,18 |
| 1.3 | Ergebnisvortrag | | -523.813,05 | -523.813,05 | 0,00 |
| 1.4 | Jahresüberschuss/Jahresfehlbetrag | | 0,00 | -303.362,93 | -303.362,93 |
| 2 | Sonderposten | | 2.301.399,78 | 2.189.739,25 | -111.660,53 |
| 2.1 | Sonderposten zum Anlagevermögen | | 2.301.399,78 | 2.189.739,25 | -111.660,53 |
| 2.1.1 | Sonderposten aus Zuwendungen | | 2.066.541,58 | 1.951.827,47 | -114.714,11 |
| 2.1.2 | Sonderposten aus Beiträgen und ähnlichen Entgelten | | 71.164,47 | 95.704,45 | 24.539,98 |
| 2.1.3 | Sonderposten aus Anzahlungen | | 163.693,73 | 142.207,33 | -21.486,40 |
| 3 | Rückstellungen | | 10.800,00 | 4.000,00 | -6.800,00 |
| 3.3 | Sonstige Rückstellungen | | 10.800,00 | 4.000,00 | -6.800,00 |
| 4 | Verbindlichkeiten | | 1.062.722,78 | 1.497.453,57 | 434.730,79 |
| 4.2 | Verbindlichkeiten aus Kreditaufnahmen | | 53.611,80 | 845.801,25 | 792.189,45 |
| 4.2.1 | Verbindlichkeiten aus Kreditaufnahmen für Investitionen und Investitionsförderungsmaßnahmen | | 53.611,80 | 845.801,25 | 792.189,45 |
| 4.5 | Verbindlichkeiten aus Lieferungen und Leistungen | | 130.517,30 | 10.117,67 | -120.399,63 |
| 4.6 | Verbindlichkeiten aus Transferleistungen | | 3.709,46 | 4.026,30 | 316,84 |
| 4.10 | Verbindlichkeiten gegenüber dem sonstigen öffentlichen Bereich | | 724.612,39 | 632.096,95 | -92.515,44 |
| 4.10.1 | Verbindlichkeiten aus dem gemeinsamen Zahlungsmittelbestand | | 713.709,53 | 622.307,47 | -91.402,06 |
| 4.10.2 | Sonstige Verbindlichkeiten gegenüber dem sonstigen öffentlichen Bereich | | 10.902,86 | 9.789,48 | -1.113,38 |
| 4.11 | Sonstige Verbindlichkeiten | | 150.271,83 | 5.411,40 | -144.860,43 |
| 5. | Rechnungsabgrenzungsposten | | 42.411,38 | 45.864,59 | 3.453,21 |
| 5.1 | Grabnutzungsentgelte | | 42.309,28 | 45.864,59 | 3.555,31 |
| 5.3 | Sonstige | | 102,10 | 0,00 | -102,10 |
| | Bilanzsumme | | 4.450.645,26 | 4.444.771,94 | -5.873,32 |

