

**Feststellung des Jahresabschlusses 2023 nach § 60 Abs. 5 Satz 1 KV
M-V**

<i>Fachamt:</i> Fachbereich Finanzen <i>Bearbeitung:</i> Isabel Schulz	<i>Datum</i> 30.12.2025
---	----------------------------

<i>Beratungsfolge</i>	<i>Geplante Sitzungstermine</i>	<i>Ö / N</i>
Gemeindevertretung Altwarp (Entscheidung)	27.01.2026	Ö

Sachverhalt

Das Rechnungsprüfungsamt hat auf Grundlage seiner Prüffeststellungen einen uneingeschränkten Bestätigungsvermerk erteilt. Der Rechnungsprüfungsausschuss teilt die Einschätzung des Rechnungsprüfungsamtes.

Auf der Grundlage des Berichts über die Jahresabschlussprüfung für das Jahr 2023 empfiehlt der Rechnungsprüfungsausschuss der Gemeindevertretung den Jahresabschluss 2023 festzustellen.

Die Bilanzsumme beträgt	4.143.616,58 €
Das Jahresergebnis vor Veränderung der Rücklagen 2023 beträgt	-42.701,86 €
Das Jahresergebnis 2023 beträgt nach Veränderung der Rücklagen	0,00 €
Die Finanzrechnung weist für 2023 einen Saldo aus von	-50.080,76 €

Der Haushaltsausgleich ist insgesamt nicht gegeben.

Ein Haushaltssicherungskonzept wurde beschlossen.

Der Rechnungsprüfungsausschuss hat in seiner Sitzung am 15.12.2025 beschlossen, die Feststellung des Jahresabschlusses der Gemeinde Altwarp zum 31.12.2023 i. d. F. vom 21.11.2024 zu empfehlen

Beschlussvorschlag

Die Gemeindevertretung Altwarp beschließt, den vom Rechnungsprüfungsausschuss und vom Rechnungsprüfungsamt geprüften Jahresabschluss der Gemeinde Altwarp zum 31.12.2023 i. d. F. vom 21.11.2024 festzustellen.

Anlage/n

1	Jahresabschluss 2023 Altwarp öffentlich
---	---

Finanzielle Auswirkungen

	ja	nein		
fin. Auswirkungen im Haushalt berücksichtigt	<input type="checkbox"/>	<input type="checkbox"/>	Deckung durch:	Produkt
				Sachkonto
Liegt eine Investition vor?	<input type="checkbox"/>	<input type="checkbox"/>	Folgekosten	

Abstimmungsergebnis			
JA	NEIN	ENTHALTEN	BEFANGEN

Bürgermeister/in

Siegel

stellv. Bürgermeister/in

Gemeinde Altwarp

Jahresabschluss 2023

Inhaltsverzeichnis

01 Ergebnisrechnung	3
02 Ergebnisrechnung mit Sachkonten	5
03 Übersicht über die Erträge und Aufwendungen	10
04 Finanzrechnung	12
05 Finanzrechnung mit Sachkonten	14
06 Übersicht über die Teilrechnungen	20
07 Teilergebnisrechnungen	35
08 Teilfinanzrechnungen	41
09 Bilanz einseitig	46
10 Bilanz Aktiva mit Sachkonten	47
11 Bilanz Passiva mit Sachkonten	50
12 Anhang	53
13 Anlagenspiegel kurz	100
14 Anlagenspiegel	101
15 Sonderpostenübersicht kurz	129
16 Sonderpostenübersicht	130
17 Forderungsübersicht	148
18 Verbindlichkeitenübersicht	149
19 Muster 5a	150
20 Ermächtigungsübertragungen Einnahmen	151
21 Ermächtigungsübertragungen Ausgaben	152

Ergebnisrechnung 2023

Nr.	Ertrags- und Aufwandsarten (gemäß § 44 Absatz 2 GemHVO-Doppik)	Verweis auf Anhang (Ifd. Nr.)	Ansatz 2023	Verände- rung durch Nachtrag 2023	über- und außerplan- mäßige Aufwen- dungen 2023	zweck- gebundene Mehrerträge und ent- sprechende -aufwen- dungen 2023	Inanspruch- nahme der ein- oder ge- genseitigen Deckungs- fähigkeit 2023	Ermächti- gungen 2023	übertragene Ermächti- gungen aus Haushalts- vorjahren	Gesamt- ermäch- tigungen 2023	Ergebnis 2023	Abweichung 2023	Ergebnis 2022	Ergebnis- veränderung gegenüber 2022	Übertra- gung von Ermäch- tigungen in Haushalts- folgejahre													
																in EUR												
																1	2	3	4	5	6	7	8	9	10	11	12	13
01	+ Steuern und ähnliche Abgaben		267.300	0	0,00	0,00	0,00	267.300,00	0,00	267.300,00	290.069,11	22.769,11	251.205,55	38.863,56	0,00													
02	+ Zuwendungen, allgemeine Umlagen und sonstige Transfererträge		544.900	0	0,00	0,00	0,00	544.900,00	0,00	544.900,00	525.127,96	-19.772,04	515.154,99	9.972,97	0,00													
03	+ Erträge der sozialen Sicherung		0	0	0,00	0,00	0,00	0,00	0,00	0,00	0,00	0,00	0,00	0,00	0,00													
04	+ Öffentlich-rechtliche Leistungsentgelte		58.700	0	0,00	0,00	0,00	58.700,00	0,00	58.700,00	59.017,80	317,80	46.841,43	12.176,37	0,00													
05	+ Privatrechtliche Leistungsentgelte		193.400	0	0,00	0,00	0,00	193.400,00	0,00	193.400,00	171.489,81	-21.910,19	147.964,36	23.525,45	0,00													
06	+ Kostenerstattungen und Kostenumlagen		79.100	0	0,00	0,00	0,00	79.100,00	0,00	79.100,00	100.205,65	21.105,65	63.894,56	36.311,09	0,00													
07	+ Andere aktivierte Eigenleistungen		0	0	0,00	0,00	0,00	0,00	0,00	0,00	0,00	0,00	0,00	0,00	0,00													
08	+ Zinserträge und sonstige Finanzerträge		5.200	0	0,00	0,00	0,00	5.200,00	0,00	5.200,00	5.004,57	-195,43	5.156,37	-151,80	0,00													
09	+ Sonstige Erträge		17.600	0	0,00	0,00	0,00	17.600,00	0,00	17.600,00	91.207,78	73.607,78	44.168,30	47.039,48	0,00													
10	Summe 1 bis 9 Summe der Erträge (Summe der Nummern 1 bis 9)		1.166.200	0	0,00	0,00	0,00	1.166.200,00	0,00	1.166.200,00	1.242.122,68	75.922,68	1.074.385,56	167.737,12	0,00													
11	- Personalaufwendungen		172.000	0	0,00	0,00	0,00	172.000,00	0,00	172.000,00	166.512,43	-5.487,57	149.944,74	16.567,69	0,00													
12	- Versorgungsaufwendungen		0	0	0,00	0,00	0,00	0,00	0,00	0,00	0,00	0,00	0,00	0,00	0,00													
13	- Aufwendungen für Sach- und Dienstleistungen		343.300	0	0,00	0,00	0,00	343.300,00	0,00	343.300,00	179.635,51	-163.664,49	238.506,19	-58.870,68	0,00													
14	- Abschreibungen		114.500	0	0,00	0,00	0,00	114.500,00	0,00	114.500,00	114.548,47	48,47	114.910,32	-361,85	0,00													
15	- Zuwendungen, Umlagen und sonstige Transferaufwendungen		633.100	0	0,00	0,00	0,00	633.100,00	0,00	633.100,00	657.069,61	23.969,61	548.910,39	108.159,22	0,00													
16	- Aufwendungen der sozialen Sicherung		60.500	0	0,00	0,00	0,00	60.500,00	0,00	60.500,00	0,00	-60.500,00	60.785,80	-60.785,80	0,00													
17	- Zinsaufwendungen und sonstige Finanzaufwendungen		8.600	0	0,00	0,00	0,00	8.600,00	0,00	8.600,00	7.762,91	-837,09	8.967,11	-1.204,20	0,00													
18	- Sonstige Aufwendungen		40.700	0	0,00	0,00	0,00	40.700,00	0,00	40.700,00	30.602,51	-10.097,49	31.678,73	-1.076,22	0,00													
19	Summe 11 bis 18 Summe der Aufwendungen (Summe der Nummern 11 bis 18)		1.372.700	0	0,00	0,00	0,00	1.372.700,00	0,00	1.372.700,00	1.156.131,44	-216.568,56	1.153.703,28	2.428,16	0,00													
20	Saldo 10,19 Jahresergebnis (Jahresüberschuss/Jahresfehlbetrag) vor Veränderung der Rücklagen (Saldo der Nummern 10 und 19)		-206.500	0	0,00	0,00	0,00	-206.500,00	0,00	-206.500,00	85.991,24	292.491,24	-79.317,72	165.308,96	0,00													
21	- Einstellung in die Kapitalrücklage		0	0	0,00	0,00	0,00	0,00	0,00	0,00	0,00	0,00	0,00	0,00	0,00													
22	+ Entnahme aus der Kapitalrücklage		10.400	0	0,00	0,00	0,00	10.400,00	0,00	10.400,00	0,00	-10.400,00	79.317,72	-79.317,72	0,00													
23	- Einstellung in die Rücklage für Belastungen aus dem kommunalen Finanzausgleich		0	0	0,00	0,00	0,00	0,00	0,00	0,00	0,00	0,00	0,00	0,00	0,00													
24	+ Entnahme aus der Rücklage für Belastungen aus dem kommunalen Finanzausgleich		0	0	0,00	0,00	0,00	0,00	0,00	0,00	0,00	0,00	0,00	0,00	0,00													
25	Saldo 20-24 Jahresergebnis (Jahresüberschuss/Jahresfehlbetrag,		-196.100	0	0,00	0,00	0,00	-196.100,00	0,00	-196.100,00	85.991,24	282.091,24	0,00	85.991,24	0,00													

Ergebnisrechnung 2023

Nr.	Ertrags- und Aufwandsarten (gemäß § 44 Absatz 2 GemHVO-Doppik)	Verweis auf Anhang (Ifd. Nr.)	Ansatz 2023	Verände- rung durch Nachtrag 2023	über- und außerplan- mäßige Aufwen- dungen 2023	zweck- gebundene Mehrerträge und ent- sprechende -aufwen- dungen 2023	Inanspruch- nahme der ein- oder ge- genseitigen Deckungs- fähigkeit 2023	Ermächti- gungen 2023	übertragene Ermächti- gungen aus Haushalts- vorjahren	Gesamt- ermäch- tigungen 2023	Ergebnis 2023	Abweichung 2023	Ergebnis 2022	Ergebnis- veränderung gegenüber 2022	Übertra- gung von Ermäch- tigungen in Haushalts- folgejahre		
																in EUR	
			1	2	3	4	5	6	7	8	9	10	11	12	13		
Nummer 20 zuzüglich Nummer 22 und 24, abzüglich Nummern 21 und 23)																	
nachrichtlich:																	
26	Ergebnisvortrag aus dem Haushaltsvorjahr										443.214,71						
27	Summe 25 und 26 Ergebnis (Überschuss/Fehlbetrag) zum 31. Dezember des Haushaltsjahres (Summe der Nummern 25 und 26)										529.205,95						

Ergebnisrechnung 2023

Nr.	Ertrags- und Aufwandsarten (gemäß § 44 Absatz 2 GemHVO-Doppik)	Verweis auf Anhang (Ifd. Nr.)	Ansatz 2023	Verände- rung durch Nachtrag 2023	über- und außerplan- mäßige Aufwen- dungen 2023	zweck- gebundene Mehrerträge und ent- sprechende -aufwen- dungen 2023	Inanspruch- nahme der ein- oder ge- genseitigen Deckungs- fähigkeit 2023	Ermächti- gungen 2023	übertragene Ermächti- gungen aus Haushalts- vorjahren	Gesamt- ermäch- tigungen 2023	Ergebnis 2023	Abweichung 2023	Ergebnis 2022	Ergebnis- veränderung gegenüber 2022	Übertra- gung von Ermäch- tigungen in Haushalts- folgejahre
			1	2	3	4	5	6	7	8	9	10	11	12	13
01	+ Steuern und ähnliche Abgaben		267.300	0	0,00	0,00	0,00	267.300,00	0,00	267.300,00	290.069,11	22.769,11	251.205,55	38.863,56	0,00
	40110000 Grundsteuer A		8.300	0	0,00	0,00	0,00	8.300,00	0,00	8.300,00	7.080,03	-1.219,97	8.352,23	-1.272,20	0,00
	40120000 Grundsteuer B		48.500	0	0,00	0,00	0,00	48.500,00	0,00	48.500,00	48.331,56	-168,44	48.240,58	90,98	0,00
	40122000 Grundsteuer B für gemeindeeigene Grundstücke		0	0	0,00	0,00	0,00	0,00	0,00	0,00	18,40	18,40	18,40	0,00	0,00
	40131000 Gewerbesteuerzahlungen laufendes Jahr		45.000	0	0,00	0,00	0,00	45.000,00	0,00	45.000,00	69.718,35	24.718,35	38.359,86	31.358,49	0,00
	40210000 Gemeindeanteil an der Einkommensteuer		148.000	0	0,00	0,00	0,00	148.000,00	0,00	148.000,00	144.985,37	-3.014,63	138.570,77	6.414,60	0,00
	40220000 Gemeindeanteil an der Umsatzsteuer		8.200	0	0,00	0,00	0,00	8.200,00	0,00	8.200,00	8.755,93	555,93	8.616,73	139,20	0,00
	40320000 Hundesteuer		2.300	0	0,00	0,00	0,00	2.300,00	0,00	2.300,00	2.440,90	140,90	2.207,46	233,44	0,00
	40340000 Zweitwohnungssteuer		7.000	0	0,00	0,00	0,00	7.000,00	0,00	7.000,00	8.738,57	1.738,57	6.839,52	1.899,05	0,00
02	+ Zuwendungen, allgemeine Umlagen und sonstige Transfererträge		544.900	0	0,00	0,00	0,00	544.900,00	0,00	544.900,00	525.127,96	-19.772,04	515.154,99	9.972,97	0,00
	41111000 Schlüsselzuweisung		430.700	0	0,00	0,00	0,00	430.700,00	0,00	430.700,00	430.754,18	54,18	429.076,10	1.678,08	0,00
	41441000 Zuweisungen und Zuschüsse für laufende Zwecke vom Bund		19.200	0	0,00	0,00	0,00	19.200,00	0,00	19.200,00	21.334,83	2.134,83	22.294,47	-959,64	0,00
	41442000 Zuweisungen und Zuschüsse für laufende Zwecke vom Land		31.000	0	0,00	0,00	0,00	31.000,00	0,00	31.000,00	0,00	-31.000,00	0,00	0,00	0,00
	41510000 Erträge aus der Auflösung von Sonderposten aus Zuwendungen		64.000	0	0,00	0,00	0,00	64.000,00	0,00	64.000,00	73.038,95	9.038,95	63.784,42	9.254,53	0,00
03	+ Erträge der sozialen Sicherung		0	0	0,00	0,00	0,00	0,00	0,00	0,00	0,00	0,00	0,00	0,00	0,00
04	+ Öffentlich-rechtliche Leistungsentgelte		58.700	0	0,00	0,00	0,00	58.700,00	0,00	58.700,00	59.017,80	317,80	46.841,43	12.176,37	0,00
	43224000 Entgelte für das Bestattungswesen		900	0	0,00	0,00	0,00	900,00	0,00	900,00	930,00	30,00	870,00	60,00	0,00
	43229000 Entgelte für Sonstiges		54.000	0	0,00	0,00	0,00	54.000,00	0,00	54.000,00	54.733,72	733,72	42.729,35	12.004,37	0,00
	43900001 Ertrag aus der Auflösung von Rechnungsabgrenzungsposten für Grabnutzungsentgelte		3.800	0	0,00	0,00	0,00	3.800,00	0,00	3.800,00	3.354,08	-445,92	3.242,08	112,00	0,00
05	+ Privatrechtliche Leistungsentgelte		193.400	0	0,00	0,00	0,00	193.400,00	0,00	193.400,00	171.489,81	-21.910,19	147.964,36	23.525,45	0,00
	44110000 Mieten und Pachten		7.300	0	0,00	0,00	0,00	7.300,00	0,00	7.300,00	8.084,96	784,96	7.499,96	585,00	0,00
	44110001 Mieten Kommunale Wohnungen		50.000	0	0,00	0,00	0,00	50.000,00	0,00	50.000,00	46.936,54	-3.063,46	49.405,40	-2.468,86	0,00
	44110002 Pachten (Land-, Garagen- und Jagdpachten)		1.100	0	0,00	0,00	0,00	1.100,00	0,00	1.100,00	948,46	-151,54	1.036,79	-88,33	0,00
	44110011 Mieten Objekt 1		0	0	0,00	0,00	0,00	0,00	0,00	0,00	3.372,72	3.372,72	3.151,17	221,55	0,00
	44110012 Mieten Objekt 2		135.000	0	0,00	0,00	0,00	135.000,00	0,00	135.000,00	112.147,13	-22.852,87	86.871,04	25.276,09	0,00
06	+ Kostenerstattungen und Kostenumlagen		79.100	0	0,00	0,00	0,00	79.100,00	0,00	79.100,00	100.205,65	21.105,65	63.894,56	36.311,09	0,00
	44241000 Kostenerstattungen und Kostenumlagen vom Bund		100	0	0,00	0,00	0,00	100,00	0,00	100,00	0,00	-100,00	0,00	0,00	0,00
	44243000 Kostenerstattungen und Kostenumlagen von Gemeinden und Gemeindeverbänden		45.600	0	0,00	0,00	0,00	45.600,00	0,00	45.600,00	57.719,02	12.119,02	37.127,89	20.591,13	0,00
	44259000 Kostenerstattungen und Kostenumlagen vom sonstigen privaten Bereich		4.000	0	0,00	0,00	0,00	4.000,00	0,00	4.000,00	1.260,00	-2.740,00	3.398,04	-2.138,04	0,00
	44290000 Kostenerstattungen und Kostenumlagen von Sonstigen		2.000	0	0,00	0,00	0,00	2.000,00	0,00	2.000,00	6.562,78	4.562,78	1.919,37	4.643,41	0,00
	44290005 Betriebskostenerstattungen für kommunale		27.400	0	0,00	0,00	0,00	27.400,00	0,00	27.400,00	34.663,85	7.263,85	21.449,26	13.214,59	0,00

Ergebnisrechnung 2023

Nr.	Ertrags- und Aufwandsarten (gemäß § 44 Absatz 2 GemHVO-Doppik)	Verweis auf Anhang (Ifd. Nr.)	Ansatz 2023	Verände- rung durch Nachtrag 2023	über- und außerplan- mäßige Aufwen- dungen 2023	zweck- gebundene Mehrerträge und ent- sprechende -aufwen- dungen 2023	Inanspruch- nahme der ein- oder ge- genseitigen Deckungs- fähigkeit 2023	Ermächti- gungen 2023	übertragene Ermächti- gungen aus Haushalts- vorjahren	Gesamt- ermäch- tigungen 2023	Ergebnis 2023	Abweichung 2023	Ergebnis 2022	Ergebnis- veränderung gegenüber 2022	Übertra- gung von Ermäch- tigungen in Haushalts- folgejahre
			1	2	3	4	5	6	7	8	9	10	11	12	13
	Wohnungen														
07	+ Andere aktivierte Eigenleistungen		0	0	0,00	0,00	0,00	0,00	0,00	0,00	0,00	0,00	0,00	0,00	0,00
08	+ Zinserträge und sonstige Finanzerträge		5.200	0	0,00	0,00	0,00	5.200,00	0,00	5.200,00	5.004,57	-195,43	5.156,37	-151,80	0,00
	47210000 Zinsen aus Stundungen		0	0	0,00	0,00	0,00	0,00	0,00	0,00	69,00	69,00	0,00	69,00	0,00
	47500000 Finanzerträge aus Beteiligungen an assoziierten Unternehmen		5.000	0	0,00	0,00	0,00	5.000,00	0,00	5.000,00	5.082,57	82,57	5.056,37	26,20	0,00
	47920000 Vollverzinsung aus Gewerbesteuer (§ 233a AO)		200	0	0,00	0,00	0,00	200,00	0,00	200,00	-147,00	-347,00	100,00	-247,00	0,00
09	+ Sonstige Erträge		17.600	0	0,00	0,00	0,00	17.600,00	0,00	17.600,00	91.207,78	73.607,78	44.168,30	47.039,48	0,00
	45130000 Bestandsveränderungen an unfertigen Leistungen		0	0	0,00	0,00	0,00	0,00	0,00	0,00	16.537,57	16.537,57	7.570,98	8.966,59	0,00
	46112000 Erträge aus der Veräußerung von Grundstücken und Gebäuden		0	0	0,00	0,00	0,00	0,00	0,00	0,00	40.246,02	40.246,02	0,00	40.246,02	0,00
	46250000 Konzessionsabgaben		17.500	0	0,00	0,00	0,00	17.500,00	0,00	17.500,00	16.366,75	-1.133,25	20.619,31	-4.252,56	0,00
	46270000 Versicherungserstattungen		100	0	0,00	0,00	0,00	100,00	0,00	100,00	179,35	79,35	2.242,72	-2.063,37	0,00
	46290000 Sonstige laufende Erträge (Spenden, Regressansprüche)		0	0	0,00	0,00	0,00	0,00	0,00	0,00	9.075,00	9.075,00	550,00	8.525,00	0,00
	46611000 Erträge aus der Auflösung von Wertberichtigungen auf Forderungen		0	0	0,00	0,00	0,00	0,00	0,00	0,00	8.803,09	8.803,09	1.072,31	7.730,78	0,00
	46621000 bei immateriellen Vermögensgegenständen und Vermögensgegenständen des Sachanlagevermögens		0	0	0,00	0,00	0,00	0,00	0,00	0,00	0,00	0,00	12.112,98	-12.112,98	0,00
10	Summe 1 bis 9 Summe der Erträge (Summe der Nummern 1 bis 9)		1.166.200	0	0,00	0,00	0,00	1.166.200,00	0,00	1.166.200,00	1.242.122,68	75.922,68	1.074.385,56	167.737,12	0,00
11	- Personalaufwendungen		172.000	0	0,00	0,00	0,00	172.000,00	0,00	172.000,00	166.512,43	-5.487,57	149.944,74	16.567,69	0,00
	50110000 Aufwendungen für ehrenamtlich Tätige (Bürgermeister, Amtsvorsteher)		15.600	0	0,00	0,00	0,00	15.600,00	0,00	15.600,00	15.600,00	0,00	15.600,00	0,00	0,00
	50130000 Aufwendungen für ehrenamtlich Tätige (Rats-/Vertretungs- und Ausschussmitglieder)		3.000	0	0,00	0,00	0,00	3.000,00	0,00	3.000,00	2.420,00	-580,00	2.360,00	60,00	0,00
	50190000 Aufwendungen für sonstige ehrenamtlich Tätige (ehrenamtlich Tätige der Feuerwehr, berufene Bürger in Ausschüssen, u.a.)		2.300	0	0,00	0,00	0,00	2.300,00	0,00	2.300,00	2.220,00	-80,00	2.220,00	0,00	0,00
	50221000 Dienstbezüge Arbeitnehmer		117.700	0	0,00	0,00	0,00	117.700,00	0,00	117.700,00	117.720,67	20,67	103.423,51	14.297,16	0,00
	50320000 Arbeitnehmer Beiträge zur Versorgungskassen		4.600	0	0,00	0,00	0,00	4.600,00	0,00	4.600,00	4.042,16	-557,84	3.466,73	575,43	0,00
	50420000 Beiträge zur gesetzlichen Sozialversicherung Arbeitnehmer		27.900	0	0,00	0,00	0,00	27.900,00	0,00	27.900,00	24.126,64	-3.773,36	22.077,25	2.049,39	0,00
	50490000 Beiträge zur gesetzlichen Sozialversicherung für Sonstige		900	0	0,00	0,00	0,00	900,00	0,00	900,00	382,96	-517,04	797,25	-414,29	0,00
12	- Versorgungsaufwendungen		0	0	0,00	0,00	0,00	0,00	0,00	0,00	0,00	0,00	0,00	0,00	0,00
13	- Aufwendungen für Sach- und Dienstleistungen		343.300	0	0,00	0,00	0,00	343.300,00	0,00	343.300,00	179.635,51	-163.664,49	238.506,19	-58.870,68	0,00
	52200000 Bewirtschaftungsaufwendungen (Aufwendungen für den Eigenverbrauch der Gemeinde/ nicht umlegbare BK)		57.400	0	0,00	0,00	0,00	57.400,00	0,00	57.400,00	45.969,82	-11.430,18	49.301,46	-3.331,64	0,00
	52310000 Unterhaltung der Grundstücke, Außenanlagen, Gebäude und Gebäudeeinrichtungen		52.900	0	0,00	0,00	0,00	52.900,00	0,00	52.900,00	6.427,57	-46.472,43	44.933,69	-38.506,12	0,00
	52320000 Bewirtschaftung der Grundstücke,		45.000	0	0,00	0,00	0,00	45.000,00	0,00	45.000,00	33.425,43	-11.574,57	32.343,59	1.081,84	0,00

Ergebnisrechnung 2023

Nr.	Ertrags- und Aufwandsarten (gemäß § 44 Absatz 2 GemHVO-Doppik)	Verweis auf Anhang (Ifd. Nr.)	Ansatz 2023	Verände- rung durch Nachtrag 2023	über- und außerplan- mäßige Aufwen- dungen 2023	zweck- gebundene Mehrerträge und ent- sprechende -aufwen- dungen 2023	Inanspruch- nahme der ein- oder ge- genseitigen Deckungs- fähigkeit 2023	Ermächti- gungen 2023	übertragene Ermächti- gungen aus Haushalts- vorjahren	Gesamt- ermäch- tigungen 2023	Ergebnis 2023	Abweichung 2023	Ergebnis 2022	Ergebnis- veränderung gegenüber 2022	Übertra- gung von Ermäch- tigungen in Haushalts- folgejahre
			1	2	3	4	5	6	7	8	9	10	11	12	13
	Außenanlagen, Gebäude und Gebäudeeinrichtungen														
	52320300 Bewirtschaftung Objekt 2		70.000	0	0,00	0,00	0,00	70.000,00	0,00	70.000,00	69.212,37	-787,63	88.142,97	-18.930,60	0,00
	52330000 Unterhaltung des Infrastrukturvermögens		55.000	0	0,00	0,00	0,00	55.000,00	0,00	55.000,00	7.674,44	-47.325,56	9.409,68	-1.735,24	0,00
	52350100 Unterhaltung von Fahrzeugen		4.500	0	0,00	0,00	0,00	4.500,00	0,00	4.500,00	2.436,21	-2.063,79	1.313,33	1.122,88	0,00
	52380000 Unterhaltung Geringwertige Geräte, Ausstattungs-, Ausrüstungs- und sonstige Gebrauchsgegenstände		8.500	0	0,00	0,00	0,00	8.500,00	0,00	8.500,00	3.799,46	-4.700,54	4.435,45	-635,99	0,00
	52380001 Anlagevermögen bis 1.000 EUR Einzelerfassung		43.000	0	0,00	0,00	0,00	43.000,00	0,00	43.000,00	3.815,33	-39.184,67	2.655,28	1.160,05	0,00
	52400000 Weitere Verwaltungs- und Betriebsaufwendungen		7.000	0	0,00	0,00	0,00	7.000,00	0,00	7.000,00	5.377,88	-1.622,12	5.970,74	-592,86	0,00
	52490000 Sonstige Aufwendungen für Sachleistungen und Verbrauchsmittel		0	0	0,00	0,00	0,00	0,00	0,00	0,00	1.497,00	1.497,00	0,00	1.497,00	0,00
14	- Abschreibungen		114.500	0	0,00	0,00	0,00	114.500,00	0,00	114.500,00	114.548,47	48,47	114.910,32	-361,85	0,00
	53230000 Geleistete Investitionszuschüsse		100	0	0,00	0,00	0,00	100,00	0,00	100,00	21,64	-78,36	21,64	0,00	0,00
	53410000 Abschreibungen auf bebaute Grundstücke und grundstücksgleiche Rechte mit Wohnbauten		16.200	0	0,00	0,00	0,00	16.200,00	0,00	16.200,00	16.173,98	-26,02	16.173,97	0,01	0,00
	53430000 Abschreibungen auf bebaute Grundstücke und grundstücksgleiche Rechte mit Schulgebäuden und Schulturnhallen		27.800	0	0,00	0,00	0,00	27.800,00	0,00	27.800,00	27.773,64	-26,36	27.773,63	0,01	0,00
	53470000 Abschreibungen auf bebaute Grundstücke und grundstücksgleiche Rechte mit Verwaltungsgebäuden		1.400	0	0,00	0,00	0,00	1.400,00	0,00	1.400,00	638,38	-761,62	1.326,19	-687,81	0,00
	53490000 Abschreibungen auf bebaute Grundstücke und grundstücksgleiche Rechte mit sonstigen Gebäuden		5.600	0	0,00	0,00	0,00	5.600,00	0,00	5.600,00	6.602,13	1.002,13	6.602,12	0,01	0,00
	53580000 Abschreibungen auf Straßen, Wege, Plätze und Verkehrlenkungsanlagen		35.800	0	0,00	0,00	0,00	35.800,00	0,00	35.800,00	35.712,74	-87,26	35.713,96	-1,22	0,00
	53590000 Abschreibungen auf Sonstige Bauten des Infrastrukturvermögens		1.000	0	0,00	0,00	0,00	1.000,00	0,00	1.000,00	800,54	-199,46	973,54	-173,00	0,00
	53810000 Abschreibungen auf Fahrzeuge		24.800	0	0,00	0,00	0,00	24.800,00	0,00	24.800,00	24.760,94	-39,06	24.760,94	0,00	0,00
	53820000 Abschreibungen auf Maschinen und technische Anlagen		700	0	0,00	0,00	0,00	700,00	0,00	700,00	1.065,91	365,91	565,76	500,15	0,00
	53830000 Abschreibungen auf Betriebsvorrichtungen		500	0	0,00	0,00	0,00	500,00	0,00	500,00	478,58	-21,42	478,57	0,01	0,00
	53850100 Abschreibungen auf Betriebs- und Geschäftsausstattung		600	0	0,00	0,00	0,00	600,00	0,00	600,00	519,99	-80,01	520,00	-0,01	0,00
15	- Zuwendungen, Umlagen und sonstige Transferaufwendungen		633.100	0	0,00	0,00	0,00	633.100,00	0,00	633.100,00	657.069,61	23.969,61	548.910,39	108.159,22	0,00
	54143000 Zuweisungen und Zuschüsse für laufende Zwecke an Gemeinden und Gemeindeverbände		55.200	0	0,00	0,00	0,00	55.200,00	0,00	55.200,00	110.434,69	55.234,69	54.426,85	56.007,84	0,00
	54151000 Zuweisungen und Zuschüsse für laufende Zwecke an private Unternehmen		0	0	0,00	0,00	0,00	0,00	0,00	0,00	1.047,20	1.047,20	0,00	1.047,20	0,00
	54190000 Zuweisungen und Zuschüsse für laufende Zwecke an Sonstige		7.500	0	0,00	0,00	0,00	7.500,00	0,00	7.500,00	10.068,88	2.568,88	2.222,30	7.846,58	0,00
	54310000 Gewerbesteuerumlage		4.400	0	0,00	0,00	0,00	4.400,00	0,00	4.400,00	4.961,36	561,36	3.949,85	1.011,51	0,00
	54421000 Allgemeine Umlagen an Landkreise		331.000	0	0,00	0,00	0,00	331.000,00	0,00	331.000,00	320.544,46	-10.455,54	289.393,90	31.150,56	0,00
	54422000 Allgemeine Umlagen an Amt oder		175.000	0	0,00	0,00	0,00	175.000,00	0,00	175.000,00	157.206,19	-17.793,81	139.832,95	17.373,24	0,00

Ergebnisrechnung 2023

Nr.	Ertrags- und Aufwandsarten (gemäß § 44 Absatz 2 GemHVO-Doppik)	Verweis auf Anhang (Ifd. Nr.)	Ansatz 2023	Verände- rung durch Nachtrag 2023	über- und außerplan- mäßige Aufwen- dungen 2023	zweck- gebundene Mehrerträge und ent- sprechende -aufwen- dungen 2023	Inanspruch- nahme der ein- oder ge- genseitigen Deckungs- fähigkeit 2023	Ermächti- gungen 2023	übertragene Ermächti- gungen aus Haushalts- vorjahren	Gesamt- ermäch- tigungen 2023	Ergebnis 2023	Abweichung 2023	Ergebnis 2022	Ergebnis- veränderung gegenüber 2022	Übertra- gung von Ermäch- tigungen in Haushalts- folgejahre
			1	2	3	4	5	6	7	8	9	10	11	12	13
	geschäftsführende Gemeinde														
	54430000 Allgemeine Umlagen an Zweckverbände		60.000	0	0,00	0,00	0,00	60.000,00	0,00	60.000,00	52.806,83	-7.193,17	59.084,54	-6.277,71	0,00
16	- Aufwendungen der sozialen Sicherung		60.500	0	0,00	0,00	0,00	60.500,00	0,00	60.500,00	0,00	-60.500,00	60.785,80	-60.785,80	0,00
	55890000 Kostenbeteiligungen und -erstattungen für sonstige soziale Leistungen		2.500	0	0,00	0,00	0,00	2.500,00	0,00	2.500,00	0,00	-2.500,00	1.868,04	-1.868,04	0,00
	55940000 Zuweisungen und Zuschüsse für laufende Zwecke des Bereichs soziale Sicherung an den öffentlichen Bereich		58.000	0	0,00	0,00	0,00	58.000,00	0,00	58.000,00	0,00	-58.000,00	58.917,76	-58.917,76	0,00
17	- Zinsaufwendungen und sonstige Finanzaufwendungen		8.600	0	0,00	0,00	0,00	8.600,00	0,00	8.600,00	7.762,91	-837,09	8.967,11	-1.204,20	0,00
	57420001 Zinsaufwendungen Kredit 1 an das Land		700	0	0,00	0,00	0,00	700,00	0,00	700,00	928,65	228,65	1.069,93	-141,28	0,00
	57420002 Zinsaufwendungen Kredit 2 an das Land		400	0	0,00	0,00	0,00	400,00	0,00	400,00	588,75	188,75	701,56	-112,81	0,00
	57420004 Zinsaufwendungen Kredit 4 an das Land		0	0	0,00	0,00	0,00	0,00	0,00	0,00	0,00	0,00	489,13	-489,13	0,00
	57519000 Zinsaufwendungen an sonstige inländische Kreditinstitute		1.000	0	0,00	0,00	0,00	1.000,00	0,00	1.000,00	0,00	-1.000,00	0,00	0,00	0,00
	57519003 Zinsaufwendungen Kredit 3 an sonstige inländische Kreditinstitute		400	0	0,00	0,00	0,00	400,00	0,00	400,00	323,11	-76,89	355,47	-32,36	0,00
	57519005 Zinsaufwendungen Kredit 5 an sonstige inländische Kreditinstitute		100	0	0,00	0,00	0,00	100,00	0,00	100,00	31,73	-68,27	73,37	-41,64	0,00
	57519006 Zinsaufwendungen Kredit 6 an sonstige inländische Kreditinstitute		4.000	0	0,00	0,00	0,00	4.000,00	0,00	4.000,00	3.940,47	-59,53	4.137,79	-197,32	0,00
	57519008 Zinsaufwendungen Kredit 8 an sonstige inländische Kreditinstitute		2.000	0	0,00	0,00	0,00	2.000,00	0,00	2.000,00	1.936,20	-63,80	2.139,86	-203,66	0,00
	57910000 Sonstige Zinsen und sonstige Finanzaufwendungen aus der Vollverzinsung der Gewerbesteuer (§ 233a AO)		0	0	0,00	0,00	0,00	0,00	0,00	0,00	14,00	14,00	0,00	14,00	0,00
18	- Sonstige Aufwendungen		40.700	0	0,00	0,00	0,00	40.700,00	0,00	40.700,00	30.602,51	-10.097,49	31.678,73	-1.076,22	0,00
	56120000 Aufwendungen für Aus- und Fortbildung, Umschulung		3.000	0	0,00	0,00	0,00	3.000,00	0,00	3.000,00	576,00	-2.424,00	58,28	517,72	0,00
	56131000 Fahrtkostenerstattung		300	0	0,00	0,00	0,00	300,00	0,00	300,00	48,00	-252,00	24,00	24,00	0,00
	56150000 Aufwendungen für Dienst- und Schutzkleidung, persönliche Ausrüstungsgegenstände		6.000	0	0,00	0,00	0,00	6.000,00	0,00	6.000,00	1.494,53	-4.505,47	3.488,85	-1.994,32	0,00
	56190000 Sonstige Personalnebenaufwendungen (auch Ausgleichsabgabe nach dem Schwerbehindertengesetz)		1.000	0	0,00	0,00	0,00	1.000,00	0,00	1.000,00	1.029,30	29,30	542,71	486,59	0,00
	56210000 Mieten, Pachten und Erbbauzinsen		0	0	0,00	0,00	0,00	0,00	0,00	0,00	0,00	0,00	3.120,00	-3.120,00	0,00
	56250000 Sachverständigen-, Gerichts- und ähnliche Kosten		2.000	0	0,00	0,00	0,00	2.000,00	0,00	2.000,00	976,81	-1.023,19	700,00	276,81	0,00
	56300000 Geschäftsaufwendungen		4.400	0	0,00	0,00	0,00	4.400,00	0,00	4.400,00	2.673,28	-1.726,72	2.278,23	395,05	0,00
	56411000 Gebäudeversicherungen		6.200	0	0,00	0,00	0,00	6.200,00	0,00	6.200,00	6.821,20	621,20	5.522,28	1.298,92	0,00
	56412000 Kfz-Versicherungen		900	0	0,00	0,00	0,00	900,00	0,00	900,00	1.162,14	262,14	614,34	547,80	0,00
	56416000 Umlagen an Schadensausgleichskassen		5.200	0	0,00	0,00	0,00	5.200,00	0,00	5.200,00	4.481,55	-718,45	4.626,14	-144,59	0,00
	56420000 Beiträge zu Wirtschaftsverbänden, Berufsvertretungen und Vereinen		2.800	0	0,00	0,00	0,00	2.800,00	0,00	2.800,00	2.337,36	-462,64	2.410,40	-73,04	0,00
	56512000 Verluste aus dem Abgang von Sachanlagen		0	0	0,00	0,00	0,00	0,00	0,00	0,00	150,69	150,69	317,65	-166,96	0,00
	56551000 Einzelwertberichtigung		5.000	0	0,00	0,00	0,00	5.000,00	0,00	5.000,00	155,51	-4.844,49	7.926,50	-7.770,99	0,00

Ergebnisrechnung 2023

Nr.	Ertrags- und Aufwandsarten (gemäß § 44 Absatz 2 GemHVO-Doppik)	Verweis auf Anhang (Iff. Nr.)	Ansatz 2023	Verände- rung durch Nachtrag 2023	über- und außerplan- mäßige Aufwen- dungen 2023	zweck- gebundene Mehrerträge und ent- sprechende -aufwen- dungen 2023	Inanspruch- nahme der ein- oder ge- genseitigen Deckungs- fähigkeit 2023	Ermächti- gungen 2023	übertragene Ermächti- gungen aus Haushalts- vorjahren	Gesamt- ermäch- tigungen 2023	Ergebnis 2023	Abweichung 2023	Ergebnis 2022	Ergebnis- veränderung gegenüber 2022	Übertra- gung von Ermäch- tigungen in Haushalts- folgejahre
			1	2	3	4	5	6	7	8	9	10	11	12	13
56553000	Abgang auf Forderungen		3.000	0	0,00	0,00	0,00	3.000,00	0,00	3.000,00	8.195,99	5.195,99	0,00	8.195,99	0,00
56813000	Grundsteuer B für Gemeindeeigene Grundstücke		100	0	0,00	0,00	0,00	100,00	0,00	100,00	0,00	-100,00	34,35	-34,35	0,00
56930000	Repräsentationen		800	0	0,00	0,00	0,00	800,00	0,00	800,00	500,15	-299,85	15,00	485,15	0,00
19	Summe 11 bis 18 Summe der Aufwendungen (Summe der Nummern 11 bis 18)		1.372.700	0	0,00	0,00	0,00	1.372.700,00	0,00	1.372.700,00	1.156.131,44	-216.568,56	1.153.703,28	2.428,16	0,00
20	Saldo 10,19 Jahresergebnis (Jahresüberschuss/Jahresfehlbetrag) vor Veränderung der Rücklagen (Saldo der Nummern 10 und 19)		-206.500	0	0,00	0,00	0,00	-206.500,00	0,00	-206.500,00	85.991,24	292.491,24	-79.317,72	165.308,96	0,00
21	- Einstellung in die Kapitalrücklage		0	0	0,00	0,00	0,00	0,00	0,00	0,00	0,00	0,00	0,00	0,00	0,00
22	+ Entnahme aus der Kapitalrücklage		10.400	0	0,00	0,00	0,00	10.400,00	0,00	10.400,00	0,00	-10.400,00	79.317,72	-79.317,72	0,00
49210000	Entnahme aus der allgemeinen Kapitalrücklage		10.400	0	0,00	0,00	0,00	10.400,00	0,00	10.400,00	0,00	-10.400,00	28.191,82	-28.191,82	0,00
49220000	Entnahme aus der zweckgebundenen Kapitalrücklage aus investiv gebundenen Zuweisungen		0	0	0,00	0,00	0,00	0,00	0,00	0,00	0,00	0,00	51.125,90	-51.125,90	0,00
23	- Einstellung in die Rücklage für Belastungen aus dem kommunalen Finanzausgleich		0	0	0,00	0,00	0,00	0,00	0,00	0,00	0,00	0,00	0,00	0,00	0,00
24	+ Entnahme aus der Rücklage für Belastungen aus dem kommunalen Finanzausgleich		0	0	0,00	0,00	0,00	0,00	0,00	0,00	0,00	0,00	0,00	0,00	0,00
25	Saldo 20-24 Jahresergebnis (Jahresüberschuss/Jahresfehlbetrag, Nummer 20 zuzüglich Nummer 22 und 24, abzüglich Nummern 21 und 23)		-196.100	0	0,00	0,00	0,00	-196.100,00	0,00	-196.100,00	85.991,24	282.091,24	0,00	85.991,24	0,00
26	nachrichtlich: Ergebnisvortrag aus dem Haushaltsvorjahr										443.214,71				
27	Summe 25 und 26 Ergebnis (Überschuss/Fehlbetrag) zum 31. Dezember des Haushaltsjahres (Summe der Nummern 25 und 26)										529.205,95				

Übersicht über Erträge und Aufwendungen zur Ergebnisrechnung 2023

Nr.	Ertrags- und Aufwandsarten (gemäß §44 Absatz 2 GemHVO-Doppik)	Ermächti- gungen 2023	übertragene Ermächti- gungen 2022	Gesamt- ermäch- tigungen 2023	Ergebnis 2023	Abweichung 2023
		in EUR				
		1	2	3	4	5
01	+ Steuern und ähnliche Abgaben	267.300,00	0,00	267.300,00	290.069,11	22.769,11
	darunter:					
	1.1 Grundsteuer A	8.300,00	0,00	8.300,00	7.080,03	-1.219,97
	1.2 Grundsteuer B	48.500,00	0,00	48.500,00	48.349,96	-150,04
	1.3 Gewerbesteuer	45.000,00	0,00	45.000,00	69.718,35	24.718,35
	1.4 Gemeindeanteil an der Einkommensteuer	148.000,00	0,00	148.000,00	144.985,37	-3.014,63
	1.5 Gemeindeanteil an der Umsatzsteuer	8.200,00	0,00	8.200,00	8.755,93	555,93
	1.6 Sonstige Gemeindesteuern	9.300,00	0,00	9.300,00	11.179,47	1.879,47
02	+ Zuwendungen, allgemeine Umlagen und sonstige Transfererträge	544.900,00	0,00	544.900,00	525.127,96	-19.772,04
	darunter:					
	2.1 Schlüsselzuweisungen	430.700,00	0,00	430.700,00	430.754,18	54,18
	2.4 Zuweisungen und Zuschüsse für laufende Zwecke	50.200,00	0,00	50.200,00	21.334,83	-28.865,17
	2.7 Erträge aus der Auflösung von Sonderposten	64.000,00	0,00	64.000,00	73.038,95	9.038,95
	darunter:					
04	+ Öffentlich-rechtliche Leistungsentgelte	58.700,00	0,00	58.700,00	59.017,80	317,80
	darunter:					
	4.2 Benutzungsgebühren, Beiträge (soweit diese nicht in einem Sonderposten zu erfassen sind) und ähnliche Entgelte	54.900,00	0,00	54.900,00	55.663,72	763,72
05	+ privatrechtliche Leistungsentgelte	193.400,00	0,00	193.400,00	171.489,81	-21.910,19
	darunter:					
	5.1 Privatrechtliche Leistungsentgelte	193.400,00	0,00	193.400,00	171.489,81	-21.910,19
06	+ Kostenerstattungen und Kostenumlagen	79.100,00	0,00	79.100,00	100.205,65	21.105,65
08	+ Zinserträge und sonstige Finanzerträge	5.200,00	0,00	5.200,00	5.004,57	-195,43
	darunter:					
	8.1 Zinserträge	0,00	0,00	0,00	69,00	69,00
	8.2 Sonstige Finanzerträge	5.200,00	0,00	5.200,00	4.935,57	-264,43
09	+ Sonstige Erträge	17.600,00	0,00	17.600,00	91.207,78	73.607,78
	darunter:					
	9.1 Erträge aus der Veräußerung von Vermögensgegenständen des Anlagevermögens und des Umlaufvermögens	0,00	0,00	0,00	40.246,02	40.246,02
	9.2 Erträge aus der Auflösung von Wertberichtigungen, Sonderposten und Rückstellungen	0,00	0,00	0,00	8.803,09	8.803,09
	9.3 Erhöhung oder Verminderung des Bestandes an fertigen und unfertigen Erzeugnissen (Saldo)	0,00	0,00	0,00	16.537,57	16.537,57
10	Summe 1 bis 9	1.166.200,00	0,00	1.166.200,00	1.242.122,68	75.922,68
11	- Personalaufwendungen	172.000,00	0,00	172.000,00	166.512,43	-5.487,57
	darunter:					
13	- Aufwendungen für Sach- und Dienstleistungen	343.300,00	0,00	343.300,00	179.635,51	-163.664,49
	darunter:					

Übersicht über Erträge und Aufwendungen zur Ergebnisrechnung 2023

Nr.	Ertrags- und Aufwandsarten (gemäß §44 Absatz 2 GemHVO-Doppik)	Ermächti- gungen 2023	übertragene Ermächti- gungen 2022	Gesamt- ermäch- tigungen 2023	Ergebnis 2023	Abweichung 2023
		in EUR				
		1	2	3	4	5
	13.1 Aufwendungen für Energie, Wasser, Abwasser und Abfall	57.400,00	0,00	57.400,00	45.969,82	-11.430,18
	13.2 Aufwendungen für Unterhaltung und Bewirtschaftung	278.900,00	0,00	278.900,00	126.790,81	-152.109,19
14	- Abschreibungen	114.500,00	0,00	114.500,00	114.548,47	48,47
15	- Zuwendungen, Umlagen und sonstige Transferaufwendungen	633.100,00	0,00	633.100,00	657.069,61	23.969,61
	darunter:					
	15.1 Zuweisungen und Zuschüsse für laufende Zwecke	62.700,00	0,00	62.700,00	121.550,77	58.850,77
	15.3 Gewerbesteuerumlage	4.400,00	0,00	4.400,00	4.961,36	561,36
	15.5 Allgemeine Umlagen an Landkreise	331.000,00	0,00	331.000,00	320.544,46	-10.455,54
	15.6 Allgemeine Umlagen an das Amt	175.000,00	0,00	175.000,00	157.206,19	-17.793,81
	15.7 Allgemeine Umlagen an Zweckverbände	60.000,00	0,00	60.000,00	52.806,83	-7.193,17
16	- Aufwendungen der sozialen Sicherung	60.500,00	0,00	60.500,00	0,00	-60.500,00
	darunter:					
	16.8 Kostenbeteiligungen und -erstattungen für sonstige soziale Leistungen	2.500,00	0,00	2.500,00	0,00	-2.500,00
	16.9 Zuweisungen und Zuschüsse für laufende Zwecke des Bereichs soziale Sicherung	58.000,00	0,00	58.000,00	0,00	-58.000,00
17	- Zinsaufwendungen und sonstige Finanzaufwendungen	8.600,00	0,00	8.600,00	7.762,91	-837,09
	darunter:					
	17.1 Zinsaufwendungen	8.600,00	0,00	8.600,00	7.748,91	-851,09
	17.2 Sonstige Finanzaufwendungen	0,00	0,00	0,00	14,00	14,00
18	- Sonstige laufende Aufwendungen	40.700,00	0,00	40.700,00	30.602,51	-10.097,49
19	Summe 11 bis 18 Summe der Aufwendungen (Summe der Nummer 11 bis 18)	1.372.700,00	0,00	1.372.700,00	1.156.131,44	-216.568,56
20	Saldo 10 und 19 Jahresergebnis (Jahresüberschuss/Jahresfehlbetrag) vor Veränderung der Rücklagen (Saldo 10 und 19)	-206.500,00	0,00	-206.500,00	85.991,24	292.491,24
22	+ Entnahme aus der Kapitalrücklage	10.400,00	0,00	10.400,00	0,00	-10.400,00
	darunter:					
25	Saldo 20-24 Jahresergebnis (Jahresüberschuss/Jahresfehlbetrag, Nummer 20 zuzüglich Nummern 22 und 24 abzüglich Nummern 21 und 23)	-196.100,00	0,00	-196.100,00	85.991,24	282.091,24
	Jahresergebnis	-196.100,00	0,00	-196.100,00	85.991,24	282.091,24

Finanzrechnung 2023

Nr.	Einzahlungs- und Auszahlungsarten (gemäß § 45 Absatz 2 i.V.m. § 3 Absatz 1 Satz 1 GemHVO-Doppik)	Verweis auf Anhang (fd. Nr.)	Ansatz 2023	Verände- rung durch Nachtrag	über- und außerplan- mäßige Aus- zahlungen	zweckge- bundene Mehrein- zahlungen und ent- sprechende -auszah- lungen	Inanspruch- nahme der ein- oder ge- genseitigen Deckungs- fähigkeit	Ermächti- gungen 2023	übertragene Ermächti- gungen aus Haushalts- vorjahren	Gesamt- ermäch- tigungen 2023	Ergebnis 2023	Abweichung 2023	Ergebnis 2022	Ergebnis- veränderung gegenüber 2022	Übertra- gung von Ermäch- tigungen in Haushalts- folgejahre
			1	2	3	4	5	6	7	8	9	10	11	12	13
1	+ Steuern und ähnliche Abgaben		267.300	0	0,00	0,00	0,00	267.300,00	0,00	267.300,00	274.247,18	6.947,18	253.366,24	20.880,94	0,00
2	+ Zuwendungen, allgemeine Umlagen und sonstige Transfereinzahlungen		480.900	0	0,00	0,00	0,00	480.900,00	0,00	480.900,00	452.236,36	-28.663,64	451.516,91	719,45	0,00
3	+ Einzahlungen der sozialen Sicherung		0	0	0,00	0,00	0,00	0,00	0,00	0,00	0,00	0,00	0,00	0,00	0,00
4	+ Öffentlich-rechtliche Leitungsentgelte		57.900	0	0,00	0,00	0,00	57.900,00	0,00	57.900,00	61.202,82	3.302,82	53.235,19	7.967,63	0,00
5	+ Privatrechtliche Leistungsentgelte		193.400	0	0,00	0,00	0,00	193.400,00	0,00	193.400,00	160.787,47	-32.612,53	167.607,87	-6.820,40	0,00
6	+ Kostenerstattungen und Kostenumlagen		79.100	0	0,00	0,00	0,00	79.100,00	0,00	79.100,00	94.009,48	14.909,48	70.650,41	23.359,07	0,00
7	+ Zinseinzahlungen und sonstige Finanzeinzahlungen		5.200	0	0,00	0,00	0,00	5.200,00	0,00	5.200,00	5.289,57	89,57	5.356,37	-66,80	0,00
8	+ Sonstige laufende Einzahlungen		17.600	0	0,00	0,00	0,00	17.600,00	0,00	17.600,00	25.677,10	8.077,10	20.274,03	5.403,07	0,00
9	Summe der laufenden Einzahlungen (Summe der Nummern 1 bis 8)		1.101.400	0	0,00	0,00	0,00	1.101.400,00	0,00	1.101.400,00	1.073.449,98	-27.950,02	1.022.007,02	51.442,96	0,00
10	- Personalauszahlungen		172.000	0	0,00	0,00	0,00	172.000,00	0,00	172.000,00	167.116,50	-4.883,50	149.340,67	17.775,83	0,00
11	- Versorgungsauszahlungen		0	0	0,00	0,00	0,00	0,00	0,00	0,00	0,00	0,00	0,00	0,00	0,00
12	- Auszahlungen für Sach- und Dienstleistungen		343.300	0	0,00	0,00	0,00	343.300,00	0,00	343.300,00	196.101,22	-147.198,78	237.220,95	-41.119,73	0,00
13	- Zuwendungen, Umlagen und sonstige Transferauszahlungen		633.100	0	0,00	0,00	0,00	633.100,00	0,00	633.100,00	658.481,52	25.381,52	552.137,63	106.343,89	0,00
14	- Auszahlungen der sozialen Sicherung		60.500	0	0,00	0,00	0,00	60.500,00	0,00	60.500,00	4.351,88	-56.148,12	58.572,56	-54.220,68	0,00
15	- Zinsauszahlungen und sonstige Finanzauszahlungen		8.600	0	0,00	0,00	0,00	8.600,00	0,00	8.600,00	7.179,93	-1.420,07	8.967,11	-1.787,18	0,00
16	- Sonstige laufende Auszahlungen		32.700	0	0,00	0,00	0,00	32.700,00	0,00	32.700,00	22.435,26	-10.264,74	24.586,00	-2.150,74	0,00
17	Summe der laufenden Auszahlungen (Summe der Nummern 10 bis 16)		1.250.200	0	0,00	0,00	0,00	1.250.200,00	0,00	1.250.200,00	1.055.666,31	-194.533,69	1.030.824,92	24.841,39	0,00
18	jahresbezogener Saldo der laufenden Ein- und Auszahlungen vor planmäßiger Tilgung (Saldo der Nummern 9 und 17)		-148.800	0	0,00	0,00	0,00	-148.800,00	0,00	-148.800,00	17.783,67	166.583,67	-8.817,90	26.601,57	0,00
19	+ Einzahlungen aus Investitionszuwendungen		1.008.400	0	0,00	0,00	0,00	1.008.400,00	0,00	1.008.400,00	45.621,31	-962.778,69	45.634,72	-13,41	880.000,00
20	+ Einzahlungen aus Beiträgen und ähnlichen Entgelten		8.200	0	0,00	0,00	0,00	8.200,00	0,00	8.200,00	8.116,06	-83,94	8.147,72	-31,66	0,00
21	+ Einzahlungen aus Anlagevermögen		67.800	0	0,00	0,00	0,00	67.800,00	0,00	67.800,00	67.766,11	-33,89	0,00	67.766,11	0,00
22	+ Einzahlungen aus sonstigen Ausleihungen und Kreditgewährungen		0	0	0,00	0,00	0,00	0,00	0,00	0,00	0,00	0,00	0,00	0,00	0,00
23	+ Sonstige Investitionseinzahlungen		0	0	0,00	0,00	0,00	0,00	0,00	0,00	0,00	0,00	0,00	0,00	0,00
24	Summe der Einzahlungen aus Investitionstätigkeit (Summe der Nummern 19 bis 23)		1.084.400	0	0,00	0,00	0,00	1.084.400,00	0,00	1.084.400,00	121.503,48	-962.896,52	53.782,44	67.721,04	880.000,00
25	- Auszahlungen für Anlagevermögen		1.654.800	0	0,00	0,00	0,00	1.654.800,00	0,00	1.654.800,00	19.054,02	-1.635.745,98	74.334,08	-55.280,06	1.539.400,00
26	- Auszahlungen für sonstige Ausleihungen und Kreditgewährungen		0	0	0,00	0,00	0,00	0,00	0,00	0,00	0,00	0,00	0,00	0,00	0,00
27	- Sonstige Investitionsauszahlungen		0	0	0,00	0,00	0,00	0,00	0,00	0,00	1.485,12	1.485,12	0,00	1.485,12	0,00

Finanzrechnung 2023

Nr.	Einzahlungs- und Auszahlungsarten (gemäß § 45 Absatz 2 i.V.m. § 3 Absatz 1 Satz 1 GemHVO-Doppik)	Verweis auf Anhang (fd. Nr.)	Ansatz	Verände-	über- und	zweckge-	Inanspruch-	Ermächti-	übertragene	Gesamt-	Ergebnis	Abweichung	Ergebnis	Ergebnis-	Übertra-
			2023	rung durch	außerplan-	gebundene	nahme der	gungen	ermächti-	Ermäßti-	ermächti-	2023	2023	2022	veränderung
in EUR															
			1	2	3	4	5	6	7	8	9	10	11	12	13
28	Summe der Auszahlungen aus Investitionstätigkeit (Summe der Nummern 25 bis 27)		1.654.800	0	0,00	0,00	0,00	1.654.800,00	0,00	1.654.800,00	20.539,14	-1.634.260,86	74.334,08	-53.794,94	1.539.400,00
29	Saldo der Ein- und Auszahlungen aus Investitionstätigkeit (Saldo der Nummern 24 und 28)		-570.400	0	0,00	0,00	0,00	-570.400,00	0,00	-570.400,00	100.964,34	671.364,34	-20.551,64	121.515,98	-659.400,00
30	Finanzmittelüberschuss / Finanzmittelfehlbetrag (Summe der Nummern 18 und 29)		-719.200	0	0,00	0,00	0,00	-719.200,00	0,00	-719.200,00	118.748,01	837.948,01	-29.369,54	148.117,55	-659.400,00
31	+ Einzahlungen aus der Aufnahme von Krediten für Investitionen und Investitionsförderungsmaßnahmen		365.500	0	0,00	0,00	0,00	365.500,00	0,00	365.500,00	0,00	-365.500,00	0,00	0,00	365.500,00
32	- Auszahlungen für planmäßige Tilgung von Krediten für Investitionen und Investitionsförderungsmaßnahmen		70.300	0	0,00	0,00	0,00	70.300,00	0,00	70.300,00	64.963,56	-5.336,44	69.275,68	-4.312,12	0,00
33	- Sonstige Auszahlungen zur Tilgung von Krediten für Investitionen und Investitionsförderungsmaßnahmen		0	0	0,00	0,00	0,00	0,00	0,00	0,00	0,00	0,00	0,00	0,00	0,00
34	Saldo der Ein- und Auszahlungen aus Krediten für Investitionen und Investitionsförderungsmaßnahmen (Nummer 31 abzüglich Nummern 32 und 33)		295.200	0	0,00	0,00	0,00	295.200,00	0,00	295.200,00	-64.963,56	-360.163,56	-69.275,68	4.312,12	365.500,00
35	Saldo der durchlaufenden Gelder und ungeklärten Zahlungsvorgängen		0	0	0,00	0,00	0,00	0,00	0,00	0,00	-13,77	-13,77	0,00	-13,77	0,00
36	Veränderung der liquiden Mittel und Kassenkredite (Summe der Nummern 30, 34 und 35)		-424.000	0	0,00	0,00	0,00	-424.000,00	0,00	-424.000,00	53.770,68	477.770,68	-98.645,22	152.415,90	-293.900,00
37	Jahresbezogener Saldo der laufenden Ein- und Auszahlungen (Saldo der Nummern 18 und 32)		-219.100	0	0,00	0,00	0,00	-219.100,00	0,00	-219.100,00	-47.179,89	171.920,11	-78.093,58	30.913,69	0,00
38	nachrichtlich: Saldo der laufenden Ein- und Auszahlungen zum 31. Dezember des Haushaltsvorjahres										76.002,58				
39	Saldo der laufenden Ein- und Auszahlungen zum 31. Dezember des Haushaltsjahres (Summe der Nummer 37 und 38) darunter: Zuführung zum investiven Bereich aus einem positiven Saldo der laufenden Ein- und Auszahlungen zum 31. Dezember der Haushaltsjahres [Einzahlung in Nummer 23 (Sonstige Investitionseinzahlungen) und Auszahlung in Nummer 16 (Sonstige laufende Auszahlungen) enthalten] Zuführung zur Deckung eines negativen Saldos der laufenden Ein- und Auszahlungen zum 31. Dezember der Haushaltsjahres aus dem investiven Bereich [Einzahlung in Nummer 8 (Sonstige laufende Einzahlungen) und Auszahlung in Nummer 27 (Sonstige Investitionsauszahlungen) enthalten]										28.822,69				
											0,00				
											0,00				
											0,00				

Finanzrechnung 2023

Nr.	Einzahlungs- und Auszahlungsarten (gemäß § 45 Absatz 2 i.V.m. § 3 Absatz 1 Satz 1 GemHVO-Doppik)	Verweis auf Anhang (fd. Nr.)	Ansatz	Verände-	über- und	zweckge-	Inanspruch-	Ermächti-	übertragene	Gesamt-	Ergebnis	Abweichung	Ergebnis	Ergebnis-	Übertra-
			2023	rung durch	außerplan-	gebundene	nahme der	gungen	ermächti-	Ergebnis	2023	2022	veränderung	gung von	
in EUR															
			1	2	3	4	5	6	7	8	9	10	11	12	13
1	+ Steuern und ähnliche Abgaben		267.300	0	0,00	0,00	0,00	267.300,00	0,00	267.300,00	274.247,18	6.947,18	253.366,24	20.880,94	0,00
60110000	Grundsteuer A		8.300	0	0,00	0,00	0,00	8.300,00	0,00	8.300,00	6.867,26	-1.432,74	7.923,55	-1.056,29	0,00
60120000	Grundsteuer B		48.500	0	0,00	0,00	0,00	48.500,00	0,00	48.500,00	50.385,04	1.885,04	46.719,35	3.665,69	0,00
60122000	Grundsteuer B Gemeindeeigene Grundstücke		0	0	0,00	0,00	0,00	0,00	0,00	0,00	18,40	18,40	18,40	0,00	0,00
60131000	Gewerbesteuerzahlungen laufendes Jahr		45.000	0	0,00	0,00	0,00	45.000,00	0,00	45.000,00	51.032,18	6.032,18	40.626,86	10.405,32	0,00
60210000	Gemeindeanteil an der Einkommensteuer		148.000	0	0,00	0,00	0,00	148.000,00	0,00	148.000,00	145.981,67	-2.018,33	139.836,96	6.144,71	0,00
60220000	Gemeindeanteil an der Umsatzsteuer		8.200	0	0,00	0,00	0,00	8.200,00	0,00	8.200,00	8.814,41	614,41	8.679,26	135,15	0,00
60320000	Hundesteuer		2.300	0	0,00	0,00	0,00	2.300,00	0,00	2.300,00	2.409,65	109,65	2.313,71	95,94	0,00
60340000	Zweitwohnungssteuer		7.000	0	0,00	0,00	0,00	7.000,00	0,00	7.000,00	8.738,57	1.738,57	7.248,15	1.490,42	0,00
2	+ Zuwendungen, allgemeine Umlagen und sonstige Transfereinzahlungen		480.900	0	0,00	0,00	0,00	480.900,00	0,00	480.900,00	452.236,36	-28.663,64	451.516,91	719,45	0,00
61111000	Schlüsselzuweisung		430.700	0	0,00	0,00	0,00	430.700,00	0,00	430.700,00	430.754,18	54,18	429.076,10	1.678,08	0,00
61441000	vom Bund		19.200	0	0,00	0,00	0,00	19.200,00	0,00	19.200,00	21.482,18	2.282,18	22.440,81	-958,63	0,00
61442000	vom Land		31.000	0	0,00	0,00	0,00	31.000,00	0,00	31.000,00	0,00	-31.000,00	0,00	0,00	0,00
3	+ Einzahlungen der sozialen Sicherung		0	0	0,00	0,00	0,00	0,00	0,00	0,00	0,00	0,00	0,00	0,00	0,00
4	+ Öffentlich-rechtliche Leitungsentgelte		57.900	0	0,00	0,00	0,00	57.900,00	0,00	57.900,00	61.202,82	3.302,82	53.235,19	7.967,63	0,00
63224000	für das Bestattungswesen		900	0	0,00	0,00	0,00	900,00	0,00	900,00	930,00	30,00	920,00	10,00	0,00
63229000	Sonstiges		54.000	0	0,00	0,00	0,00	54.000,00	0,00	54.000,00	55.530,32	1.530,32	42.247,19	13.283,13	0,00
63250000	Laufende Grabnutzungsentgelte (öff.-rechtl.)		3.000	0	0,00	0,00	0,00	3.000,00	0,00	3.000,00	4.742,50	1.742,50	10.068,00	-5.325,50	0,00
5	+ Privatrechtliche Leistungsentgelte		193.400	0	0,00	0,00	0,00	193.400,00	0,00	193.400,00	160.787,47	-32.612,53	167.607,87	-6.820,40	0,00
64110000	Mieten und Pachten, Erbbauzinsen		7.300	0	0,00	0,00	0,00	7.300,00	0,00	7.300,00	8.084,96	784,96	7.499,96	585,00	0,00
64110001	Mieten Kommunale Wohnungen		50.000	0	0,00	0,00	0,00	50.000,00	0,00	50.000,00	46.357,76	-3.642,24	50.049,15	-3.691,39	0,00
64110002	Pachten (Land-, Garagen- und Jagdpachten)		1.100	0	0,00	0,00	0,00	1.100,00	0,00	1.100,00	948,46	-151,54	1.036,79	-88,33	0,00
64110011	Mieten Objekt 1		0	0	0,00	0,00	0,00	0,00	0,00	0,00	3.322,72	3.322,72	3.151,17	171,55	0,00
64110012	Mieten Objekt 2		135.000	0	0,00	0,00	0,00	135.000,00	0,00	135.000,00	102.073,57	-32.926,43	105.870,80	-3.797,23	0,00
6	+ Kostenerstattungen und Kostenumlagen		79.100	0	0,00	0,00	0,00	79.100,00	0,00	79.100,00	94.009,48	14.909,48	70.650,41	23.359,07	0,00
64241000	vom Bund														

Finanzrechnung 2023

Nr.	Einzahlungs- und Auszahlungsarten (gemäß § 45 Absatz 2 i.V.m. § 3 Absatz 1 Satz 1 GemHVO-Doppik)	Verweis auf Anhang (fd. Nr.)	Ansatz 2023	Verände- rung durch Nachtrag	über- und außerplan- mäßige Aus- zahlungen	zweckge- bundene Mehrein- zahlungen und ent- sprechende -auszah- lungen	Inanspruch- nahme der ein- oder ge- genseitigen Deckungs- fähigkeit	Ermächti- gungen 2023	übertragene Ermächti- gungen aus Haushalts- vorjahren	Gesamt- ermäch- tigungen 2023	Ergebnis 2023	Abweichung 2023	Ergebnis 2022	Ergebnis- veränderung gegenüber 2022	Übertra- gung von Ermäch- tigungen in Haushalts- folgejahre
			1	2	3	4	5	6	7	8	9	10	11	12	13
			100	0	0,00	0,00	0,00	100,00	0,00	100,00	0,00	-100,00	0,00	0,00	0,00
64243000	von Gemeinden und Gemeindeverbänden		45.600	0	0,00	0,00	0,00	45.600,00	0,00	45.600,00	57.719,02	12.119,02	37.127,89	20.591,13	0,00
64259000	vom sonstigen privaten Bereich		4.000	0	0,00	0,00	0,00	4.000,00	0,00	4.000,00	1.350,00	-2.650,00	3.338,04	-1.988,04	0,00
64290000	von Sonstigen		2.000	0	0,00	0,00	0,00	2.000,00	0,00	2.000,00	3.566,72	1.566,72	2.354,51	1.212,21	0,00
64290005	Betriebskostenerstattungen kommunale Wohnungen		27.400	0	0,00	0,00	0,00	27.400,00	0,00	27.400,00	31.373,74	3.973,74	27.829,97	3.543,77	0,00
7	+ Zinseinzahlungen und sonstige Finanzeinzahlungen		5.200	0	0,00	0,00	0,00	5.200,00	0,00	5.200,00	5.289,57	89,57	5.356,37	-66,80	0,00
67210000	Zinsen aus Stundungen		0	0	0,00	0,00	0,00	0,00	0,00	0,00	69,00	69,00	0,00	69,00	0,00
67500001	Finanzeinzahlungen aus Beteiligungen an assoziierten Unternehmen		5.000	0	0,00	0,00	0,00	5.000,00	0,00	5.000,00	5.082,57	82,57	5.056,37	26,20	0,00
67920000	Vollverzinsung aus Gewerbesteuer (§ 233a AO)		200	0	0,00	0,00	0,00	200,00	0,00	200,00	138,00	-62,00	300,00	-162,00	0,00
8	+ Sonstige laufende Einzahlungen		17.600	0	0,00	0,00	0,00	17.600,00	0,00	17.600,00	25.677,10	8.077,10	20.274,03	5.403,07	0,00
66250000	Konzessionsabgaben		17.500	0	0,00	0,00	0,00	17.500,00	0,00	17.500,00	16.422,75	-1.077,25	17.481,31	-1.058,56	0,00
66270000	Versicherungserstattungen		100	0	0,00	0,00	0,00	100,00	0,00	100,00	179,35	79,35	2.242,72	-2.063,37	0,00
66290000	Sonstige		0	0	0,00	0,00	0,00	0,00	0,00	0,00	9.075,00	9.075,00	550,00	8.525,00	0,00
9	Summe der laufenden Einzahlungen (Summe der Nummern 1 bis 8)		1.101.400	0	0,00	0,00	0,00	1.101.400,00	0,00	1.101.400,00	1.073.449,98	-27.950,02	1.022.007,02	51.442,96	0,00
10	- Personalauszahlungen		172.000	0	0,00	0,00	0,00	172.000,00	0,00	172.000,00	167.116,50	-4.883,50	149.340,67	17.775,83	0,00
70110000	Bürgermeister, Amtsvorsteher		15.600	0	0,00	0,00	0,00	15.600,00	0,00	15.600,00	15.600,00	0,00	15.600,00	0,00	0,00
70130000	Rats-/Vertretungs- und Ausschussmitglieder		3.000	0	0,00	0,00	0,00	3.000,00	0,00	3.000,00	2.420,00	-580,00	2.360,00	60,00	0,00
70190000	Sonstige (u.a. ehrenamtlich Tätige der Feuerwehr, berufene Bürger, u.a.)		2.300	0	0,00	0,00	0,00	2.300,00	0,00	2.300,00	2.220,00	-80,00	2.220,00	0,00	0,00
70221000	Dienstbezüge		117.700	0	0,00	0,00	0,00	117.700,00	0,00	117.700,00	118.324,74	624,74	102.819,44	15.505,30	0,00
70320000	Arbeitnehmer		4.600	0	0,00	0,00	0,00	4.600,00	0,00	4.600,00	4.042,16	-557,84	3.466,73	575,43	0,00
70420000	Arbeitnehmer		27.900	0	0,00	0,00	0,00	27.900,00	0,00	27.900,00	24.126,64	-3.773,36	22.077,25	2.049,39	0,00
70490000	Sonstige		900	0	0,00	0,00	0,00	900,00	0,00	900,00	382,96	-517,04	797,25	-414,29	0,00
11	- Versorgungsauszahlungen		0	0	0,00	0,00	0,00	0,00	0,00	0,00	0,00	0,00	0,00	0,00	0,00
12	- Auszahlungen für Sach- und Dienstleistungen		343.300	0	0,00	0,00	0,00	343.300,00	0,00	343.300,00	196.101,22	-147.198,78	237.220,95	-41.119,73	0,00
72200000	Auszahlungen für Energie / Wasser / Abwasser / Abfall		57.400	0	0,00	0,00	0,00	57.400,00	0,00	57.400,00	53.913,92	-3.486,08	49.124,65	4.789,27	0,00

Finanzrechnung 2023

Nr.	Einzahlungs- und Auszahlungsarten (gemäß § 45 Absatz 2 i.V.m. § 3 Absatz 1 Satz 1 GemHVO-Doppik)	Verweis auf Anhang (fd. Nr.)	Ansatz 2023	Verände- rung durch Nachtrag	über- und außerplan- mäßige Aus- zahlungen	zweckge- bundene Mehrein- zahlungen und ent- sprechende -auszah- lungen	Inanspruch- nahme der ein- oder ge- genseitigen Deckungs- fähigkeit	Ermächti- gungen 2023	übertragene Ermächti- gungen aus Haushalts- vorjahren	Gesamt- ermäch- tigungen 2023	Ergebnis 2023	Abweichung 2023	Ergebnis 2022	Ergebnis- veränderung gegenüber 2022	Übertra- gung von Ermäch- tigungen in Haushalts- folgejahre
			1	2	3	4	5	6	7	8	9	10	11	12	13
	72310000	Unterhaltung der Grunds	52.900	0	0,00	0,00	0,00	52.900,00	0,00	52.900,00	6.392,67	-46.507,33	44.933,69	-38.541,02	0,00
	72320000	Bewirtschaftung der Grundstücke, Außenanlagen, Gebäude und Gebäudeeinrichtungen	45.000	0	0,00	0,00	0,00	45.000,00	0,00	45.000,00	40.964,68	-4.035,32	31.886,84	9.077,84	0,00
	72320300	Bewirtschaftung Objekt 2	70.000	0	0,00	0,00	0,00	70.000,00	0,00	70.000,00	69.495,53	-504,47	88.010,51	-18.514,98	0,00
	72330000	Unterhaltung des Infrastrukturvermögens	55.000	0	0,00	0,00	0,00	55.000,00	0,00	55.000,00	7.644,48	-47.355,52	9.409,68	-1.765,20	0,00
	72350100	Unterhaltung von Fahrzeugen	4.500	0	0,00	0,00	0,00	4.500,00	0,00	4.500,00	2.219,70	-2.280,30	1.313,33	906,37	0,00
	72380000	Geringwertige Geräte, Ausstattungs-, Ausrüstungs- und sonstige Gebrauchsgegenstände	8.500	0	0,00	0,00	0,00	8.500,00	0,00	8.500,00	4.748,03	-3.751,97	3.619,23	1.128,80	0,00
	72380001	Anlagevermögen bis 1.000 EUR Einzelerfassung	43.000	0	0,00	0,00	0,00	43.000,00	0,00	43.000,00	3.815,33	-39.184,67	2.984,28	831,05	0,00
	72400000	Weitere Verwaltungs- und Betriebsauszahlungen	7.000	0	0,00	0,00	0,00	7.000,00	0,00	7.000,00	5.409,88	-1.590,12	5.938,74	-528,86	0,00
	72490000	sonstige Auszahlungen für Sachleistungen und Verbrauchsmittel	0	0	0,00	0,00	0,00	0,00	0,00	0,00	1.497,00	1.497,00	0,00	1.497,00	0,00
13		- Zuwendungen, Umlagen und sonstige Transferauszahlungen	633.100	0	0,00	0,00	0,00	633.100,00	0,00	633.100,00	658.481,52	25.381,52	552.137,63	106.343,89	0,00
	74143000	an die Gemeinden und Gemeindeverbände	55.200	0	0,00	0,00	0,00	55.200,00	0,00	55.200,00	110.434,69	55.234,69	54.426,85	56.007,84	0,00
	74151000	an private Unternehmen	0	0	0,00	0,00	0,00	0,00	0,00	0,00	1.047,20	1.047,20	0,00	1.047,20	0,00
	74190000	Zuschüsse an Sonstige	7.500	0	0,00	0,00	0,00	7.500,00	0,00	7.500,00	9.834,52	2.334,52	2.322,30	7.512,22	0,00
	74310000	Gewerbesteuerumlage	4.400	0	0,00	0,00	0,00	4.400,00	0,00	4.400,00	6.607,63	2.207,63	7.077,09	-469,46	0,00
	74421000	Landkreise	331.000	0	0,00	0,00	0,00	331.000,00	0,00	331.000,00	320.544,46	-10.455,54	289.393,90	31.150,56	0,00
	74422000	Amt oder geschäftsführende Gemeinde	175.000	0	0,00	0,00	0,00	175.000,00	0,00	175.000,00	157.206,19	-17.793,81	139.832,95	17.373,24	0,00
	74430000	Allgemeine Umlagen an Zweckverbände	60.000	0	0,00	0,00	0,00	60.000,00	0,00	60.000,00	52.806,83	-7.193,17	59.084,54	-6.277,71	0,00
14		- Auszahlungen der sozialen Sicherung	60.500	0	0,00	0,00	0,00	60.500,00	0,00	60.500,00	4.351,88	-56.148,12	58.572,56	-54.220,68	0,00
	75890000	Sonstige	2.500	0	0,00	0,00	0,00	2.500,00	0,00	2.500,00	0,00	-2.500,00	1.868,04	-1.868,04	0,00
	75940000	an den öffentlichen Bereich	58.000	0	0,00	0,00	0,00	58.000,00	0,00	58.000,00	4.351,88	-53.648,12	56.704,52	-52.352,64	0,00
15		- Zinsauszahlungen und sonstige Finanzauszahlungen	8.600	0	0,00	0,00	0,00	8.600,00	0,00	8.600,00	7.179,93	-1.420,07	8.967,11	-1.787,18	0,00
	77420001	Zinsauszahlungen für Kredit 1 an das Land	700	0	0,00	0,00	0,00	700,00	0,00	700,00	482,16	-217,84	1.069,93	-587,77	0,00
	77420002	Zinsauszahlungen für Kredit 2 an das Land	400	0	0,00	0,00	0,00	400,00	0,00	400,00	452,26	52,26	701,56	-249,30	0,00
	77420004	Zinsauszahlungen für Kredit 4 an das Land	0	0	0,00	0,00	0,00	0,00	0,00	0,00	0,00	0,00	489,13	-489,13	0,00
	77519000	Zinsauszahlungen an sonstige inländische Kreditinstitute	1.000	0	0,00	0,00	0,00	1.000,00	0,00	1.000,00	0,00	-1.000,00	0,00	0,00	0,00

Finanzrechnung 2023

Nr.	Einzahlungs- und Auszahlungsarten (gemäß § 45 Absatz 2 i.V.m. § 3 Absatz 1 Satz 1 GemHVO-Doppik)	Verweis auf Anhang (fd. Nr.)	Ansatz 2023	Verände- rung durch Nachtrag	über- und außerplan- mäßige Aus- zahlungen	zweckge- bundene Mehrein- zahlungen und ent- sprechende -auszah- lungen	Inanspruch- nahme der ein- oder ge- genseitigen Deckungs- fähigkeit	Ermächti- gungen 2023	übertragene Ermächti- gungen aus Haushalts- vorjahren	Gesamt- ermäch- tigungen 2023	Ergebnis 2023	Abweichung 2023	Ergebnis 2022	Ergebnis- veränderung gegenüber 2022	Übertra- gung von Ermäch- tigungen in Haushalts- folgejahre
			1	2	3	4	5	6	7	8	9	10	11	12	13
77519003	Zinsauszahlungen Kredit 3 an sonstige inländische Kreditinstitute		400	0	0,00	0,00	0,00	400,00	0,00	400,00	323,11	-76,89	355,47	-32,36	0,00
77519005	Zinsauszahlungen Kredit 5 an sonstige inländische Kreditinstitute		100	0	0,00	0,00	0,00	100,00	0,00	100,00	31,73	-68,27	73,37	-41,64	0,00
77519006	Zinsauszahlungen Kredit 6 an sonstige inländische Kreditinstitute		4.000	0	0,00	0,00	0,00	4.000,00	0,00	4.000,00	3.940,47	-59,53	4.137,79	-197,32	0,00
77519008	Zinsauszahlungen Kredit 8 an sonstige inländische Kreditinstitute		2.000	0	0,00	0,00	0,00	2.000,00	0,00	2.000,00	1.936,20	-63,80	2.139,86	-203,66	0,00
77910000	aus der Vollverzinsung der Gewerbesteuer (§ 233a AO)		0	0	0,00	0,00	0,00	0,00	0,00	0,00	14,00	14,00	0,00	14,00	0,00
16	- Sonstige laufende Auszahlungen		32.700	0	0,00	0,00	0,00	32.700,00	0,00	32.700,00	22.435,26	-10.264,74	24.586,00	-2.150,74	0,00
76120000	Auszahlungen für Aus- und Fortbildung, Umschulung		3.000	0	0,00	0,00	0,00	3.000,00	0,00	3.000,00	576,00	-2.424,00	58,28	517,72	0,00
76131000	Fahrtkostenerstattung		300	0	0,00	0,00	0,00	300,00	0,00	300,00	48,00	-252,00	24,00	24,00	0,00
76150000	Auszahlungen für Dienst- und Schutzkleidung, persönliche Ausrüstungsgegenstände		6.000	0	0,00	0,00	0,00	6.000,00	0,00	6.000,00	2.152,26	-3.847,74	3.598,67	-1.446,41	0,00
76190000	Sonstige Personalnebenauszahlungen		1.000	0	0,00	0,00	0,00	1.000,00	0,00	1.000,00	1.029,30	29,30	542,71	486,59	0,00
76210000	Mieten, Pachten und Erbbauzinsen		0	0	0,00	0,00	0,00	0,00	0,00	0,00	0,00	0,00	3.540,19	-3.540,19	0,00
76250000	Sachverständigen-, Gerichts- und ähnliche Kosren		2.000	0	0,00	0,00	0,00	2.000,00	0,00	2.000,00	976,81	-1.023,19	700,00	276,81	0,00
76253000	Gerichts-, Anwalts-, Notar-, Gerichtsvollzieherkosten usw.		0	0	0,00	0,00	0,00	0,00	0,00	0,00	0,00	0,00	635,63	-635,63	0,00
76300000	Geschäftsauszahlungen		4.400	0	0,00	0,00	0,00	4.400,00	0,00	4.400,00	2.673,28	-1.726,72	2.278,23	395,05	0,00
76411000	Gebäudeversicherungen		6.200	0	0,00	0,00	0,00	6.200,00	0,00	6.200,00	6.821,20	621,20	5.522,28	1.298,92	0,00
76412000	Kfz-Versicherungen		900	0	0,00	0,00	0,00	900,00	0,00	900,00	1.162,14	262,14	614,34	547,80	0,00
76416000	Umlagen an Schadensausgleichskassen		5.200	0	0,00	0,00	0,00	5.200,00	0,00	5.200,00	4.481,55	-718,45	4.626,14	-144,59	0,00
76420000	Beiträge zu Wirtschaftsverbänden, Berufsvertretungen und Vereinen		2.800	0	0,00	0,00	0,00	2.800,00	0,00	2.800,00	2.351,58	-448,42	2.396,18	-44,60	0,00
76813000	Grundsteuer B für Gemeindeeigene Grundstücke		100	0	0,00	0,00	0,00	100,00	0,00	100,00	0,00	-100,00	34,35	-34,35	0,00
76930000	Repräsentationen		800	0	0,00	0,00	0,00	800,00	0,00	800,00	163,14	-636,86	15,00	148,14	0,00
17	Summe der laufenden Auszahlungen (Summe der Nummern 10 bis 16)		1.250.200	0	0,00	0,00	0,00	1.250.200,00	0,00	1.250.200,00	1.055.666,31	-194.533,69	1.030.824,92	24.841,39	0,00
18	jahresbezogener Saldo der laufenden Ein- und Auszahlungen vor planmäßiger Tilgung (Saldo der Nummern 9 und 17)		-148.800	0	0,00	0,00	0,00	-148.800,00	0,00	-148.800,00	17.783,67	166.583,67	-8.817,90	26.601,57	0,00
19	+ Einzahlungen aus Investitionszuwendungen		1.008.400	0	0,00	0,00	0,00	1.008.400,00	0,00	1.008.400,00	45.621,31	-962.778,69	45.634,72	-13,41	880.000,00
68142000	Einzahlungen aus Investitionszuwendungen vom Land		45.600	0	0,00	0,00	0,00	45.600,00	0,00	45.600,00	45.621,31	21,31	45.634,72	-13,41	0,00

Finanzrechnung 2023

Nr.	Einzahlungs- und Auszahlungsarten (gemäß § 45 Absatz 2 i.V.m. § 3 Absatz 1 Satz 1 GemHVO-Doppik)	Verweis auf Anhang (fd. Nr.)	Ansatz 2023	Veränderung durch Nachtrag	über- und außerplanmäßige Auszahlungen	zweckgebundene Mehreinzahlungen und entsprechende -auszahlungen	Inanspruchnahme der ein- oder gegenseitigen Deckungsfähigkeit	Ermächtigungen 2023	übertragene Ermächtigungen aus Haushaltsvorjahren	Gesamt-ermächtigungen 2023	Ergebnis 2023	Abweichung 2023	Ergebnis 2022	Ergebnisveränderung gegenüber 2022	Übertragung von Ermächtigungen in Haushaltsfolgejahre
			in EUR												
			1	2	3	4	5	6	7	8	9	10	11	12	13
68159000	Einzahlungen aus Investitionszuwendungen vom sonstigen privaten Bereich		13.200	0	0,00	0,00	0,00	13.200,00	0,00	13.200,00	0,00	-13.200,00	0,00	0,00	0,00
68176200	Anzahlungen auf Sonderposten zum Anlagevermögen vom Land		619.600	0	0,00	0,00	0,00	619.600,00	0,00	619.600,00	0,00	-619.600,00	0,00	0,00	550.000,00
68176300	Anzahlungen auf Sonderposten zum Anlagevermögen von Gemeinden und Gemeindeverbänden		330.000	0	0,00	0,00	0,00	330.000,00	0,00	330.000,00	0,00	-330.000,00	0,00	0,00	330.000,00
20	+ Einzahlungen aus Beiträgen und ähnlichen Entgelten		8.200	0	0,00	0,00	0,00	8.200,00	0,00	8.200,00	8.116,06	-83,94	8.147,72	-31,66	0,00
68242000	vom Land		8.200	0	0,00	0,00	0,00	8.200,00	0,00	8.200,00	8.116,06	-83,94	8.147,72	-31,66	0,00
21	+ Einzahlungen aus Anlagevermögen		67.800	0	0,00	0,00	0,00	67.800,00	0,00	67.800,00	67.766,11	-33,89	0,00	67.766,11	0,00
68510000	Einzahlungen für unbebaute Grundstücke und grundstücksgleiche Rechte		67.800	0	0,00	0,00	0,00	67.800,00	0,00	67.800,00	67.766,11	-33,89	0,00	67.766,11	0,00
22	+ Einzahlungen aus sonstigen Ausleihungen und Kreditgewährungen		0	0	0,00	0,00	0,00	0,00	0,00	0,00	0,00	0,00	0,00	0,00	0,00
23	+ Sonstige Investitionseinzahlungen		0	0	0,00	0,00	0,00	0,00	0,00	0,00	0,00	0,00	0,00	0,00	0,00
24	Summe der Einzahlungen aus Investitionstätigkeit (Summe der Nummern 19 bis 23)		1.084.400	0	0,00	0,00	0,00	1.084.400,00	0,00	1.084.400,00	121.503,48	-962.896,52	53.782,44	67.721,04	880.000,00
25	- Auszahlungen für Anlagevermögen		1.654.800	0	0,00	0,00	0,00	1.654.800,00	0,00	1.654.800,00	19.054,02	-1.635.745,98	74.334,08	-55.280,06	1.539.400,00
78522000	Auszahlungen für Baumaßnahmen bebauter Grundstücke und grundstücksgleiche Rechte (Herstellungskosten)		1.582.800	0	0,00	0,00	0,00	1.582.800,00	0,00	1.582.800,00	19.054,02	-1.563.745,98	63.038,32	-43.984,30	1.479.400,00
78530000	Auszahlungen für Infrastrukturvermögen, einschließlich Grundstücke und grundstücksgleiche Rechte		12.000	0	0,00	0,00	0,00	12.000,00	0,00	12.000,00	0,00	-12.000,00	0,00	0,00	0,00
78560000	Auszahlungen für Fahrzeuge, Maschinen und technische Anlagen		60.000	0	0,00	0,00	0,00	60.000,00	0,00	60.000,00	0,00	-60.000,00	11.295,76	-11.295,76	60.000,00
26	- Auszahlungen für sonstige Ausleihungen und Kreditgewährungen		0	0	0,00	0,00	0,00	0,00	0,00	0,00	0,00	0,00	0,00	0,00	0,00
27	- Sonstige Investitionsauszahlungen		0	0	0,00	0,00	0,00	0,00	0,00	0,00	1.485,12	1.485,12	0,00	1.485,12	0,00
78831000	Fertige Erzeugnisse		0	0	0,00	0,00	0,00	0,00	0,00	0,00	1.485,12	1.485,12	0,00	1.485,12	0,00
28	Summe der Auszahlungen aus Investitionstätigkeit (Summe der Nummern 25 bis 27)		1.654.800	0	0,00	0,00	0,00	1.654.800,00	0,00	1.654.800,00	20.539,14	-1.634.260,86	74.334,08	-53.794,94	1.539.400,00
29	Saldo der Ein- und Auszahlungen aus Investitionstätigkeit (Saldo der Nummern 24 und 28)		-570.400	0	0,00	0,00	0,00	-570.400,00	0,00	-570.400,00	100.964,34	671.364,34	-20.551,64	121.515,98	-659.400,00
30	Finanzmittelüberschuss / Finanzmittelfehlbetrag (Summe der Nummern 18 und 29)		-719.200	0	0,00	0,00	0,00	-719.200,00	0,00	-719.200,00	118.748,01	837.948,01	-29.369,54	148.117,55	-659.400,00
31	+ Einzahlungen aus der Aufnahme von Krediten für Investitionen und Investitionsförderungsmaßnahmen		365.500	0	0,00	0,00	0,00	365.500,00	0,00	365.500,00	0,00	-365.500,00	0,00	0,00	365.500,00
69253109	Einzahlung aus Aufnahme von Kredit 9 vom inl. Geldmarkt		365.500	0	0,00	0,00	0,00	365.500,00	0,00	365.500,00	0,00	-365.500,00	0,00	0,00	365.500,00
32	- Auszahlungen für planmäßige Tilgung von Krediten für Investitionen und Investitionsförderungsmaßnahmen		70.300	0	0,00	0,00	0,00	70.300,00	0,00	70.300,00	64.963,56	-5.336,44	69.275,68	-4.312,12	0,00
79242101	Tilgung Kredit 1 vom Land		7.200	0	0,00	0,00	0,00	7.200,00	0,00	7.200,00	3.567,27	-3.632,73	7.028,93	-3.461,66	0,00

Finanzrechnung 2023

Nr.	Einzahlungs- und Auszahlungsarten (gemäß § 45 Absatz 2 i.V.m. § 3 Absatz 1 Satz 1 GemHVO-Doppik)	Verweis auf Anhang (fd. Nr.)	Ansatz	Verände-	über- und	zweckge-	Inanspruch-	Ermächti-	übertragene	Gesamt-	Ergebnis	Abweichung	Ergebnis	Ergebnis-	Übertra-
			2023	rung durch	außerplan-	gebundene	nahme der	gungen	ermächtigungen	aus	ermäch-	2023	2023	2022	veränderung
in EUR															
			1	2	3	4	5	6	7	8	9	10	11	12	13
79242102	Tilgung Kredit 2 vom Land		5.800	0	0,00	0,00	0,00	5.800,00	0,00	5.800,00	4.272,08	-1.527,92	5.597,56	-1.325,48	0,00
79242103	Tilgung Kredit 3 vom Land		22.400	0	0,00	0,00	0,00	22.400,00	0,00	22.400,00	22.360,00	-40,00	22.360,00	0,00	0,00
79251003	Tilgung Kredit 3 vom inländischen Geldmarkt in Euro-Währung (fester Zins)		2.100	0	0,00	0,00	0,00	2.100,00	0,00	2.100,00	2.085,35	-14,65	2.052,99	32,36	0,00
79251005	Tilgung Kredit 5 vom inländischen Geldmarkt in Euro-Währung (fester Zins)		2.300	0	0,00	0,00	0,00	2.300,00	0,00	2.300,00	2.211,53	-88,47	2.169,85	41,68	0,00
79251006	Tilgung Kredit 6 vom inländischen Geldmarkt in Euro-Währung (fester Zins)		20.100	0	0,00	0,00	0,00	20.100,00	0,00	20.100,00	20.080,15	-19,85	19.882,83	197,32	0,00
79251008	Tilgung Kredit 8 vom inländischen Geldmarkt in Euro-Währung (fester Zins)		10.400	0	0,00	0,00	0,00	10.400,00	0,00	10.400,00	10.387,18	-12,82	10.183,52	203,66	0,00
33	- Sonstige Auszahlungen zur Tilgung von Krediten für Investitionen und Investitionsförderungsmaßnahmen		0	0	0,00	0,00	0,00	0,00	0,00	0,00	0,00	0,00	0,00	0,00	0,00
34	Saldo der Ein- und Auszahlungen aus Krediten für Investitionen und Investitionsförderungsmaßnahmen (Nummer 31 abzüglich Nummern 32 und 33)		295.200	0	0,00	0,00	0,00	295.200,00	0,00	295.200,00	-64.963,56	-360.163,56	-69.275,68	4.312,12	365.500,00
35	Saldo der durchlaufenden Gelder und ungeklärten Zahlungsvorgängen		0	0	0,00	0,00	0,00	0,00	0,00	0,00	-13,77	-13,77	0,00	-13,77	0,00
36	Veränderung der liquiden Mittel und Kassenkredite (Summe der Nummern 30, 34 und 35)		-424.000	0	0,00	0,00	0,00	-424.000,00	0,00	-424.000,00	53.770,68	477.770,68	-98.645,22	152.415,90	-293.900,00
37	Jahresbezogener Saldo der laufenden Ein- und Auszahlungen (Saldo der Nummern 18 und 32)		-219.100	0	0,00	0,00	0,00	-219.100,00	0,00	-219.100,00	-47.179,89	171.920,11	-78.093,58	30.913,69	0,00
38	nachrichtlich: Saldo der laufenden Ein- und Auszahlungen zum 31. Dezember des Haushaltsvorjahres										76.002,58				
39	Saldo der laufenden Ein- und Auszahlungen zum 31. Dezember des Haushaltsjahres (Summe der Nummer 37 und 38) darunter: Zuführung zum investiven Bereich aus einem positiven Saldo der laufenden Ein- und Auszahlungen zum 31. Dezember der Haushaltsjahres [Einzahlung in Nummer 23 (Sonstige Investitionseinzahlungen) und Auszahlung in Nummer 16 (Sonstige laufende Auszahlungen) enthalten] Zuführung zur Deckung eines negativen Saldos der laufenden Ein- und Auszahlungen zum 31. Dezember der Haushaltsjahres aus dem investiven Bereich [Einzahlung in Nummer 8 (Sonstige laufende Einzahlungen) und Auszahlung in Nummer 27 (Sonstige Investitionsauszahlungen) enthalten]										28.822,69				
											0,00				
											0,00				
											0,00				

Übersicht der Teilrechnungen 2023

Budget	Jahresergebnisse der Teilergebnisrechnungen nach Verrechnung der internen Leistungsbeziehungen	Ergebnis 2022	Fortgeschrie- bener Ansatz 2023	Ergebnis 2023	Vergleich Ergebnis / fortgeschrie- bener Ansatz 2023	Ermächti- gungsüber- tragung
		in EUR				
		1	2	3	4	5
80 01	Kämmerei- und Hauptamt	-239.438,95	-258.500,00	-198.761,76	59.738,24	0,00
80 02	Bau- und Ordnungsamt	-92.392,51	-140.400,00	32.603,55	173.003,55	0,00
90 01	Zentrale Finanzdienstleistungen	252.513,74	192.400,00	252.149,45	59.749,45	0,00
	Teilergebnisrechnungen zusammen	-79.317,72	-206.500,00	85.991,24	292.491,24	0,00

Budget	Finanzmittelüberschüsse / -fehlbedarfe der Teilfinanzrechnungen	Ergebnis 2022	Fortgeschrie- bener Ansatz 2023	Ergebnis 2023	Vergleich Ergebnis / fortgeschrie- bener Ansatz 2023	Ermächti- gungsüber- tragung
		in EUR				
		1	2	3	4	5
80 01	Kämmerei- und Hauptamt	-220.128,79	-240.300,00	-190.736,91	49.563,09	0,00
80 02	Bau- und Ordnungsamt	-113.476,85	-724.900,00	29.348,95	754.248,95	-659.400,00
90 01	Zentrale Finanzdienstleistungen	304.236,10	246.000,00	280.135,97	34.135,97	0,00
	Teilfinanzrechnungen zusammen	-29.369,54	-719.200,00	118.748,01	837.948,01	-659.400,00

Übersicht der Teilrechnungen 2023

Teilergebnisrechnung

Nr.	Ertrags- und Aufwandsarten (gemäß § 4 Absatz 5 GemHVO-Doppik)	Summe aller Teilhaushalte		Teilhaushalt 80 01	
		Gesamtermächtigung	Ergebnis	Gesamtermächtigung	Ergebnis
		in EUR			
		1	2	3	4
1	+ Steuern und ähnliche Abgaben	267.300,00	290.069,11	0,00	0,00
2	+ Zuwendungen, allgemeine Umlagen und sonstige Transfererträge	544.900,00	525.127,96	45.000,00	13.928,18
4	+ öffentlich-rechtliche Leistungsentgelte	58.700,00	59.017,80	54.000,00	54.733,72
5	+ privatrechtliche Leistungsentgelte	193.400,00	171.489,81	7.300,00	9.534,96
6	+ Kostenerstattungen und Kostenumlagen	79.100,00	100.205,65	46.500,00	63.860,41
8	+ Zinserträge und sonstige Finanzerträge	5.200,00	5.004,57	0,00	0,00
9	+ sonstige Erträge	17.600,00	91.207,78	17.600,00	25.621,10
10	Summe 1 bis 9 Summe der Erträge (Summe der Nummern 1 bis 9)	1.166.200,00	1.242.122,68	170.400,00	167.678,37
11	- Personalaufwendungen	172.000,00	166.512,43	113.300,00	110.261,85
13	- Aufwendungen für Sach- und Dienstleistungen	343.300,00	179.635,51	88.100,00	37.246,25
14	- Abschreibungen	114.500,00	114.548,47	32.200,00	33.357,56
15	- Zuwendungen, Umlagen und sonstige Transferaufwendungen	633.100,00	657.069,61	122.200,00	172.606,20
17	- Zinsaufwendungen und sonstige Finanzaufwendungen	8.600,00	7.762,91	2.000,00	1.936,20
18	- sonstige Aufwendungen	40.700,00	30.602,51	13.100,00	11.032,07
19	Summe 11 bis 18 Summe der Aufwendungen (Summe der Nummern 11 bis 18)	1.372.700,00	1.156.131,44	428.900,00	366.440,13
20	Saldo 10 und 19 Jahresergebnis des Teilhaushaltes vor Verrechnung der internen Leistungsbeziehungen und vor Veränderung der Rücklagen (Saldo der Nummern 10 und 19)	-206.500,00	85.991,24	-258.500,00	-198.761,76
23	Saldo 20,21,22 Jahresergebnis des Teilhaushaltes nach der Verrechnung der internen Leistungsbeziehungen und vor Veränderung der Rücklagen (Nummer 20 zuzüglich Nummer 21 abzüglich Nummer 22)	-206.500,00	85.991,24	-258.500,00	-198.761,76

Übersicht der Teilrechnungen 2023**Teilergebnisrechnung**

Nr.	Ertrags- und Aufwandsarten (gemäß § 4 Absatz 5 GemHVO-Doppik)	Summe aller Teilhaushalte		Teilhaushalt 80 02	
		Gesamtermächtigung	Ergebnis	Gesamtermächtigung	Ergebnis
		in EUR			
		1	2	3	4
1	+ Steuern und ähnliche Abgaben	267.300,00	290.069,11	0,00	0,00
2	+ Zuwendungen, allgemeine Umlagen und sonstige Transfererträge	544.900,00	525.127,96	69.200,00	80.445,60
4	+ öffentlich-rechtliche Leistungsentgelte	58.700,00	59.017,80	4.700,00	4.284,08
5	+ privatrechtliche Leistungsentgelte	193.400,00	171.489,81	186.100,00	161.954,85
6	+ Kostenerstattungen und Kostenumlagen	79.100,00	100.205,65	32.600,00	36.345,24
8	+ Zinserträge und sonstige Finanzerträge	5.200,00	5.004,57	0,00	0,00
9	+ sonstige Erträge	17.600,00	91.207,78	0,00	56.783,59
10	Summe 1 bis 9 Summe der Erträge (Summe der Nummern 1 bis 9)	1.166.200,00	1.242.122,68	292.600,00	339.813,36
11	- Personalaufwendungen	172.000,00	166.512,43	58.700,00	56.250,58
13	- Aufwendungen für Sach- und Dienstleistungen	343.300,00	179.635,51	255.200,00	142.389,26
14	- Abschreibungen	114.500,00	114.548,47	82.300,00	81.190,91
15	- Zuwendungen, Umlagen und sonstige Transferaufwendungen	633.100,00	657.069,61	9.500,00	10.670,52
17	- Zinsaufwendungen und sonstige Finanzaufwendungen	8.600,00	7.762,91	5.200,00	5.489,60
18	- sonstige Aufwendungen	40.700,00	30.602,51	19.600,00	11.218,94
19	Summe 11 bis 18 Summe der Aufwendungen (Summe der Nummern 11 bis 18)	1.372.700,00	1.156.131,44	433.000,00	307.209,81
20	Saldo 10 und 19 Jahresergebnis des Teilhaushaltes vor Verrechnung der internen Leistungsbeziehungen und vor Veränderung der Rücklagen (Saldo der Nummern 10 und 19)	-206.500,00	85.991,24	-140.400,00	32.603,55
23	Saldo 20,21,22 Jahresergebnis des Teilhaushaltes nach der Verrechnung der internen Leistungsbeziehungen und vor Veränderung der Rücklagen (Nummer 20 zuzüglich Nummer 21 abzüglich Nummer 22)	-206.500,00	85.991,24	-140.400,00	32.603,55

Übersicht der Teilrechnungen 2023

Teilergebnisrechnung

Nr.	Ertrags- und Aufwandsarten (gemäß § 4 Absatz 5 GemHVO-Doppik)	Summe aller Teilhaushalte		Teilhaushalt 90 01	
		Gesamtermächtigung	Ergebnis	Gesamtermächtigung	Ergebnis
		in EUR			
		1	2	3	4
1	+ Steuern und ähnliche Abgaben	267.300,00	290.069,11	267.300,00	290.069,11
2	+ Zuwendungen, allgemeine Umlagen und sonstige Transfererträge	544.900,00	525.127,96	430.700,00	430.754,18
4	+ öffentlich-rechtliche Leistungsentgelte	58.700,00	59.017,80	0,00	0,00
5	+ privatrechtliche Leistungsentgelte	193.400,00	171.489,81	0,00	0,00
6	+ Kostenerstattungen und Kostenumlagen	79.100,00	100.205,65	0,00	0,00
8	+ Zinserträge und sonstige Finanzerträge	5.200,00	5.004,57	5.200,00	5.004,57
9	+ sonstige Erträge	17.600,00	91.207,78	0,00	8.803,09
10	Summe 1 bis 9 Summe der Erträge (Summe der Nummern 1 bis 9)	1.166.200,00	1.242.122,68	703.200,00	734.630,95
11	- Personalaufwendungen	172.000,00	166.512,43	0,00	0,00
13	- Aufwendungen für Sach- und Dienstleistungen	343.300,00	179.635,51	0,00	0,00
14	- Abschreibungen	114.500,00	114.548,47	0,00	0,00
15	- Zuwendungen, Umlagen und sonstige Transferaufwendungen	633.100,00	657.069,61	501.400,00	473.792,89
17	- Zinsaufwendungen und sonstige Finanzaufwendungen	8.600,00	7.762,91	1.400,00	337,11
18	- sonstige Aufwendungen	40.700,00	30.602,51	8.000,00	8.351,50
19	Summe 11 bis 18 Summe der Aufwendungen (Summe der Nummern 11 bis 18)	1.372.700,00	1.156.131,44	510.800,00	482.481,50
20	Saldo 10 und 19 Jahresergebnis des Teilhaushaltes vor Verrechnung der internen Leistungsbeziehungen und vor Veränderung der Rücklagen (Saldo der Nummern 10 und 19)	-206.500,00	85.991,24	192.400,00	252.149,45
23	Saldo 20,21,22 Jahresergebnis des Teilhaushaltes nach der Verrechnung der internen Leistungsbeziehungen und vor Veränderung der Rücklagen (Nummer 20 zuzüglich Nummer 21 abzüglich Nummer 22)	-206.500,00	85.991,24	192.400,00	252.149,45

Übersicht der Teilrechnungen 2023**Teilfinanzrechnung**

Nr.	Ein- und Auszahlungsarten (gem. § 4 Absatz 6 GemHVO-Doppik)	Summe aller Teilhaushalte		Teilhaushalt 80 01	
		Gesamtermächtigung	Ergebnis	Gesamtermächtigung	Ergebnis
		in EUR			
		1	2	3	4
1	+ Steuern und ähnliche Abgaben	267.300,00	274.247,18	0,00	0,00
2	+ Zuwendungen, allgemeine Umlagen und sonstige Transferleistungen	480.900,00	452.236,36	31.000,00	0,00
4	+ Öffentlich-rechtliche Leistungsentgelte	57.900,00	61.202,82	54.000,00	55.530,32
5	+ Privatrechtliche Leistungsentgelte	193.400,00	160.787,47	7.300,00	9.484,96
6	+ Kostenerstattungen und Kostenumlagen	79.100,00	94.009,48	46.500,00	61.189,00
7	+ Zinseinzahlungen und sonstige Finanzeinzahlungen	5.200,00	5.289,57	0,00	0,00
8	+ Sonstige laufende Einzahlungen	17.600,00	25.677,10	17.600,00	25.677,10
9	Summe der laufenden Einzahlungen (Summe der Nummer 1 bis 8)	1.101.400,00	1.073.449,98	156.400,00	151.881,38
10	- Personalauszahlungen	172.000,00	167.116,50	113.300,00	110.865,92
12	- Auszahlungen für Sach- und Dienstleistungen	343.300,00	196.101,22	88.100,00	42.385,40
13	- Zuwendungen, Umlagen und sonstige Transferauszahlungen	633.100,00	658.481,52	122.200,00	172.371,84
14	- Auszahlungen der sozialen Sicherung	60.500,00	4.351,88	58.000,00	4.351,88
15	- Zinsauszahlungen und sonstige Finanzauszahlungen	8.600,00	7.179,93	2.000,00	1.936,20
16	- Sonstige laufende Auszahlungen	32.700,00	22.435,26	13.100,00	10.707,05
17	Summe der laufenden Auszahlungen (Summe der Nummer 10 bis 16)	1.250.200,00	1.055.666,31	396.700,00	342.618,29
18	jahresbezogener Saldo der laufenden Ein- und Auszahlungen vor planmäßiger Tilgung (Saldo der Nummern 9 und 17)	-148.800,00	17.783,67	-240.300,00	-190.736,91
18.2	18.2 jahresbezogener Saldo der laufenden Ein- und Auszahlungen vor planmäßiger Tilgung nach Verrechnung der internen Leistungsbeziehungen (Summe der Nummern 18 und 18.1)	-148.800,00	17.783,67	-240.300,00	-190.736,91
19	+ Einzahlungen aus Investitionszuwendungen	1.008.400,00	45.621,31	32.800,00	0,00
20	+ Einzahlungen aus Beiträgen und ähnlichen Entgelten	8.200,00	8.116,06	0,00	0,00
21	+ Einzahlungen aus Anlagevermögen	67.800,00	67.766,11	0,00	0,00
24	Summe der Einzahlungen aus Investitionstätigkeit (Summe der Nummern 19 bis 23)	1.084.400,00	121.503,48	32.800,00	0,00
25	- Auszahlungen für Anlagevermögen	1.654.800,00	19.054,02	32.800,00	0,00
27	- Sonstige Investitionsauszahlungen	0,00	1.485,12	0,00	0,00
28	Summe der Auszahlungen aus Investitionstätigkeit (Summe der Nummern 25 bis 27)	1.654.800,00	20.539,14	32.800,00	0,00
29	Saldo der Ein- und Auszahlungen aus Investitionstätigkeit (Saldo der Nummern 24 und 28)	-570.400,00	100.964,34	0,00	0,00
30	Finanzmittelüberschuss / Finanzmittelfehlbetrag des Teilhaushaltes (Summe der Nummern 18.2 und 29)	-719.200,00	118.748,01	-240.300,00	-190.736,91

Übersicht der Teilrechnungen 2023**Teilfinanzrechnung**

Nr.	Ein- und Auszahlungsarten (gem. § 4 Absatz 6 GemHVO-Doppik)	Summe aller Teilhaushalte		Teilhaushalt 80 02	
		Gesamtermächtigung	Ergebnis	Gesamtermächtigung	Ergebnis
		in EUR			
		1	2	3	4
1	+ Steuern und ähnliche Abgaben	267.300,00	274.247,18	0,00	0,00
2	+ Zuwendungen, allgemeine Umlagen und sonstige Transferleistungen	480.900,00	452.236,36	19.200,00	21.482,18
4	+ Öffentlich-rechtliche Leistungsentgelte	57.900,00	61.202,82	3.900,00	5.672,50
5	+ Privatrechtliche Leistungsentgelte	193.400,00	160.787,47	186.100,00	151.302,51
6	+ Kostenerstattungen und Kostenumlagen	79.100,00	94.009,48	32.600,00	32.820,48
7	+ Zinseinzahlungen und sonstige Finanzeinzahlungen	5.200,00	5.289,57	0,00	0,00
8	+ Sonstige laufende Einzahlungen	17.600,00	25.677,10	0,00	0,00
9	Summe der laufenden Einzahlungen (Summe der Nummer 1 bis 8)	1.101.400,00	1.073.449,98	241.800,00	211.277,67
10	- Personalauszahlungen	172.000,00	167.116,50	58.700,00	56.250,58
12	- Auszahlungen für Sach- und Dienstleistungen	343.300,00	196.101,22	255.200,00	153.715,82
13	- Zuwendungen, Umlagen und sonstige Transferauszahlungen	633.100,00	658.481,52	9.500,00	10.670,52
14	- Auszahlungen der sozialen Sicherung	60.500,00	4.351,88	2.500,00	0,00
15	- Zinsauszahlungen und sonstige Finanzauszahlungen	8.600,00	7.179,93	5.200,00	4.906,62
16	- Sonstige laufende Auszahlungen	32.700,00	22.435,26	19.600,00	11.728,21
17	Summe der laufenden Auszahlungen (Summe der Nummer 10 bis 16)	1.250.200,00	1.055.666,31	350.700,00	237.271,75
18	jahresbezogener Saldo der laufenden Ein- und Auszahlungen vor planmäßiger Tilgung (Saldo der Nummern 9 und 17)	-148.800,00	17.783,67	-108.900,00	-25.994,08
18.2	18.2 jahresbezogener Saldo der laufenden Ein- und Auszahlungen vor planmäßiger Tilgung nach Verrechnung der internen Leistungsbeziehungen (Summe der Nummern 18 und 18.1)	-148.800,00	17.783,67	-108.900,00	-25.994,08
19	+ Einzahlungen aus Investitionszuwendungen	1.008.400,00	45.621,31	930.000,00	0,00
20	+ Einzahlungen aus Beiträgen und ähnlichen Entgelten	8.200,00	8.116,06	8.200,00	8.116,06
21	+ Einzahlungen aus Anlagevermögen	67.800,00	67.766,11	67.800,00	67.766,11
24	Summe der Einzahlungen aus Investitionstätigkeit (Summe der Nummern 19 bis 23)	1.084.400,00	121.503,48	1.006.000,00	75.882,17
25	- Auszahlungen für Anlagevermögen	1.654.800,00	19.054,02	1.622.000,00	19.054,02
27	- Sonstige Investitionsauszahlungen	0,00	1.485,12	0,00	1.485,12
28	Summe der Auszahlungen aus Investitionstätigkeit (Summe der Nummern 25 bis 27)	1.654.800,00	20.539,14	1.622.000,00	20.539,14
29	Saldo der Ein- und Auszahlungen aus Investitionstätigkeit (Saldo der Nummern 24 und 28)	-570.400,00	100.964,34	-616.000,00	55.343,03
30	Finanzmittelüberschuss / Finanzmittelfehlbetrag des Teilhaushaltes (Summe der Nummern 18.2 und 29)	-719.200,00	118.748,01	-724.900,00	29.348,95

Übersicht der Teilrechnungen 2023**Teilfinanzrechnung**

Nr.	Ein- und Auszahlungsarten (gem. § 4 Absatz 6 GemHVO-Doppik)	Summe aller Teilhaushalte		Teilhaushalt 90 01	
		Gesamtermächtigung	Ergebnis	Gesamtermächtigung	Ergebnis
		in EUR			
		1	2	3	4
1	+ Steuern und ähnliche Abgaben	267.300,00	274.247,18	267.300,00	274.247,18
2	+ Zuwendungen, allgemeine Umlagen und sonstige Transferleistungen	480.900,00	452.236,36	430.700,00	430.754,18
4	+ Öffentlich-rechtliche Leistungsentgelte	57.900,00	61.202,82	0,00	0,00
5	+ Privatrechtliche Leistungsentgelte	193.400,00	160.787,47	0,00	0,00
6	+ Kostenerstattungen und Kostenumlagen	79.100,00	94.009,48	0,00	0,00
7	+ Zinseinzahlungen und sonstige Finanzeinzahlungen	5.200,00	5.289,57	5.200,00	5.289,57
8	+ Sonstige laufende Einzahlungen	17.600,00	25.677,10	0,00	0,00
9	Summe der laufenden Einzahlungen (Summe der Nummer 1 bis 8)	1.101.400,00	1.073.449,98	703.200,00	710.290,93
10	- Personalauszahlungen	172.000,00	167.116,50	0,00	0,00
12	- Auszahlungen für Sach- und Dienstleistungen	343.300,00	196.101,22	0,00	0,00
13	- Zuwendungen, Umlagen und sonstige Transferauszahlungen	633.100,00	658.481,52	501.400,00	475.439,16
14	- Auszahlungen der sozialen Sicherung	60.500,00	4.351,88	0,00	0,00
15	- Zinsauszahlungen und sonstige Finanzauszahlungen	8.600,00	7.179,93	1.400,00	337,11
16	- Sonstige laufende Auszahlungen	32.700,00	22.435,26	0,00	0,00
17	Summe der laufenden Auszahlungen (Summe der Nummer 10 bis 16)	1.250.200,00	1.055.666,31	502.800,00	475.776,27
18	jahresbezogener Saldo der laufenden Ein- und Auszahlungen vor planmäßiger Tilgung (Saldo der Nummern 9 und 17)	-148.800,00	17.783,67	200.400,00	234.514,66
18.2	18.2 jahresbezogener Saldo der laufenden Ein- und Auszahlungen vor planmäßiger Tilgung nach Verrechnung der internen Leistungsbeziehungen (Summe der Nummern 18 und 18.1)	-148.800,00	17.783,67	200.400,00	234.514,66
19	+ Einzahlungen aus Investitionszuwendungen	1.008.400,00	45.621,31	45.600,00	45.621,31
20	+ Einzahlungen aus Beiträgen und ähnlichen Entgelten	8.200,00	8.116,06	0,00	0,00
21	+ Einzahlungen aus Anlagevermögen	67.800,00	67.766,11	0,00	0,00
24	Summe der Einzahlungen aus Investitionstätigkeit (Summe der Nummern 19 bis 23)	1.084.400,00	121.503,48	45.600,00	45.621,31
25	- Auszahlungen für Anlagevermögen	1.654.800,00	19.054,02	0,00	0,00
27	- Sonstige Investitionsauszahlungen	0,00	1.485,12	0,00	0,00
28	Summe der Auszahlungen aus Investitionstätigkeit (Summe der Nummern 25 bis 27)	1.654.800,00	20.539,14	0,00	0,00
29	Saldo der Ein- und Auszahlungen aus Investitionstätigkeit (Saldo der Nummern 24 und 28)	-570.400,00	100.964,34	45.600,00	45.621,31
30	Finanzmittelüberschuss / Finanzmittelfehlbetrag des Teilhaushaltes (Summe der Nummern 18.2 und 29)	-719.200,00	118.748,01	246.000,00	280.135,97

Zugeordnete Produkte in der Teilergebnisrechnung 2023

80 01 - Kämmerei- und Hauptamt

Ifd. Nr.	Ertrags- und Aufwandsarten (gem. § 46 Absatz 1 i.V.m. § 4 Absatz 10 i.V.m. §2 Absatz 1 GemHVO-Doppik)	Summe aller Produkte	wesentliche Produkte	sonstige Produkte
			21.10.10	
in EUR				
2	+ Zuwendungen, allgemeine Umlagen und sonstige Transfererträge	13.928,18	13.928,18	0,00
4	+ öffentlich-rechtliche Leistungsentgelte	54.733,72	0,00	54.733,72
5	+ privatrechtliche Leistungsentgelte	9.534,96	8.949,96	585,00
6	+ Kostenerstattungen und Kostenumlagen	63.860,41	61.149,00	2.711,41
9	+ sonstige Erträge	25.621,10	500,00	25.121,10
10	Summe 1 bis 9 Summe der Erträge (Summe der Nummern 1 bis 9)	167.678,37	84.527,14	83.151,23
11	- Personalaufwendungen	110.261,85	91.858,89	18.402,96
13	- Aufwendungen für Sach- und Dienstleistungen	37.246,25	36.708,50	537,75
14	- Abschreibungen	33.357,56	28.772,21	4.585,35
15	- Zuwendungen, Umlagen und sonstige Transferaufwendungen	172.606,20	0,00	172.606,20
17	- Zinsaufwendungen und sonstige Finanzaufwendungen	1.936,20	1.936,20	0,00
18	- sonstige Aufwendungen	11.032,07	8.934,27	2.097,80
19	Summe 11 bis 18 Summe der Aufwendungen (Summe der Nummern 11 bis 18)	366.440,13	168.210,07	198.230,06
20	Saldo 10 und 19 Jahresergebnis des Teilhaushaltes vor Verrechnung der internen Leistungsbeziehungen und vor Veränderung der Rücklagen (Saldo der Nummern 10 und 19)	-198.761,76	-83.682,93	-115.078,83
23	Saldo 20,21,22 Jahresergebnis des Teilhaushaltes nach der Verrechnung der internen Leistungsbeziehungen und vor Veränderung der Rücklagen (Nummer 20 zuzüglich Nummer 21 abzüglich Nummer 22)	-198.761,76	-83.682,93	-115.078,83

Zugeordnete Produkte in der Teilfinanzrechnung 2023

80 01 - Kämmerei- und Hauptamt

Ifd. Nr.	Ein- und Auszahlungsarten (gem. § 46 Absatz 1 i.V.m. § 4 Absatz 12 GemHVO-Doppik)	Summe aller Produkte	wesentliche Produkte 21.10.10	sonstige Produkte
				in EUR
4	+ Öffentlich-rechtliche Leistungsentgelte	55.530,32	0,00	55.530,32
5	+ Privatrechtliche Leistungsentgelte	9.484,96	8.899,96	585,00
6	+ Kostenerstattungen und Kostenumlagen	61.189,00	61.189,00	0,00
8	+ Sonstige laufende Einzahlungen	25.677,10	500,00	25.177,10
9	Summe der laufenden Einzahlungen (Summe der Nummer 1 bis 8)	151.881,38	70.588,96	81.292,42
10	- Personalauszahlungen	110.865,92	92.462,96	18.402,96
12	- Auszahlungen für Sach- und Dienstleistungen	42.385,40	40.021,41	2.363,99
13	- Zuwendungen, Umlagen und sonstige Transferauszahlungen	172.371,84	0,00	172.371,84
14	- Auszahlungen der sozialen Sicherheit	4.351,88	0,00	4.351,88
15	- Zinsauszahlungen und sonstige Finanzauszahlungen	1.936,20	1.936,20	0,00
16	- Sonstige laufende Auszahlungen	10.707,05	8.934,27	1.772,78
17	Summe der laufenden Auszahlungen (Summe der Nummer 10 bis 16)	342.618,29	143.354,84	199.263,45
18	jahresbezogener Saldo der laufenden Ein- und Auszahlungen vor planmäßiger Tilgung (Saldo der Nummern 9 und 17)	-190.736,91	-72.765,88	-117.971,03
18.2	18.2 jahresbezogener Saldo der laufenden Ein- und Auszahlungen vor planmäßiger Tilgung nach Verrechnung der internen Leistungsbeziehungen (Summe der Nummern 18 und 18.1)	-190.736,91	-72.765,88	-117.971,03
24	Summe der Einzahlungen aus Investitionstätigkeit (Summe der Nummern 19 bis 23)	0,00	0,00	0,00
28	Summe der Auszahlungen aus Investitionstätigkeit (Summe der Nummern 25 bis 27)	0,00	0,00	0,00
29	Saldo der Ein- und Auszahlungen aus Investitionstätigkeit (Saldo der Nummern 24 und 28)	0,00	0,00	0,00
30	Finanzmittelüberschuss / Finanzmittelfehlbetrag des Teilhaushaltes (Summe der Nummern 18.2 und 29)	-190.736,91	-72.765,88	-117.971,03

Zugeordnete Produkte in der Teilergebnisrechnung 2023

80 02 - Bau- und Ordnungsamt

Ifd. Nr.	Ertrags- und Aufwandsarten (gem. § 46 Absatz 1 i.V.m. § 4 Absatz 10 i.V.m. § 2 Absatz 1 GemHVO-Doppik)	Summe aller Produkte	wesentliche Produkte			
			11.40.20	11.40.30	12.60.10	54.10.10
			in EUR			
2	+ Zuwendungen, allgemeine Umlagen und sonstige Transfererträge	80.445,60	11.239,56	21.334,83	17.811,82	28.282,18
4	+ öffentlich-rechtliche Leistungsentgelte	4.284,08	0,00	0,00	0,00	0,00
5	+ privatrechtliche Leistungsentgelte	161.954,85	161.754,85	0,00	0,00	200,00
6	+ Kostenerstattungen und Kostenumlagen	36.345,24	34.663,85	553,15	200,00	0,00
9	+ sonstige Erträge	56.783,59	56.783,59	0,00	0,00	0,00
10	Summe 1 bis 9 Summe der Erträge (Summe der Nummern 1 bis 9)	339.813,36	264.441,85	21.887,98	18.011,82	28.482,18
11	- Personalaufwendungen	56.250,58	0,00	50.253,56	2.220,00	0,00
13	- Aufwendungen für Sach- und Dienstleistungen	142.389,26	107.078,22	5.436,18	11.906,63	17.776,61
14	- Abschreibungen	81.190,91	16.812,36	0,00	27.324,73	35.712,74
15	- Zuwendungen, Umlagen und sonstige Transferaufwendungen	10.670,52	8.919,12	1.047,20	704,20	0,00
17	- Zinsaufwendungen und sonstige Finanzaufwendungen	5.489,60	5.489,60	0,00	0,00	0,00
18	- sonstige Aufwendungen	11.218,94	2.876,74	49,36	7.127,71	0,00
19	Summe 11 bis 18 Summe der Aufwendungen (Summe der Nummern 11 bis 18)	307.209,81	141.176,04	56.786,30	49.283,27	53.489,35
20	Saldo 10 und 19 Jahresergebnis des Teilhaushaltes vor Verrechnung der internen Leistungsbeziehungen und vor Veränderung der Rücklagen (Saldo der Nummern 10 und 19)	32.603,55	123.265,81	-34.898,32	-31.271,45	-25.007,17
23	Saldo 20,21,22 Jahresergebnis des Teilhaushaltes nach der Verrechnung der internen Leistungsbeziehungen und vor Veränderung der Rücklagen (Nummer 20 zuzüglich Nummer 21 abzüglich Nummer 22)	32.603,55	123.265,81	-34.898,32	-31.271,45	-25.007,17

Zugeordnete Produkte in der Teilergebnisrechnung 2023

80 02 - Bau- und Ordnungsamt

Ifd. Nr.	Ertrags- und Aufwandsarten (gem. § 46 Absatz 1 i.V.m. § 4 Absatz 10 i.V.m. §2 Absatz 1 GemHVO-Doppik)	Summe aller Produkte	sonstige Produkte
			in EUR
2	+ Zuwendungen, allgemeine Umlagen und sonstige Transfererträge	80.445,60	1.777,21
4	+ öffentlich-rechtliche Leistungsentgelte	4.284,08	4.284,08
5	+ privatrechtliche Leistungsentgelte	161.954,85	0,00
6	+ Kostenerstattungen und Kostenumlagen	36.345,24	928,24
9	+ sonstige Erträge	56.783,59	0,00
10	Summe 1 bis 9 Summe der Erträge (Summe der Nummern 1 bis 9)	339.813,36	6.989,53
11	- Personalaufwendungen	56.250,58	3.777,02
13	- Aufwendungen für Sach- und Dienstleistungen	142.389,26	191,62
14	- Abschreibungen	81.190,91	1.341,08
15	- Zuwendungen, Umlagen und sonstige Transferaufwendungen	10.670,52	0,00
17	- Zinsaufwendungen und sonstige Finanzaufwendungen	5.489,60	0,00
18	- sonstige Aufwendungen	11.218,94	1.165,13
19	Summe 11 bis 18 Summe der Aufwendungen (Summe der Nummern 11 bis 18)	307.209,81	6.474,85
20	Saldo 10 und 19 Jahresergebnis des Teilhaushaltes vor Verrechnung der internen Leistungsbeziehungen und vor Veränderung der Rücklagen (Saldo der Nummern 10 und 19)	32.603,55	514,68
23	Saldo 20,21,22 Jahresergebnis des Teilhaushaltes nach der Verrechnung der internen Leistungsbeziehungen und vor Veränderung der Rücklagen (Nummer 20 zuzüglich Nummer 21 abzüglich Nummer 22)	32.603,55	514,68

Zugeordnete Produkte in der Teilfinanzrechnung 2023

80 02 - Bau- und Ordnungsamt

Ifd. Nr.	Ein- und Auszahlungsarten (gem. § 46 Absatz 1 i.V.m. § 4 Absatz 12 GemHVO-Doppik)	Summe aller Produkte	wesentliche Produkte			
			11.40.20	11.40.30	12.60.10	54.10.10
						in EUR
2	+ Zuwendungen, allgemeine Umlagen und sonstige Transferleistungen	21.482,18	0,00	21.482,18	0,00	0,00
4	+ Öffentlich-rechtliche Leistungsentgelte	5.672,50	0,00	0,00	0,00	0,00
5	+ Privatrechtliche Leistungsentgelte	151.302,51	151.102,51	0,00	0,00	200,00
6	+ Kostenerstattungen und Kostenumlagen	32.820,48	31.373,74	553,15	200,00	0,00
9	Summe der laufenden Einzahlungen (Summe der Nummer 1 bis 8)	211.277,67	182.476,25	22.035,33	200,00	200,00
10	- Personalauszahlungen	56.250,58	0,00	50.253,56	2.220,00	0,00
12	- Auszahlungen für Sach- und Dienstleistungen	153.715,82	114.474,64	5.113,28	12.173,91	21.803,80
13	- Zuwendungen, Umlagen und sonstige Transferauszahlungen	10.670,52	8.919,12	1.047,20	704,20	0,00
15	- Zinsauszahlungen und sonstige Finanzauszahlungen	4.906,62	4.906,62	0,00	0,00	0,00
16	- Sonstige laufende Auszahlungen	11.728,21	2.726,05	49,36	7.787,67	0,00
17	Summe der laufenden Auszahlungen (Summe der Nummer 10 bis 16)	237.271,75	131.026,43	56.463,40	22.885,78	21.803,80
18	jahresbezogener Saldo der laufenden Ein- und Auszahlungen vor planmäßiger Tilgung (Saldo der Nummern 9 und 17)	-25.994,08	51.449,82	-34.428,07	-22.685,78	-21.603,80
18.2	18.2 jahresbezogener Saldo der laufenden Ein- und Auszahlungen vor planmäßiger Tilgung nach Verrechnung der internen Leistungsbeziehungen (Summe der Nummern 18 und 18.1)	-25.994,08	51.449,82	-34.428,07	-22.685,78	-21.603,80
20	+ Einzahlungen aus Beiträgen und ähnlichen Entgelten	8.116,06	0,00	0,00	0,00	8.116,06
21	+ Einzahlungen aus Anlagevermögen	67.766,11	67.766,11	0,00	0,00	0,00
24	Summe der Einzahlungen aus Investitionstätigkeit (Summe der Nummern 19 bis 23)	75.882,17	67.766,11	0,00	0,00	8.116,06
25	- Auszahlungen für Anlagevermögen	19.054,02	0,00	0,00	19.054,02	0,00
27	- Sonstige Investitionsauszahlungen	1.485,12	0,00	0,00	1.485,12	0,00
28	Summe der Auszahlungen aus Investitionstätigkeit (Summe der Nummern 25 bis 27)	20.539,14	0,00	0,00	20.539,14	0,00
29	Saldo der Ein- und Auszahlungen aus Investitionstätigkeit (Saldo der Nummern 24 und 28)	55.343,03	67.766,11	0,00	-20.539,14	8.116,06
30	Finanzmittelüberschuss / Finanzmittelfehlbetrag des Teilhaushaltes (Summe der Nummern 18.2 und 29)	29.348,95	119.215,93	-34.428,07	-43.224,92	-13.487,74

Zugeordnete Produkte in der Teilfinanzrechnung 2023

80 02 - Bau- und Ordnungsamt

Ifd. Nr.	Ein- und Auszahlungsarten (gem. § 46 Absatz 1 i.V.m. § 4 Absatz 12 GemHVO-Doppik)	Summe aller Produkte	sonstige Produkte	
			in EUR	
2	+ Zuwendungen, allgemeine Umlagen und sonstige Transferleistungen	21.482,18	0,00	
4	+ Öffentlich-rechtliche Leistungsentgelte	5.672,50	5.672,50	
5	+ Privatrechtliche Leistungsentgelte	151.302,51	0,00	
6	+ Kostenerstattungen und Kostenumlagen	32.820,48	693,59	
9	Summe der laufenden Einzahlungen (Summe der Nummer 1 bis 8)	211.277,67	6.366,09	
10	- Personalauszahlungen	56.250,58	3.777,02	
12	- Auszahlungen für Sach- und Dienstleistungen	153.715,82	150,19	
13	- Zuwendungen, Umlagen und sonstige Transferauszahlungen	10.670,52	0,00	
15	- Zinsauszahlungen und sonstige Finanzauszahlungen	4.906,62	0,00	
16	- Sonstige laufende Auszahlungen	11.728,21	1.165,13	
17	Summe der laufenden Auszahlungen (Summe der Nummer 10 bis 16)	237.271,75	5.092,34	
18	jahresbezogener Saldo der laufenden Ein- und Auszahlungen vor planmäßiger Tilgung (Saldo der Nummern 9 und 17)	-25.994,08	1.273,75	
18.2	18.2 jahresbezogener Saldo der laufenden Ein- und Auszahlungen vor planmäßiger Tilgung nach Verrechnung der internen Leistungsbeziehungen (Summe der Nummern 18 und 18.1)	-25.994,08	1.273,75	
20	+ Einzahlungen aus Beiträgen und ähnlichen Entgelten	8.116,06	0,00	
21	+ Einzahlungen aus Anlagevermögen	67.766,11	0,00	
24	Summe der Einzahlungen aus Investitionstätigkeit (Summe der Nummern 19 bis 23)	75.882,17	0,00	
25	- Auszahlungen für Anlagevermögen	19.054,02	0,00	
27	- Sonstige Investitionsauszahlungen	1.485,12	0,00	
28	Summe der Auszahlungen aus Investitionstätigkeit (Summe der Nummern 25 bis 27)	20.539,14	0,00	
29	Saldo der Ein- und Auszahlungen aus Investitionstätigkeit (Saldo der Nummern 24 und 28)	55.343,03	0,00	
30	Finanzmittelüberschuss / Finanzmittelfehlbetrag des Teilhaushaltes (Summe der Nummern 18,2 und 29)	29.348,95	1.273,75	

Zugeordnete Produkte in der Teilergebnisrechnung 2023

90 01 - Zentrale Finanzdienstleistungen

Ifd. Nr.	Ertrags- und Aufwandsarten (gem. § 46 Absatz 1 i.V.m. § 4 Absatz 10 i.V.m. §2 Absatz 1 GemHVO-Doppik)	Summe aller Produkte	sonstige Produkte	
			in EUR	
1	+ Steuern und ähnliche Abgaben	290.069,11	290.069,11	
2	+ Zuwendungen, allgemeine Umlagen und sonstige Transfererträge	430.754,18	430.754,18	
8	+ Zinserträge und sonstige Finanzerträge	5.004,57	5.004,57	
9	+ sonstige Erträge	8.803,09	8.803,09	
10	Summe 1 bis 9	734.630,95	734.630,95	
15	- Zuwendungen, Umlagen und sonstige Transferaufwendungen	473.792,89	473.792,89	
17	- Zinsaufwendungen und sonstige Finanzaufwendungen	337,11	337,11	
18	- sonstige Aufwendungen	8.351,50	8.351,50	
19	Summe 11 bis 18	482.481,50	482.481,50	
20	Saldo 10 und 19	252.149,45	252.149,45	
23	Saldo 20,21,22	252.149,45	252.149,45	

Zugeordnete Produkte in der Teilfinanzrechnung 2023

90 01 - Zentrale Finanzdienstleistungen

Ifd. Nr.	Ein- und Auszahlungsarten (gem. § 46 Absatz 1 i.V.m. § 4 Absatz 12 GemHVO-Doppik)	Summe aller Produkte	sonstige Produkte
			in EUR
1	+ Steuern und ähnliche Abgaben	274.247,18	274.247,18
2	+ Zuwendungen, allgemeine Umlagen und sonstige Transferleistungen	430.754,18	430.754,18
7	+ Zinseinzahlungen und sonstige Finanzeinzahlungen	5.289,57	5.289,57
9	Summe der laufenden Einzahlungen (Summe der Nummer 1 bis 8)	710.290,93	710.290,93
13	- Zuwendungen, Umlagen und sonstige Transferauszahlungen	475.439,16	475.439,16
15	- Zinsauszahlungen und sonstige Finanzauszahlungen	337,11	337,11
17	Summe der laufenden Auszahlungen (Summe der Nummer 10 bis 16)	475.776,27	475.776,27
18	jahresbezogener Saldo der laufenden Ein- und Auszahlungen vor planmäßiger Tilgung (Saldo der Nummern 9 und 17)	234.514,66	234.514,66
18.2	18.2 jahresbezogener Saldo der laufenden Ein- und Auszahlungen vor planmäßiger Tilgung nach Verrechnung der internen Leistungsbeziehungen (Summe der Nummern 18 und 18.1)	234.514,66	234.514,66
19	+ Einzahlungen aus Investitionszuwendungen	45.621,31	45.621,31
24	Summe der Einzahlungen aus Investitionstätigkeit (Summe der Nummern 19 bis 23)	45.621,31	45.621,31
28	Summe der Auszahlungen aus Investitionstätigkeit (Summe der Nummern 25 bis 27)	0,00	0,00
29	Saldo der Ein- und Auszahlungen aus Investitionstätigkeit (Saldo der Nummern 24 und 28)	45.621,31	45.621,31
30	Finanzmittelüberschuss / Finanzmittelfehlbetrag des Teilhaushaltes (Summe der Nummern 18.2 und 29)	280.135,97	280.135,97

Teilergebnisrechnung 2023

Teilhaushalt: 80 01

Kämmerei und Hauptamt, Bau- und Ordnungsamt

Kämmerei- und Hauptamt

lfd. Nr.	Ertrags- und Aufwandsarten (gemäß §46 Absatz 1 GemHVO-Doppik)	Verweis auf Anhang (lfd. Nr.)	Ansatz 2023	Veränderung durch Nachtrag 2023	über- und außerplanmäßige Aufwendungen 2023	zweckgebundene Mehrerträge und entsprechende -aufwendungen 2023	Inanspruchnahme der ein- oder gegenseitigen Deckungsfähigkeit 2023	Ermächtigungen 2023	übertragene Ermächtigungen aus Haushaltsvorjahren	Gesamtermächtigungen 2023	Ergebnis 2023	Abweichung 2023	Ergebnis 2022	Ergebnisveränderung gegenüber 2022	Übertragung von Ermächtigungen in Haushaltsfolgejahre													
																in EUR												
																1	2	3	4	5	6	7	8	9	10	11	12	13
01	+ Steuern und ähnliche Abgaben		0	0	0,00	0,00	0,00	0,00	0,00	0,00	0,00	0,00	0,00	0,00	0,00													
02	+ Zuwendungen, allgemeine Umlagen und sonstige Transfererträge		45.000	0	0,00	0,00	0,00	45.000,00	0,00	45.000,00	13.928,18	-31.071,82	13.928,17	0,01	0,00													
03	+ Erträge der sozialen Sicherung		0	0	0,00	0,00	0,00	0,00	0,00	0,00	0,00	0,00	0,00	0,00	0,00													
04	+ öffentlich-rechtliche Leistungsentgelte		54.000	0	0,00	0,00	0,00	54.000,00	0,00	54.000,00	54.733,72	733,72	42.729,35	12.004,37	0,00													
05	+ privatrechtliche Leistungsentgelte		7.300	0	0,00	0,00	0,00	7.300,00	0,00	7.300,00	9.534,96	2.234,96	7.299,96	2.235,00	0,00													
06	+ Kostenerstattungen und Kostenumlagen		46.500	0	0,00	0,00	0,00	46.500,00	0,00	46.500,00	63.860,41	17.360,41	38.365,85	25.494,56	0,00													
07	+ Andere aktivierte Eigenleistungen		0	0	0,00	0,00	0,00	0,00	0,00	0,00	0,00	0,00	0,00	0,00	0,00													
08	+ Zinserträge und sonstige Finanzerträge		0	0	0,00	0,00	0,00	0,00	0,00	0,00	0,00	0,00	0,00	0,00	0,00													
09	+ sonstige Erträge		17.600	0	0,00	0,00	0,00	17.600,00	0,00	17.600,00	25.621,10	8.021,10	23.362,03	2.259,07	0,00													
10	Summe 1 bis 9	Summe der Erträge (Summe der Nummern 1 bis 9)	170.400	0	0,00	0,00	0,00	170.400,00	0,00	170.400,00	167.678,37	-2.721,63	125.685,36	41.993,01	0,00													
11	- Personalaufwendungen		113.300	0	0,00	0,00	0,00	113.300,00	0,00	113.300,00	110.261,85	-3.038,15	102.531,04	7.730,81	0,00													
12	- Versorgungsaufwendungen		0	0	0,00	0,00	0,00	0,00	0,00	0,00	0,00	0,00	0,00	0,00	0,00													
13	- Aufwendungen für Sach- und Dienstleistungen		88.100	0	0,00	0,00	0,00	88.100,00	0,00	88.100,00	37.246,25	-50.853,75	45.075,65	-7.829,40	0,00													
14	- Abschreibungen		32.200	0	0,00	0,00	0,00	32.200,00	0,00	32.200,00	33.357,56	1.157,56	31.831,88	1.525,68	0,00													
15	- Zuwendungen, Umlagen und sonstige Transferaufwendungen		122.200	0	0,00	0,00	0,00	122.200,00	0,00	122.200,00	172.606,20	50.406,20	114.711,39	57.894,81	0,00													
16	- Aufwendungen der sozialen Sicherung		58.000	0	0,00	0,00	0,00	58.000,00	0,00	58.000,00	0,00	-58.000,00	58.917,76	-58.917,76	0,00													
17	- Zinsaufwendungen und sonstige Finanzaufwendungen		2.000	0	0,00	0,00	0,00	2.000,00	0,00	2.000,00	1.936,20	-63,80	2.139,86	-203,66	0,00													
18	- sonstige Aufwendungen		13.100	0	0,00	0,00	0,00	13.100,00	0,00	13.100,00	11.032,07	-2.067,93	9.916,73	1.115,34	0,00													
19	Summe 11 bis 18	Summe der Aufwendungen (Summe der Nummern 11 bis 18)	428.900	0	0,00	0,00	0,00	428.900,00	0,00	428.900,00	366.440,13	-62.459,87	365.124,31	1.315,82	0,00													
20	Saldo 10 und 19	Jahresergebnis des Teilhaushaltes vor Verrechnung der internen Leistungsbeziehungen und vor Veränderung der Rücklagen (Saldo der Nummern 10 und 19)	-258.500	0	0,00	0,00	0,00	-258.500,00	0,00	-258.500,00	-198.761,76	59.738,24	-239.438,95	40.677,19	0,00													
21	+ Erträge aus internen Leistungsbeziehungen		0	0	0,00	0,00	0,00	0,00	0,00	0,00	0,00	0,00	0,00	0,00	0,00													
22	- Aufwendungen aus internen Leistungsbeziehungen		0	0	0,00	0,00	0,00	0,00	0,00	0,00	0,00	0,00	0,00	0,00	0,00													
23	Saldo 20,21,22	Jahresergebnis des Teilhaushaltes nach der Verrechnung der internen Leistungsbeziehungen und vor Veränderung der Rücklagen (Nummer 20 zuzüglich Nummer 21 abzüglich Nummer 22)	-258.500	0	0,00	0,00	0,00	-258.500,00	0,00	-258.500,00	-198.761,76	59.738,24	-239.438,95	40.677,19	0,00													

Teilergebnisrechnung 2023

Teilhaushalt: 80 01

Kämmerei und Hauptamt, Bau- und Ordnungsamt

Kämmerei- und Hauptamt

Produktübersicht		Ansatz 2023	Veränderung durch Nachtrag 2023	über- und außerplan- mäßige Aufwen- dungen 2023	zweck- gebundene Mehrerträge und ent- sprechende -aufwen- dungen 2023	Inanspruch- nahme der ein- oder ge- genseitigen Deckungs- fähigkeit 2023	Ermächti- gungen 2023	übertragene Ermächti- gungen aus Haushalts- vorjahren	Gesamt- ermäch- tigungen 2023	Ergebnis 2023	Abweichung 2023	Ergebnis 2022	Ergebnis- veränderung gegenüber 2022	Übertra- gung von Ermäch- tigungen in Haushalts- folgejahre
Bezeichnung		in EUR												
11.10.10	Verwaltung der Gemeinde	-21.800	0	0,00	0,00	0,00	-21.800,00	0,00	-21.800,00	-17.447,80	4.352,20	-20.094,96	2.647,16	0,00
21.10.10	Grundschule Leopoldshagen	-126.400	0	0,00	0,00	0,00	-126.400,00	0,00	-126.400,00	-83.682,93	42.717,07	-110.040,80	26.357,87	0,00
21.50.10	Regionale Schulen	-50.200	0	0,00	0,00	0,00	-50.200,00	0,00	-50.200,00	-43.246,57	6.953,43	-46.496,74	3.250,17	0,00
28.10.10	Heimat- und sonstige Kulturpflege	-10.600	0	0,00	0,00	0,00	-10.600,00	0,00	-10.600,00	-1.366,70	9.233,30	-3.860,83	2.494,13	0,00
36.10.10	Förderung von Kindern in Tageseinrichtungen und in Tagespflege	-58.100	0	0,00	0,00	0,00	-58.100,00	0,00	-58.100,00	-67.209,76	-9.109,76	-58.939,40	-8.270,36	0,00
42.40.10	Eigene Sportstätten	-2.900	0	0,00	0,00	0,00	-2.900,00	0,00	-2.900,00	-2.575,98	324,02	-3.658,34	1.082,36	0,00
54.00.10	Konzessionsabgaben	17.500	0	0,00	0,00	0,00	17.500,00	0,00	17.500,00	16.366,75	-1.133,25	20.619,31	-4.252,56	0,00
55.20.10	Wasser- und Bodenverband	-6.000	0	0,00	0,00	0,00	-6.000,00	0,00	-6.000,00	1.926,89	7.926,89	-16.355,19	18.282,08	0,00
57.30.30	Kommunale Einrichtungen / Mehrzweckgebäude	0	0	0,00	0,00	0,00	0,00	0,00	0,00	-1.525,66	-1.525,66	-612,00	-913,66	0,00

Teilergebnisrechnung 2023

Teilhaushalt: 80 02

Kämmerei und Hauptamt, Bau- und Ordnungsamt

Bau- und Ordnungsamt

lfd. Nr.	Ertrags- und Aufwandsarten (gemäß §46 Absatz 1 GemHVO-Doppik)	Verweis auf Anhang (lfd. Nr.)	Ansatz 2023	Veränderung durch Nachtrag 2023	über- und außerplanmäßige Aufwendungen 2023	zweckgebundene Mehrerträge und entsprechende -aufwendungen 2023	Inanspruchnahme der ein- oder gegenseitigen Deckungsfähigkeit 2023	Ermächtigungen 2023	übertragene Ermächtigungen aus Haushaltsvorjahren	Gesamtermächtigungen 2023	Ergebnis 2023	Abweichung 2023	Ergebnis 2022	Ergebnisveränderung gegenüber 2022	Übertragung von Ermächtigungen in Haushaltsfolgejahre													
																in EUR												
																1	2	3	4	5	6	7	8	9	10	11	12	13
01	+ Steuern und ähnliche Abgaben		0	0	0,00	0,00	0,00	0,00	0,00	0,00	0,00	0,00	0,00	0,00	0,00													
02	+ Zuwendungen, allgemeine Umlagen und sonstige Transfererträge		69.200	0	0,00	0,00	0,00	69.200,00	0,00	69.200,00	80.445,60	11.245,60	72.150,72	8.294,88	0,00													
03	+ Erträge der sozialen Sicherung		0	0	0,00	0,00	0,00	0,00	0,00	0,00	0,00	0,00	0,00	0,00	0,00													
04	+ öffentlich-rechtliche Leistungsentgelte		4.700	0	0,00	0,00	0,00	4.700,00	0,00	4.700,00	4.284,08	-415,92	4.112,08	172,00	0,00													
05	+ privatrechtliche Leistungsentgelte		186.100	0	0,00	0,00	0,00	186.100,00	0,00	186.100,00	161.954,85	-24.145,15	140.664,40	21.290,45	0,00													
06	+ Kostenerstattungen und Kostenumlagen		32.600	0	0,00	0,00	0,00	32.600,00	0,00	32.600,00	36.345,24	3.745,24	25.528,71	10.816,53	0,00													
07	+ Andere aktivierte Eigenleistungen		0	0	0,00	0,00	0,00	0,00	0,00	0,00	0,00	0,00	0,00	0,00	0,00													
08	+ Zinserträge und sonstige Finanzerträge		0	0	0,00	0,00	0,00	0,00	0,00	0,00	0,00	0,00	0,00	0,00	0,00													
09	+ sonstige Erträge		0	0	0,00	0,00	0,00	0,00	0,00	0,00	56.783,59	56.783,59	19.733,96	37.049,63	0,00													
10	Summe 1 bis 9	Summe der Erträge (Summe der Nummern 1 bis 9)	292.600	0	0,00	0,00	0,00	292.600,00	0,00	292.600,00	339.813,36	47.213,36	262.189,87	77.623,49	0,00													
11	- Personalaufwendungen		58.700	0	0,00	0,00	0,00	58.700,00	0,00	58.700,00	56.250,58	-2.449,42	47.413,70	8.836,88	0,00													
12	- Versorgungsaufwendungen		0	0	0,00	0,00	0,00	0,00	0,00	0,00	0,00	0,00	0,00	0,00	0,00													
13	- Aufwendungen für Sach- und Dienstleistungen		255.200	0	0,00	0,00	0,00	255.200,00	0,00	255.200,00	142.389,26	-112.810,74	193.430,54	-51.041,28	0,00													
14	- Abschreibungen		82.300	0	0,00	0,00	0,00	82.300,00	0,00	82.300,00	81.190,91	-1.109,09	83.078,44	-1.887,53	0,00													
15	- Zuwendungen, Umlagen und sonstige Transferaufwendungen		9.500	0	0,00	0,00	0,00	9.500,00	0,00	9.500,00	10.670,52	1.170,52	8.484,38	2.186,14	0,00													
16	- Aufwendungen der sozialen Sicherung		2.500	0	0,00	0,00	0,00	2.500,00	0,00	2.500,00	0,00	-2.500,00	1.868,04	-1.868,04	0,00													
17	- Zinsaufwendungen und sonstige Finanzaufwendungen		5.200	0	0,00	0,00	0,00	5.200,00	0,00	5.200,00	5.489,60	289,60	6.471,78	-982,18	0,00													
18	- sonstige Aufwendungen		19.600	0	0,00	0,00	0,00	19.600,00	0,00	19.600,00	11.218,94	-8.381,06	13.835,50	-2.616,56	0,00													
19	Summe 11 bis 18	Summe der Aufwendungen (Summe der Nummern 11 bis 18)	433.000	0	0,00	0,00	0,00	433.000,00	0,00	433.000,00	307.209,81	-125.790,19	354.582,38	-47.372,57	0,00													
20	Saldo 10 und 19	Jahresergebnis des Teilhaushaltes vor Verrechnung der internen Leistungsbeziehungen und vor Veränderung der Rücklagen (Saldo der Nummern 10 und 19)	-140.400	0	0,00	0,00	0,00	-140.400,00	0,00	-140.400,00	32.603,55	173.003,55	-92.392,51	124.996,06	0,00													
21	+ Erträge aus internen Leistungsbeziehungen		0	0	0,00	0,00	0,00	0,00	0,00	0,00	0,00	0,00	0,00	0,00	0,00													
22	- Aufwendungen aus internen Leistungsbeziehungen		0	0	0,00	0,00	0,00	0,00	0,00	0,00	0,00	0,00	0,00	0,00	0,00													
23	Saldo 20,21,22	Jahresergebnis des Teilhaushaltes nach der Verrechnung der internen Leistungsbeziehungen und vor Veränderung der Rücklagen (Nummer 20 zuzüglich Nummer 21 abzüglich Nummer 22)	-140.400	0	0,00	0,00	0,00	-140.400,00	0,00	-140.400,00	32.603,55	173.003,55	-92.392,51	124.996,06	0,00													

Teilergebnisrechnung 2023

Teilhaushalt: 80 02

Kämmerei und Hauptamt, Bau- und Ordnungsamt

Bau- und Ordnungsamt

Produktübersicht		Ansatz 2023	Verände- rung durch Nachtrag 2023	über- und außerplan- mäßige Aufwen- dungen 2023	zweck- gebundene Mehrerträge und ent- sprechende -aufwen- dungen 2023	Inanspruch- nahme der ein- oder ge- genseitigen Deckungs- fähigkeit 2023	Ermächti- gungen 2023	übertragene Ermächti- gungen aus Haushalts- vorjahren	Gesamt- ermäch- tigungen 2023	Ergebnis 2023	Abweichung 2023	Ergebnis 2022	Ergebnis- veränderung gegenüber 2022	Übertra- gung von Ermäch- tigungen in Haushalts- folgejahre
Bezeichnung		in EUR												
11.40.20	Liegenschaften	14.600	0	0,00	0,00	0,00	14.600,00	0,00	14.600,00	123.265,81	108.665,81	-26.510,93	149.776,74	0,00
11.40.30	Bauhof	-41.100	0	0,00	0,00	0,00	-41.100,00	0,00	-41.100,00	-34.898,32	6.201,68	-23.692,27	-11.206,05	0,00
12.60.10	Feuerwehr	-38.100	0	0,00	0,00	0,00	-38.100,00	0,00	-38.100,00	-31.271,45	6.828,55	-17.519,59	-13.751,86	0,00
42.40.10	Eigene Sportstätten	1.800	0	0,00	0,00	0,00	1.800,00	0,00	1.800,00	1.777,21	-22,79	1.777,21	0,00	0,00
51.10.10	Orts- und Regionalplanung / Bauleitplanung	0	0	0,00	0,00	0,00	0,00	0,00	0,00	-43,51	-43,51	-28,16	-15,35	0,00
54.10.10	Gemeindestraßen einschl. Spielplätze	-76.000	0	0,00	0,00	0,00	-76.000,00	0,00	-76.000,00	-25.007,17	50.992,83	-25.410,81	403,64	0,00
55.30.10	Friedhof	-1.600	0	0,00	0,00	0,00	-1.600,00	0,00	-1.600,00	-1.219,02	380,98	-1.007,96	-211,06	0,00

Teilergebnisrechnung 2023

Teilhaushalt: 90 01

Zentrale Finanzdienstleistungen

Zentrale Finanzdienstleistungen

lfd. Nr.	Ertrags- und Aufwandsarten (gemäß §46 Absatz 1 GemHVO-Doppik)	Verweis auf Anhang (lfd. Nr.)	Ansatz 2023	Verände- rung durch Nachtrag 2023	über- und außerplan- mäßige Aufwen- dungen 2023	zweck- gebundene Mehrerträge und ent- sprechende -aufwen- dungen 2023	Inanspruch- nahme der ein- oder ge- genseitigen Deckungs- fähigkeit 2023	Ermächti- gungen 2023	übertragene Ermächti- gungen aus Haushalts- vorjahren	Gesamt- ermäch- tigungen 2023	Ergebnis 2023	Abweichung 2023	Ergebnis 2022	Ergebnis- veränderung gegenüber 2022	Übertra- gung von Ermäch- tigungen in Haushalts- folgejahre													
																in EUR												
																1	2	3	4	5	6	7	8	9	10	11	12	13
01	+ Steuern und ähnliche Abgaben		267.300	0	0,00	0,00	0,00	267.300,00	0,00	267.300,00	290.069,11	22.769,11	251.205,55	38.863,56	0,00													
02	+ Zuwendungen, allgemeine Umlagen und sonstige Transfererträge		430.700	0	0,00	0,00	0,00	430.700,00	0,00	430.700,00	430.754,18	54,18	429.076,10	1.678,08	0,00													
03	+ Erträge der sozialen Sicherung		0	0	0,00	0,00	0,00	0,00	0,00	0,00	0,00	0,00	0,00	0,00	0,00													
04	+ öffentlich-rechtliche Leistungsentgelte		0	0	0,00	0,00	0,00	0,00	0,00	0,00	0,00	0,00	0,00	0,00	0,00													
05	+ privatrechtliche Leistungsentgelte		0	0	0,00	0,00	0,00	0,00	0,00	0,00	0,00	0,00	0,00	0,00	0,00													
06	+ Kostenerstattungen und Kostenumlagen		0	0	0,00	0,00	0,00	0,00	0,00	0,00	0,00	0,00	0,00	0,00	0,00													
07	+ Andere aktivierte Eigenleistungen		0	0	0,00	0,00	0,00	0,00	0,00	0,00	0,00	0,00	0,00	0,00	0,00													
08	+ Zinserträge und sonstige Finanzerträge		5.200	0	0,00	0,00	0,00	5.200,00	0,00	5.200,00	5.004,57	-195,43	5.156,37	-151,80	0,00													
09	+ sonstige Erträge		0	0	0,00	0,00	0,00	0,00	0,00	0,00	8.803,09	8.803,09	1.072,31	7.730,78	0,00													
10	Summe 1 bis 9 Summe der Erträge (Summe der Nummern 1 bis 9)		703.200	0	0,00	0,00	0,00	703.200,00	0,00	703.200,00	734.630,95	31.430,95	686.510,33	48.120,62	0,00													
11	- Personalaufwendungen		0	0	0,00	0,00	0,00	0,00	0,00	0,00	0,00	0,00	0,00	0,00	0,00													
12	- Versorgungsaufwendungen		0	0	0,00	0,00	0,00	0,00	0,00	0,00	0,00	0,00	0,00	0,00	0,00													
13	- Aufwendungen für Sach- und Dienstleistungen		0	0	0,00	0,00	0,00	0,00	0,00	0,00	0,00	0,00	0,00	0,00	0,00													
14	- Abschreibungen		0	0	0,00	0,00	0,00	0,00	0,00	0,00	0,00	0,00	0,00	0,00	0,00													
15	- Zuwendungen, Umlagen und sonstige Transferaufwendungen		501.400	0	0,00	0,00	0,00	501.400,00	0,00	501.400,00	473.792,89	-27.607,11	425.714,62	48.078,27	0,00													
16	- Aufwendungen der sozialen Sicherung		0	0	0,00	0,00	0,00	0,00	0,00	0,00	0,00	0,00	0,00	0,00	0,00													
17	- Zinsaufwendungen und sonstige Finanzaufwendungen		1.400	0	0,00	0,00	0,00	1.400,00	0,00	1.400,00	337,11	-1.062,89	355,47	-18,36	0,00													
18	- sonstige Aufwendungen		8.000	0	0,00	0,00	0,00	8.000,00	0,00	8.000,00	8.351,50	351,50	7.926,50	425,00	0,00													
19	Summe 11 bis 18 Summe der Aufwendungen (Summe der Nummern 11 bis 18)		510.800	0	0,00	0,00	0,00	510.800,00	0,00	510.800,00	482.481,50	-28.318,50	433.996,59	48.484,91	0,00													
20	Saldo 10 und 19 Jahresergebnis des Teilhaushaltes vor Verrechnung der internen Leistungsbeziehungen und vor Veränderung der Rücklagen (Saldo der Nummern 10 und 19)		192.400	0	0,00	0,00	0,00	192.400,00	0,00	192.400,00	252.149,45	59.749,45	252.513,74	-364,29	0,00													
21	+ Erträge aus internen Leistungsbeziehungen		0	0	0,00	0,00	0,00	0,00	0,00	0,00	0,00	0,00	0,00	0,00	0,00													
22	- Aufwendungen aus internen Leistungsbeziehungen		0	0	0,00	0,00	0,00	0,00	0,00	0,00	0,00	0,00	0,00	0,00	0,00													
23	Saldo 20,21,22 Jahresergebnis des Teilhaushaltes nach der Verrechnung der internen Leistungsbeziehungen und vor Veränderung der Rücklagen (Nummer 20 zuzüglich Nummer 21 abzüglich Nummer 22)		192.400	0	0,00	0,00	0,00	192.400,00	0,00	192.400,00	252.149,45	59.749,45	252.513,74	-364,29	0,00													

Teilergebnisrechnung 2023

Teilhaushalt: 90 01

Zentrale Finanzdienstleistungen

Zentrale Finanzdienstleistungen

Produktübersicht		Ansatz 2023	Verände- rung durch Nachtrag 2023	über- und außerplan- mäßige Aufwen- dungen 2023	zweck- gebundene Mehrerträge und ent- sprechende -aufwen- dungen 2023	Inanspruch- nahme der ein- oder ge- genseitigen Deckungs- fähigkeit 2023	Ermächti- gungen 2023	übertragene Ermächti- gungen aus Haushalts- vorjahren	Gesamt- ermäch- tigungen 2023	Ergebnis 2023	Abweichung 2023	Ergebnis 2022	Ergebnis- veränderung gegenüber 2022	Übertra- gung von Ermäch- tigungen in Haushalts- folgejahre
Bezeichnung		in EUR												
61.10.10	Steuern, allgemeine Zuweisungen und Umlagen	196.800	0	0,00	0,00	0,00	196.800,00	0,00	196.800,00	246.869,40	50.069,40	254.667,03	-7.797,63	0,00
61.20.10	Sonstige allgemeine Finanzwirtschaft	-4.400	0	0,00	0,00	0,00	-4.400,00	0,00	-4.400,00	5.280,05	9.680,05	-2.153,29	7.433,34	0,00

Teilfinanzrechnung 2023**Teil A**

Teilhaushalt: 80 01

Kämmerei und Hauptamt, Bau- und Ordnungsamt

Kämmerei- und Hauptamt

Nr.	Einzahlungs- und Auszahlungsarten (gemäß § 46 Absatz 1 i.V.m. § 4 Absatz 12 GemHVO-Doppik)	Verweis auf Anhang (Ifd. Nr.)	Ansatz 2023	Verände- rung durch Nachtrag	über- und außerplan- mäßige Aus- zahlungen	zweckge- bundene Mehrein- zahlungen und ent- sprechende -auszah- lungen	Inanspruch- nahme der ein- oder ge- genseitigen Deckungs- fähigkeit	Ermächti- gungen 2023	übertragene Ermächti- gungen aus Haushalts- vorjahren	Gesamt- ermäch- tigungen 2023	Ergebnis 2023	Abweichung 2023	Ergebnis 2022	Ergebnis- veränderung gegenüber 2022	Übertra- gung von Ermäch- tigungen in Haushalts- folgejahre
			1	2	3	4	5	6	7	8	9	10	11	12	13
2	+ Zuwendungen, allgemeine Umlagen und sonstige Transferleistungen		31.000	0	0,00	0,00	0,00	31.000,00	0,00	31.000,00	0,00	-31.000,00	0,00	0,00	0,00
4	+ Öffentlich-rechtliche Leistungsentgelte		54.000	0	0,00	0,00	0,00	54.000,00	0,00	54.000,00	55.530,32	1.530,32	42.247,19	13.283,13	0,00
5	+ Privatrechtliche Leistungsentgelte		7.300	0	0,00	0,00	0,00	7.300,00	0,00	7.300,00	9.484,96	2.184,96	7.299,96	2.185,00	0,00
6	+ Kostenerstattungen und Kostenumlagen		46.500	0	0,00	0,00	0,00	46.500,00	0,00	46.500,00	61.189,00	14.689,00	38.755,85	22.433,15	0,00
8	+ Sonstige laufende Einzahlungen		17.600	0	0,00	0,00	0,00	17.600,00	0,00	17.600,00	25.677,10	8.077,10	20.224,03	5.453,07	0,00
9	Summe der laufenden Einzahlungen (Summe der Nummer 1 bis 8)		156.400	0	0,00	0,00	0,00	156.400,00	0,00	156.400,00	151.881,38	-4.518,62	108.527,03	43.354,35	0,00
10	- Personalauszahlungen		113.300	0	0,00	0,00	0,00	113.300,00	0,00	113.300,00	110.865,92	-2.434,08	101.926,97	8.938,95	0,00
12	- Auszahlungen für Sach- und Dienstleistungen		88.100	0	0,00	0,00	0,00	88.100,00	0,00	88.100,00	42.385,40	-45.714,60	42.520,72	-135,32	0,00
13	- Zuwendungen, Umlagen und sonstige Transferauszahlungen		122.200	0	0,00	0,00	0,00	122.200,00	0,00	122.200,00	172.371,84	50.171,84	114.811,39	57.560,45	0,00
14	- Auszahlungen der sozialen Sicherung		58.000	0	0,00	0,00	0,00	58.000,00	0,00	58.000,00	4.351,88	-53.648,12	56.704,52	-52.352,64	0,00
15	- Zinsauszahlungen und sonstige Finanzauszahlungen		2.000	0	0,00	0,00	0,00	2.000,00	0,00	2.000,00	1.936,20	-63,80	2.139,86	-203,66	0,00
16	- Sonstige laufende Auszahlungen		13.100	0	0,00	0,00	0,00	13.100,00	0,00	13.100,00	10.707,05	-2.392,95	10.552,36	154,69	0,00
17	Summe der laufenden Auszahlungen (Summe der Nummer 10 bis 16)		396.700	0	0,00	0,00	0,00	396.700,00	0,00	396.700,00	342.618,29	-54.081,71	328.655,82	13.962,47	0,00
18	jahresbezogener Saldo der laufenden Ein- und Auszahlungen vor planmäßiger Tilgung (Saldo der Nummern 9 und 17)		-240.300	0	0,00	0,00	0,00	-240.300,00	0,00	-240.300,00	-190.736,91	49.563,09	-220.128,79	29.391,88	0,00
18.2	18.2 jahresbezogener Saldo der laufenden Ein- und Auszahlungen vor planmäßiger Tilgung nach Verrechnung der internen Leistungsbeziehungen (Summe der Nummern 18 und 18.1)		-240.300	0	0,00	0,00	0,00	-240.300,00	0,00	-240.300,00	-190.736,91	49.563,09	-220.128,79	29.391,88	0,00
19	+ Einzahlungen aus Investitionszuwendungen		32.800	0	0,00	0,00	0,00	32.800,00	0,00	32.800,00	0,00	-32.800,00	0,00	0,00	0,00
24	Summe der Einzahlungen aus Investitionstätigkeit (Summe der Nummern 19 bis 23)		32.800	0	0,00	0,00	0,00	32.800,00	0,00	32.800,00	0,00	-32.800,00	0,00	0,00	0,00
25	- Auszahlungen für Anlagevermögen		32.800	0	0,00	0,00	0,00	32.800,00	0,00	32.800,00	0,00	-32.800,00	0,00	0,00	0,00
28	Summe der Auszahlungen aus Investitionstätigkeit (Summe der Nummern 25 bis 27)		32.800	0	0,00	0,00	0,00	32.800,00	0,00	32.800,00	0,00	-32.800,00	0,00	0,00	0,00
29	Saldo der Ein- und Auszahlungen aus Investitionstätigkeit (Saldo der Nummern 24 und 28)		0	0	0,00	0,00	0,00	0,00	0,00	0,00	0,00	0,00	0,00	0,00	0,00
30	Finanzmittelüberschuss / Finanzmittelfehlbetrag des Teilhaushaltes (Summe der Nummern 18.2 und 29)		-240.300	0	0,00	0,00	0,00	-240.300,00	0,00	-240.300,00	-190.736,91	49.563,09	-220.128,79	29.391,88	0,00

Teilfinanzrechnung 2023

Teil A

Teilhaushalt: 80 01

Kämmerei und Hauptamt, Bau- und Ordnungsamt

Kämmerei- und Hauptamt

Produktübersicht		Ansatz 2023	Verände- rung durch Nachtrag	über- und außerplan- mäßige Aus- zahlungen	zweckge- bundene Mehrein- zahlungen und ent- sprechende -auszah- lungen	Inanspruch- nahme der ein- oder ge- genseitigen Deckungs- fähigkeit	Ermächti- gungen 2023	Übertragene Ermächti- gungen aus Haushalts- vorjahren	Gesamt- ermäch- tigungen 2023	Ergebnis 2023	Abweichung 2023	Ergebnis 2022	Ergebnis- veränderung gegenüber 2022	Übertra- gung von Ermäch- tigungen in Haushalts- folgejahre
Bezeichnung		in EUR												
11.10.10	Verwaltung der Gemeinde	-21.800	0	0,00	0,00	0,00	-21.800,00	0,00	-21.800,00	-19.834,19	1.965,81	-20.730,59	896,40	0,00
21.10.10	Grundschule Leopoldshagen	-111.500	0	0,00	0,00	0,00	-111.500,00	0,00	-111.500,00	-72.765,88	38.734,12	-91.362,85	18.596,97	0,00
21.50.10	Regionale Schulen	-50.200	0	0,00	0,00	0,00	-50.200,00	0,00	-50.200,00	-43.246,57	6.953,43	-46.496,74	3.250,17	0,00
28.10.10	Heimat- und sonstige Kulturpflege	-9.900	0	0,00	0,00	0,00	-9.900,00	0,00	-9.900,00	-2.250,09	7.649,91	-3.623,21	1.373,12	0,00
36.10.10	Förderung von Kindern in Tageseinrichtungen und in Tagespflege	-58.000	0	0,00	0,00	0,00	-58.000,00	0,00	-58.000,00	-71.540,00	-13.540,00	-56.704,52	-14.835,48	0,00
42.40.10	Eigene Sportstätten	-400	0	0,00	0,00	0,00	-400,00	0,00	-400,00	-246,42	153,58	-1.242,84	996,42	0,00
54.00.10	Konzessionsabgaben	17.500	0	0,00	0,00	0,00	17.500,00	0,00	17.500,00	16.422,75	-1.077,25	17.481,31	-1.058,56	0,00
55.20.10	Wasser- und Bodenverband	-6.000	0	0,00	0,00	0,00	-6.000,00	0,00	-6.000,00	2.723,49	8.723,49	-16.837,35	19.560,84	0,00
57.30.30	Kommunale Einrichtungen / Mehrzweckgebäude	0	0	0,00	0,00	0,00	0,00	0,00	0,00	0,00	0,00	-612,00	612,00	0,00

Teilfinanzrechnung 2023

Teil A

Teilhaushalt: 80 02

Kämmerei und Hauptamt, Bau- und Ordnungsamt
Bau- und Ordnungsamt

Nr.	Einzahlungs- und Auszahlungsarten (gemäß § 46 Absatz 1 i.V.m. § 4 Absatz 12 GemHVO-Doppik)	Verweis auf Anhang (Ifd. Nr.)	Ansatz 2023	Verände- rung durch Nachtrag	über- und außerplan- mäßige Aus- zahlungen	zweckge- bundene Mehrein- zahlungen und ent- sprechende -auszah- lungen	Inanspruch- nahme der ein- oder ge- genseitigen Deckungs- fähigkeit	Ermächti- gungen 2023	übertragene Ermächti- gungen aus Haushalts- vorjahren	Gesamt- ermäch- tigungen 2023	Ergebnis 2023	Abweichung 2023	Ergebnis 2022	Ergebnis- veränderung gegenüber 2022	Übertra- gung von Ermäch- tigungen in Haushalts- folgejahre
			1	2	3	4	5	6	7	8	9	10	11	12	13
2	+ Zuwendungen, allgemeine Umlagen und sonstige Transferleistungen		19.200	0	0,00	0,00	0,00	19.200,00	0,00	19.200,00	21.482,18	2.282,18	22.440,81	-958,63	0,00
4	+ Öffentlich-rechtliche Leistungsentgelte		3.900	0	0,00	0,00	0,00	3.900,00	0,00	3.900,00	5.672,50	1.772,50	10.988,00	-5.315,50	0,00
5	+ Privatrechtliche Leistungsentgelte		186.100	0	0,00	0,00	0,00	186.100,00	0,00	186.100,00	151.302,51	-34.797,49	160.307,91	-9.005,40	0,00
6	+ Kostenerstattungen und Kostenumlagen		32.600	0	0,00	0,00	0,00	32.600,00	0,00	32.600,00	32.820,48	220,48	31.894,56	925,92	0,00
8	+ Sonstige laufende Einzahlungen		0	0	0,00	0,00	0,00	0,00	0,00	0,00	0,00	0,00	50,00	-50,00	0,00
9	Summe der laufenden Einzahlungen (Summe der Nummer 1 bis 8)		241.800	0	0,00	0,00	0,00	241.800,00	0,00	241.800,00	211.277,67	-30.522,33	225.681,28	-14.403,61	0,00
10	- Personalauszahlungen		58.700	0	0,00	0,00	0,00	58.700,00	0,00	58.700,00	56.250,58	-2.449,42	47.413,70	8.836,88	0,00
12	- Auszahlungen für Sach- und Dienstleistungen		255.200	0	0,00	0,00	0,00	255.200,00	0,00	255.200,00	153.715,82	-101.484,18	194.700,23	-40.984,41	0,00
13	- Zuwendungen, Umlagen und sonstige Transferauszahlungen		9.500	0	0,00	0,00	0,00	9.500,00	0,00	9.500,00	10.670,52	1.170,52	8.484,38	2.186,14	0,00
14	- Auszahlungen der sozialen Sicherung		2.500	0	0,00	0,00	0,00	2.500,00	0,00	2.500,00	0,00	-2.500,00	1.868,04	-1.868,04	0,00
15	- Zinsauszahlungen und sonstige Finanzauszahlungen		5.200	0	0,00	0,00	0,00	5.200,00	0,00	5.200,00	4.906,62	-293,38	6.471,78	-1.565,16	0,00
16	- Sonstige laufende Auszahlungen		19.600	0	0,00	0,00	0,00	19.600,00	0,00	19.600,00	11.728,21	-7.871,79	14.033,64	-2.305,43	0,00
17	Summe der laufenden Auszahlungen (Summe der Nummer 10 bis 16)		350.700	0	0,00	0,00	0,00	350.700,00	0,00	350.700,00	237.271,75	-113.428,25	272.971,77	-35.700,02	0,00
18	jahresbezogener Saldo der laufenden Ein- und Auszahlungen vor planmäßiger Tilgung (Saldo der Nummern 9 und 17)		-108.900	0	0,00	0,00	0,00	-108.900,00	0,00	-108.900,00	-25.994,08	82.905,92	-47.290,49	21.296,41	0,00
18.2	18.2 jahresbezogener Saldo der laufenden Ein- und Auszahlungen vor planmäßiger Tilgung nach Verrechnung der internen Leistungsbeziehungen (Summe der Nummern 18 und 18.1)		-108.900	0	0,00	0,00	0,00	-108.900,00	0,00	-108.900,00	-25.994,08	82.905,92	-47.290,49	21.296,41	0,00
19	+ Einzahlungen aus Investitionszuwendungen		930.000	0	0,00	0,00	0,00	930.000,00	0,00	930.000,00	0,00	-930.000,00	0,00	0,00	880.000,00
20	+ Einzahlungen aus Beiträgen und ähnlichen Entgelten		8.200	0	0,00	0,00	0,00	8.200,00	0,00	8.200,00	8.116,06	-83,94	8.147,72	-31,66	0,00
21	+ Einzahlungen aus Anlagevermögen		67.800	0	0,00	0,00	0,00	67.800,00	0,00	67.800,00	67.766,11	-33,89	0,00	67.766,11	0,00
24	Summe der Einzahlungen aus Investitionstätigkeit (Summe der Nummern 19 bis 23)		1.006.000	0	0,00	0,00	0,00	1.006.000,00	0,00	1.006.000,00	75.882,17	-930.117,83	8.147,72	67.734,45	880.000,00
25	- Auszahlungen für Anlagevermögen		1.622.000	0	0,00	0,00	0,00	1.622.000,00	0,00	1.622.000,00	19.054,02	-1.602.945,98	74.334,08	-55.280,06	1.539.400,00
27	- Sonstige Investitionsauszahlungen		0	0	0,00	0,00	0,00	0,00	0,00	0,00	1.485,12	1.485,12	0,00	1.485,12	0,00
28	Summe der Auszahlungen aus Investitionstätigkeit (Summe der Nummern 25 bis 27)		1.622.000	0	0,00	0,00	0,00	1.622.000,00	0,00	1.622.000,00	20.539,14	-1.601.460,86	74.334,08	-53.794,94	1.539.400,00
29	Saldo der Ein- und Auszahlungen aus Investitionstätigkeit (Saldo der Nummern 24 und 28)		-616.000	0	0,00	0,00	0,00	-616.000,00	0,00	-616.000,00	55.343,03	671.343,03	-66.186,36	121.529,39	-659.400,00
30	Finanzmittelüberschuss / Finanzmittelfehlbetrag des Teilhaushaltes (Summe der Nummern 18.2 und 29)		-724.900	0	0,00	0,00	0,00	-724.900,00	0,00	-724.900,00	29.348,95	754.248,95	-113.476,85	142.825,80	-659.400,00

Teilfinanzrechnung 2023

Teil A

Teilhaushalt: 80 02

Kämmerei und Hauptamt, Bau- und Ordnungsamt

Bau- und Ordnungsamt

Produktübersicht		Ansatz 2023	Verände- rung durch Nachtrag	über- und außerplan- mäßige Aus- zahlungen	zweckge- bundene Mehrein- zahlungen und ent- sprechende -auszah- lungen	Inanspruch- nahme der ein- oder ge- genseitigen Deckungs- fähigkeit	Ermächti- gungen 2023	Übertragene Ermächti- gungen aus Haushalts- vorjahren	Gesamt- ermäch- tigungen 2023	Ergebnis 2023	Abweichung 2023	Ergebnis 2022	Ergebnis- veränderung gegenüber 2022	Übertra- gung von Ermäch- tigungen in Haushalts- folgejahre
Bezeichnung		in EUR												
11.40.20	Liegenschaften	99.700	0	0,00	0,00	0,00	99.700,00	0,00	99.700,00	119.215,93	19.515,93	9.127,61	110.088,32	0,00
11.40.30	Bauhof	-101.100	0	0,00	0,00	0,00	-101.100,00	0,00	-101.100,00	-34.428,07	66.671,93	-23.535,81	-10.892,26	0,00
12.60.10	Feuerwehr	-660.900	0	0,00	0,00	0,00	-660.900,00	0,00	-660.900,00	-43.224,92	617.675,08	-95.345,62	52.120,70	0,00
51.10.10	Orts- und Regionalplanung / Bauleitplanung	0	0	0,00	0,00	0,00	0,00	0,00	0,00	-278,16	-278,16	-43,02	-235,14	0,00
54.10.10	Gemeindestraßen einschl. Spielplätze	-60.300	0	0,00	0,00	0,00	-60.300,00	0,00	-60.300,00	-13.487,74	46.812,26	-11.029,28	-2.458,46	0,00
55.30.10	Friedhof	-2.300	0	0,00	0,00	0,00	-2.300,00	0,00	-2.300,00	1.551,91	3.851,91	7.349,27	-5.797,36	0,00

Teilfinanzrechnung 2023

Teil A

Teilhaushalt: 90 01

Zentrale Finanzdienstleistungen

Zentrale Finanzdienstleistungen

Nr.	Einzahlungs- und Auszahlungsarten (gemäß § 46 Absatz 1 i.V.m. § 4 Absatz 12 GemHVO-Doppik)	Verweis auf Anhang (Ifd. Nr.)	Ansatz 2023	Verände- rung durch Nachtrag	über- und außerplan- mäßige Aus- zahlungen	zweckge- bundene Mehrein- zahlungen und ent- sprechende -auszah- lungen	Inanspruch- nahme der ein- oder ge- genseitigen Deckungs- fähigkeit	Ermächti- gungen 2023	übertragene Ermächti- gungen aus Haushalts- vorjahren	Gesamt- ermäch- tigungen 2023	Ergebnis 2023	Abweichung 2023	Ergebnis 2022	Ergebnis- veränderung gegenüber 2022	Übertra- gung von Ermäch- tigungen in Haushalts- folgejahre
			1	2	3	4	5	6	7	8	9	10	11	12	13
1	+ Steuern und ähnliche Abgaben		267.300	0	0,00	0,00	0,00	267.300,00	0,00	267.300,00	274.247,18	6.947,18	253.366,24	20.880,94	0,00
2	+ Zuwendungen, allgemeine Umlagen und sonstige Transferleistungen		430.700	0	0,00	0,00	0,00	430.700,00	0,00	430.700,00	430.754,18	54,18	429.076,10	1.678,08	0,00
7	+ Zinseinzahlungen und sonstige Finanzeinzahlungen		5.200	0	0,00	0,00	0,00	5.200,00	0,00	5.200,00	5.289,57	89,57	5.356,37	-66,80	0,00
9	Summe der laufenden Einzahlungen (Summe der Nummern 1 bis 8)		703.200	0	0,00	0,00	0,00	703.200,00	0,00	703.200,00	710.290,93	7.090,93	687.798,71	22.492,22	0,00
13	- Zuwendungen, Umlagen und sonstige Transferauszahlungen		501.400	0	0,00	0,00	0,00	501.400,00	0,00	501.400,00	475.439,16	-25.960,84	428.841,86	46.597,30	0,00
15	- Zinsauszahlungen und sonstige Finanzauszahlungen		1.400	0	0,00	0,00	0,00	1.400,00	0,00	1.400,00	337,11	-1.062,89	355,47	-18,36	0,00
17	Summe der laufenden Auszahlungen (Summe der Nummern 10 bis 16)		502.800	0	0,00	0,00	0,00	502.800,00	0,00	502.800,00	475.776,27	-27.023,73	429.197,33	46.578,94	0,00
18	jahresbezogener Saldo der laufenden Ein- und Auszahlungen vor planmäßiger Tilgung (Saldo der Nummern 9 und 17)		200.400	0	0,00	0,00	0,00	200.400,00	0,00	200.400,00	234.514,66	34.114,66	258.601,38	-24.086,72	0,00
18.2	18.2 jahresbezogener Saldo der laufenden Ein- und Auszahlungen vor planmäßiger Tilgung nach Verrechnung der internen Leistungsbeziehungen (Summe der Nummern 18 und 18.1)		200.400	0	0,00	0,00	0,00	200.400,00	0,00	200.400,00	234.514,66	34.114,66	258.601,38	-24.086,72	0,00
19	+ Einzahlungen aus Investitionszuwendungen		45.600	0	0,00	0,00	0,00	45.600,00	0,00	45.600,00	45.621,31	21,31	45.634,72	-13,41	0,00
24	Summe der Einzahlungen aus Investitionstätigkeit (Summe der Nummern 19 bis 23)		45.600	0	0,00	0,00	0,00	45.600,00	0,00	45.600,00	45.621,31	21,31	45.634,72	-13,41	0,00
28	Summe der Auszahlungen aus Investitionstätigkeit (Summe der Nummern 25 bis 27)		0	0	0,00	0,00	0,00	0,00	0,00	0,00	0,00	0,00	0,00	0,00	0,00
29	Saldo der Ein- und Auszahlungen aus Investitionstätigkeit (Saldo der Nummern 24 und 28)		45.600	0	0,00	0,00	0,00	45.600,00	0,00	45.600,00	45.621,31	21,31	45.634,72	-13,41	0,00
30	Finanzmittelüberschuss / Finanzmittelfehlbetrag des Teilhaushaltes (Summe der Nummern 18.2 und 29)		246.000	0	0,00	0,00	0,00	246.000,00	0,00	246.000,00	280.135,97	34.135,97	304.236,10	-24.100,13	0,00

Produktübersicht		Ansatz 2023	Verände- rung durch Nachtrag	über- und außerplan- mäßige Aus- zahlungen	zweckge- bundene Mehrein- zahlungen und ent- sprechende -auszah- lungen	Inanspruch- nahme der ein- oder ge- genseitigen Deckungs- fähigkeit	Ermächti- gungen 2023	übertragene Ermächti- gungen aus Haushalts- vorjahren	Gesamt- ermäch- tigungen 2023	Ergebnis 2023	Abweichung 2023	Ergebnis 2022	Ergebnis- veränderung gegenüber 2022	Übertra- gung von Ermäch- tigungen in Haushalts- folgejahre
Bezeichnung		in EUR												
61.10.10	Steuern, allgemeine Zuweisungen und Umlagen	242.400	0	0,00	0,00	0,00	242.400,00	0,00	242.400,00	275.307,51	32.907,51	299.535,20	-24.227,69	0,00
61.20.10	Sonstige allgemeine Finanzwirtschaft	3.600	0	0,00	0,00	0,00	3.600,00	0,00	3.600,00	4.828,46	1.228,46	4.700,90	127,56	0,00

Bilanz 2023**Aktiva Passiva**

Posten	Bezeichnung	Verweis auf Anhang (Ifd. Nr.)	01.01.2023	31.12.2023	Veränderung gegenüber 2022
			in EUR		
1	Anlagevermögen		3.242.814,96	3.205.294,18	-37.520,78
1.1	Immaterielle Vermögensgegenstände		172,54	150,90	-21,64
1.1.1	Gewerbliche Schutzrechte und ähnliche Rechte und Werte sowie Lizenzen an solchen Rechten und Werten		2,00	2,00	0,00
1.1.3	Geleistete Investitionszuschüsse		170,54	148,90	-21,64
1.2	Sachanlagen		2.962.146,77	2.924.647,63	-37.499,14
1.2.1	Wald, Forsten		1,00	1,00	0,00
1.2.2	Sonstige unbebaute Grundstücke und grundstücksgleiche Rechte		37.511,70	37.511,70	0,00
1.2.3	Bebaute Grundstücke und grundstücksgleiche Rechte		1.939.719,22	1.926.861,31	-12.857,91
1.2.4	Infrastrukturvermögen		584.256,90	547.743,62	-36.513,28
1.2.7	Maschinen, technische Anlagen, Fahrzeuge		335.625,32	309.318,89	-26.306,43
1.2.8	Betriebs- und Geschäftsausstattung		1.994,31	1.474,32	-519,99
1.2.10	Geleistete Anzahlungen auf Sachanlagen, Anlagen im Bau		63.038,32	101.736,79	38.698,47
1.3	Finanzanlagen		280.495,65	280.495,65	0,00
1.3.5	Sondervermögen mit Sonderrechnung, Zweckverbände, Anstalten des öffentlichen Rechts, rechtsfähige kommunale Stiftungen		280.495,65	280.495,65	0,00
2	Umlaufvermögen		427.054,81	538.161,39	111.106,58
2.1	Vorräte		69.052,68	90.829,32	21.776,64
2.1.1	Roh-, Hilfs- und Betriebsstoffe		3.656,09	7.410,04	3.753,95
2.1.2	Unfertige Erzeugnisse, unfertige Leistungen		65.396,59	81.934,16	16.537,57
2.1.3	Fertige Erzeugnisse, fertige Leistungen und Waren		0,00	1.485,12	1.485,12
2.2	Forderungen und sonstige Vermögensgegenstände		358.002,13	447.332,07	89.329,94
2.2.1	Öffentlich-rechtliche Forderungen, Forderungen aus Transferleistungen		19.128,89	34.985,59	15.856,70
2.2.2	Privatrechtliche Forderungen aus Lieferungen und Leistungen		13.797,06	34.024,80	20.227,74
2.2.6	Forderungen gegen den sonstigen öffentlichen Bereich		325.076,18	378.321,68	53.245,50
2.2.6.1	Forderungen aus dem gemeinsamen Zahlungsmittelbestand		321.030,48	374.801,16	53.770,68
2.2.6.2	Sonstige Forderungen gegen den sonstigen öffentlichen Bereich		4.045,70	3.520,52	-525,18
2.4	Liquide Mittel		0,00	0,00	0,00
	Bilanzsumme		3.669.869,77	3.743.455,57	73.585,80

Posten	Bezeichnung	Verweis auf Anhang (Ifd. Nr.)	01.01.2023	31.12.2023	Veränderung gegenüber 2022
			in EUR		
1	Eigenkapital		1.297.452,50	1.495.065,05	197.612,55
1.1	Kapitalrücklage		854.237,79	965.859,10	111.621,31
1.1.1	Allgemeine Kapitalrücklage		670.253,64	736.253,64	66.000,00
1.1.2	Zweckgebundene Kapitalrücklagen		183.984,15	229.605,46	45.621,31
1.3	Ergebnisvortrag		443.214,71	443.214,71	0,00
1.4	Jahresüberschuss/Jahresfehlbetrag		0,00	85.991,24	85.991,24
2	Sonderposten		1.284.548,27	1.219.625,38	-64.922,89
2.1	Sonderposten zum Anlagevermögen		1.284.548,27	1.219.625,38	-64.922,89
2.1.1	Sonderposten aus Zuwendungen		1.259.937,92	1.186.898,97	-73.038,95
2.1.3	Sonderposten aus Anzahlungen		24.610,35	32.726,41	8.116,06
4	Verbindlichkeiten		1.048.719,47	988.719,65	-59.999,82
4.2	Verbindlichkeiten aus Kreditaufnahmen		526.226,30	491.462,09	-34.764,21
4.2.1	Verbindlichkeiten aus Kreditaufnahmen für Investitionen und Investitionsförderungsmaßnahmen		526.226,30	491.462,09	-34.764,21
4.4	Erhaltene Anzahlungen auf Bestellungen		78.934,39	69.993,88	-8.940,51
4.5	Verbindlichkeiten aus Lieferungen und Leistungen		7.518,70	26.793,52	19.274,82
4.6	Verbindlichkeiten aus Transferleistungen		0,00	234,36	234,36
4.10	Verbindlichkeiten gegenüber dem sonstigen öffentlichen Bereich		428.152,74	392.966,30	-35.186,44
4.10.2	Sonstige Verbindlichkeiten gegenüber dem sonstigen öffentlichen Bereich		428.152,74	392.966,30	-35.186,44
4.11	Sonstige Verbindlichkeiten		7.887,34	7.269,50	-617,84
5.	Rechnungsabgrenzungsposten		39.149,53	40.045,49	895,96
5.1	Grabnutzungsentgelte		38.376,50	39.464,92	1.088,42
5.3	Sonstige		773,03	580,57	-192,46
	Bilanzsumme		3.669.869,77	3.743.455,57	73.585,80

Bilanz Aktiva 2023

Posten	Bezeichnung	Verweis auf Anhang (lfd. Nr.)	01.01.2023	31.12.2023	Veränderung gegenüber 2022
			in EUR		
1	Anlagevermögen		3.242.814,96	3.205.294,18	-37.520,78
1.1	Immaterielle Vermögensgegenstände		172,54	150,90	-21,64
1.1.1	Gewerbliche Schutzrechte und ähnliche Rechte und Werte sowie Lizenzen an solchen Rechten und Werten		2,00	2,00	0,00
	01130000 Sonstige Lizenzen		2,00	2,00	0,00
1.1.3	Geleistete Investitionszuschüsse		170,54	148,90	-21,64
	01310000 Geleistete Investitionszuschüsse		170,54	148,90	-21,64
1.2	Sachanlagen		2.962.146,77	2.924.647,63	-37.499,14
1.2.1	Wald, Forsten		1,00	1,00	0,00
	02110000 Mischwald		1,00	1,00	0,00
1.2.2	Sonstige unbebaute Grundstücke und grundstücksgleiche Rechte		37.511,70	37.511,70	0,00
	02211000 Gräberfelder		4.476,92	4.476,92	0,00
	02230000 Kleingartenanlagen, Gartenland		830,64	830,64	0,00
	02240000 Sportflächen		117,12	117,12	0,00
	02290000 Sonstige Grünflächen		7.970,04	7.970,04	0,00
	02310000 Ackerland		41,60	41,60	0,00
	02960000 Bauland		7.797,88	7.797,88	0,00
	02990000 sonstige unbebaute Grundstücke		16.277,50	16.277,50	0,00
1.2.3	Bebaute Grundstücke und grundstücksgleiche Rechte		1.939.719,22	1.926.861,31	-12.857,91
	03110000 Bebaute Grundstücke und grundstücksgleiche Rechte Einfamilienhäuser		3.374,45	3.374,45	0,00
	03120000 Bebaute Grundstücke und grundstücksgleiche Rechte Mehrfamilienhäuser		600.657,98	584.189,46	-16.468,52
	03310000 Bebaute Grundstücke und grundstücksgleiche Rechte Grundschulen (§ 11 II Nr. 1a SchulG M- V)		1.201.410,96	1.172.111,66	-29.299,30
	03430000 Bebaute Grundstücke und grundstücksgleiche Rechte Museen		13.315,02	12.686,39	-628,63
	03540000 Bebaute Grundstücke und grundstücksgleiche Rechte Sportplätze		29.594,94	27.185,52	-2.409,42
	03921000 Bebaute Grundstücke und grundstücksgleiche Rechte Friedhofsgebäude / Leichen-, Trauerhallen		28.582,27	27.241,19	-1.341,08
	03950000 Bebaute Grundstücke und grundstücksgleiche Rechte Brand- und Katastrophenschutzeinrichtungen		34.769,98	100.072,64	65.302,66
	03999000 Sonstige Gebäude und Bauten		28.013,62	0,00	-28.013,62
1.2.4	Infrastrukturvermögen		584.256,90	547.743,62	-36.513,28
	04810000 Grundstücke und grundstücksgleiche Rechte Straßen, Wege, Plätze und Verkehrslenkungsanlagen		12.859,20	12.859,20	0,00
	04824000 Gemeindestraßen		140.335,57	132.080,80	-8.254,77
	04832000 Gehwege		11.407,24	7.527,09	-3.880,15
	04835000 Landwirtschaftliche Wege		376.966,09	358.037,34	-18.928,75
	04839000 Sonstige Wege		6.495,51	5.773,81	-721,70
	04841000 Parkplätze		30.352,07	27.287,07	-3.065,00
	04871000 Strombetriebene Straßenbeleuchtung		762,29	3,00	-759,29
	04931000 Bahnhöfe, Buswartehallen, sonstige Wartehallen		933,76	830,68	-103,08
	04990000 Sonstige (u.a. Bachverrohrung)		4.145,17	3.344,63	-800,54

Bilanz Aktiva 2023

Posten	Bezeichnung	Verweis auf Anhang (Ifd. Nr.)	01.01.2023	31.12.2023	Veränderung gegenüber 2022
			in EUR		
1.2.7	Maschinen, technische Anlagen, Fahrzeuge		335.625,32	309.318,89	-26.306,43
	07130000 <i>Baufahrzeuge, Zugmaschinen, Kipper, Kranfahrzeuge</i>		1,00	1,00	0,00
	07140000 <i>Brand-, Rettungs- und Katastrophenschutzfahrzeuge</i>		286.449,66	261.688,72	-24.760,94
	07181000 <i>Anhänger, LKW-Wechselaufbauten</i>		1,00	1,00	0,00
	07182000 <i>Salzstreugeräte für Winterfahrzeuge</i>		1,00	1,00	0,00
	07183000 <i>Schneepflüge</i>		1,00	1,00	0,00
	07184000 <i>Mäheinrichtungen</i>		1,00	1,00	0,00
	07189000 <i>Sonstige Zusatzgeräte</i>		1,00	1,00	0,00
	07220000 <i>Betriebstechnik</i>		1,00	1,00	0,00
	07250000 <i>Technische Anlagen des Brand-, Hochwasser- und Katastrophenschutzes</i>		44.451,67	43.385,76	-1.065,91
	07390000 <i>Sonstige Betriebsvorrichtungen</i>		4.716,99	4.237,41	-479,58
1.2.8	Betriebs- und Geschäftsausstattung		1.994,31	1.474,32	-519,99
	08224000 <i>Hardware und EDV-technische Ausstattung</i>		1.993,31	1.473,32	-519,99
	08250000 <i>Schuleinrichtungen</i>		1,00	1,00	0,00
1.2.10	Geleistete Anzahlungen auf Sachanlagen, Anlagen im Bau		63.038,32	101.736,79	38.698,47
	09600001 <i>Auszahlungen für Baumaßnahmen</i>		63.038,32	101.736,79	38.698,47
1.3	Finanzanlagen		280.495,65	280.495,65	0,00
1.3.5	Sondervermögen mit Sonderrechnung, Zweckverbände, Anstalten des öffentlichen Rechts, rechtsfähige kommunale Stiftungen		280.495,65	280.495,65	0,00
	12310000 <i>Zweckverband Wasser- und Abwasser Ueckermünde</i>		255.998,00	255.998,00	0,00
	12311000 <i>Anteile am Kommunalen Anteilseignerverband Nordost der E.DIS AG</i>		24.497,65	24.497,65	0,00
2	Umlaufvermögen		427.054,81	538.161,39	111.106,58
2.1	Vorräte		69.052,68	90.829,32	21.776,64
2.1.1	Roh-, Hilfs- und Betriebsstoffe		3.656,09	7.410,04	3.753,95
	14110000 <i>Rohstoffe</i>		3.656,09	7.410,04	3.753,95
2.1.2	Unfertige Erzeugnisse, unfertige Leistungen		65.396,59	81.934,16	16.537,57
	14220000 <i>Unfertige Leistungen</i>		65.396,59	81.934,16	16.537,57
2.1.3	Fertige Erzeugnisse, fertige Leistungen und Waren		0,00	1.485,12	1.485,12
	14310000 <i>Fertige Erzeugnisse</i>		0,00	1.485,12	1.485,12
2.2	Forderungen und sonstige Vermögensgegenstände		358.002,13	447.332,07	89.329,94
	15150000 <i>Gebührenforderungen gegen den privaten Bereich (Debitoren)</i>		1.327,55	111,11	-1.216,44
	15300150 <i>Grundsteuerforderungen gegen den privaten Bereich (Debitoren)</i>		8.760,78	6.920,17	-1.840,61
	15300250 <i>Gewerbsteuerforderungen gegen den privaten Bereich (Debitoren)</i>		16.761,65	27.718,57	10.956,92
	15300340 <i>Sonstige Steuerforderungen gegen den öffentlichen Bereich (Debitoren)</i>		1.608,31	587,01	-1.021,30
	15300350 <i>Sonstige Steuerforderungen gegen den privaten Bereich (Debitoren)</i>		200,00	81,25	-118,75
	15440000 <i>Forderungen aus Transferleistungen gegen den öffentlichen Bereich (Debitoren)</i>		1.765,55	2.027,02	261,47
	15550000 <i>Sonstige öffentlich-rechtliche Forderungen gegen den privaten Bereich (Debitoren)</i>		880,00	308,00	-572,00

Bilanz Aktiva 2023

Posten	Bezeichnung	Verweis auf Anhang (lfd. Nr.)	01.01.2023	31.12.2023	Veränderung gegenüber 2022
			in EUR		
	16400000	Privatrechtliche Forderungen aus Lieferungen und Leistungen dem öffentlichen Bereich	671,84	906,49	234,65
	16500000	Privatrechtliche Forderungen aus Lieferungen und Leistungen gegen den privaten Bereich	13.797,06	34.024,80	20.227,74
	17431000	Laufendes Verrechnungskonto	321.030,48	374.801,16	53.770,68
	21200001	EWB Öffentlich-rechtliche Forderungen	-8.801,09	-153,51	8.647,58
2.2.1		Öffentlich-rechtliche Forderungen, Forderungen aus Transferleistungen	19.128,89	34.985,59	15.856,70
	15150000	Gebührenforderungen gegen den privaten Bereich (Debitoren)	1.327,55	111,11	-1.216,44
	15300150	Grundsteuerforderungen gegen den privaten Bereich (Debitoren)	8.760,78	6.920,17	-1.840,61
	15300250	Gewerbsteuerforderungen gegen den privaten Bereich (Debitoren)	16.761,65	27.718,57	10.956,92
	15300350	Sonstige Steuerforderungen gegen den privaten Bereich (Debitoren)	200,00	81,25	-118,75
	15550000	Sonstige öffentlich-rechtliche Forderungen gegen den privaten Bereich (Debitoren)	880,00	308,00	-572,00
	21200001	EWB Öffentlich-rechtliche Forderungen	-8.801,09	-153,51	8.647,58
2.2.2		Privatrechtliche Forderungen aus Lieferungen und Leistungen	13.797,06	34.024,80	20.227,74
	16500000	Privatrechtliche Forderungen aus Lieferungen und Leistungen gegen den privaten Bereich	13.797,06	34.024,80	20.227,74
2.2.6		Forderungen gegen den sonstigen öffentlichen Bereich	325.076,18	378.321,68	53.245,50
	15300340	Sonstige Steuerforderungen gegen den öffentlichen Bereich (Debitoren)	1.608,31	587,01	-1.021,30
	15440000	Forderungen aus Transferleistungen gegen den öffentlichen Bereich (Debitoren)	1.765,55	2.027,02	261,47
	16400000	Privatrechtliche Forderungen aus Lieferungen und Leistungen dem öffentlichen Bereich	671,84	906,49	234,65
	17431000	Laufendes Verrechnungskonto	321.030,48	374.801,16	53.770,68
2.2.6.1		Forderungen aus dem gemeinsamen Zahlungsmittelbestand	321.030,48	374.801,16	53.770,68
	17431000	Laufendes Verrechnungskonto	321.030,48	374.801,16	53.770,68
2.2.6.2		Sonstige Forderungen gegen den sonstigen öffentlichen Bereich	4.045,70	3.520,52	-525,18
	15300340	Sonstige Steuerforderungen gegen den öffentlichen Bereich (Debitoren)	1.608,31	587,01	-1.021,30
	15440000	Forderungen aus Transferleistungen gegen den öffentlichen Bereich (Debitoren)	1.765,55	2.027,02	261,47
	16400000	Privatrechtliche Forderungen aus Lieferungen und Leistungen dem öffentlichen Bereich	671,84	906,49	234,65
2.4		Liquide Mittel	0,00	0,00	0,00
		Bilanzsumme	3.669.869,77	3.743.455,57	73.585,80

Bilanz Passiva 2023

Posten	Bezeichnung	Verweis auf Anhang (Ifd. Nr.)	01.01.2023	31.12.2023	Veränderung gegenüber 2022
			in EUR		
1	Eigenkapital		1.297.452,50	1.495.065,05	197.612,55
1.1	Kapitalrücklage		854.237,79	965.859,10	111.621,31
	20110000 Allgemeine Kapitalrücklage		670.253,64	736.253,64	66.000,00
	20120000 Kapitalrücklage aus investiv gebundenen Zuweisungen		42.205,28	42.205,28	0,00
	20130000 Zweckgebundene Kapitalrücklage aus Zuweisungen nach §§ 23 u. 24 FAG M-V (Ab 2020 Schlüsselzuweisungen + Infrastrukturpauschale)		141.778,87	187.400,18	45.621,31
1.1.1	Allgemeine Kapitalrücklage		670.253,64	736.253,64	66.000,00
	20110000 Allgemeine Kapitalrücklage		670.253,64	736.253,64	66.000,00
1.1.2	Zweckgebundene Kapitalrücklagen		183.984,15	229.605,46	45.621,31
	20120000 Kapitalrücklage aus investiv gebundenen Zuweisungen		42.205,28	42.205,28	0,00
	20130000 Zweckgebundene Kapitalrücklage aus Zuweisungen nach §§ 23 u. 24 FAG M-V (Ab 2020 Schlüsselzuweisungen + Infrastrukturpauschale)		141.778,87	187.400,18	45.621,31
1.3	Ergebnisvortrag		443.214,71	443.214,71	0,00
1.4	Jahresüberschuss/Jahresfehlbetrag		0,00	85.991,24	85.991,24
2	Sonderposten		1.284.548,27	1.219.625,38	-64.922,89
2.1	Sonderposten zum Anlagevermögen		1.284.548,27	1.219.625,38	-64.922,89
2.1.1	Sonderposten aus Zuwendungen		1.259.937,92	1.186.898,97	-73.038,95
	23141000 Sonderposten aus Zuwendungen vom Bund		43.162,99	37.329,88	-5.833,11
	23142000 Sonderposten aus Zuwendungen vom Land für Investitionen		1.124.816,70	1.064.713,39	-60.103,31
	23143000 Sonderposten aus Zuwendungen von Gemeinden und Gemeindeverbänden		87.367,33	80.559,65	-6.807,68
	23151000 Sonderposten aus Zuwendungen von privaten Unternehmen		2.481,00	2.359,48	-121,52
	23159000 Sonderposten aus Zuwendungen vom sonstigen privaten Bereich		2.109,90	1.936,57	-173,33
2.1.3	Sonderposten aus Anzahlungen		24.610,35	32.726,41	8.116,06
	23320000 Anzahlungen auf Sonderposten aus Beiträgen und ähnlichen Entgelten		24.610,35	32.726,41	8.116,06
4	Verbindlichkeiten		1.048.719,47	988.719,65	-59.999,82
4.2	Verbindlichkeiten aus Kreditaufnahmen		526.226,30	491.462,09	-34.764,21
	31593103 Investitionskredit 3 vom inländ. Geldmarkt, Laufzeit 5 J. und mehr		21.099,24	19.013,89	-2.085,35
	31593105 Investitionskredit 5 vom inländ. Geldmarkt, Laufzeit 5 J. und mehr		2.211,53	0,00	-2.211,53
	31593106 Investitionskredit 6 vom inländ. Geldmarkt, Laufzeit 5 J. und mehr		403.035,03	382.954,88	-20.080,15
	31593108 Investitionskredit 8 vom inländ. Geldmarkt, Laufzeit 5 J. und mehr		99.880,50	89.493,32	-10.387,18
4.2.1	Verbindlichkeiten aus Kreditaufnahmen für Investitionen und Investitionsförderungsmaßnahmen		526.226,30	491.462,09	-34.764,21
	31593103 Investitionskredit 3 vom inländ. Geldmarkt, Laufzeit 5 J. und mehr		21.099,24	19.013,89	-2.085,35
	31593105 Investitionskredit 5 vom inländ. Geldmarkt, Laufzeit 5 J. und mehr		2.211,53	0,00	-2.211,53
	31593106 Investitionskredit 6 vom inländ. Geldmarkt, Laufzeit 5 J. und mehr		403.035,03	382.954,88	-20.080,15
	31593108 Investitionskredit 8 vom inländ. Geldmarkt, Laufzeit 5 J. und mehr		99.880,50	89.493,32	-10.387,18
4.4	Erhaltene Anzahlungen auf Bestellungen		78.934,39	69.993,88	-8.940,51

Bilanz Passiva 2023

Posten	Bezeichnung	Verweis auf Anhang (Ifd. Nr.)	01.01.2023	31.12.2023	Veränderung gegenüber 2022
			in EUR		
	34590000 Erhaltene Anzahlungen auf Bestellungen vom sonstigen privaten Bereich		78.934,39	69.993,88	-8.940,51
4.5	Verbindlichkeiten aus Lieferungen und Leistungen		7.518,70	26.793,52	19.274,82
	35500000 Verbindlichkeiten LuL privater Bereich (Kreditoren)		7.518,70	26.793,52	19.274,82
4.6	Verbindlichkeiten aus Transferleistungen		0,00	234,36	234,36
	36500000 Verbindlichkeiten aus Transferleistungen gegenüber dem privaten Bereich		0,00	234,36	234,36
4.10	Verbindlichkeiten gegenüber dem sonstigen öffentlichen Bereich		428.152,74	392.966,30	-35.186,44
	31423101 Investitionskredit 1 vom Land Laufzeit 5 Jahre und mehr Euro-Währung (fester Zins)		33.490,85	26.320,64	-7.170,21
	31423102 Investitionskredit 2 vom Land Laufzeit 5 Jahre und mehr Euro-Währung (fester Zins)		20.118,34	14.407,97	-5.710,37
	31423103 Investitionskredit 3 vom Land Laufzeit 5 Jahre und mehr Euro-Währung (fester Zins)		368.940,00	346.580,00	-22.360,00
	35400000 Verbindlichkeiten LuL öffentlicher Bereich (Kreditoren)		4.366,10	5.041,23	675,13
	36400000 Verbindlichkeiten aus Transferleistungen gegenüber dem öffentlichen Bereich		1.237,45	33,48	-1.203,97
	37400000 Verbindlichkeiten öffentlicher Bereich (Kreditoren)		0,00	582,98	582,98
4.10.2	Sonstige Verbindlichkeiten gegenüber dem sonstigen öffentlichen Bereich		428.152,74	392.966,30	-35.186,44
	31423101 Investitionskredit 1 vom Land Laufzeit 5 Jahre und mehr Euro-Währung (fester Zins)		33.490,85	26.320,64	-7.170,21
	31423102 Investitionskredit 2 vom Land Laufzeit 5 Jahre und mehr Euro-Währung (fester Zins)		20.118,34	14.407,97	-5.710,37
	31423103 Investitionskredit 3 vom Land Laufzeit 5 Jahre und mehr Euro-Währung (fester Zins)		368.940,00	346.580,00	-22.360,00
	35400000 Verbindlichkeiten LuL öffentlicher Bereich (Kreditoren)		4.366,10	5.041,23	675,13
	36400000 Verbindlichkeiten aus Transferleistungen gegenüber dem öffentlichen Bereich		1.237,45	33,48	-1.203,97
	37400000 Verbindlichkeiten öffentlicher Bereich (Kreditoren)		0,00	582,98	582,98
4.11	Sonstige Verbindlichkeiten		7.887,34	7.269,50	-617,84
	37500000 Verbindlichkeiten privater Bereich (Kreditoren)		604,07	0,00	-604,07
	37920000 Kautionen		7.283,27	6.641,21	-642,06
	37991000 Spenden vor Annahme nach §44 Absatz 4 KV MV		0,00	628,29	628,29
5.	Rechnungsabgrenzungsposten		39.149,53	40.045,49	895,96
5.1	Grabnutzungsentgelte		38.376,50	39.464,92	1.088,42
	39300001 Passive Rechnungsabgrenzung für Grabnutzungsentgelte		38.376,50	39.464,92	1.088,42
5.3	Sonstige		773,03	580,57	-192,46
	39901000 Passiver Rechnungsabgrenzung Überzahlung (Einzahlung altes HHjahr, Ertrag im neuen HHjahr)		773,03	580,57	-192,46

Bilanz Passiva 2023

Posten	Bezeichnung	Verweis auf Anhang (Ifd. Nr.)	01.01.2023	31.12.2023	Veränderung gegenüber 2022
			in EUR		
Bilanzsumme			3.669.869,77	3.743.455,57	73.585,80

Anhang
zum Jahresabschluss der Gemeinde
Leopoldshagen
für das Haushaltsjahr 2023

Inhalt

1. Rechtsgrundlagen	3
2. Rahmenbedingungen.....	3
3. Gliederung des Jahresabschlusses.....	6
3.1. Abweichungen von den bisher angewandten Bilanzierungs- und Bewertungsmethoden	6
4.1. Anlagevermögen.....	7
4.1.1. Immaterielle Vermögensgegenstände.....	7
4.1.3. Finanzanlagen	9
4.1.4. Kennzahlen zum Anlagevermögen	9
4.2. Umlaufvermögen.....	11
4.2.1. Vorräte	11
4.2.2. Forderungen und sonstige Vermögensgegenstände	11
4.2.2.1. Kennzahlen zu den Forderungen	12
4.3. Wertpapiere des Umlaufvermögens	12
4.4. Liquide Mittel.....	12
4.4.1. Kennzahlen zur Liquidität	13
4.5. Rechnungsabgrenzungsposten	14
5. Angaben zu einzelnen Positionen der Bilanz – Passivseite.....	14
5.1. Eigenkapital.....	14
5.1.1 Eigenkapitalentwicklung.....	14
5.1.2 Kennzahlen zum Eigenkapital	15
5.2. Kapitalrücklage	15
5.3. Ergebn isrücklagen.....	16
5.3.1. Rücklagen für Belastungen aus dem kommunalen Finanzausgleich	16
5.3.2. Zweckgebundene Ergebn isrücklagen	16
5.4. Ergebnisvortrag und Jahresüberschuss / Jahresfehlbetrag	16
5.5. Sonderposten.....	17
5.5.1. Sonderposten zum Anlagevermögen.....	17
5.5.1.1. Sonderposten aus Zuwendungen	17

5.5.1.2. Sonderposten aus Anzahlungen für Anlagevermögen	18
5.6. Rückstellungen.....	18
5.7. Verbindlichkeiten	18
5.7.1. Verbindlichkeiten aus dem gemeinsamen Zahlungsmittelbestand	19
5.7.2. Entwicklung der Investitionskreditverbindlichkeiten	20
5.7.3. Kennzahlen zur Verschuldung.....	21
5.8. Rechnungsabgrenzungsposten	22
5.8.1. Grabnutzungsentgelte	22
5.8.2. Sonstige Rechnungsabgrenzungsposten	22
6. Angaben zur Ergebnisrechnung	23
6.1. Entwicklung der Erträge	24
6.2. Entwicklung der Aufwendungen.....	27
6.3. Kennzahlen zur Ergebnisrechnung.....	29
7. Angaben zur Finanzrechnung	31
8. Angaben zu den Teilrechnungen.....	33
8.1. Entwicklung der Teilergebnisrechnungen.....	33
8.2. Entwicklung der Teilfinanzrechnungen.....	35
8.2.1. Entwicklung des Saldos der laufenden Einzahlungen- und Auszahlungen vor planmäßiger Tilgung	35
8.2.2. Entwicklung des Saldos der Einzahlungen und Auszahlungen aus Investitionstätigkeit	35
8.2.2.1. Abrechnung der Investitionsmaßnahmen	36
9. Entwicklung der Haushaltswirtschaft	37
10. Wesentliche Abweichungen von den Planansätzen	39
In der Gemeinde Leopoldshagen wurden keine überplanmäßigen Auszahlungen getätigt.....	40
11. Sonstige Angaben	40
12. Beurteilung der Haushaltslage.....	43
12.1. Vorgänge von besonderer Bedeutung nach dem Schluss des Haushaltsjahres	43
12.2. Prognosebericht.....	43
12.3. Risikobericht und Ausblick.....	44
Anlagen.....	46

1. Rechtsgrundlagen

Der Anhang zum Jahresabschluss zum 31. Dezember 2023 der Gemeinde Leopoldshagen wurde unter Beachtung des § 60 Abs. 1 und Abs. 2 KV M-V und der §§ 17 Abs. 5 bis 7; 32 Abs. 1 Nr. 5; 34 Abs. 2, 3 und Abs. 6 bis 8; 39 Abs. 2; 42 Abs. 1; 43 Abs. 1 bis 3; 44 Abs. 3 und 4; 45 Abs. 3 und 4; 46 Abs. 2 und 3; 47 Abs. 2; 48 GemHVO-Doppik erstellt.

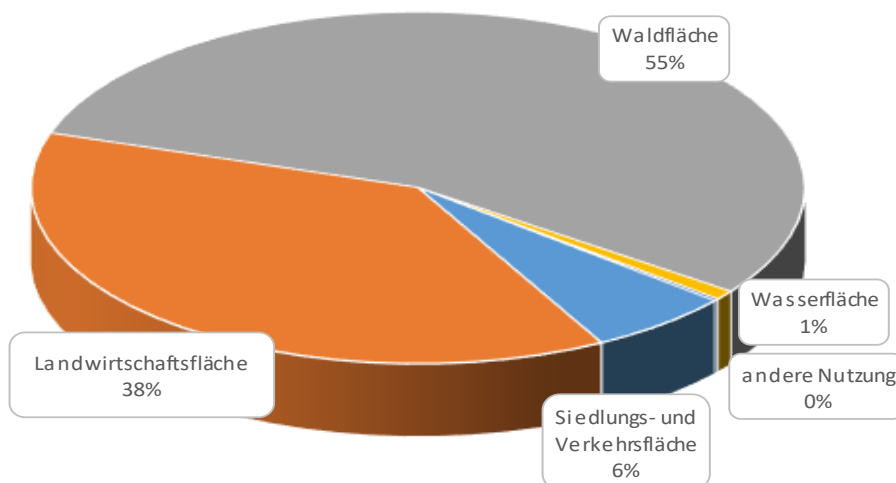
2. Rahmenbedingungen

• Organisation der Gemeinde

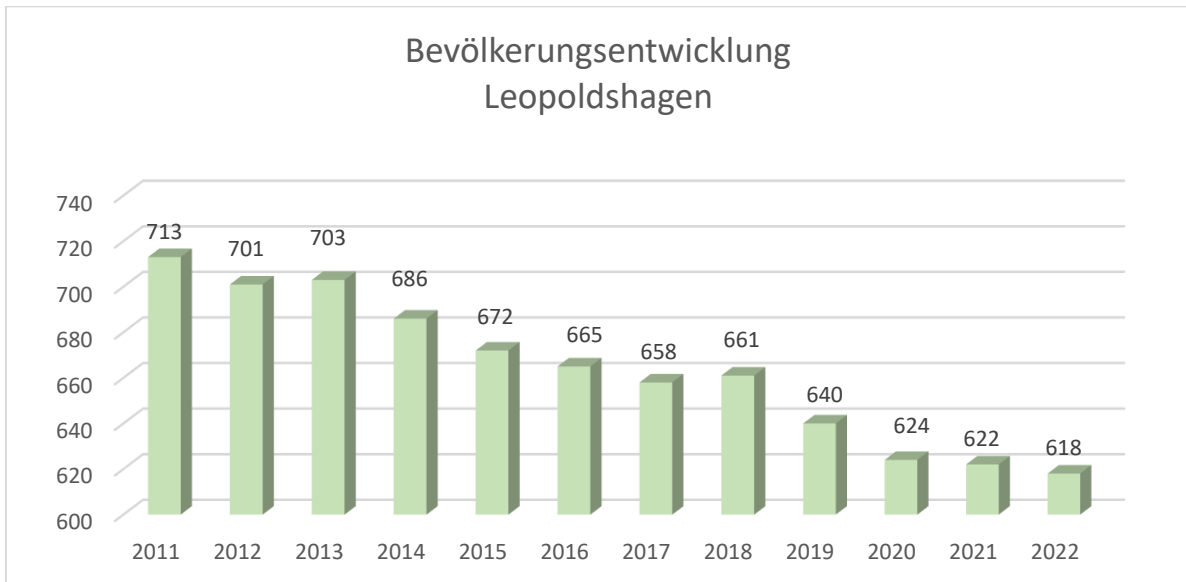
Die Gemeinde Leopoldshagen ist amtsangehörige Gemeinde des Amtes „Am Stettiner Haff“. Dem Amt „Am Stettiner Haff“ gehören weiterhin folgende Gemeinden an: Ahlbeck, Altwarp, Grambin, Hintersee, Liepgarten, Luckow, Meiersberg, Mönkebude, Vogelsang-Warsin, Lübs sowie die Stadt Eggesin als geschäftsführende Gemeinde. Das Amt ist Teil des Landkreises Vorpommern-Greifswald.

• Gemeindefläche

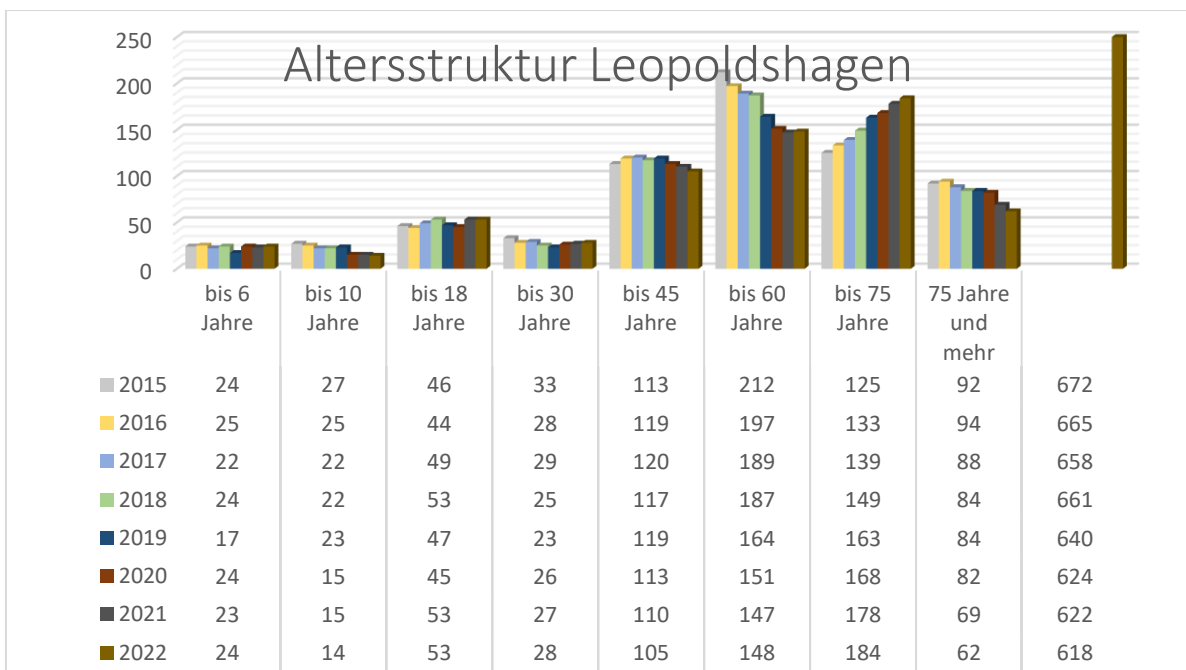
Die Gemeinde Leopoldshagen liegt im Kreis Vorpommern-Greifswald. Die Gesamtfläche beträgt 1.955,82 Hektar. Die Gemeindefläche ist geprägt durch einen hohen Anteil Wald- und Landwirtschaftsflächen wie der nachfolgenden Übersicht zu entnehmen ist.

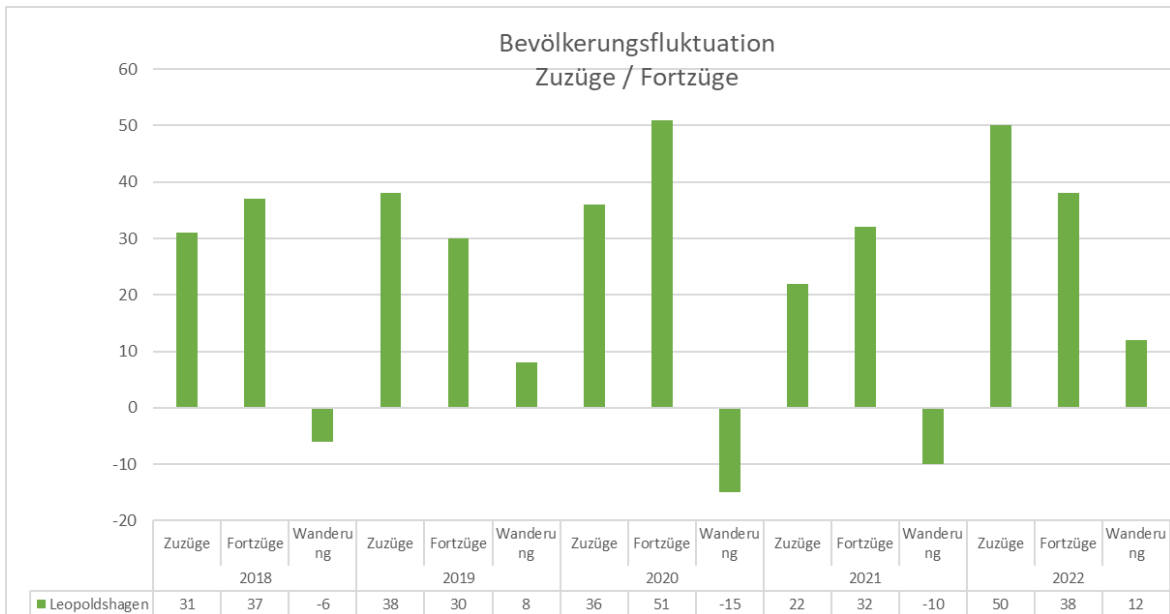


• **Demographische Entwicklung**

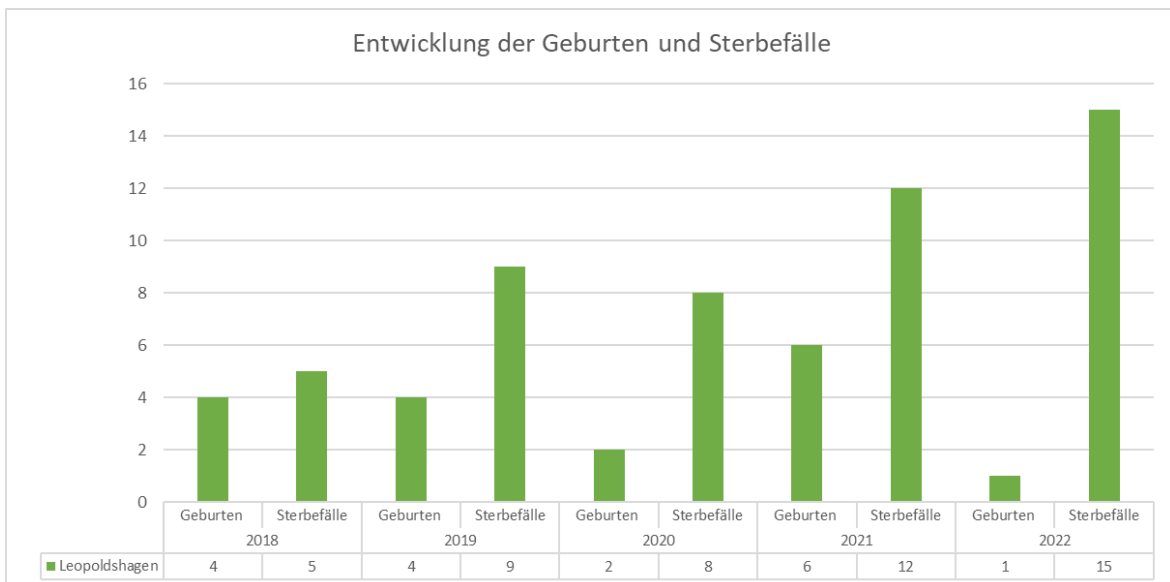


Die Bevölkerungszahlen sind bis zum Jahr 2022 stetig rückläufig. Innerhalb von 10 Jahren hat die Gemeinde 91 Einwohner verloren. Die nachfolgende Übersicht stellt die Entwicklung der Bevölkerungsstruktur der Gemeinde dar.





Betrachtet man die Entwicklung der Bevölkerungswanderung und die Geburtenzahlen kommt man zu folgendem Ergebnis. Die Gemeinde hat in den dargestellten Jahren überwiegend einen geringen Abwanderungsüberschuss. Die Geburtenzahlen sind auf geringem Niveau. Die weitere Entwicklung bleibt abzuwarten.



- Standortvorteile für die Bevölkerung**

Die Schüler werden in der Regel im 11,9 km entfernten Ueckermünde unterrichtet. Einkaufsmöglichkeiten befinden sich in Ueckermünde.

- **Wirtschaftliche Rahmenbedingungen**

In den Jahren 1748 - 1749 wurde der Ort auf königlich-preußischen Befehl Friedrich II. als Kolonie gegründet und erhielt zu Ehren des Fürsten Leopold Moritz von Anhalt-Dessau dessen Namen. Leopoldshagen ist ein typisches Angerdorf mit einer für ein Dorf ungewöhnlich breiten Hauptstraße. Diese war als preußische Handelsstraße konzipiert. Auf der dem Stettiner Haff zugewandten Seite wurden die Bauern angesiedelt. Die den Höfen gegenüberliegende Seite ist von den einfachen, ursprünglich ausnahmslos reetgedeckten Langhäusern der Büdner (Landarbeiter) und Handwerker gekennzeichnet. Noch heute ist diese Siedlungsstruktur des großzügig in Ost-West-Richtung angelegten Angerdorfes zu erkennen. In dessen Mitte steht die 1753 bis 1755 erbaute Fachwerkkirche mit eingezogenem Westturm. Im 19. Jahrhundert entstand eine dritte Hausreihe hinter der Büdnerseite, die Hinterreihe. Auch diese Siedlungsstruktur ist noch heute gut zu erkennen. Die Umgebung von Leopoldshagen bietet vielfältige Wandermöglichkeiten in die Haffwiesen, Ueckermünder Heide und Anklamer Stadtbruch.

Per 31.12.2023 waren 35 Gewerbebetriebe im Ort ansässig. Die Gewerbesteuererträge beliefen sich auf 69.718,35 €.



3. Gliederung des Jahresabschlusses

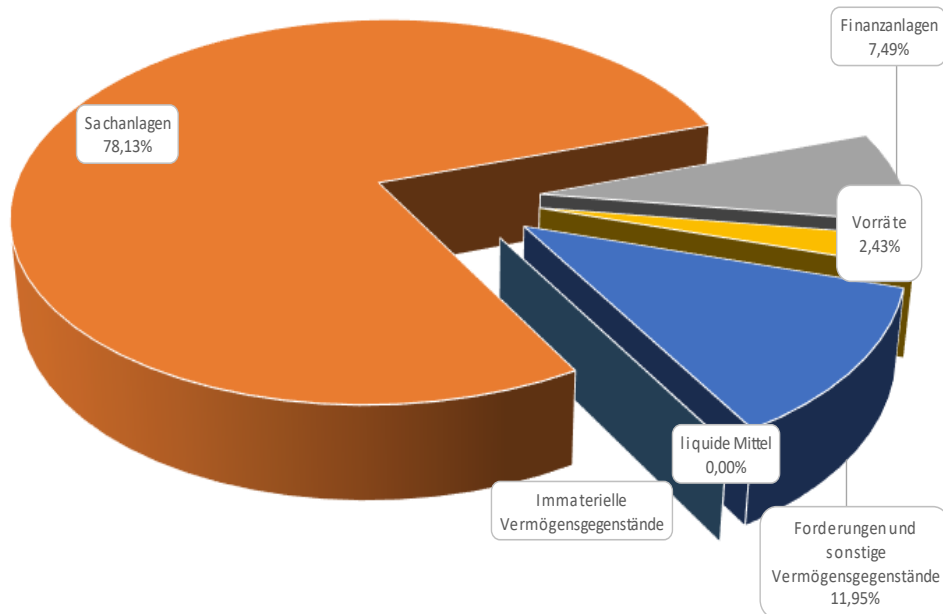
Die Gliederungsvorschriften der GemHVO-Doppik fanden uneingeschränkt Beachtung.

3.1. Abweichungen von den bisher angewandten Bilanzierungs- und Bewertungsmethoden

Die Bilanzierungs- und Bewertungsmethoden sind gegenüber dem Haushaltsvorjahr unverändert.

4. Angaben zu einzelnen Positionen der Bilanz – Aktivseite

Im Diagramm wird die Aktivseite der Bilanz zum 31.12.2023 dargestellt.



4.1. Anlagevermögen

Die Aufstellung des Anlagevermögens ist aus der beigefügten Anlagenübersicht ersichtlich.

4.1.1. Immaterielle Vermögensgegenstände

Gliederungs-ziffer	Bezeichnung	Saldo-vortrag	Bewegungen	Stand zum 31.12. des Haushaltsjahres
1.1	Immaterielle Vermögensgegenstände	150,90	-21,64	172,54
1.1.1	Gewerbliche Schutzrechte und ähnliche Rechte und Werte sowie Lizenzen an solchen Rechten und Werten	2,00		2,00
1.1.3	Gezahlte Investitionszuschüsse	148,90	-21,64	170,54

Der Bestand der immateriellen Vermögensgegenstände der Gemeinde Leopoldshagen verringerte sich um den Wert 21,64 € durch Abschreibung geleisteter Investitionszuschüsse.

4.1.2. Sachanlagevermögen

Gliederungs- ziffer	Bezeichnung	Saldo-vortrag	Bewegungen	Stand zum 31.12. des Haushaltsjahres
1.2	Sachanlagen	2.962.146,77	-37.499,14	2.924.647,63
1.2.1	Wald, Forsten	1,00	0	1,00
1.2.2	Sonstige unbebaute Grundstücke und grundstücksgleiche Rechte	37.511,70	0	37.511,70
1.2.3	Bebaute Grundstücke und grundstücksgleiche Rechte	1.939.719,22	-12.857,91	1.926.861,31
1.2.4	Infrastrukturvermögen	584.256,90	-36.513,28	547.743,62
1.2.7	Maschinen, technische Anlagen, Fahrzeuge	335.625,32	-26.306,43	309.318,89
1.2.8	Betriebs- und Geschäftsausstattung	1.994,31	-519,99	1.474,32
1.2.10	Geleistete Anzahlungen auf Sachanlagen, Anlagen im Bau	63.038,32	38.698,47	101.736,79

Das Sachanlagevermögen wurde zum Bilanzstichtag durch eine Buchinventur erfasst. Es wurde im Anlagespiegel einzeln nachgewiesen. Das Sachanlagevermögen wurde mit den Anschaffungs- oder Herstellungskosten abzüglich planmäßiger linearer Abschreibung bewertet. Die planmäßigen Abschreibungen wurden auf der Grundlage der vom Innenministerium vorgegebenen wirtschaftlichen Nutzungsdauer nach der linearen Methode vorgenommen.

Nachträgliche Anschaffungskosten wurden gemäß § 33 Abs. 2 GemHVO–Doppik in die Anschaffungskosten einbezogen. Anschaffungskostenminderungen (Skonti, Boni, sonstige Nachlässe) wurden gemäß § 33 Abs. 2 Satz 3 von den Anschaffungskosten abgesetzt. Für Zugänge und Abgänge wurden im Zugangs- bzw. Abgangsjahr die Abschreibungen gemäß § 34 Abs. 4 zeitanteilig berechnet. Das Sachanlagevermögen wurde im Haushaltsjahr durch bilanzielle Abschreibungen in Höhe von 114.526,83 € belastet.

Abgänge erfolgten im Haushaltsjahr 2023 in Höhe von 27.670,78 €. Diese resultieren aus dem Verkauf des Amtsgebäudes. Dazu gehören die Anteile der Gemeinde am Gebäude, des Flurstücks, der Außenanlage und Behindertenaufzug. Zugänge erfolgten in Höhe von 104.698,47 €. Diese teilen sich auf in die Flurstücke Flur 3 FS 137/4 & 6 für das neue Feuerwehrgebäude in Höhe von 66.000 €, welche nach Bewertung des Landesamtes für innere Verwaltung den üblichen Bodenrichterwerten entspricht und der Anlage im Bau des neuen Gebäudes von 38.698,47 €. Umgebucht wurde hier das Erbbaurecht mit 17.500 € das als grundstücksgleiches Recht zu bewerten ist.

Bewegliche Vermögensgegenstände des Sachanlagevermögens, deren Anschaffungs- oder Herstellungskosten 1.000,00 € nicht übersteigen, wurden im Jahr des Zugangs voll abgeschrieben. Die Abweichung von der linearen Abschreibung erfolgt gemäß § 34 Abs. 5 GemHVO - Doppik.

Für Feuerwehrebekleidung nach Dienst-, Schutz-, und Jugendbekleidung wurden zulässigerweise Festwerte gebildet. Die letzte körperliche Bestandsaufnahme erfolgte am 14.12.2022.

4.1.3. Finanzanlagen

Gliederungs- ziffer	Bezeichnung	Saldovortrag	Bewegungen	Stand zum 31.12. des Haushaltsjahres
1.3	Finanzanlagen	280.495,65	0,00	280.495,65
1.3.5	Sondervermögen mit Sonderrechnung, Zweckverbände, Anstalten des öffentlichen Rechts, rechtsfähige kommunale Stiftungen	280.495,65	0,00	280.495,65

Die Gemeinde besitzt Anteile am Zweckverband Wasser- und Abwasser Ueckermünde in Höhe von 255.998,00 € und Anteile am Kommunalen Anteilseignerverband Nordost der E.DIS AG in Höhe von 24.497,65 €.

4.1.4. Kennzahlen zum Anlagevermögen

Anlagenquote	31.12.2020	31.12.2021	31.12.2022	31.12.2023
$\frac{\text{(Anlagevermögen-Finanzanlagen)} \times 100}{\text{Bilanzsumme}}$	85,23%	78,64%	80,72%	78,13%

Die Anlagenquote dient der Beschreibung, welchen Anteil das Anlagevermögen (Immaterielles, Sachanlagevermögen) am Gesamtvermögen (Bilanzsumme Aktiva) der Gemeinde hat. Sie gibt darüber Aufschluss, ob die Höhe des Anlagevermögens den wirtschaftlichen Rahmenbedingungen der Gemeinde entspricht. Dabei schränkt eine hohe Anlagenintensität die Flexibilität und Anpassungsfähigkeit der Gemeinde bei Veränderungen im Umfeld ein, da die hier gebundenen Mittel nicht kurzfristig in andere Verwendung gelenkt werden können. Die Anlagenquote der Gemeinde ist im Vergleich zum Vorjahr auf 78,13 % gesunken. Es ist nach wie vor abzuleiten, dass der überwiegende Teil des Vermögens langfristig gebunden ist.

Abschreibungsintensität	31.12.2020	31.12.2021	31.12.2022	31.12.2023
$\frac{\text{Abschreibungen} \times 100}{\text{gesamte Aufwendungen}}$	10,77%	11,22%	9,96%	9,91%

Sachanlagenabnutzungsgrad	31.12.2020	31.12.2021	31.12.2022	31.12.2023
$\frac{\text{kum. Abschreib. Sachanlageverm.} \times 100}{\text{historische Anschaffungskosten}}$	39,69%	42,00%	44,08%	43,35%

durchschnittliche Nutzungsdauer des Anlagevermögens in Jahren	31.12.2020	31.12.2021	31.12.2022	31.12.2023
<u>Anlagevermögen - Finanzanlagen</u> Abschreibungen	28,6	26,8	25,8	25,5

Die Abschreibungsintensität zeigt an, in welchem Umfang der gemeindliche Haushalt durch den Wertverlust des Anlagevermögens belastet wird.

Der Anlagenabnutzungsgrad beschreibt den Anteil des Anlagevermögens der bereits abgeschrieben ist.

Die durchschnittliche Nutzungsdauer des Anlagevermögens zeigt an, wie viel Jahre das Anlagevermögen noch abgeschrieben wird.

Infrastrukturquote	31.12.2020	31.12.2021	31.12.2022	31.12.2023
<u>Infrastrukturvermögen</u> Bilanzsumme	18,31%	16,33%	15,92%	14,63%
Infrastrukturvermögen je Einwohner				
<u>Infrastrukturvermögen</u> Einwohnerzahl	1.054 €	970	936	881 €
Infrastrukturabnutzungsgrad				
<u>kum. Abschreib. Infrastruktur x 100</u> historische Anschaffungskosten Infrastrukturvermögen	52,33%	55,00%	57,66%	57,66%

Die Infrastrukturquote stellt ein Verhältnis zwischen dem Infrastrukturvermögen und dem Gesamtvermögen auf der Aktivseite der Bilanz her. Sie gibt Aufschluss darüber, ob die Höhe des Infrastrukturvermögens den wirtschaftlichen Rahmenbedingungen der Gemeinde entspricht. In der Gemeinde Leopoldshagen sind ca. 58 % des Vermögens im Infrastrukturvermögen gebunden. Der kontinuierliche Anstieg des Infrastrukturabnutzungsgrades zeigt die steigende Alterung des Infrastrukturvermögens auf.

Der Anlagendeckungsgrad zeigt an, inwieweit das Vermögen der Gemeinde durch Eigenkapital gedeckt ist. Erstrebenswert ist ein Anlagendeckungsgrad von 100%.

Der Anlagendeckungsgrad 1 von Leopoldshagen beträgt 51,12 %.

Anlagendeckung 1	31.12.2020	31.12.2021	31.12.2022	31.12.2023
<u>Eigenkapital x 100</u> Anlagevermögen - Finanzanlagen	33,87%	44,50%	43,80%	51,12%

Durch Hinzunahme der Sonderposten zum Anlagevermögen wird die Kennzahl Anlagendeckung 2 zur Nachweisführung der finanziellen Stabilität herangezogen.

Anlagendeckung 2	31.12.2020	31.12.2021	31.12.2022	31.12.2023
$\frac{\text{(EK+SoPo zum AnV.)} \times 100}{\text{Anlagevermögen - Finanzanlagen}}$	74,87%	89,31%	87,16%	92,82%

Die Kennzahl Anlagendeckung 2 zeigt an, inwieweit das Anlagevermögen der Gemeinde über das wirtschaftliche Eigenkapital finanziert wurde. Sonderposten aus Zuwendungen zum Anlagevermögen, die für Investitionen im Anlagevermögen gewährt wurden, werden somit berücksichtigt. Diese Kennzahl ist im Betrachtungszeitraum kontinuierlich angestiegen.

4.2. Umlaufvermögen

4.2.1. Vorräte

Gliederungs- ziffer	Bezeichnung	Saldovortrag	Bewegungen	Stand zum 31.12. des Haushaltsjahres
2.1	Vorräte	69.052,68	21.776,64	90.829,32
2.1.1	Roh-, Hilfs- und Betriebsstoffe	3.656,09	3.753,95	7.410,04
2.1.2	Unfertige Erzeugnisse, unfertige Leistungen	65.396,59	16.537,57	81.934,16
2.1.3	Fertige Erzeugnisse	0,00	1.485,12	1.485,12

Die Gemeinde Leopoldshagen verfügt zum 31.12.2023 über Vorräte in Höhe von 90.829,32 €. Der Heizölvorrat der Grundschule per 31.12.2023 beträgt 7.410,04 €. Weiterhin werden unfertige Leistungen – noch ausstehende Betriebskostenabrechnungen für die kommunalen Wohnungen für das Jahr 2023 – in Höhe von 81.934,16 € ausgewiesen.

Die Gemeinde Leopoldshagen hat Öko-Punkte in Höhe von 1.485,12 € für den Neubau des Feuerwehrgerätehauses erworben. Diese werden unter Fertige Erzeugnisse dargestellt.

4.2.2. Forderungen und sonstige Vermögensgegenstände

Die Forderungen wurden durch eine Buchinventur zum Bilanzstichtag nachgewiesen und gemäß § 33 Abs. 5 GemHVO-Doppik zum Nennwert angesetzt. Per 31.12.2023 wurden Forderungen in Höhe von 153,51 € befristet niedergeschlagen.

Per 31.12.2023 wurden keine Forderungen gestundet. Die Forderungen haben sich wie folgt entwickelt:

Gliederungs- ziffer	Bezeichnung	Saldovortrag	Bewegungen	Stand zum 31.12. des Haushaltsjahres
2.2	Forderungen und sonstige Vermögensgegenstände	358.002,13	89.329,94	447.332,07
2.2.1	Öffentlich-rechtliche Forderungen, Forderungen aus Transferleistungen	19.128,89	15.856,70	34.985,59
2.2.2	Privatrechtliche Forderungen aus Lieferungen und Leistungen	13.797,06	20.227,74	34.024,80
2.2.6	Forderungen gegen den sonstigen öffentlichen Bereich	325.076,18	53.245,50	378.321,68
2.2.6.1	Forderungen aus dem gemeinsamen Zahlungsmittelbestand	321.030,48	53.770,68	374.801,16
2.2.6.2	Sonstige Forderungen gegen den sonstigen öffentlichen Bereich	4.045,70	-525,18	3.520,52

Per 31.12.2023 werden Forderungen gegenüber der Stadt Eggesin in Höhe von 374.801,16 € ausgewiesen.

4.2.2.1. Kennzahlen zu den Forderungen

Forderungsquote	31.12.2020	31.12.2021	31.12.2022	31.12.2023
<u>Forderungen x 100</u>				
Bilanzsumme	1,07%	7,78%	9,76%	11,95%

Die Forderungsquote beschreibt den Anteil der Forderungen am Gesamtvermögen. Die Gemeinde weist einen geringen Forderungsbestand aus.

Verhältnis Forderungen Entgelte	31.12.2020	31.12.2021	31.12.2022	31.12.2023
<u>öffentlich-rechtl. Forderungen x 100</u>				
öffentlich-rechtl. Entgelte+Steuern/äbnl. Abgaben	5,38%	8,23%	6,42%	10,02%
<u>privat-rechtl. Forderungen x 100</u>				
privat-rechtliche Entgelte	10,73%	8,51%	9,32%	19,84%

4.3. Wertpapiere des Umlaufvermögens

Die Gemeinde Leopoldshagen verfügt über keine Wertpapiere des Umlaufvermögens.

4.4. Liquide Mittel

Gliederungs- ziffer	Bezeichnung	Saldovortrag	Bewegungen	Stand zum 31.12. des Haushaltsjahres
2.4	Kassenbestand, Bundesbankguthaben, Guthaben bei der Europäischen Zentralbank, Guthaben bei Kreditinstituten und Schecks	171.984,05	-171.984,05	0,00

Die Gemeinde Leopoldshagen verfügt über ein eigenes Bankkonto für die Wohnungen, die sich in Fremdverwaltung befinden. Dieses wies zum 31.12.2023 ein Guthaben in Höhe von 162.422,38 € aus.

Zum Bilanzstichtag werden weiterhin Forderungen gegenüber der Stadt Eggesin in Höhe von 374.801,16 € ausgewiesen. Hierbei handelt es sich um ein laufendes Verrechnungskonto. Dieser hat sich im Vergleich zum Vorjahr um 53.770,68 € erhöht.

Finanzmittel	118.748,01 €
Tilgung	-64.963,56 €
Durchlaufende Gelder	13,77 €
Veränderung	53.770,68 €

Die Stadt Eggesin ist geschäftsführende Gemeinde. Alle in einer Gemeinde (z.B. Leopoldshagen) anfallenden Auszahlungen und Einzahlungen laufen über ein Verrechnungskonto. Sobald die Gemeinde mehr Einzahlungen als Auszahlungen innerhalb eines Jahres hatte, wird dies als Forderung gegenüber der Stadt Eggesin ausgewiesen. Tätigt die Gemeinde mehr Auszahlungen als Einzahlungen werden diese auf der Passiva der Bilanz als Verbindlichkeiten gegenüber der Stadt Eggesin ausgewiesen.

4.4.1. Kennzahlen zur Liquidität

Die Liquidität 1. Grades oder Barliquidität gibt an, wie hoch der Anteil an flüssigen Mitteln an dem kurzfristigen Fremdkapital ist. Die Liquidität 1 der Gemeinde beträgt 0,00 %. Die Liquidität 2. Grades unterstellt, dass die kurzfristigen Forderungen den liquiden Mitteln zugeordnet werden. Gleiches gilt für Wertpapiere des Umlaufvermögens.

Liquidität I. Grades	31.12.2020	31.12.2021	31.12.2022	31.12.2023
<u>flüssige Mittel</u>				
kurzfristige Verbindlichkeiten	63,40%	113,41%	0,00%	0,00%
Liquidität II. Grades	31.12.2020	31.12.2021	31.12.2022	31.12.2023
<u>flüssige Mittel + kurzfr. Forderungen + Wertpapiere des Umlaufvermögens</u>				
kurzfristige Verbindlichkeiten	80,14%	309,73%	359,07%	250,77%

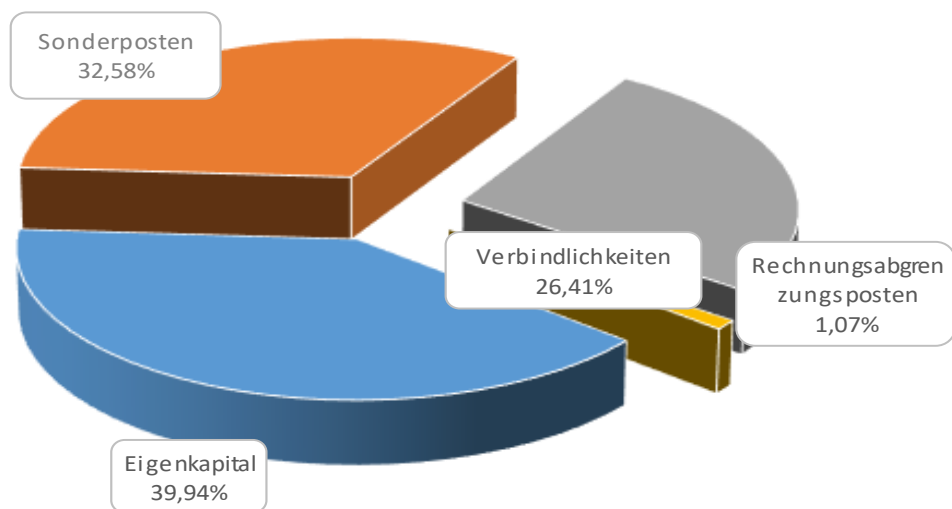
Die Gemeinde weist zum Bilanzstichtag liquide Mittel in Höhe von 0,00 € aus. Die kurzfristigen Verbindlichkeiten werden vollständig durch flüssige Mittel gedeckt. Unter Berücksichtigung der Hinzurechnung von Forderungen zu den liquiden Mitteln können die kurzfristig fälligen Verbindlichkeiten nur zu 250,77 % getilgt werden.

4.5. Rechnungsabgrenzungsposten

Voraussetzungen für die Bildung von aktiven Rechnungsabgrenzungsposten lagen nicht vor.

5. Angaben zu einzelnen Positionen der Bilanz – Passivseite

Im Diagramm wird die Passivseite der Bilanz zum 31.12.2023 dargestellt.



5.1. Eigenkapital

Gliederungs- ziffer	Bezeichnung	Saldovortrag	Bewegungen	Stand zum 31.12. des Haushaltsjahres
1	Eigenkapital	1.297.452,50	197.612,55	1.495.065,05

5.1.1 Eigenkapitalentwicklung

Das Eigenkapital erhöhte sich gegenüber dem Vorjahr um 197.612,55 €. Die Haushaltsplanung der Folgejahre zeigt folgende Entwicklung des Eigenkapitals:

Eigenkapital am 31.12.2023	1.495.065,05 €
Jahresergebnis laut Haushaltsplanung 2024	1.525.380,05 €
Jahresergebnis laut Haushaltsplanung 2025	1.361.095,05 €
Jahresergebnis laut Haushaltsplanung 2025	1.009.510,05 €
vorraussichtliches Eigenkapital zum 31.12.2026	476.725,05 €

Grundlage für die Darstellung bildet der 1. Nachtragshaushalt 2024.

5.1.2 Kennzahlen zum Eigenkapital

Eigenkapitalquote I	31.12.2020	31.12.2021	31.12.2022	31.12.2023
$\frac{\text{Eigenkapital} \times 100}{\text{Bilanzsumme}}$	28,87%	35,00%	35,35%	39,94%

Eigenkapitalquote II	31.12.2020	31.12.2021	31.12.2022	31.12.2023
$\frac{(\text{Eigenkapital} + \text{Sonderposten}) \times 100}{\text{Bilanzsumme}}$	63,81%	70,23%	70,36%	72,52%

Die Eigenkapitalquote beschreibt den Anteil des gesamten Eigenkapitals am Gesamtvermögen. Sie besagt, in welcher Höhe die Gemeinde ihr Vermögen selbst finanziert hat. Je größer die Eigenkapitalquote ist, umso größer ist die Unabhängigkeit der Gemeinde. Durch die Einbeziehung der Sonderposten lässt die Eigenkapitalquote II weitere Rückschlüsse über die Vermögenslage zu.

5.2. Kapitalrücklage

Gliederungs- ziffer	Bezeichnung	Saldo vortrag	Bewegungen	Stand zum 31.12. des Haushaltsjahres
1.1	Kapitalrücklage	854.237,79	111.621,31	965.859,10
1.1.1	Allgemeine Kapitalrücklage	670.253,64	66.000,00	736.253,64
1.1.2	Zweckgebundene Kapitalrücklagen	183.984,15	45.621,31	229.605,46

Im Rahmen des Jahresabschlusses erhöhte sich die Kapitalrücklage um 111.621,31 €.

Die Gemeinde Leopoldshagen erwarb das Grundstück Flur 3 Flurstücke 137/1 und 137/3 (3.000 m²) mit Erbbaurecht. Dieses Grundstück wurde mit 22,00 € pro m² bewertet.

Eine Entnahme nach § 18 (2) Satz 1 Nr. 4 GemHVO-Doppik zur Deckung von Aufwendungen aus der Altfehlbetragsumlage erfolgte nicht, da die Satzung über die Erhebung einer Altfehlbetragsumlage im Landkreis V-G seit dem 01.01.2023 außer Kraft ist.

Die Gemeinde Leopoldshagen erhielt im Haushaltsjahr 2023 im Rahmen des Finanzausgleichs eine Infrastrukturpauschale in Höhe von 45.621,31 €. Die Infrastrukturpauschale wird als Kapitalzuschuss gewährt.

5.3. Ergebnisrücklagen

5.3.1. Rücklagen für Belastungen aus dem kommunalen Finanzausgleich

Die Voraussetzungen des § 37 Abs. 6 GemHVO-Doppik zur Bildung einer Rücklage liegen nicht vor. Die folgende Darstellung gibt Übersicht über die Entwicklung der Steuerkraftmesszahlen.

Steuerkraftmesszahlen	2021	2022	2023
	415,74 €	395,24 €	421,74 €
Durchschnitt der vorangegangenen Haushaltsjahre	410,91 €		
Erhöhung/Minderung Steuerkraft in Prozent			2,64%
Bildung Rücklage? / Erhöhung über 30% ?			Nein

5.3.2. Zweckgebundene Ergebnisrücklagen

Zweckgebunden Ergebnisrücklagen wurden gemäß § 18 GemHVO-Doppik nicht gebildet.

5.4. Ergebnisvortrag und Jahresüberschuss / Jahresfehlbetrag

Gliederungs-ziffer	Bezeichnung	Saldo vortrag	Bewegungen	Stand zum 31.12. des Haushaltsjahres
1.3	Ergebnisvortrag	443.214,71	0,00	443.214,71
1.4	Jahresüberschuss/Jahresfehlbetrag	0,00	85.991,24	85.991,24

Der Jahresfehlbetrag/-überschuss der Gemeinde beträgt 85.991,24 €. Dieser wird zum Ergebnisvortrag hinzugerechnet. Damit ist zum Ende des Haushaltsjahres ein positiver Ergebnisvortrag in Höhe von 529.205,95 € zu verzeichnen.

Der Ergebnishaushalt ist gemäß § 16 Abs. 2 Nr. 1 in der Rechnung ausgeglichen.

5.5. Sonderposten

Gliederungs- ziffer	Bezeichnung	Saldovortrag	Bewegungen	Stand zum 31.12. des Haushaltsjahres
2	Sonderposten	1.284.548,27	-64.922,89	1.219.625,38
2.1	Sonderposten zum Anlagevermögen	1.284.548,27	-64.922,89	1.219.625,38
2.1.1	Sonderposten aus Zuwendungen	1.259.937,92	-73.038,95	1.186.898,97
2.1.3	Sonderposten aus Anzahlungen für Anlagevermögen	24.610,35	8.116,06	32.726,41

5.5.1. Sonderposten zum Anlagevermögen

Die Sonderposten zum Anlagevermögen wurden gemäß § 37 Abs. 2 und 4 mit den ursprünglichen Zuführungsbeträgen abzüglich der bis zum Bilanzstichtag vorzunehmenden Auflösungen angesetzt. Die Auflösung der Sonderposten erfolgt ertragswirksam entsprechend der Abschreibung der bezuschussten Vermögensgegenstände.

Entwicklung der Sonderposten

Haushaltsjahr	2020	2021	2022	2023
Stand 01.01.	1.206.477,62 €	1.255.604,62 €	1.340.184,97 €	1.284.548,27 €
Zuführung	99.927,22 €	141.458,71 €	8.147,72 €	8.116,06 €
Umbuchung	- €	0,00 €	0,00 €	- €
Auflösung	- 50.250,24 €	-56.878,36 €	-63.784,42 €	- 63.420,25 €
Abgang	549,98 €	0,00 €	0,00 €	- 9.618,70 €
Stand 31.12.	1.255.604,62 €	1.340.184,97 €	1.284.548,27 €	1.219.625,38 €

5.5.1.1. Sonderposten aus Zuwendungen

Der Sonderposten wurde durch Abschreibungen in Höhe von 63.420,25 € belastet. Es entstand eine Entnahme für Abgänge im Wert von 9.618,70 € durch den Verkauf des ehemaligen Amtsgebäudes.

Stand 01.01.2023	1.259.937,92 €
Zuführung	0,00 €
Umbuchung	0,00 €
Auflösung	-63.420,25 €
Abgang	-9.618,70 €
Stand 31.12.2023	1.186.898,97 €

5.5.1.2. Sonderposten aus Anzahlungen für Anlagevermögen

Die Gemeinde hat im Haushaltsjahr Anzahlungen auf Sonderposten in Höhe von 8.116,06 € erhalten, die nach § 37 Abs. 2 GemHVO-Doppik in den Sonderposten einzustellen waren. Hierbei handelt es sich um eine nach § 8a (7) KAG M-V entfallene pauschale finanzielle Zuweisung (Ausgleich für den Wegfall der Straßenbaubeiträge).

Der Sonderposten zeigt folgende Entwicklung:

Stand 01.01.2023	24.610,35 €
Zuführung	8.116,06 €
Umbuchung	0,00 €
Auflösung	0,00 €
Umbuchung	0,00 €
Stand 31.12.2023	32.726,41 €

5.6. Rückstellungen

Im Haushaltsjahr 2023 wurden keine Rückstellungen abgebildet.

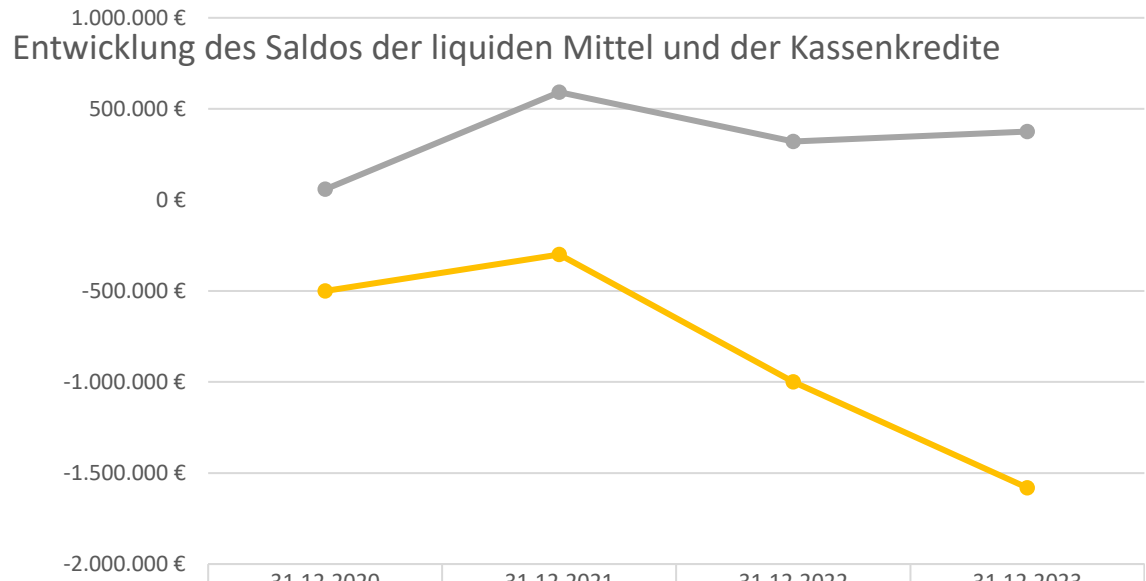
5.7. Verbindlichkeiten

Gliederungs- ziffer	Bezeichnung	Saldovortrag	Bewegungen	Stand zum 31.12. des Haushaltsjahres
4	Verbindlichkeiten	1.048.719,47	-59.999,82	988.719,65
4.2	Verbindlichkeiten aus Kreditaufnahmen	526.226,30	-34.764,21	491.462,09
4.2.1	Verbindlichkeiten aus Kreditaufnahmen für Investitionen und Investitionsförderungsmaßnahmen	526.226,30	-34.764,21	491.462,09
4.4	Erhaltene Anzahlungen auf Bestellungen	78.934,39	-8.940,51	69.993,88
4.5	Verbindlichkeiten aus Lieferungen und Leistungen	7.518,70	19.274,82	26.793,52
4.6	Verbindlichkeiten aus Transferleistungen		234,36	234,36
4.10	Verbindlichkeiten gegenüber dem sonstigen öffentlichen Bereich	428.152,74	-35.186,44	392.966,30
4.10.2	Sonstige Verbindlichkeiten gegenüber dem sonstigen öffentlichen Bereich	428.152,74	-35.186,44	392.966,30
4.11	Sonstige Verbindlichkeiten	7.887,34	-617,84	7.269,50

Die Verbindlichkeiten wurden gemäß § 33 Abs. 6 GemHVO-Doppik zum Rückzahlungsbetrag angesetzt. Die vorhandenen Verbindlichkeiten aus Investitionskrediten wurden planmäßig in Höhe von 64.963,56 € getilgt.

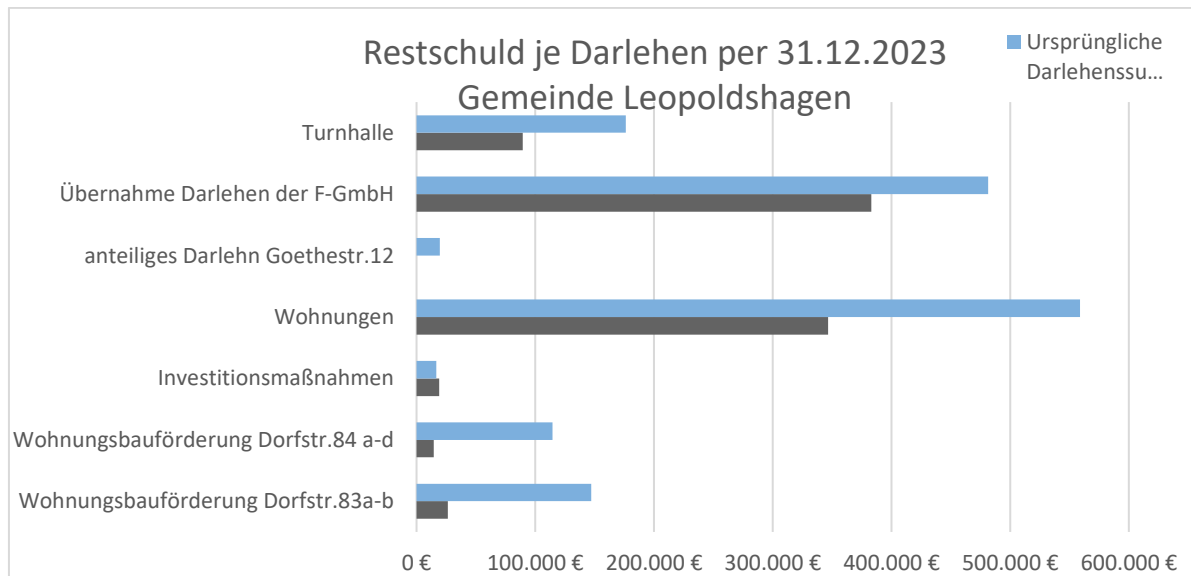
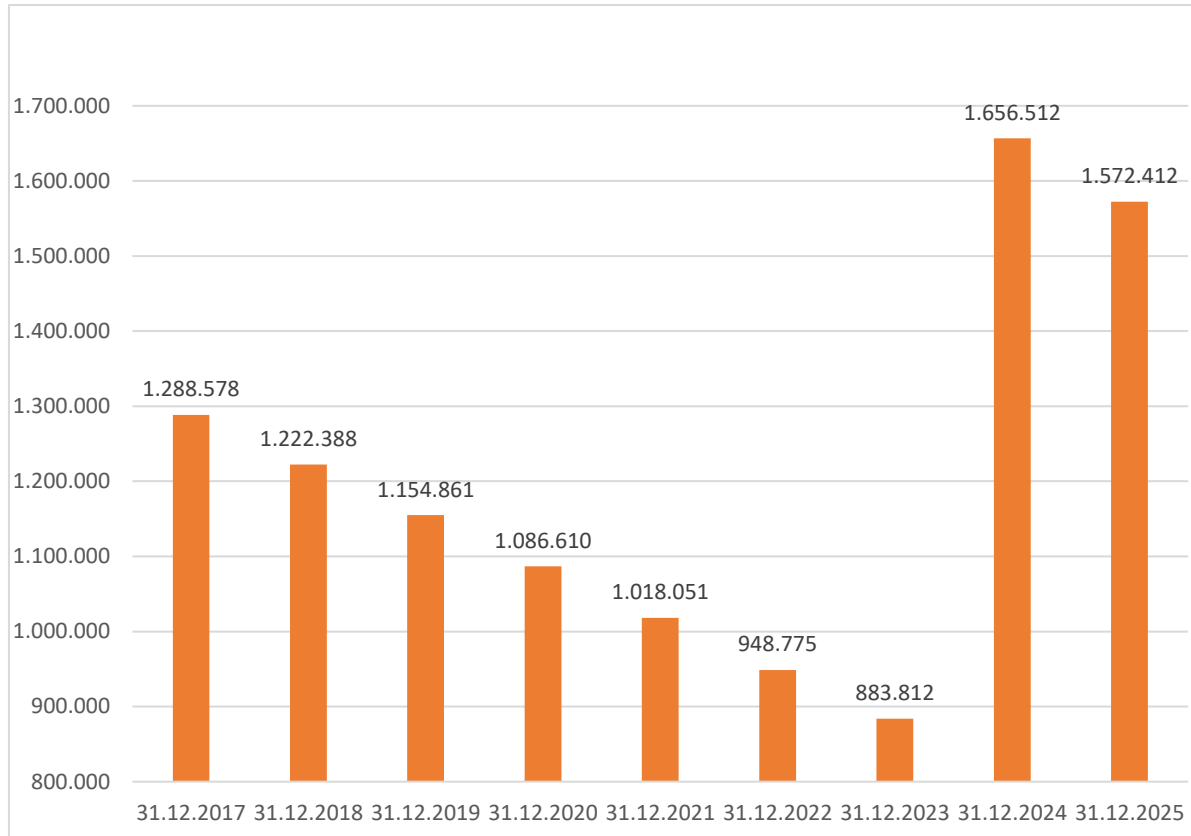
5.7.1. Verbindlichkeiten aus dem gemeinsamen Zahlungsmittelbestand

Die Gemeinde weist unter der Hinzurechnung der Forderungen aus dem gemeinsamen Zahlungsmittelbestand liquide Mittel in Höhe von 374.802 € aus. Die Entwicklung ist der nachstehenden Übersicht zu entnehmen:



	31.12.2020	31.12.2021	31.12.2022	31.12.2023
Saldo	58.207 €	591.660 €	321.030 €	374.802 €
genehmigt / beantragter Kassenkredit	-500.000,00	-300.000,00	-1.000.000,00	-1.581.000,00

5.7.2. Entwicklung der Investitionskreditverbindlichkeiten



Darlehen		Ursprüngliche Darlehenssumme	Aufgenommen	RZ bis 1 Jahr	RZ von 1-5 Jahre	RZ über 5 Jahre	Restschuld	Laufzeit bis
16/1a	Wohnungsbauförderung Dorfstr.83a-b	147.252,06 €	14.09.1995	7.314,33 €	19.006,32 €	0,00 €	26.320,65 €	2027
16/2a	Wohnungsbauförderung Dorfstr.84 a-d	114.529,38 €	01.01.2009	5.825,43 €	8.582,54 €	0,00 €	14.407,97 €	2026
16/3 Umschuldung	Investitionsmaßnahmen	16.658,37 €	18.12.2014	2.118,22 €	8.812,06 €	8.083,61 €	19.013,89 €	2032
16/3a Umschuldung	Wohnungen	559.000,00 €	12.11.2013	22.360,00 €	89.440,00 €	234.780,00 €	346.580,00 €	2039
16/5	anteiliges Darlehn Goethestr.12	19.482,85 €	30.12.2013	0,00 €	0,00 €	0,00 €	0,00 €	2023
16/6 Umschuldung	Übernahme Darlehen der F-GmbH	481.375,32 €	28.12.2018	20.279,43 €	83.150,44 €	279.525,01 €	382.954,88 €	2041
16/8	Turnhalle	176.300,00 €	19.09.2014	10.594,91 €	44.541,34 €	34.357,07 €	89.493,32 €	2031
Gesamtergebnis		1.514.597,98 €		68.492,32	253.532,70	556.745,69	878.770,71	

Die Kreditbelastung wird die Haushaltslage der Folgejahre nachhaltig beeinflussen.

5.7.3. Kennzahlen zur Verschuldung

Fremdfinanzierungsquote		31.12.2020	31.12.2021	31.12.2022	31.12.2023
$\frac{\text{Investitionskreditverbindlichkeiten} \times 100}{\text{Anlagevermögen} - \text{Finanzanlagen}}$		35,48%	34,04%	32,03%	30,05%
Tilgungsrate					
$\frac{\text{ordentliche Tilgung} \times 100}{\text{Investitionskreditverbindlichkeiten}}$		6,28%	6,73%	7,30%	7,39%
Verschuldungsgrad		31.12.2020	31.12.2021	31.12.2022	31.12.2023
$\frac{\text{Rückst. (ohne Pensionen)+Verbindlichkeiten+pRAP}}{\text{Bilanzsumme}}$		36,19%	29,77%	29,64%	27,48%
Verschuldungskoeffizient					
$\frac{\text{Verbindlichkeiten} \times 100}{\text{(Eigenkapital + Sonderposten)}}$		55,27%	41,19%	40,62%	36,42%
Zinsaufwandsquote					
$\frac{\text{Finanzaufwendungen} \times 100}{\text{ordentliche Aufwendungen}}$		1,10%	1,03%	0,78%	0,67%

Der Verschuldungsgrad zeigt an, in welchem Umfang zur Finanzierung des Vermögens der Gemeinde Schulden in Anspruch genommen werden müssen. Vor dem Hintergrund des bilanziellen Überschuldungsverbotes muss der Verschuldungsgrad immer unter 100% liegen. Je niedriger der Wert desto positiver. Der Verschuldungskoeffizient gibt die Relation von Fremdkapital zu Eigenkapital wieder.

5.8. Rechnungsabgrenzungsposten

5.8.1. Grabnutzungsentgelte

Die Grabnutzungsentgelte nach der gültigen Friedhofssatzung werden als passive Rechnungsabgrenzungsposten ausgewiesen und über die Dauer der Grabnutzung ertragswirksam aufgelöst. Der Posten hat sich im Haushaltsjahr wie folgt entwickelt:

Stand 01.01.2023	38.376,50 €
Zuführung	4.442,50 €
Auflösung	3.354,08 €
Stand 31.12.2023	39.464,92 €

5.8.2. Sonstige Rechnungsabgrenzungsposten

Die sonstigen Rechnungsabgrenzungsposten beliefen sich am 31.12.2023 auf 580,57 €. Bei diesen handelt es sich um Einzahlung, die Erträge des Folgejahres darstellen.

6. Angaben zur Ergebnisrechnung

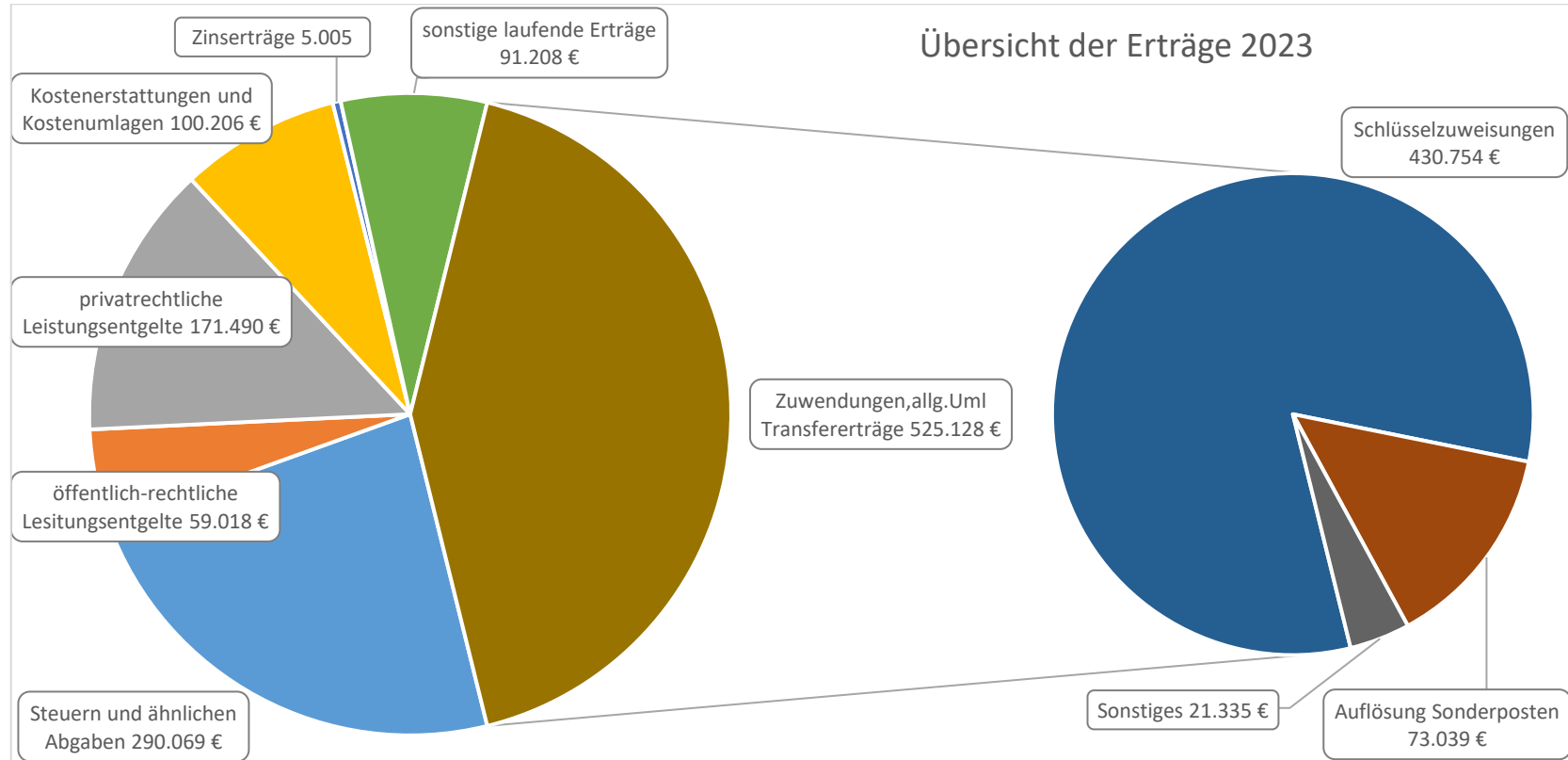
Ertrags- und Aufwandsarten	Ansatz 2023	Gesamtermächtigungen 2023	Ist-Ergebnis 2023	Vergleich 2023	Ergebnis 2022	Ergebnisveränderung 2023 / 2022
+ Steuern und ähnliche Abgaben	267.300,00	267.300,00	290.069,11	22.769,11 ↑	251.205,55	38.863,56 ↑
+ Zuwendungen, allgemeine Umlagen und sonstige Transfererträge	544.900,00	544.900,00	525.127,96	-19.772,04 ↓	515.154,99	9.972,97 ↑
+ Öffentlich-rechtliche Leistungsentgelte	58.700,00	58.700,00	59.017,80	317,80 ↑	46.841,43	12.176,37 ↑
+ Privatrechtliche Leistungsentgelte	193.400,00	193.400,00	171.489,81	-21.910,19 ↓	147.964,36	23.525,45 ↑
+ Kostenerstattungen und Kostenumlagen	79.100,00	79.100,00	100.205,65	21.105,65 ↑	63.894,56	36.311,09 ↑
+ Zinserträge und sonstige Finanzerträge	5.200,00	5.200,00	5.004,57	-195,43 ↓	5.156,37	-151,80 ↓
+ Sonstige Erträge	17.600,00	17.600,00	91.207,78	73.607,78 ↑	44.168,30	47.039,48 ↑
Summe der Erträge	1.166.200,00	1.166.200,00	1.242.122,68	75.922,68 ↑	1.074.385,56	167.737,12 ↑
- Personalaufwendungen	-172.000,00	-172.000,00	-166.512,43	5.487,57 ↑	-149.944,74	-16.567,69 ↓
- Aufwendungen für Sach- und Dienstleistungen	-343.300,00	-343.300,00	-179.635,51	163.664,49 ↑	-238.506,19	58.870,68 ↑
- Abschreibungen	-114.500,00	-114.500,00	-114.548,47	-48,47 ↓	-114.910,32	361,85 ↑
- Zuwendungen, Umlagen und sonstige Transferaufwendungen	-633.100,00	-633.100,00	-657.069,61	-23.969,61 ↓	-548.910,39	-108.159,22 ↓
- Aufwendungen der sozialen Sicherung	-60.500,00	-60.500,00	0,00	60.500,00 ↑	-60.785,80	60.785,80 ↑
- Zinsaufwendungen und sonstige Finanzaufwendungen	-8.600,00	-8.600,00	-7.762,91	837,09 ↑	-8.967,11	1.204,20 ↑
- Sonstige Aufwendungen	-40.700,00	-40.700,00	-30.602,51	10.097,49 ↑	-31.678,73	1.076,22 ↑
Summe der Aufwendungen	-1.372.700,00	-1.372.700,00	-1.156.131,44	216.568,56 ↑	-1.153.703,28	-2.428,16 ↓
Jahresergebnis (Jahresüberschuss/Jahresfehlbetrag) vor Veränderung der Rücklagen	-206.500,00	-206.500,00	85.991,24	292.491,24 ↑	-79.317,72	165.308,96 ↑
+ Entnahme aus der Kapitalrücklage	10.400,00	10.400,00	0,00	-10.400,00 ↓	79.317,72	-79.317,72 ↓
Jahresergebnis (Jahresüberschuss/Jahresfehlbetrag)	-196.100,00	-196.100,00	85.991,24	282.091,24 ↑	0,00	85.991,24 ↑
Ergebnisvortrag aus dem Haushaltsvorjahr			443.214,71			
Ergebnis (Überschuss/Fehlbetrag) zum 31. Dezember des Haushaltsjahres			529.205,95			

Die Summe der Erträge hat sich gegenüber dem Haushaltsplan um 167.737,12 € erhöht. Die Summe der Aufwendungen konnte im Vergleich zum Plan um 216.568,56 € gesenkt werden. Bei den Personalaufwendungen konnte eine Einsparung in Höhe von 5.487,57 € erzielt werden.

Das Jahresergebnis vor Veränderung der Rücklagen beläuft sich auf 85.991,24 €. Das Jahresergebnis nach Veränderung der Rücklagen beträgt 85.991,24 €. Der Ergebnisvortrag ins Folgejahr beläuft sich auf 529.205,95 €.

6.1. Entwicklung der Erträge

Die nachfolgende Grafik gibt einen Überblick über die Verteilungsverhältnisse der Erträge.

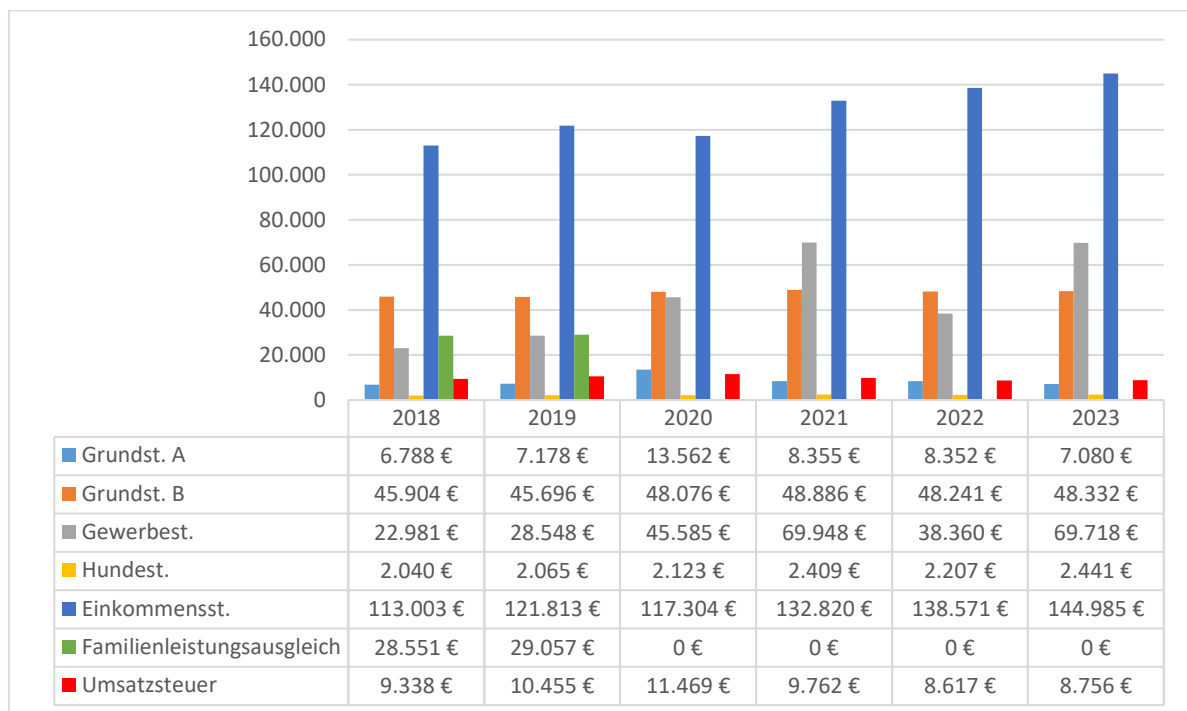


- Steuern und ähnliche Abgaben

Die Ertragslage der Gemeinde wurde im Haushaltsjahr in Höhe von 290.069,11 € durch Steuern und ähnliche Abgaben beeinflusst.

Die erzielten Erträge liegen mit 22.769,11 € über dem Planansatz von 267.300,00 €. Grund hierfür sind in erster Linie höhere Erträge aus der Gewerbesteuer. Die Gewerbesteuererträge liegen mit 24.718,35 € über dem Planwert von 45.000 €.

Betrachtet man die Erträge im Zeitablauf ergibt sich folgendes Bild. Auf die Darstellung der Zweitwohnungssteuer wurde wegen Geringfügigkeit verzichtet.



- Zuwendungen, allgemeine Umlagen und sonstige Transfererträge

Die Gemeinde generiert 42,28 % ihrer Erträge über Zuwendungen, Umlagen und sonstige Transfererträge. Hierunter fallen u.a. 430.754,18 € auf Schlüsselzuweisungen. Hinzuzurechnen sind 73.038,95 € nicht zahlungswirksame Erträge durch die Auflösung von Sonderposten. Zu dem hat die Gemeinde Lohnzuschüsse in Höhe von 21.334,83 € erhalten.

- Öffentlich-rechtliche Leistungsentgelte

Die erzielten Erträge in Höhe von 59.017,80 € sind vorrangig auf die Erträge im Produkt Wasser- und Bodenverband in Höhe von 54.733,72 € zurück zu führen.

- Privatrechtliche Leistungsentgelte

Die Gemeinde generiert 13,806 % ihrer Erträge aus privatrechtlichen Leistungsentgelten; dies entspricht Erträgen in Höhe von 171.489,81 €. Diese resultieren vorwiegend aus der Vermietung von Kommunalen Wohnungen.

- Kostenerstattungen und Kostenumlagen

Die Erträge aus Kostenerstattungen lagen mit 21.105,65 € über dem Planansatz von 79.100,00 €. Hierbei handelt es sich überwiegend um Erträge aus Betriebskosten für die Kommunalen Wohnungen sowie für den Schullastenausgleich der kleinen Grundschule auf dem Lande.

- Zinserträge und sonstige Finanzerträge

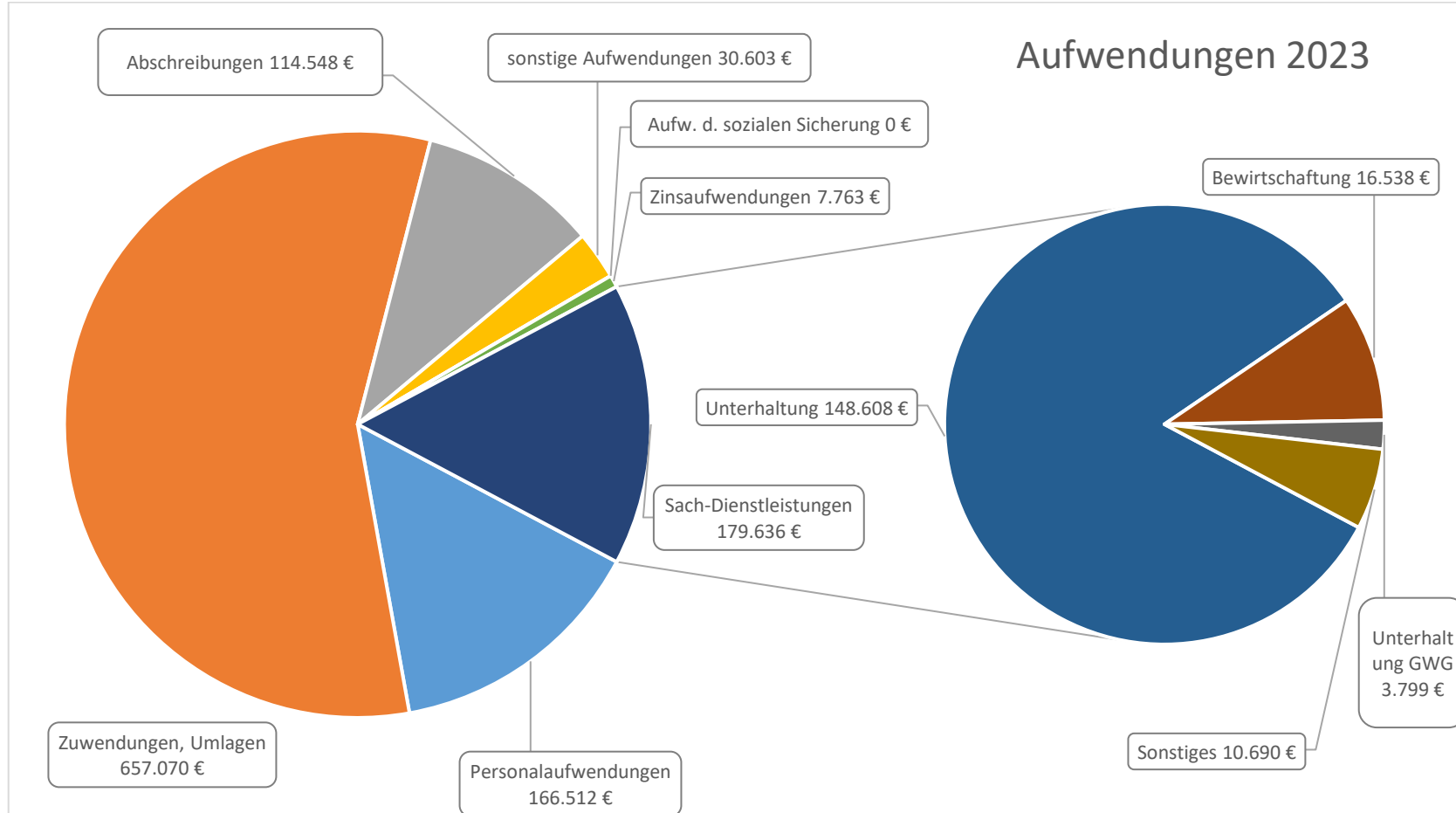
Zinserträge und sonstige Finanzerträge konnten in Höhe von 5.004,57 € erzielt werden. Die Dividendenausschüttung des Kommunalen Anteilseignerverbandes belief sich auf 5.082,57 €.

- Sonstige laufende Erträge

Die sonstigen laufenden Erträge beliefen sich auf 91.207,78 € und lagen somit um 73.607,78 € über dem Planansatz von 17.600,00 €. Diese Veränderung resultiert in erster Linie aus den Konzessionsabgaben der E.DIS in Höhe von 16.366,75 € und aus der Auflösung von Wertberichtigungen auf Forderungen in Höhe von 8.575,00 € sowie den Erträgen aus der Veräußerung von Grundstücken und Gebäuden in Höhe von 40.246,02 €. Die Gemeinde Leopoldshagen erhielt für kulturelle Veranstaltungen Spenden in Höhe von 8.575,00 € sowie eine Spende in Höhe von 500,00 € für die Reparatur vom Klavier in der Grundschule.

6.2. Entwicklung der Aufwendungen

Die nachfolgende Grafik gibt einen Überblick über die Verteilungsverhältnisse der Aufwendungen.



- Personalaufwendungen

Personalaufwendungen wurden im Haushaltsjahr 2023 in Höhe von 166.512,43 € angeordnet. Die Aufwendungen liegen mit 5.487,57 € unter dem Planansatz von 172.000,00 €.

- Aufwendungen für Sach- und Dienstleistungen

Die Aufwendungen für Sach- und Dienstleistungen verursachten im Haushaltsjahr 2023 15,54 % der gemeindlichen Aufwendungen.

Im Bereich der Aufwendungen für Sach- und Dienstleistungen konnte in diesem Haushaltsjahr eine Einsparung von 163.664,49 € erzielt werden. Diese ist insbesondere auf Bewirtschaftung und Unterhaltung der Liegenschaften zurückzuführen.

- Abschreibungen

Die Abschreibungen im Haushaltsjahr entsprechen den Werten aus der Anlagenbuchhaltung.

- Zuwendungen, Umlagen und sonstige Transferaufwendungen

Der mehrheitlich größte Anteil der Aufwendungen entfällt auf die Position Zuwendungen, Umlagen und sonstige Transferaufwendungen. 56,83 % der Aufwendungen werden durch Zuwendungen und Umlagen verursacht. Die Aufwendungen lagen mit 23.969,61 € über dem Planwert von 633.100,00 €.

Wesentlicher Bestandteil der Zuwendungen und Umlagen sind die Kreis- und Amtsumlage. Die Kreisumlage beträgt 320.544,46 € und die Amtsumlage beträgt 157.206,19 €. Die Schulkostenanteile betragen insgesamt 43.246,57 €. Für die Förderung von Kindern in Tageseinrichtungen und Tagespflege hatte die Gemeinde Aufwendungen in Höhe von 67.188,12 €.

- Aufwendungen der sozialen Sicherung

Im Jahr 2023 belief sich der Planwert der Wohnsitzanteile insgesamt auf 60.500,00 €. Seit dem Jahr 2023 werden die Wohnsitzanteile für die Förderung von Kindern unter der Position Zuwendungen, Umlagen und sonstige Transferaufwendungen abgebildet.

- Sonstige laufenden Aufwendungen

Die sonstigen laufenden Aufwendungen betragen 30.602,51 € und lagen somit 10.097,49 € unter dem Planansatz von 40.700,00 €. Insbesondere wurde bei der Anschaffung für die persönliche Schutzausrüstung der Freiwilligen Feuerwehr 4.505,47 € eingespart. Es erfolgten auch Abgänge von Forderungen in Höhe von 8.195,99.

- Zinsaufwendungen

Die Zinsaufwendungen wurden mit 7.762,91 € in Anspruch genommen, geplant waren 8.600,00 €.

6.3. Kennzahlen zur Ergebnisrechnung

Zuweisungsquote	31.12.2020	31.12.2021	31.12.2022	31.12.2023
$\frac{\text{Erträge aus Zuweisungen+Umlagen}}{\text{Summe der Erträge}}$	46,97%	42,01%	47,95%	42,28%

Zuweisungsdeckungsquote	31.12.2020	31.12.2021	31.12.2022	31.12.2023
$\frac{\text{Erträge aus Zuweisungen+Umlagen}}{\text{Summe der Aufwendungen}}$	56,61%	52,43%	44,65%	45,42%

Die Zuweisungsquote bildet ab, wie hoch der Anteil der Erträge aus Zuwendungen und Umlagen an den Gesamterträgen ist. Betrachtet man die Entwicklung der Zuweisungsdeckungsquote, die angibt wie hoch der Anteil der Erträge aus Zuweisungen und Umlagen ist die zur Deckung der Aufwendungen beitragen, so ist die Abhängigkeit der Gemeinde in den letzten Jahren annähernd gleichgeblieben. Im Jahr 2020 insbesondere durch die Novellierung des Finanzausgleichsgesetzes kann ein deutlicher Anstieg verzeichnet werden. Die Gemeinde deckt zu 45,42 % ihre Aufwendungen mit Hilfe von Zuweisungen und Umlagen.

Umlageintensität	31.12.2020	31.12.2021	31.12.2022	31.12.2023
$\frac{\text{Aufw. Umlagen+Zuwendungen} \times 100}{\text{gesamte Aufwendungen}}$	49,26%	50,62%	47,58%	56,83%

Betrachtet man die Entwicklung des Anteils der Aufwendungen für Umlagen und Zuwendungen an den gesamten Aufwendungen so ist bis zum Jahr 2023 durchgehend eine steigende Entwicklung zu erkennen.

Der Anteil der Aufwendungen für Sach- und Dienstleistungen an den Aufwendungen ist gegenüber den Vorjahren gesunken, da weniger Instandhaltungsmaßnahmen als in den Vorjahren ausgeführt wurden. Dies wird mit der Kennzahl Sach- und Dienstleistungsintensität abgebildet.

Sach- und Dienstleistungsintensität	31.12.2020	31.12.2021	31.12.2022	31.12.2023
$\frac{\text{Aufw. Sach- und Dienstleistungen}}{\text{gesamte Aufwendungen}}$	16,89%	14,45%	20,67%	15,54%

Personalintensität	31.12.2020	31.12.2021	31.12.2022	31.12.2023
$\frac{\text{Personalaufw. + Versorgungsaufw.}}{\text{gesamte Aufwendungen}}$	14,42%	14,52%	13,00%	14,40%

Der Anteil der Personalaufwendungen an den gesamten Aufwendungen ist durch die Einstellung in 2020 einer Kraft nach SGB II Teilhabe am Arbeitsleben im Vergleich zu den Vorjahren angestiegen.

7. Angaben zur Finanzrechnung

Einzahlungs- und Auszahlungsarten	Ansatz 2023	Gesamt-ermächtigungen 2023	Ist-Ergebnis 2023	Vergleich Gesamtermächtigungen/Ist 2023	2023	Ergebnis 2022	Ergebnisveränderung zu 2022	2023 / 2022	Ermächtigungsübertragung in Haushaltsfolgejahre
+ Steuern und ähnliche Abgaben	267.300,00	267.300,00	274.247,18	6.947,18	↑	253.366,24	20.880,94	↑	0,00
+ Zuwendungen, allgemeine Umlagen und sonstige Transfereinzahlungen	480.900,00	480.900,00	452.236,36	-28.663,64	↓	451.516,91	719,45	↑	0,00
+ Öffentlich-rechtliche Leitungsentgelte	57.900,00	57.900,00	61.202,82	3.302,82	↑	53.235,19	7.967,63	↑	0,00
+ Privatrechtliche Leistungsentgelte	193.400,00	193.400,00	160.787,47	-32.612,53	↓	167.607,87	-6.820,40	↓	0,00
+ Kostenerstattungen und Kostenumlagen	79.100,00	79.100,00	94.009,48	14.909,48	↑	70.650,41	23.359,07	↑	0,00
+ Zinseinzahlungen und sonstige Finanzeinzahlungen	5.200,00	5.200,00	5.289,57	89,57	↑	5.356,37	-66,80	↓	0,00
+ Sonstige laufende Einzahlungen	17.600,00	17.600,00	25.677,10	8.077,10	↑	20.274,03	5.403,07	↑	0,00
Summe der laufenden Einzahlungen	1.101.400,00	1.101.400,00	1.073.449,98	-27.950,02	↓	1.022.007,02	51.442,96	↑	0,00
- Personalauszahlungen	-172.000,00	-172.000,00	-167.116,50	4.883,50	↑	-149.340,67	-17.775,83	↓	0,00
- Auszahlungen für Sach- und Dienstleistungen	-343.300,00	-343.300,00	-196.101,22	147.198,78	↑	-237.220,95	41.119,73	↑	0,00
- Zuwendungen, Umlagen und sonstige Transferauszahlungen	-633.100,00	-633.100,00	-658.481,52	-25.381,52	↓	-552.137,63	-106.343,89	↓	0,00
- Auszahlungen der sozialen Sicherung	-60.500,00	-60.500,00	-4.351,88	56.148,12	↑	-58.572,56	54.220,68	↑	0,00
- Zinsauszahlungen und sonstige Finanzauszahlungen	-8.600,00	-8.600,00	-7.179,93	1.420,07	↑	-8.967,11	1.787,18	↑	0,00
- Sonstige laufende Auszahlungen	-32.700,00	-32.700,00	-22.435,26	10.264,74	↑	-24.586,00	2.150,74	↑	0,00
Summe der laufenden Auszahlungen	-1.250.200,00	-1.250.200,00	-1.055.666,31	194.533,69	↑	-1.030.824,92	-24.841,39	↓	0,00
jahresbezogener Saldo der laufenden Ein- und Auszahlungen vor planmäßiger Tilgung	-148.800,00	-148.800,00	17.783,67	166.583,67	↑	-8.817,90	26.601,57	↑	0,00
+ Einzahlungen aus Investitionszuwendungen	1.008.400,00	1.008.400,00	45.621,31	-962.778,69	↓	45.634,72	-13,41	↓	880.000,00
+ Einzahlungen aus Beiträgen und ähnlichen Entgelten	8.200,00	8.200,00	8.116,06	-83,94	↓	8.147,72	-31,66	↓	0,00
+ Einzahlungen aus Anlagevermögen	67.800,00	67.800,00	67.766,11	-33,89	↓	0,00	67.766,11	↑	0,00
Summe der Einzahlungen aus Investitionstätigkeit	1.084.400,00	1.084.400,00	121.503,48	-962.896,52	↓	53.782,44	67.721,04	↑	880.000,00
- Auszahlungen für Anlagevermögen	-1.654.800,00	-1.654.800,00	-19.054,02	1.635.745,98	↑	-74.334,08	55.280,06	↑	-1.539.400,00
- Sonstige Investitionsauszahlungen	0,00	0,00	-1.485,12	-1.485,12	↓	0,00	-1.485,12	↓	0,00
Summe der Auszahlungen aus Investitionstätigkeit	-1.654.800,00	-1.654.800,00	-20.539,14	1.634.260,86	↑	-74.334,08	53.794,94	↑	-1.539.400,00
Saldo der Ein- und Auszahlungen aus Investitionstätigkeit	-570.400,00	-570.400,00	100.964,34	671.364,34	↑	-20.551,64	121.515,98	↑	-659.400,00
Finanzmittelüberschuss / Finanzmittelfehlbetrag	-719.200,00	-719.200,00	118.748,01	837.948,01	↑	-29.369,54	148.117,55	↑	-659.400,00

Finanzmittelüberschuss/ Finanzmittelfehlbetrag	-719.200,00	-719.200,00	118.748,01	837.948,01 ↑	-29.369,54	148.117,55 ↑	-659.400,00
+Einzahlungen aus der Aufnahme von Krediten für Investitionen und Investitionsförderungsmaßnahmen	365.500,00	365.500,00	0,00	-365.500,00 ↓	0,00	0,00	365.500,00
-Auszahlungen für planmäßige Tilgung von Krediten für Investitionen und Investitionsförderungsmaßnahmen	-70.300,00	-70.300,00	-64.963,56	5.336,44 ↑	-69.275,68	4.312,12 ↑	0,00
Saldo der Ein- und Auszahlungen aus Krediten für Investitionen und Investitionsförderungsmaßnahmen	295.200,00	295.200,00	-64.963,56	-360.163,56 ↓	-69.275,68	4.312,12 ↑	365.500,00
Saldo der durchlaufenden Gelder und ungeklärten Zahlungsvorgängen	0,00	0,00	-13,77	-13,77 ↓	0,00	-13,77 ↓	0,00
Veränderung der liquiden Mittel und Kassenkredite	-424.000,00	-424.000,00	53.770,68	477.770,68 ↑	-98.645,22	152.415,90 ↑	-293.900,00
Jahresbezogener Saldo der laufenden Ein- und Auszahlungen	-219.100,00	-219.100,00	-47.179,89	171.920,11 ↑	-78.093,58	30.913,69 ↑	0,00
Saldo der laufenden Ein- und Auszahlungen zum 31. Dezember des Haushaltsvorjahres			76.002,58				
Saldo der laufenden Ein- und Auszahlungen zum 31. Dezember des Haushaltsjahres			28.822,69				

Der Finanzmittelüberschuss der Gemeinde im Jahr 2023 beträgt 118.748,01 €. Er liegt damit um 837.948,01 € über der Gesamtermächtigung von ./ 719.200,00 €.

Die Auszahlungen für die Tilgung von Investitionskrediten beträgt 64.963,56 €. Die obige Abbildung gibt einen Überblick über die Abweichungen zwischen Planansatz und Jahresrechnung.

Der Haushaltsausgleich nach § 16 Absatz 2 Nr. 2 GemHVO M-V konnte nicht erreicht werden. Per 31.12.2023 ergibt sich ein positiver Saldo der laufenden Ein- und Auszahlungen in Höhe von 28.822,69 €.

8. Angaben zu den Teilrechnungen

Entsprechend der Organisationsstruktur der Amtsverwaltung wurden drei Teilhaushalte gebildet. Den Teilhaushalten zugeordnete Produkte können der Anlage 1 entnommen werden.

8.1. Entwicklung der Teilergebnisrechnungen

- Teilergebnisrechnungen

Teilhaushalt	Bezeichnung	Gesamtermächtigungen 2023	Ist-Ergebnis 2023	Vergleich Gesamtermächtigungen/Ist 2023		Ergebnis 2022	Ergebnisveränderung zu 2022	
80 01	Kämmerei und Hauptamt	-258.500,00	-198.761,76	59.738,24	↑	-239.438,95	40.677,19	↑
80 02	Bau- und Ordnungsamt	-140.400,00	32.603,55	173.003,55	↑	-92.392,51	124.996,06	↑
90 01	Zentrale Finanzdienstleistungen	192.400,00	252.149,45	59.749,45	↑	252.513,74	-364,29	↓

- Teilhaushalt 80 01 – Kämmerei und Hauptamt

Teilhaushalt	Bezeichnung	Gesamtermächtigungen 2023	Ist-Ergebnis 2023	Vergleich Gesamtermächtigungen/Ist 2023		Ergebnis 2022	Ergebnisveränderung zu 2022	
80 01	Summe der Erträge	170.400,00	167.678,37	-2.721,63	↓	125.685,36	41.993,01	↑
	Summe der Aufwendungen	-428.900,00	-366.440,13	62.459,87	↑	-365.124,31	-1.315,82	↓
	Ergebnis	-258.500,00	-198.761,76	59.738,24	↑	-239.438,95	40.677,19	↑

Im Teilhaushalt 80 01 sind Erträge in Höhe von 167.678,37 € gebucht. Die Erträge haben sich gegenüber dem Vorjahr um 41.993,01 € erhöht.

Der Anteil der Erträge des Teilhaushaltes 80 01 an den Gesamterträgen beträgt 13,50 %.

Die geplanten Aufwendungen des Teilhaushaltes betragen 428.900,00 €. Tatsächlich beliefen sich die Aufwendungen im Haushaltsjahr 2023 auf 366.440,13 €. Bei den Zuwendungen, Umlagen und sonstigen Transferaufwendungen konnten keine Einsparung erzielt werden. Hier wurden die Gesamtermächtigungen um 50.406,20 € überschritten. Grund hierfür in erster Linie höhere Aufwendungen beim Schullastenausgleich. Der Anteil der Aufwendungen des Teilhaushaltes 80 01 an den Gesamtaufwendungen beträgt 31,70 %.

- Teilhaushalt 80 02 – Bau- und Ordnungsamt

Teilhaushalt	Bezeichnung	Gesamtermächtigungen 2023	Ist-Ergebnis 2023	Vergleich Gesamtermächtigungen/Ist 2023		Ergebnis 2022	Ergebnisveränderung zu 2022	
80 02	Summe der Erträge	292.600,00	339.813,36	47.213,36	↑	262.189,87	77.623,49	↑
	Summe der Aufwendungen	-433.000,00	-307.209,81	125.790,19	↑	-354.582,38	47.372,57	↑
	Ergebnis	-140.400,00	32.603,55	173.003,55	↑	-92.392,51	124.996,06	↑

Im Teilhaushalt 80 02 Bau- und Ordnungsamt liegen die erzielten Erträge um 47.213,36 € über dem Planansatz von 292.600,00 €. Die Aufwendungen konnten im Haushaltsjahr gegenüber dem Planansatz um 125.790,19 € gesenkt werden. Aufwendungen für Sach- und Dienstleistungen wurden gegenüber dem Planansatz um 112.810,74 € gemindert angeordnet.

Der Anteil der Erträge aus dem Teilhaushalt 80 02 an den Gesamterträgen beträgt 27,36 %. Der Anteil der Aufwendungen an den Gesamtaufwendungen beträgt 26,57 %.

- Teilhaushalt 90 01 – Zentrale Finanzdienstleistungen

Teilhaushalt	Bezeichnung	Gesamtermächtigungen 2023	Ist-Ergebnis 2023	Vergleich Gesamtermächtigungen/Ist 2023		Ergebnis 2022	Ergebnisveränderung zu 2022	
90 01	Summe der Erträge	703.200,00	734.630,95	31.430,95	↑	686.510,33	48.120,62	↑
	Summe der Aufwendungen	-510.800,00	-482.481,50	28.318,50	↑	-433.996,59	-48.484,91	↓
	Ergebnis	192.400,00	252.149,45	59.749,45	↑	252.513,74	-364,29	↓

Die erzielten Erträge im Teilhaushalt lagen mit 31.430,95 € über dem Planansatz von 703.200,00 €.

Im Jahr 2023 erhielt die Gemeinde Leopoldshagen keine Zuweisungen nach § 27 FAG M-V. Auch im Jahr 2023 wurden keine Zuweisungen beantragt.

Im Bereich der Aufwendungen konnte, insbesondere durch die Abrechnung der Amtsumlage eine Einsparung in Höhe von 17.712,93 € verzeichnet werden.

Der Anteil von Erträgen aus dem Teilhaushalt 90 01 an den Gesamterträgen beträgt 59,14 %. Der Anteil der Aufwendungen an den Gesamtaufwendungen beträgt 41,73 %.

8.2. Entwicklung der Teilfinanzrechnungen

Teilhaus halt	Bezeichnung	Gesamt-ermächtigungen 2023	Ist-Ergebnis 2023	Vergleich Gesamtermächtigungen/Ist 2023		Ergebnis 2022	Ergebnis-Veränderung zu 2022	
80 01	Kämmerei und Hauptamt	-240.300,00	-190.736,91	49.563,09	↑	-220.128,79	29.391,88	↑
80 02	Bau- und Ordnungsamt	-108.900,00	-25.994,08	82.905,92	↑	-47.290,49	21.296,41	↑
90 01	Zentrale Finanzdienstleistungen	200.400,00	234.514,66	34.114,66	↑	258.601,38	-24.086,72	↓
	Finanzmittelüberschuss / -fehlbetrag gesamt	-148.800,00	17.783,67	166.583,67	↑	-8.817,90	26.601,57	↑

8.2.1. Entwicklung des Saldos der laufenden Einzahlungen- und Auszahlungen vor planmäßiger Tilgung

	31.12.2020	31.12.2021	31.12.2022	31.12.2023
Einzahlungen	1.079.961,90 €	1.064.632,12 €	1.022.007,02 €	1.073.449,98 €
Auszahlungen	881.336,60 €	873.506,93 €	1.030.824,92 €	1.055.666,31 €
Saldo der Ein- und Auszahlungen	198.625,30 €	191.125,19 €	-8.817,90 €	17.783,67 €

8.2.2. Entwicklung des Saldos der Einzahlungen und Auszahlungen aus Investitionstätigkeit

	31.12.2020	31.12.2021	31.12.2022	31.12.2023
Einzahlungen	224.989,82 €	302.098,22 €	53.782,44 €	121.503,48 €
Auszahlungen	215.662,15 €	63.593,32 €	74.334,08 €	20.539,14 €
Saldo der Ein- und Auszahlungen	9.327,67 €	238.504,90 €	-20.551,64 €	100.964,34 €

8.2.2.1. Abrechnung der Investitionsmaßnahmen

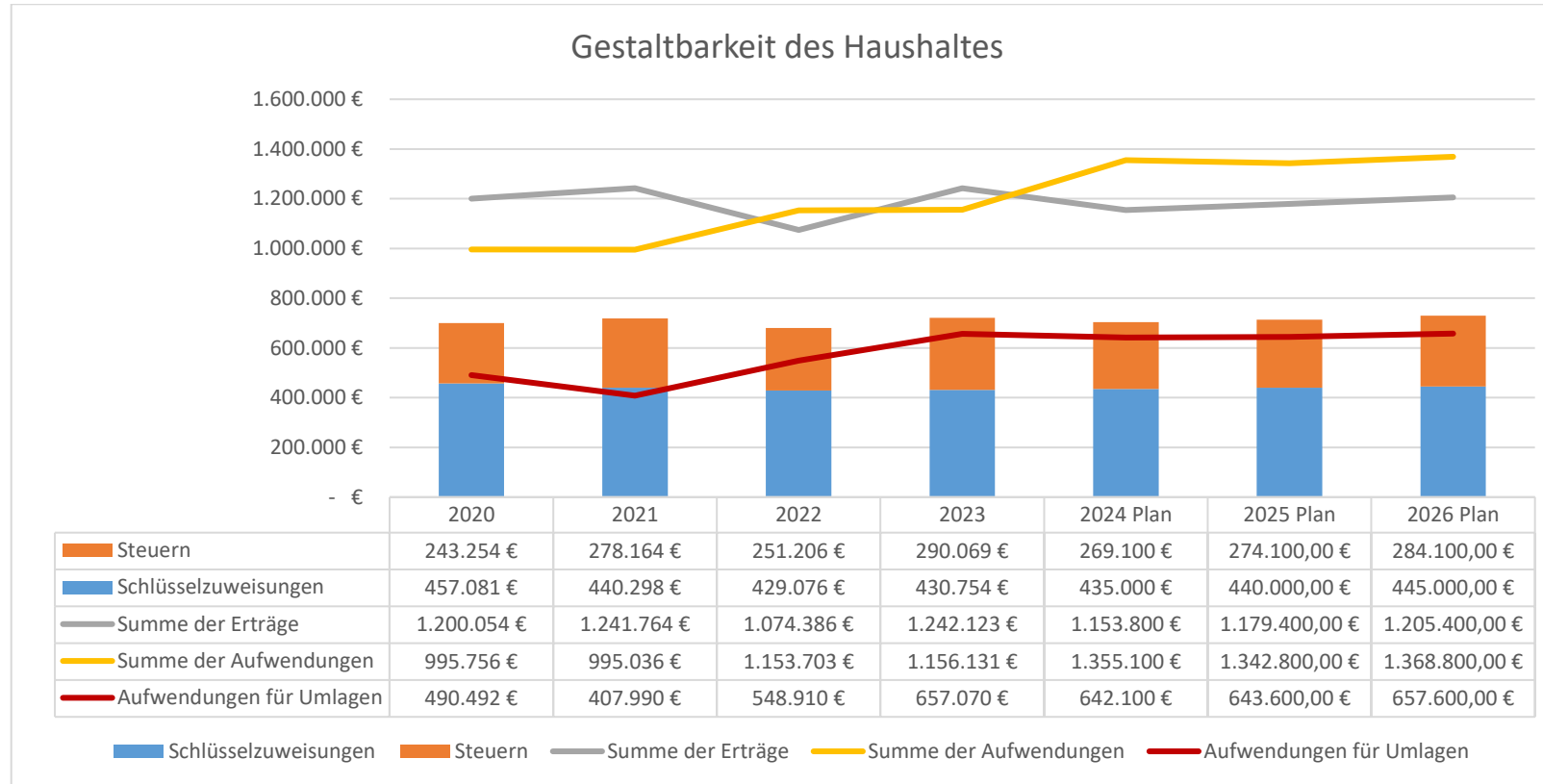
THH	Bezeichnung der Maßnahme	Einzahlungen		Auszahlungen		Saldo	
		fortgeschriebener Ansatz	Ist	fortgeschriebener Ansatz	Ist	Plan	Ergebnis
80 02	16 2019 001 Errichtung Feuerwehrgerätehaus	880.000,00 €	0,00 €	1.500.000,00 €	20.539,14 €	-620.000,00 €	-20.539,14 €
	16 2021 002 Erwerb von Kommunaltechnik	0,00 €	0,00 €	60.000,00 €	0,00 €	-60.000,00 €	0,00 €
	16 2099 001 Errichtung Flachspiegelbrunnen	0,00 €	0,00 €	12.000,00 €	0,00 €	-12.000,00 €	0,00 €
	Verkauf von Grundstücken	67.800,00 €	67.766,11 €	0,00 €	0,00 €	67.800,00 €	67.766,11 €
	§8a KAG Straßenbaubeiträge	8.200,00 €	8.116,06 €	0,00 €	0,00 €	8.200,00 €	8.116,06 €
90 01	Infrastrukturpauschale	45.600,00 €	45.621,31 €	0,00 €	0,00 €	45.600,00 €	45.621,31 €
		1.001.600,00 €	121.503,48 €	1.572.000,00 €	20.539,14 €	-570.400,00 €	100.964,34 €

Ermächtigungsübertragungen

Es wurden Ermächtigungsübertragungen aus dem Jahr 2023 ins Jahr 2024 getätigt. Es wurden Einnahmeermächtigungen für das Feuerwehrgerätehaus sowie für die Übernahme vom Investitionskredit in Höhe von 1.245.500,00 € gebildet. Weiterhin wurde im Produkt Feuerwehr für die Baumaßnahme Errichtung eines Feuerwehrgerätehauses 1.479.400,00 € in Anspruch genommen und für kommunale Technik 60.000,00 €.

9. Entwicklung der Haushaltswirtschaft

Die nachstehende Abbildung stellt die Entwicklung der wichtigsten Aufwendungen und Erträge im Zeitablauf dar.



Betrachtet man die Entwicklung der Erträge aus Zuwendungen und Umlagen sowie aus Steuern und ähnlichen Abgaben ist festzustellen, dass sich diese leichten Schwankungen unterliegen.

Die Schlüsselzuweisungsdeckungsquote gibt das Verhältnis von Schlüsselzuweisungen zu den gesamten Erträgen an. Es ist eine gleichbleibende Entwicklung zu verzeichnen. Betrachtet man das Verhältnis von Schlüsselzuweisungen und Steuern zu den Aufwendungen für Zuwendungen,

Umlagen und Transferaufwendungen so unterlagen diese in den Vorjahren leichten Schwankungen. Die Kennzahl Gestaltbarkeit des Haushaltes gibt an inwieweit die Gemeinde aus den Erträgen von Schlüsselzuweisungen und Steuern Ihren Verpflichtungen für Zuwendungen, Umlagen und Transferaufwendungen nachkommen kann.

Schlüsselzuweisungsdeckungsquote	31.12.2019	31.12.2020	31.12.2021	31.12.2022	31.12.2023
<u>Erträge aus Schlüsselzuweisungen</u> ordentliche Erträge	33,85%	38,09%	35,46%	39,94%	34,68%
Gestaltbarkeit des Haushaltes	31.12.2019	31.12.2020	31.12.2021	31.12.2022	31.12.2023
<u>Erträge aus Schlüsselzuweisungen + Steuern</u> Aufwendungen für Umlagen	153,17%	142,78%	176,10%	123,93%	109,70%

10. Wesentliche Abweichungen von den Planansätzen

Die folgende Übersicht zeigt die Haushaltsüberschreitungen und - unterschreitungen ab einer Wertgrenze von 5.000 € im Haushaltsjahr 2023. Der Ausgleich erfolgte innerhalb des Teilhaushaltes.

Kostenträger	Kostenträger- Bezeichnung	Sachkonto	Ansatz lfd. Jahr	Überplanmä- ßig bereitgestellt	Gesamterm- ächtigung	angeordnet	Vergleich Gesamtsoll / Anordnungen + Bestellungen
11.40.20.00	Liegenschaften	41510000 – Erträge aus der Auflösung von Sonderposten aus Zuwendungen	2.000		2.000	11.239,56	9.239,56
11.40.20.00	Liegenschaften	44110012 – Mieten Objekt 2	135.000		135.000	112.147,13	-22.852,87
11.40.20.00	Liegenschaften	44290005 – Betriebskostenerstattungen für kommunale Wohnungen	27.400		27.400	34.663,85	7.263,85
11.40.20.00	Liegenschaften	45130000 – Bestandveränderung an unfertigen Leistungen	0,00		0,00	16.537,57	16.537,57
11.40.20.00	Liegenschaften	46112000 – Erträge aus der Veräußerung von Grundstücken und Gebäuden	0,00		0,00	40.246,02	40.246,02
11.40.20.00	Liegenschaften	52310000 – Unterhaltung der Grundstücke	-45.000		-45.000	-1.435,24	43.564,76
11.40.20.00	Liegenschaften	52320000 – Bewirtschaftung der Grundstücke, Außenanlagen, Gebäude und Gebäudeversicherungen	-45.000		-45.000	-33.369,10	11.630,90
21.10.10.00	Grundschule	41442000 – Zuweisungen und Zuschüsse für laufende Zwecke	31.000		31.000	0,00	-31.000
21.10.10.00	Grundschule	44243000 – Kostenerstattungen und Kostenumlagen von Gemeinden und Gemeindeverbände	45.000		45.000	57.144,12	12.144,12
21.10.10.00	Grundschule	52200000 – Bewirtschaftungsaufwendungen	-30.000		-30.000	-23.905,92	6.094,08
21.10.10.00	Grundschule	52380001 – Anlagevermögen bin 1.000 €	-38.000		-38.000	-1.888,50	36.111,50

21.50.10.00	Regionale Schulen	54143000 – Zuweisungen und Zuschüsse für laufende Zwecke an Gemeinden und Gemeindeverbänden	-50.200		-50.200	-43.246,57	6.953,43
28.10.10.00	Heimat und sonstige Kulturpflege	46290000 – Sonstige laufende Erträge	0,00		0,00	8.575,00	8.575,00
61.10.10.00	Steuern, allg. Zuweisungen und Umlagen	40131000 – Gewerbesteuerzahlungen laufendes Jahr	45.000		45.000	69.718,35	24.718,35
61.10.10.00	Steuern, allg. Zuweisungen und Umlagen	54421000 – Allgemeine Umlagen an Landkreis	-331.000		-331.000	-320.544,46	10.455,54
61.10.10.00	Steuern, allg. Zuweisungen und Umlagen	54422000 – Allgemeine Umlage an Amt oder geschäftsführende Gemeinde	-166.000		-166.000	-148.287,07	17.712,93
61.20.10.00	Sonstige allgemeine Finanzwirtschaft	46611000 – Erträge aus der Auflösung von Wertberichtigungen auf Forderungen	0,00		0,00	8.803,09	8.803,09

In der Gemeinde Leopoldshagen wurden keine überplanmäßigen Auszahlungen getätigt.

11. Sonstige Angaben

- **Ausgleich von Kostenunterdeckungen**

Die Gemeinde führt keine kostenrechnenden Einrichtungen.

- **Trägerschaften bei Sparkassen, die nicht bilanziert sind**

Es liegen keine Trägerschaften bei Sparkassen vor.

- **Währungsumrechnungen**

Zum Bilanzstichtag lagen keine Posten vor, die auf fremde Währung lauten oder ursprünglich auf fremde Währungen lauteten.

- **Einschränkungen von Grundbesitzrechten**

Folgende Einschränkungen (§48 Abs. 2 Nr. 7 GemHVO-Doppik) zu den in der Bilanz ausgewiesenen Grundstücken, Gebäuden und sonstigen Bauten bestehen zum Bilanzstichtag:

GBL	Flur	Flurstück	Lasten / Einschränkungen	Eintragung am	Grundbuchauszug vom
632	3	167	Eigentümer des Grundstückes Leopoldshagen Blatt 351 hat Überfahrtsrecht	29.09.1937	03.08.2023
632	2	56/1	Auflassungsvormerkung einer Teilfläche von 870 m ²	10.12.2001	03.08.2023
632	2	206/14	Grunddienstbarkeit (Geh- und Fahrrecht) für den jeweiligen Eigentümer der Grundstücke 206/15 und 206/17 Flur 2	05.06.2000	03.08.2023
632	2	46	Beschränkte persönliche Dienstbarkeit (Transformatoren- und Leitungsrecht) für die edis Energie NordAG, Fürstenwalde / Spree, gemäß Bewilligung vom 05.06.199	05.06.2000	03.08.2023
632	2	151	Beschränkte persönliche Dienstbarkeit (Leitungsrecht) für die E.DIS AG, Fürstenwalde / Spree, gemäß Bewilligung vom 27.05.2005	23.06.2005	03.08.2023
632	2	56/1	Grundschild 61.355,03 EUR für die Deutsche Bank zuzüglich 15 % Zinsen jährlich	14.11.2001	03.08.2023
632	2	249	Beschränkte persönliche Dienstbarkeit für das Land M-V Grundwasserbeschaffungs- / Grundwassermessstellenrecht)	18.02.2019	03.08.2023

Die Gemeinde hat mit der EON Energie Deutschland GmbH mit Sitz in 15504 Fürstenwalde Konzessionsverträge für die Strom- und Gasversorgung für die Nutzung der öffentlichen Straßen, Wege und Plätze.

- **Drohende finanzielle Belastungen, für die keine Rückstellungen gebildet wurden**

Die Gemeinde hat keine drohenden finanziellen Belastungen, für die Rückstellungen gebildet werden müssten.

- **Finanzielle Verpflichtungen aus Leasingverträgen und kreditähnlichen Rechtsgeschäften**

Es bestehen keine Verpflichtungen aus Leasingverträgen und kreditähnlichen Rechtsgeschäften.

- **Haftungsverhältnisse aus der Bestellung von Sicherheiten für fremde Verbindlichkeiten**

Haftungsverhältnisse aus der Bestellung von Sicherheiten für Dritte bestehen nicht.

- **Sonstige Haftungsverhältnisse**

Es bestehen keine weiteren Haftungsverhältnisse.

- **In Anspruch genommene Verpflichtungsermächtigungen, die noch keine Verbindlichkeiten begründen**

Verpflichtungsermächtigungen wurden nicht gebildet.

- **Sonstige Sachverhalte, aus denen sich finanzielle Verpflichtungen ergeben können**

Sind nicht bekannt.

- **Subsidiärhaftung aus der Zusatzversorgung der Arbeitnehmer**

Zur Subsidiärhaftung aus der Zusatzversorgung von Tarifangestellten werden folgende Angaben gemacht:

Die Gemeinde hat keine unmittelbare Verpflichtung aus der Zusatzversorgung der Arbeitnehmer gegenüber den berechtigten Arbeitnehmern. Die direkte Verpflichtung besteht von Seiten der Zusatzversorgungskasse gegenüber den berechtigten Arbeitnehmern. Die Gemeinde verpflichtet sich lediglich gegenüber der Zusatzversorgungskasse Fehlbeträge der Zusatzversorgungskasse auszugleichen, so dass diese jederzeit ihre Verpflichtungen gegenüber den Arbeitnehmern erfüllen kann. Insoweit besteht eine mittelbare Verpflichtung der Gemeinde gegenüber den berechtigten Arbeitnehmern. Die Arbeitnehmer der Gemeinde sind bei der Kommunalen Zusatzversorgungskasse M-V versichert. Es bestehen Versorgungszusagen, die wie folgt ausgestaltet sind:

Der Umlagesatz betrug im Haushaltsjahr 2023 1,3 % der Brutto-Lohn- und -Gehaltssumme.

Die umlagepflichtigen Löhne und Gehälter beliefen sich im Jahr 2023 auf 109.056,02 €. Die Gemeinde zahlte im Haushaltsjahr 2023 an die Versorgungskasse Umlagen in Höhe von 1.417,77 €.

- **Derivative Finanzinstrumente**

Die Gemeinde Leopoldshagen verfügt über keine derivativen Finanzinstrumente.

- **Beteiligungen**

Die Gemeinde hält Anteile am Kommunalen Anteilseignerverband Nordost der E.DIS AG mit Sitz in 19061 Schwerin, Bertha-von-Suttner-Straße 5.

Aktienbestand der Gemeinde Leopoldshagen per 31.12.2019:	11.774,00 €
--	-------------

Bilanzieller Anteil am Verband:	24.497,65€
---------------------------------	------------

- **Organisationen, für die die Stadt uneingeschränkt haftet**

Die Gemeinde ist Mitglied im Zweckverband Wasser- und Abwasser Ueckermünde mit Sitz in 17367 Eggesin, Gumnitz 1a und hält 1,4 % (255.998,00 €) am Eigenkapital zum 31.12.2008.

- **Mitgliedschaften**

Wesentliche Mitgliedschaften bestehen nicht.

- **Sonstige wesentliche Verträge**

Verpflichtende Verträge

Verwaltervertrag Wohnungen F-GmbH

Berechtigende Verträge

Konzessionsverträge Strom

Konzessionsverträge Gas

Mietverträge kommunale Wohnungen

- **Personalbestand**

Die durchschnittliche Zahl der Arbeitnehmerinnen und Arbeitnehmer zeigt folgende Übersicht:

Arbeitnehmer	5	
• davon vollzeitbeschäftigt	0	0,00 VzÄ
• davon teilzeitbeschäftigt	5	4,4101 VzÄ

12. Beurteilung der Haushaltslage

12.1. Vorgänge von besonderer Bedeutung nach dem Schluss des Haushaltsjahres

Vorgänge von besonderer Bedeutung nach dem Schluss des Haushaltsjahres bestehen nicht.

12.2. Prognosebericht

2023 wurde der Haushaltsausgleich nicht erreicht. Zuweisungen nach § 27 FAG M-V erhielt die Gemeinde Leopoldshagen nicht.

Unter Berücksichtigung des Doppelhaushaltes 2023 / 2024 bleibt es dabei, dass der Haushaltsausgleich nicht erreicht wird. Der Haushaltsausgleich kann im mittelfristigen Finanzplanungszeitraum weder im Ergebnis- noch im Finanzhaushalt abgebildet werden.

Aufgrund der im Finanzplanungszeitraum prognostizierten Entwicklung weist die Gemeinde eine weggefallene dauernde Leistungsfähigkeit aus. Die Gemeinde ist somit angehalten, in Abhängigkeit vom Ausmaß und den Ursachen der vorhandenen Haushaltsprobleme, unverzüglich alle notwendigen und objektiv zumutbaren Maßnahmen zu ergreifen, die zur Wiederherstellung der dauernden Leistungsfähigkeit erforderlich sind.

Ein Problem stellt der kommunale Wohnungsbestand dar. Mit dem Austritt der Gemeinde aus der F-GmbH zum 31.12.2009 übernahm die Gemeinde neben dem Vermögen auch die dazugehörigen

Darlehen. Seither erfolgt die Abbildung im Kernhaushalt der Gemeinde. Seit 2010 wurden nur kleine Instandhaltungsmaßnahmen realisiert.

Gemäß Haushaltsplanung 2024 und Folgejahre ist es der Gemeinde nicht möglich die hohen Tilgungsleistungen, welche vorrangig aus dem Kommunalen Wohnungsbau resultieren, vollständig zu erwirtschaften. Altschulden bestehen nicht.

12.3. Risikobericht und Ausblick

Die Gemeinde Leopoldshagen sieht die Folgen des demographischen Wandels als eine Ursache für die derzeitige und kommende Haushaltssituation. Das Alter der Bevölkerung wächst und die Bevölkerungsanzahl der Gemeinde nimmt weiter ab.

Ein weiteres Risiko stellen die Kommunalen Wohnungen dar. Der Gemeinde ist es laut Haushaltsplanung nicht möglich, die Tilgungsleistungen vollständig aus dem laufenden Bereich zu erwirtschaften. Gleichzeitig unterliegt der kommunale Wohnungsbestand einem erheblichen Instandhaltungsstau, welches sich im hohen Leerstand widerspiegelt. Die Gemeindevertretung möchte zukünftig den kommunalen Wohnungs- und Gebäudebestand analysieren und Handlungsalternativen erarbeiten.

Die Hebesätze der Realsteuern wurden zuletzt im Jahr 2020 erhöht um nicht gegen den Grundsatz der Einnahmenerzielung gemäß § 44 Abs.2 KV M-V zu verstoßen.

Wie bereits im Prognosebericht erwähnt, sind alle Maßnahmen zu ergreifen, die zur Wiederherstellung der dauernden Leistungsfähigkeit erforderlich sind. Die Gemeinde muss weiterhin jegliche Anstrengungen unternehmen, um die Haushaltslage nachhaltig zu verbessern. Eine Beantragung von Sonder- und Ergänzungszuweisungen bzw. Konsolidierungszuweisungen gemäß § 27 FAG M-V ist zum jetzigen Zeitpunkt nicht möglich.

Erhebliche Abweichungen von Planansätzen können nur durch eine strenge Haushaltsführung vermieden werden. Aufschub von geplanten Haushaltsansätzen hat zur Folge, dass die nachfolgenden Haushaltsjahre noch weiter belastet werden. Bei der Gestaltung der Haushaltsführung sollte sich die Gemeinde eines verbindlichen Maßnahmenkataloges bedienen.

Eggesin, 30.07.2024

Hackbarth
Bürgermeister

Anlagen**Übersicht der Teilhaushalte und den zugeordneten Produkten**

Budget	Produkt	Bezeichnung
80 01		Kämmerei- und Hauptamt
	11.10.10.00	Verwaltung und Gremien der Gemeinde
	12.10.10.00	Wahlen
	21.10.10.00	Grundschule
	21.50.10.00	Schulkostenanteile Regionale Schulen
	28.10.10.00	Heimat und sonstige Kulturpflege
	33.10.10.00	Förderung der Wohlfahrtspflege
	36.10.10.00	Förderung von Kindern in Tageseinrichtungen
	42.40.10.00	Sportstätten
	54.00.10.00	Konzessionsabgaben
	55.20.10.00	Wasser- und Bodenverband
	57.30.30.00	Kommunale Einrichtungen / Mehrzweckgebäude
80 02		Bau- und Ordnungsamt
	11.40.20.00	Liegenschaften
	11.40.30.00	Bauhof
	12.60.10.00	Feuerwehr
	42.40.10.00	Sportstätten
	51.10.10.00	Bauleitplanung
	54.10.10.00	Gemeindestraßen
	55.30.10.00	Friedhof
50 01		Zentrale Finanzdienstleistungen
	61.10.10.00	Steuern, allgemeine Zuweisungen und Umlagen
	61.20.10.00	Sonstige allgemeine Finanzwirtschaft

Entwicklung der Anschaffungswerte

Entwicklung der Abschreibungen

Anlagen-Nr. Bilanzpos.	Anfangs- bestand AHK	Zugänge	Abgänge	Umbuchun- gen	Endbestand	Anfangsbe- stand AfA kum.	Abschrei- bungen des GJ	Umbuchun- gen	Zuschrei- bungen	Entnahme für Abgänge	Endbestand AfA kum.	Restbuch- wert VJ	Restbuch- wert GJ
1100 1.1 Immaterielle Vermögensgegenstände	69.662,73	0,00	0,00	0,00	69.662,73	69.490,19	21,64	0,00	0,00	0,00	69.511,83	172,54	150,90
1201 1.2.1 Wald, Forsten	1,00	0,00	0,00	0,00	1,00	0,00	0,00	0,00	0,00	0,00	0,00	1,00	1,00
1202 1.2.2 Sonstige unbebaute Grundstücke und grundstücksgleiche Rechte	37.511,70	0,00	0,00	0,00	37.511,70	0,00	0,00	0,00	0,00	0,00	0,00	37.511,70	37.511,70
1203 1.2.3 Bebaute Grundstücke und grundstücksgleiche Rechte	3.329.411,67	66.000,00	82.101,70	0,00	3.313.309,97	1.389.692,45	51.188,13	0,00	0,00	54.431,92	1.386.448,66	1.939.719,22	1.926.861,31
1204 1.2.4 Infrastrukturvermögen	1.379.821,25	0,00	0,00	0,00	1.379.821,25	795.564,35	36.513,28	0,00	0,00	0,00	832.077,63	584.256,90	547.743,62
1207 1.2.7 Maschinen, technische Anlagen, Fahrzeuge	414.291,56	0,00	2.725,00	0,00	411.566,56	78.666,24	26.305,43	0,00	0,00	2.724,00	102.247,67	335.625,32	309.318,89
1208 1.2.8 Betriebs- und Geschäftsausstattung	4.860,98	0,00	0,00	0,00	4.860,98	2.866,67	519,99	0,00	0,00	0,00	3.386,66	1.994,31	1.474,32
1210 1.2.10 Geleistete Anzahlungen auf Sachanlagen, Anlagen in Bau	63.038,32	104.698,47	66.000,00	0,00	101.736,79	0,00	0,00	0,00	0,00	0,00	0,00	63.038,32	101.736,79
1305 1.3.5 Sondervermögen mit Sonderrechnung, Zweckverbände	280.495,65	0,00	0,00	0,00	280.495,65	0,00	0,00	0,00	0,00	0,00	0,00	280.495,65	280.495,65
Endsumme:	5.579.094,86	170.698,47	150.826,70	0,00	5.598.966,63	2.336.279,90	114.548,47	0,00	0,00	57.155,92	2.393.672,45	3.242.814,96	3.205.294,18

Entwicklung der Anschaffungswerte

Entwicklung der Abschreibungen

Anlagen-Nr. Bilanzpos.	Anfangs- bestand AHK	Zugänge	Abgänge	Umbuchun- gen	Endbestand	Anfangsbe- stand AfA kum.	Abschrei- bungen des GJ	Umbuchun- gen	Zuschrei- bungen	Entnahme für Abgänge	Endbestand AfA kum.	Restbuch- wert VJ	Restbuch- wert GJ
1100	1.1 Immaterielle Vermögensgegenstände												
16000759	Microsoft Office 2010 10 Lizenzen mobiles Klassenzimmer												
	441,85	0,00	0,00	0,00	441,85	440,85	0,00	0,00	0,00	0,00	440,85	1,00	1,00
16000760	GDATA Internet Security 2010 inkl. 12 Mon. Premium Support												
	422,45	0,00	0,00	0,00	422,45	421,45	0,00	0,00	0,00	0,00	421,45	1,00	1,00
16000944	Breitbandversorgung DSL												
	68.582,00	0,00	0,00	0,00	68.582,00	68.581,00	0,00	0,00	0,00	0,00	68.581,00	1,00	1,00
16001033	Investitionszuschuss Spielplatz Kita Mönkebude												
	216,43	0,00	0,00	0,00	216,43	46,89	21,64	0,00	0,00	0,00	68,53	169,54	147,90
Zwischensumme:		0,00	0,00	0,00	69.662,73	69.490,19	21,64	0,00	0,00	0,00	69.511,83	172,54	150,90

Entwicklung der Anschaffungswerte

Entwicklung der Abschreibungen

Anlagen-Nr. Bilanzpos.	Anfangs- bestand AHK	Zugänge	Abgänge	Umbuchun- gen	Endbestand	Anfangsbe- stand AfA kum.	Abschrei- bungen des GJ	Umbuchun- gen	Zuschrei- bungen	Entnahme für Abgänge	Endbestand AfA kum.	Restbuch- wert VJ	Restbuch- wert GJ
1201	1.2.1 Wald, Forsten												

16000104 F5	Flst. 256/6 1227 Leopoldshagen												
	1,00	0,00	0,00	0,00	1,00	0,00	0,00	0,00	0,00	0,00	0,00	1,00	1,00

Zwischensumme:	1,00	0,00	0,00	0,00	1,00	0,00	0,00	0,00	0,00	0,00	0,00	1,00	1,00

Entwicklung der Anschaffungswerte

Entwicklung der Abschreibungen

Anlagen-Nr. Bilanzpos.	Anfangs- bestand AHK	Zugänge	Abgänge	Umbuchun- gen	Endbestand	Anfangsbe- stand AfA kum.	Abschrei- bungen des GJ	Umbuchun- gen	Zuschrei- bungen	Entnahme für Abgänge	Endbestand AfA kum.	Restbuch- wert VJ	Restbuch- wert GJ
1202	1.2.2 Sonstige unbebaute Grundstücke und												
16000048 F2	Flst. 9/0 880 Leopoldshagen			Inbetriebnahme:	12.2009	Nutzungsdauer:	0/0	Beleg:					
	114,40	0,00	0,00	0,00	114,40	0,00	0,00	0,00	0,00	0,00	0,00	114,40	114,40
16000049 F2	Flst. 17/0 520 Leopoldshagen			Inbetriebnahme:	12.2009	Nutzungsdauer:	0/0	Beleg:					
	3.983,20	0,00	0,00	0,00	3.983,20	0,00	0,00	0,00	0,00	0,00	0,00	3.983,20	3.983,20
16000059 F2	Flst. 155/7 307 Leopoldshagen			Inbetriebnahme:	12.2009	Nutzungsdauer:	0/0	Beleg:					
	171,92	0,00	0,00	0,00	171,92	0,00	0,00	0,00	0,00	0,00	0,00	171,92	171,92
16000060 F2	Flst. 155/8 366 Leopoldshagen			Inbetriebnahme:	12.2009	Nutzungsdauer:	0/0	Beleg:					
	204,96	0,00	0,00	0,00	204,96	0,00	0,00	0,00	0,00	0,00	0,00	204,96	204,96
16000062 F2	Flst. 155/13 199 Leopoldshagen			Inbetriebnahme:	12.2009	Nutzungsdauer:	0/0	Beleg:					
	111,44	0,00	0,00	0,00	111,44	0,00	0,00	0,00	0,00	0,00	0,00	111,44	111,44
16000063 F2	Flst. 155/14 363 Leopoldshagen			Inbetriebnahme:	12.2009	Nutzungsdauer:	0/0	Beleg:					
	203,28	0,00	0,00	0,00	203,28	0,00	0,00	0,00	0,00	0,00	0,00	203,28	203,28
16000064 F2	Flst. 170/2 44 Leopoldshagen			Inbetriebnahme:	12.2009	Nutzungsdauer:	0/0	Beleg:					
	24,64	0,00	0,00	0,00	24,64	0,00	0,00	0,00	0,00	0,00	0,00	24,64	24,64
16000067 F2	Flst. 206/14 1646 Leopoldshagen			Inbetriebnahme:	12.2009	Nutzungsdauer:	0/0	Beleg:					
	12.608,36	0,00	0,00	0,00	12.608,36	0,00	0,00	0,00	0,00	0,00	0,00	12.608,36	12.608,36
16000068 F2	Flst. 206/16 421 Leopoldshagen			Inbetriebnahme:	12.2009	Nutzungsdauer:	0/0	Beleg:					
	3.224,86	0,00	0,00	0,00	3.224,86	0,00	0,00	0,00	0,00	0,00	0,00	3.224,86	3.224,86
16000069 F2	Flst. 207/1 4 Leopoldshagen			Inbetriebnahme:	12.2009	Nutzungsdauer:	0/0	Beleg:					
	30,64	0,00	0,00	0,00	30,64	0,00	0,00	0,00	0,00	0,00	0,00	30,64	30,64
16000070 F2	Flst. 208/1 41 Leopoldshagen			Inbetriebnahme:	12.2009	Nutzungsdauer:	0/0	Beleg:					
	314,06	0,00	0,00	0,00	314,06	0,00	0,00	0,00	0,00	0,00	0,00	314,06	314,06

Entwicklung der Anschaffungswerte

Entwicklung der Abschreibungen

Anlagen-Nr. Bilanzpos.	Anfangs- bestand AHK	Zugänge	Abgänge	Umbuchun- gen	Endbestand	Anfangsbe- stand AfA kum.	Abschrei- bungen des GJ	Umbuchun- gen	Zuschrei- bungen	Entnahme für Abgänge	Endbestand AfA kum.	Restbuch- wert VJ	Restbuch- wert GJ
1202	1.2.2 Sonstige unbebaute Grundstücke und												
16000072 F2	Flst. 208/3 320 Leopoldshagen												
	41,60	0,00	0,00	0,00	41,60	0,00	0,00	0,00	0,00	0,00	0,00	41,60	41,60
	Inbetriebnahme: 12.2009 Nutzungsdauer: 0/0 Beleg:												
16000073 F2	Flst. 208/5 13 Leopoldshagen												
	99,58	0,00	0,00	0,00	99,58	0,00	0,00	0,00	0,00	0,00	0,00	99,58	99,58
	Inbetriebnahme: 12.2009 Nutzungsdauer: 0/0 Beleg:												
16000074 F2	Flst. 227/0 9908 Leopoldshagen												
	1.981,60	0,00	0,00	0,00	1.981,60	0,00	0,00	0,00	0,00	0,00	0,00	1.981,60	1.981,60
	Inbetriebnahme: 12.2009 Nutzungsdauer: 0/0 Beleg:												
16000075 F2	Flst. 248/0 1400 Leopoldshagen												
	280,00	0,00	0,00	0,00	280,00	0,00	0,00	0,00	0,00	0,00	0,00	280,00	280,00
	Inbetriebnahme: 12.2009 Nutzungsdauer: 0/0 Beleg:												
16000076 F2	Flst. 249/0 14220 Leopoldshagen												
	2.844,00	0,00	0,00	0,00	2.844,00	0,00	0,00	0,00	0,00	0,00	0,00	2.844,00	2.844,00
	Inbetriebnahme: 12.2009 Nutzungsdauer: 0/0 Beleg:												
16000086 F3	Flst. 177/0 23 Leopoldshagen												
	176,18	0,00	0,00	0,00	176,18	0,00	0,00	0,00	0,00	0,00	0,00	176,18	176,18
	Inbetriebnahme: 12.2009 Nutzungsdauer: 0/0 Beleg:												
16000088 F3	Flst. 185/2 3226 Leopoldshagen												
	3.685,72	0,00	0,00	0,00	3.685,72	0,00	0,00	0,00	0,00	0,00	0,00	3.685,72	3.685,72
	Inbetriebnahme: 12.2009 Nutzungsdauer: 0/0 Beleg:												
16000089 F3	Flst. 188/0 460 Leopoldshagen												
	791,20	0,00	0,00	0,00	791,20	0,00	0,00	0,00	0,00	0,00	0,00	791,20	791,20
	Inbetriebnahme: 12.2009 Nutzungsdauer: 0/0 Beleg:												
16000097 F4	Flst. 75/6 475 Leopoldshagen												
	3.638,50	0,00	0,00	0,00	3.638,50	0,00	0,00	0,00	0,00	0,00	0,00	3.638,50	3.638,50
	Inbetriebnahme: 12.2009 Nutzungsdauer: 0/0 Beleg:												
16000099 F4	Flst. 77/1 341 Leopoldshagen												
	109,12	0,00	0,00	0,00	109,12	0,00	0,00	0,00	0,00	0,00	0,00	109,12	109,12
	Inbetriebnahme: 12.2009 Nutzungsdauer: 0/0 Beleg:												
16000100 F4	Flst. 77/2 25 Leopoldshagen												
	8,00	0,00	0,00	0,00	8,00	0,00	0,00	0,00	0,00	0,00	0,00	8,00	8,00
	Inbetriebnahme: 12.2009 Nutzungsdauer: 0/0 Beleg:												

Entwicklung der Anschaffungswerte

Entwicklung der Abschreibungen

Anlagen-Nr. Bilanzpos.	Anfangs- bestand AHK	Zugänge	Abgänge	Umbuchun- gen	Endbestand	Anfangsbe- stand AfA kum.	Abschrei- bungen des GJ	Umbuchun- gen	Zuschrei- bungen	Entnahme für Abgänge	Endbestand AfA kum.	Restbuch- wert VJ	Restbuch- wert GJ
1202	1.2.2 Sonstige unbebaute Grundstücke und												
16000905 F2 Flst. 233/2 21815 qm Leopoldshagen													
	2.864,44	0,00	0,00	0,00	2.864,44	0,00	0,00	0,00	0,00	0,00	0,00	2.864,44	2.864,44
Zwischensumme:	37.511,70	0,00	0,00	0,00	37.511,70	0,00	0,00	0,00	0,00	0,00	0,00	37.511,70	37.511,70

Entwicklung der Anschaffungswerte

Entwicklung der Abschreibungen

Anlagen-Nr. Bilanzpos.	Anfangs- bestand AHK	Zugänge	Abgänge	Umbuchun- gen	Endbestand	Anfangsbe- stand AfA kum.	Abschrei- bungen des GJ	Umbuchun- gen	Zuschrei- bungen	Entnahme für Abgänge	Endbestand AfA kum.	Restbuch- wert VJ	Restbuch- wert GJ
1203	1.2.3 Bebaute Grundstücke und grundstücksgleiche												
16000038 Außenanlage anteilig Amtsgebäude Goethestraße 12													
	7.739,31	0,00	7.739,31	0,00	0,00	5.931,27	75,32	0,00	0,00	6.006,59	0,00	1.808,04	0,00
	Inbetriebnahme: 12.2009 Nutzungsdauer: 420/93 Beleg:												
16000078 F3 Flst. 9/1 604 Leopoldshagen													
	2.313,32	0,00	0,00	0,00	2.313,32	0,00	0,00	0,00	0,00	0,00	0,00	2.313,32	2.313,32
	Inbetriebnahme: 12.2009 Nutzungsdauer: /0 Beleg:												
16000079 F3 Flst. 11/1 1462 Leopoldshagen													
	5.599,46	0,00	0,00	0,00	5.599,46	0,00	0,00	0,00	0,00	0,00	0,00	5.599,46	5.599,46
	Inbetriebnahme: 12.2009 Nutzungsdauer: /0 Beleg:												
16000081 F3 Flst. 22/1 4084 Leopoldshagen													
	13.191,11	0,00	0,00	0,00	13.191,11	0,00	0,00	0,00	0,00	0,00	0,00	13.191,11	13.191,11
	Inbetriebnahme: 12.2009 Nutzungsdauer: 0/0 Beleg:												
16000084 F3 Flst. 167/0 88 Leopoldshagen													
	337,04	0,00	0,00	0,00	337,04	0,00	0,00	0,00	0,00	0,00	0,00	337,04	337,04
	Inbetriebnahme: 12.2009 Nutzungsdauer: 0/0 Beleg:												
16000085 F3 Flst. 168/0 270 Leopoldshagen													
	1.034,10	0,00	0,00	0,00	1.034,10	0,00	0,00	0,00	0,00	0,00	0,00	1.034,10	1.034,10
	Inbetriebnahme: 12.2009 Nutzungsdauer: 0/0 Beleg:												
16000090 F3 Flst. 189/0 6690 Leopoldshagen													
	11.506,80	0,00	0,00	0,00	11.506,80	0,00	0,00	0,00	0,00	0,00	0,00	11.506,80	11.506,80
	Inbetriebnahme: 12.2009 Nutzungsdauer: 0/0 Beleg:												
16000098 F4 Flst. 76/1 703 Leopoldshagen													
	2.692,49	0,00	0,00	0,00	2.692,49	0,00	0,00	0,00	0,00	0,00	0,00	2.692,49	2.692,49
	Inbetriebnahme: 12.2009 Nutzungsdauer: /0 Beleg:												
16000101 F4 Flst. 78/0 9671 Leopoldshagen													
	6.043,12	0,00	0,00	0,00	6.043,12	0,00	0,00	0,00	0,00	0,00	0,00	6.043,12	6.043,12
	Inbetriebnahme: 12.2009 Nutzungsdauer: /0 Beleg:												
16000106 F2 Flst. 206/10 147 Leopoldshagen													
	2.449,02	0,00	0,00	0,00	2.449,02	0,00	0,00	0,00	0,00	0,00	0,00	2.449,02	2.449,02
	Inbetriebnahme: 12.2009 Nutzungsdauer: /0 Beleg:												
16000107 F2 Flst. 207/6 879 Leopoldshagen													
	14.860,14	0,00	0,00	0,00	14.860,14	0,00	0,00	0,00	0,00	0,00	0,00	14.860,14	14.860,14
	Inbetriebnahme: 12.2009 Nutzungsdauer: /0 Beleg:												

Entwicklung der Anschaffungswerte

Entwicklung der Abschreibungen

Anlagen-Nr. Bilanzpos.	Anfangs- bestand AHK	Zugänge	Abgänge	Umbuchun- gen	Endbestand	Anfangsbe- stand AfA kum.	Abschrei- bungen des GJ	Umbuchun- gen	Zuschrei- bungen	Entnahme für Abgänge	Endbestand AfA kum.	Restbuch- wert VJ	Restbuch- wert GJ
1203	1.2.3 Bebaute Grundstücke und grundstücksgleiche												
16000108 F3	Flst. 22/4 655 Leopoldshagen												
	1.986,48	0,00	0,00	0,00	1.986,48	0,00	0,00	0,00	0,00	0,00	0,00	1.986,48	1.986,48
16000109 F2	Flst. 1/7 840 Leopoldshagen												
	12.203,92	0,00	0,00	0,00	12.203,92	0,00	0,00	0,00	0,00	0,00	0,00	12.203,92	12.203,92
16000110 F2	Flst. 1/8 332 Leopoldshagen												
	5.516,45	0,00	0,00	0,00	5.516,45	0,00	0,00	0,00	0,00	0,00	0,00	5.516,45	5.516,45
16000111 F2	Flst. 208/6 229 Leopoldshagen												
	3.115,65	0,00	0,00	0,00	3.115,65	0,00	0,00	0,00	0,00	0,00	0,00	3.115,65	3.115,65
16000112 F2	Flst. 207/7 1573 Leopoldshagen												
	14.362,42	0,00	0,00	0,00	14.362,42	0,00	0,00	0,00	0,00	0,00	0,00	14.362,42	14.362,42
16000113 F3	Flst. 112 1995 Leopoldshagen												
	3.373,45	0,00	0,00	0,00	3.373,45	0,00	0,00	0,00	0,00	0,00	0,00	3.373,45	3.373,45
16000282	Grundschule Hinterreihe 163												
	730.560,00	0,00	0,00	0,00	730.560,00	401.808,00	9.132,00	0,00	0,00	0,00	410.940,00	328.752,00	319.620,00
16000284	Sanitärgebäude Hinterreihe 163												
	19.602,00	0,00	0,00	0,00	19.602,00	13.231,35	245,03	0,00	0,00	0,00	13.476,38	6.370,65	6.125,62
16000286	Mehrzweckgebäude Gemeinde / Jugendclub Hinterreihe 163												
	118.828,00	0,00	0,00	0,00	118.828,00	80.208,90	1.485,35	0,00	0,00	0,00	81.694,25	38.619,10	37.133,75
16000289	Sportlerheim Bahnhofstr.												
	36.929,00	0,00	0,00	0,00	36.929,00	25.388,66	461,61	0,00	0,00	0,00	25.850,27	11.540,34	11.078,73
16000290	Feuerwehrgerätehaus Bahnhofstraße												
	55.787,00	0,00	0,00	0,00	55.787,00	23.709,51	697,34	0,00	0,00	0,00	24.406,85	32.077,49	31.380,15

Entwicklung der Anschaffungswerte

Entwicklung der Abschreibungen

Anlagen-Nr. Bilanzpos.	Anfangs- bestand AHK	Zugänge	Abgänge	Umbuchun- gen	Endbestand	Anfangsbe- stand AfA kum.	Abschrei- bungen des GJ	Umbuchun- gen	Zuschrei- bungen	Entnahme für Abgänge	Endbestand AfA kum.	Restbuch- wert VJ	Restbuch- wert GJ
1203	1.2.3 Bebaute Grundstücke und grundstücksgleiche												
16000291 Wohngebäude Bahnhofstr. 206													
	44.255,82	0,00	0,00	0,00	44.255,82	28.862,50	1.924,17	0,00	0,00	0,00	30.786,67	15.393,32	13.469,15
16000292 Nebengebäude 1 Bahnhofstr. 206													
	1,00	0,00	0,00	0,00	1,00	0,00	0,00	0,00	0,00	0,00	0,00	1,00	1,00
16000293 Nebengebäude 2 Bahnhofstr. 206													
	1,00	0,00	0,00	0,00	1,00	0,00	0,00	0,00	0,00	0,00	0,00	1,00	1,00
16000295 Wohngebäude Dorfstr. 83													
	105.493,51	0,00	0,00	0,00	105.493,51	39.560,12	2.637,34	0,00	0,00	0,00	42.197,46	65.933,39	63.296,05
16000296 Wohngebäude Dorfstr. 84													
	546.349,20	0,00	0,00	0,00	546.349,20	136.587,32	9.105,82	0,00	0,00	0,00	145.693,14	409.761,88	400.656,06
16000297 Wohngebäude Dorfstr. 13													
	1,00	0,00	0,00	0,00	1,00	0,00	0,00	0,00	0,00	0,00	0,00	1,00	1,00
16000741 Turnhalle Hinterreihe 163													
	1.139.578,04	0,00	0,00	0,00	1.139.578,04	452.558,91	14.935,20	0,00	0,00	0,00	467.494,11	687.019,13	672.083,93
16000742 Nebengebäude Stall Hinterreihe 163													
	3.225,00	0,00	0,00	0,00	3.225,00	2.217,16	40,31	0,00	0,00	0,00	2.257,47	1.007,84	967,53
16000743 Friedhofskapelle													
	7.656,00	0,00	0,00	0,00	7.656,00	7.081,80	95,70	0,00	0,00	0,00	7.177,50	574,20	478,50
16000744 Heimatstube Dorfstr.													
	50.289,00	0,00	0,00	0,00	50.289,00	38.345,12	628,63	0,00	0,00	0,00	38.973,75	11.943,88	11.315,25
16000784 F 5 Flst. 151 anteilig Amtsgebäude													
	11.704,00	0,00	11.704,00	0,00	0,00	0,00	0,00	0,00	0,00	0,00	0,00	11.704,00	0,00

Entwicklung der Anschaffungswerte

Entwicklung der Abschreibungen

Anlagen-Nr. Bilanzpos.	Anfangs- bestand AHK	Zugänge	Abgänge	Umbuchun- gen	Endbestand	Anfangsbe- stand AfA kum.	Abschrei- bungen des GJ	Umbuchun- gen	Zuschrei- bungen	Entnahme für Abgänge	Endbestand AfA kum.	Restbuch- wert VJ	Restbuch- wert GJ
1203	1.2.3 Bebaute Grundstücke und grundstücksgleiche												
16000785	antellig Amtsgebäude Goethestraße 12												
	62.658,39	0,00	62.658,39	0,00	0,00	48.156,81	268,52	0,00	0,00	48.425,33	0,00	14.501,58	0,00
	Inbetriebnahme: 12.2009 Nutzungsdauer: 960/213 Beleg:												
16000918	THK BIG - Doppelstabmattenzaun Dorfstr. 100a												
	4.418,15	0,00	0,00	0,00	4.418,15	3.264,52	294,54	0,00	0,00	0,00	3.559,06	1.153,63	859,09
	Inbetriebnahme: 12.2011 Nutzungsdauer: 180/35 Beleg: 967117												
16000939	Teilsanierung Grundschule Leo.												
	158.294,20	0,00	0,00	0,00	158.294,20	41.599,58	3.241,52	0,00	0,00	0,00	44.841,10	116.694,62	113.453,10
	Inbetriebnahme: 01.2012 Nutzungsdauer: 586/420 Beleg: 853792												
16000968	Zaun Turnhalle												
	2.125,80	0,00	0,00	0,00	2.125,80	1.181,00	141,72	0,00	0,00	0,00	1.322,72	944,80	803,08
	Inbetriebnahme: 09.2014 Nutzungsdauer: 180/68 Beleg: 1106187												
16000969	Gebäude Dorfstr. 100a ehemals BiG												
	75.200,00	0,00	0,00	0,00	75.200,00	30.080,32	2.506,65	0,00	0,00	0,00	32.586,97	45.119,68	42.613,03
	Inbetriebnahme: 01.2013 Nutzungsdauer: 360/204 Beleg: 1108487												
16000970	F2 Flst. 33/4 2905 qm Gemarkung Leopoldshagen												
	8.800,00	0,00	0,00	0,00	8.800,00	0,00	0,00	0,00	0,00	0,00	0,00	8.800,00	8.800,00
	Inbetriebnahme: 01.2013 Nutzungsdauer: /0 Beleg: 1108487												
16001013	Zaun Schulgarten												
	1.172,52	0,00	0,00	0,00	1.172,52	273,59	78,17	0,00	0,00	0,00	351,76	898,93	820,76
	Inbetriebnahme: 07.2019 Nutzungsdauer: 180/126 Beleg: 1396739												
16001014	Zaunanlage Sportplatz												
	19.478,08	0,00	0,00	0,00	19.478,08	7.466,60	1.947,81	0,00	0,00	0,00	9.414,41	12.011,48	10.063,67
	Inbetriebnahme: 03.2019 Nutzungsdauer: 120/62 Beleg: 1356020												
16001041	Zaunanlage Friedhof												
	18.680,68	0,00	0,00	0,00	18.680,68	2.179,41	1.245,38	0,00	0,00	0,00	3.424,79	16.501,27	15.255,89
	Inbetriebnahme: 04.2021 Nutzungsdauer: 180/147 Beleg: 1477237												
16001046	FWGH FS 137/4 & 6 Flur 3 UR1558/2021 Erbbaurecht von Kirche												
	0,00	66.000,00	0,00	0,00	66.000,00	0,00	0,00	0,00	0,00	0,00	0,00	0,00	66.000,00
	Inbetriebnahme: 01.2023 Nutzungsdauer: /0 Beleg: 1535615												
Zwischensumme:	3.329.411,67	66.000,00	82.101,70	0,00	3.313.309,97	1.389.692,45	51.188,13	0,00	0,00	54.431,92	1.386.448,66	1.939.719,22	1.926.861,31

Entwicklung der Anschaffungswerte

Entwicklung der Abschreibungen

Anlagen-Nr. Bilanzpos.	Anfangs- bestand AHK	Zugänge	Abgänge	Umbuchun- gen	Endbestand	Anfangsbe- stand AfA kum.	Abschrei- bungen des GJ	Umbuchun- gen	Zuschrei- bungen	Entnahme für Abgänge	Endbestand AfA kum.	Restbuch- wert VJ	Restbuch- wert GJ
1204	1.2.4 Infrastrukturvermögen												
16000005	Lfd. Nr. 5 Weg hinter der Turnhalle		Inbetriebnahme: 10.2007	Nutzungsdauer: 420/225	Beleg: 758675								
	49.055,51	0,00	0,00	0,00	49.055,51	21.339,07	1.403,36	0,00	0,00	0,00	22.742,43	27.716,44	26.313,08
16000006	Lfd. Nr. 6 Weg Am Sportplatz Ländlicher Wegebau		Inbetriebnahme: 10.2007	Nutzungsdauer: 420/226	Beleg: 761150								
	62.348,86	0,00	0,00	0,00	62.348,86	27.017,56	1.781,41	0,00	0,00	0,00	28.798,97	35.331,30	33.549,89
16000007	Lfd. Nr. 8.1 Kuhdamm Ländlicher Wegebau		Inbetriebnahme: 10.2007	Nutzungsdauer: 420/225	Beleg: 752575								
	135.842,57	0,00	0,00	0,00	135.842,57	58.705,29	3.905,69	0,00	0,00	0,00	62.610,98	77.137,28	73.231,59
16000014	Lfd.-Nr.9 / Hohe Heide Ländlicher Weg		Inbetriebnahme: 06.2008	Nutzungsdauer: 420/233	Beleg: 781544								
	72.610,03	0,00	0,00	0,00	72.610,03	30.339,48	2.070,39	0,00	0,00	0,00	32.409,87	42.270,55	40.200,16
16000021	Lfd. Nr. 8.2 Kuhdamm 2. BA		Inbetriebnahme: 09.2009	Nutzungsdauer: 420/248	Beleg: 832396								
	113.854,48	0,00	0,00	0,00	113.854,48	43.400,48	3.251,72	0,00	0,00	0,00	46.652,20	70.454,00	67.202,28
16000022	Lfd. Nr. 12 Ausbau Bahnhofstr.-Alte Kita Ländlicher Weg		Inbetriebnahme: 10.2009	Nutzungsdauer: 420/249	Beleg:								
	45.205,65	0,00	0,00	0,00	45.205,65	17.120,12	1.291,29	0,00	0,00	0,00	18.411,41	28.085,53	26.794,24
16000044	F1 Flst. 38/0 5290 Leopoldshagen		Inbetriebnahme: 12.2009	Nutzungsdauer: 0/0	Beleg:								
	529,00	0,00	0,00	0,00	529,00	0,00	0,00	0,00	0,00	0,00	0,00	529,00	529,00
16000045	F1 Flst. 40/0 1090 Leopoldshagen		Inbetriebnahme: 12.2009	Nutzungsdauer: 0/0	Beleg:								
	109,00	0,00	0,00	0,00	109,00	0,00	0,00	0,00	0,00	0,00	0,00	109,00	109,00
16000046	F1 Flst. 118/0 28850 Leopoldshagen		Inbetriebnahme: 12.2009	Nutzungsdauer: 0/0	Beleg:								
	2.885,00	0,00	0,00	0,00	2.885,00	0,00	0,00	0,00	0,00	0,00	0,00	2.885,00	2.885,00
16000047	F2 Flst. 1/9 163 Leopoldshagen		Inbetriebnahme: 12.2009	Nutzungsdauer: 0/0	Beleg:								
	16,30	0,00	0,00	0,00	16,30	0,00	0,00	0,00	0,00	0,00	0,00	16,30	16,30
16000051	F2 Flst. 44/0 14400 Leopoldshagen		Inbetriebnahme: 12.2009	Nutzungsdauer: 0/0	Beleg:								
	1.440,00	0,00	0,00	0,00	1.440,00	0,00	0,00	0,00	0,00	0,00	0,00	1.440,00	1.440,00

Entwicklung der Anschaffungswerte

Entwicklung der Abschreibungen

Anlagen-Nr. Bilanzpos.	Anfangs- bestand AHK	Zugänge	Abgänge	Umbuchun- gen	Endbestand	Anfangsbe- stand AfA kum.	Abschrei- bungen des GJ	Umbuchun- gen	Zuschrei- bungen	Entnahme für Abgänge	Endbestand AfA kum.	Restbuch- wert VJ	Restbuch- wert GJ
1204	1.2.4 Infrastrukturvermögen												
16000052 F2	Flst. 46/0 2450 Leopoldshagen												
	245,00	0,00	0,00	0,00	245,00	0,00	0,00	0,00	0,00	0,00	0,00	245,00	245,00
16000053 F2	Flst. 47/0 108 Leopoldshagen												
	10,80	0,00	0,00	0,00	10,80	0,00	0,00	0,00	0,00	0,00	0,00	10,80	10,80
16000054 F2	Flst. 56/1 1472 Leopoldshagen												
	147,20	0,00	0,00	0,00	147,20	0,00	0,00	0,00	0,00	0,00	0,00	147,20	147,20
16000055 F2	Flst. 60/0 1440 Leopoldshagen												
	144,00	0,00	0,00	0,00	144,00	0,00	0,00	0,00	0,00	0,00	0,00	144,00	144,00
16000056 F2	Flst. 103/2 588 Leopoldshagen												
	58,80	0,00	0,00	0,00	58,80	0,00	0,00	0,00	0,00	0,00	0,00	58,80	58,80
16000057 F2	Flst. 151/0 330 Leopoldshagen												
	33,00	0,00	0,00	0,00	33,00	0,00	0,00	0,00	0,00	0,00	0,00	33,00	33,00
16000058 F2	Flst. 155/4 718 Leopoldshagen												
	71,80	0,00	0,00	0,00	71,80	0,00	0,00	0,00	0,00	0,00	0,00	71,80	71,80
16000061 F2	Flst. 155/10 505 Leopoldshagen												
	50,50	0,00	0,00	0,00	50,50	0,00	0,00	0,00	0,00	0,00	0,00	50,50	50,50
16000065 F2	Flst. 182/0 590 Leopoldshagen												
	59,00	0,00	0,00	0,00	59,00	0,00	0,00	0,00	0,00	0,00	0,00	59,00	59,00
16000066 F2	Flst. 206/9 158 Leopoldshagen												
	15,80	0,00	0,00	0,00	15,80	0,00	0,00	0,00	0,00	0,00	0,00	15,80	15,80
16000071 F2	Flst. 208/3 628 Leopoldshagen												
	62,80	0,00	0,00	0,00	62,80	0,00	0,00	0,00	0,00	0,00	0,00	62,80	62,80

Entwicklung der Anschaffungswerte

Entwicklung der Abschreibungen

Anlagen-Nr. Bilanzpos.	Anfangs- bestand AHK	Zugänge	Abgänge	Umbuchun- gen	Endbestand	Anfangsbe- stand AfA kum.	Abschrei- bungen des GJ	Umbuchun- gen	Zuschrei- bungen	Entnahme für Abgänge	Endbestand AfA kum.	Restbuch- wert VJ	Restbuch- wert GJ
1204	1.2.4 Infrastrukturvermögen												
16000077 F3	Flst. 5/4 151 Leopoldshagen												
	15,10	0,00	0,00	0,00	15,10	0,00	0,00	0,00	0,00	0,00	0,00	15,10	15,10
16000080 F3	Flst. 18/0 250 Leopoldshagen												
	25,00	0,00	0,00	0,00	25,00	0,00	0,00	0,00	0,00	0,00	0,00	25,00	25,00
16000082 F3	Flst. 111/0 110 Leopoldshagen												
	11,00	0,00	0,00	0,00	11,00	0,00	0,00	0,00	0,00	0,00	0,00	11,00	11,00
16000083 F3	Flst. 163/0 108 Leopoldshagen												
	10,80	0,00	0,00	0,00	10,80	0,00	0,00	0,00	0,00	0,00	0,00	10,80	10,80
16000087 F3	Flst. 183/0 1166 Leopoldshagen												
	116,60	0,00	0,00	0,00	116,60	0,00	0,00	0,00	0,00	0,00	0,00	116,60	116,60
16000091 F3	Flst. 196/0 6840 Leopoldshagen												
	684,00	0,00	0,00	0,00	684,00	0,00	0,00	0,00	0,00	0,00	0,00	684,00	684,00
16000092 F3	Flst. 223/0 1430 Leopoldshagen												
	143,00	0,00	0,00	0,00	143,00	0,00	0,00	0,00	0,00	0,00	0,00	143,00	143,00
16000093 F3	Flst. 265/0 12050 Leopoldshagen												
	1.205,00	0,00	0,00	0,00	1.205,00	0,00	0,00	0,00	0,00	0,00	0,00	1.205,00	1.205,00
16000094 F3	Flst. 269/0 410 Leopoldshagen												
	41,00	0,00	0,00	0,00	41,00	0,00	0,00	0,00	0,00	0,00	0,00	41,00	41,00
16000095 F3	Flst. 270/2 1620 Leopoldshagen												
	162,00	0,00	0,00	0,00	162,00	0,00	0,00	0,00	0,00	0,00	0,00	162,00	162,00
16000096 F4	Flst. 21/3 702 Leopoldshagen												
	70,20	0,00	0,00	0,00	70,20	0,00	0,00	0,00	0,00	0,00	0,00	70,20	70,20

Entwicklung der Anschaffungswerte

Entwicklung der Abschreibungen

Anlagen-Nr. Bilanzpos.	Anfangs- bestand AHK	Zugänge	Abgänge	Umbuchun- gen	Endbestand	Anfangsbe- stand AfA kum.	Abschrei- bungen des GJ	Umbuchun- gen	Zuschrei- bungen	Entnahme für Abgänge	Endbestand AfA kum.	Restbuch- wert VJ	Restbuch- wert GJ
1204	1.2.4 Infrastrukturvermögen												
16000102 F4	Flst. 133/1 3236 Leopoldshagen												
	323,60	0,00	0,00	0,00	323,60	0,00	0,00	0,00	0,00	0,00	0,00	323,60	323,60
16000103 F4	Flst. 137/1 454 Leopoldshagen												
	45,40	0,00	0,00	0,00	45,40	0,00	0,00	0,00	0,00	0,00	0,00	45,40	45,40
16000114	Lfd. Nr. 1 Ländlicher Weg Ausbau												
	86.349,00	0,00	0,00	0,00	86.349,00	54.276,50	2.467,12	0,00	0,00	0,00	56.743,62	32.072,50	29.605,38
16000116	Lfd. Nr. 2 Dorfstr. L31												
	18.705,00	0,00	0,00	0,00	18.705,00	9.619,73	534,43	0,00	0,00	0,00	10.154,16	9.085,27	8.550,84
16000118	Lfd. Nr. 3 Strepel 1												
	14.949,00	0,00	0,00	0,00	14.949,00	7.688,05	427,11	0,00	0,00	0,00	8.115,16	7.260,95	6.833,84
16000119	Lfd. Nr. 3 Strepel 2												
	19.744,00	0,00	0,00	0,00	19.744,00	10.154,05	564,11	0,00	0,00	0,00	10.718,16	9.589,95	9.025,84
16000120	Lfd. Nr. 3 Strepel 4												
	19.180,00	0,00	0,00	0,00	19.180,00	9.864,00	548,00	0,00	0,00	0,00	10.412,00	9.316,00	8.768,00
16000121	Lfd. Nr. 3 Strepel 5												
	16.077,00	0,00	0,00	0,00	16.077,00	8.268,14	459,34	0,00	0,00	0,00	8.727,48	7.808,86	7.349,52
16000122	Lfd. Nr. 3 Strepel 6												
	14.667,00	0,00	0,00	0,00	14.667,00	7.543,07	419,05	0,00	0,00	0,00	7.962,12	7.123,93	6.704,88
16000123	Lfd. Nr. 3 Strepel 7												
	1.974,00	0,00	0,00	0,00	1.974,00	1.015,20	56,40	0,00	0,00	0,00	1.071,60	958,80	902,40
16000124	Lfd. Nr. 3 Strepel 8												
	17.770,00	0,00	0,00	0,00	17.770,00	9.138,84	507,72	0,00	0,00	0,00	9.646,56	8.631,16	8.123,44

Entwicklung der Anschaffungswerte

Entwicklung der Abschreibungen

Anlagen-Nr. Bilanzpos.	Anfangs- bestand AHK	Zugänge	Abgänge	Umbuchun- gen	Endbestand	Anfangsbe- stand AfA kum.	Abschrei- bungen des GJ	Umbuchun- gen	Zuschrei- bungen	Entnahme für Abgänge	Endbestand AfA kum.	Restbuch- wert VJ	Restbuch- wert GJ
1204	1.2.4 Infrastrukturvermögen												
16000125 Lfd. Nr. 3 Strepel 9				Inbetriebnahme:	12.2009	Nutzungsdauer:	420/192	Beleg:					
	15.513,00	0,00	0,00	0,00	15.513,00	7.978,13	443,23	0,00	0,00	0,00	8.421,36	7.534,87	7.091,64
16000126 Lfd. Nr. 3 Strepel 10				Inbetriebnahme:	12.2009	Nutzungsdauer:	420/192	Beleg:					
	16.359,00	0,00	0,00	0,00	16.359,00	8.413,20	467,40	0,00	0,00	0,00	8.880,60	7.945,80	7.478,40
16000127 Lfd. Nr. 3 Strepel 11				Inbetriebnahme:	12.2009	Nutzungsdauer:	420/192	Beleg:					
	16.359,00	0,00	0,00	0,00	16.359,00	8.413,20	467,40	0,00	0,00	0,00	8.880,60	7.945,80	7.478,40
16000128 Lfd. Nr. 3 Strepel 12				Inbetriebnahme:	12.2009	Nutzungsdauer:	420/192	Beleg:					
	2.821,00	0,00	0,00	0,00	2.821,00	1.450,80	80,60	0,00	0,00	0,00	1.531,40	1.370,20	1.289,60
16000129 Lfd. Nr. 3 Strepel 13				Inbetriebnahme:	12.2009	Nutzungsdauer:	420/192	Beleg:					
	17.488,00	0,00	0,00	0,00	17.488,00	8.993,87	499,65	0,00	0,00	0,00	9.493,52	8.494,13	7.994,48
16000130 Lfd. Nr. 3 Strepel 14				Inbetriebnahme:	12.2009	Nutzungsdauer:	420/192	Beleg:					
	21.437,00	0,00	0,00	0,00	21.437,00	11.024,75	612,49	0,00	0,00	0,00	11.637,24	10.412,25	9.799,76
16000131 Lfd. Nr. 3 Strepel 15				Inbetriebnahme:	12.2009	Nutzungsdauer:	420/192	Beleg:					
	16.924,00	0,00	0,00	0,00	16.924,00	8.703,74	483,54	0,00	0,00	0,00	9.187,28	8.220,26	7.736,72
16000132 Lfd. Nr. 3 Strepel 16				Inbetriebnahme:	12.2009	Nutzungsdauer:	420/192	Beleg:					
	16.642,00	0,00	0,00	0,00	16.642,00	8.558,76	475,48	0,00	0,00	0,00	9.034,24	8.083,24	7.607,76
16000133 Lfd. Nr. 3 Strepel 17				Inbetriebnahme:	12.2009	Nutzungsdauer:	420/192	Beleg:					
	4.231,00	0,00	0,00	0,00	4.231,00	2.175,96	120,88	0,00	0,00	0,00	2.296,84	2.055,04	1.934,16
16000134 Lfd. Nr. 3 Strepel 18				Inbetriebnahme:	12.2009	Nutzungsdauer:	420/192	Beleg:					
	16.359,00	0,00	0,00	0,00	16.359,00	8.413,20	467,40	0,00	0,00	0,00	8.880,60	7.945,80	7.478,40
16000135 Lfd. Nr. 3 Strepel 19 / 1				Inbetriebnahme:	12.2009	Nutzungsdauer:	420/192	Beleg:					
	17.206,00	0,00	0,00	0,00	17.206,00	8.848,80	491,60	0,00	0,00	0,00	9.340,40	8.357,20	7.865,60

Entwicklung der Anschaffungswerte

Entwicklung der Abschreibungen

Anlagen-Nr. Bilanzpos.	Anfangs- bestand AHK	Zugänge	Abgänge	Umbuchun- gen	Endbestand	Anfangsbe- stand AfA kum.	Abschrei- bungen des GJ	Umbuchun- gen	Zuschrei- bungen	Entnahme für Abgänge	Endbestand AfA kum.	Restbuch- wert VJ	Restbuch- wert GJ
1204	1.2.4 Infrastrukturvermögen												
16000136 Lfd. Nr. 3 Strepel 19 / 2				Inbetriebnahme:	12.2009	Nutzungsdauer:	0/0	Beleg:					
	1,00	0,00	0,00	0,00		1,00	0,00	0,00	0,00	0,00	0,00	1,00	1,00
16000155 Lfd. Nr. 4.1 Bahnhofstraße Unterabschnitt 1				Inbetriebnahme:	12.2009	Nutzungsdauer:	420/192	Beleg:					
	4.513,00	0,00	0,00	0,00		4.513,00	2.320,94	128,94	0,00	0,00	2.449,88	2.192,06	2.063,12
16000157 Lfd. Nr. 4.2 Bahnhofstraße Unterabschnitt 2				Inbetriebnahme:	12.2009	Nutzungsdauer:	0/0	Beleg:					
	1,00	0,00	0,00	0,00		1,00	0,00	0,00	0,00	0,00	0,00	1,00	1,00
16000158 Lfd. Nr. 7 Plattenweg in den Wiesen				Inbetriebnahme:	12.2009	Nutzungsdauer:	0/0	Beleg:					
	1,00	0,00	0,00	0,00		1,00	0,00	0,00	0,00	0,00	0,00	1,00	1,00
16000159 Lfd. Nr. 10 Dorfstr. um den Neubau				Inbetriebnahme:	12.2009	Nutzungsdauer:	0/0	Beleg:					
	1,00	0,00	0,00	0,00		1,00	0,00	0,00	0,00	0,00	0,00	1,00	1,00
16000160 Lfd. Nr. 11.1 Gehweg rechts von Mönke bude kommend				Inbetriebnahme:	12.2009	Nutzungsdauer:	420/12	Beleg:					
	35.478,00	0,00	0,00	0,00		35.478,00	33.450,69	1.013,66	0,00	0,00	34.464,35	2.027,31	1.013,65
16000163 Lfd. Nr. 11.2 Gehweg links von Mönke bude kommend				Inbetriebnahme:	12.2009	Nutzungsdauer:	420/12	Beleg:					
	82.092,00	0,00	0,00	0,00		82.092,00	77.401,03	2.345,48	0,00	0,00	79.746,51	4.690,97	2.345,49
16000166 Zuwegung 1				Inbetriebnahme:	12.2009	Nutzungsdauer:	420/96	Beleg:					
	389,00	0,00	0,00	0,00		389,00	288,97	11,11	0,00	0,00	300,08	100,03	88,92
16000169 Zuwegung 2				Inbetriebnahme:	12.2009	Nutzungsdauer:	420/96	Beleg:					
	2.221,00	0,00	0,00	0,00		2.221,00	1.649,90	63,46	0,00	0,00	1.713,36	571,10	507,64
16000172 Zuwegung 3				Inbetriebnahme:	12.2009	Nutzungsdauer:	420/96	Beleg:					
	555,00	0,00	0,00	0,00		555,00	412,31	15,85	0,00	0,00	428,16	142,69	126,84
16000175 Zuwegung 4				Inbetriebnahme:	12.2009	Nutzungsdauer:	420/96	Beleg:					
	3.109,00	0,00	0,00	0,00		3.109,00	2.309,56	88,83	0,00	0,00	2.398,39	799,44	710,61

Entwicklung der Anschaffungswerte

Entwicklung der Abschreibungen

Anlagen-Nr. Bilanzpos.	Anfangs- bestand AHK	Zugänge	Abgänge	Umbuchun- gen	Endbestand	Anfangsbe- stand AfA kum.	Abschrei- bungen des GJ	Umbuchun- gen	Zuschrei- bungen	Entnahme für Abgänge	Endbestand AfA kum.	Restbuch- wert VJ	Restbuch- wert GJ
1204	1.2.4 Infrastrukturvermögen												
16000178 Zuwegung 5				Inbetriebnahme:	12.2009	Nutzungsdauer:	420/96	Beleg:					
	444,00	0,00	0,00	0,00	444,00	329,84	12,68	0,00	0,00	0,00	342,52	114,16	101,48
16000181 Zuwegung 6				Inbetriebnahme:	12.2009	Nutzungsdauer:	420/96	Beleg:					
	1.887,00	0,00	0,00	0,00	1.887,00	1.401,76	53,92	0,00	0,00	0,00	1.455,68	485,24	431,32
16000184 Zuwegung 7				Inbetriebnahme:	12.2009	Nutzungsdauer:	420/96	Beleg:					
	4.608,00	0,00	0,00	0,00	4.608,00	3.423,11	131,65	0,00	0,00	0,00	3.554,76	1.184,89	1.053,24
16000187 Zuwegung 8				Inbetriebnahme:	12.2009	Nutzungsdauer:	420/96	Beleg:					
	3.053,00	0,00	0,00	0,00	3.053,00	2.268,06	87,22	0,00	0,00	0,00	2.355,28	784,94	697,72
16000189 Zuwegung 9				Inbetriebnahme:	12.2009	Nutzungsdauer:	420/96	Beleg:					
	2.831,00	0,00	0,00	0,00	2.831,00	2.103,18	80,87	0,00	0,00	0,00	2.184,05	727,82	646,95
16000191 Zuwegung 10				Inbetriebnahme:	12.2009	Nutzungsdauer:	420/96	Beleg:					
	833,00	0,00	0,00	0,00	833,00	618,94	23,78	0,00	0,00	0,00	642,72	214,06	190,28
16000194 Zuwegung 11				Inbetriebnahme:	12.2009	Nutzungsdauer:	420/96	Beleg:					
	777,00	0,00	0,00	0,00	777,00	577,07	22,21	0,00	0,00	0,00	599,28	199,93	177,72
16000197 Zuwegung 12				Inbetriebnahme:	12.2009	Nutzungsdauer:	420/96	Beleg:					
	1.554,00	0,00	0,00	0,00	1.554,00	1.154,46	44,39	0,00	0,00	0,00	1.198,85	399,54	355,15
16000200 Zuwegung 13				Inbetriebnahme:	12.2009	Nutzungsdauer:	420/96	Beleg:					
	389,00	0,00	0,00	0,00	389,00	288,82	11,13	0,00	0,00	0,00	299,95	100,18	89,05
16000203 Zuwegung 14				Inbetriebnahme:	12.2009	Nutzungsdauer:	420/96	Beleg:					
	389,00	0,00	0,00	0,00	389,00	288,82	11,13	0,00	0,00	0,00	299,95	100,18	89,05
16000206 Zuwegung 15				Inbetriebnahme:	12.2009	Nutzungsdauer:	420/96	Beleg:					
	777,00	0,00	0,00	0,00	777,00	577,07	22,21	0,00	0,00	0,00	599,28	199,93	177,72

Entwicklung der Anschaffungswerte

Entwicklung der Abschreibungen

Anlagen-Nr. Bilanzpos.	Anfangs- bestand AHK	Zugänge	Abgänge	Umbuchun- gen	Endbestand	Anfangsbe- stand AfA kum.	Abschrei- bungen des GJ	Umbuchun- gen	Zuschrei- bungen	Entnahme für Abgänge	Endbestand AfA kum.	Restbuch- wert VJ	Restbuch- wert GJ
1204	1.2.4 Infrastrukturvermögen												
16000209	Zuwegung 16			Inbetriebnahme:	12.2009	Nutzungsdauer:	420/96	Beleg:					
	333,00	0,00	0,00	0,00	333,00	247,28	9,52	0,00	0,00	0,00	256,80	85,72	76,20
16000212	Zuwegung 17			Inbetriebnahme:	12.2009	Nutzungsdauer:	420/96	Beleg:					
	444,00	0,00	0,00	0,00	444,00	329,74	12,70	0,00	0,00	0,00	342,44	114,26	101,56
16000215	Zuwegung 18			Inbetriebnahme:	12.2009	Nutzungsdauer:	420/96	Beleg:					
	666,00	0,00	0,00	0,00	666,00	494,60	19,04	0,00	0,00	0,00	513,64	171,40	152,36
16000218	Parkbuchten 1			Inbetriebnahme:	12.2009	Nutzungsdauer:	420/96	Beleg:					
	1.610,00	0,00	0,00	0,00	1.610,00	1.196,00	46,00	0,00	0,00	0,00	1.242,00	414,00	368,00
16000221	Parkbuchten 2			Inbetriebnahme:	12.2009	Nutzungsdauer:	420/96	Beleg:					
	1.998,00	0,00	0,00	0,00	1.998,00	1.484,24	57,08	0,00	0,00	0,00	1.541,32	513,76	456,68
16000224	Parkbuchten 3			Inbetriebnahme:	12.2009	Nutzungsdauer:	420/96	Beleg:					
	2.609,00	0,00	0,00	0,00	2.609,00	1.938,28	74,52	0,00	0,00	0,00	2.012,80	670,72	596,20
16000227	Parkbuchten 4			Inbetriebnahme:	12.2009	Nutzungsdauer:	420/96	Beleg:					
	2.054,00	0,00	0,00	0,00	2.054,00	1.525,75	58,69	0,00	0,00	0,00	1.584,44	528,25	469,56
16000230	Parkbuchten 5			Inbetriebnahme:	12.2009	Nutzungsdauer:	420/96	Beleg:					
	1.998,00	0,00	0,00	0,00	1.998,00	1.484,24	57,08	0,00	0,00	0,00	1.541,32	513,76	456,68
16000233	Parkbuchten 6			Inbetriebnahme:	12.2009	Nutzungsdauer:	420/96	Beleg:					
	1.998,00	0,00	0,00	0,00	1.998,00	1.484,24	57,08	0,00	0,00	0,00	1.541,32	513,76	456,68
16000236	Parkbuchten 7			Inbetriebnahme:	12.2009	Nutzungsdauer:	420/96	Beleg:					
	3.775,00	0,00	0,00	0,00	3.775,00	2.804,18	107,87	0,00	0,00	0,00	2.912,05	970,82	862,95
16000239	Parkbuchten 8			Inbetriebnahme:	12.2009	Nutzungsdauer:	420/96	Beleg:					
	2.776,00	0,00	0,00	0,00	2.776,00	2.062,26	79,30	0,00	0,00	0,00	2.141,56	713,74	634,44

Entwicklung der Anschaffungswerte

Entwicklung der Abschreibungen

Anlagen-Nr. Bilanzpos.	Anfangs- bestand AHK	Zugänge	Abgänge	Umbuchun- gen	Endbestand	Anfangsbe- stand AfA kum.	Abschrei- bungen des GJ	Umbuchun- gen	Zuschrei- bungen	Entnahme für Abgänge	Endbestand AfA kum.	Restbuch- wert VJ	Restbuch- wert GJ
1204	1.2.4 Infrastrukturvermögen												
16000242 Parkbuchten 9				Inbetriebnahme:	12.2009	Nutzungsdauer:	420/96	Beleg:					
	6.551,00	0,00	0,00	0,00	6.551,00	4.866,43	187,17	0,00	0,00	0,00	5.053,60	1.684,57	1.497,40
16000245 Parkbuchten 10				Inbetriebnahme:	12.2009	Nutzungsdauer:	420/96	Beleg:					
	2.776,00	0,00	0,00	0,00	2.776,00	2.062,26	79,30	0,00	0,00	0,00	2.141,56	713,74	634,44
16000248 Parkbuchten 11				Inbetriebnahme:	12.2009	Nutzungsdauer:	420/96	Beleg:					
	8.383,00	0,00	0,00	0,00	8.383,00	6.227,28	239,52	0,00	0,00	0,00	6.466,80	2.155,72	1.916,20
16000251 Parkbuchten 12				Inbetriebnahme:	12.2009	Nutzungsdauer:	420/96	Beleg:					
	1.610,00	0,00	0,00	0,00	1.610,00	1.196,00	46,00	0,00	0,00	0,00	1.242,00	414,00	368,00
16000254 Parkbuchten 13				Inbetriebnahme:	12.2009	Nutzungsdauer:	420/96	Beleg:					
	2.165,00	0,00	0,00	0,00	2.165,00	1.608,18	61,87	0,00	0,00	0,00	1.670,05	556,82	494,95
16000257 Parkbuchten 14				Inbetriebnahme:	12.2009	Nutzungsdauer:	420/96	Beleg:					
	2.776,00	0,00	0,00	0,00	2.776,00	2.062,26	79,30	0,00	0,00	0,00	2.141,56	713,74	634,44
16000260 Parkbuchten 15				Inbetriebnahme:	12.2009	Nutzungsdauer:	420/96	Beleg:					
	3.553,00	0,00	0,00	0,00	3.553,00	2.639,28	101,52	0,00	0,00	0,00	2.740,80	913,72	812,20
16000263 Parkbuchten 16				Inbetriebnahme:	12.2009	Nutzungsdauer:	420/96	Beleg:					
	15.100,00	0,00	0,00	0,00	15.100,00	11.217,09	431,43	0,00	0,00	0,00	11.648,52	3.882,91	3.451,48
16000266 Parkbuchten 17				Inbetriebnahme:	12.2009	Nutzungsdauer:	420/96	Beleg:					
	3.719,00	0,00	0,00	0,00	3.719,00	2.762,64	106,26	0,00	0,00	0,00	2.868,90	956,36	850,10
16000269 Parkbuchten 18				Inbetriebnahme:	12.2009	Nutzungsdauer:	420/96	Beleg:					
	2.887,00	0,00	0,00	0,00	2.887,00	2.144,72	82,48	0,00	0,00	0,00	2.227,20	742,28	659,80
16000272 Parkbuchten 19				Inbetriebnahme:	12.2009	Nutzungsdauer:	420/96	Beleg:					
	2.776,00	0,00	0,00	0,00	2.776,00	2.062,26	79,30	0,00	0,00	0,00	2.141,56	713,74	634,44

Entwicklung der Anschaffungswerte

Entwicklung der Abschreibungen

Anlagen-Nr. Bilanzpos.	Anfangs- bestand AHK	Zugänge	Abgänge	Umbuchun- gen	Endbestand	Anfangsbe- stand AfA kum.	Abschrei- bungen des GJ	Umbuchun- gen	Zuschrei- bungen	Entnahme für Abgänge	Endbestand AfA kum.	Restbuch- wert VJ	Restbuch- wert GJ
1204	1.2.4 Infrastrukturvermögen												
16000275 Parkbuchten 20				Inbetriebnahme: 12.2009	Nutzungsdauer: 420/96		Beleg:						
	3.886,00	0,00	0,00	0,00	3.886,00	2.886,60	111,04	0,00	0,00	0,00	2.997,64	999,40	888,36
16000278 Parkbuchten 21				Inbetriebnahme: 12.2009	Nutzungsdauer: 420/132		Beleg:						
	4.491,00	0,00	0,00	0,00	4.491,00	2.951,34	128,30	0,00	0,00	0,00	3.079,64	1.539,66	1.411,36
16000280 Parkbuchten 22				Inbetriebnahme: 12.2009	Nutzungsdauer: 420/132		Beleg:						
	3.929,00	0,00	0,00	0,00	3.929,00	2.581,78	112,27	0,00	0,00	0,00	2.694,05	1.347,22	1.234,95
16000298 Feuerlöschbrunnen Dorfstraße Friedhof				Inbetriebnahme: 12.2009	Nutzungsdauer: 0/0		Beleg:						
	1,00	0,00	0,00	0,00	1,00	0,00	0,00	0,00	0,00	0,00	0,00	1,00	1,00
16000299 Feuerlöschbrunnen vor Dorfstraße 15				Inbetriebnahme: 12.2009	Nutzungsdauer: 0/0		Beleg:						
	1,00	0,00	0,00	0,00	1,00	0,00	0,00	0,00	0,00	0,00	0,00	1,00	1,00
16000300 Feuerlöschbrunnen vor Dorfstraße 22				Inbetriebnahme: 12.2009	Nutzungsdauer: 180/0		Beleg:						
	1.750,00	0,00	0,00	0,00	1.750,00	1.749,00	0,00	0,00	0,00	0,00	1.749,00	1,00	1,00
16000301 Feuerlöschbrunnen vor Dorfstraße 34/35				Inbetriebnahme: 12.2009	Nutzungsdauer: 0/0		Beleg:						
	1,00	0,00	0,00	0,00	1,00	0,00	0,00	0,00	0,00	0,00	0,00	1,00	1,00
16000302 Feuerlöschbrunnen Kirche				Inbetriebnahme: 12.2009	Nutzungsdauer: 0/0		Beleg:						
	1,00	0,00	0,00	0,00	1,00	0,00	0,00	0,00	0,00	0,00	0,00	1,00	1,00
16000303 Feuerlöschbrunnen vor Dorfstraße 60				Inbetriebnahme: 12.2009	Nutzungsdauer: 0/0		Beleg:						
	1,00	0,00	0,00	0,00	1,00	0,00	0,00	0,00	0,00	0,00	0,00	1,00	1,00
16000304 Feuerlöschbrunnen vor Dorfstraße 69				Inbetriebnahme: 12.2009	Nutzungsdauer: 180/0		Beleg:						
	1.750,00	0,00	0,00	0,00	1.750,00	1.749,00	0,00	0,00	0,00	0,00	1.749,00	1,00	1,00
16000305 Feuerlöschbrunnen Bahnhofstraße 214a				Inbetriebnahme: 12.2009	Nutzungsdauer: 0/0		Beleg:						
	1,00	0,00	0,00	0,00	1,00	0,00	0,00	0,00	0,00	0,00	0,00	1,00	1,00

Entwicklung der Anschaffungswerte

Entwicklung der Abschreibungen

Anlagen-Nr. Bilanzpos.	Anfangs- bestand AHK	Zugänge	Abgänge	Umbuchun- gen	Endbestand	Anfangsbe- stand AfA kum.	Abschrei- bungen des GJ	Umbuchun- gen	Zuschrei- bungen	Entnahme für Abgänge	Endbestand AfA kum.	Restbuch- wert VJ	Restbuch- wert GJ
1204	1.2.4 Infrastrukturvermögen												
16000306	Feuerlöschbrunnen Bahnhofstr. Sportplatz		Inbetriebnahme: 12.2009	Nutzungsdauer: 0/0	Beleg:								
	1,00	0,00	0,00	0,00	1,00	0,00	0,00	0,00	0,00	0,00	0,00	1,00	1,00
16000307	Feuerlöschbrunnen Dorfstraße 80 b		Inbetriebnahme: 12.2009	Nutzungsdauer: 0/0	Beleg:								
	1,00	0,00	0,00	0,00	1,00	0,00	0,00	0,00	0,00	0,00	0,00	1,00	1,00
16000308	Feuerlöschbrunnen Dorfstraße 80 b		Inbetriebnahme: 12.2009	Nutzungsdauer: 0/0	Beleg:								
	1,00	0,00	0,00	0,00	1,00	0,00	0,00	0,00	0,00	0,00	0,00	1,00	1,00
16000309	Feuerlöschbrunnen vor Grünberg 3		Inbetriebnahme: 12.2009	Nutzungsdauer: 0/0	Beleg:								
	1,00	0,00	0,00	0,00	1,00	0,00	0,00	0,00	0,00	0,00	0,00	1,00	1,00
16000310	Feuerlöschbrunnen "Heim ""Hohe Heide""		Inbetriebnahme: 12.2009	Nutzungsdauer: 0/0	Beleg:								
	1,00	0,00	0,00	0,00	1,00	0,00	0,00	0,00	0,00	0,00	0,00	1,00	1,00
16000311	Buswartehäuschen 1		Inbetriebnahme: 12.2009	Nutzungsdauer: 240/0	Beleg:								
	2.823,46	0,00	0,00	0,00	2.823,46	2.822,46	0,00	0,00	0,00	0,00	2.822,46	1,00	1,00
16000314	Buswartehäuschen 2		Inbetriebnahme: 12.2009	Nutzungsdauer: 240/0	Beleg:								
	2.823,46	0,00	0,00	0,00	2.823,46	2.822,46	0,00	0,00	0,00	0,00	2.822,46	1,00	1,00
16000317	Buswartehäuschen 3		Inbetriebnahme: 12.2009	Nutzungsdauer: 240/0	Beleg:								
	2.823,46	0,00	0,00	0,00	2.823,46	2.822,46	0,00	0,00	0,00	0,00	2.822,46	1,00	1,00
16000320	Buswartehäuschen 4		Inbetriebnahme: 12.2009	Nutzungsdauer: 240/0	Beleg:								
	2.823,46	0,00	0,00	0,00	2.823,46	2.822,46	0,00	0,00	0,00	0,00	2.822,46	1,00	1,00
16000323	Buswartehäuschen 5		Inbetriebnahme: 12.2009	Nutzungsdauer: 240/0	Beleg:								
	2.823,46	0,00	0,00	0,00	2.823,46	2.822,46	0,00	0,00	0,00	0,00	2.822,46	1,00	1,00
16000326	Buswartehäuschen 6		Inbetriebnahme: 12.2009	Nutzungsdauer: 240/0	Beleg:								
	2.823,46	0,00	0,00	0,00	2.823,46	2.822,46	0,00	0,00	0,00	0,00	2.822,46	1,00	1,00

Entwicklung der Anschaffungswerte

Entwicklung der Abschreibungen

Anlagen-Nr. Bilanzpos.	Anfangs- bestand AHK	Zugänge	Abgänge	Umbuchun- gen	Endbestand	Anfangsbe- stand AfA kum.	Abschrei- bungen des GJ	Umbuchun- gen	Zuschrei- bungen	Entnahme für Abgänge	Endbestand AfA kum.	Restbuch- wert VJ	Restbuch- wert GJ
1204	1.2.4 Infrastrukturvermögen												
16000329 Gehweg an Buswartehäuschen 1				Inbetriebnahme:	12.2009	Nutzungsdauer:	420/96	Beleg:					
	2.788,00	0,00	0,00										
					2.788,00	2.071,10	79,66	0,00	0,00	0,00	2.150,76	716,90	637,24
16000332 Gehweg an Buswartehäuschen 2				Inbetriebnahme:	12.2009	Nutzungsdauer:	420/96	Beleg:					
	3.136,00	0,00	0,00										
					3.136,00	2.329,54	89,61	0,00	0,00	0,00	2.419,15	806,46	716,85
16000335 Gehweg an Buswartehäuschen 3				Inbetriebnahme:	12.2009	Nutzungsdauer:	420/96	Beleg:					
	3.136,00	0,00	0,00										
					3.136,00	2.329,54	89,61	0,00	0,00	0,00	2.419,15	806,46	716,85
16000338 Gehweg an Buswartehäuschen 4				Inbetriebnahme:	12.2009	Nutzungsdauer:	420/96	Beleg:					
	3.136,00	0,00	0,00										
					3.136,00	2.329,54	89,61	0,00	0,00	0,00	2.419,15	806,46	716,85
16000341 Gehweg an Buswartehäuschen 5				Inbetriebnahme:	12.2009	Nutzungsdauer:	420/96	Beleg:					
	3.368,00	0,00	0,00										
					3.368,00	2.502,06	96,22	0,00	0,00	0,00	2.598,28	865,94	769,72
16000344 Gehweg an Buswartehäuschen 6				Inbetriebnahme:	12.2009	Nutzungsdauer:	420/96	Beleg:					
	2.671,00	0,00	0,00										
					2.671,00	1.984,26	76,30	0,00	0,00	0,00	2.060,56	686,74	610,44
16000347 Bustasche Buswartehäuschen 5				Inbetriebnahme:	12.2009	Nutzungsdauer:	420/96	Beleg:					
	3.608,00	0,00	0,00										
					3.608,00	2.680,24	103,08	0,00	0,00	0,00	2.783,32	927,76	824,68
16000350 Parkplatz am Friedhof				Inbetriebnahme:	12.2009	Nutzungsdauer:	420/132	Beleg:					
	23.856,00	0,00	0,00										
					23.856,00	15.676,62	681,62	0,00	0,00	0,00	16.358,24	8.179,38	7.497,76
16000353 Straßenbeleuchtung Dorfstraße				Inbetriebnahme:	12.2009	Nutzungsdauer:	240/0	Beleg:					
	90.756,06	0,00	0,00										
					90.756,06	90.755,06	0,00	0,00	0,00	0,00	90.755,06	1,00	1,00
16000356 Straßenbeleuchtung Bahnhofstraße				Inbetriebnahme:	12.2009	Nutzungsdauer:	240/0	Beleg:					
	5.918,24	0,00	0,00										
					5.918,24	5.917,24	0,00	0,00	0,00	0,00	5.917,24	1,00	1,00
16000358 Straßenbeleuchtung Strepel				Inbetriebnahme:	12.2009	Nutzungsdauer:	240/0	Beleg:					
	15.205,86	0,00	0,00										
					15.205,86	14.445,57	759,29	0,00	0,00	0,00	15.204,86	760,29	1,00

Entwicklung der Anschaffungswerte

Entwicklung der Abschreibungen

Anlagen-Nr. Bilanzpos.	Anfangs- bestand AHK	Zugänge	Abgänge	Umbuchun- gen	Endbestand	Anfangsbe- stand AfA kum.	Abschrei- bungen des GJ	Umbuchun- gen	Zuschrei- bungen	Entnahme für Abgänge	Endbestand AfA kum.	Restbuch- wert VJ	Restbuch- wert GJ
1204	1.2.4 Infrastrukturvermögen												
16000908 Weg an den Neubauten Nr. 13													
	57.632,63	0,00	0,00	0,00	57.632,63	20.308,68	1.646,64	0,00	0,00	0,00	21.955,32	37.323,95	35.677,31
16000912 F2 Flst. 205/4 660 qm untentgeltliche Übertragung													
	66,00	0,00	0,00	0,00	66,00	0,00	0,00	0,00	0,00	0,00	0,00	66,00	66,00
16000922 2 Stck. Löschwasserbrunnen (Friedhof Grünberg													
	7.490,21	0,00	0,00	0,00	7.490,21	5.742,50	499,35	0,00	0,00	0,00	6.241,85	1.747,71	1.248,36
16000929 F5 Flst. 235/0 5020 m² Gemarkung Leopoldshagen													
	502,00	0,00	0,00	0,00	502,00	0,00	0,00	0,00	0,00	0,00	0,00	502,00	502,00
16000930 F5 Flst. 244/0 3069 m² Gemarkung Leopoldshagen													
	306,90	0,00	0,00	0,00	306,90	0,00	0,00	0,00	0,00	0,00	0,00	306,90	306,90
16000931 F5 Flst. 245/0 5690 m² Gemarkung Leopoldshagen													
	569,00	0,00	0,00	0,00	569,00	0,00	0,00	0,00	0,00	0,00	0,00	569,00	569,00
16000932 F5 Flst. 246/0 2835 m² Gemarkung Leopoldshagen													
	283,50	0,00	0,00	0,00	283,50	0,00	0,00	0,00	0,00	0,00	0,00	283,50	283,50
16000933 F5 Flst. 247/1 5237 m² Gemarkung Leopoldshagen													
	523,70	0,00	0,00	0,00	523,70	0,00	0,00	0,00	0,00	0,00	0,00	523,70	523,70
16000935 F5 Flst. 253/1 1525 m² Gemarkung Leopoldshagen													
	152,50	0,00	0,00	0,00	152,50	0,00	0,00	0,00	0,00	0,00	0,00	152,50	152,50
16000936 F5 Flst. 254/1 8070 m² Gemarkung Leopoldshagen													
	807,00	0,00	0,00	0,00	807,00	0,00	0,00	0,00	0,00	0,00	0,00	807,00	807,00
16000937 F5 Flst. 294/0 1695 m² Gemarkung Leopoldshagen													
	169,50	0,00	0,00	0,00	169,50	0,00	0,00	0,00	0,00	0,00	0,00	169,50	169,50

Entwicklung der Anschaffungswerte

Entwicklung der Abschreibungen

Anlagen-Nr. Bilanzpos.	Anfangs- bestand AHK	Zugänge	Abgänge	Umbuchun- gen	Endbestand	Anfangsbe- stand AfA kum.	Abschrei- bungen des GJ	Umbuchun- gen	Zuschrei- bungen	Entnahme für Abgänge	Endbestand AfA kum.	Restbuch- wert VJ	Restbuch- wert GJ
1204	1.2.4 Infrastrukturvermögen												
16000938	F5 Flst. 295/0 3846 m² Gemarkung Leopoldshagen												
	384,60	0,00	0,00	0,00	384,60	0,00	0,00	0,00	0,00	0,00	0,00	384,60	384,60
	Inbetriebnahme: 12.2012 Nutzungsdauer: /0 Beleg: 1030010												
16000955	unentgeltliche Zuordnung F5 Flst. 253/4 840 m²												
	84,00	0,00	0,00	0,00	84,00	0,00	0,00	0,00	0,00	0,00	0,00	84,00	84,00
	Inbetriebnahme: 09.2013 Nutzungsdauer: /0 Beleg: 1048439												
16000956	unentgeltliche Zuordnung F5 Flst. 249/1 2524 m²												
	252,40	0,00	0,00	0,00	252,40	0,00	0,00	0,00	0,00	0,00	0,00	252,40	252,40
	Inbetriebnahme: 09.2013 Nutzungsdauer: /0 Beleg: 1048445												
16000957	unentgeltliche Zuordnung F5 Flst. 250/0 274 m²												
	27,40	0,00	0,00	0,00	27,40	0,00	0,00	0,00	0,00	0,00	0,00	27,40	27,40
	Inbetriebnahme: 09.2013 Nutzungsdauer: /0 Beleg: 1048442												
16000987	Feuerlöschbrunnen												
	4.517,91	0,00	0,00	0,00	4.517,91	2.133,45	301,19	0,00	0,00	0,00	2.434,64	2.384,46	2.083,27
	Inbetriebnahme: 12.2015 Nutzungsdauer: 180/83 Beleg: 1189248												
16001004	Dorfstraße Strepel 4. BA												
	38.853,28	0,00	0,00	0,00	38.853,28	12.278,74	1.111,13	0,00	0,00	0,00	13.389,87	26.574,54	25.463,41
	Inbetriebnahme: 12.2011 Nutzungsdauer: 420/275 Beleg: 964405												
Zwischensumme:	1.379.821,25	0,00	0,00	0,00	1.379.821,25	795.564,35	36.513,28	0,00	0,00	0,00	832.077,63	584.256,90	547.743,62

Entwicklung der Anschaffungswerte

Entwicklung der Abschreibungen

Anlagen-Nr. Bilanzpos.	Anfangs- bestand AHK	Zugänge	Abgänge	Umbuchun- gen	Endbestand	Anfangsbe- stand AfA kum.	Abschrei- bungen des GJ	Umbuchun- gen	Zuschrei- bungen	Entnahme für Abgänge	Endbestand AfA kum.	Restbuch- wert VJ	Restbuch- wert GJ
1207	1.2.7 Maschinen, technische Anlagen, Fahrzeuge												
16000034	Behintertenaufzug anteilmäßig Goethestr. 12		Inbetriebnahme: 12.2009		Nutzungsdauer: 120/0		Beleg:						
	2.725,00	0,00	2.725,00	0,00	0,00	2.724,00	0,00	0,00	0,00	2.724,00	0,00	1,00	0,00
16000041	Dienstkleidung Feuerwehr		Inbetriebnahme: 12.2009		Nutzungsdauer: 0/0		Beleg:						
	4.334,58	0,00	0,00	0,00	4.334,58	0,00	0,00	0,00	0,00	0,00	0,00	4.334,58	4.334,58
16000042	Einsatzkleidung Feuerwehr		Inbetriebnahme: 12.2009		Nutzungsdauer: 0/0		Beleg:						
	23.633,40	0,00	0,00	0,00	23.633,40	0,00	0,00	0,00	0,00	0,00	0,00	23.633,40	23.633,40
16000658	WERDAU UEM-2133 Traditionsfahrzeug Feuerwehr		Inbetriebnahme: 12.2009		Nutzungsdauer: 0/0		Beleg:						
	1,00	0,00	0,00	0,00	1,00	0,00	0,00	0,00	0,00	0,00	0,00	1,00	1,00
16000679	Traktor Kubota ST 25 UER 2169 Bauhof		Inbetriebnahme: 12.2009		Nutzungsdauer: 0/0		Beleg:						
	1,00	0,00	0,00	0,00	1,00	0,00	0,00	0,00	0,00	0,00	0,00	1,00	1,00
16000680	Anhängen für Traktor Kubota UER 2169 Bauhof		Inbetriebnahme: 12.2009		Nutzungsdauer: 0/0		Beleg:						
	1,00	0,00	0,00	0,00	1,00	0,00	0,00	0,00	0,00	0,00	0,00	1,00	1,00
16000681	Mähwerk für Traktor Typ 135c Bauhof		Inbetriebnahme: 12.2009		Nutzungsdauer: 0/0		Beleg:						
	1,00	0,00	0,00	0,00	1,00	0,00	0,00	0,00	0,00	0,00	0,00	1,00	1,00
16000682	Streuwerk für Traktor E+S 300 Bauhof		Inbetriebnahme: 12.2009		Nutzungsdauer: 0/0		Beleg:						
	1,00	0,00	0,00	0,00	1,00	0,00	0,00	0,00	0,00	0,00	0,00	1,00	1,00
16000683	Schneeschielle Bauhof		Inbetriebnahme: 12.2009		Nutzungsdauer: 0/0		Beleg:						
	1,00	0,00	0,00	0,00	1,00	0,00	0,00	0,00	0,00	0,00	0,00	1,00	1,00
16000684	Schiebeschild für Traktor Kubota Bauhof		Inbetriebnahme: 12.2009		Nutzungsdauer: 0/0		Beleg:						
	1,00	0,00	0,00	0,00	1,00	0,00	0,00	0,00	0,00	0,00	0,00	1,00	1,00
16000736	Atemschutzgeräte Dräger P		Inbetriebnahme: 08.2010		Nutzungsdauer: 120/0		Beleg: 872434						
	3.129,46	0,00	0,00	0,00	3.129,46	3.128,46	0,00	0,00	0,00	0,00	3.128,46	1,00	1,00

Entwicklung der Anschaffungswerte

Entwicklung der Abschreibungen

Anlagen-Nr. Bilanzpos.	Anfangs- bestand AHK	Zugänge	Abgänge	Umbuchun- gen	Endbestand	Anfangsbe- stand AfA kum.	Abschrei- bungen des GJ	Umbuchun- gen	Zuschrei- bungen	Entnahme für Abgänge	Endbestand AfA kum.	Restbuch- wert VJ	Restbuch- wert GJ
1207	1.2.7 Maschinen, technische Anlagen, Fahrzeuge												
16000737 Spielplatz Schulhof Grundschule				Inbetriebnahme:	12.2009	Nutzungsdauer:	120/0	Beleg:					
	5.963,70	0,00	0,00								5.962,70	1,00	1,00
16000872 Bekleidung Jugendfeuerwehr				Inbetriebnahme:	12.2009	Nutzungsdauer:	0/0	Beleg:					
	1.475,60	0,00	0,00								0,00	1.475,60	1.475,60
16000941 1 Kehrmaschine m.Schneeschild und Schneeketten Anteil Gemeinde				Inbetriebnahme:	01.2013	Nutzungsdauer:	120/0	Beleg:	1005159				
	184,86	0,00	0,00								183,86	1,00	1,00
16001009 Errichtung Brunnen + Wartung und Pflege Projekt Schulgärten				Inbetriebnahme:	03.2019	Nutzungsdauer:	180/170	Beleg:	1369548				
	1.487,52	0,00	0,00				82,64				82,64	1.404,88	1.404,88
16001018 Kletterspiel 1				Inbetriebnahme:	12.2019	Nutzungsdauer:	120/71	Beleg:	1433061				
	1.920,76	0,00	0,00				592,24	192,08			784,32	1.328,52	1.136,44
16001019 Netzsteg				Inbetriebnahme:	12.2019	Nutzungsdauer:	120/71	Beleg:	1433061				
	1.549,07	0,00	0,00				477,64	154,91			632,55	1.071,43	916,52
16001020 Federstahlwippe				Inbetriebnahme:	12.2019	Nutzungsdauer:	120/71	Beleg:	1433061				
	1.315,90	0,00	0,00				405,74	131,59			537,33	910,16	778,57
16001025 TLF 3000 - UEM - LE 112 Digitalfunk eingebaut Fahrzeug im März geholt				Inbetriebnahme:	03.2020	Nutzungsdauer:	180/134	Beleg:	1428736				
	307.945,09	0,00	0,00				58.167,40	20.529,67			78.697,07	249.777,69	229.248,02
16001031 Einzelflaschen-Spanngurt				Inbetriebnahme:	07.2020	Nutzungsdauer:	120/78	Beleg:	1450043				
	5.011,20	0,00	0,00				1.252,80	501,12			1.753,92	3.758,40	3.257,28
16001035 MTF Ford Transit				Inbetriebnahme:	09.2021	Nutzungsdauer:	120/92	Beleg:	1506176				
	42.312,66	0,00	0,00				5.641,69	4.231,27			9.872,96	36.670,97	32.439,70
16001042 Pezal Diesel Generator HDE14000 SA3 - 11kW 2 Zyl.				Inbetriebnahme:	12.2022	Nutzungsdauer:	240/227	Beleg:	1578936				
	11.295,76	0,00	0,00				47,07	564,79			611,86	11.248,69	10.683,90
Zwischensumme:	414.291,56	0,00	2.725,00	0,00	411.566,56	78.666,24	26.305,43	0,00	0,00	2.724,00	102.247,67	335.625,32	309.318,89

Entwicklung der Anschaffungswerte

Entwicklung der Abschreibungen

Anlagen-Nr. Bilanzpos.	Anfangs- bestand AHK	Zugänge	Abgänge	Umbuchun- gen	Endbestand	Anfangsbe- stand AfA kum.	Abschrei- bungen des GJ	Umbuchun- gen	Zuschrei- bungen	Entnahme für Abgänge	Endbestand AfA kum.	Restbuch- wert VJ	Restbuch- wert GJ
1208	1.2.8 Betriebs- und Geschäftsausstattung												
16000756 Notebookwagen für 16 Notebooks													
	2.261,00	0,00	0,00	0,00	2.261,00	2.260,00	0,00	0,00	0,00	0,00	2.260,00	1,00	1,00
16001038 APPLE MacBook MGN73D/A 2x													
	2.599,98	0,00	0,00	0,00	2.599,98	606,67	519,99	0,00	0,00	0,00	1.126,66	1.993,31	1.473,32
Zwischensumme:	4.860,98	0,00	0,00	0,00	4.860,98	2.866,67	519,99	0,00	0,00	0,00	3.386,66	1.994,31	1.474,32

Entwicklung der Anschaffungswerte

Entwicklung der Abschreibungen

Anlagen-Nr. Bilanzpos.	Anfangs- bestand AHK	Zugänge	Abgänge	Umbuchun- gen	Endbestand	Anfangsbe- stand AfA kum.	Abschrei- bungen des GJ	Umbuchun- gen	Zuschrei- bungen	Entnahme für Abgänge	Endbestand AfA kum.	Restbuch- wert VJ	Restbuch- wert GJ
1210	1.2.10 Geleistete Anzahlungen auf Sachanlagen,												
16001036 Flur 3 137/1 137/3 FFw Gerätehaus				Inbetriebnahme:	10.2021	Nutzungsdauer:	/0		Beleg:	1508063			
	45.538,32	38.698,47	0,00	17.500,00	101.736,79	0,00	0,00	0,00	0,00	0,00	0,00	45.538,32	101.736,79
16001039 UR1558/2021 - FS 137/1 Flur 3				Inbetriebnahme:	02.2022	Nutzungsdauer:	/0		Beleg:	1535615			
	17.500,00	66.000,00	66.000,00	-17.500,00	0,00	0,00	0,00	0,00	0,00	0,00	0,00	17.500,00	0,00
Zwischensumme:	63.038,32	104.698,47	66.000,00	0,00	101.736,79	0,00	0,00	0,00	0,00	0,00	0,00	63.038,32	101.736,79

Entwicklung der Anschaffungswerte

Entwicklung der Abschreibungen

Anlagen-Nr. Bilanzpos.	Anfangs- bestand AHK	Zugänge	Abgänge	Umbuchun- gen	Endbestand	Anfangsbe- stand AfA kum.	Abschrei- bungen des GJ	Umbuchun- gen	Zuschrei- bungen	Entnahme für Abgänge	Endbestand AfA kum.	Restbuch- wert VJ	Restbuch- wert GJ
1305	1.3.5 Sondervermögen mit Sonderrechnung,												
16000963	Anteile am Zweckverband Wasser / Abwasser		Inbetriebnahme: 01.2010		Nutzungsdauer: /0		Beleg:						
	255.998,00	0,00	0,00	0,00	255.998,00	0,00	0,00	0,00	0,00	0,00	0,00	255.998,00	255.998,00
16000977	Anteile am kommunalen Anteilseignerverband E.ON edis		Inbetriebnahme: 12.2014		Nutzungsdauer: /0		Beleg: 1140605						
	24.497,65	0,00	0,00	0,00	24.497,65	0,00	0,00	0,00	0,00	0,00	0,00	24.497,65	24.497,65
Zwischensumme:													
	280.495,65	0,00	0,00	0,00	280.495,65	0,00	0,00	0,00	0,00	0,00	0,00	280.495,65	280.495,65
Endsumme:													
	5.579.094,86	170.698,47	150.826,70	0,00	5.598.966,63	2.336.279,90	114.548,47	0,00	0,00	57.155,92	2.393.672,45	3.242.814,96	3.205.294,18

Entwicklung der Anschaffungswerte

Entwicklung der Abschreibungen

Anlagen-Nr. Bilanzpos.	Anfangs- bestand AHK	Zugänge	Abgänge	Umbuchun- gen	Endbestand	Anfangsbe- stand AfA kum.	Abschrei- bungen des GJ	Umbuchun- gen	Zuschrei- bungen	Entnahme für Abgänge	Endbestand AfA kum.	Restbuch- wert VJ	Restbuch- wert GJ
2110 2.1.1	Sonderposten aus Zuwendungen												
	-2.065.494,07	0,00	-42.344,54	0,00	-2.023.149,53	-805.556,15	-63.420,25	0,00	0,00	-32.725,84	-836.250,56	-1.259.937,92	-1.186.898,97
2130 2.1.3	Sonderposten aus Anzahlungen für Anlagevermögen												
	-24.610,35	-8.116,06	0,00	0,00	-32.726,41	0,00	0,00	0,00	0,00	0,00	0,00	-24.610,35	-32.726,41
Endsumme:	-2.090.104,42	-8.116,06	-42.344,54	0,00	-2.055.875,94	-805.556,15	-63.420,25	0,00	0,00	-32.725,84	-836.250,56	-1.284.548,27	-1.219.625,38

Entwicklung der Anschaffungswerte

Entwicklung der Abschreibungen

Anlagen-Nr. Bilanzpos.	Anfangs- bestand AHK	Zugänge	Abgänge	Umbuchun- gen	Endbestand	Anfangsbe- stand AfA kum.	Abschrei- bungen des GJ	Umbuchun- gen	Zuschrei- bungen	Entnahme für Abgänge	Endbestand AfA kum.	Restbuch- wert VJ	Restbuch- wert GJ
2110	2.1.1 Sonderposten aus Zuwendungen												
16000008	Zuschuss Lfd. Nr. 5 Weg hinter der Turnhalle Ländlicher Weg												
	-31.886,08	0,00	0,00	0,00	-31.886,08	-13.892,35	-911,07	0,00	0,00	0,00	-14.803,42	-17.993,73	-17.082,66
16000009	Zuschuss Lfd. Nr. 5 ISP für Ausbau Bahnhofstraße Weg hinter der Turnhalle												
	-17.169,43	0,00	0,00	0,00	-17.169,43	-7.456,98	-491,77	0,00	0,00	0,00	-7.948,75	-9.712,45	-9.220,68
16000031	Zuschuss Lfd. Nr. 6 Am Sportplatz												
	-41.915,19	0,00	0,00	0,00	-41.915,19	-18.163,29	-1.197,57	0,00	0,00	0,00	-19.360,86	-23.751,90	-22.554,33
16000032	ISP-Mittel Lfd. Nr. 6 Am Sportplatz												
	-17.924,16	0,00	0,00	0,00	-17.924,16	-7.767,15	-512,12	0,00	0,00	0,00	-8.279,27	-10.157,01	-9.644,89
16000010	Zuschuss Lfd. Nr. 8.1 Kuhdamm Ländlicher Weg												
	-122.258,31	0,00	0,00	0,00	-122.258,31	-52.778,30	-3.517,98	0,00	0,00	0,00	-56.296,28	-69.480,01	-65.962,03
16000033	ISP-Mittel Lfd. Nr. 8.1 Kuhdamm 1. BA												
	-2.830,57	0,00	0,00	0,00	-2.830,57	-1.233,29	-80,87	0,00	0,00	0,00	-1.314,16	-1.597,28	-1.516,41
16000015	ISP-Mittel Lfd.-Nr. 9 Hohe Heide Ländlicher Weg												
	-6.579,47	0,00	0,00	0,00	-6.579,47	-2.685,83	-190,71	0,00	0,00	0,00	-2.876,54	-3.893,64	-3.702,93
16000016	Zuschuss Lfd.-Nr. 9 Hohe Heide Ländlicher Weg												
	-48.813,46	0,00	0,00	0,00	-48.813,46	-19.926,23	-1.414,88	0,00	0,00	0,00	-21.341,11	-28.887,23	-27.472,35
16000816	Zuschuss Weg Hohe Heide												
	-4.000,00	0,00	0,00	0,00	-4.000,00	-1.519,00	-121,52	0,00	0,00	0,00	-1.640,52	-2.481,00	-2.359,48
16000028	ISP-Mittel Lfd. Nr. 8.2 Kuhdamm 2.BA Ländlicher Weg												
	-6.417,88	0,00	0,00	0,00	-6.417,88	-2.425,91	-184,24	0,00	0,00	0,00	-2.610,15	-3.991,97	-3.807,73
16000906	Zuschuss Kuhdamm 2.BA Ländlicher Weg												
	-76.540,81	0,00	0,00	0,00	-76.540,81	-29.158,40	-2.186,88	0,00	0,00	0,00	-31.345,28	-47.382,41	-45.195,53

Entwicklung der Anschaffungswerte

Entwicklung der Abschreibungen

Anlagen-Nr. Bilanzpos.	Anfangs- bestand AHK	Zugänge	Abgänge	Umbuchun- gen	Endbestand	Anfangsbe- stand AfA kum.	Abschrei- bungen des GJ	Umbuchun- gen	Zuschrei- bungen	Entnahme für Abgänge	Endbestand AfA kum.	Restbuch- wert VJ	Restbuch- wert GJ
2110	2.1.1 Sonderposten aus Zuwendungen												
16000907	Zuschuss Lfd. Nr. 12 Ausbau Bahnhofstr. - Alte Kita Ländlicher Weg			Inbetriebnahme:	12.2009	Nutzungsdauer:	418/249	Beleg:	843704				
	-29.383,67	0,00	0,00	0,00	-29.383,67	-11.036,45	-843,55	0,00	0,00	0,00	-11.880,00	-18.347,22	-17.503,67
16000035	Zuschuss Behintertenaufzug Goethestraße 12			Inbetriebnahme:	12.2009	Nutzungsdauer:	120/0	Beleg:					
	-1.841,55	0,00	0,00	0,00	-1.841,55	-1.840,55	0,00	0,00	0,00	0,00	-1.840,55	-1,00	-1,00
16000039	Zuschuss Außenanlage Goethestraße 12			Inbetriebnahme:	12.2009	Nutzungsdauer:	420/84	Beleg:					
	-5.230,22	0,00	0,00	0,00	-5.230,22	-4.008,34	-152,74	0,00	0,00	0,00	-4.161,08	-1.221,88	-1.069,14
16000115	Zuschuss Lfd. Nr. 1 Ausbau			Inbetriebnahme:	12.2009	Nutzungsdauer:	420/144	Beleg:					
	-68.922,00	0,00	0,00	0,00	-68.922,00	-43.322,40	-1.969,20	0,00	0,00	0,00	-45.291,60	-25.599,60	-23.630,40
16000117	Zuschuss Lfd. Nr. 2 Dorfstr.			Inbetriebnahme:	12.2009	Nutzungsdauer:	420/192	Beleg:					
	-14.964,00	0,00	0,00	0,00	-14.964,00	-7.695,74	-427,54	0,00	0,00	0,00	-8.123,28	-7.268,26	-6.840,72
16000137	Zuschuss Lfd. Nr. 3 Strepel 1			Inbetriebnahme:	12.2009	Nutzungsdauer:	372/192	Beleg:					
	-10.592,80	0,00	0,00	0,00	-10.592,80	-4.783,82	-341,70	0,00	0,00	0,00	-5.125,52	-5.808,98	-5.467,28
16000138	Zuschuss Lfd. Nr. 3 Strepel 2			Inbetriebnahme:	12.2009	Nutzungsdauer:	372/192	Beleg:					
	-13.990,40	0,00	0,00	0,00	-13.990,40	-6.318,22	-451,30	0,00	0,00	0,00	-6.769,52	-7.672,18	-7.220,88
16000139	Zuschuss Lfd. Nr. 3 Strepel 4			Inbetriebnahme:	12.2009	Nutzungsdauer:	372/192	Beleg:					
	-13.590,40	0,00	0,00	0,00	-13.590,40	-6.137,60	-438,40	0,00	0,00	0,00	-6.576,00	-7.452,80	-7.014,40
16000140	Zuschuss Lfd. Nr. 3 Strepel 5			Inbetriebnahme:	12.2009	Nutzungsdauer:	372/192	Beleg:					
	-11.392,00	0,00	0,00	0,00	-11.392,00	-5.144,76	-367,48	0,00	0,00	0,00	-5.512,24	-6.247,24	-5.879,76
16000141	Zuschuss Lfd. Nr. 3 Strepel 6			Inbetriebnahme:	12.2009	Nutzungsdauer:	372/192	Beleg:					
	-10.392,80	0,00	0,00	0,00	-10.392,80	-4.693,50	-335,25	0,00	0,00	0,00	-5.028,75	-5.699,30	-5.364,05
16000142	Zuschuss Lfd. Nr. 3 Strepel 7			Inbetriebnahme:	12.2009	Nutzungsdauer:	372/192	Beleg:					
	-1.398,40	0,00	0,00	0,00	-1.398,40	-631,54	-45,11	0,00	0,00	0,00	-676,65	-766,86	-721,75

Entwicklung der Anschaffungswerte

Entwicklung der Abschreibungen

Anlagen-Nr. Bilanzpos.	Anfangs- bestand AHK	Zugänge	Abgänge	Umbuchun- gen	Endbestand	Anfangsbe- stand AfA kum.	Abschrei- bungen des GJ	Umbuchun- gen	Zuschrei- bungen	Entnahme für Abgänge	Endbestand AfA kum.	Restbuch- wert VJ	Restbuch- wert GJ
2110	2.1.1 Sonderposten aus Zuwendungen												
16000143 Zuschuss Lfd. Nr. 3 Strepel 8				Inbetriebnahme:	12.2009	Nutzungsdauer:	372/192	Beleg:					
	-12.591,20	0,00	0,00	0,00	-12.591,20	-5.686,38	-406,17	0,00	0,00	0,00	-6.092,55	-6.904,82	-6.498,65
16000144 Zuschuss Lfd. Nr. 3 Strepel 9				Inbetriebnahme:	12.2009	Nutzungsdauer:	372/192	Beleg:					
	-10.992,00	0,00	0,00	0,00	-10.992,00	-4.964,12	-354,58	0,00	0,00	0,00	-5.318,70	-6.027,88	-5.673,30
16000145 Zuschuss Lfd. Nr. 3 Strepel 10				Inbetriebnahme:	12.2009	Nutzungsdauer:	372/192	Beleg:					
	-11.591,20	0,00	0,00	0,00	-11.591,20	-5.234,74	-373,91	0,00	0,00	0,00	-5.608,65	-6.356,46	-5.982,55
16000146 Zuschuss Lfd. Nr. 3 Strepel 11				Inbetriebnahme:	12.2009	Nutzungsdauer:	372/192	Beleg:					
	-11.591,20	0,00	0,00	0,00	-11.591,20	-5.234,74	-373,91	0,00	0,00	0,00	-5.608,65	-6.356,46	-5.982,55
16000147 Zuschuss Lfd. Nr. 3 Strepel 12				Inbetriebnahme:	12.2009	Nutzungsdauer:	372/192	Beleg:					
	-1.999,20	0,00	0,00	0,00	-1.999,20	-902,86	-64,49	0,00	0,00	0,00	-967,35	-1.096,34	-1.031,85
16000148 Zuschuss Lfd. Nr. 3 Strepel 13				Inbetriebnahme:	12.2009	Nutzungsdauer:	372/192	Beleg:					
	-12.391,20	0,00	0,00	0,00	-12.391,20	-5.596,04	-399,72	0,00	0,00	0,00	-5.995,76	-6.795,16	-6.395,44
16000149 Zuschuss Lfd. Nr. 3 Strepel 14				Inbetriebnahme:	12.2009	Nutzungsdauer:	372/192	Beleg:					
	-15.189,60	0,00	0,00	0,00	-15.189,60	-6.859,85	-489,99	0,00	0,00	0,00	-7.349,84	-8.329,75	-7.839,76
16000150 Zuschuss Lfd. Nr. 3 Strepel 15				Inbetriebnahme:	12.2009	Nutzungsdauer:	372/192	Beleg:					
	-11.992,00	0,00	0,00	0,00	-11.992,00	-5.415,76	-386,84	0,00	0,00	0,00	-5.802,60	-6.576,24	-6.189,40
16000151 Zuschuss Lfd. Nr. 3 Strepel 16				Inbetriebnahme:	12.2009	Nutzungsdauer:	372/192	Beleg:					
	-11.792,00	0,00	0,00	0,00	-11.792,00	-5.325,46	-380,38	0,00	0,00	0,00	-5.705,84	-6.466,54	-6.086,16
16000152 Zuschuss Lfd. Nr. 3 Strepel 17				Inbetriebnahme:	12.2009	Nutzungsdauer:	372/192	Beleg:					
	-2.997,60	0,00	0,00	0,00	-2.997,60	-1.353,78	-96,70	0,00	0,00	0,00	-1.450,48	-1.643,82	-1.547,12
16000153 Zuschuss Lfd. Nr. 3 Strepel 18				Inbetriebnahme:	12.2009	Nutzungsdauer:	372/192	Beleg:					
	-11.591,20	0,00	0,00	0,00	-11.591,20	-5.234,74	-373,91	0,00	0,00	0,00	-5.608,65	-6.356,46	-5.982,55

Entwicklung der Anschaffungswerte

Entwicklung der Abschreibungen

Anlagen-Nr. Bilanzpos.	Anfangs- bestand AHK	Zugänge	Abgänge	Umbuchun- gen	Endbestand	Anfangsbe- stand AfA kum.	Abschrei- bungen des GJ	Umbuchun- gen	Zuschrei- bungen	Entnahme für Abgänge	Endbestand AfA kum.	Restbuch- wert VJ	Restbuch- wert GJ
2110	2.1.1 Sonderposten aus Zuwendungen												
16000154	Zuschuss Lfd. Nr. 3 Strepel 19 / 1												
	-12.192,00	0,00	0,00	0,00	-12.192,00	-5.506,06	-393,29	0,00	0,00	0,00	-5.899,35	-6.685,94	-6.292,65
16000156	Zuschuss Lfd. Nr. 4.1 Bahnhofstraße Unterabschnitt 1												
	-3.197,60	0,00	0,00	0,00	-3.197,60	-1.444,10	-103,15	0,00	0,00	0,00	-1.547,25	-1.753,50	-1.650,35
16000161	Zuschuss Lfd. Nr.11.1 Gehweg rechts von Mönke bude kommend												
	-11.434,40	0,00	0,00	0,00	-11.434,40	-10.005,10	-714,65	0,00	0,00	0,00	-10.719,75	-1.429,30	-714,65
16000162	Zuschuss Lfd. Nr.11.1 Gehweg rechts von Mönke bude kommend												
	-1.946,28	0,00	0,00	0,00	-1.946,28	-1.702,99	-121,65	0,00	0,00	0,00	-1.824,64	-243,29	-121,64
16000164	Zuschuss Lfd. Nr.11.2 Gehweg links von Mönke bude kommend												
	-26.457,24	0,00	0,00	0,00	-26.457,24	-23.150,09	-1.653,58	0,00	0,00	0,00	-24.803,67	-3.307,15	-1.653,57
16000165	Zuschuss Lfd. Nr.11.2 Gehweg links von Mönke bude kommend												
	-4.503,36	0,00	0,00	0,00	-4.503,36	-3.940,44	-281,46	0,00	0,00	0,00	-4.221,90	-562,92	-281,46
16000167	Zuschuss Bund Zuwegung 1												
	-180,48	0,00	0,00	0,00	-180,48	-109,88	-7,84	0,00	0,00	0,00	-117,72	-70,60	-62,76
16000168	Zuschuss Land Zuwegung 1												
	-30,72	0,00	0,00	0,00	-30,72	-18,71	-1,33	0,00	0,00	0,00	-20,04	-12,01	-10,68
16000170	Zuschuss Bund Zuwegung 2												
	-1.029,30	0,00	0,00	0,00	-1.029,30	-626,51	-44,75	0,00	0,00	0,00	-671,26	-402,79	-358,04
16000171	Zuschuss Land Zuwegung 2												
	-175,20	0,00	0,00	0,00	-175,20	-106,66	-7,62	0,00	0,00	0,00	-114,28	-68,54	-60,92
16000173	Zuschuss Bund Zuwegung 3												
	-257,33	0,00	0,00	0,00	-257,33	-156,66	-11,19	0,00	0,00	0,00	-167,85	-100,67	-89,48

Entwicklung der Anschaffungswerte

Entwicklung der Abschreibungen

Anlagen-Nr. Bilanzpos.	Anfangs- bestand AHK	Zugänge	Abgänge	Umbuchun- gen	Endbestand	Anfangsbe- stand AfA kum.	Abschrei- bungen des GJ	Umbuchun- gen	Zuschrei- bungen	Entnahme für Abgänge	Endbestand AfA kum.	Restbuch- wert VJ	Restbuch- wert GJ	
2110														
	2.1.1 Sonderposten aus Zuwendungen													
16000174	Zuschuss Land Zuwegung 3			Inbetriebnahme:	12.2009	Nutzungsdauer:	276/96	Beleg:						
		-43,80	0,00	0,00	0,00	-43,80	-26,66	-1,90	0,00	0,00	0,00	-28,56	-17,14	-15,24
16000176	Zuschuss Bund Zuwegung 4			Inbetriebnahme:	12.2009	Nutzungsdauer:	276/96	Beleg:						
		-1.440,32	0,00	0,00	0,00	-1.440,32	-876,70	-62,62	0,00	0,00	0,00	-939,32	-563,62	-501,00
16000177	Zuschuss Land Zuwegung 4			Inbetriebnahme:	12.2009	Nutzungsdauer:	276/96	Beleg:						
		-245,16	0,00	0,00	0,00	-245,16	-149,24	-10,66	0,00	0,00	0,00	-159,90	-95,92	-85,26
16000179	Zuschuss Bund Zuwegung 5			Inbetriebnahme:	12.2009	Nutzungsdauer:	276/96	Beleg:						
		-205,86	0,00	0,00	0,00	-205,86	-125,30	-8,95	0,00	0,00	0,00	-134,25	-80,56	-71,61
16000180	Zuschuss Land Zuwegung 5			Inbetriebnahme:	12.2009	Nutzungsdauer:	276/96	Beleg:						
		-35,04	0,00	0,00	0,00	-35,04	-21,31	-1,53	0,00	0,00	0,00	-22,84	-13,73	-12,20
16000182	Zuschuss Bund Zuwegung 6			Inbetriebnahme:	12.2009	Nutzungsdauer:	276/96	Beleg:						
		-874,20	0,00	0,00	0,00	-874,20	-532,14	-38,01	0,00	0,00	0,00	-570,15	-342,06	-304,05
16000183	Zuschuss Land Zuwegung 6			Inbetriebnahme:	12.2009	Nutzungsdauer:	276/96	Beleg:						
		-148,80	0,00	0,00	0,00	-148,80	-90,58	-6,47	0,00	0,00	0,00	-97,05	-58,22	-51,75
16000185	Zuschuss Bund Zuwegung 7			Inbetriebnahme:	12.2009	Nutzungsdauer:	276/96	Beleg:						
		-2.134,74	0,00	0,00	0,00	-2.134,74	-1.299,41	-92,81	0,00	0,00	0,00	-1.392,22	-835,33	-742,52
16000186	Zuschuss Land Zuwegung 7			Inbetriebnahme:	12.2009	Nutzungsdauer:	276/96	Beleg:						
		-256,17	0,00	0,00	0,00	-256,17	-153,89	-11,36	0,00	0,00	0,00	-165,25	-102,28	-90,92
16000188	Zuschuss Land Zuwegung 8			Inbetriebnahme:	12.2009	Nutzungsdauer:	276/96	Beleg:						
		-1.710,52	0,00	0,00	0,00	-1.710,52	-1.041,18	-74,37	0,00	0,00	0,00	-1.115,55	-669,34	-594,97
16000190	Zuschuss Land Zuwegung 9			Inbetriebnahme:	12.2009	Nutzungsdauer:	276/96	Beleg:						
		-1.586,02	0,00	0,00	0,00	-1.586,02	-965,43	-68,95	0,00	0,00	0,00	-1.034,38	-620,59	-551,64

Entwicklung der Anschaffungswerte

Entwicklung der Abschreibungen

Anlagen-Nr. Bilanzpos.	Anfangs- bestand AHK	Zugänge	Abgänge	Umbuchun- gen	Endbestand	Anfangsbe- stand AfA kum.	Abschrei- bungen des GJ	Umbuchun- gen	Zuschrei- bungen	Entnahme für Abgänge	Endbestand AfA kum.	Restbuch- wert VJ	Restbuch- wert GJ
2110	2.1.1 Sonderposten aus Zuwendungen												
16000192	Zuschuss Bund Zuwegung 10		Inbetriebnahme: 12.2009	Nutzungsdauer: 276/96	Beleg:								
	-385,64	0,00	0,00	0,00	-385,64	-234,76	-16,76	0,00	0,00	0,00	-251,52	-150,88	-134,12
16000193	Zuschuss Land Zuwegung 10		Inbetriebnahme: 12.2009	Nutzungsdauer: 276/96	Beleg:								
	-65,64	0,00	0,00	0,00	-65,64	-39,95	-2,85	0,00	0,00	0,00	-42,80	-25,69	-22,84
16000195	Zuschuss Bund Zuwegung 11		Inbetriebnahme: 12.2009	Nutzungsdauer: 276/96	Beleg:								
	-360,26	0,00	0,00	0,00	-360,26	-219,27	-15,67	0,00	0,00	0,00	-234,94	-140,99	-125,32
16000196	Zuschuss Land Zuwegung 11		Inbetriebnahme: 12.2009	Nutzungsdauer: 276/96	Beleg:								
	-61,32	0,00	0,00	0,00	-61,32	-37,33	-2,67	0,00	0,00	0,00	-40,00	-23,99	-21,32
16000198	Zuschuss Bund Zuwegung 12		Inbetriebnahme: 12.2009	Nutzungsdauer: 276/96	Beleg:								
	-719,81	0,00	0,00	0,00	-719,81	-438,15	-31,30	0,00	0,00	0,00	-469,45	-281,66	-250,36
16000199	Zuschuss Land Zuwegung 12		Inbetriebnahme: 12.2009	Nutzungsdauer: 276/96	Beleg:								
	-122,52	0,00	0,00	0,00	-122,52	-74,60	-5,32	0,00	0,00	0,00	-79,92	-47,92	-42,60
16000201	Zuschuss Zuwegung 13		Inbetriebnahme: 12.2009	Nutzungsdauer: 276/96	Beleg:								
	-180,48	0,00	0,00	0,00	-180,48	-109,88	-7,84	0,00	0,00	0,00	-117,72	-70,60	-62,76
16000202	Zuschuss Land Zuwegung 13		Inbetriebnahme: 12.2009	Nutzungsdauer: 276/96	Beleg:								
	-30,72	0,00	0,00	0,00	-30,72	-18,71	-1,33	0,00	0,00	0,00	-20,04	-12,01	-10,68
16000204	Zuschuss Bund Zuwegung 14		Inbetriebnahme: 12.2009	Nutzungsdauer: 276/96	Beleg:								
	-180,48	0,00	0,00	0,00	-180,48	-109,88	-7,84	0,00	0,00	0,00	-117,72	-70,60	-62,76
16000205	Zuschuss Land Zuwegung 14		Inbetriebnahme: 12.2009	Nutzungsdauer: 276/96	Beleg:								
	-30,72	0,00	0,00	0,00	-30,72	-18,71	-1,33	0,00	0,00	0,00	-20,04	-12,01	-10,68
16000207	Zuschuss Bund Zuwegung 15		Inbetriebnahme: 12.2009	Nutzungsdauer: 276/96	Beleg:								
	-360,26	0,00	0,00	0,00	-360,26	-219,27	-15,67	0,00	0,00	0,00	-234,94	-140,99	-125,32

Entwicklung der Anschaffungswerte

Entwicklung der Abschreibungen

Anlagen-Nr. Bilanzpos.	Anfangs- bestand AHK	Zugänge	Abgänge	Umbuchun- gen	Endbestand	Anfangsbe- stand AfA kum.	Abschrei- bungen des GJ	Umbuchun- gen	Zuschrei- bungen	Entnahme für Abgänge	Endbestand AfA kum.	Restbuch- wert VJ	Restbuch- wert GJ
2110	2.1.1 Sonderposten aus Zuwendungen												
16000208	Zuschuss Land Zuwegung 15			Inbetriebnahme:	12.2009	Nutzungsdauer:	276/96	Beleg:					
	-61,32	0,00	0,00	0,00	-61,32	-37,33	-2,67	0,00	0,00	0,00	-40,00	-23,99	-21,32
16000210	Zuschuss Bund Zuwegung 16			Inbetriebnahme:	12.2009	Nutzungsdauer:	276/96	Beleg:					
	-154,40	0,00	0,00	0,00	-154,40	-93,96	-6,72	0,00	0,00	0,00	-100,68	-60,44	-53,72
16000211	Zuschuss Land Zuwegung 16			Inbetriebnahme:	12.2009	Nutzungsdauer:	276/96	Beleg:					
	-26,28	0,00	0,00	0,00	-26,28	-15,98	-1,14	0,00	0,00	0,00	-17,12	-10,30	-9,16
16000213	Zuschuss Bund Zuwegung 17			Inbetriebnahme:	12.2009	Nutzungsdauer:	276/96	Beleg:					
	-205,86	0,00	0,00	0,00	-205,86	-125,30	-8,95	0,00	0,00	0,00	-134,25	-80,56	-71,61
16000214	Zuschuss Land Zuwegung 17			Inbetriebnahme:	12.2009	Nutzungsdauer:	276/96	Beleg:					
	-35,04	0,00	0,00	0,00	-35,04	-21,31	-1,53	0,00	0,00	0,00	-22,84	-13,73	-12,20
16000216	Zuschuss Bund Zuwegung 18			Inbetriebnahme:	12.2009	Nutzungsdauer:	276/96	Beleg:					
	-308,79	0,00	0,00	0,00	-308,79	-187,97	-13,42	0,00	0,00	0,00	-201,39	-120,82	-107,40
16000217	Zuschuss Land Zuwegung 18			Inbetriebnahme:	12.2009	Nutzungsdauer:	276/96	Beleg:					
	-52,56	0,00	0,00	0,00	-52,56	-32,00	-2,28	0,00	0,00	0,00	-34,28	-20,56	-18,28
16000219	Zuschuss Bund Parkbuchten 1			Inbetriebnahme:	12.2009	Nutzungsdauer:	276/96	Beleg:					
	-745,89	0,00	0,00	0,00	-745,89	-454,02	-32,43	0,00	0,00	0,00	-486,45	-291,87	-259,44
16000220	Zuschuss Land Parkbuchten 1			Inbetriebnahme:	12.2009	Nutzungsdauer:	276/96	Beleg:					
	-126,96	0,00	0,00	0,00	-126,96	-77,28	-5,52	0,00	0,00	0,00	-82,80	-49,68	-44,16
16000222	Zuschuss Bund Parkbuchten 2			Inbetriebnahme:	12.2009	Nutzungsdauer:	276/96	Beleg:					
	-925,67	0,00	0,00	0,00	-925,67	-563,47	-40,24	0,00	0,00	0,00	-603,71	-362,20	-321,96
16000223	Zuschuss Land Parkbuchten 2			Inbetriebnahme:	12.2009	Nutzungsdauer:	276/96	Beleg:					
	-157,56	0,00	0,00	0,00	-157,56	-95,90	-6,85	0,00	0,00	0,00	-102,75	-61,66	-54,81

Entwicklung der Anschaffungswerte

Entwicklung der Abschreibungen

Anlagen-Nr. Bilanzpos.	Anfangs- bestand AHK	Zugänge	Abgänge	Umbuchun- gen	Endbestand	Anfangsbe- stand AfA kum.	Abschrei- bungen des GJ	Umbuchun- gen	Zuschrei- bungen	Entnahme für Abgänge	Endbestand AfA kum.	Restbuch- wert VJ	Restbuch- wert GJ
2110	2.1.1 Sonderposten aus Zuwendungen												
16000225	Zuschuss Bund Parkbuchten 3		Inbetriebnahme: 12.2009	Nutzungsdauer: 276/96	Beleg:								
	-1.208,37	0,00	0,00	0,00	-1.208,37	-735,55	-52,54	0,00	0,00	0,00	-788,09	-472,82	-420,28
16000226	Zuschuss Land Parkbuchten 3		Inbetriebnahme: 12.2009	Nutzungsdauer: 276/96	Beleg:								
	-205,68	0,00	0,00	0,00	-205,68	-125,18	-8,94	0,00	0,00	0,00	-134,12	-80,50	-71,56
16000228	Zuschuss Bund Parkbuchten 4		Inbetriebnahme: 12.2009	Nutzungsdauer: 276/96	Beleg:								
	-951,75	0,00	0,00	0,00	-951,75	-579,32	-41,38	0,00	0,00	0,00	-620,70	-372,43	-331,05
16000229	Zuschuss Land Parkbuchten 4		Inbetriebnahme: 12.2009	Nutzungsdauer: 276/96	Beleg:								
	-162,00	0,00	0,00	0,00	-162,00	-98,59	-7,05	0,00	0,00	0,00	-105,64	-63,41	-56,36
16000231	Zuschuss Bund Parkbuchten 5		Inbetriebnahme: 12.2009	Nutzungsdauer: 276/96	Beleg:								
	-925,67	0,00	0,00	0,00	-925,67	-563,47	-40,24	0,00	0,00	0,00	-603,71	-362,20	-321,96
16000232	Zuschuss Land Parkbuchten 5		Inbetriebnahme: 12.2009	Nutzungsdauer: 276/96	Beleg:								
	-157,26	0,00	0,00	0,00	-157,26	-95,74	-6,84	0,00	0,00	0,00	-102,58	-61,52	-54,68
16000234	Zuschuss Bund Parkbuchten 6		Inbetriebnahme: 12.2009	Nutzungsdauer: 276/96	Beleg:								
	-925,67	0,00	0,00	0,00	-925,67	-563,47	-40,24	0,00	0,00	0,00	-603,71	-362,20	-321,96
16000235	Zuschuss Land Parkbuchten 6		Inbetriebnahme: 12.2009	Nutzungsdauer: 276/96	Beleg:								
	-157,26	0,00	0,00	0,00	-157,26	-95,74	-6,84	0,00	0,00	0,00	-102,58	-61,52	-54,68
16000237	Zuschuss Bund Parkbuchten 7		Inbetriebnahme: 12.2009	Nutzungsdauer: 276/96	Beleg:								
	-1.749,11	0,00	0,00	0,00	-1.749,11	-1.064,70	-76,05	0,00	0,00	0,00	-1.140,75	-684,41	-608,36
16000238	Zuschuss Land Parkbuchten 7		Inbetriebnahme: 12.2009	Nutzungsdauer: 276/96	Beleg:								
	-297,72	0,00	0,00	0,00	-297,72	-181,22	-12,94	0,00	0,00	0,00	-194,16	-116,50	-103,56
16000240	Zuschuss Bund Parkbuchten 8		Inbetriebnahme: 12.2009	Nutzungsdauer: 276/96	Beleg:								
	-1.285,92	0,00	0,00	0,00	-1.285,92	-782,74	-55,91	0,00	0,00	0,00	-838,65	-503,18	-447,27

Entwicklung der Anschaffungswerte

Entwicklung der Abschreibungen

Anlagen-Nr. Bilanzpos.	Anfangs- bestand AHK	Zugänge	Abgänge	Umbuchun- gen	Endbestand	Anfangsbe- stand AfA kum.	Abschrei- bungen des GJ	Umbuchun- gen	Zuschrei- bungen	Entnahme für Abgänge	Endbestand AfA kum.	Restbuch- wert VJ	Restbuch- wert GJ
2110	2.1.1 Sonderposten aus Zuwendungen												
16000241	Zuschuss Land Parkbuchten 8			Inbetriebnahme:	12.2009	Nutzungsdauer:	276/96	Beleg:					
	-218,88	0,00	0,00	0,00	-218,88	-133,25	-9,51	0,00	0,00	0,00	-142,76	-85,63	-76,12
16000243	Zuschuss Bund Parkbuchten 9			Inbetriebnahme:	12.2009	Nutzungsdauer:	276/96	Beleg:					
	-3.035,03	0,00	0,00	0,00	-3.035,03	-1.847,44	-131,95	0,00	0,00	0,00	-1.979,39	-1.187,59	-1.055,64
16000244	Zuschuss Land Parkbuchten 9			Inbetriebnahme:	12.2009	Nutzungsdauer:	276/96	Beleg:					
	-516,60	0,00	0,00	0,00	-516,60	-314,44	-22,46	0,00	0,00	0,00	-336,90	-202,16	-179,70
16000246	Zuschuss Bund Parkbuchten 10			Inbetriebnahme:	12.2009	Nutzungsdauer:	276/96	Beleg:					
	-1.285,92	0,00	0,00	0,00	-1.285,92	-782,74	-55,91	0,00	0,00	0,00	-838,65	-503,18	-447,27
16000247	Zuschuss Land Parkbuchten 10			Inbetriebnahme:	12.2009	Nutzungsdauer:	276/96	Beleg:					
	-218,88	0,00	0,00	0,00	-218,88	-133,25	-9,51	0,00	0,00	0,00	-142,76	-85,63	-76,12
16000249	Zuschuss Bund Parkbuchten 11			Inbetriebnahme:	12.2009	Nutzungsdauer:	276/96	Beleg:					
	-3.883,85	0,00	0,00	0,00	-3.883,85	-2.364,06	-168,87	0,00	0,00	0,00	-2.532,93	-1.519,79	-1.350,92
16000250	Zuschuss Land Parkbuchten 11			Inbetriebnahme:	12.2009	Nutzungsdauer:	276/96	Beleg:					
	-661,08	0,00	0,00	0,00	-661,08	-402,37	-28,75	0,00	0,00	0,00	-431,12	-258,71	-229,96
16000252	Zuschuss Bund Parkbuchten 12			Inbetriebnahme:	12.2009	Nutzungsdauer:	276/96	Beleg:					
	-745,89	0,00	0,00	0,00	-745,89	-454,02	-32,43	0,00	0,00	0,00	-486,45	-291,87	-259,44
16000253	Zuschuss Land Parkbuchten 12			Inbetriebnahme:	12.2009	Nutzungsdauer:	276/96	Beleg:					
	-126,96	0,00	0,00	0,00	-126,96	-77,28	-5,52	0,00	0,00	0,00	-82,80	-49,68	-44,16
16000255	Zuschuss Bund Parkbuchten 13			Inbetriebnahme:	12.2009	Nutzungsdauer:	276/96	Beleg:					
	-1.003,22	0,00	0,00	0,00	-1.003,22	-610,68	-43,62	0,00	0,00	0,00	-654,30	-392,54	-348,92
16000256	Zuschuss Land Parkbuchten 13			Inbetriebnahme:	12.2009	Nutzungsdauer:	276/96	Beleg:					
	-170,76	0,00	0,00	0,00	-170,76	-103,94	-7,42	0,00	0,00	0,00	-111,36	-66,82	-59,40

Entwicklung der Anschaffungswerte

Entwicklung der Abschreibungen

Anlagen-Nr. Bilanzpos.	Anfangs- bestand AHK	Zugänge	Abgänge	Umbuchun- gen	Endbestand	Anfangsbe- stand AfA kum.	Abschrei- bungen des GJ	Umbuchun- gen	Zuschrei- bungen	Entnahme für Abgänge	Endbestand AfA kum.	Restbuch- wert VJ	Restbuch- wert GJ
2110	2.1.1 Sonderposten aus Zuwendungen												
16000258	Zuschuss Bund Parkbuchten 14		Inbetriebnahme:	12.2009	Nutzungsdauer:	276/96	Beleg:						
	-1.285,92	0,00	0,00	0,00	-1.285,92	-782,74	-55,91	0,00	0,00	0,00	-838,65	-503,18	-447,27
16000259	Zuschuss Land Parkbuchten 14		Inbetriebnahme:	12.2009	Nutzungsdauer:	276/96	Beleg:						
	-218,88	0,00	0,00	0,00	-218,88	-133,25	-9,51	0,00	0,00	0,00	-142,76	-85,63	-76,12
16000261	Zuschuss Bund Parkbuchten 15		Inbetriebnahme:	12.2009	Nutzungsdauer:	276/96	Beleg:						
	-1.646,18	0,00	0,00	0,00	-1.646,18	-1.002,01	-71,57	0,00	0,00	0,00	-1.073,58	-644,17	-572,60
16000262	Zuschuss Land Parkbuchten 15		Inbetriebnahme:	12.2009	Nutzungsdauer:	276/96	Beleg:						
	-280,20	0,00	0,00	0,00	-280,20	-170,53	-12,19	0,00	0,00	0,00	-182,72	-109,67	-97,48
16000264	Zuschuss Bund Parkbuchten 16		Inbetriebnahme:	12.2009	Nutzungsdauer:	276/96	Beleg:						
	-6.995,72	0,00	0,00	0,00	-6.995,72	-4.258,24	-304,16	0,00	0,00	0,00	-4.562,40	-2.737,48	-2.433,32
16000265	Zuschuss Land Parkbuchten 16		Inbetriebnahme:	12.2009	Nutzungsdauer:	276/96	Beleg:						
	-1.190,76	0,00	0,00	0,00	-1.190,76	-724,79	-51,77	0,00	0,00	0,00	-776,56	-465,97	-414,20
16000267	Zuschuss Bund Parkbuchten 17		Inbetriebnahme:	12.2009	Nutzungsdauer:	276/96	Beleg:						
	-1.723,02	0,00	0,00	0,00	-1.723,02	-1.048,78	-74,92	0,00	0,00	0,00	-1.123,70	-674,24	-599,32
16000268	Zuschuss Land Parkbuchten 17		Inbetriebnahme:	12.2009	Nutzungsdauer:	276/96	Beleg:						
	-293,28	0,00	0,00	0,00	-293,28	-170,85	-13,60	0,00	0,00	0,00	-184,45	-122,43	-108,83
16000270	Zuschuss Bund Parkbuchten 18		Inbetriebnahme:	12.2009	Nutzungsdauer:	276/96	Beleg:						
	-1.337,39	0,00	0,00	0,00	-1.337,39	-814,08	-58,15	0,00	0,00	0,00	-872,23	-523,31	-465,16
16000271	Zuschuss Land Parkbuchten 18		Inbetriebnahme:	12.2009	Nutzungsdauer:	276/96	Beleg:						
	-227,64	0,00	0,00	0,00	-227,64	-138,58	-9,90	0,00	0,00	0,00	-148,48	-89,06	-79,16
16000273	Zuschuss Bund Parkbuchten 19		Inbetriebnahme:	12.2009	Nutzungsdauer:	276/96	Beleg:						
	-1.285,92	0,00	0,00	0,00	-1.285,92	-782,74	-55,91	0,00	0,00	0,00	-838,65	-503,18	-447,27

Entwicklung der Anschaffungswerte

Entwicklung der Abschreibungen

Anlagen-Nr. Bilanzpos.	Anfangs- bestand AHK	Zugänge	Abgänge	Umbuchun- gen	Endbestand	Anfangsbe- stand AfA kum.	Abschrei- bungen des GJ	Umbuchun- gen	Zuschrei- bungen	Entnahme für Abgänge	Endbestand AfA kum.	Restbuch- wert VJ	Restbuch- wert GJ
2110	2.1.1 Sonderposten aus Zuwendungen												
16000274	Zuschuss Land Parkbuchten 19		Inbetriebnahme: 12.2009	Nutzungsdauer: 276/96	Beleg:								
	-218,88	0,00	0,00	0,00	-218,88	-133,25	-9,51	0,00	0,00	0,00	-142,76	-85,63	-76,12
16000276	Zuschuss Bund Parkbuchten 20		Inbetriebnahme: 12.2009	Nutzungsdauer: 276/96	Beleg:								
	-1.800,57	0,00	0,00	0,00	-1.800,57	-1.096,01	-78,28	0,00	0,00	0,00	-1.174,29	-704,56	-626,28
16000277	Zuschuss Land Parkbuchten 20		Inbetriebnahme: 12.2009	Nutzungsdauer: 276/96	Beleg:								
	-306,48	0,00	0,00	0,00	-306,48	-186,55	-13,33	0,00	0,00	0,00	-199,88	-119,93	-106,60
16000279	Zuschuss Land Parkbuchten 21		Inbetriebnahme: 12.2009	Nutzungsdauer: 312/132	Beleg:								
	-2.668,80	0,00	0,00	0,00	-2.668,80	-1.437,06	-102,65	0,00	0,00	0,00	-1.539,71	-1.231,74	-1.129,09
16000281	Zuschuss Land Parkbuchten 22		Inbetriebnahme: 12.2009	Nutzungsdauer: 312/132	Beleg:								
	-2.489,03	0,00	0,00	0,00	-2.489,03	-1.340,22	-95,73	0,00	0,00	0,00	-1.435,95	-1.148,81	-1.053,08
16000312	Zuschuss Bund Buswartehäuschen 1		Inbetriebnahme: 12.2009	Nutzungsdauer: 240/0	Beleg:								
	-1.990,54	0,00	0,00	0,00	-1.990,54	-1.989,54	0,00	0,00	0,00	0,00	-1.989,54	-1,00	-1,00
16000313	Zuschuss Land Buswartehäuschen 1		Inbetriebnahme: 12.2009	Nutzungsdauer: 240/0	Beleg:								
	-338,82	0,00	0,00	0,00	-338,82	-337,82	0,00	0,00	0,00	0,00	-337,82	-1,00	-1,00
16000315	Zuschuss Bund Buswartehäuschen 2		Inbetriebnahme: 12.2009	Nutzungsdauer: 240/0	Beleg:								
	-1.990,54	0,00	0,00	0,00	-1.990,54	-1.989,54	0,00	0,00	0,00	0,00	-1.989,54	-1,00	-1,00
16000316	Zuschuss Land Buswartehäuschen 2		Inbetriebnahme: 12.2009	Nutzungsdauer: 240/0	Beleg:								
	-338,82	0,00	0,00	0,00	-338,82	-337,82	0,00	0,00	0,00	0,00	-337,82	-1,00	-1,00
16000318	Zuschuss Bund Buswartehäuschen 3		Inbetriebnahme: 12.2009	Nutzungsdauer: 240/0	Beleg:								
	-1.990,54	0,00	0,00	0,00	-1.990,54	-1.989,54	0,00	0,00	0,00	0,00	-1.989,54	-1,00	-1,00
16000319	Zuschuss Land Buswartehäuschen 3		Inbetriebnahme: 12.2009	Nutzungsdauer: 240/0	Beleg:								
	-338,82	0,00	0,00	0,00	-338,82	-337,82	0,00	0,00	0,00	0,00	-337,82	-1,00	-1,00

Entwicklung der Anschaffungswerte

Entwicklung der Abschreibungen

Anlagen-Nr. Bilanzpos.	Anfangs- bestand AHK	Zugänge	Abgänge	Umbuchun- gen	Endbestand	Anfangsbe- stand AfA kum.	Abschrei- bungen des GJ	Umbuchun- gen	Zuschrei- bungen	Entnahme für Abgänge	Endbestand AfA kum.	Restbuch- wert VJ	Restbuch- wert GJ
2110	2.1.1 Sonderposten aus Zuwendungen												
16000321	Zuschuss Bund Buswartehäuschen 4		Inbetriebnahme: 12.2009	Nutzungsdauer: 240/0	Beleg:								
	-1.990,54	0,00	0,00	0,00	-1.990,54	-1.989,54	0,00	0,00	0,00	0,00	-1.989,54	-1,00	-1,00
16000322	Zuschuss Land Buswartehäuschen 4		Inbetriebnahme: 12.2009	Nutzungsdauer: 240/0	Beleg:								
	-338,82	0,00	0,00	0,00	-338,82	-337,82	0,00	0,00	0,00	0,00	-337,82	-1,00	-1,00
16000324	Zuschuss Bund Buswartehäuschen 5		Inbetriebnahme: 12.2009	Nutzungsdauer: 240/0	Beleg:								
	-1.990,54	0,00	0,00	0,00	-1.990,54	-1.989,54	0,00	0,00	0,00	0,00	-1.989,54	-1,00	-1,00
16000325	Zuschuss Land Buswartehäuschen 5		Inbetriebnahme: 12.2009	Nutzungsdauer: 240/0	Beleg:								
	-338,82	0,00	0,00	0,00	-338,82	-337,82	0,00	0,00	0,00	0,00	-337,82	-1,00	-1,00
16000327	Zuschuss Bund Buswartehäuschen 6		Inbetriebnahme: 12.2009	Nutzungsdauer: 240/0	Beleg:								
	-1.990,54	0,00	0,00	0,00	-1.990,54	-1.989,54	0,00	0,00	0,00	0,00	-1.989,54	-1,00	-1,00
16000328	Zuschuss Land Buswartehäuschen 6		Inbetriebnahme: 12.2009	Nutzungsdauer: 240/0	Beleg:								
	-338,82	0,00	0,00	0,00	-338,82	-337,82	0,00	0,00	0,00	0,00	-337,82	-1,00	-1,00
16000330	Zuschuss Bund Gehweg an Buswartehäuschen 1		Inbetriebnahme: 12.2009	Nutzungsdauer: 276/96	Beleg:								
	-1.291,56	0,00	0,00	0,00	-1.291,56	-786,17	-56,15	0,00	0,00	0,00	-842,32	-505,39	-449,24
16000331	Zuschuss Land Gehweg an Buswartehäuschen 1		Inbetriebnahme: 12.2009	Nutzungsdauer: 276/96	Beleg:								
	-219,84	0,00	0,00	0,00	-219,84	-133,84	-9,56	0,00	0,00	0,00	-143,40	-86,00	-76,44
16000333	Zuschuss Bund Gehweg an Buswartehäuschen 2		Inbetriebnahme: 12.2009	Nutzungsdauer: 276/96	Beleg:								
	-1.453,01	0,00	0,00	0,00	-1.453,01	-884,44	-63,17	0,00	0,00	0,00	-947,61	-568,57	-505,40
16000334	Zuschuss Land Gehweg an Buswartehäuschen 2		Inbetriebnahme: 12.2009	Nutzungsdauer: 276/96	Beleg:								
	-247,32	0,00	0,00	0,00	-247,32	-150,53	-10,75	0,00	0,00	0,00	-161,28	-96,79	-86,04
16000336	Zuschuss Bund Gehweg an Buswartehäuschen 3		Inbetriebnahme: 12.2009	Nutzungsdauer: 276/96	Beleg:								
	-1.453,01	0,00	0,00	0,00	-1.453,01	-884,44	-63,17	0,00	0,00	0,00	-947,61	-568,57	-505,40

Entwicklung der Anschaffungswerte

Entwicklung der Abschreibungen

Anlagen-Nr. Bilanzpos.	Anfangs- bestand AHK	Zugänge	Abgänge	Umbuchun- gen	Endbestand	Anfangsbe- stand AfA kum.	Abschrei- bungen des GJ	Umbuchun- gen	Zuschrei- bungen	Entnahme für Abgänge	Endbestand AfA kum.	Restbuch- wert VJ	Restbuch- wert GJ
2110	2.1.1 Sonderposten aus Zuwendungen												
16000337	Zuschuss Land Gehweg an Buswartehäuschen 3			Inbetriebnahme:	12.2009	Nutzungsdauer:	276/96	Beleg:					
	-247,32	0,00	0,00	0,00	-247,32	-150,53	-10,75	0,00	0,00	0,00	-161,28	-96,79	-86,04
16000339	Zuschuss Bund Gehweg an Buswartehäuschen 4			Inbetriebnahme:	12.2009	Nutzungsdauer:	276/96	Beleg:					
	-1.453,01	0,00	0,00	0,00	-1.453,01	-884,44	-63,17	0,00	0,00	0,00	-947,61	-568,57	-505,40
16000340	Zuschuss Land Gehweg an Buswartehäuschen 4			Inbetriebnahme:	12.2009	Nutzungsdauer:	276/96	Beleg:					
	-247,32	0,00	0,00	0,00	-247,32	-150,53	-10,75	0,00	0,00	0,00	-161,28	-96,79	-86,04
16000342	Zuschuss Bund Gehweg an Buswartehäuschen 5			Inbetriebnahme:	12.2009	Nutzungsdauer:	276/96	Beleg:					
	-1.560,17	0,00	0,00	0,00	-1.560,17	-949,65	-67,84	0,00	0,00	0,00	-1.017,49	-610,52	-542,68
16000343	Zuschuss Land Gehweg an Buswartehäuschen 5			Inbetriebnahme:	12.2009	Nutzungsdauer:	276/96	Beleg:					
	-265,56	0,00	0,00	0,00	-265,56	-161,66	-11,54	0,00	0,00	0,00	-173,20	-103,90	-92,36
16000345	Zuschuss Bund Gehweg an Buswartehäuschen 6			Inbetriebnahme:	12.2009	Nutzungsdauer:	276/96	Beleg:					
	-1.237,28	0,00	0,00	0,00	-1.237,28	-753,12	-53,80	0,00	0,00	0,00	-806,92	-484,16	-430,36
16000346	Zuschuss Land Gehweg an Buswartehäuschen 6			Inbetriebnahme:	12.2009	Nutzungsdauer:	276/96	Beleg:					
	-210,60	0,00	0,00	0,00	-210,60	-128,21	-9,15	0,00	0,00	0,00	-137,36	-82,39	-73,24
16000348	Zuschuss Bund Bustasche Buswartehäuschen 5			Inbetriebnahme:	12.2009	Nutzungsdauer:	276/96	Beleg:					
	-1.671,56	0,00	0,00	0,00	-1.671,56	-1.017,49	-72,67	0,00	0,00	0,00	-1.090,16	-654,07	-581,40
16000349	Zuschuss Land Bustasche Buswartehäuschen 5			Inbetriebnahme:	12.2009	Nutzungsdauer:	276/96	Beleg:					
	-284,52	0,00	0,00	0,00	-284,52	-173,18	-12,37	0,00	0,00	0,00	-185,55	-111,34	-98,97
16000351	Zuschuss Bund Parkplatz am Friedhof			Inbetriebnahme:	12.2009	Nutzungsdauer:	312/132	Beleg:					
	-12.494,01	0,00	0,00	0,00	-12.494,01	-6.727,56	-480,54	0,00	0,00	0,00	-7.208,10	-5.766,45	-5.285,91
16000352	Zuschuss Land Parkplatz am Friedhof			Inbetriebnahme:	12.2009	Nutzungsdauer:	312/132	Beleg:					
	-2.126,64	0,00	0,00	0,00	-2.126,64	-1.145,10	-81,80	0,00	0,00	0,00	-1.226,90	-981,54	-899,74

Entwicklung der Anschaffungswerte

Entwicklung der Abschreibungen

Anlagen-Nr. Bilanzpos.	Anfangs- bestand AHK	Zugänge	Abgänge	Umbuchun- gen	Endbestand	Anfangsbe- stand AfA kum.	Abschrei- bungen des GJ	Umbuchun- gen	Zuschrei- bungen	Entnahme für Abgänge	Endbestand AfA kum.	Restbuch- wert VJ	Restbuch- wert GJ
2110	2.1.1 Sonderposten aus Zuwendungen												
16000354	Zuschuss Bund Straßenbeleuchtung Dorfstraße												
	-64.037,48	0,00	0,00	0,00	-64.037,48	-64.036,48	0,00	0,00	0,00	0,00	-64.036,48	-1,00	-1,00
16000355	Zuschuss Land Straßenbeleuchtung Dorfstraße												
	-10.890,73	0,00	0,00	0,00	-10.890,73	-10.889,73	0,00	0,00	0,00	0,00	-10.889,73	-1,00	-1,00
16000357	Zuschuss Land Straßenbeleuchtung Bahnhofstraße												
	-4.734,59	0,00	0,00	0,00	-4.734,59	-4.733,59	0,00	0,00	0,00	0,00	-4.733,59	-1,00	-1,00
16000359	Zuschuss Land Straßenbeleuchtung Strepel												
	-11.509,32	0,00	0,00	0,00	-11.509,32	-10.933,86	-574,46	0,00	0,00	0,00	-11.508,32	-575,46	-1,00
16000738	Spenden Spielplatz Schulhof Grundschule												
	-4.963,70	0,00	0,00	0,00	-4.963,70	-4.962,70	0,00	0,00	0,00	0,00	-4.962,70	-1,00	-1,00
16000739	Zuwendung Spielplatz von Gemeinde Grambin und Mönkebude je 333,33 €												
	-666,66	0,00	0,00	0,00	-666,66	-665,66	0,00	0,00	0,00	0,00	-665,66	-1,00	-1,00
16000967	Zuschuss Sanierung Turnhalle												
	-200.175,34	0,00	0,00	0,00	-200.175,34	-30.961,30	-3.678,57	0,00	0,00	0,00	-34.639,87	-169.214,04	-165.535,47
16000980	Zuschuss Sanierung Turnhalle vom Land												
	-340.136,30	0,00	0,00	0,00	-340.136,30	-52.609,13	-6.250,59	0,00	0,00	0,00	-58.859,72	-287.527,17	-281.276,58
16000988	Soforthilfe Korrektur 2014												
	-8.760,71	0,00	0,00	0,00	-8.760,71	-1.355,10	-160,99	0,00	0,00	0,00	-1.516,09	-7.405,61	-7.244,62
16000761	Anteilsfinanzierung Bund Mobiles Klassenzimmer												
	-4.001,07	0,00	0,00	0,00	-4.001,07	-4.000,07	0,00	0,00	0,00	0,00	-4.000,07	-1,00	-1,00
16000767	Anteilsfinanzierung Land Mobiles Klassenzimmer												
	-533,48	0,00	0,00	0,00	-533,48	-532,48	0,00	0,00	0,00	0,00	-532,48	-1,00	-1,00

Entwicklung der Anschaffungswerte

Entwicklung der Abschreibungen

Anlagen-Nr. Bilanzpos.	Anfangs- bestand AHK	Zugänge	Abgänge	Umbuchun- gen	Endbestand	Anfangsbe- stand AfA kum.	Abschrei- bungen des GJ	Umbuchun- gen	Zuschrei- bungen	Entnahme für Abgänge	Endbestand AfA kum.	Restbuch- wert VJ	Restbuch- wert GJ
2110	2.1.1 Sonderposten aus Zuwendungen												
16000762	Anteilsfinanzierung Bund Mobiles Klassenzimmer												
	-1.695,75	0,00	0,00	0,00	-1.695,75	-1.694,75	0,00	0,00	0,00	0,00	-1.694,75	-1,00	-1,00
					Inbetriebnahme:	12.2010	Nutzungsdauer:	120/0			Beleg:	885531	
16000768	Anteilsfinanzierung Land Mobiles Klassenzimmer												
	-226,10	0,00	0,00	0,00	-226,10	-225,10	0,00	0,00	0,00	0,00	-225,10	-1,00	-1,00
					Inbetriebnahme:	12.2010	Nutzungsdauer:	120/0			Beleg:	885532	
16000765	Anteilsfinanzierung Bund Mobiles Klassenzimmer												
	-331,39	0,00	0,00	0,00	-331,39	-330,39	0,00	0,00	0,00	0,00	-330,39	-1,00	-1,00
					Inbetriebnahme:	12.2010	Nutzungsdauer:	60/0			Beleg:	885531	
16000771	Anteilsfinanzierung Land Mobiles Klassenzimmer												
	-44,19	0,00	0,00	0,00	-44,19	-43,19	0,00	0,00	0,00	0,00	-43,19	-1,00	-1,00
					Inbetriebnahme:	12.2010	Nutzungsdauer:	60/0			Beleg:	885532	
16000766	Anteilsfinanzierung Bund Mobiles Klassenzimmer												
	-316,84	0,00	0,00	0,00	-316,84	-315,84	0,00	0,00	0,00	0,00	-315,84	-1,00	-1,00
					Inbetriebnahme:	12.2010	Nutzungsdauer:	12/0			Beleg:	885531	
16000772	Anteilsfinanzierung Land Mobiles Klassenzimmer												
	-42,24	0,00	0,00	0,00	-42,24	-41,24	0,00	0,00	0,00	0,00	-41,24	-1,00	-1,00
					Inbetriebnahme:	12.2010	Nutzungsdauer:	12/0			Beleg:	885532	
16000786	Zuschuss anteilig Amtsgebäude Goethestraße 12												
	-42.344,54	0,00	-42.344,54	0,00	0,00	-32.544,36	-181,48	0,00	0,00	-32.725,84	0,00	-9.800,18	0,00
					Inbetriebnahme:	12.2009	Nutzungsdauer:	960/213			Beleg:		
16000909	Zuschuss Weg an den Neubauten Nr. 13												
	-37.461,20	0,00	0,00	0,00	-37.461,20	-13.200,61	-1.070,32	0,00	0,00	0,00	-14.270,93	-24.260,59	-23.190,27
					Inbetriebnahme:	09.2010	Nutzungsdauer:	420/260			Beleg:		
16000940	Konjunkturpaket II Grundschule Teilsanierung												
	-134.182,95	0,00	0,00	0,00	-134.182,95	-35.093,94	-2.752,47	0,00	0,00	0,00	-37.846,41	-99.089,01	-96.336,54
					Inbetriebnahme:	01.2012	Nutzungsdauer:	585/420			Beleg:	855341	
16000945	Breitbandversorgung DSL												
	-61.723,00	0,00	0,00	0,00	-61.723,00	-61.722,00	0,00	0,00	0,00	0,00	-61.722,00	-1,00	-1,00
					Inbetriebnahme:	06.2013	Nutzungsdauer:	60/0			Beleg:	969269	
16000971	Zuwendung Bund Dorfstr. 100a												
	-19.299,52	0,00	0,00	0,00	-19.299,52	-7.719,85	-643,32	0,00	0,00	0,00	-8.363,17	-11.579,67	-10.936,35
					Inbetriebnahme:	01.2013	Nutzungsdauer:	360/204			Beleg:		

Entwicklung der Anschaffungswerte

Entwicklung der Abschreibungen

Anlagen-Nr. Bilanzpos.	Anfangs- bestand AHK	Zugänge	Abgänge	Umbuchun- gen	Endbestand	Anfangsbe- stand AfA kum.	Abschrei- bungen des GJ	Umbuchun- gen	Zuschrei- bungen	Entnahme für Abgänge	Endbestand AfA kum.	Restbuch- wert VJ	Restbuch- wert GJ
2110	2.1.1 Sonderposten aus Zuwendungen												
16000972	Zuwendung Land Dorfstr. 100a												
	-19.299,52	0,00	0,00	0,00	-19.299,52	-7.719,85	-643,32	0,00	0,00	0,00	-8.363,17	-11.579,67	-10.936,35
16000989	Soforthilfe 2015 Feuerlöschbrunnen												
	-4.517,91	0,00	0,00	0,00	-4.517,91	-2.133,45	-301,19	0,00	0,00	0,00	-2.434,64	-2.384,46	-2.083,27
16001016	Zuschuss Errichtung Brunnen Projrkt Schulgarten												
	-1.487,52	0,00	0,00	0,00	-1.487,52	-82,64	0,00	0,00	0,00	0,00	-82,64	-1.404,88	-1.404,88
16001015	Zuschuss Zaun Schulgarten												
	-1.172,52	0,00	0,00	0,00	-1.172,52	-273,59	-78,17	0,00	0,00	0,00	-351,76	-898,93	-820,76
16001017	Fördermittel Zaunanlage Sportplatz												
	-17.730,06	0,00	0,00	0,00	-17.730,06	-6.770,62	-1.777,21	0,00	0,00	0,00	-8.547,83	-10.959,44	-9.182,23
16001021	Zuwendung Spielplatz GS Kletterspiel 1 Zusätzliche Mittel für Kita-Be												
	-1.920,76	0,00	0,00	0,00	-1.920,76	-592,24	-192,08	0,00	0,00	0,00	-784,32	-1.328,52	-1.136,44
16001022	Zuwendung Spielplatz GS Netzsteg Zusätzliche Mittel für Kita-Be												
	-1.549,07	0,00	0,00	0,00	-1.549,07	-477,64	-154,91	0,00	0,00	0,00	-632,55	-1.071,43	-916,52
16001023	Zuwendung Spielplatz GS Federstahlwippe Zusätzliche Mittel für Kita-Be												
	-1.315,90	0,00	0,00	0,00	-1.315,90	-405,74	-131,59	0,00	0,00	0,00	-537,33	-910,16	-778,57
16001026	Soforthilfe Feuerwehrfahrzeug												
	-8.464,65	0,00	0,00	0,00	-8.464,65	-1.598,88	-564,31	0,00	0,00	0,00	-2.163,19	-6.865,77	-6.301,46
16001027	Verwendung von Spenden gemäß D S-Nr. 031/018/2016 v. 13.07.16 FW-Fahrzeug												
	-1.800,00	0,00	0,00	0,00	-1.800,00	-340,00	-120,00	0,00	0,00	0,00	-460,00	-1.460,00	-1.340,00
16001028	Spenden für die Feuerwehr FW-Fahrzeug												
	-800,00	0,00	0,00	0,00	-800,00	-151,10	-53,33	0,00	0,00	0,00	-204,43	-648,90	-595,57

Entwicklung der Anschaffungswerte

Entwicklung der Abschreibungen

Anlagen-Nr. Bilanzpos.	Anfangs- bestand AHK	Zugänge	Abgänge	Umbuchun- gen	Endbestand	Anfangsbe- stand AfA kum.	Abschrei- bungen des GJ	Umbuchun- gen	Zuschrei- bungen	Entnahme für Abgänge	Endbestand AfA kum.	Restbuch- wert VJ	Restbuch- wert GJ
2110	2.1.1 Sonderposten aus Zuwendungen												
16001029 Festbetragsfinanzierung Beschaffung Feuerwehrfahrzeug													
	-91.666,66	0,00	0,00	0,00	-91.666,66	-16.054,62	-6.214,69	0,00	0,00	0,00	-22.269,31	-75.612,04	-69.397,35
16001034 Sonderbedarfzuweisung Ersatzbeschaffung TLF 3000													
	-95.666,66	0,00	0,00	0,00	-95.666,66	-10.500,00	-7.000,00	0,00	0,00	0,00	-17.500,00	-85.166,66	-78.166,66
16001037 Zuwendung Beschaffung MTW VG-FL112													
	-34.990,00	0,00	0,00	0,00	-34.990,00	-4.151,36	-3.558,30	0,00	0,00	0,00	-7.709,66	-30.838,64	-27.280,34
16001040 Inv.mobile Engeräte													
	-2.599,98	0,00	0,00	0,00	-2.599,98	-616,94	-528,81	0,00	0,00	0,00	-1.145,75	-1.983,04	-1.454,23
Zwischensumme:	-2.065.494,07	0,00	-42.344,54	0,00	-2.023.149,53	-805.556,15	-63.420,25	0,00	0,00	-32.725,84	-836.250,56	-1.259.937,92	-1.186.898,97

Entwicklung der Anschaffungswerte

Entwicklung der Abschreibungen

Anlagen-Nr. Bilanzpos.	Anfangs- bestand AHK	Zugänge	Abgänge	Umbuchun- gen	Endbestand	Anfangsbe- stand AfA kum.	Abschrei- bungen des GJ	Umbuchun- gen	Zuschrei- bungen	Entnahme für Abgänge	Endbestand AfA kum.	Restbuch- wert VJ	Restbuch- wert GJ
2130	2.1.3 Sonderposten aus Anzahlungen für												
16001030 finanzieller Ausgleich Straßen ausbaubeiträge													
	-24.610,35	-8.116,06	0,00	0,00	-32.726,41	0,00	0,00	0,00	0,00	0,00	0,00	-24.610,35	-32.726,41
Zwischensumme:	-24.610,35	-8.116,06	0,00	0,00	-32.726,41	0,00	0,00	0,00	0,00	0,00	0,00	-24.610,35	-32.726,41
Endsumme:	-2.090.104,42	-8.116,06	-42.344,54	0,00	-2.055.875,94	-805.556,15	-63.420,25	0,00	0,00	-32.725,84	-836.250,56	-1.284.548,27	-1.219.625,38

Forderungsübersicht 2023

Posten	Art (gemäß § 47 Absatz 4 Nummer 2.2 GemHVO-Doppik)	Forderungen zum 31.12.2023			Nominalwert	kumulierte Wert- berichtigungen zum 31.12.2023	Bilanzwert zum 31.12.2023	Bilanzwert zum 31.12.2022
		davon mit einer Restlaufzeit						
		bis zu einem Jahr	von über einem bis zu fünf Jahren	von mehr als fünf Jahren				
		in EUR						
		1	2	3	4	5	6	7
2.2.1	Öffentlich-rechtliche Forderungen, Forderungen aus Transferleistungen	35.139,10	0,00	0,00	35.139,10	-153,51	34.985,59	19.128,89
	darunter:							
	a) Gebührenforderungen	111,11	0,00	0,00	111,11	0,00	111,11	1.327,55
	b) Beitragsforderungen	0,00	0,00	0,00	0,00	0,00	0,00	0,00
	c) Steuerforderungen	34.719,99	0,00	0,00	34.719,99	-153,51	34.566,48	16.921,34
	darunter:							
	aa) Grundsteuer	6.920,17	0,00	0,00	6.920,17	-153,51	6.766,66	-40,31
	bb) Gewerbesteuer	27.718,57	0,00	0,00	27.718,57	0,00	27.718,57	16.761,65
	cc) Sonstige	81,25	0,00	0,00	81,25	0,00	81,25	200,00
	d) Forderungen aus Transferleistungen	0,00	0,00	0,00	0,00	0,00	0,00	0,00
	e) Sonstige öffentlich-rechtliche Forderungen	308,00	0,00	0,00	308,00	0,00	308,00	880,00
2.2.2	Privatrechtliche Forderungen aus Lieferung und Leistungen	34.024,80	0,00	0,00	34.024,80	0,00	34.024,80	13.797,06
2.2.3	Forderungen gegen verbundene Unternehmen	0,00	0,00	0,00	0,00	0,00	0,00	0,00
2.2.4	Forderungen gegen Unternehmen, mit denen ein Beteiligungsverhältnis besteht	0,00	0,00	0,00	0,00	0,00	0,00	0,00
2.2.5	Forderungen gegen Sondervmögen, Zweckverbände, Anstalten des öffentlichen Rechts, rechtsfähige kommunale Stiftungen	0,00	0,00	0,00	0,00	0,00	0,00	0,00
2.2.6	Forderungen gegen den sonstigen öffentlichen Bereich:	378.321,68	0,00	0,00	378.321,68	0,00	378.321,68	325.076,18
	darunter:							
	2.2.6.1 Forderungen aus dem gemeinsamen Zahlungsmittelbestand	374.801,16	0,00	0,00	374.801,16	0,00	374.801,16	321.030,48
	2.2.6.2 Sonstige Forderungen gegen den sonstigen öffentlichen Bereich	3.520,52	0,00	0,00	3.520,52	0,00	3.520,52	4.045,70
2.2.7	Sonstige Vermögensgegenstände	0,00	0,00	0,00	0,00	0,00	0,00	0,00
2.2	Summe Forderungen und sonstige	447.485,58	0,00	0,00	447.485,58	-153,51	447.332,07	358.002,13

Verbindlichkeitenübersicht										
Nr.	Art (gemäß § 47 Absatz 5 Nummer 4 GemHVO-Doppik)	Verbindlichkeiten zum 31. Dezember <i>Haushaltsjahr</i> mit einer Restlaufzeit			Stand zum 31. Dezember <i>Haushaltsjahr</i> (Nominalwert)	Abzinsung zum 31. Dezember <i>Haushaltsjahr</i>	Stand zum 31. Dezember <i>Haushaltsjahr</i> (Bilanzwert)	davon durch Grundpfand- rechte oder ähnliche Rechte	Art und Form der Sicherheit	Stand zum 31. Dezember <i>Haushalts- vorjahr</i> (Bilanzwert)
		bis zu einem Jahr	von über einem bis zu fünf Jahren	von mehr als fünf Jahren						
		in €								
4.1	Anleihen	0	0	0	0	0	0	0	0	0
4.2	Verbindlichkeiten aus Kreditaufnahmen:									
4.2.1	Verbindlichkeiten aus Kreditaufnahmen für Investitionen und Investitionsförderungsmaßnahmen	32.992,56	136.503,84	321.965,69	491.462,09		491.462,09			526.226,30
4.2.2	Verbindlichkeiten aus Kreditaufnahmen zur Sicherung der Zahlungsfähigkeit									
4.3	Verbindlichkeiten aus Vorgängen, die Kreditaufnahmen wirtschaftlich gleichkommen									
4.4	Erhaltene Anzahlungen auf Bestellungen	69.993,88			69.993,88		69.993,88			78.934,39
4.5	Verbindlichkeiten aus Lieferungen und Leistungen	26.793,52			26.793,52		26.793,52			7.518,70
4.6	Verbindlichkeiten aus Transferleistungen	234,36			234,36		234,36			0,00
4.7	Verbindlichkeiten gegenüber verbundenen Unternehmen									
4.8	Verbindlichkeiten gegenüber Unternehmen, mit denen ein Beteiligungsverhältnis besteht									
4.9	Verbindlichkeiten gegenüber Sondervermögen mit Sonderrechnung, Zweckverbänden, Anstalten des öffentlichen Rechts, rechtsfähigen kommunalen Stiftungen									
4.10	Verbindlichkeiten gegenüber dem sonstigen öffentlichen Bereich:									
4.10.1	Verbindlichkeiten aus dem gemeinsamen Zahlungsmittelbestand	0,00			0,00		0,00			0,00
4.10.2	Sonstige Verbindlichkeiten gegenüber dem sonstigen öffentlichen Bereich	41.157,45	117.028,85	234.780,00	392.966,30		392.966,30			428.152,74
4.11	Sonstige Verbindlichkeiten	7.269,50			7.269,50		7.269,50			7.887,34
4	Summe der Verbindlichkeiten	178.441,27	253.532,69	556.745,69	988.719,65		988.719,65			1.048.719,47

Übersicht über die Zusammensetzung und Entwicklung des Saldos der liquiden Mittel und der Kassenkredite im Haushaltsjahr 2023					
Nr.		laufende Ein- und Auszahlungen	Ein- und Auszahlungen aus Investitionstätigkeit	durchlaufende Gelder und ungeklärte Zahlungsvorgänge	Summe
		in €			
		1	2	3	4
1 ¹	Liquide Mittel zum 31. Dezember des Haushaltsvorjahres (§ 47 Absatz 4 Nummer 2.4 GemHVO-Doppik)				321.030,48
2 ²	- Kassenkredite zum 31. Dezember des Haushaltsvorjahres				0,00
3	= Saldo der liquiden Mittel und der Kassenkredite zum 31. Dezember des Haushaltsvorjahres	76.002,58	237.744,63	7.283,27	321.030,48
4	+ Korrektur des Vortrages				
5	= Bereinigter Saldo der liquiden Mittel und der Kassenkredite zum 31. Dezember des Haushaltsvorjahres	76.002,58	237.744,63	7.283,27	321.030,48
6	+ jahresbezogener Saldo der laufenden Ein- und Auszahlungen (§ 3 Absatz 1 Satz 1 Nummer 37 GemHVO-Doppik)	-47.179,89			-47.179,89
7	+ Saldo der Ein- und Auszahlungen aus Investitionstätigkeit (§ 3 Absatz 1 Satz 1 Nummer 29 GemHVO-Doppik)		100.964,34		100.964,34
8	+ Saldo der Ein- und Auszahlungen aus Krediten für Investitionen und Investitionsförderungsmaßnahmen (ohne planmäßige Tilgung)				0,00
9	+ Saldo der durchlaufenden Gelder und ungeklärten Zahlungsvorgänge (§ 3 Absatz 1 Satz 1 Nummer 35 GemHVO-Doppik)			-13,77	-13,77
10	= Saldo der liquiden Mittel und der Kassenkredite zum 31. Dezember des Haushaltsjahres	28.822,69	338.708,97	7.269,50	374.801,16
Kontrollrechnung:					
11	Liquide Mittel zum 31. Dezember des Haushaltsjahres (§ 47 Absatz 4 Nummer 2.4 GemHVO-Doppik)				374.801,16
12	- Kassenkredite zum 31. Dezember des Haushaltsjahres				0,00
13	= Saldo der liquiden Mittel und der Kassenkredite zum 31. Dezember des Haushaltsjahres				374.801,16

¹ Ämter und geschäftsführende Gemeinden sowie amtsfreie Gemeinden, die Verwaltungsbehörde einer Verwaltungsgemeinschaft sind, weisen neben den liquiden Mitteln auch die Forderungen gemäß § 47 Absatz 4 Nummer 2.2.6.1 GemHVO-Doppik aus. Amtsangehörige Gemeinden weisen die Forderungen gemäß § 47 Absatz 4 Nummer 2.2.6.1 GemHVO-Doppik aus.

² Neben den Verbindlichkeiten gemäß § 47 Absatz 5 Nummer 4.2.2 GemHVO-Doppik sind auch die Verbindlichkeiten gemäß § 47 Absatz 5 Nummer 4.3 und 4.7 bis 4.10 GemHVO-Doppik auszuweisen, soweit diese Verbindlichkeiten aus Kassenkrediten enthalten. Der auszuweisende Betrag entspricht dem Betrag in Muster 4a zu § 1 Nummer 3 GemHVO-Doppik, Spalte 1, Zeile 2.2

Jahresrechnung: Ermächtigungsübertragungen 2023

Produkt / SK		Ermächtigungsübertragungen 2023					
Finanzkonto		bisher	Inanspruch- nahme	Abgänge	Übertrag	neu gebildete Erm.-übertr.	Erm.-übertr. insgesamt
Untersachkonto	Bezeichnung						
Feuerwehr							
12.60.10.00 / 23312000		0,00	0,00	0,00	0,00	550.000,00	550.000,00
68176200		0,00	0,00	0,00	0,00	550.000,00	550.000,00
23312.00005	Anzahlungen auf Sonderposten aus Zuwendungen vom Land						
12.60.10.00 / 23313000		0,00	0,00	0,00	0,00	330.000,00	330.000,00
68176300		0,00	0,00	0,00	0,00	330.000,00	330.000,00
23313.00000	Anzahlungen auf Sonderposten aus Zuwendungen von Gemeinden und Gemeindeverbänden						
12.60.10.00 / 31593109		0,00	0,00	0,00	0,00	365.500,00	365.500,00
69253109		0,00	0,00	0,00	0,00	365.500,00	365.500,00
31593.00004	Investitionskredit 9 vom inländ. Geldmarkt, Laufzeit 5 J. und mehr						
	Summe Produkt / SK:	0,00	0,00	0,00	0,00	1.245.500,00	1.245.500,00
	Summe Finanzkonto:	0,00	0,00	0,00	0,00	1.245.500,00	1.245.500,00

Jahresrechnung: Ermächtigungsübertragungen 2023

Produkt / SK		Ermächtigungsübertragungen 2023					
Finanzkonto		bisher	Inanspruch-	Abgänge	Übertrag	neu gebildete	Erm.-übertr.
Untersachkonto	Bezeichnung		nahme			Erm.-übertr.	insgesamt
Bauhof							
11.40.30.00 / 07130000		0,00	0,00	0,00	0,00	60.000,00	60.000,00
78560000		0,00	0,00	0,00	0,00	60.000,00	60.000,00
07130.40000	Baufahrzeuge, Zugmaschinen, Kipper, Kranfahrzeuge						
Feuerwehr							
12.60.10.00 / 09600001		0,00	0,00	0,00	0,00	1.459.800,00	1.459.800,00
78522000		0,00	0,00	0,00	0,00	1.479.400,00	1.479.400,00
13000.94400	Baumaßnahmen Feuerwehr						
Summe Produkt / SK:		0,00	0,00	0,00	0,00	1.519.800,00	1.519.800,00
Summe Finanzkonto:		0,00	0,00	0,00	0,00	1.539.400,00	1.539.400,00