

**Feststellung des Jahresabschlusses 2023 nach § 60 Abs. 5 Satz 1 KV  
M-V**

---

<i>Fachamt:</i> Fachbereich Finanzen <i>Bearbeitung:</i> Lisa Thiele	<i>Datum</i> 21.07.2025
---	----------------------------

<i>Beratungsfolge</i>	<i>Geplante Sitzungstermine</i>	<i>Ö / N</i>
Gemeindevertretung Mönkebude (Entscheidung)	21.08.2025	Ö

**Sachverhalt**

Das Rechnungsprüfungsamt hat auf Grundlage seiner Prüffeststellungen einen uneingeschränkten Bestätigungsvermerk erteilt. Der Rechnungsprüfungsausschuss teilt die Einschätzung des Rechnungsprüfungsamtes.

Auf der Grundlage des Berichts über die Jahresabschlussprüfung für das Jahr 2023 empfiehlt der Rechnungsprüfungsausschuss der Gemeindevertretung den Jahresabschluss 2023 festzustellen.

Die Bilanzsumme beträgt 4.450.645,26 €

Die Eigenkapitalquote beträgt zum 31.12.2023 74,93 %  
(unter Berücksichtigung der Sonderposten)  
Die Gemeinde ist zum Bilanzstichtag nicht überschuldet.

Der Höchstbetrag der Kredite zur Liquiditätssicherung 2023 1.680.000,00 €  
beträgt. Die Einhaltung wurde im Haushaltsjahr 2023 beachtet.

Die Höhe des in Anspruch genommenen Kassenkredites 713.709,53 €  
beträgt zum 31.12.2023

Das Jahresergebnis 2023 beträgt ./138.713,80 €

Die Finanzrechnung weist für 2023 einen Saldo aus von ./ 519.753,84 €

Die Investitionsauszahlungen betragen 624.905,09 €

Der Haushaltsausgleich gemäß § 16 GemHVO ist insgesamt nicht gegeben.  
Ein Haushaltssicherungskonzept wurde fortgeschrieben.

Der Rechnungsprüfungsausschuss hat in seiner Sitzung am 25.06.2025 beschlossen, der Gemeindevertretung die Feststellung des Jahresabschlusses der Gemeinde Mönkebude zum 31.12.2023 i. d. F. vom 12.09.2024 zu empfehlen.

**Beschlussvorschlag**

Die Gemeindevertretung Mönkebude beschließt, den vom Rechnungsprüfungsausschuss und vom Rechnungsprüfungsamt geprüften Jahresabschluss der Gemeinde Mönkebude zum 31.12.2023 i. d. F. vom 12.09.2024 festzustellen.

**Anlage/n**

3	Jahresabschluss 2023 öffentlich
---	---------------------------------

**Finanzielle Auswirkungen**

	ja	nein			
fin. Auswirkungen					
im Haushalt berücksichtigt			Deckung durch:	Produkt	Sachkonto
Liegt eine Investition vor?			Folgekosten		

Abstimmungsergebnis			
JA	NEIN	ENTHALTEN	BEFANGEN

\_\_\_\_\_  
Bürgermeister/in

Siegel

\_\_\_\_\_  
stellv. Bürgermeister/in

# **Gemeinde Mönkebude**

## **Jahresabschluss 2023**

## Inhaltsverzeichnis

01 Ergebnisrechnung	4
02 Bestandteile JAB	6
02 Ergebnisrechnung mit Sachkonten	185
03 Übersicht über Erträge und Aufwendungen	190
04 Finanzrechnung	199
05 Finanzrechnung mit Sachkonten	201
06 Übersicht über die Teilrechnungen	208
07 Teilergebnisrechnung	225
08 Teilfinanzrechnung	228
09 Bilanz einseitig	232
10 Bilanz Aktiva	233
11 Bilanz Passiva	237
12 Anhang	240
13 Anlagenspiegel kurz	297
14 Anlagenspiegel	298
15 Sonderpostenübersicht kurz	339
16 Sonderpostenübersicht	340
17 Forderungsübersicht Mönkebude	351
18 Verbindlichkeitenübersicht	352
19 Muster 5a	353
20-01 Ermächtigungsübertragungen -Einzahlungen	354
20-02 Ermächtigungsübertragungen- Auszahlungen	355
21 Vollständigkeitserklärung	356





# Ergebnisrechnung 2023

Nr.	Ertrags- und Aufwandsarten (gemäß § 44 Absatz 2 GemHVO-Doppik)	Verweis auf Anhang (Ifd. Nr.)	Ansatz 2023	Verände- rung durch Nachtrag 2023	über- und außerplan- mäßige Aufwen- dungen 2023	zweck- gebundene Mehrerträge und ent- sprechende -aufwen- dungen 2023	Inanspruch- nahme der ein- oder ge- genseitigen Deckungs- fähigkeit 2023	Ermächti- gungen 2023	übertragene Ermächti- gungen aus Haushalts- vorjahren	Gesamt- ermäch- tigungen 2023	Ergebnis 2023	Abweichung 2023	Ergebnis 2022	Ergebnis- veränderung gegenüber 2022	Übertra- gung von Ermäch- tigungen in Haushalts- folgejahre
in EUR															
			1	2	3	4	5	6	7	8	9	10	11	12	13
01	+ Steuern und ähnliche Abgaben		517.700	0	0,00	21.653,00	0,00	539.353,00	0,00	539.353,00	563.359,51	24.006,51	520.359,80	42.999,71	0,00
02	+ Zuwendungen, allgemeine Umlagen und sonstige Transfererträge		423.000	0	0,00	0,00	0,00	423.000,00	0,00	423.000,00	538.867,04	115.867,04	457.713,95	81.153,09	0,00
03	+ Erträge der sozialen Sicherung		0	0	0,00	0,00	0,00	0,00	0,00	0,00	0,00	0,00	0,00	0,00	0,00
04	+ Öffentlich-rechtliche Leistungsentgelte		179.900	0	0,00	2.828,51	0,00	182.728,51	0,00	182.728,51	108.688,68	-74.039,83	162.957,66	-54.268,98	0,00
05	+ Privatrechtliche Leistungsentgelte		220.900	0	0,00	55.937,01	0,00	276.837,01	0,00	276.837,01	307.208,58	30.371,57	215.720,44	91.488,14	0,00
06	+ Kostenerstattungen und Kostenumlagen		34.500	0	0,00	0,00	0,00	34.500,00	0,00	34.500,00	57.319,09	22.819,09	40.705,97	16.613,12	0,00
07	+ Andere aktivierte Eigenleistungen		0	0	0,00	0,00	0,00	0,00	0,00	0,00	0,00	0,00	0,00	0,00	0,00
08	+ Zinserträge und sonstige Finanzerträge		3.900	0	0,00	0,00	0,00	3.900,00	0,00	3.900,00	4.049,07	149,07	4.738,56	-689,49	0,00
09	+ Sonstige Erträge		25.400	0	0,00	0,00	0,00	25.400,00	0,00	25.400,00	71.790,60	46.390,60	45.326,86	26.463,74	0,00
10	Summe 1 bis 9 Summe der Erträge (Summe der Nummern 1 bis 9)		1.405.300	0	0,00	80.418,52	0,00	1.485.718,52	0,00	1.485.718,52	1.651.282,57	165.564,05	1.447.523,24	203.759,33	0,00
11	- Personalaufwendungen		453.700	0	0,00	0,00	0,00	453.700,00	0,00	453.700,00	421.923,87	-31.776,13	392.684,11	29.239,76	0,00
12	- Versorgungsaufwendungen		0	0	0,00	0,00	0,00	0,00	0,00	0,00	0,00	0,00	0,00	0,00	0,00
13	- Aufwendungen für Sach- und Dienstleistungen		199.900	0	0,00	55.937,01	0,00	255.837,01	0,00	255.837,01	151.224,65	-104.612,36	152.502,39	-1.277,74	0,00
14	- Abschreibungen		162.200	0	0,00	0,00	0,00	162.200,00	0,00	162.200,00	173.095,94	10.895,94	174.608,96	-1.513,02	0,00
15	- Zuwendungen, Umlagen und sonstige Transferaufwendungen		755.000	0	1.700,00	24.481,51	0,00	781.181,51	0,00	781.181,51	911.514,96	130.333,45	713.792,88	197.722,08	0,00
16	- Aufwendungen der sozialen Sicherung		112.700	0	0,00	0,00	0,00	112.700,00	0,00	112.700,00	0,00	-112.700,00	107.457,96	-107.457,96	0,00
17	- Zinsaufwendungen und sonstige Finanzaufwendungen		1.400	0	22.500,00	0,00	0,00	23.900,00	0,00	23.900,00	31.336,25	7.436,25	1.414,65	29.921,60	0,00
18	- Sonstige Aufwendungen		54.200	0	21.600,00	0,00	0,00	75.800,00	0,00	75.800,00	100.900,70	25.100,70	87.306,16	13.594,54	0,00
19	Summe 11 bis 18 Summe der Aufwendungen (Summe der Nummern 11 bis 18)		1.739.100	0	45.800,00	80.418,52	0,00	1.865.318,52	0,00	1.865.318,52	1.789.996,37	-75.322,15	1.629.767,11	160.229,26	0,00
20	Saldo 10,19 Jahresergebnis (Jahresüberschuss/Jahresfehlbetrag) vor Veränderung der Rücklagen (Saldo der Nummern 10 und 19)		-333.800	0	-45.800,00	0,00	0,00	-379.600,00	0,00	-379.600,00	-138.713,80	240.886,20	-182.243,87	43.530,07	0,00
21	- Einstellung in die Kapitalrücklage		0	0	0,00	0,00	0,00	0,00	0,00	0,00	0,00	0,00	1.135,40	-1.135,40	0,00
22	+ Entnahme aus der Kapitalrücklage		11.100	0	0,00	0,00	0,00	11.100,00	0,00	11.100,00	0,00	-11.100,00	11.049,88	-11.049,88	0,00
23	- Einstellung in die Rücklage für Belastungen aus dem kommunalen Finanzausgleich		0	0	0,00	0,00	0,00	0,00	0,00	0,00	0,00	0,00	0,00	0,00	0,00
24	+ Entnahme aus der Rücklage für Belastungen aus dem kommunalen Finanzausgleich		0	0	0,00	0,00	0,00	0,00	0,00	0,00	0,00	0,00	0,00	0,00	0,00
25	Saldo 20-24 Jahresergebnis (Jahresüberschuss/Jahresfehlbetrag,		-322.700	0	-45.800,00	0,00	0,00	-368.500,00	0,00	-368.500,00	-138.713,80	229.786,20	-172.329,39	33.615,59	0,00

Ergebnisrechnung 2023

Nr.	Ertrags- und Aufwandsarten (gemäß § 44 Absatz 2 GemHVO-Doppik)	Verweis auf Anhang (lfd. Nr.)	Ansatz 2023	Verände- rung durch Nachtrag 2023	über- und außerplan- mäßige Aufwen- dungen 2023	zweck- gebundene Mehrerträge und ent- sprechende -aufwen- dungen 2023	Inanspruch- nahme der ein- oder ge- genseitigen Deckungs- fähigkeit 2023	Ermächti- gungen 2023	übertragene Ermächti- gungen aus Haushalts- vorjahren	Gesamt- ermäch- tigungen 2023	Ergebnis 2023	Abweichung 2023	Ergebnis 2022	Ergebnis- veränderung gegenüber 2022	Übertra- gung von Ermäch- tigungen in Haushalts- folgejahre
			in EUR												
			1	2	3	4	5	6	7	8	9	10	11	12	13
	Nummer 20 zuzüglich Nummer 22 und 24, abzüglich Nummern 21 und 23)														
	nachrichtlich:														
26	Ergebnisvortrag aus dem Haushaltsvorjahr				9.280,00					-537.369,86	-385.099,25	152.270,61	-212.769,86	-172.329,39	0,00
27	Summe 25 und 26 Ergebnis (Überschuss/Fehlbetrag) zum 31. Dezember des Haushaltsjahres (Summe der Nummern 25 und 26)				9.280,00					-744.319,25	-523.813,05	220.506,20	-385.099,25	-138.713,80	0,00

## **Gemeinde Mönkebude**

### **Jahresabschluss 2023**

## Inhaltsverzeichnis

01 Ergebnisrechnung	3
02 Ergebnisrechnung mit Sachkonten	5
03 Übersicht über Erträge und Aufwendungen	10
04 Finanzrechnung	19
05 Finanzrechnung mit Sachkonten	21
06 Übersicht über die Teilrechnungen	28
07 Teilergebnisrechnung	45
08 Teilfinanzrechnung	48
09 Bilanz einseitig	52
10 Bilanz Aktiva	53
11 Bilanz Passiva	57
12 Anhang	60
13 Anlagenspiegel kurz	117
14 Anlagenspiegel	118
15 Sonderpostenübersicht kurz	159
16 Sonderpostenübersicht	160
17 Forderungsübersicht Mönkebude	171
18 Verbindlichkeitenübersicht	172
19 Muster 5a	173
20-01 Ermächtigungsübertragungen -Einzahlungen	174
20-02 Ermächtigungsübertragungen- Auszahlungen	175
21 Vollständigkeitserklärung	176

Ergebnisrechnung 2023

Nr.	Ertrags- und Aufwandsarten (gemäß § 44 Absatz 2 GemHVO-Doppik)	Verweis auf Anhang (lfd. Nr.)	Ansatz 2023	Verände- rung durch Nachtrag 2023	über- und außerplan- mäßige Aufwen- dungen 2023	zweck- gebundene Mehrerträge und ent- sprechende -aufwen- dungen 2023	Inanspruch- nahme der ein- oder ge- genseitigen Deckungs- fähigkeit 2023	Ermächti- gungen 2023	übertragene Ermächti- gungen aus Haushalts- vorjahren	Gesamt- ermäch- tigungen 2023	Ergebnis	Abweichung	Ergebnis	Ergebnis- veränderung gegenüber 2022	Übertra- gung von Ermäch- tigungen in Haushalts- folgejahre
											2023	2023	2022		
											in EUR				
			1	2	3	4	5	6	7	8	9	10	11	12	13
01	+ Steuern und ähnliche Abgaben		517.700	0	0,00	21.653,00	0,00	539.353,00	0,00	539.353,00	563.359,51	24.006,51	520.359,80	42.999,71	0,00
02	+ Zuwendungen, allgemeine Umlagen und sonstige Transfererträge		423.000	0	0,00	0,00	0,00	423.000,00	0,00	423.000,00	538.867,04	115.867,04	457.713,95	81.153,09	0,00
03	+ Erträge der sozialen Sicherung		0	0	0,00	0,00	0,00	0,00	0,00	0,00	0,00	0,00	0,00	0,00	0,00
04	+ Öffentlich-rechtliche Leistungsentgelte		179.900	0	0,00	2.828,51	0,00	182.728,51	0,00	182.728,51	108.688,68	-74.039,83	162.957,66	-54.268,98	0,00
05	+ Privatrechtliche Leistungsentgelte		220.900	0	0,00	55.937,01	0,00	276.837,01	0,00	276.837,01	307.208,58	30.371,57	215.720,44	91.488,14	0,00
06	+ Kostenerstattungen und Kostenumlagen		34.500	0	0,00	0,00	0,00	34.500,00	0,00	34.500,00	57.319,09	22.819,09	40.705,97	16.613,12	0,00
07	+ Andere aktivierte Eigenleistungen		0	0	0,00	0,00	0,00	0,00	0,00	0,00	0,00	0,00	0,00	0,00	0,00
08	+ Zinserträge und sonstige Finanzerträge		3.900	0	0,00	0,00	0,00	3.900,00	0,00	3.900,00	4.049,07	149,07	4.738,56	-689,49	0,00
09	+ Sonstige Erträge		25.400	0	0,00	0,00	0,00	25.400,00	0,00	25.400,00	71.790,60	46.390,60	45.326,86	26.463,74	0,00
10	Summe 1 bis 9 Summe der Erträge (Summe der Nummern 1 bis 9)		1.405.300	0	0,00	80.418,52	0,00	1.485.718,52	0,00	1.485.718,52	1.651.282,57	165.564,05	1.447.523,24	203.759,33	0,00
11	- Personalaufwendungen		453.700	0	0,00	0,00	0,00	453.700,00	0,00	453.700,00	421.923,87	-31.776,13	392.684,11	29.239,76	0,00
12	- Versorgungsaufwendungen		0	0	0,00	0,00	0,00	0,00	0,00	0,00	0,00	0,00	0,00	0,00	0,00
13	- Aufwendungen für Sach- und Dienstleistungen		199.900	0	0,00	55.937,01	0,00	255.837,01	0,00	255.837,01	151.224,65	-104.612,36	152.502,39	-1.277,74	0,00
14	- Abschreibungen		162.200	0	0,00	0,00	0,00	162.200,00	0,00	162.200,00	173.095,94	10.895,94	174.608,96	-1.513,02	0,00
15	- Zuwendungen, Umlagen und sonstige Transferaufwendungen		755.000	0	1.700,00	24.481,51	0,00	781.181,51	0,00	781.181,51	911.514,96	130.333,45	713.792,88	197.722,08	0,00
16	- Aufwendungen der sozialen Sicherung		112.700	0	0,00	0,00	0,00	112.700,00	0,00	112.700,00	0,00	-112.700,00	107.457,96	-107.457,96	0,00
17	- Zinsaufwendungen und sonstige Finanzaufwendungen		1.400	0	22.500,00	0,00	0,00	23.900,00	0,00	23.900,00	31.336,25	7.436,25	1.414,65	29.921,60	0,00
18	- Sonstige Aufwendungen		54.200	0	21.600,00	0,00	0,00	75.800,00	0,00	75.800,00	100.900,70	25.100,70	87.306,16	13.594,54	0,00
19	Summe 11 bis 18 Summe der Aufwendungen (Summe der Nummern 11 bis 18)		1.739.100	0	45.800,00	80.418,52	0,00	1.865.318,52	0,00	1.865.318,52	1.789.996,37	-75.322,15	1.629.767,11	160.229,26	0,00
20	Saldo 10,19 Jahresergebnis (Jahresüberschuss/Jahresfehlbetrag) vor Veränderung der Rücklagen (Saldo der Nummern 10 und 19)		-333.800	0	-45.800,00	0,00	0,00	-379.600,00	0,00	-379.600,00	-138.713,80	240.886,20	-182.243,87	43.530,07	0,00
21	- Einstellung in die Kapitalrücklage		0	0	0,00	0,00	0,00	0,00	0,00	0,00	0,00	0,00	1.135,40	-1.135,40	0,00
22	+ Entnahme aus der Kapitalrücklage		11.100	0	0,00	0,00	0,00	11.100,00	0,00	11.100,00	0,00	-11.100,00	11.049,88	-11.049,88	0,00
23	- Einstellung in die Rücklage für Belastungen aus dem kommunalen Finanzausgleich		0	0	0,00	0,00	0,00	0,00	0,00	0,00	0,00	0,00	0,00	0,00	0,00
24	+ Entnahme aus der Rücklage für Belastungen aus dem kommunalen Finanzausgleich		0	0	0,00	0,00	0,00	0,00	0,00	0,00	0,00	0,00	0,00	0,00	0,00
25	Saldo 20-24 Jahresergebnis (Jahresüberschuss/Jahresfehlbetrag,		-322.700	0	-45.800,00	0,00	0,00	-368.500,00	0,00	-368.500,00	-138.713,80	229.786,20	-172.329,39	33.615,59	0,00

Ergebnisrechnung 2023

Nr.	Ertrags- und Aufwandsarten (gemäß § 44 Absatz 2 GemHVO-Doppik)	Verweis auf Anhang (lfd. Nr.)	Ansatz 2023	Verände- rung durch Nachtrag 2023	über- und außerplan- mäßige Aufwen- dungen 2023	zweck- gebundene Mehrerträge und ent- sprechende -aufwen- dungen 2023	Inanspruch- nahme der ein- oder ge- genseitigen Deckungs- fähigkeit 2023	Ermächti- gungen 2023	übertragene Ermächti- gungen aus Haushalts- vorjahren	Gesamt- ermäch- tigungen 2023	Ergebnis 2023	Abweichung 2023	Ergebnis 2022	Ergebnis- veränderung gegenüber 2022	Übertra- gung von Ermäch- tigungen in Haushalts- folgejahre
			in EUR												
			1	2	3	4	5	6	7	8	9	10	11	12	13
Nummer 20 zuzüglich Nummer 22 und 24, abzüglich Nummern 21 und 23)															
nachrichtlich:															
26	Ergebnisvortrag aus dem Haushaltsvorjahr				9.280,00					-537.369,86	-385.099,25	152.270,61	-212.769,86	-172.329,39	0,00
27	Summe 25 und 26	Ergebnis (Überschuss/Fehlbetrag) zum 31. Dezember des Haushaltsjahres (Summe der Nummern 25 und 26)			9.280,00					-744.319,25	-523.813,05	220.506,20	-385.099,25	-138.713,80	0,00

Ergebnisrechnung 2023

Nr.	Ertrags- und Aufwandsarten (gemäß § 44 Absatz 2 GemHVO-Doppik)	Verweis auf Anhang (lfd. Nr.)	Ansatz 2023	Verände- rung durch Nachtrag 2023	über- und außerplan- mäßige Aufwen- dungen 2023	zweck- gebundene Mehrerträge und ent- sprechende -aufwen- dungen 2023	Inanspruch- nahme der ein- oder ge- genseitigen Deckungs- fähigkeit 2023	Ermächti- gungen 2023	übertragene Ermächti- gungen aus Haushalts- vorjahren	Gesamt- ermäch- tigungen 2023	Ergebnis 2023	Abweichung 2023	Ergebnis 2022	Ergebnis- veränderung gegenüber 2022	Übertra- gung von Ermäch- tigungen in Haushalts- folgejahre
											in EUR				
			1	2	3	4	5	6	7	8	9	10	11	12	13
01	+ Steuern und ähnliche Abgaben		517.700	0	0,00	21.653,00	0,00	539.353,00	0,00	539.353,00	563.359,51	24.006,51	520.359,80	42.999,71	0,00
	40110000 Grundsteuer A		4.800	0	0,00	0,00	0,00	4.800,00	0,00	4.800,00	5.683,57	883,57	4.279,00	1.404,57	0,00
	40120000 Grundsteuer B		81.000	0	0,00	0,00	0,00	81.000,00	0,00	81.000,00	87.815,53	6.815,53	83.020,74	4.794,79	0,00
	40131000 Gewerbesteuerzahlungen laufendes Jahr		120.000	0	0,00	21.653,00	0,00	141.653,00	0,00	141.653,00	141.653,00	0,00	129.658,14	11.994,86	0,00
	40210000 Gemeindeanteil an der Einkommensteuer		260.100	0	0,00	0,00	0,00	260.100,00	0,00	260.100,00	266.251,94	6.151,94	254.472,12	11.779,82	0,00
	40220000 Gemeindeanteil an der Umsatzsteuer		20.800	0	0,00	0,00	0,00	20.800,00	0,00	20.800,00	21.341,38	541,38	21.002,12	339,26	0,00
	40320000 Hundesteuer		2.000	0	0,00	0,00	0,00	2.000,00	0,00	2.000,00	2.131,26	131,26	2.121,41	9,85	0,00
	40340000 Zweitwohnungssteuer		29.000	0	0,00	0,00	0,00	29.000,00	0,00	29.000,00	38.482,83	9.482,83	25.806,27	12.676,56	0,00
02	+ Zuwendungen, allgemeine Umlagen und sonstige Transfererträge		423.000	0	0,00	0,00	0,00	423.000,00	0,00	423.000,00	538.867,04	115.867,04	457.713,95	81.153,09	0,00
	41111000 Schlüsselzuweisung		313.900	0	0,00	0,00	0,00	313.900,00	0,00	313.900,00	412.510,44	98.610,44	342.330,54	70.179,90	0,00
	41320000 Sonstige allgemeine Zuweisungen (u.a. Pauschale für den Ausgleich von Gewerbesteuermindereinnahmen)		0	0	0,00	0,00	0,00	0,00	0,00	0,00	2.361,93	2.361,93	2.231,96	129,97	0,00
	41490000 Zuweisungen und Zuschüsse für laufende Zwecke von Sonstigen		0	0	0,00	0,00	0,00	0,00	0,00	0,00	1.000,00	1.000,00	0,00	1.000,00	0,00
	41510000 Erträge aus der Auflösung von Sonderposten aus Zuwendungen		109.100	0	0,00	0,00	0,00	109.100,00	0,00	109.100,00	122.994,67	13.894,67	113.151,45	9.843,22	0,00
03	+ Erträge der sozialen Sicherung		0	0	0,00	0,00	0,00	0,00	0,00	0,00	0,00	0,00	0,00	0,00	0,00
04	+ Öffentlich-rechtliche Leistungsentgelte		179.900	0	0,00	2.828,51	0,00	182.728,51	0,00	182.728,51	108.688,68	-74.039,83	162.957,66	-54.268,98	0,00
	43224000 Entgelte für das Bestattungswesen		1.300	0	0,00	0,00	0,00	1.300,00	0,00	1.300,00	1.595,00	295,00	2.015,00	-420,00	0,00
	43229000 Entgelte für Sonstiges		63.000	0	0,00	2.828,51	0,00	65.828,51	0,00	65.828,51	65.828,51	0,00	61.277,13	4.551,38	0,00
	43229400 Liegegebühren Sport- und Fischerboote		45.000	0	0,00	0,00	0,00	45.000,00	0,00	45.000,00	0,00	-45.000,00	45.441,32	-45.441,32	0,00
	43229500 Tagesliegegebühren		16.500	0	0,00	0,00	0,00	16.500,00	0,00	16.500,00	0,00	-16.500,00	12.061,30	-12.061,30	0,00
	43620000 Kurabgabe		46.700	0	0,00	0,00	0,00	46.700,00	0,00	46.700,00	33.518,94	-13.181,06	35.323,05	-1.804,11	0,00
	43710000 Erträge aus der Auflösung von Sonderposten für Beiträge und ähnliche Entgelte		2.400	0	0,00	0,00	0,00	2.400,00	0,00	2.400,00	3.422,74	1.022,74	2.731,97	690,77	0,00
	43900001 Ertrag aus der Auflösung von Rechnungsabgrenzungsposten für Grabnutzungsentgelte		5.000	0	0,00	0,00	0,00	5.000,00	0,00	5.000,00	4.323,49	-676,51	4.107,89	215,60	0,00
05	+ Privatrechtliche Leistungsentgelte		220.900	0	0,00	55.937,01	0,00	276.837,01	0,00	276.837,01	307.208,58	30.371,57	215.720,44	91.488,14	0,00
	44110000 Mieten und Pachten		96.200	0	0,00	55.937,01	0,00	152.137,01	0,00	152.137,01	208.903,87	56.766,86	98.812,32	110.091,55	0,00
	44110002 Pachten (Land-, Garagen- und Jagdpachten)		6.700	0	0,00	0,00	0,00	6.700,00	0,00	6.700,00	6.772,77	72,77	6.772,77	0,00	0,00
	44110011 Mieten Objekt 1		3.500	0	0,00	0,00	0,00	3.500,00	0,00	3.500,00	1.560,45	-1.939,55	2.854,40	-1.293,95	0,00
	44110012 Mieten Objekt 2		200	0	0,00	0,00	0,00	200,00	0,00	200,00	203,46	3,46	203,46	0,00	0,00
	44110013 Mieten Objekt 3		8.400	0	0,00	0,00	0,00	8.400,00	0,00	8.400,00	8.400,00	0,00	8.400,00	0,00	0,00
	44160000 Eintrittsgelder für kulturelle oder sportliche Veranstaltungen und Einrichtungen		2.200	0	0,00	0,00	0,00	2.200,00	0,00	2.200,00	2.957,14	757,14	2.815,97	141,17	0,00
	44190000 Sonstige privatrechtliche Leistungsentgelte		103.700	0	0,00	0,00	0,00	103.700,00	0,00	103.700,00	78.410,89	-25.289,11	95.861,52	-17.450,63	0,00
06	+ Kostenerstattungen und Kostenumlagen		34.500	0	0,00	0,00	0,00	34.500,00	0,00	34.500,00	57.319,09	22.819,09	40.705,97	16.613,12	0,00



Ergebnisrechnung 2023

Nr.	Ertrags- und Aufwandsarten (gemäß § 44 Absatz 2 GemHVO-Doppik)	Verweis auf Anhang (Ifd. Nr.)	Ansatz 2023	Verände- rung durch Nachtrag 2023	über- und außerplan- mäßige Aufwen- dungen 2023	zweck- gebundene Mehrerträge und ent- sprechende -aufwen- dungen 2023	Inanspruch- nahme der ein- oder ge- genseitigen Deckungs- fähigkeit 2023	Ermächti- gungen 2023	übertragene Ermächti- gungen aus Haushalts- vorjahren	Gesamt- ermäch- tigungen 2023	Ergebnis 2023	Abweichung 2023	Ergebnis 2022	Ergebnis- veränderung gegenüber 2022	Übertra- gung von Ermäch- tigungen in Haushalts- folgejahre
in EUR															
			1	2	3	4	5	6	7	8	9	10	11	12	13
	44243000	Kostenerstattungen und Kostenumlagen von Gemeinden und Gemeindeverbänden	100	0	0,00	0,00	0,00	100,00	0,00	100,00	1.220,29	1.120,29	21,75	1.198,54	0,00
	44251000	Kostenerstattungen und Kostenumlagen von privaten Unternehmen	15.000	0	0,00	0,00	0,00	15.000,00	0,00	15.000,00	34.351,44	19.351,44	18.420,10	15.931,34	0,00
	44259000	Kostenerstattungen und Kostenumlagen vom sonstigen privaten Bereich	19.400	0	0,00	0,00	0,00	19.400,00	0,00	19.400,00	21.547,36	2.147,36	19.650,89	1.896,47	0,00
	44290000	Kostenerstattungen und Kostenumlagen von Sonstigen	0	0	0,00	0,00	0,00	0,00	0,00	0,00	200,00	200,00	2.613,23	-2.413,23	0,00
07		+ Andere aktivierte Eigenleistungen	0	0	0,00	0,00	0,00	0,00	0,00	0,00	0,00	0,00	0,00	0,00	0,00
08		+ Zinserträge und sonstige Finanzerträge	3.900	0	0,00	0,00	0,00	3.900,00	0,00	3.900,00	4.049,07	149,07	4.738,56	-689,49	0,00
	47159000	Zinserträge von sonstigen Banken und Sparkassen	0	0	0,00	0,00	0,00	0,00	0,00	0,00	0,00	0,00	426,12	-426,12	0,00
	47500000	Finanzerträge aus Beteiligungen an assoziierten Unternehmen	3.800	0	0,00	0,00	0,00	3.800,00	0,00	3.800,00	3.807,07	7,07	3.787,44	19,63	0,00
	47920000	Vollverzinsung aus Gewerbesteuer (§ 233a AO)	100	0	0,00	0,00	0,00	100,00	0,00	100,00	242,00	142,00	525,00	-283,00	0,00
09		+ Sonstige Erträge	25.400	0	0,00	0,00	0,00	25.400,00	0,00	25.400,00	71.790,60	46.390,60	45.326,86	26.463,74	0,00
	46112000	Erträge aus der Veräußerung von Grundstücken und Gebäuden	0	0	0,00	0,00	0,00	0,00	0,00	0,00	36.315,42	36.315,42	0,00	36.315,42	0,00
	46250000	Konzessionsabgaben	20.000	0	0,00	0,00	0,00	20.000,00	0,00	20.000,00	23.906,71	3.906,71	21.573,78	2.332,93	0,00
	46270000	Versicherungserstattungen	400	0	0,00	0,00	0,00	400,00	0,00	400,00	1.388,47	988,47	761,58	626,89	0,00
	46290000	Sonstige laufende Erträge (Spenden, Regressansprüche)	5.000	0	0,00	0,00	0,00	5.000,00	0,00	5.000,00	10.180,00	5.180,00	10.050,00	130,00	0,00
	46320000	Erstattung Umsatzsteuer (PK)	0	0	0,00	0,00	0,00	0,00	0,00	0,00	0,00	0,00	0,00	0,00	0,00
	46611000	Erträge aus der Auflösung von Wertberichtigungen auf Forderungen	0	0	0,00	0,00	0,00	0,00	0,00	0,00	0,00	0,00	4.230,00	-4.230,00	0,00
	46621000	bei immateriellen Vermögensgegenständen und Vermögensgegenständen des Sachanlagevermögens	0	0	0,00	0,00	0,00	0,00	0,00	0,00	0,00	0,00	8.711,50	-8.711,50	0,00
10	Summe 1 bis 9	Summe der Erträge (Summe der Nummern 1 bis 9)	1.405.300	0	0,00	80.418,52	0,00	1.485.718,52	0,00	1.485.718,52	1.651.282,57	165.564,05	1.447.523,24	203.759,33	0,00
11		- Personalaufwendungen	453.700	0	0,00	0,00	0,00	453.700,00	0,00	453.700,00	421.923,87	-31.776,13	392.684,11	29.239,76	0,00
	50110000	Aufwendungen für ehrenamtlich Tätige (Bürgermeister, Amtsvorsteher)	15.600	0	0,00	0,00	0,00	15.600,00	0,00	15.600,00	15.600,00	0,00	15.600,00	0,00	0,00
	50130000	Aufwendungen für ehrenamtlich Tätige (Rats-/Vertretungs- und Ausschussmitglieder)	10.000	0	0,00	0,00	0,00	10.000,00	0,00	10.000,00	6.160,00	-3.840,00	6.480,00	-320,00	0,00
	50190000	Aufwendungen für sonstige ehrenamtlich Tätige (ehrenamtlich Tätige der Feuerwehr, berufene Bürger in Ausschüssen, u.a.)	3.000	0	0,00	0,00	0,00	3.000,00	0,00	3.000,00	2.550,00	-450,00	2.040,00	510,00	0,00
	50221000	Dienstbezüge Arbeitnehmer	335.100	0	0,00	0,00	0,00	335.100,00	0,00	335.100,00	320.393,52	-14.706,48	295.007,22	25.386,30	0,00
	50320000	Arbeitnehmer Beiträge zu Versorgungskassen	12.800	0	0,00	0,00	0,00	12.800,00	0,00	12.800,00	10.322,37	-2.477,63	9.787,61	534,76	0,00
	50420000	Beiträge zur gesetzlichen Sozialversicherung Arbeitnehmer	75.600	0	0,00	0,00	0,00	75.600,00	0,00	75.600,00	65.502,56	-10.097,44	62.219,06	3.283,50	0,00
	50490000	Beiträge zur gesetzlichen Sozialversicherung für Sonstige	1.600	0	0,00	0,00	0,00	1.600,00	0,00	1.600,00	1.395,42	-204,58	1.550,22	-154,80	0,00
12		- Versorgungsaufwendungen	0	0	0,00	0,00	0,00	0,00	0,00	0,00	0,00	0,00	0,00	0,00	0,00
13		- Aufwendungen für Sach- und	199.900	0	0,00	55.937,01	0,00	255.837,01	0,00	255.837,01	151.224,65	-104.612,36	152.502,39	-1.277,74	0,00

Ergebnisrechnung 2023

Nr.	Ertrags- und Aufwandsarten (gemäß § 44 Absatz 2 GemHVO-Doppik)	Verweis auf Anhang (Ifd. Nr.)	Ansatz 2023	Verände- rung durch Nachtrag 2023	über- und außerplan- mäßige Aufwen- dungen 2023	zweck- gebundene Mehrerträge und ent- sprechende -aufwen- dungen 2023	Inanspruch- nahme der ein- oder ge- genseitigen Deckungs- fähigkeit 2023	Ermächti- gungen 2023	übertragene Ermächti- gungen aus Haushalts- vorjahren	Gesamt- ermäch- tigungen 2023	Ergebnis 2023	Abweichung 2023	Ergebnis 2022	Ergebnis- veränderung gegenüber 2022	Übertra- gung von Ermäch- tigungen in Haushalts- folgejahre
in EUR															
			1	2	3	4	5	6	7	8	9	10	11	12	13
	Dienstleistungen														
52200000	Bewirtschaftungsaufwendungen (Aufwendungen für den Eigenverbrauch der Gemeinde/ nicht umlegbare BK)		21.700	0	0,00	0,00	0,00	21.700,00	0,00	21.700,00	13.537,13	-8.162,87	20.434,17	-6.897,04	0,00
52310000	Unterhaltung der Grundstücke, Außenanlagen, Gebäude und Gebäudeeinrichtungen		24.600	0	0,00	55.937,01	0,00	80.537,01	0,00	80.537,01	23.284,53	-57.252,48	26.197,50	-2.912,97	0,00
52310111	Unterhaltung Objekt 1		2.500	0	0,00	0,00	0,00	2.500,00	0,00	2.500,00	1.119,84	-1.380,16	2.795,41	-1.675,57	0,00
52320000	Bewirtschaftung der Grundstücke, Außenanlagen, Gebäude und Gebäudeeinrichtungen		35.000	0	0,00	0,00	0,00	35.000,00	0,00	35.000,00	32.779,16	-2.220,84	34.931,33	-2.152,17	0,00
52330000	Unterhaltung des Infrastrukturvermögens		32.700	0	0,00	0,00	0,00	32.700,00	0,00	32.700,00	26.027,05	-6.672,95	11.637,67	14.389,38	0,00
52341000	Unterhaltung Denkmäler (Grundstücke und bauliche Anlagen)		100	0	0,00	0,00	0,00	100,00	0,00	100,00	1.629,34	1.529,34	0,00	1.629,34	0,00
52350100	Unterhaltung von Fahrzeugen		8.500	0	0,00	0,00	0,00	8.500,00	0,00	8.500,00	7.005,84	-1.494,16	8.759,50	-1.753,66	0,00
52360000	Unterhaltung der Maschinen und technischen Anlagen		500	0	0,00	0,00	0,00	500,00	0,00	500,00	238,00	-262,00	238,00	0,00	0,00
52380000	Unterhaltung Geringwertige Geräte, Ausstattungs-, Ausrüstungs- und sonstige Gebrauchsgegenstände		6.000	0	0,00	0,00	0,00	6.000,00	0,00	6.000,00	5.300,80	-699,20	4.420,51	880,29	0,00
52380001	Anlagevermögen bis 1.000 EUR Einzelerfassung		14.800	0	0,00	0,00	0,00	14.800,00	0,00	14.800,00	7.092,99	-7.707,01	4.152,87	2.940,12	0,00
52490000	Sonstige Aufwendungen für Sachleistungen und Verbrauchsmittel		0	0	0,00	0,00	0,00	0,00	0,00	0,00	5.002,30	5.002,30	0,00	5.002,30	0,00
52920000	Sonstige Aufwendungen für Dienstleistungen		53.500	0	0,00	0,00	0,00	53.500,00	0,00	53.500,00	28.207,67	-25.292,33	38.935,43	-10.727,76	0,00
14	- Abschreibungen		162.200	0	0,00	0,00	0,00	162.200,00	0,00	162.200,00	173.095,94	10.895,94	174.608,96	-1.513,02	0,00
53420000	Abschreibungen auf bebaute Grundstücke und grundstücksgleiche Rechte mit sozialen Einrichtungen		3.400	0	0,00	0,00	0,00	3.400,00	0,00	3.400,00	3.393,89	-6,11	3.393,87	0,02	0,00
53470000	Abschreibungen auf bebaute Grundstücke und grundstücksgleiche Rechte mit Verwaltungsgebäuden		1.000	0	0,00	0,00	0,00	1.000,00	0,00	1.000,00	311,52	-688,48	934,62	-623,10	0,00
53490000	Abschreibungen auf bebaute Grundstücke und grundstücksgleiche Rechte mit sonstigen Gebäuden		32.700	0	0,00	0,00	0,00	32.700,00	0,00	32.700,00	36.944,67	4.244,67	35.460,31	1.484,36	0,00
53580000	Abschreibungen auf Straßen, Wege, Plätze und Verkehrslenkungsanlagen		58.100	0	0,00	0,00	0,00	58.100,00	0,00	58.100,00	61.422,14	3.322,14	62.131,67	-709,53	0,00
53590000	Abschreibungen auf Sonstige Bauten des Infrastrukturvermögens		49.800	0	0,00	0,00	0,00	49.800,00	0,00	49.800,00	50.624,24	824,24	50.696,62	-72,38	0,00
53810000	Abschreibungen auf Fahrzeuge		8.800	0	0,00	0,00	0,00	8.800,00	0,00	8.800,00	9.166,44	366,44	8.679,97	486,47	0,00
53820000	Abschreibungen auf Maschinen und technische Anlagen		2.300	0	0,00	0,00	0,00	2.300,00	0,00	2.300,00	4.149,67	1.849,67	3.588,63	561,04	0,00
53830000	Abschreibungen auf Betriebsvorrichtungen		3.800	0	0,00	0,00	0,00	3.800,00	0,00	3.800,00	3.710,39	-89,61	4.337,61	-627,22	0,00
53850100	Abschreibungen auf Betriebs- und Geschäftsausstattung		2.300	0	0,00	0,00	0,00	2.300,00	0,00	2.300,00	3.372,98	1.072,98	5.385,66	-2.012,68	0,00
15	- Zuwendungen, Umlagen und sonstige Transferaufwendungen		755.000	0	1.700,00	24.481,51	0,00	781.181,51	0,00	781.181,51	911.514,96	130.333,45	713.792,88	197.722,08	0,00
54143000	Zuweisungen und Zuschüsse für laufende Zwecke an Gemeinden und Gemeindeverbände		74.000	0	1.700,00	0,00	0,00	75.700,00	0,00	75.700,00	187.829,34	112.129,34	58.760,48	129.068,86	0,00
54151000	Zuweisungen und Zuschüsse für laufende Zwecke an private Unternehmen		0	0	0,00	0,00	0,00	0,00	0,00	0,00	261,80	261,80	0,00	261,80	0,00

Ergebnisrechnung 2023

Nr.	Ertrags- und Aufwandsarten (gemäß § 44 Absatz 2 GemHVO-Doppik)	Verweis auf Anhang (Ifd. Nr.)	Ansatz 2023	Verände- rung durch Nachtrag 2023	über- und außerplan- mäßige Aufwen- dungen 2023	zweck- gebundene Mehrerträge und ent- sprechende -aufwen- dungen 2023	Inanspruch- nahme der ein- oder ge- genseitigen Deckungs- fähigkeit 2023	Ermächti- gungen 2023	übertragene Ermächti- gungen aus Haushalts- vorjahren	Gesamt- ermäch- tigungen 2023	Ergebnis 2023	Abweichung 2023	Ergebnis 2022	Ergebnis- veränderung gegenüber 2022	Übertra- gung von Ermäch- tigungen in Haushalts- folgejahre
in EUR															
			1	2	3	4	5	6	7	8	9	10	11	12	13
	54151100 Zuweisungen und Zuschüsse für laufende Zwecke an private Unternehmen		0	0	0,00	0,00	0,00	0,00	0,00	0,00	0,00	0,00	109,96	-109,96	0,00
	54190000 Zuweisungen und Zuschüsse für laufende Zwecke an Sonstige		12.300	0	0,00	0,00	0,00	12.300,00	0,00	12.300,00	41.018,17	28.718,17	30.905,28	10.112,89	0,00
	54310000 Gewerbesteuerumlage		12.000	0	0,00	21.653,00	0,00	33.653,00	0,00	33.653,00	11.313,56	-22.339,44	12.605,65	-1.292,09	0,00
	54421000 Allgemeine Umlagen an Landkreise		359.800	0	0,00	0,00	0,00	359.800,00	0,00	359.800,00	399.837,86	40.037,86	358.711,46	41.126,40	0,00
	54422000 Allgemeine Umlagen an Amt oder geschäftsführende Gemeinde		229.900	0	0,00	0,00	0,00	229.900,00	0,00	229.900,00	207.056,90	-22.843,10	186.116,46	20.940,44	0,00
	54430000 Allgemeine Umlagen an Zweckverbände		67.000	0	0,00	2.828,51	0,00	69.828,51	0,00	69.828,51	64.197,33	-5.631,18	66.583,59	-2.386,26	0,00
16	- Aufwendungen der sozialen Sicherung		112.700	0	0,00	0,00	0,00	112.700,00	0,00	112.700,00	0,00	-112.700,00	107.457,96	-107.457,96	0,00
	55890000 Kostenbeteiligungen und -erstattungen für sonstige soziale Leistungen		2.700	0	0,00	0,00	0,00	2.700,00	0,00	2.700,00	0,00	-2.700,00	0,00	0,00	0,00
	55940000 Zuweisungen und Zuschüsse für laufende Zwecke des Bereichs soziale Sicherung an den öffentlichen Bereich		110.000	0	0,00	0,00	0,00	110.000,00	0,00	110.000,00	0,00	-110.000,00	107.457,96	-107.457,96	0,00
17	- Zinsaufwendungen und sonstige Finanzaufwendungen		1.400	0	22.500,00	0,00	0,00	23.900,00	0,00	23.900,00	31.336,25	7.436,25	1.414,65	29.921,60	0,00
	57420000 Zinsaufwendungen an das Land		200	0	0,00	0,00	0,00	200,00	0,00	200,00	0,00	-200,00	28,22	-28,22	0,00
	57519000 Zinsaufwendungen an sonstige inländische Kreditinstitute		0	0	5.000,00	0,00	0,00	5.000,00	0,00	5.000,00	9.015,22	4.015,22	0,00	9.015,22	0,00
	57519003 Zinsaufwendungen Kredit 3 an sonstige inländische Kreditinstitute		100	0	0,00	0,00	0,00	100,00	0,00	100,00	28,74	-71,26	66,46	-37,72	0,00
	57519005 Zinsaufwendungen Kredit 5 an sonstige inländische Kreditinstitute		700	0	0,00	0,00	0,00	700,00	0,00	700,00	683,14	-16,86	865,32	-182,18	0,00
	57519006 Zinsaufwendungen Kredit 6 an sonstige inländische Kreditinstitute		200	0	0,00	0,00	0,00	200,00	0,00	200,00	199,69	-0,31	257,89	-58,20	0,00
	57519007 Zinsaufwendungen Kredit 7 an sonstige inländische Kreditinstitute		200	0	0,00	0,00	0,00	200,00	0,00	200,00	168,46	-31,54	196,76	-28,30	0,00
	57910000 Sonstige Zinsen und sonstige Finanzaufwendungen aus der Vollverzinsung der Gewerbesteuer (§ 233a AO)		0	0	0,00	0,00	0,00	0,00	0,00	0,00	29,00	29,00	0,00	29,00	0,00
	57920000 Sonstige Zinsen und sonstige Finanzaufwendungen aus der Verzinsung von sonstigen Steuernachforderungen		0	0	12.800,00	0,00	0,00	12.800,00	0,00	12.800,00	16.527,00	3.727,00	0,00	16.527,00	0,00
	57990000 Sonstige		0	0	4.700,00	0,00	0,00	4.700,00	0,00	4.700,00	4.685,00	-15,00	0,00	4.685,00	0,00
18	- Sonstige Aufwendungen		54.200	0	21.600,00	0,00	0,00	75.800,00	0,00	75.800,00	100.900,70	25.100,70	87.306,16	13.594,54	0,00
	56120000 Aufwendungen für Aus- und Fortbildung, Umschulung		3.000	0	0,00	0,00	0,00	3.000,00	0,00	3.000,00	2.627,20	-372,80	333,85	2.293,35	0,00
	56131000 Fahrtkostenerstattung		600	0	0,00	0,00	0,00	600,00	0,00	600,00	815,30	215,30	564,10	251,20	0,00
	56150000 Aufwendungen für Dienst- und Schutzkleidung, persönliche Ausrüstungsgegenstände		5.400	0	0,00	0,00	0,00	5.400,00	0,00	5.400,00	4.436,32	-963,68	8.294,87	-3.858,55	0,00
	56190000 Sonstige Personalnebenaufwendungen (auch Ausgleichsabgabe nach dem Schwerbehindertengesetz)		0	0	0,00	0,00	0,00	0,00	0,00	0,00	747,06	747,06	511,66	235,40	0,00
	56210000 Mieten, Pachten und Erbbauzinsen		13.500	0	0,00	0,00	0,00	13.500,00	0,00	13.500,00	13.171,39	-328,61	13.171,39	0,00	0,00
	56250000 Sachverständigen-, Gerichts- und ähnliche Kosten		1.000	0	0,00	0,00	0,00	1.000,00	0,00	1.000,00	2.629,66	1.629,66	12.946,16	-10.316,50	0,00
	56300000 Geschäftsaufwendungen		16.300	0	21.600,00	0,00	0,00	37.900,00	0,00	37.900,00	58.989,72	21.089,72	32.022,99	26.966,73	0,00
	56411000 Gebäudeversicherungen														

Ergebnisrechnung 2023

Nr.	Ertrags- und Aufwandsarten (gemäß § 44 Absatz 2 GemHVO-Doppik)	Verweis auf Anhang (Ifd. Nr.)	Ansatz 2023	Verände- rung durch Nachtrag 2023	über- und außerplan- mäßige Aufwen- dungen 2023	zweck- gebundene Mehrerträge und ent- sprechende -aufwen- dungen 2023	Inanspruch- nahme der ein- oder ge- genseitigen Deckungs- fähigkeit 2023	Ermächti- gungen 2023	übertragene Ermächti- gungen aus Haushalts- vorjahren	Gesamt- ermäch- tigungen 2023	Ergebnis 2023	Abweichung 2023	Ergebnis 2022	Ergebnis- veränderung gegenüber 2022	Übertra- gung von Ermäch- tigungen in Haushalts- folgejahre
in EUR															
			1	2	3	4	5	6	7	8	9	10	11	12	13
			8.600	0	0,00	0,00	0,00	8.600,00	0,00	8.600,00	11.389,68	2.789,68	9.430,94	1.958,74	0,00
56412000	Kfz-Versicherungen		800	0	0,00	0,00	0,00	800,00	0,00	800,00	997,19	197,19	908,68	88,51	0,00
56416000	Umlagen an Schadensausgleichskassen		700	0	0,00	0,00	0,00	700,00	0,00	700,00	647,29	-52,71	624,48	22,81	0,00
56420000	Beiträge zu Wirtschaftsverbänden, Berufsvertretungen und Vereinen		2.700	0	0,00	0,00	0,00	2.700,00	0,00	2.700,00	3.080,48	380,48	3.095,32	-14,84	0,00
56553000	Abgang auf Forderungen		0	0	0,00	0,00	0,00	0,00	0,00	0,00	2,18	2,18	4.230,00	-4.227,82	0,00
56690000	Sonstige Aufwendungen für besondere Finanzauszahlungen		0	0	0,00	0,00	0,00	0,00	0,00	0,00	0,00	0,00	40,00	-40,00	0,00
56813000	Grundsteuer B für Gemeindeeigene Grundstücke		300	0	0,00	0,00	0,00	300,00	0,00	300,00	285,46	-14,54	63,32	222,14	0,00
56930000	Repräsentationen		1.300	0	0,00	0,00	0,00	1.300,00	0,00	1.300,00	1.081,77	-218,23	1.068,40	13,37	0,00
19	Summe 11 bis 18	Summe der Aufwendungen (Summe der Nummern 11 bis 18)	1.739.100	0	45.800,00	80.418,52	0,00	1.865.318,52	0,00	1.865.318,52	1.789.996,37	-75.322,15	1.629.767,11	160.229,26	0,00
20	Saldo 10,19	Jahresergebnis (Jahresüberschuss/Jahresfehlbetrag) vor Veränderung der Rücklagen (Saldo der Nummern 10 und 19)	-333.800	0	-45.800,00	0,00	0,00	-379.600,00	0,00	-379.600,00	-138.713,80	240.886,20	-182.243,87	43.530,07	0,00
21	- Einstellung in die Kapitalrücklage		0	0	0,00	0,00	0,00	0,00	0,00	0,00	0,00	0,00	1.135,40	-1.135,40	0,00
59210000	Einstellung in die allgemeine Kapitalrücklage		0	0	0,00	0,00	0,00	0,00	0,00	0,00	0,00	0,00	1.135,40	-1.135,40	0,00
22	+ Entnahme aus der Kapitalrücklage		11.100	0	0,00	0,00	0,00	11.100,00	0,00	11.100,00	0,00	-11.100,00	11.049,88	-11.049,88	0,00
49210000	Entnahme aus der allgemeinen Kapitalrücklage		11.100	0	0,00	0,00	0,00	11.100,00	0,00	11.100,00	0,00	-11.100,00	11.049,88	-11.049,88	0,00
23	- Einstellung in die Rücklage für Belastungen		0	0	0,00	0,00	0,00	0,00	0,00	0,00	0,00	0,00	0,00	0,00	0,00
24	+ Entnahme aus der Rücklage für Belastungen		0	0	0,00	0,00	0,00	0,00	0,00	0,00	0,00	0,00	0,00	0,00	0,00
	aus dem kommunalen Finanzausgleich														
25	Saldo 20-24	Jahresergebnis (Jahresüberschuss/Jahresfehlbetrag, Nummer 20 zuzüglich Nummer 22 und 24, abzüglich Nummern 21 und 23)	-322.700	0	-45.800,00	0,00	0,00	-368.500,00	0,00	-368.500,00	-138.713,80	229.786,20	-172.329,39	33.615,59	0,00
	nachrichtlich:														
26	Ergebnisvortrag aus dem Haushaltsvorjahr					9.280,00				-537.369,86	-385.099,25	152.270,61	-212.769,86	-172.329,39	0,00
27	Summe 25 und 26	Ergebnis (Überschuss/Fehlbetrag) zum 31. Dezember des Haushaltsjahres (Summe der Nummern 25 und 26)				9.280,00				-744.319,25	-523.813,05	220.506,20	-385.099,25	-138.713,80	0,00

# Übersicht über Erträge und Aufwendungen zur Ergebnisrechnung 2023

Nr.	Ertrags- und Aufwandsarten (gemäß §44 Absatz 2 GemHVO-Doppik)	Ermächti- gungen 2023	übertragene Ermächti- gungen 2022	Gesamt- ermäch- tigungen 2023	Ergebnis 2023	Abweichung 2023
		in EUR				
		1	2	3	4	5
01	+ Steuern und ähnliche Abgaben	539.353,00	0,00	539.353,00	563.359,51	24.006,51
40110000	Grundsteuer A	4.800,00	0,00	4.800,00	5.683,57	883,57
40120000	Grundsteuer B	81.000,00	0,00	81.000,00	87.815,53	6.815,53
40131000	Gewerbesteuerzahlungen laufendes Jahr	141.653,00	0,00	141.653,00	141.653,00	0,00
40210000	Gemeindeanteil an der Einkommensteuer	260.100,00	0,00	260.100,00	266.251,94	6.151,94
40220000	Gemeindeanteil an der Umsatzsteuer	20.800,00	0,00	20.800,00	21.341,38	541,38
40320000	Hundesteuer	2.000,00	0,00	2.000,00	2.131,26	131,26
40340000	Zweitwohnungssteuer	29.000,00	0,00	29.000,00	38.482,83	9.482,83
	<b>darunter:</b>					
	1.1 Grundsteuer A	4.800,00	0,00	4.800,00	5.683,57	883,57
40110000	Grundsteuer A	4.800,00	0,00	4.800,00	5.683,57	883,57
	1.2 Grundsteuer B	81.000,00	0,00	81.000,00	87.815,53	6.815,53
40120000	Grundsteuer B	81.000,00	0,00	81.000,00	87.815,53	6.815,53
	1.3 Gewerbesteuer	141.653,00	0,00	141.653,00	141.653,00	0,00
40131000	Gewerbesteuerzahlungen laufendes Jahr	141.653,00	0,00	141.653,00	141.653,00	0,00
	1.4 Gemeindeanteil an der Einkommensteuer	260.100,00	0,00	260.100,00	266.251,94	6.151,94
40210000	Gemeindeanteil an der Einkommensteuer	260.100,00	0,00	260.100,00	266.251,94	6.151,94
	1.5 Gemeindeanteil an der Umsatzsteuer	20.800,00	0,00	20.800,00	21.341,38	541,38
40220000	Gemeindeanteil an der Umsatzsteuer	20.800,00	0,00	20.800,00	21.341,38	541,38
	1.6 Sonstige Gemeindesteuern	31.000,00	0,00	31.000,00	40.614,09	9.614,09
40320000	Hundesteuer	2.000,00	0,00	2.000,00	2.131,26	131,26
40340000	Zweitwohnungssteuer	29.000,00	0,00	29.000,00	38.482,83	9.482,83
02	+ Zuwendungen, allgemeine Umlagen und sonstige Transfererträge	423.000,00	0,00	423.000,00	538.867,04	115.867,04
41111000	Schlüsselzuweisung	313.900,00	0,00	313.900,00	412.510,44	98.610,44
41320000	Sonstige allgemeine Zuweisungen (u.a. Pauschale für den Ausgleich von Gewerbesteuermindereinnahmen)	0,00	0,00	0,00	2.361,93	2.361,93
41490000	Zuweisungen und Zuschüsse für laufende Zwecke von Sonstigen	0,00	0,00	0,00	1.000,00	1.000,00
41510000	Erträge aus der Auflösung von Sonderposten aus Zuwendungen	109.100,00	0,00	109.100,00	122.994,67	13.894,67

# Übersicht über Erträge und Aufwendungen zur Ergebnisrechnung 2023

Nr.	Ertrags- und Aufwandsarten (gemäß §44 Absatz 2 GemHVO-Doppik)	Ermächti- gungen 2023	übertragene Ermächti- gungen 2022	Gesamt- ermäch- tigungen 2023	Ergebnis 2023	Abweichung 2023
		in EUR				
		1	2	3	4	5
	<b>darunter:</b>					
	2.1 Schlüsselzuweisungen	313.900,00	0,00	313.900,00	412.510,44	98.610,44
41111000	Schlüsselzuweisung	313.900,00	0,00	313.900,00	412.510,44	98.610,44
	2.3 Sonstige allgemeine Zuweisungen	0,00	0,00	0,00	2.361,93	2.361,93
41320000	Sonstige allgemeine Zuweisungen (u.a. Pauschale für den Ausgleich von Gewerbesteuermindereinnahmen)	0,00	0,00	0,00	2.361,93	2.361,93
	2.4 Zuweisungen und Zuschüsse für laufende Zwecke	0,00	0,00	0,00	1.000,00	1.000,00
41490000	Zuweisungen und Zuschüsse für laufende Zwecke von Sonstigen	0,00	0,00	0,00	1.000,00	1.000,00
	2.7 Erträge aus der Auflösung von Sonderposten	109.100,00	0,00	109.100,00	122.994,67	13.894,67
41510000	Erträge aus der Auflösung von Sonderposten aus Zuwendungen	109.100,00	0,00	109.100,00	122.994,67	13.894,67
	<b>darunter:</b>					
04	+ Öffentlich-rechtliche Leistungsentgelte	182.728,51	0,00	182.728,51	108.688,68	-74.039,83
43224000	Entgelte für das Bestattungswesen	1.300,00	0,00	1.300,00	1.595,00	295,00
43229000	Entgelte für Sonstiges	65.828,51	0,00	65.828,51	65.828,51	0,00
43229400	Liegegebühren Sport- und Fischerboote	45.000,00	0,00	45.000,00	0,00	-45.000,00
43229500	Tagesliegegebühren	16.500,00	0,00	16.500,00	0,00	-16.500,00
43620000	Kurabgabe	46.700,00	0,00	46.700,00	33.518,94	-13.181,06
43710000	Erträge aus der Auflösung von Sonderposten für Beiträge und ähnliche Entgelte	2.400,00	0,00	2.400,00	3.422,74	1.022,74
43900001	Ertrag aus der Auflösung von Rechnungsabgrenzungsposten für Grabnutzungsentgelte	5.000,00	0,00	5.000,00	4.323,49	-676,51
	<b>darunter:</b>					
	4.2 Benutzungsgebühren, Beiträge (soweit diese nicht in einem Sonderposten zu erfassen sind) und ähnliche Entgelte	128.628,51	0,00	128.628,51	67.423,51	-61.205,00
43224000	Entgelte für das Bestattungswesen	1.300,00	0,00	1.300,00	1.595,00	295,00
43229000	Entgelte für Sonstiges	65.828,51	0,00	65.828,51	65.828,51	0,00
43229400	Liegegebühren Sport- und Fischerboote	45.000,00	0,00	45.000,00	0,00	-45.000,00
43229500	Tagesliegegebühren	16.500,00	0,00	16.500,00	0,00	-16.500,00
	4.3 Erträge aus der Auflösung von Sonderposten für Beiträge und ähnliche Entgelte	2.400,00	0,00	2.400,00	3.422,74	1.022,74
43710000	Erträge aus der Auflösung von Sonderposten für Beiträge und ähnliche Entgelte	2.400,00	0,00	2.400,00	3.422,74	1.022,74

# Übersicht über Erträge und Aufwendungen zur Ergebnisrechnung 2023

Nr.	Ertrags- und Aufwandsarten (gemäß §44 Absatz 2 GemHVO-Doppik)	Ermächti- gungen 2023	übertragene Ermächti- gungen 2022	Gesamt- ermäch- tigungen 2023	Ergebnis 2023	Abweichung 2023
		in EUR				
		1	2	3	4	5
05	+ privatrechtliche Leistungsentgelte	276.837,01	0,00	276.837,01	307.208,58	30.371,57
44110000	Mieten und Pachten	152.137,01	0,00	152.137,01	208.903,87	56.766,86
44110002	Pachten (Land-, Garagen- und Jagdpachten)	6.700,00	0,00	6.700,00	6.772,77	72,77
44110011	Mieten Objekt 1	3.500,00	0,00	3.500,00	1.560,45	-1.939,55
44110012	Mieten Objekt 2	200,00	0,00	200,00	203,46	3,46
44110013	Mieten Objekt 3	8.400,00	0,00	8.400,00	8.400,00	0,00
44160000	Eintrittsgelder für kulturelle oder sportliche Veranstaltungen und Einrichtungen	2.200,00	0,00	2.200,00	2.957,14	757,14
44190000	Sonstige privatrechtliche Leistungsentgelte	103.700,00	0,00	103.700,00	78.410,89	-25.289,11
	<b>darunter:</b>					
	5.1 Privatrechtliche Leistungsentgelte	276.837,01	0,00	276.837,01	307.208,58	30.371,57
44110000	Mieten und Pachten	152.137,01	0,00	152.137,01	208.903,87	56.766,86
44110002	Pachten (Land-, Garagen- und Jagdpachten)	6.700,00	0,00	6.700,00	6.772,77	72,77
44110011	Mieten Objekt 1	3.500,00	0,00	3.500,00	1.560,45	-1.939,55
44110012	Mieten Objekt 2	200,00	0,00	200,00	203,46	3,46
44110013	Mieten Objekt 3	8.400,00	0,00	8.400,00	8.400,00	0,00
44160000	Eintrittsgelder für kulturelle oder sportliche Veranstaltungen und Einrichtungen	2.200,00	0,00	2.200,00	2.957,14	757,14
44190000	Sonstige privatrechtliche Leistungsentgelte	103.700,00	0,00	103.700,00	78.410,89	-25.289,11
06	+ Kostenerstattungen und Kostenumlagen	34.500,00	0,00	34.500,00	57.319,09	22.819,09
44243000	Kostenerstattungen und Kostenumlagen von Gemeinden und Gemeindeverbänden	100,00	0,00	100,00	1.220,29	1.120,29
44251000	Kostenerstattungen und Kostenumlagen von privaten Unternehmen	15.000,00	0,00	15.000,00	34.351,44	19.351,44
44259000	Kostenerstattungen und Kostenumlagen vom sonstigen privaten Bereich	19.400,00	0,00	19.400,00	21.547,36	2.147,36
44290000	Kostenerstattungen und Kostenumlagen von Sonstigen	0,00	0,00	0,00	200,00	200,00
08	+ Zinserträge und sonstige Finanzerträge	3.900,00	0,00	3.900,00	4.049,07	149,07
47500000	Finanzerträge aus Beteiligungen an assoziierten Unternehmen	3.800,00	0,00	3.800,00	3.807,07	7,07
47920000	Vollverzinsung aus Gewerbesteuer (§ 233a AO)	100,00	0,00	100,00	242,00	142,00
	<b>darunter:</b>					

# Übersicht über Erträge und Aufwendungen zur Ergebnisrechnung 2023

Nr.	Ertrags- und Aufwandsarten (gemäß §44 Absatz 2 GemHVO-Doppik)	Ermächti- gungen 2023	übertragene Ermächti- gungen 2022	Gesamt- ermäch- tigungen 2023	Ergebnis 2023	Abweichung 2023
		in EUR				
		1	2	3	4	5
	8.2 Sonstige Finanzerträge	3.900,00	0,00	3.900,00	4.049,07	149,07
	47500000 Finanzerträge aus Beteiligungen an assoziierten Unternehmen	3.800,00	0,00	3.800,00	3.807,07	7,07
	47920000 Vollverzinsung aus Gewerbesteuer (§ 233a AO)	100,00	0,00	100,00	242,00	142,00
09	+ Sonstige Erträge	25.400,00	0,00	25.400,00	71.790,60	46.390,60
	46112000 Erträge aus der Veräußerung von Grundstücken und Gebäuden	0,00	0,00	0,00	36.315,42	36.315,42
	46250000 Konzessionsabgaben	20.000,00	0,00	20.000,00	23.906,71	3.906,71
	46270000 Versicherungserstattungen	400,00	0,00	400,00	1.388,47	988,47
	46290000 Sonstige laufende Erträge (Spenden, Regressansprüche)	5.000,00	0,00	5.000,00	10.180,00	5.180,00
	<b>darunter:</b>					
	9.1 Erträge aus der Veräußerung von Vermögensgegenständen des Anlagevermögens und des Umlaufvermögens	0,00	0,00	0,00	36.315,42	36.315,42
	46112000 Erträge aus der Veräußerung von Grundstücken und Gebäuden	0,00	0,00	0,00	36.315,42	36.315,42
10	Summe 1 bis 9 Summe der Erträge (Summe der Nummer 1 bis 9)	1.485.718,52	0,00	1.485.718,52	1.651.282,57	165.564,05
11	- Personalaufwendungen	453.700,00	0,00	453.700,00	421.923,87	-31.776,13
	50110000 Aufwendungen für ehrenamtlich Tätige (Bürgermeister, Amtsvorsteher)	15.600,00	0,00	15.600,00	15.600,00	0,00
	50130000 Aufwendungen für ehrenamtlich Tätige (Rats-/Vertretungs- und Ausschussmitglieder)	10.000,00	0,00	10.000,00	6.160,00	-3.840,00
	50190000 Aufwendungen für sonstige ehrenamtlich Tätige (ehrenamtlich Tätige der Feuerwehr, berufene Bürger in Ausschüssen, u.a.)	3.000,00	0,00	3.000,00	2.550,00	-450,00
	50221000 Dienstbezüge Arbeitnehmer	335.100,00	0,00	335.100,00	320.393,52	-14.706,48
	50320000 Arbeitnehmer Beiträge zu Versorgungskassen	12.800,00	0,00	12.800,00	10.322,37	-2.477,63
	50420000 Beiträge zur gesetzlichen Sozialversicherung Arbeitnehmer	75.600,00	0,00	75.600,00	65.502,56	-10.097,44
	50490000 Beiträge zur gesetzlichen Sozialversicherung für Sonstige	1.600,00	0,00	1.600,00	1.395,42	-204,58
	<b>darunter:</b>					
13	- Aufwendungen für Sach- und Dienstleistungen	255.837,01	0,00	255.837,01	151.224,65	-104.612,36
	52200000 Bewirtschaftungsaufwendungen (Aufwendungen für den Eigenverbrauch der Gemeinde/ nicht umlegbare BK)	21.700,00	0,00	21.700,00	13.537,13	-8.162,87
	52310000 Unterhaltung der Grundstücke, Außenanlagen, Gebäude und Gebäudeeinrichtungen	80.537,01	0,00	80.537,01	23.284,53	-57.252,48



# Übersicht über Erträge und Aufwendungen zur Ergebnisrechnung 2023

Nr.	Ertrags- und Aufwandsarten (gemäß §44 Absatz 2 GemHVO-Doppik)	Ermächti- gungen 2023	übertragene Ermächti- gungen 2022	Gesamt- ermäch- tigungen 2023	Ergebnis 2023	Abweichung 2023
		in EUR				
		1	2	3	4	5
52310111	Unterhaltung Objekt 1	2.500,00	0,00	2.500,00	1.119,84	-1.380,16
52320000	Bewirtschaftung der Grundstücke, Außenanlagen, Gebäude und Gebäudeeinrichtungen	35.000,00	0,00	35.000,00	32.779,16	-2.220,84
52330000	Unterhaltung des Infrastrukturvermögens	32.700,00	0,00	32.700,00	26.027,05	-6.672,95
52341000	Unterhaltung Denkmäler (Grundstücke und bauliche Anlagen)	100,00	0,00	100,00	1.629,34	1.529,34
52350100	Unterhaltung von Fahrzeugen	8.500,00	0,00	8.500,00	7.005,84	-1.494,16
52360000	Unterhaltung der Maschinen und technischen Anlagen	500,00	0,00	500,00	238,00	-262,00
52380000	Unterhaltung Geringwertige Geräte, Ausstattungs-, Ausrüstungs- und sonstige Gebrauchsgegenstände	6.000,00	0,00	6.000,00	5.300,80	-699,20
52380001	Anlagevermögen bis 1.000 EUR Einzelerfassung	14.800,00	0,00	14.800,00	7.092,99	-7.707,01
52490000	Sonstige Aufwendungen für Sachleistungen und Verbrauchsmittel	0,00	0,00	0,00	5.002,30	5.002,30
52920000	Sonstige Aufwendungen für Dienstleistungen	53.500,00	0,00	53.500,00	28.207,67	-25.292,33
	<b>darunter:</b>					
	13.1 Aufwendungen für Energie, Wasser, Abwasser und Abfall	21.700,00	0,00	21.700,00	13.537,13	-8.162,87
52200000	Bewirtschaftungsaufwendungen (Aufwendungen für den Eigenverbrauch der Gemeinde/ nicht umlegbare BK)	21.700,00	0,00	21.700,00	13.537,13	-8.162,87
	13.2 Aufwendungen für Unterhaltung und Bewirtschaftung	180.637,01	0,00	180.637,01	104.477,55	-76.159,46
52310000	Unterhaltung der Grundstücke, Außenanlagen, Gebäude und Gebäudeeinrichtungen	80.537,01	0,00	80.537,01	23.284,53	-57.252,48
52310111	Unterhaltung Objekt 1	2.500,00	0,00	2.500,00	1.119,84	-1.380,16
52320000	Bewirtschaftung der Grundstücke, Außenanlagen, Gebäude und Gebäudeeinrichtungen	35.000,00	0,00	35.000,00	32.779,16	-2.220,84
52330000	Unterhaltung des Infrastrukturvermögens	32.700,00	0,00	32.700,00	26.027,05	-6.672,95
52341000	Unterhaltung Denkmäler (Grundstücke und bauliche Anlagen)	100,00	0,00	100,00	1.629,34	1.529,34
52350100	Unterhaltung von Fahrzeugen	8.500,00	0,00	8.500,00	7.005,84	-1.494,16
52360000	Unterhaltung der Maschinen und technischen Anlagen	500,00	0,00	500,00	238,00	-262,00
52380000	Unterhaltung Geringwertige Geräte, Ausstattungs-, Ausrüstungs- und sonstige Gebrauchsgegenstände	6.000,00	0,00	6.000,00	5.300,80	-699,20

# Übersicht über Erträge und Aufwendungen zur Ergebnisrechnung 2023

Nr.	Ertrags- und Aufwandsarten (gemäß §44 Absatz 2 GemHVO-Doppik)	Ermächti- gungen 2023	übertragene Ermächti- gungen 2022	Gesamt- ermäch- tigungen 2023	Ergebnis 2023	Abweichung 2023
		in EUR				
		1	2	3	4	5
	52380001 Anlagevermögen bis 1.000 EUR Einzelerfassung	14.800,00	0,00	14.800,00	7.092,99	-7.707,01
14	- Abschreibungen	162.200,00	0,00	162.200,00	173.095,94	10.895,94
	53420000 Abschreibungen auf bebaute Grundstücke und grundstücksgleiche Rechte mit sozialen Einrichtungen	3.400,00	0,00	3.400,00	3.393,89	-6,11
	53470000 Abschreibungen auf bebaute Grundstücke und grundstücksgleiche Rechte mit Verwaltungsgebäuden	1.000,00	0,00	1.000,00	311,52	-688,48
	53490000 Abschreibungen auf bebaute Grundstücke und grundstücksgleiche Rechte mit sonstigen Gebäuden	32.700,00	0,00	32.700,00	36.944,67	4.244,67
	53580000 Abschreibungen auf Straßen, Wege, Plätze und Verkehrslenkungsanlagen	58.100,00	0,00	58.100,00	61.422,14	3.322,14
	53590000 Abschreibungen auf Sonstige Bauten des Infrastrukturvermögens	49.800,00	0,00	49.800,00	50.624,24	824,24
	53810000 Abschreibungen auf Fahrzeuge	8.800,00	0,00	8.800,00	9.166,44	366,44
	53820000 Abschreibungen auf Maschinen und technische Anlagen	2.300,00	0,00	2.300,00	4.149,67	1.849,67
	53830000 Abschreibungen auf Betriebsvorrichtungen	3.800,00	0,00	3.800,00	3.710,39	-89,61
	53850100 Abschreibungen auf Betriebs- und Geschäftsausstattung	2.300,00	0,00	2.300,00	3.372,98	1.072,98
15	- Zuwendungen, Umlagen und sonstige Transferaufwendungen	781.181,51	0,00	781.181,51	911.514,96	130.333,45
	54143000 Zuweisungen und Zuschüsse für laufende Zwecke an Gemeinden und Gemeindeverbände	75.700,00	0,00	75.700,00	187.829,34	112.129,34
	54151000 Zuweisungen und Zuschüsse für laufende Zwecke an private Unternehmen	0,00	0,00	0,00	261,80	261,80
	54190000 Zuweisungen und Zuschüsse für laufende Zwecke an Sonstige	12.300,00	0,00	12.300,00	41.018,17	28.718,17
	54310000 Gewerbesteuerumlage	33.653,00	0,00	33.653,00	11.313,56	-22.339,44
	54421000 Allgemeine Umlagen an Landkreise	359.800,00	0,00	359.800,00	399.837,86	40.037,86
	54422000 Allgemeine Umlagen an Amt oder geschäftsführende Gemeinde	229.900,00	0,00	229.900,00	207.056,90	-22.843,10
	54430000 Allgemeine Umlagen an Zweckverbände	69.828,51	0,00	69.828,51	64.197,33	-5.631,18
	<b>darunter:</b>					
	15.1 Zuweisungen und Zuschüsse für laufende Zwecke	88.000,00	0,00	88.000,00	229.109,31	141.109,31
	54143000 Zuweisungen und Zuschüsse für laufende Zwecke an Gemeinden und Gemeindeverbände	75.700,00	0,00	75.700,00	187.829,34	112.129,34
	54151000 Zuweisungen und Zuschüsse für laufende Zwecke an private Unternehmen	0,00	0,00	0,00	261,80	261,80
	54190000 Zuweisungen und Zuschüsse für laufende Zwecke an Sonstige	12.300,00	0,00	12.300,00	41.018,17	28.718,17

# Übersicht über Erträge und Aufwendungen zur Ergebnisrechnung 2023

Nr.	Ertrags- und Aufwandsarten (gemäß §44 Absatz 2 GemHVO-Doppik)	Ermächti- gungen 2023	übertragene Ermächti- gungen 2022	Gesamt- ermäch- tigungen 2023	Ergebnis 2023	Abweichung 2023
		1	2	3	4	5
	15.3 Gewerbesteuerumlage	33.653,00	0,00	33.653,00	11.313,56	-22.339,44
54310000	Gewerbesteuerumlage	33.653,00	0,00	33.653,00	11.313,56	-22.339,44
	15.5 Allgemeine Umlagen an Landkreise	359.800,00	0,00	359.800,00	399.837,86	40.037,86
54421000	Allgemeine Umlagen an Landkreise	359.800,00	0,00	359.800,00	399.837,86	40.037,86
	15.6 Allgemeine Umlagen an das Amt	229.900,00	0,00	229.900,00	207.056,90	-22.843,10
54422000	Allgemeine Umlagen an Amt oder geschäftsführende Gemeinde	229.900,00	0,00	229.900,00	207.056,90	-22.843,10
	15.7 Allgemeine Umlagen an Zweckverbände	69.828,51	0,00	69.828,51	64.197,33	-5.631,18
54430000	Allgemeine Umlagen an Zweckverbände	69.828,51	0,00	69.828,51	64.197,33	-5.631,18
16	- Aufwendungen der sozialen Sicherung	112.700,00	0,00	112.700,00	0,00	-112.700,00
55890000	Kostenbeteiligungen und -erstattungen für sonstige soziale Leistungen	2.700,00	0,00	2.700,00	0,00	-2.700,00
55940000	Zuweisungen und Zuschüsse für laufende Zwecke des Bereichs soziale Sicherung an den öffentlichen Bereich	110.000,00	0,00	110.000,00	0,00	-110.000,00
	darunter:					
	16.8 Kostenbeteiligungen und -erstattungen für sonstige soziale Leistungen	2.700,00	0,00	2.700,00	0,00	-2.700,00
55890000	Kostenbeteiligungen und -erstattungen für sonstige soziale Leistungen	2.700,00	0,00	2.700,00	0,00	-2.700,00
	16.9 Zuweisungen und Zuschüsse für laufende Zwecke des Bereichs soziale Sicherung	110.000,00	0,00	110.000,00	0,00	-110.000,00
55940000	Zuweisungen und Zuschüsse für laufende Zwecke des Bereichs soziale Sicherung an den öffentlichen Bereich	110.000,00	0,00	110.000,00	0,00	-110.000,00
17	- Zinsaufwendungen und sonstige Finanzaufwendungen	23.900,00	0,00	23.900,00	31.336,25	7.436,25
57420000	Zinsaufwendungen an das Land	200,00	0,00	200,00	0,00	-200,00
57519000	Zinsaufwendungen an sonstige inländische Kreditinstitute	5.000,00	0,00	5.000,00	9.015,22	4.015,22
57519003	Zinsaufwendungen Kredit 3 an sonstige inländische Kreditinstitute	100,00	0,00	100,00	28,74	-71,26
57519005	Zinsaufwendungen Kredit 5 an sonstige inländische Kreditinstitute	700,00	0,00	700,00	683,14	-16,86
57519006	Zinsaufwendungen Kredit 6 an sonstige inländische Kreditinstitute	200,00	0,00	200,00	199,69	-0,31
57519007	Zinsaufwendungen Kredit 7 an sonstige inländische Kreditinstitute	200,00	0,00	200,00	168,46	-31,54
57910000	Sonstige Zinsen und sonstige Finanzaufwendungenaus der Vollverzinsung der Gewerbesteuer (§ 233a AO)	0,00	0,00	0,00	29,00	29,00

# Übersicht über Erträge und Aufwendungen zur Ergebnisrechnung 2023

Nr.	Ertrags- und Aufwandsarten (gemäß §44 Absatz 2 GemHVO-Doppik)	Ermächti- gungen 2023	übertragene Ermächti- gungen 2022	Gesamt- ermäch- tigungen 2023	Ergebnis 2023	Abweichung 2023
		in EUR				
		1	2	3	4	5
57920000	Sonstige Zinsen und sonstige Finanzaufwendungen aus der Verzinsung von sonstigen Steuernachforderungen	12.800,00	0,00	12.800,00	16.527,00	3.727,00
57990000	Sonstige	4.700,00	0,00	4.700,00	4.685,00	-15,00
	<b>darunter:</b>					
	17.1 Zinsaufwendungen	6.400,00	0,00	6.400,00	10.095,25	3.695,25
57420000	Zinsaufwendungen an das Land	200,00	0,00	200,00	0,00	-200,00
57519000	Zinsaufwendungen an sonstige inländische Kreditinstitute	5.000,00	0,00	5.000,00	9.015,22	4.015,22
57519003	Zinsaufwendungen Kredit 3 an sonstige inländische Kreditinstitute	100,00	0,00	100,00	28,74	-71,26
57519005	Zinsaufwendungen Kredit 5 an sonstige inländische Kreditinstitute	700,00	0,00	700,00	683,14	-16,86
57519006	Zinsaufwendungen Kredit 6 an sonstige inländische Kreditinstitute	200,00	0,00	200,00	199,69	-0,31
57519007	Zinsaufwendungen Kredit 7 an sonstige inländische Kreditinstitute	200,00	0,00	200,00	168,46	-31,54
	17.2 Sonstige Finanzaufwendungen	17.500,00	0,00	17.500,00	21.241,00	3.741,00
57910000	Sonstige Zinsen und sonstige Finanzaufwendungen aus der Vollverzinsung der Gewerbesteuer (§ 233a AO)	0,00	0,00	0,00	29,00	29,00
57920000	Sonstige Zinsen und sonstige Finanzaufwendungen aus der Verzinsung von sonstigen Steuernachforderungen	12.800,00	0,00	12.800,00	16.527,00	3.727,00
57990000	Sonstige	4.700,00	0,00	4.700,00	4.685,00	-15,00
18	- Sonstige laufende Aufwendungen	75.800,00	0,00	75.800,00	100.900,70	25.100,70
56120000	Aufwendungen für Aus- und Fortbildung, Umschulung	3.000,00	0,00	3.000,00	2.627,20	-372,80
56131000	Fahrtkostenerstattung	600,00	0,00	600,00	815,30	215,30
56150000	Aufwendungen für Dienst- und Schutzkleidung, persönliche Ausrüstungsgegenstände	5.400,00	0,00	5.400,00	4.436,32	-963,68
56190000	Sonstige Personalnebenaufwendungen (auch Ausgleichsabgabe nach dem Schwerbehindertengesetz)	0,00	0,00	0,00	747,06	747,06
56210000	Mieten, Pachten und Erbbauzinsen	13.500,00	0,00	13.500,00	13.171,39	-328,61
56250000	Sachverständigen-, Gerichts- und ähnliche Kosten	1.000,00	0,00	1.000,00	2.629,66	1.629,66
56300000	Geschäftsaufwendungen	37.900,00	0,00	37.900,00	58.989,72	21.089,72
56411000	Gebäudeversicherungen	8.600,00	0,00	8.600,00	11.389,68	2.789,68
56412000	Kfz-Versicherungen	800,00	0,00	800,00	997,19	197,19
56416000	Umlagen an Schadensausgleichskassen	700,00	0,00	700,00	647,29	-52,71

# Übersicht über Erträge und Aufwendungen zur Ergebnisrechnung 2023

Nr.	Ertrags- und Aufwandsarten (gemäß §44 Absatz 2 GemHVO-Doppik)		Ermächti- gungen 2023	übertragene Ermächti- gungen 2022	Gesamt- ermäch- tigungen 2023	Ergebnis 2023	Abweichung 2023
			in EUR				
			1	2	3	4	5
	56420000	Beiträge zu Wirtschaftsverbänden, Berufsvertretungen und Vereinen	2.700,00	0,00	2.700,00	3.080,48	380,48
	56553000	Abgang auf Forderungen	0,00	0,00	0,00	2,18	2,18
	56813000	Grundsteuer B für Gemeindeeigene Grundstücke	300,00	0,00	300,00	285,46	-14,54
	56930000	Repräsentationen	1.300,00	0,00	1.300,00	1.081,77	-218,23
19	Summe 11 bis 18	Summe der Aufwendungen (Summe der Nummer 11 bis 18)	1.865.318,52	0,00	1.865.318,52	1.789.996,37	-75.322,15
20	Saldo 10 und 19	Jahresergebnis (Jahresüberschuss/Jahresfehlbetrag) vor Veränderung der Rücklagen (Saldo 10 und 19)	-379.600,00	0,00	-379.600,00	-138.713,80	240.886,20
22		+ Entnahme aus der Kapitalrücklage	11.100,00	0,00	11.100,00	0,00	-11.100,00
49210000		Entnahme aus der allgemeinen Kapitalrücklage	11.100,00	0,00	11.100,00	0,00	-11.100,00
darunter:							
25	Saldo 20-24	Jahresergebnis (Jahresüberschuss/Jahresfehlbetrag, Nummer 20 zuzüglich Nummern 22 und 24 abzüglich Nummern 21 und 23)	-368.500,00	0,00	-368.500,00	-138.713,80	229.786,20
Jahresergebnis			-368.500,00	0,00	-368.500,00	-138.713,80	229.786,20

Finanzrechnung 2023

Nr.	Einzahlungs- und Auszahlungsarten (gemäß § 45 Absatz 2 i.V.m. § 3 Absatz 1 Satz 1 GemHVO-Doppik)	Verweis auf Anhang (fId. Nr.)	Ansatz 2023	Verände- rung durch Nachtrag	über- und außerplan- mäßige Aus- zahlungen	zweckge- bundene Mehrein- zahlungen und ent- sprechende -auszah- lungen	Inanspruch- nahme der ein- oder ge- genseitigen Deckungs- fähigkeit	Ermächti- gungen 2023	übertragene Ermächti- gungen aus Haushalts- vorjahren	Gesamt- ermäch- tigungen 2023	Ergebnis 2023	Abweichung 2023	Ergebnis 2022	Ergebnis- veränderung gegenüber 2022	Übertra- gung von Ermäch- tigungen in Haushalts- folgejahre
			1	2	3	4	5	6	7	8	9	10	11	12	13
1	+ Steuern und ähnliche Abgaben		517.700	0	0,00	0,00	0,00	517.700,00	0,00	517.700,00	539.443,92	21.743,92	523.329,54	16.114,38	0,00
2	+ Zuwendungen, allgemeine Umlagen und sonstige Transfereinzahlungen		313.900	0	0,00	0,00	0,00	313.900,00	0,00	313.900,00	415.086,74	101.186,74	344.562,50	70.524,24	0,00
3	+ Einzahlungen der sozialen Sicherung		0	0	0,00	0,00	0,00	0,00	0,00	0,00	0,00	0,00	0,00	0,00	0,00
4	+ Öffentlich-rechtliche Leistungsentgelte		176.500	0	0,00	2.794,26	0,00	179.294,26	0,00	179.294,26	106.743,52	-72.550,74	162.536,73	-55.793,21	0,00
5	+ Privatrechtliche Leistungsentgelte		220.900	0	0,00	55.937,01	0,00	276.837,01	0,00	276.837,01	307.827,80	30.990,79	213.268,76	94.559,04	0,00
6	+ Kostenerstattungen und Kostenumlagen		34.500	0	0,00	0,00	0,00	34.500,00	0,00	34.500,00	46.841,10	12.341,10	41.749,74	5.091,36	0,00
7	+ Zinseinzahlungen und sonstige Finanzeinzahlungen		3.900	0	0,00	0,00	0,00	3.900,00	0,00	3.900,00	3.984,07	84,07	4.738,56	-754,49	0,00
8	+ Sonstige laufende Einzahlungen		25.400	0	0,00	0,00	0,00	25.400,00	0,00	25.400,00	90.838,94	65.438,94	92.636,14	-1.797,20	0,00
9	Summe der laufenden Einzahlungen (Summe der Nummern 1 bis 8)		1.292.800	0	0,00	58.731,27	0,00	1.351.531,27	0,00	1.351.531,27	1.510.766,09	159.234,82	1.382.821,97	127.944,12	0,00
10	- Personalauszahlungen		453.700	0	0,00	0,00	0,00	453.700,00	0,00	453.700,00	423.288,98	-30.411,02	387.036,46	36.252,52	0,00
11	- Versorgungsauszahlungen		0	0	0,00	0,00	0,00	0,00	0,00	0,00	0,00	0,00	0,00	0,00	0,00
12	- Auszahlungen für Sach- und Dienstleistungen		199.900	0	0,00	55.937,01	0,00	255.837,01	0,00	255.837,01	173.987,99	-81.849,02	149.781,42	24.206,57	0,00
13	- Zuwendungen, Umlagen und sonstige Transferauszahlungen		755.000	0	1.700,00	2.794,26	0,00	759.494,26	0,00	759.494,26	912.758,35	153.264,09	709.165,25	203.593,10	0,00
14	- Auszahlungen der sozialen Sicherung		112.700	0	0,00	0,00	0,00	112.700,00	0,00	112.700,00	502,14	-112.197,86	107.261,34	-106.759,20	0,00
15	- Zinsauszahlungen und sonstige Finanzauszahlungen		1.400	0	22.500,00	0,00	0,00	23.900,00	0,00	23.900,00	10.124,25	-13.775,75	1.414,65	8.709,60	0,00
16	- Sonstige laufende Auszahlungen		54.200	0	21.600,00	0,00	0,00	75.800,00	0,00	75.800,00	125.579,11	49.779,11	151.225,38	-25.646,27	0,00
17	Summe der laufenden Auszahlungen (Summe der Nummern 10 bis 16)		1.576.900	0	45.800,00	58.731,27	0,00	1.681.431,27	0,00	1.681.431,27	1.646.240,82	-35.190,45	1.505.884,50	140.356,32	0,00
18	jahresbezogener Saldo der laufenden Ein- und Auszahlungen vor planmäßiger Tilgung (Saldo der Nummern 9 und 17)		-284.100	0	-45.800,00	0,00	0,00	-329.900,00	0,00	-329.900,00	-135.474,73	194.425,27	-123.062,53	-12.412,20	0,00
19	+ Einzahlungen aus Investitionszuwendungen		50.000	0	0,00	0,00	0,00	50.000,00	0,00	50.000,00	170.417,81	120.417,81	133.244,54	37.173,27	0,00
20	+ Einzahlungen aus Beiträgen und ähnlichen Entgelten		9.000	0	0,00	0,00	0,00	9.000,00	0,00	9.000,00	8.824,62	-175,38	42.472,07	-33.647,45	0,00
21	+ Einzahlungen aus Anlagevermögen		0	0	0,00	0,00	0,00	0,00	0,00	0,00	61.383,55	61.383,55	0,00	61.383,55	0,00
22	+ Einzahlungen aus sonstigen Ausleihungen und Kreditgewährungen		0	0	0,00	0,00	0,00	0,00	0,00	0,00	0,00	0,00	0,00	0,00	0,00
23	+ Sonstige Investitionseinzahlungen		0	0	0,00	0,00	0,00	0,00	0,00	0,00	0,00	0,00	0,00	0,00	0,00
24	Summe der Einzahlungen aus Investitionstätigkeit (Summe der Nummern 19 bis 23)		59.000	0	0,00	0,00	0,00	59.000,00	0,00	59.000,00	240.625,98	181.625,98	175.716,61	64.909,37	0,00
25	- Auszahlungen für Anlagevermögen		770.000	0	4.000,00	0,00	0,00	774.000,00	210.443,00	984.443,00	624.905,09	-359.537,91	183.230,37	441.674,72	341.700,00
26	- Auszahlungen für sonstige Ausleihungen und Kreditgewährungen		0	0	0,00	0,00	0,00	0,00	0,00	0,00	0,00	0,00	0,00	0,00	0,00
27	- Sonstige Investitionsauszahlungen		0	0	0,00	0,00	0,00	0,00	0,00	0,00	0,00	0,00	0,00	0,00	0,00

Finanzrechnung 2023

Nr.	Einzahlungs- und Auszahlungsarten (gemäß § 45 Absatz 2 i.V.m. § 3 Absatz 1 Satz 1 GemHVO-Doppik)	Verweis auf Anhang (Ifd. Nr.)	Ansatz 2023	Verände- rung durch Nachtrag	über- und außerplan- mäßige Aus- zahlungen	zweckge- bundene Mehrein- zahlungen und ent- sprechende -auszah- lungen	Inanspruch- nahme der ein- oder ge- genseitigen Deckungs- fähigkeit	Ermächti- gungen 2023	übertragene Ermächti- gungen aus Haushalts- vorjahren	Gesamt- ermäch- tigungen 2023	Ergebnis 2023	Abweichung 2023	Ergebnis 2022	Ergebnis- veränderung gegenüber 2022	Übertra- gung von Ermäch- tigungen in Haushalts- folgejahre
											in EUR				
			1	2	3	4	5	6	7	8	9	10	11	12	13
28	Summe der Auszahlungen aus Investitionstätigkeit (Summe der Nummern 25 bis 27)		770.000	0	4.000,00	0,00	0,00	774.000,00	210.443,00	984.443,00	624.905,09	-359.537,91	183.230,37	441.674,72	341.700,00
29	Saldo der Ein- und Auszahlungen aus Investitionstätigkeit (Saldo der Nummern 24 und 28)		-711.000	0	-4.000,00	0,00	0,00	-715.000,00	-210.443,00	-925.443,00	-384.279,11	541.163,89	-7.513,76	-376.765,35	-341.700,00
30	Finanzmittelüberschuss / Finanzmittelfehlbetrag (Summe der Nummern 18 und 29)		-995.100	0	-49.800,00	0,00	0,00	-1.044.900,00	-210.443,00	-1.255.343,00	-519.753,84	735.589,16	-130.576,29	-389.177,55	-341.700,00
31	+ Einzahlungen aus der Aufnahme von Krediten für Investitionen und Investitionsförderungsmaßnahmen		711.000	0	0,00	0,00	0,00	711.000,00	0,00	711.000,00	0,00	-711.000,00	0,00	0,00	0,00
32	- Auszahlungen für planmäßige Tilgung von Krediten für Investitionen und Investitionsförderungsmaßnahmen		24.200	0	1.000,00	0,00	0,00	25.200,00	0,00	25.200,00	25.026,36	-173,64	24.902,07	124,29	0,00
33	- Sonstige Auszahlungen zur Tilgung von Krediten für Investitionen und Investitionsförderungsmaßnahmen		0	0	0,00	0,00	0,00	0,00	0,00	0,00	0,00	0,00	0,00	0,00	0,00
34	Saldo der Ein- und Auszahlungen aus Krediten für Investitionen und Investitionsförderungsmaßnahmen (Nummer 31 abzüglich Nummern 32 und 33)		686.800	0	-1.000,00	0,00	0,00	685.800,00	0,00	685.800,00	-25.026,36	-710.826,36	-24.902,07	-124,29	0,00
35	Saldo der durchlaufenden Gelder und ungeklärten Zahlungsvorgängen		0	0	0,00	0,00	0,00	0,00	0,00	0,00	-427,96	-427,96	-2.400,75	1.972,79	0,00
36	Veränderung der liquiden Mittel und Kassenkredite (Summe der Nummern 30, 34 und 35)		-308.300	0	-50.800,00	0,00	0,00	-359.100,00	-210.443,00	-569.543,00	-545.208,16	24.334,84	-157.879,11	-387.329,05	-341.700,00
37	Jahresbezogener Saldo der laufenden Ein- und Auszahlungen (Saldo der Nummern 18 und 32)		-308.300	0	-46.800,00	0,00	0,00	-355.100,00	0,00	-355.100,00	-160.501,09	194.598,91	-147.964,60	-12.536,49	0,00
38	nachrichtlich: Saldo der laufenden Ein- und Auszahlungen zum 31. Dezember des Haushaltsvorjahres										-242.820,03				
39	Saldo der laufenden Ein- und Auszahlungen zum 31. Dezember des Haushaltsjahres (Summe der Nummer 37 und 38) darunter:  Zuführung zum investiven Bereich aus einem positiven Saldo der laufenden Ein- und Auszahlungen zum 31. Dezember der Haushaltsjahres [Einzahlung in Nummer 23 (Sonstige Investitionseinzahlungen) und Auszahlung in Nummer 16 (Sonstige laufende Auszahlungen) enthalten] Zuführung zur Deckung eines negativen Saldos der laufenden Ein- und Auszahlungen zum 31. Dezember der Haushaltsjahres aus dem investiven Bereich [Einzahlung in Nummer 8 (Sonstige laufende Einzahlungen) und Auszahlung in Nummer 27 (Sonstige Investitionsauszahlungen) enthalten]										-403.321,12				

Finanzrechnung 2023

Nr.	Einzahlungs- und Auszahlungsarten (gemäß § 45 Absatz 2 i.V.m. § 3 Absatz 1 Satz 1 GemHVO-Doppik)	Verweis auf Anhang (Iff. Nr.)	Ansatz 2023	Verände- rung durch Nachtrag	über- und außerplan- mäßige Aus- zahlungen	zweckge- bundene Mehrein- zahlungen und ent- sprechende -auszah- lungen	Inanspruch- nahme der ein- oder ge- genseitigen Deckungs- fähigkeit	Ermächti- gungen 2023	übertragene Ermächti- gungen aus Haushalts- vorjahren	Gesamt- ermächti- gungen 2023	Ergebnis 2023	Abweichung 2023	Ergebnis 2022	Ergebnis- veränderung gegenüber 2022	Übertra- gung von Ermächti- gungen in Haushalts- folgejahre
			in EUR												
			1	2	3	4	5	6	7	8	9	10	11	12	13
1	+ Steuern und ähnliche Abgaben		517.700	0	0,00	0,00	0,00	517.700,00	0,00	517.700,00	539.443,92	21.743,92	523.329,54	16.114,38	0,00
60110000	Grundsteuer A		4.800	0	0,00	0,00	0,00	4.800,00	0,00	4.800,00	5.770,57	970,57	4.221,00	1.549,57	0,00
60120000	Grundsteuer B		81.000	0	0,00	0,00	0,00	81.000,00	0,00	81.000,00	87.557,71	6.557,71	83.499,25	4.058,46	0,00
60131000	Gewerbesteuerzahlungen laufendes Jahr		120.000	0	0,00	0,00	0,00	120.000,00	0,00	120.000,00	116.367,80	-3.632,20	129.658,14	-13.290,34	0,00
60210000	Gemeindeanteil an der Einkommensteuer		260.100	0	0,00	0,00	0,00	260.100,00	0,00	260.100,00	268.081,53	7.981,53	256.797,37	11.284,16	0,00
60220000	Gemeindeanteil an der Umsatzsteuer		20.800	0	0,00	0,00	0,00	20.800,00	0,00	20.800,00	21.483,92	683,92	21.154,52	329,40	0,00
60320000	Hundesteuer		2.000	0	0,00	0,00	0,00	2.000,00	0,00	2.000,00	2.131,26	131,26	2.121,41	9,85	0,00
60340000	Zweitwohnungssteuer		29.000	0	0,00	0,00	0,00	29.000,00	0,00	29.000,00	38.051,13	9.051,13	25.877,85	12.173,28	0,00
2	+ Zuwendungen, allgemeine Umlagen und sonstige Transfereinzahlungen		313.900	0	0,00	0,00	0,00	313.900,00	0,00	313.900,00	415.086,74	101.186,74	344.562,50	70.524,24	0,00
61111000	Schlüsselzuweisung		313.900	0	0,00	0,00	0,00	313.900,00	0,00	313.900,00	412.510,44	98.610,44	342.330,54	70.179,90	0,00
61320000	vom Land		0	0	0,00	0,00	0,00	0,00	0,00	0,00	1.576,30	1.576,30	2.231,96	-655,66	0,00
61490000	von Sonstigen		0	0	0,00	0,00	0,00	0,00	0,00	0,00	1.000,00	1.000,00	0,00	1.000,00	0,00
3	+ Einzahlungen der sozialen Sicherung		0	0	0,00	0,00	0,00	0,00	0,00	0,00	0,00	0,00	0,00	0,00	0,00
4	+ Öffentlich-rechtliche Leistungsentgelte		176.500	0	0,00	2.794,26	0,00	179.294,26	0,00	179.294,26	106.743,52	-72.550,74	162.536,73	-55.793,21	0,00
63224000	für das Bestattungswesen		1.300	0	0,00	0,00	0,00	1.300,00	0,00	1.300,00	1.610,00	310,00	2.015,00	-405,00	0,00
63229000	Sonstiges		63.000	0	0,00	2.794,26	0,00	65.794,26	0,00	65.794,26	66.007,08	212,82	61.155,06	4.852,02	0,00
63229400	Liegegebühren Sport- und Fischerboote		45.000	0	0,00	0,00	0,00	45.000,00	0,00	45.000,00	20,00	-44.980,00	45.258,82	-45.238,82	0,00
63229500	Tagesliegegebühren		16.500	0	0,00	0,00	0,00	16.500,00	0,00	16.500,00	0,00	-16.500,00	12.061,30	-12.061,30	0,00
63250000	Laufende Grabnutzungsentgelte (öff.-rechtl.)		4.000	0	0,00	0,00	0,00	4.000,00	0,00	4.000,00	5.587,50	1.587,50	6.723,50	-1.136,00	0,00
63620000	Kurabgabe		46.700	0	0,00	0,00	0,00	46.700,00	0,00	46.700,00	33.518,94	-13.181,06	35.323,05	-1.804,11	0,00
5	+ Privatrechtliche Leistungsentgelte		220.900	0	0,00	55.937,01	0,00	276.837,01	0,00	276.837,01	307.827,80	30.990,79	213.268,76	94.559,04	0,00
64110000	Mieten und Pachten, Erbbauzinsen		96.200	0	0,00	55.937,01	0,00	152.137,01	0,00	152.137,01	208.277,16	56.140,15	98.532,32	109.744,84	0,00
64110002	Pachten (Land-, Garagen- und Jagdpachten		6.700	0	0,00	0,00	0,00	6.700,00	0,00	6.700,00	6.772,77	72,77	6.772,77	0,00	0,00
64110011	Mieten Objekt 1		3.500	0	0,00	0,00	0,00	3.500,00	0,00	3.500,00	1.560,45	-1.939,55	2.854,40	-1.293,95	0,00
64110012	Mieten Objekt 2		200	0	0,00	0,00	0,00	200,00	0,00	200,00	203,46	3,46	203,46	0,00	0,00
64110013	Mieten Objekt 3														



Finanzrechnung 2023

Nr.	Einzahlungs- und Auszahlungsarten (gemäß § 45 Absatz 2 i.V.m. § 3 Absatz 1 Satz 1 GemHVO-Doppik)	Verweis auf Anhang (Ifd. Nr.)	Ansatz 2023	Verände- rung durch Nachtrag	über- und außerplan- mäßige Aus- zahlungen	zweckge- bundene Mehrein- zahlungen und ent- sprechende -auszah- lungen	Inanspruch- nahme der ein- oder ge- genseitigen Deckungs- fähigkeit	Ermächti- gungen 2023	übertragene Ermächti- gungen aus Haushalts- vorjahren	Gesamt- ermäch- tigungen 2023	Ergebnis 2023	Abweichung 2023	Ergebnis 2022	Ergebnis- veränderung gegenüber 2022	Übertra- gung von Ermäch- tigungen in Haushalts- folgejahre
			in EUR												
			1	2	3	4	5	6	7	8	9	10	11	12	13
			8.400	0	0,00	0,00	0,00	8.400,00	0,00	8.400,00	8.400,00	0,00	8.400,00	0,00	0,00
64160000	Eintrittsgelder für kulturelle oder sportliche Veranstaltungen und Einrichtungen		2.200	0	0,00	0,00	0,00	2.200,00	0,00	2.200,00	2.957,14	757,14	2.815,97	141,17	0,00
64190000	Sonstige		103.700	0	0,00	0,00	0,00	103.700,00	0,00	103.700,00	79.656,82	-24.043,18	93.689,84	-14.033,02	0,00
6	+ Kostenerstattungen und Kostenumlagen		34.500	0	0,00	0,00	0,00	34.500,00	0,00	34.500,00	46.841,10	12.341,10	41.749,74	5.091,36	0,00
64243000	von Gemeinden und Gemeindeverbänden		100	0	0,00	0,00	0,00	100,00	0,00	100,00	1.220,29	1.120,29	111,32	1.108,97	0,00
64251000	von privaten Unternehmen		15.000	0	0,00	0,00	0,00	15.000,00	0,00	15.000,00	34.931,84	19.931,84	20.963,45	13.968,39	0,00
64259000	vom sonstigen privaten Bereich		19.400	0	0,00	0,00	0,00	19.400,00	0,00	19.400,00	9.948,98	-9.451,02	18.601,73	-8.652,75	0,00
64290000	von Sonstigen		0	0	0,00	0,00	0,00	0,00	0,00	0,00	739,99	739,99	2.073,24	-1.333,25	0,00
7	+ Zinseinzahlungen und sonstige Finanzeinzahlungen		3.900	0	0,00	0,00	0,00	3.900,00	0,00	3.900,00	3.984,07	84,07	4.738,56	-754,49	0,00
67159000	von sonstigen Banken und Sparkassen		0	0	0,00	0,00	0,00	0,00	0,00	0,00	0,00	0,00	426,12	-426,12	0,00
67500001	Finanzeinzahlungen aus Beteiligungen an assoziierten Unternehmen		3.800	0	0,00	0,00	0,00	3.800,00	0,00	3.800,00	3.807,07	7,07	3.787,44	19,63	0,00
67920000	Vollverzinsung aus Gewerbesteuer (§ 233a AO)		100	0	0,00	0,00	0,00	100,00	0,00	100,00	177,00	77,00	525,00	-348,00	0,00
8	+ Sonstige laufende Einzahlungen		25.400	0	0,00	0,00	0,00	25.400,00	0,00	25.400,00	90.838,94	65.438,94	92.636,14	-1.797,20	0,00
66250000	Konzessionsabgaben		20.000	0	0,00	0,00	0,00	20.000,00	0,00	20.000,00	23.686,71	3.686,71	21.494,78	2.191,93	0,00
66270000	Versicherungserstattungen		400	0	0,00	0,00	0,00	400,00	0,00	400,00	1.388,47	988,47	761,58	626,89	0,00
66290000	Sonstige		5.000	0	0,00	0,00	0,00	5.000,00	0,00	5.000,00	10.100,00	5.100,00	10.050,00	50,00	0,00
66320000	Erstattung Umsatzsteuer (PK)		0	0	0,00	0,00	0,00	0,00	0,00	0,00	0,00	0,00	689,38	-689,38	0,00
66800000	Sonstige laufende Einzahlungen aus Verwaltungstätigkeit		0	0	0,00	0,00	0,00	0,00	0,00	0,00	55.663,76	55.663,76	59.640,40	-3.976,64	0,00
9	Summe der laufenden Einzahlungen (Summe der Nummern 1 bis 8)		1.292.800	0	0,00	58.731,27	0,00	1.351.531,27	0,00	1.351.531,27	1.510.766,09	159.234,82	1.382.821,97	127.944,12	0,00
10	- Personalauszahlungen		453.700	0	0,00	0,00	0,00	453.700,00	0,00	453.700,00	423.288,98	-30.411,02	387.036,46	36.252,52	0,00
70110000	Bürgermeister, Amtsvorsteher		15.600	0	0,00	0,00	0,00	15.600,00	0,00	15.600,00	12.600,00	-3.000,00	15.600,00	-3.000,00	0,00
70130000	Rats-/Vertretungs- und Ausschussmitglieder		10.000	0	0,00	0,00	0,00	10.000,00	0,00	10.000,00	8.100,00	-1.900,00	4.540,00	3.560,00	0,00
70190000	Sonstige (u.a. ehrenamtlich Tätige der Feuerwehr, berufene Bürger, u.a.)		3.000	0	0,00	0,00	0,00	3.000,00	0,00	3.000,00	2.550,00	-450,00	2.040,00	510,00	0,00
70221000	Dienstbezüge		335.100	0	0,00	0,00	0,00	335.100,00	0,00	335.100,00	324.101,17	-10.998,83	291.299,57	32.801,60	0,00
70320000	Arbeitnehmer		12.800	0	0,00	0,00	0,00	12.800,00	0,00	12.800,00	9.118,65	-3.681,35	9.787,61	-668,96	0,00

Finanzrechnung 2023

Nr.	Einzahlungs- und Auszahlungsarten (gemäß § 45 Absatz 2 i.V.m. § 3 Absatz 1 Satz 1 GemHVO-Doppik)	Verweis auf Anhang (fId. Nr.)	Ansatz 2023	Verände- rung durch Nachtrag	über- und außerplan- mäßige Aus- zahlungen	zweckge- bundene Mehrein- zahlungen und ent- sprechende -auszah- lungen	Inanspruch- nahme der ein- oder ge- genseitigen Deckungs- fähigkeit	Ermächti- gungen 2023	übertragene Ermächti- gungen aus Haushalts- vorjahren	Gesamt- ermächti- gungen 2023	Ergebnis 2023	Abweichung 2023	Ergebnis 2022	Ergebnis- veränderung gegenüber 2022	Übertra- gung von Ermächti- gungen in Haushalts- folgejahre
			in EUR												
			1	2	3	4	5	6	7	8	9	10	11	12	13
	70420000 Arbeitnehmer		75.600	0	0,00	0,00	0,00	75.600,00	0,00	75.600,00	65.423,74	-10.176,26	62.219,06	3.204,68	0,00
	70490000 Sonstige		1.600	0	0,00	0,00	0,00	1.600,00	0,00	1.600,00	1.395,42	-204,58	1.550,22	-154,80	0,00
11	- Versorgungsauszahlungen		0	0	0,00	0,00	0,00	0,00	0,00	0,00	0,00	0,00	0,00	0,00	0,00
12	- Auszahlungen für Sach- und Dienstleistungen		199.900	0	0,00	55.937,01	0,00	255.837,01	0,00	255.837,01	173.987,99	-81.849,02	149.781,42	24.206,57	0,00
	72200000 Auszahlungen für Energie / Wasser / Abwasser / Abfall		21.700	0	0,00	0,00	0,00	21.700,00	0,00	21.700,00	33.969,14	12.269,14	11.219,75	22.749,39	0,00
	72310000 Unterhaltung der Grunds		24.600	0	0,00	55.937,01	0,00	80.537,01	0,00	80.537,01	22.042,62	-58.494,39	31.608,64	-9.566,02	0,00
	72310111 Unterhaltung Objekt 1		2.500	0	0,00	0,00	0,00	2.500,00	0,00	2.500,00	1.119,84	-1.380,16	2.795,41	-1.675,57	0,00
	72320000 Bewirtschaftung der Grundstücke, Außenanlagen, Gebäude und Gebäudeeinrichtungen		35.000	0	0,00	0,00	0,00	35.000,00	0,00	35.000,00	35.998,80	998,80	35.374,58	624,22	0,00
	72330000 Unterhaltung des Infrastrukturvermögens		32.700	0	0,00	0,00	0,00	32.700,00	0,00	32.700,00	26.384,57	-6.315,43	12.444,61	13.939,96	0,00
	72341000 Denkmäler (Grundstücke und bauliche Anlagen)		100	0	0,00	0,00	0,00	100,00	0,00	100,00	1.629,34	1.529,34	0,00	1.629,34	0,00
	72350100 Unterhaltung von Fahrzeugen		8.500	0	0,00	0,00	0,00	8.500,00	0,00	8.500,00	7.203,67	-1.296,33	8.725,42	-1.521,75	0,00
	72360000 Unterhaltung der Maschinen und technischen Anlagen		500	0	0,00	0,00	0,00	500,00	0,00	500,00	238,00	-262,00	238,00	0,00	0,00
	72380000 Geringwertige Geräte, Ausstattungs-, Ausrüstungs- und sonstige Gebrauchsgegenstände		6.000	0	0,00	0,00	0,00	6.000,00	0,00	6.000,00	5.300,80	-699,20	4.420,51	880,29	0,00
	72380001 Anlagevermögen bis 1.000 EUR Einzelerfassung		14.800	0	0,00	0,00	0,00	14.800,00	0,00	14.800,00	7.092,99	-7.707,01	4.152,87	2.940,12	0,00
	72490000 sonstige Auszahlungen für Sachleistungen und Verbrauchsmittel		0	0	0,00	0,00	0,00	0,00	0,00	0,00	5.002,30	5.002,30	0,00	5.002,30	0,00
	72920000 Sonstige Auszahlungen für Dienstleistungen		53.500	0	0,00	0,00	0,00	53.500,00	0,00	53.500,00	28.005,92	-25.494,08	38.801,63	-10.795,71	0,00
13	- Zuwendungen, Umlagen und sonstige Transferauszahlungen		755.000	0	1.700,00	2.794,26	0,00	759.494,26	0,00	759.494,26	912.758,35	153.264,09	709.165,25	203.593,10	0,00
	74143000 an die Gemeinden und Gemeindeverbände		74.000	0	1.700,00	0,00	0,00	75.700,00	0,00	75.700,00	187.829,34	112.129,34	58.760,48	129.068,86	0,00
	74151000 an private Unternehmen		0	0	0,00	0,00	0,00	0,00	0,00	0,00	261,80	261,80	109,96	151,84	0,00
	74190000 Zuschüsse an Sonstige		12.300	0	0,00	0,00	0,00	12.300,00	0,00	12.300,00	41.437,96	29.137,96	28.258,80	13.179,16	0,00
	74310000 Gewerbesteuerumlage		12.000	0	0,00	0,00	0,00	12.000,00	0,00	12.000,00	12.137,16	137,16	10.624,50	1.512,66	0,00
	74421000 Landkreise		359.800	0	0,00	0,00	0,00	359.800,00	0,00	359.800,00	399.837,86	40.037,86	358.711,46	41.126,40	0,00
	74422000 Amt oder geschäftsführende Gemeinde		229.900	0	0,00	0,00	0,00	229.900,00	0,00	229.900,00	207.056,90	-22.843,10	186.116,46	20.940,44	0,00
	74430000 Allgemeine Umlagen an Zweckverbände		67.000	0	0,00	2.794,26	0,00	69.794,26	0,00	69.794,26	64.197,33	-5.596,93	66.583,59	-2.386,26	0,00
14	- Auszahlungen der sozialen Sicherung		112.700	0	0,00	0,00	0,00	112.700,00	0,00	112.700,00	502,14	-112.197,86	107.261,34	-106.759,20	0,00
	75890000 Sonstige														

Finanzrechnung 2023

Nr.	Einzahlungs- und Auszahlungsarten (gemäß § 45 Absatz 2 i.V.m. § 3 Absatz 1 Satz 1 GemHVO-Doppik)	Verweis auf Anhang (f.d. Nr.)	Ansatz 2023	Verände- rung durch Nachtrag	über- und außerplan- mäßige Aus- zahlungen	zweckge- bundene Mehrein- zahlungen und ent- sprechende -auszah- lungen	Inanspruch- nahme der ein- oder ge- genseitigen Deckungs- fähigkeit	Ermächti- gungen 2023	übertragene Ermächti- gungen aus Haushalts- vorjahren	Gesamt- ermäch- tigungen 2023	Ergebnis 2023	Abweichung 2023	Ergebnis 2022	Ergebnis- veränderung gegenüber 2022	Übertra- gung von Ermäch- tigungen in Haushalts- folgejahre
in EUR															
			1	2	3	4	5	6	7	8	9	10	11	12	13
			2.700	0	0,00	0,00	0,00	2.700,00	0,00	2.700,00	0,00	-2.700,00	0,00	0,00	0,00
75940000	an den öffentlichen Bereich		110.000	0	0,00	0,00	0,00	110.000,00	0,00	110.000,00	502,14	-109.497,86	107.261,34	-106.759,20	0,00
15	- Zinsauszahlungen und sonstige Finanzauszahlungen		1.400	0	22.500,00	0,00	0,00	23.900,00	0,00	23.900,00	10.124,25	-13.775,75	1.414,65	8.709,60	0,00
77420000	an das Land		200	0	0,00	0,00	0,00	200,00	0,00	200,00	0,00	-200,00	28,22	-28,22	0,00
77519000	Zinsauszahlungen an sonstige inländische Kreditinstitute		0	0	5.000,00	0,00	0,00	5.000,00	0,00	5.000,00	9.015,22	4.015,22	0,00	9.015,22	0,00
77519003	Zinsauszahlungen Kredit 3 an sonstige inländische Kreditinstitute		100	0	0,00	0,00	0,00	100,00	0,00	100,00	28,74	-71,26	66,46	-37,72	0,00
77519005	Zinsauszahlungen Kredit 5 an sonstige inländische Kreditinstitute		700	0	0,00	0,00	0,00	700,00	0,00	700,00	683,14	-16,86	865,32	-182,18	0,00
77519006	Zinsauszahlungen Kredit 6 an sonstige inländische Kreditinstitute		200	0	0,00	0,00	0,00	200,00	0,00	200,00	199,69	-0,31	257,89	-58,20	0,00
77519007	Zinsauszahlungen Kredit 7 an sonstige inländische Kreditinstitute		200	0	0,00	0,00	0,00	200,00	0,00	200,00	168,46	-31,54	196,76	-28,30	0,00
77910000	aus der Vollverzinsung der Gewerbesteuer (§ 233a AO)		0	0	0,00	0,00	0,00	0,00	0,00	0,00	29,00	29,00	0,00	29,00	0,00
77920000	aus der Verzinsung von sonstigen Steuernachforderungen		0	0	12.800,00	0,00	0,00	12.800,00	0,00	12.800,00	0,00	-12.800,00	0,00	0,00	0,00
77990000	Sonstige		0	0	4.700,00	0,00	0,00	4.700,00	0,00	4.700,00	0,00	-4.700,00	0,00	0,00	0,00
16	- Sonstige laufende Auszahlungen		54.200	0	21.600,00	0,00	0,00	75.800,00	0,00	75.800,00	125.579,11	49.779,11	151.225,38	-25.646,27	0,00
76120000	Auszahlungen für Aus- und Fortbildung, Umschulung		3.000	0	0,00	0,00	0,00	3.000,00	0,00	3.000,00	2.627,20	-372,80	540,25	2.086,95	0,00
76131000	Fahrtkostenerstattung		600	0	0,00	0,00	0,00	600,00	0,00	600,00	979,10	379,10	400,30	578,80	0,00
76150000	Auszahlungen für Dienst- und Schutzkleidung, persönliche Ausrüstungsgegenstände		5.400	0	0,00	0,00	0,00	5.400,00	0,00	5.400,00	4.436,32	-963,68	8.294,87	-3.858,55	0,00
76190000	Sonstige Personalnebenauszahlungen		0	0	0,00	0,00	0,00	0,00	0,00	0,00	747,06	747,06	511,66	235,40	0,00
76210000	Mieten, Pachten und Erbbauzinsen		13.500	0	0,00	0,00	0,00	13.500,00	0,00	13.500,00	13.171,39	-328,61	13.171,39	0,00	0,00
76250000	Sachverständigen-, Gerichts- und ähnliche Kosren		1.000	0	0,00	0,00	0,00	1.000,00	0,00	1.000,00	2.629,66	1.629,66	13.015,95	-10.386,29	0,00
76300000	Geschäftsauszahlungen		16.300	0	21.600,00	0,00	0,00	37.900,00	0,00	37.900,00	29.963,78	-7.936,22	35.901,52	-5.937,74	0,00
76411000	Gebäudeversicherungen		8.600	0	0,00	0,00	0,00	8.600,00	0,00	8.600,00	11.389,68	2.789,68	9.430,94	1.958,74	0,00
76412000	Kfz-Versicherungen		800	0	0,00	0,00	0,00	800,00	0,00	800,00	997,19	197,19	908,68	88,51	0,00
76416000	Umlagen an Schadensausgleichskassen		700	0	0,00	0,00	0,00	700,00	0,00	700,00	647,29	-52,71	624,48	22,81	0,00
76420000	Beiträge zu Wirtschaftsverbänden, Berufsvertretungen und Vereinen		2.700	0	0,00	0,00	0,00	2.700,00	0,00	2.700,00	3.098,18	398,18	3.077,62	20,56	0,00
76690000	Sonstige Auszahlungen für besondere Finanzauszahlungen		0	0	0,00	0,00	0,00	0,00	0,00	0,00	0,00	0,00	40,00	-40,00	0,00

Finanzrechnung 2023

Nr.	Einzahlungs- und Auszahlungsarten (gemäß § 45 Absatz 2 i.V.m. § 3 Absatz 1 Satz 1 GemHVO-Doppik)	Verweis auf Anhang (lfd. Nr.)	Ansatz 2023	Verände- rung durch Nachtrag	über- und außerplan- mäßige Aus- zahlungen	zweckge- bundene Mehrein- zahlungen und ent- sprechende -auszah- lungen	Inanspruch- nahme der ein- oder ge- genseitigen Deckungs- fähigkeit	Ermächti- gungen 2023	übertragene Ermächti- gungen aus Haushalts- vorjahren	Gesamt- ermäch- tigungen 2023	Ergebnis 2023	Abweichung 2023	Ergebnis 2022	Ergebnis- veränderung gegenüber 2022	Übertra- gung von Ermäch- tigungen in Haushalts- folgejahre
											in EUR				
			1	2	3	4	5	6	7	8	9	10	11	12	13
76813000	Grundsteuer B für Gemeindeeigene Grundstücke		300	0	0,00	0,00	0,00	300,00	0,00	300,00	285,46	-14,54	63,32	222,14	0,00
76890000	Sonstige betriebliche Steuerauszahlungen (MwSt)		0	0	0,00	0,00	0,00	0,00	0,00	0,00	0,00	0,00	1.523,17	-1.523,17	0,00
76890001	Umsatzsteuerauszahlung an das Finanzamt		0	0	0,00	0,00	0,00	0,00	0,00	0,00	0,00	0,00	351,66	-351,66	0,00
76930000	Repräsentationen		1.300	0	0,00	0,00	0,00	1.300,00	0,00	1.300,00	1.019,77	-280,23	1.241,21	-221,44	0,00
76990000	Sonstige laufende Auszahlungen der Verwaltungstätigkeit		0	0	0,00	0,00	0,00	0,00	0,00	0,00	53.587,03	53.587,03	62.128,36	-8.541,33	0,00
17	Summe der laufenden Auszahlungen (Summe der Nummern 10 bis 16)		1.576.900	0	45.800,00	58.731,27	0,00	1.681.431,27	0,00	1.681.431,27	1.646.240,82	-35.190,45	1.505.884,50	140.356,32	0,00
18	jahresbezogener Saldo der laufenden Ein- und Auszahlungen vor planmäßiger Tilgung (Saldo der Nummern 9 und 17)		-284.100	0	-45.800,00	0,00	0,00	-329.900,00	0,00	-329.900,00	-135.474,73	194.425,27	-123.062,53	-12.412,20	0,00
19	+ Einzahlungen aus Investitionszuwendungen		50.000	0	0,00	0,00	0,00	50.000,00	0,00	50.000,00	170.417,81	120.417,81	133.244,54	37.173,27	0,00
68141000	Einzahlungen aus Investitionszuwendungen vom Bund		0	0	0,00	0,00	0,00	0,00	0,00	0,00	1.500,00	1.500,00	0,00	1.500,00	0,00
68142000	Einzahlungen aus Investitionszuwendungen vom Land		50.000	0	0,00	0,00	0,00	50.000,00	0,00	50.000,00	56.589,62	6.589,62	56.098,31	491,31	0,00
68176000	Anzahlungen auf Sonderposten zum Anlagevermögen von der EU		0	0	0,00	0,00	0,00	0,00	0,00	0,00	112.328,19	112.328,19	0,00	112.328,19	0,00
68176200	Anzahlungen auf Sonderposten zum Anlagevermögen vom Land		0	0	0,00	0,00	0,00	0,00	0,00	0,00	0,00	0,00	77.146,23	-77.146,23	0,00
20	+ Einzahlungen aus Beiträgen und ähnlichen Entgelten		9.000	0	0,00	0,00	0,00	9.000,00	0,00	9.000,00	8.824,62	-175,38	42.472,07	-33.647,45	0,00
68242000	vom Land		0	0	0,00	0,00	0,00	0,00	0,00	0,00	0,00	0,00	33.613,02	-33.613,02	0,00
68290000	Anzahlungen für Beiträge von Sonstigen		9.000	0	0,00	0,00	0,00	9.000,00	0,00	9.000,00	8.824,62	-175,38	8.859,05	-34,43	0,00
21	+ Einzahlungen aus Anlagevermögen		0	0	0,00	0,00	0,00	0,00	0,00	0,00	61.383,55	61.383,55	0,00	61.383,55	0,00
68510000	Einzahlungen für unbebaute Grundstücke und grundstücksgleiche Rechte		0	0	0,00	0,00	0,00	0,00	0,00	0,00	61.383,55	61.383,55	0,00	61.383,55	0,00
22	+ Einzahlungen aus sonstigen Ausleihungen und Kreditgewährungen		0	0	0,00	0,00	0,00	0,00	0,00	0,00	0,00	0,00	0,00	0,00	0,00
23	+ Sonstige Investitionseinzahlungen		0	0	0,00	0,00	0,00	0,00	0,00	0,00	0,00	0,00	0,00	0,00	0,00
24	Summe der Einzahlungen aus Investitionstätigkeit (Summe der Nummern 19 bis 23)		59.000	0	0,00	0,00	0,00	59.000,00	0,00	59.000,00	240.625,98	181.625,98	175.716,61	64.909,37	0,00
25	- Auszahlungen für Anlagevermögen		770.000	0	4.000,00	0,00	0,00	774.000,00	210.443,00	984.443,00	624.905,09	-359.537,91	183.230,37	441.674,72	341.700,00
78510000	Auszahlungen für unbebaute Grundstücke und grundstücksgleiche Rechte		0	0	0,00	0,00	0,00	0,00	0,00	0,00	0,00	0,00	389,58	-389,58	0,00
78522000	Auszahlungen für Baumaßnahmen bebauter Grundstücke und grundstücksgleiche Rechte (Herstellungskosten)		770.000	0	0,00	0,00	0,00	770.000,00	160.443,00	930.443,00	615.254,78	-315.188,22	168.621,06	446.633,72	293.900,00
78532000	Auszahlungen für Baumaßnahmen														

# Finanzrechnung 2023

Nr.	Einzahlungs- und Auszahlungsarten (gemäß § 45 Absatz 2 i.V.m. § 3 Absatz 1 Satz 1 GemHVO-Doppik)	Verweis auf Anhang (f.d. Nr.)	Ansatz 2023	Verände- rung durch Nachtrag	über- und außerplan- mäßige Aus- zahlungen	zweckge- bundene Mehrein- zahlungen und ent- sprechende -auszah- lungen	Inanspruch- nahme der ein- oder ge- genseitigen Deckungs- fähigkeit	Ermächti- gungen 2023	übertragene Ermächti- gungen aus Haushalts- vorjahren	Gesamt- ermäch- tigungen 2023	Ergebnis 2023	Abweichung 2023	Ergebnis 2022	Ergebnis- veränderung gegenüber 2022	Übertra- gung von Ermäch- tigungen in Haushalts- folgejahre
in EUR															
			1	2	3	4	5	6	7	8	9	10	11	12	13
	Infrastrukturvermögen (Herstellungskosten)		0	0	4.000,00	0,00	0,00	4.000,00	0,00	4.000,00	3.316,77	-683,23	0,00	3.316,77	0,00
78560000	Auszahlungen für Fahrzeuge, Maschinen und technische Anlagen		0	0	0,00	0,00	0,00	0,00	50.000,00	50.000,00	6.333,54	-43.666,46	14.219,73	-7.886,19	47.800,00
26	- Auszahlungen für sonstige Ausleihungen und Kreditgewährungen		0	0	0,00	0,00	0,00	0,00	0,00	0,00	0,00	0,00	0,00	0,00	0,00
27	- Sonstige Investitionsauszahlungen		0	0	0,00	0,00	0,00	0,00	0,00	0,00	0,00	0,00	0,00	0,00	0,00
28	Summe der Auszahlungen aus Investitionstätigkeit (Summe der Nummern 25 bis 27)		770.000	0	4.000,00	0,00	0,00	774.000,00	210.443,00	984.443,00	624.905,09	-359.537,91	183.230,37	441.674,72	341.700,00
29	Saldo der Ein- und Auszahlungen aus Investitionstätigkeit (Saldo der Nummern 24 und 28)		-711.000	0	-4.000,00	0,00	0,00	-715.000,00	-210.443,00	-925.443,00	-384.279,11	541.163,89	-7.513,76	-376.765,35	-341.700,00
30	<b>Finanzmittelüberschuss / Finanzmittelfehlbetrag (Summe der Nummern 18 und 29)</b>		<b>-995.100</b>	<b>0</b>	<b>-49.800,00</b>	<b>0,00</b>	<b>0,00</b>	<b>-1.044.900,00</b>	<b>-210.443,00</b>	<b>-1.255.343,00</b>	<b>-519.753,84</b>	<b>735.589,16</b>	<b>-130.576,29</b>	<b>-389.177,55</b>	<b>-341.700,00</b>
31	+ Einzahlungen aus der Aufnahme von Krediten für Investitionen und Investitionsförderungsmaßnahmen		711.000	0	0,00	0,00	0,00	711.000,00	0,00	711.000,00	0,00	-711.000,00	0,00	0,00	0,00
69253110	Einzahlung aus Aufnahme von Kredit 10 vom inl. Geldmarkt		711.000	0	0,00	0,00	0,00	711.000,00	0,00	711.000,00	0,00	-711.000,00	0,00	0,00	0,00
32	- Auszahlungen für planmäßige Tilgung von Krediten für Investitionen und Investitionsförderungsmaßnahmen		24.200	0	1.000,00	0,00	0,00	25.200,00	0,00	25.200,00	25.026,36	-173,64	24.902,07	124,29	0,00
79242100	Tilgung von Krediten vom Land in Euro-Währung (fester Zins)		6.500	0	0,00	0,00	0,00	6.500,00	0,00	6.500,00	6.500,00	0,00	6.500,00	0,00	0,00
79251003	Tilgung Kredit 3 vom inländischen Geldmarkt in Euro-Währung (fester Zins)		1.000	0	1.000,00	0,00	0,00	2.000,00	0,00	2.000,00	2.003,27	3,27	1.965,48	37,79	0,00
79251004	Tilgung Kredit 4 vom inländischen Geldmarkt in Euro-Währung (fester Zins)		6.500	0	0,00	0,00	0,00	6.500,00	0,00	6.500,00	6.460,00	-40,00	6.460,00	0,00	0,00
79251006	Tilgung Kredit 6 vom inländischen Geldmarkt in Euro-Währung (fester Zins)		7.100	0	0,00	0,00	0,00	7.100,00	0,00	7.100,00	7.056,41	-43,59	6.998,21	58,20	0,00
79251007	Tilgung Kredit 7 vom inländischen Geldmarkt in Euro-Währung (fester Zins)		3.100	0	0,00	0,00	0,00	3.100,00	0,00	3.100,00	3.006,68	-93,32	2.978,38	28,30	0,00
33	- Sonstige Auszahlungen zur Tilgung von Krediten für Investitionen und Investitionsförderungsmaßnahmen		0	0	0,00	0,00	0,00	0,00	0,00	0,00	0,00	0,00	0,00	0,00	0,00
34	Saldo der Ein- und Auszahlungen aus Krediten für Investitionen und Investitionsförderungsmaßnahmen (Nummer 31 abzüglich Nummern 32 und 33)		686.800	0	-1.000,00	0,00	0,00	685.800,00	0,00	685.800,00	-25.026,36	-710.826,36	-24.902,07	-124,29	0,00
35	Saldo der durchlaufenden Gelder und ungeklärten Zahlungsvorgängen		0	0	0,00	0,00	0,00	0,00	0,00	0,00	-427,96	-427,96	-2.400,75	1.972,79	0,00
36	<b>Veränderung der liquiden Mittel und Kassenkredite (Summe der Nummern 30, 34 und 35)</b>		<b>-308.300</b>	<b>0</b>	<b>-50.800,00</b>	<b>0,00</b>	<b>0,00</b>	<b>-359.100,00</b>	<b>-210.443,00</b>	<b>-569.543,00</b>	<b>-545.208,16</b>	<b>24.334,84</b>	<b>-157.879,11</b>	<b>-387.329,05</b>	<b>-341.700,00</b>
37	<b>Jahresbezogener Saldo der laufenden Ein- und Auszahlungen (Saldo der Nummern 18 und 32)</b>		<b>-308.300</b>	<b>0</b>	<b>-46.800,00</b>	<b>0,00</b>	<b>0,00</b>	<b>-355.100,00</b>	<b>0,00</b>	<b>-355.100,00</b>	<b>-160.501,09</b>	<b>194.598,91</b>	<b>-147.964,60</b>	<b>-12.536,49</b>	<b>0,00</b>
38	nachrichtlich: Saldo der laufenden Ein- und Auszahlungen zum 31. Dezember des Haushaltsvorjahres										-242.820,03				
39	Saldo der laufenden Ein- und Auszahlungen zum 31. Dezember des Haushaltsjahres (Summe der Nummer 37 und 38)										-403.321,12				

Finanzrechnung 2023

Nr.	Einzahlungs- und Auszahlungsarten (gemäß § 45 Absatz 2 i.V.m. § 3 Absatz 1 Satz 1 GemHVO-Doppik)	Verweis auf Anhang (fId. Nr.)	Ansatz 2023	Verände- rung durch Nachtrag	über- und außerplan- mäßige Aus- zahlungen	zweckge- bundene Mehrein- zahlungen und ent- sprechende -auszah- lungen	Inanspruch- nahme der ein- oder ge- genseitigen Deckungs- fähigkeit	Ermächti- gungen 2023	übertragene Ermächti- gungen aus Haushalts- vorjahren	Gesamt- ermäch- tigungen 2023	Ergebnis 2023	Abweichung 2023	Ergebnis 2022	Ergebnis- veränderung gegenüber 2022	Übertra- gung von Ermäch- tigungen in Haushalts- folgejahre	
in EUR																
			1	2	3	4	5	6	7	8	9	10	11	12	13	
darunter:																
Zuführung zum investiven Bereich aus einem positiven Saldo der laufenden Ein- und Auszahlungen zum 31. Dezember der Haushaltsjahres [Einzahlung in Nummer 23 (Sonstige Investitionseinzahlungen) und Auszahlung in Nummer 16 (Sonstige laufende Auszahlungen) enthalten] Zuführung zur Deckung eines negativen Saldos der laufenden Ein- und Auszahlungen zum 31. Dezember der Haushaltsjahres aus dem investiven Bereich [Einzahlung in Nummer 8 (Sonstige laufende Einzahlungen) und Auszahlung in Nummer 27 (Sonstige Investitionsauszahlungen) enthalten]																

# Übersicht der Teilrechnungen 2023

Budget	Jahresergebnisse der Teilergebnisrechnungen nach Verrechnung der internen Leistungsbeziehungen	Ergebnis 2022	Fortgeschrie- bener Ansatz 2023	Ergebnis 2023	Vergleich Ergebnis / fortgeschrie- bener Ansatz 2023	Ermächti- gungsüber- tragung
in EUR						
		1	2	3	4	5
80 01	Kämmerei- und Hauptamt	-183.541,72	-198.900,00	-184.417,37	14.482,63	0,00
80 02	Bau- und Ordnungsamt	-332.071,97	-432.200,00	-331.410,57	100.789,43	0,00
90 01	Steuern, allgemeine Zuweisungen und Umlage, allgemeine Finanzwirtschaft	333.369,82	251.500,00	377.114,14	125.614,14	0,00
<b>Teilergebnisrechnungen zusammen</b>		<b>-182.243,87</b>	<b>-379.600,00</b>	<b>-138.713,80</b>	<b>240.886,20</b>	<b>0,00</b>

Budget	Finanzmittelüberschüsse / -fehlbedarfe der Teilfinanzrechnungen	Ergebnis 2022	Fortgeschrie- bener Ansatz 2023	Ergebnis 2023	Vergleich Ergebnis / fortgeschrie- bener Ansatz 2023	Ermächti- gungsüber- tragung
in EUR						
		1	2	3	4	5
80 01	Kämmerei- und Hauptamt	-178.754,15	-198.900,00	-197.624,71	1.275,29	0,00
80 02	Bau- und Ordnungsamt	-346.241,16	-1.357.943,00	-842.573,44	515.369,56	-339.100,00
90 01	Steuern, allgemeine Zuweisungen und Umlage, allgemeine Finanzwirtschaft	394.419,02	301.500,00	520.444,31	218.944,31	0,00
<b>Teilfinanzrechnungen zusammen</b>		<b>-130.576,29</b>	<b>-1.255.343,00</b>	<b>-519.753,84</b>	<b>735.589,16</b>	<b>-339.100,00</b>

# Übersicht der Teilrechnungen 2023

## Teilergebnisrechnung

Nr.	Ertrags- und Aufwandsarten (gemäß § 4 Absatz 5 GemHVO-Doppik)	Summe aller Teilhaushalte		Teilhaushalt 80 01	
		Gesamtermächtigung	Ergebnis	Gesamtermächtigung	Ergebnis
				in EUR	
		1	2	3	4
1	+ Steuern und ähnliche Abgaben	539.353,00	563.359,51	0,00	0,00
2	+ Zuwendungen, allgemeine Umlagen und sonstige Transfererträge	423.000,00	538.867,04	0,00	1.000,00
4	+ öffentlich-rechtliche Leistungsentgelte	182.728,51	108.688,68	65.828,51	65.828,51
5	+ privatrechtliche Leistungsentgelte	276.837,01	307.208,58	0,00	0,00
6	+ Kostenerstattungen und Kostenumlagen	34.500,00	57.319,09	0,00	12.512,54
8	+ Zinserträge und sonstige Finanzerträge	3.900,00	4.049,07	0,00	0,00
9	+ sonstige Erträge	25.400,00	71.790,60	20.000,00	33.547,82
10	Summe 1 bis 9	1.485.718,52	1.651.282,57	85.828,51	112.888,87
11	- Personalaufwendungen	453.700,00	421.923,87	27.200,00	23.155,42
13	- Aufwendungen für Sach- und Dienstleistungen	255.837,01	151.224,65	0,00	0,00
14	- Abschreibungen	162.200,00	173.095,94	0,00	0,00
15	- Zuwendungen, Umlagen und sonstige Transferaufwendungen	781.181,51	911.514,96	145.728,51	269.056,06
17	- Zinsaufwendungen und sonstige Finanzaufwendungen	23.900,00	31.336,25	0,00	0,00
18	- sonstige Aufwendungen	75.800,00	100.900,70	1.800,00	5.094,76
19	Summe 11 bis 18	1.865.318,52	1.789.996,37	284.728,51	297.306,24
20	Saldo 10 und 19	-379.600,00	-138.713,80	-198.900,00	-184.417,37
23	Saldo 20,21,22	-379.600,00	-138.713,80	-198.900,00	-184.417,37



# Übersicht der Teilrechnungen 2023

## Teilergebnisrechnung

Nr.	Ertrags- und Aufwandsarten (gemäß § 4 Absatz 5 GemHVO-Doppik)	Summe aller Teilhaushalte		Teilhaushalt 80 02	
		Gesamtermächtigung	Ergebnis	Gesamtermächtigung	Ergebnis
				in EUR	
		1	2	3	4
1	+ Steuern und ähnliche Abgaben	539.353,00	563.359,51	0,00	0,00
2	+ Zuwendungen, allgemeine Umlagen und sonstige Transfererträge	423.000,00	538.867,04	109.100,00	122.994,67
4	+ öffentlich-rechtliche Leistungsentgelte	182.728,51	108.688,68	116.900,00	42.860,17
5	+ privatrechtliche Leistungsentgelte	276.837,01	307.208,58	276.837,01	307.208,58
6	+ Kostenerstattungen und Kostenumlagen	34.500,00	57.319,09	34.500,00	44.806,55
8	+ Zinserträge und sonstige Finanzerträge	3.900,00	4.049,07	0,00	0,00
9	+ sonstige Erträge	25.400,00	71.790,60	5.400,00	38.242,78
10	Summe 1 bis 9	1.485.718,52	1.651.282,57	542.737,01	556.112,75
11	- Personalaufwendungen	453.700,00	421.923,87	426.500,00	398.768,45
13	- Aufwendungen für Sach- und Dienstleistungen	255.837,01	151.224,65	255.837,01	151.224,65
14	- Abschreibungen	162.200,00	173.095,94	162.200,00	173.095,94
15	- Zuwendungen, Umlagen und sonstige Transferaufwendungen	781.181,51	911.514,96	34.800,00	46.338,49
17	- Zinsaufwendungen und sonstige Finanzaufwendungen	23.900,00	31.336,25	18.900,00	22.292,03
18	- sonstige Aufwendungen	75.800,00	100.900,70	74.000,00	95.803,76
19	Summe 11 bis 18	1.865.318,52	1.789.996,37	974.937,01	887.523,32
20	Saldo 10 und 19	-379.600,00	-138.713,80	-432.200,00	-331.410,57
23	Saldo 20,21,22	-379.600,00	-138.713,80	-432.200,00	-331.410,57

# Übersicht der Teilrechnungen 2023

## Teilergebnisrechnung

Nr.	Ertrags- und Aufwandsarten (gemäß § 4 Absatz 5 GemHVO-Doppik)	Summe aller Teilhaushalte		Teilhaushalt 90 01	
		Gesamtermächtigung	Ergebnis	Gesamtermächtigung	Ergebnis
				in EUR	
		1	2	3	4
1	+ Steuern und ähnliche Abgaben	539.353,00	563.359,51	539.353,00	563.359,51
2	+ Zuwendungen, allgemeine Umlagen und sonstige Transfererträge	423.000,00	538.867,04	313.900,00	414.872,37
4	+ öffentlich-rechtliche Leistungsentgelte	182.728,51	108.688,68	0,00	0,00
5	+ privatrechtliche Leistungsentgelte	276.837,01	307.208,58	0,00	0,00
6	+ Kostenerstattungen und Kostenumlagen	34.500,00	57.319,09	0,00	0,00
8	+ Zinserträge und sonstige Finanzerträge	3.900,00	4.049,07	3.900,00	4.049,07
9	+ sonstige Erträge	25.400,00	71.790,60	0,00	0,00
10	Summe 1 bis 9	1.485.718,52	1.651.282,57	857.153,00	982.280,95
11	- Personalaufwendungen	453.700,00	421.923,87	0,00	0,00
13	- Aufwendungen für Sach- und Dienstleistungen	255.837,01	151.224,65	0,00	0,00
14	- Abschreibungen	162.200,00	173.095,94	0,00	0,00
15	- Zuwendungen, Umlagen und sonstige Transferaufwendungen	781.181,51	911.514,96	600.653,00	596.120,41
17	- Zinsaufwendungen und sonstige Finanzaufwendungen	23.900,00	31.336,25	5.000,00	9.044,22
18	- sonstige Aufwendungen	75.800,00	100.900,70	0,00	2,18
19	Summe 11 bis 18	1.865.318,52	1.789.996,37	605.653,00	605.166,81
20	Saldo 10 und 19	-379.600,00	-138.713,80	251.500,00	377.114,14
23	Saldo 20,21,22	-379.600,00	-138.713,80	251.500,00	377.114,14

# Übersicht der Teilrechnungen 2023

## Teilfinanzrechnung

Nr.	Ein- und Auszahlungsarten (gem. § 4 Absatz 6 GemHVO-Doppik)	Summe aller Teilhaushalte		Teilhaushalt 80 01	
		Gesamtermächtigung	Ergebnis	Gesamtermächtigung	Ergebnis
				in EUR	
		1	2	3	4
1	+ Steuern und ähnliche Abgaben	517.700,00	539.443,92	0,00	0,00
2	+ Zuwendungen, allgemeine Umlagen und sonstige Transferleistungen	313.900,00	415.086,74	0,00	1.000,00
4	+ Öffentlich-rechtliche Leistungsentgelte	179.294,26	106.743,52	65.794,26	66.007,08
5	+ Privatrechtliche Leistungsentgelte	276.837,01	307.827,80	0,00	0,00
6	+ Kostenerstattungen und Kostenumlagen	34.500,00	46.841,10	0,00	325,00
7	+ Zinseinzahlungen und sonstige Finanzeinzahlungen	3.900,00	3.984,07	0,00	0,00
8	+ Sonstige laufende Einzahlungen	25.400,00	90.838,94	20.000,00	33.247,82
9	Summe der laufenden Einzahlungen (Summe der Nummer 1 bis 8)	1.351.531,27	1.510.766,09	85.794,26	100.579,90
10	- Personalauszahlungen	453.700,00	423.288,98	27.200,00	22.095,42
12	- Auszahlungen für Sach- und Dienstleistungen	255.837,01	173.987,99	0,00	0,00
13	- Zuwendungen, Umlagen und sonstige Transferauszahlungen	759.494,26	912.758,35	145.694,26	270.512,29
14	- Auszahlungen der sozialen Sicherung	112.700,00	502,14	110.000,00	502,14
15	- Zinsauszahlungen und sonstige Finanzauszahlungen	23.900,00	10.124,25	0,00	0,00
16	- Sonstige laufende Auszahlungen	75.800,00	125.579,11	1.800,00	5.094,76
17	Summe der laufenden Auszahlungen (Summe der Nummer 10 bis 16)	1.681.431,27	1.646.240,82	284.694,26	298.204,61
18	jahresbezogener Saldo der laufenden Ein- und Auszahlungen vor planmäßiger Tilgung (Saldo der Nummern 9 und 17)	-329.900,00	-135.474,73	-198.900,00	-197.624,71
18.2	18.2 jahresbezogener Saldo der laufenden Ein- und Auszahlungen vor planmäßiger Tilgung nach Verrechnung der internen Leistungsbeziehungen (Summe der Nummern 18 und 18.1)	-329.900,00	-135.474,73	-198.900,00	-197.624,71
19	+ Einzahlungen aus Investitionszuwendungen	50.000,00	170.417,81	0,00	0,00
20	+ Einzahlungen aus Beiträgen und ähnlichen Entgelten	9.000,00	8.824,62	0,00	0,00
21	+ Einzahlungen aus Anlagevermögen	0,00	61.383,55	0,00	0,00
24	Summe der Einzahlungen aus Investitionstätigkeit (Summe der Nummern 19 bis 23)	59.000,00	240.625,98	0,00	0,00
25	- Auszahlungen für Anlagevermögen	984.443,00	624.905,09	0,00	0,00
28	Summe der Auszahlungen aus Investitionstätigkeit (Summe der Nummern 25 bis 27)	984.443,00	624.905,09	0,00	0,00
29	Saldo der Ein- und Auszahlungen aus Investitionstätigkeit (Saldo der Nummern 24 und 28)	-925.443,00	-384.279,11	0,00	0,00
30	Finanzmittelüberschuss / Finanzmittelfehlbetrag des Teilhaushaltes (Summe der Nummern 18.2 und 29)	-1.255.343,00	-519.753,84	-198.900,00	-197.624,71

# Übersicht der Teilrechnungen 2023

## Teilfinanzrechnung

Nr.	Ein- und Auszahlungsarten (gem. § 4 Absatz 6 GemHVO-Doppik)	Summe aller Teilhaushalte		Teilhaushalt 80 02	
		Gesamtermächtigung	Ergebnis	Gesamtermächtigung	Ergebnis
		in EUR			
		1	2	3	4
1	+ Steuern und ähnliche Abgaben	517.700,00	539.443,92	0,00	0,00
2	+ Zuwendungen, allgemeine Umlagen und sonstige Transferleistungen	313.900,00	415.086,74	0,00	0,00
4	+ Öffentlich-rechtliche Leistungsentgelte	179.294,26	106.743,52	113.500,00	40.736,44
5	+ Privatrechtliche Leistungsentgelte	276.837,01	307.827,80	276.837,01	307.827,80
6	+ Kostenerstattungen und Kostenumlagen	34.500,00	46.841,10	34.500,00	46.516,10
7	+ Zinseinzahlungen und sonstige Finanzeinzahlungen	3.900,00	3.984,07	0,00	0,00
8	+ Sonstige laufende Einzahlungen	25.400,00	90.838,94	5.400,00	57.591,12
9	Summe der laufenden Einzahlungen (Summe der Nummer 1 bis 8)	1.351.531,27	1.510.766,09	430.237,01	452.671,46
10	- Personalauszahlungen	453.700,00	423.288,98	426.500,00	401.193,56
12	- Auszahlungen für Sach- und Dienstleistungen	255.837,01	173.987,99	255.837,01	173.987,99
13	- Zuwendungen, Umlagen und sonstige Transferauszahlungen	759.494,26	912.758,35	34.800,00	45.302,05
14	- Auszahlungen der sozialen Sicherung	112.700,00	502,14	2.700,00	0,00
15	- Zinsauszahlungen und sonstige Finanzauszahlungen	23.900,00	10.124,25	18.900,00	1.080,03
16	- Sonstige laufende Auszahlungen	75.800,00	125.579,11	74.000,00	120.484,35
17	Summe der laufenden Auszahlungen (Summe der Nummer 10 bis 16)	1.681.431,27	1.646.240,82	812.737,01	742.047,98
18	jahresbezogener Saldo der laufenden Ein- und Auszahlungen vor planmäßiger Tilgung (Saldo der Nummern 9 und 17)	-329.900,00	-135.474,73	-382.500,00	-289.376,52
18.2	18.2 jahresbezogener Saldo der laufenden Ein- und Auszahlungen vor planmäßiger Tilgung nach Verrechnung der internen Leistungsbeziehungen (Summe der Nummern 18 und 18.1)	-329.900,00	-135.474,73	-382.500,00	-289.376,52
19	+ Einzahlungen aus Investitionszuwendungen	50.000,00	170.417,81	0,00	1.500,00
20	+ Einzahlungen aus Beiträgen und ähnlichen Entgelten	9.000,00	8.824,62	9.000,00	8.824,62
21	+ Einzahlungen aus Anlagevermögen	0,00	61.383,55	0,00	61.383,55
24	Summe der Einzahlungen aus Investitionstätigkeit (Summe der Nummern 19 bis 23)	59.000,00	240.625,98	9.000,00	71.708,17
25	- Auszahlungen für Anlagevermögen	984.443,00	624.905,09	984.443,00	624.905,09
28	Summe der Auszahlungen aus Investitionstätigkeit (Summe der Nummern 25 bis 27)	984.443,00	624.905,09	984.443,00	624.905,09
29	Saldo der Ein- und Auszahlungen aus Investitionstätigkeit (Saldo der Nummern 24 und 28)	-925.443,00	-384.279,11	-975.443,00	-553.196,92
30	Finanzmittelüberschuss / Finanzmittelfehlbetrag des Teilhaushaltes (Summe der Nummern 18.2 und 29)	-1.255.343,00	-519.753,84	-1.357.943,00	-842.573,44

# Übersicht der Teilrechnungen 2023

## Teilfinanzrechnung

Nr.	Ein- und Auszahlungsarten (gem. § 4 Absatz 6 GemHVO-Doppik)	Summe aller Teilhaushalte		Teilhaushalt 90 01	
		Gesamtermächtigung	Ergebnis	Gesamtermächtigung	Ergebnis
		in EUR			
		1	2	3	4
1	+ Steuern und ähnliche Abgaben	517.700,00	539.443,92	517.700,00	539.443,92
2	+ Zuwendungen, allgemeine Umlagen und sonstige Transferleistungen	313.900,00	415.086,74	313.900,00	414.086,74
4	+ Öffentlich-rechtliche Leistungsentgelte	179.294,26	106.743,52	0,00	0,00
5	+ Privatrechtliche Leistungsentgelte	276.837,01	307.827,80	0,00	0,00
6	+ Kostenerstattungen und Kostenumlagen	34.500,00	46.841,10	0,00	0,00
7	+ Zinseinzahlungen und sonstige Finanzeinzahlungen	3.900,00	3.984,07	3.900,00	3.984,07
8	+ Sonstige laufende Einzahlungen	25.400,00	90.838,94	0,00	0,00
9	Summe der laufenden Einzahlungen (Summe der Nummer 1 bis 8)	1.351.531,27	1.510.766,09	835.500,00	957.514,73
10	- Personalauszahlungen	453.700,00	423.288,98	0,00	0,00
12	- Auszahlungen für Sach- und Dienstleistungen	255.837,01	173.987,99	0,00	0,00
13	- Zuwendungen, Umlagen und sonstige Transferauszahlungen	759.494,26	912.758,35	579.000,00	596.944,01
14	- Auszahlungen der sozialen Sicherung	112.700,00	502,14	0,00	0,00
15	- Zinsauszahlungen und sonstige Finanzauszahlungen	23.900,00	10.124,25	5.000,00	9.044,22
16	- Sonstige laufende Auszahlungen	75.800,00	125.579,11	0,00	0,00
17	Summe der laufenden Auszahlungen (Summe der Nummer 10 bis 16)	1.681.431,27	1.646.240,82	584.000,00	605.988,23
18	jahresbezogener Saldo der laufenden Ein- und Auszahlungen vor planmäßiger Tilgung (Saldo der Nummern 9 und 17)	-329.900,00	-135.474,73	251.500,00	351.526,50
18.2	18.2 jahresbezogener Saldo der laufenden Ein- und Auszahlungen vor planmäßiger Tilgung nach Verrechnung der internen Leistungsbeziehungen (Summe der Nummern 18 und 18.1)	-329.900,00	-135.474,73	251.500,00	351.526,50
19	+ Einzahlungen aus Investitionszuwendungen	50.000,00	170.417,81	50.000,00	168.917,81
20	+ Einzahlungen aus Beiträgen und ähnlichen Entgelten	9.000,00	8.824,62	0,00	0,00
21	+ Einzahlungen aus Anlagevermögen	0,00	61.383,55	0,00	0,00
24	Summe der Einzahlungen aus Investitionstätigkeit (Summe der Nummern 19 bis 23)	59.000,00	240.625,98	50.000,00	168.917,81
25	- Auszahlungen für Anlagevermögen	984.443,00	624.905,09	0,00	0,00
28	Summe der Auszahlungen aus Investitionstätigkeit (Summe der Nummern 25 bis 27)	984.443,00	624.905,09	0,00	0,00
29	Saldo der Ein- und Auszahlungen aus Investitionstätigkeit (Saldo der Nummern 24 und 28)	-925.443,00	-384.279,11	50.000,00	168.917,81
30	Finanzmittelüberschuss / Finanzmittelfehlbetrag des Teilhaushaltes (Summe der Nummern 18.2 und 29)	-1.255.343,00	-519.753,84	301.500,00	520.444,31

# Zugeordnete Produkte in der Teilergebnisrechnung 2023

80 01 - Kämmerei- und Hauptamt

lfd. Nr.	Ertrags- und Aufwandsarten (gem. § 46 Absatz 1 i.V.m. § 4 Absatz 10 i.V.m. §2 Absatz 1 GemHVO- Doppik)	Summe aller Produkte	sonstige Produkte				
			11.10.10	28.10.10	54.00.10	55.20.10	
		in EUR					
2	+ Zuwendungen, allgemeine Umlagen und sonstige Transfererträge	1.000,00	1.000,00	0,00	0,00	0,00	
4	+ öffentlich-rechtliche Leistungsentgelte	65.828,51	0,00	0,00	0,00	65.828,51	
6	+ Kostenerstattungen und Kostenumlagen	12.512,54	12.512,54	0,00	0,00	0,00	
9	+ sonstige Erträge	33.547,82	11,11	9.630,00	23.906,71	0,00	
10	Summe 1 bis 9	Summe der Erträge (Summe der Nummern 1 bis 9)	112.888,87	13.523,65	9.630,00	23.906,71	65.828,51
11	- Personalaufwendungen	23.155,42	23.155,42	0,00	0,00	0,00	
15	- Zuwendungen, Umlagen und sonstige Transferaufwendungen	269.056,06	0,00	17.029,39	0,00	64.197,33	
18	- sonstige Aufwendungen	5.094,76	5.094,76	0,00	0,00	0,00	
19	Summe 11 bis 18	Summe der Aufwendungen (Summe der Nummern 11 bis 18)	297.306,24	28.250,18	17.029,39	0,00	64.197,33
20	Saldo 10 und 19	Jahresergebnis des Teilhaushaltes vor Verrechnung der internen Leistungsbeziehungen und vor Veränderung der Rücklagen (Saldo der Nummern 10 und 19)	-184.417,37	-14.726,53	-7.399,39	23.906,71	1.631,18
23	Saldo 20,21,22	Jahresergebnis des Teilhaushaltes nach der Verrechnung der internen Leistungsbeziehungen und vor Veränderung der Rücklagen (Nummer 20 zuzüglich Nummer 21 abzüglich Nummer 22)	-184.417,37	-14.726,53	-7.399,39	23.906,71	1.631,18

# Zugeordnete Produkte in der Teilfinanzrechnung 2023

80 01 - Kämmerei- und Hauptamt

Ifd. Nr.	Ein- und Auszahlungsarten (gem. § 46 Absatz 1 i.V.m. § 4 Absatz 12 GemHVO-Doppik)	Summe aller Produkte	sonstige Produkte			
			11.10.10	21.10.10	21.50.10	28.10.10
			in EUR			
2	+ Zuwendungen, allgemeine Umlagen und sonstige Transferleistungen	1.000,00	1.000,00	0,00	0,00	0,00
4	+ Öffentlich-rechtliche Leistungsentgelte	66.007,08	0,00	0,00	0,00	0,00
6	+ Kostenerstattungen und Kostenumlagen	325,00	75,00	0,00	0,00	250,00
8	+ Sonstige laufende Einzahlungen	33.247,82	11,11	0,00	0,00	9.550,00
9	Summe der laufenden Einzahlungen (Summe der Nummer 1 bis 8)	100.579,90	1.086,11	0,00	0,00	9.800,00
10	- Personalauszahlungen	22.095,42	22.095,42	0,00	0,00	0,00
13	- Zuwendungen, Umlagen und sonstige Transferauszahlungen	270.512,29	0,00	43.542,16	34.925,50	18.485,62
14	- Auszahlungen der sozialen Sicherung	502,14	0,00	0,00	0,00	0,00
16	- Sonstige laufende Auszahlungen	5.094,76	5.094,76	0,00	0,00	0,00
17	Summe der laufenden Auszahlungen (Summe der Nummer 10 bis 16)	298.204,61	27.190,18	43.542,16	34.925,50	18.485,62
18	jahresbezogener Saldo der laufenden Ein- und Auszahlungen vor planmäßiger Tilgung (Saldo der Nummern 9 und 17)	-197.624,71	-26.104,07	-43.542,16	-34.925,50	-8.685,62
18.2	18.2 jahresbezogener Saldo der laufenden Ein- und Auszahlungen vor planmäßiger Tilgung nach Verrechnung der internen Leistungsbeziehungen (Summe der Nummern 18 und 18.1)	-197.624,71	-26.104,07	-43.542,16	-34.925,50	-8.685,62
24	Summe der Einzahlungen aus Investitionstätigkeit (Summe der Nummern 19 bis 23)	0,00	0,00	0,00	0,00	0,00
28	Summe der Auszahlungen aus Investitionstätigkeit (Summe der Nummern 25 bis 27)	0,00	0,00	0,00	0,00	0,00
29	Saldo der Ein- und Auszahlungen aus Investitionstätigkeit (Saldo der Nummern 24 und 28)	0,00	0,00	0,00	0,00	0,00
30	Finanzmittelüberschuss / Finanzmittelfehlbetrag des Teilhaushaltes (Summe der Nummern 18.2 und 29)	-197.624,71	-26.104,07	-43.542,16	-34.925,50	-8.685,62

# Zugeordnete Produkte in der Teilfinanzrechnung 2023

80 01 - Kämmerei- und Hauptamt

Ifd. Nr.	Ein- und Auszahlungsarten (gem. § 46 Absatz 1 i.V.m. § 4 Absatz 12 GemHVO-Doppik)	Summe aller Produkte	sonstige Produkte		
			36.10.10	54.00.10	55.20.10
			in EUR		
2	+ Zuwendungen, allgemeine Umlagen und sonstige Transferleistungen	1.000,00	0,00	0,00	0,00
4	+ Öffentlich-rechtliche Leistungsentgelte	66.007,08	0,00	0,00	66.007,08
6	+ Kostenerstattungen und Kostenumlagen	325,00	0,00	0,00	0,00
8	+ Sonstige laufende Einzahlungen	33.247,82	0,00	23.686,71	0,00
9	Summe der laufenden Einzahlungen (Summe der Nummer 1 bis 8)	100.579,90	0,00	23.686,71	66.007,08
10	- Personalauszahlungen	22.095,42	0,00	0,00	0,00
13	- Zuwendungen, Umlagen und sonstige Transferauszahlungen	270.512,29	109.361,68	0,00	64.197,33
14	- Auszahlungen der sozialen Sicherung	502,14	502,14	0,00	0,00
16	- Sonstige laufende Auszahlungen	5.094,76	0,00	0,00	0,00
17	Summe der laufenden Auszahlungen (Summe der Nummer 10 bis 16)	298.204,61	109.863,82	0,00	64.197,33
18	jahresbezogener Saldo der laufenden Ein- und Auszahlungen vor planmäßiger Tilgung (Saldo der Nummern 9 und 17)	-197.624,71	-109.863,82	23.686,71	1.809,75
18.2	18.2 jahresbezogener Saldo der laufenden Ein- und Auszahlungen vor planmäßiger Tilgung nach Verrechnung der internen Leistungsbeziehungen (Summe der Nummern 18 und 18.1)	-197.624,71	-109.863,82	23.686,71	1.809,75
24	Summe der Einzahlungen aus Investitionstätigkeit (Summe der Nummern 19 bis 23)	0,00	0,00	0,00	0,00
28	Summe der Auszahlungen aus Investitionstätigkeit (Summe der Nummern 25 bis 27)	0,00	0,00	0,00	0,00
29	Saldo der Ein- und Auszahlungen aus Investitionstätigkeit (Saldo der Nummern 24 und 28)	0,00	0,00	0,00	0,00
30	Finanzmittelüberschuss / Finanzmittelfehlbetrag des Teilhaushaltes (Summe der Nummern 18.2 und 29)	-197.624,71	-109.863,82	23.686,71	1.809,75



# Zugeordnete Produkte in der Teilergebnisrechnung 2023

80 02 - Bau- und Ordnungsamt

lfd. Nr.	Ertrags- und Aufwandsarten (gem. § 46 Absatz 1 i.V.m. § 4 Absatz 10 i.V.m. §2 Absatz 1 GemHVO-Doppik)	Summe aller Produkte	wesentliche Produkte				
			11.40.20	11.40.30	12.60.10	54.10.10	
			in EUR				
2	+ Zuwendungen, allgemeine Umlagen und sonstige Transfererträge	122.994,67	12.861,11	0,00	2.781,92	34.698,31	
4	+ öffentlich-rechtliche Leistungsentgelte	42.860,17	0,00	0,00	0,00	3.422,74	
5	+ privatrechtliche Leistungsentgelte	307.208,58	16.936,68	4.375,77	0,00	200,00	
6	+ Kostenerstattungen und Kostenumlagen	44.806,55	0,00	0,00	200,00	0,00	
9	+ sonstige Erträge	38.242,78	37.201,09	0,00	350,00	200,00	
10	Summe 1 bis 9	Summe der Erträge (Summe der Nummern 1 bis 9)	556.112,75	66.998,88	4.375,77	3.331,92	38.521,05
11	- Personalaufwendungen	398.768,45	0,00	89.521,03	2.550,00	0,00	
13	- Aufwendungen für Sach- und Dienstleistungen	151.224,65	4.144,30	7.619,02	16.426,46	12.993,95	
14	- Abschreibungen	173.095,94	7.415,80	945,02	15.442,12	61.422,14	
15	- Zuwendungen, Umlagen und sonstige Transferaufwendungen	46.338,49	743,26	261,80	667,98	0,00	
17	- Zinsaufwendungen und sonstige Finanzaufwendungen	22.292,03	28,74	0,00	683,14	0,00	
18	- sonstige Aufwendungen	95.803,76	2.120,80	10.729,15	10.914,46	0,00	
19	Summe 11 bis 18	Summe der Aufwendungen (Summe der Nummern 11 bis 18)	887.523,32	14.452,90	109.076,02	46.684,16	74.416,09
20	Saldo 10 und 19	Jahresergebnis des Teilhaushaltes vor Verrechnung der internen Leistungsbeziehungen und vor Veränderung der Rücklagen (Saldo der Nummern 10 und 19)	-331.410,57	52.545,98	-104.700,25	-43.352,24	-35.895,04
23	Saldo 20,21,22	Jahresergebnis des Teilhaushaltes nach der Verrechnung der internen Leistungsbeziehungen und vor Veränderung der Rücklagen (Nummer 20 zuzüglich Nummer 21 abzüglich Nummer 22)	-331.410,57	52.545,98	-104.700,25	-43.352,24	-35.895,04

# Zugeordnete Produkte in der Teilergebnisrechnung 2023

80 02 - Bau- und Ordnungsamt

Ifd. Nr.	Ertrags- und Aufwandsarten (gem. § 46 Absatz 1 i.V.m. § 4 Absatz 10 i.V.m. §2 Absatz 1 GemHVO- Doppik)	Summe aller Produkte	wesentliche Produkte		sonstige Produkte	
			54.80.11	57.50.11		
			in EUR			
2	+ Zuwendungen, allgemeine Umlagen und sonstige Transfererträge	122.994,67	52.564,52	20.088,81	0,00	
4	+ öffentlich-rechtliche Leistungsentgelte	42.860,17	0,00	33.518,94	5.918,49	
5	+ privatrechtliche Leistungsentgelte	307.208,58	215.540,00	70.156,13	0,00	
6	+ Kostenerstattungen und Kostenumlagen	44.806,55	9.034,82	34.351,44	1.220,29	
9	+ sonstige Erträge	38.242,78	491,69	0,00	0,00	
10	Summe 1 bis 9	Summe der Erträge (Summe der Nummern 1 bis 9)	556.112,75	277.631,03	158.115,32	7.138,78
11	- Personalaufwendungen	398.768,45	136.719,75	165.505,41	4.472,26	
13	- Aufwendungen für Sach- und Dienstleistungen	151.224,65	65.966,09	36.472,86	7.601,97	
14	- Abschreibungen	173.095,94	62.778,61	24.022,38	1.069,87	
15	- Zuwendungen, Umlagen und sonstige Transferaufwendungen	46.338,49	21.344,65	23.320,80	0,00	
17	- Zinsaufwendungen und sonstige Finanzaufwendungen	22.292,03	21.212,00	368,15	0,00	
18	- sonstige Aufwendungen	95.803,76	8.996,17	62.521,15	345,91	
19	Summe 11 bis 18	Summe der Aufwendungen (Summe der Nummern 11 bis 18)	887.523,32	317.017,27	312.210,75	13.490,01
20	Saldo 10 und 19	Jahresergebnis des Teilhaushaltes vor Verrechnung der internen Leistungsbeziehungen und vor Veränderung der Rücklagen (Saldo der Nummern 10 und 19)	-331.410,57	-39.386,24	-154.095,43	-6.351,23
23	Saldo 20,21,22	Jahresergebnis des Teilhaushaltes nach der Verrechnung der internen Leistungsbeziehungen und vor Veränderung der Rücklagen (Nummer 20 zuzüglich Nummer 21 abzüglich Nummer 22)	-331.410,57	-39.386,24	-154.095,43	-6.351,23

# Zugeordnete Produkte in der Teilfinanzrechnung 2023

80 02 - Bau- und Ordnungsamt

Ifd. Nr.	Ein- und Auszahlungsarten (gem. § 46 Absatz 1 i.V.m. § 4 Absatz 12 GemHVO-Doppik)	Summe aller Produkte	wesentliche Produkte			
			11.40.20	11.40.30	12.60.10	54.10.10
			in EUR			
4	+ Öffentlich-rechtliche Leistungsentgelte	40.736,44	0,00	0,00	0,00	0,00
5	+ Privatrechtliche Leistungsentgelte	307.827,80	16.936,68	4.321,93	0,00	200,00
6	+ Kostenerstattungen und Kostenumlagen	46.516,10	0,00	0,00	489,99	0,00
8	+ Sonstige laufende Einzahlungen	57.591,12	885,67	0,00	350,00	200,00
9	Summe der laufenden Einzahlungen (Summe der Nummer 1 bis 8)	452.671,46	17.822,35	4.321,93	839,99	400,00
10	- Personalauszahlungen	401.193,56	0,00	91.194,09	2.550,00	0,00
12	- Auszahlungen für Sach- und Dienstleistungen	173.987,99	4.144,30	7.619,02	25.162,14	24.841,03
13	- Zuwendungen, Umlagen und sonstige Transferauszahlungen	45.302,05	743,26	261,80	667,98	0,00
15	- Zinsauszahlungen und sonstige Finanzauszahlungen	1.080,03	28,74	0,00	683,14	0,00
16	- Sonstige laufende Auszahlungen	120.484,35	2.120,80	10.729,15	10.870,16	0,00
17	Summe der laufenden Auszahlungen (Summe der Nummer 10 bis 16)	742.047,98	7.037,10	109.804,06	39.933,42	24.841,03
18	jahresbezogener Saldo der laufenden Ein- und Auszahlungen vor planmäßiger Tilgung (Saldo der Nummern 9 und 17)	-289.376,52	10.785,25	-105.482,13	-39.093,43	-24.441,03
18.2	18.2 jahresbezogener Saldo der laufenden Ein- und Auszahlungen vor planmäßiger Tilgung nach Verrechnung der internen Leistungsbeziehungen (Summe der Nummern 18 und 18.1)	-289.376,52	10.785,25	-105.482,13	-39.093,43	-24.441,03
19	+ Einzahlungen aus Investitionszuwendungen	1.500,00	0,00	0,00	1.500,00	0,00
20	+ Einzahlungen aus Beiträgen und ähnlichen Entgelten	8.824,62	0,00	0,00	0,00	8.824,62
21	+ Einzahlungen aus Anlagevermögen	61.383,55	61.383,55	0,00	0,00	0,00
24	Summe der Einzahlungen aus Investitionstätigkeit (Summe der Nummern 19 bis 23)	71.708,17	61.383,55	0,00	1.500,00	8.824,62
25	- Auszahlungen für Anlagevermögen	624.905,09	0,00	0,00	15.161,14	609.723,95
28	Summe der Auszahlungen aus Investitionstätigkeit (Summe der Nummern 25 bis 27)	624.905,09	0,00	0,00	15.161,14	609.723,95
29	Saldo der Ein- und Auszahlungen aus Investitionstätigkeit (Saldo der Nummern 24 und 28)	-553.196,92	61.383,55	0,00	-13.661,14	-600.899,33
30	Finanzmittelüberschuss / Finanzmittelfehlbetrag des Teilhaushaltes (Summe der Nummern 18.2 und 29)	-842.573,44	72.168,80	-105.482,13	-52.754,57	-625.340,36

# Zugeordnete Produkte in der Teilfinanzrechnung 2023

80 02 - Bau- und Ordnungsamt

Ifd. Nr.	Ein- und Auszahlungsarten (gem. § 46 Absatz 1 i.V.m. § 4 Absatz 12 GemHVO-Doppik)	Summe aller Produkte	wesentliche Produkte			sonstige Produkte
			54.80.10	54.80.11	57.50.11	
			in EUR			
4	+ Öffentlich-rechtliche Leistungsentgelte	40.736,44	20,00	0,00	33.518,94	0,00
5	+ Privatrechtliche Leistungsentgelte	307.827,80	0,00	214.913,29	71.455,90	0,00
6	+ Kostenerstattungen und Kostenumlagen	46.516,10	0,00	9.873,98	34.931,84	0,00
8	+ Sonstige laufende Einzahlungen	57.591,12	0,00	56.155,45	0,00	0,00
9	Summe der laufenden Einzahlungen (Summe der Nummer 1 bis 8)	452.671,46	20,00	280.942,72	139.906,68	0,00
10	- Personalauszahlungen	401.193,56	0,00	136.719,75	166.257,46	0,00
12	- Auszahlungen für Sach- und Dienstleistungen	173.987,99	0,00	69.185,73	36.553,84	0,00
13	- Zuwendungen, Umlagen und sonstige Transferauszahlungen	45.302,05	0,00	21.344,65	22.284,36	0,00
15	- Zinsauszahlungen und sonstige Finanzauszahlungen	1.080,03	0,00	0,00	368,15	0,00
16	- Sonstige laufende Auszahlungen	120.484,35	0,00	62.580,68	33.661,53	176,12
17	Summe der laufenden Auszahlungen (Summe der Nummer 10 bis 16)	742.047,98	0,00	289.830,81	259.125,34	176,12
18	jahresbezogener Saldo der laufenden Ein- und Auszahlungen vor planmäßiger Tilgung (Saldo der Nummern 9 und 17)	-289.376,52	20,00	-8.888,09	-119.218,66	-176,12
18.2	18.2 jahresbezogener Saldo der laufenden Ein- und Auszahlungen vor planmäßiger Tilgung nach Verrechnung der internen Leistungsbeziehungen (Summe der Nummern 18 und 18.1)	-289.376,52	20,00	-8.888,09	-119.218,66	-176,12
19	+ Einzahlungen aus Investitionszuwendungen	1.500,00	0,00	0,00	0,00	0,00
20	+ Einzahlungen aus Beiträgen und ähnlichen Entgelten	8.824,62	0,00	0,00	0,00	0,00
21	+ Einzahlungen aus Anlagevermögen	61.383,55	0,00	0,00	0,00	0,00
24	Summe der Einzahlungen aus Investitionstätigkeit (Summe der Nummern 19 bis 23)	71.708,17	0,00	0,00	0,00	0,00
25	- Auszahlungen für Anlagevermögen	624.905,09	0,00	20,00	0,00	0,00
28	Summe der Auszahlungen aus Investitionstätigkeit (Summe der Nummern 25 bis 27)	624.905,09	0,00	20,00	0,00	0,00
29	Saldo der Ein- und Auszahlungen aus Investitionstätigkeit (Saldo der Nummern 24 und 28)	-553.196,92	0,00	-20,00	0,00	0,00
30	Finanzmittelüberschuss / Finanzmittelfehlbetrag des Teilhaushaltes (Summe der Nummern 18.2 und 29)	-842.573,44	20,00	-8.908,09	-119.218,66	-176,12

# Zugeordnete Produkte in der Teilfinanzrechnung 2023

80 02 - Bau- und Ordnungsamt

Ifd. Nr.	Ein- und Auszahlungsarten (gem. § 46 Absatz 1 i.V.m. § 4 Absatz 12 GemHVO-Doppik)	Summe aller Produkte	sonstige Produkte
			55.30.10
			in EUR
4	+ Öffentlich-rechtliche Leistungsentgelte	40.736,44	7.197,50
5	+ Privatrechtliche Leistungsentgelte	307.827,80	0,00
6	+ Kostenerstattungen und Kostenumlagen	46.516,10	1.220,29
8	+ Sonstige laufende Einzahlungen	57.591,12	0,00
9	Summe der laufenden Einzahlungen (Summe der Nummer 1 bis 8)	452.671,46	8.417,79
10	- Personalauszahlungen	401.193,56	4.472,26
12	- Auszahlungen für Sach- und Dienstleistungen	173.987,99	6.481,93
13	- Zuwendungen, Umlagen und sonstige Transferauszahlungen	45.302,05	0,00
15	- Zinsauszahlungen und sonstige Finanzauszahlungen	1.080,03	0,00
16	- Sonstige laufende Auszahlungen	120.484,35	345,91
17	Summe der laufenden Auszahlungen (Summe der Nummer 10 bis 16)	742.047,98	11.300,10
18	jahresbezogener Saldo der laufenden Ein- und Auszahlungen vor planmäßiger Tilgung (Saldo der Nummern 9 und 17)	-289.376,52	-2.882,31
18.2	18.2 jahresbezogener Saldo der laufenden Ein- und Auszahlungen vor planmäßiger Tilgung nach Verrechnung der internen Leistungsbeziehungen (Summe der Nummern 18 und 18.1)	-289.376,52	-2.882,31
19	+ Einzahlungen aus Investitionszuwendungen	1.500,00	0,00
20	+ Einzahlungen aus Beiträgen und ähnlichen Entgelten	8.824,62	0,00
21	+ Einzahlungen aus Anlagevermögen	61.383,55	0,00
24	Summe der Einzahlungen aus Investitionstätigkeit (Summe der Nummern 19 bis 23)	71.708,17	0,00
25	- Auszahlungen für Anlagevermögen	624.905,09	0,00
28	Summe der Auszahlungen aus Investitionstätigkeit (Summe der Nummern 25 bis 27)	624.905,09	0,00
29	Saldo der Ein- und Auszahlungen aus Investitionstätigkeit (Saldo der Nummern 24 und 28)	-553.196,92	0,00
30	Finanzmittelüberschuss / Finanzmittelfehlbetrag des Teilhaushaltes (Summe der Nummern 18.2 und 29)	-842.573,44	-2.882,31

Zugeordnete Produkte in der Teilergebnisrechnung 2023

90 01 - Steuern, allgemeine Zuweisungen und Umlage, allgemeine Finanzwirtschaft

Ifd. Nr.	Ertrags- und Aufwandsarten (gem. § 46 Absatz 1 i.V.m. § 4 Absatz 10 i.V.m. §2 Absatz 1 GemHVO-Doppik)	Summe aller Produkte	sonstige Produkte		
			61.10.10	61.20.10	
			in EUR		
1	+ Steuern und ähnliche Abgaben	563.359,51	563.359,51	0,00	
2	+ Zuwendungen, allgemeine Umlagen und sonstige Transfererträge	414.872,37	414.872,37	0,00	
8	+ Zinserträge und sonstige Finanzerträge	4.049,07	242,00	3.807,07	
10	Summe 1 bis 9	982.280,95	978.473,88	3.807,07	
15	- Zuwendungen, Umlagen und sonstige Transferaufwendungen	596.120,41	596.120,41	0,00	
17	- Zinsaufwendungen und sonstige Finanzaufwendungen	9.044,22	29,00	9.015,22	
18	- sonstige Aufwendungen	2,18	0,00	2,18	
19	Summe 11 bis 18	605.166,81	596.149,41	9.017,40	
20	Saldo 10 und 19	Jahresergebnis des Teilhaushaltes vor Verrechnung der internen Leistungsbeziehungen und vor Veränderung der Rücklagen (Saldo der Nummern 10 und 19)	377.114,14	382.324,47	-5.210,33
23	Saldo 20,21,22	Jahresergebnis des Teilhaushaltes nach der Verrechnung der internen Leistungsbeziehungen und vor Veränderung der Rücklagen (Nummer 20 zuzüglich Nummer 21 abzüglich Nummer 22)	377.114,14	382.324,47	-5.210,33

# Zugeordnete Produkte in der Teilfinanzrechnung 2023

90 01 - Steuern, allgemeine Zuweisungen und Umlage, allgemeine Finanzwirtschaft

lfd. Nr.	Ein- und Auszahlungsarten (gem. § 46 Absatz 1 i.V.m. § 4 Absatz 12 GemHVO-Doppik)	Summe aller Produkte	sonstige Produkte	
			61.10.10	61.20.10
			in EUR	
1	+ Steuern und ähnliche Abgaben	539.443,92	539.443,92	0,00
2	+ Zuwendungen, allgemeine Umlagen und sonstige Transferleistungen	414.086,74	414.086,74	0,00
7	+ Zinseinzahlungen und sonstige Finanzeinzahlungen	3.984,07	177,00	3.807,07
9	Summe der laufenden Einzahlungen (Summe der Nummer 1 bis 8)	957.514,73	953.707,66	3.807,07
13	- Zuwendungen, Umlagen und sonstige Transferauszahlungen	596.944,01	596.944,01	0,00
15	- Zinsauszahlungen und sonstige Finanzauszahlungen	9.044,22	29,00	9.015,22
17	Summe der laufenden Auszahlungen (Summe der Nummer 10 bis 16)	605.988,23	596.973,01	9.015,22
18	jahresbezogener Saldo der laufenden Ein- und Auszahlungen vor planmäßiger Tilgung (Saldo der Nummern 9 und 17)	351.526,50	356.734,65	-5.208,15
18.2	18.2 jahresbezogener Saldo der laufenden Ein- und Auszahlungen vor planmäßiger Tilgung nach Verrechnung der internen Leistungsbeziehungen (Summe der Nummern 18 und 18.1)	351.526,50	356.734,65	-5.208,15
19	+ Einzahlungen aus Investitionszuwendungen	168.917,81	56.589,62	112.328,19
24	Summe der Einzahlungen aus Investitionstätigkeit (Summe der Nummern 19 bis 23)	168.917,81	56.589,62	112.328,19
28	Summe der Auszahlungen aus Investitionstätigkeit (Summe der Nummern 25 bis 27)	0,00	0,00	0,00
29	Saldo der Ein- und Auszahlungen aus Investitionstätigkeit (Saldo der Nummern 24 und 28)	168.917,81	56.589,62	112.328,19
30	Finanzmittelüberschuss / Finanzmittelfehlbetrag des Teilhaushaltes (Summe der Nummern 18.2 und 29)	520.444,31	413.324,27	107.120,04

Teilergebnisrechnung 2023

Teilhaushalt: 80 01  
Kämmerei- und Hauptamt / Bau- und Ordnungsamt  
Kämmerei- und Hauptamt

lfd. Nr.	Ertrags- und Aufwandsarten (gemäß §46 Absatz 1 GemHVO-Doppik)	Verweis auf Anhang (lfd. Nr.)	Ansatz 2023	Verände- rung durch Nachtrag 2023	über- und außerplan- mäßige Aufwen- dungen 2023	zweck- gebundene Mehrerträge und ent- sprechende -aufwen- dungen 2023	Inanspruch- nahme der ein- oder ge- genseitigen Deckungs- fähigkeit 2023	Ermächti- gungen 2023	übertragene Ermächti- gungen aus Haushalts- vorjahren	Gesamt- ermäch- tigungen 2023	Ergebnis 2023	Abweichung 2023	Ergebnis 2022	Ergebnis- veränderung gegenüber 2022	Übertra- gung von Ermäch- tigungen in Haushalts- folgejahre
											in EUR				
			1	2	3	4	5	6	7	8	9	10	11	12	13
01	+ Steuern und ähnliche Abgaben		0	0	0,00	0,00	0,00	0,00	0,00	0,00	0,00	0,00	0,00	0,00	0,00
02	+ Zuwendungen, allgemeine Umlagen und sonstige Transfererträge		0	0	0,00	0,00	0,00	0,00	0,00	0,00	1.000,00	1.000,00	0,00	1.000,00	0,00
03	+ Erträge der sozialen Sicherung		0	0	0,00	0,00	0,00	0,00	0,00	0,00	0,00	0,00	0,00	0,00	0,00
04	+ öffentlich-rechtliche Leistungsentgelte		63.000	0	0,00	2.828,51	0,00	65.828,51	0,00	65.828,51	65.828,51	0,00	61.277,13	4.551,38	0,00
05	+ privatrechtliche Leistungsentgelte		0	0	0,00	0,00	0,00	0,00	0,00	0,00	0,00	0,00	0,00	0,00	0,00
06	+ Kostenerstattungen und Kostenumlagen		0	0	0,00	0,00	0,00	0,00	0,00	0,00	12.512,54	12.512,54	385,00	12.127,54	0,00
07	+ Andere aktivierte Eigenleistungen		0	0	0,00	0,00	0,00	0,00	0,00	0,00	0,00	0,00	0,00	0,00	0,00
08	+ Zinserträge und sonstige Finanzerträge		0	0	0,00	0,00	0,00	0,00	0,00	0,00	0,00	0,00	0,00	0,00	0,00
09	+ sonstige Erträge		20.000	0	0,00	0,00	0,00	20.000,00	0,00	20.000,00	33.547,82	13.547,82	31.623,78	1.924,04	0,00
10	Summe 1 bis 9	Summe der Erträge (Summe der Nummern 1 bis 9)	83.000	0	0,00	2.828,51	0,00	85.828,51	0,00	85.828,51	112.888,87	27.060,36	93.285,91	19.602,96	0,00
11	- Personalaufwendungen		27.200	0	0,00	0,00	0,00	27.200,00	0,00	27.200,00	23.155,42	-4.044,58	23.630,22	-474,80	0,00
12	- Versorgungsaufwendungen		0	0	0,00	0,00	0,00	0,00	0,00	0,00	0,00	0,00	0,00	0,00	0,00
13	- Aufwendungen für Sach- und Dienstleistungen		0	0	0,00	0,00	0,00	0,00	0,00	0,00	0,00	0,00	0,00	0,00	0,00
14	- Abschreibungen		0	0	0,00	0,00	0,00	0,00	0,00	0,00	0,00	0,00	0,00	0,00	0,00
15	- Zuwendungen, Umlagen und sonstige Transferaufwendungen		141.200	0	1.700,00	2.828,51	0,00	145.728,51	0,00	145.728,51	269.056,06	123.327,55	143.115,61	125.940,45	0,00
16	- Aufwendungen der sozialen Sicherung		110.000	0	0,00	0,00	0,00	110.000,00	0,00	110.000,00	0,00	-110.000,00	107.457,96	-107.457,96	0,00
17	- Zinsaufwendungen und sonstige Finanzaufwendungen		0	0	0,00	0,00	0,00	0,00	0,00	0,00	0,00	0,00	0,00	0,00	0,00
18	- sonstige Aufwendungen		1.800	0	0,00	0,00	0,00	1.800,00	0,00	1.800,00	5.094,76	3.294,76	2.623,84	2.470,92	0,00
19	Summe 11 bis 18	Summe der Aufwendungen (Summe der Nummern 11 bis 18)	280.200	0	1.700,00	2.828,51	0,00	284.728,51	0,00	284.728,51	297.306,24	12.577,73	276.827,63	20.478,61	0,00
20	Saldo 10 und 19	Jahresergebnis des Teilhaushaltes vor Verrechnung der internen Leistungsbeziehungen und vor Veränderung der Rücklagen (Saldo der Nummern 10 und 19)	-197.200	0	-1.700,00	0,00	0,00	-198.900,00	0,00	-198.900,00	-184.417,37	14.482,63	-183.541,72	-875,65	0,00
21	+ Erträge aus internen Leistungsbeziehungen		0	0	0,00	0,00	0,00	0,00	0,00	0,00	0,00	0,00	0,00	0,00	0,00
22	- Aufwendungen aus internen Leistungsbeziehungen		0	0	0,00	0,00	0,00	0,00	0,00	0,00	0,00	0,00	0,00	0,00	0,00
23	Saldo 20,21,22	Jahresergebnis des Teilhaushaltes nach der Verrechnung der internen Leistungsbeziehungen und vor Veränderung der Rücklagen (Nummer 20 zuzüglich Nummer 21 abzüglich Nummer 22)	-197.200	0	-1.700,00	0,00	0,00	-198.900,00	0,00	-198.900,00	-184.417,37	14.482,63	-183.541,72	-875,65	0,00



Teilergebnisrechnung 2023

Teilhaushalt: 80 02  
Kämmerei- und Hauptamt / Bau- und Ordnungsamt  
Bau- und Ordnungsamt

lfd. Nr.	Ertrags- und Aufwandsarten (gemäß §46 Absatz 1 GemHVO-Doppik)	Verweis auf Anhang (lfd. Nr.)	Ansatz 2023	Verände- rung durch Nachtrag 2023	über- und außerplan- mäßige Aufwen- dungen 2023	zweck- gebundene Mehrerträge und ent- sprechende -aufwen- dungen 2023	Inanspruch- nahme der ein- oder ge- genseitigen Deckungs- fähigkeit 2023	Ermächti- gungen 2023	übertragene Ermächti- gungen aus Haushalts- vorjahren	Gesamt- ermäch- tigungen 2023	Ergebnis 2023	Abweichung 2023	Ergebnis 2022	Ergebnis- veränderung gegenüber 2022	Übertra- gung von Ermäch- tigungen in Haushalts- folgejahre
											in EUR				
			1	2	3	4	5	6	7	8	9	10	11	12	13
01	+ Steuern und ähnliche Abgaben		0	0	0,00	0,00	0,00	0,00	0,00	0,00	0,00	0,00	0,00	0,00	0,00
02	+ Zuwendungen, allgemeine Umlagen und sonstige Transfererträge		109.100	0	0,00	0,00	0,00	109.100,00	0,00	109.100,00	122.994,67	13.894,67	113.151,45	9.843,22	0,00
03	+ Erträge der sozialen Sicherung		0	0	0,00	0,00	0,00	0,00	0,00	0,00	0,00	0,00	0,00	0,00	0,00
04	+ öffentlich-rechtliche Leistungsentgelte		116.900	0	0,00	0,00	0,00	116.900,00	0,00	116.900,00	42.860,17	-74.039,83	101.680,53	-58.820,36	0,00
05	+ privatrechtliche Leistungsentgelte		220.900	0	0,00	55.937,01	0,00	276.837,01	0,00	276.837,01	307.208,58	30.371,57	215.720,44	91.488,14	0,00
06	+ Kostenerstattungen und Kostenumlagen		34.500	0	0,00	0,00	0,00	34.500,00	0,00	34.500,00	44.806,55	10.306,55	40.320,97	4.485,58	0,00
07	+ Andere aktivierte Eigenleistungen		0	0	0,00	0,00	0,00	0,00	0,00	0,00	0,00	0,00	0,00	0,00	0,00
08	+ Zinserträge und sonstige Finanzerträge		0	0	0,00	0,00	0,00	0,00	0,00	0,00	0,00	0,00	0,00	0,00	0,00
09	+ sonstige Erträge		5.400	0	0,00	0,00	0,00	5.400,00	0,00	5.400,00	38.242,78	32.842,78	9.473,08	28.769,70	0,00
10	Summe 1 bis 9	Summe der Erträge (Summe der Nummern 1 bis 9)	486.800	0	0,00	55.937,01	0,00	542.737,01	0,00	542.737,01	556.112,75	13.375,74	480.346,47	75.766,28	0,00
11	- Personalaufwendungen		426.500	0	0,00	0,00	0,00	426.500,00	0,00	426.500,00	398.768,45	-27.731,55	369.053,89	29.714,56	0,00
12	- Versorgungsaufwendungen		0	0	0,00	0,00	0,00	0,00	0,00	0,00	0,00	0,00	0,00	0,00	0,00
13	- Aufwendungen für Sach- und Dienstleistungen		199.900	0	0,00	55.937,01	0,00	255.837,01	0,00	255.837,01	151.224,65	-104.612,36	152.502,39	-1.277,74	0,00
14	- Abschreibungen		162.200	0	0,00	0,00	0,00	162.200,00	0,00	162.200,00	173.095,94	10.895,94	174.608,96	-1.513,02	0,00
15	- Zuwendungen, Umlagen und sonstige Transferaufwendungen		34.800	0	0,00	0,00	0,00	34.800,00	0,00	34.800,00	46.338,49	11.538,49	34.426,23	11.912,26	0,00
16	- Aufwendungen der sozialen Sicherung		2.700	0	0,00	0,00	0,00	2.700,00	0,00	2.700,00	0,00	-2.700,00	0,00	0,00	0,00
17	- Zinsaufwendungen und sonstige Finanzaufwendungen		1.400	0	17.500,00	0,00	0,00	18.900,00	0,00	18.900,00	22.292,03	3.392,03	1.414,65	20.877,38	0,00
18	- sonstige Aufwendungen		52.400	0	21.600,00	0,00	0,00	74.000,00	0,00	74.000,00	95.803,76	21.803,76	80.412,32	15.391,44	0,00
19	Summe 11 bis 18	Summe der Aufwendungen (Summe der Nummern 11 bis 18)	879.900	0	39.100,00	55.937,01	0,00	974.937,01	0,00	974.937,01	887.523,32	-87.413,69	812.418,44	75.104,88	0,00
20	Saldo 10 und 19	Jahresergebnis des Teilhaushaltes vor Verrechnung der internen Leistungsbeziehungen und vor Veränderung der Rücklagen (Saldo der Nummern 10 und 19)	-393.100	0	-39.100,00	0,00	0,00	-432.200,00	0,00	-432.200,00	-331.410,57	100.789,43	-332.071,97	661,40	0,00
21	+ Erträge aus internen Leistungsbeziehungen		0	0	0,00	0,00	0,00	0,00	0,00	0,00	0,00	0,00	0,00	0,00	0,00
22	- Aufwendungen aus internen Leistungsbeziehungen		0	0	0,00	0,00	0,00	0,00	0,00	0,00	0,00	0,00	0,00	0,00	0,00
23	Saldo 20,21,22	Jahresergebnis des Teilhaushaltes nach der Verrechnung der internen Leistungsbeziehungen und vor Veränderung der Rücklagen (Nummer 20 zuzüglich Nummer 21 abzüglich Nummer 22)	-393.100	0	-39.100,00	0,00	0,00	-432.200,00	0,00	-432.200,00	-331.410,57	100.789,43	-332.071,97	661,40	0,00

Teilergebnisrechnung 2023

Teilhaushalt: 90 01  
 Zentrale Finanzdienstleistungen  
 Steuern, allgemeine Zuweisungen und Umlage, allgemeine Finanzwirtschaft

lfd. Nr.	Ertrags- und Aufwandsarten (gemäß §46 Absatz 1 GemHVO-Doppik)	Verweis auf Anhang (lfd. Nr.)	Ansatz 2023	Veränderung durch Nachtrag 2023	über- und außerplanmäßige Aufwendungen 2023	zweckgebundene Mehrerträge und entsprechende -aufwendungen 2023	Inanspruchnahme der ein- oder gegenseitigen Deckungsfähigkeit 2023	Ermächtigungen 2023	übertragene Ermächtigungen aus Haushaltsvorjahren	Gesamtermächtigungen 2023	Ergebnis 2023	Abweichung 2023	Ergebnis 2022	Ergebnisveränderung gegenüber 2022	Übertragung von Ermächtigungen in Haushaltsfolgejahre
in EUR															
			1	2	3	4	5	6	7	8	9	10	11	12	13
01	+ Steuern und ähnliche Abgaben		517.700	0	0,00	21.653,00	0,00	539.353,00	0,00	539.353,00	563.359,51	24.006,51	520.359,80	42.999,71	0,00
02	+ Zuwendungen, allgemeine Umlagen und sonstige Transfererträge		313.900	0	0,00	0,00	0,00	313.900,00	0,00	313.900,00	414.872,37	100.972,37	344.562,50	70.309,87	0,00
03	+ Erträge der sozialen Sicherung		0	0	0,00	0,00	0,00	0,00	0,00	0,00	0,00	0,00	0,00	0,00	0,00
04	+ öffentlich-rechtliche Leistungsentgelte		0	0	0,00	0,00	0,00	0,00	0,00	0,00	0,00	0,00	0,00	0,00	0,00
05	+ privatrechtliche Leistungsentgelte		0	0	0,00	0,00	0,00	0,00	0,00	0,00	0,00	0,00	0,00	0,00	0,00
06	+ Kostenerstattungen und Kostenumlagen		0	0	0,00	0,00	0,00	0,00	0,00	0,00	0,00	0,00	0,00	0,00	0,00
07	+ Andere aktivierte Eigenleistungen		0	0	0,00	0,00	0,00	0,00	0,00	0,00	0,00	0,00	0,00	0,00	0,00
08	+ Zinserträge und sonstige Finanzerträge		3.900	0	0,00	0,00	0,00	3.900,00	0,00	3.900,00	4.049,07	149,07	4.738,56	-689,49	0,00
09	+ sonstige Erträge		0	0	0,00	0,00	0,00	0,00	0,00	0,00	0,00	0,00	4.230,00	-4.230,00	0,00
10	Summe 1 bis 9	Summe der Erträge (Summe der Nummern 1 bis 9)	835.500	0	0,00	21.653,00	0,00	857.153,00	0,00	857.153,00	982.280,95	125.127,95	873.890,86	108.390,09	0,00
11	- Personalaufwendungen		0	0	0,00	0,00	0,00	0,00	0,00	0,00	0,00	0,00	0,00	0,00	0,00
12	- Versorgungsaufwendungen		0	0	0,00	0,00	0,00	0,00	0,00	0,00	0,00	0,00	0,00	0,00	0,00
13	- Aufwendungen für Sach- und Dienstleistungen		0	0	0,00	0,00	0,00	0,00	0,00	0,00	0,00	0,00	0,00	0,00	0,00
14	- Abschreibungen		0	0	0,00	0,00	0,00	0,00	0,00	0,00	0,00	0,00	0,00	0,00	0,00
15	- Zuwendungen, Umlagen und sonstige Transferaufwendungen		579.000	0	0,00	21.653,00	0,00	600.653,00	0,00	600.653,00	596.120,41	-4.532,59	536.251,04	59.869,37	0,00
16	- Aufwendungen der sozialen Sicherung		0	0	0,00	0,00	0,00	0,00	0,00	0,00	0,00	0,00	0,00	0,00	0,00
17	- Zinsaufwendungen und sonstige Finanzaufwendungen		0	0	5.000,00	0,00	0,00	5.000,00	0,00	5.000,00	9.044,22	4.044,22	0,00	9.044,22	0,00
18	- sonstige Aufwendungen		0	0	0,00	0,00	0,00	0,00	0,00	0,00	2,18	2,18	4.270,00	-4.267,82	0,00
19	Summe 11 bis 18	Summe der Aufwendungen (Summe der Nummern 11 bis 18)	579.000	0	5.000,00	21.653,00	0,00	605.653,00	0,00	605.653,00	605.166,81	-486,19	540.521,04	64.645,77	0,00
20	Saldo 10 und 19	Jahresergebnis des Teilhaushaltes vor Verrechnung der internen Leistungsbeziehungen und vor Veränderung der Rücklagen (Saldo der Nummern 10 und 19)	256.500	0	-5.000,00	0,00	0,00	251.500,00	0,00	251.500,00	377.114,14	125.614,14	333.369,82	43.744,32	0,00
21	+ Erträge aus internen Leistungsbeziehungen		0	0	0,00	0,00	0,00	0,00	0,00	0,00	0,00	0,00	0,00	0,00	0,00
22	- Aufwendungen aus internen Leistungsbeziehungen		0	0	0,00	0,00	0,00	0,00	0,00	0,00	0,00	0,00	0,00	0,00	0,00
23	Saldo 20,21,22	Jahresergebnis des Teilhaushaltes nach der Verrechnung der internen Leistungsbeziehungen und vor Veränderung der Rücklagen (Nummer 20 zuzüglich Nummer 21 abzüglich Nummer 22)	256.500	0	-5.000,00	0,00	0,00	251.500,00	0,00	251.500,00	377.114,14	125.614,14	333.369,82	43.744,32	0,00

Teilfinanzrechnung 2023  
Teil A

Teilhaushalt: 80 01  
Kämmerei- und Hauptamt / Bau- und Ordnungsamt  
Kämmerei- und Hauptamt

Nr.	Einzahlungs- und Auszahlungsarten (gemäß § 46 Absatz 1 i.V.m. § 4 Absatz 12 GemHVO-Doppik)	Verweis auf Anhang (lfd. Nr.)	Ansatz 2023	Verände- rung durch Nachtrag	über- und außerplan- mäßige Aus- zahlungen	zweckge- bundene Mehrein- zahlungen und ent- sprechende -auszah- lungen	Inanspruch- nahme der ein- oder ge- genseitigen Deckungs- fähigkeit	Ermächti- gungen 2023	übertragene Ermächti- gungen aus Haushalts- vorjahren	Gesamt- ermäch- tigungen 2023	Ergebnis 2023	Abweichung 2023	Ergebnis 2022	Ergebnis- veränderung gegenüber 2022	Übertra- gung von Ermäch- tigungen in Haushalts- folgejahre
in EUR															
			1	2	3	4	5	6	7	8	9	10	11	12	13
02	+ Zuwendungen, allgemeine Umlagen und sonstige Transferleistungen		0	0	0,00	0,00	0,00	0,00	0,00	0,00	1.000,00	1.000,00	0,00	1.000,00	0,00
04	+ Öffentlich-rechtliche Leistungsentgelte		63.000	0	0,00	2.794,26	0,00	65.794,26	0,00	65.794,26	66.007,08	212,82	61.155,06	4.852,02	0,00
06	+ Kostenerstattungen und Kostenumlagen		0	0	0,00	0,00	0,00	0,00	0,00	0,00	325,00	325,00	135,00	190,00	0,00
08	+ Sonstige laufende Einzahlungen		20.000	0	0,00	0,00	0,00	20.000,00	0,00	20.000,00	33.247,82	13.247,82	31.544,78	1.703,04	0,00
09	Summe der laufenden Einzahlungen (Summe der Nummer 1 bis 8)		83.000	0	0,00	2.794,26	0,00	85.794,26	0,00	85.794,26	100.579,90	14.785,64	92.834,84	7.745,06	0,00
10	- Personalauszahlungen		27.200	0	0,00	0,00	0,00	27.200,00	0,00	27.200,00	22.095,42	-5.104,58	21.690,22	405,20	0,00
13	- Zuwendungen, Umlagen und sonstige Transferauszahlungen		141.200	0	1.700,00	2.794,26	0,00	145.694,26	0,00	145.694,26	270.512,29	124.818,03	139.840,78	130.671,51	0,00
14	- Auszahlungen der sozialen Sicherung		110.000	0	0,00	0,00	0,00	110.000,00	0,00	110.000,00	502,14	-109.497,86	107.261,34	-106.759,20	0,00
16	- Sonstige laufende Auszahlungen		1.800	0	0,00	0,00	0,00	1.800,00	0,00	1.800,00	5.094,76	3.294,76	2.796,65	2.298,11	0,00
17	Summe der laufenden Auszahlungen (Summe der Nummer 10 bis 16)		280.200	0	1.700,00	2.794,26	0,00	284.694,26	0,00	284.694,26	298.204,61	13.510,35	271.588,99	26.615,62	0,00
18	jahresbezogener Saldo der laufenden Ein- und Auszahlungen vor planmäßiger Tilgung (Saldo der Nummern 9 und 17)		-197.200	0	-1.700,00	0,00	0,00	-198.900,00	0,00	-198.900,00	-197.624,71	1.275,29	-178.754,15	-18.870,56	0,00
18.2	18.2 jahresbezogener Saldo der laufenden Ein- und Auszahlungen vor planmäßiger Tilgung nach Verrechnung der internen Leistungsbeziehungen (Summe der Nummern 18 und 18.1)		-197.200	0	-1.700,00	0,00	0,00	-198.900,00	0,00	-198.900,00	-197.624,71	1.275,29	-178.754,15	-18.870,56	0,00
24	Summe der Einzahlungen aus Investitionstätigkeit (Summe der Nummern 19 bis 23)		0	0	0,00	0,00	0,00	0,00	0,00	0,00	0,00	0,00	0,00	0,00	0,00
28	Summe der Auszahlungen aus Investitionstätigkeit (Summe der Nummern 25 bis 27)		0	0	0,00	0,00	0,00	0,00	0,00	0,00	0,00	0,00	0,00	0,00	0,00
29	Saldo der Ein- und Auszahlungen aus Investitionstätigkeit (Saldo der Nummern 24 und 28)		0	0	0,00	0,00	0,00	0,00	0,00	0,00	0,00	0,00	0,00	0,00	0,00
30	Finanzmittelüberschuss / Finanzmittelfehlbetrag des Teilhaushaltes (Summe der Nummern 18.2 und 29)		-197.200	0	-1.700,00	0,00	0,00	-198.900,00	0,00	-198.900,00	-197.624,71	1.275,29	-178.754,15	-18.870,56	0,00

# Teilfinanzrechnung 2023

## Teil A

Teilhaushalt: 80 02  
Kämmerei- und Hauptamt / Bau- und Ordnungsamt  
Bau- und Ordnungsamt

Nr.	Einzahlungs- und Auszahlungsarten (gemäß § 46 Absatz 1 i.V.m. § 4 Absatz 12 GemHVO-Doppik)	Verweis auf Anhang (lfd. Nr.)	Ansatz 2023	Verände- rung durch Nachtrag	über- und außerplan- mäßige Aus- zahlungen	zweckge- bundene Mehrein- zahlungen und ent- sprechende -auszah- lungen	Inanspruch- nahme der ein- oder ge- genseitigen Deckungs- fähigkeit	Ermächti- gungen 2023	übertragene Ermächti- gungen aus Haushalts- vorjahren	Gesamt- ermäch- tigungen 2023	Ergebnis 2023	Abweichung 2023	Ergebnis 2022	Ergebnis- veränderung gegenüber 2022	Übertra- gung von Ermäch- tigungen in Haushalts- folgejahre
in EUR															
			1	2	3	4	5	6	7	8	9	10	11	12	13
04	+ Öffentlich-rechtliche Leistungsentgelte		113.500	0	0,00	0,00	0,00	113.500,00	0,00	113.500,00	40.736,44	-72.763,56	101.381,67	-60.645,23	0,00
05	+ Privatrechtliche Leistungsentgelte		220.900	0	0,00	55.937,01	0,00	276.837,01	0,00	276.837,01	307.827,80	30.990,79	213.268,76	94.559,04	0,00
06	+ Kostenerstattungen und Kostenumlagen		34.500	0	0,00	0,00	0,00	34.500,00	0,00	34.500,00	46.516,10	12.016,10	41.614,74	4.901,36	0,00
08	+ Sonstige laufende Einzahlungen		5.400	0	0,00	0,00	0,00	5.400,00	0,00	5.400,00	57.591,12	52.191,12	61.091,36	-3.500,24	2.600,00
09	Summe der laufenden Einzahlungen (Summe der Nummer 1 bis 8)		374.300	0	0,00	55.937,01	0,00	430.237,01	0,00	430.237,01	452.671,46	22.434,45	417.356,53	35.314,93	2.600,00
10	- Personalauszahlungen		426.500	0	0,00	0,00	0,00	426.500,00	0,00	426.500,00	401.193,56	-25.306,44	365.346,24	35.847,32	0,00
12	- Auszahlungen für Sach- und Dienstleistungen		199.900	0	0,00	55.937,01	0,00	255.837,01	0,00	255.837,01	173.987,99	-81.849,02	149.781,42	24.206,57	0,00
13	- Zuwendungen, Umlagen und sonstige Transferauszahlungen		34.800	0	0,00	0,00	0,00	34.800,00	0,00	34.800,00	45.302,05	10.502,05	35.054,58	10.247,47	0,00
14	- Auszahlungen der sozialen Sicherung		2.700	0	0,00	0,00	0,00	2.700,00	0,00	2.700,00	0,00	-2.700,00	0,00	0,00	0,00
15	- Zinsauszahlungen und sonstige Finanzauszahlungen		1.400	0	17.500,00	0,00	0,00	18.900,00	0,00	18.900,00	1.080,03	-17.819,97	1.414,65	-334,62	0,00
16	- Sonstige laufende Auszahlungen		52.400	0	21.600,00	0,00	0,00	74.000,00	0,00	74.000,00	120.484,35	46.484,35	148.388,73	-27.904,38	0,00
17	Summe der laufenden Auszahlungen (Summe der Nummer 10 bis 16)		717.700	0	39.100,00	55.937,01	0,00	812.737,01	0,00	812.737,01	742.047,98	-70.689,03	699.985,62	42.062,36	0,00
18	jahresbezogener Saldo der laufenden Ein- und Auszahlungen vor planmäßiger Tilgung (Saldo der Nummern 9 und 17)		-343.400	0	-39.100,00	0,00	0,00	-382.500,00	0,00	-382.500,00	-289.376,52	93.123,48	-282.629,09	-6.747,43	2.600,00
18.2	18.2 jahresbezogener Saldo der laufenden Ein- und Auszahlungen vor planmäßiger Tilgung nach Verrechnung der internen Leistungsbeziehungen (Summe der Nummern 18 und 18.1)		-343.400	0	-39.100,00	0,00	0,00	-382.500,00	0,00	-382.500,00	-289.376,52	93.123,48	-282.629,09	-6.747,43	2.600,00
19	+ Einzahlungen aus Investitionszuwendungen		0	0	0,00	0,00	0,00	0,00	0,00	0,00	1.500,00	1.500,00	77.146,23	-75.646,23	0,00
20	+ Einzahlungen aus Beiträgen und ähnlichen Entgelten		9.000	0	0,00	0,00	0,00	9.000,00	0,00	9.000,00	8.824,62	-175,38	42.472,07	-33.647,45	0,00
21	+ Einzahlungen aus Anlagevermögen		0	0	0,00	0,00	0,00	0,00	0,00	0,00	61.383,55	61.383,55	0,00	61.383,55	0,00
24	Summe der Einzahlungen aus Investitionstätigkeit (Summe der Nummern 19 bis 23)		9.000	0	0,00	0,00	0,00	9.000,00	0,00	9.000,00	71.708,17	62.708,17	119.618,30	-47.910,13	0,00
25	- Auszahlungen für Anlagevermögen		770.000	0	4.000,00	0,00	0,00	774.000,00	210.443,00	984.443,00	624.905,09	-359.537,91	183.230,37	441.674,72	341.700,00
28	Summe der Auszahlungen aus Investitionstätigkeit (Summe der Nummern 25 bis 27)		770.000	0	4.000,00	0,00	0,00	774.000,00	210.443,00	984.443,00	624.905,09	-359.537,91	183.230,37	441.674,72	341.700,00
29	Saldo der Ein- und Auszahlungen aus Investitionstätigkeit (Saldo der Nummern 24 und 28)		-761.000	0	-4.000,00	0,00	0,00	-765.000,00	-210.443,00	-975.443,00	-553.196,92	422.246,08	-63.612,07	-489.584,85	-341.700,00

# Teilfinanzrechnung 2023

## Teil A

Teilhaushalt: 80 02  
Kämmerei- und Hauptamt / Bau- und Ordnungsamt  
Bau- und Ordnungsamt

Nr.	Einzahlungs- und Auszahlungsarten (gemäß § 46 Absatz 1 i.V.m. § 4 Absatz 12 GemHVO-Doppik)	Verweis auf Anhang (lfd. Nr.)	Ansatz 2023	Verände- rung durch Nachtrag	über- und außerplan- mäßige Aus- zahlungen	zweckge- bundene Mehrein- zahlungen und ent- sprechende -auszah- lungen	Inanspruch- nahme der ein- oder ge- genseitigen Deckungs- fähigkeit	Ermächti- gungen 2023	übertragene Ermächti- gungen aus Haushalts- vorjahren	Gesamt- ermäch- tigungen 2023	Ergebnis 2023	Abweichung 2023	Ergebnis 2022	Ergebnis- veränderung gegenüber 2022	Übertra- gung von Ermäch- tigungen in Haushalts- folgejahre
in EUR															
			1	2	3	4	5	6	7	8	9	10	11	12	13
30	Finanzmittelüberschuss / Finanzmittelfehlbetrag des Teilhaushaltes (Summe der Nummern 18.2 und 29)		-1.104.400	0	-43.100,00	0,00	0,00	-1.147.500,00	-210.443,00	-1.357.943,00	-842.573,44	515.369,56	-346.241,16	-496.332,28	-339.100,00

Teilfinanzrechnung 2023  
Teil A

Teilhaushalt: 90 01  
Zentrale Finanzdienstleistungen  
Steuern, allgemeine Zuweisungen und Umlage, allgemeine Finanzwirtschaft

Nr.	Einzahlungs- und Auszahlungsarten (gemäß § 46 Absatz 1 i.V.m. § 4 Absatz 12 GemHVO-Doppik)	Verweis auf Anhang (lfd. Nr.)	Ansatz 2023	Verände- rung durch Nachtrag	über- und außerplan- mäßige Aus- zahlungen	zweckge- bundene Mehrein- zahlungen und ent- sprechende -auszah- lungen	Inanspruch- nahme der ein- oder ge- genseitigen Deckungs- fähigkeit	Ermächti- gungen 2023	übertragene Ermächti- gungen aus Haushalts- vorjahren	Gesamt- ermäch- tigungen 2023	Ergebnis 2023	Abweichung 2023	Ergebnis 2022	Ergebnis- veränderung gegenüber 2022	Übertra- gung von Ermäch- tigungen in Haushalts- folgejahre
in EUR															
			1	2	3	4	5	6	7	8	9	10	11	12	13
01	+ Steuern und ähnliche Abgaben		517.700	0	0,00	0,00	0,00	517.700,00	0,00	517.700,00	539.443,92	21.743,92	523.329,54	16.114,38	0,00
02	+ Zuwendungen, allgemeine Umlagen und sonstige Transferleistungen		313.900	0	0,00	0,00	0,00	313.900,00	0,00	313.900,00	414.086,74	100.186,74	344.562,50	69.524,24	0,00
07	+ Zinseinzahlungen und sonstige Finanzeinzahlungen		3.900	0	0,00	0,00	0,00	3.900,00	0,00	3.900,00	3.984,07	84,07	4.738,56	-754,49	0,00
09	Summe der laufenden Einzahlungen (Summe der Nummer 1 bis 8)		835.500	0	0,00	0,00	0,00	835.500,00	0,00	835.500,00	957.514,73	122.014,73	872.630,60	84.884,13	0,00
13	- Zuwendungen, Umlagen und sonstige Transferauszahlungen		579.000	0	0,00	0,00	0,00	579.000,00	0,00	579.000,00	596.944,01	17.944,01	534.269,89	62.674,12	0,00
15	- Zinsauszahlungen und sonstige Finanzauszahlungen		0	0	5.000,00	0,00	0,00	5.000,00	0,00	5.000,00	9.044,22	4.044,22	0,00	9.044,22	0,00
16	- Sonstige laufende Auszahlungen		0	0	0,00	0,00	0,00	0,00	0,00	0,00	0,00	0,00	40,00	-40,00	0,00
17	Summe der laufenden Auszahlungen (Summe der Nummer 10 bis 16)		579.000	0	5.000,00	0,00	0,00	584.000,00	0,00	584.000,00	605.988,23	21.988,23	534.309,89	71.678,34	0,00
18	jahresbezogener Saldo der laufenden Ein- und Auszahlungen vor planmäßiger Tilgung (Saldo der Nummern 9 und 17)		256.500	0	-5.000,00	0,00	0,00	251.500,00	0,00	251.500,00	351.526,50	100.026,50	338.320,71	13.205,79	0,00
18.2	18.2 jahresbezogener Saldo der laufenden Ein- und Auszahlungen vor planmäßiger Tilgung nach Verrechnung der internen Leistungsbeziehungen (Summe der Nummern 18 und 18.1)		256.500	0	-5.000,00	0,00	0,00	251.500,00	0,00	251.500,00	351.526,50	100.026,50	338.320,71	13.205,79	0,00
19	+ Einzahlungen aus Investitionszuwendungen		50.000	0	0,00	0,00	0,00	50.000,00	0,00	50.000,00	168.917,81	118.917,81	56.098,31	112.819,50	0,00
24	Summe der Einzahlungen aus Investitionstätigkeit (Summe der Nummern 19 bis 23)		50.000	0	0,00	0,00	0,00	50.000,00	0,00	50.000,00	168.917,81	118.917,81	56.098,31	112.819,50	0,00
28	Summe der Auszahlungen aus Investitionstätigkeit (Summe der Nummern 25 bis 27)		0	0	0,00	0,00	0,00	0,00	0,00	0,00	0,00	0,00	0,00	0,00	0,00
29	Saldo der Ein- und Auszahlungen aus Investitionstätigkeit (Saldo der Nummern 24 und 28)		50.000	0	0,00	0,00	0,00	50.000,00	0,00	50.000,00	168.917,81	118.917,81	56.098,31	112.819,50	0,00
30	Finanzmittelüberschuss / Finanzmittelfehlbetrag des Teilhaushaltes (Summe der Nummern 18.2 und 29)		306.500	0	-5.000,00	0,00	0,00	301.500,00	0,00	301.500,00	520.444,31	218.944,31	394.419,02	126.025,29	0,00

**Bilanz 2023****Aktiva Passiva**

Posten	Bezeichnung	Verweis auf Anhang (Ifd. Nr.)	01.01.2023	31.12.2023	Veränderung gegenüber 2022
			in EUR		
<b>1</b>	<b>Anlagevermögen</b>		<b>3.834.250,10</b>	<b>4.378.843,81</b>	<b>544.593,71</b>
1.1	Immaterielle Vermögensgegenstände		2,00	2,00	0,00
1.1.1	Gewerbliche Schutzrechte und ähnliche Rechte und Werte sowie Lizenzen an solchen Rechten und Werten		1,00	1,00	0,00
1.1.3	Geleistete Investitionszuschüsse		1,00	1,00	0,00
1.2	Sachanlagen		3.294.616,36	3.839.210,07	544.593,71
1.2.1	Wald, Forsten		2,00	2,00	0,00
1.2.2	Sonstige unbebaute Grundstücke und grundstücksgleiche Rechte		22.772,88	22.772,88	0,00
1.2.3	Bebaute Grundstücke und grundstücksgleiche Rechte		1.640.713,96	1.574.996,75	-65.717,21
1.2.4	Infrastrukturvermögen		1.423.090,15	1.314.360,54	-108.729,61
1.2.7	Maschinen, technische Anlagen, Fahrzeuge		107.495,07	96.801,11	-10.693,96
1.2.8	Betriebs- und Geschäftsausstattung		20.985,32	17.612,34	-3.372,98
1.2.10	Geleistete Anzahlungen auf Sachanlagen, Anlagen im Bau		79.556,98	812.664,45	733.107,47
1.3	Finanzanlagen		539.631,74	539.631,74	0,00
1.3.5	Sondervermögen mit Sonderrechnung, Zweckverbände, Anstalten des öffentlichen Rechts, rechtsfähige kommunale Stiftungen		539.631,74	539.631,74	0,00
<b>2</b>	<b>Umlaufvermögen</b>		<b>20.554,56</b>	<b>71.801,45</b>	<b>51.246,89</b>
2.2	Forderungen und sonstige Vermögensgegenstände		20.554,56	71.801,45	51.246,89
2.2.1	Öffentlich-rechtliche Forderungen, Forderungen aus Transferleistungen		4.797,46	31.115,11	26.317,65
2.2.2	Privatrechtliche Forderungen aus Lieferungen und Leistungen		11.475,08	33.442,89	21.967,81
2.2.6	Forderungen gegen den sonstigen öffentlichen Bereich		3.886,65	2.181,78	-1.704,87
2.2.6.2	Sonstige Forderungen gegen den sonstigen öffentlichen Bereich		3.886,65	2.181,78	-1.704,87
2.2.7	Sonstige Vermögensgegenstände		395,37	5.061,67	4.666,30
2.4	Liquide Mittel		0,00	0,00	0,00
<b>3.</b>	<b>Rechnungsabgrenzungsposten</b>		<b>3.543,27</b>	<b>0,00</b>	<b>-3.543,27</b>
<b>Bilanzsumme</b>			<b>3.858.347,93</b>	<b>4.450.645,26</b>	<b>592.297,33</b>

Posten	Bezeichnung	Verweis auf Anhang (Ifd. Nr.)	01.01.2023	31.12.2023	Veränderung gegenüber 2022
			in EUR		
<b>1</b>	<b>Eigenkapital</b>		<b>1.219.264,25</b>	<b>1.033.311,32</b>	<b>-185.952,93</b>
1.1	Kapitalrücklage		1.604.363,50	1.557.124,37	-47.239,13
1.1.1	Allgemeine Kapitalrücklage		1.438.385,56	1.334.556,81	-103.828,75
1.1.2	Zweckgebundene Kapitalrücklagen		165.977,94	222.567,56	56.589,62
1.3	Ergebnisvortrag		-385.099,25	-385.099,25	0,00
1.4	Jahresüberschuss/Jahresfehlbetrag		0,00	-138.713,80	-138.713,80
<b>2</b>	<b>Sonderposten</b>		<b>2.304.818,50</b>	<b>2.301.399,78</b>	<b>-3.418,72</b>
2.1	Sonderposten zum Anlagevermögen		2.304.818,50	2.301.399,78	-3.418,72
2.1.1	Sonderposten aus Zuwendungen		2.158.036,25	2.066.541,58	-91.494,67
2.1.2	Sonderposten aus Beiträgen und ähnlichen Entgelten		74.587,21	71.164,47	-3.422,74
2.1.3	Sonderposten aus Anzahlungen		72.195,04	163.693,73	91.498,69
<b>3</b>	<b>Rückstellungen</b>		<b>3.500,00</b>	<b>10.800,00</b>	<b>7.300,00</b>
3.3	Sonstige Rückstellungen		3.500,00	10.800,00	7.300,00
<b>4</b>	<b>Verbindlichkeiten</b>		<b>289.699,91</b>	<b>1.062.722,78</b>	<b>773.022,87</b>
4.2	Verbindlichkeiten aus Kreditaufnahmen		72.138,16	53.611,80	-18.526,36
4.2.1	Verbindlichkeiten aus Kreditaufnahmen für Investitionen und Investitionsförderungsmaßnahmen		72.138,16	53.611,80	-18.526,36
4.5	Verbindlichkeiten aus Lieferungen und Leistungen		14.449,88	130.517,30	116.067,42
4.6	Verbindlichkeiten aus Transferleistungen		4.640,47	3.709,46	-931,01
4.10	Verbindlichkeiten gegenüber dem sonstigen öffentlichen Bereich		188.899,71	724.612,39	535.712,68
4.10.1	Verbindlichkeiten aus dem gemeinsamen Zahlungsmittelbestand		168.501,37	713.709,53	545.208,16
4.10.2	Sonstige Verbindlichkeiten gegenüber dem sonstigen öffentlichen Bereich		20.398,34	10.902,86	-9.495,48
4.11	Sonstige Verbindlichkeiten		9.571,69	150.271,83	140.700,14
<b>5.</b>	<b>Rechnungsabgrenzungsposten</b>		<b>41.065,27</b>	<b>42.411,38</b>	<b>1.346,11</b>
5.1	Grabnutzungsentgelte		41.065,27	42.309,28	1.244,01
5.3	Sonstige		0,00	102,10	102,10
<b>Bilanzsumme</b>			<b>3.858.347,93</b>	<b>4.450.645,26</b>	<b>592.297,33</b>

**Bilanz Aktiva 2023**

Posten	Bezeichnung	Verweis auf Anhang (Ifd. Nr.)	01.01.2023	31.12.2023	Veränderung gegenüber 2022
			in EUR		
<b>1</b>	<b>Anlagevermögen</b>		<b>3.834.250,10</b>	<b>4.378.843,81</b>	<b>544.593,71</b>
1.1	Immaterielle Vermögensgegenstände		2,00	2,00	0,00
1.1.1	Gewerbliche Schutzrechte und ähnliche Rechte und Werte sowie Lizenzen an solchen Rechten und Werten		1,00	1,00	0,00
	01130000 Sonstige Lizenzen		1,00	1,00	0,00
1.1.3	Geleistete Investitionszuschüsse		1,00	1,00	0,00
	01310000 Geleistete Investitionszuschüsse		1,00	1,00	0,00
1.2	Sachanlagen		3.294.616,36	3.839.210,07	544.593,71
1.2.1	Wald, Forsten		2,00	2,00	0,00
	02110000 Mischwald		1,00	1,00	0,00
	02140000 Gehölz		1,00	1,00	0,00
1.2.2	Sonstige unbebaute Grundstücke und grundstücksgleiche Rechte		22.772,88	22.772,88	0,00
	02211000 Gräberfelder		1.587,70	1.587,70	0,00
	02220000 Parkanlagen		2.830,25	2.830,25	0,00
	02240000 Sportflächen		3.930,00	3.930,00	0,00
	02290000 Sonstige Grünflächen		2.400,58	2.400,58	0,00
	02310000 Ackerland		3.685,80	3.685,80	0,00
	02320000 Brachland		34,80	34,80	0,00
	02330000 Öd- und Unland		360,95	360,95	0,00
	02430000 Hochwasserschutz		48,22	48,22	0,00
	02690000 Sonstige Gewässer		21,60	21,60	0,00
	02700001 Strand		1.048,95	1.048,95	0,00
	02990000 sonstige unbebaute Grundstücke		6.824,03	6.824,03	0,00
1.2.3	Bebaute Grundstücke und grundstücksgleiche Rechte		1.640.713,96	1.574.996,75	-65.717,21
	03210000 Bebaute Grundstücke und grundstücksgleiche Rechte Kindertagesstätten		105.561,22	102.167,33	-3.393,89
	03590000 Bebaute Grundstücke und grundstücksgleiche Rechte Sonstige Sportanlagen		86.095,28	81.642,08	-4.453,20
	03910000 Bebaute Grundstücke und grundstücksgleiche Rechte Gemeinschafts-, Bürgerhäuser, Stadthallen		863.168,51	841.260,89	-21.907,62
	03921000 Bebaute Grundstücke und grundstücksgleiche Rechte Friedhofsgebäude / Leichen-, Trauerhallen		14.464,91	13.395,04	-1.069,87
	03950000 Bebaute Grundstücke und grundstücksgleiche Rechte Brand- und Katastrophenschutzeinrichtungen		2.103,93	2.020,67	-83,26
	03970000 Bebaute Grundstücke und grundstücksgleiche Rechte Gewerbe und Industrie		404.474,80	397.596,42	-6.878,38



**Bilanz Aktiva 2023**

Posten	Bezeichnung	Verweis auf Anhang (Ifd. Nr.)	01.01.2023	31.12.2023	Veränderung gegenüber 2022
			in EUR		
	03992000 Bebaute Grundstücke und grundstücksgleiche Rechte Campingplätze		15.155,92	15.155,92	0,00
	03995000 Beherbergung, Gastronomie		73.055,84	71.777,74	-1.278,10
	03998000 Garagen		8.164,46	7.729,64	-434,82
	03999000 Sonstige Gebäude und Bauten		68.469,09	42.251,02	-26.218,07
1.2.4	Infrastrukturvermögen		1.423.090,15	1.314.360,54	-108.729,61
	04810000 Grundstücke und grundstücksgleiche Rechte Straßen, Wege, Plätze und Verkehrslenkungsanlagen		23.013,21	23.013,21	0,00
	04824000 Gemeindestraßen		610.326,99	576.006,83	-34.320,16
	04832000 Gehwege		65.056,48	60.465,11	-4.591,37
	04834000 Radwege		23.283,33	18.626,66	-4.656,67
	04835000 Landwirtschaftliche Wege		79.026,20	74.603,98	-4.422,22
	04839000 Sonstige Wege		1.704,05	852,02	-852,03
	04841000 Parkplätze		138.445,28	129.215,59	-9.229,69
	04852000 Lichtsignalanlagen		0,00	3.095,65	3.095,65
	04871000 Strombetriebene Straßenbeleuchtung		10.330,85	9.509,39	-821,46
	04924000 Hafenanlagen		395.767,24	348.745,99	-47.021,25
	04931000 Bahnhöfe, Buswartehallen, sonstige Wartehallen		59.504,86	56.345,41	-3.159,45
	04990000 Sonstige (u.a. Bachverrohrung)		16.631,66	13.880,70	-2.750,96
1.2.7	Maschinen, technische Anlagen, Fahrzeuge		107.495,07	96.801,11	-10.693,96
	07130000 Baufahrzeuge, Zugmaschinen, Kipper, Kranfahrzeuge		5.738,76	4.927,91	-810,85
	07140000 Brand-, Rettungs- und Katastrophenschutzfahrzeuge		24.918,90	21.052,48	-3.866,42
	07170000 Wasserfahrzeuge		5.885,38	4.670,19	-1.215,19
	07181000 Anhänger, LKW-Wechselaufbauten		2,00	2,00	0,00
	07182000 Salzstreugeräte für Winterfahrzeuge		1,00	1,00	0,00
	07189000 Sonstige Zusatzgeräte		1,00	1,00	0,00
	07190000 Sonstige Fahrzeuge		1,00	1,00	0,00
	07220000 Betriebstechnik		1,00	1,00	0,00
	07250000 Technische Anlagen des Brand-, Hochwasser- und Katastrophenschutzes		41.875,16	40.785,05	-1.090,11
	07390000 Sonstige Betriebsvorrichtungen		29.070,87	25.359,48	-3.711,39
1.2.8	Betriebs- und Geschäftsausstattung		20.985,32	17.612,34	-3.372,98
	08224000 Hardware und EDV-technische Ausstattung		1,00	1,00	0,00

**Bilanz Aktiva 2023**

Posten	Bezeichnung	Verweis auf Anhang (Ifd. Nr.)	01.01.2023	31.12.2023	Veränderung gegenüber 2022
			in EUR		
	08290000 Sonstige Betriebs- und Geschäftsausstattung		20.984,32	17.611,34	-3.372,98
1.2.10	Geleistete Anzahlungen auf Sachanlagen, Anlagen im Bau		79.556,98	812.664,45	733.107,47
	09600001 Auszahlungen für Baumaßnahmen		79.556,98	812.664,45	733.107,47
1.3	Finanzanlagen		539.631,74	539.631,74	0,00
1.3.5	Sondervermögen mit Sonderrechnung, Zweckverbände, Anstalten des öffentlichen Rechts, rechtsfähige kommunale Stiftungen		539.631,74	539.631,74	0,00
	12310000 Zweckverband Wasser- und Abwasser Ueckermünde		521.282,00	521.282,00	0,00
	12311000 Anteile am Kommunalen Anteilseignerverband Nordost der E.DIS AG		18.349,74	18.349,74	0,00
<b>2</b>	<b>Umlaufvermögen</b>		<b>20.554,56</b>	<b>71.801,45</b>	<b>51.246,89</b>
2.2	Forderungen und sonstige Vermögensgegenstände		20.554,56	71.801,45	51.246,89
	15150000 Gebührenforderungen gegen den privaten Bereich (Debitoren)		353,40	119,25	-234,15
	15300150 Grundsteuerforderungen gegen den privaten Bereich (Debitoren)		114,26	283,48	169,22
	15300250 Gewerbesteuerforderungen gegen den privaten Bereich (Debitoren)		0,00	25.320,00	25.320,00
	15300340 Sonstige Steuerforderungen gegen den öffentlichen Bereich (Debitoren)		2.968,53	1.078,00	-1.890,53
	15300350 Sonstige Steuerforderungen gegen den privaten Bereich (Debitoren)		46,80	478,50	431,70
	15440000 Forderungen aus Transferleistungen gegen den öffentlichen Bereich (Debitoren)		836,90	1.084,78	247,88
	15450000 Forderungen aus Transferleistungen gegen den privaten Bereich (Debitoren)		0,00	345,88	345,88
	15550000 Sonstige öffentlich-rechtliche Forderungen gegen den privaten Bereich (Debitoren)		4.283,00	4.568,00	285,00
	16400000 Privatrechtliche Forderungen aus Lieferungen und Leistungen dem öffentlichen Bereich		81,22	19,00	-62,22
	16500000 Privatrechtliche Forderungen aus Lieferungen und Leistungen gegen den privaten Bereich		11.475,08	33.442,89	21.967,81
	17931000 Vorsteuer 7%		66,12	119,54	53,42
	17932000 Vorsteuer 19 %		329,25	4.813,65	4.484,40
	17936000 Umsatzsteuerabwicklung Vorjahre		0,00	128,48	128,48
	17938000 USt-Vorauszahlungen Ifd. Jahr		0,00	0,00	0,00
2.2.1	Öffentlich-rechtliche Forderungen, Forderungen aus Transferleistungen		4.797,46	31.115,11	26.317,65
	15150000 Gebührenforderungen gegen den privaten Bereich (Debitoren)		353,40	119,25	-234,15
	15300150 Grundsteuerforderungen gegen den privaten Bereich (Debitoren)		114,26	283,48	169,22
	15300250 Gewerbesteuerforderungen gegen den privaten Bereich (Debitoren)		0,00	25.320,00	25.320,00
	15300350 Sonstige Steuerforderungen gegen den privaten Bereich (Debitoren)		46,80	478,50	431,70
	15450000 Forderungen aus Transferleistungen gegen den privaten Bereich (Debitoren)		0,00	345,88	345,88

**Bilanz Aktiva 2023**

Posten	Bezeichnung	Verweis auf Anhang (Ifd. Nr.)	01.01.2023	31.12.2023	Veränderung gegenüber 2022
			in EUR		
	15550000 Sonstige öffentlich-rechtliche Forderungen gegen den privaten Bereich (Debitoren)		4.283,00	4.568,00	285,00
2.2.2	Privatrechtliche Forderungen aus Lieferungen und Leistungen		11.475,08	33.442,89	21.967,81
	16500000 Privatrechtliche Forderungen aus Lieferungen und Leistungen gegen den privaten Bereich		11.475,08	33.442,89	21.967,81
2.2.6	Forderungen gegen den sonstigen öffentlichen Bereich		3.886,65	2.181,78	-1.704,87
	15300340 Sonstige Steuerforderungen gegen den öffentlichen Bereich (Debitoren)		2.968,53	1.078,00	-1.890,53
	15440000 Forderungen aus Transferleistungen gegen den öffentlichen Bereich (Debitoren)		836,90	1.084,78	247,88
	16400000 Privatrechtliche Forderungen aus Lieferungen und Leistungen dem öffentlichen Bereich		81,22	19,00	-62,22
2.2.6.2	Sonstige Forderungen gegen den sonstigen öffentlichen Bereich		3.886,65	2.181,78	-1.704,87
	15300340 Sonstige Steuerforderungen gegen den öffentlichen Bereich (Debitoren)		2.968,53	1.078,00	-1.890,53
	15440000 Forderungen aus Transferleistungen gegen den öffentlichen Bereich (Debitoren)		836,90	1.084,78	247,88
	16400000 Privatrechtliche Forderungen aus Lieferungen und Leistungen dem öffentlichen Bereich		81,22	19,00	-62,22
2.2.7	Sonstige Vermögensgegenstände		395,37	5.061,67	4.666,30
	17931000 Vorsteuer 7%		66,12	119,54	53,42
	17932000 Vorsteuer 19 %		329,25	4.813,65	4.484,40
	17936000 Umsatzsteuerabwicklung Vorjahre		0,00	128,48	128,48
	17938000 USt-Vorauszahlungen Ifd. Jahr		0,00	0,00	0,00
2.4	Liquide Mittel		0,00	0,00	0,00
3.	Rechnungsabgrenzungsposten		3.543,27	0,00	-3.543,27
	<b>Bilanzsumme</b>		<b>3.858.347,93</b>	<b>4.450.645,26</b>	<b>592.297,33</b>

**Bilanz Passiva 2023**

Posten	Bezeichnung	Verweis auf Anhang (Ifd. Nr.)	01.01.2023	31.12.2023	Veränderung gegenüber 2022
			in EUR		
<b>1</b>	<b>Eigenkapital</b>		<b>1.219.264,25</b>	<b>1.033.311,32</b>	<b>-185.952,93</b>
1.1	Kapitalrücklage		1.604.363,50	1.557.124,37	-47.239,13
	20110000 Allgemeine Kapitalrücklage		1.438.385,56	1.334.556,81	-103.828,75
	20130000 Zweckgebundene Kapitalrücklage aus Zuweisungen nach §§ 23 u. 24 FAG M-V (Ab 2020 Schlüsselzuweisungen + Infrastrukturpauschale)		165.977,94	222.567,56	56.589,62
1.1.1	Allgemeine Kapitalrücklage		1.438.385,56	1.334.556,81	-103.828,75
	20110000 Allgemeine Kapitalrücklage		1.438.385,56	1.334.556,81	-103.828,75
1.1.2	Zweckgebundene Kapitalrücklagen		165.977,94	222.567,56	56.589,62
	20130000 Zweckgebundene Kapitalrücklage aus Zuweisungen nach §§ 23 u. 24 FAG M-V (Ab 2020 Schlüsselzuweisungen + Infrastrukturpauschale)		165.977,94	222.567,56	56.589,62
1.3	Ergebnisvortrag		-385.099,25	-385.099,25	0,00
1.4	Jahresüberschuss/Jahresfehlbetrag		0,00	-138.713,80	-138.713,80
<b>2</b>	<b>Sonderposten</b>		<b>2.304.818,50</b>	<b>2.301.399,78</b>	<b>-3.418,72</b>
2.1	Sonderposten zum Anlagevermögen		2.304.818,50	2.301.399,78	-3.418,72
2.1.1	Sonderposten aus Zuwendungen		2.158.036,25	2.066.541,58	-91.494,67
	23140000 Sonderposten aus Zuwendungen von der EU		329.269,18	307.397,79	-21.871,39
	23141000 Sonderposten aus Zuwendungen vom Bund		0,00	1.218,75	1.218,75
	23142000 Sonderposten aus Zuwendungen vom Land für Investitionen		1.773.388,69	1.708.854,53	-64.534,16
	23143000 Sonderposten aus Zuwendungen von Gemeinden und Gemeindeverbänden		26.702,10	24.782,19	-1.919,91
	23151000 Sonderposten aus Zuwendungen von privaten Unternehmen		1,00	1,00	0,00
	23159000 Sonderposten aus Zuwendungen vom sonstigen privaten Bereich		28.675,28	24.287,32	-4.387,96
2.1.2	Sonderposten aus Beiträgen und ähnlichen Entgelten		74.587,21	71.164,47	-3.422,74
	23242000 Sonderposten aus Beiträgen und ähnlichen Entgelten vom Land		33.337,31	32.234,43	-1.102,88
	23259000 Sonderposten aus Beiträgen und ähnlichen Entgelten vom sonstigen privaten Bereich		41.249,90	38.930,04	-2.319,86
2.1.3	Sonderposten aus Anzahlungen		72.195,04	163.693,73	91.498,69
	23310000 Anzahlungen auf Sonderposten aus Zuwendungen von der EU		0,00	112.674,07	112.674,07
	23312000 Anzahlungen auf Sonderposten aus Zuwendungen vom Land		30.000,00	0,00	-30.000,00
	23315900 Anzahlung auf Sonderposten aus Zuwendungen vom sonstigen privaten Bereich		31.479,26	31.479,26	0,00
	23320000 Anzahlungen auf Sonderposten aus Beiträgen und ähnlichen Entgelten		10.715,78	19.540,40	8.824,62
<b>3</b>	<b>Rückstellungen</b>		<b>3.500,00</b>	<b>10.800,00</b>	<b>7.300,00</b>
3.3	Sonstige Rückstellungen		3.500,00	10.800,00	7.300,00

**Bilanz Passiva 2023**

Posten	Bezeichnung	Verweis auf Anhang (Ifd. Nr.)	01.01.2023	31.12.2023	Veränderung gegenüber 2022
			in EUR		
	27900001 Aufwandsrückstellung für Jahresabschlussarbeiten BgA		3.500,00	7.000,00	3.500,00
	27900002 Aufwandsrückstellung BgA für Steuernachzahlungen		0,00	3.800,00	3.800,00
<b>4</b>	<b>Verbindlichkeiten</b>		<b>289.699,91</b>	<b>1.062.722,78</b>	<b>773.022,87</b>
4.2	Verbindlichkeiten aus Kreditaufnahmen		72.138,16	53.611,80	-18.526,36
	31593103 Investitionskredit 3 vom inländ. Geldmarkt, Laufzeit 5 J. und mehr		2.003,27	0,00	-2.003,27
	31593104 Investitionskredit 4 vom inländ. Geldmarkt, Laufzeit 5 J. und mehr		25.840,00	19.380,00	-6.460,00
	31593106 Investitionskredit 6 vom inländ. Geldmarkt, Laufzeit 5 J. und mehr		25.819,50	18.763,09	-7.056,41
	31593107 Investitionskredit 7 vom inländ. Geldmarkt, Laufzeit 5 J. und mehr		18.475,39	15.468,71	-3.006,68
4.2.1	Verbindlichkeiten aus Kreditaufnahmen für Investitionen und Investitionsförderungsmaßnahmen		72.138,16	53.611,80	-18.526,36
	31593103 Investitionskredit 3 vom inländ. Geldmarkt, Laufzeit 5 J. und mehr		2.003,27	0,00	-2.003,27
	31593104 Investitionskredit 4 vom inländ. Geldmarkt, Laufzeit 5 J. und mehr		25.840,00	19.380,00	-6.460,00
	31593106 Investitionskredit 6 vom inländ. Geldmarkt, Laufzeit 5 J. und mehr		25.819,50	18.763,09	-7.056,41
	31593107 Investitionskredit 7 vom inländ. Geldmarkt, Laufzeit 5 J. und mehr		18.475,39	15.468,71	-3.006,68
4.5	Verbindlichkeiten aus Lieferungen und Leistungen		14.449,88	130.517,30	116.067,42
	35500000 Verbindlichkeiten LuL privater Bereich (Kreditoren)		13.715,72	128.745,55	115.029,83
	35512000 Sicherheitseinbehalte gegenüber private Unternehmen		734,16	1.771,75	1.037,59
4.6	Verbindlichkeiten aus Transferleistungen		4.640,47	3.709,46	-931,01
	36500000 Verbindlichkeiten aus Transferleistungen gegenüber dem privaten Bereich		4.640,47	3.709,46	-931,01
4.10	Verbindlichkeiten gegenüber dem sonstigen öffentlichen Bereich		188.899,71	724.612,39	535.712,68
	31423100 Investitionskredite vom Land Laufzeit 5 Jahre und mehr Euro-Währung (fester Zins)		16.070,53	9.570,53	-6.500,00
	35400000 Verbindlichkeiten LuL öffentlicher Bereich (Kreditoren)		1.772,37	47,01	-1.725,36
	36400000 Verbindlichkeiten aus Transferleistungen gegenüber dem öffentlichen Bereich		599,67	81,60	-518,07
	37400000 Verbindlichkeiten öffentlicher Bereich (Kreditoren)		1.955,77	1.203,72	-752,05
	37431000 Laufendes Verrechnungskonto		168.501,37	713.709,53	545.208,16
4.10.1	Verbindlichkeiten aus dem gemeinsamen Zahlungsmittelbestand		168.501,37	713.709,53	545.208,16
	37431000 Laufendes Verrechnungskonto		168.501,37	713.709,53	545.208,16
4.10.2	Sonstige Verbindlichkeiten gegenüber dem sonstigen öffentlichen Bereich		20.398,34	10.902,86	-9.495,48
	31423100 Investitionskredite vom Land Laufzeit 5 Jahre und mehr Euro-Währung (fester Zins)		16.070,53	9.570,53	-6.500,00
	35400000 Verbindlichkeiten LuL öffentlicher Bereich (Kreditoren)		1.772,37	47,01	-1.725,36
	36400000 Verbindlichkeiten aus Transferleistungen gegenüber dem öffentlichen Bereich		599,67	81,60	-518,07

**Bilanz Passiva 2023**

Posten	Bezeichnung	Verweis auf Anhang (Ifd. Nr.)	01.01.2023	31.12.2023	Veränderung gegenüber 2022
			in EUR		
	37400000 Verbindlichkeiten öffentlicher Bereich (Kreditoren)		1.955,77	1.203,72	-752,05
4.11	Sonstige Verbindlichkeiten		9.571,69	150.271,83	140.700,14
	37500000 Verbindlichkeiten privater Bereich (Kreditoren)		5.037,53	148.026,27	142.988,74
	37910000 treuhänderische Gelder		0,00	25,00	25,00
	37920000 Kautionen		2.086,30	595,75	-1.490,55
	37960000 Umsatzsteuer		36,36	0,00	-36,36
	37961000 Umsatzsteuer 7 %		5,23	5,16	-0,07
	37962000 Umsatzsteuer 19 %		1.345,88	1.583,29	237,41
	37964000 Umsatzsteuererstattungen lfd. Jahr		0,00	0,00	0,00
	37966000 Umsatzsteuerabwicklung Vorjahre		1.060,39	36,36	-1.024,03
<b>5.</b>	<b>Rechnungsabgrenzungsposten</b>		<b>41.065,27</b>	<b>42.411,38</b>	<b>1.346,11</b>
5.1	Grabnutzungsentgelte		41.065,27	42.309,28	1.244,01
	39300001 Passive Rechnungsabgrenzung für Grabnutzungsentgelte		41.065,27	42.309,28	1.244,01
5.3	Sonstige		0,00	102,10	102,10
	39901000 Passiver Rechnungsabgrenzung Überzahlung (Einzahlung altes HHJahr, Ertrag im neuen HHJahr)		0,00	102,10	102,10
<b>Bilanzsumme</b>			<b>3.858.347,93</b>	<b>4.450.645,26</b>	<b>592.297,33</b>

Anhang  
zum Jahresabschluss der Gemeinde  
Mönkebude  
für das Haushaltsjahr 2023

---

## Inhalt

1. Rechtsgrundlagen .....	3
2. Rahmenbedingungen.....	3
3. Gliederung des Jahresabschlusses.....	9
3.1. Abweichungen von den bisher angewandten Bilanzierungs- und Bewertungsmethoden .....	9
4. Angaben zu einzelnen Positionen der Bilanz – Aktivseite .....	9
4.1. Anlagevermögen.....	9
4.1.1. Immaterielle Vermögensgegenstände.....	10
4.1.2. Sachanlagevermögen.....	10
4.1.3. Finanzanlagen .....	12
4.1.4. Kennzahlen zum Anlagevermögen .....	12
4.2. Umlaufvermögen .....	14
4.2.1. Vorräte .....	14
4.2.2. Forderungen und sonstige Vermögensgegenstände .....	14
4.2.2.1. Kennzahlen zu den Forderungen .....	15
4.3. Wertpapiere des Umlaufvermögens.....	15
4.4. Liquide Mittel.....	15
4.4.1. Kennzahlen zur Liquidität .....	16
4.5. Rechnungsabgrenzungsposten .....	16
5. Angaben zu einzelnen Positionen der Bilanz – Passivseite.....	17
5.1. Eigenkapital.....	17
5.1.1 Eigenkapitalentwicklung.....	17
5.1.2 Kennzahlen zum Eigenkapital .....	18
5.2. Kapitalrücklage.....	18
5.3. Ergebnisrücklagen.....	19
5.3.1. Rücklagen für Belastungen aus dem kommunalen Finanzausgleich .....	19
5.3.2. Zweckgebundene Ergebnisrücklagen .....	19
5.4. Ergebnisvortrag und Jahresüberschuss / Jahresfehlbetrag .....	19
5.5. Sonderposten.....	20

---



5.5.1. Sonderposten zum Anlagevermögen.....	20
5.5.1.1. Sonderposten aus Zuwendungen .....	20
5.5.1.2. Sonderposten aus Beiträgen und ähnlichen Entgelten .....	21
5.5.1.3. Sonderposten aus Anzahlungen für das Anlagevermögen .....	21
5.6. Rückstellungen.....	21
5.7. Verbindlichkeiten .....	22
5.7.1. Verbindlichkeiten aus dem gemeinsamen Zahlungsmittelbestand.....	23
5.7.2. Entwicklung der Investitionskreditverbindlichkeiten .....	25
5.7.3. Kennzahlen zur Verschuldung .....	26
5.8. Rechnungsabgrenzungsposten .....	27
5.8.1. Grabnutzungsentgelte .....	27
6. Angaben zur Ergebnisrechnung .....	28
6.1. Entwicklung der Erträge .....	30
6.2. Entwicklung der Aufwendungen.....	34
6.3. Kennzahlen zur Ergebnisrechnung.....	36
7. Angaben zur Finanzrechnung .....	38
8. Angaben zu den Teilrechnungen.....	40
8.1. Entwicklung der Teilergebnisrechnungen.....	40
8.2. Entwicklung der Teilfinanzrechnungen.....	41
8.2.1. Entwicklung des Saldos der laufenden Einzahlungen- und Auszahlungen .....	41
8.2.2. Entwicklung des Saldos der Einzahlungen und Auszahlungen aus Investitionstätigkeit .....	42
8.2.2.1. Abrechnung der Investitionsmaßnahmen .....	42
9. Entwicklung der Haushaltswirtschaft .....	43
10. Wesentliche Abweichungen von den Planansätzen .....	46
11. Sonstige Angaben .....	49
12. Beurteilung der Haushaltslage.....	54
12.1. Vorgänge von besonderer Bedeutung nach dem Schluss des Haushaltsjahres .....	54
12.2. Prognosebericht.....	54
12.3. Risikobericht und Ausblick.....	54
Anlagen .....	56

---

## 1. Rechtsgrundlagen

Der Anhang zum Jahresabschluss zum 31. Dezember 2023 der Gemeinde Mönkebude wurde unter Beachtung des § 60 Abs. 1 und Abs. 2 KV M-V und der §§ 17 Abs. 5 bis 7; 32 Abs. 1 Nr. 5; 34 Abs. 2, 3 und Abs. 6 bis 8; 39 Abs. 2; 42 Abs. 1; 43 Abs. 1 bis 3; 44 Abs. 3 und 4; 45 Abs. 3 und 4; 46 Abs. 2 und 3; 47 Abs. 2; 48 GemHVO-Doppik erstellt.

## 2. Rahmenbedingungen

### • Organisation der Gemeinde

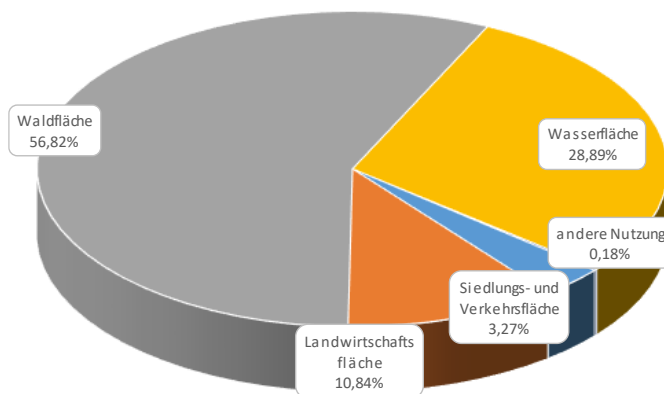
Die Gemeinde Mönkebude ist amtsangehörige Gemeinde des Amtes „Am Stettiner Haff“. Dem Amt „Am Stettiner Haff“ gehören weiterhin folgende Gemeinden an: Ahlbeck, Altwarp, Grambin, Leopoldshagen, Liepgarten, Luckow, Meiersberg, Hintersee, Vogelsang-Warsin, Lübs sowie die Stadt Eggesin als geschäftsführende Gemeinde. Das Amt ist Teil des Landkreises Vorpommern-Greifswald.

Kommentiert [Z1]: Evtl. weglassen?

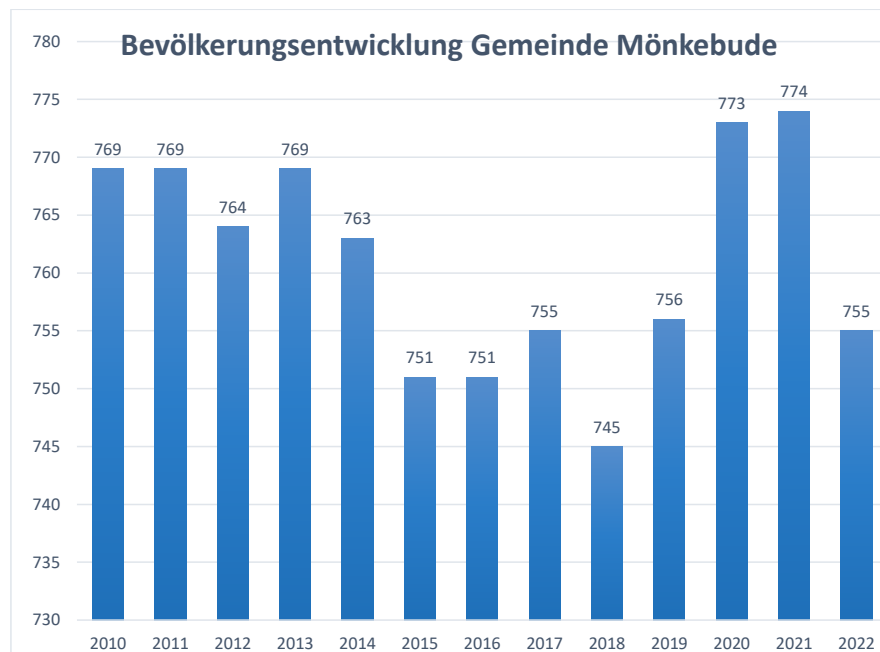
### • Gemeindefläche

Die Gemeinde Mönkebude liegt im Kreis Vorpommern-Greifswald. Die Gesamtfläche beträgt 3.423 Hektar. Die Gemeindefläche ist geprägt durch einen hohen Anteil Wald- und Landwirtschaftsflächen wie der nachfolgenden Übersicht zu entnehmen ist.

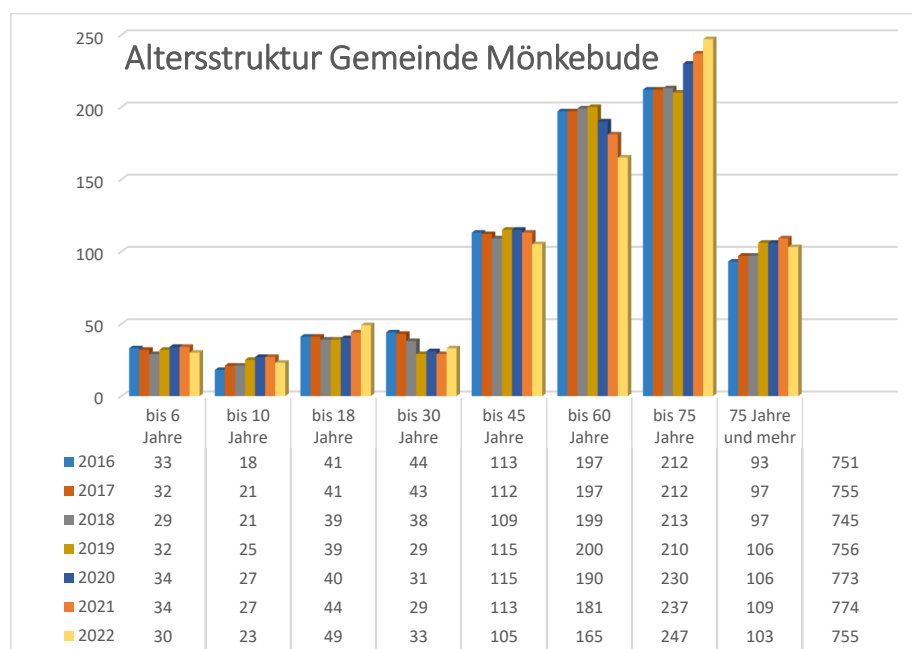
Kommentiert [Z2]: Evtl. weglassen



- **Demographische Entwicklung**

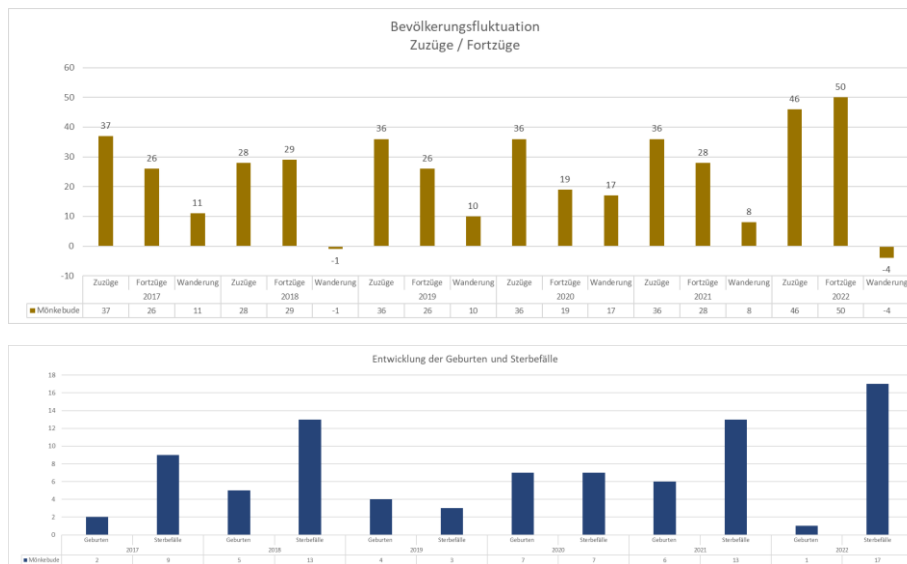


Die Bevölkerungszahlen sind im Betrachtungszeitraum in den letzten 3 Jahren angestiegen. Jedoch verringerte sich die Bevölkerungsanzahl zum Stichtag 31.12.2022 um 21 Einwohner. Die nachfolgende Übersicht stellt die Entwicklung der Bevölkerungsstruktur der Gemeinde dar.



Zu erkennen sind Zuwächse bei den bis 75-Jährigen und Rückgänge bei den Einwohnern von 31 bis 60 Jahren. Der Rückgang der unter 18-Jährigen setzt sich auch weiter fort. Betrachtet man die bisherige Entwicklung wird die Bevölkerung der Gemeinde in den nächsten Jahren weiter altern.

Betrachtet man die Entwicklung der Bevölkerungswanderung und die Geburtenzahlen kommt man zu folgendem Ergebnis. Im Haushaltsjahr 2022 ist im Vergleich zum Vorjahr ein deutlicher Anstieg zu erkennen. Die Geburtenzahlen sind auf geringem Niveau. Die weitere Entwicklung bleibt abzuwarten.



#### • Standortvorteile für die Bevölkerung

In der Gemeinde ist eine private Kindereinrichtung ansässig. Die Schüler werden in der Regel im 5 km entfernten Leopoldshagen bzw. im 7 km entfernten Ueckermünde unterrichtet. Einkaufsmöglichkeiten befinden sich im Ort, sowie in Ueckermünde. Des Weiteren befinden sich ein Yachthafen und ein Badestrand im Ort.

#### • Wirtschaftliche Rahmenbedingungen

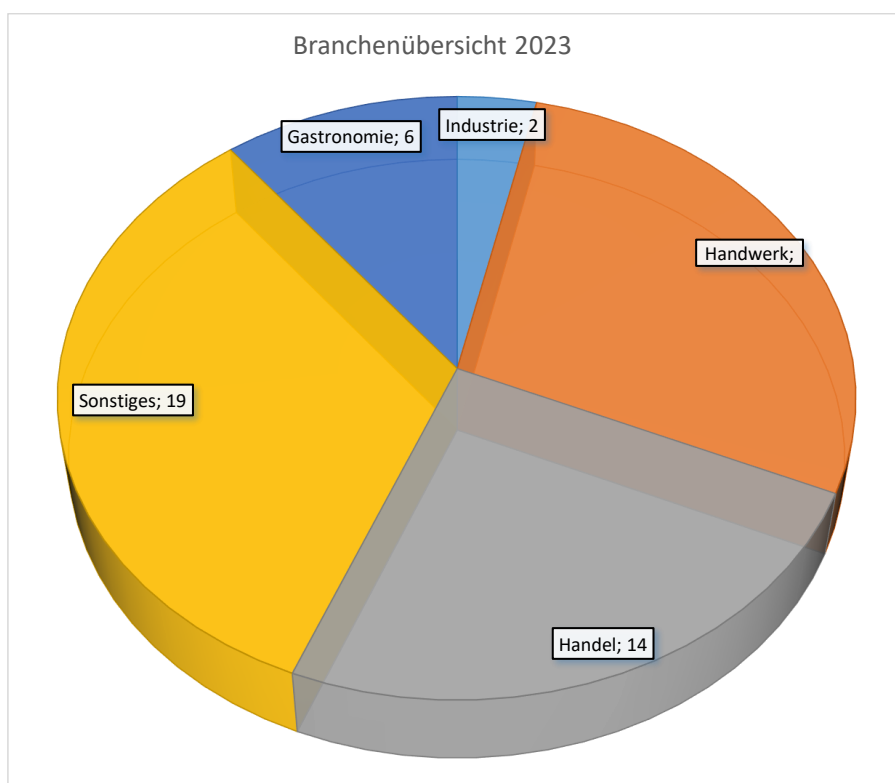
Mönkebude liegt am Südwestufer des Stettiner Haffs im Landschaftsschutzgebiet Haffküste, sechs Kilometer von Ueckermünde entfernt. Im Süden und Westen der Gemeinde beginnt das große Waldgebiet der Ueckermünder Heide. Der Ort ist hufeisenförmig zum Hafen hin angelegt. Mönkebude hat zwei Häfen, einen befestigten Hafen am Strand und einen weiter östlich gelegenen Hafen Richtung Grambin.

Die Gemeinde Mönkebude hat sich aufgrund seiner Infrastruktur dem Tourismus verschrieben und die Bewirtschaftung an den Tourismusverein Mönkebude „Am Stettiner Haff“ e.V. übergeben. Mönkebude wurde 1999 als Erholungsart anerkannt.

Mönkebude ist eine alte slawische Siedlung mit dem Namen "Doblowitz" und wurde im Jahre 1244 erstmals als Mönkebude erwähnt. Der Name leitet sich vermutlich von den "Mönchen" (eigentlich Regularkanoniker) des Prämonstratenser-Klosters Grobe auf Usedom her, die dort seit dem 12. Jahrhundert ansässig waren. Die "Mönche" hatten 1243 von Barnim I. das Recht bekommen im Haff und den umliegenden Wäldern Fischfang, Jagd und Holzabbau zu betreiben (Mönche-bude = Haus, Bude der Mönche).

Im Dreißigjährigen Krieg wurde der Ort schwer verwüstet und erst 1698 wieder neu besiedelt. Im Jahr 1777 entstand die Poststraße von Anklam über Mönkebude, Ueckermünde nach Stettin. Damit entwickelten sich in Mönkebude neben Landwirtschaft und Fischerei auch Handwerk und Handel. Später nahm auch die Kahnschifferei an Bedeutung zu. 1930 wurde der Hafen ausgebaggert und der Strand aufgespült. 1934 wurde in einem schlichten Zweckbau die Kirche mit Turm und Belvedere fertiggestellt. Die achteckige Turmhaube ist eine architektonische Besonderheit.

Per 31.12.2023 waren 57 Gewerbebetriebe im Ort ansässig. Die Gewerbesteuererträge beliefen sich auf 116.333,00 €.



Nach steuerlichen Gesichtspunkten wurde durch die Gemeinde Mönkebude zum 01.01.2021 der Tourismusbetrieb Mönkebude BgA eingerichtet. Dargestellt wird der Tourismusbetrieb in den Produkten 57.50.11.00 für den Bereich der Tourismusinformation und 54.80.11.00 für den Teilbereich Hafen /Strandpark. Mit Beschlussfassung zum 1. Nachtragshaushalt 2021 wurden die Voraussetzungen geschaffen, den Teilbereich des Tourismusbetriebes BgA im kommunalen Haushalt abzubilden. Unter anderem wurde die Änderung des Stellenplans notwendig.

### 3. Gliederung des Jahresabschlusses

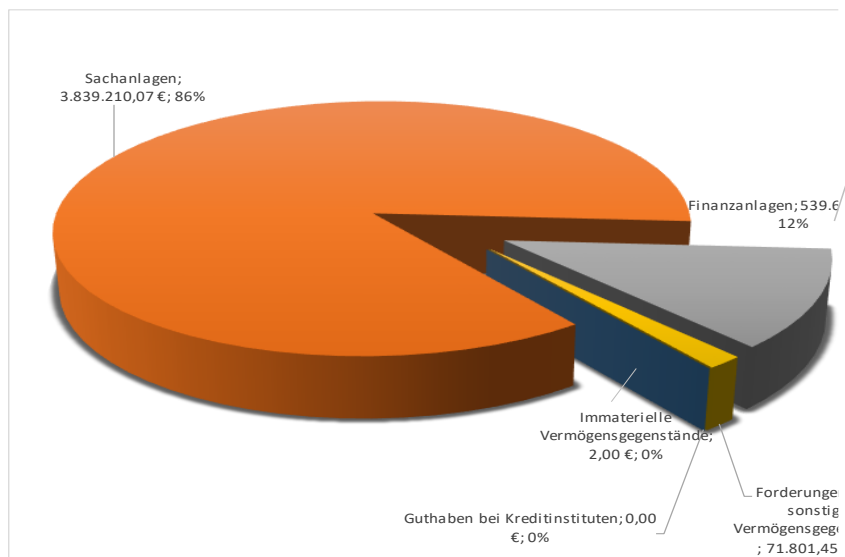
Die Gliederungsvorschriften der GemHVO-Doppik fanden uneingeschränkt Beachtung.

#### 3.1. Abweichungen von den bisher angewandten Bilanzierungs- und Bewertungsmethoden

Die Bilanzierungs- und Bewertungsmethoden sind gegenüber dem Haushaltsvorjahr unverändert.

### 4. Angaben zu einzelnen Positionen der Bilanz – Aktivseite

Im Diagramm wird die Aktivseite der Bilanz zum 31.12.2023 dargestellt.



#### 4.1. Anlagevermögen

Die Aufstellung des Anlagevermögens ist aus der beigefügten Anlagenübersicht ersichtlich.



**4.1.1. Immaterielle Vermögensgegenstände**

Gliederungs- ziffer	Bezeichnung	Saldovortrag	Bewegungen	Stand zum 31.12. des Haushaltsjahres
1.1	Immaterielle Vermögensgegenstände	2,00	0,00	<b>2,00</b>
1.1.1	Gewerbliche Schutzrechte und ähnliche Rechte und Werte sowie Lizenzen an solchen Rechten und Werten	1,00	0,00	<b>1,00</b>
1.1.3	Geleistete Zuwendungen	1,00	0,00	<b>1,00</b>

Die Gemeinde Mönkebude verfügt zum Bilanzstichtag über immaterielle Vermögensgegenstände in Höhe von 2,00 €. Hierbei handelt es sich um einen geleisteten Investitionszuschuss der Gemeinde für den Spielplatz an der Grundschule Leopoldshagen als auch um die Software für die Handerfassungsgeräte, welche für die Kassierung im Tourismusbereich genutzt werden.

**4.1.2. Sachanlagevermögen**

Gliederungs- ziffer	Bezeichnung	Saldovortrag	Bewegungen	Stand zum 31.12. des Haushaltsjahres
1.2	Sachanlagen	3.294.616,36	544.593,71	<b>3.839.210,07</b>
1.2.1	Wald, Forsten	2,00		<b>2,00</b>
1.2.2	Sonstige unbebaute Grundstücke und grundstücksgleiche Rechte	22.772,88	0,00	<b>22.772,88</b>
1.2.3	Bebaute Grundstücke und grundstücksgleiche Rechte	1.640.713,96	-65.717,21	<b>1.574.996,75</b>
1.2.4	Infrastrukturvermögen	1.423.090,15	-108.729,61	<b>1.314.360,54</b>
1.2.7	Maschinen, technische Anlagen, Fahrzeuge	107.495,07	-10.693,96	<b>96.801,11</b>
1.2.8	Betriebs- und Geschäftsausstattung	20.985,32	-3.372,98	<b>17.612,34</b>
1.2.10	Geleistete Anzahlungen auf Sachanlagen, Anlagen im Bau	79.556,98	733.107,47	<b>812.664,45</b>

Das Sachanlagevermögen wurde zum Bilanzstichtag durch eine Buchinventur erfasst. Es wurde im Anlagespiegel einzeln nachgewiesen. Das Sachanlagevermögen wurde mit den Anschaffungs- oder Herstellungskosten abzüglich planmäßiger linearer Abschreibung bewertet. Die planmäßigen Abschreibungen wurden auf der Grundlage der vom Innenministerium vorgegebenen wirtschaftlichen Nutzungsdauer nach der linearen Methode vorgenommen.

Nachträgliche Anschaffungskosten wurden gemäß § 33 Abs. 2 GemHVO-Doppik in die Anschaffungskosten einbezogen. Anschaffungskostenminderungen (Skonti, Boni, sonstige Nachlässe) wurden gemäß § 33 Abs. 2 Satz 3 von den Anschaffungskosten abgesetzt. Für Zugänge

und Abgänge wurden im Zugangs- bzw. Abgangsjahr die Abschreibungen gemäß § 34 Abs. 4 zeitanteilig berechnet.

Das Sachanlagevermögen wurde im Haushaltsjahr durch bilanzielle Abschreibungen in Höhe von 173.095,94 € belastet.

Zugänge erfolgten in Höhe von 742.757,78 €. Diese teilen sich wie folgt auf:

<b>1.2.4 Infrastrukturvermögen</b>	<b>3.316,77 €</b>
- Geschwindigkeitsanzeige	3.316,77 €
<b>1.2.7 Maschinen und technische Anlagen</b>	<b>6.333,54 €</b>
- Abbiegeassistent/Rückfahrkamera mit Installation in UER FM 112	2.293,31 €
- Handfunkgerät mit Zubehör für bestelltes MTW	2.195,86 €
- Indirekter Öl Heizer Master BV	1.844,37 €
<b>1.2.10 Anlagen im Bau</b>	<b>733.107,47 €</b>
- Erschließung Wohngebiet „Alter Sportplatz“	724.259,87 €
- Errichtung Carport für MTW	8.827,60 €
- Errichtung Parkplatz am Hafen	20,00 €

Abgänge erfolgten in Höhe von 76.848,99 €.

<b>1.2.3 Bebaute Grundstücke und grundstücksgleiche Rechte</b>	<b>74.379,99 €</b>
- anteilig Außenanlage Amtsgebäude Goethestr. 12, Ueckermünde	7.012,12 €
- F 5 FlSt. 151 anteilig Amtsgebäude Goethestr. 12, Ueckermünde	10.603,00 €
- anteilig Amtsgebäude Goethestr. 12, Ueckermünde	56.764,87 €
<b>1.2.7 Maschinen und technische Anlagen</b>	<b>2.469,00 €</b>
- anteilig Behindertenaufzug Amtsgebäude Goethestr. 12, Ueckermünde	2.469,00 €

Bewegliche Vermögensgegenstände des Sachanlagevermögens, deren Anschaffungs- oder Herstellungskosten 1.000 € nicht übersteigen, wurden im Jahr des Zugangs voll abgeschrieben. Die Abweichung von der linearen Abschreibung erfolgt gemäß § 34 Abs. 5 GemHVO - Doppik.

Für Feuerwehrbekleidung nach Dienst-, Schutz-, und Jugendbekleidung wurden zulässigerweise Festwerte gebildet. Die letzte körperliche Bestandsaufnahme erfolgte am 14.12.2022.

**4.1.3. Finanzanlagen**

Gliederungs- ziffer	Bezeichnung	Saldo vortrag	Bewegungen	Stand zum 31.12. des Haushaltsjahres
1.3	Finanzanlagen	539.631,74	0,00	<b>539.631,74</b>
1.3.5	Sondervermögen mit Sonderrechnung, Zweckverbände, Anstalten des öffentlichen Rechts, rechtsfähige kommunale Stiftungen	539.631,74	0,00	<b>539.631,74</b>

Die Gemeinde besitzt Anteile am Zweckverband Wasser- und Abwasser Ueckermünde in Höhe von 521.282,00 € und Anteile am Kommunalen Anteilseignerverband Nordost der E.DIS AG in Höhe von 18.349,74 €.

**4.1.4. Kennzahlen zum Anlagevermögen**

Anlagenquote	31.12.2020	31.12.2021	31.12.2022	31.12.2023
$\frac{(\text{Anlagevermögen} - \text{Finanzanlagen}) \times 100}{(\text{Bilanzsumme} - \text{Nicht durch EK ged. Fehlbetrag})}$	81,28%	83,02%	85,39%	86,26%

Die Anlagenquote dient der Beschreibung, welchen Anteil das Anlagevermögen (Immaterielles Vermögen, Sachanlagevermögen) am Gesamtvermögen (Bilanzsumme Aktiva) der Gemeinde hat. Sie gibt darüber Aufschluss, ob die Höhe des Anlagevermögens den wirtschaftlichen Rahmenbedingungen der Gemeinde entspricht. Dabei schränkt eine hohe Anlagenintensität die Flexibilität und Anpassungsfähigkeit der Gemeinde bei Veränderungen im Umfeld ein, da die hier gebundenen Mittel nicht kurzfristig in andere Verwendung gelenkt werden können. Die Anlagenquote der Gemeinde ist im Vergleich zum Vorjahr auf 86,26 % gestiegen. Hieraus ist nach wie vor aber abzuleiten, dass der überwiegende Teil des Vermögens langfristig gebunden ist.

Abschreibungsintensität	31.12.2020	31.12.2021	31.12.2022	31.12.2023
$\frac{\text{Abschreibungen} \times 100}{\text{gesamte Aufwendungen}}$	12,68%	11,80%	10,71%	9,67%

Sachanlagenabnutzungsgrad	31.12.2020	31.12.2021	31.12.2022	31.12.2023
$\frac{\text{kum. Abschreib. Sachanlageverm.} \times 100}{\text{historische Anschaffungskosten Sachanlagevermögen}}$	52,73%	54,23%	56,67%	52,12%

durchschnittliche Nutzungsdauer des Anlagevermögens in Jahren	31.12.2020	31.12.2021	31.12.2022	31.12.2023
$\frac{\text{Anlagevermögen - Finanzanlagen}}{\text{Abschreibungen zum Anlagevermögen}}$	19,8	18,7	18,9	22,2

Die Abschreibungsintensität zeigt an, in welchem Umfang der gemeindliche Haushalt durch den Wertverlust des Anlagevermögens belastet wird. Der Anlagenabnutzungsgrad beschreibt den Anteil des Anlagevermögens der bereits abgeschrieben ist. Dieser ist im Betrachtungszeitraum relativ konstant. Die durchschnittliche Nutzungsdauer des Anlagevermögens zeigt an, wie viel Jahre das Anlagevermögen noch abgeschrieben wird.

Infrastrukturquote	31.12.2020	31.12.2021	31.12.2022	31.12.2023
$\frac{\text{Infrastrukturvermögen}}{\text{Bilanzsumme}}$	38,47%	38,90%	36,88%	29,53%
Infrastrukturvermögen je Einwohner				
$\frac{\text{Infrastrukturvermögen}}{\text{Einwohnerzahl}}$	2.049 €	2.031 €	1.841 €	1.698 €
Infrastrukturabnutzungsgrad				
$\frac{\text{kum. Abschreib. Infrastruktur} \times 100}{\text{historische Anschaffungskosten Infrastrukturvermögen}}$	61,52%	63,25%	65,95%	68,57%

Die Infrastrukturquote stellt ein Verhältnis zwischen dem Infrastrukturvermögen und dem Gesamtvermögen auf der Aktivseite der Bilanz her. Sie gibt Aufschluss darüber, ob die Höhe des Infrastrukturvermögens den wirtschaftlichen Rahmenbedingungen der Gemeinde entspricht. In der Gemeinde Mönkebude sind ca. 30 % des Vermögens im Infrastrukturvermögen gebunden. Die Erhöhung des Infrastrukturabnutzungsgrades von 65,95 % auf 68,57 % zeigt die steigende Alterung des Infrastrukturvermögens auf.

Der Anlagendeckungsgrad zeigt an, inwieweit das Vermögen der Gemeinde durch Eigenkapital gedeckt ist. Erstrebenswert ist ein Anlagendeckungsgrad von 100%. Mit einem Anlagendeckungsgrad von 26,91 % ist die finanzielle Stabilität der Gemeinde Mönkebude nicht gegeben.

Anlagendeckung 1	31.12.2020	31.12.2021	31.12.2022	31.12.2023
$\frac{\text{Eigenkapital} \times 100}{\text{Anlagevermögen - Finanzanlagen}}$	42,05%	41,05%	37,01%	26,91%

Durch Hinzunahme der Sonderposten zum Anlagevermögen wird die Kennzahl Anlagendeckung 2 zur Nachweisführung der finanziellen Stabilität herangezogen.

Anlagendeckung 2	31.12.2020	31.12.2021	31.12.2022	31.12.2023
$\frac{(\text{Eigenkap.} + \text{SoPo z. Anlageverm.}) \times 100}{\text{Anlagevermögen} - \text{Finanzanlagen}}$	113,96%	111,27%	106,96%	86,86%

Die Kennzahl Anlagendeckung 2 zeigt an, inwieweit das Anlagevermögen der Gemeinde über das wirtschaftliche Eigenkapital finanziert wurde. Sonderposten aus Zuwendungen zum Anlagevermögen, die für Investitionen im Anlagevermögen gewährt wurden, werden somit berücksichtigt.

## 4.2. Umlaufvermögen

### 4.2.1. Vorräte

Die Gemeinde Mönkebude verfügt zum Bilanzstichtag über keine Vorräte.

### 4.2.2. Forderungen und sonstige Vermögensgegenstände

Die Forderungen wurden durch eine Buchinventur zum Bilanzstichtag nachgewiesen und gemäß § 33 Abs. 5 GemHVO-Doppik zum Nennwert angesetzt. Im Haushaltsjahr 2023 wurden keine Forderungen niedergeschlagen. Stundungen wurden nicht genehmigt.

Die Forderungen haben sich wie folgt entwickelt:

Gliederungs- ziffer	Bezeichnung	Saldo vortrag	Bewegungen	Stand zum 31.12. des Haushaltsjahres
<b>2.2</b>	<b>Forderungen und sonstige Vermögensgegenstände</b>	20.554,56	51.246,89	<b>71.801,45</b>
2.2.1	Öffentlich-rechtliche Forderungen, Forderungen aus Transferleistungen	4.797,46	26.317,65	<b>31.115,11</b>
2.2.2	Privatrechtliche Forderungen aus Lieferungen und Leistungen	11.475,08	21.967,81	<b>33.442,89</b>
2.2.6	Forderungen gegen den sonstigen öffentlichen Bereich	3.886,65	-1.704,87	<b>2.181,78</b>
2.2.6.2	Sonstige Forderungen gegen den sonstigen öffentlichen Bereich	3.886,65	-1.704,87	<b>2.181,78</b>
2.2.7	Sonstige Vermögensgegenstände	395,37	4.666,30	<b>5.061,67</b>

**4.2.2.1. Kennzahlen zu den Forderungen**

Forderungsquote	31.12.2020	31.12.2021	31.12.2022	31.12.2023
$\frac{\text{Forderungen} \times 100}{\text{Bilanzsumme}}$	0,75%	0,49%	0,53%	1,61%

Die Forderungsquote beschreibt den Anteil der Forderungen am Gesamtvermögen. Der Anteil der Forderungen ist gegenüber dem Vorjahr um 1,08 % gestiegen.

Verhältnis Forderungen Entgelte	31.12.2020	31.12.2021	31.12.2022	31.12.2023
$\frac{\text{öffentlich-rechtl. Forderungen} \times 100}{\text{öffentlich-rechtl. Entgelte+Steuern/ä hn l. Abgaben}}$	1,30%	0,83%	0,70%	4,63%
$\frac{\text{privat-rechtl. Forderungen} \times 100}{\text{privat-rechtliche Entgelte}}$	36,57%	4,12%	5,32%	10,89%

Grund für die Veränderung dieser Werte sind insbesondere die Veränderung der Gewerbesteuerforderungen gegen den privaten Bereich. Diese stiegen um 25.320 € an. Weiterhin sind auch die Erträge aus Steuern und ähnlichen Abgaben im Vergleich zum Vorjahr um 42.999,71 € angestiegen. Weiterhin sind die Erträge aus privatrechtlichen Leistungsentgelten im Vergleich zum Vorjahr um 91.488,14 € angestiegen. Insbesondere die Mieten und Pachten stiegen um 110.091,55 € im Vergleich zum Vorjahr an.

**4.3. Wertpapiere des Umlaufvermögens**

Die Gemeinde Mönkebude verfügt über keine Wertpapiere des Umlaufvermögens.

**4.4. Liquide Mittel**

Die Gemeinde Mönkebude verfügt über kein eigenes laufendes Bankkonto. Der Ausweis in der Bilanz erfolgt entsprechend dem Bestand unter den Positionen Forderungen oder Verbindlichkeiten gegenüber der Stadt Eggesin. Zum Bilanzstichtag werden Verbindlichkeiten gegenüber der Stadt Eggesin, die sich aus der Führung des Verrechnungskontos ergeben, in Höhe von 713.709,53 € ausgewiesen. Forderungen gegenüber der Stadt Eggesin bestehen nicht.

Im Haushaltsjahr 2022 wurde, um den Grundsatz der Einheitskasse Rechnung zu tragen der Zahlweg Mönkebude BgA in die Stadt Eggesin übertragen. Dieses wird bei der Berechnung der Forderungen / Verbindlichkeiten zugunsten der Gemeinde Mönkebude berücksichtigt. Der Bestand des Kontos Mönkebude BgA belief sich per 31.12.2023 auf 29.283,93 €.

**4.4.1. Kennzahlen zur Liquidität**

Die Liquidität 1. Grades oder Barliquidität gibt an, wie hoch der Anteil an flüssigen Mitteln an dem kurzfristigen Fremdkapital ist. Die Liquidität 1 der Gemeinde beträgt 0,00 %. Die Liquidität 2. Grades unterstellt, dass die kurzfristigen Forderungen den liquiden Mitteln zugeordnet werden. Gleiches gilt für Wertpapiere des Umlaufvermögens.

Liquidität I. Grades	31.12.2020	31.12.2021	31.12.2022	31.12.2023
<u>flüssige Mittel</u>	134,31%	65,68%	0,00%	0,00%
<u>kurzfristige Verbindlichkeiten</u>				
Liquidität II. Grades	31.12.2020	31.12.2021	31.12.2022	31.12.2023
<u>flüssige Mittel + kurzfr. Forderungen +</u>	155,26%	77,00%	9,16%	7,04%
<u>Wertpapiere des Umlaufvermögens</u>				
<u>kurzfristige Verbindlichkeiten</u>				

Die Gemeinde weist zum Bilanzstichtag keine liquiden Mittel aus. Unter Berücksichtigung der Hinzurechnung der Forderungen zu den liquiden Mitteln wird eine sehr geringe vorhandene Liquidität unterstellt.

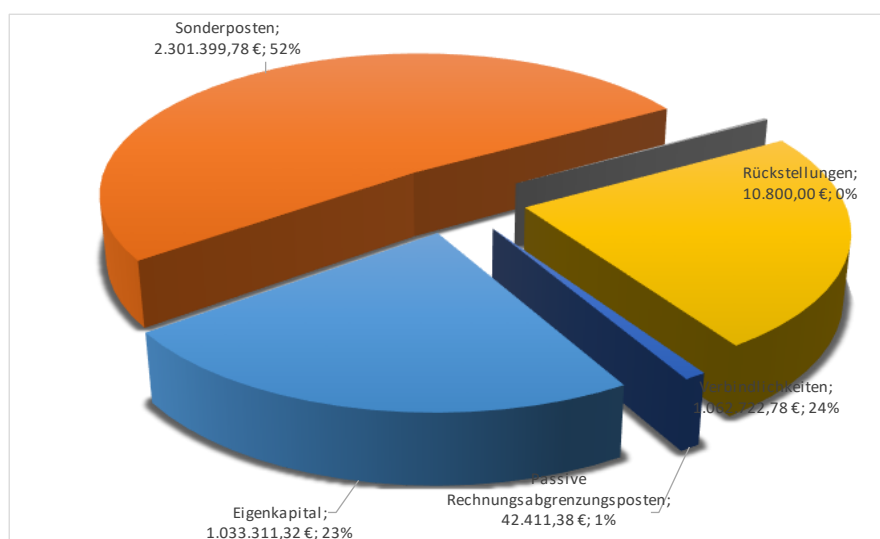
Bei weiteren Betrachtungen darf die Entwicklung der Verbindlichkeiten gegenüber der geschäftsführenden Gemeinde im Rahmen der Einheitskasse nicht unberücksichtigt bleiben.

**4.5. Rechnungsabgrenzungsposten**

Als aktive Rechnungsabgrenzung wurden grundsätzlich Auszahlungen vor dem Abschlussstichtag berücksichtigt, soweit sie Aufwand für eine bestimmte Zeit danach darstellen und die Beträge nicht geringfügig sind.

## 5. Angaben zu einzelnen Positionen der Bilanz – Passivseite

Im Diagramm wird die Passivseite der Bilanz zum 31.12.2023 dargestellt.



### 5.1. Eigenkapital

Gliederungsziffer	Bezeichnung	Saldo vortrag	Bewegungen	Stand zum 31.12.2023
1	Eigenkapital	1.219.264,25	-185.952,93	1.033.311,32

Das Eigenkapital wird zum Nennwert angesetzt. Das Eigenkapital der Gemeinde hat sich im Haushaltsjahr 2023 um 185.952,93 € verringert.

#### 5.1.1 Eigenkapitalentwicklung

Die Haushaltsplanung 2022 bis 2025 zeigt folgende Entwicklung des Eigenkapitals:

	Jahresfehlbetrag	Eigenkapital
Eigenkapital am 31.12.2022		1.219.264,25 €
Eigenkapital am 31.12.2023		1.033.311,32 €
Jahresergebnis laut Haushaltsplanung 2024	-493.300,00 €	
Jahresergebnis laut Haushaltsplanung 2025	-494.200,00 €	
vorraussichtliches Eigenkapital zum 31.12.2025		45.811,32 €



**5.1.2 Kennzahlen zum Eigenkapital**

Eigenkapitalquote I	31.12.2020	31.12.2021	31.12.2022	31.12.2023
<u>Eigenkapital x 100</u> (Bilanzsumme-Nicht durch EK ged. Fehlbetrag)	34,18%	34,08%	31,60%	23,22
Eigenkapitalquote II	31.12.2020	31.12.2021	31.12.2022	31.12.2023
<u>(Eigenkapital + Sonderposten)x 100</u> (Bilanzsumme-Nicht durch EK ged. Fehlbetrag)	92,63%	92,37%	91,34%	74,93%

Die Eigenkapitalquote beschreibt den Anteil des gesamten Eigenkapitals am Gesamtvermögen. Sie besagt, in welcher Höhe die Gemeinde ihr Vermögen selbst finanziert hat. Je größer die Eigenkapitalquote ist, umso größer ist die Unabhängigkeit der Gemeinde. Durch die Einbeziehung der Sonderposten lässt die Eigenkapitalquote II weitere Rückschlüsse über die Vermögenslage zu.

**5.2. Kapitalrücklage**

Gliederungs- ziffer	Bezeichnung	Saldo vortrag	Bewegungen	Stand zum 31.12.2023
1.1	Kapitalrücklage	1.604.363,50	-47.239,13	1.557.124,37
1.1.1	Allgemeine Kapitalrücklage	1.438.385,56	-103.828,75	1.334.556,81
1.1.2	Zweckgebundene Kapitalrücklagen	165.977,94	56.589,62	222.567,56

Gemäß § 18 Abs. 2 Nr. 4 erfolgte keine Entnahme aus der Kapitalrücklage zur Deckung der Aufwendungen der Altfehlbetragsumlage, da die Satzung über die Erhebung der Altfehlbetragsumlage seit dem 01.01.2023 außer Kraft ist.

Weiterhin fand eine Einbuchung der Verbindlichkeiten aus der Umsatzsteuernachzahlung für die Jahre 2012-2021 in Höhe von 104.889,14 € aus der Kapitalrücklage statt. Die Verbindlichkeit gegenüber dem Finanzamt aus der Umsatzsteuernachzahlung 2021 in Höhe von 1.060,39 € wurde ausgebucht, da diese bereits im Nachzahlungsbetrag enthalten war.

Die Gemeinde Mönkebude erhielt im Haushaltsjahr 2023 im Rahmen des Finanzausgleichs eine Infrastrukturpauschale in Höhe von 56.589,62 €. Die Infrastrukturpauschale wird als Kapitalzuschuss gewährt.

### 5.3. Ergebnismrücklagen

#### 5.3.1. Rücklagen für Belastungen aus dem kommunalen Finanzausgleich

Die Voraussetzungen des § 37 Abs. 6 GemHVO-Doppik zur Bildung einer Rücklage liegen nicht vor. Die folgende Darstellung gibt Übersicht über die Entwicklung der Steuerkraftmesszahlen je Einwohner.

Steuerkraftmesszahlen	2021	2022	2023
	577,98 €	663,67 €	642,25 €
Durchschnitt der vorangegangenen Haushaltsjahre	620,83 €		
Erhöhung/Minderung Steuerkraft in Prozent			3,45%
Bildung Rücklage? / Erhöhung über 30% ?			Nein

#### 5.3.2. Zweckgebundene Ergebnismrücklagen

Zweckgebundene Ergebnismrücklagen wurden gemäß § 37 GemHVO-Doppik nicht gebildet.

### 5.4. Ergebnisvortrag und Jahresüberschuss / Jahresfehlbetrag

Gliederungs- ziffer	Bezeichnung	Saldo vortrag	Bewegungen	Stand zum 31.12.2023
1.3	Ergebnisvortrag	-385.099,25		-385.099,25
1.4	Jahresüberschuss/Jahresfehlbetrag		-138.713,80	-138.713,80

Der Jahresfehlbetrag des Jahres 2023 beträgt ./ . 138.713,80 €. Dieser wird zum Ergebnisvortrag hinzugerechnet. Damit ist zum Ende des Haushaltsjahres ein negativer Ergebnisvortrag in Höhe von ./ . 523.813,05 € zu verzeichnen.

**5.5. Sonderposten**

Gliederungs- ziffer	Bezeichnung	Saldo vortrag	Bewegungen	Stand zum 31.12. des Haushaltsjahres
2	Sonderposten	2.304.818,50	-3.418,72	2.301.399,78
2.1	Sonderposten zum Anlagevermögen	2.304.818,50	-3.418,72	2.301.399,78
2.1.1	Sonderposten aus Zuwendungen	2.158.036,25	-91.494,67	2.066.541,58
2.1.2	Sonderposten aus Beiträgen und ähnlichen Entgelten	74.587,21	-3.422,74	71.164,47
2.1.3	Sonderposten aus Anzahlungen für Anlagevermögen	72.195,04	91.498,69	163.693,73

**5.5.1. Sonderposten zum Anlagevermögen**

Die Sonderposten zum Anlagevermögen wurden gemäß § 37 Abs. 2 und 4 mit den ursprünglichen Zuführungsbeträgen abzüglich der bis zum Bilanzstichtag vorzunehmenden Auflösungen angesetzt. Die Auflösung der Sonderposten erfolgt ertragswirksam entsprechend der Abschreibung der bezuschussten Vermögensgegenstände.

**Entwicklung der Sonderposten**

Haushaltsjahr	2020	2021	2022	2023
Stand 01.01.	2.452.343,73 €	2.406.430,62 €	2.301.083,62 €	2.304.818,50 €
Zuführung	68.531,38 €	11.493,45 €	119.618,30 €	122.998,69 €
Umbuchung	0,00 €	0,00 €	47.146,23 €	30.000,00 €
Auflösung	114.444,42 €	116.840,45 €	115.883,42 €	117.703,47 €
Abgang	0,07 €	0,00 €	0,00 €	8.713,94 €
Stand 31.12.	2.406.430,62 €	2.301.083,62 €	2.304.818,50 €	2.301.399,78 €

**5.5.1.1. Sonderposten aus Zuwendungen**

Im Jahr 2023 erfolgte eine Umbuchung nach Fertigstellung für das Multifunktionssportfeld in Höhe von 30.000,00 €.

Der Sonderposten wurde durch Abschreibungen in Höhe von 114.280,73 € belastet.

Stand 01.01.2023	2.158.036,25 €
Zuführung	1.500,00 €
Umbuchung	30.000,00 €
Auflösung	-114.280,73 €
Abgang	-8.713,94 €
<b>Stand 31.12.2023</b>	<b>2.066.541,58 €</b>

**5.5.1.2. Sonderposten aus Beiträgen und ähnlichen Entgelten**

Die Gemeinde hat im Haushaltsjahr keine Ertragszuschüsse aus Beiträgen und ähnlichen Entgelten veranlagt, die nach § 37 Abs. 4 GemHVO-Doppik in den Sonderposten einzustellen waren.

Der Sonderposten zeigt folgende Entwicklung:

Stand 01.01.2023	74.587,21 €
Zuführung	0,00 €
Umbuchung	0,00 €
Auflösung	-3.422,74 €
Abgang	0,00 €
<b>Stand 31.12.2023</b>	<b>71.164,47 €</b>

**5.5.1.3. Sonderposten aus Anzahlungen für das Anlagevermögen**

Die Gemeinde hat im Haushaltsjahr Zuwendungen in Höhe von 121.498,69 € erhalten. Diese teilen sich auf in 112.674,07 € für den Übertrag des Tourismusvereins, sowie den finanziellen Ausgleich der Straßenausbaubeiträge in Höhe von 8.824,62 €, die in den Sonderposten aus Anzahlungen für Anlagevermögen einzustellen waren. Der Sonderposten aus Anzahlungen wurde in Höhe von 30.000,00 € in den Sonderposten aus Zuwendungen umgebucht.

Der Sonderposten zeigt folgende Entwicklung:

Stand 01.01.2023	72.195,04 €
Zuführung	121.498,69 €
Umbuchung	-30.000,00 €
Auflösung	0,00 €
Abgang	0,00 €
<b>Stand 31.12.2023</b>	<b>163.693,73 €</b>

**5.6. Rückstellungen**

Für die Erstellung des steuerlichen Jahresabschlusses für den Tourismusbetrieb Mönkebude BgA wurde eine Rückstellung in Höhe von 10.800 € gebildet. Dabei galten 7.000 € als Aufwandsrückstellungen für Jahresabschlussarbeiten für den BgA und 3.800 € für Steuernachzahlungen. Hierbei handelte es sich um die Zinsen zur Umsatzsteuer 2012.

**5.7. Verbindlichkeiten**

Gliederungs- ziffer	Bezeichnung	2023		Stand zum 31.12.2023
		Saldo vortrag	Bewegungen	
<b>4</b>	<b>Verbindlichkeiten</b>	<b>289.699,91</b>	<b>773.022,87</b>	<b>1.062.722,78</b>
4.2	Verbindlichkeiten aus Kreditaufnahmen	72.138,16	-18.526,36	53.611,80
4.2.1	Verbindlichkeiten aus Kreditaufnahmen für Investitionen und Investitionsförderungsmaßnahmen	72.138,16	-18.526,36	53.611,80
4.5	Verbindlichkeiten aus Lieferungen und Leistungen	14.449,88	116.067,42	130.517,30
4.6	Verbindlichkeiten aus Transferleistungen	4.640,47	-931,01	3.709,46
4.10	Verbindlichkeiten gegenüber dem sonstigen öffentlichen Bereich	188.899,71	535.712,68	724.612,39
4.10.1	Verbindlichkeiten aus dem gemeinsamen Zahlungsmittelbestand	168.501,37	545.208,16	713.709,53
4.10.2	Sonstige Verbindlichkeiten gegenüber dem sonstigen öffentlichen Bereich	20.398,34	-9.495,48	10.902,86
4.11	Sonstige Verbindlichkeiten	9.571,69	140.700,14	150.271,83

Die Verbindlichkeiten wurden gemäß § 33 Abs. 6 GemHVO-Doppik zum Rückzahlungsbetrag angesetzt. Die vorhandenen Verbindlichkeiten aus Investitionskrediten wurden planmäßig in Höhe von 18.526,36 € getilgt. Die Verbindlichkeiten aus Investitionskrediten sind in der Bilanz mit 0,07 € zu hoch ausgewiesen, als durch die vorliegenden Saldenbestätigungen bescheinigt. Die Korrektur wird im Rahmen des Jahresabschlusses 2024 nachgeholt.

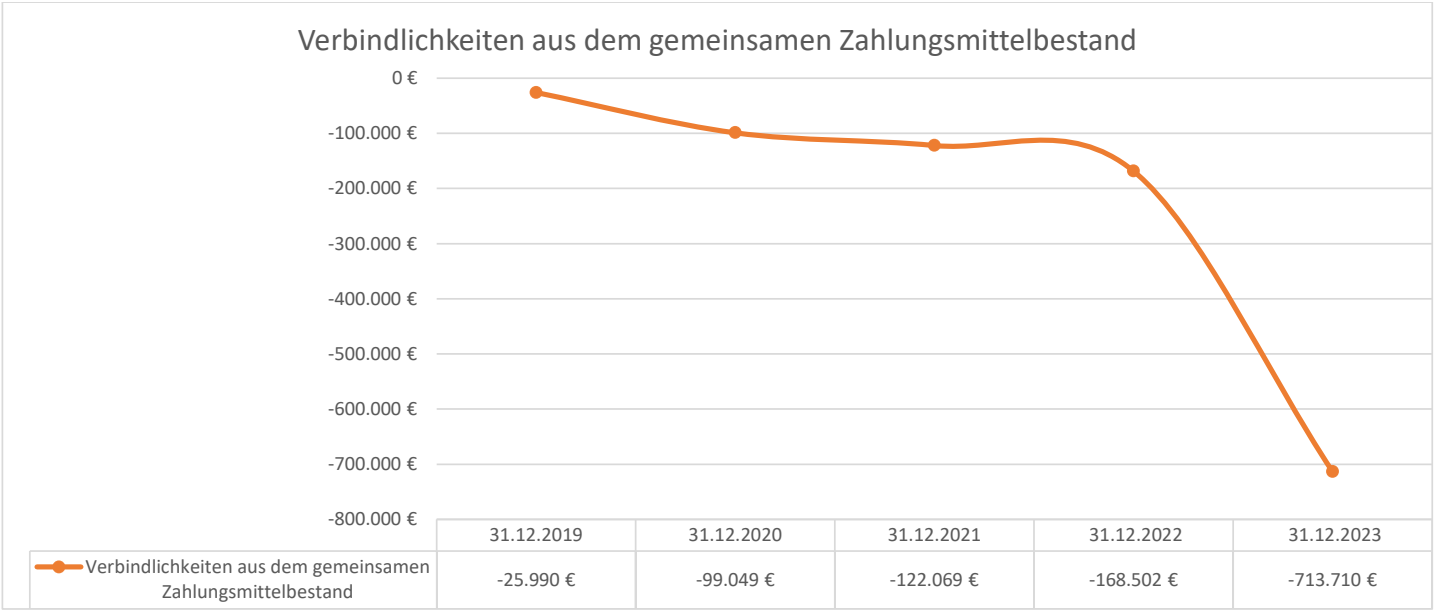
Die Verbindlichkeiten aus Lieferungen und Leistungen haben sich gegenüber dem Vorjahr um 116.067,42 € erhöht. Die Veränderung resultiert in erster Linie aus einer Verbindlichkeit der Maßnahme „Erschließung B-Gebiet Alter Sportplatz“.

Die Verbindlichkeiten aus dem gemeinsamen Zahlungsmittelbestand haben sich gegenüber dem Vorjahr um 545.208,16 € auf 713.709,53 € erhöht.

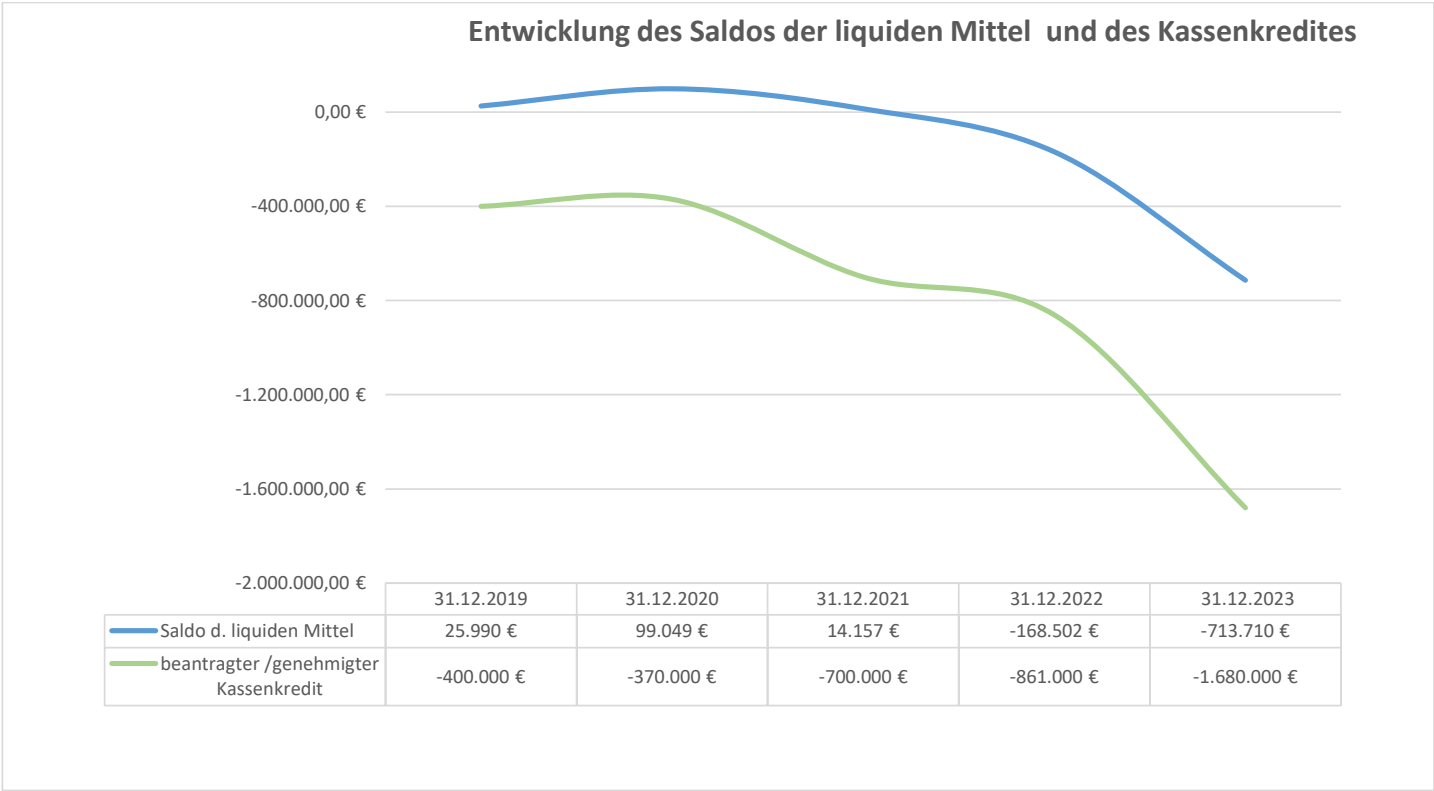
Die sonstigen Verbindlichkeiten haben sich gegenüber dem Vorjahr um 140.700,14 € erhöht. Grund hierfür ist der Ausweis der Verbindlichkeiten aus der Umsatzsteuer sowie der dazugehörigen Steuerberatungskosten ab dem Jahr 2012.

5.7.1. Verbindlichkeiten aus dem gemeinsamen Zahlungsmittelbestand

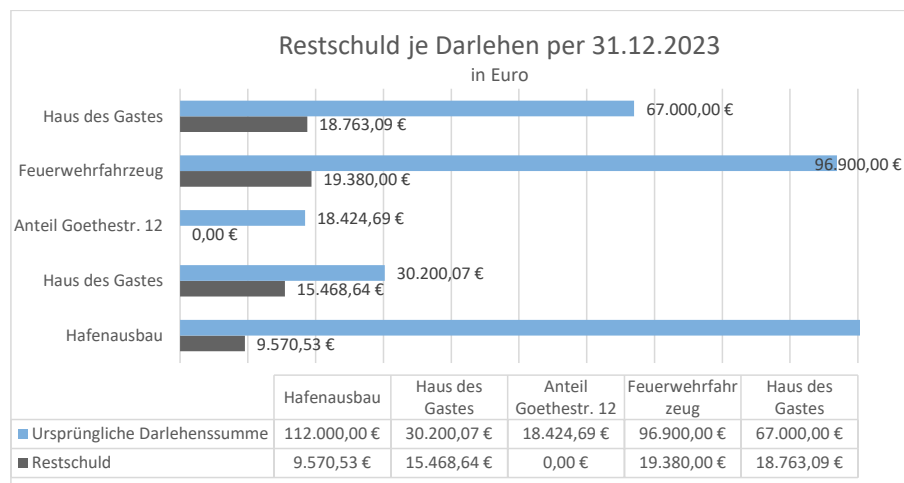
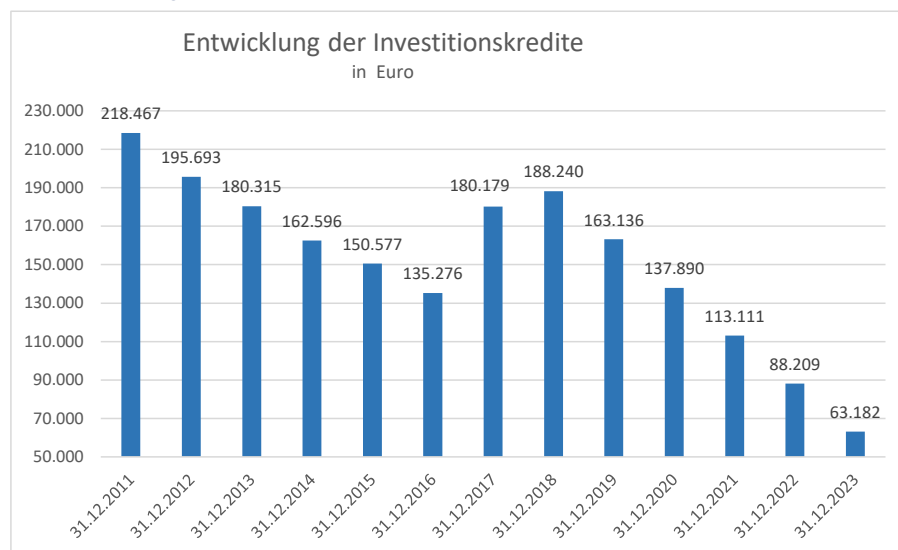
Verbindlichkeiten aus dem gemeinsamen Zahlungsmittelbestand bestehen per 31.12.2023 in Höhe von 713.709,53 €. Die Entwicklung ist der nachstehenden Übersicht zu entnehmen:



Die Entwicklung des Saldos der liquiden Mittel und der Kassenkredite ist der nachstehenden Übersicht zu entnehmen:



## 5.7.2. Entwicklung der Investitionskreditverbindlichkeiten





Restlaufzeiten der Investitionskredite							Stichtag 31.12.2023	
Darlehen		Ursprüngliche Darlehenssumme	Aufgenommen	RZ bis 1 Jahr	Z von 1-5 Jahre	RZ über 5 Jahre	Restschuld	Laufzeit bis
20/1 Umsch.	Hafenausbau	112.000,00 €	2014	6.500,00 €	3.070,53 €	0,00 €	9.570,53 €	2025
20/3	Haus des Gastes	30.200,07 €	2018	3.035,38 €	12.433,33 €	0,00 €	15.468,64 €	2028
20/4	Anteil Goethestr. 12	18.424,69 €	2014	0,00 €	0,00 €	0,00 €	0,00 €	2023
20/5	Feuerwehrfahrzeug	96.900,00 €	2011	6.460,00 €	12.920,00 €	0,00 €	19.380,00 €	2026
20/6	Haus des Gastes	67.000,00 €	2017	7.115,10 €	11.647,99 €	0,00 €	18.763,09 €	2026
<b>Gesamtergebnis</b>				<b>23.110,48 €</b>	<b>40.071,85 €</b>	<b>0,00 €</b>	<b>63.182,26 €</b>	

Im Haushaltsjahr 2023 wurde das Amtsgebäude (Goethestraße 12 in Ueckermünde) verkauft. So endete auch die Restlaufzeit mit dem Jahr 2023 für dieses Darlehen.

Die Kreditbelastung wird die Haushaltslage der Folgejahre nachhaltig beeinflussen. Die Gemeinde hat ca. 1,44 % ihres Anlagevermögens durch Kredite finanziert.

### 5.7.3. Kennzahlen zur Verschuldung

Fremdfinanzierungsquote				
	31.12.2020	31.12.2021	31.12.2022	31.12.2023
$\frac{\text{Investitionskreditverbindlichkeiten} \times 100}{\text{Anlagevermögen} - \text{Finanzanlagen}}$	4,12%	2,76%	2,19%	1,40%
Tilgungsrate				
$\frac{\text{Tilgung} \times 100}{\text{Investitionskreditverbindlichkeiten}}$	18,31%	27,37%	34,52%	46,68%
Verschuldungsgrad				
	31.12.2020	31.12.2021	31.12.2022	31.12.2023
$\frac{\text{Rückst. (ohne Pensionen)} + \text{Verbindlichkeiten} + \text{pRAP}}{\text{Bilanzsumme}}$	7,26%	7,54%	8,66%	25,07%
Verschuldungskoeffizient				
$\frac{\text{Verbindlichkeiten} \times 100}{(\text{Eigenkapital} + \text{Sonderposten})}$	6,77%	7,09%	8,22%	31,87%
Zinsaufwandsquote				
$\frac{\text{Finanzaufwendungen} \times 100}{\text{gesamte Aufwendungen}}$	0,16%	0,12%	0,09%	1,75%

Der Verschuldungsgrad zeigt an, in welchem Umfang zur Finanzierung des Vermögens der Gemeinde Schulden in Anspruch genommen werden müssen. Vor dem Hintergrund des bilanziellen Überschuldungsverbotes muss der Verschuldungsgrad immer unter 100 % liegen. Je niedriger der

Wert desto positiver. Der Verschuldungskoeffizient gibt die Relation von Fremdkapital zu Eigenkapital wieder.

#### 5.8. Rechnungsabgrenzungsposten

##### 5.8.1. Grabnutzungsentgelte

Die Grabnutzungsentgelte nach der gültigen Friedhofssatzung werden als passive Rechnungsabgrenzungsposten ausgewiesen und über die Dauer der Grabnutzung ertragswirksam aufgelöst. Der Posten hat sich im Haushaltsjahr wie folgt entwickelt:

Stand 01.01.2022	41.065,27 €
Zuführung	5.567,50 €
Auflösung	4.323,49 €
<b>Stand 31.12.2023</b>	<b>42.309,28 €</b>

## 6. Angaben zur Ergebnisrechnung

Ertrags- und Aufwandsarten	Ansatz 2023	Veränderung durch Nachtrag	überplanmäßig bereitgestellt	außerplanmäßig bereitgestellt	zweckgeb. Mehrerträge / - aufwendungen	Gesamtermmächtigungen 2023	Ist-Ergebnis 2023	Vergleich Gesamtermächtigungen/Ist 2023	2023	Ergebnis 2022	Ergebnisveränderung zu 2022	2023 / 2022
+ Steuern und ähnliche Abgaben	517.700,00	0,00	0,00	0,00	21.653,00	539.353,00	563.359,51	24.006,51		520.359,80	42.999,71	
+ Zuwendungen, allgemeine Umlagen und sonstige Transfererträge	423.000,00	0,00	0,00	0,00	0,00	423.000,00	538.867,04	115.867,04		457.713,95	81.153,09	
+ Öffentlich-rechtliche Leistungsentgelte	179.900,00	0,00	0,00	0,00	2.828,51	182.728,51	108.688,68	-74.039,83		162.957,66	-54.268,98	
+ Privatrechtliche Leistungsentgelte	220.900,00	0,00	0,00	0,00	55.937,01	276.837,01	307.208,58	30.371,57		215.720,44	91.488,14	
+ Kostenersstattungen und Kostenumlagen	34.500,00	0,00	0,00	0,00	0,00	34.500,00	57.319,09	22.819,09		40.705,97	16.613,12	
+ Zinserträge und sonstige Finanzerträge	3.900,00	0,00	0,00	0,00	0,00	3.900,00	4.049,07	149,07		4.738,56	-689,49	
+ Sonstige Erträge	25.400,00	0,00	0,00	0,00	0,00	25.400,00	71.790,60	46.390,60		45.326,86	26.463,74	
<b>Summe der Erträge</b>	<b>1.405.300,00</b>	<b>0,00</b>	<b>0,00</b>	<b>0,00</b>	<b>80.418,52</b>	<b>1.485.718,52</b>	<b>1.651.282,57</b>	<b>165.564,05 </b>		<b>1.447.523,24</b>	<b>203.759,33 </b>	
- Personalaufwendungen	-453.700,00	0,00	0,00	0,00	0,00	-453.700,00	-421.923,87	31.776,13		-392.684,11	-29.239,76	
- Aufwendungen für Sach- und Dienstleistungen	-199.900,00	0,00	0,00	0,00	-55.937,01	-255.837,01	-151.224,65	104.612,36		-152.502,39	1.277,74	
- Abschreibungen	-162.200,00	0,00	0,00	0,00	0,00	-162.200,00	-173.095,94	-10.895,94		-174.608,96	1.513,02	
- Zuwendungen, Umlagen und sonstige Transferaufwendungen	-755.000,00	0,00	-1.700,00	0,00	-24.481,51	-781.181,51	-911.514,96	-130.333,45		-713.792,88	-197.722,08	
- Aufwendungen der sozialen Sicherung	-112.700,00	0,00	0,00	0,00	0,00	-112.700,00	0,00	112.700,00		-107.457,96	107.457,96	
- Zinsaufwendungen und sonstige Finanzaufwendungen	-1.400,00	0,00	-22.500,00	0,00	0,00	-23.900,00	-31.336,25	-7.436,25		-1.414,65	-29.921,60	
- Sonstige Aufwendungen	-54.200,00	0,00	-21.600,00	0,00	0,00	-75.800,00	-100.900,70	-25.100,70		-87.306,16	-13.594,54	
<b>Summe der Aufwendungen</b>	<b>-1.739.100,00</b>	<b>0,00</b>	<b>-45.800,00</b>	<b>0,00</b>	<b>-80.418,52</b>	<b>-1.865.318,52</b>	<b>-1.789.996,37</b>	<b>75.322,15 </b>		<b>-1.629.767,11</b>	<b>-160.229,26 </b>	
<b>Jahresergebnis (Jahresüberschuss/Jahresfehlbetrag) vor Veränderung der Rücklagen</b>	<b>-333.800,00</b>	<b>0,00</b>	<b>-45.800,00</b>	<b>0,00</b>	<b>0,00</b>	<b>-379.600,00</b>	<b>-138.713,80</b>	<b>240.886,20 </b>		<b>-182.243,87</b>	<b>43.530,07 </b>	
- Einstellung in die Kapitalrücklage	0,00	0,00	0,00	0,00	0,00	0,00	0,00	0,00		-1.135,40	1.135,40	
+ Entnahme aus der Kapitalrücklage	11.100,00	0,00	0,00	0,00	0,00	11.100,00	0,00	-11.100,00		11.049,88	-11.049,88	
<b>Jahresergebnis (Jahresüberschuss/Jahresfehlbetrag)</b>	<b>-322.700,00</b>	<b>0,00</b>	<b>-45.800,00</b>	<b>0,00</b>	<b>0,00</b>	<b>-368.500,00</b>	<b>-138.713,80</b>	<b>229.786,20 </b>		<b>-172.329,39</b>	<b>33.615,59 </b>	
Ergebnisvortrag aus dem Haushaltsvorjahr							-358.099,25					
Ergebnis (Überschuss/Fehlbetrag) zum 31. Dezember des Haushaltsjahres							-523.813,05					

Die gesamten Erträge konnten in Höhe von 1.651.282,57 € erzielt werden. Die erzielten Erträge lagen mit 165.564,05 € über den Planansatz. Grund hierfür ist zu einem die Tatsache, dass sich die Erträge aus der Schlüsselzuweisung erhöht haben.

Die öffentlich-rechtlichen Leistungsentgelte liegen um 74.039,83 € unter dem Planwert, da die Liegegebühren für Sport- und Fischerboote sowie die Tagesliegegebühren in die privatrechtlichen Leistungsentgelte eingeordnet wurden. Diese Gebühren wurden zuvor aufgrund einer Satzung erhoben.

Bei den Aufwendungen für Sach- und Dienstleistungen konnte eine Einsparung in Höhe von 104.612,36 € erzielt werden. Die Aufwendungen für Zuwendungen, Umlagen und sonstige Transferaufwendungen lagen mit 130.333,45 € über der Summe der Gesamtermächtigungen von 781.181,51 €.

Die sonstigen Aufwendungen lagen mit 25.100,70 € über dem Planansatz von 75.800,00 €.

Das Jahresergebnis vor Veränderung der Rücklagen beläuft sich auf ./ 138.713,80 €. Das Jahresergebnis nach Veränderung der Rücklagen beträgt ebenfalls ./ 138.713,80 €.

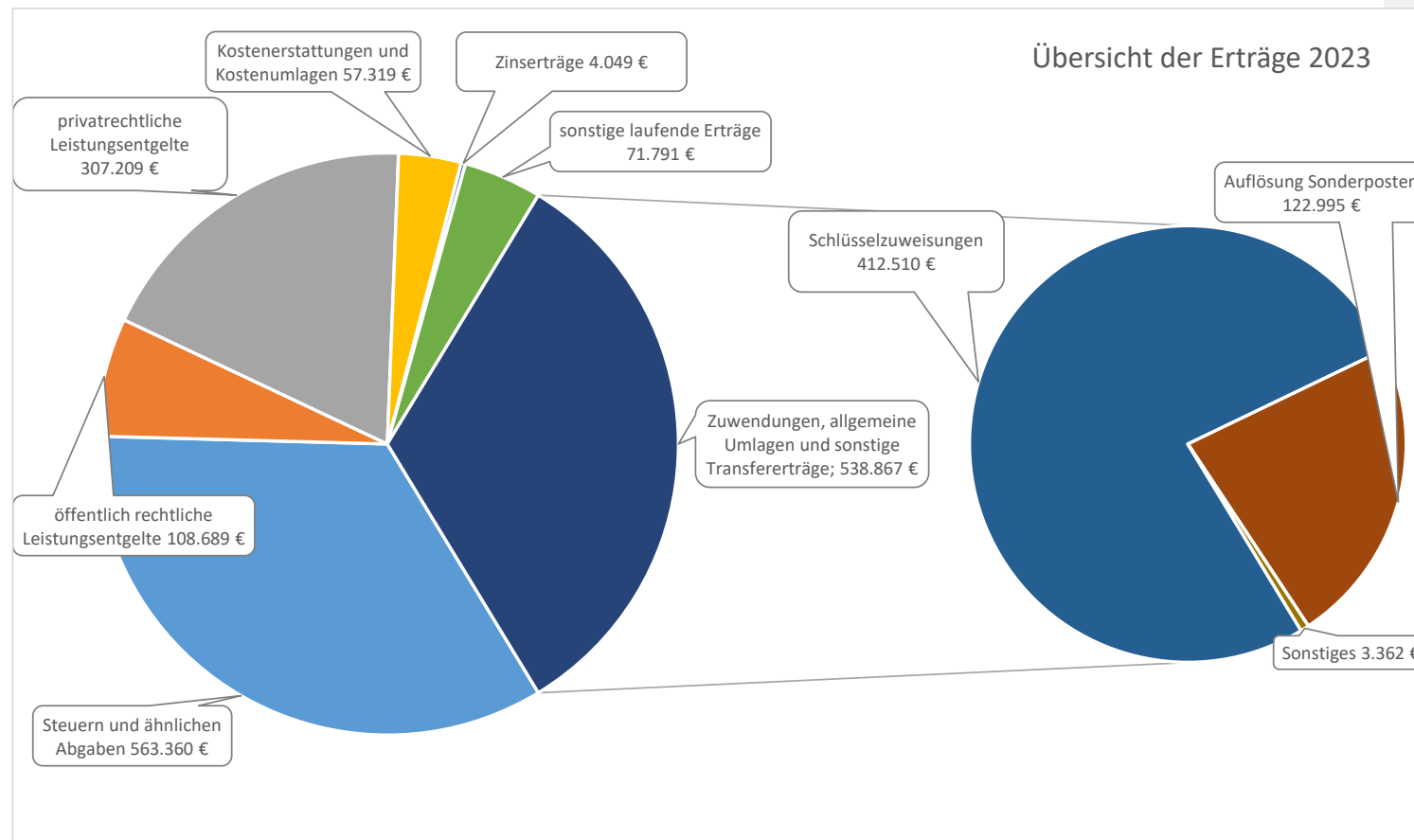
### Überplanmäßige/ außerplanmäßige Erträge/ Aufwendungen

Ertrags- und Aufwandsarten	Sachkonto	Ansatz 2023	Veränderung durch Nachtrag	überplanmäßig bereitgestellt	außerplanmäßig bereitgestellt	Gesamt-ermächtigungen 2023	Ist-Ergebnis 2023	Vergleich Gesamtermächtigungen/Ist 2023	2023	Ergebnis 2022	Ergebnis-Veränderung zu 2022	2023 / 2022
- Zuwendungen, Umlagen und sonstige Transferaufwendungen	54143000 - Zuweisungen und Zuschüsse für laufende Zwecke an Gemeinden und	-74.000,00	0,00	-1.700,00	0,00	-75.700,00	-187.829,34	-112.129,34	↓	-58.760,48	-129.068,86	↓
- Zinsaufwendungen und sonstige Finanzaufwendungen	57519000 - Zinsaufwendungen an sonstige inländische Kreditinstitute	0,00	0,00	-5.000,00	0,00	-5.000,00	-9.015,22	-4.015,22	↓	0,00	-9.015,22	↓
	57920000 - Sonstige Zinsen und sonstige Finanzaufwendungen aus der Verzinsung von sonstigen Steuernachforderungen	0,00	0,00	-12.800,00	0,00	-12.800,00	-16.527,00	-3.727,00	↓	0,00	-16.527,00	↓
	57990000 - Sonstige	0,00	0,00	-4.700,00	0,00	-4.700,00	-4.685,00	15,00	↑	0,00	-4.685,00	↓
- Sonstige Aufwendungen	56300000 - Geschäftsaufwendungen	-16.300,00	0,00	-21.600,00	0,00	-37.900,00	-58.989,72	-21.089,72	↓	-32.022,99	-26.966,73	↓

Die Summe beträgt der über- / außerplanmäßigen Bereitstellung beträgt 45.800 EUR.

### 6.1. Entwicklung der Erträge

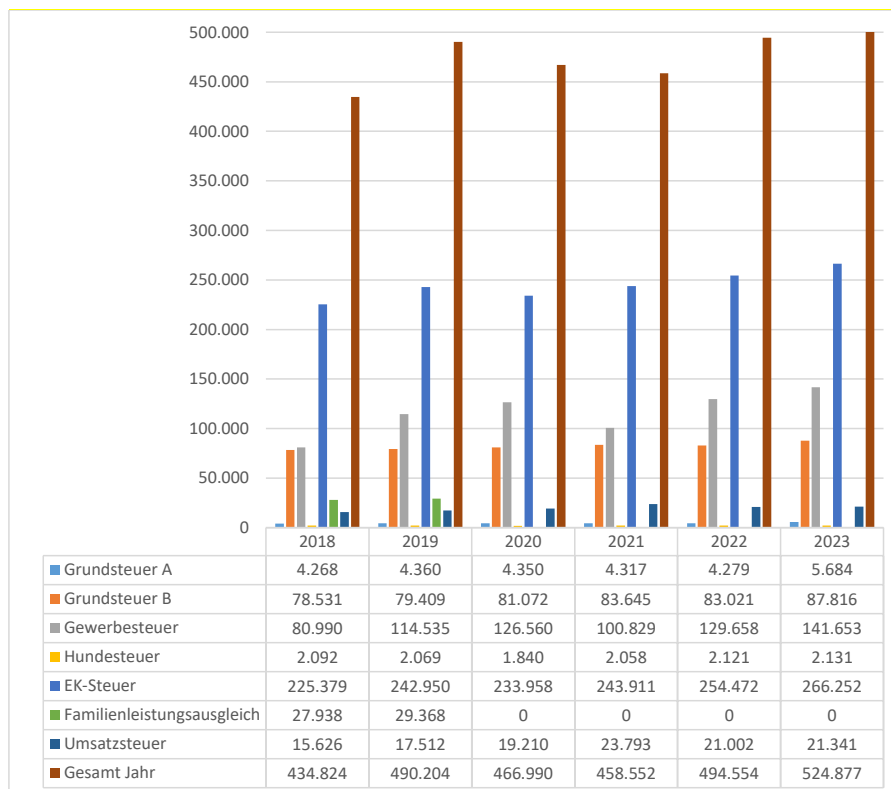
Die nachfolgende Grafik gibt einen Überblick über die Verteilungsverhältnisse der Erträge.



- Steuern und ähnliche Abgaben

Die Ertragslage der Gemeinde wurde im Haushaltsjahr in Höhe von 563.359,51 durch Steuern und ähnliche Abgaben beeinflusst. Die erzielten Erträge liegen mit 24.006,51 € über dem Ansatz 2023 und 42.999,71 € über dem Vorjahresergebnis. Im Haushaltsjahr 2023 konnten Gewerbesteuererträge in Höhe von 141.653,00 € generiert werden. Dieser Wert liegt mit 11.994,86 € über dem Vorjahresergebnis. In 2023 hat sich der Gemeindeanteil an der Einkommenssteuer gegenüber dem Haushaltsplan um 6.151,94 € erhöht.

Betrachtet man die Erträge im Zeitablauf ergibt sich folgendes Bild. Auf die Darstellung der Zweitwohnungsteuer wurde an dieser Stelle verzichtet.



- Zuwendungen, allgemeine Umlagen und sonstige Transfererträge

Die Gemeinde generiert 32,63 % ihrer Erträge über Zuwendungen, Umlagen und sonstige Transfererträge. Hierunter entfallen 412.510,44 € auf Schlüsselzuweisungen vom Land Mecklenburg-Vorpommern. Diese haben sich gegenüber dem Ansatz um 98.610,44 € erhöht. Grund hierfür ist, dass die Schlüsselzuweisungen für das Jahr 2023 im Rahmen der Aufstellung des Doppelhaushaltes 2022 / 2023 nicht in deutlich geringerer Höhe prognostiziert waren. Hinzuzurechnen sind 122.994,67 € nicht zahlungswirksame Erträge durch die Auflösung von Sonderposten. Weiterhin erhielt die Gemeinde Mönkebude Zuweisungen für den Ausgleich von Gewerbesteuermindereinnahmen in Höhe von 2.361,93.

- Öffentlich-rechtliche Leistungsentgelte

Im Haushaltsjahr 2023 wurden öffentlich-rechtliche Leistungsentgelte in Höhe von 108.688,68 € erzielt, dies entspricht einem Anteil von 6,58 % an den Gesamterträgen. Die Erträge sind vorrangig durch die Erhebung der Gebühren zur Deckung der Beiträge und Umlagen des Wasser- und Bodenverbandes und der Kurabgaben erzielt worden.

Die öffentlichen Leistungsentgelte haben sich gegenüber dem Plan um 74.039,83 € und gegenüber dem Vorjahr um 54.268,98 € verringert. Grund hierfür ist insbesondere die Zuordnung der Liegegebühren für Sport- und Fischerboote in die privatrechtlichen Leistungsentgelte.

- Privatrechtliche Leistungsentgelte

Die Gemeinde generiert 18,60 % ihrer Erträge aus privatrechtlichen Leistungsentgelten; dies entspricht Erträgen in Höhe von 307.208,58 €. Hierbei handelt es sich insbesondere um Erträge aus Mieten und Pachten. Hierzu gehören die Erträge aus dem Wohnmobilstellplatz, die Liegegebühren für die Sport- und Fischerboote sowie die Gebühren für die Tageslieger, die Vermietung der gemeindeeigenen Ferienbungalows, der Strandhalle und des Strandkiosk. Aufgrund der Aufhebung der Hafengebührensatzung und dem Erlass einer Entgeltordnung erfolgte eine Umwidmung einzelner Erträge vom öffentlich-rechtlichen in den privatrechtlichen Bereich. Gegenüber dem Vorjahr haben sich die Erträge um 91.488,14 € erhöht.

- Kostenerstattungen und Kostenumlagen

Die Erträge aus Kostenerstattungen und Kostenumlagen sind gegenüber dem Vorjahr um 16.613,12 € auf 57.319,09 € gestiegen. Hierbei handelt es sich um Erträge aus Provisionen für die Vermietung von Ferienwohnungen, der dazugehörigen Endreinigung, sowie Erträge aus dem Verkauf von Kommissionsware und für die Bannerwerbung. Sie liegen mit 22.819,09 € über dem Planansatz des Haushaltsjahres.

- Zinserträge und sonstige Finanzerträge

Die erzielten Zinserträge erhöhten sich gegenüber dem Planansatz um 149,07 €. Die Dividende des kommunalen Anteilseignerverbandes der E.DIS AG belief sich auf 3.807,07 €.

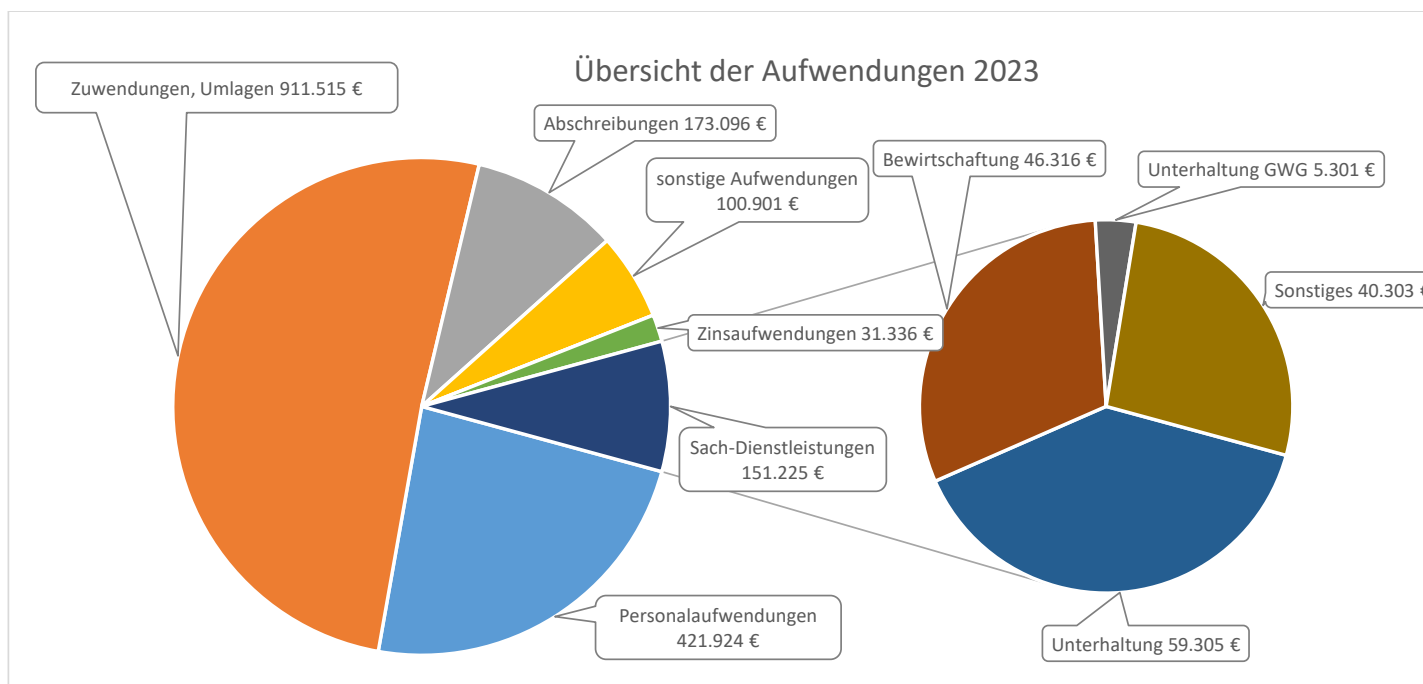
- Sonstige Erträge

Sonstige Erträge wurden in Höhe von 71.790,60 € erzielt. Davon entfallen 23.906,71 € auf Erträge aus Konzessionsverträgen. Weitere 36.315,42 € entfallen auf die Veräußerung von Grundstücken. Hierbei handelt es sich um den Verkauf des Amtsgebäudes Goethestraße 12 in Ueckermünde. Der Verkaufserlös wurde anteilig auf die Gemeinden des Amtes „Am Stettiner Haff“ aufgeteilt. Hierbei lag der Erlös für die Gemeinde Mönkebude bei 61.383,55 €. Der Ertrag aus dem Verkauf beträgt 36.315,42 €. Die Gemeinde Mönkebude erhielt Spenden und Sponsoring in Höhe von 10.180,00 € für kulturelle Veranstaltungen.



## 6.2. Entwicklung der Aufwendungen

Die nachfolgende Grafik gibt einen Überblick über die Verteilungsverhältnisse der Aufwendungen.



- Personalaufwendungen

Personalaufwendungen wurden im Haushaltsjahr 2023 in Höhe von 421.923,87 € angeordnet. Die Aufwendungen liegen mit 31.776,13 € unter dem Planansatz.

- Aufwendungen für Sach- und Dienstleistungen

Die Aufwendungen für Sach- und Dienstleistungen verursachten im Haushaltsjahr 2023 8,45 % der gemeindlichen Aufwendungen. Im Vergleich zur Gesamtermächtigung konnte hier eine Einsparung in Höhe von 104.612,36 € erzielt werden. Die Provisionsaufwendungen im Tourismusbetrieb Mönkebude BgA lagen mit 25.292,33 € unter dem Haushaltsansatz.

- Zuwendungen, Umlagen und sonstige Transferaufwendungen

Der mehrheitlich größte Anteil der Aufwendungen entfällt auf die Position Zuwendungen, Umlagen und sonstige Transferaufwendungen. 50,92 % der Aufwendungen werden durch Zuwendungen und Umlagen verursacht. Durch die Umbuchung der Wohnsitzanteile aus den Aufwendungen der sozialen Sicherung in den Bereich Zuwendung, Umlagen und sonstige Transfererträge i.H.v. 187.829,34 € führten zu dieser Übersteigung des Planwertes. Die Kreisumlage lag mit 40.037,86 € über den Plan. Durch die Abrechnung der Amtsumlage im Rahmen des Jahresabschlusses konnte eine Einsparung in Höhe von 22.843,10 € verzeichnet werden.

- Aufwendungen der sozialen Sicherung

Wie bereits oben beschrieben, wurden die Wohnsitzanteile dem Bereich Zuwendungen, Umlagen und sonstige Transferaufwendungen zugeordnet. Die Aufwendungen der sozialen Sicherung betragen 0,00 € und liegen somit 112.700 € unter dem Planansatz.

- Zinsaufwendungen und sonstige Finanzaufwendungen

Die Zinsaufwendung wurden i.H.v. 31.336,25 € in Anspruch genommen, geplant waren 23.900,00 €. Für diese Entwicklung ist unter anderem die Abrechnung der Kassenkreditzinsen 2023 i.H.v. 9.015,22 € verantwortlich aber auch die Zinsen zur Umsatzsteuernachzahlung in Höhe von 16.527,00 €.

- Sonstige Aufwendungen

Die sonstigen laufenden Aufwendungen lagen 25.100,70 € über dem Planansatz von 75.800,00 €. Ursache sind höhere Geschäftsaufwendungen. Durch die Aufbereitung der Jahresabschlüsse für den Tourismusbetrieb Mönkebude BgA ab dem Jahr 2012 fielen Steuerberatungskosten in Höhe von 21.978,45 € an.

**6.3. Kennzahlen zur Ergebnisrechnung**

Zuweisungsquote	31.12.2020	31.12.2021	31.12.2022	31.12.2023
$\frac{\text{Erträge aus Zuweisungen+Umlagen}}{\text{Erträge}}$	34,49%	32,75%	31,62%	32,63%

Zuweisungsdeckungsquote	31.12.2020	31.12.2021	31.12.2022	31.12.2023
$\frac{\text{Erträge aus Zuweisungen+Umlagen}}{\text{Summe der Aufwendungen}}$	34,84%	30,97%	28,08%	30,10%

Die Zuweisungsquote bildet ab wie hoch der Anteil der Erträge aus Zuwendungen und Umlagen an den Gesamterträgen ist. Betrachtet man die Entwicklung der Zuweisungsdeckungsquote, die angibt wie hoch der Anteil der Erträge aus Zuweisungen und Umlagen ist die zur Deckung der gesamten Aufwendungen beitragen, so ist die Abhängigkeit der Gemeinde in den letzten Jahren annähernd gleichgeblieben. Die Gemeinde deckt zu 30,10 % ihre Aufwendungen mit Hilfe von Zuweisungen und Umlagen. Im Betrachtungszeitraum sind die Quoten gesunken. Diese steigen ab 2023 leicht an. Aussagen über die weitere Entwicklung können derzeit nicht getroffen werden. Die Gemeinde kann durch Steigerung Ihrer Erträge im öffentlich-rechtlichen und privatrechtlichen Bereich den Quotienten selbst weiter positiv beeinflussen.

Betrachtet man die Entwicklung des Anteils der Aufwendungen für Umlagen und Zuwendungen an den gesamten Aufwendungen so ist eine steigende Entwicklung zu erkennen.

Umlageintensität	31.12.2020	31.12.2021	31.12.2022	31.12.2023
$\frac{\text{Aufw. Umlagen+Zuwendungen} \times 100}{\text{Summe der Aufwendungen}}$	63,40%	45,19%	43,80%	50,92%

Der Anteil der Aufwendungen für Sach- und Dienstleistungen an den gesamten Aufwendungen unterliegt im Betrachtungszeitraum leichten Schwankungen, da mehr Instandhaltungsmaßnahmen als in den Vorjahren ausgeführt wurden. Dies wird mit der Kennzahl Sach- und Dienstleistungsintensität abgebildet.

Sach- und Dienstleistungsintensität	31.12.2020	31.12.2021	31.12.2022	31.12.2023
$\frac{\text{Aufw. Sach- und Dienstleistungen}}{\text{Summe der Aufwendungen}}$	12,36%	8,27%	9,36%	8,45%

Personalintensität	31.12.2020	31.12.2021	31.12.2022	31.12.2023
<u>Personalaufw. + Versorgungsaufw.</u>	2,15%	21,84%	24,09%	23,57%
Summe der Aufwendungen				

Der Anteil der Personalaufwendungen ist ab dem Jahr 2021 aufgrund der Einrichtung des Tourismusbetriebes Mönkebude BgA angestiegen.

## 7. Angaben zur Finanzrechnung

Einzahlungs- und Auszahlungsarten	Ansatz 2023	überplanmäßig bereitgestellt	außerplanmäßig bereitgestellt	zweckgeb. Mehreinzahlungen / - auszahlungen	übertragene Ermächtigungen aus Haushalts- vorjahren	Gesamt- ermächtigungen 2023	Ist-Ergebnis 2023	Vergleich Gesamtermäch- tigungen/Ist 2023	20 23	Ergebnis 2022	Ergebnis- veränderung zu 2022	2023 / 2022
+ Steuern und ähnliche Abgaben	517.700,00	0,00	0,00	0,00	0,00	517.700,00	539.443,92	21.743,92	↑	523.329,54	16.114,38	↑
+ Zuwendungen, allgemeine Umlagen und sonstige Transfereinzahlungen	313.900,00	0,00	0,00	0,00	0,00	313.900,00	415.086,74	101.186,74	↑	344.562,50	70.524,24	↑
+ Öffentlich-rechtliche Leitungsentgelte	176.500,00	0,00	0,00	2.794,26	0,00	179.294,26	106.743,52	-72.550,74	↓	162.536,73	-55.793,21	↓
+ Privatrechtliche Leistungsentgelte	220.900,00	0,00	0,00	55.937,01	0,00	276.837,01	307.827,80	30.990,79	↑	213.268,76	94.559,04	↑
+ Kostenerstattungen und Kostenumlagen	34.500,00	0,00	0,00	0,00	0,00	34.500,00	46.841,10	12.341,10	↑	41.749,74	5.091,36	↑
+ Zinseinzahlungen und sonstige Finanzeinzahlungen	3.900,00	0,00	0,00	0,00	0,00	3.900,00	3.984,07	84,07	↑	4.738,56	-754,49	↓
+ Sonstige laufende Einzahlungen	25.400,00	0,00	0,00	0,00	0,00	25.400,00	90.838,94	65.438,94	↑	92.636,14	-1.797,20	↓
<b>Summe der laufenden Einzahlungen</b>	<b>1.292.800,00</b>	<b>0,00</b>	<b>0,00</b>	<b>58.731,27</b>	<b>0,00</b>	<b>1.351.531,27</b>	<b>1.510.766,09</b>	<b>159.234,82</b>	↑	<b>1.382.821,97</b>	<b>127.944,12</b>	↑
- Personalauszahlungen	-453.700,00	0,00	0,00	0,00	0,00	-453.700,00	-423.288,98	30.411,02	↑	-387.036,46	-36.252,52	↓
- Auszahlungen für Sach- und Dienstleistungen	-199.900,00	0,00	0,00	-55.937,01	0,00	-255.837,01	-173.987,99	81.849,02	↑	-149.781,42	-24.206,57	↓
- Zuwendungen, Umlagen und sonstige Transferauszahlungen	-755.000,00	-1.700,00	0,00	-2.794,26	0,00	-759.494,26	-912.758,35	-153.264,09	↓	-709.165,25	-203.593,10	↓
- Auszahlungen der sozialen Sicherung	-112.700,00	0,00	0,00	0,00	0,00	-112.700,00	-502,14	112.197,86	↑	-107.261,34	106.759,20	↑
- Zinsauszahlungen und sonstige Finanzauszahlungen	-1.400,00	-22.500,00	0,00	0,00	0,00	-23.900,00	-10.124,25	13.775,75	↑	-1.414,65	-8.709,60	↓
- Sonstige laufende Auszahlungen	-54.200,00	-21.600,00	0,00	0,00	0,00	-75.800,00	-125.579,11	-49.779,11	↓	-151.225,38	25.646,27	↑
<b>Summe der laufenden Auszahlungen</b>	<b>-1.576.900,00</b>	<b>-45.800,00</b>	<b>0,00</b>	<b>-58.731,27</b>	<b>0,00</b>	<b>-1.681.431,27</b>	<b>-1.646.240,82</b>	<b>35.190,45</b>	↑	<b>-1.505.884,50</b>	<b>-140.356,32</b>	↓
<b>Jahresbezogener Saldo der laufenden Ein- und Auszahlungen vor planmäßiger Tilgung</b>	<b>-284.100,00</b>	<b>-45.800,00</b>	<b>0,00</b>	<b>0,00</b>	<b>0,00</b>	<b>-329.900,00</b>	<b>-135.474,73</b>	<b>194.425,27</b>	↑	<b>-123.062,53</b>	<b>-12.412,20</b>	↓
+ Einzahlungen aus Investitionszuwendungen	50.000,00	0,00	0,00	0,00	0,00	50.000,00	170.417,81	120.417,81	↑	133.244,54	37.173,27	↑
+ Einzahlungen aus Beiträgen und ähnlichen Entgelten	9.000,00	0,00	0,00	0,00	0,00	9.000,00	8.824,62	-175,38	↓	42.472,07	-33.647,45	↓
+ Einzahlungen aus Anlagevermögen	0,00	0,00	0,00	0,00	0,00	0,00	61.383,55	61.383,55	↑	0,00	61.383,55	↑
<b>Summe der Einzahlungen aus Investitionstätigkeit</b>	<b>59.000,00</b>	<b>0,00</b>	<b>0,00</b>	<b>0,00</b>	<b>0,00</b>	<b>59.000,00</b>	<b>240.625,98</b>	<b>181.625,98</b>	↑	<b>175.716,61</b>	<b>64.909,37</b>	↑
- Auszahlungen für Anlagevermögen	-770.000,00	-4.000,00	0,00	0,00	0,00	-774.000,00	-624.905,09	359.537,91	↑	-183.230,37	-441.674,72	↓
<b>Summe der Auszahlungen aus Investitionstätigkeit</b>	<b>-770.000,00</b>	<b>-4.000,00</b>	<b>0,00</b>	<b>0,00</b>	<b>0,00</b>	<b>-774.000,00</b>	<b>-624.905,09</b>	<b>359.537,91</b>	↑	<b>-183.230,37</b>	<b>-441.674,72</b>	↓
<b>Saldo der Ein- und Auszahlungen aus Investitionstätigkeit</b>	<b>-711.000,00</b>	<b>-4.000,00</b>	<b>0,00</b>	<b>0,00</b>	<b>0,00</b>	<b>-714.000,00</b>	<b>-384.279,11</b>	<b>541.163,89</b>	↑	<b>-7.513,76</b>	<b>-376.765,35</b>	↓
<b>Finanzmittelüberschuss / Finanzmittelfehlbetrag</b>	<b>-995.100,00</b>	<b>-49.800,00</b>	<b>0,00</b>	<b>0,00</b>	<b>0,00</b>	<b>-1.255.343,00</b>	<b>-519.753,84</b>	<b>735.589,16</b>	↑	<b>-130.576,29</b>	<b>-389.177,55</b>	↓
+ Einzahlungen aus der Aufnahme von Krediten für Investitionen und Investitionsförderungsmaßnahmen	711.000,00	0,00	0,00	0,00	0,00	711.000,00	0,00	-711.000,00	↓	0,00	0,00	
- Auszahlungen für planmäßige Tilgung von Krediten für Investitionen und Investitionsförderungsmaßnahmen	-24.200,00	-1.000,00	0,00	0,00	0,00	-25.200,00	-25.026,36	173,64	↑	-24.902,07	-124,29	↓
<b>Saldo der Ein- und Auszahlungen aus Krediten für Investitionen und Investitionsförderungsmaßnahmen</b>	<b>686.800,00</b>	<b>-1.000,00</b>	<b>0,00</b>	<b>0,00</b>	<b>0,00</b>	<b>685.800,00</b>	<b>-25.026,36</b>	<b>-710.826,36</b>	↓	<b>-24.902,07</b>	<b>-124,29</b>	↓
<b>Saldo der durchlaufenden Gelder und ungeklärten Zahlungsvorgängen</b>	<b>0,00</b>	<b>0,00</b>	<b>0,00</b>	<b>0,00</b>	<b>0,00</b>	<b>0,00</b>	<b>-427,96</b>	<b>-427,96</b>	↓	<b>-2.400,75</b>	<b>1.972,79</b>	↑
<b>Veränderung der liquiden Mittel und Kassenkredite</b>	<b>-308.300,00</b>	<b>-50.800,00</b>	<b>0,00</b>	<b>0,00</b>	<b>-210.443,00</b>	<b>-569.543,00</b>	<b>-545.208,16</b>	<b>24.334,84</b>	↑	<b>-157.879,11</b>	<b>-387.329,05</b>	↓
<b>Jahresbezogener Saldo der laufenden Ein- und Auszahlungen</b>	<b>-308.300,00</b>	<b>-46.800,00</b>	<b>0,00</b>	<b>0,00</b>	<b>0,00</b>	<b>-355.100,00</b>	<b>-160.501,09</b>	<b>194.598,91</b>	↑	<b>-147.964,60</b>	<b>-12.536,49</b>	↓
Saldo der laufenden Ein- und Auszahlungen zum 31. Dezember des Haushaltsvorjahres							-242.820,03					
Saldo der laufenden Ein- und Auszahlungen zum 31. Dezember des Haushaltsjahres							-403.321,12					

Der Finanzmittelfehlbetrag der Gemeinde im Jahr 2023 beträgt 519.753,84 €. Er liegt damit um 735.589,16 € unter der Gesamtermächtigung von ./ 1.255.343,00 €. Die Auszahlungen für die Tilgung von Investitionskrediten beträgt 25.026,36 €. Die Veränderung der liquiden Mittel und der Kassenkredite liegt bei ./ 545.208,16 €.

Ermächtigungsübertragungen ins Haushaltsjahr 2024 wurden wie folgt vorgenommen:

**Auszahlungen**

Erwerb Mannschaftstransportfahrzeug	47.800,00 €
Errichtung gebührenpflichtiger Parkplatz am Hafen	24.900,00 €
Erschließung B-Plan „Am Sportplatz“	269.000,00 €

## 8. Angaben zu den Teilrechnungen

Entsprechend der Organisationsstruktur der Amtsverwaltung wurden drei Teilhaushalte gebildet. Den Teilhaushalten zugeordnete Produkte können der Anlage 1 entnommen werden.

### 8.1. Entwicklung der Teilergebnisrechnungen

- Teilergebnisrechnungen

Teilhaushalt	Bezeichnung	Gesamt-ermächtigungen 2023	Ist-Ergebnis 2023	Vergleich Gesamtermächtigungen/Ist 2023	Ergebnis 2022	Ergebnisveränderung zu 2022
80 01	Kämmerei und Hauptamt	-198.900,00	-184.417,37	14.482,63 ↑	-183.541,72	-875,65 ↓
80 02	Bau- und Ordnungsamt	-432.200,00	-331.410,57	100.789,43 ↑	-332.071,97	661,40 ↑
90 01	Zentrale Finanzdienstleistungen	262.600,00	377.114,14	114.514,14 ↑	343.284,30	33.829,84 ↑

- Teilhaushalt 80 01 – Kämmerei und Hauptamt

Teilhaushalt	Bezeichnung	Gesamt-ermächtigungen 2023	Ist-Ergebnis 2023	Vergleich Gesamtermächtigungen/Ist 2023	Ergebnis 2022	Ergebnisveränderung zu 2022
80 01	Summe der Erträge	85.828,51	112.888,87	27.060,36 ↑	93.285,91	19.602,96 ↑
	Summe der Aufwendungen	-284.728,51	-297.306,24	-12.577,73 ↓	-276.827,63	-20.478,61 ↓
	Ergebnis	-198.900,00	-184.417,37	14.482,63 ↑	-183.541,72	-875,65 ↓

Im Teilhaushalt 80 01 sind Erträge in Höhe 112.888,87 € gebucht. Der Planansatz wurde um 27.060,36 € überschritten. Der Anteil der Erträge des Teilhaushaltes 80 01 an den Gesamterträgen beträgt 6,83 %. Die Aufwendungen des Teilhaushaltes liegen 12.577,73 € über dem Plan. Grund hierfür ist insbesondere die Umgliederung der Wohnsitzanteile aus den Aufwendungen der sozialen Sicherung in den Bereich der Zuwendungen, Umlagen und sonstigen Transferaufwendungen. Der Anteil der Aufwendungen des Teilhaushaltes 80 01 an den Gesamtaufwendungen beträgt 16,61 %.

- Teilhaushalt 80 02 – Bau- und Ordnungsamt

Teilhaushalt	Bezeichnung	Gesamt-ermächtigungen 2023	Ist-Ergebnis 2023	Vergleich Gesamtermächtigungen/Ist 2023	Ergebnis 2022	Ergebnisveränderung zu 2022
80 02	Summe der Erträge	542.737,01	556.112,75	13.375,74 ↑	480.346,47	75.766,28 ↑
	Summe der Aufwendungen	-974.937,01	-887.523,32	87.413,69 ↑	-812.418,44	-75.104,88 ↓
	Ergebnis	-432.200,00	-331.410,57	100.789,43 ↑	-332.071,97	661,40 ↑

Im Teilhaushalt 80 02 liegen die erzielten Erträge 13.375,74 € über dem Plan.

Der Anteil der Erträge aus dem Teilhaushalt 80 02 an den Gesamterträgen beträgt 33,68 %. Der

Anteil der Aufwendungen an den Gesamtaufwendungen beträgt 49,58 %.

- Teilhaushalt 90 01 – Zentrale Finanzdienstleistungen

Teilhaushalt	Bezeichnung	Gesamt-ermächtigungen 2023	Ist-Ergebnis 2023	Vergleich Gesamtermächtigungen/Ist 2023	Ergebnis 2022	Ergebnisveränderung zu 2023
90 01	Summe der Erträge	857.153,00	982.280,95	125.127,95 ↑	873.890,86	108.390,09 ↑
	Summe der Aufwendungen	-605.653,00	-605.166,81	486,19 ↑	-540.521,04	-64.645,77 ↓
	Ergebnis	251.500,00	377.114,14	125.614,14 ↑	333.369,82	43.744,32 ↑

Der Anteil von Erträgen aus dem Teilhaushalt 90 01 an den Gesamterträgen beträgt 59,49 %.

Der Anteil der Aufwendungen an den Gesamtaufwendungen beträgt 33,81 %.

**Kommentiert [Z3]:** s.o. In Tabelle darstellen?

Die Ergebnisverbesserung im Teilhaushalt ist in erster Linie auf die Schlüsselzuweisungen zurückzuführen. Im Vergleich zum Plan konnten 98.610,44 € mehr erreicht werden.

## 8.2. Entwicklung der Teilfinanzrechnungen

Teilhaushalt	Bezeichnung	Gesamt-ermächtigungen 2023	Ist-Ergebnis 2023	Vergleich Gesamtermächtigungen/Ist 2023	Ergebnis 2022	Ergebnisveränderung zu 2022
80 01	Kämmerei und Hauptamt	-198.900,00	-197.624,71	1.275,29 ↓	-178.754,15	-18.870,56 ↓
80 02	Bau- und Ordnungsamt	-407.700,00	-314.402,88	93.297,12 ↑	-307.531,16	-6.871,72 ↓
90 01	Zentrale Finanzdienstleistungen	251.500,00	351.526,50	100.026,50 ↑	338.320,71	13.205,79 ↑

### 8.2.1. Entwicklung des Saldos der laufenden Einzahlungen- und Auszahlungen

	31.12.2020	31.12.2021	31.12.2022	31.12.2023
Summe der laufenden Einzahlungen	1.235.514,64 €	1.275.618,67 €	1.382.821,97 €	1.510.766,09 €
Summe der laufenden Auszahlungen	1.159.620,81 €	1.324.065,89 €	1.505.884,50 €	1.646.240,82 €
Saldo der laufenden Ein- und Auszahlungen	75.893,83 €	-48.447,22 €	-123.062,53 €	-135.474,73 €



**8.2.2. Entwicklung des Saldos der Einzahlungen und Auszahlungen aus Investitionstätigkeit**

	31.12.2020	31.12.2021	31.12.2022	31.12.2023
Einzahlungen	123.185,97 €	73.873,49 €	175.716,61 €	240.625,98 €
Auszahlungen	46.899,47 €	115.051,19 €	183.230,37 €	624.905,09 €
Saldo der Ein- und Auszahlungen	76.286,50 €	-41.177,70 €	-7.513,76 €	-384.279,11 €

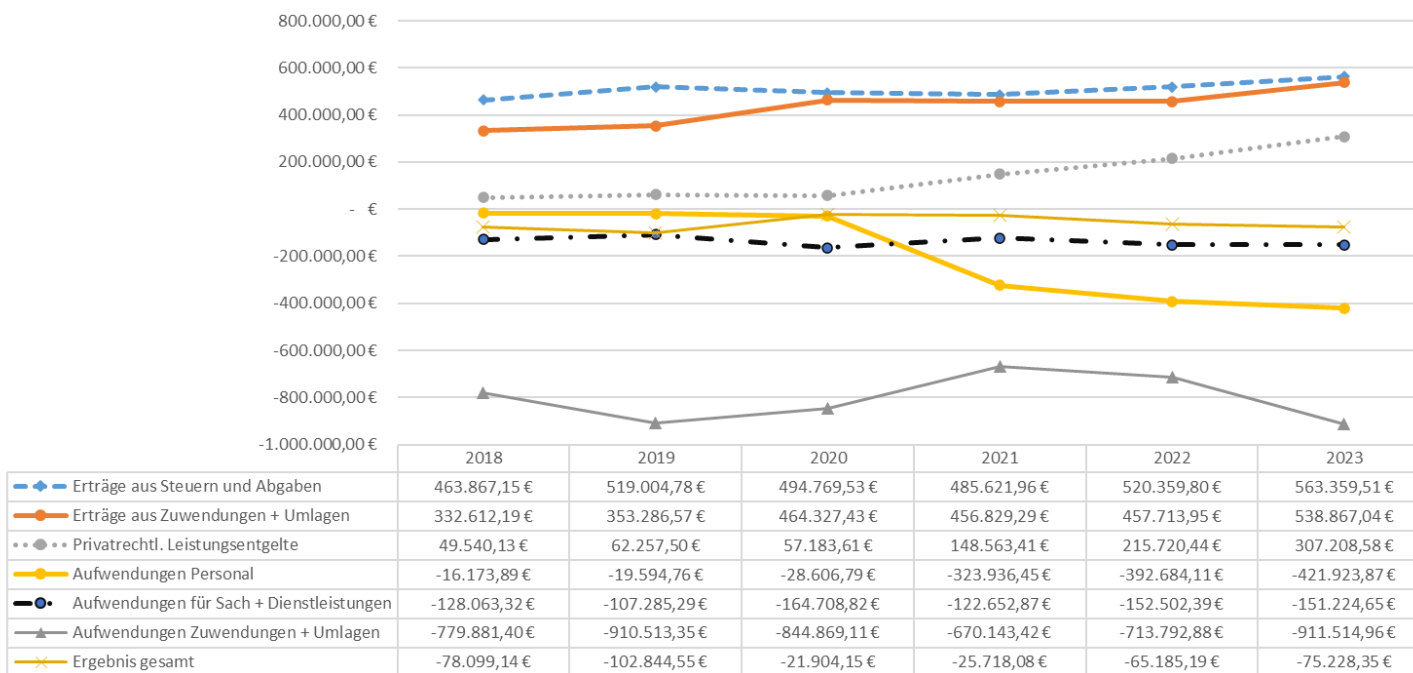
**8.2.2.1. Abrechnung der Investitionsmaßnahmen**

THH	Bezeichnung der Maßnahme	Einzahlungen		Auszahlungen		Saldo	
		fortge-schriebener Ansatz	Ist	fortge-schriebener Ansatz	Ist	Plan	Ergebnis
	Ölheizung	0,00 €	0,00 €	0,00 €	-1.844,37 €	0,00 €	1.844,37 €
	20 2020-002 Erschließung B-Plan "Am Sportplatz"	0,00 €	0,00 €	-875.443,00 €	-606.407,18 €	875.443,00 €	606.407,18 €
	Erwerb eines TS-W	0,00 €	1.500,00 €	0,00 €	-2.293,31 €	0,00 €	3.793,31 €
	Verkauf von Grundstücken	0,00 €	61.383,55 €	0,00 €	0,00 €	0,00 €	61.383,55 €
	20 2022-001 Errichtung Fahrzeuggarage Feuerwehr	0,00 €	0,00 €	-20.000,00 €	-8.827,60 €	20.000,00 €	0,00 €
	Mannschaftstransportwagen	0,00 €	0,00 €	-50.000,00 €	-2.195,86 €	50.000,00 €	2.195,86 €
80 02	20 2022-003 Errichtung gebührenpflichtiger Parkplatz	0,00 €	0,00 €	-25.000,00 €	-20,00 €	25.000,00 €	20,00 €
	Auflösung Tourismusverein Mönkebude e.V.	0,00 €	112.328,19 €	0,00 €		0,00 €	112.328,19 €
	20 2099-001 Errichtung Flachspiegelbrunnen	0,00 €	0,00 €	-10.000,00 €	0,00 €	10.000,00 €	0,00 €
	G20-2023-001 Geschwindigkeitsanzeige			-4.000,00 €	-3.316,77 €		
	Grdstkauf Kauf von Grundstücken	0,00 €	0,00 €	0,00 €	0,00 €	0,00 €	0,00 €
	Zuweisungen nach §8a KAG	9.000,00 €	8.824,62 €	0,00 €	0,00 €	9.000,00 €	8.824,62 €
90 01	Infrastrukturpauschale	50.000,00 €	56.589,62 €	0,00 €	0,00 €	50.000,00 €	56.589,62 €
		59.000,00 €	240.625,98 €	-984.443,00 €	-624.905,09 €	-925.443,00 €	-384.279,11 €

## 9. Entwicklung der Haushaltswirtschaft

Die nachstehende Abbildung stellt die Entwicklung der wichtigsten Aufwendungen und Erträge im Zeitablauf dar.

**Kommentiert [Z4]:** Evtl. Kapitel komplett in Kap 12 einbauen als Rückblick und Vorausschau

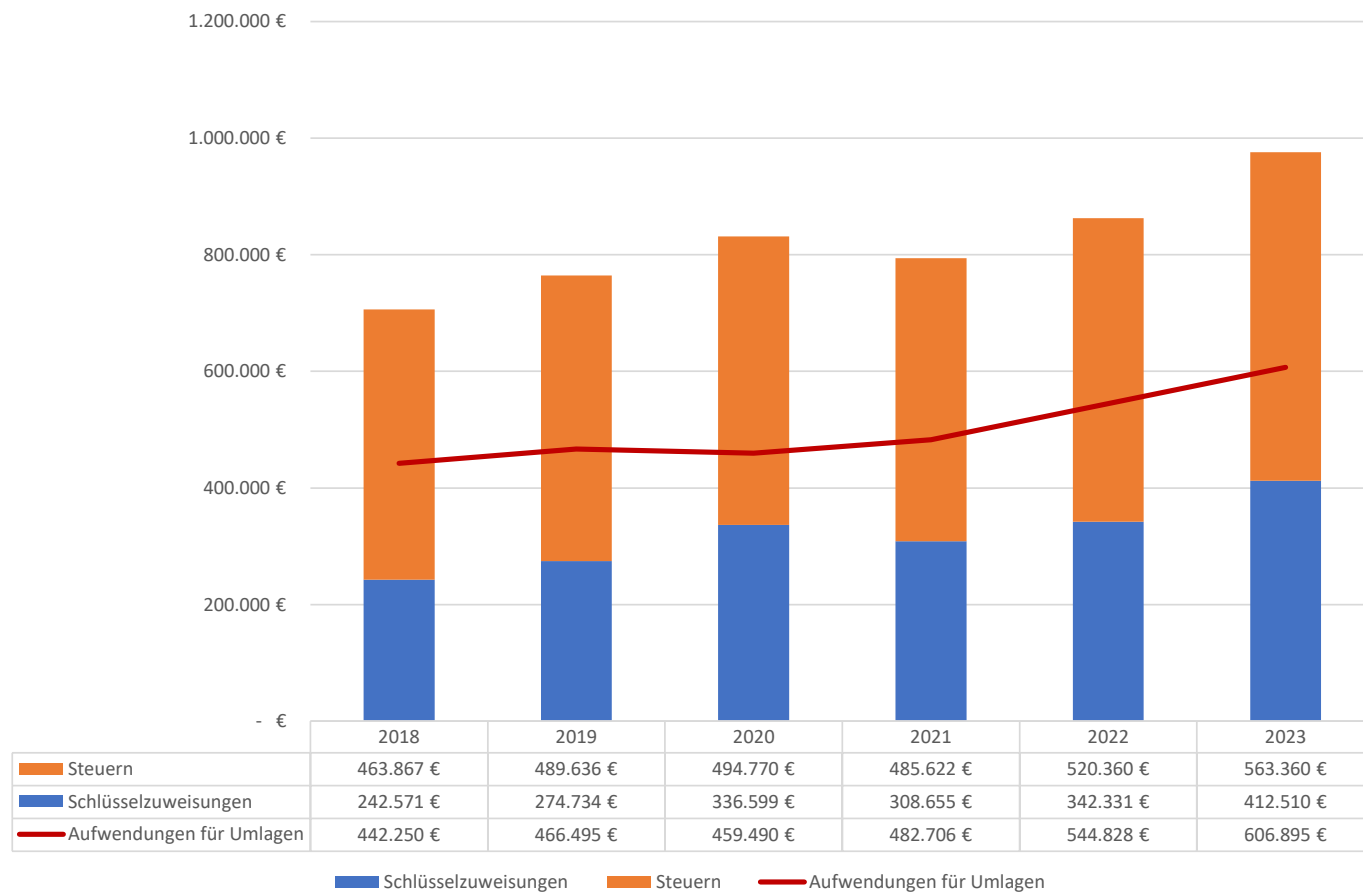


Die Schlüsselzuweisungsdeckungsquote gibt das Verhältnis von Schlüsselzuweisungen zu den ordentlichen Erträgen an. Die Kennzahl Gestaltbarkeit des Haushaltes gibt an inwieweit die Gemeinde aus den Erträgen von Schlüsselzuweisungen und Steuern Ihren Verpflichtungen für Zuwendungen, Umlagen und Transferaufwendungen nachkommen kann.

Schlüsselzuweisungsdeckungsquote	31.12.2018	31.12.2019	31.12.2020	31.12.2021	31.12.2022	31.12.2023
<u>Erträge aus Schlüsselzuweisungen</u> gesamte Erträge	21,48%	22,61%	25,01%	22,60%	23,65%	24,98%

Gestaltbarkeit des Haushaltes	31.12.2018	31.12.2019	31.12.2020	31.12.2021	31.12.2022	31.12.2023
<u>Erträge aus Schlüsselzuweisungen + Steuern</u> Aufwendungen für Umlagen	159,74%	163,85%	180,93%	164,55%	158,34%	160,80%

## Gestaltbarkeit des Haushaltes



**10. Wesentliche Abweichungen von den Planansätzen**

Die folgende Übersicht zeigt die Haushaltsüber- und -unterschreitungen ab einer Wertgrenze von 3.000 € im Haushaltsjahr 2023. Der Ausgleich erfolgte innerhalb des Teilhaushaltes.

Kostenträg	Kostenträgerbezeichnung	Sachkonto	Sachkontobezeichnung	Gesamtsoll	endgültig verfügte Mittel	Vergleich Gesamtsoll/ endgültig verfügte Mittel
Budget 80 01						
11.10.10.00	Verwaltung und Gremien der Gemeinde	44259000	Kostenerstattungen u. Kostenumlagen vom sonstigen privaten Bereich	0,00	12.512,54	12.512,54
54.00.10.00	Konzessionsabgabe	46250000	Konzessionsabgaben	20.000,00	23.906,71	3.906,71
11.10.10.00	Verwaltung und Gremien der Gemeinde	50130000	Aufwendungen für ehrenamtlich Tätige (Rats-/Vertretungs-/Ausschussmitglieder)	-10.000,00	-6.160,00	3.840,00
36.10.10.00	Förderung Kindern in Tageseinrichtungen und in Tagespflege	54143000	Zuweisungen und Zuschüsse für laufende Zwecke an Gemeinden und Gemeindeverbände	-1.700,00	-109.361,68	-107.661,68
21.10.10.00	Schulkostenanteile Grundschulen	54143000	Zuweisungen und Zuschüsse für laufende Zwecke an Gemeinden und Gemeindeverbände	-40.000,00	-43.542,16	-3.542,16
28.10.10.00	Heimat- und sonstige Kulturpflege	54190000	Zuweisungen und Zuschüsse für laufende Zwecke an Sonstige	0,00	-17.029,39	-17.029,39
55.20.10.00	Wasser- und Bodenverband	54430000	Allgemeine Umlagen an Zweckverbände	-69.828,51	-64.197,33	5.631,18
36.10.10.00	Förderung Kindern in Tageseinrichtungen und in Tagespflege	55940000	Zuweisungen und Zuschüsse für laufende Zwecke des Bereichs soziale Sicherung an den öffentlichen Bereich	-110.000,00	0,00	110.000,00

Kostenträger	Kostenträgerbezeichnung	Sachkonto	Sachkontobezeichnung	Gesamtsoll	endgültig verfügte Mittel	Vergleich Gesamtsoll/ endgültig verfügte Mittel
Budget 80 02						
11.40.20.00	Liegenschaften	41510000	Erträge aus der Auflösung von Sonderposten aus Zuwendungen	4.500,00	12.861,11	8.361,11
54.10.10.00	Gemeindestraßen einschl. Spielplätze	41510000	Erträge aus der Auflösung von Sonderposten aus Zuwendungen	31.500,00	34.698,31	3.198,31
54.80.11.00	BgA Hafen /Strandpark	43229400	Liegegebühren Sport- und Fischerboote	45.000,00	0,00	-45.000,00
54.80.11.00	BgA Hafen /Strandpark	43229500	Tagesliegegebühren	16.500,00	0,00	-16.500,00
57.50.11.00	Tourismus, Fremdenverkehr	43620000	Kurabgabe	46.700,00	33.518,94	-13.181,06
54.80.11.00	BgA Hafen /Strandpark	44110000	Mieten und Pachten	148.737,01	205.679,49	56.942,48
11.40.30.00	Bauhof	44190000	Sonstige privatrechtliche Leistungsentgelte	1.000,00	4.375,77	3.375,77
54.80.11.00	BgA Hafen /Strandpark	44190000	Sonstige privatrechtliche Leistungsentgelte	16.300,00	9.860,51	-6.439,49
57.50.11.00	Tourismus, Fremdenverkehr	44190000	Sonstige privatrechtliche Leistungsentgelte	86.400,00	64.174,61	-22.225,39
57.50.11.00	Tourismus, Fremdenverkehr	44251000	Kostenerstattungen und Kostenumlagen von privaten Unternehmen	15.000,00	34.351,44	19.351,44
54.80.11.00	BgA Hafen /Strandpark	44259000	Kostenerstattungen und Kostenumlagen vom sonstigen privaten Bereich	19.400,00	9.034,82	-10.365,18
11.40.20.00	Liegenschaften	46112000	Erträge aus der Veräußerung von Grundstücken und Gebäuden	0,00	36.315,42	36.315,42
57.50.11.00	Tourismus, Fremdenverkehr	46290000	Sonstige laufende Erträge (Spenden, Regressansprüche)	5.000,00	0,00	-5.000,00
11.40.30.00	Bauhof	50221000	Dienstbezüge Arbeitnehmer	-69.000,00	-73.040,33	-4.040,33
54.80.11.00	BgA Hafen /Strandpark	50221000	Dienstbezüge Arbeitnehmer	-127.100,00	-110.616,15	16.483,85
54.80.11.00	BgA Hafen /Strandpark	50420000	Beiträge zur gesetzlichen Sozialversicherung Arbeitnehmer	-28.000,00	-22.315,53	5.684,47
12.60.10.00	Feuerwehr	52200000	Bewirtschaftungsaufwendungen	-5.000,00	-1.282,20	3.717,80
54.10.10.00	Gemeindestraßen einschl. Spielplätze	52200000	Bewirtschaftungsaufwendungen	-12.000,00	-6.322,78	5.677,22
54.80.11.00	BgA Hafen /Strandpark	52310000	Unterhaltung der Grundstücke, Außenanlagen, Gebäude und Gebäudeeinrichtungen	-69.537,01	-11.984,57	57.552,44
55.30.10.00	Friedhof	52310000	Unterhaltung der Grundstücke, Außenanlagen, Gebäude und Gebäudeeinrichtungen	-1.000,00	-6.166,55	-5.166,55
54.10.10.00	Gemeindestraßen einschl. Spielplätze	52330000	Unterhaltung des Infrastrukturvermögens	-10.000,00	-6.053,55	3.946,45
54.80.11.00	BgA Hafen /Strandpark	52380001	Anlagevermögen bis 1.000 EUR Einzelerfassung	-6.300,00	-445,38	5.854,62
12.60.10.00	Feuerwehr	52490000	Sonstige Aufwendungen für Sachleistungen und Verbrauchsmittel	0,00	-5.002,30	-5.002,30
57.50.11.00	Tourismus, Fremdenverkehr	52920000	Sonstige Aufwendungen für Dienstleistungen	-53.500,00	-28.207,67	25.292,33
54.80.11.00	BgA Hafen /Strandpark	53490000	Abschreibungen auf bebaute Grundstücke und grundstücksgleiche Rechte mit sonstigen Gebäuden	-9.500,00	-13.749,75	-4.249,75
54.10.10.00	Gemeindestraßen einschl. Spielplätze	53580000	Abschreibungen auf Straßen, Wege, Plätze und Verkehrslenkungsanlagen	-58.100,00	-61.422,14	-3.322,14
57.50.11.00	Tourismus, Fremdenverkehr	54190000	Zuweisungen und Zuschüsse für laufende Zwecke an Sonstige	-11.100,00	-23.320,80	-12.220,80
54.80.11.00	BgA Hafen /Strandpark	54422000	Allgemeine Umlagen an Amt oder geschäftsführende Gemeinde	-4.000,00	-21.344,65	-17.344,65
57.50.11.00	Tourismus, Fremdenverkehr	54422000	Allgemeine Umlagen an Amt oder geschäftsführende Gemeinde	-17.400,00	0,00	17.400,00
54.80.11.00	BgA Hafen /Strandpark	57920000	Sonstige Zinsen und sonstige Finanzaufwendungen	-12.800,00	-16.527,00	-3.727,00
57.50.11.00	Tourismus, Fremdenverkehr	56300000	Geschäftsaufwendungen	-34.200,00	-53.997,84	-19.797,84

Kostenträger	Kostenträgerbezeichnung	Sachkonto	Sachkontobezeichnung	Gesamt Soll	endgültig verfügte Mittel	Vergleich Gesamt Soll/ endgültig verfügte Mittel
Budget 90 01						
61.10.10.00	Steuern, allgemeine Zuweisungen und Umlagen	40120000	Grundsteuer B	81.000,00	87.815,53	6.815,53
61.10.10.00	Steuern, allgemeine Zuweisungen und Umlagen	40210000	Gemeindeanteil an der Einkommensteuer	260.100,00	266.251,94	6.151,94
61.10.10.00	Steuern, allgemeine Zuweisungen und Umlagen	40340000	Zweitwohnungssteuer	29.000,00	38.482,83	9.482,83
61.10.10.00	Steuern, allgemeine Zuweisungen und Umlagen	41111000	Schlüsselzuweisungen	313.900,00	412.510,44	98.610,44
61.10.10.00	Steuern, allgemeine Zuweisungen und Umlagen	54310000	Gewerbsteuerumlage	-33.653,00	-11.313,56	22.339,44
61.10.10.00	Steuern, allgemeine Zuweisungen und Umlagen	54421000	Allgemeine Umlage an Landkreise	-359.800,00	-399.837,86	-40.037,86
61.10.10.00	Steuern, allgemeine Zuweisungen und Umlagen	54422000	Allgemeine Umlage an Amt oder geschäftsbereich	-207.200,00	-184.968,99	22.231,01
61.20.10.00	Sonstige allgemeine Finanzwirtschaft	57519000	Zinsaufwendungen	-5.000,00	-9.015,22	-4.015,22

## 11. Sonstige Angaben

### • Betrieb der gewerblichen Art

Die Gemeinde führt einen Betrieb der gewerblichen Art. Dieser wurde zum 01.01.2021 unter dem Namen Tourismusbetrieb Mönkebude BgA eingerichtet. Die steuerliche Abrechnung erfolgt durch die ANTAX Steuerberatungsgesellschaft mbH in Ueckermünde. Diese erstellt zudem einen eigenen Jahresabschluss für den BgA. Dieser ist Bestandteil des Jahresabschlusses der Gemeinde.

Die Abbildung im Haushalt erfolgt unter folgenden Produkten:

#### 54.80.11.00 – BgA Hafen / Strandpark

Ertrags- und Aufwandsarten	Ansatz 2023	überplanmäßig bereitgestellt	zweckgeb. Mehreträge / -aufwendungen	Gesamt-ermäßigungen 2023	Ist-Ergebnis 2023	Vergleich Gesamt-ermäßigungen/Ist 2023	Ergebnis 2022	Ergebnis-Veränderung zu 2022	2023 / 2022
+ Zuwendungen, allgemeine Umlagen und sonstige Transfererträge	50.400,00	0,00	0,00	50.400,00	52.564,52	2.164,52	51.478,31	1.086,21	↑
+ Öffentlich-rechtliche Leistungsentgelte	61.500,00	0,00	0,00	61.500,00	0,00	-61.500,00	57.502,62	-57.502,62	↓
+ Privatrechtliche Leistungsentgelte	109.100,00	0,00	55.937,01	165.037,01	215.540,00	50.502,99	108.089,61	107.450,39	↑
+ Kostenerstattungen und Kostenumlagen	19.400,00	0,00	0,00	19.400,00	9.034,82	-10.365,18	19.515,89	-10.481,07	↓
+ Sonstige Erträge	400,00	0,00	0,00	400,00	491,69	91,69	1.896,98	-1.405,29	↓
<b>Summe der Erträge</b>	<b>240.800,00</b>	<b>0,00</b>	<b>55.937,01</b>	<b>296.737,01</b>	<b>277.631,03</b>	<b>-19.105,98</b>	<b>238.483,41</b>	<b>39.147,62</b>	<b>↑</b>
- Personalaufwendungen	-159.900,00	0,00	0,00	-159.900,00	-136.719,75	23.180,25	-140.507,77	3.788,02	↑
- Aufwendungen für Sach- und Dienstleistungen	-77.600,00	0,00	-55.937,01	-133.537,01	-65.966,09	67.570,92	-53.145,12	-12.820,97	↓
- Abschreibungen	-56.600,00	0,00	0,00	-56.600,00	-62.778,61	-6.178,61	-64.006,46	1.227,85	↑
- Zuwendungen, Umlagen und sonstige Transferaufwendungen	-4.000,00	0,00	0,00	-4.000,00	-21.344,65	-17.344,65	-3.722,54	-17.622,11	↓
- Zinsaufwendungen und sonstige Finanzaufwendungen	-200,00	-17.500,00	0,00	-17.700,00	-21.212,00	-3.512,00	-28,22	-21.183,78	↓
- Sonstige Aufwendungen	-7.300,00	0,00	0,00	-7.300,00	-8.996,17	-1.696,17	-8.581,88	-414,29	↓
<b>Summe der Aufwendungen</b>	<b>-305.600,00</b>	<b>-17.500,00</b>	<b>-55.937,01</b>	<b>-379.037,01</b>	<b>-317.017,27</b>	<b>62.019,74</b>	<b>-269.991,99</b>	<b>-47.025,28</b>	<b>↓</b>
<b>Jahresergebnis (Jahresüberschuss/Jahresfehlbetrag) vor Veränderung der Rücklagen</b>	<b>-64.800,00</b>	<b>-17.500,00</b>	<b>0,00</b>	<b>-82.300,00</b>	<b>-39.386,24</b>	<b>42.913,76</b>	<b>-31.508,58</b>	<b>-7.877,66</b>	<b>↓</b>
<b>Jahresergebnis (Jahresüberschuss/Jahresfehlbetrag)</b>	<b>-64.800,00</b>	<b>-17.500,00</b>	<b>0,00</b>	<b>-82.300,00</b>	<b>-39.386,24</b>	<b>42.913,76</b>	<b>-31.508,58</b>	<b>-7.877,66</b>	<b>↓</b>
Ergebnisvortrag aus dem Haushaltsvorjahr					848,07				
Ergebnis (Überschuss/Fehlbetrag) zum 31. Dezember des Haushaltsjahres					-40.234,31				

Die Veränderung des Jahresergebnisses i.H.v. 42.913,76 € im Produkt 54.80.11.00 – BgA Hafen/ Strandpark ergibt sich folgendermaßen:

Im Haushaltsjahr konnten keine öffentlich-rechtlichen Entgelte generiert werden, da die Gebühren im Hafenbereich nicht mehr auf öffentlich-rechtlicher Grundlage erhoben werden.

Weiterhin wurden die Personalaufwendungen nicht vollständig ausgeschöpft. Dies hat den Grund, dass die Stelle des Hafenwart durch einen Angestellten des Bauhofes anteilig besetzt wurde.



**57.50.11.00 – BgA Tourismusinformation**

Ertrags- und Aufwandsarten	Ansatz 2023	überplanmäßig bereitgestellt	Gesamt- ermächtigungen 2023	Ist-Ergebnis 2023	Vergleich Gesamtermäch- tigungen/Ist 2023	2023	Ergebnis 2022	Ergebnis- veränderung zu 2022	2023 / 2022
+ Zuwendungen, allgemeine Umlagen und sonstige Transfererträge	20.100,00	0,00	20.100,00	20.088,81	-11,19	↓	20.088,81	0,00	
+ Öffentlich-rechtliche Leistungsentgelte	46.700,00	0,00	46.700,00	33.518,94	-13.181,06	↓	35.323,05	-1.804,11	↓
+ Privatrechtliche Leistungsentgelte	92.000,00	0,00	92.000,00	70.156,13	-21.843,87	↓	85.607,28	-15.451,15	↓
+ Kostenerstattungen und Kostenumlagen	15.000,00	0,00	15.000,00	34.351,44	19.351,44	↑	18.420,10	15.931,34	↑
+ Sonstige Erträge	5.000,00	0,00	5.000,00	0,00	-5.000,00	↓	0,00	0,00	
<b>Summe der Erträge</b>	<b>178.800,00</b>	<b>0,00</b>	<b>178.800,00</b>	<b>158.115,32</b>	<b>-20.684,68</b>	↓	<b>159.439,24</b>	<b>-1.323,92</b>	↓
- Personalaufwendungen	-170.800,00	0,00	-170.800,00	-165.505,41	5.294,59	↑	-139.623,29	-25.882,12	↓
- Aufwendungen für Sach- und Dienstleistungen	-63.200,00	0,00	-63.200,00	-36.472,86	26.727,14	↑	-46.718,31	10.245,45	↑
- Abschreibungen	-24.300,00	0,00	-24.300,00	-24.022,38	277,62	↑	-24.022,42	0,04	↑
- Zuwendungen, Umlagen und sonstige Transferaufwendungen	-28.500,00	0,00	-28.500,00	-23.320,80	5.179,20	↑	-27.178,83	3.858,03	↑
- Zinsaufwendungen und sonstige Finanzaufwendungen	-400,00	0,00	-400,00	-368,15	31,85	↑	-454,65	86,50	↑
- Sonstige Aufwendungen	-18.600,00	-21.600,00	-40.200,00	-62.521,15	-22.321,15	↓	-34.848,79	-27.672,36	↓
<b>Summe der Aufwendungen</b>	<b>-305.800,00</b>	<b>-21.600,00</b>	<b>-327.400,00</b>	<b>-312.210,75</b>	<b>15.189,25</b>	↑	<b>-272.846,29</b>	<b>-39.364,46</b>	↓
<b>Jahresergebnis (Jahresüberschuss/Jahresfehlbetrag) vor Veränderung der Rücklagen</b>	<b>-127.000,00</b>	<b>-21.600,00</b>	<b>-148.600,00</b>	<b>-154.095,43</b>	<b>-5.495,43</b>	↓	<b>-113.407,05</b>	<b>-40.688,38</b>	↓
<b>Jahresergebnis (Jahresüberschuss/Jahresfehlbetrag)</b>	<b>-127.000,00</b>	<b>-21.600,00</b>	<b>-148.600,00</b>	<b>-154.095,43</b>	<b>-5.495,43</b>	↓	<b>-113.407,05</b>	<b>-40.688,38</b>	↓
Ergebnisvortrag aus dem Haushaltsvorjahr				-308,27					
Ergebnis (Überschuss/fehlbetrag) zum 31. Dezember des				-154.403,70					

Im Vergleich zum Plan verringerte sich das Jahresergebnis für den Bereich des Tourismusbetriebes Mönkebude BgA um 5.495,43 €.

Ursächlich hierfür sind höhere Geschäftsaufwendungen. Im Rahmen der Haushaltsplanung wurden die Kosten für die Erstellung der Jahresabschlüsse ab 2012 in Höhe von 21.978,45 € nicht berücksichtigt.

Die Gemeinde hat zum Abbau des Fehlbetrages zahlreiche Haushaltskonsolidierungsmaßnahmen entwickelt und umgesetzt.

- Ausgleich von Kostenunterdeckungen**

Die Gemeinde führt keine kostenrechnenden Einrichtungen.

- Trägerschaften bei Sparkassen, die nicht bilanziert sind**

Es liegen keine Trägerschaften bei Sparkassen vor.

- Währungsumrechnungen**

Zum Bilanzstichtag lagen keine Posten vor, die auf fremde Währung lauten oder ursprünglich auf fremde Währungen lauteten.

- Einschränkungen von Grundbesitzrechten**

Folgende Einschränkungen (§ 48 Abs. 2 Nr. 7 GemHVO-Doppik) zu den in der Bilanz ausgewiesenen Grundstücken, Gebäuden und sonstigen Bauten bestehen zum Bilanzstichtag:

GBL	Gemarkung	Flur	Flurstück	Lasten / Einschränkungen	Eintragung am	Grundbuchauszug vom
407	Mönkebude	1	447/1-2, 446	Ein Wegerecht für Mönkebude Blatt 531 und den Rechtsnachfolger. Gemäß Bewilligung vom 30.12.1940.	04.07.1941 umgeschrieben am 07.10.1942 hierher übertragen am 27.01.1978 und umgeschrieben am 20.10.1998	15.09.2016
407	Mönkebude	1	634	Beschränkte pers. Dienstbarkeit (Gasleitungsrecht, Nutzungsbeschränkung) für E.ON edis AG, Fürstenwalde/ Spree, gemäß Bewilligung vom 21.09.2005.	26.01.2006	15.09.2016
407	Mönkebude	1	634	Beschränkte pers. Dienstbarkeit (Trinkwasserleitungsrecht, Nutzungsbeschränkung) für den Wasser-u. Abwasserverband Ueckermünde, gemäß Bewilligung vom 17.10.2006.	23.05.2007	15.09.2016
407	Mönkebude	1	161/11-13	Lastend auf Mönkebude Flur 1 Flurstück 161/11: Beschränkte pers. Dienstbarkeit (Leitungsrecht) für E.DIS AG, Fürstenwalde/ Spree, gemäß Bewilligung vom 04.04.2005 (UR-Nr. 283/2005, Notarin Selke in Neubrandenburg).	23.09.2005 von Blatt 912 hierher übertragen am 21.07.2015	15.09.2016
720	Mönkebude	1	176/3	Grunddienstbarkeit (Geh.-u. Fahrrecht) für den jeweiligen Eigentümer des Grundstücks Mönkebude Flur 1 Flurstück 176/1 zur Zeit eingetragen in Mönkebude Blatt 951 eingetragen mit dem Vermerk am herrschenden Grundstück. Unter Bezugnahme auf die Bewilligung vom 26.01.1998 (UR-Nr. 144/1998, Notarin Reinke).	11.11.1998	15.09.2016
720	Mönkebude	1	176/3, 178	Eigentümer des Grundstücks Mönkebude Flur 1 Flurstück 176/4 zur Zeit eingetragen in Mönkebude Blatt 949 eingetragen mit dem Vermerk am herrschenden Grundstück. Unter Bezugnahme auf die Bewilligung vom 22. Oktober 1997/ 07. Januar 1998 (UR-Nr.: 2196/1997 und 35/1998, Notarin Reinke)	11.11.1998	
720	Mönkebude	1	350/4	Beschränkte pers. Dienstbarkeit (Betreiben einer Tragostation) für die Energieversorgung Müritz-Oderhaff AG mit Sitz in Neubrandenburg. Unter Bezugnahme auf die Bewilligung vom 20.05.1999.	07.07.1999	15.09.2016
720	Mönkebude	1	490/5	Beschränkte pers. Dienstbarkeit (Transformatoren-u. Leitungsrecht) für die E.DIS Energie Nord AG in Fürstenwalde/ Spree. Gemäß Bewilligung vom 13.10.1999.	27.01.2000	15.09.2016
720	Mönkebude	1	354/1	Beschränkte pers. Dienstbarkeit (Transformatoren-u. Leitungsrecht, Geh.-u. Fahrrecht) für die E.DIS Energie Nord AG in Fürstenwalde/ Spree. Gemäß Bewilligung vom 03.02.2000.	04.07.2000	15.09.2016
720	Mönkebude	1	812/4	Beschränkte pers. Dienstbarkeit (Transformatoren-u. Leitungs-, Geh.-u. Fahrrecht) für E.DIS AG, Fürstenwalde/ Spree, gemäß Bewilligung vom 02.12.2002, Proj. Nr. C1242.	23.07.2003	15.09.2016
720	Mönkebude	1	328, 351/2, 906	Beschränkte pers. Dienstbarkeit (Leitungsrecht-Schöpferwerk) für den Wasser-u. Bodenverband "Uecker-Haffküste", Ueckermünde, gemäß Leitungs-u. Anlagenrechtsbescheinigung des Landkreises UER, Pasewalk, vom 08.06.2009, Az: LAR 037/2008.	28.12.2010	15.09.2016
720	Mönkebude	1	353/9	119173,50 € Grundschuld für den Landkreis Uecker-Randow, Pasewalk, 5 % Zinsen über dem jeweiligen Basiszinssatz der Deutschen Bundesbank (§247 BGB) höchstens jedoch 18 % Zinsen jährlich, vollstreckbar nach § 800 ZPO, brieflos gemäß Bewilligung vom 22.12.2009 UR-Nr. 1062/2009	11.03.2010	15.09.2016

Die Gemeinde hat mit der E.ON Energie Deutschland GmbH mit Sitz in 15504 Fürstenwalde Konzessionsverträge für die Strom- und Gasversorgung für die Nutzung der öffentlichen Straßen, Wege und Plätze abgeschlossen.

- **Drohende finanzielle Belastungen, für die keine Rückstellungen gebildet wurden**

Da gemäß § 4 KStG bereits in den Vorjahren die Voraussetzungen zur Einrichtung eines Betriebes gewerblicher Art bestanden haben, ergibt sich für die Vorjahre eine Umsatzsteuernachzahlung. Weiterhin fallen Kosten für die Erstellung der erforderlichen Jahresabschlüsse an.

- **Finanzielle Verpflichtungen aus Leasingverträgen und kreditähnlichen Rechtsgeschäften**

Es bestehen keine Verpflichtungen aus Leasingverträgen und kreditähnlichen Rechtsgeschäften.

- **Haftungsverhältnisse aus der Bestellung von Sicherheiten für fremde Verbindlichkeiten**

Haftungsverhältnisse aus der Bestellung von Sicherheiten für Dritte bestehen nicht.

- **Sonstige Haftungsverhältnisse**

Es bestehen keine weiteren Haftungsverhältnisse.

- **In Anspruch genommene Verpflichtungsermächtigungen, die noch keine Verbindlichkeiten begründen**

Verpflichtungsermächtigungen wurden nicht gebildet.

- **Sonstige Sachverhalte, aus denen sich finanzielle Verpflichtungen ergeben können**

Sind nicht bekannt.

- **Subsidiärhaftung aus der Zusatzversorgung der Arbeitnehmer**

Zur Subsidiärhaftung aus der Zusatzversorgung von Tarifangestellten werden folgende Angaben gemacht:

Die Gemeinde hat keine unmittelbare Verpflichtung aus der Zusatzversorgung der Arbeitnehmer gegenüber den berechtigten Arbeitnehmern. Die direkte Verpflichtung besteht von Seiten der Zusatzversorgungskasse gegenüber den berechtigten Arbeitnehmern. Die Gemeinde verpflichtet sich lediglich gegenüber der Zusatzversorgungskasse Fehlbeträge der Zusatzversorgungskasse auszugleichen, so dass diese jederzeit ihre Verpflichtungen gegenüber den Arbeitnehmern erfüllen kann. Insoweit besteht eine mittelbare Verpflichtung der Gemeinde gegenüber den berechtigten Arbeitnehmern. Die Arbeitnehmer der Gemeinde sind bei der Kommunalen Zusatzversorgungskasse M-V versichert. Es bestehen Versorgungszusagen, die wie folgt ausgestaltet sind:

Der Umlagesatz betrug im Haushaltsjahr 2023 1,3 % der Brutto-Lohn- und -Gehaltssumme.

Die umlagepflichtigen Löhne und Gehälter beliefen sich im Jahr 2023 auf 47.684,96 €. Die Gemeinde zahlte im Haushaltsjahr 2023 an die Versorgungskasse Umlagen in Höhe von 619,92 €.

- **Derivate Finanzinstrumente**

Die Gemeinde Mönkebude verfügt über keine derivaten Finanzinstrumente.

- **Beteiligungen**

Die Gemeinde hält Anteile am Kommunalen Anteilseignerverband Nordost der E.DIS AG mit Sitz in 19061 Schwerin, Bertha-von-Suttner-Straße 5.

Aktienbestand der Gemeinde per 31.12.2015:	8.817
Bilanzieller Anteil am Verband:	18.349,74 €

- **Organisationen, für die die Stadt uneingeschränkt haftet**

Die Gemeinde ist Mitglied im Zweckverband Wasser- und Abwasser Ueckermünde mit Sitz in 17367 Eggesin, Gumnitz 1a und hält 2,85 % (521.282,00 €) am Eigenkapital zum 31.12.2008.

- **Mitgliedschaften**

Wesentliche Mitgliedschaften bestehen nicht.

- **Sonstige wesentliche Verträge**

**Berechtigte Verträge**

Konzessionsverträge Strom

Nutzungsvertrag Mönkebuder Seglerverein e.V.

Nutzungsvertrag Yachtclub Mönkebude e.V.

Weitere Nutzungsverträge Liegegebühren

Leasingverträge bestehen nicht.

- **Personalbestand**

In der Gemeinde Mönkebude sind elf Arbeitnehmerinnen und Arbeitnehmer beschäftigt.

Arbeitnehmer	11	31.12.2023
- davon vollzeitbeschäftigt	3	3,00 VzÄ
- davon teilzeitbeschäftigt	8	5,6408 VzÄ

Der Stellenplan für das Haushaltsjahr wurde mit 9,36 VzÄ genehmigt.

## 12. Beurteilung der Haushaltslage

### 12.1. Vorgänge von besonderer Bedeutung nach dem Schluss des Haushaltsjahres

Vorgänge von besonderer Bedeutung nach dem Schluss des Haushaltsjahres bestehen nicht.

### 12.2. Prognosebericht

Der Ergebnis- als auch der Finanzhaushalt der Gemeinde Mönkebude kann in den Folgejahren nicht ausgeglichen werden. Der mittelfristige Finanzplanungszeitraum lässt erkennen, dass sich die Verbindlichkeiten aus dem gemeinsamen Zahlungsmittelbestand in den nächsten Jahren deutlich erhöhen werden. Die Gemeinde beabsichtigt in der mittelfristigen Planung die Veräußerung von Baugrundstücken nach Fertigstellung der Erschließungsarbeiten zum B-Plan „Alter Sportplatz“. Weitere Gründe für die Erhöhung des Kassenkredites sind unter anderem der kontinuierliche Rückgang der Zuweisungen aus dem Länderfinanzausgleichsgesetz sowie die ständig steigenden Umlagen an Amt und Landkreis.

Eigener Ermessensspielraum für die Verbesserung der Haushaltssituation besteht im Gemeindehaushalt nur noch eingeschränkt.

Mit der Einrichtung des BgA's Hafen und Tourismus verspricht sich die Gemeinde die Generierung neuer Einnahmequellen und eine Verbesserung der finanziellen Situation der Gemeinde. Die Gemeinde wird hierzu weitere Anstrengungen unternehmen.

### 12.3. Risikobericht und Ausblick

Die Gemeinde Mönkebude sieht nach wie vor die Weiterentwicklung und Neuerschließung von touristischen Angeboten als entscheidenden Beitrag zur Haushaltskonsolidierung. Die Neuorganisation des Hafen- und Tourismusbereichs wurde bereits eingeleitet. Eine strikte Haushaltsführung wird in den folgenden Haushaltsjahren notwendig sein um den gewünschten Erfolg durch die Gründung des „Tourismusbetriebes Mönkebude BgA“ aufzeigen zu können. Hierzu sollte sich die Gemeinde ebenfalls der vielfältigen Nutzungsmöglichkeiten des „Haus des Gastes“ bedienen, um weitere Möglichkeiten der Ertragserzielung und Ertragsmehrung zu generieren. Das Suchen nach weiteren Ertragsquellen wird in den kommenden Jahren einen ebenso hohen Stellenwert wie die Aufwandsminimierung haben. Eine fortlaufende Aufgabenkritik unter quantitativen wie auch qualitativen Gesichtspunkten wird hierzu empfohlen.

Die Gemeinde sieht die Folgen des demographischen Wandels nach wie vor als eine der Ursachen für die derzeitige und kommende Haushaltssituation. Die Gemeinde kann dem steigenden Alterswachstum der Bevölkerung durch aktives Anwerben von neuen Bürgern entgegenreten. Die attraktive Nähe zur Stadt Ueckermünde sollte die Gemeinde hierzu nutzen.

Erhebliche Abweichungen von Planansätzen können nur durch eine strenge Haushaltsführung vermieden werden. Aufschub von geplanten Haushaltsansätzen hat zur Folge, dass die

**Kommentiert [Z5]:** In Verbindung mit Kap 9. betrachten, siehe Kommentar zu Kap 9

nachfolgenden Haushaltsjahre noch weiter belastet werden. Bei der Gestaltung der Haushaltsführung sollte sich die Gemeinde eines verbindlichen Maßnahmenkataloges bedienen. Ein weiteres Augenmerk sollte die Gemeinde auf eine genauere Haushaltsplanung legen. Bei der Planung von Neuinvestitionen sollten die Folgekosten näher in den Fokus rücken. Möglichkeiten der Aufwandsverringerung in anderen Haushaltspositionen sollten bei der Planung der Investitionen in Betracht gezogen werden um einen Mehrwert für die Gemeinde zu erzielen. Die Gemeinde muss zukünftig ihre Möglichkeiten der Ertragsgewinnung ausschöpfen. Die Gemeinde sollte ihr Selbstbestimmungsrecht zur Generierung von neuen Einnahmequellen nutzen.

Eggesin 12.09.2024

Schubert  
Bürgermeister

**Anlagen****Übersicht der Teilhaushalte und den zugeordneten Produkten**

Budget	Produkt	Bezeichnung
<b>80 01</b>		<b>Kämmerei und Hauptamt</b>
	11.10.10.00	Verwaltung und Gremien der Gemeinde
	21.10.10.00	Schulkostenanteile Grundschulen
	21.50.10.00	Schulkostenanteile Regionale Schulen
	28.10.10.00	Heimat- und sonstige Kulturpflege
	33.10.10.00	Förderung von Trägern der Wohlfahrtspflege
	36.10.10.00	Förderung von Kindern in Tageseinrichtungen und der Tagespflege
	54.00.10.00	Konzessionen
	55.20.10.00	Wasser- und Bodenverband
bis 2020	57.30.30.00	Kommunale Einrichtungen – „Haus des Gastes“/ Gemeindehaus

Budget	Produkt	Bezeichnung
<b>80 02</b>		<b>Bau- und Ordnungsamt</b>
	11.40.20.00	Liegenschaften
	11.40.30.00	Bauhof
	12.60.10.00	Feuerwehr
	51.10.10.00	Bauleitplanung
	54.10.10.00	Gemeindestraßen
bis 2020	54.80.10.00	Hafenbetrieb
NEU	54.80.11.00	BgA Hafen / Strandpark
	55.30.10.00	Friedhof
bis 2020	57.50.10.00	Tourismus, Fremdenverkehr
NEU	57.50.11.00	BgA Tourismusinformation

Budget	Produkt	Bezeichnung
<b>90 01</b>		<b>Zentrale Finanzdienstleistungen</b>
	61.10.10.00	Steuern, allgemeine Zuweisungen und Umlagen
	61.20.10.00	Sonstige allgemeine Finanzwirtschaft

● Gemeinde Mönkebude		Selektion: Bilanzposition			Anlagenspiegel Handelsbilanziell in EUR					Betrieb	320 / 2023	Periode 12	Seite 1/1	
Entwicklung der Anschaffungswerte						Entwicklung der Abschreibungen								
Anlagen-Nr. Bilanzpos.	Anfangs- bestand AHK	Zugänge	Abgänge	Umbuchun- gen	Endbestand	Anfangsbe- stand AfA kum.	Abschrei- bungen des GJ	Umbuchun- gen	Zuschrei- bungen	Entnahme für Abgänge	Endbestand AfA kum.	Restbuch- wert VJ	Restbuch- wert GJ	
1100	Immaterielle Vermögensgegenstände	2.189,73	0,00	0,00	0,00	2.189,73	2.187,73	0,00	0,00	0,00	0,00	2.187,73	2,00	2,00
1201	1.2.1 Wald, Forsten	2,00	0,00	0,00	0,00	2,00	0,00	0,00	0,00	0,00	0,00	2,00	2,00	
1202	1.2.2 Sonstige unbebaute Grundstücke und grundstücksgleiche Rechte	22.772,88	0,00	0,00	0,00	22.772,88	0,00	0,00	0,00	0,00	0,00	22.772,88	22.772,88	
1203	1.2.3 Bebaute Grundstücke und grundstücksgleiche Rechte	2.651.555,58	0,00	74.379,99	0,00	2.577.175,59	1.010.841,62	40.650,08	0,00	0,00	49.312,86	1.002.178,84	1.640.713,96	1.574.996,75
1204	1.2.4 Infrastrukturvermögen	4.179.052,94	3.316,77	0,00	0,00	4.182.369,71	2.755.962,79	112.046,38	0,00	0,00	0,00	2.868.009,17	1.423.090,15	1.314.360,54
1207	1.2.7 Maschinen, technische Anlagen, Fahrzeuge	374.764,99	6.333,54	2.469,00	0,00	378.629,53	267.269,92	17.026,50	0,00	0,00	2.468,00	281.828,42	107.495,07	96.801,11
1208	1.2.8 Betriebs- und Geschäftsausstattung	44.153,83	0,00	0,00	0,00	44.153,83	23.168,51	3.372,98	0,00	0,00	0,00	26.541,49	20.985,32	17.612,34
1210	1.2.10 Geleistete Anzahlungen auf Sachanlagen, Anlagen in Bau	79.556,98	733.107,47	0,00	0,00	812.664,45	0,00	0,00	0,00	0,00	0,00	79.556,98	812.664,45	
1305	1.3.5 Sondervermögen mit Sonderrechnung, Zweckverbände und Ausleihungen	539.631,74	0,00	0,00	0,00	539.631,74	0,00	0,00	0,00	0,00	0,00	539.631,74	539.631,74	
Endsumme:		7.893.680,67	742.757,78	76.848,99	0,00	8.559.589,46	4.059.430,57	173.095,94	0,00	0,00	51.780,86	4.180.745,65	3.834.250,10	4.378.843,81





1201	1.2.1 Wald, Forsten												
20000153 F1	Flst. 459/5 2.390 qm Mönkebude			Inbetriebnahme:	12.2009	Nutzungsdauer:	/0	Beleg:					
	1,00	0,00	0,00	0,00		1,00	0,00	0,00	0,00	0,00	0,00	1,00	1,00
20000249 F1	Flst. 282/28 2.255 qm Mönkebude			Inbetriebnahme:	12.2009	Nutzungsdauer:	/0	Beleg:					
	1,00	0,00	0,00	0,00		1,00	0,00	0,00	0,00	0,00	0,00	1,00	1,00
Zwischensumme:													
	2,00	0,00	0,00	0,00		2,00	0,00	0,00	0,00	0,00	0,00	2,00	2,00

<b>1202</b>	<b>1.2.2 Sonstige unbebaute Grundstücke und</b>												
20000074 F1	Flst. 111/0 9.550 qm Mönkebude												
	1.241,50	0,00	0,00	0,00	1.241,50	0,00	0,00	0,00	0,00	0,00	0,00	1.241,50	1.241,50
20000075 F1	Flst. 153/0 5.106 qm Mönkebude												
	663,78	0,00	0,00	0,00	663,78	0,00	0,00	0,00	0,00	0,00	0,00	663,78	663,78
20000082 F1	Flst. 745/0 2.480 qm Mönkebude												
	372,00	0,00	0,00	0,00	372,00	0,00	0,00	0,00	0,00	0,00	0,00	372,00	372,00
20000086 F1	Flst. 941/0 17 qm Mönkebude												
	260,78	0,00	0,00	0,00	260,78	0,00	0,00	0,00	0,00	0,00	0,00	260,78	260,78
20000093 F1	Flst. 1151/0 54 qm Mönkebude												
	828,36	0,00	0,00	0,00	828,36	0,00	0,00	0,00	0,00	0,00	0,00	828,36	828,36
20000096 F1	Flst. 571/5 2 qm Mönkebude												
	0,30	0,00	0,00	0,00	0,30	0,00	0,00	0,00	0,00	0,00	0,00	0,30	0,30
20000097 F1	Flst. 754/7 3.503 qm Mönkebude												
	47,47	0,00	0,00	0,00	47,47	0,00	0,00	0,00	0,00	0,00	0,00	47,47	47,47
20000101 F1	Flst. 863/0 31 qm Mönkebude												
	4,03	0,00	0,00	0,00	4,03	0,00	0,00	0,00	0,00	0,00	0,00	4,03	4,03
20000114 F1	Flst. 634/0 22.068 qm Mönkebude												
	3.310,20	0,00	0,00	0,00	3.310,20	0,00	0,00	0,00	0,00	0,00	0,00	3.310,20	3.310,20
20000154 F1	Flst. 490/5 24 qm Mönkebude												
	3,60	0,00	0,00	0,00	3,60	0,00	0,00	0,00	0,00	0,00	0,00	3,60	3,60
20000155 F1	Flst. 507/0 1.740 qm Mönkebude												
	34,80	0,00	0,00	0,00	34,80	0,00	0,00	0,00	0,00	0,00	0,00	34,80	34,80

1202

1.2.2 Sonstige unbebaute Grundstücke und

20000156 F1	Flst. 638/13 70 qm Mönkebude			Inbetriebnahme:	12.2009	Nutzungsdauer:	/0	Beleg:					
	9,10	0,00	0,00						0,00	0,00	0,00	0,00	9,10
20000161 F1	Flst. 698/0 1.560 qm Mönkebude			Inbetriebnahme:	12.2009	Nutzungsdauer:	/0	Beleg:					
	194,35	0,00	0,00						0,00	0,00	0,00	194,35	194,35
20000162 F1	Flst. 751/0 4.268 qm Mönkebude			Inbetriebnahme:	12.2009	Nutzungsdauer:	/0	Beleg:					
	121,36	0,00	0,00						0,00	0,00	0,00	121,36	121,36
20000164 F1	Flst. 753/0 5.016 qm Mönkebude			Inbetriebnahme:	12.2009	Nutzungsdauer:	/0	Beleg:					
	100,32	0,00	0,00						0,00	0,00	0,00	100,32	100,32
20000165 F1	Flst. 755/0 2.553 qm Mönkebude			Inbetriebnahme:	12.2009	Nutzungsdauer:	/0	Beleg:					
	765,90	0,00	0,00						0,00	0,00	0,00	765,90	765,90
20000168 F1	Flst. 758/0 321 qm Mönkebude			Inbetriebnahme:	12.2009	Nutzungsdauer:	/0	Beleg:					
	96,30	0,00	0,00						0,00	0,00	0,00	96,30	96,30
20000169 F1	Flst. 759/0 140 qm Mönkebude			Inbetriebnahme:	12.2009	Nutzungsdauer:	/0	Beleg:					
	42,00	0,00	0,00						0,00	0,00	0,00	42,00	42,00
20000170 F1	Flst. 760/0 1.229 qm Mönkebude			Inbetriebnahme:	12.2009	Nutzungsdauer:	/0	Beleg:					
	368,70	0,00	0,00						0,00	0,00	0,00	368,70	368,70
20000180 F1	Flst. 856/0 1 qm Mönkebude			Inbetriebnahme:	12.2009	Nutzungsdauer:	/0	Beleg:					
	15,34	0,00	0,00						0,00	0,00	0,00	15,34	15,34
20000194 F1	Flst. 910 85 qm Mönkebude			Inbetriebnahme:	12.2009	Nutzungsdauer:	/0	Beleg:					
	1.303,90	0,00	0,00						0,00	0,00	0,00	1.303,90	1.303,90
20000196 F1	Flst. 923 3 qm Mönkebude			Inbetriebnahme:	12.2009	Nutzungsdauer:	/0	Beleg:					
	46,02	0,00	0,00						0,00	0,00	0,00	46,02	46,02

1202

1.2.2 Sonstige unbebaute Grundstücke und

20000206 F1	Flst. 959/0 19 qm Mönkebude			Inbetriebnahme:	12.2009	Nutzungsdauer:	/0		Beleg:				
	291,46	0,00	0,00						0,00	0,00	0,00	291,46	291,46
20000211 F1	Flst. 1000/2 7 qm Mönkebude			Inbetriebnahme:	12.2009	Nutzungsdauer:	0/0		Beleg:				
	143,15	0,00	0,00						0,00	0,00	0,00	143,15	143,15
20000218 F1	Flst. 1076/0 4 qm Mönkebude			Inbetriebnahme:	12.2009	Nutzungsdauer:	0/0		Beleg:				
	61,36	0,00	0,00						0,00	0,00	0,00	61,36	61,36
20000222 F1	Flst. 1080/0 2 qm Mönkebude			Inbetriebnahme:	12.2009	Nutzungsdauer:	0/0		Beleg:				
	30,68	0,00	0,00						0,00	0,00	0,00	30,68	30,68
20000223 F1	Flst. 1081/1 99 qm Mönkebude			Inbetriebnahme:	12.2009	Nutzungsdauer:	0/0		Beleg:				
	1.518,66	0,00	0,00						0,00	0,00	0,00	1.518,66	1.518,66
20000228 F1	Flst. 1158/2 125 qm Mönkebude			Inbetriebnahme:	12.2009	Nutzungsdauer:	/0		Beleg:				
	431,25	0,00	0,00						0,00	0,00	0,00	431,25	431,25
20000229 F1	Flst. 1159/0 150 qm Mönkebude			Inbetriebnahme:	12.2009	Nutzungsdauer:	/0		Beleg:				
	517,50	0,00	0,00						0,00	0,00	0,00	517,50	517,50
20000239 F4	Flst. 18/0 2.910 qm Jädkemühl			Inbetriebnahme:	12.2009	Nutzungsdauer:	0/0		Beleg:				
	91,80	0,00	0,00						0,00	0,00	0,00	91,80	91,80
20000242 F1	Flst. 762/0 1.196 qm Mönkebude			Inbetriebnahme:	12.2009	Nutzungsdauer:	/0		Beleg:				
	314,80	0,00	0,00						0,00	0,00	0,00	314,80	314,80
20000253 F1	Flst. 436/8 11 qm Mönkebude			Inbetriebnahme:	12.2009	Nutzungsdauer:	/0		Beleg:				
	1,43	0,00	0,00						0,00	0,00	0,00	1,43	1,43
20000254 F1	Flst. 436/9 359 qm Mönkebude			Inbetriebnahme:	12.2009	Nutzungsdauer:	/0		Beleg:				
	46,67	0,00	0,00						0,00	0,00	0,00	46,67	46,67

● Gemeinde Mönkebude		Selektion: Bilanzposition				Anlagenspiegel Handelsbilanziell in EUR				Betrieb	320 / 2023	Periode 12	Seite 6/41
Entwicklung der Anschaffungswerte						Entwicklung der Abschreibungen							
Anlagen-Nr. Bilanzpos.	Anfangs- bestand AHK	Zugänge	Abgänge	Umbuchun- gen	Endbestand	Anfangsbe- stand AfA kum.	Abschrei- bungen des GJ	Umbuchun- gen	Zuschrei- bungen	Entnahme für Abgänge	Endbestand AfA kum.	Restbuch- wert VJ	Restbuch- wert GJ
1202	1.2.2 Sonstige unbebaute Grundstücke und												
20000260 F1	Flst. 459/6 564 qm Mönkebude			Inbetriebnahme:	12.2009	Nutzungsdauer:	/0	Beleg:					
	11,28	0,00	0,00	0,00	11,28	0,00	0,00	0,00	0,00	0,00	0,00	11,28	11,28
20000266 F1	Flst. 850/3 270 qm Mönkebude			Inbetriebnahme:	12.2009	Nutzungsdauer:	/0	Beleg:					
	21,60	0,00	0,00	0,00	21,60	0,00	0,00	0,00	0,00	0,00	0,00	21,60	21,60
20000267 F1	Flst. 292/0 13.100 qm Mönkebude			Inbetriebnahme:	12.2009	Nutzungsdauer:	0/0	Beleg:					
	3.930,00	0,00	0,00	0,00	3.930,00	0,00	0,00	0,00	0,00	0,00	0,00	3.930,00	3.930,00
20000326 F1	Flst. 459/7 393 qm Mönkebude			Inbetriebnahme:	12.2009	Nutzungsdauer:	/0	Beleg:					
	51,09	0,00	0,00	0,00	51,09	0,00	0,00	0,00	0,00	0,00	0,00	51,09	51,09
20000349 F1	Flst. 848/1 133 qm Mönkebude			Inbetriebnahme:	12.2009	Nutzungsdauer:	/0	Beleg:					
	2,66	0,00	0,00	0,00	2,66	0,00	0,00	0,00	0,00	0,00	0,00	2,66	2,66
20000351 F1	Flst. 848/4 47 qm Mönkebude			Inbetriebnahme:	12.2009	Nutzungsdauer:	/0	Beleg:					
	0,94	0,00	0,00	0,00	0,94	0,00	0,00	0,00	0,00	0,00	0,00	0,94	0,94
20000354 F1	Flst. 814/0 370 qm Mönkebude			Inbetriebnahme:	12.2009	Nutzungsdauer:	/0	Beleg:					
	48,10	0,00	0,00	0,00	48,10	0,00	0,00	0,00	0,00	0,00	0,00	48,10	48,10
20000356 F1	Flst. 272/2 652 qm Mönkebude			Inbetriebnahme:	12.2009	Nutzungsdauer:	/0	Beleg:					
	23,06	0,00	0,00	0,00	23,06	0,00	0,00	0,00	0,00	0,00	0,00	23,06	23,06
20000515 F1	Flst. 436/6 880 qm Campingplatz Mönkebude			Inbetriebnahme:	12.2009	Nutzungsdauer:	/0	Beleg:					
	132,00	0,00	0,00	0,00	132,00	0,00	0,00	0,00	0,00	0,00	0,00	132,00	132,00
20000516 F1	Flst. 436/7 302 qm / Campingplatz Mönkebude			Inbetriebnahme:	12.2009	Nutzungsdauer:	/0	Beleg:					
	45,30	0,00	0,00	0,00	45,30	0,00	0,00	0,00	0,00	0,00	0,00	45,30	45,30
20000631	Flurst. 276/1 neu 276/4 412 m² / Fahrweg Vermessungskosten			Inbetriebnahme:	07.2018	Nutzungsdauer:	/0	Beleg:	1332660				
	238,48	0,00	0,00	0,00	238,48	0,00	0,00	0,00	0,00	0,00	0,00	238,48	238,48

1202

1.2.2 Sonstige unbebaute Grundstücke und

20000710 F1	Flst. 446/0 2.444 qm Mönkebude			Inbetriebnahme:	01.2021	Nutzungsdauer:	/0		Beleg:				
	366,60	0,00	0,00		0,00	366,60	0,00	0,00	0,00	0,00	0,00	366,60	366,60
20000711 F1	Flst. 447/1 65 qm Mönkebude			Inbetriebnahme:	01.2021	Nutzungsdauer:	/0		Beleg:				
	19,50	0,00	0,00		0,00	19,50	0,00	0,00	0,00	0,00	0,00	19,50	19,50
20000712 F1	Flst. 447/2 2.379 qm Mönkebude			Inbetriebnahme:	01.2021	Nutzungsdauer:	/0		Beleg:				
	356,85	0,00	0,00		0,00	356,85	0,00	0,00	0,00	0,00	0,00	356,85	356,85
20000714 F1	Flst. 440/3 11 qm Mönkebude			Inbetriebnahme:	01.2021	Nutzungsdauer:	/0		Beleg:				
	168,74	0,00	0,00		0,00	168,74	0,00	0,00	0,00	0,00	0,00	168,74	168,74
20000715 F1	Flst. 440/4 330 qm Mönkebude			Inbetriebnahme:	01.2021	Nutzungsdauer:	/0		Beleg:				
	99,00	0,00	0,00		0,00	99,00	0,00	0,00	0,00	0,00	0,00	99,00	99,00
20000716 F1	Flst. 440/5 88 qm Mönkebude			Inbetriebnahme:	01.2021	Nutzungsdauer:	/0		Beleg:				
	1.349,92	0,00	0,00		0,00	1.349,92	0,00	0,00	0,00	0,00	0,00	1.349,92	1.349,92
20000717 F1	Flst. 441/1 1.153 qm Mönkebude			Inbetriebnahme:	01.2021	Nutzungsdauer:	/0		Beleg:				
	280,10	0,00	0,00		0,00	280,10	0,00	0,00	0,00	0,00	0,00	280,10	280,10
20000720 F1	Flst. 459/3 1.904 qm Campingplatz Mönkebude			Inbetriebnahme:	01.2021	Nutzungsdauer:	/0		Beleg:				
	571,20	0,00	0,00		0,00	571,20	0,00	0,00	0,00	0,00	0,00	571,20	571,20
20000721 F1	Flst. 459/4 125 qm Mönkebude			Inbetriebnahme:	01.2021	Nutzungsdauer:	/0		Beleg:				
	2,50	0,00	0,00		0,00	2,50	0,00	0,00	0,00	0,00	0,00	2,50	2,50
20000724 F1	Flst. 449/6 89 qm Mönkebude			Inbetriebnahme:	01.2021	Nutzungsdauer:	/0		Beleg:				
	1,78	0,00	0,00		0,00	1,78	0,00	0,00	0,00	0,00	0,00	1,78	1,78
20000726 F1	Flst. 449/7 5 qm Mönkebude			Inbetriebnahme:	01.2021	Nutzungsdauer:	/0		Beleg:				
	0,10	0,00	0,00		0,00	0,10	0,00	0,00	0,00	0,00	0,00	0,10	0,10

● Gemeinde Mönkebude		Selektion: Bilanzposition				Anlagenspiegel Handelsbilanziell in EUR				Betrieb	320 / 2023	Periode 12	Seite 8/41
Entwicklung der Anschaffungswerte						Entwicklung der Abschreibungen							
Anlagen-Nr. Bilanzpos.	Anfangs- bestand AHK	Zugänge	Abgänge	Umbuchun- gen	Endbestand	Anfangsbe- stand AfA kum.	Abschrei- bungen des GJ	Umbuchun- gen	Zuschrei- bungen	Entnahme für Abgänge	Endbestand AfA kum.	Restbuch- wert VJ	Restbuch- wert GJ
1202	1.2.2 Sonstige unbebaute Grundstücke und												
20000727 F1	Flst. 441/2 295 qm Mönkebude			Inbetriebnahme:	01.2021	Nutzungsdauer:	/0	Beleg:					
	5,90	0,00	0,00	0,00		5,90	0,00	0,00	0,00	0,00	0,00	5,90	5,90
20000728 F1	Flst. 437/4 973 qm Campingplatz Mönkebude			Inbetriebnahme:	12.2009	Nutzungsdauer:	/0	Beleg:					
	291,90	0,00	0,00	0,00		291,90	0,00	0,00	0,00	0,00	0,00	291,90	291,90
20000760 F1	Flst. 437/2 368 qm Mönkebude			Inbetriebnahme:	01.2021	Nutzungsdauer:	/0	Beleg:					
	47,84	0,00	0,00	0,00		47,84	0,00	0,00	0,00	0,00	0,00	47,84	47,84
20000762 F1	Flst. 437/1 28 qm Mönkebude			Inbetriebnahme:	01.2021	Nutzungsdauer:	/0	Beleg:					
	3,64	0,00	0,00	0,00		3,64	0,00	0,00	0,00	0,00	0,00	3,64	3,64
20000777 F1	Flst. 1221/5 51 qm			Inbetriebnahme:	01.2021	Nutzungsdauer:	/0	Beleg:					
	15,30	0,00	0,00	0,00		15,30	0,00	0,00	0,00	0,00	0,00	15,30	15,30
20000778 F1	Flst. 1221/3 586 qm			Inbetriebnahme:	01.2021	Nutzungsdauer:	/0	Beleg:					
	76,18	0,00	0,00	0,00		76,18	0,00	0,00	0,00	0,00	0,00	76,18	76,18
20000779 F1	Flst. 1221/4 99 qm			Inbetriebnahme:	01.2021	Nutzungsdauer:	/0	Beleg:					
	12,87	0,00	0,00	0,00		12,87	0,00	0,00	0,00	0,00	0,00	12,87	12,87
20000789 F1	Flst. 161/12 37 qm unentgeltliche Zuordnung			Inbetriebnahme:	01.2021	Nutzungsdauer:	/0	Beleg: 1120460					
	11,10	0,00	0,00	0,00		11,10	0,00	0,00	0,00	0,00	0,00	11,10	11,10
20000790 F1	Flst. 161/13 29 qm unentgeltliche Zuordnung			Inbetriebnahme:	01.2021	Nutzungsdauer:	/0	Beleg: 1120460					
	8,70	0,00	0,00	0,00		8,70	0,00	0,00	0,00	0,00	0,00	8,70	8,70
20000845 F1	Flst. 1221/22 2.170 qm Strand unentgeltliche Zuordnung			Inbetriebnahme:	01.2022	Nutzungsdauer:	/0	Beleg:					
	325,50	0,00	0,00	0,00		325,50	0,00	0,00	0,00	0,00	0,00	325,50	325,50
20000846 F1	Flst. 1221/23 1.949 qm Strand/Parkanlage unentgeltliche Zuordnung			Inbetriebnahme:	01.2022	Nutzungsdauer:	/0	Beleg:					
	584,70	0,00	0,00	0,00		584,70	0,00	0,00	0,00	0,00	0,00	584,70	584,70



Entwicklung der Anschaffungswerte						Entwicklung der Abschreibungen							
Anlagen-Nr. Bilanzpos.	Anfangs- bestand AHK	Zugänge	Abgänge	Umbuchun- gen	Endbestand	Anfangsbe- stand AfA kum.	Abschrei- bungen des GJ	Umbuchun- gen	Zuschrei- bungen	Entnahme für Abgänge	Endbestand AfA kum.	Restbuch- wert VJ	Restbuch- wert GJ
1202	1.2.2 Sonstige unbebaute Grundstücke und												
20000875 F1 Flst. 162/19 Verkehrsfläche 84 m²				Inbetriebnahme: 07.2022		Nutzungsdauer: /0		Beleg: 1566312					
	389,58	0,00	0,00	0,00	389,58	0,00	0,00	0,00	0,00	0,00	0,00	389,58	389,58
Zwischensumme:													
	22.772,88	0,00	0,00	0,00	22.772,88	0,00	0,00	0,00	0,00	0,00	0,00	22.772,88	22.772,88

<b>1203</b>	<b>1.2.3 Bebaute Grundstücke und grundstücksgleiche</b>												
20000005 Außenanlage anteilig Amtsgebäude Goethestraße 12													
	7.012,12	0,00	7.012,12	0,00	0,00	5.374,00	68,24	0,00	0,00	5.442,24	0,00	1.638,12	0,00
20000047 Friedhofskapelle Mönkebude													
	15.382,00	0,00	0,00	0,00	15.382,00	12.305,60	192,28	0,00	0,00	0,00	12.497,88	3.076,40	2.884,12
20000048 Nebengebäude Friedhof													
	671,00	0,00	0,00	0,00	671,00	528,20	8,40	0,00	0,00	0,00	536,60	142,80	134,40
20000056 Feuerwehrgerätehaus													
	6.661,00	0,00	0,00	0,00	6.661,00	5.245,50	83,26	0,00	0,00	0,00	5.328,76	1.415,50	1.332,24
20000067 Carport mit Geräteschuppen Kita Außenanlage													
	4.348,60	0,00	0,00	0,00	4.348,60	4.347,60	0,00	0,00	0,00	0,00	4.347,60	1,00	1,00
20000068 Pflasterung Carport Hauptstraße Außenanlage													
	2.145,04	0,00	0,00	0,00	2.145,04	1.230,87	61,29	0,00	0,00	0,00	1.292,16	914,17	852,88
20000069 Pflasterung Eingangsbereich u. Besucherparkplatz Außenanlage Kita													
	3.769,89	0,00	0,00	0,00	3.769,89	2.252,94	107,71	0,00	0,00	0,00	2.360,65	1.516,95	1.409,24
20000091 F1 Flst. 1134/0 152 qm Mönkebude													
	2.331,68	0,00	0,00	0,00	2.331,68	0,00	0,00	0,00	0,00	0,00	0,00	2.331,68	2.331,68
20000092 F1 Flst. 1137/0 178 qm Mönkebude													
	2.730,52	0,00	0,00	0,00	2.730,52	0,00	0,00	0,00	0,00	0,00	0,00	2.730,52	2.730,52
20000129 F1 Flst. 353/9 1.940 qm Mönkebude Grundschild 119.173,50 ı													
	14.879,80	0,00	0,00	0,00	14.879,80	0,00	0,00	0,00	0,00	0,00	0,00	14.879,80	14.879,80
20000166 F1 Flst. 756/0 2.376 qm Mönkebude													
	712,80	0,00	0,00	0,00	712,80	0,00	0,00	0,00	0,00	0,00	0,00	712,80	712,80

1203

1.2.3 Bebaute Grundstücke und grundstücksgleiche

20000171 F1	Flst. 761/0 1.760 qm Mönkebude			Inbetriebnahme:	12.2009	Nutzungsdauer:	/0		Beleg:				
	528,00	0,00	0,00						0,00	0,00	0,00	528,00	528,00
20000219 F1	Flst. 1077/0 432 qm Mönkebude			Inbetriebnahme:	12.2009	Nutzungsdauer:	/0		Beleg:				
	6.626,88	0,00	0,00						0,00	0,00	0,00	6.626,88	6.626,88
20000220 F1	Flst. 1078/0 82 qm Mönkebude			Inbetriebnahme:	12.2009	Nutzungsdauer:	/0		Beleg:				
	1.257,88	0,00	0,00						0,00	0,00	0,00	1.257,88	1.257,88
20000221 F1	Flst. 1079/0 144 qm Mönkebude			Inbetriebnahme:	12.2009	Nutzungsdauer:	/0		Beleg:				
	2.208,96	0,00	0,00						0,00	0,00	0,00	2.208,96	2.208,96
20000264 F1	Flst. 354/1 128 qm Mönkebude			Inbetriebnahme:	12.2009	Nutzungsdauer:	/0		Beleg:				
	981,76	0,00	0,00						0,00	0,00	0,00	981,76	981,76
20000274	Hauswasserversorgung Nebengebäude Friedhof			Inbetriebnahme:	12.2009	Nutzungsdauer:	/0		Beleg:				
	1,00	0,00	0,00						0,00	0,00	0,00	1,00	1,00
20000362 F1	Flst. 346/5 23 qm Mönkebude			Inbetriebnahme:	12.2009	Nutzungsdauer:	/0		Beleg:				
	176,41	0,00	0,00						0,00	0,00	0,00	176,41	176,41
20000386 F5	Flst. 151 anteilig ehemaliges Amt			Inbetriebnahme:	12.2009	Nutzungsdauer:	0/0		Beleg:				
	10.603,00	0,00	10.603,00						0,00	0,00	0,00	10.603,00	0,00
20000387	anteilig Amtsgebäude Goethestraße 12			Inbetriebnahme:	12.2009	Nutzungsdauer:	960/213		Beleg:				
	56.764,87	0,00	56.764,87				43.627,34	243,28		0,00	0,00	43.870,62	0,00
20000389	Außenanlage Friedhof Zaun			Inbetriebnahme:	12.2009	Nutzungsdauer:	120/0		Beleg:				
	622,44	0,00	0,00				622,44	621,44	0,00	0,00	0,00	621,44	1,00
20000522	Kindertagesstätte An der Hauptstraße			Inbetriebnahme:	12.2009	Nutzungsdauer:	960/348		Beleg:				
	223.725,00	0,00	0,00				223.725,00	139.828,28	2.796,56	0,00	0,00	0,00	142.624,84
												83.896,72	81.100,16

1203

1.2.3 Bebaute Grundstücke und grundstücksgleiche

20000529 anonymes Gräberfeld Betonarbeiten				Inbetriebnahme: 12.2009	Nutzungsdauer: 360/93		Beleg:						
	2.758,88	0,00	0,00	0,00	2.758,88	1.954,19	91,96	0,00	0,00	0,00	2.046,15	804,69	712,73
20000530 anonymes Gräberfeld Zaunanlage				Inbetriebnahme: 12.2009	Nutzungsdauer: 240/0		Beleg:						
	1.252,83	0,00	0,00	0,00	1.252,83	1.251,83	0,00	0,00	0,00	0,00	1.251,83	1,00	1,00
20000562 Zaun Kita				Inbetriebnahme: 10.2012	Nutzungsdauer: 240/105		Beleg: 968253						
	8.566,54	0,00	0,00	0,00	8.566,54	4.390,37	428,33	0,00	0,00	0,00	4.818,70	4.176,17	3.747,84
20000569 F1 Flst. 906/2 255 qm Mönkebude				Inbetriebnahme: 06.2012	Nutzungsdauer: /0		Beleg:						
	196,39	0,00	0,00	0,00	196,39	0,00	0,00	0,00	0,00	0,00	0,00	196,39	196,39
20000570 F1 Flst. 414/1 59 qm Mönkebude				Inbetriebnahme: 06.2012	Nutzungsdauer: /0		Beleg:						
	492,04	0,00	0,00	0,00	492,04	0,00	0,00	0,00	0,00	0,00	0,00	492,04	492,04
20000664 Zaun- und Toranlage Friedhof				Inbetriebnahme: 11.2019	Nutzungsdauer: 180/130		Beleg: 1399791						
	5.769,96	0,00	0,00	0,00	5.769,96	1.218,09	384,67	0,00	0,00	0,00	1.602,76	4.551,87	4.167,20
20000667 Heckenpflanzung				Inbetriebnahme: 11.2019	Nutzungsdauer: 180/130		Beleg: 1399791						
	5.888,47	0,00	0,00	0,00	5.888,47	1.243,12	392,56	0,00	0,00	0,00	1.635,68	4.645,35	4.252,79
20000707 Ferienhaus 1 Am Hafen 20				Inbetriebnahme: 01.2021	Nutzungsdauer: 960/288		Beleg:						
	13.807,00	0,00	0,00	0,00	13.807,00	9.492,34	172,59	0,00	0,00	0,00	9.664,93	4.314,66	4.142,07
20000708 Ferienhaus 2 Am Hafen 22				Inbetriebnahme: 01.2021	Nutzungsdauer: 960/288		Beleg:						
	13.807,00	0,00	0,00	0,00	13.807,00	9.492,34	172,59	0,00	0,00	0,00	9.664,93	4.314,66	4.142,07
20000709 Ferienhaus 3 Am Hafen 24				Inbetriebnahme: 01.2021	Nutzungsdauer: 960/288		Beleg:						
	17.386,00	0,00	0,00	0,00	17.386,00	11.952,88	217,32	0,00	0,00	0,00	12.170,20	5.433,12	5.215,80
20000713 F1 Flst. 425/0 1.380 qm Mönkebude				Inbetriebnahme: 01.2021	Nutzungsdauer: /0		Beleg:						
	10.584,60	0,00	0,00	0,00	10.584,60	0,00	0,00	0,00	0,00	0,00	0,00	10.584,60	10.584,60

1203

1.2.3 Bebaute Grundstücke und grundstücksgleiche

20000725 F1 Flst. 449/5 891 qm Mönkebude				Inbetriebnahme: 01.2021	Nutzungsdauer: /0		Beleg:						
13.667,94	0,00	0,00	0,00			13.667,94	0,00	0,00	0,00	0,00	0,00	13.667,94	13.667,94
20000729 Strandhalle				Inbetriebnahme: 01.2021	Nutzungsdauer: 480/0		Beleg:						
355.247,00	0,00	0,00	0,00			355.247,00	355.246,00	0,00	0,00	0,00	355.246,00	1,00	1,00
20000730 Fisanlandegebäude				Inbetriebnahme: 01.2021	Nutzungsdauer: 960/651		Beleg:						
257.927,51	0,00	0,00	0,00			257.927,51	79.796,27	3.224,09	0,00	0,00	83.020,36	178.131,24	174.907,15
20000736 Seglertoilette				Inbetriebnahme: 01.2021	Nutzungsdauer: 960/604		Beleg:						
67.153,87	0,00	0,00	0,00			67.153,87	24.063,43	839,42	0,00	0,00	24.902,85	43.090,44	42.251,02
20000748 Sanitärgebäude				Inbetriebnahme: 01.2021	Nutzungsdauer: 960/604		Beleg:						
292.343,40	0,00	0,00	0,00			292.343,40	104.756,35	3.654,29	0,00	0,00	108.410,64	187.587,05	183.932,76
20000750 Strandkiosk				Inbetriebnahme: 01.2021	Nutzungsdauer: 960/604		Beleg:						
45.903,48	0,00	0,00	0,00			45.903,48	9.169,59	715,60	0,00	0,00	9.885,19	36.733,89	36.018,29
20000756 Haus des Gastes Am Kamp 13				Inbetriebnahme: 01.2021	Nutzungsdauer: 960/312		Beleg:						
413.200,96	0,00	0,00	0,00			413.200,96	111.482,02	11.174,78	0,00	0,00	122.656,80	301.718,94	290.544,16
20000763 Carport am Strand				Inbetriebnahme: 01.2021	Nutzungsdauer: 240/23		Beleg:						
6.013,03	0,00	0,00	0,00			6.013,03	5.136,12	300,65	0,00	0,00	5.436,77	876,91	576,26
20000772 F1 Flst. 444/0 10.130 qm Mönkebude				Inbetriebnahme: 01.2021	Nutzungsdauer: /0		Beleg:						
8.590,57	0,00	0,00	0,00			8.590,57	0,00	0,00	0,00	0,00	0,00	8.590,57	8.590,57
20000773 F1 Flst. 448/0 3.651 qm Mönkebude				Inbetriebnahme: 01.2021	Nutzungsdauer: /0		Beleg:						
28.003,17	0,00	0,00	0,00			28.003,17	0,00	0,00	0,00	0,00	0,00	28.003,17	28.003,17
20000780 F1 Flst. 1221/2 655 qm				Inbetriebnahme: 01.2021	Nutzungsdauer: /0		Beleg:						
10.047,70	0,00	0,00	0,00			10.047,70	0,00	0,00	0,00	0,00	0,00	10.047,70	10.047,70

● Gemeinde Mönkebude		Selektion: Bilanzposition				Anlagenspiegel Handelsbilanziell in EUR				Betrieb	320 / 2023	Periode 12	Seite 14/41
Entwicklung der Anschaffungswerte						Entwicklung der Abschreibungen							
Anlagen-Nr. Bilanzpos.	Anfangs- bestand AHK	Zugänge	Abgänge	Umbuchun- gen	Endbestand	Anfangsbe- stand AfA kum.	Abschrei- bungen des GJ	Umbuchun- gen	Zuschrei- bungen	Entnahme für Abgänge	Endbestand AfA kum.	Restbuch- wert VJ	Restbuch- wert GJ
1203	1.2.3 Bebaute Grundstücke und grundstücksgleiche												
20000781 F1 Flst. 1221/6 6 qm				Inbetriebnahme:	01.2021	Nutzungsdauer:	/0	Beleg:					
	92,04	0,00	0,00	0,00	92,04	0,00	0,00	0,00	0,00	0,00	0,00	92,04	92,04
20000782 F1 Flst. 1221/7 12 qm				Inbetriebnahme:	01.2021	Nutzungsdauer:	/0	Beleg:					
	184,08	0,00	0,00	0,00	184,08	0,00	0,00	0,00	0,00	0,00	0,00	184,08	184,08
20000783 F1 Flst. 1221/8 28 qm				Inbetriebnahme:	01.2021	Nutzungsdauer:	/0	Beleg:					
	429,52	0,00	0,00	0,00	429,52	0,00	0,00	0,00	0,00	0,00	0,00	429,52	429,52
20000792 HdG Außenanlagen Pflasterung				Inbetriebnahme:	01.2021	Nutzungsdauer:	420/341	Beleg:	1272223				
	65.447,27	0,00	0,00	0,00	65.447,27	9.373,09	1.906,20	0,00	0,00	0,00	11.279,29	56.074,18	54.167,98
20000794 Schwalbenhäuser				Inbetriebnahme:	01.2021	Nutzungsdauer:	180/113	Beleg:	1320192				
	20.413,02	0,00	0,00	0,00	20.413,02	6.237,32	1.360,87	0,00	0,00	0,00	7.598,19	14.175,70	12.814,83
20000795 Neubau Nebengebäude Am Kamp 13 Informationszentrum				Inbetriebnahme:	01.2021	Nutzungsdauer:	960/878	Beleg:	883344				
	508.370,88	0,00	0,00	0,00	508.370,88	36.754,22	6.358,88	0,00	0,00	0,00	43.113,10	471.616,66	465.257,78
20000813 Fahnenmast Haus des Gastes				Inbetriebnahme:	01.2021	Nutzungsdauer:	120/53	Beleg:	1321599				
	1.999,20	0,00	0,00	0,00	1.999,20	916,30	199,92	0,00	0,00	0,00	1.116,22	1.082,90	882,98
20000814 Schaukasten Außenanlagen HDG				Inbetriebnahme:	01.2021	Nutzungsdauer:	120/53	Beleg:	1321599				
	1.065,05	0,00	0,00	0,00	1.065,05	488,15	106,50	0,00	0,00	0,00	594,65	576,90	470,40
20000815 Parkbank mit Rückenlehne Außenanlagen HDG				Inbetriebnahme:	01.2021	Nutzungsdauer:	120/53	Beleg:	1321599				
	1.999,20	0,00	0,00	0,00	1.999,20	916,30	199,92	0,00	0,00	0,00	1.116,22	1.082,90	882,98
20000816 Rasenflächen Aussenanlage HdG				Inbetriebnahme:	01.2021	Nutzungsdauer:	180/113	Beleg:	1321599				
	9.008,25	0,00	0,00	0,00	9.008,25	2.752,52	600,55	0,00	0,00	0,00	3.353,07	6.255,73	5.655,18
20000819 Nebengebäude / Werkstatt				Inbetriebnahme:	01.2021	Nutzungsdauer:	960/552	Beleg:					
	10.734,00	0,00	0,00	0,00	10.734,00	4.428,21	134,17	0,00	0,00	0,00	4.562,38	6.305,79	6.171,62

Entwicklung der Anschaffungswerte						Entwicklung der Abschreibungen							
Anlagen-Nr. Bilanzpos.	Anfangs- bestand AHK	Zugänge	Abgänge	Umbuchun- gen	Endbestand	Anfangsbe- stand AfA kum.	Abschrei- bungen des GJ	Umbuchun- gen	Zuschrei- bungen	Entnahme für Abgänge	Endbestand AfA kum.	Restbuch- wert VJ	Restbuch- wert GJ

1203	1.2.3 Bebaute Grundstücke und grundstücksgleiche												
20000883 Multifunktionssportplatz													
	89.064,08	0,00	0,00	0,00	89.064,08	2.968,80	4.453,20	0,00	0,00	0,00	7.422,00	86.095,28	81.642,08
Zwischensumme:	2.651.555,58	0,00	74.379,99	0,00	2.577.175,59	1.010.841,62	40.650,08	0,00	0,00	49.312,86	1.002.178,84	1.640.713,96	1.574.996,75

<b>1204</b>	<b>1.2.4 Infrastrukturvermögen</b>												
20000010	Lfd. Nr. 1.1 Alte Dorfstraße					Inbetriebnahme: 12.2009	Nutzungsdauer: 420/180		Beleg:				
	239.898,00	0,00	0,00	0,00	239.898,00		130.230,36	6.854,23	0,00	0,00	0,00	137.084,59	109.667,64 102.813,41
20000012	Lfd. Nr. 1.2 Alte Dorfstraße Fahrgasse					Inbetriebnahme: 12.2009	Nutzungsdauer: 420/180		Beleg:				
	35.565,00	0,00	0,00	0,00	35.565,00		19.306,68	1.016,15	0,00	0,00	0,00	20.322,83	16.258,32 15.242,17
20000016	Lfd. Nr. 4.1 Mitteldrift Plattenweg					Inbetriebnahme: 12.2009	Nutzungsdauer: /0		Beleg:				
	1,00	0,00	0,00	0,00	1,00		0,00	0,00	0,00	0,00	0,00	1,00	1,00
20000017	Lfd. Nr. 4.2 Mitteldrift Asphaltstraße					Inbetriebnahme: 12.2009	Nutzungsdauer: 420/96		Beleg:				
	92.411,00	0,00	0,00	0,00	92.411,00		68.648,17	2.640,31	0,00	0,00	0,00	71.288,48	23.762,83 21.122,52
20000018	Lfd. Nr. 4.3 Mitteldrift Asphaltstraße					Inbetriebnahme: 12.2009	Nutzungsdauer: 420/168		Beleg:				
	39.818,00	0,00	0,00	0,00	39.818,00		22.753,18	1.137,65	0,00	0,00	0,00	23.890,83	17.064,82 15.927,17
20000019	Lfd. Nr. 4.4 Mitteldrift Parkbucht					Inbetriebnahme: 12.2009	Nutzungsdauer: 420/168		Beleg:				
	4.338,00	0,00	0,00	0,00	4.338,00		2.478,83	123,94	0,00	0,00	0,00	2.602,77	1.859,17 1.735,23
20000020	Lfd. Nr. 4.5 Mitteldrift Gehweg					Inbetriebnahme: 12.2009	Nutzungsdauer: 420/168		Beleg:				
	17.538,00	0,00	0,00	0,00	17.538,00		10.021,72	501,09	0,00	0,00	0,00	10.522,81	7.516,28 7.015,19
20000021	Lfd. Nr. 5.1 Am Mühlenberg					Inbetriebnahme: 12.2009	Nutzungsdauer: 420/204		Beleg:				
	62.843,00	0,00	0,00	0,00	62.843,00		30.523,73	1.795,52	0,00	0,00	0,00	32.319,25	32.319,27 30.523,75
20000027	Lfd. Nr. 6.2 Am Hafen					Inbetriebnahme: 12.2009	Nutzungsdauer: /0		Beleg:				
	1,00	0,00	0,00	0,00	1,00		0,00	0,00	0,00	0,00	0,00	1,00	1,00
20000031	Lfd. Nr. 9 Kirchsteig					Inbetriebnahme: 12.2009	Nutzungsdauer: 420/168		Beleg:				
	14.259,00	0,00	0,00	0,00	14.259,00		8.148,00	407,40	0,00	0,00	0,00	8.555,40	6.111,00 5.703,60
20000032	Lfd. Nr. 10.1 Fischerreihe					Inbetriebnahme: 12.2009	Nutzungsdauer: 420/168		Beleg:				
	16.279,00	0,00	0,00	0,00	16.279,00		9.302,27	465,12	0,00	0,00	0,00	9.767,39	6.976,73 6.511,61



● Gemeinde Mönkebude		Selektion: Bilanzposition				Anlagenspiegel Handelsbilanziell in EUR				Betrieb	320 / 2023	Periode 12	Seite 17/41
Entwicklung der Anschaffungswerte						Entwicklung der Abschreibungen							
Anlagen-Nr. Bilanzpos.	Anfangs- bestand AHK	Zugänge	Abgänge	Umbuchun- gen	Endbestand	Anfangsbe- stand AfA kum.	Abschrei- bungen des GJ	Umbuchun- gen	Zuschrei- bungen	Entnahme für Abgänge	Endbestand AfA kum.	Restbuch- wert VJ	Restbuch- wert GJ
1204	1.2.4 Infrastrukturvermögen												
20000034	Lfd. Nr. 11.1 Am Kamp			Inbetriebnahme:	12.2009	Nutzungsdauer:	420/180	Beleg:					
	160.353,00	0,00	0,00	0,00	160.353,00	87.048,76	4.581,51	0,00	0,00	0,00	91.630,27	73.304,24	68.722,73
20000036	Lfd. Nr. 11.2 Am Kamp Parkplatz			Inbetriebnahme:	12.2009	Nutzungsdauer:	420/168	Beleg:					
	323.039,00	0,00	0,00	0,00	323.039,00	184.593,72	9.229,69	0,00	0,00	0,00	193.823,41	138.445,28	129.215,59
20000037	Lfd. Nr. 12.1 Hauptstraße 1. BA Gehweg			Inbetriebnahme:	12.2009	Nutzungsdauer:	420/132	Beleg:					
	64.119,00	0,00	0,00	0,00	64.119,00	42.135,32	1.831,97	0,00	0,00	0,00	43.967,29	21.983,68	20.151,71
20000039	Lfd. Nr. 12.2 Hauptstraße 2.BA Gehweg			Inbetriebnahme:	12.2009	Nutzungsdauer:	420/168	Beleg:					
	54.186,00	0,00	0,00	0,00	54.186,00	30.963,41	1.548,17	0,00	0,00	0,00	32.511,58	23.222,59	21.674,42
20000041	Lfd. Nr. 12.3 Hauptst. Gehweg Verlängerung			Inbetriebnahme:	12.2009	Nutzungsdauer:	420/216	Beleg:					
	20.796,00	0,00	0,00	0,00	20.796,00	9.506,83	594,17	0,00	0,00	0,00	10.101,00	11.289,17	10.695,00
20000078	F1 Flst. 346/9 26 qm Mönkebude			Inbetriebnahme:	12.2009	Nutzungsdauer:	0/0	Beleg:					
	2,60	0,00	0,00	0,00	2,60	0,00	0,00	0,00	0,00	0,00	0,00	2,60	2,60
20000079	F1 Flst. 347/7 6 qm Mönkebude			Inbetriebnahme:	12.2009	Nutzungsdauer:	0/0	Beleg:					
	0,60	0,00	0,00	0,00	0,60	0,00	0,00	0,00	0,00	0,00	0,00	0,60	0,60
20000080	F1 Flst. 718/2 228 qm Mönkebude			Inbetriebnahme:	12.2009	Nutzungsdauer:	0/0	Beleg:					
	22,80	0,00	0,00	0,00	22,80	0,00	0,00	0,00	0,00	0,00	0,00	22,80	22,80
20000081	F1 Flst. 726/0 2.810 qm Mönkebude			Inbetriebnahme:	12.2009	Nutzungsdauer:	/0	Beleg:					
	281,00	0,00	0,00	0,00	281,00	0,00	0,00	0,00	0,00	0,00	0,00	281,00	281,00
20000085	F1 Flst. 849/0 50 qm Mönkebude			Inbetriebnahme:	12.2009	Nutzungsdauer:	0/0	Beleg:					
	5,00	0,00	0,00	0,00	5,00	0,00	0,00	0,00	0,00	0,00	0,00	5,00	5,00
20000087	F1 Flst. 978/0 48 qm Mönkebude			Inbetriebnahme:	12.2009	Nutzungsdauer:	0/0	Beleg:					
	4,80	0,00	0,00	0,00	4,80	0,00	0,00	0,00	0,00	0,00	0,00	4,80	4,80

1204

1.2.4 Infrastrukturvermögen

20000088 F1	Flst. 1020/0 61 qm Mönkebude			Inbetriebnahme:	12.2009	Nutzungsdauer:	0/0	Beleg:					
	6,10	0,00	0,00	0,00		6,10	0,00	0,00	0,00	0,00	0,00	6,10	6,10
20000089 F1	Flst. 1057/0 47 qm Mönkebude			Inbetriebnahme:	12.2009	Nutzungsdauer:	0/0	Beleg:					
	4,70	0,00	0,00	0,00		4,70	0,00	0,00	0,00	0,00	0,00	4,70	4,70
20000090 F1	Flst. 1124/0 18 qm Mönkebude			Inbetriebnahme:	12.2009	Nutzungsdauer:	0/0	Beleg:					
	1,80	0,00	0,00	0,00		1,80	0,00	0,00	0,00	0,00	0,00	1,80	1,80
20000094 F1	Flst. 165/6 457 qm Mönkebude			Inbetriebnahme:	12.2009	Nutzungsdauer:	0/0	Beleg:					
	45,70	0,00	0,00	0,00		45,70	0,00	0,00	0,00	0,00	0,00	45,70	45,70
20000095 F1	Flst. 571/4 2 qm Mönkebude			Inbetriebnahme:	12.2009	Nutzungsdauer:	0/0	Beleg:					
	0,20	0,00	0,00	0,00		0,20	0,00	0,00	0,00	0,00	0,00	0,20	0,20
20000098 F1	Flst. 771/20 5.636 qm Mönkebude			Inbetriebnahme:	12.2009	Nutzungsdauer:	0/0	Beleg:					
	563,60	0,00	0,00	0,00		563,60	0,00	0,00	0,00	0,00	0,00	563,60	563,60
20000099 F1	Flst. 774/2 48 qm Mönkebude			Inbetriebnahme:	12.2009	Nutzungsdauer:	/0	Beleg:					
	4,80	0,00	0,00	0,00		4,80	0,00	0,00	0,00	0,00	0,00	4,80	4,80
20000100 F1	Flst. 774/3 283 qm Mönkebude			Inbetriebnahme:	12.2009	Nutzungsdauer:	/0	Beleg:					
	28,30	0,00	0,00	0,00		28,30	0,00	0,00	0,00	0,00	0,00	28,30	28,30
20000104 F1	Flst. 904/0 214 qm Mönkebude			Inbetriebnahme:	12.2009	Nutzungsdauer:	0/0	Beleg:					
	21,40	0,00	0,00	0,00		21,40	0,00	0,00	0,00	0,00	0,00	21,40	21,40
20000105 F1	Flst. 909/0 4.346 qm Mönkebude			Inbetriebnahme:	12.2009	Nutzungsdauer:	0/0	Beleg:					
	434,60	0,00	0,00	0,00		434,60	0,00	0,00	0,00	0,00	0,00	434,60	434,60
20000108 F1	Flst. 282/16 467 qm Mönkebude			Inbetriebnahme:	12.2009	Nutzungsdauer:	0/0	Beleg:					
	46,70	0,00	0,00	0,00		46,70	0,00	0,00	0,00	0,00	0,00	46,70	46,70

1204

1.2.4 Infrastrukturvermögen

20000109 F1	Flst. 282/17 752 qm Mönkebude			Inbetriebnahme:	12.2009	Nutzungsdauer:	0/0	Beleg:					
	75,20	0,00	0,00	0,00		75,20	0,00	0,00	0,00	0,00	0,00	75,20	75,20
20000110 F1	Flst. 282/19 572 qm Mönkebude			Inbetriebnahme:	12.2009	Nutzungsdauer:	0/0	Beleg:					
	57,20	0,00	0,00	0,00		57,20	0,00	0,00	0,00	0,00	0,00	57,20	57,20
20000116 F1	Flst. 162/9 68 qm Mönkebude			Inbetriebnahme:	12.2009	Nutzungsdauer:	0/0	Beleg:					
	6,80	0,00	0,00	0,00		6,80	0,00	0,00	0,00	0,00	0,00	6,80	6,80
20000117 F1	Flst. 162/27 311 qm Mönkebude			Inbetriebnahme:	12.2009	Nutzungsdauer:	0/0	Beleg:					
	31,10	0,00	0,00	0,00		31,10	0,00	0,00	0,00	0,00	0,00	31,10	31,10
20000118 F1	Flst. 176/3 31 qm Mönkebude			Inbetriebnahme:	12.2009	Nutzungsdauer:	0/0	Beleg:					
	3,10	0,00	0,00	0,00		3,10	0,00	0,00	0,00	0,00	0,00	3,10	3,10
20000119 F1	Flst. 178/0 197 qm Mönkebude			Inbetriebnahme:	12.2009	Nutzungsdauer:	/0	Beleg:					
	19,70	0,00	0,00	0,00		19,70	0,00	0,00	0,00	0,00	0,00	19,70	19,70
20000120 F1	Flst. 283/0 23 qm Mönkebude			Inbetriebnahme:	12.2009	Nutzungsdauer:	0/0	Beleg:					
	2,30	0,00	0,00	0,00		2,30	0,00	0,00	0,00	0,00	0,00	2,30	2,30
20000121 F1	Flst. 285/0 22 qm Mönkebude			Inbetriebnahme:	12.2009	Nutzungsdauer:	0/0	Beleg:					
	2,20	0,00	0,00	0,00		2,20	0,00	0,00	0,00	0,00	0,00	2,20	2,20
20000123 F1	Flst. 328/0 7.170 qm Mönkebude			Inbetriebnahme:	12.2009	Nutzungsdauer:	0/0	Beleg:					
	717,00	0,00	0,00	0,00		717,00	0,00	0,00	0,00	0,00	0,00	717,00	717,00
20000124 F1	Flst. 347/3 954 qm Mönkebude			Inbetriebnahme:	12.2009	Nutzungsdauer:	0/0	Beleg:					
	88,90	0,00	0,00	0,00		88,90	0,00	0,00	0,00	0,00	0,00	88,90	88,90
20000125 F1	Flst. 350/2 2.001 qm Mönkebude			Inbetriebnahme:	12.2009	Nutzungsdauer:	0/0	Beleg:					
	178,90	0,00	0,00	0,00		178,90	0,00	0,00	0,00	0,00	0,00	178,90	178,90

1204

1.2.4 Infrastrukturvermögen

20000126 F1	Flst. 351/2 1.761 qm Mönkebude												
	176,10	0,00	0,00	0,00	176,10	0,00	0,00	0,00	0,00	0,00	0,00	176,10	176,10
20000127 F1	Flst. 352/0 2.713 qm Mönkebude												
	271,30	0,00	0,00	0,00	271,30	0,00	0,00	0,00	0,00	0,00	0,00	271,30	271,30
20000128 F1	Flst. 353/6 1.501 qm Mönkebude												
	148,00	0,00	0,00	0,00	148,00	0,00	0,00	0,00	0,00	0,00	0,00	148,00	148,00
20000130 F1	Flst. 378/0 640 qm Mönkebude												
	64,00	0,00	0,00	0,00	64,00	0,00	0,00	0,00	0,00	0,00	0,00	64,00	64,00
20000134 F1	Flst. 434/3 2 qm Mönkebude												
	0,20	0,00	0,00	0,00	0,20	0,00	0,00	0,00	0,00	0,00	0,00	0,20	0,20
20000135 F1	Flst. 435/1 113 qm Mönkebude												
	11,30	0,00	0,00	0,00	11,30	0,00	0,00	0,00	0,00	0,00	0,00	11,30	11,30
20000137 F1	Flst. 436/3 210 qm Mönkebude												
	21,00	0,00	0,00	0,00	21,00	0,00	0,00	0,00	0,00	0,00	0,00	21,00	21,00
20000149 F1	Flst. 445/0 1.065 qm Mönkebude												
	106,50	0,00	0,00	0,00	106,50	0,00	0,00	0,00	0,00	0,00	0,00	106,50	106,50
20000157 F1	Flst. 638/15 15 qm Mönkebude												
	1,50	0,00	0,00	0,00	1,50	0,00	0,00	0,00	0,00	0,00	0,00	1,50	1,50
20000158 F1	Flst. 672/2 1.256 qm Mönkebude												
	125,60	0,00	0,00	0,00	125,60	0,00	0,00	0,00	0,00	0,00	0,00	125,60	125,60
20000159 F1	Flst. 682/2 216 qm Mönkebude												
	21,60	0,00	0,00	0,00	21,60	0,00	0,00	0,00	0,00	0,00	0,00	21,60	21,60

1204

1.2.4 Infrastrukturvermögen

20000160 F1	Flst. 683/8 343 qm Mönkebude			Inbetriebnahme:	12.2009	Nutzungsdauer:	0/0	Beleg:					
	34,30	0,00	0,00						0,00	0,00	0,00	34,30	34,30
20000163 F1	Flst. 752/0 76 qm Mönkebude			Inbetriebnahme:	12.2009	Nutzungsdauer:	0/0	Beleg:					
	7,60	0,00	0,00						0,00	0,00	0,00	7,60	7,60
20000167 F1	Flst. 757/0 355 qm Mönkebude			Inbetriebnahme:	12.2009	Nutzungsdauer:	0/0	Beleg:					
	35,50	0,00	0,00						0,00	0,00	0,00	35,50	35,50
20000172 F1	Flst. 907/0 737 qm Mönkebude			Inbetriebnahme:	12.2009	Nutzungsdauer:	/0	Beleg:					
	73,70	0,00	0,00						0,00	0,00	0,00	73,70	73,70
20000173 F1	Flst. 763/0 76 qm Mönkebude			Inbetriebnahme:	12.2009	Nutzungsdauer:	0/0	Beleg:					
	7,60	0,00	0,00						0,00	0,00	0,00	7,60	7,60
20000174 F1	Flst. 770/0 712 qm Mönkebude			Inbetriebnahme:	12.2009	Nutzungsdauer:	0/0	Beleg:					
	71,20	0,00	0,00						0,00	0,00	0,00	71,20	71,20
20000175 F1	Flst. 783/1 110 qm Mönkebude			Inbetriebnahme:	12.2009	Nutzungsdauer:	0/0	Beleg:					
	11,00	0,00	0,00						0,00	0,00	0,00	11,00	11,00
20000178 F1	Flst. 845/0 1.150 qm Mönkebude			Inbetriebnahme:	12.2009	Nutzungsdauer:	0/0	Beleg:					
	115,00	0,00	0,00						0,00	0,00	0,00	115,00	115,00
20000179 F1	Flst. 853/1 267 qm Mönkebude			Inbetriebnahme:	12.2009	Nutzungsdauer:	0/0	Beleg:					
	26,70	0,00	0,00						0,00	0,00	0,00	26,70	26,70
20000181 F1	Flst. 861 982 qm Mönkebude			Inbetriebnahme:	12.2009	Nutzungsdauer:	0/0	Beleg:					
	98,20	0,00	0,00						0,00	0,00	0,00	98,20	98,20
20000182 F1	Flst. 862 675 qm Mönkebude			Inbetriebnahme:	12.2009	Nutzungsdauer:	0/0	Beleg:					
	67,50	0,00	0,00						0,00	0,00	0,00	67,50	67,50

<b>1204</b>	<b>1.2.4 Infrastrukturvermögen</b>												
20000185 F1	Flst. 869 12 qm Mönkebude			Inbetriebnahme:	12.2009	Nutzungsdauer:	0/0	Beleg:					
	1,20	0,00	0,00	0,00		1,20	0,00	0,00	0,00	0,00	0,00	1,20	1,20
20000186 F1	Flst. 870 50 qm Mönkebude			Inbetriebnahme:	12.2009	Nutzungsdauer:	0/0	Beleg:					
	5,00	0,00	0,00	0,00		5,00	0,00	0,00	0,00	0,00	0,00	5,00	5,00
20000187 F1	Flst. 872 783 qm Mönkebude			Inbetriebnahme:	12.2009	Nutzungsdauer:	0/0	Beleg:					
	78,30	0,00	0,00	0,00		78,30	0,00	0,00	0,00	0,00	0,00	78,30	78,30
20000188 F1	Flst. 875 431 qm Mönkebude			Inbetriebnahme:	12.2009	Nutzungsdauer:	0/0	Beleg:					
	43,10	0,00	0,00	0,00		43,10	0,00	0,00	0,00	0,00	0,00	43,10	43,10
20000189 F1	Flst. 882 30 qm Mönkebude			Inbetriebnahme:	12.2009	Nutzungsdauer:	0/0	Beleg:					
	3,00	0,00	0,00	0,00		3,00	0,00	0,00	0,00	0,00	0,00	3,00	3,00
20000190 F1	Flst. 883 169 qm Mönkebude			Inbetriebnahme:	12.2009	Nutzungsdauer:	0/0	Beleg:					
	16,90	0,00	0,00	0,00		16,90	0,00	0,00	0,00	0,00	0,00	16,90	16,90
20000191 F1	Flst. 899/2 32 qm Mönkebude			Inbetriebnahme:	12.2009	Nutzungsdauer:	0/0	Beleg:					
	3,20	0,00	0,00	0,00		3,20	0,00	0,00	0,00	0,00	0,00	3,20	3,20
20000192 F1	Flst. 902/2 13 qm Mönkebude			Inbetriebnahme:	12.2009	Nutzungsdauer:	0/0	Beleg:					
	1,45	0,00	0,00	0,00		1,45	0,00	0,00	0,00	0,00	0,00	1,45	1,45
20000193 F1	Flst. 906/1 11.616 qm Mönkebude			Inbetriebnahme:	12.2009	Nutzungsdauer:	0/0	Beleg:					
	1.161,60	0,00	0,00	0,00		1.161,60	0,00	0,00	0,00	0,00	0,00	1.161,60	1.161,60
20000195 F1	Flst. 920/2 8 qm Mönkebude			Inbetriebnahme:	12.2009	Nutzungsdauer:	0/0	Beleg:					
	0,80	0,00	0,00	0,00		0,80	0,00	0,00	0,00	0,00	0,00	0,80	0,80
20000197 F1	Flst. 929 139 qm Mönkebude			Inbetriebnahme:	12.2009	Nutzungsdauer:	0/0	Beleg:					
	13,90	0,00	0,00	0,00		13,90	0,00	0,00	0,00	0,00	0,00	13,90	13,90

<div> <div>1204</div> <div>1.2.4 Infrastrukturvermögen</div> </div>													
20000198 F1	Flst. 936 29 qm Mönkebude			Inbetriebnahme:	12.2009	Nutzungsdauer:	0/0	Beleg:					
	2,90	0,00	0,00	0,00		2,90	0,00	0,00	0,00	0,00	0,00	2,90	2,90
20000199 F1	Flst. 937/1 43 qm Mönkebude			Inbetriebnahme:	12.2009	Nutzungsdauer:	0/0	Beleg:					
	4,30	0,00	0,00	0,00		4,30	0,00	0,00	0,00	0,00	0,00	4,30	4,30
20000200 F1	Flst. 937/2 6 qm Mönkebude			Inbetriebnahme:	12.2009	Nutzungsdauer:	0/0	Beleg:					
	0,60	0,00	0,00	0,00		0,60	0,00	0,00	0,00	0,00	0,00	0,60	0,60
20000201 F1	Flst. 938/0 355 qm Mönkebude			Inbetriebnahme:	12.2009	Nutzungsdauer:	0/0	Beleg:					
	35,50	0,00	0,00	0,00		35,50	0,00	0,00	0,00	0,00	0,00	35,50	35,50
20000202 F1	Flst. 939/0 6 qm Mönkebude			Inbetriebnahme:	12.2009	Nutzungsdauer:	0/0	Beleg:					
	0,60	0,00	0,00	0,00		0,60	0,00	0,00	0,00	0,00	0,00	0,60	0,60
20000205 F1	Flst. 958/2 77 qm Mönkebude			Inbetriebnahme:	12.2009	Nutzungsdauer:	0/0	Beleg:					
	7,70	0,00	0,00	0,00		7,70	0,00	0,00	0,00	0,00	0,00	7,70	7,70
20000208 F1	Flst. 967/0 16 qm Mönkebude			Inbetriebnahme:	12.2009	Nutzungsdauer:	0/0	Beleg:					
	1,60	0,00	0,00	0,00		1,60	0,00	0,00	0,00	0,00	0,00	1,60	1,60
20000209 F1	Flst. 979/0 445 qm Mönkebude			Inbetriebnahme:	12.2009	Nutzungsdauer:	0/0	Beleg:					
	44,50	0,00	0,00	0,00		44,50	0,00	0,00	0,00	0,00	0,00	44,50	44,50
20000210 F1	Flst. 980/2 54 qm Mönkebude			Inbetriebnahme:	12.2009	Nutzungsdauer:	0/0	Beleg:					
	5,40	0,00	0,00	0,00		5,40	0,00	0,00	0,00	0,00	0,00	5,40	5,40
20000214 F1	Flst. 1021/0 660 qm Mönkebude			Inbetriebnahme:	12.2009	Nutzungsdauer:	0/0	Beleg:					
	66,00	0,00	0,00	0,00		66,00	0,00	0,00	0,00	0,00	0,00	66,00	66,00
20000215 F1	Flst. 1022/0 133 qm Mönkebude			Inbetriebnahme:	12.2009	Nutzungsdauer:	0/0	Beleg:					
	13,30	0,00	0,00	0,00		13,30	0,00	0,00	0,00	0,00	0,00	13,30	13,30

<b>1204</b>	<b>1.2.4 Infrastrukturvermögen</b>												
20000216 F1	Flst. 1058/0 630 qm Mönkebude			Inbetriebnahme:	12.2009	Nutzungsdauer:	0/0	Beleg:					
	63,00	0,00	0,00	0,00		63,00	0,00	0,00	0,00	0,00	0,00	63,00	63,00
20000217 F1	Flst. 1059/0 114 qm Mönkebude			Inbetriebnahme:	12.2009	Nutzungsdauer:	0/0	Beleg:					
	11,40	0,00	0,00	0,00		11,40	0,00	0,00	0,00	0,00	0,00	11,40	11,40
20000224 F1	Flst. 1097/0 715 qm Mönkebude			Inbetriebnahme:	12.2009	Nutzungsdauer:	0/0	Beleg:					
	71,50	0,00	0,00	0,00		71,50	0,00	0,00	0,00	0,00	0,00	71,50	71,50
20000225 F1	Flst. 1125/0 690 qm Mönkebude			Inbetriebnahme:	12.2009	Nutzungsdauer:	0/0	Beleg:					
	69,00	0,00	0,00	0,00		69,00	0,00	0,00	0,00	0,00	0,00	69,00	69,00
20000226 F1	Flst. 1148/0 351 qm Mönkebude			Inbetriebnahme:	12.2009	Nutzungsdauer:	/0	Beleg:					
	35,10	0,00	0,00	0,00		35,10	0,00	0,00	0,00	0,00	0,00	35,10	35,10
20000227 F1	Flst. 1149/0 414 qm Mönkebude			Inbetriebnahme:	12.2009	Nutzungsdauer:	/0	Beleg:					
	41,40	0,00	0,00	0,00		41,40	0,00	0,00	0,00	0,00	0,00	41,40	41,40
20000230 F1	Flst. 1178/0 982 qm Mönkebude			Inbetriebnahme:	12.2009	Nutzungsdauer:	0/0	Beleg:					
	98,20	0,00	0,00	0,00		98,20	0,00	0,00	0,00	0,00	0,00	98,20	98,20
20000231 F1	Flst. 1186/0 1.626 qm Mönkebude			Inbetriebnahme:	12.2009	Nutzungsdauer:	0/0	Beleg:					
	162,60	0,00	0,00	0,00		162,60	0,00	0,00	0,00	0,00	0,00	162,60	162,60
20000232 F1	Flst. 1197/0 386 qm Mönkebude			Inbetriebnahme:	12.2009	Nutzungsdauer:	0/0	Beleg:					
	38,60	0,00	0,00	0,00		38,60	0,00	0,00	0,00	0,00	0,00	38,60	38,60
20000233 F1	Flst. 1209/0 392 qm Mönkebude			Inbetriebnahme:	12.2009	Nutzungsdauer:	0/0	Beleg:					
	39,20	0,00	0,00	0,00		39,20	0,00	0,00	0,00	0,00	0,00	39,20	39,20
20000234 F2	Flst. 57/0 1.334 qm Mönkebude			Inbetriebnahme:	12.2009	Nutzungsdauer:	0/0	Beleg:					
	133,40	0,00	0,00	0,00		133,40	0,00	0,00	0,00	0,00	0,00	133,40	133,40



● Gemeinde Mönkebude		Selektion: Bilanzposition				Anlagenspiegel Handelsbilanziell in EUR				Betrieb	320 / 2023	Periode 12	Seite 25/41
Entwicklung der Anschaffungswerte						Entwicklung der Abschreibungen							
Anlagen-Nr. Bilanzpos.	Anfangs- bestand AHK	Zugänge	Abgänge	Umbuchun- gen	Endbestand	Anfangsbe- stand AfA kum.	Abschrei- bungen des GJ	Umbuchun- gen	Zuschrei- bungen	Entnahme für Abgänge	Endbestand AfA kum.	Restbuch- wert VJ	Restbuch- wert GJ
1204	1.2.4 Infrastrukturvermögen												
20000235 F2	Flst. 58/0 1.629 qm Mönkebude			Inbetriebnahme:	12.2009	Nutzungsdauer:	0/0	Beleg:					
	162,90	0,00	0,00	0,00	162,90	0,00	0,00	0,00	0,00	0,00	0,00	162,90	162,90
20000236 F2	Flst. 69/0 2.203 qm Mönkebude			Inbetriebnahme:	12.2009	Nutzungsdauer:	0/0	Beleg:					
	220,30	0,00	0,00	0,00	220,30	0,00	0,00	0,00	0,00	0,00	0,00	220,30	220,30
20000237 F2	Flst. 70/0 8.012 qm Mönkebude			Inbetriebnahme:	12.2009	Nutzungsdauer:	0/0	Beleg:					
	801,20	0,00	0,00	0,00	801,20	0,00	0,00	0,00	0,00	0,00	0,00	801,20	801,20
20000238 F3	Flst. 69/0 1.810 qm Jädkemühl			Inbetriebnahme:	12.2009	Nutzungsdauer:	0/0	Beleg:					
	181,00	0,00	0,00	0,00	181,00	0,00	0,00	0,00	0,00	0,00	0,00	181,00	181,00
20000243 F1	Flst. 812/4 2.269 qm Mönkebude			Inbetriebnahme:	12.2009	Nutzungsdauer:	0/0	Beleg:					
	226,90	0,00	0,00	0,00	226,90	0,00	0,00	0,00	0,00	0,00	0,00	226,90	226,90
20000244 F1	Flst. 871/0 27 qm Mönkebude			Inbetriebnahme:	12.2009	Nutzungsdauer:	/0	Beleg:					
	2,70	0,00	0,00	0,00	2,70	0,00	0,00	0,00	0,00	0,00	0,00	2,70	2,70
20000245 F1	Flst. 1096/0 32 qm Mönkebude			Inbetriebnahme:	12.2009	Nutzungsdauer:	/0	Beleg:					
	3,20	0,00	0,00	0,00	3,20	0,00	0,00	0,00	0,00	0,00	0,00	3,20	3,20
20000263 F1	Flst. 355/7 1.804 qm Mönkebude			Inbetriebnahme:	12.2009	Nutzungsdauer:	/0	Beleg:					
	180,40	0,00	0,00	0,00	180,40	0,00	0,00	0,00	0,00	0,00	0,00	180,40	180,40
20000318 Lfd. Nr. 13 Weg	Am Gang			Inbetriebnahme:	11.2010	Nutzungsdauer:	420/262	Beleg:	862880				
	49.989,05	0,00	0,00	0,00	49.989,05	17.382,43	1.428,03	0,00	0,00	0,00	18.810,46	32.606,62	31.178,59
20000322 F1	Flst. 859 47 qm			Inbetriebnahme:	01.2010	Nutzungsdauer:	/0	Beleg:	885207				
	217,32	0,00	0,00	0,00	217,32	0,00	0,00	0,00	0,00	0,00	0,00	217,32	217,32
20000323 F1	Flst. 639/6 134 qm			Inbetriebnahme:	01.2010	Nutzungsdauer:	/0	Beleg:	885207				
	619,61	0,00	0,00	0,00	619,61	0,00	0,00	0,00	0,00	0,00	0,00	619,61	619,61

● Gemeinde Mönkebude		Selektion: Bilanzposition				Anlagenspiegel Handelsbilanziell in EUR				Betrieb	320 / 2023	Periode 12	Seite 26/41
Entwicklung der Anschaffungswerte						Entwicklung der Abschreibungen							
Anlagen-Nr. Bilanzpos.	Anfangs- bestand AHK	Zugänge	Abgänge	Umbuchun- gen	Endbestand	Anfangsbe- stand AfA kum.	Abschrei- bungen des GJ	Umbuchun- gen	Zuschrei- bungen	Entnahme für Abgänge	Endbestand AfA kum.	Restbuch- wert VJ	Restbuch- wert GJ
1204	1.2.4 Infrastrukturvermögen												
20000328	2 Stck Feuerlöschbrunnen			Inbetriebnahme:	11.2009	Nutzungsdauer:	180/10	Beleg:	838963				
	5.319,67	0,00	0,00	0,00	5.319,67	4.669,43	354,68	0,00	0,00	0,00	5.024,11	650,24	295,56
20000335	Errichtung zweier LWB (Lübser Landstr. u. Haffstr. Ecke Am Mühlenberg			Inbetriebnahme:	12.2010	Nutzungsdauer:	180/23	Beleg:	883331				
	5.750,00	0,00	0,00	0,00	5.750,00	4.631,94	383,33	0,00	0,00	0,00	5.015,27	1.118,06	734,73
20000341	Lfd. Nr. 10.3 Gehweg Fischerreihe			Inbetriebnahme:	12.2009	Nutzungsdauer:	/0	Beleg:					
	1,00	0,00	0,00	0,00	1,00	0,00	0,00	0,00	0,00	0,00	0,00	1,00	1,00
20000343	F1 Flst. 280/9 466 qm Mönkebude			Inbetriebnahme:	12.2009	Nutzungsdauer:	0/0	Beleg:					
	46,60	0,00	0,00	0,00	46,60	0,00	0,00	0,00	0,00	0,00	0,00	46,60	46,60
20000350	F1 Flst. 848/3 171 qm Mönkebude			Inbetriebnahme:	12.2009	Nutzungsdauer:	/0	Beleg:					
	17,10	0,00	0,00	0,00	17,10	0,00	0,00	0,00	0,00	0,00	0,00	17,10	17,10
20000352	F1 Flst. 281/11 1.434 qm Mönkebude			Inbetriebnahme:	12.2009	Nutzungsdauer:	0/0	Beleg:					
	142,76	0,00	0,00	0,00	142,76	0,00	0,00	0,00	0,00	0,00	0,00	142,76	142,76
20000353	F1 Flst. 812/3 neu 812/9 12.932 qm Mönkebude			Inbetriebnahme:	12.2009	Nutzungsdauer:	0/0	Beleg:					
	1.423,56	0,00	0,00	0,00	1.423,56	0,00	0,00	0,00	0,00	0,00	0,00	1.423,56	1.423,56
20000355	F1 Flst. 272/1 13.108 qm Mönkebude			Inbetriebnahme:	12.2009	Nutzungsdauer:	0/0	Beleg:					
	1.306,38	0,00	0,00	0,00	1.306,38	0,00	0,00	0,00	0,00	0,00	0,00	1.306,38	1.306,38
20000398	Feuerlöschbrunnen alt			Inbetriebnahme:	12.2009	Nutzungsdauer:	/0	Beleg:					
	8,00	0,00	0,00	0,00	8,00	0,00	0,00	0,00	0,00	0,00	0,00	8,00	8,00
20000470	Buswartehallen OD Hauptstraße			Inbetriebnahme:	12.2009	Nutzungsdauer:	240/0	Beleg:					
	16.872,63	0,00	0,00	0,00	16.872,63	16.871,63	0,00	0,00	0,00	0,00	16.871,63	1,00	1,00
20000472	Buswartehalle alt OD Hauptstraße			Inbetriebnahme:	12.2009	Nutzungsdauer:	/0	Beleg:					
	1,00	0,00	0,00	0,00	1,00	0,00	0,00	0,00	0,00	0,00	0,00	1,00	1,00

● Gemeinde Mönkebude		Selektion: Bilanzposition				Anlagenspiegel Handelsbilanziell in EUR				Betrieb	320 / 2023	Periode 12	Seite 27/41
Entwicklung der Anschaffungswerte						Entwicklung der Abschreibungen							
Anlagen-Nr. Bilanzpos.	Anfangs- bestand AHK	Zugänge	Abgänge	Umbuchun- gen	Endbestand	Anfangsbe- stand AfA kum.	Abschrei- bungen des GJ	Umbuchun- gen	Zuschrei- bungen	Entnahme für Abgänge	Endbestand AfA kum.	Restbuch- wert VJ	Restbuch- wert GJ
1204	1.2.4 Infrastrukturvermögen												
20000476	Lfd. Nr. 8 Lübser Landstraße			Inbetriebnahme:	12.2009	Nutzungsdauer:	420/108	Beleg:					
	59.159,00	0,00	0,00	0,00	59.159,00	42.256,45	1.690,26	0,00	0,00	0,00	43.946,71	16.902,55	15.212,29
20000478	Straßenbeleuchtung Haffstraße / Anliegerweg			Inbetriebnahme:	12.2009	Nutzungsdauer:	240/11	Beleg:					
	2.064,43	0,00	0,00	0,00	2.064,43	1.866,58	103,23	0,00	0,00	0,00	1.969,81	197,85	94,62
20000481	Straßenbeleuchtung Haffstr., Am Haff, Fischereihe			Inbetriebnahme:	12.1995	Nutzungsdauer:	240/0	Beleg:					
	26.763,25	0,00	0,00	0,00	26.763,25	26.762,25	0,00	0,00	0,00	0,00	26.762,25	1,00	1,00
20000483	Straßenbeleuchtung alte Dorfstraße			Inbetriebnahme:	12.1997	Nutzungsdauer:	240/0	Beleg:					
	8.762,87	0,00	0,00	0,00	8.762,87	8.761,87	0,00	0,00	0,00	0,00	8.761,87	1,00	1,00
20000489	Straßenbeleuchtung Am Kamp			Inbetriebnahme:	12.2009	Nutzungsdauer:	240/0	Beleg:					
	4.714,76	0,00	0,00	0,00	4.714,76	4.713,76	0,00	0,00	0,00	0,00	4.713,76	1,00	1,00
20000490	Straßenbeleuchtung Hauptstr. 2. BA			Inbetriebnahme:	12.2009	Nutzungsdauer:	240/0	Beleg:					
	23.125,98	0,00	0,00	0,00	23.125,98	23.124,98	0,00	0,00	0,00	0,00	23.124,98	1,00	1,00
20000494	Erweiterung Straßenbeleuchtung Lübser Landstr.			Inbetriebnahme:	12.2009	Nutzungsdauer:	240/0	Beleg:					
	3.757,30	0,00	0,00	0,00	3.757,30	3.632,06	124,24	0,00	0,00	0,00	3.756,30	125,24	1,00
20000495	F1 Flurstück 282/31 Gemarkung Mönkebude Tausch Gemeinde/Düvell			Inbetriebnahme:	02.2010	Nutzungsdauer:	/0	Beleg: 851121					
	193,21	0,00	0,00	0,00	193,21	0,00	0,00	0,00	0,00	0,00	0,00	193,21	193,21
20000497	Straßenbeleuchtung Mitteldrift			Inbetriebnahme:	10.2001	Nutzungsdauer:	240/0	Beleg:					
	13.562,39	0,00	0,00	0,00	13.562,39	13.561,39	0,00	0,00	0,00	0,00	13.561,39	1,00	1,00
20000502	Straßenbeleuchtung Hauptstr. 1 BA			Inbetriebnahme:	07.1998	Nutzungsdauer:	240/0	Beleg:					
	20.382,41	0,00	0,00	0,00	20.382,41	20.381,41	0,00	0,00	0,00	0,00	20.381,41	1,00	1,00
20000505	Straßenbeleuchtung Mitteldrift 1.BA			Inbetriebnahme:	03.2000	Nutzungsdauer:	240/0	Beleg:					
	3.469,28	0,00	0,00	0,00	3.469,28	3.468,28	0,00	0,00	0,00	0,00	3.468,28	1,00	1,00

● Gemeinde Mönkebude		Selektion: Bilanzposition				Anlagenspiegel Handelsbilanziell in EUR				Betrieb	320 / 2023	Periode 12	Seite 28/41
Entwicklung der Anschaffungswerte						Entwicklung der Abschreibungen							
Anlagen-Nr. Bilanzpos.	Anfangs- bestand AHK	Zugänge	Abgänge	Umbuchun- gen	Endbestand	Anfangsbe- stand AfA kum.	Abschrei- bungen des GJ	Umbuchun- gen	Zuschrei- bungen	Entnahme für Abgänge	Endbestand AfA kum.	Restbuch- wert VJ	Restbuch- wert GJ
1204	1.2.4 Infrastrukturvermögen												
20000507	Straßenbeleuchtung Mitteldrift 2 BA (am Wald)			Inbetriebnahme:	03.2000	Nutzungsdauer:	240/0	Beleg:					
	3.469,28	0,00	0,00	0,00	3.469,28	3.468,28	0,00	0,00	0,00	0,00	3.468,28	1,00	1,00
20000509	Straßenbeleuchtung Lübser Landstraße			Inbetriebnahme:	01.1999	Nutzungsdauer:	240/0	Beleg:					
	13.119,75	0,00	0,00	0,00	13.119,75	13.118,75	0,00	0,00	0,00	0,00	13.118,75	1,00	1,00
20000512	Weg Mitteldrift			Inbetriebnahme:	11.2010	Nutzungsdauer:	420/262	Beleg:					
	44.931,07	0,00	0,00	0,00	44.931,07	15.613,64	1.283,98	0,00	0,00	0,00	16.897,62	29.317,43	28.033,45
20000517	Lfd. Nr. 14 Randrundweg Richt. Grambin			Inbetriebnahme:	12.2009	Nutzungsdauer:	420/48	Beleg:					
	162.984,00	0,00	0,00	0,00	162.984,00	139.700,67	4.656,67	0,00	0,00	0,00	144.357,34	23.283,33	18.626,66
20000523	Lfd. Nr. 10.2 Fischerreihe Gehweg			Inbetriebnahme:	12.2009	Nutzungsdauer:	420/96	Beleg:					
	4.059,00	0,00	0,00	0,00	4.059,00	3.015,24	115,97	0,00	0,00	0,00	3.131,21	1.043,76	927,79
20000526	Lfd. Nr. 2 Pommersches Runddorf			Inbetriebnahme:	12.2009	Nutzungsdauer:	420/108	Beleg:					
	59.857,00	0,00	0,00	0,00	59.857,00	42.754,85	1.710,21	0,00	0,00	0,00	44.465,06	17.102,15	15.391,94
20000544	Lfd. Nr. 6.1 Am Hafen			Inbetriebnahme:	12.2009	Nutzungsdauer:	420/180	Beleg:					
	139.815,00	0,00	0,00	0,00	139.815,00	75.899,40	3.994,73	0,00	0,00	0,00	79.894,13	63.915,60	59.920,87
20000545	Lfd. Nr. 7 Haffstraße			Inbetriebnahme:	12.2009	Nutzungsdauer:	420/180	Beleg:					
	141.124,00	0,00	0,00	0,00	141.124,00	76.610,32	4.032,11	0,00	0,00	0,00	80.642,43	64.513,68	60.481,57
20000548	LWB Am Mühlenberg (2. Bohrung,			Inbetriebnahme:	11.2011	Nutzungsdauer:	180/34	Beleg:	920800				
	2.975,00	0,00	0,00	0,00	2.975,00	2.214,72	198,33	0,00	0,00	0,00	2.413,05	760,28	561,95
20000573	2 Feuerlöschbrunnen Hauptstraß und Mühlenberg			Inbetriebnahme:	12.2013	Nutzungsdauer:	180/59	Beleg:	1063265				
	5.875,98	0,00	0,00	0,00	5.875,98	3.558,21	391,74	0,00	0,00	0,00	3.949,95	2.317,77	1.926,03
20000577	Feuerlöschbrunnen (am Wald Richtung Leopoldshagen)			Inbetriebnahme:	03.2014	Nutzungsdauer:	180/62	Beleg:	1080243				
	3.130,84	0,00	0,00	0,00	3.130,84	1.843,70	208,73	0,00	0,00	0,00	2.052,43	1.287,14	1.078,41

 SBoek(00000e) 16.09.2024 13:52:48

1204

1.2.4 Infrastrukturvermögen

20000686 F1 Flurst. 774/16 101m²				Inbetriebnahme: 07.2020	Nutzungsdauer: /0		Beleg: 1450040						
6.680,87	0,00	0,00	0,00	0,00	6.680,87	0,00	0,00	0,00	0,00	0,00	0,00	6.680,87	6.680,87
20000718 F1 Flst. 442/1 640 qm Mönkebude				Inbetriebnahme: 01.2021	Nutzungsdauer: /0		Beleg:						
64,00	0,00	0,00	0,00	0,00	64,00	0,00	0,00	0,00	0,00	0,00	0,00	64,00	64,00
20000719 F1 Flst. 443/0 854 qm Mönkebude				Inbetriebnahme: 01.2021	Nutzungsdauer: /0		Beleg:						
85,40	0,00	0,00	0,00	0,00	85,40	0,00	0,00	0,00	0,00	0,00	0,00	85,40	85,40
20000722 F1 Flst. 440/2 388 qm Mönkebude				Inbetriebnahme: 01.2021	Nutzungsdauer: /0		Beleg:						
38,80	0,00	0,00	0,00	0,00	38,80	0,00	0,00	0,00	0,00	0,00	0,00	38,80	38,80
20000723 F1 Flst. 440/6 3.168 qm Mönkebude				Inbetriebnahme: 01.2021	Nutzungsdauer: /0		Beleg:						
316,80	0,00	0,00	0,00	0,00	316,80	0,00	0,00	0,00	0,00	0,00	0,00	316,80	316,80
20000738 Anleger Fahrgastschiffe				Inbetriebnahme: 01.2021	Nutzungsdauer: 420/64		Beleg:						
291.536,40	0,00	0,00	0,00	0,00	291.536,40	238.782,18	8.329,61	0,00	0,00	0,00	247.111,79	52.754,22	44.424,61
20000740 Gehwegbefestigung Hafengelände				Inbetriebnahme: 01.2021	Nutzungsdauer: 420/64		Beleg:						
255.382,53	0,00	0,00	0,00	0,00	255.382,53	209.170,45	7.296,64	0,00	0,00	0,00	216.467,09	46.212,08	38.915,44
20000742 Elektro- und Trinkwasservers. Hafengelände				Inbetriebnahme: 01.2021	Nutzungsdauer: 240/0		Beleg:						
33.920,11	0,00	0,00	0,00	0,00	33.920,11	33.919,11	0,00	0,00	0,00	0,00	33.919,11	1,00	1,00
20000744 Schmutz- und Abwasserentsorg.				Inbetriebnahme: 01.2021	Nutzungsdauer: 360/4		Beleg:						
23.225,96	0,00	0,00	0,00	0,00	23.225,96	22.193,70	774,20	0,00	0,00	0,00	22.967,90	1.032,26	258,06
20000746 Grünanlagen Hafenvorgelände				Inbetriebnahme: 01.2021	Nutzungsdauer: 180/0		Beleg:						
82.425,38	0,00	0,00	0,00	0,00	82.425,38	82.424,38	0,00	0,00	0,00	0,00	82.424,38	1,00	1,00
20000752 Grünanlagen und Einzäunungen				Inbetriebnahme: 01.2021	Nutzungsdauer: 180/0		Beleg:						
132.571,39	0,00	0,00	0,00	0,00	132.571,39	132.570,39	0,00	0,00	0,00	0,00	132.570,39	1,00	1,00

● Gemeinde Mönkebude		Selektion: Bilanzposition				Anlagenspiegel Handelsbilanziell in EUR				Betrieb		320 / 2023		Periode 12		Seite 31/41	
Entwicklung der Anschaffungswerte						Entwicklung der Abschreibungen											
Anlagen-Nr. Bilanzpos.	Anfangs- bestand AHK	Zugänge	Abgänge	Umbuchun- gen	Endbestand	Anfangsbe- stand AfA kum.	Abschrei- bungen des GJ	Umbuchun- gen	Zuschrei- bungen	Entnahme für Abgänge	Endbestand AfA kum.	Restbuch- wert VJ	Restbuch- wert GJ				
1204	1.2.4 Infrastrukturvermögen																
20000754	Parkplatz			Inbetriebnahme:	01.2021	Nutzungsdauer:	420/64	Beleg:									
	195.997,61	0,00	0,00	0,00	195.997,61	160.531,36	5.599,93	0,00	0,00	0,00	166.131,29	35.466,25	29.866,32				
20000761	F1 Flst. 437/3 35 qm Mönkebude			Inbetriebnahme:	01.2021	Nutzungsdauer:	/0	Beleg:									
	3,50	0,00	0,00	0,00	3,50	0,00	0,00	0,00	0,00	0,00	0,00	3,50	3,50				
20000764	Hafenfläche mit Zuwegung gepfl Fischereihafen saniert April 98			Inbetriebnahme:	01.2021	Nutzungsdauer:	420/111	Beleg:									
	867.579,42	0,00	0,00	0,00	867.579,42	613.502,57	24.787,99	0,00	0,00	0,00	638.290,56	254.076,85	229.288,86				
20000770	Fäkalienabsauganlage Hafen			Inbetriebnahme:	01.2021	Nutzungsdauer:	480/218	Beleg:									
	4.235,47	0,00	0,00	0,00	4.235,47	2.206,01	105,88	0,00	0,00	0,00	2.311,89	2.029,46	1.923,58				
20000771	Schwimmsteg+Montage Hafen			Inbetriebnahme:	01.2021	Nutzungsdauer:	240/0	Beleg:									
	1.600,80	0,00	0,00	0,00	1.600,80	1.599,80	0,00	0,00	0,00	0,00	1.599,80	1,00	1,00				
20000774	F1 Flst. 1221/1 6378 qm			Inbetriebnahme:	01.2021	Nutzungsdauer:	/0	Beleg:									
	637,80	0,00	0,00	0,00	637,80	0,00	0,00	0,00	0,00	0,00	0,00	637,80	637,80				
20000775	F1 Flst. 1221/9 335 qm			Inbetriebnahme:	01.2021	Nutzungsdauer:	/0	Beleg:									
	33,50	0,00	0,00	0,00	33,50	0,00	0,00	0,00	0,00	0,00	0,00	33,50	33,50				
20000776	F1 Flst. 1221/11 19.186 qm			Inbetriebnahme:	01.2021	Nutzungsdauer:	/0	Beleg:									
	1.918,60	0,00	0,00	0,00	1.918,60	0,00	0,00	0,00	0,00	0,00	0,00	1.918,60	1.918,60				
20000791	Brauchwasserbrunnen Am Hafen			Inbetriebnahme:	01.2021	Nutzungsdauer:	180/90	Beleg:	1219423								
	998,62	0,00	0,00	0,00	998,62	432,73	66,58	0,00	0,00	0,00	499,31	565,89	499,31				
20000817	Schrankenanlage (Erhebung Gebühr für Segler)			Inbetriebnahme:	01.2021	Nutzungsdauer:	120/64	Beleg:	1389883								
	1.269,99	0,00	0,00	0,00	1.269,99	465,67	127,00	0,00	0,00	0,00	592,67	804,32	677,32				
20000842	Buswartehäuschen Hauptstraße in Höhe Nr. 150			Inbetriebnahme:	11.2021	Nutzungsdauer:	240/214	Beleg:	1507547								
	18.733,91	0,00	0,00	0,00	18.733,91	1.092,82	936,70	0,00	0,00	0,00	2.029,52	17.641,09	16.704,39				

● Gemeinde Mönkebude		Selektion: Bilanzposition				Anlagenspiegel Handelsbilanziell in EUR				Betrieb	320 / 2023	Periode 12	Seite 32/41	
Entwicklung der Anschaffungswerte						Entwicklung der Abschreibungen								
Anlagen-Nr. Bilanzpos.	Anfangs- bestand AHK	Zugänge	Abgänge	Umbuchun- gen	Endbestand	Anfangsbe- stand AfA kum.	Abschrei- bungen des GJ	Umbuchun- gen	Zuschrei- bungen	Entnahme für Abgänge	Endbestand AfA kum.	Restbuch- wert VJ	Restbuch- wert GJ	
1204		1.2.4 Infrastrukturvermögen												
20000843	Buswartehäuschen Hauptstraße in Höhe Nr. 146			Inbetriebnahme:	11.2021	Nutzungsdauer:	240/214	Beleg:	1507547					
	17.747,94	0,00	0,00											
				0,00		17.747,94	1.035,30	887,40	0,00	0,00	0,00	1.922,70	16.712,64	15.825,24
20000844	Buswartehäuschen Kindergarten Hauptstraße in Höhe Nr. 16			Inbetriebnahme:	11.2021	Nutzungsdauer:	240/214	Beleg:	1507547					
	26.707,04	0,00	0,00											
				0,00		26.707,04	1.557,91	1.335,35	0,00	0,00	0,00	2.893,26	25.149,13	23.813,78
20000847	F1 Flst. 1221/24 2.252 qm Hafenanlage unentgeltliche Zuordnung			Inbetriebnahme:	01.2022	Nutzungsdauer:	/0	Beleg:						
	225,20	0,00	0,00											
				0,00		225,20	0,00	0,00	0,00	0,00	0,00	225,20	225,20	
20000873	barrierefreier Strandweg			Inbetriebnahme:	01.2021	Nutzungsdauer:	60/12	Beleg:	1493796					
	4.260,13	0,00	0,00											
				0,00		4.260,13	2.556,08	852,03	0,00	0,00	0,00	3.408,11	1.704,05	852,02
20000882	DSD Geschwindigkeitsanzeigen			Inbetriebnahme:	01.2023	Nutzungsdauer:	180/168	Beleg:	1594366					
	0,00	3.316,77	0,00											
				0,00		3.316,77	0,00	221,12	0,00	0,00	0,00	221,12	0,00	3.095,65
Zwischensumme:		4.179.052,94	3.316,77	0,00		4.182.369,71	2.755.962,79	112.046,38	0,00	0,00	0,00	2.868.009,17	1.423.090,15	1.314.360,54



● Gemeinde Mönkebude		Selektion: Bilanzposition				Anlagenspiegel Handelsbilanziell in EUR				Betrieb	320 / 2023	Periode 12	Seite 33/41
Entwicklung der Anschaffungswerte						Entwicklung der Abschreibungen							
Anlagen-Nr. Bilanzpos.	Anfangs- bestand AHK	Zugänge	Abgänge	Umbuchun- gen	Endbestand	Anfangsbe- stand AfA kum.	Abschrei- bungen des GJ	Umbuchun- gen	Zuschrei- bungen	Entnahme für Abgänge	Endbestand AfA kum.	Restbuch- wert VJ	Restbuch- wert GJ
1207	1.2.7 Maschinen, technische Anlagen, Fahrzeuge												
20000001	Behintertenaufzug anteilmäßig Amtsgebäude Goethestraße 12			Inbetriebnahme:	12.2009	Nutzungsdauer:	120/0	Beleg:					
	2.469,00	0,00	2.469,00	0,00	0,00	2.468,00	0,00	0,00	0,00	2.468,00	0,00	1,00	0,00
20000008	Dienstkleidung Feuerwehr			Inbetriebnahme:	12.2009	Nutzungsdauer:	0/0	Beleg:					
	2.796,50	0,00	0,00	0,00	2.796,50	0,00	0,00	0,00	0,00	0,00	0,00	2.796,50	2.796,50
20000397	Einsatzkleidung Feuerwehr			Inbetriebnahme:	12.2009	Nutzungsdauer:	0/0	Beleg:					
	13.786,15	0,00	0,00	0,00	13.786,15	0,00	0,00	0,00	0,00	0,00	0,00	13.786,15	13.786,15
20000403	Tragkraftspritze			Inbetriebnahme:	12.2009	Nutzungsdauer:	120/0	Beleg:					
	8.315,23	0,00	0,00	0,00	8.315,23	8.314,23	0,00	0,00	0,00	0,00	8.314,23	1,00	1,00
20000410	Schnittschutzanzüge Festwertbildung			Inbetriebnahme:	12.2009	Nutzungsdauer:	/0	Beleg:					
	83,50	0,00	0,00	0,00	83,50	0,00	0,00	0,00	0,00	0,00	0,00	83,50	83,50
20000473	Turmkombination Spielplatz Kita			Inbetriebnahme:	12.2009	Nutzungsdauer:	120/0	Beleg:					
	5.304,57	0,00	0,00	0,00	5.304,57	5.303,57	0,00	0,00	0,00	0,00	5.303,57	1,00	1,00
20000547	UER FM 112 MAN TSF			Inbetriebnahme:	03.2011	Nutzungsdauer:	180/26	Beleg:	895967				
	116.625,14	2.293,31	0,00	0,00	118.918,45	91.706,24	8.355,59	0,00	0,00	0,00	100.061,83	24.918,90	18.856,62
20000568	1 Kehrmaschine m.Schneeschild und Schneeketten Anteil Gemeinde			Inbetriebnahme:	01.2013	Nutzungsdauer:	120/0	Beleg:	1005163				
	167,48	0,00	0,00	0,00	167,48	166,48	0,00	0,00	0,00	0,00	166,48	1,00	1,00
20000571	1 Abwassertauchpumpe/FFW			Inbetriebnahme:	04.2013	Nutzungsdauer:	120/0	Beleg:	1015863				
	1.773,10	0,00	0,00	0,00	1.773,10	1.728,77	43,33	0,00	0,00	0,00	1.772,10	44,33	1,00
20000671	Rosenbauer Tragkraftspritze FOX 4			Inbetriebnahme:	02.2019	Nutzungsdauer:	120/61	Beleg:	1366308				
	14.625,10	0,00	0,00	0,00	14.625,10	5.728,16	1.462,51	0,00	0,00	0,00	7.190,67	8.896,94	7.434,43
20000672	Festwert Jugendfeuerwehr			Inbetriebnahme:	12.2019	Nutzungsdauer:	/0	Beleg:	1434210				
	2.951,20	0,00	0,00	0,00	2.951,20	0,00	0,00	0,00	0,00	0,00	0,00	2.951,20	2.951,20

● Gemeinde Mönkebude		Selektion: Bilanzposition				Anlagenspiegel Handelsbilanziell in EUR				Betrieb		320 / 2023		Periode 12		Seite 34/41	
Entwicklung der Anschaffungswerte						Entwicklung der Abschreibungen											
Anlagen-Nr. Bilanzpos.	Anfangs- bestand AHK	Zugänge	Abgänge	Umbuchun- gen	Endbestand	Anfangsbe- stand AfA kum.	Abschrei- bungen des GJ	Umbuchun- gen	Zuschrei- bungen	Entnahme für Abgänge	Endbestand AfA kum.	Restbuch- wert VJ	Restbuch- wert GJ				
1207 1.2.7 Maschinen, technische Anlagen, Fahrzeuge																	
20000679	Rasentraktor Timecutter ZS			Inbetriebnahme:	06.2012	Nutzungsdauer:	180/41	Beleg:	950980								
	3.900,00	0,00	0,00			3.900,00	2.751,67	260,00	0,00	0,00	0,00	3.011,67	1.148,33 888,33				
20000680	Anhänger UEM 2116			Inbetriebnahme:	12.2009	Nutzungsdauer:	/0	Beleg:									
	1,00	0,00	0,00			1,00	0,00	0,00	0,00	0,00	0,00	1,00	1,00				
20000681	PKW-Anhänger UER-CZ 317 Zul. auf Gemeinde April 2009 Erstzulassung 1990			Inbetriebnahme:	12.2009	Nutzungsdauer:	120/0	Beleg:									
	250,00	0,00	0,00			250,00	249,00	0,00	0,00	0,00	249,00	1,00	1,00				
20000682	Winterdienststreuer			Inbetriebnahme:	02.2009	Nutzungsdauer:	120/0	Beleg:	818155								
	2.280,00	0,00	0,00			2.280,00	2.279,00	0,00	0,00	0,00	2.279,00	1,00	1,00				
20000688	Trampolin 2000 "Mini" SR Spielplatz Kita			Inbetriebnahme:	11.2020	Nutzungsdauer:	120/82	Beleg:	1463991								
	4.163,24	0,00	0,00			4.163,24	902,03	416,32	0,00	0,00	1.318,35	3.261,21	2.844,89				
20000689	Spielschiff "James Cook" mit F SR Spielplatz Kita			Inbetriebnahme:	11.2020	Nutzungsdauer:	120/82	Beleg:	1463991								
	22.635,54	0,00	0,00			22.635,54	4.904,36	2.263,55	0,00	0,00	7.167,91	17.731,18	15.467,63				
20000690	Sandspiel Dschungel/Sandkasten SR Spielplatz Kita			Inbetriebnahme:	11.2020	Nutzungsdauer:	120/82	Beleg:	1463991								
	5.313,96	0,00	0,00			5.313,96	1.151,37	531,39	0,00	0,00	1.682,76	4.162,59	3.631,20				
20000691	Sonnensegel SR Spielplatz Kita			Inbetriebnahme:	11.2020	Nutzungsdauer:	120/82	Beleg:	1463991								
	2.207,34	0,00	0,00			2.207,34	478,25	220,73	0,00	0,00	698,98	1.729,09	1.508,36				
20000692	Nestschaukel SR Spielplatz Kita			Inbetriebnahme:	11.2020	Nutzungsdauer:	120/82	Beleg:	1463991								
	2.784,00	0,00	0,00			2.784,00	603,20	278,40	0,00	0,00	881,60	2.180,80	1.902,40				
20000733	Kühlanlage fischereiliches Mehrzweckgeb.			Inbetriebnahme:	01.2021	Nutzungsdauer:	120/0	Beleg:									
	59.145,49	0,00	0,00			59.145,49	59.144,49	0,00	0,00	0,00	59.144,49	1,00	1,00				
20000767	Piratenmast am Strand			Inbetriebnahme:	01.2021	Nutzungsdauer:	120/0	Beleg:	902657								
	1.813,66	0,00	0,00			1.813,66	1.812,66	0,00	0,00	0,00	1.812,66	1,00	1,00				

● Gemeinde Mönkebude		Selektion: Bilanzposition				Anlagenspiegel Handelsbilanziell in EUR				Betrieb	320 / 2023	Periode 12	Seite 35/41
Entwicklung der Anschaffungswerte						Entwicklung der Abschreibungen							
Anlagen-Nr. Bilanzpos.	Anfangs- bestand AHK	Zugänge	Abgänge	Umbuchun- gen	Endbestand	Anfangsbe- stand AfA kum.	Abschrei- bungen des GJ	Umbuchun- gen	Zuschrei- bungen	Entnahme für Abgänge	Endbestand AfA kum.	Restbuch- wert VJ	Restbuch- wert GJ
1207	1.2.7 Maschinen, technische Anlagen, Fahrzeuge												
20000784	Spielanlage mit Fünfeckturm, Sechseckhütte, Kletterwand, Rutsche, Segelboote am Strand			Inbetriebnahme:	01.2021	Nutzungsdauer:	120/0		Beleg:	917071			
	54.760,28	0,00	0,00	0,00	54.760,28	54.759,28	0,00	0,00	0,00	0,00	54.759,28	1,00	1,00
20000787	Kletterstruktur 3. BA			Inbetriebnahme:	01.2021	Nutzungsdauer:	120/0		Beleg:	917071			
	13.461,66	0,00	0,00	0,00	13.461,66	13.460,66	0,00	0,00	0,00	0,00	13.460,66	1,00	1,00
20000822	Schneebürste			Inbetriebnahme:	01.2021	Nutzungsdauer:	/0		Beleg:				
	1,00	0,00	0,00	0,00	1,00	0,00	0,00	0,00	0,00	0,00	0,00	1,00	1,00
20000823	fahrbarer Rasenmäher			Inbetriebnahme:	01.2021	Nutzungsdauer:	120/0		Beleg:				
	5.879,86	0,00	0,00	0,00	5.879,86	5.878,86	0,00	0,00	0,00	0,00	5.878,86	1,00	1,00
20000826	RAT Lungenautomat PSS Vollmaske + Pneum.Manometer			Inbetriebnahme:	03.2021	Nutzungsdauer:	120/86		Beleg:	1488275			
	7.542,75	0,00	0,00	0,00	7.542,75	1.382,84	754,27	0,00	0,00	0,00	2.137,11	6.159,91	5.405,64
20000827	Dreiseitenkipper UEM-M41			Inbetriebnahme:	05.2021	Nutzungsdauer:	120/88		Beleg:	1491211			
	5.508,51	0,00	0,00	0,00	5.508,51	918,08	550,85	0,00	0,00	0,00	1.468,93	4.590,43	4.039,58
20000862	Schlauchboot Poker HD430 mit Motor Mercury 15 MH			Inbetriebnahme:	03.2022	Nutzungsdauer:	72/50		Beleg:	1541487			
	4.932,54	0,00	0,00	0,00	4.932,54	685,08	822,09	0,00	0,00	0,00	1.507,17	4.247,46	3.425,37
20000863	Pega Schlauchboot-Trailer 650 -475 Eco UEM-FM 113			Inbetriebnahme:	03.2022	Nutzungsdauer:	60/38		Beleg:	1541487			
	1.965,50	0,00	0,00	0,00	1.965,50	327,58	393,10	0,00	0,00	0,00	720,68	1.637,92	1.244,82
20000871	Wärmebildkamera FLIR K2 Set			Inbetriebnahme:	07.2022	Nutzungsdauer:	84/66		Beleg:	1559481			
	1.664,81	0,00	0,00	0,00	1.664,81	118,92	237,83	0,00	0,00	0,00	356,75	1.545,89	1.308,06
20000880	Pezal Diesel Generator (Notstromaggregat)			Inbetriebnahme:	11.2022	Nutzungsdauer:	240/226		Beleg:	1576599			
	5.656,88	0,00	0,00	0,00	5.656,88	47,14	282,84	0,00	0,00	0,00	329,98	5.609,74	5.326,90
20000886	MTW Handfunkgerät mit Zubehör Anl. i. Bau			Inbetriebnahme:	06.2023	Nutzungsdauer:	/0		Beleg:	1636385			
	0,00	2.195,86	0,00	0,00	2.195,86	0,00	0,00	0,00	0,00	0,00	0,00	0,00	2.195,86

Entwicklung der Anschaffungswerte						Entwicklung der Abschreibungen							
Anlagen-Nr. Bilanzpos.	Anfangs- bestand AHK	Zugänge	Abgänge	Umbuchun- gen	Endbestand	Anfangsbe- stand AfA kum.	Abschrei- bungen des GJ	Umbuchun- gen	Zuschrei- bungen	Entnahme für Abgänge	Endbestand AfA kum.	Restbuch- wert VJ	Restbuch- wert GJ

1207

1.2.7 Maschinen, technische Anlagen, Fahrzeuge

20000889 Indirekter Ölheizter Master BV 77 E für  
Katastrophenschutz

Inbetriebnahme: 03.2023

Nutzungsdauer: 120/110

Beleg: 1890238

0,00	1.844,37	0,00	0,00	1.844,37	0,00	153,70	0,00	0,00	0,00	153,70	0,00	1.690,67
------	----------	------	------	----------	------	--------	------	------	------	--------	------	----------

Zwischensumme:

374.764,99	6.333,54	2.469,00	0,00	378.629,53	267.269,92	17.026,50	0,00	0,00	2.468,00	281.828,42	107.495,07	96.801,11
------------	----------	----------	------	------------	------------	-----------	------	------	----------	------------	------------	-----------

● Gemeinde Mönkebude		Selektion: Bilanzposition				Anlagenspiegel Handelsbilanziell in EUR				Betrieb	320 / 2023	Periode 12	Seite 37/41
Entwicklung der Anschaffungswerte						Entwicklung der Abschreibungen							
Anlagen-Nr. Bilanzpos.	Anfangs- bestand AHK	Zugänge	Abgänge	Umbuchun- gen	Endbestand	Anfangsbe- stand AfA kum.	Abschrei- bungen des GJ	Umbuchun- gen	Zuschrei- bungen	Entnahme für Abgänge	Endbestand AfA kum.	Restbuch- wert VJ	Restbuch- wert GJ
1208	1.2.8 Betriebs- und Geschäftsausstattung												
20000797	Datenprojektor EK600U Nebengebäude			Inbetriebnahme:	01.2021	Nutzungsdauer:	120/38	Beleg:	1197739				
	3.745,83	0,00	0,00	0,00	3.745,83	2.185,06	374,58	0,00	0,00	0,00	2.559,64	1.560,77	1.186,19
20000799	Großbildwand Nebengebäude			Inbetriebnahme:	01.2021	Nutzungsdauer:	120/38	Beleg:	1197739				
	4.594,83	0,00	0,00	0,00	4.594,83	2.680,31	459,48	0,00	0,00	0,00	3.139,79	1.914,52	1.455,04
20000801	Küchenausstattung HdG			Inbetriebnahme:	01.2021	Nutzungsdauer:	180/113	Beleg:	1294533				
	2.600,00	0,00	0,00	0,00	2.600,00	794,43	173,33	0,00	0,00	0,00	967,76	1.805,57	1.632,24
20000803	Empfangstresen Rezeption			Inbetriebnahme:	01.2021	Nutzungsdauer:	180/113	Beleg:	1197739				
	3.460,12	0,00	0,00	0,00	3.460,12	1.057,26	230,67	0,00	0,00	0,00	1.287,93	2.402,86	2.172,19
20000805	Schrankanlage Rezeption (2xAktenschr., 2xMehrzwecksch. oben Regal 1xProjektschr.			Inbetriebnahme:	01.2021	Nutzungsdauer:	180/113	Beleg:	1197739				
	3.636,21	0,00	0,00	0,00	3.636,21	1.111,05	242,42	0,00	0,00	0,00	1.353,47	2.525,16	2.282,74
20000807	Schreibtischanlage Büro (2 Schreibtischplatten + Bespr echungstischanbau)			Inbetriebnahme:	01.2021	Nutzungsdauer:	180/113	Beleg:	1197739				
	1.737,64	0,00	0,00	0,00	1.737,64	530,93	115,84	0,00	0,00	0,00	646,77	1.206,71	1.090,87
20000809	Schrankanlage Büro (3xAktenschrank, 1x Mehrzwecks chrank, 1xGarderobenschr.)			Inbetriebnahme:	01.2021	Nutzungsdauer:	180/113	Beleg:	1197739				
	3.542,91	0,00	0,00	0,00	3.542,91	1.082,55	236,19	0,00	0,00	0,00	1.318,74	2.460,36	2.224,17
20000811	Regalanlage Lesebereich 3xbreit, 1xschmal Haus des Gastes			Inbetriebnahme:	01.2021	Nutzungsdauer:	180/113	Beleg:	1197739				
	1.966,21	0,00	0,00	0,00	1.966,21	600,78	131,08	0,00	0,00	0,00	731,86	1.365,43	1.234,35
20000820	Handerfassungsgeräte Workabout Pro G2 mit Zubehör / 2 Stück SN: A282N016560 / A282N016561			Inbetriebnahme:	01.2021	Nutzungsdauer:	60/0	Beleg:					
	5.263,37	0,00	0,00	0,00	5.263,37	5.262,37	0,00	0,00	0,00	0,00	5.262,37	1,00	1,00
20000829	Winkel küche Weiß			Inbetriebnahme:	06.2021	Nutzungsdauer:	180/149	Beleg:	1497131				
	2.267,53	0,00	0,00	0,00	2.267,53	239,35	151,17	0,00	0,00	0,00	390,52	2.028,18	1.877,01
20000831	DENSORB Ölsperre ECOLINE 400			Inbetriebnahme:	11.2021	Nutzungsdauer:	120/94	Beleg:	1519433				
	1.692,18	0,00	0,00	0,00	1.692,18	197,42	169,22	0,00	0,00	0,00	366,64	1.494,76	1.325,54

● Gemeinde Mönkebude		Selektion: Bilanzposition			Anlagenspiegel Handelsbilanziell in EUR					Betrieb	320 / 2023	Periode 12	Seite 38/41
Entwicklung der Anschaffungswerte						Entwicklung der Abschreibungen							
Anlagen-Nr. Bilanzpos.	Anfangs- bestand AHK	Zugänge	Abgänge	Umbuchun- gen	Endbestand	Anfangsbe- stand AfA kum.	Abschrei- bungen des GJ	Umbuchun- gen	Zuschrei- bungen	Entnahme für Abgänge	Endbestand AfA kum.	Restbuch- wert VJ	Restbuch- wert GJ
1208	1.2.8 Betriebs- und Geschäftsausstattung												
20000832	Beamer Übernahme von TV			Inbetriebnahme:	01.2021	Nutzungsdauer:	/0		Beleg: 1522937				
	1,00	0,00	0,00	0,00	1,00	0,00	0,00	0,00	0,00	0,00	0,00	1,00	1,00
20000833	Freilandaufsteller x2 Übernahme vom TV			Inbetriebnahme:	01.2021	Nutzungsdauer:	/0		Beleg: 1522937				
	1,00	0,00	0,00	0,00	1,00	0,00	0,00	0,00	0,00	0,00	0,00	1,00	1,00
20000834	Rechteckvitrine x2 Übernahme vom TV			Inbetriebnahme:	01.2021	Nutzungsdauer:	/0		Beleg: 1522937				
	1,00	0,00	0,00	0,00	1,00	0,00	0,00	0,00	0,00	0,00	0,00	1,00	1,00
20000835	Terra PC Business 5000 Übernahme vom TV			Inbetriebnahme:	01.2021	Nutzungsdauer:	/0		Beleg: 1522937				
	1,00	0,00	0,00	0,00	1,00	0,00	0,00	0,00	0,00	0,00	0,00	1,00	1,00
20000836	Strandkorb Königstuhl x10 Übernahme vom TV			Inbetriebnahme:	01.2021	Nutzungsdauer:	/0		Beleg: 1522937				
	1,00	0,00	0,00	0,00	1,00	0,00	0,00	0,00	0,00	0,00	0,00	1,00	1,00
20000837	Strandkorb Königstuhl x10 Übernahme vom TV			Inbetriebnahme:	01.2021	Nutzungsdauer:	4/0		Beleg: 1522937				
	840,00	0,00	0,00	0,00	840,00	839,00	0,00	0,00	0,00	0,00	839,00	1,00	1,00
20000838	Notebook Terra Mobile Übernahme vom TV			Inbetriebnahme:	01.2021	Nutzungsdauer:	/0		Beleg: 1522937				
	1,00	0,00	0,00	0,00	1,00	0,00	0,00	0,00	0,00	0,00	0,00	1,00	1,00
20000839	Sitzgruppe Übernahme vom TV			Inbetriebnahme:	01.2021	Nutzungsdauer:	19/0		Beleg: 1522937				
	152,00	0,00	0,00	0,00	152,00	151,00	0,00	0,00	0,00	0,00	151,00	1,00	1,00
20000840	IQ Display - digitale Gästemappe Übernahme vom TV			Inbetriebnahme:	01.2021	Nutzungsdauer:	17/0		Beleg: 1522937				
	468,00	0,00	0,00	0,00	468,00	467,00	0,00	0,00	0,00	0,00	467,00	1,00	1,00
20000841	Strandkorb Königstuhl x10 Übernahme vom TV			Inbetriebnahme:	01.2021	Nutzungsdauer:	28/0		Beleg: 1522937				
	6.370,00	0,00	0,00	0,00	6.370,00	5.460,00	909,00	0,00	0,00	0,00	6.369,00	910,00	1,00
20000851	Freilandaufsteller Übernahme vom TV			Inbetriebnahme:	01.2021	Nutzungsdauer:	/0		Beleg: 1522937				
	1,00	0,00	0,00	0,00	1,00	0,00	0,00	0,00	0,00	0,00	0,00	1,00	1,00

● Gemeinde Mönkebude		Selektion: Bilanzposition			Anlagenspiegel Handelsbilanziell in EUR					Betrieb	320 / 2023	Periode 12	Seite 39/41
Entwicklung der Anschaffungswerte						Entwicklung der Abschreibungen							
Anlagen-Nr. Bilanzpos.	Anfangs- bestand AHK	Zugänge	Abgänge	Umbuchun- gen	Endbestand	Anfangsbe- stand AfA kum.	Abschrei- bungen des GJ	Umbuchun- gen	Zuschrei- bungen	Entnahme für Abgänge	Endbestand AfA kum.	Restbuch- wert VJ	Restbuch- wert GJ
1208	1.2.8 Betriebs- und Geschäftsausstattung												
20000852	Rechteckvitrine Übernahme vom TV			Inbetriebnahme:	01.2021	Nutzungsdauer:	/0	Beleg:	1522937				
	1,00	0,00	0,00	0,00		1,00	0,00	0,00	0,00	0,00	0,00	1,00	1,00
20000853	Strandkorb Königstuhl Übernahme vom TV			Inbetriebnahme:	01.2021	Nutzungsdauer:	/0	Beleg:	1522937				
	1,00	0,00	0,00	0,00		1,00	0,00	0,00	0,00	0,00	0,00	1,00	1,00
20000854	Strandkorb Königstuhl Übernahme vom TV			Inbetriebnahme:	01.2021	Nutzungsdauer:	/0	Beleg:	1522937				
	1,00	0,00	0,00	0,00		1,00	0,00	0,00	0,00	0,00	0,00	1,00	1,00
20000855	Strandkorb Königstuhl Übernahme vom TV			Inbetriebnahme:	01.2021	Nutzungsdauer:	/0	Beleg:	1522937				
	1,00	0,00	0,00	0,00		1,00	0,00	0,00	0,00	0,00	0,00	1,00	1,00
20000856	Strandkorb Königstuhl Übernahme vom TV			Inbetriebnahme:	01.2021	Nutzungsdauer:	/0	Beleg:	1522937				
	1,00	0,00	0,00	0,00		1,00	0,00	0,00	0,00	0,00	0,00	1,00	1,00
20000857	Strandkorb Königstuhl Übernahme vom TV			Inbetriebnahme:	01.2021	Nutzungsdauer:	/0	Beleg:	1522937				
	1,00	0,00	0,00	0,00		1,00	0,00	0,00	0,00	0,00	0,00	1,00	1,00
20000858	Strandkorb Königstuhl Übernahme vom TV			Inbetriebnahme:	01.2021	Nutzungsdauer:	/0	Beleg:	1522937				
	1,00	0,00	0,00	0,00		1,00	0,00	0,00	0,00	0,00	0,00	1,00	1,00
20000859	Strandkorb Königstuhl Übernahme vom TV			Inbetriebnahme:	01.2021	Nutzungsdauer:	/0	Beleg:	1522937				
	1,00	0,00	0,00	0,00		1,00	0,00	0,00	0,00	0,00	0,00	1,00	1,00
20000860	Strandkorb Königstuhl Übernahme vom TV			Inbetriebnahme:	01.2021	Nutzungsdauer:	/0	Beleg:	1522937				
	1,00	0,00	0,00	0,00		1,00	0,00	0,00	0,00	0,00	0,00	1,00	1,00
20000861	Strandkorb Königstuhl Übernahme vom TV			Inbetriebnahme:	01.2021	Nutzungsdauer:	/0	Beleg:	1522937				
	1,00	0,00	0,00	0,00		1,00	0,00	0,00	0,00	0,00	0,00	1,00	1,00
20000874	Partnerschaftsbank Mönkebude-Stepnica			Inbetriebnahme:	01.2021	Nutzungsdauer:	120/74	Beleg:	1432451				
	1.800,00	0,00	0,00	0,00		1.800,00	510,00	180,00	0,00	0,00	690,00	1.290,00	1.110,00
Zwischensumme:													
	44.153,83	0,00	0,00	0,00		44.153,83	23.168,51	3.372,98	0,00	0,00	26.541,49	20.985,32	17.612,34

● Gemeinde Mönkebude		Selektion: Bilanzposition			Anlagenspiegel Handelsbilanziell in EUR					Betrieb		320 / 2023		Periode 12		Seite 40/41	
Entwicklung der Anschaffungswerte						Entwicklung der Abschreibungen											
Anlagen-Nr. Bilanzpos.	Anfangs- bestand AHK	Zugänge	Abgänge	Umbuchun- gen	Endbestand	Anfangsbe- stand AfA kum.	Abschrei- bungen des GJ	Umbuchun- gen	Zuschrei- bungen	Entnahme für Abgänge	Endbestand AfA kum.	Restbuch- wert VJ	Restbuch- wert GJ				
1210	1.2.10 Geleistete Anzahlungen auf Sachanlagen,																
20000864	Erschließung Wohngebiet Alter Sportplatz		Inbetriebnahme:		03.2022	Nutzungsdauer:		/0	Beleg:		1541688						
	79.556,98	724.259,87	0,00	0,00	803.816,85	0,00	0,00	0,00	0,00	0,00	0,00	79.556,98	803.816,85				
20000881	Errichtung Carport MTW		Inbetriebnahme:		01.2023	Nutzungsdauer:		/0	Beleg:		1594664						
	0,00	8.827,60	0,00	0,00	8.827,60	0,00	0,00	0,00	0,00	0,00	0,00	0,00	8.827,60				
20000885	Errichtung Parkplatz am Hafen		Inbetriebnahme:		09.2023	Nutzungsdauer:		/0	Beleg:		1652734						
	0,00	20,00	0,00	0,00	20,00	0,00	0,00	0,00	0,00	0,00	0,00	0,00	20,00				
Zwischensumme:		79.556,98	733.107,47	0,00	0,00	812.664,45	0,00	0,00	0,00	0,00	0,00	79.556,98	812.664,45				



● Gemeinde Mönkebude		Selektion: Bilanzposition			Anlagenspiegel Handelsbilanziell in EUR					Betrieb	320 / 2023	Periode 12	Seite 41/41	
Entwicklung der Anschaffungswerte						Entwicklung der Abschreibungen								
Anlagen-Nr. Bilanzpos.	Anfangs- bestand AHK	Zugänge	Abgänge	Umbuchun- gen	Endbestand	Anfangsbe- stand AfA kum.	Abschrei- bungen des GJ	Umbuchun- gen	Zuschrei- bungen	Entnahme für Abgänge	Endbestand AfA kum.	Restbuch- wert VJ	Restbuch- wert GJ	
1305	1.3.5 Sondervermögen mit Sonderrechnung,													
20000576	Anteile am Zweckverbaqnd Wasse / Abwasser		Inbetriebnahme:		01.2010	Nutzungsdauer: /0		Beleg:						
	521.282,00	0,00	0,00	0,00	521.282,00	0,00	0,00	0,00	0,00	0,00	0,00	521.282,00	521.282,00	
20000598	Anteile am kommunalen Anteilseignerverband E.ON edis		Inbetriebnahme:		12.2014	Nutzungsdauer: /0		Beleg: 1140621						
	18.349,74	0,00	0,00	0,00	18.349,74	0,00	0,00	0,00	0,00	0,00	0,00	18.349,74	18.349,74	
Zwischensumme:		539.631,74	0,00	0,00	0,00	539.631,74	0,00	0,00	0,00	0,00	0,00	539.631,74	539.631,74	
Endsumme:		7.893.680,67	742.757,78	76.848,99	0,00	8.559.589,46	4.059.430,57	173.095,94	0,00	0,00	51.780,86	4.180.745,65	3.834.250,10	4.378.843,81

● Gemeinde Mönkebude		Selektion: Bilanzposition			Anlagenspiegel Handelsbilanziell in EUR					Betrieb	320 / 2023	Periode 12	Seite 1/1	
Entwicklung der Anschaffungswerte						Entwicklung der Abschreibungen								
Anlagen-Nr. Bilanzpos.	Anfangs- bestand AHK	Zugänge	Abgänge	Umbuchun- gen	Endbestand	Anfangsbe- stand AfA kum.	Abschrei- bungen des GJ	Umbuchun- gen	Zuschrei- bungen	Entnahme für Abgänge	Endbestand AfA kum.	Restbuch- wert VJ	Restbuch- wert GJ	
2110	2.1.1 Sonderposten aus Zuwendungen	-4.612.904,40	-1.500,00	-38.361,69	-30.000,00	-4.606.042,71	-2.454.868,15	-114.280,73	0,00	0,00	-29.647,75	-2.539.501,13	-2.158.036,25	-2.066.541,58
2120	2.1.2 Sonderposten aus Beiträgen und ähnliche Entgelte	-137.281,38	0,00	0,00	0,00	-137.281,38	-62.694,17	-3.422,74	0,00	0,00	0,00	-66.116,91	-74.587,21	-71.164,47
2130	2.1.3 Sonderposten aus Anzahlungen für Anlagevermögen	-72.195,04	-121.498,69	0,00	30.000,00	-163.693,73	0,00	0,00	0,00	0,00	0,00	-72.195,04	-163.693,73	
Endsumme:		-4.822.380,82	-122.998,69	-38.361,69	0,00	-4.907.017,82	-2.517.562,32	-117.703,47	0,00	0,00	-29.647,75	-2.605.618,04	-2.304.818,50	-2.301.399,78

● Gemeinde Mönkebude		Selektion: Bilanzposition				Anlagenspiegel Handelsbilanziell in EUR				Betrieb	320 / 2023	Periode 12	Seite 1/11
Entwicklung der Anschaffungswerte						Entwicklung der Abschreibungen							
Anlagen-Nr. Bilanzpos.	Anfangs- bestand AHK	Zugänge	Abgänge	Umbuchun- gen	Endbestand	Anfangsbe- stand AfA kum.	Abschrei- bungen des GJ	Umbuchun- gen	Zuschrei- bungen	Entnahme für Abgänge	Endbestand AfA kum.	Restbuch- wert VJ	Restbuch- wert GJ
2110	2.1.1 Sonderposten aus Zuwendungen												
20000002	Zuschuss Behindertenaufzug Goethestraße 12			Inbetriebnahme:	12.2009	Nutzungsdauer:	120/0	Beleg:					
	-1.668,55	0,00	0,00	0,00	-1.668,55	-1.667,55	0,00	0,00	0,00	0,00	-1.667,55	-1,00	-1,00
20000006	Zuschuss Außenanlage Goethestraße 12			Inbetriebnahme:	12.2009	Nutzungsdauer:	420/84	Beleg:					
	-4.738,79	0,00	0,00	0,00	-4.738,79	-3.631,72	-138,38	0,00	0,00	0,00	-3.770,10	-1.107,07	-968,69
20000011	Zuschuss Lfd. Nr. 1.1 Alte Dorfstraße			Inbetriebnahme:	12.2009	Nutzungsdauer:	420/180	Beleg:					
	-203.361,23	0,00	0,00	0,00	-203.361,23	-110.396,09	-5.810,32	0,00	0,00	0,00	-116.206,41	-92.965,14	-87.154,82
20000013	Zuschuss Lfd. Nr. 1.2 Alte Dorfstraße Fahrgasse			Inbetriebnahme:	12.2009	Nutzungsdauer:	420/180	Beleg:					
	-28.700,00	0,00	0,00	0,00	-28.700,00	-15.580,00	-820,00	0,00	0,00	0,00	-16.400,00	-13.120,00	-12.300,00
20000022	Zuschuss Lfd. Nr. 5.1 Am Mühlenberg			Inbetriebnahme:	12.2009	Nutzungsdauer:	420/204	Beleg:					
	-35.790,43	0,00	0,00	0,00	-35.790,43	-17.383,90	-1.022,58	0,00	0,00	0,00	-18.406,48	-18.406,53	-17.383,95
20000339	Zuschuss Lfd. Nr. 6.1 Am Hafen			Inbetriebnahme:	12.2009	Nutzungsdauer:	420/180	Beleg:					
	-111.852,00	0,00	0,00	0,00	-111.852,00	-60.719,88	-3.195,76	0,00	0,00	0,00	-63.915,64	-51.132,12	-47.936,36
20000542	Zuschuss Lfd. Nr. 7 Haffstraße			Inbetriebnahme:	12.2009	Nutzungsdauer:	420/180	Beleg:					
	-112.900,00	0,00	0,00	0,00	-112.900,00	-61.288,40	-3.225,72	0,00	0,00	0,00	-64.514,12	-51.611,60	-48.385,88
20000340	Zuschuss Lfd. Nr. 11.1 Am Kamp			Inbetriebnahme:	12.2009	Nutzungsdauer:	420/180	Beleg:					
	-135.574,00	0,00	0,00	0,00	-135.574,00	-73.597,15	-3.873,55	0,00	0,00	0,00	-77.470,70	-61.976,85	-58.103,30
20000038	Zuschuss Lfd. Nr. 12.1 Hauptstraße 1. BA Gehweg			Inbetriebnahme:	12.2009	Nutzungsdauer:	420/132	Beleg:					
	-56.720,68	0,00	0,00	0,00	-56.720,68	-37.273,58	-1.620,59	0,00	0,00	0,00	-38.894,17	-19.447,10	-17.826,51
20000040	Zuschuss Lfd. Nr. 12.2 Hauptstraße 2. BA Gehweg			Inbetriebnahme:	12.2009	Nutzungsdauer:	420/168	Beleg:					
	-35.762,71	0,00	0,00	0,00	-35.762,71	-20.435,81	-1.021,79	0,00	0,00	0,00	-21.457,60	-15.326,90	-14.305,11
20000486	ISP-Mittel Lfd. Nr. 12.3 Hauptst. Gehweg Verlängerung			Inbetriebnahme:	12.2009	Nutzungsdauer:	420/216	Beleg:					
	-9.460,89	0,00	0,00	0,00	-9.460,89	-4.324,94	-270,31	0,00	0,00	0,00	-4.595,25	-5.135,95	-4.865,64

● Gemeinde Mönkebude		Selektion: Bilanzposition				Anlagenspiegel Handelsbilanziell in EUR				Betrieb	320 / 2023	Periode 12	Seite 2/11
Entwicklung der Anschaffungswerte						Entwicklung der Abschreibungen							
Anlagen-Nr. Bilanzpos.	Anfangs- bestand AHK	Zugänge	Abgänge	Umbuchun- gen	Endbestand	Anfangsbe- stand AfA kum.	Abschrei- bungen des GJ	Umbuchun- gen	Zuschrei- bungen	Entnahme für Abgänge	Endbestand AfA kum.	Restbuch- wert VJ	Restbuch- wert GJ
2110	2.1.1 Sonderposten aus Zuwendungen												
20000518	Zuschuss Lfd.Nr. 14 Randrundweg Richt. Grambin			Inbetriebnahme:	12.2009	Nutzungsdauer:	420/48	Beleg:					
	-146.639,00	0,00	0,00										
20000319	Zuschuss Weg Am Gang			Inbetriebnahme:	12.2010	Nutzungsdauer:	419/262	Beleg:	879552				
	-32.490,20	0,00	0,00										
20000329	ISP-Mittel Feuerlöschbrunnen			Inbetriebnahme:	11.2009	Nutzungsdauer:	180/10	Beleg:	839889				
	-5.319,67	0,00	0,00										
20000388	Zuschuss anteilig Amtsgebäude Goethestraße 12			Inbetriebnahme:	12.2009	Nutzungsdauer:	960/213	Beleg:					
	-38.361,69	0,00	-38.361,69										
20000471	Zuschuss Buswartehallen OD Hauptstraße			Inbetriebnahme:	12.2009	Nutzungsdauer:	240/0	Beleg:					
	-12.654,47	0,00	0,00										
20000482	Zuschuss Straßenbeleuchtung Haffstr., Am Haff, Fischereihe			Inbetriebnahme:	12.1995	Nutzungsdauer:	240/0	Beleg:					
	-13.551,59	0,00	0,00										
20000484	Zuschuss Straßenbeleuchtung alte Dorfstraße			Inbetriebnahme:	12.1997	Nutzungsdauer:	240/0	Beleg:					
	-6.969,29	0,00	0,00										
20000491	Zuschuss Straßenbeleuchtung Hauptstr. 2. BA			Inbetriebnahme:	12.2009	Nutzungsdauer:	240/0	Beleg:					
	-15.366,29	0,00	0,00										
20000503	Zuschuss Straßenbeleuchtung Hauptstr. 1 BA			Inbetriebnahme:	07.1998	Nutzungsdauer:	240/0	Beleg:					
	-14.910,29	0,00	0,00										
20000511	Zuschuss Weg Mitteldrift			Inbetriebnahme:	12.2010	Nutzungsdauer:	419/262	Beleg:	893617				
	-29.207,87	0,00	0,00										
20000554	Spenden Anschaffung Feuerwehr- fahrzeug			Inbetriebnahme:	03.2011	Nutzungsdauer:	180/26	Beleg:	885176				
	-19.136,35	0,00	0,00										

● Gemeinde Mönkebude		Selektion: Bilanzposition				Anlagenspiegel Handelsbilanziell in EUR				Betrieb	320 / 2023	Periode 12	Seite 3/11
Entwicklung der Anschaffungswerte						Entwicklung der Abschreibungen							
Anlagen-Nr. Bilanzpos.	Anfangs- bestand AHK	Zugänge	Abgänge	Umbuchun- gen	Endbestand	Anfangsbe- stand AfA kum.	Abschrei- bungen des GJ	Umbuchun- gen	Zuschrei- bungen	Entnahme für Abgänge	Endbestand AfA kum.	Restbuch- wert VJ	Restbuch- wert GJ
2110	2.1.1 Sonderposten aus Zuwendungen												
20000884	Staatliche Zuwendung Ausrüstung UER FM 112 Abbiegeassistent			Inbetriebnahme:	07.2023	Nutzungsdauer:	32/26		Beleg:	1636491			
	0,00	-1.500,00	0,00	0,00	-1.500,00	0,00	-281,25	0,00	0,00	0,00	-281,25	0,00	-1.218,75
20000565	Anteil des Vereins "Kita Haffk			Inbetriebnahme:	12.2012	Nutzungsdauer:	238/105		Beleg:	985068			
	-2.657,23	0,00	0,00	0,00	-2.657,23	-1.350,96	-133,98	0,00	0,00	0,00	-1.484,94	-1.306,27	-1.172,29
20000608	Soforthilfe Korrektur 2014			Inbetriebnahme:	01.2015	Nutzungsdauer:	170/62		Beleg:	1193819			
	-3.130,84	0,00	0,00	0,00	-3.130,84	-1.844,17	-208,65	0,00	0,00	0,00	-2.052,82	-1.286,67	-1.078,02
20000607	Soforthilfe Korrektur 2014 Feuerlöschbrunnen			Inbetriebnahme:	01.2015	Nutzungsdauer:	179/71		Beleg:	1193819			
	-3.249,54	0,00	0,00	0,00	-3.249,54	-1.751,19	-216,63	0,00	0,00	0,00	-1.967,82	-1.498,35	-1.281,72
20000622	Entnahme aus der Kapitalrückl. Korrektur Soforthilfe 2014 Feuerlöschbrunnen			Inbetriebnahme:	01.2016	Nutzungsdauer:	167/71		Beleg:	1255789			
	-3.359,48	0,00	0,00	0,00	-3.359,48	-1.689,80	-241,40	0,00	0,00	0,00	-1.931,20	-1.669,68	-1.428,28
20000610	Soforthilfe 2015			Inbetriebnahme:	12.2015	Nutzungsdauer:	180/83		Beleg:	1197706			
	-3.042,73	0,00	0,00	0,00	-3.042,73	-1.436,85	-202,85	0,00	0,00	0,00	-1.639,70	-1.605,88	-1.403,03
20000670	Fördermittel Weg zum Friedhof Straßenbeleuchtung			Inbetriebnahme:	12.2019	Nutzungsdauer:	239/190		Beleg:	1412795			
	-9.363,37	0,00	0,00	0,00	-9.363,37	-1.449,57	-470,13	0,00	0,00	0,00	-1.919,70	-7.913,80	-7.443,67
20000669	Fördermittel Weg zum Friedhof Fahrbahn und Parkplatz			Inbetriebnahme:	12.2019	Nutzungsdauer:	419/370		Beleg:	1412795			
	-146.692,77	0,00	0,00	0,00	-146.692,77	-12.953,77	-4.201,23	0,00	0,00	0,00	-17.155,00	-133.739,00	-129.537,77
20000683	Spende Anhänger UER-CZ 317			Inbetriebnahme:	12.2009	Nutzungsdauer:	1/0		Beleg:				
	-250,00	0,00	0,00	0,00	-250,00	-249,00	0,00	0,00	0,00	0,00	-249,00	-1,00	-1,00
20000693	Zuschuss Trampolin Kita-Mittel aus 2017-2019			Inbetriebnahme:	11.2020	Nutzungsdauer:	120/82		Beleg:	1444814			
	-841,34	0,00	0,00	0,00	-841,34	-182,28	-84,14	0,00	0,00	0,00	-266,42	-659,06	-574,92
20000698	Zuschuss Trampolin zusätzliche Mittel Kita Spielp			Inbetriebnahme:	11.2020	Nutzungsdauer:	120/82		Beleg:	1465662			
	-3.321,90	0,00	0,00	0,00	-3.321,90	-719,75	-332,19	0,00	0,00	0,00	-1.051,94	-2.602,15	-2.269,96

● Gemeinde Mönkebude		Selektion: Bilanzposition				Anlagenspiegel Handelsbilanziell in EUR				Betrieb	320 / 2023	Periode 12	Seite 4/11	
Entwicklung der Anschaffungswerte						Entwicklung der Abschreibungen								
Anlagen-Nr. Bilanzpos.	Anfangs- bestand AHK	Zugänge	Abgänge	Umbuchun- gen	Endbestand	Anfangsbe- stand AfA kum.	Abschrei- bungen des GJ	Umbuchun- gen	Zuschrei- bungen	Entnahme für Abgänge	Endbestand AfA kum.	Restbuch- wert VJ	Restbuch- wert GJ	
2110	2.1.1 Sonderposten aus Zuwendungen													
20000694	Zuschuss Spielschiff Kita-Mittel aus 2017-2019			Inbetriebnahme:	11.2020	Nutzungsdauer:	120/82		Beleg:	1444814				
	-4.382,28	0,00	0,00			-4.382,28	-949,50	-438,23	0,00	0,00	0,00	-1.387,73	-3.432,78	-2.994,55
20000699	Zuschuss Spielschiff zusätzliche Mittel Kita Spielp			Inbetriebnahme:	11.2020	Nutzungsdauer:	120/82		Beleg:	1465662				
	-18.253,26	0,00	0,00			-18.253,26	-3.954,88	-1.825,33	0,00	0,00	0,00	-5.780,21	-14.298,38	-12.473,05
20000695	Zuschuss Sandspiel Kita-Mittel aus 2017-2019			Inbetriebnahme:	11.2020	Nutzungsdauer:	120/82		Beleg:	1444814				
	-1.061,92	0,00	0,00			-1.061,92	-230,08	-106,19	0,00	0,00	0,00	-336,27	-831,84	-725,65
20000700	Zuschuss Sandspiel zusätzliche Mittel Kita Spielp			Inbetriebnahme:	11.2020	Nutzungsdauer:	120/82		Beleg:	1465662				
	-4.252,04	0,00	0,00			-4.252,04	-921,27	-425,20	0,00	0,00	0,00	-1.346,47	-3.330,77	-2.905,57
20000696	Zuschuss Sonnensegel Spende Kita			Inbetriebnahme:	11.2020	Nutzungsdauer:	120/82		Beleg:	1187969				
	-1.740,94	0,00	0,00			-1.740,94	-377,20	-174,09	0,00	0,00	0,00	-551,29	-1.363,74	-1.189,65
20000701	Zuschuss Sonnensegel Kita-Mittel aus 2017-2019			Inbetriebnahme:	11.2020	Nutzungsdauer:	120/82		Beleg:	1444814				
	-466,40	0,00	0,00			-466,40	-101,05	-46,64	0,00	0,00	0,00	-147,69	-365,35	-318,71
20000697	Zuschuss Nestschaukel Spende Kita			Inbetriebnahme:	11.2020	Nutzungsdauer:	120/82		Beleg:	1187969				
	-2.207,06	0,00	0,00			-2.207,06	-478,20	-220,71	0,00	0,00	0,00	-698,91	-1.728,86	-1.508,15
20000702	Zuschuss Nestschaukel Kita-Mittel aus 2017-2019			Inbetriebnahme:	11.2020	Nutzungsdauer:	120/82		Beleg:	1444814				
	-576,94	0,00	0,00			-576,94	-125,00	-57,69	0,00	0,00	0,00	-182,69	-451,94	-394,25
20000731	Zuschuss Land fischereiliches Mehrzweckgeb.			Inbetriebnahme:	01.2021	Nutzungsdauer:	827/651		Beleg:					
	-52.250,95	0,00	0,00			-52.250,95	-16.165,18	-653,14	0,00	0,00	0,00	-16.818,32	-36.085,77	-35.432,63
20000732	Zuschuss EU fischereiliches Mehrzweckgeb.			Inbetriebnahme:	01.2021	Nutzungsdauer:	687/651		Beleg:					
	-195.941,05	0,00	0,00			-195.941,05	-60.619,22	-2.449,26	0,00	0,00	0,00	-63.068,48	-135.321,83	-132.872,57
20000734	Zuschuss Land Kühlanlage fischereiliches Mehrzweckgeb.			Inbetriebnahme:	01.2021	Nutzungsdauer:	1/0		Beleg:					
	-11.452,94	0,00	0,00			-11.452,94	-11.451,94	0,00	0,00	0,00	0,00	-11.451,94	-1,00	-1,00

● Gemeinde Mönkebude		Selektion: Bilanzposition				Anlagenspiegel Handelsbilanziell in EUR				Betrieb	320 / 2023	Periode 12	Seite 5/11
Entwicklung der Anschaffungswerte						Entwicklung der Abschreibungen							
Anlagen-Nr. Bilanzpos.	Anfangs- bestand AHK	Zugänge	Abgänge	Umbuchun- gen	Endbestand	Anfangsbe- stand AfA kum.	Abschrei- bungen des GJ	Umbuchun- gen	Zuschrei- bungen	Entnahme für Abgänge	Endbestand AfA kum.	Restbuch- wert VJ	Restbuch- wert GJ
2110 2.1.1 Sonderposten aus Zuwendungen													
20000735 Zuschuss EU Kühlanlage fischereiliches Mehrzweckgeb.				Inbetriebnahme:	01.2021	Nutzungsdauer:	1/0	Beleg:					
	-42.948,52	0,00	0,00	0,00	-42.948,52	-42.947,52	0,00	0,00	0,00	0,00	-42.947,52	-1,00	-1,00
20000737 Zuschuss Seglertoilette				Inbetriebnahme:	01.2021	Nutzungsdauer:	640/604	Beleg:					
	-58.895,28	0,00	0,00	0,00	-58.895,28	-21.104,13	-736,19	0,00	0,00	0,00	-21.840,32	-37.791,15	-37.054,96
20000739 Zuschuss Anleger Fahrgastschiffe				Inbetriebnahme:	01.2021	Nutzungsdauer:	100/64	Beleg:					
	-255.683,20	0,00	0,00	0,00	-255.683,20	-209.416,71	-7.305,24	0,00	0,00	0,00	-216.721,95	-46.266,49	-38.961,25
20000741 Zuschuss Gehwegbefest. Hafengelände				Inbetriebnahme:	01.2021	Nutzungsdauer:	100/64	Beleg:					
	-223.975,54	0,00	0,00	0,00	-223.975,54	-183.446,62	-6.399,30	0,00	0,00	0,00	-189.845,92	-40.528,92	-34.129,62
20000743 Zuschuss Elektro- und Trinkwasserversorgung				Inbetriebnahme:	01.2021	Nutzungsdauer:	1/0	Beleg:					
	-29.748,61	0,00	0,00	0,00	-29.748,61	-29.747,61	0,00	0,00	0,00	0,00	-29.747,61	-1,00	-1,00
20000745 Zuschuss Schmutz- und Abwasserversorgung				Inbetriebnahme:	01.2021	Nutzungsdauer:	40/4	Beleg:					
	-20.369,62	0,00	0,00	0,00	-20.369,62	-19.464,31	-678,98	0,00	0,00	0,00	-20.143,29	-905,31	-226,33
20000747 Zuschuss Grünanlagen Hafenvorgelände				Inbetriebnahme:	01.2021	Nutzungsdauer:	1/0	Beleg:					
	-72.288,60	0,00	0,00	0,00	-72.288,60	-72.287,60	0,00	0,00	0,00	0,00	-72.287,60	-1,00	-1,00
20000749 Zuschuss Sanitärgebäude				Inbetriebnahme:	01.2021	Nutzungsdauer:	640/604	Beleg:					
	-256.390,95	0,00	0,00	0,00	-256.390,95	-91.873,46	-3.204,89	0,00	0,00	0,00	-95.078,35	-164.517,49	-161.312,60
20000751 Zuschuss Strandkiosk				Inbetriebnahme:	01.2021	Nutzungsdauer:	640/604	Beleg:					
	-20.360,14	0,00	0,00	0,00	-20.360,14	-7.295,69	-254,50	0,00	0,00	0,00	-7.550,19	-13.064,45	-12.809,95
20000753 Zuschuss Grünanlagen und Einzäunungen				Inbetriebnahme:	01.2021	Nutzungsdauer:	1/0	Beleg:					
	-116.267,73	0,00	0,00	0,00	-116.267,73	-116.266,73	0,00	0,00	0,00	0,00	-116.266,73	-1,00	-1,00
20000755 Zuschuss Parkplatz				Inbetriebnahme:	01.2021	Nutzungsdauer:	100/64	Beleg:					
	-171.893,78	0,00	0,00	0,00	-171.893,78	-140.789,18	-4.911,25	0,00	0,00	0,00	-145.700,43	-31.104,60	-26.193,35

2110

2.1.1 Sonderposten aus Zuwendungen

20000757	Sonderrücklage ISP Ansparung HdG		Inbetriebnahme:	01.2021	Nutzungsdauer:	348/312	Beleg:						
	-17.750,95	0,00	0,00	0,00	-17.750,95	-2.576,01	-562,03	0,00	0,00	0,00	-3.138,04	-15.174,94	-14.612,91
20000758	Zuwendung Land HdG		Inbetriebnahme:	01.2021	Nutzungsdauer:	348/312	Beleg:	1294864					
	-323.119,62	0,00	0,00	0,00	-323.119,62	-44.224,20	-10.329,46	0,00	0,00	0,00	-54.553,66	-278.895,42	-268.565,96
20000759	Verwend. Soforthilfe aus Vorj. Haus des Gastes		Inbetriebnahme:	01.2021	Nutzungsdauer:	348/312	Beleg:						
	-10.011,71	0,00	0,00	0,00	-10.011,71	-1.452,87	-316,99	0,00	0,00	0,00	-1.769,86	-8.558,84	-8.241,85
20000765	Zuschuss Land Hafenfläche Fischereihafen		Inbetriebnahme:	01.2021	Nutzungsdauer:	147/111	Beleg:						
	-174.927,08	0,00	0,00	0,00	-174.927,08	-123.698,45	-4.997,92	0,00	0,00	0,00	-128.696,37	-51.228,63	-46.230,71
20000766	Zuschuss EU Hafenfläche Fischereihafen		Inbetriebnahme:	01.2021	Nutzungsdauer:	147/111	Beleg:						
	-655.976,57	0,00	0,00	0,00	-655.976,57	-463.869,17	-18.742,19	0,00	0,00	0,00	-482.611,36	-192.107,40	-173.365,21
20000768	Spenden Spielplatz / Verwendung in 2010		Inbetriebnahme:	01.2021	Nutzungsdauer:	1/0	Beleg:	885172					
	-680,32	0,00	0,00	0,00	-680,32	-679,32	0,00	0,00	0,00	0,00	-679,32	-1,00	-1,00
20000769	Spenden für Spielgerät Strand		Inbetriebnahme:	01.2021	Nutzungsdauer:	1/0	Beleg:	963675					
	-631,63	0,00	0,00	0,00	-631,63	-630,63	0,00	0,00	0,00	0,00	-630,63	-1,00	-1,00
20000785	Spenden zum Spielplatz		Inbetriebnahme:	01.2021	Nutzungsdauer:	10/0	Beleg:	930860					
	-450,00	0,00	0,00	0,00	-450,00	-449,00	0,00	0,00	0,00	0,00	-449,00	-1,00	-1,00
20000786	Zuwendung Bau Spielplatz am Strand		Inbetriebnahme:	01.2021	Nutzungsdauer:	10/0	Beleg:	919395					
	-37.867,55	0,00	0,00	0,00	-37.867,55	-37.866,55	0,00	0,00	0,00	0,00	-37.866,55	-1,00	-1,00
20000788	Zuwendung Bau Spielplatz am Strand		Inbetriebnahme:	01.2021	Nutzungsdauer:	18/0	Beleg:	919395					
	-9.771,59	0,00	0,00	0,00	-9.771,59	-9.770,59	0,00	0,00	0,00	0,00	-9.770,59	-1,00	-1,00
20000793	Zuwendung Land Pflasterung Nebengebäude		Inbetriebnahme:	01.2021	Nutzungsdauer:	377/341	Beleg:	1250363					
	-58.900,00	0,00	0,00	0,00	-58.900,00	-8.486,87	-1.713,76	0,00	0,00	0,00	-10.200,63	-50.413,13	-48.699,37



Entwicklung der Anschaffungswerte						Entwicklung der Abschreibungen							
Anlagen-Nr. Bilanzpos.	Anfangs- bestand AHK	Zugänge	Abgänge	Umbuchun- gen	Endbestand	Anfangsbe- stand AfA kum.	Abschrei- bungen des GJ	Umbuchun- gen	Zuschrei- bungen	Entnahme für Abgänge	Endbestand AfA kum.	Restbuch- wert VJ	Restbuch- wert GJ
2110	2.1.1 Sonderposten aus Zuwendungen												
20000796	Zuwendung Land Nebengebäude			Inbetriebnahme:	01.2021	Nutzungsdauer:	914/878		Beleg:	1250363			
	-426.000,00	0,00	0,00	0,00	-426.000,00	-29.275,80	-5.349,09	0,00	0,00	0,00	-34.624,89	-396.724,20	-391.375,11
20000798	Zuwendung Land Datenprojektor			Inbetriebnahme:	01.2021	Nutzungsdauer:	74/38		Beleg:	1294864			
	-3.300,00	0,00	0,00	0,00	-3.300,00	-1.813,52	-356,76	0,00	0,00	0,00	-2.170,28	-1.486,48	-1.129,72
20000800	Zuwendung Land Großbildwand			Inbetriebnahme:	01.2021	Nutzungsdauer:	74/38		Beleg:	1294864			
	-4.200,00	0,00	0,00	0,00	-4.200,00	-2.308,10	-454,06	0,00	0,00	0,00	-2.762,16	-1.891,90	-1.437,84
20000802	Zuwendung Küchenausstattung HdG			Inbetriebnahme:	01.2021	Nutzungsdauer:	149/113		Beleg:	1294864			
	-2.200,00	0,00	0,00	0,00	-2.200,00	-672,24	-146,66	0,00	0,00	0,00	-818,90	-1.527,76	-1.381,10
20000804	Zuwendung Empfangstresen Rezeption			Inbetriebnahme:	01.2021	Nutzungsdauer:	149/113		Beleg:	1294864			
	-3.100,00	0,00	0,00	0,00	-3.100,00	-947,24	-206,66	0,00	0,00	0,00	-1.153,90	-2.152,76	-1.946,10
20000806	Zuwendung Schrankanlage Rezeption			Inbetriebnahme:	01.2021	Nutzungsdauer:	149/113		Beleg:	1294864			
	-3.300,00	0,00	0,00	0,00	-3.300,00	-1.008,33	-220,00	0,00	0,00	0,00	-1.228,33	-2.291,67	-2.071,67
20000808	Zuwendung Schreibtischanlage Büro			Inbetriebnahme:	01.2021	Nutzungsdauer:	149/113		Beleg:	1294864			
	-1.600,00	0,00	0,00	0,00	-1.600,00	-488,90	-106,67	0,00	0,00	0,00	-595,57	-1.111,10	-1.004,43
20000810	Zuschuss Schrankanlage Büro			Inbetriebnahme:	01.2021	Nutzungsdauer:	149/113		Beleg:	1294864			
	-3.200,00	0,00	0,00	0,00	-3.200,00	-977,76	-213,34	0,00	0,00	0,00	-1.191,10	-2.222,24	-2.008,90
20000812	Zuwendung Regalanlage Lesebereich			Inbetriebnahme:	01.2021	Nutzungsdauer:	149/113		Beleg:	1294864			
	-1.700,00	0,00	0,00	0,00	-1.700,00	-519,43	-113,33	0,00	0,00	0,00	-632,76	-1.180,57	-1.067,24
20000848	Zuwendung Buswartehäuschen (nach § 8a KAG)			Inbetriebnahme:	11.2021	Nutzungsdauer:	240/214		Beleg:	1448131			
	-4.756,24	0,00	0,00	0,00	-4.756,24	-277,45	-237,81	0,00	0,00	0,00	-515,26	-4.478,79	-4.240,98
20000867	Zuwendung LFI Buswartehäuschen Hauptstraße Höhe Nr. 150			Inbetriebnahme:	04.2022	Nutzungsdauer:	235/214		Beleg:	1545850			
	-13.977,67	0,00	0,00	0,00	-13.977,67	-535,32	-713,75	0,00	0,00	0,00	-1.249,07	-13.442,35	-12.728,60

Entwicklung der Anschaffungswerte						Entwicklung der Abschreibungen							
Anlagen-Nr. Bilanzpos.	Anfangs- bestand AHK	Zugänge	Abgänge	Umbuchun- gen	Endbestand	Anfangsbe- stand AfA kum.	Abschrei- bungen des GJ	Umbuchun- gen	Zuschrei- bungen	Entnahme für Abgänge	Endbestand AfA kum.	Restbuch- wert VJ	Restbuch- wert GJ
2110	2.1.1 Sonderposten aus Zuwendungen												
20000849	Zuwendung Buswartehäuschen (§ 8a KAG)			Inbetriebnahme:	11.2021	Nutzungsdauer:	240/214	Beleg:	1448131				
	-4.505,92	0,00	0,00	0,00	-4.505,92	-262,85	-225,30	0,00	0,00	0,00	-488,15	-4.243,07	-4.017,77
20000868	Zuwendung LFI Buswartehäuschen Hauptstraße Höhe Nr. 146			Inbetriebnahme:	04.2022	Nutzungsdauer:	235/214	Beleg:	1545850				
	-13.242,02	0,00	0,00	0,00	-13.242,02	-507,14	-676,19	0,00	0,00	0,00	-1.183,33	-12.734,88	-12.058,69
20000850	Zuwendung Buswartehäuschen (§ 8a KAG)			Inbetriebnahme:	11.2021	Nutzungsdauer:	240/214	Beleg:	1448131				
	-6.780,50	0,00	0,00	0,00	-6.780,50	-395,53	-339,02	0,00	0,00	0,00	-734,55	-6.384,97	-6.045,95
20000869	Zuwendung LFI Buswartehäuschen Hauptstraße Höhe Nr. 16			Inbetriebnahme:	04.2022	Nutzungsdauer:	235/214	Beleg:	1545850				
	-19.926,54	0,00	0,00	0,00	-19.926,54	-763,14	-1.017,53	0,00	0,00	0,00	-1.780,67	-19.163,40	-18.145,87
20000876	Zuschuss Barrierefreier Strandweg			Inbetriebnahme:	12.2021	Nutzungsdauer:	37/12	Beleg:	1567041				
	-1.810,55	0,00	0,00	0,00	-1.810,55	-636,14	-587,21	0,00	0,00	0,00	-1.223,35	-1.174,41	-587,20
20000877	Zuschuss Partnerschaftsbank			Inbetriebnahme:	12.2021	Nutzungsdauer:	99/74	Beleg:	1567041				
	-765,00	0,00	0,00	0,00	-765,00	-100,46	-92,73	0,00	0,00	0,00	-193,19	-664,54	-571,81
20000887	Zuwendung Multifunktionssportf läche			Inbetriebnahme:	01.2023	Nutzungsdauer:	232/220	Beleg:	1558874				
	0,00	0,00	0,00	-30.000,00	-30.000,00	0,00	-1.551,72	0,00	0,00	0,00	-1.551,72	0,00	-28.448,28
Zwischensumme:													
	-4.612.904,40	-1.500,00	-38.361,69	-30.000,00	-4.606.042,71	-2.454.868,15	-114.280,73	0,00	0,00	-29.647,75	-2.539.501,13	-2.158.036,25	-2.066.541,58

### Entwicklung der Abschreibungen

 SBoek(00000e) 16.09.2024 13:54:12

● Gemeinde Mönkebude		Selektion: Bilanzposition				Anlagenspiegel Handelsbilanziell in EUR				Betrieb	320 / 2023	Periode 12	Seite 10/11
Entwicklung der Anschaffungswerte						Entwicklung der Abschreibungen							
Anlagen-Nr. Bilanzpos.	Anfangs- bestand AHK	Zugänge	Abgänge	Umbuchun- gen	Endbestand	Anfangsbe- stand AfA kum.	Abschrei- bungen des GJ	Umbuchun- gen	Zuschrei- bungen	Entnahme für Abgänge	Endbestand AfA kum.	Restbuch- wert VJ	Restbuch- wert GJ
2120	2.1.2 Sonderposten aus Beiträgen und ähnliche												
20000508	Beiträge Straßenbeleuchtung Mitteldrift 2. BA (am Wald)			Inbetriebnahme:	01.2004	Nutzungsdauer:	194/0	Beleg:					
	-1.938,47	0,00	0,00										
20000510	Beiträge Straßenbeleuchtung Lübser Landstr.			Inbetriebnahme:	01.2003	Nutzungsdauer:	192/0	Beleg:					
	-8.955,87	0,00	0,00										
20000514	Ausbaubeiträge Mitteldrift			Inbetriebnahme:	11.2010	Nutzungsdauer:	420/262	Beleg:					
	-10.050,78	0,00	0,00										
20000879	Fördermittel § 8a KAG Straßenbeleuchtung Weg zum Friedhof			Inbetriebnahme:	10.2022	Nutzungsdauer:	205/190	Beleg:	1574321				
	-2.016,78	0,00	0,00										
20000878	Fördermittel § 8a KAG Fahrbahn Weg zum Friedhof			Inbetriebnahme:	10.2022	Nutzungsdauer:	385/370	Beleg:	1574321				
	-31.596,24	0,00	0,00										
Zwischensumme:													
	-137.281,38	0,00	0,00										

● Gemeinde Mönkebude		Selektion: Bilanzposition			Anlagenspiegel Handelsbilanziell in EUR					Betrieb		320 / 2023		Periode 12		Seite 11/11	
Entwicklung der Anschaffungswerte						Entwicklung der Abschreibungen											
Anlagen-Nr. Bilanzpos.	Anfangs- bestand AHK	Zugänge	Abgänge	Umbuchun- gen	Endbestand	Anfangsbe- stand AfA kum.	Abschrei- bungen des GJ	Umbuchun- gen	Zuschrei- bungen	Entnahme für Abgänge	Endbestand AfA kum.	Restbuch- wert VJ	Restbuch- wert GJ				
2130	2.1.3 Sonderposten aus Anzahlungen für																
20000605 Spende Kita				Inbetriebnahme:	12.2015	Nutzungsdauer:	/0	Beleg:	1187969								
	-216,43	0,00	0,00	0,00	-216,43	0,00	0,00	0,00	0,00	0,00	0,00	-216,43	-216,43				
20000676 finanzieller Ausgleich Straßen ausbaubeiträge				Inbetriebnahme:	06.2020	Nutzungsdauer:	/0	Beleg:	1448131								
	-10.715,78	-8.824,62	0,00	0,00	-19.540,40	0,00	0,00	0,00	0,00	0,00	0,00	-10.715,78	-19.540,40				
20000703 Spende Spielgeräte Kita - DS 2				Inbetriebnahme:	11.2020	Nutzungsdauer:	/0	Beleg:	1466353								
	-192,60	0,00	0,00	0,00	-192,60	0,00	0,00	0,00	0,00	0,00	0,00	-192,60	-192,60				
20000704 Übergabeprotokoll Verein ´Kita				Inbetriebnahme:	12.2020	Nutzungsdauer:	/0	Beleg:	1471600								
	-31.070,23	0,00	0,00	0,00	-31.070,23	0,00	0,00	0,00	0,00	0,00	0,00	-31.070,23	-31.070,23				
20000825 Spende Spielplatz Kita				Inbetriebnahme:	11.2020	Nutzungsdauer:	/0	Beleg:	1465662								
	0,00	0,00	0,00	0,00	0,00	0,00	0,00	0,00	0,00	0,00	0,00	0,00	0,00				
20000870 Zuwendung Multifunktionssportf läche				Inbetriebnahme:	07.2022	Nutzungsdauer:	/0	Beleg:	1558874								
	-30.000,00	0,00	0,00	30.000,00	0,00	0,00	0,00	0,00	0,00	0,00	0,00	-30.000,00	0,00				
20000888 Sonderposten Übertrag vom Tourismusverein				Inbetriebnahme:	12.2023	Nutzungsdauer:	/0	Beleg:	1841858								
	0,00	-112.674,07	0,00	0,00	-112.674,07	0,00	0,00	0,00	0,00	0,00	0,00	0,00	-112.674,07				
Zwischensumme:	-72.195,04	-121.498,69	0,00	30.000,00	-163.693,73	0,00	0,00	0,00	0,00	0,00	0,00	-72.195,04	-163.693,73				
Endsumme:	-4.822.380,82	-122.998,69	-38.361,69	0,00	-4.907.017,82	-2.517.562,32	-117.703,47	0,00	0,00	-29.647,75	-2.605.618,04	-2.304.818,50	-2.301.399,78				

# Forderungsübersicht 2023

Posten	Art (gemäß § 47 Absatz 4 Nummer 2.2 GemHVO-Doppik)	Forderungen zum 31.12.2023			kumulierte Wert- berichtigungen	Bilanzwert	Bilanzwert				
		davon mit einer Restlaufzeit									
		bis zu einem Jahr	von über einem bis zu fünf Jahren	von mehr als fünf Jahren				Nominalwert	zum 31.12.2023	zum 31.12.2023	zum 31.12.2022
1	2	3	4	5	6	7					
2.2.1	Öffentlich-rechtliche Forderungen, Forderungen aus Transferleistungen	31.115,11	0,00	0,00	31.115,11	0,00	31.115,11	4.797,46			
	darunter:										
	a) Gebührenforderungen	119,25	0,00	0,00	119,25	0,00	119,25	353,40			
	b) Beitragsforderungen	0,00	0,00	0,00	0,00	0,00	0,00	0,00			
	c) Steuerforderungen	26.081,98	0,00	0,00	26.081,98	0,00	26.081,98	161,06			
	darunter:										
	aa) Grundsteuer	283,48	0,00	0,00	283,48	0,00	283,48	114,26			
	bb) Gewerbesteuer	25.320,00	0,00	0,00	25.320,00	0,00	25.320,00	0,00			
	cc) Sonstige	478,50	0,00	0,00	478,50	0,00	478,50	46,80			
	d) Forderungen aus Transferleistungen	345,88	0,00	0,00	345,88	0,00	345,88	0,00			
	e) Sonstige öffentlich-rechtliche Forderungen	4.568,00	0,00	0,00	4.568,00	0,00	4.568,00	4.283,00			
2.2.2	Privatrechtliche Forderungen aus Lieferung und Leistungen	33.442,89	0,00	0,00	33.442,89	0,00	33.442,89	11.475,08			
2.2.3	Forderungen gegen verbundene Unternehmen	0,00	0,00	0,00	0,00	0,00	0,00	0,00			
2.2.4	Forderungen gegen Unternehmen, mit denen ein Beteiligungsverhältnis besteht	0,00	0,00	0,00	0,00	0,00	0,00	0,00			
2.2.5	Forderungen gegen Sondervermögen, Zweckverbände, Anstalten des öffentlichen Rechts, rechtsfähige kommunale Stiftungen	0,00	0,00	0,00	0,00	0,00	0,00	0,00			
2.2.6	Forderungen gegen den sonstigen öffentlichen Bereich:	2.181,78	0,00	0,00	2.181,78	0,00	2.181,78	3.886,65			
	darunter:										
2.2.6.1	Forderungen aus dem gemeinsamen Zahlungsmittelbestand	0,00	0,00	0,00	0,00	0,00	0,00	0,00			
2.2.6.2	Sonstige Forderungen gegen den sonstigen öffentlichen Bereich	2.181,78	0,00	0,00	2.181,78	0,00	2.181,78	3.886,65			
2.2.7	Sonstige Vermögensgegenstände	5.061,67	0,00	0,00	5.061,67	0,00	5.061,67	395,37			
2.2	Summe Forderungen und sonstige Vermögensgegenstände	71.801,45	0,00	0,00	71.801,45	0,00	71.801,45	20.554,56			

Verbindlichkeitenübersicht										
Nr.	Art (gemäß § 47 Absatz 5 Nummer 4 GemHVO-Doppik)	Verbindlichkeiten zum 31. Dezember <i>Haushaltsjahr</i> mit einer Restlaufzeit			Stand zum 31. Dezember <i>Haushaltsjahr</i> (Nominalwert)	Abzinsung zum 31. Dezember <i>Haushaltsjahr</i>	Stand zum 31. Dezember <i>Haushaltsjahr</i> (Bilanzwert)	davon durch Grundpfand- rechte oder ähnliche Rechte	Art und Form der Sicherheit	Stand zum 31. Dezember <i>Haushalts- vorjahr</i> (Bilanzwert)
		bis zu einem Jahr	von über einem bis zu fünf Jahren	von mehr als fünf Jahren						
		in €								
4.1	Anleihen									
4.2	Verbindlichkeiten aus Kreditaufnahmen:									
4.2.1	Verbindlichkeiten aus Kreditaufnahmen für Investitionen und Investitionsförderungsmaßnahmen	16.610,48	37.001,32	0,00	53.611,80		53.611,80			72.138,16
4.2.2	Verbindlichkeiten aus Kreditaufnahmen zur Sicherung der Zahlungsfähigkeit									
4.3	Verbindlichkeiten aus Vorgängen, die Kreditaufnahmen wirtschaftlich gleichkommen									
4.4	Erhaltene Anzahlungen auf Bestellungen									
4.5	Verbindlichkeiten aus Lieferungen und Leistungen	128.745,55	1.771,75		130.517,30		130.517,30			14.449,88
4.6	Verbindlichkeiten aus Transferleistungen	3.709,46			3.709,46		3.709,46			4.640,47
4.7	Verbindlichkeiten gegenüber verbundenen Unternehmen									
4.8	Verbindlichkeiten gegenüber Unternehmen, mit denen ein Beteiligungsverhältnis besteht									
4.9	Verbindlichkeiten gegenüber Sondervermögen mit Sonderrechnung, Zweckverbänden, Anstalten des öffentlichen Rechts, rechtsfähigen kommunalen Stiftungen									
4.10	Verbindlichkeiten gegenüber dem sonstigen öffentlichen Bereich:									
4.10.1	Verbindlichkeiten aus dem gemeinsamen Zahlungsmittelbestand	713.709,53			713.709,53		713.709,53			168.501,37
4.10.2	Sonstige Verbindlichkeiten gegenüber dem sonstigen öffentlichen Bereich	7.832,33	3.070,53	0,00	10.902,86		10.902,86			20.398,34
4.11	Sonstige Verbindlichkeiten	150.271,83	0,00		150.271,83		150.271,83			9.571,69
4	Summe der Verbindlichkeiten	1.020.879,18	41.843,60	0,00	1.062.722,78		1.062.722,78			289.699,91

Übersicht über die Zusammensetzung und Entwicklung des Saldos der liquiden Mittel und der Kassenkredite im Haushaltsjahr 2023									
Nr.		laufende Ein- und Auszahlungen	Ein- und Auszahlungen aus Investitionstätigkeit	durchlaufende Gelder und ungeklärte Zahlungsvorgänge	Summe				
						in €			
						1	2	3	4
1 <sup>1</sup>	Liquide Mittel zum 31. Dezember des Haushaltsvorjahres (§ 47 Absatz 4 Nummer 2.4 GemHVO-Doppik)				0,00				
2 <sup>2</sup>	- Kassenkredite zum 31. Dezember des Haushaltsvorjahres				-168.501,37				
3	= Saldo der liquiden Mittel und der Kassenkredite zum 31. Dezember des Haushaltsvorjahres	-242.820,03	71.498,20	2.820,46	-168.501,37				
4	+ Korrektur des Vortrages								
5	= Bereinigter Saldo der liquiden Mittel und der Kassenkredite zum 31. Dezember des Haushaltsvorjahres	-242.820,03	71.498,20	2.820,46	-168.501,37				
6	+ jahresbezogener Saldo der laufenden Ein- und Auszahlungen (§ 3 Absatz 1 Satz 1 Nummer 37 GemHVO-Doppik)	-160.501,09			-160.501,09				
7	+ Saldo der Ein- und Auszahlungen aus Investitionstätigkeit (§ 3 Absatz 1 Satz 1 Nummer 29 GemHVO-Doppik)		-384.279,11		-384.279,11				
8	+ Saldo der Ein- und Auszahlungen aus Krediten für Investitionen und Investitionsförderungsmaßnahmen (ohne planmäßige Tilgung)		0,00		0,00				
9	+ Saldo der durchlaufenden Gelder und ungeklärten Zahlungsvorgänge (§ 3 Absatz 1 Satz 1 Nummer 35 GemHVO-Doppik)			-427,96	-427,96				
10	= Saldo der liquiden Mittel und der Kassenkredite zum 31. Dezember des Haushaltsjahres	-403.321,12	-312.780,91	2.392,50	-713.709,53				
Kontrollrechnung:									
11	Liquide Mittel zum 31. Dezember des Haushaltsjahres (§ 47 Absatz 4 Nummer 2.4 GemHVO-Doppik)				0,00				
12	- Kassenkredite zum 31. Dezember des Haushaltsjahres				713.709,53				
13	= Saldo der liquiden Mittel und der Kassenkredite zum 31. Dezember des Haushaltsjahres				-713.709,53				

<sup>1</sup> Ämter und geschäftsführende Gemeinden sowie amtsfreie Gemeinden, die Verwaltungsbehörde einer Verwaltungsgemeinschaft sind, weisen neben den liquiden Mitteln auch die Forderungen gemäß § 47 Absatz 4 Nummer 2.2.6.1 GemHVO-Doppik aus. Amtsangehörige Gemeinden weisen die Forderungen gemäß § 47 Absatz 4 Nummer 2.2.6.1 GemHVO-Doppik aus.

<sup>2</sup> Neben den Verbindlichkeiten gemäß § 47 Absatz 5 Nummer 4.2.2 GemHVO-Doppik sind auch die Verbindlichkeiten gemäß § 47 Absatz 5 Nummer 4.3 und 4.7 bis 4.10 GemHVO-Doppik auszuweisen, soweit diese Verbindlichkeiten aus Kassenkrediten enthalten. Der auszuweisende Betrag entspricht dem Betrag in Muster 4a zu § 1 Nummer 3 GemHVO-Doppik, Spalte 1, Zeile 2.2



Jahresrechnung: Ermächtigungsübertragungen 2023

Produkt / SK		Ermächtigungsübertragungen 2023					
Finanzkonto		bisher	Inanspruch-	Abgänge	Übertrag	neu gebildete	Erm.-übertr.
Untersachkonto	Bezeichnung		nahme			Erm.-übertr.	insgesamt
	Summe Produkt / SK:						
	Summe Finanzkonto:	0,00	0,00	0,00	0,00	0,00	0,00

Jahresrechnung: Ermächtigungsübertragungen 2023

Produkt / SK		Ermächtigungsübertragungen 2023					
Finanzkonto		bisher	Inanspruch-	Abgänge	Übertrag	neu gebildete	Erm.-übertr.
Untersachkonto	Bezeichnung		nahme			Erm.-übertr.	insgesamt
Feuerwehr							
12.60.10.00 / 07140000		50.000,00	2.195,86	4,14	47.800,00	0,00	47.800,00
78560000		50.000,00	2.195,86	4,14	47.800,00	0,00	47.800,00
07140.40000	Brand-, Rettungs- und Katastrophenschutzfahrzeuge						
12.60.10.00 / 09600001		20.000,00	8.827,60	11.172,40	0,00	0,00	0,00
78522000		20.000,00	8.827,60	11.172,40	0,00	0,00	0,00
09600.40018	Auszahlungen für Baumaßnahmen						
Gemeindestraßen einschl. Spielplätze							
54.10.10.00 / 09600001		115.443,00	115.443,00	0,00	0,00	151.100,00	151.100,00
78522000		115.443,00	115.443,00	0,00	0,00	269.000,00	269.000,00
09600.40008	Auszahlungen für Baumaßnahmen Erschließung B-Plan am Sportplatz						
BgA Hafen / Strandpark							
54.80.11.00 / 09600001		25.000,00	20,00	80,00	24.900,00	0,00	24.900,00
78522000		25.000,00	20,00	80,00	24.900,00	0,00	24.900,00
09600.40019	Auszahlungen für Baumaßnahmen - Parkplatz						
Summe Produkt / SK:		210.443,00	126.486,46	11.256,54	72.700,00	151.100,00	223.800,00
Summe Finanzkonto:		210.443,00	126.486,46	11.256,54	72.700,00	269.000,00	341.700,00

## Vollständigkeitserklärung

**Jahresabschluss für das Haushaltsjahr****2023**

Gegenüber dem Rechnungsprüfungsamt des Amtes „Am Stettiner Haff“ erklären die Bürgermeister der Gemeinde Mönkebude und der Bürgermeister der geschäftsführenden Gemeinde, Folgendes:

### A. Aufklärungen und Nachweise

Die Aufklärungen und Nachweise, um die Sie mich gemäß § 3 Abs. 6 KPG gebeten haben, und die Nachweise und Informationen, die darüber hinaus für eine ordnungsgemäße Prüfung erforderlich sind, habe ich Ihnen vollständig und nach bestem Wissen und Gewissen gegeben. Als Auskunftspersonen habe ich Ihnen die nachfolgend aufgeführten Personen benannt:

Frau Becker – Fachbereichsleiterin Finanzen

Frau Trampe – Kassenleiterin

Frau Mattheè – MA Geschäftsbuchführung

Frau Boek – MA Anlagenbuchhaltung

Frau Thiele – MA Haushaltsplanung

Diese Personen sind gemäß Dienstanweisung verpflichtet, Ihnen alle erforderlichen und alle gewünschten Auskünfte und Nachweise richtig und vollständig zu geben.

### B. Bücher und Schriften

1. Ich bin meiner Verantwortung zur Einrichtung eines den gesetzlichen Vorschriften entsprechenden rechnungslegungsbezogenen internen Kontrollsystems nachgekommen. Dazu gehören die Einhaltung der Grundsätze ordnungsmäßiger Buchführung sowie Maßnahmen zur Verhinderung und Aufdeckung von wesentlichen Täuschungen und Vermögensschädigungen.
2. Ich habe dafür Sorge getragen, dass Ihnen die Bücher, Belege und Schriften, auch soweit sie IT-gestützt geführt werden, vollständig zur Verfügung gestellt worden sind. Zu den Schriften gehören insbesondere auch vertragliche Vereinbarungen mit fremden Rechenzentren, Dienst-, Arbeitsanweisungen und sonstige Organisationsunterlagen, die zum Verständnis der Rechnungslegung erforderlich sind. Zu den Belegen gehören alle für die richtige und vollständige Ermittlung der Ansprüche und Verpflichtungen zu Grunde zu legenden Nachweisen (begründende Unterlagen).
3. In den vorgelegten Büchern sind alle Geschäftsvorfälle erfasst, die für das oben genannte Haushaltsjahr buchungspflichtig geworden sind. Wesentliche Änderungen des Buchführungssystems einschließlich des rechnungslegungsbezogenen IT-Systems waren im Berichtsjahr nicht zu verzeichnen.
4. Die nach der Gemeindehaushaltsverordnung und der Gemeindekassenverordnung erforderlichen Dienst- und Arbeitsanweisungen wurden erlassen und sind in aktueller Fassung vorgelegt.
5. Die Grundsätze ordnungsmäßiger DV-gestützter Buchführungssysteme wurden beachtet.
6. Im Bereich des doppelten Rechnungswesens werden eigene EDV-Anlagen eingesetzt.  
Abrechnungen im Bereich des Rechnungswesens sind auf der Grundlage der organisatorischen Vorkehrungen und Kontrollen nur nach den Ihnen zur Verfügung gestellten Programmen und den aufgezeichneten Bedienungseingriffen bzw. den Ihnen vorgelegten Dienst- und Arbeitsanweisungen sowie Organisationsunterlagen durchgeführt worden und auf der Grundlage der vertraglichen Vereinbarungen mit fremden Rechenzentren entsprechend den gesetzlichen Anforderungen durchgeführt worden (Wohngeld).
7. Ich habe sichergestellt, dass im Rahmen der gesetzlichen Aufbewahrungspflichten und -fristen auch die nicht ausgedruckten Daten jederzeit verfügbar sind und innerhalb angemessener Frist lesbar gemacht und maschinell ausgewertet werden können, und zwar die Buchungen in kontenmäßiger Ordnung.



**C. Jahresabschluss und Anlagen zum Jahresabschluss**

1. Unter Berücksichtigung der maßgebenden Rechnungslegungsgrundsätze sind in dem von Ihnen zu prüfenden Jahresabschluss alle bilanzierungspflichtigen Vermögensgegenstände, Sonderposten, Rückstellungen, Verbindlichkeiten und Abgrenzungen berücksichtigt. Sämtliche Aufwendungen und Erträge sowie Einzahlungen und Auszahlungen sind enthalten. Alle erforderlichen Angaben wurden nach den einschlägigen Rechtsvorschriften gemacht.
2. Bewertungserhebliche Umstände sowie für die Rechnungslegung relevante Ereignisse nach dem Bilanzstichtag haben sich nicht ergeben.
3. Besondere Umstände, die der Fortführung der Verwaltungstätigkeit oder von Teilen der Verwaltungstätigkeit oder der Vermittlung eines den tatsächlichen Verhältnissen entsprechenden Bildes der Vermögens-, Finanz- und Ertragslage entgegenstehen könnten bestehen nicht.
4. Eine Übersicht über  
alle Unternehmen, mit denen die Gemeinde im Haushaltsjahr verbunden war,  
alle Unternehmen, mit denen im Haushaltsjahr ein Beteiligungsverhältnis bestanden hat,  
alle Zweckverbände, in denen die Gemeinde im Haushaltsjahr Mitglied war,  
wurden im Anhang dargestellt.
5. Ausleihungen, Forderungen oder Verbindlichkeiten (einschließlich Eventualverbindlichkeiten) gegenüber den o.g. Tochterorganisationen und nahestehenden Personen bestanden am Abschlussstichtag nicht.
6. Ich habe Ihnen alle uns bekannten abgeschlossenen Verträge mit Tochterorganisationen und nahestehenden Personen mitgeteilt.
7. Nicht zu marktüblichen Bedingungen zustande gekommene wesentliche Geschäfte mit Tochterorganisationen und nahestehenden Personen, einschließlich der Angaben zur Art der Beziehung, zum Wert der Geschäfte sowie weiterer Angaben, die für die Beurteilung der Finanzlage notwendig sind, bestehen nicht.
8. Verbindlichkeiten aus Gewährleistungsverträgen sowie Haftungsverhältnisse aus der Bestellung von Sicherheiten für fremde Verbindlichkeiten bestanden am Abschlussstichtag nur in der Höhe, in der sie aus dem Jahresabschluss ersichtlich sind.
9. Patronatserklärungen und Bürgschaften, die nicht aus dem Jahresabschluss ersichtlich sind, bestanden am Abschlussstichtag nicht.
10. Besicherungen von Verbindlichkeiten (einschließlich Eventualverbindlichkeiten) durch Pfandrechte und ähnliche Rechte bestanden am Abschlussstichtag nicht.
11. Gewährte Vorschüsse, Kredite sowie eingegangene Haftungsverhältnisse, die unter § 48 Abs. 2 GemHVO-Doppik fallen, bestanden am Abschlussstichtag nicht.
12. Rückgabeverpflichtungen für in der Bilanz ausgewiesene Vermögensgegenstände sowie Rücknahmeverpflichtungen für nicht in der Bilanz ausgewiesene Vermögensgegenstände bestanden am Abschlussstichtag nicht.
13. Bewertungseinheiten wurden nur in dem Umfang gebildet, in dem sie aus dem Jahresabschluss ersichtlich / im Anhang angegeben sind.
14. Nicht in der Bilanz enthaltene Geschäfte, die für die Beurteilung der Finanzlage notwendig sind (z.B. Factoring, unechte Pensionsgeschäfte, Konsignationslagervereinbarungen, Forderungsverbriefungen über gesonderte Gesellschaften oder nicht rechtsfähige Einrichtungen, die Verpfändung von Aktiva, Operating-Leasing-Verträge sowie die Auslagerung von betrieblichen Funktionen) bestanden am Abschlussstichtag nicht.
15. Rechtsstreitigkeiten und sonstige Auseinandersetzungen, die für die Beurteilung der wirtschaftlichen Lage der Gemeinde von Bedeutung sind, lagen am Abschlussstichtag und liegen auch zurzeit nicht vor.
16. Störungen oder wesentliche Mängel des Internen Kontrollsystems lagen und liegen auch zurzeit nicht vor.
17. Die Ergebnisse meiner Beurteilung von Risiken, dass der Jahresabschluss und die Anlagen zum Jahresabschluss wesentliche falsche Angaben aufgrund von Täuschungen und Vermögensschädigungen enthalten könnten,  
Ich habe keine Kenntnis hierüber.
18. Alle mir bekannten oder von mir vermuteten die zu prüfende Gemeinde betreffenden Täuschungen und Vermögensschädigungen, insbesondere solche der gesetzlichen Vertreter und anderer Führungskräfte, von Mitarbeitern, denen eine bedeutende Rolle im Internen Kontrollsystem zukommt und von anderen Personen, deren Täuschungen und Vermögensschädigungen eine wesentliche Auswirkung auf den Jahresabschluss und den Rechenschaftsbericht haben könnten,  
Ich habe keine Kenntnis hierüber.

19. Alle mir von Mitarbeitern, ehemaligen Mitarbeitern, Aufsichtsbehörden oder anderen Personen zugetragenen Behauptungen begangener oder vermuteter Täuschungen und Vermögensschädigungen, die eine wesentliche Auswirkung auf den Jahresabschluss und die Anlagen zum Jahresabschluss haben könnten, Ich habe keine Kenntnis hierüber.
20. Satzungen und sonstige ortsrechtliche Bestimmungen, die Bedeutung für den Inhalt des Jahresabschlusses oder der Anlagen zum Jahresabschluss oder auf die Vermögens-, Finanz- und Ertragslage haben könnten, habe ich Ihnen vollständig zur Verfügung gestellt.
21. Sonstige Verstöße gegen Rechtsvorschriften, ergänzende Satzungen und sonstige ortsrechtliche Bestimmungen, die Bedeutung für den Inhalt des Jahresabschlusses oder der Anlagen zum Jahresabschluss oder auf die Vermögens-, Finanz- und Ertragslage haben könnten, bestanden nicht.
22. Von der Möglichkeit Angaben gemäß § 48 Abs. 4 GemHVO-Doppik zu unterlassen, ist kein Gebrauch gemacht worden.
23. Der Rechenschaftsbericht enthält auch hinsichtlich erwarteter Entwicklungen alle für die Beurteilung der Lage der Gemeinde wesentlichen Gesichtspunkte sowie die nach § 49 GemHVO-Doppik erforderlichen Angaben. Vorgänge von besonderer Bedeutung nach dem Schluss des Haushaltsjahres haben sich nicht ereignet.
24. Wesentliche Chancen und Risiken für die künftige Entwicklung, auf die im Rechenschaftsbericht einzugehen ist, sind im Rechenschaftsbericht vollständig dargestellt.

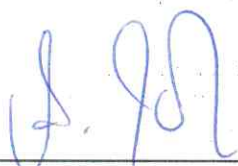
#### D. Zusätze und Bemerkungen

---

---

---

Eggesin, 26.11.2024



Andreas Schubert  
Bürgermeister  
Gemeinde Mönkebude

---

Bianka Schwibbe  
Bürgermeisterin  
Geschäftsführende Gemeinde

#### E. Anlagen

---

---

---



Ergebnisrechnung 2023

Nr.	Ertrags- und Aufwandsarten (gemäß § 44 Absatz 2 GemHVO-Doppik)	Verweis auf Anhang (lfd. Nr.)	Ansatz 2023	Verände- rung durch Nachtrag 2023	über- und außerplan- mäßige Aufwen- dungen 2023	zweck- gebundene Mehrerträge und ent- sprechende -aufwen- dungen 2023	Inanspruch- nahme der ein- oder ge- genseitigen Deckungs- fähigkeit 2023	Ermächti- gungen 2023	übertragene Ermächti- gungen aus Haushalts- vorjahren	Gesamt- ermäch- tigungen 2023	Ergebnis 2023	Abweichung 2023	Ergebnis 2022	Ergebnis- veränderung gegenüber 2022	Übertra- gung von Ermäch- tigungen in Haushalts- folgejahre
											in EUR				
			1	2	3	4	5	6	7	8	9	10	11	12	13
01	+ Steuern und ähnliche Abgaben		517.700	0	0,00	21.653,00	0,00	539.353,00	0,00	539.353,00	563.359,51	24.006,51	520.359,80	42.999,71	0,00
	40110000 Grundsteuer A		4.800	0	0,00	0,00	0,00	4.800,00	0,00	4.800,00	5.683,57	883,57	4.279,00	1.404,57	0,00
	40120000 Grundsteuer B		81.000	0	0,00	0,00	0,00	81.000,00	0,00	81.000,00	87.815,53	6.815,53	83.020,74	4.794,79	0,00
	40131000 Gewerbesteuerzahlungen laufendes Jahr		120.000	0	0,00	21.653,00	0,00	141.653,00	0,00	141.653,00	141.653,00	0,00	129.658,14	11.994,86	0,00
	40210000 Gemeindeanteil an der Einkommensteuer		260.100	0	0,00	0,00	0,00	260.100,00	0,00	260.100,00	266.251,94	6.151,94	254.472,12	11.779,82	0,00
	40220000 Gemeindeanteil an der Umsatzsteuer		20.800	0	0,00	0,00	0,00	20.800,00	0,00	20.800,00	21.341,38	541,38	21.002,12	339,26	0,00
	40320000 Hundesteuer		2.000	0	0,00	0,00	0,00	2.000,00	0,00	2.000,00	2.131,26	131,26	2.121,41	9,85	0,00
	40340000 Zweitwohnungssteuer		29.000	0	0,00	0,00	0,00	29.000,00	0,00	29.000,00	38.482,83	9.482,83	25.806,27	12.676,56	0,00
02	+ Zuwendungen, allgemeine Umlagen und sonstige Transfererträge		423.000	0	0,00	0,00	0,00	423.000,00	0,00	423.000,00	538.867,04	115.867,04	457.713,95	81.153,09	0,00
	41111000 Schlüsselzuweisung		313.900	0	0,00	0,00	0,00	313.900,00	0,00	313.900,00	412.510,44	98.610,44	342.330,54	70.179,90	0,00
	41320000 Sonstige allgemeine Zuweisungen (u.a. Pauschale für den Ausgleich von Gewerbesteuermindereinnahmen)		0	0	0,00	0,00	0,00	0,00	0,00	0,00	2.361,93	2.361,93	2.231,96	129,97	0,00
	41490000 Zuweisungen und Zuschüsse für laufende Zwecke von Sonstigen		0	0	0,00	0,00	0,00	0,00	0,00	0,00	1.000,00	1.000,00	0,00	1.000,00	0,00
	41510000 Erträge aus der Auflösung von Sonderposten aus Zuwendungen		109.100	0	0,00	0,00	0,00	109.100,00	0,00	109.100,00	122.994,67	13.894,67	113.151,45	9.843,22	0,00
03	+ Erträge der sozialen Sicherung		0	0	0,00	0,00	0,00	0,00	0,00	0,00	0,00	0,00	0,00	0,00	0,00
04	+ Öffentlich-rechtliche Leistungsentgelte		179.900	0	0,00	2.828,51	0,00	182.728,51	0,00	182.728,51	108.688,68	-74.039,83	162.957,66	-54.268,98	0,00
	43224000 Entgelte für das Bestattungswesen		1.300	0	0,00	0,00	0,00	1.300,00	0,00	1.300,00	1.595,00	295,00	2.015,00	-420,00	0,00
	43229000 Entgelte für Sonstiges		63.000	0	0,00	2.828,51	0,00	65.828,51	0,00	65.828,51	65.828,51	0,00	61.277,13	4.551,38	0,00
	43229400 Liegegebühren Sport- und Fischerboote		45.000	0	0,00	0,00	0,00	45.000,00	0,00	45.000,00	0,00	-45.000,00	45.441,32	-45.441,32	0,00
	43229500 Tagesliegegebühren		16.500	0	0,00	0,00	0,00	16.500,00	0,00	16.500,00	0,00	-16.500,00	12.061,30	-12.061,30	0,00
	43620000 Kurabgabe		46.700	0	0,00	0,00	0,00	46.700,00	0,00	46.700,00	33.518,94	-13.181,06	35.323,05	-1.804,11	0,00
	43710000 Erträge aus der Auflösung von Sonderposten für Beiträge und ähnliche Entgelte		2.400	0	0,00	0,00	0,00	2.400,00	0,00	2.400,00	3.422,74	1.022,74	2.731,97	690,77	0,00
	43900001 Ertrag aus der Auflösung von Rechnungsabgrenzungsposten für Grabnutzungsentgelte		5.000	0	0,00	0,00	0,00	5.000,00	0,00	5.000,00	4.323,49	-676,51	4.107,89	215,60	0,00
05	+ Privatrechtliche Leistungsentgelte		220.900	0	0,00	55.937,01	0,00	276.837,01	0,00	276.837,01	307.208,58	30.371,57	215.720,44	91.488,14	0,00
	44110000 Mieten und Pachten		96.200	0	0,00	55.937,01	0,00	152.137,01	0,00	152.137,01	208.903,87	56.766,86	98.812,32	110.091,55	0,00
	44110002 Pachten (Land-, Garagen- und Jagdpachten)		6.700	0	0,00	0,00	0,00	6.700,00	0,00	6.700,00	6.772,77	72,77	6.772,77	0,00	0,00
	44110011 Mieten Objekt 1		3.500	0	0,00	0,00	0,00	3.500,00	0,00	3.500,00	1.560,45	-1.939,55	2.854,40	-1.293,95	0,00
	44110012 Mieten Objekt 2		200	0	0,00	0,00	0,00	200,00	0,00	200,00	203,46	3,46	203,46	0,00	0,00
	44110013 Mieten Objekt 3		8.400	0	0,00	0,00	0,00	8.400,00	0,00	8.400,00	8.400,00	0,00	8.400,00	0,00	0,00
	44160000 Eintrittsgelder für kulturelle oder sportliche Veranstaltungen und Einrichtungen		2.200	0	0,00	0,00	0,00	2.200,00	0,00	2.200,00	2.957,14	757,14	2.815,97	141,17	0,00
	44190000 Sonstige privatrechtliche Leistungsentgelte		103.700	0	0,00	0,00	0,00	103.700,00	0,00	103.700,00	78.410,89	-25.289,11	95.861,52	-17.450,63	0,00
06	+ Kostenerstattungen und Kostenumlagen		34.500	0	0,00	0,00	0,00	34.500,00	0,00	34.500,00	57.319,09	22.819,09	40.705,97	16.613,12	0,00

Ergebnisrechnung 2023

Nr.	Ertrags- und Aufwandsarten (gemäß § 44 Absatz 2 GemHVO-Doppik)	Verweis auf Anhang (Ifd. Nr.)	Ansatz 2023	Verände- rung durch Nachtrag 2023	über- und außerplan- mäßige Aufwen- dungen 2023	zweck- gebundene Mehrerträge und ent- sprechende -aufwen- dungen 2023	Inanspruch- nahme der ein- oder ge- genseitigen Deckungs- fähigkeit 2023	Ermächti- gungen 2023	übertragene Ermächti- gungen aus Haushalts- vorjahren	Gesamt- ermäch- tigungen 2023	Ergebnis 2023	Abweichung 2023	Ergebnis 2022	Ergebnis- veränderung gegenüber 2022	Übertra- gung von Ermäch- tigungen in Haushalts- folgejahre
in EUR															
			1	2	3	4	5	6	7	8	9	10	11	12	13
	44243000	Kostenerstattungen und Kostenumlagen von Gemeinden und Gemeindeverbänden	100	0	0,00	0,00	0,00	100,00	0,00	100,00	1.220,29	1.120,29	21,75	1.198,54	0,00
	44251000	Kostenerstattungen und Kostenumlagen von privaten Unternehmen	15.000	0	0,00	0,00	0,00	15.000,00	0,00	15.000,00	34.351,44	19.351,44	18.420,10	15.931,34	0,00
	44259000	Kostenerstattungen und Kostenumlagen vom sonstigen privaten Bereich	19.400	0	0,00	0,00	0,00	19.400,00	0,00	19.400,00	21.547,36	2.147,36	19.650,89	1.896,47	0,00
	44290000	Kostenerstattungen und Kostenumlagen von Sonstigen	0	0	0,00	0,00	0,00	0,00	0,00	0,00	200,00	200,00	2.613,23	-2.413,23	0,00
07	+	Andere aktivierte Eigenleistungen	0	0	0,00	0,00	0,00	0,00	0,00	0,00	0,00	0,00	0,00	0,00	0,00
08	+	Zinserträge und sonstige Finanzerträge	3.900	0	0,00	0,00	0,00	3.900,00	0,00	3.900,00	4.049,07	149,07	4.738,56	-689,49	0,00
	47159000	Zinserträge von sonstigen Banken und Sparkassen	0	0	0,00	0,00	0,00	0,00	0,00	0,00	0,00	0,00	426,12	-426,12	0,00
	47500000	Finanzerträge aus Beteiligungen an assoziierten Unternehmen	3.800	0	0,00	0,00	0,00	3.800,00	0,00	3.800,00	3.807,07	7,07	3.787,44	19,63	0,00
	47920000	Vollverzinsung aus Gewerbesteuer (§ 233a AO)	100	0	0,00	0,00	0,00	100,00	0,00	100,00	242,00	142,00	525,00	-283,00	0,00
09	+	Sonstige Erträge	25.400	0	0,00	0,00	0,00	25.400,00	0,00	25.400,00	71.790,60	46.390,60	45.326,86	26.463,74	0,00
	46112000	Erträge aus der Veräußerung von Grundstücken und Gebäuden	0	0	0,00	0,00	0,00	0,00	0,00	0,00	36.315,42	36.315,42	0,00	36.315,42	0,00
	46250000	Konzessionsabgaben	20.000	0	0,00	0,00	0,00	20.000,00	0,00	20.000,00	23.906,71	3.906,71	21.573,78	2.332,93	0,00
	46270000	Versicherungserstattungen	400	0	0,00	0,00	0,00	400,00	0,00	400,00	1.388,47	988,47	761,58	626,89	0,00
	46290000	Sonstige laufende Erträge (Spenden, Regressansprüche)	5.000	0	0,00	0,00	0,00	5.000,00	0,00	5.000,00	10.180,00	5.180,00	10.050,00	130,00	0,00
	46320000	Erstattung Umsatzsteuer (PK)	0	0	0,00	0,00	0,00	0,00	0,00	0,00	0,00	0,00	0,00	0,00	0,00
	46611000	Erträge aus der Auflösung von Wertberichtigungen auf Forderungen	0	0	0,00	0,00	0,00	0,00	0,00	0,00	0,00	0,00	4.230,00	-4.230,00	0,00
	46621000	bei immateriellen Vermögensgegenständen und Vermögensgegenständen des Sachanlagevermögens	0	0	0,00	0,00	0,00	0,00	0,00	0,00	0,00	0,00	8.711,50	-8.711,50	0,00
10	Summe 1 bis 9	Summe der Erträge (Summe der Nummern 1 bis 9)	1.405.300	0	0,00	80.418,52	0,00	1.485.718,52	0,00	1.485.718,52	1.651.282,57	165.564,05	1.447.523,24	203.759,33	0,00
11	-	Personalaufwendungen	453.700	0	0,00	0,00	0,00	453.700,00	0,00	453.700,00	421.923,87	-31.776,13	392.684,11	29.239,76	0,00
	50110000	Aufwendungen für ehrenamtlich Tätige (Bürgermeister, Amtsvorsteher)	15.600	0	0,00	0,00	0,00	15.600,00	0,00	15.600,00	15.600,00	0,00	15.600,00	0,00	0,00
	50130000	Aufwendungen für ehrenamtlich Tätige (Rats-/Vertretungs- und Ausschussmitglieder)	10.000	0	0,00	0,00	0,00	10.000,00	0,00	10.000,00	6.160,00	-3.840,00	6.480,00	-320,00	0,00
	50190000	Aufwendungen für sonstige ehrenamtlich Tätige (ehrenamtlich Tätige der Feuerwehr, berufene Bürger in Ausschüssen, u.a.)	3.000	0	0,00	0,00	0,00	3.000,00	0,00	3.000,00	2.550,00	-450,00	2.040,00	510,00	0,00
	50221000	Dienstbezüge Arbeitnehmer	335.100	0	0,00	0,00	0,00	335.100,00	0,00	335.100,00	320.393,52	-14.706,48	295.007,22	25.386,30	0,00
	50320000	Arbeitnehmer Beiträge zu Versorgungskassen	12.800	0	0,00	0,00	0,00	12.800,00	0,00	12.800,00	10.322,37	-2.477,63	9.787,61	534,76	0,00
	50420000	Beiträge zur gesetzlichen Sozialversicherung Arbeitnehmer	75.600	0	0,00	0,00	0,00	75.600,00	0,00	75.600,00	65.502,56	-10.097,44	62.219,06	3.283,50	0,00
	50490000	Beiträge zur gesetzlichen Sozialversicherung für Sonstige	1.600	0	0,00	0,00	0,00	1.600,00	0,00	1.600,00	1.395,42	-204,58	1.550,22	-154,80	0,00
12	-	Versorgungsaufwendungen	0	0	0,00	0,00	0,00	0,00	0,00	0,00	0,00	0,00	0,00	0,00	0,00
13	-	Aufwendungen für Sach- und	199.900	0	0,00	55.937,01	0,00	255.837,01	0,00	255.837,01	151.224,65	-104.612,36	152.502,39	-1.277,74	0,00



Ergebnisrechnung 2023

Nr.	Ertrags- und Aufwandsarten (gemäß § 44 Absatz 2 GemHVO-Doppik)	Verweis auf Anhang (Ifd. Nr.)	Ansatz 2023	Verände- rung durch Nachtrag 2023	über- und außerplan- mäßige Aufwen- dungen 2023	zweck- gebundene Mehrerträge und ent- sprechende -aufwen- dungen 2023	Inanspruch- nahme der ein- oder ge- genseitigen Deckungs- fähigkeit 2023	Ermächti- gungen 2023	übertragene Ermächti- gungen aus Haushalts- vorjahren	Gesamt- ermäch- tigungen 2023	Ergebnis 2023	Abweichung 2023	Ergebnis 2022	Ergebnis- veränderung gegenüber 2022	Übertra- gung von Ermäch- tigungen in Haushalts- folgejahre
in EUR															
			1	2	3	4	5	6	7	8	9	10	11	12	13
	Dienstleistungen														
52200000	Bewirtschaftungsaufwendungen (Aufwendungen für den Eigenverbrauch der Gemeinde/ nicht umlegbare BK)		21.700	0	0,00	0,00	0,00	21.700,00	0,00	21.700,00	13.537,13	-8.162,87	20.434,17	-6.897,04	0,00
52310000	Unterhaltung der Grundstücke, Außenanlagen, Gebäude und Gebäudeeinrichtungen		24.600	0	0,00	55.937,01	0,00	80.537,01	0,00	80.537,01	23.284,53	-57.252,48	26.197,50	-2.912,97	0,00
52310111	Unterhaltung Objekt 1		2.500	0	0,00	0,00	0,00	2.500,00	0,00	2.500,00	1.119,84	-1.380,16	2.795,41	-1.675,57	0,00
52320000	Bewirtschaftung der Grundstücke, Außenanlagen, Gebäude und Gebäudeeinrichtungen		35.000	0	0,00	0,00	0,00	35.000,00	0,00	35.000,00	32.779,16	-2.220,84	34.931,33	-2.152,17	0,00
52330000	Unterhaltung des Infrastrukturvermögens		32.700	0	0,00	0,00	0,00	32.700,00	0,00	32.700,00	26.027,05	-6.672,95	11.637,67	14.389,38	0,00
52341000	Unterhaltung Denkmäler (Grundstücke und bauliche Anlagen)		100	0	0,00	0,00	0,00	100,00	0,00	100,00	1.629,34	1.529,34	0,00	1.629,34	0,00
52350100	Unterhaltung von Fahrzeugen		8.500	0	0,00	0,00	0,00	8.500,00	0,00	8.500,00	7.005,84	-1.494,16	8.759,50	-1.753,66	0,00
52360000	Unterhaltung der Maschinen und technischen Anlagen		500	0	0,00	0,00	0,00	500,00	0,00	500,00	238,00	-262,00	238,00	0,00	0,00
52380000	Unterhaltung Geringwertige Geräte, Ausstattungs-, Ausrüstungs- und sonstige Gebrauchsgegenstände		6.000	0	0,00	0,00	0,00	6.000,00	0,00	6.000,00	5.300,80	-699,20	4.420,51	880,29	0,00
52380001	Anlagevermögen bis 1.000 EUR Einzelerfassung		14.800	0	0,00	0,00	0,00	14.800,00	0,00	14.800,00	7.092,99	-7.707,01	4.152,87	2.940,12	0,00
52490000	Sonstige Aufwendungen für Sachleistungen und Verbrauchsmittel		0	0	0,00	0,00	0,00	0,00	0,00	0,00	5.002,30	5.002,30	0,00	5.002,30	0,00
52920000	Sonstige Aufwendungen für Dienstleistungen		53.500	0	0,00	0,00	0,00	53.500,00	0,00	53.500,00	28.207,67	-25.292,33	38.935,43	-10.727,76	0,00
14	- Abschreibungen		162.200	0	0,00	0,00	0,00	162.200,00	0,00	162.200,00	173.095,94	10.895,94	174.608,96	-1.513,02	0,00
53420000	Abschreibungen auf bebaute Grundstücke und grundstücksgleiche Rechte mit sozialen Einrichtungen		3.400	0	0,00	0,00	0,00	3.400,00	0,00	3.400,00	3.393,89	-6,11	3.393,87	0,02	0,00
53470000	Abschreibungen auf bebaute Grundstücke und grundstücksgleiche Rechte mit Verwaltungsgebäuden		1.000	0	0,00	0,00	0,00	1.000,00	0,00	1.000,00	311,52	-688,48	934,62	-623,10	0,00
53490000	Abschreibungen auf bebaute Grundstücke und grundstücksgleiche Rechte mit sonstigen Gebäuden		32.700	0	0,00	0,00	0,00	32.700,00	0,00	32.700,00	36.944,67	4.244,67	35.460,31	1.484,36	0,00
53580000	Abschreibungen auf Straßen, Wege, Plätze und Verkehrslenkungsanlagen		58.100	0	0,00	0,00	0,00	58.100,00	0,00	58.100,00	61.422,14	3.322,14	62.131,67	-709,53	0,00
53590000	Abschreibungen auf Sonstige Bauten des Infrastrukturvermögens		49.800	0	0,00	0,00	0,00	49.800,00	0,00	49.800,00	50.624,24	824,24	50.696,62	-72,38	0,00
53810000	Abschreibungen auf Fahrzeuge		8.800	0	0,00	0,00	0,00	8.800,00	0,00	8.800,00	9.166,44	366,44	8.679,97	486,47	0,00
53820000	Abschreibungen auf Maschinen und technische Anlagen		2.300	0	0,00	0,00	0,00	2.300,00	0,00	2.300,00	4.149,67	1.849,67	3.588,63	561,04	0,00
53830000	Abschreibungen auf Betriebsvorrichtungen		3.800	0	0,00	0,00	0,00	3.800,00	0,00	3.800,00	3.710,39	-89,61	4.337,61	-627,22	0,00
53850100	Abschreibungen auf Betriebs- und Geschäftsausstattung		2.300	0	0,00	0,00	0,00	2.300,00	0,00	2.300,00	3.372,98	1.072,98	5.385,66	-2.012,68	0,00
15	- Zuwendungen, Umlagen und sonstige Transferaufwendungen		755.000	0	1.700,00	24.481,51	0,00	781.181,51	0,00	781.181,51	911.514,96	130.333,45	713.792,88	197.722,08	0,00
54143000	Zuweisungen und Zuschüsse für laufende Zwecke an Gemeinden und Gemeindeverbände		74.000	0	1.700,00	0,00	0,00	75.700,00	0,00	75.700,00	187.829,34	112.129,34	58.760,48	129.068,86	0,00
54151000	Zuweisungen und Zuschüsse für laufende Zwecke an private Unternehmen		0	0	0,00	0,00	0,00	0,00	0,00	0,00	261,80	261,80	0,00	261,80	0,00

Ergebnisrechnung 2023

Nr.	Ertrags- und Aufwandsarten (gemäß § 44 Absatz 2 GemHVO-Doppik)	Verweis auf Anhang (Ifd. Nr.)	Ansatz 2023	Verände- rung durch Nachtrag 2023	über- und außerplan- mäßige Aufwen- dungen 2023	zweck- gebundene Mehrerträge und ent- sprechende -aufwen- dungen 2023	Inanspruch- nahme der ein- oder ge- genseitigen Deckungs- fähigkeit 2023	Ermächti- gungen 2023	übertragene Ermächti- gungen aus Haushalts- vorjahren	Gesamt- ermäch- tigungen 2023	Ergebnis 2023	Abweichung 2023	Ergebnis 2022	Ergebnis- veränderung gegenüber 2022	Übertra- gung von Ermäch- tigungen in Haushalts- folgejahre
in EUR															
			1	2	3	4	5	6	7	8	9	10	11	12	13
	54151100 Zuweisungen und Zuschüsse für laufende Zwecke an private Unternehmen		0	0	0,00	0,00	0,00	0,00	0,00	0,00	0,00	0,00	109,96	-109,96	0,00
	54190000 Zuweisungen und Zuschüsse für laufende Zwecke an Sonstige		12.300	0	0,00	0,00	0,00	12.300,00	0,00	12.300,00	41.018,17	28.718,17	30.905,28	10.112,89	0,00
	54310000 Gewerbesteuerumlage		12.000	0	0,00	21.653,00	0,00	33.653,00	0,00	33.653,00	11.313,56	-22.339,44	12.605,65	-1.292,09	0,00
	54421000 Allgemeine Umlagen an Landkreise		359.800	0	0,00	0,00	0,00	359.800,00	0,00	359.800,00	399.837,86	40.037,86	358.711,46	41.126,40	0,00
	54422000 Allgemeine Umlagen an Amt oder geschäftsführende Gemeinde		229.900	0	0,00	0,00	0,00	229.900,00	0,00	229.900,00	207.056,90	-22.843,10	186.116,46	20.940,44	0,00
	54430000 Allgemeine Umlagen an Zweckverbände		67.000	0	0,00	2.828,51	0,00	69.828,51	0,00	69.828,51	64.197,33	-5.631,18	66.583,59	-2.386,26	0,00
16	- Aufwendungen der sozialen Sicherung		112.700	0	0,00	0,00	0,00	112.700,00	0,00	112.700,00	0,00	-112.700,00	107.457,96	-107.457,96	0,00
	55890000 Kostenbeteiligungen und -erstattungen für sonstige soziale Leistungen		2.700	0	0,00	0,00	0,00	2.700,00	0,00	2.700,00	0,00	-2.700,00	0,00	0,00	0,00
	55940000 Zuweisungen und Zuschüsse für laufende Zwecke des Bereichs soziale Sicherung an den öffentlichen Bereich		110.000	0	0,00	0,00	0,00	110.000,00	0,00	110.000,00	0,00	-110.000,00	107.457,96	-107.457,96	0,00
17	- Zinsaufwendungen und sonstige Finanzaufwendungen		1.400	0	22.500,00	0,00	0,00	23.900,00	0,00	23.900,00	31.336,25	7.436,25	1.414,65	29.921,60	0,00
	57420000 Zinsaufwendungen an das Land		200	0	0,00	0,00	0,00	200,00	0,00	200,00	0,00	-200,00	28,22	-28,22	0,00
	57519000 Zinsaufwendungen an sonstige inländische Kreditinstitute		0	0	5.000,00	0,00	0,00	5.000,00	0,00	5.000,00	9.015,22	4.015,22	0,00	9.015,22	0,00
	57519003 Zinsaufwendungen Kredit 3 an sonstige inländische Kreditinstitute		100	0	0,00	0,00	0,00	100,00	0,00	100,00	28,74	-71,26	66,46	-37,72	0,00
	57519005 Zinsaufwendungen Kredit 5 an sonstige inländische Kreditinstitute		700	0	0,00	0,00	0,00	700,00	0,00	700,00	683,14	-16,86	865,32	-182,18	0,00
	57519006 Zinsaufwendungen Kredit 6 an sonstige inländische Kreditinstitute		200	0	0,00	0,00	0,00	200,00	0,00	200,00	199,69	-0,31	257,89	-58,20	0,00
	57519007 Zinsaufwendungen Kredit 7 an sonstige inländische Kreditinstitute		200	0	0,00	0,00	0,00	200,00	0,00	200,00	168,46	-31,54	196,76	-28,30	0,00
	57910000 Sonstige Zinsen und sonstige Finanzaufwendungen aus der Vollverzinsung der Gewerbesteuer (§ 233a AO)		0	0	0,00	0,00	0,00	0,00	0,00	0,00	29,00	29,00	0,00	29,00	0,00
	57920000 Sonstige Zinsen und sonstige Finanzaufwendungen aus der Verzinsung von sonstigen Steuernachforderungen		0	0	12.800,00	0,00	0,00	12.800,00	0,00	12.800,00	16.527,00	3.727,00	0,00	16.527,00	0,00
	57990000 Sonstige		0	0	4.700,00	0,00	0,00	4.700,00	0,00	4.700,00	4.685,00	-15,00	0,00	4.685,00	0,00
18	- Sonstige Aufwendungen		54.200	0	21.600,00	0,00	0,00	75.800,00	0,00	75.800,00	100.900,70	25.100,70	87.306,16	13.594,54	0,00
	56120000 Aufwendungen für Aus- und Fortbildung, Umschulung		3.000	0	0,00	0,00	0,00	3.000,00	0,00	3.000,00	2.627,20	-372,80	333,85	2.293,35	0,00
	56131000 Fahrtkostenerstattung		600	0	0,00	0,00	0,00	600,00	0,00	600,00	815,30	215,30	564,10	251,20	0,00
	56150000 Aufwendungen für Dienst- und Schutzkleidung, persönliche Ausrüstungsgegenstände		5.400	0	0,00	0,00	0,00	5.400,00	0,00	5.400,00	4.436,32	-963,68	8.294,87	-3.858,55	0,00
	56190000 Sonstige Personalnebenaufwendungen (auch Ausgleichsabgabe nach dem Schwerbehindertengesetz)		0	0	0,00	0,00	0,00	0,00	0,00	0,00	747,06	747,06	511,66	235,40	0,00
	56210000 Mieten, Pachten und Erbbauzinsen		13.500	0	0,00	0,00	0,00	13.500,00	0,00	13.500,00	13.171,39	-328,61	13.171,39	0,00	0,00
	56250000 Sachverständigen-, Gerichts- und ähnliche Kosten		1.000	0	0,00	0,00	0,00	1.000,00	0,00	1.000,00	2.629,66	1.629,66	12.946,16	-10.316,50	0,00
	56300000 Geschäftsaufwendungen		16.300	0	21.600,00	0,00	0,00	37.900,00	0,00	37.900,00	58.989,72	21.089,72	32.022,99	26.966,73	0,00
	56411000 Gebäudeversicherungen														

Ergebnisrechnung 2023

Nr.	Ertrags- und Aufwandsarten (gemäß § 44 Absatz 2 GemHVO-Doppik)	Verweis auf Anhang (Ifd. Nr.)	Ansatz 2023	Verände- rung durch Nachtrag 2023	über- und außerplan- mäßige Aufwen- dungen 2023	zweck- gebundene Mehrerträge und ent- sprechende -aufwen- dungen 2023	Inanspruch- nahme der ein- oder ge- genseitigen Deckungs- fähigkeit 2023	Ermächti- gungen 2023	übertragene Ermächti- gungen aus Haushalts- vorjahren	Gesamt- ermäch- tigungen 2023	Ergebnis 2023	Abweichung 2023	Ergebnis 2022	Ergebnis- veränderung gegenüber 2022	Übertra- gung von Ermäch- tigungen in Haushalts- folgejahre
in EUR															
			1	2	3	4	5	6	7	8	9	10	11	12	13
			8.600	0	0,00	0,00	0,00	8.600,00	0,00	8.600,00	11.389,68	2.789,68	9.430,94	1.958,74	0,00
56412000	Kfz-Versicherungen		800	0	0,00	0,00	0,00	800,00	0,00	800,00	997,19	197,19	908,68	88,51	0,00
56416000	Umlagen an Schadensausgleichskassen		700	0	0,00	0,00	0,00	700,00	0,00	700,00	647,29	-52,71	624,48	22,81	0,00
56420000	Beiträge zu Wirtschaftsverbänden, Berufsvertretungen und Vereinen		2.700	0	0,00	0,00	0,00	2.700,00	0,00	2.700,00	3.080,48	380,48	3.095,32	-14,84	0,00
56553000	Abgang auf Forderungen		0	0	0,00	0,00	0,00	0,00	0,00	0,00	2,18	2,18	4.230,00	-4.227,82	0,00
56690000	Sonstige Aufwendungen für besondere Finanzauszahlungen		0	0	0,00	0,00	0,00	0,00	0,00	0,00	0,00	0,00	40,00	-40,00	0,00
56813000	Grundsteuer B für Gemeindeeigene Grundstücke		300	0	0,00	0,00	0,00	300,00	0,00	300,00	285,46	-14,54	63,32	222,14	0,00
56930000	Repräsentationen		1.300	0	0,00	0,00	0,00	1.300,00	0,00	1.300,00	1.081,77	-218,23	1.068,40	13,37	0,00
19	Summe 11 bis 18	Summe der Aufwendungen (Summe der Nummern 11 bis 18)	1.739.100	0	45.800,00	80.418,52	0,00	1.865.318,52	0,00	1.865.318,52	1.789.996,37	-75.322,15	1.629.767,11	160.229,26	0,00
20	Saldo 10,19	Jahresergebnis (Jahresüberschuss/Jahresfehlbetrag) vor Veränderung der Rücklagen (Saldo der Nummern 10 und 19)	-333.800	0	-45.800,00	0,00	0,00	-379.600,00	0,00	-379.600,00	-138.713,80	240.886,20	-182.243,87	43.530,07	0,00
21	- Einstellung in die Kapitalrücklage		0	0	0,00	0,00	0,00	0,00	0,00	0,00	0,00	0,00	1.135,40	-1.135,40	0,00
59210000	Einstellung in die allgemeine Kapitalrücklage		0	0	0,00	0,00	0,00	0,00	0,00	0,00	0,00	0,00	1.135,40	-1.135,40	0,00
22	+ Entnahme aus der Kapitalrücklage		11.100	0	0,00	0,00	0,00	11.100,00	0,00	11.100,00	0,00	-11.100,00	11.049,88	-11.049,88	0,00
49210000	Entnahme aus der allgemeinen Kapitalrücklage		11.100	0	0,00	0,00	0,00	11.100,00	0,00	11.100,00	0,00	-11.100,00	11.049,88	-11.049,88	0,00
23	- Einstellung in die Rücklage für Belastungen		0	0	0,00	0,00	0,00	0,00	0,00	0,00	0,00	0,00	0,00	0,00	0,00
24	+ Entnahme aus der Rücklage für Belastungen		0	0	0,00	0,00	0,00	0,00	0,00	0,00	0,00	0,00	0,00	0,00	0,00
25	Saldo 20-24	Jahresergebnis (Jahresüberschuss/Jahresfehlbetrag, Nummer 20 zuzüglich Nummer 22 und 24, abzüglich Nummern 21 und 23)	-322.700	0	-45.800,00	0,00	0,00	-368.500,00	0,00	-368.500,00	-138.713,80	229.786,20	-172.329,39	33.615,59	0,00
26	nachrichtlich: Ergebnisvortrag aus dem Haushaltsvorjahr					9.280,00				-537.369,86	-385.099,25	152.270,61	-212.769,86	-172.329,39	0,00
27	Summe 25 und 26	Ergebnis (Überschuss/Fehlbetrag) zum 31. Dezember des Haushaltsjahres (Summe der Nummern 25 und 26)				9.280,00		-744.319,25		-523.813,05	-523.813,05	220.506,20	-385.099,25	-138.713,80	0,00

# Übersicht über Erträge und Aufwendungen zur Ergebnisrechnung 2023

Nr.	Ertrags- und Aufwandsarten (gemäß §44 Absatz 2 GemHVO-Doppik)	Ermächti- gungen 2023	übertragene Ermächti- gungen 2022	Gesamt- ermäch- tigungen 2023	Ergebnis 2023	Abweichung 2023
		in EUR				
		1	2	3	4	5
01	+ Steuern und ähnliche Abgaben	539.353,00	0,00	539.353,00	563.359,51	24.006,51
40110000	Grundsteuer A	4.800,00	0,00	4.800,00	5.683,57	883,57
40120000	Grundsteuer B	81.000,00	0,00	81.000,00	87.815,53	6.815,53
40131000	Gewerbesteuerzahlungen laufendes Jahr	141.653,00	0,00	141.653,00	141.653,00	0,00
40210000	Gemeindeanteil an der Einkommensteuer	260.100,00	0,00	260.100,00	266.251,94	6.151,94
40220000	Gemeindeanteil an der Umsatzsteuer	20.800,00	0,00	20.800,00	21.341,38	541,38
40320000	Hundesteuer	2.000,00	0,00	2.000,00	2.131,26	131,26
40340000	Zweitwohnungssteuer	29.000,00	0,00	29.000,00	38.482,83	9.482,83
	<b>darunter:</b>					
	1.1 Grundsteuer A	4.800,00	0,00	4.800,00	5.683,57	883,57
40110000	Grundsteuer A	4.800,00	0,00	4.800,00	5.683,57	883,57
	1.2 Grundsteuer B	81.000,00	0,00	81.000,00	87.815,53	6.815,53
40120000	Grundsteuer B	81.000,00	0,00	81.000,00	87.815,53	6.815,53
	1.3 Gewerbesteuer	141.653,00	0,00	141.653,00	141.653,00	0,00
40131000	Gewerbesteuerzahlungen laufendes Jahr	141.653,00	0,00	141.653,00	141.653,00	0,00
	1.4 Gemeindeanteil an der Einkommensteuer	260.100,00	0,00	260.100,00	266.251,94	6.151,94
40210000	Gemeindeanteil an der Einkommensteuer	260.100,00	0,00	260.100,00	266.251,94	6.151,94
	1.5 Gemeindeanteil an der Umsatzsteuer	20.800,00	0,00	20.800,00	21.341,38	541,38
40220000	Gemeindeanteil an der Umsatzsteuer	20.800,00	0,00	20.800,00	21.341,38	541,38
	1.6 Sonstige Gemeindesteuern	31.000,00	0,00	31.000,00	40.614,09	9.614,09
40320000	Hundesteuer	2.000,00	0,00	2.000,00	2.131,26	131,26
40340000	Zweitwohnungssteuer	29.000,00	0,00	29.000,00	38.482,83	9.482,83
02	+ Zuwendungen, allgemeine Umlagen und sonstige Transfererträge	423.000,00	0,00	423.000,00	538.867,04	115.867,04
41111000	Schlüsselzuweisung	313.900,00	0,00	313.900,00	412.510,44	98.610,44
41320000	Sonstige allgemeine Zuweisungen (u.a. Pauschale für den Ausgleich von Gewerbesteuermindereinnahmen)	0,00	0,00	0,00	2.361,93	2.361,93
41490000	Zuweisungen und Zuschüsse für laufende Zwecke von Sonstigen	0,00	0,00	0,00	1.000,00	1.000,00
41510000	Erträge aus der Auflösung von Sonderposten aus Zuwendungen	109.100,00	0,00	109.100,00	122.994,67	13.894,67

# Übersicht über Erträge und Aufwendungen zur Ergebnisrechnung 2023

Nr.	Ertrags- und Aufwandsarten (gemäß §44 Absatz 2 GemHVO-Doppik)	Ermächti- gungen 2023	übertragene Ermächti- gungen 2022	Gesamt- ermäch- tigungen 2023	Ergebnis 2023	Abweichung 2023
		in EUR				
		1	2	3	4	5
	<b>darunter:</b>					
	2.1 Schlüsselzuweisungen	313.900,00	0,00	313.900,00	412.510,44	98.610,44
41111000	Schlüsselzuweisung	313.900,00	0,00	313.900,00	412.510,44	98.610,44
	2.3 Sonstige allgemeine Zuweisungen	0,00	0,00	0,00	2.361,93	2.361,93
41320000	Sonstige allgemeine Zuweisungen (u.a. Pauschale für den Ausgleich von Gewerbesteuermindereinnahmen)	0,00	0,00	0,00	2.361,93	2.361,93
	2.4 Zuweisungen und Zuschüsse für laufende Zwecke	0,00	0,00	0,00	1.000,00	1.000,00
41490000	Zuweisungen und Zuschüsse für laufende Zwecke von Sonstigen	0,00	0,00	0,00	1.000,00	1.000,00
	2.7 Erträge aus der Auflösung von Sonderposten	109.100,00	0,00	109.100,00	122.994,67	13.894,67
41510000	Erträge aus der Auflösung von Sonderposten aus Zuwendungen	109.100,00	0,00	109.100,00	122.994,67	13.894,67
	<b>darunter:</b>					
04	+ Öffentlich-rechtliche Leistungsentgelte	182.728,51	0,00	182.728,51	108.688,68	-74.039,83
43224000	Entgelte für das Bestattungswesen	1.300,00	0,00	1.300,00	1.595,00	295,00
43229000	Entgelte für Sonstiges	65.828,51	0,00	65.828,51	65.828,51	0,00
43229400	Liegegebühren Sport- und Fischerboote	45.000,00	0,00	45.000,00	0,00	-45.000,00
43229500	Tagesliegegebühren	16.500,00	0,00	16.500,00	0,00	-16.500,00
43620000	Kurabgabe	46.700,00	0,00	46.700,00	33.518,94	-13.181,06
43710000	Erträge aus der Auflösung von Sonderposten für Beiträge und ähnliche Entgelte	2.400,00	0,00	2.400,00	3.422,74	1.022,74
43900001	Ertrag aus der Auflösung von Rechnungsabgrenzungsposten für Grabnutzungsentgelte	5.000,00	0,00	5.000,00	4.323,49	-676,51
	<b>darunter:</b>					
	4.2 Benutzungsgebühren, Beiträge (soweit diese nicht in einem Sonderposten zu erfassen sind) und ähnliche Entgelte	128.628,51	0,00	128.628,51	67.423,51	-61.205,00
43224000	Entgelte für das Bestattungswesen	1.300,00	0,00	1.300,00	1.595,00	295,00
43229000	Entgelte für Sonstiges	65.828,51	0,00	65.828,51	65.828,51	0,00
43229400	Liegegebühren Sport- und Fischerboote	45.000,00	0,00	45.000,00	0,00	-45.000,00
43229500	Tagesliegegebühren	16.500,00	0,00	16.500,00	0,00	-16.500,00
	4.3 Erträge aus der Auflösung von Sonderposten für Beiträge und ähnliche Entgelte	2.400,00	0,00	2.400,00	3.422,74	1.022,74
43710000	Erträge aus der Auflösung von Sonderposten für Beiträge und ähnliche Entgelte	2.400,00	0,00	2.400,00	3.422,74	1.022,74

# Übersicht über Erträge und Aufwendungen zur Ergebnisrechnung 2023

Nr.	Ertrags- und Aufwandsarten (gemäß §44 Absatz 2 GemHVO-Doppik)	Ermächti- gungen 2023	übertragene Ermächti- gungen 2022	Gesamt- ermäch- tigungen 2023	Ergebnis 2023	Abweichung 2023
		in EUR				
		1	2	3	4	5
05	+ privatrechtliche Leistungsentgelte	276.837,01	0,00	276.837,01	307.208,58	30.371,57
44110000	Mieten und Pachten	152.137,01	0,00	152.137,01	208.903,87	56.766,86
44110002	Pachten (Land-, Garagen- und Jagdpachten)	6.700,00	0,00	6.700,00	6.772,77	72,77
44110011	Mieten Objekt 1	3.500,00	0,00	3.500,00	1.560,45	-1.939,55
44110012	Mieten Objekt 2	200,00	0,00	200,00	203,46	3,46
44110013	Mieten Objekt 3	8.400,00	0,00	8.400,00	8.400,00	0,00
44160000	Eintrittsgelder für kulturelle oder sportliche Veranstaltungen und Einrichtungen	2.200,00	0,00	2.200,00	2.957,14	757,14
44190000	Sonstige privatrechtliche Leistungsentgelte	103.700,00	0,00	103.700,00	78.410,89	-25.289,11
	<b>darunter:</b>					
	5.1 Privatrechtliche Leistungsentgelte	276.837,01	0,00	276.837,01	307.208,58	30.371,57
44110000	Mieten und Pachten	152.137,01	0,00	152.137,01	208.903,87	56.766,86
44110002	Pachten (Land-, Garagen- und Jagdpachten)	6.700,00	0,00	6.700,00	6.772,77	72,77
44110011	Mieten Objekt 1	3.500,00	0,00	3.500,00	1.560,45	-1.939,55
44110012	Mieten Objekt 2	200,00	0,00	200,00	203,46	3,46
44110013	Mieten Objekt 3	8.400,00	0,00	8.400,00	8.400,00	0,00
44160000	Eintrittsgelder für kulturelle oder sportliche Veranstaltungen und Einrichtungen	2.200,00	0,00	2.200,00	2.957,14	757,14
44190000	Sonstige privatrechtliche Leistungsentgelte	103.700,00	0,00	103.700,00	78.410,89	-25.289,11
06	+ Kostenerstattungen und Kostenumlagen	34.500,00	0,00	34.500,00	57.319,09	22.819,09
44243000	Kostenerstattungen und Kostenumlagen von Gemeinden und Gemeindeverbänden	100,00	0,00	100,00	1.220,29	1.120,29
44251000	Kostenerstattungen und Kostenumlagen von privaten Unternehmen	15.000,00	0,00	15.000,00	34.351,44	19.351,44
44259000	Kostenerstattungen und Kostenumlagen vom sonstigen privaten Bereich	19.400,00	0,00	19.400,00	21.547,36	2.147,36
44290000	Kostenerstattungen und Kostenumlagen von Sonstigen	0,00	0,00	0,00	200,00	200,00
08	+ Zinserträge und sonstige Finanzerträge	3.900,00	0,00	3.900,00	4.049,07	149,07
47500000	Finanzerträge aus Beteiligungen an assoziierten Unternehmen	3.800,00	0,00	3.800,00	3.807,07	7,07
47920000	Vollverzinsung aus Gewerbesteuer (§ 233a AO)	100,00	0,00	100,00	242,00	142,00
	<b>darunter:</b>					

# Übersicht über Erträge und Aufwendungen zur Ergebnisrechnung 2023

Nr.	Ertrags- und Aufwandsarten (gemäß §44 Absatz 2 GemHVO-Doppik)	Ermächti- gungen 2023	übertragene Ermächti- gungen 2022	Gesamt- ermäch- tigungen 2023	Ergebnis 2023	Abweichung 2023
		in EUR				
		1	2	3	4	5
	8.2 Sonstige Finanzerträge	3.900,00	0,00	3.900,00	4.049,07	149,07
	47500000 Finanzerträge aus Beteiligungen an assoziierten Unternehmen	3.800,00	0,00	3.800,00	3.807,07	7,07
	47920000 Vollverzinsung aus Gewerbesteuer (§ 233a AO)	100,00	0,00	100,00	242,00	142,00
09	+ Sonstige Erträge	25.400,00	0,00	25.400,00	71.790,60	46.390,60
	46112000 Erträge aus der Veräußerung von Grundstücken und Gebäuden	0,00	0,00	0,00	36.315,42	36.315,42
	46250000 Konzessionsabgaben	20.000,00	0,00	20.000,00	23.906,71	3.906,71
	46270000 Versicherungserstattungen	400,00	0,00	400,00	1.388,47	988,47
	46290000 Sonstige laufende Erträge (Spenden, Regressansprüche)	5.000,00	0,00	5.000,00	10.180,00	5.180,00
	<b>darunter:</b>					
	9.1 Erträge aus der Veräußerung von Vermögensgegenständen des Anlagevermögens und des Umlaufvermögens	0,00	0,00	0,00	36.315,42	36.315,42
	46112000 Erträge aus der Veräußerung von Grundstücken und Gebäuden	0,00	0,00	0,00	36.315,42	36.315,42
10	Summe 1 Summe der Erträge bis 9 (Summe der Nummer 1 bis 9)	1.485.718,52	0,00	1.485.718,52	1.651.282,57	165.564,05
11	- Personalaufwendungen	453.700,00	0,00	453.700,00	421.923,87	-31.776,13
	50110000 Aufwendungen für ehrenamtlich Tätige (Bürgermeister, Amtsvorsteher)	15.600,00	0,00	15.600,00	15.600,00	0,00
	50130000 Aufwendungen für ehrenamtlich Tätige (Rats-/Vertretungs- und Ausschussmitglieder)	10.000,00	0,00	10.000,00	6.160,00	-3.840,00
	50190000 Aufwendungen für sonstige ehrenamtlich Tätige (ehrenamtlich Tätige der Feuerwehr, berufene Bürger in Ausschüssen, u.a.)	3.000,00	0,00	3.000,00	2.550,00	-450,00
	50221000 Dienstbezüge Arbeitnehmer	335.100,00	0,00	335.100,00	320.393,52	-14.706,48
	50320000 Arbeitnehmer Beiträge zu Versorgungskassen	12.800,00	0,00	12.800,00	10.322,37	-2.477,63
	50420000 Beiträge zur gesetzlichen Sozialversicherung Arbeitnehmer	75.600,00	0,00	75.600,00	65.502,56	-10.097,44
	50490000 Beiträge zur gesetzlichen Sozialversicherung für Sonstige	1.600,00	0,00	1.600,00	1.395,42	-204,58
	<b>darunter:</b>					
13	- Aufwendungen für Sach- und Dienstleistungen	255.837,01	0,00	255.837,01	151.224,65	-104.612,36
	52200000 Bewirtschaftungsaufwendungen (Aufwendungen für den Eigenverbrauch der Gemeinde/ nicht umlegbare BK)	21.700,00	0,00	21.700,00	13.537,13	-8.162,87
	52310000 Unterhaltung der Grundstücke, Außenanlagen, Gebäude und Gebäudeeinrichtungen	80.537,01	0,00	80.537,01	23.284,53	-57.252,48

# Übersicht über Erträge und Aufwendungen zur Ergebnisrechnung 2023

Nr.	Ertrags- und Aufwandsarten (gemäß §44 Absatz 2 GemHVO-Doppik)	Ermächti- gungen 2023	übertragene Ermächti- gungen 2022	Gesamt- ermäch- tigungen 2023	Ergebnis 2023	Abweichung 2023
		in EUR				
		1	2	3	4	5
52310111	Unterhaltung Objekt 1	2.500,00	0,00	2.500,00	1.119,84	-1.380,16
52320000	Bewirtschaftung der Grundstücke, Außenanlagen, Gebäude und Gebäudeeinrichtungen	35.000,00	0,00	35.000,00	32.779,16	-2.220,84
52330000	Unterhaltung des Infrastrukturvermögens	32.700,00	0,00	32.700,00	26.027,05	-6.672,95
52341000	Unterhaltung Denkmäler (Grundstücke und bauliche Anlagen)	100,00	0,00	100,00	1.629,34	1.529,34
52350100	Unterhaltung von Fahrzeugen	8.500,00	0,00	8.500,00	7.005,84	-1.494,16
52360000	Unterhaltung der Maschinen und technischen Anlagen	500,00	0,00	500,00	238,00	-262,00
52380000	Unterhaltung Geringwertige Geräte, Ausstattungs-, Ausrüstungs- und sonstige Gebrauchsgegenstände	6.000,00	0,00	6.000,00	5.300,80	-699,20
52380001	Anlagevermögen bis 1.000 EUR Einzelerfassung	14.800,00	0,00	14.800,00	7.092,99	-7.707,01
52490000	Sonstige Aufwendungen für Sachleistungen und Verbrauchsmittel	0,00	0,00	0,00	5.002,30	5.002,30
52920000	Sonstige Aufwendungen für Dienstleistungen	53.500,00	0,00	53.500,00	28.207,67	-25.292,33
	<b>darunter:</b>					
	13.1 Aufwendungen für Energie, Wasser, Abwasser und Abfall	21.700,00	0,00	21.700,00	13.537,13	-8.162,87
52200000	Bewirtschaftungsaufwendungen (Aufwendungen für den Eigenverbrauch der Gemeinde/ nicht umlegbare BK)	21.700,00	0,00	21.700,00	13.537,13	-8.162,87
	13.2 Aufwendungen für Unterhaltung und Bewirtschaftung	180.637,01	0,00	180.637,01	104.477,55	-76.159,46
52310000	Unterhaltung der Grundstücke, Außenanlagen, Gebäude und Gebäudeeinrichtungen	80.537,01	0,00	80.537,01	23.284,53	-57.252,48
52310111	Unterhaltung Objekt 1	2.500,00	0,00	2.500,00	1.119,84	-1.380,16
52320000	Bewirtschaftung der Grundstücke, Außenanlagen, Gebäude und Gebäudeeinrichtungen	35.000,00	0,00	35.000,00	32.779,16	-2.220,84
52330000	Unterhaltung des Infrastrukturvermögens	32.700,00	0,00	32.700,00	26.027,05	-6.672,95
52341000	Unterhaltung Denkmäler (Grundstücke und bauliche Anlagen)	100,00	0,00	100,00	1.629,34	1.529,34
52350100	Unterhaltung von Fahrzeugen	8.500,00	0,00	8.500,00	7.005,84	-1.494,16
52360000	Unterhaltung der Maschinen und technischen Anlagen	500,00	0,00	500,00	238,00	-262,00
52380000	Unterhaltung Geringwertige Geräte, Ausstattungs-, Ausrüstungs- und sonstige Gebrauchsgegenstände	6.000,00	0,00	6.000,00	5.300,80	-699,20



# Übersicht über Erträge und Aufwendungen zur Ergebnisrechnung 2023

Nr.	Ertrags- und Aufwandsarten (gemäß §44 Absatz 2 GemHVO-Doppik)	Ermächti- gungen 2023	übertragene Ermächti- gungen 2022	Gesamt- ermäch- tigungen 2023	Ergebnis 2023	Abweichung 2023
		in EUR				
		1	2	3	4	5
	52380001 Anlagevermögen bis 1.000 EUR Einzelerfassung	14.800,00	0,00	14.800,00	7.092,99	-7.707,01
14	- Abschreibungen	162.200,00	0,00	162.200,00	173.095,94	10.895,94
	53420000 Abschreibungen auf bebaute Grundstücke und grundstücksgleiche Rechte mit sozialen Einrichtungen	3.400,00	0,00	3.400,00	3.393,89	-6,11
	53470000 Abschreibungen auf bebaute Grundstücke und grundstücksgleiche Rechte mit Verwaltungsgebäuden	1.000,00	0,00	1.000,00	311,52	-688,48
	53490000 Abschreibungen auf bebaute Grundstücke und grundstücksgleiche Rechte mit sonstigen Gebäuden	32.700,00	0,00	32.700,00	36.944,67	4.244,67
	53580000 Abschreibungen auf Straßen, Wege, Plätze und Verkehrslenkungsanlagen	58.100,00	0,00	58.100,00	61.422,14	3.322,14
	53590000 Abschreibungen auf Sonstige Bauten des Infrastrukturvermögens	49.800,00	0,00	49.800,00	50.624,24	824,24
	53810000 Abschreibungen auf Fahrzeuge	8.800,00	0,00	8.800,00	9.166,44	366,44
	53820000 Abschreibungen auf Maschinen und technische Anlagen	2.300,00	0,00	2.300,00	4.149,67	1.849,67
	53830000 Abschreibungen auf Betriebsvorrichtungen	3.800,00	0,00	3.800,00	3.710,39	-89,61
	53850100 Abschreibungen auf Betriebs- und Geschäftsausstattung	2.300,00	0,00	2.300,00	3.372,98	1.072,98
15	- Zuwendungen, Umlagen und sonstige Transferaufwendungen	781.181,51	0,00	781.181,51	911.514,96	130.333,45
	54143000 Zuweisungen und Zuschüsse für laufende Zwecke an Gemeinden und Gemeindeverbände	75.700,00	0,00	75.700,00	187.829,34	112.129,34
	54151000 Zuweisungen und Zuschüsse für laufende Zwecke an private Unternehmen	0,00	0,00	0,00	261,80	261,80
	54190000 Zuweisungen und Zuschüsse für laufende Zwecke an Sonstige	12.300,00	0,00	12.300,00	41.018,17	28.718,17
	54310000 Gewerbesteuerumlage	33.653,00	0,00	33.653,00	11.313,56	-22.339,44
	54421000 Allgemeine Umlagen an Landkreise	359.800,00	0,00	359.800,00	399.837,86	40.037,86
	54422000 Allgemeine Umlagen an Amt oder geschäftsführende Gemeinde	229.900,00	0,00	229.900,00	207.056,90	-22.843,10
	54430000 Allgemeine Umlagen an Zweckverbände	69.828,51	0,00	69.828,51	64.197,33	-5.631,18
	<b>darunter:</b>					
	15.1 Zuweisungen und Zuschüsse für laufende Zwecke	88.000,00	0,00	88.000,00	229.109,31	141.109,31
	54143000 Zuweisungen und Zuschüsse für laufende Zwecke an Gemeinden und Gemeindeverbände	75.700,00	0,00	75.700,00	187.829,34	112.129,34
	54151000 Zuweisungen und Zuschüsse für laufende Zwecke an private Unternehmen	0,00	0,00	0,00	261,80	261,80
	54190000 Zuweisungen und Zuschüsse für laufende Zwecke an Sonstige	12.300,00	0,00	12.300,00	41.018,17	28.718,17

# Übersicht über Erträge und Aufwendungen zur Ergebnisrechnung 2023

Nr.	Ertrags- und Aufwandsarten (gemäß §44 Absatz 2 GemHVO-Doppik)	Ermächti- gungen 2023	übertragene Ermächti- gungen 2022	Gesamt- ermäch- tigungen 2023	Ergebnis 2023	Abweichung 2023
		1	2	3	4	5
	15.3 Gewerbesteuerumlage	33.653,00	0,00	33.653,00	11.313,56	-22.339,44
54310000	Gewerbesteuerumlage	33.653,00	0,00	33.653,00	11.313,56	-22.339,44
	15.5 Allgemeine Umlagen an Landkreise	359.800,00	0,00	359.800,00	399.837,86	40.037,86
54421000	Allgemeine Umlagen an Landkreise	359.800,00	0,00	359.800,00	399.837,86	40.037,86
	15.6 Allgemeine Umlagen an das Amt	229.900,00	0,00	229.900,00	207.056,90	-22.843,10
54422000	Allgemeine Umlagen an Amt oder geschäftsführende Gemeinde	229.900,00	0,00	229.900,00	207.056,90	-22.843,10
	15.7 Allgemeine Umlagen an Zweckverbände	69.828,51	0,00	69.828,51	64.197,33	-5.631,18
54430000	Allgemeine Umlagen an Zweckverbände	69.828,51	0,00	69.828,51	64.197,33	-5.631,18
16	- Aufwendungen der sozialen Sicherung	112.700,00	0,00	112.700,00	0,00	-112.700,00
55890000	Kostenbeteiligungen und -erstattungen für sonstige soziale Leistungen	2.700,00	0,00	2.700,00	0,00	-2.700,00
55940000	Zuweisungen und Zuschüsse für laufende Zwecke des Bereichs soziale Sicherung an den öffentlichen Bereich	110.000,00	0,00	110.000,00	0,00	-110.000,00
	darunter:					
	16.8 Kostenbeteiligungen und -erstattungen für sonstige soziale Leistungen	2.700,00	0,00	2.700,00	0,00	-2.700,00
55890000	Kostenbeteiligungen und -erstattungen für sonstige soziale Leistungen	2.700,00	0,00	2.700,00	0,00	-2.700,00
	16.9 Zuweisungen und Zuschüsse für laufende Zwecke des Bereichs soziale Sicherung	110.000,00	0,00	110.000,00	0,00	-110.000,00
55940000	Zuweisungen und Zuschüsse für laufende Zwecke des Bereichs soziale Sicherung an den öffentlichen Bereich	110.000,00	0,00	110.000,00	0,00	-110.000,00
17	- Zinsaufwendungen und sonstige Finanzaufwendungen	23.900,00	0,00	23.900,00	31.336,25	7.436,25
57420000	Zinsaufwendungen an das Land	200,00	0,00	200,00	0,00	-200,00
57519000	Zinsaufwendungen an sonstige inländische Kreditinstitute	5.000,00	0,00	5.000,00	9.015,22	4.015,22
57519003	Zinsaufwendungen Kredit 3 an sonstige inländische Kreditinstitute	100,00	0,00	100,00	28,74	-71,26
57519005	Zinsaufwendungen Kredit 5 an sonstige inländische Kreditinstitute	700,00	0,00	700,00	683,14	-16,86
57519006	Zinsaufwendungen Kredit 6 an sonstige inländische Kreditinstitute	200,00	0,00	200,00	199,69	-0,31
57519007	Zinsaufwendungen Kredit 7 an sonstige inländische Kreditinstitute	200,00	0,00	200,00	168,46	-31,54
57910000	Sonstige Zinsen und sonstige Finanzaufwendungenaus der Vollverzinsung der Gewerbesteuer (§ 233a AO)	0,00	0,00	0,00	29,00	29,00

# Übersicht über Erträge und Aufwendungen zur Ergebnisrechnung 2023

Nr.	Ertrags- und Aufwandsarten (gemäß §44 Absatz 2 GemHVO-Doppik)	Ermächti- gungen 2023	übertragene Ermächti- gungen 2022	Gesamt- ermäch- tigungen 2023	Ergebnis 2023	Abweichung 2023
		in EUR				
		1	2	3	4	5
57920000	Sonstige Zinsen und sonstige Finanzaufwendungen aus der Verzinsung von sonstigen Steuernachforderungen	12.800,00	0,00	12.800,00	16.527,00	3.727,00
57990000	Sonstige	4.700,00	0,00	4.700,00	4.685,00	-15,00
	<b>darunter:</b>					
	17.1 Zinsaufwendungen	6.400,00	0,00	6.400,00	10.095,25	3.695,25
57420000	Zinsaufwendungen an das Land	200,00	0,00	200,00	0,00	-200,00
57519000	Zinsaufwendungen an sonstige inländische Kreditinstitute	5.000,00	0,00	5.000,00	9.015,22	4.015,22
57519003	Zinsaufwendungen Kredit 3 an sonstige inländische Kreditinstitute	100,00	0,00	100,00	28,74	-71,26
57519005	Zinsaufwendungen Kredit 5 an sonstige inländische Kreditinstitute	700,00	0,00	700,00	683,14	-16,86
57519006	Zinsaufwendungen Kredit 6 an sonstige inländische Kreditinstitute	200,00	0,00	200,00	199,69	-0,31
57519007	Zinsaufwendungen Kredit 7 an sonstige inländische Kreditinstitute	200,00	0,00	200,00	168,46	-31,54
	17.2 Sonstige Finanzaufwendungen	17.500,00	0,00	17.500,00	21.241,00	3.741,00
57910000	Sonstige Zinsen und sonstige Finanzaufwendungen aus der Vollverzinsung der Gewerbesteuer (§ 233a AO)	0,00	0,00	0,00	29,00	29,00
57920000	Sonstige Zinsen und sonstige Finanzaufwendungen aus der Verzinsung von sonstigen Steuernachforderungen	12.800,00	0,00	12.800,00	16.527,00	3.727,00
57990000	Sonstige	4.700,00	0,00	4.700,00	4.685,00	-15,00
18	- Sonstige laufende Aufwendungen	75.800,00	0,00	75.800,00	100.900,70	25.100,70
56120000	Aufwendungen für Aus- und Fortbildung, Umschulung	3.000,00	0,00	3.000,00	2.627,20	-372,80
56131000	Fahrtkostenerstattung	600,00	0,00	600,00	815,30	215,30
56150000	Aufwendungen für Dienst- und Schutzkleidung, persönliche Ausrüstungsgegenstände	5.400,00	0,00	5.400,00	4.436,32	-963,68
56190000	Sonstige Personalnebenaufwendungen (auch Ausgleichsabgabe nach dem Schwerbehindertengesetz)	0,00	0,00	0,00	747,06	747,06
56210000	Mieten, Pachten und Erbbauzinsen	13.500,00	0,00	13.500,00	13.171,39	-328,61
56250000	Sachverständigen-, Gerichts- und ähnliche Kosten	1.000,00	0,00	1.000,00	2.629,66	1.629,66
56300000	Geschäftsaufwendungen	37.900,00	0,00	37.900,00	58.989,72	21.089,72
56411000	Gebäudeversicherungen	8.600,00	0,00	8.600,00	11.389,68	2.789,68
56412000	Kfz-Versicherungen	800,00	0,00	800,00	997,19	197,19
56416000	Umlagen an Schadensausgleichskassen	700,00	0,00	700,00	647,29	-52,71

# Übersicht über Erträge und Aufwendungen zur Ergebnisrechnung 2023

Nr.	Ertrags- und Aufwandsarten (gemäß §44 Absatz 2 GemHVO-Doppik)		Ermächti- gungen 2023	übertragene Ermächti- gungen 2022	Gesamt- ermäch- tigungen 2023	Ergebnis 2023	Abweichung 2023	
								in EUR
			1	2	3	4	5	
	56420000	Beiträge zu Wirtschaftsverbänden, Berufsvertretungen und Vereinen		2.700,00	0,00	2.700,00	3.080,48	380,48
	56553000	Abgang auf Forderungen		0,00	0,00	0,00	2,18	2,18
	56813000	Grundsteuer B für Gemeindeeigene Grundstücke		300,00	0,00	300,00	285,46	-14,54
	56930000	Repräsentationen		1.300,00	0,00	1.300,00	1.081,77	-218,23
19	Summe 11 bis 18	Summe der Aufwendungen (Summe der Nummer 11 bis 18)		1.865.318,52	0,00	1.865.318,52	1.789.996,37	-75.322,15
20	Saldo 10 und 19	Jahresergebnis (Jahresüberschuss/Jahresfehlbetrag) vor Veränderung der Rücklagen (Saldo 10 und 19)		-379.600,00	0,00	-379.600,00	-138.713,80	240.886,20
22		+ Entnahme aus der Kapitalrücklage		11.100,00	0,00	11.100,00	0,00	-11.100,00
	49210000	Entnahme aus der allgemeinen Kapitalrücklage		11.100,00	0,00	11.100,00	0,00	-11.100,00
		darunter:						
25	Saldo 20-24	Jahresergebnis (Jahresüberschuss/Jahresfehlbetrag, Nummer 20 zuzüglich Nummern 22 und 24 abzüglich Nummern 21 und 23)		-368.500,00	0,00	-368.500,00	-138.713,80	229.786,20
		Jahresergebnis		-368.500,00	0,00	-368.500,00	-138.713,80	229.786,20

# Finanzrechnung 2023

Nr.	Einzahlungs- und Auszahlungsarten (gemäß § 45 Absatz 2 i.V.m. § 3 Absatz 1 Satz 1 GemHVO-Doppik)	Verweis auf Anhang (f.d. Nr.)	Ansatz 2023	Verände- rung durch Nachtrag	über- und außerplan- mäßige Aus- zahlungen	zweckge- bundene Mehrein- zahlungen und ent- sprechende -auszah- lungen	Inanspruch- nahme der ein- oder ge- genseitigen Deckungs- fähigkeit	Ermächti- gungen 2023	übertragene Ermächti- gungen aus Haushalts- vorjahren	Gesamt- ermäch- tigungen 2023	Ergebnis 2023	Abweichung 2023	Ergebnis 2022	Ergebnis- veränderung gegenüber 2022	Übertra- gung von Ermäch- tigungen in Haushalts- folgejahre
in EUR															
			1	2	3	4	5	6	7	8	9	10	11	12	13
1	+ Steuern und ähnliche Abgaben		517.700	0	0,00	0,00	0,00	517.700,00	0,00	517.700,00	539.443,92	21.743,92	523.329,54	16.114,38	0,00
2	+ Zuwendungen, allgemeine Umlagen und sonstige Transfereinzahlungen		313.900	0	0,00	0,00	0,00	313.900,00	0,00	313.900,00	415.086,74	101.186,74	344.562,50	70.524,24	0,00
3	+ Einzahlungen der sozialen Sicherung		0	0	0,00	0,00	0,00	0,00	0,00	0,00	0,00	0,00	0,00	0,00	0,00
4	+ Öffentlich-rechtliche Leistungsentgelte		176.500	0	0,00	2.794,26	0,00	179.294,26	0,00	179.294,26	106.743,52	-72.550,74	162.536,73	-55.793,21	0,00
5	+ Privatrechtliche Leistungsentgelte		220.900	0	0,00	55.937,01	0,00	276.837,01	0,00	276.837,01	307.827,80	30.990,79	213.268,76	94.559,04	0,00
6	+ Kostenerstattungen und Kostenumlagen		34.500	0	0,00	0,00	0,00	34.500,00	0,00	34.500,00	46.841,10	12.341,10	41.749,74	5.091,36	0,00
7	+ Zinseinzahlungen und sonstige Finanzeinzahlungen		3.900	0	0,00	0,00	0,00	3.900,00	0,00	3.900,00	3.984,07	84,07	4.738,56	-754,49	0,00
8	+ Sonstige laufende Einzahlungen		25.400	0	0,00	0,00	0,00	25.400,00	0,00	25.400,00	90.838,94	65.438,94	92.636,14	-1.797,20	0,00
9	Summe der laufenden Einzahlungen (Summe der Nummern 1 bis 8)		1.292.800	0	0,00	58.731,27	0,00	1.351.531,27	0,00	1.351.531,27	1.510.766,09	159.234,82	1.382.821,97	127.944,12	0,00
10	- Personalauszahlungen		453.700	0	0,00	0,00	0,00	453.700,00	0,00	453.700,00	423.288,98	-30.411,02	387.036,46	36.252,52	0,00
11	- Versorgungsauszahlungen		0	0	0,00	0,00	0,00	0,00	0,00	0,00	0,00	0,00	0,00	0,00	0,00
12	- Auszahlungen für Sach- und Dienstleistungen		199.900	0	0,00	55.937,01	0,00	255.837,01	0,00	255.837,01	173.987,99	-81.849,02	149.781,42	24.206,57	0,00
13	- Zuwendungen, Umlagen und sonstige Transferauszahlungen		755.000	0	1.700,00	2.794,26	0,00	759.494,26	0,00	759.494,26	912.758,35	153.264,09	709.165,25	203.593,10	0,00
14	- Auszahlungen der sozialen Sicherung		112.700	0	0,00	0,00	0,00	112.700,00	0,00	112.700,00	502,14	-112.197,86	107.261,34	-106.759,20	0,00
15	- Zinsauszahlungen und sonstige Finanzauszahlungen		1.400	0	22.500,00	0,00	0,00	23.900,00	0,00	23.900,00	10.124,25	-13.775,75	1.414,65	8.709,60	0,00
16	- Sonstige laufende Auszahlungen		54.200	0	21.600,00	0,00	0,00	75.800,00	0,00	75.800,00	125.579,11	49.779,11	151.225,38	-25.646,27	0,00
17	Summe der laufenden Auszahlungen (Summe der Nummern 10 bis 16)		1.576.900	0	45.800,00	58.731,27	0,00	1.681.431,27	0,00	1.681.431,27	1.646.240,82	-35.190,45	1.505.884,50	140.356,32	0,00
18	jahresbezogener Saldo der laufenden Ein- und Auszahlungen vor planmäßiger Tilgung (Saldo der Nummern 9 und 17)		-284.100	0	-45.800,00	0,00	0,00	-329.900,00	0,00	-329.900,00	-135.474,73	194.425,27	-123.062,53	-12.412,20	0,00
19	+ Einzahlungen aus Investitionszuwendungen		50.000	0	0,00	0,00	0,00	50.000,00	0,00	50.000,00	170.417,81	120.417,81	133.244,54	37.173,27	0,00
20	+ Einzahlungen aus Beiträgen und ähnlichen Entgelten		9.000	0	0,00	0,00	0,00	9.000,00	0,00	9.000,00	8.824,62	-175,38	42.472,07	-33.647,45	0,00
21	+ Einzahlungen aus Anlagevermögen		0	0	0,00	0,00	0,00	0,00	0,00	0,00	61.383,55	61.383,55	0,00	61.383,55	0,00
22	+ Einzahlungen aus sonstigen Ausleihungen und Kreditgewährungen		0	0	0,00	0,00	0,00	0,00	0,00	0,00	0,00	0,00	0,00	0,00	0,00
23	+ Sonstige Investitionseinzahlungen		0	0	0,00	0,00	0,00	0,00	0,00	0,00	0,00	0,00	0,00	0,00	0,00
24	Summe der Einzahlungen aus Investitionstätigkeit (Summe der Nummern 19 bis 23)		59.000	0	0,00	0,00	0,00	59.000,00	0,00	59.000,00	240.625,98	181.625,98	175.716,61	64.909,37	0,00
25	- Auszahlungen für Anlagevermögen		770.000	0	4.000,00	0,00	0,00	774.000,00	210.443,00	984.443,00	624.905,09	-359.537,91	183.230,37	441.674,72	341.700,00
26	- Auszahlungen für sonstige Ausleihungen und Kreditgewährungen		0	0	0,00	0,00	0,00	0,00	0,00	0,00	0,00	0,00	0,00	0,00	0,00
27	- Sonstige Investitionsauszahlungen		0	0	0,00	0,00	0,00	0,00	0,00	0,00	0,00	0,00	0,00	0,00	0,00

Finanzrechnung 2023

Nr.	Einzahlungs- und Auszahlungsarten (gemäß § 45 Absatz 2 i.V.m. § 3 Absatz 1 Satz 1 GemHVO-Doppik)	Verweis auf Anhang (lfd. Nr.)	Ansatz 2023	Verände- rung durch Nachtrag	über- und außerplan- mäßige Aus- zahlungen	zweckge- bundene Mehrein- zahlungen und ent- sprechende -auszah- lungen	Inanspruch- nahme der ein- oder ge- genseitigen Deckungs- fähigkeit	Ermächti- gungen 2023	übertragene Ermächti- gungen aus Haushalts- vorjahren	Gesamt- ermäch- tigungen 2023	Ergebnis 2023	Abweichung 2023	Ergebnis 2022	Ergebnis- veränderung gegenüber 2022	Übertra- gung von Ermäch- tigungen in Haushalts- folgejahre
											in EUR				
			1	2	3	4	5	6	7	8	9	10	11	12	13
28	Summe der Auszahlungen aus Investitionstätigkeit (Summe der Nummern 25 bis 27)		770.000	0	4.000,00	0,00	0,00	774.000,00	210.443,00	984.443,00	624.905,09	-359.537,91	183.230,37	441.674,72	341.700,00
29	Saldo der Ein- und Auszahlungen aus Investitionstätigkeit (Saldo der Nummern 24 und 28)		-711.000	0	-4.000,00	0,00	0,00	-715.000,00	-210.443,00	-925.443,00	-384.279,11	541.163,89	-7.513,76	-376.765,35	-341.700,00
30	Finanzmittelüberschuss / Finanzmittelfehlbetrag (Summe der Nummern 18 und 29)		-995.100	0	-49.800,00	0,00	0,00	-1.044.900,00	-210.443,00	-1.255.343,00	-519.753,84	735.589,16	-130.576,29	-389.177,55	-341.700,00
31	+ Einzahlungen aus der Aufnahme von Krediten für Investitionen und Investitionsförderungsmaßnahmen		711.000	0	0,00	0,00	0,00	711.000,00	0,00	711.000,00	0,00	-711.000,00	0,00	0,00	0,00
32	- Auszahlungen für planmäßige Tilgung von Krediten für Investitionen und Investitionsförderungsmaßnahmen		24.200	0	1.000,00	0,00	0,00	25.200,00	0,00	25.200,00	25.026,36	-173,64	24.902,07	124,29	0,00
33	- Sonstige Auszahlungen zur Tilgung von Krediten für Investitionen und Investitionsförderungsmaßnahmen		0	0	0,00	0,00	0,00	0,00	0,00	0,00	0,00	0,00	0,00	0,00	0,00
34	Saldo der Ein- und Auszahlungen aus Krediten für Investitionen und Investitionsförderungsmaßnahmen (Nummer 31 abzüglich Nummern 32 und 33)		686.800	0	-1.000,00	0,00	0,00	685.800,00	0,00	685.800,00	-25.026,36	-710.826,36	-24.902,07	-124,29	0,00
35	Saldo der durchlaufenden Gelder und ungeklärten Zahlungsvorgängen		0	0	0,00	0,00	0,00	0,00	0,00	0,00	-427,96	-427,96	-2.400,75	1.972,79	0,00
36	Veränderung der liquiden Mittel und Kassenkredite (Summe der Nummern 30, 34 und 35)		-308.300	0	-50.800,00	0,00	0,00	-359.100,00	-210.443,00	-569.543,00	-545.208,16	24.334,84	-157.879,11	-387.329,05	-341.700,00
37	Jahresbezogener Saldo der laufenden Ein- und Auszahlungen (Saldo der Nummern 18 und 32)		-308.300	0	-46.800,00	0,00	0,00	-355.100,00	0,00	-355.100,00	-160.501,09	194.598,91	-147.964,60	-12.536,49	0,00
38	nachrichtlich: Saldo der laufenden Ein- und Auszahlungen zum 31. Dezember des Haushaltsvorjahres										-242.820,03				
39	Saldo der laufenden Ein- und Auszahlungen zum 31. Dezember des Haushaltsjahres (Summe der Nummer 37 und 38) darunter:  Zuführung zum investiven Bereich aus einem positiven Saldo der laufenden Ein- und Auszahlungen zum 31. Dezember der Haushaltsjahres [Einzahlung in Nummer 23 (Sonstige Investitionseinzahlungen) und Auszahlung in Nummer 16 (Sonstige laufende Auszahlungen) enthalten] Zuführung zur Deckung eines negativen Saldos der laufenden Ein- und Auszahlungen zum 31. Dezember der Haushaltsjahres aus dem investiven Bereich [Einzahlung in Nummer 8 (Sonstige laufende Einzahlungen) und Auszahlung in Nummer 27 (Sonstige Investitionsauszahlungen) enthalten]										-403.321,12				

Finanzrechnung 2023

Nr.	Einzahlungs- und Auszahlungsarten (gemäß § 45 Absatz 2 i.V.m. § 3 Absatz 1 Satz 1 GemHVO-Doppik)	Verweis auf Anhang (Iff. Nr.)	Ansatz 2023	Verände- rung durch Nachtrag	über- und außerplan- mäßige Aus- zahlungen	zweckge- bundene Mehrein- zahlungen und ent- sprechende -auszah- lungen	Inanspruch- nahme der ein- oder ge- genseitigen Deckungs- fähigkeit	Ermächti- gungen 2023	übertragene Ermächti- gungen aus Haushalts- vorjahren	Gesamt- ermächti- gungen 2023	Ergebnis 2023	Abweichung 2023	Ergebnis 2022	Ergebnis- veränderung gegenüber 2022	Übertra- gung von Ermächti- gungen in Haushalts- folgejahre		
			in EUR														
			1	2	3	4	5	6	7	8	9	10	11	12	13		
1	+ Steuern und ähnliche Abgaben		517.700	0	0,00	0,00	0,00	517.700,00	0,00	517.700,00	539.443,92	21.743,92	523.329,54	16.114,38	0,00		
60110000	Grundsteuer A		4.800	0	0,00	0,00	0,00	4.800,00	0,00	4.800,00	5.770,57	970,57	4.221,00	1.549,57	0,00		
60120000	Grundsteuer B		81.000	0	0,00	0,00	0,00	81.000,00	0,00	81.000,00	87.557,71	6.557,71	83.499,25	4.058,46	0,00		
60131000	Gewerbesteuerzahlungen laufendes Jahr		120.000	0	0,00	0,00	0,00	120.000,00	0,00	120.000,00	116.367,80	-3.632,20	129.658,14	-13.290,34	0,00		
60210000	Gemeindeanteil an der Einkommensteuer		260.100	0	0,00	0,00	0,00	260.100,00	0,00	260.100,00	268.081,53	7.981,53	256.797,37	11.284,16	0,00		
60220000	Gemeindeanteil an der Umsatzsteuer		20.800	0	0,00	0,00	0,00	20.800,00	0,00	20.800,00	21.483,92	683,92	21.154,52	329,40	0,00		
60320000	Hundesteuer		2.000	0	0,00	0,00	0,00	2.000,00	0,00	2.000,00	2.131,26	131,26	2.121,41	9,85	0,00		
60340000	Zweitwohnungssteuer		29.000	0	0,00	0,00	0,00	29.000,00	0,00	29.000,00	38.051,13	9.051,13	25.877,85	12.173,28	0,00		
2	+ Zuwendungen, allgemeine Umlagen und sonstige Transfereinzahlungen		313.900	0	0,00	0,00	0,00	313.900,00	0,00	313.900,00	415.086,74	101.186,74	344.562,50	70.524,24	0,00		
61111000	Schlüsselzuweisung		313.900	0	0,00	0,00	0,00	313.900,00	0,00	313.900,00	412.510,44	98.610,44	342.330,54	70.179,90	0,00		
61320000	vom Land		0	0	0,00	0,00	0,00	0,00	0,00	0,00	1.576,30	1.576,30	2.231,96	-655,66	0,00		
61490000	von Sonstigen		0	0	0,00	0,00	0,00	0,00	0,00	0,00	1.000,00	1.000,00	0,00	1.000,00	0,00		
3	+ Einzahlungen der sozialen Sicherung		0	0	0,00	0,00	0,00	0,00	0,00	0,00	0,00	0,00	0,00	0,00	0,00		
4	+ Öffentlich-rechtliche Leistungsentgelte		176.500	0	0,00	2.794,26	0,00	179.294,26	0,00	179.294,26	106.743,52	-72.550,74	162.536,73	-55.793,21	0,00		
63224000	für das Bestattungswesen		1.300	0	0,00	0,00	0,00	1.300,00	0,00	1.300,00	1.610,00	310,00	2.015,00	-405,00	0,00		
63229000	Sonstiges		63.000	0	0,00	2.794,26	0,00	65.794,26	0,00	65.794,26	66.007,08	212,82	61.155,06	4.852,02	0,00		
63229400	Liegegebühren Sport- und Fischerboote		45.000	0	0,00	0,00	0,00	45.000,00	0,00	45.000,00	20,00	-44.980,00	45.258,82	-45.238,82	0,00		
63229500	Tagesliegegebühren		16.500	0	0,00	0,00	0,00	16.500,00	0,00	16.500,00	0,00	-16.500,00	12.061,30	-12.061,30	0,00		
63250000	Laufende Grabnutzungsentgelte (öff.-rechtl.)		4.000	0	0,00	0,00	0,00	4.000,00	0,00	4.000,00	5.587,50	1.587,50	6.723,50	-1.136,00	0,00		
63620000	Kurabgabe		46.700	0	0,00	0,00	0,00	46.700,00	0,00	46.700,00	33.518,94	-13.181,06	35.323,05	-1.804,11	0,00		
5	+ Privatrechtliche Leistungsentgelte		220.900	0	0,00	55.937,01	0,00	276.837,01	0,00	276.837,01	307.827,80	30.990,79	213.268,76	94.559,04	0,00		
64110000	Mieten und Pachten, Erbbauzinsen		96.200	0	0,00	55.937,01	0,00	152.137,01	0,00	152.137,01	208.277,16	56.140,15	98.532,32	109.744,84	0,00		
64110002	Pachten (Land-, Garagen- und Jagdpachten		6.700	0	0,00	0,00	0,00	6.700,00	0,00	6.700,00	6.772,77	72,77	6.772,77	0,00	0,00		
64110011	Mieten Objekt 1		3.500	0	0,00	0,00	0,00	3.500,00	0,00	3.500,00	1.560,45	-1.939,55	2.854,40	-1.293,95	0,00		
64110012	Mieten Objekt 2		200	0	0,00	0,00	0,00	200,00	0,00	200,00	203,46	3,46	203,46	0,00	0,00		
64110013	Mieten Objekt 3																

Finanzrechnung 2023

Nr.	Einzahlungs- und Auszahlungsarten (gemäß § 45 Absatz 2 i.V.m. § 3 Absatz 1 Satz 1 GemHVO-Doppik)	Verweis auf Anhang (Ifd. Nr.)	Ansatz 2023	Verände- rung durch Nachtrag	über- und außerplan- mäßige Aus- zahlungen	zweckge- bundene Mehrein- zahlungen und ent- sprechende -auszah- lungen	Inanspruch- nahme der ein- oder ge- genseitigen Deckungs- fähigkeit	Ermächti- gungen 2023	übertragene Ermächti- gungen aus Haushalts- vorjahren	Gesamt- ermäch- tigungen 2023	Ergebnis 2023	Abweichung 2023	Ergebnis 2022	Ergebnis- veränderung gegenüber 2022	Übertra- gung von Ermäch- tigungen in Haushalts- folgejahre
			1	2	3	4	5	6	7	8	9	10	11	12	13
			8.400	0	0,00	0,00	0,00	8.400,00	0,00	8.400,00	8.400,00	0,00	8.400,00	0,00	0,00
64160000	Eintrittsgelder für kulturelle oder sportliche Veranstaltungen und Einrichtungen		2.200	0	0,00	0,00	0,00	2.200,00	0,00	2.200,00	2.957,14	757,14	2.815,97	141,17	0,00
64190000	Sonstige		103.700	0	0,00	0,00	0,00	103.700,00	0,00	103.700,00	79.656,82	-24.043,18	93.689,84	-14.033,02	0,00
6	+ Kostenerstattungen und Kostenumlagen		34.500	0	0,00	0,00	0,00	34.500,00	0,00	34.500,00	46.841,10	12.341,10	41.749,74	5.091,36	0,00
64243000	von Gemeinden und Gemeindeverbänden		100	0	0,00	0,00	0,00	100,00	0,00	100,00	1.220,29	1.120,29	111,32	1.108,97	0,00
64251000	von privaten Unternehmen		15.000	0	0,00	0,00	0,00	15.000,00	0,00	15.000,00	34.931,84	19.931,84	20.963,45	13.968,39	0,00
64259000	vom sonstigen privaten Bereich		19.400	0	0,00	0,00	0,00	19.400,00	0,00	19.400,00	9.948,98	-9.451,02	18.601,73	-8.652,75	0,00
64290000	von Sonstigen		0	0	0,00	0,00	0,00	0,00	0,00	0,00	739,99	739,99	2.073,24	-1.333,25	0,00
7	+ Zinseinzahlungen und sonstige Finanzeinzahlungen		3.900	0	0,00	0,00	0,00	3.900,00	0,00	3.900,00	3.984,07	84,07	4.738,56	-754,49	0,00
67159000	von sonstigen Banken und Sparkassen		0	0	0,00	0,00	0,00	0,00	0,00	0,00	0,00	0,00	426,12	-426,12	0,00
67500001	Finanzeinzahlungen aus Beteiligungen an assoziierten Unternehmen		3.800	0	0,00	0,00	0,00	3.800,00	0,00	3.800,00	3.807,07	7,07	3.787,44	19,63	0,00
67920000	Vollverzinsung aus Gewerbesteuer (§ 233a AO)		100	0	0,00	0,00	0,00	100,00	0,00	100,00	177,00	77,00	525,00	-348,00	0,00
8	+ Sonstige laufende Einzahlungen		25.400	0	0,00	0,00	0,00	25.400,00	0,00	25.400,00	90.838,94	65.438,94	92.636,14	-1.797,20	0,00
66250000	Konzessionsabgaben		20.000	0	0,00	0,00	0,00	20.000,00	0,00	20.000,00	23.686,71	3.686,71	21.494,78	2.191,93	0,00
66270000	Versicherungserstattungen		400	0	0,00	0,00	0,00	400,00	0,00	400,00	1.388,47	988,47	761,58	626,89	0,00
66290000	Sonstige		5.000	0	0,00	0,00	0,00	5.000,00	0,00	5.000,00	10.100,00	5.100,00	10.050,00	50,00	0,00
66320000	Erstattung Umsatzsteuer (PK)		0	0	0,00	0,00	0,00	0,00	0,00	0,00	0,00	0,00	689,38	-689,38	0,00
66800000	Sonstige laufende Einzahlungen aus Verwaltungstätigkeit		0	0	0,00	0,00	0,00	0,00	0,00	0,00	55.663,76	55.663,76	59.640,40	-3.976,64	0,00
9	Summe der laufenden Einzahlungen (Summe der Nummern 1 bis 8)		1.292.800	0	0,00	58.731,27	0,00	1.351.531,27	0,00	1.351.531,27	1.510.766,09	159.234,82	1.382.821,97	127.944,12	0,00
10	- Personalauszahlungen		453.700	0	0,00	0,00	0,00	453.700,00	0,00	453.700,00	423.288,98	-30.411,02	387.036,46	36.252,52	0,00
70110000	Bürgermeister, Amtsvorsteher		15.600	0	0,00	0,00	0,00	15.600,00	0,00	15.600,00	12.600,00	-3.000,00	15.600,00	-3.000,00	0,00
70130000	Rats-/Vertretungs- und Ausschussmitglieder		10.000	0	0,00	0,00	0,00	10.000,00	0,00	10.000,00	8.100,00	-1.900,00	4.540,00	3.560,00	0,00
70190000	Sonstige (u.a. ehrenamtlich Tätige der Feuerwehr, berufene Bürger, u.a.)		3.000	0	0,00	0,00	0,00	3.000,00	0,00	3.000,00	2.550,00	-450,00	2.040,00	510,00	0,00
70221000	Dienstbezüge		335.100	0	0,00	0,00	0,00	335.100,00	0,00	335.100,00	324.101,17	-10.998,83	291.299,57	32.801,60	0,00
70320000	Arbeitnehmer		12.800	0	0,00	0,00	0,00	12.800,00	0,00	12.800,00	9.118,65	-3.681,35	9.787,61	-668,96	0,00



Finanzrechnung 2023

Nr.	Einzahlungs- und Auszahlungsarten (gemäß § 45 Absatz 2 i.V.m. § 3 Absatz 1 Satz 1 GemHVO-Doppik)	Verweis auf Anhang (fId. Nr.)	Ansatz 2023	Verände- rung durch Nachtrag	über- und außerplan- mäßige Aus- zahlungen	zweckge- bundene Mehrein- zahlungen und ent- sprechende -auszah- lungen	Inanspruch- nahme der ein- oder ge- genseitigen Deckungs- fähigkeit	Ermächti- gungen 2023	übertragene Ermächti- gungen aus Haushalts- vorjahren	Gesamt- ermäch- tigungen 2023	Ergebnis 2023	Abweichung 2023	Ergebnis 2022	Ergebnis- veränderung gegenüber 2022	Übertra- gung von Ermäch- tigungen in Haushalts- folgejahre
			in EUR												
			1	2	3	4	5	6	7	8	9	10	11	12	13
	70420000 Arbeitnehmer		75.600	0	0,00	0,00	0,00	75.600,00	0,00	75.600,00	65.423,74	-10.176,26	62.219,06	3.204,68	0,00
	70490000 Sonstige		1.600	0	0,00	0,00	0,00	1.600,00	0,00	1.600,00	1.395,42	-204,58	1.550,22	-154,80	0,00
11	- Versorgungsauszahlungen		0	0	0,00	0,00	0,00	0,00	0,00	0,00	0,00	0,00	0,00	0,00	0,00
12	- Auszahlungen für Sach- und Dienstleistungen		199.900	0	0,00	55.937,01	0,00	255.837,01	0,00	255.837,01	173.987,99	-81.849,02	149.781,42	24.206,57	0,00
	72200000 Auszahlungen für Energie / Wasser / Abwasser / Abfall		21.700	0	0,00	0,00	0,00	21.700,00	0,00	21.700,00	33.969,14	12.269,14	11.219,75	22.749,39	0,00
	72310000 Unterhaltung der Grunds		24.600	0	0,00	55.937,01	0,00	80.537,01	0,00	80.537,01	22.042,62	-58.494,39	31.608,64	-9.566,02	0,00
	72310111 Unterhaltung Objekt 1		2.500	0	0,00	0,00	0,00	2.500,00	0,00	2.500,00	1.119,84	-1.380,16	2.795,41	-1.675,57	0,00
	72320000 Bewirtschaftung der Grundstücke, Außenanlagen, Gebäude und Gebäudeeinrichtungen		35.000	0	0,00	0,00	0,00	35.000,00	0,00	35.000,00	35.998,80	998,80	35.374,58	624,22	0,00
	72330000 Unterhaltung des Infrastrukturvermögens		32.700	0	0,00	0,00	0,00	32.700,00	0,00	32.700,00	26.384,57	-6.315,43	12.444,61	13.939,96	0,00
	72341000 Denkmäler (Grundstücke und bauliche Anlagen)		100	0	0,00	0,00	0,00	100,00	0,00	100,00	1.629,34	1.529,34	0,00	1.629,34	0,00
	72350100 Unterhaltung von Fahrzeugen		8.500	0	0,00	0,00	0,00	8.500,00	0,00	8.500,00	7.203,67	-1.296,33	8.725,42	-1.521,75	0,00
	72360000 Unterhaltung der Maschinen und technischen Anlagen		500	0	0,00	0,00	0,00	500,00	0,00	500,00	238,00	-262,00	238,00	0,00	0,00
	72380000 Geringwertige Geräte, Ausstattungs-, Ausrüstungs- und sonstige Gebrauchsgegenstände		6.000	0	0,00	0,00	0,00	6.000,00	0,00	6.000,00	5.300,80	-699,20	4.420,51	880,29	0,00
	72380001 Anlagevermögen bis 1.000 EUR Einzelerfassung		14.800	0	0,00	0,00	0,00	14.800,00	0,00	14.800,00	7.092,99	-7.707,01	4.152,87	2.940,12	0,00
	72490000 sonstige Auszahlungen für Sachleistungen und Verbrauchsmittel		0	0	0,00	0,00	0,00	0,00	0,00	0,00	5.002,30	5.002,30	0,00	5.002,30	0,00
	72920000 Sonstige Auszahlungen für Dienstleistungen		53.500	0	0,00	0,00	0,00	53.500,00	0,00	53.500,00	28.005,92	-25.494,08	38.801,63	-10.795,71	0,00
13	- Zuwendungen, Umlagen und sonstige Transferauszahlungen		755.000	0	1.700,00	2.794,26	0,00	759.494,26	0,00	759.494,26	912.758,35	153.264,09	709.165,25	203.593,10	0,00
	74143000 an die Gemeinden und Gemeindeverbände		74.000	0	1.700,00	0,00	0,00	75.700,00	0,00	75.700,00	187.829,34	112.129,34	58.760,48	129.068,86	0,00
	74151000 an private Unternehmen		0	0	0,00	0,00	0,00	0,00	0,00	0,00	261,80	261,80	109,96	151,84	0,00
	74190000 Zuschüsse an Sonstige		12.300	0	0,00	0,00	0,00	12.300,00	0,00	12.300,00	41.437,96	29.137,96	28.258,80	13.179,16	0,00
	74310000 Gewerbesteuerumlage		12.000	0	0,00	0,00	0,00	12.000,00	0,00	12.000,00	12.137,16	137,16	10.624,50	1.512,66	0,00
	74421000 Landkreise		359.800	0	0,00	0,00	0,00	359.800,00	0,00	359.800,00	399.837,86	40.037,86	358.711,46	41.126,40	0,00
	74422000 Amt oder geschäftsführende Gemeinde		229.900	0	0,00	0,00	0,00	229.900,00	0,00	229.900,00	207.056,90	-22.843,10	186.116,46	20.940,44	0,00
	74430000 Allgemeine Umlagen an Zweckverbände		67.000	0	0,00	2.794,26	0,00	69.794,26	0,00	69.794,26	64.197,33	-5.596,93	66.583,59	-2.386,26	0,00
14	- Auszahlungen der sozialen Sicherung		112.700	0	0,00	0,00	0,00	112.700,00	0,00	112.700,00	502,14	-112.197,86	107.261,34	-106.759,20	0,00
	75890000 Sonstige														

Finanzrechnung 2023

Nr.	Einzahlungs- und Auszahlungsarten (gemäß § 45 Absatz 2 i.V.m. § 3 Absatz 1 Satz 1 GemHVO-Doppik)	Verweis auf Anhang (f.d. Nr.)	Ansatz 2023	Verände- rung durch Nachtrag	über- und außerplan- mäßige Aus- zahlungen	zweckge- bundene Mehrein- zahlungen und ent- sprechende -auszah- lungen	Inanspruch- nahme der ein- oder ge- genseitigen Deckungs- fähigkeit	Ermächti- gungen 2023	übertragene Ermächti- gungen aus Haushalts- vorjahren	Gesamt- ermäch- tigungen 2023	Ergebnis 2023	Abweichung 2023	Ergebnis 2022	Ergebnis- veränderung gegenüber 2022	Übertra- gung von Ermäch- tigungen in Haushalts- folgejahre
in EUR															
			1	2	3	4	5	6	7	8	9	10	11	12	13
			2.700	0	0,00	0,00	0,00	2.700,00	0,00	2.700,00	0,00	-2.700,00	0,00	0,00	0,00
75940000	an den öffentlichen Bereich		110.000	0	0,00	0,00	0,00	110.000,00	0,00	110.000,00	502,14	-109.497,86	107.261,34	-106.759,20	0,00
15	- Zinsauszahlungen und sonstige Finanzauszahlungen		1.400	0	22.500,00	0,00	0,00	23.900,00	0,00	23.900,00	10.124,25	-13.775,75	1.414,65	8.709,60	0,00
77420000	an das Land		200	0	0,00	0,00	0,00	200,00	0,00	200,00	0,00	-200,00	28,22	-28,22	0,00
77519000	Zinsauszahlungen an sonstige inländische Kreditinstitute		0	0	5.000,00	0,00	0,00	5.000,00	0,00	5.000,00	9.015,22	4.015,22	0,00	9.015,22	0,00
77519003	Zinsauszahlungen Kredit 3 an sonstige inländische Kreditinstitute		100	0	0,00	0,00	0,00	100,00	0,00	100,00	28,74	-71,26	66,46	-37,72	0,00
77519005	Zinsauszahlungen Kredit 5 an sonstige inländische Kreditinstitute		700	0	0,00	0,00	0,00	700,00	0,00	700,00	683,14	-16,86	865,32	-182,18	0,00
77519006	Zinsauszahlungen Kredit 6 an sonstige inländische Kreditinstitute		200	0	0,00	0,00	0,00	200,00	0,00	200,00	199,69	-0,31	257,89	-58,20	0,00
77519007	Zinsauszahlungen Kredit 7 an sonstige inländische Kreditinstitute		200	0	0,00	0,00	0,00	200,00	0,00	200,00	168,46	-31,54	196,76	-28,30	0,00
77910000	aus der Vollverzinsung der Gewerbesteuer (§ 233a AO)		0	0	0,00	0,00	0,00	0,00	0,00	0,00	29,00	29,00	0,00	29,00	0,00
77920000	aus der Verzinsung von sonstigen Steuernachforderungen		0	0	12.800,00	0,00	0,00	12.800,00	0,00	12.800,00	0,00	-12.800,00	0,00	0,00	0,00
77990000	Sonstige		0	0	4.700,00	0,00	0,00	4.700,00	0,00	4.700,00	0,00	-4.700,00	0,00	0,00	0,00
16	- Sonstige laufende Auszahlungen		54.200	0	21.600,00	0,00	0,00	75.800,00	0,00	75.800,00	125.579,11	49.779,11	151.225,38	-25.646,27	0,00
76120000	Auszahlungen für Aus- und Fortbildung, Umschulung		3.000	0	0,00	0,00	0,00	3.000,00	0,00	3.000,00	2.627,20	-372,80	540,25	2.086,95	0,00
76131000	Fahrtkostenerstattung		600	0	0,00	0,00	0,00	600,00	0,00	600,00	979,10	379,10	400,30	578,80	0,00
76150000	Auszahlungen für Dienst- und Schutzkleidung, persönliche Ausrüstungsgegenstände		5.400	0	0,00	0,00	0,00	5.400,00	0,00	5.400,00	4.436,32	-963,68	8.294,87	-3.858,55	0,00
76190000	Sonstige Personalnebenauszahlungen		0	0	0,00	0,00	0,00	0,00	0,00	0,00	747,06	747,06	511,66	235,40	0,00
76210000	Mieten, Pachten und Erbbauzinsen		13.500	0	0,00	0,00	0,00	13.500,00	0,00	13.500,00	13.171,39	-328,61	13.171,39	0,00	0,00
76250000	Sachverständigen-, Gerichts- und ähnliche Kosren		1.000	0	0,00	0,00	0,00	1.000,00	0,00	1.000,00	2.629,66	1.629,66	13.015,95	-10.386,29	0,00
76300000	Geschäftsauszahlungen		16.300	0	21.600,00	0,00	0,00	37.900,00	0,00	37.900,00	29.963,78	-7.936,22	35.901,52	-5.937,74	0,00
76411000	Gebäudeversicherungen		8.600	0	0,00	0,00	0,00	8.600,00	0,00	8.600,00	11.389,68	2.789,68	9.430,94	1.958,74	0,00
76412000	Kfz-Versicherungen		800	0	0,00	0,00	0,00	800,00	0,00	800,00	997,19	197,19	908,68	88,51	0,00
76416000	Umlagen an Schadensausgleichskassen		700	0	0,00	0,00	0,00	700,00	0,00	700,00	647,29	-52,71	624,48	22,81	0,00
76420000	Beiträge zu Wirtschaftsverbänden, Berufsvertretungen und Vereinen		2.700	0	0,00	0,00	0,00	2.700,00	0,00	2.700,00	3.098,18	398,18	3.077,62	20,56	0,00
76690000	Sonstige Auszahlungen für besondere Finanzauszahlungen		0	0	0,00	0,00	0,00	0,00	0,00	0,00	0,00	0,00	40,00	-40,00	0,00

Finanzrechnung 2023

Nr.	Einzahlungs- und Auszahlungsarten (gemäß § 45 Absatz 2 i.V.m. § 3 Absatz 1 Satz 1 GemHVO-Doppik)	Verweis auf Anhang (Ifd. Nr.)	Ansatz 2023	Verände- rung durch Nachtrag	über- und außerplan- mäßige Aus- zahlungen	zweckge- bundene Mehrein- zahlungen und ent- sprechende -auszah- lungen	Inanspruch- nahme der ein- oder ge- genseitigen Deckungs- fähigkeit	Ermächti- gungen 2023	übertragene Ermächti- gungen aus Haushalts- vorjahren	Gesamt- ermäch- tigungen 2023	Ergebnis 2023	Abweichung 2023	Ergebnis 2022	Ergebnis- veränderung gegenüber 2022	Übertra- gung von Ermäch- tigungen in Haushalts- folgejahre
			1	2	3	4	5	6	7	8	9	10	11	12	13
76813000	Grundsteuer B für Gemeindeeigene Grundstücke		300	0	0,00	0,00	0,00	300,00	0,00	300,00	285,46	-14,54	63,32	222,14	0,00
76890000	Sonstige betriebliche Steuerauszahlungen (MwSt)		0	0	0,00	0,00	0,00	0,00	0,00	0,00	0,00	0,00	1.523,17	-1.523,17	0,00
76890001	Umsatzsteuerauszahlung an das Finanzamt		0	0	0,00	0,00	0,00	0,00	0,00	0,00	0,00	0,00	351,66	-351,66	0,00
76930000	Repräsentationen		1.300	0	0,00	0,00	0,00	1.300,00	0,00	1.300,00	1.019,77	-280,23	1.241,21	-221,44	0,00
76990000	Sonstige laufende Auszahlungen der Verwaltungstätigkeit		0	0	0,00	0,00	0,00	0,00	0,00	0,00	53.587,03	53.587,03	62.128,36	-8.541,33	0,00
17	Summe der laufenden Auszahlungen (Summe der Nummern 10 bis 16)		1.576.900	0	45.800,00	58.731,27	0,00	1.681.431,27	0,00	1.681.431,27	1.646.240,82	-35.190,45	1.505.884,50	140.356,32	0,00
18	jahresbezogener Saldo der laufenden Ein- und Auszahlungen vor planmäßiger Tilgung (Saldo der Nummern 9 und 17)		-284.100	0	-45.800,00	0,00	0,00	-329.900,00	0,00	-329.900,00	-135.474,73	194.425,27	-123.062,53	-12.412,20	0,00
19	+ Einzahlungen aus Investitionszuwendungen		50.000	0	0,00	0,00	0,00	50.000,00	0,00	50.000,00	170.417,81	120.417,81	133.244,54	37.173,27	0,00
68141000	Einzahlungen aus Investitionszuwendungen vom Bund		0	0	0,00	0,00	0,00	0,00	0,00	0,00	1.500,00	1.500,00	0,00	1.500,00	0,00
68142000	Einzahlungen aus Investitionszuwendungen vom Land		50.000	0	0,00	0,00	0,00	50.000,00	0,00	50.000,00	56.589,62	6.589,62	56.098,31	491,31	0,00
68176000	Anzahlungen auf Sonderposten zum Anlagevermögen von der EU		0	0	0,00	0,00	0,00	0,00	0,00	0,00	112.328,19	112.328,19	0,00	112.328,19	0,00
68176200	Anzahlungen auf Sonderposten zum Anlagevermögen vom Land		0	0	0,00	0,00	0,00	0,00	0,00	0,00	0,00	0,00	77.146,23	-77.146,23	0,00
20	+ Einzahlungen aus Beiträgen und ähnlichen Entgelten		9.000	0	0,00	0,00	0,00	9.000,00	0,00	9.000,00	8.824,62	-175,38	42.472,07	-33.647,45	0,00
68242000	vom Land		0	0	0,00	0,00	0,00	0,00	0,00	0,00	0,00	0,00	33.613,02	-33.613,02	0,00
68290000	Anzahlungen für Beiträge von Sonstigen		9.000	0	0,00	0,00	0,00	9.000,00	0,00	9.000,00	8.824,62	-175,38	8.859,05	-34,43	0,00
21	+ Einzahlungen aus Anlagevermögen		0	0	0,00	0,00	0,00	0,00	0,00	0,00	61.383,55	61.383,55	0,00	61.383,55	0,00
68510000	Einzahlungen für unbebaute Grundstücke und grundstücksgleiche Rechte		0	0	0,00	0,00	0,00	0,00	0,00	0,00	61.383,55	61.383,55	0,00	61.383,55	0,00
22	+ Einzahlungen aus sonstigen Ausleihungen und Kreditgewährungen		0	0	0,00	0,00	0,00	0,00	0,00	0,00	0,00	0,00	0,00	0,00	0,00
23	+ Sonstige Investitionseinzahlungen		0	0	0,00	0,00	0,00	0,00	0,00	0,00	0,00	0,00	0,00	0,00	0,00
24	Summe der Einzahlungen aus Investitionstätigkeit (Summe der Nummern 19 bis 23)		59.000	0	0,00	0,00	0,00	59.000,00	0,00	59.000,00	240.625,98	181.625,98	175.716,61	64.909,37	0,00
25	- Auszahlungen für Anlagevermögen		770.000	0	4.000,00	0,00	0,00	774.000,00	210.443,00	984.443,00	624.905,09	-359.537,91	183.230,37	441.674,72	341.700,00
78510000	Auszahlungen für unbebaute Grundstücke und grundstücksgleiche Rechte		0	0	0,00	0,00	0,00	0,00	0,00	0,00	0,00	0,00	389,58	-389,58	0,00
78522000	Auszahlungen für Baumaßnahmen bebauter Grundstücke und grundstücksgleiche Rechte (Herstellungskosten)		770.000	0	0,00	0,00	0,00	770.000,00	160.443,00	930.443,00	615.254,78	-315.188,22	168.621,06	446.633,72	293.900,00
78532000	Auszahlungen für Baumaßnahmen														

# Finanzrechnung 2023

Nr.	Einzahlungs- und Auszahlungsarten (gemäß § 45 Absatz 2 i.V.m. § 3 Absatz 1 Satz 1 GemHVO-Doppik)	Verweis auf Anhang (f.d. Nr.)	Ansatz 2023	Verände- rung durch Nachtrag	über- und außerplan- mäßige Aus- zahlungen	zweckge- bundene Mehrein- zahlungen und ent- sprechende -auszah- lungen	Inanspruch- nahme der ein- oder ge- genseitigen Deckungs- fähigkeit	Ermächti- gungen 2023	übertragene Ermächti- gungen aus Haushalts- vorjahren	Gesamt- ermäch- tigungen 2023	Ergebnis 2023	Abweichung 2023	Ergebnis 2022	Ergebnis- veränderung gegenüber 2022	Übertra- gung von Ermäch- tigungen in Haushalts- folgejahre
in EUR															
			1	2	3	4	5	6	7	8	9	10	11	12	13
	Infrastrukturvermögen (Herstellungskosten)		0	0	4.000,00	0,00	0,00	4.000,00	0,00	4.000,00	3.316,77	-683,23	0,00	3.316,77	0,00
78560000	Auszahlungen für Fahrzeuge, Maschinen und technische Anlagen		0	0	0,00	0,00	0,00	0,00	50.000,00	50.000,00	6.333,54	-43.666,46	14.219,73	-7.886,19	47.800,00
26	- Auszahlungen für sonstige Ausleihungen und Kreditgewährungen		0	0	0,00	0,00	0,00	0,00	0,00	0,00	0,00	0,00	0,00	0,00	0,00
27	- Sonstige Investitionsauszahlungen		0	0	0,00	0,00	0,00	0,00	0,00	0,00	0,00	0,00	0,00	0,00	0,00
28	Summe der Auszahlungen aus Investitionstätigkeit (Summe der Nummern 25 bis 27)		770.000	0	4.000,00	0,00	0,00	774.000,00	210.443,00	984.443,00	624.905,09	-359.537,91	183.230,37	441.674,72	341.700,00
29	Saldo der Ein- und Auszahlungen aus Investitionstätigkeit (Saldo der Nummern 24 und 28)		-711.000	0	-4.000,00	0,00	0,00	-715.000,00	-210.443,00	-925.443,00	-384.279,11	541.163,89	-7.513,76	-376.765,35	-341.700,00
30	<b>Finanzmittelüberschuss / Finanzmittelfehlbetrag (Summe der Nummern 18 und 29)</b>		<b>-995.100</b>	<b>0</b>	<b>-49.800,00</b>	<b>0,00</b>	<b>0,00</b>	<b>-1.044.900,00</b>	<b>-210.443,00</b>	<b>-1.255.343,00</b>	<b>-519.753,84</b>	<b>735.589,16</b>	<b>-130.576,29</b>	<b>-389.177,55</b>	<b>-341.700,00</b>
31	+ Einzahlungen aus der Aufnahme von Krediten für Investitionen und Investitionsförderungsmaßnahmen		711.000	0	0,00	0,00	0,00	711.000,00	0,00	711.000,00	0,00	-711.000,00	0,00	0,00	0,00
69253110	Einzahlung aus Aufnahme von Kredit 10 vom inl. Geldmarkt		711.000	0	0,00	0,00	0,00	711.000,00	0,00	711.000,00	0,00	-711.000,00	0,00	0,00	0,00
32	- Auszahlungen für planmäßige Tilgung von Krediten für Investitionen und Investitionsförderungsmaßnahmen		24.200	0	1.000,00	0,00	0,00	25.200,00	0,00	25.200,00	25.026,36	-173,64	24.902,07	124,29	0,00
79242100	Tilgung von Krediten vom Land in Euro-Währung (fester Zins)		6.500	0	0,00	0,00	0,00	6.500,00	0,00	6.500,00	6.500,00	0,00	6.500,00	0,00	0,00
79251003	Tilgung Kredit 3 vom inländischen Geldmarkt in Euro-Währung (fester Zins)		1.000	0	1.000,00	0,00	0,00	2.000,00	0,00	2.000,00	2.003,27	3,27	1.965,48	37,79	0,00
79251004	Tilgung Kredit 4 vom inländischen Geldmarkt in Euro-Währung (fester Zins)		6.500	0	0,00	0,00	0,00	6.500,00	0,00	6.500,00	6.460,00	-40,00	6.460,00	0,00	0,00
79251006	Tilgung Kredit 6 vom inländischen Geldmarkt in Euro-Währung (fester Zins)		7.100	0	0,00	0,00	0,00	7.100,00	0,00	7.100,00	7.056,41	-43,59	6.998,21	58,20	0,00
79251007	Tilgung Kredit 7 vom inländischen Geldmarkt in Euro-Währung (fester Zins)		3.100	0	0,00	0,00	0,00	3.100,00	0,00	3.100,00	3.006,68	-93,32	2.978,38	28,30	0,00
33	- Sonstige Auszahlungen zur Tilgung von Krediten für Investitionen und Investitionsförderungsmaßnahmen		0	0	0,00	0,00	0,00	0,00	0,00	0,00	0,00	0,00	0,00	0,00	0,00
34	Saldo der Ein- und Auszahlungen aus Krediten für Investitionen und Investitionsförderungsmaßnahmen (Nummer 31 abzüglich Nummern 32 und 33)		686.800	0	-1.000,00	0,00	0,00	685.800,00	0,00	685.800,00	-25.026,36	-710.826,36	-24.902,07	-124,29	0,00
35	Saldo der durchlaufenden Gelder und ungeklärten Zahlungsvorgängen		0	0	0,00	0,00	0,00	0,00	0,00	0,00	-427,96	-427,96	-2.400,75	1.972,79	0,00
36	<b>Veränderung der liquiden Mittel und Kassenkredite (Summe der Nummern 30, 34 und 35)</b>		<b>-308.300</b>	<b>0</b>	<b>-50.800,00</b>	<b>0,00</b>	<b>0,00</b>	<b>-359.100,00</b>	<b>-210.443,00</b>	<b>-569.543,00</b>	<b>-545.208,16</b>	<b>24.334,84</b>	<b>-157.879,11</b>	<b>-387.329,05</b>	<b>-341.700,00</b>
37	<b>Jahresbezogener Saldo der laufenden Ein- und Auszahlungen (Saldo der Nummern 18 und 32)</b>		<b>-308.300</b>	<b>0</b>	<b>-46.800,00</b>	<b>0,00</b>	<b>0,00</b>	<b>-355.100,00</b>	<b>0,00</b>	<b>-355.100,00</b>	<b>-160.501,09</b>	<b>194.598,91</b>	<b>-147.964,60</b>	<b>-12.536,49</b>	<b>0,00</b>
38	nachrichtlich: Saldo der laufenden Ein- und Auszahlungen zum 31. Dezember des Haushaltsvorjahres										-242.820,03				
39	Saldo der laufenden Ein- und Auszahlungen zum 31. Dezember des Haushaltsjahres (Summe der Nummer 37 und 38)										-403.321,12				

Finanzrechnung 2023

Nr.	Einzahlungs- und Auszahlungsarten (gemäß § 45 Absatz 2 i.V.m. § 3 Absatz 1 Satz 1 GemHVO-Doppik)	Verweis auf Anhang (Ifd. Nr.)	Ansatz 2023	Verände- rung durch Nachtrag	über- und außerplan- mäßige Aus- zahlungen	zweckge- bundene Mehrein- zahlungen und ent- sprechende -auszah- lungen	Inanspruch- nahme der ein- oder ge- genseitigen Deckungs- fähigkeit	Ermächti- gungen 2023	übertragene Ermächti- gungen aus Haushalts- vorjahren	Gesamt- ermäch- tigungen 2023	Ergebnis 2023	Abweichung 2023	Ergebnis 2022	Ergebnis- veränderung gegenüber 2022	Übertra- gung von Ermäch- tigungen in Haushalts- folgejahre	
in EUR																
			1	2	3	4	5	6	7	8	9	10	11	12	13	
	darunter:															
	Zuführung zum investiven Bereich aus einem positiven Saldo der laufenden Ein- und Auszahlungen zum 31. Dezember der Haushaltsjahres [Einzahlung in Nummer 23 (Sonstige Investitionseinzahlungen) und Auszahlung in Nummer 16 (Sonstige laufende Auszahlungen) enthalten]															
	Zuführung zur Deckung eines negativen Saldos der laufenden Ein- und Auszahlungen zum 31. Dezember der Haushaltsjahres aus dem investiven Bereich [Einzahlung in Nummer 8 (Sonstige laufende Einzahlungen) und Auszahlung in Nummer 27 (Sonstige Investitionsauszahlungen) enthalten]															

# Übersicht der Teilrechnungen 2023

Budget	Jahresergebnisse der Teilergebnisrechnungen nach Verrechnung der internen Leistungsbeziehungen	Ergebnis 2022	Fortgeschrie- bener Ansatz 2023	Ergebnis 2023	Vergleich Ergebnis / fortgeschrie- bener Ansatz 2023	Ermächti- gungsüber- tragung
in EUR						
		1	2	3	4	5
80 01	Kämmerei- und Hauptamt	-183.541,72	-198.900,00	-184.417,37	14.482,63	0,00
80 02	Bau- und Ordnungsamt	-332.071,97	-432.200,00	-331.410,57	100.789,43	0,00
90 01	Steuern, allgemeine Zuweisungen und Umlage, allgemeine Finanzwirtschaft	333.369,82	251.500,00	377.114,14	125.614,14	0,00
<b>Teilergebnisrechnungen zusammen</b>		<b>-182.243,87</b>	<b>-379.600,00</b>	<b>-138.713,80</b>	<b>240.886,20</b>	<b>0,00</b>

Budget	Finanzmittelüberschüsse / -fehlbedarfe der Teilfinanzrechnungen	Ergebnis 2022	Fortgeschrie- bener Ansatz 2023	Ergebnis 2023	Vergleich Ergebnis / fortgeschrie- bener Ansatz 2023	Ermächti- gungsüber- tragung
in EUR						
		1	2	3	4	5
80 01	Kämmerei- und Hauptamt	-178.754,15	-198.900,00	-197.624,71	1.275,29	0,00
80 02	Bau- und Ordnungsamt	-346.241,16	-1.357.943,00	-842.573,44	515.369,56	-339.100,00
90 01	Steuern, allgemeine Zuweisungen und Umlage, allgemeine Finanzwirtschaft	394.419,02	301.500,00	520.444,31	218.944,31	0,00
<b>Teilfinanzrechnungen zusammen</b>		<b>-130.576,29</b>	<b>-1.255.343,00</b>	<b>-519.753,84</b>	<b>735.589,16</b>	<b>-339.100,00</b>

# Übersicht der Teilrechnungen 2023

## Teilergebnisrechnung

Nr.	Ertrags- und Aufwandsarten (gemäß § 4 Absatz 5 GemHVO-Doppik)	Summe aller Teilhaushalte		Teilhaushalt 80 01		
		Gesamtermächtigung	Ergebnis	Gesamtermächtigung	Ergebnis	
						in EUR
		1	2	3	4	
1	+ Steuern und ähnliche Abgaben	539.353,00	563.359,51	0,00	0,00	
2	+ Zuwendungen, allgemeine Umlagen und sonstige Transfererträge	423.000,00	538.867,04	0,00	1.000,00	
4	+ öffentlich-rechtliche Leistungsentgelte	182.728,51	108.688,68	65.828,51	65.828,51	
5	+ privatrechtliche Leistungsentgelte	276.837,01	307.208,58	0,00	0,00	
6	+ Kostenerstattungen und Kostenumlagen	34.500,00	57.319,09	0,00	12.512,54	
8	+ Zinserträge und sonstige Finanzerträge	3.900,00	4.049,07	0,00	0,00	
9	+ sonstige Erträge	25.400,00	71.790,60	20.000,00	33.547,82	
10	Summe 1 bis 9	Summe der Erträge (Summe der Nummern 1 bis 9)	1.485.718,52	1.651.282,57	85.828,51	112.888,87
11	- Personalaufwendungen	453.700,00	421.923,87	27.200,00	23.155,42	
13	- Aufwendungen für Sach- und Dienstleistungen	255.837,01	151.224,65	0,00	0,00	
14	- Abschreibungen	162.200,00	173.095,94	0,00	0,00	
15	- Zuwendungen, Umlagen und sonstige Transferaufwendungen	781.181,51	911.514,96	145.728,51	269.056,06	
17	- Zinsaufwendungen und sonstige Finanzaufwendungen	23.900,00	31.336,25	0,00	0,00	
18	- sonstige Aufwendungen	75.800,00	100.900,70	1.800,00	5.094,76	
19	Summe 11 bis 18	Summe der Aufwendungen (Summe der Nummern 11 bis 18)	1.865.318,52	1.789.996,37	284.728,51	297.306,24
20	Saldo 10 und 19	Jahresergebnis des Teilhaushaltes vor Verrechnung der internen Leistungsbeziehungen und vor Veränderung der Rücklagen (Saldo der Nummern 10 und 19)	-379.600,00	-138.713,80	-198.900,00	-184.417,37
23	Saldo 20,21,22	Jahresergebnis des Teilhaushaltes nach der Verrechnung der internen Leistungsbeziehungen und vor Veränderung der Rücklagen (Nummer 20 zuzüglich Nummer 21 abzüglich Nummer 22)	-379.600,00	-138.713,80	-198.900,00	-184.417,37

# Übersicht der Teilrechnungen 2023

## Teilergebnisrechnung

Nr.	Ertrags- und Aufwandsarten (gemäß § 4 Absatz 5 GemHVO-Doppik)	Summe aller Teilhaushalte		Teilhaushalt 80 02	
		Gesamtermächtigung	Ergebnis	Gesamtermächtigung	Ergebnis
				in EUR	
		1	2	3	4
1	+ Steuern und ähnliche Abgaben	539.353,00	563.359,51	0,00	0,00
2	+ Zuwendungen, allgemeine Umlagen und sonstige Transfererträge	423.000,00	538.867,04	109.100,00	122.994,67
4	+ öffentlich-rechtliche Leistungsentgelte	182.728,51	108.688,68	116.900,00	42.860,17
5	+ privatrechtliche Leistungsentgelte	276.837,01	307.208,58	276.837,01	307.208,58
6	+ Kostenerstattungen und Kostenumlagen	34.500,00	57.319,09	34.500,00	44.806,55
8	+ Zinserträge und sonstige Finanzerträge	3.900,00	4.049,07	0,00	0,00
9	+ sonstige Erträge	25.400,00	71.790,60	5.400,00	38.242,78
10	Summe 1 bis 9	1.485.718,52	1.651.282,57	542.737,01	556.112,75
11	- Personalaufwendungen	453.700,00	421.923,87	426.500,00	398.768,45
13	- Aufwendungen für Sach- und Dienstleistungen	255.837,01	151.224,65	255.837,01	151.224,65
14	- Abschreibungen	162.200,00	173.095,94	162.200,00	173.095,94
15	- Zuwendungen, Umlagen und sonstige Transferaufwendungen	781.181,51	911.514,96	34.800,00	46.338,49
17	- Zinsaufwendungen und sonstige Finanzaufwendungen	23.900,00	31.336,25	18.900,00	22.292,03
18	- sonstige Aufwendungen	75.800,00	100.900,70	74.000,00	95.803,76
19	Summe 11 bis 18	1.865.318,52	1.789.996,37	974.937,01	887.523,32
20	Saldo 10 und 19	-379.600,00	-138.713,80	-432.200,00	-331.410,57
23	Saldo 20,21,22	-379.600,00	-138.713,80	-432.200,00	-331.410,57



# Übersicht der Teilrechnungen 2023

## Teilergebnisrechnung

Nr.	Ertrags- und Aufwandsarten (gemäß § 4 Absatz 5 GemHVO-Doppik)	Summe aller Teilhaushalte		Teilhaushalt 90 01	
		Gesamtermächtigung	Ergebnis	Gesamtermächtigung	Ergebnis
				in EUR	
		1	2	3	4
1	+ Steuern und ähnliche Abgaben	539.353,00	563.359,51	539.353,00	563.359,51
2	+ Zuwendungen, allgemeine Umlagen und sonstige Transfererträge	423.000,00	538.867,04	313.900,00	414.872,37
4	+ öffentlich-rechtliche Leistungsentgelte	182.728,51	108.688,68	0,00	0,00
5	+ privatrechtliche Leistungsentgelte	276.837,01	307.208,58	0,00	0,00
6	+ Kostenerstattungen und Kostenumlagen	34.500,00	57.319,09	0,00	0,00
8	+ Zinserträge und sonstige Finanzerträge	3.900,00	4.049,07	3.900,00	4.049,07
9	+ sonstige Erträge	25.400,00	71.790,60	0,00	0,00
10	Summe 1 bis 9	1.485.718,52	1.651.282,57	857.153,00	982.280,95
11	- Personalaufwendungen	453.700,00	421.923,87	0,00	0,00
13	- Aufwendungen für Sach- und Dienstleistungen	255.837,01	151.224,65	0,00	0,00
14	- Abschreibungen	162.200,00	173.095,94	0,00	0,00
15	- Zuwendungen, Umlagen und sonstige Transferaufwendungen	781.181,51	911.514,96	600.653,00	596.120,41
17	- Zinsaufwendungen und sonstige Finanzaufwendungen	23.900,00	31.336,25	5.000,00	9.044,22
18	- sonstige Aufwendungen	75.800,00	100.900,70	0,00	2,18
19	Summe 11 bis 18	1.865.318,52	1.789.996,37	605.653,00	605.166,81
20	Saldo 10 und 19	-379.600,00	-138.713,80	251.500,00	377.114,14
23	Saldo 20,21,22	-379.600,00	-138.713,80	251.500,00	377.114,14

# Übersicht der Teilrechnungen 2023

## Teilfinanzrechnung

Nr.	Ein- und Auszahlungsarten (gem. § 4 Absatz 6 GemHVO-Doppik)	Summe aller Teilhaushalte		Teilhaushalt 80 01	
		Gesamtermächtigung	Ergebnis	Gesamtermächtigung	Ergebnis
		in EUR			
		1	2	3	4
1	+ Steuern und ähnliche Abgaben	517.700,00	539.443,92	0,00	0,00
2	+ Zuwendungen, allgemeine Umlagen und sonstige Transferleistungen	313.900,00	415.086,74	0,00	1.000,00
4	+ Öffentlich-rechtliche Leistungsentgelte	179.294,26	106.743,52	65.794,26	66.007,08
5	+ Privatrechtliche Leistungsentgelte	276.837,01	307.827,80	0,00	0,00
6	+ Kostenerstattungen und Kostenumlagen	34.500,00	46.841,10	0,00	325,00
7	+ Zinseinzahlungen und sonstige Finanzeinzahlungen	3.900,00	3.984,07	0,00	0,00
8	+ Sonstige laufende Einzahlungen	25.400,00	90.838,94	20.000,00	33.247,82
9	Summe der laufenden Einzahlungen (Summe der Nummer 1 bis 8)	1.351.531,27	1.510.766,09	85.794,26	100.579,90
10	- Personalauszahlungen	453.700,00	423.288,98	27.200,00	22.095,42
12	- Auszahlungen für Sach- und Dienstleistungen	255.837,01	173.987,99	0,00	0,00
13	- Zuwendungen, Umlagen und sonstige Transferauszahlungen	759.494,26	912.758,35	145.694,26	270.512,29
14	- Auszahlungen der sozialen Sicherung	112.700,00	502,14	110.000,00	502,14
15	- Zinsauszahlungen und sonstige Finanzauszahlungen	23.900,00	10.124,25	0,00	0,00
16	- Sonstige laufende Auszahlungen	75.800,00	125.579,11	1.800,00	5.094,76
17	Summe der laufenden Auszahlungen (Summe der Nummer 10 bis 16)	1.681.431,27	1.646.240,82	284.694,26	298.204,61
18	jahresbezogener Saldo der laufenden Ein- und Auszahlungen vor planmäßiger Tilgung (Saldo der Nummern 9 und 17)	-329.900,00	-135.474,73	-198.900,00	-197.624,71
18.2	18.2 jahresbezogener Saldo der laufenden Ein- und Auszahlungen vor planmäßiger Tilgung nach Verrechnung der internen Leistungsbeziehungen (Summe der Nummern 18 und 18.1)	-329.900,00	-135.474,73	-198.900,00	-197.624,71
19	+ Einzahlungen aus Investitionszuwendungen	50.000,00	170.417,81	0,00	0,00
20	+ Einzahlungen aus Beiträgen und ähnlichen Entgelten	9.000,00	8.824,62	0,00	0,00
21	+ Einzahlungen aus Anlagevermögen	0,00	61.383,55	0,00	0,00
24	Summe der Einzahlungen aus Investitionstätigkeit (Summe der Nummern 19 bis 23)	59.000,00	240.625,98	0,00	0,00
25	- Auszahlungen für Anlagevermögen	984.443,00	624.905,09	0,00	0,00
28	Summe der Auszahlungen aus Investitionstätigkeit (Summe der Nummern 25 bis 27)	984.443,00	624.905,09	0,00	0,00
29	Saldo der Ein- und Auszahlungen aus Investitionstätigkeit (Saldo der Nummern 24 und 28)	-925.443,00	-384.279,11	0,00	0,00
30	Finanzmittelüberschuss / Finanzmittelfehlbetrag des Teilhaushaltes (Summe der Nummern 18.2 und 29)	-1.255.343,00	-519.753,84	-198.900,00	-197.624,71

# Übersicht der Teilrechnungen 2023

## Teilfinanzrechnung

Nr.	Ein- und Auszahlungsarten (gem. § 4 Absatz 6 GemHVO-Doppik)	Summe aller Teilhaushalte		Teilhaushalt 80 02	
		Gesamtermächtigung	Ergebnis	Gesamtermächtigung	Ergebnis
		in EUR			
		1	2	3	4
1	+ Steuern und ähnliche Abgaben	517.700,00	539.443,92	0,00	0,00
2	+ Zuwendungen, allgemeine Umlagen und sonstige Transferleistungen	313.900,00	415.086,74	0,00	0,00
4	+ Öffentlich-rechtliche Leistungsentgelte	179.294,26	106.743,52	113.500,00	40.736,44
5	+ Privatrechtliche Leistungsentgelte	276.837,01	307.827,80	276.837,01	307.827,80
6	+ Kostenerstattungen und Kostenumlagen	34.500,00	46.841,10	34.500,00	46.516,10
7	+ Zinseinzahlungen und sonstige Finanzeinzahlungen	3.900,00	3.984,07	0,00	0,00
8	+ Sonstige laufende Einzahlungen	25.400,00	90.838,94	5.400,00	57.591,12
9	Summe der laufenden Einzahlungen (Summe der Nummer 1 bis 8)	1.351.531,27	1.510.766,09	430.237,01	452.671,46
10	- Personalauszahlungen	453.700,00	423.288,98	426.500,00	401.193,56
12	- Auszahlungen für Sach- und Dienstleistungen	255.837,01	173.987,99	255.837,01	173.987,99
13	- Zuwendungen, Umlagen und sonstige Transferauszahlungen	759.494,26	912.758,35	34.800,00	45.302,05
14	- Auszahlungen der sozialen Sicherung	112.700,00	502,14	2.700,00	0,00
15	- Zinsauszahlungen und sonstige Finanzauszahlungen	23.900,00	10.124,25	18.900,00	1.080,03
16	- Sonstige laufende Auszahlungen	75.800,00	125.579,11	74.000,00	120.484,35
17	Summe der laufenden Auszahlungen (Summe der Nummer 10 bis 16)	1.681.431,27	1.646.240,82	812.737,01	742.047,98
18	jahresbezogener Saldo der laufenden Ein- und Auszahlungen vor planmäßiger Tilgung (Saldo der Nummern 9 und 17)	-329.900,00	-135.474,73	-382.500,00	-289.376,52
18.2	18.2 jahresbezogener Saldo der laufenden Ein- und Auszahlungen vor planmäßiger Tilgung nach Verrechnung der internen Leistungsbeziehungen (Summe der Nummern 18 und 18.1)	-329.900,00	-135.474,73	-382.500,00	-289.376,52
19	+ Einzahlungen aus Investitionszuwendungen	50.000,00	170.417,81	0,00	1.500,00
20	+ Einzahlungen aus Beiträgen und ähnlichen Entgelten	9.000,00	8.824,62	9.000,00	8.824,62
21	+ Einzahlungen aus Anlagevermögen	0,00	61.383,55	0,00	61.383,55
24	Summe der Einzahlungen aus Investitionstätigkeit (Summe der Nummern 19 bis 23)	59.000,00	240.625,98	9.000,00	71.708,17
25	- Auszahlungen für Anlagevermögen	984.443,00	624.905,09	984.443,00	624.905,09
28	Summe der Auszahlungen aus Investitionstätigkeit (Summe der Nummern 25 bis 27)	984.443,00	624.905,09	984.443,00	624.905,09
29	Saldo der Ein- und Auszahlungen aus Investitionstätigkeit (Saldo der Nummern 24 und 28)	-925.443,00	-384.279,11	-975.443,00	-553.196,92
30	Finanzmittelüberschuss / Finanzmittelfehlbetrag des Teilhaushaltes (Summe der Nummern 18.2 und 29)	-1.255.343,00	-519.753,84	-1.357.943,00	-842.573,44

# Übersicht der Teilrechnungen 2023

## Teilfinanzrechnung

Nr.	Ein- und Auszahlungsarten (gem. § 4 Absatz 6 GemHVO-Doppik)	Summe aller Teilhaushalte		Teilhaushalt 90 01	
		Gesamtermächtigung	Ergebnis	Gesamtermächtigung	Ergebnis
		in EUR			
		1	2	3	4
1	+ Steuern und ähnliche Abgaben	517.700,00	539.443,92	517.700,00	539.443,92
2	+ Zuwendungen, allgemeine Umlagen und sonstige Transferleistungen	313.900,00	415.086,74	313.900,00	414.086,74
4	+ Öffentlich-rechtliche Leistungsentgelte	179.294,26	106.743,52	0,00	0,00
5	+ Privatrechtliche Leistungsentgelte	276.837,01	307.827,80	0,00	0,00
6	+ Kostenerstattungen und Kostenumlagen	34.500,00	46.841,10	0,00	0,00
7	+ Zinseinzahlungen und sonstige Finanzeinzahlungen	3.900,00	3.984,07	3.900,00	3.984,07
8	+ Sonstige laufende Einzahlungen	25.400,00	90.838,94	0,00	0,00
9	Summe der laufenden Einzahlungen (Summe der Nummer 1 bis 8)	1.351.531,27	1.510.766,09	835.500,00	957.514,73
10	- Personalauszahlungen	453.700,00	423.288,98	0,00	0,00
12	- Auszahlungen für Sach- und Dienstleistungen	255.837,01	173.987,99	0,00	0,00
13	- Zuwendungen, Umlagen und sonstige Transferauszahlungen	759.494,26	912.758,35	579.000,00	596.944,01
14	- Auszahlungen der sozialen Sicherung	112.700,00	502,14	0,00	0,00
15	- Zinsauszahlungen und sonstige Finanzauszahlungen	23.900,00	10.124,25	5.000,00	9.044,22
16	- Sonstige laufende Auszahlungen	75.800,00	125.579,11	0,00	0,00
17	Summe der laufenden Auszahlungen (Summe der Nummer 10 bis 16)	1.681.431,27	1.646.240,82	584.000,00	605.988,23
18	jahresbezogener Saldo der laufenden Ein- und Auszahlungen vor planmäßiger Tilgung (Saldo der Nummern 9 und 17)	-329.900,00	-135.474,73	251.500,00	351.526,50
18.2	18.2 jahresbezogener Saldo der laufenden Ein- und Auszahlungen vor planmäßiger Tilgung nach Verrechnung der internen Leistungsbeziehungen (Summe der Nummern 18 und 18.1)	-329.900,00	-135.474,73	251.500,00	351.526,50
19	+ Einzahlungen aus Investitionszuwendungen	50.000,00	170.417,81	50.000,00	168.917,81
20	+ Einzahlungen aus Beiträgen und ähnlichen Entgelten	9.000,00	8.824,62	0,00	0,00
21	+ Einzahlungen aus Anlagevermögen	0,00	61.383,55	0,00	0,00
24	Summe der Einzahlungen aus Investitionstätigkeit (Summe der Nummern 19 bis 23)	59.000,00	240.625,98	50.000,00	168.917,81
25	- Auszahlungen für Anlagevermögen	984.443,00	624.905,09	0,00	0,00
28	Summe der Auszahlungen aus Investitionstätigkeit (Summe der Nummern 25 bis 27)	984.443,00	624.905,09	0,00	0,00
29	Saldo der Ein- und Auszahlungen aus Investitionstätigkeit (Saldo der Nummern 24 und 28)	-925.443,00	-384.279,11	50.000,00	168.917,81
30	Finanzmittelüberschuss / Finanzmittelfehlbetrag des Teilhaushaltes (Summe der Nummern 18.2 und 29)	-1.255.343,00	-519.753,84	301.500,00	520.444,31

# Zugeordnete Produkte in der Teilergebnisrechnung 2023

80 01 - Kämmerei- und Hauptamt

lfd. Nr.	Ertrags- und Aufwandsarten (gem. § 46 Absatz 1 i.V.m. § 4 Absatz 10 i.V.m. §2 Absatz 1 GemHVO-Doppik)	Summe aller Produkte	sonstige Produkte				
			11.10.10	28.10.10	54.00.10	55.20.10	
					in EUR		
2	+ Zuwendungen, allgemeine Umlagen und sonstige Transfererträge	1.000,00	1.000,00	0,00	0,00	0,00	
4	+ öffentlich-rechtliche Leistungsentgelte	65.828,51	0,00	0,00	0,00	65.828,51	
6	+ Kostenerstattungen und Kostenumlagen	12.512,54	12.512,54	0,00	0,00	0,00	
9	+ sonstige Erträge	33.547,82	11,11	9.630,00	23.906,71	0,00	
10	Summe 1 bis 9	Summe der Erträge (Summe der Nummern 1 bis 9)	112.888,87	13.523,65	9.630,00	23.906,71	65.828,51
11	- Personalaufwendungen	23.155,42	23.155,42	0,00	0,00	0,00	
15	- Zuwendungen, Umlagen und sonstige Transferaufwendungen	269.056,06	0,00	17.029,39	0,00	64.197,33	
18	- sonstige Aufwendungen	5.094,76	5.094,76	0,00	0,00	0,00	
19	Summe 11 bis 18	Summe der Aufwendungen (Summe der Nummern 11 bis 18)	297.306,24	28.250,18	17.029,39	0,00	64.197,33
20	Saldo 10 und 19	Jahresergebnis des Teilhaushaltes vor Verrechnung der internen Leistungsbeziehungen und vor Veränderung der Rücklagen (Saldo der Nummern 10 und 19)	-184.417,37	-14.726,53	-7.399,39	23.906,71	1.631,18
23	Saldo 20,21,22	Jahresergebnis des Teilhaushaltes nach der Verrechnung der internen Leistungsbeziehungen und vor Veränderung der Rücklagen (Nummer 20 zuzüglich Nummer 21 abzüglich Nummer 22)	-184.417,37	-14.726,53	-7.399,39	23.906,71	1.631,18

# Zugeordnete Produkte in der Teilfinanzrechnung 2023

## 80 01 - Kämmerei- und Hauptamt

Ifd. Nr.	Ein- und Auszahlungsarten (gem. § 46 Absatz 1 i.V.m. § 4 Absatz 12 GemHVO-Doppik)	Summe aller Produkte	sonstige Produkte			
			11.10.10	21.10.10	21.50.10	28.10.10
			in EUR			
2	+ Zuwendungen, allgemeine Umlagen und sonstige Transferleistungen	1.000,00	1.000,00	0,00	0,00	0,00
4	+ Öffentlich-rechtliche Leistungsentgelte	66.007,08	0,00	0,00	0,00	0,00
6	+ Kostenerstattungen und Kostenumlagen	325,00	75,00	0,00	0,00	250,00
8	+ Sonstige laufende Einzahlungen	33.247,82	11,11	0,00	0,00	9.550,00
9	Summe der laufenden Einzahlungen (Summe der Nummer 1 bis 8)	100.579,90	1.086,11	0,00	0,00	9.800,00
10	- Personalauszahlungen	22.095,42	22.095,42	0,00	0,00	0,00
13	- Zuwendungen, Umlagen und sonstige Transferauszahlungen	270.512,29	0,00	43.542,16	34.925,50	18.485,62
14	- Auszahlungen der sozialen Sicherung	502,14	0,00	0,00	0,00	0,00
16	- Sonstige laufende Auszahlungen	5.094,76	5.094,76	0,00	0,00	0,00
17	Summe der laufenden Auszahlungen (Summe der Nummer 10 bis 16)	298.204,61	27.190,18	43.542,16	34.925,50	18.485,62
18	jahresbezogener Saldo der laufenden Ein- und Auszahlungen vor planmäßiger Tilgung (Saldo der Nummern 9 und 17)	-197.624,71	-26.104,07	-43.542,16	-34.925,50	-8.685,62
18.2	18.2 jahresbezogener Saldo der laufenden Ein- und Auszahlungen vor planmäßiger Tilgung nach Verrechnung der internen Leistungsbeziehungen (Summe der Nummern 18 und 18.1)	-197.624,71	-26.104,07	-43.542,16	-34.925,50	-8.685,62
24	Summe der Einzahlungen aus Investitionstätigkeit (Summe der Nummern 19 bis 23)	0,00	0,00	0,00	0,00	0,00
28	Summe der Auszahlungen aus Investitionstätigkeit (Summe der Nummern 25 bis 27)	0,00	0,00	0,00	0,00	0,00
29	Saldo der Ein- und Auszahlungen aus Investitionstätigkeit (Saldo der Nummern 24 und 28)	0,00	0,00	0,00	0,00	0,00
30	Finanzmittelüberschuss / Finanzmittelfehlbetrag des Teilhaushaltes (Summe der Nummern 18.2 und 29)	-197.624,71	-26.104,07	-43.542,16	-34.925,50	-8.685,62

# Zugeordnete Produkte in der Teilfinanzrechnung 2023

80 01 - Kämmerei- und Hauptamt

lfd. Nr.	Ein- und Auszahlungsarten (gem. § 46 Absatz 1 i.V.m. § 4 Absatz 12 GemHVO-Doppik)	Summe aller Produkte	sonstige Produkte		
			36.10.10	54.00.10	55.20.10
			in EUR		
2	+ Zuwendungen, allgemeine Umlagen und sonstige Transferleistungen	1.000,00	0,00	0,00	0,00
4	+ Öffentlich-rechtliche Leistungsentgelte	66.007,08	0,00	0,00	66.007,08
6	+ Kostenerstattungen und Kostenumlagen	325,00	0,00	0,00	0,00
8	+ Sonstige laufende Einzahlungen	33.247,82	0,00	23.686,71	0,00
9	Summe der laufenden Einzahlungen (Summe der Nummer 1 bis 8)	100.579,90	0,00	23.686,71	66.007,08
10	- Personalauszahlungen	22.095,42	0,00	0,00	0,00
13	- Zuwendungen, Umlagen und sonstige Transferauszahlungen	270.512,29	109.361,68	0,00	64.197,33
14	- Auszahlungen der sozialen Sicherung	502,14	502,14	0,00	0,00
16	- Sonstige laufende Auszahlungen	5.094,76	0,00	0,00	0,00
17	Summe der laufenden Auszahlungen (Summe der Nummer 10 bis 16)	298.204,61	109.863,82	0,00	64.197,33
18	jahresbezogener Saldo der laufenden Ein- und Auszahlungen vor planmäßiger Tilgung (Saldo der Nummern 9 und 17)	-197.624,71	-109.863,82	23.686,71	1.809,75
18.2	18.2 jahresbezogener Saldo der laufenden Ein- und Auszahlungen vor planmäßiger Tilgung nach Verrechnung der internen Leistungsbeziehungen (Summe der Nummern 18 und 18.1)	-197.624,71	-109.863,82	23.686,71	1.809,75
24	Summe der Einzahlungen aus Investitionstätigkeit (Summe der Nummern 19 bis 23)	0,00	0,00	0,00	0,00
28	Summe der Auszahlungen aus Investitionstätigkeit (Summe der Nummern 25 bis 27)	0,00	0,00	0,00	0,00
29	Saldo der Ein- und Auszahlungen aus Investitionstätigkeit (Saldo der Nummern 24 und 28)	0,00	0,00	0,00	0,00
30	Finanzmittelüberschuss / Finanzmittelfehlbetrag des Teilhaushaltes (Summe der Nummern 18.2 und 29)	-197.624,71	-109.863,82	23.686,71	1.809,75

# Zugeordnete Produkte in der Teilergebnisrechnung 2023

80 02 - Bau- und Ordnungsamt

lfd. Nr.	Ertrags- und Aufwandsarten (gem. § 46 Absatz 1 i.V.m. § 4 Absatz 10 i.V.m. §2 Absatz 1 GemHVO-Doppik)	Summe aller Produkte	wesentliche Produkte				
			11.40.20	11.40.30	12.60.10	54.10.10	
			in EUR				
2	+ Zuwendungen, allgemeine Umlagen und sonstige Transfererträge	122.994,67	12.861,11	0,00	2.781,92	34.698,31	
4	+ öffentlich-rechtliche Leistungsentgelte	42.860,17	0,00	0,00	0,00	3.422,74	
5	+ privatrechtliche Leistungsentgelte	307.208,58	16.936,68	4.375,77	0,00	200,00	
6	+ Kostenerstattungen und Kostenumlagen	44.806,55	0,00	0,00	200,00	0,00	
9	+ sonstige Erträge	38.242,78	37.201,09	0,00	350,00	200,00	
10	Summe 1 bis 9	Summe der Erträge (Summe der Nummern 1 bis 9)	556.112,75	66.998,88	4.375,77	3.331,92	38.521,05
11	- Personalaufwendungen	398.768,45	0,00	89.521,03	2.550,00	0,00	
13	- Aufwendungen für Sach- und Dienstleistungen	151.224,65	4.144,30	7.619,02	16.426,46	12.993,95	
14	- Abschreibungen	173.095,94	7.415,80	945,02	15.442,12	61.422,14	
15	- Zuwendungen, Umlagen und sonstige Transferaufwendungen	46.338,49	743,26	261,80	667,98	0,00	
17	- Zinsaufwendungen und sonstige Finanzaufwendungen	22.292,03	28,74	0,00	683,14	0,00	
18	- sonstige Aufwendungen	95.803,76	2.120,80	10.729,15	10.914,46	0,00	
19	Summe 11 bis 18	Summe der Aufwendungen (Summe der Nummern 11 bis 18)	887.523,32	14.452,90	109.076,02	46.684,16	74.416,09
20	Saldo 10 und 19	Jahresergebnis des Teilhaushaltes vor Verrechnung der internen Leistungsbeziehungen und vor Veränderung der Rücklagen (Saldo der Nummern 10 und 19)	-331.410,57	52.545,98	-104.700,25	-43.352,24	-35.895,04
23	Saldo 20,21,22	Jahresergebnis des Teilhaushaltes nach der Verrechnung der internen Leistungsbeziehungen und vor Veränderung der Rücklagen (Nummer 20 zuzüglich Nummer 21 abzüglich Nummer 22)	-331.410,57	52.545,98	-104.700,25	-43.352,24	-35.895,04



# Zugeordnete Produkte in der Teilergebnisrechnung 2023

80 02 - Bau- und Ordnungsamt

Ifd. Nr.	Ertrags- und Aufwandsarten (gem. § 46 Absatz 1 i.V.m. § 4 Absatz 10 i.V.m. §2 Absatz 1 GemHVO- Doppik)	Summe aller Produkte	wesentliche Produkte		sonstige Produkte	
			54.80.11	57.50.11		
			in EUR			
2	+ Zuwendungen, allgemeine Umlagen und sonstige Transfererträge	122.994,67	52.564,52	20.088,81	0,00	
4	+ öffentlich-rechtliche Leistungsentgelte	42.860,17	0,00	33.518,94	5.918,49	
5	+ privatrechtliche Leistungsentgelte	307.208,58	215.540,00	70.156,13	0,00	
6	+ Kostenerstattungen und Kostenumlagen	44.806,55	9.034,82	34.351,44	1.220,29	
9	+ sonstige Erträge	38.242,78	491,69	0,00	0,00	
10	Summe 1 bis 9	Summe der Erträge (Summe der Nummern 1 bis 9)	556.112,75	277.631,03	158.115,32	7.138,78
11	- Personalaufwendungen	398.768,45	136.719,75	165.505,41	4.472,26	
13	- Aufwendungen für Sach- und Dienstleistungen	151.224,65	65.966,09	36.472,86	7.601,97	
14	- Abschreibungen	173.095,94	62.778,61	24.022,38	1.069,87	
15	- Zuwendungen, Umlagen und sonstige Transferaufwendungen	46.338,49	21.344,65	23.320,80	0,00	
17	- Zinsaufwendungen und sonstige Finanzaufwendungen	22.292,03	21.212,00	368,15	0,00	
18	- sonstige Aufwendungen	95.803,76	8.996,17	62.521,15	345,91	
19	Summe 11 bis 18	Summe der Aufwendungen (Summe der Nummern 11 bis 18)	887.523,32	317.017,27	312.210,75	13.490,01
20	Saldo 10 und 19	Jahresergebnis des Teilhaushaltes vor Verrechnung der internen Leistungsbeziehungen und vor Veränderung der Rücklagen (Saldo der Nummern 10 und 19)	-331.410,57	-39.386,24	-154.095,43	-6.351,23
23	Saldo 20,21,22	Jahresergebnis des Teilhaushaltes nach der Verrechnung der internen Leistungsbeziehungen und vor Veränderung der Rücklagen (Nummer 20 zuzüglich Nummer 21 abzüglich Nummer 22)	-331.410,57	-39.386,24	-154.095,43	-6.351,23

# Zugeordnete Produkte in der Teilfinanzrechnung 2023

80 02 - Bau- und Ordnungsamt

Ifd. Nr.	Ein- und Auszahlungsarten (gem. § 46 Absatz 1 i.V.m. § 4 Absatz 12 GemHVO-Doppik)	Summe aller Produkte	wesentliche Produkte			
			11.40.20	11.40.30	12.60.10	54.10.10
			in EUR			
4	+ Öffentlich-rechtliche Leistungsentgelte	40.736,44	0,00	0,00	0,00	0,00
5	+ Privatrechtliche Leistungsentgelte	307.827,80	16.936,68	4.321,93	0,00	200,00
6	+ Kostenerstattungen und Kostenumlagen	46.516,10	0,00	0,00	489,99	0,00
8	+ Sonstige laufende Einzahlungen	57.591,12	885,67	0,00	350,00	200,00
9	Summe der laufenden Einzahlungen (Summe der Nummer 1 bis 8)	452.671,46	17.822,35	4.321,93	839,99	400,00
10	- Personalauszahlungen	401.193,56	0,00	91.194,09	2.550,00	0,00
12	- Auszahlungen für Sach- und Dienstleistungen	173.987,99	4.144,30	7.619,02	25.162,14	24.841,03
13	- Zuwendungen, Umlagen und sonstige Transferauszahlungen	45.302,05	743,26	261,80	667,98	0,00
15	- Zinsauszahlungen und sonstige Finanzauszahlungen	1.080,03	28,74	0,00	683,14	0,00
16	- Sonstige laufende Auszahlungen	120.484,35	2.120,80	10.729,15	10.870,16	0,00
17	Summe der laufenden Auszahlungen (Summe der Nummer 10 bis 16)	742.047,98	7.037,10	109.804,06	39.933,42	24.841,03
18	jahresbezogener Saldo der laufenden Ein- und Auszahlungen vor planmäßiger Tilgung (Saldo der Nummern 9 und 17)	-289.376,52	10.785,25	-105.482,13	-39.093,43	-24.441,03
18.2	18.2 jahresbezogener Saldo der laufenden Ein- und Auszahlungen vor planmäßiger Tilgung nach Verrechnung der internen Leistungsbeziehungen (Summe der Nummern 18 und 18.1)	-289.376,52	10.785,25	-105.482,13	-39.093,43	-24.441,03
19	+ Einzahlungen aus Investitionszuwendungen	1.500,00	0,00	0,00	1.500,00	0,00
20	+ Einzahlungen aus Beiträgen und ähnlichen Entgelten	8.824,62	0,00	0,00	0,00	8.824,62
21	+ Einzahlungen aus Anlagevermögen	61.383,55	61.383,55	0,00	0,00	0,00
24	Summe der Einzahlungen aus Investitionstätigkeit (Summe der Nummern 19 bis 23)	71.708,17	61.383,55	0,00	1.500,00	8.824,62
25	- Auszahlungen für Anlagevermögen	624.905,09	0,00	0,00	15.161,14	609.723,95
28	Summe der Auszahlungen aus Investitionstätigkeit (Summe der Nummern 25 bis 27)	624.905,09	0,00	0,00	15.161,14	609.723,95
29	Saldo der Ein- und Auszahlungen aus Investitionstätigkeit (Saldo der Nummern 24 und 28)	-553.196,92	61.383,55	0,00	-13.661,14	-600.899,33
30	Finanzmittelüberschuss / Finanzmittelfehlbetrag des Teilhaushaltes (Summe der Nummern 18.2 und 29)	-842.573,44	72.168,80	-105.482,13	-52.754,57	-625.340,36

# Zugeordnete Produkte in der Teilfinanzrechnung 2023

80 02 - Bau- und Ordnungsamt

Ifd. Nr.	Ein- und Auszahlungsarten (gem. § 46 Absatz 1 i.V.m. § 4 Absatz 12 GemHVO-Doppik)	Summe aller Produkte	wesentliche Produkte			sonstige Produkte
			54.80.10	54.80.11	57.50.11	
			in EUR			
4	+ Öffentlich-rechtliche Leistungsentgelte	40.736,44	20,00	0,00	33.518,94	0,00
5	+ Privatrechtliche Leistungsentgelte	307.827,80	0,00	214.913,29	71.455,90	0,00
6	+ Kostenerstattungen und Kostenumlagen	46.516,10	0,00	9.873,98	34.931,84	0,00
8	+ Sonstige laufende Einzahlungen	57.591,12	0,00	56.155,45	0,00	0,00
9	Summe der laufenden Einzahlungen (Summe der Nummer 1 bis 8)	452.671,46	20,00	280.942,72	139.906,68	0,00
10	- Personalauszahlungen	401.193,56	0,00	136.719,75	166.257,46	0,00
12	- Auszahlungen für Sach- und Dienstleistungen	173.987,99	0,00	69.185,73	36.553,84	0,00
13	- Zuwendungen, Umlagen und sonstige Transferauszahlungen	45.302,05	0,00	21.344,65	22.284,36	0,00
15	- Zinsauszahlungen und sonstige Finanzauszahlungen	1.080,03	0,00	0,00	368,15	0,00
16	- Sonstige laufende Auszahlungen	120.484,35	0,00	62.580,68	33.661,53	176,12
17	Summe der laufenden Auszahlungen (Summe der Nummer 10 bis 16)	742.047,98	0,00	289.830,81	259.125,34	176,12
18	jahresbezogener Saldo der laufenden Ein- und Auszahlungen vor planmäßiger Tilgung (Saldo der Nummern 9 und 17)	-289.376,52	20,00	-8.888,09	-119.218,66	-176,12
18.2	18.2 jahresbezogener Saldo der laufenden Ein- und Auszahlungen vor planmäßiger Tilgung nach Verrechnung der internen Leistungsbeziehungen (Summe der Nummern 18 und 18.1)	-289.376,52	20,00	-8.888,09	-119.218,66	-176,12
19	+ Einzahlungen aus Investitionszuwendungen	1.500,00	0,00	0,00	0,00	0,00
20	+ Einzahlungen aus Beiträgen und ähnlichen Entgelten	8.824,62	0,00	0,00	0,00	0,00
21	+ Einzahlungen aus Anlagevermögen	61.383,55	0,00	0,00	0,00	0,00
24	Summe der Einzahlungen aus Investitionstätigkeit (Summe der Nummern 19 bis 23)	71.708,17	0,00	0,00	0,00	0,00
25	- Auszahlungen für Anlagevermögen	624.905,09	0,00	20,00	0,00	0,00
28	Summe der Auszahlungen aus Investitionstätigkeit (Summe der Nummern 25 bis 27)	624.905,09	0,00	20,00	0,00	0,00
29	Saldo der Ein- und Auszahlungen aus Investitionstätigkeit (Saldo der Nummern 24 und 28)	-553.196,92	0,00	-20,00	0,00	0,00
30	Finanzmittelüberschuss / Finanzmittelfehlbetrag des Teilhaushaltes (Summe der Nummern 18.2 und 29)	-842.573,44	20,00	-8.908,09	-119.218,66	-176,12

# Zugeordnete Produkte in der Teilfinanzrechnung 2023

80 02 - Bau- und Ordnungsamt

Ifd. Nr.	Ein- und Auszahlungsarten (gem. § 46 Absatz 1 i.V.m. § 4 Absatz 12 GemHVO-Doppik)	Summe aller Produkte	sonstige Produkte
			55.30.10
			in EUR
4	+ Öffentlich-rechtliche Leistungsentgelte	40.736,44	7.197,50
5	+ Privatrechtliche Leistungsentgelte	307.827,80	0,00
6	+ Kostenerstattungen und Kostenumlagen	46.516,10	1.220,29
8	+ Sonstige laufende Einzahlungen	57.591,12	0,00
9	Summe der laufenden Einzahlungen (Summe der Nummer 1 bis 8)	452.671,46	8.417,79
10	- Personalauszahlungen	401.193,56	4.472,26
12	- Auszahlungen für Sach- und Dienstleistungen	173.987,99	6.481,93
13	- Zuwendungen, Umlagen und sonstige Transferauszahlungen	45.302,05	0,00
15	- Zinsauszahlungen und sonstige Finanzauszahlungen	1.080,03	0,00
16	- Sonstige laufende Auszahlungen	120.484,35	345,91
17	Summe der laufenden Auszahlungen (Summe der Nummer 10 bis 16)	742.047,98	11.300,10
18	jahresbezogener Saldo der laufenden Ein- und Auszahlungen vor planmäßiger Tilgung (Saldo der Nummern 9 und 17)	-289.376,52	-2.882,31
18.2	18.2 jahresbezogener Saldo der laufenden Ein- und Auszahlungen vor planmäßiger Tilgung nach Verrechnung der internen Leistungsbeziehungen (Summe der Nummern 18 und 18.1)	-289.376,52	-2.882,31
19	+ Einzahlungen aus Investitionszuwendungen	1.500,00	0,00
20	+ Einzahlungen aus Beiträgen und ähnlichen Entgelten	8.824,62	0,00
21	+ Einzahlungen aus Anlagevermögen	61.383,55	0,00
24	Summe der Einzahlungen aus Investitionstätigkeit (Summe der Nummern 19 bis 23)	71.708,17	0,00
25	- Auszahlungen für Anlagevermögen	624.905,09	0,00
28	Summe der Auszahlungen aus Investitionstätigkeit (Summe der Nummern 25 bis 27)	624.905,09	0,00
29	Saldo der Ein- und Auszahlungen aus Investitionstätigkeit (Saldo der Nummern 24 und 28)	-553.196,92	0,00
30	Finanzmittelüberschuss / Finanzmittelfehlbetrag des Teilhaushaltes (Summe der Nummern 18.2 und 29)	-842.573,44	-2.882,31

# Zugeordnete Produkte in der Teilergebnisrechnung 2023

90 01 - Steuern, allgemeine Zuweisungen und Umlage, allgemeine Finanzwirtschaft

lfd. Nr.	Ertrags- und Aufwandsarten (gem. § 46 Absatz 1 i.V.m. § 4 Absatz 10 i.V.m. §2 Absatz 1 GemHVO- Doppik)	Summe aller Produkte	sonstige Produkte		
			61.10.10	61.20.10	
			in EUR		
1	+ Steuern und ähnliche Abgaben	563.359,51	563.359,51	0,00	
2	+ Zuwendungen, allgemeine Umlagen und sonstige Transfererträge	414.872,37	414.872,37	0,00	
8	+ Zinserträge und sonstige Finanzerträge	4.049,07	242,00	3.807,07	
10	Summe 1 bis 9	982.280,95	978.473,88	3.807,07	
15	- Zuwendungen, Umlagen und sonstige Transferaufwendungen	596.120,41	596.120,41	0,00	
17	- Zinsaufwendungen und sonstige Finanzaufwendungen	9.044,22	29,00	9.015,22	
18	- sonstige Aufwendungen	2,18	0,00	2,18	
19	Summe 11 bis 18	605.166,81	596.149,41	9.017,40	
20	Saldo 10 und 19	Jahresergebnis des Teilhaushaltes vor Verrechnung der internen Leistungsbeziehungen und vor Veränderung der Rücklagen (Saldo der Nummern 10 und 19)	377.114,14	382.324,47	-5.210,33
23	Saldo 20,21,22	Jahresergebnis des Teilhaushaltes nach der Verrechnung der internen Leistungsbeziehungen und vor Veränderung der Rücklagen (Nummer 20 zuzüglich Nummer 21 abzüglich Nummer 22)	377.114,14	382.324,47	-5.210,33

# Zugeordnete Produkte in der Teilfinanzrechnung 2023

90 01 - Steuern, allgemeine Zuweisungen und Umlage, allgemeine Finanzwirtschaft

lfd. Nr.	Ein- und Auszahlungsarten (gem. § 46 Absatz 1 i.V.m. § 4 Absatz 12 GemHVO-Doppik)	Summe aller Produkte	sonstige Produkte	
			61.10.10	61.20.10
			in EUR	
1	+ Steuern und ähnliche Abgaben	539.443,92	539.443,92	0,00
2	+ Zuwendungen, allgemeine Umlagen und sonstige Transferleistungen	414.086,74	414.086,74	0,00
7	+ Zinseinzahlungen und sonstige Finanzeinzahlungen	3.984,07	177,00	3.807,07
9	Summe der laufenden Einzahlungen (Summe der Nummer 1 bis 8)	957.514,73	953.707,66	3.807,07
13	- Zuwendungen, Umlagen und sonstige Transferauszahlungen	596.944,01	596.944,01	0,00
15	- Zinsauszahlungen und sonstige Finanzauszahlungen	9.044,22	29,00	9.015,22
17	Summe der laufenden Auszahlungen (Summe der Nummer 10 bis 16)	605.988,23	596.973,01	9.015,22
18	jahresbezogener Saldo der laufenden Ein- und Auszahlungen vor planmäßiger Tilgung (Saldo der Nummern 9 und 17)	351.526,50	356.734,65	-5.208,15
18.2	18.2 jahresbezogener Saldo der laufenden Ein- und Auszahlungen vor planmäßiger Tilgung nach Verrechnung der internen Leistungsbeziehungen (Summe der Nummern 18 und 18.1)	351.526,50	356.734,65	-5.208,15
19	+ Einzahlungen aus Investitionszuwendungen	168.917,81	56.589,62	112.328,19
24	Summe der Einzahlungen aus Investitionstätigkeit (Summe der Nummern 19 bis 23)	168.917,81	56.589,62	112.328,19
28	Summe der Auszahlungen aus Investitionstätigkeit (Summe der Nummern 25 bis 27)	0,00	0,00	0,00
29	Saldo der Ein- und Auszahlungen aus Investitionstätigkeit (Saldo der Nummern 24 und 28)	168.917,81	56.589,62	112.328,19
30	Finanzmittelüberschuss / Finanzmittelfehlbetrag des Teilhaushaltes (Summe der Nummern 18.2 und 29)	520.444,31	413.324,27	107.120,04

Teilergebnisrechnung 2023

Teilhaushalt: 80 01  
Kämmerei- und Hauptamt / Bau- und Ordnungsamt  
Kämmerei- und Hauptamt

lfd. Nr.	Ertrags- und Aufwandsarten (gemäß §46 Absatz 1 GemHVO-Doppik)	Verweis auf Anhang (lfd. Nr.)	Ansatz 2023	Verände- rung durch Nachtrag 2023	über- und außerplan- mäßige Aufwen- dungen 2023	zweck- gebundene Mehrerträge und ent- sprechende -aufwen- dungen 2023	Inanspruch- nahme der ein- oder ge- genseitigen Deckungs- fähigkeit 2023	Ermächti- gungen 2023	übertragene Ermächti- gungen aus Haushalts- vorjahren	Gesamt- ermäch- tigungen 2023	Ergebnis 2023	Abweichung 2023	Ergebnis 2022	Ergebnis- veränderung gegenüber 2022	Übertra- gung von Ermäch- tigungen in Haushalts- folgejahre
											in EUR				
			1	2	3	4	5	6	7	8	9	10	11	12	13
01	+ Steuern und ähnliche Abgaben		0	0	0,00	0,00	0,00	0,00	0,00	0,00	0,00	0,00	0,00	0,00	0,00
02	+ Zuwendungen, allgemeine Umlagen und sonstige Transfererträge		0	0	0,00	0,00	0,00	0,00	0,00	0,00	1.000,00	1.000,00	0,00	1.000,00	0,00
03	+ Erträge der sozialen Sicherung		0	0	0,00	0,00	0,00	0,00	0,00	0,00	0,00	0,00	0,00	0,00	0,00
04	+ öffentlich-rechtliche Leistungsentgelte		63.000	0	0,00	2.828,51	0,00	65.828,51	0,00	65.828,51	65.828,51	0,00	61.277,13	4.551,38	0,00
05	+ privatrechtliche Leistungsentgelte		0	0	0,00	0,00	0,00	0,00	0,00	0,00	0,00	0,00	0,00	0,00	0,00
06	+ Kostenerstattungen und Kostenumlagen		0	0	0,00	0,00	0,00	0,00	0,00	0,00	12.512,54	12.512,54	385,00	12.127,54	0,00
07	+ Andere aktivierte Eigenleistungen		0	0	0,00	0,00	0,00	0,00	0,00	0,00	0,00	0,00	0,00	0,00	0,00
08	+ Zinserträge und sonstige Finanzerträge		0	0	0,00	0,00	0,00	0,00	0,00	0,00	0,00	0,00	0,00	0,00	0,00
09	+ sonstige Erträge		20.000	0	0,00	0,00	0,00	20.000,00	0,00	20.000,00	33.547,82	13.547,82	31.623,78	1.924,04	0,00
10	Summe 1 bis 9	Summe der Erträge (Summe der Nummern 1 bis 9)	83.000	0	0,00	2.828,51	0,00	85.828,51	0,00	85.828,51	112.888,87	27.060,36	93.285,91	19.602,96	0,00
11	- Personalaufwendungen		27.200	0	0,00	0,00	0,00	27.200,00	0,00	27.200,00	23.155,42	-4.044,58	23.630,22	-474,80	0,00
12	- Versorgungsaufwendungen		0	0	0,00	0,00	0,00	0,00	0,00	0,00	0,00	0,00	0,00	0,00	0,00
13	- Aufwendungen für Sach- und Dienstleistungen		0	0	0,00	0,00	0,00	0,00	0,00	0,00	0,00	0,00	0,00	0,00	0,00
14	- Abschreibungen		0	0	0,00	0,00	0,00	0,00	0,00	0,00	0,00	0,00	0,00	0,00	0,00
15	- Zuwendungen, Umlagen und sonstige Transferaufwendungen		141.200	0	1.700,00	2.828,51	0,00	145.728,51	0,00	145.728,51	269.056,06	123.327,55	143.115,61	125.940,45	0,00
16	- Aufwendungen der sozialen Sicherung		110.000	0	0,00	0,00	0,00	110.000,00	0,00	110.000,00	0,00	-110.000,00	107.457,96	-107.457,96	0,00
17	- Zinsaufwendungen und sonstige Finanzaufwendungen		0	0	0,00	0,00	0,00	0,00	0,00	0,00	0,00	0,00	0,00	0,00	0,00
18	- sonstige Aufwendungen		1.800	0	0,00	0,00	0,00	1.800,00	0,00	1.800,00	5.094,76	3.294,76	2.623,84	2.470,92	0,00
19	Summe 11 bis 18	Summe der Aufwendungen (Summe der Nummern 11 bis 18)	280.200	0	1.700,00	2.828,51	0,00	284.728,51	0,00	284.728,51	297.306,24	12.577,73	276.827,63	20.478,61	0,00
20	Saldo 10 und 19	Jahresergebnis des Teilhaushaltes vor Verrechnung der internen Leistungsbeziehungen und vor Veränderung der Rücklagen (Saldo der Nummern 10 und 19)	-197.200	0	-1.700,00	0,00	0,00	-198.900,00	0,00	-198.900,00	-184.417,37	14.482,63	-183.541,72	-875,65	0,00
21	+ Erträge aus internen Leistungsbeziehungen		0	0	0,00	0,00	0,00	0,00	0,00	0,00	0,00	0,00	0,00	0,00	0,00
22	- Aufwendungen aus internen Leistungsbeziehungen		0	0	0,00	0,00	0,00	0,00	0,00	0,00	0,00	0,00	0,00	0,00	0,00
23	Saldo 20,21,22	Jahresergebnis des Teilhaushaltes nach der Verrechnung der internen Leistungsbeziehungen und vor Veränderung der Rücklagen (Nummer 20 zuzüglich Nummer 21 abzüglich Nummer 22)	-197.200	0	-1.700,00	0,00	0,00	-198.900,00	0,00	-198.900,00	-184.417,37	14.482,63	-183.541,72	-875,65	0,00

Teilergebnisrechnung 2023

Teilhaushalt: 80 02  
Kämmerei- und Hauptamt / Bau- und Ordnungsamt  
Bau- und Ordnungsamt

lfd. Nr.	Ertrags- und Aufwandsarten (gemäß §46 Absatz 1 GemHVO-Doppik)	Verweis auf Anhang (lfd. Nr.)	Ansatz 2023	Verände- rung durch Nachtrag 2023	über- und außerplan- mäßige Aufwen- dungen 2023	zweck- gebundene Mehrerträge und ent- sprechende -aufwen- dungen 2023	Inanspruch- nahme der ein- oder ge- genseitigen Deckungs- fähigkeit 2023	Ermächti- gungen 2023	übertragene Ermächti- gungen aus Haushalts- vorjahren	Gesamt- ermäch- tigungen 2023	Ergebnis 2023	Abweichung 2023	Ergebnis 2022	Ergebnis- veränderung gegenüber 2022	Übertra- gung von Ermäch- tigungen in Haushalts- folgejahre
											in EUR				
			1	2	3	4	5	6	7	8	9	10	11	12	13
01	+ Steuern und ähnliche Abgaben		0	0	0,00	0,00	0,00	0,00	0,00	0,00	0,00	0,00	0,00	0,00	0,00
02	+ Zuwendungen, allgemeine Umlagen und sonstige Transfererträge		109.100	0	0,00	0,00	0,00	109.100,00	0,00	109.100,00	122.994,67	13.894,67	113.151,45	9.843,22	0,00
03	+ Erträge der sozialen Sicherung		0	0	0,00	0,00	0,00	0,00	0,00	0,00	0,00	0,00	0,00	0,00	0,00
04	+ öffentlich-rechtliche Leistungsentgelte		116.900	0	0,00	0,00	0,00	116.900,00	0,00	116.900,00	42.860,17	-74.039,83	101.680,53	-58.820,36	0,00
05	+ privatrechtliche Leistungsentgelte		220.900	0	0,00	55.937,01	0,00	276.837,01	0,00	276.837,01	307.208,58	30.371,57	215.720,44	91.488,14	0,00
06	+ Kostenerstattungen und Kostenumlagen		34.500	0	0,00	0,00	0,00	34.500,00	0,00	34.500,00	44.806,55	10.306,55	40.320,97	4.485,58	0,00
07	+ Andere aktivierte Eigenleistungen		0	0	0,00	0,00	0,00	0,00	0,00	0,00	0,00	0,00	0,00	0,00	0,00
08	+ Zinserträge und sonstige Finanzerträge		0	0	0,00	0,00	0,00	0,00	0,00	0,00	0,00	0,00	0,00	0,00	0,00
09	+ sonstige Erträge		5.400	0	0,00	0,00	0,00	5.400,00	0,00	5.400,00	38.242,78	32.842,78	9.473,08	28.769,70	0,00
10	Summe 1 bis 9	Summe der Erträge (Summe der Nummern 1 bis 9)	486.800	0	0,00	55.937,01	0,00	542.737,01	0,00	542.737,01	556.112,75	13.375,74	480.346,47	75.766,28	0,00
11	- Personalaufwendungen		426.500	0	0,00	0,00	0,00	426.500,00	0,00	426.500,00	398.768,45	-27.731,55	369.053,89	29.714,56	0,00
12	- Versorgungsaufwendungen		0	0	0,00	0,00	0,00	0,00	0,00	0,00	0,00	0,00	0,00	0,00	0,00
13	- Aufwendungen für Sach- und Dienstleistungen		199.900	0	0,00	55.937,01	0,00	255.837,01	0,00	255.837,01	151.224,65	-104.612,36	152.502,39	-1.277,74	0,00
14	- Abschreibungen		162.200	0	0,00	0,00	0,00	162.200,00	0,00	162.200,00	173.095,94	10.895,94	174.608,96	-1.513,02	0,00
15	- Zuwendungen, Umlagen und sonstige Transferaufwendungen		34.800	0	0,00	0,00	0,00	34.800,00	0,00	34.800,00	46.338,49	11.538,49	34.426,23	11.912,26	0,00
16	- Aufwendungen der sozialen Sicherung		2.700	0	0,00	0,00	0,00	2.700,00	0,00	2.700,00	0,00	-2.700,00	0,00	0,00	0,00
17	- Zinsaufwendungen und sonstige Finanzaufwendungen		1.400	0	17.500,00	0,00	0,00	18.900,00	0,00	18.900,00	22.292,03	3.392,03	1.414,65	20.877,38	0,00
18	- sonstige Aufwendungen		52.400	0	21.600,00	0,00	0,00	74.000,00	0,00	74.000,00	95.803,76	21.803,76	80.412,32	15.391,44	0,00
19	Summe 11 bis 18	Summe der Aufwendungen (Summe der Nummern 11 bis 18)	879.900	0	39.100,00	55.937,01	0,00	974.937,01	0,00	974.937,01	887.523,32	-87.413,69	812.418,44	75.104,88	0,00
20	Saldo 10 und 19	Jahresergebnis des Teilhaushaltes vor Verrechnung der internen Leistungsbeziehungen und vor Veränderung der Rücklagen (Saldo der Nummern 10 und 19)	-393.100	0	-39.100,00	0,00	0,00	-432.200,00	0,00	-432.200,00	-331.410,57	100.789,43	-332.071,97	661,40	0,00
21	+ Erträge aus internen Leistungsbeziehungen		0	0	0,00	0,00	0,00	0,00	0,00	0,00	0,00	0,00	0,00	0,00	0,00
22	- Aufwendungen aus internen Leistungsbeziehungen		0	0	0,00	0,00	0,00	0,00	0,00	0,00	0,00	0,00	0,00	0,00	0,00
23	Saldo 20,21,22	Jahresergebnis des Teilhaushaltes nach der Verrechnung der internen Leistungsbeziehungen und vor Veränderung der Rücklagen (Nummer 20 zuzüglich Nummer 21 abzüglich Nummer 22)	-393.100	0	-39.100,00	0,00	0,00	-432.200,00	0,00	-432.200,00	-331.410,57	100.789,43	-332.071,97	661,40	0,00



Teilergebnisrechnung 2023

Teilhaushalt: 90 01  
Zentrale Finanzdienstleistungen  
Steuern, allgemeine Zuweisungen und Umlage, allgemeine Finanzwirtschaft

lfd. Nr.	Ertrags- und Aufwandsarten (gemäß §46 Absatz 1 GemHVO-Doppik)	Verweis auf Anhang (lfd. Nr.)	Ansatz 2023	Verände- rung durch Nachtrag 2023	über- und außerplan- mäßige Aufwen- dungen 2023	zweck- gebundene Mehrerträge und ent- sprechende -aufwen- dungen 2023	Inanspruch- nahme der ein- oder ge- genseitigen Deckungs- fähigkeit 2023	Ermächti- gungen 2023	übertragene Ermächti- gungen aus Haushalts- vorjahren	Gesamt- ermäch- tigungen 2023	Ergebnis 2023	Abweichung 2023	Ergebnis 2022	Ergebnis- veränderung gegenüber 2022	Übertra- gung von Ermäch- tigungen in Haushalts- folgejahre
											in EUR				
			1	2	3	4	5	6	7	8	9	10	11	12	13
01	+ Steuern und ähnliche Abgaben		517.700	0	0,00	21.653,00	0,00	539.353,00	0,00	539.353,00	563.359,51	24.006,51	520.359,80	42.999,71	0,00
02	+ Zuwendungen, allgemeine Umlagen und sonstige Transfererträge		313.900	0	0,00	0,00	0,00	313.900,00	0,00	313.900,00	414.872,37	100.972,37	344.562,50	70.309,87	0,00
03	+ Erträge der sozialen Sicherung		0	0	0,00	0,00	0,00	0,00	0,00	0,00	0,00	0,00	0,00	0,00	0,00
04	+ öffentlich-rechtliche Leistungsentgelte		0	0	0,00	0,00	0,00	0,00	0,00	0,00	0,00	0,00	0,00	0,00	0,00
05	+ privatrechtliche Leistungsentgelte		0	0	0,00	0,00	0,00	0,00	0,00	0,00	0,00	0,00	0,00	0,00	0,00
06	+ Kostenerstattungen und Kostenumlagen		0	0	0,00	0,00	0,00	0,00	0,00	0,00	0,00	0,00	0,00	0,00	0,00
07	+ Andere aktivierte Eigenleistungen		0	0	0,00	0,00	0,00	0,00	0,00	0,00	0,00	0,00	0,00	0,00	0,00
08	+ Zinserträge und sonstige Finanzerträge		3.900	0	0,00	0,00	0,00	3.900,00	0,00	3.900,00	4.049,07	149,07	4.738,56	-689,49	0,00
09	+ sonstige Erträge		0	0	0,00	0,00	0,00	0,00	0,00	0,00	0,00	0,00	4.230,00	-4.230,00	0,00
10	Summe 1 bis 9	Summe der Erträge (Summe der Nummern 1 bis 9)	835.500	0	0,00	21.653,00	0,00	857.153,00	0,00	857.153,00	982.280,95	125.127,95	873.890,86	108.390,09	0,00
11	- Personalaufwendungen		0	0	0,00	0,00	0,00	0,00	0,00	0,00	0,00	0,00	0,00	0,00	0,00
12	- Versorgungsaufwendungen		0	0	0,00	0,00	0,00	0,00	0,00	0,00	0,00	0,00	0,00	0,00	0,00
13	- Aufwendungen für Sach- und Dienstleistungen		0	0	0,00	0,00	0,00	0,00	0,00	0,00	0,00	0,00	0,00	0,00	0,00
14	- Abschreibungen		0	0	0,00	0,00	0,00	0,00	0,00	0,00	0,00	0,00	0,00	0,00	0,00
15	- Zuwendungen, Umlagen und sonstige Transferaufwendungen		579.000	0	0,00	21.653,00	0,00	600.653,00	0,00	600.653,00	596.120,41	-4.532,59	536.251,04	59.869,37	0,00
16	- Aufwendungen der sozialen Sicherung		0	0	0,00	0,00	0,00	0,00	0,00	0,00	0,00	0,00	0,00	0,00	0,00
17	- Zinsaufwendungen und sonstige Finanzaufwendungen		0	0	5.000,00	0,00	0,00	5.000,00	0,00	5.000,00	9.044,22	4.044,22	0,00	9.044,22	0,00
18	- sonstige Aufwendungen		0	0	0,00	0,00	0,00	0,00	0,00	0,00	2,18	2,18	4.270,00	-4.267,82	0,00
19	Summe 11 bis 18	Summe der Aufwendungen (Summe der Nummern 11 bis 18)	579.000	0	5.000,00	21.653,00	0,00	605.653,00	0,00	605.653,00	605.166,81	-486,19	540.521,04	64.645,77	0,00
20	Saldo 10 und 19	Jahresergebnis des Teilhaushaltes vor Verrechnung der internen Leistungsbeziehungen und vor Veränderung der Rücklagen (Saldo der Nummern 10 und 19)	256.500	0	-5.000,00	0,00	0,00	251.500,00	0,00	251.500,00	377.114,14	125.614,14	333.369,82	43.744,32	0,00
21	+ Erträge aus internen Leistungsbeziehungen		0	0	0,00	0,00	0,00	0,00	0,00	0,00	0,00	0,00	0,00	0,00	0,00
22	- Aufwendungen aus internen Leistungsbeziehungen		0	0	0,00	0,00	0,00	0,00	0,00	0,00	0,00	0,00	0,00	0,00	0,00
23	Saldo 20,21,22	Jahresergebnis des Teilhaushaltes nach der Verrechnung der internen Leistungsbeziehungen und vor Veränderung der Rücklagen (Nummer 20 zuzüglich Nummer 21 abzüglich Nummer 22)	256.500	0	-5.000,00	0,00	0,00	251.500,00	0,00	251.500,00	377.114,14	125.614,14	333.369,82	43.744,32	0,00

# Teilfinanzrechnung 2023

## Teil A

Teilhaushalt: 80 01

Kämmerei- und Hauptamt / Bau- und Ordnungsamt

Kämmerei- und Hauptamt

Nr.	Einzahlungs- und Auszahlungsarten (gemäß § 46 Absatz 1 i.V.m. § 4 Absatz 12 GemHVO-Doppik)	Verweis auf Anhang (lfd. Nr.)	Ansatz 2023	Verände- rung durch Nachtrag	über- und außerplan- mäßige Aus- zahlungen	zweckge- bundene Mehrein- zahlungen und ent- sprechende -auszah- lungen	Inanspruch- nahme der ein- oder ge- genseitigen Deckungs- fähigkeit	Ermächti- gungen 2023	übertragene Ermächti- gungen aus Haushalts- vorjahren	Gesamt- ermäch- tigungen 2023	Ergebnis 2023	Abweichung 2023	Ergebnis 2022	Ergebnis- veränderung gegenüber 2022	Übertra- gung von Ermäch- tigungen in Haushalts- folgejahre
in EUR															
			1	2	3	4	5	6	7	8	9	10	11	12	13
02	+ Zuwendungen, allgemeine Umlagen und sonstige Transferleistungen		0	0	0,00	0,00	0,00	0,00	0,00	0,00	1.000,00	1.000,00	0,00	1.000,00	0,00
04	+ Öffentlich-rechtliche Leistungsentgelte		63.000	0	0,00	2.794,26	0,00	65.794,26	0,00	65.794,26	66.007,08	212,82	61.155,06	4.852,02	0,00
06	+ Kostenerstattungen und Kostenumlagen		0	0	0,00	0,00	0,00	0,00	0,00	0,00	325,00	325,00	135,00	190,00	0,00
08	+ Sonstige laufende Einzahlungen		20.000	0	0,00	0,00	0,00	20.000,00	0,00	20.000,00	33.247,82	13.247,82	31.544,78	1.703,04	0,00
09	Summe der laufenden Einzahlungen (Summe der Nummer 1 bis 8)		83.000	0	0,00	2.794,26	0,00	85.794,26	0,00	85.794,26	100.579,90	14.785,64	92.834,84	7.745,06	0,00
10	- Personalauszahlungen		27.200	0	0,00	0,00	0,00	27.200,00	0,00	27.200,00	22.095,42	-5.104,58	21.690,22	405,20	0,00
13	- Zuwendungen, Umlagen und sonstige Transferauszahlungen		141.200	0	1.700,00	2.794,26	0,00	145.694,26	0,00	145.694,26	270.512,29	124.818,03	139.840,78	130.671,51	0,00
14	- Auszahlungen der sozialen Sicherung		110.000	0	0,00	0,00	0,00	110.000,00	0,00	110.000,00	502,14	-109.497,86	107.261,34	-106.759,20	0,00
16	- Sonstige laufende Auszahlungen		1.800	0	0,00	0,00	0,00	1.800,00	0,00	1.800,00	5.094,76	3.294,76	2.796,65	2.298,11	0,00
17	Summe der laufenden Auszahlungen (Summe der Nummer 10 bis 16)		280.200	0	1.700,00	2.794,26	0,00	284.694,26	0,00	284.694,26	298.204,61	13.510,35	271.588,99	26.615,62	0,00
18	jahresbezogener Saldo der laufenden Ein- und Auszahlungen vor planmäßiger Tilgung (Saldo der Nummern 9 und 17)		-197.200	0	-1.700,00	0,00	0,00	-198.900,00	0,00	-198.900,00	-197.624,71	1.275,29	-178.754,15	-18.870,56	0,00
18.2	18.2 jahresbezogener Saldo der laufenden Ein- und Auszahlungen vor planmäßiger Tilgung nach Verrechnung der internen Leistungsbeziehungen (Summe der Nummern 18 und 18.1)		-197.200	0	-1.700,00	0,00	0,00	-198.900,00	0,00	-198.900,00	-197.624,71	1.275,29	-178.754,15	-18.870,56	0,00
24	Summe der Einzahlungen aus Investitionstätigkeit (Summe der Nummern 19 bis 23)		0	0	0,00	0,00	0,00	0,00	0,00	0,00	0,00	0,00	0,00	0,00	0,00
28	Summe der Auszahlungen aus Investitionstätigkeit (Summe der Nummern 25 bis 27)		0	0	0,00	0,00	0,00	0,00	0,00	0,00	0,00	0,00	0,00	0,00	0,00
29	Saldo der Ein- und Auszahlungen aus Investitionstätigkeit (Saldo der Nummern 24 und 28)		0	0	0,00	0,00	0,00	0,00	0,00	0,00	0,00	0,00	0,00	0,00	0,00
30	Finanzmittelüberschuss / Finanzmittelfehlbetrag des Teilhaushaltes (Summe der Nummern 18.2 und 29)		-197.200	0	-1.700,00	0,00	0,00	-198.900,00	0,00	-198.900,00	-197.624,71	1.275,29	-178.754,15	-18.870,56	0,00

# Teilfinanzrechnung 2023

## Teil A

Teilhaushalt: 80 02  
Kämmerei- und Hauptamt / Bau- und Ordnungsamt  
Bau- und Ordnungsamt

Nr.	Einzahlungs- und Auszahlungsarten (gemäß § 46 Absatz 1 i.V.m. § 4 Absatz 12 GemHVO-Doppik)	Verweis auf Anhang (lfd. Nr.)	Ansatz 2023	Verände- rung durch Nachtrag	über- und außerplan- mäßige Aus- zahlungen	zweckge- bundene Mehrein- zahlungen und ent- sprechende -auszah- lungen	Inanspruch- nahme der ein- oder ge- genseitigen Deckungs- fähigkeit	Ermächti- gungen 2023	übertragene Ermächti- gungen aus Haushalts- vorjahren	Gesamt- ermäch- tigungen 2023	Ergebnis 2023	Abweichung 2023	Ergebnis 2022	Ergebnis- veränderung gegenüber 2022	Übertra- gung von Ermäch- tigungen in Haushalts- folgejahre
in EUR															
			1	2	3	4	5	6	7	8	9	10	11	12	13
04	+ Öffentlich-rechtliche Leistungsentgelte		113.500	0	0,00	0,00	0,00	113.500,00	0,00	113.500,00	40.736,44	-72.763,56	101.381,67	-60.645,23	0,00
05	+ Privatrechtliche Leistungsentgelte		220.900	0	0,00	55.937,01	0,00	276.837,01	0,00	276.837,01	307.827,80	30.990,79	213.268,76	94.559,04	0,00
06	+ Kostenerstattungen und Kostenumlagen		34.500	0	0,00	0,00	0,00	34.500,00	0,00	34.500,00	46.516,10	12.016,10	41.614,74	4.901,36	0,00
08	+ Sonstige laufende Einzahlungen		5.400	0	0,00	0,00	0,00	5.400,00	0,00	5.400,00	57.591,12	52.191,12	61.091,36	-3.500,24	2.600,00
09	Summe der laufenden Einzahlungen (Summe der Nummer 1 bis 8)		374.300	0	0,00	55.937,01	0,00	430.237,01	0,00	430.237,01	452.671,46	22.434,45	417.356,53	35.314,93	2.600,00
10	- Personalauszahlungen		426.500	0	0,00	0,00	0,00	426.500,00	0,00	426.500,00	401.193,56	-25.306,44	365.346,24	35.847,32	0,00
12	- Auszahlungen für Sach- und Dienstleistungen		199.900	0	0,00	55.937,01	0,00	255.837,01	0,00	255.837,01	173.987,99	-81.849,02	149.781,42	24.206,57	0,00
13	- Zuwendungen, Umlagen und sonstige Transferauszahlungen		34.800	0	0,00	0,00	0,00	34.800,00	0,00	34.800,00	45.302,05	10.502,05	35.054,58	10.247,47	0,00
14	- Auszahlungen der sozialen Sicherung		2.700	0	0,00	0,00	0,00	2.700,00	0,00	2.700,00	0,00	-2.700,00	0,00	0,00	0,00
15	- Zinsauszahlungen und sonstige Finanzauszahlungen		1.400	0	17.500,00	0,00	0,00	18.900,00	0,00	18.900,00	1.080,03	-17.819,97	1.414,65	-334,62	0,00
16	- Sonstige laufende Auszahlungen		52.400	0	21.600,00	0,00	0,00	74.000,00	0,00	74.000,00	120.484,35	46.484,35	148.388,73	-27.904,38	0,00
17	Summe der laufenden Auszahlungen (Summe der Nummer 10 bis 16)		717.700	0	39.100,00	55.937,01	0,00	812.737,01	0,00	812.737,01	742.047,98	-70.689,03	699.985,62	42.062,36	0,00
18	jahresbezogener Saldo der laufenden Ein- und Auszahlungen vor planmäßiger Tilgung (Saldo der Nummern 9 und 17)		-343.400	0	-39.100,00	0,00	0,00	-382.500,00	0,00	-382.500,00	-289.376,52	93.123,48	-282.629,09	-6.747,43	2.600,00
18.2	18.2 jahresbezogener Saldo der laufenden Ein- und Auszahlungen vor planmäßiger Tilgung nach Verrechnung der internen Leistungsbeziehungen (Summe der Nummern 18 und 18.1)		-343.400	0	-39.100,00	0,00	0,00	-382.500,00	0,00	-382.500,00	-289.376,52	93.123,48	-282.629,09	-6.747,43	2.600,00
19	+ Einzahlungen aus Investitionszuwendungen		0	0	0,00	0,00	0,00	0,00	0,00	0,00	1.500,00	1.500,00	77.146,23	-75.646,23	0,00
20	+ Einzahlungen aus Beiträgen und ähnlichen Entgelten		9.000	0	0,00	0,00	0,00	9.000,00	0,00	9.000,00	8.824,62	-175,38	42.472,07	-33.647,45	0,00
21	+ Einzahlungen aus Anlagevermögen		0	0	0,00	0,00	0,00	0,00	0,00	0,00	61.383,55	61.383,55	0,00	61.383,55	0,00
24	Summe der Einzahlungen aus Investitionstätigkeit (Summe der Nummern 19 bis 23)		9.000	0	0,00	0,00	0,00	9.000,00	0,00	9.000,00	71.708,17	62.708,17	119.618,30	-47.910,13	0,00
25	- Auszahlungen für Anlagevermögen		770.000	0	4.000,00	0,00	0,00	774.000,00	210.443,00	984.443,00	624.905,09	-359.537,91	183.230,37	441.674,72	341.700,00
28	Summe der Auszahlungen aus Investitionstätigkeit (Summe der Nummern 25 bis 27)		770.000	0	4.000,00	0,00	0,00	774.000,00	210.443,00	984.443,00	624.905,09	-359.537,91	183.230,37	441.674,72	341.700,00
29	Saldo der Ein- und Auszahlungen aus Investitionstätigkeit (Saldo der Nummern 24 und 28)		-761.000	0	-4.000,00	0,00	0,00	-765.000,00	-210.443,00	-975.443,00	-553.196,92	422.246,08	-63.612,07	-489.584,85	-341.700,00

# Teilfinanzrechnung 2023

## Teil A

Teilhaushalt: 80 02  
Kämmerei- und Hauptamt / Bau- und Ordnungsamt  
Bau- und Ordnungsamt

Nr.	Einzahlungs- und Auszahlungsarten (gemäß § 46 Absatz 1 i.V.m. § 4 Absatz 12 GemHVO-Doppik)	Verweis auf Anhang (lfd. Nr.)	Ansatz 2023	Verände- rung durch Nachtrag	über- und außerplan- mäßige Aus- zahlungen	zweckge- bundene Mehrein- zahlungen und ent- sprechende -auszah- lungen	Inanspruch- nahme der ein- oder ge- genseitigen Deckungs- fähigkeit	Ermächti- gungen 2023	übertragene Ermächti- gungen aus Haushalts- vorjahren	Gesamt- ermäch- tigungen 2023	Ergebnis 2023	Abweichung 2023	Ergebnis 2022	Ergebnis- veränderung gegenüber 2022	Übertra- gung von Ermäch- tigungen in Haushalts- folgejahre
in EUR															
			1	2	3	4	5	6	7	8	9	10	11	12	13
30	Finanzmittelüberschuss / Finanzmittelfehlbetrag des Teilhaushaltes (Summe der Nummern 18.2 und 29)		-1.104.400	0	-43.100,00	0,00	0,00	-1.147.500,00	-210.443,00	-1.357.943,00	-842.573,44	515.369,56	-346.241,16	-496.332,28	-339.100,00

**Teilfinanzrechnung 2023****Teil A**

Teilhaushalt: 90 01

Zentrale Finanzdienstleistungen

Steuern, allgemeine Zuweisungen und Umlage, allgemeine Finanzwirtschaft

Nr.	Einzahlungs- und Auszahlungsarten (gemäß § 46 Absatz 1 i.V.m. § 4 Absatz 12 GemHVO-Doppik)	Verweis auf Anhang (lfd. Nr.)	Ansatz 2023	Verände- rung durch Nachtrag	über- und außerplan- mäßige Aus- zahlungen	zweckge- bundene Mehrein- zahlungen und ent- sprechende -auszah- lungen	Inanspruch- nahme der ein- oder ge- genseitigen Deckungs- fähigkeit	Ermächti- gungen 2023	übertragene Ermächti- gungen aus Haushalts- vorjahren	Gesamt- ermäch- tigungen 2023	Ergebnis 2023	Abweichung 2023	Ergebnis 2022	Ergebnis- veränderung gegenüber 2022	Übertra- gung von Ermäch- tigungen in Haushalts- folgejahre
in EUR															
			1	2	3	4	5	6	7	8	9	10	11	12	13
01	+ Steuern und ähnliche Abgaben		517.700	0	0,00	0,00	0,00	517.700,00	0,00	517.700,00	539.443,92	21.743,92	523.329,54	16.114,38	0,00
02	+ Zuwendungen, allgemeine Umlagen und sonstige Transferleistungen		313.900	0	0,00	0,00	0,00	313.900,00	0,00	313.900,00	414.086,74	100.186,74	344.562,50	69.524,24	0,00
07	+ Zinseinzahlungen und sonstige Finanzeinzahlungen		3.900	0	0,00	0,00	0,00	3.900,00	0,00	3.900,00	3.984,07	84,07	4.738,56	-754,49	0,00
09	Summe der laufenden Einzahlungen (Summe der Nummer 1 bis 8)		835.500	0	0,00	0,00	0,00	835.500,00	0,00	835.500,00	957.514,73	122.014,73	872.630,60	84.884,13	0,00
13	- Zuwendungen, Umlagen und sonstige Transferauszahlungen		579.000	0	0,00	0,00	0,00	579.000,00	0,00	579.000,00	596.944,01	17.944,01	534.269,89	62.674,12	0,00
15	- Zinsauszahlungen und sonstige Finanzauszahlungen		0	0	5.000,00	0,00	0,00	5.000,00	0,00	5.000,00	9.044,22	4.044,22	0,00	9.044,22	0,00
16	- Sonstige laufende Auszahlungen		0	0	0,00	0,00	0,00	0,00	0,00	0,00	0,00	0,00	40,00	-40,00	0,00
17	Summe der laufenden Auszahlungen (Summe der Nummer 10 bis 16)		579.000	0	5.000,00	0,00	0,00	584.000,00	0,00	584.000,00	605.988,23	21.988,23	534.309,89	71.678,34	0,00
18	jahresbezogener Saldo der laufenden Ein- und Auszahlungen vor planmäßiger Tilgung (Saldo der Nummern 9 und 17)		256.500	0	-5.000,00	0,00	0,00	251.500,00	0,00	251.500,00	351.526,50	100.026,50	338.320,71	13.205,79	0,00
18.2	18.2 jahresbezogener Saldo der laufenden Ein- und Auszahlungen vor planmäßiger Tilgung nach Verrechnung der internen Leistungsbeziehungen (Summe der Nummern 18 und 18.1)		256.500	0	-5.000,00	0,00	0,00	251.500,00	0,00	251.500,00	351.526,50	100.026,50	338.320,71	13.205,79	0,00
19	+ Einzahlungen aus Investitionszuwendungen		50.000	0	0,00	0,00	0,00	50.000,00	0,00	50.000,00	168.917,81	118.917,81	56.098,31	112.819,50	0,00
24	Summe der Einzahlungen aus Investitionstätigkeit (Summe der Nummern 19 bis 23)		50.000	0	0,00	0,00	0,00	50.000,00	0,00	50.000,00	168.917,81	118.917,81	56.098,31	112.819,50	0,00
28	Summe der Auszahlungen aus Investitionstätigkeit (Summe der Nummern 25 bis 27)		0	0	0,00	0,00	0,00	0,00	0,00	0,00	0,00	0,00	0,00	0,00	0,00
29	Saldo der Ein- und Auszahlungen aus Investitionstätigkeit (Saldo der Nummern 24 und 28)		50.000	0	0,00	0,00	0,00	50.000,00	0,00	50.000,00	168.917,81	118.917,81	56.098,31	112.819,50	0,00
30	Finanzmittelüberschuss / Finanzmittelfehlbetrag des Teilhaushaltes (Summe der Nummern 18.2 und 29)		306.500	0	-5.000,00	0,00	0,00	301.500,00	0,00	301.500,00	520.444,31	218.944,31	394.419,02	126.025,29	0,00

**Bilanz 2023****Aktiva Passiva**

Posten	Bezeichnung	Verweis auf Anhang (Ifd. Nr.)	01.01.2023	31.12.2023	Veränderung gegenüber 2022
			in EUR		
<b>1</b>	<b>Anlagevermögen</b>		<b>3.834.250,10</b>	<b>4.378.843,81</b>	<b>544.593,71</b>
1.1	Immaterielle Vermögensgegenstände		2,00	2,00	0,00
1.1.1	Gewerbliche Schutzrechte und ähnliche Rechte und Werte sowie Lizenzen an solchen Rechten und Werten		1,00	1,00	0,00
1.1.3	Geleistete Investitionszuschüsse		1,00	1,00	0,00
1.2	Sachanlagen		3.294.616,36	3.839.210,07	544.593,71
1.2.1	Wald, Forsten		2,00	2,00	0,00
1.2.2	Sonstige unbebaute Grundstücke und grundstücksgleiche Rechte		22.772,88	22.772,88	0,00
1.2.3	Bebaute Grundstücke und grundstücksgleiche Rechte		1.640.713,96	1.574.996,75	-65.717,21
1.2.4	Infrastrukturvermögen		1.423.090,15	1.314.360,54	-108.729,61
1.2.7	Maschinen, technische Anlagen, Fahrzeuge		107.495,07	96.801,11	-10.693,96
1.2.8	Betriebs- und Geschäftsausstattung		20.985,32	17.612,34	-3.372,98
1.2.10	Geleistete Anzahlungen auf Sachanlagen, Anlagen im Bau		79.556,98	812.664,45	733.107,47
1.3	Finanzanlagen		539.631,74	539.631,74	0,00
1.3.5	Sondervermögen mit Sonderrechnung, Zweckverbände, Anstalten des öffentlichen Rechts, rechtsfähige kommunale Stiftungen		539.631,74	539.631,74	0,00
<b>2</b>	<b>Umlaufvermögen</b>		<b>20.554,56</b>	<b>71.801,45</b>	<b>51.246,89</b>
2.2	Forderungen und sonstige Vermögensgegenstände		20.554,56	71.801,45	51.246,89
2.2.1	Öffentlich-rechtliche Forderungen, Forderungen aus Transferleistungen		4.797,46	31.115,11	26.317,65
2.2.2	Privatrechtliche Forderungen aus Lieferungen und Leistungen		11.475,08	33.442,89	21.967,81
2.2.6	Forderungen gegen den sonstigen öffentlichen Bereich		3.886,65	2.181,78	-1.704,87
2.2.6.2	Sonstige Forderungen gegen den sonstigen öffentlichen Bereich		3.886,65	2.181,78	-1.704,87
2.2.7	Sonstige Vermögensgegenstände		395,37	5.061,67	4.666,30
2.4	Liquide Mittel		0,00	0,00	0,00
<b>3.</b>	<b>Rechnungsabgrenzungsposten</b>		<b>3.543,27</b>	<b>0,00</b>	<b>-3.543,27</b>
<b>Bilanzsumme</b>			<b>3.858.347,93</b>	<b>4.450.645,26</b>	<b>592.297,33</b>

Posten	Bezeichnung	Verweis auf Anhang (Ifd. Nr.)	01.01.2023	31.12.2023	Veränderung gegenüber 2022
			in EUR		
<b>1</b>	<b>Eigenkapital</b>		<b>1.219.264,25</b>	<b>1.033.311,32</b>	<b>-185.952,93</b>
1.1	Kapitalrücklage		1.604.363,50	1.557.124,37	-47.239,13
1.1.1	Allgemeine Kapitalrücklage		1.438.385,56	1.334.556,81	-103.828,75
1.1.2	Zweckgebundene Kapitalrücklagen		165.977,94	222.567,56	56.589,62
1.3	Ergebnisvortrag		-385.099,25	-385.099,25	0,00
1.4	Jahresüberschuss/Jahresfehlbetrag		0,00	-138.713,80	-138.713,80
<b>2</b>	<b>Sonderposten</b>		<b>2.304.818,50</b>	<b>2.301.399,78</b>	<b>-3.418,72</b>
2.1	Sonderposten zum Anlagevermögen		2.304.818,50	2.301.399,78	-3.418,72
2.1.1	Sonderposten aus Zuwendungen		2.158.036,25	2.066.541,58	-91.494,67
2.1.2	Sonderposten aus Beiträgen und ähnlichen Entgelten		74.587,21	71.164,47	-3.422,74
2.1.3	Sonderposten aus Anzahlungen		72.195,04	163.693,73	91.498,69
<b>3</b>	<b>Rückstellungen</b>		<b>3.500,00</b>	<b>10.800,00</b>	<b>7.300,00</b>
3.3	Sonstige Rückstellungen		3.500,00	10.800,00	7.300,00
<b>4</b>	<b>Verbindlichkeiten</b>		<b>289.699,91</b>	<b>1.062.722,78</b>	<b>773.022,87</b>
4.2	Verbindlichkeiten aus Kreditaufnahmen		72.138,16	53.611,80	-18.526,36
4.2.1	Verbindlichkeiten aus Kreditaufnahmen für Investitionen und Investitionsförderungsmaßnahmen		72.138,16	53.611,80	-18.526,36
4.5	Verbindlichkeiten aus Lieferungen und Leistungen		14.449,88	130.517,30	116.067,42
4.6	Verbindlichkeiten aus Transferleistungen		4.640,47	3.709,46	-931,01
4.10	Verbindlichkeiten gegenüber dem sonstigen öffentlichen Bereich		188.899,71	724.612,39	535.712,68
4.10.1	Verbindlichkeiten aus dem gemeinsamen Zahlungsmittelbestand		168.501,37	713.709,53	545.208,16
4.10.2	Sonstige Verbindlichkeiten gegenüber dem sonstigen öffentlichen Bereich		20.398,34	10.902,86	-9.495,48
4.11	Sonstige Verbindlichkeiten		9.571,69	150.271,83	140.700,14
<b>5.</b>	<b>Rechnungsabgrenzungsposten</b>		<b>41.065,27</b>	<b>42.411,38</b>	<b>1.346,11</b>
5.1	Grabnutzungsentgelte		41.065,27	42.309,28	1.244,01
5.3	Sonstige		0,00	102,10	102,10
<b>Bilanzsumme</b>			<b>3.858.347,93</b>	<b>4.450.645,26</b>	<b>592.297,33</b>

**Bilanz Aktiva 2023**

Posten	Bezeichnung	Verweis auf Anhang (Ifd. Nr.)	01.01.2023	31.12.2023	Veränderung gegenüber 2022
			in EUR		
<b>1</b>	<b>Anlagevermögen</b>		<b>3.834.250,10</b>	<b>4.378.843,81</b>	<b>544.593,71</b>
1.1	Immaterielle Vermögensgegenstände		2,00	2,00	0,00
1.1.1	Gewerbliche Schutzrechte und ähnliche Rechte und Werte sowie Lizenzen an solchen Rechten und Werten		1,00	1,00	0,00
	01130000 Sonstige Lizenzen		1,00	1,00	0,00
1.1.3	Geleistete Investitionszuschüsse		1,00	1,00	0,00
	01310000 Geleistete Investitionszuschüsse		1,00	1,00	0,00
1.2	Sachanlagen		3.294.616,36	3.839.210,07	544.593,71
1.2.1	Wald, Forsten		2,00	2,00	0,00
	02110000 Mischwald		1,00	1,00	0,00
	02140000 Gehölz		1,00	1,00	0,00
1.2.2	Sonstige unbebaute Grundstücke und grundstücksgleiche Rechte		22.772,88	22.772,88	0,00
	02211000 Gräberfelder		1.587,70	1.587,70	0,00
	02220000 Parkanlagen		2.830,25	2.830,25	0,00
	02240000 Sportflächen		3.930,00	3.930,00	0,00
	02290000 Sonstige Grünflächen		2.400,58	2.400,58	0,00
	02310000 Ackerland		3.685,80	3.685,80	0,00
	02320000 Brachland		34,80	34,80	0,00
	02330000 Öd- und Unland		360,95	360,95	0,00
	02430000 Hochwasserschutz		48,22	48,22	0,00
	02690000 Sonstige Gewässer		21,60	21,60	0,00
	02700001 Strand		1.048,95	1.048,95	0,00
	02990000 sonstige unbebaute Grundstücke		6.824,03	6.824,03	0,00
1.2.3	Bebaute Grundstücke und grundstücksgleiche Rechte		1.640.713,96	1.574.996,75	-65.717,21
	03210000 Bebaute Grundstücke und grundstücksgleiche Rechte Kindertagesstätten		105.561,22	102.167,33	-3.393,89
	03590000 Bebaute Grundstücke und grundstücksgleiche Rechte Sonstige Sportanlagen		86.095,28	81.642,08	-4.453,20
	03910000 Bebaute Grundstücke und grundstücksgleiche Rechte Gemeinschafts-, Bürgerhäuser, Stadthallen		863.168,51	841.260,89	-21.907,62
	03921000 Bebaute Grundstücke und grundstücksgleiche Rechte Friedhofsgebäude / Leichen-, Trauerhallen		14.464,91	13.395,04	-1.069,87
	03950000 Bebaute Grundstücke und grundstücksgleiche Rechte Brand- und Katastrophenschutzeinrichtungen		2.103,93	2.020,67	-83,26
	03970000 Bebaute Grundstücke und grundstücksgleiche Rechte Gewerbe und Industrie		404.474,80	397.596,42	-6.878,38

**Bilanz Aktiva 2023**

Posten	Bezeichnung	Verweis auf Anhang (Ifd. Nr.)	01.01.2023	31.12.2023	Veränderung gegenüber 2022
			in EUR		
	03992000 Bebaute Grundstücke und grundstücksgleiche Rechte Campingplätze		15.155,92	15.155,92	0,00
	03995000 Beherbergung, Gastronomie		73.055,84	71.777,74	-1.278,10
	03998000 Garagen		8.164,46	7.729,64	-434,82
	03999000 Sonstige Gebäude und Bauten		68.469,09	42.251,02	-26.218,07
1.2.4	Infrastrukturvermögen		1.423.090,15	1.314.360,54	-108.729,61
	04810000 Grundstücke und grundstücksgleiche Rechte Straßen, Wege, Plätze und Verkehrslenkungsanlagen		23.013,21	23.013,21	0,00
	04824000 Gemeindestraßen		610.326,99	576.006,83	-34.320,16
	04832000 Gehwege		65.056,48	60.465,11	-4.591,37
	04834000 Radwege		23.283,33	18.626,66	-4.656,67
	04835000 Landwirtschaftliche Wege		79.026,20	74.603,98	-4.422,22
	04839000 Sonstige Wege		1.704,05	852,02	-852,03
	04841000 Parkplätze		138.445,28	129.215,59	-9.229,69
	04852000 Lichtsignalanlagen		0,00	3.095,65	3.095,65
	04871000 Strombetriebene Straßenbeleuchtung		10.330,85	9.509,39	-821,46
	04924000 Hafenanlagen		395.767,24	348.745,99	-47.021,25
	04931000 Bahnhöfe, Buswartehallen, sonstige Wartehallen		59.504,86	56.345,41	-3.159,45
	04990000 Sonstige (u.a. Bachverrohrung)		16.631,66	13.880,70	-2.750,96
1.2.7	Maschinen, technische Anlagen, Fahrzeuge		107.495,07	96.801,11	-10.693,96
	07130000 Baufahrzeuge, Zugmaschinen, Kipper, Kranfahrzeuge		5.738,76	4.927,91	-810,85
	07140000 Brand-, Rettungs- und Katastrophenschutzfahrzeuge		24.918,90	21.052,48	-3.866,42
	07170000 Wasserfahrzeuge		5.885,38	4.670,19	-1.215,19
	07181000 Anhänger, LKW-Wechselaufbauten		2,00	2,00	0,00
	07182000 Salzstreugeräte für Winterfahrzeuge		1,00	1,00	0,00
	07189000 Sonstige Zusatzgeräte		1,00	1,00	0,00
	07190000 Sonstige Fahrzeuge		1,00	1,00	0,00
	07220000 Betriebstechnik		1,00	1,00	0,00
	07250000 Technische Anlagen des Brand-, Hochwasser- und Katastrophenschutzes		41.875,16	40.785,05	-1.090,11
	07390000 Sonstige Betriebsvorrichtungen		29.070,87	25.359,48	-3.711,39
1.2.8	Betriebs- und Geschäftsausstattung		20.985,32	17.612,34	-3.372,98
	08224000 Hardware und EDV-technische Ausstattung		1,00	1,00	0,00



**Bilanz Aktiva 2023**

Posten	Bezeichnung	Verweis auf Anhang (Ifd. Nr.)	01.01.2023	31.12.2023	Veränderung gegenüber 2022
			in EUR		
	08290000 Sonstige Betriebs- und Geschäftsausstattung		20.984,32	17.611,34	-3.372,98
1.2.10	Geleistete Anzahlungen auf Sachanlagen, Anlagen im Bau		79.556,98	812.664,45	733.107,47
	09600001 Auszahlungen für Baumaßnahmen		79.556,98	812.664,45	733.107,47
1.3	Finanzanlagen		539.631,74	539.631,74	0,00
1.3.5	Sondervermögen mit Sonderrechnung, Zweckverbände, Anstalten des öffentlichen Rechts, rechtsfähige kommunale Stiftungen		539.631,74	539.631,74	0,00
	12310000 Zweckverband Wasser- und Abwasser Ueckermünde		521.282,00	521.282,00	0,00
	12311000 Anteile am Kommunalen Anteilseignerverband Nordost der E.DIS AG		18.349,74	18.349,74	0,00
<b>2</b>	<b>Umlaufvermögen</b>		<b>20.554,56</b>	<b>71.801,45</b>	<b>51.246,89</b>
2.2	Forderungen und sonstige Vermögensgegenstände		20.554,56	71.801,45	51.246,89
	15150000 Gebührenforderungen gegen den privaten Bereich (Debitoren)		353,40	119,25	-234,15
	15300150 Grundsteuerforderungen gegen den privaten Bereich (Debitoren)		114,26	283,48	169,22
	15300250 Gewerbesteuerforderungen gegen den privaten Bereich (Debitoren)		0,00	25.320,00	25.320,00
	15300340 Sonstige Steuerforderungen gegen den öffentlichen Bereich (Debitoren)		2.968,53	1.078,00	-1.890,53
	15300350 Sonstige Steuerforderungen gegen den privaten Bereich (Debitoren)		46,80	478,50	431,70
	15440000 Forderungen aus Transferleistungen gegen den öffentlichen Bereich (Debitoren)		836,90	1.084,78	247,88
	15450000 Forderungen aus Transferleistungen gegen den privaten Bereich (Debitoren)		0,00	345,88	345,88
	15550000 Sonstige öffentlich-rechtliche Forderungen gegen den privaten Bereich (Debitoren)		4.283,00	4.568,00	285,00
	16400000 Privatrechtliche Forderungen aus Lieferungen und Leistungen dem öffentlichen Bereich		81,22	19,00	-62,22
	16500000 Privatrechtliche Forderungen aus Lieferungen und Leistungen gegen den privaten Bereich		11.475,08	33.442,89	21.967,81
	17931000 Vorsteuer 7%		66,12	119,54	53,42
	17932000 Vorsteuer 19 %		329,25	4.813,65	4.484,40
	17936000 Umsatzsteuerabwicklung Vorjahre		0,00	128,48	128,48
	17938000 USt-Vorauszahlungen Ifd. Jahr		0,00	0,00	0,00
2.2.1	Öffentlich-rechtliche Forderungen, Forderungen aus Transferleistungen		4.797,46	31.115,11	26.317,65
	15150000 Gebührenforderungen gegen den privaten Bereich (Debitoren)		353,40	119,25	-234,15
	15300150 Grundsteuerforderungen gegen den privaten Bereich (Debitoren)		114,26	283,48	169,22
	15300250 Gewerbesteuerforderungen gegen den privaten Bereich (Debitoren)		0,00	25.320,00	25.320,00
	15300350 Sonstige Steuerforderungen gegen den privaten Bereich (Debitoren)		46,80	478,50	431,70
	15450000 Forderungen aus Transferleistungen gegen den privaten Bereich (Debitoren)		0,00	345,88	345,88

**Bilanz Aktiva 2023**

Posten	Bezeichnung	Verweis auf Anhang (Ifd. Nr.)	01.01.2023	31.12.2023	Veränderung gegenüber 2022
			in EUR		
	15550000 Sonstige öffentlich-rechtliche Forderungen gegen den privaten Bereich (Debitoren)		4.283,00	4.568,00	285,00
2.2.2	Privatrechtliche Forderungen aus Lieferungen und Leistungen		11.475,08	33.442,89	21.967,81
	16500000 Privatrechtliche Forderungen aus Lieferungen und Leistungen gegen den privaten Bereich		11.475,08	33.442,89	21.967,81
2.2.6	Forderungen gegen den sonstigen öffentlichen Bereich		3.886,65	2.181,78	-1.704,87
	15300340 Sonstige Steuerforderungen gegen den öffentlichen Bereich (Debitoren)		2.968,53	1.078,00	-1.890,53
	15440000 Forderungen aus Transferleistungen gegen den öffentlichen Bereich (Debitoren)		836,90	1.084,78	247,88
	16400000 Privatrechtliche Forderungen aus Lieferungen und Leistungen dem öffentlichen Bereich		81,22	19,00	-62,22
2.2.6.2	Sonstige Forderungen gegen den sonstigen öffentlichen Bereich		3.886,65	2.181,78	-1.704,87
	15300340 Sonstige Steuerforderungen gegen den öffentlichen Bereich (Debitoren)		2.968,53	1.078,00	-1.890,53
	15440000 Forderungen aus Transferleistungen gegen den öffentlichen Bereich (Debitoren)		836,90	1.084,78	247,88
	16400000 Privatrechtliche Forderungen aus Lieferungen und Leistungen dem öffentlichen Bereich		81,22	19,00	-62,22
2.2.7	Sonstige Vermögensgegenstände		395,37	5.061,67	4.666,30
	17931000 Vorsteuer 7%		66,12	119,54	53,42
	17932000 Vorsteuer 19 %		329,25	4.813,65	4.484,40
	17936000 Umsatzsteuerabwicklung Vorjahre		0,00	128,48	128,48
	17938000 USt-Vorauszahlungen Ifd. Jahr		0,00	0,00	0,00
2.4	Liquide Mittel		0,00	0,00	0,00
3.	Rechnungsabgrenzungsposten		3.543,27	0,00	-3.543,27
	<b>Bilanzsumme</b>		<b>3.858.347,93</b>	<b>4.450.645,26</b>	<b>592.297,33</b>

**Bilanz Passiva 2023**

Posten	Bezeichnung	Verweis auf Anhang (Ifd. Nr.)	01.01.2023	31.12.2023	Veränderung gegenüber 2022
			in EUR		
<b>1</b>	<b>Eigenkapital</b>		<b>1.219.264,25</b>	<b>1.033.311,32</b>	<b>-185.952,93</b>
1.1	Kapitalrücklage		1.604.363,50	1.557.124,37	-47.239,13
	20110000 Allgemeine Kapitalrücklage		1.438.385,56	1.334.556,81	-103.828,75
	20130000 Zweckgebundene Kapitalrücklage aus Zuweisungen nach §§ 23 u. 24 FAG M-V (Ab 2020 Schlüsselzuweisungen + Infrastrukturpauschale)		165.977,94	222.567,56	56.589,62
1.1.1	Allgemeine Kapitalrücklage		1.438.385,56	1.334.556,81	-103.828,75
	20110000 Allgemeine Kapitalrücklage		1.438.385,56	1.334.556,81	-103.828,75
1.1.2	Zweckgebundene Kapitalrücklagen		165.977,94	222.567,56	56.589,62
	20130000 Zweckgebundene Kapitalrücklage aus Zuweisungen nach §§ 23 u. 24 FAG M-V (Ab 2020 Schlüsselzuweisungen + Infrastrukturpauschale)		165.977,94	222.567,56	56.589,62
1.3	Ergebnisvortrag		-385.099,25	-385.099,25	0,00
1.4	Jahresüberschuss/Jahresfehlbetrag		0,00	-138.713,80	-138.713,80
<b>2</b>	<b>Sonderposten</b>		<b>2.304.818,50</b>	<b>2.301.399,78</b>	<b>-3.418,72</b>
2.1	Sonderposten zum Anlagevermögen		2.304.818,50	2.301.399,78	-3.418,72
2.1.1	Sonderposten aus Zuwendungen		2.158.036,25	2.066.541,58	-91.494,67
	23140000 Sonderposten aus Zuwendungen von der EU		329.269,18	307.397,79	-21.871,39
	23141000 Sonderposten aus Zuwendungen vom Bund		0,00	1.218,75	1.218,75
	23142000 Sonderposten aus Zuwendungen vom Land für Investitionen		1.773.388,69	1.708.854,53	-64.534,16
	23143000 Sonderposten aus Zuwendungen von Gemeinden und Gemeindeverbänden		26.702,10	24.782,19	-1.919,91
	23151000 Sonderposten aus Zuwendungen von privaten Unternehmen		1,00	1,00	0,00
	23159000 Sonderposten aus Zuwendungen vom sonstigen privaten Bereich		28.675,28	24.287,32	-4.387,96
2.1.2	Sonderposten aus Beiträgen und ähnlichen Entgelten		74.587,21	71.164,47	-3.422,74
	23242000 Sonderposten aus Beiträgen und ähnlichen Entgelten vom Land		33.337,31	32.234,43	-1.102,88
	23259000 Sonderposten aus Beiträgen und ähnlichen Entgelten vom sonstigen privaten Bereich		41.249,90	38.930,04	-2.319,86
2.1.3	Sonderposten aus Anzahlungen		72.195,04	163.693,73	91.498,69
	23310000 Anzahlungen auf Sonderposten aus Zuwendungen von der EU		0,00	112.674,07	112.674,07
	23312000 Anzahlungen auf Sonderposten aus Zuwendungen vom Land		30.000,00	0,00	-30.000,00
	23315900 Anzahlung auf Sonderposten aus Zuwendungen vom sonstigen privaten Bereich		31.479,26	31.479,26	0,00
	23320000 Anzahlungen auf Sonderposten aus Beiträgen und ähnlichen Entgelten		10.715,78	19.540,40	8.824,62
<b>3</b>	<b>Rückstellungen</b>		<b>3.500,00</b>	<b>10.800,00</b>	<b>7.300,00</b>
3.3	Sonstige Rückstellungen		3.500,00	10.800,00	7.300,00

**Bilanz Passiva 2023**

Posten	Bezeichnung	Verweis auf Anhang (Ifd. Nr.)	01.01.2023	31.12.2023	Veränderung gegenüber 2022
			in EUR		
	27900001 Aufwandsrückstellung für Jahresabschlussarbeiten BgA		3.500,00	7.000,00	3.500,00
	27900002 Aufwandsrückstellung BgA für Steuernachzahlungen		0,00	3.800,00	3.800,00
<b>4</b>	<b>Verbindlichkeiten</b>		<b>289.699,91</b>	<b>1.062.722,78</b>	<b>773.022,87</b>
4.2	Verbindlichkeiten aus Kreditaufnahmen		72.138,16	53.611,80	-18.526,36
	31593103 Investitionskredit 3 vom inländ. Geldmarkt, Laufzeit 5 J. und mehr		2.003,27	0,00	-2.003,27
	31593104 Investitionskredit 4 vom inländ. Geldmarkt, Laufzeit 5 J. und mehr		25.840,00	19.380,00	-6.460,00
	31593106 Investitionskredit 6 vom inländ. Geldmarkt, Laufzeit 5 J. und mehr		25.819,50	18.763,09	-7.056,41
	31593107 Investitionskredit 7 vom inländ. Geldmarkt, Laufzeit 5 J. und mehr		18.475,39	15.468,71	-3.006,68
4.2.1	Verbindlichkeiten aus Kreditaufnahmen für Investitionen und Investitionsförderungsmaßnahmen		72.138,16	53.611,80	-18.526,36
	31593103 Investitionskredit 3 vom inländ. Geldmarkt, Laufzeit 5 J. und mehr		2.003,27	0,00	-2.003,27
	31593104 Investitionskredit 4 vom inländ. Geldmarkt, Laufzeit 5 J. und mehr		25.840,00	19.380,00	-6.460,00
	31593106 Investitionskredit 6 vom inländ. Geldmarkt, Laufzeit 5 J. und mehr		25.819,50	18.763,09	-7.056,41
	31593107 Investitionskredit 7 vom inländ. Geldmarkt, Laufzeit 5 J. und mehr		18.475,39	15.468,71	-3.006,68
4.5	Verbindlichkeiten aus Lieferungen und Leistungen		14.449,88	130.517,30	116.067,42
	35500000 Verbindlichkeiten LuL privater Bereich (Kreditoren)		13.715,72	128.745,55	115.029,83
	35512000 Sicherheitseinbehalte gegenüber private Unternehmen		734,16	1.771,75	1.037,59
4.6	Verbindlichkeiten aus Transferleistungen		4.640,47	3.709,46	-931,01
	36500000 Verbindlichkeiten aus Transferleistungen gegenüber dem privaten Bereich		4.640,47	3.709,46	-931,01
4.10	Verbindlichkeiten gegenüber dem sonstigen öffentlichen Bereich		188.899,71	724.612,39	535.712,68
	31423100 Investitionskredite vom Land Laufzeit 5 Jahre und mehr Euro-Währung (fester Zins)		16.070,53	9.570,53	-6.500,00
	35400000 Verbindlichkeiten LuL öffentlicher Bereich (Kreditoren)		1.772,37	47,01	-1.725,36
	36400000 Verbindlichkeiten aus Transferleistungen gegenüber dem öffentlichen Bereich		599,67	81,60	-518,07
	37400000 Verbindlichkeiten öffentlicher Bereich (Kreditoren)		1.955,77	1.203,72	-752,05
	37431000 Laufendes Verrechnungskonto		168.501,37	713.709,53	545.208,16
4.10.1	Verbindlichkeiten aus dem gemeinsamen Zahlungsmittelbestand		168.501,37	713.709,53	545.208,16
	37431000 Laufendes Verrechnungskonto		168.501,37	713.709,53	545.208,16
4.10.2	Sonstige Verbindlichkeiten gegenüber dem sonstigen öffentlichen Bereich		20.398,34	10.902,86	-9.495,48
	31423100 Investitionskredite vom Land Laufzeit 5 Jahre und mehr Euro-Währung (fester Zins)		16.070,53	9.570,53	-6.500,00
	35400000 Verbindlichkeiten LuL öffentlicher Bereich (Kreditoren)		1.772,37	47,01	-1.725,36
	36400000 Verbindlichkeiten aus Transferleistungen gegenüber dem öffentlichen Bereich		599,67	81,60	-518,07

**Bilanz Passiva 2023**

Posten	Bezeichnung	Verweis auf Anhang (Ifd. Nr.)	01.01.2023	31.12.2023	Veränderung gegenüber 2022
			in EUR		
	37400000 Verbindlichkeiten öffentlicher Bereich (Kreditoren)		1.955,77	1.203,72	-752,05
4.11	Sonstige Verbindlichkeiten		9.571,69	150.271,83	140.700,14
	37500000 Verbindlichkeiten privater Bereich (Kreditoren)		5.037,53	148.026,27	142.988,74
	37910000 treuhänderische Gelder		0,00	25,00	25,00
	37920000 Kautionen		2.086,30	595,75	-1.490,55
	37960000 Umsatzsteuer		36,36	0,00	-36,36
	37961000 Umsatzsteuer 7 %		5,23	5,16	-0,07
	37962000 Umsatzsteuer 19 %		1.345,88	1.583,29	237,41
	37964000 Umsatzsteuererstattungen lfd. Jahr		0,00	0,00	0,00
	37966000 Umsatzsteuerabwicklung Vorjahre		1.060,39	36,36	-1.024,03
<b>5.</b>	<b>Rechnungsabgrenzungsposten</b>		<b>41.065,27</b>	<b>42.411,38</b>	<b>1.346,11</b>
5.1	Grabnutzungsentgelte		41.065,27	42.309,28	1.244,01
	39300001 Passive Rechnungsabgrenzung für Grabnutzungsentgelte		41.065,27	42.309,28	1.244,01
5.3	Sonstige		0,00	102,10	102,10
	39901000 Passiver Rechnungsabgrenzung Überzahlung (Einzahlung altes HHJahr, Ertrag im neuen HHJahr)		0,00	102,10	102,10
<b>Bilanzsumme</b>			<b>3.858.347,93</b>	<b>4.450.645,26</b>	<b>592.297,33</b>

Anhang

zum Jahresabschluss der Gemeinde

Mönkebude

für das Haushaltsjahr 2023

## Inhalt

1. Rechtsgrundlagen .....	3
2. Rahmenbedingungen.....	3
3. Gliederung des Jahresabschlusses .....	9
3.1. Abweichungen von den bisher angewandten Bilanzierungs- und Bewertungsmethoden .....	9
4. Angaben zu einzelnen Positionen der Bilanz – Aktivseite .....	9
4.1. Anlagevermögen.....	9
4.1.1. Immaterielle Vermögensgegenstände.....	10
4.1.2. Sachanlagevermögen.....	10
4.1.3. Finanzanlagen .....	12
4.1.4. Kennzahlen zum Anlagevermögen .....	12
4.2. Umlaufvermögen .....	14
4.2.1. Vorräte .....	14
4.2.2. Forderungen und sonstige Vermögensgegenstände .....	14
4.2.2.1. Kennzahlen zu den Forderungen .....	15
4.3. Wertpapiere des Umlaufvermögens.....	15
4.4. Liquide Mittel.....	15
4.4.1. Kennzahlen zur Liquidität .....	16
4.5. Rechnungsabgrenzungsposten .....	16
5. Angaben zu einzelnen Positionen der Bilanz – Passivseite .....	17
5.1. Eigenkapital.....	17
5.1.1 Eigenkapitalentwicklung .....	17
5.1.2 Kennzahlen zum Eigenkapital .....	18
5.2. Kapitalrücklage.....	18
5.3. Ergebnisrücklagen.....	19
5.3.1. Rücklagen für Belastungen aus dem kommunalen Finanzausgleich .....	19
5.3.2. Zweckgebundene Ergebnisrücklagen .....	19
5.4. Ergebnisvortrag und Jahresüberschuss / Jahresfehlbetrag .....	19
5.5. Sonderposten.....	20

5.5.1. Sonderposten zum Anlagevermögen.....	20
5.5.1.1. Sonderposten aus Zuwendungen .....	20
5.5.1.2. Sonderposten aus Beiträgen und ähnlichen Entgelten .....	21
5.5.1.3. Sonderposten aus Anzahlungen für das Anlagevermögen .....	21
5.6. Rückstellungen.....	21
5.7. Verbindlichkeiten .....	22
5.7.1. Verbindlichkeiten aus dem gemeinsamen Zahlungsmittelbestand .....	23
5.7.2. Entwicklung der Investitionskreditverbindlichkeiten .....	25
5.7.3. Kennzahlen zur Verschuldung.....	26
5.8. Rechnungsabgrenzungsposten .....	27
5.8.1. Grabnutzungsentgelte .....	27
6. Angaben zur Ergebnisrechnung .....	28
6.1. Entwicklung der Erträge .....	30
6.2. Entwicklung der Aufwendungen.....	34
6.3. Kennzahlen zur Ergebnisrechnung.....	36
7. Angaben zur Finanzrechnung .....	38
8. Angaben zu den Teilrechnungen.....	40
8.1. Entwicklung der Teilergebnisrechnungen .....	40
8.2. Entwicklung der Teilfinanzrechnungen.....	41
8.2.1. Entwicklung des Saldos der laufenden Einzahlungen- und Auszahlungen .....	41
8.2.2. Entwicklung des Saldos der Einzahlungen und Auszahlungen aus Investitionstätigkeit .....	42
8.2.2.1. Abrechnung der Investitionsmaßnahmen .....	42
9. Entwicklung der Haushaltswirtschaft .....	43
10. Wesentliche Abweichungen von den Planansätzen .....	46
11. Sonstige Angaben .....	49
12. Beurteilung der Haushaltslage.....	54
12.1. Vorgänge von besonderer Bedeutung nach dem Schluss des Haushaltsjahres .....	54
12.2. Prognosebericht.....	54
12.3. Risikobericht und Ausblick.....	54
Anlagen .....	56

---



## 1. Rechtsgrundlagen

Der Anhang zum Jahresabschluss zum 31. Dezember 2023 der Gemeinde Mönkebude wurde unter Beachtung des § 60 Abs. 1 und Abs. 2 KV M-V und der §§ 17 Abs. 5 bis 7; 32 Abs. 1 Nr. 5; 34 Abs. 2, 3 und Abs. 6 bis 8; 39 Abs. 2; 42 Abs. 1; 43 Abs. 1 bis 3; 44 Abs. 3 und 4; 45 Abs. 3 und 4; 46 Abs. 2 und 3; 47 Abs. 2; 48 GemHVO-Doppik erstellt.

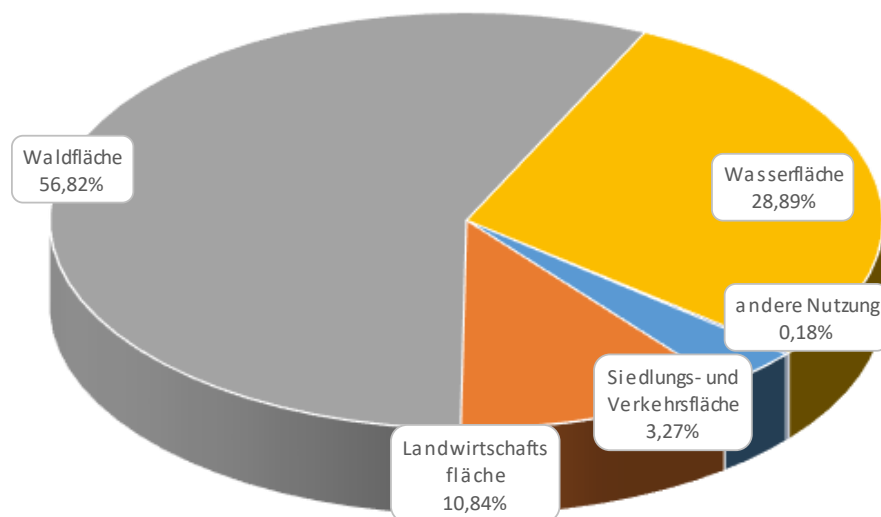
## 2. Rahmenbedingungen

### • Organisation der Gemeinde

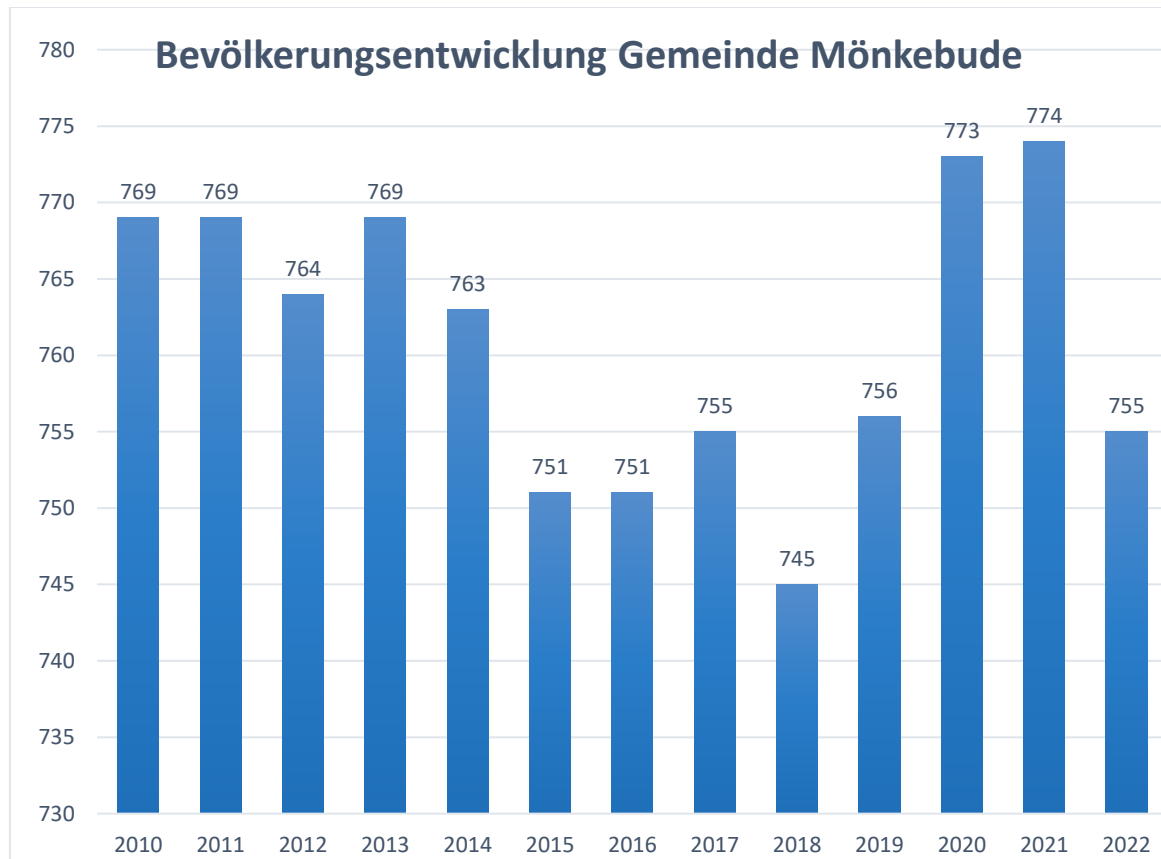
Die Gemeinde Mönkebude ist amtsangehörige Gemeinde des Amtes „Am Stettiner Haff“. Dem Amt „Am Stettiner Haff“ gehören weiterhin folgende Gemeinden an: Ahlbeck, Altwarp, Grambin, Leopoldshagen, Liepgarten, Luckow, Meiersberg, Hintersee, Vogelsang-Warsin, Lübs sowie die Stadt Eggesin als geschäftsführende Gemeinde. Das Amt ist Teil des Landkreises Vorpommern-Greifswald.

### • Gemeindefläche

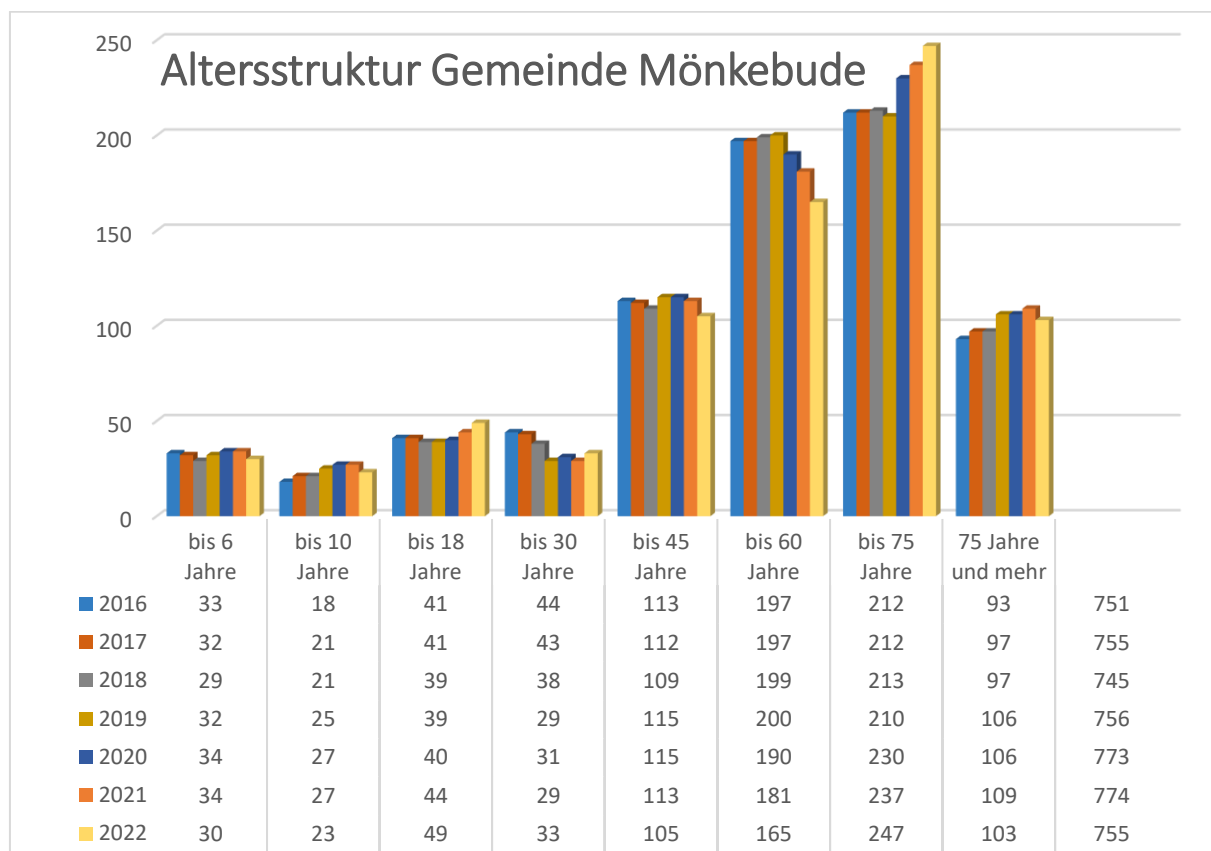
Die Gemeinde Mönkebude liegt im Kreis Vorpommern-Greifswald. Die Gesamtfläche beträgt 3.423 Hektar. Die Gemeindefläche ist geprägt durch einen hohen Anteil Wald- und Landwirtschaftsflächen wie der nachfolgenden Übersicht zu entnehmen ist.



- **Demographische Entwicklung**

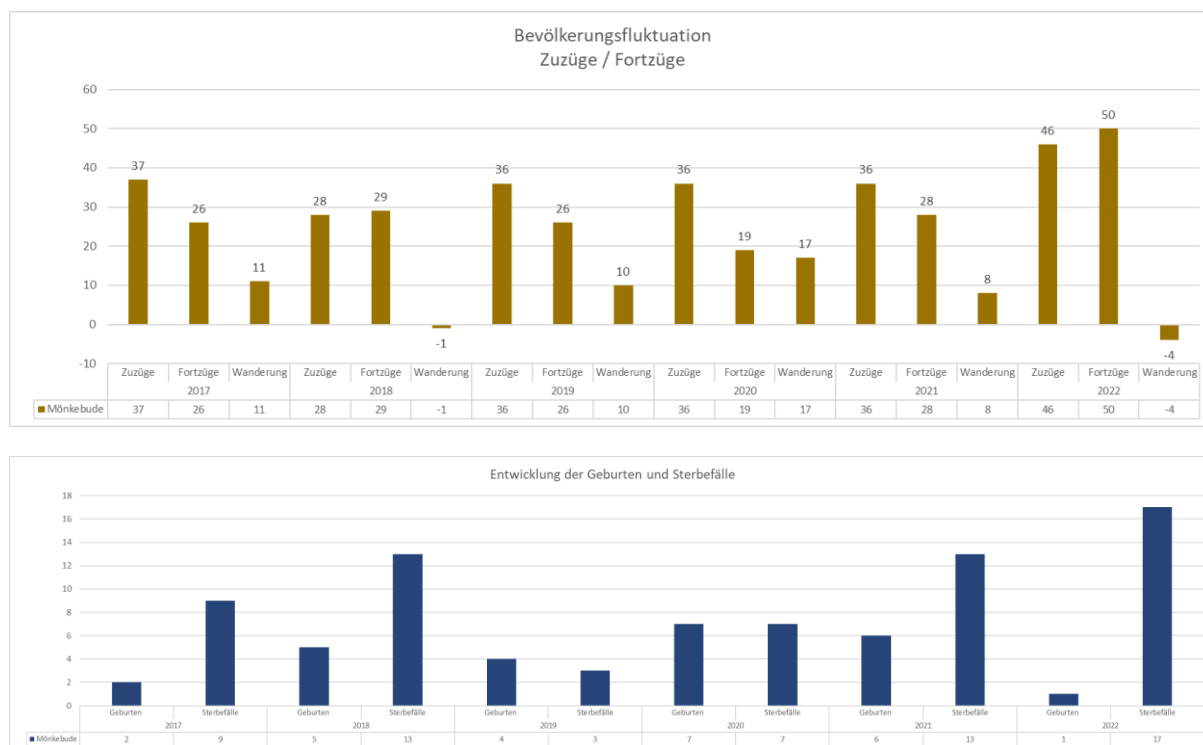


Die Bevölkerungszahlen sind im Betrachtungszeitraum in den letzten 3 Jahren angestiegen. Jedoch verringerte sich die Bevölkerungsanzahl zum Stichtag 31.12.2022 um 21 Einwohner. Die nachfolgende Übersicht stellt die Entwicklung der Bevölkerungsstruktur der Gemeinde dar.



Zu erkennen sind Zuwächse bei den bis 75-Jährigen und Rückgänge bei den Einwohnern von 31 bis 60 Jahren. Der Rückgang der unter 18-Jährigen setzt sich auch weiter fort. Betrachtet man die bisherige Entwicklung wird die Bevölkerung der Gemeinde in den nächsten Jahren weiter altern.

Betrachtet man die Entwicklung der Bevölkerungswanderung und die Geburtenzahlen kommt man zu folgendem Ergebnis. Im Haushaltsjahr 2022 ist im Vergleich zum Vorjahr ein deutlicher Anstieg zu erkennen. Die Geburtenzahlen sind auf geringem Niveau. Die weitere Entwicklung bleibt abzuwarten.



#### • Standortvorteile für die Bevölkerung

In der Gemeinde ist eine private Kindereinrichtung ansässig. Die Schüler werden in der Regel im 5 km entfernten Leopoldshagen bzw. im 7 km entfernten Ueckermünde unterrichtet.

Einkaufsmöglichkeiten befinden sich im Ort, sowie in Ueckermünde. Des Weiteren befinden sich ein Yachthafen und ein Badestrand im Ort.

#### • Wirtschaftliche Rahmenbedingungen

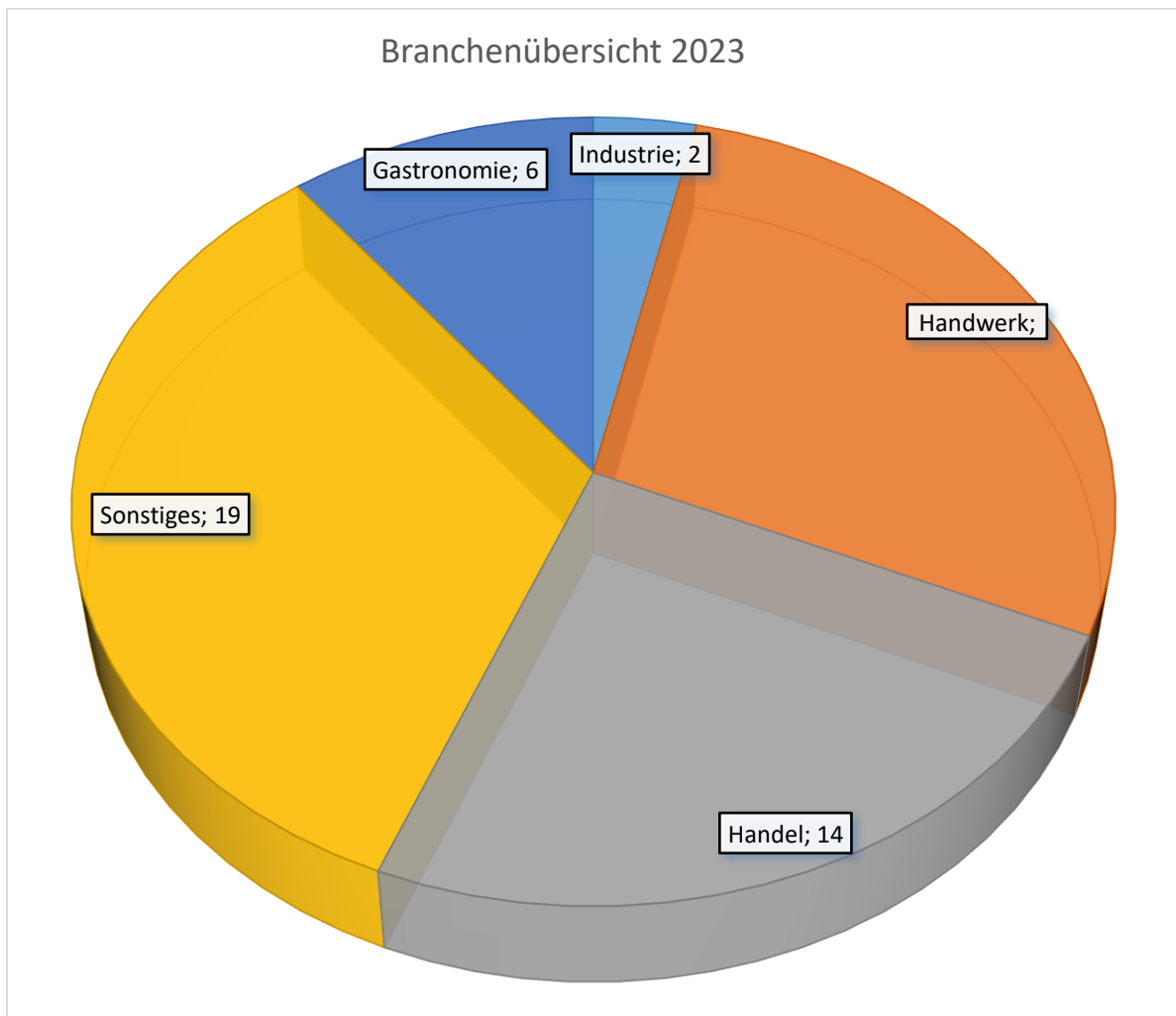
Mönkebude liegt am Südwestufer des Stettiner Haffs im Landschaftsschutzgebiet Haffküste, sechs Kilometer von Ueckermünde entfernt. Im Süden und Westen der Gemeinde beginnt das große Waldgebiet der Ueckermünder Heide. Der Ort ist hufeisenförmig zum Hafen hin angelegt. Mönkebude hat zwei Häfen, einen befestigten Hafen am Strand und einen weiter östlich gelegenen Hafen Richtung Grambin.

Die Gemeinde Mönkebude hat sich aufgrund seiner Infrastruktur dem Tourismus verschrieben und die Bewirtschaftung an den Tourismusverein Mönkebude „Am Stettiner Haff“ e.V. übergeben. Mönkebude wurde 1999 als Erholungsart anerkannt.

Mönkebude ist eine alte slawische Siedlung mit dem Namen "Doblowitz" und wurde im Jahre 1244 erstmals als Mönkebude erwähnt. Der Name leitet sich vermutlich von den "Mönchen" (eigentlich Regularkanoniker) des Prämonstratenser-Klosters Grobe auf Usedom her, die dort seit dem 12. Jahrhundert ansässig waren. Die "Mönche" hatten 1243 von Barnim I. das Recht bekommen im Haff und den umliegenden Wäldern Fischfang, Jagd und Holzabbau zu betreiben (Mönche-bude = Haus, Bude der Mönche).

Im Dreißigjährigen Krieg wurde der Ort schwer verwüstet und erst 1698 wieder neu besiedelt. Im Jahr 1777 entstand die Poststraße von Anklam über Mönkebude, Ueckermünde nach Stettin. Damit entwickelten sich in Mönkebude neben Landwirtschaft und Fischerei auch Handwerk und Handel. Später nahm auch die Kahnschifferei an Bedeutung zu. 1930 wurde der Hafen ausgebaggert und der Strand aufgespült. 1934 wurde in einem schlichten Zweckbau die Kirche mit Turm und Belvedere fertiggestellt. Die achteckige Turmhaube ist eine architektonische Besonderheit.

Per 31.12.2023 waren 57 Gewerbebetriebe im Ort ansässig. Die Gewerbesteuererträge beliefen sich auf 116.333,00 €.



Nach steuerlichen Gesichtspunkten wurde durch die Gemeinde Mönkebude zum 01.01.2021 der Tourismusbetrieb Mönkebude BgA eingerichtet. Dargestellt wird der Tourismusbetrieb in den Produkten 57.50.11.00 für den Bereich der Tourismusinformation und 54.80.11.00 für den Teilbereich Hafen /Strandpark. Mit Beschlussfassung zum 1. Nachtragshaushalt 2021 wurden die Voraussetzungen geschaffen, den Teilbereich des Tourismusbetriebes BgA im kommunalen Haushalt abzubilden. Unter anderem wurde die Änderung des Stellenplans notwendig.

### 3. Gliederung des Jahresabschlusses

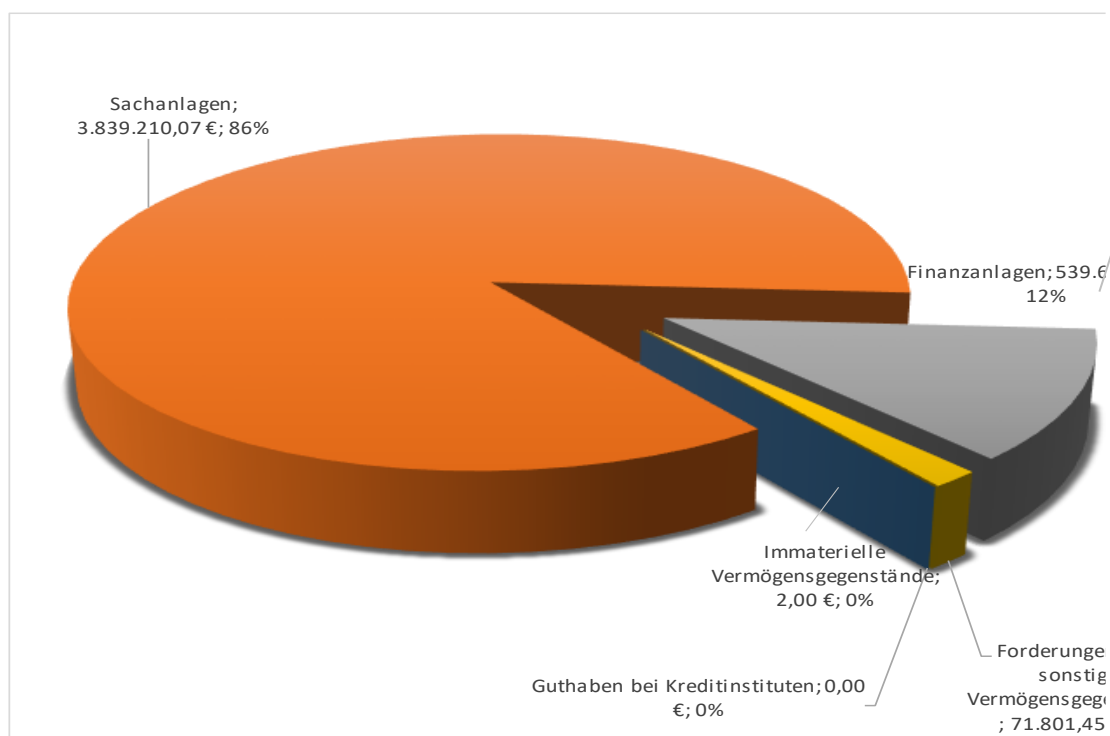
Die Gliederungsvorschriften der GemHVO-Doppik fanden uneingeschränkt Beachtung.

#### 3.1. Abweichungen von den bisher angewandten Bilanzierungs- und Bewertungsmethoden

Die Bilanzierungs- und Bewertungsmethoden sind gegenüber dem Haushaltsvorjahr unverändert.

### 4. Angaben zu einzelnen Positionen der Bilanz – Aktivseite

Im Diagramm wird die Aktivseite der Bilanz zum 31.12.2023 dargestellt.



#### 4.1. Anlagevermögen

Die Aufstellung des Anlagevermögens ist aus der beigefügten Anlagenübersicht ersichtlich.

**4.1.1. Immaterielle Vermögensgegenstände**

Gliederungs- ziffer	Bezeichnung	Saldo vortrag	Bewegungen	Stand zum 31.12. des Haushaltsjahres
1.1	Immaterielle Vermögensgegenstände	2,00	0,00	<b>2,00</b>
1.1.1	Gewerbliche Schutzrechte und ähnliche Rechte und Werte sowie Lizenzen an solchen Rechten und Werten	1,00	0,00	<b>1,00</b>
1.1.3	Geleistete Zuwendungen	1,00	0,00	<b>1,00</b>

Die Gemeinde Mönkebude verfügt zum Bilanzstichtag über immaterielle Vermögensgegenstände in Höhe von 2,00 €. Hierbei handelt es sich um einen geleisteten Investitionszuschuss der Gemeinde für den Spielplatz an der Grundschule Leopoldshagen als auch um die Software für die Handfassungsgeräte, welche für die Kassierung im Tourismusbereich genutzt werden.

**4.1.2. Sachanlagevermögen**

Gliederungs- ziffer	Bezeichnung	Saldo vortrag	Bewegungen	Stand zum 31.12. des Haushaltsjahres
1.2	Sachanlagen	3.294.616,36	544.593,71	<b>3.839.210,07</b>
1.2.1	Wald, Forsten	2,00		<b>2,00</b>
1.2.2	Sonstige unbebaute Grundstücke und grundstücksgleiche Rechte	22.772,88	0,00	<b>22.772,88</b>
1.2.3	Bebaute Grundstücke und grundstücksgleiche Rechte	1.640.713,96	-65.717,21	<b>1.574.996,75</b>
1.2.4	Infrastrukturvermögen	1.423.090,15	-108.729,61	<b>1.314.360,54</b>
1.2.7	Maschinen, technische Anlagen, Fahrzeuge	107.495,07	-10.693,96	<b>96.801,11</b>
1.2.8	Betriebs- und Geschäftsausstattung	20.985,32	-3.372,98	<b>17.612,34</b>
1.2.10	Geleistete Anzahlungen auf Sachanlagen, Anlagen im Bau	79.556,98	733.107,47	<b>812.664,45</b>

Das Sachanlagevermögen wurde zum Bilanzstichtag durch eine Buchinventur erfasst. Es wurde im Anlagespiegel einzeln nachgewiesen. Das Sachanlagevermögen wurde mit den Anschaffungs- oder Herstellungskosten abzüglich planmäßiger linearer Abschreibung bewertet. Die planmäßigen Abschreibungen wurden auf der Grundlage der vom Innenministerium vorgegebenen wirtschaftlichen Nutzungsdauer nach der linearen Methode vorgenommen.

Nachträgliche Anschaffungskosten wurden gemäß § 33 Abs. 2 GemHVO–Doppik in die Anschaffungskosten einbezogen. Anschaffungskostenminderungen (Skonti, Boni, sonstige Nachlässe) wurden gemäß § 33 Abs. 2 Satz 3 von den Anschaffungskosten abgesetzt. Für Zugänge



und Abgänge wurden im Zugangs- bzw. Abgangsjahr die Abschreibungen gemäß § 34 Abs. 4 zeitanteilig berechnet.

Das Sachanlagevermögen wurde im Haushaltsjahr durch bilanzielle Abschreibungen in Höhe von 173.095,94 € belastet.

Zugänge erfolgten in Höhe von 742.757,78 €. Diese teilen sich wie folgt auf:

<b>1.2.4 Infrastrukturvermögen</b>	<b>3.316,77 €</b>
- Geschwindigkeitsanzeige	3.316,77 €
<b>1.2.7 Maschinen und technische Anlagen</b>	<b>6.333,54 €</b>
- Abbiegeassistent/Rückfahrkamera mit Installation in UER FM 112	2.293,31 €
- Handfunkgerät mit Zubehör für bestelltes MTW	2.195,86 €
- Indirekter Öl Heizer Master BV	1.844,37 €
<b>1.2.10 Anlagen im Bau</b>	<b>733.107,47 €</b>
- Erschließung Wohngebiet „Alter Sportplatz“	724.259,87 €
- Errichtung Carport für MTW	8.827,60 €
- Errichtung Parkplatz am Hafen	20,00 €

Abgänge erfolgten in Höhe von 76.848,99 €.

<b>1.2.3 Bebaute Grundstücke und grundstücksgleiche Rechte</b>	<b>74.379,99 €</b>
- anteilig Außenanlage Amtsgebäude Goethestr. 12, Ueckermünde	7.012,12 €
- F 5 FlSt. 151 anteilig Amtsgebäude Goethestr. 12, Ueckermünde	10.603,00 €
- anteilig Amtsgebäude Goethestr. 12, Ueckermünde	56.764,87 €
<b>1.2.7 Maschinen und technische Anlagen</b>	<b>2.469,00 €</b>
- anteilig Behindertenaufzug Amtsgebäude Goethestr. 12, Ueckermünde	2.469,00 €

Bewegliche Vermögensgegenstände des Sachanlagevermögens, deren Anschaffungs- oder Herstellungskosten 1.000 € nicht übersteigen, wurden im Jahr des Zugangs voll abgeschrieben. Die Abweichung von der linearen Abschreibung erfolgt gemäß § 34 Abs. 5 GemHVO - Doppik.

Für Feuerwehrbekleidung nach Dienst-, Schutz-, und Jugendbekleidung wurden zulässigerweise Festwerte gebildet. Die letzte körperliche Bestandsaufnahme erfolgte am 14.12.2022.

**4.1.3. Finanzanlagen**

Gliederungs- ziffer	Bezeichnung	Saldo-vortrag	Bewegungen	Stand zum 31.12. des Haushaltsjahres
1.3	Finanzanlagen	539.631,74	0,00	<b>539.631,74</b>
1.3.5	Sondervermögen mit Sonderrechnung, Zweckverbände, Anstalten des öffentlichen Rechts, rechtsfähige kommunale Stiftungen	539.631,74	0,00	<b>539.631,74</b>

Die Gemeinde besitzt Anteile am Zweckverband Wasser- und Abwasser Ueckermünde in Höhe von 521.282,00 € und Anteile am Kommunalen Anteilseignerverband Nordost der E.DIS AG in Höhe von 18.349,74 €.

**4.1.4. Kennzahlen zum Anlagevermögen**

Anlagenquote	31.12.2020	31.12.2021	31.12.2022	31.12.2023
$\frac{(\text{Anlagevermögen} - \text{Finanzanlagen}) \times 100}{(\text{Bilanzsumme} - \text{Nicht durch EK ged. Fehlbetrag})}$	81,28%	83,02%	85,39%	86,26%

Die Anlagenquote dient der Beschreibung, welchen Anteil das Anlagevermögen (Immaterielles Vermögen, Sachanlagevermögen) am Gesamtvermögen (Bilanzsumme Aktiva) der Gemeinde hat. Sie gibt darüber Aufschluss, ob die Höhe des Anlagevermögens den wirtschaftlichen Rahmenbedingungen der Gemeinde entspricht. Dabei schränkt eine hohe Anlagenintensität die Flexibilität und Anpassungsfähigkeit der Gemeinde bei Veränderungen im Umfeld ein, da die hier gebundenen Mittel nicht kurzfristig in andere Verwendung gelenkt werden können. Die Anlagenquote der Gemeinde ist im Vergleich zum Vorjahr auf 86,26 % gestiegen. Hieraus ist nach wie vor aber abzuleiten, dass der überwiegende Teil des Vermögens langfristig gebunden ist.

Abschreibungsintensität	31.12.2020	31.12.2021	31.12.2022	31.12.2023
$\frac{\text{Abschreibungen} \times 100}{\text{gesamte Aufwendungen}}$	12,68%	11,80%	10,71%	9,67%

Sachanlagenabnutzungsgrad	31.12.2020	31.12.2021	31.12.2022	31.12.2023
$\frac{\text{kum. Abschreib. Sachanlageverm.} \times 100}{\text{historische Anschaffungskosten Sachanlagevermögen}}$	52,73%	54,23%	56,67%	52,12%

durchschnittliche Nutzungsdauer des Anlagevermögens in Jahren	31.12.2020	31.12.2021	31.12.2022	31.12.2023
$\frac{\text{Anlagevermögen - Finanzanlagen}}{\text{Abschreibungen zum Anlagevermögen}}$	19,8	18,7	18,9	22,2

Die Abschreibungsintensität zeigt an, in welchem Umfang der gemeindliche Haushalt durch den Wertverlust des Anlagevermögens belastet wird. Der Anlagenabnutzungsgrad beschreibt den Anteil des Anlagevermögens der bereits abgeschrieben ist. Dieser ist im Betrachtungszeitraum relativ konstant. Die durchschnittliche Nutzungsdauer des Anlagevermögens zeigt an, wie viel Jahre das Anlagevermögen noch abgeschrieben wird.

Infrastrukturquote	31.12.2020	31.12.2021	31.12.2022	31.12.2023
$\frac{\text{Infrastrukturvermögen}}{\text{Bilanzsumme}}$	38,47%	38,90%	36,88%	29,53%
Infrastrukturvermögen je Einwohner				
$\frac{\text{Infrastrukturvermögen}}{\text{Einwohnerzahl}}$	2.049 €	2.031 €	1.841 €	1.698 €
Infrastrukturabnutzungsgrad				
$\frac{\text{kum. Abschreib. Infrastruktur} \times 100}{\text{historische Anschaffungskosten Infrastrukturvermögen}}$	61,52%	63,25%	65,95%	68,57%

Die Infrastrukturquote stellt ein Verhältnis zwischen dem Infrastrukturvermögen und dem Gesamtvermögen auf der Aktivseite der Bilanz her. Sie gibt Aufschluss darüber, ob die Höhe des Infrastrukturvermögens den wirtschaftlichen Rahmenbedingungen der Gemeinde entspricht. In der Gemeinde Mönkebude sind ca. 30 % des Vermögens im Infrastrukturvermögen gebunden. Die Erhöhung des Infrastrukturabnutzungsgrades von 65,95 % auf 68,57 % zeigt die steigende Alterung des Infrastrukturvermögens auf.

Der Anlagendeckungsgrad zeigt an, inwieweit das Vermögen der Gemeinde durch Eigenkapital gedeckt ist. Erstrebenswert ist ein Anlagendeckungsgrad von 100%. Mit einem Anlagendeckungsgrad 1 von 26,91 % ist die finanzielle Stabilität der Gemeinde Mönkebude nicht gegeben.

Anlagendeckung 1	31.12.2020	31.12.2021	31.12.2022	31.12.2023
$\frac{\text{Eigenkapital} \times 100}{\text{Anlagevermögen - Finanzanlagen}}$	42,05%	41,05%	37,01%	26,91%

Durch Hinzunahme der Sonderposten zum Anlagevermögen wird die Kennzahl Anlagendeckung 2 zur Nachweisführung der finanziellen Stabilität herangezogen.

Anlagendeckung 2	31.12.2020	31.12.2021	31.12.2022	31.12.2023
$\frac{(\text{Eigenkap.} + \text{SoPo z. Anlageverm.}) \times 100}{\text{Anlagevermögen} - \text{Finanzanlagen}}$	113,96%	111,27%	106,96%	86,86%

Die Kennzahl Anlagendeckung 2 zeigt an, inwieweit das Anlagevermögen der Gemeinde über das wirtschaftliche Eigenkapital finanziert wurde. Sonderposten aus Zuwendungen zum Anlagevermögen, die für Investitionen im Anlagevermögen gewährt wurden, werden somit berücksichtigt.

## 4.2. Umlaufvermögen

### 4.2.1. Vorräte

Die Gemeinde Mönkebude verfügt zum Bilanzstichtag über keine Vorräte.

### 4.2.2. Forderungen und sonstige Vermögensgegenstände

Die Forderungen wurden durch eine Buchinventur zum Bilanzstichtag nachgewiesen und gemäß § 33 Abs. 5 GemHVO-Doppik zum Nennwert angesetzt. Im Haushaltsjahr 2023 wurden keine Forderungen niedergeschlagen. Stundungen wurden nicht genehmigt.

Die Forderungen haben sich wie folgt entwickelt:

Gliederungs- ziffer	Bezeichnung	Saldovortrag	Bewegungen	Stand zum 31.12. des Haushaltsjahres
<b>2.2</b>	<b>Forderungen und sonstige Vermögensgegenstände</b>	20.554,56	51.246,89	<b>71.801,45</b>
2.2.1	Öffentlich-rechtliche Forderungen, Forderungen aus Transferleistungen	4.797,46	26.317,65	<b>31.115,11</b>
2.2.2	Privatrechtliche Forderungen aus Lieferungen und Leistungen	11.475,08	21.967,81	<b>33.442,89</b>
2.2.6	Forderungen gegen den sonstigen öffentlichen Bereich	3.886,65	-1.704,87	<b>2.181,78</b>
2.2.6.2	Sonstige Forderungen gegen den sonstigen öffentlichen Bereich	3.886,65	-1.704,87	<b>2.181,78</b>
2.2.7	Sonstige Vermögensgegenstände	395,37	4.666,30	<b>5.061,67</b>

**4.2.2.1. Kennzahlen zu den Forderungen**

Forderungsquote	31.12.2020	31.12.2021	31.12.2022	31.12.2023
$\frac{\text{Forderungen} \times 100}{\text{Bilanzsumme}}$	0,75%	0,49%	0,53%	1,61%

Die Forderungsquote beschreibt den Anteil der Forderungen am Gesamtvermögen. Der Anteil der Forderungen ist gegenüber dem Vorjahr um 1,08 % gestiegen.

Verhältnis Forderungen Entgelte	31.12.2020	31.12.2021	31.12.2022	31.12.2023
$\frac{\text{öffentlich-rechtl. Forderungen} \times 100}{\text{öffentlich-rechtl. Entgelte+Steuern/ä hnl. Abgaben}}$	1,30%	0,83%	0,70%	4,63%
$\frac{\text{privat-rechtl. Forderungen} \times 100}{\text{privat-rechtliche Entgelte}}$	36,57%	4,12%	5,32%	10,89%

Grund für die Veränderung dieser Werte sind insbesondere die Veränderung der Gewerbesteuerforderungen gegen den privaten Bereich. Diese stiegen um 25.320,00 € an. Weiterhin sind auch die Erträge aus Steuern und ähnlichen Abgaben im Vergleich zum Vorjahr um 42.999,71 € angestiegen. Weiterhin sind die Erträge aus privatrechtlichen Leistungsentgelten im Vergleich zum Vorjahr um 91.488,14 € angestiegen. Insbesondere die Mieten und Pachten stiegen um 110.091,55 € im Vergleich zum Vorjahr an.

**4.3. Wertpapiere des Umlaufvermögens**

Die Gemeinde Mönkebude verfügt über keine Wertpapiere des Umlaufvermögens.

**4.4. Liquide Mittel**

Die Gemeinde Mönkebude verfügt über kein eigenes laufendes Bankkonto. Der Ausweis in der Bilanz erfolgt entsprechend dem Bestand unter den Positionen Forderungen oder Verbindlichkeiten gegenüber der Stadt Eggesin. Zum Bilanzstichtag werden Verbindlichkeiten gegenüber der Stadt Eggesin, die sich aus der Führung des Verrechnungskontos ergeben, in Höhe von 713.709,53 € ausgewiesen. Forderungen gegenüber der Stadt Eggesin bestehen nicht.

Im Haushaltsjahr 2022 wurde, um den Grundsatz der Einheitskasse Rechnung zu tragen der Zahlweg Mönkebude BgA in die Stadt Eggesin übertragen. Dieser wird bei der Berechnung der Forderungen / Verbindlichkeiten zugunsten der Gemeinde Mönkebude berücksichtigt. Der Bestand des Kontos Mönkebude BgA belief sich per 31.12.2023 auf 29.283,93 €.

#### 4.4.1. Kennzahlen zur Liquidität

Die Liquidität 1. Grades oder Barliquidität gibt an, wie hoch der Anteil an flüssigen Mitteln an dem kurzfristigen Fremdkapital ist. Die Liquidität 1 der Gemeinde beträgt 0,00 %. Die Liquidität 2. Grades unterstellt, dass die kurzfristigen Forderungen den liquiden Mitteln zugeordnet werden. Gleiches gilt für Wertpapiere des Umlaufvermögens.

Liquidität I. Grades	31.12.2020	31.12.2021	31.12.2022	31.12.2023
flüssige Mittel	134,31%	65,68%	0,00%	0,00%
kurzfristige Verbindlichkeiten				
Liquidität II. Grades	31.12.2020	31.12.2021	31.12.2022	31.12.2023
flüssige Mittel + kurzfr. Forderungen + Wertpapiere des Umlaufvermögens	155,26%	77,00%	9,16%	7,04%
kurzfristige Verbindlichkeiten				

Die Gemeinde weist zum Bilanzstichtag keine liquiden Mittel aus. Unter Berücksichtigung der Hinzurechnung der Forderungen zu den liquiden Mitteln wird eine sehr geringe vorhandene Liquidität unterstellt.

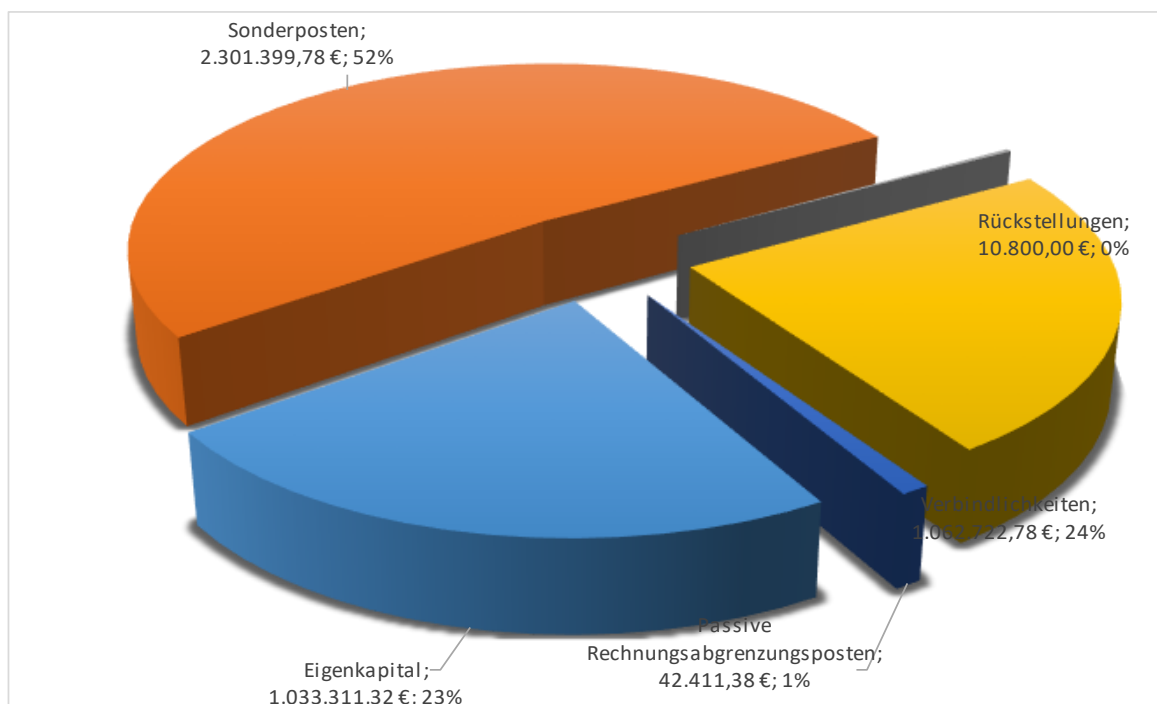
Bei weiteren Betrachtungen darf die Entwicklung der Verbindlichkeiten gegenüber der geschäftsführenden Gemeinde im Rahmen der Einheitskasse nicht unberücksichtigt bleiben.

#### 4.5. Rechnungsabgrenzungsposten

Als aktive Rechnungsabgrenzung wurden grundsätzlich Auszahlungen vor dem Abschlussstichtag berücksichtigt, soweit sie Aufwand für eine bestimmte Zeit danach darstellen und die Beträge nicht geringfügig sind.

## 5. Angaben zu einzelnen Positionen der Bilanz – Passivseite

Im Diagramm wird die Passivseite der Bilanz zum 31.12.2023 dargestellt.



### 5.1. Eigenkapital

Gliederungs- ziffer	Bezeichnung	Saldovortrag	Bewegungen	Stand zum 31.12.2023
1	Eigenkapital	1.219.264,25	-185.952,93	1.033.311,32

Das Eigenkapital wird zum Nennwert angesetzt. Das Eigenkapital der Gemeinde hat sich im Haushaltsjahr 2023 um 185.952,93 € verringert.

#### 5.1.1 Eigenkapitalentwicklung

Die Haushaltsplanung 2022 bis 2025 zeigt folgende Entwicklung des Eigenkapitals:

	Jahresfehlbetrag	Eigenkapital
Eigenkapital am 31.12.2022		1.219.264,25 €
Eigenkapital am 31.12.2023		1.033.311,32 €
Jahresergebnis laut Haushaltsplanung 2024	-493.300,00 €	
Jahresergebnis laut Haushaltsplanung 2025	-494.200,00 €	
vorraussichtliches Eigenkapital zum 31.12.2025		45.811,32 €

**5.1.2 Kennzahlen zum Eigenkapital**

Eigenkapitalquote I	31.12.2020	31.12.2021	31.12.2022	31.12.2023
$\frac{\text{Eigenkapital} \times 100}{\text{(Bilanzsumme-Nicht durch EK ged. Fehlbetrag)}}$	34,18%	34,08%	31,60%	23,22

Eigenkapitalquote II	31.12.2020	31.12.2021	31.12.2022	31.12.2023
$\frac{(\text{Eigenkapital} + \text{Sonderposten}) \times 100}{\text{(Bilanzsumme-Nicht durch EK ged. Fehlbetrag)}}$	92,63%	92,37%	91,34%	74,93%

Die Eigenkapitalquote beschreibt den Anteil des gesamten Eigenkapitals am Gesamtvermögen. Sie besagt, in welcher Höhe die Gemeinde ihr Vermögen selbst finanziert hat. Je größer die Eigenkapitalquote ist, umso größer ist die Unabhängigkeit der Gemeinde. Durch die Einbeziehung der Sonderposten lässt die Eigenkapitalquote II weitere Rückschlüsse über die Vermögenslage zu.

**5.2. Kapitalrücklage**

Gliederungs-ziffer	Bezeichnung	Saldo vortrag	Bewegungen	Stand zum 31.12.2023
1.1	Kapitalrücklage	1.604.363,50	-47.239,13	1.557.124,37
1.1.1	Allgemeine Kapitalrücklage	1.438.385,56	-103.828,75	1.334.556,81
1.1.2	Zweckgebundene Kapitalrücklagen	165.977,94	56.589,62	222.567,56

Gemäß § 18 Abs. 2 Nr. 4 erfolgte keine Entnahme aus der Kapitalrücklage zur Deckung der Aufwendungen der Altfehlbetragsumlage, da die Satzung über die Erhebung der Altfehlbetragsumlage seit dem 01.01.2023 außer Kraft ist.

Weiterhin fand eine Einbuchung der Verbindlichkeiten aus der Umsatzsteuernachzahlung für die Jahre 2012-2021 in Höhe von 104.889,14 € aus der Kapitalrücklage statt. Die Verbindlichkeit gegenüber dem Finanzamt aus der Umsatzsteuernachzahlung 2021 in Höhe von 1.060,39 € wurde ausgebucht, da diese bereits im Nachzahlungsbetrag enthalten war.

Die Gemeinde Mönkebude erhielt im Haushaltsjahr 2023 im Rahmen des Finanzausgleichs eine Infrastrukturpauschale in Höhe von 56.589,62 €. Die Infrastrukturpauschale wird als Kapitalzuschuss gewährt.



### 5.3. Ergebnismrücklagen

#### 5.3.1. Rücklagen für Belastungen aus dem kommunalen Finanzausgleich

Die Voraussetzungen des § 37 Abs. 6 GemHVO-Doppik zur Bildung einer Rücklage liegen nicht vor. Die folgende Darstellung gibt Übersicht über die Entwicklung der Steuerkraftmesszahlen je Einwohner.

Steuerkraftmesszahlen	2021	2022	2023
	577,98 €	663,67 €	642,25 €
Durchschnitt der vorangegangenen Haushaltsjahre	620,83 €		
Erhöhung/Minderung Steuerkraft in Prozent			3,45%
Bildung Rücklage? / Erhöhung über 30% ?			Nein

#### 5.3.2. Zweckgebundene Ergebnismrücklagen

Zweckgebundene Ergebnismrücklagen wurden gemäß § 37 GemHVO-Doppik nicht gebildet.

### 5.4. Ergebnisvortrag und Jahresüberschuss / Jahresfehlbetrag

Gliederungs-ziffer	Bezeichnung	Saldo-vortrag	Bewegungen	Stand zum 31.12.2023
1.3	Ergebnisvortrag	-385.099,25		-385.099,25
1.4	Jahresüberschuss/Jahresfehlbetrag		-138.713,80	-138.713,80

Der Jahresfehlbetrag des Jahres 2023 beträgt ./ 138.713,80 €. Dieser wird zum Ergebnisvortrag hinzugerechnet. Damit ist zum Ende des Haushaltsjahres ein negativer Ergebnisvortrag in Höhe von ./ 523.813,05 € zu verzeichnen.

## 5.5. Sonderposten

Gliederungs- ziffer	Bezeichnung	Saldo vortrag	Bewegungen	Stand zum 31.12. des Haushaltsjahres
2	Sonderposten	2.304.818,50	-3.418,72	2.301.399,78
2.1	Sonderposten zum Anlagevermögen	2.304.818,50	-3.418,72	2.301.399,78
2.1.1	Sonderposten aus Zuwendungen	2.158.036,25	-91.494,67	2.066.541,58
2.1.2	Sonderposten aus Beiträgen und ähnlichen Entgelten	74.587,21	-3.422,74	71.164,47
2.1.3	Sonderposten aus Anzahlungen für Anlagevermögen	72.195,04	91.498,69	163.693,73

### 5.5.1. Sonderposten zum Anlagevermögen

Die Sonderposten zum Anlagevermögen wurden gemäß § 37 Abs. 2 und 4 mit den ursprünglichen Zuführungsbeträgen abzüglich der bis zum Bilanzstichtag vorzunehmenden Auflösungen angesetzt. Die Auflösung der Sonderposten erfolgt ertragswirksam entsprechend der Abschreibung der bezuschussten Vermögensgegenstände.

#### Entwicklung der Sonderposten

Haushaltsjahr	2020	2021	2022	2023
Stand 01.01.	2.452.343,73 €	2.406.430,62 €	2.301.083,62 €	2.304.818,50 €
Zuführung	68.531,38 €	11.493,45 €	119.618,30 €	122.998,69 €
Umbuchung	0,00 €	0,00 €	47.146,23 €	30.000,00 €
Auflösung	114.444,42 €	116.840,45 €	115.883,42 €	117.703,47 €
Abgang	0,07 €	0,00 €	0,00 €	8.713,94 €
Stand 31.12.	2.406.430,62 €	2.301.083,62 €	2.304.818,50 €	2.301.399,78 €

#### 5.5.1.1. Sonderposten aus Zuwendungen

Im Jahr 2023 erfolgte eine Umbuchung nach Fertigstellung für das Multifunktionssportfeld in Höhe von 30.000,00 €.

Der Sonderposten wurde durch Abschreibungen in Höhe von 114.280,73 € belastet.

Stand 01.01.2023	2.158.036,25 €
Zuführung	1.500,00 €
Umbuchung	30.000,00 €
Auflösung	-114.280,73 €
Abgang	-8.713,94 €
<b>Stand 31.12.2023</b>	<b>2.066.541,58 €</b>

#### 5.5.1.2. Sonderposten aus Beiträgen und ähnlichen Entgelten

Die Gemeinde hat im Haushaltsjahr keine Ertragszuschüsse aus Beiträgen und ähnlichen Entgelten veranlagt, die nach § 37 Abs. 4 GemHVO-Doppik in den Sonderposten einzustellen waren.

Der Sonderposten zeigt folgende Entwicklung:

Stand 01.01.2023	74.587,21 €
Zuführung	0,00 €
Umbuchung	0,00 €
Auflösung	-3.422,74 €
Abgang	0,00 €
<b>Stand 31.12.2023</b>	<b>71.164,47 €</b>

#### 5.5.1.3. Sonderposten aus Anzahlungen für das Anlagevermögen

Die Gemeinde hat im Haushaltsjahr Zuwendungen in Höhe von 121.498,69 € erhalten. Diese teilen sich auf in 112.674,07 € für den Übertrag des Tourismusvereins, sowie den finanziellen Ausgleich der Straßenausbaubeiträge in Höhe von 8.824,62 €, die in den Sonderposten aus Anzahlungen für Anlagevermögen einzustellen waren. Der Sonderposten aus Anzahlungen wurde in Höhe von 30.000,00 € in den Sonderposten aus Zuwendungen umgebucht.

Der Sonderposten zeigt folgende Entwicklung:

Stand 01.01.2023	72.195,04 €
Zuführung	121.498,69 €
Umbuchung	-30.000,00 €
Auflösung	0,00 €
Abgang	0,00 €
<b>Stand 31.12.2023</b>	<b>163.693,73 €</b>

#### 5.6. Rückstellungen

Für die Erstellung des steuerlichen Jahresabschlusses für den Tourismusbetrieb Mönkebude BgA wurde eine Rückstellung in Höhe von 10.800 € gebildet. Dabei galten 7.000 € als Aufwandsrückstellungen für Jahresabschlussarbeiten für den BgA und 3.800 € für Steuernachzahlungen. Hierbei handelte es sich um die Zinsen zur Umsatzsteuer 2012.

**5.7. Verbindlichkeiten**

Gliederungs- ziffer	Bezeichnung	2023		Stand zum 31.12.2023
		Saldo vortrag	Bewegungen	
<b>4</b>	<b>Verbindlichkeiten</b>	<b>289.699,91</b>	<b>773.022,87</b>	<b>1.062.722,78</b>
4.2	Verbindlichkeiten aus Kreditaufnahmen	72.138,16	-18.526,36	53.611,80
4.2.1	Verbindlichkeiten aus Kreditaufnahmen für Investitionen und Investitionsförderungsmaßnahmen	72.138,16	-18.526,36	53.611,80
4.5	Verbindlichkeiten aus Lieferungen und Leistungen	14.449,88	116.067,42	130.517,30
4.6	Verbindlichkeiten aus Transferleistungen	4.640,47	-931,01	3.709,46
4.10	Verbindlichkeiten gegenüber dem sonstigen öffentlichen Bereich	188.899,71	535.712,68	724.612,39
4.10.1	Verbindlichkeiten aus dem gemeinsamen Zahlungsmittelbestand	168.501,37	545.208,16	713.709,53
4.10.2	Sonstige Verbindlichkeiten gegenüber dem sonstigen öffentlichen Bereich	20.398,34	-9.495,48	10.902,86
4.11	Sonstige Verbindlichkeiten	9.571,69	140.700,14	150.271,83

Die Verbindlichkeiten wurden gemäß § 33 Abs. 6 GemHVO-Doppik zum Rückzahlungsbetrag angesetzt. Die vorhandenen Verbindlichkeiten aus Investitionskrediten wurden planmäßig in Höhe von 25.026,36 € getilgt. Die Verbindlichkeiten aus Investitionskrediten sind in der Bilanz mit 0,07 € zu hoch ausgewiesen, als durch die vorliegenden Saldenbestätigungen bescheinigt. Die Korrektur wird im Rahmen des Jahresabschlusses 2024 nachgeholt.

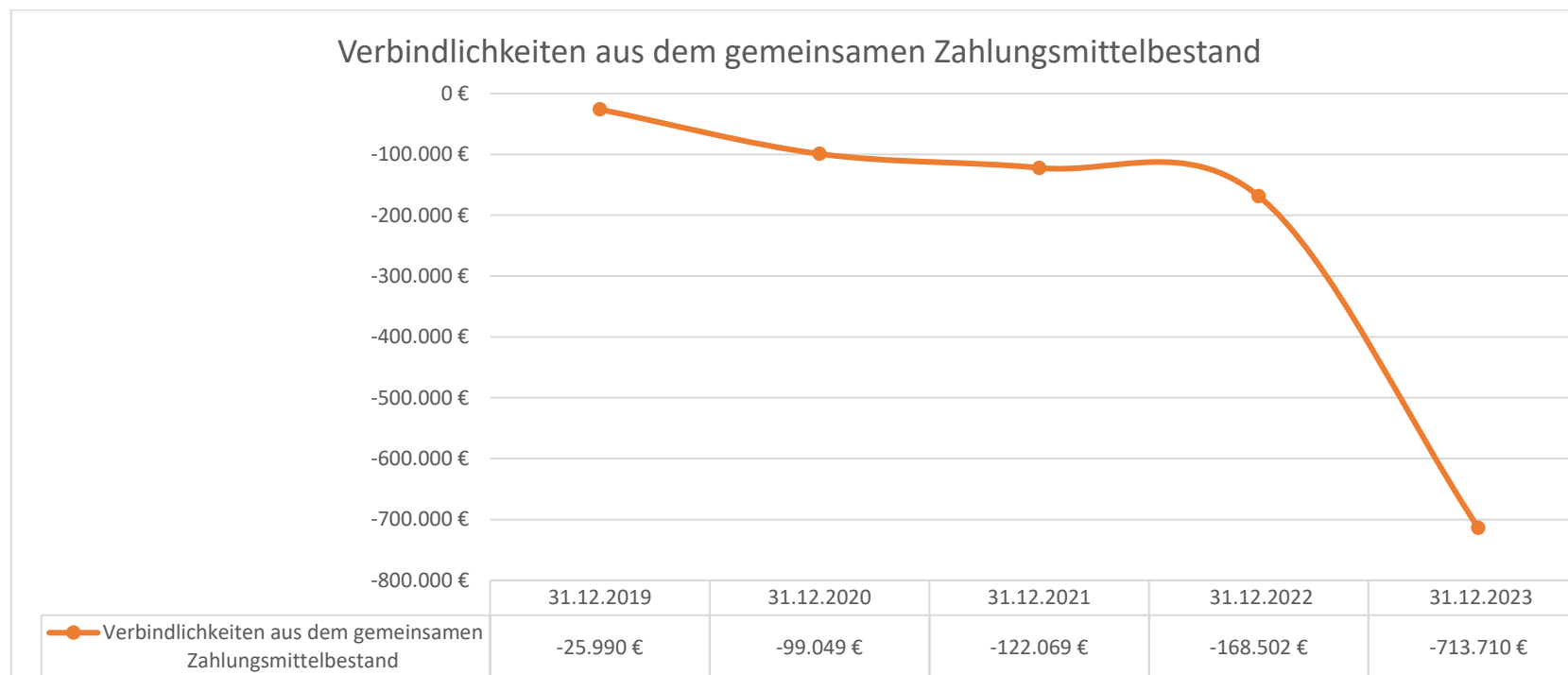
Die Verbindlichkeiten aus Lieferungen und Leistungen haben sich gegenüber dem Vorjahr um 116.067,42 € erhöht. Die Veränderung resultiert in erster Linie aus einer Verbindlichkeit der Maßnahme „Erschließung B-Gebiet Alter Sportplatz“.

Die Verbindlichkeiten aus dem gemeinsamen Zahlungsmittelbestand haben sich gegenüber dem Vorjahr um 545.208,16 € auf 713.709,53 € erhöht.

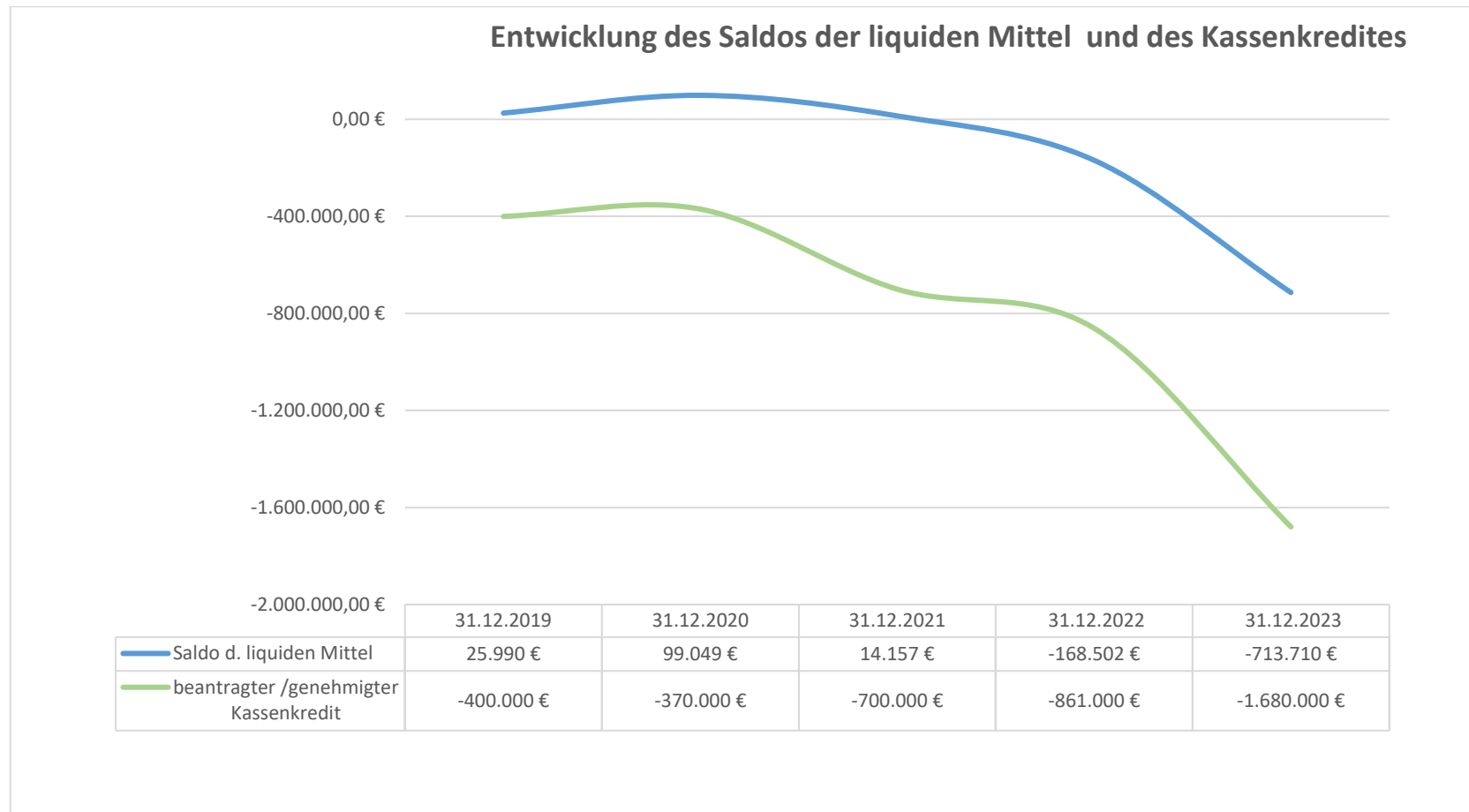
Die sonstigen Verbindlichkeiten haben sich gegenüber dem Vorjahr um 140.700,14 € erhöht. Grund hierfür ist der Ausweis der Verbindlichkeiten aus der Umsatzsteuer sowie der dazugehörigen Steuerberatungskosten ab dem Jahr 2012.

**5.7.1. Verbindlichkeiten aus dem gemeinsamen Zahlungsmittelbestand**

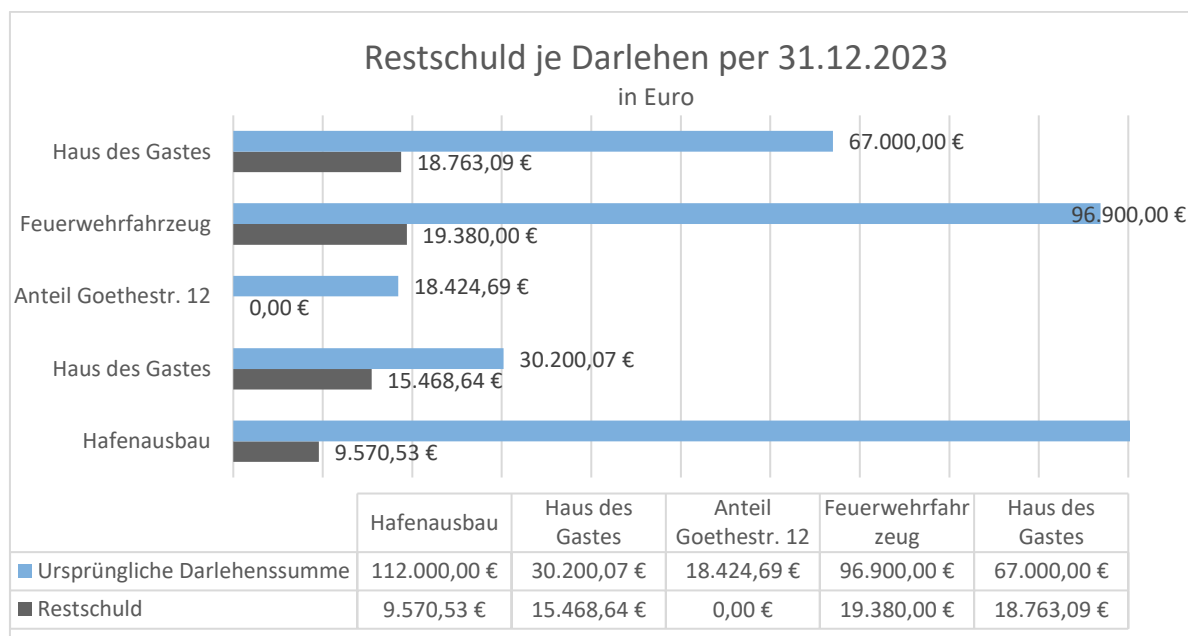
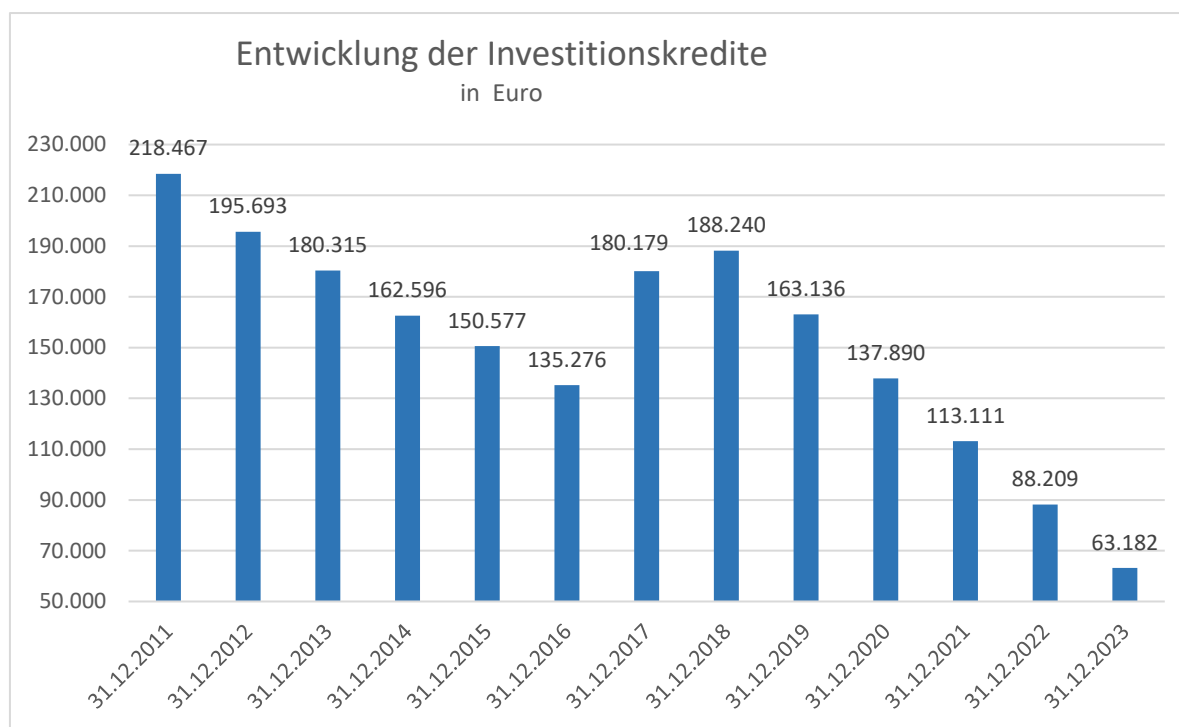
Verbindlichkeiten aus dem gemeinsamen Zahlungsmittelbestand bestehen per 31.12.2023 in Höhe von 713.709,53 €. Die Entwicklung ist der nachstehenden Übersicht zu entnehmen:



Die Entwicklung des Saldos der liquiden Mittel und der Kassenkredite ist der nachstehenden Übersicht zu entnehmen:



### 5.7.2. Entwicklung der Investitionskreditverbindlichkeiten



Restlaufzeiten der Investitionskredite							Stichtag	31.12.2023
Darlehen		Ursprüngliche Darlehenssumme	Aufgenommen	RZ bis 1 Jahr	Z von 1-5 Jahre	RZ über 5 Jahre	Restschuld	Laufzeit bis
20/1 Umsch.	Hafenausbau	112.000,00 €	2014	6.500,00 €	3.070,53 €	0,00 €	9.570,53 €	2025
20/3	Haus des Gastes	30.200,07 €	2018	3.035,38 €	12.433,33 €	0,00 €	15.468,64 €	2028
20/4	Anteil Goethestr. 12	18.424,69 €	2014	0,00 €	0,00 €	0,00 €	0,00 €	2023
20/5	Feuerwehrfahrzeug	96.900,00 €	2011	6.460,00 €	12.920,00 €	0,00 €	19.380,00 €	2026
20/6	Haus des Gastes	67.000,00 €	2017	7.115,10 €	11.647,99 €	0,00 €	18.763,09 €	2026
<b>Gesamtergebnis</b>				<b>23.110,48 €</b>	<b>40.071,85 €</b>	<b>0,00 €</b>	<b>63.182,26 €</b>	

Im Haushaltsjahr 2023 wurde das Amtsgebäude (Goethestraße 12 in Ueckermünde) verkauft. So endete auch die Restlaufzeit mit dem Jahr 2023 für dieses Darlehen.

Die Kreditbelastung wird die Haushaltslage der Folgejahre nachhaltig beeinflussen. Die Gemeinde hat ca. 1,44 % ihres Anlagevermögens durch Kredite finanziert.

### 5.7.3. Kennzahlen zur Verschuldung

Fremdfinanzierungsquote				
	31.12.2020	31.12.2021	31.12.2022	31.12.2023
$\frac{\text{Investitionskreditverbindlichkeiten} \times 100}{\text{Anlagevermögen} - \text{Finanzanlagen}}$	4,12%	2,76%	2,19%	1,40%
Tilgungsrate				
$\frac{\text{Tilgung} \times 100}{\text{Investitionskreditverbindlichkeiten}}$	18,31%	27,37%	34,52%	46,68%
Verschuldungsgrad				
	31.12.2020	31.12.2021	31.12.2022	31.12.2023
$\frac{\text{Rückst. (ohne Pensionen)} + \text{Verbindlichkeiten} + \text{pRAP}}{\text{Bilanzsumme}}$	7,26%	7,54%	8,66%	25,07%
Verschuldungskoeffizient				
$\frac{\text{Verbindlichkeiten} \times 100}{(\text{Eigenkapital} + \text{Sonderposten})}$	6,77%	7,09%	8,22%	31,87%
Zinsaufwandsquote				
$\frac{\text{Finanzaufwendungen} \times 100}{\text{gesamte Aufwendungen}}$	0,16%	0,12%	0,09%	1,75%

Der Verschuldungsgrad zeigt an, in welchem Umfang zur Finanzierung des Vermögens der Gemeinde Schulden in Anspruch genommen werden müssen. Vor dem Hintergrund des bilanziellen Überschuldungsverbotes muss der Verschuldungsgrad immer unter 100 % liegen. Je niedriger der



Wert desto positiver. Der Verschuldungskoeffizient gibt die Relation von Fremdkapital zu Eigenkapital wieder.

## 5.8. Rechnungsabgrenzungsposten

### 5.8.1. Grabnutzungsentgelte

Die Grabnutzungsentgelte nach der gültigen Friedhofssatzung werden als passive Rechnungsabgrenzungsposten ausgewiesen und über die Dauer der Grabnutzung ertragswirksam aufgelöst. Der Posten hat sich im Haushaltsjahr wie folgt entwickelt:

Stand 01.01.2022	41.065,27 €
Zuführung	5.567,50 €
Auflösung	4.323,49 €
<b>Stand 31.12.2023</b>	<b>42.309,28 €</b>

## 6. Angaben zur Ergebnisrechnung

Ertrags- und Aufwandsarten	Ansatz 2023	Veränderung durch Nachtrag	überplanmäßig bereitgestellt	außerplanmäßig bereitgestellt	zweckgeb. Mehrerträge / - aufwendungen	Gesamt-ermächtigungen 2023	Ist-Ergebnis 2023	Vergleich Gesamtermächtigungen/Ist 2023	2023	Ergebnis 2022	Ergebnis- veränderung zu 2022	2023 / 2022
+ Steuern und ähnliche Abgaben	517.700,00	0,00	0,00	0,00	21.653,00	539.353,00	563.359,51	24.006,51	↑	520.359,80	42.999,71	↑
+ Zuwendungen, allgemeine Umlagen und sonstige Transfererträge	423.000,00	0,00	0,00	0,00	0,00	423.000,00	538.867,04	115.867,04	↑	457.713,95	81.153,09	↑
+ Öffentlich-rechtliche Leistungsentgelte	179.900,00	0,00	0,00	0,00	2.828,51	182.728,51	108.688,68	-74.039,83	↓	162.957,66	-54.268,98	↓
+ Privatrechtliche Leistungsentgelte	220.900,00	0,00	0,00	0,00	55.937,01	276.837,01	307.208,58	30.371,57	↑	215.720,44	91.488,14	↑
+ Kostenerstattungen und Kostenumlagen	34.500,00	0,00	0,00	0,00	0,00	34.500,00	57.319,09	22.819,09	↑	40.705,97	16.613,12	↑
+ Zinserträge und sonstige Finanzerträge	3.900,00	0,00	0,00	0,00	0,00	3.900,00	4.049,07	149,07	↑	4.738,56	-689,49	↓
+ Sonstige Erträge	25.400,00	0,00	0,00	0,00	0,00	25.400,00	71.790,60	46.390,60	↑	45.326,86	26.463,74	↑
<b>Summe der Erträge</b>	<b>1.405.300,00</b>	<b>0,00</b>	<b>0,00</b>	<b>0,00</b>	<b>80.418,52</b>	<b>1.485.718,52</b>	<b>1.651.282,57</b>	<b>165.564,05</b>	↑	<b>1.447.523,24</b>	<b>203.759,33</b>	↑
- Personalaufwendungen	-453.700,00	0,00	0,00	0,00	0,00	-453.700,00	-421.923,87	31.776,13	↑	-392.684,11	-29.239,76	↓
- Aufwendungen für Sach- und Dienstleistungen	-199.900,00	0,00	0,00	0,00	-55.937,01	-255.837,01	-151.224,65	104.612,36	↑	-152.502,39	1.277,74	↑
- Abschreibungen	-162.200,00	0,00	0,00	0,00	0,00	-162.200,00	-173.095,94	-10.895,94	↓	-174.608,96	1.513,02	↑
- Zuwendungen, Umlagen und sonstige Transferaufwendungen	-755.000,00	0,00	-1.700,00	0,00	-24.481,51	-781.181,51	-911.514,96	-130.333,45	↓	-713.792,88	-197.722,08	↓
- Aufwendungen der sozialen Sicherung	-112.700,00	0,00	0,00	0,00	0,00	-112.700,00	0,00	112.700,00	↑	-107.457,96	107.457,96	↑
- Zinsaufwendungen und sonstige Finanzaufwendungen	-1.400,00	0,00	-22.500,00	0,00	0,00	-23.900,00	-31.336,25	-7.436,25	↓	-1.414,65	-29.921,60	↓
- Sonstige Aufwendungen	-54.200,00	0,00	-21.600,00	0,00	0,00	-75.800,00	-100.900,70	-25.100,70	↓	-87.306,16	-13.594,54	↓
<b>Summe der Aufwendungen</b>	<b>-1.739.100,00</b>	<b>0,00</b>	<b>-45.800,00</b>	<b>0,00</b>	<b>-80.418,52</b>	<b>-1.865.318,52</b>	<b>-1.789.996,37</b>	<b>75.322,15</b>	↑	<b>-1.629.767,11</b>	<b>-160.229,26</b>	↓
<b>Jahresergebnis (Jahresüberschuss/Jahresfehlbetrag) vor Veränderung der Rücklagen</b>	<b>-333.800,00</b>	<b>0,00</b>	<b>-45.800,00</b>	<b>0,00</b>	<b>0,00</b>	<b>-379.600,00</b>	<b>-138.713,80</b>	<b>240.886,20</b>	↑	<b>-182.243,87</b>	<b>43.530,07</b>	↑
- Einstellung in die Kapitalrücklage	0,00	0,00	0,00	0,00	0,00	0,00	0,00	0,00		-1.135,40	1.135,40	↑
+ Entnahme aus der Kapitalrücklage	11.100,00	0,00	0,00	0,00	0,00	11.100,00	0,00	-11.100,00	↓	11.049,88	-11.049,88	↓
<b>Jahresergebnis (Jahresüberschuss/Jahresfehlbetrag)</b>	<b>-322.700,00</b>	<b>0,00</b>	<b>-45.800,00</b>	<b>0,00</b>	<b>0,00</b>	<b>-368.500,00</b>	<b>-138.713,80</b>	<b>229.786,20</b>	↑	<b>-172.329,39</b>	<b>33.615,59</b>	↑
Ergebnisvortrag aus dem Haushaltsvorjahr							-358.099,25					
Ergebnis (Überschuss/Fehlbetrag) zum 31. Dezember des Haushaltsjahres							-523.813,05					

Die gesamten Erträge konnten in Höhe von 1.651.282,57 € erzielt werden. Die erzielten Erträge lagen mit 165.564,05 € über den Planansatz. Grund hierfür ist zu einem die Tatsache, dass sich die Erträge aus der Schlüsselzuweisung erhöht haben.

Die öffentlich-rechtlichen Leistungsentgelte liegen um 74.039,83 € unter dem Planwert, da die Liegegebühren für Sport- und Fischerboote sowie die Tagesliegegebühren in die privatrechtlichen Leistungsentgelte eingeordnet wurden. Diese Gebühren wurden zuvor aufgrund einer Satzung erhoben.

Bei den Aufwendungen für Sach- und Dienstleistungen konnte eine Einsparung in Höhe von 104.612,36 € erzielt werden. Die Aufwendungen für Zuwendungen, Umlagen und sonstige Transferaufwendungen lagen mit 130.333,45 € über der Summe der Gesamtermächtigungen von 781.181,51 €.

Die sonstigen Aufwendungen lagen mit 25.100,70 € über dem Planansatz von 75.800,00 €.

Das Jahresergebnis vor Veränderung der Rücklagen beläuft sich auf ./ 138.713,80 €. Das Jahresergebnis nach Veränderung der Rücklagen beträgt ebenfalls ./ 138.713,80 €.

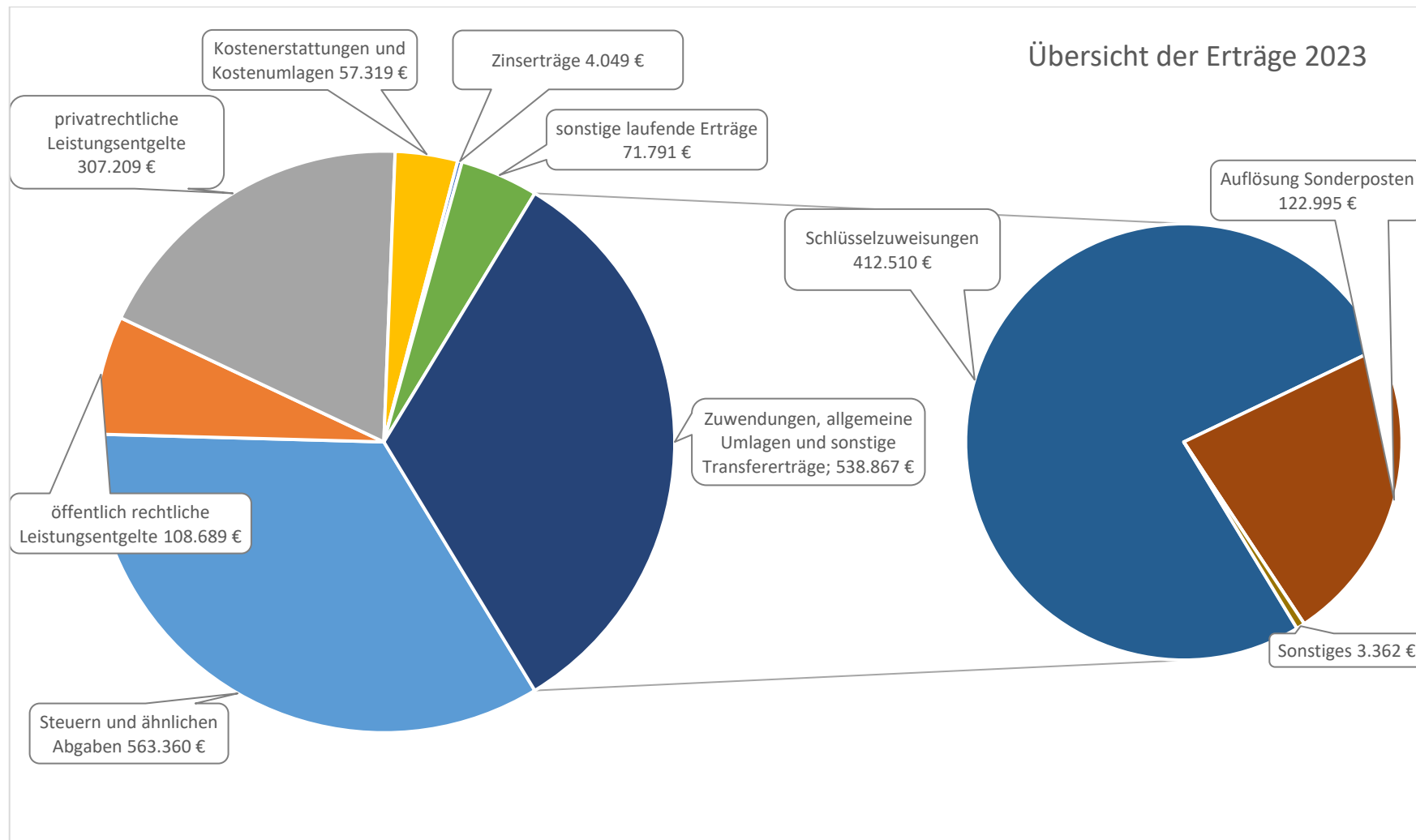
### Überplanmäßige/ außerplanmäßige Erträge/ Aufwendungen

Ertrags- und Aufwandsarten	Sachkonto	Ansatz 2023	Veränderung durch Nachtrag	überplanmäßig bereitgestellt	außerplanmäßig bereitgestellt	Gesamt-ermächtigungen 2023	Ist-Ergebnis 2023	Vergleich Gesamttermäch-tigungen/Ist 2023	2023	Ergebnis 2022	Ergebnis-veränderung zu 2022	2023 / 2022
- Zuwendungen, Umlagen und sonstige Transferaufwendungen	54143000 - Zuweisungen und Zuschüsse für laufende Zwecke an Gemeinden und	-74.000,00	0,00	-1.700,00	0,00	-75.700,00	-187.829,34	-112.129,34	↓	-58.760,48	-129.068,86	↓
- Zinsaufwendungen und sonstige Finanzaufwendungen	57519000 - Zinsaufwendungen an sonstige inländische Kreditinstitute	0,00	0,00	-5.000,00	0,00	-5.000,00	-9.015,22	-4.015,22	↓	0,00	-9.015,22	↓
	57920000 - Sonstige Zinsen und sonstige Finanzaufwendungen aus der Verzinsung von sonstigen Steuernachforderungen	0,00	0,00	-12.800,00	0,00	-12.800,00	-16.527,00	-3.727,00	↓	0,00	-16.527,00	↓
	57990000 - Sonstige	0,00	0,00	-4.700,00	0,00	-4.700,00	-4.685,00	15,00	↑	0,00	-4.685,00	↓
- Sonstige Aufwendungen	56300000 - Geschäftsaufwendungen	-16.300,00	0,00	-21.600,00	0,00	-37.900,00	-58.989,72	-21.089,72	↓	-32.022,99	-26.966,73	↓

Die Summe beträgt der über- / außerplanmäßigen Bereitstellung beträgt 45.800 EUR.

### 6.1. Entwicklung der Erträge

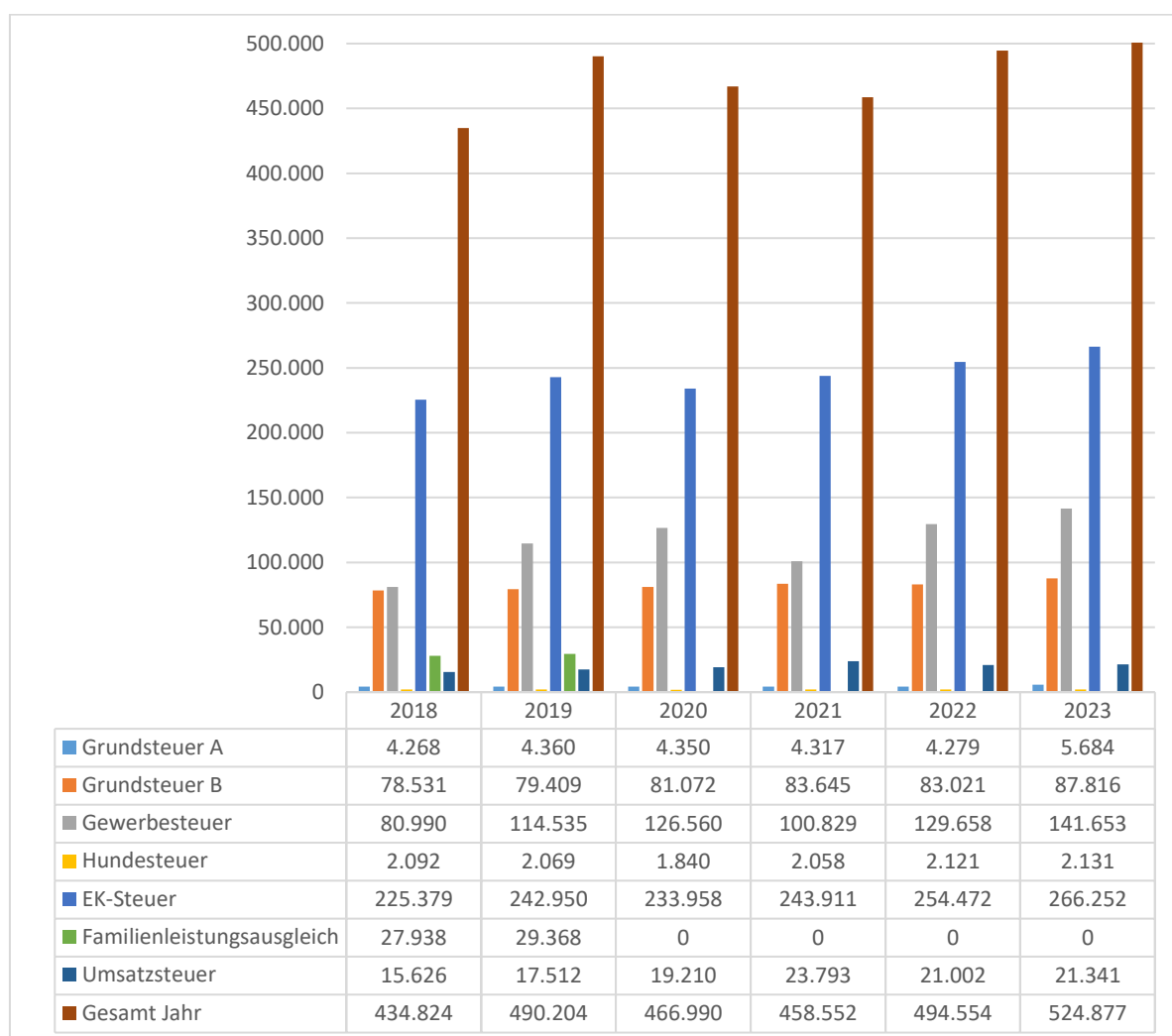
Die nachfolgende Grafik gibt einen Überblick über die Verteilungsverhältnisse der Erträge.



- Steuern und ähnliche Abgaben

Die Ertragslage der Gemeinde wurde im Haushaltsjahr in Höhe von 563.359,51 durch Steuern und ähnliche Abgaben beeinflusst. Die erzielten Erträge liegen mit 24.006,51 € über dem Ansatz 2023 und 42.999,71 € über dem Vorjahresergebnis. Im Haushaltsjahr 2023 konnten Gewerbesteuererträge in Höhe von 141.653,00 € generiert werden. Dieser Wert liegt mit 11.994,86 € über dem Vorjahresergebnis. In 2023 hat sich der Gemeindeanteil an der Einkommenssteuer gegenüber dem Haushaltsplan um 6.151,94 € erhöht.

Betrachtet man die Erträge im Zeitablauf ergibt sich folgendes Bild. Auf die Darstellung der Zweitwohnungsteuer wurde an dieser Stelle verzichtet.



- Zuwendungen, allgemeine Umlagen und sonstige Transfererträge

Die Gemeinde generiert 32,63 % ihrer Erträge über Zuwendungen, Umlagen und sonstige Transfererträge. Hierunter entfallen 412.510,44 € auf Schlüsselzuweisungen vom Land Mecklenburg-Vorpommern. Diese haben sich gegenüber dem Ansatz um 98.610,44 € erhöht. Grund hierfür ist, dass die Schlüsselzuweisungen für das Jahr 2023 im Rahmen der Aufstellung des Doppelhaushaltes 2022 / 2023 in deutlich geringerer Höhe prognostiziert waren. Hinzuzurechnen sind 122.994,67 € nicht zahlungswirksame Erträge durch die Auflösung von Sonderposten. Weiterhin erhielt die Gemeinde Mönkebude Zuweisungen für den Ausgleich von Gewerbesteuermindereinnahmen in Höhe von 2.361,93.

- Öffentlich-rechtliche Leistungsentgelte

Im Haushaltsjahr 2023 wurden öffentlich-rechtliche Leistungsentgelte in Höhe von 108.688,68 € erzielt, dies entspricht einem Anteil von 6,58 % an den Gesamterträgen. Die Erträge sind vorrangig durch die Erhebung der Gebühren zur Deckung der Beiträge und Umlagen des Wasser- und Bodenverbandes und der Kurabgaben erzielt worden.

Die öffentlichen Leistungsentgelte haben sich gegenüber dem Plan um 74.039,83 € und gegenüber dem Vorjahr um 54.268,98 € verringert. Grund hierfür ist insbesondere die Zuordnung der Liegegebühren für Sport- und Fischerboote in die privatrechtlichen Leistungsentgelte.

- Privatrechtliche Leistungsentgelte

Die Gemeinde generiert 18,60 % ihrer Erträge aus privatrechtlichen Leistungsentgelten; dies entspricht Erträgen in Höhe von 307.208,58 €. Hierbei handelt es sich insbesondere um Erträge aus Mieten und Pachten. Hierzu gehören die Erträge aus dem Wohnmobilstellplatz, die Liegegebühren für die Sport- und Fischerboote sowie die Gebühren für die Tageslieger, die Vermietung der gemeindeeigenen Ferienbungalows, der Strandhalle und des Strandkiosk. Aufgrund der Aufhebung der Hafengebührensatzung und dem Erlass einer Entgeltordnung erfolgte eine Umwidmung einzelner Erträge vom öffentlich-rechtlichen in den privatrechtlichen Bereich. Gegenüber dem Vorjahr haben sich die Erträge um 91.488,14 € erhöht.

- Kostenerstattungen und Kostenumlagen

Die Erträge aus Kostenerstattungen und Kostenumlagen sind gegenüber dem Vorjahr um 16.613,12 € auf 57.319,09 € gestiegen. Hierbei handelt es sich um Erträge aus Provisionen für die Vermietung von Ferienwohnungen, der dazugehörigen Endreinigung, sowie Erträge aus dem Verkauf von Kommissionsware und für die Bannerwerbung. Sie liegen mit 22.819,09 € über dem Planansatz des Haushaltsjahres.

- Zinserträge und sonstige Finanzerträge

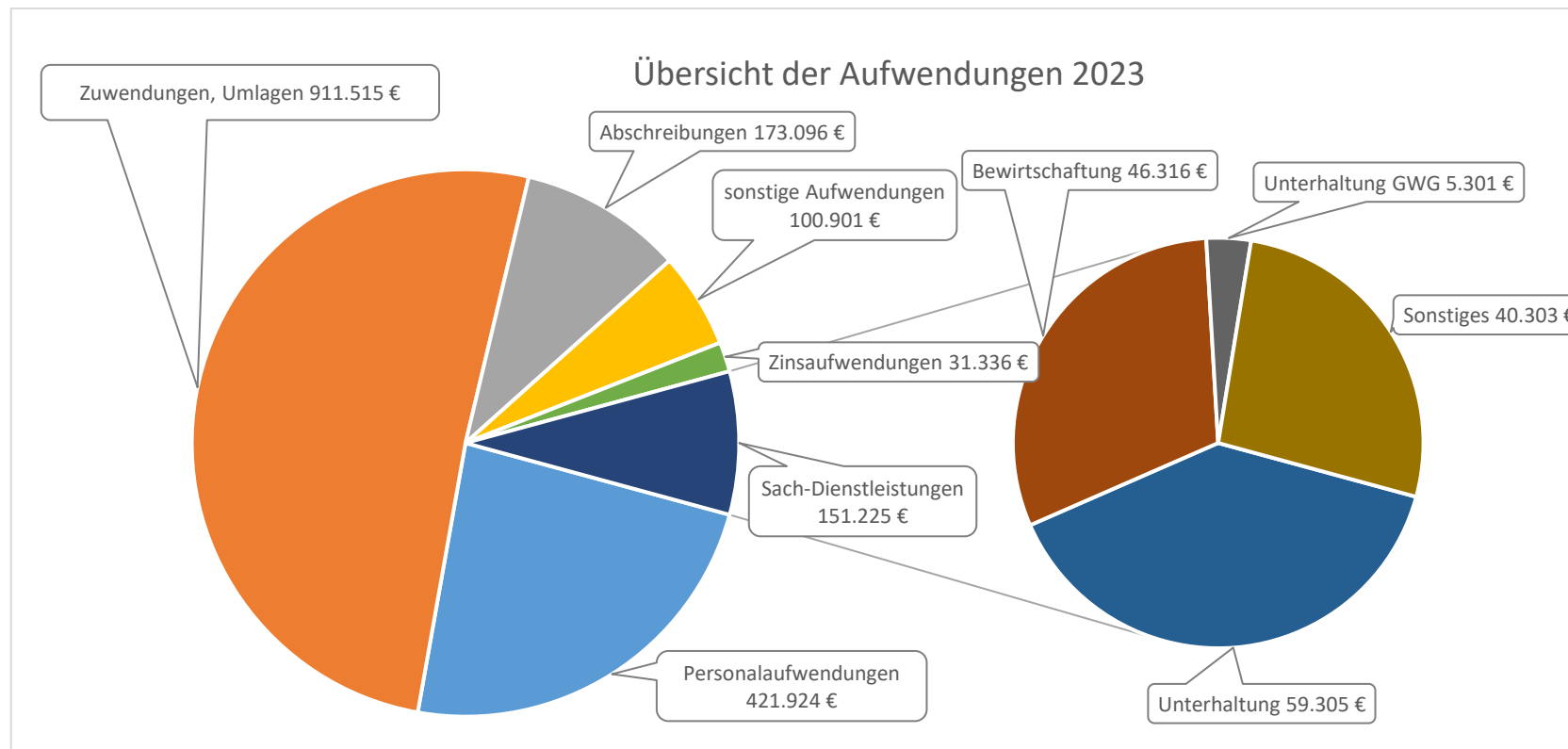
Die erzielten Zinserträge erhöhten sich gegenüber dem Planansatz um 149,07 €. Die Dividende des kommunalen Anteilseignerverbandes der E.DIS AG belief sich auf 3.807,07 €.

- Sonstige Erträge

Sonstige Erträge wurden in Höhe von 71.790,60 € erzielt. Davon entfallen 23.906,71 € auf Erträge aus Konzessionsverträgen. Weitere 36.315,42 € entfallen auf die Veräußerung von Grundstücken. Hierbei handelt es sich um den Verkauf des Amtsgebäudes Goethestraße 12 in Ueckermünde. Der Verkaufserlös wurde anteilig auf die Gemeinden des Amtes „Am Stettiner Haff“ aufgeteilt. Hierbei lag der Erlös für die Gemeinde Mönkebude bei 61.383,55 €. Der Ertrag aus dem Verkauf beträgt 36.315,42 €. Die Gemeinde Mönkebude erhielt Spenden und Sponsoring in Höhe von 10.180,00 € für kulturelle Veranstaltungen.

## 6.2. Entwicklung der Aufwendungen

Die nachfolgende Grafik gibt einen Überblick über die Verteilungsverhältnisse der Aufwendungen.





- Personalaufwendungen

Personalaufwendungen wurden im Haushaltsjahr 2023 in Höhe von 421.923,87 € angeordnet. Die Aufwendungen liegen mit 31.776,13 € unter dem Planansatz.

- Aufwendungen für Sach- und Dienstleistungen

Die Aufwendungen für Sach- und Dienstleistungen verursachten im Haushaltsjahr 2023 8,45 % der gemeindlichen Aufwendungen. Im Vergleich zur Gesamtermächtigung konnte hier eine Einsparung in Höhe von 104.612,36 € erzielt werden. Die Provisionsaufwendungen im Tourismusbetrieb Mönkebude BgA lagen mit 25.292,33 € unter dem Haushaltsansatz.

- Zuwendungen, Umlagen und sonstige Transferaufwendungen

Der mehrheitlich größte Anteil der Aufwendungen entfällt auf die Position Zuwendungen, Umlagen und sonstige Transferaufwendungen. 50,92 % der Aufwendungen werden durch Zuwendungen und Umlagen verursacht. Die Umbuchung der Wohnsitzanteile aus den Aufwendungen der sozialen Sicherung in den Bereich Zuwendung, Umlagen und sonstige Transfererträge i.H.v. 187.829,34 € führten zu dieser Übersteigung des Planwertes. Die Kreisumlage lag mit 40.037,86 € über den Plan. Durch die Abrechnung der Amtsumlage im Rahmen des Jahresabschlusses konnte eine Einsparung in Höhe von 22.843,10 € verzeichnet werden.

- Aufwendungen der sozialen Sicherung

Wie bereits oben beschrieben, wurden die Wohnsitzanteile dem Bereich Zuwendungen, Umlagen und sonstige Transferaufwendungen zugeordnet. Die Aufwendungen der sozialen Sicherung betragen 0,00 € und liegen somit 112.700,00 € unter dem Planansatz.

- Zinsaufwendungen und sonstige Finanzaufwendungen

Die Zinsaufwendungen wurden i.H.v. 31.336,25 € in Anspruch genommen, geplant waren 23.900,00 €. Für diese Entwicklung ist unter anderem die Abrechnung der Kassenkreditzinsen 2023 i.H.v. 9.015,22 € maßgeblich aber auch die Zinsen zur Umsatzsteuernachzahlung in Höhe von 16.527,00 €.

- Sonstige Aufwendungen

Die sonstigen laufenden Aufwendungen lagen 25.100,70 € über dem Planansatz von 75.800,00 €. Ursache sind höhere Geschäftsaufwendungen. Durch die Aufbereitung der Jahresabschlüsse für den Tourismusbetrieb Mönkebude BgA ab dem Jahr 2012 fielen Steuerberatungskosten in Höhe von 21.978,45 € an.

**6.3. Kennzahlen zur Ergebnisrechnung**

Zuweisungsquote	31.12.2020	31.12.2021	31.12.2022	31.12.2023
$\frac{\text{Erträge aus Zuweisungen+Umlagen}}{\text{Erträge}}$	34,49%	32,75%	31,62%	32,63%

Zuweisungsdeckungsquote	31.12.2020	31.12.2021	31.12.2022	31.12.2023
$\frac{\text{Erträge aus Zuweisungen+Umlagen}}{\text{Summe der Aufwendungen}}$	34,84%	30,97%	28,08%	30,10%

Die Zuweisungsquote bildet ab wie hoch der Anteil der Erträge aus Zuwendungen und Umlagen an den Gesamterträgen ist. Betrachtet man die Entwicklung der Zuweisungsdeckungsquote, die angibt wie hoch der Anteil der Erträge aus Zuweisungen und Umlagen ist die zur Deckung der gesamten Aufwendungen beitragen, so ist die Abhängigkeit der Gemeinde in den letzten Jahren annähernd gleichgeblieben. Die Gemeinde deckt zu 30,10 % ihre Aufwendungen mit Hilfe von Zuweisungen und Umlagen. Im Betrachtungszeitraum sind die Quoten gesunken. Diese steigen ab 2023 leicht an. Aussagen über die weitere Entwicklung können derzeit nicht getroffen werden. Die Gemeinde kann durch Steigerung Ihrer Erträge im öffentlich-rechtlichen und privatrechtlichen Bereich den Quotienten selbst weiter positiv beeinflussen.

Betrachtet man die Entwicklung des Anteils der Aufwendungen für Umlagen und Zuwendungen an den gesamten Aufwendungen so ist eine steigende Entwicklung zu erkennen.

Umlageintensität	31.12.2020	31.12.2021	31.12.2022	31.12.2023
$\frac{\text{Aufw. Umlagen+Zuwendungen} \times 100}{\text{Summe der Aufwendungen}}$	63,40%	45,19%	43,80%	50,92%

Der Anteil der Aufwendungen für Sach- und Dienstleistungen an den gesamten Aufwendungen unterliegt im Betrachtungszeitraum leichten Schwankungen, da mehr Instandhaltungsmaßnahmen als in den Vorjahren ausgeführt wurden. Dies wird mit der Kennzahl Sach- und Dienstleistungsintensität abgebildet.

Sach- und Dienstleistungsintensität	31.12.2020	31.12.2021	31.12.2022	31.12.2023
$\frac{\text{Aufw. Sach- und Dienstleistungen}}{\text{Summe der Aufwendungen}}$	12,36%	8,27%	9,36%	8,45%

Personalintensität	31.12.2020	31.12.2021	31.12.2022	31.12.2023
<u>Personalaufw. + Versorgungsaufw.</u>				
Summe der Aufwendungen	2,15%	21,84%	24,09%	23,57%

Der Anteil der Personalaufwendungen ist ab dem Jahr 2021 aufgrund der Einrichtung des Tourismusbetriebes Mönkebude BgA angestiegen.

## 7. Angaben zur Finanzrechnung

Einzahlungs- und Auszahlungsarten	Ansatz 2023	überplanmäßig bereitgestellt	außerplanmäßig bereitgestellt	zweckgeb. Mehreinzahlungen / - auszahlungen	übertragene Ermächtigungen aus Haushaltsvorjahren	Gesamt-ermächtigungen 2023	Ist-Ergebnis 2023	Vergleich Gesamtermächtigungen/Ist 2023	2023	Ergebnis 2022	Ergebnisveränderung zu 2022	2023 / 2022
+ Steuern und ähnliche Abgaben	517.700,00	0,00	0,00	0,00	0,00	517.700,00	539.443,92	21.743,92	↑	523.329,54	16.114,38	↑
+ Zuwendungen, allgemeine Umlagen und sonstige Transfereinzahlungen	313.900,00	0,00	0,00	0,00	0,00	313.900,00	415.086,74	101.186,74	↑	344.562,50	70.524,24	↑
+ Öffentlich-rechtliche Leistungsentgelte	176.500,00	0,00	0,00	2.794,26	0,00	179.294,26	106.743,52	-72.550,74	↓	162.536,73	-55.793,21	↓
+ Privatrechtliche Leistungsentgelte	220.900,00	0,00	0,00	55.937,01	0,00	276.837,01	307.827,80	30.990,79	↑	213.268,76	94.559,04	↑
+ Kostenerstattungen und Kostenumlagen	34.500,00	0,00	0,00	0,00	0,00	34.500,00	46.841,10	12.341,10	↑	41.749,74	5.091,36	↑
+ Zinseinzahlungen und sonstige Finanzeinzahlungen	3.900,00	0,00	0,00	0,00	0,00	3.900,00	3.984,07	84,07	↑	4.738,56	-754,49	↓
+ Sonstige laufende Einzahlungen	25.400,00	0,00	0,00	0,00	0,00	25.400,00	90.838,94	65.438,94	↑	92.636,14	-1.797,20	↓
<b>Summe der laufenden Einzahlungen</b>	<b>1.292.800,00</b>	<b>0,00</b>	<b>0,00</b>	<b>58.731,27</b>	<b>0,00</b>	<b>1.351.531,27</b>	<b>1.510.766,09</b>	<b>159.234,82</b>	↑	<b>1.382.821,97</b>	<b>127.944,12</b>	↑
- Personalauszahlungen	-453.700,00	0,00	0,00	0,00	0,00	-453.700,00	-423.288,98	30.411,02	↑	-387.036,46	-36.252,52	↓
- Auszahlungen für Sach- und Dienstleistungen	-199.900,00	0,00	0,00	-55.937,01	0,00	-255.837,01	-173.987,99	81.849,02	↑	-149.781,42	-24.206,57	↓
- Zuwendungen, Umlagen und sonstige Transferauszahlungen	-755.000,00	-1.700,00	0,00	-2.794,26	0,00	-759.494,26	-912.758,35	-153.264,09	↓	-709.165,25	-203.593,10	↓
- Auszahlungen der sozialen Sicherung	-112.700,00	0,00	0,00	0,00	0,00	-112.700,00	-502,14	112.197,86	↑	-107.261,34	106.759,20	↑
- Zinsauszahlungen und sonstige Finanzauszahlungen	-1.400,00	-22.500,00	0,00	0,00	0,00	-23.900,00	-10.124,25	13.775,75	↑	-1.414,65	-8.709,60	↓
- Sonstige laufende Auszahlungen	-54.200,00	-21.600,00	0,00	0,00	0,00	-75.800,00	-125.579,11	-49.779,11	↓	-151.225,38	25.646,27	↑
<b>Summe der laufenden Auszahlungen</b>	<b>-1.576.900,00</b>	<b>-45.800,00</b>	<b>0,00</b>	<b>-58.731,27</b>	<b>0,00</b>	<b>-1.681.431,27</b>	<b>-1.646.240,82</b>	<b>35.190,45</b>	↑	<b>-1.505.884,50</b>	<b>-140.356,32</b>	↓
<b>Jahresbezogener Saldo der laufenden Ein- und Auszahlungen vor planmäßiger Tilgung</b>	<b>-284.100,00</b>	<b>-45.800,00</b>	<b>0,00</b>	<b>0,00</b>	<b>0,00</b>	<b>-329.900,00</b>	<b>-135.474,73</b>	<b>194.425,27</b>	↑	<b>-123.062,53</b>	<b>-12.412,20</b>	↓
+ Einzahlungen aus Investitionszuwendungen	50.000,00	0,00	0,00	0,00	0,00	50.000,00	170.417,81	120.417,81	↑	133.244,54	37.173,27	↑
+ Einzahlungen aus Beiträgen und ähnlichen Entgelten	9.000,00	0,00	0,00	0,00	0,00	9.000,00	8.824,62	-175,38	↓	42.472,07	-33.647,45	↓
+ Einzahlungen aus Anlagevermögen	0,00	0,00	0,00	0,00	0,00	0,00	61.383,55	61.383,55	↑	0,00	61.383,55	↑
<b>Summe der Einzahlungen aus Investitionstätigkeit</b>	<b>59.000,00</b>	<b>0,00</b>	<b>0,00</b>	<b>0,00</b>	<b>0,00</b>	<b>59.000,00</b>	<b>240.625,98</b>	<b>181.625,98</b>	↑	<b>175.716,61</b>	<b>64.909,37</b>	↑
- Auszahlungen für Anlagevermögen	-770.000,00	-4.000,00	0,00	0,00	-210.443,00	-984.443,00	-624.905,09	359.537,91	↑	-183.230,37	-441.674,72	↓
<b>Summe der Auszahlungen aus Investitionstätigkeit</b>	<b>-770.000,00</b>	<b>-4.000,00</b>	<b>0,00</b>	<b>0,00</b>	<b>-210.443,00</b>	<b>-984.443,00</b>	<b>-624.905,09</b>	<b>359.537,91</b>	↑	<b>-183.230,37</b>	<b>-441.674,72</b>	↓
<b>Saldo der Ein- und Auszahlungen aus Investitionstätigkeit</b>	<b>-711.000,00</b>	<b>-4.000,00</b>	<b>0,00</b>	<b>0,00</b>	<b>-210.443,00</b>	<b>-925.443,00</b>	<b>-384.279,11</b>	<b>541.163,89</b>	↑	<b>-7.513,76</b>	<b>-376.765,35</b>	↓
<b>Finanzmittelüberschuss / Finanzmittelfehlbetrag</b>	<b>-995.100,00</b>	<b>-49.800,00</b>	<b>0,00</b>	<b>0,00</b>	<b>-210.443,00</b>	<b>-1.255.343,00</b>	<b>-519.753,84</b>	<b>735.589,16</b>	↑	<b>-130.576,29</b>	<b>-389.177,55</b>	↓
+ Einzahlungen aus der Aufnahme von Krediten für Investitionen und Investitionsförderungsmaßnahmen	711.000,00	0,00	0,00	0,00	0,00	711.000,00	0,00	-711.000,00	↓	0,00	0,00	
- Auszahlungen für planmäßige Tilgung von Krediten für Investitionen und Investitionsförderungsmaßnahmen	-24.200,00	-1.000,00	0,00	0,00	0,00	-25.200,00	-25.026,36	173,64	↑	-24.902,07	-124,29	↓
<b>Saldo der Ein- und Auszahlungen aus Krediten für Investitionen und Investitionsförderungsmaßnahmen</b>	<b>686.800,00</b>	<b>-1.000,00</b>	<b>0,00</b>	<b>0,00</b>	<b>0,00</b>	<b>685.800,00</b>	<b>-25.026,36</b>	<b>-710.826,36</b>	↓	<b>-24.902,07</b>	<b>-124,29</b>	↓
<b>Saldo der durchlaufenden Gelder und ungeklärten Zahlungsvorgängen</b>	<b>0,00</b>	<b>0,00</b>	<b>0,00</b>	<b>0,00</b>	<b>0,00</b>	<b>0,00</b>	<b>-427,96</b>	<b>-427,96</b>	↓	<b>-2.400,75</b>	<b>1.972,79</b>	↑
<b>Veränderung der liquiden Mittel und Kassenkredite</b>	<b>-308.300,00</b>	<b>-50.800,00</b>	<b>0,00</b>	<b>0,00</b>	<b>-210.443,00</b>	<b>-569.543,00</b>	<b>-545.208,16</b>	<b>24.334,84</b>	↑	<b>-157.879,11</b>	<b>-387.329,05</b>	↓
<b>Jahresbezogener Saldo der laufenden Ein- und Auszahlungen</b>	<b>-308.300,00</b>	<b>-46.800,00</b>	<b>0,00</b>	<b>0,00</b>	<b>0,00</b>	<b>-355.100,00</b>	<b>-160.501,09</b>	<b>194.598,91</b>	↑	<b>-147.964,60</b>	<b>-12.536,49</b>	↓
Saldo der laufenden Ein- und Auszahlungen zum 31. Dezember des Haushaltsvorjahres							-242.820,03					
Saldo der laufenden Ein- und Auszahlungen zum 31. Dezember des Haushaltsjahres							-403.321,12					

Der Finanzmittelfehlbetrag der Gemeinde im Jahr 2023 beträgt 519.753,84 €. Er liegt damit um 735.589,16 € unter der Gesamtermächtigung von ./ 1.255.343,00 €. Die Auszahlungen für die Tilgung von Investitionskrediten beträgt 25.026,36 €. Die Veränderung der liquiden Mittel und der Kassenkredite liegt bei ./ 545.208,16 €.

Ermächtigungsübertragungen ins Haushaltsjahr 2024 wurden wie folgt vorgenommen:

**Auszahlungen**

Erwerb Mannschaftstransportfahrzeug	47.800,00 €
Errichtung gebührenpflichtiger Parkplatz am Hafen	24.900,00 €
Erschließung B-Plan „Am Sportplatz“	269.000,00 €

Über- und außerplanmäßige Auszahlungen wurden im Jahr 2023 in Höhe von 4.000,00 € für Auszahlungen Anlagevermögen sowie 1.000 € für Tilgung Kredite eingebucht.

## 8. Angaben zu den Teilrechnungen

Entsprechend der Organisationsstruktur der Amtsverwaltung wurden drei Teilhaushalte gebildet. Den Teilhaushalten zugeordnete Produkte können der Anlage 1 entnommen werden.

### 8.1. Entwicklung der Teilergebnisrechnungen

- Teilergebnisrechnungen

Teilhaushalt	Bezeichnung	Gesamt-ermächtigungen 2023	Ist-Ergebnis 2023	Vergleich Gesamtermächtigungen/Ist 2023		Ergebnis 2022	Ergebnisveränderung zu 2022	
80 01	Kämmerei und Hauptamt	-198.900,00	-184.417,37	14.482,63	↑	-183.541,72	-875,65	↓
80 02	Bau- und Ordnungsamt	-432.200,00	-331.410,57	100.789,43	↑	-332.071,97	661,40	↑
90 01	Zentrale Finanzdienstleistungen	262.600,00	377.114,14	114.514,14	↑	343.284,30	33.829,84	↑

- Teilhaushalt 80 01 – Kämmerei und Hauptamt

Teilhaushalt	Bezeichnung	Gesamt-ermächtigungen 2023	Ist-Ergebnis 2023	Vergleich Gesamtermächtigungen/Ist 2023		Ergebnis 2022	Ergebnisveränderung zu 2022	
80 01	Summe der Erträge	85.828,51	112.888,87	27.060,36	↑	93.285,91	19.602,96	↑
	Summe der Aufwendungen	-284.728,51	-297.306,24	-12.577,73	↓	-276.827,63	-20.478,61	↓
	Ergebnis	-198.900,00	-184.417,37	14.482,63	↑	-183.541,72	-875,65	↓

Im Teilhaushalt 80 01 sind Erträge in Höhe 112.888,87 € gebucht. Der Planansatz wurde um 27.060,36 € überschritten. Der Anteil der Erträge des Teilhaushaltes 80 01 an den Gesamterträgen beträgt 6,83 %. Die Aufwendungen des Teilhaushaltes liegen 12.577,73 € über dem Plan. Grund hierfür ist insbesondere die Umgliederung der Wohnsitzanteile aus den Aufwendungen der sozialen Sicherung in den Bereich der Zuwendungen, Umlagen und sonstigen Transferaufwendungen. Der Anteil der Aufwendungen des Teilhaushaltes 80 01 an den Gesamtaufwendungen beträgt 16,61 %.

- Teilhaushalt 80 02 – Bau- und Ordnungsamt

Teilhaushalt	Bezeichnung	Gesamt-ermächtigungen 2023	Ist-Ergebnis 2023	Vergleich Gesamtermächtigungen/Ist 2023		Ergebnis 2022	Ergebnisveränderung zu 2022	
80 02	Summe der Erträge	542.737,01	556.112,75	13.375,74	↑	480.346,47	75.766,28	↑
	Summe der Aufwendungen	-974.937,01	-887.523,32	87.413,69	↑	-812.418,44	-75.104,88	↓
	Ergebnis	-432.200,00	-331.410,57	100.789,43	↑	-332.071,97	661,40	↑

Im Teilhaushalt 80 02 liegen die erzielten Erträge 13.375,74 € über dem Plan.

Der Anteil der Erträge aus dem Teilhaushalt 80 02 an den Gesamterträgen beträgt 33,68 %. Der Anteil der Aufwendungen an den Gesamtaufwendungen beträgt 49,58 %.

- Teilhaushalt 90 01 – Zentrale Finanzdienstleistungen

Teilhaushalt	Bezeichnung	Gesamt-ermächtigungen 2023	Ist-Ergebnis 2023	Vergleich Gesamtermächtigungen/Ist 2023		Ergebnis 2022	Ergebnisveränderung zu 2023	
90 01	Summe der Erträge	857.153,00	982.280,95	125.127,95	↑	873.890,86	108.390,09	↑
	Summe der Aufwendungen	-605.653,00	-605.166,81	486,19	↑	-540.521,04	-64.645,77	↓
	Ergebnis	251.500,00	377.114,14	125.614,14	↑	333.369,82	43.744,32	↑

Der Anteil von Erträgen aus dem Teilhaushalt 90 01 an den Gesamterträgen beträgt 59,49 %.

Der Anteil der Aufwendungen an den Gesamtaufwendungen beträgt 33,81 %.

Die Ergebnisverbesserung im Teilhaushalt ist in erster Linie auf die Schlüsselzuweisungen zurückzuführen. Im Vergleich zum Plan konnten 98.610,44 € mehr erreicht werden.

## 8.2. Entwicklung der Teilfinanzrechnungen

Teilhaushalt	Bezeichnung	Gesamt-ermächtigungen 2023	Ist-Ergebnis 2023	Vergleich Gesamtermächtigungen/Ist 2023		Ergebnis 2022	Ergebnisveränderung zu 2022	
80 01	Kämmerei und Hauptamt	-198.900,00	-197.624,71	1.275,29	↓	-178.754,15	-18.870,56	↓
80 02	Bau- und Ordnungsamt	-407.700,00	-314.402,88	93.297,12	↑	-307.531,16	-6.871,72	↓
90 01	Zentrale Finanzdienstleistungen	251.500,00	351.526,50	100.026,50	↑	338.320,71	13.205,79	↑

### 8.2.1. Entwicklung des Saldos der laufenden Einzahlungen- und Auszahlungen

	31.12.2020	31.12.2021	31.12.2022	31.12.2023
Summe der laufenden				
Einzahlungen	1.235.514,64 €	1.275.618,67 €	1.382.821,97 €	1.510.766,09 €
Summe der laufenden				
Auszahlungen	1.159.620,81 €	1.324.065,89 €	1.505.884,50 €	1.646.240,82 €
Saldo der laufenden Ein- und Auszahlungen	75.893,83 €	-48.447,22 €	-123.062,53 €	-135.474,73 €

**8.2.2. Entwicklung des Saldos der Einzahlungen und Auszahlungen aus Investitionstätigkeit**

	31.12.2020	31.12.2021	31.12.2022	31.12.2023
Einzahlungen	123.185,97 €	73.873,49 €	175.716,61 €	240.625,98 €
Auszahlungen	46.899,47 €	115.051,19 €	183.230,37 €	624.905,09 €
Saldo der Ein- und Auszahlungen	76.286,50 €	-41.177,70 €	-7.513,76 €	-384.279,11 €

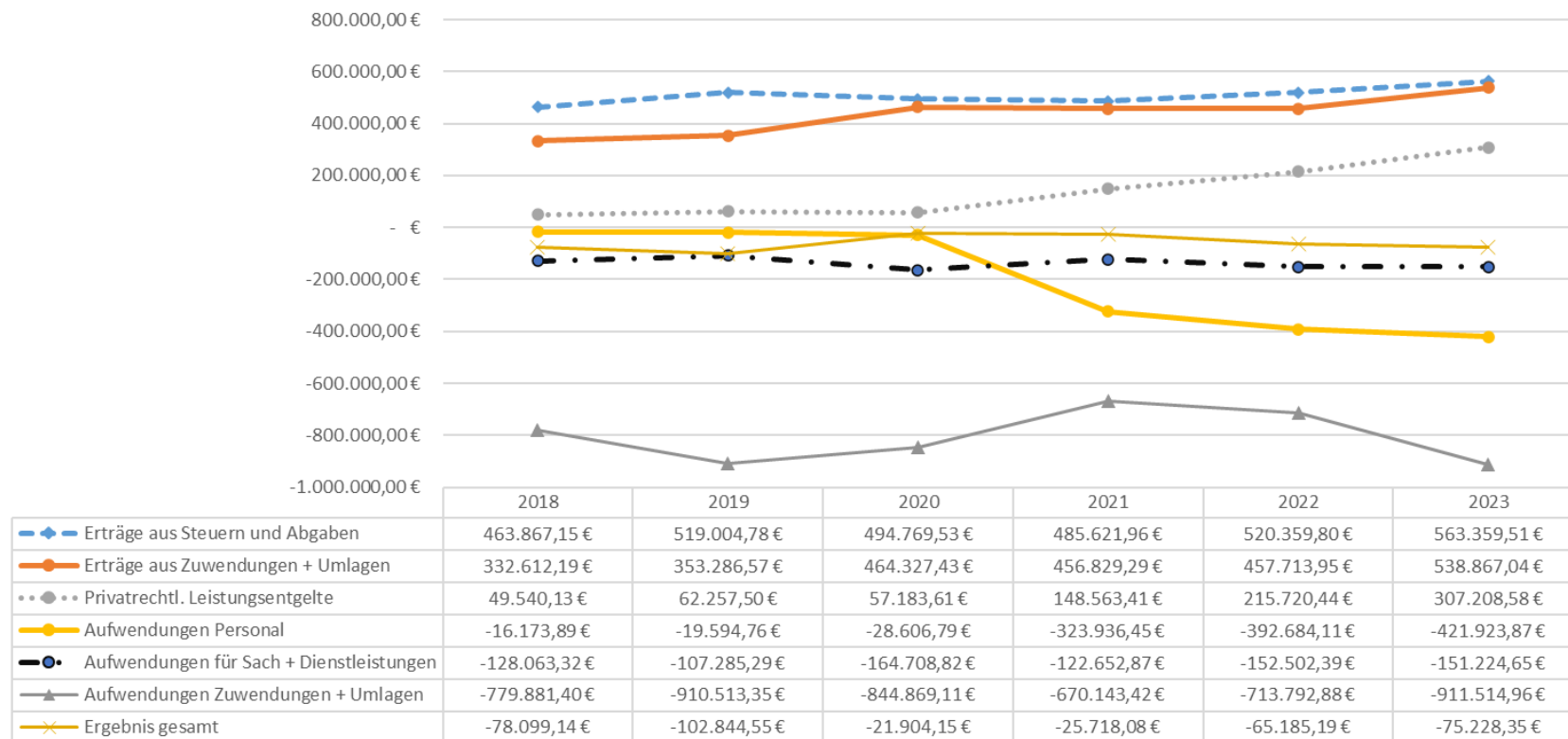
**8.2.2.1. Abrechnung der Investitionsmaßnahmen**

THH	Bezeichnung der Maßnahme	Einzahlungen		Auszahlungen		Saldo	
		fortge-schriebener Ansatz	Ist	fortge-schriebener Ansatz	Ist	Plan	Ergebnis
80 02	Ölheizung	0,00 €	0,00 €	0,00 €	-1.844,37 €	0,00 €	1.844,37 €
	20 2020-002 Erschließung B-Plan "Am Sportplatz"	0,00 €	0,00 €	-875.443,00 €	-606.407,18 €	875.443,00 €	606.407,18 €
	Erwerb eines TS-W	0,00 €	1.500,00 €	0,00 €	-2.293,31 €	0,00 €	3.793,31 €
	Verkauf von Grundstücken	0,00 €	61.383,55 €	0,00 €	0,00 €	0,00 €	61.383,55 €
	20 2022-001 Errichtung Fahrzeuggarage Feuerwehr	0,00 €	0,00 €	-20.000,00 €	-8.827,60 €	20.000,00 €	0,00 €
	Mannschaftstransportwagen	0,00 €	0,00 €	-50.000,00 €	-2.195,86 €	50.000,00 €	2.195,86 €
	20 2022-003 Errichtung gebührenpflichtiger Parkplatz	0,00 €	0,00 €	-25.000,00 €	-20,00 €	25.000,00 €	20,00 €
	Auflösung Tourismusverein Mönkebude e.V.	0,00 €	112.328,19 €	0,00 €		0,00 €	112.328,19 €
	20 2099-001 Errichtung Flachspiegelbrunnen	0,00 €	0,00 €	-10.000,00 €	0,00 €	10.000,00 €	0,00 €
	G20-2023-001 Geschwindigkeitsanzeige			-4.000,00 €	-3.316,77 €		
	Grdstkauf Kauf von Grundstücken	0,00 €	0,00 €	0,00 €	0,00 €	0,00 €	0,00 €
	Zuweisungen nach §8a KAG	9.000,00 €	8.824,62 €	0,00 €	0,00 €	9.000,00 €	8.824,62 €
90 01	Infrastrukturpauschale	50.000,00 €	56.589,62 €	0,00 €	0,00 €	50.000,00 €	56.589,62 €
		59.000,00 €	240.625,98 €	-984.443,00 €	-624.905,09 €	-925.443,00 €	-384.279,11 €



## 9. Entwicklung der Haushaltswirtschaft

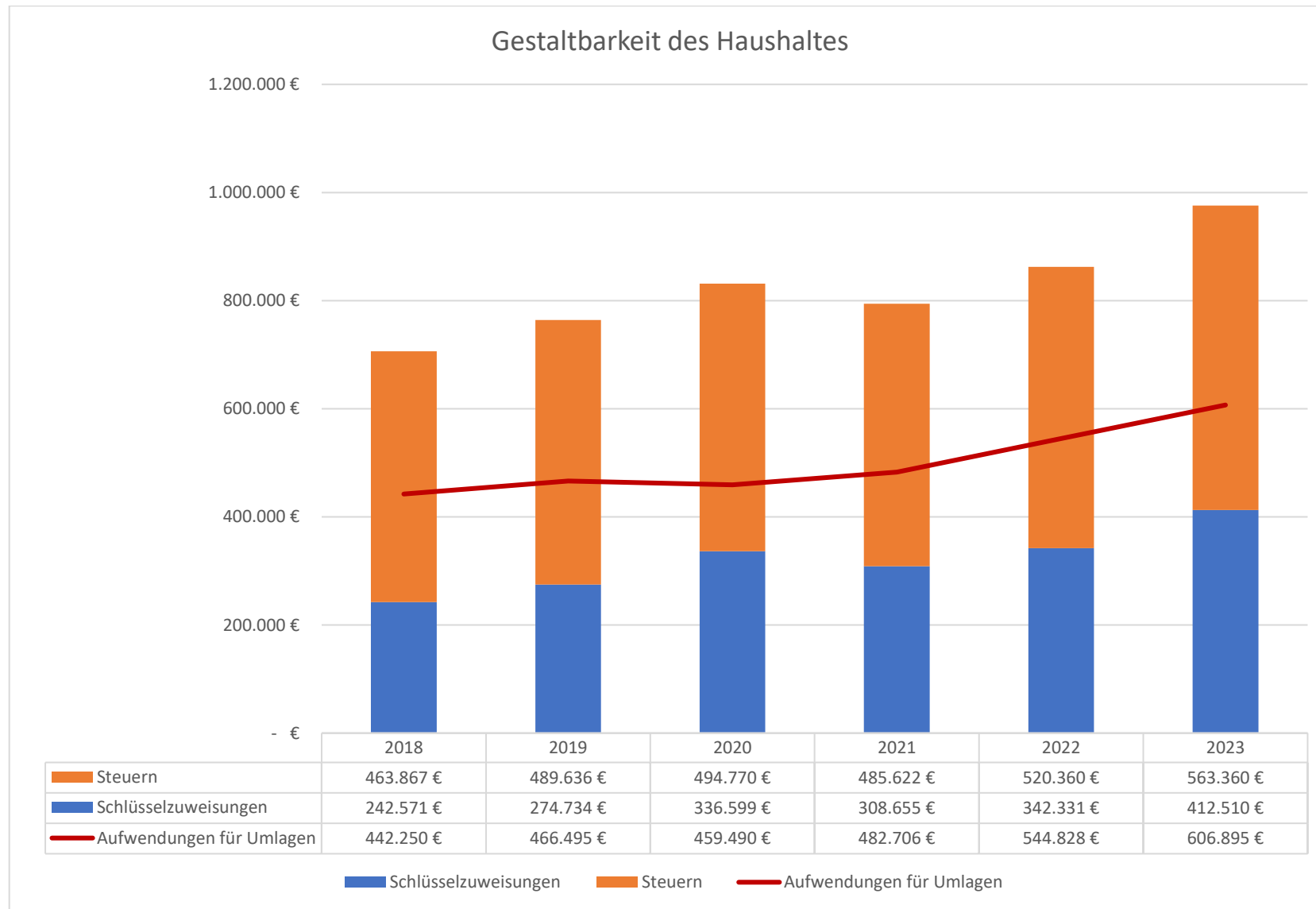
Die nachstehende Abbildung stellt die Entwicklung der wichtigsten Aufwendungen und Erträge im Zeitablauf dar.



Die Schlüsselzuweisungsdeckungsquote gibt das Verhältnis von Schlüsselzuweisungen zu den ordentlichen Erträgen an. Die Kennzahl Gestaltbarkeit des Haushaltes gibt an inwieweit die Gemeinde aus den Erträgen von Schlüsselzuweisungen und Steuern Ihren Verpflichtungen für Zuwendungen, Umlagen und Transferaufwendungen nachkommen kann.

Schlüsselzuweisungsdeckungsquote	31.12.2018	31.12.2019	31.12.2020	31.12.2021	31.12.2022	31.12.2023
<u>Erträge aus Schlüsselzuweisungen</u> gesamte Erträge	21,48%	22,61%	25,01%	22,60%	23,65%	24,98%

Gestaltbarkeit des Haushaltes	31.12.2018	31.12.2019	31.12.2020	31.12.2021	31.12.2022	31.12.2023
<u>Erträge aus Schlüsselzuweisungen + Steuern</u> Aufwendungen für Umlagen	159,74%	163,85%	180,93%	164,55%	158,34%	160,80%



**10. Wesentliche Abweichungen von den Planansätzen**

Die folgende Übersicht zeigt die Haushaltsüber- und -unterschreitungen ab einer Wertgrenze von 3.000 € im Haushaltsjahr 2023. Der Ausgleich erfolgte innerhalb des Teilhaushaltes.

Kostenträg	Kostenträgerbezeichnung	Sachkonto	Sachkontobezeichnung	Gesamtsoll	endgültig verfügte Mittel	Vergleich Gesamtsoll/ endgültig verfügte Mittel
Budget 80 01						
11.10.10.00	Verwaltung und Gremien der Gemeinde	44259000	Kostenerstattungen u. Kostenumlagen vom sonstigen privaten Bereich	0,00	12.512,54	12.512,54
54.00.10.00	Konzessionsabgabe	46250000	Konzessionsabgaben	20.000,00	23.906,71	3.906,71
11.10.10.00	Verwaltung und Gremien der Gemeinde	50130000	Aufwendungen für ehrenamtlich Tätige (Rats-/Vertretungs-/Ausschussmitglieder)	-10.000,00	-6.160,00	3.840,00
36.10.10.00	Förderung Kindern in Tageseinrichtungen und in Tagespflege	54143000	Zuweisungen und Zuschüsse für laufende Zwecke an Gemeinden und Gemeindeverbände	-1.700,00	-109.361,68	-107.661,68
21.10.10.00	Schulkostenanteile Grundschulen	54143000	Zuweisungen und Zuschüsse für laufende Zwecke an Gemeinden und Gemeindeverbände	-40.000,00	-43.542,16	-3.542,16
28.10.10.00	Heimat- und sonstige Kulturpflege	54190000	Zuweisungen und Zuschüsse für laufende Zwecke an Sonstige	0,00	-17.029,39	-17.029,39
55.20.10.00	Wasser- und Bodenverband	54430000	Allgemeine Umlagen an Zweckverbände	-69.828,51	-64.197,33	5.631,18
36.10.10.00	Förderung Kindern in Tageseinrichtungen und in Tagespflege	55940000	Zuweisungen und Zuschüsse für laufende Zwecke des Bereichs soziale Sicherung an den öffentlichen Bereich	-110.000,00	0,00	110.000,00

Kostenträger	Kostenträgerbezeichnung	Sachkonto	Sachkontobezeichnung	Gesamtsoll	endgültig verfügte Mittel	Vergleich Gesamtsoll/ endgültig verfügte Mittel
Budget 80 02						
11.40.20.00	Liegenschaften	41510000	Erträge aus der Auflösung von Sonderposten aus Zuwendungen	4.500,00	12.861,11	8.361,11
54.10.10.00	Gemeindestraßen einschl. Spielplätze	41510000	Erträge aus der Auflösung von Sonderposten aus Zuwendungen	31.500,00	34.698,31	3.198,31
54.80.11.00	BgA Hafen /Strandpark	43229400	Liegegebühren Sport- und Fischerboote	45.000,00	0,00	-45.000,00
54.80.11.00	BgA Hafen /Strandpark	43229500	Tagesliegegebühren	16.500,00	0,00	-16.500,00
57.50.11.00	Tourismus, Fremdenverkehr	43620000	Kurabgabe	46.700,00	33.518,94	-13.181,06
54.80.11.00	BgA Hafen /Strandpark	44110000	Mieten und Pachten	148.737,01	205.679,49	56.942,48
11.40.30.00	Bauhof	44190000	Sonstige privatrechtliche Leistungsentgelte	1.000,00	4.375,77	3.375,77
54.80.11.00	BgA Hafen /Strandpark	44190000	Sonstige privatrechtliche Leistungsentgelte	16.300,00	9.860,51	-6.439,49
57.50.11.00	Tourismus, Fremdenverkehr	44190000	Sonstige privatrechtliche Leistungsentgelte	86.400,00	64.174,61	-22.225,39
57.50.11.00	Tourismus, Fremdenverkehr	44251000	Kostenerstattungen und Kostenumlagen von privaten Unternehmen	15.000,00	34.351,44	19.351,44
54.80.11.00	BgA Hafen /Strandpark	44259000	Kostenerstattungen und Kostenumlagen vom sonstigen privaten Bereich	19.400,00	9.034,82	-10.365,18
11.40.20.00	Liegenschaften	46112000	Erträge aus der Veräußerung von Grundstücken und Gebäuden	0,00	36.315,42	36.315,42
57.50.11.00	Tourismus, Fremdenverkehr	46290000	Sonstige laufende Erträge (Spenden, Regressansprüche)	5.000,00	0,00	-5.000,00
11.40.30.00	Bauhof	50221000	Dienstbezüge Arbeitnehmer	-69.000,00	-73.040,33	-4.040,33
54.80.11.00	BgA Hafen /Strandpark	50221000	Dienstbezüge Arbeitnehmer	-127.100,00	-110.616,15	16.483,85
54.80.11.00	BgA Hafen /Strandpark	50420000	Beiträge zur gesetzlichen Sozialversicherung Arbeitnehmer	-28.000,00	-22.315,53	5.684,47
12.60.10.00	Feuerwehr	52200000	Bewirtschaftungsaufwendungen	-5.000,00	-1.282,20	3.717,80
54.10.10.00	Gemeindestraßen einschl. Spielplätze	52200000	Bewirtschaftungsaufwendungen	-12.000,00	-6.322,78	5.677,22
54.80.11.00	BgA Hafen /Strandpark	52310000	Unterhaltung der Grundstücke, Außenanlagen, Gebäude und Gebäudeeinrichtungen	-69.537,01	-11.984,57	57.552,44
55.30.10.00	Friedhof	52310000	Unterhaltung der Grundstücke, Außenanlagen, Gebäude und Gebäudeeinrichtungen	-1.000,00	-6.166,55	-5.166,55
54.10.10.00	Gemeindestraßen einschl. Spielplätze	52330000	Unterhaltung des Infrastrukturvermögens	-10.000,00	-6.053,55	3.946,45
54.80.11.00	BgA Hafen /Strandpark	52380001	Anlagevermögen bis 1.000 EUR Einzelerfassung	-6.300,00	-445,38	5.854,62
12.60.10.00	Feuerwehr	52490000	Sonstige Aufwendungen für Sachleistungen und Verbrauchsmittel	0,00	-5.002,30	-5.002,30
57.50.11.00	Tourismus, Fremdenverkehr	52920000	Sonstige Aufwendungen für Dienstleistungen	-53.500,00	-28.207,67	25.292,33
54.80.11.00	BgA Hafen /Strandpark	53490000	Abschreibungen auf bebaute Grundstücke und grundstücksgleiche Rechte mit sonstigen Gebäuden	-9.500,00	-13.749,75	-4.249,75
54.10.10.00	Gemeindestraßen einschl. Spielplätze	53580000	Abschreibungen auf Straßen, Wege, Plätze und Verkehrslenkungsanlagen	-58.100,00	-61.422,14	-3.322,14
57.50.11.00	Tourismus, Fremdenverkehr	54190000	Zuweisungen und Zuschüsse für laufende Zwecke an Sonstige	-11.100,00	-23.320,80	-12.220,80
54.80.11.00	BgA Hafen /Strandpark	54422000	Allgemeine Umlagen an Amt oder geschäftsführende Gemeinde	-4.000,00	-21.344,65	-17.344,65
57.50.11.00	Tourismus, Fremdenverkehr	54422000	Allgemeine Umlagen an Amt oder geschäftsführende Gemeinde	-17.400,00	0,00	17.400,00
54.80.11.00	BgA Hafen /Strandpark	57920000	Sonstige Zinsen und sonstige Finanzauf	-12.800,00	-16.527,00	-3.727,00
57.50.11.00	Tourismus, Fremdenverkehr	56300000	Geschäftsaufwendungen	-34.200,00	-53.997,84	-19.797,84

Kostenträger	Kostenträgerbezeichnung	Sachkonto	Sachkontobezeichnung	Gesamtsoll	endgültig verfügte Mittel	Vergleich Gesamtsoll/ endgültig verfügte Mittel
Budget 90 01						
61.10.10.00	Steuern, allgemeine Zuweisungen und Umlagen	40120000	Grundsteuer B	81.000,00	87.815,53	6.815,53
61.10.10.00	Steuern, allgemeine Zuweisungen und Umlagen	40210000	Gemeindeanteil an der Einkommensteuer	260.100,00	266.251,94	6.151,94
61.10.10.00	Steuern, allgemeine Zuweisungen und Umlagen	40340000	Zweitwohnungssteuer	29.000,00	38.482,83	9.482,83
61.10.10.00	Steuern, allgemeine Zuweisungen und Umlagen	41111000	Schlüsselzuweisungen	313.900,00	412.510,44	98.610,44
61.10.10.00	Steuern, allgemeine Zuweisungen und Umlagen	54310000	Gewerbesteuerumlage	-33.653,00	-11.313,56	22.339,44
61.10.10.00	Steuern, allgemeine Zuweisungen und Umlagen	54421000	Allgemeine Umlage an Landkreise	-359.800,00	-399.837,86	-40.037,86
61.10.10.00	Steuern, allgemeine Zuweisungen und Umlagen	54422000	Allgemeine Umlage an Amt oder geschäftsbereich	-207.200,00	-184.968,99	22.231,01
61.20.10.00	Sonstige allgemeine Finanzwirtschaft	57519000	Zinsaufwendungen	-5.000,00	-9.015,22	-4.015,22

## 11. Sonstige Angaben

### • Betrieb der gewerblichen Art

Die Gemeinde führt einen Betrieb der gewerblichen Art. Dieser wurde zum 01.01.2021 unter dem Namen Tourismusbetrieb Mönkebude BgA eingerichtet. Die steuerliche Abrechnung erfolgt durch die ANTAX Steuerberatungsgesellschaft mbH in Ueckermünde. Diese erstellt zudem einen eigenen Jahresabschluss für den BgA. Dieser ist Bestandteil des Jahresabschlusses der Gemeinde.

Die Abbildung im Haushalt erfolgt unter folgenden Produkten:

### 54.80.11.00 – BgA Hafen / Strandpark

Ertrags- und Aufwandsarten	Ansatz 2023	überplanmäßig bereitgestellt	zweckgeb. Mehrerträge / - aufwendungen	Gesamt- ermächtigungen 2023	Ist-Ergebnis 2023	Vergleich Gesamtermäch- tigungen/Ist 2023	2023	Ergebnis 2022	Ergebnis- veränderung zu 2022	2023 / 2022
+ Zuwendungen, allgemeine Umlagen und sonstige Transfererträge	50.400,00	0,00	0,00	50.400,00	52.564,52	2.164,52	↑	51.478,31	1.086,21	↑
+ Öffentlich-rechtliche Leistungsentgelte	61.500,00	0,00	0,00	61.500,00	0,00	-61.500,00	↓	57.502,62	-57.502,62	↓
+ Privatrechtliche Leistungsentgelte	109.100,00	0,00	55.937,01	165.037,01	215.540,00	50.502,99	↑	108.089,61	107.450,39	↑
+ Kostenerstattungen und Kostenumlagen	19.400,00	0,00	0,00	19.400,00	9.034,82	-10.365,18	↓	19.515,89	-10.481,07	↓
+ Sonstige Erträge	400,00	0,00	0,00	400,00	491,69	91,69	↑	1.896,98	-1.405,29	↓
<b>Summe der Erträge</b>	<b>240.800,00</b>	<b>0,00</b>	<b>55.937,01</b>	<b>296.737,01</b>	<b>277.631,03</b>	<b>-19.105,98</b>	↓	<b>238.483,41</b>	<b>39.147,62</b>	↑
- Personalaufwendungen	-159.900,00	0,00	0,00	-159.900,00	-136.719,75	23.180,25	↑	-140.507,77	3.788,02	↑
- Aufwendungen für Sach- und Dienstleistungen	-77.600,00	0,00	-55.937,01	-133.537,01	-65.966,09	67.570,92	↑	-53.145,12	-12.820,97	↓
- Abschreibungen	-56.600,00	0,00	0,00	-56.600,00	-62.778,61	-6.178,61	↓	-64.006,46	1.227,85	↑
- Zuwendungen, Umlagen und sonstige Transferaufwendungen	-4.000,00	0,00	0,00	-4.000,00	-21.344,65	-17.344,65	↓	-3.722,54	-17.622,11	↓
- Zinsaufwendungen und sonstige Finanzaufwendungen	-200,00	-17.500,00	0,00	-17.700,00	-21.212,00	-3.512,00	↓	-28,22	-21.183,78	↓
- Sonstige Aufwendungen	-7.300,00	0,00	0,00	-7.300,00	-8.996,17	-1.696,17	↓	-8.581,88	-414,29	↓
<b>Summe der Aufwendungen</b>	<b>-305.600,00</b>	<b>-17.500,00</b>	<b>-55.937,01</b>	<b>-379.037,01</b>	<b>-317.017,27</b>	<b>62.019,74</b>	↑	<b>-269.991,99</b>	<b>-47.025,28</b>	↓
<b>Jahresergebnis (Jahresüberschuss/Jahresfehlbetrag) vor Veränderung der Rücklagen</b>	<b>-64.800,00</b>	<b>-17.500,00</b>	<b>0,00</b>	<b>-82.300,00</b>	<b>-39.386,24</b>	<b>42.913,76</b>	↑	<b>-31.508,58</b>	<b>-7.877,56</b>	↓
<b>Jahresergebnis (Jahresüberschuss/Jahresfehlbetrag)</b>	<b>-64.800,00</b>	<b>-17.500,00</b>	<b>0,00</b>	<b>-82.300,00</b>	<b>-39.386,24</b>	<b>42.913,76</b>	↑	<b>-31.508,58</b>	<b>-7.877,56</b>	↓
Ergebnisvortrag aus dem Haushaltsvorjahr					-848,07					
Ergebnis (Überschuss/Fehlbetrag) zum 31. Dezember des Haushaltsjahres					-40.234,31					

Die Veränderung des Jahresergebnisses i.H.v. 42.913,76 € im Produkt 54.80.11.00 – BgA Hafen/Strandpark ergibt sich folgendermaßen:

Im Haushaltsjahr konnten keine öffentlich-rechtlichen Entgelte generiert werden, da die Gebühren im Hafenbereich nicht mehr auf öffentlich-rechtlicher Grundlage erhoben werden.

Weiterhin wurden die Personalaufwendungen nicht vollständig ausgeschöpft. Dies hat den Grund, dass die Stelle des Hafenwart durch einen Angestellten des Bauhofes anteilig besetzt wurde.

**57.50.11.00 – BgA Tourismusinformation**

Ertrags- und Aufwandsarten	Ansatz 2023	überplanmäßig bereitgestellt	Gesamt- ermächtigungen 2023	Ist-Ergebnis 2023	Vergleich Gesamtermäch- tigungen/Ist 2023	2023	Ergebnis 2022	Ergebnis- veränderung zu 2022	2023 / 2022
+ Zuwendungen, allgemeine Umlagen und sonstige Transfererträge	20.100,00	0,00	20.100,00	20.088,81	-11,19	↓	20.088,81	0,00	
+ Öffentlich-rechtliche Leistungsentgelte	46.700,00	0,00	46.700,00	33.518,94	-13.181,06	↓	35.323,05	-1.804,11	↓
+ Privatrechtliche Leistungsentgelte	92.000,00	0,00	92.000,00	70.156,13	-21.843,87	↓	85.607,28	-15.451,15	↓
+ Kostenerstattungen und Kostenumlagen	15.000,00	0,00	15.000,00	34.351,44	19.351,44	↑	18.420,10	15.931,34	↑
+ Sonstige Erträge	5.000,00	0,00	5.000,00	0,00	-5.000,00	↓	0,00	0,00	
<b>Summe der Erträge</b>	<b>178.800,00</b>	<b>0,00</b>	<b>178.800,00</b>	<b>158.115,32</b>	<b>-20.684,68</b>	↓	<b>159.439,24</b>	<b>-1.323,92</b>	↓
- Personalaufwendungen	-170.800,00	0,00	-170.800,00	-165.505,41	5.294,59	↑	-139.623,29	-25.882,12	↓
- Aufwendungen für Sach- und Dienstleistungen	-63.200,00	0,00	-63.200,00	-36.472,86	26.727,14	↑	-46.718,31	10.245,45	↑
- Abschreibungen	-24.300,00	0,00	-24.300,00	-24.022,38	277,62	↑	-24.022,42	0,04	↑
- Zuwendungen, Umlagen und sonstige Transferaufwendungen	-28.500,00	0,00	-28.500,00	-23.320,80	5.179,20	↑	-27.178,83	3.858,03	↑
- Zinsaufwendungen und sonstige Finanzaufwendungen	-400,00	0,00	-400,00	-368,15	31,85	↑	-454,65	86,50	↑
- Sonstige Aufwendungen	-18.600,00	-21.600,00	-40.200,00	-62.521,15	-22.321,15	↓	-34.848,79	-27.672,36	↓
<b>Summe der Aufwendungen</b>	<b>-305.800,00</b>	<b>-21.600,00</b>	<b>-327.400,00</b>	<b>-312.210,75</b>	<b>15.189,25</b>	↑	<b>-272.846,29</b>	<b>-39.364,46</b>	↓
<b>Jahresergebnis (Jahresüberschuss/Jahresfehlbetrag) vor Veränderung der Rücklagen</b>	<b>-127.000,00</b>	<b>-21.600,00</b>	<b>-148.600,00</b>	<b>-154.095,43</b>	<b>-5.495,43</b>	↓	<b>-113.407,05</b>	<b>-40.688,38</b>	↓
<b>Jahresergebnis (Jahresüberschuss/Jahresfehlbetrag)</b>	<b>-127.000,00</b>	<b>-21.600,00</b>	<b>-148.600,00</b>	<b>-154.095,43</b>	<b>-5.495,43</b>	↓	<b>-113.407,05</b>	<b>-40.688,38</b>	↓
Ergebnisvortrag aus dem Haushaltsvorjahr				-308,27					
Ergebnis (Überschuss/Fehlbetrag) zum 31. Dezember des				-154.403,70					

Im Vergleich zum Plan verringerte sich das Jahresergebnis für den Bereich des Tourismusbetriebes Mönkebude BgA um 5.495,43 €.

Ursächlich hierfür sind höhere Geschäftsaufwendungen. Im Rahmen der Haushaltsplanung wurden die Kosten für die Erstellung der Jahresabschlüsse ab 2012 in Höhe von 21.978,45 € nicht berücksichtigt.

Die Gemeinde hat zum Abbau des Fehlbetrages zahlreiche Haushaltskonsolidierungsmaßnahmen entwickelt und umgesetzt.

- Ausgleich von Kostenunterdeckungen**

Die Gemeinde führt keine kostenrechnenden Einrichtungen.

- Trägerschaften bei Sparkassen, die nicht bilanziert sind**

Es liegen keine Trägerschaften bei Sparkassen vor.

- Währungsumrechnungen**

Zum Bilanzstichtag lagen keine Posten vor, die auf fremde Währung lauten oder ursprünglich auf fremde Währungen lauteten.

- Einschränkungen von Grundbesitzrechten**

Folgende Einschränkungen (§ 48 Abs. 2 Nr. 7 GemHVO-Doppik) zu den in der Bilanz ausgewiesenen Grundstücken, Gebäuden und sonstigen Bauten bestehen zum Bilanzstichtag:



GBL	Gemarkung	Flur	Flurstück	Lasten / Einschränkungen	Eintragung am	Grundbuchauszug vom
407	Mönkebude		447/1-2, 1 446	Ein Wegerecht für Mönkebude Blatt 531 und den Rechtsnachfolger. Gemäß Bewilligung vom 30.12.1940.	04.07.1941 umgeschrieben am 07.10.1942 hierher übertragen am 27.01.1978 und umgeschrieben am 20.10.1998	15.09.2016
407	Mönkebude	1	634	Beschränkte pers. Dienstbarkeit (Gasleitungsrecht, Nutzungsbeschränkung) für E.ON edis AG, Fürstenwalde/ Spree, gemäß Bewilligung vom 21.09.2005.	26.01.2006	15.09.2016
407	Mönkebude	1	634	Beschränkte pers. Dienstbarkeit (Trinkwasserleitungsrecht, Nutzungsbeschränkung) für den Wasser-u. Abwasserverband Ueckermünde, gemäß Bewilligung vom 17.10.2006.	23.05.2007	15.09.2016
407	Mönkebude	1	161/11-13	Lastend auf Mönkebude Flur 1 Flurstück 161/11: Beschränkte pers. Dienstbarkeit (Leitungsrecht) für E.dis AG, Fürstenwalde/ Spree, gemäß Bewilligung vom 04.04.2005 (UR-Nr.283/2005, Notarin Selke in Neubrandenburg).	23.09.2005 von Blatt 912 hierher übertragen am 21.07.2015	15.09.2016
720	Mönkebude	1	176/3	Grunddienstbarkeit (Geh-u. Fahrrecht) für den jeweiligen Eigentümer des Grundstücks Mönkebude Flur 1 Flurstück 176/1 zur Zeit eingetragen in Mönkebude Blatt 951 Eingetragen mit dem Vermerk am herrschenden Grundstück. Unter Bezugnahme auf die Bewilligung vom 26.01.1998 (UR-Nr.144/1998, Notarin Reinke).	11.11.1998	15.09.2016
720	Mönkebude	1	176/3, 178	Eigentümer des Grundstücks Mönkebude Flur 1 Flurstück 176/4 zur Zeit eingetragen in Mönkebude Blatt 949 Eingetragen mit dem Vermerk am herrschenden Grundstück. Unter Bezugnahme auf die Bewilligung vom 22. Oktober 1997/ 07. Januar 1998 (UR-Nr.: 2196/1997 und 35/1998, Notarin Reinke)	11.11.1998	
720	Mönkebude	1	350/4	Beschränkte pers. Dienstbarkeit (Betreiben einer Tragostation) für die Energieversorgung Müritz-Oderhaff AG mit Sit in Neubrandenburg. Unter Bezugnahme auf die Bewilligung vom 20.05.1999.	07.07.1999	15.09.2016
720	Mönkebude	1	490/5	Beschränkte pers. Dienstbarkeit (Transformatoren-u. Leitungsrecht) für die E.dis Energie Nord AG in Fürstenwalde/ Spree. Gemäß Bewilligung vom 13.10.1999.	27.01.2000	15.09.2016
720	Mönkebude	1	354/1	Beschränkte pers. Dienstbarkeit (Transformatoren-u. Leitungsrecht, Geh-u. Fahrrecht) für die E.dis Energie Nord AG in Fürstenwalde/ Spree. Gemäß Bewilligung vom 03.02.2000.	04.07.2000	15.09.2016
720	Mönkebude	1	812/4	Beschränkte pers. Dienstbarkeit (Transformatoren-u. Leitungs-, Geh-u. Fahrrecht) für E.dis AG, Fürstenwalde/ Spree, gemäß Bewilligung vom 02.12.2002, Proj.Nr.C1242.	23.07.2003	15.09.2016
720	Mönkebude	1	328, 351/2, 1 906	Beschränkte pers. Dienstbarkeit (Leitungsrecht-Schöpferwerk) für den Wasser-u. Bodenverband "Uecker-Haffküste", Ueckermünde, gemäß Leitungs-u. Anlagenrechtsbescheinigung des Landkreises UER, Pasewalk, vom 08.06.2009, Az:LAR 037/2008.	28.12.2010	15.09.2016
720	Mönkebude	1	353/9	119173,50 € Grundschuld für den Landkreis Uecker-Randow, Pasewalk, 5 % Zinsen über dem jeweiligen Basiszinssatz der Deutschen Bundesbank (§247 BGB) höchstens jedoch 18 % Zinsen jährlich, vollstreckbar nach § 800 ZPO, brieflos gemäß Bewilligung vom 22.12.2009 UR-Nr. 1062/2009	11.03.2010	15.09.2016

Die Gemeinde hat mit der E.ON Energie Deutschland GmbH mit Sitz in 15504 Fürstenwalde Konzessionsverträge für die Strom- und Gasversorgung für die Nutzung der öffentlichen Straßen, Wege und Plätze abgeschlossen.

- **Drohende finanzielle Belastungen, für die keine Rückstellungen gebildet wurden**

Da gemäß § 4 KStG bereits in den Vorjahren die Voraussetzungen zur Einrichtung eines Betriebes gewerblicher Art bestanden haben, ergibt sich für die Vorjahre eine Umsatzsteuernachzahlung. Weiterhin fallen Kosten für die Erstellung der erforderlichen Jahresabschlüsse an.

- **Finanzielle Verpflichtungen aus Leasingverträgen und kreditähnlichen Rechtsgeschäften**

Es bestehen keine Verpflichtungen aus Leasingverträgen und kreditähnlichen Rechtsgeschäften.

- **Haftungsverhältnisse aus der Bestellung von Sicherheiten für fremde Verbindlichkeiten**

Haftungsverhältnisse aus der Bestellung von Sicherheiten für Dritte bestehen nicht.

- **Sonstige Haftungsverhältnisse**

Es bestehen keine weiteren Haftungsverhältnisse.

- **In Anspruch genommene Verpflichtungsermächtigungen, die noch keine Verbindlichkeiten begründen**

Verpflichtungsermächtigungen wurden nicht gebildet.

- **Sonstige Sachverhalte, aus denen sich finanzielle Verpflichtungen ergeben können**

Sind nicht bekannt.

- **Subsidiärhaftung aus der Zusatzversorgung der Arbeitnehmer**

Zur Subsidiärhaftung aus der Zusatzversorgung von Tarifangestellten werden folgende Angaben gemacht:

Die Gemeinde hat keine unmittelbare Verpflichtung aus der Zusatzversorgung der Arbeitnehmer gegenüber den berechtigten Arbeitnehmern. Die direkte Verpflichtung besteht von Seiten der Zusatzversorgungskasse gegenüber den berechtigten Arbeitnehmern. Die Gemeinde verpflichtet sich lediglich gegenüber der Zusatzversorgungskasse Fehlbeträge der Zusatzversorgungskasse auszugleichen, so dass diese jederzeit ihre Verpflichtungen gegenüber den Arbeitnehmern erfüllen kann. Insoweit besteht eine mittelbare Verpflichtung der Gemeinde gegenüber den berechtigten Arbeitnehmern. Die Arbeitnehmer der Gemeinde sind bei der Kommunalen Zusatzversorgungskasse M-V versichert. Es bestehen Versorgungszusagen, die wie folgt ausgestaltet sind:

Der Umlagesatz betrug im Haushaltsjahr 2023 1,3 % der Brutto-Lohn- und -Gehaltssumme.

Die umlagepflichtigen Löhne und Gehälter beliefen sich im Jahr 2023 auf 47.684,96 €. Die Gemeinde zahlte im Haushaltsjahr 2023 an die Versorgungskasse Umlagen in Höhe von 619,92 €.

- **Derivate Finanzinstrumente**

Die Gemeinde Mönkebude verfügt über keine derivaten Finanzinstrumente.

- **Beteiligungen**

Die Gemeinde hält Anteile am Kommunalen Anteilseignerverband Nordost der E.DIS AG mit Sitz in 19061 Schwerin, Bertha-von-Suttner-Straße 5.

Aktienbestand der Gemeinde per 31.12.2015:	8.817
Bilanzieller Anteil am Verband:	18.349,74 €

- **Organisationen, für die die Stadt uneingeschränkt haftet**

Die Gemeinde ist Mitglied im Zweckverband Wasser- und Abwasser Ueckermünde mit Sitz in 17367 Eggesin, Gumnitz 1a und hält 2,85 % (521.282,00 €) am Eigenkapital zum 31.12.2008.

- **Mitgliedschaften**

Wesentliche Mitgliedschaften bestehen nicht.

- **Sonstige wesentliche Verträge**

**Berechtigte Verträge**

Konzessionsverträge Strom

Nutzungsvertrag Mönkebuder Seglerverein e.V.

Nutzungsvertrag Yachtclub Mönkebude e.V.

Weitere Nutzungsverträge Liegegebühren

Leasingverträge bestehen nicht.

- **Personalbestand**

In der Gemeinde Mönkebude sind elf Arbeitnehmerinnen und Arbeitnehmer beschäftigt.

Arbeitnehmer	11	
		31.12.2023
- davon vollzeitbeschäftigt	3	3,00 VzÄ
- davon teilzeitbeschäftigt	8	5,6408 VzÄ

Der Stellenplan für das Haushaltsjahr wurde mit 9,36 VzÄ genehmigt.

## **12. Beurteilung der Haushaltslage**

### **12.1. Vorgänge von besonderer Bedeutung nach dem Schluss des Haushaltsjahres**

Vorgänge von besonderer Bedeutung nach dem Schluss des Haushaltsjahres bestehen nicht.

### **12.2. Prognosebericht**

Der Ergebnis- als auch der Finanzhaushalt der Gemeinde Mönkebude kann in den Folgejahren nicht ausgeglichen werden. Der mittelfristige Finanzplanungszeitraum lässt erkennen, dass sich die Verbindlichkeiten aus dem gemeinsamen Zahlungsmittelbestand in den nächsten Jahren deutlich erhöhen werden. Die Gemeinde beabsichtigt in der mittelfristigen Planung die Veräußerung von Baugrundstücken nach Fertigstellung der Erschließungsarbeiten zum B-Plan „Alter Sportplatz“. Weitere Gründe für die Erhöhung des Kassenkredites sind unter anderem der kontinuierliche Rückgang der Zuweisungen aus dem Länderfinanzausgleichsgesetz sowie die ständig steigenden Umlagen an Amt und Landkreis.

Eigener Ermessensspielraum für die Verbesserung der Haushaltssituation besteht im Gemeindehaushalt nur noch eingeschränkt.

Mit der Einrichtung des BgA's Hafen und Tourismus verspricht sich die Gemeinde die Generierung neuer Einnahmequellen und eine Verbesserung der finanziellen Situation der Gemeinde. Die Gemeinde wird hierzu weitere Anstrengungen unternehmen.

### **12.3. Risikobericht und Ausblick**

Die Gemeinde Mönkebude sieht nach wie vor die Weiterentwicklung und Neuerschließung von touristischen Angeboten als entscheidenden Beitrag zur Haushaltskonsolidierung. Die Neuorganisation des Hafen- und Tourismusbereichs wurde bereits eingeleitet. Eine strikte Haushaltsführung wird in den folgenden Haushaltsjahren notwendig sein um den gewünschten Erfolg durch die Gründung des „Tourismusbetriebes Mönkebude BgA“ aufzeigen zu können. Hierzu sollte sich die Gemeinde ebenfalls der vielfältigen Nutzungsmöglichkeiten des „Haus des Gastes“ bedienen, um weitere Möglichkeiten der Ertragserzielung und Ertragsmehrung zu generieren. Das Suchen nach weiteren Ertragsquellen wird in den kommenden Jahren einen ebenso hohen Stellenwert wie die Aufwandsminimierung haben. Eine fortlaufende Aufgabenkritik unter quantitativen wie auch qualitativen Gesichtspunkten wird hierzu empfohlen.

Die Gemeinde sieht die Folgen des demographischen Wandels nach wie vor als eine der Ursachen für die derzeitige und kommende Haushaltssituation. Die Gemeinde kann dem steigenden Alterswachstum der Bevölkerung durch aktives Anwerben von neuen Bürgern entgegentreten. Die attraktive Nähe zur Stadt Ueckermünde sollte die Gemeinde hierzu nutzen.

Erhebliche Abweichungen von Planansätzen können nur durch eine strenge Haushaltsführung vermieden werden. Aufschub von geplanten Haushaltsansätzen hat zur Folge, dass die

nachfolgenden Haushaltsjahre noch weiter belastet werden. Bei der Gestaltung der Haushaltsführung sollte sich die Gemeinde eines verbindlichen Maßnahmenkataloges bedienen. Ein weiteres Augenmerk sollte die Gemeinde auf eine genauere Haushaltsplanung legen. Bei der Planung von Neuinvestitionen sollten die Folgekosten näher in den Fokus rücken. Möglichkeiten der Aufwandsverringerung in anderen Haushaltspositionen sollten bei der Planung der Investitionen in Betracht gezogen werden um einen Mehrwert für die Gemeinde zu erzielen. Die Gemeinde muss zukünftig ihre Möglichkeiten der Ertragsgewinnung ausschöpfen. Die Gemeinde sollte ihr Selbstbestimmungsrecht zur Generierung von neuen Einnahmequellen nutzen.

Eggesin 12.09.2024

Schubert  
Bürgermeister

**Anlagen****Übersicht der Teilhaushalte und den zugeordneten Produkten**

<b>Budget</b>	<b>Produkt</b>	<b>Bezeichnung</b>
<b>80 01</b>		<b>Kämmerei und Hauptamt</b>
	11.10.10.00	Verwaltung und Gremien der Gemeinde
	21.10.10.00	Schulkostenanteile Grundschulen
	21.50.10.00	Schulkostenanteile Regionale Schulen
	28.10.10.00	Heimat- und sonstige Kulturpflege
	33.10.10.00	Förderung von Trägern der Wohlfahrtspflege
	36.10.10.00	Förderung von Kindern in Tageseinrichtungen und der Tagespflege
	54.00.10.00	Konzessionen
	55.20.10.00	Wasser- und Bodenverband
bis 2020	57.30.30.00	Kommunale Einrichtungen – „Haus des Gastes“/ Gemeindehaus

<b>Budget</b>	<b>Produkt</b>	<b>Bezeichnung</b>
<b>80 02</b>		<b>Bau- und Ordnungsamt</b>
	11.40.20.00	Liegenschaften
	11.40.30.00	Bauhof
	12.60.10.00	Feuerwehr
	51.10.10.00	Bauleitplanung
	54.10.10.00	Gemeindestraßen
bis 2020	54.80.10.00	Hafenbetrieb
NEU	54.80.11.00	BgA Hafen / Strandpark
	55.30.10.00	Friedhof
bis 2020	57.50.10.00	Tourismus, Fremdenverkehr
NEU	57.50.11.00	BgA Tourismusinformation

<b>Budget</b>	<b>Produkt</b>	<b>Bezeichnung</b>
<b>90 01</b>		<b>Zentrale Finanzdienstleistungen</b>
	61.10.10.00	Steuern, allgemeine Zuweisungen und Umlagen
	61.20.10.00	Sonstige allgemeine Finanzwirtschaft

● Gemeinde Mönkebude		Selektion: Bilanzposition			Anlagenspiegel Handelsbilanziell in EUR					Betrieb	320 / 2023	Periode 12	Seite 1/1
Entwicklung der Anschaffungswerte						Entwicklung der Abschreibungen							
Anlagen-Nr. Bilanzpos.	Anfangs- bestand AHK	Zugänge	Abgänge	Umbuchun- gen	Endbestand	Anfangsbe- stand AfA kum.	Abschrei- bungen des GJ	Umbuchun- gen	Zuschrei- bungen	Entnahme für Abgänge	Endbestand AfA kum.	Restbuch- wert VJ	Restbuch- wert GJ
1100	Immaterielle Vermögensgegenstände												
	2.189,73	0,00	0,00	0,00	2.189,73	2.187,73	0,00	0,00	0,00	0,00	2.187,73	2,00	2,00
1201	1.2.1 Wald, Forsten												
	2,00	0,00	0,00	0,00	2,00	0,00	0,00	0,00	0,00	0,00	0,00	2,00	2,00
1202	1.2.2 Sonstige unbebaute Grundstücke und grundstücksgleiche Rechte												
	22.772,88	0,00	0,00	0,00	22.772,88	0,00	0,00	0,00	0,00	0,00	0,00	22.772,88	22.772,88
1203	1.2.3 Bebaute Grundstücke und grundstücksgleiche Rechte												
	2.651.555,58	0,00	74.379,99	0,00	2.577.175,59	1.010.841,62	40.650,08	0,00	0,00	49.312,86	1.002.178,84	1.640.713,96	1.574.996,75
1204	1.2.4 Infrastrukturvermögen												
	4.179.052,94	3.316,77	0,00	0,00	4.182.369,71	2.755.962,79	112.046,38	0,00	0,00	0,00	2.868.009,17	1.423.090,15	1.314.360,54
1207	1.2.7 Maschinen, technische Anlagen, Fahrzeuge												
	374.764,99	6.333,54	2.469,00	0,00	378.629,53	267.269,92	17.026,50	0,00	0,00	2.468,00	281.828,42	107.495,07	96.801,11
1208	1.2.8 Betriebs- und Geschäftsausstattung												
	44.153,83	0,00	0,00	0,00	44.153,83	23.168,51	3.372,98	0,00	0,00	0,00	26.541,49	20.985,32	17.612,34
1210	1.2.10 Geleistete Anzahlungen auf Sachanlagen, Anlagen in Bau												
	79.556,98	733.107,47	0,00	0,00	812.664,45	0,00	0,00	0,00	0,00	0,00	0,00	79.556,98	812.664,45
1305	1.3.5 Sondervermögen mit Sonderrechnung, Zweckverbände und Ausleihungen												
	539.631,74	0,00	0,00	0,00	539.631,74	0,00	0,00	0,00	0,00	0,00	0,00	539.631,74	539.631,74
Endsumme:													
	7.893.680,67	742.757,78	76.848,99	0,00	8.559.589,46	4.059.430,57	173.095,94	0,00	0,00	51.780,86	4.180.745,65	3.834.250,10	4.378.843,81

298 / 359



Entwicklung der Anschaffungswerte						Entwicklung der Abschreibungen							
Anlagen-Nr. Bilanzpos.	Anfangs- bestand AHK	Zugänge	Abgänge	Umbuchun- gen	Endbestand	Anfangsbe- stand AfA kum.	Abschrei- bungen des GJ	Umbuchun- gen	Zuschrei- bungen	Entnahme für Abgänge	Endbestand AfA kum.	Restbuch- wert VJ	Restbuch- wert GJ

1201	1.2.1 Wald, Forsten												
20000153 F1	Flst. 459/5 2.390 qm Mönkebude	Inbetriebnahme: 12.2009		Nutzungsdauer: /0		Beleg:							
	1,00	0,00	0,00	0,00	1,00	0,00	0,00	0,00	0,00	0,00	0,00	1,00	1,00
20000249 F1	Flst. 282/28 2.255 qm Mönkebude	Inbetriebnahme: 12.2009		Nutzungsdauer: /0		Beleg:							
	1,00	0,00	0,00	0,00	1,00	0,00	0,00	0,00	0,00	0,00	0,00	1,00	1,00
Zwischensumme:	2,00	0,00	0,00	0,00	2,00	0,00	0,00	0,00	0,00	0,00	0,00	2,00	2,00

● Gemeinde Mönkebude		Selektion: Bilanzposition				Anlagenspiegel Handelsbilanziell in EUR				Betrieb	320 / 2023	Periode 12	Seite 3/41
Entwicklung der Anschaffungswerte						Entwicklung der Abschreibungen							
Anlagen-Nr. Bilanzpos.	Anfangs- bestand AHK	Zugänge	Abgänge	Umbuchun- gen	Endbestand	Anfangsbe- stand AfA kum.	Abschrei- bungen des GJ	Umbuchun- gen	Zuschrei- bungen	Entnahme für Abgänge	Endbestand AfA kum.	Restbuch- wert VJ	Restbuch- wert GJ
1202	1.2.2 Sonstige unbebaute Grundstücke und												
20000074 F1	Flst. 111/0 9.550 qm Mönkebude			Inbetriebnahme:	12.2009	Nutzungsdauer:	/0	Beleg:					
	1.241,50	0,00	0,00	0,00	1.241,50	0,00	0,00	0,00	0,00	0,00	0,00	1.241,50	1.241,50
20000075 F1	Flst. 153/0 5.106 qm Mönkebude			Inbetriebnahme:	12.2009	Nutzungsdauer:	/0	Beleg:					
	663,78	0,00	0,00	0,00	663,78	0,00	0,00	0,00	0,00	0,00	0,00	663,78	663,78
20000082 F1	Flst. 745/0 2.480 qm Mönkebude			Inbetriebnahme:	12.2009	Nutzungsdauer:	0/0	Beleg:					
	372,00	0,00	0,00	0,00	372,00	0,00	0,00	0,00	0,00	0,00	0,00	372,00	372,00
20000086 F1	Flst. 941/0 17 qm Mönkebude			Inbetriebnahme:	12.2009	Nutzungsdauer:	0/0	Beleg:					
	260,78	0,00	0,00	0,00	260,78	0,00	0,00	0,00	0,00	0,00	0,00	260,78	260,78
20000093 F1	Flst. 1151/0 54 qm Mönkebude			Inbetriebnahme:	12.2009	Nutzungsdauer:	0/0	Beleg:					
	828,36	0,00	0,00	0,00	828,36	0,00	0,00	0,00	0,00	0,00	0,00	828,36	828,36
20000096 F1	Flst. 571/5 2 qm Mönkebude			Inbetriebnahme:	12.2009	Nutzungsdauer:	/0	Beleg:					
	0,30	0,00	0,00	0,00	0,30	0,00	0,00	0,00	0,00	0,00	0,00	0,30	0,30
20000097 F1	Flst. 754/7 3.503 qm Mönkebude			Inbetriebnahme:	12.2009	Nutzungsdauer:	/0	Beleg:					
	47,47	0,00	0,00	0,00	47,47	0,00	0,00	0,00	0,00	0,00	0,00	47,47	47,47
20000101 F1	Flst. 863/0 31 qm Mönkebude			Inbetriebnahme:	12.2009	Nutzungsdauer:	/0	Beleg:					
	4,03	0,00	0,00	0,00	4,03	0,00	0,00	0,00	0,00	0,00	0,00	4,03	4,03
20000114 F1	Flst. 634/0 22.068 qm Mönkebude			Inbetriebnahme:	12.2009	Nutzungsdauer:	0/0	Beleg:					
	3.310,20	0,00	0,00	0,00	3.310,20	0,00	0,00	0,00	0,00	0,00	0,00	3.310,20	3.310,20
20000154 F1	Flst. 490/5 24 qm Mönkebude			Inbetriebnahme:	12.2009	Nutzungsdauer:	/0	Beleg:					
	3,60	0,00	0,00	0,00	3,60	0,00	0,00	0,00	0,00	0,00	0,00	3,60	3,60
20000155 F1	Flst. 507/0 1.740 qm Mönkebude			Inbetriebnahme:	12.2009	Nutzungsdauer:	/0	Beleg:					
	34,80	0,00	0,00	0,00	34,80	0,00	0,00	0,00	0,00	0,00	0,00	34,80	34,80

● Gemeinde Mönkebude		Selektion: Bilanzposition				Anlagenspiegel Handelsbilanziell in EUR				Betrieb	320 / 2023	Periode 12	Seite 4/41
Entwicklung der Anschaffungswerte						Entwicklung der Abschreibungen							
Anlagen-Nr. Bilanzpos.	Anfangs- bestand AHK	Zugänge	Abgänge	Umbuchun- gen	Endbestand	Anfangsbe- stand AfA kum.	Abschrei- bungen des GJ	Umbuchun- gen	Zuschrei- bungen	Entnahme für Abgänge	Endbestand AfA kum.	Restbuch- wert VJ	Restbuch- wert GJ
1202	1.2.2 Sonstige unbebaute Grundstücke und												
20000156 F1	Flst. 638/13 70 qm Mönkebude			Inbetriebnahme:	12.2009	Nutzungsdauer:	/0	Beleg:					
	9,10	0,00	0,00	0,00		9,10	0,00	0,00	0,00	0,00	0,00	9,10	9,10
20000161 F1	Flst. 698/0 1.560 qm Mönkebude			Inbetriebnahme:	12.2009	Nutzungsdauer:	/0	Beleg:					
	194,35	0,00	0,00	0,00		194,35	0,00	0,00	0,00	0,00	0,00	194,35	194,35
20000162 F1	Flst. 751/0 4.268 qm Mönkebude			Inbetriebnahme:	12.2009	Nutzungsdauer:	/0	Beleg:					
	121,36	0,00	0,00	0,00		121,36	0,00	0,00	0,00	0,00	0,00	121,36	121,36
20000164 F1	Flst. 753/0 5.016 qm Mönkebude			Inbetriebnahme:	12.2009	Nutzungsdauer:	/0	Beleg:					
	100,32	0,00	0,00	0,00		100,32	0,00	0,00	0,00	0,00	0,00	100,32	100,32
20000165 F1	Flst. 755/0 2.553 qm Mönkebude			Inbetriebnahme:	12.2009	Nutzungsdauer:	/0	Beleg:					
	765,90	0,00	0,00	0,00		765,90	0,00	0,00	0,00	0,00	0,00	765,90	765,90
20000168 F1	Flst. 758/0 321 qm Mönkebude			Inbetriebnahme:	12.2009	Nutzungsdauer:	/0	Beleg:					
	96,30	0,00	0,00	0,00		96,30	0,00	0,00	0,00	0,00	0,00	96,30	96,30
20000169 F1	Flst. 759/0 140 qm Mönkebude			Inbetriebnahme:	12.2009	Nutzungsdauer:	/0	Beleg:					
	42,00	0,00	0,00	0,00		42,00	0,00	0,00	0,00	0,00	0,00	42,00	42,00
20000170 F1	Flst. 760/0 1.229 qm Mönkebude			Inbetriebnahme:	12.2009	Nutzungsdauer:	/0	Beleg:					
	368,70	0,00	0,00	0,00		368,70	0,00	0,00	0,00	0,00	0,00	368,70	368,70
20000180 F1	Flst. 856/0 1 qm Mönkebude			Inbetriebnahme:	12.2009	Nutzungsdauer:	/0	Beleg:					
	15,34	0,00	0,00	0,00		15,34	0,00	0,00	0,00	0,00	0,00	15,34	15,34
20000194 F1	Flst. 910 85 qm Mönkebude			Inbetriebnahme:	12.2009	Nutzungsdauer:	/0	Beleg:					
	1.303,90	0,00	0,00	0,00		1.303,90	0,00	0,00	0,00	0,00	0,00	1.303,90	1.303,90
20000196 F1	Flst. 923 3 qm Mönkebude			Inbetriebnahme:	12.2009	Nutzungsdauer:	/0	Beleg:					
	46,02	0,00	0,00	0,00		46,02	0,00	0,00	0,00	0,00	0,00	46,02	46,02

● Gemeinde Mönkebude		Selektion: Bilanzposition				Anlagenspiegel Handelsbilanziell in EUR				Betrieb	320 / 2023	Periode 12	Seite 5/41
Entwicklung der Anschaffungswerte						Entwicklung der Abschreibungen							
Anlagen-Nr. Bilanzpos.	Anfangs- bestand AHK	Zugänge	Abgänge	Umbuchun- gen	Endbestand	Anfangsbe- stand AfA kum.	Abschrei- bungen des GJ	Umbuchun- gen	Zuschrei- bungen	Entnahme für Abgänge	Endbestand AfA kum.	Restbuch- wert VJ	Restbuch- wert GJ
1202	1.2.2 Sonstige unbebaute Grundstücke und												
20000206 F1	Flst. 959/0 19 qm Mönkebude			Inbetriebnahme:	12.2009	Nutzungsdauer:	/0	Beleg:					
	291,46	0,00	0,00	0,00	291,46	0,00	0,00	0,00	0,00	0,00	0,00	291,46	291,46
20000211 F1	Flst. 1000/2 7 qm Mönkebude			Inbetriebnahme:	12.2009	Nutzungsdauer:	0/0	Beleg:					
	143,15	0,00	0,00	0,00	143,15	0,00	0,00	0,00	0,00	0,00	0,00	143,15	143,15
20000218 F1	Flst. 1076/0 4 qm Mönkebude			Inbetriebnahme:	12.2009	Nutzungsdauer:	0/0	Beleg:					
	61,36	0,00	0,00	0,00	61,36	0,00	0,00	0,00	0,00	0,00	0,00	61,36	61,36
20000222 F1	Flst. 1080/0 2 qm Mönkebude			Inbetriebnahme:	12.2009	Nutzungsdauer:	0/0	Beleg:					
	30,68	0,00	0,00	0,00	30,68	0,00	0,00	0,00	0,00	0,00	0,00	30,68	30,68
20000223 F1	Flst. 1081/1 99 qm Mönkebude			Inbetriebnahme:	12.2009	Nutzungsdauer:	0/0	Beleg:					
	1.518,66	0,00	0,00	0,00	1.518,66	0,00	0,00	0,00	0,00	0,00	0,00	1.518,66	1.518,66
20000228 F1	Flst. 1158/2 125 qm Mönkebude			Inbetriebnahme:	12.2009	Nutzungsdauer:	/0	Beleg:					
	431,25	0,00	0,00	0,00	431,25	0,00	0,00	0,00	0,00	0,00	0,00	431,25	431,25
20000229 F1	Flst. 1159/0 150 qm Mönkebude			Inbetriebnahme:	12.2009	Nutzungsdauer:	/0	Beleg:					
	517,50	0,00	0,00	0,00	517,50	0,00	0,00	0,00	0,00	0,00	0,00	517,50	517,50
20000239 F4	Flst. 18/0 2.910 qm Jädkemühl			Inbetriebnahme:	12.2009	Nutzungsdauer:	0/0	Beleg:					
	91,80	0,00	0,00	0,00	91,80	0,00	0,00	0,00	0,00	0,00	0,00	91,80	91,80
20000242 F1	Flst. 762/0 1.196 qm Mönkebude			Inbetriebnahme:	12.2009	Nutzungsdauer:	/0	Beleg:					
	314,80	0,00	0,00	0,00	314,80	0,00	0,00	0,00	0,00	0,00	0,00	314,80	314,80
20000253 F1	Flst. 436/8 11 qm Mönkebude			Inbetriebnahme:	12.2009	Nutzungsdauer:	/0	Beleg:					
	1,43	0,00	0,00	0,00	1,43	0,00	0,00	0,00	0,00	0,00	0,00	1,43	1,43
20000254 F1	Flst. 436/9 359 qm Mönkebude			Inbetriebnahme:	12.2009	Nutzungsdauer:	/0	Beleg:					
	46,67	0,00	0,00	0,00	46,67	0,00	0,00	0,00	0,00	0,00	0,00	46,67	46,67

● Gemeinde Mönkebude		Selektion: Bilanzposition				Anlagenspiegel Handelsbilanziell in EUR				Betrieb	320 / 2023	Periode 12	Seite 6/41
Entwicklung der Anschaffungswerte						Entwicklung der Abschreibungen							
Anlagen-Nr. Bilanzpos.	Anfangs- bestand AHK	Zugänge	Abgänge	Umbuchun- gen	Endbestand	Anfangsbe- stand AfA kum.	Abschrei- bungen des GJ	Umbuchun- gen	Zuschrei- bungen	Entnahme für Abgänge	Endbestand AfA kum.	Restbuch- wert VJ	Restbuch- wert GJ
1202	1.2.2 Sonstige unbebaute Grundstücke und												
20000260 F1	Flst. 459/6 564 qm Mönkebude			Inbetriebnahme:	12.2009	Nutzungsdauer:	/0	Beleg:					
	11,28	0,00	0,00	0,00	11,28	0,00	0,00	0,00	0,00	0,00	0,00	11,28	11,28
20000266 F1	Flst. 850/3 270 qm Mönkebude			Inbetriebnahme:	12.2009	Nutzungsdauer:	/0	Beleg:					
	21,60	0,00	0,00	0,00	21,60	0,00	0,00	0,00	0,00	0,00	0,00	21,60	21,60
20000267 F1	Flst. 292/0 13.100 qm Mönkebude			Inbetriebnahme:	12.2009	Nutzungsdauer:	0/0	Beleg:					
	3.930,00	0,00	0,00	0,00	3.930,00	0,00	0,00	0,00	0,00	0,00	0,00	3.930,00	3.930,00
20000326 F1	Flst. 459/7 393 qm Mönkebude			Inbetriebnahme:	12.2009	Nutzungsdauer:	/0	Beleg:					
	51,09	0,00	0,00	0,00	51,09	0,00	0,00	0,00	0,00	0,00	0,00	51,09	51,09
20000349 F1	Flst. 848/1 133 qm Mönkebude			Inbetriebnahme:	12.2009	Nutzungsdauer:	/0	Beleg:					
	2,66	0,00	0,00	0,00	2,66	0,00	0,00	0,00	0,00	0,00	0,00	2,66	2,66
20000351 F1	Flst. 848/4 47 qm Mönkebude			Inbetriebnahme:	12.2009	Nutzungsdauer:	/0	Beleg:					
	0,94	0,00	0,00	0,00	0,94	0,00	0,00	0,00	0,00	0,00	0,00	0,94	0,94
20000354 F1	Flst. 814/0 370 qm Mönkebude			Inbetriebnahme:	12.2009	Nutzungsdauer:	/0	Beleg:					
	48,10	0,00	0,00	0,00	48,10	0,00	0,00	0,00	0,00	0,00	0,00	48,10	48,10
20000356 F1	Flst. 272/2 652 qm Mönkebude			Inbetriebnahme:	12.2009	Nutzungsdauer:	/0	Beleg:					
	23,06	0,00	0,00	0,00	23,06	0,00	0,00	0,00	0,00	0,00	0,00	23,06	23,06
20000515 F1	Flst. 436/6 880 qm Campingplatz Mönkebude			Inbetriebnahme:	12.2009	Nutzungsdauer:	/0	Beleg:					
	132,00	0,00	0,00	0,00	132,00	0,00	0,00	0,00	0,00	0,00	0,00	132,00	132,00
20000516 F1	Flst. 436/7 302 qm / Campingplatz Mönkebude			Inbetriebnahme:	12.2009	Nutzungsdauer:	/0	Beleg:					
	45,30	0,00	0,00	0,00	45,30	0,00	0,00	0,00	0,00	0,00	0,00	45,30	45,30
20000631	Flurst. 276/1 neu 276/4 412 m² / Fahrweg Vermessungskosten			Inbetriebnahme:	07.2018	Nutzungsdauer:	/0	Beleg:	1332660				
	238,48	0,00	0,00	0,00	238,48	0,00	0,00	0,00	0,00	0,00	0,00	238,48	238,48

1202

1.2.2 Sonstige unbebaute Grundstücke und

20000710 F1	Flst. 446/0 2.444 qm Mönkebude		Inbetriebnahme: 01.2021	Nutzungsdauer: /0	Beleg:								
	366,60	0,00	0,00	0,00	366,60	0,00	0,00	0,00	0,00	0,00	0,00	366,60	366,60
20000711 F1	Flst. 447/1 65 qm Mönkebude		Inbetriebnahme: 01.2021	Nutzungsdauer: /0	Beleg:								
	19,50	0,00	0,00	0,00	19,50	0,00	0,00	0,00	0,00	0,00	0,00	19,50	19,50
20000712 F1	Flst. 447/2 2.379 qm Mönkebude		Inbetriebnahme: 01.2021	Nutzungsdauer: /0	Beleg:								
	356,85	0,00	0,00	0,00	356,85	0,00	0,00	0,00	0,00	0,00	0,00	356,85	356,85
20000714 F1	Flst. 440/3 11 qm Mönkebude		Inbetriebnahme: 01.2021	Nutzungsdauer: /0	Beleg:								
	168,74	0,00	0,00	0,00	168,74	0,00	0,00	0,00	0,00	0,00	0,00	168,74	168,74
20000715 F1	Flst. 440/4 330 qm Mönkebude		Inbetriebnahme: 01.2021	Nutzungsdauer: /0	Beleg:								
	99,00	0,00	0,00	0,00	99,00	0,00	0,00	0,00	0,00	0,00	0,00	99,00	99,00
20000716 F1	Flst. 440/5 88 qm Mönkebude		Inbetriebnahme: 01.2021	Nutzungsdauer: /0	Beleg:								
	1.349,92	0,00	0,00	0,00	1.349,92	0,00	0,00	0,00	0,00	0,00	0,00	1.349,92	1.349,92
20000717 F1	Flst. 441/1 1.153 qm Mönkebude		Inbetriebnahme: 01.2021	Nutzungsdauer: /0	Beleg:								
	280,10	0,00	0,00	0,00	280,10	0,00	0,00	0,00	0,00	0,00	0,00	280,10	280,10
20000720 F1	Flst. 459/3 1.904 qm Campingplatz Mönkebude		Inbetriebnahme: 01.2021	Nutzungsdauer: /0	Beleg:								
	571,20	0,00	0,00	0,00	571,20	0,00	0,00	0,00	0,00	0,00	0,00	571,20	571,20
20000721 F1	Flst. 459/4 125 qm Mönkebude		Inbetriebnahme: 01.2021	Nutzungsdauer: /0	Beleg:								
	2,50	0,00	0,00	0,00	2,50	0,00	0,00	0,00	0,00	0,00	0,00	2,50	2,50
20000724 F1	Flst. 449/6 89 qm Mönkebude		Inbetriebnahme: 01.2021	Nutzungsdauer: /0	Beleg:								
	1,78	0,00	0,00	0,00	1,78	0,00	0,00	0,00	0,00	0,00	0,00	1,78	1,78
20000726 F1	Flst. 449/7 5 qm Mönkebude		Inbetriebnahme: 01.2021	Nutzungsdauer: /0	Beleg:								
	0,10	0,00	0,00	0,00	0,10	0,00	0,00	0,00	0,00	0,00	0,00	0,10	0,10

● Gemeinde Mönkebude		Selektion: Bilanzposition				Anlagenspiegel Handelsbilanziell in EUR				Betrieb	320 / 2023	Periode 12	Seite 8/41
Entwicklung der Anschaffungswerte						Entwicklung der Abschreibungen							
Anlagen-Nr. Bilanzpos.	Anfangs- bestand AHK	Zugänge	Abgänge	Umbuchun- gen	Endbestand	Anfangsbe- stand AfA kum.	Abschrei- bungen des GJ	Umbuchun- gen	Zuschrei- bungen	Entnahme für Abgänge	Endbestand AfA kum.	Restbuch- wert VJ	Restbuch- wert GJ
1202	1.2.2 Sonstige unbebaute Grundstücke und												
20000727 F1	Flst. 441/2 295 qm Mönkebude			Inbetriebnahme:	01.2021	Nutzungsdauer:	/0	Beleg:					
	5,90	0,00	0,00	0,00		5,90	0,00	0,00	0,00	0,00	0,00	5,90	5,90
20000728 F1	Flst. 437/4 973 qm Campingplatz Mönkebude			Inbetriebnahme:	12.2009	Nutzungsdauer:	/0	Beleg:					
	291,90	0,00	0,00	0,00		291,90	0,00	0,00	0,00	0,00	0,00	291,90	291,90
20000760 F1	Flst. 437/2 368 qm Mönkebude			Inbetriebnahme:	01.2021	Nutzungsdauer:	/0	Beleg:					
	47,84	0,00	0,00	0,00		47,84	0,00	0,00	0,00	0,00	0,00	47,84	47,84
20000762 F1	Flst. 437/1 28 qm Mönkebude			Inbetriebnahme:	01.2021	Nutzungsdauer:	/0	Beleg:					
	3,64	0,00	0,00	0,00		3,64	0,00	0,00	0,00	0,00	0,00	3,64	3,64
20000777 F1	Flst. 1221/5 51 qm			Inbetriebnahme:	01.2021	Nutzungsdauer:	/0	Beleg:					
	15,30	0,00	0,00	0,00		15,30	0,00	0,00	0,00	0,00	0,00	15,30	15,30
20000778 F1	Flst. 1221/3 586 qm			Inbetriebnahme:	01.2021	Nutzungsdauer:	/0	Beleg:					
	76,18	0,00	0,00	0,00		76,18	0,00	0,00	0,00	0,00	0,00	76,18	76,18
20000779 F1	Flst. 1221/4 99 qm			Inbetriebnahme:	01.2021	Nutzungsdauer:	/0	Beleg:					
	12,87	0,00	0,00	0,00		12,87	0,00	0,00	0,00	0,00	0,00	12,87	12,87
20000789 F1	Flst. 161/12 37 qm unentgeltliche Zuordnung			Inbetriebnahme:	01.2021	Nutzungsdauer:	/0	Beleg:	1120460				
	11,10	0,00	0,00	0,00		11,10	0,00	0,00	0,00	0,00	0,00	11,10	11,10
20000790 F1	Flst. 161/13 29 qm unentgeltliche Zuordnung			Inbetriebnahme:	01.2021	Nutzungsdauer:	/0	Beleg:	1120460				
	8,70	0,00	0,00	0,00		8,70	0,00	0,00	0,00	0,00	0,00	8,70	8,70
20000845 F1	Flst. 1221/22 2.170 qm Strand unentgeltliche Zuordnung			Inbetriebnahme:	01.2022	Nutzungsdauer:	/0	Beleg:					
	325,50	0,00	0,00	0,00		325,50	0,00	0,00	0,00	0,00	0,00	325,50	325,50
20000846 F1	Flst. 1221/23 1.949 qm Strand/Parkanlage unentgeltliche Zuordnung			Inbetriebnahme:	01.2022	Nutzungsdauer:	/0	Beleg:					
	584,70	0,00	0,00	0,00		584,70	0,00	0,00	0,00	0,00	0,00	584,70	584,70

<u>Entwicklung der Anschaffungswerte</u>						<u>Entwicklung der Abschreibungen</u>							
Anlagen-Nr. Bilanzpos.	Anfangs- bestand AHK	Zugänge	Abgänge	Umbuchun- gen	Endbestand	Anfangsbe- stand AfA kum.	Abschrei- bungen des GJ	Umbuchun- gen	Zuschrei- bungen	Entnahme für Abgänge	Endbestand AfA kum.	Restbuch- wert VJ	Restbuch- wert GJ

1202	1.2.2 Sonstige unbebaute Grundstücke und												
20000875 F1 Flst. 162/19 Verkehrsfläche 84 m²				Inbetriebnahme: 07.2022		Nutzungsdauer: /0		Beleg: 1566312					
	389,58	0,00	0,00	0,00	389,58	0,00	0,00	0,00	0,00	0,00	0,00	389,58	389,58
<hr/>													
Zwischensumme:	22.772,88	0,00	0,00	0,00	22.772,88	0,00	0,00	0,00	0,00	0,00	0,00	22.772,88	22.772,88



● Gemeinde Mönkebude		Selektion: Bilanzposition			Anlagenspiegel Handelsbilanziell in EUR					Betrieb	320 / 2023	Periode 12	Seite 10/41
Entwicklung der Anschaffungswerte						Entwicklung der Abschreibungen							
Anlagen-Nr. Bilanzpos.	Anfangs- bestand AHK	Zugänge	Abgänge	Umbuchun- gen	Endbestand	Anfangsbe- stand AfA kum.	Abschrei- bungen des GJ	Umbuchun- gen	Zuschrei- bungen	Entnahme für Abgänge	Endbestand AfA kum.	Restbuch- wert VJ	Restbuch- wert GJ
1203	1.2.3 Bebaute Grundstücke und grundstücksgleiche												
20000005	Außenanlage anteilig Amtsgebäude Goethestraße 12			Inbetriebnahme:	12.2009	Nutzungsdauer:	420/93		Beleg:				
	7.012,12	0,00	7.012,12	0,00	0,00	5.374,00	68,24	0,00	0,00	5.442,24	0,00	1.638,12	0,00
20000047	Friedhofskapelle Mönkebude			Inbetriebnahme:	12.2009	Nutzungsdauer:	960/180		Beleg:				
	15.382,00	0,00	0,00	0,00	15.382,00	12.305,60	192,28	0,00	0,00	0,00	12.497,88	3.076,40	2.884,12
20000048	Nebengebäude Friedhof			Inbetriebnahme:	12.2009	Nutzungsdauer:	960/192		Beleg:				
	671,00	0,00	0,00	0,00	671,00	528,20	8,40	0,00	0,00	0,00	536,60	142,80	134,40
20000056	Feuerwehrgerätehaus			Inbetriebnahme:	12.2009	Nutzungsdauer:	960/192		Beleg:				
	6.661,00	0,00	0,00	0,00	6.661,00	5.245,50	83,26	0,00	0,00	0,00	5.328,76	1.415,50	1.332,24
20000067	Carport mit Geräteschuppen Kita Außenanlage			Inbetriebnahme:	12.2009	Nutzungsdauer:	240/0		Beleg:				
	4.348,60	0,00	0,00	0,00	4.348,60	4.347,60	0,00	0,00	0,00	0,00	4.347,60	1,00	1,00
20000068	Pflasterung Carport Hauptstraße Außenanlage			Inbetriebnahme:	12.2009	Nutzungsdauer:	420/167		Beleg:				
	2.145,04	0,00	0,00	0,00	2.145,04	1.230,87	61,29	0,00	0,00	0,00	1.292,16	914,17	852,88
20000069	Pflasterung Eingangsbereich u. Besucherparkplatz Außenanlage Kita			Inbetriebnahme:	12.2009	Nutzungsdauer:	420/157		Beleg:				
	3.769,89	0,00	0,00	0,00	3.769,89	2.252,94	107,71	0,00	0,00	0,00	2.360,65	1.516,95	1.409,24
20000091	F1 Flst. 1134/0 152 qm Mönkebude			Inbetriebnahme:	12.2009	Nutzungsdauer:	/0		Beleg:				
	2.331,68	0,00	0,00	0,00	2.331,68	0,00	0,00	0,00	0,00	0,00	0,00	2.331,68	2.331,68
20000092	F1 Flst. 1137/0 178 qm Mönkebude			Inbetriebnahme:	12.2009	Nutzungsdauer:	/0		Beleg:				
	2.730,52	0,00	0,00	0,00	2.730,52	0,00	0,00	0,00	0,00	0,00	0,00	2.730,52	2.730,52
20000129	F1 Flst. 353/9 1.940 qm Mönkebude Grundschuld 119.173,50 €			Inbetriebnahme:	12.2009	Nutzungsdauer:	/0		Beleg:				
	14.879,80	0,00	0,00	0,00	14.879,80	0,00	0,00	0,00	0,00	0,00	0,00	14.879,80	14.879,80
20000166	F1 Flst. 756/0 2.376 qm Mönkebude			Inbetriebnahme:	12.2009	Nutzungsdauer:	/0		Beleg:				
	712,80	0,00	0,00	0,00	712,80	0,00	0,00	0,00	0,00	0,00	0,00	712,80	712,80

● Gemeinde Mönkebude		Selektion: Bilanzposition			Anlagenspiegel Handelsbilanziell in EUR					Betrieb	320 / 2023	Periode 12	Seite 11/41
Entwicklung der Anschaffungswerte						Entwicklung der Abschreibungen							
Anlagen-Nr. Bilanzpos.	Anfangs- bestand AHK	Zugänge	Abgänge	Umbuchun- gen	Endbestand	Anfangsbe- stand AfA kum.	Abschrei- bungen des GJ	Umbuchun- gen	Zuschrei- bungen	Entnahme für Abgänge	Endbestand AfA kum.	Restbuch- wert VJ	Restbuch- wert GJ
1203	1.2.3 Bebaute Grundstücke und grundstücksgleiche												
20000171 F1	Flst. 761/0 1.760 qm Mönkebude			Inbetriebnahme:	12.2009	Nutzungsdauer:	/0	Beleg:					
	528,00	0,00	0,00	0,00		528,00	0,00	0,00	0,00	0,00	0,00	528,00	528,00
20000219 F1	Flst. 1077/0 432 qm Mönkebude			Inbetriebnahme:	12.2009	Nutzungsdauer:	/0	Beleg:					
	6.626,88	0,00	0,00	0,00		6.626,88	0,00	0,00	0,00	0,00	0,00	6.626,88	6.626,88
20000220 F1	Flst. 1078/0 82 qm Mönkebude			Inbetriebnahme:	12.2009	Nutzungsdauer:	/0	Beleg:					
	1.257,88	0,00	0,00	0,00		1.257,88	0,00	0,00	0,00	0,00	0,00	1.257,88	1.257,88
20000221 F1	Flst. 1079/0 144 qm Mönkebude			Inbetriebnahme:	12.2009	Nutzungsdauer:	/0	Beleg:					
	2.208,96	0,00	0,00	0,00		2.208,96	0,00	0,00	0,00	0,00	0,00	2.208,96	2.208,96
20000264 F1	Flst. 354/1 128 qm Mönkebude			Inbetriebnahme:	12.2009	Nutzungsdauer:	/0	Beleg:					
	981,76	0,00	0,00	0,00		981,76	0,00	0,00	0,00	0,00	0,00	981,76	981,76
20000274	Hauswasserversorgung Nebengebäude Friedhof			Inbetriebnahme:	12.2009	Nutzungsdauer:	/0	Beleg:					
	1,00	0,00	0,00	0,00		1,00	0,00	0,00	0,00	0,00	0,00	1,00	1,00
20000362 F1	Flst. 346/5 23 qm Mönkebude			Inbetriebnahme:	12.2009	Nutzungsdauer:	/0	Beleg:					
	176,41	0,00	0,00	0,00		176,41	0,00	0,00	0,00	0,00	0,00	176,41	176,41
20000386 F5	Flst. 151 anteilig ehemaliges Amt			Inbetriebnahme:	12.2009	Nutzungsdauer:	0/0	Beleg:					
	10.603,00	0,00	10.603,00	0,00		0,00	0,00	0,00	0,00	0,00	0,00	10.603,00	0,00
20000387	anteilig Amtsgebäude Goethestraße 12			Inbetriebnahme:	12.2009	Nutzungsdauer:	960/213	Beleg:					
	56.764,87	0,00	56.764,87	0,00		0,00	43.627,34	243,28	0,00	0,00	43.870,62	0,00	13.137,53
20000389	Außenanlage Friedhof Zaun			Inbetriebnahme:	12.2009	Nutzungsdauer:	120/0	Beleg:					
	622,44	0,00	0,00	0,00		622,44	621,44	0,00	0,00	0,00	621,44	1,00	1,00
20000522	Kindertagesstätte An der Hauptstraße			Inbetriebnahme:	12.2009	Nutzungsdauer:	960/348	Beleg:					
	223.725,00	0,00	0,00	0,00		223.725,00	139.828,28	2.796,56	0,00	0,00	142.624,84	83.896,72	81.100,16

● Gemeinde Mönkebude		Selektion: Bilanzposition				Anlagenspiegel Handelsbilanziell in EUR				Betrieb	320 / 2023	Periode 12	Seite 12/41
Entwicklung der Anschaffungswerte						Entwicklung der Abschreibungen							
Anlagen-Nr. Bilanzpos.	Anfangs- bestand AHK	Zugänge	Abgänge	Umbuchun- gen	Endbestand	Anfangsbe- stand AfA kum.	Abschrei- bungen des GJ	Umbuchun- gen	Zuschrei- bungen	Entnahme für Abgänge	Endbestand AfA kum.	Restbuch- wert VJ	Restbuch- wert GJ
1203	1.2.3 Bebaute Grundstücke und grundstücksgleiche												
20000529	anonymes Gräberfeld Betonarbeiten			Inbetriebnahme:	12.2009	Nutzungsdauer:	360/93	Beleg:					
	2.758,88	0,00	0,00	0,00	2.758,88	1.954,19	91,96	0,00	0,00	0,00	2.046,15	804,69	712,73
20000530	anonymes Gräberfeld Zaunanlage			Inbetriebnahme:	12.2009	Nutzungsdauer:	240/0	Beleg:					
	1.252,83	0,00	0,00	0,00	1.252,83	1.251,83	0,00	0,00	0,00	0,00	1.251,83	1,00	1,00
20000562	Zaun Kita			Inbetriebnahme:	10.2012	Nutzungsdauer:	240/105	Beleg:	968253				
	8.566,54	0,00	0,00	0,00	8.566,54	4.390,37	428,33	0,00	0,00	0,00	4.818,70	4.176,17	3.747,84
20000569 F1	Flst. 906/2 255 qm Mönkebude			Inbetriebnahme:	06.2012	Nutzungsdauer:	/0	Beleg:					
	196,39	0,00	0,00	0,00	196,39	0,00	0,00	0,00	0,00	0,00	0,00	196,39	196,39
20000570 F1	Flst. 414/1 59 qm Mönkebude			Inbetriebnahme:	06.2012	Nutzungsdauer:	/0	Beleg:					
	492,04	0,00	0,00	0,00	492,04	0,00	0,00	0,00	0,00	0,00	0,00	492,04	492,04
20000664	Zaun- und Toranlage Friedhof			Inbetriebnahme:	11.2019	Nutzungsdauer:	180/130	Beleg:	1399791				
	5.769,96	0,00	0,00	0,00	5.769,96	1.218,09	384,67	0,00	0,00	0,00	1.602,76	4.551,87	4.167,20
20000667	Heckenpflanzung			Inbetriebnahme:	11.2019	Nutzungsdauer:	180/130	Beleg:	1399791				
	5.888,47	0,00	0,00	0,00	5.888,47	1.243,12	392,56	0,00	0,00	0,00	1.635,68	4.645,35	4.252,79
20000707	Ferienhaus 1 Am Hafen 20			Inbetriebnahme:	01.2021	Nutzungsdauer:	960/288	Beleg:					
	13.807,00	0,00	0,00	0,00	13.807,00	9.492,34	172,59	0,00	0,00	0,00	9.664,93	4.314,66	4.142,07
20000708	Ferienhaus 2 Am Hafen 22			Inbetriebnahme:	01.2021	Nutzungsdauer:	960/288	Beleg:					
	13.807,00	0,00	0,00	0,00	13.807,00	9.492,34	172,59	0,00	0,00	0,00	9.664,93	4.314,66	4.142,07
20000709	Ferienhaus 3 Am Hafen 24			Inbetriebnahme:	01.2021	Nutzungsdauer:	960/288	Beleg:					
	17.386,00	0,00	0,00	0,00	17.386,00	11.952,88	217,32	0,00	0,00	0,00	12.170,20	5.433,12	5.215,80
20000713 F1	Flst. 425/0 1.380 qm Mönkebude			Inbetriebnahme:	01.2021	Nutzungsdauer:	/0	Beleg:					
	10.584,60	0,00	0,00	0,00	10.584,60	0,00	0,00	0,00	0,00	0,00	0,00	10.584,60	10.584,60

Entwicklung der Anschaffungswerte						Entwicklung der Abschreibungen							
Anlagen-Nr. Bilanzpos.	Anfangs- bestand AHK	Zugänge	Abgänge	Umbuchun- gen	Endbestand	Anfangsbe- stand AfA kum.	Abschrei- bungen des GJ	Umbuchun- gen	Zuschrei- bungen	Entnahme für Abgänge	Endbestand AfA kum.	Restbuch- wert VJ	Restbuch- wert GJ

1203

1.2.3 Bebaute Grundstücke und grundstücksgleiche

20000725 F1 Flst. 449/5 891 qm Mönkebude				Inbetriebnahme: 01.2021	Nutzungsdauer: /0		Beleg:						
	13.667,94	0,00	0,00	0,00	13.667,94	0,00	0,00	0,00	0,00	0,00	0,00	13.667,94	13.667,94
20000729 Strandhalle				Inbetriebnahme: 01.2021	Nutzungsdauer: 480/0		Beleg:						
	355.247,00	0,00	0,00	0,00	355.247,00	355.246,00	0,00	0,00	0,00	0,00	355.246,00	1,00	1,00
20000730 Fisanlandengebäude				Inbetriebnahme: 01.2021	Nutzungsdauer: 960/651		Beleg:						
	257.927,51	0,00	0,00	0,00	257.927,51	79.796,27	3.224,09	0,00	0,00	0,00	83.020,36	178.131,24	174.907,15
20000736 Seglertoilette				Inbetriebnahme: 01.2021	Nutzungsdauer: 960/604		Beleg:						
	67.153,87	0,00	0,00	0,00	67.153,87	24.063,43	839,42	0,00	0,00	0,00	24.902,85	43.090,44	42.251,02
20000748 Sanitärgebäude				Inbetriebnahme: 01.2021	Nutzungsdauer: 960/604		Beleg:						
	292.343,40	0,00	0,00	0,00	292.343,40	104.756,35	3.654,29	0,00	0,00	0,00	108.410,64	187.587,05	183.932,76
20000750 Strandkiosk				Inbetriebnahme: 01.2021	Nutzungsdauer: 960/604		Beleg:						
	45.903,48	0,00	0,00	0,00	45.903,48	9.169,59	715,60	0,00	0,00	0,00	9.885,19	36.733,89	36.018,29
20000756 Haus des Gastes Am Kamp 13				Inbetriebnahme: 01.2021	Nutzungsdauer: 960/312		Beleg:						
	413.200,96	0,00	0,00	0,00	413.200,96	111.482,02	11.174,78	0,00	0,00	0,00	122.656,80	301.718,94	290.544,16
20000763 Carport am Strand				Inbetriebnahme: 01.2021	Nutzungsdauer: 240/23		Beleg:						
	6.013,03	0,00	0,00	0,00	6.013,03	5.136,12	300,65	0,00	0,00	0,00	5.436,77	876,91	576,26
20000772 F1 Flst. 444/0 10.130 qm Mönkebude				Inbetriebnahme: 01.2021	Nutzungsdauer: /0		Beleg:						
	8.590,57	0,00	0,00	0,00	8.590,57	0,00	0,00	0,00	0,00	0,00	0,00	8.590,57	8.590,57
20000773 F1 Flst. 448/0 3.651 qm Mönkebude				Inbetriebnahme: 01.2021	Nutzungsdauer: /0		Beleg:						
	28.003,17	0,00	0,00	0,00	28.003,17	0,00	0,00	0,00	0,00	0,00	0,00	28.003,17	28.003,17
20000780 F1 Flst. 1221/2 655 qm				Inbetriebnahme: 01.2021	Nutzungsdauer: /0		Beleg:						
	10.047,70	0,00	0,00	0,00	10.047,70	0,00	0,00	0,00	0,00	0,00	0,00	10.047,70	10.047,70

● Gemeinde Mönkebude		Selektion: Bilanzposition			Anlagenspiegel Handelsbilanziell in EUR					Betrieb	320 / 2023	Periode 12	Seite 14/41
Entwicklung der Anschaffungswerte						Entwicklung der Abschreibungen							
Anlagen-Nr. Bilanzpos.	Anfangs- bestand AHK	Zugänge	Abgänge	Umbuchun- gen	Endbestand	Anfangsbe- stand AfA kum.	Abschrei- bungen des GJ	Umbuchun- gen	Zuschrei- bungen	Entnahme für Abgänge	Endbestand AfA kum.	Restbuch- wert VJ	Restbuch- wert GJ
1203	1.2.3 Bebaute Grundstücke und grundstücksgleiche												
20000781 F1 Flst. 1221/6 6 qm				Inbetriebnahme:	01.2021	Nutzungsdauer:	/0	Beleg:					
	92,04	0,00	0,00	0,00		92,04	0,00	0,00	0,00	0,00	0,00	92,04	92,04
20000782 F1 Flst. 1221/7 12 qm				Inbetriebnahme:	01.2021	Nutzungsdauer:	/0	Beleg:					
	184,08	0,00	0,00	0,00		184,08	0,00	0,00	0,00	0,00	0,00	184,08	184,08
20000783 F1 Flst. 1221/8 28 qm				Inbetriebnahme:	01.2021	Nutzungsdauer:	/0	Beleg:					
	429,52	0,00	0,00	0,00		429,52	0,00	0,00	0,00	0,00	0,00	429,52	429,52
20000792 HdG Außenanlagen Pflasterung				Inbetriebnahme:	01.2021	Nutzungsdauer:	420/341	Beleg:	1272223				
	65.447,27	0,00	0,00	0,00		65.447,27	9.373,09	1.906,20	0,00	0,00	11.279,29	56.074,18	54.167,98
20000794 Schwalbenhäuser				Inbetriebnahme:	01.2021	Nutzungsdauer:	180/113	Beleg:	1320192				
	20.413,02	0,00	0,00	0,00		20.413,02	6.237,32	1.360,87	0,00	0,00	7.598,19	14.175,70	12.814,83
20000795 Neubau Nebengebäude Am Kamp 13 Informationszentrum				Inbetriebnahme:	01.2021	Nutzungsdauer:	960/878	Beleg:	883344				
	508.370,88	0,00	0,00	0,00		508.370,88	36.754,22	6.358,88	0,00	0,00	43.113,10	471.616,66	465.257,78
20000813 Fahnenmast Haus des Gastes				Inbetriebnahme:	01.2021	Nutzungsdauer:	120/53	Beleg:	1321599				
	1.999,20	0,00	0,00	0,00		1.999,20	916,30	199,92	0,00	0,00	1.116,22	1.082,90	882,98
20000814 Schaukasten Außenanlagen HDG				Inbetriebnahme:	01.2021	Nutzungsdauer:	120/53	Beleg:	1321599				
	1.065,05	0,00	0,00	0,00		1.065,05	488,15	106,50	0,00	0,00	594,65	576,90	470,40
20000815 Parkbank mit Rückenlehne Außenanlagen HDG				Inbetriebnahme:	01.2021	Nutzungsdauer:	120/53	Beleg:	1321599				
	1.999,20	0,00	0,00	0,00		1.999,20	916,30	199,92	0,00	0,00	1.116,22	1.082,90	882,98
20000816 Rasenflächen Aussenanlage HdG				Inbetriebnahme:	01.2021	Nutzungsdauer:	180/113	Beleg:	1321599				
	9.008,25	0,00	0,00	0,00		9.008,25	2.752,52	600,55	0,00	0,00	3.353,07	6.255,73	5.655,18
20000819 Nebengebäude / Werkstatt				Inbetriebnahme:	01.2021	Nutzungsdauer:	960/552	Beleg:					
	10.734,00	0,00	0,00	0,00		10.734,00	4.428,21	134,17	0,00	0,00	4.562,38	6.305,79	6.171,62

Entwicklung der Anschaffungswerte						Entwicklung der Abschreibungen							
Anlagen-Nr. Bilanzpos.	Anfangs- bestand AHK	Zugänge	Abgänge	Umbuchun- gen	Endbestand	Anfangsbe- stand AfA kum.	Abschrei- bungen des GJ	Umbuchun- gen	Zuschrei- bungen	Entnahme für Abgänge	Endbestand AfA kum.	Restbuch- wert VJ	Restbuch- wert GJ

1203

1.2.3 Bebaute Grundstücke und grundstücksgleiche

20000883 Multifunktionssportplatz	Inbetriebnahme: 05.2022		Nutzungsdauer: 240/220		Beleg: 1546254								
	89.064,08	0,00	0,00	0,00	89.064,08	2.968,80	4.453,20	0,00	0,00	0,00	7.422,00	86.095,28	81.642,08

Zwischensumme:	2.651.555,58	0,00	74.379,99	0,00	2.577.175,59	1.010.841,62	40.650,08	0,00	0,00	49.312,86	1.002.178,84	1.640.713,96	1.574.996,75
----------------	--------------	------	-----------	------	--------------	--------------	-----------	------	------	-----------	--------------	--------------	--------------

● Gemeinde Mönkebude		Selektion: Bilanzposition			Anlagenspiegel Handelsbilanziell in EUR					Betrieb	320 / 2023	Periode 12		Seite 16/41
Entwicklung der Anschaffungswerte						Entwicklung der Abschreibungen								
Anlagen-Nr. Bilanzpos.	Anfangs- bestand AHK	Zugänge	Abgänge	Umbuchun- gen	Endbestand	Anfangsbe- stand AfA kum.	Abschrei- bungen des GJ	Umbuchun- gen	Zuschrei- bungen	Entnahme für Abgänge	Endbestand AfA kum.	Restbuch- wert VJ	Restbuch- wert GJ	
1204	1.2.4 Infrastrukturvermögen													
20000010	Lfd. Nr. 1.1 Alte Dorfstraße			Inbetriebnahme:	12.2009	Nutzungsdauer:	420/180	Beleg:						
	239.898,00	0,00	0,00	0,00	239.898,00	130.230,36	6.854,23	0,00	0,00	0,00	137.084,59	109.667,64	102.813,41	
20000012	Lfd. Nr. 1.2 Alte Dorfstraße Fahrgasse			Inbetriebnahme:	12.2009	Nutzungsdauer:	420/180	Beleg:						
	35.565,00	0,00	0,00	0,00	35.565,00	19.306,68	1.016,15	0,00	0,00	0,00	20.322,83	16.258,32	15.242,17	
20000016	Lfd. Nr. 4.1 Mitteldrift Plattenweg			Inbetriebnahme:	12.2009	Nutzungsdauer:	/0	Beleg:						
	1,00	0,00	0,00	0,00	1,00	0,00	0,00	0,00	0,00	0,00	0,00	1,00	1,00	
20000017	Lfd. Nr. 4.2 Mitteldrift Asphaltstraße			Inbetriebnahme:	12.2009	Nutzungsdauer:	420/96	Beleg:						
	92.411,00	0,00	0,00	0,00	92.411,00	68.648,17	2.640,31	0,00	0,00	0,00	71.288,48	23.762,83	21.122,52	
20000018	Lfd. Nr. 4.3 Mitteldrift Asphaltstraße			Inbetriebnahme:	12.2009	Nutzungsdauer:	420/168	Beleg:						
	39.818,00	0,00	0,00	0,00	39.818,00	22.753,18	1.137,65	0,00	0,00	0,00	23.890,83	17.064,82	15.927,17	
20000019	Lfd. Nr. 4.4 Mitteldrift Parkbucht			Inbetriebnahme:	12.2009	Nutzungsdauer:	420/168	Beleg:						
	4.338,00	0,00	0,00	0,00	4.338,00	2.478,83	123,94	0,00	0,00	0,00	2.602,77	1.859,17	1.735,23	
20000020	Lfd. Nr. 4.5 Mitteldrift Gehweg			Inbetriebnahme:	12.2009	Nutzungsdauer:	420/168	Beleg:						
	17.538,00	0,00	0,00	0,00	17.538,00	10.021,72	501,09	0,00	0,00	0,00	10.522,81	7.516,28	7.015,19	
20000021	Lfd. Nr. 5.1 Am Mühlenberg			Inbetriebnahme:	12.2009	Nutzungsdauer:	420/204	Beleg:						
	62.843,00	0,00	0,00	0,00	62.843,00	30.523,73	1.795,52	0,00	0,00	0,00	32.319,25	32.319,27	30.523,75	
20000027	Lfd. Nr. 6.2 Am Hafen			Inbetriebnahme:	12.2009	Nutzungsdauer:	/0	Beleg:						
	1,00	0,00	0,00	0,00	1,00	0,00	0,00	0,00	0,00	0,00	0,00	1,00	1,00	
20000031	Lfd. Nr. 9 Kirchsteig			Inbetriebnahme:	12.2009	Nutzungsdauer:	420/168	Beleg:						
	14.259,00	0,00	0,00	0,00	14.259,00	8.148,00	407,40	0,00	0,00	0,00	8.555,40	6.111,00	5.703,60	
20000032	Lfd. Nr. 10.1 Fischerreihe			Inbetriebnahme:	12.2009	Nutzungsdauer:	420/168	Beleg:						
	16.279,00	0,00	0,00	0,00	16.279,00	9.302,27	465,12	0,00	0,00	0,00	9.767,39	6.976,73	6.511,61	

## Entwicklung der Abschreibungen

314 / 359



1204

1.2.4 Infrastrukturvermögen

20000088 F1	Flst. 1020/0 61 qm Mönkebude			Inbetriebnahme:	12.2009	Nutzungsdauer:	0/0	Beleg:					
	6,10	0,00	0,00	0,00		6,10	0,00	0,00	0,00	0,00	0,00	6,10	6,10
20000089 F1	Flst. 1057/0 47 qm Mönkebude			Inbetriebnahme:	12.2009	Nutzungsdauer:	0/0	Beleg:					
	4,70	0,00	0,00	0,00		4,70	0,00	0,00	0,00	0,00	0,00	4,70	4,70
20000090 F1	Flst. 1124/0 18 qm Mönkebude			Inbetriebnahme:	12.2009	Nutzungsdauer:	0/0	Beleg:					
	1,80	0,00	0,00	0,00		1,80	0,00	0,00	0,00	0,00	0,00	1,80	1,80
20000094 F1	Flst. 165/6 457 qm Mönkebude			Inbetriebnahme:	12.2009	Nutzungsdauer:	0/0	Beleg:					
	45,70	0,00	0,00	0,00		45,70	0,00	0,00	0,00	0,00	0,00	45,70	45,70
20000095 F1	Flst. 571/4 2 qm Mönkebude			Inbetriebnahme:	12.2009	Nutzungsdauer:	0/0	Beleg:					
	0,20	0,00	0,00	0,00		0,20	0,00	0,00	0,00	0,00	0,00	0,20	0,20
20000098 F1	Flst. 771/20 5.636 qm Mönkebude			Inbetriebnahme:	12.2009	Nutzungsdauer:	0/0	Beleg:					
	563,60	0,00	0,00	0,00		563,60	0,00	0,00	0,00	0,00	0,00	563,60	563,60
20000099 F1	Flst. 774/2 48 qm Mönkebude			Inbetriebnahme:	12.2009	Nutzungsdauer:	/0	Beleg:					
	4,80	0,00	0,00	0,00		4,80	0,00	0,00	0,00	0,00	0,00	4,80	4,80
20000100 F1	Flst. 774/3 283 qm Mönkebude			Inbetriebnahme:	12.2009	Nutzungsdauer:	/0	Beleg:					
	28,30	0,00	0,00	0,00		28,30	0,00	0,00	0,00	0,00	0,00	28,30	28,30
20000104 F1	Flst. 904/0 214 qm Mönkebude			Inbetriebnahme:	12.2009	Nutzungsdauer:	0/0	Beleg:					
	21,40	0,00	0,00	0,00		21,40	0,00	0,00	0,00	0,00	0,00	21,40	21,40
20000105 F1	Flst. 909/0 4.346 qm Mönkebude			Inbetriebnahme:	12.2009	Nutzungsdauer:	0/0	Beleg:					
	434,60	0,00	0,00	0,00		434,60	0,00	0,00	0,00	0,00	0,00	434,60	434,60
20000108 F1	Flst. 282/16 467 qm Mönkebude			Inbetriebnahme:	12.2009	Nutzungsdauer:	0/0	Beleg:					
	46,70	0,00	0,00	0,00		46,70	0,00	0,00	0,00	0,00	0,00	46,70	46,70

● Gemeinde Mönkebude		Selektion: Bilanzposition				Anlagenspiegel Handelsbilanziell in EUR				Betrieb	320 / 2023	Periode 12	Seite 19/41
Entwicklung der Anschaffungswerte						Entwicklung der Abschreibungen							
Anlagen-Nr. Bilanzpos.	Anfangs- bestand AHK	Zugänge	Abgänge	Umbuchun- gen	Endbestand	Anfangsbe- stand AfA kum.	Abschrei- bungen des GJ	Umbuchun- gen	Zuschrei- bungen	Entnahme für Abgänge	Endbestand AfA kum.	Restbuch- wert VJ	Restbuch- wert GJ
1204	1.2.4 Infrastrukturvermögen												
20000109 F1	Flst. 282/17 752 qm Mönkebude			Inbetriebnahme:	12.2009	Nutzungsdauer:	0/0	Beleg:					
	75,20	0,00	0,00	0,00	75,20	0,00	0,00	0,00	0,00	0,00	0,00	75,20	75,20
20000110 F1	Flst. 282/19 572 qm Mönkebude			Inbetriebnahme:	12.2009	Nutzungsdauer:	0/0	Beleg:					
	57,20	0,00	0,00	0,00	57,20	0,00	0,00	0,00	0,00	0,00	0,00	57,20	57,20
20000116 F1	Flst. 162/9 68 qm Mönkebude			Inbetriebnahme:	12.2009	Nutzungsdauer:	0/0	Beleg:					
	6,80	0,00	0,00	0,00	6,80	0,00	0,00	0,00	0,00	0,00	0,00	6,80	6,80
20000117 F1	Flst. 162/27 311 qm Mönkebude			Inbetriebnahme:	12.2009	Nutzungsdauer:	0/0	Beleg:					
	31,10	0,00	0,00	0,00	31,10	0,00	0,00	0,00	0,00	0,00	0,00	31,10	31,10
20000118 F1	Flst. 176/3 31 qm Mönkebude			Inbetriebnahme:	12.2009	Nutzungsdauer:	0/0	Beleg:					
	3,10	0,00	0,00	0,00	3,10	0,00	0,00	0,00	0,00	0,00	0,00	3,10	3,10
20000119 F1	Flst. 178/0 197 qm Mönkebude			Inbetriebnahme:	12.2009	Nutzungsdauer:	/0	Beleg:					
	19,70	0,00	0,00	0,00	19,70	0,00	0,00	0,00	0,00	0,00	0,00	19,70	19,70
20000120 F1	Flst. 283/0 23 qm Mönkebude			Inbetriebnahme:	12.2009	Nutzungsdauer:	0/0	Beleg:					
	2,30	0,00	0,00	0,00	2,30	0,00	0,00	0,00	0,00	0,00	0,00	2,30	2,30
20000121 F1	Flst. 285/0 22 qm Mönkebude			Inbetriebnahme:	12.2009	Nutzungsdauer:	0/0	Beleg:					
	2,20	0,00	0,00	0,00	2,20	0,00	0,00	0,00	0,00	0,00	0,00	2,20	2,20
20000123 F1	Flst. 328/0 7.170 qm Mönkebude			Inbetriebnahme:	12.2009	Nutzungsdauer:	0/0	Beleg:					
	717,00	0,00	0,00	0,00	717,00	0,00	0,00	0,00	0,00	0,00	0,00	717,00	717,00
20000124 F1	Flst. 347/3 954 qm Mönkebude			Inbetriebnahme:	12.2009	Nutzungsdauer:	0/0	Beleg:					
	88,90	0,00	0,00	0,00	88,90	0,00	0,00	0,00	0,00	0,00	0,00	88,90	88,90
20000125 F1	Flst. 350/2 2.001 qm Mönkebude			Inbetriebnahme:	12.2009	Nutzungsdauer:	0/0	Beleg:					
	178,90	0,00	0,00	0,00	178,90	0,00	0,00	0,00	0,00	0,00	0,00	178,90	178,90

● Gemeinde Mönkebude		Selektion: Bilanzposition				Anlagenspiegel Handelsbilanziell in EUR				Betrieb	320 / 2023	Periode 12	Seite 20/41
Entwicklung der Anschaffungswerte						Entwicklung der Abschreibungen							
Anlagen-Nr. Bilanzpos.	Anfangs- bestand AHK	Zugänge	Abgänge	Umbuchun- gen	Endbestand	Anfangsbe- stand AfA kum.	Abschrei- bungen des GJ	Umbuchun- gen	Zuschrei- bungen	Entnahme für Abgänge	Endbestand AfA kum.	Restbuch- wert VJ	Restbuch- wert GJ
1204	1.2.4 Infrastrukturvermögen												
20000126 F1	Flst. 351/2 1.761 qm Mönkebude			Inbetriebnahme:	12.2009	Nutzungsdauer:	0/0	Beleg:					
	176,10	0,00	0,00	0,00	176,10	0,00	0,00	0,00	0,00	0,00	0,00	176,10	176,10
20000127 F1	Flst. 352/0 2.713 qm Mönkebude			Inbetriebnahme:	12.2009	Nutzungsdauer:	/0	Beleg:					
	271,30	0,00	0,00	0,00	271,30	0,00	0,00	0,00	0,00	0,00	0,00	271,30	271,30
20000128 F1	Flst. 353/6 1.501 qm Mönkebude			Inbetriebnahme:	12.2009	Nutzungsdauer:	/0	Beleg:					
	148,00	0,00	0,00	0,00	148,00	0,00	0,00	0,00	0,00	0,00	0,00	148,00	148,00
20000130 F1	Flst. 378/0 640 qm Mönkebude			Inbetriebnahme:	12.2009	Nutzungsdauer:	0/0	Beleg:					
	64,00	0,00	0,00	0,00	64,00	0,00	0,00	0,00	0,00	0,00	0,00	64,00	64,00
20000134 F1	Flst. 434/3 2 qm Mönkebude			Inbetriebnahme:	12.2009	Nutzungsdauer:	0/0	Beleg:					
	0,20	0,00	0,00	0,00	0,20	0,00	0,00	0,00	0,00	0,00	0,00	0,20	0,20
20000135 F1	Flst. 435/1 113 qm Mönkebude			Inbetriebnahme:	12.2009	Nutzungsdauer:	0/0	Beleg:					
	11,30	0,00	0,00	0,00	11,30	0,00	0,00	0,00	0,00	0,00	0,00	11,30	11,30
20000137 F1	Flst. 436/3 210 qm Mönkebude			Inbetriebnahme:	12.2009	Nutzungsdauer:	0/0	Beleg:					
	21,00	0,00	0,00	0,00	21,00	0,00	0,00	0,00	0,00	0,00	0,00	21,00	21,00
20000149 F1	Flst. 445/0 1.065 qm Mönkebude			Inbetriebnahme:	12.2009	Nutzungsdauer:	/0	Beleg:					
	106,50	0,00	0,00	0,00	106,50	0,00	0,00	0,00	0,00	0,00	0,00	106,50	106,50
20000157 F1	Flst. 638/15 15 qm Mönkebude			Inbetriebnahme:	12.2009	Nutzungsdauer:	0/0	Beleg:					
	1,50	0,00	0,00	0,00	1,50	0,00	0,00	0,00	0,00	0,00	0,00	1,50	1,50
20000158 F1	Flst. 672/2 1.256 qm Mönkebude			Inbetriebnahme:	12.2009	Nutzungsdauer:	0/0	Beleg:					
	125,60	0,00	0,00	0,00	125,60	0,00	0,00	0,00	0,00	0,00	0,00	125,60	125,60
20000159 F1	Flst. 682/2 216 qm Mönkebude			Inbetriebnahme:	12.2009	Nutzungsdauer:	0/0	Beleg:					
	21,60	0,00	0,00	0,00	21,60	0,00	0,00	0,00	0,00	0,00	0,00	21,60	21,60

● Gemeinde Mönkebude		Selektion: Bilanzposition			Anlagenspiegel Handelsbilanziell in EUR					Betrieb	320 / 2023	Periode 12	Seite 21/41
Entwicklung der Anschaffungswerte						Entwicklung der Abschreibungen							
Anlagen-Nr. Bilanzpos.	Anfangs- bestand AHK	Zugänge	Abgänge	Umbuchun- gen	Endbestand	Anfangsbe- stand AfA kum.	Abschrei- bungen des GJ	Umbuchun- gen	Zuschrei- bungen	Entnahme für Abgänge	Endbestand AfA kum.	Restbuch- wert VJ	Restbuch- wert GJ
1204	1.2.4 Infrastrukturvermögen												
20000160 F1	Flst. 683/8 343 qm Mönkebude			Inbetriebnahme:	12.2009	Nutzungsdauer:	0/0	Beleg:					
	34,30	0,00	0,00	0,00	34,30	0,00	0,00	0,00	0,00	0,00	0,00	34,30	34,30
20000163 F1	Flst. 752/0 76 qm Mönkebude			Inbetriebnahme:	12.2009	Nutzungsdauer:	0/0	Beleg:					
	7,60	0,00	0,00	0,00	7,60	0,00	0,00	0,00	0,00	0,00	0,00	7,60	7,60
20000167 F1	Flst. 757/0 355 qm Mönkebude			Inbetriebnahme:	12.2009	Nutzungsdauer:	0/0	Beleg:					
	35,50	0,00	0,00	0,00	35,50	0,00	0,00	0,00	0,00	0,00	0,00	35,50	35,50
20000172 F1	Flst. 907/0 737 qm Mönkebude			Inbetriebnahme:	12.2009	Nutzungsdauer:	/0	Beleg:					
	73,70	0,00	0,00	0,00	73,70	0,00	0,00	0,00	0,00	0,00	0,00	73,70	73,70
20000173 F1	Flst. 763/0 76 qm Mönkebude			Inbetriebnahme:	12.2009	Nutzungsdauer:	0/0	Beleg:					
	7,60	0,00	0,00	0,00	7,60	0,00	0,00	0,00	0,00	0,00	0,00	7,60	7,60
20000174 F1	Flst. 770/0 712 qm Mönkebude			Inbetriebnahme:	12.2009	Nutzungsdauer:	0/0	Beleg:					
	71,20	0,00	0,00	0,00	71,20	0,00	0,00	0,00	0,00	0,00	0,00	71,20	71,20
20000175 F1	Flst. 783/1 110 qm Mönkebude			Inbetriebnahme:	12.2009	Nutzungsdauer:	0/0	Beleg:					
	11,00	0,00	0,00	0,00	11,00	0,00	0,00	0,00	0,00	0,00	0,00	11,00	11,00
20000178 F1	Flst. 845/0 1.150 qm Mönkebude			Inbetriebnahme:	12.2009	Nutzungsdauer:	0/0	Beleg:					
	115,00	0,00	0,00	0,00	115,00	0,00	0,00	0,00	0,00	0,00	0,00	115,00	115,00
20000179 F1	Flst. 853/1 267 qm Mönkebude			Inbetriebnahme:	12.2009	Nutzungsdauer:	0/0	Beleg:					
	26,70	0,00	0,00	0,00	26,70	0,00	0,00	0,00	0,00	0,00	0,00	26,70	26,70
20000181 F1	Flst. 861 982 qm Mönkebude			Inbetriebnahme:	12.2009	Nutzungsdauer:	0/0	Beleg:					
	98,20	0,00	0,00	0,00	98,20	0,00	0,00	0,00	0,00	0,00	0,00	98,20	98,20
20000182 F1	Flst. 862 675 qm Mönkebude			Inbetriebnahme:	12.2009	Nutzungsdauer:	0/0	Beleg:					
	67,50	0,00	0,00	0,00	67,50	0,00	0,00	0,00	0,00	0,00	0,00	67,50	67,50

● Gemeinde Mönkebude		Selektion: Bilanzposition				Anlagenspiegel Handelsbilanziell in EUR				Betrieb	320 / 2023	Periode 12	Seite 22/41
Entwicklung der Anschaffungswerte						Entwicklung der Abschreibungen							
Anlagen-Nr. Bilanzpos.	Anfangs- bestand AHK	Zugänge	Abgänge	Umbuchun- gen	Endbestand	Anfangsbe- stand AfA kum.	Abschrei- bungen des GJ	Umbuchun- gen	Zuschrei- bungen	Entnahme für Abgänge	Endbestand AfA kum.	Restbuch- wert VJ	Restbuch- wert GJ
1204	1.2.4 Infrastrukturvermögen												
20000185 F1	Flst. 869 12 qm Mönkebude			Inbetriebnahme:	12.2009	Nutzungsdauer:	0/0	Beleg:					
	1,20	0,00	0,00	0,00		1,20	0,00	0,00	0,00	0,00	0,00	1,20	1,20
20000186 F1	Flst. 870 50 qm Mönkebude			Inbetriebnahme:	12.2009	Nutzungsdauer:	0/0	Beleg:					
	5,00	0,00	0,00	0,00		5,00	0,00	0,00	0,00	0,00	0,00	5,00	5,00
20000187 F1	Flst. 872 783 qm Mönkebude			Inbetriebnahme:	12.2009	Nutzungsdauer:	0/0	Beleg:					
	78,30	0,00	0,00	0,00		78,30	0,00	0,00	0,00	0,00	0,00	78,30	78,30
20000188 F1	Flst. 875 431 qm Mönkebude			Inbetriebnahme:	12.2009	Nutzungsdauer:	0/0	Beleg:					
	43,10	0,00	0,00	0,00		43,10	0,00	0,00	0,00	0,00	0,00	43,10	43,10
20000189 F1	Flst. 882 30 qm Mönkebude			Inbetriebnahme:	12.2009	Nutzungsdauer:	0/0	Beleg:					
	3,00	0,00	0,00	0,00		3,00	0,00	0,00	0,00	0,00	0,00	3,00	3,00
20000190 F1	Flst. 883 169 qm Mönkebude			Inbetriebnahme:	12.2009	Nutzungsdauer:	0/0	Beleg:					
	16,90	0,00	0,00	0,00		16,90	0,00	0,00	0,00	0,00	0,00	16,90	16,90
20000191 F1	Flst. 899/2 32 qm Mönkebude			Inbetriebnahme:	12.2009	Nutzungsdauer:	0/0	Beleg:					
	3,20	0,00	0,00	0,00		3,20	0,00	0,00	0,00	0,00	0,00	3,20	3,20
20000192 F1	Flst. 902/2 13 qm Mönkebude			Inbetriebnahme:	12.2009	Nutzungsdauer:	0/0	Beleg:					
	1,45	0,00	0,00	0,00		1,45	0,00	0,00	0,00	0,00	0,00	1,45	1,45
20000193 F1	Flst. 906/1 11.616 qm Mönkebude			Inbetriebnahme:	12.2009	Nutzungsdauer:	0/0	Beleg:					
	1.161,60	0,00	0,00	0,00		1.161,60	0,00	0,00	0,00	0,00	0,00	1.161,60	1.161,60
20000195 F1	Flst. 920/2 8 qm Mönkebude			Inbetriebnahme:	12.2009	Nutzungsdauer:	0/0	Beleg:					
	0,80	0,00	0,00	0,00		0,80	0,00	0,00	0,00	0,00	0,00	0,80	0,80
20000197 F1	Flst. 929 139 qm Mönkebude			Inbetriebnahme:	12.2009	Nutzungsdauer:	0/0	Beleg:					
	13,90	0,00	0,00	0,00		13,90	0,00	0,00	0,00	0,00	0,00	13,90	13,90

● Gemeinde Mönkebude		Selektion: Bilanzposition			Anlagenspiegel Handelsbilanziell in EUR					Betrieb	320 / 2023	Periode 12	Seite 23/41
Entwicklung der Anschaffungswerte						Entwicklung der Abschreibungen							
Anlagen-Nr. Bilanzpos.	Anfangs- bestand AHK	Zugänge	Abgänge	Umbuchun- gen	Endbestand	Anfangsbe- stand AfA kum.	Abschrei- bungen des GJ	Umbuchun- gen	Zuschrei- bungen	Entnahme für Abgänge	Endbestand AfA kum.	Restbuch- wert VJ	Restbuch- wert GJ
1204	1.2.4 Infrastrukturvermögen												
20000198 F1	Flst. 936 29 qm Mönkebude			Inbetriebnahme:	12.2009	Nutzungsdauer:	0/0	Beleg:					
	2,90	0,00	0,00	0,00		2,90	0,00	0,00	0,00	0,00	0,00	2,90	2,90
20000199 F1	Flst. 937/1 43 qm Mönkebude			Inbetriebnahme:	12.2009	Nutzungsdauer:	0/0	Beleg:					
	4,30	0,00	0,00	0,00		4,30	0,00	0,00	0,00	0,00	0,00	4,30	4,30
20000200 F1	Flst. 937/2 6 qm Mönkebude			Inbetriebnahme:	12.2009	Nutzungsdauer:	0/0	Beleg:					
	0,60	0,00	0,00	0,00		0,60	0,00	0,00	0,00	0,00	0,00	0,60	0,60
20000201 F1	Flst. 938/0 355 qm Mönkebude			Inbetriebnahme:	12.2009	Nutzungsdauer:	0/0	Beleg:					
	35,50	0,00	0,00	0,00		35,50	0,00	0,00	0,00	0,00	0,00	35,50	35,50
20000202 F1	Flst. 939/0 6 qm Mönkebude			Inbetriebnahme:	12.2009	Nutzungsdauer:	0/0	Beleg:					
	0,60	0,00	0,00	0,00		0,60	0,00	0,00	0,00	0,00	0,00	0,60	0,60
20000205 F1	Flst. 958/2 77 qm Mönkebude			Inbetriebnahme:	12.2009	Nutzungsdauer:	0/0	Beleg:					
	7,70	0,00	0,00	0,00		7,70	0,00	0,00	0,00	0,00	0,00	7,70	7,70
20000208 F1	Flst. 967/0 16 qm Mönkebude			Inbetriebnahme:	12.2009	Nutzungsdauer:	0/0	Beleg:					
	1,60	0,00	0,00	0,00		1,60	0,00	0,00	0,00	0,00	0,00	1,60	1,60
20000209 F1	Flst. 979/0 445 qm Mönkebude			Inbetriebnahme:	12.2009	Nutzungsdauer:	0/0	Beleg:					
	44,50	0,00	0,00	0,00		44,50	0,00	0,00	0,00	0,00	0,00	44,50	44,50
20000210 F1	Flst. 980/2 54 qm Mönkebude			Inbetriebnahme:	12.2009	Nutzungsdauer:	0/0	Beleg:					
	5,40	0,00	0,00	0,00		5,40	0,00	0,00	0,00	0,00	0,00	5,40	5,40
20000214 F1	Flst. 1021/0 660 qm Mönkebude			Inbetriebnahme:	12.2009	Nutzungsdauer:	0/0	Beleg:					
	66,00	0,00	0,00	0,00		66,00	0,00	0,00	0,00	0,00	0,00	66,00	66,00
20000215 F1	Flst. 1022/0 133 qm Mönkebude			Inbetriebnahme:	12.2009	Nutzungsdauer:	0/0	Beleg:					
	13,30	0,00	0,00	0,00		13,30	0,00	0,00	0,00	0,00	0,00	13,30	13,30

1204

1.2.4 Infrastrukturvermögen

20000216 F1	Flst. 1058/0 630 qm Mönkebude			Inbetriebnahme:	12.2009	Nutzungsdauer:	0/0	Beleg:					
	63,00	0,00	0,00		0,00	63,00	0,00	0,00	0,00	0,00	0,00	63,00	63,00
20000217 F1	Flst. 1059/0 114 qm Mönkebude			Inbetriebnahme:	12.2009	Nutzungsdauer:	0/0	Beleg:					
	11,40	0,00	0,00		0,00	11,40	0,00	0,00	0,00	0,00	0,00	11,40	11,40
20000224 F1	Flst. 1097/0 715 qm Mönkebude			Inbetriebnahme:	12.2009	Nutzungsdauer:	0/0	Beleg:					
	71,50	0,00	0,00		0,00	71,50	0,00	0,00	0,00	0,00	0,00	71,50	71,50
20000225 F1	Flst. 1125/0 690 qm Mönkebude			Inbetriebnahme:	12.2009	Nutzungsdauer:	0/0	Beleg:					
	69,00	0,00	0,00		0,00	69,00	0,00	0,00	0,00	0,00	0,00	69,00	69,00
20000226 F1	Flst. 1148/0 351 qm Mönkebude			Inbetriebnahme:	12.2009	Nutzungsdauer:	/0	Beleg:					
	35,10	0,00	0,00		0,00	35,10	0,00	0,00	0,00	0,00	0,00	35,10	35,10
20000227 F1	Flst. 1149/0 414 qm Mönkebude			Inbetriebnahme:	12.2009	Nutzungsdauer:	/0	Beleg:					
	41,40	0,00	0,00		0,00	41,40	0,00	0,00	0,00	0,00	0,00	41,40	41,40
20000230 F1	Flst. 1178/0 982 qm Mönkebude			Inbetriebnahme:	12.2009	Nutzungsdauer:	0/0	Beleg:					
	98,20	0,00	0,00		0,00	98,20	0,00	0,00	0,00	0,00	0,00	98,20	98,20
20000231 F1	Flst. 1186/0 1.626 qm Mönkebude			Inbetriebnahme:	12.2009	Nutzungsdauer:	0/0	Beleg:					
	162,60	0,00	0,00		0,00	162,60	0,00	0,00	0,00	0,00	0,00	162,60	162,60
20000232 F1	Flst. 1197/0 386 qm Mönkebude			Inbetriebnahme:	12.2009	Nutzungsdauer:	0/0	Beleg:					
	38,60	0,00	0,00		0,00	38,60	0,00	0,00	0,00	0,00	0,00	38,60	38,60
20000233 F1	Flst. 1209/0 392 qm Mönkebude			Inbetriebnahme:	12.2009	Nutzungsdauer:	0/0	Beleg:					
	39,20	0,00	0,00		0,00	39,20	0,00	0,00	0,00	0,00	0,00	39,20	39,20
20000234 F2	Flst. 57/0 1.334 qm Mönkebude			Inbetriebnahme:	12.2009	Nutzungsdauer:	0/0	Beleg:					
	133,40	0,00	0,00		0,00	133,40	0,00	0,00	0,00	0,00	0,00	133,40	133,40

● Gemeinde Mönkebude		Selektion: Bilanzposition				Anlagenspiegel Handelsbilanziell in EUR				Betrieb	320 / 2023	Periode 12	Seite 25/41
Entwicklung der Anschaffungswerte						Entwicklung der Abschreibungen							
Anlagen-Nr. Bilanzpos.	Anfangs- bestand AHK	Zugänge	Abgänge	Umbuchun- gen	Endbestand	Anfangsbe- stand AfA kum.	Abschrei- bungen des GJ	Umbuchun- gen	Zuschrei- bungen	Entnahme für Abgänge	Endbestand AfA kum.	Restbuch- wert VJ	Restbuch- wert GJ
1204	1.2.4 Infrastrukturvermögen												
20000235 F2	Flst. 58/0 1.629 qm Mönkebude			Inbetriebnahme:	12.2009	Nutzungsdauer:	0/0	Beleg:					
	162,90	0,00	0,00	0,00	162,90	0,00	0,00	0,00	0,00	0,00	0,00	162,90	162,90
20000236 F2	Flst. 69/0 2.203 qm Mönkebude			Inbetriebnahme:	12.2009	Nutzungsdauer:	0/0	Beleg:					
	220,30	0,00	0,00	0,00	220,30	0,00	0,00	0,00	0,00	0,00	0,00	220,30	220,30
20000237 F2	Flst. 70/0 8.012 qm Mönkebude			Inbetriebnahme:	12.2009	Nutzungsdauer:	0/0	Beleg:					
	801,20	0,00	0,00	0,00	801,20	0,00	0,00	0,00	0,00	0,00	0,00	801,20	801,20
20000238 F3	Flst. 69/0 1.810 qm Jädkemühl			Inbetriebnahme:	12.2009	Nutzungsdauer:	0/0	Beleg:					
	181,00	0,00	0,00	0,00	181,00	0,00	0,00	0,00	0,00	0,00	0,00	181,00	181,00
20000243 F1	Flst. 812/4 2.269 qm Mönkebude			Inbetriebnahme:	12.2009	Nutzungsdauer:	0/0	Beleg:					
	226,90	0,00	0,00	0,00	226,90	0,00	0,00	0,00	0,00	0,00	0,00	226,90	226,90
20000244 F1	Flst. 871/0 27 qm Mönkebude			Inbetriebnahme:	12.2009	Nutzungsdauer:	/0	Beleg:					
	2,70	0,00	0,00	0,00	2,70	0,00	0,00	0,00	0,00	0,00	0,00	2,70	2,70
20000245 F1	Flst. 1096/0 32 qm Mönkebude			Inbetriebnahme:	12.2009	Nutzungsdauer:	/0	Beleg:					
	3,20	0,00	0,00	0,00	3,20	0,00	0,00	0,00	0,00	0,00	0,00	3,20	3,20
20000263 F1	Flst. 355/7 1.804 qm Mönkebude			Inbetriebnahme:	12.2009	Nutzungsdauer:	/0	Beleg:					
	180,40	0,00	0,00	0,00	180,40	0,00	0,00	0,00	0,00	0,00	0,00	180,40	180,40
20000318 Lfd. Nr. 13 Weg	Am Gang			Inbetriebnahme:	11.2010	Nutzungsdauer:	420/262	Beleg:	862880				
	49.989,05	0,00	0,00	0,00	49.989,05	17.382,43	1.428,03	0,00	0,00	0,00	18.810,46	32.606,62	31.178,59
20000322 F1	Flst. 859 47 qm			Inbetriebnahme:	01.2010	Nutzungsdauer:	/0	Beleg:	885207				
	217,32	0,00	0,00	0,00	217,32	0,00	0,00	0,00	0,00	0,00	0,00	217,32	217,32
20000323 F1	Flst. 639/6 134 qm			Inbetriebnahme:	01.2010	Nutzungsdauer:	/0	Beleg:	885207				
	619,61	0,00	0,00	0,00	619,61	0,00	0,00	0,00	0,00	0,00	0,00	619,61	619,61



● Gemeinde Mönkebude		Selektion: Bilanzposition				Anlagenspiegel Handelsbilanziell in EUR				Betrieb		320 / 2023		Periode 12		Seite 26/41	
Entwicklung der Anschaffungswerte						Entwicklung der Abschreibungen											
Anlagen-Nr. Bilanzpos.	Anfangs- bestand AHK	Zugänge	Abgänge	Umbuchun- gen	Endbestand	Anfangsbe- stand AfA kum.	Abschrei- bungen des GJ	Umbuchun- gen	Zuschrei- bungen	Entnahme für Abgänge	Endbestand AfA kum.	Restbuch- wert VJ	Restbuch- wert GJ				
1204	1.2.4 Infrastrukturvermögen																
20000328	2 Stck Feuerlöschbrunnen			Inbetriebnahme:	11.2009	Nutzungsdauer:	180/10	Beleg:	838963								
	5.319,67	0,00	0,00	0,00	5.319,67	4.669,43	354,68	0,00	0,00	0,00	5.024,11	650,24	295,56				
20000335	Errichtung zweier LWB (Lübser Landstr. u. Haffstr. Ecke Am Mühlenberg			Inbetriebnahme:	12.2010	Nutzungsdauer:	180/23	Beleg:	883331								
	5.750,00	0,00	0,00	0,00	5.750,00	4.631,94	383,33	0,00	0,00	0,00	5.015,27	1.118,06	734,73				
20000341	Lfd. Nr. 10.3 Gehweg Fischerreihe			Inbetriebnahme:	12.2009	Nutzungsdauer:	/0	Beleg:									
	1,00	0,00	0,00	0,00	1,00	0,00	0,00	0,00	0,00	0,00	0,00	1,00	1,00				
20000343	F1 Flst. 280/9 466 qm Mönkebude			Inbetriebnahme:	12.2009	Nutzungsdauer:	0/0	Beleg:									
	46,60	0,00	0,00	0,00	46,60	0,00	0,00	0,00	0,00	0,00	0,00	46,60	46,60				
20000350	F1 Flst. 848/3 171 qm Mönkebude			Inbetriebnahme:	12.2009	Nutzungsdauer:	/0	Beleg:									
	17,10	0,00	0,00	0,00	17,10	0,00	0,00	0,00	0,00	0,00	0,00	17,10	17,10				
20000352	F1 Flst. 281/11 1.434 qm Mönkebude			Inbetriebnahme:	12.2009	Nutzungsdauer:	0/0	Beleg:									
	142,76	0,00	0,00	0,00	142,76	0,00	0,00	0,00	0,00	0,00	0,00	142,76	142,76				
20000353	F1 Flst. 812/3 neu 812/9 12.932 qm Mönkebude			Inbetriebnahme:	12.2009	Nutzungsdauer:	0/0	Beleg:									
	1.423,56	0,00	0,00	0,00	1.423,56	0,00	0,00	0,00	0,00	0,00	0,00	1.423,56	1.423,56				
20000355	F1 Flst. 272/1 13.108 qm Mönkebude			Inbetriebnahme:	12.2009	Nutzungsdauer:	0/0	Beleg:									
	1.306,38	0,00	0,00	0,00	1.306,38	0,00	0,00	0,00	0,00	0,00	0,00	1.306,38	1.306,38				
20000398	Feuerlöschbrunnen alt			Inbetriebnahme:	12.2009	Nutzungsdauer:	/0	Beleg:									
	8,00	0,00	0,00	0,00	8,00	0,00	0,00	0,00	0,00	0,00	0,00	8,00	8,00				
20000470	Buswartehallen OD Hauptstraße			Inbetriebnahme:	12.2009	Nutzungsdauer:	240/0	Beleg:									
	16.872,63	0,00	0,00	0,00	16.872,63	16.871,63	0,00	0,00	0,00	0,00	16.871,63	1,00	1,00				
20000472	Buswartehalle alt OD Hauptstraße			Inbetriebnahme:	12.2009	Nutzungsdauer:	/0	Beleg:									
	1,00	0,00	0,00	0,00	1,00	0,00	0,00	0,00	0,00	0,00	0,00	1,00	1,00				

● Gemeinde Mönkebude		Selektion: Bilanzposition				Anlagenspiegel Handelsbilanziell in EUR				Betrieb	320 / 2023	Periode 12	Seite 27/41
Entwicklung der Anschaffungswerte						Entwicklung der Abschreibungen							
Anlagen-Nr. Bilanzpos.	Anfangs- bestand AHK	Zugänge	Abgänge	Umbuchun- gen	Endbestand	Anfangsbe- stand AfA kum.	Abschrei- bungen des GJ	Umbuchun- gen	Zuschrei- bungen	Entnahme für Abgänge	Endbestand AfA kum.	Restbuch- wert VJ	Restbuch- wert GJ
1204	1.2.4 Infrastrukturvermögen												
20000476	Lfd. Nr. 8 Lübser Landstraße			Inbetriebnahme:	12.2009	Nutzungsdauer:	420/108	Beleg:					
	59.159,00	0,00	0,00	0,00	59.159,00	42.256,45	1.690,26	0,00	0,00	0,00	43.946,71	16.902,55	15.212,29
20000478	Straßenbeleuchtung Haffstraße / Anliegerweg			Inbetriebnahme:	12.2009	Nutzungsdauer:	240/11	Beleg:					
	2.064,43	0,00	0,00	0,00	2.064,43	1.866,58	103,23	0,00	0,00	0,00	1.969,81	197,85	94,62
20000481	Straßenbeleuchtung Haffstr., Am Haff, Fischereihe			Inbetriebnahme:	12.1995	Nutzungsdauer:	240/0	Beleg:					
	26.763,25	0,00	0,00	0,00	26.763,25	26.762,25	0,00	0,00	0,00	0,00	26.762,25	1,00	1,00
20000483	Straßenbeleuchtung alte Dorfstraße			Inbetriebnahme:	12.1997	Nutzungsdauer:	240/0	Beleg:					
	8.762,87	0,00	0,00	0,00	8.762,87	8.761,87	0,00	0,00	0,00	0,00	8.761,87	1,00	1,00
20000489	Straßenbeleuchtung Am Kamp			Inbetriebnahme:	12.2009	Nutzungsdauer:	240/0	Beleg:					
	4.714,76	0,00	0,00	0,00	4.714,76	4.713,76	0,00	0,00	0,00	0,00	4.713,76	1,00	1,00
20000490	Straßenbeleuchtung Hauptstr. 2. BA			Inbetriebnahme:	12.2009	Nutzungsdauer:	240/0	Beleg:					
	23.125,98	0,00	0,00	0,00	23.125,98	23.124,98	0,00	0,00	0,00	0,00	23.124,98	1,00	1,00
20000494	Erweiterung Straßenbeleuchtung Lübser Landstr.			Inbetriebnahme:	12.2009	Nutzungsdauer:	240/0	Beleg:					
	3.757,30	0,00	0,00	0,00	3.757,30	3.632,06	124,24	0,00	0,00	0,00	3.756,30	125,24	1,00
20000495	F1 Flurstück 282/31 Gemarkung Mönkebude Tausch Gemeinde/Düvell			Inbetriebnahme:	02.2010	Nutzungsdauer:	/0	Beleg: 851121					
	193,21	0,00	0,00	0,00	193,21	0,00	0,00	0,00	0,00	0,00	0,00	193,21	193,21
20000497	Straßenbeleuchtung Mitteldrift			Inbetriebnahme:	10.2001	Nutzungsdauer:	240/0	Beleg:					
	13.562,39	0,00	0,00	0,00	13.562,39	13.561,39	0,00	0,00	0,00	0,00	13.561,39	1,00	1,00
20000502	Straßenbeleuchtung Hauptstr. 1 BA			Inbetriebnahme:	07.1998	Nutzungsdauer:	240/0	Beleg:					
	20.382,41	0,00	0,00	0,00	20.382,41	20.381,41	0,00	0,00	0,00	0,00	20.381,41	1,00	1,00
20000505	Straßenbeleuchtung Mitteldrift 1.BA			Inbetriebnahme:	03.2000	Nutzungsdauer:	240/0	Beleg:					
	3.469,28	0,00	0,00	0,00	3.469,28	3.468,28	0,00	0,00	0,00	0,00	3.468,28	1,00	1,00

● Gemeinde Mönkebude		Selektion: Bilanzposition			Anlagenspiegel Handelsbilanziell in EUR					Betrieb	320 / 2023	Periode 12	Seite 28/41
Entwicklung der Anschaffungswerte						Entwicklung der Abschreibungen							
Anlagen-Nr. Bilanzpos.	Anfangs- bestand AHK	Zugänge	Abgänge	Umbuchun- gen	Endbestand	Anfangsbe- stand AfA kum.	Abschrei- bungen des GJ	Umbuchun- gen	Zuschrei- bungen	Entnahme für Abgänge	Endbestand AfA kum.	Restbuch- wert VJ	Restbuch- wert GJ
1204	1.2.4 Infrastrukturvermögen												
20000507	Straßenbeleuchtung Mitteldrift 2 BA (am Wald)			Inbetriebnahme:	03.2000	Nutzungsdauer:	240/0	Beleg:					
	3.469,28	0,00	0,00	0,00	3.469,28	3.468,28	0,00	0,00	0,00	0,00	3.468,28	1,00	1,00
20000509	Straßenbeleuchtung Lübser Landstraße			Inbetriebnahme:	01.1999	Nutzungsdauer:	240/0	Beleg:					
	13.119,75	0,00	0,00	0,00	13.119,75	13.118,75	0,00	0,00	0,00	0,00	13.118,75	1,00	1,00
20000512	Weg Mitteldrift			Inbetriebnahme:	11.2010	Nutzungsdauer:	420/262	Beleg:					
	44.931,07	0,00	0,00	0,00	44.931,07	15.613,64	1.283,98	0,00	0,00	0,00	16.897,62	29.317,43	28.033,45
20000517	Lfd. Nr. 14 Randrundweg Richt. Grambin			Inbetriebnahme:	12.2009	Nutzungsdauer:	420/48	Beleg:					
	162.984,00	0,00	0,00	0,00	162.984,00	139.700,67	4.656,67	0,00	0,00	0,00	144.357,34	23.283,33	18.626,66
20000523	Lfd. Nr. 10.2 Fischerreihe Gehweg			Inbetriebnahme:	12.2009	Nutzungsdauer:	420/96	Beleg:					
	4.059,00	0,00	0,00	0,00	4.059,00	3.015,24	115,97	0,00	0,00	0,00	3.131,21	1.043,76	927,79
20000526	Lfd. Nr. 2 Pommersches Runddorf			Inbetriebnahme:	12.2009	Nutzungsdauer:	420/108	Beleg:					
	59.857,00	0,00	0,00	0,00	59.857,00	42.754,85	1.710,21	0,00	0,00	0,00	44.465,06	17.102,15	15.391,94
20000544	Lfd. Nr. 6.1 Am Hafen			Inbetriebnahme:	12.2009	Nutzungsdauer:	420/180	Beleg:					
	139.815,00	0,00	0,00	0,00	139.815,00	75.899,40	3.994,73	0,00	0,00	0,00	79.894,13	63.915,60	59.920,87
20000545	Lfd. Nr. 7 Haffstraße			Inbetriebnahme:	12.2009	Nutzungsdauer:	420/180	Beleg:					
	141.124,00	0,00	0,00	0,00	141.124,00	76.610,32	4.032,11	0,00	0,00	0,00	80.642,43	64.513,68	60.481,57
20000548	LWB Am Mühlenberg (2. Bohrung,			Inbetriebnahme:	11.2011	Nutzungsdauer:	180/34	Beleg:	920800				
	2.975,00	0,00	0,00	0,00	2.975,00	2.214,72	198,33	0,00	0,00	0,00	2.413,05	760,28	561,95
20000573	2 Feuerlöschbrunnen Hauptstraß und Mühlenberg			Inbetriebnahme:	12.2013	Nutzungsdauer:	180/59	Beleg:	1063265				
	5.875,98	0,00	0,00	0,00	5.875,98	3.558,21	391,74	0,00	0,00	0,00	3.949,95	2.317,77	1.926,03
20000577	Feuerlöschbrunnen (am Wald Richtung Leopoldshagen)			Inbetriebnahme:	03.2014	Nutzungsdauer:	180/62	Beleg:	1080243				
	3.130,84	0,00	0,00	0,00	3.130,84	1.843,70	208,73	0,00	0,00	0,00	2.052,43	1.287,14	1.078,41

● Gemeinde Mönkebude		Selektion: Bilanzposition				Anlagenspiegel Handelsbilanziell in EUR				Betrieb	320 / 2023	Periode 12	Seite 29/41
Entwicklung der Anschaffungswerte						Entwicklung der Abschreibungen							
Anlagen-Nr. Bilanzpos.	Anfangs- bestand AHK	Zugänge	Abgänge	Umbuchun- gen	Endbestand	Anfangsbe- stand AfA kum.	Abschrei- bungen des GJ	Umbuchun- gen	Zuschrei- bungen	Entnahme für Abgänge	Endbestand AfA kum.	Restbuch- wert VJ	Restbuch- wert GJ
1204	1.2.4 Infrastrukturvermögen												
20000592	F1 Flst. 161/11 612 qm unentgeltliche Zuordnung			Inbetriebnahme:	11.2014	Nutzungsdauer:	/0	Beleg:	1120458				
	61,20	0,00	0,00	0,00	61,20	0,00	0,00	0,00	0,00	0,00	0,00	61,20	61,20
20000595	Feuerlöschbrunnen Haffstr. gegenüber Haffblicksiedlung			Inbetriebnahme:	12.2014	Nutzungsdauer:	180/71	Beleg:	1121729				
	3.249,54	0,00	0,00	0,00	3.249,54	1.751,15	216,63	0,00	0,00	0,00	1.967,78	1.498,39	1.281,76
20000596	Zwillingsbrunnen Fischereihäfe			Inbetriebnahme:	12.2014	Nutzungsdauer:	180/71	Beleg:	1123755				
	3.359,48	0,00	0,00	0,00	3.359,48	1.810,39	223,96	0,00	0,00	0,00	2.034,35	1.549,09	1.325,13
20000603	Feuerlöschbrunnen			Inbetriebnahme:	12.2015	Nutzungsdauer:	180/83	Beleg:	1183868				
	3.042,73	0,00	0,00	0,00	3.042,73	1.436,85	202,85	0,00	0,00	0,00	1.639,70	1.605,88	1.403,03
20000625	Feuerlöschbrunnen am Hafen			Inbetriebnahme:	06.2017	Nutzungsdauer:	180/101	Beleg:	1273684				
	3.462,88	0,00	0,00	0,00	3.462,88	1.288,97	230,86	0,00	0,00	0,00	1.519,83	2.173,91	1.943,05
20000660	Feuerlöschbrunnen			Inbetriebnahme:	05.2019	Nutzungsdauer:	180/124	Beleg:	1387419				
	4.099,00	0,00	0,00	0,00	4.099,00	1.001,99	273,27	0,00	0,00	0,00	1.275,26	3.097,01	2.823,74
20000662	F1 Flurst. 276/4 412 m² Fahrweg			Inbetriebnahme:	07.2018	Nutzungsdauer:	/0	Beleg:	1332660				
	2.793,06	0,00	0,00	0,00	2.793,06	0,00	0,00	0,00	0,00	0,00	0,00	2.793,06	2.793,06
20000666	Straßenbeleuchtung Weg zum Friedhof			Inbetriebnahme:	11.2019	Nutzungsdauer:	240/190	Beleg:	1399791				
	11.879,73	0,00	0,00	0,00	11.879,73	1.880,97	593,99	0,00	0,00	0,00	2.474,96	9.998,76	9.404,77
20000668	Weg zum Friedhof			Inbetriebnahme:	11.2019	Nutzungsdauer:	420/370	Beleg:	1399791				
	194.877,93	0,00	0,00	0,00	194.877,93	17.208,79	5.581,23	0,00	0,00	0,00	22.790,02	177.669,14	172.087,91
20000684	F1 Flurst. 771/35 8 m²			Inbetriebnahme:	07.2020	Nutzungsdauer:	/0	Beleg:	1450040				
	522,05	0,00	0,00	0,00	522,05	0,00	0,00	0,00	0,00	0,00	0,00	522,05	522,05
20000685	F1 Flurst. 773/2 13m²			Inbetriebnahme:	07.2020	Nutzungsdauer:	/0	Beleg:	1450040				
	848,34	0,00	0,00	0,00	848,34	0,00	0,00	0,00	0,00	0,00	0,00	848,34	848,34

● Gemeinde Mönkebude		Selektion: Bilanzposition				Anlagenspiegel Handelsbilanziell in EUR				Betrieb	320 / 2023	Periode 12	Seite 30/41
Entwicklung der Anschaffungswerte						Entwicklung der Abschreibungen							
Anlagen-Nr. Bilanzpos.	Anfangs- bestand AHK	Zugänge	Abgänge	Umbuchun- gen	Endbestand	Anfangsbe- stand AfA kum.	Abschrei- bungen des GJ	Umbuchun- gen	Zuschrei- bungen	Entnahme für Abgänge	Endbestand AfA kum.	Restbuch- wert VJ	Restbuch- wert GJ
1204	1.2.4 Infrastrukturvermögen												
20000686 F1 Flurst. 774/16 101m²				Inbetriebnahme:	07.2020	Nutzungsdauer:	/0	Beleg:	1450040				
	6.680,87	0,00	0,00	0,00		6.680,87	0,00	0,00	0,00	0,00	0,00	6.680,87	6.680,87
20000718 F1 Flst. 442/1 640 qm Mönkebude				Inbetriebnahme:	01.2021	Nutzungsdauer:	/0	Beleg:					
	64,00	0,00	0,00	0,00		64,00	0,00	0,00	0,00	0,00	0,00	64,00	64,00
20000719 F1 Flst. 443/0 854 qm Mönkebude				Inbetriebnahme:	01.2021	Nutzungsdauer:	/0	Beleg:					
	85,40	0,00	0,00	0,00		85,40	0,00	0,00	0,00	0,00	0,00	85,40	85,40
20000722 F1 Flst. 440/2 388 qm Mönkebude				Inbetriebnahme:	01.2021	Nutzungsdauer:	/0	Beleg:					
	38,80	0,00	0,00	0,00		38,80	0,00	0,00	0,00	0,00	0,00	38,80	38,80
20000723 F1 Flst. 440/6 3.168 qm Mönkebude				Inbetriebnahme:	01.2021	Nutzungsdauer:	/0	Beleg:					
	316,80	0,00	0,00	0,00		316,80	0,00	0,00	0,00	0,00	0,00	316,80	316,80
20000738 Anleger Fahrgastschiffe				Inbetriebnahme:	01.2021	Nutzungsdauer:	420/64	Beleg:					
	291.536,40	0,00	0,00	0,00		291.536,40	238.782,18	8.329,61	0,00	0,00	247.111,79	52.754,22	44.424,61
20000740 Gehwegbefestigung Hafengelände				Inbetriebnahme:	01.2021	Nutzungsdauer:	420/64	Beleg:					
	255.382,53	0,00	0,00	0,00		255.382,53	209.170,45	7.296,64	0,00	0,00	216.467,09	46.212,08	38.915,44
20000742 Elektro- und Trinkwasservers. Hafengelände				Inbetriebnahme:	01.2021	Nutzungsdauer:	240/0	Beleg:					
	33.920,11	0,00	0,00	0,00		33.920,11	33.919,11	0,00	0,00	0,00	33.919,11	1,00	1,00
20000744 Schmutz- und Abwasserentsorg.				Inbetriebnahme:	01.2021	Nutzungsdauer:	360/4	Beleg:					
	23.225,96	0,00	0,00	0,00		23.225,96	22.193,70	774,20	0,00	0,00	22.967,90	1.032,26	258,06
20000746 Grünanlagen Hafenvorgelände				Inbetriebnahme:	01.2021	Nutzungsdauer:	180/0	Beleg:					
	82.425,38	0,00	0,00	0,00		82.425,38	82.424,38	0,00	0,00	0,00	82.424,38	1,00	1,00
20000752 Grünanlagen und Einzäunungen				Inbetriebnahme:	01.2021	Nutzungsdauer:	180/0	Beleg:					
	132.571,39	0,00	0,00	0,00		132.571,39	132.570,39	0,00	0,00	0,00	132.570,39	1,00	1,00

## Entwicklung der Abschreibungen

1204	1.2.4 Infrastrukturvermögen												
20000754	Parkplatz	Inbetriebnahme:	01.2021	Nutzungsdauer:	420/64	Beleg:							
	195.997,61	0,00	0,00	0,00	195.997,61	160.531,36	5.599,93	0,00	0,00	0,00	166.131,29	35.466,25	29.866,32
20000761	F1 Flst. 437/3 35 qm Mönkebude	Inbetriebnahme:	01.2021	Nutzungsdauer:	/0	Beleg:							
	3,50	0,00	0,00	0,00	3,50	0,00	0,00	0,00	0,00	0,00	0,00	3,50	3,50
20000764	Hafenfläche mit Zuwegung gepfl Fischereihafen saniert April 98	Inbetriebnahme:	01.2021	Nutzungsdauer:	420/111	Beleg:							
	867.579,42	0,00	0,00	0,00	867.579,42	613.502,57	24.787,99	0,00	0,00	0,00	638.290,56	254.076,85	229.288,86
20000770	Fäkalienabsauganlage Hafen	Inbetriebnahme:	01.2021	Nutzungsdauer:	480/218	Beleg:							
	4.235,47	0,00	0,00	0,00	4.235,47	2.206,01	105,88	0,00	0,00	0,00	2.311,89	2.029,46	1.923,58
20000771	Schwimmsteg+Montage Hafen	Inbetriebnahme:	01.2021	Nutzungsdauer:	240/0	Beleg:							
	1.600,80	0,00	0,00	0,00	1.600,80	1.599,80	0,00	0,00	0,00	0,00	1.599,80	1,00	1,00
20000774	F1 Flst. 1221/1 6378 qm	Inbetriebnahme:	01.2021	Nutzungsdauer:	/0	Beleg:							
	637,80	0,00	0,00	0,00	637,80	0,00	0,00	0,00	0,00	0,00	0,00	637,80	637,80
20000775	F1 Flst. 1221/9 335 qm	Inbetriebnahme:	01.2021	Nutzungsdauer:	/0	Beleg:							
	33,50	0,00	0,00	0,00	33,50	0,00	0,00	0,00	0,00	0,00	0,00	33,50	33,50
20000776	F1 Flst. 1221/11 19.186 qm	Inbetriebnahme:	01.2021	Nutzungsdauer:	/0	Beleg:							
	1.918,60	0,00	0,00	0,00	1.918,60	0,00	0,00	0,00	0,00	0,00	0,00	1.918,60	1.918,60
20000791	Brauchwasserbrunnen Am Hafen	Inbetriebnahme:	01.2021	Nutzungsdauer:	180/90	Beleg:	1219423						
	998,62	0,00	0,00	0,00	998,62	432,73	66,58	0,00	0,00	0,00	499,31	565,89	499,31
20000817	Schrankenanlage (Erhebung Gebühr für Segler)	Inbetriebnahme:	01.2021	Nutzungsdauer:	120/64	Beleg:	1389883						
	1.269,99	0,00	0,00	0,00	1.269,99	465,67	127,00	0,00	0,00	0,00	592,67	804,32	677,32
20000842	Buswartehäuschen Hauptstraße in Höhe Nr. 150	Inbetriebnahme:	11.2021	Nutzungsdauer:	240/214	Beleg:	1507547						
	18.733,91	0,00	0,00	0,00	18.733,91	1.092,82	936,70	0,00	0,00	0,00	2.029,52	17.641,09	16.704,39

● Gemeinde Mönkebude		Selektion: Bilanzposition				Anlagenspiegel Handelsbilanziell in EUR				Betrieb	320 / 2023	Periode 12	Seite 32/41	
Entwicklung der Anschaffungswerte						Entwicklung der Abschreibungen								
Anlagen-Nr. Bilanzpos.	Anfangs- bestand AHK	Zugänge	Abgänge	Umbuchun- gen	Endbestand	Anfangsbe- stand AfA kum.	Abschrei- bungen des GJ	Umbuchun- gen	Zuschrei- bungen	Entnahme für Abgänge	Endbestand AfA kum.	Restbuch- wert VJ	Restbuch- wert GJ	
1204		1.2.4 Infrastrukturvermögen												
20000843	Buswartehäuschen Hauptstraße in Höhe Nr. 146			Inbetriebnahme:	11.2021	Nutzungsdauer:	240/214	Beleg:	1507547					
	17.747,94	0,00	0,00											
				0,00		17.747,94	1.035,30	887,40	0,00	0,00	0,00	1.922,70	16.712,64	15.825,24
20000844	Buswartehäuschen Kindergarten Hauptstraße in Höhe Nr. 16			Inbetriebnahme:	11.2021	Nutzungsdauer:	240/214	Beleg:	1507547					
	26.707,04	0,00	0,00											
				0,00		26.707,04	1.557,91	1.335,35	0,00	0,00	0,00	2.893,26	25.149,13	23.813,78
20000847	F1 Flst. 1221/24 2.252 qm Hafenanlage unentgeltliche Zuordnung			Inbetriebnahme:	01.2022	Nutzungsdauer:	/0	Beleg:						
	225,20	0,00	0,00											
				0,00		225,20	0,00	0,00	0,00	0,00	0,00	225,20	225,20	
20000873	barrierefreier Strandweg			Inbetriebnahme:	01.2021	Nutzungsdauer:	60/12	Beleg:	1493796					
	4.260,13	0,00	0,00											
				0,00		4.260,13	2.556,08	852,03	0,00	0,00	0,00	3.408,11	1.704,05	852,02
20000882	DSD Geschwindigkeitsanzeigen			Inbetriebnahme:	01.2023	Nutzungsdauer:	180/168	Beleg:	1594366					
	0,00	3.316,77	0,00											
				0,00		3.316,77	0,00	221,12	0,00	0,00	0,00	221,12	0,00	3.095,65
Zwischensumme:		4.179.052,94	3.316,77	0,00		4.182.369,71	2.755.962,79	112.046,38	0,00	0,00	0,00	2.868.009,17	1.423.090,15	1.314.360,54

● Gemeinde Mönkebude		Selektion: Bilanzposition				Anlagenspiegel Handelsbilanziell in EUR				Betrieb	320 / 2023	Periode 12	Seite 33/41
Entwicklung der Anschaffungswerte						Entwicklung der Abschreibungen							
Anlagen-Nr. Bilanzpos.	Anfangs- bestand AHK	Zugänge	Abgänge	Umbuchun- gen	Endbestand	Anfangsbe- stand AfA kum.	Abschrei- bungen des GJ	Umbuchun- gen	Zuschrei- bungen	Entnahme für Abgänge	Endbestand AfA kum.	Restbuch- wert VJ	Restbuch- wert GJ
1207	1.2.7 Maschinen, technische Anlagen, Fahrzeuge												
20000001	Behintertenaufzug anteilmäßig Amtsgebäude Goethestraße 12			Inbetriebnahme:	12.2009	Nutzungsdauer:	120/0		Beleg:				
	2.469,00	0,00	2.469,00	0,00	0,00	2.468,00	0,00	0,00	0,00	2.468,00	0,00	1,00	0,00
20000008	Dienstkleidung Feuerwehr			Inbetriebnahme:	12.2009	Nutzungsdauer:	0/0		Beleg:				
	2.796,50	0,00	0,00	0,00	2.796,50	0,00	0,00	0,00	0,00	0,00	0,00	2.796,50	2.796,50
20000397	Einsatzkleidung Feuerwehr			Inbetriebnahme:	12.2009	Nutzungsdauer:	0/0		Beleg:				
	13.786,15	0,00	0,00	0,00	13.786,15	0,00	0,00	0,00	0,00	0,00	0,00	13.786,15	13.786,15
20000403	Tragkraftspritze			Inbetriebnahme:	12.2009	Nutzungsdauer:	120/0		Beleg:				
	8.315,23	0,00	0,00	0,00	8.315,23	8.314,23	0,00	0,00	0,00	0,00	8.314,23	1,00	1,00
20000410	Schnittschutzanzüge Festwertbildung			Inbetriebnahme:	12.2009	Nutzungsdauer:	/0		Beleg:				
	83,50	0,00	0,00	0,00	83,50	0,00	0,00	0,00	0,00	0,00	0,00	83,50	83,50
20000473	Turmkombination Spielplatz Kita			Inbetriebnahme:	12.2009	Nutzungsdauer:	120/0		Beleg:				
	5.304,57	0,00	0,00	0,00	5.304,57	5.303,57	0,00	0,00	0,00	0,00	5.303,57	1,00	1,00
20000547	UER FM 112 MAN TSF			Inbetriebnahme:	03.2011	Nutzungsdauer:	180/26		Beleg: 895967				
	116.625,14	2.293,31	0,00	0,00	118.918,45	91.706,24	8.355,59	0,00	0,00	0,00	100.061,83	24.918,90	18.856,62
20000568	1 Kehrmaschine m.Schneeschild und Schneeketten Anteil Gemeinde			Inbetriebnahme:	01.2013	Nutzungsdauer:	120/0		Beleg: 1005163				
	167,48	0,00	0,00	0,00	167,48	166,48	0,00	0,00	0,00	0,00	166,48	1,00	1,00
20000571	1 Abwassertauchpumpe/FFW			Inbetriebnahme:	04.2013	Nutzungsdauer:	120/0		Beleg: 1015863				
	1.773,10	0,00	0,00	0,00	1.773,10	1.728,77	43,33	0,00	0,00	0,00	1.772,10	44,33	1,00
20000671	Rosenbauer Tragkraftspritze FOX 4			Inbetriebnahme:	02.2019	Nutzungsdauer:	120/61		Beleg: 1366308				
	14.625,10	0,00	0,00	0,00	14.625,10	5.728,16	1.462,51	0,00	0,00	0,00	7.190,67	8.896,94	7.434,43
20000672	Festwert Jugendfeuerwehr			Inbetriebnahme:	12.2019	Nutzungsdauer:	/0		Beleg: 1434210				
	2.951,20	0,00	0,00	0,00	2.951,20	0,00	0,00	0,00	0,00	0,00	0,00	2.951,20	2.951,20



● Gemeinde Mönkebude		Selektion: Bilanzposition				Anlagenspiegel Handelsbilanziell in EUR				Betrieb	320 / 2023	Periode 12	Seite 34/41
Entwicklung der Anschaffungswerte						Entwicklung der Abschreibungen							
Anlagen-Nr. Bilanzpos.	Anfangs- bestand AHK	Zugänge	Abgänge	Umbuchun- gen	Endbestand	Anfangsbe- stand AfA kum.	Abschrei- bungen des GJ	Umbuchun- gen	Zuschrei- bungen	Entnahme für Abgänge	Endbestand AfA kum.	Restbuch- wert VJ	Restbuch- wert GJ
1207	1.2.7 Maschinen, technische Anlagen, Fahrzeuge												
20000679	Rasentraktor Timecutter ZS			Inbetriebnahme:	06.2012	Nutzungsdauer:	180/41	Beleg:	950980				
	3.900,00	0,00	0,00	0,00	3.900,00	2.751,67	260,00	0,00	0,00	0,00	3.011,67	1.148,33	888,33
20000680	Anhänger UEM 2116			Inbetriebnahme:	12.2009	Nutzungsdauer:	/0	Beleg:					
	1,00	0,00	0,00	0,00	1,00	0,00	0,00	0,00	0,00	0,00	0,00	1,00	1,00
20000681	PKW-Anhänger UER-CZ 317 Zul. auf Gemeinde April 2009 Erstzulassung 1990			Inbetriebnahme:	12.2009	Nutzungsdauer:	120/0	Beleg:					
	250,00	0,00	0,00	0,00	250,00	249,00	0,00	0,00	0,00	0,00	249,00	1,00	1,00
20000682	Winterdienststreuer			Inbetriebnahme:	02.2009	Nutzungsdauer:	120/0	Beleg:	818155				
	2.280,00	0,00	0,00	0,00	2.280,00	2.279,00	0,00	0,00	0,00	0,00	2.279,00	1,00	1,00
20000688	Trampolin 2000 "Mini" SR Spielplatz Kita			Inbetriebnahme:	11.2020	Nutzungsdauer:	120/82	Beleg:	1463991				
	4.163,24	0,00	0,00	0,00	4.163,24	902,03	416,32	0,00	0,00	0,00	1.318,35	3.261,21	2.844,89
20000689	Spielschiff "James Cook" mit F SR Spielplatz Kita			Inbetriebnahme:	11.2020	Nutzungsdauer:	120/82	Beleg:	1463991				
	22.635,54	0,00	0,00	0,00	22.635,54	4.904,36	2.263,55	0,00	0,00	0,00	7.167,91	17.731,18	15.467,63
20000690	Sandspiel Dschungel/Sandkasten SR Spielplatz Kita			Inbetriebnahme:	11.2020	Nutzungsdauer:	120/82	Beleg:	1463991				
	5.313,96	0,00	0,00	0,00	5.313,96	1.151,37	531,39	0,00	0,00	0,00	1.682,76	4.162,59	3.631,20
20000691	Sonnensegel SR Spielplatz Kita			Inbetriebnahme:	11.2020	Nutzungsdauer:	120/82	Beleg:	1463991				
	2.207,34	0,00	0,00	0,00	2.207,34	478,25	220,73	0,00	0,00	0,00	698,98	1.729,09	1.508,36
20000692	Nestschaukel SR Spielplatz Kita			Inbetriebnahme:	11.2020	Nutzungsdauer:	120/82	Beleg:	1463991				
	2.784,00	0,00	0,00	0,00	2.784,00	603,20	278,40	0,00	0,00	0,00	881,60	2.180,80	1.902,40
20000733	Kühlanlage fischereiliches Mehrzweckgeb.			Inbetriebnahme:	01.2021	Nutzungsdauer:	120/0	Beleg:					
	59.145,49	0,00	0,00	0,00	59.145,49	59.144,49	0,00	0,00	0,00	0,00	59.144,49	1,00	1,00
20000767	Piratenmast am Strand			Inbetriebnahme:	01.2021	Nutzungsdauer:	120/0	Beleg:	902657				
	1.813,66	0,00	0,00	0,00	1.813,66	1.812,66	0,00	0,00	0,00	0,00	1.812,66	1,00	1,00

● Gemeinde Mönkebude		Selektion: Bilanzposition				Anlagenspiegel Handelsbilanziell in EUR				Betrieb	320 / 2023	Periode 12	Seite 35/41
Entwicklung der Anschaffungswerte						Entwicklung der Abschreibungen							
Anlagen-Nr. Bilanzpos.	Anfangs- bestand AHK	Zugänge	Abgänge	Umbuchun- gen	Endbestand	Anfangsbe- stand AfA kum.	Abschrei- bungen des GJ	Umbuchun- gen	Zuschrei- bungen	Entnahme für Abgänge	Endbestand AfA kum.	Restbuch- wert VJ	Restbuch- wert GJ
1207	1.2.7 Maschinen, technische Anlagen, Fahrzeuge												
20000784	Spielanlage mit Fünfeckturm, Sechseckhütte, Kletterwand, Rutsche, Segelboote am Strand			Inbetriebnahme:	01.2021	Nutzungsdauer:	120/0		Beleg:	917071			
	54.760,28	0,00	0,00	0,00	54.760,28	54.759,28	0,00	0,00	0,00	0,00	54.759,28	1,00	1,00
20000787	Kletterstruktur 3. BA			Inbetriebnahme:	01.2021	Nutzungsdauer:	120/0		Beleg:	917071			
	13.461,66	0,00	0,00	0,00	13.461,66	13.460,66	0,00	0,00	0,00	0,00	13.460,66	1,00	1,00
20000822	Schneebürste			Inbetriebnahme:	01.2021	Nutzungsdauer:	/0		Beleg:				
	1,00	0,00	0,00	0,00	1,00	0,00	0,00	0,00	0,00	0,00	0,00	1,00	1,00
20000823	fahrbarer Rasenmäher			Inbetriebnahme:	01.2021	Nutzungsdauer:	120/0		Beleg:				
	5.879,86	0,00	0,00	0,00	5.879,86	5.878,86	0,00	0,00	0,00	0,00	5.878,86	1,00	1,00
20000826	RAT Lungenautomat PSS Vollmaske + Pneum.Manometer			Inbetriebnahme:	03.2021	Nutzungsdauer:	120/86		Beleg:	1488275			
	7.542,75	0,00	0,00	0,00	7.542,75	1.382,84	754,27	0,00	0,00	0,00	2.137,11	6.159,91	5.405,64
20000827	Dreiseitenkipper UEM-M41			Inbetriebnahme:	05.2021	Nutzungsdauer:	120/88		Beleg:	1491211			
	5.508,51	0,00	0,00	0,00	5.508,51	918,08	550,85	0,00	0,00	0,00	1.468,93	4.590,43	4.039,58
20000862	Schlauchboot Poker HD430 mit Motor Mercury 15 MH			Inbetriebnahme:	03.2022	Nutzungsdauer:	72/50		Beleg:	1541487			
	4.932,54	0,00	0,00	0,00	4.932,54	685,08	822,09	0,00	0,00	0,00	1.507,17	4.247,46	3.425,37
20000863	Pega Schlauchboot-Trailer 650 -475 Eco UEM-FM 113			Inbetriebnahme:	03.2022	Nutzungsdauer:	60/38		Beleg:	1541487			
	1.965,50	0,00	0,00	0,00	1.965,50	327,58	393,10	0,00	0,00	0,00	720,68	1.637,92	1.244,82
20000871	Wärmebildkamera FLIR K2 Set			Inbetriebnahme:	07.2022	Nutzungsdauer:	84/66		Beleg:	1559481			
	1.664,81	0,00	0,00	0,00	1.664,81	118,92	237,83	0,00	0,00	0,00	356,75	1.545,89	1.308,06
20000880	Pezal Diesel Generator (Notstromaggregat)			Inbetriebnahme:	11.2022	Nutzungsdauer:	240/226		Beleg:	1576599			
	5.656,88	0,00	0,00	0,00	5.656,88	47,14	282,84	0,00	0,00	0,00	329,98	5.609,74	5.326,90
20000886	MTW Handfunkgerät mit Zubehör Anl. i. Bau			Inbetriebnahme:	06.2023	Nutzungsdauer:	/0		Beleg:	1636385			
	0,00	2.195,86	0,00	0,00	2.195,86	0,00	0,00	0,00	0,00	0,00	0,00	0,00	2.195,86

Entwicklung der Anschaffungswerte						Entwicklung der Abschreibungen							
Anlagen-Nr. Bilanzpos.	Anfangs- bestand AHK	Zugänge	Abgänge	Umbuchun- gen	Endbestand	Anfangsbe- stand AfA kum.	Abschrei- bungen des GJ	Umbuchun- gen	Zuschrei- bungen	Entnahme für Abgänge	Endbestand AfA kum.	Restbuch- wert VJ	Restbuch- wert GJ

1207	1.2.7 Maschinen, technische Anlagen, Fahrzeuge												
20000889	Indirekter Ölheizter Master BV 77 E für Katastrophenschutz		Inbetriebnahme: 03.2023		Nutzungsdauer: 120/110		Beleg: 1890238						
	0,00	1.844,37	0,00	0,00	1.844,37	0,00	153,70	0,00	0,00	0,00	153,70	0,00	1.690,67
-----													
Zwischensumme:	374.764,99	6.333,54	2.469,00	0,00	378.629,53	267.269,92	17.026,50	0,00	0,00	2.468,00	281.828,42	107.495,07	96.801,11

● Gemeinde Mönkebude		Selektion: Bilanzposition				Anlagenspiegel Handelsbilanziell in EUR				Betrieb	320 / 2023	Periode 12	Seite 37/41
Entwicklung der Anschaffungswerte						Entwicklung der Abschreibungen							
Anlagen-Nr. Bilanzpos.	Anfangs- bestand AHK	Zugänge	Abgänge	Umbuchun- gen	Endbestand	Anfangsbe- stand AfA kum.	Abschrei- bungen des GJ	Umbuchun- gen	Zuschrei- bungen	Entnahme für Abgänge	Endbestand AfA kum.	Restbuch- wert VJ	Restbuch- wert GJ
1208	1.2.8 Betriebs- und Geschäftsausstattung												
20000797	Datenprojektor EK600U Nebengebäude			Inbetriebnahme:	01.2021	Nutzungsdauer:	120/38	Beleg:	1197739				
	3.745,83	0,00	0,00	0,00	3.745,83	2.185,06	374,58	0,00	0,00	0,00	2.559,64	1.560,77	1.186,19
20000799	Großbildwand Nebengebäude			Inbetriebnahme:	01.2021	Nutzungsdauer:	120/38	Beleg:	1197739				
	4.594,83	0,00	0,00	0,00	4.594,83	2.680,31	459,48	0,00	0,00	0,00	3.139,79	1.914,52	1.455,04
20000801	Küchenausstattung HdG			Inbetriebnahme:	01.2021	Nutzungsdauer:	180/113	Beleg:	1294533				
	2.600,00	0,00	0,00	0,00	2.600,00	794,43	173,33	0,00	0,00	0,00	967,76	1.805,57	1.632,24
20000803	Empfangstresen Rezeption			Inbetriebnahme:	01.2021	Nutzungsdauer:	180/113	Beleg:	1197739				
	3.460,12	0,00	0,00	0,00	3.460,12	1.057,26	230,67	0,00	0,00	0,00	1.287,93	2.402,86	2.172,19
20000805	Schrankanlage Rezeption (2xAktenschr., 2xMehrzwecksch. oben Regal 1xProjektschr.			Inbetriebnahme:	01.2021	Nutzungsdauer:	180/113	Beleg:	1197739				
	3.636,21	0,00	0,00	0,00	3.636,21	1.111,05	242,42	0,00	0,00	0,00	1.353,47	2.525,16	2.282,74
20000807	Schreibtischanlage Büro (2 Schreibtischplatten + Bespr echungstischanbau)			Inbetriebnahme:	01.2021	Nutzungsdauer:	180/113	Beleg:	1197739				
	1.737,64	0,00	0,00	0,00	1.737,64	530,93	115,84	0,00	0,00	0,00	646,77	1.206,71	1.090,87
20000809	Schrankanlage Büro (3xAktenschrank, 1x Mehrzwecks chrank, 1xGarderobenschr.)			Inbetriebnahme:	01.2021	Nutzungsdauer:	180/113	Beleg:	1197739				
	3.542,91	0,00	0,00	0,00	3.542,91	1.082,55	236,19	0,00	0,00	0,00	1.318,74	2.460,36	2.224,17
20000811	Regalanlage Lesebereich 3xbreit, 1xschmal Haus des Gastes			Inbetriebnahme:	01.2021	Nutzungsdauer:	180/113	Beleg:	1197739				
	1.966,21	0,00	0,00	0,00	1.966,21	600,78	131,08	0,00	0,00	0,00	731,86	1.365,43	1.234,35
20000820	Handerfassungsgeräte Workabout Pro G2 mit Zubehör / 2 Stück SN: A282N016560 / A282N016561			Inbetriebnahme:	01.2021	Nutzungsdauer:	60/0	Beleg:					
	5.263,37	0,00	0,00	0,00	5.263,37	5.262,37	0,00	0,00	0,00	0,00	5.262,37	1,00	1,00
20000829	Winkel küche Weiß			Inbetriebnahme:	06.2021	Nutzungsdauer:	180/149	Beleg:	1497131				
	2.267,53	0,00	0,00	0,00	2.267,53	239,35	151,17	0,00	0,00	0,00	390,52	2.028,18	1.877,01
20000831	DENSORB Ölsperre ECOLINE 400			Inbetriebnahme:	11.2021	Nutzungsdauer:	120/94	Beleg:	1519433				
	1.692,18	0,00	0,00	0,00	1.692,18	197,42	169,22	0,00	0,00	0,00	366,64	1.494,76	1.325,54

● Gemeinde Mönkebude		Selektion: Bilanzposition			Anlagenspiegel Handelsbilanziell in EUR					Betrieb	320 / 2023	Periode 12	Seite 38/41
Entwicklung der Anschaffungswerte						Entwicklung der Abschreibungen							
Anlagen-Nr. Bilanzpos.	Anfangs- bestand AHK	Zugänge	Abgänge	Umbuchun- gen	Endbestand	Anfangsbe- stand AfA kum.	Abschrei- bungen des GJ	Umbuchun- gen	Zuschrei- bungen	Entnahme für Abgänge	Endbestand AfA kum.	Restbuch- wert VJ	Restbuch- wert GJ
1208 1.2.8 Betriebs- und Geschäftsausstattung													
20000832	Beamer Übernahme von TV			Inbetriebnahme:	01.2021	Nutzungsdauer:	/0		Beleg: 1522937				
	1,00	0,00	0,00	0,00	1,00	0,00	0,00	0,00	0,00	0,00	0,00	1,00	1,00
20000833	Freilandaufsteller x2 Übernahme vom TV			Inbetriebnahme:	01.2021	Nutzungsdauer:	/0		Beleg: 1522937				
	1,00	0,00	0,00	0,00	1,00	0,00	0,00	0,00	0,00	0,00	0,00	1,00	1,00
20000834	Rechteckvitrine x2 Übernahme vom TV			Inbetriebnahme:	01.2021	Nutzungsdauer:	/0		Beleg: 1522937				
	1,00	0,00	0,00	0,00	1,00	0,00	0,00	0,00	0,00	0,00	0,00	1,00	1,00
20000835	Terra PC Business 5000 Übernahme vom TV			Inbetriebnahme:	01.2021	Nutzungsdauer:	/0		Beleg: 1522937				
	1,00	0,00	0,00	0,00	1,00	0,00	0,00	0,00	0,00	0,00	0,00	1,00	1,00
20000836	Strandkorb Königstuhl x10 Übernahme vom TV			Inbetriebnahme:	01.2021	Nutzungsdauer:	/0		Beleg: 1522937				
	1,00	0,00	0,00	0,00	1,00	0,00	0,00	0,00	0,00	0,00	0,00	1,00	1,00
20000837	Strandkorb Königstuhl x10 Übernahme vom TV			Inbetriebnahme:	01.2021	Nutzungsdauer:	4/0		Beleg: 1522937				
	840,00	0,00	0,00	0,00	840,00	839,00	0,00	0,00	0,00	0,00	839,00	1,00	1,00
20000838	Notebook Terra Mobile Übernahme vom TV			Inbetriebnahme:	01.2021	Nutzungsdauer:	/0		Beleg: 1522937				
	1,00	0,00	0,00	0,00	1,00	0,00	0,00	0,00	0,00	0,00	0,00	1,00	1,00
20000839	Sitzgruppe Übernahme vom TV			Inbetriebnahme:	01.2021	Nutzungsdauer:	19/0		Beleg: 1522937				
	152,00	0,00	0,00	0,00	152,00	151,00	0,00	0,00	0,00	0,00	151,00	1,00	1,00
20000840	IQ Display - digitale Gästemappe Übernahme vom TV			Inbetriebnahme:	01.2021	Nutzungsdauer:	17/0		Beleg: 1522937				
	468,00	0,00	0,00	0,00	468,00	467,00	0,00	0,00	0,00	0,00	467,00	1,00	1,00
20000841	Strandkorb Königstuhl x10 Übernahme vom TV			Inbetriebnahme:	01.2021	Nutzungsdauer:	28/0		Beleg: 1522937				
	6.370,00	0,00	0,00	0,00	6.370,00	5.460,00	909,00	0,00	0,00	0,00	6.369,00	910,00	1,00
20000851	Freilandaufsteller Übernahme vom TV			Inbetriebnahme:	01.2021	Nutzungsdauer:	/0		Beleg: 1522937				
	1,00	0,00	0,00	0,00	1,00	0,00	0,00	0,00	0,00	0,00	0,00	1,00	1,00

● Gemeinde Mönkebude		Selektion: Bilanzposition			Anlagenspiegel Handelsbilanziell in EUR					Betrieb	320 / 2023	Periode 12	Seite 39/41
Entwicklung der Anschaffungswerte						Entwicklung der Abschreibungen							
Anlagen-Nr. Bilanzpos.	Anfangs- bestand AHK	Zugänge	Abgänge	Umbuchun- gen	Endbestand	Anfangsbe- stand AfA kum.	Abschrei- bungen des GJ	Umbuchun- gen	Zuschrei- bungen	Entnahme für Abgänge	Endbestand AfA kum.	Restbuch- wert VJ	Restbuch- wert GJ
1208	1.2.8 Betriebs- und Geschäftsausstattung												
20000852	Rechteckvitrine Übernahme vom TV			Inbetriebnahme:	01.2021	Nutzungsdauer:	/0		Beleg: 1522937				
	1,00	0,00	0,00	0,00		1,00	0,00	0,00	0,00	0,00	0,00	1,00	1,00
20000853	Strandkorb Königstuhl Übernahme vom TV			Inbetriebnahme:	01.2021	Nutzungsdauer:	/0		Beleg: 1522937				
	1,00	0,00	0,00	0,00		1,00	0,00	0,00	0,00	0,00	0,00	1,00	1,00
20000854	Strandkorb Königstuhl Übernahme vom TV			Inbetriebnahme:	01.2021	Nutzungsdauer:	/0		Beleg: 1522937				
	1,00	0,00	0,00	0,00		1,00	0,00	0,00	0,00	0,00	0,00	1,00	1,00
20000855	Strandkorb Königstuhl Übernahme vom TV			Inbetriebnahme:	01.2021	Nutzungsdauer:	/0		Beleg: 1522937				
	1,00	0,00	0,00	0,00		1,00	0,00	0,00	0,00	0,00	0,00	1,00	1,00
20000856	Strandkorb Königstuhl Übernahme vom TV			Inbetriebnahme:	01.2021	Nutzungsdauer:	/0		Beleg: 1522937				
	1,00	0,00	0,00	0,00		1,00	0,00	0,00	0,00	0,00	0,00	1,00	1,00
20000857	Strandkorb Königstuhl Übernahme vom TV			Inbetriebnahme:	01.2021	Nutzungsdauer:	/0		Beleg: 1522937				
	1,00	0,00	0,00	0,00		1,00	0,00	0,00	0,00	0,00	0,00	1,00	1,00
20000858	Strandkorb Königstuhl Übernahme vom TV			Inbetriebnahme:	01.2021	Nutzungsdauer:	/0		Beleg: 1522937				
	1,00	0,00	0,00	0,00		1,00	0,00	0,00	0,00	0,00	0,00	1,00	1,00
20000859	Strandkorb Königstuhl Übernahme vom TV			Inbetriebnahme:	01.2021	Nutzungsdauer:	/0		Beleg: 1522937				
	1,00	0,00	0,00	0,00		1,00	0,00	0,00	0,00	0,00	0,00	1,00	1,00
20000860	Strandkorb Königstuhl Übernahme vom TV			Inbetriebnahme:	01.2021	Nutzungsdauer:	/0		Beleg: 1522937				
	1,00	0,00	0,00	0,00		1,00	0,00	0,00	0,00	0,00	0,00	1,00	1,00
20000861	Strandkorb Königstuhl Übernahme vom TV			Inbetriebnahme:	01.2021	Nutzungsdauer:	/0		Beleg: 1522937				
	1,00	0,00	0,00	0,00		1,00	0,00	0,00	0,00	0,00	0,00	1,00	1,00
20000874	Partnerschaftsbank Mönkebude-Stepnica			Inbetriebnahme:	01.2021	Nutzungsdauer:	120/74		Beleg: 1432451				
	1.800,00	0,00	0,00	0,00		1.800,00	510,00	180,00	0,00	0,00	690,00	1.290,00	1.110,00
Zwischensumme:													
	44.153,83	0,00	0,00	0,00		44.153,83	23.168,51	3.372,98	0,00	0,00	26.541,49	20.985,32	17.612,34

● Gemeinde Mönkebude		Selektion: Bilanzposition			Anlagenspiegel Handelsbilanziell in EUR					Betrieb		320 / 2023		Periode 12		Seite 40/41	
Entwicklung der Anschaffungswerte						Entwicklung der Abschreibungen											
Anlagen-Nr. Bilanzpos.	Anfangs- bestand AHK	Zugänge	Abgänge	Umbuchun- gen	Endbestand	Anfangsbe- stand AfA kum.	Abschrei- bungen des GJ	Umbuchun- gen	Zuschrei- bungen	Entnahme für Abgänge	Endbestand AfA kum.	Restbuch- wert VJ	Restbuch- wert GJ				
1210	1.2.10 Geleistete Anzahlungen auf Sachanlagen,																
20000864	Erschließung Wohngebiet Alter Sportplatz		Inbetriebnahme:		03.2022	Nutzungsdauer:		/0	Beleg:		1541688						
	79.556,98	724.259,87	0,00	0,00	803.816,85	0,00	0,00	0,00	0,00	0,00	0,00	79.556,98	803.816,85				
20000881	Errichtung Carport MTW		Inbetriebnahme:		01.2023	Nutzungsdauer:		/0	Beleg:		1594664						
	0,00	8.827,60	0,00	0,00	8.827,60	0,00	0,00	0,00	0,00	0,00	0,00	0,00	8.827,60				
20000885	Errichtung Parkplatz am Hafen		Inbetriebnahme:		09.2023	Nutzungsdauer:		/0	Beleg:		1652734						
	0,00	20,00	0,00	0,00	20,00	0,00	0,00	0,00	0,00	0,00	0,00	0,00	20,00				
Zwischensumme:		79.556,98	733.107,47	0,00	0,00	812.664,45	0,00	0,00	0,00	0,00	0,00	79.556,98	812.664,45				

● Gemeinde Mönkebude		Selektion: Bilanzposition			Anlagenspiegel Handelsbilanziell in EUR					Betrieb	320 / 2023	Periode 12	Seite 41/41	
Entwicklung der Anschaffungswerte						Entwicklung der Abschreibungen								
Anlagen-Nr. Bilanzpos.	Anfangs- bestand AHK	Zugänge	Abgänge	Umbuchun- gen	Endbestand	Anfangsbe- stand AfA kum.	Abschrei- bungen des GJ	Umbuchun- gen	Zuschrei- bungen	Entnahme für Abgänge	Endbestand AfA kum.	Restbuch- wert VJ	Restbuch- wert GJ	
1305	1.3.5 Sondervermögen mit Sonderrechnung,													
20000576	Anteile am Zweckverbaqnd Wasse / Abwasser		Inbetriebnahme:		01.2010	Nutzungsdauer: /0		Beleg:						
	521.282,00	0,00	0,00	0,00	521.282,00	0,00	0,00	0,00	0,00	0,00	0,00	521.282,00	521.282,00	
20000598	Anteile am kommunalen Anteilseignerverband E.ON edis		Inbetriebnahme:		12.2014	Nutzungsdauer: /0		Beleg: 1140621						
	18.349,74	0,00	0,00	0,00	18.349,74	0,00	0,00	0,00	0,00	0,00	0,00	18.349,74	18.349,74	
Zwischensumme:		539.631,74	0,00	0,00	0,00	539.631,74	0,00	0,00	0,00	0,00	0,00	539.631,74	539.631,74	
Endsumme:		7.893.680,67	742.757,78	76.848,99	0,00	8.559.589,46	4.059.430,57	173.095,94	0,00	0,00	51.780,86	4.180.745,65	3.834.250,10	4.378.843,81



● Gemeinde Mönkebude		Selektion: Bilanzposition			Anlagenspiegel Handelsbilanziell in EUR					Betrieb	320 / 2023	Periode 12	Seite 1/1	
Entwicklung der Anschaffungswerte						Entwicklung der Abschreibungen								
Anlagen-Nr. Bilanzpos.	Anfangs- bestand AHK	Zugänge	Abgänge	Umbuchun- gen	Endbestand	Anfangsbe- stand AfA kum.	Abschrei- bungen des GJ	Umbuchun- gen	Zuschrei- bungen	Entnahme für Abgänge	Endbestand AfA kum.	Restbuch- wert VJ	Restbuch- wert GJ	
2110	2.1.1 Sonderposten aus Zuwendungen	-4.612.904,40	-1.500,00	-38.361,69	-30.000,00	-4.606.042,71	-2.454.868,15	-114.280,73	0,00	0,00	-29.647,75	-2.539.501,13	-2.158.036,25	-2.066.541,58
2120	2.1.2 Sonderposten aus Beiträgen und ähnliche Entgelte	-137.281,38	0,00	0,00	0,00	-137.281,38	-62.694,17	-3.422,74	0,00	0,00	0,00	-66.116,91	-74.587,21	-71.164,47
2130	2.1.3 Sonderposten aus Anzahlungen für Anlagevermögen	-72.195,04	-121.498,69	0,00	30.000,00	-163.693,73	0,00	0,00	0,00	0,00	0,00	-72.195,04	-163.693,73	
Endsumme:		-4.822.380,82	-122.998,69	-38.361,69	0,00	-4.907.017,82	-2.517.562,32	-117.703,47	0,00	0,00	-29.647,75	-2.605.618,04	-2.304.818,50	-2.301.399,78

● Gemeinde Mönkebude		Selektion: Bilanzposition				Anlagenspiegel Handelsbilanziell in EUR				Betrieb	320 / 2023	Periode 12	Seite 1/11
Entwicklung der Anschaffungswerte						Entwicklung der Abschreibungen							
Anlagen-Nr. Bilanzpos.	Anfangs- bestand AHK	Zugänge	Abgänge	Umbuchun- gen	Endbestand	Anfangsbe- stand AfA kum.	Abschrei- bungen des GJ	Umbuchun- gen	Zuschrei- bungen	Entnahme für Abgänge	Endbestand AfA kum.	Restbuch- wert VJ	Restbuch- wert GJ
2110	2.1.1 Sonderposten aus Zuwendungen												
20000002	Zuschuss Behindertenaufzug Goethestraße 12			Inbetriebnahme:	12.2009	Nutzungsdauer:	120/0	Beleg:					
	-1.668,55	0,00	0,00	0,00	-1.668,55	-1.667,55	0,00	0,00	0,00	0,00	-1.667,55	-1,00	-1,00
20000006	Zuschuss Außenanlage Goethestraße 12			Inbetriebnahme:	12.2009	Nutzungsdauer:	420/84	Beleg:					
	-4.738,79	0,00	0,00	0,00	-4.738,79	-3.631,72	-138,38	0,00	0,00	0,00	-3.770,10	-1.107,07	-968,69
20000011	Zuschuss Lfd. Nr. 1.1 Alte Dorfstraße			Inbetriebnahme:	12.2009	Nutzungsdauer:	420/180	Beleg:					
	-203.361,23	0,00	0,00	0,00	-203.361,23	-110.396,09	-5.810,32	0,00	0,00	0,00	-116.206,41	-92.965,14	-87.154,82
20000013	Zuschuss Lfd. Nr. 1.2 Alte Dorfstraße Fahrgasse			Inbetriebnahme:	12.2009	Nutzungsdauer:	420/180	Beleg:					
	-28.700,00	0,00	0,00	0,00	-28.700,00	-15.580,00	-820,00	0,00	0,00	0,00	-16.400,00	-13.120,00	-12.300,00
20000022	Zuschuss Lfd. Nr. 5.1 Am Mühlenberg			Inbetriebnahme:	12.2009	Nutzungsdauer:	420/204	Beleg:					
	-35.790,43	0,00	0,00	0,00	-35.790,43	-17.383,90	-1.022,58	0,00	0,00	0,00	-18.406,48	-18.406,53	-17.383,95
20000339	Zuschuss Lfd. Nr. 6.1 Am Hafen			Inbetriebnahme:	12.2009	Nutzungsdauer:	420/180	Beleg:					
	-111.852,00	0,00	0,00	0,00	-111.852,00	-60.719,88	-3.195,76	0,00	0,00	0,00	-63.915,64	-51.132,12	-47.936,36
20000542	Zuschuss Lfd. Nr. 7 Haffstraße			Inbetriebnahme:	12.2009	Nutzungsdauer:	420/180	Beleg:					
	-112.900,00	0,00	0,00	0,00	-112.900,00	-61.288,40	-3.225,72	0,00	0,00	0,00	-64.514,12	-51.611,60	-48.385,88
20000340	Zuschuss Lfd. Nr. 11.1 Am Kamp			Inbetriebnahme:	12.2009	Nutzungsdauer:	420/180	Beleg:					
	-135.574,00	0,00	0,00	0,00	-135.574,00	-73.597,15	-3.873,55	0,00	0,00	0,00	-77.470,70	-61.976,85	-58.103,30
20000038	Zuschuss Lfd. Nr. 12.1 Hauptstraße 1. BA Gehweg			Inbetriebnahme:	12.2009	Nutzungsdauer:	420/132	Beleg:					
	-56.720,68	0,00	0,00	0,00	-56.720,68	-37.273,58	-1.620,59	0,00	0,00	0,00	-38.894,17	-19.447,10	-17.826,51
20000040	Zuschuss Lfd. Nr. 12.2 Hauptstraße 2. BA Gehweg			Inbetriebnahme:	12.2009	Nutzungsdauer:	420/168	Beleg:					
	-35.762,71	0,00	0,00	0,00	-35.762,71	-20.435,81	-1.021,79	0,00	0,00	0,00	-21.457,60	-15.326,90	-14.305,11
20000486	ISP-Mittel Lfd. Nr. 12.3 Hauptst. Gehweg Verlängerung			Inbetriebnahme:	12.2009	Nutzungsdauer:	420/216	Beleg:					
	-9.460,89	0,00	0,00	0,00	-9.460,89	-4.324,94	-270,31	0,00	0,00	0,00	-4.595,25	-5.135,95	-4.865,64

● Gemeinde Mönkebude		Selektion: Bilanzposition			Anlagenspiegel Handelsbilanziell in EUR					Betrieb	320 / 2023	Periode 12	Seite 2/11
Entwicklung der Anschaffungswerte						Entwicklung der Abschreibungen							
Anlagen-Nr. Bilanzpos.	Anfangs- bestand AHK	Zugänge	Abgänge	Umbuchun- gen	Endbestand	Anfangsbe- stand AfA kum.	Abschrei- bungen des GJ	Umbuchun- gen	Zuschrei- bungen	Entnahme für Abgänge	Endbestand AfA kum.	Restbuch- wert VJ	Restbuch- wert GJ
2110 2.1.1 Sonderposten aus Zuwendungen													
20000518 Zuschuss Lfd.Nr. 14 Randrundweg Richt. Grambin				Inbetriebnahme:	12.2009	Nutzungsdauer:	420/48	Beleg:					
	-146.639,00	0,00	0,00										
	-146.639,00					-125.690,38	-4.189,72	0,00	0,00	0,00	-129.880,10	-20.948,62	-16.758,90
20000319 Zuschuss Weg Am Gang				Inbetriebnahme:	12.2010	Nutzungsdauer:	419/262	Beleg:	879552				
	-32.490,20	0,00	0,00										
	-32.490,20					-11.243,66	-930,51	0,00	0,00	0,00	-12.174,17	-21.246,54	-20.316,03
20000329 ISP-Mittel Feuerlöschbrunnen				Inbetriebnahme:	11.2009	Nutzungsdauer:	180/10	Beleg:	839889				
	-5.319,67	0,00	0,00										
	-5.319,67					-4.669,43	-354,68	0,00	0,00	0,00	-5.024,11	-650,24	-295,56
20000388 Zuschuss anteilig Amtsgebäude Goethestraße 12				Inbetriebnahme:	12.2009	Nutzungsdauer:	960/213	Beleg:					
	-38.361,69	0,00	-38.361,69										
	-38.361,69					0,00	-29.483,35	-164,40	0,00	0,00	-29.647,75	0,00	-8.878,34
20000471 Zuschuss Buswartehallen OD Hauptstraße				Inbetriebnahme:	12.2009	Nutzungsdauer:	240/0	Beleg:					
	-12.654,47	0,00	0,00										
	-12.654,47					-12.653,47	0,00	0,00	0,00	0,00	-12.653,47	-1,00	-1,00
20000482 Zuschuss Straßenbeleuchtung Haffstr., Am Haff, Fischereihe				Inbetriebnahme:	12.1995	Nutzungsdauer:	240/0	Beleg:					
	-13.551,59	0,00	0,00										
	-13.551,59					-13.550,59	0,00	0,00	0,00	0,00	-13.550,59	-1,00	-1,00
20000484 Zuschuss Straßenbeleuchtung alte Dorfstraße				Inbetriebnahme:	12.1997	Nutzungsdauer:	240/0	Beleg:					
	-6.969,29	0,00	0,00										
	-6.969,29					-6.968,29	0,00	0,00	0,00	0,00	-6.968,29	-1,00	-1,00
20000491 Zuschuss Straßenbeleuchtung Hauptstr. 2. BA				Inbetriebnahme:	12.2009	Nutzungsdauer:	240/0	Beleg:					
	-15.366,29	0,00	0,00										
	-15.366,29					-15.365,29	0,00	0,00	0,00	0,00	-15.365,29	-1,00	-1,00
20000503 Zuschuss Straßenbeleuchtung Hauptstr. 1 BA				Inbetriebnahme:	07.1998	Nutzungsdauer:	240/0	Beleg:					
	-14.910,29	0,00	0,00										
	-14.910,29					-14.909,29	0,00	0,00	0,00	0,00	-14.909,29	-1,00	-1,00
20000511 Zuschuss Weg Mitteldrift				Inbetriebnahme:	12.2010	Nutzungsdauer:	419/262	Beleg:	893617				
	-29.207,87	0,00	0,00										
	-29.207,87					-10.107,71	-836,50	0,00	0,00	0,00	-10.944,21	-19.100,16	-18.263,66
20000554 Spenden Anschaffung Feuerwehr- fahrzeug				Inbetriebnahme:	03.2011	Nutzungsdauer:	180/26	Beleg:	885176				
	-19.136,35	0,00	0,00										
	-19.136,35					-15.094,24	-1.276,46	0,00	0,00	0,00	-16.370,70	-4.042,11	-2.765,65

● Gemeinde Mönkebude		Selektion: Bilanzposition				Anlagenspiegel Handelsbilanziell in EUR				Betrieb	320 / 2023	Periode 12	Seite 3/11
Entwicklung der Anschaffungswerte						Entwicklung der Abschreibungen							
Anlagen-Nr. Bilanzpos.	Anfangs- bestand AHK	Zugänge	Abgänge	Umbuchun- gen	Endbestand	Anfangsbe- stand AfA kum.	Abschrei- bungen des GJ	Umbuchun- gen	Zuschrei- bungen	Entnahme für Abgänge	Endbestand AfA kum.	Restbuch- wert VJ	Restbuch- wert GJ
2110	2.1.1 Sonderposten aus Zuwendungen												
20000884	Staatliche Zuwendung Ausrüstung UER FM 112 Abbiegeassistent			Inbetriebnahme:	07.2023	Nutzungsdauer:	32/26		Beleg:	1636491			
	0,00	-1.500,00	0,00	0,00	-1.500,00	0,00	-281,25	0,00	0,00	0,00	-281,25	0,00	-1.218,75
20000565	Anteil des Vereins "Kita Haffk			Inbetriebnahme:	12.2012	Nutzungsdauer:	238/105		Beleg:	985068			
	-2.657,23	0,00	0,00	0,00	-2.657,23	-1.350,96	-133,98	0,00	0,00	0,00	-1.484,94	-1.306,27	-1.172,29
20000608	Soforthilfe Korrektur 2014			Inbetriebnahme:	01.2015	Nutzungsdauer:	170/62		Beleg:	1193819			
	-3.130,84	0,00	0,00	0,00	-3.130,84	-1.844,17	-208,65	0,00	0,00	0,00	-2.052,82	-1.286,67	-1.078,02
20000607	Soforthilfe Korrektur 2014 Feuerlöschbrunnen			Inbetriebnahme:	01.2015	Nutzungsdauer:	179/71		Beleg:	1193819			
	-3.249,54	0,00	0,00	0,00	-3.249,54	-1.751,19	-216,63	0,00	0,00	0,00	-1.967,82	-1.498,35	-1.281,72
20000622	Entnahme aus der Kapitalrückl. Korrektur Soforthilfe 2014 Feuerlöschbrunnen			Inbetriebnahme:	01.2016	Nutzungsdauer:	167/71		Beleg:	1255789			
	-3.359,48	0,00	0,00	0,00	-3.359,48	-1.689,80	-241,40	0,00	0,00	0,00	-1.931,20	-1.669,68	-1.428,28
20000610	Soforthilfe 2015			Inbetriebnahme:	12.2015	Nutzungsdauer:	180/83		Beleg:	1197706			
	-3.042,73	0,00	0,00	0,00	-3.042,73	-1.436,85	-202,85	0,00	0,00	0,00	-1.639,70	-1.605,88	-1.403,03
20000670	Fördermittel Weg zum Friedhof Straßenbeleuchtung			Inbetriebnahme:	12.2019	Nutzungsdauer:	239/190		Beleg:	1412795			
	-9.363,37	0,00	0,00	0,00	-9.363,37	-1.449,57	-470,13	0,00	0,00	0,00	-1.919,70	-7.913,80	-7.443,67
20000669	Fördermittel Weg zum Friedhof Fahrbahn und Parkplatz			Inbetriebnahme:	12.2019	Nutzungsdauer:	419/370		Beleg:	1412795			
	-146.692,77	0,00	0,00	0,00	-146.692,77	-12.953,77	-4.201,23	0,00	0,00	0,00	-17.155,00	-133.739,00	-129.537,77
20000683	Spende Anhänger UER-CZ 317			Inbetriebnahme:	12.2009	Nutzungsdauer:	1/0		Beleg:				
	-250,00	0,00	0,00	0,00	-250,00	-249,00	0,00	0,00	0,00	0,00	-249,00	-1,00	-1,00
20000693	Zuschuss Trampolin Kita-Mittel aus 2017- 2019			Inbetriebnahme:	11.2020	Nutzungsdauer:	120/82		Beleg:	1444814			
	-841,34	0,00	0,00	0,00	-841,34	-182,28	-84,14	0,00	0,00	0,00	-266,42	-659,06	-574,92
20000698	Zuschuss Trampolin zusätzliche Mittel Kita Spielp			Inbetriebnahme:	11.2020	Nutzungsdauer:	120/82		Beleg:	1465662			
	-3.321,90	0,00	0,00	0,00	-3.321,90	-719,75	-332,19	0,00	0,00	0,00	-1.051,94	-2.602,15	-2.269,96

## Entwicklung der Abschreibungen

343 / 359

● Gemeinde Mönkebude		Selektion: Bilanzposition				Anlagenspiegel Handelsbilanziell in EUR				Betrieb	320 / 2023	Periode 12	Seite 5/11
Entwicklung der Anschaffungswerte						Entwicklung der Abschreibungen							
Anlagen-Nr. Bilanzpos.	Anfangs- bestand AHK	Zugänge	Abgänge	Umbuchun- gen	Endbestand	Anfangsbe- stand AfA kum.	Abschrei- bungen des GJ	Umbuchun- gen	Zuschrei- bungen	Entnahme für Abgänge	Endbestand AfA kum.	Restbuch- wert VJ	Restbuch- wert GJ
2110 2.1.1 Sonderposten aus Zuwendungen													
20000735 Zuschuss EU Kühlanlage fischereiliches Mehrzweckgeb.				Inbetriebnahme:	01.2021	Nutzungsdauer:	1/0	Beleg:					
	-42.948,52	0,00	0,00	0,00		-42.948,52	-42.947,52	0,00	0,00	0,00	0,00	-42.947,52	-1,00 -1,00
20000737 Zuschuss Seglertoilette				Inbetriebnahme:	01.2021	Nutzungsdauer:	640/604	Beleg:					
	-58.895,28	0,00	0,00	0,00		-58.895,28	-21.104,13	-736,19	0,00	0,00	0,00	-21.840,32	-37.791,15 -37.054,96
20000739 Zuschuss Anleger Fahrgastschiffe				Inbetriebnahme:	01.2021	Nutzungsdauer:	100/64	Beleg:					
	-255.683,20	0,00	0,00	0,00		-255.683,20	-209.416,71	-7.305,24	0,00	0,00	0,00	-216.721,95	-46.266,49 -38.961,25
20000741 Zuschuss Gehwegbefest. Hafengelände				Inbetriebnahme:	01.2021	Nutzungsdauer:	100/64	Beleg:					
	-223.975,54	0,00	0,00	0,00		-223.975,54	-183.446,62	-6.399,30	0,00	0,00	0,00	-189.845,92	-40.528,92 -34.129,62
20000743 Zuschuss Elektro- und Trinkwasserversorgung				Inbetriebnahme:	01.2021	Nutzungsdauer:	1/0	Beleg:					
	-29.748,61	0,00	0,00	0,00		-29.748,61	-29.747,61	0,00	0,00	0,00	0,00	-29.747,61	-1,00 -1,00
20000745 Zuschuss Schmutz- und Abwasserversorgung				Inbetriebnahme:	01.2021	Nutzungsdauer:	40/4	Beleg:					
	-20.369,62	0,00	0,00	0,00		-20.369,62	-19.464,31	-678,98	0,00	0,00	0,00	-20.143,29	-905,31 -226,33
20000747 Zuschuss Grünanlagen Hafenvorgelände				Inbetriebnahme:	01.2021	Nutzungsdauer:	1/0	Beleg:					
	-72.288,60	0,00	0,00	0,00		-72.288,60	-72.287,60	0,00	0,00	0,00	0,00	-72.287,60	-1,00 -1,00
20000749 Zuschuss Sanitärgebäude				Inbetriebnahme:	01.2021	Nutzungsdauer:	640/604	Beleg:					
	-256.390,95	0,00	0,00	0,00		-256.390,95	-91.873,46	-3.204,89	0,00	0,00	0,00	-95.078,35	-164.517,49 -161.312,60
20000751 Zuschuss Strandkiosk				Inbetriebnahme:	01.2021	Nutzungsdauer:	640/604	Beleg:					
	-20.360,14	0,00	0,00	0,00		-20.360,14	-7.295,69	-254,50	0,00	0,00	0,00	-7.550,19	-13.064,45 -12.809,95
20000753 Zuschuss Grünanlagen und Einzäunungen				Inbetriebnahme:	01.2021	Nutzungsdauer:	1/0	Beleg:					
	-116.267,73	0,00	0,00	0,00		-116.267,73	-116.266,73	0,00	0,00	0,00	0,00	-116.266,73	-1,00 -1,00
20000755 Zuschuss Parkplatz				Inbetriebnahme:	01.2021	Nutzungsdauer:	100/64	Beleg:					
	-171.893,78	0,00	0,00	0,00		-171.893,78	-140.789,18	-4.911,25	0,00	0,00	0,00	-145.700,43	-31.104,60 -26.193,35

2110

2.1.1 Sonderposten aus Zuwendungen

20000757	Sonderrücklage ISP Ansparung HdG		Inbetriebnahme:	01.2021	Nutzungsdauer:	348/312	Beleg:						
	-17.750,95	0,00	0,00	0,00	-17.750,95	-2.576,01	-562,03	0,00	0,00	0,00	-3.138,04	-15.174,94	-14.612,91
20000758	Zuwendung Land HdG		Inbetriebnahme:	01.2021	Nutzungsdauer:	348/312	Beleg:	1294864					
	-323.119,62	0,00	0,00	0,00	-323.119,62	-44.224,20	-10.329,46	0,00	0,00	0,00	-54.553,66	-278.895,42	-268.565,96
20000759	Verwend. Soforthilfe aus Vorj. Haus des Gastes		Inbetriebnahme:	01.2021	Nutzungsdauer:	348/312	Beleg:						
	-10.011,71	0,00	0,00	0,00	-10.011,71	-1.452,87	-316,99	0,00	0,00	0,00	-1.769,86	-8.558,84	-8.241,85
20000765	Zuschuss Land Hafenfläche Fischereihafen		Inbetriebnahme:	01.2021	Nutzungsdauer:	147/111	Beleg:						
	-174.927,08	0,00	0,00	0,00	-174.927,08	-123.698,45	-4.997,92	0,00	0,00	0,00	-128.696,37	-51.228,63	-46.230,71
20000766	Zuschuss EU Hafenfläche Fischereihafen		Inbetriebnahme:	01.2021	Nutzungsdauer:	147/111	Beleg:						
	-655.976,57	0,00	0,00	0,00	-655.976,57	-463.869,17	-18.742,19	0,00	0,00	0,00	-482.611,36	-192.107,40	-173.365,21
20000768	Spenden Spielplatz / Verwendung in 2010		Inbetriebnahme:	01.2021	Nutzungsdauer:	1/0	Beleg:	885172					
	-680,32	0,00	0,00	0,00	-680,32	-679,32	0,00	0,00	0,00	0,00	-679,32	-1,00	-1,00
20000769	Spenden für Spielgerät Strand		Inbetriebnahme:	01.2021	Nutzungsdauer:	1/0	Beleg:	963675					
	-631,63	0,00	0,00	0,00	-631,63	-630,63	0,00	0,00	0,00	0,00	-630,63	-1,00	-1,00
20000785	Spenden zum Spielplatz		Inbetriebnahme:	01.2021	Nutzungsdauer:	10/0	Beleg:	930860					
	-450,00	0,00	0,00	0,00	-450,00	-449,00	0,00	0,00	0,00	0,00	-449,00	-1,00	-1,00
20000786	Zuwendung Bau Spielplatz am Strand		Inbetriebnahme:	01.2021	Nutzungsdauer:	10/0	Beleg:	919395					
	-37.867,55	0,00	0,00	0,00	-37.867,55	-37.866,55	0,00	0,00	0,00	0,00	-37.866,55	-1,00	-1,00
20000788	Zuwendung Bau Spielplatz am Strand		Inbetriebnahme:	01.2021	Nutzungsdauer:	18/0	Beleg:	919395					
	-9.771,59	0,00	0,00	0,00	-9.771,59	-9.770,59	0,00	0,00	0,00	0,00	-9.770,59	-1,00	-1,00
20000793	Zuwendung Land Pflasterung Nebengebäude		Inbetriebnahme:	01.2021	Nutzungsdauer:	377/341	Beleg:	1250363					
	-58.900,00	0,00	0,00	0,00	-58.900,00	-8.486,87	-1.713,76	0,00	0,00	0,00	-10.200,63	-50.413,13	-48.699,37

● Gemeinde Mönkebude		Selektion: Bilanzposition				Anlagenspiegel Handelsbilanziell in EUR				Betrieb	320 / 2023	Periode 12	Seite 7/11
Entwicklung der Anschaffungswerte						Entwicklung der Abschreibungen							
Anlagen-Nr. Bilanzpos.	Anfangs- bestand AHK	Zugänge	Abgänge	Umbuchun- gen	Endbestand	Anfangsbe- stand AfA kum.	Abschrei- bungen des GJ	Umbuchun- gen	Zuschrei- bungen	Entnahme für Abgänge	Endbestand AfA kum.	Restbuch- wert VJ	Restbuch- wert GJ
2110 2.1.1 Sonderposten aus Zuwendungen													
20000796	Zuwendung Land Nebengebäude			Inbetriebnahme:	01.2021	Nutzungsdauer:	914/878		Beleg:	1250363			
	-426.000,00	0,00	0,00	0,00	-426.000,00	-29.275,80	-5.349,09	0,00	0,00	0,00	-34.624,89	-396.724,20	-391.375,11
20000798	Zuwendung Land Datenprojektor			Inbetriebnahme:	01.2021	Nutzungsdauer:	74/38		Beleg:	1294864			
	-3.300,00	0,00	0,00	0,00	-3.300,00	-1.813,52	-356,76	0,00	0,00	0,00	-2.170,28	-1.486,48	-1.129,72
20000800	Zuwendung Land Großbildwand			Inbetriebnahme:	01.2021	Nutzungsdauer:	74/38		Beleg:	1294864			
	-4.200,00	0,00	0,00	0,00	-4.200,00	-2.308,10	-454,06	0,00	0,00	0,00	-2.762,16	-1.891,90	-1.437,84
20000802	Zuwendung Küchenausstattung HdG			Inbetriebnahme:	01.2021	Nutzungsdauer:	149/113		Beleg:	1294864			
	-2.200,00	0,00	0,00	0,00	-2.200,00	-672,24	-146,66	0,00	0,00	0,00	-818,90	-1.527,76	-1.381,10
20000804	Zuwendung Empfangstresen Rezeption			Inbetriebnahme:	01.2021	Nutzungsdauer:	149/113		Beleg:	1294864			
	-3.100,00	0,00	0,00	0,00	-3.100,00	-947,24	-206,66	0,00	0,00	0,00	-1.153,90	-2.152,76	-1.946,10
20000806	Zuwendung Schrankanlage Rezeption			Inbetriebnahme:	01.2021	Nutzungsdauer:	149/113		Beleg:	1294864			
	-3.300,00	0,00	0,00	0,00	-3.300,00	-1.008,33	-220,00	0,00	0,00	0,00	-1.228,33	-2.291,67	-2.071,67
20000808	Zuwendung Schreibtischanlage Büro			Inbetriebnahme:	01.2021	Nutzungsdauer:	149/113		Beleg:	1294864			
	-1.600,00	0,00	0,00	0,00	-1.600,00	-488,90	-106,67	0,00	0,00	0,00	-595,57	-1.111,10	-1.004,43
20000810	Zuschuss Schrankanlage Büro			Inbetriebnahme:	01.2021	Nutzungsdauer:	149/113		Beleg:	1294864			
	-3.200,00	0,00	0,00	0,00	-3.200,00	-977,76	-213,34	0,00	0,00	0,00	-1.191,10	-2.222,24	-2.008,90
20000812	Zuwendung Regalanlage Lesebereich			Inbetriebnahme:	01.2021	Nutzungsdauer:	149/113		Beleg:	1294864			
	-1.700,00	0,00	0,00	0,00	-1.700,00	-519,43	-113,33	0,00	0,00	0,00	-632,76	-1.180,57	-1.067,24
20000848	Zuwendung Buswartehäuschen (nach § 8a KAG)			Inbetriebnahme:	11.2021	Nutzungsdauer:	240/214		Beleg:	1448131			
	-4.756,24	0,00	0,00	0,00	-4.756,24	-277,45	-237,81	0,00	0,00	0,00	-515,26	-4.478,79	-4.240,98
20000867	Zuwendung LFI Buswartehäuschen Hauptstraße Höhe Nr. 150			Inbetriebnahme:	04.2022	Nutzungsdauer:	235/214		Beleg:	1545850			
	-13.977,67	0,00	0,00	0,00	-13.977,67	-535,32	-713,75	0,00	0,00	0,00	-1.249,07	-13.442,35	-12.728,60



347 / 359

● Gemeinde Mönkebude		Selektion: Bilanzposition			Anlagenspiegel Handelsbilanziell in EUR					Betrieb	320 / 2023	Periode 12	Seite 9/11
Entwicklung der Anschaffungswerte						Entwicklung der Abschreibungen							
Anlagen-Nr. Bilanzpos.	Anfangs- bestand AHK	Zugänge	Abgänge	Umbuchun- gen	Endbestand	Anfangsbe- stand AfA kum.	Abschrei- bungen des GJ	Umbuchun- gen	Zuschrei- bungen	Entnahme für Abgänge	Endbestand AfA kum.	Restbuch- wert VJ	Restbuch- wert GJ
2120	2.1.2 Sonderposten aus Beiträgen und ähnliche												
20000477	Beiträge Lfd.Nr. 1.2 Alte Dorfstraße Fahrgasse			Inbetriebnahme:	12.2009	Nutzungsdauer:	386/180	Beleg:					
	-2.231,41	0,00	0,00	0,00	-2.231,41	-1.121,48	-69,37	0,00	0,00	0,00	-1.190,85	-1.109,93	-1.040,56
20000337	Beiträge Lfd. Nr. 5.1 Am Mühlenberg			Inbetriebnahme:	12.2009	Nutzungsdauer:	420/204	Beleg:					
	-23.246,22	0,00	0,00	0,00	-23.246,22	-11.291,05	-664,18	0,00	0,00	0,00	-11.955,23	-11.955,17	-11.290,99
20000487	Beiträge Lfd.Nr.: 12.1 Hauptstr. 1.BA			Inbetriebnahme:	12.2009	Nutzungsdauer:	400/132	Beleg:					
	-7.398,32	0,00	0,00	0,00	-7.398,32	-4.734,91	-221,95	0,00	0,00	0,00	-4.956,86	-2.663,41	-2.441,46
20000488	Beiträge Lfd.Nr.: 12.2 Hauptstraße 2.BA			Inbetriebnahme:	12.2009	Nutzungsdauer:	375/168	Beleg:					
	-11.106,95	0,00	0,00	0,00	-11.106,95	-6.134,52	-331,50	0,00	0,00	0,00	-6.466,02	-4.972,43	-4.640,93
20000485	Beiträge Lfd. Nr. 12.3 Hauptst. Gehweg Verlängerung			Inbetriebnahme:	12.2009	Nutzungsdauer:	405/216	Beleg:					
	-11.335,11	0,00	0,00	0,00	-11.335,11	-4.953,87	-335,85	0,00	0,00	0,00	-5.289,72	-6.381,24	-6.045,39
20000513	Ausbaubeiträge Am Gang			Inbetriebnahme:	11.2010	Nutzungsdauer:	420/262	Beleg:					
	-10.831,31	0,00	0,00	0,00	-10.831,31	-3.630,35	-315,37	0,00	0,00	0,00	-3.945,72	-7.200,96	-6.885,59
20000479	Beiträge Straßenbeleuchtung Haffstraße / Anliegerweg			Inbetriebnahme:	12.2009	Nutzungsdauer:	206/11	Beleg:					
	-1.438,89	0,00	0,00	0,00	-1.438,89	-1.278,24	-83,82	0,00	0,00	0,00	-1.362,06	-160,65	-76,83
20000493	Beiträge Straßenbeleuchtung Hauptstr. 2. BA			Inbetriebnahme:	12.2009	Nutzungsdauer:	191/0	Beleg:					
	-3.280,99	0,00	0,00	0,00	-3.280,99	-3.279,99	0,00	0,00	0,00	0,00	-3.279,99	-1,00	-1,00
20000501	Beiträge Straßenbeleuchtung Mitteldrift			Inbetriebnahme:	01.2004	Nutzungsdauer:	213/0	Beleg:					
	-6.216,40	0,00	0,00	0,00	-6.216,40	-6.215,40	0,00	0,00	0,00	0,00	-6.215,40	-1,00	-1,00
20000504	Beiträge Straßenbeleuchtung Hauptstr. 1 BA			Inbetriebnahme:	01.2002	Nutzungsdauer:	198/0	Beleg:					
	-4.685,17	0,00	0,00	0,00	-4.685,17	-4.684,17	0,00	0,00	0,00	0,00	-4.684,17	-1,00	-1,00
20000506	Beiträge Straßenbeleuchtung Mitteldrift 1. BA			Inbetriebnahme:	01.2004	Nutzungsdauer:	194/0	Beleg:					
	-952,47	0,00	0,00	0,00	-952,47	-951,47	0,00	0,00	0,00	0,00	-951,47	-1,00	-1,00

Entwicklung der Anschaffungswerte						Entwicklung der Abschreibungen								
Anlagen-Nr. Bilanzpos.	Anfangs- bestand AHK	Zugänge	Abgänge	Umbuchun- gen	Endbestand	Anfangsbe- stand AfA kum.	Abschrei- bungen des GJ	Umbuchun- gen	Zuschrei- bungen	Entnahme für Abgänge	Endbestand AfA kum.	Restbuch- wert VJ	Restbuch- wert GJ	
2120	2.1.2 Sonderposten aus Beiträgen und ähnliche													
20000508	Beiträge Straßenbeleuchtung Mitteldrift 2. BA (am Wald)			Inbetriebnahme:	01.2004	Nutzungsdauer:	194/0	Beleg:						
	-1.938,47	0,00	0,00						0,00	0,00	0,00	-1.937,47	-1,00	-1,00
20000510	Beiträge Straßenbeleuchtung Lübser Landstr.			Inbetriebnahme:	01.2003	Nutzungsdauer:	192/0	Beleg:						
	-8.955,87	0,00	0,00						0,00	0,00	0,00	-8.954,87	-1,00	-1,00
20000514	Ausbaubeiträge Mitteldrift			Inbetriebnahme:	11.2010	Nutzungsdauer:	420/262	Beleg:						
	-10.050,78	0,00	0,00						0,00	0,00	0,00	-3.548,49	-6.800,11	-6.502,29
20000879	Fördermittel § 8a KAG Straßenbeleuchtung Weg zum Friedhof			Inbetriebnahme:	10.2022	Nutzungsdauer:	205/190	Beleg:	1574321					
	-2.016,78	0,00	0,00						0,00	0,00	0,00	-147,57	-1.987,27	-1.869,21
20000878	Fördermittel § 8a KAG Fahrbahn Weg zum Friedhof			Inbetriebnahme:	10.2022	Nutzungsdauer:	385/370	Beleg:	1574321					
	-31.596,24	0,00	0,00						0,00	0,00	0,00	-1.231,02	-31.350,04	-30.365,22
Zwischensumme:														
	-137.281,38	0,00	0,00						0,00	0,00	0,00	-66.116,91	-74.587,21	-71.164,47

● Gemeinde Mönkebude		Selektion: Bilanzposition			Anlagenspiegel Handelsbilanziell in EUR					Betrieb		320 / 2023		Periode 12		Seite 11/11	
Entwicklung der Anschaffungswerte						Entwicklung der Abschreibungen											
Anlagen-Nr. Bilanzpos.	Anfangs- bestand AHK	Zugänge	Abgänge	Umbuchun- gen	Endbestand	Anfangsbe- stand AfA kum.	Abschrei- bungen des GJ	Umbuchun- gen	Zuschrei- bungen	Entnahme für Abgänge	Endbestand AfA kum.	Restbuch- wert VJ	Restbuch- wert GJ				
2130	2.1.3 Sonderposten aus Anzahlungen für																
20000605	Spende Kita		Inbetriebnahme:		12.2015	Nutzungsdauer: /0		Beleg: 1187969									
	-216,43	0,00	0,00	0,00	-216,43	0,00	0,00	0,00	0,00	0,00	0,00	-216,43	-216,43				
20000676	finanzieller Ausgleich Straßen ausbaubeiträge		Inbetriebnahme:		06.2020	Nutzungsdauer: /0		Beleg: 1448131									
	-10.715,78	-8.824,62	0,00	0,00	-19.540,40	0,00	0,00	0,00	0,00	0,00	0,00	-10.715,78	-19.540,40				
20000703	Spende Spielgeräte Kita - DS 2		Inbetriebnahme:		11.2020	Nutzungsdauer: /0		Beleg: 1466353									
	-192,60	0,00	0,00	0,00	-192,60	0,00	0,00	0,00	0,00	0,00	0,00	-192,60	-192,60				
20000704	Übergabeprotokoll Verein ´Kita		Inbetriebnahme:		12.2020	Nutzungsdauer: /0		Beleg: 1471600									
	-31.070,23	0,00	0,00	0,00	-31.070,23	0,00	0,00	0,00	0,00	0,00	0,00	-31.070,23	-31.070,23				
20000825	Spende Spielplatz Kita		Inbetriebnahme:		11.2020	Nutzungsdauer: /0		Beleg: 1465662									
	0,00	0,00	0,00	0,00	0,00	0,00	0,00	0,00	0,00	0,00	0,00	0,00	0,00				
20000870	Zuwendung Multifunktionssportf läche		Inbetriebnahme:		07.2022	Nutzungsdauer: /0		Beleg: 1558874									
	-30.000,00	0,00	0,00	30.000,00	0,00	0,00	0,00	0,00	0,00	0,00	0,00	-30.000,00	0,00				
20000888	Sonderposten Übertrag vom Tourismusverein		Inbetriebnahme:		12.2023	Nutzungsdauer: /0		Beleg: 1841858									
	0,00	-112.674,07	0,00	0,00	-112.674,07	0,00	0,00	0,00	0,00	0,00	0,00	0,00	-112.674,07				
Zwischensumme:		-72.195,04	-121.498,69	0,00	30.000,00	-163.693,73	0,00	0,00	0,00	0,00	0,00	-72.195,04	-163.693,73				
Endsumme:		-4.822.380,82	-122.998,69	-38.361,69	0,00	-4.907.017,82	-2.517.562,32	-117.703,47	0,00	0,00	-29.647,75	-2.605.618,04	-2.304.818,50	-2.301.399,78			

# Forderungsübersicht 2023

Posten	Art (gemäß § 47 Absatz 4 Nummer 2.2 GemHVO-Doppik)	Forderungen zum 31.12.2023			kumulierte Wert- berichtigungen	Bilanzwert	Bilanzwert				
		davon mit einer Restlaufzeit									
		bis zu einem Jahr	von über einem bis zu fünf Jahren	von mehr als fünf Jahren							
								Nominalwert	zum 31.12.2023	zum 31.12.2023	zum 31.12.2022
1	2	3	4	5	6	7					
2.2.1	Öffentlich-rechtliche Forderungen, Forderungen aus Transferleistungen	31.115,11	0,00	0,00	31.115,11	0,00	31.115,11	4.797,46			
	darunter:										
	a) Gebührenforderungen	119,25	0,00	0,00	119,25	0,00	119,25	353,40			
	b) Beitragsforderungen	0,00	0,00	0,00	0,00	0,00	0,00	0,00			
	c) Steuerforderungen	26.081,98	0,00	0,00	26.081,98	0,00	26.081,98	161,06			
	darunter:										
	aa) Grundsteuer	283,48	0,00	0,00	283,48	0,00	283,48	114,26			
	bb) Gewerbesteuer	25.320,00	0,00	0,00	25.320,00	0,00	25.320,00	0,00			
	cc) Sonstige	478,50	0,00	0,00	478,50	0,00	478,50	46,80			
	d) Forderungen aus Transferleistungen	345,88	0,00	0,00	345,88	0,00	345,88	0,00			
	e) Sonstige öffentlich-rechtliche Forderungen	4.568,00	0,00	0,00	4.568,00	0,00	4.568,00	4.283,00			
2.2.2	Privatrechtliche Forderungen aus Lieferung und Leistungen	33.442,89	0,00	0,00	33.442,89	0,00	33.442,89	11.475,08			
2.2.3	Forderungen gegen verbundene Unternehmen	0,00	0,00	0,00	0,00	0,00	0,00	0,00			
2.2.4	Forderungen gegen Unternehmen, mit denen ein Beteiligungsverhältnis besteht	0,00	0,00	0,00	0,00	0,00	0,00	0,00			
2.2.5	Forderungen gegen Sondervermögen, Zweckverbände, Anstalten des öffentlichen Rechts, rechtsfähige kommunale Stiftungen	0,00	0,00	0,00	0,00	0,00	0,00	0,00			
2.2.6	Forderungen gegen den sonstigen öffentlichen Bereich:	2.181,78	0,00	0,00	2.181,78	0,00	2.181,78	3.886,65			
	darunter:										
2.2.6.1	Forderungen aus dem gemeinsamen Zahlungsmittelbestand	0,00	0,00	0,00	0,00	0,00	0,00	0,00			
2.2.6.2	Sonstige Forderungen gegen den sonstigen öffentlichen Bereich	2.181,78	0,00	0,00	2.181,78	0,00	2.181,78	3.886,65			
2.2.7	Sonstige Vermögensgegenstände	5.061,67	0,00	0,00	5.061,67	0,00	5.061,67	395,37			
2.2	Summe Forderungen und sonstige Vermögensgegenstände	71.801,45	0,00	0,00	71.801,45	0,00	71.801,45	20.554,56			

Verbindlichkeitenübersicht										
Nr.	Art (gemäß § 47 Absatz 5 Nummer 4 GemHVO-Doppik)	Verbindlichkeiten zum 31. Dezember <i>Haushaltsjahr</i> mit einer Restlaufzeit			Stand zum 31. Dezember <i>Haushaltsjahr</i> (Nominalwert)	Abzinsung zum 31. Dezember <i>Haushaltsjahr</i>	Stand zum 31. Dezember <i>Haushaltsjahr</i> (Bilanzwert)	davon durch Grundpfand- rechte oder ähnliche Rechte	Art und Form der Sicherheit	Stand zum 31. Dezember <i>Haushalts- vorjahr</i> (Bilanzwert)
		bis zu einem Jahr	von über einem bis zu fünf Jahren	von mehr als fünf Jahren						
		in €								
4.1	Anleihen									
4.2	Verbindlichkeiten aus Kreditaufnahmen:									
4.2.1	Verbindlichkeiten aus Kreditaufnahmen für Investitionen und Investitionsförderungsmaßnahmen	16.610,48	37.001,32	0,00	53.611,80		53.611,80			72.138,16
4.2.2	Verbindlichkeiten aus Kreditaufnahmen zur Sicherung der Zahlungsfähigkeit									
4.3	Verbindlichkeiten aus Vorgängen, die Kreditaufnahmen wirtschaftlich gleichkommen									
4.4	Erhaltene Anzahlungen auf Bestellungen									
4.5	Verbindlichkeiten aus Lieferungen und Leistungen	128.745,55	1.771,75		130.517,30		130.517,30			14.449,88
4.6	Verbindlichkeiten aus Transferleistungen	3.709,46			3.709,46		3.709,46			4.640,47
4.7	Verbindlichkeiten gegenüber verbundenen Unternehmen									
4.8	Verbindlichkeiten gegenüber Unternehmen, mit denen ein Beteiligungsverhältnis besteht									
4.9	Verbindlichkeiten gegenüber Sondervermögen mit Sonderrechnung, Zweckverbänden, Anstalten des öffentlichen Rechts, rechtsfähigen kommunalen Stiftungen									
4.10	Verbindlichkeiten gegenüber dem sonstigen öffentlichen Bereich:									
4.10.1	Verbindlichkeiten aus dem gemeinsamen Zahlungsmittelbestand	713.709,53			713.709,53		713.709,53			168.501,37
4.10.2	Sonstige Verbindlichkeiten gegenüber dem sonstigen öffentlichen Bereich	7.832,33	3.070,53	0,00	10.902,86		10.902,86			20.398,34
4.11	Sonstige Verbindlichkeiten	150.271,83	0,00		150.271,83		150.271,83			9.571,69
4	Summe der Verbindlichkeiten	1.020.879,18	41.843,60	0,00	1.062.722,78		1.062.722,78			289.699,91

Übersicht über die Zusammensetzung und Entwicklung des Saldos der liquiden Mittel und der Kassenkredite im Haushaltsjahr 2023					
Nr.		laufende Ein- und Auszahlungen	Ein- und Auszahlungen aus Investitionstätigkeit	durchlaufende Gelder und ungeklärte Zahlungsvorgänge	Summe
		1	2	3	4
1 <sup>1</sup>	Liquide Mittel zum 31. Dezember des Haushaltsvorjahres (§ 47 Absatz 4 Nummer 2.4 GemHVO-Doppik)				0,00
2 <sup>2</sup>	- Kassenkredite zum 31. Dezember des Haushaltsvorjahres				-168.501,37
3	= <b>Saldo der liquiden Mittel und der Kassenkredite zum 31. Dezember des Haushaltsvorjahres</b>	-242.820,03	71.498,20	2.820,46	-168.501,37
4	+ Korrektur des Vortrages				
5	= <b>Bereinigter Saldo der liquiden Mittel und der Kassenkredite zum 31. Dezember des Haushaltsvorjahres</b>	-242.820,03	71.498,20	2.820,46	-168.501,37
6	+ jahresbezogener Saldo der laufenden Ein- und Auszahlungen (§ 3 Absatz 1 Satz 1 Nummer 37 GemHVO-Doppik)	-160.501,09			-160.501,09
7	+ Saldo der Ein- und Auszahlungen aus Investitionstätigkeit (§ 3 Absatz 1 Satz 1 Nummer 29 GemHVO-Doppik)		-384.279,11		-384.279,11
8	+ Saldo der Ein- und Auszahlungen aus Krediten für Investitionen und Investitionsförderungsmaßnahmen (ohne planmäßige Tilgung)		0,00		0,00
9	+ Saldo der durchlaufenden Gelder und ungeklärten Zahlungsvorgänge (§ 3 Absatz 1 Satz 1 Nummer 35 GemHVO-Doppik)			-427,96	-427,96
10	= <b>Saldo der liquiden Mittel und der Kassenkredite zum 31. Dezember des Haushaltsjahres</b>	<b>-403.321,12</b>	<b>-312.780,91</b>	<b>2.392,50</b>	<b>-713.709,53</b>
Kontrollrechnung:					
11	Liquide Mittel zum 31. Dezember des Haushaltsjahres (§ 47 Absatz 4 Nummer 2.4 GemHVO-Doppik)				0,00
12	- Kassenkredite zum 31. Dezember des Haushaltsjahres				713.709,53
13	= Saldo der liquiden Mittel und der Kassenkredite zum 31. Dezember des Haushaltsjahres				-713.709,53

<sup>1</sup> Ämter und geschäftsführende Gemeinden sowie amtsfreie Gemeinden, die Verwaltungsbehörde einer Verwaltungsgemeinschaft sind, weisen neben den liquiden Mitteln auch die Forderungen gemäß § 47 Absatz 4 Nummer 2.2.6.1 GemHVO-Doppik aus. Amtsangehörige Gemeinden weisen die Forderungen gemäß § 47 Absatz 4 Nummer 2.2.6.1 GemHVO-Doppik aus.

<sup>2</sup> Neben den Verbindlichkeiten gemäß § 47 Absatz 5 Nummer 4.2.2 GemHVO-Doppik sind auch die Verbindlichkeiten gemäß § 47 Absatz 5 Nummer 4.3 und 4.7 bis 4.10 GemHVO-Doppik auszuweisen, soweit diese Verbindlichkeiten aus Kassenkrediten enthalten. Der auszuweisende Betrag entspricht dem Betrag in Muster 4a zu § 1 Nummer 3 GemHVO-Doppik, Spalte 1, Zeile 2.2

Jahresrechnung: Ermächtigungsübertragungen 2023

Produkt / SK		Ermächtigungsübertragungen 2023					
Finanzkonto		bisher	Inanspruch-	Abgänge	Übertrag	neu gebildete	Erm.-übertr.
Untersachkonto	Bezeichnung		nahme			Erm.-übertr.	insgesamt
	Summe Produkt / SK:						
	Summe Finanzkonto:	0,00	0,00	0,00	0,00	0,00	0,00



Jahresrechnung: Ermächtigungsübertragungen 2023

Produkt / SK		Ermächtigungsübertragungen 2023			Übertrag	neu gebildete Erm.-übertr.	Erm.-übertr. insgesamt
Finanzkonto		bisher	Inanspruch- nahme	Abgänge			
Untersachkonto	Bezeichnung						
Feuerwehr							
12.60.10.00 / 07140000		50.000,00	2.195,86	4,14	47.800,00	0,00	47.800,00
78560000		50.000,00	2.195,86	4,14	47.800,00	0,00	47.800,00
07140.40000	Brand-, Rettungs- und Katastrophenschutzfahrzeuge						
12.60.10.00 / 09600001		20.000,00	8.827,60	11.172,40	0,00	0,00	0,00
78522000		20.000,00	8.827,60	11.172,40	0,00	0,00	0,00
09600.40018	Auszahlungen für Baumaßnahmen						
Gemeindestraßen einschl. Spielplätze							
54.10.10.00 / 09600001		115.443,00	115.443,00	0,00	0,00	151.100,00	151.100,00
78522000		115.443,00	115.443,00	0,00	0,00	269.000,00	269.000,00
09600.40008	Auszahlungen für Baumaßnahmen Erschließung B-Plan am Sportplatz						
BgA Hafen / Strandpark							
54.80.11.00 / 09600001		25.000,00	20,00	80,00	24.900,00	0,00	24.900,00
78522000		25.000,00	20,00	80,00	24.900,00	0,00	24.900,00
09600.40019	Auszahlungen für Baumaßnahmen - Parkplatz						
Summe Produkt / SK:		210.443,00	126.486,46	11.256,54	72.700,00	151.100,00	223.800,00
Summe Finanzkonto:		210.443,00	126.486,46	11.256,54	72.700,00	269.000,00	341.700,00

## Vollständigkeitserklärung

**Jahresabschluss für das Haushaltsjahr****2023**

Gegenüber dem Rechnungsprüfungsamt des Amtes „Am Stettiner Haff“ erklären die Bürgermeister der Gemeinde Mönkebude und der Bürgermeister der geschäftsführenden Gemeinde, Folgendes:

### A. Aufklärungen und Nachweise

Die Aufklärungen und Nachweise, um die Sie mich gemäß § 3 Abs. 6 KPG gebeten haben, und die Nachweise und Informationen, die darüber hinaus für eine ordnungsgemäße Prüfung erforderlich sind, habe ich Ihnen vollständig und nach bestem Wissen und Gewissen gegeben. Als Auskunftspersonen habe ich Ihnen die nachfolgend aufgeführten Personen benannt:

Frau Becker – Fachbereichsleiterin Finanzen

Frau Trampe – Kassenleiterin

Frau Mattheè – MA Geschäftsbuchführung

Frau Boek – MA Anlagenbuchhaltung

Frau Thiele – MA Haushaltsplanung

Diese Personen sind gemäß Dienstanweisung verpflichtet, Ihnen alle erforderlichen und alle gewünschten Auskünfte und Nachweise richtig und vollständig zu geben.

### B. Bücher und Schriften

1. Ich bin meiner Verantwortung zur Einrichtung eines den gesetzlichen Vorschriften entsprechenden rechnungslegungsbezogenen internen Kontrollsystems nachgekommen. Dazu gehören die Einhaltung der Grundsätze ordnungsmäßiger Buchführung sowie Maßnahmen zur Verhinderung und Aufdeckung von wesentlichen Täuschungen und Vermögensschädigungen.
2. Ich habe dafür Sorge getragen, dass Ihnen die Bücher, Belege und Schriften, auch soweit sie IT-gestützt geführt werden, vollständig zur Verfügung gestellt worden sind. Zu den Schriften gehören insbesondere auch vertragliche Vereinbarungen mit fremden Rechenzentren, Dienst-, Arbeitsanweisungen und sonstige Organisationsunterlagen, die zum Verständnis der Rechnungslegung erforderlich sind. Zu den Belegen gehören alle für die richtige und vollständige Ermittlung der Ansprüche und Verpflichtungen zu Grunde zu legenden Nachweisen (begründende Unterlagen).
3. In den vorgelegten Büchern sind alle Geschäftsvorfälle erfasst, die für das oben genannte Haushaltsjahr buchungspflichtig geworden sind. Wesentliche Änderungen des Buchführungssystems einschließlich des rechnungslegungsbezogenen IT-Systems waren im Berichtsjahr nicht zu verzeichnen.
4. Die nach der Gemeindehaushaltsverordnung und der Gemeindekassenverordnung erforderlichen Dienst- und Arbeitsanweisungen wurden erlassen und sind in aktueller Fassung vorgelegt.
5. Die Grundsätze ordnungsmäßiger DV-gestützter Buchführungssysteme wurden beachtet.
6. Im Bereich des doppelten Rechnungswesens werden eigene EDV-Anlagen eingesetzt.  
Abrechnungen im Bereich des Rechnungswesens sind auf der Grundlage der organisatorischen Vorkehrungen und Kontrollen nur nach den Ihnen zur Verfügung gestellten Programmen und den aufgezeichneten Bedienungseingriffen bzw. den Ihnen vorgelegten Dienst- und Arbeitsanweisungen sowie Organisationsunterlagen durchgeführt worden und auf der Grundlage der vertraglichen Vereinbarungen mit fremden Rechenzentren entsprechend den gesetzlichen Anforderungen durchgeführt worden (Wohngeld).
7. Ich habe sichergestellt, dass im Rahmen der gesetzlichen Aufbewahrungspflichten und -fristen auch die nicht ausgedruckten Daten jederzeit verfügbar sind und innerhalb angemessener Frist lesbar gemacht und maschinell ausgewertet werden können, und zwar die Buchungen in kontenmäßiger Ordnung.



### C. Jahresabschluss und Anlagen zum Jahresabschluss

1. Unter Berücksichtigung der maßgebenden Rechnungslegungsgrundsätze sind in dem von Ihnen zu prüfenden Jahresabschluss alle bilanzierungspflichtigen Vermögensgegenstände, Sonderposten, Rückstellungen, Verbindlichkeiten und Abgrenzungen berücksichtigt. Sämtliche Aufwendungen und Erträge sowie Einzahlungen und Auszahlungen sind enthalten. Alle erforderlichen Angaben wurden nach den einschlägigen Rechtsvorschriften gemacht.
2. Bewertungserhebliche Umstände sowie für die Rechnungslegung relevante Ereignisse nach dem Bilanzstichtag haben sich nicht ergeben.
3. Besondere Umstände, die der Fortführung der Verwaltungstätigkeit oder von Teilen der Verwaltungstätigkeit oder der Vermittlung eines den tatsächlichen Verhältnissen entsprechenden Bildes der Vermögens-, Finanz- und Ertragslage entgegenstehen könnten bestehen nicht.
4. Eine Übersicht über  
alle Unternehmen, mit denen die Gemeinde im Haushaltsjahr verbunden war,  
alle Unternehmen, mit denen im Haushaltsjahr ein Beteiligungsverhältnis bestanden hat,  
alle Zweckverbände, in denen die Gemeinde im Haushaltsjahr Mitglied war,  
wurden im Anhang dargestellt.
5. Ausleihungen, Forderungen oder Verbindlichkeiten (einschließlich Eventualverbindlichkeiten) gegenüber den o.g. Tochterorganisationen und nahestehenden Personen bestanden am Abschlussstichtag nicht.
6. Ich habe Ihnen alle uns bekannten abgeschlossenen Verträge mit Tochterorganisationen und nahestehenden Personen mitgeteilt.
7. Nicht zu marktüblichen Bedingungen zustande gekommene wesentliche Geschäfte mit Tochterorganisationen und nahestehenden Personen, einschließlich der Angaben zur Art der Beziehung, zum Wert der Geschäfte sowie weiterer Angaben, die für die Beurteilung der Finanzlage notwendig sind, bestehen nicht.
8. Verbindlichkeiten aus Gewährleistungsverträgen sowie Haftungsverhältnisse aus der Bestellung von Sicherheiten für fremde Verbindlichkeiten bestanden am Abschlussstichtag nur in der Höhe, in der sie aus dem Jahresabschluss ersichtlich sind.
9. Patronatserklärungen und Bürgschaften, die nicht aus dem Jahresabschluss ersichtlich sind, bestanden am Abschlussstichtag nicht.
10. Besicherungen von Verbindlichkeiten (einschließlich Eventualverbindlichkeiten) durch Pfandrechte und ähnliche Rechte bestanden am Abschlussstichtag nicht.
11. Gewährte Vorschüsse, Kredite sowie eingegangene Haftungsverhältnisse, die unter § 48 Abs. 2 GemHVO-Doppik fallen, bestanden am Abschlussstichtag nicht.
12. Rückgabeverpflichtungen für in der Bilanz ausgewiesene Vermögensgegenstände sowie Rücknahmeverpflichtungen für nicht in der Bilanz ausgewiesene Vermögensgegenstände bestanden am Abschlussstichtag nicht.
13. Bewertungseinheiten wurden nur in dem Umfang gebildet, in dem sie aus dem Jahresabschluss ersichtlich / im Anhang angegeben sind.
14. Nicht in der Bilanz enthaltene Geschäfte, die für die Beurteilung der Finanzlage notwendig sind (z.B. Factoring, unechte Pensionsgeschäfte, Konsignationslagervereinbarungen, Forderungsverbriefungen über gesonderte Gesellschaften oder nicht rechtsfähige Einrichtungen, die Verpfändung von Aktiva, Operating-Leasing-Verträge sowie die Auslagerung von betrieblichen Funktionen) bestanden am Abschlussstichtag nicht.
15. Rechtsstreitigkeiten und sonstige Auseinandersetzungen, die für die Beurteilung der wirtschaftlichen Lage der Gemeinde von Bedeutung sind, lagen am Abschlussstichtag und liegen auch zurzeit nicht vor.
16. Störungen oder wesentliche Mängel des Internen Kontrollsystems lagen und liegen auch zurzeit nicht vor.
17. Die Ergebnisse meiner Beurteilung von Risiken, dass der Jahresabschluss und die Anlagen zum Jahresabschluss wesentliche falsche Angaben aufgrund von Täuschungen und Vermögensschädigungen enthalten könnten,  
Ich habe keine Kenntnis hierüber.
18. Alle mir bekannten oder von mir vermuteten die zu prüfende Gemeinde betreffenden Täuschungen und Vermögensschädigungen, insbesondere solche der gesetzlichen Vertreter und anderer Führungskräfte, von Mitarbeitern, denen eine bedeutende Rolle im Internen Kontrollsystem zukommt und von anderen Personen, deren Täuschungen und Vermögensschädigungen eine wesentliche Auswirkung auf den Jahresabschluss und den Rechenschaftsbericht haben könnten,  
Ich habe keine Kenntnis hierüber.

19. Alle mir von Mitarbeitern, ehemaligen Mitarbeitern, Aufsichtsbehörden oder anderen Personen zugetragenen Behauptungen begangener oder vermuteter Täuschungen und Vermögensschädigungen, die eine wesentliche Auswirkung auf den Jahresabschluss und die Anlagen zum Jahresabschluss haben könnten, Ich habe keine Kenntnis hierüber.
20. Satzungen und sonstige ortsrechtliche Bestimmungen, die Bedeutung für den Inhalt des Jahresabschlusses oder der Anlagen zum Jahresabschluss oder auf die Vermögens-, Finanz- und Ertragslage haben könnten, habe ich Ihnen vollständig zur Verfügung gestellt.
21. Sonstige Verstöße gegen Rechtsvorschriften, ergänzende Satzungen und sonstige ortsrechtliche Bestimmungen, die Bedeutung für den Inhalt des Jahresabschlusses oder der Anlagen zum Jahresabschluss oder auf die Vermögens-, Finanz- und Ertragslage haben könnten, bestanden nicht.
22. Von der Möglichkeit Angaben gemäß § 48 Abs. 4 GemHVO-Doppik zu unterlassen, ist kein Gebrauch gemacht worden.
23. Der Rechenschaftsbericht enthält auch hinsichtlich erwarteter Entwicklungen alle für die Beurteilung der Lage der Gemeinde wesentlichen Gesichtspunkte sowie die nach § 49 GemHVO-Doppik erforderlichen Angaben. Vorgänge von besonderer Bedeutung nach dem Schluss des Haushaltsjahres haben sich nicht ereignet.
24. Wesentliche Chancen und Risiken für die künftige Entwicklung, auf die im Rechenschaftsbericht einzugehen ist, sind im Rechenschaftsbericht vollständig dargestellt.


**D. Zusätze und Bemerkungen**

---

---

---

Eggesin, 26.11.2024



Andreas Schubert  
Bürgermeister  
Gemeinde Mönkebude

---

Bianka Schwibbe  
Bürgermeisterin  
Geschäftsführende Gemeinde

**E. Anlagen**

---

---

---

