

**Feststellung des Jahresabschlusses 2022 nach § 60 Abs. 5 Satz 1 KV
M-V**

<i>Fachamt:</i> Fachbereich Finanzen <i>Bearbeitung:</i> Lisa Thiele	<i>Datum</i> 21.07.2025
---	----------------------------

<i>Beratungsfolge</i>	<i>Geplante Sitzungstermine</i>	<i>Ö / N</i>
Gemeindevertretung Mönkebude (Entscheidung)	21.08.2025	Ö

Sachverhalt

Das Rechnungsprüfungsamt hat auf Grundlage seiner Prüffeststellungen einen uneingeschränkten Bestätigungsvermerk erteilt. Der Rechnungsprüfungsausschuss teilt die Einschätzung des Rechnungsprüfungsamtes.

Auf der Grundlage des Berichts über die Jahresabschlussprüfung für das Jahr 2022 empfiehlt der Rechnungsprüfungsausschuss der Gemeindevertretung den Jahresabschluss 2022 festzustellen.

Die Bilanzsumme beträgt 3.858.347,93 €

Die Eigenkapitalquote beträgt zum 31.12.2022 91,34 %
(unter Berücksichtigung der Sonderposten)

Die Gemeinde ist zum Bilanzstichtag nicht überschuldet.

Der Höchstbetrag der Kredite zur Liquiditätssicherung 2022 beträgt. Die Einhaltung wurde im Haushaltsjahr 2022 beachtet. 861.000,00 €

Die Höhe des in Anspruch genommenen Kassenkredites beträgt zum 31.12.2022 168.501,37 €

Das Jahresergebnis 2022 beträgt ./172.329,39 €

Die Finanzrechnung weist für 2022 einen Finanzmittelfehlbetrag aus von ./130.576,29 €

Der Haushaltsausgleich gemäß § 16 GemHVO ist insgesamt nicht gegeben.
Ein Haushaltssicherungskonzept wurde fortgeschrieben.

Der Rechnungsprüfungsausschuss hat in seiner Sitzung am 25.06.2025 beschlossen, der Gemeindevertretung die Feststellung des Jahresabschlusses der Gemeinde Mönkebude zum 31.12.2022 i. d. F. vom 26.11.2024 zu empfehlen.

Beschlussvorschlag

Die Gemeindevertretung Mönkebude beschließt, den vom Rechnungsprüfungsausschuss und vom Rechnungsprüfungsamt geprüften Jahresabschluss der Gemeinde Mönkebude zum 31.12.2022 i. d. F. vom 26.11.2024 festzustellen.

Anlage/n

3	Jahresabschluss 2022 öffentlich
---	---------------------------------

Finanzielle Auswirkungen

	ja	nein			
fin. Auswirkungen im Haushalt berücksichtigt			Deckung durch:	Produkt	Sachkonto
Liegt eine Investition vor?			Folgekosten		

Abstimmungsergebnis			
JA	NEIN	ENTHALTEN	BEFANGEN

Bürgermeister/in

Siegel

stellv. Bürgermeister/in

Gemeinde Mönkebude

Jahresabschluss 2022

Inhaltsverzeichnis

01 Ergebnisrechnung	3
02 Ergebnisrechnung mit Sachkonten	5
03 Übersicht über Erträge und Aufwendungen	11
04 Finanzrechnung	13
05 Finanzrechnung mit Sachkonten	16
06 Übersicht über die Teilrechnungen	23
07 Teilergebnisrechnung	34
08 Teilfinanzrechnung	40
09 Bilanz 2022 einseitig	45
10 Bilanz Aktiva	46
11 Bilanz Passiva	50
12 Anhang	53
13 Anlagenspiegel	110
14 Anlagenspiegel kurz	150
15 Sonderpostenübersicht	151
16 Sonderpostenübersicht kurz	162
17 Forderungsübersicht	163
18 Verbindlichkeitenübersicht	164
19 Muster 5a	165
20 Ermächtigungsübertragungen Einnahmen	166
21 Ermächtigungsübertragungen Ausgaben	167
22 Vollständigkeitserklärung	168

Ergebnisrechnung 2022

Nr.	Ertrags- und Aufwandsarten (gemäß § 44 Absatz 2 GemHVO-Doppik)	Verweis auf Anhang (Ifd. Nr.)	Ansatz 2022	Verände- rung durch Nachtrag 2022	über- und außerplan- mäßige Aufwen- dungen 2022	zweck- gebundene Mehrerträge und ent- sprechende -aufwen- dungen 2022	Inanspruch- nahme der ein- oder ge- genseitigen Deckungs- fähigkeit 2022	Ermächti- gungen 2022	übertragene Ermächti- gungen aus Haushalts- vorjahren	Gesamt- ermäch- tigungen 2022	Ergebnis 2022	Abweichung 2022	Ergebnis 2021	Ergebnis- veränderung gegenüber 2021	Übertra- gung von Ermäch- tigungen in Haushalts- folgejahre
in EUR															
			1	2	3	4	5	6	7	8	9	10	11	12	13
01	+ Steuern und ähnliche Abgaben		503.800	0	0,00	0,00	0,00	503.800,00	0,00	503.800,00	520.359,80	16.559,80	485.621,96	34.737,84	0,00
02	+ Zuwendungen, allgemeine Umlagen und sonstige Transfererträge		423.900	0	0,00	0,00	0,00	423.900,00	0,00	423.900,00	457.713,95	33.813,95	456.829,29	884,66	0,00
03	+ Erträge der sozialen Sicherung		0	0	0,00	0,00	0,00	0,00	0,00	0,00	0,00	0,00	0,00	0,00	0,00
04	+ Öffentlich-rechtliche Leistungsentgelte		180.000	0	0,00	0,00	0,00	180.000,00	0,00	180.000,00	162.957,66	-17.042,34	161.595,11	1.362,55	0,00
05	+ Privatrechtliche Leistungsentgelte		220.900	0	0,00	0,00	0,00	220.900,00	0,00	220.900,00	215.720,44	-5.179,56	148.563,41	67.157,03	0,00
06	+ Kostenerstattungen und Kostenumlagen		34.500	0	0,00	0,00	0,00	34.500,00	0,00	34.500,00	40.705,97	6.205,97	82.328,19	-41.622,22	0,00
07	+ Andere aktivierte Eigenleistungen		0	0	0,00	0,00	0,00	0,00	0,00	0,00	0,00	0,00	0,00	0,00	0,00
08	+ Zinserträge und sonstige Finanzerträge		3.900	0	0,00	0,00	0,00	3.900,00	0,00	3.900,00	4.738,56	838,56	4.513,12	225,44	0,00
09	+ Sonstige Erträge		25.400	0	0,00	9.300,00	0,00	34.700,00	0,00	34.700,00	45.326,86	10.626,86	26.496,07	18.830,79	0,00
10	Summe 1 bis 9 Summe der Erträge (Summe der Nummern 1 bis 9)		1.392.400	0	0,00	9.300,00	0,00	1.401.700,00	0,00	1.401.700,00	1.447.523,24	45.823,24	1.365.947,15	81.576,09	0,00
11	- Personalaufwendungen		428.000	0	0,00	0,00	0,00	428.000,00	0,00	428.000,00	392.684,11	-35.315,89	323.936,45	68.747,66	0,00
12	- Versorgungsaufwendungen		0	0	0,00	0,00	0,00	0,00	0,00	0,00	0,00	0,00	0,00	0,00	0,00
13	- Aufwendungen für Sach- und Dienstleistungen		203.700	0	0,00	0,00	0,00	203.700,00	0,00	203.700,00	152.502,39	-51.197,61	122.652,87	29.849,52	0,00
14	- Abschreibungen		164.100	0	0,00	0,00	0,00	164.100,00	0,00	164.100,00	174.608,96	10.508,96	174.958,08	-349,12	0,00
15	- Zuwendungen, Umlagen und sonstige Transferaufwendungen		750.700	0	0,00	0,00	0,00	750.700,00	0,00	750.700,00	713.792,88	-36.907,12	670.143,42	43.649,46	0,00
16	- Aufwendungen der sozialen Sicherung		112.500	0	0,00	0,00	0,00	112.500,00	0,00	112.500,00	107.457,96	-5.042,04	99.252,84	8.205,12	0,00
17	- Zinsaufwendungen und sonstige Finanzaufwendungen		1.700	0	0,00	0,00	0,00	1.700,00	0,00	1.700,00	1.414,65	-285,35	1.763,05	-348,40	0,00
18	- Sonstige Aufwendungen		68.700	0	0,00	9.300,00	0,00	78.000,00	0,00	78.000,00	87.306,16	9.306,16	90.310,50	-3.004,34	0,00
19	Summe 11 bis 18 Summe der Aufwendungen (Summe der Nummern 11 bis 18)		1.729.400	0	0,00	9.300,00	0,00	1.738.700,00	0,00	1.738.700,00	1.629.767,11	-108.932,89	1.483.017,21	146.749,90	0,00
20	Saldo 10,19 Jahresergebnis (Jahresüberschuss/Jahresfehlbetrag) vor Veränderung der Rücklagen (Saldo der Nummern 10 und 19)		-337.000	0	0,00	0,00	0,00	-337.000,00	0,00	-337.000,00	-182.243,87	154.756,13	-117.070,06	-65.173,81	0,00
21	- Einstellung in die Kapitalrücklage		0	0	0,00	0,00	0,00	0,00	0,00	0,00	1.135,40	1.135,40	0,00	1.135,40	0,00
22	+ Entnahme aus der Kapitalrücklage		11.100	0	0,00	0,00	0,00	11.100,00	0,00	11.100,00	11.049,88	-50,12	11.049,88	0,00	0,00
23	- Einstellung in die Rücklage für Belastungen aus dem kommunalen Finanzausgleich		0	0	0,00	0,00	0,00	0,00	0,00	0,00	0,00	0,00	0,00	0,00	0,00
24	+ Entnahme aus der Rücklage für Belastungen aus dem kommunalen Finanzausgleich		0	0	0,00	0,00	0,00	0,00	0,00	0,00	0,00	0,00	0,00	0,00	0,00
25	Saldo 20-24 Jahresergebnis (Jahresüberschuss/Jahresfehlbetrag,		-325.900	0	0,00	0,00	0,00	-325.900,00	0,00	-325.900,00	-172.329,39	153.570,61	-106.020,18	-66.309,21	0,00

Ergebnisrechnung 2022

Nr.	Ertrags- und Aufwandsarten (gemäß § 44 Absatz 2 GemHVO-Doppik)	Verweis auf Anhang (lfd. Nr.)	Ansatz 2022	Verände- rung durch Nachtrag 2022	über- und außerplan- mäßige Aufwen- dungen 2022	zweck- gebundene Mehrerträge und ent- sprechende -aufwen- dungen 2022	Inanspruch- nahme der ein- oder ge- genseitigen Deckungs- fähigkeit 2022	Ermächti- gungen 2022	übertragene Ermächti- gungen aus Haushalts- vorjahren	Gesamt- ermäch- tigungen 2022	Ergebnis 2022	Abweichung 2022	Ergebnis 2021	Ergebnis- veränderung gegenüber 2021	Übertra- gung von Ermäch- tigungen in Haushalts- folgejahre
in EUR															
			1	2	3	4	5	6	7	8	9	10	11	12	13
Nummer 20 zuzüglich Nummer 22 und 24, abzüglich Nummern 21 und 23)															
nachrichtlich:															
26	Ergebnisvortrag aus dem Haushaltsvorjahr					0,00				-351.049,68	-212.769,86	138.279,82	-106.749,68	-106.020,18	0,00
27	Summe 25 und 26 Ergebnis (Überschuss/Fehlbetrag) zum 31. Dezember des Haushaltsjahres (Summe der Nummern 25 und 26)					0,00				-538.669,86	-385.099,25	153.570,61	-212.769,86	-172.329,39	0,00

Ergebnisrechnung 2022

Nr.	Ertrags- und Aufwandsarten (gemäß § 44 Absatz 2 GemHVO-Doppik)	Verweis auf Anhang (Ifd. Nr.)	Ansatz 2022	Verände- rung durch Nachtrag 2022	über- und außerplan- mäßige Aufwen- dungen 2022	zweck- gebundene Mehrerträge und ent- sprechende -aufwen- dungen 2022	Inanspruch- nahme der ein- oder ge- genseitigen Deckungs- fähigkeit 2022	Ermächti- gungen 2022	übertragene Ermächti- gungen aus Haushalts- vorjahren	Gesamt- ermäch- tigungen 2022	Ergebnis 2022	Abweichung 2022	Ergebnis 2021	Ergebnis- veränderung gegenüber 2021	Übertra- gung von Ermäch- tigungen in Haushalts- folgejahre
in EUR															
			1	2	3	4	5	6	7	8	9	10	11	12	13
01	+ Steuern und ähnliche Abgaben		503.800	0	0,00	0,00	0,00	503.800,00	0,00	503.800,00	520.359,80	16.559,80	485.621,96	34.737,84	0,00
	40110000 Grundsteuer A		4.800	0	0,00	0,00	0,00	4.800,00	0,00	4.800,00	4.279,00	-521,00	4.317,38	-38,38	0,00
	40120000 Grundsteuer B		81.000	0	0,00	0,00	0,00	81.000,00	0,00	81.000,00	83.020,74	2.020,74	83.645,00	-624,26	0,00
	40131000 Gewerbesteuerzahlungen laufendes Jahr		120.000	0	0,00	0,00	0,00	120.000,00	0,00	120.000,00	129.658,14	9.658,14	100.828,79	28.829,35	0,00
	40210000 Gemeindeanteil an der Einkommensteuer		246.700	0	0,00	0,00	0,00	246.700,00	0,00	246.700,00	254.472,12	7.772,12	243.910,69	10.561,43	0,00
	40220000 Gemeindeanteil an der Umsatzsteuer		20.300	0	0,00	0,00	0,00	20.300,00	0,00	20.300,00	21.002,12	702,12	23.792,83	-2.790,71	0,00
	40320000 Hundesteuer		2.000	0	0,00	0,00	0,00	2.000,00	0,00	2.000,00	2.121,41	121,41	2.057,50	63,91	0,00
	40340000 Zweitwohnungssteuer		29.000	0	0,00	0,00	0,00	29.000,00	0,00	29.000,00	25.806,27	-3.193,73	27.069,77	-1.263,50	0,00
02	+ Zuwendungen, allgemeine Umlagen und sonstige Transfererträge		423.900	0	0,00	0,00	0,00	423.900,00	0,00	423.900,00	457.713,95	33.813,95	456.829,29	884,66	0,00
	41111000 Schlüsselzuweisung		313.900	0	0,00	0,00	0,00	313.900,00	0,00	313.900,00	342.330,54	28.430,54	308.654,75	33.675,79	0,00
	41214000 Zuweisungen nach § 27 FAG Konsolidierungshilfen und Sonder- und Ergänzungszuweisungen		0	0	0,00	0,00	0,00	0,00	0,00	0,00	0,00	0,00	25.909,10	-25.909,10	0,00
	41320000 Sonstige allgemeine Zuweisungen (u.a. Pauschale für den Ausgleich von Gewerbesteuermindereinnahmen)		0	0	0,00	0,00	0,00	0,00	0,00	0,00	2.231,96	2.231,96	0,00	2.231,96	0,00
	41440000 Zuweisungen und Zuschüsse für laufende Zwecke von der EU		0	0	0,00	0,00	0,00	0,00	0,00	0,00	0,00	0,00	8.212,65	-8.212,65	0,00
	41510000 Erträge aus der Auflösung von Sonderposten aus Zuwendungen		110.000	0	0,00	0,00	0,00	110.000,00	0,00	110.000,00	113.151,45	3.151,45	114.052,79	-901,34	0,00
03	+ Erträge der sozialen Sicherung		0	0	0,00	0,00	0,00	0,00	0,00	0,00	0,00	0,00	0,00	0,00	0,00
04	+ Öffentlich-rechtliche Leistungsentgelte		180.000	0	0,00	0,00	0,00	180.000,00	0,00	180.000,00	162.957,66	-17.042,34	161.595,11	1.362,55	0,00
	43224000 Entgelte für das Bestattungswesen		1.300	0	0,00	0,00	0,00	1.300,00	0,00	1.300,00	2.015,00	715,00	1.660,00	355,00	0,00
	43229000 Entgelte für Sonstiges		63.000	0	0,00	0,00	0,00	63.000,00	0,00	63.000,00	61.277,13	-1.722,87	54.404,98	6.872,15	0,00
	43229400 Liegegebühren Sport- und Fischerboote		45.000	0	0,00	0,00	0,00	45.000,00	0,00	45.000,00	45.441,32	441,32	44.989,59	451,73	0,00
	43229500 Tagesliegegebühren		16.500	0	0,00	0,00	0,00	16.500,00	0,00	16.500,00	12.061,30	-4.438,70	12.860,92	-799,62	0,00
	43620000 Kurabgabe		46.700	0	0,00	0,00	0,00	46.700,00	0,00	46.700,00	35.323,05	-11.376,95	40.598,37	-5.275,32	0,00
	43710000 Erträge aus der Auflösung von Sonderposten für Beiträge und ähnliche Entgelte		2.500	0	0,00	0,00	0,00	2.500,00	0,00	2.500,00	2.731,97	231,97	2.787,66	-55,69	0,00
	43900001 Ertrag aus der Auflösung von Rechnungsabgrenzungsposten für Grabnutzungsentgelte		5.000	0	0,00	0,00	0,00	5.000,00	0,00	5.000,00	4.107,89	-892,11	4.293,59	-185,70	0,00
05	+ Privatrechtliche Leistungsentgelte		220.900	0	0,00	0,00	0,00	220.900,00	0,00	220.900,00	215.720,44	-5.179,56	148.563,41	67.157,03	0,00
	44110000 Mieten und Pachten		96.200	0	0,00	0,00	0,00	96.200,00	0,00	96.200,00	98.812,32	2.612,32	101.371,03	-2.558,71	0,00
	44110002 Pachten (Land-, Garagen- und Jagdpachten)		6.700	0	0,00	0,00	0,00	6.700,00	0,00	6.700,00	6.772,77	72,77	6.772,77	0,00	0,00
	44110011 Mieten Objekt 1		3.500	0	0,00	0,00	0,00	3.500,00	0,00	3.500,00	2.854,40	-645,60	2.889,02	-34,62	0,00
	44110012 Mieten Objekt 2		200	0	0,00	0,00	0,00	200,00	0,00	200,00	203,46	3,46	203,46	0,00	0,00
	44110013 Mieten Objekt 3		8.400	0	0,00	0,00	0,00	8.400,00	0,00	8.400,00	8.400,00	0,00	8.400,00	0,00	0,00
	44160000 Eintrittsgelder für kulturelle oder sportliche Veranstaltungen und Einrichtungen		2.200	0	0,00	0,00	0,00	2.200,00	0,00	2.200,00	2.815,97	615,97	2.099,17	716,80	0,00

Ergebnisrechnung 2022

Nr.	Ertrags- und Aufwandsarten (gemäß § 44 Absatz 2 GemHVO-Doppik)	Verweis auf Anhang (Ifd. Nr.)	Ansatz 2022	Verände- rung durch Nachtrag 2022	über- und außerplan- mäßige Aufwen- dungen 2022	zweck- gebundene Mehrerträge und ent- sprechende -aufwen- dungen 2022	Inanspruch- nahme der ein- oder ge- genseitigen Deckungs- fähigkeit 2022	Ermächti- gungen 2022	übertragene Ermächti- gungen aus Haushalts- vorjahren	Gesamt- ermäch- tigungen 2022	Ergebnis 2022	Abweichung 2022	Ergebnis 2021	Ergebnis- veränderung gegenüber 2021	Übertra- gung von Ermäch- tigungen in Haushalts- folgejahre
in EUR															
			1	2	3	4	5	6	7	8	9	10	11	12	13
44190000	Sonstige privatrechtliche Leistungsentgelte		103.700	0	0,00	0,00	0,00	103.700,00	0,00	103.700,00	95.861,52	-7.838,48	26.827,96	69.033,56	0,00
06	+ Kostenerstattungen und Kostenumlagen		34.500	0	0,00	0,00	0,00	34.500,00	0,00	34.500,00	40.705,97	6.205,97	82.328,19	-41.622,22	0,00
44243000	Kostenerstattungen und Kostenumlagen von Gemeinden und Gemeindeverbänden		100	0	0,00	0,00	0,00	100,00	0,00	100,00	21,75	-78,25	111,32	-89,57	0,00
44251000	Kostenerstattungen und Kostenumlagen von privaten Unternehmen		15.000	0	0,00	0,00	0,00	15.000,00	0,00	15.000,00	18.420,10	3.420,10	54.467,89	-36.047,79	0,00
44259000	Kostenerstattungen und Kostenumlagen vom sonstigen privaten Bereich		19.400	0	0,00	0,00	0,00	19.400,00	0,00	19.400,00	19.650,89	250,89	17.652,94	1.997,95	0,00
44290000	Kostenerstattungen und Kostenumlagen von Sonstigen		0	0	0,00	0,00	0,00	0,00	0,00	0,00	2.613,23	2.613,23	9.642,23	-7.029,00	0,00
44290002	Kostenerstattungen von Sonstigen für Objekt 2		0	0	0,00	0,00	0,00	0,00	0,00	0,00	0,00	0,00	453,81	-453,81	0,00
07	+ Andere aktivierte Eigenleistungen		0	0	0,00	0,00	0,00	0,00	0,00	0,00	0,00	0,00	0,00	0,00	0,00
08	+ Zinserträge und sonstige Finanzerträge		3.900	0	0,00	0,00	0,00	3.900,00	0,00	3.900,00	4.738,56	838,56	4.513,12	225,44	0,00
47159000	Zinserträge von sonstigen Banken und Sparkassen		0	0	0,00	0,00	0,00	0,00	0,00	0,00	426,12	426,12	182,24	243,88	0,00
47500000	Finanzerträge aus Beteiligungen an assoziierten Unternehmen		3.800	0	0,00	0,00	0,00	3.800,00	0,00	3.800,00	3.787,44	-12,56	3.816,88	-29,44	0,00
47920000	Vollverzinsung aus Gewerbesteuer (§ 233a AO)		100	0	0,00	0,00	0,00	100,00	0,00	100,00	525,00	425,00	447,00	78,00	0,00
47990000	Sonstige		0	0	0,00	0,00	0,00	0,00	0,00	0,00	0,00	0,00	67,00	-67,00	0,00
09	+ Sonstige Erträge		25.400	0	0,00	9.300,00	0,00	34.700,00	0,00	34.700,00	45.326,86	10.626,86	26.496,07	18.830,79	0,00
46113000	Erträge aus der Veräußerung von beweglichen Vermögensgegenständen oberhalb der Wertgrenze i. H. v. 410 Euro / ab 2017 1.000 EUR		0	0	0,00	0,00	0,00	0,00	0,00	0,00	0,00	0,00	2.205,00	-2.205,00	0,00
46250000	Konzessionsabgaben		20.000	0	0,00	0,00	0,00	20.000,00	0,00	20.000,00	21.573,78	1.573,78	20.213,53	1.360,25	0,00
46270000	Versicherungserstattungen		400	0	0,00	0,00	0,00	400,00	0,00	400,00	761,58	361,58	437,54	324,04	0,00
46290000	Sonstige laufende Erträge (Spenden, Regressansprüche)		5.000	0	0,00	9.300,00	0,00	14.300,00	0,00	14.300,00	10.050,00	-4.250,00	2.450,00	7.600,00	0,00
46290001	Spenden für Veranstaltungen der Gemeinde		0	0	0,00	0,00	0,00	0,00	0,00	0,00	0,00	0,00	1.190,00	-1.190,00	0,00
46320000	Erstattung Umsatzsteuer (PK)		0	0	0,00	0,00	0,00	0,00	0,00	0,00	0,00	0,00	0,00	0,00	0,00
46611000	Erträge aus der Auflösung von Wertberichtigungen auf Forderungen		0	0	0,00	0,00	0,00	0,00	0,00	0,00	4.230,00	4.230,00	0,00	4.230,00	0,00
46621000	bei immateriellen Vermögensgegenständen und Vermögensgegenständen des Sachanlagevermögens		0	0	0,00	0,00	0,00	0,00	0,00	0,00	8.711,50	8.711,50	0,00	8.711,50	0,00
10	Summe 1 bis 9		1.392.400	0	0,00	9.300,00	0,00	1.401.700,00	0,00	1.401.700,00	1.447.523,24	45.823,24	1.365.947,15	81.576,09	0,00
	(Summe der Nummern 1 bis 9)														
11	- Personalaufwendungen		428.000	0	0,00	0,00	0,00	428.000,00	0,00	428.000,00	392.684,11	-35.315,89	323.936,45	68.747,66	0,00
50110000	Aufwendungen für ehrenamtlich Tätige (Bürgermeister, Amtsvorsteher)		15.600	0	0,00	0,00	0,00	15.600,00	0,00	15.600,00	15.600,00	0,00	15.600,00	0,00	0,00
50130000	Aufwendungen für ehrenamtlich Tätige (Rats- /Vertretungs- und Ausschussmitglieder)		10.000	0	0,00	0,00	0,00	10.000,00	0,00	10.000,00	6.480,00	-3.520,00	6.720,00	-240,00	0,00
50190000	Aufwendungen für sonstige ehrenamtlich Tätige (ehrenamtlich Tätige der Feuerwehr, berufene Bürger in Ausschüssen, u.a.)		3.000	0	0,00	0,00	0,00	3.000,00	0,00	3.000,00	2.040,00	-960,00	2.635,00	-595,00	0,00

Ergebnisrechnung 2022

Nr.	Ertrags- und Aufwandsarten (gemäß § 44 Absatz 2 GemHVO-Doppik)	Verweis auf Anhang (Ifd. Nr.)	Ansatz 2022	Verände- rung durch Nachtrag 2022	über- und außerplan- mäßige Aufwen- dungen 2022	zweck- gebundene Mehrerträge und ent- sprechende -aufwen- dungen 2022	Inanspruch- nahme der ein- oder ge- genseitigen Deckungs- fähigkeit 2022	Ermächti- gungen 2022	übertragene Ermächti- gungen aus Haushalts- vorjahren	Gesamt- ermäch- tigungen 2022	Ergebnis 2022	Abweichung 2022	Ergebnis 2021	Ergebnis- veränderung gegenüber 2021	Übertra- gung von Ermäch- tigungen in Haushalts- folgejahre
in EUR															
			1	2	3	4	5	6	7	8	9	10	11	12	13
	50221000 Dienstbezüge Arbeitnehmer		314.700	0	0,00	0,00	0,00	314.700,00	0,00	314.700,00	295.007,22	-19.692,78	233.563,95	61.443,27	0,00
	50229000 sonstige Aufwendungen Arbeitnehmer		0	0	0,00	0,00	0,00	0,00	0,00	0,00	0,00	0,00	10.000,00	-10.000,00	0,00
	50320000 Arbeitnehmer Beiträge zu Versorgungskassen		12.100	0	0,00	0,00	0,00	12.100,00	0,00	12.100,00	9.787,61	-2.312,39	7.360,97	2.426,64	0,00
	50420000 Beiträge zur gesetzlichen Sozialversicherung Arbeitnehmer		71.000	0	0,00	0,00	0,00	71.000,00	0,00	71.000,00	62.219,06	-8.780,94	46.123,26	16.095,80	0,00
	50490000 Beiträge zur gesetzlichen Sozialversicherung für Sonstige		1.600	0	0,00	0,00	0,00	1.600,00	0,00	1.600,00	1.550,22	-49,78	1.933,27	-383,05	0,00
12	- Versorgungsaufwendungen		0	0	0,00	0,00	0,00	0,00	0,00	0,00	0,00	0,00	0,00	0,00	0,00
13	- Aufwendungen für Sach- und Dienstleistungen		203.700	0	0,00	0,00	0,00	203.700,00	0,00	203.700,00	152.502,39	-51.197,61	122.652,87	29.849,52	0,00
	52200000 Bewirtschaftungsaufwendungen (Aufwendungen für den Eigenverbrauch der Gemeinde/ nicht umlegbare BK)		21.700	0	0,00	0,00	0,00	21.700,00	0,00	21.700,00	20.434,17	-1.265,83	17.720,37	2.713,80	0,00
	52310000 Unterhaltung der Grundstücke, Außenanlagen, Gebäude und Gebäudeeinrichtungen		28.100	0	0,00	0,00	0,00	28.100,00	0,00	28.100,00	26.197,50	-1.902,50	42.709,43	-16.511,93	0,00
	52310111 Unterhaltung Objekt 1		2.500	0	0,00	0,00	0,00	2.500,00	0,00	2.500,00	2.795,41	295,41	0,00	2.795,41	0,00
	52320000 Bewirtschaftung der Grundstücke, Außenanlagen, Gebäude und Gebäudeeinrichtungen		35.000	0	0,00	0,00	0,00	35.000,00	0,00	35.000,00	34.931,33	-68,67	31.415,74	3.515,59	0,00
	52330000 Unterhaltung des Infrastrukturvermögens		32.700	0	0,00	0,00	0,00	32.700,00	0,00	32.700,00	11.637,67	-21.062,33	6.448,87	5.188,80	0,00
	52341000 Unterhaltung Denkmäler (Grundstücke und bauliche Anlagen)		100	0	0,00	0,00	0,00	100,00	0,00	100,00	0,00	-100,00	0,00	0,00	0,00
	52350100 Unterhaltung von Fahrzeugen		8.000	0	0,00	0,00	0,00	8.000,00	0,00	8.000,00	8.759,50	759,50	8.221,17	538,33	0,00
	52360000 Unterhaltung der Maschinen und technischen Anlagen		500	0	0,00	0,00	0,00	500,00	0,00	500,00	238,00	-262,00	368,90	-130,90	0,00
	52380000 Unterhaltung Geringwertige Geräte, Ausstattungs-, Ausrüstungs- und sonstige Gebrauchsgegenstände		6.000	0	0,00	0,00	0,00	6.000,00	0,00	6.000,00	4.420,51	-1.579,49	2.437,67	1.982,84	0,00
	52380001 Anlagevermögen bis 1.000 EUR Einzelerfassung		15.600	0	0,00	0,00	0,00	15.600,00	0,00	15.600,00	4.152,87	-11.447,13	13.330,72	-9.177,85	0,00
	52920000 Sonstige Aufwendungen für Dienstleistungen		53.500	0	0,00	0,00	0,00	53.500,00	0,00	53.500,00	38.935,43	-14.564,57	0,00	38.935,43	0,00
14	- Abschreibungen		164.100	0	0,00	0,00	0,00	164.100,00	0,00	164.100,00	174.608,96	10.508,96	174.958,08	-349,12	0,00
	53420000 Abschreibungen auf bebaute Grundstücke und grundstücksgleiche Rechte mit sozialen Einrichtungen		3.400	0	0,00	0,00	0,00	3.400,00	0,00	3.400,00	3.393,87	-6,13	3.393,89	-0,02	0,00
	53470000 Abschreibungen auf bebaute Grundstücke und grundstücksgleiche Rechte mit Verwaltungsgebäuden		1.000	0	0,00	0,00	0,00	1.000,00	0,00	1.000,00	934,62	-65,38	934,63	-0,01	0,00
	53490000 Abschreibungen auf bebaute Grundstücke und grundstücksgleiche Rechte mit sonstigen Gebäuden		32.700	0	0,00	0,00	0,00	32.700,00	0,00	32.700,00	35.460,31	2.760,31	32.403,27	3.057,04	0,00
	53580000 Abschreibungen auf Straßen, Wege, Plätze und Verkehrslenkungsanlagen		59.000	0	0,00	0,00	0,00	59.000,00	0,00	59.000,00	62.131,67	3.131,67	60.004,83	2.126,84	0,00
	53590000 Abschreibungen auf Sonstige Bauten des Infrastrukturvermögens		49.900	0	0,00	0,00	0,00	49.900,00	0,00	49.900,00	50.696,62	796,62	51.230,83	-534,21	0,00
	53810000 Abschreibungen auf Fahrzeuge		8.800	0	0,00	0,00	0,00	8.800,00	0,00	8.800,00	8.679,97	-120,03	8.661,36	18,61	0,00
	53820000 Abschreibungen auf Maschinen und technische Anlagen		2.500	0	0,00	0,00	0,00	2.500,00	0,00	2.500,00	3.588,63	1.088,63	2.285,20	1.303,43	0,00

Ergebnisrechnung 2022

Nr.	Ertrags- und Aufwandsarten (gemäß § 44 Absatz 2 GemHVO-Doppik)	Verweis auf Anhang (Ifd. Nr.)	Ansatz 2022	Verände- rung durch Nachtrag 2022	über- und außerplan- mäßige Aufwen- dungen 2022	zweck- gebundene Mehrerträge und ent- sprechende -aufwen- dungen 2022	Inanspruch- nahme der ein- oder ge- genseitigen Deckungs- fähigkeit 2022	Ermächti- gungen 2022	übertragene Ermächti- gungen aus Haushalts- vorjahren	Gesamt- ermäch- tigungen 2022	Ergebnis 2022	Abweichung 2022	Ergebnis 2021	Ergebnis- veränderung gegenüber 2021	Übertra- gung von Ermäch- tigungen in Haushalts- folgejahre
in EUR															
			1	2	3	4	5	6	7	8	9	10	11	12	13
	53830000 Abschreibungen auf Betriebsvorrichtungen		4.500	0	0,00	0,00	0,00	4.500,00	0,00	4.500,00	4.337,61	-162,39	9.654,59	-5.316,98	0,00
	53850100 Abschreibungen auf Betriebs- und Geschäftsausstattung		2.300	0	0,00	0,00	0,00	2.300,00	0,00	2.300,00	5.385,66	3.085,66	6.389,48	-1.003,82	0,00
15	- Zuwendungen, Umlagen und sonstige Transferaufwendungen		750.700	0	0,00	0,00	0,00	750.700,00	0,00	750.700,00	713.792,88	-36.907,12	670.143,42	43.649,46	0,00
	54143000 Zuweisungen und Zuschüsse für laufende Zwecke an Gemeinden und Gemeindeverbände		74.000	0	0,00	0,00	0,00	74.000,00	0,00	74.000,00	58.760,48	-15.239,52	68.839,83	-10.079,35	0,00
	54151000 Zuweisungen und Zuschüsse für laufende Zwecke an private Unternehmen		0	0	0,00	0,00	0,00	0,00	0,00	0,00	0,00	0,00	32.601,36	-32.601,36	0,00
	54151100 Zuweisungen und Zuschüsse für laufende Zwecke an private Unternehmen		0	0	0,00	0,00	0,00	0,00	0,00	0,00	109,96	109,96	0,00	109,96	0,00
	54190000 Zuweisungen und Zuschüsse für laufende Zwecke an Sonstige		12.300	0	0,00	0,00	0,00	12.300,00	0,00	12.300,00	30.905,28	18.605,28	14.597,60	16.307,68	0,00
	54310000 Gewerbesteuerumlage		12.000	0	0,00	0,00	0,00	12.000,00	0,00	12.000,00	12.605,65	605,65	10.087,10	2.518,55	0,00
	54421000 Allgemeine Umlagen an Landkreise		359.800	0	0,00	0,00	0,00	359.800,00	0,00	359.800,00	358.711,46	-1.088,54	319.277,82	39.433,64	0,00
	54422000 Allgemeine Umlagen an Amt oder geschäftsführende Gemeinde		225.600	0	0,00	0,00	0,00	225.600,00	0,00	225.600,00	186.116,46	-39.483,54	163.428,52	22.687,94	0,00
	54430000 Allgemeine Umlagen an Zweckverbände		67.000	0	0,00	0,00	0,00	67.000,00	0,00	67.000,00	66.583,59	-416,41	61.311,19	5.272,40	0,00
16	- Aufwendungen der sozialen Sicherung		112.500	0	0,00	0,00	0,00	112.500,00	0,00	112.500,00	107.457,96	-5.042,04	99.252,84	8.205,12	0,00
	55890000 Kostenbeteiligungen und -erstattungen für sonstige soziale Leistungen		2.500	0	0,00	0,00	0,00	2.500,00	0,00	2.500,00	0,00	-2.500,00	0,00	0,00	0,00
	55940000 Zuweisungen und Zuschüsse für laufende Zwecke des Bereichs soziale Sicherung an den öffentlichen Bereich		110.000	0	0,00	0,00	0,00	110.000,00	0,00	110.000,00	107.457,96	-2.542,04	99.252,84	8.205,12	0,00
17	- Zinsaufwendungen und sonstige Finanzaufwendungen		1.700	0	0,00	0,00	0,00	1.700,00	0,00	1.700,00	1.414,65	-285,35	1.763,05	-348,40	0,00
	57420000 Zinsaufwendungen an das Land		200	0	0,00	0,00	0,00	200,00	0,00	200,00	28,22	-171,78	68,62	-40,40	0,00
	57519003 Zinsaufwendungen Kredit 3 an sonstige inländische Kreditinstitute		100	0	0,00	0,00	0,00	100,00	0,00	100,00	66,46	-33,54	103,47	-37,01	0,00
	57519005 Zinsaufwendungen Kredit 5 an sonstige inländische Kreditinstitute		900	0	0,00	0,00	0,00	900,00	0,00	900,00	865,32	-34,68	1.047,49	-182,17	0,00
	57519006 Zinsaufwendungen Kredit 6 an sonstige inländische Kreditinstitute		300	0	0,00	0,00	0,00	300,00	0,00	300,00	257,89	-42,11	315,62	-57,73	0,00
	57519007 Zinsaufwendungen Kredit 7 an sonstige inländische Kreditinstitute		200	0	0,00	0,00	0,00	200,00	0,00	200,00	196,76	-3,24	224,85	-28,09	0,00
	57910000 Sonstige Zinsen und sonstige Finanzaufwendungen aus der Vollverzinsung der Gewerbesteuer (§ 233a AO)		0	0	0,00	0,00	0,00	0,00	0,00	0,00	0,00	0,00	3,00	-3,00	0,00
18	- Sonstige Aufwendungen		68.700	0	0,00	9.300,00	0,00	78.000,00	0,00	78.000,00	87.306,16	9.306,16	90.310,50	-3.004,34	0,00
	56120000 Aufwendungen für Aus- und Fortbildung, Umschulung		3.000	0	0,00	0,00	0,00	3.000,00	0,00	3.000,00	333,85	-2.666,15	266,40	67,45	0,00
	56131000 Fahrtkostenerstattung		600	0	0,00	0,00	0,00	600,00	0,00	600,00	564,10	-35,90	262,80	301,30	0,00
	56150000 Aufwendungen für Dienst- und Schutzkleidung, persönliche Ausrüstungsgegenstände		19.400	0	0,00	0,00	0,00	19.400,00	0,00	19.400,00	8.294,87	-11.105,13	19.641,85	-11.346,98	0,00
	56190000 Sonstige Personalnebenaufwendungen (auch Ausgleichsabgabe nach dem Schwerbehindertengesetz)		0	0	0,00	0,00	0,00	0,00	0,00	0,00	511,66	511,66	1.255,16	-743,50	0,00
	56210000 Mieten, Pachten und Erbbauzinsen		13.500	0	0,00	0,00	0,00	13.500,00	0,00	13.500,00	13.171,39	-328,61	12.931,39	240,00	0,00
	56250000 Sachverständigen-, Gerichts- und ähnliche		1.500	0	0,00	0,00	0,00	1.500,00	0,00	1.500,00	12.946,16	11.446,16	9.900,70	3.045,46	0,00

Ergebnisrechnung 2022

Nr.	Ertrags- und Aufwandsarten (gemäß § 44 Absatz 2 GemHVO-Doppik)	Verweis auf Anhang (Ifd. Nr.)	Ansatz 2022	Verände- rung durch Nachtrag 2022	über- und außerplan- mäßige Aufwen- dungen 2022	zweck- gebundene Mehrerträge und ent- sprechende -aufwen- dungen 2022	Inanspruch- nahme der ein- oder ge- genseitigen Deckungs- fähigkeit 2022	Ermächti- gungen 2022	übertragene Ermächti- gungen aus Haushalts- vorjahren	Gesamt- ermäch- tigungen 2022	Ergebnis 2022	Abweichung 2022	Ergebnis 2021	Ergebnis- veränderung gegenüber 2021	Übertra- gung von Ermäch- tigungen in Haushalts- folgejahre
in EUR															
			1	2	3	4	5	6	7	8	9	10	11	12	13
	Kosten														
56253000	Gerichts-, Anwalts-, Notar-, Gerichtsvollzieherkosten usw.		0	0	0,00	9.300,00	0,00	9.300,00	0,00	9.300,00	0,00	-9.300,00	0,00	0,00	0,00
56300000	Geschäftsaufwendungen		16.300	0	0,00	0,00	0,00	16.300,00	0,00	16.300,00	32.022,99	15.722,99	29.164,68	2.858,31	0,00
56390000	Sonstige Geschäftsaufwendungen		0	0	0,00	0,00	0,00	0,00	0,00	0,00	0,00	0,00	50,00	-50,00	0,00
56411000	Gebäudeversicherungen		8.600	0	0,00	0,00	0,00	8.600,00	0,00	8.600,00	9.430,94	830,94	7.908,12	1.522,82	0,00
56412000	Kfz-Versicherungen		800	0	0,00	0,00	0,00	800,00	0,00	800,00	908,68	108,68	595,23	313,45	0,00
56416000	Umlagen an Schadensausgleichskassen		700	0	0,00	0,00	0,00	700,00	0,00	700,00	624,48	-75,52	605,64	18,84	0,00
56420000	Beiträge zu Wirtschaftsverbänden, Berufsvertretungen und Vereinen		2.700	0	0,00	0,00	0,00	2.700,00	0,00	2.700,00	3.095,32	395,32	2.663,76	431,56	0,00
56551000	Einzelwertberichtigung		0	0	0,00	0,00	0,00	0,00	0,00	0,00	0,00	0,00	4.230,00	-4.230,00	0,00
56553000	Abgang auf Forderungen		0	0	0,00	0,00	0,00	0,00	0,00	0,00	4.230,00	4.230,00	0,00	4.230,00	0,00
56690000	Sonstige Aufwendungen für besondere Finanzauszahlungen		0	0	0,00	0,00	0,00	0,00	0,00	0,00	40,00	40,00	0,00	40,00	0,00
56813000	Grundsteuer B für Gemeindeeigene Grundstücke		300	0	0,00	0,00	0,00	300,00	0,00	300,00	63,32	-236,68	63,32	0,00	0,00
56890000	Sonstige betriebliche Steueraufwendungen (MwSt)		0	0	0,00	0,00	0,00	0,00	0,00	0,00	0,00	0,00	0,00	0,00	0,00
56890001	Umsatzsteuer an das Finanzamt		0	0	0,00	0,00	0,00	0,00	0,00	0,00	0,00	0,00	0,00	0,00	0,00
56930000	Repräsentationen		1.300	0	0,00	0,00	0,00	1.300,00	0,00	1.300,00	1.068,40	-231,60	771,45	296,95	0,00
19	Summe 11 bis 18 Summe der Aufwendungen (Summe der Nummern 11 bis 18)		1.729.400	0	0,00	9.300,00	0,00	1.738.700,00	0,00	1.738.700,00	1.629.767,11	-108.932,89	1.483.017,21	146.749,90	0,00
20	Saldo 10,19 Jahresergebnis (Jahresüberschuss/Jahresfehlbetrag) vor Veränderung der Rücklagen (Saldo der Nummern 10 und 19)		-337.000	0	0,00	0,00	0,00	-337.000,00	0,00	-337.000,00	-182.243,87	154.756,13	-117.070,06	-65.173,81	0,00
21	- Einstellung in die Kapitalrücklage		0	0	0,00	0,00	0,00	0,00	0,00	0,00	1.135,40	1.135,40	0,00	1.135,40	0,00
59210000	Einstellung in die allgemeine Kapitalrücklage		0	0	0,00	0,00	0,00	0,00	0,00	0,00	1.135,40	1.135,40	0,00	1.135,40	0,00
22	+ Entnahme aus der Kapitalrücklage		11.100	0	0,00	0,00	0,00	11.100,00	0,00	11.100,00	11.049,88	-50,12	11.049,88	0,00	0,00
49210000	Entnahme aus der allgemeinen Kapitalrücklage		11.100	0	0,00	0,00	0,00	11.100,00	0,00	11.100,00	11.049,88	-50,12	11.049,88	0,00	0,00
23	- Einstellung in die Rücklage für Belastungen		0	0	0,00	0,00	0,00	0,00	0,00	0,00	0,00	0,00	0,00	0,00	0,00
24	+ Entnahme aus der Rücklage für Belastungen		0	0	0,00	0,00	0,00	0,00	0,00	0,00	0,00	0,00	0,00	0,00	0,00
	aus dem kommunalen Finanzausgleich														
25	Saldo 20-24 Jahresergebnis (Jahresüberschuss/Jahresfehlbetrag, Nummer 20 zuzüglich Nummer 22 und 24, abzüglich Nummern 21 und 23)		-325.900	0	0,00	0,00	0,00	-325.900,00	0,00	-325.900,00	-172.329,39	153.570,61	-106.020,18	-66.309,21	0,00

Ergebnisrechnung 2022

Nr.	Ertrags- und Aufwandsarten (gemäß § 44 Absatz 2 GemHVO-Doppik)	Verweis auf Anhang (lfd. Nr.)	Ansatz 2022	Verände- rung durch Nachtrag 2022	über- und außerplan- mäßige Aufwen- dungen 2022	zweck- gebundene Mehrerträge und ent- sprechende -aufwen- dungen 2022	Inanspruch- nahme der ein- oder ge- genseitigen Deckungs- fähigkeit 2022	Ermächti- gungen 2022	übertragene Ermächti- gungen aus Haushalts- vorjahren	Gesamt- ermäch- tigungen 2022	Ergebnis 2022	Abweichung 2022	Ergebnis 2021	Ergebnis- veränderung gegenüber 2021	Übertra- gung von Ermäch- tigungen in Haushalts- folgejahre
in EUR															
			1	2	3	4	5	6	7	8	9	10	11	12	13
nachrichtlich:															
26	Ergebnisvortrag aus dem Haushaltsvorjahr					0,00				-351.049,68	-212.769,86	138.279,82	-106.749,68	-106.020,18	0,00
27	Summe 25 und 26	Ergebnis (Überschuss/Fehlbetrag) zum 31. Dezember des Haushaltsjahres (Summe der Nummern 25 und 26)				0,00				-538.669,86	-385.099,25	153.570,61	-212.769,86	-172.329,39	0,00

Übersicht über Erträge und Aufwendungen zur Ergebnisrechnung 2022

Nr.	Ertrags- und Aufwandsarten (gemäß §44 Absatz 2 GemHVO-Doppik)	Ermächti- gungen 2022	übertragene Ermächti- gungen 2021	Gesamt- ermäch- tigungen 2022	Ergebnis 2022	Abweichung 2022	
		in EUR					
		1	2	3	4	5	
01	+ Steuern und ähnliche Abgaben	503.800,00	0,00	503.800,00	520.359,80	16.559,80	
	darunter:						
	1.1 Grundsteuer A	4.800,00	0,00	4.800,00	4.279,00	-521,00	
	1.2 Grundsteuer B	81.000,00	0,00	81.000,00	83.020,74	2.020,74	
	1.3 Gewerbesteuer	120.000,00	0,00	120.000,00	129.658,14	9.658,14	
	1.4 Gemeindeanteil an der Einkommensteuer	246.700,00	0,00	246.700,00	254.472,12	7.772,12	
	1.5 Gemeindeanteil an der Umsatzsteuer	20.300,00	0,00	20.300,00	21.002,12	702,12	
	1.6 Sonstige Gemeindesteuern	31.000,00	0,00	31.000,00	27.927,68	-3.072,32	
02	+ Zuwendungen, allgemeine Umlagen und sonstige Transfererträge	423.900,00	0,00	423.900,00	457.713,95	33.813,95	
	darunter:						
	2.1 Schlüsselzuweisungen	313.900,00	0,00	313.900,00	342.330,54	28.430,54	
	2.3 Sonstige allgemeine Zuweisungen	0,00	0,00	0,00	2.231,96	2.231,96	
	2.7 Erträge aus der Auflösung von Sonderposten	110.000,00	0,00	110.000,00	113.151,45	3.151,45	
	darunter:						
04	+ Öffentlich-rechtliche Leistungsentgelte	180.000,00	0,00	180.000,00	162.957,66	-17.042,34	
	darunter:						
	4.2 Benutzungsgebühren, Beiträge (soweit diese nicht in einem Sonderposten zu erfassen sind) und ähnliche Entgelte	125.800,00	0,00	125.800,00	120.794,75	-5.005,25	
	4.3 Erträge aus der Auflösung von Sonderposten für Beiträge und ähnliche Entgelte	2.500,00	0,00	2.500,00	2.731,97	231,97	
05	+ privatrechtliche Leistungsentgelte	220.900,00	0,00	220.900,00	215.720,44	-5.179,56	
	darunter:						
	5.1 Privatrechtliche Leistungsentgelte	220.900,00	0,00	220.900,00	215.720,44	-5.179,56	
06	+ Kostenerstattungen und Kostenumlagen	34.500,00	0,00	34.500,00	40.705,97	6.205,97	
08	+ Zinserträge und sonstige Finanzerträge	3.900,00	0,00	3.900,00	4.738,56	838,56	
	darunter:						
	8.1 Zinserträge	0,00	0,00	0,00	426,12	426,12	
	8.2 Sonstige Finanzerträge	3.900,00	0,00	3.900,00	4.312,44	412,44	
09	+ Sonstige Erträge	34.700,00	0,00	34.700,00	45.326,86	10.626,86	
	darunter:						
	9.2 Erträge aus der Auflösung von Wertberichtigungen, Sonderposten und Rückstellungen	0,00	0,00	0,00	4.230,00	4.230,00	
10	Summe 1 bis 9	Summe der Erträge (Summe der Nummer 1 bis 9)	1.401.700,00	0,00	1.401.700,00	1.447.523,24	45.823,24
11	- Personalaufwendungen	428.000,00	0,00	428.000,00	392.684,11	-35.315,89	
	darunter:						
13	- Aufwendungen für Sach- und Dienstleistungen	203.700,00	0,00	203.700,00	152.502,39	-51.197,61	
	darunter:						
	13.1 Aufwendungen für Energie, Wasser, Abwasser und Abfall	21.700,00	0,00	21.700,00	20.434,17	-1.265,83	
	13.2 Aufwendungen für Unterhaltung und Bewirtschaftung	128.500,00	0,00	128.500,00	93.132,79	-35.367,21	
14	- Abschreibungen	164.100,00	0,00	164.100,00	174.608,96	10.508,96	

Übersicht über Erträge und Aufwendungen zur Ergebnisrechnung 2022

Nr.	Ertrags- und Aufwandsarten (gemäß §44 Absatz 2 GemHVO-Doppik)	Ermächti- gungen 2022	übertragene Ermächti- gungen 2021	Gesamt- ermäch- tigungen 2022	Ergebnis 2022	Abweichung 2022
		in EUR			4	5
		1	2	3		
15	- Zuwendungen, Umlagen und sonstige Transferaufwendungen	750.700,00	0,00	750.700,00	713.792,88	-36.907,12
	darunter:					
	15.1 Zuweisungen und Zuschüsse für laufende Zwecke	86.300,00	0,00	86.300,00	89.775,72	3.475,72
	15.3 Gewerbesteuerumlage	12.000,00	0,00	12.000,00	12.605,65	605,65
	15.5 Allgemeine Umlagen an Landkreise	359.800,00	0,00	359.800,00	358.711,46	-1.088,54
	15.6 Allgemeine Umlagen an das Amt	225.600,00	0,00	225.600,00	186.116,46	-39.483,54
	15.7 Allgemeine Umlagen an Zweckverbände	67.000,00	0,00	67.000,00	66.583,59	-416,41
16	- Aufwendungen der sozialen Sicherung	112.500,00	0,00	112.500,00	107.457,96	-5.042,04
	darunter:					
	16.8 Kostenbeteiligungen und - erstattungen für sonstige soziale Leistungen	2.500,00	0,00	2.500,00	0,00	-2.500,00
	16.9 Zuweisungen und Zuschüsse für laufende Zwecke des Bereichs soziale Sicherung	110.000,00	0,00	110.000,00	107.457,96	-2.542,04
17	- Zinsaufwendungen und sonstige Finanzaufwendungen	1.700,00	0,00	1.700,00	1.414,65	-285,35
	darunter:					
	17.1 Zinsaufwendungen	1.700,00	0,00	1.700,00	1.414,65	-285,35
18	- Sonstige laufende Aufwendungen	78.000,00	0,00	78.000,00	87.306,16	9.306,16
19	Summe 11 bis 18 Summe der Aufwendungen (Summe der Nummer 11 bis 18)	1.738.700,00	0,00	1.738.700,00	1.629.767,11	-108.932,89
20	Saldo 10 und 19 Jahresergebnis (Jahresüberschuss/Jahresfehlbetrag) vor Veränderung der Rücklagen (Saldo 10 und 19)	-337.000,00	0,00	-337.000,00	-182.243,87	154.756,13
21	- Einstellung in die Kapitalrücklage	0,00	0,00	0,00	1.135,40	1.135,40
22	+ Entnahme aus der Kapitalrücklage	11.100,00	0,00	11.100,00	11.049,88	-50,12
	darunter:					
25	Saldo 20-24 Jahresergebnis (Jahresüberschuss/Jahresfehlbetrag, Nummer 20 zuzüglich Nummern 22 und 24 abzüglich Nummern 21 und 23)	-325.900,00	0,00	-325.900,00	-172.329,39	153.570,61
	Jahresergebnis	-325.900,00	0,00	-325.900,00	-172.329,39	153.570,61

Finanzrechnung 2022

Nr.	Einzahlungs- und Auszahlungsarten (gemäß § 45 Absatz 2 i.V.m. § 3 Absatz 1 Satz 1 GemHVO-Doppik)	Verweis auf Anhang (lfd. Nr.)	Ansatz 2022	Verände- rung durch Nachtrag	über- und außerplan- mäßige Aus- zahlungen	zweckge- bundene Mehrein- zahlungen und ent- sprechende -auszah- lungen	Inanspruch- nahme der ein- oder ge- genseitigen Deckungs- fähigkeit	Ermächti- gungen 2022	übertragene Ermächti- gungen aus Haushalts- vorjahren	Gesamt- ermäch- tigungen 2022	Ergebnis 2022	Abweichung 2022	Ergebnis 2021	Ergebnis- veränderung gegenüber 2021	Übertra- gung von Ermäch- tigungen in Haushalts- folgejahre
in EUR															
			1	2	3	4	5	6	7	8	9	10	11	12	13
01	+ Steuern und ähnliche Abgaben		503.800	0	0,00	0,00	0,00	503.800,00	0,00	503.800,00	523.329,54	19.529,54	473.121,42	50.208,12	0,00
02	+ Zuwendungen, allgemeine Umlagen und sonstige Transfereinzahlungen		313.900	0	0,00	0,00	0,00	313.900,00	0,00	313.900,00	344.562,50	30.662,50	342.776,50	1.786,00	0,00
03	+ Einzahlungen der sozialen Sicherung		0	0	0,00	0,00	0,00	0,00	0,00	0,00	0,00	0,00	0,00	0,00	0,00
04	+ Öffentlich-rechtliche Leistungsentgelte		176.500	0	0,00	0,00	0,00	176.500,00	0,00	176.500,00	162.536,73	-13.963,27	160.897,07	1.639,66	0,00
05	+ Privatrechtliche Leistungsentgelte		220.900	0	0,00	0,00	0,00	220.900,00	0,00	220.900,00	213.268,76	-7.631,24	144.733,41	68.535,35	0,00
06	+ Kostenerstattungen und Kostenumlagen		34.500	0	0,00	0,00	0,00	34.500,00	0,00	34.500,00	41.749,74	7.249,74	91.641,43	-49.891,69	0,00
07	+ Zinseinzahlungen und sonstige Finanzeinzahlungen		3.900	0	0,00	0,00	0,00	3.900,00	0,00	3.900,00	4.738,56	838,56	4.513,12	225,44	0,00
08	+ Sonstige laufende Einzahlungen		25.400	0	0,00	9.300,00	0,00	34.700,00	0,00	34.700,00	92.636,14	57.936,14	57.935,72	34.700,42	0,00
09	Summe der laufenden Einzahlungen (Summe der Nummern 1 bis 8)		1.278.900	0	0,00	9.300,00	0,00	1.288.200,00	0,00	1.288.200,00	1.382.821,97	94.621,97	1.275.618,67	107.203,30	0,00
10	- Personalauszahlungen		428.000	0	0,00	0,00	0,00	428.000,00	0,00	428.000,00	387.036,46	-40.963,54	326.436,45	60.600,01	0,00
11	- Versorgungsauszahlungen		0	0	0,00	0,00	0,00	0,00	0,00	0,00	0,00	0,00	0,00	0,00	0,00
12	- Auszahlungen für Sach- und Dienstleistungen		203.700	0	0,00	0,00	0,00	203.700,00	0,00	203.700,00	149.781,42	-53.918,58	114.036,40	35.745,02	0,00
13	- Zuwendungen, Umlagen und sonstige Transferauszahlungen		750.700	0	0,00	0,00	0,00	750.700,00	0,00	750.700,00	709.165,25	-41.534,75	669.528,01	39.637,24	0,00
14	- Auszahlungen der sozialen Sicherung		112.500	0	0,00	0,00	0,00	112.500,00	0,00	112.500,00	107.261,34	-5.238,66	98.947,32	8.314,02	0,00
15	- Zinsauszahlungen und sonstige Finanzauszahlungen		1.700	0	0,00	0,00	0,00	1.700,00	0,00	1.700,00	1.414,65	-285,35	1.763,05	-348,40	0,00
16	- Sonstige laufende Auszahlungen		68.700	0	0,00	9.300,00	0,00	78.000,00	0,00	78.000,00	151.225,38	73.225,38	113.354,66	37.870,72	0,00
17	Summe der laufenden Auszahlungen (Summe der Nummern 10 bis 16)		1.565.300	0	0,00	9.300,00	0,00	1.574.600,00	0,00	1.574.600,00	1.505.884,50	-68.715,50	1.324.065,89	181.818,61	0,00
18	jahresbezogener Saldo der laufenden Ein- und Auszahlungen vor planmäßiger Tilgung (Saldo der Nummern 9 und 17)		-286.400	0	0,00	0,00	0,00	-286.400,00	0,00	-286.400,00	-123.062,53	163.337,47	-48.447,22	-74.615,31	0,00
19	+ Einzahlungen aus Investitionszuwendungen		56.000	0	0,00	0,00	0,00	56.000,00	78.900,00	134.900,00	133.244,54	-1.655,46	57.800,59	75.443,95	0,00
20	+ Einzahlungen aus Beiträgen und ähnlichen Entgelten		9.000	0	0,00	0,00	0,00	9.000,00	0,00	9.000,00	42.472,07	33.472,07	8.917,90	33.554,17	0,00
21	+ Einzahlungen aus Anlagevermögen		0	0	0,00	0,00	0,00	0,00	0,00	0,00	0,00	0,00	7.155,00	-7.155,00	0,00
22	+ Einzahlungen aus sonstigen Ausleihungen und Kreditgewährungen		0	0	0,00	0,00	0,00	0,00	0,00	0,00	0,00	0,00	0,00	0,00	0,00
23	+ Sonstige Investitionseinzahlungen		0	0	0,00	0,00	0,00	0,00	0,00	0,00	0,00	0,00	0,00	0,00	0,00
24	Summe der Einzahlungen aus Investitionstätigkeit (Summe der Nummern 19 bis 23)		65.000	0	0,00	0,00	0,00	65.000,00	78.900,00	143.900,00	175.716,61	31.816,61	73.873,49	101.843,12	0,00

Finanzrechnung 2022

Nr.	Einzahlungs- und Auszahlungsarten (gemäß § 45 Absatz 2 i.V.m. § 3 Absatz 1 Satz 1 GemHVO-Doppik)	Verweis auf Anhang (Ild. Nr.)	Ansatz 2022	Verände- rung durch Nachtrag	über- und außerplan- mäßige Aus- zahlungen	zweckge- bundene Mehrein- zahlungen und ent- sprechende -auszah- lungen	Inanspruch- nahme der ein- oder ge- genseitigen Deckungs- fähigkeit	Ermächti- gungen 2022	übertragene Ermächti- gungen aus Haushalts- vorjahren	Gesamt- ermäch- tigungen 2022	Ergebnis 2022	Abweichung 2022	Ergebnis 2021	Ergebnis- veränderung gegenüber 2021	Übertra- gung von Ermäch- tigungen in Haushalts- folgejahre
in EUR															
			1	2	3	4	5	6	7	8	9	10	11	12	13
25	- Auszahlungen für Anlagevermögen		300.000	0	0,00	0,00	0,00	300.000,00	101.197,14	401.197,14	183.230,37	-217.966,77	115.051,19	68.179,18	210.443,00
26	- Auszahlungen für sonstige Ausleihungen und Kreditgewährungen		0	0	0,00	0,00	0,00	0,00	0,00	0,00	0,00	0,00	0,00	0,00	0,00
27	- Sonstige Investitionsauszahlungen		0	0	0,00	0,00	0,00	0,00	0,00	0,00	0,00	0,00	0,00	0,00	0,00
28	Summe der Auszahlungen aus Investitionstätigkeit (Summe der Nummern 25 bis 27)		300.000	0	0,00	0,00	0,00	300.000,00	101.197,14	401.197,14	183.230,37	-217.966,77	115.051,19	68.179,18	210.443,00
29	Saldo der Ein- und Auszahlungen aus Investitionstätigkeit (Saldo der Nummern 24 und 28)		-235.000	0	0,00	0,00	0,00	-235.000,00	-22.297,14	-257.297,14	-7.513,76	249.783,38	-41.177,70	33.663,94	-210.443,00
30	Finanzmittelüberschuss / Finanzmittelfehlbetrag (Summe der Nummern 18 und 29)		-521.400	0	0,00	0,00	0,00	-521.400,00	-22.297,14	-543.697,14	-130.576,29	413.120,85	-89.624,92	-40.951,37	-210.443,00
31	+ Einzahlungen aus der Aufnahme von Krediten für Investitionen und Investitionsförderungsmaßnahmen		192.600	0	0,00	0,00	0,00	192.600,00	0,00	192.600,00	0,00	-192.600,00	0,00	0,00	0,00
32	- Auszahlungen für planmäßige Tilgung von Krediten für Investitionen und Investitionsförderungsmaßnahmen		25.000	0	0,00	0,00	0,00	25.000,00	0,00	25.000,00	24.902,07	-97,93	24.779,24	122,83	0,00
33	- Sonstige Auszahlungen zur Tilgung von Krediten für Investitionen und Investitionsförderungsmaßnahmen		0	0	0,00	0,00	0,00	0,00	0,00	0,00	0,00	0,00	0,00	0,00	0,00
34	Saldo der Ein- und Auszahlungen aus Krediten für Investitionen und Investitionsförderungsmaßnahmen (Nummer 31 abzüglich Nummern 32 und 33)		167.600	0	0,00	0,00	0,00	167.600,00	0,00	167.600,00	-24.902,07	-192.502,07	-24.779,24	-122,83	0,00
35	Saldo der durchlaufenden Gelder und ungeklärten Zahlungsvorgängen		0	0	0,00	0,00	0,00	0,00	0,00	0,00	-2.400,75	-2.400,75	2.837,05	-5.237,80	0,00
36	Veränderung der liquiden Mittel und Kassenkredite (Summe der Nummern 30, 34 und 35)		-353.800	0	0,00	0,00	0,00	-353.800,00	-22.297,14	-376.097,14	-157.879,11	218.218,03	-111.567,11	-46.312,00	-210.443,00
37	Jahresbezogener Saldo der laufenden Ein- und Auszahlungen (Saldo der Nummern 18 und 32)		-311.400	0	0,00	0,00	0,00	-311.400,00	0,00	-311.400,00	-147.964,60	163.435,40	-73.226,46	-74.738,14	0,00
38	nachrichtlich: Saldo der laufenden Ein- und Auszahlungen zum 31. Dezember des Haushaltsvorjahres										-94.885,43				
39	Saldo der laufenden Ein- und Auszahlungen zum 31. Dezember des Haushaltsjahres (Summe der Nummer 37 und 38) darunter:										-242.820,03				

Finanzrechnung 2022

Nr.	Einzahlungs- und Auszahlungsarten (gemäß § 45 Absatz 2 i.V.m. § 3 Absatz 1 Satz 1 GemHVO-Doppik)	Verweis auf Anhang (lfd. Nr.)	Ansatz 2022	Verände- rung durch Nachtrag	über- und außerplan- mäßige Aus- zahlungen	zweckge- bundene Mehrein- zahlungen und ent- sprechende -auszah- lungen	Inanspruch- nahme der ein- oder ge- genseitigen Deckungs- fähigkeit	Ermächti- gungen 2022	übertragene Ermächti- gungen aus Haushalts- vorjahren	Gesamt- ermäch- tigungen 2022	Ergebnis 2022	Abweichung 2022	Ergebnis 2021	Ergebnis- veränderung gegenüber 2021	Übertra- gung von Ermäch- tigungen in Haushalts- folgejahre
in EUR															
			1	2	3	4	5	6	7	8	9	10	11	12	13
	Zuführung zum investiven Bereich aus einem positiven Saldo der laufenden Ein- und Auszahlungen zum 31. Dezember der Haushaltsjahres [Einzahlung in Nummer 23 (Sonstige Investitionseinzahlungen) und Auszahlung in Nummer 16 (Sonstige laufende Auszahlungen) enthalten] Zuführung zur Deckung eines negativen Saldos der laufenden Ein- und Auszahlungen zum 31. Dezember der Haushaltsjahres aus dem investiven Bereich [Einzahlung in Nummer 8 (Sonstige laufende Einzahlungen) und Auszahlung in Nummer 27 (Sonstige Investitionsauszahlungen) enthalten]														

Finanzrechnung 2022

Nr.	Einzahlungs- und Auszahlungsarten (gemäß § 45 Absatz 2 i.V.m. § 3 Absatz 1 Satz 1 GemHVO-Doppik)	Verweis auf Anhang (lfd. Nr.)	Ansatz 2022	Verände- rung durch Nachtrag	über- und außerplan- mäßige Aus- zahlungen	zweckge- bundene Mehrein- zahlungen und ent- sprechende -auszah- lungen	Inanspruch- nahme der ein- oder ge- genseitigen Deckungs- fähigkeit	Ermächti- gungen 2022	übertragene Ermächti- gungen aus Haushalts- vorjahren	Gesamt- ermäch- tigungen 2022	Ergebnis 2022	Abweichung 2022	Ergebnis 2021	Ergebnis- veränderung gegenüber 2021	Übertra- gung von Ermäch- tigungen in Haushalts- folgejahre
in EUR															
			1	2	3	4	5	6	7	8	9	10	11	12	13
01	+ Steuern und ähnliche Abgaben		503.800	0	0,00	0,00	0,00	503.800,00	0,00	503.800,00	523.329,54	19.529,54	473.121,42	50.208,12	0,00
	60110000 Grundsteuer A		4.800	0	0,00	0,00	0,00	4.800,00	0,00	4.800,00	4.221,00	-579,00	4.346,38	-125,38	0,00
	60120000 Grundsteuer B		81.000	0	0,00	0,00	0,00	81.000,00	0,00	81.000,00	83.499,25	2.499,25	83.950,59	-451,34	0,00
	60131000 Gewerbesteuerzahlungen laufendes Jahr		120.000	0	0,00	0,00	0,00	120.000,00	0,00	120.000,00	129.658,14	9.658,14	100.869,96	28.788,18	0,00
	60210000 Gemeindeanteil an der Einkommensteuer		246.700	0	0,00	0,00	0,00	246.700,00	0,00	246.700,00	256.797,37	10.097,37	231.555,64	25.241,73	0,00
	60220000 Gemeindeanteil an der Umsatzsteuer		20.300	0	0,00	0,00	0,00	20.300,00	0,00	20.300,00	21.154,52	854,52	23.389,96	-2.235,44	0,00
	60320000 Hundesteuer		2.000	0	0,00	0,00	0,00	2.000,00	0,00	2.000,00	2.121,41	121,41	2.057,50	63,91	0,00
	60340000 Zweitwohnungssteuer		29.000	0	0,00	0,00	0,00	29.000,00	0,00	29.000,00	25.877,85	-3.122,15	26.951,39	-1.073,54	0,00
02	+ Zuwendungen, allgemeine Umlagen und sonstige Transfereinzahlungen		313.900	0	0,00	0,00	0,00	313.900,00	0,00	313.900,00	344.562,50	30.662,50	342.776,50	1.786,00	0,00
	61111000 Schlüsselzuweisung		313.900	0	0,00	0,00	0,00	313.900,00	0,00	313.900,00	342.330,54	28.430,54	308.654,75	33.675,79	0,00
	61214000 Konsolidierungszuweisungen nach § 27 Abs. 1 FAG		0	0	0,00	0,00	0,00	0,00	0,00	0,00	0,00	0,00	25.909,10	-25.909,10	0,00
	61320000 vom Land		0	0	0,00	0,00	0,00	0,00	0,00	0,00	2.231,96	2.231,96	0,00	2.231,96	0,00
	61440000 von der EU		0	0	0,00	0,00	0,00	0,00	0,00	0,00	0,00	0,00	8.212,65	-8.212,65	0,00
03	+ Einzahlungen der sozialen Sicherung		0	0	0,00	0,00	0,00	0,00	0,00	0,00	0,00	0,00	0,00	0,00	0,00
04	+ Öffentlich-rechtliche Leitungsentgelte		176.500	0	0,00	0,00	0,00	176.500,00	0,00	176.500,00	162.536,73	-13.963,27	160.897,07	1.639,66	0,00
	63224000 für das Bestattungswesen		1.300	0	0,00	0,00	0,00	1.300,00	0,00	1.300,00	2.015,00	715,00	1.560,00	455,00	0,00
	63229000 Sonstiges		63.000	0	0,00	0,00	0,00	63.000,00	0,00	63.000,00	61.155,06	-1.844,94	54.464,69	6.690,37	0,00
	63229400 Liegegebühren Sport- und Fischerboote		45.000	0	0,00	0,00	0,00	45.000,00	0,00	45.000,00	45.258,82	258,82	45.147,09	111,73	0,00
	63229500 Tagesliegegebühren		16.500	0	0,00	0,00	0,00	16.500,00	0,00	16.500,00	12.061,30	-4.438,70	12.860,92	-799,62	0,00
	63250000 Laufende Grabnutzungsentgelte (öff.-rechtl.)		4.000	0	0,00	0,00	0,00	4.000,00	0,00	4.000,00	6.723,50	2.723,50	6.236,00	487,50	0,00
	63620000 Kurabgabe		46.700	0	0,00	0,00	0,00	46.700,00	0,00	46.700,00	35.323,05	-11.376,95	40.628,37	-5.305,32	0,00
05	+ Privatrechtliche Leistungsentgelte		220.900	0	0,00	0,00	0,00	220.900,00	0,00	220.900,00	213.268,76	-7.631,24	144.733,41	68.535,35	0,00
	64110000 Mieten und Pachten, Erbbauzinsen		96.200	0	0,00	0,00	0,00	96.200,00	0,00	96.200,00	98.532,32	2.332,32	97.541,03	991,29	0,00
	64110002 Pachten (Land-, Garagen- und Jagdpachten)		6.700	0	0,00	0,00	0,00	6.700,00	0,00	6.700,00	6.772,77	72,77	6.772,77	0,00	0,00
	64110011 Mieten Objekt 1		3.500	0	0,00	0,00	0,00	3.500,00	0,00	3.500,00	2.854,40	-645,60	2.889,02	-34,62	0,00
	64110012 Mieten Objekt 2		200	0	0,00	0,00	0,00	200,00	0,00	200,00	203,46	3,46	203,46	0,00	0,00
	64110013 Mieten Objekt 3		8.400	0	0,00	0,00	0,00	8.400,00	0,00	8.400,00	8.400,00	0,00	8.400,00	0,00	0,00
	64160000 Eintrittsgelder für kulturelle oder sportliche Veranstaltungen und Einrichtungen		2.200	0	0,00	0,00	0,00	2.200,00	0,00	2.200,00	2.815,97	615,97	2.099,17	716,80	0,00
	64190000 Sonstige		103.700	0	0,00	0,00	0,00	103.700,00	0,00	103.700,00	93.689,84	-10.010,16	26.827,96	66.861,88	0,00
06	+ Kostenerstattungen und Kostenumlagen		34.500	0	0,00	0,00	0,00	34.500,00	0,00	34.500,00	41.749,74	7.249,74	91.641,43	-49.891,69	0,00
	64243000 von Gemeinden und Gemeindeverbänden		100	0	0,00	0,00	0,00	100,00	0,00	100,00	111,32	11,32	21,75	89,57	0,00

Finanzrechnung 2022

Nr.	Einzahlungs- und Auszahlungsarten (gemäß § 45 Absatz 2 i.V.m. § 3 Absatz 1 Satz 1 GemHVO-Doppik)	Verweis auf Anhang (lfd. Nr.)	Ansatz 2022	Verände- rung durch Nachtrag	über- und außerplan- mäßige Aus- zahlungen	zweckge- bundene Mehrein- zahlungen und ent- sprechende -auszah- lungen	Inanspruch- nahme der ein- oder ge- genseitigen Deckungs- fähigkeit	Ermächti- gungen 2022	übertragene Ermächti- gungen aus Haushalts- vorjahren	Gesamt- ermäch- tigungen 2022	Ergebnis 2022	Abweichung 2022	Ergebnis 2021	Ergebnis- veränderung gegenüber 2021	Übertra- gung von Ermäch- tigungen in Haushalts- folgejahre
in EUR															
			1	2	3	4	5	6	7	8	9	10	11	12	13
64251000	von privaten Unternehmen		15.000	0	0,00	0,00	0,00	15.000,00	0,00	15.000,00	20.963,45	5.963,45	59.387,43	-38.423,98	0,00
64259000	vom sonstigen privaten Bereich		19.400	0	0,00	0,00	0,00	19.400,00	0,00	19.400,00	18.601,73	-798,27	17.667,94	933,79	0,00
64290000	von Sonstigen		0	0	0,00	0,00	0,00	0,00	0,00	0,00	2.073,24	2.073,24	14.110,50	-12.037,26	0,00
64290002	Kostenerstattungen von Sonstigen für Objekt 2		0	0	0,00	0,00	0,00	0,00	0,00	0,00	0,00	0,00	453,81	-453,81	0,00
07	+ Zinseinzahlungen und sonstige Finanzeinzahlungen		3.900	0	0,00	0,00	0,00	3.900,00	0,00	3.900,00	4.738,56	838,56	4.513,12	225,44	0,00
67159000	von sonstigen Banken und Sparkassen		0	0	0,00	0,00	0,00	0,00	0,00	0,00	426,12	426,12	182,24	243,88	0,00
67500001	Finanzeinzahlungen aus Beteiligungen an assoziierten Unternehmen		3.800	0	0,00	0,00	0,00	3.800,00	0,00	3.800,00	3.787,44	-12,56	3.816,88	-29,44	0,00
67920000	Vollverzinsung aus Gewerbesteuer (§ 233a AO)		100	0	0,00	0,00	0,00	100,00	0,00	100,00	525,00	425,00	447,00	78,00	0,00
67990000	Sonstige		0	0	0,00	0,00	0,00	0,00	0,00	0,00	0,00	0,00	67,00	-67,00	0,00
08	+ Sonstige laufende Einzahlungen		25.400	0	0,00	9.300,00	0,00	34.700,00	0,00	34.700,00	92.636,14	57.936,14	57.935,72	34.700,42	0,00
66250000	Konzessionsabgaben		20.000	0	0,00	0,00	0,00	20.000,00	0,00	20.000,00	21.494,78	1.494,78	20.333,53	1.161,25	0,00
66270000	Versicherungserstattungen		400	0	0,00	0,00	0,00	400,00	0,00	400,00	761,58	361,58	437,54	324,04	0,00
66290000	Sonstige		5.000	0	0,00	9.300,00	0,00	14.300,00	0,00	14.300,00	10.050,00	-4.250,00	2.500,00	7.550,00	0,00
66290001	Spenden für Veranstaltungen der Gemeinde		0	0	0,00	0,00	0,00	0,00	0,00	0,00	0,00	0,00	1.190,00	-1.190,00	0,00
66320000	Erstattung Umsatzsteuer (PK)		0	0	0,00	0,00	0,00	0,00	0,00	0,00	689,38	689,38	33.474,65	-32.785,27	0,00
66800000	Sonstige laufende Einzahlungen aus Verwaltungstätigkeit		0	0	0,00	0,00	0,00	0,00	0,00	0,00	59.640,40	59.640,40	0,00	59.640,40	0,00
09	Summe der laufenden Einzahlungen (Summe der Nummern 1 bis 8)		1.278.900	0	0,00	9.300,00	0,00	1.288.200,00	0,00	1.288.200,00	1.382.821,97	94.621,97	1.275.618,67	107.203,30	0,00
10	- Personalauszahlungen		428.000	0	0,00	0,00	0,00	428.000,00	0,00	428.000,00	387.036,46	-40.963,54	326.436,45	60.600,01	0,00
70110000	Bürgermeister, Amtsvorsteher		15.600	0	0,00	0,00	0,00	15.600,00	0,00	15.600,00	15.600,00	0,00	15.600,00	0,00	0,00
70130000	Rats-/Vertretungs- und Ausschussmitglieder		10.000	0	0,00	0,00	0,00	10.000,00	0,00	10.000,00	4.540,00	-5.460,00	9.220,00	-4.680,00	0,00
70190000	Sonstige (u.a. ehrenamtlich Tätige der Feuerwehr, berufene Bürger, u.a.)		3.000	0	0,00	0,00	0,00	3.000,00	0,00	3.000,00	2.040,00	-960,00	2.635,00	-595,00	0,00
70221000	Dienstbezüge		314.700	0	0,00	0,00	0,00	314.700,00	0,00	314.700,00	291.299,57	-23.400,43	233.563,95	57.735,62	0,00
70229000	sonstige Aufwendungen		0	0	0,00	0,00	0,00	0,00	0,00	0,00	0,00	0,00	10.000,00	-10.000,00	0,00
70320000	Arbeitnehmer		12.100	0	0,00	0,00	0,00	12.100,00	0,00	12.100,00	9.787,61	-2.312,39	7.360,97	2.426,64	0,00
70420000	Arbeitnehmer		71.000	0	0,00	0,00	0,00	71.000,00	0,00	71.000,00	62.219,06	-8.780,94	46.123,26	16.095,80	0,00
70490000	Sonstige		1.600	0	0,00	0,00	0,00	1.600,00	0,00	1.600,00	1.550,22	-49,78	1.933,27	-383,05	0,00
11	- Versorgungsauszahlungen		0	0	0,00	0,00	0,00	0,00	0,00	0,00	0,00	0,00	0,00	0,00	0,00
12	- Auszahlungen für Sach- und Dienstleistungen		203.700	0	0,00	0,00	0,00	203.700,00	0,00	203.700,00	149.781,42	-53.918,58	114.036,40	35.745,02	0,00
72200000	Auszahlungen für Energie / Wasser / Abwasser / Abfall		21.700	0	0,00	0,00	0,00	21.700,00	0,00	21.700,00	11.219,75	-10.480,25	15.035,10	-3.815,35	0,00

Finanzrechnung 2022

Nr.	Einzahlungs- und Auszahlungsarten (gemäß § 45 Absatz 2 i.V.m. § 3 Absatz 1 Satz 1 GemHVO-Doppik)	Verweis auf Anhang (lfd. Nr.)	Ansatz 2022	Verände- rung durch Nachtrag	über- und außerplan- mäßige Aus- zahlungen	zweckge- bundene Mehrein- zahlungen und ent- sprechende -auszah- lungen	Inanspruch- nahme der ein- oder ge- genseitigen Deckungs- fähigkeit	Ermächti- gungen 2022	übertragene Ermächti- gungen aus Haushalts- vorjahren	Gesamt- ermäch- tigungen 2022	Ergebnis 2022	Abweichung 2022	Ergebnis 2021	Ergebnis- veränderung gegenüber 2021	Übertra- gung von Ermäch- tigungen in Haushalts- folgejahre
in EUR															
			1	2	3	4	5	6	7	8	9	10	11	12	13
	72310000	Unterhaltung der Grunds	28.100	0	0,00	0,00	0,00	28.100,00	0,00	28.100,00	31.608,64	3.508,64	41.024,36	-9.415,72	0,00
	72310100	Unterhaltung der Grundstücke, Außenanlagen, Gebäude und Gebäudeeinrichtungen	0	0	0,00	0,00	0,00	0,00	0,00	0,00	0,00	0,00	57,69	-57,69	0,00
	72310111	Unterhaltung Objekt 1	2.500	0	0,00	0,00	0,00	2.500,00	0,00	2.500,00	2.795,41	295,41	0,00	2.795,41	0,00
	72320000	Bewirtschaftung der Grundstücke, Außenanlagen, Gebäude und Gebäudeeinrichtungen	35.000	0	0,00	0,00	0,00	35.000,00	0,00	35.000,00	35.374,58	374,58	27.451,87	7.922,71	0,00
	72330000	Unterhaltung des Infrastrukturvermögens	32.700	0	0,00	0,00	0,00	32.700,00	0,00	32.700,00	12.444,61	-20.255,39	5.994,46	6.450,15	0,00
	72341000	Denkmäler (Grundstücke und bauliche Anlagen)	100	0	0,00	0,00	0,00	100,00	0,00	100,00	0,00	-100,00	0,00	0,00	0,00
	72350100	Unterhaltung von Fahrzeugen	8.000	0	0,00	0,00	0,00	8.000,00	0,00	8.000,00	8.725,42	725,42	8.070,70	654,72	0,00
	72360000	Unterhaltung der Maschinen und technischen Anlagen	500	0	0,00	0,00	0,00	500,00	0,00	500,00	238,00	-262,00	368,90	-130,90	0,00
	72380000	Geringwertige Geräte, Ausstattungs-, Ausrüstungs- und sonstige Gebrauchsgegenstände	6.000	0	0,00	0,00	0,00	6.000,00	0,00	6.000,00	4.420,51	-1.579,49	2.702,60	1.717,91	0,00
	72380001	Anlagevermögen bis 1.000 EUR Einzelerfassung	15.600	0	0,00	0,00	0,00	15.600,00	0,00	15.600,00	4.152,87	-11.447,13	13.330,72	-9.177,85	0,00
	72920000	Sonstige Auszahlungen für Dienstleistungen	53.500	0	0,00	0,00	0,00	53.500,00	0,00	53.500,00	38.801,63	-14.698,37	0,00	38.801,63	0,00
13	- Zuwendungen, Umlagen und sonstige Transferauszahlungen		750.700	0	0,00	0,00	0,00	750.700,00	0,00	750.700,00	709.165,25	-41.534,75	669.528,01	39.637,24	0,00
	74143000	an die Gemeinden und Gemeindeverbände	74.000	0	0,00	0,00	0,00	74.000,00	0,00	74.000,00	58.760,48	-15.239,52	68.839,83	-10.079,35	0,00
	74151000	an private Unternehmen	0	0	0,00	0,00	0,00	0,00	0,00	0,00	109,96	109,96	32.601,36	-32.491,40	0,00
	74190000	Zuschüsse an Sonstige	12.300	0	0,00	0,00	0,00	12.300,00	0,00	12.300,00	28.258,80	15.958,80	12.528,39	15.730,41	0,00
	74310000	Gewerbesteuerumlage	12.000	0	0,00	0,00	0,00	12.000,00	0,00	12.000,00	10.624,50	-1.375,50	11.540,90	-916,40	0,00
	74421000	Landkreise	359.800	0	0,00	0,00	0,00	359.800,00	0,00	359.800,00	358.711,46	-1.088,54	319.277,82	39.433,64	0,00
	74422000	Amt oder geschäftsführende Gemeinde	225.600	0	0,00	0,00	0,00	225.600,00	0,00	225.600,00	186.116,46	-39.483,54	163.428,52	22.687,94	0,00
	74430000	Allgemeine Umlagen an Zweckverbände	67.000	0	0,00	0,00	0,00	67.000,00	0,00	67.000,00	66.583,59	-416,41	61.311,19	5.272,40	0,00
14	- Auszahlungen der sozialen Sicherung		112.500	0	0,00	0,00	0,00	112.500,00	0,00	112.500,00	107.261,34	-5.238,66	98.947,32	8.314,02	0,00
	75890000	Sonstige	2.500	0	0,00	0,00	0,00	2.500,00	0,00	2.500,00	0,00	-2.500,00	0,00	0,00	0,00
	75940000	an den öffentlichen Bereich	110.000	0	0,00	0,00	0,00	110.000,00	0,00	110.000,00	107.261,34	-2.738,66	98.947,32	8.314,02	0,00
15	- Zinsauszahlungen und sonstige Finanzauszahlungen		1.700	0	0,00	0,00	0,00	1.700,00	0,00	1.700,00	1.414,65	-285,35	1.763,05	-348,40	0,00
	77420000	an das Land	200	0	0,00	0,00	0,00	200,00	0,00	200,00	28,22	-171,78	68,62	-40,40	0,00
	77519003	Zinsauszahlungen Kredit 3 an sonstige inländische Kreditinstitute	100	0	0,00	0,00	0,00	100,00	0,00	100,00	66,46	-33,54	103,47	-37,01	0,00
	77519005	Zinsauszahlungen Kredit 5 an sonstige inländische Kreditinstitute	900	0	0,00	0,00	0,00	900,00	0,00	900,00	865,32	-34,68	1.047,49	-182,17	0,00
	77519006	Zinsauszahlungen Kredit 6 an sonstige inländische Kreditinstitute	300	0	0,00	0,00	0,00	300,00	0,00	300,00	257,89	-42,11	315,62	-57,73	0,00
	77519007	Zinsauszahlungen Kredit 7 an sonstige inländische Kreditinstitute	200	0	0,00	0,00	0,00	200,00	0,00	200,00	196,76	-3,24	224,85	-28,09	0,00

Finanzrechnung 2022

Nr.	Einzahlungs- und Auszahlungsarten (gemäß § 45 Absatz 2 i.V.m. § 3 Absatz 1 Satz 1 GemHVO-Doppik)	Verweis auf Anhang (lfd. Nr.)	Ansatz 2022	Verände- rung durch Nachtrag	über- und außerplan- mäßige Aus- zahlungen	zweckge- bundene Mehrein- zahlungen und ent- sprechende -auszah- lungen	Inanspruch- nahme der ein- oder ge- genseitigen Deckungs- fähigkeit	Ermächti- gungen 2022	übertragene Ermächti- gungen aus Haushalts- vorjahren	Gesamt- ermäch- tigungen 2022	Ergebnis 2022	Abweichung 2022	Ergebnis 2021	Ergebnis- veränderung gegenüber 2021	Übertra- gung von Ermäch- tigungen in Haushalts- folgejahre
in EUR															
			1	2	3	4	5	6	7	8	9	10	11	12	13
77910000	aus der Vollverzinsung der Gewerbesteuer (§ 233a AO)		0	0	0,00	0,00	0,00	0,00	0,00	0,00	0,00	0,00	3,00	-3,00	0,00
16	- Sonstige laufende Auszahlungen		68.700	0	0,00	9.300,00	0,00	78.000,00	0,00	78.000,00	151.225,38	73.225,38	113.354,66	37.870,72	0,00
76120000	Auszahlungen für Aus- und Fortbildung, Umschulung		3.000	0	0,00	0,00	0,00	3.000,00	0,00	3.000,00	540,25	-2.459,75	60,00	480,25	0,00
76131000	Fahrtkostenerstattung		600	0	0,00	0,00	0,00	600,00	0,00	600,00	400,30	-199,70	262,80	137,50	0,00
76150000	Auszahlungen für Dienst- und Schutzkleidung, persönliche Ausrüstungsgegenstände		19.400	0	0,00	0,00	0,00	19.400,00	0,00	19.400,00	8.294,87	-11.105,13	19.641,85	-11.346,98	0,00
76190000	Sonstige Personalnebenauszahlungen		0	0	0,00	0,00	0,00	0,00	0,00	0,00	511,66	511,66	1.255,16	-743,50	0,00
76210000	Mieten, Pachten und Erbbauzinsen		13.500	0	0,00	0,00	0,00	13.500,00	0,00	13.500,00	13.171,39	-328,61	13.531,39	-360,00	0,00
76250000	Sachverständigen-, Gerichts- und ähnliche Kosten		1.500	0	0,00	0,00	0,00	1.500,00	0,00	1.500,00	13.015,95	11.515,95	9.830,91	3.185,04	0,00
76253000	Gerichts-, Anwalts-, Notar-, Gerichtsvollzieherkosten usw.		0	0	0,00	9.300,00	0,00	9.300,00	0,00	9.300,00	0,00	-9.300,00	0,00	0,00	0,00
76300000	Geschäftsauszahlungen		16.300	0	0,00	0,00	0,00	16.300,00	0,00	16.300,00	35.901,52	19.601,52	24.603,03	11.298,49	0,00
76390000	Sonstiges		0	0	0,00	0,00	0,00	0,00	0,00	0,00	0,00	0,00	50,00	-50,00	0,00
76411000	Gebäudeversicherungen		8.600	0	0,00	0,00	0,00	8.600,00	0,00	8.600,00	9.430,94	830,94	7.908,12	1.522,82	0,00
76412000	Kfz-Versicherungen		800	0	0,00	0,00	0,00	800,00	0,00	800,00	908,68	108,68	595,23	313,45	0,00
76416000	Umlagen an Schadensausgleichskassen		700	0	0,00	0,00	0,00	700,00	0,00	700,00	624,48	-75,52	605,64	18,84	0,00
76420000	Beiträge zu Wirtschaftsverbänden, Berufsvertretungen und Vereinen		2.700	0	0,00	0,00	0,00	2.700,00	0,00	2.700,00	3.077,62	377,62	2.663,76	413,86	0,00
76690000	Sonstige Auszahlungen für besondere Finanzauszahlungen		0	0	0,00	0,00	0,00	0,00	0,00	0,00	40,00	40,00	0,00	40,00	0,00
76813000	Grundsteuer B für Gemeindeeigene Grundstücke		300	0	0,00	0,00	0,00	300,00	0,00	300,00	63,32	-236,68	63,32	0,00	0,00
76890000	Sonstige betriebliche Steuerauszahlungen (MwSt)		0	0	0,00	0,00	0,00	0,00	0,00	0,00	1.523,17	1.523,17	22.445,19	-20.922,02	0,00
76890001	Umsatzsteuerauszahlung an das Finanzamt		0	0	0,00	0,00	0,00	0,00	0,00	0,00	351,66	351,66	8.783,62	-8.431,96	0,00
76930000	Repräsentationen		1.300	0	0,00	0,00	0,00	1.300,00	0,00	1.300,00	1.241,21	-58,79	1.054,64	186,57	0,00
76990000	Sonstige laufende Auszahlungen der Verwaltungstätigkeit		0	0	0,00	0,00	0,00	0,00	0,00	0,00	62.128,36	62.128,36	0,00	62.128,36	0,00
17	Summe der laufenden Auszahlungen (Summe der Nummern 10 bis 16)		1.565.300	0	0,00	9.300,00	0,00	1.574.600,00	0,00	1.574.600,00	1.505.884,50	-68.715,50	1.324.065,89	181.818,61	0,00
18	jahresbezogener Saldo der laufenden Ein- und Auszahlungen vor planmäßiger Tilgung (Saldo der Nummern 9 und 17)		-286.400	0	0,00	0,00	0,00	-286.400,00	0,00	-286.400,00	-123.062,53	163.337,47	-48.447,22	-74.615,31	0,00
19	+ Einzahlungen aus Investitionszuwendungen		56.000	0	0,00	0,00	0,00	56.000,00	78.900,00	134.900,00	133.244,54	-1.655,46	57.800,59	75.443,95	0,00
68140000	Einzahlungen aus Investitionszuwendungen von der EU		0	0	0,00	0,00	0,00	0,00	0,00	0,00	0,00	0,00	2.575,55	-2.575,55	0,00

Finanzrechnung 2022

Nr.	Einzahlungs- und Auszahlungsarten (gemäß § 45 Absatz 2 i.V.m. § 3 Absatz 1 Satz 1 GemHVO-Doppik)	Verweis auf Anhang (Ifd. Nr.)	Ansatz 2022	Verände- rung durch Nachtrag	über- und außerplan- mäßige Aus- zahlungen	zweckge- bundene Mehrein- zahlungen und ent- sprechende -auszah- lungen	Inanspruch- nahme der ein- oder ge- genseitigen Deckungs- fähigkeit	Ermächti- gungen 2022	übertragene Ermächti- gungen aus Haushalts- vorjahren	Gesamt- ermäch- tigungen 2022	Ergebnis 2022	Abweichung 2022	Ergebnis 2021	Ergebnis- veränderung gegenüber 2021	Übertra- gung von Ermäch- tigungen in Haushalts- folgejahre
in EUR															
			1	2	3	4	5	6	7	8	9	10	11	12	13
68142000	Einzahlungen aus Investitionszuwendungen vom Land		56.000	0	0,00	0,00	0,00	56.000,00	0,00	56.000,00	56.098,31	98,31	55.225,04	873,27	0,00
68176200	Anzahlungen auf Sonderposten zum Anlagevermögen vom Land		0	0	0,00	0,00	0,00	0,00	78.900,00	78.900,00	77.146,23	-1.753,77	0,00	77.146,23	0,00
20	+ Einzahlungen aus Beiträgen und ähnlichen Entgelten		9.000	0	0,00	0,00	0,00	9.000,00	0,00	9.000,00	42.472,07	33.472,07	8.917,90	33.554,17	0,00
68242000	vom Land		0	0	0,00	0,00	0,00	0,00	0,00	0,00	33.613,02	33.613,02	8.917,90	24.695,12	0,00
68290000	Anzahlungen für Beiträge von Sonstigen		9.000	0	0,00	0,00	0,00	9.000,00	0,00	9.000,00	8.859,05	-140,95	0,00	8.859,05	0,00
21	+ Einzahlungen aus Anlagevermögen		0	0	0,00	0,00	0,00	0,00	0,00	0,00	0,00	0,00	7.155,00	-7.155,00	0,00
68561000	Einzahlungen aus der Veräußerung von beweglichen Sachen des Anlagevermögens oberhalb der Wertgrenze i.H.v. 410,00 Euro		0	0	0,00	0,00	0,00	0,00	0,00	0,00	0,00	0,00	7.155,00	-7.155,00	0,00
22	+ Einzahlungen aus sonstigen Ausleihungen und Kreditgewährungen		0	0	0,00	0,00	0,00	0,00	0,00	0,00	0,00	0,00	0,00	0,00	0,00
23	+ Sonstige Investitionseinzahlungen		0	0	0,00	0,00	0,00	0,00	0,00	0,00	0,00	0,00	0,00	0,00	0,00
24	Summe der Einzahlungen aus Investitionstätigkeit (Summe der Nummern 19 bis 23)		65.000	0	0,00	0,00	0,00	65.000,00	78.900,00	143.900,00	175.716,61	31.816,61	73.873,49	101.843,12	0,00
25	- Auszahlungen für Anlagevermögen		300.000	0	0,00	0,00	0,00	300.000,00	101.197,14	401.197,14	183.230,37	-217.966,77	115.051,19	68.179,18	210.443,00
78510000	Auszahlungen für unbebaute Grundstücke und grundstücksgleiche Rechte		0	0	0,00	0,00	0,00	0,00	0,00	0,00	389,58	389,58	4.316,00	-3.926,42	0,00
78522000	Auszahlungen für Baumaßnahmen bebauter Grundstücke und grundstücksgleiche Rechte (Herstellungskosten)		250.000	0	0,00	0,00	0,00	250.000,00	101.197,14	351.197,14	168.621,06	-182.576,08	85.877,22	82.743,84	160.443,00
78560000	Auszahlungen für Fahrzeuge, Maschinen und technische Anlagen		50.000	0	0,00	0,00	0,00	50.000,00	0,00	50.000,00	14.219,73	-35.780,27	13.051,26	1.168,47	50.000,00
78571000	Auszahlungen für bewegliche Sachen des Anlagevermögens oberhalb der Wertgrenze i.H.v. 410,00 Euro		0	0	0,00	0,00	0,00	0,00	0,00	0,00	0,00	0,00	11.806,71	-11.806,71	0,00
26	- Auszahlungen für sonstige Ausleihungen und Kreditgewährungen		0	0	0,00	0,00	0,00	0,00	0,00	0,00	0,00	0,00	0,00	0,00	0,00
27	- Sonstige Investitionsauszahlungen		0	0	0,00	0,00	0,00	0,00	0,00	0,00	0,00	0,00	0,00	0,00	0,00
28	Summe der Auszahlungen aus Investitionstätigkeit (Summe der Nummern 25 bis 27)		300.000	0	0,00	0,00	0,00	300.000,00	101.197,14	401.197,14	183.230,37	-217.966,77	115.051,19	68.179,18	210.443,00
29	Saldo der Ein- und Auszahlungen aus Investitionstätigkeit (Saldo der Nummern 24 und 28)		-235.000	0	0,00	0,00	0,00	-235.000,00	-22.297,14	-257.297,14	-7.513,76	249.783,38	-41.177,70	33.663,94	-210.443,00
30	Finanzmittelüberschuss / Finanzmittelfehlbetrag (Summe der Nummern 18 und 29)		-521.400	0	0,00	0,00	0,00	-521.400,00	-22.297,14	-543.697,14	-130.576,29	413.120,85	-89.624,92	-40.951,37	-210.443,00
31	+ Einzahlungen aus der Aufnahme von Krediten für Investitionen und Investitionsförderungsmaßnahmen		192.600	0	0,00	0,00	0,00	192.600,00	0,00	192.600,00	0,00	-192.600,00	0,00	0,00	0,00

Finanzrechnung 2022

Nr.	Einzahlungs- und Auszahlungsarten (gemäß § 45 Absatz 2 i.V.m. § 3 Absatz 1 Satz 1 GemHVO-Doppik)	Verweis auf Anhang (lfd. Nr.)	Ansatz 2022	Verände- rung durch Nachtrag	über- und außerplan- mäßige Aus- zahlungen	zweckge- bundene Mehrein- zahlungen und ent- sprechende -auszah- lungen	Inanspruch- nahme der ein- oder ge- genseitigen Deckungs- fähigkeit	Ermächti- gungen 2022	übertragene Ermächti- gungen aus Haushalts- vorjahren	Gesamt- ermäch- tigungen 2022	Ergebnis 2022	Abweichung 2022	Ergebnis 2021	Ergebnis- veränderung gegenüber 2021	Übertra- gung von Ermäch- tigungen in Haushalts- folgejahre
in EUR															
			1	2	3	4	5	6	7	8	9	10	11	12	13
69253100	Einzahlung aus Aufnahme von Krediten vom inl. Geldmarkt Laufzeit 5 J. und mehr, Euro-Währung (fester Zins)		25.000	0	0,00	0,00	0,00	25.000,00	0,00	25.000,00	0,00	-25.000,00	0,00	0,00	0,00
69253110	Einzahlung aus Aufnahme von Kredit 10 vom inl. Geldmarkt		87.600	0	0,00	0,00	0,00	87.600,00	0,00	87.600,00	0,00	-87.600,00	0,00	0,00	0,00
69253112	Einzahlung aus Aufnahmen von Kredit 12 vom inl. Geldmarkt		80.000	0	0,00	0,00	0,00	80.000,00	0,00	80.000,00	0,00	-80.000,00	0,00	0,00	0,00
32	- Auszahlungen für planmäßige Tilgung von Krediten für Investitionen und Investitionsförderungsmaßnahmen		25.000	0	0,00	0,00	0,00	25.000,00	0,00	25.000,00	24.902,07	-97,93	24.779,24	122,83	0,00
79242100	Tilgung von Krediten vom Land in Euro-Währung (fester Zins)		6.500	0	0,00	0,00	0,00	6.500,00	0,00	6.500,00	6.500,00	0,00	6.500,00	0,00	0,00
79251003	Tilgung Kredit 3 vom inländischen Geldmarkt in Euro-Währung (fester Zins)		2.000	0	0,00	0,00	0,00	2.000,00	0,00	2.000,00	1.965,48	-34,52	1.928,47	37,01	0,00
79251004	Tilgung Kredit 4 vom inländischen Geldmarkt in Euro-Währung (fester Zins)		6.500	0	0,00	0,00	0,00	6.500,00	0,00	6.500,00	6.460,00	-40,00	6.460,00	0,00	0,00
79251006	Tilgung Kredit 6 vom inländischen Geldmarkt in Euro-Währung (fester Zins)		7.000	0	0,00	0,00	0,00	7.000,00	0,00	7.000,00	6.998,21	-1,79	6.940,48	57,73	0,00
79251007	Tilgung Kredit 7 vom inländischen Geldmarkt in Euro-Währung (fester Zins)		3.000	0	0,00	0,00	0,00	3.000,00	0,00	3.000,00	2.978,38	-21,62	2.950,29	28,09	0,00
33	- Sonstige Auszahlungen zur Tilgung von Krediten für Investitionen und Investitionsförderungsmaßnahmen		0	0	0,00	0,00	0,00	0,00	0,00	0,00	0,00	0,00	0,00	0,00	0,00
34	Saldo der Ein- und Auszahlungen aus Krediten für Investitionen und Investitionsförderungsmaßnahmen (Nummer 31 abzüglich Nummern 32 und 33)		167.600	0	0,00	0,00	0,00	167.600,00	0,00	167.600,00	-24.902,07	-192.502,07	-24.779,24	-122,83	0,00
35	Saldo der durchlaufenden Gelder und ungeklärten Zahlungsvorgängen		0	0	0,00	0,00	0,00	0,00	0,00	0,00	-2.400,75	-2.400,75	2.837,05	-5.237,80	0,00
36	Veränderung der liquiden Mittel und Kassenkredite (Summe der Nummern 30, 34 und 35)		-353.800	0	0,00	0,00	0,00	-353.800,00	-22.297,14	-376.097,14	-157.879,11	218.218,03	-111.567,11	-46.312,00	-210.443,00
37	Jahresbezogener Saldo der laufenden Ein- und Auszahlungen (Saldo der Nummern 18 und 32)		-311.400	0	0,00	0,00	0,00	-311.400,00	0,00	-311.400,00	-147.964,60	163.435,40	-73.226,46	-74.738,14	0,00
38	nachrichtlich: Saldo der laufenden Ein- und Auszahlungen zum 31. Dezember des Haushaltsvorjahres										-94.855,43				
39	Saldo der laufenden Ein- und Auszahlungen zum 31. Dezember des Haushaltsjahres (Summe der Nummer 37 und 38) darunter:										-242.820,03				

Finanzrechnung 2022

Nr.	Einzahlungs- und Auszahlungsarten (gemäß § 45 Absatz 2 i.V.m. § 3 Absatz 1 Satz 1 GemHVO-Doppik)	Verweis auf Anhang (lfd. Nr.)	Ansatz 2022	Verände- rung durch Nachtrag	über- und außerplan- mäßige Aus- zahlungen	zweckge- bundene Mehrein- zahlungen und ent- sprechende -auszah- lungen	Inanspruch- nahme der ein- oder ge- genseitigen Deckungs- fähigkeit	Ermächti- gungen 2022	übertragene Ermächti- gungen aus Haushalts- vorjahren	Gesamt- ermäch- tigungen 2022	Ergebnis 2022	Abweichung 2022	Ergebnis 2021	Ergebnis- veränderung gegenüber 2021	Übertra- gung von Ermäch- tigungen in Haushalts- folgejahre
in EUR															
			1	2	3	4	5	6	7	8	9	10	11	12	13
	Zuführung zum investiven Bereich aus einem positiven Saldo der laufenden Ein- und Auszahlungen zum 31. Dezember der Haushaltsjahres [Einzahlung in Nummer 23 (Sonstige Investitionseinzahlungen) und Auszahlung in Nummer 16 (Sonstige laufende Auszahlungen) enthalten]														
	Zuführung zur Deckung eines negativen Saldos der laufenden Ein- und Auszahlungen zum 31. Dezember der Haushaltsjahres aus dem investiven Bereich [Einzahlung in Nummer 8 (Sonstige laufende Einzahlungen) und Auszahlung in Nummer 27 (Sonstige Investitionsauszahlungen) enthalten]														

Übersicht der Teilrechnungen 2022

Betrieb	Jahresergebnisse der Teilergebnisrechnungen nach Verrechnung der internen Leistungsbeziehungen	Ergebnis 2021	Fortgeschrie- bener Ansatz 2022	Ergebnis 2022	Vergleich Ergebnis / fortgeschrie- bener Ansatz 2022	Ermächti- gungsüber- tragung
in EUR						
		1	2	3	4	5
80	Kämmerei- und Hauptamt / Bau- und Ordnungsamt	-443.836,96	-583.200,00	-515.613,69	67.586,31	0,00
90	Zentrale Finanzdienstleistungen	337.293,48	246.200,00	333.369,82	87.169,82	0,00
Teilergebnisrechnungen zusammen		-106.543,48	-337.000,00	-182.243,87	154.756,13	0,00

Betrieb	Finanzmittelüberschüsse / -fehlbedarfe der Teilfinanzrechnungen	Ergebnis 2021	Fortgeschrie- bener Ansatz 2022	Ergebnis 2022	Vergleich Ergebnis / fortgeschrie- bener Ansatz 2022	Ermächti- gungsüber- tragung
in EUR						
		1	2	3	4	5
80	Kämmerei- und Hauptamt / Bau- und Ordnungsamt	-462.419,10	-845.897,14	-524.995,31	320.901,69	-210.443,00
90	Zentrale Finanzdienstleistungen	382.794,18	302.200,00	394.419,02	92.219,02	0,00
Teilfinanzrechnungen zusammen		-79.624,92	-543.697,14	-130.576,29	413.120,71	-210.443,00

Übersicht der Teilrechnungen 2022

Teilergebnisrechnung

Nr.	Ertrags- und Aufwandsarten (gemäß § 4 Absatz 5 GemHVO-Doppik)	Summe aller Teilhaushalte		Teilhaushalt 80	
		Gesamtermächtigung	Ergebnis	Gesamtermächtigung	Ergebnis
				in EUR	
		1	2	3	4
1	+ Steuern und ähnliche Abgaben	503.800,00	520.359,80	0,00	0,00
2	+ Zuwendungen, allgemeine Umlagen und sonstige Transfererträge	423.900,00	457.713,95	110.000,00	113.151,45
4	+ öffentlich-rechtliche Leistungsentgelte	180.000,00	162.957,66	180.000,00	162.957,66
5	+ privatrechtliche Leistungsentgelte	220.900,00	215.720,44	220.900,00	215.720,44
6	+ Kostenerstattungen und Kostenumlagen	34.500,00	40.705,97	34.500,00	40.705,97
8	+ Zinserträge und sonstige Finanzerträge	3.900,00	4.738,56	0,00	0,00
9	+ sonstige Erträge	34.700,00	45.326,86	34.700,00	41.096,86
10	Summe 1 bis 9	1.401.700,00	1.447.523,24	580.100,00	573.632,38
11	- Personalaufwendungen	428.000,00	392.684,11	428.000,00	392.684,11
13	- Aufwendungen für Sach- und Dienstleistungen	203.700,00	152.502,39	203.700,00	152.502,39
14	- Abschreibungen	164.100,00	174.608,96	164.100,00	174.608,96
15	- Zuwendungen, Umlagen und sonstige Transferaufwendungen	750.700,00	713.792,88	175.300,00	177.541,84
16	- Aufwendungen der sozialen Sicherung	112.500,00	107.457,96	112.500,00	107.457,96
17	- Zinsaufwendungen und sonstige Finanzaufwendungen	1.700,00	1.414,65	1.700,00	1.414,65
18	- sonstige Aufwendungen	78.000,00	87.306,16	78.000,00	83.036,16
19	Summe 11 bis 18	1.738.700,00	1.629.767,11	1.163.300,00	1.089.246,07
20	Saldo 10 und 19	-337.000,00	-182.243,87	-583.200,00	-515.613,69
23	Saldo 20,21,22	-337.000,00	-182.243,87	-583.200,00	-515.613,69
	Jahresergebnis des Teilhaushaltes nach der Verrechnung der internen Leistungsbeziehungen und vor Veränderung der Rücklagen (Nummer 20 zuzüglich Nummer 21 abzüglich Nummer 22)				

Übersicht der Teilrechnungen 2022

Teilergebnisrechnung

Nr.	Ertrags- und Aufwandsarten (gemäß § 4 Absatz 5 GemHVO-Doppik)	Summe aller Teilhaushalte		Teilhaushalt 90		
		Gesamtermächtigung	Ergebnis	Gesamtermächtigung	Ergebnis	
				in EUR		
		1	2	3	4	
1	+ Steuern und ähnliche Abgaben	503.800,00	520.359,80	503.800,00	520.359,80	
2	+ Zuwendungen, allgemeine Umlagen und sonstige Transfererträge	423.900,00	457.713,95	313.900,00	344.562,50	
4	+ öffentlich-rechtliche Leistungsentgelte	180.000,00	162.957,66	0,00	0,00	
5	+ privatrechtliche Leistungsentgelte	220.900,00	215.720,44	0,00	0,00	
6	+ Kostenerstattungen und Kostenumlagen	34.500,00	40.705,97	0,00	0,00	
8	+ Zinserträge und sonstige Finanzerträge	3.900,00	4.738,56	3.900,00	4.738,56	
9	+ sonstige Erträge	34.700,00	45.326,86	0,00	4.230,00	
10	Summe 1 bis 9	Summe der Erträge (Summe der Nummern 1 bis 9)	1.401.700,00	1.447.523,24	821.600,00	873.890,86
11	- Personalaufwendungen	428.000,00	392.684,11	0,00	0,00	
13	- Aufwendungen für Sach- und Dienstleistungen	203.700,00	152.502,39	0,00	0,00	
14	- Abschreibungen	164.100,00	174.608,96	0,00	0,00	
15	- Zuwendungen, Umlagen und sonstige Transferaufwendungen	750.700,00	713.792,88	575.400,00	536.251,04	
16	- Aufwendungen der sozialen Sicherung	112.500,00	107.457,96	0,00	0,00	
17	- Zinsaufwendungen und sonstige Finanzaufwendungen	1.700,00	1.414,65	0,00	0,00	
18	- sonstige Aufwendungen	78.000,00	87.306,16	0,00	4.270,00	
19	Summe 11 bis 18	Summe der Aufwendungen (Summe der Nummern 11 bis 18)	1.738.700,00	1.629.767,11	575.400,00	540.521,04
20	Saldo 10 und 19	Jahresergebnis des Teilhaushaltes vor Verrechnung der internen Leistungsbeziehungen und vor Veränderung der Rücklagen (Saldo der Nummern 10 und 19)	-337.000,00	-182.243,87	246.200,00	333.369,82
23	Saldo 20,21,22	Jahresergebnis des Teilhaushaltes nach der Verrechnung der internen Leistungsbeziehungen und vor Veränderung der Rücklagen (Nummer 20 zuzüglich Nummer 21 abzüglich Nummer 22)	-337.000,00	-182.243,87	246.200,00	333.369,82

Übersicht der Teilrechnungen 2022

Teilfinanzrechnung

Nr.	Ein- und Auszahlungsarten (gem. § 4 Absatz 6 GemHVO-Doppik)	Summe aller Teilhaushalte		Teilhaushalt 80	
		Gesamtermächtigung	Ergebnis	Gesamtermächtigung	Ergebnis
		in EUR			
		1	2	3	4
1	+ Steuern und ähnliche Abgaben	503.800,00	523.329,54	0,00	0,00
2	+ Zuwendungen, allgemeine Umlagen und sonstige Transferleistungen	313.900,00	344.562,50	0,00	0,00
4	+ Öffentlich-rechtliche Leistungsentgelte	176.500,00	162.536,73	176.500,00	162.536,73
5	+ Privatrechtliche Leistungsentgelte	220.900,00	213.268,76	220.900,00	213.268,76
6	+ Kostenerstattungen und Kostenumlagen	34.500,00	41.749,74	34.500,00	41.749,74
7	+ Zinseinzahlungen und sonstige Finanzeinzahlungen	3.900,00	4.738,56	0,00	0,00
8	+ Sonstige laufende Einzahlungen	34.700,00	92.636,14	34.700,00	92.636,14
9	Summe der laufenden Einzahlungen (Summe der Nummer 1 bis 8)	1.288.200,00	1.382.821,97	466.600,00	510.191,37
10	- Personalauszahlungen	428.000,00	387.036,46	428.000,00	387.036,46
12	- Auszahlungen für Sach- und Dienstleistungen	203.700,00	149.781,42	203.700,00	149.781,42
13	- Zuwendungen, Umlagen und sonstige Transferauszahlungen	750.700,00	709.165,25	175.300,00	174.895,36
14	- Auszahlungen der sozialen Sicherung	112.500,00	107.261,34	112.500,00	107.261,34
15	- Zinsauszahlungen und sonstige Finanzauszahlungen	1.700,00	1.414,65	1.700,00	1.414,65
16	- Sonstige laufende Auszahlungen	78.000,00	151.225,38	78.000,00	151.185,38
17	Summe der laufenden Auszahlungen (Summe der Nummer 10 bis 16)	1.574.600,00	1.505.884,50	999.200,00	971.574,61
18	jahresbezogener Saldo der laufenden Ein- und Auszahlungen vor planmäßiger Tilgung (Saldo der Nummern 9 und 17)	-286.400,00	-123.062,53	-532.600,00	-461.383,24
18.2	18.2 jahresbezogener Saldo der laufenden Ein- und Auszahlungen vor planmäßiger Tilgung nach Verrechnung der internen Leistungsbeziehungen (Summe der Nummern 18 und 18.1)	-286.400,00	-123.062,53	-532.600,00	-461.383,24
19	+ Einzahlungen aus Investitionszuwendungen	134.900,00	133.244,54	78.900,00	77.146,23
20	+ Einzahlungen aus Beiträgen und ähnlichen Entgelten	9.000,00	42.472,07	9.000,00	42.472,07
24	Summe der Einzahlungen aus Investitionstätigkeit (Summe der Nummern 19 bis 23)	143.900,00	175.716,61	87.900,00	119.618,30
25	- Auszahlungen für Anlagevermögen	401.197,14	183.230,37	401.197,14	183.230,37
28	Summe der Auszahlungen aus Investitionstätigkeit (Summe der Nummern 25 bis 27)	401.197,14	183.230,37	401.197,14	183.230,37
29	Saldo der Ein- und Auszahlungen aus Investitionstätigkeit (Saldo der Nummern 24 und 28)	-257.297,14	-7.513,76	-313.297,14	-63.612,07
30	Finanzmittelüberschuss / Finanzmittelfehlbetrag des Teilhaushaltes (Summe der Nummern 18.2 und 29)	-543.697,14	-130.576,29	-845.897,14	-524.995,31

Übersicht der Teilrechnungen 2022

Teilfinanzrechnung

Nr.	Ein- und Auszahlungsarten (gem. § 4 Absatz 6 GemHVO-Doppik)	Summe aller Teilhaushalte		Teilhaushalt 90	
		Gesamtermächtigung	Ergebnis	Gesamtermächtigung	Ergebnis
		in EUR			
		1	2	3	4
1	+ Steuern und ähnliche Abgaben	503.800,00	523.329,54	503.800,00	523.329,54
2	+ Zuwendungen, allgemeine Umlagen und sonstige Transferleistungen	313.900,00	344.562,50	313.900,00	344.562,50
4	+ Öffentlich-rechtliche Leistungsentgelte	176.500,00	162.536,73	0,00	0,00
5	+ Privatrechtliche Leistungsentgelte	220.900,00	213.268,76	0,00	0,00
6	+ Kostenerstattungen und Kostenumlagen	34.500,00	41.749,74	0,00	0,00
7	+ Zinseinzahlungen und sonstige Finanzeinzahlungen	3.900,00	4.738,56	3.900,00	4.738,56
8	+ Sonstige laufende Einzahlungen	34.700,00	92.636,14	0,00	0,00
9	Summe der laufenden Einzahlungen (Summe der Nummer 1 bis 8)	1.288.200,00	1.382.821,97	821.600,00	872.630,60
10	- Personalauszahlungen	428.000,00	387.036,46	0,00	0,00
12	- Auszahlungen für Sach- und Dienstleistungen	203.700,00	149.781,42	0,00	0,00
13	- Zuwendungen, Umlagen und sonstige Transferauszahlungen	750.700,00	709.165,25	575.400,00	534.269,89
14	- Auszahlungen der sozialen Sicherung	112.500,00	107.261,34	0,00	0,00
15	- Zinsauszahlungen und sonstige Finanzauszahlungen	1.700,00	1.414,65	0,00	0,00
16	- Sonstige laufende Auszahlungen	78.000,00	151.225,38	0,00	40,00
17	Summe der laufenden Auszahlungen (Summe der Nummer 10 bis 16)	1.574.600,00	1.505.884,50	575.400,00	534.309,89
18	jahresbezogener Saldo der laufenden Ein- und Auszahlungen vor planmäßiger Tilgung (Saldo der Nummern 9 und 17)	-286.400,00	-123.062,53	246.200,00	338.320,71
18.2	18.2 jahresbezogener Saldo der laufenden Ein- und Auszahlungen vor planmäßiger Tilgung nach Verrechnung der internen Leistungsbeziehungen (Summe der Nummern 18 und 18.1)	-286.400,00	-123.062,53	246.200,00	338.320,71
19	+ Einzahlungen aus Investitionszuwendungen	134.900,00	133.244,54	56.000,00	56.098,31
20	+ Einzahlungen aus Beiträgen und ähnlichen Entgelten	9.000,00	42.472,07	0,00	0,00
24	Summe der Einzahlungen aus Investitionstätigkeit (Summe der Nummern 19 bis 23)	143.900,00	175.716,61	56.000,00	56.098,31
25	- Auszahlungen für Anlagevermögen	401.197,14	183.230,37	0,00	0,00
28	Summe der Auszahlungen aus Investitionstätigkeit (Summe der Nummern 25 bis 27)	401.197,14	183.230,37	0,00	0,00
29	Saldo der Ein- und Auszahlungen aus Investitionstätigkeit (Saldo der Nummern 24 und 28)	-257.297,14	-7.513,76	56.000,00	56.098,31
30	Finanzmittelüberschuss / Finanzmittelfehlbetrag des Teilhaushaltes (Summe der Nummern 18.2 und 29)	-543.697,14	-130.576,29	302.200,00	394.419,02

Zugeordnete Produkte in der Teilergebnisrechnung 2022

80 - Kämmerei- und Hauptamt / Bau- und Ordnungsamt

Ifd. Nr.	Ertrags- und Aufwandsarten (gem. § 46 Absatz 1 i.V.m. § 4 Absatz 10 i.V.m. §2 Absatz 1 GemHVO- Doppik)	Summe aller Produkte	wesentliche Produkte			
			11.40.20	11.40.30	12.60.10	54.10.10
				in EUR		
2	+ Zuwendungen, allgemeine Umlagen und sonstige Transfererträge	113.151,45	4.476,00	0,00	2.500,65	34.607,68
4	+ öffentlich-rechtliche Leistungsentgelte	162.957,66	0,00	0,00	0,00	2.731,97
5	+ privatrechtliche Leistungsentgelte	215.720,44	18.230,63	3.792,92	0,00	0,00
6	+ Kostenerstattungen und Kostenumlagen	40.705,97	0,00	0,00	673,23	250,00
9	+ sonstige Erträge	41.096,86	0,00	0,00	7.576,10	0,00
10	Summe 1 bis 9 Summe der Erträge (Summe der Nummern 1 bis 9)	573.632,38	22.706,63	3.792,92	10.749,98	37.589,65
11	- Personalaufwendungen	392.684,11	0,00	82.332,83	2.040,00	0,00
13	- Aufwendungen für Sach- und Dienstleistungen	152.502,39	8.584,67	6.183,88	12.039,08	20.553,12
14	- Abschreibungen	174.608,96	8.054,70	945,02	14.378,82	62.131,67
15	- Zuwendungen, Umlagen und sonstige Transferaufwendungen	177.541,84	621,84	109,96	2.793,06	0,00
16	- Aufwendungen der sozialen Sicherung	107.457,96	0,00	0,00	0,00	0,00
17	- Zinsaufwendungen und sonstige Finanzaufwendungen	1.414,65	66,46	0,00	865,32	0,00
18	- sonstige Aufwendungen	83.036,16	1.733,77	10.725,37	11.604,93	0,00
19	Summe 11 bis 18 Summe der Aufwendungen (Summe der Nummern 11 bis 18)	1.089.246,07	19.061,44	100.297,06	43.721,21	82.684,79
20	Saldo 10 und 19 Jahresergebnis des Teilhaushaltes vor Verrechnung der internen Leistungsbeziehungen und vor Veränderung der Rücklagen (Saldo der Nummern 10 und 19)	-515.613,69	3.645,19	-96.504,14	-32.971,23	-45.095,14
23	Saldo 20,21,22 Jahresergebnis des Teilhaushaltes nach der Verrechnung der internen Leistungsbeziehungen und vor Veränderung der Rücklagen (Nummer 20 zuzüglich Nummer 21 abzüglich Nummer 22)	-515.613,69	3.645,19	-96.504,14	-32.971,23	-45.095,14

Zugeordnete Produkte in der Teilergebnisrechnung 2022

80 - Kämmerei- und Hauptamt / Bau- und Ordnungsamt

Ifd. Nr.	Ertrags- und Aufwandsarten (gem. § 46 Absatz 1 i.V.m. § 4 Absatz 10 i.V.m. §2 Absatz 1 GemHVO-Doppik)	Summe aller Produkte	wesentliche Produkte			sonstige Produkte
			54.80.10	54.80.11	57.50.11	
			in EUR			
2	+ Zuwendungen, allgemeine Umlagen und sonstige Transfererträge	113.151,45	0,00	51.478,31	20.088,81	0,00
4	+ öffentlich-rechtliche Leistungsentgelte	162.957,66	0,00	57.502,62	35.323,05	67.400,02
5	+ privatrechtliche Leistungsentgelte	215.720,44	0,00	108.089,61	85.607,28	0,00
6	+ Kostenerstattungen und Kostenumlagen	40.705,97	1.440,00	19.515,89	18.420,10	406,75
9	+ sonstige Erträge	41.096,86	0,00	1.896,98	0,00	31.623,78
10	Summe 1 bis 9 Summe der Erträge (Summe der Nummern 1 bis 9)	573.632,38	1.440,00	238.483,41	159.439,24	99.430,55
11	- Personalaufwendungen	392.684,11	0,00	140.507,77	139.623,29	28.180,22
13	- Aufwendungen für Sach- und Dienstleistungen	152.502,39	0,00	53.145,12	46.718,31	5.278,21
14	- Abschreibungen	174.608,96	0,00	64.006,46	24.022,42	1.069,87
15	- Zuwendungen, Umlagen und sonstige Transferaufwendungen	177.541,84	0,00	3.722,54	27.178,83	143.115,61
16	- Aufwendungen der sozialen Sicherung	107.457,96	0,00	0,00	0,00	107.457,96
17	- Zinsaufwendungen und sonstige Finanzaufwendungen	1.414,65	0,00	28,22	454,65	0,00
18	- sonstige Aufwendungen	83.036,16	0,00	8.581,88	34.848,79	15.541,42
19	Summe 11 bis 18 Summe der Aufwendungen (Summe der Nummern 11 bis 18)	1.089.246,07	0,00	269.991,99	272.846,29	300.643,29
20	Saldo 10 und 19 Jahresergebnis des Teilhaushaltes vor Verrechnung der internen Leistungsbeziehungen und vor Veränderung der Rücklagen (Saldo der Nummern 10 und 19)	-515.613,69	1.440,00	-31.508,58	-113.407,05	-201.212,74
23	Saldo 20,21,22 Jahresergebnis des Teilhaushaltes nach der Verrechnung der internen Leistungsbeziehungen und vor Veränderung der Rücklagen (Nummer 20 zuzüglich Nummer 21 abzüglich Nummer 22)	-515.613,69	1.440,00	-31.508,58	-113.407,05	-201.212,74

Zugeordnete Produkte in der Teilfinanzrechnung 2022

80 - Kämmerei- und Hauptamt / Bau- und Ordnungsamt

Ifd. Nr.	Ein- und Auszahlungsarten (gem. § 46 Absatz 1 i.V.m. § 4 Absatz 12 GemHVO-Doppik)	Summe aller Produkte	wesentliche Produkte			
			11.40.20	11.40.30	12.60.10	54.10.10
			in EUR			
4	+ Öffentlich-rechtliche Leistungsentgelte	162.536,73	0,00	0,00	0,00	0,00
5	+ Privatrechtliche Leistungsentgelte	213.268,76	18.230,63	3.792,92	0,00	0,00
6	+ Kostenerstattungen und Kostenumlagen	41.749,74	0,00	89,57	383,24	250,00
8	+ Sonstige laufende Einzahlungen	92.636,14	0,00	0,00	0,00	0,00
9	Summe der laufenden Einzahlungen (Summe der Nummer 1 bis 8)	510.191,37	18.230,63	3.882,49	383,24	250,00
10	- Personalauszahlungen	387.036,46	0,00	80.580,95	2.040,00	0,00
12	- Auszahlungen für Sach- und Dienstleistungen	149.781,42	8.584,67	6.305,30	7.953,08	15.268,96
13	- Zuwendungen, Umlagen und sonstige Transferauszahlungen	174.895,36	621,84	109,96	3.032,06	0,00
14	- Auszahlungen der sozialen Sicherung	107.261,34	0,00	0,00	0,00	0,00
15	- Zinsauszahlungen und sonstige Finanzauszahlungen	1.414,65	66,46	0,00	865,32	0,00
16	- Sonstige laufende Auszahlungen	151.185,38	1.733,77	10.725,37	11.793,63	0,00
17	Summe der laufenden Auszahlungen (Summe der Nummer 10 bis 16)	971.574,61	11.006,74	97.721,58	25.684,09	15.268,96
18	jahresbezogener Saldo der laufenden Ein- und Auszahlungen vor planmäßiger Tilgung (Saldo der Nummern 9 und 17)	-461.383,24	7.223,89	-93.839,09	-25.300,85	-15.018,96
18.2	18.2 jahresbezogener Saldo der laufenden Ein- und Auszahlungen vor planmäßiger Tilgung nach Verrechnung der internen Leistungsbeziehungen (Summe der Nummern 18 und 18.1)	-461.383,24	7.223,89	-93.839,09	-25.300,85	-15.018,96
19	+ Einzahlungen aus Investitionszuwendungen	77.146,23	0,00	0,00	0,00	47.146,23
20	+ Einzahlungen aus Beiträgen und ähnlichen Entgelten	42.472,07	0,00	0,00	0,00	42.472,07
24	Summe der Einzahlungen aus Investitionstätigkeit (Summe der Nummern 19 bis 23)	119.618,30	0,00	0,00	0,00	89.618,30
25	- Auszahlungen für Anlagevermögen	183.230,37	389,58	0,00	14.219,73	79.556,98
28	Summe der Auszahlungen aus Investitionstätigkeit (Summe der Nummern 25 bis 27)	183.230,37	389,58	0,00	14.219,73	79.556,98
29	Saldo der Ein- und Auszahlungen aus Investitionstätigkeit (Saldo der Nummern 24 und 28)	-63.612,07	-389,58	0,00	-14.219,73	10.061,32
30	Finanzmittelüberschuss / Finanzmittelfehlbetrag des Teilhaushaltes (Summe der Nummern 18.2 und 29)	-524.995,31	6.834,31	-93.839,09	-39.520,58	-4.957,64

Zugeordnete Produkte in der Teilfinanzrechnung 2022

80 - Kämmerei- und Hauptamt / Bau- und Ordnungsamt

Ifd. Nr.	Ein- und Auszahlungsarten (gem. § 46 Absatz 1 i.V.m. § 4 Absatz 12 GemHVO-Doppik)	Summe aller Produkte	wesentliche Produkte			sonstige Produkte
			54.80.10	54.80.11	57.50.11	
				in EUR		
4	+ Öffentlich-rechtliche Leistungsentgelte	162.536,73	80,00	57.240,12	35.323,05	69.893,56
5	+ Privatrechtliche Leistungsentgelte	213.268,76	0,00	107.809,61	83.435,60	0,00
6	+ Kostenerstattungen und Kostenumlagen	41.749,74	1.440,00	18.466,73	20.963,45	156,75
8	+ Sonstige laufende Einzahlungen	92.636,14	0,00	61.091,36	0,00	31.544,78
9	Summe der laufenden Einzahlungen (Summe der Nummer 1 bis 8)	510.191,37	1.520,00	244.607,82	139.722,10	101.595,09
10	- Personalauszahlungen	387.036,46	0,00	140.507,77	137.667,52	26.240,22
12	- Auszahlungen für Sach- und Dienstleistungen	149.781,42	0,00	59.072,89	46.668,49	5.928,03
13	- Zuwendungen, Umlagen und sonstige Transferauszahlungen	174.895,36	0,00	3.722,54	27.568,18	139.840,78
14	- Auszahlungen der sozialen Sicherung	107.261,34	0,00	0,00	0,00	107.261,34
15	- Zinsauszahlungen und sonstige Finanzauszahlungen	1.414,65	0,00	28,22	454,65	0,00
16	- Sonstige laufende Auszahlungen	151.185,38	0,00	72.582,46	38.566,13	15.784,02
17	Summe der laufenden Auszahlungen (Summe der Nummer 10 bis 16)	971.574,61	0,00	275.913,88	250.924,97	295.054,39
18	jahresbezogener Saldo der laufenden Ein- und Auszahlungen vor planmäßiger Tilgung (Saldo der Nummern 9 und 17)	-461.383,24	1.520,00	-31.306,06	-111.202,87	-193.459,30
18.2	18.2 jahresbezogener Saldo der laufenden Ein- und Auszahlungen vor planmäßiger Tilgung nach Verrechnung der internen Leistungsbeziehungen (Summe der Nummern 18 und 18.1)	-461.383,24	1.520,00	-31.306,06	-111.202,87	-193.459,30
19	+ Einzahlungen aus Investitionszuwendungen	77.146,23	0,00	30.000,00	0,00	0,00
20	+ Einzahlungen aus Beiträgen und ähnlichen Entgelten	42.472,07	0,00	0,00	0,00	0,00
24	Summe der Einzahlungen aus Investitionstätigkeit (Summe der Nummern 19 bis 23)	119.618,30	0,00	30.000,00	0,00	0,00
25	- Auszahlungen für Anlagevermögen	183.230,37	0,00	89.064,08	0,00	0,00
28	Summe der Auszahlungen aus Investitionstätigkeit (Summe der Nummern 25 bis 27)	183.230,37	0,00	89.064,08	0,00	0,00
29	Saldo der Ein- und Auszahlungen aus Investitionstätigkeit (Saldo der Nummern 24 und 28)	-63.612,07	0,00	-59.064,08	0,00	0,00
30	Finanzmittelüberschuss / Finanzmittelfehlbetrag des Teilhaushaltes (Summe der Nummern 18.2 und 29)	-524.995,31	1.520,00	-90.370,14	-111.202,87	-193.459,30

Zugeordnete Produkte in der Teilergebnisrechnung 2022

90 - Zentrale Finanzdienstleistungen

Ifd. Nr.	Ertrags- und Aufwandsarten (gem. § 46 Absatz 1 i.V.m. § 4 Absatz 10 i.V.m. §2 Absatz 1 GemHVO-Doppik)	Summe aller Produkte	sonstige Produkte
			in EUR
1	+ Steuern und ähnliche Abgaben	520.359,80	520.359,80
2	+ Zuwendungen, allgemeine Umlagen und sonstige Transfererträge	344.562,50	344.562,50
8	+ Zinserträge und sonstige Finanzerträge	4.738,56	4.738,56
9	+ sonstige Erträge	4.230,00	4.230,00
10	Summe 1 bis 9 Summe der Erträge (Summe der Nummern 1 bis 9)	873.890,86	873.890,86
15	- Zuwendungen, Umlagen und sonstige Transferaufwendungen	536.251,04	536.251,04
18	- sonstige Aufwendungen	4.270,00	4.270,00
19	Summe 11 bis 18 Summe der Aufwendungen (Summe der Nummern 11 bis 18)	540.521,04	540.521,04
20	Saldo 10 und 19 Jahresergebnis des Teilhaushaltes vor Verrechnung der internen Leistungsbeziehungen und vor Veränderung der Rücklagen (Saldo der Nummern 10 und 19)	333.369,82	333.369,82
23	Saldo 20,21,22 Jahresergebnis des Teilhaushaltes nach der Verrechnung der internen Leistungsbeziehungen und vor Veränderung der Rücklagen (Nummer 20 zuzüglich Nummer 21 abzüglich Nummer 22)	333.369,82	333.369,82

Zugeordnete Produkte in der Teilfinanzrechnung 2022

90 - Zentrale Finanzdienstleistungen

Ifd. Nr.	Ein- und Auszahlungsarten (gem. § 46 Absatz 1 i.V.m. § 4 Absatz 12 GemHVO-Doppik)	Summe aller Produkte	sonstige Produkte
			in EUR
1	+ Steuern und ähnliche Abgaben	523.329,54	523.329,54
2	+ Zuwendungen, allgemeine Umlagen und sonstige Transferleistungen	344.562,50	344.562,50
7	+ Zinseinzahlungen und sonstige Finanzeinzahlungen	4.738,56	4.738,56
9	Summe der laufenden Einzahlungen (Summe der Nummer 1 bis 8)	872.630,60	872.630,60
13	- Zuwendungen, Umlagen und sonstige Transferauszahlungen	534.269,89	534.269,89
16	- Sonstige laufende Auszahlungen	40,00	40,00
17	Summe der laufenden Auszahlungen (Summe der Nummer 10 bis 16)	534.309,89	534.309,89
18	jahresbezogener Saldo der laufenden Ein- und Auszahlungen vor planmäßiger Tilgung (Saldo der Nummern 9 und 17)	338.320,71	338.320,71
18.2	18.2 jahresbezogener Saldo der laufenden Ein- und Auszahlungen vor planmäßiger Tilgung nach Verrechnung der internen Leistungsbeziehungen (Summe der Nummern 18 und 18.1)	338.320,71	338.320,71
19	+ Einzahlungen aus Investitionszuwendungen	56.098,31	56.098,31
24	Summe der Einzahlungen aus Investitionstätigkeit (Summe der Nummern 19 bis 23)	56.098,31	56.098,31
28	Summe der Auszahlungen aus Investitionstätigkeit (Summe der Nummern 25 bis 27)	0,00	0,00
29	Saldo der Ein- und Auszahlungen aus Investitionstätigkeit (Saldo der Nummern 24 und 28)	56.098,31	56.098,31
30	Finanzmittelüberschuss / Finanzmittelfehlbetrag des Teilhaushaltes (Summe der Nummern 18.2 und 29)	394.419,02	394.419,02

Teilergebnisrechnung 2022

Teilhaushalt: 80 01
Kämmerei- und Hauptamt / Bau- und Ordnungsamt
Kämmerei- und Hauptamt

lfd. Nr.	Ertrags- und Aufwandsarten (gemäß §46 Absatz 1 GemHVO-Doppik)	Verweis auf Anhang (lfd. Nr.)	Ansatz 2022	Verände- rung durch Nachtrag 2022	über- und außerplan- mäßige Aufwen- dungen 2022	zweck- gebundene Mehrerträge und ent- sprechende -aufwen- dungen 2022	Inanspruch- nahme der ein- oder ge- genseitigen Deckungs- fähigkeit 2022	Ermächti- gungen 2022	übertragene Ermächti- gungen aus Haushalts- vorjahren	Gesamt- ermäch- tigungen 2022	Ergebnis 2022	Abweichung 2022	Ergebnis 2021	Ergebnis- veränderung gegenüber 2021	Übertra- gung von Ermäch- tigungen in Haushalts- folgejahre
											in EUR				
			1	2	3	4	5	6	7	8	9	10	11	12	13
01	+ Steuern und ähnliche Abgaben		0	0	0,00	0,00	0,00	0,00	0,00	0,00	0,00	0,00	0,00	0,00	0,00
02	+ Zuwendungen, allgemeine Umlagen und sonstige Transfererträge		0	0	0,00	0,00	0,00	0,00	0,00	0,00	0,00	0,00	8.212,65	-8.212,65	0,00
03	+ Erträge der sozialen Sicherung		0	0	0,00	0,00	0,00	0,00	0,00	0,00	0,00	0,00	0,00	0,00	0,00
04	+ öffentlich-rechtliche Leistungsentgelte		63.000	0	0,00	0,00	0,00	63.000,00	0,00	63.000,00	61.277,13	-1.722,87	54.404,98	6.872,15	0,00
05	+ privatrechtliche Leistungsentgelte		0	0	0,00	0,00	0,00	0,00	0,00	0,00	0,00	0,00	0,00	0,00	0,00
06	+ Kostenerstattungen und Kostenumlagen		0	0	0,00	0,00	0,00	0,00	0,00	0,00	385,00	385,00	9.357,96	-8.972,96	0,00
07	+ Andere aktivierte Eigenleistungen		0	0	0,00	0,00	0,00	0,00	0,00	0,00	0,00	0,00	0,00	0,00	0,00
08	+ Zinserträge und sonstige Finanzerträge		0	0	0,00	0,00	0,00	0,00	0,00	0,00	0,00	0,00	0,00	0,00	0,00
09	+ sonstige Erträge		20.000	0	0,00	9.300,00	0,00	29.300,00	0,00	29.300,00	31.623,78	2.323,78	22.918,06	8.705,72	0,00
10	Summe 1 bis 9 Summe der Erträge (Summe der Nummern 1 bis 9)		83.000	0	0,00	9.300,00	0,00	92.300,00	0,00	92.300,00	93.285,91	985,91	94.893,65	-1.607,74	0,00
11	- Personalaufwendungen		27.200	0	0,00	0,00	0,00	27.200,00	0,00	27.200,00	23.630,22	-3.569,78	24.253,27	-623,05	0,00
12	- Versorgungsaufwendungen		0	0	0,00	0,00	0,00	0,00	0,00	0,00	0,00	0,00	0,00	0,00	0,00
13	- Aufwendungen für Sach- und Dienstleistungen		0	0	0,00	0,00	0,00	0,00	0,00	0,00	0,00	0,00	0,00	0,00	0,00
14	- Abschreibungen		0	0	0,00	0,00	0,00	0,00	0,00	0,00	0,00	0,00	0,00	0,00	0,00
15	- Zuwendungen, Umlagen und sonstige Transferaufwendungen		141.200	0	0,00	0,00	0,00	141.200,00	0,00	141.200,00	143.115,61	1.915,61	133.003,78	10.111,83	0,00
16	- Aufwendungen der sozialen Sicherung		110.000	0	0,00	0,00	0,00	110.000,00	0,00	110.000,00	107.457,96	-2.542,04	99.252,84	8.205,12	0,00
17	- Zinsaufwendungen und sonstige Finanzaufwendungen		0	0	0,00	0,00	0,00	0,00	0,00	0,00	0,00	0,00	0,00	0,00	0,00
18	- sonstige Aufwendungen		1.800	0	0,00	9.300,00	0,00	11.100,00	0,00	11.100,00	2.623,84	-8.476,16	4.421,94	-1.798,10	0,00
19	Summe 11 bis 18 Summe der Aufwendungen (Summe der Nummern 11 bis 18)		280.200	0	0,00	9.300,00	0,00	289.500,00	0,00	289.500,00	276.827,63	-12.672,37	260.931,83	15.895,80	0,00
20	Saldo 10 und 19 Jahresergebnis des Teilhaushaltes vor Verrechnung der internen Leistungsbeziehungen und vor Veränderung der Rücklagen (Saldo der Nummern 10 und 19)		-197.200	0	0,00	0,00	0,00	-197.200,00	0,00	-197.200,00	-183.541,72	13.658,28	-166.038,18	-17.503,54	0,00
21	+ Erträge aus internen Leistungsbeziehungen		0	0	0,00	0,00	0,00	0,00	0,00	0,00	0,00	0,00	0,00	0,00	0,00
22	- Aufwendungen aus internen Leistungsbeziehungen		0	0	0,00	0,00	0,00	0,00	0,00	0,00	0,00	0,00	0,00	0,00	0,00
23	Saldo 20,21,22 Jahresergebnis des Teilhaushaltes nach der Verrechnung der internen Leistungsbeziehungen und vor Veränderung der Rücklagen (Nummer 20 zuzüglich Nummer 21 abzüglich Nummer 22)		-197.200	0	0,00	0,00	0,00	-197.200,00	0,00	-197.200,00	-183.541,72	13.658,28	-166.038,18	-17.503,54	0,00

Teilergebnisrechnung 2022

Teilhaushalt: 80 01
Kämmerei- und Hauptamt / Bau- und Ordnungsamt
Kämmerei- und Hauptamt

Produktübersicht		Ansatz 2022	Verände- rung durch Nachtrag 2022	über- und außerplan- mäßige Aufwen- dungen 2022	zweck- gebundene Mehrerträge und ent- sprechende -aufwen- dungen 2022	Inanspruch- nahme der ein- oder ge- genseitigen Deckungs- fähigkeit 2022	Ermächti- gungen 2022	übertragene Ermächti- gungen aus Haushalts- vorjahren	Gesamt- ermäch- tigungen 2022	Ergebnis 2022	Abweichung 2022	Ergebnis 2021	Ergebnis- veränderung gegenüber 2021	Übertra- gung von Ermäch- tigungen in Haushalts- folgejahre
Bezeichnung		in EUR												
11.10.10	Verwaltung und Gremien der Gemeinde	-29.000	0	0,00	-9.300,00	0,00	-38.300,00	0,00	-38.300,00	-26.119,06	12.180,94	-28.490,68	2.371,62	0,00
12.10.10	Wahlen	0	0	0,00	0,00	0,00	0,00	0,00	0,00	0,00	0,00	-50,00	50,00	0,00
21.10.10	Schulkostenanteile Grundschulen	-40.000	0	0,00	0,00	0,00	-40.000,00	0,00	-40.000,00	-28.423,85	11.576,15	-41.331,53	12.907,68	0,00
21.50.10	Schulkostenanteile Regionale Schulen	-34.000	0	0,00	0,00	0,00	-34.000,00	0,00	-34.000,00	-30.336,63	3.663,37	-27.508,30	-2.828,33	0,00
28.10.10	Heimat- und sonstige Kulturpflege	0	0	0,00	9.300,00	0,00	9.300,00	0,00	9.300,00	-7.471,54	-16.771,54	17.440,85	-24.912,39	0,00
33.10.10	Förderung der Wohlfahrtspflege	-200	0	0,00	0,00	0,00	-200,00	0,00	-200,00	0,00	200,00	-153,00	153,00	0,00
36.10.10	Förderung von Kindern in Tageseinrichtungen und in Tagespflege	-110.000	0	0,00	0,00	0,00	-110.000,00	0,00	-110.000,00	-107.457,96	2.542,04	-99.252,84	-8.205,12	0,00
54.00.10	Konzessionsabgabe	20.000	0	0,00	0,00	0,00	20.000,00	0,00	20.000,00	21.573,78	1.573,78	20.213,53	1.360,25	0,00
55.20.10	Wasser- und Bodenverband	-4.000	0	0,00	0,00	0,00	-4.000,00	0,00	-4.000,00	-5.306,46	-1.306,46	-6.906,21	1.599,75	0,00

Teilergebnisrechnung 2022

Teilhaushalt: 80 02
Kämmerei- und Hauptamt / Bau- und Ordnungsamt
Bau- und Ordnungsamt

lfd. Nr.	Ertrags- und Aufwandsarten (gemäß §46 Absatz 1 GemHVO-Doppik)	Verweis auf Anhang (lfd. Nr.)	Ansatz 2022	Verände- rung durch Nachtrag 2022	über- und außerplan- mäßige Aufwen- dungen 2022	zweck- gebundene Mehrerträge und ent- sprechende -aufwen- dungen 2022	Inanspruch- nahme der ein- oder ge- genseitigen Deckungs- fähigkeit 2022	Ermächti- gungen 2022	übertragene Ermächti- gungen aus Haushalts- vorjahren	Gesamt- ermäch- tigungen 2022	Ergebnis 2022	Abweichung 2022	Ergebnis 2021	Ergebnis- veränderung gegenüber 2021	Übertra- gung von Ermäch- tigungen in Haushalts- folgejahre
											in EUR				
			1	2	3	4	5	6	7	8	9	10	11	12	13
01	+ Steuern und ähnliche Abgaben		0	0	0,00	0,00	0,00	0,00	0,00	0,00	0,00	0,00	0,00	0,00	0,00
02	+ Zuwendungen, allgemeine Umlagen und sonstige Transfererträge		110.000	0	0,00	0,00	0,00	110.000,00	0,00	110.000,00	113.151,45	3.151,45	114.052,79	-901,34	0,00
03	+ Erträge der sozialen Sicherung		0	0	0,00	0,00	0,00	0,00	0,00	0,00	0,00	0,00	0,00	0,00	0,00
04	+ öffentlich-rechtliche Leistungsentgelte		117.000	0	0,00	0,00	0,00	117.000,00	0,00	117.000,00	101.680,53	-15.319,47	107.190,13	-5.509,60	0,00
05	+ privatrechtliche Leistungsentgelte		220.900	0	0,00	0,00	0,00	220.900,00	0,00	220.900,00	215.720,44	-5.179,56	148.563,41	67.157,03	0,00
06	+ Kostenerstattungen und Kostenumlagen		34.500	0	0,00	0,00	0,00	34.500,00	0,00	34.500,00	40.320,97	5.820,97	72.970,23	-32.649,26	0,00
07	+ Andere aktivierte Eigenleistungen		0	0	0,00	0,00	0,00	0,00	0,00	0,00	0,00	0,00	0,00	0,00	0,00
08	+ Zinserträge und sonstige Finanzerträge		0	0	0,00	0,00	0,00	0,00	0,00	0,00	0,00	0,00	0,00	0,00	0,00
09	+ sonstige Erträge		5.400	0	0,00	0,00	0,00	5.400,00	0,00	5.400,00	9.473,08	4.073,08	3.578,01	5.895,07	0,00
10	Summe 1 bis 9	Summe der Erträge (Summe der Nummern 1 bis 9)	487.800	0	0,00	0,00	0,00	487.800,00	0,00	487.800,00	480.346,47	-7.453,53	446.354,57	33.991,90	0,00
11	- Personalaufwendungen		400.800	0	0,00	0,00	0,00	400.800,00	0,00	400.800,00	369.053,89	-31.746,11	289.683,18	79.370,71	0,00
12	- Versorgungsaufwendungen		0	0	0,00	0,00	0,00	0,00	0,00	0,00	0,00	0,00	0,00	0,00	0,00
13	- Aufwendungen für Sach- und Dienstleistungen		203.700	0	0,00	0,00	0,00	203.700,00	0,00	203.700,00	152.502,39	-51.197,61	122.652,87	29.849,52	0,00
14	- Abschreibungen		164.100	0	0,00	0,00	0,00	164.100,00	0,00	164.100,00	174.608,96	10.508,96	174.431,50	177,46	0,00
15	- Zuwendungen, Umlagen und sonstige Transferaufwendungen		34.100	0	0,00	0,00	0,00	34.100,00	0,00	34.100,00	34.426,23	326,23	53.967,19	-19.540,96	0,00
16	- Aufwendungen der sozialen Sicherung		2.500	0	0,00	0,00	0,00	2.500,00	0,00	2.500,00	0,00	-2.500,00	0,00	0,00	0,00
17	- Zinsaufwendungen und sonstige Finanzaufwendungen		1.700	0	0,00	0,00	0,00	1.700,00	0,00	1.700,00	1.414,65	-285,35	1.760,05	-345,40	0,00
18	- sonstige Aufwendungen		66.900	0	0,00	0,00	0,00	66.900,00	0,00	66.900,00	80.412,32	13.512,32	81.658,56	-1.246,24	0,00
19	Summe 11 bis 18	Summe der Aufwendungen (Summe der Nummern 11 bis 18)	873.800	0	0,00	0,00	0,00	873.800,00	0,00	873.800,00	812.418,44	-61.381,56	724.153,35	88.265,09	0,00
20	Saldo 10 und 19	Jahresergebnis des Teilhaushaltes vor Verrechnung der internen Leistungsbeziehungen und vor Veränderung der Rücklagen (Saldo der Nummern 10 und 19)	-386.000	0	0,00	0,00	0,00	-386.000,00	0,00	-386.000,00	-332.071,97	53.928,03	-277.798,78	-54.273,19	0,00
21	+ Erträge aus internen Leistungsbeziehungen		0	0	0,00	0,00	0,00	0,00	0,00	0,00	0,00	0,00	0,00	0,00	0,00
22	- Aufwendungen aus internen Leistungsbeziehungen		0	0	0,00	0,00	0,00	0,00	0,00	0,00	0,00	0,00	0,00	0,00	0,00
23	Saldo 20,21,22	Jahresergebnis des Teilhaushaltes nach der Verrechnung der internen Leistungsbeziehungen und vor Veränderung der Rücklagen (Nummer 20 zuzüglich Nummer 21 abzüglich Nummer 22)	-386.000	0	0,00	0,00	0,00	-386.000,00	0,00	-386.000,00	-332.071,97	53.928,03	-277.798,78	-54.273,19	0,00

Teilergebnisrechnung 2022

Teilhaushalt: 80 02
Kämmerei- und Hauptamt / Bau- und Ordnungsamt
Bau- und Ordnungsamt

Produktübersicht		Ansatz 2022	Verände- rung durch Nachtrag 2022	über- und außerplan- mäßige Aufwen- dungen 2022	zweck- gebundene Mehrerträge und ent- sprechende -aufwen- dungen 2022	Inanspruch- nahme der ein- oder ge- genseitigen Deckungs- fähigkeit 2022	Ermächti- gungen 2022	übertragene Ermächti- gungen aus Haushalts- vorjahren	Gesamt- ermäch- tigungen 2022	Ergebnis 2022	Abweichung 2022	Ergebnis 2021	Ergebnis- veränderung gegenüber 2021	Übertra- gung von Ermäch- tigungen in Haushalts- folgejahre
Bezeichnung		in EUR												
11.40.20	Liegenschaften	4.200	0	0,00	0,00	0,00	4.200,00	0,00	4.200,00	3.645,19	-554,81	7.758,97	-4.113,78	0,00
11.40.30	Bauhof	-103.200	0	0,00	0,00	0,00	-103.200,00	0,00	-103.200,00	-96.504,14	6.695,86	-91.737,24	-4.766,90	0,00
12.60.10	Feuerwehr	-60.600	0	0,00	0,00	0,00	-60.600,00	0,00	-60.600,00	-32.971,23	27.628,77	-44.777,33	11.806,10	0,00
51.10.10	Bauleitplanung	0	0	0,00	0,00	0,00	0,00	0,00	0,00	-12.626,00	-12.626,00	-3.226,29	-9.399,71	0,00
54.10.10	Gemeindestraßen einschl. Spielplätze	-47.500	0	0,00	0,00	0,00	-47.500,00	0,00	-47.500,00	-45.095,14	2.404,86	-41.078,97	-4.016,17	0,00
54.80.10	Hafenbetrieb	0	0	0,00	0,00	0,00	0,00	0,00	0,00	1.440,00	1.440,00	0,00	1.440,00	0,00
54.80.11	BgA Hafen / Strandpark	-54.900	0	0,00	0,00	0,00	-54.900,00	0,00	-54.900,00	-31.508,58	23.391,42	-28.611,30	-2.897,28	0,00
55.30.10	Friedhof	-6.300	0	0,00	0,00	0,00	-6.300,00	0,00	-6.300,00	-5.045,02	1.254,98	-2.962,53	-2.082,49	0,00
57.50.10	Tourismus, Fremdenverkehr	0	0	0,00	0,00	0,00	0,00	0,00	0,00	0,00	0,00	0,00	0,00	0,00
57.50.11	BgA Tourismusinformation	-117.700	0	0,00	0,00	0,00	-117.700,00	0,00	-117.700,00	-113.407,05	4.292,95	-73.164,09	-40.242,96	0,00

Teilergebnisrechnung 2022

Teilhaushalt: 90 01
Zentrale Finanzdienstleistungen
Steuern, allgemeine Zuweisungen und Umlage, allgemeine Finanzwirtschaft

lfd. Nr.	Ertrags- und Aufwandsarten (gemäß §46 Absatz 1 GemHVO-Doppik)	Verweis auf Anhang (lfd. Nr.)	Ansatz 2022	Veränderung durch Nachtrag 2022	über- und außerplanmäßige Aufwendungen 2022	zweckgebundene Mehrerträge und entsprechende -aufwendungen 2022	Inanspruchnahme der ein- oder gegenseitigen Deckungsfähigkeit 2022	Ermächtigungen 2022	übertragene Ermächtigungen aus Haushaltsvorjahren	Gesamtermächtigungen 2022	Ergebnis 2022	Abweichung 2022	Ergebnis 2021	Ergebnisveränderung gegenüber 2021	Übertragung von Ermächtigungen in Haushaltsfolgejahre
											in EUR				
			1	2	3	4	5	6	7	8	9	10	11	12	13
01	+ Steuern und ähnliche Abgaben		503.800	0	0,00	0,00	0,00	503.800,00	0,00	503.800,00	520.359,80	16.559,80	485.621,96	34.737,84	0,00
02	+ Zuwendungen, allgemeine Umlagen und sonstige Transfererträge		313.900	0	0,00	0,00	0,00	313.900,00	0,00	313.900,00	344.562,50	30.662,50	334.563,85	9.998,65	0,00
03	+ Erträge der sozialen Sicherung		0	0	0,00	0,00	0,00	0,00	0,00	0,00	0,00	0,00	0,00	0,00	0,00
04	+ öffentlich-rechtliche Leistungsentgelte		0	0	0,00	0,00	0,00	0,00	0,00	0,00	0,00	0,00	0,00	0,00	0,00
05	+ privatrechtliche Leistungsentgelte		0	0	0,00	0,00	0,00	0,00	0,00	0,00	0,00	0,00	0,00	0,00	0,00
06	+ Kostenerstattungen und Kostenumlagen		0	0	0,00	0,00	0,00	0,00	0,00	0,00	0,00	0,00	0,00	0,00	0,00
07	+ Andere aktivierte Eigenleistungen		0	0	0,00	0,00	0,00	0,00	0,00	0,00	0,00	0,00	0,00	0,00	0,00
08	+ Zinserträge und sonstige Finanzerträge		3.900	0	0,00	0,00	0,00	3.900,00	0,00	3.900,00	4.738,56	838,56	4.513,12	225,44	0,00
09	+ sonstige Erträge		0	0	0,00	0,00	0,00	0,00	0,00	0,00	4.230,00	4.230,00	0,00	4.230,00	0,00
10	Summe 1 bis 9	Summe der Erträge (Summe der Nummern 1 bis 9)	821.600	0	0,00	0,00	0,00	821.600,00	0,00	821.600,00	873.890,86	52.290,86	824.698,93	49.191,93	0,00
11	- Personalaufwendungen		0	0	0,00	0,00	0,00	0,00	0,00	0,00	0,00	0,00	0,00	0,00	0,00
12	- Versorgungsaufwendungen		0	0	0,00	0,00	0,00	0,00	0,00	0,00	0,00	0,00	0,00	0,00	0,00
13	- Aufwendungen für Sach- und Dienstleistungen		0	0	0,00	0,00	0,00	0,00	0,00	0,00	0,00	0,00	0,00	0,00	0,00
14	- Abschreibungen		0	0	0,00	0,00	0,00	0,00	0,00	0,00	0,00	0,00	0,00	0,00	0,00
15	- Zuwendungen, Umlagen und sonstige Transferaufwendungen		575.400	0	0,00	0,00	0,00	575.400,00	0,00	575.400,00	536.251,04	-39.148,96	483.172,45	53.078,59	0,00
16	- Aufwendungen der sozialen Sicherung		0	0	0,00	0,00	0,00	0,00	0,00	0,00	0,00	0,00	0,00	0,00	0,00
17	- Zinsaufwendungen und sonstige Finanzaufwendungen		0	0	0,00	0,00	0,00	0,00	0,00	0,00	0,00	0,00	3,00	-3,00	0,00
18	- sonstige Aufwendungen		0	0	0,00	0,00	0,00	0,00	0,00	0,00	4.270,00	4.270,00	4.230,00	40,00	0,00
19	Summe 11 bis 18	Summe der Aufwendungen (Summe der Nummern 11 bis 18)	575.400	0	0,00	0,00	0,00	575.400,00	0,00	575.400,00	540.521,04	-34.878,96	487.405,45	53.115,59	0,00
20	Saldo 10 und 19	Jahresergebnis des Teilhaushaltes vor Verrechnung der internen Leistungsbeziehungen und vor Veränderung der Rücklagen (Saldo der Nummern 10 und 19)	246.200	0	0,00	0,00	0,00	246.200,00	0,00	246.200,00	333.369,82	87.169,82	337.293,48	-3.923,66	0,00
21	+ Erträge aus internen Leistungsbeziehungen		0	0	0,00	0,00	0,00	0,00	0,00	0,00	0,00	0,00	0,00	0,00	0,00
22	- Aufwendungen aus internen Leistungsbeziehungen		0	0	0,00	0,00	0,00	0,00	0,00	0,00	0,00	0,00	0,00	0,00	0,00
23	Saldo 20,21,22	Jahresergebnis des Teilhaushaltes nach der Verrechnung der internen Leistungsbeziehungen und vor Veränderung der Rücklagen (Nummer 20 zuzüglich Nummer 21 abzüglich Nummer 22)	246.200	0	0,00	0,00	0,00	246.200,00	0,00	246.200,00	333.369,82	87.169,82	337.293,48	-3.923,66	0,00

Teilergebnisrechnung 2022

Teilhaushalt: 90 01
Zentrale Finanzdienstleistungen
Steuern, allgemeine Zuweisungen und Umlage, allgemeine Finanzwirtschaft

Produktübersicht		Ansatz 2022	Verände- rung durch Nachtrag 2022	über- und außerplan- mäßige Aufwen- dungen 2022	zweck- gebundene Mehrerträge und ent- sprechende -aufwen- dungen 2022	Inanspruch- nahme der ein- oder ge- genseitigen Deckungs- fähigkeit 2022	Ermächti- gungen 2022	übertragene Ermächti- gungen aus Haushalts- vorjahren	Gesamt- ermäch- tigungen 2022	Ergebnis 2022	Abweichung 2022	Ergebnis 2021	Ergebnis- veränderung gegenüber 2021	Übertra- gung von Ermäch- tigungen in Haushalts- folgejahre
Bezeichnung		in EUR												
61.10.10	Steuern, allgemeine Zuweisungen und Umlagen	242.400	0	0,00	0,00	0,00	242.400,00	0,00	242.400,00	329.196,26	86.796,26	337.457,36	-8.261,10	0,00
61.20.10	Sonstige allgemeine Finanzwirtschaft	3.800	0	0,00	0,00	0,00	3.800,00	0,00	3.800,00	4.173,56	373,56	-163,88	4.337,44	0,00

Teilfinanzrechnung 2022**Teil A**

Teilhaushalt: 80 01

Kämmerei- und Hauptamt / Bau- und Ordnungsamt

Kämmerei- und Hauptamt

Nr.	Einzahlungs- und Auszahlungsarten (gemäß § 46 Absatz 1 i.V.m. § 4 Absatz 12 GemHVO-Doppik)	Verweis auf Anhang (fd. Nr.)	Ansatz 2022	Verände- rung durch Nachtrag	über- und außerplan- mäßige Aus- zahlungen	zweckge- bundene Mehrein- zahlungen und ent- sprechende -auszah- lungen	Inanspruch- nahme der ein- oder ge- genseitigen Deckungs- fähigkeit	Ermächti- gungen 2022	übertragene Ermächti- gungen aus Haushalts- vorjahren	Gesamt- ermäch- tigungen 2022	Ergebnis 2022	Abweichung 2022	Ergebnis 2021	Ergebnis- veränderung gegenüber 2021	Übertra- gung von Ermäch- tigungen in Haushalts- folgejahre
in EUR															
			1	2	3	4	5	6	7	8	9	10	11	12	13
2	+ Zuwendungen, allgemeine Umlagen und sonstige Transferleistungen		0	0	0,00	0,00	0,00	0,00	0,00	0,00	0,00	0,00	8.212,65	-8.212,65	0,00
4	+ Öffentlich-rechtliche Leistungsentgelte		63.000	0	0,00	0,00	0,00	63.000,00	0,00	63.000,00	61.155,06	-1.844,94	54.464,69	6.690,37	0,00
6	+ Kostenerstattungen und Kostenumlagen		0	0	0,00	0,00	0,00	0,00	0,00	0,00	135,00	135,00	10.106,26	-9.971,26	0,00
8	+ Sonstige laufende Einzahlungen		20.000	0	0,00	9.300,00	0,00	29.300,00	0,00	29.300,00	31.544,78	2.244,78	23.088,06	8.456,72	0,00
9	Summe der laufenden Einzahlungen (Summe der Nummer 1 bis 8)		83.000	0	0,00	9.300,00	0,00	92.300,00	0,00	92.300,00	92.834,84	534,84	95.871,66	-3.036,82	0,00
10	- Personalauszahlungen		27.200	0	0,00	0,00	0,00	27.200,00	0,00	27.200,00	21.690,22	-5.509,78	26.753,27	-5.063,05	0,00
12	- Auszahlungen für Sach- und Dienstleistungen		0	0	0,00	0,00	0,00	0,00	0,00	0,00	0,00	0,00	387,21	-387,21	0,00
13	- Zuwendungen, Umlagen und sonstige Transferauszahlungen		141.200	0	0,00	0,00	0,00	141.200,00	0,00	141.200,00	139.840,78	-1.359,22	131.562,92	8.277,86	0,00
14	- Auszahlungen der sozialen Sicherung		110.000	0	0,00	0,00	0,00	110.000,00	0,00	110.000,00	107.261,34	-2.738,66	98.947,32	8.314,02	0,00
16	- Sonstige laufende Auszahlungen		1.800	0	0,00	9.300,00	0,00	11.100,00	0,00	11.100,00	2.796,65	-8.303,35	4.705,13	-1.908,48	0,00
17	Summe der laufenden Auszahlungen (Summe der Nummer 10 bis 16)		280.200	0	0,00	9.300,00	0,00	289.500,00	0,00	289.500,00	271.588,99	-17.911,01	262.355,85	9.233,14	0,00
18	jahresbezogener Saldo der laufenden Ein- und Auszahlungen vor planmäßiger Tilgung (Saldo der Nummern 9 und 17)		-197.200	0	0,00	0,00	0,00	-197.200,00	0,00	-197.200,00	-178.754,15	18.445,85	-166.484,19	-12.269,96	0,00
18.2	18.2 jahresbezogener Saldo der laufenden Ein- und Auszahlungen vor planmäßiger Tilgung nach Verrechnung der internen Leistungsbeziehungen (Summe der Nummern 18 und 18.1)		-197.200	0	0,00	0,00	0,00	-197.200,00	0,00	-197.200,00	-178.754,15	18.445,85	-166.484,19	-12.269,96	0,00
24	Summe der Einzahlungen aus Investitionstätigkeit (Summe der Nummern 19 bis 23)		0	0	0,00	0,00	0,00	0,00	0,00	0,00	0,00	0,00	0,00	0,00	0,00
28	Summe der Auszahlungen aus Investitionstätigkeit (Summe der Nummern 25 bis 27)		0	0	0,00	0,00	0,00	0,00	0,00	0,00	0,00	0,00	0,00	0,00	0,00
29	Saldo der Ein- und Auszahlungen aus Investitionstätigkeit (Saldo der Nummern 24 und 28)		0	0	0,00	0,00	0,00	0,00	0,00	0,00	0,00	0,00	0,00	0,00	0,00
30	Finanzmittelüberschuss / Finanzmittelfehlbetrag des Teilhaushaltes (Summe der Nummern 18.2 und 29)		-197.200	0	0,00	0,00	0,00	-197.200,00	0,00	-197.200,00	-178.754,15	18.445,85	-166.484,19	-12.269,96	0,00

Teilfinanzrechnung 2022

Teil A

Teilhaushalt: 80 01
Kämmerei- und Hauptamt / Bau- und Ordnungsamt
Kämmerei- und Hauptamt

Produktübersicht		Ansatz 2022	Verände- rung durch Nachtrag	über- und außerplan- mäßige Aus- zahlungen	zweckge- bundene Mehrein- zahlungen und ent- sprechende -auszah- lungen	Inanspruch- nahme der ein- oder ge- genseitigen Deckungs- fähigkeit	Ermächti- gungen 2022	übertragene Ermächti- gungen aus Haushalts- vorjahren	Gesamt- ermäch- tigungen 2022	Ergebnis 2022	Abweichung 2022	Ergebnis 2021	Ergebnis- veränderung gegenüber 2021	Übertra- gung von Ermäch- tigungen in Haushalts- folgejahre
Bezeichnung		in EUR												
11.10.10	Verwaltung und Gremien der Gemeinde	-29.000	0	0,00	-9.300,00	0,00	-38.300,00	0,00	-38.300,00	-24.351,87	13.948,13	-31.273,87	6.922,00	0,00
12.10.10	Wahlen	0	0	0,00	0,00	0,00	0,00	0,00	0,00	0,00	0,00	-50,00	50,00	0,00
21.10.10	Schulkostenanteile Grundschulen	-40.000	0	0,00	0,00	0,00	-40.000,00	0,00	-40.000,00	-28.423,85	11.576,15	-41.331,53	12.907,68	0,00
21.50.10	Schulkostenanteile Regionale Schulen	-34.000	0	0,00	0,00	0,00	-34.000,00	0,00	-34.000,00	-30.336,63	3.663,37	-27.508,30	-2.828,33	0,00
28.10.10	Heimat- und sonstige Kulturpflege	0	0	0,00	9.300,00	0,00	9.300,00	0,00	9.300,00	-4.446,71	-13.746,71	18.931,71	-23.378,42	0,00
33.10.10	Förderung der Wohlfahrtspflege	-200	0	0,00	0,00	0,00	-200,00	0,00	-200,00	0,00	200,00	-153,00	153,00	0,00
36.10.10	Förderung von Kindern in Tageseinrichtungen und in Tagespflege	-110.000	0	0,00	0,00	0,00	-110.000,00	0,00	-110.000,00	-107.261,34	2.738,66	-98.947,32	-8.314,02	0,00
54.00.10	Konzessionsabgabe	20.000	0	0,00	0,00	0,00	20.000,00	0,00	20.000,00	21.494,78	1.494,78	20.333,53	1.161,25	0,00
55.20.10	Wasser- und Bodenverband	-4.000	0	0,00	0,00	0,00	-4.000,00	0,00	-4.000,00	-5.428,53	-1.428,53	-6.846,50	1.417,97	0,00
57.30.30	Kommunale Einrichtungen - "Haus des Gastes" / Gemeindehaus	0	0	0,00	0,00	0,00	0,00	0,00	0,00	0,00	0,00	361,09	-361,09	0,00

Teilfinanzrechnung 2022

Teil A

Teilhaushalt: 80 02

Kämmerei- und Hauptamt / Bau- und Ordnungsamt
Bau- und Ordnungsamt

Nr.	Einzahlungs- und Auszahlungsarten (gemäß § 46 Absatz 1 i.V.m. § 4 Absatz 12 GemHVO-Doppik)	Verweis auf Anhang (f.d. Nr.)	Ansatz 2022	Verände- rung durch Nachtrag	über- und außerplan- mäßige Aus- zahlungen	zweckge- bundene Mehrein- zahlungen und ent- sprechende Aus- zahlungen	Inanspruch- nahme der ein- oder ge- genseitigen Deckungs- fähigkeit	Ermächti- gungen 2022	übertragene Ermächti- gungen aus Haushalts- vorjahren	Gesamt- ermäch- tigungen 2022	Ergebnis 2022	Abweichung 2022	Ergebnis 2021	Ergebnis- veränderung gegenüber 2021	Übertra- gung von Ermäch- tigungen in Haushalts- folgejahre
in EUR															
			1	2	3	4	5	6	7	8	9	10	11	12	13
4	+ Öffentlich-rechtliche Leistungsentgelte		113.500	0	0,00	0,00	0,00	113.500,00	0,00	113.500,00	101.381,67	-12.118,33	106.432,38	-5.050,71	0,00
5	+ Privatrechtliche Leistungsentgelte		220.900	0	0,00	0,00	0,00	220.900,00	0,00	220.900,00	213.268,76	-7.631,24	144.733,41	68.535,35	0,00
6	+ Kostenerstattungen und Kostenumlagen		34.500	0	0,00	0,00	0,00	34.500,00	0,00	34.500,00	41.614,74	7.114,74	81.535,17	-39.920,43	0,00
8	+ Sonstige laufende Einzahlungen		5.400	0	0,00	0,00	0,00	5.400,00	0,00	5.400,00	61.091,36	55.691,36	34.847,66	26.243,70	0,00
9	Summe der laufenden Einzahlungen (Summe der Nummer 1 bis 8)		374.300	0	0,00	0,00	0,00	374.300,00	0,00	374.300,00	417.356,53	43.056,53	367.548,62	49.807,91	0,00
10	- Personalauszahlungen		400.800	0	0,00	0,00	0,00	400.800,00	0,00	400.800,00	365.346,24	-35.453,76	289.683,18	75.663,06	0,00
12	- Auszahlungen für Sach- und Dienstleistungen		203.700	0	0,00	0,00	0,00	203.700,00	0,00	203.700,00	149.781,42	-53.918,58	113.649,19	36.132,23	0,00
13	- Zuwendungen, Umlagen und sonstige Transferauszahlungen		34.100	0	0,00	0,00	0,00	34.100,00	0,00	34.100,00	35.054,58	954,58	53.338,84	-18.284,26	0,00
14	- Auszahlungen der sozialen Sicherung		2.500	0	0,00	0,00	0,00	2.500,00	0,00	2.500,00	0,00	-2.500,00	0,00	0,00	0,00
15	- Zinsauszahlungen und sonstige Finanzauszahlungen		1.700	0	0,00	0,00	0,00	1.700,00	0,00	1.700,00	1.414,65	-285,35	1.760,05	-345,40	0,00
16	- Sonstige laufende Auszahlungen		66.900	0	0,00	0,00	0,00	66.900,00	0,00	66.900,00	148.388,73	81.488,73	108.649,53	39.739,20	0,00
17	Summe der laufenden Auszahlungen (Summe der Nummer 10 bis 16)		709.700	0	0,00	0,00	0,00	709.700,00	0,00	709.700,00	699.985,62	-9.714,38	567.080,79	132.904,83	0,00
18	jahresbezogener Saldo der laufenden Ein- und Auszahlungen vor planmäßiger Tilgung (Saldo der Nummern 9 und 17)		-335.400	0	0,00	0,00	0,00	-335.400,00	0,00	-335.400,00	-282.629,09	52.770,91	-199.532,17	-83.096,92	0,00
18.2	18.2 jahresbezogener Saldo der laufenden Ein- und Auszahlungen vor planmäßiger Tilgung nach Verrechnung der internen Leistungsbeziehungen (Summe der Nummern 18 und 18.1)		-335.400	0	0,00	0,00	0,00	-335.400,00	0,00	-335.400,00	-282.629,09	52.770,91	-199.532,17	-83.096,92	0,00
19	+ Einzahlungen aus Investitionszuwendungen		0	0	0,00	0,00	0,00	0,00	78.900,00	78.900,00	77.146,23	-1.753,77	2.575,55	74.570,68	0,00
20	+ Einzahlungen aus Beiträgen und ähnlichen Entgelten		9.000	0	0,00	0,00	0,00	9.000,00	0,00	9.000,00	42.472,07	33.472,07	8.917,90	33.554,17	0,00
21	+ Einzahlungen aus Anlagevermögen		0	0	0,00	0,00	0,00	0,00	0,00	0,00	0,00	0,00	7.155,00	-7.155,00	0,00
24	Summe der Einzahlungen aus Investitionstätigkeit (Summe der Nummern 19 bis 23)		9.000	0	0,00	0,00	0,00	9.000,00	78.900,00	87.900,00	119.618,30	31.718,30	18.648,45	100.969,85	0,00
25	- Auszahlungen für Anlagevermögen		300.000	0	0,00	0,00	0,00	300.000,00	101.197,14	401.197,14	183.230,37	-217.966,77	115.051,19	68.179,18	210.443,00
28	Summe der Auszahlungen aus Investitionstätigkeit (Summe der Nummern 25 bis 27)		300.000	0	0,00	0,00	0,00	300.000,00	101.197,14	401.197,14	183.230,37	-217.966,77	115.051,19	68.179,18	210.443,00
29	Saldo der Ein- und Auszahlungen aus Investitionstätigkeit (Saldo der Nummern 24 und 28)		-291.000	0	0,00	0,00	0,00	-291.000,00	-22.297,14	-313.297,14	-63.612,07	249.685,07	-96.402,74	32.790,67	-210.443,00
30	Finanzmittelüberschuss / Finanzmittelfehlbetrag des Teilhaushaltes (Summe der Nummern 18.2 und 29)		-626.400	0	0,00	0,00	0,00	-626.400,00	-22.297,14	-648.697,14	-346.241,16	302.455,98	-295.934,91	-50.306,25	-210.443,00

Teilfinanzrechnung 2022

Teil A

Teilhaushalt: 80 02
Kämmerei- und Hauptamt / Bau- und Ordnungsamt
Bau- und Ordnungsamt

Produktübersicht		Ansatz 2022	Verände- rung durch Nachtrag	über- und außerplan- mäßige Aus- zahlungen	zweckge- bundene Mehrein- zahlungen und ent- sprechende -auszah- lungen	Inanspruch- nahme der ein- oder ge- genseitigen Deckungs- fähigkeit	Ermächti- gungen 2022	übertragene Ermächti- gungen aus Haushalts- vorjahren	Gesamt- ermäch- tigungen 2022	Ergebnis 2022	Abweichung 2022	Ergebnis 2021	Ergebnis- veränderung gegenüber 2021	Übertra- gung von Ermäch- tigungen in Haushalts- folgejahre
Bezeichnung		in EUR												
11.40.20	Liegenschaften	8.000	0	0,00	0,00	0,00	8.000,00	0,00	8.000,00	6.834,31	-1.165,69	7.022,71	-188,40	0,00
11.40.30	Bauhof	-102.300	0	0,00	0,00	0,00	-102.300,00	0,00	-102.300,00	-93.839,09	8.460,91	-88.908,01	-4.931,08	0,00
12.60.10	Feuerwehr	-130.100	0	0,00	0,00	0,00	-130.100,00	0,00	-130.100,00	-39.520,58	90.579,42	-43.116,46	3.595,88	0,00
51.10.10	Bauleitplanung	0	0	0,00	0,00	0,00	0,00	0,00	0,00	-12.695,79	-12.695,79	-3.156,50	-9.539,29	0,00
54.10.10	Gemeindestraßen einschl. Spielplätze	-209.000	0	0,00	0,00	0,00	-209.000,00	48.900,00	-160.100,00	-4.957,64	155.142,36	-68.154,94	63.197,30	0,00
54.80.10	Hafenbetrieb	0	0	0,00	0,00	0,00	0,00	0,00	0,00	1.520,00	1.520,00	2.131,15	-611,15	0,00
54.80.11	BgA Hafen / Strandpark	-73.300	0	0,00	0,00	0,00	-73.300,00	-71.197,14	-144.497,14	-90.370,14	54.127,00	-34.817,09	-55.553,05	0,00
55.30.10	Friedhof	-6.200	0	0,00	0,00	0,00	-6.200,00	0,00	-6.200,00	-2.009,36	4.190,64	527,16	-2.536,52	0,00
57.50.10	Tourismus, Fremdenverkehr	0	0	0,00	0,00	0,00	0,00	0,00	0,00	0,00	0,00	2.103,71	-2.103,71	0,00
57.50.11	BgA Tourismusinformation	-113.500	0	0,00	0,00	0,00	-113.500,00	0,00	-113.500,00	-111.202,87	2.297,13	-69.566,64	-41.636,23	0,00

Teilfinanzrechnung 2022

Teil A

Teilhaushalt: 90 01
Zentrale Finanzdienstleistungen
Steuern, allgemeine Zuweisungen und Umlage, allgemeine Finanzwirtschaft

Nr.	Einzahlungs- und Auszahlungsarten (gemäß § 46 Absatz 1 i.V.m. § 4 Absatz 12 GemHVO-Doppik)	Verweis auf Anhang (Ifd. Nr.)	Ansatz 2022	Verände- rung durch Nachtrag	über- und außerplan- mäßige Aus- zahlungen	zweckge- bundene Mehrein- zahlungen und ent- sprechende -auszah- lungen	Inanspruch- nahme der ein- oder ge- genseitigen Deckungs- fähigkeit	Ermächti- gungen 2022	übertragene Ermächti- gungen aus Haushalts- vorjahren	Gesamt- ermäch- tigungen 2022	Ergebnis 2022	Abweichung 2022	Ergebnis 2021	Ergebnis- veränderung gegenüber 2021	Übertra- gung von Ermäch- tigungen in Haushalts- folgejahre
			1	2	3	4	5	6	7	8	9	10	11	12	13
1	+ Steuern und ähnliche Abgaben		503.800	0	0,00	0,00	0,00	503.800,00	0,00	503.800,00	523.329,54	19.529,54	473.121,42	50.208,12	0,00
2	+ Zuwendungen, allgemeine Umlagen und sonstige Transferleistungen		313.900	0	0,00	0,00	0,00	313.900,00	0,00	313.900,00	344.562,50	30.662,50	334.563,85	9.998,65	0,00
7	+ Zinseinzahlungen und sonstige Finanzeinzahlungen		3.900	0	0,00	0,00	0,00	3.900,00	0,00	3.900,00	4.738,56	838,56	4.513,12	225,44	0,00
9	Summe der laufenden Einzahlungen (Summe der Nummer 1 bis 8)		821.600	0	0,00	0,00	0,00	821.600,00	0,00	821.600,00	872.630,60	51.030,60	812.198,39	60.432,21	0,00
13	- Zuwendungen, Umlagen und sonstige Transferauszahlungen		575.400	0	0,00	0,00	0,00	575.400,00	0,00	575.400,00	534.269,89	-41.130,11	484.626,25	49.643,64	0,00
15	- Zinsauszahlungen und sonstige Finanzauszahlungen		0	0	0,00	0,00	0,00	0,00	0,00	0,00	0,00	0,00	3,00	-3,00	0,00
16	- Sonstige laufende Auszahlungen		0	0	0,00	0,00	0,00	0,00	0,00	0,00	40,00	40,00	0,00	40,00	0,00
17	Summe der laufenden Auszahlungen (Summe der Nummer 10 bis 16)		575.400	0	0,00	0,00	0,00	575.400,00	0,00	575.400,00	534.309,89	-41.090,11	484.629,25	49.680,64	0,00
18	jahresbezogener Saldo der laufenden Ein- und Auszahlungen vor planmäßiger Tilgung (Saldo der Nummern 9 und 17)		246.200	0	0,00	0,00	0,00	246.200,00	0,00	246.200,00	338.320,71	92.120,71	327.569,14	10.751,57	0,00
18.2	18.2 jahresbezogener Saldo der laufenden Ein- und Auszahlungen vor planmäßiger Tilgung nach Verrechnung der internen Leistungsbeziehungen (Summe der Nummern 18 und 18.1)		246.200	0	0,00	0,00	0,00	246.200,00	0,00	246.200,00	338.320,71	92.120,71	327.569,14	10.751,57	0,00
19	+ Einzahlungen aus Investitionszuwendungen		56.000	0	0,00	0,00	0,00	56.000,00	0,00	56.000,00	56.098,31	98,31	55.225,04	873,27	0,00
24	Summe der Einzahlungen aus Investitionstätigkeit (Summe der Nummern 19 bis 23)		56.000	0	0,00	0,00	0,00	56.000,00	0,00	56.000,00	56.098,31	98,31	55.225,04	873,27	0,00
28	Summe der Auszahlungen aus Investitionstätigkeit (Summe der Nummern 25 bis 27)		0	0	0,00	0,00	0,00	0,00	0,00	0,00	0,00	0,00	0,00	0,00	0,00
29	Saldo der Ein- und Auszahlungen aus Investitionstätigkeit (Saldo der Nummern 24 und 28)		56.000	0	0,00	0,00	0,00	56.000,00	0,00	56.000,00	56.098,31	98,31	55.225,04	873,27	0,00
30	Finanzmittelüberschuss / Finanzmittelfehlbetrag des Teilhaushaltes (Summe der Nummern 18.2 und 29)		302.200	0	0,00	0,00	0,00	302.200,00	0,00	302.200,00	394.419,02	92.219,02	382.794,18	11.624,84	0,00

Produktübersicht			Ansatz 2022	Verände- rung durch Nachtrag	über- und außerplan- mäßige Aus- zahlungen	zweckge- bundene Mehrein- zahlungen und ent- sprechende -auszah- lungen	Inanspruch- nahme der ein- oder ge- genseitigen Deckungs- fähigkeit	Ermächti- gungen 2022	übertragene Ermächti- gungen aus Haushalts- vorjahren	Gesamt- ermäch- tigungen 2022	Ergebnis 2022	Abweichung 2022	Ergebnis 2021	Ergebnis- veränderung gegenüber 2021	Übertra- gung von Ermäch- tigungen in Haushalts- folgejahre
Bezeichnung			in EUR												
61.10.10	Steuern, allgemeine Zuweisungen und Umlagen		298.400	0	0,00	0,00	0,00	298.400,00	0,00	298.400,00	390.245,46	91.845,46	378.728,06	11.517,40	0,00
61.20.10	Sonstige allgemeine Finanzwirtschaft		3.800	0	0,00	0,00	0,00	3.800,00	0,00	3.800,00	4.173,56	373,56	4.066,12	107,44	0,00

Bilanz 2022**Aktiva Passiva**

Posten	Bezeichnung	Verweis auf Anhang (Ifd. Nr.)	01.01.2022	31.12.2022	Veränderung gegenüber 2021
			in EUR		
1	Anlagevermögen		3.816.917,19	3.834.250,10	17.332,91
1.1	Immaterielle Vermögensgegenstände		2,00	2,00	0,00
1.1.1	Gewerbliche Schutzrechte und ähnliche Rechte und Werte sowie Lizenzen an solchen Rechten und Werten		1,00	1,00	0,00
1.1.3	Geleistete Investitionszuschüsse		1,00	1,00	0,00
1.2	Sachanlagen		3.277.283,45	3.294.616,36	17.332,91
1.2.1	Wald, Forsten		2,00	2,00	0,00
1.2.2	Sonstige unbebaute Grundstücke und grundstücksgleiche Rechte		21.473,10	22.772,88	1.299,78
1.2.3	Bebaute Grundstücke und grundstücksgleiche Rechte		1.591.438,68	1.640.713,96	49.275,28
1.2.4	Infrastrukturvermögen		1.535.693,24	1.423.090,15	-112.603,09
1.2.7	Maschinen, technische Anlagen, Fahrzeuge		102.305,45	107.495,07	5.189,62
1.2.8	Betriebs- und Geschäftsausstattung		26.370,98	20.985,32	-5.385,66
1.2.10	Geleistete Anzahlungen auf Sachanlagen, Anlagen im Bau		0,00	79.556,98	79.556,98
1.3	Finanzanlagen		539.631,74	539.631,74	0,00
1.3.5	Sondervermögen mit Sonderrechnung, Zweckverbände, Anstalten des öffentlichen Rechts, rechtsfähige kommunale Stiftungen		539.631,74	539.631,74	0,00
2	Umlaufvermögen		130.661,66	20.554,56	-110.107,10
2.2	Forderungen und sonstige Vermögensgegenstände		19.215,21	20.554,56	1.339,35
2.2.1	Öffentlich-rechtliche Forderungen, Forderungen aus Transferleistungen		5.378,07	4.797,46	-580,61
2.2.2	Privatrechtliche Forderungen aus Lieferungen und Leistungen		6.115,35	11.475,08	5.359,73
2.2.6	Forderungen gegen den sonstigen öffentlichen Bereich		7.721,79	3.886,65	-3.835,14
2.2.6.2	Sonstige Forderungen gegen den sonstigen öffentlichen Bereich		7.721,79	3.886,65	-3.835,14
2.2.7	Sonstige Vermögensgegenstände		0,00	395,37	395,37
2.4	Liquide Mittel		111.446,45	0,00	-111.446,45
3.	Rechnungsabgrenzungsposten		0,00	3.543,27	3.543,27
Bilanzsumme			3.947.578,85	3.858.347,93	-89.230,92

Posten	Bezeichnung	Verweis auf Anhang (Ifd. Nr.)	01.01.2022	31.12.2022	Veränderung gegenüber 2021
			in EUR		
1	Eigenkapital		1.345.409,81	1.219.264,25	-126.145,56
1.1	Kapitalrücklage		1.558.179,67	1.604.363,50	46.183,83
1.1.1	Allgemeine Kapitalrücklage		1.448.300,04	1.438.385,56	-9.914,48
1.1.2	Zweckgebundene Kapitalrücklagen		109.879,63	165.977,94	56.098,31
1.3	Ergebnisvortrag		-212.769,86	-212.769,86	0,00
1.4	Jahresüberschuss/Jahresfehlbetrag		0,00	-172.329,39	-172.329,39
2	Sonderposten		2.301.083,62	2.304.818,50	3.734,88
2.1	Sonderposten zum Anlagevermögen		2.301.083,62	2.304.818,50	3.734,88
2.1.1	Sonderposten aus Zuwendungen		2.224.041,47	2.158.036,25	-66.005,22
2.1.2	Sonderposten aus Beiträgen und ähnlichen Entgelten		43.706,16	74.587,21	30.881,05
2.1.3	Sonderposten aus Anzahlungen		33.335,99	72.195,04	38.859,05
3	Rückstellungen		3.500,00	3.500,00	0,00
3.3	Sonstige Rückstellungen		3.500,00	3.500,00	0,00
4	Verbindlichkeiten		258.663,67	289.699,91	31.036,24
4.2	Verbindlichkeiten aus Kreditaufnahmen		90.540,23	72.138,16	-18.402,07
4.2.1	Verbindlichkeiten aus Kreditaufnahmen für Investitionen und Investitionsförderungsmaßnahmen		90.540,23	72.138,16	-18.402,07
4.5	Verbindlichkeiten aus Lieferungen und Leistungen		13.070,25	14.449,88	1.379,63
4.6	Verbindlichkeiten aus Transferleistungen		2.036,86	4.640,47	2.603,61
4.10	Verbindlichkeiten gegenüber dem sonstigen öffentlichen Bereich		145.475,49	188.899,71	43.424,22
4.10.1	Verbindlichkeiten aus dem gemeinsamen Zahlungsmittelbestand		122.068,71	168.501,37	46.432,66
4.10.2	Sonstige Verbindlichkeiten gegenüber dem sonstigen öffentlichen Bereich		23.406,78	20.398,34	-3.008,44
4.11	Sonstige Verbindlichkeiten		7.540,84	9.571,69	2.030,85
5.	Rechnungsabgrenzungsposten		38.921,75	41.065,27	2.143,52
5.1	Grabnutzungsentgelte		38.639,66	41.065,27	2.425,61
5.3	Sonstige		282,09	0,00	-282,09
Bilanzsumme			3.947.578,85	3.858.347,93	-89.230,92

Bilanz Aktiva 2022

Posten	Bezeichnung	Verweis auf Anhang (lfd. Nr.)	01.01.2022	31.12.2022	Veränderung gegenüber 2021
			in EUR		
1	Anlagevermögen		3.816.917,19	3.834.250,10	17.332,91
1.1	Immaterielle Vermögensgegenstände		2,00	2,00	0,00
1.1.1	Gewerbliche Schutzrechte und ähnliche Rechte und Werte sowie Lizenzen an solchen Rechten und Werten		1,00	1,00	0,00
	01130000 Sonstige Lizenzen		1,00	1,00	0,00
1.1.3	Geleistete Investitionszuschüsse		1,00	1,00	0,00
	01310000 Geleistete Investitionszuschüsse		1,00	1,00	0,00
1.2	Sachanlagen		3.277.283,45	3.294.616,36	17.332,91
1.2.1	Wald, Forsten		2,00	2,00	0,00
	02110000 Mischwald		1,00	1,00	0,00
	02140000 Gehölz		1,00	1,00	0,00
1.2.2	Sonstige unbebaute Grundstücke und grundstücksgleiche Rechte		21.473,10	22.772,88	1.299,78
	02211000 Gräberfelder		1.587,70	1.587,70	0,00
	02220000 Parkanlagen		2.245,55	2.830,25	584,70
	02240000 Sportflächen		3.930,00	3.930,00	0,00
	02290000 Sonstige Grünflächen		2.400,58	2.400,58	0,00
	02310000 Ackerland		3.685,80	3.685,80	0,00
	02320000 Brachland		34,80	34,80	0,00
	02330000 Öd- und Unland		360,95	360,95	0,00
	02430000 Hochwasserschutz		48,22	48,22	0,00
	02690000 Sonstige Gewässer		21,60	21,60	0,00
	02700001 Strand		723,45	1.048,95	325,50
	02990000 sonstige unbebaute Grundstücke		6.434,45	6.824,03	389,58
1.2.3	Bebaute Grundstücke und grundstücksgleiche Rechte		1.591.438,68	1.640.713,96	49.275,28
	03210000 Bebaute Grundstücke und grundstücksgleiche Rechte Kindertagesstätten		108.955,09	105.561,22	-3.393,87
	03590000 Bebaute Grundstücke und grundstücksgleiche Rechte Sonstige Sportanlagen		0,00	86.095,28	86.095,28
	03910000 Bebaute Grundstücke und grundstücksgleiche Rechte Gemeinschafts-, Bürgerhäuser, Stadthallen		885.076,14	863.168,51	-21.907,63
	03921000 Bebaute Grundstücke und grundstücksgleiche Rechte Friedhofsgebäude / Leichen-, Trauerhallen		15.534,78	14.464,91	-1.069,87
	03950000 Bebaute Grundstücke und grundstücksgleiche Rechte Brand- und Katastrophenschutzeinrichtungen		2.187,20	2.103,93	-83,27
	03970000 Bebaute Grundstücke und grundstücksgleiche Rechte Gewerbe und Industrie		411.353,18	404.474,80	-6.878,38
	03992000 Bebaute Grundstücke und grundstücksgleiche Rechte Campingplätze		15.155,92	15.155,92	0,00
	03995000 Beherbergung, Gastronomie		74.333,95	73.055,84	-1.278,11
	03998000 Garagen		8.599,29	8.164,46	-434,83
	03999000 Sonstige Gebäude und Bauten		70.243,13	68.469,09	-1.774,04
1.2.4	Infrastrukturvermögen		1.535.693,24	1.423.090,15	-112.603,09
	04810000 Grundstücke und grundstücksgleiche Rechte Straßen, Wege, Plätze und Verkehrslenkungsanlagen		23.013,21	23.013,21	0,00

Bilanz Aktiva 2022

Posten	Bezeichnung	Verweis auf Anhang (lfd. Nr.)	01.01.2022	31.12.2022	Veränderung gegenüber 2021
			in EUR		
	04824000	Gemeindestraßen	644.647,13	610.326,99	-34.320,14
	04832000	Gehwege	69.647,84	65.056,48	-4.591,36
	04834000	Radwege	27.939,99	23.283,33	-4.656,66
	04835000	Landwirtschaftliche Wege	83.448,42	79.026,20	-4.422,22
	04839000	Sonstige Wege	2.556,08	1.704,05	-852,03
	04841000	Parkplätze	147.674,96	138.445,28	-9.229,68
	04871000	Strombetriebene Straßenbeleuchtung	12.083,01	10.330,85	-1.752,16
	04924000	Hafenanlagen	442.635,67	395.767,24	-46.868,43
	04931000	Bahnhöfe, Buswartehallen, sonstige Wartehallen	62.664,31	59.504,86	-3.159,45
	04990000	Sonstige (u.a. Bachverrohrung)	19.382,62	16.631,66	-2.750,96
1.2.7	Maschinen, technische Anlagen, Fahrzeuge		102.305,45	107.495,07	5.189,62
	07130000	Baufahrzeuge, Zugmaschinen, Kipper, Kranfahrzeuge	6.549,61	5.738,76	-810,85
	07140000	Brand-, Rettungs- und Katastrophenschutzfahrzeuge	32.788,02	24.918,90	-7.869,12
	07170000	Wasserfahrzeuge	0,00	5.885,38	5.885,38
	07181000	Anhänger, LKW-Wechselaufbauten	2,00	2,00	0,00
	07182000	Salzstreugeräte für Winterfahrzeuge	1,00	1,00	0,00
	07189000	Sonstige Zusatzgeräte	1,00	1,00	0,00
	07190000	Sonstige Fahrzeuge	1,00	1,00	0,00
	07220000	Betriebstechnik	16,81	1,00	-15,81
	07250000	Technische Anlagen des Brand-, Hochwasser- und Katastrophenschutzes	29.537,53	41.875,16	12.337,63
	07390000	Sonstige Betriebsvorrichtungen	33.408,48	29.070,87	-4.337,61
1.2.8	Betriebs- und Geschäftsausstattung		26.370,98	20.985,32	-5.385,66
	08224000	Hardware und EDV-technische Ausstattung	1,00	1,00	0,00
	08290000	Sonstige Betriebs- und Geschäftsausstattung	26.369,98	20.984,32	-5.385,66
1.2.10	Geleistete Anzahlungen auf Sachanlagen, Anlagen im Bau		0,00	79.556,98	79.556,98
	09600001	Auszahlungen für Baumaßnahmen	0,00	79.556,98	79.556,98
1.3	Finanzanlagen		539.631,74	539.631,74	0,00
1.3.5	Sondervermögen mit Sonderrechnung, Zweckverbände, Anstalten des öffentlichen Rechts, rechtsfähige kommunale Stiftungen		539.631,74	539.631,74	0,00
	12310000	Zweckverband Wasser- und Abwasser Ueckermünde	521.282,00	521.282,00	0,00
	12311000	Anteile am Kommunalen Anteilseignerverband Nordost der E.DIS AG	18.349,74	18.349,74	0,00
2	Umlaufvermögen		130.661,66	20.554,56	-110.107,10
2.2	Forderungen und sonstige Vermögensgegenstände		19.215,21	20.554,56	1.339,35
	15150000	Gebührenforderungen gegen den privaten Bereich (Debitoren)	501,33	353,40	-147,93
	15300150	Grundsteuerforderungen gegen den privaten Bereich (Debitoren)	554,36	114,26	-440,10
	15300250	Gewerbesteuerforderungen gegen den privaten Bereich (Debitoren)	4.209,00	0,00	-4.209,00
	15300340	Sonstige Steuerforderungen gegen den öffentlichen Bereich (Debitoren)	5.446,18	2.968,53	-2.477,65
	15300350	Sonstige Steuerforderungen gegen den privaten Bereich (Debitoren)	118,38	46,80	-71,58

Bilanz Aktiva 2022

Posten	Bezeichnung	Verweis auf Anhang (Ifd. Nr.)	01.01.2022	31.12.2022	Veränderung gegenüber 2021
			in EUR		
	15440000 Forderungen aus Transferleistungen gegen den öffentlichen Bereich (Debitoren)		1.456,70	836,90	-619,80
	15550000 Sonstige öffentlich-rechtliche Forderungen gegen den privaten Bereich (Debitoren)		4.225,00	4.283,00	58,00
	16400000 Privatrechtliche Forderungen aus Lieferungen und Leistungen dem öffentlichen Bereich		818,91	81,22	-737,69
	16500000 Privatrechtliche Forderungen aus Lieferungen und Leistungen gegen den privaten Bereich		6.115,35	11.475,08	5.359,73
	17931000 Vorsteuer 7%		0,00	66,12	66,12
	17932000 Vorsteuer 19 %		0,00	329,25	329,25
	17938000 USt-Vorauszahlungen Ifd. Jahr		0,00	0,00	0,00
	21200001 EWB Öffentlich-rechtliche Forderungen		-4.230,00	0,00	4.230,00
2.2.1	Öffentlich-rechtliche Forderungen, Forderungen aus Transferleistungen		5.378,07	4.797,46	-580,61
	15150000 Gebührenforderungen gegen den privaten Bereich (Debitoren)		501,33	353,40	-147,93
	15300150 Grundsteuerforderungen gegen den privaten Bereich (Debitoren)		554,36	114,26	-440,10
	15300250 Gewerbesteuerforderungen gegen den privaten Bereich (Debitoren)		4.209,00	0,00	-4.209,00
	15300350 Sonstige Steuerforderungen gegen den privaten Bereich (Debitoren)		118,38	46,80	-71,58
	15550000 Sonstige öffentlich-rechtliche Forderungen gegen den privaten Bereich (Debitoren)		4.225,00	4.283,00	58,00
	21200001 EWB Öffentlich-rechtliche Forderungen		-4.230,00	0,00	4.230,00
2.2.2	Privatrechtliche Forderungen aus Lieferungen und Leistungen		6.115,35	11.475,08	5.359,73
	16500000 Privatrechtliche Forderungen aus Lieferungen und Leistungen gegen den privaten Bereich		6.115,35	11.475,08	5.359,73
2.2.6	Forderungen gegen den sonstigen öffentlichen Bereich		7.721,79	3.886,65	-3.835,14
	15300340 Sonstige Steuerforderungen gegen den öffentlichen Bereich (Debitoren)		5.446,18	2.968,53	-2.477,65
	15440000 Forderungen aus Transferleistungen gegen den öffentlichen Bereich (Debitoren)		1.456,70	836,90	-619,80
	16400000 Privatrechtliche Forderungen aus Lieferungen und Leistungen dem öffentlichen Bereich		818,91	81,22	-737,69
2.2.6.2	Sonstige Forderungen gegen den sonstigen öffentlichen Bereich		7.721,79	3.886,65	-3.835,14
	15300340 Sonstige Steuerforderungen gegen den öffentlichen Bereich (Debitoren)		5.446,18	2.968,53	-2.477,65
	15440000 Forderungen aus Transferleistungen gegen den öffentlichen Bereich (Debitoren)		1.456,70	836,90	-619,80
	16400000 Privatrechtliche Forderungen aus Lieferungen und Leistungen dem öffentlichen Bereich		818,91	81,22	-737,69
2.2.7	Sonstige Vermögensgegenstände		0,00	395,37	395,37
	17931000 Vorsteuer 7%		0,00	66,12	66,12
	17932000 Vorsteuer 19 %		0,00	329,25	329,25
	17938000 USt-Vorauszahlungen Ifd. Jahr		0,00	0,00	0,00
2.4	Liquide Mittel		111.446,45	0,00	-111.446,45

Bilanz Aktiva 2022

Posten	Bezeichnung	Verweis auf Anhang (lfd. Nr.)	01.01.2022	31.12.2022	Veränderung gegenüber 2021
			in EUR		
3.	Rechnungsabgrenzungsposten		0,00	3.543,27	3.543,27
	Bilanzsumme		3.947.578,85	3.858.347,93	-89.230,92

Bilanz Passiva 2022

Posten	Bezeichnung	Verweis auf Anhang (Ild. Nr.)	01.01.2022	31.12.2022	Veränderung gegenüber 2021
			in EUR		
1	Eigenkapital		1.345.409,81	1.219.264,25	-126.145,56
1.1	Kapitalrücklage		1.558.179,67	1.604.363,50	46.183,83
	20110000 Allgemeine Kapitalrücklage		1.448.300,04	1.438.385,56	-9.914,48
	20130000 Zweckgebundene Kapitalrücklage aus Zuweisungen nach §§ 23 u. 24 FAG M-V (Ab 2020 Schlüsselzuweisungen + Infrastrukturpauschale)		109.879,63	165.977,94	56.098,31
1.1.1	Allgemeine Kapitalrücklage		1.448.300,04	1.438.385,56	-9.914,48
	20110000 Allgemeine Kapitalrücklage		1.448.300,04	1.438.385,56	-9.914,48
1.1.2	Zweckgebundene Kapitalrücklagen		109.879,63	165.977,94	56.098,31
	20130000 Zweckgebundene Kapitalrücklage aus Zuweisungen nach §§ 23 u. 24 FAG M-V (Ab 2020 Schlüsselzuweisungen + Infrastrukturpauschale)		109.879,63	165.977,94	56.098,31
1.3	Ergebnisvortrag		-212.769,86	-212.769,86	0,00
1.4	Jahresüberschuss/Jahresfehlbetrag		0,00	-172.329,39	-172.329,39
2	Sonderposten		2.301.083,62	2.304.818,50	3.734,88
2.1	Sonderposten zum Anlagevermögen		2.301.083,62	2.304.818,50	3.734,88
2.1.1	Sonderposten aus Zuwendungen		2.224.041,47	2.158.036,25	-66.005,22
	23140000 Sonderposten aus Zuwendungen von der EU		351.140,56	329.269,18	-21.871,38
	23142000 Sonderposten aus Zuwendungen vom Land für Investitionen		1.811.214,68	1.773.388,69	-37.825,99
	23143000 Sonderposten aus Zuwendungen von Gemeinden und Gemeindeverbänden		28.622,00	26.702,10	-1.919,90
	23151000 Sonderposten aus Zuwendungen von privaten Unternehmen		1,00	1,00	0,00
	23159000 Sonderposten aus Zuwendungen vom sonstigen privaten Bereich		33.063,23	28.675,28	-4.387,95
2.1.2	Sonderposten aus Beiträgen und ähnlichen Entgelten		43.706,16	74.587,21	30.881,05
	23242000 Sonderposten aus Beiträgen und ähnlichen Entgelten vom Land		0,00	33.337,31	33.337,31
	23259000 Sonderposten aus Beiträgen und ähnlichen Entgelten vom sonstigen privaten Bereich		43.706,16	41.249,90	-2.456,26
2.1.3	Sonderposten aus Anzahlungen		33.335,99	72.195,04	38.859,05
	23312000 Anzahlungen auf Sonderposten aus Zuwendungen vom Land		0,00	30.000,00	30.000,00
	23315900 Anzahlung auf Sonderposten aus Zuwendungen vom sonstigen privaten Bereich		31.479,26	31.479,26	0,00
	23320000 Anzahlungen auf Sonderposten aus Beiträgen und ähnlichen Entgelten		1.856,73	10.715,78	8.859,05
3	Rückstellungen		3.500,00	3.500,00	0,00
3.3	Sonstige Rückstellungen		3.500,00	3.500,00	0,00
	27900001 Aufwandsrückstellung für Jahresabschlussarbeiten BgA		3.500,00	3.500,00	0,00
4	Verbindlichkeiten		258.663,67	289.699,91	31.036,24
4.2	Verbindlichkeiten aus Kreditaufnahmen		90.540,23	72.138,16	-18.402,07
	31593103 Investitionskredit 3 vom inländ. Geldmarkt, Laufzeit 5 J. und mehr		3.968,75	2.003,27	-1.965,48
	31593104 Investitionskredit 4 vom inländ. Geldmarkt, Laufzeit 5 J. und mehr		32.300,00	25.840,00	-6.460,00
	31593106 Investitionskredit 6 vom inländ. Geldmarkt, Laufzeit 5 J. und mehr		32.817,71	25.819,50	-6.998,21
	31593107 Investitionskredit 7 vom inländ. Geldmarkt, Laufzeit 5 J. und mehr		21.453,77	18.475,39	-2.978,38

Bilanz Passiva 2022

Posten	Bezeichnung	Verweis auf Anhang (Ifd. Nr.)	01.01.2022	31.12.2022	Veränderung gegenüber 2021
			in EUR		
4.2.1	Verbindlichkeiten aus Kreditaufnahmen für Investitionen und Investitionsförderungsmaßnahmen		90.540,23	72.138,16	-18.402,07
31593103	Investitionskredit 3 vom inländ. Geldmarkt, Laufzeit 5 J. und mehr		3.968,75	2.003,27	-1.965,48
31593104	Investitionskredit 4 vom inländ. Geldmarkt, Laufzeit 5 J. und mehr		32.300,00	25.840,00	-6.460,00
31593106	Investitionskredit 6 vom inländ. Geldmarkt, Laufzeit 5 J. und mehr		32.817,71	25.819,50	-6.998,21
31593107	Investitionskredit 7 vom inländ. Geldmarkt, Laufzeit 5 J. und mehr		21.453,77	18.475,39	-2.978,38
4.5	Verbindlichkeiten aus Lieferungen und Leistungen		13.070,25	14.449,88	1.379,63
35500000	Verbindlichkeiten LuL privater Bereich (Kreditoren)		12.336,09	13.715,72	1.379,63
35512000	Sicherheitseinbehalte gegenüber private Unternehmen		734,16	734,16	0,00
4.6	Verbindlichkeiten aus Transferleistungen		2.036,86	4.640,47	2.603,61
36500000	Verbindlichkeiten aus Transferleistungen gegenüber dem privaten Bereich		2.036,86	4.640,47	2.603,61
4.10	Verbindlichkeiten gegenüber dem sonstigen öffentlichen Bereich		145.475,49	188.899,71	43.424,22
31423100	Investitionskredite vom Land Laufzeit 5 Jahre und mehr Euro-Währung (fester Zins)		22.570,53	16.070,53	-6.500,00
35400000	Verbindlichkeiten LuL öffentlicher Bereich (Kreditoren)		836,25	1.772,37	936,12
36400000	Verbindlichkeiten aus Transferleistungen gegenüber dem öffentlichen Bereich		0,00	599,67	599,67
37400000	Verbindlichkeiten öffentlicher Bereich (Kreditoren)		0,00	1.955,77	1.955,77
37431000	Laufendes Verrechnungskonto		122.068,71	168.501,37	46.432,66
4.10.1	Verbindlichkeiten aus dem gemeinsamen Zahlungsmittelbestand		122.068,71	168.501,37	46.432,66
37431000	Laufendes Verrechnungskonto		122.068,71	168.501,37	46.432,66
4.10.2	Sonstige Verbindlichkeiten gegenüber dem sonstigen öffentlichen Bereich		23.406,78	20.398,34	-3.008,44
31423100	Investitionskredite vom Land Laufzeit 5 Jahre und mehr Euro-Währung (fester Zins)		22.570,53	16.070,53	-6.500,00
35400000	Verbindlichkeiten LuL öffentlicher Bereich (Kreditoren)		836,25	1.772,37	936,12
36400000	Verbindlichkeiten aus Transferleistungen gegenüber dem öffentlichen Bereich		0,00	599,67	599,67
37400000	Verbindlichkeiten öffentlicher Bereich (Kreditoren)		0,00	1.955,77	1.955,77
4.11	Sonstige Verbindlichkeiten		7.540,84	9.571,69	2.030,85
37500000	Verbindlichkeiten privater Bereich (Kreditoren)		1.993,40	5.037,53	3.044,13
37910000	treuhänderische Gelder		14,00	0,00	-14,00
37920000	Kautionen		4.313,05	2.086,30	-2.226,75
37950000	ungeklärte Zahlungseingänge		-40,00	0,00	40,00
37960000	Umsatzsteuer		1.060,39	36,36	-1.024,03
37961000	Umsatzsteuer 7 %		0,00	5,23	5,23
37962000	Umsatzsteuer 19 %		0,00	1.345,88	1.345,88
37964000	Umsatzsteuererstattungen Ifd. Jahr		0,00	0,00	0,00
37966000	Umsatzsteuerabwicklung Vorjahre		0,00	1.060,39	1.060,39

Bilanz Passiva 2022

Posten	Bezeichnung	Verweis auf Anhang (lfd. Nr.)	01.01.2022	31.12.2022	Veränderung gegenüber 2021
			in EUR		
	37991000 Spenden vor Annahme nach §44 Absatz 4 KV MV		200,00	0,00	-200,00
5.	Rechnungsabgrenzungsposten		38.921,75	41.065,27	2.143,52
5.1	Grabnutzungsentgelte		38.639,66	41.065,27	2.425,61
	39300001 Passive Rechnungsabgrenzung für Grabnutzungsentgelte		38.639,66	41.065,27	2.425,61
5.3	Sonstige		282,09	0,00	-282,09
	39901000 Passiver Rechnungsabgrenzung Überzahlung (Einzahlung altes HHjahr, Ertrag im neuen HHjahr)		282,09	0,00	-282,09
Bilanzsumme			3.947.578,85	3.858.347,93	-89.230,92

Anhang
zum Jahresabschluss der Gemeinde
Mönkebude
für das Haushaltsjahr 2022

Inhalt

1. Rechtsgrundlagen	4
2. Rahmenbedingungen.....	4
3. Gliederung des Jahresabschlusses.....	10
3.1. Abweichungen von den bisher angewandten Bilanzierungs- und Bewertungsmethoden	10
4. Angaben zu einzelnen Positionen der Bilanz – Aktivseite	10
4.1. Anlagevermögen.....	10
4.1.1. Immaterielle Vermögensgegenstände.....	10
4.1.2. Sachanlagevermögen.....	11
4.1.3. Finanzanlagen	12
4.1.4. Kennzahlen zum Anlagevermögen	13
4.2. Umlaufvermögen	15
4.2.1. Vorräte	15
4.2.2. Forderungen und sonstige Vermögensgegenstände	15
4.2.2.1. Kennzahlen zu den Forderungen	15
4.3. Wertpapiere des Umlaufvermögens.....	16
4.4. Liquide Mittel.....	16
4.4.1. Kennzahlen zur Liquidität	16
4.5. Rechnungsabgrenzungsposten	17
5. Angaben zu einzelnen Positionen der Bilanz – Passivseite	17
5.1. Eigenkapital.....	18
5.1.1 Eigenkapitalentwicklung	18
5.1.2 Kennzahlen zum Eigenkapital	18
5.2. Kapitalrücklage.....	19
5.3. Ergebnisrücklagen.....	19
5.3.1. Rücklagen für Belastungen aus dem kommunalen Finanzausgleich	19
5.3.2. Zweckgebundene Ergebnisrücklagen	19
5.4. Ergebnisvortrag und Jahresüberschuss / Jahresfehlbetrag	20
5.5. Sonderposten.....	20

5.5.1. Sonderposten zum Anlagevermögen.....	20
5.5.1.1. Sonderposten aus Zuwendungen	21
5.5.1.2. Sonderposten aus Beiträgen und ähnlichen Entgelten	21
5.5.1.3. Sonderposten aus Anzahlungen für das Anlagevermögen	21
5.6. Rückstellungen.....	22
5.7. Verbindlichkeiten	22
5.7.1. Verbindlichkeiten aus dem gemeinsamen Zahlungsmittelbestand.....	23
5.7.2. Entwicklung der Investitionskreditverbindlichkeiten	25
5.7.3. Kennzahlen zur Verschuldung.....	26
5.8. Rechnungsabgrenzungsposten	27
5.8.1. Grabnutzungsentgelte	27
6. Angaben zur Ergebnisrechnung	28
6.1. Entwicklung der Erträge	30
6.2. Entwicklung der Aufwendungen.....	33
6.3. Kennzahlen zur Ergebnisrechnung.....	35
7. Angaben zur Finanzrechnung	37
8. Angaben zu den Teilrechnungen.....	40
8.1. Entwicklung der Teilergebnisrechnungen.....	40
8.2. Entwicklung der Teilfinanzrechnungen.....	41
8.2.1. Entwicklung des Saldos der laufenden Einzahlungen- und Auszahlungen	41
8.2.2. Entwicklung des Saldos der Einzahlungen und Auszahlungen aus Investitionstätigkeit	42
8.2.2.1. Abrechnung der Investitionsmaßnahmen	42
9. Entwicklung der Haushaltswirtschaft	43
10. Wesentliche Abweichungen von den Planansätzen	46
11. Sonstige Angaben	48
12. Beurteilung der Haushaltslage.....	54
12.1. Vorgänge von besonderer Bedeutung nach dem Schluss des Haushaltsjahres	54
12.2. Prognosebericht.....	54
12.3. Risikobericht und Ausblick.....	54
Anlagen	56



1. Rechtsgrundlagen

Der Anhang zum Jahresabschluss zum 31. Dezember 2022 der Gemeinde Mönkebude wurde unter Beachtung des § 60 Abs. 1 und Abs. 2 KV M-V und der §§ 17 Abs. 5 bis 7; 32 Abs. 1 Nr. 5; 34 Abs. 2, 3 und Abs. 6 bis 8; 39 Abs. 2; 42 Abs. 1; 43 Abs. 1 bis 3; 44 Abs. 3 und 4; 45 Abs. 3 und 4; 46 Abs. 2 und 3; 47 Abs. 2; 48 GemHVO-Doppik erstellt.

2. Rahmenbedingungen

• Organisation der Gemeinde

Die Gemeinde Mönkebude ist amtsangehörige Gemeinde des Amtes „Am Stettiner Haff“. Dem Amt „Am Stettiner Haff“ gehören weiterhin folgende Gemeinden an: Ahlbeck, Altwarp, Grambin, Leopoldshagen, Liepgarten, Luckow, Meiersberg, Hintersee, Vogelsang-Warsin, Lübs sowie die Stadt Eggesin als geschäftsführende Gemeinde. Das Amt ist Teil des Landkreises Vorpommern-Greifswald.

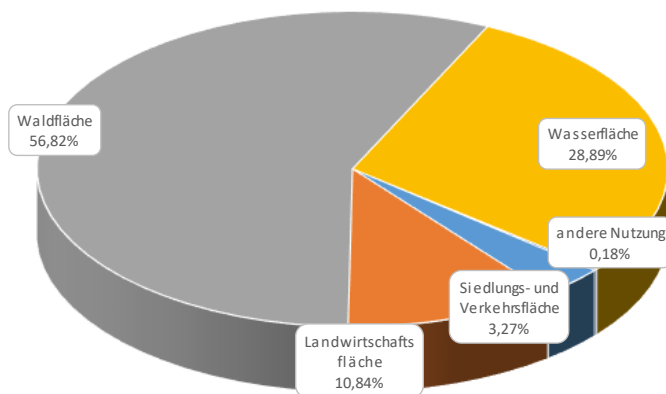
Kommentiert [Z1]: Evtl. weglassen?

• Gemeindefläche

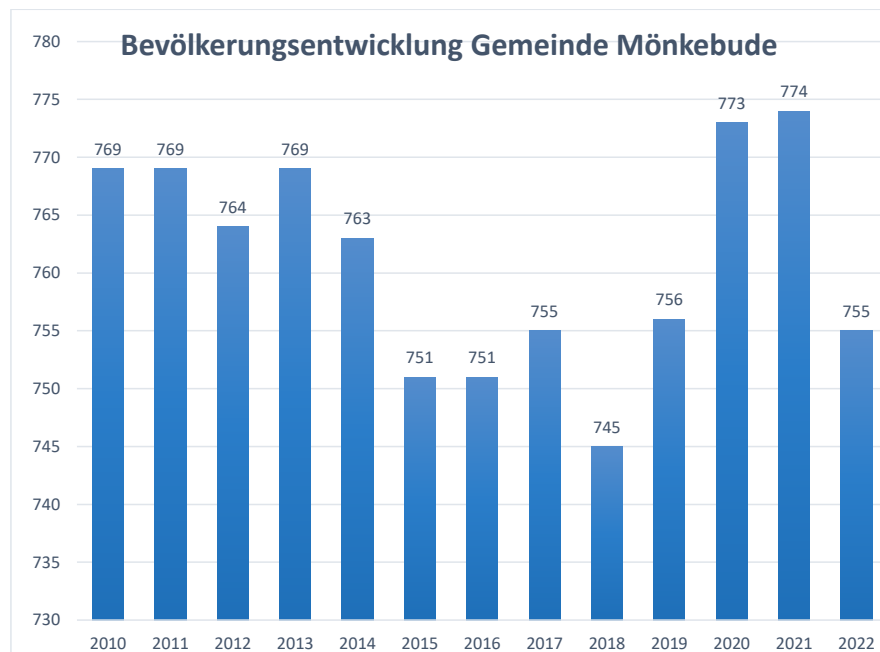
Die Gemeinde Mönkebude liegt im Kreis Vorpommern-Greifswald. Die Gesamtfläche beträgt 3.423 Hektar. Die Gemeindefläche ist geprägt durch einen hohen Anteil Wald- und Landwirtschaftsflächen wie der nachfolgenden Übersicht zu entnehmen ist.

Die Gemeinde Mönkebude liegt im Kreis Vorpommern-Greifswald.

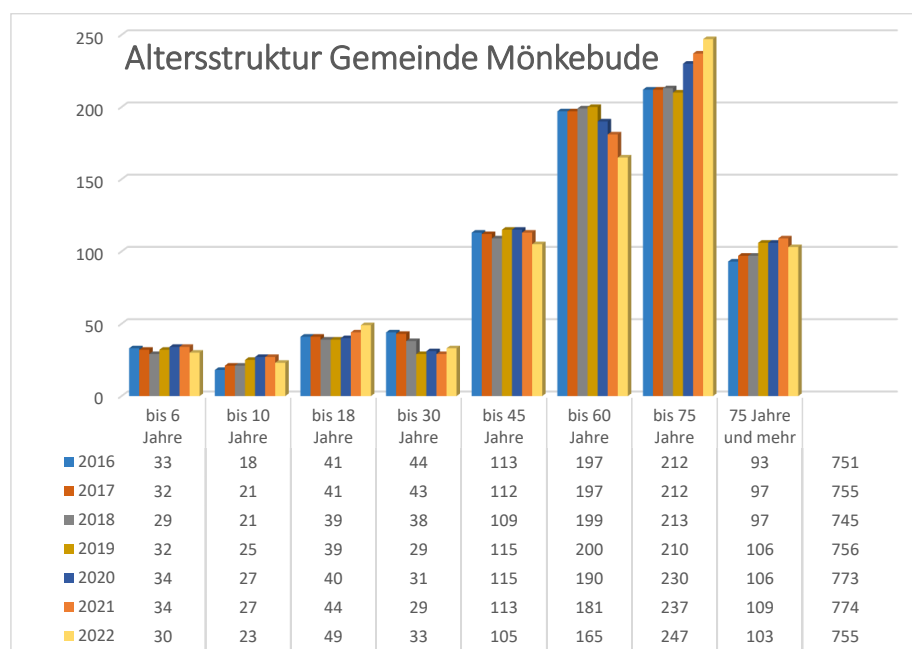
Kommentiert [Z2]: Evtl. weglassen



- **Demographische Entwicklung**

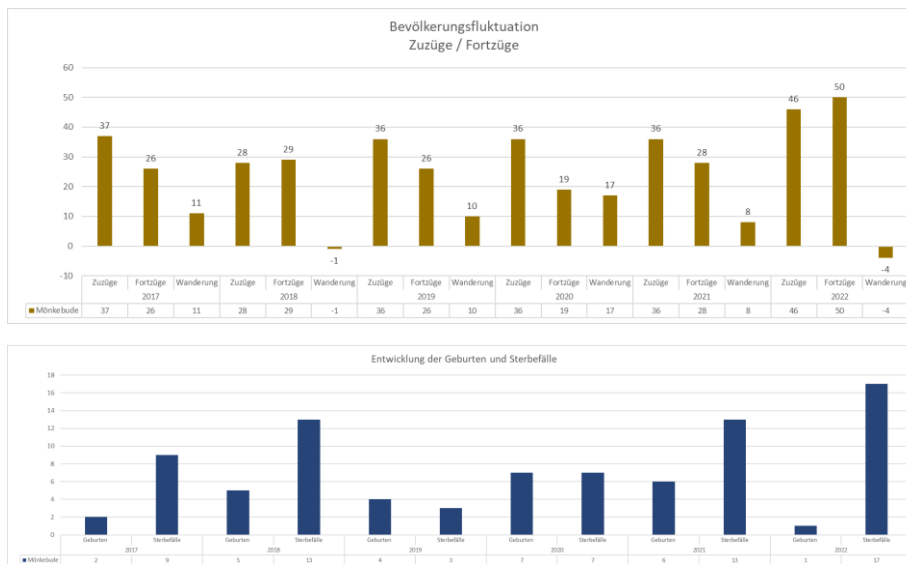


Die Bevölkerungszahlen sind im Betrachtungszeitraum in den letzten 3 Jahren angestiegen. Die nachfolgende Übersicht stellt die Entwicklung der Bevölkerungsstruktur der Gemeinde dar.



Zu erkennen sind Zuwächse bei den bis 75-Jährigen und Rückgänge bei den Einwohnern von 31 bis 60 Jahren. Der Rückgang der unter 18-Jährigen setzt sich auch weiter fort. Betrachtet man die bisherige Entwicklung wird die Bevölkerung der Gemeinde in den nächsten Jahren weiter altern.

Betrachtet man die Entwicklung der Bevölkerungswanderung und die Geburtenzahlen kommt man zu folgendem Ergebnis. Im Haushaltsjahr 2022 ist im Vergleich zum Vorjahr ein deutlicher Anstieg zu erkennen. Die Geburtenzahlen sind auf geringem Niveau. Die weitere Entwicklung bleibt abzuwarten.



• Standortvorteile für die Bevölkerung

In der Gemeinde ist eine private Kindereinrichtung ansässig. Die Schüler werden in der Regel im 5 km entfernten Leopoldshagen bzw. im 7 km entfernten Ueckermünde unterrichtet. Einkaufsmöglichkeiten befinden sich im Ort, sowie in Ueckermünde. Des Weiteren befinden sich ein Yachthafen und ein Badestrand im Ort.

• Wirtschaftliche Rahmenbedingungen

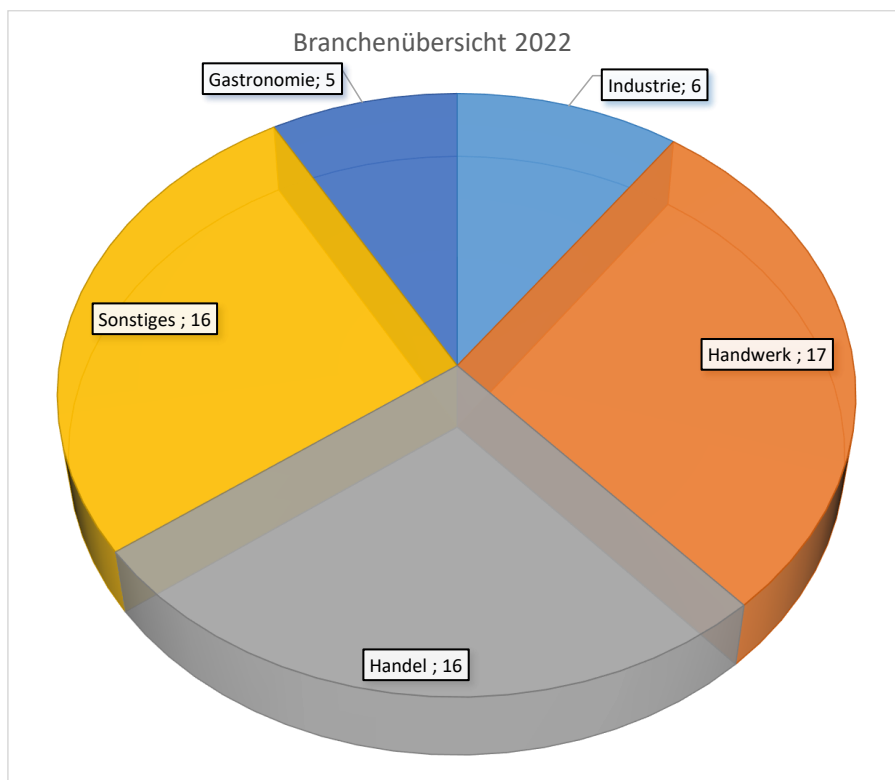
Mönkebude liegt am Südwestufer des Stettiner Haffs im Landschaftsschutzgebiet Haffküste, sechs Kilometer von Ueckermünde entfernt. Im Süden und Westen der Gemeinde beginnt das große Waldgebiet der Ueckermünder Heide. Der Ort ist hufeisenförmig zum Hafen hin angelegt. Mönkebude hat zwei Häfen, einen befestigten Hafen am Strand und einen weiter östlich gelegenen Hafen Richtung Grambin.

Die Gemeinde Mönkebude hat sich aufgrund seiner Infrastruktur dem Tourismus verschrieben und die Bewirtschaftung an den Tourismusverein Mönkebude „Am Stettiner Haff“ e.V. übergeben. Mönkebude wurde 1999 als Erholungsart anerkannt.

Mönkebude ist eine alte slawische Siedlung mit dem Namen "Doblowitz" und wurde im Jahre 1244 erstmals als Mönkebude erwähnt. Der Name leitet sich vermutlich von den "Mönchen" (eigentlich Regularkanoniker) des Prämonstratenser-Klosters Grobe auf Usedom her, die dort seit dem 12. Jahrhundert ansässig waren. Die "Mönche" hatten 1243 von Barnim I. das Recht bekommen im Haff und den umliegenden Wäldern Fischfang, Jagd und Holzabbau zu betreiben (Mönche-bude = Haus, Bude der Mönche).

Im Dreißigjährigen Krieg wurde der Ort schwer verwüstet und erst 1698 wieder neu besiedelt. Im Jahr 1777 entstand die Poststraße von Anklam über Mönkebude, Ueckermünde nach Stettin. Damit entwickelten sich in Mönkebude neben Landwirtschaft und Fischerei auch Handwerk und Handel. Später nahm auch die Kahnschifferei an Bedeutung zu. 1930 wurde der Hafen ausgebaggert und der Strand aufgespült. 1934 wurde in einem schlichten Zweckbau die Kirche mit Turm und Belvedere fertiggestellt. Die achteckige Turmhaube ist eine architektonische Besonderheit.

Per 31.12.2022 waren 60 Gewerbebetriebe im Ort ansässig. Die Gewerbesteuererträge beliefen sich auf 129.658,14 €.



Nach steuerlichen Gesichtspunkten wurde durch die Gemeinde Mönkebude zum 01.01.2021 der Tourismusbetrieb Mönkebude BgA eingerichtet. Dargestellt wird der Tourismusbetrieb in den Produkten 57.50.11.00 für den Bereich der Tourismusinformation und 54.80.11.00 für den Teilbereich Hafen /Strandpark. Mit Beschlussfassung zum 1. Nachtragshaushalt 2021 wurden die Voraussetzungen geschaffen, den Teilbereich des Tourismusbetriebes BgA im kommunalen Haushalt abzubilden. Unter anderem wurde die Änderung des Stellenplans notwendig.

3. Gliederung des Jahresabschlusses

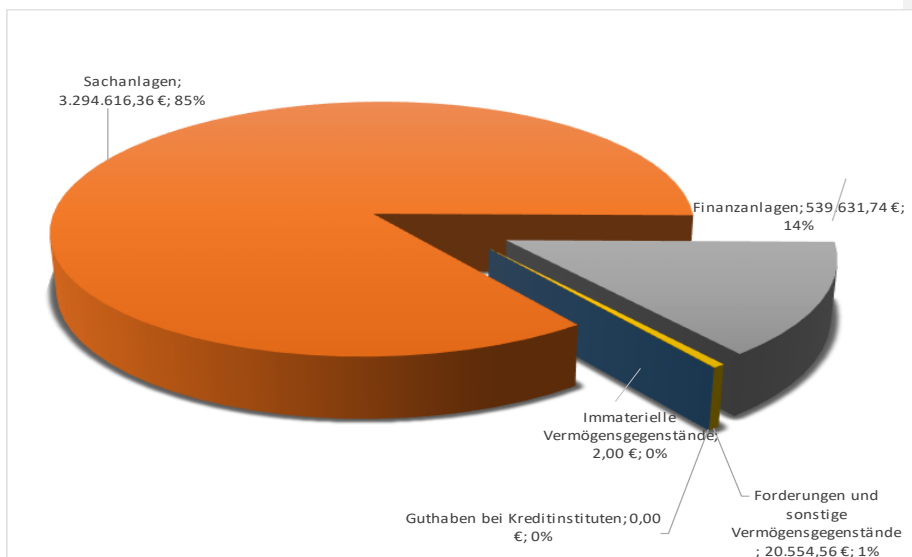
Die Gliederungsvorschriften der GemHVO-Doppik fanden uneingeschränkt Beachtung.

3.1. Abweichungen von den bisher angewandten Bilanzierungs- und Bewertungsmethoden

Die Bilanzierungs- und Bewertungsmethoden sind gegenüber dem Haushaltsvorjahr unverändert.

4. Angaben zu einzelnen Positionen der Bilanz – Aktivseite

Im Diagramm wird die Aktivseite der Bilanz zum 31.12.2022 dargestellt.



4.1. Anlagevermögen

Die Aufstellung des Anlagevermögens ist aus der beigefügten Anlagenübersicht ersichtlich.

4.1.1. Immaterielle Vermögensgegenstände

Gliederungs- ziffer	Bezeichnung	Saldo vortrag	Bewegungen	Stand zum 31.12. des Haushaltsjahres
1.1	Immaterielle Vermögensgegenstände	2,00	0,00	2,00
1.1.1	Gewerbliche Schutzrechte und ähnliche Rechte und Werte sowie Lizenzen an solchen Rechten und Werten	1,00	0,00	1,00
1.1.3	Geleistete Zuwendungen	1,00	0,00	1,00

Die Gemeinde Mönkebude verfügt zum Bilanzstichtag über immaterielle Vermögensgegenstände in Höhe von 2,00 €. Hierbei handelt es sich um einen geleisteten Investitionszuschuss der Gemeinde für den Spielplatz an der Grundschule Leopoldshagen als auch um die Software für die Handerfassungsgeräte, welche für die Kassierung im Tourismusbereich genutzt werden.

4.1.2. Sachanlagevermögen

Gliederungs- ziffer	Bezeichnung	Saldovortrag	Bewegungen	Stand zum 31.12. des Haushaltsjahres
1.2	Sachanlagen	3.277.283,45	17.332,91	3.294.616,36
1.2.1	Wald, Forsten	2,00		2,00
1.2.2	Sonstige unbebaute Grundstücke und grundstücksgleiche Rechte	21.473,10	1.299,78	22.772,88
1.2.3	Bebaute Grundstücke und grundstücksgleiche Rechte	1.591.438,68	49.275,28	1.640.713,96
1.2.4	Infrastrukturvermögen	1.535.693,24	-112.603,09	1.423.090,15
1.2.7	Maschinen, technische Anlagen, Fahrzeuge	102.305,45	5.189,62	107.495,07
1.2.8	Betriebs- und Geschäftsausstattung	26.370,98	-5.385,66	20.985,32
1.2.10	Geleistete Anzahlungen auf Sachanlagen, Anlagen im Bau		79.556,98	79.556,98

Das Sachanlagevermögen wurde zum Bilanzstichtag durch eine Buchinventur erfasst. Es wurde im Anlagespiegel einzeln nachgewiesen. Das Sachanlagevermögen wurde mit den Anschaffungs- oder Herstellungskosten abzüglich planmäßiger linearer Abschreibung bewertet. Die planmäßigen Abschreibungen wurden auf der Grundlage der vom Innenministerium vorgegebenen wirtschaftlichen Nutzungsdauer nach der linearen Methode vorgenommen.

Nachträgliche Anschaffungskosten wurden gemäß § 33 Abs. 2 GemHVO–Doppik in die Anschaffungskosten einbezogen. Anschaffungskostenminderungen (Skonti, Boni, sonstige Nachlässe) wurden gemäß § 33 Abs. 2 Satz 3 von den Anschaffungskosten abgesetzt. Für Zugänge und Abgänge wurden im Zugangs- bzw. Abgangsjahr die Abschreibungen gemäß § 34 Abs. 4 zeitanteilig berechnet.

Das Sachanlagevermögen wurde im Haushaltsjahr durch bilanzielle Abschreibungen in Höhe von 174.608,96 € belastet.

Zugänge erfolgten in Höhe von 191.941,87 €. Diese teilen sich wie folgt auf:

1.2.2 sonstige unbebaute Grundstücke und grundstücksgleiche Rechte	1.299,78 €
- unentgeltliche Zuordnung F1 Flst. 1221/23	584,70 €
- unentgeltliche Zuordnung F1 Flst. 1221/22	325,50 €
- Kauf F1 Flst. 162/19	389,58 €
1.2.4 Infrastrukturvermögen	225,20 €

- unentgeltliche Zuordnung F1 Flst. 1221/24	225,20 €
1.2.7 Maschinen und technische Anlagen	21.795,83 €
- Dienstkleidung Feuerwehr	696,50 €
- Einsatzkleidung Feuerwehr	5.323,15 €
- Kleidung Jugendfeuerwehr	1.556,45 €
- Wärmebildkamera	1.664,81 €
- Pezal Diesel Generator	5.656,88 €
- Schlauchboot Poker mit Motor	4.932,54 €
- Schlauchboot-Trailer	1.965,50 €
1.2.10 Anlagen im Bau	168.621,06 €
- Erschließung Wohngebiet „Alter Sportplatz“	79.556,98 €
- Errichtung Multifunktionssportplatz	89.064,08 €

Die Anlage im Bau „Errichtung Multifunktionssportplatz“ wurde in Höhe von 89.064,08 € in den Bereich 1.2.3. Bebaute Grundstücke und grundstücksgleiche Rechte umgebucht.

Abgänge erfolgten im Haushaltsjahr 2022 keine.

Bewegliche Vermögensgegenstände des Sachanlagevermögens, deren Anschaffungs- oder Herstellungskosten 1.000 € nicht übersteigen, wurden im Jahr des Zugangs voll abgeschrieben. Die Abweichung von der linearen Abschreibung erfolgt gemäß § 34 Abs. 5 GemHVO - Doppik.

Für Feuerwehrbekleidung nach Dienst-, Schutz-, und Jugendbekleidung wurden zulässigerweise Festwerte gebildet. Die letzte körperliche Bestandsaufnahme erfolgte am 14.12.2022.

4.1.3. Finanzanlagen

Gliederungs- ziffer	Bezeichnung	Saldo vortrag	Bewegungen	Stand zum 31.12. des Haushaltsjahres
1.3	Finanzanlagen	539.631,74	0,00	539.631,74
1.3.5	Sondervermögen mit Sonderrechnung, Zweckverbände, Anstalten des öffentlichen Rechts, rechtsfähige kommunale Stiftungen	539.631,74	0,00	539.631,74

Die Gemeinde besitzt Anteile am Zweckverband Wasser- und Abwasser Ueckermünde in Höhe von 521.282,00 € und Anteile am Kommunalen Anteilseignerverband Nordost der E.DIS AG in Höhe von 18.349,74 €.

4.1.4. Kennzahlen zum Anlagevermögen

Anlagenquote	31.12.2019	31.12.2020	31.12.2021	31.12.2022
$\frac{(\text{Anlagevermögen} - \text{Finanzanlagen}) \times 100}{(\text{Bilanzsumme} - \text{Nicht durch EK ged. Fehlbetrag})}$	85,77%	81,28%	83,02%	85,39%

Die Anlagenquote dient der Beschreibung, welchen Anteil das Anlagevermögen (Immaterielles Vermögen, Sachanlagevermögen) am Gesamtvermögen (Bilanzsumme Aktiva) der Gemeinde hat. Sie gibt darüber Aufschluss, ob die Höhe des Anlagevermögens den wirtschaftlichen Rahmenbedingungen der Gemeinde entspricht. Dabei schränkt eine hohe Anlagenintensität die Flexibilität und Anpassungsfähigkeit der Gemeinde bei Veränderungen im Umfeld ein, da die hier gebundenen Mittel nicht kurzfristig in andere Verwendung gelenkt werden können. Die Anlagenquote der Gemeinde ist im Vergleich zum Vorjahr auf 85,39 % gestiegenen. Hieraus ist nach wie vor aber abzuleiten, dass der überwiegende Teil des Vermögens langfristig gebunden ist.

Abschreibungsintensität	31.12.2019	31.12.2020	31.12.2021	31.12.2022
$\frac{\text{Abschreibungen} \times 100}{\text{gesamte Aufwendungen}}$	12,26%	12,68%	11,80%	10,71%

Sachanlagenabnutzungsgrad	31.12.2019	31.12.2020	31.12.2021	31.12.2022
$\frac{\text{kum. Abschreib. Sachanlageverm.} \times 100}{\text{historische Anschaffungskosten Sachanlagevermögen}}$	50,74%	52,73%	54,23%	56,67%

durchschnittliche Nutzungsdauer des Anlagevermögens in Jahren	31.12.2019	31.12.2020	31.12.2021	31.12.2022
$\frac{\text{Anlagevermögen} - \text{Finanzanlagen}}{\text{Abschreibungen zum Anlagevermögen}}$	21,4	19,8	18,7	18,9

Die Abschreibungsintensität zeigt an, in welchem Umfang der gemeindliche Haushalt durch den Wertverlust des Anlagevermögens belastet wird. Der Anlagenabnutzungsgrad beschreibt den Anteil des Anlagevermögens der bereits abgeschrieben ist. Dieser ist im Betrachtungszeitraum relativ konstant. Die durchschnittliche Nutzungsdauer des Anlagevermögens zeigt an, wie viel Jahre das Anlagevermögen noch abgeschrieben wird.

Infrastrukturquote				
	31.12.2019	31.12.2020	31.12.2021	31.12.2022
<u>Infrastrukturvermögen</u>	41,65%	38,47%	38,90%	36,88%
Bilanzsumme				
Infrastrukturvermögen je Einwohner				
<u>Infrastrukturvermögen</u>	2.225 €	2.049 €	2.031 €	1.841 €
Einwohnerzahl				
Infrastrukturabnutzungsgrad				
<u>kum. Abschreib. Infrastruktur x 100</u>	59,00%	61,52%	63,25%	65,95%
historische Anschaffungskosten Infrastrukturvermögen				

Die Infrastrukturquote stellt ein Verhältnis zwischen dem Infrastrukturvermögen und dem Gesamtvermögen auf der Aktivseite der Bilanz her. Sie gibt Aufschluss darüber, ob die Höhe des Infrastrukturvermögens den wirtschaftlichen Rahmenbedingungen der Gemeinde entspricht. In der Gemeinde Mönkebude sind ca. 37,00 % des Vermögens im Infrastrukturvermögen gebunden. Die Erhöhung des Infrastrukturabnutzungsgrades von 63,25% auf 65,95 % zeigt die steigende Alterung des Infrastrukturvermögens auf.

Der Anlagendeckungsgrad zeigt an, inwieweit das Vermögen der Gemeinde durch Eigenkapital gedeckt ist. Erstrebenswert ist ein Anlagendeckungsgrad von 100%. Mit einem Anlagendeckungsgrad 1 von 31,01 % ist die finanzielle Stabilität der Gemeinde Mönkebude nicht gegeben.

Anlagendeckung 1				
	31.12.2019	31.12.2020	31.12.2021	31.12.2022
<u>Eigenkapital x 100</u>	38,66%	42,05%	41,05%	37,01%
Anlagevermögen - Finanzanlagen				

Durch Hinzunahme der Sonderposten zum Anlagevermögen wird die Kennzahl Anlagendeckung 2 zur Nachweisführung der finanziellen Stabilität herangezogen.

Anlagendeckung 2				
	31.12.2019	31.12.2020	31.12.2021	31.12.2022
<u>(Eigenkap.+SoPo z. Anlageverm.) x 100</u>	109,45%	113,96%	111,27%	106,96%
Anlagevermögen - Finanzanlagen				

Die Kennzahl Anlagendeckung 2 zeigt an, inwieweit das Anlagevermögen der Gemeinde über das wirtschaftliche Eigenkapital finanziert wurde. Sonderposten aus Zuwendungen zum Anlagevermögen, die für Investitionen im Anlagevermögen gewährt wurden, werden somit berücksichtigt.

4.2. Umlaufvermögen

4.2.1. Vorräte

Die Gemeinde Mönkebude verfügt zum Bilanzstichtag über keine Vorräte.

4.2.2. Forderungen und sonstige Vermögensgegenstände

Die Forderungen wurden durch eine Buchinventur zum Bilanzstichtag nachgewiesen und gemäß § 33 Abs. 5 GemHVO-Doppik zum Nennwert angesetzt. Im Haushaltsjahr 2022 wurden Forderungen in Höhe von 4.230 € unbefristet niedergeschlagen. Stundungen wurden nicht genehmigt.

Die Forderungen haben sich wie folgt entwickelt:

Gliederungs- ziffer	Bezeichnung	Saldo vortrag	Bewegungen	Stand zum 31.12. des Haushaltsjahres
2.2	Forderungen und sonstige Vermögensgegenstände	19.215,21	1.339,35	20.554,56
2.2.1	Öffentlich-rechtliche Forderungen, Forderungen aus Transferleistungen	5.378,07	-580,61	4.797,46
2.2.2	Privatrechtliche Forderungen aus Lieferungen und Leistungen	6.115,35	5.359,73	11.475,08
2.2.6	Forderungen gegen den sonstigen öffentlichen Bereich	7.721,79	-3.835,14	3.886,65
2.2.6.2	Sonstige Forderungen gegen den sonstigen öffentlichen Bereich	7.721,79	-3.835,14	3.886,65
2.2.7	Sonstige Vermögensgegenstände	0,00	395,37	395,37

4.2.2.1. Kennzahlen zu den Forderungen

Forderungsquote	31.12.2019	31.12.2020	31.12.2021	31.12.2022
$\frac{\text{Forderungen} \times 100}{\text{Bilanzsumme}}$	0,87%	0,75%	0,49%	0,53%

Die Forderungsquote beschreibt den Anteil der Forderungen am Gesamtvermögen. Der Anteil der Forderungen hat sich gegenüber dem Vorjahr leicht erhöht.

Verhältnis Forderungen Entgelte	31.12.2019	31.12.2020	31.12.2021	31.12.2022
öffentlich-rechtl. Forderungen x 100				
öffentlich-rechtl. Entgelte+Steuern/äbnl. Abgaben	1,36%	1,30%	0,83%	0,70%
privat-rechtl. Forderungen x 100				
privat-rechtliche Entgelte	38,84%	36,57%	4,12%	5,32%

4.3. Wertpapiere des Umlaufvermögens

Die Gemeinde Mönkebude verfügt über keine Wertpapiere des Umlaufvermögens.

4.4. Liquide Mittel

Die Gemeinde Mönkebude verfügt über kein eigenes laufendes Bankkonto. Der Ausweis in der Bilanz erfolgt entsprechend dem Bestand unter den Positionen Forderungen oder Verbindlichkeiten gegenüber der Stadt Eggesin. Zum Bilanzstichtag werden Verbindlichkeiten gegenüber der Stadt Eggesin, die sich aus der Führung des Verrechnungskontos ergeben in Höhe von 168.501,37 € ausgewiesen. Forderungen gegenüber der Stadt Eggesin bestehen nicht.

Im Haushaltsjahr 2022 wurde um den Grundsatz der Einheitskasse Rechnung getragen der Zahlweg Mönkebude BgA in die Stadt Eggesin übertragen. Dieses wird bei der Berechnung der Forderungen / Verbindlichkeiten zugunsten der Gemeinde Mönkebude berücksichtigt. Der Bestand des Kontos Mönkebude BgA belief sich per 31.12.2022 auf 68.694,40 €.

4.4.1. Kennzahlen zur Liquidität

Die Liquidität 1. Grades oder Barliquidität gibt an, wie hoch der Anteil an flüssigen Mitteln an dem kurzfristigen Fremdkapital ist. Die Liquidität 1 der Gemeinde beträgt 0,00 %. Die Liquidität 2. Grades unterstellt, dass die kurzfristigen Forderungen den liquiden Mitteln zugeordnet werden. Gleiches gilt für Wertpapiere des Umlaufvermögens.

Liquidität I. Grades	31.12.2019	31.12.2020	31.12.2021	31.12.2022
flüssige Mittel	0,00%	134,31%	65,68%	0,00%
kurzfristige Verbindlichkeiten				
Liquidität II. Grades	31.12.2019	31.12.2020	31.12.2021	31.12.2022
flüssige Mittel + kurzfr. Forderungen + Wertpapiere des Umlaufvermögens	48,21%	155,26%	77,00%	9,16%
kurzfristige Verbindlichkeiten				

Die Gemeinde weist zum Bilanzstichtag keine liquiden Mittel aus. Unter Berücksichtigung der Hinzurechnung der Forderungen zu den liquiden Mitteln wird eine sehr geringe vorhandene Liquidität unterstellt.

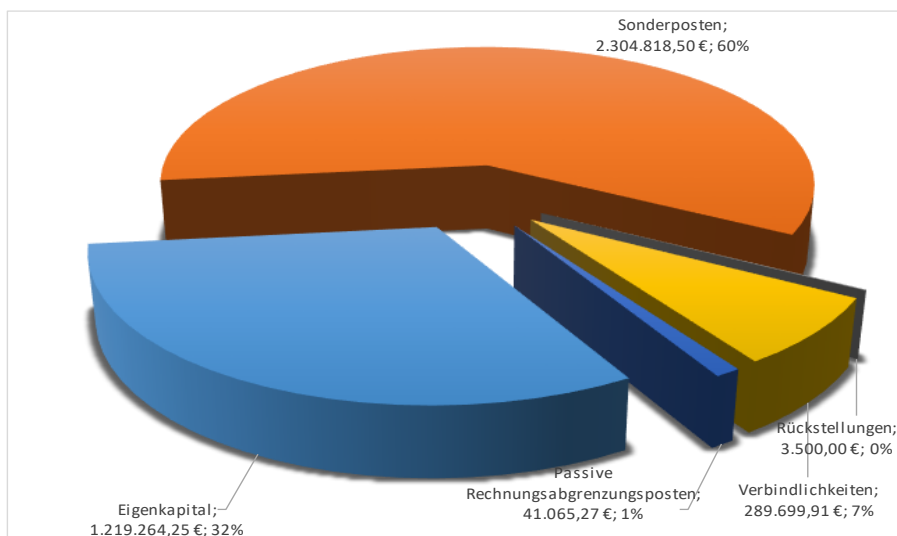
Bei weiteren Betrachtungen darf die Entwicklung der Verbindlichkeiten gegenüber der geschäftsführenden Gemeinde im Rahmen der Einheitskasse nicht unberücksichtigt bleiben.

4.5. Rechnungsabgrenzungsposten

Als aktive Rechnungsabgrenzung wurden grundsätzlich Auszahlungen vor dem Abschlussstichtag berücksichtigt, soweit sie Aufwand für eine bestimmte Zeit danach darstellen und die Beträge nicht geringfügig sind. Als Rechnungsabgrenzung wurden die im Dezember 2022 ausgezahlten Kommissionsware in Höhe von 3.543,27 € für Januar 2023 verbucht.

5. Angaben zu einzelnen Positionen der Bilanz – Passivseite

Im Diagramm wird die Passivseite der Bilanz zum 31.12.2022 dargestellt.



5.1. Eigenkapital

Gliederungs- ziffer	Bezeichnung	Saldo vortrag	Bewegungen	Stand zum 31.12. des Haushaltsjah- res
1	Eigenkapital	1.345.409,81	-126.145,56	1.219.264,25

Das Eigenkapital wird zum Nennwert angesetzt. Das Eigenkapital der Gemeinde hat sich im Haushaltsjahr 2022 um 126.145,56 € verringert.

5.1.1 Eigenkapitalentwicklung

Die Haushaltsplanung 2022 bis 2025 zeigt folgende Entwicklung des Eigenkapitals:

Eigenkapital am 31.12.2021	1.345.409,81 €
Eigenkapital am 31.12.2022	1.219.264,25 €
Jahresergebnis laut Haushaltsplanung 2023	-322.700,00 €
Jahresergebnis laut Haushaltsplanung 2024	-314.500,00 €
Jahresergebnis laut Haushaltsplanung 2025	-325.000,00 €
vorraussichtliches Eigenkapital zum 31.12.2025	257.064,25 €

5.1.2 Kennzahlen zum Eigenkapital

Eigenkapitalquote I	31.12.2019	31.12.2020	31.12.2021	31.12.2022
$\frac{\text{Eigenkapital} \times 100}{\text{(Bilanzsumme - Nicht durch EK ged. Fehlbetrag)}}$	33,15%	34,18%	34,08%	31,60%
Eigenkapitalquote II	31.12.2019	31.12.2020	31.12.2021	31.12.2022
$\frac{(\text{Eigenkapital} + \text{Sonderposten}) \times 100}{\text{(Bilanzsumme - Nicht durch EK ged. Fehlbetrag)}}$	93,87%	92,63%	92,37%	91,34%

Die Eigenkapitalquote beschreibt den Anteil des gesamten Eigenkapitals am Gesamtvermögen. Sie besagt, in welcher Höhe die Gemeinde ihr Vermögen selbst finanziert hat. Je größer die Eigenkapitalquote ist, umso größer ist die Unabhängigkeit der Gemeinde. Durch die Einbeziehung der Sonderposten lässt die Eigenkapitalquote II weitere Rückschlüsse über die Vermögenslage zu.

5.2. Kapitalrücklage

Gliederungs- ziffer	Bezeichnung	Saldo vortrag	Bewegungen	Stand zum 31.12. des Haushaltsjahres
1.1	Kapitalrücklage	1.558.179,67	46.183,83	1.604.363,50
1.1.1	Allgemeine Kapitalrücklage	1.448.300,04	-9.914,48	1.438.385,56
1.1.2	Zweckgebundene Kapitalrücklagen	109.879,63	56.098,31	165.977,94

Gemäß § 18 Abs. 2 Nr. 4 erfolgte eine Entnahme aus der Kapitalrücklage zur Deckung der Aufwendungen der Altfehlbetragsumlage in Höhe von 11.049,88 €.

Unentgeltliche zugeordnete Grundstücke wurden mit einem Wert von 1.135,40 € bewertet und der allgemeinen Kapitalrücklage zugeführt.

Die Gemeinde Mönkebude erhielt im Haushaltsjahr 2022 im Rahmen des Finanzausgleichs eine Infrastrukturpauschale in Höhe von 56.098,31 €. Die Infrastrukturpauschale wird als Kapitalzuschuss gewährt.

5.3. Ergebnisrücklagen**5.3.1. Rücklagen für Belastungen aus dem kommunalen Finanzausgleich**

Die Voraussetzungen des § 37 Abs. 6 GemHVO-Doppik zur Bildung einer Rücklage liegen nicht vor. Die folgende Darstellung gibt Übersicht über die Entwicklung der Steuerkraftmesszahlen.

Steuerkraftmesszahlen	2020	2021	2022
	630,84 €	577,98 €	638,20 €
Durchschnitt der vorangegangenen Haushaltsjahre	604,41 €		
Erhöhung/Minderung Steuerkraft in Prozent			5,59%

5.3.2. Zweckgebundene Ergebnisrücklagen

Zweckgebundene Ergebnisrücklagen wurden gemäß § 18 GemHVO-Doppik nicht gebildet.

5.4. Ergebnisvortrag und Jahresüberschuss / Jahresfehlbetrag

Gliederungs- ziffer	Bezeichnung	Saldo vortrag	Bewegungen	Stand zum 31.12. des Haushaltsjah- res
1.3	Ergebnisvortrag	-212.769,86	0,00	-212.769,86
1.4	Jahresüberschuss/Jahresfehlbetra	0,00	-172.329,39	-172.329,39

Der Jahresfehlbetrag des Jahres 2022 beträgt -172.329,39 €. Dieser wird zum Ergebnisvortrag hinzugerechnet. Damit ist zum Ende des Haushaltsjahres ein negativer Ergebnisvortrag in Höhe von -385.099,25 € zu verzeichnen.

5.5. Sonderposten

Gliederungs- ziffer	Bezeichnung	Saldo vortrag	Bewegungen	Stand zum 31.12. des Haushaltsjah- res
2	Sonderposten	2.301.083,62	3.734,88	2.304.818,50
2.1	Sonderposten zum Anlagevermögen	2.301.083,62	3.734,88	2.304.818,50
2.1.1	Sonderposten aus Zuwendungen	2.224.041,47	-66.005,22	2.158.036,25
2.1.2	Sonderposten aus Beiträgen und ähnlichen Entgelten	43.706,16	30.881,05	74.587,21
2.1.3	Sonderposten aus Anzahlungen für Anlagevermögen	33.335,99	38.859,05	72.195,04

5.5.1. Sonderposten zum Anlagevermögen

Die Sonderposten zum Anlagevermögen wurden gemäß § 37 Abs. 2 und 4 mit den ursprünglichen Zuführungsbeträgen abzüglich der bis zum Bilanzstichtag vorzunehmenden Auflösungen angesetzt. Die Auflösung der Sonderposten erfolgt ertragswirksam entsprechend der Abschreibung der bezuschussten Vermögensgegenstände.

Entwicklung der Sonderposten

Haushaltsjahr	2019	2020	2021	2022
Stand 01.01.	2.400.168,15 €	2.452.343,73 €	2.406.430,62 €	2.301.083,62 €
Zuführung	163.168,59 €	68.531,38 €	11.493,45 €	119.618,30 €
Umbuchung	0,00 €	0,00 €	0,00 €	0,00 €
Auflösung	110.041,87 €	114.444,42 €	116.840,45 €	115.883,42 €
Abgang	951,14 €	0,07 €	0,00 €	0,00 €
Stand 31.12.	2.452.343,73 €	2.406.430,62 €	2.301.083,62 €	2.304.818,50 €

5.5.1.1. Sonderposten aus Zuwendungen

Im Jahr 2022 erfolgte eine Umbuchung nach Fertigstellung für den Bau von Buswartehäuschen in Höhe von 47.146,23 €.

Der Sonderposten wurde durch Abschreibungen in Höhe von 113.151,45 € belastet.

Stand 01.01.2022	2.224.041,47 €
Zuführung	0,00 €
Umbuchung	47.146,23 €
Auflösung	-113.151,45 €
Abgang	0,00 €
Stand 31.12.2022	2.158.036,25 €

5.5.1.2. Sonderposten aus Beiträgen und ähnlichen Entgelten

Die Gemeinde hat im Haushaltsjahr Ertragszuschüsse aus Beiträgen und ähnlichen Entgelten veranlagt, die nach § 37 Abs. 4 GemHVO-Doppik in den Sonderposten einzustellen waren.

Hier wurden die Mittel nach § 8a KAG in Höhe von 33.613,02 € für den Weg zum Friedhof aktiviert.

Der Sonderposten zeigt folgende Entwicklung:

Stand 01.01.2022	43.706,16 €
Zuführung	33.613,02 €
Umbuchung	0,00 €
Auflösung	-2.731,97 €
Abgang	0,00 €
Stand 31.12.2022	74.587,21 €

5.5.1.3. Sonderposten aus Anzahlungen für das Anlagevermögen

Die Gemeinde hat im Haushaltsjahr Zuwendungen in Höhe von 30.000,00 € für das Multifunktionssportplatz, sowie in Höhe von 8.859,05 € für den finanziellen Ausgleich der Straßenausbaubeiträge und 47.146,23 € für die Buswartehäuschen erhalten, die in den Sonderposten aus Anzahlungen für Anlagevermögen einzustellen waren. Der Sonderposten aus Anzahlungen wurde in Höhe von 47.146,23 € in den Sonderposten aus Zuwendungen umgebucht.

Der Sonderposten zeigt folgende Entwicklung:

Stand 01.01.2022	33.335,99 €
Zuführung	86.005,28 €
Umbuchung	-47.146,23 €
Auflösung	0,00 €
Abgang	0,00 €
Stand 31.12.2022	72.195,04 €

5.6. Rückstellungen

Für die Erstellung des steuerlichen Jahresabschlusses für den Tourismusbetrieb Mönkebude BgA wurde eine Rückstellung in Höhe von 3.500 € gebildet.

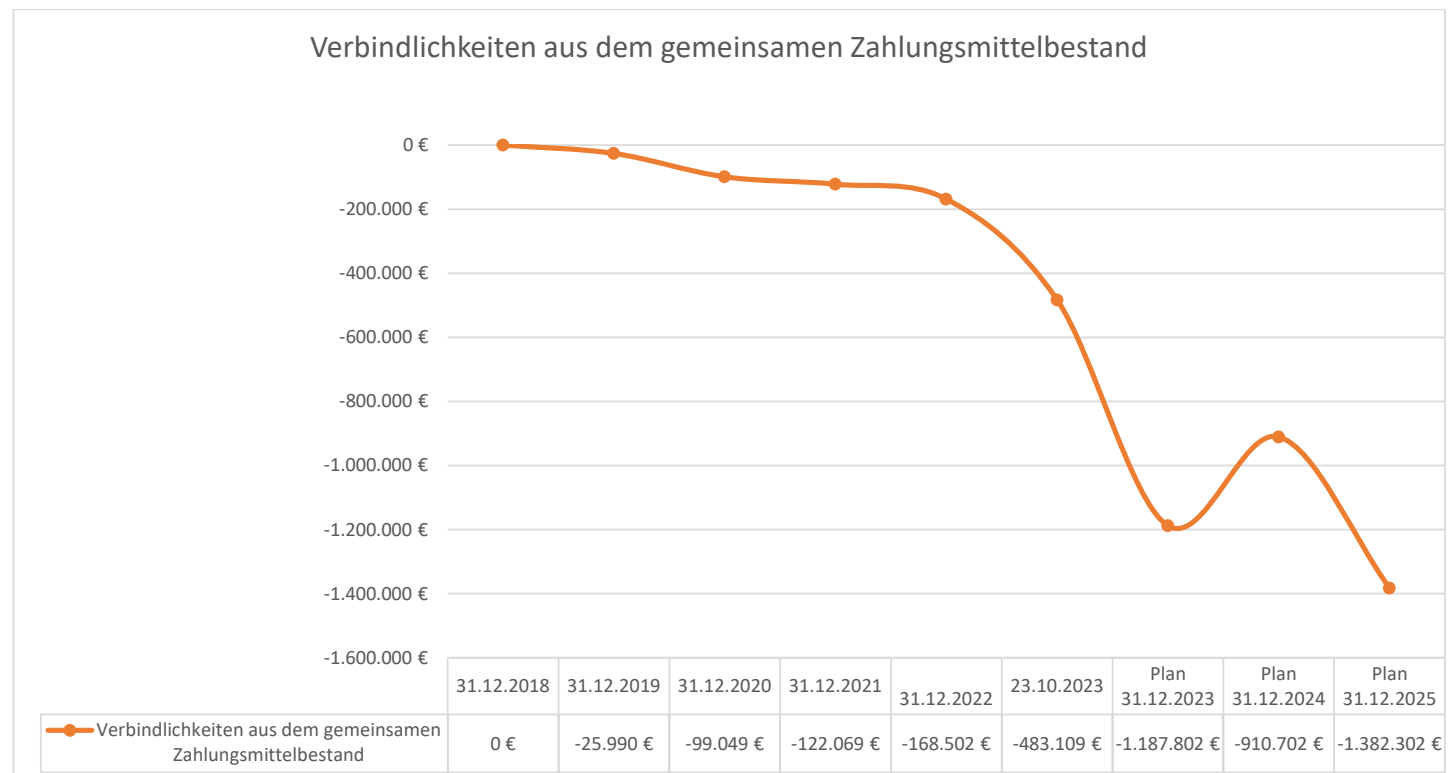
5.7. Verbindlichkeiten

Gliederungs- ziffer	Bezeichnung	Saldo vortrag	Bewegungen	Stand zum 31.12. des Haushaltsjahres
4	Verbindlichkeiten	258.663,67	31.036,24	289.699,91
4.2	Verbindlichkeiten aus Kreditaufnahmen	90.540,23	-18.402,07	72.138,16
4.2.1	Verbindlichkeiten aus Kreditaufnahmen für Investitionen und Investitionsförderungsmaßnahmen	90.540,23	-18.402,07	72.138,16
4.5	Verbindlichkeiten aus Lieferungen und Leistungen	13.070,25	1.379,63	14.449,88
4.6	Verbindlichkeiten aus Transferleistungen	2.036,86	2.603,61	4.640,47
4.10	Verbindlichkeiten gegenüber dem sonstigen öffentlichen Bereich	145.475,49	43.424,22	188.899,71
4.10.1	Verbindlichkeiten aus dem gemeinsamen Zahlungsmittelbestand	122.068,71	46.432,66	168.501,37
4.10.2	Sonstige Verbindlichkeiten gegenüber dem sonstigen öffentlichen Bereich	23.406,78	-3.008,44	20.398,34
4.11	Sonstige Verbindlichkeiten	7.540,84	2.030,85	9.571,69

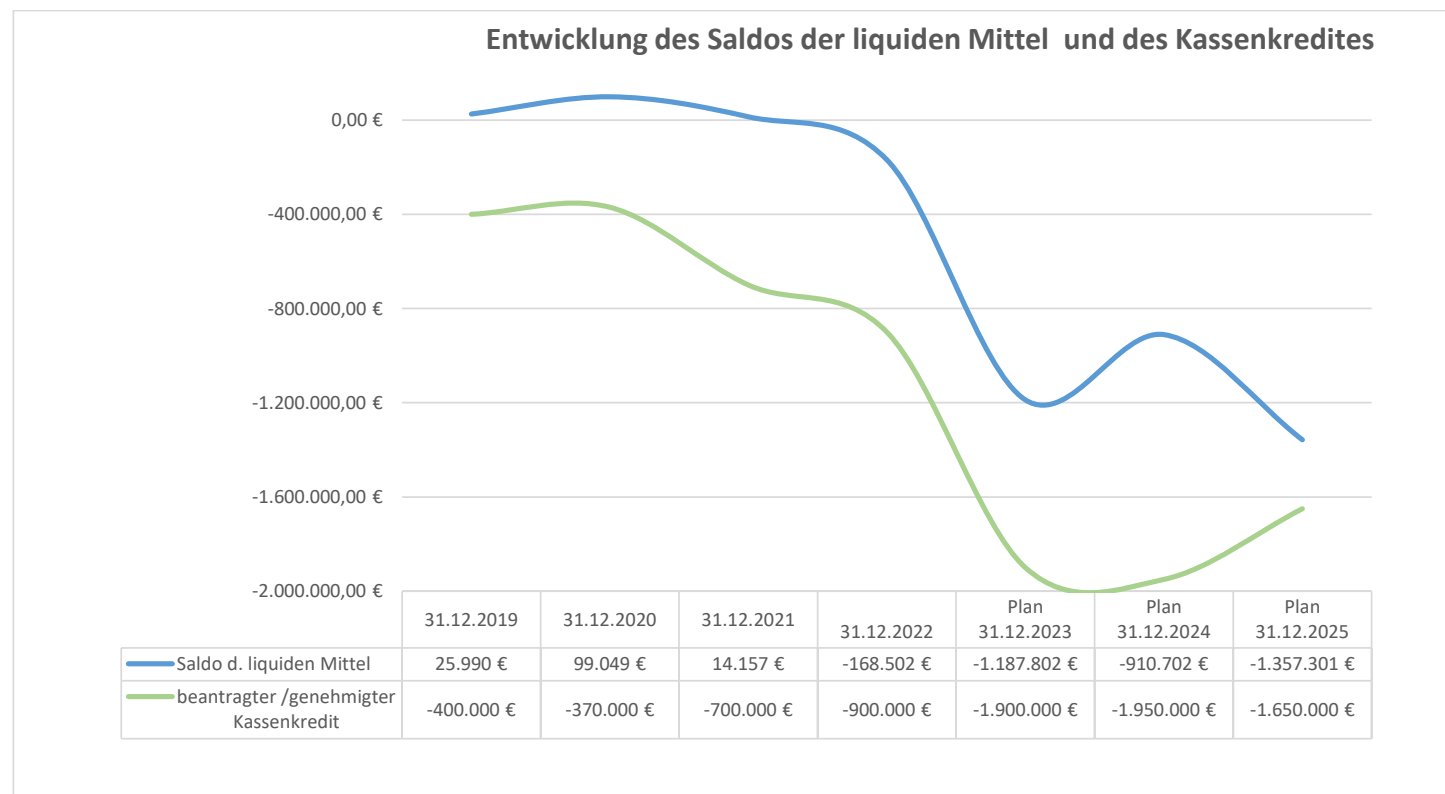
Die Verbindlichkeiten wurden gemäß § 33 Abs. 6 GemHVO-Doppik zum Rückzahlungsbetrag angesetzt. Die vorhandenen Verbindlichkeiten aus Investitionskrediten wurden planmäßig in Höhe von 24.902,07 € getilgt. Die Verbindlichkeiten aus dem gemeinsamen Zahlungsmittelbestand haben sich gegenüber dem Vorjahr um 46.432,66 € auf 168.501,37 € erhöht.

5.7.1. Verbindlichkeiten aus dem gemeinsamen Zahlungsmittelbestand

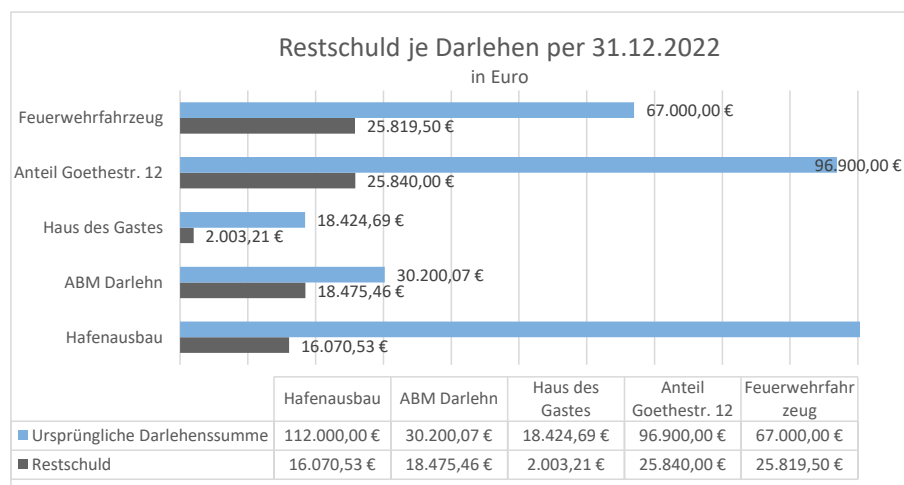
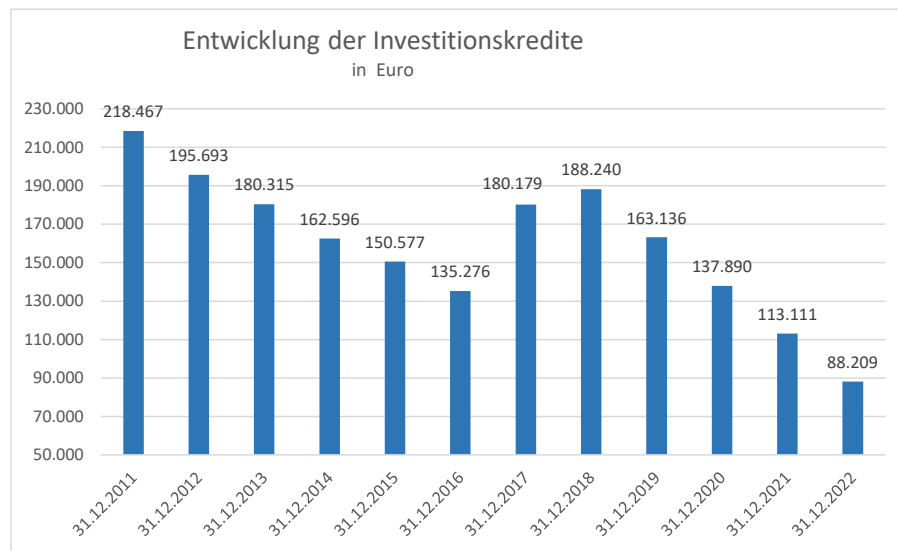
Verbindlichkeiten aus dem gemeinsamen Zahlungsmittelbestand bestehen per 31.12.2022 in Höhe von 168.501,37 €. Die Entwicklung ist der nachstehenden Übersicht zu entnehmen:



Die Entwicklung des Saldos der liquiden Mittel und der Kassenkredite ist der nachstehenden Übersicht zu entnehmen:



5.7.2. Entwicklung der Investitionskreditverbindlichkeiten



Restlaufzeiten der Investitionskredite					Stichtag 31.12.2022	
Darlehen		RZ bis 1 Jahr	RZ von 1-5 Jahre	RZ über 5 Jahre	Restschuld	Laufzeit bis
20/1 Umsch.	Hafenausbau	6.500,00 €	9.570,53 €	0,00 €	16.070,53 €	2025
20/3	Haus des Gastes	3.006,75 €	12.316,05 €	3.152,66 €	18.475,46 €	2028
20/4	Anteil Goethestr. 12	2.003,21 €	0,00 €	0,00 €	2.003,21 €	2023
20/5	Feuerwehrfahrzeug	6.460,00 €	19.380,00 €	0,00 €	25.840,00 €	2026
20/6	Haus des Gastes	7.056,41 €	18.763,09 €	0,00 €	25.819,50 €	2026
Gesamtergebnis		25.026,37 €	60.029,67 €	3.152,66 €	88.208,70 €	

Die Kreditbelastung wird die Haushaltslage der Folgejahre nachhaltig beeinflussen. Die Gemeinde hat ca. 2,68 % ihres Anlagevermögens durch Kredite finanziert.

5.7.3. Kennzahlen zur Verschuldung

Fremdfinanzierungsquote				
	31.12.2019	31.12.2020	31.12.2021	31.12.2022
$\frac{\text{Investitionskreditverbindlichkeiten} \times 100}{\text{Anlagevermögen} - \text{Finanzanlagen}}$	4,71%	4,12%	2,76%	2,19%
Tilgungsrate				
$\frac{\text{Tilgung} \times 100}{\text{Investitionskreditverbindlichkeiten}}$	15,39%	18,31%	27,37%	34,52%
Verschuldungsgrad				
	31.12.2019	31.12.2020	31.12.2021	31.12.2022
$\frac{\text{Rückst. (ohne Pensionen)+Verbindlichkeiten+pRAP}}{\text{Bilanzsumme}}$	6,13%	7,26%	7,54%	8,66%
Verschuldungskoeffizient				
$\frac{\text{Verbindlichkeiten} \times 100}{(\text{Eigenkapital} + \text{Sonderposten})}$	5,56%	6,77%	7,09%	8,22%
Zinsaufwandsquote				
$\frac{\text{Finanzaufwendungen} \times 100}{\text{gesamte Aufwendungen}}$	0,19%	0,16%	0,12%	0,09%

Der Verschuldungsgrad zeigt an, in welchem Umfang zur Finanzierung des Vermögens der Gemeinde Schulden in Anspruch genommen werden müssen. Vor dem Hintergrund des bilanziellen Überschuldungsverbotes muss der Verschuldungsgrad immer unter 100% liegen. Je niedriger der

Wert desto positiver. Der Verschuldungskoeffizient gibt die Relation von Fremdkapital zu Eigenkapital wieder.

5.8. Rechnungsabgrenzungsposten

5.8.1. Grabnutzungsentgelte

Die Grabnutzungsentgelte nach der gültigen Friedhofssatzung werden als passive Rechnungsabgrenzungsposten ausgewiesen und über die Dauer der Grabnutzung ertragswirksam aufgelöst. Der Posten hat sich im Haushaltsjahr wie folgt entwickelt:

Stand 01.01.2022	38.639,66 €
Zuführung	6.533,50 €
Auflösung	4.107,89 €
Stand 31.12.2022	41.065,27 €

6. Angaben zur Ergebnisrechnung

Ertrags- und Aufwandsarten	Ansatz 2022	zweckgeb. Mehrerträge / - aufwendungen	Inanspruchnahme der Deckungsfähigkeit	übertragene Ermächtigungen aus Haushaltsvorjahren	Gesamtermächtigungen 2022	Ist-Ergebnis 2022	Vergleich Gesamtermächtigungen/Ist 2022	2022	Ergebnis 2021	Ergebnisveränderung zu 2021	2022 / 2021
+ Steuern und ähnliche Abgaben	503.800,00	0,00	0,00	0,00	503.800,00	520.359,80	16.559,80	↑	485.621,96	34.737,84	↑
+ Zuwendungen, allgemeine Umlagen und sonstige Transfererträge	423.900,00	0,00	0,00	0,00	423.900,00	457.713,95	33.813,95	↑	456.829,29	884,66	↑
+ Öffentlich-rechtliche Leistungsentgelte	180.000,00	0,00	0,00	0,00	180.000,00	162.957,66	-17.042,34	↓	161.595,11	1.362,55	↑
+ Privatrechtliche Leistungsentgelte	220.900,00	0,00	0,00	0,00	220.900,00	215.720,44	-5.179,56	↓	148.563,41	67.157,03	↑
+ Kostenerstattungen und Kostenumlagen	34.500,00	0,00	0,00	0,00	34.500,00	40.705,97	6.205,97	↑	82.328,19	-41.622,22	↓
+ Zinserträge und sonstige Finanzerträge	3.900,00	0,00	0,00	0,00	3.900,00	4.738,56	838,56	↑	4.513,12	225,44	↑
+ Sonstige Erträge	25.400,00	9.300,00	0,00	0,00	34.700,00	45.326,86	10.626,86	↑	26.496,07	18.830,79	↑
Summe der Erträge	1.392.400,00	9.300,00	0,00	0,00	1.401.700,00	1.447.523,24	45.823,24	↑	1.365.947,15	81.576,09	↑
- Personalaufwendungen	-428.000,00	0,00	0,00	0,00	-428.000,00	-392.684,11	35.315,89	↑	-323.936,45	-68.747,66	↓
- Aufwendungen für Sach- und Dienstleistungen	-203.700,00	0,00	0,00	0,00	-203.700,00	-152.502,39	51.197,61	↑	-122.652,87	-29.849,52	↓
- Abschreibungen	-164.100,00	0,00	0,00	0,00	-164.100,00	-174.608,96	-10.508,96	↓	-174.958,08	349,12	↓
- Zuwendungen, Umlagen und sonstige Transferaufwendungen	-750.700,00	0,00	0,00	0,00	-750.700,00	-713.792,88	36.907,12	↑	-670.143,42	-43.649,46	↓
- Aufwendungen der sozialen Sicherung	-112.500,00	0,00	0,00	0,00	-112.500,00	-107.457,96	5.042,04	↑	-99.252,84	-8.205,12	↓
- Zinsaufwendungen und sonstige Finanzaufwendungen	-1.700,00	0,00	0,00	0,00	-1.700,00	-1.414,65	285,35	↑	-1.763,05	348,40	↑
- Sonstige Aufwendungen	-68.700,00	-9.300,00	0,00	0,00	-78.000,00	-87.306,16	-9.306,16	↓	-90.310,50	3.004,34	↑
Summe der Aufwendungen	-1.729.400,00	-9.300,00	0,00	0,00	-1.738.700,00	-1.629.767,11	108.932,89	↑	-1.483.017,21	-146.749,90	↓
Jahresergebnis (Jahresüberschuss/Jahresfehlbetrag) vor Veränderung der Rücklagen	-337.000,00	0,00	0,00	0,00	-337.000,00	-182.243,87	154.756,13	↑	-117.070,06	-65.173,81	↓
- Einstellung in die Kapitalrücklage	0,00	0,00	0,00	0,00	0,00	-1.135,40	-1.135,40	↓	0,00	-1.135,40	↓
+ Entnahme aus der Kapitalrücklage	11.100,00	0,00	0,00	0,00	11.100,00	11.049,88	-50,12	↓	11.049,88	0,00	↓
Jahresergebnis (Jahresüberschuss/Jahresfehlbetrag)	-325.900,00	0,00	0,00	0,00	-325.900,00	-172.329,39	153.570,61	↑	-106.020,18	-66.309,21	↓
Ergebnisvortrag aus dem Haushaltsvorjahr						-212.769,86					
Ergebnis (Überschuss/Fehlbetrag) zum 31. Dezember des Haushaltsjahres						-385.099,25					

Die geplante Summe der Erträge in Höhe von 1.401.700,00 € konnte erzielt werden. Die erzielten Erträge lagen mit 45.823,24 € über den Planansatz. Grund hierfür ist zu einem die Tatsache, dass die Erträge aus der Schlüsselzuweisung erhöht haben. Nach Prüfung der Festwerte der Feuerwehrkleidung wurde dieser erhöht.

Die Summe der Aufwendungen konnte im Vergleich zum Plan um 108.932,89 € gesenkt werden. Die Personalaufwendungen lagen mit 35.315,89 € unter dem Planansatz von 428.000,00 €. Grund hierfür ist, dass nicht alle Stellen mit der Einrichtung des Tourismusbetriebes in vollem Umfang besetzt werden konnten.

Bei den Aufwendungen für Sach- und Dienstleistungen konnte eine Einsparung in Höhe von 51.197,61 € erzielt werden. Die Aufwendungen für Zuwendungen, Umlagen und sonstige Transferaufwendungen lagen mit 36.907,12 € unter dem Planansatz von 750.700,00 €.

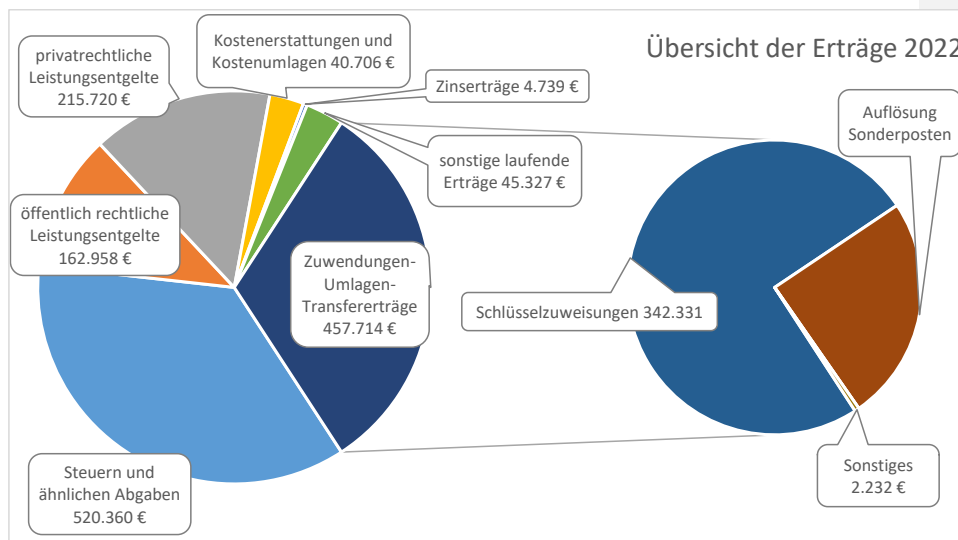
Die sonstigen Aufwendungen lagen mit 9.306,16 € über dem Planansatz von 78.000,00 €.

Das Jahresergebnis vor Veränderung der Rücklagen beläuft sich auf -182.243,87 €. Das Jahresergebnis nach Veränderung der Rücklagen beträgt -172.329,39 €.

Gegenüber der Haushaltsplanung konnte eine Ergebnisverbesserung in Höhe von 153.570,61 € erreicht werden.

6.1. Entwicklung der Erträge

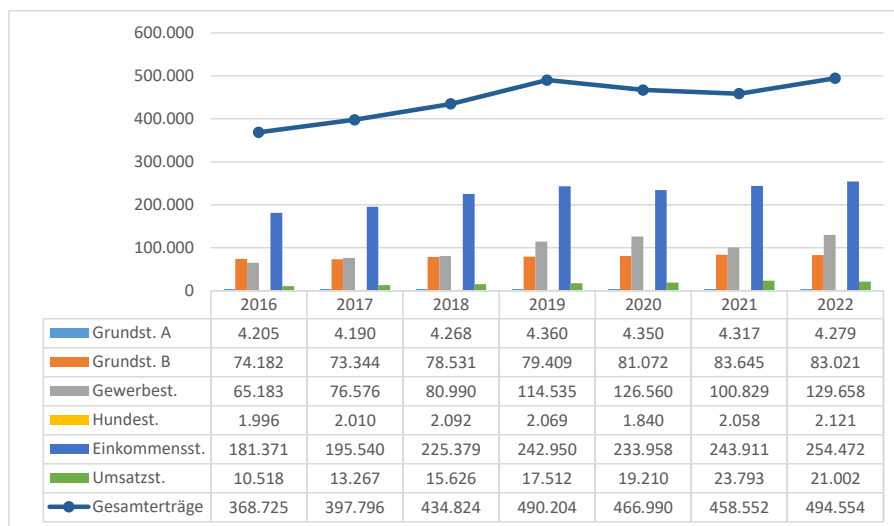
Die nachfolgende Grafik gibt einen Überblick über die Verteilungsverhältnisse der Erträge.



- **Steuern und ähnliche Abgaben**

Die Ertragslage der Gemeinde wurde im Haushaltsjahr in Höhe von 520.359,80 € durch Steuern und ähnliche Abgaben beeinflusst. Die erzielten Erträge liegen mit 16.559,80 € über dem Planansatz und 35.737,84 € über dem Vorjahresergebnis. Im Haushaltsjahr 2022 konnten Gewerbesteuererträge in Höhe von 129.658,14 € generiert werden. Dieser Wert liegt mit 9.658,14 € über dem Plan und 28.829,35 € über dem Vorjahresergebnis. In 2022 hat sich der Gemeindeanteil an der Einkommenssteuer gegenüber dem Haushaltsplan um 7.772,12 € erhöht.

Betrachtet man die Erträge im Zeitablauf ergibt sich folgendes Bild. Auf die Darstellung der Zweitwohnungsteuer wurde an dieser Stelle verzichtet.



- Zuwendungen, allgemeine Umlagen und sonstige Transfererträge

Die Gemeinde generiert 31,62 % ihrer Erträge über Zuwendungen, Umlagen und sonstige Transfererträge. Hierunter fallen 342.330,54 € auf Schlüsselzuweisungen vom Land Mecklenburg-Vorpommern. Hinzuzurechnen sind 113.151,45 € nicht zahlungswirksame Erträge durch die Auflösung von Sonderposten.

- Öffentlich-rechtliche Leistungsentgelte

Im Haushaltsjahr 2022 wurden öffentlich-rechtliche Leistungsentgelte in Höhe von 162.957,66 € erzielt, dies entspricht einem Anteil von 11,26 % an den Gesamterträgen. Die Erträge sind vorrangig durch die Erhebung der Gebühren zur Deckung der Beiträge und Umlagen des Wasser- und Bodenverbandes, der Kurabgaben und Liegegebühren für Sport- und Fischerboote erzielt worden. Die öffentlichen Leistungsentgelte haben sich gegenüber dem Plan um 17.042,34 € verringert und gegenüber dem Vorjahr um 1.362,55 € erhöht. Grund hierfür ist der Ausweis der Erträge aus der Vermietung der Wohnmobilstellplatz im privatrechtlichen Bereich als auch ein deutlicher Rückgang der Erträge aufgrund der Corona-Pandemie.

- Privatrechtliche Leistungsentgelte

Die Gemeinde generiert 14,90 % ihrer Erträge aus privatrechtlichen Leistungsentgelten; dies entspricht Erträgen in Höhe von 215.720,44 €. Hierbei handelt es sich insbesondere um Erträge aus Mieten und Pachten. Aufgrund der Aufhebung der Hafengebührensatzung und dem Erlass einer Entgeltordnung erfolgte eine Umwidmung einzelner Erträge vom öffentlich-rechtlichen in den privatrechtlichen Bereich. Gegenüber dem Vorjahr haben sich die Erträge um 67.157,03 € erhöht.

- Kostenerstattungen und Kostenumlagen

Die Erträge aus Kostenerstattungen und Kostenumlagen sind gegenüber dem Vorjahr um 41.622,22 € auf 40.705,97 € gesunken. Sie liegen mit 6.205,97 € über dem Planansatz des Haushaltsjahres. Da für den Tourismusverein die Lohnkostenerstattungen seit 2022 komplett wegfallen.

- Zinserträge und sonstige Finanzerträge

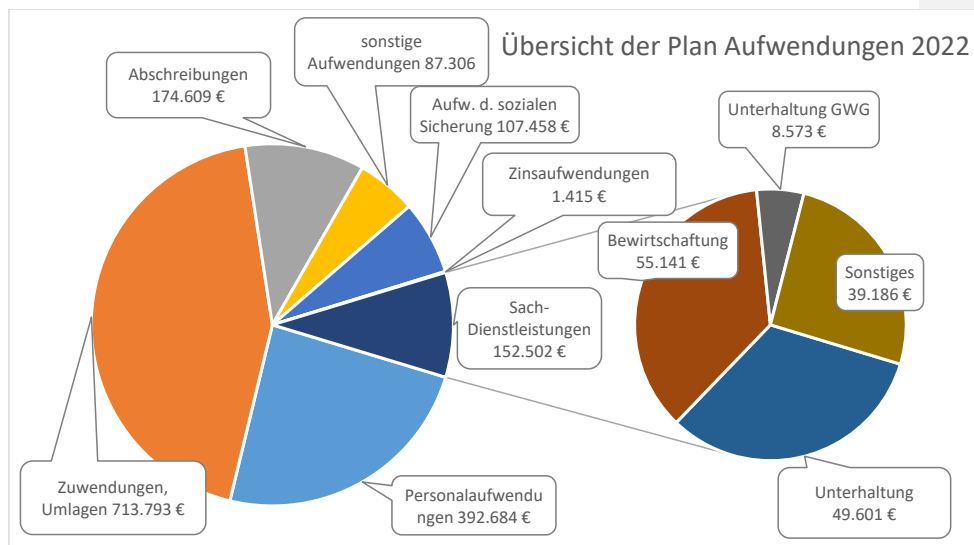
Die erzielten Zinserträge erhöhten sich gegenüber dem Planansatz um 838,56 €. Die Dividende des kommunalen Anteilseignerverbandes der E.DIS AG belief sich auf 3.787,44 €.

- Sonstige Erträge

Sonstige Erträge wurden in Höhe von 45.326,86 € erzielt. Davon entfallen 21.573,78 € auf Erträge aus Konzessionsverträgen. Weitere 8.711,50 € entfallen auf die immateriellen Vermögensgegenstände und Vermögensgegenstände des Sachanlagevermögens. Die Gemeinde Mönkebude erhielt Spenden und Sponsoring in Höhe von 10.050,00 € für kulturelle Veranstaltungen.

6.2. Entwicklung der Aufwendungen

Die nachfolgende Grafik gibt einen Überblick über die Verteilungsverhältnisse der Aufwendungen.



- Personalaufwendungen

Personalaufwendungen wurden im Haushaltsjahr 2022 in Höhe von 392.684,11 € angeordnet. Die Aufwendungen liegen mit 35.315,89 € unter dem Planansatz, da nicht alle Stellen im Jahr 2022 in vollem Umfang besetzt werden konnten.

- Aufwendungen für Sach- und Dienstleistungen

Die Aufwendungen für Sach- und Dienstleistungen verursachten im Haushaltsjahr 2022 9,36 % der gemeindlichen Aufwendungen.

Die nachfolgende Übersicht gibt einen Überblick über die Entwicklung der Aufwendungen seit dem Jahr 2017. Betrachtet man die Aufwendungen für die Unterhaltung der Kommunaltechnik ist zu erkennen, dass die Position insbesondere im Haushaltsjahr 2018 stark durch Wartung und Reparaturen belastet wurde. Das hohe Alter der Technik spiegelt sich hier wider. Im Hinblick auf die geplante Ersatzbeschaffung im Jahr 2020 wurden im Haushaltsjahr 2019 lediglich die zwingend erforderlichen Instandhaltungsmaßnahmen durchgeführt.

Die Gemeindevertretung Mönkebude hat sich am 17.09.2020 für die Miete eines Kommunaltraktors ausgesprochen.

Entwicklung der Aufwendungen für Fahrzeugunterhaltung im Bereich Bauhof

Zeilenbeschriftungen	2017	2018	2019	2020	2021	2022
Steuern	170,48 €	156,48 €	156,48 €	156,48 €	325,48 €	325,48 €
Reparatur	3.502,75 €	14.481,63 €	2.484,70 €	1.704,33 €	4.325,21 €	2.496,26 €
Kraftstoff	1.135,92 €	1.641,40 €	1.661,64 €	1.182,67 €	2.408,56 €	2.395,72 €
Miete Traktor	0,00 €	0,00 €	0,00 €	1.621,68 €	9.981,72 €	9.981,72 €
Gesamtergebnis	4.323,57 €	16.279,51 €	4.302,82 €	4.665,16 €	17.040,97 €	15.199,18 €

- Zuwendungen, Umlagen und sonstige Transferaufwendungen

Der mehrheitlich größte Anteil der Aufwendungen entfällt auf die Position Zuwendungen, Umlagen und sonstige Transferaufwendungen 43,79 % der Aufwendungen werden durch Zuwendungen und Umlagen verursacht. Insbesondere durch die Abrechnung der Amtsumlage im Rahmen des Jahresabschlusses, geringer ausgefallenden Schulkostenanteilen als auch durch Einsparungen im Veranstaltungsbereich konnte gegenüber dem Haushaltsplan eine Einsparung in Höhe von insgesamt 39.483,54 € erzielt werden.

- Aufwendungen der sozialen Sicherung

Die Aufwendungen der sozialen Sicherung betrugen 107.457,96 € und lagen mit 5.042,04 € unter dem Planansatz. Die Aufwendungen entstanden ausschließlich aus der Zahlung von Wohnsitzanteilen. Die Wohnsitzanteile haben sich gegenüber dem Vorjahr um 8.205,13 € erhöht.

- Zinsaufwendungen und sonstige Finanzaufwendungen

Die Zinsaufwendung wurden nur mit 1.414,65 € in Anspruch genommen, geplant waren 1.700,00 €. Für diese Entwicklung sind immer noch die geringen Kassenkreditzinsen verantwortlich.

- Sonstige Aufwendungen

Die sonstigen laufenden Aufwendungen lagen 9.306,16 € über dem Planansatz von 78.000,00 €. Ursache ist ein Bewirtschaftungsvertrag für die Bereitstellung und Durchführung von Ausgleichsmaßnahmen und höhere Geschäftsaufwendungen.

6.3. Kennzahlen zur Ergebnisrechnung

Zuweisungsquote	31.12.2019	31.12.2020	31.12.2021	31.12.2022
$\frac{\text{Erträge aus Zuweisungen+Umlagen}}{\text{Erträge}}$	29,07%	34,49%	32,75%	31,62%

Zuweisungsdeckungsquote	31.12.2019	31.12.2020	31.12.2021	31.12.2022
$\frac{\text{Erträge aus Zuweisungen+Umlagen}}{\text{Summe der Aufwendungen}}$	26,81%	34,84%	30,97%	28,08%

Die Zuweisungsquote bildet ab wie hoch der Anteil der Erträge aus Zuwendungen und Umlagen an den Gesamterträgen ist. Betrachtet man die Entwicklung der Zuweisungsdeckungsquote, die angibt wie hoch der Anteil der Erträge aus Zuweisungen und Umlagen ist die zur Deckung der ordentlichen Aufwendungen beitragen, so ist die Abhängigkeit der Gemeinde in den letzten Jahren annähernd gleichgeblieben. Die Gemeinde deckt zu 28,08 % ihre Aufwendungen mit Hilfe von Zuweisungen und Umlagen. Im Betrachtungszeitraum sind die Quoten gesunken. Aussagen über die weitere Entwicklung können derzeit nicht getroffen werden. Die Gemeinde kann durch Steigerung Ihrer Erträge im öffentlich-rechtlichen und privatrechtlichen Bereich den Quotienten selbst weiter positiv beeinflussen.

Betrachtet man die Entwicklung des Anteils der Aufwendungen für Umlagen und Zuwendungen an den ordentlichen Aufwendungen so ist eine steigende Entwicklung zu erkennen.

Umlageintensität	31.12.2019	31.12.2020	31.12.2021	31.12.2022
$\frac{\text{Aufw. Umlagen+Zuwendungen} \times 100}{\text{Summe der Aufwendungen}}$	69,10%	63,40%	45,19%	43,80%

Der Anteil der Aufwendungen für Sach- und Dienstleistungen an den ordentlichen Aufwendungen ist im Betrachtungszeitraum wieder leicht angestiegen, da mehr Instandhaltungsmaßnahmen als in den Vorjahren ausgeführt wurden. Dies wird mit der Kennzahl Sach- und Dienstleistungsintensität abgebildet.

Sach- und Dienstleistungsintensität	31.12.2019	31.12.2020	31.12.2021	31.12.2022
$\frac{\text{Aufw. Sach- und Dienstleistungen}}{\text{Summe der Aufwendungen}}$	8,14%	12,36%	8,27%	9,36%

Personalintensität	31.12.2019	31.12.2020	31.12.2021	31.12.2022
<u>Personalaufw. + Versorgungsaufw.</u> Summe der Aufwendungen	1,49%	2,15%	21,84%	24,09%

Der Anteil der Personalaufwendungen ist ab dem Jahr 2021 aufgrund der Einrichtung des Tourismusbetriebes Mönkebude BgA und im Jahr 2022 angestiegen.

7. Angaben zur Finanzrechnung

Einzahlungs- und Auszahlungarten	Ansatz 2022	zweckgeb. Mehreinzahlungen / -auszahlungen	übertragene Ermächtigungen aus Haushalts- vorjahren	Gesamt- ermächtigungen 2022	Ist-Ergebnis 2022	Vergleich Gesamtermäch- tigungen/Ist 2022	2022	Ergebnis 2021	Ergebnis- veränderung zu 2021	2022 / 2021	Ermächtigungs- übertragung in Haushalts- folgejahre
+ Steuern und ähnliche Abgaben	503.800,00	0,00	0,00	503.800,00	523.329,54	19.529,54	↑	473.121,42	50.208,12	↑	0,00
+ Zuwendungen, allgemeine Umlagen und sonstige Transfereinzahlungen	313.900,00	0,00	0,00	313.900,00	344.562,50	30.662,50	↑	342.776,50	1.786,00	↑	0,00
+ Öffentlich-rechtliche Leitungsentgelte	176.500,00	0,00	0,00	176.500,00	162.536,73	-13.963,27	↓	160.897,07	1.639,66	↑	0,00
+ Privatrechtliche Leistungsentgelte	220.900,00	0,00	0,00	220.900,00	213.268,76	-7.631,24	↓	144.733,41	68.535,35	↑	0,00
+ Kostenerstattungen und Kostenumlagen	34.500,00	0,00	0,00	34.500,00	41.749,74	7.249,74	↑	91.641,43	-49.891,69	↓	0,00
+ Zinseinzahlungen und sonstige Finanzeinzahlungen	3.900,00	0,00	0,00	3.900,00	4.738,56	838,56	↑	4.513,12	225,44	↑	0,00
+ Sonstige laufende Einzahlungen	25.400,00	9.300,00	0,00	34.700,00	92.636,14	57.936,14	↑	57.935,72	34.700,42	↑	0,00
Summe der laufenden Einzahlungen	1.278.900,00	9.300,00	0,00	1.288.200,00	1.382.821,97	94.621,97	↑	1.275.618,67	107.203,30	↑	0,00
- Personalauszahlungen	-428.000,00	0,00	0,00	-428.000,00	-387.036,46	40.963,54	↑	-326.436,45	-60.600,01	↓	0,00
- Auszahlungen für Sach- und Dienstleistungen	-203.700,00	0,00	0,00	-203.700,00	-149.781,42	53.918,58	↑	-114.036,40	-35.745,02	↓	0,00
- Zuwendungen, Umlagen und sonstige Transferauszahlungen	-750.700,00	0,00	0,00	-750.700,00	-709.165,25	41.534,75	↑	-669.528,01	-39.637,24	↓	0,00
- Auszahlungen der sozialen Sicherung	-112.500,00	0,00	0,00	-112.500,00	-107.261,34	5.238,66	↑	-98.947,32	-8.314,02	↓	0,00
- Zinsauszahlungen und sonstige Finanzauszahlungen	-1.700,00	0,00	0,00	-1.700,00	-1.414,65	285,35	↑	-1.763,05	348,40	↑	0,00
- Sonstige laufende Auszahlungen	-68.700,00	-9.300,00	0,00	-78.000,00	-151.225,38	-73.225,38	↓	-113.354,66	-37.870,72	↓	0,00
Summe der laufenden Auszahlungen	-1.565.300,00	-9.300,00	0,00	-1.574.600,00	-1.505.884,50	68.715,50	↑	-1.324.065,89	-181.818,61	↓	0,00
jahresbezogener Saldo der laufenden Ein- und Auszahlungen vor planmäßiger Tilgung	-286.400,00	0,00	0,00	-286.400,00	-123.062,53	163.337,47	↑	-48.447,22	-74.615,31	↓	0,00
+ Einzahlungen aus Investitionszuwendungen	56.000,00	0,00	78.900,00	134.900,00	133.244,54	-1.655,46	↓	57.800,59	75.443,95	↑	0,00
+ Einzahlungen aus Beiträgen und ähnlichen Entgelten	9.000,00	0,00	0,00	9.000,00	42.472,07	33.472,07	↑	8.917,90	33.554,17	↑	0,00
+ Einzahlungen aus Anlagevermögen	0,00	0,00	0,00	0,00	0,00	0,00		7.155,00	-7.155,00	↓	0,00
+ Sonstige Investitionseinzahlungen	0,00	0,00	0,00	0,00	0,00	0,00		0,00	0,00		0,00
Summe der Einzahlungen aus Investitionstätigkeit	65.000,00	0,00	78.900,00	143.900,00	175.716,61	31.816,61	↑	73.873,49	101.843,12	↑	0,00
- Auszahlungen für Anlagevermögen	-300.000,00	0,00	-101.197,14	-401.197,14	-183.230,37	217.966,77	↑	-115.051,19	-68.179,18	↓	-210.443,00
Summe der Auszahlungen aus Investitionstätigkeit	-300.000,00	0,00	-101.197,14	-401.197,14	-183.230,37	217.966,77	↑	-115.051,19	-68.179,18	↓	-210.443,00
Saldo der Ein- und Auszahlungen aus Investitionstätigkeit	-235.000,00	0,00	-22.297,14	-257.297,14	-7.513,76	249.783,38	↑	-41.177,70	33.663,94	↑	-210.443,00
Finanzmittelüberschuss / Finanzmittelfehlbetrag	-521.400,00	0,00	-22.297,14	-543.697,14	-130.576,29	413.120,85	↑	-89.624,92	-40.951,37	↓	-210.443,00
+ Einzahlungen aus der Aufnahme von Krediten für Investitionen und Investitionsförderungsmaßnahmen	192.600,00	0,00	0,00	192.600,00	0,00	-192.600,00	↓	0,00	0,00		0,00
- Auszahlungen für planmäßige Tilgung von Krediten für Investitionen und Investitionsförderungsmaßnahmen	-25.000,00	0,00	0,00	-25.000,00	-24.902,07	97,93	↑	-24.779,24	-122,83	↓	0,00
Saldo der Ein- und Auszahlungen aus Krediten für Investitionen und Investitionsförderungsmaßnahmen	167.600,00	0,00	0,00	167.600,00	-24.902,07	-192.502,07	↓	-24.779,24	-122,83	↓	0,00
Saldo der durchlaufenden Gelder und ungeklärten Zahlungsvorgängen	0,00	0,00	0,00	0,00	-2.400,75	-2.400,75	↓	2.837,05	-5.237,80	↓	0,00
Veränderung der liquiden Mittel und Kassenkredite	-353.800,00	0,00	-22.297,14	-376.097,14	-157.879,11	218.218,03	↑	-114.404,16	-46.312,00	↓	-210.443,00
Jahresbezogener Saldo der laufenden Ein- und Auszahlungen	-311.400,00	0,00	0,00	-311.400,00	-147.964,60	163.435,40	↑	-73.226,46	-74.738,14	↓	0,00
Saldo der laufenden Ein- und Auszahlungen zum 31. Dezember des Haushaltsvorjahres					-94.855,43						
Saldo der laufenden Ein- und Auszahlungen zum 31. Dezember des Haushaltsjahres					-242.820,03						

Der Finanzmittelfehlbetrag der Gemeinde im Jahr 2022 beträgt -130.576,29 €. Er liegt damit um 413.120,85 € über dem Planansatz von -543.697,14 €. Die Auszahlungen für die Tilgung von Investitionskrediten beträgt 24.902,07 €. Die liquiden Mittel und die Kassenkredite haben sich um -157.879,11 € verändert.

Ermächtigungsübertragungen ins Haushaltsjahr 2023 wurden wie folgt vorgenommen:

Auszahlungen

Erwerb Mannschaftstransportfahrzeug	50.000,00 €
Errichtung Fahrzeuggarage	20.000,00 €
Erschließung B-Plan „Am Sportplatz“	115.443,00 €
Errichtung gebührenpflichtiger Parkplatz	25.000,00 €

8. Angaben zu den Teilrechnungen

Entsprechend der Organisationsstruktur der Amtsverwaltung wurden drei Teilhaushalte gebildet. Den Teilhaushalten zugeordnete Produkte können der Anlage 1 entnommen werden.

8.1. Entwicklung der Teilergebnisrechnungen

- Teilergebnisrechnungen

Teilhaushalt	Bezeichnung	Gesamt-ermächtigungen 2022	Ist-Ergebnis 2022	Vergleich Gesamtermächtigungen/Ist 2022	Ergebnis 2021	Ergebnisveränderung zu 2021
80 01	Kämmerei und Hauptamt	-197.200,00	-183.541,72	13.658,28 ↑	-166.038,18	-17.503,54 ↓
80 02	Bau- und Ordnungsamt	-386.000,00	-332.071,97	53.928,03 ↑	-278.325,36	-53.746,61 ↓
90 01	Zentrale Finanzdienstleistungen	246.200,00	333.369,82	87.169,82 ↑	337.293,48	-3.923,66 ↓

- Teilhaushalt 80 01 – Kämmerei und Hauptamt

Teilhaushalt	Bezeichnung	Gesamt-ermächtigungen 2022	Ist-Ergebnis 2022	Vergleich Gesamtermächtigungen/Ist 2022	Ergebnis 2021	Ergebnisveränderung zu 2021
80 01	Summe der Erträge	92.300,00	93.285,91	985,91 ↑	94.893,65	-1.607,74 ↓
	Summe der Aufwendungen	-289.500,00	-276.827,63	12.672,37 ↑	-270.931,83	-5.895,80 ↓
	Ergebnis	-197.200,00	-183.541,72	13.658,28 ↑	-176.038,18	-7.503,54 ↓

Im Teilhaushalt 80 01 sind Erträge in Höhe 93.285,91 € gebucht. Der Planansatz wurde um 985,91 € überschritten. Der Anteil der Erträge des Teilhaushaltes 80 01 an den Gesamterträgen beträgt 6,44 %. Die Aufwendungen des Teilhaushaltes lagen mit 12.672,37 € unter dem Plan. Grund hierfür sind geringe Aufwendungen für den Schullastenausgleich als auch der Gebühren für den Wasser- und Bodenverband. Der Anteil der Aufwendungen des Teilhaushaltes 80 01 an den Gesamtaufwendungen beträgt 16,99 %.

- Teilhaushalt 80 02 – Bau- und Ordnungsamt

Teilhaushalt	Bezeichnung	Gesamt-ermächtigungen 2022	Ist-Ergebnis 2022	Vergleich Gesamtermächtigungen/Ist 2022	Ergebnis 2021	Ergebnisveränderung zu 2021
80 02	Summe der Erträge	487.800,00	480.346,47	-7.453,53 ↓	446.354,57	33.991,90 ↑
	Summe der Aufwendungen	-873.800,00	-812.418,44	61.381,56 ↑	-724.679,93	-87.738,51 ↓
	Ergebnis	-386.000,00	-332.071,97	53.928,03 ↑	-278.325,36	-53.746,61 ↓

Im Teilhaushalt 80 02 liegen die erzielten Erträge mit 7.453,53 € unter dem Plan aber dennoch 33.991,90 € über dem Vorjahresergebnis. Die geplanten Erträge im Tourismusbereich konnten aufgrund der Corona-Pandemie nicht erreicht werden. Die Aufwendungen lagen mit 61.381,56 € unter dem Planansatz.

Der Anteil der Erträge aus dem Teilhaushalt 80 02 an den Gesamterträgen beträgt 33,18 %. Der Anteil der Aufwendungen an den Gesamtaufwendungen beträgt 49,85 %.

- Teilhaushalt 90 01 – Zentrale Finanzdienstleistungen

Teilhaushalt	Bezeichnung	Gesamt-ermächtigungen 2022	Ist-Ergebnis 2022	Vergleich Gesamtermächtigungen/Ist 2022	Ergebnis 2021	Ergebnisveränderung zu 2021
90 01	Summe der Erträge	821.600,00	873.890,86	52.290,86 ↑	824.698,93	49.191,93 ↑
	Summe der Aufwendungen	-575.400,00	-540.521,04	34.878,96 ↑	-487.405,45	-53.115,59 ↓
	Ergebnis	246.200,00	333.369,82	87.169,82 ↑	337.293,48	-3.923,66 ↓

Der Anteil von Erträgen aus dem Teilhaushalt 90 01 an den Gesamterträgen beträgt 60,38 %.

Der Anteil der Aufwendungen an den Gesamtaufwendungen beträgt 33,16 %.

Kommentiert [Z3]: s.o. In Tabelle darstellen?

Die Ergebnisverbesserung im Teilhaushalt ist in erster Linie auf die Abrechnung der Amtsumlage zurückzuführen. Im Vergleich zum Plan konnte eine Einsparung von 38.666,07 € erreicht werden.

8.2. Entwicklung der Teilfinanzrechnungen

Teilhaushalt	Bezeichnung	Gesamt-ermächtigungen 2022	Ist-Ergebnis 2022	Vergleich Gesamtermächtigungen/Ist 2022	Ergebnis 2021	Ergebnisveränderung zu 2021
80 01	Kämmerei und Hauptamt	-197.200,00	-178.754,15	18.445,85 ↑	-166.484,19	-12.269,96 ↓
80 02	Bau- und Ordnungsamt	-648.697,14	-346.241,16	302.455,98 ↑	-295.934,91	-50.306,25 ↓
90 01	Zentrale Finanzdienstleistungen	302.200,00	394.419,02	92.219,02 ↑	382.794,18	11.624,84 ↑

8.2.1. Entwicklung des Saldos der laufenden Einzahlungen- und Auszahlungen

	31.12.2019	31.12.2020	31.12.2021	31.12.2022
Summe der laufenden Einzahlungen	1.124.199,71 €	1.235.514,64 €	1.275.618,67 €	1.382.821,97 €
Summe der laufenden Auszahlungen	1.192.289,03 €	1.159.620,81 €	1.324.065,89 €	1.505.884,50 €
Saldo der laufenden Ein- und Auszahlungen	-68.089,32 €	75.893,83 €	-48.447,22 €	-123.062,53 €

8.2.2. Entwicklung des Saldos der Einzahlungen und Auszahlungen aus Investitionstätigkeit

	31.12.2019	31.12.2020	31.12.2021	31.12.2022
Einzahlungen	173.392,16 €	123.185,97 €	73.873,49 €	175.716,61 €
Auszahlungen	241.073,41 €	46.899,47 €	115.051,19 €	183.230,37 €
Saldo der Ein- und Auszahlungen	-67.681,25 €	76.286,50 €	-41.177,70 €	-7.513,76 €

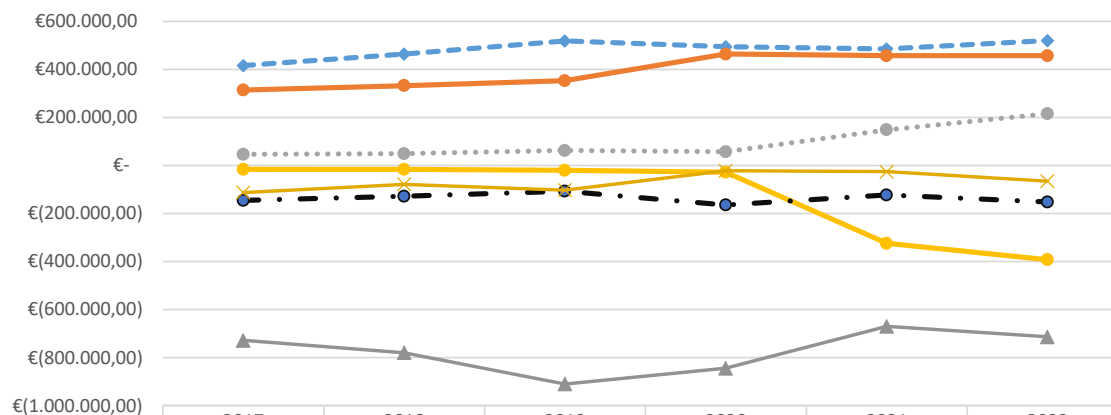
8.2.2.1. Abrechnung der Investitionsmaßnahmen

THH	Bezeichnung der Maßnahme	Einzahlungen		Auszahlungen		Saldo	
		fortge-schriebener Ansatz	Ist	fortge-schriebener Ansatz	Ist	Plan	Ergebnis
80 02	20 2020-001 Erwerb eines Schlauchbootes	0,00 €	0,00 €	0,00 €	6.898,04 €	0,00 €	-6.898,04 €
	20 2020-002 Erschließung B-Plan "Am Sportplatz"	0,00 €	0,00 €	195.000,00 €	79.556,98 €	-195.000,00 €	-79.556,98 €
	20 2020-006 Errichtung Buswartehäuschen	48.900,00 €	47.146,23 €	0,00 €	0,00 €	48.900,00 €	47.146,23 €
	20 2020-007 Errichtung Multifunktionssportfeld	30.000,00 €	30.000,00 €	101.197,14 €	89.064,08 €	-71.197,14 €	-59.064,08 €
	20 2022-001 Errichtung Fahrzeuggarage Feuerwehr	0,00 €	0,00 €	20.000,00 €	0,00 €	-20.000,00 €	0,00 €
	Mannschaftstransportwagen	0,00 €	0,00 €	50.000,00 €	0,00 €	-50.000,00 €	0,00 €
	20 2022-003 Errichtung gebührenpflichtiger Parkplatz	0,00 €	0,00 €	25.000,00 €	0,00 €	-25.000,00 €	0,00 €
	20 2022-004 Investitionen Bevölkerungsschutz	0,00 €	0,00 €	0,00 €	5.656,88 €	0,00 €	-5.656,88 €
	20 2019-001 Ausbau des Weges zum Friedhof	0,00 €	33.613,02 €	0,00 €	0,00 €	0,00 €	33.613,02 €
	20 2099-001 Errichtung Flachspiegelbrunnen	0,00 €	0,00 €	10.000,00 €	0,00 €	-10.000,00 €	0,00 €
	FFW 0725 Technische Anlagen	0,00 €	0,00 €	0,00 €	1.664,81 €	0,00 €	-1.664,81 €
	Grdstkauf Kauf von Grunstücken	0,00 €	0,00 €	0,00 €	389,58 €	0,00 €	-389,58 €
	Zuweisungen nach §8a KAG	9.000,00 €	8.859,05 €	0,00 €	0,00 €	9.000,00 €	8.859,05 €
90 01	Infrastrukturpauschale	56.000,00 €	56.098,31 €	0,00 €	0,00 €	56.000,00 €	56.098,31 €
		143.900,00 €	175.716,61 €	401.197,14 €	183.230,37 €	-257.297,14 €	-7.513,76 €

9. Entwicklung der Haushaltswirtschaft

Die nachstehende Abbildung stellt die Entwicklung der wichtigsten Aufwendungen und Erträge im Zeitablauf dar.

Kommentiert [Z4]: Evtl. Kapitel komplett in Kap 12 einbauen als Rückblick und Vorausschau

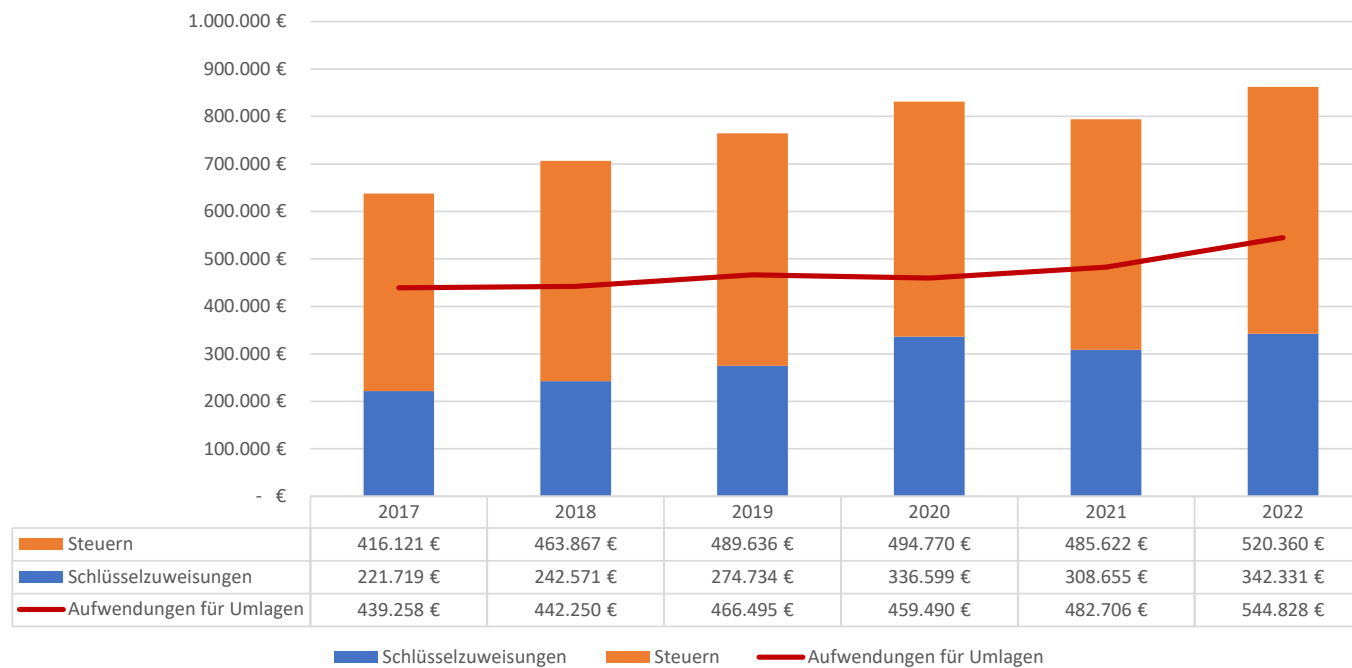


	2017	2018	2019	2020	2021	2022
Erträge aus Steuern und Abgaben	€416.121,36	€463.867,15	€519.004,78	€494.769,53	€485.621,96	€520.359,80
Erträge aus Zuwendungen + Umlagen	€314.235,50	€332.612,19	€353.286,57	€464.327,43	€456.829,29	€457.713,95
Privatrechtl. Leistungsentgelte	€46.439,83	€49.540,13	€62.257,50	€57.183,61	€148.563,41	€215.720,44
Aufwendungen Personal	€(16.516,65)	€(16.173,89)	€(19.594,76)	€(28.606,79)	€(323.936,45)	€(392.684,11)
Aufwendungen für Sach + Dienstleistungen	€(144.942,98)	€(128.063,32)	€(107.285,29)	€(164.708,82)	€(122.652,87)	€(152.502,39)
Aufwendungen Zuwendungen + Umlagen	€(728.248,38)	€(779.881,40)	€(910.513,35)	€(844.869,11)	€(670.143,42)	€(713.792,88)
Ergebnis gesamt	€(112.911,32)	€(78.099,14)	€(102.844,55)	€(21.904,15)	€(25.718,08)	€(65.185,19)

Die Schlüsselzuweisungsdeckungsquote gibt das Verhältnis von Schlüsselzuweisungen zu den ordentlichen Erträgen an. Die Kennzahl Gestaltbarkeit des Haushaltes gibt an inwieweit die Gemeinde aus den Erträgen von Schlüsselzuweisungen und Steuern Ihren Verpflichtungen für Zuwendungen, Umlagen und Transferaufwendungen nachkommen kann.

Schlüsselzuweisungsdeckungsquote	31.12.2017	31.12.2018	31.12.2019	31.12.2020	31.12.2021	31.12.2022
<u>Erträge aus Schlüsselzuweisungen</u> ordentliche Erträge	21,62%	21,48%	22,61%	25,01%	22,60%	23,65%

Gestaltbarkeit des Haushaltes	31.12.2017	31.12.2018	31.12.2019	31.12.2020	31.12.2021	31.12.2022
<u>Erträge aus Schlüsselzuweisungen + Steuern</u> Aufwendungen für Umlagen	145,21%	159,74%	163,85%	180,93%	164,55%	158,34%

Gestaltbarkeit des Haushaltes

10. Wesentliche Abweichungen von den Planansätzen

Die folgende Übersicht zeigt die Haushaltsüberschreitungen ab einer Wertgrenze von 1.000 € im Haushaltsjahr 2022. Der Ausgleich erfolgte innerhalb des Teilhaushaltes.

Kostenträger	Kostenträger-Bezeichnung	Sachkonto	Gesamtstoll	Anordnungen (Status 00)	endgültig verfügte Mittel	Vergleich Gesamtstoll / Anordnungen + Bestellungen	Budget
11.10.10.00	Verwaltung und Gremien der Gemeinde	56420000 - Beiträge zu Wirtschaftsverbänden, Berufsvertretungen und Vereinen	0,00	-1.076,06	-1.076,06	-1.076,06	80 01
11.40.20.00	Liegenschaften	52310000 - Unterhaltung der Grundstücke, Außenanlagen, Gebäude und Gebäudeeinrichtungen	-4.500,00	-5.789,26	-5.789,26	-1.289,26	80 02
11.40.30.00	Bauhof	50221000 - Dienstbezüge Arbeitnehmer	-64.500,00	-66.628,83	-66.628,83	-2.128,83	80 02
12.60.10.00	Feuerwehr	53820000 - Abschreibungen auf Maschinen und technische Anlagen	-2.400,00	-3.572,82	-3.572,82	-1.172,82	80 02
12.60.10.00	Feuerwehr	54190000 - Zuweisungen und Zuschüsse für laufende Zwecke an Sonstige	-1.000,00	-2.793,06	-2.793,06	-1.793,06	80 02
28.10.10.00	Heimat- und sonstige Kulturpflege	54190000 - Zuweisungen und Zuschüsse für laufende Zwecke an Sonstige	0,00	-17.771,54	-17.771,54	-17.771,54	80 01
51.10.10.00	Bauleitplanung	56250000 - Sachverständigen-, Gerichts- und ähnliche Kosten	0,00	-12.626,00	-12.626,00	-12.626,00	80 02
54.10.10.00	Gemeindestraßen einschl. Spielplätze	53580000 - Abschreibungen auf Straßen, Wege, Plätze und Verkehrslenkungsanlagen	-59.000,00	-62.131,67	-62.131,67	-3.131,67	80 02
54.80.11.00	BgA Hafen / Strandpark	52320000 - Bewirtschaftung der Grundstücke, Außenanlagen, Gebäude und Gebäudeeinrichtungen	-7.000,00	-9.872,24	-9.872,24	-2.872,24	80 02
54.80.11.00	BgA Hafen / Strandpark	52350100 - Unterhaltung von Fahrzeugen	0,00	-2.116,55	-2.116,55	-2.116,55	80 02
54.80.11.00	BgA Hafen / Strandpark	53490000 - Abschreibungen auf bebaute Grundstücke und grundstücksgleiche Rechte mit sonstigen Gebäuden	-9.500,00	-12.265,37	-12.265,37	-2.765,37	80 02
54.80.11.00	BgA Hafen / Strandpark	53850100 - Abschreibungen auf Betriebs- und Geschäftsausstattung	0,00	-3.101,65	-3.101,65	-3.101,65	80 02
54.80.11.00	BgA Hafen / Strandpark	56300000 - Geschäftsaufwendungen	-1.000,00	-2.378,12	-2.378,12	-1.378,12	80 02
54.80.11.00	BgA Hafen / Strandpark	56300000 - Geschäftsaufwendungen	0,00	-1.401,91	-1.401,91	-1.401,91	80 02
57.50.11.00	BgA Tourismusinformation	52200000 - Bewirtschaftungsaufwendungen (Aufwendungen für den Eigenverbrauch der Gemeinde/ nicht umlegbare BK)	0,00	-2.876,03	-2.876,03	-2.876,03	80 02
57.50.11.00	BgA Tourismusinformation	54190000 - Zuweisungen und Zuschüsse für laufende Zwecke an Sonstige	-1.000,00	-5.127,96	-5.127,96	-4.127,96	80 02
57.50.11.00	BgA Tourismusinformation	56300000 - Geschäftsaufwendungen	0,00	-17.359,56	-17.359,56	-17.359,56	80 02
57.50.11.00	BgA Tourismusinformation	56300000 - Geschäftsaufwendungen	0,00	-8.088,51	-8.088,51	-8.088,51	80 02
57.50.11.00	BgA Tourismusinformation	56300000 - Geschäftsaufwendungen	0,00	-1.396,61	-1.396,61	-1.396,61	80 02
57.50.11.00	BgA Tourismusinformation	56411000 - Gebäudeversicherungen	-3.200,00	-4.242,42	-4.242,42	-1.042,42	80 02
61.20.10.00	Sonstige allgemeine Finanzwirtschaft	56553000 - Abgang auf Forderungen	0,00	-4.230,00	-4.230,00	-4.230,00	90 01
61.20.10.00	Sonstige allgemeine Finanzwirtschaft	59210000 - Einstellung in die allgemeine Kapitalrücklage	0,00	-1.135,40	-1.135,40	-1.135,40	90 01

11. Sonstige Angaben

• Betrieb der gewerblichen Art

Die Gemeinde führt einen Betrieb der gewerblichen Art. Dieser wurde zum 01.01.2021 unter dem Namen Tourismusbetrieb Mönkebude BgA eingerichtet. Die steuerliche Abrechnung erfolgt durch die ANTAX Steuerberatungsgesellschaft mbH in Ueckermünde. Diese erstellt zudem einen eigenen Jahresabschluss für den BgA. Dieser ist Bestandteil des Jahresabschlusses der Gemeinde.

Die aufgestellte Bilanz kann gemäß §41 GemHVO-Doppik von der Bilanzierung in der Gemeinde abweichen.

Die Abbildung im Haushalt erfolgt unter folgenden Produkten:

54.80.11.00 – BgA Hafen / Strandpark

Ertrags- und Aufwandsarten	Gesamt-ermächtigungen 2022	Ist-Ergebnis 2022	Vergleich Gesamtermächtigungen/Ist 2022	2022
+ Zuwendungen, allgemeine Umlagen und sonstige Transfererträge	50.800,00	51.478,31	678,31	↑
+ Öffentlich-rechtliche Leistungsentgelte	61.500,00	57.502,62	-3.997,38	↓
+ Privatrechtliche Leistungsentgelte	109.100,00	108.089,61	-1.010,39	↓
+ Kostenerstattungen und Kostenumlagen	19.400,00	19.515,89	115,89	↑
+ Sonstige Erträge	400,00	1.896,98	1.496,98	↑
Summe der Erträge	241.200,00	238.483,41	-2.716,59	↓
- Personalaufwendungen	-149.800,00	-140.507,77	9.292,23	↑
- Aufwendungen für Sach- und Dienstleistungen	-77.600,00	-53.145,12	24.454,88	↑
- Abschreibungen	-57.400,00	-64.006,46	-6.606,46	↓
- Zuwendungen, Umlagen und sonstige Transferaufwendungen	-3.800,00	-3.722,54	77,46	↑
- Zinsaufwendungen und sonstige Finanzaufwendungen	-200,00	-28,22	171,78	↑
- Sonstige Aufwendungen	-7.300,00	-8.581,88	-1.281,88	↓
Summe der Aufwendungen	-296.100,00	-269.991,99	26.108,01	↑
Jahresergebnis (Jahresüberschuss/Jahresfehlbetrag) vor Veränderung der Rücklagen	-54.900,00	-31.508,58	23.391,42	↑

Die Veränderung des Jahresergebnisses i.H.v. 23.391,42 € im Produkt 54.80.11.00 – BgA Hafen/ Strandpark ergibt sich folgendermaßen:

Im Bereich öffentlich-rechtliche Leistungsentgelte sind sowohl Liegegebühren für Sport- und Fischerboote mit einem Planwert in Höhe von 45.000 € als auch die Tagesliegegebühren mit einem Planwert in Höhe von 16.500 € enthalten. Tatsächlich eingenommen wurden allerdings folgendes:

Liegegebühren Sport- und Fischerboote 45.441,32 € und

Tagesliegegebühren i.H.v. 12.061,30 €.

Jedoch gab es eine unentgeltliche Zuordnung von drei Flurstücken. Hierbei handelt es sich um folgende Flurstücke: Flur 1 Flurstück 1221/22 mit einer Fläche von 2.170 m² im Bereich des Strands

Flur 1 Flurstück 1221/23 mit einer Fläche von 1.949 m² (Parkanlage)

Flur 1 Flurstück 1221/24 mit einer Fläche von 2.252 m²

Ursprünglich waren diese 3 Flurstücke eines (1221/10). Dieses wurde im Jahr 2021 vermessen. Die Vermessungskosten wurden im Jahr 2021 im Produkt 54.80.11.00 i.H.v. 3.198,00 € abgebildet.

Weiterhin wurden die Personalaufwendungen nicht vollständig ausgeschöpft. Dies hat den Grund, dass die Stelle des Hafenwart von April 2022 bis Juli 2022 (vollzeit) besetzt war, jedoch außerhalb des genannten Zeitraumes in 2022 unbesetzt war.

57.50.11.00 – BgA Tourismusinformation

Ertrags- und Aufwandsarten	Gesamt-ermächtigungen 2022	Ist-Ergebnis 2022	Vergleich Gesamtermächtigungen/Ist 2022	2022
+ Zuwendungen, allgemeine Umlagen und sonstige Transfererträge	20.100,00	20.088,81	-11,19	↓
+ Öffentlich-rechtliche Leistungsentgelte	46.700,00	35.323,05	-11.376,95	↓
+ Privatrechtliche Leistungsentgelte	92.000,00	85.607,28	-6.392,72	↓
+ Kostenerstattungen und Kostenumlagen	15.000,00	18.420,10	3.420,10	↑
+ Sonstige Erträge	5.000,00	0,00	-5.000,00	↓
Summe der Erträge	178.800,00	159.439,24	-19.360,76	↓
- Personalaufwendungen	-161.100,00	-139.623,29	21.476,71	↑
- Aufwendungen für Sach- und Dienstleistungen	-64.000,00	-46.718,31	17.281,69	↑
- Abschreibungen	-24.300,00	-24.022,42	277,58	↑
- Zuwendungen, Umlagen und sonstige Transferaufwendungen	-28.000,00	-27.178,83	821,17	↑
- Zinsaufwendungen und sonstige Finanzaufwendungen	-500,00	-454,65	45,35	↑
- Sonstige Aufwendungen	-18.600,00	-34.848,79	-16.248,79	↓
Summe der Aufwendungen	-296.500,00	-272.846,29	23.653,71	↑
Jahresergebnis	-117.700,00	-113.407,05	4.292,95	↑

Im Vergleich zum Plan verbesserte sich das Jahresergebnis für den Bereich des Tourismusbetriebes Mönkebude BgA um 4.292,95 €.

Die geplanten Mittel für Personalaufwendungen als auch für Sach- und Dienstleistungen wurden nicht ausgeschöpft. Auf der anderen Seite konnten die Erträge, bedingt durch die Corona-Pandemie, nicht wie geplant erzielt werden.

Die Gemeinde hat zum Abbau des Fehlbetrages zahlreiche Haushaltskonsolidierungsmaßnahmen entwickelt und umgesetzt.

- **Ausgleich von Kostenunterdeckungen**

Die Gemeinde führt keine kostenrechnenden Einrichtungen.

- **Trägerschaften bei Sparkassen, die nicht bilanziert sind**

Es liegen keine Trägerschaften bei Sparkassen vor.

- **Währungsumrechnungen**

Zum Bilanzstichtag lagen keine Posten vor, die auf fremde Währung lauten oder ursprünglich auf fremde Währungen lauteten.

- **Einschränkungen von Grundbesitzrechten**

Folgende Einschränkungen (§ 48 Abs. 2 Nr. 7 GemHVO-Doppik) zu den in der Bilanz ausgewiesenen Grundstücken, Gebäuden und sonstigen Bauten bestehen zum Bilanzstichtag:

GBL	Gemarkung	Flur	Flurstück	Lasten / Einschränkungen	Eintragung am	Grundbuchauszug vom
407	Mönkebude	1	447/1-2, 446	Ein Wegerecht für Mönkebude Blatt 531 und den Rechtsnachfolger. Gemäß Bewilligung vom 30.12.1940.	04.07.1941 umgeschrieben am 07.10.1942 hierher übertragen am 27.01.1978 und umgeschrieben am 20.10.1998	15.09.2016
407	Mönkebude	1	634	Beschränkte pers. Dienstbarkeit (Gasleitungsrecht, Nutzungsbeschränkung) für E.ON edis AG, Fürstenwalde/ Spree, gemäß Bewilligung vom 21.09.2005.	26.01.2006	15.09.2016
407	Mönkebude	1	634	Beschränkte pers. Dienstbarkeit (Trinkwasserleitungsrecht, Nutzungsbeschränkung) für den Wasser-u. Abwasserverband Ueckermünde, gemäß Bewilligung vom 17.10.2006.	23.05.2007	15.09.2016
407	Mönkebude	1	161/11-13	Lastend auf Mönkebude Flur 1 Flurstück 161/11: Beschränkte pers. Dienstbarkeit (Leitungsrecht) für E.ON AG, Fürstenwalde/ Spree, gemäß Bewilligung vom 04.04.2005 (UR-Nr. 283/2005, Notarin Selke in Neubrandenburg).	23.09.2005 von Blatt 912 hierher übertragen am 21.07.2015	15.09.2016
720	Mönkebude	1	176/3	Grunddienstbarkeit (Geh.-u. Fahrrecht) für den jeweiligen Eigentümer des Grundstücks Mönkebude Flur 1 Flurstück 176/1 zur Zeit eingetragen in Mönkebude Blatt 951 eingetragen mit dem Vermerk am herrschenden Grundstück. Unter Bezugnahme auf die Bewilligung vom 26.01.1998 (UR-Nr. 144/1998, Notarin Reinke).	11.11.1998	15.09.2016
720	Mönkebude	1	176/3, 178	Eigentümer des Grundstücks Mönkebude Flur 1 Flurstück 176/4 zur Zeit eingetragen in Mönkebude Blatt 949 eingetragen mit dem Vermerk am herrschenden Grundstück. Unter Bezugnahme auf die Bewilligung vom 22. Oktober 1997/ 07. Januar 1998 (UR-Nr.: 2196/1997 und 35/1998, Notarin Reinke)	11.11.1998	
720	Mönkebude	1	350/4	Beschränkte pers. Dienstbarkeit (Betreiben einer Tragostation) für die Energieversorgung Müritz-Oderhaff AG mit Sitz in Neubrandenburg. Unter Bezugnahme auf die Bewilligung vom 20.05.1999.	07.07.1999	15.09.2016
720	Mönkebude	1	490/5	Beschränkte pers. Dienstbarkeit (Transformatoren-u. Leitungsrecht) für die E.ON Energie Nord AG in Fürstenwalde/ Spree. Gemäß Bewilligung vom 13.10.1999.	27.01.2000	15.09.2016
720	Mönkebude	1	354/1	Beschränkte pers. Dienstbarkeit (Transformatoren-u. Leitungsrecht, Geh.-u. Fahrrecht) für die E.ON Energie Nord AG in Fürstenwalde/ Spree. Gemäß Bewilligung vom 03.02.2000.	04.07.2000	15.09.2016
720	Mönkebude	1	812/4	Beschränkte pers. Dienstbarkeit (Transformatoren-u. Leitungs-, Geh.-u. Fahrrecht) für E.ON AG, Fürstenwalde/ Spree, gemäß Bewilligung vom 02.12.2002, Proj. Nr. C1242.	23.07.2003	15.09.2016
720	Mönkebude	1	328, 351/2, 906	Beschränkte pers. Dienstbarkeit (Leitungsrecht-Schöpferwerk) für den Wasser-u. Bodenverband "Uecker-Haffküste", Ueckermünde, gemäß Leitungs-u. Anlagenrechtsbescheinigung des Landkreises UER, Pasewalk, vom 08.06.2009, Az: LAR 037/2008.	28.12.2010	15.09.2016
720	Mönkebude	1	353/9	119173,50 € Grundschuld für den Landkreis Uecker-Randow, Pasewalk, 5 % Zinsen über dem jeweiligen Basiszinssatz der Deutschen Bundesbank (§247 BGB) höchstens jedoch 18 % Zinsen jährlich, vollstreckbar nach § 800 ZPO, brieflos gemäß Bewilligung vom 22.12.2009 UR-Nr. 1062/2009	11.03.2010	15.09.2016

Die Gemeinde hat mit der E.ON Energie Deutschland GmbH mit Sitz in 15504 Fürstenwalde Konzessionsverträge für die Strom- und Gasversorgung für die Nutzung der öffentlichen Straßen, Wege und Plätze.

- **Drohende finanzielle Belastungen, für die keine Rückstellungen gebildet wurden**

Da gemäß § 4 KStG bereits in den Vorjahren die Voraussetzungen zur Einrichtung eines Betriebes gewerblicher Art bestanden haben, ergibt sich für die Vorjahre eine Umsatzsteuernachzahlung. Weiterhin fallen Kosten für die Erstellung der erforderlichen Jahresabschlüsse an. Die Buchung der zuvor genannten Sachverhalte erfolgte im Jahr 2023.

- **Finanzielle Verpflichtungen aus Leasingverträgen und kreditähnlichen Rechtsgeschäften**

Es bestehen keine Verpflichtungen aus Leasingverträgen und kreditähnlichen Rechtsgeschäften.

- **Haftungsverhältnisse aus der Bestellung von Sicherheiten für fremde Verbindlichkeiten**

Haftungsverhältnisse aus der Bestellung von Sicherheiten für Dritte bestehen nicht.

- **Sonstige Haftungsverhältnisse**

Es bestehen keine weiteren Haftungsverhältnisse.

- **In Anspruch genommene Verpflichtungsermächtigungen, die noch keine Verbindlichkeiten begründen**

Verpflichtungsermächtigungen wurden nicht gebildet.

- **Sonstige Sachverhalte, aus denen sich finanzielle Verpflichtungen ergeben können**

Sind nicht bekannt.

- **Subsidiärhaftung aus der Zusatzversorgung der Arbeitnehmer**

Zur Subsidiärhaftung aus der Zusatzversorgung von Tarifangestellten werden folgende Angaben gemacht:

Die Gemeinde hat keine unmittelbare Verpflichtung aus der Zusatzversorgung der Arbeitnehmer gegenüber den berechtigten Arbeitnehmern. Die direkte Verpflichtung besteht von Seiten der Zusatzversorgungskasse gegenüber den berechtigten Arbeitnehmern. Die Gemeinde verpflichtet sich lediglich gegenüber der Zusatzversorgungskasse Fehlbeträge der Zusatzversorgungskasse auszugleichen, so dass diese jederzeit ihre Verpflichtungen gegenüber den Arbeitnehmern erfüllen kann. Insoweit besteht eine mittelbare Verpflichtung der Gemeinde gegenüber den berechtigten Arbeitnehmern. Die Arbeitnehmer der Gemeinde sind bei der Kommunalen Zusatzversorgungskasse M-V versichert. Es bestehen Versorgungszusagen, die wie folgt ausgestaltet sind:

Der Umlagesatz betrug im Haushaltsjahr 2022 1,3 % der Brutto-Lohn- und -Gehaltssumme.

Die umlagepflichtigen Löhne und Gehälter beliefen sich im Jahr 2022 auf 42.120,23 €. Die Gemeinde zahlte im Haushaltsjahr 2022 an die Versorgungskasse Umlagen in Höhe von 547,57 €.

- **Derivative Finanzinstrumente**

Die Gemeinde Mönkebude verfügt über keine derivativen Finanzinstrumente.

- **Beteiligungen**

Die Gemeinde hält Anteile am Kommunalen Anteilseignerverband Nordost der E.DIS AG mit Sitz in 19061 Schwerin, Bertha-von-Suttner-Straße 5.

Aktienbestand der Gemeinde per 31.12.2015:	8.817
Bilanzieller Anteil am Verband:	18.349,74 €

- **Organisationen, für die die Stadt uneingeschränkt haftet**

Die Gemeinde ist Mitglied im Zweckverband Wasser- und Abwasser Ueckermünde mit Sitz in 17367 Eggesin, Gumnitz 1a und hält 2,85 % (521.282,00 €) am Eigenkapital zum 31.12.2008.

- **Mitgliedschaften**

Wesentliche Mitgliedschaften bestehen nicht.

- **Sonstige wesentliche Verträge**

Berechtigte Verträge

Konzessionsverträge Strom

Nutzungsvertrag Mönkebuder Seglerverein e.V.

Nutzungsvertrag Yachtclub Mönkebude e.V.

Weitere Nutzungsverträge Liegegebühren

- **Personalbestand**

In der Gemeinde Mönkebude sind 12 Arbeitnehmerinnen und Arbeitnehmer beschäftigt.

Arbeitnehmer	12	31.12.2022
- davon vollzeitbeschäftigt	4	4,00 VzÄ
- davon teilzeitbeschäftigt	8	5,3164 VzÄ

Der Stellenplan für das Haushaltsjahr wurde mit 9,3164 VzÄ genehmigt.

12. Beurteilung der Haushaltslage

12.1. Vorgänge von besonderer Bedeutung nach dem Schluss des Haushaltsjahres

Vorgänge von besonderer Bedeutung nach dem Schluss des Haushaltsjahres bestehen nicht.

12.2. Prognosebericht

Der Ergebnis- als auch der Finanzhaushalt der Gemeinde Mönkebude kann in den Folgejahren nicht ausgeglichen werden. Der mittelfristige Finanzplanungszeitraum lässt erkennen, dass sich die Verbindlichkeiten aus dem gemeinsamen Zahlungsmittelbestand in den nächsten Jahren deutlich erhöhen werden. Die Gemeinde beabsichtigt in der mittelfristigen Planung die Veräußerung von Baugrundstücken nach Fertigstellung der Erschließungsarbeiten zum B-Plan „Alter Sportplatz“. Weitere Gründe für die Erhöhung des Kassenkredites sind unter anderem der kontinuierliche Rückgang der Zuweisungen aus dem Länderfinanzausgleichsgesetz sowie die ständig steigenden Umlagen an Amt und Landkreis.

Eigener Ermessensspielraum für die Verbesserung der Haushaltssituation besteht im Gemeindehaushalt nur noch eingeschränkt.

Mit der Einrichtung des BgA's Hafen und Tourismus verspricht sich die Gemeinde die Generierung neuer Einnahmequellen und eine Verbesserung der finanziellen Situation der Gemeinde. Die Gemeinde wird hierzu weitere Anstrengungen unternehmen.

12.3. Risikobericht und Ausblick

Die Gemeinde Mönkebude sieht nach wie vor die Weiterentwicklung und Neuerschließung von touristischen Angeboten als entscheidenden Beitrag zur Haushaltskonsolidierung. Die Neuorganisation des Hafen- und Tourismusbereichs wurde bereits eingeleitet. Eine strikte Haushaltsführung wird in den folgenden Haushaltsjahren notwendig sein um den gewünschten Erfolg durch die Gründung des „Tourismusbetriebes Mönkebude BgA“ aufzeigen zu können. Hierzu sollte sich die Gemeinde ebenfalls der vielfältigen Nutzungsmöglichkeiten des „Haus des Gastes“ bedienen um weitere Möglichkeiten der Ertragserzielung und Ertragsmehrung zu generieren. Die Suchen nach weiteren Ertragsquellen wird in den kommenden Jahren einen ebenso hohen Stellenwert wie die Aufwandsminimierung haben. Eine fortlaufende Aufgabenkritik unter quantitativen wie auch qualitativen Gesichtspunkten wird hierzu empfohlen.

Die Gemeinde sieht die Folgen des demographischen Wandels nach wie vor als eine der Ursachen für die derzeitige und kommende Haushaltssituation. Die Gemeinde kann dem steigenden Alterswachstum der Bevölkerung durch aktives Anwerben von neuen Bürgern entgegenreten. Die attraktive Nähe zur Stadt Ueckermünde sollte die Gemeinde hierzu nutzen.

Erhebliche Abweichungen von Planansätzen können nur durch eine strenge Haushaltsführung vermieden werden. Aufschub von geplanten Haushaltsansätzen hat zur Folge, dass die

Kommentiert [Z5]: In Verbindung mit Kap 9. betrachten, siehe Kommentar zu Kap 9

nachfolgenden Haushaltsjahre noch weiter belastet werden. Bei der Gestaltung der Haushaltsführung sollte sich die Gemeinde eines verbindlichen Maßnahmenkataloges bedienen. Ein weiteres Augenmerk sollte die Gemeinde auf eine genauere Haushaltsplanung legen. Bei der Planung von Neuinvestitionen sollten die Folgekosten näher in den Fokus rücken. Möglichkeiten der Aufwandsverringerung in anderen Haushaltspositionen sollten bei der Planung der Investitionen in Betracht gezogen werden um einen Mehrwert für die Gemeinde zu erzielen. Die Gemeinde muss zukünftig ihre Möglichkeiten der Ertragsgewinnung ausschöpfen. Die Gemeinde sollte ihr Selbstbestimmungsrecht zur Generierung von neuen Einnahmequellen nutzen.

Eggesin 26.11.2024

Schubert
Bürgermeister

Anlagen**Übersicht der Teilhaushalte und den zugeordneten Produkten**

Budget	Produkt	Bezeichnung
80 01		Kämmerei und Hauptamt
	11.10.10.00	Verwaltung und Gremien der Gemeinde
	21.10.10.00	Schulkostenanteile Grundschulen
	21.50.10.00	Schulkostenanteile Regionale Schulen
	28.10.10.00	Heimat- und sonstige Kulturpflege
	33.10.10.00	Förderung von Trägern der Wohlfahrtspflege
	36.10.10.00	Förderung von Kindern in Tageseinrichtungen und der Tagespflege
	54.00.10.00	Konzessionen
	55.20.10.00	Wasser- und Bodenverband
bis 2020	57.30.30.00	Kommunale Einrichtungen – „Haus des Gastes“/ Gemeindehaus

Budget	Produkt	Bezeichnung
80 02		Bau- und Ordnungsamt
	11.40.20.00	Liegenschaften
	11.40.30.00	Bauhof
	12.60.10.00	Feuerwehr
	51.10.10.00	Bauleitplanung
	54.10.10.00	Gemeindestraßen
bis 2020	54.80.10.00	Hafenbetrieb
NEU	54.80.11.00	BgA Hafen / Strandpark
	55.30.10.00	Friedhof
bis 2020	57.50.10.00	Tourismus, Fremdenverkehr
NEU	57.50.11.00	BgA Tourismusinformation

Budget	Produkt	Bezeichnung
90 01		Zentrale Finanzdienstleistungen
	61.10.10.00	Steuern, allgemeine Zuweisungen und Umlagen
	61.20.10.00	Sonstige allgemeine Finanzwirtschaft

<u>Entwicklung der Anschaffungswerte</u>						<u>Entwicklung der Abschreibungen</u>							
Anlagen-Nr. Bilanzpos.	Anfangs- bestand AHK	Zugänge	Abgänge	Umbuchun- gen	Endbestand	Anfangsbe- stand AfA kum.	Abschrei- bungen des GJ	Umbuchun- gen	Zuschrei- bungen	Entnahme für Abgänge	Endbestand AfA kum.	Restbuch- wert VJ	Restbuch- wert GJ

1100	Immaterielle Vermögensgegenstände												
20000324	Investitionszuschuss Spielplatz Grundschule Leopoldshagen												
	333,33	0,00	0,00	0,00	333,33	332,33	0,00	0,00	0,00	0,00	332,33	1,00	1,00
20000821	Software Handerfassungsgeräte Workabout Pro G2												
	1.856,40	0,00	0,00	0,00	1.856,40	1.855,40	0,00	0,00	0,00	0,00	1.855,40	1,00	1,00
Zwischensumme:													
	2.189,73	0,00	0,00	0,00	2.189,73	2.187,73	0,00	0,00	0,00	0,00	2.187,73	2,00	2,00

1201	1.2.1 Wald, Forsten												
20000153 F1	Flst. 459/5 2.390 qm Mönkebude					Inbetriebnahme: 12.2009	Nutzungsdauer: /0		Beleg:				
	1,00	0,00	0,00	0,00	1,00	0,00	0,00	0,00	0,00	0,00	0,00	1,00	1,00
20000249 F1	Flst. 282/28 2.255 qm Mönkebude					Inbetriebnahme: 12.2009	Nutzungsdauer: /0		Beleg:				
	1,00	0,00	0,00	0,00	1,00	0,00	0,00	0,00	0,00	0,00	0,00	1,00	1,00
Zwischensumme:	2,00	0,00	0,00	0,00	2,00	0,00	0,00	0,00	0,00	0,00	0,00	2,00	2,00

● Gemeinde Mönkebude		Selektion: Bilanzposition			Anlagenspiegel Handelsbilanziell in EUR					Betrieb	320 / 2022	Periode 12	Seite 3/40
Entwicklung der Anschaffungswerte						Entwicklung der Abschreibungen							
Anlagen-Nr. Bilanzpos.	Anfangs- bestand AHK	Zugänge	Abgänge	Umbuchun- gen	Endbestand	Anfangsbe- stand AfA kum.	Abschrei- bungen des GJ	Umbuchun- gen	Zuschrei- bungen	Entnahme für Abgänge	Endbestand AfA kum.	Restbuch- wert VJ	Restbuch- wert GJ
1202	1.2.2 Sonstige unbebaute Grundstücke und												
20000074 F1	Flst. 111/0 9.550 qm Mönkebude			Inbetriebnahme:	12.2009	Nutzungsdauer:	/0	Beleg:					
	1.241,50	0,00	0,00	0,00	1.241,50	0,00	0,00	0,00	0,00	0,00	0,00	1.241,50	1.241,50
20000075 F1	Flst. 153/0 5.106 qm Mönkebude			Inbetriebnahme:	12.2009	Nutzungsdauer:	/0	Beleg:					
	663,78	0,00	0,00	0,00	663,78	0,00	0,00	0,00	0,00	0,00	0,00	663,78	663,78
20000082 F1	Flst. 745/0 2.480 qm Mönkebude			Inbetriebnahme:	12.2009	Nutzungsdauer:	0/0	Beleg:					
	372,00	0,00	0,00	0,00	372,00	0,00	0,00	0,00	0,00	0,00	0,00	372,00	372,00
20000086 F1	Flst. 941/0 17 qm Mönkebude			Inbetriebnahme:	12.2009	Nutzungsdauer:	0/0	Beleg:					
	260,78	0,00	0,00	0,00	260,78	0,00	0,00	0,00	0,00	0,00	0,00	260,78	260,78
20000093 F1	Flst. 1151/0 54 qm Mönkebude			Inbetriebnahme:	12.2009	Nutzungsdauer:	0/0	Beleg:					
	828,36	0,00	0,00	0,00	828,36	0,00	0,00	0,00	0,00	0,00	0,00	828,36	828,36
20000096 F1	Flst. 571/5 2 qm Mönkebude			Inbetriebnahme:	12.2009	Nutzungsdauer:	/0	Beleg:					
	0,30	0,00	0,00	0,00	0,30	0,00	0,00	0,00	0,00	0,00	0,00	0,30	0,30
20000097 F1	Flst. 754/7 3.503 qm Mönkebude			Inbetriebnahme:	12.2009	Nutzungsdauer:	/0	Beleg:					
	47,47	0,00	0,00	0,00	47,47	0,00	0,00	0,00	0,00	0,00	0,00	47,47	47,47
20000101 F1	Flst. 863/0 31 qm Mönkebude			Inbetriebnahme:	12.2009	Nutzungsdauer:	/0	Beleg:					
	4,03	0,00	0,00	0,00	4,03	0,00	0,00	0,00	0,00	0,00	0,00	4,03	4,03
20000114 F1	Flst. 634/0 22.068 qm Mönkebude			Inbetriebnahme:	12.2009	Nutzungsdauer:	0/0	Beleg:					
	3.310,20	0,00	0,00	0,00	3.310,20	0,00	0,00	0,00	0,00	0,00	0,00	3.310,20	3.310,20
20000154 F1	Flst. 490/5 24 qm Mönkebude			Inbetriebnahme:	12.2009	Nutzungsdauer:	/0	Beleg:					
	3,60	0,00	0,00	0,00	3,60	0,00	0,00	0,00	0,00	0,00	0,00	3,60	3,60
20000155 F1	Flst. 507/0 1.740 qm Mönkebude			Inbetriebnahme:	12.2009	Nutzungsdauer:	/0	Beleg:					
	34,80	0,00	0,00	0,00	34,80	0,00	0,00	0,00	0,00	0,00	0,00	34,80	34,80

● Gemeinde Mönkebude		Selektion: Bilanzposition			Anlagenspiegel Handelsbilanziell in EUR					Betrieb	320 / 2022	Periode 12	Seite 4/40
Entwicklung der Anschaffungswerte						Entwicklung der Abschreibungen							
Anlagen-Nr. Bilanzpos.	Anfangs- bestand AHK	Zugänge	Abgänge	Umbuchun- gen	Endbestand	Anfangsbe- stand AfA kum.	Abschrei- bungen des GJ	Umbuchun- gen	Zuschrei- bungen	Entnahme für Abgänge	Endbestand AfA kum.	Restbuch- wert VJ	Restbuch- wert GJ
1202	1.2.2 Sonstige unbebaute Grundstücke und												
20000156 F1	Flst. 638/13 70 qm Mönkebude			Inbetriebnahme:	12.2009	Nutzungsdauer:	/0	Beleg:					
	9,10	0,00	0,00	0,00		9,10	0,00	0,00	0,00	0,00	0,00	9,10	9,10
20000161 F1	Flst. 698/0 1.560 qm Mönkebude			Inbetriebnahme:	12.2009	Nutzungsdauer:	/0	Beleg:					
	194,35	0,00	0,00	0,00		194,35	0,00	0,00	0,00	0,00	0,00	194,35	194,35
20000162 F1	Flst. 751/0 4.268 qm Mönkebude			Inbetriebnahme:	12.2009	Nutzungsdauer:	/0	Beleg:					
	121,36	0,00	0,00	0,00		121,36	0,00	0,00	0,00	0,00	0,00	121,36	121,36
20000164 F1	Flst. 753/0 5.016 qm Mönkebude			Inbetriebnahme:	12.2009	Nutzungsdauer:	/0	Beleg:					
	100,32	0,00	0,00	0,00		100,32	0,00	0,00	0,00	0,00	0,00	100,32	100,32
20000165 F1	Flst. 755/0 2.553 qm Mönkebude			Inbetriebnahme:	12.2009	Nutzungsdauer:	/0	Beleg:					
	765,90	0,00	0,00	0,00		765,90	0,00	0,00	0,00	0,00	0,00	765,90	765,90
20000168 F1	Flst. 758/0 321 qm Mönkebude			Inbetriebnahme:	12.2009	Nutzungsdauer:	/0	Beleg:					
	96,30	0,00	0,00	0,00		96,30	0,00	0,00	0,00	0,00	0,00	96,30	96,30
20000169 F1	Flst. 759/0 140 qm Mönkebude			Inbetriebnahme:	12.2009	Nutzungsdauer:	/0	Beleg:					
	42,00	0,00	0,00	0,00		42,00	0,00	0,00	0,00	0,00	0,00	42,00	42,00
20000170 F1	Flst. 760/0 1.229 qm Mönkebude			Inbetriebnahme:	12.2009	Nutzungsdauer:	/0	Beleg:					
	368,70	0,00	0,00	0,00		368,70	0,00	0,00	0,00	0,00	0,00	368,70	368,70
20000180 F1	Flst. 856/0 1 qm Mönkebude			Inbetriebnahme:	12.2009	Nutzungsdauer:	/0	Beleg:					
	15,34	0,00	0,00	0,00		15,34	0,00	0,00	0,00	0,00	0,00	15,34	15,34
20000194 F1	Flst. 910 85 qm Mönkebude			Inbetriebnahme:	12.2009	Nutzungsdauer:	/0	Beleg:					
	1.303,90	0,00	0,00	0,00		1.303,90	0,00	0,00	0,00	0,00	0,00	1.303,90	1.303,90
20000196 F1	Flst. 923 3 qm Mönkebude			Inbetriebnahme:	12.2009	Nutzungsdauer:	/0	Beleg:					
	46,02	0,00	0,00	0,00		46,02	0,00	0,00	0,00	0,00	0,00	46,02	46,02

● Gemeinde Mönkebude		Selektion: Bilanzposition				Anlagenspiegel Handelsbilanziell in EUR				Betrieb	320 / 2022	Periode 12	Seite 5/40
Entwicklung der Anschaffungswerte						Entwicklung der Abschreibungen							
Anlagen-Nr. Bilanzpos.	Anfangs- bestand AHK	Zugänge	Abgänge	Umbuchun- gen	Endbestand	Anfangsbe- stand AfA kum.	Abschrei- bungen des GJ	Umbuchun- gen	Zuschrei- bungen	Entnahme für Abgänge	Endbestand AfA kum.	Restbuch- wert VJ	Restbuch- wert GJ
1202	1.2.2 Sonstige unbebaute Grundstücke und												
20000206 F1	Flst. 959/0 19 qm Mönkebude			Inbetriebnahme:	12.2009	Nutzungsdauer:	/0	Beleg:					
	291,46	0,00	0,00	0,00	291,46	0,00	0,00	0,00	0,00	0,00	0,00	291,46	291,46
20000211 F1	Flst. 1000/2 7 qm Mönkebude			Inbetriebnahme:	12.2009	Nutzungsdauer:	0/0	Beleg:					
	143,15	0,00	0,00	0,00	143,15	0,00	0,00	0,00	0,00	0,00	0,00	143,15	143,15
20000218 F1	Flst. 1076/0 4 qm Mönkebude			Inbetriebnahme:	12.2009	Nutzungsdauer:	0/0	Beleg:					
	61,36	0,00	0,00	0,00	61,36	0,00	0,00	0,00	0,00	0,00	0,00	61,36	61,36
20000222 F1	Flst. 1080/0 2 qm Mönkebude			Inbetriebnahme:	12.2009	Nutzungsdauer:	0/0	Beleg:					
	30,68	0,00	0,00	0,00	30,68	0,00	0,00	0,00	0,00	0,00	0,00	30,68	30,68
20000223 F1	Flst. 1081/1 99 qm Mönkebude			Inbetriebnahme:	12.2009	Nutzungsdauer:	0/0	Beleg:					
	1.518,66	0,00	0,00	0,00	1.518,66	0,00	0,00	0,00	0,00	0,00	0,00	1.518,66	1.518,66
20000228 F1	Flst. 1158/2 125 qm Mönkebude			Inbetriebnahme:	12.2009	Nutzungsdauer:	/0	Beleg:					
	431,25	0,00	0,00	0,00	431,25	0,00	0,00	0,00	0,00	0,00	0,00	431,25	431,25
20000229 F1	Flst. 1159/0 150 qm Mönkebude			Inbetriebnahme:	12.2009	Nutzungsdauer:	/0	Beleg:					
	517,50	0,00	0,00	0,00	517,50	0,00	0,00	0,00	0,00	0,00	0,00	517,50	517,50
20000239 F4	Flst. 18/0 2.910 qm Jädkemühl			Inbetriebnahme:	12.2009	Nutzungsdauer:	0/0	Beleg:					
	91,80	0,00	0,00	0,00	91,80	0,00	0,00	0,00	0,00	0,00	0,00	91,80	91,80
20000242 F1	Flst. 762/0 1.196 qm Mönkebude			Inbetriebnahme:	12.2009	Nutzungsdauer:	/0	Beleg:					
	314,80	0,00	0,00	0,00	314,80	0,00	0,00	0,00	0,00	0,00	0,00	314,80	314,80
20000253 F1	Flst. 436/8 11 qm Mönkebude			Inbetriebnahme:	12.2009	Nutzungsdauer:	/0	Beleg:					
	1,43	0,00	0,00	0,00	1,43	0,00	0,00	0,00	0,00	0,00	0,00	1,43	1,43
20000254 F1	Flst. 436/9 359 qm Mönkebude			Inbetriebnahme:	12.2009	Nutzungsdauer:	/0	Beleg:					
	46,67	0,00	0,00	0,00	46,67	0,00	0,00	0,00	0,00	0,00	0,00	46,67	46,67

● Gemeinde Mönkebude		Selektion: Bilanzposition			Anlagenspiegel Handelsbilanziell in EUR					Betrieb	320 / 2022	Periode 12	Seite 6/40
Entwicklung der Anschaffungswerte						Entwicklung der Abschreibungen							
Anlagen-Nr. Bilanzpos.	Anfangs- bestand AHK	Zugänge	Abgänge	Umbuchun- gen	Endbestand	Anfangsbe- stand AfA kum.	Abschrei- bungen des GJ	Umbuchun- gen	Zuschrei- bungen	Entnahme für Abgänge	Endbestand AfA kum.	Restbuch- wert VJ	Restbuch- wert GJ
1202	1.2.2 Sonstige unbebaute Grundstücke und												
20000260 F1	Flst. 459/6 564 qm Mönkebude			Inbetriebnahme:	12.2009	Nutzungsdauer:	/0	Beleg:					
	11,28	0,00	0,00	0,00		11,28	0,00	0,00	0,00	0,00	0,00	11,28	11,28
20000266 F1	Flst. 850/3 270 qm Mönkebude			Inbetriebnahme:	12.2009	Nutzungsdauer:	/0	Beleg:					
	21,60	0,00	0,00	0,00		21,60	0,00	0,00	0,00	0,00	0,00	21,60	21,60
20000267 F1	Flst. 292/0 13.100 qm Mönkebude			Inbetriebnahme:	12.2009	Nutzungsdauer:	0/0	Beleg:					
	3.930,00	0,00	0,00	0,00		3.930,00	0,00	0,00	0,00	0,00	0,00	3.930,00	3.930,00
20000326 F1	Flst. 459/7 393 qm Mönkebude			Inbetriebnahme:	12.2009	Nutzungsdauer:	/0	Beleg:					
	51,09	0,00	0,00	0,00		51,09	0,00	0,00	0,00	0,00	0,00	51,09	51,09
20000349 F1	Flst. 848/1 133 qm Mönkebude			Inbetriebnahme:	12.2009	Nutzungsdauer:	/0	Beleg:					
	2,66	0,00	0,00	0,00		2,66	0,00	0,00	0,00	0,00	0,00	2,66	2,66
20000351 F1	Flst. 848/4 47 qm Mönkebude			Inbetriebnahme:	12.2009	Nutzungsdauer:	/0	Beleg:					
	0,94	0,00	0,00	0,00		0,94	0,00	0,00	0,00	0,00	0,00	0,94	0,94
20000354 F1	Flst. 814/0 370 qm Mönkebude			Inbetriebnahme:	12.2009	Nutzungsdauer:	/0	Beleg:					
	48,10	0,00	0,00	0,00		48,10	0,00	0,00	0,00	0,00	0,00	48,10	48,10
20000356 F1	Flst. 272/2 652 qm Mönkebude			Inbetriebnahme:	12.2009	Nutzungsdauer:	/0	Beleg:					
	23,06	0,00	0,00	0,00		23,06	0,00	0,00	0,00	0,00	0,00	23,06	23,06
20000515 F1	Flst. 436/6 880 qm Campingplatz Mönkebude			Inbetriebnahme:	12.2009	Nutzungsdauer:	/0	Beleg:					
	132,00	0,00	0,00	0,00		132,00	0,00	0,00	0,00	0,00	0,00	132,00	132,00
20000516 F1	Flst. 436/7 302 qm / Campingplatz Mönkebude			Inbetriebnahme:	12.2009	Nutzungsdauer:	/0	Beleg:					
	45,30	0,00	0,00	0,00		45,30	0,00	0,00	0,00	0,00	0,00	45,30	45,30
20000631	Flurst. 276/1 neu 276/4 412 m² / Fahrweg Vermessungskosten			Inbetriebnahme:	07.2018	Nutzungsdauer:	/0	Beleg:	1332660				
	238,48	0,00	0,00	0,00		238,48	0,00	0,00	0,00	0,00	0,00	238,48	238,48

● Gemeinde Mönkebude		Selektion: Bilanzposition			Anlagenspiegel Handelsbilanziell in EUR					Betrieb	320 / 2022	Periode 12	Seite 7/40
Entwicklung der Anschaffungswerte						Entwicklung der Abschreibungen							
Anlagen-Nr. Bilanzpos.	Anfangs- bestand AHK	Zugänge	Abgänge	Umbuchun- gen	Endbestand	Anfangsbe- stand AfA kum.	Abschrei- bungen des GJ	Umbuchun- gen	Zuschrei- bungen	Entnahme für Abgänge	Endbestand AfA kum.	Restbuch- wert VJ	Restbuch- wert GJ
1202	1.2.2 Sonstige unbebaute Grundstücke und												
20000710 F1	Flst. 446/0 2.444 qm Mönkebude			Inbetriebnahme:	01.2021	Nutzungsdauer:	/0	Beleg:					
	366,60	0,00	0,00	0,00		366,60	0,00	0,00	0,00	0,00	0,00	366,60	366,60
20000711 F1	Flst. 447/1 65 qm Mönkebude			Inbetriebnahme:	01.2021	Nutzungsdauer:	/0	Beleg:					
	19,50	0,00	0,00	0,00		19,50	0,00	0,00	0,00	0,00	0,00	19,50	19,50
20000712 F1	Flst. 447/2 2.379 qm Mönkebude			Inbetriebnahme:	01.2021	Nutzungsdauer:	/0	Beleg:					
	356,85	0,00	0,00	0,00		356,85	0,00	0,00	0,00	0,00	0,00	356,85	356,85
20000714 F1	Flst. 440/3 11 qm Mönkebude			Inbetriebnahme:	01.2021	Nutzungsdauer:	/0	Beleg:					
	168,74	0,00	0,00	0,00		168,74	0,00	0,00	0,00	0,00	0,00	168,74	168,74
20000715 F1	Flst. 440/4 330 qm Mönkebude			Inbetriebnahme:	01.2021	Nutzungsdauer:	/0	Beleg:					
	99,00	0,00	0,00	0,00		99,00	0,00	0,00	0,00	0,00	0,00	99,00	99,00
20000716 F1	Flst. 440/5 88 qm Mönkebude			Inbetriebnahme:	01.2021	Nutzungsdauer:	/0	Beleg:					
	1.349,92	0,00	0,00	0,00		1.349,92	0,00	0,00	0,00	0,00	0,00	1.349,92	1.349,92
20000717 F1	Flst. 441/1 1.153 qm Mönkebude			Inbetriebnahme:	01.2021	Nutzungsdauer:	/0	Beleg:					
	280,10	0,00	0,00	0,00		280,10	0,00	0,00	0,00	0,00	0,00	280,10	280,10
20000720 F1	Flst. 459/3 1.904 qm Campingplatz Mönkebude			Inbetriebnahme:	01.2021	Nutzungsdauer:	/0	Beleg:					
	571,20	0,00	0,00	0,00		571,20	0,00	0,00	0,00	0,00	0,00	571,20	571,20
20000721 F1	Flst. 459/4 125 qm Mönkebude			Inbetriebnahme:	01.2021	Nutzungsdauer:	/0	Beleg:					
	2,50	0,00	0,00	0,00		2,50	0,00	0,00	0,00	0,00	0,00	2,50	2,50
20000724 F1	Flst. 449/6 89 qm Mönkebude			Inbetriebnahme:	01.2021	Nutzungsdauer:	/0	Beleg:					
	1,78	0,00	0,00	0,00		1,78	0,00	0,00	0,00	0,00	0,00	1,78	1,78
20000726 F1	Flst. 449/7 5 qm Mönkebude			Inbetriebnahme:	01.2021	Nutzungsdauer:	/0	Beleg:					
	0,10	0,00	0,00	0,00		0,10	0,00	0,00	0,00	0,00	0,00	0,10	0,10

● Gemeinde Mönkebude		Selektion: Bilanzposition			Anlagenspiegel Handelsbilanziell in EUR					Betrieb	320 / 2022	Periode 12	Seite 8/40
Entwicklung der Anschaffungswerte						Entwicklung der Abschreibungen							
Anlagen-Nr. Bilanzpos.	Anfangs- bestand AHK	Zugänge	Abgänge	Umbuchun- gen	Endbestand	Anfangsbe- stand AfA kum.	Abschrei- bungen des GJ	Umbuchun- gen	Zuschrei- bungen	Entnahme für Abgänge	Endbestand AfA kum.	Restbuch- wert VJ	Restbuch- wert GJ
1202	1.2.2 Sonstige unbebaute Grundstücke und												
20000727 F1	Flst. 441/2 295 qm Mönkebude			Inbetriebnahme:	01.2021	Nutzungsdauer:	/0	Beleg:					
	5,90	0,00	0,00	0,00		5,90	0,00	0,00	0,00	0,00	0,00	5,90	5,90
20000728 F1	Flst. 437/4 973 qm Campingplatz Mönkebude			Inbetriebnahme:	12.2009	Nutzungsdauer:	/0	Beleg:					
	291,90	0,00	0,00	0,00		291,90	0,00	0,00	0,00	0,00	0,00	291,90	291,90
20000760 F1	Flst. 437/2 368 qm Mönkebude			Inbetriebnahme:	01.2021	Nutzungsdauer:	/0	Beleg:					
	47,84	0,00	0,00	0,00		47,84	0,00	0,00	0,00	0,00	0,00	47,84	47,84
20000762 F1	Flst. 437/1 28 qm Mönkebude			Inbetriebnahme:	01.2021	Nutzungsdauer:	/0	Beleg:					
	3,64	0,00	0,00	0,00		3,64	0,00	0,00	0,00	0,00	0,00	3,64	3,64
20000777 F1	Flst. 1221/5 51 qm			Inbetriebnahme:	01.2021	Nutzungsdauer:	/0	Beleg:					
	15,30	0,00	0,00	0,00		15,30	0,00	0,00	0,00	0,00	0,00	15,30	15,30
20000778 F1	Flst. 1221/3 586 qm			Inbetriebnahme:	01.2021	Nutzungsdauer:	/0	Beleg:					
	76,18	0,00	0,00	0,00		76,18	0,00	0,00	0,00	0,00	0,00	76,18	76,18
20000779 F1	Flst. 1221/4 99 qm			Inbetriebnahme:	01.2021	Nutzungsdauer:	/0	Beleg:					
	12,87	0,00	0,00	0,00		12,87	0,00	0,00	0,00	0,00	0,00	12,87	12,87
20000789 F1	Flst. 161/12 37 qm unentgeltliche Zuordnung			Inbetriebnahme:	01.2021	Nutzungsdauer:	/0	Beleg: 1120460					
	11,10	0,00	0,00	0,00		11,10	0,00	0,00	0,00	0,00	0,00	11,10	11,10
20000790 F1	Flst. 161/13 29 qm unentgeltliche Zuordnung			Inbetriebnahme:	01.2021	Nutzungsdauer:	/0	Beleg: 1120460					
	8,70	0,00	0,00	0,00		8,70	0,00	0,00	0,00	0,00	0,00	8,70	8,70
20000845 F1	Flst. 1221/22 2.170 qm Strand unentgeltliche Zuordnung			Inbetriebnahme:	01.2022	Nutzungsdauer:	/0	Beleg:					
	0,00	325,50	0,00	0,00		325,50	0,00	0,00	0,00	0,00	0,00	0,00	325,50
20000846 F1	Flst. 1221/23 1.949 qm Strand/Parkanlage unentgeltliche Zuordnung			Inbetriebnahme:	01.2022	Nutzungsdauer:	/0	Beleg:					
	0,00	584,70	0,00	0,00		584,70	0,00	0,00	0,00	0,00	0,00	0,00	584,70

● Gemeinde Mönkebude		Selektion: Bilanzposition				Anlagenspiegel Handelsbilanziell in EUR				Betrieb	320 / 2022	Periode 12	Seite 9/40
Entwicklung der Anschaffungswerte						Entwicklung der Abschreibungen							
Anlagen-Nr. Bilanzpos.	Anfangs- bestand AHK	Zugänge	Abgänge	Umbuchun- gen	Endbestand	Anfangsbe- stand AfA kum.	Abschrei- bungen des GJ	Umbuchun- gen	Zuschrei- bungen	Entnahme für Abgänge	Endbestand AfA kum.	Restbuch- wert VJ	Restbuch- wert GJ
1202	1.2.2 Sonstige unbebaute Grundstücke und												
20000872 F1 Flst. 162/19 84 m², Verkehrsfläche				Inbetriebnahme: 07.2022		Nutzungsdauer: /0		Beleg: 1559591					
	0,00	221,58	0,00	-221,58	0,00	0,00	0,00	0,00	0,00	0,00	0,00	0,00	0,00
20000875 F1 Flst. 162/19 Verkehrsfläche 84 m²				Inbetriebnahme: 07.2022		Nutzungsdauer: /0		Beleg: 1566312					
	0,00	168,00	0,00	221,58	389,58	0,00	0,00	0,00	0,00	0,00	0,00	0,00	389,58
Zwischensumme:	21.473,10	1.299,78	0,00	0,00	22.772,88	0,00	0,00	0,00	0,00	0,00	0,00	21.473,10	22.772,88

1203

1.2.3 Bebaute Grundstücke und grundstücksgleiche

20000005 Außenanlage anteilig Amtsgebäude Goethestraße 12	Inbetriebnahme:	12.2009	Nutzungsdauer:	420/96	Beleg:								
7.012,120,000,00	0,00	0,00	0,00	7.012,125.169,24	204,76	0,00	0,00	0,00	5.374,00	1.842,88	1.638,12		
20000047 Friedhofskapelle Mönkebude	Inbetriebnahme:	12.2009	Nutzungsdauer:	960/192	Beleg:								
15.382,000,000,00	0,00	0,00	0,00	15.382,0012.113,33	192,27	0,00	0,00	0,00	12.305,60	3.268,67	3.076,40		
20000048 Nebengebäude Friedhof	Inbetriebnahme:	12.2009	Nutzungsdauer:	960/204	Beleg:								
671,000,000,00	0,00	0,00	0,00	671,00519,80	8,40	0,00	0,00	0,00	528,20	151,20	142,80		
20000056 Feuerwehrrätehaus	Inbetriebnahme:	12.2009	Nutzungsdauer:	960/204	Beleg:								
6.661,000,000,00	0,00	0,00	0,00	6.661,005.162,23	83,27	0,00	0,00	0,00	5.245,50	1.498,77	1.415,50		
20000067 Carport mit Geräteschuppen Kita Außenanlage	Inbetriebnahme:	12.2009	Nutzungsdauer:	240/0	Beleg:								
4.348,600,000,00	0,00	0,00	0,00	4.348,604.347,60	0,00	0,00	0,00	0,00	4.347,60	1,00	1,00		
20000068 Pflasterung Carport Hauptstraße Außenanlage	Inbetriebnahme:	12.2009	Nutzungsdauer:	420/179	Beleg:								
2.145,040,000,00	0,00	0,00	0,00	2.145,041.169,59	61,28	0,00	0,00	0,00	1.230,87	975,45	914,17		
20000069 Pflasterung Eingangsbereich u. Besucherparkplatz Außenanlage Kita	Inbetriebnahme:	12.2009	Nutzungsdauer:	420/169	Beleg:								
3.769,890,000,00	0,00	0,00	0,00	3.769,892.145,23	107,71	0,00	0,00	0,00	2.252,94	1.624,66	1.516,95		
20000091 F1 Flst. 1134/0 152 qm Mönkebude	Inbetriebnahme:	12.2009	Nutzungsdauer:	/0	Beleg:								
2.331,680,000,00	0,00	0,00	0,00	2.331,680,00	0,00	0,00	0,00	0,00	0,00	2.331,68	2.331,68		
20000092 F1 Flst. 1137/0 178 qm Mönkebude	Inbetriebnahme:	12.2009	Nutzungsdauer:	/0	Beleg:								
2.730,520,000,00	0,00	0,00	0,00	2.730,520,00	0,00	0,00	0,00	0,00	0,00	2.730,52	2.730,52		
20000129 F1 Flst. 353/9 1.940 qm Mönkebude Grundschild 119.173,50 ζ	Inbetriebnahme:	12.2009	Nutzungsdauer:	/0	Beleg:								
14.879,800,000,00	0,00	0,00	0,00	14.879,800,00	0,00	0,00	0,00	0,00	0,00	14.879,80	14.879,80		
20000166 F1 Flst. 756/0 2.376 qm Mönkebude	Inbetriebnahme:	12.2009	Nutzungsdauer:	/0	Beleg:								
712,800,000,00	0,00	0,00	0,00	712,800,00	0,00	0,00	0,00	0,00	0,00	712,80	712,80		

● Gemeinde Mönkebude		Selektion: Bilanzposition				Anlagenspiegel Handelsbilanziell in EUR				Betrieb		320 / 2022		Periode 12		Seite 11/40	
Entwicklung der Anschaffungswerte						Entwicklung der Abschreibungen											
Anlagen-Nr. Bilanzpos.	Anfangs- bestand AHK	Zugänge	Abgänge	Umbuchun- gen	Endbestand	Anfangsbe- stand AfA kum.	Abschrei- bungen des GJ	Umbuchun- gen	Zuschrei- bungen	Entnahme für Abgänge	Endbestand AfA kum.	Restbuch- wert VJ	Restbuch- wert GJ				
1203	1.2.3 Bebaute Grundstücke und grundstücksgleiche																
20000171 F1	Flst. 761/0 1.760 qm Mönkebude			Inbetriebnahme:	12.2009	Nutzungsdauer:	/0	Beleg:									
	528,00	0,00	0,00	0,00	528,00	0,00	0,00	0,00	0,00	0,00	0,00	528,00	528,00				
20000219 F1	Flst. 1077/0 432 qm Mönkebude			Inbetriebnahme:	12.2009	Nutzungsdauer:	/0	Beleg:									
	6.626,88	0,00	0,00	0,00	6.626,88	0,00	0,00	0,00	0,00	0,00	0,00	6.626,88	6.626,88				
20000220 F1	Flst. 1078/0 82 qm Mönkebude			Inbetriebnahme:	12.2009	Nutzungsdauer:	/0	Beleg:									
	1.257,88	0,00	0,00	0,00	1.257,88	0,00	0,00	0,00	0,00	0,00	0,00	1.257,88	1.257,88				
20000221 F1	Flst. 1079/0 144 qm Mönkebude			Inbetriebnahme:	12.2009	Nutzungsdauer:	/0	Beleg:									
	2.208,96	0,00	0,00	0,00	2.208,96	0,00	0,00	0,00	0,00	0,00	0,00	2.208,96	2.208,96				
20000264 F1	Flst. 354/1 128 qm Mönkebude			Inbetriebnahme:	12.2009	Nutzungsdauer:	/0	Beleg:									
	981,76	0,00	0,00	0,00	981,76	0,00	0,00	0,00	0,00	0,00	0,00	981,76	981,76				
20000274	Hauswasserversorgung Nebengebäude Friedhof			Inbetriebnahme:	12.2009	Nutzungsdauer:	/0	Beleg:									
	1,00	0,00	0,00	0,00	1,00	0,00	0,00	0,00	0,00	0,00	0,00	1,00	1,00				
20000362 F1	Flst. 346/5 23 qm Mönkebude			Inbetriebnahme:	12.2009	Nutzungsdauer:	/0	Beleg:									
	176,41	0,00	0,00	0,00	176,41	0,00	0,00	0,00	0,00	0,00	0,00	176,41	176,41				
20000386 F5	Flst. 151 anteilig ehemaliges Amt			Inbetriebnahme:	12.2009	Nutzungsdauer:	0/0	Beleg:									
	10.603,00	0,00	0,00	0,00	10.603,00	0,00	0,00	0,00	0,00	0,00	0,00	10.603,00	10.603,00				
20000387	anteilig Amtsgebäude Goethestraße 12			Inbetriebnahme:	12.2009	Nutzungsdauer:	960/216	Beleg:									
	56.764,87	0,00	0,00	0,00	56.764,87	42.897,48	729,86	0,00	0,00	0,00	43.627,34	13.867,39	13.137,53				
20000389	Außenanlage Friedhof Zaun			Inbetriebnahme:	12.2009	Nutzungsdauer:	120/0	Beleg:									
	622,44	0,00	0,00	0,00	622,44	621,44	0,00	0,00	0,00	0,00	621,44	1,00	1,00				
20000522	Kindertagesstätte An der Hauptstraße			Inbetriebnahme:	12.2009	Nutzungsdauer:	960/360	Beleg:									
	223.725,00	0,00	0,00	0,00	223.725,00	137.031,72	2.796,56	0,00	0,00	0,00	139.828,28	86.693,28	83.896,72				

Entwicklung der Abschreibungen

1203 1.2.3 Bebaute Grundstücke und grundstücksgleiche

Entwicklung der Anschaffungswerte						Entwicklung der Abschreibungen							
Anlagen-Nr. Bilanzpos.	Anfangs- bestand AHK	Zugänge	Abgänge	Umbuchun- gen	Endbestand	Anfangsbe- stand AfA kum.	Abschrei- bungen des GJ	Umbuchun- gen	Zuschrei- bungen	Entnahme für Abgänge	Endbestand AfA kum.	Restbuch- wert VJ	Restbuch- wert GJ

1203

1.2.3 Bebaute Grundstücke und grundstücksgleiche

20000725 F1 Flst. 449/5 891 qm Mönkebude				Inbetriebnahme: 01.2021	Nutzungsdauer: /0		Beleg:						
	13.667,94	0,00	0,00	0,00	13.667,94	0,00	0,00	0,00	0,00	0,00	0,00	13.667,94	13.667,94
20000729 Strandhalle				Inbetriebnahme: 01.2021	Nutzungsdauer: 480/0		Beleg:						
	355.247,00	0,00	0,00	0,00	355.247,00	355.246,00	0,00	0,00	0,00	0,00	355.246,00	1,00	1,00
20000730 Fischenlandgebäude				Inbetriebnahme: 01.2021	Nutzungsdauer: 960/663		Beleg:						
	257.927,51	0,00	0,00	0,00	257.927,51	76.572,18	3.224,09	0,00	0,00	0,00	79.796,27	181.355,33	178.131,24
20000736 Seglertoilette				Inbetriebnahme: 01.2021	Nutzungsdauer: 960/616		Beleg:						
	67.153,87	0,00	0,00	0,00	67.153,87	23.224,01	839,42	0,00	0,00	0,00	24.063,43	43.929,86	43.090,44
20000748 Sanitärgebäude				Inbetriebnahme: 01.2021	Nutzungsdauer: 960/616		Beleg:						
	292.343,40	0,00	0,00	0,00	292.343,40	101.102,06	3.654,29	0,00	0,00	0,00	104.756,35	191.241,34	187.587,05
20000750 Strandkiosk				Inbetriebnahme: 01.2021	Nutzungsdauer: 960/616		Beleg:						
	45.903,48	0,00	0,00	0,00	45.903,48	8.453,99	715,60	0,00	0,00	0,00	9.169,59	37.449,49	36.733,89
20000756 Haus des Gastes Am Kamp 13				Inbetriebnahme: 01.2021	Nutzungsdauer: 960/324		Beleg:						
	413.200,96	0,00	0,00	0,00	413.200,96	100.307,24	11.174,78	0,00	0,00	0,00	111.482,02	312.893,72	301.718,94
20000763 Carport am Strand				Inbetriebnahme: 01.2021	Nutzungsdauer: 240/35		Beleg:						
	6.013,03	0,00	0,00	0,00	6.013,03	4.835,46	300,66	0,00	0,00	0,00	5.136,12	1.177,57	876,91
20000772 F1 Flst. 444/0 10.130 qm Mönkebude				Inbetriebnahme: 01.2021	Nutzungsdauer: /0		Beleg:						
	8.590,57	0,00	0,00	0,00	8.590,57	0,00	0,00	0,00	0,00	0,00	0,00	8.590,57	8.590,57
20000773 F1 Flst. 448/0 3.651 qm Mönkebude				Inbetriebnahme: 01.2021	Nutzungsdauer: /0		Beleg:						
	28.003,17	0,00	0,00	0,00	28.003,17	0,00	0,00	0,00	0,00	0,00	0,00	28.003,17	28.003,17
20000780 F1 Flst. 1221/2 655 qm				Inbetriebnahme: 01.2021	Nutzungsdauer: /0		Beleg:						
	10.047,70	0,00	0,00	0,00	10.047,70	0,00	0,00	0,00	0,00	0,00	0,00	10.047,70	10.047,70

● Gemeinde Mönkebude		Selektion: Bilanzposition			Anlagenspiegel Handelsbilanziell in EUR					Betrieb	320 / 2022	Periode 12	Seite 14/40
Entwicklung der Anschaffungswerte						Entwicklung der Abschreibungen							
Anlagen-Nr. Bilanzpos.	Anfangs- bestand AHK	Zugänge	Abgänge	Umbuchun- gen	Endbestand	Anfangsbe- stand AfA kum.	Abschrei- bungen des GJ	Umbuchun- gen	Zuschrei- bungen	Entnahme für Abgänge	Endbestand AfA kum.	Restbuch- wert VJ	Restbuch- wert GJ
1203	1.2.3 Bebaute Grundstücke und grundstücksgleiche												
20000781 F1 Flst. 1221/6 6 qm				Inbetriebnahme:	01.2021	Nutzungsdauer:	/0	Beleg:					
	92,04	0,00	0,00	0,00	92,04	0,00	0,00	0,00	0,00	0,00	0,00	92,04	92,04
20000782 F1 Flst. 1221/7 12 qm				Inbetriebnahme:	01.2021	Nutzungsdauer:	/0	Beleg:					
	184,08	0,00	0,00	0,00	184,08	0,00	0,00	0,00	0,00	0,00	0,00	184,08	184,08
20000783 F1 Flst. 1221/8 28 qm				Inbetriebnahme:	01.2021	Nutzungsdauer:	/0	Beleg:					
	429,52	0,00	0,00	0,00	429,52	0,00	0,00	0,00	0,00	0,00	0,00	429,52	429,52
20000792 HdG Außenanlagen Pflasterung				Inbetriebnahme:	01.2021	Nutzungsdauer:	420/353	Beleg:	1272223				
	65.447,27	0,00	0,00	0,00	65.447,27	7.466,89	1.906,20	0,00	0,00	0,00	9.373,09	57.980,38	56.074,18
20000794 Schwalbenhäuser				Inbetriebnahme:	01.2021	Nutzungsdauer:	180/125	Beleg:	1320192				
	20.413,02	0,00	0,00	0,00	20.413,02	4.876,45	1.360,87	0,00	0,00	0,00	6.237,32	15.536,57	14.175,70
20000795 Neubau Nebengebäude Am Kamp 13 Informationszentrum				Inbetriebnahme:	01.2021	Nutzungsdauer:	960/890	Beleg:	883344				
	508.370,88	0,00	0,00	0,00	508.370,88	30.395,34	6.358,88	0,00	0,00	0,00	36.754,22	477.975,54	471.616,66
20000813 Fahnenmast Haus des Gastes				Inbetriebnahme:	01.2021	Nutzungsdauer:	120/65	Beleg:	1321599				
	1.999,20	0,00	0,00	0,00	1.999,20	716,38	199,92	0,00	0,00	0,00	916,30	1.282,82	1.082,90
20000814 Schaukasten Außenanlagen HDG				Inbetriebnahme:	01.2021	Nutzungsdauer:	120/65	Beleg:	1321599				
	1.065,05	0,00	0,00	0,00	1.065,05	381,64	106,51	0,00	0,00	0,00	488,15	683,41	576,90
20000815 Parkbank mit Rückenlehne Außenanlagen HDG				Inbetriebnahme:	01.2021	Nutzungsdauer:	120/65	Beleg:	1321599				
	1.999,20	0,00	0,00	0,00	1.999,20	716,38	199,92	0,00	0,00	0,00	916,30	1.282,82	1.082,90
20000816 Rasenflächen Aussenanlage HdG				Inbetriebnahme:	01.2021	Nutzungsdauer:	180/125	Beleg:	1321599				
	9.008,25	0,00	0,00	0,00	9.008,25	2.151,97	600,55	0,00	0,00	0,00	2.752,52	6.856,28	6.255,73
20000819 Nebengebäude / Werkstatt				Inbetriebnahme:	01.2021	Nutzungsdauer:	960/564	Beleg:					
	10.734,00	0,00	0,00	0,00	10.734,00	4.294,04	134,17	0,00	0,00	0,00	4.428,21	6.439,96	6.305,79

<u>Entwicklung der Anschaffungswerte</u>						<u>Entwicklung der Abschreibungen</u>							
Anlagen-Nr. Bilanzpos.	Anfangs- bestand AHK	Zugänge	Abgänge	Umbuchun- gen	Endbestand	Anfangsbe- stand AfA kum.	Abschrei- bungen des GJ	Umbuchun- gen	Zuschrei- bungen	Entnahme für Abgänge	Endbestand AfA kum.	Restbuch- wert VJ	Restbuch- wert GJ

1203	1.2.3 Bebaute Grundstücke und grundstücksgleiche												
20000883 Multifunktionssportplatz													
	0,00	0,00	0,00	89.064,08	89.064,08	0,00	2.968,80	0,00	0,00	0,00	2.968,80	0,00	86.095,28
Zwischensumme:	2.562.491,50	0,00	0,00	89.064,08	2.651.555,58	971.052,82	39.788,80	0,00	0,00	0,00	1.010.841,62	1.591.438,68	1.640.713,96

● Gemeinde Mönkebude		Selektion: Bilanzposition			Anlagenspiegel Handelsbilanziell in EUR					Betrieb	320 / 2022	Periode 12	Seite 16/40
Entwicklung der Anschaffungswerte						Entwicklung der Abschreibungen							
Anlagen-Nr. Bilanzpos.	Anfangs- bestand AHK	Zugänge	Abgänge	Umbuchun- gen	Endbestand	Anfangsbe- stand AfA kum.	Abschrei- bungen des GJ	Umbuchun- gen	Zuschrei- bungen	Entnahme für Abgänge	Endbestand AfA kum.	Restbuch- wert VJ	Restbuch- wert GJ
1204	1.2.4 Infrastrukturvermögen												
20000010	Lfd. Nr. 1.1 Alte Dorfstraße			Inbetriebnahme:	12.2009	Nutzungsdauer:	420/192	Beleg:					
	239.898,00	0,00	0,00	0,00	239.898,00	123.376,13	6.854,23	0,00	0,00	0,00	130.230,36	116.521,87	109.667,64
20000012	Lfd. Nr. 1.2 Alte Dorfstraße Fahrgasse			Inbetriebnahme:	12.2009	Nutzungsdauer:	420/192	Beleg:					
	35.565,00	0,00	0,00	0,00	35.565,00	18.290,54	1.016,14	0,00	0,00	0,00	19.306,68	17.274,46	16.258,32
20000016	Lfd. Nr. 4.1 Mitteldrift Plattenweg			Inbetriebnahme:	12.2009	Nutzungsdauer:	/0	Beleg:					
	1,00	0,00	0,00	0,00	1,00	0,00	0,00	0,00	0,00	0,00	0,00	1,00	1,00
20000017	Lfd. Nr. 4.2 Mitteldrift Asphaltstraße			Inbetriebnahme:	12.2009	Nutzungsdauer:	420/108	Beleg:					
	92.411,00	0,00	0,00	0,00	92.411,00	66.007,85	2.640,32	0,00	0,00	0,00	68.648,17	26.403,15	23.762,83
20000018	Lfd. Nr. 4.3 Mitteldrift Asphaltstraße			Inbetriebnahme:	12.2009	Nutzungsdauer:	420/180	Beleg:					
	39.818,00	0,00	0,00	0,00	39.818,00	21.615,52	1.137,66	0,00	0,00	0,00	22.753,18	18.202,48	17.064,82
20000019	Lfd. Nr. 4.4 Mitteldrift Parkbucht			Inbetriebnahme:	12.2009	Nutzungsdauer:	420/180	Beleg:					
	4.338,00	0,00	0,00	0,00	4.338,00	2.354,88	123,95	0,00	0,00	0,00	2.478,83	1.983,12	1.859,17
20000020	Lfd. Nr. 4.5 Mitteldrift Gehweg			Inbetriebnahme:	12.2009	Nutzungsdauer:	420/180	Beleg:					
	17.538,00	0,00	0,00	0,00	17.538,00	9.520,64	501,08	0,00	0,00	0,00	10.021,72	8.017,36	7.516,28
20000021	Lfd. Nr. 5.1 Am Mühlenberg			Inbetriebnahme:	12.2009	Nutzungsdauer:	420/216	Beleg:					
	62.843,00	0,00	0,00	0,00	62.843,00	28.728,22	1.795,51	0,00	0,00	0,00	30.523,73	34.114,78	32.319,27
20000027	Lfd. Nr. 6.2 Am Hafen			Inbetriebnahme:	12.2009	Nutzungsdauer:	/0	Beleg:					
	1,00	0,00	0,00	0,00	1,00	0,00	0,00	0,00	0,00	0,00	0,00	1,00	1,00
20000031	Lfd. Nr. 9 Kirchsteig			Inbetriebnahme:	12.2009	Nutzungsdauer:	420/180	Beleg:					
	14.259,00	0,00	0,00	0,00	14.259,00	7.740,60	407,40	0,00	0,00	0,00	8.148,00	6.518,40	6.111,00
20000032	Lfd. Nr. 10.1 Fischerreihe			Inbetriebnahme:	12.2009	Nutzungsdauer:	420/180	Beleg:					
	16.279,00	0,00	0,00	0,00	16.279,00	8.837,16	465,11	0,00	0,00	0,00	9.302,27	7.441,84	6.976,73

Entwicklung der Abschreibungen

126 / 171

1204

1.2.4 Infrastrukturvermögen

20000088 F1	Flst. 1020/0 61 qm Mönkebude			Inbetriebnahme:	12.2009	Nutzungsdauer:	0/0	Beleg:					
	6,10	0,00	0,00	0,00		6,10	0,00	0,00	0,00	0,00	0,00	6,10	6,10
20000089 F1	Flst. 1057/0 47 qm Mönkebude			Inbetriebnahme:	12.2009	Nutzungsdauer:	0/0	Beleg:					
	4,70	0,00	0,00	0,00		4,70	0,00	0,00	0,00	0,00	0,00	4,70	4,70
20000090 F1	Flst. 1124/0 18 qm Mönkebude			Inbetriebnahme:	12.2009	Nutzungsdauer:	0/0	Beleg:					
	1,80	0,00	0,00	0,00		1,80	0,00	0,00	0,00	0,00	0,00	1,80	1,80
20000094 F1	Flst. 165/6 457 qm Mönkebude			Inbetriebnahme:	12.2009	Nutzungsdauer:	0/0	Beleg:					
	45,70	0,00	0,00	0,00		45,70	0,00	0,00	0,00	0,00	0,00	45,70	45,70
20000095 F1	Flst. 571/4 2 qm Mönkebude			Inbetriebnahme:	12.2009	Nutzungsdauer:	0/0	Beleg:					
	0,20	0,00	0,00	0,00		0,20	0,00	0,00	0,00	0,00	0,00	0,20	0,20
20000098 F1	Flst. 771/20 5.636 qm Mönkebude			Inbetriebnahme:	12.2009	Nutzungsdauer:	0/0	Beleg:					
	563,60	0,00	0,00	0,00		563,60	0,00	0,00	0,00	0,00	0,00	563,60	563,60
20000099 F1	Flst. 774/2 48 qm Mönkebude			Inbetriebnahme:	12.2009	Nutzungsdauer:	/0	Beleg:					
	4,80	0,00	0,00	0,00		4,80	0,00	0,00	0,00	0,00	0,00	4,80	4,80
20000100 F1	Flst. 774/3 283 qm Mönkebude			Inbetriebnahme:	12.2009	Nutzungsdauer:	/0	Beleg:					
	28,30	0,00	0,00	0,00		28,30	0,00	0,00	0,00	0,00	0,00	28,30	28,30
20000104 F1	Flst. 904/0 214 qm Mönkebude			Inbetriebnahme:	12.2009	Nutzungsdauer:	0/0	Beleg:					
	21,40	0,00	0,00	0,00		21,40	0,00	0,00	0,00	0,00	0,00	21,40	21,40
20000105 F1	Flst. 909/0 4.346 qm Mönkebude			Inbetriebnahme:	12.2009	Nutzungsdauer:	0/0	Beleg:					
	434,60	0,00	0,00	0,00		434,60	0,00	0,00	0,00	0,00	0,00	434,60	434,60
20000108 F1	Flst. 282/16 467 qm Mönkebude			Inbetriebnahme:	12.2009	Nutzungsdauer:	0/0	Beleg:					
	46,70	0,00	0,00	0,00		46,70	0,00	0,00	0,00	0,00	0,00	46,70	46,70

● Gemeinde Mönkebude		Selektion: Bilanzposition			Anlagenspiegel Handelsbilanziell in EUR					Betrieb	320 / 2022	Periode 12	Seite 19/40
Entwicklung der Anschaffungswerte						Entwicklung der Abschreibungen							
Anlagen-Nr. Bilanzpos.	Anfangs- bestand AHK	Zugänge	Abgänge	Umbuchun- gen	Endbestand	Anfangsbe- stand AfA kum.	Abschrei- bungen des GJ	Umbuchun- gen	Zuschrei- bungen	Entnahme für Abgänge	Endbestand AfA kum.	Restbuch- wert VJ	Restbuch- wert GJ
1204	1.2.4 Infrastrukturvermögen												
20000109 F1	Flst. 282/17 752 qm Mönkebude			Inbetriebnahme:	12.2009	Nutzungsdauer:	0/0	Beleg:					
	75,20	0,00	0,00	0,00		75,20	0,00	0,00	0,00	0,00	0,00	75,20	75,20
20000110 F1	Flst. 282/19 572 qm Mönkebude			Inbetriebnahme:	12.2009	Nutzungsdauer:	0/0	Beleg:					
	57,20	0,00	0,00	0,00		57,20	0,00	0,00	0,00	0,00	0,00	57,20	57,20
20000116 F1	Flst. 162/9 68 qm Mönkebude			Inbetriebnahme:	12.2009	Nutzungsdauer:	0/0	Beleg:					
	6,80	0,00	0,00	0,00		6,80	0,00	0,00	0,00	0,00	0,00	6,80	6,80
20000117 F1	Flst. 162/27 311 qm Mönkebude			Inbetriebnahme:	12.2009	Nutzungsdauer:	0/0	Beleg:					
	31,10	0,00	0,00	0,00		31,10	0,00	0,00	0,00	0,00	0,00	31,10	31,10
20000118 F1	Flst. 176/3 31 qm Mönkebude			Inbetriebnahme:	12.2009	Nutzungsdauer:	0/0	Beleg:					
	3,10	0,00	0,00	0,00		3,10	0,00	0,00	0,00	0,00	0,00	3,10	3,10
20000119 F1	Flst. 178/0 197 qm Mönkebude			Inbetriebnahme:	12.2009	Nutzungsdauer:	/0	Beleg:					
	19,70	0,00	0,00	0,00		19,70	0,00	0,00	0,00	0,00	0,00	19,70	19,70
20000120 F1	Flst. 283/0 23 qm Mönkebude			Inbetriebnahme:	12.2009	Nutzungsdauer:	0/0	Beleg:					
	2,30	0,00	0,00	0,00		2,30	0,00	0,00	0,00	0,00	0,00	2,30	2,30
20000121 F1	Flst. 285/0 22 qm Mönkebude			Inbetriebnahme:	12.2009	Nutzungsdauer:	0/0	Beleg:					
	2,20	0,00	0,00	0,00		2,20	0,00	0,00	0,00	0,00	0,00	2,20	2,20
20000123 F1	Flst. 328/0 7.170 qm Mönkebude			Inbetriebnahme:	12.2009	Nutzungsdauer:	0/0	Beleg:					
	717,00	0,00	0,00	0,00		717,00	0,00	0,00	0,00	0,00	0,00	717,00	717,00
20000124 F1	Flst. 347/3 954 qm Mönkebude			Inbetriebnahme:	12.2009	Nutzungsdauer:	0/0	Beleg:					
	88,90	0,00	0,00	0,00		88,90	0,00	0,00	0,00	0,00	0,00	88,90	88,90
20000125 F1	Flst. 350/2 2.001 qm Mönkebude			Inbetriebnahme:	12.2009	Nutzungsdauer:	0/0	Beleg:					
	178,90	0,00	0,00	0,00		178,90	0,00	0,00	0,00	0,00	0,00	178,90	178,90

● Gemeinde Mönkebude		Selektion: Bilanzposition			Anlagenspiegel Handelsbilanziell in EUR					Betrieb	320 / 2022	Periode 12	Seite 20/40
Entwicklung der Anschaffungswerte						Entwicklung der Abschreibungen							
Anlagen-Nr. Bilanzpos.	Anfangs- bestand AHK	Zugänge	Abgänge	Umbuchun- gen	Endbestand	Anfangsbe- stand AfA kum.	Abschrei- bungen des GJ	Umbuchun- gen	Zuschrei- bungen	Entnahme für Abgänge	Endbestand AfA kum.	Restbuch- wert VJ	Restbuch- wert GJ
1204	1.2.4 Infrastrukturvermögen												
20000126 F1	Flst. 351/2 1.761 qm Mönkebude			Inbetriebnahme:	12.2009	Nutzungsdauer:	0/0	Beleg:					
	176,10	0,00	0,00	0,00	176,10	0,00	0,00	0,00	0,00	0,00	0,00	176,10	176,10
20000127 F1	Flst. 352/0 2.713 qm Mönkebude			Inbetriebnahme:	12.2009	Nutzungsdauer:	/0	Beleg:					
	271,30	0,00	0,00	0,00	271,30	0,00	0,00	0,00	0,00	0,00	0,00	271,30	271,30
20000128 F1	Flst. 353/6 1.501 qm Mönkebude			Inbetriebnahme:	12.2009	Nutzungsdauer:	/0	Beleg:					
	148,00	0,00	0,00	0,00	148,00	0,00	0,00	0,00	0,00	0,00	0,00	148,00	148,00
20000130 F1	Flst. 378/0 640 qm Mönkebude			Inbetriebnahme:	12.2009	Nutzungsdauer:	0/0	Beleg:					
	64,00	0,00	0,00	0,00	64,00	0,00	0,00	0,00	0,00	0,00	0,00	64,00	64,00
20000134 F1	Flst. 434/3 2 qm Mönkebude			Inbetriebnahme:	12.2009	Nutzungsdauer:	0/0	Beleg:					
	0,20	0,00	0,00	0,00	0,20	0,00	0,00	0,00	0,00	0,00	0,00	0,20	0,20
20000135 F1	Flst. 435/1 113 qm Mönkebude			Inbetriebnahme:	12.2009	Nutzungsdauer:	0/0	Beleg:					
	11,30	0,00	0,00	0,00	11,30	0,00	0,00	0,00	0,00	0,00	0,00	11,30	11,30
20000137 F1	Flst. 436/3 210 qm Mönkebude			Inbetriebnahme:	12.2009	Nutzungsdauer:	0/0	Beleg:					
	21,00	0,00	0,00	0,00	21,00	0,00	0,00	0,00	0,00	0,00	0,00	21,00	21,00
20000149 F1	Flst. 445/0 1.065 qm Mönkebude			Inbetriebnahme:	12.2009	Nutzungsdauer:	/0	Beleg:					
	106,50	0,00	0,00	0,00	106,50	0,00	0,00	0,00	0,00	0,00	0,00	106,50	106,50
20000157 F1	Flst. 638/15 15 qm Mönkebude			Inbetriebnahme:	12.2009	Nutzungsdauer:	0/0	Beleg:					
	1,50	0,00	0,00	0,00	1,50	0,00	0,00	0,00	0,00	0,00	0,00	1,50	1,50
20000158 F1	Flst. 672/2 1.256 qm Mönkebude			Inbetriebnahme:	12.2009	Nutzungsdauer:	0/0	Beleg:					
	125,60	0,00	0,00	0,00	125,60	0,00	0,00	0,00	0,00	0,00	0,00	125,60	125,60
20000159 F1	Flst. 682/2 216 qm Mönkebude			Inbetriebnahme:	12.2009	Nutzungsdauer:	0/0	Beleg:					
	21,60	0,00	0,00	0,00	21,60	0,00	0,00	0,00	0,00	0,00	0,00	21,60	21,60

● Gemeinde Mönkebude		Selektion: Bilanzposition				Anlagenspiegel Handelsbilanziell in EUR				Betrieb	320 / 2022	Periode 12	Seite 21/40
Entwicklung der Anschaffungswerte						Entwicklung der Abschreibungen							
Anlagen-Nr. Bilanzpos.	Anfangs- bestand AHK	Zugänge	Abgänge	Umbuchun- gen	Endbestand	Anfangsbe- stand AfA kum.	Abschrei- bungen des GJ	Umbuchun- gen	Zuschrei- bungen	Entnahme für Abgänge	Endbestand AfA kum.	Restbuch- wert VJ	Restbuch- wert GJ
1204	1.2.4 Infrastrukturvermögen												
20000160 F1	Flst. 683/8 343 qm Mönkebude			Inbetriebnahme:	12.2009	Nutzungsdauer:	0/0	Beleg:					
	34,30	0,00	0,00	0,00	34,30	0,00	0,00	0,00	0,00	0,00	0,00	34,30	34,30
20000163 F1	Flst. 752/0 76 qm Mönkebude			Inbetriebnahme:	12.2009	Nutzungsdauer:	0/0	Beleg:					
	7,60	0,00	0,00	0,00	7,60	0,00	0,00	0,00	0,00	0,00	0,00	7,60	7,60
20000167 F1	Flst. 757/0 355 qm Mönkebude			Inbetriebnahme:	12.2009	Nutzungsdauer:	0/0	Beleg:					
	35,50	0,00	0,00	0,00	35,50	0,00	0,00	0,00	0,00	0,00	0,00	35,50	35,50
20000172 F1	Flst. 907/0 737 qm Mönkebude			Inbetriebnahme:	12.2009	Nutzungsdauer:	/0	Beleg:					
	73,70	0,00	0,00	0,00	73,70	0,00	0,00	0,00	0,00	0,00	0,00	73,70	73,70
20000173 F1	Flst. 763/0 76 qm Mönkebude			Inbetriebnahme:	12.2009	Nutzungsdauer:	0/0	Beleg:					
	7,60	0,00	0,00	0,00	7,60	0,00	0,00	0,00	0,00	0,00	0,00	7,60	7,60
20000174 F1	Flst. 770/0 712 qm Mönkebude			Inbetriebnahme:	12.2009	Nutzungsdauer:	0/0	Beleg:					
	71,20	0,00	0,00	0,00	71,20	0,00	0,00	0,00	0,00	0,00	0,00	71,20	71,20
20000175 F1	Flst. 783/1 110 qm Mönkebude			Inbetriebnahme:	12.2009	Nutzungsdauer:	0/0	Beleg:					
	11,00	0,00	0,00	0,00	11,00	0,00	0,00	0,00	0,00	0,00	0,00	11,00	11,00
20000178 F1	Flst. 845/0 1.150 qm Mönkebude			Inbetriebnahme:	12.2009	Nutzungsdauer:	0/0	Beleg:					
	115,00	0,00	0,00	0,00	115,00	0,00	0,00	0,00	0,00	0,00	0,00	115,00	115,00
20000179 F1	Flst. 853/1 267 qm Mönkebude			Inbetriebnahme:	12.2009	Nutzungsdauer:	0/0	Beleg:					
	26,70	0,00	0,00	0,00	26,70	0,00	0,00	0,00	0,00	0,00	0,00	26,70	26,70
20000181 F1	Flst. 861 982 qm Mönkebude			Inbetriebnahme:	12.2009	Nutzungsdauer:	0/0	Beleg:					
	98,20	0,00	0,00	0,00	98,20	0,00	0,00	0,00	0,00	0,00	0,00	98,20	98,20
20000182 F1	Flst. 862 675 qm Mönkebude			Inbetriebnahme:	12.2009	Nutzungsdauer:	0/0	Beleg:					
	67,50	0,00	0,00	0,00	67,50	0,00	0,00	0,00	0,00	0,00	0,00	67,50	67,50

● Gemeinde Mönkebude		Selektion: Bilanzposition				Anlagenspiegel Handelsbilanziell in EUR				Betrieb	320 / 2022	Periode 12	Seite 22/40
Entwicklung der Anschaffungswerte						Entwicklung der Abschreibungen							
Anlagen-Nr. Bilanzpos.	Anfangs- bestand AHK	Zugänge	Abgänge	Umbuchun- gen	Endbestand	Anfangsbe- stand AfA kum.	Abschrei- bungen des GJ	Umbuchun- gen	Zuschrei- bungen	Entnahme für Abgänge	Endbestand AfA kum.	Restbuch- wert VJ	Restbuch- wert GJ
1204	1.2.4 Infrastrukturvermögen												
20000185 F1	Flst. 869 12 qm Mönkebude			Inbetriebnahme:	12.2009	Nutzungsdauer:	0/0	Beleg:					
	1,20	0,00	0,00	0,00		1,20	0,00	0,00	0,00	0,00	0,00	1,20	1,20
20000186 F1	Flst. 870 50 qm Mönkebude			Inbetriebnahme:	12.2009	Nutzungsdauer:	0/0	Beleg:					
	5,00	0,00	0,00	0,00		5,00	0,00	0,00	0,00	0,00	0,00	5,00	5,00
20000187 F1	Flst. 872 783 qm Mönkebude			Inbetriebnahme:	12.2009	Nutzungsdauer:	0/0	Beleg:					
	78,30	0,00	0,00	0,00		78,30	0,00	0,00	0,00	0,00	0,00	78,30	78,30
20000188 F1	Flst. 875 431 qm Mönkebude			Inbetriebnahme:	12.2009	Nutzungsdauer:	0/0	Beleg:					
	43,10	0,00	0,00	0,00		43,10	0,00	0,00	0,00	0,00	0,00	43,10	43,10
20000189 F1	Flst. 882 30 qm Mönkebude			Inbetriebnahme:	12.2009	Nutzungsdauer:	0/0	Beleg:					
	3,00	0,00	0,00	0,00		3,00	0,00	0,00	0,00	0,00	0,00	3,00	3,00
20000190 F1	Flst. 883 169 qm Mönkebude			Inbetriebnahme:	12.2009	Nutzungsdauer:	0/0	Beleg:					
	16,90	0,00	0,00	0,00		16,90	0,00	0,00	0,00	0,00	0,00	16,90	16,90
20000191 F1	Flst. 899/2 32 qm Mönkebude			Inbetriebnahme:	12.2009	Nutzungsdauer:	0/0	Beleg:					
	3,20	0,00	0,00	0,00		3,20	0,00	0,00	0,00	0,00	0,00	3,20	3,20
20000192 F1	Flst. 902/2 13 qm Mönkebude			Inbetriebnahme:	12.2009	Nutzungsdauer:	0/0	Beleg:					
	1,45	0,00	0,00	0,00		1,45	0,00	0,00	0,00	0,00	0,00	1,45	1,45
20000193 F1	Flst. 906/1 11.616 qm Mönkebude			Inbetriebnahme:	12.2009	Nutzungsdauer:	0/0	Beleg:					
	1.161,60	0,00	0,00	0,00		1.161,60	0,00	0,00	0,00	0,00	0,00	1.161,60	1.161,60
20000195 F1	Flst. 920/2 8 qm Mönkebude			Inbetriebnahme:	12.2009	Nutzungsdauer:	0/0	Beleg:					
	0,80	0,00	0,00	0,00		0,80	0,00	0,00	0,00	0,00	0,00	0,80	0,80
20000197 F1	Flst. 929 139 qm Mönkebude			Inbetriebnahme:	12.2009	Nutzungsdauer:	0/0	Beleg:					
	13,90	0,00	0,00	0,00		13,90	0,00	0,00	0,00	0,00	0,00	13,90	13,90

● Gemeinde Mönkebude		Selektion: Bilanzposition			Anlagenspiegel Handelsbilanziell in EUR					Betrieb	320 / 2022	Periode 12	Seite 23/40
Entwicklung der Anschaffungswerte						Entwicklung der Abschreibungen							
Anlagen-Nr. Bilanzpos.	Anfangs- bestand AHK	Zugänge	Abgänge	Umbuchun- gen	Endbestand	Anfangsbe- stand AfA kum.	Abschrei- bungen des GJ	Umbuchun- gen	Zuschrei- bungen	Entnahme für Abgänge	Endbestand AfA kum.	Restbuch- wert VJ	Restbuch- wert GJ
1204	1.2.4 Infrastrukturvermögen												
20000198 F1	Flst. 936 29 qm Mönkebude			Inbetriebnahme:	12.2009	Nutzungsdauer:	0/0	Beleg:					
	2,90	0,00	0,00	0,00		2,90	0,00	0,00	0,00	0,00	0,00	2,90	2,90
20000199 F1	Flst. 937/1 43 qm Mönkebude			Inbetriebnahme:	12.2009	Nutzungsdauer:	0/0	Beleg:					
	4,30	0,00	0,00	0,00		4,30	0,00	0,00	0,00	0,00	0,00	4,30	4,30
20000200 F1	Flst. 937/2 6 qm Mönkebude			Inbetriebnahme:	12.2009	Nutzungsdauer:	0/0	Beleg:					
	0,60	0,00	0,00	0,00		0,60	0,00	0,00	0,00	0,00	0,00	0,60	0,60
20000201 F1	Flst. 938/0 355 qm Mönkebude			Inbetriebnahme:	12.2009	Nutzungsdauer:	0/0	Beleg:					
	35,50	0,00	0,00	0,00		35,50	0,00	0,00	0,00	0,00	0,00	35,50	35,50
20000202 F1	Flst. 939/0 6 qm Mönkebude			Inbetriebnahme:	12.2009	Nutzungsdauer:	0/0	Beleg:					
	0,60	0,00	0,00	0,00		0,60	0,00	0,00	0,00	0,00	0,00	0,60	0,60
20000205 F1	Flst. 958/2 77 qm Mönkebude			Inbetriebnahme:	12.2009	Nutzungsdauer:	0/0	Beleg:					
	7,70	0,00	0,00	0,00		7,70	0,00	0,00	0,00	0,00	0,00	7,70	7,70
20000208 F1	Flst. 967/0 16 qm Mönkebude			Inbetriebnahme:	12.2009	Nutzungsdauer:	0/0	Beleg:					
	1,60	0,00	0,00	0,00		1,60	0,00	0,00	0,00	0,00	0,00	1,60	1,60
20000209 F1	Flst. 979/0 445 qm Mönkebude			Inbetriebnahme:	12.2009	Nutzungsdauer:	0/0	Beleg:					
	44,50	0,00	0,00	0,00		44,50	0,00	0,00	0,00	0,00	0,00	44,50	44,50
20000210 F1	Flst. 980/2 54 qm Mönkebude			Inbetriebnahme:	12.2009	Nutzungsdauer:	0/0	Beleg:					
	5,40	0,00	0,00	0,00		5,40	0,00	0,00	0,00	0,00	0,00	5,40	5,40
20000214 F1	Flst. 1021/0 660 qm Mönkebude			Inbetriebnahme:	12.2009	Nutzungsdauer:	0/0	Beleg:					
	66,00	0,00	0,00	0,00		66,00	0,00	0,00	0,00	0,00	0,00	66,00	66,00
20000215 F1	Flst. 1022/0 133 qm Mönkebude			Inbetriebnahme:	12.2009	Nutzungsdauer:	0/0	Beleg:					
	13,30	0,00	0,00	0,00		13,30	0,00	0,00	0,00	0,00	0,00	13,30	13,30

● Gemeinde Mönkebude		Selektion: Bilanzposition				Anlagenspiegel Handelsbilanziell in EUR				Betrieb	320 / 2022	Periode 12	Seite 24/40
Entwicklung der Anschaffungswerte						Entwicklung der Abschreibungen							
Anlagen-Nr. Bilanzpos.	Anfangs- bestand AHK	Zugänge	Abgänge	Umbuchun- gen	Endbestand	Anfangsbe- stand AfA kum.	Abschrei- bungen des GJ	Umbuchun- gen	Zuschrei- bungen	Entnahme für Abgänge	Endbestand AfA kum.	Restbuch- wert VJ	Restbuch- wert GJ
1204	1.2.4 Infrastrukturvermögen												
20000216 F1	Flst. 1058/0 630 qm Mönkebude			Inbetriebnahme:	12.2009	Nutzungsdauer:	0/0	Beleg:					
	63,00	0,00	0,00	0,00		63,00	0,00	0,00	0,00	0,00	0,00	63,00	63,00
20000217 F1	Flst. 1059/0 114 qm Mönkebude			Inbetriebnahme:	12.2009	Nutzungsdauer:	0/0	Beleg:					
	11,40	0,00	0,00	0,00		11,40	0,00	0,00	0,00	0,00	0,00	11,40	11,40
20000224 F1	Flst. 1097/0 715 qm Mönkebude			Inbetriebnahme:	12.2009	Nutzungsdauer:	0/0	Beleg:					
	71,50	0,00	0,00	0,00		71,50	0,00	0,00	0,00	0,00	0,00	71,50	71,50
20000225 F1	Flst. 1125/0 690 qm Mönkebude			Inbetriebnahme:	12.2009	Nutzungsdauer:	0/0	Beleg:					
	69,00	0,00	0,00	0,00		69,00	0,00	0,00	0,00	0,00	0,00	69,00	69,00
20000226 F1	Flst. 1148/0 351 qm Mönkebude			Inbetriebnahme:	12.2009	Nutzungsdauer:	/0	Beleg:					
	35,10	0,00	0,00	0,00		35,10	0,00	0,00	0,00	0,00	0,00	35,10	35,10
20000227 F1	Flst. 1149/0 414 qm Mönkebude			Inbetriebnahme:	12.2009	Nutzungsdauer:	/0	Beleg:					
	41,40	0,00	0,00	0,00		41,40	0,00	0,00	0,00	0,00	0,00	41,40	41,40
20000230 F1	Flst. 1178/0 982 qm Mönkebude			Inbetriebnahme:	12.2009	Nutzungsdauer:	0/0	Beleg:					
	98,20	0,00	0,00	0,00		98,20	0,00	0,00	0,00	0,00	0,00	98,20	98,20
20000231 F1	Flst. 1186/0 1.626 qm Mönkebude			Inbetriebnahme:	12.2009	Nutzungsdauer:	0/0	Beleg:					
	162,60	0,00	0,00	0,00		162,60	0,00	0,00	0,00	0,00	0,00	162,60	162,60
20000232 F1	Flst. 1197/0 386 qm Mönkebude			Inbetriebnahme:	12.2009	Nutzungsdauer:	0/0	Beleg:					
	38,60	0,00	0,00	0,00		38,60	0,00	0,00	0,00	0,00	0,00	38,60	38,60
20000233 F1	Flst. 1209/0 392 qm Mönkebude			Inbetriebnahme:	12.2009	Nutzungsdauer:	0/0	Beleg:					
	39,20	0,00	0,00	0,00		39,20	0,00	0,00	0,00	0,00	0,00	39,20	39,20
20000234 F2	Flst. 57/0 1.334 qm Mönkebude			Inbetriebnahme:	12.2009	Nutzungsdauer:	0/0	Beleg:					
	133,40	0,00	0,00	0,00		133,40	0,00	0,00	0,00	0,00	0,00	133,40	133,40

● Gemeinde Mönkebude		Selektion: Bilanzposition				Anlagenspiegel Handelsbilanziell in EUR				Betrieb	320 / 2022	Periode 12	Seite 25/40
Entwicklung der Anschaffungswerte						Entwicklung der Abschreibungen							
Anlagen-Nr. Bilanzpos.	Anfangs- bestand AHK	Zugänge	Abgänge	Umbuchun- gen	Endbestand	Anfangsbe- stand AfA kum.	Abschrei- bungen des GJ	Umbuchun- gen	Zuschrei- bungen	Entnahme für Abgänge	Endbestand AfA kum.	Restbuch- wert VJ	Restbuch- wert GJ
1204	1.2.4 Infrastrukturvermögen												
20000235 F2	Flst. 58/0 1.629 qm Mönkebude			Inbetriebnahme:	12.2009	Nutzungsdauer:	0/0	Beleg:					
	162,90	0,00	0,00	0,00	162,90	0,00	0,00	0,00	0,00	0,00	0,00	162,90	162,90
20000236 F2	Flst. 69/0 2.203 qm Mönkebude			Inbetriebnahme:	12.2009	Nutzungsdauer:	0/0	Beleg:					
	220,30	0,00	0,00	0,00	220,30	0,00	0,00	0,00	0,00	0,00	0,00	220,30	220,30
20000237 F2	Flst. 70/0 8.012 qm Mönkebude			Inbetriebnahme:	12.2009	Nutzungsdauer:	0/0	Beleg:					
	801,20	0,00	0,00	0,00	801,20	0,00	0,00	0,00	0,00	0,00	0,00	801,20	801,20
20000238 F3	Flst. 69/0 1.810 qm Jädkemühl			Inbetriebnahme:	12.2009	Nutzungsdauer:	0/0	Beleg:					
	181,00	0,00	0,00	0,00	181,00	0,00	0,00	0,00	0,00	0,00	0,00	181,00	181,00
20000243 F1	Flst. 812/4 2.269 qm Mönkebude			Inbetriebnahme:	12.2009	Nutzungsdauer:	0/0	Beleg:					
	226,90	0,00	0,00	0,00	226,90	0,00	0,00	0,00	0,00	0,00	0,00	226,90	226,90
20000244 F1	Flst. 871/0 27 qm Mönkebude			Inbetriebnahme:	12.2009	Nutzungsdauer:	/0	Beleg:					
	2,70	0,00	0,00	0,00	2,70	0,00	0,00	0,00	0,00	0,00	0,00	2,70	2,70
20000245 F1	Flst. 1096/0 32 qm Mönkebude			Inbetriebnahme:	12.2009	Nutzungsdauer:	/0	Beleg:					
	3,20	0,00	0,00	0,00	3,20	0,00	0,00	0,00	0,00	0,00	0,00	3,20	3,20
20000263 F1	Flst. 355/7 1.804 qm Mönkebude			Inbetriebnahme:	12.2009	Nutzungsdauer:	/0	Beleg:					
	180,40	0,00	0,00	0,00	180,40	0,00	0,00	0,00	0,00	0,00	0,00	180,40	180,40
20000318 Lfd. Nr. 13 Weg	Am Gang			Inbetriebnahme:	11.2010	Nutzungsdauer:	420/274	Beleg:	862880				
	49.989,05	0,00	0,00	0,00	49.989,05	15.954,40	1.428,03	0,00	0,00	0,00	17.382,43	34.034,65	32.606,62
20000322 F1	Flst. 859 47 qm			Inbetriebnahme:	01.2010	Nutzungsdauer:	/0	Beleg:	885207				
	217,32	0,00	0,00	0,00	217,32	0,00	0,00	0,00	0,00	0,00	0,00	217,32	217,32
20000323 F1	Flst. 639/6 134 qm			Inbetriebnahme:	01.2010	Nutzungsdauer:	/0	Beleg:	885207				
	619,61	0,00	0,00	0,00	619,61	0,00	0,00	0,00	0,00	0,00	0,00	619,61	619,61

● Gemeinde Mönkebude		Selektion: Bilanzposition				Anlagenspiegel Handelsbilanziell in EUR				Betrieb	320 / 2022	Periode 12	Seite 26/40
Entwicklung der Anschaffungswerte						Entwicklung der Abschreibungen							
Anlagen-Nr. Bilanzpos.	Anfangs- bestand AHK	Zugänge	Abgänge	Umbuchun- gen	Endbestand	Anfangsbe- stand AfA kum.	Abschrei- bungen des GJ	Umbuchun- gen	Zuschrei- bungen	Entnahme für Abgänge	Endbestand AfA kum.	Restbuch- wert VJ	Restbuch- wert GJ
1204	1.2.4 Infrastrukturvermögen												
20000328	2 Stck Feuerlöschbrunnen			Inbetriebnahme:	11.2009	Nutzungsdauer:	180/22	Beleg:	838963				
	5.319,67	0,00	0,00	0,00	5.319,67	4.314,76	354,67	0,00	0,00	0,00	4.669,43	1.004,91	650,24
20000335	Errichtung zweier LWB (Lübser Landstr. u. Haffstr. Ecke Am Mühlenberg			Inbetriebnahme:	12.2010	Nutzungsdauer:	180/35	Beleg:	883331				
	5.750,00	0,00	0,00	0,00	5.750,00	4.248,60	383,34	0,00	0,00	0,00	4.631,94	1.501,40	1.118,06
20000341	Lfd. Nr. 10.3 Gehweg Fischerreihe			Inbetriebnahme:	12.2009	Nutzungsdauer:	/0	Beleg:					
	1,00	0,00	0,00	0,00	1,00	0,00	0,00	0,00	0,00	0,00	0,00	1,00	1,00
20000343	F1 Flst. 280/9 466 qm Mönkebude			Inbetriebnahme:	12.2009	Nutzungsdauer:	0/0	Beleg:					
	46,60	0,00	0,00	0,00	46,60	0,00	0,00	0,00	0,00	0,00	0,00	46,60	46,60
20000350	F1 Flst. 848/3 171 qm Mönkebude			Inbetriebnahme:	12.2009	Nutzungsdauer:	/0	Beleg:					
	17,10	0,00	0,00	0,00	17,10	0,00	0,00	0,00	0,00	0,00	0,00	17,10	17,10
20000352	F1 Flst. 281/11 1.434 qm Mönkebude			Inbetriebnahme:	12.2009	Nutzungsdauer:	0/0	Beleg:					
	142,76	0,00	0,00	0,00	142,76	0,00	0,00	0,00	0,00	0,00	0,00	142,76	142,76
20000353	F1 Flst. 812/3 neu 812/9 12.932 qm Mönkebude			Inbetriebnahme:	12.2009	Nutzungsdauer:	0/0	Beleg:					
	1.423,56	0,00	0,00	0,00	1.423,56	0,00	0,00	0,00	0,00	0,00	0,00	1.423,56	1.423,56
20000355	F1 Flst. 272/1 13.108 qm Mönkebude			Inbetriebnahme:	12.2009	Nutzungsdauer:	0/0	Beleg:					
	1.306,38	0,00	0,00	0,00	1.306,38	0,00	0,00	0,00	0,00	0,00	0,00	1.306,38	1.306,38
20000398	Feuerlöschbrunnen alt			Inbetriebnahme:	12.2009	Nutzungsdauer:	/0	Beleg:					
	8,00	0,00	0,00	0,00	8,00	0,00	0,00	0,00	0,00	0,00	0,00	8,00	8,00
20000470	Buswartehallen OD Hauptstraße			Inbetriebnahme:	12.2009	Nutzungsdauer:	240/0	Beleg:					
	16.872,63	0,00	0,00	0,00	16.872,63	16.871,63	0,00	0,00	0,00	0,00	16.871,63	1,00	1,00
20000472	Buswartehalle alt OD Hauptstraße			Inbetriebnahme:	12.2009	Nutzungsdauer:	/0	Beleg:					
	1,00	0,00	0,00	0,00	1,00	0,00	0,00	0,00	0,00	0,00	0,00	1,00	1,00

● Gemeinde Mönkebude		Selektion: Bilanzposition				Anlagenspiegel Handelsbilanziell in EUR				Betrieb	320 / 2022	Periode 12	Seite 27/40
Entwicklung der Anschaffungswerte						Entwicklung der Abschreibungen							
Anlagen-Nr. Bilanzpos.	Anfangs- bestand AHK	Zugänge	Abgänge	Umbuchun- gen	Endbestand	Anfangsbe- stand AfA kum.	Abschrei- bungen des GJ	Umbuchun- gen	Zuschrei- bungen	Entnahme für Abgänge	Endbestand AfA kum.	Restbuch- wert VJ	Restbuch- wert GJ
1204	1.2.4 Infrastrukturvermögen												
20000476	Lfd. Nr. 8 Lübser Landstraße			Inbetriebnahme:	12.2009	Nutzungsdauer:	420/120	Beleg:					
	59.159,00	0,00	0,00	0,00	59.159,00	40.566,20	1.690,25	0,00	0,00	0,00	42.256,45	18.592,80	16.902,55
20000478	Straßenbeleuchtung Haffstraße / Anliegerweg			Inbetriebnahme:	12.2009	Nutzungsdauer:	240/23	Beleg:					
	2.064,43	0,00	0,00	0,00	2.064,43	1.763,36	103,22	0,00	0,00	0,00	1.866,58	301,07	197,85
20000481	Straßenbeleuchtung Haffstr., Am Haff, Fischereihe			Inbetriebnahme:	12.1995	Nutzungsdauer:	240/0	Beleg:					
	26.763,25	0,00	0,00	0,00	26.763,25	26.762,25	0,00	0,00	0,00	0,00	26.762,25	1,00	1,00
20000483	Straßenbeleuchtung alte Dorfstraße			Inbetriebnahme:	12.1997	Nutzungsdauer:	240/0	Beleg:					
	8.762,87	0,00	0,00	0,00	8.762,87	8.761,87	0,00	0,00	0,00	0,00	8.761,87	1,00	1,00
20000489	Straßenbeleuchtung Am Kamp			Inbetriebnahme:	12.2009	Nutzungsdauer:	240/0	Beleg:					
	4.714,76	0,00	0,00	0,00	4.714,76	4.616,54	97,22	0,00	0,00	0,00	4.713,76	98,22	1,00
20000490	Straßenbeleuchtung Hauptstr. 2. BA			Inbetriebnahme:	12.2009	Nutzungsdauer:	240/0	Beleg:					
	23.125,98	0,00	0,00	0,00	23.125,98	22.355,12	769,86	0,00	0,00	0,00	23.124,98	770,86	1,00
20000494	Erweiterung Straßenbeleuchtung Lübser Landstr.			Inbetriebnahme:	12.2009	Nutzungsdauer:	240/8	Beleg:					
	3.757,30	0,00	0,00	0,00	3.757,30	3.444,19	187,87	0,00	0,00	0,00	3.632,06	313,11	125,24
20000495	F1 Flurstück 282/31 Gemarkung Mönkebude Tausch Gemeinde/Düvell			Inbetriebnahme:	02.2010	Nutzungsdauer:	/0	Beleg: 851121					
	193,21	0,00	0,00	0,00	193,21	0,00	0,00	0,00	0,00	0,00	0,00	193,21	193,21
20000497	Straßenbeleuchtung Mitteldrift			Inbetriebnahme:	10.2001	Nutzungsdauer:	240/0	Beleg:					
	13.562,39	0,00	0,00	0,00	13.562,39	13.561,39	0,00	0,00	0,00	0,00	13.561,39	1,00	1,00
20000502	Straßenbeleuchtung Hauptstr. 1 BA			Inbetriebnahme:	07.1998	Nutzungsdauer:	240/0	Beleg:					
	20.382,41	0,00	0,00	0,00	20.382,41	20.381,41	0,00	0,00	0,00	0,00	20.381,41	1,00	1,00
20000505	Straßenbeleuchtung Mitteldrift 1.BA			Inbetriebnahme:	03.2000	Nutzungsdauer:	240/0	Beleg:					
	3.469,28	0,00	0,00	0,00	3.469,28	3.468,28	0,00	0,00	0,00	0,00	3.468,28	1,00	1,00

● Gemeinde Mönkebude		Selektion: Bilanzposition				Anlagenspiegel Handelsbilanziell in EUR				Betrieb	320 / 2022	Periode 12	Seite 28/40
Entwicklung der Anschaffungswerte						Entwicklung der Abschreibungen							
Anlagen-Nr. Bilanzpos.	Anfangs- bestand AHK	Zugänge	Abgänge	Umbuchun- gen	Endbestand	Anfangsbe- stand AfA kum.	Abschrei- bungen des GJ	Umbuchun- gen	Zuschrei- bungen	Entnahme für Abgänge	Endbestand AfA kum.	Restbuch- wert VJ	Restbuch- wert GJ
1204	1.2.4 Infrastrukturvermögen												
20000507	Straßenbeleuchtung Mitteldrift 2 BA (am Wald)			Inbetriebnahme:	03.2000	Nutzungsdauer:	240/0	Beleg:					
	3.469,28	0,00	0,00	0,00	3.469,28	3.468,28	0,00	0,00	0,00	0,00	3.468,28	1,00	1,00
20000509	Straßenbeleuchtung Lübser Landstraße			Inbetriebnahme:	01.1999	Nutzungsdauer:	240/0	Beleg:					
	13.119,75	0,00	0,00	0,00	13.119,75	13.118,75	0,00	0,00	0,00	0,00	13.118,75	1,00	1,00
20000512	Weg Mitteldrift			Inbetriebnahme:	11.2010	Nutzungsdauer:	420/274	Beleg:					
	44.931,07	0,00	0,00	0,00	44.931,07	14.329,67	1.283,97	0,00	0,00	0,00	15.613,64	30.601,40	29.317,43
20000517	Lfd. Nr. 14 Randrundweg Richt. Grambin			Inbetriebnahme:	12.2009	Nutzungsdauer:	420/60	Beleg:					
	162.984,00	0,00	0,00	0,00	162.984,00	135.044,01	4.656,66	0,00	0,00	0,00	139.700,67	27.939,99	23.283,33
20000523	Lfd. Nr. 10.2 Fischerreihe Gehweg			Inbetriebnahme:	12.2009	Nutzungsdauer:	420/108	Beleg:					
	4.059,00	0,00	0,00	0,00	4.059,00	2.899,27	115,97	0,00	0,00	0,00	3.015,24	1.159,73	1.043,76
20000526	Lfd. Nr. 2 Pommersches Runddorf			Inbetriebnahme:	12.2009	Nutzungsdauer:	420/120	Beleg:					
	59.857,00	0,00	0,00	0,00	59.857,00	41.044,63	1.710,22	0,00	0,00	0,00	42.754,85	18.812,37	17.102,15
20000544	Lfd. Nr. 6.1 Am Hafen			Inbetriebnahme:	12.2009	Nutzungsdauer:	420/192	Beleg:					
	139.815,00	0,00	0,00	0,00	139.815,00	71.904,68	3.994,72	0,00	0,00	0,00	75.899,40	67.910,32	63.915,60
20000545	Lfd. Nr. 7 Haffstraße			Inbetriebnahme:	12.2009	Nutzungsdauer:	420/192	Beleg:					
	141.124,00	0,00	0,00	0,00	141.124,00	72.578,22	4.032,10	0,00	0,00	0,00	76.610,32	68.545,78	64.513,68
20000548	LWB Am Mühlenberg (2. Bohrung,			Inbetriebnahme:	11.2011	Nutzungsdauer:	180/46	Beleg:	920800				
	2.975,00	0,00	0,00	0,00	2.975,00	2.016,38	198,34	0,00	0,00	0,00	2.214,72	958,62	760,28
20000573	2 Feuerlöschbrunnen Hauptstraß und Mühlenberg			Inbetriebnahme:	12.2013	Nutzungsdauer:	180/71	Beleg:	1063265				
	5.875,98	0,00	0,00	0,00	5.875,98	3.166,48	391,73	0,00	0,00	0,00	3.558,21	2.709,50	2.317,77
20000577	Feuerlöschbrunnen (am Wald Richtung Leopoldshagen)			Inbetriebnahme:	03.2014	Nutzungsdauer:	180/74	Beleg:	1080243				
	3.130,84	0,00	0,00	0,00	3.130,84	1.634,98	208,72	0,00	0,00	0,00	1.843,70	1.495,86	1.287,14

Entwicklung der Anschaffungswerte						Entwicklung der Abschreibungen							
Anlagen-Nr. Bilanzpos.	Anfangs- bestand AHK	Zugänge	Abgänge	Umbuchun- gen	Endbestand	Anfangsbe- stand AfA kum.	Abschrei- bungen des GJ	Umbuchun- gen	Zuschrei- bungen	Entnahme für Abgänge	Endbestand AfA kum.	Restbuch- wert VJ	Restbuch- wert GJ
1204	1.2.4 Infrastrukturvermögen												
20000592	F1 Flst. 161/11 612 qm unentgeltliche Zuordnung			Inbetriebnahme:	11.2014	Nutzungsdauer:	/0		Beleg:	1120458			
	61,20	0,00	0,00			61,20	0,00	0,00		0,00	0,00	61,20	61,20
20000595	Feuerlöschbrunnen Haffstr. gegenüber Haffblicksiedlung			Inbetriebnahme:	12.2014	Nutzungsdauer:	180/83		Beleg:	1121729			
	3.249,54	0,00	0,00			3.249,54	1.534,51	216,64		0,00	0,00	1.751,15	1.715,03
20000596	Zwillingsbrunnen Fischereihäfe			Inbetriebnahme:	12.2014	Nutzungsdauer:	180/83		Beleg:	1123755			
	3.359,48	0,00	0,00			3.359,48	1.586,42	223,97		0,00	0,00	1.810,39	1.773,06
20000603	Feuerlöschbrunnen			Inbetriebnahme:	12.2015	Nutzungsdauer:	180/95		Beleg:	1183868			
	3.042,73	0,00	0,00			3.042,73	1.234,00	202,85		0,00	0,00	1.436,85	1.808,73
20000625	Feuerlöschbrunnen am Hafen			Inbetriebnahme:	06.2017	Nutzungsdauer:	180/113		Beleg:	1273684			
	3.462,88	0,00	0,00			3.462,88	1.058,11	230,86		0,00	0,00	1.288,97	2.404,77
20000660	Feuerlöschbrunnen			Inbetriebnahme:	05.2019	Nutzungsdauer:	180/136		Beleg:	1387419			
	4.099,00	0,00	0,00			4.099,00	728,72	273,27		0,00	0,00	1.001,99	3.370,28
20000662	F1 Flurst. 276/4 412 m² Fahrweg			Inbetriebnahme:	07.2018	Nutzungsdauer:	/0		Beleg:	1332660			
	2.793,06	0,00	0,00			2.793,06	0,00	0,00		0,00	0,00	2.793,06	2.793,06
20000666	Straßenbeleuchtung Weg zum Friedhof			Inbetriebnahme:	11.2019	Nutzungsdauer:	240/202		Beleg:	1399791			
	11.879,73	0,00	0,00			11.879,73	1.286,98	593,99		0,00	0,00	1.880,97	10.592,75
20000668	Weg zum Friedhof			Inbetriebnahme:	11.2019	Nutzungsdauer:	420/382		Beleg:	1399791			
	194.877,93	0,00	0,00			194.877,93	11.627,56	5.581,23		0,00	0,00	17.208,79	183.250,37
20000684	F1 Flurst. 771/35 8 m²			Inbetriebnahme:	07.2020	Nutzungsdauer:	/0		Beleg:	1450040			
	522,05	0,00	0,00			522,05	0,00	0,00		0,00	0,00	522,05	522,05
20000685	F1 Flurst. 773/2 13m²			Inbetriebnahme:	07.2020	Nutzungsdauer:	/0		Beleg:	1450040			
	848,34	0,00	0,00			848,34	0,00	0,00		0,00	0,00	848,34	848,34

● Gemeinde Mönkebude		Selektion: Bilanzposition				Anlagenspiegel Handelsbilanziell in EUR				Betrieb	320 / 2022	Periode 12	Seite 30/40
Entwicklung der Anschaffungswerte						Entwicklung der Abschreibungen							
Anlagen-Nr. Bilanzpos.	Anfangs- bestand AHK	Zugänge	Abgänge	Umbuchun- gen	Endbestand	Anfangsbe- stand AfA kum.	Abschrei- bungen des GJ	Umbuchun- gen	Zuschrei- bungen	Entnahme für Abgänge	Endbestand AfA kum.	Restbuch- wert VJ	Restbuch- wert GJ
1204	1.2.4 Infrastrukturvermögen												
20000686 F1 Flurst. 774/16 101m²				Inbetriebnahme:	07.2020	Nutzungsdauer:	/0	Beleg:	1450040				
	6.680,87	0,00	0,00	0,00		6.680,87	0,00	0,00	0,00	0,00	0,00	6.680,87	6.680,87
20000718 F1 Flst. 442/1 640 qm Mönkebude				Inbetriebnahme:	01.2021	Nutzungsdauer:	/0	Beleg:					
	64,00	0,00	0,00	0,00		64,00	0,00	0,00	0,00	0,00	0,00	64,00	64,00
20000719 F1 Flst. 443/0 854 qm Mönkebude				Inbetriebnahme:	01.2021	Nutzungsdauer:	/0	Beleg:					
	85,40	0,00	0,00	0,00		85,40	0,00	0,00	0,00	0,00	0,00	85,40	85,40
20000722 F1 Flst. 440/2 388 qm Mönkebude				Inbetriebnahme:	01.2021	Nutzungsdauer:	/0	Beleg:					
	38,80	0,00	0,00	0,00		38,80	0,00	0,00	0,00	0,00	0,00	38,80	38,80
20000723 F1 Flst. 440/6 3.168 qm Mönkebude				Inbetriebnahme:	01.2021	Nutzungsdauer:	/0	Beleg:					
	316,80	0,00	0,00	0,00		316,80	0,00	0,00	0,00	0,00	0,00	316,80	316,80
20000738 Anleger Fahrgastschiffe				Inbetriebnahme:	01.2021	Nutzungsdauer:	420/76	Beleg:					
	291.536,40	0,00	0,00	0,00		291.536,40	230.452,57	8.329,61	0,00	0,00	238.782,18	61.083,83	52.754,22
20000740 Gehwegbefestigung Hafengelände				Inbetriebnahme:	01.2021	Nutzungsdauer:	420/76	Beleg:					
	255.382,53	0,00	0,00	0,00		255.382,53	201.873,80	7.296,65	0,00	0,00	209.170,45	53.508,73	46.212,08
20000742 Elektro- und Trinkwasservers. Hafengelände				Inbetriebnahme:	01.2021	Nutzungsdauer:	240/0	Beleg:					
	33.920,11	0,00	0,00	0,00		33.920,11	33.919,11	0,00	0,00	0,00	33.919,11	1,00	1,00
20000744 Schmutz- und Abwasserentsorg.				Inbetriebnahme:	01.2021	Nutzungsdauer:	360/16	Beleg:					
	23.225,96	0,00	0,00	0,00		23.225,96	21.419,51	774,19	0,00	0,00	22.193,70	1.806,45	1.032,26
20000746 Grünanlagen Hafenvorgelände				Inbetriebnahme:	01.2021	Nutzungsdauer:	180/0	Beleg:					
	82.425,38	0,00	0,00	0,00		82.425,38	82.424,38	0,00	0,00	0,00	82.424,38	1,00	1,00
20000752 Grünanlagen und Einzäunungen				Inbetriebnahme:	01.2021	Nutzungsdauer:	180/0	Beleg:					
	132.571,39	0,00	0,00	0,00		132.571,39	132.570,39	0,00	0,00	0,00	132.570,39	1,00	1,00

● Gemeinde Mönkebude		Selektion: Bilanzposition				Anlagenspiegel Handelsbilanziell in EUR				Betrieb		320 / 2022		Periode 12		Seite 31/40	
Entwicklung der Anschaffungswerte						Entwicklung der Abschreibungen											
Anlagen-Nr. Bilanzpos.	Anfangs- bestand AHK	Zugänge	Abgänge	Umbuchun- gen	Endbestand	Anfangsbe- stand AfA kum.	Abschrei- bungen des GJ	Umbuchun- gen	Zuschrei- bungen	Entnahme für Abgänge	Endbestand AfA kum.	Restbuch- wert VJ	Restbuch- wert GJ				
1204	1.2.4 Infrastrukturvermögen																
20000754	Parkplatz			Inbetriebnahme:	01.2021	Nutzungsdauer:	420/76	Beleg:									
	195.997,61	0,00	0,00	0,00	195.997,61	154.931,42	5.599,94	0,00	0,00	0,00	160.531,36	41.066,19	35.466,25				
20000761	F1 Flst. 437/3 35 qm Mönkebude			Inbetriebnahme:	01.2021	Nutzungsdauer:	/0	Beleg:									
	3,50	0,00	0,00	0,00	3,50	0,00	0,00	0,00	0,00	0,00	0,00	3,50	3,50				
20000764	Hafenfläche mit Zuwegung gepfl Fischereihafen saniert April 98			Inbetriebnahme:	01.2021	Nutzungsdauer:	420/123	Beleg:									
	867.579,42	0,00	0,00	0,00	867.579,42	588.714,59	24.787,98	0,00	0,00	0,00	613.502,57	278.864,83	254.076,85				
20000770	Fäkalienabsauganlage Hafen			Inbetriebnahme:	01.2021	Nutzungsdauer:	480/230	Beleg:									
	4.235,47	0,00	0,00	0,00	4.235,47	2.100,12	105,89	0,00	0,00	0,00	2.206,01	2.135,35	2.029,46				
20000771	Schwimmsteg+Montage Hafen			Inbetriebnahme:	01.2021	Nutzungsdauer:	240/0	Beleg:									
	1.600,80	0,00	0,00	0,00	1.600,80	1.527,43	72,37	0,00	0,00	0,00	1.599,80	73,37	1,00				
20000774	F1 Flst. 1221/1 6378 qm			Inbetriebnahme:	01.2021	Nutzungsdauer:	/0	Beleg:									
	637,80	0,00	0,00	0,00	637,80	0,00	0,00	0,00	0,00	0,00	0,00	637,80	637,80				
20000775	F1 Flst. 1221/9 335 qm			Inbetriebnahme:	01.2021	Nutzungsdauer:	/0	Beleg:									
	33,50	0,00	0,00	0,00	33,50	0,00	0,00	0,00	0,00	0,00	0,00	33,50	33,50				
20000776	F1 Flst. 1221/11 19.186 qm			Inbetriebnahme:	01.2021	Nutzungsdauer:	/0	Beleg:									
	1.918,60	0,00	0,00	0,00	1.918,60	0,00	0,00	0,00	0,00	0,00	0,00	1.918,60	1.918,60				
20000791	Brauchwasserbrunnen Am Hafen			Inbetriebnahme:	01.2021	Nutzungsdauer:	180/102	Beleg:	1219423								
	998,62	0,00	0,00	0,00	998,62	366,16	66,57	0,00	0,00	0,00	432,73	632,46	565,89				
20000817	Schrankenanlage (Erhebung Gebühr für Segler)			Inbetriebnahme:	01.2021	Nutzungsdauer:	120/76	Beleg:	1389883								
	1.269,99	0,00	0,00	0,00	1.269,99	338,67	127,00	0,00	0,00	0,00	465,67	931,32	804,32				
20000842	Buswartehäuschen Hauptstraße in Höhe Nr. 150			Inbetriebnahme:	11.2021	Nutzungsdauer:	240/226	Beleg:	1507547								
	18.733,91	0,00	0,00	0,00	18.733,91	156,12	936,70	0,00	0,00	0,00	1.092,82	18.577,79	17.641,09				

● Gemeinde Mönkebude		Selektion: Bilanzposition				Anlagenspiegel Handelsbilanziell in EUR				Betrieb	320 / 2022	Periode 12	Seite 32/40	
Entwicklung der Anschaffungswerte						Entwicklung der Abschreibungen								
Anlagen-Nr. Bilanzpos.	Anfangs- bestand AHK	Zugänge	Abgänge	Umbuchun- gen	Endbestand	Anfangsbe- stand AfA kum.	Abschrei- bungen des GJ	Umbuchun- gen	Zuschrei- bungen	Entnahme für Abgänge	Endbestand AfA kum.	Restbuch- wert VJ	Restbuch- wert GJ	
1204	1.2.4 Infrastrukturvermögen													
20000843	Buswartehäuschen Hauptstraße in Höhe Nr. 146			Inbetriebnahme:	11.2021	Nutzungsdauer:	240/226		Beleg:	1507547				
	17.747,94	0,00	0,00			17.747,94	147,90	887,40	0,00	0,00	0,00	1.035,30	17.600,04	16.712,64
20000844	Buswartehäuschen Kindergarten Hauptstraße in Höhe Nr. 16			Inbetriebnahme:	11.2021	Nutzungsdauer:	240/226		Beleg:	1507547				
	26.707,04	0,00	0,00			26.707,04	222,56	1.335,35	0,00	0,00	0,00	1.557,91	26.484,48	25.149,13
20000847	F1 Flst. 1221/24 2.252 qm Hafenanlage unentgeltliche Zuordnung			Inbetriebnahme:	01.2022	Nutzungsdauer:	/0		Beleg:					
	0,00	225,20	0,00			225,20	0,00	0,00	0,00	0,00	0,00	0,00	0,00	225,20
20000873	barrierefreier Strandweg			Inbetriebnahme:	01.2021	Nutzungsdauer:	60/24		Beleg:	1493796				
	4.260,13	0,00	0,00			4.260,13	1.704,05	852,03	0,00	0,00	0,00	2.556,08	2.556,08	1.704,05
Zwischensumme:		4.178.827,74	225,20	0,00	0,00	4.179.052,94	2.643.134,50	112.828,29	0,00	0,00	0,00	2.755.962,79	1.535.693,24	1.423.090,15

Entwicklung der Anschaffungswerte						Entwicklung der Abschreibungen							
Anlagen-Nr. Bilanzpos.	Anfangs- bestand AHK	Zugänge	Abgänge	Umbuchun- gen	Endbestand	Anfangsbe- stand AfA kum.	Abschrei- bungen des GJ	Umbuchun- gen	Zuschrei- bungen	Entnahme für Abgänge	Endbestand AfA kum.	Restbuch- wert VJ	Restbuch- wert GJ

1207

1.2.7 Maschinen, technische Anlagen, Fahrzeuge

20000001	Behintertenaufzug anteilmäßig Amtsgebäude Goethestraße 12												
	2.469,00	0,00	0,00	0,00	2.469,00	2.468,00	0,00	0,00	0,00	0,00	2.468,00	1,00	1,00
20000008	Dienstkleidung Feuerwehr												
	2.100,00	696,50	0,00	0,00	2.796,50	0,00	0,00	0,00	0,00	0,00	0,00	2.100,00	2.796,50
20000397	Einsatzkleidung Feuerwehr												
	8.463,00	5.323,15	0,00	0,00	13.786,15	0,00	0,00	0,00	0,00	0,00	0,00	8.463,00	13.786,15
20000403	Tragkraftspritze												
	8.315,23	0,00	0,00	0,00	8.315,23	8.314,23	0,00	0,00	0,00	0,00	8.314,23	1,00	1,00
20000410	Schnittschutzanzüge Festwertbildung												
	83,50	0,00	0,00	0,00	83,50	0,00	0,00	0,00	0,00	0,00	0,00	83,50	83,50
20000473	Turmkombination Spielplatz Kita												
	5.304,57	0,00	0,00	0,00	5.304,57	5.303,57	0,00	0,00	0,00	0,00	5.303,57	1,00	1,00
20000547	UER FM 112 MAN TSF												
	116.625,14	0,00	0,00	0,00	116.625,14	83.837,12	7.869,12	0,00	0,00	0,00	91.706,24	32.788,02	24.918,90
20000568	1 Kehrmaschine m.Schneeschild und Schneeketten Anteil Gemeinde												
	167,48	0,00	0,00	0,00	167,48	150,67	15,81	0,00	0,00	0,00	166,48	16,81	1,00
20000571	1 Abwassertauchpumpe/FFW												
	1.773,10	0,00	0,00	0,00	1.773,10	1.551,46	177,31	0,00	0,00	0,00	1.728,77	221,64	44,33
20000671	Rosenbauer Tragkraftspritze FOX 4												
	14.625,10	0,00	0,00	0,00	14.625,10	4.265,65	1.462,51	0,00	0,00	0,00	5.728,16	10.359,45	8.896,94
20000672	Festwert Jugendfeuerwehr												
	1.394,75	1.556,45	0,00	0,00	2.951,20	0,00	0,00	0,00	0,00	0,00	0,00	1.394,75	2.951,20

● Gemeinde Mönkebude		Selektion: Bilanzposition				Anlagenspiegel Handelsbilanziell in EUR				Betrieb	320 / 2022	Periode 12	Seite 34/40
Entwicklung der Anschaffungswerte						Entwicklung der Abschreibungen							
Anlagen-Nr. Bilanzpos.	Anfangs- bestand AHK	Zugänge	Abgänge	Umbuchun- gen	Endbestand	Anfangsbe- stand AfA kum.	Abschrei- bungen des GJ	Umbuchun- gen	Zuschrei- bungen	Entnahme für Abgänge	Endbestand AfA kum.	Restbuch- wert VJ	Restbuch- wert GJ
1207 1.2.7 Maschinen, technische Anlagen, Fahrzeuge													
20000679	Rasentraktor Timecutter ZS			Inbetriebnahme:	06.2012	Nutzungsdauer:	180/53	Beleg:	950980				
	3.900,00	0,00	0,00	0,00	3.900,00	2.491,67	260,00	0,00	0,00	0,00	2.751,67	1.408,33	1.148,33
20000680	Anhänger UEM 2116			Inbetriebnahme:	12.2009	Nutzungsdauer:	/0	Beleg:					
	1,00	0,00	0,00	0,00	1,00	0,00	0,00	0,00	0,00	0,00	0,00	1,00	1,00
20000681	PKW-Anhänger UER-CZ 317 Zul. auf Gemeinde April 2009 Erstzulassung 1990			Inbetriebnahme:	12.2009	Nutzungsdauer:	120/0	Beleg:					
	250,00	0,00	0,00	0,00	250,00	249,00	0,00	0,00	0,00	0,00	249,00	1,00	1,00
20000682	Winterdienststreuer			Inbetriebnahme:	02.2009	Nutzungsdauer:	120/0	Beleg:	818155				
	2.280,00	0,00	0,00	0,00	2.280,00	2.279,00	0,00	0,00	0,00	0,00	2.279,00	1,00	1,00
20000688	Trampolin 2000 "Mini" SR Spielplatz Kita			Inbetriebnahme:	11.2020	Nutzungsdauer:	120/94	Beleg:	1463991				
	4.163,24	0,00	0,00	0,00	4.163,24	485,71	416,32	0,00	0,00	0,00	902,03	3.677,53	3.261,21
20000689	Spielschiff "James Cook" mit F SR Spielplatz Kita			Inbetriebnahme:	11.2020	Nutzungsdauer:	120/94	Beleg:	1463991				
	22.635,54	0,00	0,00	0,00	22.635,54	2.640,81	2.263,55	0,00	0,00	0,00	4.904,36	19.994,73	17.731,18
20000690	Sandspiel Dschungel/Sandkasten SR Spielplatz Kita			Inbetriebnahme:	11.2020	Nutzungsdauer:	120/94	Beleg:	1463991				
	5.313,96	0,00	0,00	0,00	5.313,96	619,97	531,40	0,00	0,00	0,00	1.151,37	4.693,99	4.162,59
20000691	Sonnensegel SR Spielplatz Kita			Inbetriebnahme:	11.2020	Nutzungsdauer:	120/94	Beleg:	1463991				
	2.207,34	0,00	0,00	0,00	2.207,34	257,52	220,73	0,00	0,00	0,00	478,25	1.949,82	1.729,09
20000692	Nestschaukel SR Spielplatz Kita			Inbetriebnahme:	11.2020	Nutzungsdauer:	120/94	Beleg:	1463991				
	2.784,00	0,00	0,00	0,00	2.784,00	324,80	278,40	0,00	0,00	0,00	603,20	2.459,20	2.180,80
20000733	Kühlanlage fischereiliches Mehrzweckgeb.			Inbetriebnahme:	01.2021	Nutzungsdauer:	120/0	Beleg:					
	59.145,49	0,00	0,00	0,00	59.145,49	59.144,49	0,00	0,00	0,00	0,00	59.144,49	1,00	1,00
20000767	Piratenmast am Strand			Inbetriebnahme:	01.2021	Nutzungsdauer:	120/0	Beleg:	902657				
	1.813,66	0,00	0,00	0,00	1.813,66	1.812,66	0,00	0,00	0,00	0,00	1.812,66	1,00	1,00

<u>Entwicklung der Anschaffungswerte</u>						<u>Entwicklung der Abschreibungen</u>							
Anlagen-Nr. Bilanzpos.	Anfangs- bestand AHK	Zugänge	Abgänge	Umbuchun- gen	Endbestand	Anfangsbe- stand AfA kum.	Abschrei- bungen des GJ	Umbuchun- gen	Zuschrei- bungen	Entnahme für Abgänge	Endbestand AfA kum.	Restbuch- wert VJ	Restbuch- wert GJ

1207

1.2.7 Maschinen, technische Anlagen, Fahrzeuge

20000784	Spielanlage mit Fünfeckturm, Sechseckhütte, Kletterwand, Rutsche, Segelboote am Strand			Inbetriebnahme:	01.2021	Nutzungsdauer:	120/0		Beleg:	917071			
	54.760,28	0,00	0,00								54.759,28	1,00	1,00
20000787	Kletterstruktur 3. BA			Inbetriebnahme:	01.2021	Nutzungsdauer:	120/0		Beleg:	917071			
	13.461,66	0,00	0,00								13.460,66	628,21	1,00
20000822	Schneebürste			Inbetriebnahme:	01.2021	Nutzungsdauer:	/0		Beleg:				
	1,00	0,00	0,00								0,00	1,00	1,00
20000823	fahrbarer Rasenmäher			Inbetriebnahme:	01.2021	Nutzungsdauer:	120/0		Beleg:				
	5.879,86	0,00	0,00								5.878,86	1,00	1,00
20000826	RAT Lungenautomat PSS Vollmaske + Pneum.Manometer			Inbetriebnahme:	03.2021	Nutzungsdauer:	120/98		Beleg:	1488275			
	7.542,75	0,00	0,00								1.382,84	6.914,19	6.159,91
20000827	Dreiseitenkipper UEM-M41			Inbetriebnahme:	05.2021	Nutzungsdauer:	120/100		Beleg:	1491211			
	5.508,51	0,00	0,00								918,08	5.141,28	4.590,43
20000862	Schlauchboot Poker HD430 mit Motor Mercury 15 MH			Inbetriebnahme:	03.2022	Nutzungsdauer:	72/62		Beleg:	1541487			
	0,00	4.932,54	0,00								685,08	0,00	4.247,46
20000863	Pega Schlauchboot-Trailer 650 -475 Eco UEM-FM 113			Inbetriebnahme:	03.2022	Nutzungsdauer:	60/50		Beleg:	1541487			
	0,00	1.965,50	0,00								327,58	0,00	1.637,92
20000871	Wärmebildkamera FLIR K2 Set			Inbetriebnahme:	07.2022	Nutzungsdauer:	84/78		Beleg:	1559481			
	0,00	1.664,81	0,00								118,92	0,00	1.545,89
20000880	Pezal Diesel Generator (Notstromaggregat)			Inbetriebnahme:	11.2022	Nutzungsdauer:	240/238		Beleg:	1576599			
	0,00	5.656,88	0,00								47,14	0,00	5.609,74
Zwischensumme:		352.969,16	21.795,83	0,00	0,00	374.764,99	250.663,71	16.606,21	0,00	0,00	267.269,92	102.305,45	107.495,07

● Gemeinde Mönkebude		Selektion: Bilanzposition				Anlagenspiegel Handelsbilanziell in EUR				Betrieb	320 / 2022	Periode 12	Seite 36/40
Entwicklung der Anschaffungswerte						Entwicklung der Abschreibungen							
Anlagen-Nr. Bilanzpos.	Anfangs- bestand AHK	Zugänge	Abgänge	Umbuchun- gen	Endbestand	Anfangsbe- stand AfA kum.	Abschrei- bungen des GJ	Umbuchun- gen	Zuschrei- bungen	Entnahme für Abgänge	Endbestand AfA kum.	Restbuch- wert VJ	Restbuch- wert GJ
1208	1.2.8 Betriebs- und Geschäftsausstattung												
20000797	Datenprojektor EK600U Nebengebäude			Inbetriebnahme:	01.2021	Nutzungsdauer:	120/50	Beleg:	1197739				
	3.745,83	0,00	0,00	0,00	3.745,83	1.810,47	374,59	0,00	0,00	0,00	2.185,06	1.935,36	1.560,77
20000799	Großbildwand Nebengebäude			Inbetriebnahme:	01.2021	Nutzungsdauer:	120/50	Beleg:	1197739				
	4.594,83	0,00	0,00	0,00	4.594,83	2.220,82	459,49	0,00	0,00	0,00	2.680,31	2.374,01	1.914,52
20000801	Küchenausstattung HdG			Inbetriebnahme:	01.2021	Nutzungsdauer:	180/125	Beleg:	1294533				
	2.600,00	0,00	0,00	0,00	2.600,00	621,10	173,33	0,00	0,00	0,00	794,43	1.978,90	1.805,57
20000803	Empfangstresen Rezeption			Inbetriebnahme:	01.2021	Nutzungsdauer:	180/125	Beleg:	1197739				
	3.460,12	0,00	0,00	0,00	3.460,12	826,58	230,68	0,00	0,00	0,00	1.057,26	2.633,54	2.402,86
20000805	Schrankanlage Rezeption (2xAktenschr., 2xMehrzwecksch. oben Regal 1xProjektschr.			Inbetriebnahme:	01.2021	Nutzungsdauer:	180/125	Beleg:	1197739				
	3.636,21	0,00	0,00	0,00	3.636,21	868,64	242,41	0,00	0,00	0,00	1.111,05	2.767,57	2.525,16
20000807	Schreibtischanlage Büro (2 Schreibtischplatten + Bespr echungstischanbau)			Inbetriebnahme:	01.2021	Nutzungsdauer:	180/125	Beleg:	1197739				
	1.737,64	0,00	0,00	0,00	1.737,64	415,09	115,84	0,00	0,00	0,00	530,93	1.322,55	1.206,71
20000809	Schrankanlage Büro (3xAktenschrank, 1x Mehrzwecks chrank, 1xGarderobenschr.)			Inbetriebnahme:	01.2021	Nutzungsdauer:	180/125	Beleg:	1197739				
	3.542,91	0,00	0,00	0,00	3.542,91	846,35	236,20	0,00	0,00	0,00	1.082,55	2.696,56	2.460,36
20000811	Regalanlage Lesebereich 3xbreit, 1xschmal Haus des Gastes			Inbetriebnahme:	01.2021	Nutzungsdauer:	180/125	Beleg:	1197739				
	1.966,21	0,00	0,00	0,00	1.966,21	469,70	131,08	0,00	0,00	0,00	600,78	1.496,51	1.365,43
20000820	Handerfassungsgeräte Workabout Pro G2 mit Zubehör / 2 Stück SN: A282N016560 / A282N016561			Inbetriebnahme:	01.2021	Nutzungsdauer:	60/0	Beleg:					
	5.263,37	0,00	0,00	0,00	5.263,37	5.262,37	0,00	0,00	0,00	0,00	5.262,37	1,00	1,00
20000829	Winkel küche Weiß			Inbetriebnahme:	06.2021	Nutzungsdauer:	180/161	Beleg:	1497131				
	2.267,53	0,00	0,00	0,00	2.267,53	88,18	151,17	0,00	0,00	0,00	239,35	2.179,35	2.028,18
20000831	DENSORB Ölsperre ECOLINE 400			Inbetriebnahme:	11.2021	Nutzungsdauer:	120/106	Beleg:	1519433				
	1.692,18	0,00	0,00	0,00	1.692,18	28,20	169,22	0,00	0,00	0,00	197,42	1.663,98	1.494,76

● Gemeinde Mönkebude		Selektion: Bilanzposition			Anlagenspiegel Handelsbilanziell in EUR					Betrieb	320 / 2022	Periode 12	Seite 37/40
Entwicklung der Anschaffungswerte						Entwicklung der Abschreibungen							
Anlagen-Nr. Bilanzpos.	Anfangs- bestand AHK	Zugänge	Abgänge	Umbuchun- gen	Endbestand	Anfangsbe- stand AfA kum.	Abschrei- bungen des GJ	Umbuchun- gen	Zuschrei- bungen	Entnahme für Abgänge	Endbestand AfA kum.	Restbuch- wert VJ	Restbuch- wert GJ
1208 1.2.8 Betriebs- und Geschäftsausstattung													
20000832 Beamer Übernahme von TV				Inbetriebnahme:	01.2021	Nutzungsdauer:	/0	Beleg:	1522937				
	1,00	0,00	0,00	0,00		1,00	0,00	0,00	0,00	0,00	0,00	1,00	1,00
20000833 Freilandaufsteller x2 Übernahme vom TV				Inbetriebnahme:	01.2021	Nutzungsdauer:	/0	Beleg:	1522937				
	1,00	0,00	0,00	0,00		1,00	0,00	0,00	0,00	0,00	0,00	1,00	1,00
20000834 Rechteckvitrine x2 Übernahme vom TV				Inbetriebnahme:	01.2021	Nutzungsdauer:	/0	Beleg:	1522937				
	1,00	0,00	0,00	0,00		1,00	0,00	0,00	0,00	0,00	0,00	1,00	1,00
20000835 Terra PC Business 5000 Übernahme vom TV				Inbetriebnahme:	01.2021	Nutzungsdauer:	/0	Beleg:	1522937				
	1,00	0,00	0,00	0,00		1,00	0,00	0,00	0,00	0,00	0,00	1,00	1,00
20000836 Strandkorb Königstuhl x10 Übernahme vom TV				Inbetriebnahme:	01.2021	Nutzungsdauer:	/0	Beleg:	1522937				
	1,00	0,00	0,00	0,00		1,00	0,00	0,00	0,00	0,00	0,00	1,00	1,00
20000837 Strandkorb Königstuhl x10 Übernahme vom TV				Inbetriebnahme:	01.2021	Nutzungsdauer:	4/0	Beleg:	1522937				
	840,00	0,00	0,00	0,00		840,00	839,00	0,00	0,00	0,00	839,00	1,00	1,00
20000838 Notebook Terra Mobile Übernahme vom TV				Inbetriebnahme:	01.2021	Nutzungsdauer:	/0	Beleg:	1522937				
	1,00	0,00	0,00	0,00		1,00	0,00	0,00	0,00	0,00	0,00	1,00	1,00
20000839 Sitzgruppe Übernahme vom TV				Inbetriebnahme:	01.2021	Nutzungsdauer:	19/0	Beleg:	1522937				
	152,00	0,00	0,00	0,00		152,00	96,00	55,00	0,00	0,00	151,00	56,00	1,00
20000840 IQ Display - digitale Gästemappe Übernahme vom TV				Inbetriebnahme:	01.2021	Nutzungsdauer:	17/0	Beleg:	1522937				
	468,00	0,00	0,00	0,00		468,00	330,35	136,65	0,00	0,00	467,00	137,65	1,00
20000841 Strandkorb Königstuhl x10 Übernahme vom TV				Inbetriebnahme:	01.2021	Nutzungsdauer:	28/4	Beleg:	1522937				
	6.370,00	0,00	0,00	0,00		6.370,00	2.730,00	2.730,00	0,00	0,00	5.460,00	3.640,00	910,00
20000851 Freilandaufsteller Übernahme vom TV				Inbetriebnahme:	01.2021	Nutzungsdauer:	/0	Beleg:	1522937				
	1,00	0,00	0,00	0,00		1,00	0,00	0,00	0,00	0,00	0,00	1,00	1,00

● Gemeinde Mönkebude		Selektion: Bilanzposition			Anlagenspiegel Handelsbilanziell in EUR					Betrieb	320 / 2022	Periode 12	Seite 38/40
Entwicklung der Anschaffungswerte						Entwicklung der Abschreibungen							
Anlagen-Nr. Bilanzpos.	Anfangs- bestand AHK	Zugänge	Abgänge	Umbuchun- gen	Endbestand	Anfangsbe- stand AfA kum.	Abschrei- bungen des GJ	Umbuchun- gen	Zuschrei- bungen	Entnahme für Abgänge	Endbestand AfA kum.	Restbuch- wert VJ	Restbuch- wert GJ
1208	1.2.8 Betriebs- und Geschäftsausstattung												
20000852	Rechteckvitrine Übernahme vom TV			Inbetriebnahme:	01.2021	Nutzungsdauer:	/0		Beleg:	1522937			
	1,00	0,00	0,00	0,00		1,00	0,00	0,00	0,00	0,00	0,00	1,00	1,00
20000853	Strandkorb Königstuhl Übernahme vom TV			Inbetriebnahme:	01.2021	Nutzungsdauer:	/0		Beleg:	1522937			
	1,00	0,00	0,00	0,00		1,00	0,00	0,00	0,00	0,00	0,00	1,00	1,00
20000854	Strandkorb Königstuhl Übernahme vom TV			Inbetriebnahme:	01.2021	Nutzungsdauer:	/0		Beleg:	1522937			
	1,00	0,00	0,00	0,00		1,00	0,00	0,00	0,00	0,00	0,00	1,00	1,00
20000855	Strandkorb Königstuhl Übernahme vom TV			Inbetriebnahme:	01.2021	Nutzungsdauer:	/0		Beleg:	1522937			
	1,00	0,00	0,00	0,00		1,00	0,00	0,00	0,00	0,00	0,00	1,00	1,00
20000856	Strandkorb Königstuhl Übernahme vom TV			Inbetriebnahme:	01.2021	Nutzungsdauer:	/0		Beleg:	1522937			
	1,00	0,00	0,00	0,00		1,00	0,00	0,00	0,00	0,00	0,00	1,00	1,00
20000857	Strandkorb Königstuhl Übernahme vom TV			Inbetriebnahme:	01.2021	Nutzungsdauer:	/0		Beleg:	1522937			
	1,00	0,00	0,00	0,00		1,00	0,00	0,00	0,00	0,00	0,00	1,00	1,00
20000858	Strandkorb Königstuhl Übernahme vom TV			Inbetriebnahme:	01.2021	Nutzungsdauer:	/0		Beleg:	1522937			
	1,00	0,00	0,00	0,00		1,00	0,00	0,00	0,00	0,00	0,00	1,00	1,00
20000859	Strandkorb Königstuhl Übernahme vom TV			Inbetriebnahme:	01.2021	Nutzungsdauer:	/0		Beleg:	1522937			
	1,00	0,00	0,00	0,00		1,00	0,00	0,00	0,00	0,00	0,00	1,00	1,00
20000860	Strandkorb Königstuhl Übernahme vom TV			Inbetriebnahme:	01.2021	Nutzungsdauer:	/0		Beleg:	1522937			
	1,00	0,00	0,00	0,00		1,00	0,00	0,00	0,00	0,00	0,00	1,00	1,00
20000861	Strandkorb Königstuhl Übernahme vom TV			Inbetriebnahme:	01.2021	Nutzungsdauer:	/0		Beleg:	1522937			
	1,00	0,00	0,00	0,00		1,00	0,00	0,00	0,00	0,00	0,00	1,00	1,00
20000874	Partnerschaftsbank Mönkebude-Stepnica			Inbetriebnahme:	01.2021	Nutzungsdauer:	120/86		Beleg:	1432451			
	1.800,00	0,00	0,00	0,00		1.800,00	330,00	180,00	0,00	0,00	510,00	1.470,00	1.290,00
Zwischensumme:													
	44.153,83	0,00	0,00	0,00		44.153,83	17.782,85	5.385,66	0,00	0,00	23.168,51	26.370,98	20.985,32

1210	1.2.10 Geleistete Anzahlungen auf Sachanlagen,												
20000864 Erschließung Wohngebiet Alter Sportplatz		Inbetriebnahme: 03.2022		Nutzungsdauer: /0		Beleg: 1541688							
0,00	79.556,98	0,00	0,00	79.556,98	0,00	0,00	0,00	0,00	0,00	0,00	0,00	0,00	79.556,98
20000865 Multifunktionssportplatz Errichtung		Inbetriebnahme: 05.2022		Nutzungsdauer: /0		Beleg: 1546254							
0,00	89.064,08	0,00	-89.064,08	0,00	0,00	0,00	0,00	0,00	0,00	0,00	0,00	0,00	0,00
Zwischensumme:		0,00	168.621,06	0,00	-89.064,08	79.556,98	0,00	0,00	0,00	0,00	0,00	0,00	79.556,98

● Gemeinde Mönkebude		Selektion: Bilanzposition				Anlagenspiegel Handelsbilanziell in EUR				Betrieb	320 / 2022	Periode 12	Seite 40/40
Entwicklung der Anschaffungswerte						Entwicklung der Abschreibungen							
Anlagen-Nr. Bilanzpos.	Anfangs- bestand AHK	Zugänge	Abgänge	Umbuchun- gen	Endbestand	Anfangsbe- stand AfA kum.	Abschrei- bungen des GJ	Umbuchun- gen	Zuschrei- bungen	Entnahme für Abgänge	Endbestand AfA kum.	Restbuch- wert VJ	Restbuch- wert GJ
1305	1.3.5 Sondervermögen mit Sonderrechnung,												
20000576	Anteile am Zweckverbaqnd Wasse / Abwasser		Inbetriebnahme:		01.2010	Nutzungsdauer: /0		Beleg:					
	521.282,00	0,00	0,00	0,00	521.282,00	0,00	0,00	0,00	0,00	0,00	0,00	521.282,00	521.282,00
20000598	Anteile am kommunalen Anteilseignerverband E.ON edis		Inbetriebnahme:		12.2014	Nutzungsdauer: /0		Beleg: 1140621					
	18.349,74	0,00	0,00	0,00	18.349,74	0,00	0,00	0,00	0,00	0,00	0,00	18.349,74	18.349,74
Zwischensumme:		539.631,74	0,00	0,00	0,00	539.631,74	0,00	0,00	0,00	0,00	0,00	539.631,74	539.631,74
Endsumme:		7.701.738,80	191.941,87	0,00	0,00	7.893.680,67	3.884.821,61	174.608,96	0,00	0,00	0,00	4.059.430,57	3.816.917,19
													3.834.250,10

● Gemeinde Mönkebude		Selektion: Bilanzposition			Anlagenspiegel Handelsbilanziell in EUR					Betrieb	320 / 2022	Periode 12	Seite 1/1
Entwicklung der Anschaffungswerte						Entwicklung der Abschreibungen							
Anlagen-Nr. Bilanzpos.	Anfangs- bestand AHK	Zugänge	Abgänge	Umbuchun- gen	Endbestand	Anfangsbe- stand AfA kum.	Abschrei- bungen des GJ	Umbuchun- gen	Zuschrei- bungen	Entnahme für Abgänge	Endbestand AfA kum.	Restbuch- wert VJ	Restbuch- wert GJ
1100	Immaterielle Vermögensgegenstände												
	2.189,73	0,00	0,00	0,00	2.189,73	2.187,73	0,00	0,00	0,00	0,00	2.187,73	2,00	2,00
1201	1.2.1 Wald, Forsten												
	2,00	0,00	0,00	0,00	2,00	0,00	0,00	0,00	0,00	0,00	0,00	2,00	2,00
1202	1.2.2 Sonstige unbebaute Grundstücke und grundstücksgleiche Rechte												
	21.473,10	1.299,78	0,00	0,00	22.772,88	0,00	0,00	0,00	0,00	0,00	0,00	21.473,10	22.772,88
1203	1.2.3 Bebaute Grundstücke und grundstücksgleiche Rechte												
	2.562.491,50	0,00	0,00	89.064,08	2.651.555,58	971.052,82	39.788,80	0,00	0,00	0,00	1.010.841,62	1.591.438,68	1.640.713,96
1204	1.2.4 Infrastrukturvermögen												
	4.178.827,74	225,20	0,00	0,00	4.179.052,94	2.643.134,50	112.828,29	0,00	0,00	0,00	2.755.962,79	1.535.693,24	1.423.090,15
1207	1.2.7 Maschinen, technische Anlagen, Fahrzeuge												
	352.969,16	21.795,83	0,00	0,00	374.764,99	250.663,71	16.606,21	0,00	0,00	0,00	267.269,92	102.305,45	107.495,07
1208	1.2.8 Betriebs- und Geschäftsausstattung												
	44.153,83	0,00	0,00	0,00	44.153,83	17.782,85	5.385,66	0,00	0,00	0,00	23.168,51	26.370,98	20.985,32
1210	1.2.10 Geleistete Anzahlungen auf Sachanlagen, Anlagen in Bau												
	0,00	168.621,06	0,00	-89.064,08	79.556,98	0,00	0,00	0,00	0,00	0,00	0,00	0,00	79.556,98
1305	1.3.5 Sondervermögen mit Sonderrechnung, Zweckverbände und Ausleihungen												
	539.631,74	0,00	0,00	0,00	539.631,74	0,00	0,00	0,00	0,00	0,00	0,00	539.631,74	539.631,74
Endsumme:													
	7.701.738,80	191.941,87	0,00	0,00	7.893.680,67	3.884.821,61	174.608,96	0,00	0,00	0,00	4.059.430,57	3.816.917,19	3.834.250,10

● Gemeinde Mönkebude		Selektion: Bilanzposition				Anlagenspiegel Handelsbilanziell in EUR				Betrieb	320 / 2022	Periode 12	Seite 1/11
Entwicklung der Anschaffungswerte						Entwicklung der Abschreibungen							
Anlagen-Nr. Bilanzpos.	Anfangs- bestand AHK	Zugänge	Abgänge	Umbuchun- gen	Endbestand	Anfangsbe- stand AfA kum.	Abschrei- bungen des GJ	Umbuchun- gen	Zuschrei- bungen	Entnahme für Abgänge	Endbestand AfA kum.	Restbuch- wert VJ	Restbuch- wert GJ
2110	2.1.1 Sonderposten aus Zuwendungen												
20000002	Zuschuss Behindertenaufzug Goethestraße 12			Inbetriebnahme:	12.2009	Nutzungsdauer:	120/0	Beleg:					
	-1.668,55	0,00	0,00	0,00	-1.668,55	-1.667,55	0,00	0,00	0,00	0,00	-1.667,55	-1,00	-1,00
20000006	Zuschuss Außenanlage Goethestraße 12			Inbetriebnahme:	12.2009	Nutzungsdauer:	420/96	Beleg:					
	-4.738,79	0,00	0,00	0,00	-4.738,79	-3.493,34	-138,38	0,00	0,00	0,00	-3.631,72	-1.245,45	-1.107,07
20000011	Zuschuss Lfd. Nr. 1.1 Alte Dorfstraße			Inbetriebnahme:	12.2009	Nutzungsdauer:	420/192	Beleg:					
	-203.361,23	0,00	0,00	0,00	-203.361,23	-104.585,77	-5.810,32	0,00	0,00	0,00	-110.396,09	-98.775,46	-92.965,14
20000013	Zuschuss Lfd. Nr. 1.2 Alte Dorfstraße Fahrgasse			Inbetriebnahme:	12.2009	Nutzungsdauer:	420/192	Beleg:					
	-28.700,00	0,00	0,00	0,00	-28.700,00	-14.760,00	-820,00	0,00	0,00	0,00	-15.580,00	-13.940,00	-13.120,00
20000022	Zuschuss Lfd. Nr. 5.1 Am Mühlenberg			Inbetriebnahme:	12.2009	Nutzungsdauer:	420/216	Beleg:					
	-35.790,43	0,00	0,00	0,00	-35.790,43	-16.361,31	-1.022,59	0,00	0,00	0,00	-17.383,90	-19.429,12	-18.406,53
20000339	Zuschuss Lfd. Nr. 6.1 Am Hafen			Inbetriebnahme:	12.2009	Nutzungsdauer:	420/192	Beleg:					
	-111.852,00	0,00	0,00	0,00	-111.852,00	-57.524,12	-3.195,76	0,00	0,00	0,00	-60.719,88	-54.327,88	-51.132,12
20000542	Zuschuss Lfd. Nr. 7 Haffstraße			Inbetriebnahme:	12.2009	Nutzungsdauer:	420/192	Beleg:					
	-112.900,00	0,00	0,00	0,00	-112.900,00	-58.062,67	-3.225,73	0,00	0,00	0,00	-61.288,40	-54.837,33	-51.611,60
20000340	Zuschuss Lfd. Nr. 11.1 Am Kamp			Inbetriebnahme:	12.2009	Nutzungsdauer:	420/192	Beleg:					
	-135.574,00	0,00	0,00	0,00	-135.574,00	-69.723,60	-3.873,55	0,00	0,00	0,00	-73.597,15	-65.850,40	-61.976,85
20000038	Zuschuss Lfd. Nr. 12.1 Hauptstraße 1. BA Gehweg			Inbetriebnahme:	12.2009	Nutzungsdauer:	420/144	Beleg:					
	-56.720,68	0,00	0,00	0,00	-56.720,68	-35.652,99	-1.620,59	0,00	0,00	0,00	-37.273,58	-21.067,69	-19.447,10
20000040	Zuschuss Lfd. Nr. 12.2 Hauptstraße 2. BA Gehweg			Inbetriebnahme:	12.2009	Nutzungsdauer:	420/180	Beleg:					
	-35.762,71	0,00	0,00	0,00	-35.762,71	-19.414,02	-1.021,79	0,00	0,00	0,00	-20.435,81	-16.348,69	-15.326,90
20000486	ISP-Mittel Lfd. Nr. 12.3 Hauptst. Gehweg Verlängerung			Inbetriebnahme:	12.2009	Nutzungsdauer:	420/228	Beleg:					
	-9.460,89	0,00	0,00	0,00	-9.460,89	-4.054,63	-270,31	0,00	0,00	0,00	-4.324,94	-5.406,26	-5.135,95

Entwicklung der Anschaffungswerte						Entwicklung der Abschreibungen							
Anlagen-Nr. Bilanzpos.	Anfangs- bestand AHK	Zugänge	Abgänge	Umbuchun- gen	Endbestand	Anfangsbe- stand AfA kum.	Abschrei- bungen des GJ	Umbuchun- gen	Zuschrei- bungen	Entnahme für Abgänge	Endbestand AfA kum.	Restbuch- wert VJ	Restbuch- wert GJ

2110

2.1.1 Sonderposten aus Zuwendungen

20000518 Zuschuss Lfd.Nr. 14 Randrundweg Richt. Grambin				Inbetriebnahme: 12.2009	Nutzungsdauer: 420/60		Beleg:						
-146.639,00	0,00	0,00	0,00	-146.639,00	-121.500,65	-4.189,73	0,00	0,00	0,00	-125.690,38	-25.138,35	-20.948,62	
20000319 Zuschuss Weg Am Gang				Inbetriebnahme: 12.2010	Nutzungsdauer: 419/274		Beleg: 879552						
-32.490,20	0,00	0,00	0,00	-32.490,20	-10.313,15	-930,51	0,00	0,00	0,00	-11.243,66	-22.177,05	-21.246,54	
20000329 ISP-Mittel Feuerlöschbrunnen				Inbetriebnahme: 11.2009	Nutzungsdauer: 180/22		Beleg: 839889						
-5.319,67	0,00	0,00	0,00	-5.319,67	-4.314,76	-354,67	0,00	0,00	0,00	-4.669,43	-1.004,91	-650,24	
20000388 Zuschuss anteilig Amtsgebäude Goethestraße 12				Inbetriebnahme: 12.2009	Nutzungsdauer: 960/216		Beleg:						
-38.361,69	0,00	0,00	0,00	-38.361,69	-28.990,11	-493,24	0,00	0,00	0,00	-29.483,35	-9.371,58	-8.878,34	
20000471 Zuschuss Buswartehallen OD Hauptstraße				Inbetriebnahme: 12.2009	Nutzungsdauer: 240/0		Beleg:						
-12.654,47	0,00	0,00	0,00	-12.654,47	-12.653,47	0,00	0,00	0,00	0,00	-12.653,47	-1,00	-1,00	
20000482 Zuschuss Straßenbeleuchtung Haffstr., Am Haff, Fischereihe				Inbetriebnahme: 12.1995	Nutzungsdauer: 240/0		Beleg:						
-13.551,59	0,00	0,00	0,00	-13.551,59	-13.550,59	0,00	0,00	0,00	0,00	-13.550,59	-1,00	-1,00	
20000484 Zuschuss Straßenbeleuchtung alte Dorfstraße				Inbetriebnahme: 12.1997	Nutzungsdauer: 240/0		Beleg:						
-6.969,29	0,00	0,00	0,00	-6.969,29	-6.968,29	0,00	0,00	0,00	0,00	-6.968,29	-1,00	-1,00	
20000491 Zuschuss Straßenbeleuchtung Hauptstr. 2. BA				Inbetriebnahme: 12.2009	Nutzungsdauer: 240/0		Beleg:						
-15.366,29	0,00	0,00	0,00	-15.366,29	-14.854,08	-511,21	0,00	0,00	0,00	-15.365,29	-512,21	-1,00	
20000503 Zuschuss Straßenbeleuchtung Hauptstr. 1 BA				Inbetriebnahme: 07.1998	Nutzungsdauer: 240/0		Beleg:						
-14.910,29	0,00	0,00	0,00	-14.910,29	-14.909,29	0,00	0,00	0,00	0,00	-14.909,29	-1,00	-1,00	
20000511 Zuschuss Weg Mitteldrift				Inbetriebnahme: 12.2010	Nutzungsdauer: 419/274		Beleg: 893617						
-29.207,87	0,00	0,00	0,00	-29.207,87	-9.271,21	-836,50	0,00	0,00	0,00	-10.107,71	-19.936,66	-19.100,16	
20000554 Spenden Anschaffung Feuerwehr- fahrzeug				Inbetriebnahme: 03.2011	Nutzungsdauer: 180/38		Beleg: 885176						
-19.136,35	0,00	0,00	0,00	-19.136,35	-13.817,79	-1.276,45	0,00	0,00	0,00	-15.094,24	-5.318,56	-4.042,11	

● Gemeinde Mönkebude		Selektion: Bilanzposition			Anlagenspiegel Handelsbilanziell in EUR					Betrieb	320 / 2022	Periode 12	Seite 3/11
Entwicklung der Anschaffungswerte						Entwicklung der Abschreibungen							
Anlagen-Nr. Bilanzpos.	Anfangs- bestand AHK	Zugänge	Abgänge	Umbuchun- gen	Endbestand	Anfangsbe- stand AfA kum.	Abschrei- bungen des GJ	Umbuchun- gen	Zuschrei- bungen	Entnahme für Abgänge	Endbestand AfA kum.	Restbuch- wert VJ	Restbuch- wert GJ
2110	2.1.1 Sonderposten aus Zuwendungen												
20000565	Anteil des Vereins "Kita Haffk			Inbetriebnahme:	12.2012	Nutzungsdauer:	238/117	Beleg:	985068				
	-2.657,23	0,00	0,00	0,00	-2.657,23	-1.216,98	-133,98	0,00	0,00	0,00	-1.350,96	-1.440,25	-1.306,27
20000608	Soforthilfe Korrektur 2014			Inbetriebnahme:	01.2015	Nutzungsdauer:	170/74	Beleg:	1193819				
	-3.130,84	0,00	0,00	0,00	-3.130,84	-1.635,52	-208,65	0,00	0,00	0,00	-1.844,17	-1.495,32	-1.286,67
20000607	Soforthilfe Korrektur 2014 Feuerlöschbrunnen			Inbetriebnahme:	01.2015	Nutzungsdauer:	179/83	Beleg:	1193819				
	-3.249,54	0,00	0,00	0,00	-3.249,54	-1.534,56	-216,63	0,00	0,00	0,00	-1.751,19	-1.714,98	-1.498,35
20000622	Entnahme aus der Kapitalrückl. Korrektur Soforthilfe 2014 Feuerlöschbrunnen			Inbetriebnahme:	01.2016	Nutzungsdauer:	167/83	Beleg:	1255789				
	-3.359,48	0,00	0,00	0,00	-3.359,48	-1.448,40	-241,40	0,00	0,00	0,00	-1.689,80	-1.911,08	-1.669,68
20000610	Soforthilfe 2015			Inbetriebnahme:	12.2015	Nutzungsdauer:	180/95	Beleg:	1197706				
	-3.042,73	0,00	0,00	0,00	-3.042,73	-1.234,00	-202,85	0,00	0,00	0,00	-1.436,85	-1.808,73	-1.605,88
20000670	Fördermittel Weg zum Friedhof Straßenbeleuchtung			Inbetriebnahme:	12.2019	Nutzungsdauer:	239/202	Beleg:	1412795				
	-9.363,37	0,00	0,00	0,00	-9.363,37	-979,44	-470,13	0,00	0,00	0,00	-1.449,57	-8.383,93	-7.913,80
20000669	Fördermittel Weg zum Friedhof Fahrbahn und Parkplatz			Inbetriebnahme:	12.2019	Nutzungsdauer:	419/382	Beleg:	1412795				
	-146.692,77	0,00	0,00	0,00	-146.692,77	-8.752,55	-4.201,22	0,00	0,00	0,00	-12.953,77	-137.940,22	-133.739,00
20000683	Spende Anhänger UER-CZ 317			Inbetriebnahme:	12.2009	Nutzungsdauer:	1/0	Beleg:					
	-250,00	0,00	0,00	0,00	-250,00	-249,00	0,00	0,00	0,00	0,00	-249,00	-1,00	-1,00
20000693	Zuschuss Trampolin Kita-Mittel aus 2017- 2019			Inbetriebnahme:	11.2020	Nutzungsdauer:	120/94	Beleg:	1444814				
	-841,34	0,00	0,00	0,00	-841,34	-98,15	-84,13	0,00	0,00	0,00	-182,28	-743,19	-659,06
20000698	Zuschuss Trampolin zusätzliche Mittel Kita Spielp			Inbetriebnahme:	11.2020	Nutzungsdauer:	120/94	Beleg:	1465662				
	-3.321,90	0,00	0,00	0,00	-3.321,90	-387,56	-332,19	0,00	0,00	0,00	-719,75	-2.934,34	-2.602,15
20000694	Zuschuss Spielschiff Kita-Mittel aus 2017- 2019			Inbetriebnahme:	11.2020	Nutzungsdauer:	120/94	Beleg:	1444814				
	-4.382,28	0,00	0,00	0,00	-4.382,28	-511,27	-438,23	0,00	0,00	0,00	-949,50	-3.871,01	-3.432,78

Entwicklung der Abschreibungen

 Matthee(000006) 14.08.2024 07:14:23

● Gemeinde Mönkebude		Selektion: Bilanzposition				Anlagenspiegel Handelsbilanziell in EUR				Betrieb	320 / 2022	Periode 12	Seite 5/11
Entwicklung der Anschaffungswerte						Entwicklung der Abschreibungen							
Anlagen-Nr. Bilanzpos.	Anfangs- bestand AHK	Zugänge	Abgänge	Umbuchun- gen	Endbestand	Anfangsbe- stand AfA kum.	Abschrei- bungen des GJ	Umbuchun- gen	Zuschrei- bungen	Entnahme für Abgänge	Endbestand AfA kum.	Restbuch- wert VJ	Restbuch- wert GJ
2110	2.1.1 Sonderposten aus Zuwendungen												
20000737 Zuschuss Seglertoilette				Inbetriebnahme:	01.2021	Nutzungsdauer:	640/616	Beleg:					
	-58.895,28	0,00	0,00	0,00	-58.895,28	-20.367,94	-736,19	0,00	0,00	0,00	-21.104,13	-38.527,34	-37.791,15
20000739 Zuschuss Anleger Fahrgastschiffe				Inbetriebnahme:	01.2021	Nutzungsdauer:	100/76	Beleg:					
	-255.683,20	0,00	0,00	0,00	-255.683,20	-202.111,48	-7.305,23	0,00	0,00	0,00	-209.416,71	-53.571,72	-46.266,49
20000741 Zuschuss Gehwegbefest. Hafengelände				Inbetriebnahme:	01.2021	Nutzungsdauer:	100/76	Beleg:					
	-223.975,54	0,00	0,00	0,00	-223.975,54	-177.047,32	-6.399,30	0,00	0,00	0,00	-183.446,62	-46.928,22	-40.528,92
20000743 Zuschuss Elektro- und Trinkwasserversorgung				Inbetriebnahme:	01.2021	Nutzungsdauer:	1/0	Beleg:					
	-29.748,61	0,00	0,00	0,00	-29.748,61	-29.747,61	0,00	0,00	0,00	0,00	-29.747,61	-1,00	-1,00
20000745 Zuschuss Schmutz- und Abwasserversorgung				Inbetriebnahme:	01.2021	Nutzungsdauer:	40/16	Beleg:					
	-20.369,62	0,00	0,00	0,00	-20.369,62	-18.785,32	-678,99	0,00	0,00	0,00	-19.464,31	-1.584,30	-905,31
20000747 Zuschuss Grünanlagen Hafenvorgelände				Inbetriebnahme:	01.2021	Nutzungsdauer:	1/0	Beleg:					
	-72.288,60	0,00	0,00	0,00	-72.288,60	-72.287,60	0,00	0,00	0,00	0,00	-72.287,60	-1,00	-1,00
20000749 Zuschuss Sanitärgebäude				Inbetriebnahme:	01.2021	Nutzungsdauer:	640/616	Beleg:					
	-256.390,95	0,00	0,00	0,00	-256.390,95	-88.668,57	-3.204,89	0,00	0,00	0,00	-91.873,46	-167.722,38	-164.517,49
20000751 Zuschuss Strandkiosk				Inbetriebnahme:	01.2021	Nutzungsdauer:	640/616	Beleg:					
	-20.360,14	0,00	0,00	0,00	-20.360,14	-7.041,19	-254,50	0,00	0,00	0,00	-7.295,69	-13.318,95	-13.064,45
20000753 Zuschuss Grünanlagen und Einzäunungen				Inbetriebnahme:	01.2021	Nutzungsdauer:	1/0	Beleg:					
	-116.267,73	0,00	0,00	0,00	-116.267,73	-116.266,73	0,00	0,00	0,00	0,00	-116.266,73	-1,00	-1,00
20000755 Zuschuss Parkplatz				Inbetriebnahme:	01.2021	Nutzungsdauer:	100/76	Beleg:					
	-171.893,78	0,00	0,00	0,00	-171.893,78	-135.877,93	-4.911,25	0,00	0,00	0,00	-140.789,18	-36.015,85	-31.104,60
20000757 Sonderrücklage ISP Ansparung HdG				Inbetriebnahme:	01.2021	Nutzungsdauer:	348/324	Beleg:					
	-17.750,95	0,00	0,00	0,00	-17.750,95	-2.013,97	-562,04	0,00	0,00	0,00	-2.576,01	-15.736,98	-15.174,94

2110


2.1.1 Sonderposten aus Zuwendungen

20000758 Zuwendung Land HdG				Inbetriebnahme: 01.2021	Nutzungsdauer: 348/324	Beleg: 1294864							
	-323.119,62	0,00	0,00	0,00	-323.119,62	-33.894,74	-10.329,46	0,00	0,00	0,00	-44.224,20	-289.224,88	-278.895,42
20000759 Verwend. Soforthilfe aus Vorj. Haus des Gastes				Inbetriebnahme: 01.2021	Nutzungsdauer: 348/324	Beleg:							
	-10.011,71	0,00	0,00	0,00	-10.011,71	-1.135,88	-316,99	0,00	0,00	0,00	-1.452,87	-8.875,83	-8.558,84
20000765 Zuschuss Land Hafenfläche Fischereihafen				Inbetriebnahme: 01.2021	Nutzungsdauer: 147/123	Beleg:							
	-174.927,08	0,00	0,00	0,00	-174.927,08	-118.700,54	-4.997,91	0,00	0,00	0,00	-123.698,45	-56.226,54	-51.228,63
20000766 Zuschuss EU Hafenfläche Fischereihafen				Inbetriebnahme: 01.2021	Nutzungsdauer: 147/123	Beleg:							
	-655.976,57	0,00	0,00	0,00	-655.976,57	-445.126,99	-18.742,18	0,00	0,00	0,00	-463.869,17	-210.849,58	-192.107,40
20000768 Spenden Spielplatz / Verwendung in 2010				Inbetriebnahme: 01.2021	Nutzungsdauer: 1/0	Beleg: 885172							
	-680,32	0,00	0,00	0,00	-680,32	-679,32	0,00	0,00	0,00	0,00	-679,32	-1,00	-1,00
20000769 Spenden für Spielgerät Strand				Inbetriebnahme: 01.2021	Nutzungsdauer: 1/0	Beleg: 963675							
	-631,63	0,00	0,00	0,00	-631,63	-630,63	0,00	0,00	0,00	0,00	-630,63	-1,00	-1,00
20000785 Spenden zum Spielplatz				Inbetriebnahme: 01.2021	Nutzungsdauer: 10/0	Beleg: 930860							
	-450,00	0,00	0,00	0,00	-450,00	-449,00	0,00	0,00	0,00	0,00	-449,00	-1,00	-1,00
20000786 Zuwendung Bau Spielplatz am Strand				Inbetriebnahme: 01.2021	Nutzungsdauer: 10/0	Beleg: 919395							
	-37.867,55	0,00	0,00	0,00	-37.867,55	-37.866,55	0,00	0,00	0,00	0,00	-37.866,55	-1,00	-1,00
20000788 Zuwendung Bau Spielplatz am Strand				Inbetriebnahme: 01.2021	Nutzungsdauer: 18/0	Beleg: 919395							
	-9.771,59	0,00	0,00	0,00	-9.771,59	-9.305,06	-465,53	0,00	0,00	0,00	-9.770,59	-466,53	-1,00
20000793 Zuwendung Land Pflasterung Nebengebäude				Inbetriebnahme: 01.2021	Nutzungsdauer: 377/353	Beleg: 1250363							
	-58.900,00	0,00	0,00	0,00	-58.900,00	-6.773,11	-1.713,76	0,00	0,00	0,00	-8.486,87	-52.126,89	-50.413,13
20000796 Zuwendung Land Nebengebäude				Inbetriebnahme: 01.2021	Nutzungsdauer: 914/890	Beleg: 1250363							
	-426.000,00	0,00	0,00	0,00	-426.000,00	-23.926,71	-5.349,09	0,00	0,00	0,00	-29.275,80	-402.073,29	-396.724,20

● Gemeinde Mönkebude		Selektion: Bilanzposition				Anlagenspiegel Handelsbilanziell in EUR				Betrieb	320 / 2022	Periode 12	Seite 7/11	
Entwicklung der Anschaffungswerte						Entwicklung der Abschreibungen								
Anlagen-Nr. Bilanzpos.	Anfangs- bestand AHK	Zugänge	Abgänge	Umbuchun- gen	Endbestand	Anfangsbe- stand AfA kum.	Abschrei- bungen des GJ	Umbuchun- gen	Zuschrei- bungen	Entnahme für Abgänge	Endbestand AfA kum.	Restbuch- wert VJ	Restbuch- wert GJ	
2110	2.1.1 Sonderposten aus Zuwendungen													
20000798	Zuwendung Land Datenprojektor			Inbetriebnahme:	01.2021	Nutzungsdauer:	74/50	Beleg:	1294864					
	-3.300,00	0,00	0,00	0,00		-3.300,00	-1.456,77	-356,75	0,00	0,00	0,00	-1.813,52	-1.843,23	-1.486,48
20000800	Zuwendung Land Großbildwand			Inbetriebnahme:	01.2021	Nutzungsdauer:	74/50	Beleg:	1294864					
	-4.200,00	0,00	0,00	0,00		-4.200,00	-1.854,05	-454,05	0,00	0,00	0,00	-2.308,10	-2.345,95	-1.891,90
20000802	Zuwendung Küchenausstattung HdG			Inbetriebnahme:	01.2021	Nutzungsdauer:	149/125	Beleg:	1294864					
	-2.200,00	0,00	0,00	0,00		-2.200,00	-525,57	-146,67	0,00	0,00	0,00	-672,24	-1.674,43	-1.527,76
20000804	Zuwendung Empfangstresen Rezeption			Inbetriebnahme:	01.2021	Nutzungsdauer:	149/125	Beleg:	1294864					
	-3.100,00	0,00	0,00	0,00		-3.100,00	-740,57	-206,67	0,00	0,00	0,00	-947,24	-2.359,43	-2.152,76
20000806	Zuwendung Schrankanlage Rezeption			Inbetriebnahme:	01.2021	Nutzungsdauer:	149/125	Beleg:	1294864					
	-3.300,00	0,00	0,00	0,00		-3.300,00	-788,33	-220,00	0,00	0,00	0,00	-1.008,33	-2.511,67	-2.291,67
20000808	Zuwendung Schreibtischanlage Büro			Inbetriebnahme:	01.2021	Nutzungsdauer:	149/125	Beleg:	1294864					
	-1.600,00	0,00	0,00	0,00		-1.600,00	-382,23	-106,67	0,00	0,00	0,00	-488,90	-1.217,77	-1.111,10
20000810	Zuschuss Schrankanlage Büro			Inbetriebnahme:	01.2021	Nutzungsdauer:	149/125	Beleg:	1294864					
	-3.200,00	0,00	0,00	0,00		-3.200,00	-764,43	-213,33	0,00	0,00	0,00	-977,76	-2.435,57	-2.222,24
20000812	Zuwendung Regalanlage Lesebereich			Inbetriebnahme:	01.2021	Nutzungsdauer:	149/125	Beleg:	1294864					
	-1.700,00	0,00	0,00	0,00		-1.700,00	-406,10	-113,33	0,00	0,00	0,00	-519,43	-1.293,90	-1.180,57
20000848	Zuwendung Buswartehäuschen (nach § 8a KAG)			Inbetriebnahme:	11.2021	Nutzungsdauer:	240/226	Beleg:	1448131					
	-4.756,24	0,00	0,00	0,00		-4.756,24	-39,64	-237,81	0,00	0,00	0,00	-277,45	-4.716,60	-4.478,79
20000867	Zuwendung LFI Buswartehäuschen Hauptstraße Höhe Nr. 150			Inbetriebnahme:	04.2022	Nutzungsdauer:	235/226	Beleg:	1545850					
	0,00	0,00	0,00	-13.977,67		-13.977,67	0,00	-535,32	0,00	0,00	0,00	-535,32	0,00	-13.442,35
20000849	Zuwendung Buswartehäuschen (§ 8a KAG)			Inbetriebnahme:	11.2021	Nutzungsdauer:	240/226	Beleg:	1448131					
	-4.505,92	0,00	0,00	0,00		-4.505,92	-37,55	-225,30	0,00	0,00	0,00	-262,85	-4.468,37	-4.243,07

● Gemeinde Mönkebude		Selektion: Bilanzposition				Anlagenspiegel Handelsbilanziell in EUR				Betrieb	320 / 2022	Periode 12	Seite 8/11	
Entwicklung der Anschaffungswerte						Entwicklung der Abschreibungen								
Anlagen-Nr. Bilanzpos.	Anfangs- bestand AHK	Zugänge	Abgänge	Umbuchun- gen	Endbestand	Anfangsbe- stand AfA kum.	Abschrei- bungen des GJ	Umbuchun- gen	Zuschrei- bungen	Entnahme für Abgänge	Endbestand AfA kum.	Restbuch- wert VJ	Restbuch- wert GJ	
2110	2.1.1 Sonderposten aus Zuwendungen													
20000868	Zuwendung LFI Buswartehäuschen Hauptstraße Höhe Nr. 146			Inbetriebnahme:	04.2022	Nutzungsdauer:	235/226		Beleg:	1545850				
	0,00	0,00	0,00	-13.242,02	-13.242,02	0,00	-507,14	0,00	0,00	0,00	-507,14	0,00	-12.734,88	
20000850	Zuwendung Buswartehäuschen (§ 8a KAG)			Inbetriebnahme:	11.2021	Nutzungsdauer:	240/226		Beleg:	1448131				
	-6.780,50	0,00	0,00	0,00	-6.780,50	-56,50	-339,03	0,00	0,00	0,00	-395,53	-6.724,00	-6.384,97	
20000869	Zuwendung LFI Buswartehäuschen Hauptstraße Höhe Nr. 16			Inbetriebnahme:	04.2022	Nutzungsdauer:	235/226		Beleg:	1545850				
	0,00	0,00	0,00	-19.926,54	-19.926,54	0,00	-763,14	0,00	0,00	0,00	-763,14	0,00	-19.163,40	
20000876	Zuschuss Barrierefreier Strandweg			Inbetriebnahme:	12.2021	Nutzungsdauer:	37/24		Beleg:	1567041				
	-1.810,55	0,00	0,00	0,00	-1.810,55	-48,93	-587,21	0,00	0,00	0,00	-636,14	-1.761,62	-1.174,41	
20000877	Zuschuss Partnerschaftsbank			Inbetriebnahme:	12.2021	Nutzungsdauer:	99/86		Beleg:	1567041				
	-765,00	0,00	0,00	0,00	-765,00	-7,73	-92,73	0,00	0,00	0,00	-100,46	-757,27	-664,54	
Zwischensumme:		-4.565.758,17	0,00	0,00	-47.146,23	-4.612.904,40	-2.341.716,70	-113.151,45	0,00	0,00	0,00	-2.454.868,15	-2.224.041,47	-2.158.036,25

Entwicklung der Abschreibungen

 Matthee(000006) 14.08.2024 07:14:23

Entwicklung der Anschaffungswerte						Entwicklung der Abschreibungen								
Anlagen-Nr. Bilanzpos.	Anfangs- bestand AHK	Zugänge	Abgänge	Umbuchun- gen	Endbestand	Anfangsbe- stand AfA kum.	Abschrei- bungen des GJ	Umbuchun- gen	Zuschrei- bungen	Entnahme für Abgänge	Endbestand AfA kum.	Restbuch- wert VJ	Restbuch- wert GJ	
2120	2.1.2 Sonderposten aus Beiträgen und ähnliche													
20000508	Beiträge Straßenbeleuchtung Mitteldrift 2. BA (am Wald)			Inbetriebnahme:	01.2004	Nutzungsdauer:	194/0	Beleg:						
	-1.938,47	0,00	0,00						0,00	0,00	0,00	-1.937,47	-1,00	-1,00
20000510	Beiträge Straßenbeleuchtung Lübser Landstr.			Inbetriebnahme:	01.2003	Nutzungsdauer:	192/0	Beleg:						
	-8.955,87	0,00	0,00						0,00	0,00	0,00	-8.954,87	-1,00	-1,00
20000514	Ausbaubeiträge Mitteldrift			Inbetriebnahme:	11.2010	Nutzungsdauer:	420/274	Beleg:						
	-10.050,78	0,00	0,00						0,00	0,00	0,00	-3.250,67	-7.097,92	-6.800,11
20000879	Fördermittel § 8a KAG Straßenbeleuchtung Weg zum Friedhof			Inbetriebnahme:	10.2022	Nutzungsdauer:	205/202	Beleg:	1574321					
	0,00	-2.016,78	0,00						0,00	0,00	0,00	-29,51	0,00	-1.987,27
20000878	Fördermittel § 8a KAG Fahrbahn Weg zum Friedhof			Inbetriebnahme:	10.2022	Nutzungsdauer:	385/382	Beleg:	1574321					
	0,00	-31.596,24	0,00						0,00	0,00	0,00	-246,20	0,00	-31.350,04
Zwischensumme:														
	-103.668,36	-33.613,02	0,00						0,00	0,00	0,00	-62.694,17	-43.706,16	-74.587,21

● Gemeinde Mönkebude		Selektion: Bilanzposition			Anlagenspiegel Handelsbilanziell in EUR					Betrieb		320 / 2022		Periode 12		Seite 11/11	
Entwicklung der Anschaffungswerte						Entwicklung der Abschreibungen											
Anlagen-Nr. Bilanzpos.	Anfangs- bestand AHK	Zugänge	Abgänge	Umbuchun- gen	Endbestand	Anfangsbe- stand AfA kum.	Abschrei- bungen des GJ	Umbuchun- gen	Zuschrei- bungen	Entnahme für Abgänge	Endbestand AfA kum.	Restbuch- wert VJ	Restbuch- wert GJ				
2130 2.1.3 Sonderposten aus Anzahlungen für																	
20000605 Spende Kita Inbetriebnahme: 12.2015 Nutzungsdauer: /0 Beleg: 1187969																	
	-216,43	0,00	0,00	0,00	-216,43	0,00	0,00	0,00	0,00	0,00	0,00	-216,43	-216,43				
20000676 finanzieller Ausgleich Straßen ausbaubeiträge Inbetriebnahme: 06.2020 Nutzungsdauer: /0 Beleg: 1448131																	
	-1.856,73	-8.859,05	0,00	0,00	-10.715,78	0,00	0,00	0,00	0,00	0,00	0,00	-1.856,73	-10.715,78				
20000703 Spende Spielgeräte Kita - DS 2 Inbetriebnahme: 11.2020 Nutzungsdauer: /0 Beleg: 1466353																	
	-192,60	0,00	0,00	0,00	-192,60	0,00	0,00	0,00	0,00	0,00	0,00	-192,60	-192,60				
20000704 Übergabeprotokoll Verein `Kita Inbetriebnahme: 12.2020 Nutzungsdauer: /0 Beleg: 1471600																	
	-31.070,23	0,00	0,00	0,00	-31.070,23	0,00	0,00	0,00	0,00	0,00	0,00	-31.070,23	-31.070,23				
20000825 Spende Spielplatz Kita Inbetriebnahme: 11.2020 Nutzungsdauer: /0 Beleg: 1465662																	
	0,00	0,00	0,00	0,00	0,00	0,00	0,00	0,00	0,00	0,00	0,00	0,00	0,00				
20000866 Zuwendung 3 Wartehallen Inbetriebnahme: 04.2022 Nutzungsdauer: /0 Beleg: 1545850																	
	0,00	-47.146,23	0,00	47.146,23	0,00	0,00	0,00	0,00	0,00	0,00	0,00	0,00	0,00				
20000870 Zuwendung Multifunktionssportf läche Inbetriebnahme: 07.2022 Nutzungsdauer: /0 Beleg: 1558874																	
	0,00	-30.000,00	0,00	0,00	-30.000,00	0,00	0,00	0,00	0,00	0,00	0,00	0,00	-30.000,00				
Zwischensumme:																	
	-33.335,99	-86.005,28	0,00	47.146,23	-72.195,04	0,00	0,00	0,00	0,00	0,00	0,00	-33.335,99	-72.195,04				
Endsumme:																	
	-4.702.762,52	-119.618,30	0,00	0,00	-4.822.380,82	-2.401.678,90	-115.883,42	0,00	0,00	0,00	-2.517.562,32	-2.301.083,62	-2.304.818,50				

● Gemeinde Mönkebude		Selektion: Bilanzposition			Anlagenspiegel Handelsbilanziell in EUR					Betrieb	320 / 2022	Periode 12	Seite 1/1	
Entwicklung der Anschaffungswerte						Entwicklung der Abschreibungen								
Anlagen-Nr. Bilanzpos.	Anfangs- bestand AHK	Zugänge	Abgänge	Umbuchun- gen	Endbestand	Anfangsbe- stand AfA kum.	Abschrei- bungen des GJ	Umbuchun- gen	Zuschrei- bungen	Entnahme für Abgänge	Endbestand AfA kum.	Restbuch- wert VJ	Restbuch- wert GJ	
2110	2.1.1 Sonderposten aus Zuwendungen	-4.565.758,17	0,00	0,00	-47.146,23	-4.612.904,40	-2.341.716,70	-113.151,45	0,00	0,00	0,00	-2.454.868,15	-2.224.041,47	-2.158.036,25
2120	2.1.2 Sonderposten aus Beiträgen und ähnliche Entgelte	-103.668,36	-33.613,02	0,00	0,00	-137.281,38	-59.962,20	-2.731,97	0,00	0,00	0,00	-62.694,17	-43.706,16	-74.587,21
2130	2.1.3 Sonderposten aus Anzahlungen für Anlagevermögen	-33.335,99	-86.005,28	0,00	47.146,23	-72.195,04	0,00	0,00	0,00	0,00	0,00	-33.335,99	-72.195,04	
Endsumme:		-4.702.762,52	-119.618,30	0,00	0,00	-4.822.380,82	-2.401.678,90	-115.883,42	0,00	0,00	0,00	-2.517.562,32	-2.301.083,62	-2.304.818,50

Forderungsübersicht 2022

Posten	Art (gemäß § 47 Absatz 4 Nummer 2.2 GemHVO-Doppik)	Forderungen zum 31.12.2022			Nominalwert	kumulierte Wert- berichtigungen	Bilanzwert	Bilanzwert			
		davon mit einer Restlaufzeit				zum 31.12.2022	zum 31.12.2022	zum 31.12.2021			
		bis zu einem Jahr	von über einem bis zu fünf Jahren	von mehr als fünf Jahren							
									in EUR		
									1	2	3
2.2.1	Öffentlich-rechtliche Forderungen, Forderungen aus Transferleistungen	4.797,46	0,00	0,00	4.797,46	0,00	4.797,46	5.378,07			
	darunter:										
	a) Gebührenforderungen	353,40	0,00	0,00	353,40	0,00	353,40	501,33			
	b) Beitragsforderungen	0,00	0,00	0,00	0,00	0,00	0,00	0,00			
	c) Steuerforderungen	161,06	0,00	0,00	161,06	0,00	161,06	651,74			
	darunter:										
	aa) Grundsteuer	114,26	0,00	0,00	114,26	0,00	114,26	-3.675,64			
	bb) Gewerbesteuer	0,00	0,00	0,00	0,00	0,00	0,00	4.209,00			
	cc) Sonstige	46,80	0,00	0,00	46,80	0,00	46,80	118,38			
	d) Forderungen aus Transferleistungen	0,00	0,00	0,00	0,00	0,00	0,00	0,00			
	e) Sonstige öffentlich-rechtliche Forderungen	4.283,00	0,00	0,00	4.283,00	0,00	4.283,00	4.225,00			
2.2.2	Privatrechtliche Forderungen aus Lieferung und Leistungen	11.475,08	0,00	0,00	11.475,08	0,00	11.475,08	6.115,35			
2.2.3	Forderungen gegen verbundene Unternehmen	0,00	0,00	0,00	0,00	0,00	0,00	0,00			
2.2.4	Forderungen gegen Unternehmen, mit denen ein Beteiligungsverhältnis besteht	0,00	0,00	0,00	0,00	0,00	0,00	0,00			
2.2.5	Forderungen gegen Sondervermögen, Zweckverbände, Anstalten des öffentlichen Rechts, rechtsfähige kommunale Stiftungen	0,00	0,00	0,00	0,00	0,00	0,00	0,00			
2.2.6	Forderungen gegen den sonstigen öffentlichen Bereich:	3.886,65	0,00	0,00	3.886,65	0,00	3.886,65	7.721,79			
	darunter:										
2.2.6.1	Forderungen aus dem gemeinsamen Zahlungsmittelbestand	0,00	0,00	0,00	0,00	0,00	0,00	0,00			
2.2.6.2	Sonstige Forderungen gegen den sonstigen öffentlichen Bereich	3.886,65	0,00	0,00	3.886,65	0,00	3.886,65	7.721,79			
2.2.7	Sonstige Vermögensgegenstände	66,12	329,25	0,00	395,37	0,00	395,37	0,00			
2.2	Summe Forderungen und sonstige	20.225,31	329,25	0,00	20.554,56	0,00	20.554,56	19.215,21			

Verbindlichkeitenübersicht										
Nr.	Art (gemäß § 47 Absatz 5 Nummer 4 GemHVO-Doppik)	Verbindlichkeiten zum 31. Dezember <i>Haushaltsjahr</i> mit einer Restlaufzeit			Stand zum 31. Dezember <i>Haushaltsjahr</i> (Nominalwert)	Abzinsung zum 31. Dezember <i>Haushaltsjahr</i>	Stand zum 31. Dezember <i>Haushaltsjahr</i> (Bilanzwert)	davon durch Grundpfand- rechte oder ähnliche Rechte	Art und Form der Sicherheit	Stand zum 31. Dezember <i>Haushalts- vorjahr</i> (Bilanzwert)
		bis zu einem Jahr	von über einem bis zu fünf Jahren	von mehr als fünf Jahren						
		in €								
4.1	Anleihen									
4.2	Verbindlichkeiten aus Kreditaufnahmen:									
4.2.1	Verbindlichkeiten aus Kreditaufnahmen für Investitionen und Investitionsförderungsmaßnahmen	18.526,37	50.459,14	3.152,65	72.138,16		72.138,16			90.540,23
4.2.2	Verbindlichkeiten aus Kreditaufnahmen zur Sicherung der Zahlungsfähigkeit									
4.3	Verbindlichkeiten aus Vorgängen, die Kreditaufnahmen wirtschaftlich gleichkommen									
4.4	Erhaltene Anzahlungen auf Bestellungen									
4.5	Verbindlichkeiten aus Lieferungen und Leistungen	13.715,72	734,16		14.449,88		14.449,88			13.070,25
4.6	Verbindlichkeiten aus Transferleistungen	4.640,47			4.640,47		4.640,47			2.036,86
4.7	Verbindlichkeiten gegenüber verbundenen Unternehmen									
4.8	Verbindlichkeiten gegenüber Unternehmen, mit denen ein Beteiligungsverhältnis besteht									
4.9	Verbindlichkeiten gegenüber Sondervermögen mit Sonderrechnung, Zweckverbänden, Anstalten des öffentlichen Rechts, rechtsfähigen kommunalen Stiftungen									
4.10	Verbindlichkeiten gegenüber dem sonstigen öffentlichen Bereich:									
4.10.1	Verbindlichkeiten aus dem gemeinsamen Zahlungsmittelbestand	168.501,37			168.501,37		168.501,37			122.068,71
4.10.2	Sonstige Verbindlichkeiten gegenüber dem sonstigen öffentlichen Bereich	10.827,81	9.570,53		20.398,34		20.398,34			23.406,78
4.11	Sonstige Verbindlichkeiten	8.225,81	1.345,88		9.571,69		9.571,69			7.540,84
4	Summe der Verbindlichkeiten	224.437,55	62.109,71	3.152,65	289.699,91		289.699,91			258.663,67

Übersicht über die Zusammensetzung und Entwicklung des Saldos der liquiden Mittel und der Kassenkredite im Haushaltsjahr 2022					
Nr.		laufende Ein- und Auszahlungen	Ein- und Auszahlungen aus Investitionstätigkeit	durchlaufende Gelder und ungeklärte Zahlungsvorgänge	Summe
		1	2	3	4
1 ¹	Liquide Mittel zum 31. Dezember des Haushaltsvorjahres (§ 47 Absatz 4 Nummer 2.4 GemHVO-Doppik)				111.446,45
2 ²	- Kassenkredite zum 31. Dezember des Haushaltsvorjahres				122.068,71
3	= Saldo der liquiden Mittel und der Kassenkredite zum 31. Dezember des Haushaltsvorjahres	-94.855,43	79.011,96	5.221,21	-10.622,26
4	+ Korrektur des Vortrages				
5	= Bereinigter Saldo der liquiden Mittel und der Kassenkredite zum 31. Dezember des Haushaltsvorjahres	-94.855,43	79.011,96	5.221,21	-10.622,26
6	+ jahresbezogener Saldo der laufenden Ein- und Auszahlungen (§ 3 Absatz 1 Satz 1 Nummer 37 GemHVO-Doppik)	-147.964,60			-147.964,60
7	+ Saldo der Ein- und Auszahlungen aus Investitionstätigkeit (§ 3 Absatz 1 Satz 1 Nummer 29 GemHVO-Doppik)		-7.513,76		-7.513,76
8	+ Saldo der Ein- und Auszahlungen aus Krediten für Investitionen und Investitionsförderungsmaßnahmen (ohne planmäßige Tilgung)		0,00		0,00
9	+ Saldo der durchlaufenden Gelder und ungeklärten Zahlungsvorgänge (§ 3 Absatz 1 Satz 1 Nummer 35 GemHVO-Doppik)			-2.400,75	-2.400,75
10	= Saldo der liquiden Mittel und der Kassenkredite zum 31. Dezember des Haushaltsjahres	-242.820,03	71.498,20	2.820,46	-168.501,37
Kontrollrechnung:					
11	Liquide Mittel zum 31. Dezember des Haushaltsjahres (§ 47 Absatz 4 Nummer 2.4 GemHVO-Doppik)				0,00
12	- Kassenkredite zum 31. Dezember des Haushaltsjahres				168.501,37
13	= Saldo der liquiden Mittel und der Kassenkredite zum 31. Dezember des Haushaltsjahres				-168.501,37

¹ Ämter und geschäftsführende Gemeinden sowie amtsfreie Gemeinden, die Verwaltungsbehörde einer Verwaltungsgemeinschaft sind, weisen neben den liquiden Mitteln auch die Forderungen gemäß § 47 Absatz 4 Nummer 2.2.6.1 GemHVO-Doppik aus. Amtsangehörige Gemeinden weisen die Forderungen gemäß § 47 Absatz 4 Nummer 2.2.6.1 GemHVO-Doppik aus.

² Neben den Verbindlichkeiten gemäß § 47 Absatz 5 Nummer 4.2.2 GemHVO-Doppik sind auch die Verbindlichkeiten gemäß § 47 Absatz 5 Nummer 4.3 und 4.7 bis 4.10 GemHVO-Doppik auszuweisen, soweit diese Verbindlichkeiten aus Kassenkrediten enthalten. Der auszuweisende Betrag entspricht dem Betrag in Muster 4a zu § 1 Nummer 3 GemHVO-Doppik, Spalte 1, Zeile 2.2

Jahresrechnung: Ermächtigungsübertragungen 2022

Produkt / SK		Ermächtigungsübertragungen 2022			Übertrag	neu gebildete Erm.-übertr.	Erm.-übertr. insgesamt
Finanzkonto		bisher	Inanspruch- nahme	Abgänge			
Untersachkonto	Bezeichnung						
Gemeindestraßen einschl. Spielplätze							
54.10.10.00 / 23312000		48.900,00	47.146,23	1.753,77	0,00	0,00	0,00
68176200		48.900,00	47.146,23	1.753,77	0,00	0,00	0,00
23312.00007	20 2020-006 Errichtung Buswartehallen Anzahlungen auf Sonderposten aus Zuwendungen vom Land						
BgA Hafen / Strandpark							
54.80.11.00 / 23312000		30.000,00	30.000,00	0,00	0,00	0,00	0,00
68176200		30.000,00	30.000,00	0,00	0,00	0,00	0,00
23312.00008	20 2020-007 BgA Multifunktionssportanlage Anzahlungen auf Sonderposten aus Zuwendungen vom Land						
Summe Produkt / SK:		78.900,00	77.146,23	1.753,77	0,00	0,00	0,00
Summe Finanzkonto:		78.900,00	77.146,23	1.753,77	0,00	0,00	0,00

Jahresrechnung: Ermächtigungsübertragungen 2022

Produkt / SK		Ermächtigungsübertragungen 2022			Übertrag	neu gebildete Erm.-übertr.	Erm.-übertr. insgesamt
Finanzkonto		bisher	Inanspruch- nahme	Abgänge			
Untersachkonto	Bezeichnung						
Feuerwehr							
12.60.10.00 / 07140000		0,00	0,00	0,00	0,00	50.000,00	50.000,00
78560000		0,00	0,00	0,00	0,00	50.000,00	50.000,00
07140.40000	Brand-, Rettungs- und Katastrophenschutzfahrzeuge						
12.60.10.00 / 09600001		0,00	0,00	0,00	0,00	20.000,00	20.000,00
78522000		0,00	0,00	0,00	0,00	20.000,00	20.000,00
09600.40018	Auszahlungen für Baumaßnahmen						
Gemeindestraßen einschl. Spielplätze							
54.10.10.00 / 09600001		0,00	0,00	0,00	0,00	115.443,00	115.443,00
78522000		0,00	0,00	0,00	0,00	115.443,00	115.443,00
09600.40008	Auszahlungen für Baumaßnahmen Erschließung B-Plan am Sportplatz						
BgA Hafen / Strandpark							
54.80.11.00 / 09600001		101.197,14	89.064,08	12.133,06	0,00	0,00	0,00
78522000		101.197,14	89.064,08	12.133,06	0,00	0,00	0,00
09600.40015	Auszahlungen für Baumaßnahmen						
54.80.11.00 / 09600001		0,00	0,00	0,00	0,00	25.000,00	25.000,00
78522000		0,00	0,00	0,00	0,00	25.000,00	25.000,00
09600.40019	Auszahlungen für Baumaßnahmen - Parkplatz						
Summe Produkt / SK:		101.197,14	89.064,08	12.133,06	0,00	210.443,00	210.443,00
Summe Finanzkonto:		101.197,14	89.064,08	12.133,06	0,00	210.443,00	210.443,00

Vollständigkeitserklärung

Jahresabschluss für das Haushaltsjahr**2022**

Gegenüber dem Rechnungsprüfungsamt des Amtes „Am Stettiner Haff“ erklären die Bürgermeister der Gemeinde Mönkebude und der Bürgermeister der geschäftsführenden Gemeinde, Folgendes:

A. Aufklärungen und Nachweise

Die Aufklärungen und Nachweise, um die Sie mich gemäß § 3 Abs. 6 KPG gebeten haben, und die Nachweise und Informationen, die darüber hinaus für eine ordnungsgemäße Prüfung erforderlich sind, habe ich Ihnen vollständig und nach bestem Wissen und Gewissen gegeben. Als Auskunftspersonen habe ich Ihnen die nachfolgend aufgeführten Personen benannt:

Frau Becker – Fachbereichsleiterin Finanzen

Frau Trampe – Kassenleiterin

Frau Mattheè – MA Geschäftsbuchführung

Frau Boek – MA Anlagenbuchhaltung

Frau Thiele – MA Haushaltsplanung

Diese Personen sind gemäß Dienstanweisung verpflichtet, Ihnen alle erforderlichen und alle gewünschten Auskünfte und Nachweise richtig und vollständig zu geben.

B. Bücher und Schriften

1. Ich bin meiner Verantwortung zur Einrichtung eines den gesetzlichen Vorschriften entsprechenden rechnungslegungsbezogenen internen Kontrollsystems nachgekommen. Dazu gehören die Einhaltung der Grundsätze ordnungsmäßiger Buchführung sowie Maßnahmen zur Verhinderung und Aufdeckung von wesentlichen Täuschungen und Vermögensschädigungen.
2. Ich habe dafür Sorge getragen, dass Ihnen die Bücher, Belege und Schriften, auch soweit sie IT-gestützt geführt werden, vollständig zur Verfügung gestellt worden sind. Zu den Schriften gehören insbesondere auch vertragliche Vereinbarungen mit fremden Rechenzentren, Dienst-, Arbeitsanweisungen und sonstige Organisationsunterlagen, die zum Verständnis der Rechnungslegung erforderlich sind. Zu den Belegen gehören alle für die richtige und vollständige Ermittlung der Ansprüche und Verpflichtungen zu Grunde zu legenden Nachweisen (begründende Unterlagen).
3. In den vorgelegten Büchern sind alle Geschäftsvorfälle erfasst, die für das oben genannte Haushaltsjahr buchungspflichtig geworden sind. Wesentliche Änderungen des Buchführungssystems einschließlich des rechnungslegungsbezogenen IT-Systems waren im Berichtsjahr nicht zu verzeichnen.
4. Die nach der Gemeindehaushaltsverordnung und der Gemeindekassenverordnung erforderlichen Dienst- und Arbeitsanweisungen wurden erlassen und sind in aktueller Fassung vorgelegt.
5. Die Grundsätze ordnungsmäßiger DV-gestützter Buchführungssysteme wurden beachtet.
6. Im Bereich des doppelischen Rechnungswesens werden eigene EDV-Anlagen eingesetzt. Abrechnungen im Bereich des Rechnungswesens sind auf der Grundlage der organisatorischen Vorkehrungen und Kontrollen nur nach den Ihnen zur Verfügung gestellten Programmen und den aufgezeichneten Bedienungseingriffen bzw. den Ihnen vorgelegten Dienst- und Arbeitsanweisungen sowie Organisationsunterlagen durchgeführt worden und auf der Grundlage der vertraglichen Vereinbarungen mit fremden Rechenzentren entsprechend den gesetzlichen Anforderungen durchgeführt worden (Wohngeld).
7. Ich habe sichergestellt, dass im Rahmen der gesetzlichen Aufbewahrungspflichten und -fristen auch die nicht ausgedruckten Daten jederzeit verfügbar sind und innerhalb angemessener Frist lesbar gemacht und maschinell ausgewertet werden können, und zwar die Buchungen in kontenmäßiger Ordnung.

C. Jahresabschluss und Anlagen zum Jahresabschluss

1. Unter Berücksichtigung der maßgebenden Rechnungslegungsgrundsätze sind in dem von Ihnen zu prüfenden Jahresabschluss alle bilanzierungspflichtigen Vermögensgegenstände, Sonderposten, Rückstellungen, Verbindlichkeiten und Abgrenzungen berücksichtigt. Sämtliche Aufwendungen und Erträge sowie Einzahlungen und Auszahlungen sind enthalten. Alle erforderlichen Angaben wurden nach den einschlägigen Rechtsvorschriften gemacht.
2. Bewertungserhebliche Umstände sowie für die Rechnungslegung relevante Ereignisse nach dem Bilanzstichtag haben sich nicht ergeben.
3. Besondere Umstände, die der Fortführung der Verwaltungstätigkeit oder von Teilen der Verwaltungstätigkeit oder der Vermittlung eines den tatsächlichen Verhältnissen entsprechenden Bildes der Vermögens-, Finanz- und Ertragslage entgegenstehen könnten bestehen nicht.
4. Eine Übersicht über
alle Unternehmen, mit denen die Gemeinde im Haushaltsjahr verbunden war,
alle Unternehmen, mit denen im Haushaltsjahr ein Beteiligungsverhältnis bestanden hat,
alle Zweckverbände, in denen die Gemeinde im Haushaltsjahr Mitglied war,
wurden im Anhang dargestellt.
5. Ausleihungen, Forderungen oder Verbindlichkeiten (einschließlich Eventualverbindlichkeiten) gegenüber den o.g. Tochterorganisationen und nahestehenden Personen bestanden am Abschlussstichtag nicht.
6. Ich habe Ihnen alle uns bekannten abgeschlossenen Verträge mit Tochterorganisationen und nahestehenden Personen mitgeteilt.
7. Nicht zu marktüblichen Bedingungen zustande gekommene wesentliche Geschäfte mit Tochterorganisationen und nahestehenden Personen, einschließlich der Angaben zur Art der Beziehung, zum Wert der Geschäfte sowie weiterer Angaben, die für die Beurteilung der Finanzlage notwendig sind, bestehen nicht.
8. Verbindlichkeiten aus Gewährleistungsverträgen sowie Haftungsverhältnisse aus der Bestellung von Sicherheiten für fremde Verbindlichkeiten bestanden am Abschlussstichtag nur in der Höhe, in der sie aus dem Jahresabschluss ersichtlich sind.
9. Patronatserklärungen und Bürgschaften, die nicht aus dem Jahresabschluss ersichtlich sind, bestanden am Abschlussstichtag nicht.
10. Besicherungen von Verbindlichkeiten (einschließlich Eventualverbindlichkeiten) durch Pfandrechte und ähnliche Rechte bestanden am Abschlussstichtag nicht.
11. Gewährte Vorschüsse, Kredite sowie eingegangene Haftungsverhältnisse, die unter § 48 Abs. 2 GemHVO-Doppik fallen, bestanden am Abschlussstichtag nicht.
12. Rückgabeverpflichtungen für in der Bilanz ausgewiesene Vermögensgegenstände sowie Rücknahmeverpflichtungen für nicht in der Bilanz ausgewiesene Vermögensgegenstände bestanden am Abschlussstichtag nicht.
13. Bewertungseinheiten wurden nur in dem Umfang gebildet, in dem sie aus dem Jahresabschluss ersichtlich / im Anhang angegeben sind.
14. Nicht in der Bilanz enthaltene Geschäfte, die für die Beurteilung der Finanzlage notwendig sind (z.B. Factoring, unechte Pensionsgeschäfte, Konsignationslagervereinbarungen, Forderungsverbriefungen über gesonderte Gesellschaften oder nicht rechtsfähige Einrichtungen, die Verpfändung von Aktiva, Operating-Leasing-Verträge sowie die Auslagerung von betrieblichen Funktionen) bestanden am Abschlussstichtag nicht.
15. Rechtsstreitigkeiten und sonstige Auseinandersetzungen, die für die Beurteilung der wirtschaftlichen Lage der Gemeinde von Bedeutung sind, lagen am Abschlussstichtag und liegen auch zurzeit nicht vor.
16. Störungen oder wesentliche Mängel des Internen Kontrollsystems lagen und liegen auch zurzeit nicht vor.
17. Die Ergebnisse meiner Beurteilung von Risiken, dass der Jahresabschluss und die Anlagen zum Jahresabschluss wesentliche falsche Angaben aufgrund von Täuschungen und Vermögensschädigungen enthalten könnten,
Ich habe keine Kenntnis hierüber.
18. Alle mir bekannten oder von mir vermuteten die zu prüfende Gemeinde betreffenden Täuschungen und Vermögensschädigungen, insbesondere solche der gesetzlichen Vertreter und anderer Führungskräfte, von Mitarbeitern, denen eine bedeutende Rolle im Internen Kontrollsystem zukommt und von anderen Personen, deren Täuschungen und Vermögensschädigungen eine wesentliche Auswirkung auf den Jahresabschluss und den Rechenschaftsbericht haben könnten,
Ich habe keine Kenntnis hierüber.

19. Alle mir von Mitarbeitern, ehemaligen Mitarbeitern, Aufsichtsbehörden oder anderen Personen zugetragenen Behauptungen begangener oder vermuteter Täuschungen und Vermögensschädigungen, die eine wesentliche Auswirkung auf den Jahresabschluss und die Anlagen zum Jahresabschluss haben könnten, Ich habe keine Kenntnis hierüber.
20. Satzungen und sonstige ortsrechtliche Bestimmungen, die Bedeutung für den Inhalt des Jahresabschlusses oder der Anlagen zum Jahresabschluss oder auf die Vermögens-, Finanz- und Ertragslage haben könnten, habe ich Ihnen vollständig zur Verfügung gestellt.
21. Sonstige Verstöße gegen Rechtsvorschriften, ergänzende Satzungen und sonstige ortsrechtliche Bestimmungen, die Bedeutung für den Inhalt des Jahresabschlusses oder der Anlagen zum Jahresabschluss oder auf die Vermögens-, Finanz- und Ertragslage haben könnten, bestanden nicht.
22. Von der Möglichkeit Angaben gemäß § 48 Abs. 4 GemHVO-Doppik zu unterlassen, ist kein Gebrauch gemacht worden.
23. Der Rechenschaftsbericht enthält auch hinsichtlich erwarteter Entwicklungen alle für die Beurteilung der Lage der Gemeinde wesentlichen Gesichtspunkte sowie die nach § 49 GemHVO-Doppik erforderlichen Angaben. Vorgänge von besonderer Bedeutung nach dem Schluss des Haushaltsjahres haben sich nicht ereignet.
24. Wesentliche Chancen und Risiken für die künftige Entwicklung, auf die im Rechenschaftsbericht einzugehen ist, sind im Rechenschaftsbericht vollständig dargestellt.

D. Zusätze und Bemerkungen

Eggesin, 26.11.2024



Andreas Schubert
Bürgermeister
Gemeinde Mönkebude



Bianka Schwibbe
Bürgermeisterin
Geschäftsführende Gemeinde

E. Anlagen
