

1. Nachtragshaushaltssatzung der Gemeinde Leopoldshagen für das Haushaltsjahr 2025 gemäß § 48 Kommunalverfassung des Landes Mecklenburg-Vorpommern

<i>Fachamt:</i> Fachbereich Finanzen <i>Bearbeitung:</i> Isabel Schulz	<i>Datum</i> 23.05.2025
---	----------------------------

<i>Beratungsfolge</i>	<i>Geplante Sitzungstermine</i>	<i>Ö / N</i>
Ausschuss für Finanzen und Gemeindeentwicklung der Gemeindevertretung Leopoldshagen (Vorberatung)	11.06.2025	N
Gemeindevertretung Leopoldshagen (Entscheidung)	11.06.2025	Ö

Sachverhalt

Gemäß § 48 Kommunalverfassung Mecklenburg-Vorpommern i. V. m. der Hauptsatzung der Gemeinde Leopoldshagen ist unverzüglich eine Nachtragshaushaltssatzung zu erlassen, wenn Auszahlungen für zusätzliche Investitionen getätigt werden sollen, die den Betrag von 10.000 € übersteigen.

Beschlussvorschlag

Die Gemeindevertretung Leopoldshagen beschließt die 1. Nachtragshaushaltssatzung der Gemeinde Leopoldshagen für das Haushaltsjahr 2025.

Anlage/n

1	1. NHH Gemeinde Leopoldshagen 2025 öffentlich
---	---

Finanzielle Auswirkungen

	ja	nein			
fin. Auswirkungen im Haushalt berücksichtigt	<input type="checkbox"/>	<input type="checkbox"/>	Deckung durch:	Produkt	Sachkonto
Liegt eine Investition vor?	<input type="checkbox"/>	<input type="checkbox"/>	Folgekosten		

Abstimmungsergebnis			
JA	NEIN	ENTHALTEN	BEFANGEN

Bürgermeister/in

Siegel

stellv. Bürgermeister/in

1. Nachtragshaushalt

Gemeinde Leopoldshagen
Haushaltsjahr 2025

1. Nachtragshaushaltssatzung der Gemeinde Leopoldshagen für das Haushaltsjahr 2025

Aufgrund des § 45 i.V.m. §§ 47, 48 der Kommunalverfassung (KV M-V) wird nach Beschluss der Gemeindevertretung vom xx.xx.xxxx und nach Bekanntgabe der rechtsaufsichtlichen Entscheidungen zu den genehmigungspflichtigen Festsetzungen folgende Nachtragshaushaltssatzung erlassen:

§ 1 Ergebnis- und Finanzhaushalt

Mit dem Nachtragshaushaltsplan für das Haushaltsjahr 2025 werden

im Ergebnishaushalt	von bisher EUR	auf EUR
der Gesamtbetrag der Erträge	1.172.900,00	1.195.900,00
der Gesamtbetrag der Aufwendungen	1.465.900,00	1.539.400,00
das Jahresergebnis nach Veränderung der Rücklagen von	-293.000,00	-343.500,00
im Finanzhaushalt	von bisher EUR	auf EUR
der Gesamtbetrag der laufenden Einzahlungen	1.111.900,00	1.134.900,00
der Gesamtbetrag der laufenden Auszahlungen[1]	1.448.100,00	1.535.600,00
der jahresbezogene Saldo der laufenden Ein- und Auszahlungen	-336.200,00	-400.700,00
der Gesamtbetrag der Einzahlungen aus der Investitionstätigkeit	78.600,00	78.600,00
der Gesamtbetrag der Auszahlungen aus der Investitionstätigkeit	82.000,00	377.000,00
der Saldo der Ein- und Auszahlungen aus der Investitionstätigkeit	-3.400,00	-298.400,00

[1] einschließlich Auszahlungen für die planmäßige Tilgung von Krediten für Investitionen und Investitionsförderungsmaßnahmen

festgesetzt.

§ 2
Kredite für Investitionen und Investitionsförderungsmaßnahmen

Der Gesamtbetrag der vorgesehenen Kreditaufnahmen ohne Umschuldungen wird 2025 festgesetzt von 0,00 EUR auf 276.000,00 EUR

§ 3
Verpflichtungsermächtigungen

Der Gesamtbetrag der Verpflichtungsermächtigungen wird festgesetzt von bisher 0,00 EUR auf 0,00 EUR

§ 4
Kassenkredite

Der Höchstbetrag der Kassenkredite wird festgesetzt und 2025 festgesetzt von bisher 600.000 EUR auf 1.050.000 EUR

§ 5
Stellen gemäß Nachtragsstellenplan

Die Gesamtzahl der im Nachtragsstellenplan ausgewiesenen Stellen beträgt im Haushaltsjahr 3,3332 Vollzeitäquivalente (VzÄ)

Nachrichtliche Angaben:

Durch den Nachtragshaushaltsplan ändert sich

	von bisher		auf voraussichtlich	
1. zum Ergebnishaushalt				
das Ergebnis zum 31. Dezember des Haushaltsjahres 2025	19.405	EUR	-31.095	EUR
2. zum Finanzhaushalt				
der Saldo der laufenden Ein- und Auszahlungen zum 31. Dezember des Haushaltsjahres 2025	-573.477	EUR	-637.978	EUR
3. zum Eigenkapital				
der Stand des Eigenkapitals zum 31. Dezember des Haushaltsjahres 2025	995.544	EUR	945.044	EUR

Die nach §§ 47 Absatz 2, 48 Absatz 1 KV M-V erforderlichen rechtsaufsichtlichen Entscheidungen der Rechtsaufsichtsbehörde Der Landrat des Landkreises Vorpommern-Greifswald zu den genehmigungspflichtigen Festsetzungen sind am xx.xx.xxxx wie folgt bekanntgegeben worden.

Leopoldshagen, den xx.xx.xxxx

Siegel

Hackbarth
Bürgermeister

Die vorstehende 1. Nachtragshaushaltssatzung für das Haushaltsjahr 2025 wird hiermit öffentlich bekannt gemacht.

Die Haushaltssatzung liegt mit ihren Anlagen zur Einsichtnahme vom Zeitpunkt der Veröffentlichung dieser Bekanntgabe für 1 Monat in der Stadt Eggesin als geschäftsführende Gemeinde des Amtes „Am Stettiner Haff“, im Rathaus Stettiner Straße 1 zu den Geschäftszeiten aus.

Leopoldshagen, den xx.xx.xxxx

Hackbarth
Bürgermeister

Hinweis:

Gemäß §5 Abs. 5 Kommunalverfassung M-V (KV M-V) kann ein Verstoß gegen Verfahrens- und Formvorschriften, die in der KV M-V enthalten sind oder aufgrund dieser erlassen wurden, nur innerhalb eines Jahres seit öffentlicher Bekanntmachung dieser Satzung geltend gemacht werden. Der Verstoß ist schriftlich unter Bezeichnung der verletzten Vorschrift und der Tatsache, aus der sich der Verstoß ergeben soll, gegenüber der Gemeinde Leopoldshagen geltend zu machen. Abweichend davon kann eine Verletzung von Anzeige-, Genehmigungs- und Bekanntmachungsvorschriften stets geltend gemacht werden.

Vorbericht

1. Nachtragshaushaltsplan 2025 der Gemeinde Leopoldshagen

Inhalt

1. Ausgangssituation	2
2. Informationen zum Jahresabschluss	2
2.1. Jahresabschluss 2024.....	2
3. Entwicklung der Jahresergebnisse (Jahresüberschuss / Jahresfehlbetrag)	2
3.1.1. Erträge	5
3.1.2. Aufwendungen	9
4. Finanzhaushalt	15
4.1. Investitionsübersicht 2025	17
4.3. Entwicklung der Kredite zur Sicherung der Zahlungsfähigkeit.....	20
5. Entwicklung des Eigenkapitals	21
.....	22
Anlagen	22

1. Ausgangssituation

Gemäß § 48 Kommunalverfassung Mecklenburg-Vorpommern i.V.m. der Hauptsatzung der Gemeinde § 6 ist unverzüglich eine Nachtragshaushaltssatzung zu erlassen, wenn Auszahlungen für Investitionen geleistet werden sollen, die nicht geplant waren und einen Betrag von 10.000 € übersteigen werden.

Die im Haushalt berücksichtigten Auszahlungen für die Errichtung des Feuerwehrgerätehauses wurden aufgrund der Preisentwicklung am Markt bzw. den bisher bekannten Ausschreibungsergebnissen angepasst.

Weiterhin wurden alle Ansätze für Erträge und Aufwendungen sowie für Ein- und Auszahlungen geprüft und entsprechend angepasst.

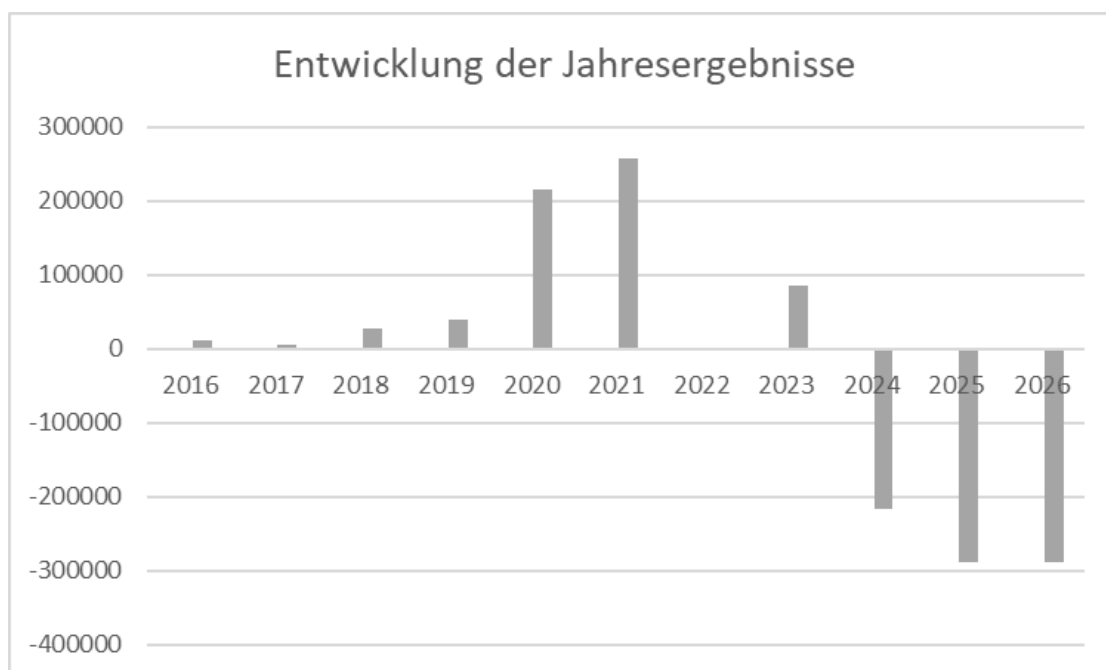
2. Informationen zum Jahresabschluss

2.1. Jahresabschluss 2024

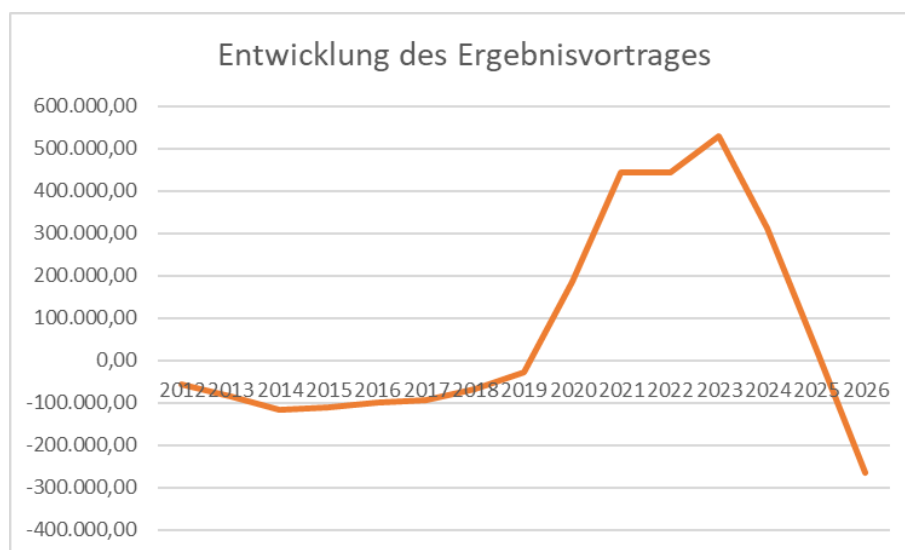
Der Jahresabschluss 2024 befindet sich derzeit in der Aufstellung.

3. Entwicklung der Jahresergebnisse (Jahresüberschuss / Jahresfehlbetrag)

Der Jahresfehlbetrag im Jahr 2025 erhöhte sich auf ./ 343.500€. Die geplanten Jahresfehlbeträge im Finanzplanungszeitraum wurden durch die vorgenommenen Änderungen erhöht und konnten nicht verringert werden.



Lfd. Nr.		Jahr	Jahres- ergebnis ¹	Jahres- ergebnis je Einwohner
		in €		
		1	2	3
1.	Aus Haushaltsvorjahren vorzutragende Beträge			
1.0.	13. Haushaltsvorjahr (Ergebnis)	2012	-58.020,58	-77,67
1.1.	12. Haushaltsvorjahr (Ergebnis)	2013	-26.704,84	-36,23
1.2.	11. Haushaltsvorjahr (Ergebnis)	2014	-32.877,39	-46,90
1.3.	10. Haushaltsvorjahr (Ergebnis)	2015	6.868,02	9,77
1.4.	9. Haushaltsvorjahr (Ergebnis)	2016	11.512,50	16,78
1.5.	8. Haushaltsvorjahr (Ergebnis)	2017	4.514,58	6,72
1.6.	7. Haushaltsvorjahr (Ergebnis)	2018	26.947,73	40,52
1.7.	6. Haushaltsvorjahr (Ergebnis)	2019	39.205,03	59,58
1.8.	5. Haushaltsvorjahr (Ergebnis)	2020	214.669,73	324,77
1.9.	4. Haushaltsvorjahr (Ergebnis)	2021	257.099,93	401,72
1.10.	3. Haushaltsvorjahr (Ergebnis)	2022	0,00	0,00
1.11.	2. Haushaltsvorjahr (vorläufiges Ergebnis)	2023	85.991,24	138,25
1.12.	1. Haushaltsvorjahr (Plan)	2024	-216.800,00	-348,55
2.	Ansatz des Haushaltsjahres	2025	-343.500,00	-552,25
3.	Summe/Saldo zum Ende des Haushaltsjahres	2025	-31.094,05	-49,99
4.	Ansätze der Haushaltsfolgejahre			
4.1.	1. Haushaltsfolgejahr	2026	-303.900,00	-488,59
4.2.	2. Haushaltsfolgejahr	2027	-314.200,00	-505,14
4.3.	3. Haushaltsfolgejahr	2028	-324.900,00	-522,35
5.	Summe/Saldo zum Ende des Haushaltsjahres	2028	-974.094,05	-1.522,02



3.1. Ergebnisplan

Ertrags- und Aufwandsarten	Ergebnis 2023	Ansatz 2024	Ansatz 2025 bisher	Veränderung Ansatz 2025	Ansatz 2025 neu	Ansatz bisher 2026	Veränderung Ansatz 2026	Planung 2026	Planung 2027	Planung 2028
+ Steuern und ähnliche Abgaben	290.069,11	284.500	285.300	23.000	308.300	285.300	0	285.300	285.300	285.300
+ Zuwendungen, allgemeine Umlagen und sonstige Transfererträge	525.127,96	576.600	551.200	0	551.200	514.200	0	514.200	513.800	513.800
+ Erträge der sozialen Sicherung	0,00	0	0	0	0			0	0	0
+ Öffentlich-rechtliche Leistungsentgelte	59.017,80	59.700	55.600	0	55.600	55.600	0	55.600	55.600	55.600
+ Privatrechtliche Leistungsentgelte	171.489,81	203.400	174.300	0	174.300	174.300	0	174.300	174.300	174.300
+ Kostenerstattungen und Kostenumlagen	100.205,65	96.700	83.500	0	83.500	83.500	0	83.500	84.000	84.500
+ Andere aktivierte Eigenleistungen	0,00	0	0	0	0			0	0	0
+ Zinserträge und sonstige Finanzerträge	5.004,57	5.200	5.000	0	5.000	5.000	0	5.000	5.000	5.000
+ Sonstige Erträge	91.207,78	17.600	18.000	0	18.000	18.000	0	18.000	18.000	18.000
Summe der Erträge	1.242.122,68	1.243.700	1.172.900	23.000	1.195.900	1.135.900	0	1.135.900	1.136.000	1.136.500
- Personalaufwendungen	-166.512,43	-186.500	-209.000	0	-209.000	-217.800	0	-217.800	-226.500	-236.300
- Versorgungsaufwendungen	0,00	0	0	0	0			0	0	0
- Aufwendungen für Sach- und Dienstleistungen	-179.635,51	-344.100	-298.200	0	-298.200	-273.400	0	-273.400	-273.500	-273.600
- Abschreibungen	-114.548,47	-123.000	-122.300	0	-122.300	-122.000	0	-122.000	-121.300	-121.300
- Zuwendungen, Umlagen und sonstige Transferaufwendungen	-657.069,61	-680.500	-719.600	-36.000	-755.600	-722.600	0	-722.600	-726.600	-729.600
- Aufwendungen der sozialen Sicherung	0,00	-2.500	0	0	0	0	0	0	0	0
- Zinsaufwendungen und sonstige Finanzaufwendungen	-7.762,91	-90.100	-58.600	-37.500	-96.100	-55.300	-10.000	-65.300	-63.600	-62.000
- Sonstige Aufwendungen	-30.602,51	-44.200	-58.200	0	-58.200	-38.700	0	-38.700	-38.700	-38.600
Summe der Aufwendungen	-1.156.131,44	-1.470.900	-1.465.900	-73.500	-1.539.400	-1.429.800	-10.000	-1.439.800	-1.450.200	-1.461.400
Jahresergebnis (Jahresüberschuss/Jahresfehlbetrag) vor Veränderung der Rücklagen	85.991,24	-227.200	-293.000	-50.500	-343.500	-293.900	-10.000	-303.900	-314.200	-324.900
- Einstellung in die Kapitalrücklage	0,00	0	0	0	0			0	0	0
+ Entnahme aus der Kapitalrücklage	0,00	10.400	0	0	0			0	0	0
Jahresergebnis (Jahresüberschuss/Jahresfehlbetrag)	85.991,24	-216.800	-293.000	-50.500	-343.500	-293.900	-10.000	-303.900	-314.200	-324.900
nachrichtlich:										
Ergebnisvortrag aus dem Haushaltsvorjahr	443.214,71	529.206	312.406		312.406	312.406		-31.094	-334.994	-649.194
Ergebnis (Überschuss/Fehlbetrag) zum 31. Dezember des Haushaltsjahres	529.205,95	312.406	19.406		-31.094	18.506		-334.994	-649.194	-974.094

3.1.1. Erträge

Die Veränderung der Erträge ist den nachstehenden Übersichten zu entnehmen.

Steuern und ähnliche Abgaben

Sachkonto (Bezeichnung)	Ergebnis 2023	Ansatz 2024	Ansatz 2025 bisher	Veränderung Ansatz 2025	Ansatz 2025 neu	Absatz bisher 2026	Veränderung Ansatz 2026	Planung 2026	Planung 2027	Planung 2028
Gemeindeanteil an der Einkommensteuer	144.985,37	143.500	150.500	0	150.500	150.500	0	150.500	150.500	150.500
Gemeindeanteil an der Umsatzsteuer	8.755,93	9.400	9.400	0	9.400	9.400	0	9.400	9.400	9.400
Gewerbesteuerzahlungen laufendes Jahr	69.718,35	60.000	57.000	23.000	80.000	57.000	0	57.000	57.000	57.000
Grundsteuer A	7.080,03	8.300	7.000	0	7.000	7.000	0	7.000	7.000	7.000
Grundsteuer B	48.331,56	50.400	48.500	0	48.500	48.500	0	48.500	48.500	48.500
Grundsteuer B für gemeindeeigene Grundstücke	18,40	0	0	0	0	0	0	0	0	0
Hundesteuer	2.440,90	2.900	2.900	0	2.900	2.900	0	2.900	2.900	2.900
Zweitwohnungssteuer	8.738,57	10.000	10.000	0	10.000	10.000	0	10.000	10.000	10.000
	290.069,11	284.500	285.300	23.000	308.300	285.300	0	285.300	285.300	285.300

Bei der Aufstellung des 1. Nachtragshaushaltes wurden die Gewerbesteuer angepasst.

Zuwendungen, allgemeine Umlagen und sonstige Transfererträge

Sachkonto (Bezeichnung)	Ergebnis 2023	Ansatz 2024	Ansatz 2025 bisher	Veränderung Ansatz 2025	Ansatz 2025 neu	Absatz bisher 2026	Veränderung Ansatz 2026	Planung 2026	Planung 2027	Planung 2028
Erträge aus der Auflösung von Sonderposten aus	73.038,95	63.500	60.700	0	60.700	60.500	0	60.500	60.100	60.100
Schlüsselzuweisung	430.754,18	464.400	453.700	0	453.700	453.700	0	453.700	453.700	453.700
Zuweisungen und Zuschüsse für laufende Zwecke vom Bund	21.334,83	4.900	0	0	0			0	0	0
Zuweisungen und Zuschüsse für laufende Zwecke vom Land	0,00	43.800	36.800	0	36.800	0	0	0	0	0
	525.127,96	576.600	551.200	0	551.200	514.200	0	514.200	513.800	513.800

In diesem Bereich wurden keine Anpassungen vorgenommen.

Öffentlich-rechtliche Leistungsentgelte

Sachkonto (Bezeichnung)	Ergebnis 2023	Ansatz 2024	Ansatz 2025 bisher	Veränderung Ansatz 2025	Ansatz 2025 neu	Absatz bisher 2026	Veränderung Ansatz 2026	Planung 2026	Planung 2027	Planung 2028
Entgelte für Sonstiges	54.733,72	55.000	51.000	0	51.000	51.000	0	51.000	51.000	51.000
Entgelte für das Bestattungswesen	930,00	900	800	0	800	800	0	800	800	800
Ertrag aus der Auflösung von Rechnungsabgrenzungsposten für	3.354,08	3.800	3.800	0	3.800	3.800	0	3.800	3.800	3.800
	59.017,80	59.700	55.600	0	55.600	55.600	0	55.600	55.600	55.600

In diesem Bereich wurden keine Anpassungen vorgenommen.

Privatrechtliche Leistungsentgelte

Sachkonto (Bezeichnung)	Ergebnis 2023	Ansatz 2024	Ansatz 2025 bisher	Veränderung Ansatz 2025	Ansatz 2025 neu	Absatz bisher 2026	Veränderung Ansatz 2026	Planung 2026	Planung 2027	Planung 2028
Miete Garage	0,00	0	1.400	0	1.400	1.400	0	1.400	1.400	1.400
Mieten Kommunale Wohnungen	46.936,54	50.000	165.000	0	165.000	165.000	0	165.000	165.000	165.000
Mieten Objekt 1	3.372,72	0	0	0	0			0	0	0
Mieten Objekt 2	112.147,13	145.000	0	0	0			0	0	0
Mieten und Pachten	8.084,96	7.300	7.300	0	7.300	7.300	0	7.300	7.300	7.300
Pachten (Land-, Garagen- und Jagdpachten)	948,46	1.100	600	0	600	600	0	600	600	600
	171.489,81	203.400	174.300	0	174.300	174.300	0	174.300	174.300	174.300

Im Bereich privatrechtliche Leistungsentgelte wurden keine Anpassungen vorgenommen.

Kostenerstattungen und Kostenumlagen

Sachkonto (Bezeichnung)	Ergebnis 2023	Ansatz 2024	Ansatz 2025 bisher	Veränderung Ansatz 2025	Ansatz 2025 neu	Absatz bisher 2026	Veränderung Ansatz 2026	Planung 2026	Planung 2027	Planung 2028
Betriebskostenerstattungen für kommunale	34.663,85	45.000	0	0	0			0	0	0
Kostenerstattungen und Kostenumlagen vom Bund	0,00	100	0	0	0	0	0	0	0	0
Kostenerstattungen und Kostenumlagen vom sonstigen privaten Bereich	1.260,00	4.000	3.700	0	3.700	3.700	0	3.700	3.700	3.700
Kostenerstattungen und Kostenumlagen von Gemeinden und Gemeindeverbänden	57.719,02	45.600	50.100	0	50.100	50.100	0	50.100	50.100	50.100
Kostenerstattungen und Kostenumlagen von	6.562,78	2.000	1.700	0	1.700	1.700	0	1.700	1.700	1.700
Kostenertsattungen von Sonstigen für Objekt 1	0,00	0	28.000	0	28.000	28.000	0	28.000	28.500	29.000
	100.205,65	96.700	83.500	0	83.500	83.500	0	83.500	84.000	84.500

Zinserträge und sonstige Finanzerträge

Sachkonto (Bezeichnung)	Ergebnis 2023	Ansatz 2024	Ansatz 2025 bisher	Veränderung Ansatz 2025	Ansatz 2025 neu	Absatz bisher 2026	Veränderung Ansatz 2026	Planung 2026	Planung 2027	Planung 2028
Finanzerträge aus Beteiligungen an assoziierten	5.082,57	5.000	5.000	0	5.000	5.000	0	5.000	5.000	5.000
Vollverzinsung aus Gewerbesteuer (§ 233a AO)	-147,00	200	0	0	0			0	0	0
Zinsen aus Stundungen	69,00	0	0	0	0			0	0	0
	5.004,57	5.200	5.000	0	5.000	5.000	0	5.000	5.000	5.000

Hier wurden keine Anpassungen vorgenommen.

Sonstige Erträge

Sachkonto (Bezeichnung)	Ergebnis 2023	Ansatz 2024	Ansatz 2025 bisher	Veränderung Ansatz 2025	Ansatz 2025 neu	Absatz bisher 2026	Veränderung Ansatz 2026	Planung 2026	Planung 2027	Planung 2028
Bestandsveränderungen an unfertigen Leistungen	16.537,57	0	0	0	0			0	0	0
Erträge aus der Auflösung von Wertberichtigungen auf Forderungen	8.803,09	0	0	0	0			0	0	0
Erträge aus der Veräußerung von Grundstücken und Gebäuden	40.246,02	0	0	0	0			0	0	0
Konzessionsabgaben	16.366,75	17.500	17.500	0	17.500	17.500	0	17.500	17.500	17.500
Sonstige laufende Erträge (Spenden, Regressansprüche)	9.075,00	0	0	0	0			0	0	0
Versicherungserstattungen	179,35	100	500	0	500	500	0	500	500	500
	91.207,78	17.600	18.000	0	18.000	18.000	0	18.000	18.000	18.000

3.1.2. Aufwendungen

Die Veränderung der Aufwendungen ist den nachstehenden Übersichten zu entnehmen.

Personalaufwendungen

Sachkonto (Bezeichnung)	Ergebnis 2023	Ansatz 2024	Ansatz 2025 bisher	Veränderung Ansatz 2025	Ansatz 2025 neu	Ansatz bisher 2026	Veränderung Ansatz 2026	Planung 2026	Planung 2027	Planung 2028
Arbeitnehmer Beiträge zu Versorgungskassen	-4.042,16	-4.800	-5.200	0	-5.200	-5.400	0	-5.400	-5.700	-6.000
Aufwendungen für ehrenamtlich Tätige (Bürgermeister,	-15.600,00	-18.800	-20.600	0	-20.600	-20.600	0	-20.600	-20.600	-20.600
Aufwendungen für ehrenamtlich Tätige (Rats-/Vertretungs- und Ausschussmitglieder)	-2.420,00	-3.000	-4.500	0	-4.500	-4.500	0	-4.500	-4.500	-4.500
Aufwendungen für sonstige ehrenamtlich Tätige (ehrenamtlich Tätige der Feuerwehr, berufene Bürger in Ausschüssen, u.a.)	-2.220,00	-2.300	-4.500	0	-4.500	-4.500	0	-4.500	-4.500	-4.500
Beiträge zur gesetzlichen Sozialversicherung Arbeitnehmer	-24.126,64	-30.000	-32.500	0	-32.500	-34.400	0	-34.400	-36.000	-37.700
Beiträge zur gesetzlichen Sozialversicherung für Sonstige	-382,96	0	0	0	0			0	0	0
Dienstbezüge Arbeitnehmer	-117.720,67	-127.600	-141.700	0	-141.700	-148.400	0	-148.400	-155.200	-163.000
	-166.512,43	-186.500	-209.000	0	-209.000	-217.800	0	-217.800	-226.500	-236.300

Im Bereich Personalaufwendungen erfolgte keine Anpassung

Aufwendungen für Sach- und Dienstleistungen

Sachkonto (Bezeichnung)	Ergebnis 2023	Ansatz 2024	Ansatz 2025 bisher	Veränderung Ansatz 2025	Ansatz 2025 neu	Ansatz bisher 2026	Veränderung Ansatz 2026	Planung 2026	Planung 2027	Planung 2028
Anlagevermögen bis 1.000 EUR Einzelerfassung	-3.815,33	-38.300	-25.000	0	-25.000	-18.000	0	-18.000	-18.000	-18.000
Bewirtschaftung Objekt 2	-69.212,37	-80.000	0	0	0			0	0	0
Bewirtschaftung der Grundstücke, Außenanlagen, Gebäude und Gebäudeeinrichtungen	-33.425,43	-47.000	-900	0	-900	-900	0	-900	-900	-900
Bewirtschaftung der Grundstücke, Außenanlagen, Gebäude und Gebäudeeinrichtungen - Fremdverwaltung	0,00	0	-129.200	0	-129.200	-129.200	0	-129.200	-129.200	-129.200
Bewirtschaftungsaufwendungen (Aufwendungen für den Eigenverbrauch der Gemeinde/ nicht umlegbare BK)	-45.969,82	-61.400	-60.100	0	-60.100	-60.100	0	-60.100	-60.200	-60.300
Sonstige Aufwendungen für Sachleistungen und Verbrauchsmittel	-1.497,00	0	0	0	0	0	0	0	0	0
Unterhaltung Geringwertige Geräte, Ausstattungs-, Ausrüstungs- und sonstige Gebrauchsgegenstände	-3.799,46	-8.500	-13.500	0	-13.500	-13.500	0	-13.500	-13.500	-13.500
Unterhaltung der Grundstücke, Außenanlagen, Gebäude und Gebäudeeinrichtungen	-6.427,57	-77.400	-27.500	0	-27.500	-14.700	0	-14.700	-14.700	-14.700
Unterhaltung des Infrastrukturvermögens	-7.674,44	-20.000	-25.000	0	-25.000	-20.000	0	-20.000	-20.000	-20.000
Unterhaltung von Fahrzeugen	-2.436,21	-4.500	-10.000	0	-10.000	-10.000	0	-10.000	-10.000	-10.000
Weitere Verwaltungs- und Betriebsaufwendungen	-5.377,88	-7.000	-7.000	0	-7.000	-7.000	0	-7.000	-7.000	-7.000
	-179.635,51	-344.100	-298.200	0	-298.200	-273.400	0	-273.400	-273.500	-273.600

Hier wurden keine Anpassungen vorgenommen.

Abschreibungen

Sachkonto (Bezeichnung)	Ergebnis 2023	Ansatz 2024	Ansatz 2025 bisher	Veränderung Ansatz 2025	Ansatz 2025 neu	Ansatz bisher 2026	Veränderung Ansatz 2026	Planung 2026	Planung 2027	Planung 2028
Abschreibungen auf Betriebs- und Geschäftsausstattung	-519,99	-600	-1.900	0	-1.900	-1.900	0	-1.900	-1.400	-1.400
Abschreibungen auf Betriebsvorrichtungen	-478,58	-500	-4.000	0	-4.000	-4.000	0	-4.000	-4.000	-4.000
Abschreibungen auf Fahrzeuge	-24.760,94	-31.400	-30.200	0	-30.200	-30.200	0	-30.200	-30.200	-30.200
Abschreibungen auf Maschinen und technische Anlagen	-1.065,91	-600	-1.100	0	-1.100	-1.100	0	-1.100	-1.100	-1.100
Abschreibungen auf Sonstige Bauten des Infrastrukturvermögens	-800,54	-900	-900	0	-900	-600	0	-600	-400	-400
Abschreibungen auf Straßen, Wege, Plätze und Verkehrslenkungsanlagen	-35.712,74	-35.000	-31.600	0	-31.600	-31.600	0	-31.600	-31.600	-31.600
Abschreibungen auf bebaute Grundstücke und grundstücksgleiche Rechte mit Schulgebäuden und Schulturnhallen	-27.773,64	-30.500	-27.800	0	-27.800	-27.800	0	-27.800	-27.800	-27.800
Abschreibungen auf bebaute Grundstücke und grundstücksgleiche Rechte mit Verwaltungsgebäuden	-638,38	-1.400	-300	0	-300	-300	0	-300	-300	-300
Abschreibungen auf bebaute Grundstücke und grundstücksgleiche Rechte mit Wohnbauten	-16.173,98	-16.200	-16.200	0	-16.200	-16.200	0	-16.200	-16.200	-16.200
Abschreibungen auf bebaute Grundstücke und grundstücksgleiche Rechte mit sonstigen Gebäuden	-6.602,13	-5.800	-8.200	0	-8.200	-8.200	0	-8.200	-8.200	-8.200
Geleistete Investitionszuschüsse	-21,64	-100	-100	0	-100	-100	0	-100	-100	-100
	-114.548,47	-123.000	-122.300	0	-122.300	-122.000	0	-122.000	-121.300	-121.300

Zuwendungen, Umlagen und sonstige Transferaufwendungen

Sachkonto (Bezeichnung)	Ergebnis 2023	Ansatz 2024	Ansatz 2025 bisher	Veränderung Ansatz 2025	Ansatz 2025 neu	Ansatz bisher 2026	Veränderung Ansatz 2026	Planung 2026	Planung 2027	Planung 2028
Allgemeine Umlagen an Amt oder geschäftsführende Gemeinde	-157.206,19	-169.000	-162.800	0	-162.800	-164.000	0	-164.000	-166.000	-167.500
Allgemeine Umlagen an Landkreise	-320.544,46	-329.600	-346.200	0	-346.200	-348.000	0	-348.000	-350.000	-351.500
Allgemeine Umlagen an Zweckverbände	-52.806,83	-60.000	-51.000	-36.000	-87.000	-51.000	0	-51.000	-51.000	-51.000
Gewerbesteuerumlage	-4.961,36	-6.200	-5.600	0	-5.600	-5.600	0	-5.600	-5.600	-5.600
Zuweisungen und Zuschüsse für laufende Zwecke an Gemeinden und Gemeindeverbände	-110.434,69	-113.200	-150.500	0	-150.500	-150.500	0	-150.500	-150.500	-150.500
Zuweisungen und Zuschüsse für laufende Zwecke an Sonstige	-10.068,88	-2.500	-3.500	0	-3.500	-3.500	0	-3.500	-3.500	-3.500
Zuweisungen und Zuschüsse für laufende Zwecke an private Unternehmen	-1.047,20	0	0	0	0	0	0	0	0	0
	-657.069,61	-680.500	-719.600	-36.000	-755.600	-722.600	0	-722.600	-726.600	-729.600

Es erfolgte die Anpassung der Umlagen an den Wasser- und Bodenverband „Untere Peene“. Hier erfolgt eine bauliche Maßnahme am Schöpfwerk.

Zinsaufwendungen

Sachkonto (Bezeichnung)	Ergebnis 2023	Ansatz 2024	Ansatz 2025 bisher	Veränderung Ansatz 2025	Ansatz 2025 neu	Ansatz bisher 2026	Veränderung Ansatz 2026	Planung 2026	Planung 2027	Planung 2028
Sonstige Zinsen und sonstige Finanzaufwendungen aus der Vollverzinsung der Gewerbesteuer (§ 233a AO)	-14,00	0	0	0	0	0	0	0	0	0
Zinsaufwendungen Kredit 1 an das Land	-928,65	-800	-400	0	-400	-200	0	-200	-100	0
Zinsaufwendungen Kredit 10 an sonstige inländische Kreditinstitute	0,00	0	0	-10.000	-10.000		-10.000	-10.000	-9.500	-9.500
Zinsaufwendungen Kredit 2 an das Land	-588,75	-500	-200	0	-200	-100	0	-100	0	0
Zinsaufwendungen Kredit 3 an sonstige inländische Kreditinstitute	-323,11	-400	-300	0	-300	-300	0	-300	-200	-200
Zinsaufwendungen Kredit 4 an das Land	0,00	-4.200	0	0	0	0	0	0	0	0
Zinsaufwendungen Kredit 4 an sonstige inländische Kreditinstitute	0,00	-25.000	0	0	0	0	0	0	0	0
Zinsaufwendungen Kredit 5 an sonstige inländische Kreditinstitute	-31,73	0	0	0	0			0	0	0
Zinsaufwendungen Kredit 6 an sonstige inländische Kreditinstitute	-3.940,47	-3.800	-3.600	0	-3.600	-3.400	0	-3.400	-3.200	-3.000
Zinsaufwendungen Kredit 8 an sonstige inländische Kreditinstitute	-1.936,20	-1.800	-1.600	0	-1.600	-1.300	0	-1.300	-1.100	-900
Zinsaufwendungen Kredit 9 an sonstige inländische Kreditinstitute	0,00	-14.600	-25.500	0	-25.500	-25.000	0	-25.000	-24.500	-23.400
Zinsaufwendungen an sonstige inländische Kreditinstitute	0,00	-1.000	-2.000	0	-2.000	0	0	0	0	0
Zinsen Kassenkredit	0,00	-38.000	-25.000	-27.500	-52.500	-25.000	0	-25.000	-25.000	-25.000
	-7.762,91	-90.100	-58.600	-37.500	-96.100	-55.300	-10.000	-65.300	-63.600	-62.000

Die Zinsaufwendungen ändern sich analog zu der Planung der Höhe des Investitionskredites als auch des Kassenkredites.

Sonstige Aufwendungen

Sachkonto (Bezeichnung)	Ergebnis 2023	Ansatz 2024	Ansatz 2025 bisher	Veränderung Ansatz 2025	Ansatz 2025 neu	Ansatz bisher 2026	Veränderung Ansatz 2026	Planung 2026	Planung 2027	Planung 2028
Abgang auf Forderungen	-8.195,99	-3.000	0	0	0			0	0	0
Aufwendungen für Aus- und Fortbildung, Umschulung	-576,00	-3.000	-5.000	0	-5.000	-5.000	0	-5.000	-5.000	-5.000
Aufwendungen für Dienst- und Schutzkleidung, persönliche Ausrüstungsgegenstände	-1.494,53	-6.000	-25.000	0	-25.000	-6.000	0	-6.000	-6.000	-6.000
Beiträge zu Wirtschaftsverbänden, Berufsvertretungen und Vereinen	-2.337,36	-2.800	-2.900	0	-2.900	-2.900	0	-2.900	-2.900	-2.900
Einzelwertberichtigung	-155,51	-5.000	0	0	0			0	0	0
Fahrtkostenerstattung	-48,00	-400	-300	0	-300	-300	0	-300	-300	-300
Gebäudeversicherungen	-6.821,20	-7.800	-6.500	0	-6.500	-6.500	0	-6.500	-6.500	-6.500
Geschäftsaufwendungen	-2.673,28	-4.400	-4.400	0	-4.400	-4.400	0	-4.400	-4.400	-4.400
Grundsteuer B für Gemeindeeigene Grundstücke	0,00	-100	0	0	0			0	0	0
Kfz-Versicherungen	-1.162,14	-1.100	-1.600	0	-1.600	-1.500	0	-1.500	-1.500	-1.400
Mieten, Pachten und Erbbauzinsen	0,00	-1.600	-2.000	0	-2.000	-1.600	0	-1.600	-1.600	-1.600
Repräsentationen	-500,15	-800	-900	0	-900	-900	0	-900	-900	-900
Sachverständigen-, Gerichts- und ähnliche Kosten	-976,81	-2.000	-3.000	0	-3.000	-3.000	0	-3.000	-3.000	-3.000
Sonstige Personalnebenaufwendungen (auch Ausgleichsabgabe nach dem Schwerbehindertengesetz)	-1.029,30	-1.000	-1.500	0	-1.500	-1.500	0	-1.500	-1.500	-1.500
Umlagen an Schadensausgleichskassen	-4.481,55	-5.200	-5.100	0	-5.100	-5.100	0	-5.100	-5.100	-5.100
Verluste aus dem Abgang von Sachanlagen	-150,69	0	0	0	0	0	0	0	0	0
	-30.602,51	-44.200	-58.200	0	-58.200	-38.700	0	-38.700	-38.700	-38.600

4. Finanzhaushalt

Einzahlungs- und Auszahlungsarten	Finanzergebnis 2023	Finanzplan 2024	Finanzplan 2025 bisher	Veränderung Finanzplan 2025	Finanzplan 2025 neu	Ansatz bisher 2026	Veränderung Nachtrag 2026	Finanzplan 2026	Finanzplan 2027	Finanzplan 2028
+ Steuern und ähnliche Abgaben	274.247,18	284.500	285.300,00	23.000,00	308.300	285.300	0	285.300	285.300	285.300
+ Zuwendungen, allgemeine Umlagen und sonstige	452.236,36	513.100	490.500,00	0,00	490.500	453.700	0	453.700	453.700	453.700
+ Einzahlungen der sozialen Sicherung	0,00	0	0,00	0,00	0			0	0	0
+ Öffentlich-rechtliche Leitungsentgelte	61.202,82	58.900	54.800,00	0,00	54.800	54.800	0	54.800	54.800	54.800
+ Privatrechtliche Leistungsentgelte	160.787,47	203.400	174.300,00	0,00	174.300	174.300	0	174.300	174.300	174.300
+ Kostenerstattungen und Kostenumlagen	94.009,48	96.700	84.000,00	0,00	84.000	83.500	0	83.500	84.000	84.500
+ Zinseinzahlungen und sonstige Finanzeinzahlungen	5.289,57	5.200	5.000,00	0,00	5.000	5.000	0	5.000	5.000	5.000
+ Sonstige laufende Einzahlungen	25.677,10	17.600	18.000,00	0,00	18.000	18.000	0	18.000	18.000	18.000
Summe der laufenden Einzahlungen	1.073.449,98	1.179.400	1.111.900,00	23.000,00	1.134.900	1.074.600	0	1.074.600	1.075.100	1.075.600
- Personalauszahlungen	-167.116,50	-186.500	-209.000,00	0,00	-209.000	-217.800	0	-217.800	-226.500	-236.300
- Versorgungsauszahlungen	0,00	0	0,00	0,00	0			0	0	0
- Auszahlungen für Sach- und Dienstleistungen	-196.101,22	-344.100	-298.200,00	0,00	-298.200	-273.400	0	-273.400	-273.500	-273.600
- Zuwendungen, Umlagen und sonstige	-658.481,52	-680.500	-719.600,00	-36.000,00	-755.600	-722.600	0	-722.600	-726.600	-729.600
- Auszahlungen der sozialen Sicherung	-4.351,88	-2.500	0,00	0,00	0	0	0	0	0	0
- Zinsauszahlungen und sonstige Finanzauszahlungen	-7.179,93	-90.100	-58.600,00	-37.500,00	-96.100	-55.300	-10.000	-65.300	-63.600	-62.000
- Sonstige laufende Auszahlungen	-22.435,26	-36.200	-58.200,00	0,00	-58.200	-38.700	0	-38.700	-38.700	-38.600
Summe der laufenden Auszahlungen	-1.055.666,31	-1.339.900	-1.343.600,00	-73.500,00	-1.417.100	-1.307.800	-10.000	-1.317.800	-1.328.900	-1.340.100
Jahresbezogener Saldo der laufenden Ein- und Auszahlungen vor planmäßiger Tilgung	17.783,67	-160.500	-231.700,00	-50.500,00	-282.200	-233.200	-10.000	-243.200	-253.800	-264.500
+ Einzahlungen aus Investitionszuwendungen	45.621,31	52.900	70.400,00	0,00	70.400	33.400	0	33.400	33.400	33.400
+ Einzahlungen aus Beiträgen und ähnlichen Entgelten	8.116,06	8.200	8.200,00	0,00	8.200	8.200	0	8.200	8.200	8.200
+ Einzahlungen aus Anlagevermögen	67.766,11	0	0,00	0,00	0			0	0	0
+ Einzahlungen aus sonstigen Ausleihen und	0,00	0	0,00	0,00	0			0	0	0
+ Sonstige Investitionseinzahlungen	0,00	0	0,00	0,00	0			0	0	0
Summe der Einzahlungen aus Investitionstätigkeit	121.503,48	61.100	78.600,00	0,00	78.600	41.600	0	41.600	41.600	41.600
- Auszahlungen für Anlagevermögen	-19.054,02	-555.600	-82.000,00	-295.000,00	-377.000	0	0	0	0	0
- Auszahlungen für sonstige Ausleihen und	0,00	0	0,00	0,00	0			0	0	0
- Sonstige Investitionsauszahlungen	-1.485,12	0	0,00	0,00	0			0	0	0
Summe der Auszahlungen aus Investitionstätigkeit	-20.539,14	-555.600	-82.000,00	-295.000,00	-377.000	0	0	0	0	0
Saldo der Ein- und Auszahlungen aus Investitionstätigkeit	100.964,34	-494.500	-3.400,00	-295.000,00	-298.400	41.600	0	41.600	41.600	41.600
Finanzmittelüberschuss / Finanzmittelfehlbetrag	118.748,01	-655.000	-235.100,00	-345.500,00	-580.600	-191.600	-10.000	-201.600	-212.200	-222.900
+ Einzahlungen aus der Aufnahme von Krediten für Investitionen und Investitionsförderungsmaßnahmen	0,00	490.600	0,00	276.000,00	276.000	0	0	0	0	0
- Auszahlungen für planmäßige Tilgung von Krediten für Investitionen und	-64.963,56	-105.600	-104.500,00	-14.000,00	-118.500	-102.100	-14.000	-116.100	-111.400	-109.000
- Sonstige Auszahlungen zur Tilgung von Krediten für Investitionen und Investitionsförderungsmaßnahmen	0,00	0	0,00	0,00	0			0	0	0
Saldo der Ein- und Auszahlungen aus Krediten für Investitionen und Investitionsförderungsmaßnahmen	-64.963,56	385.000	-104.500,00	262.000,00	157.500	-102.100	-14.000	-116.100	-111.400	-109.000
Saldo der durchlaufenden Gelder und ungeklärten Zahlungsvorgängen	-13,77	0	0,00	0,00	0			0	0	0
Veränderung der liquiden Mittel und Kassenkredite	53.770,68	-270.000	-339.600,00		-423.100	-293.700		-317.700	-323.600	-331.900
Jahresbezogener Saldo der laufenden Ein- und Auszahlungen	-47.179,89	-266.100	-336.200,00		-400.700	-335.300		-359.300	-365.200	-373.500

Der Saldo der laufenden Ein- und Auszahlungen entwickelt sich wie folgt:

	Jahr	jahresbezogen er Saldo der laufenden Ein- und Auszahlungen § 3 Abs. 1 Nr. 22 GemHVO	jahresbezogen er Saldo der laufenden Ein- und Auszahlungen je Einwohner	nachrichtlich, davon planmäßige Tilgung von Investitions- krediten § 3 Abs. 1 Nr. 42 GemHVO	In Haushalts- folgejahre vorzutragende Beträge § 3 Abs. 1 Nr. 39 GemHVO	In Haushalts- folgejahre vorzutragende Beträge je Einwohner
		(in €)				
		1	2	3	4	6
	Aus Haushaltsvorjahren vorzutragende Beträge					
Weitere Haushaltsvorjahre Ergebnis in Summe	2021				154.096,16	234
Weitere Haushaltsvorjahre Ergebnis in Summe	2022	-78.094	-118	69.276	76.002,58	114
1. Haushaltsvorjahr (vorl. Ergebnis)	2023	-47.180	-74	64.964	28.822,69	45
1. Haushaltsvorjahr (Plan)	2024	-266.100	-426	105.600	-237.277,31	-380
Ansatz des Haushaltsjahres	2025	-400.700	-644	104.500	-637.977,31	-1.026
Summe / Saldo zum Ende des Haushaltsjahres					-637.977,31	-1.022
Ansätze der Haushaltsfolgejahre						
1. Haushaltsfolgejahr	2026	-359.300	-578	102.100	-997.277,31	-1.603
2. Haushaltsfolgejahr	2027	-365.200	-587	97.200	-1.362.477,31	-2.190
3. Haushaltsfolgejahr	2028	-373.500	-600	94.500	-1.735.977,31	-2.791
Summe / Saldo zum Ende des Finanzplanungszeitraumes					-1.735.977,31	-2.791

4.1. Investitionsübersicht 2025

Die Investitionen für die Haushaltsjahre 2025 wird in untenstehender Übersicht dargestellt.

Maßnahmennummer	Maßnahmenbezeichnung	fortge. Ansatz 2	IST 2024 (Stand 14.05.2	EÜ in 2025	Plan 2025	Veränderung A	1.NHH	fortge. Ansatz
16 2019-001	Errichtung Feuerwehrrätehaus	-1.755.000,00	-662.403,30	-1.088.700,00	0,00	-295.000,00	-295.000,00	-1.383.700,00
		880.000,00	522.500,00	357.500,00	0,00			357.500,00
16 2099-001	Errichtung Flachspiegelbrunnen	-12.000,00	0,00	-	-12.000,00			-12.000,00
16 2023-001	Digitalpaket Schule	-20.000,00	-28.188,36		-7.000,00			-7.000,00
		20.000,00		20.000,00	7.000,00			27.000,00
	Schulbauförderung							
16 2021-002	Erwerb Kommunaltechnik	-98.000,00	-81.000,55	-	-			-
16 2024-001	Sanierung Grundschule	-210.000,00	0,00	-210.000,00	0,00			-210.000,00
			3.168,58					
16 2024-003	Ausrüstung neues Gerätehaus/Spende				-5.000,00			-5.000,00
			1.000,00					
16 2024-002	Spende Defibrillator		1.500,00					0,00
16 2025-001	Errichtung Spielplatz				-25.000,00			-25.000,00
					15.000,00			15.000,00
16 2025-003	Errichtung Sportparcour				-25.000,00			-25.000,00
					15.000,00			15.000,00
16 2025-002	Geräte Bauhof				-8.000,00			-8.000,00
	Infrastrukturpauschale	32.900,00	33.297,73	-	33.400,00			33.400,00
	Mittel nach § 8 KAG	8.200,00	8.116,80	-	8.200,00			8.200,00
Saldo der investiven Mittel		-1.153.900,00	-202.009,10	-921.200,00	-3.400,00		-295.000,00	-1.219.600,00

Für die Umsetzung der im Jahr 2025 berücksichtigten investiven Maßnahmen wird die Aufnahme eines Investitionskredites in Höhe von **276.000 €** erforderlich. Alle Maßnahmen sind dem pflichtigen Bereich zuzuordnen. Einzelheiten entnehmen Sie bitte der nachfolgenden Beschreibung der einzelnen Investitionsmaßnahmen.

Weiterhin wurden folgende Ermächtigungsübertragungen gebildet:

Für den Bau des Feuerwehrgerätehauses wurden die bisher nicht in Anspruch genommenen Mittel in Höhe von 1.088.700 € ins Folgejahr übertragen. Aufgrund der Ausschreibungsergebnisse ist bereits absehbar, dass die veranschlagte Summe nicht auskömmlich ist. Daher wurden im Rahmen der Nachtragsplanung 2025 zusätzlich 295.000 € veranschlagt. Ebenfalls wurde die dazugehörige Förderung für das Feuerwehrgerätehaus in Höhe von insgesamt 880.000 € ins Jahr 2025 übertragen.

Nachfolgend werden die einzelnen Investitionsmaßnahmen näher erläutert.

16-2019-001	Errichtung Feuerwehrgerätehaus
Produkt:	12.60.10.00
Beschreibung:	Gemäß Feuerwehrbedarfsplanung wird die Errichtung eines Feuerwehrgerätehauses erforderlich. Hier sind mehrere Posten deutlich gestiegen. Die Stahlpreise sind enorm gestiegen und aus diesem Grund sind die Stahlbauarbeiten sowie für die Heizungsanlagen Nachträge veranschlagt worden. Zu dem soll eine PV-Anlage, die fest verbaut mit der Dachfläche ist, installiert werden. Bei den Außenanlagen wurden die Ausgleichsmaßnahmen noch nicht berücksichtigt.

Gewerk	Schätzung/Angebote	tatsächliche Kosten
Stahlbauarbeiten	249.900 €	518.393 €
Fliesenarbeiten	39.616 €	48.099 €
Bauendreinigung	2.303 €	3.641 €
Außenanlagen	167.209 €	221.832 €
Elektroarbeiten	105.315 €	185.054 €
HLS	170.408 €	322.007 €
PV-Anlage		26.208 €

Investitionssumme insgesamt: 2.050.000 € → Ermächtigungsübertragung 1.088.700 €

In 2025 geplante Investitionssumme (Nachtrag): 295.000 €

Zuweisung insgesamt: 880.000 €

Folgekosten

Nutzungsdauer: 80 Jahre

Abschreibung insgesamt: 26.000 €

Auflösung Sonderposten insgesamt: 11.000 €

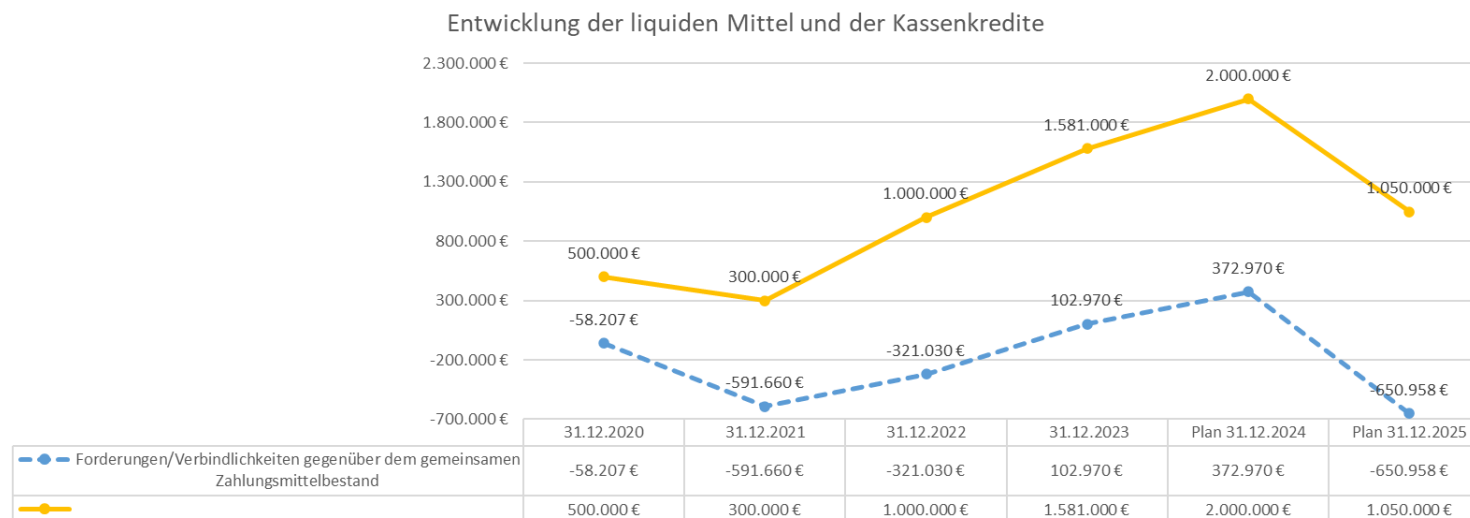
4.2. Verwendung der Infrastrukturpauschale

Die Infrastrukturpauschale wird zur Finanzierung der in der Planung berücksichtigten Maßnahmen – vorwiegend im Bereich Brandschutz - verwendet.

4.3. Entwicklung der Kredite zur Sicherung der Zahlungsfähigkeit

Für das Haushaltsjahr 2025 wurde bereits ein Kassenkredit in Höhe von 600.000 € genehmigt. Im Jahr 1.NHH 2025 wird ein Kassenkredit in Höhe von 1.050.000 € benötigt. Dieser dient in erster Linie der Vorfinanzierung der geplanten Investitionsvorhaben und bedarf der Genehmigung der Unteren Rechtsaufsichtsbehörde. Die Entwicklung ist nachstehender Übersicht zu entnehmen.

Grundlage für die Darstellung bildet der Jahresabschluss 2023. Für das Haushaltsjahr 2024,2025 wurden die Planwerte angesetzt.



5. Entwicklung des Eigenkapitals

Lfd. Nr.		Jahr	Ergebnis- vortrag ins Haushalts- folgejahr	Rücklagen				Eigenkapital zum Ende des Haushalts- jahres	Eigenkapit al zum Ende des Haushalts- jahres je Einwohner
				Allgemeine Kapital- rücklage	Zweck- gebundene Kapital- rücklage	Rücklage kommunaler Finanz- ausgleich	Sonstige zweck- gebunden e Ergebnis- rücklage		
			(in €)						
		1	2	3	4	5	6	7	8
1.	Entwicklung in Haushaltsvorjahren								
1.1.	Eigenkapital zum 31.12. des 11. Haushaltsvorjahres							168.758	
1.2.	10. Haushaltsvorjahr (Ergebnis)	2013	-84.725,42	182.215	20.188	-	-	97.490	132
1.3.	9. Haushaltsvorjahr (Ergebnis)	2014	-117.602,81	615.474	53.522	-	-	551.393	787
1.4.	8. Haushaltsvorjahres Ergebnis)	2015	-110.734,79	615.474	58.384	-	-	563.123	801
1.5.	7. Haushaltsvorjahr (Ergebnis)	2016	-99.222,29	615.474	56.934	-	-	573.186	836
1.6.	6. Haushaltsvorjahr (Ergebnis)	2017	-94.707,71	739.932	75.185	-	-	720.409	1.072
1.7.	5. Haushaltsvorjahr (Ergebnis)	2018	-67.759,98	729.560	88.244	-	-	750.044	1.128
1.8.	4. Haushaltsvorjahr (Ergebnis)	2019	-28.554,95	719.188	93.331	-	-	783.964	1.191
1.9.	3. Haushaltsvorjahr (Ergebnis)	2020	186.114,78	708.817	142.217	-	-	1.037.149	1.569
1.10.	2. Haushaltsvorjahr (Ergebnis)	2021	443.214,71	698.445	93.331	-	-	1.234.991	1.930
1.11.	1. Haushaltsvorjahr (Plan)	2022	443.214,71	670.254	141.779	-	-	1.255.248	2.012
2.	2. Haushaltsvorjahr (vorläufiges Ergebnis)	2023	529.205,95	736.254	183.984	-	-	1.449.444	2.330
	1. Haushaltsvorjahr (Plan)	2024	312.406,00	736.254	216.884			1.265.544	2.035
	Entwicklung im Haushaltsjahr (Planung)	2025	-31.094,00	725.854	250.284			945.044	1.519
3.	Bestand zum Ende des Haushaltsjahres	2025	-31.094,00	725.854	250.284	-	-	945.044	1.519
4.									
4.1.	1. Haushaltsfolgejahr	2026	- 334.994	725.854	283.684	-	-	674.544	1.084
4.2.	2. Haushaltsfolgejahr	2027	- 649.194	725.854	317.084	-	-	393.744	633
5.	Bestand zum Ende des Finanzplanungszeitraumes	2027	- 649.194	725.854	317.084	-	-	393.744	633

6. Übersicht über die freiwilligen Aufwendungen / Auszahlungen

Freiwillige Leistungen	Produkt	EHH 2025	FHH 2025	EHH 2026	FHH 2026
Heimatspflege	28.10.10.00	-2.600 €	-2.600 €	-2.600 €	-2.600 €
Gebäudemanagement	11.40.10.00	35.000 €	52.200 €	35.500 €	52.200 €
gesamt		32.400 €	49.600 €	32.900 €	49.600 €

Anlagen

Übersicht der Teilhaushalte und den zugeordneten Produkten

Budget	Produkt	Bezeichnung
80 01		Kämmerei- und Hauptamt
	11.10.10	Verwaltung und Gremien der Gemeinde
	12.10.10	Wahlen
	21.10.10	Schulkostenanteile Grundschulen
	21.50.10	Schulkostenanteile Regionale Schulen
	28.10.10	Heimat- und sonstige Kulturpflege
	33.10.10	Förderung von Trägern der Wohlfahrtspflege
	36.10.10	Förderung von Kindern in Tageseinrichtungen und Tagespflege
	54.00.10	Konzessionsabgaben
	55.20.10	Wasser- und Bodenverband
	57.30.30	Kommunale Einrichtungen
80 02		Bau- und Ordnungsamt
	11.40.20	Liegenschaften
	11.40.30	Bauhof
	12.60.10	Feuerwehr
	42.40.10	Öffentliche Bäder / Strand
	51.10.10	Bauleitplanung
	54.10.10	Gemeindestraßen einschl. Spielplätze
	55.30.10	Friedhöfe
90 01		Zentrale Finanzdienstleistungen
	61.10.10	Steuern, allgemeine Zuweisungen und Umlagen
	61.20.10	Sonstige allgemeine Finanzwirtschaft

nachrichtlich:

Die Wertgrenzen für unbestimmte Begriffe und Betragsgrenzen in der Haushaltswirtschaft werden in § 5a der Hauptsatzung der Gemeinde Leopoldshagen geregelt.

Die Deckungsfähigkeit erfolgt gemäß §14 (1) GemHVO-Doppik innerhalb der Teilhaushalte.

Ergebnishaushalt 2025

1. Nachtrag

Nr.	Ertrags- und Aufwandsarten (gemäß § 2 Absatz 1 GemHVO-Doppik)	bisheriger Ansatz des Haushalts- jahres einschließlich bereits beschlossener Nachträge	beschlossene über-/ außerplan- mäßige Aufwendungen	Zwischen- summe	Ansatz 2025		Planungsdaten 2026		Planungsdaten 2027		Planungsdaten 2028		
					Neuer Haushalts- ansatz	Veränderung gegenüber bisherigem Haushalts- ansatz	Neuer Haushalts- ansatz	Veränderung gegenüber bisherigem Haushalts- ansatz	Neuer Haushalts- ansatz	Veränderung gegenüber bisherigem Haushalts- ansatz	Neuer Haushalts- ansatz	Veränderung gegenüber bisherigem Haushalts- ansatz	
					in EUR								
		1	2	3	4	5	6	7	8	9	10	11	
01	+ Steuern und ähnliche Abgaben	285.300	0	285.300	308.300	23.000	285.300	0	285.300	0	285.300	0	
02	+ Zuwendungen, allgemeine Umlagen und sonstige Transfererträge	551.200	0	551.200	551.200	0	514.200	0	513.800	0	513.800	0	
03	+ Erträge der sozialen Sicherung	0	0	0	0	0	0	0	0	0	0	0	
04	+ Öffentlich- rechtliche Leistungsentgelte	55.600	0	55.600	55.600	0	55.600	0	55.600	0	55.600	0	
05	+ Privatrechtliche Leistungsentgelte	174.300	0	174.300	174.300	0	174.300	0	174.300	0	174.300	0	
06	+ Kostenerstattungen und Kostenumlagen	83.500	0	83.500	83.500	0	83.500	0	84.000	0	84.500	0	
07	+ Andere aktivierte Eigenleistungen	0	0	0	0	0	0	0	0	0	0	0	
08	+ Zinserträge und sonstige Finanzerträge	5.000	0	5.000	5.000	0	5.000	0	5.000	0	5.000	0	
09	+ Sonstige Erträge	18.000	0	18.000	18.000	0	18.000	0	18.000	0	18.000	0	
10	Summe 1 bis 9	Summe der Erträge (Summe der Nummern 1 bis 9)	1.172.900	0	1.172.900	1.195.900	23.000	1.135.900	0	1.136.000	0	1.136.500	0
11	- Personalaufwendun- gen	209.000	0	209.000	209.000	0	217.800	0	226.500	0	236.300	0	
12	- Versorgungsaufwen- dungen	0	0	0	0	0	0	0	0	0	0	0	

Ergebnishaushalt 2025

1. Nachtrag

Nr.	Ertrags- und Aufwandsarten (gemäß § 2 Absatz 1 GemHVO-Doppik)	bisheriger Ansatz des Haushalts- jahres einschließlich bereits beschlossener Nachträge	beschlossene über-/ außerplan- mäßige Aufwendungen	Zwischen- summe	Ansatz 2025		Planungsdaten 2026		Planungsdaten 2027		Planungsdaten 2028	
					Neuer Haushalts- ansatz	Veränderung gegenüber bisherigem Haushalts- ansatz	Neuer Haushalts- ansatz	Veränderung gegenüber bisherigem Haushalts- ansatz	Neuer Haushalts- ansatz	Veränderung gegenüber bisherigem Haushalts- ansatz	Neuer Haushalts- ansatz	Veränderung gegenüber bisherigem Haushalts- ansatz
					in EUR							
		1	2	3	4	5	6	7	8	9	10	11
13	- Aufwendungen für Sach- und Dienstleistungen	298.200	0	298.200	298.200	0	273.400	0	273.500	0	273.600	0
14	- Abschreibungen	122.300	0	122.300	122.300	0	122.000	0	121.300	0	121.300	0
15	- Zuwendungen, Umlagen und sonstige	719.600	0	719.600	755.600	36.000	722.600	0	726.600	0	729.600	0
	Transferaufwendungen											
16	- Aufwendungen der sozialen Sicherung	0	0	0	0	0	0	0	0	0	0	0
17	- Zinsaufwendungen und sonstige Finanzaufwendungen	58.600	0	58.600	96.100	37.500	65.300	10.000	63.600	9.500	62.000	9.500
18	- Sonstige Aufwendungen	58.200	0	58.200	58.200	0	38.700	0	38.700	0	38.600	0
19	Summe 11 bis 18	1.465.900	0	1.465.900	1.539.400	73.500	1.439.800	10.000	1.450.200	9.500	1.461.400	9.500
	Summe der Aufwendungen (Summe der Nummern 11 bis 18)											
20	Saldo 10,19 Jahresergebnis (Jahresüberschuss /Jahresfehlbetrag) vor Veränderung der Rücklagen (Saldo der Nummern10 und 19) Nummer 24)	-293.000	0	-293.000	-343.500	-50.500	-303.900	-10.000	-314.200	-9.500	-324.900	-9.500

Ergebnishaushalt 2025
1. Nachtrag

Nr.	Ertrags- und Aufwandsarten (gemäß § 2 Absatz 1 GemHVO-Doppik)	bisheriger Ansatz des Haushalts-jahres einschließlich bereits beschlossener Nachträge	beschlossene über-/ außerplan-mäßige Aufwendungen	Zwischen-summe	Ansatz 2025		Planungsdaten 2026		Planungsdaten 2027		Planungsdaten 2028	
					Neuer Haushalts-ansatz	Veränderung gegenüber bisherigem Haushalts-ansatz	Neuer Haushalts-ansatz	Veränderung gegenüber bisherigem Haushalts-ansatz	Neuer Haushalts-ansatz	Veränderung gegenüber bisherigem Haushalts-ansatz	Neuer Haushalts-ansatz	Veränderung gegenüber bisherigem Haushalts-ansatz
					in EUR							
		1	2	3	4	5	6	7	8	9	10	11
21	- Einstellung in die Kapitalrücklage	0	0	0	0	0	0	0	0	0	0	0
22	+ Entnahme aus der Kapitalrücklage	0	0	0	0	0	0	0	0	0	0	0
23	- Einstellung in die Rücklage für Belastungen aus dem kommunalen Finanzausgleich	0	0	0	0	0	0	0	0	0	0	0
24	+ Entnahme aus der Rücklage für Belastungen aus dem kommunalen Finanzausgleich	0	0	0	0	0	0	0	0	0	0	0
25	Saldo 20-24 Jahresergebnis (Jahresüberschuss /Jahresfehlbetrag, Nummer 20 zuzüglich Nummer 22 und 24, abzüglich Nummern 21 und 23)	-293.000	0	-293.000	-343.500	-50.500	-303.900	-10.000	-314.200	-9.500	-324.900	-9.500
26	nachrichtlich: Ergebnisvortrag aus dem Haushaltsvorjahr	312.406	0	312.406	312.406	0	-31.094	-50.500	-334.994	-60.500	-649.194	-70.000
27	Summe 25 Ergebnis	19.406	0	19.406	-31.094	-50.500	-334.994	-60.500	-649.194	-70.000	-974.094	-79.500

Ergebnishaushalt 2025

1. Nachtrag

Nr.	Ertrags- und Aufwandsarten (gemäß § 2 Absatz 1 GemHVO-Doppik)	bisheriger Ansatz des Haushalts-jahres einschließlich bereits beschlossener Nachträge	beschlossene über-/ außerplan-mäßige Aufwendungen	Zwischen-summe	Ansatz 2025		Planungsdaten 2026		Planungsdaten 2027		Planungsdaten 2028	
					Neuer Haushalts-ansatz	Veränderung gegenüber bisherigem Haushalts-ansatz	Neuer Haushalts-ansatz	Veränderung gegenüber bisherigem Haushalts-ansatz	Neuer Haushalts-ansatz	Veränderung gegenüber bisherigem Haushalts-ansatz	Neuer Haushalts-ansatz	Veränderung gegenüber bisherigem Haushalts-ansatz
		in EUR										
		1	2		3	4	5	6	7	8	9	10
und 26	(Überschuss/Fehlbetrag) zum 31. Dezember des Haushaltsjahres (Summe der Nummer 25 und 26)											

Ergebnishaushalt 2025
1. Nachtrag

Nr.	Ertrags- und Aufwandsarten (gemäß § 2 Absatz 1 GemHVO-Doppik)	bisheriger Ansatz des Haushalts- jahres einschließlich bereits beschlossener Nachträge	beschlossene über-/ außerplan- mäßige Aufwendungen	Zwischen- summe	Ansatz 2025		Planungsdaten 2026		Planungsdaten 2027		Planungsdaten 2028	
					Neuer Haushalts- ansatz	Veränderung gegenüber bisherigem Haushalts- ansatz	Neuer Haushalts- ansatz	Veränderung gegenüber bisherigem Haushalts- ansatz	Neuer Haushalts- ansatz	Veränderung gegenüber bisherigem Haushalts- ansatz	Neuer Haushalts- ansatz	Veränderung gegenüber bisherigem Haushalts- ansatz
					in EUR							
		1	2	3	4	5	6	7	8	9	10	11
01	+ Steuern und ähnliche Abgaben	285.300	0	285.300	308.300	23.000	285.300	0	285.300	0	285.300	0
40110000	Grundsteuer A	7.000	0	7.000	7.000	0	7.000	0	7.000	0	7.000	0
40120000	Grundsteuer B	48.500	0	48.500	48.500	0	48.500	0	48.500	0	48.500	0
40122000	Grundsteuer B für gemeindeeigene Grundstücke	0	0	0	0	0	0	0	0	0	0	0
40131000	Gewerbesteuerzahlunge n laufendes Jahr	57.000	0	57.000	80.000	23.000	57.000	0	57.000	0	57.000	0
40210000	Gemeindeanteil an der Einkommensteuer	150.500	0	150.500	150.500	0	150.500	0	150.500	0	150.500	0
40220000	Gemeindeanteil an der Umsatzsteuer	9.400	0	9.400	9.400	0	9.400	0	9.400	0	9.400	0
40320000	Hundesteuer	2.900	0	2.900	2.900	0	2.900	0	2.900	0	2.900	0
40340000	Zweitwohnungssteuer	10.000	0	10.000	10.000	0	10.000	0	10.000	0	10.000	0
02	+ Zuwendungen, allgemeine Umlagen und sonstige Transfererträge	551.200	0	551.200	551.200	0	514.200	0	513.800	0	513.800	0
41111000	Schlüsselzuweisung	453.700	0	453.700	453.700	0	453.700	0	453.700	0	453.700	0
41441000	Zuweisungen und Zuschüsse für laufende Zwecke vom Bund	0	0	0	0	0	0	0	0	0	0	0
41442000	Zuweisungen und Zuschüsse für laufende Zwecke vom Land	36.800	0	36.800	36.800	0	0	0	0	0	0	0
41510000	Erträge aus der Auflösung von Sonderposten aus Zuwendungen	60.700	0	60.700	60.700	0	60.500	0	60.100	0	60.100	0
03	+ Erträge der sozialen Sicherung	0	0	0	0	0	0	0	0	0	0	0

Ergebnishaushalt 2025

1. Nachtrag

Nr.	Ertrags- und Aufwandsarten (gemäß § 2 Absatz 1 GemHVO-Doppik)	bisheriger Ansatz des Haushalts- jahres einschließlich bereits beschlossener Nachträge	beschlossene über-/ außerplan- mäßige Aufwendungen	Zwischen- summe	Ansatz 2025		Planungsdaten 2026		Planungsdaten 2027		Planungsdaten 2028	
					Neuer Haushalts- ansatz	Veränderung gegenüber bisherigem Haushalts- ansatz	Neuer Haushalts- ansatz	Veränderung gegenüber bisherigem Haushalts- ansatz	Neuer Haushalts- ansatz	Veränderung gegenüber bisherigem Haushalts- ansatz	Neuer Haushalts- ansatz	Veränderung gegenüber bisherigem Haushalts- ansatz
					in EUR							
		1	2	3	4	5	6	7	8	9	10	11
04	+ Öffentlich- rechtliche Leistungsentgelte	55.600	0	55.600	55.600	0	55.600	0	55.600	0	55.600	0
43224000	Entgelte für das Bestattungswesen	800	0	800	800	0	800	0	800	0	800	0
43229000	Entgelte für Sonstiges	51.000	0	51.000	51.000	0	51.000	0	51.000	0	51.000	0
43900001	Ertrag aus der Auflösung von Rechnungsabgrenzungs- posten für Grabnutzungsentgelte	3.800	0	3.800	3.800	0	3.800	0	3.800	0	3.800	0
05	+ Privatrechtliche Leistungsentgelte	174.300	0	174.300	174.300	0	174.300	0	174.300	0	174.300	0
44110000	Mieten und Pachten	7.300	0	7.300	7.300	0	7.300	0	7.300	0	7.300	0
44110001	Mieten Kommunale Wohnungen	165.000	0	165.000	165.000	0	165.000	0	165.000	0	165.000	0
44110002	Pachten (Land-, Garagen- und Jagdpachten)	600	0	600	600	0	600	0	600	0	600	0
44110008	Miete Garage	1.400	0	1.400	1.400	0	1.400	0	1.400	0	1.400	0
44110011	Mieten Objekt 1	0	0	0	0	0	0	0	0	0	0	0
44110012	Mieten Objekt 2	0	0	0	0	0	0	0	0	0	0	0
06	+ Kostenerstattungen und Kostenumlagen	83.500	0	83.500	83.500	0	83.500	0	84.000	0	84.500	0
44241000	Kostenerstattungen und Kostenumlagen vom Bund	0	0	0	0	0	0	0	0	0	0	0
44243000	Kostenerstattungen und Kostenumlagen von Gemeinden und Gemeindeverbänden	50.100	0	50.100	50.100	0	50.100	0	50.100	0	50.100	0

Ergebnishaushalt 2025

1. Nachtrag

Nr.	Ertrags- und Aufwandsarten (gemäß § 2 Absatz 1 GemHVO-Doppik)	bisheriger Ansatz des Haushalts- jahres einschließlich bereits beschlossener Nachträge	beschlossene über-/ außerplan- mäßige Aufwendungen	Zwischen- summe	Ansatz 2025		Planungsdaten 2026		Planungsdaten 2027		Planungsdaten 2028	
					Neuer Haushalts- ansatz	Veränderung gegenüber bisherigem Haushalts- ansatz	Neuer Haushalts- ansatz	Veränderung gegenüber bisherigem Haushalts- ansatz	Neuer Haushalts- ansatz	Veränderung gegenüber bisherigem Haushalts- ansatz	Neuer Haushalts- ansatz	Veränderung gegenüber bisherigem Haushalts- ansatz
					in EUR							
		1	2	3	4	5	6	7	8	9	10	11
44259000	Kostenerstattungen und Kostenumlagen vom sonstigen privaten Bereich	3.700	0	3.700	3.700	0	3.700	0	3.700	0	3.700	0
44290000	Kostenerstattungen und Kostenumlagen von Sonstigen	1.700	0	1.700	1.700	0	1.700	0	1.700	0	1.700	0
44290001	Kostenerstattungen von Sonstigen für Objekt 1	28.000	0	28.000	28.000	0	28.000	0	28.500	0	29.000	0
44290005	Betriebskostenerstattung en für kommunale Wohnungen	0	0	0	0	0	0	0	0	0	0	0
07	+ Andere aktivierte Eigenleistungen	0	0	0	0	0	0	0	0	0	0	0
08	+ Zinserträge und sonstige Finanzerträge	5.000	0	5.000	5.000	0	5.000	0	5.000	0	5.000	0
47210000	Zinsen aus Stundungen	0	0	0	0	0	0	0	0	0	0	0
47500000	Finanzerträge aus Beteiligungen an assoziierten Unternehmen	5.000	0	5.000	5.000	0	5.000	0	5.000	0	5.000	0
47920000	Vollverzinsung aus Gewerbesteuer (§ 233a AO)	0	0	0	0	0	0	0	0	0	0	0
09	+ Sonstige Erträge	18.000	0	18.000	18.000	0	18.000	0	18.000	0	18.000	0
45130000	Bestandsveränderungen an unfertigen Leistungen	0	0	0	0	0	0	0	0	0	0	0
46112000	Erträge aus der Veräußerung von Grundstücken und Gebäuden	0	0	0	0	0	0	0	0	0	0	0
46250000	Konzessionsabgaben	17.500	0	17.500	17.500	0	17.500	0	17.500	0	17.500	0

Ergebnishaushalt 2025

1. Nachtrag

Nr.	Ertrags- und Aufwandsarten (gemäß § 2 Absatz 1 GemHVO-Doppik)	bisheriger Ansatz des Haushalts-jahres einschließlich bereits beschlossener Nachträge	beschlossene über-/ außerplan-mäßige Aufwendungen	Zwischen-summe	Ansatz 2025		Planungsdaten 2026		Planungsdaten 2027		Planungsdaten 2028		
					Neuer Haushalts-ansatz	Veränderung gegenüber bisherigem Haushalts-ansatz	Neuer Haushalts-ansatz	Veränderung gegenüber bisherigem Haushalts-ansatz	Neuer Haushalts-ansatz	Veränderung gegenüber bisherigem Haushalts-ansatz	Neuer Haushalts-ansatz	Veränderung gegenüber bisherigem Haushalts-ansatz	
					in EUR								
		1	2	3	4	5	6	7	8	9	10	11	
	46270000	Versicherungserstattungen	500	0	500	500	0	500	0	500	0	500	0
	46290000	Sonstige laufende Erträge (Spenden, Regressansprüche)	0	0	0	0	0	0	0	0	0	0	0
	46611000	Erträge aus der Auflösung von Wertberichtigungen auf Forderungen	0	0	0	0	0	0	0	0	0	0	0
10	Summe 1 bis 9	Summe der Erträge (Summe der Nummern 1 bis 9)	1.172.900	0	1.172.900	1.195.900	23.000	1.135.900	0	1.136.000	0	1.136.500	0
11	-	Personalaufwendungen	209.000	0	209.000	209.000	0	217.800	0	226.500	0	236.300	0
	50110000	Aufwendungen für ehrenamtlich Tätige (Bürgermeister, Amtsvorsteher)	20.600	0	20.600	20.600	0	20.600	0	20.600	0	20.600	0
	50130000	Aufwendungen für ehrenamtlich Tätige (Rats-/Vertretungs- und Ausschussmitglieder)	4.500	0	4.500	4.500	0	4.500	0	4.500	0	4.500	0
	50190000	Aufwendungen für sonstige ehrenamtlich Tätige (ehrenamtlich Tätige der Feuerwehr, berufene Bürger in Ausschüssen, u.a.)	4.500	0	4.500	4.500	0	4.500	0	4.500	0	4.500	0
	50221000	Dienstbezüge Arbeitnehmer	141.700	0	141.700	141.700	0	148.400	0	155.200	0	163.000	0
	50320000		5.200	0	5.200	5.200	0	5.400	0	5.700	0	6.000	0

Ergebnishaushalt 2025

1. Nachtrag

Nr.	Ertrags- und Aufwandsarten (gemäß § 2 Absatz 1 GemHVO-Doppik)	bisheriger Ansatz des Haushalts-jahres einschließlich bereits beschlossener Nachträge	beschlossene über-/ außerplan-mäßige Aufwendungen	Zwischen-summe	Ansatz 2025		Planungsdaten 2026		Planungsdaten 2027		Planungsdaten 2028	
					Neuer Haushalts-ansatz	Veränderung gegenüber bisherigem Haushalts-ansatz	Neuer Haushalts-ansatz	Veränderung gegenüber bisherigem Haushalts-ansatz	Neuer Haushalts-ansatz	Veränderung gegenüber bisherigem Haushalts-ansatz	Neuer Haushalts-ansatz	Veränderung gegenüber bisherigem Haushalts-ansatz
					in EUR							
		1	2	3	4	5	6	7	8	9	10	11
	Arbeitnehmer Beiträge zu Versorgungskassen											
50420000	Beiträge zur gesetzlichen Sozialversicherung Arbeitnehmer	32.500	0	32.500	32.500	0	34.400	0	36.000	0	37.700	0
50490000	Beiträge zur gesetzlichen Sozialversicherung für Sonstige	0	0	0	0	0	0	0	0	0	0	0
12	- Versorgungsaufwendungen	0	0	0	0	0	0	0	0	0	0	0
13	- Aufwendungen für Sach- und Dienstleistungen	298.200	0	298.200	298.200	0	273.400	0	273.500	0	273.600	0
52200000	Bewirtschaftungsaufwendungen (Aufwendungen für den Eigenverbrauch der Gemeinde/ nicht umlegbare BK)	60.100	0	60.100	60.100	0	60.100	0	60.200	0	60.300	0
52310000	Unterhaltung der Grundstücke, Außenanlagen, Gebäude und Gebäudeeinrichtungen	27.500	0	27.500	27.500	0	14.700	0	14.700	0	14.700	0
52320000	Bewirtschaftung der Grundstücke, Außenanlagen, Gebäude und Gebäudeeinrichtungen	900	0	900	900	0	900	0	900	0	900	0
52320001	Bewirtschaftung der Grundstücke, Außenanlagen, Gebäude und Gebäudeeinrichtungen -	129.200	0	129.200	129.200	0	129.200	0	129.200	0	129.200	0

Ergebnishaushalt 2025

1. Nachtrag

Nr.	Ertrags- und Aufwandsarten (gemäß § 2 Absatz 1 GemHVO-Doppik)	bisheriger Ansatz des Haushalts- jahres einschließlich bereits beschlossener Nachträge	beschlossene über-/ außerplan- mäßige Aufwendungen	Zwischen- summe	Ansatz 2025		Planungsdaten 2026		Planungsdaten 2027		Planungsdaten 2028	
					Neuer Haushalts- ansatz	Veränderung gegenüber bisherigem Haushalts- ansatz	Neuer Haushalts- ansatz	Veränderung gegenüber bisherigem Haushalts- ansatz	Neuer Haushalts- ansatz	Veränderung gegenüber bisherigem Haushalts- ansatz	Neuer Haushalts- ansatz	Veränderung gegenüber bisherigem Haushalts- ansatz
					in EUR							
		1	2	3	4	5	6	7	8	9	10	11
Fremdverwaltung												
52320300	Bewirtschaftung Objekt 2	0	0	0	0	0	0	0	0	0	0	0
52330000	Unterhaltung des Infrastrukturvermögens	25.000	0	25.000	25.000	0	20.000	0	20.000	0	20.000	0
52350100	Unterhaltung von Fahrzeugen	10.000	0	10.000	10.000	0	10.000	0	10.000	0	10.000	0
52380000	Unterhaltung Geringwertige Geräte, Ausstattungs-, Ausrüstungs- und sonstige Gebrauchsgegenstände	13.500	0	13.500	13.500	0	13.500	0	13.500	0	13.500	0
52380001	Anlagevermögen bis 1.000 EUR Einzelerfassung	25.000	0	25.000	25.000	0	18.000	0	18.000	0	18.000	0
52400000	Weitere Verwaltungs- und Betriebsaufwendungen	7.000	0	7.000	7.000	0	7.000	0	7.000	0	7.000	0
52490000	Sonstige Aufwendungen für Sachleistungen und Verbrauchsmittel	0	0	0	0	0	0	0	0	0	0	0
14	- Abschreibungen	122.300	0	122.300	122.300	0	122.000	0	121.300	0	121.300	0
53230000	Geleistete Investitionszuschüsse	100	0	100	100	0	100	0	100	0	100	0
53410000	Abschreibungen auf bebaute Grundstücke und grundstücksgleiche Rechte mit Wohnbauten	16.200	0	16.200	16.200	0	16.200	0	16.200	0	16.200	0
53430000	Abschreibungen auf bebaute Grundstücke und grundstücksgleiche	27.800	0	27.800	27.800	0	27.800	0	27.800	0	27.800	0

Ergebnishaushalt 2025

1. Nachtrag

Nr.	Ertrags- und Aufwandsarten (gemäß § 2 Absatz 1 GemHVO-Doppik)	bisheriger Ansatz des Haushaltsjahres einschließlich bereits beschlossener Nachträge	beschlossene über-/ außerplanmäßige Aufwendungen	Zwischensumme	Ansatz 2025		Planungsdaten 2026		Planungsdaten 2027		Planungsdaten 2028	
					Neuer Haushaltsansatz	Veränderung gegenüber bisherigem Haushaltsansatz	Neuer Haushaltsansatz	Veränderung gegenüber bisherigem Haushaltsansatz	Neuer Haushaltsansatz	Veränderung gegenüber bisherigem Haushaltsansatz	Neuer Haushaltsansatz	Veränderung gegenüber bisherigem Haushaltsansatz
					in EUR							
		1	2	3	4	5	6	7	8	9	10	11
	Rechte mit Schulgebäuden und Schulturnhallen											
53470000	Abschreibungen auf bebaute Grundstücke und grundstücksgleiche Rechte mit Verwaltungsgebäuden	300	0	300	300	0	300	0	300	0	300	0
53490000	Abschreibungen auf bebaute Grundstücke und grundstücksgleiche Rechte mit sonstigen Gebäuden	8.200	0	8.200	8.200	0	8.200	0	8.200	0	8.200	0
53580000	Abschreibungen auf Straßen, Wege, Plätze und Verkehrslenkungsanlagen	31.600	0	31.600	31.600	0	31.600	0	31.600	0	31.600	0
53590000	Abschreibungen auf Sonstige Bauten des Infrastrukturvermögens	900	0	900	900	0	600	0	400	0	400	0
53810000	Abschreibungen auf Fahrzeuge	30.200	0	30.200	30.200	0	30.200	0	30.200	0	30.200	0
53820000	Abschreibungen auf Maschinen und technische Anlagen	1.100	0	1.100	1.100	0	1.100	0	1.100	0	1.100	0
53830000	Abschreibungen auf Betriebsvorrichtungen	4.000	0	4.000	4.000	0	4.000	0	4.000	0	4.000	0
53850100	Abschreibungen auf Betriebs- und Geschäftsausstattung	1.900	0	1.900	1.900	0	1.900	0	1.400	0	1.400	0
15	- Zuwendungen, Umlagen und sonstige	719.600	0	719.600	755.600	36.000	722.600	0	726.600	0	729.600	0

Ergebnishaushalt 2025

1. Nachtrag

Nr.	Ertrags- und Aufwandsarten (gemäß § 2 Absatz 1 GemHVO-Doppik)	bisheriger Ansatz des Haushalts- jahres einschließlich bereits beschlossener Nachträge	beschlossene über-/ außerplan- mäßige Aufwendungen	Zwischen- summe	Ansatz 2025		Planungsdaten 2026		Planungsdaten 2027		Planungsdaten 2028	
					Neuer Haushalts- ansatz	Veränderung gegenüber bisherigem Haushalts- ansatz	Neuer Haushalts- ansatz	Veränderung gegenüber bisherigem Haushalts- ansatz	Neuer Haushalts- ansatz	Veränderung gegenüber bisherigem Haushalts- ansatz	Neuer Haushalts- ansatz	Veränderung gegenüber bisherigem Haushalts- ansatz
					in EUR							
		1	2	3	4	5	6	7	8	9	10	11
	Transferaufwendungen											
54143000	Zuweisungen und Zuschüsse für laufende Zwecke an Gemeinden und Gemeindeverbände	150.500	0	150.500	150.500	0	150.500	0	150.500	0	150.500	0
54151000	Zuweisungen und Zuschüsse für laufende Zwecke an private Unternehmen	0	0	0	0	0	0	0	0	0	0	0
54190000	Zuweisungen und Zuschüsse für laufende Zwecke an Sonstige	3.500	0	3.500	3.500	0	3.500	0	3.500	0	3.500	0
54310000	Gewerbesteuerumlage	5.600	0	5.600	5.600	0	5.600	0	5.600	0	5.600	0
54421000	Allgemeine Umlagen an Landkreise	346.200	0	346.200	346.200	0	348.000	0	350.000	0	351.500	0
54422000	Allgemeine Umlagen an Amt oder geschäftsführende Gemeinde	162.800	0	162.800	162.800	0	164.000	0	166.000	0	167.500	0
54430000	Allgemeine Umlagen an Zweckverbände	51.000	0	51.000	87.000	36.000	51.000	0	51.000	0	51.000	0
16	- Aufwendungen der sozialen Sicherung	0	0	0	0	0	0	0	0	0	0	0
55890000	Kostenbeteiligungen und -erstattungen für sonstige soziale Leistungen	0	0	0	0	0	0	0	0	0	0	0
17	- Zinsaufwendungen und sonstige Finanzaufwendungen	58.600	0	58.600	96.100	37.500	65.300	10.000	63.600	9.500	62.000	9.500

Ergebnishaushalt 2025
1. Nachtrag

Nr.	Ertrags- und Aufwandsarten (gemäß § 2 Absatz 1 GemHVO-Doppik)	bisheriger Ansatz des Haushalts- jahres einschließlich bereits beschlossener Nachträge	beschlossene über-/ außerplan- mäßige Aufwendungen	Zwischen- summe	Ansatz 2025		Planungsdaten 2026		Planungsdaten 2027		Planungsdaten 2028	
					Neuer Haushalts- ansatz	Veränderung gegenüber bisherigem Haushalts- ansatz	Neuer Haushalts- ansatz	Veränderung gegenüber bisherigem Haushalts- ansatz	Neuer Haushalts- ansatz	Veränderung gegenüber bisherigem Haushalts- ansatz	Neuer Haushalts- ansatz	Veränderung gegenüber bisherigem Haushalts- ansatz
					in EUR							
		1	2	3	4	5	6	7	8	9	10	11
n												
57420001	Zinsaufwendungen Kredit 1 an das Land	400	0	400	400	0	200	0	100	0	0	0
57420002	Zinsaufwendungen Kredit 2 an das Land	200	0	200	200	0	100	0	0	0	0	0
57420004	Zinsaufwendungen Kredit 4 an das Land	0	0	0	0	0	0	0	0	0	0	0
57519000	Zinsaufwendungen an sonstige inländische Kreditinstitute	2.000	0	2.000	2.000	0	0	0	0	0	0	0
57519003	Zinsaufwendungen Kredit 3 an sonstige inländische Kreditinstitute	300	0	300	300	0	300	0	200	0	200	0
57519004	Zinsaufwendungen Kredit 4 an sonstige inländische Kreditinstitute	0	0	0	0	0	0	0	0	0	0	0
57519005	Zinsaufwendungen Kredit 5 an sonstige inländische Kreditinstitute	0	0	0	0	0	0	0	0	0	0	0
57519006	Zinsaufwendungen Kredit 6 an sonstige inländische Kreditinstitute	3.600	0	3.600	3.600	0	3.400	0	3.200	0	3.000	0
57519008	Zinsaufwendungen Kredit 8 an sonstige inländische Kreditinstitute	1.600	0	1.600	1.600	0	1.300	0	1.100	0	900	0
57519009	Zinsaufwendungen Kredit 9 an sonstige inländische	25.500	0	25.500	25.500	0	25.000	0	24.500	0	23.400	0

Ergebnishaushalt 2025

1. Nachtrag

Nr.	Ertrags- und Aufwandsarten (gemäß § 2 Absatz 1 GemHVO-Doppik)	bisheriger Ansatz des Haushalts- jahres einschließlich bereits beschlossener Nachträge	beschlossene über-/ außerplan- mäßige Aufwendungen	Zwischen- summe	Ansatz 2025		Planungsdaten 2026		Planungsdaten 2027		Planungsdaten 2028	
					Neuer Haushalts- ansatz	Veränderung gegenüber bisherigem Haushalts- ansatz	Neuer Haushalts- ansatz	Veränderung gegenüber bisherigem Haushalts- ansatz	Neuer Haushalts- ansatz	Veränderung gegenüber bisherigem Haushalts- ansatz	Neuer Haushalts- ansatz	Veränderung gegenüber bisherigem Haushalts- ansatz
					in EUR							
		1	2	3	4	5	6	7	8	9	10	11
	Kreditinstitute											
57519010	Zinsaufwendungen Kredit 10 an sonstige inländische Kreditinstitute	0	0	0	10.000	10.000	10.000	10.000	9.500	9.500	9.500	9.500
57519100	Zinsen Kassenkredit	25.000	0	25.000	52.500	27.500	25.000	0	25.000	0	25.000	0
57910000	Sonstige Zinsen und sonstige Finanzaufwendungen aus der Vollverzinsung der Gewerbesteuer (§ 233a AO)	0	0	0	0	0	0	0	0	0	0	0
18	- Sonstige Aufwendungen	58.200	0	58.200	58.200	0	38.700	0	38.700	0	38.600	0
56120000	Aufwendungen für Aus- und Fortbildung, Umschulung	5.000	0	5.000	5.000	0	5.000	0	5.000	0	5.000	0
56131000	Fahrtkostenerstattung	300	0	300	300	0	300	0	300	0	300	0
56150000	Aufwendungen für Dienst- und Schutzkleidung, persönliche Ausrüstungsgegenständ e	25.000	0	25.000	25.000	0	6.000	0	6.000	0	6.000	0
56190000	Sonstige Personalnebenaufwendu ngen (auch Ausgleichsabgabe nach dem Schwerbehindertengeset z)	1.500	0	1.500	1.500	0	1.500	0	1.500	0	1.500	0
56210000	Mieten, Pachten und Erbbauszinsen	2.000	0	2.000	2.000	0	1.600	0	1.600	0	1.600	0

Ergebnishaushalt 2025
1. Nachtrag

Nr.	Ertrags- und Aufwandsarten (gemäß § 2 Absatz 1 GemHVO-Doppik)	bisheriger Ansatz des Haushalts-jahres einschließlich bereits beschlossener Nachträge	beschlossene über-/ außerplan-mäßige Aufwendungen	Zwischen-summe	Ansatz 2025		Planungsdaten 2026		Planungsdaten 2027		Planungsdaten 2028	
					Neuer Haushalts-ansatz	Veränderung gegenüber bisherigem Haushalts-ansatz	Neuer Haushalts-ansatz	Veränderung gegenüber bisherigem Haushalts-ansatz	Neuer Haushalts-ansatz	Veränderung gegenüber bisherigem Haushalts-ansatz	Neuer Haushalts-ansatz	Veränderung gegenüber bisherigem Haushalts-ansatz
					in EUR							
		1	2	3	4	5	6	7	8	9	10	11
56250000	Sachverständigen-, Gerichts- und ähnliche Kosten	3.000	0	3.000	3.000	0	3.000	0	3.000	0	3.000	0
56300000	Geschäftsaufwendungen	4.400	0	4.400	4.400	0	4.400	0	4.400	0	4.400	0
56411000	Gebäudeversicherungen	6.500	0	6.500	6.500	0	6.500	0	6.500	0	6.500	0
56412000	Kfz-Versicherungen	1.600	0	1.600	1.600	0	1.500	0	1.500	0	1.400	0
56416000	Umlagen an Schadensausgleichskassen	5.100	0	5.100	5.100	0	5.100	0	5.100	0	5.100	0
56420000	Beiträge zu Wirtschaftsverbänden, Berufsvertretungen und Vereinen	2.900	0	2.900	2.900	0	2.900	0	2.900	0	2.900	0
56512000	Verluste aus dem Abgang von Sachanlagen	0	0	0	0	0	0	0	0	0	0	0
56551000	Einzelwertberichtigung	0	0	0	0	0	0	0	0	0	0	0
56553000	Abgang auf Forderungen	0	0	0	0	0	0	0	0	0	0	0
56813000	Grundsteuer B für Gemeindeeigene Grundstücke	0	0	0	0	0	0	0	0	0	0	0
56930000	Repräsentationen	900	0	900	900	0	900	0	900	0	900	0
19	Summe 11 bis 18 Summe der Aufwendungen (Summe der Nummern 11 bis 18)	1.465.900	0	1.465.900	1.539.400	73.500	1.439.800	10.000	1.450.200	9.500	1.461.400	9.500
20	Saldo 10,19 Jahresergebnis (Jahresüberschuss /Jahresfehlbetrag) vor Veränderung der Rücklagen (Saldo der	-293.000	0	-293.000	-343.500	-50.500	-303.900	-10.000	-314.200	-9.500	-324.900	-9.500

Ergebnishaushalt 2025

1. Nachtrag

Nr.	Ertrags- und Aufwandsarten (gemäß § 2 Absatz 1 GemHVO-Doppik)	bisheriger Ansatz des Haushalts-jahres einschließlich bereits beschlossener Nachträge	beschlossene über-/ außerplan-mäßige Aufwendungen	Zwischen-summe	Ansatz 2025		Planungsdaten 2026		Planungsdaten 2027		Planungsdaten 2028	
					Neuer Haushalts-ansatz	Veränderung gegenüber bisherigem Haushalts-ansatz	Neuer Haushalts-ansatz	Veränderung gegenüber bisherigem Haushalts-ansatz	Neuer Haushalts-ansatz	Veränderung gegenüber bisherigem Haushalts-ansatz	Neuer Haushalts-ansatz	Veränderung gegenüber bisherigem Haushalts-ansatz
					in EUR							
		1	2	3	4	5	6	7	8	9	10	11
Nummern10 und 19) Nummer 24)												
21	- Einstellung in die Kapitalrücklage	0	0	0	0	0	0	0	0	0	0	0
22	+ Entnahme aus der Kapitalrücklage	0	0	0	0	0	0	0	0	0	0	0
49210000 Entnahme aus der allgemeinen Kapitalrücklage		0	0	0	0	0	0	0	0	0	0	0
23	- Einstellung in die Rücklage für Belastungen aus dem kommunalen Finanzausgleich	0	0	0	0	0	0	0	0	0	0	0
24	+ Entnahme aus der Rücklage für Belastungen aus dem kommunalen Finanzausgleich	0	0	0	0	0	0	0	0	0	0	0
25	Saldo 20-24 Jahresergebnis (Jahresüberschuss /Jahresfehlbetrag, Nummer 20 zuzüglich Nummer 22 und 24, abzüglich Nummern 21 und 23)	-293.000	0	-293.000	-343.500	-50.500	-303.900	-10.000	-314.200	-9.500	-324.900	-9.500

Ergebnishaushalt 2025

1. Nachtrag

Nr.	Ertrags- und Aufwandsarten (gemäß § 2 Absatz 1 GemHVO-Doppik)	bisheriger Ansatz des Haushaltsjahres einschließlich bereits beschlossener Nachträge	beschlossene über-/ außerplanmäßige Aufwendungen	Zwischensumme	Ansatz 2025		Planungsdaten 2026		Planungsdaten 2027		Planungsdaten 2028	
					Neuer Haushaltsansatz	Veränderung gegenüber bisherigem Haushaltsansatz	Neuer Haushaltsansatz	Veränderung gegenüber bisherigem Haushaltsansatz	Neuer Haushaltsansatz	Veränderung gegenüber bisherigem Haushaltsansatz	Neuer Haushaltsansatz	Veränderung gegenüber bisherigem Haushaltsansatz
					in EUR							
		1	2	3	4	5	6	7	8	9	10	11
26	nachrichtlich: Ergebnisvortrag aus dem Haushaltsvorjahr	312.406	0	312.406	312.406	0	-31.094	-50.500	-334.994	-60.500	-649.194	-70.000
27	Summe 25 und 26 Ergebnis (Überschuss/Fehlbetrag) zum 31. Dezember des Haushaltsjahres (Summe der Nummer 25 und 26)	19.406	0	19.406	-31.094	-50.500	-334.994	-60.500	-649.194	-70.000	-974.094	-79.500

Übersicht über Erträge und Aufwendungen zum Ergerbnishaushalt 2025

1. Nachtrag

Nr.	Ertrags- und Aufwandsarten (gemäß § 2 Absatz 1 GemHVO-Doppik)	bisheriger Ansatz des Haushalts- jahres einschließlich bereits beschlossener Nachträge	beschlossene über-/ außerplan- mäßige Aufwendungen	Zwischen- summe	Ansatz 2025		Planungsdaten 2026		Planungsdaten 2027		Planungsdaten 2028	
					Neuer Haushalts- ansatz	Veränderung gegenüber bisherigem Haushalts- ansatz	Neuer Haushalts- ansatz	Veränderung gegenüber bisherigem Haushalts- ansatz	Neuer Haushalts- ansatz	Veränderung gegenüber bisherigem Haushalts- ansatz	Neuer Haushalts- ansatz	Veränderung gegenüber bisherigem Haushalts- ansatz
					in EUR							
		1	2	3	4	5	6	7	8	9	10	11
01	+ Steuern und ähnliche Abgaben	285.300	0	285.300	308.300	23.000	285.300	0	285.300	0	285.300	0
	darunter:											
	1.1 Grundsteuer	7.000	0	7.000	7.000	0	7.000	0	7.000	0	7.000	0
A	1.2 Grundsteuer	48.500	0	48.500	48.500	0	48.500	0	48.500	0	48.500	0
B	1.3	57.000	0	57.000	80.000	23.000	57.000	0	57.000	0	57.000	0
	Gewerbesteuer	150.500	0	150.500	150.500	0	150.500	0	150.500	0	150.500	0
	1.4 Gemeindeanteil an der Einkommensteuer											
	1.5 Gemeindeanteil an der Umsatzsteuer	9.400	0	9.400	9.400	0	9.400	0	9.400	0	9.400	0
	1.6 Sonstige Gemeindesteuern	12.900	0	12.900	12.900	0	12.900	0	12.900	0	12.900	0
02	+ Zuwendungen, allgemeine Umlagen und sonstige Transfererträge	551.200	0	551.200	551.200	0	514.200	0	513.800	0	513.800	0
	darunter:											
	2.1 Schlüsselzuweisungen	453.700	0	453.700	453.700	0	453.700	0	453.700	0	453.700	0
	2.4 Zuweisungen und Zuschüsse für laufende Zwecke	36.800	0	36.800	36.800	0	0	0	0	0	0	0
	2.7 Erträge aus der Auflösung von Sonderposten	60.700	0	60.700	60.700	0	60.500	0	60.100	0	60.100	0

Übersicht über Erträge und Aufwendungen zum Ergerbnishaushalt 2025

1. Nachtrag

Nr.	Ertrags- und Aufwandsarten (gemäß § 2 Absatz 1 GemHVO-Doppik)	bisheriger Ansatz des Haushalts- jahres einschließlich bereits beschlossener Nachträge	beschlossene über-/ außerplan- mäßige Aufwendungen	Zwischen- summe	Ansatz 2025		Planungsdaten 2026		Planungsdaten 2027		Planungsdaten 2028	
					Neuer Haushalts- ansatz	Veränderung gegenüber bisherigem Haushalts- ansatz	Neuer Haushalts- ansatz	Veränderung gegenüber bisherigem Haushalts- ansatz	Neuer Haushalts- ansatz	Veränderung gegenüber bisherigem Haushalts- ansatz	Neuer Haushalts- ansatz	Veränderung gegenüber bisherigem Haushalts- ansatz
					in EUR							
		1	2	3	4	5	6	7	8	9	10	11
04	darunter: + Öffentlich- rechtliche Leistungsentgelte	55.600	0	55.600	55.600	0	55.600	0	55.600	0	55.600	0
	darunter: 4.2 Benutzungsgebühre n, Beiträge (soweit diese nicht in einem Sonderposten zu erfassen sind) und ähnliche Entgelte, Kostenerstattungen	51.800	0	51.800	51.800	0	51.800	0	51.800	0	51.800	0
05	+ privatrechtliche Leistungsentgelte	174.300	0	174.300	174.300	0	174.300	0	174.300	0	174.300	0
	darunter: 5.1 Privatrechtliche Leistungsentgelte	174.300	0	174.300	174.300	0	174.300	0	174.300	0	174.300	0
06	+ Kostenerstattungen und Kostenumlagen	83.500	0	83.500	83.500	0	83.500	0	84.000	0	84.500	0
08	+ Zinserträge und sonstige Finanzerträge	5.000	0	5.000	5.000	0	5.000	0	5.000	0	5.000	0
	darunter: 8.1 Zinserträge	0	0	0	0	0	0	0	0	0	0	0
	8.2 Sonstige Finanzerträge	5.000	0	5.000	5.000	0	5.000	0	5.000	0	5.000	0
09	+ Sonstige Erträge	18.000	0	18.000	18.000	0	18.000	0	18.000	0	18.000	0
	darunter:											

Übersicht über Erträge und Aufwendungen zum Ergerbnishaushalt 2025

1. Nachtrag

Nr.	Ertrags- und Aufwandsarten (gemäß § 2 Absatz 1 GemHVO-Doppik)	bisheriger Ansatz des Haushalts- jahres einschließlich bereits beschlossener Nachträge	beschlossene über-/ außerplan- mäßige Aufwendungen	Zwischen- summe	Ansatz 2025		Planungsdaten 2026		Planungsdaten 2027		Planungsdaten 2028		
					Neuer Haushalts- ansatz	Veränderung gegenüber bisherigem Haushalts- ansatz	Neuer Haushalts- ansatz	Veränderung gegenüber bisherigem Haushalts- ansatz	Neuer Haushalts- ansatz	Veränderung gegenüber bisherigem Haushalts- ansatz	Neuer Haushalts- ansatz	Veränderung gegenüber bisherigem Haushalts- ansatz	
					in EUR								
		1	2	3	4	5	6	7	8	9	10	11	
	9.1 Erträge aus der Veräußerung von Vermögensgegenständen des Anlagevermögens und des Umlaufvermögens	0	0	0	0	0	0	0	0	0	0	0	
	9.2 Erträge aus der Auflösung von Wertberichtigungen, Sonderposten und Rückstellungen	0	0	0	0	0	0	0	0	0	0	0	
	9.3 Erhöhung oder Verminderung des Bestandes an fertigen und unfertigen Erzeugnissen (Saldo)	0	0	0	0	0	0	0	0	0	0	0	
10	Summe 1 bis 9	Summe der Erträge (Summe der Nummern 1 bis 9)	1.172.900	0	1.172.900	1.195.900	23.000	1.135.900	0	1.136.000	0	1.136.500	0
11	- Personalaufwendungen	209.000	0	209.000	209.000	0	217.800	0	226.500	0	236.300	0	
13	darunter: - Aufwendungen für Sach- und Dienstleistungen	298.200	0	298.200	298.200	0	273.400	0	273.500	0	273.600	0	
	darunter: 13.1	60.100	0	60.100	60.100	0	60.100	0	60.200	0	60.300	0	

Übersicht über Erträge und Aufwendungen zum Ergebnishaushalt 2025

1. Nachtrag

Nr.	Ertrags- und Aufwandsarten (gemäß § 2 Absatz 1 GemHVO-Doppik)	bisheriger Ansatz des Haushaltsjahres einschließlich bereits beschlossener Nachträge	beschlossene über-/ außerplanmäßige Aufwendungen	Zwischen-summe	Ansatz 2025		Planungsdaten 2026		Planungsdaten 2027		Planungsdaten 2028	
					Neuer Haushalts-ansatz	Veränderung gegenüber bisherigem Haushalts-ansatz	Neuer Haushalts-ansatz	Veränderung gegenüber bisherigem Haushalts-ansatz	Neuer Haushalts-ansatz	Veränderung gegenüber bisherigem Haushalts-ansatz	Neuer Haushalts-ansatz	Veränderung gegenüber bisherigem Haushalts-ansatz
					in EUR							
		1	2	3	4	5	6	7	8	9	10	11
	Aufwendungen für Energie, Wasser, Abwasser und Abfall											
	13.2	231.100	0	231.100	231.100	0	206.300	0	206.300	0	206.300	0
	Aufwendungen für Unterhaltung und											
	Bewirtschaftung											
14	- Abschreibungen	122.300	0	122.300	122.300	0	122.000	0	121.300	0	121.300	0
15	- Zuwendungen, Umlagen und sonstige Transferaufwendungen	719.600	0	719.600	755.600	36.000	722.600	0	726.600	0	729.600	0
	darunter:											
	15.1 Zuweisungen und Zuschüsse für laufende Zwecke	154.000	0	154.000	154.000	0	154.000	0	154.000	0	154.000	0
	15.3 Gewerbesteuerumlagen	5.600	0	5.600	5.600	0	5.600	0	5.600	0	5.600	0
	15.5 Allgemeine Umlagen an Landkreise	346.200	0	346.200	346.200	0	348.000	0	350.000	0	351.500	0
	15.6 Allgemeine Umlagen an das Amt	162.800	0	162.800	162.800	0	164.000	0	166.000	0	167.500	0
	15.7 Allgemeine Umlagen an Zweckverbände	51.000	0	51.000	87.000	36.000	51.000	0	51.000	0	51.000	0
16	- Aufwendungen der sozialen Sicherung	0	0	0	0	0	0	0	0	0	0	0
	darunter:											

Übersicht über Erträge und Aufwendungen zum Ergerbnishaushalt 2025

1. Nachtrag

Nr.	Ertrags- und Aufwandsarten (gemäß § 2 Absatz 1 GemHVO-Doppik)	bisheriger Ansatz des Haushalts- jahres einschließlich bereits beschlossener Nachträge	beschlossene über-/ außerplan- mäßige Aufwendungen	Zwischen- summe	Ansatz 2025		Planungsdaten 2026		Planungsdaten 2027		Planungsdaten 2028		
					Neuer Haushalts- ansatz	Veränderung gegenüber bisherigem Haushalts- ansatz	Neuer Haushalts- ansatz	Veränderung gegenüber bisherigem Haushalts- ansatz	Neuer Haushalts- ansatz	Veränderung gegenüber bisherigem Haushalts- ansatz	Neuer Haushalts- ansatz	Veränderung gegenüber bisherigem Haushalts- ansatz	
													in EUR
		1	2	3	4	5	6	7	8	9	10	11	
17	16.8 Kostenbeteiligungen und -erstattungen für sonstige soziale Leistungen	0	0	0	0	0	0	0	0	0	0	0	
	- Zinsaufwendungen und sonstige	58.600	0	58.600	96.100	37.500	65.300	10.000	63.600	9.500	62.000	9.500	
	Finanzaufwendunge n												
	darunter:												
	17.1	58.600	0	58.600	96.100	37.500	65.300	10.000	63.600	9.500	62.000	9.500	
18	Zinsaufwendungen												
	17.2 Sonstige Finanzaufwendunge n	0	0	0	0	0	0	0	0	0	0	0	
	- Sonstige Aufwendungen	58.200	0	58.200	58.200	0	38.700	0	38.700	0	38.600	0	
19	Summe 11 bis 18	Summe der Aufwendungen (Summe der Nummern 11 bis 18)	1.465.900	0	1.465.900	1.539.400	73.500	1.439.800	10.000	1.450.200	9.500	1.461.400	9.500
20	Saldo 10 und 19	Jahresergebnis (Jahresüberschuss /Jahresfehlbetrag) vor Veränderung der Rücklagen (Saldo der Nummern 10 und 19)	-293.000	0	-293.000	-343.500	-50.500	-303.900	-10.000	-314.200	-9.500	-324.900	-9.500
22	+ Entnahme aus der Kapitalrücklage		0	0	0	0	0	0	0	0	0	0	
	darunter:												

Übersicht über Erträge und Aufwendungen zum Ergerbnishaushalt 2025

1. Nachtrag

Nr.	Ertrags- und Aufwandsarten (gemäß § 2 Absatz 1 GemHVO-Doppik)	bisheriger Ansatz des Haushaltsjahres einschließlich bereits beschlossener Nachträge	beschlossene über-/ außerplanmäßige Aufwendungen	Zwischen-summe	Ansatz 2025		Planungsdaten 2026		Planungsdaten 2027		Planungsdaten 2028	
					Neuer Haushalts-ansatz	Veränderung gegenüber bisherigem Haushalts-ansatz	Neuer Haushalts-ansatz	Veränderung gegenüber bisherigem Haushalts-ansatz	Neuer Haushalts-ansatz	Veränderung gegenüber bisherigem Haushalts-ansatz	Neuer Haushalts-ansatz	Veränderung gegenüber bisherigem Haushalts-ansatz
					in EUR							
		1	2	3	4	5	6	7	8	9	10	11
25	Saldo 20-24 Jahresergebnis (Jahresüberschuss /Jahresfehlbetrag, Nummer 20 zuzüglich Nummern 22 und 24 abzüglich Nummern 21 und 23) nachrichtlich:	-293.000	0	-293.000	-343.500	-50.500	-303.900	-10.000	-314.200	-9.500	-324.900	-9.500
26	Ergebnisvortrag aus dem Haushaltsvorjahr	443.215	0	443.215	443.215	0	443.215	0	443.215	0	443.215	0
27	Ergebnis (Überschuss/Fehlbetrag) zum 31. Dezember des Haushaltsjahres (Summe der Nummern 25 und 26)	19.406	0	19.406	-31.094	-50.500	-334.994	-60.500	-649.194	-70.000	-974.094	-79.500

Finanzhaushalt 2025 1. Nachtrag

Nr.	Einzahlungs- und Auszahlungsarten (gemäß § 3 Absatz 1 Satz 1 GemHVO-Doppik)	bisheriger Ansatz des Haushalts-jahres einschließlich bereits beschlossener Nachträge	beschlossene über-/außer-planmäßige Auszahlungen	Zwischen-summe	Ansatz 2025		Planungsdaten 2026		Planungsdaten 2027		Planungsdaten 2028	
					Neuer Haushalts-ansatz	Veränderung gegenüber bisherigem Haushalts-ansatz	Neuer Haushalts-ansatz	Veränderung gegenüber bisherigem Haushalts-ansatz	Neuer Haushalts-ansatz	Veränderung gegenüber bisherigem Haushalts-ansatz	Neuer Haushalts-ansatz	Veränderung gegenüber bisherigem Haushalts-ansatz
					in EUR							
		1	2	3	4	5	6	7	8	9	10	11
01	+ Steuern und ähnliche Abgaben	285.300	0	285.300	308.300	23.000	285.300	0	285.300	0	285.300	0
02	+ Zuwendungen,all gemeine Umlagen und sonstige Transfereinzahlu ngen	490.500	0	490.500	490.500	0	453.700	0	453.700	0	453.700	0
03	+ Einzahlungen der sozialen Sicherung	0	0	0	0	0	0	0	0	0	0	0
04	+ Öffentlich-rechtliche Leitungsentgelte	54.800	0	54.800	54.800	0	54.800	0	54.800	0	54.800	0
05	+ Privatrechtliche Leistungesentgel te	174.300	0	174.300	174.300	0	174.300	0	174.300	0	174.300	0
06	+ Kostenerstattung en und Kostenumlagen	84.000	0	84.000	84.000	0	83.500	0	84.000	0	84.500	0
07	+ Zinseinzahlunge n und sonstige Finanzeinzahlun gen	5.000	0	5.000	5.000	0	5.000	0	5.000	0	5.000	0
08	+ Sonstige laufende Einzahlungen	18.000	0	18.000	18.000	0	18.000	0	18.000	0	18.000	0
09	Summe der laufenden	1.111.900	0	1.111.900	1.134.900	23.000	1.074.600	0	1.075.100	0	1.075.600	0

Finanzhaushalt 2025 1. Nachtrag

Nr.	Einzahlungs- und Auszahlungsarten (gemäß § 3 Absatz 1 Satz 1 GemHVO-Doppik)	bisheriger Ansatz des Haushalts-jahres einschließlich bereits beschlossener Nachträge	beschlossene über-/außer-planmäßige Auszahlungen	Zwischen-summe	Ansatz 2025		Planungsdaten 2026		Planungsdaten 2027		Planungsdaten 2028	
					Neuer Haushalts-ansatz	Veränderung gegenüber bisherigem Haushalts-ansatz	Neuer Haushalts-ansatz	Veränderung gegenüber bisherigem Haushalts-ansatz	Neuer Haushalts-ansatz	Veränderung gegenüber bisherigem Haushalts-ansatz	Neuer Haushalts-ansatz	Veränderung gegenüber bisherigem Haushalts-ansatz
					in EUR							
		1	2	3	4	5	6	7	8	9	10	11
	Einzahlungen (Summe der Nummern 1 bis 8)											
10	- Personalauszahlungen	209.000	0	209.000	209.000	0	217.800	0	226.500	0	236.300	0
11	- Versorgungsauszahlungen	0	0	0	0	0	0	0	0	0	0	0
12	- Auszahlungen für Sach- und Dienstleistungen	298.200	0	298.200	298.200	0	273.400	0	273.500	0	273.600	0
13	- Zuwendungen, Umlagen und sonstige Transferauszahlungen	719.600	0	719.600	755.600	36.000	722.600	0	726.600	0	729.600	0
14	- Auszahlungen der sozialen Sicherung	0	0	0	0	0	0	0	0	0	0	0
15	- Zinsauszahlungen und sonstige Finanzauszahlungen	58.600	0	58.600	96.100	37.500	65.300	10.000	63.600	9.500	62.000	9.500
16	- Sonstige laufende Auszahlungen	58.200	0	58.200	58.200	0	38.700	0	38.700	0	38.600	0
17	Summe der laufenden Auszahlungen	1.343.600	0	1.343.600	1.417.100	73.500	1.317.800	10.000	1.328.900	9.500	1.340.100	9.500

Finanzhaushalt 2025 1. Nachtrag

Nr.	Einzahlungs- und Auszahlungsarten (gemäß § 3 Absatz 1 Satz 1 GemHVO-Doppik)	bisheriger Ansatz des Haushalts-jahres einschließlich bereits beschlossener Nachträge	beschlossene über-/außer-planmäßige Auszahlungen	Zwischen-summe	Ansatz 2025		Planungsdaten 2026		Planungsdaten 2027		Planungsdaten 2028	
					Neuer Haushalts-ansatz	Veränderung gegenüber bisherigem Haushalts-ansatz	Neuer Haushalts-ansatz	Veränderung gegenüber bisherigem Haushalts-ansatz	Neuer Haushalts-ansatz	Veränderung gegenüber bisherigem Haushalts-ansatz	Neuer Haushalts-ansatz	Veränderung gegenüber bisherigem Haushalts-ansatz
					in EUR							
		1	2	3	4	5	6	7	8	9	10	11
(Summe der Nummern 10 bis 16)												
18	jahresbezogener Saldo der laufenden Ein- und Auszahlungen vor planmäßiger Tilgung (Saldo der Nummern 9 und 17)	-231.700	0	-231.700	-282.200	-50.500	-243.200	-10.000	-253.800	-9.500	-264.500	-9.500
19	+ Einzahlungen aus Investitionszuwendungen	70.400	0	70.400	70.400	0	33.400	0	33.400	0	33.400	0
20	+ Einzahlungen aus Beiträgen und ähnlichen Entgelten	8.200	0	8.200	8.200	0	8.200	0	8.200	0	8.200	0
21	+ Einzahlungen aus Anlagevermögen	0	0	0	0	0	0	0	0	0	0	0
22	+ Einzahlungen aus sonstigen Ausleihen und Kreditgewährungen	0	0	0	0	0	0	0	0	0	0	0
23	+ Sonstige Investitionseinzahlungen	0	0	0	0	0	0	0	0	0	0	0

Finanzhaushalt 2025 1. Nachtrag

Nr.	Einzahlungs- und Auszahlungsarten (gemäß § 3 Absatz 1 Satz 1 GemHVO-Doppik)	bisheriger Ansatz des Haushaltsjahres einschließlich bereits beschlossener Nachträge	beschlossene über-/außerplanmäßige Auszahlungen	Zwischensumme	Ansatz 2025		Planungsdaten 2026		Planungsdaten 2027		Planungsdaten 2028	
					Neuer Haushaltsansatz	Veränderung gegenüber bisherigem Haushaltsansatz	Neuer Haushaltsansatz	Veränderung gegenüber bisherigem Haushaltsansatz	Neuer Haushaltsansatz	Veränderung gegenüber bisherigem Haushaltsansatz	Neuer Haushaltsansatz	Veränderung gegenüber bisherigem Haushaltsansatz
					in EUR							
		1	2	3	4	5	6	7	8	9	10	11
24	Summe der Einzahlungen aus Investitionstätigkeit (Summe der Nummern 19 bis 23)	78.600	0	78.600	78.600	0	41.600	0	41.600	0	41.600	0
25	- Auszahlungen für Anlagevermögen	82.000	0	82.000	377.000	295.000	0	0	0	0	0	0
26	- Auszahlungen für sonstige Ausleihen und Kreditgewährungen	0	0	0	0	0	0	0	0	0	0	0
27	- Sonstige Investitionsauszahlungen	0	0	0	0	0	0	0	0	0	0	0
28	Summe der Auszahlungen aus Investitionstätigkeit (Summe der Nummern 25 bis 27)	82.000	0	82.000	377.000	295.000	0	0	0	0	0	0
29	Saldo der Ein- und Auszahlungen aus Investitionstätigkeit (Saldo der Nummern 24	-3.400	0	-3.400	-298.400	-295.000	41.600	0	41.600	0	41.600	0

Finanzhaushalt 2025 1. Nachtrag

Nr.	Einzahlungs- und Auszahlungsarten (gemäß § 3 Absatz 1 Satz 1 GemHVO-Doppik)	bisheriger Ansatz des Haushaltsjahres einschließlich bereits beschlossener Nachträge	beschlossene über-/außer-planmäßige Auszahlungen	Zwischen-summe	Ansatz 2025		Planungsdaten 2026		Planungsdaten 2027		Planungsdaten 2028	
					Neuer Haushalts-ansatz	Veränderung gegenüber bisherigem Haushalts-ansatz	Neuer Haushalts-ansatz	Veränderung gegenüber bisherigem Haushalts-ansatz	Neuer Haushalts-ansatz	Veränderung gegenüber bisherigem Haushalts-ansatz	Neuer Haushalts-ansatz	Veränderung gegenüber bisherigem Haushalts-ansatz
in EUR												
1	2	3	4	5	6	7	8	9	10	11		

und 28)												
30	Finanzmittelüberschuss / Finanzmittelfehlbetrag (Summe der Nummern 18 und 29)	-235.100	0	-235.100	-580.600	-345.500	-201.600	-10.000	-212.200	-9.500	-222.900	-9.500
31	+ Einzahlungen aus der Aufnahme von Krediten für Investitionen und Investitionsförderungsmaßnahmen	0	0	0	276.000	276.000	0	0	0	0	0	0
32	- Auszahlungen für planmäßige Tilgung von Krediten für Investitionen und Investitionsförderungsmaßnahmen	104.500	0	104.500	118.500	14.000	116.100	14.000	111.400	14.200	109.000	14.500
33	- Sonstige Auszahlungen zur Tilgung von Krediten für Investitionen und Investitionsförderungsmaßnahmen	0	0	0	0	0	0	0	0	0	0	0
34	Saldo der Ein- und Auszahlungen aus Krediten für	-104.500	0	-104.500	157.500	262.000	-116.100	-14.000	-111.400	-14.200	-109.000	-14.500

Finanzhaushalt 2025 1. Nachtrag

Nr.	Einzahlungs- und Auszahlungsarten (gemäß § 3 Absatz 1 Satz 1 GemHVO-Doppik)	bisheriger Ansatz des Haushaltsjahres einschließlich bereits beschlossener Nachträge	beschlossene über-/außer-planmäßige Auszahlungen	Zwischen-summe	Ansatz 2025		Planungsdaten 2026		Planungsdaten 2027		Planungsdaten 2028	
					Neuer Haushalts-ansatz	Veränderung gegenüber bisherigem Haushalts-ansatz	Neuer Haushalts-ansatz	Veränderung gegenüber bisherigem Haushalts-ansatz	Neuer Haushalts-ansatz	Veränderung gegenüber bisherigem Haushalts-ansatz	Neuer Haushalts-ansatz	Veränderung gegenüber bisherigem Haushalts-ansatz
in EUR												
		1	2	3	4	5	6	7	8	9	10	11
	Investitionen und Investitionsförderungsmaßnahmen (Nummer 31 abzüglich Nummern 32 und 33)											
35	Saldo der durchlaufenden Gelder und ungeklärten Zahlungsvorgängen	0	0	0	0	0	0	0	0	0	0	0
36	Veränderung der liquiden Mittel und Kassenkredite (Summe der Nummer 30, 34 und 35)	-339.600	0	-339.600	-423.100	-83.500	-317.700	-24.000	-323.600	-23.700	-331.900	-24.000
37	Jahresbezogener Saldo der laufenden Ein- und Auszahlungen (Saldo der Nummern 18 und 32)	-336.200	0	-336.200	-400.700	-64.500	-359.300	-24.000	-365.200	-23.700	-373.500	-24.000
38	nachrichtlich: Saldo der laufenden Ein-	-237.277,31	0	-237.277,31	-237.277,31	0	-637.977,31	0	-997.277,31	0	0	0

Finanzhaushalt 2025 1. Nachtrag

Nr.	Einzahlungs- und Auszahlungsarten (gemäß § 3 Absatz 1 Satz 1 GemHVO-Doppik)	bisheriger Ansatz des Haushalts-jahres einschließlich bereits beschlossener Nachträge	beschlossene über-/außer-planmäßige Auszahlungen	Zwischen-summe	Ansatz 2025		Planungsdaten 2026		Planungsdaten 2027		Planungsdaten 2028	
					Neuer Haushalts-ansatz	Veränderung gegenüber bisherigem Haushalts-ansatz	Neuer Haushalts-ansatz	Veränderung gegenüber bisherigem Haushalts-ansatz	Neuer Haushalts-ansatz	Veränderung gegenüber bisherigem Haushalts-ansatz	Neuer Haushalts-ansatz	Veränderung gegenüber bisherigem Haushalts-ansatz
					in EUR							
		1	2	3	4	5	6	7	8	9	10	11
39	und Auszahlungen zum 31. Dezember des Haushaltsvorjahres Saldo der laufenden Ein- und Auszahlungen zum 31. Dezember des Haushaltsjahres (Summe der Nummer 37 und 38) darunter: Zuführung zum investiven Bereich aus einem positiven Saldo der laufenden Ein- und Auszahlungen zum 31. Dezember der Haushaltsvorjahres [Einzahlung in Nummer 23 (sonstige Investitionseinzahlungen) und Auszahlung in Nummer 16	-573.473,31	0	-573.473,31	-637.977,31	-64.500	-997.277,31	-24.000	-1.362.477,31	-23.700	-1.735.977,31	-24.000
				0	0	0	0	0	0	0	0	0
				0	0	0	0	0	0	0	0	0

Finanzhaushalt 2025 1. Nachtrag

Nr.	Einzahlungs- und Auszahlungsarten (gemäß § 3 Absatz 1 Satz 1 GemHVO-Doppik)	bisheriger Ansatz des Haushaltsjahres einschließlich bereits beschlossener Nachträge	beschlossene über-/außer-planmäßige Auszahlungen	Zwischensumme	Ansatz 2025		Planungsdaten 2026		Planungsdaten 2027		Planungsdaten 2028	
					Neuer Haushaltsansatz	Veränderung gegenüber bisherigem Haushaltsansatz	Neuer Haushaltsansatz	Veränderung gegenüber bisherigem Haushaltsansatz	Neuer Haushaltsansatz	Veränderung gegenüber bisherigem Haushaltsansatz	Neuer Haushaltsansatz	Veränderung gegenüber bisherigem Haushaltsansatz
					in EUR							
		1	2	3	4	5	6	7	8	9	10	11
	(Sonstige laufende Auszahlungen) enthalten]											
	Zuführung zur Deckung eines negativen Saldos der laufenden Ein- und Auszahlung zum 31. Dezember des Haushaltsjahres aus dem investiven Bereich [Einzahlung in Nummer 8 (sonstige laufende Einzahlungen) und Auszahlung in Nummer 27 (Sonstige Investitionsauszahlungen) enthalten]	0	0	0	0	0	0	0	0	0	0	0

Investitionsprogramm 2025
1. Nachtrag

Nr.	Bezeichnung der Maßnahme	Teil- haushalt	Produkt- gruppe	Summe der Auszahlungen aus Investitionstätigkeit													
				Ergebnisse bis einschließlich 2023	Ansätze 2024	Ansatz 2025		Planungsdaten 2026		Planungsdaten 2027		Planungsdaten 2028		Planungsdaten der weiteren Haushaltsjahre bis zum Abschluss der Maßnahme		Gesamtein-/ -auszahlungen	
						Neuer Haushalts- ansatz	Veränderung gegenüber bisherigem Haushalts- ansatz	Neuer Haushalts- ansatz	Veränderung gegenüber bisherigem Haushalts- ansatz	Neuer Haushalts- ansatz	Veränderung gegenüber bisherigem Haushalts- ansatz	Neuer Haushalts- ansatz	Veränderung gegenüber bisherigem Haushalts- ansatz	Neuer Haushalts- ansatz	Veränderung gegenüber bisherigem Haushalts- ansatz	Neuer Haushalts- ansatz	Veränderung gegenüber bisherigem Haushalts- ansatz
in EUR																	
1	2	3	4	5	6	7	8	9	10	11	12	13	14				
1	Bau H. Heide			96.950,79	0	0	0	0	0	0	0	0	0	96.950,79	96.950,79		
	Ländlicher Wegebau Hohe Heide																
	Einzahlung	80 02	54.10	96.950,79	0	0	0	0	0	0	0	0	0	96.950,79	96.950,79		
	68151000	Einzahlungen aus Investitionszuwendungen von privaten Unternehmen		96.950,79	0	0	0	0	0	0	0	0	0	96.950,79	96.950,79		
2	Bau 210.9441			-112.818,87	0	0	0	0	0	0	0	0	0	-112.818,87	-112.818,87		
	Sanierung Turnhalle																
	Einzahlung	80 01	21.10	582.246,03	0	0	0	0	0	0	0	0	0	582.246,03	582.246,03		
	68176000	Anzahlungen auf Sonderposten zum Anlagevermögen von der EU		242.109,73	0	0	0	0	0	0	0	0	0	242.109,73	242.109,73		
	68176200	Anzahlungen auf Sonderposten zum Anlagevermögen vom Land		340.136,30	0	0	0	0	0	0	0	0	0	340.136,30	340.136,30		
	Auszahlung	80 01	21.10	695.064,90	0	0	0	0	0	0	0	0	0	695.064,90	-695.064,90		
	78142000	Auszahlungen für Investitionszuwendungen (Zuweisungen und Zuschüsse) an das Land		42.484,37	0	0	0	0	0	0	0	0	0	42.484,37	-42.484,37		
	78522000	Auszahlungen für Baumaßnahmen bebauter Grundstücke und grundstücksgleiche Rechte (Herstellungskosten)		652.580,53	0	0	0	0	0	0	0	0	0	652.580,53	-652.580,53		
3	Bau 78002.95			-15.821,98	0	0	0	0	0	0	0	0	0	-15.821,98	-15.821,98		
	Wegebau Bahnhofstraße / Alte Kita																
	Einzahlung	80 02	54.10	29.383,67	0	0	0	0	0	0	0	0	0	29.383,67	29.383,67		
	68176200	Anzahlungen auf Sonderposten zum Anlagevermögen vom Land		29.383,67	0	0	0	0	0	0	0	0	0	29.383,67	29.383,67		
	Auszahlung	80 02	54.10	45.205,65	0	0	0	0	0	0	0	0	0	45.205,65	-45.205,65		
	78532000	Auszahlungen für Baumaßnahmen Infrastrukturvermögen (Herstellungskosten)		45.205,65	0	0	0	0	0	0	0	0	0	45.205,65	-45.205,65		
4	Bau 780.9510			-50.897,93	0	0	0	0	0	0	0	0	0	-50.897,93	-50.897,93		
	Ländlicher Wegebau Kuhdamm																
	Einzahlung	80 02	54.10	79.956,55	0	0	0	0	0	0	0	0	0	79.956,55	79.956,55		
	68176200	Anzahlungen auf Sonderposten zum Anlagevermögen vom Land		79.956,55	0	0	0	0	0	0	0	0	0	79.956,55	79.956,55		
	Auszahlung	80 02	54.10	130.854,48	0	0	0	0	0	0	0	0	0	130.854,48	-130.854,48		
	78532000	Auszahlungen für Baumaßnahmen Infrastrukturvermögen (Herstellungskosten)		130.854,48	0	0	0	0	0	0	0	0	0	130.854,48	-130.854,48		
5	FFW Fahrzeug			-113.741,24	0	0	0	0	0	0	0	0	0	-113.741,24	-113.741,24		
	Erwerb eines Feuerwehrfahrzeuges																
	Einzahlung	80 02	12.60	194.203,85	0	0	0	0	0	0	0	0	0	194.203,85	194.203,85		
	68143000	Einzahlungen aus Investitionszuwendungen von Gemeinden und Gemeindeverbänden		91.666,66	0	0	0	0	0	0	0	0	0	91.666,66	91.666,66		
	68176200	Anzahlungen auf Sonderposten zum Anlagevermögen vom Land		102.237,19	0	0	0	0	0	0	0	0	0	102.237,19	102.237,19		
	68561000	Einzahlungen aus der Veräußerung von beweglichen Sachen des Anlagevermögens oberhalb der Wertgrenze i.H.v. 410,00 Euro		300,00	0	0	0	0	0	0	0	0	0	300,00	300,00		
	Auszahlung	80 02	12.60	307.945,09	0	0	0	0	0	0	0	0	0	307.945,09	-307.945,09		
	78560000	Auszahlungen für Fahrzeuge, Maschinen und technische Anlagen		307.945,09	0	0	0	0	0	0	0	0	0	307.945,09	-307.945,09		
6	FFW 130.935			-11.929,19	0	0	0	0	0	0	0	0	0	-11.929,19	-11.929,19		
	Erwerb von beweglichen Sachen des Anlagevermögens																
	Auszahlung	80 02	12.60	11.929,19	0	0	0	0	0	0	0	0	0	11.929,19	-11.929,19		
	78560000	Auszahlungen für Fahrzeuge, Maschinen und technische Anlagen		11.929,19	0	0	0	0	0	0	0	0	0	11.929,19	-11.929,19		
7	FFW 130.9441			4.676,41	0	0	0	0	0	0	0	0	0	4.676,41	4.676,41		
	Errichtung von Flachspiegelbrunnen																

Investitionsprogramm 2025
1. Nachtrag

Nr.	Bezeichnung der Maßnahme	Teil- haushalt	Produkt- gruppe	Summe der Auszahlungen aus Investitionstätigkeit													
				Ergebnisse bis einschließlich 2023	Ansätze 2024	Ansatz 2025		Planungsdaten 2026		Planungsdaten 2027		Planungsdaten 2028		Planungsdaten der weiteren Haushaltsjahre bis zum Abschluss der Maßnahme		Gesamtein-/ -auszahlungen	
						Neuer Haushalts- ansatz	Veränderung gegenüber bisherigem Haushalts- ansatz	Neuer Haushalts- ansatz	Veränderung gegenüber bisherigem Haushalts- ansatz	Neuer Haushalts- ansatz	Veränderung gegenüber bisherigem Haushalts- ansatz	Neuer Haushalts- ansatz	Veränderung gegenüber bisherigem Haushalts- ansatz	Neuer Haushalts- ansatz	Veränderung gegenüber bisherigem Haushalts- ansatz	Neuer Haushalts- ansatz	Veränderung gegenüber bisherigem Haushalts- ansatz
in EUR																	
				1	2	3	4	5	6	7	8	9	10	11	12	13	14
8	Einzahlung	80 02	12.60	4.676,41	0	0	0	0	0	0	0	0	0	0	0	4.676,41	4.676,41
	68176200	Anzahlungen auf Sonderposten zum Anlagevermögen vom Land		4.676,41	0	0	0	0	0	0	0	0	0	0	0	4.676,41	4.676,41
	GS 210.935			-12.868,92	0	0	0	0	0	0	0	0	0	0	0	-12.868,92	-12.868,92
	Erwerb beweglicher Sachen des Anlagevermögens / Sonstige BGA																
	Auszahlung	80 01	21.10	12.868,92	0	0	0	0	0	0	0	0	0	0	0	12.868,92	-12.868,92
	78571000	Auszahlungen für bewegliche Sachen des Anlagevermögens oberhalb der Wertgrenze i.H.v. 410,00 Euro		12.868,92	0	0	0	0	0	0	0	0	0	0	0	12.868,92	-12.868,92
	GS 210.9351			-261,80	0	0	0	0	0	0	0	0	0	0	0	-261,80	-261,80
	Erwerb Hardware und EDV-technische Ausstattung																
	Auszahlung	80 01	21.10	261,80	0	0	0	0	0	0	0	0	0	0	0	261,80	-261,80
	78571000	Auszahlungen für bewegliche Sachen des Anlagevermögens oberhalb der Wertgrenze i.H.v. 410,00 Euro		261,80	0	0	0	0	0	0	0	0	0	0	0	261,80	-261,80
	GS 210.944			-91.571,29	0	0	0	0	0	0	0	0	0	0	0	-91.571,29	-91.571,29
	Sanierung der Grundschule																
	Auszahlung	80 01	21.10	91.571,29	0	0	0	0	0	0	0	0	0	0	0	91.571,29	-91.571,29
	78522000	Auszahlungen für Baumaßnahmen bebauter Grundstücke und grundstücksgleiche Rechte (Herstellungskosten)		91.571,29	0	0	0	0	0	0	0	0	0	0	0	91.571,29	-91.571,29
	GWG FFW			-2.873,91	0	0	0	0	0	0	0	0	0	0	0	-2.873,91	-2.873,91
	Erwerb von geringwertigen Wirtschaftsgütern FFW																
	Auszahlung	80 02	12.60	2.873,91	0	0	0	0	0	0	0	0	0	0	0	2.873,91	-2.873,91
	78572000	Auszahlungen für bewegliche Sachen des Anlagevermögens unterhalb der Wertgrenze i.H.v. 410,00 Euro		2.873,91	0	0	0	0	0	0	0	0	0	0	0	2.873,91	-2.873,91
	GWG Schule			-2.591,11	0	0	0	0	0	0	0	0	0	0	0	-2.591,11	-2.591,11
	Erwerb von geringwertigen Wirtschaftsgütern Grundschule																
	Auszahlung	80 01	21.10	2.591,11	0	0	0	0	0	0	0	0	0	0	0	2.591,11	-2.591,11
	78572000	Auszahlungen für bewegliche Sachen des Anlagevermögens unterhalb der Wertgrenze i.H.v. 410,00 Euro		2.591,11	0	0	0	0	0	0	0	0	0	0	0	2.591,11	-2.591,11
	inv. SZ			188.133,04	0	0	0	0	0	0	0	0	0	0	0	188.133,04	188.133,04
	investive Schlüsselzuweisungen																
	Einzahlung	90 01	61.10	201.408,26	0	0	0	0	0	0	0	0	0	0	0	201.408,26	201.408,26
	68142000	Einzahlungen aus Investitionszuwendungen vom Land		201.408,26	0	0	0	0	0	0	0	0	0	0	0	201.408,26	201.408,26
	Auszahlung	90 01	61.10	13.275,22	0	0	0	0	0	0	0	0	0	0	0	13.275,22	-13.275,22
	78142000	Auszahlungen für Investitionszuwendungen (Zuweisungen und Zuschüsse) an das Land		13.275,22	0	0	0	0	0	0	0	0	0	0	0	13.275,22	-13.275,22
	inv. Zuw.			10.654,83	0	0	0	0	0	0	0	0	0	0	0	10.654,83	10.654,83
	Solorthilfe / Sonderhilfe des Landes																
	Einzahlung	90 01	61.10	10.654,83	0	0	0	0	0	0	0	0	0	0	0	10.654,83	10.654,83
	68142000	Einzahlungen aus Investitionszuwendungen vom Land		10.654,83	0	0	0	0	0	0	0	0	0	0	0	10.654,83	10.654,83
	ISP			187.400,18	20.200	33.400	0	33.400	0	33.400	0	33.400	0	33.400	0	374.600,18	207.600,18
	Infrastrukturpauschale																
	Einzahlung	90 01	61.10	187.400,18	20.200	33.400	0	33.400	0	33.400	0	33.400	0	33.400	0	374.600,18	207.600,18
	68142000	Einzahlungen aus Investitionszuwendungen vom Land		187.400,18	20.200	33.400	0	33.400	0	33.400	0	33.400	0	33.400	0	374.600,18	207.600,18

Investitionsprogramm 2025
1. Nachtrag

Nr.	Bezeichnung der Maßnahme	Teil- haushalt	Produkt- gruppe	Summe der Auszahlungen aus Investitionstätigkeit													
				Ergebnisse bis einschließlich 2023	Ansätze 2024	Ansatz 2025		Planungsdaten 2026		Planungsdaten 2027		Planungsdaten 2028		Planungsdaten der weiteren Haushaltsjahre bis zum Abschluss der Maßnahme		Gesamtein-/ -auszahlungen	
						Neuer Haushalts- ansatz	Veränderung gegenüber bisherigem Haushalts- ansatz	Neuer Haushalts- ansatz	Veränderung gegenüber bisherigem Haushalts- ansatz	Neuer Haushalts- ansatz	Veränderung gegenüber bisherigem Haushalts- ansatz	Neuer Haushalts- ansatz	Veränderung gegenüber bisherigem Haushalts- ansatz	Neuer Haushalts- ansatz	Veränderung gegenüber bisherigem Haushalts- ansatz	Neuer Haushalts- ansatz	Veränderung gegenüber bisherigem Haushalts- ansatz
in EUR																	
1	2	3	4	5	6	7	8	9	10	11	12	13	14				
16	Lieg.Gebäude Grundstücke			-515.808,23	0	0	0	0	0	0	0	0	0	-515.808,23	-515.808,23		
	Einzahlung	80 02	11.40	273.629,71	0	0	0	0	0	0	0	0	0	273.629,71	273.629,71		
	68510000	Einzahlungen für unbebaute Grundstücke und grundstücksgleiche Rechte		273.629,71	0	0	0	0	0	0	0	0	0	273.629,71	273.629,71		
	Auszahlung	80 02	11.40	789.437,94	0	0	0	0	0	0	0	0	0	789.437,94	-789.437,94		
	78510000	Auszahlungen für unbebaute Grundstücke und grundstücksgleiche Rechte		789.437,94	0	0	0	0	0	0	0	0	0	789.437,94	-789.437,94		
17	Lieg.880.932 Kauf von Grundstücken			-14.864,38	0	0	0	0	0	0	0	0	0	-14.864,38	-14.864,38		
	Auszahlung	80 02	11.40	14.864,38	0	0	0	0	0	0	0	0	0	14.864,38	-14.864,38		
	78510000	Auszahlungen für unbebaute Grundstücke und grundstücksgleiche Rechte		14.864,38	0	0	0	0	0	0	0	0	0	14.864,38	-14.864,38		
18	16 2018 001 Errichtung Zaunanlage Sportplatz			-1.748,02	0	0	0	0	0	0	0	0	0	-1.748,02	-1.748,02		
	Einzahlung	80 01	42.40	17.730,06	0	0	0	0	0	0	0	0	0	17.730,06	17.730,06		
	68176200	Anzahlungen auf Sonderposten zum Anlagevermögen vom Land		17.730,06	0	0	0	0	0	0	0	0	0	17.730,06	17.730,06		
	Auszahlung	80 01	42.40	19.478,08	0	0	0	0	0	0	0	0	0	19.478,08	-19.478,08		
	78522000	Auszahlungen für Baumaßnahmen bebauter Grundstücke und grundstücksgleiche Rechte (Herstellungskosten)		19.478,08	0	0	0	0	0	0	0	0	0	19.478,08	-19.478,08		
19	16 2018 002 Errichtung Spielplatz an der Grundschule			52.680,66	0	0	0	0	0	0	0	0	0	52.680,66	52.680,66		
	Einzahlung	80 01	21.10	52.680,66	0	0	0	0	0	0	0	0	0	52.680,66	52.680,66		
	68176200	Anzahlungen auf Sonderposten zum Anlagevermögen vom Land		52.680,66	0	0	0	0	0	0	0	0	0	52.680,66	52.680,66		
20	16 2019 001 Errichtung Feuerwehrgerätehaus			-93.659,68	0	-295.000	-295.000	0	0	0	0	0	0	-388.659,68	-388.659,68		
	Auszahlung	80 02	12.60	93.659,68	0	295.000	-295.000	0	0	0	0	0	0	388.659,68	-388.659,68		
	78522000	Auszahlungen für Baumaßnahmen bebauter Grundstücke und grundstücksgleiche Rechte (Herstellungskosten)		92.174,56	0	295.000	-295.000	0	0	0	0	0	0	387.174,56	-387.174,56		
	78831000	Fertige Erzeugnisse		1.485,12	0	0	0	0	0	0	0	0	0	1.485,12	-1.485,12		
21	16 2019 003 Umfeldgestaltung Grundschule			-5.958,25	0	0	0	0	0	0	0	0	0	-5.958,25	-5.958,25		
	Auszahlung	80 01	21.10	5.958,25	0	0	0	0	0	0	0	0	0	5.958,25	-5.958,25		
	78522000	Auszahlungen für Baumaßnahmen bebauter Grundstücke und grundstücksgleiche Rechte (Herstellungskosten)		5.958,25	0	0	0	0	0	0	0	0	0	5.958,25	-5.958,25		
22	16 2020 002 Erwerb eines Mannschaftstransportwagens			-7.322,66	0	0	0	0	0	0	0	0	0	-7.322,66	-7.322,66		
	Einzahlung	80 02	12.60	34.990,00	0	0	0	0	0	0	0	0	0	34.990,00	34.990,00		
	68176200	Anzahlungen auf Sonderposten zum Anlagevermögen vom Land		34.990,00	0	0	0	0	0	0	0	0	0	34.990,00	34.990,00		
	Auszahlung	80 02	12.60	42.312,66	0	0	0	0	0	0	0	0	0	42.312,66	-42.312,66		
	78560000	Auszahlungen für Fahrzeuge, Maschinen und technische Anlagen		42.312,66	0	0	0	0	0	0	0	0	0	42.312,66	-42.312,66		
23	16 2020 003 Errichtung einer Zaunanlage am Friedhof			-18.680,68	0	0	0	0	0	0	0	0	0	-18.680,68	-18.680,68		

Investitionsprogramm 2025
1. Nachtrag

Nr.	Bezeichnung der Maßnahme	Teil-haushalt	Produkt-gruppe	Summe der Auszahlungen aus Investitionstätigkeit													
				Ergebnisse bis einschließlich 2023	Ansätze 2024	Ansatz 2025		Planungsdaten 2026		Planungsdaten 2027		Planungsdaten 2028		Planungsdaten der weiteren Haushaltsjahre bis zum Abschluss der Maßnahme		Gesamtein-/ -auszahlungen	
						Neuer Haushalts-ansatz	Veränderung gegenüber bisherigem Haushalts-ansatz	Neuer Haushalts-ansatz	Veränderung gegenüber bisherigem Haushalts-ansatz	Neuer Haushalts-ansatz	Veränderung gegenüber bisherigem Haushalts-ansatz	Neuer Haushalts-ansatz	Veränderung gegenüber bisherigem Haushalts-ansatz	Neuer Haushalts-ansatz	Veränderung gegenüber bisherigem Haushalts-ansatz		
																in EUR	
		1	2	3	4	5	6	7	8	9	10	11	12	13	14		
24	Auszahlung	80 02	55.30	18.680,68	0	0	0	0	0	0	0	0	0	0	18.680,68	-18.680,68	
	78522000 Auszahlungen für Baumaßnahmen bebauter Grundstücke und grundstücksgleiche Rechte (Herstellungskosten)			18.680,68	0	0	0	0	0	0	0	0	0	0	18.680,68	-18.680,68	
	16 2021 003			0,00	0	0	0	0	0	0	0	0	0	0	0,00	0,00	
	Erwerb Laptops																
	Einzahlung	80 01	21.10	2.599,98	0	0	0	0	0	0	0	0	0	0	2.599,98	2.599,98	
	68142000 Einzahlungen aus Investitionszuwendungen vom Land			2.599,98	0	0	0	0	0	0	0	0	0	0	2.599,98	2.599,98	
	Auszahlung	80 01	21.10	2.599,98	0	0	0	0	0	0	0	0	0	0	2.599,98	-2.599,98	
	78571000 Auszahlungen für bewegliche Sachen des Anlagevermögens oberhalb der Wertgrenze i.H.v. 410,00 Euro			2.599,98	0	0	0	0	0	0	0	0	0	0	2.599,98	-2.599,98	
25	16 2022 001			-11.295,76	0	0	0	0	0	0	0	0	0	0	-11.295,76	-11.295,76	
	Katastrophenschutz / Notstromaggregat																
	Auszahlung	80 02	12.60	11.295,76	0	0	0	0	0	0	0	0	0	0	11.295,76	-11.295,76	
	78560000 Auszahlungen für Fahrzeuge, Maschinen und technische Anlagen			11.295,76	0	0	0	0	0	0	0	0	0	0	11.295,76	-11.295,76	
	16 2023 001			0,00	40.000	0	0	0	0	0	0	0	0	0	40.000,00	40.000,00	
	Digitalpakt Schule																
	Einzahlung	80 01	21.10	0,00	40.000	7.000	0	0	0	0	0	0	0	0	47.000,00	40.000,00	
	68176200 Anzahlungen auf Sonderposten zum Anlagevermögen vom Land			0,00	40.000	7.000	0	0	0	0	0	0	0	0	47.000,00	40.000,00	
	Auszahlung	80 01	21.10	0,00	0	7.000	0	0	0	0	0	0	0	0	7.000,00	0,00	
	78571000 Auszahlungen für bewegliche Sachen des Anlagevermögens oberhalb der Wertgrenze i.H.v. 410,00 Euro			0,00	0	7.000	0	0	0	0	0	0	0	0	7.000,00	0,00	
27	16 2099 001			0,00	-12.000	-12.000	0	0	0	0	0	0	0	0	-24.000,00	-12.000,00	
	Errichtung von Flachspiegelbrunnen																
	Auszahlung	80 02	12.60	0,00	12.000	12.000	0	0	0	0	0	0	0	0	24.000,00	-12.000,00	
	78530000 Auszahlungen für Infrastrukturvermögen, einschließlich Grundstücke und grundstücksgleiche Rechte			0,00	12.000	12.000	0	0	0	0	0	0	0	0	24.000,00	-12.000,00	
28	16-2024-003			0,00	0	-5.000	0	0	0	0	0	0	0	0	-5.000,00	0,00	
	Feuerwehr Ausrüstung neues Gerätehaus																
	Auszahlung	80 02	12.60	0,00	0	5.000	0	0	0	0	0	0	0	0	5.000,00	0,00	
	78560000 Auszahlungen für Fahrzeuge, Maschinen und technische Anlagen			0,00	0	5.000	0	0	0	0	0	0	0	0	5.000,00	0,00	
29	16-2025-001			0,00	0	-10.000	0	0	0	0	0	0	0	0	-10.000,00	0,00	
	Errichtung Spielplatz																
	Einzahlung	80 02	54.10	0,00	0	15.000	0	0	0	0	0	0	0	0	15.000,00	0,00	
	68176200 Anzahlungen auf Sonderposten zum Anlagevermögen vom Land			0,00	0	15.000	0	0	0	0	0	0	0	0	15.000,00	0,00	
	Auszahlung	80 02	54.10	0,00	0	25.000	0	0	0	0	0	0	0	0	25.000,00	0,00	
	78522000 Auszahlungen für Baumaßnahmen bebauter Grundstücke und grundstücksgleiche Rechte (Herstellungskosten)			0,00	0	25.000	0	0	0	0	0	0	0	0	25.000,00	0,00	
30	16-2025-002			0,00	0	-8.000	0	0	0	0	0	0	0	0	-8.000,00	0,00	
	Geräte Bauhof																

Investitionsprogramm 2025
1. Nachtrag

Ifd. Nr.	Bezeichnung der Maßnahme	Teil-haushalt	Produkt-gruppe	Summe der Auszahlungen aus Investitionstätigkeit													
				Ergebnisse bis einschließlich 2023	Ansätze 2024	Ansatz 2025		Planungsdaten 2026		Planungsdaten 2027		Planungsdaten 2028		Planungsdaten der weiteren Haushaltsjahre bis zum Abschluss der Maßnahme		Gesamtein-/ -auszahlungen	
						Neuer Haushalts-ansatz	Veränderung gegenüber bisherigem Haushalts-ansatz	Neuer Haushalts-ansatz	Veränderung gegenüber bisherigem Haushalts-ansatz	Neuer Haushalts-ansatz	Veränderung gegenüber bisherigem Haushalts-ansatz	Neuer Haushalts-ansatz	Veränderung gegenüber bisherigem Haushalts-ansatz	Neuer Haushalts-ansatz	Veränderung gegenüber bisherigem Haushalts-ansatz		
																in EUR	
				1	2	3	4	5	6	7	8	9	10	11	12	13	14
	Auszahlung	80 02	11.40	0,00	0	8.000	0	0	0	0	0	0	0	0	0	8.000,00	0,00
	78571000 Auszahlungen für bewegliche Sachen des Anlagevermögens oberhalb der Wertgrenze i.H.v. 410,00 Euro			0,00	0	8.000	0	0	0	0	0	0	0	0	0	8.000,00	0,00
31	16-2025-003			0,00	0	-10.000	0	0	0	0	0	0	0	0	0	-10.000,00	0,00
	Errichtung Sportparcour																
	Einzahlung	80 02	54.10	0,00	0	15.000	0	0	0	0	0	0	0	0	0	15.000,00	0,00
	68176200 Anzahlungen auf Sonderposten zum Anlagevermögen vom Land			0,00	0	15.000	0	0	0	0	0	0	0	0	0	15.000,00	0,00
	Auszahlung	80 02	54.10	0,00	0	25.000	0	0	0	0	0	0	0	0	0	25.000,00	0,00
	78522000 Auszahlungen für Baumaßnahmen bebauter Grundstücke und grundstücksgleiche Rechte (Herstellungskosten)			0,00	0	25.000	0	0	0	0	0	0	0	0	0	25.000,00	0,00
32	§8a KAG			32.726,41	8.200	8.200	0	8.200	0	8.200	0	8.200	0	16.400	0	90.126,41	40.926,41
	Ausgleich für den Wegfall der Straßenbaubeiträge																
	Einzahlung	80 02	54.10	32.726,41	8.200	8.200	0	8.200	0	8.200	0	8.200	0	16.400	0	90.126,41	40.926,41
	68242000 vom Land			32.726,41	8.200	8.200	0	8.200	0	8.200	0	8.200	0	16.400	0	90.126,41	40.926,41
	Summe Einzahlungen			1.801.237,39	68.400	78.600	0	41.600	0	41.600	0	41.600	0	49.800	0	1.869.637,39	-2.619.728,97
	Summe Auszahlungen			2.312.728,97	12.000	377.000	-295.000	0	0	0	0	0	0	0	0	2.701.728,97	-2.619.728,97
	Saldo			-511.491,58	56.400	-298.400	-295.000	41.600	0	41.600	0	41.600	0	49.800	0	-578.891,58	-750.091,58

Übersicht der Teilhaushalte 2025 1. Nachtrag

Budget	Jahresergebnisse der Teilergebnishaushalte nach Verrechnung der internen Leistungsbeziehungen	bisheriger Ansatz des Haushalts-jahres einschließlich bereits beschlossener Nachträge	beschlossene über-/außer-planmäßige Aufwendungen	Zwischen-summe	Ansatz 2025		Planungsdaten 2026		Planungsdaten 2027		Planungsdaten 2028	
					Neuer Haushalts-ansatz	Veränderung gegenüber bisherigem Haushalts-ansatz	Neuer Haushalts-ansatz	Veränderung gegenüber bisherigem Haushalts-ansatz	Neuer Haushalts-ansatz	Veränderung gegenüber bisherigem Haushalts-ansatz	Neuer Haushalts-ansatz	Veränderung gegenüber bisherigem Haushalts-ansatz
					in EUR							
		1	2	3	4	5	6	7	8	9	10	11
80 01	Kämmerei- und Hauptamt	-228.600	0	-228.600	-264.600	-36.000	-269.700	0	-273.900	0	-279.200	0
80 02	Bau- und Ordnungsamt	-241.000	0	-241.000	-241.000	0	-200.300	0	-203.500	0	-207.000	0
90 01	Zentrale Finanzdienstleistungen	176.600	0	176.600	162.100	-14.500	166.100	-10.000	163.200	-9.500	161.300	-9.500
Teilergebnishaushalte zusammen		-293.000	0	-293.000	-343.500	-50.500	-303.900	-10.000	-314.200	-9.500	-324.900	-9.500

Budget	Finanzmittel-überschüsse / -fehlbedarfe der Teilfinanzhaushalte	bisheriger Ansatz des Haushalts-jahres einschließlich bereits beschlossener Nachträge	beschlossene über-/außer-planmäßige Auszahlungen	Zwischen-summe	Ansatz 2025		Planungsdaten 2026		Planungsdaten 2027		Planungsdaten 2028	
					Neuer Haushalts-ansatz	Veränderung gegenüber bisherigem Haushalts-ansatz	Neuer Haushalts-ansatz	Veränderung gegenüber bisherigem Haushalts-ansatz	Neuer Haushalts-ansatz	Veränderung gegenüber bisherigem Haushalts-ansatz	Neuer Haushalts-ansatz	Veränderung gegenüber bisherigem Haushalts-ansatz
					in EUR							
		1	2	3	4	5	6	7	8	9	10	11
80 01	Kämmerei- und Hauptamt	-190.200	0	-190.200	-226.200	-36.000	-231.100	0	-235.400	0	-240.700	0
80 02	Bau- und Ordnungsamt	-254.900	0	-254.900	-549.900	-295.000	-170.000	0	-173.400	0	-176.900	0
90 01	Zentrale Finanzdienstleistungen	210.000	0	210.000	195.500	-14.500	199.500	-10.000	196.600	-9.500	194.700	-9.500
Teilfinanzhaushalte zusammen		-235.100	0	-235.100	-580.600	-345.500	-201.600	-10.000	-212.200	-9.500	-222.900	-9.500

Übersicht über die Teilergebnishaushalte 2025 1. Nachtrag

Nr.	Ertrags- und Aufwandsarten (gemäß § 4 Absatz 5 GemHVO-Doppik)	Summe aller Teilhaushalte		Teilhaushalt						
				80 01		80 02		90 01		
		Neuer Haushalts- ansatz	Veränderung gegenüber bisherigem Haushalts- ansatz	Neuer Haushalts- ansatz	Veränderung gegenüber bisherigem Haushalts- ansatz	Neuer Haushalts- ansatz	Veränderung gegenüber bisherigem Haushalts- ansatz	Neuer Haushalts- ansatz	Veränderung gegenüber bisherigem Haushalts- ansatz	
		in EUR								
01	+ Steuern und ähnliche Abgaben	308.300	23.000	0	0	0	0	308.300	23.000	
02	+ Zuwendungen, allgemeine Umlagen und sonstige Transfererträge	551.200	0	53.500	0	44.000	0	453.700	0	
04	+ Öffentlich-rechtliche Leistungsentgelte	55.600	0	51.000	0	4.600	0	0	0	
05	+ Privatrechtliche Leistungsentgelte	174.300	0	172.300	0	2.000	0	0	0	
06	+ Kostenerstattungen und Kostenumlagen	83.500	0	79.700	0	3.800	0	0	0	
08	+ Zinserträge und sonstige Finanzerträge	5.000	0	0	0	0	0	5.000	0	
09	+ Sonstige Erträge	18.000	0	18.000	0	0	0	0	0	
10	Summe 1 bis 9	Summe der Erträge (Summe der Nummern 1 bis 9)	1.195.900	23.000	374.500	0	54.400	0	767.000	23.000
11	- Personalaufwendungen	209.000	0	131.900	0	77.100	0	0	0	
13	- Aufwendungen für Sach- und Dienstleistungen	298.200	0	190.900	0	107.300	0	0	0	
14	- Abschreibungen	122.300	0	55.100	0	67.200	0	0	0	
15	- Zuwendungen, Umlagen und sonstige Transferaufwendungen	755.600	36.000	240.000	36.000	1.000	0	514.600	0	
17	- Zinsaufwendungen und sonstige Finanzaufwendungen	96.100	37.500	5.800	0	0	0	90.300	37.500	
18	- Sonstige Aufwendungen	58.200	0	15.400	0	42.800	0	0	0	
19	Summe 11 bis 18	Summe der Aufwendungen (Summe der Nummern 11 bis 18)	1.539.400	73.500	639.100	36.000	295.400	0	604.900	37.500
20	Saldo 10 und 19	Jahresergebnis des Teilhaushaltes vor Verrechnung der internen Leistungsbeziehungen und vor Veränderung der Rücklagen (Saldo der Nummern 10 und 19)	-343.500	-50.500	-264.600	-36.000	-241.000	0	162.100	-14.500
23	Saldo 20,21,22	Jahresergebnis des Teilhaushaltes nach der Verrechnung der internen Leistungsbeziehungen und vor Veränderung der Rücklagen (Nummer 20 zuzüglich Nummer 21 abzüglich Nummer 22)	-343.500	-50.500	-264.600	-36.000	-241.000	0	162.100	-14.500

Übersicht über die Teilfinanzhaushalte 2025 1. Nachtrag

Nr.	Ein- und Auszahlungsarten (gemäß § 4 Absatz 6 GemHVO-Doppik)	Summe aller Teilhaushalte		Teilhaushalt					
				80 01		80 02		90 01	
		Neuer Haushalts- ansatz	Veränderung gegenüber bisherigem Haushalts- ansatz	Neuer Haushalts- ansatz	Veränderung gegenüber bisherigem Haushalts- ansatz	Neuer Haushalts- ansatz	Veränderung gegenüber bisherigem Haushalts- ansatz	Neuer Haushalts- ansatz	Veränderung gegenüber bisherigem Haushalts- ansatz
		in EUR							
01	+ Steuern und ähnliche Abgaben	308.300	23.000	0	0	0	0	308.300	23.000
02	+ Zuwendungen, allgemeine Umlagen und sonstige Transferleistungen	490.500	0	36.800	0	0	0	453.700	0
04	+ Öffentlich-rechtliche Leistungsentgelte	54.800	0	51.000	0	3.800	0	0	0
05	+ Privatrechtliche Leistungsentgelte	174.300	0	172.300	0	2.000	0	0	0
06	+ Kostenerstattungen und Kostenumlagen	84.000	0	79.700	0	4.300	0	0	0
07	+ Zinseinzahlungen und sonstige Finanzeinzahlungen	5.000	0	0	0	0	0	5.000	0
08	+ Sonstige laufende Einzahlungen	18.000	0	18.000	0	0	0	0	0
09	Summe der laufenden Einzahlungen (Summe der Nummer 1 bis 8)	1.134.900	23.000	357.800	0	10.100	0	767.000	23.000
10	- Personalauszahlungen	209.000	0	131.900	0	77.100	0	0	0
12	- Auszahlungen für Sach- und Dienstleistungen	298.200	0	190.900	0	107.300	0	0	0
13	- Zuwendungen, Umlagen und sonstige Transferauszahlungen	755.600	36.000	240.000	36.000	1.000	0	514.600	0
15	- Zinsauszahlungen und sonstige Finanzauszahlungen	96.100	37.500	5.800	0	0	0	90.300	37.500
16	- Sonstige laufende Auszahlungen	58.200	0	15.400	0	42.800	0	0	0
17	Summe der laufenden Auszahlungen (Summe der Nummer 10 bis 16)	1.417.100	73.500	584.000	36.000	228.200	0	604.900	37.500
18	jahresbezogener Saldo der laufenden Ein- und Auszahlungen vor planmäßiger Tilgung (Saldo der Nummern 9 und 17)	-282.200	-50.500	-226.200	-36.000	-218.100	0	162.100	-14.500
18.1	18.1 Saldo der internen Ein- und Auszahlungen aus internen Leistungsbeziehungen	0	0	0	0	0	0	0	0
18.2	18.2 jahresbezogener Saldo der laufenden Ein- und Auszahlungen vor planmäßiger Tilgung nach Verrechnung der internen Leistungsbeziehungen (Summe der Nummern 18 und 18.1)	-282.200	-50.500	-226.200	-36.000	-218.100	0	162.100	-14.500
19	+ Einzahlungen aus Investitionszuwendungen	70.400	0	7.000	0	30.000	0	33.400	0
20	+ Einzahlungen aus Beiträgen und ähnlichen Entgelten	8.200	0	0	0	8.200	0	0	0

Übersicht über die Teilfinanzhaushalte 2025 1. Nachtrag

Nr.	Ein- und Auszahlungsarten (gemäß § 4 Absatz 6 GemHVO-Doppik)	Summe aller Teilhaushalte		Teilhaushalt					
				80 01		80 02		90 01	
		Neuer Haushalts- ansatz	Veränderung gegenüber bisherigem Haushalts- ansatz	Neuer Haushalts- ansatz	Veränderung gegenüber bisherigem Haushalts- ansatz	Neuer Haushalts- ansatz	Veränderung gegenüber bisherigem Haushalts- ansatz	Neuer Haushalts- ansatz	Veränderung gegenüber bisherigem Haushalts- ansatz
				in EUR					
24	Summe der Einzahlungen aus Investitionstätigkeit (Summe der Nummern 19 bis 23)	78.600	0	7.000	0	38.200	0	33.400	0
25	- Auszahlungen für Anlagevermögen	377.000	295.000	7.000	0	370.000	295.000	0	0
28	Summe der Auszahlungen aus Investitionstätigkeit (Summe der Nummern 25 bis 27)	377.000	295.000	7.000	0	370.000	295.000	0	0
29	Saldo der Ein- und Auszahlungen aus Investitionstätigkeit (Saldo der Nummern 24 und 28)	-298.400	-295.000	0	0	-331.800	-295.000	33.400	0
30	Finanzmittelüberschuss / Finanzmittelfehlbetrag des Teilhaushaltes (Summe der Nummern 18.2 und 29)	-580.600	-345.500	-226.200	-36.000	-549.900	-295.000	195.500	-14.500

Zugeordnete Produkte im Teilergebnishaushalt 2025 1. Nachtrag

Teilhaushalt: 80 01 - Kämmerei- und Hauptamt

Nr.	Ertrags- und Aufwandsarten (gemäß § 4 Absatz 5 GemHVO-Doppik)	Summe aller Produkte		wesentliche Produkte 11.10.10		21.10.10		sonstige Produkte 11.10.10	
		Neuer Haushalts- ansatz	Veränderung gegenüber bisherigem Haushalts- ansatz	Neuer Haushalts- ansatz	Veränderung gegenüber bisherigem Haushalts- ansatz	Neuer Haushalts- ansatz	Veränderung gegenüber bisherigem Haushalts- ansatz	Neuer Haushalts- ansatz	Veränderung gegenüber bisherigem Haushalts- ansatz
		in EUR							
02	+ Zuwendungen, allgemeine Umlagen und sonstige Transfererträge	53.500,00	0,00	2.500	0	51.000	0	0	0
04	+ Öffentlich-rechtliche Leistungsentgelte	51.000,00	0,00	0	0	0	0	0	0
05	+ Privatrechtliche Leistungsentgelte	172.300,00	0,00	165.000	0	7.300	0	0	0
06	+ Kostenerstattungen und Kostenumlagen	79.700,00	0,00	28.500	0	51.200	0	0	0
09	+ Sonstige Erträge	18.000,00	0,00	500	0	0	0	0	0
10	Summe 1 bis 9	Summe der Erträge (Summe der Nummern 1 bis 9)	374.500,00	0,00	196.500	0	109.500	0	0
11	- Personalaufwendungen	131.900,00	0,00	0	0	106.800	0	25.100	0
13	- Aufwendungen für Sach- und Dienstleistungen	190.900,00	0,00	136.100	0	54.800	0	0	0
14	- Abschreibungen	55.100,00	0,00	19.700	0	33.700	0	0	0
15	- Zuwendungen, Umlagen und sonstige Transferaufwendungen	240.000,00	36.000,00	0	0	5.000	0	0	0
17	- Zinsaufwendungen und sonstige Finanzaufwendungen	5.800,00	0,00	4.200	0	1.600	0	0	0
18	- Sonstige Aufwendungen	15.400,00	0,00	1.500	0	11.700	0	2.100	0
19	Summe 11 bis 18	Summe der Aufwendungen (Summe der Nummern 11 bis 18)	639.100,00	36.000,00	161.500	0	213.600	0	27.200
20	Saldo 10 und 19	Jahresergebnis des Teilhaushaltes vor Verrechnung der internen Leistungsbeziehungen und vor Veränderung der Rücklagen (Saldo der Nummern 10 und 19)	-264.600,00	-36.000,00	35.000	0	-104.100	0	-27.200
23	Saldo 20,21,22	Jahresergebnis des Teilhaushaltes nach der Verrechnung der internen Leistungsbeziehungen und vor Veränderung der Rücklagen (Nummer 20 zuzüglich Nummer 21 abzüglich Nummer 22)	-264.600,00	-36.000,00	35.000	0	-104.100	0	-27.200

Zugeordnete Produkte im Teilergebnishaushalt 2025 1. Nachtrag

Teilhaushalt: 80 01 - Kämmerei- und Hauptamt

Nr.	Ertrags- und Aufwandsarten (gemäß § 4 Absatz 5 GemHVO-Doppik)	Summe aller Produkte		sonstige Produkte 21.10.10		28.10.10		36.10.10	
		Neuer Haushalts- ansatz	Veränderung gegenüber bisherigem Haushalts- ansatz	Neuer Haushalts- ansatz	Veränderung gegenüber bisherigem Haushalts- ansatz	Neuer Haushalts- ansatz	Veränderung gegenüber bisherigem Haushalts- ansatz	Neuer Haushalts- ansatz	Veränderung gegenüber bisherigem Haushalts- ansatz
		in EUR							
02	+ Zuwendungen, allgemeine Umlagen und sonstige Transfererträge	53.500,00	0,00	0	0	0	0	0	0
04	+ Öffentlich-rechtliche Leistungsentgelte	51.000,00	0,00	0	0	0	0	0	0
05	+ Privatrechtliche Leistungsentgelte	172.300,00	0,00	0	0	0	0	0	0
06	+ Kostenerstattungen und Kostenumlagen	79.700,00	0,00	0	0	0	0	0	0
09	+ Sonstige Erträge	18.000,00	0,00	0	0	0	0	0	0
10	Summe 1 bis 9	Summe der Erträge (Summe der Nummern 1 bis 9)	374.500,00	0,00	0	0	0	0	0
11	- Personalaufwendungen	131.900,00	0,00	0	0	0	0	0	0
13	- Aufwendungen für Sach- und Dienstleistungen	190.900,00	0,00	0	0	0	0	0	0
14	- Abschreibungen	55.100,00	0,00	0	0	0	0	100	0
15	- Zuwendungen, Umlagen und sonstige Transferaufwendungen	240.000,00	36.000,00	52.000	0	2.500	0	93.500	0
17	- Zinsaufwendungen und sonstige Finanzaufwendungen	5.800,00	0,00	0	0	0	0	0	0
18	- Sonstige Aufwendungen	15.400,00	0,00	0	0	100	0	0	0
19	Summe 11 bis 18	Summe der Aufwendungen (Summe der Nummern 11 bis 18)	639.100,00	36.000,00	52.000	0	2.600	0	93.600
20	Saldo 10 und 19	Jahresergebnis des Teilhaushaltes vor Verrechnung der internen Leistungsbeziehungen und vor Veränderung der Rücklagen (Saldo der Nummern 10 und 19)	-264.600,00	-36.000,00	-52.000	0	-2.600	0	-93.600
23	Saldo 20,21,22	Jahresergebnis des Teilhaushaltes nach der Verrechnung der internen Leistungsbeziehungen und vor Veränderung der Rücklagen (Nummer 20 zuzüglich Nummer 21 abzüglich Nummer 22)	-264.600,00	-36.000,00	-52.000	0	-2.600	0	-93.600

Zugeordnete Produkte im Teilergebnishaushalt 2025 1. Nachtrag

Teilhaushalt: 80 01 - Kämmerei- und Hauptamt

Nr.	Ertrags- und Aufwandsarten (gemäß § 4 Absatz 5 GemHVO-Doppik)	Summe aller Produkte		sonstige Produkte 54.00.10		55.20.10		57.30.30	
		Neuer Haushalts- ansatz	Veränderung gegenüber bisherigem Haushalts- ansatz	Neuer Haushalts- ansatz	Veränderung gegenüber bisherigem Haushalts- ansatz	Neuer Haushalts- ansatz	Veränderung gegenüber bisherigem Haushalts- ansatz	Neuer Haushalts- ansatz	Veränderung gegenüber bisherigem Haushalts- ansatz
		in EUR							
02	+ Zuwendungen, allgemeine Umlagen und sonstige Transfererträge	53.500,00	0,00	0	0	0	0	0	0
04	+ Öffentlich-rechtliche Leistungsentgelte	51.000,00	0,00	0	0	51.000	0	0	0
05	+ Privatrechtliche Leistungsentgelte	172.300,00	0,00	0	0	0	0	0	0
06	+ Kostenerstattungen und Kostenumlagen	79.700,00	0,00	0	0	0	0	0	0
09	+ Sonstige Erträge	18.000,00	0,00	17.500	0	0	0	0	0
10	Summe 1 bis 9	Summe der Erträge (Summe der Nummern 1 bis 9)	374.500,00	0,00	17.500	0	51.000	0	0
11	- Personalaufwendungen	131.900,00	0,00	0	0	0	0	0	0
13	- Aufwendungen für Sach- und Dienstleistungen	190.900,00	0,00	0	0	0	0	0	0
14	- Abschreibungen	55.100,00	0,00	0	0	0	0	1.600	0
15	- Zuwendungen, Umlagen und sonstige Transferaufwendungen	240.000,00	36.000,00	0	0	87.000	36.000	0	0
17	- Zinsaufwendungen und sonstige Finanzaufwendungen	5.800,00	0,00	0	0	0	0	0	0
18	- Sonstige Aufwendungen	15.400,00	0,00	0	0	0	0	0	0
19	Summe 11 bis 18	Summe der Aufwendungen (Summe der Nummern 11 bis 18)	639.100,00	36.000,00	0	0	87.000	36.000	1.600
20	Saldo 10 und 19	Jahresergebnis des Teilhaushaltes vor Verrechnung der internen Leistungsbeziehungen und vor Veränderung der Rücklagen (Saldo der Nummern 10 und 19)	-264.600,00	-36.000,00	17.500	0	-36.000	-36.000	-1.600
23	Saldo 20,21,22	Jahresergebnis des Teilhaushaltes nach der Verrechnung der internen Leistungsbeziehungen und vor Veränderung der Rücklagen (Nummer 20 zuzüglich Nummer 21 abzüglich Nummer 22)	-264.600,00	-36.000,00	17.500	0	-36.000	-36.000	-1.600

Zugeordnete Produkte im Teilfinanzhaushalt 2025 1. Nachtrag

Teilhaushalt: 80 01 - Kämmerei- und Hauptamt

Nr.	Ein- und Auszahlungsarten (gemäß § 4 Absatz 6 GemHVO-Doppik)	Summe aller Produkte		wesentliche Produkte 11.40.10		21.10.10		sonstige Produkte 11.10.10	
		Neuer Haushalts- ansatz	Veränderung gegenüber bisherigem Haushalts- ansatz	Neuer Haushalts- ansatz	Veränderung gegenüber bisherigem Haushalts- ansatz	Neuer Haushalts- ansatz	Veränderung gegenüber bisherigem Haushalts- ansatz	Neuer Haushalts- ansatz	Veränderung gegenüber bisherigem Haushalts- ansatz
		in EUR							
02	+ Zuwendungen, allgemeine Umlagen und sonstige Transferleistungen	36.800,00	0,00	0	0	36.800	0	0	0
04	+ Öffentlich-rechtliche Leistungsentgelte	51.000,00	0,00	0	0	0	0	0	0
05	+ Privatrechtliche Leistungsentgelte	172.300,00	0,00	165.000	0	7.300	0	0	0
06	+ Kostenerstattungen und Kostenumlagen	79.700,00	0,00	28.500	0	51.200	0	0	0
08	+ Sonstige laufende Einzahlungen	18.000,00	0,00	500	0	0	0	0	0
09	Summe der laufenden Einzahlungen (Summe der Nummer 1 bis 8)	357.800,00	0,00	194.000	0	95.300	0	0	0
10	- Personalauszahlungen	131.900,00	0,00	0	0	106.800	0	25.100	0
12	- Auszahlungen für Sach- und Dienstleistungen	190.900,00	0,00	136.100	0	54.800	0	0	0
13	- Zuwendungen, Umlagen und sonstige Transferauszahlungen	240.000,00	36.000,00	0	0	5.000	0	0	0
15	- Zinsauszahlungen und sonstige Finanzauszahlungen	5.800,00	0,00	4.200	0	1.600	0	0	0
16	- Sonstige laufende Auszahlungen	15.400,00	0,00	1.500	0	11.700	0	2.100	0
17	Summe der laufenden Auszahlungen (Summe der Nummer 10 bis 16)	584.000,00	36.000,00	141.800	0	179.900	0	27.200	0
18	jahresbezogener Saldo der laufenden Ein- und Auszahlungen vor planmäßiger Tilgung (Saldo der Nummern 9 und 17)	-226.200,00	-36.000,00	52.200	0	-84.600	0	-27.200	0
18.1	18.1 Saldo der internen Ein- und Auszahlungen aus internen Leistungsbeziehungen	0,00	0,00	0	0	0	0	0	0
18.2	18.2 jahresbezogener Saldo der laufenden Ein- und Auszahlungen vor planmäßiger Tilgung nach Verrechnung der internen Leistungsbeziehungen (Summe der Nummern 18 und 18.1)	-226.200,00	-36.000,00	52.200	0	-84.600	0	-27.200	0
19	+ Einzahlungen aus Investitionszuwendungen	7.000,00	0,00	0	0	7.000	0	0	0
24	Summe der Einzahlungen aus Investitionstätigkeit (Summe der Nummern 19 bis 23)	7.000,00	0,00	0	0	7.000	0	0	0
25	- Auszahlungen für Anlagevermögen	7.000,00	0,00	0	0	7.000	0	0	0

Zugeordnete Produkte im Teilfinanzhaushalt 2025 1. Nachtrag

Teilhaushalt: 80 01 - Kämmerei- und Hauptamt

Nr.	Ein- und Auszahlungsarten (gemäß § 4 Absatz 6 GemHVO-Doppik)	Summe aller Produkte		sonstige Produkte 21.10.10		28.10.10		36.10.10	
		Neuer Haushalts- ansatz	Veränderung gegenüber bisherigem Haushalts- ansatz	Neuer Haushalts- ansatz	Veränderung gegenüber bisherigem Haushalts- ansatz	Neuer Haushalts- ansatz	Veränderung gegenüber bisherigem Haushalts- ansatz	Neuer Haushalts- ansatz	Veränderung gegenüber bisherigem Haushalts- ansatz
		in EUR							
02	+ Zuwendungen, allgemeine Umlagen und sonstige Transferleistungen	36.800,00	0,00	0	0	0	0	0	0
04	+ Öffentlich-rechtliche Leistungsentgelte	51.000,00	0,00	0	0	0	0	0	0
05	+ Privatrechtliche Leistungsentgelte	172.300,00	0,00	0	0	0	0	0	0
06	+ Kostenerstattungen und Kostenumlagen	79.700,00	0,00	0	0	0	0	0	0
08	+ Sonstige laufende Einzahlungen	18.000,00	0,00	0	0	0	0	0	0
09	Summe der laufenden Einzahlungen (Summe der Nummer 1 bis 8)	357.800,00	0,00	0	0	0	0	0	0
10	- Personalauszahlungen	131.900,00	0,00	0	0	0	0	0	0
12	- Auszahlungen für Sach- und Dienstleistungen	190.900,00	0,00	0	0	0	0	0	0
13	- Zuwendungen, Umlagen und sonstige Transferauszahlungen	240.000,00	36.000,00	52.000	0	2.500	0	93.500	0
15	- Zinsauszahlungen und sonstige Finanzauszahlungen	5.800,00	0,00	0	0	0	0	0	0
16	- Sonstige laufende Auszahlungen	15.400,00	0,00	0	0	100	0	0	0
17	Summe der laufenden Auszahlungen (Summe der Nummer 10 bis 16)	584.000,00	36.000,00	52.000	0	2.600	0	93.500	0
18	jahresbezogener Saldo der laufenden Ein- und Auszahlungen vor planmäßiger Tilgung (Saldo der Nummern 9 und 17)	-226.200,00	-36.000,00	-52.000	0	-2.600	0	-93.500	0
18.1	18.1 Saldo der internen Ein- und Auszahlungen aus internen Leistungsbeziehungen	0,00	0,00	0	0	0	0	0	0
18.2	18.2 jahresbezogener Saldo der laufenden Ein- und Auszahlungen vor planmäßiger Tilgung nach Verrechnung der internen Leistungsbeziehungen (Summe der Nummern 18 und 18.1)	-226.200,00	-36.000,00	-52.000	0	-2.600	0	-93.500	0
19	+ Einzahlungen aus Investitionszuwendungen	7.000,00	0,00	0	0	0	0	0	0
24	Summe der Einzahlungen aus Investitionstätigkeit (Summe der Nummern 19 bis 23)	7.000,00	0,00	0	0	0	0	0	0
25	- Auszahlungen für Anlagevermögen	7.000,00	0,00	0	0	0	0	0	0

Zugeordnete Produkte im Teilfinanzhaushalt 2025 1. Nachtrag

Teilhaushalt: 80 01 - Kämmerei- und Hauptamt

Nr.	Ein- und Auszahlungsarten (gemäß § 4 Absatz 6 GemHVO-Doppik)	Summe aller Produkte		sonstige Produkte 54.00.10		55.20.10	
		Neuer Haushalts- ansatz	Veränderung gegenüber bisherigem Haushalts- ansatz	Neuer Haushalts- ansatz	Veränderung gegenüber bisherigem Haushalts- ansatz	Neuer Haushalts- ansatz	Veränderung gegenüber bisherigem Haushalts- ansatz
		in EUR					
02	+ Zuwendungen, allgemeine Umlagen und sonstige Transferleistungen	36.800,00	0,00	0	0	0	0
04	+ Öffentlich-rechtliche Leistungsentgelte	51.000,00	0,00	0	0	51.000	0
05	+ Privatrechtliche Leistungsentgelte	172.300,00	0,00	0	0	0	0
06	+ Kostenerstattungen und Kostenumlagen	79.700,00	0,00	0	0	0	0
08	+ Sonstige laufende Einzahlungen	18.000,00	0,00	17.500	0	0	0
09	Summe der laufenden Einzahlungen (Summe der Nummer 1 bis 8)	357.800,00	0,00	17.500	0	51.000	0
10	- Personalauszahlungen	131.900,00	0,00	0	0	0	0
12	- Auszahlungen für Sach- und Dienstleistungen	190.900,00	0,00	0	0	0	0
13	- Zuwendungen, Umlagen und sonstige Transferauszahlungen	240.000,00	36.000,00	0	0	87.000	36.000
15	- Zinsauszahlungen und sonstige Finanzauszahlungen	5.800,00	0,00	0	0	0	0
16	- Sonstige laufende Auszahlungen	15.400,00	0,00	0	0	0	0
17	Summe der laufenden Auszahlungen (Summe der Nummer 10 bis 16)	584.000,00	36.000,00	0	0	87.000	36.000
18	jahresbezogener Saldo der laufenden Ein- und Auszahlungen vor planmäßiger Tilgung (Saldo der Nummern 9 und 17)	-226.200,00	-36.000,00	17.500	0	-36.000	-36.000
18.1	18.1 Saldo der internen Ein- und Auszahlungen aus internen Leistungsbeziehungen	0,00	0,00	0	0	0	0
18.2	18.2 jahresbezogener Saldo der laufenden Ein- und Auszahlungen vor planmäßiger Tilgung nach Verrechnung der internen Leistungsbeziehungen (Summe der Nummern 18 und 18.1)	-226.200,00	-36.000,00	17.500	0	-36.000	-36.000
19	+ Einzahlungen aus Investitionszuwendungen	7.000,00	0,00	0	0	0	0
24	Summe der Einzahlungen aus Investitionstätigkeit (Summe der Nummern 19 bis 23)	7.000,00	0,00	0	0	0	0
25	- Auszahlungen für Anlagevermögen	7.000,00	0,00	0	0	0	0

Zugeordnete Produkte im Teilfinanzhaushalt 2025 1. Nachtrag

Teilhaushalt: 80 01 - Kämmerei- und Hauptamt

Nr.	Ein- und Auszahlungsarten (gemäß § 4 Absatz 6 GemHVO-Doppik)	Summe aller Produkte		wesentliche Produkte 11.40.10		21.10.10		sonstige Produkte 11.10.10	
		Neuer Haushalts- ansatz	Veränderung gegenüber bisherigem Haushalts- ansatz	Neuer Haushalts- ansatz	Veränderung gegenüber bisherigem Haushalts- ansatz	Neuer Haushalts- ansatz	Veränderung gegenüber bisherigem Haushalts- ansatz	Neuer Haushalts- ansatz	Veränderung gegenüber bisherigem Haushalts- ansatz
		in EUR							
28	Summe der Auszahlungen aus Investitionstätigkeit (Summe der Nummern 25 bis 27)	7.000,00	0,00	0	0	7.000	0	0	0
29	Saldo der Ein- und Auszahlungen aus Investitionstätigkeit (Saldo der Nummern 24 und 28)	0,00	0,00	0	0	0	0	0	0
30	Finanzmittelüberschuss / Finanzmittelfehlbetrag des Teilhaushaltes (Summe der Nummern 18.2 und 29)	-226.200,00	-36.000,00	52.200	0	-84.600	0	-27.200	0

Zugeordnete Produkte im Teilfinanzhaushalt 2025 1. Nachtrag

Teilhaushalt: 80 01 - Kämmerei- und Hauptamt

Nr.	Ein- und Auszahlungsarten (gemäß § 4 Absatz 6 GemHVO-Doppik)	Summe aller Produkte		sonstige Produkte 21.50.10		28.10.10		36.10.10	
		Neuer Haushalts- ansatz	Veränderung gegenüber bisherigem Haushalts- ansatz	Neuer Haushalts- ansatz	Veränderung gegenüber bisherigem Haushalts- ansatz	Neuer Haushalts- ansatz	Veränderung gegenüber bisherigem Haushalts- ansatz	Neuer Haushalts- ansatz	Veränderung gegenüber bisherigem Haushalts- ansatz
		in EUR							
28	Summe der Auszahlungen aus Investitionstätigkeit (Summe der Nummern 25 bis 27)	7.000,00	0,00	0	0	0	0	0	0
29	Saldo der Ein- und Auszahlungen aus Investitionstätigkeit (Saldo der Nummern 24 und 28)	0,00	0,00	0	0	0	0	0	0
30	Finanzmittelüberschuss / Finanzmittelfehlbetrag des Teilhaushaltes (Summe der Nummern 18.2 und 29)	-226.200,00	-36.000,00	-52.000	0	-2.600	0	-93.500	0

Zugeordnete Produkte im Teilfinanzhaushalt 2025 1. Nachtrag

Teilhaushalt: 80 01 - Kämmerei- und Hauptamt

Nr.	Ein- und Auszahlungsarten (gemäß § 4 Absatz 6 GemHVO-Doppik)	Summe aller Produkte		sonstige Produkte			
				54.00.10		55.20.10	
		Neuer Haushalts- ansatz	Veränderung gegenüber bisherigem Haushalts- ansatz	Neuer Haushalts- ansatz	Veränderung gegenüber bisherigem Haushalts- ansatz	Neuer Haushalts- ansatz	Veränderung gegenüber bisherigem Haushalts- ansatz
				in EUR			
28	Summe der Auszahlungen aus Investitionstätigkeit (Summe der Nummern 25 bis 27)	7.000,00	0,00	0	0	0	0
29	Saldo der Ein- und Auszahlungen aus Investitionstätigkeit (Saldo der Nummern 24 und 28)	0,00	0,00	0	0	0	0
30	Finanzmittelüberschuss / Finanzmittelfehlbetrag des Teilhaushaltes (Summe der Nummern 18.2 und 29)	-226.200,00	-36.000,00	17.500	0	-36.000	-36.000

Zugeordnete Produkte im Teilergebnishaushalt 2025 1. Nachtrag

Teilhaushalt: 80 02 - Bau- und Ordnungsamt

Nr.	Ertrags- und Aufwandsarten (gemäß § 4 Absatz 5 GemHVO-Doppik)	Summe aller Produkte		wesentliche Produkte						
				11.40.30		12.60.10		54.10.10		
		Neuer Haushalts- ansatz	Veränderung gegenüber bisherigem Haushalts- ansatz	Neuer Haushalts- ansatz	Veränderung gegenüber bisherigem Haushalts- ansatz	Neuer Haushalts- ansatz	Veränderung gegenüber bisherigem Haushalts- ansatz	Neuer Haushalts- ansatz	Veränderung gegenüber bisherigem Haushalts- ansatz	
				in EUR						
02	+ Zuwendungen, allgemeine Umlagen und sonstige Transfererträge	44.000,00	0,00	0	0	19.000	0	25.000	0	
04	+ Öffentlich-rechtliche Leistungsentgelte	4.600,00	0,00	0	0	0	0	0	0	
05	+ Privatrechtliche Leistungsentgelte	2.000,00	0,00	0	0	0	0	0	0	
06	+ Kostenerstattungen und Kostenumlagen	3.800,00	0,00	0	0	200	0	0	0	
10	Summe 1 bis 9	Summe der Erträge (Summe der Nummern 1 bis 9)	54.400,00	0,00	0	0	19.200	0	25.000	0
11	- Personalaufwendungen	77.100,00	0,00	67.900	0	4.500	0	0	0	
13	- Aufwendungen für Sach- und Dienstleistungen	107.300,00	0,00	37.000	0	25.000	0	43.000	0	
14	- Abschreibungen	67.200,00	0,00	5.400	0	28.800	0	31.600	0	
15	- Zuwendungen, Umlagen und sonstige Transferaufwendungen	1.000,00	0,00	0	0	1.000	0	0	0	
18	- Sonstige Aufwendungen	42.800,00	0,00	600	0	39.800	0	0	0	
19	Summe 11 bis 18	Summe der Aufwendungen (Summe der Nummern 11 bis 18)	295.400,00	0,00	110.900	0	99.100	0	74.600	0
20	Saldo 10 und 19	Jahresergebnis des Teilhaushaltes vor Verrechnung der internen Leistungsbeziehungen und vor Veränderung der Rücklagen (Saldo der Nummern 10 und 19)	-241.000,00	0,00	-110.900	0	-79.900	0	-49.600	0
23	Saldo 20,21,22	Jahresergebnis des Teilhaushaltes nach der Verrechnung der internen Leistungsbeziehungen und vor Veränderung der Rücklagen (Nummer 20 zuzüglich Nummer 21 abzüglich Nummer 22)	-241.000,00	0,00	-110.900	0	-79.900	0	-49.600	0

Zugeordnete Produkte im Teilergebnishaushalt 2025 1. Nachtrag

Teilhaushalt: 80 02 - Bau- und Ordnungsamt

Nr.	Ertrags- und Aufwandsarten (gemäß § 4 Absatz 5 GemHVO-Doppik)	Summe aller Produkte		sonstige Produkte 55.30.10	
		Neuer Haushalts- ansatz	Veränderung gegenüber bisherigem Haushalts- ansatz	Neuer Haushalts- ansatz	Veränderung gegenüber bisherigem Haushalts- ansatz
02	+ Zuwendungen, allgemeine Umlagen und sonstige Transfererträge	44.000,00	0,00	0	0
04	+ Öffentlich-rechtliche Leistungsentgelte	4.600,00	0,00	4.600	0
05	+ Privatrechtliche Leistungsentgelte	2.000,00	0,00	0	0
06	+ Kostenerstattungen und Kostenumlagen	3.800,00	0,00	2.600	0
10	Summe 1 bis 9	Summe der Erträge (Summe der Nummern 1 bis 9)	54.400,00	0,00	7.200
11	- Personalaufwendungen	77.100,00	0,00	4.700	0
13	- Aufwendungen für Sach- und Dienstleistungen	107.300,00	0,00	1.300	0
14	- Abschreibungen	67.200,00	0,00	1.400	0
15	- Zuwendungen, Umlagen und sonstige Transferaufwendungen	1.000,00	0,00	0	0
18	- Sonstige Aufwendungen	42.800,00	0,00	400	0
19	Summe 11 bis 18	Summe der Aufwendungen (Summe der Nummern 11 bis 18)	295.400,00	0,00	7.800
20	Saldo 10 und 19	Jahresergebnis des Teilhaushaltes vor Verrechnung der internen Leistungsbeziehungen und vor Veränderung der Rücklagen (Saldo der Nummern 10 und 19)	-241.000,00	0,00	-600
23	Saldo 20,21,22	Jahresergebnis des Teilhaushaltes nach der Verrechnung der internen Leistungsbeziehungen und vor Veränderung der Rücklagen (Nummer 20 zuzüglich Nummer 21 abzüglich Nummer 22)	-241.000,00	0,00	-600

Zugeordnete Produkte im Teilfinanzhaushalt 2025 1. Nachtrag

Teilhaushalt: 80 02 - Bau- und Ordnungsamt

Nr.	Ein- und Auszahlungsarten (gemäß § 4 Absatz 6 GemHVO-Doppik)	Summe aller Produkte		wesentliche Produkte 11.40.30		12.60.10		54.10.10	
		Neuer Haushalts- ansatz	Veränderung gegenüber bisherigem Haushalts- ansatz	Neuer Haushalts- ansatz	Veränderung gegenüber bisherigem Haushalts- ansatz	Neuer Haushalts- ansatz	Veränderung gegenüber bisherigem Haushalts- ansatz	Neuer Haushalts- ansatz	Veränderung gegenüber bisherigem Haushalts- ansatz
		in EUR							
04	+ Öffentlich-rechtliche Leistungsentgelte	3.800,00	0,00	0	0	0	0	0	0
05	+ Privatrechtliche Leistungsentgelte	2.000,00	0,00	0	0	0	0	0	0
06	+ Kostenerstattungen und Kostenumlagen	4.300,00	0,00	500	0	200	0	0	0
09	Summe der laufenden Einzahlungen (Summe der Nummer 1 bis 8)	10.100,00	0,00	500	0	200	0	0	0
10	- Personalauszahlungen	77.100,00	0,00	67.900	0	4.500	0	0	0
12	- Auszahlungen für Sach- und Dienstleistungen	107.300,00	0,00	37.000	0	25.000	0	43.000	0
13	- Zuwendungen, Umlagen und sonstige Transferauszahlungen	1.000,00	0,00	0	0	1.000	0	0	0
16	- Sonstige laufende Auszahlungen	42.800,00	0,00	600	0	39.800	0	0	0
17	Summe der laufenden Auszahlungen (Summe der Nummer 10 bis 16)	228.200,00	0,00	105.500	0	70.300	0	43.000	0
18	jahresbezogener Saldo der laufenden Ein- und Auszahlungen vor planmäßiger Tilgung (Saldo der Nummern 9 und 17)	-218.100,00	0,00	-105.000	0	-70.100	0	-43.000	0
18.1	18.1 Saldo der internen Ein- und Auszahlungen aus internen Leistungsbeziehungen	0,00	0,00	0	0	0	0	0	0
18.2	18.2 jahresbezogener Saldo der laufenden Ein- und Auszahlungen vor planmäßiger Tilgung nach Verrechnung der internen Leistungsbeziehungen (Summe der Nummern 18 und 18.1)	-218.100,00	0,00	-105.000	0	-70.100	0	-43.000	0
19	+ Einzahlungen aus Investitionszuwendungen	30.000,00	0,00	0	0	0	0	30.000	0
20	+ Einzahlungen aus Beiträgen und ähnlichen Entgelten	8.200,00	0,00	0	0	0	0	8.200	0
24	Summe der Einzahlungen aus Investitionstätigkeit (Summe der Nummern 19 bis 23)	38.200,00	0,00	0	0	0	0	38.200	0
25	- Auszahlungen für Anlagevermögen	370.000,00	295.000,00	8.000	0	312.000	295.000	50.000	0
28	Summe der Auszahlungen aus Investitionstätigkeit (Summe der Nummern 25 bis 27)	370.000,00	295.000,00	8.000	0	312.000	295.000	50.000	0

Zugeordnete Produkte im Teilfinanzhaushalt 2025 1. Nachtrag

Teilhaushalt: 80 02 - Bau- und Ordnungsamt

Nr.	Ein- und Auszahlungsarten (gemäß § 4 Absatz 6 GemHVO-Doppik)	Summe aller Produkte		wesentliche Produkte					
				11.40.30		12.60.10		54.10.10	
		Neuer Haushalts- ansatz	Veränderung gegenüber bisherigem Haushalts- ansatz	Neuer Haushalts- ansatz	Veränderung gegenüber bisherigem Haushalts- ansatz	Neuer Haushalts- ansatz	Veränderung gegenüber bisherigem Haushalts- ansatz	Neuer Haushalts- ansatz	Veränderung gegenüber bisherigem Haushalts- ansatz
		in EUR							
29	Saldo der Ein- und Auszahlungen aus Investitionstätigkeit (Saldo der Nummern 24 und 28)	-331.800,00	-295.000,00	-8.000	0	-312.000	-295.000	-11.800	0
30	Finanzmittelüberschuss / Finanzmittelfehlbetrag des Teilhaushaltes (Summe der Nummern 18.2 und 29)	-549.900,00	-295.000,00	-113.000	0	-382.100	-295.000	-54.800	0

Zugeordnete Produkte im Teilergebnishaushalt 2025 1. Nachtrag

Teilhaushalt: 90 01 - Zentrale Finanzdienstleistungen

Nr.	Ertrags- und Aufwandsarten (gemäß § 4 Absatz 5 GemHVO-Doppik)	Summe aller Produkte		sonstige Produkte				
		Neuer Haushalts- ansatz	Veränderung gegenüber bisherigem Haushalts- ansatz	61.10.10		61.20.10		
				Neuer Haushalts- ansatz	Veränderung gegenüber bisherigem Haushalts- ansatz	Neuer Haushalts- ansatz	Veränderung gegenüber bisherigem Haushalts- ansatz	
								in EUR
01	+ Steuern und ähnliche Abgaben	308.300,00	23.000,00	308.300	23.000	0	0	
02	+ Zuwendungen, allgemeine Umlagen und sonstige Transfererträge	453.700,00	0,00	453.700	0	0	0	
08	+ Zinserträge und sonstige Finanzerträge	5.000,00	0,00	0	0	5.000	0	
10	Summe 1 bis 9	Summe der Erträge (Summe der Nummern 1 bis 9)	767.000,00	23.000,00	762.000	23.000	5.000	0
15	- Zuwendungen, Umlagen und sonstige Transferaufwendungen	514.600,00	0,00	514.600	0	0	0	
17	- Zinsaufwendungen und sonstige Finanzaufwendungen	90.300,00	37.500,00	0	0	90.300	37.500	
19	Summe 11 bis 18	Summe der Aufwendungen (Summe der Nummern 11 bis 18)	604.900,00	37.500,00	514.600	0	90.300	37.500
20	Saldo 10 und 19	Jahresergebnis des Teilhaushaltes vor Verrechnung der internen Leistungsbeziehungen und vor Veränderung der Rücklagen (Saldo der Nummern 10 und 19)	162.100,00	-14.500,00	247.400	23.000	-85.300	-37.500
23	Saldo 20,21,22	Jahresergebnis des Teilhaushaltes nach der Verrechnung der internen Leistungsbeziehungen und vor Veränderung der Rücklagen (Nummer 20 zuzüglich Nummer 21 abzüglich Nummer 22)	162.100,00	-14.500,00	247.400	23.000	-85.300	-37.500

Zugeordnete Produkte im Teilfinanzhaushalt 2025 1. Nachtrag

Teilhaushalt: 90 01 - Zentrale Finanzdienstleistungen

Nr.	Ein- und Auszahlungsarten (gemäß § 4 Absatz 6 GemHVO-Doppik)	Summe aller Produkte		sonstige Produkte			
				61.10.10		61.20.10	
		Neuer Haushalts- ansatz	Veränderung gegenüber bisherigem Haushalts- ansatz	Neuer Haushalts- ansatz	Veränderung gegenüber bisherigem Haushalts- ansatz	Neuer Haushalts- ansatz	Veränderung gegenüber bisherigem Haushalts- ansatz
01	+ Steuern und ähnliche Abgaben	308.300,00	23.000,00	308.300	23.000	0	0
02	+ Zuwendungen, allgemeine Umlagen und sonstige Transferleistungen	453.700,00	0,00	453.700	0	0	0
07	+ Zinseinzahlungen und sonstige Finanzeinzahlungen	5.000,00	0,00	0	0	5.000	0
09	Summe der laufenden Einzahlungen (Summe der Nummer 1 bis 8)	767.000,00	23.000,00	762.000	23.000	5.000	0
13	- Zuwendungen, Umlagen und sonstige Transferauszahlungen	514.600,00	0,00	514.600	0	0	0
15	- Zinsauszahlungen und sonstige Finanzauszahlungen	90.300,00	37.500,00	0	0	90.300	37.500
17	Summe der laufenden Auszahlungen (Summe der Nummer 10 bis 16)	604.900,00	37.500,00	514.600	0	90.300	37.500
18	jahresbezogener Saldo der laufenden Ein- und Auszahlungen vor planmäßiger Tilgung (Saldo der Nummern 9 und 17)	162.100,00	-14.500,00	247.400	23.000	-85.300	-37.500
18.1	18.1 Saldo der internen Ein- und Auszahlungen aus internen Leistungsbeziehungen	0,00	0,00	0	0	0	0
18.2	18.2 jahresbezogener Saldo der laufenden Ein- und Auszahlungen vor planmäßiger Tilgung nach Verrechnung der internen Leistungsbeziehungen (Summe der Nummern 18 und 18.1)	162.100,00	-14.500,00	247.400	23.000	-85.300	-37.500
19	+ Einzahlungen aus Investitionszuwendungen	33.400,00	0,00	33.400	0	0	0
24	Summe der Einzahlungen aus Investitionstätigkeit (Summe der Nummern 19 bis 23)	33.400,00	0,00	33.400	0	0	0
28	Summe der Auszahlungen aus Investitionstätigkeit (Summe der Nummern 25 bis 27)	0,00	0,00	0	0	0	0
29	Saldo der Ein- und Auszahlungen aus Investitionstätigkeit (Saldo der Nummern 24 und 28)	33.400,00	0,00	33.400	0	0	0

Zugeordnete Produkte im Teilfinanzhaushalt 2025 1. Nachtrag

Teilhaushalt: 90 01 - Zentrale Finanzdienstleistungen

Nr.	Ein- und Auszahlungsarten (gemäß § 4 Absatz 6 GemHVO-Doppik)	Summe aller Produkte		sonstige Produkte 61.10.10		61.20.10	
		Neuer Haushalts- ansatz	Veränderung gegenüber bisherigem Haushalts- ansatz	Neuer Haushalts- ansatz	Veränderung gegenüber bisherigem Haushalts- ansatz	Neuer Haushalts- ansatz	Veränderung gegenüber bisherigem Haushalts- ansatz
		in EUR					
30	Finanzmittelüberschuss / Finanzmittelfehlbetrag des Teilhaushaltes (Summe der Nummern 18.2 und 29)	195.500,00	-14.500,00	280.800	23.000	-85.300	-37.500

Teilergebnishaushalt 2025**55.20.10****1. Nachtrag****Produktbereich:** 55

Produktbereich: Natur- und Landschaftspflege

Produktgruppe: 55.20

Produktgruppe: Öffentliche Gewässer, Wasserbauliche Anlagen, Gewässerschutz

Produkt: 55.20.10

Wasser- und Bodenverband

lfd. Nr.	Ertrags- und Aufwandsarten (gem. § 4 Abs. 10 GemHVO-Doppik)	bisheriger Ansatz des Haushalts- jahres einschließlich bereits beschlossener Nachträge	beschlossene über-/ außerplan- mäßige Aufwendungen	Zwischen- summe	Ansatz 2025		Planungsdaten 2026		Planungsdaten 2027		Planungsdaten 2028	
					Neuer Haushalts- ansatz	Veränderung gegenüber bisherigem Haushalts- ansatz	Neuer Haushalts- ansatz	Veränderung gegenüber bisherigem Haushalts- ansatz	Neuer Haushalts- ansatz	Veränderung gegenüber bisherigem Haushalts- ansatz	Neuer Haushalts- ansatz	Veränderung gegenüber bisherigem Haushalts- ansatz
					in EUR							
		1	2	3	4	5	6	7	8	9	10	11
04	+ Öffentlich-rechtliche Leistungsentgelte	51.000	0	51.000	51.000	0	51.000	0	51.000	0	51.000	0
	43229000 Entgelte für Sonstiges	51.000	0	51.000	51.000	0	51.000	0	51.000	0	51.000	0
10	Summe Summe der Erträge e 1 bis (Summe der Nummern 1 9 bis 9)	51.000	0	51.000	51.000	0	51.000	0	51.000	0	51.000	0
15	- Zuwendungen, Umlagen und sonstige Transferaufwendungen	51.000	0	51.000	87.000	36.000	51.000	0	51.000	0	51.000	0
	54430000 Allgemeine Umlagen an Zweckverbände	51.000	0	51.000	87.000	36.000	51.000	0	51.000	0	51.000	0
19	Summe Summe der e 11 Aufwendungen (Summe bis 18 der Nummern 11 bis 18)	51.000	0	51.000	87.000	36.000	51.000	0	51.000	0	51.000	0
20	Saldo Jahresergebnis des 10 Teilhaushaltes vor und Verrechnung der internen 19 Leistungsbeziehungen und vor Veränderung der Rücklagen (Saldo der Nummern 10 und 19)	0	0	0	-36.000	-36.000	0	0	0	0	0	0
23	Saldo Jahresergebnis des 20,21, Teilhaushaltes nach der 22 Verrechnung der internen Leistungsbeziehungen und vor Veränderung der Rücklagen (Nummer 20 zuzüglich Nummer 21 abzüglich Nummer 22)	0	0	0	-36.000	-36.000	0	0	0	0	0	0

Teilergebnishaushalt 2025
1. Nachtrag

55.20.10

Produktübersicht		bisheriger Ansatz des Haushalts- jahres einschließlich bereits beschlossener Nachträge	beschlossene über-/ außerplan- mäßige Aufwendungen	Zwischen- summe	Ansatz 2025		Planungsdaten 2026		Planungsdaten 2027		Planungsdaten 2028	
Leistung	Bezeichnung				Neuer Haushalts- ansatz	Veränderung gegenüber bisherigem Haushalts- ansatz	Neuer Haushalts- ansatz	Veränderung gegenüber bisherigem Haushalts- ansatz	Neuer Haushalts- ansatz	Veränderung gegenüber bisherigem Haushalts- ansatz	Neuer Haushalts- ansatz	Veränderung gegenüber bisherigem Haushalts- ansatz
in EUR												
55.20.10.00	Wasser- und Bodenverband	0	0	0	-36.000	-36.000	0	0	0	0	0	0

Teilergebnishaushalt 2025**61.10.10****1. Nachtrag****Produktbereich:** 61

Produktbereich: Allgemeine Finanzwirtschaft

Produktgruppe: 61.10

Produktgruppe: Steuern, allgemeine Zuweisungen, allgemeine Umlagen

Produkt: 61.10.10

Steuern, allgemeine Zuweisungen und Umlagen

lfd. Nr.	Ertrags- und Aufwandsarten (gem. § 4 Abs. 10 GemHVO-Doppik)	bisheriger Ansatz des Haushalts- jahres einschließlich bereits beschlossener Nachträge	beschlossene über-/ außerplan- mäßige Aufwendungen	Zwischen- summe	Ansatz 2025		Planungsdaten 2026		Planungsdaten 2027		Planungsdaten 2028	
					Neuer Haushalts- ansatz	Veränderung gegenüber bisherigem Haushalts- ansatz	Neuer Haushalts- ansatz	Veränderung gegenüber bisherigem Haushalts- ansatz	Neuer Haushalts- ansatz	Veränderung gegenüber bisherigem Haushalts- ansatz	Neuer Haushalts- ansatz	Veränderung gegenüber bisherigem Haushalts- ansatz
					in EUR							
		1	2	3	4	5	6	7	8	9	10	11
01	+ Steuern und ähnliche Abgaben	285.300	0	285.300	308.300	23.000	285.300	0	285.300	0	285.300	0
	40110000 Grundsteuer A	7.000	0	7.000	7.000	0	7.000	0	7.000	0	7.000	0
	40120000 Grundsteuer B	48.500	0	48.500	48.500	0	48.500	0	48.500	0	48.500	0
	40131000 Gewerbesteuerzahlunge n laufendes Jahr	57.000	0	57.000	80.000	23.000	57.000	0	57.000	0	57.000	0
	40210000 Gemeindeanteil an der Einkommensteuer	150.500	0	150.500	150.500	0	150.500	0	150.500	0	150.500	0
	40220000 Gemeindeanteil an der Umsatzsteuer	9.400	0	9.400	9.400	0	9.400	0	9.400	0	9.400	0
	40320000 Hundesteuer	2.900	0	2.900	2.900	0	2.900	0	2.900	0	2.900	0
	40340000 Zweitwohnungssteuer	10.000	0	10.000	10.000	0	10.000	0	10.000	0	10.000	0
02	+ Zuwendungen, allgemeine Umlagen und sonstige Transfererträge	453.700	0	453.700	453.700	0	453.700	0	453.700	0	453.700	0
	41111000 Schlüsselzuweisung	453.700	0	453.700	453.700	0	453.700	0	453.700	0	453.700	0
10	Summ Summe der Erträge e 1 bis (Summe der Nummern 1 9 bis 9)	739.000	0	739.000	762.000	23.000	739.000	0	739.000	0	739.000	0
15	- Zuwendungen, Umlagen und sonstige Transferaufwendungen	514.600	0	514.600	514.600	0	517.600	0	521.600	0	524.600	0
	54310000 Gewerbesteuerumlage	5.600	0	5.600	5.600	0	5.600	0	5.600	0	5.600	0
	54421000 Allgemeine Umlagen an Landkreise	346.200	0	346.200	346.200	0	348.000	0	350.000	0	351.500	0
	54422000 Allgemeine Umlagen an Amt oder geschäftsführende Gemeinde	162.800	0	162.800	162.800	0	164.000	0	166.000	0	167.500	0

Teilergebnishaushalt 2025**61.10.10****1. Nachtrag****Produktbereich:** 61

Produktbereich: Allgemeine Finanzwirtschaft

Produktgruppe: 61.10

Produktgruppe: Steuern, allgemeine Zuweisungen, allgemeine Umlagen

Produkt: 61.10.10

Steuern, allgemeine Zuweisungen und Umlagen

Ifd. Nr.	Ertrags- und Aufwandsarten (gem. § 4 Abs. 10 GemHVO-Doppik)	bisheriger Ansatz des Haushalts- jahres einschließlich bereits beschlossener Nachträge	beschlossene über-/ außerplan- mäßige Aufwendungen	Zwischen- summe	Ansatz 2025		Planungsdaten 2026		Planungsdaten 2027		Planungsdaten 2028	
					Neuer Haushalts- ansatz	Veränderung gegenüber bisherigem Haushalts- ansatz	Neuer Haushalts- ansatz	Veränderung gegenüber bisherigem Haushalts- ansatz	Neuer Haushalts- ansatz	Veränderung gegenüber bisherigem Haushalts- ansatz	Neuer Haushalts- ansatz	Veränderung gegenüber bisherigem Haushalts- ansatz
					in EUR							
		1	2	3	4	5	6	7	8	9	10	11
19	Summ Summe der e 11 Aufwendungen (Summe bis 18 der Nummern 11 bis 18)	514.600	0	514.600	514.600	0	517.600	0	521.600	0	524.600	0
20	Saldo Jahresergebnis des 10 Teilhaushaltes vor und Verrechnung der internen 19 Leistungsbeziehungen und vor Veränderung der Rücklagen (Saldo der Nummern 10 und 19)	224.400	0	224.400	247.400	23.000	221.400	0	217.400	0	214.400	0
23	Saldo Jahresergebnis des 20,21, Teilhaushaltes nach der 22 Verrechnung der internen Leistungsbeziehungen und vor Veränderung der Rücklagen (Nummer 20 zuzüglich Nummer 21 abzüglich Nummer 22)	224.400	0	224.400	247.400	23.000	221.400	0	217.400	0	214.400	0

Teilergebnishaushalt 2025
1. Nachtrag

61.10.10

Produktübersicht		bisheriger Ansatz des Haushalts- jahres einschließlich bereits beschlossener Nachträge	beschlossene über-/ außerplan- mäßige Aufwendungen	Zwischen- summe	Ansatz 2025		Planungsdaten 2026		Planungsdaten 2027		Planungsdaten 2028				
Leistung	Bezeichnung				Neuer Haushalts- ansatz	Veränderung gegenüber bisherigem Haushalts- ansatz	Neuer Haushalts- ansatz	Veränderung gegenüber bisherigem Haushalts- ansatz	Neuer Haushalts- ansatz	Veränderung gegenüber bisherigem Haushalts- ansatz	Neuer Haushalts- ansatz	Veränderung gegenüber bisherigem Haushalts- ansatz			
in EUR															
61.10.10.00	Steuern, allgemeine Zuweisungen und Umlagen				224.400	0	224.400	247.400	23.000	221.400	0	217.400	0	214.400	-3.000

Teilergebnishaushalt 2025**61.20.10****1. Nachtrag**

Produktbereich: 61 Produktbereich: Allgemeine Finanzwirtschaft
 Produktgruppe: 61.20 Produktgruppe: Sonstige Allgemeine Finanzwirtschaft
 Produkt: 61.20.10 Sonstige allgemeine Finanzwirtschaft

lfd. Nr.	Ertrags- und Aufwandsarten (gem. § 4 Abs. 10 GemHVO-Doppik)	bisheriger Ansatz des Haushalts- jahres einschließlich bereits beschlossener Nachträge	beschlossene über-/ außerplan- mäßige Aufwendungen	Zwischen- summe	Ansatz 2025		Planungsdaten 2026		Planungsdaten 2027		Planungsdaten 2028	
					Neuer Haushalts- ansatz	Veränderung gegenüber bisherigem Haushalts- ansatz	Neuer Haushalts- ansatz	Veränderung gegenüber bisherigem Haushalts- ansatz	Neuer Haushalts- ansatz	Veränderung gegenüber bisherigem Haushalts- ansatz	Neuer Haushalts- ansatz	Veränderung gegenüber bisherigem Haushalts- ansatz
					in EUR							
		1	2	3	4	5	6	7	8	9	10	11
08	+ Zinserträge und sonstige Finanzerträge	5.000	0	5.000	5.000	0	5.000	0	5.000	0	5.000	0
	47500000 <i>Finanzerträge aus Beteiligungen an assoziierten Unternehmen</i>	5.000	0	5.000	5.000	0	5.000	0	5.000	0	5.000	0
10	Summ Summe der Erträge e 1 bis (Summe der Nummern 1 9 bis 9)	5.000	0	5.000	5.000	0	5.000	0	5.000	0	5.000	0
17	- Zinsaufwendungen und sonstige Finanzaufwendungen	52.800	0	52.800	90.300	37.500	60.300	10.000	59.200	9.500	58.100	9.500
	57519000 <i>Zinsaufwendungen an sonstige inländische Kreditinstitute</i>	2.000	0	2.000	2.000	0	0	0	0	0	0	0
	57519003 <i>Zinsaufwendungen Kredit 3 an sonstige inländische Kreditinstitute</i>	300	0	300	300	0	300	0	200	0	200	0
	57519009 <i>Zinsaufwendungen Kredit 9 an sonstige inländische Kreditinstitute</i>	25.500	0	25.500	25.500	0	25.000	0	24.500	0	23.400	0
	57519010 <i>Zinsaufwendungen Kredit 10 an sonstige inländische Kreditinstitute</i>	0	0	0	10.000	10.000	10.000	10.000	9.500	9.500	9.500	9.500
	57519100 <i>Zinsen Kassenkredit</i>	25.000	0	25.000	52.500	27.500	25.000	0	25.000	0	25.000	0
19	Summ Summe der e 11 Aufwendungen (Summe bis 18 der Nummern 11 bis 18)	52.800	0	52.800	90.300	37.500	60.300	10.000	59.200	9.500	58.100	9.500

Teilergebnishaushalt 2025**61.20.10****1. Nachtrag**

Produktbereich: 61 Produktbereich: Allgemeine Finanzwirtschaft
 Produktgruppe: 61.20 Produktgruppe: Sonstige Allgemeine Finanzwirtschaft
 Produkt: 61.20.10 Sonstige allgemeine Finanzwirtschaft

lfd. Nr.	Ertrags- und Aufwandsarten (gem. § 4 Abs. 10 GemHVO-Doppik)	bisheriger Ansatz des Haushalts- jahres einschließlich bereits beschlossener Nachträge	beschlossene über-/ außerplan- mäßige Aufwendungen	Zwischen- summe	Ansatz 2025		Planungsdaten 2026		Planungsdaten 2027		Planungsdaten 2028	
					Neuer Haushalts- ansatz	Veränderung gegenüber bisherigem Haushalts- ansatz	Neuer Haushalts- ansatz	Veränderung gegenüber bisherigem Haushalts- ansatz	Neuer Haushalts- ansatz	Veränderung gegenüber bisherigem Haushalts- ansatz	Neuer Haushalts- ansatz	Veränderung gegenüber bisherigem Haushalts- ansatz
					in EUR							
		1	2	3	4	5	6	7	8	9	10	11
20 Saldo 10 und 19	Jahresergebnis des Teilhaushaltes vor Verrechnung der internen Leistungsbeziehungen und vor Veränderung der Rücklagen (Saldo der Nummern 10 und 19)	-47.800	0	-47.800	-85.300	-37.500	-55.300	-10.000	-54.200	-9.500	-53.100	-9.500
23 Saldo 20,21, 22	Jahresergebnis des Teilhaushaltes nach der Verrechnung der internen Leistungsbeziehungen und vor Veränderung der Rücklagen (Nummer 20 zuzüglich Nummer 21 abzüglich Nummer 22)	-47.800	0	-47.800	-85.300	-37.500	-55.300	-10.000	-54.200	-9.500	-53.100	-9.500

Produktübersicht		bisheriger Ansatz des Haushalts- jahres einschließlich bereits beschlossener Nachträge	beschlossene über-/ außerplan- mäßige Aufwendungen	Zwischen- summe	Ansatz 2025		Planungsdaten 2026		Planungsdaten 2027		Planungsdaten 2028	
Leistung	Bezeichnung				Neuer Haushalts- ansatz	Veränderung gegenüber bisherigem Haushalts- ansatz	Neuer Haushalts- ansatz	Veränderung gegenüber bisherigem Haushalts- ansatz	Neuer Haushalts- ansatz	Veränderung gegenüber bisherigem Haushalts- ansatz	Neuer Haushalts- ansatz	Veränderung gegenüber bisherigem Haushalts- ansatz
					in EUR							
61.20.10.00	Sonstige allgemeine Finanzwirtschaft	-47.800	0	-47.800	-85.300	-37.500	-55.300	-10.000	-54.200	-9.500	-53.100	-8.400

Investitionsübersicht 2025

1. Nachtrag

B. Planung einzelner Investitionsmaßnahmen

Teilhaushalt: 80

Kämmerei und Hauptamt, Bau- und Ordnungsamt

Nr.	Einzahlungs- und Auszahlungsarten (gemäß § 4 Absatz 12 GemHVO-Doppik) oberhalb der festgesetzten Wertgrenze	Ergebnisse bis einschließlich 2023	Ansätze 2024	Ansatz 2025		Planungsdaten 2026		Planungsdaten 2027	
				Neuer Haushalts- ansatz	Veränderung gegenüber bisherigem Haushalts- ansatz	Neuer Haushalts- ansatz	Veränderung gegenüber bisherigem Haushalts- ansatz	Neuer Haushalts- ansatz	Veränderung gegenüber bisherigem Haushalts- ansatz
				in EUR					
		1	2	3	4	5	6	7	8
Maßnahme: Bau H. Heide									
Ländlicher Wegebau Hohe Heide									
19	+Einzahlungen aus Investitionszuwendungen	96.951	0	0	0	0	0	0	0
24	Summe der Einzahlungen aus Investitionstätigkeit	96.951	0	0	0	0	0	0	0
28	Summe der Auszahlungen aus Investitionstätigkeit	0	0	0	0	0	0	0	0
darunter:									
29	Saldo der Ein- und Auszahlungen aus Investitionstätigkeit	96.951	0	0	0	0	0	0	0
Maßnahme: Bau 210.9441									
Sanierung Turnhalle									
19	+Einzahlungen aus Investitionszuwendungen	582.246	0	0	0	0	0	0	0
24	Summe der Einzahlungen aus Investitionstätigkeit	582.246	0	0	0	0	0	0	0
25	- Auszahlungen für Anlagevermögen	695.065	0	0	0	0	0	0	0
28	Summe der Auszahlungen aus Investitionstätigkeit	695.065	0	0	0	0	0	0	0
darunter:									
29	Saldo der Ein- und Auszahlungen aus Investitionstätigkeit	-112.819	0	0	0	0	0	0	0

Nr.	Einzahlungs- und Auszahlungsarten (gemäß § 4 Absatz 12 GemHVO-Doppik) oberhalb der festgesetzten Wertgrenze	Planungsdaten 2028		Planungsdaten der weiteren Haushaltsjahre bis zum Abschluss der Maßnahme		Gesamtein-/ -auszahlungen	
		Neuer Haushalts- ansatz	Veränderung gegenüber bisherigem Haushalts- ansatz	Neuer Haushalts- ansatz	Veränderung gegenüber bisherigem Haushalts- ansatz	Neuer Haushalts- ansatz	Veränderung gegenüber bisherigem Haushalts- ansatz
		in EUR					
		9	10	11	12	13	14

Maßnahme: Bau H. Heide
Ländlicher Wegebau Hohe Heide

19	+Einzahlungen aus Investitionszuwendungen	0	0	0	0	96.951	0
24	Summe der Einzahlungen aus Investitionstätigkeit	0	0	0	0	96.951	0
28	Summe der Auszahlungen aus Investitionstätigkeit	0	0	0	0	0	0
darunter:							
29	Saldo der Ein- und Auszahlungen aus Investitionstätigkeit	0	0	0	0	96.951	0

Maßnahme: Bau 210.9441
Sanierung Turnhalle

19	+Einzahlungen aus Investitionszuwendungen	0	0	0	0	582.246	0
24	Summe der Einzahlungen aus Investitionstätigkeit	0	0	0	0	582.246	0
25	- Auszahlungen für Anlagevermögen	0	0	0	0	695.065	0
28	Summe der Auszahlungen aus Investitionstätigkeit	0	0	0	0	695.065	0
darunter:							
29	Saldo der Ein- und Auszahlungen aus Investitionstätigkeit	0	0	0	0	-112.819	0

Investitionsübersicht 2025

1. Nachtrag

B. Planung einzelner Investitionsmaßnahmen

Teilhaushalt: 80

Kämmerei und Hauptamt, Bau- und Ordnungsamt

Nr.	Einzahlungs- und Auszahlungsarten (gemäß § 4 Absatz 12 GemHVO-Doppik) oberhalb der festgesetzten Wertgrenze	Ergebnisse bis einschließlich 2023	Ansätze 2024	Ansatz 2025		Planungsdaten 2026		Planungsdaten 2027	
				Neuer Haushalts- ansatz	Veränderung gegenüber bisherigem Haushalts- ansatz	Neuer Haushalts- ansatz	Veränderung gegenüber bisherigem Haushalts- ansatz	Neuer Haushalts- ansatz	Veränderung gegenüber bisherigem Haushalts- ansatz
				in EUR					
		1	2	3	4	5	6	7	8
Maßnahme: Bau 78002.95									
Wegebau Bahnhofstraße / Alte Kita									
19	+Einzahlungen aus Investitionszuwendungen	29.384	0	0	0	0	0	0	0
24	Summe der Einzahlungen aus Investitionstätigkeit	29.384	0	0	0	0	0	0	0
25	- Auszahlungen für Anlagevermögen	45.206	0	0	0	0	0	0	0
28	Summe der Auszahlungen aus Investitionstätigkeit	45.206	0	0	0	0	0	0	0
darunter:									
29	Saldo der Ein- und Auszahlungen aus Investitionstätigkeit	-15.822	0	0	0	0	0	0	0
Maßnahme: Bau 780.9510									
Ländlicher Wegebau Kuhdamm									
19	+Einzahlungen aus Investitionszuwendungen	79.957	0	0	0	0	0	0	0
24	Summe der Einzahlungen aus Investitionstätigkeit	79.957	0	0	0	0	0	0	0
25	- Auszahlungen für Anlagevermögen	130.854	0	0	0	0	0	0	0
28	Summe der Auszahlungen aus Investitionstätigkeit	130.854	0	0	0	0	0	0	0
darunter:									
29	Saldo der Ein- und Auszahlungen aus Investitionstätigkeit	-50.898	0	0	0	0	0	0	0

Nr.	Einzahlungs- und Auszahlungsarten (gemäß § 4 Absatz 12 GemHVO-Doppik) oberhalb der festgesetzten Wertgrenze	Planungsdaten 2028		Planungsdaten der weiteren Haushaltsjahre bis zum Abschluss der Maßnahme		Gesamtein-/ -auszahlungen	
		Neuer Haushalts- ansatz	Veränderung gegenüber bisherigem Haushalts- ansatz	Neuer Haushalts- ansatz	Veränderung gegenüber bisherigem Haushalts- ansatz	Neuer Haushalts- ansatz	Veränderung gegenüber bisherigem Haushalts- ansatz
		in EUR					
		9	10	11	12	13	14

Maßnahme: Bau 78002.95
Wegebau Bahnhofstraße / Alte Kita

19	+Einzahlungen aus Investitionszuwendungen	0	0	0	0	29.384	0
24	Summe der Einzahlungen aus Investitionstätigkeit	0	0	0	0	29.384	0
25	- Auszahlungen für Anlagevermögen	0	0	0	0	45.206	0
28	Summe der Auszahlungen aus Investitionstätigkeit	0	0	0	0	45.206	0
	darunter:						
29	Saldo der Ein- und Auszahlungen aus Investitionstätigkeit	0	0	0	0	-15.822	0

Maßnahme: Bau 780.9510
Ländlicher Wegebau Kuhdamm

19	+Einzahlungen aus Investitionszuwendungen	0	0	0	0	79.957	0
24	Summe der Einzahlungen aus Investitionstätigkeit	0	0	0	0	79.957	0
25	- Auszahlungen für Anlagevermögen	0	0	0	0	130.854	0
28	Summe der Auszahlungen aus Investitionstätigkeit	0	0	0	0	130.854	0
	darunter:						
29	Saldo der Ein- und Auszahlungen aus Investitionstätigkeit	0	0	0	0	-50.898	0

Investitionsübersicht 2025**1. Nachtrag****B. Planung einzelner Investitionsmaßnahmen**

Teilhaushalt: 80

Kämmerei und Hauptamt, Bau- und Ordnungsamt

Nr.	Einzahlungs- und Auszahlungsarten (gemäß § 4 Absatz 12 GemHVO-Doppik) oberhalb der festgesetzten Wertgrenze	Ergebnisse bis einschließlich 2023	Ansätze 2024	Ansatz 2025		Planungsdaten 2026		Planungsdaten 2027	
				Neuer Haushalts- ansatz	Veränderung gegenüber bisherigem Haushalts- ansatz	Neuer Haushalts- ansatz	Veränderung gegenüber bisherigem Haushalts- ansatz	Neuer Haushalts- ansatz	Veränderung gegenüber bisherigem Haushalts- ansatz
				in EUR					
		1	2	3	4	5	6	7	8
Maßnahme: FFW Fahrzeug Erwerb eines Feuerwehrfahrzeuges									
19	+Einzahlungen aus Investitionszuwendungen	193.904	0	0	0	0	0	0	0
21	+ Einzahlungen aus Anlagevermögen	300	0	0	0	0	0	0	0
24	Summe der Einzahlungen aus Investitionstätigkeit	194.204	0	0	0	0	0	0	0
25	- Auszahlungen für Anlagevermögen	307.945	0	0	0	0	0	0	0
28	Summe der Auszahlungen aus Investitionstätigkeit	307.945	0	0	0	0	0	0	0
	darunter:								
29	Saldo der Ein- und Auszahlungen aus Investitionstätigkeit	-113.741	0	0	0	0	0	0	0
Maßnahme: FFW 130.935 Erwerb von beweglichen Sachen des Anlagevermögens									
24	Summe der Einzahlungen aus Investitionstätigkeit	0	0	0	0	0	0	0	0
25	- Auszahlungen für Anlagevermögen	11.929	0	0	0	0	0	0	0
28	Summe der Auszahlungen aus Investitionstätigkeit	11.929	0	0	0	0	0	0	0
	darunter:								
29	Saldo der Ein- und Auszahlungen aus Investitionstätigkeit	-11.929	0	0	0	0	0	0	0

Nr.	Einzahlungs- und Auszahlungsarten (gemäß § 4 Absatz 12 GemHVO-Doppik) oberhalb der festgesetzten Wertgrenze	Planungsdaten 2028		Planungsdaten der weiteren Haushaltsjahre bis zum Abschluss der Maßnahme		Gesamtein-/ -auszahlungen	
		Neuer Haushalts- ansatz	Veränderung gegenüber bisherigem Haushalts- ansatz	Neuer Haushalts- ansatz	Veränderung gegenüber bisherigem Haushalts- ansatz	Neuer Haushalts- ansatz	Veränderung gegenüber bisherigem Haushalts- ansatz
		in EUR					
		9	10	11	12	13	14

Maßnahme: FFW Fahrzeug
Erwerb eines Feuerwehrfahrzeuges

19	+Einzahlungen aus Investitionszuwendungen	0	0	0	0	193.904	0
21	+ Einzahlungen aus Anlagevermögen	0	0	0	0	300	0
24	Summe der Einzahlungen aus Investitionstätigkeit	0	0	0	0	194.204	0
25	- Auszahlungen für Anlagevermögen	0	0	0	0	307.945	0
28	Summe der Auszahlungen aus Investitionstätigkeit	0	0	0	0	307.945	0
darunter:							
29	Saldo der Ein- und Auszahlungen aus Investitionstätigkeit	0	0	0	0	-113.741	0

Maßnahme: FFW 130.935
Erwerb von beweglichen Sachen des Anlagevermögens

24	Summe der Einzahlungen aus Investitionstätigkeit	0	0	0	0	0	0
25	- Auszahlungen für Anlagevermögen	0	0	0	0	11.929	0
28	Summe der Auszahlungen aus Investitionstätigkeit	0	0	0	0	11.929	0
darunter:							
29	Saldo der Ein- und Auszahlungen aus Investitionstätigkeit	0	0	0	0	-11.929	0

Investitionsübersicht 2025

1. Nachtrag

B. Planung einzelner Investitionsmaßnahmen

Teilhaushalt: 80

Kämmerei und Hauptamt, Bau- und Ordnungsamt

Nr.	Einzahlungs- und Auszahlungsarten (gemäß § 4 Absatz 12 GemHVO-Doppik) oberhalb der festgesetzten Wertgrenze	Ergebnisse bis einschließlich 2023	Ansätze 2024	Ansatz 2025		Planungsdaten 2026		Planungsdaten 2027	
				Neuer Haushalts- ansatz	Veränderung gegenüber bisherigem Haushalts- ansatz	Neuer Haushalts- ansatz	Veränderung gegenüber bisherigem Haushalts- ansatz	Neuer Haushalts- ansatz	Veränderung gegenüber bisherigem Haushalts- ansatz
				in EUR					
		1	2	3	4	5	6	7	8
Maßnahme: FFW 130.9441									
Errichtung von Flachspiegelbrunnen									
19	+Einzahlungen aus Investitionszuwendungen	4.676	0	0	0	0	0	0	0
24	Summe der Einzahlungen aus Investitionstätigkeit	4.676	0	0	0	0	0	0	0
28	Summe der Auszahlungen aus Investitionstätigkeit	0	0	0	0	0	0	0	0
darunter:									
29	Saldo der Ein- und Auszahlungen aus Investitionstätigkeit	4.676	0	0	0	0	0	0	0
Maßnahme: GS 210.935									
Erwerb beweglicher Sachen des Anlagevermögens / Sonstige BGA									
24	Summe der Einzahlungen aus Investitionstätigkeit	0	0	0	0	0	0	0	0
25	- Auszahlungen für Anlagevermögen	12.869	0	0	0	0	0	0	0
28	Summe der Auszahlungen aus Investitionstätigkeit	12.869	0	0	0	0	0	0	0
darunter:									
29	Saldo der Ein- und Auszahlungen aus Investitionstätigkeit	-12.869	0	0	0	0	0	0	0

Nr.	Einzahlungs- und Auszahlungsarten (gemäß § 4 Absatz 12 GemHVO-Doppik) oberhalb der festgesetzten Wertgrenze	Planungsdaten 2028		Planungsdaten der weiteren Haushaltsjahre bis zum Abschluss der Maßnahme		Gesamtein-/ -auszahlungen	
		Neuer Haushalts- ansatz	Veränderung gegenüber bisherigem Haushalts- ansatz	Neuer Haushalts- ansatz	Veränderung gegenüber bisherigem Haushalts- ansatz	Neuer Haushalts- ansatz	Veränderung gegenüber bisherigem Haushalts- ansatz
		in EUR					
		9	10	11	12	13	14

Maßnahme: FFW 130.9441

Errichtung von Flachspiegelbrunnen

19	+Einzahlungen aus Investitionszuwendungen	0	0	0	0	4.676	0
24	Summe der Einzahlungen aus Investitionstätigkeit	0	0	0	0	4.676	0
28	Summe der Auszahlungen aus Investitionstätigkeit	0	0	0	0	0	0
darunter:							
29	Saldo der Ein- und Auszahlungen aus Investitionstätigkeit	0	0	0	0	4.676	0

Maßnahme: GS 210.935

Erwerb beweglicher Sachen des Anlagevermögens / Sonstige BGA

24	Summe der Einzahlungen aus Investitionstätigkeit	0	0	0	0	0	0
25	- Auszahlungen für Anlagevermögen	0	0	0	0	12.869	0
28	Summe der Auszahlungen aus Investitionstätigkeit	0	0	0	0	12.869	0
darunter:							
29	Saldo der Ein- und Auszahlungen aus Investitionstätigkeit	0	0	0	0	-12.869	0

Investitionsübersicht 2025

1. Nachtrag

B. Planung einzelner Investitionsmaßnahmen

Teilhaushalt: 80

Kämmerei und Hauptamt, Bau- und Ordnungsamt

Nr.	Einzahlungs- und Auszahlungsarten (gemäß § 4 Absatz 12 GemHVO-Doppik) oberhalb der festgesetzten Wertgrenze	Ergebnisse bis einschließlich 2023	Ansätze 2024	Ansatz 2025		Planungsdaten 2026		Planungsdaten 2027	
				Neuer Haushalts- ansatz	Veränderung gegenüber bisherigem Haushalts- ansatz	Neuer Haushalts- ansatz	Veränderung gegenüber bisherigem Haushalts- ansatz	Neuer Haushalts- ansatz	Veränderung gegenüber bisherigem Haushalts- ansatz
				in EUR					
		1	2	3	4	5	6	7	8
Maßnahme: GS 210.9351 Erwerb Hardware und EDV-technische Ausstattung									
24	Summe der Einzahlungen aus Investitionstätigkeit	0	0	0	0	0	0	0	0
25	- Auszahlungen für Anlagevermögen	262	0	0	0	0	0	0	0
28	Summe der Auszahlungen aus Investitionstätigkeit	262	0	0	0	0	0	0	0
	darunter:								
29	Saldo der Ein- und Auszahlungen aus Investitionstätigkeit	-262	0	0	0	0	0	0	0
Maßnahme: GS 210.944 Sanierung der Grundschule									
24	Summe der Einzahlungen aus Investitionstätigkeit	0	0	0	0	0	0	0	0
25	- Auszahlungen für Anlagevermögen	91.571	0	0	0	0	0	0	0
28	Summe der Auszahlungen aus Investitionstätigkeit	91.571	0	0	0	0	0	0	0
	darunter:								
29	Saldo der Ein- und Auszahlungen aus Investitionstätigkeit	-91.571	0	0	0	0	0	0	0

Nr.	Einzahlungs- und Auszahlungsarten (gemäß § 4 Absatz 12 GemHVO-Doppik) oberhalb der festgesetzten Wertgrenze	Planungsdaten 2028		Planungsdaten der weiteren Haushaltsjahre bis zum Abschluss der Maßnahme		Gesamtein-/ -auszahlungen	
		Neuer Haushalts- ansatz	Veränderung gegenüber bisherigem Haushalts- ansatz	Neuer Haushalts- ansatz	Veränderung gegenüber bisherigem Haushalts- ansatz	Neuer Haushalts- ansatz	Veränderung gegenüber bisherigem Haushalts- ansatz
		in EUR					
		9	10	11	12	13	14

Maßnahme: GS 210.9351

Erwerb Hardware und EDV-technische Ausstattung

24	Summe der Einzahlungen aus Investitionstätigkeit	0	0	0	0	0	0
25	- Auszahlungen für Anlagevermögen	0	0	0	0	262	0
28	Summe der Auszahlungen aus Investitionstätigkeit	0	0	0	0	262	0
	darunter:						
29	Saldo der Ein- und Auszahlungen aus Investitionstätigkeit	0	0	0	0	-262	0

Maßnahme: GS 210.944

Sanierung der Grundschule

24	Summe der Einzahlungen aus Investitionstätigkeit	0	0	0	0	0	0
25	- Auszahlungen für Anlagevermögen	0	0	0	0	91.571	0
28	Summe der Auszahlungen aus Investitionstätigkeit	0	0	0	0	91.571	0
	darunter:						
29	Saldo der Ein- und Auszahlungen aus Investitionstätigkeit	0	0	0	0	-91.571	0

Investitionsübersicht 2025

1. Nachtrag

B. Planung einzelner Investitionsmaßnahmen

Teilhaushalt: 80
Kämmerei und Hauptamt, Bau- und Ordnungsamt

Nr.	Einzahlungs- und Auszahlungsarten (gemäß § 4 Absatz 12 GemHVO-Doppik) oberhalb der festgesetzten Wertgrenze	Ergebnisse bis einschließlich 2023	Ansätze 2024	Ansatz 2025		Planungsdaten 2026		Planungsdaten 2027	
				Neuer Haushalts- ansatz	Veränderung gegenüber bisherigem Haushalts- ansatz	Neuer Haushalts- ansatz	Veränderung gegenüber bisherigem Haushalts- ansatz	Neuer Haushalts- ansatz	Veränderung gegenüber bisherigem Haushalts- ansatz
				in EUR					
		1	2	3	4	5	6	7	8
Maßnahme: GWG FFW Erwerb von geringwertigen Wirtschaftsgütern FFW									
24	Summe der Einzahlungen aus Investitionstätigkeit	0	0	0	0	0	0	0	0
25	- Auszahlungen für Anlagevermögen	2.874	0	0	0	0	0	0	0
28	Summe der Auszahlungen aus Investitionstätigkeit	2.874	0	0	0	0	0	0	0
	darunter:								
29	Saldo der Ein- und Auszahlungen aus Investitionstätigkeit	-2.874	0	0	0	0	0	0	0
Maßnahme: GWG Schule Erwerb von geringwertigen Wirtschaftsgütern Grundschule									
24	Summe der Einzahlungen aus Investitionstätigkeit	0	0	0	0	0	0	0	0
25	- Auszahlungen für Anlagevermögen	2.591	0	0	0	0	0	0	0
28	Summe der Auszahlungen aus Investitionstätigkeit	2.591	0	0	0	0	0	0	0
	darunter:								
29	Saldo der Ein- und Auszahlungen aus Investitionstätigkeit	-2.591	0	0	0	0	0	0	0

Nr.	Einzahlungs- und Auszahlungsarten (gemäß § 4 Absatz 12 GemHVO-Doppik) oberhalb der festgesetzten Wertgrenze	Planungsdaten 2028		Planungsdaten der weiteren Haushaltsjahre bis zum Abschluss der Maßnahme		Gesamtein-/ -auszahlungen	
		Neuer Haushalts- ansatz	Veränderung gegenüber bisherigem Haushalts- ansatz	Neuer Haushalts- ansatz	Veränderung gegenüber bisherigem Haushalts- ansatz	Neuer Haushalts- ansatz	Veränderung gegenüber bisherigem Haushalts- ansatz
		in EUR					
		9	10	11	12	13	14

Maßnahme: GWG FFW

Erwerb von geringwertigen Wirtschaftsgütern FFW

24	Summe der Einzahlungen aus Investitionstätigkeit	0	0	0	0	0	0
25	- Auszahlungen für Anlagevermögen	0	0	0	0	2.874	0
28	Summe der Auszahlungen aus Investitionstätigkeit	0	0	0	0	2.874	0
darunter:							
29	Saldo der Ein- und Auszahlungen aus Investitionstätigkeit	0	0	0	0	-2.874	0

Maßnahme: GWG Schule

Erwerb von geringwertigen Wirtschaftsgütern Grundschule

24	Summe der Einzahlungen aus Investitionstätigkeit	0	0	0	0	0	0
25	- Auszahlungen für Anlagevermögen	0	0	0	0	2.591	0
28	Summe der Auszahlungen aus Investitionstätigkeit	0	0	0	0	2.591	0
darunter:							
29	Saldo der Ein- und Auszahlungen aus Investitionstätigkeit	0	0	0	0	-2.591	0

Investitionsübersicht 2025

1. Nachtrag

B. Planung einzelner Investitionsmaßnahmen

Teilhaushalt: 80

Kämmerei und Hauptamt, Bau- und Ordnungsamt

Nr.	Einzahlungs- und Auszahlungsarten (gemäß § 4 Absatz 12 GemHVO-Doppik) oberhalb der festgesetzten Wertgrenze	Ergebnisse bis einschließlich 2023	Ansätze 2024	Ansatz 2025		Planungsdaten 2026		Planungsdaten 2027	
				Neuer Haushalts- ansatz	Veränderung gegenüber bisherigem Haushalts- ansatz	Neuer Haushalts- ansatz	Veränderung gegenüber bisherigem Haushalts- ansatz	Neuer Haushalts- ansatz	Veränderung gegenüber bisherigem Haushalts- ansatz
				in EUR					
		1	2	3	4	5	6	7	8
Maßnahme: Lieg.Gebäude									
Grundstücke									
21	+ Einzahlungen aus Anlagevermögen	273.630	0	0	0	0	0	0	0
24	Summe der Einzahlungen aus Investitionstätigkeit	273.630	0	0	0	0	0	0	0
25	- Auszahlungen für Anlagevermögen	789.438	0	0	0	0	0	0	0
28	Summe der Auszahlungen aus Investitionstätigkeit	789.438	0	0	0	0	0	0	0
darunter:									
29	Saldo der Ein- und Auszahlungen aus Investitionstätigkeit	-515.808	0	0	0	0	0	0	0
Maßnahme: Lieg.880.932									
Kauf von Grundstücken									
24	Summe der Einzahlungen aus Investitionstätigkeit	0	0	0	0	0	0	0	0
25	- Auszahlungen für Anlagevermögen	14.864	0	0	0	0	0	0	0
28	Summe der Auszahlungen aus Investitionstätigkeit	14.864	0	0	0	0	0	0	0
darunter:									
29	Saldo der Ein- und Auszahlungen aus Investitionstätigkeit	-14.864	0	0	0	0	0	0	0

Nr.	Einzahlungs- und Auszahlungsarten (gemäß § 4 Absatz 12 GemHVO-Doppik) oberhalb der festgesetzten Wertgrenze	Planungsdaten 2028		Planungsdaten der weiteren Haushaltsjahre bis zum Abschluss der Maßnahme		Gesamtein-/ -auszahlungen	
		Neuer Haushalts- ansatz	Veränderung gegenüber bisherigem Haushalts- ansatz	Neuer Haushalts- ansatz	Veränderung gegenüber bisherigem Haushalts- ansatz	Neuer Haushalts- ansatz	Veränderung gegenüber bisherigem Haushalts- ansatz
		in EUR					
9	10	11	12	13	14		

Maßnahme: Lieg.Gebäude
Grundstücke

21	+ Einzahlungen aus Anlagevermögen	0	0	0	0	273.630	0
24	Summe der Einzahlungen aus Investitionstätigkeit	0	0	0	0	273.630	0
25	- Auszahlungen für Anlagevermögen	0	0	0	0	789.438	0
28	Summe der Auszahlungen aus Investitionstätigkeit	0	0	0	0	789.438	0
	darunter:						
29	Saldo der Ein- und Auszahlungen aus Investitionstätigkeit	0	0	0	0	-515.808	0

Maßnahme: Lieg.880.932
Kauf von Grundstücken

24	Summe der Einzahlungen aus Investitionstätigkeit	0	0	0	0	0	0
25	- Auszahlungen für Anlagevermögen	0	0	0	0	14.864	0
28	Summe der Auszahlungen aus Investitionstätigkeit	0	0	0	0	14.864	0
	darunter:						
29	Saldo der Ein- und Auszahlungen aus Investitionstätigkeit	0	0	0	0	-14.864	0

Investitionsübersicht 2025

1. Nachtrag

B. Planung einzelner Investitionsmaßnahmen

Teilhaushalt: 80

Kämmerei und Hauptamt, Bau- und Ordnungsamt

Nr.	Einzahlungs- und Auszahlungsarten (gemäß § 4 Absatz 12 GemHVO-Doppik) oberhalb der festgesetzten Wertgrenze	Ergebnisse bis einschließlich 2023	Ansätze 2024	Ansatz 2025		Planungsdaten 2026		Planungsdaten 2027	
				Neuer Haushalts- ansatz	Veränderung gegenüber bisherigem Haushalts- ansatz	Neuer Haushalts- ansatz	Veränderung gegenüber bisherigem Haushalts- ansatz	Neuer Haushalts- ansatz	Veränderung gegenüber bisherigem Haushalts- ansatz
				in EUR					
		1	2	3	4	5	6	7	8
Maßnahme: 16 2018 001 Errichtung Zaunanlage Sportplatz									
19	+Einzahlungen aus Investitionszuwendungen	17.730	0	0	0	0	0	0	0
24	Summe der Einzahlungen aus Investitionstätigkeit	17.730	0	0	0	0	0	0	0
25	- Auszahlungen für Anlagevermögen	19.478	0	0	0	0	0	0	0
28	Summe der Auszahlungen aus Investitionstätigkeit	19.478	0	0	0	0	0	0	0
	darunter:								
29	Saldo der Ein- und Auszahlungen aus Investitionstätigkeit	-1.748	0	0	0	0	0	0	0
Maßnahme: 16 2018 002 Errichtung Spielplatz an der Grundschule									
19	+Einzahlungen aus Investitionszuwendungen	52.681	0	0	0	0	0	0	0
24	Summe der Einzahlungen aus Investitionstätigkeit	52.681	0	0	0	0	0	0	0
28	Summe der Auszahlungen aus Investitionstätigkeit	0	0	0	0	0	0	0	0
	darunter:								
29	Saldo der Ein- und Auszahlungen aus Investitionstätigkeit	52.681	0	0	0	0	0	0	0

Nr.	Einzahlungs- und Auszahlungsarten (gemäß § 4 Absatz 12 GemHVO-Doppik) oberhalb der festgesetzten Wertgrenze	Planungsdaten 2028		Planungsdaten der weiteren Haushaltsjahre bis zum Abschluss der Maßnahme		Gesamtein-/ -auszahlungen	
		Neuer Haushalts- ansatz	Veränderung gegenüber bisherigem Haushalts- ansatz	Neuer Haushalts- ansatz	Veränderung gegenüber bisherigem Haushalts- ansatz	Neuer Haushalts- ansatz	Veränderung gegenüber bisherigem Haushalts- ansatz
		in EUR					
		9	10	11	12	13	14

Maßnahme: 16 2018 001
Errichtung Zaunanlage Sportplatz

19	+Einzahlungen aus Investitionszuwendungen	0	0	0	0	17.730	0
24	Summe der Einzahlungen aus Investitionstätigkeit	0	0	0	0	17.730	0
25	- Auszahlungen für Anlagevermögen	0	0	0	0	19.478	0
28	Summe der Auszahlungen aus Investitionstätigkeit	0	0	0	0	19.478	0
darunter:							
29	Saldo der Ein- und Auszahlungen aus Investitionstätigkeit	0	0	0	0	-1.748	0

Maßnahme: 16 2018 002
Errichtung Spielplatz an der Grundschule

19	+Einzahlungen aus Investitionszuwendungen	0	0	0	0	52.681	0
24	Summe der Einzahlungen aus Investitionstätigkeit	0	0	0	0	52.681	0
28	Summe der Auszahlungen aus Investitionstätigkeit	0	0	0	0	0	0
darunter:							
29	Saldo der Ein- und Auszahlungen aus Investitionstätigkeit	0	0	0	0	52.681	0

Investitionsübersicht 2025

1. Nachtrag

B. Planung einzelner Investitionsmaßnahmen

Teilhaushalt: 80

Kämmerei und Hauptamt, Bau- und Ordnungsamt

Nr.	Einzahlungs- und Auszahlungsarten (gemäß § 4 Absatz 12 GemHVO-Doppik) oberhalb der festgesetzten Wertgrenze	Ergebnisse bis einschließlich 2023	Ansätze 2024	Ansatz 2025		Planungsdaten 2026		Planungsdaten 2027	
				Neuer Haushalts- ansatz	Veränderung gegenüber bisherigem Haushalts- ansatz	Neuer Haushalts- ansatz	Veränderung gegenüber bisherigem Haushalts- ansatz	Neuer Haushalts- ansatz	Veränderung gegenüber bisherigem Haushalts- ansatz
				in EUR					
		1	2	3	4	5	6	7	8
Maßnahme: 16 2019 001 Errichtung Feuerwehrrätehaus									
24	Summe der Einzahlungen aus Investitionstätigkeit	0	0	0	0	0	0	0	0
25	- Auszahlungen für Anlagevermögen	92.175	275.600	295.000	295.000	0	0	0	0
27	- Sonstige Investitionsauszahlungen	1.485	0	0	0	0	0	0	0
28	Summe der Auszahlungen aus Investitionstätigkeit	93.660	275.600	295.000	295.000	0	0	0	0
	darunter:								
29	Saldo der Ein- und Auszahlungen aus Investitionstätigkeit	-93.660	-275.600	-295.000	-295.000	0	0	0	0
Maßnahme: 16 2019 003 Umfeldgestaltung Grundschule									
24	Summe der Einzahlungen aus Investitionstätigkeit	0	0	0	0	0	0	0	0
25	- Auszahlungen für Anlagevermögen	5.958	0	0	0	0	0	0	0
28	Summe der Auszahlungen aus Investitionstätigkeit	5.958	0	0	0	0	0	0	0
	darunter:								
29	Saldo der Ein- und Auszahlungen aus Investitionstätigkeit	-5.958	0	0	0	0	0	0	0

Nr.	Einzahlungs- und Auszahlungsarten (gemäß § 4 Absatz 12 GemHVO-Doppik) oberhalb der festgesetzten Wertgrenze	Planungsdaten 2028		Planungsdaten der weiteren Haushaltsjahre bis zum Abschluss der Maßnahme		Gesamtein-/ -auszahlungen	
		Neuer Haushalts- ansatz	Veränderung gegenüber bisherigem Haushalts- ansatz	Neuer Haushalts- ansatz	Veränderung gegenüber bisherigem Haushalts- ansatz	Neuer Haushalts- ansatz	Veränderung gegenüber bisherigem Haushalts- ansatz
		in EUR					
		9	10	11	12	13	14

Maßnahme: 16 2019 001
Errichtung Feuerwehrrätehaus

24	Summe der Einzahlungen aus Investitionstätigkeit	0	0	0	0	0	0
25	- Auszahlungen für Anlagevermögen	0	0	0	0	662.775	295.000
27	- Sonstige Investitionsauszahlungen	0	0	0	0	1.485	0
28	Summe der Auszahlungen aus Investitionstätigkeit	0	0	0	0	664.260	295.000
darunter:							
29	Saldo der Ein- und Auszahlungen aus Investitionstätigkeit	0	0	0	0	-664.260	-295.000

Maßnahme: 16 2019 003
Umfeldgestaltung Grundschule

24	Summe der Einzahlungen aus Investitionstätigkeit	0	0	0	0	0	0
25	- Auszahlungen für Anlagevermögen	0	0	0	0	5.958	0
28	Summe der Auszahlungen aus Investitionstätigkeit	0	0	0	0	5.958	0
darunter:							
29	Saldo der Ein- und Auszahlungen aus Investitionstätigkeit	0	0	0	0	-5.958	0

Investitionsübersicht 2025**1. Nachtrag****B. Planung einzelner Investitionsmaßnahmen**

Teilhaushalt: 80

Kämmerei und Hauptamt, Bau- und Ordnungsamt

Nr.	Einzahlungs- und Auszahlungsarten (gemäß § 4 Absatz 12 GemHVO-Doppik) oberhalb der festgesetzten Wertgrenze	Ergebnisse bis einschließlich 2023	Ansätze 2024	Ansatz 2025		Planungsdaten 2026		Planungsdaten 2027	
				Neuer Haushalts- ansatz	Veränderung gegenüber bisherigem Haushalts- ansatz	Neuer Haushalts- ansatz	Veränderung gegenüber bisherigem Haushalts- ansatz	Neuer Haushalts- ansatz	Veränderung gegenüber bisherigem Haushalts- ansatz
				in EUR					
		1	2	3	4	5	6	7	8
Maßnahme: 16 2020 002 Erwerb eines Mannschaftstransportwagens									
19	+Einzahlungen aus Investitionszuwendungen	34.990	0	0	0	0	0	0	0
24	Summe der Einzahlungen aus Investitionstätigkeit	34.990	0	0	0	0	0	0	0
25	- Auszahlungen für Anlagevermögen	42.313	0	0	0	0	0	0	0
28	Summe der Auszahlungen aus Investitionstätigkeit	42.313	0	0	0	0	0	0	0
	darunter:								
29	Saldo der Ein- und Auszahlungen aus Investitionstätigkeit	-7.323	0	0	0	0	0	0	0
Maßnahme: 16 2020 003 Errichtung einer Zaunanlage am Friedhof									
24	Summe der Einzahlungen aus Investitionstätigkeit	0	0	0	0	0	0	0	0
25	- Auszahlungen für Anlagevermögen	18.681	0	0	0	0	0	0	0
28	Summe der Auszahlungen aus Investitionstätigkeit	18.681	0	0	0	0	0	0	0
	darunter:								
29	Saldo der Ein- und Auszahlungen aus Investitionstätigkeit	-18.681	0	0	0	0	0	0	0

Nr.	Einzahlungs- und Auszahlungsarten (gemäß § 4 Absatz 12 GemHVO-Doppik) oberhalb der festgesetzten Wertgrenze	Planungsdaten 2028		Planungsdaten der weiteren Haushaltsjahre bis zum Abschluss der Maßnahme		Gesamtein-/ -auszahlungen	
		Neuer Haushalts- ansatz	Veränderung gegenüber bisherigem Haushalts- ansatz	Neuer Haushalts- ansatz	Veränderung gegenüber bisherigem Haushalts- ansatz	Neuer Haushalts- ansatz	Veränderung gegenüber bisherigem Haushalts- ansatz
		in EUR					
		9	10	11	12	13	14

Maßnahme: 16 2020 002
Erwerb eines Mannschaftstransportwagens

19	+Einzahlungen aus Investitionszuwendungen	0	0	0	0	34.990	0
24	Summe der Einzahlungen aus Investitionstätigkeit	0	0	0	0	34.990	0
25	- Auszahlungen für Anlagevermögen	0	0	0	0	42.313	0
28	Summe der Auszahlungen aus Investitionstätigkeit	0	0	0	0	42.313	0
darunter:							
29	Saldo der Ein- und Auszahlungen aus Investitionstätigkeit	0	0	0	0	-7.323	0

Maßnahme: 16 2020 003
Errichtung einer Zaunanlage am Friedhof

24	Summe der Einzahlungen aus Investitionstätigkeit	0	0	0	0	0	0
25	- Auszahlungen für Anlagevermögen	0	0	0	0	18.681	0
28	Summe der Auszahlungen aus Investitionstätigkeit	0	0	0	0	18.681	0
darunter:							
29	Saldo der Ein- und Auszahlungen aus Investitionstätigkeit	0	0	0	0	-18.681	0

Investitionsübersicht 2025

1. Nachtrag

B. Planung einzelner Investitionsmaßnahmen

Teilhaushalt: 80

Kämmerei und Hauptamt, Bau- und Ordnungsamt

Nr.	Einzahlungs- und Auszahlungsarten (gemäß § 4 Absatz 12 GemHVO-Doppik) oberhalb der festgesetzten Wertgrenze	Ergebnisse bis einschließlich 2023	Ansätze 2024	Ansatz 2025		Planungsdaten 2026		Planungsdaten 2027	
				Neuer Haushalts- ansatz	Veränderung gegenüber bisherigem Haushalts- ansatz	Neuer Haushalts- ansatz	Veränderung gegenüber bisherigem Haushalts- ansatz	Neuer Haushalts- ansatz	Veränderung gegenüber bisherigem Haushalts- ansatz
				in EUR					
		1	2	3	4	5	6	7	8
Maßnahme: 16 2021 002 Erwerb von Kommunaltechnik									
24	Summe der Einzahlungen aus Investitionstätigkeit	0	0	0	0	0	0	0	0
25	- Auszahlungen für Anlagevermögen	0	38.000	0	0	0	0	0	0
28	Summe der Auszahlungen aus Investitionstätigkeit	0	38.000	0	0	0	0	0	0
	darunter:								
29	Saldo der Ein- und Auszahlungen aus Investitionstätigkeit	0	-38.000	0	0	0	0	0	0
Maßnahme: 16 2021 003 Erwerb Laptops									
19	+Einzahlungen aus Investitionszuwendungen	2.600	0	0	0	0	0	0	0
24	Summe der Einzahlungen aus Investitionstätigkeit	2.600	0	0	0	0	0	0	0
25	- Auszahlungen für Anlagevermögen	2.600	0	0	0	0	0	0	0
28	Summe der Auszahlungen aus Investitionstätigkeit	2.600	0	0	0	0	0	0	0
	darunter:								
29	Saldo der Ein- und Auszahlungen aus Investitionstätigkeit	0	0	0	0	0	0	0	0

Nr.	Einzahlungs- und Auszahlungsarten (gemäß § 4 Absatz 12 GemHVO-Doppik) oberhalb der festgesetzten Wertgrenze	Planungsdaten 2028		Planungsdaten der weiteren Haushaltsjahre bis zum Abschluss der Maßnahme		Gesamtein-/ -auszahlungen	
		Neuer Haushalts- ansatz	Veränderung gegenüber bisherigem Haushalts- ansatz	Neuer Haushalts- ansatz	Veränderung gegenüber bisherigem Haushalts- ansatz	Neuer Haushalts- ansatz	Veränderung gegenüber bisherigem Haushalts- ansatz
		in EUR					
		9	10	11	12	13	14

Maßnahme: 16 2021 002
Erwerb von Kommunaltechnik

24	Summe der Einzahlungen aus Investitionstätigkeit	0	0	0	0	0	0
25	- Auszahlungen für Anlagevermögen	0	0	0	0	38.000	0
28	Summe der Auszahlungen aus Investitionstätigkeit	0	0	0	0	38.000	0
	darunter:						
29	Saldo der Ein- und Auszahlungen aus Investitionstätigkeit	0	0	0	0	-38.000	0

Maßnahme: 16 2021 003
Erwerb Laptops

19	+Einzahlungen aus Investitionszuwendungen	0	0	0	0	2.600	0
24	Summe der Einzahlungen aus Investitionstätigkeit	0	0	0	0	2.600	0
25	- Auszahlungen für Anlagevermögen	0	0	0	0	2.600	0
28	Summe der Auszahlungen aus Investitionstätigkeit	0	0	0	0	2.600	0
	darunter:						
29	Saldo der Ein- und Auszahlungen aus Investitionstätigkeit	0	0	0	0	0	0

Investitionsübersicht 2025

1. Nachtrag

B. Planung einzelner Investitionsmaßnahmen

Teilhaushalt: 80

Kämmerei und Hauptamt, Bau- und Ordnungsamt

Nr.	Einzahlungs- und Auszahlungsarten (gemäß § 4 Absatz 12 GemHVO-Doppik) oberhalb der festgesetzten Wertgrenze	Ergebnisse bis einschließlich 2023	Ansätze 2024	Ansatz 2025		Planungsdaten 2026		Planungsdaten 2027	
				Neuer Haushalts- ansatz	Veränderung gegenüber bisherigem Haushalts- ansatz	Neuer Haushalts- ansatz	Veränderung gegenüber bisherigem Haushalts- ansatz	Neuer Haushalts- ansatz	Veränderung gegenüber bisherigem Haushalts- ansatz
				in EUR					
		1	2	3	4	5	6	7	8
Maßnahme: 16 2022 001 Katastrophenschutz / Notstromaggregat									
24	Summe der Einzahlungen aus Investitionstätigkeit	0	0	0	0	0	0	0	0
25	- Auszahlungen für Anlagevermögen	11.296	0	0	0	0	0	0	0
28	Summe der Auszahlungen aus Investitionstätigkeit	11.296	0	0	0	0	0	0	0
	darunter:								
29	Saldo der Ein- und Auszahlungen aus Investitionstätigkeit	-11.296	0	0	0	0	0	0	0
Maßnahme: 16 2023 001 Digitalpakt Schule									
19	+Einzahlungen aus Investitionszuwendungen	0	20.000	0	0	0	0	0	0
24	Summe der Einzahlungen aus Investitionstätigkeit	0	20.000	0	0	0	0	0	0
25	- Auszahlungen für Anlagevermögen	0	20.000	0	0	0	0	0	0
28	Summe der Auszahlungen aus Investitionstätigkeit	0	20.000	0	0	0	0	0	0
	darunter:								
29	Saldo der Ein- und Auszahlungen aus Investitionstätigkeit	0	0	0	0	0	0	0	0

Nr.	Einzahlungs- und Auszahlungsarten (gemäß § 4 Absatz 12 GemHVO-Doppik) oberhalb der festgesetzten Wertgrenze	Planungsdaten 2028		Planungsdaten der weiteren Haushaltsjahre bis zum Abschluss der Maßnahme		Gesamtein-/ -auszahlungen	
		Neuer Haushalts- ansatz	Veränderung gegenüber bisherigem Haushalts- ansatz	Neuer Haushalts- ansatz	Veränderung gegenüber bisherigem Haushalts- ansatz	Neuer Haushalts- ansatz	Veränderung gegenüber bisherigem Haushalts- ansatz
		in EUR					
		9	10	11	12	13	14

Maßnahme: 16 2022 001
Katastrophenschutz / Notstromaggregat

24	Summe der Einzahlungen aus Investitionstätigkeit	0	0	0	0	0	0
25	- Auszahlungen für Anlagevermögen	0	0	0	0	11.296	0
28	Summe der Auszahlungen aus Investitionstätigkeit	0	0	0	0	11.296	0
darunter:							
29	Saldo der Ein- und Auszahlungen aus Investitionstätigkeit	0	0	0	0	-11.296	0

Maßnahme: 16 2023 001
Digitalpakt Schule

19	+Einzahlungen aus Investitionszuwendungen	0	0	0	0	20.000	0
24	Summe der Einzahlungen aus Investitionstätigkeit	0	0	0	0	20.000	0
25	- Auszahlungen für Anlagevermögen	0	0	0	0	20.000	0
28	Summe der Auszahlungen aus Investitionstätigkeit	0	0	0	0	20.000	0
darunter:							
29	Saldo der Ein- und Auszahlungen aus Investitionstätigkeit	0	0	0	0	0	0

Investitionsübersicht 2025

1. Nachtrag

B. Planung einzelner Investitionsmaßnahmen

Teilhaushalt: 80
Kämmerei und Hauptamt, Bau- und Ordnungsamt

Nr.	Einzahlungs- und Auszahlungsarten (gemäß § 4 Absatz 12 GemHVO-Doppik) oberhalb der festgesetzten Wertgrenze	Ergebnisse bis einschließlich 2023	Ansätze 2024	Ansatz 2025		Planungsdaten 2026		Planungsdaten 2027	
				Neuer Haushalts- ansatz	Veränderung gegenüber bisherigem Haushalts- ansatz	Neuer Haushalts- ansatz	Veränderung gegenüber bisherigem Haushalts- ansatz	Neuer Haushalts- ansatz	Veränderung gegenüber bisherigem Haushalts- ansatz
				in EUR					
		1	2	3	4	5	6	7	8
Maßnahme: 16 2099 001 Errichtung von Flachspiegelbrunnen									
24	Summe der Einzahlungen aus Investitionstätigkeit	0	0	0	0	0	0	0	0
25	- Auszahlungen für Anlagevermögen	0	12.000	0	0	0	0	0	0
28	Summe der Auszahlungen aus Investitionstätigkeit	0	12.000	0	0	0	0	0	0
	darunter:								
29	Saldo der Ein- und Auszahlungen aus Investitionstätigkeit	0	-12.000	0	0	0	0	0	0
Maßnahme: 16-2024-001 Sanierung Grundschule									
24	Summe der Einzahlungen aus Investitionstätigkeit	0	0	0	0	0	0	0	0
25	- Auszahlungen für Anlagevermögen	0	210.000	0	0	0	0	0	0
28	Summe der Auszahlungen aus Investitionstätigkeit	0	210.000	0	0	0	0	0	0
	darunter:								
29	Saldo der Ein- und Auszahlungen aus Investitionstätigkeit	0	-210.000	0	0	0	0	0	0

Nr.	Einzahlungs- und Auszahlungsarten (gemäß § 4 Absatz 12 GemHVO-Doppik) oberhalb der festgesetzten Wertgrenze	Planungsdaten 2028		Planungsdaten der weiteren Haushaltsjahre bis zum Abschluss der Maßnahme		Gesamtein-/ -auszahlungen	
		Neuer Haushalts- ansatz	Veränderung gegenüber bisherigem Haushalts- ansatz	Neuer Haushalts- ansatz	Veränderung gegenüber bisherigem Haushalts- ansatz	Neuer Haushalts- ansatz	Veränderung gegenüber bisherigem Haushalts- ansatz
		in EUR					
		9	10	11	12	13	14

Maßnahme: 16 2099 001
Errichtung von Flachspiegelbrunnen

24	Summe der Einzahlungen aus Investitionstätigkeit	0	0	0	0	0	0
25	- Auszahlungen für Anlagevermögen	0	0	0	0	12.000	0
28	Summe der Auszahlungen aus Investitionstätigkeit	0	0	0	0	12.000	0
	darunter:						
29	Saldo der Ein- und Auszahlungen aus Investitionstätigkeit	0	0	0	0	-12.000	0

Maßnahme: 16-2024-001
Sanierung Grundschule

24	Summe der Einzahlungen aus Investitionstätigkeit	0	0	0	0	0	0
25	- Auszahlungen für Anlagevermögen	0	0	0	0	210.000	0
28	Summe der Auszahlungen aus Investitionstätigkeit	0	0	0	0	210.000	0
	darunter:						
29	Saldo der Ein- und Auszahlungen aus Investitionstätigkeit	0	0	0	0	-210.000	0

Investitionsübersicht 2025

1. Nachtrag

B. Planung einzelner Investitionsmaßnahmen

Teilhaushalt: 80
Kämmerei und Hauptamt, Bau- und Ordnungsamt

Nr.	Einzahlungs- und Auszahlungsarten (gemäß § 4 Absatz 12 GemHVO-Doppik) oberhalb der festgesetzten Wertgrenze	Ergebnisse bis einschließlich 2023	Ansätze 2024	Ansatz 2025		Planungsdaten 2026		Planungsdaten 2027	
				Neuer Haushalts- ansatz	Veränderung gegenüber bisherigem Haushalts- ansatz	Neuer Haushalts- ansatz	Veränderung gegenüber bisherigem Haushalts- ansatz	Neuer Haushalts- ansatz	Veränderung gegenüber bisherigem Haushalts- ansatz
				in EUR					
		1	2	3	4	5	6	7	8
Maßnahme: §8a KAG Ausgleich für den Wegfall der Straßenbaubeiträge									
20	+ Einzahlungen aus Beiträgen und ähnlichen Entgelten	32.726	8.200	0	0	0	0	0	0
24	Summe der Einzahlungen aus Investitionstätigkeit	32.726	8.200	0	0	0	0	0	0
28	Summe der Auszahlungen aus Investitionstätigkeit	0	0	0	0	0	0	0	0
	darunter:								
29	Saldo der Ein- und Auszahlungen aus Investitionstätigkeit	32.726	8.200	0	0	0	0	0	0

Nr.	Einzahlungs- und Auszahlungsarten (gemäß § 4 Absatz 12 GemHVO-Doppik) oberhalb der festgesetzten Wertgrenze	Planungsdaten 2028		Planungsdaten der weiteren Haushaltsjahre bis zum Abschluss der Maßnahme		Gesamtein-/ -auszahlungen		
		Neuer Haushalts- ansatz	Veränderung gegenüber bisherigem Haushalts- ansatz	Neuer Haushalts- ansatz	Veränderung gegenüber bisherigem Haushalts- ansatz	Neuer Haushalts- ansatz	Veränderung gegenüber bisherigem Haushalts- ansatz	
		in EUR						
		9	10	11	12	13	14	
Maßnahme: §8a KAG Ausgleich für den Wegfall der Straßenbaubeiträge								
20	+ Einzahlungen aus Beiträgen und ähnlichen Entgelten		0	0	0	0	40.926	0
24	Summe der Einzahlungen aus Investitionstätigkeit		0	0	0	0	40.926	0
28	Summe der Auszahlungen aus Investitionstätigkeit		0	0	0	0	0	0
	darunter:							
29	Saldo der Ein- und Auszahlungen aus Investitionstätigkeit		0	0	0	0	40.926	0

Investitionsübersicht 2025

1. Nachtrag

B. Planung einzelner Investitionsmaßnahmen

Teilhaushalt: 90

Zentrale Finanzdienstleistungen

Nr.	Einzahlungs- und Auszahlungsarten (gemäß § 4 Absatz 12 GemHVO-Doppik) oberhalb der festgesetzten Wertgrenze	Ergebnisse bis einschließlich 2023	Ansätze 2024	Ansatz 2025		Planungsdaten 2026		Planungsdaten 2027	
				Neuer Haushalts- ansatz	Veränderung gegenüber bisherigem Haushalts- ansatz	Neuer Haushalts- ansatz	Veränderung gegenüber bisherigem Haushalts- ansatz	Neuer Haushalts- ansatz	Veränderung gegenüber bisherigem Haushalts- ansatz
				in EUR					
		1	2	3	4	5	6	7	8
Maßnahme: inv. SZ									
investive Schlüsselzuweisungen									
19	+Einzahlungen aus Investitionszuwendungen	201.408	0	0	0	0	0	0	0
24	Summe der Einzahlungen aus Investitionstätigkeit	201.408	0	0	0	0	0	0	0
25	- Auszahlungen für Anlagevermögen	13.275	0	0	0	0	0	0	0
28	Summe der Auszahlungen aus Investitionstätigkeit	13.275	0	0	0	0	0	0	0
darunter:									
29	Saldo der Ein- und Auszahlungen aus Investitionstätigkeit	188.133	0	0	0	0	0	0	0
Maßnahme: inv. Zuw.									
Soforthilfe / Sonderhilfe des Landes									
19	+Einzahlungen aus Investitionszuwendungen	10.655	0	0	0	0	0	0	0
24	Summe der Einzahlungen aus Investitionstätigkeit	10.655	0	0	0	0	0	0	0
28	Summe der Auszahlungen aus Investitionstätigkeit	0	0	0	0	0	0	0	0
darunter:									
29	Saldo der Ein- und Auszahlungen aus Investitionstätigkeit	10.655	0	0	0	0	0	0	0

Nr.	Einzahlungs- und Auszahlungsarten (gemäß § 4 Absatz 12 GemHVO-Doppik) oberhalb der festgesetzten Wertgrenze	Planungsdaten 2028		Planungsdaten der weiteren Haushaltsjahre bis zum Abschluss der Maßnahme		Gesamtein-/ -auszahlungen	
		Neuer Haushalts- ansatz	Veränderung gegenüber bisherigem Haushalts- ansatz	Neuer Haushalts- ansatz	Veränderung gegenüber bisherigem Haushalts- ansatz	Neuer Haushalts- ansatz	Veränderung gegenüber bisherigem Haushalts- ansatz
		in EUR					
		9	10	11	12	13	14

Maßnahme: inv. SZ
investive Schlüsselzuweisungen

19	+Einzahlungen aus Investitionszuwendungen	0	0	0	0	201.408	0
24	Summe der Einzahlungen aus Investitionstätigkeit	0	0	0	0	201.408	0
25	- Auszahlungen für Anlagevermögen	0	0	0	0	13.275	0
28	Summe der Auszahlungen aus Investitionstätigkeit	0	0	0	0	13.275	0
darunter:							
29	Saldo der Ein- und Auszahlungen aus Investitionstätigkeit	0	0	0	0	188.133	0

Maßnahme: inv. Zuw.
Soforthilfe / Sonderhilfe des Landes

19	+Einzahlungen aus Investitionszuwendungen	0	0	0	0	10.655	0
24	Summe der Einzahlungen aus Investitionstätigkeit	0	0	0	0	10.655	0
28	Summe der Auszahlungen aus Investitionstätigkeit	0	0	0	0	0	0
darunter:							
29	Saldo der Ein- und Auszahlungen aus Investitionstätigkeit	0	0	0	0	10.655	0

Investitionsübersicht 2025

1. Nachtrag

B. Planung einzelner Investitionsmaßnahmen

Teilhaushalt: 90
Zentrale Finanzdienstleistungen

Nr.	Einzahlungs- und Auszahlungsarten (gemäß § 4 Absatz 12 GemHVO-Doppik) oberhalb der festgesetzten Wertgrenze	Ergebnisse bis einschließlich 2023	Ansätze 2024	Ansatz 2025		Planungsdaten 2026		Planungsdaten 2027	
				Neuer Haushalts- ansatz	Veränderung gegenüber bisherigem Haushalts- ansatz	Neuer Haushalts- ansatz	Veränderung gegenüber bisherigem Haushalts- ansatz	Neuer Haushalts- ansatz	Veränderung gegenüber bisherigem Haushalts- ansatz
				in EUR					
		1	2	3	4	5	6	7	8
Maßnahme: ISP									
Infrastrukturpauschale									
19	+Einzahlungen aus Investitionszuwendungen	187.400	32.900	0	0	0	0	0	0
24	Summe der Einzahlungen aus Investitionstätigkeit	187.400	32.900	0	0	0	0	0	0
28	Summe der Auszahlungen aus Investitionstätigkeit	0	0	0	0	0	0	0	0
darunter:									
29	Saldo der Ein- und Auszahlungen aus Investitionstätigkeit	187.400	32.900	0	0	0	0	0	0

Nr.	Einzahlungs- und Auszahlungsarten (gemäß § 4 Absatz 12 GemHVO-Doppik) oberhalb der festgesetzten Wertgrenze	Planungsdaten 2028		Planungsdaten der weiteren Haushaltsjahre bis zum Abschluss der Maßnahme		Gesamtein-/ -auszahlungen		
		Neuer Haushalts- ansatz	Veränderung gegenüber bisherigem Haushalts- ansatz	Neuer Haushalts- ansatz	Veränderung gegenüber bisherigem Haushalts- ansatz	Neuer Haushalts- ansatz	Veränderung gegenüber bisherigem Haushalts- ansatz	
		in EUR						
		9	10	11	12	13	14	
Maßnahme: ISP Infrastrukturpauschale								
19	+Einzahlungen aus Investitionszuwendungen		0	0	0	0	220.300	0
24	Summe der Einzahlungen aus Investitionstätigkeit		0	0	0	0	220.300	0
28	Summe der Auszahlungen aus Investitionstätigkeit		0	0	0	0	0	0
	darunter:							
29	Saldo der Ein- und Auszahlungen aus Investitionstätigkeit		0	0	0	0	220.300	0

A. Haushalt

Übersicht über die Zusammensetzung und Entwicklung des Saldos der liquiden Mittel und der Kassenkredite im Finanzplanungszeitraum											
Nr.	1. Nachtrag Gemeinde Leopoldshagen 1. NHH	Ergebnisse des Haushalts- vorjahres 2023	Ansatz des Haushaltsjahres 2024	Ansatz des Haushaltsjahres 2025		Planungsdaten des Haushaltsjahres 2026		Planungsdaten des Haushaltsjahres 2027		Planungsdaten des Haushaltsjahres 2028	
				Neuer Haushalts- ansatz	Veränderung gegenüber bisherigem Haushalts-ansatz	Neuer Haushalts- ansatz	Veränderung gegenüber bisherigem Haushalts- ansatz	Neuer Haushalts- ansatz	Veränderung gegenüber bisherigem Haushalts- ansatz	Neuer Haushalts- ansatz	Veränderung gegenüber bisherigem Haushalts- ansatz
		in €									
1 ¹	Liquide Mittel zum 31. Dezember des Haushaltsvorjahres (§ 47 Absatz 4 Nummer 2.4 GemHVO-Doppik)	321.030,48	374.801,16	104.801,16	-	- 318.298,84	-	-	-	-	-
2 ²	- Kassenkredite zum 31. Dezember des Haushaltsvorjahres	-	-	-		- 318.298,84		- 635.998,84		- 959.598,84	
3	= Saldo der liquiden Mittel und der Kassenkredite zum 31. Dezember des Haushaltsvorjahres	321.030,48	374.801,16	104.801,16		- 318.298,84		- 635.998,84		- 959.598,84	
4	Saldo der laufenden Ein- und Auszahlungen zum 31. Dezember des Haushaltsvorjahres	76.002,58	28.822,69	- 237.277,31		- 637.977,31		- 997.277,31		#####	
5	+ Korrektur des Vortrages										
6	+ jahresbezogener Saldo der laufenden Ein- und Auszahlungen (§ 3 Absatz 1 Satz 1 Nummer 37 GemHVO-Doppik)	- 47.179,89	- 266.100,00	- 400.700,00	- 64.500,00	- 359.300,00	- 24.000,00	- 365.200,00	23.700,00	- 373.500,00	- 24.000,00
7	+ Saldo der laufenden Ein- und Auszahlungen zum 31. Dezember des Haushaltsjahres	28.822,69	- 237.277,31	- 637.977,31	- 64.500,00	- 997.277,31	- 24.000,00	#####	23.700,00	#####	- 24.000,00
8	Saldo der Ein- und Auszahlungen aus Investitionstätigkeit zum 31. Dezember des Haushaltsvorjahres	237.744,63	338.708,97	334.808,97	-	312.408,97	-	354.008,97	-	395.608,97	-
9	+ Korrektur des Vortrages hier: Ermächtigungsübertragungen aus 2023	-	-	-	-	-	-	-	-	-	-
10	+ Saldo der Ein- und Auszahlungen aus Investitionstätigkeit	100.964,34	- 494.500,00	- 298.400,00	-295.000,00	41.600,00		41.600,00		41.600,00	
11	+ Saldo der Ein- und Auszahlungen aus Krediten für Investitionen und Investitionsförderungsmaßnahmen (ohne planmäßige Tilgung)		490.600,00	276.000,00	-			-	-	-	-
12	+ Saldo der Ein- und Auszahlungen aus Investitionstätigkeit zum 31. Dezember des Haushaltsjahres	338.708,97	334.808,97	312.408,97	-295.000,00	354.008,97	-	395.608,97	- 10.600,00	437.208,97	- 10.600,00
13	Saldo der durchlaufenden Gelder und ungeklärten Zahlungsvorgänge zum 31. Dezember des Haushaltsvorjahres	7.283,27	7.269,50	7.269,50	-	7.269,50	-	7.269,50		7.269,50	-
14	+ Korrektur des Vortrages	-		-	-	-	-	-	-	-	-
15	+ Saldo der durchlaufenden Gelder und ungeklärten Zahlungsvorgänge (§ 3 Absatz 1 Satz 1 Nummer 35 GemHVO-Doppik)	- 13,77	-	-	-	-	-	-	-	-	-
16	+ Saldo der durchlaufenden Gelder und ungeklärten Zahlungsvorgänge zum 31. Dezember des Haushaltsjahres	7.269,50	7.269,50	7.269,50	-	7.269,50	-	7.269,50	-	7.269,50	-
17	= Saldo der liquiden Mittel und der Kassenkredite zum 31. Dezember des Haushaltsjahres	374.801,16	104.801,16	- 318.298,84	-359.500,00	- 635.998,84	- 24.000,00	- 959.598,84	13.100,00	#####	- 34.600,00

A. Haushalt

Übersicht über die Zusammensetzung und Entwicklung des Saldos der liquiden Mittel und der Kassenkredite im Finanzplanungszeitraum							
Nr.		Ergebnisse des Haushaltsvorjahres	vorl. Ergebnisse 2024 15.05.2025	Ansatz des Haushaltsjahres	Planungsdaten des Haushaltsfolgejahres	Planungsdaten des zweiten Haushaltsfolgejahres	Planungsdaten des dritten Haushaltsfolgejahres
		in €					
		2023	2024	2025	2026	2027	2028
1 ¹	Liquide Mittel zum 31. Dezember des Haushaltsvorjahres (§ 47 Absatz 4 Nummer 2.4 GemHVO-Doppik)	321.030,48	374.801,16	918.342,59	0,00	0,00	0,00
2 ²	- Kassenkredite zum 31. Dezember des Haushaltsvorjahres	0,00	0,00	0,00	-425.957,41	743.657,41	1.067.257,41
3	= Saldo der liquiden Mittel und der Kassenkredite zum 31. Dezember des Haushaltsvorjahres	321.030,48	374.801,16	918.342,59	425.957,41	-743.657,41	-1.067.257,41
4	Saldo der laufenden Ein- und Auszahlungen zum 31. Dezember des Haushaltsvorjahres	76.002,58	28.822,69	-82.230,49	-482.930,49	-842.230,49	-1.207.430,49
5	+ Korrektur des Vortrages						
6	+ jahresbezogener Saldo der laufenden Ein- und Auszahlungen (§ 3 Absatz 1 Satz 1 Nummer 37 GemHVO-Doppik)	-47.179,89	-111.053,18	-400.700,00	-359.300,00	-365.200,00	-373.500,00
7	+ Saldo der laufenden Ein- und Auszahlungen zum 31. Dezember des Haushaltsjahres	28.822,69	-82.230,49	-482.930,49	-842.230,49	-1.207.430,49	-1.580.930,49
8	Saldo der Ein- und Auszahlungen aus Investitionstätigkeit zum 31. Dezember des Haushaltsvorjahres	237.744,63	338.708,97	992.799,87	49.199,87	90.799,87	132.399,87
9	+ Korrektur des Vortrages / Ermächtigungsübertragung			-921.200,00			
10	+ Saldo der Ein- und Auszahlungen aus Investitionstätigkeit (§ 3 Absatz 1 Satz 1 Nummer 29 GemHVO-Doppik)	100.964,34	-202.009,10	-298.400,00	41.600,00	41.600,00	41.600,00
11	+ Saldo der Ein- und Auszahlungen aus Krediten für Investitionen und Investitionsförderungsmaßnahmen (ohne planmäßige Tilgung)		856.100,00	276.000,00			
12	+ Saldo der Ein- und Auszahlungen aus Investitionstätigkeit zum 31. Dezember des Haushaltsjahres	338.708,97	992.799,87	49.199,87	90.799,87	132.399,87	173.999,87
13	Saldo der durchlaufenden Gelder und ungeklärten Zahlungsvorgänge zum 31. Dezember des Haushaltsvorjahres	7.283,27	7.269,50	7.773,21	7.773,21	7.773,21	7.773,21
14	+ Korrektur des Vortrages						
15	+ Saldo der durchlaufenden Gelder und ungeklärten Zahlungsvorgänge (§ 3 Absatz 1 Satz 1 Nummer 35 GemHVO-Doppik)	-13,77	503,71	0,00	0,00	0,00	0,00
16	+ Saldo der durchlaufenden Gelder und ungeklärten Zahlungsvorgänge zum 31. Dezember des Haushaltsjahres	7.269,50	7.773,21	7.773,21	7.773,21	7.773,21	7.773,21
17	= Saldo der liquiden Mittel und der Kassenkredite zum 31. Dezember des Haushaltsjahres	374.801,16	918.342,59	-425.957,41	-743.657,41	-1.067.257,41	-1.399.157,41
Veränderung der liquiden Mittel			543.541,43	-1.344.300,00	-317.700,00	-323.600,00	-331.900,00

¹ Ämter und geschäftsführende Gemeinden sowie amtsfreie Gemeinden, die Verwaltungsbehörde einer Verwaltungsgemeinschaft sind, weisen neben den liquiden Mitteln auch die Forderungen gemäß § 47 Absatz 4 Nummer 2.2.6.1 GemHVO-Doppik aus.
Amtsangehörige Gemeinden weisen die Forderungen gemäß § 47 Absatz 4 Nummer 2.2.6.1 GemHVO-Doppik aus.

² Neben den Verbindlichkeiten gemäß § 47 Absatz 5 Nummer 4.2.2 GemHVO-Doppik sind auch die Verbindlichkeiten gemäß § 47 Absatz 5 Nummer 4.3 und 4.7 bis 4.10 GemHVO-Doppik auszuweisen, soweit diese Verbindlichkeiten aus Kassenkrediten enthalten. Der auszuweisende Betrag entspricht dem Betrag in Muster 4a zu § 1 Nummer 3 GemHVO-Doppik, Spalte 1, Zeile 2.2

nicht verwendete Mittel nach § 8a KAG per 31.12.2024 40.843,21

A. Haushalt

Übersicht über den voraussichtlichen Stand der Verbindlichkeiten 2025						Erläuterung
Nr.	Art (gemäß § 47 Absatz 5 Nummer 4 GemHVO-Doppik)	Voraussichtlicher Stand zu Beginn des Haushaltsjahres	Tilgung a) planmäßig b) Umschuldung c) außerplanmäßig	Kreditaufnahmen a) Neuaufnahme b) Umschuldung	Voraussichtlicher Stand zum Ende des Haushaltsjahres	Kontonummer ¹
		1	2	3	4	
1.1	Verbindlichkeiten aus Kreditaufnahmen für Investitionen und Investitionsförderungsmaßnahmen <u>ohne</u> Vorgänge, die diesen wirtschaftlich gleichkommen	1.666.400	a) 115.540	a) 276.000	1.826.860	311-319
			b)	b)		
			c)			
1.2	Verbindlichkeiten aus Vorgängen, die Kreditaufnahmen für Investitionen und Investitionsförderungsmaßnahmen wirtschaftlich gleichkommen		a)	a)		331-337
			b)	b)		
			c)			
2.1	Verbindlichkeiten aus Kassenkrediten <u>ohne</u> Vorgänge, die diesen wirtschaftlich gleichkommen	0			354.600	321-329, 37431
2.2	Verbindlichkeiten aus Vorgängen, die Kassenkrediten wirtschaftlich gleichkommen					338
	Verbindlichkeiten aus Kreditaufnahmen (Summe der Nummern 1.1 bis 2.2)	1.666.400			2.181.460	

¹ Die Angaben beziehen sich auf die Spalten 1 und 4.

		31.12.2024
1.1.	Summe	1.666.378,38 €
	Neuaufnahme 2025	276.000,00 €
	Tilgung 2025	115.540,00 €
	voraussichtlicher Stand 31.12.2025	1.826.838,38 €
2.1.	Kassenkredit gemäß vorl. JAB zum 31.12.2024	917.842,59 €
	Veränderung der liquiden Mittel	-647.600,00 €
	Ermächtigungsübertragung aus 2024	-921.200,00 €
	voraussichtlicher Stand 31.12.2025	-650.957,41 €

Jahresrechnung: Ermächtigungsübertragungen 2024

Produkt / SK		Ermächtigungsübertragungen 2024					
Finanzkonto		bisher	Inanspruch-	Abgänge	Übertrag	neu gebildete	Erm.-übertr.
Untersachkonto	Bezeichnung		nahme			Erm.-übertr.	insgesamt
Feuerwehr							
12.60.10.00 / 23312000		550.000,00	550.000,00	0,00	0,00	27.500,00	27.500,00
68176200		550.000,00	522.500,00	0,00	27.500,00	0,00	27.500,00
23312.00005	Anzahlungen auf Sonderposten aus Zuwendungen vom Land						
12.60.10.00 / 23313000		330.000,00	0,00	0,00	330.000,00	0,00	330.000,00
68176300		330.000,00	0,00	0,00	330.000,00	0,00	330.000,00
23313.00000	Anzahlungen auf Sonderposten aus Zuwendungen von Gemeinden und Gemeindeverbänden						
12.60.10.00 / 31593109		365.500,00	0,00	365.500,00	0,00	0,00	0,00
69253109		365.500,00	0,00	365.500,00	0,00	0,00	0,00
31593.00004	Investitionskredit 9 vom inländ. Geldmarkt, Laufzeit 5 J. und mehr						
Grundschule Leopoldshagen							
21.10.10.00 / 23312000		0,00	0,00	0,00	0,00	20.000,00	20.000,00
68176200		0,00	0,00	0,00	0,00	20.000,00	20.000,00
23312.00011	16 2023 Digitalpakt Anzahlungen auf Sonderposten aus Zuwendungen vom Land						
Summe Produkt / SK:		1.245.500,00	550.000,00	365.500,00	330.000,00	47.500,00	377.500,00
Summe Finanzkonto:		1.245.500,00	522.500,00	365.500,00	357.500,00	20.000,00	377.500,00

Jahresrechnung: Ermächtigungsübertragungen 2024

Produkt / SK		Ermächtigungsübertragungen 2024					
Finanzkonto		bisher	Inanspruch-	Abgänge	Übertrag	neu gebildete	Erm.-übertr.
Untersachkonto	Bezeichnung		nahme			Erm.-übertr.	insgesamt
Bauhof							
11.40.30.00 / 07130000		60.000,00	60.000,00	0,00	0,00	0,00	0,00
78560000		60.000,00	60.000,00	0,00	0,00	0,00	0,00
07130.40000	Baufahrzeuge, Zugmaschinen, Kipper, Kranfahrzeuge						
Feuerwehr							
12.60.10.00 / 09600001		1.459.800,00	647.927,79	0,00	811.872,21	276.827,79	1.088.700,00
78522000		1.479.400,00	662.403,30	17.496,70	799.500,00	275.600,00	1.075.100,00
13000.94400	Baumaßnahmen Feuerwehr						
Grundschule Leopoldshagen							
21.10.10.00 / 09600001		0,00	0,00	0,00	0,00	210.000,00	210.000,00
78522000		0,00	0,00	0,00	0,00	210.000,00	210.000,00
09600.40012	Sanierung Grundschule						
	Summe Produkt / SK:	1.519.800,00	707.927,79	0,00	811.872,21	486.827,79	1.298.700,00
	Summe Finanzkonto:	1.539.400,00	722.403,30	17.496,70	799.500,00	485.600,00	1.285.100,00

Nachweis der dauernden Leistungsfähigkeit nach § 1 Nummer 5 GemHVO-Doppik

Leopoldshagen (Amt Am Stettiner Haff)

Einwohner per 31.12. des Vorjahres: 607

Erhebungsjahr: 2025

	Wert	Punkte
Ergebnishaushalt		
Ergebnisvortrag aus dem Haushaltsvorjahr	312.406,00 €	
Jahresergebnis	-343.500,00 €	
Ergebnis zum 31.12. des Haushaltsjahres	-31.094,00 €	
Ausgleich des Ergebnishaushalts	Nein	-20
Verhältnis der Erträge zu den Aufwendungen	77,7 %	-3
Jahresergebnis ausgeglichen?	Nein	-2
Finanzhaushalt		
Saldo der laufenden Ein- und Auszahlungen zum 31.12. des Haushaltsvorjahres	-237.277,31 €	
jahresbezogener Saldo der laufenden Ein- und Auszahlungen	-400.700,00 €	-2
Saldo der laufenden Ein- und Auszahlungen zum 31.12. des Haushaltsjahres	-637.977,31 €	
Ausgleich des Finanzhaushalts	Nein	-20
Verhältnis der laufenden Einzahlungen zu den laufenden Auszahlungen	80,1 %	-3
Finanzplanungszeitraum		
Ergebnis des Ergebnishaushalts am Ende des Finanzplanungszeitraums	-974.094,05 €	
Ergebnis je Einwohner	-1.604,77 €	-20
Saldo der laufenden Ein- und Auszahlungen im Finanzhaushalt zum Ende des Finanzplanungszeitraums	-1.735.977,31 €	
Saldo der laufenden Ein- und Auszahlungen je Einwohner	-2.859,93 €	-20
Gesetzmäßiges Haushaltssicherungskonzept nach § 43 Absatz 7 KV M-V		
Haushaltssicherungskonzept erforderlich?	Ja	-60
Wann wird der vollständige Haushaltsausgleich erreicht?	kein Haushaltsausgleich	0
Einhaltung des Überschuldungsverbots		
Höhe des Eigenkapitals am Ende des Haushaltsjahres	945.044,00 €	0
Höhe des Eigenkapitals am Ende des Finanzplanungszeitraums	393.744,00 €	0
Im Haushaltsjahr bestehende Überschuldung wird im Finanzplanungszeitraum abgebaut	nicht relevant	0
Im Haushaltsjahr oder zum Ende des Finanzplanungszeitraums bestehende Überschuldung wird erst in einem angemessenen Konsolidierungszeitraum abgebaut	nicht relevant	0
Sonstige finanzielle Risiken		
Bewertung wesentlicher sonstiger finanzieller Risiken, deren Realisierung im Finanzplanungszeitraum wahrscheinlich ist	kein	0
Weitere Kennzahlen		
Investitionskredite je Einwohner	2.745,30 €	
Zinsquote	5,8 %	
Tilgungsquote	7,1 %	

fiktive Restlaufzeit der Investitionskredite	10,6 Jahre	
fristenkongruente Finanzierung?	Ja	
Förderquote	38,1 %	
Liquiditätskredite je Einwohner	0,00 €	
Forderungen je Einwohner	737,21 €	
Werthaltigkeit der Forderungen	100 %	
freiwillige Leistungen je Einwohner	-53,38 €	
Anteil der freiwilligen Leistungen an den ordentlichen Erträgen	-2,7 %	
Bemerkungen der Kommune	k.A.	
Bemerkungen der RAB	Bei den freiwilligen Leistungen plant die Gemeinde einen Überschuss.	
Bemerkungen des IM	k.A.	
GESAMTPUNKTZAHL:		-150
LEISTUNGSGRUPPE:	weggefallene dauernde Leistungsfähigkeit	