

25/400/00

Drucksache Stadt Eggesin
öffentlich

Stadt Eggesin

Feststellung des Jahresabschlusses 2023 nach § 60 Abs. 5 Satz 1 KV M-V

| | |
|---|----------------------------|
| <i>Fachamt:</i> <i>Fachbereich Finanzen</i> <i>Bearbeitung:</i> Mandy Becker | <i>Datum</i> 26.03.2025 |
|---|----------------------------|

| <i>Beratungsfolge</i> | <i>Geplante Sitzungstermine</i> | <i>Ö / N</i> |
|---|---------------------------------|--------------|
| Finanzausschuss der Stadtvertretung Eggesin (Vorberatung) | 08.04.2025 | N |
| Hauptausschuss der Stadtvertretung Eggesin (Vorberatung) | 15.04.2025 | N |
| Stadtvertretung Eggesin (Entscheidung) | 24.04.2025 | Ö |

Sachverhalt

Das Rechnungsprüfungsamt hat auf Grundlage seiner Prüffeststellungen einen uneingeschränkten Bestätigungsvermerk erteilt. Der Rechnungsprüfungsausschuss teilt die Einschätzung des Rechnungsprüfungsamtes.

Auf der Grundlage des Berichts über die Jahresabschlussprüfung für das Jahr 2023 empfiehlt der Rechnungsprüfungsausschuss der Stadtvertretung den Jahresabschluss 2023 festzustellen.

| | |
|--|-----------------|
| Die Bilanzsumme | 33.752.110,60 € |
| das Jahresergebnis vor Veränderung der Rücklagen 2023 beträgt | 3.838.112,10 € |
| Das Jahresergebnis 2023 beträgt nach Veränderung der Rücklagen | 570.561,79 € |
| Die Finanzrechnung weist für 2023 einen Finanzmittelüberschuss aus von | 3.393.105,38 € |

Der Haushaltsausgleich gemäß § 16 GemHVO-Doppik ist insgesamt nicht gegeben. Ein Haushaltskonsolidierungskonzept wurde fortgeschrieben.

Der Rechnungsprüfungsausschuss hat in seiner Sitzung am 04.02.2025 beschlossen, der Stadtvertretung die Feststellung des Jahresabschlusses der Stadt Eggesin zum 31.12.2023 i. d. F. vom 31.07.2024 zu empfehlen.

Beschlussvorschlag

Die Stadtvertretung Eggesin beschließt, den vom Rechnungsprüfungsausschuss und vom Rechnungsprüfungsamt geprüften Jahresabschluss der Stadt Eggesin zum 31.12.2023 i. d. F. vom 31.07.2024 festzustellen.

Anlage/n

| | |
|---|---|
| 1 | Jahresabschluss Stadt Eggesin 2023 öffentlich |
|---|---|

Finanzielle Auswirkungen

| | | | | | |
|-----------------------------|----|------|----------------|---------|-----------|
| | ja | nein | | | |
| fin. Auswirkungen | | x | | | |
| im Haushalt berücksichtigt | | | Deckung durch: | Produkt | Sachkonto |
| | | | | | |
| Liegt eine Investition vor? | | | Folgekosten | | |
| | | | | | |

| Abstimmungsergebnis | | | |
|---------------------|------|-----------|----------|
| JA | NEIN | ENTHALTEN | BEFANGEN |
| | | | |

Stadtpräsident/in

Stadt Eggesin

Jahresabschluss 2023

Inhaltsverzeichnis

| | |
|---|-----|
| 01 Ergebnisrechnung | 3 |
| 02 Ergebnisrechnung mit Sachkonten | 5 |
| 03 Übersicht über die Erträge und Aufwendungen | 13 |
| 04 Finanzrechnung | 15 |
| 05 Finanzrechnung mit Sachkonten | 17 |
| 06 Übersicht über die Teilrechnungen | 26 |
| 07 Teilergebnisrechnungen | 45 |
| 08 Teilfinanzrechnungen | 51 |
| 09 Bilanz einseitig | 57 |
| 10 Bilanz Aktiva | 58 |
| 11 Bilanz Passiva | 63 |
| 12 Anhang | 66 |
| 13 Anlagenübersicht kurz | 160 |
| 15 Sonderpostenübersicht kurz | 161 |
| 17 Forderungsübersicht | 162 |
| 18 Verbindlichkeitenübersicht | 163 |
| 19 Muster 5a | 164 |
| 20 Übersicht über die Ermächtigungsübertragungen - Einzahlungen | 165 |
| 21 Übersicht über die Ermächtigungsübertragungen - Auszahlungen | 166 |

Ergebnisrechnung 2023

| Nr. | Ertrags- und Aufwandsarten (gemäß § 44 Absatz 2 GemHVO-Doppik) | Verweis auf Anhang (lfd. Nr.) | Ansatz 2023 | Verände- rung durch Nachtrag 2023 | über- und außerplan- mäßige Aufwen- dungen 2023 | zweck- gebundene Mehrerträge und ent- sprechende -aufwen- dungen 2023 | Inanspruch- nahme der ein- oder ge- genseitigen Deckungs- fähigkeit 2023 | Ermächti- gungen 2023 | übertragene Ermächti- gungen aus Haushalts- vorjahren | Gesamt- ermäch- tigungen 2023 | Ergebnis | Abweichung | Ergebnis | Ergebnis- veränderung gegenüber 2022 | Übertra- gung von Ermäch- tigungen in Haushalts- folgejahre |
|-----|--|--|----------------|--|--|--|--|-----------------------------|---|--|---------------|--------------|---------------|---|--|
| | | | | | | | | | | | 2023 | 2023 | 2022 | | |
| | | | | | | | | | | | in EUR | | | | |
| | | | 1 | 2 | 3 | 4 | 5 | 6 | 7 | 8 | 9 | 10 | 11 | 12 | 13 |
| 01 | + Steuern und ähnliche Abgaben | | 2.916.800 | 684.400 | 0,00 | 60.873,48 | 0,00 | 3.662.073,48 | 0,00 | 3.662.073,48 | 3.771.960,26 | 109.886,78 | 3.106.362,54 | 665.597,72 | 0,00 |
| 02 | + Zuwendungen, allgemeine Umlagen und sonstige Transfererträge | | 2.714.700 | 327.000 | 0,00 | 14.500,00 | 0,00 | 3.056.200,00 | 0,00 | 3.056.200,00 | 6.387.953,96 | 3.331.753,96 | 6.126.309,71 | 261.644,25 | 0,00 |
| 03 | + Erträge der sozialen Sicherung | | 0 | 0 | 0,00 | 0,00 | 0,00 | 0,00 | 0,00 | 0,00 | 0,00 | 0,00 | 0,00 | 0,00 | 0,00 |
| 04 | + Öffentlich-rechtliche Leistungsentgelte | | 280.100 | 11.000 | 0,00 | 0,00 | 0,00 | 291.100,00 | 0,00 | 291.100,00 | 328.663,82 | 37.563,82 | 296.947,36 | 31.716,46 | 0,00 |
| 05 | + Privatrechtliche Leistungsentgelte | | 39.800 | 0 | 0,00 | 8.325,00 | 0,00 | 48.125,00 | 0,00 | 48.125,00 | 27.944,13 | -20.180,87 | 16.798,12 | 11.146,01 | 0,00 |
| 06 | + Kostenerstattungen und Kostenumlagen | | 3.484.400 | 0 | 0,00 | 13.724,91 | 0,00 | 3.498.124,91 | 0,00 | 3.498.124,91 | 3.337.392,87 | -160.732,04 | 3.096.118,89 | 241.273,98 | 0,00 |
| 07 | + Andere aktivierte Eigenleistungen | | 0 | 0 | 0,00 | 0,00 | 0,00 | 0,00 | 0,00 | 0,00 | 11.861,03 | 11.861,03 | 8.073,85 | 3.787,18 | 0,00 |
| 08 | + Zinserträge und sonstige Finanzerträge | | 526.600 | 8.500 | 0,00 | 0,00 | 0,00 | 535.100,00 | 0,00 | 535.100,00 | 539.142,97 | 4.042,97 | 975.346,14 | -436.203,17 | 0,00 |
| 09 | + Sonstige Erträge | | 164.200 | 70.000 | 0,00 | 1.000,00 | 0,00 | 235.200,00 | 0,00 | 235.200,00 | 399.231,58 | 164.031,58 | 181.059,21 | 218.172,37 | 0,00 |
| 10 | Summe 1 bis 9 Summe der Erträge (Summe der Nummern 1 bis 9) | | 10.126.600 | 1.100.900 | 0,00 | 98.423,39 | 0,00 | 11.325.923,39 | 0,00 | 11.325.923,39 | 14.804.150,62 | 3.478.227,23 | 13.807.015,82 | 997.134,80 | 0,00 |
| 11 | - Personalaufwendungen | | 3.701.000 | 0 | 0,00 | 0,00 | 0,00 | 3.701.000,00 | 0,00 | 3.701.000,00 | 3.560.823,88 | -140.176,12 | 3.447.266,40 | 113.557,48 | 0,00 |
| 12 | - Versorgungsaufwendungen | | 356.000 | 0 | 0,00 | 0,00 | 0,00 | 356.000,00 | 0,00 | 356.000,00 | 245.298,28 | -110.701,72 | 391.220,57 | -145.922,29 | 0,00 |
| 13 | - Aufwendungen für Sach- und Dienstleistungen | | 1.028.400 | 162.300 | 0,00 | 15.500,00 | 0,00 | 1.206.200,00 | 0,00 | 1.206.200,00 | 1.026.722,57 | -179.477,43 | 1.116.943,48 | -90.220,91 | 66.900,00 |
| 14 | - Abschreibungen | | 501.100 | 0 | 0,00 | 0,00 | 0,00 | 501.100,00 | 0,00 | 501.100,00 | 609.201,87 | 108.101,87 | 598.487,30 | 10.714,57 | 0,00 |
| 15 | - Zuwendungen, Umlagen und sonstige Transferaufwendungen | | 3.764.900 | 270.600 | 0,00 | 60.873,48 | 0,00 | 4.096.373,48 | 0,00 | 4.096.373,48 | 4.537.658,47 | 441.284,99 | 3.455.382,21 | 1.082.276,26 | 0,00 |
| 16 | - Aufwendungen der sozialen Sicherung | | 635.000 | 15.000 | 0,00 | 0,00 | 0,00 | 650.000,00 | 0,00 | 650.000,00 | 0,00 | -650.000,00 | 618.621,86 | -618.621,86 | 0,00 |
| 17 | - Zinsaufwendungen und sonstige Finanzaufwendungen | | 11.800 | 215.000 | 0,00 | 0,00 | 0,00 | 226.800,00 | 0,00 | 226.800,00 | 262.690,42 | 35.890,42 | 902,25 | 261.788,17 | 0,00 |
| 18 | - Sonstige Aufwendungen | | 689.900 | 25.000 | 0,00 | 22.049,91 | 0,00 | 736.949,91 | 0,00 | 736.949,91 | 723.643,03 | -13.306,88 | 740.441,11 | -16.798,08 | 0,00 |
| 19 | Summe 11 bis 18 Summe der Aufwendungen (Summe der Nummern 11 bis 18) | | 10.688.100 | 687.900 | 0,00 | 98.423,39 | 0,00 | 11.474.423,39 | 0,00 | 11.474.423,39 | 10.966.038,52 | -508.384,87 | 10.369.265,18 | 596.773,34 | 66.900,00 |
| 20 | Saldo 10,19 Jahresergebnis (Jahresüberschuss/Jahresfehlbetrag) vor Veränderung der Rücklagen (Saldo der Nummern 10 und 19) | | -561.500 | 413.000 | 0,00 | 0,00 | 0,00 | -148.500,00 | 0,00 | -148.500,00 | 3.838.112,10 | 3.986.612,10 | 3.437.750,64 | 400.361,46 | -66.900,00 |
| 21 | - Einstellung in die Kapitalrücklage | | 0 | 0 | 0,00 | 0,00 | 0,00 | 0,00 | 0,00 | 0,00 | 3.267.550,31 | 3.267.550,31 | 3.267.550,31 | 0,00 | 0,00 |
| 22 | + Entnahme aus der Kapitalrücklage | | 0 | 148.500 | 0,00 | 0,00 | 0,00 | 148.500,00 | 0,00 | 148.500,00 | 0,00 | -148.500,00 | 78.613,05 | -78.613,05 | 0,00 |
| 23 | - Einstellung in die Rücklage für Belastungen aus dem kommunalen Finanzausgleich | | 0 | 0 | 0,00 | 0,00 | 0,00 | 0,00 | 0,00 | 0,00 | 0,00 | 0,00 | 0,00 | 0,00 | 0,00 |
| 24 | + Entnahme aus der Rücklage für Belastungen aus dem kommunalen Finanzausgleich | | 0 | 0 | 0,00 | 0,00 | 0,00 | 0,00 | 0,00 | 0,00 | 0,00 | 0,00 | 0,00 | 0,00 | 0,00 |
| 25 | Saldo 20-24 Jahresergebnis (Jahresüberschuss/Jahresfehlbetrag, | | -561.500 | 561.500 | 0,00 | 0,00 | 0,00 | 0,00 | 0,00 | 0,00 | 570.561,79 | 570.561,79 | 248.813,38 | 321.748,41 | -66.900,00 |

Ergebnisrechnung 2023

| Nr. | Ertrags- und Aufwandsarten (gemäß § 44 Absatz 2 GemHVO-Doppik) | Verweis auf Anhang (Ifd. Nr.) | Ansatz 2023 | Verände- rung durch Nachtrag 2023 | über- und außerplan- mäßige Aufwen- dungen 2023 | zweck- gebundene Mehrerträge und ent- sprechende -aufwen- dungen 2023 | Inanspruch- nahme der ein- oder ge- genseitigen Deckungs- fähigkeit 2023 | Ermächti- gungen 2023 | übertragene Ermächti- gungen aus Haushalts- vorjahren | Gesamt- ermäch- tigungen 2023 | Ergebnis 2023 | Abweichung 2023 | Ergebnis 2022 | Ergebnis- veränderung gegenüber 2022 | Übertra- gung von Ermäch- tigungen in Haushalts- folgejahre |
|---|--|--|----------------|--|--|--|--|-----------------------------|---|--|------------------|--------------------|------------------|---|--|
| | | | in EUR | | | | | | | | | | | | |
| | | | 1 | 2 | 3 | 4 | 5 | 6 | 7 | 8 | 9 | 10 | 11 | 12 | 13 |
| Nummer 20 zuzüglich Nummer 22 und 24, abzüglich Nummern 21 und 23) | | | | | | | | | | | | | | | |
| nachrichtlich: | | | | | | | | | | | | | | | |
| 26 | Ergebnisvortrag aus dem Haushaltsvorjahr | | | | | 0,00 | | | | 1.464.099,49 | 2.202.812,87 | 738.713,38 | 1.953.999,49 | 248.813,38 | -66.900,00 |
| 27 | Summe 25 und 26 Ergebnis (Überschuss/Fehlbetrag) zum 31. Dezember des Haushaltsjahres (Summe der Nummern 25 und 26) | | | | | 0,00 | | | | 2.202.812,87 | 2.773.374,66 | 570.561,79 | 2.202.812,87 | 570.561,79 | -66.900,00 |

Ergebnisrechnung 2023

| Nr. | Ertrags- und Aufwandsarten (gemäß § 44 Absatz 2 GemHVO-Doppik) | Verweis auf Anhang (Ifd. Nr.) | Ansatz 2023 | Verände- rung durch Nachtrag 2023 | über- und außerplan- mäßige Aufwen- dungen 2023 | zweck- gebundene Mehrerträge und ent- sprechende -aufwen- dungen 2023 | Inanspruch- nahme der ein- oder ge- genseitigen Deckungs- fähigkeit 2023 | Ermächti- gungen 2023 | übertragene Ermächti- gungen aus Haushalts- vorjahren | Gesamt- ermäch- tigungen 2023 | Ergebnis 2023 | Abweichung 2023 | Ergebnis 2022 | Ergebnis- veränderung gegenüber 2022 | Übertra- gung von Ermäch- tigungen in Haushalts- folgejahre |
|-----|--|--|----------------|--|--|--|--|-----------------------------|---|--|------------------|--------------------|------------------|---|--|
| | | | in EUR | | | | | | | | | | | | |
| | | | 1 | 2 | 3 | 4 | 5 | 6 | 7 | 8 | 9 | 10 | 11 | 12 | 13 |
| 01 | + Steuern und ähnliche Abgaben | | 2.916.800 | 684.400 | 0,00 | 60.873,48 | 0,00 | 3.662.073,48 | 0,00 | 3.662.073,48 | 3.771.960,26 | 109.886,78 | 3.106.362,54 | 665.597,72 | 0,00 |
| | 40110000 Grundsteuer A | | 7.100 | 0 | 0,00 | 0,00 | 0,00 | 7.100,00 | 0,00 | 7.100,00 | 7.100,14 | 0,14 | 7.062,03 | 38,11 | 0,00 |
| | 40120000 Grundsteuer B | | 632.000 | -32.000 | 0,00 | 0,00 | 0,00 | 600.000,00 | 0,00 | 600.000,00 | 617.295,91 | 17.295,91 | 594.805,87 | 22.490,04 | 0,00 |
| | 40122000 Grundsteuer B für gemeindeeigene Grundstücke | | 7.900 | 0 | 0,00 | 0,00 | 0,00 | 7.900,00 | 0,00 | 7.900,00 | 7.434,47 | -465,53 | 7.906,66 | -472,19 | 0,00 |
| | 40131000 Gewerbesteuerzahlungen laufendes Jahr | | 650.000 | 650.000 | 0,00 | 60.873,48 | 0,00 | 1.360.873,48 | 0,00 | 1.360.873,48 | 1.478.592,92 | 117.719,44 | 905.092,51 | 573.500,41 | 0,00 |
| | 40210000 Gemeindeanteil an der Einkommensteuer | | 1.427.600 | 62.400 | 0,00 | 0,00 | 0,00 | 1.490.000,00 | 0,00 | 1.490.000,00 | 1.461.212,00 | -28.788,00 | 1.396.563,46 | 64.648,54 | 0,00 |
| | 40220000 Gemeindeanteil an der Umsatzsteuer | | 160.200 | 0 | 0,00 | 0,00 | 0,00 | 160.200,00 | 0,00 | 160.200,00 | 163.764,86 | 3.564,86 | 161.161,51 | 2.603,35 | 0,00 |
| | 40320000 Hundesteuer | | 26.000 | 1.000 | 0,00 | 0,00 | 0,00 | 27.000,00 | 0,00 | 27.000,00 | 27.664,63 | 664,63 | 26.530,65 | 1.133,98 | 0,00 |
| | 40340000 Zweitwohnungssteuer | | 6.000 | 3.000 | 0,00 | 0,00 | 0,00 | 9.000,00 | 0,00 | 9.000,00 | 8.895,33 | -104,67 | 7.239,85 | 1.655,48 | 0,00 |
| 02 | + Zuwendungen, allgemeine Umlagen und sonstige Transfererträge | | 2.714.700 | 327.000 | 0,00 | 14.500,00 | 0,00 | 3.056.200,00 | 0,00 | 3.056.200,00 | 6.387.953,96 | 3.331.753,96 | 6.126.309,71 | 261.644,25 | 0,00 |
| | 41111000 Schlüsselzuweisung | | 2.200.000 | 264.000 | 0,00 | 0,00 | 0,00 | 2.464.000,00 | 0,00 | 2.464.000,00 | 2.464.780,17 | 780,17 | 2.314.442,54 | 150.337,63 | 0,00 |
| | 41214000 Zuweisungen nach § 27 FAG Konsolidierungshilfen und Sonder- und Ergänzungszuweisungen | | 0 | 0 | 0,00 | 0,00 | 0,00 | 0,00 | 0,00 | 0,00 | 3.267.550,31 | 3.267.550,31 | 3.267.550,31 | 0,00 | 0,00 |
| | 41310000 Sonstige allgemeine Zuweisungen vom Bund | | 110.000 | -53.500 | 0,00 | 0,00 | 0,00 | 56.500,00 | 0,00 | 56.500,00 | 105.391,72 | 48.891,72 | 0,00 | 105.391,72 | 0,00 |
| | 41320000 Sonstige allgemeine Zuweisungen (u.a. Pauschale für den Ausgleich von Gewerbesteuermindereinnahmen) | | 0 | 0 | 0,00 | 0,00 | 0,00 | 0,00 | 0,00 | 0,00 | 13.984,62 | 13.984,62 | 10.415,81 | 3.568,81 | 0,00 |
| | 41440000 Zuweisungen und Zuschüsse für laufende Zwecke von der EU | | 69.500 | 0 | 0,00 | 14.500,00 | 0,00 | 84.000,00 | 0,00 | 84.000,00 | 103.575,19 | 19.575,19 | 77.900,00 | 25.675,19 | 0,00 |
| | 41441000 Zuweisungen und Zuschüsse für laufende Zwecke vom Bund | | 26.500 | 0 | 0,00 | 0,00 | 0,00 | 26.500,00 | 0,00 | 26.500,00 | 15.205,47 | -11.294,53 | 33.085,93 | -17.880,46 | 0,00 |
| | 41442000 Zuweisungen und Zuschüsse für laufende Zwecke vom Land | | 43.100 | 116.500 | 0,00 | 0,00 | 0,00 | 159.600,00 | 0,00 | 159.600,00 | 82.556,15 | -77.043,85 | 116.489,74 | -33.933,59 | 0,00 |
| | 41451000 Zuweisungen und Zuschüsse für laufende Zwecke von privaten Unternehmen | | 0 | 0 | 0,00 | 0,00 | 0,00 | 0,00 | 0,00 | 0,00 | 0,00 | 0,00 | 1.185,00 | -1.185,00 | 0,00 |
| | 41490000 Zuweisungen und Zuschüsse für laufende Zwecke von Sonstigen | | 0 | 0 | 0,00 | 0,00 | 0,00 | 0,00 | 0,00 | 0,00 | 26.043,69 | 26.043,69 | 0,00 | 26.043,69 | 0,00 |
| | 41510000 Erträge aus der Auflösung von Sonderposten aus Zuwendungen | | 265.600 | 0 | 0,00 | 0,00 | 0,00 | 265.600,00 | 0,00 | 265.600,00 | 308.866,64 | 43.266,64 | 305.240,38 | 3.626,26 | 0,00 |
| 03 | + Erträge der sozialen Sicherung | | 0 | 0 | 0,00 | 0,00 | 0,00 | 0,00 | 0,00 | 0,00 | 0,00 | 0,00 | 0,00 | 0,00 | 0,00 |
| 04 | + Öffentlich-rechtliche Leistungsentgelte | | 280.100 | 11.000 | 0,00 | 0,00 | 0,00 | 291.100,00 | 0,00 | 291.100,00 | 328.663,82 | 37.563,82 | 296.947,36 | 31.716,46 | 0,00 |
| | 43120000 Gebühren für die Erteilung von Bescheiden (u.a. Genehmigungen, Ablehnungen, Untersagungen) | | 0 | 0 | 0,00 | 0,00 | 0,00 | 0,00 | 0,00 | 0,00 | 100,00 | 100,00 | 0,00 | 100,00 | 0,00 |
| | 43190000 Sonstige Verwaltungsgebühren | | 49.500 | 0 | 0,00 | 0,00 | 0,00 | 49.500,00 | 0,00 | 49.500,00 | 65.135,73 | 15.635,73 | 53.924,72 | 11.211,01 | 0,00 |
| | 43190001 Verwaltungsgebühren Bürgerbüro (OK) | | 0 | 0 | 0,00 | 0,00 | 0,00 | 0,00 | 0,00 | 0,00 | 2.418,45 | 2.418,45 | 271,00 | 2.147,45 | 0,00 |
| | 43190010 Verwaltungsgebühren Fischereischeine | | 5.500 | 0 | 0,00 | 0,00 | 0,00 | 5.500,00 | 0,00 | 5.500,00 | 5.013,39 | -486,61 | 5.963,34 | -949,95 | 0,00 |
| | 43190011 Verwaltungsgebühren Standesamt | | 10.000 | 0 | 0,00 | 0,00 | 0,00 | 10.000,00 | 0,00 | 10.000,00 | 12.941,59 | 2.941,59 | 11.688,64 | 1.252,95 | 0,00 |
| | 43190012 Verwaltungsgebühren Einwohnermeldeamt | | 51.000 | 0 | 0,00 | 0,00 | 0,00 | 51.000,00 | 0,00 | 51.000,00 | 70.393,85 | 19.393,85 | 69.948,50 | 445,35 | 0,00 |
| | 43190013 Verwaltungsgebühren Gewerbe | | 3.000 | 0 | 0,00 | 0,00 | 0,00 | 3.000,00 | 0,00 | 3.000,00 | 1.901,00 | -1.099,00 | 2.763,00 | -862,00 | 0,00 |
| | 43190014 Verwaltungsgebühren Gewerbe (PK) | | 0 | 0 | 0,00 | 0,00 | 0,00 | 0,00 | 0,00 | 0,00 | 1.427,50 | 1.427,50 | 0,00 | 1.427,50 | 0,00 |

Ergebnisrechnung 2023

| Nr. | Ertrags- und Aufwandsarten (gemäß § 44 Absatz 2 GemHVO-Doppik) | Verweis auf Anhang (lfd. Nr.) | Ansatz 2023 | Verände- rung durch Nachtrag 2023 | über- und außerplan- mäßige Aufwen- dungen 2023 | zweck- gebundene Mehrerträge und ent- sprechende -aufwen- dungen 2023 | Inanspruch- nahme der ein- oder ge- genseitigen Deckungs- fähigkeit 2023 | Ermächti- gungen 2023 | übertragene Ermächti- gungen aus Haushalts- vorjahren | Gesamt- ermäch- tigungen 2023 | Ergebnis 2023 | Abweichung 2023 | Ergebnis 2022 | Ergebnis- veränderung gegenüber 2022 | Übertra- gung von Ermäch- tigungen in Haushalts- folgejahre |
|-----|---|--|----------------|--|--|--|--|-----------------------------|---|--|------------------|--------------------|------------------|---|--|
| | | | | | | | | | | | | | | | |
| | | | | | | | | | | | in EUR | | | | |
| | | | 1 | 2 | 3 | 4 | 5 | 6 | 7 | 8 | 9 | 10 | 11 | 12 | 13 |
| | 43190100 Verwaltungsgebühren Schiedsstelle | | 100 | 0 | 0,00 | 0,00 | 0,00 | 100,00 | 0,00 | 100,00 | 0,00 | -100,00 | 0,00 | 0,00 | 0,00 |
| | 43210000 Entgelte für die Benutzung von öffentlichen Einrichtungen und für wirtschaftliche Dienstleistungen | | 8.000 | 0 | 0,00 | 0,00 | 0,00 | 8.000,00 | 0,00 | 8.000,00 | 6.825,80 | -1.174,20 | 5.127,70 | 1.698,10 | 0,00 |
| | 43224000 Entgelte für das Bestattungswesen | | 10.000 | 0 | 0,00 | 0,00 | 0,00 | 10.000,00 | 0,00 | 10.000,00 | 10.057,50 | 57,50 | 8.907,50 | 1.150,00 | 0,00 |
| | 43229000 Entgelte für Sonstiges | | 91.100 | 11.000 | 0,00 | 0,00 | 0,00 | 102.100,00 | 0,00 | 102.100,00 | 90.001,59 | -12.098,41 | 77.928,47 | 12.073,12 | 0,00 |
| | 43290000 Sonstige Entgelte, Kostenerstattungen | | 300 | 0 | 0,00 | 0,00 | 0,00 | 300,00 | 0,00 | 300,00 | 4.193,74 | 3.893,74 | 3.874,45 | 319,29 | 0,00 |
| | 43710000 Erträge aus der Auflösung von Sonderposten für Beiträge und ähnliche Entgelte | | 32.800 | 0 | 0,00 | 0,00 | 0,00 | 32.800,00 | 0,00 | 32.800,00 | 33.662,94 | 862,94 | 33.553,80 | 109,14 | 0,00 |
| | 43900001 Ertrag aus der Auflösung von Rechnungsabgrenzungsposten für Grabnutzungsentgelte | | 18.800 | 0 | 0,00 | 0,00 | 0,00 | 18.800,00 | 0,00 | 18.800,00 | 24.590,74 | 5.790,74 | 22.996,24 | 1.594,50 | 0,00 |
| 05 | + Privatrechtliche Leistungsentgelte | | 39.800 | 0 | 0,00 | 8.325,00 | 0,00 | 48.125,00 | 0,00 | 48.125,00 | 27.944,13 | -20.180,87 | 16.798,12 | 11.146,01 | 0,00 |
| | 44110000 Mieten und Pachten | | 0 | 0 | 0,00 | 0,00 | 0,00 | 0,00 | 0,00 | 0,00 | 580,00 | 580,00 | 200,00 | 380,00 | 0,00 |
| | 44160000 Eintrittsgelder für kulturelle oder sportliche Veranstaltungen und Einrichtungen | | 6.000 | 0 | 0,00 | 8.325,00 | 0,00 | 14.325,00 | 0,00 | 14.325,00 | 14.325,00 | 0,00 | 3.035,00 | 11.290,00 | 0,00 |
| | 44190000 Sonstige privatrechtliche Leistungsentgelte | | 30.800 | 0 | 0,00 | 0,00 | 0,00 | 30.800,00 | 0,00 | 30.800,00 | 9.306,41 | -21.493,59 | 9.598,28 | -291,87 | 0,00 |
| | 44190003 Sondernutzungserlaubnisse | | 3.000 | 0 | 0,00 | 0,00 | 0,00 | 3.000,00 | 0,00 | 3.000,00 | 3.732,72 | 732,72 | 3.964,84 | -232,12 | 0,00 |
| 06 | + Kostenerstattungen und Kostenumlagen | | 3.484.400 | 0 | 0,00 | 13.724,91 | 0,00 | 3.498.124,91 | 0,00 | 3.498.124,91 | 3.337.392,87 | -160.732,04 | 3.096.118,89 | 241.273,98 | 0,00 |
| | 44231000 Kostenerstattungen und Kostenumlagen von Eigenbetrieben | | 36.000 | 0 | 0,00 | 8.358,65 | 0,00 | 44.358,65 | 0,00 | 44.358,65 | 39.802,56 | -4.556,09 | 44.263,65 | -4.461,09 | 0,00 |
| | 44241000 Kostenerstattungen und Kostenumlagen vom Bund | | 0 | 0 | 0,00 | 0,00 | 0,00 | 0,00 | 0,00 | 0,00 | 5,28 | 5,28 | 0,00 | 5,28 | 0,00 |
| | 44242000 Kostenerstattungen und Kostenumlagen vom Land | | 200 | 0 | 0,00 | 0,00 | 0,00 | 200,00 | 0,00 | 200,00 | 298,71 | 98,71 | 16.966,45 | -16.667,74 | 0,00 |
| | 44243000 Kostenerstattungen und Kostenumlagen von Gemeinden und Gemeindeverbänden | | 188.000 | 0 | 0,00 | 0,00 | 0,00 | 188.000,00 | 0,00 | 188.000,00 | 208.902,57 | 20.902,57 | 201.774,55 | 7.128,02 | 0,00 |
| | 44243001 Kostenerstattungen vom Amt | | 3.136.000 | 0 | 0,00 | 0,00 | 0,00 | 3.136.000,00 | 0,00 | 3.136.000,00 | 3.019.399,35 | -116.600,65 | 2.750.889,85 | 268.509,50 | 0,00 |
| | 44259000 Kostenerstattungen und Kostenumlagen vom sonstigen privaten Bereich | | 71.900 | 0 | 0,00 | 600,00 | 0,00 | 72.500,00 | 0,00 | 72.500,00 | 48.248,53 | -24.251,47 | 59.235,95 | -10.987,42 | 0,00 |
| | 44259001 Kostenerstattungen von Sonstigen | | 1.300 | 0 | 0,00 | 0,00 | 0,00 | 1.300,00 | 0,00 | 1.300,00 | 2.866,07 | 1.566,07 | 3.904,77 | -1.038,70 | 0,00 |
| | 44290000 Kostenerstattungen und Kostenumlagen von Sonstigen | | 51.000 | 0 | 0,00 | 4.766,26 | 0,00 | 55.766,26 | 0,00 | 55.766,26 | 16.470,05 | -39.296,21 | 19.083,67 | -2.613,62 | 0,00 |
| | 44291100 Kostenerstattungen Straßen | | 0 | 0 | 0,00 | 0,00 | 0,00 | 0,00 | 0,00 | 0,00 | 1.399,75 | 1.399,75 | 0,00 | 1.399,75 | 0,00 |
| 07 | + Andere aktivierte Eigenleistungen | | 0 | 0 | 0,00 | 0,00 | 0,00 | 0,00 | 0,00 | 0,00 | 11.861,03 | 11.861,03 | 8.073,85 | 3.787,18 | 0,00 |
| | 45210000 Aktivierte Personalkosten | | 0 | 0 | 0,00 | 0,00 | 0,00 | 0,00 | 0,00 | 0,00 | 11.861,03 | 11.861,03 | 8.073,85 | 3.787,18 | 0,00 |
| 08 | + Zinserträge und sonstige Finanzerträge | | 526.600 | 8.500 | 0,00 | 0,00 | 0,00 | 535.100,00 | 0,00 | 535.100,00 | 539.142,97 | 4.042,97 | 975.346,14 | -436.203,17 | 0,00 |
| | 47131000 Zinserträge von Eigenbetrieben | | 474.000 | 0 | 0,00 | 0,00 | 0,00 | 474.000,00 | 0,00 | 474.000,00 | 431.186,31 | -42.813,69 | 787.167,47 | -355.981,16 | 0,00 |
| | 47159000 Zinserträge von sonstigen Banken und Sparkassen | | 0 | 8.500 | 0,00 | 0,00 | 0,00 | 8.500,00 | 0,00 | 8.500,00 | 8.564,35 | 64,35 | 30.676,99 | -22.112,64 | 0,00 |
| | 47160000 Zinserträge vom sonstigen inländischen Bereich | | 100 | 0 | 0,00 | 0,00 | 0,00 | 100,00 | 0,00 | 100,00 | 178,07 | 78,07 | 0,00 | 178,07 | 0,00 |
| | 47500000 Finanzerträge aus Beteiligungen an assoziierten Unternehmen | | 51.500 | 0 | 0,00 | 0,00 | 0,00 | 51.500,00 | 0,00 | 51.500,00 | 46.406,33 | -5.093,67 | 46.167,13 | 239,20 | 0,00 |
| | 47600000 Finanzerträge aus Sondervermögen mit | | | | | | | | | | | | | | |

Ergebnisrechnung 2023

| Nr. | Ertrags- und Aufwandsarten (gemäß § 44 Absatz 2 GemHVO-Doppik) | Verweis auf Anhang (lfd. Nr.) | Ansatz 2023 | Verände- rung durch Nachtrag 2023 | über- und außerplan- mäßige Aufwen- dungen 2023 | zweck- gebundene Mehrerträge und ent- sprechende -aufwen- dungen 2023 | Inanspruch- nahme der ein- oder ge- genseitigen Deckungs- fähigkeit 2023 | Ermächti- gungen 2023 | übertragene Ermächti- gungen aus Haushalts- vorjahren | Gesamt- ermäch- tigungen 2023 | Ergebnis 2023 | Abweichung 2023 | Ergebnis 2022 | Ergebnis- veränderung gegenüber 2022 | Übertra- gung von Ermäch- tigungen in Haushalts- folgejahre |
|--|---|--|----------------|--|--|--|--|-----------------------------|---|--|------------------|--------------------|------------------|---|--|
| | | | | | | | | | | | | | | | |
| | | | | | | | | | | | in EUR | | | | |
| | | | 1 | 2 | 3 | 4 | 5 | 6 | 7 | 8 | 9 | 10 | 11 | 12 | 13 |
| 09 | Sonderrechnung, Zweckverbänden, Anstalten des öffentlichen Rechts und rechtsfähigen kommunalen Stiftungen | | 0 | 0 | 0,00 | 0,00 | 0,00 | 0,00 | 0,00 | 0,00 | 31.050,91 | 31.050,91 | 110.534,55 | -79.483,64 | 0,00 |
| | 47920000 Vollverzinsung aus Gewerbesteuer (§ 233a AO) | | 1.000 | 0 | 0,00 | 0,00 | 0,00 | 1.000,00 | 0,00 | 1.000,00 | 21.757,00 | 20.757,00 | 800,00 | 20.957,00 | 0,00 |
| | + Sonstige Erträge | | 164.200 | 70.000 | 0,00 | 1.000,00 | 0,00 | 235.200,00 | 0,00 | 235.200,00 | 399.231,58 | 164.031,58 | 181.059,21 | 218.172,37 | 0,00 |
| | 46113000 Erträge aus der Veräußerung von beweglichen Vermögensgegenständen oberhalb der Wertgrenze i. H. v. 410 Euro / ab 2017 1.000 EUR | | 0 | 0 | 0,00 | 0,00 | 0,00 | 0,00 | 0,00 | 0,00 | 5.999,00 | 5.999,00 | 0,00 | 5.999,00 | 0,00 |
| | 46210000 Ordnungsrechtliche Erträge (Bußgelder, Verwarnungsgelder u.a.) | | 6.000 | 0 | 0,00 | 0,00 | 0,00 | 6.000,00 | 0,00 | 6.000,00 | 3.254,50 | -2.745,50 | 3.414,01 | -159,51 | 0,00 |
| | 46220000 Säumniszuschläge, Mahngebühren, Zustellungsgebühren und u.a. | | 4.000 | 0 | 0,00 | 0,00 | 0,00 | 4.000,00 | 0,00 | 4.000,00 | 5.769,08 | 1.769,08 | 4.165,24 | 1.603,84 | 0,00 |
| | 46220001 Säumniszuschläge und Mahngebühren alle Gemeinden (PK) | | 25.000 | 0 | 0,00 | 0,00 | 0,00 | 25.000,00 | 0,00 | 25.000,00 | 18.218,38 | -6.781,62 | 18.820,00 | -601,62 | 0,00 |
| | 46250001 Konzessionsabgaben Strom | | 105.600 | 0 | 0,00 | 0,00 | 0,00 | 105.600,00 | 0,00 | 105.600,00 | 112.165,29 | 6.565,29 | 103.347,73 | 8.817,56 | 0,00 |
| | 46250002 Konzessionsabgaben Gas | | 12.000 | 0 | 0,00 | 0,00 | 0,00 | 12.000,00 | 0,00 | 12.000,00 | 14.453,00 | 2.453,00 | 12.673,77 | 1.779,23 | 0,00 |
| | 46270000 Versicherungserstattungen | | 0 | 0 | 0,00 | 0,00 | 0,00 | 0,00 | 0,00 | 0,00 | 12,34 | 12,34 | 12,57 | -0,23 | 0,00 |
| | 46290000 Sonstige laufende Erträge (Spenden, Regressansprüche) | | 11.600 | 0 | 0,00 | 1.000,00 | 0,00 | 12.600,00 | 0,00 | 12.600,00 | 10.261,48 | -2.338,52 | 9.753,49 | 507,99 | 0,00 |
| | 46290002 Erstattung Zinsersparnis durch Ablösung KAF- Darlehen | | 0 | 0 | 0,00 | 0,00 | 0,00 | 0,00 | 0,00 | 0,00 | 0,00 | 0,00 | 1.299,22 | -1.299,22 | 0,00 |
| | 46611000 Erträge aus der Auflösung von Wertberichtigungen auf Forderungen | | 0 | 0 | 0,00 | 0,00 | 0,00 | 0,00 | 0,00 | 0,00 | 32.405,66 | 32.405,66 | 8.637,48 | 23.768,18 | 0,00 |
| 46614000 Erträge aus der Auflösung von Rückstellungen | | 0 | 0 | 0,00 | 0,00 | 0,00 | 0,00 | 0,00 | 0,00 | 57.607,00 | 57.607,00 | 0,00 | 57.607,00 | 0,00 | |
| 46621000 bei immateriellen Vermögensgegenständen und Vermögensgegenständen des Sachanlagevermögens | | 0 | 0 | 0,00 | 0,00 | 0,00 | 0,00 | 0,00 | 0,00 | 0,00 | 0,00 | 18.935,70 | -18.935,70 | 0,00 | |
| 46710000 Ausgleichsbeträge (§ 154 BauGB) Städtebauliches Sondervermögen | | 0 | 70.000 | 0,00 | 0,00 | 0,00 | 70.000,00 | 0,00 | 70.000,00 | 80.190,61 | 10.190,61 | 0,00 | 80.190,61 | 0,00 | |
| 46790000 Sonstige Erträge Städtebauliches Sondervermögen | | 0 | 0 | 0,00 | 0,00 | 0,00 | 0,00 | 0,00 | 0,00 | 58.895,24 | 58.895,24 | 0,00 | 58.895,24 | 0,00 | |
| 10 | Summe 1 bis 9 Summe der Erträge (Summe der Nummern 1 bis 9) | | 10.126.600 | 1.100.900 | 0,00 | 98.423,39 | 0,00 | 11.325.923,39 | 0,00 | 11.325.923,39 | 14.804.150,62 | 3.478.227,23 | 13.807.015,82 | 997.134,80 | 0,00 |
| 11 | - Personalaufwendungen | | 3.701.000 | 0 | 0,00 | 0,00 | 0,00 | 3.701.000,00 | 0,00 | 3.701.000,00 | 3.560.823,88 | -140.176,12 | 3.447.266,40 | 113.557,48 | 0,00 |
| 50110000 Aufwendungen für ehrenamtlich Tätige (Bürgermeister, Amtsvorsteher) | | 7.900 | 0 | 0,00 | 0,00 | 0,00 | 7.900,00 | 0,00 | 7.900,00 | 6.548,39 | -1.351,61 | 6.290,32 | 258,07 | 0,00 | |
| 50130000 Aufwendungen für ehrenamtlich Tätige (Rats- /Vertretungs- und Ausschussmitglieder) | | 30.000 | 0 | 0,00 | 0,00 | 0,00 | 30.000,00 | 0,00 | 30.000,00 | 24.350,00 | -5.650,00 | 24.560,00 | -210,00 | 0,00 | |
| 50190000 Aufwendungen für sonstige ehrenamtlich Tätige (ehrenamtlich Tätige der Feuerwehr, berufene Bürger in Ausschüssen, u.a.) | | 3.600 | 0 | 0,00 | 0,00 | 0,00 | 3.600,00 | 0,00 | 3.600,00 | 3.480,00 | -120,00 | 3.480,00 | 0,00 | 0,00 | |
| 50190002 Aufwandsentschädigung Schiedsstelle | | 1.500 | 0 | 0,00 | 0,00 | 0,00 | 1.500,00 | 0,00 | 1.500,00 | 1.440,00 | -60,00 | 1.440,00 | 0,00 | 0,00 | |
| 50190003 Aufwandsentschädigung für Sonstige | | 5.000 | 0 | 0,00 | 0,00 | 0,00 | 5.000,00 | 0,00 | 5.000,00 | 5.040,00 | 40,00 | 5.040,00 | 0,00 | 0,00 | |
| 50211000 Dienstbezüge Beamte | | 352.900 | 0 | 0,00 | 0,00 | 0,00 | 352.900,00 | 0,00 | 352.900,00 | 300.629,38 | -52.270,62 | 343.898,22 | -43.268,84 | 0,00 | |
| 50221000 Dienstbezüge Arbeitnehmer | | 2.296.700 | 0 | 0,00 | 0,00 | 0,00 | 2.296.700,00 | 0,00 | 2.296.700,00 | 2.334.482,13 | 37.782,13 | 2.072.600,64 | 261.881,49 | 0,00 | |

Ergebnisrechnung 2023

| Nr. | Ertrags- und Aufwandsarten (gemäß § 44 Absatz 2 GemHVO-Doppik) | Verweis auf Anhang (Ifd. Nr.) | Ansatz 2023 | Verände- rung durch Nachtrag 2023 | über- und außerplan- mäßige Aufwen- dungen 2023 | zweck- gebundene Mehrerträge und ent- sprechende -aufwen- dungen 2023 | Inanspruch- nahme der ein- oder ge- genseitigen Deckungs- fähigkeit 2023 | Ermächti- gungen 2023 | übertragene Ermächti- gungen aus Haushalts- vorjahren | Gesamt- ermäch- tigungen 2023 | Ergebnis 2023 | Abweichung 2023 | Ergebnis 2022 | Ergebnis- veränderung gegenüber 2022 | Übertra- gung von Ermäch- tigungen in Haushalts- folgejahre |
|--------|--|--|----------------|--|--|--|--|-----------------------------|---|--|------------------|--------------------|------------------|---|---|
| in EUR | | | | | | | | | | | | | | | |
| | | | 1 | 2 | 3 | 4 | 5 | 6 | 7 | 8 | 9 | 10 | 11 | 12 | 13 |
| | 50291000 Dienstbezüge Sonstige | | 10.700 | 0 | 0,00 | 0,00 | 0,00 | 10.700,00 | 0,00 | 10.700,00 | 16.572,00 | 5.872,00 | 25.201,00 | -8.629,00 | 0,00 |
| | 50293000 sonstige Aufwendungen | | 40.700 | 0 | 0,00 | 0,00 | 0,00 | 40.700,00 | 0,00 | 40.700,00 | 39.669,59 | -1.030,41 | 36.109,63 | 3.559,96 | 0,00 |
| | 50310000 Beamte Beiträge zu Versorgungskassen | | 168.300 | 0 | 0,00 | 0,00 | 0,00 | 168.300,00 | 0,00 | 168.300,00 | 142.587,97 | -25.712,03 | 155.888,95 | -13.300,98 | 0,00 |
| | 50320000 Arbeitnehmer Beiträge zu Versorgungskassen | | 91.900 | 0 | 0,00 | 0,00 | 0,00 | 91.900,00 | 0,00 | 91.900,00 | 85.367,19 | -6.532,81 | 79.322,79 | 6.044,40 | 0,00 |
| | 50420000 Beiträge zur gesetzlichen Sozialversicherung Arbeitnehmer | | 525.700 | 0 | 0,00 | 0,00 | 0,00 | 525.700,00 | 0,00 | 525.700,00 | 462.230,49 | -63.469,51 | 425.092,40 | 37.138,09 | 0,00 |
| | 50510000 Beihilfen, Unterstützungsleistungen und dergleichen Beamte | | 14.100 | 0 | 0,00 | 0,00 | 0,00 | 14.100,00 | 0,00 | 14.100,00 | 10.944,71 | -3.155,29 | 6.940,45 | 4.004,26 | 0,00 |
| | 50711000 Pensionsrückstellungen Beamte 0310 | | 102.700 | 0 | 0,00 | 0,00 | 0,00 | 102.700,00 | 0,00 | 102.700,00 | 97.318,90 | -5.381,10 | 203.163,40 | -105.844,50 | 0,00 |
| | 50711100 Pensionsrückstellungen Beamte 0200 | | 22.500 | 0 | 0,00 | 0,00 | 0,00 | 22.500,00 | 0,00 | 22.500,00 | 11.640,10 | -10.859,90 | 14.671,60 | -3.031,50 | 0,00 |
| | 50712000 Beihilferückstellungen Beamte 0310 | | 21.800 | 0 | 0,00 | 0,00 | 0,00 | 21.800,00 | 0,00 | 21.800,00 | 16.544,21 | -5.255,79 | 40.632,68 | -24.088,47 | 0,00 |
| | 50712100 Beihilferückstellungen Beamte 0200 | | 5.000 | 0 | 0,00 | 0,00 | 0,00 | 5.000,00 | 0,00 | 5.000,00 | 1.978,82 | -3.021,18 | 2.934,32 | -955,50 | 0,00 |
| 12 | - Versorgungsaufwendungen | | 356.000 | 0 | 0,00 | 0,00 | 0,00 | 356.000,00 | 0,00 | 356.000,00 | 245.298,28 | -110.701,72 | 391.220,57 | -145.922,29 | 0,00 |
| | 51110000 Versorgungsaufwendungen Beamte | | 356.000 | 0 | 0,00 | 0,00 | 0,00 | 356.000,00 | 0,00 | 356.000,00 | 245.298,28 | -110.701,72 | 391.220,57 | -145.922,29 | 0,00 |
| 13 | - Aufwendungen für Sach- und Dienstleistungen | | 1.028.400 | 162.300 | 0,00 | 15.500,00 | 0,00 | 1.206.200,00 | 0,00 | 1.206.200,00 | 1.026.722,57 | -179.477,43 | 1.116.943,48 | -90.220,91 | 66.900,00 |
| | 52201000 Aufwendungen für Energie / Wasser / Abwasser / Abfall | | 12.000 | 7.300 | 0,00 | 0,00 | 0,00 | 19.300,00 | 0,00 | 19.300,00 | 12.839,41 | -6.460,59 | 6.201,14 | 6.638,27 | 0,00 |
| | 52210000 Aufwendungen für Abfall | | 12.000 | 0 | 0,00 | 0,00 | 0,00 | 12.000,00 | 0,00 | 12.000,00 | 16.903,57 | 4.903,57 | 19.278,05 | -2.374,48 | 0,00 |
| | 52260000 Aufwendungen für Strom | | 48.000 | 0 | 0,00 | 0,00 | 0,00 | 48.000,00 | 0,00 | 48.000,00 | 28.239,18 | -19.760,82 | 41.462,24 | -13.223,06 | 0,00 |
| | 52310000 Unterhaltung der Grundstücke, Außenanlagen, Gebäude und Gebäudeeinrichtungen | | 0 | 45.000 | 0,00 | 0,00 | 0,00 | 45.000,00 | 0,00 | 45.000,00 | 27.714,04 | -17.285,96 | 0,00 | 27.714,04 | 17.200,00 |
| | 52310100 Unterhaltung der Grundstücke, Außenanlagen, Gebäude und Gebäudeeinrichtungen | | 19.000 | 0 | 0,00 | 0,00 | 0,00 | 19.000,00 | 0,00 | 19.000,00 | 6.131,95 | -12.868,05 | 11.475,98 | -5.344,03 | 0,00 |
| | 52310111 Unterhaltung Objekt 1 | | 200 | 0 | 0,00 | 0,00 | 0,00 | 200,00 | 0,00 | 200,00 | 212,65 | 12,65 | 0,00 | 212,65 | 0,00 |
| | 52311000 Unterhaltung Grundstücke (Werterhaltung) | | 6.000 | 0 | 0,00 | 0,00 | 0,00 | 6.000,00 | 0,00 | 6.000,00 | 4.709,21 | -1.290,79 | 1.599,72 | 3.109,49 | 0,00 |
| | 52320001 Gebäudereinigung | | 163.800 | 0 | 0,00 | 0,00 | 0,00 | 163.800,00 | 0,00 | 163.800,00 | 183.738,83 | 19.938,83 | 187.012,38 | -3.273,55 | 0,00 |
| | 52320100 Bewirtschaftung Grundstücke, Außenanlagen, Gebäude und Gebäudeeinrichtungen | | 347.500 | 22.000 | 0,00 | 14.500,00 | 0,00 | 384.000,00 | 0,00 | 384.000,00 | 322.510,73 | -61.489,27 | 314.299,15 | 8.211,58 | 0,00 |
| | 52320200 Bewirtschaftung Objekt 1 | | 800 | 0 | 0,00 | 0,00 | 0,00 | 800,00 | 0,00 | 800,00 | 373,50 | -426,50 | 373,50 | 0,00 | 0,00 |
| | 52338000 Unterhaltung Straßen, Wege, Plätze und Verkehrsmittelanlagen | | 27.500 | 0 | 0,00 | 1.000,00 | 0,00 | 28.500,00 | 0,00 | 28.500,00 | 47.134,16 | 18.634,16 | 21.713,96 | 25.420,20 | 0,00 |
| | 52338001 Baumpflege und Baumschnitt | | 25.000 | 0 | 0,00 | 0,00 | 0,00 | 25.000,00 | 0,00 | 25.000,00 | 13.111,54 | -11.888,46 | 13.144,80 | -33,26 | 0,00 |
| | 52338002 Straßenmarkierungen | | 500 | 0 | 0,00 | 0,00 | 0,00 | 500,00 | 0,00 | 500,00 | 0,00 | -500,00 | 44,97 | -44,97 | 0,00 |
| | 52338003 Straßenreinigung und Winterdienst | | 35.000 | 10.000 | 0,00 | 0,00 | 0,00 | 45.000,00 | 0,00 | 45.000,00 | 28.142,05 | -16.857,95 | 38.459,16 | -10.317,11 | 0,00 |
| | 52339001 Unterhaltung Straßenbeleuchtung | | 15.000 | 0 | 0,00 | 0,00 | 0,00 | 15.000,00 | 0,00 | 15.000,00 | 9.479,58 | -5.520,42 | 15.115,77 | -5.636,19 | 0,00 |
| | 52339004 Unterhaltung sonstiges unbewegliches Infrastrukturvermögen | | 3.000 | 0 | 0,00 | 0,00 | 0,00 | 3.000,00 | 0,00 | 3.000,00 | 1.589,96 | -1.410,04 | 1.559,67 | 30,29 | 0,00 |
| | 52350100 Unterhaltung von Fahrzeugen | | 84.200 | 4.000 | 0,00 | 0,00 | 0,00 | 88.200,00 | 0,00 | 88.200,00 | 78.126,81 | -10.073,19 | 99.511,70 | -21.384,89 | 0,00 |
| | 52351000 Wartungs- und Instandsetzungskosten der | | | | | | | | | | | | | | |

Ergebnisrechnung 2023

| Nr. | Ertrags- und Aufwandsarten (gemäß § 44 Absatz 2 GemHVO-Doppik) | Verweis auf Anhang (Ifd. Nr.) | Ansatz 2023 | Verände- rung durch Nachtrag 2023 | über- und außerplan- mäßige Aufwen- dungen 2023 | zweck- gebundene Mehrerträge und ent- sprechende -aufwen- dungen 2023 | Inanspruch- nahme der ein- oder ge- genseitigen Deckungs- fähigkeit 2023 | Ermächti- gungen 2023 | übertragene Ermächti- gungen aus Haushalts- vorjahren | Gesamt- ermäch- tigungen 2023 | Ergebnis 2023 | Abweichung 2023 | Ergebnis 2022 | Ergebnis- veränderung gegenüber 2022 | Übertra- gung von Ermäch- tigungen in Haushalts- folgejahre |
|----------|--|--|----------------|--|--|--|--|-----------------------------|---|--|------------------|--------------------|------------------|---|---|
| in EUR | | | | | | | | | | | | | | | |
| | | | 1 | 2 | 3 | 4 | 5 | 6 | 7 | 8 | 9 | 10 | 11 | 12 | 13 |
| | Fahrzeuge | | 7.500 | 1.500 | 0,00 | 0,00 | 0,00 | 9.000,00 | 0,00 | 9.000,00 | 10.575,01 | 1.575,01 | 7.476,80 | 3.098,21 | 0,00 |
| 52380000 | Unterhaltung Geringwertige Geräte, Ausstattungs-, Ausrüstungs- und sonstige Gebrauchsgegenstände | | 84.800 | 0 | 0,00 | 0,00 | 0,00 | 84.800,00 | 0,00 | 84.800,00 | 71.958,83 | -12.841,17 | 81.656,32 | -9.697,49 | 0,00 |
| 52380001 | Anlagevermögen bis 1.000 EUR Einzelerfassung | | 64.000 | 72.500 | 0,00 | 0,00 | 0,00 | 136.500,00 | 0,00 | 136.500,00 | 71.946,73 | -64.553,27 | 176.979,06 | -105.032,33 | 49.700,00 |
| 52450000 | Lehr- und Unterrichtsmittel (Landkarten, Filme, Zeichnungen, physikalische und chemische Stoffe, u.ä.) | | 28.000 | 0 | 0,00 | 0,00 | 0,00 | 28.000,00 | 0,00 | 28.000,00 | 26.616,12 | -1.383,88 | 26.615,52 | 0,60 | 0,00 |
| 52460000 | Lernmittel (Schulbücher, Werkstoffe, u.ä.) | | 10.600 | 0 | 0,00 | 0,00 | 0,00 | 10.600,00 | 0,00 | 10.600,00 | 9.594,04 | -1.005,96 | 13.289,71 | -3.695,67 | 0,00 |
| 52480000 | Aufwand für Sonstige bezogene Leistungen (Sportstätten- und Schwimmbadfahrten) | | 2.000 | 0 | 0,00 | 0,00 | 0,00 | 2.000,00 | 0,00 | 2.000,00 | 1.765,60 | -234,40 | 1.215,00 | 550,60 | 0,00 |
| 52490000 | Sonstige Aufwendungen für Sachleistungen und Verbrauchsmittel | | 20.200 | 0 | 0,00 | 0,00 | 0,00 | 20.200,00 | 0,00 | 20.200,00 | 9.919,49 | -10.280,51 | 14.542,54 | -4.623,05 | 0,00 |
| 52490001 | weitere Verwaltungs- und Betriebsauszahlungen | | 600 | 0 | 0,00 | 0,00 | 0,00 | 600,00 | 0,00 | 600,00 | 6.093,10 | 5.493,10 | 3.747,83 | 2.345,27 | 0,00 |
| 52490002 | weitere Verwaltungs- und Betriebsauszahlungen (umlagefähig) | | 200 | 0 | 0,00 | 0,00 | 0,00 | 200,00 | 0,00 | 200,00 | 1.551,53 | 1.351,53 | 371,28 | 1.180,25 | 0,00 |
| 52531000 | Kostenerstattungen an Eigenbetriebe | | 10.000 | 0 | 0,00 | 0,00 | 0,00 | 10.000,00 | 0,00 | 10.000,00 | 16.357,17 | 6.357,17 | 6.710,97 | 9.646,20 | 0,00 |
| 52542000 | Kostenerstattungen an das Land | | 1.000 | 0 | 0,00 | 0,00 | 0,00 | 1.000,00 | 0,00 | 1.000,00 | 0,00 | -1.000,00 | 0,00 | 0,00 | 0,00 |
| 52612200 | Vergütung Sanierungsträger | | 0 | 0 | 0,00 | 0,00 | 0,00 | 0,00 | 0,00 | 0,00 | 14.034,48 | 14.034,48 | 12.998,40 | 1.036,08 | 0,00 |
| 52620000 | Sonstige Aufwendungen des Grundstücksverkehrs / Vertriebskosten | | 0 | 0 | 0,00 | 0,00 | 0,00 | 0,00 | 0,00 | 0,00 | 5.348,00 | 5.348,00 | 63,19 | 5.284,81 | 0,00 |
| 52696000 | Aufwendungen für Städtebauliches Sondervermögen: Sonstige | | 0 | 0 | 0,00 | 0,00 | 0,00 | 0,00 | 0,00 | 0,00 | 5,30 | 5,30 | 24,67 | -19,37 | 0,00 |
| 14 | - Abschreibungen | | 501.100 | 0 | 0,00 | 0,00 | 0,00 | 501.100,00 | 0,00 | 501.100,00 | 609.201,87 | 108.101,87 | 598.487,30 | 10.714,57 | 0,00 |
| 53201000 | Abschreibungen auf immaterielle Vermögensgegenstände | | 5.100 | 0 | 0,00 | 0,00 | 0,00 | 5.100,00 | 0,00 | 5.100,00 | 70.127,47 | 65.027,47 | 69.896,78 | 230,69 | 0,00 |
| 53230000 | Geleistete Investitionszuschüsse | | 1.400 | 0 | 0,00 | 0,00 | 0,00 | 1.400,00 | 0,00 | 1.400,00 | 1.339,84 | -60,16 | 1.339,85 | -0,01 | 0,00 |
| 53301000 | Abschreibungen auf unbebaute Grundstücke und grundstücksgleiche Rechte | | 0 | 0 | 0,00 | 0,00 | 0,00 | 0,00 | 0,00 | 0,00 | 1.801,13 | 1.801,13 | 0,00 | 1.801,13 | 0,00 |
| 53490000 | Abschreibungen auf bebaute Grundstücke und grundstücksgleiche Rechte mit sonstigen Gebäuden | | 800 | 0 | 0,00 | 0,00 | 0,00 | 800,00 | 0,00 | 800,00 | 1.785,22 | 985,22 | 1.135,71 | 649,51 | 0,00 |
| 53580000 | Abschreibungen auf Straßen, Wege, Plätze und Verkehrslenkungsanlagen | | 397.000 | 0 | 0,00 | 0,00 | 0,00 | 397.000,00 | 0,00 | 397.000,00 | 406.995,31 | 9.995,31 | 411.086,05 | -4.090,74 | 0,00 |
| 53590000 | Abschreibungen auf Sonstige Bauten des Infrastrukturvermögens | | 4.000 | 0 | 0,00 | 0,00 | 0,00 | 4.000,00 | 0,00 | 4.000,00 | 6.166,94 | 2.166,94 | 4.459,64 | 1.707,30 | 0,00 |
| 53720000 | Abschreibungen auf Kulturdenkmäler | | 100 | 0 | 0,00 | 0,00 | 0,00 | 100,00 | 0,00 | 100,00 | 17,33 | -82,67 | 17,33 | 0,00 | 0,00 |
| 53810000 | Abschreibungen auf Fahrzeuge | | 56.300 | 0 | 0,00 | 0,00 | 0,00 | 56.300,00 | 0,00 | 56.300,00 | 63.441,96 | 7.141,96 | 69.303,82 | -5.861,86 | 0,00 |
| 53820000 | Abschreibungen auf Maschinen und technische Anlagen | | 6.600 | 0 | 0,00 | 0,00 | 0,00 | 6.600,00 | 0,00 | 6.600,00 | 16.853,62 | 10.253,62 | 14.223,73 | 2.629,89 | 0,00 |
| 53830000 | Abschreibungen auf Betriebsvorrichtungen | | 5.900 | 0 | 0,00 | 0,00 | 0,00 | 5.900,00 | 0,00 | 5.900,00 | 6.110,75 | 210,75 | 8.719,08 | -2.608,33 | 0,00 |
| 53850100 | Abschreibungen auf Betriebs- und Geschäftsausstattung | | 23.900 | 0 | 0,00 | 0,00 | 0,00 | 23.900,00 | 0,00 | 23.900,00 | 34.562,30 | 10.662,30 | 18.305,31 | 16.256,99 | 0,00 |
| 15 | - Zuwendungen, Umlagen und sonstige Transferaufwendungen | | 3.764.900 | 270.600 | 0,00 | 60.873,48 | 0,00 | 4.096.373,48 | 0,00 | 4.096.373,48 | 4.537.658,47 | 441.284,99 | 3.455.382,21 | 1.082.276,26 | 0,00 |
| 54120000 | Zuweisungen und Zuschüsse für laufende Zwecke an Unternehmen, mit denen ein | | 2.100 | 0 | 0,00 | 0,00 | 0,00 | 2.100,00 | 0,00 | 2.100,00 | 0,00 | -2.100,00 | 2.100,00 | -2.100,00 | 0,00 |

Ergebnisrechnung 2023

| Nr. | Ertrags- und Aufwandsarten (gemäß § 44 Absatz 2 GemHVO-Doppik) | Verweis auf Anhang (Ifd. Nr.) | Ansatz 2023 | Verände- rung durch Nachtrag 2023 | über- und außerplan- mäßige Aufwen- dungen 2023 | zweck- gebundene Mehrerträge und ent- sprechende -aufwen- dungen 2023 | Inanspruch- nahme der ein- oder ge- genseitigen Deckungs- fähigkeit 2023 | Ermächti- gungen 2023 | übertragene Ermächti- gungen aus Haushalts- vorjahren | Gesamt- ermäch- tigungen 2023 | Ergebnis 2023 | Abweichung 2023 | Ergebnis 2022 | Ergebnis- veränderung gegenüber 2022 | Übertra- gung von Ermäch- tigungen in Haushalts- folgejahre |
|--------|---|--|----------------|--|--|--|--|-----------------------------|---|--|------------------|--------------------|------------------|---|---|
| in EUR | | | | | | | | | | | | | | | |
| | | | 1 | 2 | 3 | 4 | 5 | 6 | 7 | 8 | 9 | 10 | 11 | 12 | 13 |
| | Beteiligungsverhältnis besteht | | | | | | | | | | | | | | |
| | 54139000 Zuweisungen und Zuschüsse für laufende Zwecke Sonstige | | 30.000 | 0 | 0,00 | 0,00 | 0,00 | 30.000,00 | 0,00 | 30.000,00 | 18.135,18 | -11.864,82 | 193,20 | 17.941,98 | 0,00 |
| | 54143000 Zuweisungen und Zuschüsse für laufende Zwecke an Gemeinden und Gemeindeverbände | | 30.000 | 5.000 | 0,00 | 0,00 | 0,00 | 35.000,00 | 0,00 | 35.000,00 | 673.798,36 | 638.798,36 | 27.214,52 | 646.583,84 | 0,00 |
| | 54151000 Zuweisungen und Zuschüsse für laufende Zwecke an private Unternehmen | | 0 | 0 | 0,00 | 0,00 | 0,00 | 0,00 | 0,00 | 0,00 | 5.759,60 | 5.759,60 | 0,00 | 5.759,60 | 0,00 |
| | 54190000 Zuweisungen und Zuschüsse für laufende Zwecke an Sonstige | | 20.300 | 0 | 0,00 | 0,00 | 0,00 | 20.300,00 | 0,00 | 20.300,00 | 34.011,27 | 13.711,27 | 22.739,42 | 11.271,85 | 0,00 |
| | 54190001 Zuschuss Jugendarbeit | | 4.200 | 0 | 0,00 | 0,00 | 0,00 | 4.200,00 | 0,00 | 4.200,00 | 4.200,00 | 0,00 | 4.200,00 | 0,00 | 0,00 |
| | 54190002 Zuschuss Seniorenarbeit | | 1.800 | 0 | 0,00 | 0,00 | 0,00 | 1.800,00 | 0,00 | 1.800,00 | 563,47 | -1.236,53 | 204,10 | 359,37 | 0,00 |
| | 54190005 Zuschuss Vereine | | 1.200 | 0 | 0,00 | 0,00 | 0,00 | 1.200,00 | 0,00 | 1.200,00 | 0,00 | -1.200,00 | 909,01 | -909,01 | 0,00 |
| | 54310000 Gewerbesteuerumlage | | 77.000 | 43.000 | 0,00 | 60.873,48 | 0,00 | 180.873,48 | 0,00 | 180.873,48 | 125.279,27 | -55.594,21 | 78.491,55 | 46.787,72 | 0,00 |
| | 54421000 Allgemeine Umlagen an Landkreise | | 2.250.000 | 196.000 | 0,00 | 0,00 | 0,00 | 2.446.000,00 | 0,00 | 2.446.000,00 | 2.445.955,93 | -44,07 | 2.209.971,73 | 235.984,20 | 0,00 |
| | 54422000 Allgemeine Umlagen an Amt oder geschäftsführende Gemeinde | | 1.260.500 | 14.400 | 0,00 | 0,00 | 0,00 | 1.274.900,00 | 0,00 | 1.274.900,00 | 1.131.523,68 | -143.376,32 | 1.011.136,63 | 120.387,05 | 0,00 |
| | 54422001 Sonderumlage | | 3.800 | -3.800 | 0,00 | 0,00 | 0,00 | 0,00 | 0,00 | 0,00 | 0,00 | 0,00 | 0,00 | 0,00 | 0,00 |
| | 54430000 Allgemeine Umlagen an Zweckverbände | | 84.000 | 16.000 | 0,00 | 0,00 | 0,00 | 100.000,00 | 0,00 | 100.000,00 | 98.431,71 | -1.568,29 | 98.222,05 | 209,66 | 0,00 |
| 16 | - Aufwendungen der sozialen Sicherung | | 635.000 | 15.000 | 0,00 | 0,00 | 0,00 | 650.000,00 | 0,00 | 650.000,00 | 0,00 | -650.000,00 | 618.621,86 | -618.621,86 | 0,00 |
| | 55940000 Zuweisungen und Zuschüsse für laufende Zwecke des Bereichs soziale Sicherung an den öffentlichen Bereich | | 635.000 | 15.000 | 0,00 | 0,00 | 0,00 | 650.000,00 | 0,00 | 650.000,00 | 0,00 | -650.000,00 | 618.621,86 | -618.621,86 | 0,00 |
| 17 | - Zinsaufwendungen und sonstige Finanzaufwendungen | | 11.800 | 215.000 | 0,00 | 0,00 | 0,00 | 226.800,00 | 0,00 | 226.800,00 | 262.690,42 | 35.890,42 | 902,25 | 261.788,17 | 0,00 |
| | 57519000 Zinsaufwendungen an sonstige inländische Kreditinstitute | | 10.000 | 215.000 | 0,00 | 0,00 | 0,00 | 225.000,00 | 0,00 | 225.000,00 | 260.441,96 | 35.441,96 | 0,00 | 260.441,96 | 0,00 |
| | 57519004 Zinsaufwendungen Kredit 4 an sonstige inländische Kreditinstitute | | 800 | 0 | 0,00 | 0,00 | 0,00 | 800,00 | 0,00 | 800,00 | 747,46 | -52,54 | 902,25 | -154,79 | 0,00 |
| | 57920000 Sonstige Zinsen und sonstige Finanzaufwendungenaus der Verzinsung von sonstigen Steuernachforderungen | | 1.000 | 0 | 0,00 | 0,00 | 0,00 | 1.000,00 | 0,00 | 1.000,00 | 1.501,00 | 501,00 | 0,00 | 1.501,00 | 0,00 |
| 18 | - Sonstige Aufwendungen | | 689.900 | 25.000 | 0,00 | 22.049,91 | 0,00 | 736.949,91 | 0,00 | 736.949,91 | 723.643,03 | -13.306,88 | 740.441,11 | -16.798,08 | 0,00 |
| | 56120000 Aufwendungen für Aus- und Fortbildung, Umschulung | | 26.900 | 0 | 0,00 | 0,00 | 0,00 | 26.900,00 | 0,00 | 26.900,00 | 36.233,81 | 9.333,81 | 24.501,65 | 11.732,16 | 0,00 |
| | 56120001 Aus- und Fortbildungen | | 1.300 | 0 | 0,00 | 13.124,91 | 0,00 | 14.424,91 | 0,00 | 14.424,91 | 1.497,00 | -12.927,91 | 0,00 | 1.497,00 | 0,00 |
| | 56131000 Fahrtkostenerstattung | | 1.500 | 0 | 0,00 | 0,00 | 0,00 | 1.500,00 | 0,00 | 1.500,00 | 3.122,10 | 1.622,10 | 1.822,90 | 1.299,20 | 0,00 |
| | 56131001 Fahrtkostenerstattung (umlagefähig) | | 7.600 | 0 | 0,00 | 0,00 | 0,00 | 7.600,00 | 0,00 | 7.600,00 | 9.613,17 | 2.013,17 | 5.252,25 | 4.360,92 | 0,00 |
| | 56150000 Aufwendungen für Dienst- und Schutzkleidung, persönliche Ausrüstungsgegenstände | | 14.400 | 0 | 0,00 | 0,00 | 0,00 | 14.400,00 | 0,00 | 14.400,00 | 13.744,09 | -655,91 | 35.979,49 | -22.235,40 | 0,00 |
| | 56190000 Sonstige Personalnebenaufwendungen (auch Ausgleichsabgabe nach dem Schwerbehindertengesetz) | | 5.500 | 0 | 0,00 | 0,00 | 0,00 | 5.500,00 | 0,00 | 5.500,00 | 7.930,27 | 2.430,27 | 10.474,50 | -2.544,23 | 0,00 |
| | 56210000 Mieten, Pachten und Erbbauzinsen | | 252.500 | 0 | 0,00 | 600,00 | 0,00 | 253.100,00 | 0,00 | 253.100,00 | 244.405,55 | -8.694,45 | 242.696,25 | 1.709,30 | 0,00 |
| | 56243000 Unterhaltung Software, Updates | | 64.000 | 6.000 | 0,00 | 0,00 | 0,00 | 70.000,00 | 0,00 | 70.000,00 | 75.060,41 | 5.060,41 | 68.821,74 | 6.238,67 | 0,00 |
| | 56251000 Vergütungen einschließlich Reisekosten an Sachverständige | | 5.000 | 0 | 0,00 | 0,00 | 0,00 | 5.000,00 | 0,00 | 5.000,00 | 3.939,74 | -1.060,26 | 2.479,66 | 1.460,08 | 0,00 |

Ergebnisrechnung 2023

| Nr. | Ertrags- und Aufwandsarten (gemäß § 44 Absatz 2 GemHVO-Doppik) | Verweis auf Anhang (lfd. Nr.) | Ansatz 2023 | Verände- rung durch Nachtrag 2023 | über- und außerplan- mäßige Aufwen- dungen 2023 | zweck- gebundene Mehrerträge und ent- sprechende -aufwen- dungen 2023 | Inanspruch- nahme der ein- oder ge- genseitigen Deckungs- fähigkeit 2023 | Ermächti- gungen 2023 | übertragene Ermächti- gungen aus Haushalts- vorjahren | Gesamt- ermäch- tigungen 2023 | Ergebnis 2023 | Abweichung 2023 | Ergebnis 2022 | Ergebnis- veränderung gegenüber 2022 | Übertra- gung von Ermäch- tigungen in Haushalts- folgejahre |
|-----|---|--|----------------|--|--|--|--|-----------------------------|---|--|------------------|--------------------|------------------|---|--|
| | | | | | | | | | | | | | | | |
| | | | | | | | | | | | in EUR | | | | |
| | | | 1 | 2 | 3 | 4 | 5 | 6 | 7 | 8 | 9 | 10 | 11 | 12 | 13 |
| | 56253000 | Gerichts-, Anwalts-, Notar-, Gerichtsvollzieherkosten usw. | 500 | 0 | 0,00 | 0,00 | 0,00 | 500,00 | 0,00 | 500,00 | 618,82 | 118,82 | 3.182,95 | -2.564,13 | 0,00 |
| | 56255000 | Aufwendungen für die Erstellung von Bebauungsplänen | 0 | 5.000 | 0,00 | 0,00 | 0,00 | 5.000,00 | 0,00 | 5.000,00 | 594,65 | -4.405,35 | 1.175,03 | -580,38 | 0,00 |
| | 56259000 | Sonstige Sachverständigen-, Gerichts- und ähnliche Aufwendungen | 11.000 | 0 | 0,00 | 0,00 | 0,00 | 11.000,00 | 0,00 | 11.000,00 | 16.126,00 | 5.126,00 | 9.996,00 | 6.130,00 | 0,00 |
| | 56300000 | Geschäftsaufwendungen | 0 | 0 | 0,00 | 0,00 | 0,00 | 0,00 | 0,00 | 0,00 | 87,89 | 87,89 | 0,00 | 87,89 | 0,00 |
| | 56310000 | Büromaterial | 3.500 | 0 | 0,00 | 0,00 | 0,00 | 3.500,00 | 0,00 | 3.500,00 | 4.438,37 | 938,37 | 5.258,48 | -820,11 | 0,00 |
| | 56310001 | Büromaterial (umlagefähig) | 7.600 | 0 | 0,00 | 0,00 | 0,00 | 7.600,00 | 0,00 | 7.600,00 | 6.274,08 | -1.325,92 | 7.306,22 | -1.032,14 | 0,00 |
| | 56321000 | Bücher | 1.000 | 0 | 0,00 | 0,00 | 0,00 | 1.000,00 | 0,00 | 1.000,00 | 734,38 | -265,62 | 0,00 | 734,38 | 0,00 |
| | 56324000 | Gesetz-, Verordnungs-, Amtsblätter | 8.500 | 0 | 0,00 | 0,00 | 0,00 | 8.500,00 | 0,00 | 8.500,00 | 6.421,32 | -2.078,68 | 5.695,12 | 726,20 | 0,00 |
| | 56341000 | Fernmeldegebühren | 44.600 | 0 | 0,00 | 0,00 | 0,00 | 44.600,00 | 0,00 | 44.600,00 | 41.261,43 | -3.338,57 | 41.249,01 | 12,42 | 0,00 |
| | 56344000 | Wartung Telefon, Datenübertragungskosten | 13.000 | 0 | 0,00 | 0,00 | 0,00 | 13.000,00 | 0,00 | 13.000,00 | 15.516,75 | 2.516,75 | 7.138,59 | 8.378,16 | 0,00 |
| | 56352000 | Amtsblatt | 27.000 | 0 | 0,00 | 0,00 | 0,00 | 27.000,00 | 0,00 | 27.000,00 | 24.860,40 | -2.139,60 | 31.142,56 | -6.282,16 | 0,00 |
| | 56359000 | Sonstige Öffentliche Bekanntmachungen | 8.500 | 0 | 0,00 | 0,00 | 0,00 | 8.500,00 | 0,00 | 8.500,00 | 202,78 | -8.297,22 | 4.321,14 | -4.118,36 | 0,00 |
| | 56360000 | Öffentlichkeitsarbeit | 8.500 | 0 | 0,00 | 0,00 | 0,00 | 8.500,00 | 0,00 | 8.500,00 | 7.776,46 | -723,54 | 7.306,55 | 469,91 | 0,00 |
| | 56360001 | Partnerschaften | 3.000 | 0 | 0,00 | 0,00 | 0,00 | 3.000,00 | 0,00 | 3.000,00 | 902,39 | -2.097,61 | 550,20 | 352,19 | 0,00 |
| | 56390000 | Sonstige Geschäftsaufwendungen | 25.000 | 0 | 0,00 | 8.325,00 | 0,00 | 33.325,00 | 0,00 | 33.325,00 | 34.481,59 | 1.156,59 | 29.878,99 | 4.602,60 | 0,00 |
| | 56390001 | Sonstiger Geschäftsaufwand | 45.000 | 0 | 0,00 | 0,00 | 0,00 | 45.000,00 | 0,00 | 45.000,00 | 46.489,50 | 1.489,50 | 45.611,81 | 877,69 | 0,00 |
| | 56410000 | | 0 | 0 | 0,00 | 0,00 | 0,00 | 0,00 | 0,00 | 0,00 | 2.156,85 | 2.156,85 | 260,22 | 1.896,63 | 0,00 |
| | 56414000 | Unfallversicherungen | 22.000 | 0 | 0,00 | 0,00 | 0,00 | 22.000,00 | 0,00 | 22.000,00 | 24.090,18 | 2.090,18 | 20.812,22 | 3.277,96 | 0,00 |
| | 56419000 | Sonstige Versicherungen | 1.000 | 0 | 0,00 | 0,00 | 0,00 | 1.000,00 | 0,00 | 1.000,00 | 294,91 | -705,09 | 258,35 | 36,56 | 0,00 |
| | 56420000 | Beiträge zu Wirtschaftsverbänden, Berufsvertretungen und Vereinen | 16.000 | 0 | 0,00 | 0,00 | 0,00 | 16.000,00 | 0,00 | 16.000,00 | 15.801,33 | -198,67 | 15.803,41 | -2,08 | 0,00 |
| | 56430000 | Sonstige Beiträge | 9.500 | 0 | 0,00 | 0,00 | 0,00 | 9.500,00 | 0,00 | 9.500,00 | 7.210,00 | -2.290,00 | 13.036,30 | -5.826,30 | 0,00 |
| | 56490000 | Sonstige Aufwendungen für Beiträge, Versicherungen und Sonstiges | 49.700 | 0 | 0,00 | 0,00 | 0,00 | 49.700,00 | 0,00 | 49.700,00 | 50.504,11 | 804,11 | 48.159,34 | 2.344,77 | 0,00 |
| | 56512000 | Verluste aus dem Abgang von Sachanlagen | 0 | 0 | 0,00 | 0,00 | 0,00 | 0,00 | 0,00 | 0,00 | 79,47 | 79,47 | 26.351,14 | -26.271,67 | 0,00 |
| | 56551000 | Einzelwertberichtigung | 0 | 0 | 0,00 | 0,00 | 0,00 | 0,00 | 0,00 | 0,00 | 3.846,35 | 3.846,35 | 9.270,00 | -5.423,65 | 0,00 |
| | 56553000 | Abgang auf Forderungen | 0 | 0 | 0,00 | 0,00 | 0,00 | 0,00 | 0,00 | 0,00 | 3.232,68 | 3.232,68 | 5.923,10 | -2.690,42 | 0,00 |
| | 56690000 | Sonstige Aufwendungen für besondere Finanzauszahlungen | 0 | 0 | 0,00 | 0,00 | 0,00 | 0,00 | 0,00 | 0,00 | 10,00 | 10,00 | 0,00 | 10,00 | 0,00 |
| | 56920000 | Verfügungsmittel | 4.000 | 0 | 0,00 | 0,00 | 0,00 | 4.000,00 | 0,00 | 4.000,00 | 2.533,25 | -1.466,75 | 3.428,49 | -895,24 | 0,00 |
| | 56990000 | Sonstige laufende Aufwendungen der Verwaltungstätigkeit | 2.200 | 14.000 | 0,00 | 0,00 | 0,00 | 16.200,00 | 0,00 | 16.200,00 | 11.443,95 | -4.756,05 | 5.297,45 | 6.146,50 | 0,00 |
| | 56990001 | Sonstiger laufender Aufwand | 100 | 0 | 0,00 | 0,00 | 0,00 | 100,00 | 0,00 | 100,00 | 107,00 | 7,00 | 0,00 | 107,00 | 0,00 |
| 19 | Summe 11 bis 18 | Summe der Aufwendungen (Summe der Nummern 11 bis 18) | 10.688.100 | 687.900 | 0,00 | 98.423,39 | 0,00 | 11.474.423,39 | 0,00 | 11.474.423,39 | 10.966.038,52 | -508.384,87 | 10.369.265,18 | 596.773,34 | 66.900,00 |
| | | | | | | | | | | | | | | | |

Ergebnisrechnung 2023

| Nr. | Ertrags- und Aufwandsarten (gemäß § 44 Absatz 2 GemHVO-Doppik) | | Verweis auf Anhang (lfd. Nr.) | Ansatz 2023 | Verände- rung durch Nachtrag 2023 | über- und außerplan- mäßige Aufwen- dungen 2023 | zweck- gebundene Mehrerträge und ent- sprechende -aufwen- dungen 2023 | Inanspruch- nahme der ein- oder ge- genseitigen Deckungs- fähigkeit 2023 | Ermächti- gungen 2023 | übertragene Ermächti- gungen aus Haushalts- vorjahren | Gesamt- ermäch- tigungen 2023 | Ergebnis 2023 | Abweichung 2023 | Ergebnis 2022 | Ergebnis- veränderung gegenüber 2022 | Übertra- gung von Ermäch- tigungen in Haushalts- folgejahre |
|-----|---|--|--|----------------|--|--|--|--|-----------------------------|---|--|------------------|--------------------|------------------|---|--|
| | | | | | | | | | | | | | | | | |
| | | | | | | | | | | | | in EUR | | | | |
| | | | | 1 | 2 | 3 | 4 | 5 | 6 | 7 | 8 | 9 | 10 | 11 | 12 | 13 |
| 20 | Saldo 10,19 | Jahresergebnis (Jahresüberschuss/Jahresfehlbetrag) vor Veränderung der Rücklagen (Saldo der Nummern 10 und 19) | | -561.500 | 413.000 | 0,00 | 0,00 | 0,00 | -148.500,00 | 0,00 | -148.500,00 | 3.838.112,10 | 3.986.612,10 | 3.437.750,64 | 400.361,46 | -66.900,00 |
| 21 | - | Einstellung in die Kapitalrücklage | | 0 | 0 | 0,00 | 0,00 | 0,00 | 0,00 | 0,00 | 0,00 | 3.267.550,31 | 3.267.550,31 | 3.267.550,31 | 0,00 | 0,00 |
| | 59210000 | Einstellung in die allgemeine Kapitalrücklage | | 0 | 0 | 0,00 | 0,00 | 0,00 | 0,00 | 0,00 | 0,00 | 3.267.550,31 | 3.267.550,31 | 3.267.550,31 | 0,00 | 0,00 |
| 22 | + | Entnahme aus der Kapitalrücklage | | 0 | 148.500 | 0,00 | 0,00 | 0,00 | 148.500,00 | 0,00 | 148.500,00 | 0,00 | -148.500,00 | 78.613,05 | -78.613,05 | 0,00 |
| | 49210000 | Entnahme aus der allgemeinen Kapitalrücklage | | 0 | 0 | 0,00 | 0,00 | 0,00 | 0,00 | 0,00 | 0,00 | 0,00 | 0,00 | 78.613,05 | -78.613,05 | 0,00 |
| | 49220000 | Entnahme aus der zweckgebundenen Kapitalrücklage aus investiv gebundenen Zuweisungen | | 0 | 148.500 | 0,00 | 0,00 | 0,00 | 148.500,00 | 0,00 | 148.500,00 | 0,00 | -148.500,00 | 0,00 | 0,00 | 0,00 |
| 23 | - | Einstellung in die Rücklage für Belastungen | | 0 | 0 | 0,00 | 0,00 | 0,00 | 0,00 | 0,00 | 0,00 | 0,00 | 0,00 | 0,00 | 0,00 | 0,00 |
| | | aus dem kommunalen Finanzausgleich | | | | | | | | | | | | | | |
| 24 | + | Entnahme aus der Rücklage für Belastungen | | 0 | 0 | 0,00 | 0,00 | 0,00 | 0,00 | 0,00 | 0,00 | 0,00 | 0,00 | 0,00 | 0,00 | 0,00 |
| | | aus dem kommunalen Finanzausgleich | | | | | | | | | | | | | | |
| 25 | Saldo 20-24 | Jahresergebnis (Jahresüberschuss/Jahresfehlbetrag, Nummer 20 zuzüglich Nummer 22 und 24, abzüglich Nummern 21 und 23) | | -561.500 | 561.500 | 0,00 | 0,00 | 0,00 | 0,00 | 0,00 | 0,00 | 570.561,79 | 570.561,79 | 248.813,38 | 321.748,41 | -66.900,00 |
| | | nachrichtlich: | | | | | | | | | | | | | | |
| 26 | | Ergebnisvortrag aus dem Haushaltsvorjahr | | | | | 0,00 | | | | 1.464.099,49 | 2.202.812,87 | 738.713,38 | 1.953.999,49 | 248.813,38 | -66.900,00 |
| 27 | Summe 25 und 26 | Ergebnis (Überschuss/Fehlbetrag) zum 31. Dezember des Haushaltsjahres (Summe der Nummern 25 und 26) | | | | | 0,00 | | | | 2.202.812,87 | 2.773.374,66 | 570.561,79 | 2.202.812,87 | 570.561,79 | -66.900,00 |

Übersicht über Erträge und Aufwendungen zur Ergebnisrechnung 2023

| Nr. | Ertrags- und Aufwandsarten (gemäß §44 Absatz 2 GemHVO-Doppik) | Ermächti- gungen 2023 | übertragene Ermächti- gungen 2022 | Gesamt- ermäch- tigungen 2023 | Ergebnis 2023 | Abweichung 2023 | |
|-----|--|--|--|--|------------------|--------------------|--------------|
| | | | | | | | |
| | | | | | | | in EUR |
| 1 | 2 | 3 | 4 | 5 | | | |
| 01 | + Steuern und ähnliche Abgaben | 3.662.073,48 | 0,00 | 3.662.073,48 | 3.771.960,26 | 109.886,78 | |
| | darunter: | | | | | | |
| | 1.1 Grundsteuer A | 7.100,00 | 0,00 | 7.100,00 | 7.100,14 | 0,14 | |
| | 1.2 Grundsteuer B | 607.900,00 | 0,00 | 607.900,00 | 624.730,38 | 16.830,38 | |
| | 1.3 Gewerbesteuer | 1.360.873,48 | 0,00 | 1.360.873,48 | 1.478.592,92 | 117.719,44 | |
| | 1.4 Gemeindeanteil an der Einkommensteuer | 1.490.000,00 | 0,00 | 1.490.000,00 | 1.461.212,00 | -28.788,00 | |
| | 1.5 Gemeindeanteil an der Umsatzsteuer | 160.200,00 | 0,00 | 160.200,00 | 163.764,86 | 3.564,86 | |
| | 1.6 Sonstige Gemeindesteuern | 36.000,00 | 0,00 | 36.000,00 | 36.559,96 | 559,96 | |
| 02 | + Zuwendungen, allgemeine Umlagen und sonstige Transfererträge | 3.056.200,00 | 0,00 | 3.056.200,00 | 6.387.953,96 | 3.331.753,96 | |
| | darunter: | | | | | | |
| | 2.1 Schlüsselzuweisungen | 2.464.000,00 | 0,00 | 2.464.000,00 | 2.464.780,17 | 780,17 | |
| | 2.2 Bedarfszuweisungen | 0,00 | 0,00 | 0,00 | 3.267.550,31 | 3.267.550,31 | |
| | 2.3 Sonstige allgemeine Zuweisungen | 56.500,00 | 0,00 | 56.500,00 | 119.376,34 | 62.876,34 | |
| | 2.4 Zuweisungen und Zuschüsse für laufende Zwecke | 270.100,00 | 0,00 | 270.100,00 | 227.380,50 | -42.719,50 | |
| | 2.7 Erträge aus der Auflösung von Sonderposten | 265.600,00 | 0,00 | 265.600,00 | 308.866,64 | 43.266,64 | |
| | darunter: | | | | | | |
| 04 | + Öffentlich-rechtliche Leistungsentgelte | 291.100,00 | 0,00 | 291.100,00 | 328.663,82 | 37.563,82 | |
| | darunter: | | | | | | |
| | 4.1 Verwaltungsgebühren einschließlich Erstattung von Auslagen | 119.100,00 | 0,00 | 119.100,00 | 159.331,51 | 40.231,51 | |
| | 4.2 Benutzungsgebühren, Beiträge (soweit diese nicht in einem Sonderposten zu erfassen sind) und ähnliche Entgelte | 120.400,00 | 0,00 | 120.400,00 | 111.078,63 | -9.321,37 | |
| | 4.3 Erträge aus der Auflösung von Sonderposten für Beiträge und ähnliche Entgelte | 32.800,00 | 0,00 | 32.800,00 | 33.662,94 | 862,94 | |
| 05 | + privatrechtliche Leistungsentgelte | 48.125,00 | 0,00 | 48.125,00 | 27.944,13 | -20.180,87 | |
| | darunter: | | | | | | |
| | 5.1 Privatrechtliche Leistungsentgelte | 48.125,00 | 0,00 | 48.125,00 | 27.944,13 | -20.180,87 | |
| 06 | + Kostenerstattungen und Kostenumlagen | 3.498.124,91 | 0,00 | 3.498.124,91 | 3.337.392,87 | -160.732,04 | |
| 07 | + Andere aktivierte Eigenleistungen | 0,00 | 0,00 | 0,00 | 11.861,03 | 11.861,03 | |
| 08 | + Zinserträge und sonstige Finanzerträge | 535.100,00 | 0,00 | 535.100,00 | 539.142,97 | 4.042,97 | |
| | darunter: | | | | | | |
| | 8.1 Zinserträge | 482.600,00 | 0,00 | 482.600,00 | 439.928,73 | -42.671,27 | |
| | 8.2 Sonstige Finanzerträge | 52.500,00 | 0,00 | 52.500,00 | 99.214,24 | 46.714,24 | |
| 09 | + Sonstige Erträge | 235.200,00 | 0,00 | 235.200,00 | 399.231,58 | 164.031,58 | |
| | darunter: | | | | | | |
| | 9.1 Erträge aus der Veräußerung von Vermögensgegenständen des Anlagevermögens und des Umlaufvermögens | 0,00 | 0,00 | 0,00 | 5.999,00 | 5.999,00 | |
| | 9.2 Erträge aus der Auflösung von Wertberichtigungen, Sonderposten und Rückstellungen | 0,00 | 0,00 | 0,00 | 90.012,66 | 90.012,66 | |
| 10 | Summe 1 bis 9 | Summe der Erträge (Summe der Nummer 1 bis 9) | 11.325.923,39 | 0,00 | 11.325.923,39 | 14.804.150,62 | 3.478.227,23 |

Übersicht über Erträge und Aufwendungen zur Ergebnisrechnung 2023

| Nr. | Ertrags- und Aufwandsarten (gemäß §44 Absatz 2 GemHVO-Doppik) | | Ermächti- gungen 2023 | übertragene Ermächti- gungen 2022 | Gesamt- ermäch- tigungen 2023 | Ergebnis 2023 | Abweichung 2023 |
|-----------------------|---|---|-----------------------------|--|--|------------------|--------------------|
| | | | | | | | |
| | | | | | | | |
| | | | | | in EUR | | |
| | | | 1 | 2 | 3 | 4 | 5 |
| 11 | - Personalaufwendungen | | 3.701.000,00 | 0,00 | 3.701.000,00 | 3.560.823,88 | -140.176,12 |
| | darunter: | | | | | | |
| | 11.1 Zuführung zu Pensionsrückstellungen u. ä. Verpflichtungen | | 152.000,00 | 0,00 | 152.000,00 | 127.482,03 | -24.517,97 |
| 12 | - Versorgungsaufwendungen | | 356.000,00 | 0,00 | 356.000,00 | 245.298,28 | -110.701,72 |
| 13 | - Aufwendungen für Sach- und Dienstleistungen | | 1.206.200,00 | 0,00 | 1.206.200,00 | 1.026.722,57 | -179.477,43 |
| | darunter: | | | | | | |
| | 13.1 Aufwendungen für Energie, Wasser, Abwasser und Abfall | | 79.300,00 | 0,00 | 79.300,00 | 57.982,16 | -21.317,84 |
| | 13.2 Aufwendungen für Unterhaltung und Bewirtschaftung | | 1.054.300,00 | 0,00 | 1.054.300,00 | 877.455,58 | -176.844,42 |
| 14 | - Abschreibungen | | 501.100,00 | 0,00 | 501.100,00 | 609.201,87 | 108.101,87 |
| 15 | - Zuwendungen, Umlagen und sonstige Transferaufwendungen | | 4.096.373,48 | 0,00 | 4.096.373,48 | 4.537.658,47 | 441.284,99 |
| | darunter: | | | | | | |
| | 15.1 Zuweisungen und Zuschüsse für laufende Zwecke | | 94.600,00 | 0,00 | 94.600,00 | 736.467,88 | 641.867,88 |
| | 15.3 Gewerbesteuerumlage | | 180.873,48 | 0,00 | 180.873,48 | 125.279,27 | -55.594,21 |
| | 15.5 Allgemeine Umlagen an Landkreise | | 2.446.000,00 | 0,00 | 2.446.000,00 | 2.445.955,93 | -44,07 |
| | 15.6 Allgemeine Umlagen an das Amt | | 1.274.900,00 | 0,00 | 1.274.900,00 | 1.131.523,68 | -143.376,32 |
| | 15.7 Allgemeine Umlagen an Zweckverbände | | 100.000,00 | 0,00 | 100.000,00 | 98.431,71 | -1.568,29 |
| 16 | - Aufwendungen der sozialen Sicherung | | 650.000,00 | 0,00 | 650.000,00 | 0,00 | -650.000,00 |
| | darunter: | | | | | | |
| | 16.9 Zuweisungen und Zuschüsse für laufende Zwecke des Bereichs soziale Sicherung | | 650.000,00 | 0,00 | 650.000,00 | 0,00 | -650.000,00 |
| 17 | - Zinsaufwendungen und sonstige Finanzaufwendungen | | 226.800,00 | 0,00 | 226.800,00 | 262.690,42 | 35.890,42 |
| | darunter: | | | | | | |
| | 17.1 Zinsaufwendungen | | 225.800,00 | 0,00 | 225.800,00 | 261.189,42 | 35.389,42 |
| | 17.2 Sonstige Finanzaufwendungen | | 1.000,00 | 0,00 | 1.000,00 | 1.501,00 | 501,00 |
| 18 | - Sonstige laufende Aufwendungen | | 736.949,91 | 0,00 | 736.949,91 | 723.643,03 | -13.306,88 |
| 19 | Summe 11 bis 18 | Summe der Aufwendungen (Summe der Nummer 11 bis 18) | 11.474.423,39 | 0,00 | 11.474.423,39 | 10.966.038,52 | -508.384,87 |
| 20 | Saldo 10 und 19 | Jahresergebnis (Jahresüberschuss/Jahresfehlbetrag) vor Veränderung der Rücklagen (Saldo 10 und 19) | -148.500,00 | 0,00 | -148.500,00 | 3.838.112,10 | 3.986.612,10 |
| 21 | - Einstellung in die Kapitalrücklage | | 0,00 | 0,00 | 0,00 | 3.267.550,31 | 3.267.550,31 |
| 22 | + Entnahme aus der Kapitalrücklage | | 148.500,00 | 0,00 | 148.500,00 | 0,00 | -148.500,00 |
| | darunter: | | | | | | |
| | 22.1 Entnahme aus der zweckgebundenen Kapitalanlage aus investiv gebundenen Zuweisungen | | 148.500,00 | 0,00 | 148.500,00 | 0,00 | -148.500,00 |
| 25 | Saldo 20-24 | Jahresergebnis (Jahresüberschuss/Jahresfehlbetrag, Nummer 20 zuzüglich Nummern 22 und 24 abzüglich Nummern 21 und 23) | 0,00 | 0,00 | 0,00 | 570.561,79 | 570.561,79 |
| Jahresergebnis | | | 0,00 | 0,00 | 0,00 | 570.561,79 | 570.561,79 |

Finanzrechnung 2023

| Nr. | Einzahlungs- und Auszahlungsarten (gemäß § 45 Absatz 2 i.V.m. § 3 Absatz 1 Satz 1 GemHVO-Doppik) | Verweis auf Anhang (fId. Nr.) | Ansatz 2023 | Verände- rung durch Nachtrag | über- und außerplan- mäßige Aus- zahlungen | zweckge- bundene Mehrein- zahlungen und ent- sprechende -auszah- lungen | Inanspruch- nahme der ein- oder ge- genseitigen Deckungs- fähigkeit | Ermächti- gungen 2023 | übertragene Ermächti- gungen aus Haushalts- vorjahren | Gesamt- ermäch- tigungen 2023 | Ergebnis 2023 | Abweichung 2023 | Ergebnis 2022 | Ergebnis- veränderung gegenüber 2022 | Übertra- gung von Ermäch- tigungen in Haushalts- folgejahre |
|-----|--|--|----------------|------------------------------------|---|--|--|-----------------------------|---|--|------------------|--------------------|------------------|---|--|
| | | | in EUR | | | | | | | | | | | | |
| | | | 1 | 2 | 3 | 4 | 5 | 6 | 7 | 8 | 9 | 10 | 11 | 12 | 13 |
| 1 | + Steuern und ähnliche Abgaben | | 2.916.800 | 684.400 | 0,00 | 60.873,48 | 0,00 | 3.662.073,48 | 0,00 | 3.662.073,48 | 3.674.036,36 | 11.962,88 | 3.043.064,38 | 630.971,98 | 0,00 |
| 2 | + Zuwendungen, allgemeine Umlagen und sonstige Transfereinzahlungen | | 2.449.100 | 327.000 | 0,00 | 14.500,00 | 0,00 | 2.790.600,00 | 0,00 | 2.790.600,00 | 6.006.282,43 | 3.215.682,43 | 5.877.067,89 | 129.214,54 | 0,00 |
| 3 | + Einzahlungen der sozialen Sicherung | | 0 | 0 | 0,00 | 0,00 | 0,00 | 0,00 | 0,00 | 0,00 | 0,00 | 0,00 | 0,00 | 0,00 | 0,00 |
| 4 | + Öffentlich-rechtliche Leistungsentgelte | | 252.500 | 11.000 | 0,00 | 0,00 | 0,00 | 263.500,00 | 0,00 | 263.500,00 | 302.725,78 | 39.225,78 | 267.539,92 | 35.185,86 | 0,00 |
| 5 | + Privatrechtliche Leistungsentgelte | | 39.800 | 0 | 0,00 | 8.325,00 | 0,00 | 48.125,00 | 0,00 | 48.125,00 | 27.555,74 | -20.569,26 | 18.784,76 | 8.770,98 | 0,00 |
| 6 | + Kostenerstattungen und Kostenumlagen | | 3.484.400 | 0 | 0,00 | 13.724,91 | 0,00 | 3.498.124,91 | 0,00 | 3.498.124,91 | 3.342.370,28 | -155.754,63 | 3.074.753,17 | 267.617,11 | 0,00 |
| 7 | + Zinseinzahlungen und sonstige Finanzeinzahlungen | | 302.600 | 33.500 | 0,00 | 0,00 | 0,00 | 336.100,00 | 0,00 | 336.100,00 | 301.381,90 | -34.718,10 | 535.087,39 | -233.705,49 | 0,00 |
| 8 | + Sonstige laufende Einzahlungen | | 164.200 | 70.000 | 0,00 | 1.000,00 | 0,00 | 235.200,00 | 0,00 | 235.200,00 | 297.857,33 | 62.657,33 | 158.779,61 | 139.077,72 | 0,00 |
| 9 | Summe der laufenden Einzahlungen (Summe der Nummern 1 bis 8) | | 9.609.400 | 1.125.900 | 0,00 | 98.423,39 | 0,00 | 10.833.723,39 | 0,00 | 10.833.723,39 | 13.952.209,82 | 3.118.486,43 | 12.975.077,12 | 977.132,70 | 0,00 |
| 10 | - Personalauszahlungen | | 3.549.000 | 0 | 0,00 | 0,00 | 0,00 | 3.549.000,00 | 0,00 | 3.549.000,00 | 3.471.495,17 | -77.504,83 | 3.118.366,31 | 353.128,86 | 0,00 |
| 11 | - Versorgungsauszahlungen | | 256.000 | 0 | 0,00 | 0,00 | 0,00 | 256.000,00 | 0,00 | 256.000,00 | 230.267,25 | -25.732,75 | 225.243,69 | 5.023,56 | 0,00 |
| 12 | - Auszahlungen für Sach- und Dienstleistungen | | 1.028.400 | 162.300 | 0,00 | 15.500,00 | 0,00 | 1.206.200,00 | 0,00 | 1.206.200,00 | 1.084.405,78 | -121.794,22 | 1.102.482,00 | -18.076,22 | 66.900,00 |
| 13 | - Zuwendungen, Umlagen und sonstige Transferauszahlungen | | 3.764.900 | 270.600 | 0,00 | 60.873,48 | 0,00 | 4.096.373,48 | 0,00 | 4.096.373,48 | 4.535.573,34 | 439.199,86 | 3.446.589,78 | 1.088.983,56 | 0,00 |
| 14 | - Auszahlungen der sozialen Sicherung | | 635.000 | 15.000 | 0,00 | 0,00 | 0,00 | 650.000,00 | 0,00 | 650.000,00 | 1.673,80 | -648.326,20 | 617.406,34 | -615.732,54 | 0,00 |
| 15 | - Zinsauszahlungen und sonstige Finanzauszahlungen | | 11.800 | 215.000 | 0,00 | 0,00 | 0,00 | 226.800,00 | 0,00 | 226.800,00 | 143.538,48 | -83.261,52 | 902,25 | 142.636,23 | 0,00 |
| 16 | - Sonstige laufende Auszahlungen | | 689.900 | 25.000 | 0,00 | 22.049,91 | 0,00 | 736.949,91 | 0,00 | 736.949,91 | 712.654,86 | -24.295,05 | 692.880,74 | 19.774,12 | 0,00 |
| 17 | Summe der laufenden Auszahlungen (Summe der Nummern 10 bis 16) | | 9.935.000 | 687.900 | 0,00 | 98.423,39 | 0,00 | 10.721.323,39 | 0,00 | 10.721.323,39 | 10.179.608,68 | -541.714,71 | 9.203.871,11 | 975.737,57 | 66.900,00 |
| 18 | jahresbezogener Saldo der laufenden Ein- und Auszahlungen vor planmäßiger Tilgung (Saldo der Nummern 9 und 17) | | -325.600 | 438.000 | 0,00 | 0,00 | 0,00 | 112.400,00 | 0,00 | 112.400,00 | 3.772.601,14 | 3.660.201,14 | 3.771.206,01 | 1.395,13 | -66.900,00 |
| 19 | + Einzahlungen aus Investitionszuwendungen | | 1.892.300 | -392.000 | 0,00 | 0,00 | 0,00 | 1.500.300,00 | 0,00 | 1.500.300,00 | 386.104,69 | -1.114.195,31 | 589.077,28 | -202.972,59 | 1.101.600,00 |
| 20 | + Einzahlungen aus Beiträgen und ähnlichen Entgelten | | 41.000 | 0 | 0,00 | 0,00 | 0,00 | 41.000,00 | 0,00 | 41.000,00 | 40.877,65 | -122,35 | 41.037,15 | -159,50 | 0,00 |
| 21 | + Einzahlungen aus Anlagevermögen | | 0 | 0 | 0,00 | 0,00 | 0,00 | 0,00 | 0,00 | 0,00 | 6.043,20 | 6.043,20 | 0,00 | 6.043,20 | 0,00 |
| 22 | + Einzahlungen aus sonstigen Ausleihungen und Kreditgewährungen | | 0 | 0 | 0,00 | 0,00 | 0,00 | 0,00 | 0,00 | 0,00 | 4.452,87 | 4.452,87 | 0,00 | 4.452,87 | 0,00 |
| 23 | + Sonstige Investitionseinzahlungen | | 0 | 0 | 0,00 | 0,00 | 0,00 | 0,00 | 0,00 | 0,00 | 0,00 | 0,00 | 0,00 | 0,00 | 0,00 |
| 24 | Summe der Einzahlungen aus Investitionstätigkeit (Summe der Nummern 19 bis 23) | | 1.933.300 | -392.000 | 0,00 | 0,00 | 0,00 | 1.541.300,00 | 0,00 | 1.541.300,00 | 437.478,41 | -1.103.821,59 | 630.114,43 | -192.636,02 | 1.101.600,00 |
| 25 | - Auszahlungen für Anlagevermögen | | 2.565.000 | -201.800 | 0,00 | 0,00 | 0,00 | 2.363.200,00 | 634.700,00 | 2.997.900,00 | 816.974,17 | -2.180.925,83 | 780.206,32 | 36.767,85 | 2.071.000,00 |
| 26 | - Auszahlungen für sonstige Ausleihungen und Kreditgewährungen | | 0 | 0 | 0,00 | 0,00 | 0,00 | 0,00 | 0,00 | 0,00 | 0,00 | 0,00 | 0,00 | 0,00 | 0,00 |
| 27 | - Sonstige Investitionsauszahlungen | | 0 | 0 | 0,00 | 0,00 | 0,00 | 0,00 | 0,00 | 0,00 | 0,00 | 0,00 | 0,00 | 0,00 | 0,00 |

Finanzrechnung 2023

| Nr. | Einzahlungs- und Auszahlungsarten (gemäß § 45 Absatz 2 i.V.m. § 3 Absatz 1 Satz 1 GemHVO-Doppik) | Verweis auf Anhang (lfd. Nr.) | Ansatz 2023 | Verände- rung durch Nachtrag | über- und außerplan- mäßige Aus- zahlungen | zweckge- bundene Mehrein- zahlungen und ent- sprechende -auszah- lungen | Inanspruch- nahme der ein- oder ge- genseitigen Deckungs- fähigkeit | Ermächti- gungen 2023 | übertragene Ermächti- gungen aus Haushalts- vorjahren | Gesamt- ermäch- tigungen 2023 | Ergebnis 2023 | Abweichung 2023 | Ergebnis 2022 | Ergebnis- veränderung gegenüber 2022 | Übertra- gung von Ermäch- tigungen in Haushalts- folgejahre |
|-----|---|--|----------------|------------------------------------|---|--|--|-----------------------------|---|--|------------------|--------------------|------------------|---|--|
| | | | | | | | | | | | | | | | |
| | | | | | | | | | | | in EUR | | | | |
| | | | 1 | 2 | 3 | 4 | 5 | 6 | 7 | 8 | 9 | 10 | 11 | 12 | 13 |
| 28 | Summe der Auszahlungen aus Investitionstätigkeit (Summe der Nummern 25 bis 27) | | 2.565.000 | -201.800 | 0,00 | 0,00 | 0,00 | 2.363.200,00 | 634.700,00 | 2.997.900,00 | 816.974,17 | -2.180.925,83 | 780.206,32 | 36.767,85 | 2.071.000,00 |
| 29 | Saldo der Ein- und Auszahlungen aus Investitionstätigkeit (Saldo der Nummern 24 und 28) | | -631.700 | -190.200 | 0,00 | 0,00 | 0,00 | -821.900,00 | -634.700,00 | -1.456.600,00 | -379.495,76 | 1.077.104,24 | -150.091,89 | -229.403,87 | -969.400,00 |
| 30 | Finanzmittelüberschuss / Finanzmittelfehlbetrag (Summe der Nummern 18 und 29) | | -957.300 | 247.800 | 0,00 | 0,00 | 0,00 | -709.500,00 | -634.700,00 | -1.344.200,00 | 3.393.105,38 | 4.737.305,38 | 3.621.114,12 | -228.008,74 | -1.036.300,00 |
| 31 | + Einzahlungen aus der Aufnahme von Krediten für Investitionen und Investitionsförderungsmaßnahmen | | 0 | 0 | 0,00 | 0,00 | 0,00 | 0,00 | 0,00 | 0,00 | 0,00 | 0,00 | 0,00 | 0,00 | 0,00 |
| 32 | - Auszahlungen für planmäßige Tilgung von Krediten für Investitionen und Investitionsförderungsmaßnahmen | | 11.200 | 0 | 0,00 | 0,00 | 0,00 | 11.200,00 | 0,00 | 11.200,00 | 11.173,30 | -26,70 | 11.018,51 | 154,79 | 0,00 |
| 33 | - Sonstige Auszahlungen zur Tilgung von Krediten für Investitionen und Investitionsförderungsmaßnahmen | | 0 | 0 | 0,00 | 0,00 | 0,00 | 0,00 | 0,00 | 0,00 | 0,00 | 0,00 | 0,00 | 0,00 | 0,00 |
| 34 | Saldo der Ein- und Auszahlungen aus Krediten für Investitionen und Investitionsförderungsmaßnahmen (Nummer 31 abzüglich Nummern 32 und 33) | | -11.200 | 0 | 0,00 | 0,00 | 0,00 | -11.200,00 | 0,00 | -11.200,00 | -11.173,30 | 26,70 | -11.018,51 | -154,79 | 0,00 |
| 35 | Saldo der durchlaufenden Gelder und ungeklärten Zahlungsvorgängen | | 0 | 0 | 0,00 | 0,00 | 0,00 | 0,00 | 0,00 | 0,00 | -8.291,21 | -8.291,21 | -4.932,24 | -3.358,97 | 0,00 |
| 36 | Veränderung der liquiden Mittel und Kassenkredite (Summe der Nummern 30, 34 und 35) | | -968.500 | 247.800 | 0,00 | 0,00 | 0,00 | -720.700,00 | -634.700,00 | -1.355.400,00 | 3.373.640,87 | 4.729.040,87 | 3.605.163,37 | -231.522,50 | -1.036.300,00 |
| 37 | Jahresbezogener Saldo der laufenden Ein- und Auszahlungen (Saldo der Nummern 18 und 32) | | -336.800 | 438.000 | 0,00 | 0,00 | 0,00 | 101.200,00 | 0,00 | 101.200,00 | 3.761.427,84 | 3.660.227,84 | 3.760.187,50 | 1.240,34 | -66.900,00 |
| 38 | nachrichtlich: Saldo der laufenden Ein- und Auszahlungen zum 31. Dezember des Haushaltsvorjahres | | | | | | | | | | -8.862.515,49 | | | | |
| 39 | Saldo der laufenden Ein- und Auszahlungen zum 31. Dezember des Haushaltsjahres (Summe der Nummer 37 und 38) darunter: | | | | | | | | | | -5.101.087,65 | | | | |
| | | | | | | | | | | | 0,00 | | | | |
| | Zuführung zum investiven Bereich aus einem positiven Saldo der laufenden Ein- und Auszahlungen zum 31. Dezember des Haushaltsjahres [Einzahlung in Nummer 23 (Sonstige Investitionseinzahlungen) und Auszahlung in Nummer 16 (Sonstige laufende Auszahlungen) enthalten] | | | | | | | | | | 0,00 | | | | |
| | Zuführung zur Deckung eines negativen Saldos der laufenden Ein- und Auszahlungen zum 31. Dezember des Haushaltsjahres aus dem investiven Bereich [Einzahlung in Nummer 8 (Sonstige laufende Einzahlungen) und Auszahlung in Nummer 27 (Sonstige Investitionsauszahlungen) enthalten] | | | | | | | | | | 0,00 | | | | |

Finanzrechnung 2023

| Nr. | Einzahlungs- und Auszahlungsarten (gemäß § 45 Absatz 2 i.V.m. § 3 Absatz 1 Satz 1 GemHVO-Doppik) | Verweis auf Anhang (Ifd. Nr.) | Ansatz 2023 | Verände- rung durch Nachtrag | über- und außerplan- mäßige Aus- zahlungen | zweckge- bundene Mehrein- zahlungen und ent- sprechende -auszah- lungen | Inanspruch- nahme der ein- oder ge- genseitigen Deckungs- fähigkeit | Ermächti- gungen 2023 | übertragene Ermächti- gungen aus Haushalts- vorjahren | Gesamt- ermächti- gungen 2023 | Ergebnis 2023 | Abweichung 2023 | Ergebnis 2022 | Ergebnis- veränderung gegenüber 2022 | Übertra- gung von Ermäch- tigungen in Haushalts- folgejahre |
|----------|---|--|----------------|------------------------------------|---|--|--|-----------------------------|---|--|------------------|--------------------|------------------|---|--|
| | | | in EUR | | | | | | | | | | | | |
| | | | 1 | 2 | 3 | 4 | 5 | 6 | 7 | 8 | 9 | 10 | 11 | 12 | 13 |
| 1 | + Steuern und ähnliche Abgaben | | 2.916.800 | 684.400 | 0,00 | 60.873,48 | 0,00 | 3.662.073,48 | 0,00 | 3.662.073,48 | 3.674.036,36 | 11.962,88 | 3.043.064,38 | 630.971,98 | 0,00 |
| 60110000 | Grundsteuer A | | 7.100 | 0 | 0,00 | 0,00 | 0,00 | 7.100,00 | 0,00 | 7.100,00 | 7.131,95 | 31,95 | 7.037,13 | 94,82 | 0,00 |
| 60120000 | Grundsteuer B | | 632.000 | -32.000 | 0,00 | 0,00 | 0,00 | 600.000,00 | 0,00 | 600.000,00 | 627.094,38 | 27.094,38 | 571.907,50 | 55.186,88 | 0,00 |
| 60122000 | Grundsteuer B Gemeindeeigene Grundstücke | | 7.900 | 0 | 0,00 | 0,00 | 0,00 | 7.900,00 | 0,00 | 7.900,00 | 7.434,47 | -465,53 | 7.906,66 | -472,19 | 0,00 |
| 60131000 | Gewerbesteuerzahlungen laufendes Jahr | | 650.000 | 650.000 | 0,00 | 60.873,48 | 0,00 | 1.360.873,48 | 0,00 | 1.360.873,48 | 1.360.175,13 | -698,35 | 852.193,51 | 507.981,62 | 0,00 |
| 60210000 | Gemeindeanteil an der Einkommensteuer | | 1.427.600 | 62.400 | 0,00 | 0,00 | 0,00 | 1.490.000,00 | 0,00 | 1.490.000,00 | 1.471.252,94 | -18.747,06 | 1.409.324,60 | 61.928,34 | 0,00 |
| 60220000 | Gemeindeanteil an der Umsatzsteuer | | 160.200 | 0 | 0,00 | 0,00 | 0,00 | 160.200,00 | 0,00 | 160.200,00 | 164.858,69 | 4.658,69 | 162.330,96 | 2.527,73 | 0,00 |
| 60320000 | Hundesteuer | | 26.000 | 1.000 | 0,00 | 0,00 | 0,00 | 27.000,00 | 0,00 | 27.000,00 | 27.028,83 | 28,83 | 25.124,17 | 1.904,66 | 0,00 |
| 60340000 | Zweitwohnungssteuer | | 6.000 | 3.000 | 0,00 | 0,00 | 0,00 | 9.000,00 | 0,00 | 9.000,00 | 9.059,97 | 59,97 | 7.239,85 | 1.820,12 | 0,00 |
| 2 | + Zuwendungen, allgemeine Umlagen und sonstige Transfereinzahlungen | | 2.449.100 | 327.000 | 0,00 | 14.500,00 | 0,00 | 2.790.600,00 | 0,00 | 2.790.600,00 | 6.006.282,43 | 3.215.682,43 | 5.877.067,89 | 129.214,54 | 0,00 |
| 61111000 | Schlüsselzuweisung | | 2.200.000 | 264.000 | 0,00 | 0,00 | 0,00 | 2.464.000,00 | 0,00 | 2.464.000,00 | 2.464.780,17 | 780,17 | 2.314.442,54 | 150.337,63 | 0,00 |
| 61214000 | Konsolidierungszuweisungen nach § 27 Abs. 1 FAG | | 0 | 0 | 0,00 | 0,00 | 0,00 | 0,00 | 0,00 | 0,00 | 3.267.550,31 | 3.267.550,31 | 3.267.550,31 | 0,00 | 0,00 |
| 61310000 | vom Bund | | 110.000 | -53.500 | 0,00 | 0,00 | 0,00 | 56.500,00 | 0,00 | 56.500,00 | 56.848,77 | 348,77 | 56.655,77 | 193,00 | 0,00 |
| 61320000 | vom Land | | 0 | 0 | 0,00 | 0,00 | 0,00 | 0,00 | 0,00 | 0,00 | 12.413,36 | 12.413,36 | 10.415,81 | 1.997,55 | 0,00 |
| 61440000 | von der EU | | 69.500 | 0 | 0,00 | 14.500,00 | 0,00 | 84.000,00 | 0,00 | 84.000,00 | 102.475,19 | 18.475,19 | 79.000,00 | 23.475,19 | 0,00 |
| 61441000 | vom Bund | | 26.500 | 0 | 0,00 | 0,00 | 0,00 | 26.500,00 | 0,00 | 26.500,00 | 20.208,48 | -6.291,52 | 30.778,72 | -10.570,24 | 0,00 |
| 61442000 | vom Land | | 43.100 | 116.500 | 0,00 | 0,00 | 0,00 | 159.600,00 | 0,00 | 159.600,00 | 82.006,15 | -77.593,85 | 117.039,74 | -35.033,59 | 0,00 |
| 61451000 | von privaten Unternehmen | | 0 | 0 | 0,00 | 0,00 | 0,00 | 0,00 | 0,00 | 0,00 | 0,00 | 0,00 | 1.185,00 | -1.185,00 | 0,00 |
| 3 | + Einzahlungen der sozialen Sicherung | | 0 | 0 | 0,00 | 0,00 | 0,00 | 0,00 | 0,00 | 0,00 | 0,00 | 0,00 | 0,00 | 0,00 | 0,00 |
| 4 | + Öffentlich-rechtliche Leitungsentgelte | | 252.500 | 11.000 | 0,00 | 0,00 | 0,00 | 263.500,00 | 0,00 | 263.500,00 | 302.725,78 | 39.225,78 | 267.539,92 | 35.185,86 | 0,00 |
| 63120000 | Gebühren für die Erteilung von Bescheiden (u.a. Genehmigungen, Ablehnungen, Untersagungen) | | 0 | 0 | 0,00 | 0,00 | 0,00 | 0,00 | 0,00 | 0,00 | 100,00 | 100,00 | 0,00 | 100,00 | 0,00 |
| 63190000 | Sonstige | | 49.500 | 0 | 0,00 | 0,00 | 0,00 | 49.500,00 | 0,00 | 49.500,00 | 65.808,63 | 16.308,63 | 53.655,22 | 12.153,41 | 0,00 |
| 63190001 | Verwaltungsgebühren Bürgerbüro (PK) | | 0 | 0 | 0,00 | 0,00 | 0,00 | 0,00 | 0,00 | 0,00 | 352,20 | 352,20 | 241,00 | 111,20 | 0,00 |
| 63190010 | Verwaltungsgebühren Fischereischeine | | 5.500 | 0 | 0,00 | 0,00 | 0,00 | 5.500,00 | 0,00 | 5.500,00 | 5.013,39 | -486,61 | 5.963,34 | -949,95 | 0,00 |
| 63190011 | Verwaltungsgebühren Standesamt | | 10.000 | 0 | 0,00 | 0,00 | 0,00 | 10.000,00 | 0,00 | 10.000,00 | 12.941,59 | 2.941,59 | 11.688,64 | 1.252,95 | 0,00 |
| 63190012 | Verwaltungsgebühren Einwohnermeldeamt | | | | | | | | | | | | | | |

Finanzrechnung 2023

| Nr. | Einzahlungs- und Auszahlungsarten (gemäß § 45 Absatz 2 i.V.m. § 3 Absatz 1 Satz 1 GemHVO-Doppik) | Verweis auf Anhang (Iff. Nr.) | Ansatz 2023 | Verände- rung durch Nachtrag | über- und außerplan- mäßige Aus- zahlungen | zweckge- bundene Mehrein- zahlungen und ent- sprechende -auszah- lungen | Inanspruch- nahme der ein- oder ge- genseitigen Deckungs- fähigkeit | Ermächti- gungen 2023 | übertragene Ermächti- gungen aus Haushalts- vorjahren | Gesamt- ermäch- tigungen 2023 | Ergebnis 2023 | Abweichung 2023 | Ergebnis 2022 | Ergebnis- veränderung gegenüber 2022 | Übertra- gung von Ermäch- tigungen in Haushalts- folgejahre |
|----------|---|--|----------------|------------------------------------|---|---|--|-----------------------------|---|--|------------------|--------------------|------------------|---|---|
| | | | | | | | | | | | | | | | |
| | | | | | | | | | | | | | | | |
| | | | 1 | 2 | 3 | 4 | 5 | 6 | 7 | 8 | 9 | 10 | 11 | 12 | 13 |
| | | | 51.000 | 0 | 0,00 | 0,00 | 0,00 | 51.000,00 | 0,00 | 51.000,00 | 70.393,85 | 19.393,85 | 69.948,50 | 445,35 | 0,00 |
| 63190013 | Verwaltungsgebühren Gewerbe | | 3.000 | 0 | 0,00 | 0,00 | 0,00 | 3.000,00 | 0,00 | 3.000,00 | 1.901,00 | -1.099,00 | 2.763,00 | -862,00 | 0,00 |
| 63190014 | Verwaltungsgebühren Gewerbe (PK) | | 0 | 0 | 0,00 | 0,00 | 0,00 | 0,00 | 0,00 | 0,00 | 1.364,50 | 1.364,50 | 0,00 | 1.364,50 | 0,00 |
| 63190100 | Verwaltungsgebühren Schiedsstelle | | 100 | 0 | 0,00 | 0,00 | 0,00 | 100,00 | 0,00 | 100,00 | 0,00 | -100,00 | 0,00 | 0,00 | 0,00 |
| 63210000 | Entgelte für die Benutzung von öffentlichen Einrichtungen und für wirtschaftliche Dienstleistungen | | 8.000 | 0 | 0,00 | 0,00 | 0,00 | 8.000,00 | 0,00 | 8.000,00 | 6.385,80 | -1.614,20 | 5.127,70 | 1.258,10 | 0,00 |
| 63224000 | für das Bestattungswesen | | 10.000 | 0 | 0,00 | 0,00 | 0,00 | 10.000,00 | 0,00 | 10.000,00 | 10.247,50 | 247,50 | 8.997,50 | 1.250,00 | 0,00 |
| 63229000 | Sonstiges | | 91.400 | 11.000 | 0,00 | 0,00 | 0,00 | 102.400,00 | 0,00 | 102.400,00 | 93.251,03 | -9.148,97 | 81.035,52 | 12.215,51 | 0,00 |
| 63250000 | Laufende Grabnutzungsentgelte (öff.-rechtl.) | | 24.000 | 0 | 0,00 | 0,00 | 0,00 | 24.000,00 | 0,00 | 24.000,00 | 34.966,29 | 10.966,29 | 28.119,50 | 6.846,79 | 0,00 |
| 5 | + Privatrechtliche Leistungsentgelte | | 39.800 | 0 | 0,00 | 8.325,00 | 0,00 | 48.125,00 | 0,00 | 48.125,00 | 27.555,74 | -20.569,26 | 18.784,76 | 8.770,98 | 0,00 |
| 64110000 | Mieten und Pachten, Erbbauzinsen | | 0 | 0 | 0,00 | 0,00 | 0,00 | 0,00 | 0,00 | 0,00 | 360,00 | 360,00 | 200,00 | 160,00 | 0,00 |
| 64160000 | Eintrittsgelder für kulturelle oder sportliche Veranstaltungen und Einrichtungen | | 6.000 | 0 | 0,00 | 8.325,00 | 0,00 | 14.325,00 | 0,00 | 14.325,00 | 14.325,00 | 0,00 | 3.035,00 | 11.290,00 | 0,00 |
| 64190000 | Sonstige | | 30.800 | 0 | 0,00 | 0,00 | 0,00 | 30.800,00 | 0,00 | 30.800,00 | 9.066,02 | -21.733,98 | 11.392,92 | -2.326,90 | 0,00 |
| 64190003 | Sondernutzungserlaubnisse | | 3.000 | 0 | 0,00 | 0,00 | 0,00 | 3.000,00 | 0,00 | 3.000,00 | 3.804,72 | 804,72 | 4.156,84 | -352,12 | 0,00 |
| 6 | + Kostenerstattungen und Kostenumlagen | | 3.484.400 | 0 | 0,00 | 13.724,91 | 0,00 | 3.498.124,91 | 0,00 | 3.498.124,91 | 3.342.370,28 | -155.754,63 | 3.074.753,17 | 267.617,11 | 0,00 |
| 64231000 | von Eigenbetrieben | | 36.000 | 0 | 0,00 | 8.358,65 | 0,00 | 44.358,65 | 0,00 | 44.358,65 | 40.586,65 | -3.772,00 | 42.216,76 | -1.630,11 | 0,00 |
| 64241000 | vom Bund | | 0 | 0 | 0,00 | 0,00 | 0,00 | 0,00 | 0,00 | 0,00 | 2.941,54 | 2.941,54 | 0,00 | 2.941,54 | 0,00 |
| 64242000 | vom Land | | 200 | 0 | 0,00 | 0,00 | 0,00 | 200,00 | 0,00 | 200,00 | 195,75 | -4,25 | 17.366,45 | -17.170,70 | 0,00 |
| 64243000 | von Gemeinden und Gemeindeverbänden | | 188.000 | 0 | 0,00 | 0,00 | 0,00 | 188.000,00 | 0,00 | 188.000,00 | 204.961,83 | 16.961,83 | 185.715,57 | 19.246,26 | 0,00 |
| 64243001 | Kostenerstattung vom Amt | | 3.136.000 | 0 | 0,00 | 0,00 | 0,00 | 3.136.000,00 | 0,00 | 3.136.000,00 | 3.019.399,35 | -116.600,65 | 2.750.889,85 | 268.509,50 | 0,00 |
| 64259000 | vom sonstigen privaten Bereich | | 71.900 | 0 | 0,00 | 600,00 | 0,00 | 72.500,00 | 0,00 | 72.500,00 | 50.839,49 | -21.660,51 | 59.557,58 | -8.718,09 | 0,00 |
| 64259001 | Kostenerstattungen von Sonstigen | | 1.300 | 0 | 0,00 | 0,00 | 0,00 | 1.300,00 | 0,00 | 1.300,00 | 4.508,18 | 3.208,18 | 2.322,76 | 2.185,42 | 0,00 |
| 64290000 | von Sonstigen | | 51.000 | 0 | 0,00 | 4.766,26 | 0,00 | 55.766,26 | 0,00 | 55.766,26 | 17.537,74 | -38.228,52 | 16.637,99 | 899,75 | 0,00 |
| 64291100 | Kostenerstattungen Straßenbeleuchtung | | 0 | 0 | 0,00 | 0,00 | 0,00 | 0,00 | 0,00 | 0,00 | 1.399,75 | 1.399,75 | 46,21 | 1.353,54 | 0,00 |
| 7 | + Zinseinzahlungen und sonstige Finanzeinzahlungen | | 302.600 | 33.500 | 0,00 | 0,00 | 0,00 | 336.100,00 | 0,00 | 336.100,00 | 301.381,90 | -34.718,10 | 535.087,39 | -233.705,49 | 0,00 |
| 67131000 | von Eigenbetrieben | | 250.000 | 0 | 0,00 | 0,00 | 0,00 | 250.000,00 | 0,00 | 250.000,00 | 250.000,00 | 0,00 | 482.000,00 | -232.000,00 | 0,00 |

Finanzrechnung 2023

| Nr. | Einzahlungs- und Auszahlungsarten (gemäß § 45 Absatz 2 i.V.m. § 3 Absatz 1 Satz 1 GemHVO-Doppik) | Verweis auf Anhang (Ifd. Nr.) | Ansatz 2023 | Verände- rung durch Nachtrag | über- und außerplan- mäßige Aus- zahlungen | zweckge- bundene Mehrein- zahlungen und ent- sprechende -auszah- lungen | Inanspruch- nahme der ein- oder ge- genseitigen Deckungs- fähigkeit | Ermächti- gungen 2023 | übertragene Ermächti- gungen aus Haushalts- vorjahren | Gesamt- ermäch- tigungen 2023 | Ergebnis 2023 | Abweichung 2023 | Ergebnis 2022 | Ergebnis- veränderung gegenüber 2022 | Übertra- gung von Ermäch- tigungen in Haushalts- folgejahre | | |
|-----|---|--|----------------|------------------------------------|---|--|--|-----------------------------|---|--|------------------|--------------------|------------------|---|--|--|--|
| | | | in EUR | | | | | | | | | | | | | | |
| | | | 1 | 2 | 3 | 4 | 5 | 6 | 7 | 8 | 9 | 10 | 11 | 12 | 13 | | |
| | 67159000 von sonstigen Banken und Sparkassen | | 0 | 33.500 | 0,00 | 0,00 | 0,00 | 33.500,00 | 0,00 | 33.500,00 | -3.562,50 | -37.062,50 | 6.145,26 | -9.707,76 | 0,00 | | |
| | 67160000 vom sonstigen inländischen Bereich | | 100 | 0 | 0,00 | 0,00 | 0,00 | 100,00 | 0,00 | 100,00 | 178,07 | 78,07 | 0,00 | 178,07 | 0,00 | | |
| | 67500001 Finanzeinzahlungen aus Beteiligungen an assoziierten Unternehmen | | 51.500 | 0 | 0,00 | 0,00 | 0,00 | 51.500,00 | 0,00 | 51.500,00 | 46.406,33 | -5.093,67 | 46.167,13 | 239,20 | 0,00 | | |
| | 67920000 Vollverzinsung aus Gewerbesteuer (§ 233a AO) | | 1.000 | 0 | 0,00 | 0,00 | 0,00 | 1.000,00 | 0,00 | 1.000,00 | 8.360,00 | 7.360,00 | 775,00 | 7.585,00 | 0,00 | | |
| 8 | + Sonstige laufende Einzahlungen | | 164.200 | 70.000 | 0,00 | 1.000,00 | 0,00 | 235.200,00 | 0,00 | 235.200,00 | 297.857,33 | 62.657,33 | 158.779,61 | 139.077,72 | 0,00 | | |
| | 65210000 Aktivierte Personalkosten | | 0 | 0 | 0,00 | 0,00 | 0,00 | 0,00 | 0,00 | 0,00 | 11.861,03 | 11.861,03 | 8.073,85 | 3.787,18 | 0,00 | | |
| | 66210000 Ordnungsrechtliche Einzahlungen (Bußgelder, Verwarnungsgelder u.a.) | | 6.000 | 0 | 0,00 | 0,00 | 0,00 | 6.000,00 | 0,00 | 6.000,00 | 3.061,72 | -2.938,28 | 4.217,84 | -1.156,12 | 0,00 | | |
| | 66220000 Säumniszuschläge, Mahngebühren, Zustellungsgebühren u.a. | | 4.000 | 0 | 0,00 | 0,00 | 0,00 | 4.000,00 | 0,00 | 4.000,00 | 5.769,08 | 1.769,08 | 4.165,24 | 1.603,84 | 0,00 | | |
| | 66220001 Säumniszuschläge und Mahngebühren | | 25.000 | 0 | 0,00 | 0,00 | 0,00 | 25.000,00 | 0,00 | 25.000,00 | 24.436,54 | -563,46 | 15.478,90 | 8.957,64 | 0,00 | | |
| | 66250001 Konzessionsabgaben Strom | | 105.600 | 0 | 0,00 | 0,00 | 0,00 | 105.600,00 | 0,00 | 105.600,00 | 111.284,29 | 5.684,29 | 103.291,73 | 7.992,56 | 0,00 | | |
| | 66250002 Konzessionsabgaben Gas | | 12.000 | 0 | 0,00 | 0,00 | 0,00 | 12.000,00 | 0,00 | 12.000,00 | 14.271,00 | 2.271,00 | 12.486,77 | 1.784,23 | 0,00 | | |
| | 66270000 Versicherungserstattungen | | 0 | 0 | 0,00 | 0,00 | 0,00 | 0,00 | 0,00 | 0,00 | 12,34 | 12,34 | 12,57 | -0,23 | 0,00 | | |
| | 66290000 Sonstige | | 11.600 | 0 | 0,00 | 1.000,00 | 0,00 | 12.600,00 | 0,00 | 12.600,00 | 10.261,48 | -2.338,52 | 9.753,49 | 507,99 | 0,00 | | |
| | 66290002 Erstattung Zinsersparnis durch Ablösung KAF-Darlehen | | 0 | 0 | 0,00 | 0,00 | 0,00 | 0,00 | 0,00 | 0,00 | 0,00 | 0,00 | 1.299,22 | -1.299,22 | 0,00 | | |
| | 66710000 Ausgleichsbeträge (§ 154 BauGB) | | 0 | 70.000 | 0,00 | 0,00 | 0,00 | 70.000,00 | 0,00 | 70.000,00 | 58.004,61 | -11.995,39 | 0,00 | 58.004,61 | 0,00 | | |
| | 66790000 Sonstige | | 0 | 0 | 0,00 | 0,00 | 0,00 | 0,00 | 0,00 | 0,00 | 58.895,24 | 58.895,24 | 0,00 | 58.895,24 | 0,00 | | |
| 9 | Summe der laufenden Einzahlungen (Summe der Nummern 1 bis 8) | | 9.609.400 | 1.125.900 | 0,00 | 98.423,39 | 0,00 | 10.833.723,39 | 0,00 | 10.833.723,39 | 13.952.209,82 | 3.118.486,43 | 12.975.077,12 | 977.132,70 | 0,00 | | |
| 10 | - Personalauszahlungen | | 3.549.000 | 0 | 0,00 | 0,00 | 0,00 | 3.549.000,00 | 0,00 | 3.549.000,00 | 3.471.495,17 | -77.504,83 | 3.118.366,31 | 353.128,86 | 0,00 | | |
| | 70110000 Bürgermeister, Amtsvorsteher | | 7.900 | 0 | 0,00 | 0,00 | 0,00 | 7.900,00 | 0,00 | 7.900,00 | 6.548,39 | -1.351,61 | 6.290,32 | 258,07 | 0,00 | | |
| | 70130000 Rats-/Vertretungs- und Ausschussmitglieder | | 30.000 | 0 | 0,00 | 0,00 | 0,00 | 30.000,00 | 0,00 | 30.000,00 | 27.650,00 | -2.350,00 | 21.260,00 | 6.390,00 | 0,00 | | |
| | 70190000 Sonstige (u.a. ehrenamtlich Tätige der Feuerwehr, berufene Bürger, u.a.) | | 3.600 | 0 | 0,00 | 0,00 | 0,00 | 3.600,00 | 0,00 | 3.600,00 | 3.480,00 | -120,00 | 3.480,00 | 0,00 | 0,00 | | |
| | 70190002 Aufwandsentschädigung Schiedsstelle | | 1.500 | 0 | 0,00 | 0,00 | 0,00 | 1.500,00 | 0,00 | 1.500,00 | 1.440,00 | -60,00 | 1.440,00 | 0,00 | 0,00 | | |
| | 70190003 Aufwandsentschädigung für Sonstige | | 5.000 | 0 | 0,00 | 0,00 | 0,00 | 5.000,00 | 0,00 | 5.000,00 | 5.040,00 | 40,00 | 5.040,00 | 0,00 | 0,00 | | |
| | 70211000 Dienstbezüge | | 352.900 | 0 | 0,00 | 0,00 | 0,00 | 352.900,00 | 0,00 | 352.900,00 | 284.470,66 | -68.429,34 | 329.673,57 | -45.202,91 | 0,00 | | |
| | 70221000 Dienstbezüge | | 2.296.700 | 0 | 0,00 | 0,00 | 0,00 | 2.296.700,00 | 0,00 | 2.296.700,00 | 2.361.753,46 | 65.053,46 | 2.044.889,31 | 316.864,15 | 0,00 | | |

Finanzrechnung 2023

| Nr. | Einzahlungs- und Auszahlungsarten (gemäß § 45 Absatz 2 i.V.m. § 3 Absatz 1 Satz 1 GemHVO-Doppik) | Verweis auf Anhang (f.d. Nr.) | Ansatz 2023 | Verände- rung durch Nachtrag | über- und außerplan- mäßige Aus- zahlungen | zweckge- bundene Mehrein- zahlungen und ent- sprechende -auszah- lungen | Inanspruch- nahme der ein- oder ge- genseitigen Deckungs- fähigkeit | Ermächti- gungen 2023 | übertragene Ermächti- gungen aus Haushalts- vorjahren | Gesamt- ermäch- tigungen 2023 | Ergebnis 2023 | Abweichung 2023 | Ergebnis 2022 | Ergebnis- veränderung gegenüber 2022 | Übertra- gung von Ermäch- tigungen in Haushalts- folgejahre |
|-----|---|---|----------------|------------------------------------|---|---|--|-----------------------------|---|--|------------------|--------------------|------------------|---|--|
| | | | | | | | | | | | | | | | |
| | | | | | | | | | | | | | | | |
| | | | 1 | 2 | 3 | 4 | 5 | 6 | 7 | 8 | 9 | 10 | 11 | 12 | 13 |
| | 70291000 | Dienstbezüge | 10.700 | 0 | 0,00 | 0,00 | 0,00 | 10.700,00 | 0,00 | 10.700,00 | 16.572,00 | 5.872,00 | 25.201,00 | -8.629,00 | 0,00 |
| | 70293000 | sonstige Aufwendungen | 40.700 | 0 | 0,00 | 0,00 | 0,00 | 40.700,00 | 0,00 | 40.700,00 | 39.669,59 | -1.030,41 | 36.109,63 | 3.559,96 | 0,00 |
| | 70310000 | Beamte | 168.300 | 0 | 0,00 | 0,00 | 0,00 | 168.300,00 | 0,00 | 168.300,00 | 166.328,68 | -1.971,32 | 133.626,84 | 32.701,84 | 0,00 |
| | 70320000 | Arbeitnehmer | 91.900 | 0 | 0,00 | 0,00 | 0,00 | 91.900,00 | 0,00 | 91.900,00 | 85.367,19 | -6.532,81 | 79.322,79 | 6.044,40 | 0,00 |
| | 70420000 | Arbeitnehmer | 525.700 | 0 | 0,00 | 0,00 | 0,00 | 525.700,00 | 0,00 | 525.700,00 | 462.230,49 | -63.469,51 | 425.092,40 | 37.138,09 | 0,00 |
| | 70510000 | Beamte | 14.100 | 0 | 0,00 | 0,00 | 0,00 | 14.100,00 | 0,00 | 14.100,00 | 10.944,71 | -3.155,29 | 6.940,45 | 4.004,26 | 0,00 |
| 11 | | - Versorgungsauszahlungen | 256.000 | 0 | 0,00 | 0,00 | 0,00 | 256.000,00 | 0,00 | 256.000,00 | 230.267,25 | -25.732,75 | 225.243,69 | 5.023,56 | 0,00 |
| | 71110000 | Beamte | 256.000 | 0 | 0,00 | 0,00 | 0,00 | 256.000,00 | 0,00 | 256.000,00 | 230.267,25 | -25.732,75 | 225.243,69 | 5.023,56 | 0,00 |
| 12 | | - Auszahlungen für Sach- und Dienstleistungen | 1.028.400 | 162.300 | 0,00 | 15.500,00 | 0,00 | 1.206.200,00 | 0,00 | 1.206.200,00 | 1.084.405,78 | -121.794,22 | 1.102.482,00 | -18.076,22 | 66.900,00 |
| | 72201000 | Aufwendungen für Energie / Wasser / Abwasser / Abfall | 12.000 | 7.300 | 0,00 | 0,00 | 0,00 | 19.300,00 | 0,00 | 19.300,00 | 12.839,41 | -6.460,59 | 6.143,42 | 6.695,99 | 0,00 |
| | 72210000 | Abfall | 12.000 | 0 | 0,00 | 0,00 | 0,00 | 12.000,00 | 0,00 | 12.000,00 | 17.042,50 | 5.042,50 | 10.481,81 | 6.560,69 | 0,00 |
| | 72260000 | Strom | 48.000 | 0 | 0,00 | 0,00 | 0,00 | 48.000,00 | 0,00 | 48.000,00 | 44.240,04 | -3.759,96 | 38.837,17 | 5.402,87 | 0,00 |
| | 72310000 | Unterhaltung der Grunds | 0 | 45.000 | 0,00 | 0,00 | 0,00 | 45.000,00 | 0,00 | 45.000,00 | 27.714,04 | -17.285,96 | 0,00 | 27.714,04 | 17.200,00 |
| | 72310100 | Unterhaltung der Grundstücke, Außenanlagen, Gebäude und Gebäudeeinrichtungen | 19.000 | 0 | 0,00 | 0,00 | 0,00 | 19.000,00 | 0,00 | 19.000,00 | 6.238,67 | -12.761,33 | 11.724,24 | -5.485,57 | 0,00 |
| | 72310111 | Unterhaltung Objekt 1 | 200 | 0 | 0,00 | 0,00 | 0,00 | 200,00 | 0,00 | 200,00 | 212,65 | 12,65 | 0,00 | 212,65 | 0,00 |
| | 72311000 | Grundstücke | 6.000 | 0 | 0,00 | 0,00 | 0,00 | 6.000,00 | 0,00 | 6.000,00 | 4.709,21 | -1.290,79 | 1.599,72 | 3.109,49 | 0,00 |
| | 72320001 | Gebäudereinigung Objekt 1 | 163.800 | 0 | 0,00 | 0,00 | 0,00 | 163.800,00 | 0,00 | 163.800,00 | 194.774,68 | 30.974,68 | 186.947,12 | 7.827,56 | 0,00 |
| | 72320100 | Bewirtschaftung der Grundstücke, Außenanlagen, Gebäude und Gebäudeeinrichtungen | 347.500 | 22.000 | 0,00 | 14.500,00 | 0,00 | 384.000,00 | 0,00 | 384.000,00 | 324.018,76 | -59.981,24 | 316.706,59 | 7.312,17 | 0,00 |
| | 72320200 | Bewirtschaftung Objekt 1 | 800 | 0 | 0,00 | 0,00 | 0,00 | 800,00 | 0,00 | 800,00 | 373,50 | -426,50 | 373,50 | 0,00 | 0,00 |
| | 72338000 | Straßen, Wege, Plätze und Verkehrslenkungsanlagen | 27.500 | 0 | 0,00 | 1.000,00 | 0,00 | 28.500,00 | 0,00 | 28.500,00 | 51.976,86 | 23.476,86 | 19.911,95 | 32.064,91 | 0,00 |
| | 72338001 | Baumpflege und Baumschnitt | 25.000 | 0 | 0,00 | 0,00 | 0,00 | 25.000,00 | 0,00 | 25.000,00 | 13.111,54 | -11.888,46 | 13.485,14 | -373,60 | 0,00 |
| | 72338002 | Straßenmarkierungen | 500 | 0 | 0,00 | 0,00 | 0,00 | 500,00 | 0,00 | 500,00 | 0,00 | -500,00 | 44,97 | -44,97 | 0,00 |
| | 72338003 | Straßenreinigung und Winterdienst | 35.000 | 10.000 | 0,00 | 0,00 | 0,00 | 45.000,00 | 0,00 | 45.000,00 | 31.077,10 | -13.922,90 | 47.231,25 | -16.154,15 | 0,00 |
| | 72339001 | Unterhaltung Straßenbeleuchtung | 15.000 | 0 | 0,00 | 0,00 | 0,00 | 15.000,00 | 0,00 | 15.000,00 | 9.479,58 | -5.520,42 | 15.115,77 | -5.636,19 | 0,00 |
| | 72339004 | Unterhaltung sonstiges unbewegliches Infrastrukturvermögen | 3.000 | 0 | 0,00 | 0,00 | 0,00 | 3.000,00 | 0,00 | 3.000,00 | 1.589,96 | -1.410,04 | 1.559,67 | 30,29 | 0,00 |

Finanzrechnung 2023

| Nr. | Einzahlungs- und Auszahlungsarten (gemäß § 45 Absatz 2 i.V.m. § 3 Absatz 1 Satz 1 GemHVO-Doppik) | Verweis auf Anhang (Ifd. Nr.) | Ansatz 2023 | Verände- rung durch Nachtrag | über- und außerplan- mäßige Aus- zahlungen | zweckge- bundene Mehrein- zahlungen und ent- sprechende -auszah- lungen | Inanspruch- nahme der ein- oder ge- genseitigen Deckungs- fähigkeit | Ermächti- gungen 2023 | übertragene Ermächti- gungen aus Haushalts- vorjahren | Gesamt- ermächti- gungen 2023 | Ergebnis 2023 | Abweichung 2023 | Ergebnis 2022 | Ergebnis- veränderung gegenüber 2022 | Übertra- gung von Ermäch- tigungen in Haushalts- folgejahre | | |
|-----|---|--|----------------|------------------------------------|--|--|--|-----------------------------|---|--|------------------|--------------------|------------------|---|--|--|--|
| | | | in EUR | | | | | | | | | | | | | | |
| | | | 1 | 2 | 3 | 4 | 5 | 6 | 7 | 8 | 9 | 10 | 11 | 12 | 13 | | |
| | 72350100 | Unterhaltung von Fahrzeugen | 84.200 | 4.000 | 0,00 | 0,00 | 0,00 | 88.200,00 | 0,00 | 88.200,00 | 79.717,64 | -8.482,36 | 99.545,06 | -19.827,42 | 0,00 | | |
| | 72351000 | Wartungs- und Instandsetzungskosten | 7.500 | 1.500 | 0,00 | 0,00 | 0,00 | 9.000,00 | 0,00 | 9.000,00 | 10.575,01 | 1.575,01 | 7.476,80 | 3.098,21 | 0,00 | | |
| | 72380000 | Geringwertige Geräte, Ausstattungs-, Ausrüstungs- und sonstige Gebrauchsgegenstände | 84.800 | 0 | 0,00 | 0,00 | 0,00 | 84.800,00 | 0,00 | 84.800,00 | 71.364,91 | -13.435,09 | 83.410,43 | -12.045,52 | 0,00 | | |
| | 72380001 | Anlagevermögen bis 1.000 EUR Einzelerfassung | 64.000 | 72.500 | 0,00 | 0,00 | 0,00 | 136.500,00 | 0,00 | 136.500,00 | 97.996,99 | -38.503,01 | 153.457,55 | -55.460,56 | 49.700,00 | | |
| | 72450000 | Lehr- und Unterrichtsmittel (Landkarten, Filme, Zeichnungen, physikalische und chemische Stoffe, u.ä.) | 28.000 | 0 | 0,00 | 0,00 | 0,00 | 28.000,00 | 0,00 | 28.000,00 | 28.421,53 | 421,53 | 27.610,28 | 811,25 | 0,00 | | |
| | 72460000 | Lernmittel (Schulbücher, Werkstoffe, u.ä.) | 10.600 | 0 | 0,00 | 0,00 | 0,00 | 10.600,00 | 0,00 | 10.600,00 | 16.513,41 | 5.913,41 | 6.370,34 | 10.143,07 | 0,00 | | |
| | 72480000 | Sonstige bezogene Leistungen | 2.000 | 0 | 0,00 | 0,00 | 0,00 | 2.000,00 | 0,00 | 2.000,00 | 1.680,00 | -320,00 | 1.915,00 | -235,00 | 0,00 | | |
| | 72490000 | sonstige Auszahlungen für Sachleistungen und Verbrauchsmittel | 20.200 | 0 | 0,00 | 0,00 | 0,00 | 20.200,00 | 0,00 | 20.200,00 | 9.628,24 | -10.571,76 | 14.627,75 | -4.999,51 | 0,00 | | |
| | 72490001 | weitere Verwaltungs- und Betriebsauszahlungen | 600 | 0 | 0,00 | 0,00 | 0,00 | 600,00 | 0,00 | 600,00 | 5.948,49 | 5.348,49 | 3.627,84 | 2.320,65 | 0,00 | | |
| | 72490002 | weitere Verwaltungs- und Betriebsauszahlungen (umlagefähig) | 200 | 0 | 0,00 | 0,00 | 0,00 | 200,00 | 0,00 | 200,00 | 1.597,94 | 1.397,94 | 491,07 | 1.106,87 | 0,00 | | |
| | 72531000 | an Eigenbetriebe | 10.000 | 0 | 0,00 | 0,00 | 0,00 | 10.000,00 | 0,00 | 10.000,00 | 6.710,97 | -3.289,03 | 20.701,30 | -13.990,33 | 0,00 | | |
| | 72542000 | an das Land | 1.000 | 0 | 0,00 | 0,00 | 0,00 | 1.000,00 | 0,00 | 1.000,00 | 0,00 | -1.000,00 | 0,00 | 0,00 | 0,00 | | |
| | 72612200 | Vergütung Sanierungsträger | 0 | 0 | 0,00 | 0,00 | 0,00 | 0,00 | 0,00 | 0,00 | 9.498,85 | 9.498,85 | 12.998,40 | -3.499,55 | 0,00 | | |
| | 72620000 | Sonstige Aufwendungen des Grundstücksverkehrs / Vertriebskosten | 0 | 0 | 0,00 | 0,00 | 0,00 | 0,00 | 0,00 | 0,00 | 5.348,00 | 5.348,00 | 63,19 | 5.284,81 | 0,00 | | |
| | 72696000 | Auszahlungen für Städtebauliches Sondervermögen: Sonstige | 0 | 0 | 0,00 | 0,00 | 0,00 | 0,00 | 0,00 | 0,00 | 5,30 | 5,30 | 24,67 | -19,37 | 0,00 | | |
| 13 | - Zuwendungen, Umlagen und sonstige Transferauszahlungen | | 3.764.900 | 270.600 | 0,00 | 60.873,48 | 0,00 | 4.096.373,48 | 0,00 | 4.096.373,48 | 4.535.573,34 | 439.199,86 | 3.446.589,78 | 1.088.983,56 | 0,00 | | |
| | 74120000 | an Unternehmen, mit denen ein Beteiligungsverhältnis besteht | 2.100 | 0 | 0,00 | 0,00 | 0,00 | 2.100,00 | 0,00 | 2.100,00 | 0,00 | -2.100,00 | 4.200,00 | -4.200,00 | 0,00 | | |
| | 74139000 | Sonstige | 30.000 | 0 | 0,00 | 0,00 | 0,00 | 30.000,00 | 0,00 | 30.000,00 | 18.135,18 | -11.864,82 | 193,20 | 17.941,98 | 0,00 | | |
| | 74143000 | an die Gemeinden und Gemeindeverbände | 30.000 | 5.000 | 0,00 | 0,00 | 0,00 | 35.000,00 | 0,00 | 35.000,00 | 673.798,36 | 638.798,36 | 27.214,52 | 646.583,84 | 0,00 | | |
| | 74151000 | an private Unternehmen | 0 | 0 | 0,00 | 0,00 | 0,00 | 0,00 | 0,00 | 0,00 | 5.759,60 | 5.759,60 | 0,00 | 5.759,60 | 0,00 | | |
| | 74190000 | Zuschüsse an Sonstige | 20.300 | 0 | 0,00 | 0,00 | 0,00 | 20.300,00 | 0,00 | 20.300,00 | 37.035,27 | 16.735,27 | 22.755,42 | 14.279,85 | 0,00 | | |
| | 74190001 | Zuschuss Jugendarbeit | 4.200 | 0 | 0,00 | 0,00 | 0,00 | 4.200,00 | 0,00 | 4.200,00 | 4.200,00 | 0,00 | 4.200,00 | 0,00 | 0,00 | | |
| | 74190002 | Zuschuss Seniorenarbeit | 1.800 | 0 | 0,00 | 0,00 | 0,00 | 1.800,00 | 0,00 | 1.800,00 | 588,47 | -1.211,53 | 179,10 | 409,37 | 0,00 | | |
| | 74190005 | Zuschuss Vereine | 1.200 | 0 | 0,00 | 0,00 | 0,00 | 1.200,00 | 0,00 | 1.200,00 | 0,00 | -1.200,00 | 909,01 | -909,01 | 0,00 | | |
| | 74310000 | Gewerbesteuerumlage | 77.000 | 43.000 | 0,00 | 60.873,48 | 0,00 | 180.873,48 | 0,00 | 180.873,48 | 120.145,14 | -60.728,34 | 67.608,12 | 52.537,02 | 0,00 | | |

Finanzrechnung 2023

| Nr. | Einzahlungs- und Auszahlungsarten (gemäß § 45 Absatz 2 i.V.m. § 3 Absatz 1 Satz 1 GemHVO-Doppik) | Verweis auf Anhang (Ifd. Nr.) | Ansatz 2023 | Verände- rung durch Nachtrag | über- und außerplan- mäßige Aus- zahlungen | zweckge- bundene Mehrein- zahlungen und ent- sprechende -auszah- lungen | Inanspruch- nahme der ein- oder ge- genseitigen Deckungs- fähigkeit | Ermächti- gungen 2023 | übertragene Ermächti- gungen aus Haushalts- vorjahren | Gesamt- ermächti- gungen 2023 | Ergebnis 2023 | Abweichung 2023 | Ergebnis 2022 | Ergebnis- veränderung gegenüber 2022 | Übertra- gung von Ermäch- tigungen in Haushalts- folgejahre |
|-----|--|--|----------------|------------------------------------|---|--|--|-----------------------------|---|--|------------------|--------------------|------------------|---|--|
| | | | | | | | | | | | | | | | |
| | | | | | | | | | | | | | | | |
| | | | 1 | 2 | 3 | 4 | 5 | 6 | 7 | 8 | 9 | 10 | 11 | 12 | 13 |
| | 74421000 Landkreise | | 2.250.000 | 196.000 | 0,00 | 0,00 | 0,00 | 2.446.000,00 | 0,00 | 2.446.000,00 | 2.445.955,93 | -44,07 | 2.209.971,73 | 235.984,20 | 0,00 |
| | 74422000 Amt oder geschäftsführende Gemeinde | | 1.260.500 | 14.400 | 0,00 | 0,00 | 0,00 | 1.274.900,00 | 0,00 | 1.274.900,00 | 1.131.523,68 | -143.376,32 | 1.011.136,63 | 120.387,05 | 0,00 |
| | 74422001 Sonderumlage | | 3.800 | -3.800 | 0,00 | 0,00 | 0,00 | 0,00 | 0,00 | 0,00 | 0,00 | 0,00 | 0,00 | 0,00 | 0,00 |
| | 74430000 Allgemeine Umlagen an Zweckverbände | | 84.000 | 16.000 | 0,00 | 0,00 | 0,00 | 100.000,00 | 0,00 | 100.000,00 | 98.431,71 | -1.568,29 | 98.222,05 | 209,66 | 0,00 |
| 14 | - Auszahlungen der sozialen Sicherung | | 635.000 | 15.000 | 0,00 | 0,00 | 0,00 | 650.000,00 | 0,00 | 650.000,00 | 1.673,80 | -648.326,20 | 617.406,34 | -615.732,54 | 0,00 |
| | 75940000 an den öffentlichen Bereich | | 635.000 | 15.000 | 0,00 | 0,00 | 0,00 | 650.000,00 | 0,00 | 650.000,00 | 1.673,80 | -648.326,20 | 617.406,34 | -615.732,54 | 0,00 |
| 15 | - Zinsauszahlungen und sonstige Finanzauszahlungen | | 11.800 | 215.000 | 0,00 | 0,00 | 0,00 | 226.800,00 | 0,00 | 226.800,00 | 143.538,48 | -83.261,52 | 902,25 | 142.636,23 | 0,00 |
| | 77519000 Zinsauszahlungen an sonstige inländische Kreditinstitute | | 10.000 | 215.000 | 0,00 | 0,00 | 0,00 | 225.000,00 | 0,00 | 225.000,00 | 141.290,02 | -83.709,98 | 0,00 | 141.290,02 | 0,00 |
| | 77519004 Zinsauszahlungen Kredit 4 an sonstige inländische Kreditinstitute | | 800 | 0 | 0,00 | 0,00 | 0,00 | 800,00 | 0,00 | 800,00 | 747,46 | -52,54 | 902,25 | -154,79 | 0,00 |
| | 77920000 aus der Verzinsung von sonstigen Steuernachforderungen | | 1.000 | 0 | 0,00 | 0,00 | 0,00 | 1.000,00 | 0,00 | 1.000,00 | 1.501,00 | 501,00 | 0,00 | 1.501,00 | 0,00 |
| 16 | - Sonstige laufende Auszahlungen | | 689.900 | 25.000 | 0,00 | 22.049,91 | 0,00 | 736.949,91 | 0,00 | 736.949,91 | 712.654,86 | -24.295,05 | 692.880,74 | 19.774,12 | 0,00 |
| | 76120000 Auszahlungen für Aus- und Fortbildung, Umschulung | | 26.900 | 0 | 0,00 | 0,00 | 0,00 | 26.900,00 | 0,00 | 26.900,00 | 36.092,12 | 9.192,12 | 23.603,42 | 12.488,70 | 0,00 |
| | 76120001 Aus- und Fortbildungen | | 1.300 | 0 | 0,00 | 13.124,91 | 0,00 | 14.424,91 | 0,00 | 14.424,91 | 1.497,00 | -12.927,91 | 0,00 | 1.497,00 | 0,00 |
| | 76131000 Fahrtkostenerstattung | | 1.500 | 0 | 0,00 | 0,00 | 0,00 | 1.500,00 | 0,00 | 1.500,00 | 3.081,60 | 1.581,60 | 1.953,10 | 1.128,50 | 0,00 |
| | 76131001 Fahrtkostenerstattung (umlagefähig) | | 7.600 | 0 | 0,00 | 0,00 | 0,00 | 7.600,00 | 0,00 | 7.600,00 | 9.993,17 | 2.393,17 | 4.756,85 | 5.236,32 | 0,00 |
| | 76150000 Auszahlungen für Dienst- und Schutzkleidung, persönliche Ausrüstungsgegenstände | | 14.400 | 0 | 0,00 | 0,00 | 0,00 | 14.400,00 | 0,00 | 14.400,00 | 13.971,79 | -428,21 | 35.901,79 | -21.930,00 | 0,00 |
| | 76190000 Sonstige Personalnebenauszahlungen | | 5.500 | 0 | 0,00 | 0,00 | 0,00 | 5.500,00 | 0,00 | 5.500,00 | 7.671,96 | 2.171,96 | 10.397,72 | -2.725,76 | 0,00 |
| | 76210000 Mieten, Pachten und Erbbauzinsen | | 252.500 | 0 | 0,00 | 600,00 | 0,00 | 253.100,00 | 0,00 | 253.100,00 | 244.729,55 | -8.370,45 | 242.856,25 | 1.873,30 | 0,00 |
| | 76243000 Unterhaltung Software, Updates | | 64.000 | 6.000 | 0,00 | 0,00 | 0,00 | 70.000,00 | 0,00 | 70.000,00 | 70.254,29 | 254,29 | 69.469,74 | 784,55 | 0,00 |
| | 76251000 Vergütungen einschließlich Reisekosten an Sachverständige | | 5.000 | 0 | 0,00 | 0,00 | 0,00 | 5.000,00 | 0,00 | 5.000,00 | 1.976,24 | -3.023,76 | 2.479,66 | -503,42 | 0,00 |
| | 76253000 Gerichts-, Anwalts-, Notar-, Gerichtsvollzieherkosten usw. | | 500 | 0 | 0,00 | 0,00 | 0,00 | 500,00 | 0,00 | 500,00 | 618,82 | 118,82 | 3.182,95 | -2.564,13 | 0,00 |
| | 76255000 Auszahlungen für die Erstellung von Bebauungsplänen | | 0 | 5.000 | 0,00 | 0,00 | 0,00 | 5.000,00 | 0,00 | 5.000,00 | 594,65 | -4.405,35 | 1.175,03 | -580,38 | 0,00 |
| | 76259000 Sonstige | | 11.000 | 0 | 0,00 | 0,00 | 0,00 | 11.000,00 | 0,00 | 11.000,00 | 16.126,00 | 5.126,00 | 9.996,00 | 6.130,00 | 0,00 |
| | 76300000 Geschäftsauszahlungen | | 0 | 0 | 0,00 | 0,00 | 0,00 | 0,00 | 0,00 | 0,00 | 87,89 | 87,89 | 0,00 | 87,89 | 0,00 |
| | 76310000 Büromaterial | | 3.500 | 0 | 0,00 | 0,00 | 0,00 | 3.500,00 | 0,00 | 3.500,00 | 4.443,85 | 943,85 | 5.253,00 | -809,15 | 0,00 |

Finanzrechnung 2023

| Nr. | Einzahlungs- und Auszahlungsarten (gemäß § 45 Absatz 2 i.V.m. § 3 Absatz 1 Satz 1 GemHVO-Doppik) | Verweis auf Anhang (Ifd. Nr.) | Ansatz 2023 | Verände- rung durch Nachtrag | über- und außerplan- mäßige Aus- zahlungen | zweckge- bundene Mehrein- zahlungen und ent- sprechende -auszah- lungen | Inanspruch- nahme der ein- oder ge- genseitigen Deckungs- fähigkeit | Ermächti- gungen 2023 | übertragene Ermächti- gungen aus Haushalts- vorjahren | Gesamt- ermächti- gungen 2023 | Ergebnis 2023 | Abweichung 2023 | Ergebnis 2022 | Ergebnis- veränderung gegenüber 2022 | Übertra- gung von Ermäch- tigungen in Haushalts- folgejahre |
|----------|--|--|----------------|------------------------------------|---|--|--|-----------------------------|---|--|------------------|--------------------|------------------|---|--|
| | | | in EUR | | | | | | | | | | | | |
| | | | 1 | 2 | 3 | 4 | 5 | 6 | 7 | 8 | 9 | 10 | 11 | 12 | 13 |
| | 76310001 | Büromaterial (umlagefähig) | 7.600 | 0 | 0,00 | 0,00 | 0,00 | 7.600,00 | 0,00 | 7.600,00 | 6.274,08 | -1.325,92 | 7.352,06 | -1.077,98 | 0,00 |
| | 76321000 | Bücher | 1.000 | 0 | 0,00 | 0,00 | 0,00 | 1.000,00 | 0,00 | 1.000,00 | 734,38 | -265,62 | 0,00 | 734,38 | 0,00 |
| | 76324000 | Gesetz-, Verordnungs-, Amtsblätter | 8.500 | 0 | 0,00 | 0,00 | 0,00 | 8.500,00 | 0,00 | 8.500,00 | 6.572,22 | -1.927,78 | 5.489,22 | 1.083,00 | 0,00 |
| | 76341000 | Fermeldegebühren | 44.600 | 0 | 0,00 | 0,00 | 0,00 | 44.600,00 | 0,00 | 44.600,00 | 41.947,35 | -2.652,65 | 41.018,25 | 929,10 | 0,00 |
| | 76344000 | Wartung | 13.000 | 0 | 0,00 | 0,00 | 0,00 | 13.000,00 | 0,00 | 13.000,00 | 15.516,75 | 2.516,75 | 7.138,59 | 8.378,16 | 0,00 |
| | 76352000 | Amtsblatt | 27.000 | 0 | 0,00 | 0,00 | 0,00 | 27.000,00 | 0,00 | 27.000,00 | 29.540,58 | 2.540,58 | 26.462,38 | 3.078,20 | 0,00 |
| | 76359000 | Sonstige | 8.500 | 0 | 0,00 | 0,00 | 0,00 | 8.500,00 | 0,00 | 8.500,00 | 202,78 | -8.297,22 | 4.321,14 | -4.118,36 | 0,00 |
| | 76360000 | Öffentlichkeitsarbeit | 11.500 | 0 | 0,00 | 0,00 | 0,00 | 11.500,00 | 0,00 | 11.500,00 | 9.526,36 | -1.973,64 | 7.009,24 | 2.517,12 | 0,00 |
| | 76390000 | Sonstiges | 25.000 | 0 | 0,00 | 8.325,00 | 0,00 | 33.325,00 | 0,00 | 33.325,00 | 31.596,03 | -1.728,97 | 30.275,57 | 1.320,46 | 0,00 |
| | 76390001 | Sonstige Geschäftsauszahlungen | 45.000 | 0 | 0,00 | 0,00 | 0,00 | 45.000,00 | 0,00 | 45.000,00 | 45.229,49 | 229,49 | 45.783,11 | -553,62 | 0,00 |
| | 76411000 | Gebäudeversicherungen | 0 | 0 | 0,00 | 0,00 | 0,00 | 0,00 | 0,00 | 0,00 | 2.156,85 | 2.156,85 | 260,22 | 1.896,63 | 0,00 |
| | 76414000 | Unfallversicherungen | 22.000 | 0 | 0,00 | 0,00 | 0,00 | 22.000,00 | 0,00 | 22.000,00 | 24.090,18 | 2.090,18 | 20.812,22 | 3.277,96 | 0,00 |
| | 76419000 | Sonstige Versicherungen | 1.000 | 0 | 0,00 | 0,00 | 0,00 | 1.000,00 | 0,00 | 1.000,00 | 294,91 | -705,09 | 258,35 | 36,56 | 0,00 |
| | 76420000 | Beiträge zu Wirtschaftsverbänden, Berufsvertretungen und Vereinen | 16.000 | 0 | 0,00 | 0,00 | 0,00 | 16.000,00 | 0,00 | 16.000,00 | 15.908,81 | -91,19 | 15.695,93 | 212,88 | 0,00 |
| | 76430000 | Sonstige Beiträge | 9.500 | 0 | 0,00 | 0,00 | 0,00 | 9.500,00 | 0,00 | 9.500,00 | 7.210,00 | -2.290,00 | 13.036,30 | -5.826,30 | 0,00 |
| | 76490000 | Sonstige | 49.700 | 0 | 0,00 | 0,00 | 0,00 | 49.700,00 | 0,00 | 49.700,00 | 50.504,11 | 804,11 | 48.159,34 | 2.344,77 | 0,00 |
| | 76690000 | Sonstige Auszahlungen für besondere Finanzauszahlungen | 0 | 0 | 0,00 | 0,00 | 0,00 | 0,00 | 0,00 | 0,00 | 10,00 | 10,00 | 0,00 | 10,00 | 0,00 |
| | 76920000 | Verfügungsmittel | 4.000 | 0 | 0,00 | 0,00 | 0,00 | 4.000,00 | 0,00 | 4.000,00 | 2.533,25 | -1.466,75 | 3.598,51 | -1.065,26 | 0,00 |
| | 76990000 | Sonstige laufende Auszahlungen der Verwaltungstätigkeit | 2.200 | 14.000 | 0,00 | 0,00 | 0,00 | 16.200,00 | 0,00 | 16.200,00 | 11.560,80 | -4.639,20 | 5.184,80 | 6.376,00 | 0,00 |
| | 76990001 | sonstige laufende Auszahlungen | 100 | 0 | 0,00 | 0,00 | 0,00 | 100,00 | 0,00 | 100,00 | 107,00 | 7,00 | 0,00 | 107,00 | 0,00 |
| 17 | Summe der laufenden Auszahlungen (Summe der Nummern 10 bis 16) | | 9.935.000 | 687.900 | 0,00 | 98.423,39 | 0,00 | 10.721.323,39 | 0,00 | 10.721.323,39 | 10.179.608,68 | -541.714,71 | 9.203.871,11 | 975.737,57 | 66.900,00 |
| 18 | jahresbezogener Saldo der laufenden Ein- und Auszahlungen vor planmäßiger Tilgung (Saldo der Nummern 9 und 17) | | -325.600 | 438.000 | 0,00 | 0,00 | 0,00 | 112.400,00 | 0,00 | 112.400,00 | 3.772.601,14 | 3.660.201,14 | 3.771.206,01 | 1.395,13 | -66.900,00 |
| 19 | + Einzahlungen aus Investitionszuwendungen | | 1.892.300 | -392.000 | 0,00 | 0,00 | 0,00 | 1.500.300,00 | 0,00 | 1.500.300,00 | 386.104,69 | -1.114.195,31 | 589.077,28 | -202.972,59 | 1.101.600,00 |
| 68142000 | Einzahlungen aus Investitionszuwendungen vom Land | | 608.400 | -222.000 | 0,00 | 0,00 | 0,00 | 386.400,00 | 0,00 | 386.400,00 | 386.104,69 | -295,31 | 430.917,05 | -44.812,36 | 0,00 |

Finanzrechnung 2023

| Nr. | Einzahlungs- und Auszahlungsarten (gemäß § 45 Absatz 2 i.V.m. § 3 Absatz 1 Satz 1 GemHVO-Doppik) | Verweis auf Anhang (fd. Nr.) | Ansatz 2023 | Verände- rung durch Nachtrag | über- und außerplan- mäßige Aus- zahlungen | zweckge- bundene Mehrein- zahlungen und ent- sprechende -auszah- lungen | Inanspruch- nahme der ein- oder ge- genseitigen Deckungs- fähigkeit | Ermächti- gungen 2023 | übertragene Ermächti- gungen aus Haushalts- vorjahren | Gesamt- ermäch- tigungen 2023 | Ergebnis 2023 | Abweichung 2023 | Ergebnis 2022 | Ergebnis- veränderung gegenüber 2022 | Übertra- gung von Ermäch- tigungen in Haushalts- folgejahre |
|----------|--|---------------------------------------|----------------|------------------------------------|---|--|--|-----------------------------|---|--|------------------|--------------------|------------------|---|--|
| in EUR | | | | | | | | | | | | | | | |
| | | | 1 | 2 | 3 | 4 | 5 | 6 | 7 | 8 | 9 | 10 | 11 | 12 | 13 |
| 68176200 | Anzahlungen auf Sonderposten zum Anlagevermögen vom Land | | 1.283.900 | -170.000 | 0,00 | 0,00 | 0,00 | 1.113.900,00 | 0,00 | 1.113.900,00 | 0,00 | -1.113.900,00 | 158.160,23 | -158.160,23 | 1.101.600,00 |
| 20 | + Einzahlungen aus Beiträgen und ähnlichen Entgelten | | 41.000 | 0 | 0,00 | 0,00 | 0,00 | 41.000,00 | 0,00 | 41.000,00 | 40.877,65 | -122,35 | 41.037,15 | -159,50 | 0,00 |
| 68242000 | vom Land | | 41.000 | 0 | 0,00 | 0,00 | 0,00 | 41.000,00 | 0,00 | 41.000,00 | 40.877,65 | -122,35 | 41.037,15 | -159,50 | 0,00 |
| 21 | + Einzahlungen aus Anlagevermögen | | 0 | 0 | 0,00 | 0,00 | 0,00 | 0,00 | 0,00 | 0,00 | 6.043,20 | 6.043,20 | 0,00 | 6.043,20 | 0,00 |
| 68510000 | Einzahlungen für unbebaute Grundstücke und grundstücksgleiche Rechte | | 0 | 0 | 0,00 | 0,00 | 0,00 | 0,00 | 0,00 | 0,00 | 43,20 | 43,20 | 0,00 | 43,20 | 0,00 |
| 68561000 | Einzahlungen aus der Veräußerung von beweglichen Sachen des Anlagevermögens oberhalb der Wertgrenze i.H.v. 410,00 Euro | | 0 | 0 | 0,00 | 0,00 | 0,00 | 0,00 | 0,00 | 0,00 | 6.000,00 | 6.000,00 | 0,00 | 6.000,00 | 0,00 |
| 22 | + Einzahlungen aus sonstigen Ausleihungen und Kreditgewährungen | | 0 | 0 | 0,00 | 0,00 | 0,00 | 0,00 | 0,00 | 0,00 | 4.452,87 | 4.452,87 | 0,00 | 4.452,87 | 0,00 |
| 68761000 | Einzahlungen aus Ausleihungen nach dem Baugesetzbuch | | 0 | 0 | 0,00 | 0,00 | 0,00 | 0,00 | 0,00 | 0,00 | 4.452,87 | 4.452,87 | 0,00 | 4.452,87 | 0,00 |
| 23 | + Sonstige Investitionseinzahlungen | | 0 | 0 | 0,00 | 0,00 | 0,00 | 0,00 | 0,00 | 0,00 | 0,00 | 0,00 | 0,00 | 0,00 | 0,00 |
| 24 | Summe der Einzahlungen aus Investitionstätigkeit (Summe der Nummern 19 bis 23) | | 1.933.300 | -392.000 | 0,00 | 0,00 | 0,00 | 1.541.300,00 | 0,00 | 1.541.300,00 | 437.478,41 | -1.103.821,59 | 630.114,43 | -192.636,02 | 1.101.600,00 |
| 25 | - Auszahlungen für Anlagevermögen | | 2.565.000 | -201.800 | 0,00 | 0,00 | 0,00 | 2.363.200,00 | 634.700,00 | 2.997.900,00 | 816.974,17 | -2.180.925,83 | 780.206,32 | 36.767,85 | 2.071.000,00 |
| 78410000 | Auszahlungen für Konzessionen, Lizenzen und andere Schutzrechte | | 20.000 | 0 | 0,00 | 0,00 | 0,00 | 20.000,00 | 14.800,00 | 34.800,00 | 17.830,96 | -16.969,04 | 8.682,74 | 9.148,22 | 0,00 |
| 78522000 | Auszahlungen für Baumaßnahmen bebauter Grundstücke und grundstücksgleiche Rechte (Herstellungskosten) | | 0 | 230.000 | 0,00 | 0,00 | 0,00 | 230.000,00 | 382.100,00 | 612.100,00 | 271.767,38 | -340.332,62 | 0,00 | 271.767,38 | 344.600,00 |
| 78532000 | Auszahlungen für Baumaßnahmen Infrastrukturvermögen (Herstellungskosten) | | 1.934.000 | -83.000 | 0,00 | 0,00 | 0,00 | 1.851.000,00 | 200.200,00 | 2.051.200,00 | 342.045,64 | -1.709.154,36 | 454.250,36 | -112.204,72 | 1.646.600,00 |
| 78560000 | Auszahlungen für Fahrzeuge, Maschinen und technische Anlagen | | 590.000 | -545.800 | 0,00 | 0,00 | 0,00 | 44.200,00 | 15.000,00 | 59.200,00 | 52.959,65 | -6.240,35 | 254.455,36 | -201.495,71 | 0,00 |
| 78571000 | Auszahlungen für bewegliche Sachen des Anlagevermögens oberhalb der Wertgrenze i.H.v. 410,00 Euro | | 21.000 | 197.000 | 0,00 | 0,00 | 0,00 | 218.000,00 | 22.600,00 | 240.600,00 | 132.370,54 | -108.229,46 | 62.817,86 | 69.552,68 | 79.800,00 |
| 26 | - Auszahlungen für sonstige Ausleihungen und Kreditgewährungen | | 0 | 0 | 0,00 | 0,00 | 0,00 | 0,00 | 0,00 | 0,00 | 0,00 | 0,00 | 0,00 | 0,00 | 0,00 |
| 27 | - Sonstige Investitionsauszahlungen | | 0 | 0 | 0,00 | 0,00 | 0,00 | 0,00 | 0,00 | 0,00 | 0,00 | 0,00 | 0,00 | 0,00 | 0,00 |
| 28 | Summe der Auszahlungen aus Investitionstätigkeit (Summe der Nummern 25 bis 27) | | 2.565.000 | -201.800 | 0,00 | 0,00 | 0,00 | 2.363.200,00 | 634.700,00 | 2.997.900,00 | 816.974,17 | -2.180.925,83 | 780.206,32 | 36.767,85 | 2.071.000,00 |
| 29 | Saldo der Ein- und Auszahlungen aus Investitionstätigkeit (Saldo der Nummern 24 und 28) | | -631.700 | -190.200 | 0,00 | 0,00 | 0,00 | -821.900,00 | -634.700,00 | -1.456.600,00 | -379.495,76 | 1.077.104,24 | -150.091,89 | -229.403,87 | -969.400,00 |
| 30 | Finanzmittelüberschuss / Finanzmittelfehlbetrag (Summe der Nummern 18 und 29) | | -957.300 | 247.800 | 0,00 | 0,00 | 0,00 | -709.500,00 | -634.700,00 | -1.344.200,00 | 3.393.105,38 | 4.737.305,38 | 3.621.114,12 | -228.008,74 | -1.036.300,00 |
| 31 | + Einzahlungen aus der Aufnahme von Krediten für Investitionen und Investitionsförderungsmaßnahmen | | 0 | 0 | 0,00 | 0,00 | 0,00 | 0,00 | 0,00 | 0,00 | 0,00 | 0,00 | 0,00 | 0,00 | 0,00 |
| 32 | - Auszahlungen für planmäßige Tilgung von Krediten für Investitionen und Investitionsförderungsmaßnahmen | | 11.200 | 0 | 0,00 | 0,00 | 0,00 | 11.200,00 | 0,00 | 11.200,00 | 11.173,30 | -26,70 | 11.018,51 | 154,79 | 0,00 |

Finanzrechnung 2023

| Nr. | Einzahlungs- und Auszahlungsarten (gemäß § 45 Absatz 2 i.V.m. § 3 Absatz 1 Satz 1 GemHVO-Doppik) | Verweis auf Anhang (Ifd. Nr.) | Ansatz 2023 | Verände- rung durch Nachtrag | über- und außerplan- mäßige Aus- zahlungen | zweckge- bundene Mehrein- zahlungen und ent- sprechende -auszah- lungen | Inanspruch- nahme der ein- oder ge- genseitigen Deckungs- fähigkeit | Ermächti- gungen 2023 | übertragene Ermächti- gungen aus Haushalts- vorjahren | Gesamt- ermäch- tigungen 2023 | Ergebnis 2023 | Abweichung 2023 | Ergebnis 2022 | Ergebnis- veränderung gegenüber 2022 | Übertra- gung von Ermäch- tigungen in Haushalts- folgejahre |
|-----|--|--|----------------|------------------------------------|---|--|--|-----------------------------|---|--|------------------|--------------------|------------------|---|--|
| | | | | | | | | | | | | | | | |
| | | | | | | | | | | | | | | | |
| | | | 1 | 2 | 3 | 4 | 5 | 6 | 7 | 8 | 9 | 10 | 11 | 12 | 13 |
| | 79251004 Tilgung Kredit 4 vom inländischen Geldmarkt in Euro-Währung (fester Zins) | | 11.200 | 0 | 0,00 | 0,00 | 0,00 | 11.200,00 | 0,00 | 11.200,00 | 11.173,30 | -26,70 | 11.018,51 | 154,79 | 0,00 |
| 33 | - Sonstige Auszahlungen zur Tilgung von Krediten für Investitionen und Investitionsförderungsmaßnahmen | | 0 | 0 | 0,00 | 0,00 | 0,00 | 0,00 | 0,00 | 0,00 | 0,00 | 0,00 | 0,00 | 0,00 | 0,00 |
| 34 | Saldo der Ein- und Auszahlungen aus Krediten für Investitionen und Investitionsförderungsmaßnahmen (Nummer 31 abzüglich Nummern 32 und 33) | | -11.200 | 0 | 0,00 | 0,00 | 0,00 | -11.200,00 | 0,00 | -11.200,00 | -11.173,30 | 26,70 | -11.018,51 | -154,79 | 0,00 |
| 35 | Saldo der durchlaufenden Gelder und ungeklärten Zahlungsvorgängen | | 0 | 0 | 0,00 | 0,00 | 0,00 | 0,00 | 0,00 | 0,00 | -8.291,21 | -8.291,21 | -4.932,24 | -3.358,97 | 0,00 |
| 36 | Veränderung der liquiden Mittel und Kassenkredite (Summe der Nummern 30, 34 und 35) | | -968.500 | 247.800 | 0,00 | 0,00 | 0,00 | -720.700,00 | -634.700,00 | -1.355.400,00 | 3.373.640,87 | 4.729.040,87 | 3.605.163,37 | -231.522,50 | -1.036.300,00 |
| | | | | | | | | | | | | | | | |
| 37 | Jahresbezogener Saldo der laufenden Ein- und Auszahlungen (Saldo der Nummern 18 und 32) | | -336.800 | 438.000 | 0,00 | 0,00 | 0,00 | 101.200,00 | 0,00 | 101.200,00 | 3.761.427,84 | 3.660.227,84 | 3.760.187,50 | 1.240,34 | -66.900,00 |
| | | | | | | | | | | | | | | | |
| 38 | nachrichtlich: Saldo der laufenden Ein- und Auszahlungen zum 31. Dezember des Haushaltsvorjahres | | | | | | | | | | -8.862.515,49 | | | | |
| 39 | Saldo der laufenden Ein- und Auszahlungen zum 31. Dezember des Haushaltsjahres (Summe der Nummer 37 und 38) | | | | | | | | | | -5.101.087,65 | | | | |
| | darunter: | | | | | | | | | | 0,00 | | | | |
| | Zuführung zum investiven Bereich aus einem positiven Saldo der laufenden Ein- und Auszahlungen zum 31. Dezember des Haushaltsjahres [Einzahlung in Nummer 23 (Sonstige Investitionseinzahlungen) und Auszahlung in Nummer 16 (Sonstige laufende Auszahlungen) enthalten] | | | | | | | | | | 0,00 | | | | |
| | Zuführung zur Deckung eines negativen Saldos der laufenden Ein- und Auszahlungen zum 31. Dezember des Haushaltsjahres aus dem investiven Bereich [Einzahlung in Nummer 8 (Sonstige laufende Einzahlungen) und Auszahlung in Nummer 27 (Sonstige Investitionsauszahlungen) enthalten] | | | | | | | | | | 0,00 | | | | |

Übersicht der Teilrechnungen 2023

| Betrieb | Jahresergebnisse der Teilergebnisrechnungen nach Verrechnung der internen Leistungsbeziehungen | Ergebnis 2022 | Fortgeschrie- bener Ansatz 2023 | Ergebnis 2023 | Vergleich Ergebnis / fortgeschrie- bener Ansatz 2023 | Ermächti- gungsüber- tragung |
|--|---|---------------------|---------------------------------------|---------------------|--|------------------------------------|
| in EUR | | | | | | |
| | | 1 | 2 | 3 | 4 | 5 |
| 10 | Kämmerei und Hauptamt Rechnungsprüfungsamt | -737.841,40 | -646.200,00 | -495.821,98 | 150.378,02 | -66.900,00 |
| 20 | Bau- und Ordnungsamt | -2.081.034,44 | -2.097.900,00 | -1.878.942,35 | 218.957,65 | 0,00 |
| 50 | Zentrale Finanzdienstleistungen | 6.256.626,48 | 2.595.600,00 | 6.212.876,43 | 3.617.276,43 | 0,00 |
| Teilergebnisrechnungen zusammen | | 3.437.750,64 | -148.500,00 | 3.838.112,10 | 3.986.612,10 | -66.900,00 |

| Betrieb | Finanzmittelüberschüsse / -fehlbedarfe der Teilfinanzrechnungen | Ergebnis 2022 | Fortgeschrie- bener Ansatz 2023 | Ergebnis 2023 | Vergleich Ergebnis / fortgeschrie- bener Ansatz 2023 | Ermächti- gungsüber- tragung |
|--------------------------------------|--|---------------------|---------------------------------------|---------------------|--|------------------------------------|
| in EUR | | | | | | |
| | | 1 | 2 | 3 | 4 | 5 |
| 10 | Kämmerei und Hauptamt Rechnungsprüfungsamt | -566.191,87 | -494.200,00 | -599.591,29 | -105.391,29 | 48.300,00 |
| 20 | Bau- und Ordnungsamt | -2.191.632,83 | -3.633.000,00 | -2.328.014,43 | 1.304.985,57 | -1.084.600,00 |
| 50 | Zentrale Finanzdienstleistungen | 6.378.938,82 | 2.783.000,00 | 6.320.711,10 | 3.537.711,10 | 0,00 |
| Teilfinanzrechnungen zusammen | | 3.621.114,12 | -1.344.200,00 | 3.393.105,38 | 4.737.305,38 | -1.036.300,00 |

Übersicht der Teilrechnungen 2023

Teilergebnisrechnung

| Nr. | Ertrags- und Aufwandsarten (gemäß § 4 Absatz 5 GemHVO-Doppik) | Summe aller Teilhaushalte | | Teilhaushalt 10 | | |
|-----|--|--|---------------|--------------------|--------------|--------------|
| | | Gesamtermächtigung | Ergebnis | Gesamtermächtigung | Ergebnis | |
| | | | | | | in EUR |
| | | 1 | 2 | 3 | 4 | |
| 1 | + Steuern und ähnliche Abgaben | 3.662.073,48 | 3.771.960,26 | 0,00 | 0,00 | |
| 2 | + Zuwendungen, allgemeine Umlagen und sonstige Transfererträge | 3.056.200,00 | 6.387.953,96 | 233.200,00 | 188.122,49 | |
| 4 | + öffentlich-rechtliche Leistungsentgelte | 291.100,00 | 328.663,82 | 153.300,00 | 157.506,48 | |
| 5 | + privatrechtliche Leistungsentgelte | 48.125,00 | 27.944,13 | 29.325,00 | 16.181,95 | |
| 6 | + Kostenerstattungen und Kostenumlagen | 3.498.124,91 | 3.337.392,87 | 3.323.124,91 | 3.209.857,73 | |
| 7 | + Andere aktivierte Eigenleistungen | 0,00 | 11.861,03 | 0,00 | 0,00 | |
| 8 | + Zinserträge und sonstige Finanzerträge | 535.100,00 | 539.142,97 | 0,00 | 31.050,91 | |
| 9 | + sonstige Erträge | 235.200,00 | 399.231,58 | 156.800,00 | 159.470,75 | |
| 10 | Summe 1 bis 9 | Summe der Erträge (Summe der Nummern 1 bis 9) | 11.325.923,39 | 14.804.150,62 | 3.895.749,91 | 3.762.190,31 |
| 11 | - Personalaufwendungen | 3.701.000,00 | 3.560.823,88 | 1.976.000,00 | 1.920.643,03 | |
| 12 | - Versorgungsaufwendungen | 356.000,00 | 245.298,28 | 356.000,00 | 245.298,28 | |
| 13 | - Aufwendungen für Sach- und Dienstleistungen | 1.206.200,00 | 1.026.722,57 | 799.700,00 | 672.268,72 | |
| 14 | - Abschreibungen | 501.100,00 | 609.201,87 | 24.000,00 | 39.702,29 | |
| 15 | - Zuwendungen, Umlagen und sonstige Transferaufwendungen | 4.096.373,48 | 4.537.658,47 | 158.500,00 | 807.379,98 | |
| 17 | - Zinsaufwendungen und sonstige Finanzaufwendungen | 226.800,00 | 262.690,42 | 0,00 | 0,00 | |
| 18 | - sonstige Aufwendungen | 736.949,91 | 723.643,03 | 577.749,91 | 572.719,99 | |
| 19 | Summe 11 bis 18 | Summe der Aufwendungen (Summe der Nummern 11 bis 18) | 11.474.423,39 | 10.966.038,52 | 4.541.949,91 | 4.258.012,29 |
| 20 | Saldo 10 und 19 | Jahresergebnis des Teilhaushaltes vor Verrechnung der internen Leistungsbeziehungen und vor Veränderung der Rücklagen (Saldo der Nummern 10 und 19) | -148.500,00 | 3.838.112,10 | -646.200,00 | -495.821,98 |
| 23 | Saldo 20,21,22 | Jahresergebnis des Teilhaushaltes nach der Verrechnung der internen Leistungsbeziehungen und vor Veränderung der Rücklagen (Nummer 20 zuzüglich Nummer 21 abzüglich Nummer 22) | -148.500,00 | 3.838.112,10 | -646.200,00 | -495.821,98 |

Übersicht der Teilrechnungen 2023

Teilergebnisrechnung

| Nr. | Ertrags- und Aufwandsarten (gemäß § 4 Absatz 5 GemHVO-Doppik) | Summe aller Teilhaushalte | | Teilhaushalt 20 | | |
|-----|--|--|---------------|--------------------|---------------|---------------|
| | | Gesamtermächtigung | Ergebnis | Gesamtermächtigung | Ergebnis | |
| | | | | | | in EUR |
| | | 1 | 2 | 3 | 4 | |
| 1 | + Steuern und ähnliche Abgaben | 3.662.073,48 | 3.771.960,26 | 0,00 | 0,00 | |
| 2 | + Zuwendungen, allgemeine Umlagen und sonstige Transfererträge | 3.056.200,00 | 6.387.953,96 | 302.500,00 | 322.080,96 | |
| 4 | + öffentlich-rechtliche Leistungsentgelte | 291.100,00 | 328.663,82 | 137.800,00 | 171.157,34 | |
| 5 | + privatrechtliche Leistungsentgelte | 48.125,00 | 27.944,13 | 18.800,00 | 11.762,18 | |
| 6 | + Kostenerstattungen und Kostenumlagen | 3.498.124,91 | 3.337.392,87 | 175.000,00 | 127.535,14 | |
| 7 | + Andere aktivierte Eigenleistungen | 0,00 | 11.861,03 | 0,00 | 11.861,03 | |
| 8 | + Zinserträge und sonstige Finanzerträge | 535.100,00 | 539.142,97 | 100,00 | 178,07 | |
| 9 | + sonstige Erträge | 235.200,00 | 399.231,58 | 78.400,00 | 206.958,69 | |
| 10 | Summe 1 bis 9 | Summe der Erträge (Summe der Nummern 1 bis 9) | 11.325.923,39 | 14.804.150,62 | 712.600,00 | 851.533,41 |
| 11 | - Personalaufwendungen | 3.701.000,00 | 3.560.823,88 | 1.725.000,00 | 1.640.180,85 | |
| 12 | - Versorgungsaufwendungen | 356.000,00 | 245.298,28 | 0,00 | 0,00 | |
| 13 | - Aufwendungen für Sach- und Dienstleistungen | 1.206.200,00 | 1.026.722,57 | 406.500,00 | 354.453,85 | |
| 14 | - Abschreibungen | 501.100,00 | 609.201,87 | 477.100,00 | 569.499,58 | |
| 15 | - Zuwendungen, Umlagen und sonstige Transferaufwendungen | 4.096.373,48 | 4.537.658,47 | 41.900,00 | 21.760,01 | |
| 17 | - Zinsaufwendungen und sonstige Finanzaufwendungen | 226.800,00 | 262.690,42 | 800,00 | 747,46 | |
| 18 | - sonstige Aufwendungen | 736.949,91 | 723.643,03 | 159.200,00 | 143.834,01 | |
| 19 | Summe 11 bis 18 | Summe der Aufwendungen (Summe der Nummern 11 bis 18) | 11.474.423,39 | 10.966.038,52 | 2.810.500,00 | 2.730.475,76 |
| 20 | Saldo 10 und 19 | Jahresergebnis des Teilhaushaltes vor Verrechnung der internen Leistungsbeziehungen und vor Veränderung der Rücklagen (Saldo der Nummern 10 und 19) | -148.500,00 | 3.838.112,10 | -2.097.900,00 | -1.878.942,35 |
| 23 | Saldo 20,21,22 | Jahresergebnis des Teilhaushaltes nach der Verrechnung der internen Leistungsbeziehungen und vor Veränderung der Rücklagen (Nummer 20 zuzüglich Nummer 21 abzüglich Nummer 22) | -148.500,00 | 3.838.112,10 | -2.097.900,00 | -1.878.942,35 |

Übersicht der Teilrechnungen 2023

Teilergebnisrechnung

| Nr. | Ertrags- und Aufwandsarten (gemäß § 4 Absatz 5 GemHVO-Doppik) | Summe aller Teilhaushalte | | Teilhaushalt 50 | | |
|-----|--|--|---------------|--------------------|--------------|---------------|
| | | Gesamtermächtigung | Ergebnis | Gesamtermächtigung | Ergebnis | |
| | | | | | | in EUR |
| | | 1 | 2 | 3 | 4 | |
| 1 | + Steuern und ähnliche Abgaben | 3.662.073,48 | 3.771.960,26 | 3.662.073,48 | 3.771.960,26 | |
| 2 | + Zuwendungen, allgemeine Umlagen und sonstige Transfererträge | 3.056.200,00 | 6.387.953,96 | 2.520.500,00 | 5.877.750,51 | |
| 4 | + öffentlich-rechtliche Leistungsentgelte | 291.100,00 | 328.663,82 | 0,00 | 0,00 | |
| 5 | + privatrechtliche Leistungsentgelte | 48.125,00 | 27.944,13 | 0,00 | 0,00 | |
| 6 | + Kostenerstattungen und Kostenumlagen | 3.498.124,91 | 3.337.392,87 | 0,00 | 0,00 | |
| 7 | + Andere aktivierte Eigenleistungen | 0,00 | 11.861,03 | 0,00 | 0,00 | |
| 8 | + Zinserträge und sonstige Finanzerträge | 535.100,00 | 539.142,97 | 535.000,00 | 507.913,99 | |
| 9 | + sonstige Erträge | 235.200,00 | 399.231,58 | 0,00 | 32.802,14 | |
| 10 | Summe 1 bis 9 | Summe der Erträge (Summe der Nummern 1 bis 9) | 11.325.923,39 | 14.804.150,62 | 6.717.573,48 | 10.190.426,90 |
| 11 | - Personalaufwendungen | 3.701.000,00 | 3.560.823,88 | 0,00 | 0,00 | |
| 12 | - Versorgungsaufwendungen | 356.000,00 | 245.298,28 | 0,00 | 0,00 | |
| 13 | - Aufwendungen für Sach- und Dienstleistungen | 1.206.200,00 | 1.026.722,57 | 0,00 | 0,00 | |
| 14 | - Abschreibungen | 501.100,00 | 609.201,87 | 0,00 | 0,00 | |
| 15 | - Zuwendungen, Umlagen und sonstige Transferaufwendungen | 4.096.373,48 | 4.537.658,47 | 3.895.973,48 | 3.708.518,48 | |
| 17 | - Zinsaufwendungen und sonstige Finanzaufwendungen | 226.800,00 | 262.690,42 | 226.000,00 | 261.942,96 | |
| 18 | - sonstige Aufwendungen | 736.949,91 | 723.643,03 | 0,00 | 7.089,03 | |
| 19 | Summe 11 bis 18 | Summe der Aufwendungen (Summe der Nummern 11 bis 18) | 11.474.423,39 | 10.966.038,52 | 4.121.973,48 | 3.977.550,47 |
| 20 | Saldo 10 und 19 | Jahresergebnis des Teilhaushaltes vor Verrechnung der internen Leistungsbeziehungen und vor Veränderung der Rücklagen (Saldo der Nummern 10 und 19) | -148.500,00 | 3.838.112,10 | 2.595.600,00 | 6.212.876,43 |
| 23 | Saldo 20,21,22 | Jahresergebnis des Teilhaushaltes nach der Verrechnung der internen Leistungsbeziehungen und vor Veränderung der Rücklagen (Nummer 20 zuzüglich Nummer 21 abzüglich Nummer 22) | -148.500,00 | 3.838.112,10 | 2.595.600,00 | 6.212.876,43 |

Übersicht der Teilrechnungen 2023

Teilfinanzrechnung

| Nr. | Ein- und Auszahlungsarten (gem. § 4 Absatz 6 GemHVO-Doppik) | Summe aller Teilhaushalte | | Teilhaushalt 10 | |
|------|---|---------------------------|---------------|--------------------|--------------|
| | | Gesamtermächtigung | Ergebnis | Gesamtermächtigung | Ergebnis |
| | | | | in EUR | |
| | | 1 | 2 | 3 | 4 |
| 1 | + Steuern und ähnliche Abgaben | 3.662.073,48 | 3.674.036,36 | 0,00 | 0,00 |
| 2 | + Zuwendungen, allgemeine Umlagen und sonstige Transferleistungen | 2.790.600,00 | 6.006.282,43 | 223.600,00 | 185.681,34 |
| 4 | + Öffentlich-rechtliche Leistungsentgelte | 263.500,00 | 302.725,78 | 153.300,00 | 156.122,18 |
| 5 | + Privatrechtliche Leistungsentgelte | 48.125,00 | 27.555,74 | 29.325,00 | 16.181,95 |
| 6 | + Kostenerstattungen und Kostenumlagen | 3.498.124,91 | 3.342.370,28 | 3.323.124,91 | 3.209.371,88 |
| 7 | + Zinseinzahlungen und sonstige Finanzeinzahlungen | 336.100,00 | 301.381,90 | 0,00 | -3.562,50 |
| 8 | + Sonstige laufende Einzahlungen | 235.200,00 | 285.996,30 | 156.800,00 | 164.625,91 |
| 9 | Summe der laufenden Einzahlungen (Summe der Nummer 1 bis 8) | 10.833.723,39 | 13.952.209,82 | 3.886.149,91 | 3.728.420,76 |
| 10 | - Personalauszahlungen | 3.549.000,00 | 3.471.495,17 | 1.876.000,00 | 1.873.958,80 |
| 11 | - Versorgungsauszahlungen | 256.000,00 | 230.267,25 | 256.000,00 | 230.267,25 |
| 12 | - Auszahlungen für Sach- und Dienstleistungen | 1.206.200,00 | 1.084.405,78 | 799.700,00 | 704.336,66 |
| 13 | - Zuwendungen, Umlagen und sonstige Transferauszahlungen | 4.096.373,48 | 4.535.573,34 | 158.500,00 | 810.428,98 |
| 14 | - Auszahlungen der sozialen Sicherung | 650.000,00 | 1.673,80 | 650.000,00 | 1.673,80 |
| 15 | - Zinsauszahlungen und sonstige Finanzauszahlungen | 226.800,00 | 143.538,48 | 0,00 | 0,00 |
| 16 | - Sonstige laufende Auszahlungen | 736.949,91 | 712.654,86 | 577.749,91 | 569.782,62 |
| 17 | Summe der laufenden Auszahlungen (Summe der Nummer 10 bis 16) | 10.721.323,39 | 10.179.608,68 | 4.317.949,91 | 4.190.448,11 |
| 18 | jahresbezogener Saldo der laufenden Ein- und Auszahlungen vor planmäßiger Tilgung (Saldo der Nummern 9 und 17) | 112.400,00 | 3.772.601,14 | -431.800,00 | -462.027,35 |
| 18.2 | 18.2 jahresbezogener Saldo der laufenden Ein- und Auszahlungen vor planmäßiger Tilgung nach Verrechnung der internen Leistungsbeziehungen (Summe der Nummern 18 und 18.1) | 112.400,00 | 3.772.601,14 | -431.800,00 | -462.027,35 |
| 19 | + Einzahlungen aus Investitionszuwendungen | 1.500.300,00 | 386.104,69 | 195.000,00 | 0,00 |
| 20 | + Einzahlungen aus Beiträgen und ähnlichen Entgelten | 41.000,00 | 40.877,65 | 0,00 | 0,00 |
| 21 | + Einzahlungen aus Anlagevermögen | 0,00 | 6.043,20 | 0,00 | 0,00 |
| 22 | + Einzahlungen aus sonstigen Ausleihungen und Kreditgewährungen | 0,00 | 4.452,87 | 0,00 | 0,00 |
| 24 | Summe der Einzahlungen aus Investitionstätigkeit (Summe der Nummern 19 bis 23) | 1.541.300,00 | 437.478,41 | 195.000,00 | 0,00 |
| 25 | - Auszahlungen für Anlagevermögen | 2.997.900,00 | 816.974,17 | 257.400,00 | 137.563,94 |
| 28 | Summe der Auszahlungen aus Investitionstätigkeit (Summe der Nummern 25 bis 27) | 2.997.900,00 | 816.974,17 | 257.400,00 | 137.563,94 |
| 29 | Saldo der Ein- und Auszahlungen aus Investitionstätigkeit (Saldo der Nummern 24 und 28) | -1.456.600,00 | -379.495,76 | -62.400,00 | -137.563,94 |
| 30 | Finanzmittelüberschuss / Finanzmittelfehlbetrag des Teilhaushaltes (Summe der Nummern 18.2 und 29) | -1.344.200,00 | 3.393.105,38 | -494.200,00 | -599.591,29 |

Übersicht der Teilrechnungen 2023

Teilfinanzrechnung

| Nr. | Ein- und Auszahlungsarten (gem. § 4 Absatz 6 GemHVO-Doppik) | Summe aller Teilhaushalte | | Teilhaushalt 20 | |
|------|---|---------------------------|---------------|--------------------|---------------|
| | | Gesamtermächtigung | Ergebnis | Gesamtermächtigung | Ergebnis |
| | | | | in EUR | |
| | | 1 | 2 | 3 | 4 |
| 1 | + Steuern und ähnliche Abgaben | 3.662.073,48 | 3.674.036,36 | 0,00 | 0,00 |
| 2 | + Zuwendungen, allgemeine Umlagen und sonstige Transferleistungen | 2.790.600,00 | 6.006.282,43 | 46.500,00 | 19.008,48 |
| 4 | + Öffentlich-rechtliche Leistungsentgelte | 263.500,00 | 302.725,78 | 110.200,00 | 146.603,60 |
| 5 | + Privatrechtliche Leistungsentgelte | 48.125,00 | 27.555,74 | 18.800,00 | 11.373,79 |
| 6 | + Kostenerstattungen und Kostenumlagen | 3.498.124,91 | 3.342.370,28 | 175.000,00 | 132.998,40 |
| 7 | + Zinseinzahlungen und sonstige Finanzeinzahlungen | 336.100,00 | 301.381,90 | 100,00 | 178,07 |
| 8 | + Sonstige laufende Einzahlungen | 235.200,00 | 285.996,30 | 78.400,00 | 120.973,91 |
| 9 | Summe der laufenden Einzahlungen (Summe der Nummer 1 bis 8) | 10.833.723,39 | 13.952.209,82 | 429.000,00 | 442.997,28 |
| 10 | - Personalauszahlungen | 3.549.000,00 | 3.471.495,17 | 1.673.000,00 | 1.597.536,37 |
| 11 | - Versorgungsauszahlungen | 256.000,00 | 230.267,25 | 0,00 | 0,00 |
| 12 | - Auszahlungen für Sach- und Dienstleistungen | 1.206.200,00 | 1.084.405,78 | 406.500,00 | 380.069,12 |
| 13 | - Zuwendungen, Umlagen und sonstige Transferauszahlungen | 4.096.373,48 | 4.535.573,34 | 41.900,00 | 21.760,01 |
| 14 | - Auszahlungen der sozialen Sicherung | 650.000,00 | 1.673,80 | 0,00 | 0,00 |
| 15 | - Zinsauszahlungen und sonstige Finanzauszahlungen | 226.800,00 | 143.538,48 | 800,00 | 747,46 |
| 16 | - Sonstige laufende Auszahlungen | 736.949,91 | 712.654,86 | 159.200,00 | 142.862,24 |
| 17 | Summe der laufenden Auszahlungen (Summe der Nummer 10 bis 16) | 10.721.323,39 | 10.179.608,68 | 2.281.400,00 | 2.142.975,20 |
| 18 | jahresbezogener Saldo der laufenden Ein- und Auszahlungen vor planmäßiger Tilgung (Saldo der Nummern 9 und 17) | 112.400,00 | 3.772.601,14 | -1.852.400,00 | -1.699.977,92 |
| 18.2 | 18.2 jahresbezogener Saldo der laufenden Ein- und Auszahlungen vor planmäßiger Tilgung nach Verrechnung der internen Leistungsbeziehungen (Summe der Nummern 18 und 18.1) | 112.400,00 | 3.772.601,14 | -1.852.400,00 | -1.699.977,92 |
| 19 | + Einzahlungen aus Investitionszuwendungen | 1.500.300,00 | 386.104,69 | 918.900,00 | 0,00 |
| 20 | + Einzahlungen aus Beiträgen und ähnlichen Entgelten | 41.000,00 | 40.877,65 | 41.000,00 | 40.877,65 |
| 21 | + Einzahlungen aus Anlagevermögen | 0,00 | 6.043,20 | 0,00 | 6.043,20 |
| 22 | + Einzahlungen aus sonstigen Ausleihungen und Kreditgewährungen | 0,00 | 4.452,87 | 0,00 | 4.452,87 |
| 24 | Summe der Einzahlungen aus Investitionstätigkeit (Summe der Nummern 19 bis 23) | 1.541.300,00 | 437.478,41 | 959.900,00 | 51.373,72 |
| 25 | - Auszahlungen für Anlagevermögen | 2.997.900,00 | 816.974,17 | 2.740.500,00 | 679.410,23 |
| 28 | Summe der Auszahlungen aus Investitionstätigkeit (Summe der Nummern 25 bis 27) | 2.997.900,00 | 816.974,17 | 2.740.500,00 | 679.410,23 |
| 29 | Saldo der Ein- und Auszahlungen aus Investitionstätigkeit (Saldo der Nummern 24 und 28) | -1.456.600,00 | -379.495,76 | -1.780.600,00 | -628.036,51 |
| 30 | Finanzmittelüberschuss / Finanzmittelfehlbetrag des Teilhaushaltes (Summe der Nummern 18.2 und 29) | -1.344.200,00 | 3.393.105,38 | -3.633.000,00 | -2.328.014,43 |

Übersicht der Teilrechnungen 2023

Teilfinanzrechnung

| Nr. | Ein- und Auszahlungsarten (gem. § 4 Absatz 6 GemHVO-Doppik) | Summe aller Teilhaushalte | | Teilhaushalt 50 | |
|------|---|---------------------------|---------------|--------------------|--------------|
| | | Gesamtermächtigung | Ergebnis | Gesamtermächtigung | Ergebnis |
| | | | | | |
| | | 1 | 2 | 3 | 4 |
| 1 | + Steuern und ähnliche Abgaben | 3.662.073,48 | 3.674.036,36 | 3.662.073,48 | 3.674.036,36 |
| 2 | + Zuwendungen, allgemeine Umlagen und sonstige Transferleistungen | 2.790.600,00 | 6.006.282,43 | 2.520.500,00 | 5.801.592,61 |
| 4 | + Öffentlich-rechtliche Leistungsentgelte | 263.500,00 | 302.725,78 | 0,00 | 0,00 |
| 5 | + Privatrechtliche Leistungsentgelte | 48.125,00 | 27.555,74 | 0,00 | 0,00 |
| 6 | + Kostenerstattungen und Kostenumlagen | 3.498.124,91 | 3.342.370,28 | 0,00 | 0,00 |
| 7 | + Zinseinzahlungen und sonstige Finanzeinzahlungen | 336.100,00 | 301.381,90 | 336.000,00 | 304.766,33 |
| 8 | + Sonstige laufende Einzahlungen | 235.200,00 | 285.996,30 | 0,00 | 396,48 |
| 9 | Summe der laufenden Einzahlungen (Summe der Nummer 1 bis 8) | 10.833.723,39 | 13.952.209,82 | 6.518.573,48 | 9.780.791,78 |
| 10 | - Personalauszahlungen | 3.549.000,00 | 3.471.495,17 | 0,00 | 0,00 |
| 11 | - Versorgungsauszahlungen | 256.000,00 | 230.267,25 | 0,00 | 0,00 |
| 12 | - Auszahlungen für Sach- und Dienstleistungen | 1.206.200,00 | 1.084.405,78 | 0,00 | 0,00 |
| 13 | - Zuwendungen, Umlagen und sonstige Transferauszahlungen | 4.096.373,48 | 4.535.573,34 | 3.895.973,48 | 3.703.384,35 |
| 14 | - Auszahlungen der sozialen Sicherung | 650.000,00 | 1.673,80 | 0,00 | 0,00 |
| 15 | - Zinsauszahlungen und sonstige Finanzauszahlungen | 226.800,00 | 143.538,48 | 226.000,00 | 142.791,02 |
| 16 | - Sonstige laufende Auszahlungen | 736.949,91 | 712.654,86 | 0,00 | 10,00 |
| 17 | Summe der laufenden Auszahlungen (Summe der Nummer 10 bis 16) | 10.721.323,39 | 10.179.608,68 | 4.121.973,48 | 3.846.185,37 |
| 18 | jahresbezogener Saldo der laufenden Ein- und Auszahlungen vor planmäßiger Tilgung (Saldo der Nummern 9 und 17) | 112.400,00 | 3.772.601,14 | 2.396.600,00 | 5.934.606,41 |
| 18.2 | 18.2 jahresbezogener Saldo der laufenden Ein- und Auszahlungen vor planmäßiger Tilgung nach Verrechnung der internen Leistungsbeziehungen (Summe der Nummern 18 und 18.1) | 112.400,00 | 3.772.601,14 | 2.396.600,00 | 5.934.606,41 |
| 19 | + Einzahlungen aus Investitionszuwendungen | 1.500.300,00 | 386.104,69 | 386.400,00 | 386.104,69 |
| 20 | + Einzahlungen aus Beiträgen und ähnlichen Entgelten | 41.000,00 | 40.877,65 | 0,00 | 0,00 |
| 21 | + Einzahlungen aus Anlagevermögen | 0,00 | 6.043,20 | 0,00 | 0,00 |
| 22 | + Einzahlungen aus sonstigen Ausleihungen und Kreditgewährungen | 0,00 | 4.452,87 | 0,00 | 0,00 |
| 24 | Summe der Einzahlungen aus Investitionstätigkeit (Summe der Nummern 19 bis 23) | 1.541.300,00 | 437.478,41 | 386.400,00 | 386.104,69 |
| 25 | - Auszahlungen für Anlagevermögen | 2.997.900,00 | 816.974,17 | 0,00 | 0,00 |
| 28 | Summe der Auszahlungen aus Investitionstätigkeit (Summe der Nummern 25 bis 27) | 2.997.900,00 | 816.974,17 | 0,00 | 0,00 |
| 29 | Saldo der Ein- und Auszahlungen aus Investitionstätigkeit (Saldo der Nummern 24 und 28) | -1.456.600,00 | -379.495,76 | 386.400,00 | 386.104,69 |
| 30 | Finanzmittelüberschuss / Finanzmittelfehlbetrag des Teilhaushaltes (Summe der Nummern 18.2 und 29) | -1.344.200,00 | 3.393.105,38 | 2.783.000,00 | 6.320.711,10 |

Zugeordnete Produkte in der Teilergebnisrechnung 2023

10 - Kämmerei und Hauptamt Rechnungsprüfungsamt

| Ifd. Nr. | Ertrags- und Aufwandsarten (gem. § 46 Absatz 1 i.V.m. § 4 Absatz 10 i.V.m. §2 Absatz 1 GemHVO-Doppik) | Summe aller Produkte | wesentliche Produkte | | | | |
|----------|--|--|----------------------|--------------|-------------|-------------|-----------|
| | | | 11.10.10 | 21.10.10 | 21.50.10 | 28.10.10 | |
| | | | in EUR | | | | |
| 2 | + Zuwendungen, allgemeine Umlagen und sonstige Transfererträge | 188.122,49 | 66,22 | 59.005,27 | 67.960,18 | 0,00 | |
| 4 | + öffentlich-rechtliche Leistungsentgelte | 157.506,48 | 559,30 | 2.562,43 | 3.681,60 | 0,00 | |
| 5 | + privatrechtliche Leistungsentgelte | 16.181,95 | 1.681,00 | 0,00 | 160,00 | 14.325,00 | |
| 6 | + Kostenerstattungen und Kostenumlagen | 3.209.857,73 | 3.059.848,91 | 13.322,95 | 94.615,80 | 209,20 | |
| 8 | + Zinserträge und sonstige Finanzerträge | 31.050,91 | 31.050,91 | 0,00 | 0,00 | 0,00 | |
| 9 | + sonstige Erträge | 159.470,75 | 0,00 | 0,00 | 0,00 | 8.810,00 | |
| 10 | Summe 1 bis 9 | Summe der Erträge (Summe der Nummern 1 bis 9) | 3.762.190,31 | 3.093.206,34 | 74.890,65 | 166.417,58 | 23.344,20 |
| 11 | - Personalaufwendungen | 1.920.643,03 | 1.002.278,52 | 105.717,36 | 101.311,23 | 0,00 | |
| 12 | - Versorgungsaufwendungen | 245.298,28 | 245.298,28 | 0,00 | 0,00 | 0,00 | |
| 13 | - Aufwendungen für Sach- und Dienstleistungen | 672.268,72 | 171.824,35 | 167.505,06 | 284.181,03 | 0,00 | |
| 14 | - Abschreibungen | 39.702,29 | 17.556,26 | 12.786,25 | 6.169,30 | 0,00 | |
| 15 | - Zuwendungen, Umlagen und sonstige Transferaufwendungen | 807.379,98 | 0,00 | 10.745,61 | 8.352,81 | 0,00 | |
| 18 | - sonstige Aufwendungen | 572.719,99 | 294.721,30 | 93.846,33 | 122.835,59 | 30.688,55 | |
| 19 | Summe 11 bis 18 | Summe der Aufwendungen (Summe der Nummern 11 bis 18) | 4.258.012,29 | 1.731.678,71 | 390.600,61 | 522.849,96 | 30.688,55 |
| 20 | Saldo 10 und 19 | Jahresergebnis des Teilhaushaltes vor Verrechnung der internen Leistungsbeziehungen und vor Veränderung der Rücklagen (Saldo der Nummern 10 und 19) | -495.821,98 | 1.361.527,63 | -315.709,96 | -356.432,38 | -7.344,35 |
| 23 | Saldo 20,21,22 | Jahresergebnis des Teilhaushaltes nach der Verrechnung der internen Leistungsbeziehungen und vor Veränderung der Rücklagen (Nummer 20 zuzüglich Nummer 21 abzüglich Nummer 22) | -495.821,98 | 1.361.527,63 | -315.709,96 | -356.432,38 | -7.344,35 |

Zugeordnete Produkte in der Teilergebnisrechnung 2023

10 - Kämmerei und Hauptamt Rechnungsprüfungsamt

| Ifd. Nr. | Ertrags- und Aufwandsarten (gem. § 46 Absatz 1 i.V.m. § 4 Absatz 10 i.V.m. §2 Absatz 1 GemHVO-Doppik) | Summe aller Produkte | wesentliche Produkte 36.60.10 | sonstige Produkte | |
|----------|--|--|----------------------------------|-------------------|---------------|
| | | | | in EUR | |
| 2 | + Zuwendungen, allgemeine Umlagen und sonstige Transfererträge | 188.122,49 | 61.090,82 | 0,00 | |
| 4 | + öffentlich-rechtliche Leistungsentgelte | 157.506,48 | 5.560,80 | 145.142,35 | |
| 5 | + privatrechtliche Leistungsentgelte | 16.181,95 | 0,00 | 15,95 | |
| 6 | + Kostenerstattungen und Kostenumlagen | 3.209.857,73 | 0,00 | 41.860,87 | |
| 8 | + Zinserträge und sonstige Finanzerträge | 31.050,91 | 0,00 | 0,00 | |
| 9 | + sonstige Erträge | 159.470,75 | 55,00 | 150.605,75 | |
| 10 | Summe 1 bis 9 | Summe der Erträge (Summe der Nummern 1 bis 9) | 3.762.190,31 | 66.706,62 | 337.624,92 |
| 11 | - Personalaufwendungen | 1.920.643,03 | 80.327,59 | 631.008,33 | |
| 12 | - Versorgungsaufwendungen | 245.298,28 | 0,00 | 0,00 | |
| 13 | - Aufwendungen für Sach- und Dienstleistungen | 672.268,72 | 20.678,49 | 28.079,79 | |
| 14 | - Abschreibungen | 39.702,29 | 414,00 | 2.776,48 | |
| 15 | - Zuwendungen, Umlagen und sonstige Transferaufwendungen | 807.379,98 | 0,00 | 788.281,56 | |
| 18 | - sonstige Aufwendungen | 572.719,99 | 17.900,10 | 12.728,12 | |
| 19 | Summe 11 bis 18 | Summe der Aufwendungen (Summe der Nummern 11 bis 18) | 4.258.012,29 | 119.320,18 | 1.462.874,28 |
| 20 | Saldo 10 und 19 | Jahresergebnis des Teilhaushaltes vor Verrechnung der internen Leistungsbeziehungen und vor Veränderung der Rücklagen (Saldo der Nummern 10 und 19) | -495.821,98 | -52.613,56 | -1.125.249,36 |
| 23 | Saldo 20,21,22 | Jahresergebnis des Teilhaushaltes nach der Verrechnung der internen Leistungsbeziehungen und vor Veränderung der Rücklagen (Nummer 20 zuzüglich Nummer 21 abzüglich Nummer 22) | -495.821,98 | -52.613,56 | -1.125.249,36 |

Zugeordnete Produkte in der Teilfinanzrechnung 2023

10 - Kämmerei und Hauptamt Rechnungsprüfungsamt

| Ifd. Nr. | Ein- und Auszahlungsarten (gem. § 46 Absatz 1 i.V.m. § 4 Absatz 12 GemHVO-Doppik) | Summe aller Produkte | wesentliche Produkte | | | |
|-------------|---|-------------------------|-------------------------|-------------|-------------|-----------|
| | | | 11.10.10 | 21.10.10 | 21.50.10 | 28.10.10 |
| | | | in EUR | | | |
| 2 | + Zuwendungen, allgemeine Umlagen und sonstige Transferleistungen | 185.681,34 | 0,00 | 58.701,72 | 67.960,18 | 0,00 |
| 4 | + Öffentlich-rechtliche Leistungsentgelte | 156.122,18 | 559,30 | 2.408,37 | 3.229,79 | 0,00 |
| 5 | + Privatrechtliche Leistungsentgelte | 16.181,95 | 1.681,00 | 0,00 | 160,00 | 14.325,00 |
| 6 | + Kostenerstattungen und Kostenumlagen | 3.209.371,88 | 3.063.342,80 | 13.322,95 | 94.615,80 | 209,20 |
| 7 | + Zinseinzahlungen und sonstige Finanzeinzahlungen | -3.562,50 | 0,00 | 0,00 | 0,00 | 0,00 |
| 8 | + Sonstige laufende Einzahlungen | 164.625,91 | 0,00 | 0,00 | 0,00 | 8.810,00 |
| 9 | Summe der laufenden Einzahlungen (Summe der Nummer 1 bis 8) | 3.728.420,76 | 3.065.583,10 | 74.433,04 | 165.965,77 | 23.344,20 |
| 10 | - Personalauszahlungen | 1.873.958,80 | 959.025,11 | 106.802,61 | 102.348,93 | 0,00 |
| 11 | - Versorgungsauszahlungen | 230.267,25 | 230.267,25 | 0,00 | 0,00 | 0,00 |
| 12 | - Auszahlungen für Sach- und Dienstleistungen | 704.336,66 | 171.182,30 | 195.258,27 | 298.820,16 | 0,00 |
| 13 | - Zuwendungen, Umlagen und sonstige Transferauszahlungen | 810.428,98 | 0,00 | 10.745,61 | 8.352,81 | 0,00 |
| 14 | - Auszahlungen der sozialen Sicherung | 1.673,80 | 0,00 | 0,00 | 0,00 | 0,00 |
| 16 | - Sonstige laufende Auszahlungen | 569.782,62 | 297.493,26 | 93.879,31 | 122.811,04 | 27.822,79 |
| 17 | Summe der laufenden Auszahlungen (Summe der Nummer 10 bis 16) | 4.190.448,11 | 1.657.967,92 | 406.685,80 | 532.332,94 | 27.822,79 |
| 18 | jahresbezogener Saldo der laufenden Ein- und Auszahlungen vor planmäßiger Tilgung (Saldo der Nummern 9 und 17) | -462.027,35 | 1.407.615,18 | -332.252,76 | -366.367,17 | -4.478,59 |
| 18.2 | 18.2 jahresbezogener Saldo der laufenden Ein- und Auszahlungen vor planmäßiger Tilgung nach Verrechnung der internen Leistungsbeziehungen (Summe der Nummern 18 und 18.1) | -462.027,35 | 1.407.615,18 | -332.252,76 | -366.367,17 | -4.478,59 |
| 24 | Summe der Einzahlungen aus Investitionstätigkeit (Summe der Nummern 19 bis 23) | 0,00 | 0,00 | 0,00 | 0,00 | 0,00 |
| 25 | - Auszahlungen für Anlagevermögen | 137.563,94 | 21.284,49 | 46.778,69 | 69.500,76 | 0,00 |
| 28 | Summe der Auszahlungen aus Investitionstätigkeit (Summe der Nummern 25 bis 27) | 137.563,94 | 21.284,49 | 46.778,69 | 69.500,76 | 0,00 |
| 29 | Saldo der Ein- und Auszahlungen aus Investitionstätigkeit (Saldo der Nummern 24 und 28) | -137.563,94 | -21.284,49 | -46.778,69 | -69.500,76 | 0,00 |
| 30 | Finanzmittelüberschuss / Finanzmittelfehlbetrag des Teilhaushaltes (Summe der Nummern 18.2 und 29) | -599.591,29 | 1.386.330,69 | -379.031,45 | -435.867,93 | -4.478,59 |

Zugeordnete Produkte in der Teilfinanzrechnung 2023

10 - Kämmerei und Hauptamt Rechnungsprüfungsamt

| Ifd. Nr. | Ein- und Auszahlungsarten (gem. § 46 Absatz 1 i.V.m. § 4 Absatz 12 GemHVO-Doppik) | Summe aller Produkte | wesentliche Produkte 36.60.10 | sonstige Produkte |
|-------------|---|-------------------------|-------------------------------------|----------------------|
| | | | in EUR | |
| 2 | + Zuwendungen, allgemeine Umlagen und sonstige Transferleistungen | 185.681,34 | 59.019,44 | 0,00 |
| 4 | + Öffentlich-rechtliche Leistungsentgelte | 156.122,18 | 5.560,80 | 144.363,92 |
| 5 | + Privatrechtliche Leistungsentgelte | 16.181,95 | 0,00 | 15,95 |
| 6 | + Kostenerstattungen und Kostenumlagen | 3.209.371,88 | 0,00 | 37.881,13 |
| 7 | + Zinseinzahlungen und sonstige Finanzeinzahlungen | -3.562,50 | 0,00 | -3.562,50 |
| 8 | + Sonstige laufende Einzahlungen | 164.625,91 | 55,00 | 155.760,91 |
| 9 | Summe der laufenden Einzahlungen (Summe der Nummer 1 bis 8) | 3.728.420,76 | 64.635,24 | 334.459,41 |
| 10 | - Personalauszahlungen | 1.873.958,80 | 81.501,73 | 624.280,42 |
| 11 | - Versorgungsauszahlungen | 230.267,25 | 0,00 | 0,00 |
| 12 | - Auszahlungen für Sach- und Dienstleistungen | 704.336,66 | 20.642,34 | 18.433,59 |
| 13 | - Zuwendungen, Umlagen und sonstige Transferauszahlungen | 810.428,98 | 0,00 | 791.330,56 |
| 14 | - Auszahlungen der sozialen Sicherung | 1.673,80 | 0,00 | 1.673,80 |
| 16 | - Sonstige laufende Auszahlungen | 569.782,62 | 17.900,10 | 9.876,12 |
| 17 | Summe der laufenden Auszahlungen (Summe der Nummer 10 bis 16) | 4.190.448,11 | 120.044,17 | 1.445.594,49 |
| 18 | jahresbezogener Saldo der laufenden Ein- und Auszahlungen vor planmäßiger Tilgung (Saldo der Nummern 9 und 17) | -462.027,35 | -55.408,93 | -1.111.135,08 |
| 18.2 | 18.2 jahresbezogener Saldo der laufenden Ein- und Auszahlungen vor planmäßiger Tilgung nach Verrechnung der internen Leistungsbeziehungen (Summe der Nummern 18 und 18.1) | -462.027,35 | -55.408,93 | -1.111.135,08 |
| 24 | Summe der Einzahlungen aus Investitionstätigkeit (Summe der Nummern 19 bis 23) | 0,00 | 0,00 | 0,00 |
| 25 | - Auszahlungen für Anlagevermögen | 137.563,94 | 0,00 | 0,00 |
| 28 | Summe der Auszahlungen aus Investitionstätigkeit (Summe der Nummern 25 bis 27) | 137.563,94 | 0,00 | 0,00 |
| 29 | Saldo der Ein- und Auszahlungen aus Investitionstätigkeit (Saldo der Nummern 24 und 28) | -137.563,94 | 0,00 | 0,00 |
| 30 | Finanzmittelüberschuss / Finanzmittelfehlbetrag des Teilhaushaltes (Summe der Nummern 18.2 und 29) | -599.591,29 | -55.408,93 | -1.111.135,08 |

Zugeordnete Produkte in der Teilergebnisrechnung 2023

20 - Bau- und Ordnungsamt

| Ifd. Nr. | Ertrags- und Aufwandsarten (gem. § 46 Absatz 1 i.V.m. § 4 Absatz 10 i.V.m. §2 Absatz 1 GemHVO-Doppik) | Summe aller Produkte | wesentliche Produkte | | | |
|----------|--|----------------------|----------------------|-------------|-------------|------------|
| | | | 11.40.30 | 12.60.10 | 54.10.10 | 54.10.11 |
| | | | in EUR | | | |
| 2 | + Zuwendungen, allgemeine Umlagen und sonstige Transfererträge | 322.080,96 | 0,00 | 8.460,34 | 246.504,69 | 25.676,01 |
| 4 | + öffentlich-rechtliche Leistungsentgelte | 171.157,34 | 0,00 | 100,00 | 33.662,94 | 0,00 |
| 5 | + privatrechtliche Leistungsentgelte | 11.762,18 | 320,00 | 0,00 | 4.396,61 | 240,39 |
| 6 | + Kostenerstattungen und Kostenumlagen | 127.535,14 | 105.459,32 | 832,18 | 1.399,75 | 10.939,30 |
| 7 | + Andere aktivierte Eigenleistungen | 11.861,03 | 11.861,03 | 0,00 | 0,00 | 0,00 |
| 8 | + Zinserträge und sonstige Finanzerträge | 178,07 | 0,00 | 0,00 | 0,00 | 0,00 |
| 9 | + sonstige Erträge | 206.958,69 | 6.011,34 | 0,00 | 1.000,00 | 0,00 |
| 10 | Summe 1 bis 9 Summe der Erträge (Summe der Nummern 1 bis 9) | 851.533,41 | 123.651,69 | 9.392,52 | 286.963,99 | 36.855,70 |
| 11 | - Personalaufwendungen | 1.640.180,85 | 403.513,69 | 5.040,00 | 0,00 | 66.398,66 |
| 13 | - Aufwendungen für Sach- und Dienstleistungen | 354.453,85 | 98.765,06 | 58.441,07 | 146.281,37 | 16.362,71 |
| 14 | - Abschreibungen | 569.499,58 | 22.717,04 | 46.154,39 | 415.973,43 | 17.970,38 |
| 15 | - Zuwendungen, Umlagen und sonstige Transferaufwendungen | 21.760,01 | 3.624,83 | 0,00 | 0,00 | 0,00 |
| 17 | - Zinsaufwendungen und sonstige Finanzaufwendungen | 747,46 | 0,00 | 0,00 | 747,46 | 0,00 |
| 18 | - sonstige Aufwendungen | 143.834,01 | 8.788,25 | 61.705,62 | 79,47 | 14.633,85 |
| 19 | Summe 11 bis 18 Summe der Aufwendungen (Summe der Nummern 11 bis 18) | 2.730.475,76 | 537.408,87 | 171.341,08 | 563.081,73 | 115.365,60 |
| 20 | Saldo 10 und 19 Jahresergebnis des Teilhaushaltes vor Verrechnung der internen Leistungsbeziehungen und vor Veränderung der Rücklagen (Saldo der Nummern 10 und 19) | -1.878.942,35 | -413.757,18 | -161.948,56 | -276.117,74 | -78.509,90 |
| 23 | Saldo 20,21,22 Jahresergebnis des Teilhaushaltes nach der Verrechnung der internen Leistungsbeziehungen und vor Veränderung der Rücklagen (Nummer 20 zuzüglich Nummer 21 abzüglich Nummer 22) | -1.878.942,35 | -413.757,18 | -161.948,56 | -276.117,74 | -78.509,90 |

Zugeordnete Produkte in der Teilergebnisrechnung 2023

20 - Bau- und Ordnungsamt

| Ifd. Nr. | Ertrags- und Aufwandsarten (gem. § 46 Absatz 1 i.V.m. § 4 Absatz 10 i.V.m. §2 Absatz 1 GemHVO- Doppik) | Summe aller Produkte | wesentliche Produkte | sonstige Produkte |
|-------------|---|-------------------------|-------------------------|----------------------|
| | | | 55.30.10 | |
| | | | | |
| 2 | + Zuwendungen, allgemeine Umlagen und sonstige Transfererträge | 322.080,96 | 342,78 | 41.097,14 |
| 4 | + öffentlich-rechtliche Leistungsentgelte | 171.157,34 | 34.648,24 | 102.746,16 |
| 5 | + privatrechtliche Leistungsentgelte | 11.762,18 | 0,00 | 6.805,18 |
| 6 | + Kostenerstattungen und Kostenumlagen | 127.535,14 | 298,71 | 8.605,88 |
| 7 | + Andere aktivierte Eigenleistungen | 11.861,03 | 0,00 | 0,00 |
| 8 | + Zinserträge und sonstige Finanzerträge | 178,07 | 0,00 | 178,07 |
| 9 | + sonstige Erträge | 206.958,69 | 0,00 | 199.947,35 |
| 10 | Summe 1 bis 9 Summe der Erträge (Summe der Nummern 1 bis 9) | 851.533,41 | 35.289,73 | 359.379,78 |
| 11 | - Personalaufwendungen | 1.640.180,85 | 35.407,34 | 1.129.821,16 |
| 13 | - Aufwendungen für Sach- und Dienstleistungen | 354.453,85 | 5.356,50 | 29.247,14 |
| 14 | - Abschreibungen | 569.499,58 | 3.245,57 | 62.705,51 |
| 15 | - Zuwendungen, Umlagen und sonstige Transferaufwendungen | 21.760,01 | 0,00 | 18.135,18 |
| 17 | - Zinsaufwendungen und sonstige Finanzaufwendungen | 747,46 | 0,00 | 0,00 |
| 18 | - sonstige Aufwendungen | 143.834,01 | 379,03 | 58.247,79 |
| 19 | Summe 11 bis 18 Summe der Aufwendungen (Summe der Nummern 11 bis 18) | 2.730.475,76 | 44.388,44 | 1.298.156,78 |
| 20 | Saldo 10 und 19 Jahresergebnis des Teilhaushaltes vor Verrechnung der internen Leistungsbeziehungen und vor Veränderung der Rücklagen (Saldo der Nummern 10 und 19) | -1.878.942,35 | -9.098,71 | -938.777,00 |
| 23 | Saldo 20,21,22 Jahresergebnis des Teilhaushaltes nach der Verrechnung der internen Leistungsbeziehungen und vor Veränderung der Rücklagen (Nummer 20 zuzüglich Nummer 21 abzüglich Nummer 22) | -1.878.942,35 | -9.098,71 | -938.777,00 |

Zugeordnete Produkte in der Teilfinanzrechnung 2023

20 - Bau- und Ordnungsamt

| lfd. Nr. | Ein- und Auszahlungsarten (gem. § 46 Absatz 1 i.V.m. § 4 Absatz 12 GemHVO-Doppik) | Summe aller Produkte | wesentliche Produkte | | | |
|-------------|---|-------------------------|-------------------------|-------------|-------------|------------|
| | | | 11.40.30 | 12.60.10 | 54.10.10 | 54.10.11 |
| | | | in EUR | | | |
| 2 | + Zuwendungen, allgemeine Umlagen und sonstige Transferleistungen | 19.008,48 | 0,00 | 0,00 | 0,00 | 10.939,43 |
| 4 | + Öffentlich-rechtliche Leistungsentgelte | 146.603,60 | 0,00 | 100,00 | 0,00 | 0,00 |
| 5 | + Privatrechtliche Leistungsentgelte | 11.373,79 | 320,00 | 0,00 | 4.248,61 | 0,00 |
| 6 | + Kostenerstattungen und Kostenumlagen | 132.998,40 | 110.795,87 | 832,18 | 1.399,75 | 10.939,30 |
| 7 | + Zinseinzahlungen und sonstige Finanzeinzahlungen | 178,07 | 0,00 | 0,00 | 0,00 | 0,00 |
| 8 | + Sonstige laufende Einzahlungen | 120.973,91 | 12,34 | 0,00 | 1.000,00 | 0,00 |
| 9 | Summe der laufenden Einzahlungen (Summe der Nummer 1 bis 8) | 442.997,28 | 122.989,24 | 932,18 | 6.648,36 | 21.878,73 |
| 10 | - Personalauszahlungen | 1.597.536,37 | 405.995,54 | 5.040,00 | 0,00 | 67.204,20 |
| 12 | - Auszahlungen für Sach- und Dienstleistungen | 380.069,12 | 104.168,10 | 58.130,07 | 170.202,30 | 16.436,84 |
| 13 | - Zuwendungen, Umlagen und sonstige Transferauszahlungen | 21.760,01 | 3.624,83 | 0,00 | 0,00 | 0,00 |
| 15 | - Zinsauszahlungen und sonstige Finanzauszahlungen | 747,46 | 0,00 | 0,00 | 747,46 | 0,00 |
| 16 | - Sonstige laufende Auszahlungen | 142.862,24 | 8.788,25 | 61.764,32 | 0,00 | 14.633,85 |
| 17 | Summe der laufenden Auszahlungen (Summe der Nummer 10 bis 16) | 2.142.975,20 | 522.576,72 | 124.934,39 | 170.949,76 | 98.274,89 |
| 18 | jahresbezogener Saldo der laufenden Ein- und Auszahlungen vor planmäßiger Tilgung (Saldo der Nummern 9 und 17) | -1.699.977,92 | -399.587,48 | -124.002,21 | -164.301,40 | -76.396,16 |
| 18.2 | 18.2 jahresbezogener Saldo der laufenden Ein- und Auszahlungen vor planmäßiger Tilgung nach Verrechnung der internen Leistungsbeziehungen (Summe der Nummern 18 und 18.1) | -1.699.977,92 | -399.587,48 | -124.002,21 | -164.301,40 | -76.396,16 |
| 20 | + Einzahlungen aus Beiträgen und ähnlichen Entgelten | 40.877,65 | 0,00 | 0,00 | 40.877,65 | 0,00 |
| 21 | + Einzahlungen aus Anlagevermögen | 6.043,20 | 6.000,00 | 0,00 | 0,00 | 0,00 |
| 22 | + Einzahlungen aus sonstigen Ausleihungen und Kreditgewährungen | 4.452,87 | 0,00 | 0,00 | 0,00 | 0,00 |
| 24 | Summe der Einzahlungen aus Investitionstätigkeit (Summe der Nummern 19 bis 23) | 51.373,72 | 6.000,00 | 0,00 | 40.877,65 | 0,00 |
| 25 | - Auszahlungen für Anlagevermögen | 679.410,23 | 170.554,19 | 37.799,50 | 414.447,58 | 0,00 |
| 28 | Summe der Auszahlungen aus Investitionstätigkeit (Summe der Nummern 25 bis 27) | 679.410,23 | 170.554,19 | 37.799,50 | 414.447,58 | 0,00 |
| 29 | Saldo der Ein- und Auszahlungen aus Investitionstätigkeit (Saldo der Nummern 24 und 28) | -628.036,51 | -164.554,19 | -37.799,50 | -373.569,93 | 0,00 |
| 30 | Finanzmittelüberschuss / Finanzmittelfehlbetrag des Teilhaushaltes (Summe der Nummern 18.2 und 29) | -2.328.014,43 | -564.141,67 | -161.801,71 | -537.871,33 | -76.396,16 |

Zugeordnete Produkte in der Teilfinanzrechnung 2023

20 - Bau- und Ordnungsamt

| Ifd. Nr. | Ein- und Auszahlungsarten (gem. § 46 Absatz 1 i.V.m. § 4 Absatz 12 GemHVO-Doppik) | Summe aller Produkte | wesentliche Produkte 55.30.10 | sonstige Produkte |
|-------------|---|-------------------------|-------------------------------------|----------------------|
| | | | | in EUR |
| 2 | + Zuwendungen, allgemeine Umlagen und sonstige Transferleistungen | 19.008,48 | 0,00 | 8.069,05 |
| 4 | + Öffentlich-rechtliche Leistungsentgelte | 146.603,60 | 45.213,79 | 101.289,81 |
| 5 | + Privatrechtliche Leistungsentgelte | 11.373,79 | 0,00 | 6.805,18 |
| 6 | + Kostenerstattungen und Kostenumlagen | 132.998,40 | 195,75 | 8.835,55 |
| 7 | + Zinseinzahlungen und sonstige Finanzeinzahlungen | 178,07 | 0,00 | 178,07 |
| 8 | + Sonstige laufende Einzahlungen | 120.973,91 | 0,00 | 119.961,57 |
| 9 | Summe der laufenden Einzahlungen (Summe der Nummer 1 bis 8) | 442.997,28 | 45.409,54 | 245.139,23 |
| 10 | - Personalauszahlungen | 1.597.536,37 | 35.826,42 | 1.083.470,21 |
| 12 | - Auszahlungen für Sach- und Dienstleistungen | 380.069,12 | 6.602,19 | 24.529,62 |
| 13 | - Zuwendungen, Umlagen und sonstige Transferauszahlungen | 21.760,01 | 0,00 | 18.135,18 |
| 15 | - Zinsauszahlungen und sonstige Finanzauszahlungen | 747,46 | 0,00 | 0,00 |
| 16 | - Sonstige laufende Auszahlungen | 142.862,24 | 379,03 | 57.296,79 |
| 17 | Summe der laufenden Auszahlungen (Summe der Nummer 10 bis 16) | 2.142.975,20 | 42.807,64 | 1.183.431,80 |
| 18 | jahresbezogener Saldo der laufenden Ein- und Auszahlungen vor planmäßiger Tilgung (Saldo der Nummern 9 und 17) | -1.699.977,92 | 2.601,90 | -938.292,57 |
| 18.2 | 18.2 jahresbezogener Saldo der laufenden Ein- und Auszahlungen vor planmäßiger Tilgung nach Verrechnung der internen Leistungsbeziehungen (Summe der Nummern 18 und 18.1) | -1.699.977,92 | 2.601,90 | -938.292,57 |
| 20 | + Einzahlungen aus Beiträgen und ähnlichen Entgelten | 40.877,65 | 0,00 | 0,00 |
| 21 | + Einzahlungen aus Anlagevermögen | 6.043,20 | 0,00 | 43,20 |
| 22 | + Einzahlungen aus sonstigen Ausleihungen und Kreditgewährungen | 4.452,87 | 0,00 | 4.452,87 |
| 24 | Summe der Einzahlungen aus Investitionstätigkeit (Summe der Nummern 19 bis 23) | 51.373,72 | 0,00 | 4.496,07 |
| 25 | - Auszahlungen für Anlagevermögen | 679.410,23 | 56.608,96 | 0,00 |
| 28 | Summe der Auszahlungen aus Investitionstätigkeit (Summe der Nummern 25 bis 27) | 679.410,23 | 56.608,96 | 0,00 |
| 29 | Saldo der Ein- und Auszahlungen aus Investitionstätigkeit (Saldo der Nummern 24 und 28) | -628.036,51 | -56.608,96 | 4.496,07 |
| 30 | Finanzmittelüberschuss / Finanzmittelfehlbetrag des Teilhaushaltes (Summe der Nummern 18.2 und 29) | -2.328.014,43 | -54.007,06 | -933.796,50 |

Zugeordnete Produkte in der Teilergebnisrechnung 2023

50 - Zentrale Finanzdienstleistungen

| Ifd. Nr. | Ertrags- und Aufwandsarten (gem. § 46 Absatz 1 i.V.m. § 4 Absatz 10 i.V.m. §2 Absatz 1 GemHVO-Doppik) | Summe aller Produkte | wesentliche Produkte | | | | |
|----------|--|--|----------------------|--------------|---------------|------------|-----------|
| | | | 61.10.10 | 61.10.20 | 62.30.10 | 62.60.10 | |
| | | | in EUR | | | | |
| 1 | + Steuern und ähnliche Abgaben | 3.771.960,26 | 3.771.960,26 | 0,00 | 0,00 | 0,00 | |
| 2 | + Zuwendungen, allgemeine Umlagen und sonstige Transfererträge | 5.877.750,51 | 105.391,72 | 2.478.764,79 | 0,00 | 0,00 | |
| 8 | + Zinserträge und sonstige Finanzerträge | 507.913,99 | 21.757,00 | 0,00 | 431.186,31 | 46.406,33 | |
| 9 | + sonstige Erträge | 32.802,14 | 0,00 | 0,00 | 0,00 | 0,00 | |
| 10 | Summe 1 bis 9 | Summe der Erträge (Summe der Nummern 1 bis 9) | 10.190.426,90 | 3.899.108,98 | 2.478.764,79 | 431.186,31 | 46.406,33 |
| 15 | - Zuwendungen, Umlagen und sonstige Transferaufwendungen | 3.708.518,48 | 0,00 | 3.702.758,88 | 0,00 | 0,00 | |
| 17 | - Zinsaufwendungen und sonstige Finanzaufwendungen | 261.942,96 | 1.501,00 | 0,00 | 0,00 | 0,00 | |
| 18 | - sonstige Aufwendungen | 7.089,03 | 0,00 | 0,00 | 0,00 | 0,00 | |
| 19 | Summe 11 bis 18 | Summe der Aufwendungen (Summe der Nummern 11 bis 18) | 3.977.550,47 | 1.501,00 | 3.702.758,88 | 0,00 | 0,00 |
| 20 | Saldo 10 und 19 | Jahresergebnis des Teilhaushaltes vor Verrechnung der internen Leistungsbeziehungen und vor Veränderung der Rücklagen (Saldo der Nummern 10 und 19) | 6.212.876,43 | 3.897.607,98 | -1.223.994,09 | 431.186,31 | 46.406,33 |
| 23 | Saldo 20,21,22 | Jahresergebnis des Teilhaushaltes nach der Verrechnung der internen Leistungsbeziehungen und vor Veränderung der Rücklagen (Nummer 20 zuzüglich Nummer 21 abzüglich Nummer 22) | 6.212.876,43 | 3.897.607,98 | -1.223.994,09 | 431.186,31 | 46.406,33 |

Zugeordnete Produkte in der Teilergebnisrechnung 2023

50 - Zentrale Finanzdienstleistungen

| Ifd. Nr. | Ertrags- und Aufwandsarten (gem. § 46 Absatz 1 i.V.m. § 4 Absatz 10 i.V.m. §2 Absatz 1 GemHVO-Doppik) | Summe aller Produkte | sonstige Produkte |
|----------|--|----------------------|-------------------|
| | | | in EUR |
| 1 | + Steuern und ähnliche Abgaben | 3.771.960,26 | 0,00 |
| 2 | + Zuwendungen, allgemeine Umlagen und sonstige Transfererträge | 5.877.750,51 | 3.293.594,00 |
| 8 | + Zinserträge und sonstige Finanzerträge | 507.913,99 | 8.564,35 |
| 9 | + sonstige Erträge | 32.802,14 | 32.802,14 |
| 10 | Summe 1 bis 9 Summe der Erträge (Summe der Nummern 1 bis 9) | 10.190.426,90 | 3.334.960,49 |
| 15 | - Zuwendungen, Umlagen und sonstige Transferaufwendungen | 3.708.518,48 | 0,00 |
| 17 | - Zinsaufwendungen und sonstige Finanzaufwendungen | 261.942,96 | 260.441,96 |
| 18 | - sonstige Aufwendungen | 7.089,03 | 7.089,03 |
| 19 | Summe 11 bis 18 Summe der Aufwendungen (Summe der Nummern 11 bis 18) | 3.977.550,47 | 267.530,99 |
| 20 | Saldo 10 und 19 Jahresergebnis des Teilhaushaltes vor Verrechnung der internen Leistungsbeziehungen und vor Veränderung der Rücklagen (Saldo der Nummern 10 und 19) | 6.212.876,43 | 3.067.429,50 |
| 23 | Saldo 20,21,22 Jahresergebnis des Teilhaushaltes nach der Verrechnung der internen Leistungsbeziehungen und vor Veränderung der Rücklagen (Nummer 20 zuzüglich Nummer 21 abzüglich Nummer 22) | 6.212.876,43 | 3.067.429,50 |

Zugeordnete Produkte in der Teilfinanzrechnung 2023

50 - Zentrale Finanzdienstleistungen

| Ifd. Nr. | Ein- und Auszahlungsarten (gem. § 46 Absatz 1 i.V.m. § 4 Absatz 12 GemHVO-Doppik) | Summe aller Produkte | wesentliche Produkte | | | |
|-------------|---|-------------------------|-------------------------|--------------|---------------|------------|
| | | | 57.10.10 | 61.10.10 | 61.10.20 | 62.30.10 |
| | | | in EUR | | | |
| 1 | + Steuern und ähnliche Abgaben | 3.674.036,36 | 0,00 | 3.674.036,36 | 0,00 | 0,00 |
| 2 | + Zuwendungen, allgemeine Umlagen und sonstige Transferleistungen | 5.801.592,61 | 0,00 | 56.848,77 | 2.477.193,53 | 0,00 |
| 7 | + Zinseinzahlungen und sonstige Finanzeinzahlungen | 304.766,33 | 0,00 | 8.360,00 | 0,00 | 250.000,00 |
| 8 | + Sonstige laufende Einzahlungen | 396,48 | 0,00 | 0,00 | 0,00 | 0,00 |
| 9 | Summe der laufenden Einzahlungen (Summe der Nummer 1 bis 8) | 9.780.791,78 | 0,00 | 3.739.245,13 | 2.477.193,53 | 250.000,00 |
| 13 | - Zuwendungen, Umlagen und sonstige Transferauszahlungen | 3.703.384,35 | 5.759,60 | 0,00 | 3.697.624,75 | 0,00 |
| 15 | - Zinsauszahlungen und sonstige Finanzauszahlungen | 142.791,02 | 0,00 | 1.501,00 | 0,00 | 0,00 |
| 16 | - Sonstige laufende Auszahlungen | 10,00 | 0,00 | 0,00 | 0,00 | 0,00 |
| 17 | Summe der laufenden Auszahlungen (Summe der Nummer 10 bis 16) | 3.846.185,37 | 5.759,60 | 1.501,00 | 3.697.624,75 | 0,00 |
| 18 | jahresbezogener Saldo der laufenden Ein- und Auszahlungen vor planmäßiger Tilgung (Saldo der Nummern 9 und 17) | 5.934.606,41 | -5.759,60 | 3.737.744,13 | -1.220.431,22 | 250.000,00 |
| 18.2 | 18.2 jahresbezogener Saldo der laufenden Ein- und Auszahlungen vor planmäßiger Tilgung nach Verrechnung der internen Leistungsbeziehungen (Summe der Nummern 18 und 18.1) | 5.934.606,41 | -5.759,60 | 3.737.744,13 | -1.220.431,22 | 250.000,00 |
| 19 | + Einzahlungen aus Investitionszuwendungen | 386.104,69 | 0,00 | 0,00 | 340.254,76 | 0,00 |
| 24 | Summe der Einzahlungen aus Investitionstätigkeit (Summe der Nummern 19 bis 23) | 386.104,69 | 0,00 | 0,00 | 340.254,76 | 0,00 |
| 28 | Summe der Auszahlungen aus Investitionstätigkeit (Summe der Nummern 25 bis 27) | 0,00 | 0,00 | 0,00 | 0,00 | 0,00 |
| 29 | Saldo der Ein- und Auszahlungen aus Investitionstätigkeit (Saldo der Nummern 24 und 28) | 386.104,69 | 0,00 | 0,00 | 340.254,76 | 0,00 |
| 30 | Finanzmittelüberschuss / Finanzmittelfehlbetrag des Teilhaushaltes (Summe der Nummern 18.2 und 29) | 6.320.711,10 | -5.759,60 | 3.737.744,13 | -880.176,46 | 250.000,00 |

Zugeordnete Produkte in der Teilfinanzrechnung 2023

50 - Zentrale Finanzdienstleistungen

| Ifd. Nr. | Ein- und Auszahlungsarten (gem. § 46 Absatz 1 i.V.m. § 4 Absatz 12 GemHVO-Doppik) | Summe aller Produkte | wesentliche Produkte 62.60.10 | sonstige Produkte |
|-------------|---|-------------------------|-------------------------------------|----------------------|
| | | | | in EUR |
| 1 | + Steuern und ähnliche Abgaben | 3.674.036,36 | 0,00 | 0,00 |
| 2 | + Zuwendungen, allgemeine Umlagen und sonstige Transferleistungen | 5.801.592,61 | 0,00 | 3.267.550,31 |
| 7 | + Zinseinzahlungen und sonstige Finanzeinzahlungen | 304.766,33 | 46.406,33 | 0,00 |
| 8 | + Sonstige laufende Einzahlungen | 396,48 | 0,00 | 396,48 |
| 9 | Summe der laufenden Einzahlungen (Summe der Nummer 1 bis 8) | 9.780.791,78 | 46.406,33 | 3.267.946,79 |
| 13 | - Zuwendungen, Umlagen und sonstige Transferauszahlungen | 3.703.384,35 | 0,00 | 0,00 |
| 15 | - Zinsauszahlungen und sonstige Finanzauszahlungen | 142.791,02 | 0,00 | 141.290,02 |
| 16 | - Sonstige laufende Auszahlungen | 10,00 | 0,00 | 10,00 |
| 17 | Summe der laufenden Auszahlungen (Summe der Nummer 10 bis 16) | 3.846.185,37 | 0,00 | 141.300,02 |
| 18 | jahresbezogener Saldo der laufenden Ein- und Auszahlungen vor planmäßiger Tilgung (Saldo der Nummern 9 und 17) | 5.934.606,41 | 46.406,33 | 3.126.646,77 |
| 18.2 | 18.2 jahresbezogener Saldo der laufenden Ein- und Auszahlungen vor planmäßiger Tilgung nach Verrechnung der internen Leistungsbeziehungen (Summe der Nummern 18 und 18.1) | 5.934.606,41 | 46.406,33 | 3.126.646,77 |
| 19 | + Einzahlungen aus Investitionszuwendungen | 386.104,69 | 0,00 | 45.849,93 |
| 24 | Summe der Einzahlungen aus Investitionstätigkeit (Summe der Nummern 19 bis 23) | 386.104,69 | 0,00 | 45.849,93 |
| 28 | Summe der Auszahlungen aus Investitionstätigkeit (Summe der Nummern 25 bis 27) | 0,00 | 0,00 | 0,00 |
| 29 | Saldo der Ein- und Auszahlungen aus Investitionstätigkeit (Saldo der Nummern 24 und 28) | 386.104,69 | 0,00 | 45.849,93 |
| 30 | Finanzmittelüberschuss / Finanzmittelfehlbetrag des Teilhaushaltes (Summe der Nummern 18.2 und 29) | 6.320.711,10 | 46.406,33 | 3.172.496,70 |

Teilergebnisrechnung 2023

Teilhaushalt: 10
Kämmerei und Hauptamt Rechnungsprüfungsamt

| lfd. Nr. | Ertrags- und Aufwandsarten (gemäß §46 Absatz 1 GemHVO-Doppik) | Verweis auf Anhang (lfd. Nr.) | Ansatz 2023 | Verände- rung durch Nachtrag 2023 | über- und außerplan- mäßige Aufwen- dungen 2023 | zweck- gebundene Mehrerträge und ent- sprechende -aufwen- dungen 2023 | Inanspruch- nahme der ein- oder ge- genseitigen Deckungs- fähigkeit 2023 | Ermächti- gungen 2023 | übertragene Ermächti- gungen aus Haushalts- vorjahren | Gesamt- ermäch- tigungen 2023 | Ergebnis 2023 | Abweichung 2023 | Ergebnis 2022 | Ergebnis- veränderung gegenüber 2022 | Übertra- gung von Ermäch- tigungen in Haushalts- folgejahre |
|----------|--|--|----------------|--|--|--|--|-----------------------------|---|--|------------------|--------------------|------------------|---|--|
| | | | | | | | | | | | | | | | |
| | | | | | | | | | | | in EUR | | | | |
| | | | 1 | 2 | 3 | 4 | 5 | 6 | 7 | 8 | 9 | 10 | 11 | 12 | 13 |
| 01 | + Steuern und ähnliche Abgaben | | 0 | 0 | 0,00 | 0,00 | 0,00 | 0,00 | 0,00 | 0,00 | 0,00 | 0,00 | 0,00 | 0,00 | 0,00 |
| 02 | + Zuwendungen, allgemeine Umlagen und sonstige Transfererträge | | 122.200 | 96.500 | 0,00 | 14.500,00 | 0,00 | 233.200,00 | 0,00 | 233.200,00 | 188.122,49 | -45.077,51 | 131.971,67 | 56.150,82 | 0,00 |
| 03 | + Erträge der sozialen Sicherung | | 0 | 0 | 0,00 | 0,00 | 0,00 | 0,00 | 0,00 | 0,00 | 0,00 | 0,00 | 0,00 | 0,00 | 0,00 |
| 04 | + öffentlich-rechtliche Leistungsentgelte | | 142.300 | 11.000 | 0,00 | 0,00 | 0,00 | 153.300,00 | 0,00 | 153.300,00 | 157.506,48 | 4.206,48 | 131.854,53 | 25.651,95 | 0,00 |
| 05 | + privatrechtliche Leistungsentgelte | | 21.000 | 0 | 0,00 | 8.325,00 | 0,00 | 29.325,00 | 0,00 | 29.325,00 | 16.181,95 | -13.143,05 | 3.210,65 | 12.971,30 | 0,00 |
| 06 | + Kostenerstattungen und Kostenumlagen | | 3.310.000 | 0 | 0,00 | 13.124,91 | 0,00 | 3.323.124,91 | 0,00 | 3.323.124,91 | 3.209.857,73 | -113.267,18 | 2.962.952,48 | 246.905,25 | 0,00 |
| 07 | + Andere aktivierte Eigenleistungen | | 0 | 0 | 0,00 | 0,00 | 0,00 | 0,00 | 0,00 | 0,00 | 0,00 | 0,00 | 0,00 | 0,00 | 0,00 |
| 08 | + Zinserträge und sonstige Finanzerträge | | 0 | 0 | 0,00 | 0,00 | 0,00 | 0,00 | 0,00 | 0,00 | 31.050,91 | 31.050,91 | 110.534,55 | -79.483,64 | 0,00 |
| 09 | + sonstige Erträge | | 156.800 | 0 | 0,00 | 0,00 | 0,00 | 156.800,00 | 0,00 | 156.800,00 | 159.470,75 | 2.670,75 | 148.660,23 | 10.810,52 | 0,00 |
| 10 | Summe 1 bis 9 | Summe der Erträge (Summe der Nummern 1 bis 9) | 3.752.300 | 107.500 | 0,00 | 35.949,91 | 0,00 | 3.895.749,91 | 0,00 | 3.895.749,91 | 3.762.190,31 | -133.559,60 | 3.489.184,11 | 273.006,20 | 0,00 |
| 11 | - Personalaufwendungen | | 1.976.000 | 0 | 0,00 | 0,00 | 0,00 | 1.976.000,00 | 0,00 | 1.976.000,00 | 1.920.643,03 | -55.356,97 | 1.785.633,33 | 135.009,70 | 0,00 |
| 12 | - Versorgungsaufwendungen | | 356.000 | 0 | 0,00 | 0,00 | 0,00 | 356.000,00 | 0,00 | 356.000,00 | 245.298,28 | -110.701,72 | 391.220,57 | -145.922,29 | 0,00 |
| 13 | - Aufwendungen für Sach- und Dienstleistungen | | 650.200 | 135.000 | 0,00 | 14.500,00 | 0,00 | 799.700,00 | 0,00 | 799.700,00 | 672.268,72 | -127.431,28 | 711.870,17 | -39.601,45 | 66.900,00 |
| 14 | - Abschreibungen | | 24.000 | 0 | 0,00 | 0,00 | 0,00 | 24.000,00 | 0,00 | 24.000,00 | 39.702,29 | 15.702,29 | 22.893,08 | 16.809,21 | 0,00 |
| 15 | - Zuwendungen, Umlagen und sonstige Transferaufwendungen | | 137.500 | 21.000 | 0,00 | 0,00 | 0,00 | 158.500,00 | 0,00 | 158.500,00 | 807.379,98 | 648.879,98 | 149.534,74 | 657.845,24 | 0,00 |
| 16 | - Aufwendungen der sozialen Sicherung | | 635.000 | 15.000 | 0,00 | 0,00 | 0,00 | 650.000,00 | 0,00 | 650.000,00 | 0,00 | -650.000,00 | 618.621,86 | -618.621,86 | 0,00 |
| 17 | - Zinsaufwendungen und sonstige Finanzaufwendungen | | 0 | 0 | 0,00 | 0,00 | 0,00 | 0,00 | 0,00 | 0,00 | 0,00 | 0,00 | 0,00 | 0,00 | 0,00 |
| 18 | - sonstige Aufwendungen | | 550.300 | 6.000 | 0,00 | 21.449,91 | 0,00 | 577.749,91 | 0,00 | 577.749,91 | 572.719,99 | -5.029,92 | 547.251,76 | 25.468,23 | 0,00 |
| 19 | Summe 11 bis 18 | Summe der Aufwendungen (Summe der Nummern 11 bis 18) | 4.329.000 | 177.000 | 0,00 | 35.949,91 | 0,00 | 4.541.949,91 | 0,00 | 4.541.949,91 | 4.258.012,29 | -283.937,62 | 4.227.025,51 | 30.986,78 | 66.900,00 |
| 20 | Saldo 10 und 19 | Jahresergebnis des Teilhaushaltes vor Verrechnung der internen Leistungsbeziehungen und vor Veränderung der Rücklagen (Saldo der Nummern 10 und 19) | -576.700 | -69.500 | 0,00 | 0,00 | 0,00 | -646.200,00 | 0,00 | -646.200,00 | -495.821,98 | 150.378,02 | -737.841,40 | 242.019,42 | -66.900,00 |
| 21 | + Erträge aus internen Leistungsbeziehungen | | 0 | 0 | 0,00 | 0,00 | 0,00 | 0,00 | 0,00 | 0,00 | 0,00 | 0,00 | 0,00 | 0,00 | 0,00 |
| 22 | - Aufwendungen aus internen Leistungsbeziehungen | | 0 | 0 | 0,00 | 0,00 | 0,00 | 0,00 | 0,00 | 0,00 | 0,00 | 0,00 | 0,00 | 0,00 | 0,00 |
| 23 | Saldo 20,21,22 | Jahresergebnis des Teilhaushaltes nach der Verrechnung der internen Leistungsbeziehungen und vor Veränderung der Rücklagen (Nummer 20 zuzüglich Nummer 21 abzüglich Nummer 22) | -576.700 | -69.500 | 0,00 | 0,00 | 0,00 | -646.200,00 | 0,00 | -646.200,00 | -495.821,98 | 150.378,02 | -737.841,40 | 242.019,42 | -66.900,00 |

Teilergebnisrechnung 2023

Teilhaushalt: 10
Kämmerei und Hauptamt Rechnungsprüfungsamt

| Produktübersicht | | Ansatz 2023 | Verände- rung durch Nachtrag 2023 | über- und außerplan- mäßige Aufwen- dungen 2023 | zweck- gebundene Mehrerträge und ent- sprechende -aufwen- dungen 2023 | Inanspruch- nahme der ein- oder ge- genseitigen Deckungs- fähigkeit 2023 | Ermächti- gungen 2023 | übertragene Ermächti- gungen aus Haushalts- vorjahren | Gesamt- ermäch- tigungen 2023 | Ergebnis 2023 | Abweichung 2023 | Ergebnis 2022 | Ergebnis- veränderung gegenüber 2022 | Übertra- gung von Ermäch- tigungen in Haushalts- folgejahre |
|------------------|---|----------------|--|--|--|--|-----------------------------|---|--|------------------|--------------------|------------------|---|--|
| Bezeichnung | | in EUR | | | | | | | | | | | | |
| 11.10.10 | Verwaltungsleitung | 1.323.500 | -30.500 | 0,00 | 0,00 | 0,00 | 1.293.000,00 | 0,00 | 1.293.000,00 | 1.361.527,63 | 68.527,63 | 1.160.758,41 | 200.769,22 | 0,00 |
| 11.10.40 | Gremien | -37.900 | 0 | 0,00 | 0,00 | 0,00 | -37.900,00 | 0,00 | -37.900,00 | -30.898,39 | 7.001,61 | -30.850,32 | -48,07 | 0,00 |
| 11.20.10 | Personal - Gestellung | 0 | 0 | 0,00 | 0,00 | 0,00 | 0,00 | 0,00 | 0,00 | 15,95 | 15,95 | 0,00 | 15,95 | 0,00 |
| 11.60.10 | Kämmerei und Kasse | -464.000 | 0 | 0,00 | 0,00 | 0,00 | -464.000,00 | 0,00 | -464.000,00 | -429.081,28 | 34.918,72 | -435.915,86 | 6.834,58 | 0,00 |
| 11.80.10 | Rechnungsprüfungsamt | -24.400 | 0 | 0,00 | 0,00 | 0,00 | -24.400,00 | 0,00 | -24.400,00 | -40.888,22 | -16.488,22 | -34.661,02 | -6.227,20 | 0,00 |
| 12.10.10 | Statistik und Wahlen | 0 | 0 | 0,00 | 0,00 | 0,00 | 0,00 | 0,00 | 0,00 | 0,00 | 0,00 | 13.915,21 | -13.915,21 | 0,00 |
| 21.10.10 | Grundschule | -326.800 | -5.000 | 0,00 | 0,00 | 0,00 | -331.800,00 | 0,00 | -331.800,00 | -315.709,96 | 16.090,04 | -368.606,42 | 52.896,46 | -48.200,00 |
| 21.50.10 | Regionale Schule | -362.200 | -14.000 | 0,00 | 0,00 | 0,00 | -376.200,00 | 0,00 | -376.200,00 | -356.432,38 | 19.767,62 | -352.271,86 | -4.160,52 | -18.700,00 |
| 25.20.10 | Heimatsube | -14.700 | 0 | 0,00 | 0,00 | 0,00 | -14.700,00 | 0,00 | -14.700,00 | -12.905,49 | 1.794,51 | -14.780,01 | 1.874,52 | 0,00 |
| 28.10.10 | Kultur- und Heimatförderung | -5.000 | 0 | 0,00 | 0,00 | 0,00 | -5.000,00 | 0,00 | -5.000,00 | -7.344,35 | -2.344,35 | -12.967,48 | 5.623,13 | 0,00 |
| 33.10.10 | Wohlfahrtspflege | -7.500 | 0 | 0,00 | 0,00 | 0,00 | -7.500,00 | 0,00 | -7.500,00 | -6.443,47 | 1.056,53 | -5.813,11 | -630,36 | 0,00 |
| 36.10.10 | Förderung von Kindern in Tageseinrichtungen und in Tagespflege | -635.000 | -15.000 | 0,00 | 0,00 | 0,00 | -650.000,00 | 0,00 | -650.000,00 | -654.699,94 | -4.699,94 | -618.621,86 | -36.078,08 | 0,00 |
| 36.50.01 | Verwaltungsseitiger Aufwand Kindereinrichtungen | -29.800 | 0 | 0,00 | 0,00 | 0,00 | -29.800,00 | 0,00 | -29.800,00 | -15.767,22 | 14.032,78 | -27.561,99 | 11.794,77 | 0,00 |
| 36.60.10 | Schülerjugendzentrum | -78.900 | 0 | 0,00 | 0,00 | 0,00 | -78.900,00 | 0,00 | -78.900,00 | -52.613,56 | 26.286,44 | -66.569,21 | 13.955,65 | 0,00 |
| 42.10.10 | Sportförderung | -25.700 | 0 | 0,00 | 0,00 | 0,00 | -25.700,00 | 0,00 | -25.700,00 | -45.685,60 | -19.985,60 | -26.534,51 | -19.151,09 | 0,00 |
| 54.00.10 | Konzessionsabgaben Gas und Strom | 117.600 | 0 | 0,00 | 0,00 | 0,00 | 117.600,00 | 0,00 | 117.600,00 | 126.618,29 | 9.018,29 | 116.021,50 | 10.596,79 | 0,00 |
| 55.10.10 | Wasser- und Bodenverband | -5.900 | -5.000 | 0,00 | 0,00 | 0,00 | -10.900,00 | 0,00 | -10.900,00 | -15.513,99 | -4.613,99 | -33.382,87 | 17.868,88 | 0,00 |

Teilergebnisrechnung 2023

Teilhaushalt: 20
Bau- und Ordnungsamt

| lfd. Nr. | Ertrags- und Aufwandsarten (gemäß §46 Absatz 1 GemHVO-Doppik) | Verweis auf Anhang (lfd. Nr.) | Ansatz 2023 | Verände- rung durch Nachtrag 2023 | über- und außerplan- mäßige Aufwen- dungen 2023 | zweck- gebundene Mehrerträge und ent- sprechende -aufwen- dungen 2023 | Inanspruch- nahme der ein- oder ge- genseitigen Deckungs- fähigkeit 2023 | Ermächti- gungen 2023 | übertragene Ermächti- gungen aus Haushalts- vorjahren | Gesamt- ermäch- tigungen 2023 | Ergebnis 2023 | Abweichung 2023 | Ergebnis 2022 | Ergebnis- veränderung gegenüber 2022 | Übertra- gung von Ermäch- tigungen in Haushalts- folgejahre |
|----------|--|--|----------------|--|--|--|--|-----------------------------|---|--|------------------|--------------------|------------------|---|--|
| | | | | | | | | | | | | | | | |
| | | | | | | | | | | | | | | | |
| in EUR | | | | | | | | | | | | | | | |
| | | | 1 | 2 | 3 | 4 | 5 | 6 | 7 | 8 | 9 | 10 | 11 | 12 | 13 |
| 01 | + Steuern und ähnliche Abgaben | | 0 | 0 | 0,00 | 0,00 | 0,00 | 0,00 | 0,00 | 0,00 | 0,00 | 0,00 | 0,00 | 0,00 | 0,00 |
| 02 | + Zuwendungen, allgemeine Umlagen und sonstige Transfererträge | | 282.500 | 20.000 | 0,00 | 0,00 | 0,00 | 302.500,00 | 0,00 | 302.500,00 | 322.080,96 | 19.580,96 | 401.929,38 | -79.848,42 | 0,00 |
| 03 | + Erträge der sozialen Sicherung | | 0 | 0 | 0,00 | 0,00 | 0,00 | 0,00 | 0,00 | 0,00 | 0,00 | 0,00 | 0,00 | 0,00 | 0,00 |
| 04 | + öffentlich-rechtliche Leistungsentgelte | | 137.800 | 0 | 0,00 | 0,00 | 0,00 | 137.800,00 | 0,00 | 137.800,00 | 171.157,34 | 33.357,34 | 165.092,83 | 6.064,51 | 0,00 |
| 05 | + privatrechtliche Leistungsentgelte | | 18.800 | 0 | 0,00 | 0,00 | 0,00 | 18.800,00 | 0,00 | 18.800,00 | 11.762,18 | -7.037,82 | 13.587,47 | -1.825,29 | 0,00 |
| 06 | + Kostenerstattungen und Kostenumlagen | | 174.400 | 0 | 0,00 | 600,00 | 0,00 | 175.000,00 | 0,00 | 175.000,00 | 127.535,14 | -47.464,86 | 133.166,41 | -5.631,27 | 0,00 |
| 07 | + Andere aktivierte Eigenleistungen | | 0 | 0 | 0,00 | 0,00 | 0,00 | 0,00 | 0,00 | 0,00 | 11.861,03 | 11.861,03 | 8.073,85 | 3.787,18 | 0,00 |
| 08 | + Zinserträge und sonstige Finanzerträge | | 100 | 0 | 0,00 | 0,00 | 0,00 | 100,00 | 0,00 | 100,00 | 178,07 | 78,07 | 0,00 | 178,07 | 0,00 |
| 09 | + sonstige Erträge | | 7.400 | 70.000 | 0,00 | 1.000,00 | 0,00 | 78.400,00 | 0,00 | 78.400,00 | 206.958,69 | 128.558,69 | 22.462,28 | 184.496,41 | 0,00 |
| 10 | Summe 1 bis 9 | Summe der Erträge (Summe der Nummern 1 bis 9) | 621.000 | 90.000 | 0,00 | 1.600,00 | 0,00 | 712.600,00 | 0,00 | 712.600,00 | 851.533,41 | 138.933,41 | 744.312,22 | 107.221,19 | 0,00 |
| 11 | - Personalaufwendungen | | 1.725.000 | 0 | 0,00 | 0,00 | 0,00 | 1.725.000,00 | 0,00 | 1.725.000,00 | 1.640.180,85 | -84.819,15 | 1.661.633,07 | -21.452,22 | 0,00 |
| 12 | - Versorgungsaufwendungen | | 0 | 0 | 0,00 | 0,00 | 0,00 | 0,00 | 0,00 | 0,00 | 0,00 | 0,00 | 0,00 | 0,00 | 0,00 |
| 13 | - Aufwendungen für Sach- und Dienstleistungen | | 378.200 | 27.300 | 0,00 | 1.000,00 | 0,00 | 406.500,00 | 0,00 | 406.500,00 | 354.453,85 | -52.046,15 | 405.073,31 | -50.619,46 | 0,00 |
| 14 | - Abschreibungen | | 477.100 | 0 | 0,00 | 0,00 | 0,00 | 477.100,00 | 0,00 | 477.100,00 | 569.499,58 | 92.399,58 | 575.594,22 | -6.094,64 | 0,00 |
| 15 | - Zuwendungen, Umlagen und sonstige Transferaufwendungen | | 41.900 | 0 | 0,00 | 0,00 | 0,00 | 41.900,00 | 0,00 | 41.900,00 | 21.760,01 | -20.139,99 | 4.147,56 | 17.612,45 | 0,00 |
| 16 | - Aufwendungen der sozialen Sicherung | | 0 | 0 | 0,00 | 0,00 | 0,00 | 0,00 | 0,00 | 0,00 | 0,00 | 0,00 | 0,00 | 0,00 | 0,00 |
| 17 | - Zinsaufwendungen und sonstige Finanzaufwendungen | | 800 | 0 | 0,00 | 0,00 | 0,00 | 800,00 | 0,00 | 800,00 | 747,46 | -52,54 | 902,25 | -154,79 | 0,00 |
| 18 | - sonstige Aufwendungen | | 139.600 | 19.000 | 0,00 | 600,00 | 0,00 | 159.200,00 | 0,00 | 159.200,00 | 143.834,01 | -15.365,99 | 177.996,25 | -34.162,24 | 0,00 |
| 19 | Summe 11 bis 18 | Summe der Aufwendungen (Summe der Nummern 11 bis 18) | 2.762.600 | 46.300 | 0,00 | 1.600,00 | 0,00 | 2.810.500,00 | 0,00 | 2.810.500,00 | 2.730.475,76 | -80.024,24 | 2.825.346,66 | -94.870,90 | 0,00 |
| 20 | Saldo 10 und 19 | Jahresergebnis des Teilhaushaltes vor Verrechnung der internen Leistungsbeziehungen und vor Veränderung der Rücklagen (Saldo der Nummern 10 und 19) | -2.141.600 | 43.700 | 0,00 | 0,00 | 0,00 | -2.097.900,00 | 0,00 | -2.097.900,00 | -1.878.942,35 | 218.957,65 | -2.081.034,44 | 202.092,09 | 0,00 |
| 21 | + Erträge aus internen Leistungsbeziehungen | | 0 | 0 | 0,00 | 0,00 | 0,00 | 0,00 | 0,00 | 0,00 | 0,00 | 0,00 | 0,00 | 0,00 | 0,00 |
| 22 | - Aufwendungen aus internen Leistungsbeziehungen | | 0 | 0 | 0,00 | 0,00 | 0,00 | 0,00 | 0,00 | 0,00 | 0,00 | 0,00 | 0,00 | 0,00 | 0,00 |
| 23 | Saldo 20,21,22 | Jahresergebnis des Teilhaushaltes nach der Verrechnung der internen Leistungsbeziehungen und vor Veränderung der Rücklagen (Nummer 20 zuzüglich Nummer 21 abzüglich Nummer 22) | -2.141.600 | 43.700 | 0,00 | 0,00 | 0,00 | -2.097.900,00 | 0,00 | -2.097.900,00 | -1.878.942,35 | 218.957,65 | -2.081.034,44 | 202.092,09 | 0,00 |

Teilergebnisrechnung 2023

Teilhaushalt: 20
Bau- und Ordnungsamt

| Produktübersicht | | Ansatz 2023 | Verände- rung durch Nachtrag 2023 | über- und außerplan- mäßige Aufwen- dungen 2023 | zweck- gebundene Mehrerträge und ent- sprechende -aufwen- dungen 2023 | Inanspruch- nahme der ein- oder ge- genseitigen Deckungs- fähigkeit 2023 | Ermächti- gungen 2023 | übertragene Ermächti- gungen aus Haushalts- vorjahren | Gesamt- ermäch- tigungen 2023 | Ergebnis 2023 | Abweichung 2023 | Ergebnis 2022 | Ergebnis- veränderung gegenüber 2022 | Übertra- gung von Ermäch- tigungen in Haushalts- folgejahre |
|------------------|---|----------------|--|--|--|--|-----------------------------|---|--|------------------|--------------------|------------------|---|--|
| Bezeichnung | | in EUR | | | | | | | | | | | | |
| 11.10.10 | Verwaltungsleitung | 0 | 0 | 0,00 | 0,00 | 0,00 | 0,00 | 0,00 | 0,00 | -733,26 | -733,26 | -733,26 | 0,00 | 0,00 |
| 11.40.21 | Verwaltungsseitiger Aufwand Wohnungsverwaltung | -31.200 | 0 | 0,00 | 0,00 | 0,00 | -31.200,00 | 0,00 | -31.200,00 | -29.454,98 | 1.745,02 | -28.072,46 | -1.382,52 | 0,00 |
| 11.40.30 | Bauhof | -426.100 | 0 | 0,00 | 0,00 | 0,00 | -426.100,00 | 0,00 | -426.100,00 | -413.757,18 | 12.342,82 | -414.805,63 | 1.048,45 | 0,00 |
| 12.20.10 | Allgemeine Sicherheit und Ordnung (Ordnungsamt) | -337.100 | 0 | 0,00 | 0,00 | 0,00 | -337.100,00 | 0,00 | -337.100,00 | -300.179,81 | 36.920,19 | -403.876,89 | 103.697,08 | 0,00 |
| 12.20.20 | Melde- und Gewerbeangelegenheiten einschließlich Personenstandswesen | -235.800 | 0 | 0,00 | 0,00 | 0,00 | -235.800,00 | 0,00 | -235.800,00 | -201.872,78 | 33.927,22 | -201.420,90 | -451,88 | 0,00 |
| 12.20.80 | Hafenaufsicht, Verwaltungsseitiger Aufwand Häfen | -11.900 | 0 | 0,00 | 0,00 | 0,00 | -11.900,00 | 0,00 | -11.900,00 | -10.685,63 | 1.214,37 | -10.525,02 | -160,61 | 0,00 |
| 12.60.01 | Verwaltungsseitiger Aufwand Feuerwehren | -33.100 | 0 | 0,00 | 0,00 | 0,00 | -33.100,00 | 0,00 | -33.100,00 | -36.522,66 | -3.422,66 | -30.441,31 | -6.081,35 | 0,00 |
| 12.60.10 | Feuerwehr | -153.700 | -4.000 | 0,00 | 0,00 | 0,00 | -157.700,00 | 0,00 | -157.700,00 | -161.948,56 | -4.248,56 | -118.432,23 | -43.516,33 | 0,00 |
| 31.50.10 | Wohnungslose | -2.500 | 0 | 0,00 | 0,00 | 0,00 | -2.500,00 | 0,00 | -2.500,00 | -736,08 | 1.763,92 | -2.771,54 | 2.035,46 | 0,00 |
| 51.10.10 | Allgemeine Bauverwaltungsaufgaben (Bauamt) | -480.400 | 0 | 0,00 | 0,00 | 0,00 | -480.400,00 | 0,00 | -480.400,00 | -465.114,68 | 15.285,32 | -414.303,73 | -50.810,95 | 0,00 |
| 51.10.20 | Städtebauförderung und Dorferneuerung | -29.900 | 70.000 | 0,00 | 0,00 | 0,00 | 40.100,00 | 0,00 | 40.100,00 | 138.361,60 | 98.261,60 | -39.549,61 | 177.911,21 | 0,00 |
| 51.10.30 | Planungs- und Entwicklungsmaßnahmen | 0 | -5.000 | 0,00 | 0,00 | 0,00 | -5.000,00 | 0,00 | -5.000,00 | -594,65 | 4.405,35 | -1.175,03 | 580,38 | 0,00 |
| 54.10.10 | Gemeindestraßen, Wege und Plätze, Straßenbeleuchtung, -reinigung und -winterdienst | -289.900 | -10.000 | 0,00 | 0,00 | 0,00 | -299.900,00 | 0,00 | -299.900,00 | -276.117,74 | 23.782,26 | -303.367,69 | 27.249,95 | 0,00 |
| 54.10.11 | Radwegepflegestützpunkt | -57.900 | -7.300 | 0,00 | 0,00 | 0,00 | -65.200,00 | 0,00 | -65.200,00 | -78.509,90 | -13.309,90 | -67.538,51 | -10.971,39 | 0,00 |
| 55.30.01 | Verwaltungsseitiger Aufwand Friedhöfe | -30.700 | 0 | 0,00 | 0,00 | 0,00 | -30.700,00 | 0,00 | -30.700,00 | -29.654,93 | 1.045,07 | -27.916,57 | -1.738,36 | 0,00 |
| 55.30.10 | Friedhöfe | -19.000 | 0 | 0,00 | 0,00 | 0,00 | -19.000,00 | 0,00 | -19.000,00 | -9.098,71 | 9.901,29 | -13.105,19 | 4.006,48 | 0,00 |
| 57.30.10 | Kommunale allgemein Einrichtungen und Unternehmen | -2.400 | 0 | 0,00 | 0,00 | 0,00 | -2.400,00 | 0,00 | -2.400,00 | -2.322,40 | 77,60 | -2.998,87 | 676,47 | 0,00 |

Teilergebnisrechnung 2023

Teilhaushalt: 50
Zentrale Finanzdienstleistungen

| lfd. Nr. | Ertrags- und Aufwandsarten (gemäß §46 Absatz 1 GemHVO-Doppik) | Verweis auf Anhang (lfd. Nr.) | Ansatz 2023 | Verände- rung durch Nachtrag 2023 | über- und außerplan- mäßige Aufwen- dungen 2023 | zweck- gebundene Mehrerträge und ent- sprechende -aufwen- dungen 2023 | Inanspruch- nahme der ein- oder ge- genseitigen Deckungs- fähigkeit 2023 | Ermächti- gungen 2023 | übertragene Ermächti- gungen aus Haushalts- vorjahren | Gesamt- ermäch- tigungen 2023 | Ergebnis 2023 | Abweichung 2023 | Ergebnis 2022 | Ergebnis- veränderung gegenüber 2022 | Übertra- gung von Ermäch- tigungen in Haushalts- folgejahre |
|----------|--|--|----------------|--|--|--|--|-----------------------------|---|--|------------------|--------------------|------------------|---|--|
| | | | | | | | | | | | | | | | |
| | | | | | | | | | | | in EUR | | | | |
| | | | 1 | 2 | 3 | 4 | 5 | 6 | 7 | 8 | 9 | 10 | 11 | 12 | 13 |
| 01 | + Steuern und ähnliche Abgaben | | 2.916.800 | 684.400 | 0,00 | 60.873,48 | 0,00 | 3.662.073,48 | 0,00 | 3.662.073,48 | 3.771.960,26 | 109.886,78 | 3.106.362,54 | 665.597,72 | 0,00 |
| 02 | + Zuwendungen, allgemeine Umlagen und sonstige Transfererträge | | 2.310.000 | 210.500 | 0,00 | 0,00 | 0,00 | 2.520.500,00 | 0,00 | 2.520.500,00 | 5.877.750,51 | 3.357.250,51 | 5.592.408,66 | 285.341,85 | 0,00 |
| 03 | + Erträge der sozialen Sicherung | | 0 | 0 | 0,00 | 0,00 | 0,00 | 0,00 | 0,00 | 0,00 | 0,00 | 0,00 | 0,00 | 0,00 | 0,00 |
| 04 | + öffentlich-rechtliche Leistungsentgelte | | 0 | 0 | 0,00 | 0,00 | 0,00 | 0,00 | 0,00 | 0,00 | 0,00 | 0,00 | 0,00 | 0,00 | 0,00 |
| 05 | + privatrechtliche Leistungsentgelte | | 0 | 0 | 0,00 | 0,00 | 0,00 | 0,00 | 0,00 | 0,00 | 0,00 | 0,00 | 0,00 | 0,00 | 0,00 |
| 06 | + Kostenerstattungen und Kostenumlagen | | 0 | 0 | 0,00 | 0,00 | 0,00 | 0,00 | 0,00 | 0,00 | 0,00 | 0,00 | 0,00 | 0,00 | 0,00 |
| 07 | + Andere aktivierte Eigenleistungen | | 0 | 0 | 0,00 | 0,00 | 0,00 | 0,00 | 0,00 | 0,00 | 0,00 | 0,00 | 0,00 | 0,00 | 0,00 |
| 08 | + Zinserträge und sonstige Finanzerträge | | 526.500 | 8.500 | 0,00 | 0,00 | 0,00 | 535.000,00 | 0,00 | 535.000,00 | 507.913,99 | -27.086,01 | 864.811,59 | -356.897,60 | 0,00 |
| 09 | + sonstige Erträge | | 0 | 0 | 0,00 | 0,00 | 0,00 | 0,00 | 0,00 | 0,00 | 32.802,14 | 32.802,14 | 9.936,70 | 22.865,44 | 0,00 |
| 10 | Summe 1 bis 9 | Summe der Erträge (Summe der Nummern 1 bis 9) | 5.753.300 | 903.400 | 0,00 | 60.873,48 | 0,00 | 6.717.573,48 | 0,00 | 6.717.573,48 | 10.190.426,90 | 3.472.853,42 | 9.573.519,49 | 616.907,41 | 0,00 |
| 11 | - Personalaufwendungen | | 0 | 0 | 0,00 | 0,00 | 0,00 | 0,00 | 0,00 | 0,00 | 0,00 | 0,00 | 0,00 | 0,00 | 0,00 |
| 12 | - Versorgungsaufwendungen | | 0 | 0 | 0,00 | 0,00 | 0,00 | 0,00 | 0,00 | 0,00 | 0,00 | 0,00 | 0,00 | 0,00 | 0,00 |
| 13 | - Aufwendungen für Sach- und Dienstleistungen | | 0 | 0 | 0,00 | 0,00 | 0,00 | 0,00 | 0,00 | 0,00 | 0,00 | 0,00 | 0,00 | 0,00 | 0,00 |
| 14 | - Abschreibungen | | 0 | 0 | 0,00 | 0,00 | 0,00 | 0,00 | 0,00 | 0,00 | 0,00 | 0,00 | 0,00 | 0,00 | 0,00 |
| 15 | - Zuwendungen, Umlagen und sonstige Transferaufwendungen | | 3.585.500 | 249.600 | 0,00 | 60.873,48 | 0,00 | 3.895.973,48 | 0,00 | 3.895.973,48 | 3.708.518,48 | -187.455,00 | 3.301.699,91 | 406.818,57 | 0,00 |
| 16 | - Aufwendungen der sozialen Sicherung | | 0 | 0 | 0,00 | 0,00 | 0,00 | 0,00 | 0,00 | 0,00 | 0,00 | 0,00 | 0,00 | 0,00 | 0,00 |
| 17 | - Zinsaufwendungen und sonstige Finanzaufwendungen | | 11.000 | 215.000 | 0,00 | 0,00 | 0,00 | 226.000,00 | 0,00 | 226.000,00 | 261.942,96 | 35.942,96 | 0,00 | 261.942,96 | 0,00 |
| 18 | - sonstige Aufwendungen | | 0 | 0 | 0,00 | 0,00 | 0,00 | 0,00 | 0,00 | 0,00 | 7.089,03 | 7.089,03 | 15.193,10 | -8.104,07 | 0,00 |
| 19 | Summe 11 bis 18 | Summe der Aufwendungen (Summe der Nummern 11 bis 18) | 3.596.500 | 464.600 | 0,00 | 60.873,48 | 0,00 | 4.121.973,48 | 0,00 | 4.121.973,48 | 3.977.550,47 | -144.423,01 | 3.316.893,01 | 660.657,46 | 0,00 |
| 20 | Saldo 10 und 19 | Jahresergebnis des Teilhaushaltes vor Verrechnung der internen Leistungsbeziehungen und vor Veränderung der Rücklagen (Saldo der Nummern 10 und 19) | 2.156.800 | 438.800 | 0,00 | 0,00 | 0,00 | 2.595.600,00 | 0,00 | 2.595.600,00 | 6.212.876,43 | 3.617.276,43 | 6.256.626,48 | -43.750,05 | 0,00 |
| 21 | + Erträge aus internen Leistungsbeziehungen | | 0 | 0 | 0,00 | 0,00 | 0,00 | 0,00 | 0,00 | 0,00 | 0,00 | 0,00 | 0,00 | 0,00 | 0,00 |
| 22 | - Aufwendungen aus internen Leistungsbeziehungen | | 0 | 0 | 0,00 | 0,00 | 0,00 | 0,00 | 0,00 | 0,00 | 0,00 | 0,00 | 0,00 | 0,00 | 0,00 |
| 23 | Saldo 20,21,22 | Jahresergebnis des Teilhaushaltes nach der Verrechnung der internen Leistungsbeziehungen und vor Veränderung der Rücklagen (Nummer 20 zuzüglich Nummer 21 abzüglich Nummer 22) | 2.156.800 | 438.800 | 0,00 | 0,00 | 0,00 | 2.595.600,00 | 0,00 | 2.595.600,00 | 6.212.876,43 | 3.617.276,43 | 6.256.626,48 | -43.750,05 | 0,00 |

Teilergebnisrechnung 2023

Teilhaushalt: 50
Zentrale Finanzdienstleistungen

| Produktübersicht | | Ansatz 2023 | Verände- rung durch Nachtrag 2023 | über- und außerplan- mäßige Aufwen- dungen 2023 | zweck- gebundene Mehrerträge und ent- sprechende -aufwen- dungen 2023 | Inanspruch- nahme der ein- oder ge- genseitigen Deckungs- fähigkeit 2023 | Ermächti- gungen 2023 | übertragene Ermächti- gungen aus Haushalts- vorjahren | Gesamt- ermäch- tigungen 2023 | Ergebnis 2023 | Abweichung 2023 | Ergebnis 2022 | Ergebnis- veränderung gegenüber 2022 | Übertra- gung von Ermäch- tigungen in Haushalts- folgejahre |
|------------------|--|----------------|--|--|--|--|-----------------------------|---|--|------------------|--------------------|------------------|---|--|
| Bezeichnung | | in EUR | | | | | | | | | | | | |
| 57.10.10 | Kommunale Wirtschaftsförderung | -2.100 | 0 | 0,00 | 0,00 | 0,00 | -2.100,00 | 0,00 | -2.100,00 | -5.759,60 | -3.659,60 | -2.100,00 | -3.659,60 | 0,00 |
| 61.10.10 | Steuern | 3.026.800 | 630.900 | 0,00 | 60.873,48 | 0,00 | 3.718.573,48 | 0,00 | 3.718.573,48 | 3.897.607,98 | 179.034,50 | 3.107.162,54 | 790.445,44 | 0,00 |
| 61.10.20 | Zuweisungen und Umlagen | -1.383.400 | 14.400 | 0,00 | -60.873,48 | 0,00 | -1.429.873,48 | 0,00 | -1.429.873,48 | -1.223.994,09 | 205.879,39 | -974.741,56 | -249.252,53 | 0,00 |
| 61.20.10 | Sonstige allgemeine Finanzwirtschaft | -10.000 | -206.500 | 0,00 | 0,00 | 0,00 | -216.500,00 | 0,00 | -216.500,00 | 3.067.429,50 | 3.283.929,50 | 3.291.671,68 | -224.242,18 | 0,00 |
| 62.30.10 | Eigenbetrieb der Wohnungswirtschaft der Stadt Eggesin | 474.000 | 0 | 0,00 | 0,00 | 0,00 | 474.000,00 | 0,00 | 474.000,00 | 431.186,31 | -42.813,69 | 787.167,47 | -355.981,16 | 0,00 |
| 62.60.10 | Beteiligungen, Anteile an wirtschaftlichen Untenehmen | 51.500 | 0 | 0,00 | 0,00 | 0,00 | 51.500,00 | 0,00 | 51.500,00 | 46.406,33 | -5.093,67 | 47.466,35 | -1.060,02 | 0,00 |

Teilfinanzrechnung 2023

Teil A

Teilhaushalt: 10
Kämmerei und Hauptamt Rechnungsprüfungsamt

| Nr. | Einzahlungs- und Auszahlungsarten (gemäß § 46 Absatz 1 i.V.m. § 4 Absatz 12 GemHVO-Doppik) | Verweis auf Anhang (lfd. Nr.) | Ansatz 2023 | Verände- rung durch Nachtrag | über- und außerplan- mäßige Aus- zahlungen | zweckge- bundene Mehrein- zahlungen und ent- sprechende -auszah- lungen | Inanspruch- nahme der ein- oder ge- genseitigen Deckungs- fähigkeit | Ermächti- gungen 2023 | übertragene Ermächti- gungen aus Haushalts- vorjahren | Gesamt- ermäch- tigungen 2023 | Ergebnis 2023 | Abweichung 2023 | Ergebnis 2022 | Ergebnis- veränderung gegenüber 2022 | Übertra- gung von Ermäch- tigungen in Haushalts- folgejahre |
|------|---|--|----------------|------------------------------------|---|---|--|-----------------------------|---|--|------------------|--------------------|------------------|---|---|
| | | | | | | | | | | | | | | | |
| | | | | | | | | | | | in EUR | | | | |
| | | | 1 | 2 | 3 | 4 | 5 | 6 | 7 | 8 | 9 | 10 | 11 | 12 | 13 |
| 2 | + Zuwendungen, allgemeine Umlagen und sonstige Transferleistungen | | 112.600 | 96.500 | 0,00 | 14.500,00 | 0,00 | 223.600,00 | 0,00 | 223.600,00 | 185.681,34 | -37.918,66 | 132.923,43 | 52.757,91 | 0,00 |
| 4 | + Öffentlich-rechtliche Leistungsentgelte | | 142.300 | 11.000 | 0,00 | 0,00 | 0,00 | 153.300,00 | 0,00 | 153.300,00 | 156.122,18 | 2.822,18 | 131.039,01 | 25.083,17 | 0,00 |
| 5 | + Privatrechtliche Leistungsentgelte | | 21.000 | 0 | 0,00 | 8.325,00 | 0,00 | 29.325,00 | 0,00 | 29.325,00 | 16.181,95 | -13.143,05 | 3.210,65 | 12.971,30 | 0,00 |
| 6 | + Kostenerstattungen und Kostenumlagen | | 3.310.000 | 0 | 0,00 | 13.124,91 | 0,00 | 3.323.124,91 | 0,00 | 3.323.124,91 | 3.209.371,88 | -113.753,03 | 2.943.065,67 | 266.306,21 | 0,00 |
| 7 | + Zinseinzahlungen und sonstige Finanzeinzahlungen | | 0 | 0 | 0,00 | 0,00 | 0,00 | 0,00 | 0,00 | 0,00 | -3.562,50 | -3.562,50 | -12.422,83 | 8.860,33 | 0,00 |
| 8 | + Sonstige laufende Einzahlungen | | 156.800 | 0 | 0,00 | 0,00 | 0,00 | 156.800,00 | 0,00 | 156.800,00 | 164.625,91 | 7.825,91 | 145.076,13 | 19.549,78 | 0,00 |
| 9 | Summe der laufenden Einzahlungen (Summe der Nummer 1 bis 8) | | 3.742.700 | 107.500 | 0,00 | 35.949,91 | 0,00 | 3.886.149,91 | 0,00 | 3.886.149,91 | 3.728.420,76 | -157.729,15 | 3.342.892,06 | 385.528,70 | 0,00 |
| 10 | - Personalauszahlungen | | 1.876.000 | 0 | 0,00 | 0,00 | 0,00 | 1.876.000,00 | 0,00 | 1.876.000,00 | 1.873.958,80 | -2.041,20 | 1.616.426,93 | 257.531,87 | 0,00 |
| 11 | - Versorgungsauszahlungen | | 256.000 | 0 | 0,00 | 0,00 | 0,00 | 256.000,00 | 0,00 | 256.000,00 | 230.267,25 | -25.732,75 | 225.243,69 | 5.023,56 | 0,00 |
| 12 | - Auszahlungen für Sach- und Dienstleistungen | | 650.200 | 135.000 | 0,00 | 14.500,00 | 0,00 | 799.700,00 | 0,00 | 799.700,00 | 704.336,66 | -95.363,34 | 701.358,68 | 2.977,98 | 66.900,00 |
| 13 | - Zuwendungen, Umlagen und sonstige Transferauszahlungen | | 137.500 | 21.000 | 0,00 | 0,00 | 0,00 | 158.500,00 | 0,00 | 158.500,00 | 810.428,98 | 651.928,98 | 149.525,74 | 660.903,24 | 0,00 |
| 14 | - Auszahlungen der sozialen Sicherung | | 635.000 | 15.000 | 0,00 | 0,00 | 0,00 | 650.000,00 | 0,00 | 650.000,00 | 1.673,80 | -648.326,20 | 617.406,34 | -615.732,54 | 0,00 |
| 16 | - Sonstige laufende Auszahlungen | | 550.300 | 6.000 | 0,00 | 21.449,91 | 0,00 | 577.749,91 | 0,00 | 577.749,91 | 569.782,62 | -7.967,29 | 541.493,51 | 28.289,11 | 0,00 |
| 17 | Summe der laufenden Auszahlungen (Summe der Nummer 10 bis 16) | | 4.105.000 | 177.000 | 0,00 | 35.949,91 | 0,00 | 4.317.949,91 | 0,00 | 4.317.949,91 | 4.190.448,11 | -127.501,80 | 3.851.454,89 | 338.993,22 | 66.900,00 |
| 18 | jahresbezogener Saldo der laufenden Ein- und Auszahlungen vor planmäßiger Tilgung (Saldo der Nummern 9 und 17) | | -362.300 | -69.500 | 0,00 | 0,00 | 0,00 | -431.800,00 | 0,00 | -431.800,00 | -462.027,35 | -30.227,35 | -508.562,83 | 46.535,48 | -66.900,00 |
| 18.2 | 18.2 jahresbezogener Saldo der laufenden Ein- und Auszahlungen vor planmäßiger Tilgung nach Verrechnung der internen Leistungsbeziehungen (Summe der Nummern 18 und 18.1) | | -362.300 | -69.500 | 0,00 | 0,00 | 0,00 | -431.800,00 | 0,00 | -431.800,00 | -462.027,35 | -30.227,35 | -508.562,83 | 46.535,48 | -66.900,00 |
| 19 | + Einzahlungen aus Investitionszuwendungen | | 0 | 195.000 | 0,00 | 0,00 | 0,00 | 195.000,00 | 0,00 | 195.000,00 | 0,00 | -195.000,00 | 3.192,07 | -3.192,07 | 195.000,00 |
| 24 | Summe der Einzahlungen aus Investitionstätigkeit (Summe der Nummern 19 bis 23) | | 0 | 195.000 | 0,00 | 0,00 | 0,00 | 195.000,00 | 0,00 | 195.000,00 | 0,00 | -195.000,00 | 3.192,07 | -3.192,07 | 195.000,00 |
| 25 | - Auszahlungen für Anlagevermögen | | 32.000 | 197.000 | 0,00 | 0,00 | 0,00 | 229.000,00 | 28.400,00 | 257.400,00 | 137.563,94 | -119.836,06 | 60.821,11 | 76.742,83 | 79.800,00 |
| 28 | Summe der Auszahlungen aus Investitionstätigkeit (Summe der Nummern 25 bis 27) | | 32.000 | 197.000 | 0,00 | 0,00 | 0,00 | 229.000,00 | 28.400,00 | 257.400,00 | 137.563,94 | -119.836,06 | 60.821,11 | 76.742,83 | 79.800,00 |
| 29 | Saldo der Ein- und Auszahlungen aus Investitionstätigkeit (Saldo der Nummern 24 und 28) | | -32.000 | -2.000 | 0,00 | 0,00 | 0,00 | -34.000,00 | -28.400,00 | -62.400,00 | -137.563,94 | -75.163,94 | -57.629,04 | -79.934,90 | 115.200,00 |
| 30 | Finanzmittelüberschuss / Finanzmittelfehlbetrag des Teilhaushaltes (Summe der Nummern 18.2 und 29) | | -394.300 | -71.500 | 0,00 | 0,00 | 0,00 | -465.800,00 | -28.400,00 | -494.200,00 | -599.591,29 | -105.391,29 | -566.191,87 | -33.399,42 | 48.300,00 |

Teilfinanzrechnung 2023

Teil A

Teilhaushalt: 10
Kämmerei und Hauptamt Rechnungsprüfungsamt

| Produktübersicht | | Ansatz 2023 | Verände- rung durch Nachtrag | über- und außerplan- mäßige Aus- zahlungen | zweckge- bundene Mehrein- zahlungen und ent- sprechende -auszah- lungen | Inanspruch- nahme der ein- oder ge- genseitigen Deckungs- fähigkeit | Ermächti- gungen 2023 | übertragene Ermächti- gungen aus Haushalts- vorjahren | Gesamt- ermäch- tigungen 2023 | Ergebnis 2023 | Abweichung 2023 | Ergebnis 2022 | Ergebnis- veränderung gegenüber 2022 | Übertra- gung von Ermäch- tigungen in Haushalts- folgejahre |
|------------------|--|----------------|------------------------------------|---|---|--|-----------------------------|---|--|------------------|--------------------|------------------|---|--|
| Bezeichnung | | in EUR | | | | | | | | | | | | |
| 11.10.10 | Verwaltungsleitung | 1.487.000 | -796.500 | 0,00 | 0,00 | 0,00 | 690.500,00 | -28.400,00 | 662.100,00 | 1.386.330,69 | 724.230,69 | 1.314.199,14 | 72.131,55 | 0,00 |
| 11.10.40 | Gremien | -37.900 | -61.000 | 0,00 | 0,00 | 0,00 | -98.900,00 | 0,00 | -98.900,00 | -34.198,39 | 64.701,61 | -27.550,32 | -6.648,07 | 0,00 |
| 11.20.10 | Personal - Gestellung | 0 | -30.500 | 0,00 | 0,00 | 0,00 | -30.500,00 | 0,00 | -30.500,00 | 15,95 | 30.515,95 | 0,00 | 15,95 | 0,00 |
| 11.60.10 | Kämmerei und Kasse | -447.400 | -427.000 | 0,00 | 0,00 | 0,00 | -874.400,00 | 0,00 | -874.400,00 | -407.358,50 | 467.041,50 | -399.868,36 | -7.490,14 | 0,00 |
| 11.80.10 | Rechnungsprüfungsamt | -24.400 | -213.500 | 0,00 | 0,00 | 0,00 | -237.900,00 | 0,00 | -237.900,00 | -45.667,64 | 192.232,36 | -49.914,04 | 4.246,40 | 0,00 |
| 12.10.10 | Statistik und Wahlen | 0 | -122.000 | 0,00 | 0,00 | 0,00 | -122.000,00 | 0,00 | -122.000,00 | 0,00 | 122.000,00 | 14.311,01 | -14.311,01 | 0,00 |
| 21.10.10 | Grundschule | -326.300 | -550.000 | 0,00 | 0,00 | 0,00 | -876.300,00 | 0,00 | -876.300,00 | -379.031,45 | 497.268,55 | -360.927,87 | -18.103,58 | 0,00 |
| 21.50.10 | Regionale Schule | -361.900 | -1.342.000 | 0,00 | 0,00 | 0,00 | -1.703.900,00 | 0,00 | -1.703.900,00 | -435.867,93 | 1.268.032,07 | -344.952,69 | -90.915,24 | 0,00 |
| 25.20.10 | Heimatstube | -14.700 | -566.500 | 0,00 | 0,00 | 0,00 | -581.200,00 | 0,00 | -581.200,00 | -12.930,49 | 568.269,51 | -14.780,01 | 1.849,52 | 0,00 |
| 28.10.10 | Kultur- und Heimatförderung | -5.000 | -257.500 | 0,00 | 0,00 | 0,00 | -262.500,00 | 0,00 | -262.500,00 | -4.478,59 | 258.021,41 | -12.967,48 | 8.488,89 | 0,00 |
| 33.10.10 | Wohlfahrtspflege | -7.500 | -206.000 | 0,00 | 0,00 | 0,00 | -213.500,00 | 0,00 | -213.500,00 | -6.468,47 | 207.031,53 | -5.788,11 | -680,36 | 0,00 |
| 36.10.10 | Förderung von Kindern in Tageseinrichtungen und in Tagespflege | -635.000 | -184.500 | 0,00 | 0,00 | 0,00 | -819.500,00 | 0,00 | -819.500,00 | -656.373,74 | 163.126,26 | -617.406,34 | -38.967,40 | 0,00 |
| 36.50.01 | Verwaltungsseitiger Aufwand Kindereinrichtungen | -29.300 | -399.000 | 0,00 | 0,00 | 0,00 | -428.300,00 | 0,00 | -428.300,00 | -15.740,61 | 412.559,39 | -26.522,49 | 10.781,88 | 0,00 |
| 36.60.10 | Schülerjugendzentrum | -78.900 | -1.596.000 | 0,00 | 0,00 | 0,00 | -1.674.900,00 | 0,00 | -1.674.900,00 | -55.408,93 | 1.619.491,07 | -64.181,53 | 8.772,60 | 0,00 |
| 42.10.10 | Sportförderung | -25.600 | -399.000 | 0,00 | 0,00 | 0,00 | -424.600,00 | 0,00 | -424.600,00 | -39.418,40 | 385.181,60 | -40.455,84 | 1.037,44 | 0,00 |
| 54.00.10 | Konzessionsabgaben Gas und Strom | 117.600 | -133.000 | 0,00 | 0,00 | 0,00 | -15.400,00 | 0,00 | -15.400,00 | 125.555,29 | 140.955,29 | 115.778,50 | 9.776,79 | 0,00 |
| 55.10.10 | Wasser- und Bodenverband | -5.000 | -154.000 | 0,00 | 0,00 | 0,00 | -159.000,00 | 0,00 | -159.000,00 | -14.987,58 | 144.012,42 | -32.742,61 | 17.755,03 | 0,00 |
| 61.20.10 | Sonstige allgemeine Finanzwirtschaft | 0 | -71.500 | 0,00 | 0,00 | 0,00 | -71.500,00 | 0,00 | -71.500,00 | -3.562,50 | 67.937,50 | -12.422,83 | 8.860,33 | 0,00 |

Teilfinanzrechnung 2023

Teil A

Teilhaushalt: 20
Bau- und Ordnungsamt

| Nr. | Einzahlungs- und Auszahlungsarten (gemäß § 46 Absatz 1 i.V.m. § 4 Absatz 12 GemHVO-Doppik) | Verweis auf Anhang (lfd. Nr.) | Ansatz 2023 | Verände- rung durch Nachtrag | über- und außerplan- mäßige Aus- zahlungen | zweckge- bundene Mehrein- zahlungen und ent- sprechende -auszah- lungen | Inanspruch- nahme der ein- oder ge- genseitigen Deckungs- fähigkeit | Ermächti- gungen 2023 | übertragene Ermächti- gungen aus Haushalts- vorjahren | Gesamt- ermäch- tigungen 2023 | Ergebnis 2023 | Abweichung 2023 | Ergebnis 2022 | Ergebnis- veränderung gegenüber 2022 | Übertra- gung von Ermäch- tigungen in Haushalts- folgejahre |
|------|---|--|----------------|------------------------------------|---|--|--|-----------------------------|---|--|------------------|--------------------|------------------|---|--|
| | | | | | | | | | | | | | | | |
| | | | | | | | | | | | in EUR | | | | |
| | | | 1 | 2 | 3 | 4 | 5 | 6 | 7 | 8 | 9 | 10 | 11 | 12 | 13 |
| 2 | + Zuwendungen, allgemeine Umlagen und sonstige Transferleistungen | | 26.500 | 20.000 | 0,00 | 0,00 | 0,00 | 46.500,00 | 0,00 | 46.500,00 | 19.008,48 | -27.491,52 | 95.080,03 | -76.071,55 | 0,00 |
| 4 | + Öffentlich-rechtliche Leistungsentgelte | | 110.200 | 0 | 0,00 | 0,00 | 0,00 | 110.200,00 | 0,00 | 110.200,00 | 146.603,60 | 36.403,60 | 136.500,91 | 10.102,69 | 0,00 |
| 5 | + Privatrechtliche Leistungsentgelte | | 18.800 | 0 | 0,00 | 0,00 | 0,00 | 18.800,00 | 0,00 | 18.800,00 | 11.373,79 | -7.426,21 | 15.574,11 | -4.200,32 | 0,00 |
| 6 | + Kostenerstattungen und Kostenumlagen | | 174.400 | 0 | 0,00 | 600,00 | 0,00 | 175.000,00 | 0,00 | 175.000,00 | 132.998,40 | -42.001,60 | 131.687,50 | 1.310,90 | 0,00 |
| 7 | + Zinseinzahlungen und sonstige Finanzeinzahlungen | | 100 | 0 | 0,00 | 0,00 | 0,00 | 100,00 | 0,00 | 100,00 | 178,07 | 78,07 | 0,00 | 178,07 | 0,00 |
| 8 | + Sonstige laufende Einzahlungen | | 7.400 | 70.000 | 0,00 | 1.000,00 | 0,00 | 78.400,00 | 0,00 | 78.400,00 | 120.973,91 | 42.573,91 | 4.330,41 | 116.643,50 | 0,00 |
| 9 | Summe der laufenden Einzahlungen (Summe der Nummer 1 bis 8) | | 337.400 | 90.000 | 0,00 | 1.600,00 | 0,00 | 429.000,00 | 0,00 | 429.000,00 | 442.997,28 | 13.997,28 | 391.246,81 | 51.750,47 | 0,00 |
| 10 | - Personalauszahlungen | | 1.673.000 | 0 | 0,00 | 0,00 | 0,00 | 1.673.000,00 | 0,00 | 1.673.000,00 | 1.597.536,37 | -75.463,63 | 1.501.939,38 | 95.596,99 | 0,00 |
| 12 | - Auszahlungen für Sach- und Dienstleistungen | | 378.200 | 27.300 | 0,00 | 1.000,00 | 0,00 | 406.500,00 | 0,00 | 406.500,00 | 380.069,12 | -26.430,88 | 401.123,32 | -21.054,20 | 0,00 |
| 13 | - Zuwendungen, Umlagen und sonstige Transferauszahlungen | | 41.900 | 0 | 0,00 | 0,00 | 0,00 | 41.900,00 | 0,00 | 41.900,00 | 21.760,01 | -20.139,99 | 4.147,56 | 17.612,45 | 0,00 |
| 15 | - Zinsauszahlungen und sonstige Finanzauszahlungen | | 800 | 0 | 0,00 | 0,00 | 0,00 | 800,00 | 0,00 | 800,00 | 747,46 | -52,54 | 902,25 | -154,79 | 0,00 |
| 16 | - Sonstige laufende Auszahlungen | | 139.600 | 19.000 | 0,00 | 600,00 | 0,00 | 159.200,00 | 0,00 | 159.200,00 | 142.862,24 | -16.337,76 | 151.387,23 | -8.524,99 | 0,00 |
| 17 | Summe der laufenden Auszahlungen (Summe der Nummer 10 bis 16) | | 2.233.500 | 46.300 | 0,00 | 1.600,00 | 0,00 | 2.281.400,00 | 0,00 | 2.281.400,00 | 2.142.975,20 | -138.424,80 | 2.059.499,74 | 83.475,46 | 0,00 |
| 18 | jahresbezogener Saldo der laufenden Ein- und Auszahlungen vor planmäßiger Tilgung (Saldo der Nummern 9 und 17) | | -1.896.100 | 43.700 | 0,00 | 0,00 | 0,00 | -1.852.400,00 | 0,00 | -1.852.400,00 | -1.699.977,92 | 152.422,08 | -1.668.252,93 | -31.724,99 | 0,00 |
| 18.2 | 18.2 jahresbezogener Saldo der laufenden Ein- und Auszahlungen vor planmäßiger Tilgung nach Verrechnung der internen Leistungsbeziehungen (Summe der Nummern 18 und 18.1) | | -1.896.100 | 43.700 | 0,00 | 0,00 | 0,00 | -1.852.400,00 | 0,00 | -1.852.400,00 | -1.699.977,92 | 152.422,08 | -1.668.252,93 | -31.724,99 | 0,00 |
| 19 | + Einzahlungen aus Investitionszuwendungen | | 1.545.900 | -627.000 | 0,00 | 0,00 | 0,00 | 918.900,00 | 0,00 | 918.900,00 | 0,00 | -918.900,00 | 154.968,16 | -154.968,16 | 906.600,00 |
| 20 | + Einzahlungen aus Beiträgen und ähnlichen Entgelten | | 41.000 | 0 | 0,00 | 0,00 | 0,00 | 41.000,00 | 0,00 | 41.000,00 | 40.877,65 | -122,35 | 41.037,15 | -159,50 | 0,00 |
| 21 | + Einzahlungen aus Anlagevermögen | | 0 | 0 | 0,00 | 0,00 | 0,00 | 0,00 | 0,00 | 0,00 | 6.043,20 | 6.043,20 | 0,00 | 6.043,20 | 0,00 |
| 22 | + Einzahlungen aus sonstigen Ausleihungen und Kreditgewährungen | | 0 | 0 | 0,00 | 0,00 | 0,00 | 0,00 | 0,00 | 0,00 | 4.452,87 | 4.452,87 | 0,00 | 4.452,87 | 0,00 |
| 24 | Summe der Einzahlungen aus Investitionstätigkeit (Summe der Nummern 19 bis 23) | | 1.586.900 | -627.000 | 0,00 | 0,00 | 0,00 | 959.900,00 | 0,00 | 959.900,00 | 51.373,72 | -908.526,28 | 196.005,31 | -144.631,59 | 906.600,00 |
| 25 | - Auszahlungen für Anlagevermögen | | 2.533.000 | -398.800 | 0,00 | 0,00 | 0,00 | 2.134.200,00 | 606.300,00 | 2.740.500,00 | 679.410,23 | -2.061.089,77 | 719.385,21 | -39.974,98 | 1.991.200,00 |
| 28 | Summe der Auszahlungen aus Investitionstätigkeit (Summe der Nummern 25 bis 27) | | 2.533.000 | -398.800 | 0,00 | 0,00 | 0,00 | 2.134.200,00 | 606.300,00 | 2.740.500,00 | 679.410,23 | -2.061.089,77 | 719.385,21 | -39.974,98 | 1.991.200,00 |
| 29 | Saldo der Ein- und Auszahlungen aus Investitionstätigkeit (Saldo der Nummern 24 und 28) | | -946.100 | -228.200 | 0,00 | 0,00 | 0,00 | -1.174.300,00 | -606.300,00 | -1.780.600,00 | -628.036,51 | 1.152.563,49 | -523.379,90 | -104.656,61 | -1.084.600,00 |
| 30 | Finanzmittelüberschuss / Finanzmittelfehlbetrag des Teilhaushaltes (Summe der Nummern 18.2 und 29) | | -2.842.200 | -184.500 | 0,00 | 0,00 | 0,00 | -3.026.700,00 | -606.300,00 | -3.633.000,00 | -2.328.014,43 | 1.304.985,57 | -2.191.632,83 | -136.381,60 | -1.084.600,00 |

Teilfinanzrechnung 2023

Teil A

Teilhaushalt: 20
Bau- und Ordnungsamt

| Produktübersicht | | Ansatz 2023 | Verände- rung durch Nachtrag | über- und außerplan- mäßige Aus- zahlungen | zweckge- bundene Mehrein- zahlungen und ent- sprechende -auszah- lungen | Inanspruch- nahme der ein- oder ge- genseitigen Deckungs- fähigkeit | Ermächti- gungen 2023 | übertragene Ermächti- gungen aus Haushalts- vorjahren | Gesamt- ermäch- tigungen 2023 | Ergebnis 2023 | Abweichung 2023 | Ergebnis 2022 | Ergebnis- veränderung gegenüber 2022 | Übertra- gung von Ermäch- tigungen in Haushalts- folgejahre |
|------------------|---|----------------|------------------------------------|---|--|--|-----------------------------|---|--|------------------|--------------------|------------------|---|--|
| Bezeichnung | | in EUR | | | | | | | | | | | | |
| 11.40.21 | Verwaltungsseitiger Aufwand Wohnungsverwaltung | -30.700 | -429.000 | 0,00 | 0,00 | 0,00 | -459.700,00 | 0,00 | -459.700,00 | -29.470,19 | 430.229,81 | -26.991,14 | -2.479,05 | 0,00 |
| 11.40.30 | Bauhof | -456.300 | -6.984.600 | 0,00 | 0,00 | 0,00 | -7.440.900,00 | -321.000,00 | -7.761.900,00 | -576.002,70 | 7.185.897,30 | -457.239,41 | -118.763,29 | 0,00 |
| 12.20.10 | Allgemeine Sicherheit und Ordnung (Ordnungsamt) | -301.800 | -5.159.700 | 0,00 | 0,00 | 0,00 | -5.461.500,00 | 0,00 | -5.461.500,00 | -260.426,74 | 5.201.073,26 | -291.230,52 | 30.803,78 | 0,00 |
| 12.20.20 | Melde- und Gewerbeangelegenheiten einschließlich Personenstandswesen | -220.100 | -4.176.900 | 0,00 | 0,00 | 0,00 | -4.397.000,00 | 0,00 | -4.397.000,00 | -189.863,29 | 4.207.136,71 | -165.635,13 | -24.228,16 | 0,00 |
| 12.20.80 | Hafenaufsicht, Verwaltungsseitiger Aufwand Häfen | -11.400 | -1.474.200 | 0,00 | 0,00 | 0,00 | -1.485.600,00 | 0,00 | -1.485.600,00 | -10.435,13 | 1.475.164,87 | -9.709,41 | -725,72 | 0,00 |
| 12.60.01 | Verwaltungsseitiger Aufwand Feuerwehren | -33.100 | -737.100 | 0,00 | 0,00 | 0,00 | -770.200,00 | 0,00 | -770.200,00 | -36.784,80 | 733.415,20 | -30.179,17 | -6.605,63 | 0,00 |
| 12.60.10 | Feuerwehr | -313.000 | 3.691.500 | 0,00 | 0,00 | 0,00 | 3.378.500,00 | 0,00 | 3.378.500,00 | -161.801,71 | -3.540.301,71 | -138.415,62 | -23.386,09 | 0,00 |
| 31.50.10 | Wohnungslose | -2.500 | -298.200 | 0,00 | 0,00 | 0,00 | -300.700,00 | 0,00 | -300.700,00 | -844,17 | 299.855,83 | -3.108,83 | 2.264,66 | 0,00 |
| 51.10.10 | Allgemeine Bauverwaltungsaufgaben (Bauamt) | -480.400 | -447.300 | 0,00 | 0,00 | 0,00 | -927.700,00 | 0,00 | -927.700,00 | -467.646,08 | 460.053,92 | -411.714,13 | -55.931,95 | 0,00 |
| 51.10.20 | Städtebauförderung und Dorferneuerung | -29.900 | -27.300 | 0,00 | 0,00 | 0,00 | -57.200,00 | 0,00 | -57.200,00 | 93.891,46 | 151.091,46 | -13.216,27 | 107.107,73 | 0,00 |
| 51.10.30 | Planungs- und Entwicklungsmaßnahmen | 0 | 30.600 | 0,00 | 0,00 | 0,00 | 30.600,00 | 0,00 | 30.600,00 | -594,65 | -31.194,65 | -1.175,03 | 580,38 | 0,00 |
| 54.10.10 | Gemeindestraßen, Wege und Plätze, Straßenbeleuchtung, -reinigung und -winterdienst | -860.900 | -2.611.900 | 0,00 | 0,00 | 0,00 | -3.472.800,00 | -248.200,00 | -3.721.000,00 | -537.871,33 | 3.183.128,67 | -532.586,87 | -5.284,46 | 0,00 |
| 54.10.11 | Radwegepflegestützpunkt | -57.900 | -5.078.400 | 0,00 | 0,00 | 0,00 | -5.136.300,00 | 0,00 | -5.136.300,00 | -76.396,16 | 5.059.903,84 | -76.529,82 | 133,66 | 0,00 |
| 55.30.01 | Verwaltungsseitiger Aufwand Friedhöfe | -30.700 | -738.000 | 0,00 | 0,00 | 0,00 | -768.700,00 | 0,00 | -768.700,00 | -30.012,95 | 738.687,05 | -27.558,55 | -2.454,40 | 0,00 |
| 55.30.10 | Friedhöfe | -11.900 | -4.438.000 | 0,00 | 0,00 | 0,00 | -4.449.900,00 | -37.100,00 | -4.487.000,00 | -54.007,06 | 4.432.992,94 | -13.483,26 | -40.523,80 | 0,00 |
| 57.30.10 | Kommunale allgemein Einrichtungen und Unternehmen | -1.600 | -1.024.000 | 0,00 | 0,00 | 0,00 | -1.025.600,00 | 0,00 | -1.025.600,00 | -1.609,96 | 1.023.990,04 | -933,52 | -676,44 | 0,00 |

Teilfinanzrechnung 2023

Teil A

Teilhaushalt: 50
Zentrale Finanzdienstleistungen

| Nr. | Einzahlungs- und Auszahlungsarten (gemäß § 46 Absatz 1 i.V.m. § 4 Absatz 12 GemHVO-Doppik) | Verweis auf Anhang (Ifd. Nr.) | Ansatz 2023 | Verände- rung durch Nachtrag | über- und außerplan- mäßige Aus- zahlungen | zweckge- bundene Mehrein- zahlungen und ent- sprechende -auszah- lungen | Inanspruch- nahme der ein- oder ge- genseitigen Deckungs- fähigkeit | Ermächti- gungen 2023 | übertragene Ermächti- gungen aus Haushalts- vorjahren | Gesamt- ermächti- gungen 2023 | Ergebnis 2023 | Abweichung 2023 | Ergebnis 2022 | Ergebnis- veränderung gegenüber 2022 | Übertra- gung von Ermächti- gungen in Haushalts- folgejahre |
|------|--|--|----------------|------------------------------------|---|--|--|-----------------------------|---|--|------------------|--------------------|------------------|---|--|
| | | | | | | | | | | | | | | | |
| | | | | | | | | | | | in EUR | | | | |
| | | | 1 | 2 | 3 | 4 | 5 | 6 | 7 | 8 | 9 | 10 | 11 | 12 | 13 |
| 1 | + Steuern und ähnliche Abgaben | | 2.916.800 | 684.400 | 0,00 | 60.873,48 | 0,00 | 3.662.073,48 | 0,00 | 3.662.073,48 | 3.674.036,36 | 11.962,88 | 3.043.064,38 | 630.971,98 | 0,00 |
| 2 | + Zuwendungen, allgemeine Umlagen und sonstige Transferleistungen | | 2.310.000 | 210.500 | 0,00 | 0,00 | 0,00 | 2.520.500,00 | 0,00 | 2.520.500,00 | 5.801.592,61 | 3.281.092,61 | 5.649.064,43 | 152.528,18 | 0,00 |
| 7 | + Zinseinzahlungen und sonstige Finanzeinzahlungen | | 302.500 | 33.500 | 0,00 | 0,00 | 0,00 | 336.000,00 | 0,00 | 336.000,00 | 304.766,33 | -31.233,67 | 547.510,22 | -242.743,89 | 0,00 |
| 8 | + Sonstige laufende Einzahlungen | | 0 | 0 | 0,00 | 0,00 | 0,00 | 0,00 | 0,00 | 0,00 | 396,48 | 396,48 | 1.299,22 | -902,74 | 0,00 |
| 9 | Summe der laufenden Einzahlungen (Summe der Nummer 1 bis 8) | | 5.529.300 | 928.400 | 0,00 | 60.873,48 | 0,00 | 6.518.573,48 | 0,00 | 6.518.573,48 | 9.780.791,78 | 3.262.218,30 | 9.240.938,25 | 539.853,53 | 0,00 |
| 13 | - Zuwendungen, Umlagen und sonstige Transferauszahlungen | | 3.585.500 | 249.600 | 0,00 | 60.873,48 | 0,00 | 3.895.973,48 | 0,00 | 3.895.973,48 | 3.703.384,35 | -192.589,13 | 3.292.916,48 | 410.467,87 | 0,00 |
| 15 | - Zinsauszahlungen und sonstige Finanzauszahlungen | | 11.000 | 215.000 | 0,00 | 0,00 | 0,00 | 226.000,00 | 0,00 | 226.000,00 | 142.791,02 | -83.208,98 | 0,00 | 142.791,02 | 0,00 |
| 16 | - Sonstige laufende Auszahlungen | | 0 | 0 | 0,00 | 0,00 | 0,00 | 0,00 | 0,00 | 0,00 | 10,00 | 10,00 | 0,00 | 10,00 | 0,00 |
| 17 | Summe der laufenden Auszahlungen (Summe der Nummer 10 bis 16) | | 3.596.500 | 464.600 | 0,00 | 60.873,48 | 0,00 | 4.121.973,48 | 0,00 | 4.121.973,48 | 3.846.185,37 | -275.788,11 | 3.292.916,48 | 553.268,89 | 0,00 |
| 18 | jahresbezogener Saldo der laufenden Ein- und Auszahlungen vor planmäßiger Tilgung (Saldo der Nummern 9 und 17) | | 1.932.800 | 463.800 | 0,00 | 0,00 | 0,00 | 2.396.600,00 | 0,00 | 2.396.600,00 | 5.934.606,41 | 3.538.006,41 | 5.948.021,77 | -13.415,36 | 0,00 |
| 18.2 | 18.2 jahresbezogener Saldo der laufenden Ein- und Auszahlungen vor planmäßiger Tilgung nach Verrechnung der internen Leistungsbeziehungen (Summe der Nummern 18 und 18.1) | | 1.932.800 | 463.800 | 0,00 | 0,00 | 0,00 | 2.396.600,00 | 0,00 | 2.396.600,00 | 5.934.606,41 | 3.538.006,41 | 5.948.021,77 | -13.415,36 | 0,00 |
| 19 | + Einzahlungen aus Investitionszuwendungen | | 346.400 | 40.000 | 0,00 | 0,00 | 0,00 | 386.400,00 | 0,00 | 386.400,00 | 386.104,69 | -295,31 | 430.917,05 | -44.812,36 | 0,00 |
| 24 | Summe der Einzahlungen aus Investitionstätigkeit (Summe der Nummern 19 bis 23) | | 346.400 | 40.000 | 0,00 | 0,00 | 0,00 | 386.400,00 | 0,00 | 386.400,00 | 386.104,69 | -295,31 | 430.917,05 | -44.812,36 | 0,00 |
| 28 | Summe der Auszahlungen aus Investitionstätigkeit (Summe der Nummern 25 bis 27) | | 0 | 0 | 0,00 | 0,00 | 0,00 | 0,00 | 0,00 | 0,00 | 0,00 | 0,00 | 0,00 | 0,00 | 0,00 |
| 29 | Saldo der Ein- und Auszahlungen aus Investitionstätigkeit (Saldo der Nummern 24 und 28) | | 346.400 | 40.000 | 0,00 | 0,00 | 0,00 | 386.400,00 | 0,00 | 386.400,00 | 386.104,69 | -295,31 | 430.917,05 | -44.812,36 | 0,00 |
| 30 | Finanzmittelüberschuss / Finanzmittelfehlbetrag des Teilhaushaltes (Summe der Nummern 18.2 und 29) | | 2.279.200 | 503.800 | 0,00 | 0,00 | 0,00 | 2.783.000,00 | 0,00 | 2.783.000,00 | 6.320.711,10 | 3.537.711,10 | 6.378.938,82 | -58.227,72 | 0,00 |

Teilfinanzrechnung 2023

Teil A

Teilhaushalt: 50
Zentrale Finanzdienstleistungen

| Produktübersicht | | Ansatz 2023 | Verände- rung durch Nachtrag | über- und außerplan- mäßige Aus- zahlungen | zweckge- bundene Mehrein- zahlungen und ent- sprechende -auszah- lungen | Inanspruch- nahme der ein- oder ge- genseitigen Deckungs- fähigkeit | Ermächti- gungen 2023 | übertragene Ermächti- gungen aus Haushalts- vorjahren | Gesamt- ermäch- tigungen 2023 | Ergebnis 2023 | Abweichung 2023 | Ergebnis 2022 | Ergebnis- veränderung gegenüber 2022 | Übertra- gung von Ermäch- tigungen in Haushalts- folgejahre |
|------------------|---|----------------|------------------------------------|---|--|--|-----------------------------|---|--|------------------|--------------------|------------------|---|--|
| Bezeichnung | | in EUR | | | | | | | | | | | | |
| 57.10.10 | Kommunale Wirtschaftsförderung | -2.100 | -512.000 | 0,00 | 0,00 | 0,00 | -514.100,00 | 0,00 | -514.100,00 | -5.759,60 | 508.340,40 | -4.200,00 | -1.559,60 | 0,00 |
| 61.10.10 | Steuern | 3.026.800 | 2.389.300 | 0,00 | 60.873,48 | 0,00 | 5.476.973,48 | 0,00 | 5.476.973,48 | 3.737.744,13 | -1.739.229,35 | 3.100.495,15 | 637.248,98 | 0,00 |
| 61.10.20 | Zuweisungen und Umlagen | -1.037.000 | 3.257.100 | 0,00 | -60.873,48 | 0,00 | 2.159.226,52 | 0,00 | 2.159.226,52 | -880.176,46 | -3.039.402,98 | -624.671,68 | -255.504,78 | 0,00 |
| 61.20.10 | Sonstige allgemeine Finanzwirtschaft | -10.000 | 1.883.300 | 0,00 | 0,00 | 0,00 | 1.873.300,00 | 0,00 | 1.873.300,00 | 3.172.496,70 | 1.299.196,70 | 3.377.849,00 | -205.352,30 | 0,00 |
| 62.30.10 | Eigenbetrieb der Wohnungswirtschaft der Stadt Eggesin | 250.000 | 247.800 | 0,00 | 0,00 | 0,00 | 497.800,00 | 0,00 | 497.800,00 | 250.000,00 | -247.800,00 | 482.000,00 | -232.000,00 | 0,00 |
| 62.60.10 | Beteiligungen, Anteile an wirtschaftlichen Untenehmen | 51.500 | 495.600 | 0,00 | 0,00 | 0,00 | 547.100,00 | 0,00 | 547.100,00 | 46.406,33 | -500.693,67 | 47.466,35 | -1.060,02 | 0,00 |

Bilanz 2023

| Posten | Bezeichnung | Verweis auf Anhang (Ifd. Nr.) | 01.01.2023 | 31.12.2023 | Veränderung gegenüber 2022 |
|-------------|--|-------------------------------------|---------------|---------------|----------------------------------|
| | | | in EUR | | |
| 1 | Anlagevermögen | | 24.235.946,46 | 24.554.968,68 | 319.022,22 |
| 1.1 | Immaterielle Vermögensgegenstände | | 270.261,34 | 195.063,02 | -75.198,32 |
| 1.1.1 | Gewerbliche Schutzrechte und ähnliche Rechte und Werte sowie Lizenzen an solchen Rechten und Werten | | 21.563,24 | 29.171,88 | 7.608,64 |
| 1.1.2 | Geleistete Zuwendungen | | 219.957,90 | 160.480,32 | -59.477,58 |
| 1.1.3 | Geleistete Investitionszuschüsse | | 7.178,23 | 5.410,82 | -1.767,41 |
| 1.1.5 | Geleistete Anzahlungen auf immaterielle Vermögensgegenstände | | 21.561,97 | 0,00 | -21.561,97 |
| 1.2 | Sachanlagen | | 7.282.072,22 | 7.476.208,41 | 194.136,19 |
| 1.2.1 | Wald, Forsten | | 39,90 | 39,90 | 0,00 |
| 1.2.2 | Sonstige unbebaute Grundstücke und grundstücksgleiche Rechte | | 131.637,96 | 245.313,97 | 113.676,01 |
| 1.2.3 | Bebaute Grundstücke und grundstücksgleiche Rechte | | 48.886,68 | 48.098,57 | -788,11 |
| 1.2.4 | Infrastrukturvermögen | | 5.982.789,44 | 5.596.629,75 | -386.159,69 |
| 1.2.6 | Kunstgegenstände, Denkmäler | | 7.655,80 | 7.638,47 | -17,33 |
| 1.2.7 | Maschinen, technische Anlagen, Fahrzeuge | | 614.317,19 | 656.076,46 | 41.759,27 |
| 1.2.8 | Betriebs- und Geschäftsausstattung | | 114.150,03 | 211.767,53 | 97.617,50 |
| 1.2.10 | Geleistete Anzahlungen auf Sachanlagen, Anlagen im Bau | | 382.595,22 | 710.643,76 | 328.048,54 |
| 1.3 | Finanzanlagen | | 16.683.612,90 | 16.883.697,25 | 200.084,35 |
| 1.3.3 | Beteiligungen | | 7.700,00 | 0,00 | -7.700,00 |
| 1.3.5 | Sondervermögen mit Sonderrechnung, Zweckverbände, Anstalten des öffentlichen Rechts, rechtsfähige kommunale Stiftungen | | 14.625.559,46 | 14.806.745,77 | 181.186,31 |
| 1.3.8 | Anteilige Rücklagen des Kommunalen Versorgungsverbandes zur Abdeckung von Pensionsverpflichtungen | | 2.034.251,96 | 2.065.302,87 | 31.050,91 |
| 1.3.9 | Sonstige Ausleihungen | | 16.101,48 | 11.648,61 | -4.452,87 |
| 2 | Umlaufvermögen | | 8.258.865,47 | 11.177.687,49 | 2.918.822,02 |
| 2.2 | Forderungen und sonstige Vermögensgegenstände | | 2.362.989,43 | 3.078.630,93 | 715.641,50 |
| 2.2.1 | Öffentlich-rechtliche Forderungen, Forderungen aus Transferleistungen | | 157.225,66 | 355.496,01 | 198.270,35 |
| 2.2.2 | Privatrechtliche Forderungen aus Lieferungen und Leistungen | | 7.154,85 | 17.641,53 | 10.486,68 |
| 2.2.5 | Forderungen gegen Sondervermögen mit Sonderrechnung, Zweckverbände, Anstalten des öffentlichen Rechts, rechtsfähige kommunale Stiftungen | | 16.000,67 | 15.840,57 | -160,10 |
| 2.2.6 | Forderungen gegen den sonstigen öffentlichen Bereich | | 2.181.483,25 | 2.688.227,82 | 506.744,57 |
| 2.2.6.1 | Forderungen aus dem gemeinsamen Zahlungsmittelbestand | | 2.099.247,74 | 2.581.734,41 | 482.486,67 |
| 2.2.6.2 | Sonstige Forderungen gegen den sonstigen öffentlichen Bereich | | 82.235,51 | 106.493,41 | 24.257,90 |
| 2.2.7 | Sonstige Vermögensgegenstände | | 1.125,00 | 1.425,00 | 300,00 |
| 2.4 | Liquide Mittel | | 5.895.876,04 | 8.099.056,56 | 2.203.180,52 |
| 3. | Rechnungsabgrenzungsposten | | 24.769,34 | 19.454,43 | -5.314,91 |
| Bilanzsumme | | | 32.519.581,27 | 35.752.110,60 | 3.232.529,33 |

Aktiva Passiva

| Posten | Bezeichnung | Verweis auf Anhang (Ifd. Nr.) | 01.01.2023 | 31.12.2023 | Veränderung gegenüber 2022 |
|-------------|---|-------------------------------------|---------------|---------------|----------------------------------|
| | | | in EUR | | |
| 1 | Eigenkapital | | 8.116.218,07 | 12.290.464,68 | 4.174.246,61 |
| 1.1 | Kapitalrücklage | | 5.913.405,20 | 9.517.090,02 | 3.603.684,82 |
| 1.1.1 | Allgemeine Kapitalrücklage | | 2.050.032,53 | 5.267.612,66 | 3.217.580,13 |
| 1.1.2 | Zweckgebundene Kapitalrücklagen | | 3.863.372,67 | 4.249.477,36 | 386.104,69 |
| 1.3 | Ergebnisvortrag | | 2.202.812,87 | 2.202.812,87 | 0,00 |
| 1.4 | Jahresüberschuss/Jahresfehlbetrag | | 0,00 | 570.561,79 | 570.561,79 |
| 2 | Sonderposten | | 4.403.908,45 | 4.089.248,26 | -314.660,19 |
| 2.1 | Sonderposten zum Anlagevermögen | | 4.390.900,19 | 4.089.248,26 | -301.651,93 |
| 2.1.1 | Sonderposten aus Zuwendungen | | 3.927.029,01 | 3.618.162,37 | -308.866,64 |
| 2.1.2 | Sonderposten aus Beiträgen und ähnlichen Entgelten | | 463.871,18 | 471.085,89 | 7.214,71 |
| 2.1.3 | Sonderposten aus Anzahlungen | | 0,00 | 0,00 | 0,00 |
| 2.4 | Sonstige Sonderposten | | 13.008,26 | 0,00 | -13.008,26 |
| 3 | Rückstellungen | | 4.658.895,40 | 4.741.525,77 | 82.630,37 |
| 3.1 | Rückstellungen für Pensionen und ähnliche Verpflichtungen | | 4.601.288,40 | 4.741.525,77 | 140.237,37 |
| 3.3 | Sonstige Rückstellungen | | 57.607,00 | 0,00 | -57.607,00 |
| 4 | Verbindlichkeiten | | 15.040.063,06 | 14.320.545,50 | -719.517,56 |
| 4.2 | Verbindlichkeiten aus Kreditaufnahmen | | 14.056.173,36 | 13.045.000,06 | -1.011.173,30 |
| 4.2.1 | Verbindlichkeiten aus Kreditaufnahmen für Investitionen und Investitionsförderungsmaßnahmen | | 56.173,36 | 45.000,06 | -11.173,30 |
| 4.2.2 | Verbindlichkeiten aus Kassenkrediten | | 14.000.000,00 | 13.000.000,00 | -1.000.000,00 |
| 4.5 | Verbindlichkeiten aus Lieferungen und Leistungen | | 108.988,54 | 31.562,45 | -77.426,09 |
| 4.9 | Verbindlichkeiten gegenüber Sondervermögen mit Sonderrechnung, Zweckverbänden, Anstalten des öffentlichen Rechts, rechtsfähige kommunale Stiftungen | | 83.562,28 | 90.413,73 | 6.851,45 |
| 4.10 | Verbindlichkeiten gegenüber dem sonstigen öffentlichen Bereich | | 751.092,66 | 1.068.751,94 | 317.659,28 |
| 4.10.1 | Verbindlichkeiten aus dem gemeinsamen Zahlungsmittelbestand | | 692.434,39 | 1.004.460,71 | 312.026,32 |
| 4.10.2 | Sonstige Verbindlichkeiten gegenüber dem sonstigen öffentlichen Bereich | | 58.658,27 | 64.291,23 | 5.632,96 |
| 4.11 | Sonstige Verbindlichkeiten | | 40.246,22 | 84.817,32 | 44.571,10 |
| 5. | Rechnungsabgrenzungsposten | | 300.496,29 | 310.326,39 | 9.830,10 |
| 5.1 | Grabnutzungsentgelte | | 287.753,59 | 297.963,85 | 10.210,26 |
| 5.3 | Sonstige | | 12.742,70 | 12.362,54 | -380,16 |
| Bilanzsumme | | | 32.519.581,27 | 35.752.110,60 | 3.232.529,33 |

Bilanz Aktiva 2023

| Posten | Bezeichnung | Verweis auf Anhang (lfd. Nr.) | 01.01.2023 | 31.12.2023 | Veränderung gegenüber 2022 |
|--------|--|-------------------------------------|---------------|---------------|----------------------------------|
| | | | in EUR | | |
| 1 | Anlagevermögen | | 24.235.946,46 | 24.554.968,68 | 319.022,22 |
| 1.1 | Immaterielle Vermögensgegenstände | | 270.261,34 | 195.063,02 | -75.198,32 |
| 1.1.1 | Gewerbliche Schutzrechte und ähnliche Rechte und Werte sowie Lizenzen an solchen Rechten und Werten | | 21.563,24 | 29.171,88 | 7.608,64 |
| | 01120000 Datenverarbeitungs-Software | | 11.984,11 | 17.913,80 | 5.929,69 |
| | 01130000 Sonstige Lizenzen | | 9.579,13 | 11.258,08 | 1.678,95 |
| 1.1.2 | Geleistete Zuwendungen | | 219.957,90 | 160.480,32 | -59.477,58 |
| | 01210000 Geleistete Zuwendungen aus Städtebaulichem Sondervermögen | | 219.957,90 | 160.480,32 | -59.477,58 |
| 1.1.3 | Geleistete Investitionszuschüsse | | 7.178,23 | 5.410,82 | -1.767,41 |
| | 01310000 Geleistete Investitionszuschüsse | | 7.178,23 | 5.410,82 | -1.767,41 |
| 1.1.5 | Geleistete Anzahlungen auf immaterielle Vermögensgegenstände | | 21.561,97 | 0,00 | -21.561,97 |
| | 01910000 Geleistete Anzahlungen auf Zuwendungen aus Städtebaulichem Sondervermögen | | 21.561,97 | 0,00 | -21.561,97 |
| 1.2 | Sachanlagen | | 7.282.072,22 | 7.476.208,41 | 194.136,19 |
| 1.2.1 | Wald, Forsten | | 39,90 | 39,90 | 0,00 |
| | 02140000 Gehölz | | 39,90 | 39,90 | 0,00 |
| 1.2.2 | Sonstige unbebaute Grundstücke und grundstücksgleiche Rechte | | 131.637,96 | 245.313,97 | 113.676,01 |
| | 02211000 Gräberfelder | | 42.430,80 | 42.430,80 | 0,00 |
| | 02212000 Einfriedungen, Mauern (Friedhof) | | 7.473,34 | 63.085,19 | 55.611,85 |
| | 02220000 Parkanlagen | | 54.913,87 | 93.638,20 | 38.724,33 |
| | 02250000 Kinderspielplätze | | 2.920,92 | 22.306,48 | 19.385,56 |
| | 02290000 Sonstige Grünflächen | | 23.828,66 | 23.828,66 | 0,00 |
| | 02320000 Brachland | | 3,04 | 3,04 | 0,00 |
| | 02990000 sonstige unbebaute Grundstücke | | 67,33 | 21,60 | -45,73 |
| 1.2.3 | Bebaute Grundstücke und grundstücksgleiche Rechte | | 48.886,68 | 48.098,57 | -788,11 |
| | 03520000 Bebaute Grundstücke und grundstücksgleiche Rechte Turn- und Sporthallen | | 9.000,00 | 9.000,00 | 0,00 |
| | 03921000 Bebaute Grundstücke und grundstücksgleiche Rechte Friedhofsgebäude / Leichen-, Trauerhallen | | 27.709,47 | 26.921,36 | -788,11 |
| | 03995000 Beherbergung, Gastronomie | | 2,00 | 2,00 | 0,00 |
| | 03999000 Sonstige Gebäude und Bauten | | 12.175,21 | 12.175,21 | 0,00 |
| 1.2.4 | Infrastrukturvermögen | | 5.982.789,44 | 5.596.629,75 | -386.159,69 |
| | 04120000 Brücken | | 38.320,58 | 37.492,05 | -828,53 |
| | 04731000 Haupt- und Verbindungssammler Abwasser | | 444.857,21 | 408.991,03 | -35.866,18 |
| | 04810000 Grundstücke und grundstücksgleiche Rechte Straßen, Wege, Plätze und Verkehrslenkungsanlagen | | 90.891,84 | 92.164,23 | 1.272,39 |
| | 04824000 Gemeindestraßen | | 3.000.202,38 | 2.818.554,52 | -181.647,86 |
| | 04825000 Straßenbegleitgrün | | 2.934,18 | 1.703,88 | -1.230,30 |
| | 04832000 Gehwege | | 1.278.657,26 | 1.204.283,37 | -74.373,89 |
| | 04833000 Wanderwege | | 1,00 | 1,00 | 0,00 |
| | 04834000 Radwege | | 5.586,78 | 4.971,72 | -615,06 |
| | 04835000 Landwirtschaftliche Wege | | 241.755,08 | 224.482,51 | -17.272,57 |
| | 04841000 Parkplätze | | 65.675,22 | 61.702,35 | -3.972,87 |

Bilanz Aktiva 2023

| Posten | Bezeichnung | Verweis auf Anhang (lfd. Nr.) | 01.01.2023 | 31.12.2023 | Veränderung gegenüber 2022 |
|--------|---|-------------------------------------|---------------|---------------|----------------------------------|
| | | | in EUR | | |
| | 04849000 Sonstige Plätze | | 568.656,41 | 531.650,30 | -37.006,11 |
| | 04859000 Sonstige Verkehrslenkungsanlagen | | 21.872,38 | 21.872,38 | 0,00 |
| | 04871000 Strombetriebene Straßenbeleuchtung | | 173.393,26 | 143.314,56 | -30.078,70 |
| | 04931000 Bahnhöfe, Buswartehallen, sonstige Wartehallen | | 22.873,89 | 20.704,63 | -2.169,26 |
| | 04990000 Sonstige (u.a. Bachverrohrung) | | 27.111,97 | 24.741,22 | -2.370,75 |
| 1.2.6 | Kunstgegenstände, Denkmäler | | 7.655,80 | 7.638,47 | -17,33 |
| | 06520000 Ortsfeste Einzeldenkmäler und Bauwerke | | 7.655,80 | 7.638,47 | -17,33 |
| 1.2.7 | Maschinen, technische Anlagen, Fahrzeuge | | 614.317,19 | 656.076,46 | 41.759,27 |
| | 07110000 PKW | | 4.829,33 | 3.192,33 | -1.637,00 |
| | 07120000 LKW | | 106.529,75 | 93.579,33 | -12.950,42 |
| | 07130000 Baufahrzeuge, Zugmaschinen, Kipper, Kranfahrzeuge | | 87.214,73 | 77.790,87 | -9.423,86 |
| | 07140000 Brand-, Rettungs- und Katastrophenschutzfahrzeuge | | 193.658,52 | 160.905,87 | -32.752,65 |
| | 07170000 Wasserfahrzeuge | | 10.762,58 | 8.573,58 | -2.189,00 |
| | 07181000 Anhänger, LKW-Wechselaufbauten | | 4.589,67 | 3.494,83 | -1.094,84 |
| | 07182000 Salzstreugeräte für Winterfahrzeuge | | 3.383,62 | 3.004,49 | -379,13 |
| | 07183000 Schneepflüge | | 2,00 | 2,00 | 0,00 |
| | 07184000 Mäheinrichtungen | | 5.890,33 | 13.571,41 | 7.681,08 |
| | 07189000 Sonstige Zusatzgeräte | | 22.687,73 | 25.752,50 | 3.064,77 |
| | 07190000 Sonstige Fahrzeuge | | 33.369,05 | 28.663,10 | -4.705,95 |
| | 07220000 Betriebstechnik | | 2.046,78 | 1.728,27 | -318,51 |
| | 07240000 Technische Anlagen zum Bau und zur Unterhaltung der Infrastruktur und Landschaftspflege | | 19.372,69 | 16.650,54 | -2.722,15 |
| | 07250000 Technische Anlagen des Brand-, Hochwasser- und Katastrophenschutzes | | 91.342,44 | 121.623,91 | 30.281,47 |
| | 07320000 Verteilungsanlagen | | 13.627,47 | 12.894,21 | -733,26 |
| | 07340000 Beleuchtungsanlagen | | 0,00 | 74.513,44 | 74.513,44 |
| | 07390000 Sonstige Betriebsvorrichtungen | | 15.010,50 | 10.135,78 | -4.874,72 |
| 1.2.8 | Betriebs- und Geschäftsausstattung | | 114.150,03 | 211.767,53 | 97.617,50 |
| | 08211000 Werkstatteinrichtungen | | 8.414,45 | 7.755,98 | -658,47 |
| | 08214000 Brand- und Katastrophenschutz | | 6.688,91 | 6.012,55 | -676,36 |
| | 08221000 Büromöbel | | 307,60 | 241,24 | -66,36 |
| | 08222000 Büromaschinen | | 1,00 | 1,00 | 0,00 |
| | 08224000 Hardware und EDV-technische Ausstattung | | 4.235,01 | 1.414,47 | -2.820,54 |
| | 08250000 Schuleinrichtungen | | 31,00 | 86.292,01 | 86.261,01 |
| | 08290000 Sonstige Betriebs- und Geschäftsausstattung | | 94.472,06 | 110.050,28 | 15.578,22 |
| 1.2.10 | Geleistete Anzahlungen auf Sachanlagen, Anlagen im Bau | | 382.595,22 | 710.643,76 | 328.048,54 |
| | 09110000 Geleistete Anzahlungen auf Sachanlagen Städtebauliches Sondervermögen | | 41.438,07 | 0,00 | -41.438,07 |
| | 09600001 Auszahlungen für Baumaßnahmen | | 0,00 | 155.394,04 | 155.394,04 |
| | 09600002 Anlage im Bau (Infrastrukturvermögen) | | 341.157,15 | 555.249,72 | 214.092,57 |
| 1.3 | Finanzanlagen | | 16.683.612,90 | 16.883.697,25 | 200.084,35 |
| 1.3.3 | Beteiligungen | | 7.700,00 | 0,00 | -7.700,00 |
| | 11120001 Nichtbörsennotierte Anteile an der OAS-Organisation zur Arbeitsförderung und Strukturentwicklung Pasewalk GmbH | | 7.700,00 | 0,00 | -7.700,00 |

Bilanz Aktiva 2023

| Posten | Bezeichnung | Verweis auf Anhang (Ild. Nr.) | 01.01.2023 | 31.12.2023 | Veränderung gegenüber 2022 |
|----------|--|-------------------------------------|---------------|---------------|----------------------------------|
| | | | in EUR | | |
| 1.3.5 | Sondervermögen mit Sonderrechnung, Zweckverbände, Anstalten des öffentlichen Rechts, rechtsfähige kommunale Stiftungen | | 14.625.559,46 | 14.806.745,77 | 181.186,31 |
| 12110000 | <i>Eigenbetrieb Wohnungswirtschaft der Stadt Eggesin</i> | | 10.863.284,36 | 11.044.470,67 | 181.186,31 |
| 12310000 | <i>Zweckverband Wasser- und Abwasser Ueckermünde</i> | | 3.538.602,00 | 3.538.602,00 | 0,00 |
| 12310001 | <i>Zweckverband elektronische Verwaltung</i> | | 1,00 | 1,00 | 0,00 |
| 12311000 | <i>Anteile am Kommunalen Anteilseignerverband Nordost der E.DIS AG</i> | | 223.672,10 | 223.672,10 | 0,00 |
| 1.3.8 | Anteilige Rücklagen des Kommunalen Versorgungsverbandes zur Abdeckung von Pensionsverpflichtungen | | 2.034.251,96 | 2.065.302,87 | 31.050,91 |
| 13400000 | <i>Beteiligungen an der Versorgungsrücklage nach § 14 Bundesbesoldungsgesetz</i> | | 231.054,16 | 231.054,16 | 0,00 |
| 13510000 | <i>Anteilige Rücklagen der Versorgungskassen zur Abdeckung von Pensionsverpflichtungen</i> | | 1.803.197,80 | 1.834.248,71 | 31.050,91 |
| 1.3.9 | Sonstige Ausleihungen | | 16.101,48 | 11.648,61 | -4.452,87 |
| 13820000 | <i>Ausleihungen aus dem Städtebaulichen Sondervermögen an Private</i> | | 16.101,48 | 11.648,61 | -4.452,87 |
| 2 | Umlaufvermögen | | 8.258.865,47 | 11.177.687,49 | 2.918.822,02 |
| 2.2 | Forderungen und sonstige Vermögensgegenstände | | 2.362.989,43 | 3.078.630,93 | 715.641,50 |
| 15150000 | <i>Gebührenforderungen gegen den privaten Bereich (Debitoren)</i> | | 7.439,89 | 8.057,27 | 617,38 |
| 15250000 | <i>Beitragsforderungen gegen den privaten Bereich (Debitoren)</i> | | 0,00 | 22.186,00 | 22.186,00 |
| 15300150 | <i>Grundsteuerforderungen gegen den privaten Bereich (Debitoren)</i> | | 28.559,62 | 30.581,98 | 2.022,36 |
| 15300250 | <i>Gewerbsteuerforderungen gegen den privaten Bereich (Debitoren)</i> | | 100.339,58 | 218.059,02 | 117.719,44 |
| 15300340 | <i>Sonstige Steuerforderungen gegen den öffentlichen Bereich (Debitoren)</i> | | 16.424,72 | 5.916,16 | -10.508,56 |
| 15300350 | <i>Sonstige Steuerforderungen gegen den privaten Bereich (Debitoren)</i> | | 7.022,87 | 7.494,03 | 471,16 |
| 15440000 | <i>Forderungen aus Transferleistungen gegen den öffentlichen Bereich (Debitoren)</i> | | 5.170,39 | 50.114,21 | 44.943,82 |
| 15450000 | <i>Forderungen aus Transferleistungen gegen den privaten Bereich (Debitoren)</i> | | 2.936,26 | 26.043,69 | 23.107,43 |
| 15540000 | <i>Sonstige öffentlich-rechtliche Forderungen gegen den öffentlichen Bereich (Debitoren)</i> | | 35.401,47 | 41.263,93 | 5.862,46 |
| 15550000 | <i>Sonstige öffentlich-rechtliche Forderungen gegen den privaten Bereich (Debitoren)</i> | | 54.516,72 | 58.256,37 | 3.739,65 |
| 16300000 | <i>Privatrechtliche Forderungen aus Lieferungen und Leistungen gegen Sondervermögen mit Sonderrechnung (Debitoren)</i> | | 16.000,67 | 15.840,57 | -160,10 |
| 16400000 | <i>Privatrechtliche Forderungen aus Lieferungen und Leistungen dem öffentlichen Bereich</i> | | 25.238,93 | 9.199,11 | -16.039,82 |
| 16500000 | <i>Privatrechtliche Forderungen aus Lieferungen und Leistungen gegen den privaten Bereich</i> | | 7.796,93 | 18.131,23 | 10.334,30 |
| 17431000 | <i>Laufendes Verrechnungskonto</i> | | 2.099.247,74 | 2.581.734,41 | 482.486,67 |
| 17910000 | <i>Vorschussgelder</i> | | 150,00 | 50,00 | -100,00 |

Bilanz Aktiva 2023

| Posten | Bezeichnung | Verweis auf Anhang (lfd. Nr.) | 01.01.2023 | 31.12.2023 | Veränderung gegenüber 2022 |
|---------|--|---|--------------|--------------|----------------------------------|
| | | | in EUR | | |
| | 17910001 | Vorschuss allgemein | 200,00 | 500,00 | 300,00 |
| | 17910007 | Vorschuss Altwarp Hafen, Renate Jennricke | 200,00 | 200,00 | 0,00 |
| | 17910015 | Vorschuss BgA Mönkebude | 400,00 | 500,00 | 100,00 |
| | 17910016 | Vorschuss OA Karen Reinke, Manuela Mans, Petra Dohnke | 175,00 | 175,00 | 0,00 |
| | 21200001 | EWB Öffentlich-rechtliche Forderungen | -43.589,28 | -15.182,35 | 28.406,93 |
| | 21200002 | EWB Privatrechtliche Forderungen | -642,08 | -489,70 | 152,38 |
| 2.2.1 | Öffentlich-rechtliche Forderungen, Forderungen aus Transferleistungen | | 157.225,66 | 355.496,01 | 198.270,35 |
| | 15150000 | Gebührenforderungen gegen den privaten Bereich (Debitoren) | 7.439,89 | 8.057,27 | 617,38 |
| | 15250000 | Beitragsforderungen gegen den privaten Bereich (Debitoren) | 0,00 | 22.186,00 | 22.186,00 |
| | 15300150 | Grundsteuerforderungen gegen den privaten Bereich (Debitoren) | 28.559,62 | 30.581,98 | 2.022,36 |
| | 15300250 | Gewerbsteuerforderungen gegen den privaten Bereich (Debitoren) | 100.339,58 | 218.059,02 | 117.719,44 |
| | 15300350 | Sonstige Steuerforderungen gegen den privaten Bereich (Debitoren) | 7.022,87 | 7.494,03 | 471,16 |
| | 15450000 | Forderungen aus Transferleistungen gegen den privaten Bereich (Debitoren) | 2.936,26 | 26.043,69 | 23.107,43 |
| | 15550000 | Sonstige öffentlich-rechtliche Forderungen gegen den privaten Bereich (Debitoren) | 54.516,72 | 58.256,37 | 3.739,65 |
| | 21200001 | EWB Öffentlich-rechtliche Forderungen | -43.589,28 | -15.182,35 | 28.406,93 |
| 2.2.2 | Privatrechtliche Forderungen aus Lieferungen und Leistungen | | 7.154,85 | 17.641,53 | 10.486,68 |
| | 16500000 | Privatrechtliche Forderungen aus Lieferungen und Leistungen gegen den privaten Bereich | 7.796,93 | 18.131,23 | 10.334,30 |
| | 21200002 | EWB Privatrechtliche Forderungen | -642,08 | -489,70 | 152,38 |
| 2.2.5 | Forderungen gegen Sondervermögen mit Sonderrechnung, Zweckverbände, Anstalten des öffentlichen Rechts, rechtsfähige kommunale Stiftungen | | 16.000,67 | 15.840,57 | -160,10 |
| | 16300000 | Privatrechtliche Forderungen aus Lieferungen und Leistungen gegen Sondervermögen mit Sonderrechnung (Debitoren) | 16.000,67 | 15.840,57 | -160,10 |
| 2.2.6 | Forderungen gegen den sonstigen öffentlichen Bereich | | 2.181.483,25 | 2.688.227,82 | 506.744,57 |
| | 15300340 | Sonstige Steuerforderungen gegen den öffentlichen Bereich (Debitoren) | 16.424,72 | 5.916,16 | -10.508,56 |
| | 15440000 | Forderungen aus Transferleistungen gegen den öffentlichen Bereich (Debitoren) | 5.170,39 | 50.114,21 | 44.943,82 |
| | 15540000 | Sonstige öffentlich-rechtliche Forderungen gegen den öffentlichen Bereich (Debitoren) | 35.401,47 | 41.263,93 | 5.862,46 |
| | 16400000 | Privatrechtliche Forderungen aus Lieferungen und Leistungen dem öffentlichen Bereich | 25.238,93 | 9.199,11 | -16.039,82 |
| | 17431000 | Laufendes Verrechnungskonto | 2.099.247,74 | 2.581.734,41 | 482.486,67 |
| 2.2.6.1 | Forderungen aus dem gemeinsamen Zahlungsmittelbestand | | 2.099.247,74 | 2.581.734,41 | 482.486,67 |
| | 17431000 | Laufendes Verrechnungskonto | 2.099.247,74 | 2.581.734,41 | 482.486,67 |
| 2.2.6.2 | Sonstige Forderungen gegen den sonstigen öffentlichen Bereich | | 82.235,51 | 106.493,41 | 24.257,90 |
| | 15300340 | Sonstige Steuerforderungen gegen den öffentlichen Bereich (Debitoren) | 16.424,72 | 5.916,16 | -10.508,56 |

Bilanz Aktiva 2023

| Posten | Bezeichnung | Verweis auf Anhang (Ild. Nr.) | 01.01.2023 | 31.12.2023 | Veränderung gegenüber 2022 |
|--------|-----------------------------------|---|----------------------|----------------------|----------------------------------|
| | | | in EUR | | |
| | 15440000 | Forderungen aus Transferleistungen gegen den öffentlichen Bereich (Debitoren) | 5.170,39 | 50.114,21 | 44.943,82 |
| | 15540000 | Sonstige öffentlich-rechtliche Forderungen gegen den öffentlichen Bereich (Debitoren) | 35.401,47 | 41.263,93 | 5.862,46 |
| | 16400000 | Privatrechtliche Forderungen aus Lieferungen und Leistungen dem öffentlichen Bereich | 25.238,93 | 9.199,11 | -16.039,82 |
| 2.2.7 | Sonstige Vermögensgegenstände | | 1.125,00 | 1.425,00 | 300,00 |
| | 17910000 | Vorschussgelder | 150,00 | 50,00 | -100,00 |
| | 17910001 | Vorschuss allgemein | 200,00 | 500,00 | 300,00 |
| | 17910007 | Vorschuss Altwarp Hafen, Renate Jennricke | 200,00 | 200,00 | 0,00 |
| | 17910015 | Vorschuss BgA Mönkebude | 400,00 | 500,00 | 100,00 |
| | 17910016 | Vorschuss OA Karen Reinke, Manuela Mans, Petra Dohnke | 175,00 | 175,00 | 0,00 |
| 2.4 | Liquide Mittel | | 5.895.876,04 | 8.099.056,56 | 2.203.180,52 |
| 3. | Rechnungsabgrenzungsposten | | 24.769,34 | 19.454,43 | -5.314,91 |
| | Bilanzsumme | | 32.519.581,27 | 35.752.110,60 | 3.232.529,33 |

Bilanz Passiva 2023

| Posten | Bezeichnung | Verweis auf Anhang (lfd. Nr.) | 01.01.2023 | 31.12.2023 | Veränderung gegenüber 2022 |
|--------|--|-------------------------------------|--------------|---------------|----------------------------------|
| | | | in EUR | | |
| 1 | Eigenkapital | | 8.116.218,07 | 12.290.464,68 | 4.174.246,61 |
| 1.1 | Kapitalrücklage | | 5.913.405,20 | 9.517.090,02 | 3.603.684,82 |
| | 20110000 Allgemeine Kapitalrücklage | | 2.050.032,53 | 5.267.612,66 | 3.217.580,13 |
| | 20120000 Kapitalrücklage aus investiv gebundenen Zuweisungen | | 1.559.379,05 | 1.559.379,05 | 0,00 |
| | 20120001 Kapitalrücklage aus investiven Zuweisungen (investive Schlüsselzuweisungen) | | 913.724,89 | 913.724,89 | 0,00 |
| | 20130000 Zweckgebundene Kapitalrücklage aus Zuweisungen nach §§ 23 u. 24 FAG M-V (Ab 2020 Schlüsselzuweisungen + Infrastrukturpauschale) | | 1.390.268,73 | 1.776.373,42 | 386.104,69 |
| 1.1.1 | Allgemeine Kapitalrücklage | | 2.050.032,53 | 5.267.612,66 | 3.217.580,13 |
| | 20110000 Allgemeine Kapitalrücklage | | 2.050.032,53 | 5.267.612,66 | 3.217.580,13 |
| 1.1.2 | Zweckgebundene Kapitalrücklagen | | 3.863.372,67 | 4.249.477,36 | 386.104,69 |
| | 20120000 Kapitalrücklage aus investiv gebundenen Zuweisungen | | 1.559.379,05 | 1.559.379,05 | 0,00 |
| | 20120001 Kapitalrücklage aus investiven Zuweisungen (investive Schlüsselzuweisungen) | | 913.724,89 | 913.724,89 | 0,00 |
| | 20130000 Zweckgebundene Kapitalrücklage aus Zuweisungen nach §§ 23 u. 24 FAG M-V (Ab 2020 Schlüsselzuweisungen + Infrastrukturpauschale) | | 1.390.268,73 | 1.776.373,42 | 386.104,69 |
| 1.3 | Ergebnisvortrag | | 2.202.812,87 | 2.202.812,87 | 0,00 |
| 1.4 | Jahresüberschuss/Jahresfehlbetrag | | 0,00 | 570.561,79 | 570.561,79 |
| 2 | Sonderposten | | 4.403.908,45 | 4.089.248,26 | -314.660,19 |
| 2.1 | Sonderposten zum Anlagevermögen | | 4.390.900,19 | 4.089.248,26 | -301.651,93 |
| 2.1.1 | Sonderposten aus Zuwendungen | | 3.927.029,01 | 3.618.162,37 | -308.866,64 |
| | 23140000 Sonderposten aus Zuwendungen von der EU | | 6.594,25 | 3.732,80 | -2.861,45 |
| | 23141000 Sonderposten aus Zuwendungen vom Bund | | 484.480,76 | 451.771,36 | -32.709,40 |
| | 23142000 Sonderposten aus Zuwendungen vom Land für Investitionen | | 3.362.582,70 | 3.094.440,04 | -268.142,66 |
| | 23143000 Sonderposten aus Zuwendungen von Gemeinden und Gemeindeverbänden | | 60.517,89 | 56.668,21 | -3.849,68 |
| | 23144000 Sonderposten aus Zuwendungen von Zweckverbänden | | 8.826,41 | 8.035,09 | -791,32 |
| | 23151000 Sonderposten aus Zuwendungen von privaten Unternehmen | | 1,00 | 1,00 | 0,00 |
| | 23159000 Sonderposten aus Zuwendungen vom sonstigen privaten Bereich | | 4.026,00 | 3.513,87 | -512,13 |
| 2.1.2 | Sonderposten aus Beiträgen und ähnlichen Entgelten | | 463.871,18 | 471.085,89 | 7.214,71 |
| | 23242000 Sonderposten aus Beiträgen und ähnlichen Entgelten vom Land | | 0,00 | 40.004,20 | 40.004,20 |
| | 23259000 Sonderposten aus Beiträgen und ähnlichen Entgelten vom sonstigen privaten Bereich | | 463.871,18 | 431.081,69 | -32.789,49 |
| 2.1.3 | Sonderposten aus Anzahlungen | | 0,00 | 0,00 | 0,00 |
| | 23320000 Anzahlungen auf Sonderposten aus Beiträgen und ähnlichen Entgelten | | 0,00 | 0,00 | 0,00 |
| 2.4 | Sonstige Sonderposten | | 13.008,26 | 0,00 | -13.008,26 |
| | 23982000 Anzahlungen auf sonstige Sonderposten vom Bund | | 6.161,89 | 0,00 | -6.161,89 |
| | 23983000 Anzahlungen auf sonstige Sonderposten vom Land | | 6.846,37 | 0,00 | -6.846,37 |
| 3 | Rückstellungen | | 4.658.895,40 | 4.741.525,77 | 82.630,37 |

Bilanz Passiva 2023

| Posten | Bezeichnung | Verweis auf Anhang (lfd. Nr.) | 01.01.2023 | 31.12.2023 | Veränderung gegenüber 2022 |
|--------|---|-------------------------------------|---------------|---------------|----------------------------------|
| | | | in EUR | | |
| 3.1 | Rückstellungen für Pensionen und ähnliche Verpflichtungen | | 4.601.288,40 | 4.741.525,77 | 140.237,37 |
| | 24111000 Pensionsrückstellungen | | 1.074.519,00 | 964.254,00 | -110.265,00 |
| | 24112000 Beihilferückstellungen | | 214.903,80 | 189.582,03 | -25.321,77 |
| | 24211000 Pensionsrückstellungen | | 2.759.888,00 | 2.990.014,00 | 230.126,00 |
| | 24212000 Beihilferückstellungen | | 551.977,60 | 597.675,74 | 45.698,14 |
| 3.3 | Sonstige Rückstellungen | | 57.607,00 | 0,00 | -57.607,00 |
| | 29510002 Rückstellung für Zahlungen an BIG | | 57.607,00 | 0,00 | -57.607,00 |
| 4 | Verbindlichkeiten | | 15.040.063,06 | 14.320.545,50 | -719.517,56 |
| 4.2 | Verbindlichkeiten aus Kreditaufnahmen | | 14.056.173,36 | 13.045.000,06 | -1.011.173,30 |
| | 31593104 Investitionskredit 4 vom inländ. Geldmarkt, Laufzeit 5 J. und mehr | | 56.173,36 | 45.000,06 | -11.173,30 |
| | 32591100 Kredite zur Sicherung der Zahlungsfähigkeit vom sonstigen inländischen Geldmarkt Laufzeit bis einschl. 1 Jahr Euro-Währung (fester Zins) | | 14.000.000,00 | 13.000.000,00 | -1.000.000,00 |
| 4.2.1 | Verbindlichkeiten aus Kreditaufnahmen für Investitionen und Investitionsförderungsmaßnahmen | | 56.173,36 | 45.000,06 | -11.173,30 |
| | 31593104 Investitionskredit 4 vom inländ. Geldmarkt, Laufzeit 5 J. und mehr | | 56.173,36 | 45.000,06 | -11.173,30 |
| 4.2.2 | Verbindlichkeiten aus Kassenkrediten | | 14.000.000,00 | 13.000.000,00 | -1.000.000,00 |
| | 32591100 Kredite zur Sicherung der Zahlungsfähigkeit vom sonstigen inländischen Geldmarkt Laufzeit bis einschl. 1 Jahr Euro-Währung (fester Zins) | | 14.000.000,00 | 13.000.000,00 | -1.000.000,00 |
| 4.5 | Verbindlichkeiten aus Lieferungen und Leistungen | | 108.988,54 | 31.562,45 | -77.426,09 |
| | 35500000 Verbindlichkeiten LuL privater Bereich (Kreditoren) | | 108.988,54 | 31.562,45 | -77.426,09 |
| 4.9 | Verbindlichkeiten gegenüber Sondervermögen mit Sonderrechnung, Zweckverbänden, Anstalten des öffentlichen Rechts, rechtsfähige kommunale Stiftungen | | 83.562,28 | 90.413,73 | 6.851,45 |
| | 35300000 Verbindlichkeiten LuL Sondervermögen, Sonderrechnungen (Kreditoren) | | 36.201,12 | 43.052,57 | 6.851,45 |
| | 36320000 Verbindlichkeiten aus Transferleistungen gegenüber Sondervermögen | | 47.361,16 | 47.361,16 | 0,00 |
| 4.10 | Verbindlichkeiten gegenüber dem sonstigen öffentlichen Bereich | | 751.092,66 | 1.068.751,94 | 317.659,28 |
| | 35400000 Verbindlichkeiten LuL öffentlicher Bereich (Kreditoren) | | 2.120,66 | 5.024,23 | 2.903,57 |
| | 36400000 Verbindlichkeiten aus Transferleistungen gegenüber dem öffentlichen Bereich | | 7.448,30 | 11.558,64 | 4.110,34 |
| | 37400000 Verbindlichkeiten öffentlicher Bereich (Kreditoren) | | 37.508,65 | 35.498,06 | -2.010,59 |
| | 37429000 Sonstige | | 11.285,46 | 11.768,30 | 482,84 |
| | 37431000 Laufendes Verrechnungskonto | | 692.434,39 | 1.004.460,71 | 312.026,32 |
| | 37439000 Sonstige | | 295,20 | 442,00 | 146,80 |
| 4.10.1 | Verbindlichkeiten aus dem gemeinsamen Zahlungsmittelbestand | | 692.434,39 | 1.004.460,71 | 312.026,32 |
| | 37431000 Laufendes Verrechnungskonto | | 692.434,39 | 1.004.460,71 | 312.026,32 |
| 4.10.2 | Sonstige Verbindlichkeiten gegenüber dem sonstigen öffentlichen Bereich | | 58.658,27 | 64.291,23 | 5.632,96 |

Bilanz Passiva 2023

| Posten | Bezeichnung | Verweis auf Anhang (lfd. Nr.) | 01.01.2023 | 31.12.2023 | Veränderung gegenüber 2022 |
|--------------------|---|-------------------------------------|----------------------|----------------------|----------------------------------|
| | | | in EUR | | |
| | 35400000 Verbindlichkeiten LuL öffentlicher Bereich (Kreditoren) | | 2.120,66 | 5.024,23 | 2.903,57 |
| | 36400000 Verbindlichkeiten aus Transferleistungen gegenüber dem öffentlichen Bereich | | 7.448,30 | 11.558,64 | 4.110,34 |
| | 37400000 Verbindlichkeiten öffentlicher Bereich (Kreditoren) | | 37.508,65 | 35.498,06 | -2.010,59 |
| | 37429000 Sonstige | | 11.285,46 | 11.768,30 | 482,84 |
| | 37439000 Sonstige | | 295,20 | 442,00 | 146,80 |
| 4.11 | Sonstige Verbindlichkeiten | | 40.246,22 | 84.817,32 | 44.571,10 |
| | 37500000 Verbindlichkeiten privater Bereich (Kreditoren) | | 39.359,81 | 86.033,32 | 46.673,51 |
| | 37910002 Erstattung Wohngeld | | -615,13 | 335,00 | 950,13 |
| | 37910092 Amtshilfeersuchen fremder Behörden | | 1.446,54 | 220,00 | -1.226,54 |
| | 37950000 ungeklärte Zahlungseingänge | | 0,00 | -3.271,00 | -3.271,00 |
| | 37991000 Spenden vor Annahme nach §44 Absatz 4 KV MV | | 55,00 | 1.500,00 | 1.445,00 |
| 5. | Rechnungsabgrenzungsposten | | 300.496,29 | 310.326,39 | 9.830,10 |
| 5.1 | Grabnutzungsentgelte | | 287.753,59 | 297.963,85 | 10.210,26 |
| | 39300001 Passive Rechnungsabgrenzung für Grabnutzungsentgelte | | 287.753,59 | 297.963,85 | 10.210,26 |
| 5.3 | Sonstige | | 12.742,70 | 12.362,54 | -380,16 |
| | 39901000 Passiver Rechnungsabgrenzung Überzahlung (Einzahlung altes HHjahr, Ertrag im neuen HHjahr) | | 12.742,70 | 12.362,54 | -380,16 |
| Bilanzsumme | | | 32.519.581,27 | 35.752.110,60 | 3.232.529,33 |

Anhang
zum Jahresabschluss der Stadt
Eggesin
für das Haushaltsjahr 2023

Inhalt

| | |
|--|----|
| 1. Rechtsgrundlagen | 4 |
| 2. Rahmenbedingungen..... | 4 |
| 3. Gliederung des Jahresabschlusses | 11 |
| 3.1. Abweichungen von den bisher angewandten Bilanzierungs- und Bewertungsmethoden | 11 |
| 4. Angaben zu einzelnen Positionen der Bilanz – Aktivseite | 12 |
| 4.1. Anlagevermögen..... | 12 |
| 4.1.1. Immaterielle Vermögensgegenstände..... | 12 |
| 4.1.2. Sachanlagevermögen..... | 14 |
| 4.1.3. Finanzanlagen | 16 |
| 4.1.4. Kennzahlen zum Anlagevermögen | 17 |
| 4.2. Umlaufvermögen | 19 |
| 4.2.1. Vorräte | 19 |
| 4.2.2. Forderungen und sonstige Vermögensgegenstände | 19 |
| 4.2.2.1. Kennzahlen zu den Forderungen | 20 |
| 4.3. Wertpapiere des Umlaufvermögens..... | 20 |
| 4.4. Liquide Mittel..... | 20 |
| 4.4.1. Kennzahlen zur Liquidität | 20 |
| 4.5. Rechnungsabgrenzungsposten | 21 |
| 4.6. Nicht durch Eigenkapital gedeckter Fehlbetrag | 21 |
| 5. Angaben zu einzelnen Positionen der Bilanz – Passivseite | 22 |
| 5.1. Eigenkapital..... | 22 |
| 5.1.1. Eigenkapitalentwicklung | 22 |
| 5.1.2 Kennzahlen zum Eigenkapital | 23 |
| 5.2. Kapitalrücklage..... | 23 |
| 5.3. Ergebnismrücklagen..... | 24 |
| 5.3.1. Rücklagen für Belastungen aus dem kommunalen Finanzausgleich | 24 |
| 5.3.2. Zweckgebundene Ergebnismrücklagen | 24 |
| 5.4. Ergebnismvortrag..... | 24 |

| | |
|---|----|
| 5.5. Jahresüberschuss / Jahresfehlbetrag | 25 |
| 5.6. Nicht durch Eigenkapital gedeckter Fehlbetrag | 25 |
| 5.7. Sonderposten | 25 |
| 5.7.1. Sonderposten zum Anlagevermögen | 25 |
| 5.7.1.1. Sonderposten aus Zuwendungen | 26 |
| 5.7.1.2. Sonderposten aus Beiträgen und ähnlichen Entgelten | 26 |
| 5.7.1.3. Sonderposten aus Anzahlungen für Anlagevermögen | 26 |
| 5.7.1.4. Sonstige Sonderposten | 27 |
| 5.8. Rückstellungen | 27 |
| 5.8.1. Rückstellungen für Pensionen und ähnlich Verpflichtungen | 27 |
| 5.8.2. Sonstige Rückstellungen | 27 |
| 5.9. Verbindlichkeiten | 28 |
| 5.9.1. Verbindlichkeiten aus dem gemeinsamen Zahlungsmittelbestand | 30 |
| 5.9.2. Entwicklung der Investitionskreditverbindlichkeiten | 31 |
| 5.9.3. Kennzahlen zur Verschuldung | 32 |
| 5.10. Rechnungsabgrenzungsposten | 32 |
| 5.10.1. Grabnutzungsentgelte | 32 |
| 5.10.2. Sonstige Rechnungsabgrenzungsposten | 32 |
| 6. Angaben zur Ergebnisrechnung | 33 |
| 6.1. Entwicklung der Erträge | 34 |
| 6.2. Entwicklung der Aufwendungen | 38 |
| 6.3. Kennzahlen zur Ergebnisrechnung | 40 |
| 7. Angaben zur Finanzrechnung | 42 |
| 8. Angaben zu den Teilrechnungen | 44 |
| 8.1. Entwicklung der Teilergebnisrechnungen | 44 |
| 8.2. Entwicklung der Teilfinanzrechnungen | 46 |
| 8.2.1. Entwicklung des Saldos der laufenden Einzahlungen- und Auszahlungen | 46 |
| 8.2.2. Entwicklung des Saldos der Einzahlungen und Auszahlungen aus Investitionstätigkeit | 46 |
| 9. Entwicklung der Haushaltswirtschaft | 49 |
| 10. Wesentliche Abweichungen von den Planansätzen | 52 |

| | |
|--|----|
| 11. Sonstige Angaben | 53 |
| 12. Beurteilung der Haushaltslage..... | 88 |
| 12.1. Vorgänge von besonderer Bedeutung nach dem Schluss des Haushaltsjahres | 88 |
| 12.2. Prognosebericht..... | 88 |
| 12.3. Risikobericht und Ausblick..... | 89 |
| Anlagen | 91 |

1. Rechtsgrundlagen

Der Anhang zum Jahresabschluss zum 31. Dezember 2023 der Stadt Eggesin wurde unter Beachtung des § 60 Abs. 1 und Abs. 2 KV M-V und der §§ 17 Abs. 5 bis 7; 32 Abs. 1 Nr. 5; 34 Abs. 2, 3 und Abs. 6 bis 8; 39 Abs. 2; 42 Abs. 1; 43 Abs. 1 bis 3; 44 Abs. 3 und 4; 45 Abs. 3 und 4; 46 Abs. 2 und 3; 47 Abs. 2; 48 GemHVO-Doppik erstellt.

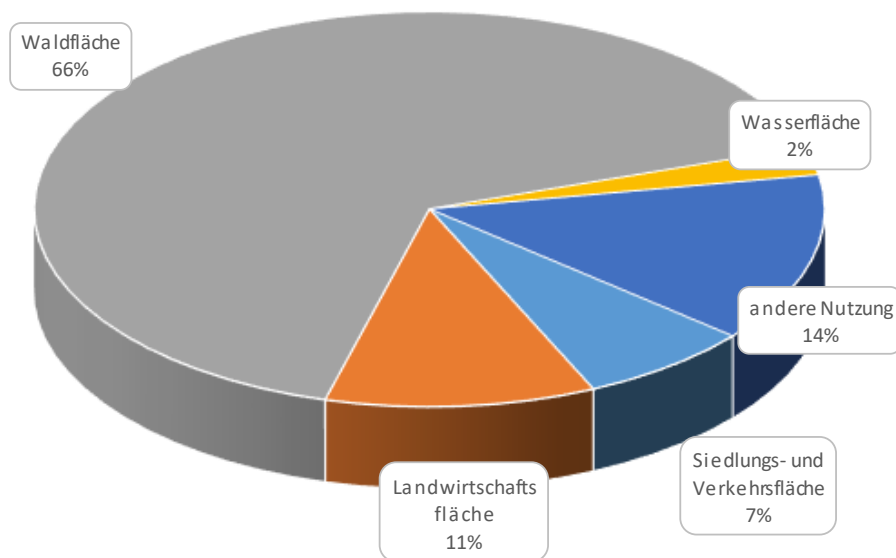
2. Rahmenbedingungen

• Organisation der Stadt

Die Stadt Eggesin ist amtsangehörige Gemeinde des Amtes „Am Stettiner Haff“. Dem Amt „Am Stettiner Haff“ gehören weiterhin folgende Gemeinden an: Ahlbeck, Altwarp, Grambin, Leopoldshagen, Meiersberg, Luckow, Mönkebude, Hintersee, Vogelsang-Warsin, Lübs sowie die Stadt Eggesin als geschäftsführende Stadt. Das Amt ist Teil des Landkreises Vorpommern-Greifswald.

• Gemeindefläche

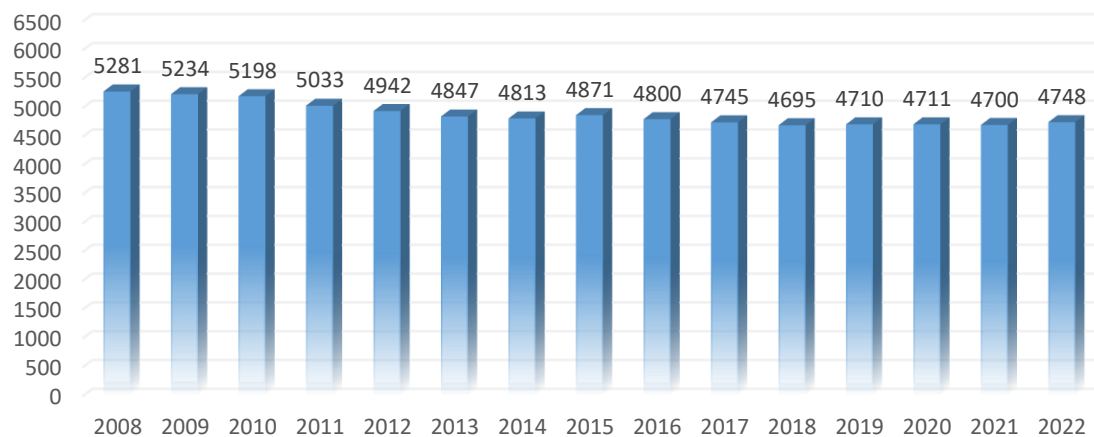
Die Stadt Eggesin liegt im Kreis Vorpommern-Greifswald. Die Gesamtfläche beträgt 8.801 Hektar. Die Gemeindefläche ist geprägt durch einen hohen Anteil Wald- und Landwirtschaftsflächen wie der nachfolgenden Übersicht zu entnehmen ist.



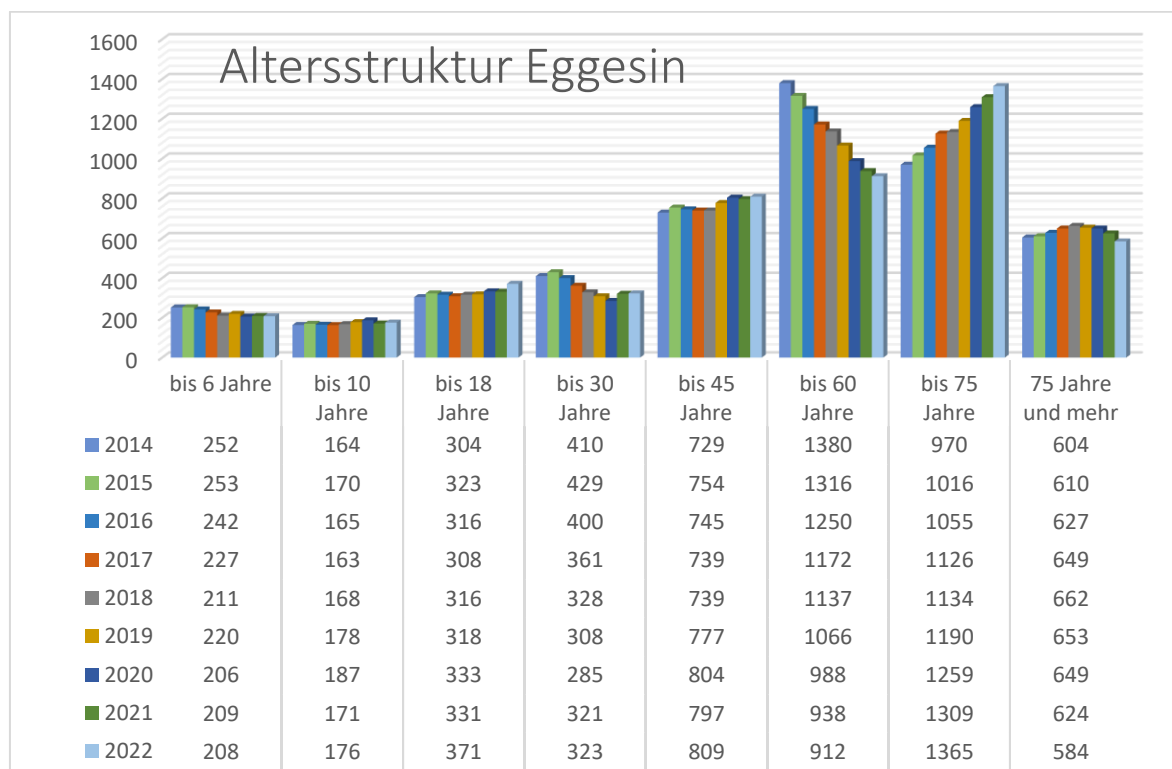
• Demographische Entwicklung

Die Bevölkerungszahlen waren bis 2018 rückläufig, ab dem Jahr 2019 konnte eine leichte Steigerung verzeichnet werden.

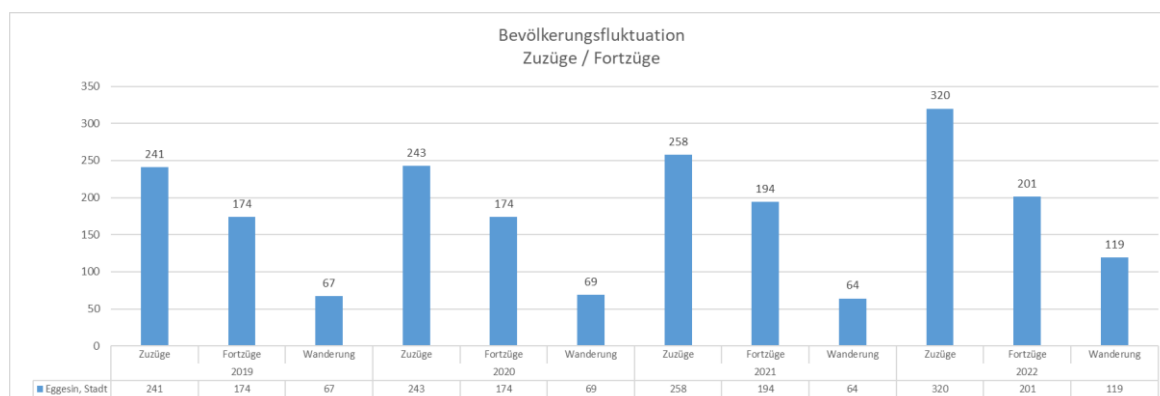
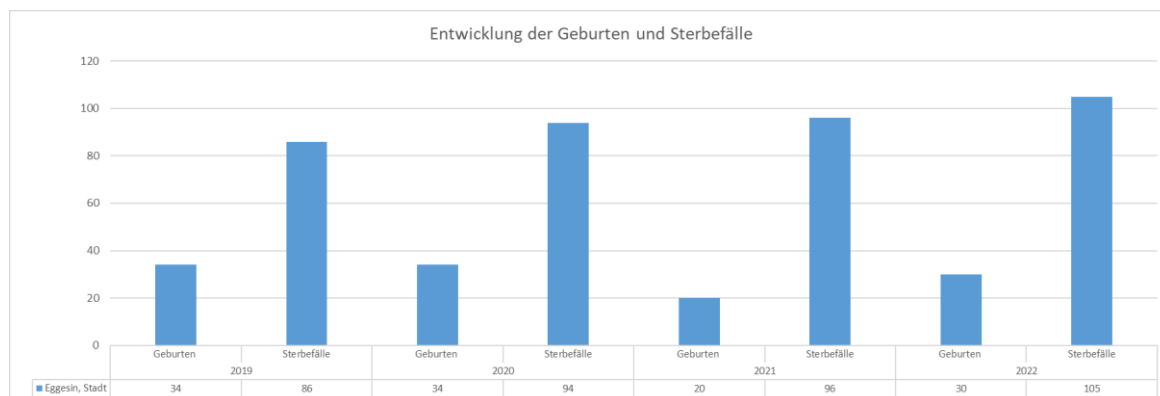
BEVÖLKERUNGSENTWICKLUNG EGGESIN



Die nachfolgende Übersicht stellt die Entwicklung der Bevölkerungsstruktur der Stadt dar. Der Bevölkerungsrückgang konnte in den letzten Jahren nicht aufgehalten werden. Zu erkennen sind Zuwächse bei den über 60-Jährigen und Rückgänge bei den Einwohnern von 19 bis 60 Jahren. Der Anteil der unter 18-Jährigen stagniert. Betrachtet man die bisherige Entwicklung wird die Bevölkerung der Stadt in den nächsten Jahren weiter altern.



Die Geburtenzahlen sind auf geringem Niveau und die Sterbezahlen übersteigen die Geburtenzahlen. Die weitere Entwicklung bleibt abzuwarten.



• Standortvorteile für die Bevölkerung

In der Stadt Eggesin sind zwei Schulen und zwei Kindereinrichtungen und ein Hort ansässig. Des Weiteren befinden sich mehrere Einkaufsmöglichkeiten sowie Ärzte in der Stadt. Am Rande der Stadt befindet sich ein Pflegeheim, in dem mehr als 80 Bewohner untergebracht sind. Im Stadtzentrum wurden eine betreute Wohneinrichtung und ein Hospiz errichtet. Im Ort befindet sich eine Militärhistorisches Zentrum und eine Heimatstube. Zahlreiche Vereine beleben das Leben in der Stadt. Die Stadt ist an die Bahnlinie Ueckermünde- Pasewalk angeschlossen.

• Wirtschaftliche Rahmenbedingungen

Die Stadt am Zusammenfluss der Flüsse Uecker und Randow liegt wenige Kilometer südlich der Stadt Ueckermünde und bildet den Mittelpunkt der Städteketten Ueckermünde – Eggesin – Torgelow, die sich auf ca. 15 km entlang der Uecker erstreckt. Im Zuge des Stadtumbaus Ost wurde diese Städtepartnerschaft U.T.E mit einem Preis für die gute Zusammenarbeit gewürdigt.

Im Osten verläuft die Grenze zur Republik Polen. Eggesin befindet sich heute im Zentrum des Naturparks „Am Stettiner Haff“.

Die Landschaft ist geprägt durch die Ueckermünder Heide, sie ist flach und sehr walddreich. Im Norden befinden sich kleinere Seen wie der Bärenkamp oder der zum Moor verlandete Eggesiner See, der Heimat für viele Tiere und Pflanzen ist. Weiter Richtung Nordosten verdichtet sich die Heide- und Wiesenlandschaft zu hochstehendem Buchen- und Kiefernwald. Richtung Osten befindet sich überwiegend Mischwald mit einem hohen Kiefernanteil und sandigen Böden. Südlich von Eggesin öffnen sich die von dichtem Mischwald umschlossenen Schwemmwiesen des Randowtals. Die Landschaft westlich von Eggesin ist durch die beiden Flüsse Uecker und Randow sowie die weiten Wiesenlandschaften und Niedermoorflächen geprägt. Dahinter erstreckt sich auf Höhe von Torgelow-Holländerei der für die Region so typische Kiefernwald.

Zu Eggesin gehört der Ortsteil Hoppenwalde (1992 eingemeindet) sowie die Wohnsiedlungen Teerofen, Gumnitz und Karpin.

Ab dem 16. Jahrhundert war der Flecken unmittelbarer Besitz der Herzöge von Pommern. Der Dreißigjährige Krieg zog auch Eggesin in Mitleidenschaft. Nach Plünderungen und Brandschatzungen überlebten nach diesem Krieg nur fünf Bauern im Ort. Das Gebiet um Eggesin wurde langsam mit Bauern, Fischern und Holzfällern, Köhlern und Teerschwelern neu besiedelt. Die Eggesiner Fachwerkkirche wurde 1731 geweiht. Die erste Eggesiner Ziegelei wurde 1818 errichtet. 1884 bekam der Ort einen Bahnanschluss über die Strecke Jatznick–Ueckermünde. Die Freiwillige Feuerwehr Eggesin wurde 1888 gegründet. Um 1900 sorgten zwölf Ziegeleien, drei Sägemühlen, drei Windmühlen, eine Eisengießerei, Kahnwerkstätten und später eine Kistenfabrik für einen wirtschaftlichen Aufschwung. Ab 1913 erhielt die Gemeinde die ersten Stromanschlüsse. In der Zeit von 1840 bis in die 1960er Jahre wurden Kähne mit Ziegeln und Erz beladen und bis nach Ueckermünde ans Stettiner Haff getreidelt. Von dort aus segelten die Kähne, die nur für Haff und Bodden gebaut wurden, die Küste entlang und vertrieben die Waren.

Das heutige Wohngebiet Karl-Marx-Straße entstand 1936 als Wohnlager für die Beschäftigten der neu entstandenen Rüstungsbetriebe Luftmunitionsanstalt (MUNA) und Deutsche Sprengchemie GmbH mit den Tarnnamen Seewerk.

Nach dem Zweiten Weltkrieg (ab 1952) begann die Entwicklung Eggesins zur Garnisonsstadt mit der Stationierung von Einheiten der Kasernierten Volkspolizei, danach der Nationalen Volksarmee. In der DDR-Zeit war Eggesin, sowie das benachbarte Torgelow für Tausende von Wehrpflichtigen das Synonym für die Armee schlechthin. Der Garnisonsort Eggesin mit dem südlich liegenden, ca. 80 km² großen Truppenübungsplatz Jägerbrück, wird heute von der Bundeswehr (Artilleriekaserne Karpin, Stettiner Landstraße) militärisch genutzt. In den 1950er Jahren entstanden Einrichtungen wie Landambulatorium, Apotheke, Post und Polytechnische Oberschule (POS).

Am 7. August 1966 bekam Eggesin anlässlich seiner 750-Jahr-Feier das Stadtrecht und sein erstes Stadtwappen (das neue Stadtwappen führt Eggesin seit 1993). Das Elektromotorenwerk nahm

1971 seine Arbeit auf. In den 1970er und 1980er Jahren wurden 896 Plattenbau-Wohnungen (Matern- und Lindenstraße), das Rathaus-Mehrzweckgebäude, sowie zwei neue Schulen gebaut.

Eggesin hatte seit der politischen Wende mit vielfältigen Problemen umzugehen. Der Wegzug vieler junger Einwohner und die Schließung großer Kasernenteile brachte in dieser strukturschwachen Gegend eine hohe Arbeitslosenquote. Der immense Wohnungsleerstand (512 Wohnungen im Jahr 2002) führte dazu, dass ganze Häuser-Straßenzeilen abgerissen bzw. in Form eines Pilotprojektes zurückgebaut und umgestaltet wurden.

Seit 1991 wurde der historische Stadtkern im Rahmen der Städtebauförderung gründlich saniert; das Stadtbild hat sich stark verbessert. Es entstanden ein neuer Marktplatz, neue Gaststätten, ein Einkaufszentrum (Randow-Passage), das Schüler- und Freizeitzentrum, ein Hotel, ein Ärztehaus, Kindertagesstätte, Sparkasse, eine neue Schiffsanlegestelle an der Randow, der Waldsportplatz Karpin, eine Begegnungsstätte der Senioren, das Sport- und Erholungszentrum „Move“ und die berufliche Schule des Landkreises Vorpommern-Greifswald. Die Fachwerkkirche und viele Häuser im Stadtkern wurden inzwischen saniert, Eigenheime und Reihenhäuser entstanden neu. Eggesin hat damit heute ein deutlich angenehmeres Aussehen als früher. Für seine vorbildliche stadtplanerische Zusammenarbeit mit den Städten Ueckermünde und Torgelow wurde Eggesin 2002 in einem Bundeswettbewerb vom Bund ausgezeichnet.

Anfang 2001 kam es in Eggesin zu mehreren Protestaktionen (Kundgebungen, Mahnwachen, Straßenblockade) gegen die Pläne zur Schließung der Garnison (Artilleriekaserne Karpin) im Zuge der Bundeswehrreform.

In den 2000-Jahren wurde die neue Randowbrücke errichtet, ein neues Feuerwehrhaus übergeben und die Turnhalle der Ganztagschule renoviert.

Im Frühjahr 2007 wurde der Ausbau des Kreuzungsbereiches Bahnhofsstraße/Stettiner Straße abgeschlossen. Am 20. Juni 2007 wurde das neue Rathaus der Stadt im umgebauten Forsthaus feierlich eingeweiht. Der original erhaltene Vierseitenhof des Forstgebäudes bildet somit zusammen mit dem Rathaus, der Blaubeerscheune als Veranstaltungsort, dem Kulturwerk Vorpommern e.V. und der Polizeistation das neue kulturelle und öffentliche Zentrum der Stadt.

Ein weiteres Wohnumfeld in der Max-Matern-Straße 1 bis 21, Verbindungsstraße 1 bis 3 wurde nach 6-monatiger Bauzeit im Jahre 2008 übergeben. Die alte Kita am Karpiner Damm wurde abgerissen. Offiziell übergeben wurde im April 2009 der letzte Bauabschnitt an der Ortsdurchfahrt. Die freiwillige Feuerwehr feierte am 24.05.2008 ihr 120-jähriges Bestehen.

Am 12. März 2009 wurde der Grundstein für den Neubau eines Gemeinschaftszentrums in Eggesin gelegt. Der Neubau des Gebäudes wurde im Rahmen des Modellvorhabens „Demografischer Wandel – Region schafft Zukunft“ von der Bundesregierung mit 550.000,00 € gefördert. Am

28.10.2009 wurde das Gemeinschaftszentrum eröffnet und dem Verein Zeitbank zur weiteren Nutzung übergeben.

Im August 2013 konnte endlich die Naturparkstation fertig gestellt und ihrer Nutzung zugeführt werden. Außerdem wurde das Kahnschifferzentrum in kürzester Bauzeit fertiggestellt.

Im Jahr 2013 wurde festgestellt, dass die Generalreparatur des vorhandenen Holzkessels im Heizhaus wirtschaftlich nicht mehr vertretbar ist. Nach Prüfung mehrerer Varianten entschloss sich die Stadt für den Austausch des vorhandenen großen Kessels mit einer Leistung von 2.000 KW durch den Einbau zweier kleinerer Kessel mit unterschiedlichen Leistungen von 1.600 KW und 900 KW.

Im Jahr 2013 erhielt die Stadt Eggesin vom Ministerium für Inneres und Sport Mecklenburg-Vorpommern einen beratenden Beauftragten, der die Stadt in dem Bemühen für eine geordnete Haushaltswirtschaft unterstützen soll. Um alle Möglichkeiten der Konsolidierung auszuschöpfen, wurde die Wohnungen der Stadt und das Sport- und Erholungszentrum Move zum Verkauf angeboten. Für die Wohnungen konnte keine Käufer gefunden werden, das Move wurde zum Ende des Jahres 2013 an die Klinger und Kurzweg GbR verkauft. Seitdem nutzt der Verein „be free“ das Gebäude.

Die Stadt Eggesin hat im Mai 2013 die erste schwimmende WC-Insel des Landes Mecklenburg-Vorpommern im Eggesiner Hafen zu Wasser gelassen. Dieses WC hat seinen Platz auf der Uecker - Höhe Hoppenwalde gefunden.

Anfang Oktober 2014 wurden die Bauarbeiten der Anlegestelle eines Uferbollwerkes an der Randow abgeschlossen. An dieser Stelle sollen zukünftig ein Floß sowie die Opti-Segler anlegen.

Der Bahnsteig des Bahnhofes Eggesin wurde 2014 auf die gegenüberliegende Gleisseite verlegt und dort der Haltepunkt neu ausgebaut.

Im September 2014 wurde mit den Baumaßnahmen an der Stettiner Straße begonnen. Es ist die größte Baumaßnahme der letzten Jahre. Die Straße konnte am 17.12.2015 feierlich übergeben werden.

Das Gebäude der ehemaligen Kindertagesstätte in der Lindenstraße wurde abgerissen.

Im Jahr 2016 feierte Eggesin seine „800 Jahrfeier“. Dazu wurden in einem Konzept 2015 mehrere Veranstaltungen beschlossen.

Im Juli 2016 konnte die Sanierung der Eggesiner Feierhalle auf dem Friedhof in der Waldstraße abgeschlossen werden. Die Feierhalle in Hoppenwalde erhielt im Jahr 2018 eine Verschönerungskur.

Die Stadt Eggesin hat im August 2016 einen Antrag auf Förderung beim Landesförderinstitut M-V zu geplanten umfangreichen Baumaßnahmen zur Sicherheit der Brandschutztechnischen Anlagen und den Einbau einer Fluchttreppe für die Einrichtung der AWO Kindertagesstätte „Villa Märchenland“ in Eggesin, Bahnhofstraße gestellt.

Im Februar 2017 konnte ein neuer Aussichtsturm am Eggesiner See eingeweiht werden.

Im April 2017 fand die offizielle Einweihung des Hospizes statt. Eine weitere Baulücke konnte im Eggesiner Stadtkern durch die Bebauung „Betreutes Wohnen“ der AWO geschlossen werden.

Im Jahr 2018 wurde das Nebengebäude an der Blaubeerscheune abgerissen und die Fläche neugestaltet. Außerdem erfuhr der Wasserwanderrastplatz eine grundlegende Reparatur.

Seit 1. Juli 2019 betreibt die GWW die Blaubeerscheune mit einem kleinen Café und einem Hofladen. Das Wirtschaftsministerium unterstützte das Vorhaben aus Mitteln des Europäischen Sozialfonds (ESF) in Höhe von rund 29.000 Euro.

Im Oktober 2019 wurde Richtfest beim Anbau der AWO-Kita „Villa Märchenland“ gefeiert.

Vom 20.-23.07.2020 erfolgten die Abbrucharbeiten in der Zlotower Straße 1 und 2, um dort die Flächen der leerstehenden Blöcke anders und sinnvoll nutzen zu können.

Am 01.08.2020 überbrachte der parlamentarische Staatssekretär, Patrick Dahlemann, der Eggesiner Blaubeerscheune einen Förderbescheid aus dem Vorpommern-Fonds.

Im Februar 2021 erfolgten die Abbrucharbeiten des ehemaligen Verwaltungsgebäudes in der Hans-Fischer-Straße.

Am 18.05.2021 konnte die Grundsteinlegung des Anbaus der Grundschule Eggesin gefeiert werden. Zudem erhielt die Stadt Eggesin am 16.09.2021 Konsolidierungszuweisung in Höhe von 3,25 Mio. €. Diese wurde in Person von Torsten Renz übergeben.

Am 10.01.2022 konnte der öffentlich-rechtliche Vertrag zur Weiterführung des Amtes „Am Stettiner Haff“, mit Eggesin als geschäftsführender Gemeinde unterzeichnet, werden. Dieser gilt für die nächsten 7 Jahre.

Im April 2022 wurde der Anbau der Grundschule eröffnet werden.

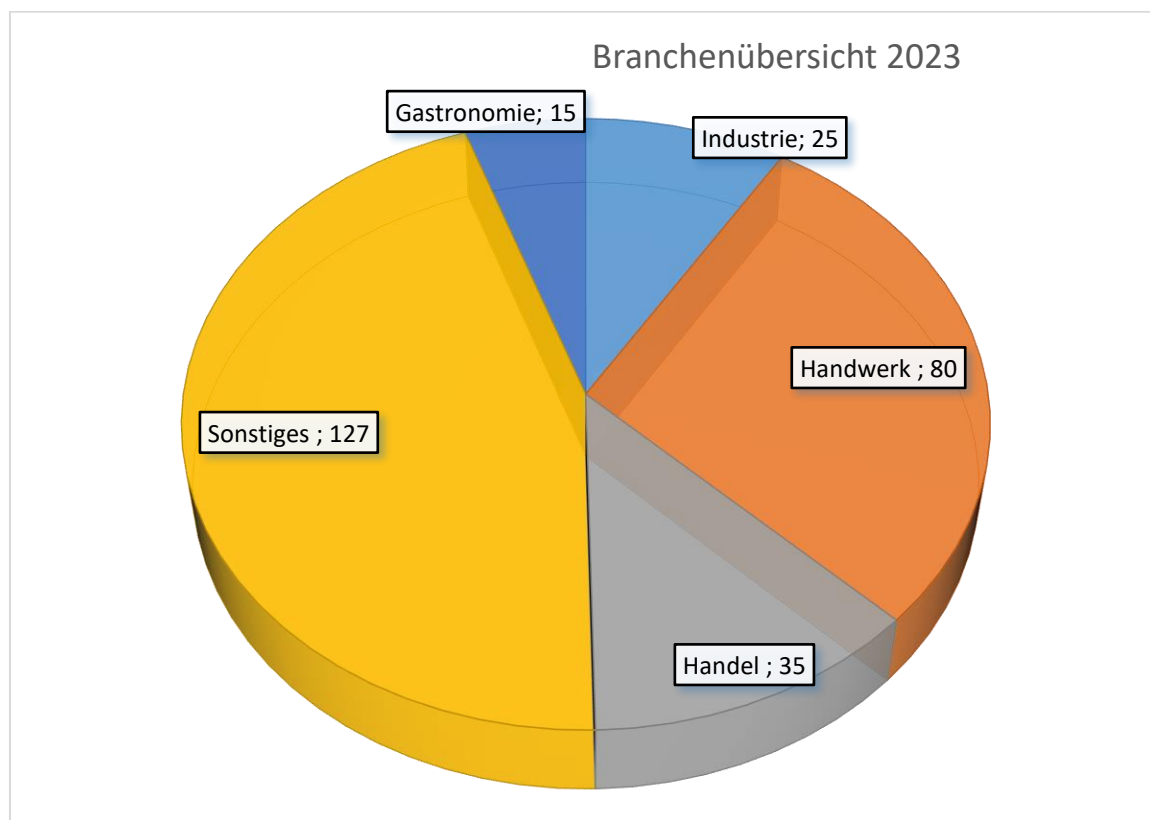
Der Mai 2022 war sehr ereignisreich, denn zum einen wurde der Radwegpflegestützpunkt eröffnet und vorgestellt zum anderen wählte Eggesin auch eine neue Bürgermeisterin. Hier wurde Frau Bianka Schwibbe mit 61,2 % der abgegebenen Stimmen für 7 Jahre zur hauptamtlichen Bürgermeisterin der Stadt gewählt.

Im Oktober 2022 konnte die Stadt Eggesin erfreulicherweise erneut Konsolidierungszuweisungen in Höhe von ca. 3,26 Mio. € erhalten.

Im Mai 2023 wurde der Bürgergarten eröffnet. Weiterhin wurden im Jahr 2023 folgende Straßenbeleuchtungen erneuert: „Am Sportplatz“, „Weg zur Beek“ sowie „Kamerun“.

Im November 2023 erhielt die Stadt Eggesin erneut eine Konsolidierungszuweisungen in Höhe von ca. 3,26 Mio. €.

Per 31.12.2023 waren 282 Gewerbebetriebe im Ort ansässig. Die Gewerbesteureinzahlungen in 2023 beliefen sich auf 1.478.592,92 €. Die Gewerbebetriebe verteilen sich wie folgt nach Branchen:



Partnerschaften mit anderen Gemeinden

Die Stadt Eggesin verbindet Partnerschaften mit der Stadt Ennigerloh in Deutschland und Zlotow in Polen. Es werden gegenseitige Besuche durchgeführt.

3. Gliederung des Jahresabschlusses

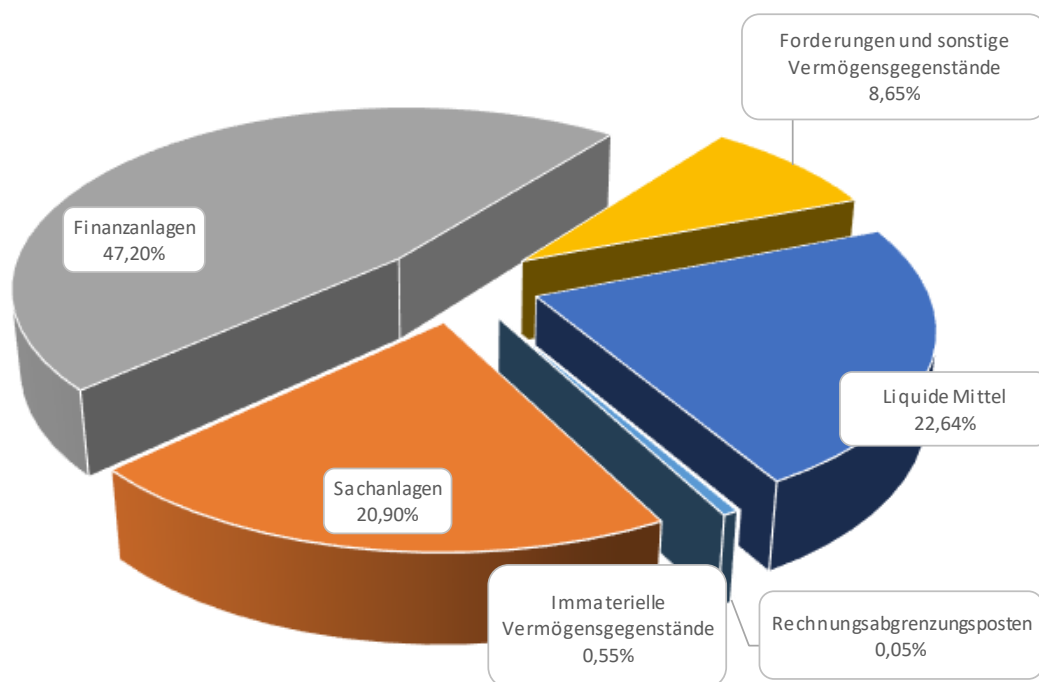
Die Gliederungsvorschriften der GemHVO-Doppik fanden uneingeschränkt Beachtung.

3.1. Abweichungen von den bisher angewandten Bilanzierungs- und Bewertungsmethoden

Die Bilanzierungs- und Bewertungsmethoden sind gegenüber dem Haushaltsvorjahr unverändert.

4. Angaben zu einzelnen Positionen der Bilanz – Aktivseite

Im Diagramm wird die Aktivseite der Bilanz zum 31.12.2023 dargestellt.



4.1. Anlagevermögen

Die Aufstellung des Anlagevermögens ist aus der beigefügten Anlagenübersicht ersichtlich.

4.1.1. Immaterielle Vermögensgegenstände

| Gliederungs- ziffer | Bezeichnung | Saldo vortrag | Bewegungen | Stand zum 31.12. des Haushaltsjahres |
|------------------------|---|---------------|------------|--|
| 1.1 | Immaterielle Vermögensgegenstände | 270.261,34 | -75.198,32 | 195.063,02 |
| 1.1.1 | Gewerbliche Schutzrechte und ähnliche Rechte und Werte sowie Lizenzen an solchen Rechten und Werten | 21.563,24 | 7.608,64 | 29.171,88 |
| 1.1.2 | Geleistete Zuwendungen | 219.957,90 | -59.477,58 | 160.480,32 |
| 1.1.3 | Gezahlte Investitionszuschüsse | 7.178,23 | -1.767,41 | 5.410,82 |
| 1.1.5 | Geleistete Anzahlungen auf immaterielle Vermögensgegenstände | 21.561,97 | -21.561,97 | 0,00 |

Die Stadt Eggesin verfügt über immaterielle Vermögensgegenstände in Höhe von 195.063,02 €. Sie haben sich gegenüber dem Vorjahr um 75.198,32 verringert. Zugänge erfolgten in Höhe von 17.830,96 €. Diese ergeben sich insbesondere aus der Umstellung der Software im Bereich Meldewesen und den Kauf diverser Lizenzen. Durch die Auflösung des Sondervermögens BIG

Städtebau „Wohnumfeld“ wurden die geleisteten Anzahlungen auf immaterielle Vermögensgegenstände in Höhe von 21.561,97 € in Abgang gebracht. Die Abschreibung betrug 71.467,31 €.

Die gewerblichen Schutzrechte und ähnliche Rechte und Werte sowie Lizenzen an solchen Rechten und Werten haben sich im Haushaltsjahr um 7.608,64 € erhöht. Hierbei handelt es sich um solche Rechte, die nicht körperlich fassbar sind, z.B. Datenverarbeitungssoftware und sonstige Lizenzen.

Die geleisteten Zuwendungen für Eigenanteile BIG Städtebau haben sich im Haushaltsjahr 2023 durch die Buchung der Abschreibungen um 59.477,58 € verringert haben.

Die gezahlten Investitionszuschüsse haben sich aufgrund der vorgenommenen Abschreibung um 1.767,41 € verringert. Die geleisteten Anzahlungen auf Zuwendungen aus Städtebaulichem Sondervermögen wurden durch die Auflösung des Sondervermögens BIG Städtebau „Wohnumfeld“ in vollständig in Abgang gebracht.

4.1.2. Sachanlagevermögen

| Gliederungs- ziffer | Bezeichnung | Saldo vortrag | Bewegungen | Stand zum 31.12. des Haushaltsjahres |
|--------------------------------|---|-----------------------------|--------------------|---|
| 1.2 | Sachanlagen | 7.282.072,22 | 194.136,19 | 7.476.208,41 |
| 1.2.1 | Wald, Forsten | 39,90 | 0,00 | 39,90 |
| 1.2.2 | Sonstige unbebaute Grundstücke und grundstücksgleiche Rechte | 131.637,96 | 113.676,01 | 245.313,97 |
| 1.2.3 | Bebaute Grundstücke und grundstücksgleiche Rechte | 48.886,68 | -788,11 | 48.098,57 |
| 1.2.4 | Infrastrukturvermögen | 5.982.789,44 | -386.159,69 | 5.596.629,75 |
| 1.2.6 | Kunstgegenstände, Denkmäler | 7.655,80 | -17,33 | 7.638,47 |
| 1.2.7 | Maschinen, technische Anlagen, Fahrzeuge | 614.317,19 | 41.759,27 | 656.076,46 |
| 1.2.8 | Betriebs- und Geschäftsausstattung | 114.150,03 | 97.617,50 | 211.767,53 |
| 1.2.10 | Geleistete Anzahlungen auf Sachanlagen, Anlagen im Bau | 382.595,22 | 328.048,54 | 710.643,76 |

Das Sachanlagevermögen wurde zum Bilanzstichtag durch eine Buchinventur erfasst. Es wurde im Anlagespiegel einzeln nachgewiesen. Das Sachanlagevermögen wurde mit den Anschaffungs- oder Herstellungskosten abzüglich planmäßiger linearer Abschreibung bewertet. Die planmäßigen Abschreibungen wurden auf der Grundlage der vom Innenministerium vorgegebenen wirtschaftlichen Nutzungsdauer nach der linearen Methode vorgenommen.

Nachträgliche Anschaffungskosten wurden gemäß § 33 Abs. 2 GemHVO–Doppik in die Anschaffungskosten einbezogen. Anschaffungskostenminderungen (Skonti, Boni, sonstige Nachlässe) wurden gemäß § 33 Abs. 2 Satz 3 von den Anschaffungskosten abgesetzt. Für Zugänge und Abgänge wurden im Zugangs- bzw. Abgangsjahr die Abschreibungen gemäß § 34 Abs. 4 zeitanteilig berechnet.

Bewegliche Vermögensgegenstände des Sachanlagevermögens, deren Anschaffungs- oder Herstellungskosten 1.000 € nicht übersteigen, wurden im Jahr des Zugangs voll abgeschrieben.

Zugänge waren wie folgt zu verzeichnen:

| Bezeichnung | Zugänge | Erläuterung |
|---|-------------------|--|
| Immaterielles Vermögen | 17.830,96 | |
| Software | 10.293,50 | Meso - Meldewesen |
| Lizenzen | 7.537,46 | FTAPI |
| Sonstige Unbebaute Grundstücke und grundstücksgleiche Rechte | 19.909,93 | |
| Errichtung Spielplatz | 19.888,33 | Adolf Bytzeck Straße Viereckturnm |
| Grundstücke | 21,60 | Flur 3 574/2 |
| Infrastrukturvermögen | 1.272,39 | |
| Grundstücke | 1.272,39 | |
| Maschinen, techn. Anlagen, Fahrzeuge | 52.959,65 | |
| Bauhof | 6.170,15 | Wildkrautbürste |
| Bauhof | 8.990,00 | Aufsitzmäher |
| Feuerwehr / KAT Schutz | 14.720,30 | Dieselmotorgenerator |
| Feuerwehr / KAT Schutz | 15.636,60 | Dieselmotorgenerator |
| Feuerwehr | 7.442,60 | PA Ausrüstung |
| Betriebs- und Geschäftsausstattung | 132.370,54 | |
| Schuleinrichtungen | 116.279,45 | Umsetzung Digitalpakt, vorwiegend Erwerb digitale Tafeln |
| Sonstige BGA | 12.637,56 | Weihnachtsbeleuchtung |
| | 3.453,53 | Möbiliar Verwaltung |
| Geleistete Anzahlungen auf Sachanlagen, Anlagen im | 566.919,98 | |
| Anlage im Bau (Grundstücke u. Gebäude) | 155.394,04 | Sanierung Bauhof |
| Anlage im Bau (Grundstücke u. Gebäude) | 56.608,96 | Sanierung Friedhofsmauer |
| Anlage im Bau (Infrastrukturvermögen) | 54.120,02 | Ausbau Lindenstraße |
| Anlage im Bau (Infrastrukturvermögen) | 170.826,08 | 1. BA Karl-Marx-Straße |
| Anlage im Bau (Infrastrukturvermögen) | 25.384,03 | Bürgerpark |
| Anlage im Bau (Infrastrukturvermögen) | 25.411,95 | Straßenbeleuchtung "Am Sportplatz" |
| Anlage im Bau (Infrastrukturvermögen) | 34.352,43 | Straßenbeleuchtung "Weg zur Beek" |
| Anlage im Bau (Infrastrukturvermögen) | 41.787,94 | Straßenbeleuchtung "Kamerun" |
| Anlage im Bau (Infrastrukturvermögen) | 24.103,24 | Straße am Bahnhof |
| Anlage im Bau (Infrastrukturvermögen) | 18.264,36 | 2. BA Karl-Marx-Straße |
| Zugänge Sachanlagen gesamt | 791.263,45 | |

Abgänge erfolgten im Haushaltsjahr 2023 in Höhe von 70.823,71€.

| Bezeichnung | Abgänge | Erläuterung |
|--|------------------|--|
| Immaterielles Vermögen | 21.561,97 | |
| Anzahlungen auf immaterielle Vermögensgegenstände, | 21.561,97 | BIG Städtebau „Wohnumfeld“ |
| Sachanlagevermögen | 41.561,74 | |
| Sonstige Unbebaute Grundstücke und grundstücksgleiche Rechte | 67,33 | Verkauf von Grundstücken |
| Maschinen, technische Anlagen, Fahrzeuge | 1,00 | ISEKI Kompaktschlepper |
| Geleistete Anzahlungen auf Sachanlagen | 41.493,41 | BIG Städtebau „Wohnumfeld“ |
| Beteiligungen | 7.700,00 | Verkauf Anteile an der OAS Pasewalk GmbH |

Die letzte körperliche Bestandsaufnahme erfolgte am 06.05.2014.

4.1.3. Finanzanlagen

| Gliederungs- ziffer | Bezeichnung | Saldo vortrag | Bewegungen | Stand zum 31.12. des Haushaltsjahres |
|------------------------|---|---------------|------------|--|
| 1.3 | Finanzanlagen | 16.683.612,90 | 200.084,35 | 16.883.697,25 |
| 1.3.3 | Beteiligungen | 7.700,00 | -7.700,00 | 0,00 |
| 1.3.5 | Sondervermögen mit Sonderrechnung, Zweckverbände, Anstalten des öffentlichen Rechts, rechtsfähige kommunale Stiftungen | 14.625.559,46 | 181.186,31 | 14.806.745,77 |
| 1.3.8 | Anteilige Rücklagen der Versorgungskassen zur Abdeckung von Pensionsverpflichtungen | 2.034.251,96 | 31.050,91 | 2.065.302,87 |
| 1.3.9 | Sonstige Ausleihungen | 16.101,48 | -4.452,87 | 11.648,61 |

Die Finanzanlagen wurden zum Bilanzstichtag durch eine Buch-/Beleginventur erfasst. Die Anteile und Beteiligungen wurden durch Gesellschafterverträge, die Sondervermögen durch Satzungen nachgewiesen. Die Bilanzierung der Mitgliedschaften am Zweckverband Wasser- und Abwasser und am Kommunalen Anteilseignerverband Nordost der E.DIS AG erfolgte gemäß § 47 Abs.4 Nr. 1.3.5 GemHVO-Doppik mit dem anteiligen Eigenkapital.

Mit Beschluss der Stadtvertretung erfolgte im Jahr 2023 der Verkauf der Anteile an der OAS-Organisation zur Arbeitsförderung und Strukturentwicklung Pasewalk GmbH.

Positive Veränderungen sind beim Sondervermögen in Höhe von 181.186,31 € zu verzeichnen. Diese sind auf die Erhöhung des Eigenkapitals des Eigenbetriebes Wohnungswirtschaft zurückzuführen, der ein Eigenkapital von 11.044.470,67 € ausweist.

Die anteiligen Rücklagen der Versorgungskasse zur Abdeckung der Pensionsverpflichtungen sind durch ein Schreiben der Versorgungskasse zum Bilanzstichtag nachgewiesen.

Die sonstigen Ausleihungen in Höhe von 16.101,48 € haben sich im Haushaltsjahr durch die Vornahme der Tilgungsleistungen um 4.452,87 € verringert.

Die Finanzanlagen haben sich gegenüber dem Vorjahr um 200.084,35 € erhöht.

4.1.4. Kennzahlen zum Anlagevermögen

| Anlagenquote | 31.12.2020 | 31.12.2021 | 31.12.2022 | 31.12.2023 |
|--|------------|------------|------------|------------|
| $\frac{(\text{Anlagevermögen} - \text{Finanzanlagen}) \times 100}{(\text{Bilanzsumme} - \text{Nicht durch EK ged. Fehlbetrag})}$ | 25,58% | 24,35% | 23,22% | 21,46% |

Die Anlagenquote dient der Beschreibung, welchen Anteil das Anlagevermögen (Immaterielles, Sachanlagevermögen) am Gesamtvermögen (Bilanzsumme Aktiva) der Stadt hat. Sie gibt darüber Aufschluss, ob die Höhe des Anlagevermögens den wirtschaftlichen Rahmenbedingungen der Stadt entspricht. Dabei schränkt eine hohe Anlagenintensität die Flexibilität und Anpassungsfähigkeit der Stadt bei Veränderungen im Umfeld ein, da die hier gebundenen Mittel nicht kurzfristig in andere Verwendung gelenkt werden können. Die Anlagenquote ist im Betrachtungszeitraum kontinuierlich gesunken.

| Abschreibungsintensität | 31.12.2020 | 31.12.2021 | 31.12.2022 | 31.12.2023 |
|--|------------|------------|------------|------------|
| $\frac{\text{Abschreibungen} \times 100}{\text{Aufwendungen}}$ | 11,85% | 6,30% | 5,77% | 5,56% |

| Sachanlagenabnutzungsgrad | 31.12.2020 | 31.12.2021 | 31.12.2022 | 31.12.2023 |
|--|------------|------------|------------|------------|
| $\frac{\text{kum. Abschreib. Sachanlageverm.} \times 100}{\text{historische Anschaffungskosten Sachanlagevermögen}}$ | 58,00% | 61,95% | 62,29% | 62,31% |

| durchschnittliche Nutzungsdauer des Anlagevermögens in Jahren | 31.12.2020 | 31.12.2021 | 31.12.2022 | 31.12.2023 |
|---|------------|------------|------------|------------|
| $\frac{\text{Anlagevermögen} - \text{Finanzanlagen}}{\text{Abschreibungen zum Anlagevermögen}}$ | 6,6 | 12,9 | 12,6 | 12,6 |

Die Abschreibungsintensität beschreibt den Anteil der Abschreibungen an den Gesamtaufwendungen. Die Werte der Stadt Eggesin sind im Vergleich zu den anderen amtsangehörigen Gemeinden sehr gering. Der Sachanlagenabnutzungsgrad spiegelt den Werteverzehr wider. Mit einem Quotienten von 62,31 % ist über die Hälfte des Anlagevermögens abgeschrieben.

Dieser Wert ist im Vergleich zu den amtsangehörigen Gemeinden sehr hoch. Dies lässt auf ein hohes Alter des Anlagevermögens schließen. Notwendige Neuinvestitionen werden die Haushaltslage der Stadt in den kommenden Jahren stark beeinflussen.

| Infrastrukturquote | | | | |
|---|------------|------------|------------|------------|
| | 31.12.2020 | 31.12.2021 | 31.12.2022 | 31.12.2023 |
| <u>Infrastrukturvermögen</u> | 21,29% | 19,82% | 18,40% | 15,65% |
| Bilanzsumme | | | | |
| Infrastrukturvermögen je Einwohner | | | | |
| <u>Infrastrukturvermögen</u> | 1.363 € | 1.281 € | 1.270 € | 1.191 € |
| Einwohnerzahl | | | | |
| Infrastrukturabnutzungsgrad | | | | |
| <u>kum. Abschreib. Infrastruktur x 100</u> | 64,66% | 62,84% | 63,97% | 63,97% |
| historische Anschaffungskosten Infrastrukturvermögen | | | | |

Die Infrastrukturquote stellt ein Verhältnis zwischen dem Infrastrukturvermögen und dem Gesamtvermögen auf der Aktivseite der Bilanz her. Sie gibt Aufschluss darüber, ob die Höhe des Infrastrukturvermögens den wirtschaftlichen Rahmenbedingungen der Gemeinde entspricht. In der Stadt Eggesin sind 15,65 % des Vermögens im Infrastrukturvermögen gebunden. Der Anstieg des Infrastrukturabnutzungsgrades schwankt im Betrachtungszeitraum nur geringfügig. Die Stadt Eggesin hat im Betrachtungszeitraum geringe Schwankungen der Einwohnerzahlen zu verzeichnen. Mit Hilfe der Kennzahl Infrastrukturvermögen je Einwohner ist der Werteverzehr des Infrastrukturvermögens im Zeitablauf zu erkennen.

Der Anlagendeckungsgrad zeigt an, inwieweit das Vermögen der Gemeinde durch Eigenkapital gedeckt ist. Erstrebenswert ist ein Anlagendeckungsgrad von 100%. Der seit dem Haushaltsjahr 2013 nicht durch Eigenkapital gedeckte Fehlbetrag konnte im Haushaltsjahr 2021 vollständig abgebaut werden. Durch die seither kontinuierliche Erhöhung des Eigenkapitals ergibt sich Anlagendeckungsgrad 1 von 160,20 %.

| Anlagendeckung 1 | | | | |
|--------------------------------|------------|------------|------------|------------|
| | 31.12.2020 | 31.12.2021 | 31.12.2022 | 31.12.2023 |
| <u>Eigenkapital x 100</u> | 0,00% | 57,43% | 107,47% | 160,21% |
| Anlagevermögen - Finanzanlagen | | | | |

Durch Hinzunahme der Sonderposten zum Anlagevermögen wird die Kennzahl Anlagendeckung 2 zur Nachweisführung der finanziellen Stabilität herangezogen.

| Anlagendeckung 2 | 31.12.2020 | 31.12.2021 | 31.12.2022 | 31.12.2023 |
|---|------------|------------|------------|------------|
| $\frac{(\text{Eigenkap.} + \text{SoPo z. Anlageverm.}) \times 100}{\text{Anlagevermögen} - \text{Finanzanlagen}}$ | 62,08% | 118,72% | 165,61% | 213,52% |

Die Kennzahl Anlagendeckung 2 zeigt an, inwieweit das Anlagevermögen der Stadt über das wirtschaftliche Eigenkapital finanziert wurde. Sonderposten aus Zuwendungen zum Anlagevermögen, die für Investitionen im Anlagevermögen gewährt wurden, werden somit berücksichtigt. Diese Kennzahl ist im Vergleich durch den Ausweis von Eigenkapital im Vergleich zu den Vorjahren deutlich angestiegen.

4.2. Umlaufvermögen

4.2.1. Vorräte

Die Stadt Eggesin verfügt über keine Vorräte.

4.2.2. Forderungen und sonstige Vermögensgegenstände

Die Forderungen wurden durch eine Buchinventur zum Bilanzstichtag nachgewiesen und gemäß § 33 Abs. 5 GemHVO-Doppik zum Nennwert angesetzt.

| Gliederungs- ziffer | Bezeichnung | Saldo vortrag | Bewegungen | Stand zum 31.12. des Haushaltsjahres |
|------------------------|--|---------------------|-------------------|--|
| 2.2 | Forderungen und sonstige Vermögensgegenstände | 2.362.989,43 | 715.641,50 | 3.078.630,93 |
| 2.2.1 | Öffentlich-rechtliche Forderungen, Forderungen aus Transferleistungen | 157.225,66 | 198.270,35 | 355.496,01 |
| 2.2.2 | Privatrechtliche Forderungen aus Lieferungen und Leistungen | 7.154,85 | 10.486,68 | 17.641,53 |
| 2.2.5 | Forderungen gegen Sondervermögen mit Sonderrechnung, Zweckverbände, Anstalten des öffentlichen Rechts, rechtsfähige kommunale Stiftungen | 16.000,67 | -160,10 | 15.840,57 |
| 2.2.6 | Forderungen gegen den sonstigen öffentlichen Bereich | 2.181.483,25 | 506.744,57 | 2.688.227,82 |
| 2.2.6.1 | Forderungen aus dem gemeinsamen Zahlungsmittelbestand | 2.099.247,74 | 482.486,67 | 2.581.734,41 |
| 2.2.6.2 | Sonstige Forderungen gegen den sonstigen öffentlichen Bereich | 82.235,51 | 24.257,90 | 106.493,41 |
| 2.2.7 | Sonstige Vermögensgegenstände | 1.125,00 | 300,00 | 1.425,00 |

Im Haushaltsjahr 2023 wurden Forderungen in Höhe von 15.672,05 € befristet niedergeschlagen. In der Niederschlagskartei werden per 31.12.2023 unbefristete Niederschlagungen in Höhe von 29.595,75 € ausgewiesen.

Zum Bilanzstichtag wurden keine Forderungen gestundet. Bei Forderungen in Höhe von 27.382,80 € wurde die Vollziehung ausgesetzt.

4.2.2.1. Kennzahlen zu den Forderungen

| Forderungsquote | 31.12.2020 | 31.12.2021 | 31.12.2022 | 31.12.2023 |
|---|------------|------------|------------|------------|
| $\frac{\text{Forderungen} \times 100}{\text{(Bilanzsumme-Nicht durch EK ged. Fehlbetrag)}}$ | 12,57% | 8,76% | 7,27% | 8,61% |

Die Forderungsquote beschreibt den Anteil der Forderungen am Gesamtvermögen.

| Verhältnis Forderungen Entgelte | 31.12.2020 | 31.12.2021 | 31.12.2022 | 31.12.2023 |
|---|------------|------------|------------|------------|
| $\frac{\text{öffentlich-rechtl. Forderungen} \times 100}{\text{öffentlich-rechtl. Entgelte+Steuern/ähnl. Abgaben}}$ | 2,12% | 2,54% | 4,62% | 8,61% |
| $\frac{\text{privat-rechtl. Forderungen} \times 100}{\text{privat-rechtliche Entgelte}}$ | 73,68% | 23,33% | 42,59% | 63,13% |

4.3. Wertpapiere des Umlaufvermögens

Die Stadt Eggesin verfügt über keine Wertpapiere des Umlaufvermögens.

4.4. Liquide Mittel

Die Stadt Eggesin verfügt über verschiedene Konten und Barkassen, auf dem das Guthaben (liquide Mittel) in Höhe von 8.099.056,56 € als Kassenbestand nachgewiesen wird.

Die Stadt Eggesin als geschäftsführende Gemeinde führt die Kassengeschäfte für die Gemeinden des Amtes „Am Stettiner Haff“. Im Rahmen der Einheitskasse werden die Kassengeschäfte für die Gemeinden des Amtes „Am Stettiner Haff“ abgewickelt. Um den Grundsatz der Einheitskasse im vollen Umfang Rechnung zu tragen, wurden im Jahr 2022 alle Konten, welche bisher in den Gemeinden abgebildet wurden, der Stadt Eggesin zugeordnet.

Der Ausweis in der Bilanz erfolgt entsprechend dem Bestand unter den Positionen Forderungen oder Verbindlichkeiten gegenüber Gemeinden.

Per 31.12.2023 werden Forderungen in Höhe von 2.581.734,41 € und Verbindlichkeiten in Höhe von 1.004.460,71 € gegenüber den Gemeinden des Amtes „Am Stettiner Haff“, die sich aus der Führung des Verrechnungskontos ergeben, ausgewiesen.

4.4.1. Kennzahlen zur Liquidität

Die Liquidität 1. Grades oder Barliquidität gibt an, wie hoch der Anteil an flüssigen Mitteln an dem kurzfristigen Fremdkapital ist. Die Liquidität 1 der Stadt beträgt 56,69 %. Die Liquidität 2. Grades unterstellt, dass die kurzfristigen Forderungen den liquiden Mitteln zugeordnet werden. Gleiches gilt für Wertpapiere des Umlaufvermögens.

| | | | | |
|---|-------------------|-------------------|-------------------|-------------------|
| Liquidität I. Grades | 31.12.2020 | 31.12.2021 | 31.12.2022 | 31.12.2023 |
| flüssige Mittel | 14,51% | 23,84% | 39,32% | 56,69% |
| kurzfristige Verbindlichkeiten | | | | |
| Liquidität II. Grades | 31.12.2020 | 31.12.2021 | 31.12.2022 | 31.12.2023 |
| flüssige Mittel + kurzfr. Forderungen + Wertpapiere des Umlaufvermögens | 32,34% | 39,72% | 55,19% | 78,16% |
| kurzfristige Verbindlichkeiten | | | | |

Die Stadt weist zum Bilanzstichtag liquide Mittel aus. Die kurzfristigen Verbindlichkeiten können zu 56,69 % durch flüssige Mittel gedeckt werden. Unter Berücksichtigung der Hinzurechnung der Forderungen zu den liquiden Mitteln können die kurzfristigen Verbindlichkeiten zu 78,16 % gedeckt werden.

4.5. Rechnungsabgrenzungsposten

Als aktive Rechnungsabgrenzung wurden grundsätzlich Auszahlungen vor dem Abschlussstichtag berücksichtigt, soweit sie Aufwand für eine bestimmte Zeit danach darstellen und die Beträge nicht geringfügig sind. Bei den Versorgungsempfängern nach Beamtenrecht handelt es sich in der Abgrenzung der Versorgungsempfängerstand-Statistik des Statistischen Bundesamtes um Personen, die nach Beamtenrechtlichen Vorschriften versorgt werden. Somit liegen die Rechnungsabgrenzungsposten zum 31.12.2023 in Höhe von 19.454,43 vor.

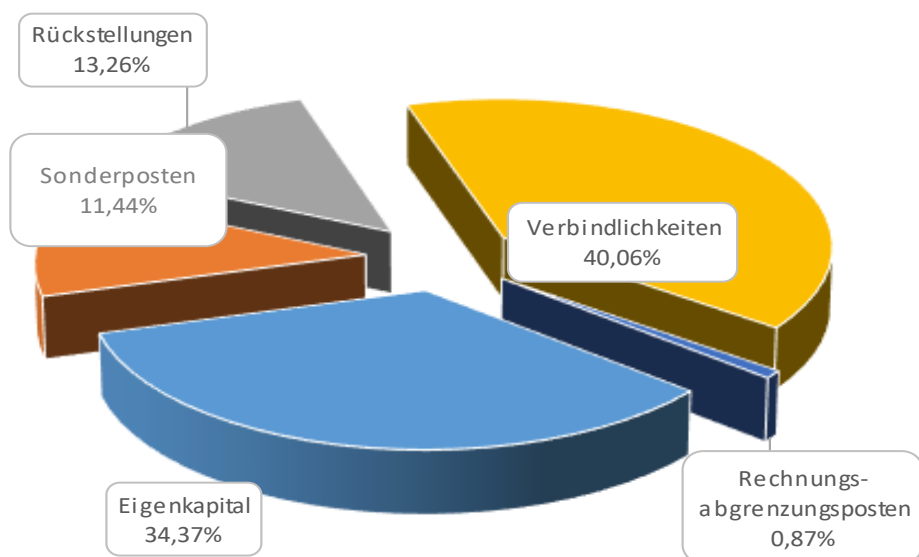
4.6. Nicht durch Eigenkapital gedeckter Fehlbetrag

Ergibt sich in der Bilanz ein Überschuss der Passivposten über die Aktivposten, so ist der entsprechende Betrag gemäß § 38 GemHVO am Schluss der Bilanz auf der Aktivseite gesondert unter der Bezeichnung „Nicht durch Eigenkapital gedeckter Fehlbetrag“ auszuweisen. Dieser konnte bereits im Haushaltsjahr 2021 vollständig abgebaut werden.

Der allgemeine Haushaltsgrundsatz gemäß § 43 (3) KV M-V, dass sich eine Gemeinde nicht überschulden darf, konnte wieder eingehalten werden.

5. Angaben zu einzelnen Positionen der Bilanz – Passivseite

Im Diagramm wird die Passivseite der Bilanz zum 31.12.2023 dargestellt.



5.1. Eigenkapital

| Gliederungs- ziffer | Bezeichnung | Saldo vortrag | Bewegungen | Stand zum 31.12. des Haushaltsjahres |
|------------------------|--------------|---------------|--------------|--|
| 1 | Eigenkapital | 8.116.218,07 | 4.174.246,61 | 12.290.464,68 |

Das Eigenkapital per 31.12.2023 beträgt 12.290.464,68 €.

5.1.1. Eigenkapitalentwicklung

Seit Einführung der Doppik wurde erstmals im Haushaltsjahr 2021 ein positives Eigenkapital ausgewiesen.

| | |
|--|-----------------|
| Nicht durch EK ged. Fehlbetrag am 31.12.2020 | -433.104,69 € |
| Eigenkapital am 31.12.2021 | 4.257.520,00 € |
| Eigenkapital am 31.12.2022 | 8.116.218,07 € |
| Eigenkapital am 31.12.2023 | 12.290.464,68 € |
| Jahresergebnis laut Haushaltsplanung 2024 | 0,00 € |
| Jahresergebnis laut Haushaltsplanung 2025 | -174.700,00 € |
| Jahresergebnis laut Haushaltsplanung 2026 | 0,00 € |
| Jahresergebnis laut Haushaltsplanung 2027 | 248.800,00 € |
| Eigenkapital am 31.12.2027 | 12.216.364,68 € |

Unter Berücksichtigung des Haushaltes für das Jahr 2024 wird aufgrund der geplanten Jahresergebnisse das Eigenkapital auf 12.215.491,23 € sinken. Ein nicht durch Eigenkapital gedeckter Fehlbetrag wird im mittelfristigen Finanzplanungszeitraum nicht ausgewiesen.

Der Haushaltsausgleich gemäß § 16 (2) Nr. 1 GemHVO Doppik M-V ist gegeben.

5.1.2 Kennzahlen zum Eigenkapital

| Eigenkapitalquote I | 31.12.2020 | 31.12.2021 | 31.12.2022 | 31.12.2023 |
|--|------------|------------|------------|------------|
| $\frac{\text{Eigenkapital} \times 100}{\text{(Bilanzsumme - Nicht durch EK ged. Fehlbetrag)}}$ | 0,00% | 13,98% | 24,96% | 34,38% |
| Eigenkapitalquote II | 31.12.2020 | 31.12.2021 | 31.12.2022 | 31.12.2023 |
| $\frac{(\text{Eigenkapital} + \text{Sonderposten}) \times 100}{\text{(Bilanzsumme - Nicht durch EK ged. Fehlbetrag)}}$ | 15,88% | 28,91% | 38,46% | 45,81% |

Die Eigenkapitalquote beschreibt den Anteil des gesamten Eigenkapitals am Gesamtvermögen. Sie besagt, in welcher Höhe die Stadt ihr Vermögen selbst finanziert hat. Je größer die Eigenkapitalquote ist, umso größer ist die Unabhängigkeit der Stadt. Durch die Einbeziehung der Sonderposten lässt die Eigenkapitalquote II weitere Rückschlüsse über die Vermögenslage zu. Aus dem Anstieg der Eigenkapitalquote II ist ersichtlich, dass sich die Vermögenslage der Stadt kontinuierlich verbessert.

5.2. Kapitalrücklage

| Gliederungs- ziffer | Bezeichnung | Saldo vortrag | Bewegungen | Stand zum 31.12. des Haushaltsjahres |
|------------------------|------------------------------------|---------------|--------------|--|
| 1.1 | Kapitalrücklage | 5.913.405,20 | 3.603.684,82 | 9.517.090,02 |
| 1.1.1 | Allgemeine Kapitalrücklage | 2.050.032,53 | 3.217.580,13 | 5.267.612,66 |
| 1.1.2 | Zweckgebundene Kapitalrücklagen | 3.863.372,67 | 386.104,69 | 4.249.477,36 |

Die Allgemeine Kapitalrücklage erhöhte sich im Jahr 2023 um 3.603.684,82 €.

Die gewährten Konsolidierungszuweisungen in Höhe von 3.267.550,31 € wurden der allgemeinen Kapitalrücklage zugeführt. Durch die Auflösung des Sondervermögens BIG Städtebau „Wohnumfeld“ hat sich die Allgemeine Kapitalrücklage um 63.000,04 € verringert. Nach Abwicklung des Sondervermögens BIG Städtebau wurde festgestellt, dass die verbuchten Anzahlungen auf sonstigen Sonderposten keiner Maßnahme direkt zugeordnet werden können. Die Auflösung der Anzahlungen auf Sonderposten führte zu einer Erhöhung der Allgemeinen Rücklage um insgesamt 13.008,26 €.

Der abgeschlossene Tauschvertrag zwischen den Flurstücken 296/40 und 574/2 der Flur 3 führte zu einer Erhöhung der Allgemeinen Kapitalrücklage um 21,60 €.

Der Kapitalrücklage wurden unterjährig die Übergangszuweisungen nach § 24 FAG in Höhe von 45.849,93 € sowie die Infrastrukturpauschale in Höhe von 340.254,76 € zugeführt.

5.3. Ergebnismrücklagen

5.3.1. Rücklagen für Belastungen aus dem kommunalen Finanzausgleich

Die Voraussetzungen des § 37 Abs. 6 GemHVO-Doppik zur Bildung einer Rücklage liegen nicht vor. Die folgende Darstellung gibt Übersicht über die Entwicklung der Steuerkraftmesszahlen.

| Steuerkraftmesszahlen | 2021 | 2022 | 2023 |
|---|----------|----------|----------|
| | 594,75 € | 612,14 € | 732,88 € |
| Durchschnitt der vorangegangenen Haushaltsjahre | 603,45 € | | |
| Erhöhung/Minderung Steuerkraft in Prozent | | | 21,45% |
| Bildung Rücklage? / Erhöhung über 30% ? | | | Nein |

5.3.2. Zweckgebundene Ergebnismrücklagen

Zweckgebunden Ergebnismrücklagen wurden gemäß § 18 GemHVO-Doppik nicht gebildet.

5.4. Ergebnisvortrag

| Gliederungs- ziffer | Bezeichnung | Saldo vortrag | Bewegungen | Stand zum 31.12. des Haushaltsjahres |
|------------------------|-----------------------------|---------------|------------|--|
| 1.3 | Ergebnisvortrag | 2.202.812,87 | | 2.202.812,87 |
| 1.4. | Jahresüberschuss/Fehlbetrag | | 570.561,79 | 570.561,79 |

5.5. Jahresüberschuss / Jahresfehlbetrag

Der Jahresüberschuss der Stadt beträgt 570.561,79 €. Dieser wird zum Ergebnisvortrag hinzugerechnet. Damit ist zum Ende des Haushaltsjahres ein positiver Ergebnisvortrag in Höhe von 2.773.374,66 € zu verzeichnen.

5.6. Nicht durch Eigenkapital gedeckter Fehlbetrag

Wie bereits in 4.6. erläutert ist ein Betrag, konnte der „Nicht durch Eigenkapital gedeckter Fehlbetrag“ im Haushaltsjahr 2021 vollständig abgebaut werden.

5.7. Sonderposten

| Gliederungs- ziffer | Bezeichnung | Saldo vortrag | Bewegungen | Stand zum 31.12. des Haushaltsjahres |
|------------------------|---|---------------|-------------|--|
| 2 | Sonderposten | 4.403.908,45 | -314.660,19 | 4.089.248,26 |
| 2.1 | Sonderposten zum Anlagevermögen | 4.390.900,19 | -301.651,93 | 4.089.248,26 |
| 2.1.1 | Sonderposten aus Zuwendungen | 3.927.029,01 | -308.866,64 | 3.618.162,37 |
| 2.1.2 | Sonderposten aus Beiträgen und ähnlichen Entgelten | 463.871,18 | 7.214,71 | 471.085,89 |
| 2.1.3 | Sonderposten aus Anzahlungen für Anlagevermögen | | 0,00 | 0,00 |
| 2.4 | Sonstige Sonderposten | 13.008,26 | -13.008,26 | 0,00 |

5.7.1. Sonderposten zum Anlagevermögen

Die Sonderposten zum Anlagevermögen wurden gemäß § 37 Abs. 2 und 4 mit den ursprünglichen Zuführungsbeträgen abzüglich der bis zum Bilanzstichtag vorzunehmenden Auflösungen angesetzt. Die Auflösung der Sonderposten erfolgt ertragswirksam entsprechend der Abschreibung der bezuschussten Vermögensgegenstände.

Entwicklung der Sonderposten

| Haushaltsjahr | 2019 | 2020 | 2021 | 2022 | 2023 |
|---------------|----------------|----------------|----------------|----------------|----------------|
| Stand 01.01. | 4.719.434,58 € | 4.426.318,56 € | 4.788.932,28 € | 4.543.505,25 € | 4.403.908,45 € |
| Zuführung | 0,00 € | 1.307.853,89 € | 83.068,63 € | 199.197,38 € | 40.877,65 € |
| Umbuchung | 0,00 € | 0,00 € | 0,00 € | 0,00 € | 0,00 € |
| Auflösung | 290.548,96 € | 919.341,62 € | 328.493,66 € | 338.794,18 € | 355.537,84 € |
| Abgang | 2.567,06 € | 25.898,55 € | 2,00 € | 0,00 € | 0,00 € |
| Stand 31.12. | 4.426.318,56 € | 4.788.932,28 € | 4.543.505,25 € | 4.403.908,45 € | 4.089.248,26 € |

5.7.1.1. Sonderposten aus Zuwendungen

Die Stadt Eggesin hat im Haushaltsjahr keine Zuwendungen erhalten, die nach § 37 Abs. 2 GemHVO-Doppik in den Sonderposten einzustellen waren. Der Sonderposten wurde durch Abschreibungen in Höhe von 308.866,64 € belastet. Es wurden keine Abgänge verzeichnet.

| | |
|-------------------------|-----------------------|
| Stand 01.01.2023 | 3.927.029,01 € |
| Zuführung | 0,00 € |
| Umbuchung | 0,00 € |
| Auflösung | 308.866,64 € |
| Abgang | 0,00 € |
| Stand 31.12.2023 | 3.618.162,37 € |

5.7.1.2. Sonderposten aus Beiträgen und ähnlichen Entgelten

Die Stadt hat im Haushaltsjahr keine Ertragszuschüsse aus Beiträgen und ähnlichen Entgelten veranlagt, die nach § 37 Abs. 4 GemHVO-Doppik in den Sonderposten einzustellen waren. Die erhaltenen Zuweisungen gemäß §8a KAG wurden im Haushaltsjahr 2024 für die Errichtung der Straßenbeleuchtung „Kamerun“ verwendet. Es erfolgte die Umbuchung vom Sonderposten aus Anzahlungen in den Sonderposten aus Zuwendungen.

Der Sonderposten zeigt folgende Entwicklung:

| | |
|-------------------------|---------------------|
| Stand 01.01.2023 | 463.871,10 € |
| Zuführung | 0,00 € |
| Umbuchung | 40.877,65 € |
| Auflösung | 33.662,94 € |
| Abgang | 0,00 € |
| Stand 31.12.2023 | 471.085,81 € |

5.7.1.3. Sonderposten aus Anzahlungen für Anlagevermögen

Die Stadt Eggesin hat im Haushaltsjahr keine Zuwendungen erhalten, die nach § 37 Abs. 2 GemHVO-Doppik in den Sonderposten einzustellen waren:

Der Sonderposten zeigt folgende Entwicklung:

| | |
|-------------------------|---------------|
| Stand 01.01.2023 | 0,00 € |
| Zuführung | 40.877,65 € |
| Umbuchung | -40.877,65 € |
| Auflösung | 0,00 € |
| Abgang | 0,00 € |
| Stand 31.12.2023 | 0,00 € |

Die getätigte Umbuchung wurde bereits unter dem Punkt 5.7.1.2. Sonderposten aus Beiträgen und ähnlichen Entgelten erläutert.

5.7.1.4. Sonstige Sonderposten

Die im Zuge der Auflösung BIG Städtebau Ortskern verbuchten Anzahlungen auf Sonderposten vom Land und Bund wurden im Jahr 2023 vollständig aufgelöst, da sie keiner Maßnahme direkt zugeordnet werden können.

Der Sonderposten zeigt folgende Entwicklung:

| | |
|-------------------------|---------------|
| Stand 01.01.2023 | 13.008,26 € |
| Zuführung | 0,00 € |
| Umbuchung | 0,00 € |
| Auflösung | 13.008,26 € |
| Abgang | 0,00 € |
| Stand 31.12.2023 | 0,00 € |

5.8. Rückstellungen

5.8.1. Rückstellungen für Pensionen und ähnlich Verpflichtungen

Rückstellungen für Pensionen wurden auf der Grundlage versicherungsmathematischer Berechnungen zum Teilwert nach § 6a Abs. 3 EStG bilanziert. Dabei wurde ein Rechnungszinssatz von 6 % vom Hundert und die aktuellen biometrischen Tabellen nach Heubeck zugrunde gelegt. Die Berechnung wurde von der Pensionskasse für die Gemeinde durchgeführt. Die Pensionsrückstellung setzt sich wie folgt zusammen und zeigt folgende Entwicklung:

| Art der Rückstellung | Stand 31.12.2022 | Zuführung | Entnahme | Umbuchung | Stand 31.12.2023 |
|---|-----------------------|---------------------|---------------------|---------------------|-----------------------|
| Pensionsrückstellungen Aktive | 1.074.519,00 € | 108.959,00 € | 219.224,00 € | | 964.254,00 € |
| Beihilferückstellungen Aktive | 214.903,80 € | 18.523,03 € | 43.844,80 € | | 189.582,03 € |
| Pensionsrückstellungen Versorgungsempfänger | 2.759.888,00 € | 10.902,00 € | | 219.224,00 € | 2.990.014,00 € |
| Beihilferückstellungen Versorgungsempfänger | 551.977,60 € | 1.853,34 € | | 43.844,80 € | 597.675,74 € |
| Gesamt | 4.601.288,40 € | 140.237,37 € | 263.068,80 € | 263.068,80 € | 4.741.525,77 € |

5.8.2. Sonstige Rückstellungen

Die sonstigen Rückstellungen

| Art der Rückstellung | Stand 31.12.2022 | Zuführung | Auflösung | Stand 31.12.2023 |
|----------------------|--------------------|---------------|--------------------|------------------|
| Rückstellung BIG | 57.607,00 € | 0,00 € | 57.607,00 € | 0,00 € |
| Gesamt | 57.607,00 € | 0,00 € | 57.607,00 € | 0,00 € |

Mit der Aufhebung des Sanierungsgebiete BIG Städtebau wurde die Rückstellung in Höhe von 57.607 € aufgelöst, da der Grund für die Bildung entfallen ist.

5.9. Verbindlichkeiten

| Gliederungs- ziffer | Bezeichnung | Saldo vortrag | Bewegungen | Stand zum 31.12. des Haushaltsjahres |
|------------------------|---|---------------|---------------|--|
| 4.2 | Verbindlichkeiten aus Kreditaufnahmen | 15.040.063,06 | -719.517,56 | 14.320.545,50 |
| 4.2.1 | Verbindlichkeiten aus Kreditaufnahmen für Investitionen und Investitionsförderungsmaßnahmen | 14.056.173,36 | -1.011.173,30 | 13.045.000,06 |
| 4.2.2 | Verbindlichkeiten aus Kreditaufnahmen zur Sicherung der Zahlungsfähigkeit | 56.173,36 | -11.173,30 | 45.000,06 |
| 4.5 | Verbindlichkeiten aus Lieferungen und Leistungen | 14.000.000,00 | -1.000.000,00 | 13.000.000,00 |
| 4.6 | Verbindlichkeiten aus Transferleistungen | 108.988,54 | -77.426,09 | 31.562,45 |
| 4.9 | Verbindlichkeiten gegenüber Sondervermögen mit Sonderrechnung, Zweckverbänden, Anstalten des öffentlichen Rechts, rechtsfähige kommunale Stiftungen | 83.562,28 | 6.851,45 | 90.413,73 |
| 4.10 | Verbindlichkeiten gegenüber dem sonstigen öffentlichen Bereich | 751.092,66 | 317.659,28 | 1.068.751,94 |
| 4.10.1 | Verbindlichkeiten aus dem gemeinsamen Zahlungsmittelbestand | 692.434,39 | 312.026,32 | 1.004.460,71 |
| 4.10.2 | Sonstige Verbindlichkeiten gegenüber dem sonstigen öffentlichen Bereich | 58.658,27 | 5.632,96 | 64.291,23 |
| 4.11 | Sonstige Verbindlichkeiten | 40.246,22 | 44.571,10 | 84.817,32 |

Die Verbindlichkeiten wurden gemäß § 33 Abs. 6 GemHVO-Doppik zum Rückzahlungsbetrag angesetzt. Die Verbindlichkeiten haben sich gegenüber dem Vorjahr um 719.517,56 € verringert.

Grund dafür ist vor allem die Verringerung der Verbindlichkeit aus Kreditaufnahmen zur Sicherung des Zahlungsmittelbestandes um 1.000.000 €. Die Verringerung resultiert insbesondere aus der Gewährung von Konsolidierungszuweisungen in Höhe von 3.267.550,31 €.

Die Verbindlichkeiten aus dem gemeinsamen Zahlungsmittelbestand haben sich 312.026,32 € auf 1.004.460,71 € erhöht.

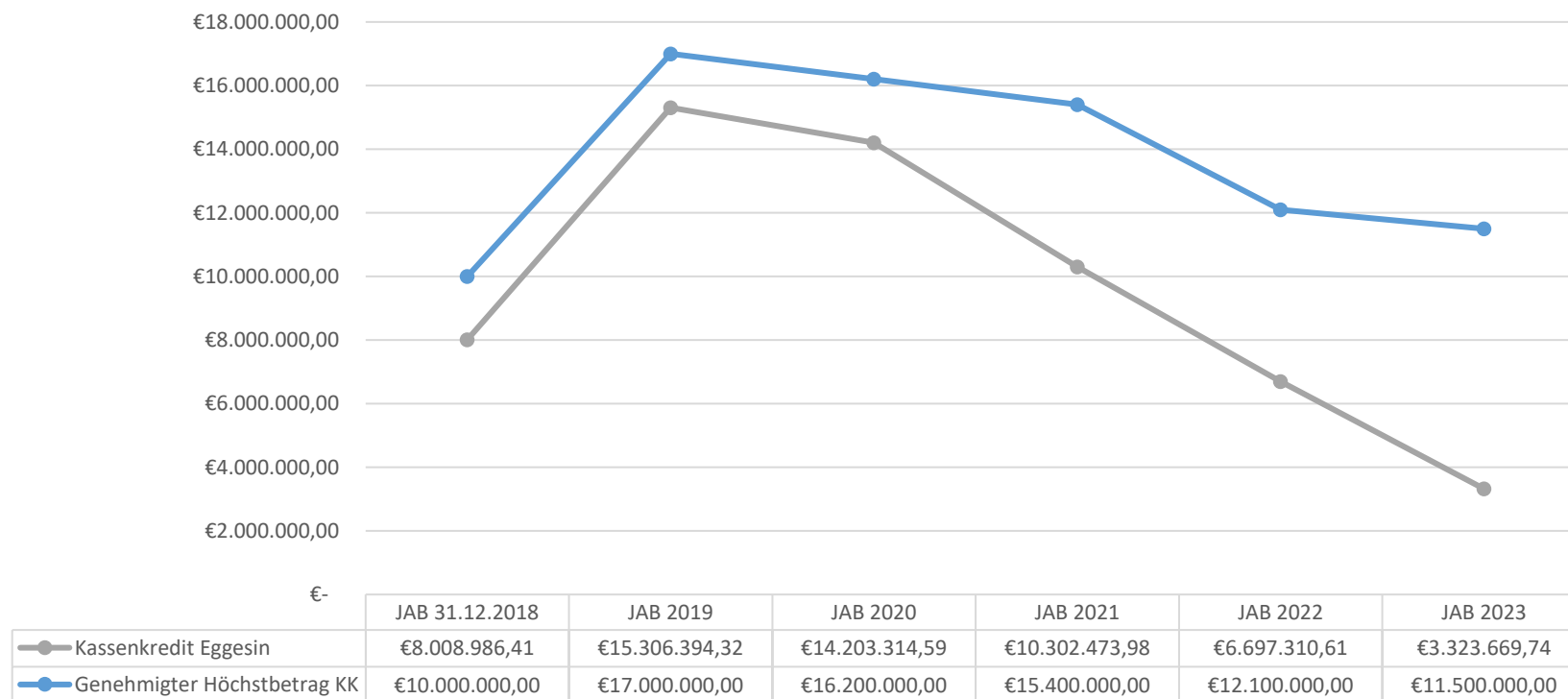
Die Verbindlichkeiten gegenüber den Kreditinstituten haben sich durch die ordentliche Tilgung um 11.173,30 € verringert.

Die Inanspruchnahme des Kassenkredites der Stadt Eggesin hat sich im Haushaltsjahr 2023 wie folgt entwickelt:

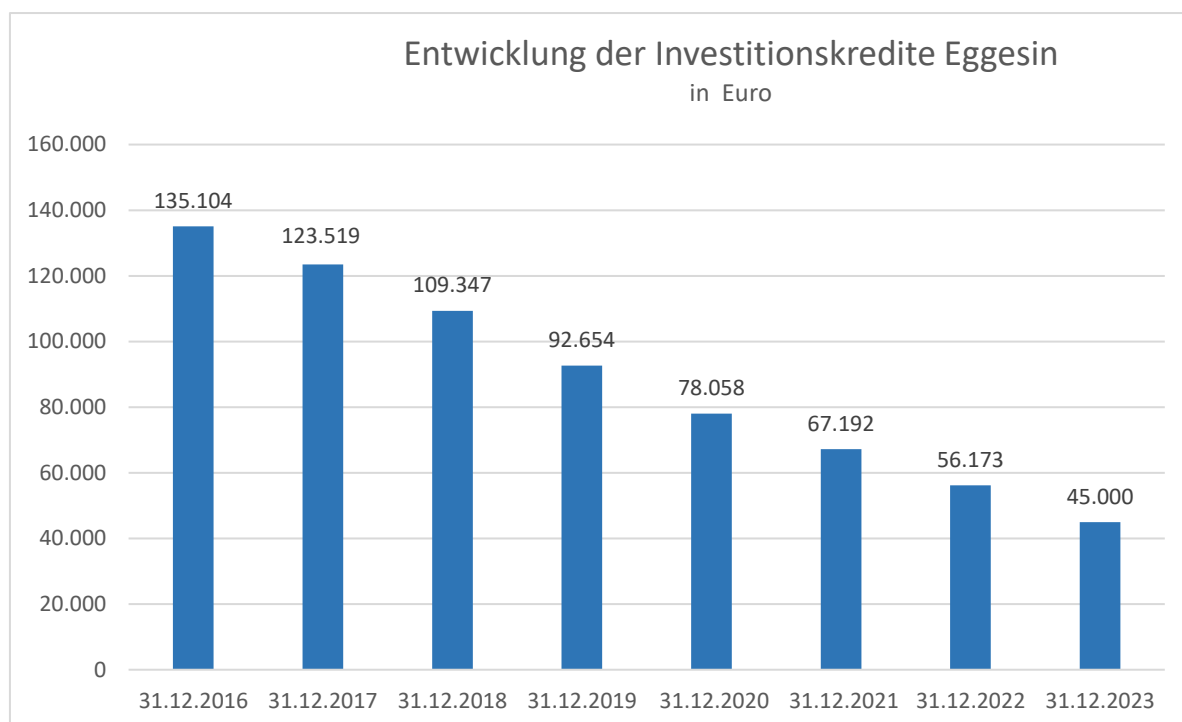
| | |
|--|------------------------|
| <i>Kassenfestkredit</i> | <i>13.000.000,00 €</i> |
| <i>./. liquide Mittel</i> | <i>8.099.056,56 €</i> |
| <i>./. Forderungen aus dem gemeinsamen Zahlungsmittelbestand</i> | <i>2.581.734,41 €</i> |
| <i>+ Verbindlichkeiten aus dem gemeinsamen Zahlungsmittelbestand</i> | <i>1.004.460,71 €</i> |
| | |
| <i>= Inanspruchnahme Kassenkredit Stadt Eggesin</i> | <i>3.323.669,74 €</i> |
| <i>Veränderung gegenüber dem Vorjahr</i> | <i>3.373.640,87 €</i> |

5.9.1. Verbindlichkeiten aus dem gemeinsamen Zahlungsmittelbestand

Die Entwicklung der zurückliegenden Haushaltsjahre ist der nachstehenden Übersicht zu entnehmen.



5.9.2. Entwicklung der Investitionskreditverbindlichkeiten



Restlaufzeiten der Investitionskredite

Stichtag 31.12.2023

| Darlehen | | RZ bis 1 Jahr | RZ von 1-5 Jahre | RZ über 5 Jahre | Restschuld | Laufzeit bis |
|----------|-----------------------------|---------------|------------------|-----------------|-------------|--------------|
| 00/4 | Modernisierung Anteil Stadt | 11.330,28 € | 33.669,78 € | 0,00 € | 45.000,06 € | 2027 |

Die Stadt Eggesin ordnet sich im Vergleich zu den Gemeinden des Amtes bei der Investitionskreditbelastung im unteren Bereich ein. Grund dafür ist die Übergabe der Darlehn an den Eigenbetrieb auf Grund der Verhandlungen mit dem Ministerium für Inneres und Europa zum Konsolidierungsvertrag. Die Kreditbelastung der Stadt aus Investitionskrediten wird die Haushaltslage der Folgejahre nicht nachhaltig beeinflussen. Die Stadt hat circa 0,59 % ihres Anlagevermögens durch Kredite finanziert.

5.9.3. Kennzahlen zur Verschuldung

| Fremdfinanzierungsquote | | | | |
|--|------------|------------|------------|------------|
| | 31.12.2020 | 31.12.2021 | 31.12.2022 | 31.12.2023 |
| $\frac{\text{Investitionskreditverbindlichkeiten} \times 100}{\text{Anlagevermögen} - \text{Finanzanlagen}}$ | 1,01% | 0,91% | 0,74% | 0,59% |
| Tilgungsrate | | | | |
| $\frac{\text{ordentliche Tilgung} \times 100}{\text{Investitionskreditverbindlichkeiten}}$ | 18,70% | 16,71% | 19,62% | 24,83% |
| Verschuldungsgrad | | | | |
| | 31.12.2020 | 31.12.2021 | 31.12.2022 | 31.12.2022 |
| $\frac{\text{Rückst. (ohne Pensionen)} + \text{Verbindlichkeiten} + \text{pRAP}}{(\text{Bilanzsumme} - \text{Nicht d. EK gedeckt. Fehlbetrag})}$ | 71,88% | 57,44% | 47,35% | 40,92% |
| Verschuldungskoeffizient | | | | |
| $\frac{\text{Verbindlichkeiten} \times 100}{(\text{Eigenkapital} + \text{Sonderposten})}$ | 445,47% | 194,52% | 120,25% | 87,43% |
| Zinsaufwandsquote | | | | |
| $\frac{\text{Finanzaufwendungen} \times 100}{\text{Summe der Aufwendungen}}$ | 0,02% | 0,02% | 0,01% | 2,40% |

Aufgrund der Zinsentwicklung am Markt ist die Zinsaufwandsquote im Jahr 2023 deutlich angestiegen.

5.10. Rechnungsabgrenzungsposten

5.10.1. Grabnutzungsentgelte

Die Grabnutzungsentgelte nach der gültigen Friedhofssatzung werden als passive Rechnungsabgrenzungsposten ausgewiesen und über die Dauer der Grabnutzung ertragswirksam aufgelöst. Der Posten hat sich im Haushaltsjahr wie folgt entwickelt:

| | |
|-------------------------|---------------------|
| Zuführung | 34.801,00 € |
| Auflösung | 24.590,74 € |
| Stand 31.12.2023 | 297.963,85 € |

5.10.2. Sonstige Rechnungsabgrenzungsposten

Bei den sonstigen Rechnungsabgrenzungsposten handelt es sich um Einzahlungen, die Erträge des Folgejahres darstellen. Der sonstige Rechnungsabgrenzungsposten per 31.12.2023 beläuft sich auf 12.362,54 €.

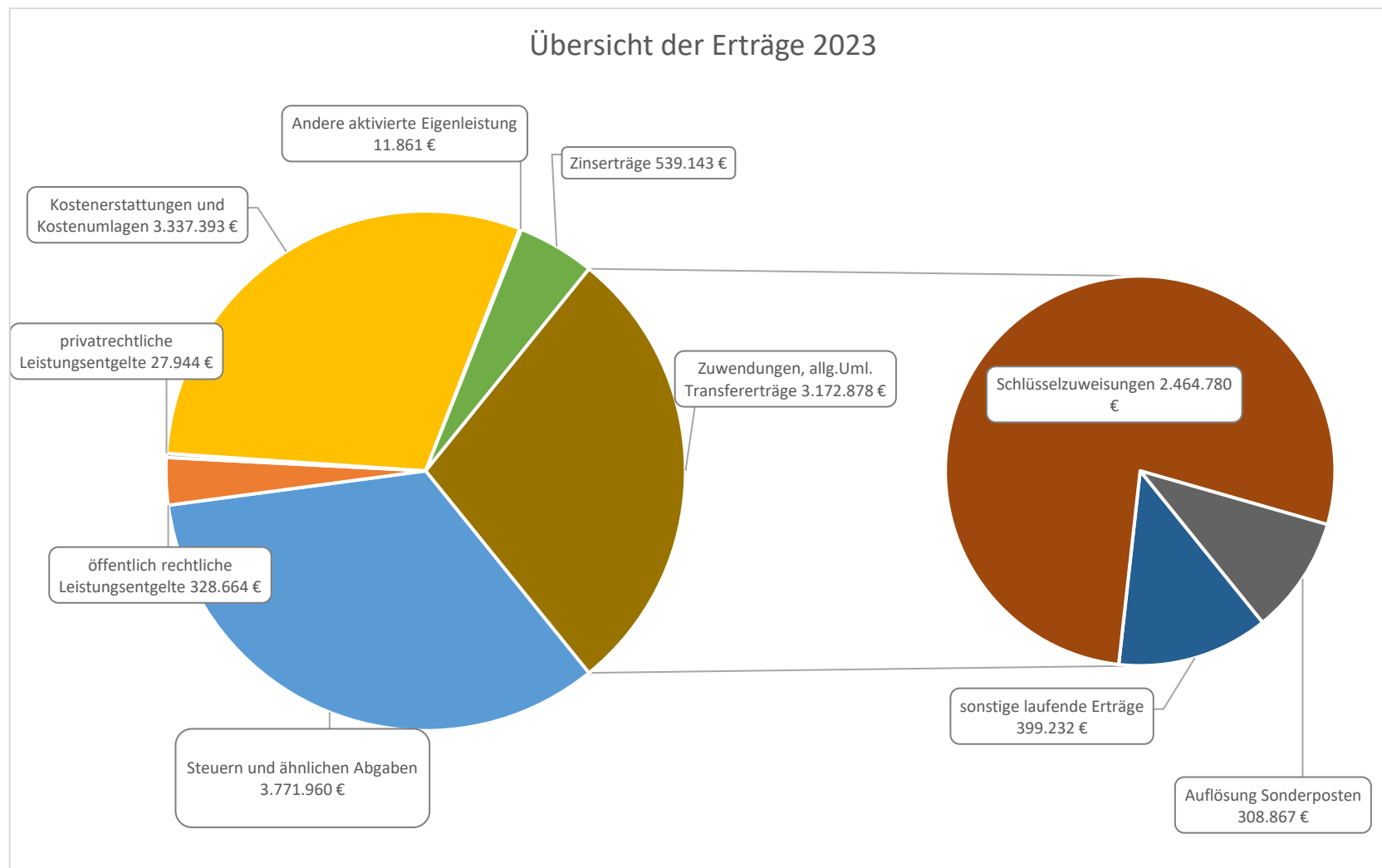
6. Angaben zur Ergebnisrechnung

| Ertrags- und Aufwandsarten | Ansatz 2023 | Veränderung durch Nachtrag | zweckgeb. Mehrerträge / - aufwendungen | Gesamt-ermächtigungen 2023 | Ist-Ergebnis 2023 | Vergleich Gesamttermächtigungen/Ist 2023 | 2023 | Ergebnis 2022 | Ergebnisveränderung zu 2022 | 2023 / 2022 | Ermächtigungsübertragung in Haushaltsfolgejahre |
|--|-----------------------|----------------------------|--|----------------------------|-----------------------|--|------|-----------------------|-----------------------------|-------------|---|
| + Steuern und ähnliche Abgaben | 2.916.800,00 | 684.400,00 | 60.873,48 | 3.662.073,48 | 3.771.960,26 | 109.886,78 | ↑ | 3.106.362,54 | 665.597,72 | ↑ | 0,00 |
| + Zuwendungen, allgemeine Umlagen und sonstige Transfererträge | 2.714.700,00 | 327.000,00 | 14.500,00 | 3.056.200,00 | 6.387.953,96 | 3.331.753,96 | ↑ | 6.126.309,71 | 261.644,25 | ↑ | 0,00 |
| + Öffentlich-rechtliche Leistungsentgelte | 280.100,00 | 11.000,00 | 0,00 | 291.100,00 | 328.663,82 | 37.563,82 | ↑ | 296.947,36 | 31.716,46 | ↑ | 0,00 |
| + Privatrechtliche Leistungsentgelte | 39.800,00 | 0,00 | 8.325,00 | 48.125,00 | 27.944,13 | -20.180,87 | ↓ | 16.798,12 | 11.146,01 | ↑ | 0,00 |
| + Kostenerstattungen und Kostenumlagen | 3.484.400,00 | 0,00 | 13.724,91 | 3.498.124,91 | 3.337.392,87 | -160.732,04 | ↓ | 3.096.118,89 | 241.273,98 | ↑ | 0,00 |
| + Andere aktivierte Eigenleistungen | 0,00 | 0,00 | 0,00 | 0,00 | 11.861,03 | 11.861,03 | ↑ | 8.073,85 | 3.787,18 | ↑ | 0,00 |
| + Zinserträge und sonstige Finanzerträge | 526.600,00 | 8.500,00 | 0,00 | 535.100,00 | 539.142,97 | 4.042,97 | ↑ | 975.346,14 | -436.203,17 | ↓ | 0,00 |
| + Sonstige Erträge | 164.200,00 | 70.000,00 | 1.000,00 | 235.200,00 | 399.231,58 | 164.031,58 | ↑ | 181.059,21 | 218.172,37 | ↑ | 0,00 |
| Summe der Erträge | 10.126.600,00 | 1.100.900,00 | 98.423,39 | 11.325.923,39 | 14.804.150,62 | 3.478.227,23 | ↑ | 13.807.015,82 | 997.134,80 | ↑ | 0,00 |
| - Personalaufwendungen | -3.701.000,00 | 0,00 | 0,00 | -3.701.000,00 | -3.560.823,88 | 140.176,12 | ↑ | -3.447.266,40 | -113.557,48 | ↓ | 0,00 |
| - Versorgungsaufwendungen | -356.000,00 | 0,00 | 0,00 | -356.000,00 | -245.298,28 | 110.701,72 | ↑ | -391.220,57 | 145.922,29 | ↑ | 0,00 |
| - Aufwendungen für Sach- und Dienstleistungen | -1.028.400,00 | -162.300,00 | -15.500,00 | -1.206.200,00 | -1.026.722,57 | 179.477,43 | ↑ | -1.116.943,48 | 90.220,91 | ↑ | -66.900,00 |
| - Abschreibungen | -501.100,00 | 0,00 | 0,00 | -501.100,00 | -609.201,87 | -108.101,87 | ↓ | -598.487,30 | -10.714,57 | ↓ | 0,00 |
| - Zuwendungen, Umlagen und sonstige Transferaufwendungen | -3.764.900,00 | -270.600,00 | -60.873,48 | -4.096.373,48 | -4.537.658,47 | -441.284,99 | ↓ | -3.455.382,21 | -1.082.276,26 | ↓ | 0,00 |
| - Aufwendungen der sozialen Sicherung | -635.000,00 | -15.000,00 | 0,00 | -650.000,00 | 0,00 | 650.000,00 | ↑ | -618.621,86 | 618.621,86 | ↑ | 0,00 |
| - Zinsaufwendungen und sonstige Finanzaufwendungen | -11.800,00 | -215.000,00 | 0,00 | -226.800,00 | -262.690,42 | -35.890,42 | ↓ | -902,25 | -261.788,17 | ↓ | 0,00 |
| - Sonstige Aufwendungen | -689.900,00 | -25.000,00 | -22.049,91 | -736.949,91 | -723.643,03 | 13.306,88 | ↑ | -740.441,11 | 16.798,08 | ↑ | 0,00 |
| Summe der Aufwendungen | -10.688.100,00 | -687.900,00 | -98.423,39 | -11.474.423,39 | -10.966.038,52 | 508.384,87 | ↑ | -10.369.265,18 | -596.773,34 | ↓ | -66.900,00 |
| Jahresergebnis vor Veränderung der Rücklagen | -561.500,00 | 413.000,00 | 0,00 | -148.500,00 | 3.838.112,10 | 3.986.612,10 | ↑ | 3.437.750,64 | 400.361,46 | ↑ | -66.900,00 |
| - Einstellung in die Kapitalrücklage | 0,00 | 0,00 | 0,00 | 0,00 | -3.267.550,31 | -3.267.550,31 | ↓ | -3.267.550,31 | 0,00 | | 0,00 |
| + Entnahme aus der Kapitalrücklage | 0,00 | 148.500,00 | 0,00 | 148.500,00 | 0,00 | -148.500,00 | ↓ | 78.613,05 | -78.613,05 | ↓ | 0,00 |
| Jahresergebnis | -561.500,00 | 561.500,00 | 0,00 | 0,00 | 570.561,79 | 570.561,79 | ↑ | 248.813,38 | 321.748,41 | ↑ | -66.900,00 |
| Ergebnisvortrag aus dem Haushaltsvorjahr | | | | | | 2.202.812,87 | | | | | |
| Ergebnis zum 31. Dezember des Haushaltsjahres | | | | | | 2.773.374,66 | | | | | |

Das Jahresergebnis vor Veränderung der Rücklagen beläuft sich auf 3.986.612,10 €. Die Konsolidierungshilfe in Höhe von 3.267.550,31 € wurde der allgemeinen Rücklage zugeführt. Das Jahresergebnis nach Veränderung der Rücklagen beläuft sich damit auf 570.561,79 €.

6.1. Entwicklung der Erträge

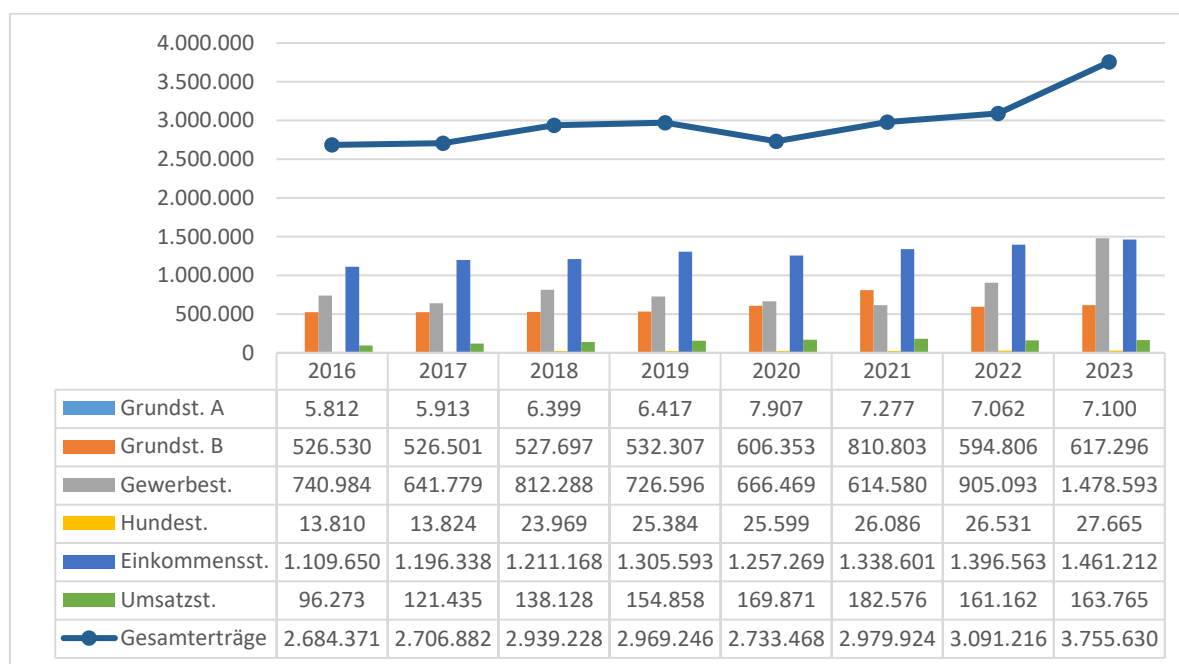
Die folgende Grafik gibt einen Überblick über die Verteilungsverhältnisse der Erträge:



- Steuern und ähnliche Abgaben

Die Ertragslage der Stadt wurde im Haushaltsjahr in Höhe von 3.771.960,26 € durch Steuern und ähnliche Abgaben beeinflusst. Die erzielten Erträge liegen 109.886,78 € über dem fortgeschriebenen Ansatz.

Betrachtet man die Erträge im Zeitablauf ergibt sich folgendes Bild. Auf die Darstellung der Zweitwohnungsteuer wurde wegen Geringfügigkeit verzichtet.



Im Rahmen der Aufstellung des 1. Nachtragshaushaltes wurde der der Ansatz der Gewerbesteuer um 650.000 € auf 1.300.000 € erhöht. Das Jahresergebnis lag mit 1.478.592,92 € nochmals deutlich über dem geplanten Ansatz. Die erhöhten Gewerbesteuererträge sind unter anderem aus der Inbetriebnahme der ersten Solarparks zurückzuführen.

- Zuwendungen, allgemeine Umlagen und sonstige Transfererträge

Die Stadt generiert 43,25 % ihrer Erträge über Zuwendungen, Umlagen und sonstige Transferaufwendungen. Hierunter fallen 2.464.780,17 € auf Schlüsselzuweisungen und 3.267.550,31 € auf Konsolidierungshilfen vom Land Mecklenburg-Vorpommern. Für entgangene Steuereinnahmen aus bundeseigenen Liegenschaften erhielt die Stadt im Jahr 2023 Ausgleichsbeträge in Höhe von 105.391,72 € für die Jahre 2021 und 2022.

Durch den Abschluss von Verträgen über die „Finanzielle Beteiligung von Kommunen an Freiflächenanlagen gemäß EEG“ konnte eine neue Einnahmequelle erschlossen werden. Der erzielte Ertrag beträgt 26.043,69 €.

Um den coronabedingten Ausfall der Gewerbesteuer zu kompensieren erhielt die Stadt eine Pauschale für den Ausgleich von Gewerbesteuermindereinnahmen in Höhe von 13.984,62 €.

Hinzuzurechnen sind 308.866,64 € nicht zahlungswirksame Erträge durch die Auflösung von Sonderposten.

- Öffentlich-rechtliche Leistungsentgelte

Öffentlich-rechtliche Leistungsentgelte sind vor allem für Verwaltungsgebühren, Entgelte für die Benutzung von öffentlichen Einrichtungen und die Erträge für die Auflösung von Sonderposten erhoben worden. Der Planansatz wurde im Haushaltsjahr um 37.563,82 € überschritten. Die Verwaltungsgebühren für den Bereich Einwohnermeldeamt lagen mit 19.193,85 € über den erwarteten Erträgen.

- Privatrechtliche Leistungsentgelte

Privatrechtliche Leistungsentgelte stellten nur einen geringen Anteil an den Erträgen der Stadt dar. Sie machen nur 0,189 % der Gesamterträge aus. Sie sind mit 20.180,87 € unter dem Plan angeordnet worden.

- Kostenerstattungen und Kostenumlagen

Bei den Kostenerstattungen wurden Minderträge in Höhe von 160.732,04 € erzielt. Grund waren vor allem die geringeren Erträge bei den Kostenerstattungen durch das Amt in Höhe von 116.600,65 €. Die Abrechnung der Amtsumlage erfolgt nach den tatsächlich angefallenen Einzahlungen und Auszahlungen. Weiterhin lagen die Kostenerstattungen im Bereich des Bauhofes mit 17.112,93 € und für den Bereich des Rechnungsprüfungsamtes mit 18.821,87 € über dem Plan.

- Zinserträge und sonstige Finanzerträge

Die Zinserträge liegen mit 4.042,97 € über den geplanten Haushaltsansatz von 535.100 €. Der größte Posten resultiert aus der Verbesserung des Eigenkapitals im Eigenbetrieb Wohnungswirtschaft der Stadt Eggesin. Der Eigenbetrieb Wohnungswirtschaft konnte einen positiven Jahresabschluss ausweisen, der sich spiegelbildlich auf die Bilanz und die Ergebnisrechnung des Kernhaushaltes auswirkt. Um den unterjährigen Haushaltsausgleich nicht zu gefährden, stimmte die Stadtvertretung mit DS 23/285/00 einer Entnahme von Kapital in Höhe von 250.000 € zu. Im Rahmen des Jahresabschlussarbeiten wurde eine Eigenkapitalerhöhung in Höhe von 181.186,31 € gebucht.

Außerplanmäßige Finanzerträge ergaben sich in Höhe von 31.050,91 € durch Zuführung zur Versorgungsrücklage.

- Aktivierete Eigenleistungen

Durch den Bauhof wurden Leistungen in Höhe von 11.861,03 € zugunsten der Maßnahmen Bürgergarten erbracht.

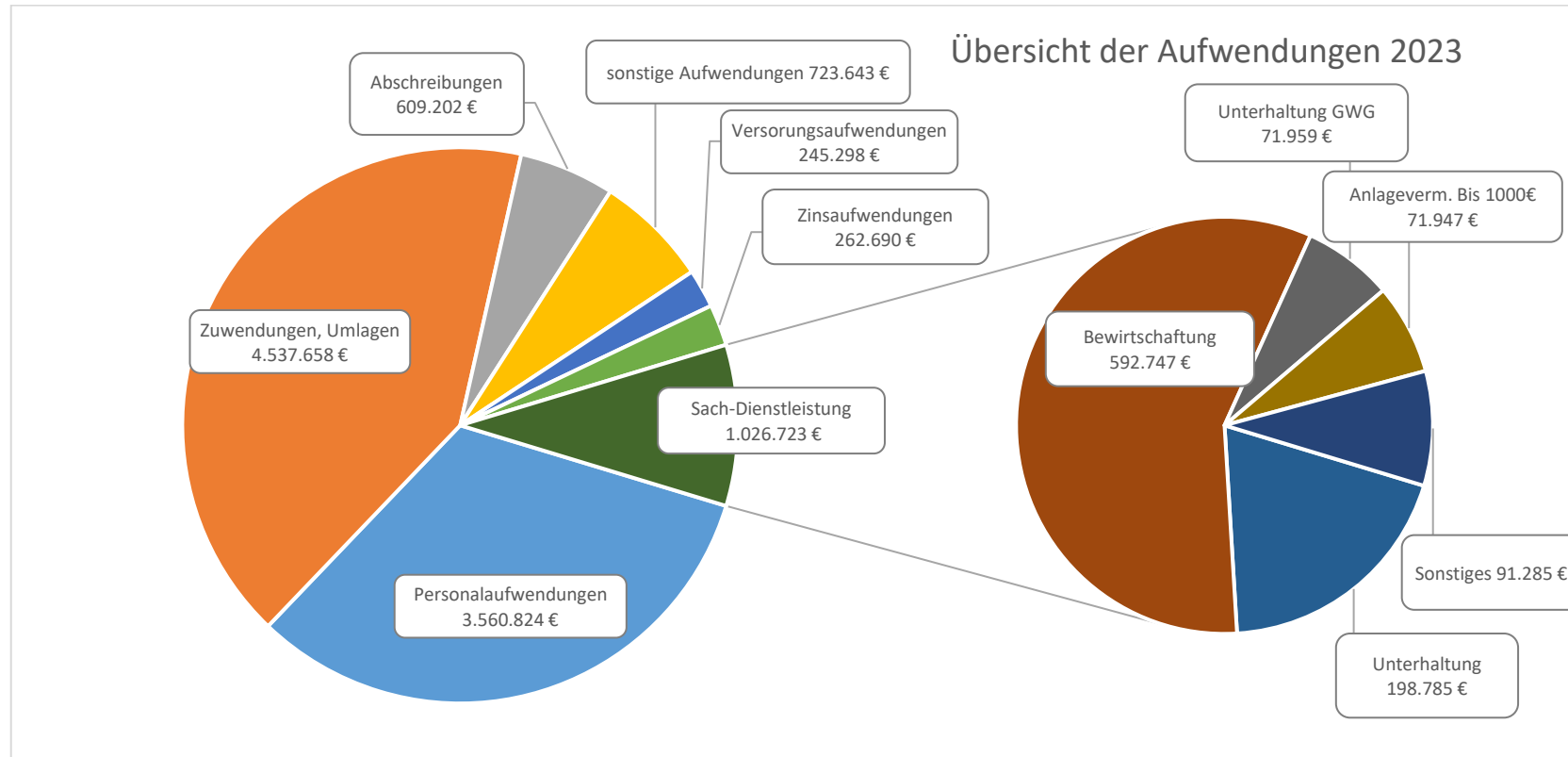
- Sonstige Erträge

Die sonstigen Erträge lagen mit 164.031,58 € über dem Planansatz von 235.200 €. Dies ist insbesondere auf die Aufhebung der Sanierungsgebiete zurückzuführen. So konnten außerplanmäßig sonstige Erträge in Höhe von 58.895,24 € erzielt werden. Weiterhin ergab sich durch die Auflösung der gebildeten Rückstellung ein Ertrag in Höhe von 57.607 € erzielt werden.

Weiterhin wurden im Haushaltsjahr 2023 die Ausgleichsbeträge nach § 154 BauGB in Höhe von 80.190,61 € erhoben.

6.2. Entwicklung der Aufwendungen

Die nachfolgende Grafik gibt einen Überblick über die Verteilungsverhältnisse der Aufwendungen.



- Personalaufwendungen

Personalaufwendungen wurden im Haushaltsjahr 2023 in Höhe von 3.560.823,88€ angeordnet. Die Aufwendungen liegen um 140.176,12 € unter dem Planansatz und 113.557,48 € über dem Vorjahresergebnis. Das Stadteigene Personal verursachte im Jahr 2023 32,47 % der Gesamtaufwendungen.

- Versorgungsaufwendungen

Erhebliche Abweichungen ergaben sich nach der Abrechnung der Pensions- und Beihilferückstellungen. Die Aufwendungen haben sich gegenüber dem Plan um 110.701,72 € vermindert. Die Aufwendungen liegen 145.922,29 € unter dem Vorjahresergebnis.

- Aufwendungen für Sach- und Dienstleistungen

Die Aufwendungen für Sach- und Dienstleistungen verursachten im Haushaltsjahr 2023 9,36 % der städtischen Aufwendungen. Bewirtschaftungskosten in Höhe von 592.747,27 € und Unterhaltungsaufwendungen in Höhe von 198.784,91 € bilden den überwiegenden Anteil der Aufwendungen. Die Aufwendungen für Sach- und Dienstleistungen lagen mit 179.477,43 € unter der Gesamtermächtigung. Hierbei handelt es sich zum größten Teil um nicht verwendete Aufwendungen im Zuge der Umsetzung des Digitalpakts Schule. Die Mittel wurden anteilig in das Jahr 2024 übertragen.

- Abschreibungen

Die Abschreibungen lagen mit 108.101,87 € über der Gesamtermächtigung von 501.100 €. Dies ist in erster Linie auf die Auflösung der Sanierungsgebiete zurückzuführen.

- Zuwendungen, Umlagen und sonstige Transferaufwendungen

41,38 % der Aufwendungen werden durch Zuwendungen und Umlagen verursacht. Die Aufwendungen liegen mit 441.284,99 € über dem fortgeschriebenen Ansatz. Grund hierfür ist in erster Linie die Zuordnung der Wohnsitzanteile vom Bereich der sozialen Sicherung. Wohnsitzanteile wurden für das Jahr 2023 in Höhe von 654.699,94 € verbucht. Kompensiert konnte dies teilweise durch Minderaufwendungen bei der Amtsumlage in Höhe von 143.376,32 €. Dennoch sind sowohl die Kreis- als auch die Amtsumlage kontinuierlich angestiegen. Die Aufwendungen für Zuwendungen, Umlagen und sonstige Transferaufwendungen haben sich gegenüber dem Vorjahr um 1.082.276,26 € erhöht.

- Aufwendungen der sozialen Sicherung

Die Aufwendungen für Wohnsitzanteile wurden entsprechend den Vorgaben der Statistik ab dem Jahr 2023 dem Bereich Zuwendungen, Umlagen und sonstige Transferaufwendungen zugeordnet. Die im Haushalt berücksichtigte Gesamtermächtigung beträgt 650.000 €.

- Zinsaufwendungen und Sonstige Finanzaufwendungen

Aufgrund der Zinsentwicklung am Markt haben sich die Zinsaufwendungen gegenüber dem Vorjahr um 261.788,17 € erhöht. Die Zinsaufwendungen für das Jahr 2023 betragen 262.690,42 €.

- Sonstige Aufwendungen

Sonstige Aufwendungen wurden im Haushaltsjahr in Höhe von 723.643,03 € gebucht. Der Planansatz wurde um 13.306,88 € unterschritten. Die sonstigen Aufwendungen haben sich gegenüber dem Vorjahr um 16.798,08 € erhöht.

6.3. Kennzahlen zur Ergebnisrechnung

| Zuweisungsquote | 31.12.2020 | 31.12.2021 | 31.12.2022 | 31.12.2023 |
|---|------------|------------|------------|------------|
| $\frac{\text{Erträge aus Zuweisungen+Umlagen}}{\text{Erträge}}$ | 33,98% | 46,03% | 44,37% | 43,15% |

| Zuweisungsdeckungsquote | 31.12.2020 | 31.12.2021 | 31.12.2022 | 31.12.2023 |
|--|------------|------------|------------|------------|
| $\frac{\text{Erträge aus Zuweisungen+Umlagen}}{\text{Aufwendungen}}$ | 37,14% | 67,27% | 59,08% | 58,25% |

Die Zuweisungsquote bildet ab wie hoch der Anteil der Erträge aus Zuwendungen und Umlagen an den Gesamterträgen ist. Betrachtet man die Entwicklung der Zuweisungsdeckungsquote, die angibt wie hoch der Anteil der Erträge aus Zuweisungen und Umlagen ist die zur Deckung der ordentlichen Aufwendungen beitragen, so ist eine leicht steigende Abhängigkeit der Stadt in den letzten Jahren zu erkennen. Die Stadt deckt zu 58,25 % ihre Aufwendungen mit Hilfe von Zuweisungen und Umlagen. Der Anstieg gegenüber dem Jahr 2020 resultiert aus dem Erhalt der Konsolidierungshilfe gemäß § 27 FAG M-V.

| Umlageintensität | 31.12.2020 | 31.12.2021 | 31.12.2022 | 31.12.2023 |
|---|------------|------------|------------|------------|
| $\frac{\text{Aufw. Umlagen+Zuwendungen} \times 100}{\text{Aufwendungen}}$ | 31,43% | 35,32% | 33,32% | 41,38% |

Betrachtet man die Entwicklung des Anteils der Aufwendungen für Umlagen und Zuwendungen an den Aufwendungen so ist ein stetiger Anstieg zu erkennen. Der Anstieg gegenüber dem Vorjahr resultiert in erster Linie aus der Umgliederung des Sachkontos für die Wohnsitzanteile vom Bereich der sozialen Sicherung in den Bereich der Umlagen und Zuwendungen.

| Sach- und Dienstleistungsintensität | 31.12.2020 | 31.12.2021 | 31.12.2022 | 31.12.2023 |
|---|------------|------------|------------|------------|
| <u>Aufw. Sach- und Dienstleistungen</u> Aufwendungen | 8,24% | 10,23% | 10,77% | 9,36% |

| Personalintensität | 31.12.2020 | 31.12.2021 | 31.12.2022 | 31.12.2023 |
|---|------------|------------|------------|------------|
| <u>Personalaufw. + Versorgungsaufw.</u> Aufwendungen | 33,55% | 35,23% | 37,02% | 34,71% |

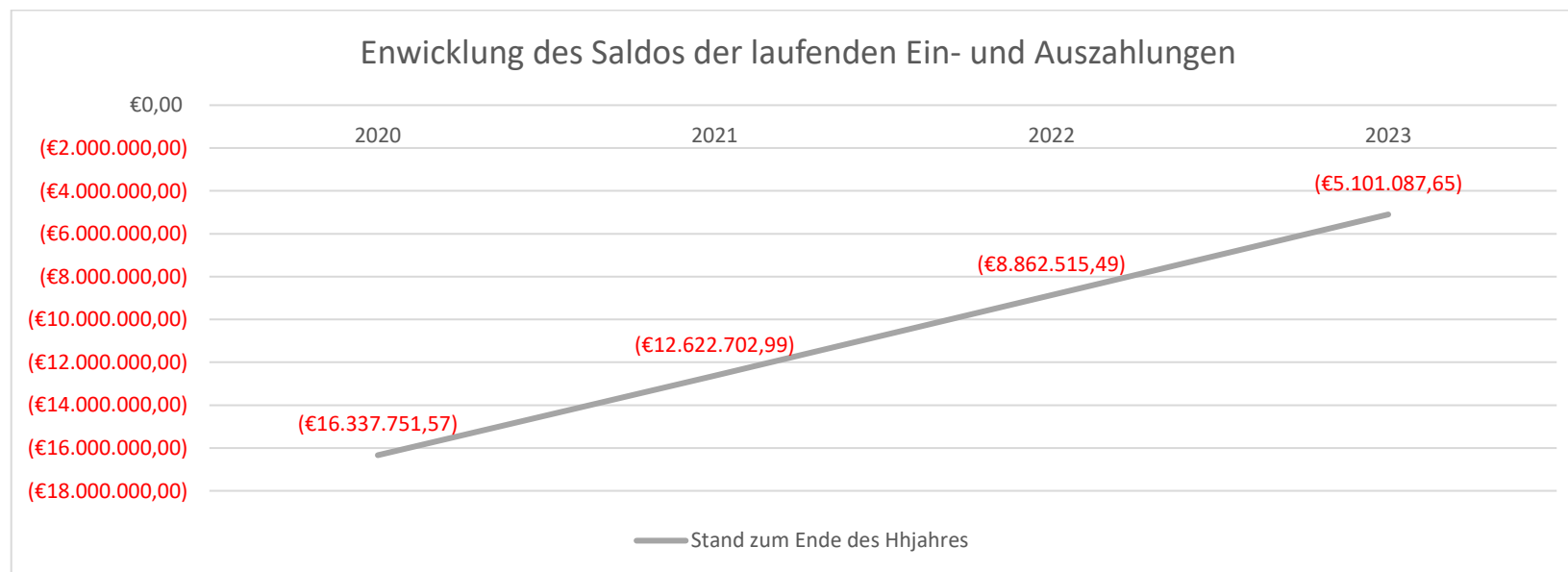
7. Angaben zur Finanzrechnung

| Einzahlungs- und Auszahlungsarten | Ansatz 2023 | Veränderung durch Nachtrag | zweckgeb. Mehreinzahlungen / - auszahlungen | übertragene Ermächtigungen aus Haushaltsvorjahren | Gesamt-ermächtigungen 2023 | Ist-Ergebnis 2023 | Vergleich Gesamtermächtigungen/Ist 2023 | 2023 | Ergebnis 2022 | Ergebnisveränderung zu 2022 | 2023 / 2022 | Ermächtigungsübertragung in Haushaltsfolgejahre |
|---|----------------------|----------------------------|---|---|----------------------------|-----------------------|---|------|----------------------|-----------------------------|-------------|---|
| + Steuern und ähnliche Abgaben | 2.916.800,00 | 684.400,00 | 60.873,48 | 0,00 | 3.662.073,48 | 3.674.036,36 | 11.962,88 | ↑ | 3.043.064,38 | 630.971,98 | ↑ | 0,00 |
| + Zuwendungen, allgemeine Umlagen und sonstige Transfereinzahlungen | 2.449.100,00 | 327.000,00 | 14.500,00 | 0,00 | 2.790.600,00 | 6.006.282,43 | 3.215.682,43 | ↑ | 5.877.067,89 | 129.214,54 | ↑ | 0,00 |
| + Öffentlich-rechtliche Leitungsentgelte | 252.500,00 | 11.000,00 | 0,00 | 0,00 | 263.500,00 | 302.725,78 | 39.225,78 | ↑ | 267.539,92 | 35.185,86 | ↑ | 0,00 |
| + Privatrechtliche Leistungsentgelte | 39.800,00 | 0,00 | 8.325,00 | 0,00 | 48.125,00 | 27.555,74 | -20.569,26 | ↓ | 18.784,76 | 8.770,98 | ↑ | 0,00 |
| + Kostenerstattungen und Kostenumlagen | 3.484.400,00 | 0,00 | 13.724,91 | 0,00 | 3.498.124,91 | 3.342.370,28 | -155.754,63 | ↓ | 3.074.753,17 | 267.617,11 | ↑ | 0,00 |
| + Zinseinzahlungen und sonstige Finanzeinzahlungen | 302.600,00 | 33.500,00 | 0,00 | 0,00 | 336.100,00 | 301.381,90 | -34.718,10 | ↓ | 535.087,39 | -233.705,49 | ↓ | 0,00 |
| + Sonstige laufende Einzahlungen | 164.200,00 | 70.000,00 | 1.000,00 | 0,00 | 235.200,00 | 297.857,33 | 62.657,33 | ↑ | 158.779,61 | 139.077,72 | ↑ | 0,00 |
| Summe der laufenden Einzahlungen | 9.609.400,00 | 1.125.900,00 | 98.423,39 | 0,00 | 10.833.723,39 | 13.952.209,82 | 3.118.486,43 | ↑ | 12.975.077,12 | 977.132,70 | ↑ | 0,00 |
| - Personalauszahlungen | -3.549.000,00 | 0,00 | 0,00 | 0,00 | -3.549.000,00 | -3.471.495,17 | 77.504,83 | ↑ | -3.118.366,31 | -353.128,86 | ↓ | 0,00 |
| - Versorgungsauszahlungen | -256.000,00 | 0,00 | 0,00 | 0,00 | -256.000,00 | -230.267,25 | 25.732,75 | ↑ | -225.243,69 | -5.023,56 | ↓ | 0,00 |
| - Auszahlungen für Sach- und Dienstleistungen | -1.028.400,00 | -162.300,00 | -15.500,00 | 0,00 | -1.206.200,00 | -1.084.405,78 | 121.794,22 | ↑ | -1.102.482,00 | 18.076,22 | ↑ | -66.900,00 |
| - Zuwendungen, Umlagen und sonstige Transferauszahlungen | -3.764.900,00 | -270.600,00 | -60.873,48 | 0,00 | -4.096.373,48 | -4.535.573,34 | -439.199,86 | ↓ | -3.446.589,78 | -1.088.983,56 | ↓ | 0,00 |
| - Auszahlungen der sozialen Sicherung | -635.000,00 | -15.000,00 | 0,00 | 0,00 | -650.000,00 | -1.673,80 | 648.326,20 | ↑ | -617.406,34 | 615.732,54 | ↑ | 0,00 |
| - Zinsauszahlungen und sonstige Finanzauszahlungen | -11.800,00 | -215.000,00 | 0,00 | 0,00 | -226.800,00 | -143.538,48 | 83.261,52 | ↑ | -902,25 | -142.636,23 | ↓ | 0,00 |
| - Sonstige laufende Auszahlungen | -689.900,00 | -25.000,00 | -22.049,91 | 0,00 | -736.949,91 | -712.654,86 | 24.295,05 | ↑ | -692.880,74 | -19.774,12 | ↓ | 0,00 |
| Summe der laufenden Auszahlungen | -9.935.000,00 | -687.900,00 | -98.423,39 | 0,00 | -10.721.323,39 | -10.179.608,68 | 541.714,71 | ↑ | -9.203.871,11 | -975.737,57 | ↓ | -66.900,00 |
| jahresbezogener Saldo der laufenden Ein- und Auszahlungen vor planmäßiger Tilgung | -325.600,00 | 438.000,00 | 0,00 | 0,00 | 112.400,00 | 3.772.601,14 | 3.660.201,14 | ↑ | 3.771.206,01 | 1.395,13 | ↑ | -66.900,00 |
| + Einzahlungen aus Investitionszuwendungen | 1.892.300,00 | -392.000,00 | 0,00 | 0,00 | 1.500.300,00 | 386.104,69 | -1.114.195,31 | ↓ | 589.077,28 | -202.972,59 | ↓ | 1.101.600,00 |
| + Einzahlungen aus Beiträgen und ähnlichen Entgelten | 41.000,00 | 0,00 | 0,00 | 0,00 | 41.000,00 | 40.877,65 | -122,35 | ↓ | 41.037,15 | -159,50 | ↓ | 0,00 |
| + Einzahlungen aus Anlagevermögen | 0,00 | 0,00 | 0,00 | 0,00 | 0,00 | 6.043,20 | 6.043,20 | ↑ | 0,00 | 6.043,20 | ↑ | 0,00 |
| + Einzahlungen aus sonstigen Ausleihungen und Kreditgewährungen | 0,00 | 0,00 | 0,00 | 0,00 | 0,00 | 4.452,87 | 4.452,87 | ↑ | 0,00 | 4.452,87 | ↑ | 0,00 |
| Summe der Einzahlungen aus Investitionstätigkeit | 1.933.300,00 | -392.000,00 | 0,00 | 0,00 | 1.541.300,00 | 437.478,41 | -1.103.821,59 | ↓ | 630.114,43 | -192.636,02 | ↓ | 1.101.600,00 |
| - Auszahlungen für Anlagevermögen | -2.565.000,00 | 201.800,00 | 0,00 | -634.700,00 | -2.997.900,00 | -816.974,17 | 2.180.925,83 | ↑ | -780.206,32 | -36.767,85 | ↓ | -2.071.000,00 |
| Summe der Auszahlungen aus Investitionstätigkeit | -2.565.000,00 | 201.800,00 | 0,00 | -634.700,00 | -2.997.900,00 | -816.974,17 | 2.180.925,83 | ↑ | -780.206,32 | -36.767,85 | ↓ | -2.071.000,00 |
| Saldo der Ein- und Auszahlungen aus Investitionstätigkeit | -631.700,00 | -190.200,00 | 0,00 | -634.700,00 | -1.456.600,00 | -379.495,76 | 1.077.104,24 | ↑ | -150.091,89 | -229.403,87 | ↓ | -969.400,00 |
| Finanzmittelüberschuss / Finanzmittelfehlbetrag | -957.300,00 | 247.800,00 | 0,00 | -634.700,00 | -1.344.200,00 | 3.393.105,38 | 4.737.305,38 | ↑ | 3.621.114,12 | -228.008,74 | ↓ | -1.036.300,00 |
| - Auszahlungen für planmäßige Tilgung von Krediten für Investitionen und Investitionsförderungsmaßnahmen | -11.200,00 | 0,00 | 0,00 | 0,00 | -11.200,00 | -11.173,30 | 26,70 | ↑ | -11.018,51 | -154,79 | ↓ | 0,00 |
| Saldo der Ein- und Auszahlungen aus Krediten für Investitionen und Investitionsförderungsmaßnahmen | -11.200,00 | 0,00 | 0,00 | 0,00 | -11.200,00 | -11.173,30 | 26,70 | ↑ | -11.018,51 | -154,79 | ↓ | 0,00 |
| Saldo der durchlaufenden Gelder und ungeklärten Zahlungsvorgängen | 0,00 | 0,00 | 0,00 | 0,00 | 0,00 | -8.291,21 | -8.291,21 | ↓ | -4.932,24 | -3.358,97 | ↓ | 0,00 |
| Veränderung der liquiden Mittel und Kassenkredite | -968.500,00 | 247.800,00 | 0,00 | -634.700,00 | -1.355.400,00 | 3.373.640,87 | 4.729.040,87 | ↑ | 3.605.163,37 | -231.522,50 | ↓ | -1.036.300,00 |
| Jahresbezogener Saldo der laufenden Ein- und Auszahlungen | -336.800,00 | 438.000,00 | 0,00 | 0,00 | 101.200,00 | 3.761.427,84 | 3.660.227,84 | ↑ | 3.760.187,50 | 1.240,34 | ↑ | -66.900,00 |
| Saldo der laufenden Ein- und Auszahlungen zum 31. Dezember des Haushaltsjahres | | | | | | -8.862.515,49 | | | | | | |
| Saldo der laufenden Ein- und Auszahlungen zum 31. Dezember des Haushaltsjahres | | | | | | -5.101.087,65 | | | | | | |

Der Haushaltsplan der Stadt wies für das Haushaltsjahr 2023 einen Finanzmittelüberschuss in Höhe von 1344.200 € aus. Im Rahmen des Jahresabschlusses ergab sich ein Finanzmittelüberschuss von 3.393.105,38 €. Der Saldo aus den Ein- und Auszahlungen für Kredite für Investitionen und Investitionsförderungsmaßnahmen betrug ./.. 11.173,30 €.

Der Höchstbetrag der Kredite zur Sicherung der Zahlungsfähigkeit für das Haushaltsjahr 2023 wurde durch den Landrat des Landkreises Vorpommern-Greifswald als untere Rechtsaufsichtsbehörde in Höhe des beantragten Volumens mit 11.500.000 € genehmigt. Der Saldo der liquiden Mittel und der Kredite zur Sicherung der Zahlungsfähigkeit beläuft sich auf ./.. 3.323.669,74 €.

Der Saldo der laufenden Ein- und Auszahlungen zum 31.12.2022 betrug -8.862.515,49 €. Aufgrund des unterjährigen positiven Saldos in Höhe von 3.761.427,84 € wird zum 31.12.2023 ein Saldo der laufenden Ein- und Auszahlungen in Höhe von – 5.101.087,65 € ausgewiesen.



8. Angaben zu den Teilrechnungen

Entsprechend der Organisationsstruktur der Amtsverwaltung wurden drei Teilhaushalte gebildet. Den Teilhaushalten zugeordnete Produkte können der Anlage 1 entnommen werden.

8.1. Entwicklung der Teilergebnisrechnungen

- Teilhaushalt 10 – Kämmerei und Hauptamt

| Teilhaushalt | Bezeichnung | Gesamt-ermächtigungen 2023 | Ist-Ergebnis 2023 | Vergleich Gesamtermächtigungen/Ist 2023 | | Ergebnis 2022 | Ergebnisveränderung zu 2022 | |
|--------------|------------------------|----------------------------|-------------------|---|---|---------------|-----------------------------|---|
| 10 | Summe der Erträge | 3.895.749,91 | 3.762.190,31 | -133.559,60 | ↓ | 3.489.184,11 | 273.006,20 | ↑ |
| | Summe der Aufwendungen | -4.541.949,91 | -4.258.012,29 | 283.937,62 | ↑ | -4.227.025,51 | 30.986,78 | ↑ |
| | Ergebnis | -646.200,00 | -495.821,98 | 150.378,02 | ↑ | 7.716.209,62 | 242.019,42 | ↑ |

Im Teilhaushalt 10 sind Erträge in Höhe von 3.762.190,31 € gebucht worden. Der fortgeschriebene Planansatz wurde um 133.559,60 € unterschritten. Zum Ergebnis 2022 ist ein Mehrertrag von 273.006,20 € zu verzeichnen. Die amtsumlagefähigen Kosten haben sich von 2022 nach 2023 um 268.509,50 € erhöht. In 2023 lag die Erstattung vom Amt, nach Abrechnung der amtsumlagefähigen Kosten, mit 116.600,65 € unter dem Plan.

Der Anteil der Erträge des Teilhaushaltes 10 an den Gesamterträgen beträgt 25,41 %.

Die geplanten Aufwendungen des Teilhaushaltes wurden um 283.937,62 € unterschritten. Ursächlich dafür sind in erster Linie Einsparungen bei den Personalaufwendungen in Höhe von 55.356,97 €, bei Versorgungsaufwendungen in Höhe von 110.701,72 € und den Aufwendungen für Sach- und Dienstleistungen in Höhe von 127.701,72 €. Die Einsparung im Bereich der Sach- und Dienstleistungen ist insbesondere auf die Verzögerung bei der Umsetzung des Digitalpakts Schule zurückzuführen. Die Abweichungen in den Bereichen soziale Sicherung und Zuwendungen, Umlagen und sonstige Transferaufwendungen, resultieren aus der Umgliederung des Sachkontos für die Wohnsitzanteile. Der Anteil der Aufwendungen des Teilhaushaltes 10 an den Gesamtaufwendungen beträgt 38,83 %.

- Teilhaushalt 20 – Bau- und Ordnungsamt

| Teilhaushalt | Bezeichnung | Gesamt-ermächtigungen 2023 | Ist-Ergebnis 2023 | Vergleich Gesamtermächtigungen/Ist 2023 | | Ergebnis 2022 | Ergebnis-veränderung zu 2022 | |
|--------------|------------------------|----------------------------|-------------------|---|---|---------------|------------------------------|---|
| 20 | Summe der Erträge | 712.600,00 | 851.533,41 | 138.933,41 | ↑ | 744.312,22 | 107.221,19 | ↑ |
| | Summe der Aufwendungen | -2.810.500,00 | -2.730.475,76 | 80.024,24 | ↑ | 2.825.346,66 | -5.555.822,42 | ↓ |
| | Ergebnis | -2.097.900,00 | -1.878.942,35 | 218.957,65 | ↑ | -2.081.034,44 | 202.092,09 | ↑ |

Die Erträge liegen mit 138.933,41 € über dem fortgeschriebenen Ansatz. Insbesondere durch die Aufhebung der Sanierungsgebiete und der damit verbundenen Buchungen ergaben sich außerplanmäßige Erträge in Höhe von 116.502,24 €. Weiterhin erfolgte die Erhebung der Ausgleichsbeträge nach §154 BauGB. Die erzielten Erträge lagen mit 10.190,61 € über dem Planwert von 70.000 €. Die Erträge haben sich im Vergleich zum Vorjahr um 107.221,19 € erhöht.

Dieser Teilhaushalt konnte Minderaufwendungen in Höhe von 80.024,24 € verzeichnen.

Der Anteil der Erträge aus dem Teilhaushalt 20 an den Gesamterträgen beträgt 5,75 %. Der Anteil der Aufwendungen an den Gesamtaufwendungen beträgt 24,9 %.

- Teilhaushalt 50 – Zentrale Finanzdienstleistungen

| Teilhaushalt | Bezeichnung | Gesamt-ermächtigungen 2023 | Ist-Ergebnis 2023 | Vergleich Gesamtermächtigungen/Ist 2023 | | Ergebnis 2022 | Ergebnis-veränderung zu 2022 | |
|--------------|------------------------|----------------------------|-------------------|---|---|---------------|------------------------------|---|
| 50 | Summe der Erträge | 6.717.573,48 | 10.190.426,90 | 3.472.853,42 | ↑ | 9.573.519,49 | 616.907,41 | ↑ |
| | Summe der Aufwendungen | -4.121.973,48 | -3.977.550,47 | 144.423,01 | ↑ | -3.316.893,01 | -660.657,46 | ↓ |
| | Ergebnis | 2.595.600,00 | 6.212.876,43 | 3.617.276,43 | ↑ | 6.256.626,48 | -43.750,05 | ↓ |

Mehrerträge sind in diesem Teilhaushalt in Höhe von 3.472.858,42 € zu verzeichnen. Die erhebliche Verbesserung bei den Erträgen resultiert aus dem Erhalt der Konsolidierungszuweisung gemäß § 27 FAG M-V.

Die Gewerbesteuererträge lagen mit 117.719,44 € über dem fortgeschriebenen Ansatz.

Die Aufwendungen liegen mit 144.423,01 € unter dem fortgeschriebenen Ansatz. Positiv wirkte sich die Abrechnung der Amtsumlage aus. Hier konnte eine Einsparung in Höhe von 135.476,32 € erzielt werden.

Der Anteil von Erträgen aus dem Teilhaushalt 50 an den Gesamterträgen beträgt 68,84 %. Der Anteil der Aufwendungen an den Gesamtaufwendungen beträgt 36,27 %.

8.2. Entwicklung der Teilfinanzrechnungen

| Teilhaus halt | Bezeichnung | Gesamt-ermächtigungen 2023 | Ist-Ergebnis 2023 | Vergleich Gesamtermächtigungen/Ist 2023 | | Ergebnis 2022 | Ergebnis-veränderung zu 2022 | |
|---------------|---------------------------------|----------------------------|-------------------|---|---|---------------|------------------------------|---|
| 10 | Kämmerei und Hauptamt | -494.200,00 | -599.591,29 | -105.391,29 | ↓ | -566.191,87 | -33.399,42 | ↓ |
| 20 | Bau- und Ordnungsamt | -3.633.000,00 | -2.328.014,43 | 1.304.985,57 | ↑ | -2.191.632,83 | -136.381,60 | ↓ |
| 50 | Zentrale Finanzdienstleistungen | 2.783.000,00 | 6.320.711,10 | 3.537.711,10 | ↑ | 6.378.938,82 | -58.227,72 | ↑ |

Die vorangestellten Tabellen geben einen Überblick über die Abweichungen zwischen Planansatz und Jahresrechnung.

8.2.1. Entwicklung des Saldos der laufenden Einzahlungen- und Auszahlungen

| | 31.12.2020 | 31.12.2021 | 31.12.2022 | 31.12.2023 |
|---|----------------|-----------------|-----------------|-----------------|
| laufende Einzahlungen | 8.779.948,61 € | 12.203.000,25 € | 12.975.077,12 € | 13.952.209,82 € |
| laufende Auszahlungen | 8.187.394,78 € | 8.477.085,82 € | 9.203.871,11 € | 10.179.608,68 € |
| Saldo der laufenden Ein- und Auszahlungen | 592.553,83 € | 3.725.914,43 € | 3.771.206,01 € | 3.772.601,14 € |

8.2.2. Entwicklung des Saldos der Einzahlungen und Auszahlungen aus Investitionstätigkeit

| | 31.12.2020 | 31.12.2021 | 31.12.2022 | 31.12.2023 |
|---------------------------------|--------------|--------------|-------------|-------------|
| Einzahlungen | 557.332,96 € | 550.589,18 € | 630.114,43 | 437.478,41 |
| Auszahlungen | 41.973,82 € | 366.816,29 € | 780.206,32 | 816.974,17 |
| Saldo der Ein- und Auszahlungen | 515.359,14 € | 183.772,89 € | -150.091,89 | -379.495,76 |

Per 31.12.2023 verfügt die Stadt Eggesin über investive Mittel in Höhe von 1.767.652,61 €. (siehe Muster 5a)

8.2.2.1. Abrechnung der Investitionsmaßnahmen

| Maßnahme_Nr. | Projekt / Maßnahmebeschreibung | Ansatz | Ist | Ermächtigungs-übertragung |
|--|---|----------------------|--------------------|---------------------------|
| Investitionsplanung Stadt Eggesin 2024-2025 | | 2023 | 2023 | 2023 |
| 11.10.10.00 | Investitionen Verwaltung | -58.400,00 | -21.284,49 | |
| 21.10.10.00 | Investitionen Grundschule | -2.000,00 | | |
| 22-00-20-01 | Flachspiegelbrunnen mit Tiefpumpe | -20.000,00 | | |
| 22-00-20-04 | Ersatzbeschaffung Aufsitzmulcher und Handmähtechnik | -23.000,00 | -8.990,00 | |
| 22-05-20-05 | Sonstige Ausrüstungsgegenstände Bauhof | -12.000,00 | | |
| 22-00-20-06 | Austausch Spielgeräte | -6.000,00 | | |
| 22-00-20-08 | Straßenbeleuchtung Regionale Schule bis Stettiner Straße über Beek | -65.000,00 | -59.764,38 | |
| 22-00-20-09 | Straßenbeleuchtung Kamerun | -41.000,00 | -41.787,94 | |
| 22-00-20-10 | Bau Parkplatz | -5.000,00 | 0,00 | |
| 22-00-20-11 | Ausbau Lindenstraße | 868.900,00 | | 868.900,00 |
| | | -1.609.000,00 | -54.120,02 | -1.554.800,00 |
| 22-00-20-12 | Straße am Bahnhof | -55.000,00 | -24.103,24 | |
| 22-00-20-13 | Umbau Straße am Markt | | | |
| 22-00-20-14 | Ausbau Bürgergarten | -30.000,00 | -27.043,13 | |
| 22-00-20-17 | Sanierung Bauhof | -500.000,00 | -155.394,04 | -344.600,00 |
| 22-00-20-21 | Erneuerung Friedhofsmauer in der Stettiner Straße | -47.100,00 | -56.608,96 | 0,00 |
| 22-00-20-22 | 22-00-20-22 Bevölkerungs- / Katastrophenschutz | 50.000,00 | | 37.700,00 |
| | | -30.000,00 | -37.799,50 | 0,00 |
| 22-00-20-24 | Digitalpakt Grundschule | 75.000,00 | | 75.000,00 |
| | | -75.000,00 | -46.778,69 | -28.200,00 |
| 22-00-20-25 | Digitalpakt Regionale Schule | 120.000,00 | | 120.000,00 |
| | | -120.000,00 | -68.306,00 | -51.600,00 |
| Bau K-Str. | Bau Karl-Marx-Straße Siedlung 1. BA | -141.200,00 | -155.477,66 | |
| 23-00-20-03 | Ausstattung Physikraum | -2.000,00 | -1.194,76 | |
| 23-00-20-04 | Spielplatz Adolf-Byteck-Straße | -30.000,00 | -19.888,33 | -10.100,00 |
| 23-00-20-05 | Ausbau der Wiesenstraße | -10.000,00 | 0,00 | |
| 23-00-20-06 | Erwerb Kehrbürste (Wildkrautbürste) | -6.200,00 | -6.170,15 | |
| 23-00-20-07 | 2. BA Karl-Marx-Straße | -100.000,00 | -18.264,36 | -81.700,00 |
| 23-00-20-08 | Weihnachtsbaumbeleuchtung | 0,00 | -12.637,56 | |
| 99-00-20-01 | Rückständiger Grundstückserwerb | -10.000,00 | -1.360,96 | |
| 99-00-20-05 | Verkauf von Anlagevermögen Bauhof | 0,00 | 6.000,00 | |
| ISP | Infrastrukturpauschale | 340.000,00 | 340.254,76 | |
| § 24 FAG | Zuweisungen Übergangszuweisungen nach § 24 FAG (2020-2024) | 46.400,00 | 45.849,93 | |
| §8a KAG | § 8a KAG Ausgleichszahlungen für nicht erhobene Straßenausbaubeiträge | 41.000,00 | 40.877,65 | |
| | Grundstücke | 0,00 | 43,20 | |
| | Ausleihungen Städtebauliches Sondervermögen | 0,00 | 4.452,87 | |
| | Gesamtsumme | -1.456.600,00 | -379.495,76 | -969.400,00 |
| investive Mittel per 31.12. des Haushaltsvorjahres | | 2.147.148,37 | 2.147.148,37 | 1.767.652,61 |
| Aufnahme Investitionskredit | | 0,00 | 0,00 | |
| investive Mittel per 31.12. des Haushaltsjahres | | 690.548,37 | 1.767.652,61 | 798.252,61 |

Die Stadt Eggesin verfügt per 31.12.2023 über investive Mittel in Höhe von 1.767.652,61 €.

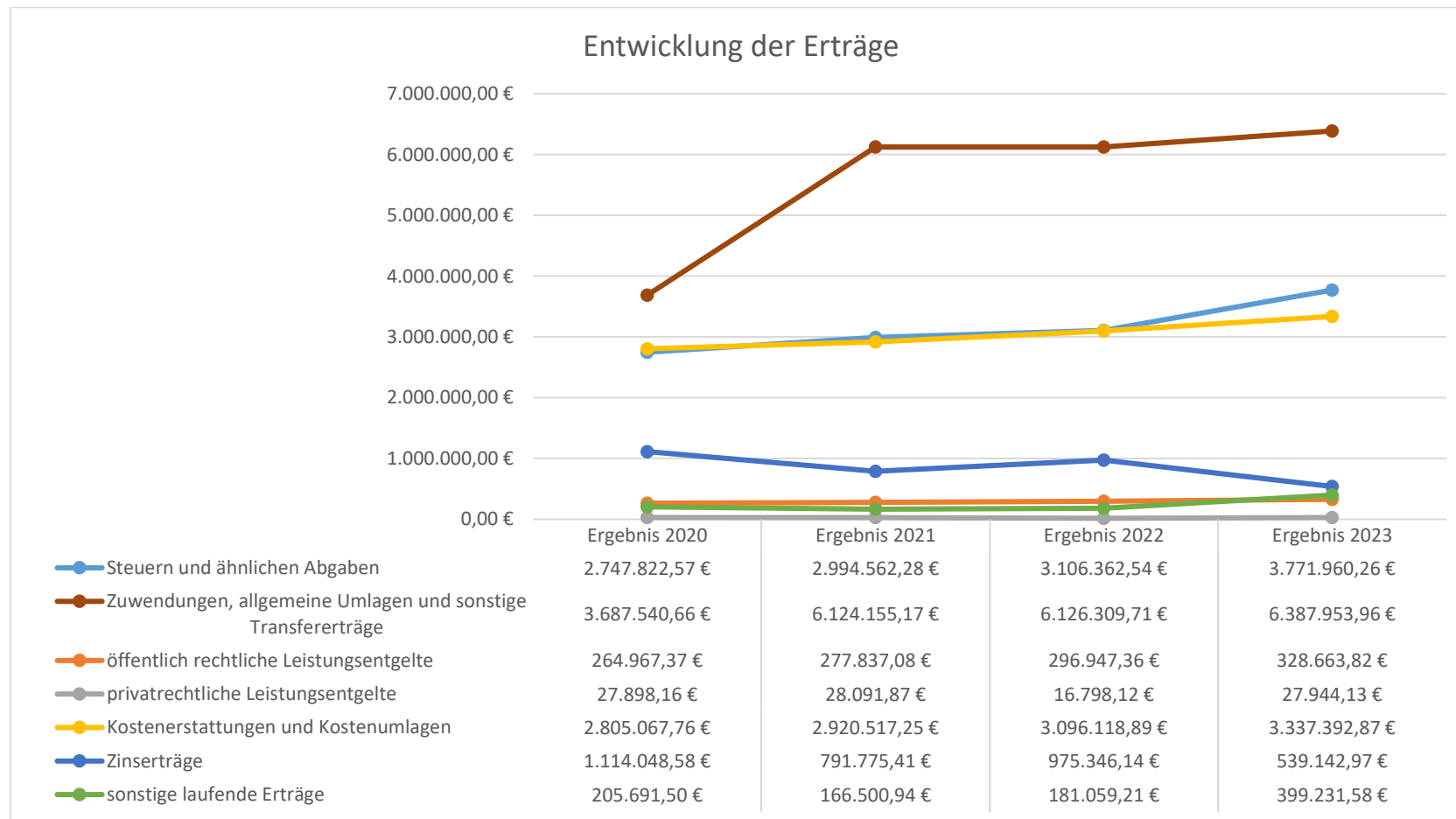
Die Stadt erhält für eine Übergangszeit von fünf Jahren Zuweisungen (bis 2024) insbesondere für investive Zwecke. Die Höhe der jährlichen Zuweisung wird ermittelt, indem die Anzahl der

Einwohner im Nahbereich eines kreisangehörigen zentralen Ortes durch die Gesamtzahl der Einwohner aller Nahbereiche von kreisangehörigen Zentralen Orten dividiert und mit dem für das Jahr zur Verfügung stehenden Betrag multipliziert wird. Die Zuweisungen werden als Kapitalzuschüsse gewährt. Die Stadt erhielt dafür im Jahr 2023 45.849,93 €.

Weiterhin erhielt die Stadt eine Infrastrukturpauschale in Höhe von 340.254,76 €.

9. Entwicklung der Haushaltswirtschaft

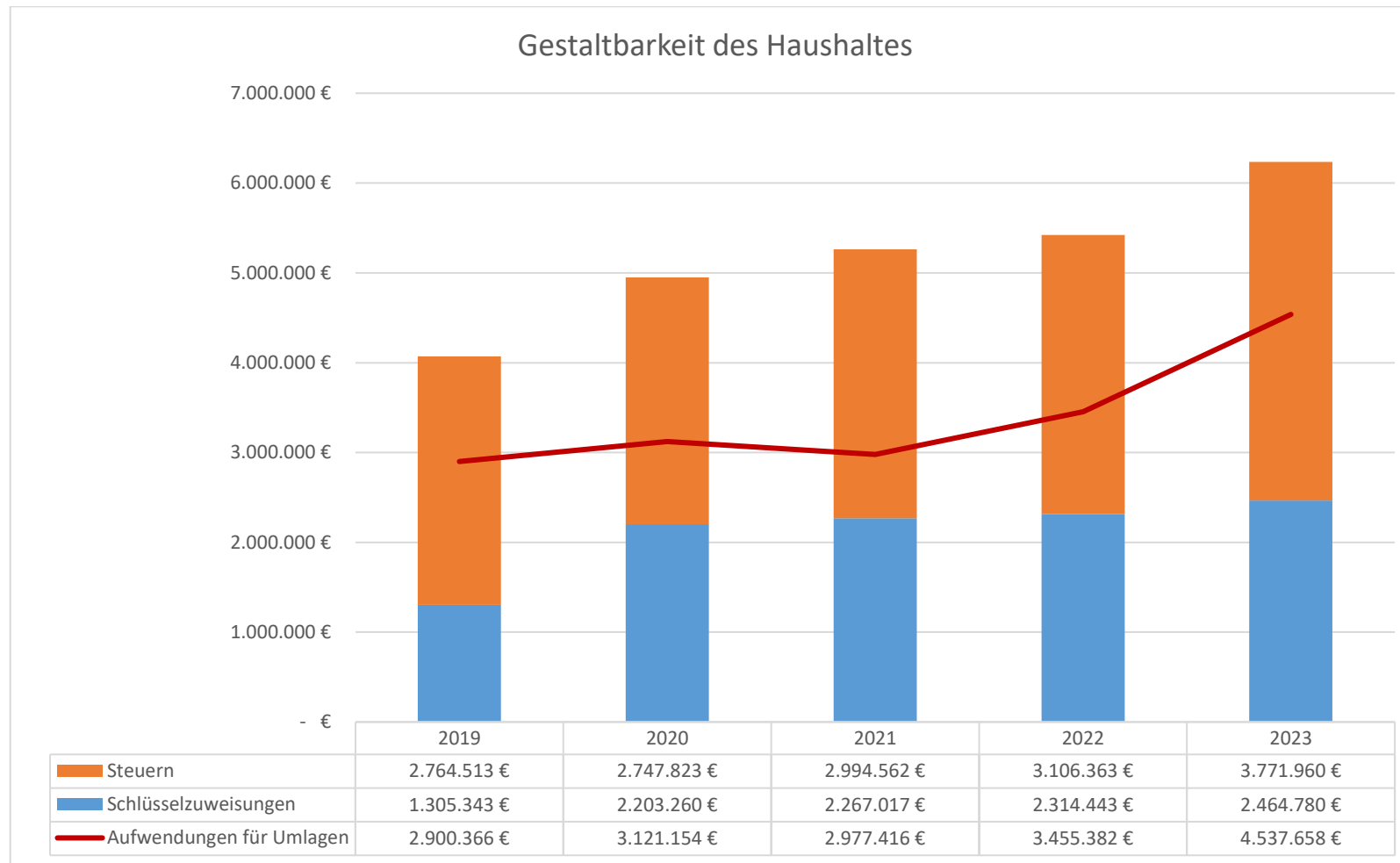
Die nachstehende Abbildung stellt die Entwicklung der wichtigsten Aufwendungen und Erträge im Zeitablauf dar.



Die Schlüsselzuweisungsdeckungsquote gibt das Verhältnis von Schlüsselzuweisungen zu den Erträgen an.

| Schlüsselzuweisungsdeckungsquote | 31.12.2020 | 31.12.2021 | 31.12.2022 | 31.12.2023 |
|--|------------|------------|------------|------------|
| <u>Erträge aus Schlüsselzuweisungen</u> ordentliche Erträge | 20,30% | 17,94% | 16,76% | 16,65% |

| Gestaltbarkeit des Haushaltes | 31.12.2020 | 31.12.2021 | 31.12.2022 | 31.12.2023 |
|---|------------|------------|------------|------------|
| <u>Erträge aus Schlüsselzuweisungen + Steuern</u> Aufwendungen für Umlagen | 158,63% | 176,72% | 156,88% | 137,44% |



10. Wesentliche Abweichungen von den Planansätzen

Die folgende Übersicht zeigt die Haushaltsüberschreitungen ab einer Wertgrenze von 5.000 € im Haushaltsjahr 2023. Der Ausgleich erfolgte innerhalb des Teilhaushaltes. Die Personalkosten wurden nicht aufgeführt.

| Kostenträger | Kostenträger-Bezeichnung | Sachkonto | Gesamt Soll | endgültig verfügte Mittel | Vergleich Gesamtsoll / Anordnungen + Bestellung | Budget |
|--------------|--|--|-------------|---------------------------|---|--------|
| 11.10.10.00 | Verwaltungsleitung | 52320001 - Gebäudereinigung | -29.500,00 | -38.814,33 | -9.314,33 | 10 01 |
| 11.10.10.00 | Verwaltungsleitung | 56120000 - Aufwendungen für Aus- und Fortbildung, Umschulung | -6.500,00 | -19.538,54 | -13.038,54 | 10 01 |
| 11.10.10.00 | Verwaltungsleitung | 56243000 - Unterhaltung Software, Updates | -70.000,00 | -75.060,41 | -5.060,41 | 10 01 |
| 11.10.10.00 | Verwaltungsleitung | 56259000 - Sonstige Sachverständigen-, Gerichts- und ähnliche Aufwendungen | -11.000,00 | -16.126,00 | -5.126,00 | 10 01 |
| 11.40.30.00 | Bauhof | 53810000 - Abschreibungen auf Fahrzeuge | -9.700,00 | -16.739,62 | -7.039,62 | 20 03 |
| 12.20.10.00 | Allgemeine Sicherheit und Ordnung (Ordnungsamt) | 52490001 - weitere Verwaltungs- und Betriebsauszahlungen | -500,00 | -6.093,10 | -5.593,10 | 20 01 |
| 12.60.10.00 | Feuerwehr | 52380001 - Anlagevermögen bis 1.000 EUR Einzelerfassung | -11.000,00 | -16.062,62 | -5.062,62 | 20 02 |
| 21.10.10.00 | Grundschule | 52320001 - Gebäudereinigung | -37.000,00 | -47.048,33 | -10.048,33 | 10 04 |
| 21.50.10.00 | Regionale Schule | 52380001 - Anlagevermögen bis 1.000 EUR Einzelerfassung | -10.000,00 | -15.649,80 | -5.649,80 | 10 04 |
| 21.50.10.00 | Regionale Schule | 53850100 - Abschreibungen auf Betriebs- und Geschäftsausstattung | -300,00 | -6.169,30 | -5.869,30 | 10 04 |
| 36.10.10.00 | Förderung von Kindern in Tageseinrichtungen und in Tagespflege | 54143000 - Zuweisungen und Zuschüsse für laufende Zwecke an Gemeinden und Gemeindeverbände | 0,00 | -654.699,94 | -654.699,94 | 10 09 |
| 42.10.10.00 | Sportförderung | 52531000 - Kostenerstattungen an Eigenbetriebe | -10.000,00 | -16.357,17 | -6.357,17 | 10 06 |
| 42.10.10.00 | Sportförderung | 54190000 - Zuweisungen und Zuschüsse für laufende Zwecke an Sonstige | -16.000,00 | -28.706,44 | -12.706,44 | 10 06 |
| 51.10.20.00 | Städtebauförderung und Dorferneuerung | 52612200 - Vergütung Sanierungsträger | 0,00 | -14.034,48 | -14.034,48 | 20 04 |
| 51.10.20.00 | Städtebauförderung und Dorferneuerung | 53201000 - Abschreibungen auf immaterielle Vermögensgegenstände | 0,00 | -59.477,58 | -59.477,58 | 20 04 |
| 54.10.10.00 | Gemeindestraßen, Wege und Plätze, Straßenbeleuchtung, -reinigung und -winterdienst | 52338000 - Unterhaltung Straßen, Wege, Plätze und Verkehrslenkungsanlagen | -25.000,00 | -42.118,82 | -17.118,82 | 20 03 |
| 54.10.10.00 | Gemeindestraßen, Wege und Plätze, Straßenbeleuchtung, -reinigung und -winterdienst | 52620000 - Sonstige Aufwendungen des Grundstücksverkehrs / Vertriebskosten | 0,00 | -5.348,00 | -5.348,00 | 20 03 |
| 54.10.10.00 | Gemeindestraßen, Wege und Plätze, Straßenbeleuchtung, -reinigung und -winterdienst | 53580000 - Abschreibungen auf Straßen, Wege, Plätze und Verkehrslenkungsanlagen | -397.000,00 | -406.995,31 | -9.995,31 | 20 03 |
| 54.10.11.00 | Radwegpflegestützpunkt | 53810000 - Abschreibungen auf Fahrzeuge | 0,00 | -11.319,69 | -11.319,69 | 20 03 |
| 54.10.11.00 | Radwegpflegestützpunkt | 53820000 - Abschreibungen auf Maschinen und technische Anlagen | 0,00 | -6.182,96 | -6.182,96 | 20 03 |
| 57.10.10.00 | Kommunale Wirtschaftsförderung | 54151000 - Zuweisungen und Zuschüsse für laufende Zwecke an private Unternehmen | 0,00 | -5.759,60 | -5.759,60 | 50 02 |
| 61.20.10.00 | Sonstige allgemeine Finanzwirtschaft | 57519000 - Zinsaufwendungen an sonstige inländische Kreditinstitute | 0,00 | -33.573,61 | -33.573,61 | 50 01 |

11. Sonstige Angaben

• Ausgleich von Kostenunterdeckungen

Die Stadt führt keine kostenrechnenden Einrichtungen.

• Trägerschaften bei Sparkassen, die nicht bilanziert sind

Es liegen keine Trägerschaften bei Sparkassen vor.

• Währungsumrechnungen

Zum Bilanzstichtag lagen keine Posten vor, die auf fremde Währung lauten oder ursprünglich auf fremde Währungen lauteten.

• Einschränkungen von Grundbesitzrechten

Folgende Einschränkungen (§ 48 Abs. 2 Nr. 7 GemHVO-Doppik) zu den in der Bilanz ausgewiesenen Grundstücken, Gebäuden und sonstigen Bauten bestehen zum Bilanzstichtag:

| Gemarkung | Flur | Flurstück | Lasten / Einschränkungen | Eintragung am | Grundbuchauszug vom |
|-----------|------|-----------|---|---------------|---------------------|
| Eggesin | 3 | 8/3 | Beschränkte persönlicher Dienstbarkeit (Hochspannungsleitungen und Anlagenrecht) für die Energieversorgung Müritz-Oderhaff AG in Neubrandenburg. Unter Bezugnahme auf die Leistungs- und Anlagenrechtsbescheinigung des Landes Mecklenburg - Vorpommern (Wirtschaftsministerium) vom 15. Januar 1998 (AZ. 667.8-4-1-15) | 17.09.1999 | 14.09.2018 |
| Eggesin | 3 | 9/8 | Beschränkte persönlicher Dienstbarkeit (Hochspannungsleitungen und Anlagenrecht) für die Energieversorgung Müritz-Oderhaff AG in Neubrandenburg. Unter Bezugnahme auf die Leistungs- und Anlagenrechtsbescheinigung des Landes Mecklenburg - Vorpommern (Wirtschaftsministerium) vom 15. Januar 1998 (AZ. 667.8-4-1-15) | 17.09.1999 | 14.09.2018 |
| Eggesin | 3 | 9/19 | Beschränkte persönlicher Dienstbarkeit (Hochspannungsleitungen und Anlagenrecht) für die Energieversorgung Müritz-Oderhaff AG in Neubrandenburg. Unter Bezugnahme auf die Leistungs- und Anlagenrechtsbescheinigung des Landes Mecklenburg - Vorpommern (Wirtschaftsministerium) vom 15. Januar 1998 (AZ. 667.8-4-1-15) | 17.09.1999 | 14.09.2018 |

| | | | | | |
|---------|---|------|---|------------|------------|
| Eggesin | 3 | 9/24 | Beschränkte persönlicher Dienstbarkeit (Hochspannungsleitungen und Anlagenrecht) für die Energieversorgung Müritz-Oderhaff AG in Neubrandenburg. Unter Bezugnahme auf die Leistungs- und Anlagenrechtsbescheinigung des Landes Mecklenburg - Vorpommern (Wirtschaftsministerium) vom 15. Januar 1998 (AZ. 667.8-4-1-15) | 17.09.1999 | 14.09.2018 |
| Eggesin | 3 | 9/40 | Beschränkte persönlicher Dienstbarkeit (Hochspannungsleitungen und Anlagenrecht) für die Energieversorgung Müritz-Oderhaff AG in Neubrandenburg. Unter Bezugnahme auf die Leistungs- und Anlagenrechtsbescheinigung des Landes Mecklenburg - Vorpommern (Wirtschaftsministerium) vom 15. Januar 1998 (AZ. 667.8-4-1-15) | 17.09.1999 | 14.09.2018 |
| Eggesin | 3 | 9/42 | Beschränkte persönlicher Dienstbarkeit (Hochspannungsleitungen und Anlagenrecht) für die Energieversorgung Müritz-Oderhaff AG in Neubrandenburg. Unter Bezugnahme auf die Leistungs- und Anlagenrechtsbescheinigung des Landes Mecklenburg - Vorpommern (Wirtschaftsministerium) vom 15. Januar 1998 (AZ. 667.8-4-1-15) | 17.09.1999 | 14.09.2018 |
| Eggesin | 3 | 9/43 | Beschränkte persönlicher Dienstbarkeit (Hochspannungsleitungen und Anlagenrecht) für die Energieversorgung Müritz-Oderhaff AG in Neubrandenburg. Unter Bezugnahme auf die Leistungs- und Anlagenrechtsbescheinigung des Landes Mecklenburg - Vorpommern (Wirtschaftsministerium) vom 15. Januar 1998 (AZ. 667.8-4-1-15) | 17.09.1999 | 14.09.2018 |
| Eggesin | 3 | 9/44 | Beschränkte persönlicher Dienstbarkeit (Hochspannungsleitungen und Anlagenrecht) für die Energieversorgung Müritz-Oderhaff AG in Neubrandenburg. Unter Bezugnahme auf die Leistungs- und Anlagenrechtsbescheinigung des Landes Mecklenburg - Vorpommern (Wirtschaftsministerium) vom 15. Januar 1998 (AZ. 667.8-4-1-15) | 17.09.1999 | 14.09.2018 |

| | | | | | |
|---------|---|------|---|------------|------------|
| Eggesin | 3 | 9/45 | Beschränkte persönlicher Dienstbarkeit (Hochspannungsleitungen und Anlagenrecht) für die Energieversorgung Müritz-Oderhaff AG in Neubrandenburg. Unter Bezugnahme auf die Leistungs- und Anlagenrechtsbescheinigung des Landes Mecklenburg - Vorpommern (Wirtschaftsministerium) vom 15. Januar 1998 (AZ. 667.8-4-1-15) | 17.09.1999 | 14.09.2018 |
| Eggesin | 3 | 10/2 | Beschränkte persönlicher Dienstbarkeit (Hochspannungsleitungen und Anlagenrecht) für die Energieversorgung Müritz-Oderhaff AG in Neubrandenburg. Unter Bezugnahme auf die Leistungs- und Anlagenrechtsbescheinigung des Landes Mecklenburg - Vorpommern (Wirtschaftsministerium) vom 15. Januar 1998 (AZ. 667.8-4-1-15) | 17.09.1999 | 14.09.2018 |
| Eggesin | 3 | 9/32 | Beschränkte persönlicher Dienstbarkeit (Hochspannungsleitungen und Anlagenrecht) für die Energieversorgung Müritz-Oderhaff AG in Neubrandenburg. Unter Bezugnahme auf die Leistungs- und Anlagenrechtsbescheinigung des Landes Mecklenburg - Vorpommern (Wirtschaftsministerium) vom 15. Januar 1998 (AZ. 667.8-4-1-15) | 17.09.1999 | 14.09.2018 |
| Eggesin | 3 | 8/10 | Beschränkte persönlicher Dienstbarkeit (Hochspannungsleitungen und Anlagenrecht) für die Energieversorgung Müritz-Oderhaff AG in Neubrandenburg. Unter Bezugnahme auf die Leistungs- und Anlagenrechtsbescheinigung des Landes Mecklenburg - Vorpommern (Wirtschaftsministerium) vom 15. Januar 1998 (AZ. 667.8-4-1-15) | 17.09.1999 | 14.09.2018 |
| Eggesin | 3 | 8/12 | Beschränkte persönlicher Dienstbarkeit (Hochspannungsleitungen und Anlagenrecht) für die Energieversorgung Müritz-Oderhaff AG in Neubrandenburg. Unter Bezugnahme auf die Leistungs- und Anlagenrechtsbescheinigung des Landes Mecklenburg - Vorpommern (Wirtschaftsministerium) vom 15. Januar 1998 (AZ. 667.8-4-1-15) | 17.09.1999 | 14.09.2018 |

| | | | | | |
|-------------|---|--------|--|------------|------------|
| Hoppenwalde | 1 | 143 | Beschränkte persönliche Dienstbarkeit (Hochdruck- Gasleitung) für E.OM edis AG, Fürstenwalde/ Spree; gemäß Leistungs- und Anlagenrechtsbescheinigung vom 23.06.2008 (Ministerium für Wirtschaft, Arbeit und Tourismus Mecklenburg-Vorpommern in Schwerin, Az.: 667-08-4-3-114) | 11.06.2012 | 14.09.2018 |
| Eggesin | 3 | 376 | Wegerecht für den jeweiligen Eigentümer Gemarkung Eggesin Flur 3 Flurstück 373 bis 383, 399, 401 bis 423. Eingetragen am 12. Februar 1910 und hier am 23. März 1988, vom Blatt 839 | 29.01.1996 | 14.09.2018 |
| Eggesin | 3 | 377 | Wegerecht für den jeweiligen Eigentümer Gemarkung Eggesin Flur 3 Flurstück 373 bis 383, 399, 401 bis 423. Eingetragen am 12. Februar 1910 und hier am 23. März 1988, vom Blatt 839 | 29.01.1996 | 14.09.2018 |
| Eggesin | 3 | 376 | Wegerecht für den jeweiligen Eigentümer Gemarkung Eggesin Flur 3 Flurstück 373 bis 383, 399, 401 bis 423. Eingetragen am 12. Februar 1910 und hier am 23. März 1988, vom Blatt 839 | 29.01.1996 | 14.09.2018 |
| Eggesin | 3 | 488/8 | Auflassungsvormerkung bezüglich einer Teilfläche von ca. 2200 m ² für die Sparkasse Ueckermünde. Unter Bezugnahme auf die Bewilligung vom 18. April 1994 (UR-Nr.: 1099/1994, Notarin Reinke) eingetragen am 23. November 1994, von Blatt 416 hierher übertragen am 18. Oktober 1995 | 19.02.1996 | 14.09.2018 |
| Eggesin | 3 | 488/10 | Auflassungsvormerkung bezüglich einer Teilfläche von ca. 2200 m ² für die Sparkasse Ueckermünde. Unter Bezugnahme auf die Bewilligung vom 18. April 1994 (UR-Nr.: 1099/1994, Notarin Reinke) eingetragen am 23. November 1994, von Blatt 416 hierher übertragen am 18. Oktober 1995 | 19.02.1996 | 14.09.2018 |

| | | | | | |
|---------|---|--------|--|------------|------------|
| Eggesin | 3 | 488/11 | Auflassungsvormerkung bezüglich einer Teilfläche von ca. 2200 m ² für die Sparkasse Ueckermünde. Unter Bezugnahme auf die Bewilligung vom 18. April 1994 (UR-Nr.: 1099/1994, Notarin Reinke) eingetragen am 23. November 1994, von Blatt 416 hierher übertragen am 18. Oktober 1995 | 19.02.1996 | 14.09.2018 |
| Eggesin | 3 | 109/6 | Nutzungsrecht an die Eheleute Sigismund Mans und Rosemarie geborene Grißentrog in Eggesin, verliehen am 30. August 1973 durch den Rat des Kreises Ueckermünde auf Grund des Gesetzes vom 14. Dezember 1970 (GBl. I Seite 372) übertragen von Blatt 558 | 04.09.1997 | 14.09.2018 |
| Eggesin | 3 | 488/15 | Ein Sanierungsverfahren wird durchgeführt. | 02.02.1998 | 14.09.2018 |
| Eggesin | 3 | 608/2 | Ein Sanierungsverfahren wird durchgeführt. | 02.02.1998 | 14.09.2018 |
| Eggesin | 3 | 607 | Ein Sanierungsverfahren wird durchgeführt. | 02.02.1998 | 14.09.2018 |
| Eggesin | 3 | 612 | Ein Sanierungsverfahren wird durchgeführt. | 02.02.1998 | 14.09.2018 |
| Eggesin | 3 | 623 | Ein Sanierungsverfahren wird durchgeführt. | 02.02.1998 | 14.09.2018 |
| Eggesin | 3 | 502/1 | Ein Sanierungsverfahren wird durchgeführt. | 02.02.1998 | 14.09.2018 |
| Eggesin | 3 | 502/3 | Ein Sanierungsverfahren wird durchgeführt. | 02.02.1998 | 14.09.2018 |
| Eggesin | 3 | 502/4 | Ein Sanierungsverfahren wird durchgeführt. | 02.02.1998 | 14.09.2018 |
| Eggesin | 3 | 502/5 | Ein Sanierungsverfahren wird durchgeführt. | 02.02.1998 | 14.09.2018 |
| Eggesin | 3 | 463/8 | Beschränkte persönliche Dienstbarkeit (Transformatoren- recht) für die Energieversorgung Müritz-Oderhaff Aktiengesellschaft in Neubrandenburg. Unter Bezugnahme auf die Bewilligung vom 24. April 1998 | 06.07.1998 | 14.09.2018 |
| Eggesin | 3 | 525/9 | Beschränkte persönliche Dienstbarkeit (Transformatoren- recht) für die Energieversorgung Müritz-Oderhaff Aktiengesellschaft in Neubrandenburg. Unter Bezugnahme auf die Bewilligung vom 24. April 1998 | 06.07.1998 | 14.09.2018 |

| | | | | | |
|---------|---|--------|--|------------|------------|
| Eggesin | 3 | 171/45 | Beschränkte persönliche Dienstbarkeit (Transformatoren- recht) für die Energieversorgung Müritz-Oderhaff Aktiengesellschaft in Neubrandenburg. Unter Bezugnahme auf die Bewilligung vom 24. April 1998 | 06.07.1998 | 14.09.2018 |
| Eggesin | 3 | 171/47 | Beschränkte persönliche Dienstbarkeit (Transformatoren- recht) für die Energieversorgung Müritz-Oderhaff Aktiengesellschaft in Neubrandenburg. Unter Bezugnahme auf die Bewilligung vom 24. April 1998 | 06.07.1998 | 14.09.2018 |
| Eggesin | 3 | 34 | Beschränkte persönlicher Dienstbarkeit (Hochspannungs- leitungs- und Anlagenrecht) für die Energieversorgung Müritz-Oderhaff AG in Neubrandenburg. Unter Bezugnahme auf die Leistungs- und Anlagenrechtsbescheinigung des Landes Mecklenburg- Vorpommern (Wirtschaftsministerium) vom 15. Januar 1998 (Az. 667.8-4-1-15) | 02.09.1999 | 14.09.2018 |
| Eggesin | 3 | 101 | Beschränkte persönlicher Dienstbarkeit (Hochspannungs- leitungs- und Anlagenrecht) für die Energieversorgung Müritz-Oderhaff AG in Neubrandenburg. Unter Bezugnahme auf die Leistungs- und Anlagenrechtsbescheinigung des Landes Mecklenburg- Vorpommern (Wirtschaftsministerium) vom 15. Januar 1998 (Az. 667.8-4-1-15) | 02.09.1999 | 14.09.2018 |
| Eggesin | 3 | 107/5 | Beschränkte persönlicher Dienstbarkeit (Hochspannungs- leitungs- und Anlagenrecht) für die Energieversorgung Müritz-Oderhaff AG in Neubrandenburg. Unter Bezugnahme auf die Leistungs- und Anlagenrechtsbescheinigung des Landes Mecklenburg- Vorpommern (Wirtschaftsministerium) vom 15. Januar 1998 (Az. 667.8-4-1-15) | 02.09.1999 | 14.09.2018 |

| | | | | | |
|---------|---|-------|--|------------|------------|
| Eggesin | 3 | 92/1 | Beschränkte persönlicher Dienstbarkeit (Hochspannungs- leitungs- und Anlagenrecht) für die Energieversorgung Müritz-Oderhaff AG in Neubrandenburg. Unter Bezugnahme auf die Leistungs- und Anlagenrechtsbescheinigung des Landes Mecklenburg- Vorpommern (Wirtschaftsministerium) vom 15. Januar 1998 (Az. 667.8-4-1-15) | 02.09.1999 | 14.09.2018 |
| Eggesin | 3 | 92/2 | Beschränkte persönlicher Dienstbarkeit (Hochspannungs- leitungs- und Anlagenrecht) für die Energieversorgung Müritz-Oderhaff AG in Neubrandenburg. Unter Bezugnahme auf die Leistungs- und Anlagenrechtsbescheinigung des Landes Mecklenburg- Vorpommern (Wirtschaftsministerium) vom 15. Januar 1998 (Az. 667.8-4-1-15) | 02.09.1999 | 14.09.2018 |
| Eggesin | 3 | 118/3 | Beschränkte persönlicher Dienstbarkeit (Hochspannungs- leitungs- und Anlagenrecht) für die Energieversorgung Müritz-Oderhaff AG in Neubrandenburg. Unter Bezugnahme auf die Leistungs- und Anlagenrechtsbescheinigung des Landes Mecklenburg- Vorpommern (Wirtschaftsministerium) vom 15. Januar 1998 (Az. 667.8-4-1-15) | 02.09.1999 | 14.09.2018 |
| Eggesin | 3 | 51 | Beschränkte persönlicher Dienstbarkeit (Hochspannungs- leitungs- und Anlagenrecht) für die Energieversorgung Müritz-Oderhaff AG in Neubrandenburg. Unter Bezugnahme auf die Leistungs- und Anlagenrechtsbescheinigung des Landes Mecklenburg- Vorpommern (Wirtschaftsministerium) vom 15. Januar 1998 (Az. 667.8-4-1-15) | 02.09.1999 | 14.09.2018 |
| Eggesin | 3 | 106/1 | Beschränkte persönlicher Dienstbarkeit (Hochspannungs- leitungs- und Anlagenrecht) für die Energieversorgung Müritz-Oderhaff AG in Neubrandenburg. Unter Bezugnahme auf die Leistungs- und Anlagenrechtsbescheinigung des Landes Mecklenburg- Vorpommern (Wirtschaftsministerium) vom 15. Januar 1998 (Az. 667.8-4-1-15) | 02.09.1999 | 14.09.2018 |

| | | | | | |
|---------|---|--------|--|------------|------------|
| Eggesin | 3 | 296/21 | Ein Sanierungsverfahren wird durchgeführt. | 02.03.2000 | 14.09.2018 |
| Eggesin | 3 | 296/30 | Ein Sanierungsverfahren wird durchgeführt. | 02.03.2000 | 14.09.2018 |
| Eggesin | 3 | 296/31 | Ein Sanierungsverfahren wird durchgeführt. | 02.03.2000 | 14.09.2018 |
| Eggesin | 3 | 296/32 | Ein Sanierungsverfahren wird durchgeführt. | 02.03.2000 | 14.09.2018 |
| Eggesin | 3 | 296/34 | Ein Sanierungsverfahren wird durchgeführt. | 02.03.2000 | 14.09.2018 |
| Eggesin | 3 | 296/26 | Ein Sanierungsverfahren wird durchgeführt. | 02.03.2000 | 14.09.2018 |
| Eggesin | 3 | 296/27 | Ein Sanierungsverfahren wird durchgeführt. | 02.03.2000 | 14.09.2018 |
| Eggesin | 3 | 296/28 | Ein Sanierungsverfahren wird durchgeführt. | 02.03.2000 | 14.09.2018 |
| Eggesin | 3 | 296/13 | Ein Sanierungsverfahren wird durchgeführt. | 02.03.2000 | 14.09.2018 |
| Eggesin | 3 | 296/14 | Ein Sanierungsverfahren wird durchgeführt. | 02.03.2000 | 14.09.2018 |
| Eggesin | 3 | 296/29 | Ein Sanierungsverfahren wird durchgeführt. | 02.03.2000 | 14.09.2018 |
| Eggesin | 3 | 211/3 | Beschränkte persönliche Dienstbarkeit (Leistungs- und Transformatorenrecht) für die edis Energie Nord AG in Fürstenwalde/ Spree gemäß Bewilligung vom 01. November 2000 | 04.12.2001 | 14.09.2018 |
| Eggesin | 3 | 463/8 | Beschränkte persönliche Dienstbarkeit (Leistungs- und Transformatorenrecht) für die edis Energie Nord AG in Fürstenwalde/ Spree gemäß Bewilligung vom 25. September 2001 | 07.05.2002 | 14.09.2018 |
| Eggesin | 3 | 431/26 | Beschränkte persönliche Dienstbarkeit (Leistungs- und Transformatorenrecht) für die edis Energie Nord AG in Fürstenwalde/ Spree gemäß Bewilligung vom 25. September 2001 | 07.05.2002 | 14.09.2018 |
| Eggesin | 3 | 561/16 | Beschränkte persönliche Dienstbarkeit (Trinkwasser - Leitungs- recht, Nutzungsbeschränkung) für den Wasser- und Abwasserverband Ueckermünde; gemäß Bewilligung vom 14. Februar | 13.06.2005 | 14.09.2018 |

| | | | | | |
|---------|---|--------|---|------------|------------|
| Eggesin | 3 | 561/19 | Beschränkte persönliche Dienstbarkeit (Trinkwasser - Leitungs- recht, Nutzungsbeschränkung) für den Wasser- und Abwasserverband Ueckermünde; gemäß Bewilligung vom 14. Februar | 13.06.2005 | 14.09.2018 |
| Eggesin | 3 | 106/3 | Hinsichtlich BV Nr. 264 nur lastend auf Flurstück 106/3 Flur 3 Gemarkung Eggesin: Beschränkte persönliche Dienstbarkeit (Leistungsrecht- Trinkwasserversorgung) für den Wasser- und Abwasserverband Ueckermünde mit Sitz in Eggesin, gemäß Leistungs- und Anlagenbescheinigung des Landkreises Uecker-Randow vom 09. November 2005, Az: 2. 4 LAR 012/2005 | 17.01.2006 | 14.09.2018 |
| Eggesin | 3 | 253 | Beschränkte persönliche Dienstbarkeit (leistungsrecht) für E. on Edis AG, Fürstenwalde/Spree; gemäß Bewilligung vom 07. Juni 2006 | 21.07.2006 | 14.09.2018 |
| Eggesin | 3 | 252 | Beschränkte persönliche Dienstbarkeit (leistungsrecht) für E. on Edis AG, Fürstenwalde/Spree; gemäß Bewilligung vom 07. Juni 2006 | 21.07.2006 | 14.09.2018 |
| Eggesin | 3 | 171/45 | Beschränkte persönliche Dienstbarkeit (leistungsrecht) für E. on Edis AG, Fürstenwalde/Spree; gemäß Bewilligung vom 07. Juni 2006 | 21.07.2006 | 14.09.2018 |
| Eggesin | 3 | 171/47 | Beschränkte persönliche Dienstbarkeit (leistungsrecht) für E. on Edis AG, Fürstenwalde/Spree; gemäß Bewilligung vom 07. Juni 2006 | 21.07.2006 | 14.09.2018 |
| Eggesin | 3 | 649/7 | Beschränkte persönliche Dienstbarkeit (leistungsrecht) für E. on Edis AG, Fürstenwalde/Spree; gemäß Bewilligung vom 25.10. 2006, Stadt Eggesin | 12.10.2007 | 14.09.2018 |
| Eggesin | 3 | 649/8 | Beschränkte persönliche Dienstbarkeit (leistungsrecht) für E. on Edis AG, Fürstenwalde/Spree; gemäß Bewilligung vom 25.10. 2006, Stadt Eggesin | 12.10.2007 | 14.09.2018 |
| Eggesin | 3 | 649/9 | Beschränkte persönliche Dienstbarkeit (leistungsrecht) für E. on Edis AG, Fürstenwalde/Spree; gemäß Bewilligung vom 25.10. 2006, Stadt Eggesin | 12.10.2007 | 14.09.2018 |

| | | | | | |
|---------|---|--------|---|------------|------------|
| Eggesin | 3 | 648/2 | Beschränkte persönliche Dienstbarkeit (leistungsrecht) für E. on Edis AG, Fürstenwalde/Spree; gemäß Bewilligung vom 25.10. 2006, Stadt Eggesin | 12.10.2007 | 14.09.2018 |
| Eggesin | 3 | 648/3 | Beschränkte persönliche Dienstbarkeit (leistungsrecht) für E. on Edis AG, Fürstenwalde/Spree; gemäß Bewilligung vom 25.10. 2006, Stadt Eggesin | 12.10.2007 | 14.09.2018 |
| Eggesin | 3 | 563/66 | Lastend auf Flurstück 563/50 Flur 3 Gemarkung Eggesin: beschränkte persönliche Dienstbarkeit (Leitungsrecht- Trink- und Schmutzwasserleitung) für den Wasser- und Abwasserverband Ueckermünde, Eggesin; gemäß Leistungs- und Anlagenrechtsbescheinigung vom 16. November 2009, Landkreis Uecker-Randow, LAR 015/2009 | 12.10.2007 | 14.09.2018 |
| Eggesin | 3 | 563/67 | Lastend auf Flurstück 563/50 Flur 3 Gemarkung Eggesin: beschränkte persönliche Dienstbarkeit (Leitungsrecht- Trink- und Schmutzwasserleitung) für den Wasser- und Abwasserverband Ueckermünde, Eggesin; gemäß Leistungs- und Anlagenrechtsbescheinigung vom 16. November 2009, Landkreis Uecker-Randow, LAR 015/2009 | 12.10.2007 | 14.09.2018 |
| Eggesin | 3 | 563/68 | Lastend auf Flurstück 563/50 Flur 3 Gemarkung Eggesin: beschränkte persönliche Dienstbarkeit (Leitungsrecht- Trink- und Schmutzwasserleitung) für den Wasser- und Abwasserverband Ueckermünde, Eggesin; gemäß Leistungs- und Anlagenrechtsbescheinigung vom 16. November 2009, Landkreis Uecker-Randow, LAR 015/2009 | 12.10.2007 | 14.09.2018 |
| Eggesin | 3 | 563/99 | Lastend auf Flurstück 563/50 Flur 3 Gemarkung Eggesin: beschränkte persönliche Dienstbarkeit (Leitungsrecht- Trink- und Schmutzwasserleitung) für den Wasser- und Abwasserverband Ueckermünde, Eggesin; gemäß Leistungs- und Anlagenrechtsbescheinigung vom 16. November 2009, Landkreis Uecker-Randow, LAR 015/2009 | 12.10.2007 | 14.09.2018 |

| | | | | | |
|---------|---|--------|--|------------|------------|
| Eggesin | 3 | 563/66 | Lastend auf Flurstück 563/53 Flur 3 Gemarkung Eggesin: beschränkte persönliche Dienstbarkeit (leistungsrecht) für den Wasser- und Abwasserverband Ueckermünde, Eggesin; gemäß Leistungs- und Anlagenrechtsbescheinigung des Landkreises Uecker-Randow, Pasewalk, vom 04. April 2011, Az: LAR 002/2011 | 09.05.2011 | 14.09.2018 |
| Eggesin | 3 | 563/67 | Lastend auf Flurstück 563/53 Flur 3 Gemarkung Eggesin: beschränkte persönliche Dienstbarkeit (leistungsrecht) für den Wasser- und Abwasserverband Ueckermünde, Eggesin; gemäß Leistungs- und Anlagenrechtsbescheinigung des Landkreises Uecker-Randow, Pasewalk, vom 04. April 2011, Az: LAR 002/2011 | 09.05.2011 | 14.09.2018 |
| Eggesin | 3 | 563/68 | Lastend auf Flurstück 563/53 Flur 3 Gemarkung Eggesin: beschränkte persönliche Dienstbarkeit (leistungsrecht) für den Wasser- und Abwasserverband Ueckermünde, Eggesin; gemäß Leistungs- und Anlagenrechtsbescheinigung des Landkreises Uecker-Randow, Pasewalk, vom 04. April 2011, Az: LAR 002/2011 | 09.05.2011 | 14.09.2018 |
| Eggesin | 3 | 563/99 | Lastend auf Flurstück 563/53 Flur 3 Gemarkung Eggesin: beschränkte persönliche Dienstbarkeit (leistungsrecht) für den Wasser- und Abwasserverband Ueckermünde, Eggesin; gemäß Leistungs- und Anlagenrechtsbescheinigung des Landkreises Uecker-Randow, Pasewalk, vom 04. April 2011, Az: LAR 002/2011 | 09.05.2011 | 14.09.2018 |
| Eggesin | 3 | 618/1 | Nutzungsrecht an dem auf dem Grundstück stehenden Gebäude für die Vereinigung der gegenseitigen Bauernhilfe Bäuerliche Handelsgenossenschaft Eggesin, verliehen am 01. Januar 1963 durch den Rat des Kreises Ueckermünde auf Grund des 2. Gesetzes der Verleihung von Nutzungsrechten vom 03. April 1959 eingetragen am 15. Oktober 1963 in Eggesin Blatt 536. Es ist das Gebäudegrundbuch von Eggesin Blatt 99166 angelegt. Von Eggesin Blatt 536 hierher übertragen und von Amts wegen vermerkt. | 20.10.2011 | 14.09.2018 |

| | | | | | |
|---------|---|--------|---|------------|------------|
| Eggesin | 3 | 211/3 | beschränkte persönliche Dienstbarkeit (Photovoltaikanlagenrecht) - auflösend befristet, für Werner Zahn, geb. am 23.01.1958; gemäß Bewilligung vom 23.08.2012 (Urkunde der Stadt Eggesin in Eggesin); im Gleichrang mit Abt. II Nr. 119 | 03.04.2013 | 14.09.2018 |
| Eggesin | 3 | 211/3 | Vormerkung - befristet - zur Sicherung des Anspruchs auf Bestellung weiterer beschränkt persönlicher Dienstbarkeiten (Photovoltaikanlagenrecht) für Werner Zahn, geb. am 23.01.1958, gemäß Bewilligung vom 23.08.2012 (Urkunde der Stadt Eggesin in Eggesin); im Gleichrang mit Abt. II Nr. 118 | 03.04.2013 | 14.09.2018 |
| Eggesin | 3 | 171/45 | Bezüglich BV-Nr. 424 nur lastend auf Flurstück 171/45: Grunddienstbarkeit (Geh- und Fahrrecht) für den jeweiligen Eigentümer von Eggesin Blatt 1736, BV- Nr. 7, 8, vermerkt gemäß § 9 GBO, gemäß Bewilligung vom 08.11.2012 (Ur-Nr. 1039/2012, Notarin Brigitta von Czapiewski in Ueckermünde) | 23.07.2013 | 14.09.2018 |
| Eggesin | 3 | 171/47 | Bezüglich BV-Nr. 424 nur lastend auf Flurstück 171/45: Grunddienstbarkeit (Geh- und Fahrrecht) für den jeweiligen Eigentümer von Eggesin Blatt 1736, BV- Nr. 7, 8, vermerkt gemäß § 9 GBO, gemäß Bewilligung vom 08.11.2012 (Ur-Nr. 1039/2012, Notarin Brigitta von Czapiewski in Ueckermünde) | 23.07.2013 | 14.09.2018 |
| Eggesin | 3 | 190/21 | Bezüglich BV-Nr. 424 nur lastend auf Flurstück 171/45: Grunddienstbarkeit (Geh- und Fahrrecht) für den jeweiligen Eigentümer von Eggesin Blatt 1736, BV- Nr. 7, 8, vermerkt gemäß § 9 GBO, gemäß Bewilligung vom 08.11.2012 (Ur-Nr. 1039/2012, Notarin Brigitta von Czapiewski in Ueckermünde) | 23.07.2013 | 14.09.2018 |
| Eggesin | 3 | 563/99 | Auflassungsvormerkung für Hans-Jürgen Kuschal, geb. am 14.10.1961; gemäß Bewilligung vom 06.07.2018 (Ur-Nr. 887/2018, Notarin Brigitta von Czapiewski in Ueckermünde) | 15.08.2018 | 14.09.2018 |

| | | | | | |
|---------|----|-------|---|------------|------------|
| Eggesin | 5 | 5/1 | Beschränkte persönliche Dienstbarkeit (Hochspannungsleitungs- und Anlagenrecht) zugunsten der Energieversorgung Müritz-Oderhaff AG in Neubrandenburg. Unter Bezugnahme auf die Leitungs- und Anlagenrechtsbescheinigung des Landes Mecklenburg-Vorpommern (Wirtschaftsministerium) vom 15. Januar 1998 (AZ: 667.8-4-1-15) eingetragen am 25. Oktober 1999 und von Eggesin Blatt 1552 hierher übertragen | 23.05.2006 | 14.09.2018 |
| Eggesin | 5 | 5/1 | Auflassungsvormerkung für die "Klinger & Kurzweg GbR" bestehend aus den Gesellschaftern: a) Marlene Klinger, geb. am 29.01.1988 b) Paula Kurzweg, geb. am 13.02.1980, bezüglich einer Teilfläche von ca. 15.000 qm gemäß Bewilligung vom 24.10.2013 (UR-Nr. 136372013, Notarin Brigitta von Czapiewski in Ueckermünde) | 07.01.2014 | 14.09.2018 |
| Eggesin | 22 | 176 | Auflassungsvormerkung hinsichtlich einer Teilfläche für Hermann Unterhardt, geboren am 23. Dezember 1947, wohnhaft in Eggesin. Unter Bezugnahme auf die Bewilligung vom 13. Dezember 1990 eingetragen am 21 August 1992, von Blatt 797 | 11.08.1997 | 14.09.2018 |
| Eggesin | 13 | 10/14 | Beschränkte persönliche Dienstbarkeit (Recht zur Betreibung einer Trafostation, Leistungsrecht, Betretungsrecht) für die Energieversorgung Müritz-Oderhaff Aktiengesellschaft in Neubrandenburg. Unter Bezugnahme auf die Bewilligung vom 24. April 1998 | 14.07.1998 | 14.09.2018 |
| Eggesin | 13 | 10/34 | Beschränkte persönlicher Dienstbarkeit (Hochspannungsleitungs- und Anlagenrecht) für die Energieversorgung Müritz-Oderhaff AG in Neubrandenburg. Unter Bezugnahme auf die Leistungs- und Anlagenrechtsbescheinigung des Landes Mecklenburg-Vorpommern (Wirtschaftsministerium) vom 15. Januar 1998 (Az. 667.8-4-1-15) | 08.09.1999 | 14.09.2018 |

| | | | | | |
|---------|----|-------|---|------------|------------|
| Eggesin | 13 | 10/31 | Beschränkte persönlicher Dienstbarkeit (Hochspannungsleitungs- und Anlagenrecht) für die Energieversorgung Müritz-Oderhaff AG in Neubrandenburg. Unter Bezugnahme auf die Leistungs- und Anlagenrechtsbescheinigung des Landes Mecklenburg-Vorpommern (Wirtschaftsministerium) vom 15. Januar 1998 (Az. 667.8-4-1-15) | 08.09.1999 | 14.09.2018 |
| Eggesin | 13 | 10/33 | Beschränkte persönlicher Dienstbarkeit (Hochspannungsleitungs- und Anlagenrecht) für die Energieversorgung Müritz-Oderhaff AG in Neubrandenburg. Unter Bezugnahme auf die Leistungs- und Anlagenrechtsbescheinigung des Landes Mecklenburg-Vorpommern (Wirtschaftsministerium) vom 15. Januar 1998 (Az. 667.8-4-1-15) | 08.09.1999 | 14.09.2018 |
| Eggesin | 23 | 121/2 | Beschränkte persönliche Dienstbarkeit (Transformatoren- und Leitungsrecht) für die Edis Energie Nord AG mit Sitz in Fürstenwalde/Spree. Unter Bezugnahme auf die Bewilligung vom 16. August 2001. | 06.08.2002 | 14.09.2018 |
| Eggesin | 13 | 11/1 | Beschränkte persönliche Dienstbarkeit (Hochspannungsleitungs- und Anlagenrecht) für die Energieversorgung Müritz-Oderhaff AG in Neubrandenburg. Unter Bezugnahme auf die Leitungs- und Anlagenrechtsbescheinigung des Landes Mecklenburg-Vorpommern (Wirtschaftsministerium) vom 15. Januar 1998 (Az: 667.8-4-1-15) eingetragen am 06. September 1999 von Blatt 416 | 27.08.2002 | 14.09.2018 |
| Eggesin | 13 | 11/2 | Beschränkte persönliche Dienstbarkeit (Hochspannungsleitungs- und Anlagenrecht) für die Energieversorgung Müritz-Oderhaff AG in Neubrandenburg. Unter Bezugnahme auf die Leitungs- und Anlagenrechtsbescheinigung des Landes Mecklenburg-Vorpommern (Wirtschaftsministerium) vom 15. Januar 1998 (Az: 667.8-4-1-15) eingetragen am 06. September 1999 von Blatt 416 | 27.08.2002 | 14.09.2018 |

| | | | | | |
|---------|----|-------|---|------------|------------|
| Eggesin | 13 | 11/3 | Beschränkte persönliche Dienstbarkeit (Hochspannungsleitungs- und Anlagenrecht) für die Energieversorgung Müritz-Oderhaff AG in Neubrandenburg. Unter Bezugnahme auf die Leitungs- und Anlagenrechtsbescheinigung des Landes Mecklenburg-Vorpommern (Wirtschaftsministerium) vom 15. Januar 1998 (Az: 667.8-4-1-15) eingetragen am 06. September 1999 von Blatt 416 | 27.08.2002 | 14.09.2018 |
| Eggesin | 22 | 193 | Beschränkte persönliche Dienstbarkeit (Transformatoren- und Leitungsrecht) für die Edis Aktiengesellschaft mit Sitz in Fürstenwalde/Spree; gemäß Bewilligung vom 17. April 2002; eingetragen in Blatt 416 am 23. Januar 2003 | 24.01.2003 | 14.09.2018 |
| Eggesin | 13 | 7/2 | Lastend auf dem Flur 13 Flurstück 7/2: Beschränkte persönliche Dienstbarkeit (Hochspannungsleitungs- und Anlagenrecht) für die Energieversorgung Müritz-Oderhaff AG in Neubrandenburg. Unter Bezugnahme auf die Leistungs- und Anlagenrechtsbescheinigung des Landes Mecklenburg-Vorpommern (Wirtschaftsministerium) vom 15. Januar 1998 (AZ. 667.8-4-1-15) eingetragen am 24. August 1999 in Blatt 105 | 18.02.2003 | 14.09.2018 |
| Eggesin | 13 | 10/35 | Beschränkte persönliche Dienstbarkeit (Stations- und Leitungsrecht) für Edis Aktiengesellschaft, Fürstenwalde/Spree; gemäß Bewilligung vom 21. Februar 2003 | 27.05.2003 | 14.09.2018 |
| Eggesin | 13 | 10/37 | Beschränkte persönliche Dienstbarkeit (Leitungsrecht) für Edis Aktiengesellschaft, Fürstenwalde/Spree; gemäß Bewilligung vom 22. Juni 2005 | 27.09.2005 | 14.09.2018 |
| Eggesin | 13 | 10/30 | Beschränkte persönliche Dienstbarkeit (hochdruck-Gasleitung) für E.on edis AG; Fürstenwalde/Spree; gemäß Leitungs- und Anlagenrechtsbescheinigung vom 23.06.2008 (Ministerium für Wirtschaft, Arbeit und Tourismus Mecklenburg-Vorpommern in Schwerin, Az.: Reg.-Nr. 667-08-4-3-114) | 22.03.2012 | 14.09.2018 |

| | | | | | |
|---------|---|--------|---|------------|------------|
| Eggesin | 3 | 650/3 | Nutzungsrecht für den jeweiligen Gebäudeeigentümer GGB 242 gem. Ers. RdK Ueckermünde, 2120, v. 10. Mai 1990 eingetragen am 30. Mai 1990, von Blatt 558 | 10.03.1998 | 14.09.2018 |
| Eggesin | 3 | 617/3 | Ein Sanierungsverfahren wird durchgeführt. Blatt 416 | 08.04.1998 | 14.09.2018 |
| Eggesin | 3 | 412/1 | Das Recht, zu wirtschaftlichen Zwecken zu gehen, reiten, fahren, karren und Vieh zu treiben für die jeweiligen Eigentümer der Flurstücke Gemarkung Eggesin Flur 3 Nr. 373 (Eggesin Blatt 553) Nr. 417 (Eggesin Blatt 563) Eingetragen am 12. Februar 1910 und hierher übertragen am 07. Januar von Blatt 1009 | 25.05.1998 | 14.09.2018 |
| Eggesin | 3 | 413 | Das Recht, zu wirtschaftlichen Zwecken zu gehen, reiten, fahren, karren und Vieh zu treiben für die jeweiligen Eigentümer der Flurstücke Gemarkung Eggesin Flur 3 Nr. 373 (Eggesin Blatt 553) Nr. 417 (Eggesin Blatt 563) Eingetragen am 12. Februar 1910 und hierher übertragen am 07. Januar von Blatt 1009 | 25.05.1998 | 14.09.2018 |
| Eggesin | 3 | 618/3 | Ein Sanierungsverfahren wird durchgeführt. 02. Februar 1998 Blatt 1243 | 03.09.1998 | 14.09.2018 |
| Eggesin | 3 | 347/6 | Beschränkte persönliche Dienstbarkeit (recht zum Betreiben und Instandhalten einer Transformatorenstation) für die Energieversorgung Müritz-Oderhaff Aktiengesellschaft mit Sitz in Neubrandenburg. Unter Bezugnahme auf die Bewilligung vom 24. April 1998 | 03.09.1998 | 14.09.2018 |
| Eggesin | 3 | 347/10 | Beschränkte persönliche Dienstbarkeit (recht zum Betreiben und Instandhalten einer Transformatorenstation) für die Energieversorgung Müritz-Oderhaff Aktiengesellschaft mit Sitz in Neubrandenburg. Unter Bezugnahme auf die Bewilligung vom 24. April 1998 | 03.09.1998 | 14.09.2018 |
| Eggesin | 3 | 254/3 | Ein Sanierungsverfahren wird durchgeführt. Eingetragen am 25. Oktober 1997 von Blatt 45 | 22.03.1999 | 14.09.2018 |
| Eggesin | 3 | 193/5 | Ein Sanierungsverfahren wird durchgeführt. Eingetragen am 25. Oktober 1997 von Blatt 45 | 22.07.1999 | 14.09.2018 |

| | | | | | |
|---------|----|-------|--|------------|------------|
| Eggesin | 3 | 91/2 | Beschränkte persönliche Dienstbarkeit (Hochspannungsleitungs- und Anlagenrecht) für die Energieversorgung Müritz-Oderhaff AG Neubrandenburg. Unter Bezugnahme auf die Leitungs- und Anlagenrechtsbescheinigung des Landkreises Mecklenburg-Vorpommern (Wirtschaftsministerium) vom 15. Januar 1998 (Az: 667.8-4-1-15) | 22.07.1999 | 14.09.2018 |
| Eggesin | 3 | 91/3 | Beschränkte persönliche Dienstbarkeit (Hochspannungsleitungs- und Anlagenrecht) für die Energieversorgung Müritz-Oderhaff AG Neubrandenburg. Unter Bezugnahme auf die Leitungs- und Anlagenrechtsbescheinigung des Landkreises Mecklenburg-Vorpommern (Wirtschaftsministerium) vom 15. Januar 1998 (Az: 667.8-4-1-15) | 22.07.1999 | 14.09.2018 |
| Eggesin | 3 | 91/4 | Beschränkte persönliche Dienstbarkeit (Hochspannungsleitungs- und Anlagenrecht) für die Energieversorgung Müritz-Oderhaff AG Neubrandenburg. Unter Bezugnahme auf die Leitungs- und Anlagenrechtsbescheinigung des Landkreises Mecklenburg-Vorpommern (Wirtschaftsministerium) vom 15. Januar 1998 (Az: 667.8-4-1-15) | 22.07.1999 | 14.09.2018 |
| Eggesin | 3 | 488/1 | Beschränkte persönliche Dienstbarkeit (Transformatorrecht) für die Energieversorgung Müritz-Oderhaff Aktiengesellschaft in Neubrandenburg. Unter Bezugnahme auf die Bewilligung vom 24. April 1998 eingetragen am 1. September 1998 von Blatt 416 | 06.09.1999 | 14.09.2018 |
| Eggesin | 13 | 10/38 | Beschränkte persönlicher Dienstbarkeit (Hochspannungsleitung- und Anlagenrecht) für die Energieversorgung Müritz-Oderhaff AG in Neubrandenburg. Unter Bezugnahme auf die Leistungs- und Anlagenrechtsbescheinigung des Landes Mecklenburg-Vorpommern (Wirtschaftsministerium) vom 15. Januar 1998 (Az. 667.8-4-1-15) eingetragen am 30. September 1999 von Eggesin Blatt 531 | 30.09.1999 | 14.09.2018 |

| | | | | | |
|---------|---|--------|---|------------|------------|
| Eggesin | 3 | 402/1 | Auflassungsvormerkung für die Stadt Eggesin. Unter Bezugnahme auf die Bewilligung vom 13. Dezember 1993 (UR-Nr. 3863/1993, Notarin Reinke) eingetragen am 30 April 1994 Blatt 74 | 02.03.2000 | 14.09.2018 |
| Eggesin | 3 | 401/1 | Auflassungsvormerkung für die Stadt Eggesin. Unter Bezugnahme auf die Bewilligung vom 13. Dezember 1993 (UR-Nr. 3863/1993, Notarin Reinke) eingetragen am 30 April 1994 Blatt 74 | 02.03.2000 | 14.09.2018 |
| Eggesin | 3 | 229/18 | Ein Sanierungsverfahren wird durchgeführt. | 02.03.2000 | 14.09.2018 |
| Eggesin | 3 | 531/5 | Wegerecht für den jeweiligen Eigentümer der Flurstücke Flur 3 Nr. 482 und 474 (Eggesin Blatt 766). Einge tragen am 12. März 1927 und nach Blatt 350 übertragen am 26. Mai 1970 | 20.06.2000 | 14.09.2018 |
| Eggesin | 3 | 9/14 | Beschränkte persönliche Dienstbarkeit (Hochspannungsleitungs- und Anlagenrecht) für die Energieversorgung Müritz-Oderhaff AG in Neubrandenburg. Unter Bezugnahme auf die Leitungs- und Anlagenrechtsbescheinigung des Landes Mecklenburg-Vorpommern (Wirtschaftsministerium) vom 15. Januar 1998 (AZ: 667.8-4-1-15) eingetragen am 23. August 1999 Blatt 1028 | 20.06.2000 | 14.09.2018 |
| Eggesin | 3 | 533/2 | Wegerecht für den Eigentümer der Flurstücke Gemarkung Eggesin Flur 3 Nr. 537 (Eggesin Blatt 869), Flur 3 Nr. 536 (Eggesin Blatt 464). | 03.07.2000 | 14.09.2018 |
| Eggesin | 3 | 428/2 | Beschränkte persönliche Dienstbarkeit (wohnungsrecht) für Grete Lorentz geborene Resesch, geboren am 13. April 1914, vom 13. März 1955 (UR-Nr. 431/1995, Notar Hamacher) eingetragen in Blatt 334 am 01. März 1996 | 03.07.2000 | 14.09.2018 |

| | | | | | |
|---------|---|-----|--|------------|------------|
| Eggesin | 3 | 405 | <p>Flurstück Flur 3 Nr. 405</p> <p>Das Recht zu wirtschaftlichen Zwecken zu gehen, reiten, fahren, karren und Vieh zu treiben für den jeweiligen Eigentümer der Flurstücke Eggesin Flur 3</p> <p>Nr. 373, 419 (Eggesin Blatt 553)</p> <p>Nr. 422, 423 (Eggesin Blatt 847)</p> <p>Nr. 420, 421 (Eggesin Blatt 840)</p> <p>Nr. 417, 416, 418 (Eggesin Blatt 563)</p> <p>Nr. 413, 414, 415 (Eggesin Blatt 545)</p> <p>Nr. 409, 410, 411, 412 (Eggesin Blatt 545)</p> <p>Nr. 406, 407, 408 (Eggesin Blatt 546)</p> <p>Eingetragen am 12. Februar 1910 und hierher übertragen am 07. Januar 1970 und umgeschrieben am 28. August 2000, von Blatt 73</p> | 28.08.2000 | 14.09.2018 |
| Eggesin | 3 | 375 | <p>Ein Wegerecht für die jeweiligen Eigentümer der Flurstücke Gemarkung Eggesin Flur 3</p> <p>Nr. 373, 419 (Eggesin Blatt 553)</p> <p>Nr. 420, 421 (Eggesin Blatt 840)</p> <p>Nr. 422, 423 (Eggesin Blatt 847)</p> <p>Nr. 416, 417, 418 (Eggesin Blatt 563)</p> <p>Nr. 413, 414, 415 (Eggesin Blatt 545)</p> <p>Nr. 409, 410, 411, 412 (Eggesin Blatt 545)</p> <p>Eingetragen am 12. Februar 1910 und hierher übertragen am 13. Februar 1970 und umgeschrieben am 28. August 2000 von Blatt 129</p> | 28.08.2000 | 14.09.2018 |

| | | | | | |
|-------------|---|-------|---|------------|------------|
| Eggesin | 3 | 381 | Wegerecht zugunsten der jeweiligen Eigentümer der Flurstücke Gemarkung Eggesin Flur 3 Nr. 373, 419 (Eggesin Blatt 553) Nr. 420, 421 (Eggesin Blatt 840) Nr. 422, 423 (Eggesin Blatt 847) Nr. 416, 417, 418 (Eggesin Blatt 563) Nr. 413, 414, 415 (Eggesin Blatt 545) Nr. 409, 410, 411, 412 (Eggesin Blatt 545) Nr. 406, 407, 408 (Eggesin Blatt 546) Nr. 403, 404, 405 (Eggesin Blatt 547) Nr. 374, 375 (Eggesin Blatt 611) Nr. 376, 377 (Eggesin Blatt 746) Nr. 378, 379 (Eggesin Blatt 550) Eingetragen am 12. Februar 1910 und nach Eggesin Blatt 157 übertragen am 23. Februar 1970, umgeschrieben am 19. Oktober 1998 | 17.11.2000 | 14.09.2018 |
| Hoppenwalde | 1 | 147/2 | Beschränkte persönliche Dienstbarkeit (Hochspannungsleitungs- und Anlagenrecht) zugunsten der Energieversorgung Müritz-Oderhaff AG in Neubrandenburg. Unter Bezugnahme auf die Leistungs- und Anlagenrechtsbescheinigung des Wirtschaftsministeriums Mecklenburg-Vorpommern in Verbindung mit § 9 Abs. 5 Grundbuchbereinigungsgesetz vom 20. Dezember 1993 nach § 8 der Verordnung zur Durchführung des Grundbuchreinigungsgesetzes und anderer Vorschriften auf dem Gebiet des Sachrechts vom 20. Dezember 1994 eingetragen in Eggesin Blatt 2026 am 23. August 1999 | 15.02.2001 | 14.09.2018 |
| Eggesin | 3 | 430/2 | Auflassungsvormerkung bzgl. einer Teilfläche von ca. 2.000 qm für die Stadt Eggesin. Unter Bezugnahme auf die Bewilligung vom 20. Juli 1998 (UR-Nr. 1450/1998, Notarin Reinke) eingetragen am 07. Oktober 1998 in Blatt 168 | 15.02.2001 | 14.09.2018 |
| Eggesin | 3 | 552/5 | Auflassungsvormerkung hinsichtlich einer Teilfläche für Manuela Hintz, geboren am 25. April 1965, in Eggesin. Unter Bezugnahme auf die Bewilligung vom 01. April 1992 eingetragen am 06. Mai 1992 in Blatt 84 | 15.02.2001 | 14.09.2018 |

| | | | | | |
|---------|---|--------|---|------------|------------|
| Eggesin | 3 | 552/5 | Auflassungsvormerkung hinsichtlich einer Teilfläche für a) Eckhard Hintz, geboren am 15. Juni 1959, b) Asdis Hintz geborene Schollbach, geboren am 23. März 1962, beide wohnhaft in Eggesin zu je 1/2 Anteil. Unter Bezugnahme auf die Bewilligung vom 01. April 1992 eingetragen am 06. Mai 1992 in Blatt 84 | 15.02.2001 | 14.09.2018 |
| Eggesin | 3 | 630/8 | Beschränkte persönliche Dienstbarkeit auf Duldung von allen Einwirkungen aus dem Eisenbahnbetrieb für die Deutsche Bahn AG. Gemäß Bewilligung vom 01. April 1999, Notarin Reinke, UR-Nr. 535/1999 | 13.11.2001 | 14.09.2018 |
| Eggesin | 3 | 630/9 | Beschränkte persönliche Dienstbarkeit auf Duldung von allen Einwirkungen aus dem Eisenbahnbetrieb für die Deutsche Bahn AG. Gemäß Bewilligung vom 01. April 1999, Notarin Reinke, UR-Nr. 535/1999 | 13.11.2001 | 14.09.2018 |
| Eggesin | 3 | 438/19 | Überfahrtsrecht für die Eheleute Hans-Joachim Dell, geboren am 07. Oktober 1942, und Evelin Dell, geborene Rahn, geboren am 17. Juli 1942, beide wohnhaft in Eggesin, eingetragen in Eggesin Blatt 783 am 28. Januar 1982 | 15.01.2002 | 14.09.2018 |
| Eggesin | 3 | 536/5 | Wegerecht für den Eigentümer des Flurstückes Gemarkung Eggesin Flur 3 Nr. 537 (Eggesin Blatt 791). Eingebracht zum Grundbuchheft Eggesin Blatt 464 am 17. Juni 1901 | 15.01.2002 | 14.09.2018 |
| Eggesin | 3 | 536/5 | Wegerecht für den Eigentümer des Flurstückes Gemarkung Eggesin Flur 3 Nr. 536/2 (Eggesin Blatt 791) Eingebracht in Eggesin Blatt 646 am 25. August 1983 | 15.01.2002 | 14.09.2018 |
| Eggesin | 3 | 448/7 | Beschränkte persönliche Dienstbarkeit (Transformatoren- und Leistungsrecht) für die Edis Energie Nord AG mit Sitz in Fürstenwalde/ Spree unter Bezugnahme auf die Bewilligung vom 25. September 2001 | 27.06.2002 | 14.09.2018 |
| Eggesin | 3 | 630/8 | Beschränkte persönliche Dienstbarkeit (transformatoren- und Leistungsrecht) für die Edis Aktiengesellschaft mit Sitz in Fürstenwalde/ Spree; gemäß Bewilligung vom 17. und 18.09.2002 | 07.01.2003 | 14.09.2018 |

| | | | | | |
|---------|---|-------|--|------------|------------|
| Eggesin | 3 | 566/2 | Wegerecht für den jeweiligen Eigentümer der Flurstücke Flur 3 Nr. 482 und 474 (Eggesin Blatt 766). Eingetragen am 12. März 1927 und hierher übertragen am 26. Mai 1970 und umgeschrieben am 05. Februar 1993 | 04.03.2003 | 14.09.2018 |
| Eggesin | 3 | 539/6 | Lastend auf dem 1/2 Anteil des Manfred Schultz: Auflassungsvormerkung für Anne-Dore Schultz, geborene Bartelt, geboren am 16. Mai 1948. Unter Bezugnahme auf die Bewilligung vom 27. Juni 2002, Notar Radomski, UR-Nr. 575/2002, eingetragen am 04.07.2002 in Blatt 26 | 28.03.2003 | 14.09.2018 |
| Eggesin | 3 | 671/2 | Ein Sanierungsverfahren wird durchgeführt. Eingetragen am 11. November 1997 und von Eggesin Blatt 505 | 15.12.2003 | 14.09.2018 |
| Eggesin | 3 | 621/1 | Ein Sanierungsverfahren wird durchgeführt. Eingetragen am 12. November 1997 und von Eggesin Blatt 1441 | 15.03.2004 | 14.09.2018 |
| Eggesin | 3 | 531/5 | Beschränkte persönliche Dienstbarkeit (Transformatoren-/ Schaltstationbetreiber-, Leitungs- und Geh- und Fahrtrecht) für Edis Aktiengesellschaft, Fürstenwalde/ Spree; gemäß Bewilligung vom 02. März 2004 | 02.03.2004 | 14.09.2018 |
| Eggesin | 3 | 9/47 | Beschränkte persönliche Dienstbarkeit (Hochspannungsleitungs- und Anlagenrecht) für die Energieversorgung Müritz-Oderhaff AG in Neubrandenburg. Unter Bezugnahme auf die Leistungs- und Anlagenrechtsbescheinigung des Landes Mecklenburg-Vorpommern (Wirtschaftsministerium) vom 15. Januar 1998 (Az. 667.8-4-1-15) eingetragen am 23. August 1999 von Eggesin Blatt 1658 | 28.09.2004 | 14.09.2018 |
| Eggesin | 3 | 9/48 | Beschränkte persönliche Dienstbarkeit (Hochspannungsleitungs- und Anlagenrecht) für die Energieversorgung Müritz-Oderhaff AG in Neubrandenburg. Unter Bezugnahme auf die Leistungs- und Anlagenrechtsbescheinigung des Landes M-V (Wirtschaftsministerium) vom 15. Januar 1998 (Az. 667.8-4-1-15) eingetragen am 23. August 1999 von Eggesin Blatt 1658 | 28.09.2004 | 14.09.2018 |

| | | | | | |
|---------|---|--------|---|------------|------------|
| Eggesin | 3 | 432/10 | Beschränkte persönliche Dienstbarkeit (Trinkwasser-Leitungsrecht, Nutzungsbeschränkung) für den Wasser- und Abwasserverband Ueckermünde, gemäß Bewilligung vom 14. Februar 2005 | 13.06.2005 | 14.09.2018 |
| Eggesin | 3 | 222/6 | Beschränkte persönliche Dienstbarkeit (Leitungsrecht- Trinkwasserversorgung) für den Wasser- und Abwasser-Verband Ueckermünde mit Sitz in Eggesin, gemäß Leitungs- und Anlagenbescheinigung des Landkreises Uecker-Randow vom 09. November 2005, Az: 2.4 LAR 012/2005 | 04.01.2006 | 14.09.2018 |
| Eggesin | 3 | 254/3 | Beschränkte persönliche Dienstbarkeit (Leitungsrecht- Trinkwasserversorgung) für den Wasser- und Abwasser-Verband Ueckermünde mit Sitz in Eggesin, gemäß Leitungs- und Anlagenbescheinigung des Landkreises Uecker-Randow vom 09. November 2005, Az: 2.4 LAR 012/2005 | 04.01.2006 | 14.09.2018 |
| Eggesin | 3 | 139 | Beschränkte persönliche Dienstbarkeit (Leitungsrecht- Trinkwasserversorgung) für den Wasser- und Abwasser-Verband Ueckermünde mit Sitz in Eggesin, gemäß Leitungs- und Anlagenbescheinigung des Landkreises Uecker-Randow vom 09. November 2005, Az: 2.4 LAR 012/2005 | 04.01.2006 | 14.09.2018 |
| Eggesin | 3 | 9/46 | Beschränkte persönliche Dienstbarkeit (Abwasserleitungsrecht) für den Wasser- und Abwasserverband Ueckermünde Sitz Eggesin; gemäß Leitungs- und Anlagenbescheinigung des Landkreises Uecker-Randow, Pasewalk, vom 14. Juli 2005, Az: 2.4 LAR 008/2005, in Verbindung mit § 4 Sachenrechts-DV vom 20. Dezember 1994, eingetragen am 30. August 2005 und von Eggesin Blatt 1086 | 27.04.2006 | 14.09.2018 |
| Eggesin | 3 | 452/1 | Grunddienstbarkeit (Parkflächennutzung) für den jeweiligen Eigentümer Eggesin Blatt 1934 BV Nr. 1; gemäß Bewilligung vom 29. November 2005, Notar Radomski, UR-Nr. 1039/2005 | 20.07.2006 | 14.09.2018 |
| Eggesin | 3 | 448/13 | Auflassungsvormerkung für Rudi Fischbein, geboren am 28. Dezember 1925; gemäß Bewilligung vom 24. Mai 2006, Notar Radomski, UR-Nr. 403/2006 | 10.05.2007 | 14.09.2018 |

| | | | | | |
|---------|---|--------|--|------------|------------|
| Eggesin | 3 | 448/14 | Auflassungsvormerkung für Rudi Fischbein, geboren am 28. Dezember 1925; gemäß Bewilligung vom 24. Mai 2006, Notar Radomski, UR-Nr. 403/2006 | 10.05.2007 | 14.09.2018 |
| Eggesin | 3 | 597 | Beschränkte persönliche Dienstbarkeit (gewässerkundliche Messstelle) für das Land Mecklenburg-Vorpommern; gemäß Leistungs- und Anlagenrechtsbescheinigung vom 08. Januar 2007, Landkreis Uecker-Randow, AZ: 2.4 LAR 009/06 | 16.01.2008 | 14.09.2018 |
| Eggesin | 3 | 849/10 | Lastend auf Flurstück 849/5 Flur 3 Gemarkung Eggesin: Auflassungsvormerkung für Regina Stezycki, geborene Ohlendorf, geboren am 23. Mai 1957; hinsichtlich einer ca. 3052 qm großen Teilfläche, gemäß Bewilligung vom 09. Juli 2007, Notarin von Czapiewski, UR-Nr. 426/2007 | 05.06.2008 | 14.09.2018 |
| Eggesin | 3 | 849/15 | Lastend auf Flurstück 849/5 Flur 3 Gemarkung Eggesin: Auflassungsvormerkung für Regina Stezycki, geborene Ohlendorf, geboren am 23. Mai 1957; hinsichtlich einer ca. 3052 qm großen Teilfläche, gemäß Bewilligung vom 09. Juli 2007, Notarin von Czapiewski, UR-Nr. 426/2007 | 05.06.2008 | 14.09.2018 |
| Eggesin | 3 | 347/6 | Lastend auf Flurstück 347/7 Flur 3 Gemarkung Eggesin: Beschränkte persönliche Dienstbarkeit (Leistungsrecht) für Dennis Gutgesell, geboren am 23. September 1976, wohnhaft in Eggesin; gemäß Bewilligung vom 31. März 2008, Stadt Eggesin | 09.06.2008 | 14.09.2018 |
| Eggesin | 3 | 347/10 | Lastend auf Flurstück 347/7 Flur 3 Gemarkung Eggesin: Beschränkte persönliche Dienstbarkeit (Leistungsrecht) für Dennis Gutgesell, geboren am 23. September 1976, wohnhaft in Eggesin; gemäß Bewilligung vom 31. März 2008, Stadt Eggesin | 09.06.2008 | 14.09.2018 |
| Eggesin | 3 | 748/5 | Lastend auf Flurstück 748/5, 748/12, 748/13 Flur 3 Gemarkung Eggesin: Beschränkte persönliche Dienstbarkeit (Leitungsrecht Trink- und Schmutzwasserleitung) für Wasser- und Abwasser-Verband Ueckermünde, Eggesin; gemäß Leitungs- und Anlagenrechtsbescheinigung vom 16. November 2009, des Landkreises UER | 29.09.2010 | 14.09.2018 |

| | | | | | |
|---------|---|--------|--|------------|------------|
| Eggesin | 3 | 748/20 | Lastend auf Flurstück 748/5, 748/12, 748/13 Flur 3 Gemarkung Eggesin: Beschränkte persönliche Dienstbarkeit (Leitungsrecht Trink- und Schmutzwasserleitung) für Wasser- und Abwasser-Verband Ueckermünde, Eggesin; gemäß Leitungs- und Anlagenrechtsbescheinigung vom 16. November 2009, des Landkreises Uecker- Randow, Pasewalk, Az: LAR 015/2009 | 29.09.2010 | 14.09.2018 |
| Eggesin | 3 | 545/17 | Lastend auf Flurstück 545/10 Flur 3 Gemarkung Eggesin: Beschränkte persönliche Dienstbarkeit (Betreiben einer Transformatoren-/Schaltstation, Leitungsrecht) für E.on edis AG, Fürstenwalde/Spree; Bewilligung vom 05. Januar 2010, Stadt Eggesin | 29.09.2010 | 14.09.2018 |
| Eggesin | 3 | 545/20 | Lastend auf Flurstück 545/10 Flur 3 Gemarkung Eggesin: Beschränkte persönliche Dienstbarkeit (Betreiben einer Transformatoren-/Schaltstation, Leitungsrecht) für E.on edis AG, Fürstenwalde/Spree; Bewilligung vom 05. Januar 2010, Stadt Eggesin | 29.09.2010 | 14.09.2018 |
| Eggesin | 3 | 545/22 | Lastend auf Flurstück 545/10 Flur 3 Gemarkung Eggesin: Beschränkte persönliche Dienstbarkeit (Betreiben einer Transformatoren-/Schaltstation, Leitungsrecht) für E.on edis AG, Fürstenwalde/Spree; Bewilligung vom 05. Januar 2010, Stadt Eggesin | 29.09.2010 | 14.09.2018 |
| Eggesin | 3 | 545/21 | Lastend auf Flurstück 545/10 Flur 3 Gemarkung Eggesin: Beschränkte persönliche Dienstbarkeit (Betreiben einer Transformatoren-/Schaltstation, Leitungsrecht) für E.on edis AG, Fürstenwalde/Spree; Bewilligung vom 05. Januar 2010, Stadt Eggesin | 29.09.2010 | 14.09.2018 |
| Eggesin | 3 | 458/2 | Beschränkte persönliche Dienstbarkeit (Errichtung, Betrieb und Unterhaltung einer Photovoltaikanlage) für Kirsten Gierke, geborene Mlitzko, geboren am 19. Januar 1959, und Bernd Gierke, geboren am 24. Oktober 1957, zu je 1/2 -Anteil; gemäß Bewilligung vom 19. Oktober 2010, Eggesin | 18.11.2010 | 14.09.2018 |

| | | | | | |
|---------|---|--------|--|------------|------------|
| Eggesin | 3 | 458/2 | Vormerkung zu Sicherung des Anspruchs auf: Bestellung einer beschränkt persönlichen Dienstbarkeit Errichtung, Betrieb und Unterhaltung einer Photovoltaikanlage) für Kirsten Gierke, geborene Mlitzko, geboren am 19. Januar 1959, und Bernd Gierke, geboren am 24. Oktober 1957, zu je 1/2- Anteil: gemäß Bewilligung vom 19. Oktober 2010, Stadt Eggesin | 18.11.2010 | 14.09.2018 |
| Eggesin | 3 | 455/1 | Hinsichtlich BV Nr. 218 lastend auf Flurstück 545/10 Flur 3 Gemarkung Eggesin: Beschränkte persönliche Dienstbarkeit (Recht zur Errichtung und zum Betrieb einer Photovoltaik Anlage) für die NO-SÜ Solar GmbH & Co FG, Goldbach; gemäß Bewilligung vom 24. November 2010, Stadt Eggesin | 09.05.2011 | 14.09.2018 |
| Eggesin | 3 | 456/1 | Hinsichtlich BV Nr. 218 lastend auf Flurstück 545/10 Flur 3 Gemarkung Eggesin: Beschränkte persönliche Dienstbarkeit (Recht zur Errichtung und zum Betrieb einer Photovoltaik Anlage) für die NO-SÜ Solar GmbH & Co FG, Goldbach; gemäß Bewilligung vom 24. November 2010, Stadt Eggesin | 09.05.2011 | 14.09.2018 |
| Eggesin | 3 | 545/4 | Hinsichtlich BV Nr. 218 lastend auf Flurstück 545/10 Flur 3 Gemarkung Eggesin: Beschränkte persönliche Dienstbarkeit (Recht zur Errichtung und zum Betrieb einer Photovoltaik Anlage) für die NO-SÜ Solar GmbH & Co FG, Goldbach; gemäß Bewilligung vom 24. November 2010, Stadt Eggesin | 09.05.2011 | 14.09.2018 |
| Eggesin | 3 | 545/17 | Hinsichtlich BV Nr. 218 lastend auf Flurstück 545/10 Flur 3 Gemarkung Eggesin: Beschränkte persönliche Dienstbarkeit (Recht zur Errichtung und zum Betrieb einer Photovoltaik Anlage) für die NO-SÜ Solar GmbH & Co FG, Goldbach; gemäß Bewilligung vom 24. November 2010, Stadt Eggesin | 09.05.2011 | 14.09.2018 |
| Eggesin | 3 | 545/20 | Hinsichtlich BV Nr. 218 lastend auf Flurstück 545/10 Flur 3 Gemarkung Eggesin: Beschränkte persönliche Dienstbarkeit (Recht zur Errichtung und zum Betrieb einer Photovoltaik Anlage) für die NO-SÜ Solar GmbH & Co FG, Goldbach; gemäß Bewilligung vom 24. November 2010, Stadt Eggesin | 09.05.2011 | 14.09.2018 |

| | | | | | |
|---------|---|--------|--|------------|------------|
| Eggesin | 3 | 545/22 | Hinsichtlich BV Nr. 218 lastend auf Flurstück 545/10 Flur 3 Gemarkung Eggesin: Beschränkte persönliche Dienstbarkeit (Recht zur Errichtung und zum Betrieb einer Photovoltaik Anlage) für die NO-SÜ Solar GmbH & Co FG, Goldbach; gemäß Bewilligung vom 24. November 2010, Stadt Eggesin | 09.05.2011 | 14.09.2018 |
| Eggesin | 3 | 545/21 | Hinsichtlich BV Nr. 218 lastend auf Flurstück 545/10 Flur 3 Gemarkung Eggesin: Beschränkte persönliche Dienstbarkeit (Recht zur Errichtung und zum Betrieb einer Photovoltaik Anlage) für die NO-SÜ Solar GmbH & Co FG, Goldbach; gemäß Bewilligung vom 24. November 2010, Stadt Eggesin | 09.05.2011 | 14.09.2018 |
| Eggesin | 3 | 748/5 | Lastend auf Flurstück 748/5, 748/12, 748/13 Flur 3 Gemarkung Eggesin: Beschränkte persönliche Dienstbarkeit (Leistungsrecht) für den Wasser- und Abwasser-Verband Ueckermünde, Eggesin; gemäß Leitungs- und Anlagenrechtsbescheinigung des Landkreises Uecker-Randow, Pasewalk, vom 04. April 2011, Az: LAR 002/2011 | 09.05.2011 | 14.09.2018 |
| Eggesin | 3 | 748/20 | Lastend auf Flurstück 748/5, 748/12, 748/13 Flur 3 Gemarkung Eggesin: Beschränkte persönliche Dienstbarkeit (Leistungsrecht) für den Wasser- und Abwasser-Verband Ueckermünde, Eggesin; gemäß Leitungs- und Anlagenrechtsbescheinigung des Landkreises Uecker-Randow, Pasewalk, vom 04. April 2011, Az: LAR 002/2011 | 09.05.2011 | 14.09.2018 |
| Eggesin | 3 | 48/1 | Beschränkte persönliche Dienstbarkeit (Leistungsrecht- Hochdruckgasleitung) für die E.On edis AG, Fürstenwalde/Spree; gemäß Leistungs- und Anlagenrechtsbescheinigung vom 23.06.2008 (Ministerium für Wirtschaft, Arbeit und Tourismus, Schwerin, Az.: Reg.- Nr. 667-08-4-3-114) | 18.01.2012 | 14.09.2018 |
| Eggesin | 3 | 480/16 | Wegerecht für den jeweiligen Eigentümer der Flurstücke 482 und 474 Flur 3 (Eggesin Blatt 766) Eingetragen am 12.03.1927 Eggesin Blatt 350 | 08.02.2013 | 14.09.2018 |
| Eggesin | 3 | 630/8 | Ein Sanierungsverfahren wird durchgeführt. | 17.06.2013 | 14.09.2018 |

| | | | | | |
|---------|---|--------|---|------------|------------|
| Eggesin | 3 | 630/9 | Ein Sanierungsverfahren wird durchgeführt. | 17.06.2013 | 14.09.2018 |
| Eggesin | 3 | 748/20 | bezüglich einer Teilfläche von ca. 1.090 qm Auflassungsvormerkung für Jens Grothmann, geb. am 25.03.1974; gemäß Bewilligung vom 12.03.2014 (UR-Nr. 325/2014, Notarin Brigitta von Czapiewski in Ueckermünde) | 14.04.2014 | 14.09.2018 |
| Eggesin | 3 | 748/20 | hinsichtlich BV-Nr. 248 an einer Teilfläche von ca. 919 qm und hinsichtlich BV-Nr. 253 lastend auf Eggesin Flur 3 Flurstück 748/20 hinsichtlich einer Teilfläche von ca. 444 qm Auflassungsvormerkung für Jens Grothmann, geb. am 25.03.1974, gemäß Bewilligung vom 02.06.2015 (UR-Nr. 638/2015, Notarin Brigitta von Czapiewski in Ueckermünde) | 17.08.2015 | 14.09.2018 |
| Eggesin | 3 | 545/17 | hinsichtlich BV-Nr. 248 an einer Teilfläche von ca. 919 qm und hinsichtlich BV-Nr. 253 lastend auf Eggesin Flur 3 Flurstück 748/20 hinsichtlich einer Teilfläche von ca. 444 qm Auflassungsvormerkung für Jens Grothmann, geb. am 25.03.1974, gemäß Bewilligung vom 02.06.2015 (UR-Nr. 638/2015, Notarin Brigitta von Czapiewski in Ueckermünde) | 17.08.2015 | 14.09.2018 |
| Eggesin | 3 | 545/20 | hinsichtlich BV-Nr. 248 an einer Teilfläche von ca. 919 qm und hinsichtlich BV-Nr. 253 lastend auf Eggesin Flur 3 Flurstück 748/20 hinsichtlich einer Teilfläche von ca. 444 qm Auflassungsvormerkung für Jens Grothmann, geb. am 25.03.1974, gemäß Bewilligung vom 02.06.2015 (UR-Nr. 638/2015, Notarin Brigitta von Czapiewski in Ueckermünde) | 17.08.2015 | 14.09.2018 |
| Eggesin | 3 | 454/22 | hinsichtlich BV-Nr. 248 an einer Teilfläche von ca. 919 qm und hinsichtlich BV-Nr. 253 lastend auf Eggesin Flur 3 Flurstück 748/20 hinsichtlich einer Teilfläche von ca. 444 qm Auflassungsvormerkung für Jens Grothmann, geb. am 25.03.1974, gemäß Bewilligung vom 02.06.2015 (UR-Nr. 638/2015, Notarin Brigitta von Czapiewski in Ueckermünde) | 17.08.2015 | 14.09.2018 |

| | | | | | |
|---------|---|--------|--|------------|------------|
| Eggesin | 3 | 545/21 | hinsichtlich BV-Nr. 248 an einer Teilfläche von ca. 919 qm und hinsichtlich BV-Nr. 253 lastend auf Eggesin Flur 3 Flurstück 748/20 hinsichtlich einer Teilfläche von ca. 444 qm Auflassungsvormerkung für Jens Grothmann, geb. am 25.03.1974, gemäß Bewilligung vom 02.06.2015 (UR-Nr. 638/2015, Notarin Brigitta von Czapiewski in Ueckermünde) | 17.08.2015 | 14.09.2018 |
| Eggesin | 3 | 545/17 | bezüglich einer Teilfläche von ca. 1.000 qm Auflassungsvormerkung für a) Jan Winter, geb. am 26.08.1982, zu 1/2 Anteil, b) Katharina Winter geb. Mans, geb. am 26.05.1987, zu 1/2 Anteil gemäß Bewilligung vom 16.06.2015 (UR-Nr. 713/2015, Notarin Brigitta von Czapiewski in Ueckermünde) | 18.08.2015 | 14.09.2018 |
| Eggesin | 3 | 545/20 | bezüglich einer Teilfläche von ca. 1.000 qm Auflassungsvormerkung für a) Jan Winter, geb. am 26.08.1982, zu 1/2 Anteil, b) Katharina Winter geb. Mans, geb. am 26.05.1987, zu 1/2 Anteil gemäß Bewilligung vom 16.06.2015 (UR-Nr. 713/2015, Notarin Brigitta von Czapiewski in Ueckermünde) | 18.08.2015 | 14.09.2018 |
| Eggesin | 3 | 454/22 | bezüglich einer Teilfläche von ca. 1.000 qm Auflassungsvormerkung für a) Jan Winter, geb. am 26.08.1982, zu 1/2 Anteil, b) Katharina Winter geb. Mans, geb. am 26.05.1987, zu 1/2 Anteil gemäß Bewilligung vom 16.06.2015 (UR-Nr. 713/2015, Notarin Brigitta von Czapiewski in Ueckermünde) | 18.08.2015 | 14.09.2018 |
| Eggesin | 3 | 545/21 | bezüglich einer Teilfläche von ca. 1.000 qm Auflassungsvormerkung für a) Jan Winter, geb. am 26.08.1982, zu 1/2 Anteil, b) Katharina Winter geb. Mans, geb. am 26.05.1987, zu 1/2 Anteil gemäß Bewilligung vom 16.06.2015 (UR-Nr. 713/2015, Notarin Brigitta von Czapiewski in Ueckermünde) | 18.08.2015 | 14.09.2018 |

| | | | | | |
|---------|---|--------|--|------------|------------|
| Eggesin | 3 | 545/21 | Auflassungsvormerkung für a) Jens Ehlert, geb. am 16.07.1978, zu 1/2 Anteil b) Marta Walor- Ehlert geb. Walor, geb. am 09.02.1982, zu 1/2 Anteil gemäß Bewilligung vom 15.03.2018 und vom 18.05.2018 (UR-Nr. 380/2018 und UR-Nr. 683/2018, Notarin Brigitta von Czapiewski in Ueckermünde) | 23.05.2018 | 14.09.2018 |
| Eggesin | 3 | 647/2 | bezüglich einer Teilfläche von ca. 11 qm und 201 qm Auflassungsvormerkung für DB Station & Service AG, Berlin-Amtsgericht Charlottenburg, HRB 87691 B-; gemäß Bewilligung vom 03.03.2018 (UR-Nr. 31/2018, Notarin Brigitta von Czapiewski in Ueckermünde) | 28.06.2018 | 14.09.2018 |
| Eggesin | 3 | 647/3 | bezüglich einer Teilfläche von ca. 11 qm und 201 qm Auflassungsvormerkung für DB Station & Service AG, Berlin-Amtsgericht Charlottenburg, HRB 87691 B-; gemäß Bewilligung vom 03.03.2018 (UR-Nr. 31/2018, Notarin Brigitta von Czapiewski in Ueckermünde) | 28.06.2018 | 14.09.2018 |
| Eggesin | 5 | 132/1 | Nutzungsrecht an die Eheleute Eberhard Stange und Helga geborene Richter in Eggesin, verliehen am 31. Oktober 1973 durch den Rat des Kreises Ueckermünde auf Grund des Gesetzes vom 14. Dezember 1970 über die Verleihung von Nutzungsrechten an volkeigenen Grundstücken (GBI.I.S. 372) Eingetragen am 21. November, Blatt 558 | 06.01.1997 | 14.09.2018 |
| Eggesin | 3 | 60/2 | Beschränkte persönlicher Dienstbarkeit (Hochspannungsleitungs- und Anlagenrecht) für die Energieversorgung Müritz-Oderhaff AG in Neubrandenburg. Unter Bezugnahme auf die Leistungs- und Anlagenrechtsbescheinigung des Landes Mecklenburg-Vorpommern (Wirtschaftsministerium) vom 15. Januar 1998 | 23.08.1999 | 14.09.2018 |

| | | | | | |
|---------|---|-------|---|------------|------------|
| Eggesin | 3 | 50/27 | Beschränkte persönlicher Dienstbarkeit (Hochspannungsleitungs- und Anlagenrecht) für die Energieversorgung Müritz-Oderhaff AG in Neubrandenburg. Unter Bezugnahme auf die Leistungs- und Anlagenrechtsbescheinigung des Landes Mecklenburg-Vorpommern (Wirtschaftsministerium) vom 15. Januar 1998 | 23.08.1999 | 14.09.2018 |
| Eggesin | 3 | 60/2 | Hinsichtlich der BV Nr. 50 nur lastend auf dem Flurstück 50/22 Flur 3 Gemarkung Eggesin: Beschränkte persönliche Dienstbarkeit (Abwasserleitungsrecht) für den Wasser- und Abwasserverband Ueckermünde Sitz in Eggesin; gemäß Leistungs- und Anlagenbescheinigung des Landkreises Uecker-Randow, Pasewalk vom 14. Juli 2005, Az.: 2.4 LAR 008/2005, in Verbindung mit § 4 Sachenrechts-DV vom 20. Dezember 1994 | 07.09.2005 | 14.09.2018 |
| Eggesin | 3 | 50/27 | Hinsichtlich der BV Nr. 50 nur lastend auf dem Flurstück 50/22 Flur 3 Gemarkung Eggesin: Beschränkte persönliche Dienstbarkeit (Abwasserleitungsrecht) für den Wasser- und Abwasserverband Ueckermünde Sitz in Eggesin; gemäß Leistungs- und Anlagenbescheinigung des Landkreises Uecker-Randow, Pasewalk vom 14. Juli 2005, Az.: 2.4 LAR 008/2005, in Verbindung mit § 4 Sachenrechts-DV vom 20. Dezember 1994 | 07.09.2005 | 14.09.2018 |
| Eggesin | 3 | 46 | Beschränkte persönliche Dienstbarkeit (Hochdruckgasleitung) für E.ON edis Aktiengesellschaft, Fürstenwalde/Spree; gemäß Leitungs- und Anlagenrechtsbescheinigung vom 23.06.2008 (Ministerium für Wirtschaft, Arbeit und Tourismus Mecklenburg-Vorpommern in Schwerin, Az.: Reg.- Nr. 667-08-4-3-114) | 06.03.2012 | 14.09.2018 |
| Eggesin | 3 | 177/2 | Beschränkte persönliche Dienstbarkeit (Hochdruckgasleitung) für E:ON edis Aktiengesellschaft, Fürstenwalde/Spree; gemäß Leitungs- und Anlagenrechtsbescheinigung vom 23.06.2008 (Ministerium für Wirtschaft, Arbeit und Tourismus Mecklenburg-Vorpommern in Schwerin, Az.: Reg.- Nr. 667-08-4-3-114) | 06.03.2012 | 14.09.2018 |

| | | | | | |
|---------|---|-------|--|------------|------------|
| Eggesin | 3 | 45/3 | Beschränkte persönliche Dienstbarkeit (Hochdruckgasleitung) für E:ON edis Aktiengesellschaft, Fürstenwalde/Spree; gemäß Leitungs- und Anlagenrechtsbescheinigung vom 23.06.2008 (Ministerium für Wirtschaft, Arbeit und Tourismus Mecklenburg-Vorpommern in Schwerin, Az.: Reg.- Nr. 667-08-4-3-114) | 06.03.2012 | 14.09.2018 |
| Eggesin | 3 | 45/4 | Beschränkte persönliche Dienstbarkeit (Hochdruckgasleitung) für E:ON edis Aktiengesellschaft, Fürstenwalde/Spree; gemäß Leitungs- und Anlagenrechtsbescheinigung vom 23.06.2008 (Ministerium für Wirtschaft, Arbeit und Tourismus Mecklenburg-Vorpommern in Schwerin, Az.: Reg.- Nr. 667-08-4-3-114) | 06.03.2012 | 14.09.2018 |
| Eggesin | 3 | 50/21 | Beschränkte persönliche Dienstbarkeit (Hochdruckgasleitung) für E:ON edis Aktiengesellschaft, Fürstenwalde/Spree; gemäß Leitungs- und Anlagenrechtsbescheinigung vom 23.06.2008 (Ministerium für Wirtschaft, Arbeit und Tourismus Mecklenburg-Vorpommern in Schwerin, Az.: Reg.- Nr. 667-08-4-3-114) | 06.03.2012 | 14.09.2018 |
| Eggesin | 3 | 60/2 | Beschränkte persönliche Dienstbarkeit (Hochdruckgasleitung) für E:ON edis Aktiengesellschaft, Fürstenwalde/Spree; gemäß Leitungs- und Anlagenrechtsbescheinigung vom 23.06.2008 (Ministerium für Wirtschaft, Arbeit und Tourismus Mecklenburg-Vorpommern in Schwerin, Az.: Reg.- Nr. 667-08-4-3-114) | 06.03.2012 | 14.09.2018 |

- **Drohende finanzielle Belastungen, für die keine Rückstellungen gebildet wurden**

Die Stadt hat keine drohenden finanziellen Belastungen, für die Rückstellungen gebildet werden müssten.

- **Finanzielle Verpflichtungen aus Leasingverträgen und kreditähnlichen Rechtsgeschäften**

Die Stadt Eggesin hat im Jahr 2023 ein neues Fahrzeug für die Verwaltung beschafft. Grundlage hierfür bildet ein Leasingvertrag mit einer Laufzeit von vier Jahren. Die monatliche Leasingrate beträgt 473,78 €.

- **Haftungsverhältnisse aus der Bestellung von Sicherheiten für fremde Verbindlichkeiten**

Haftungsverhältnisse aus der Bestellung von Sicherheiten für Dritte bestehen nicht.

- **Sonstige Haftungsverhältnisse**

Es bestehen keine weiteren Haftungsverhältnisse.

- **In Anspruch genommene Verpflichtungsermächtigungen, die noch keine Verbindlichkeiten begründen**

Verpflichtungsermächtigungen wurden nicht gebildet.

- **Sonstige Sachverhalte, aus denen sich finanzielle Verpflichtungen ergeben können**

Sind nicht bekannt.

- **Noch nicht erhobene Entgelte und Abgaben**

In der Stadt Eggesin gibt es keine fertiggestellten Erschließungs- und Ausbaumaßnahmen, für die noch keine Entgelte und Abgaben erhoben wurden.

- **Subsidiärhaftung aus der Zusatzversorgung der Arbeitnehmer**

Zur Subsidiärhaftung aus der Zusatzversorgung von Tarifangestellten werden folgende Angaben gemacht:

Die Stadt hat keine unmittelbare Verpflichtung aus der Zusatzversorgung der Arbeitnehmer gegenüber den berechtigten Arbeitnehmern. Die direkte Verpflichtung besteht von Seiten der Zusatzversorgungskasse gegenüber den berechtigten Arbeitnehmern. Die Stadt verpflichtet sich lediglich gegenüber der Zusatzversorgungskasse Fehlbeträge der Zusatzversorgungskasse auszugleichen, so dass diese jederzeit ihre Verpflichtungen gegenüber den Arbeitnehmern erfüllen kann. Insoweit besteht eine mittelbare Verpflichtung der Stadt gegenüber den berechtigten Arbeitnehmern. Die Arbeitnehmer der Stadt sind bei der Kommunalen Zusatzversorgungskasse M-V versichert. Es bestehen Versorgungszusagen, die wie folgt ausgestaltet sind:
Der Umlagesatz betrug im Haushaltsjahr 2023 1,3 % der Brutto-Lohn- und -Gehaltssumme.
Die umlagepflichtigen Löhne und Gehälter beliefen sich im Jahr 2023 auf 2.213.043,10 €. Die Stadt zahlte im Haushaltsjahr 2023 an die Versorgungskasse Umlagen in Höhe von 28.769,69 €.

- **Derivative Finanzinstrumente**

Die Stadt Eggesin verfügt über keine derivativen Finanzinstrumente.

- **Beteiligungen**

Die Stadt hält Anteile am Kommunalen Anteilseignerverband Nordost der E.DIS AG mit Sitz in 19061 Schwerin, Bertha-von-Suttner-Straße 5.

| | |
|---|----------------|
| Aktienbestand der Stadt Eggesin per 31.12.2021: | 92.810 |
| Aktien | |
| Bilanzieller Anteil am Verband: | 223.672,10 EUR |

Die Beteiligung an der OAS Paswalk GmbH wurde im Jahr 2023 aufgegeben. Der Anteil in Höhe von 7.700 € wurde veräußert.

- **Organisationen, für die die Stadt uneingeschränkt haftet**

Die Stadt ist mit 19,33 % Mitglied im Zweckverband Wasser- und Abwasser Ueckermünde mit Sitz in 17367 Eggesin, Gumnitz 1a und mit 3.538.602,00 EUR am Eigenkapital zum 31.12.2008 beteiligt.

Die Stadt ist Mitglied im Zweckverband „Elektronische Verwaltung in Mecklenburg-Vorpommern“.

Der Anteil wurde mit 1 EUR bewertet. Für den Erwerb der Mitgliedschaft als solche fallen keine Anschaffungskosten an. Diese Verbände werden regelmäßig durch Umlagen finanziert.

Auch hier hat die Stadt ihre jeweiligen Anteile an dem Verband grundsätzlich bei den Finanzanlagen auszuweisen. Mangels Anschaffungskosten erfolgt der Ansatz eines Erinnerungswertes von 1 Euro.

Rechtlich unselbständige Unternehmen, Einrichtungen, Hilfsbetriebe oder Vermögensteile der Stadt, die als organisatorisch selbständige Einheiten mit einer Sonderrechnung geführt werden, sind im Kernhaushalt der Stadt über die Eigenkapital-Spiegelbildmethode abzubilden.

Dazu gehören der Eigenbetrieb Wohnungswirtschaft und das Sondervermögen Big Städtebau Wohnumfeld.

- **Mitgliedschaften**

Die Stadt ist Mitglied in folgenden Organisationen:

Name der Organisation

Städte- und Gemeindetag

Fremdenverkehrsverein

Deutsch-polnische Gesellschaft

Förderverein Kreismusikschule

Fachverband der Kommunalkassenverwalter

Kommunaler Arbeitgeberverband

Verband der Standesbeamten

Bund Deutscher Schiedsmänner

Landesverein der Vollziehungsbeamten

Creditreform

Tierheim Berndshof

Zweckverband „Elektronische Verwaltung in M-V“

Außerdem ist die Stadt Mitglied in den Wasser- und Bodenverbänden „Uecker-Haffküste“ und „Mittlere Uecker-Randow“.

- **Personalbestand**

| | Mitarbeiter | Stellenanteile | VZÄ |
|---------------------------|-------------|----------------|----------------|
| <i>Beamte</i> | 5 | | 4,95 |
| davon auf Probe | 0 | | 0 |
| davon teilzeitbeschäftigt | 1 | | 0,95 |
| <i>Arbeitnehmer</i> | 52 | | 49,2231 |
| davon teilzeitbeschäftigt | 19 | | 16,2231 |
| insgesamt | 57 | | 54,1731 |

| | | | |
|------------------------------------|---|---|---|
| Bedienstete im Vorbereitungsdienst | 0 | 0 | 0 |
| Auszubildende | 2 | 2 | 2 |

| | | | |
|----------------------------|---|---|---|
| Beamte in Elternzeit | 0 | 0 | 0 |
| Arbeitnehmer in Elternzeit | 0 | 0 | 0 |

| Aufteilung nach Vollzeitäquivalenten | Anzahl | VZÄ | VZÄ |
|--------------------------------------|-----------|---------|----------------|
| <i>Beamte</i> | 5 | | 4,95 |
| davon vollzeitbeschäftigt | 4 | 1 | 4,00 |
| davon teilzeitbeschäftigt | 1 | 0,95 | 0,95 |
| <i>Arbeitnehmer</i> | 51 | | |
| davon vollzeitbeschäftigt | 33 | 1,00000 | 33,0000 |
| davon teilzeitbeschäftigt | 6 | 0,97440 | 5,8464 |
| | 1 | 0,92310 | 0,9231 |
| | 2 | 0,90000 | 1,8000 |
| | 3 | 0,89740 | 2,6922 |
| | 1 | 0,87180 | 0,8718 |
| | 3 | 0,76920 | 2,3076 |
| | 2 | 0,64100 | 1,2820 |
| | 1 | 0,50000 | 0,5000 |
| | 0 | 0,48100 | 0,0000 |
| | 0 | 0,37970 | 0,0000 |
| gesamt | 57 | | 54,1731 |

Im Stellenplan wurden 55,4296 VzÄ ausgewiesen.

12. Beurteilung der Haushaltslage

12.1. Vorgänge von besonderer Bedeutung nach dem Schluss des Haushaltsjahres

Vorgänge von besonderer Bedeutung nach dem Schluss des Haushaltsjahres bestehen nicht.

12.2. Prognosebericht

Die Stadt wurde in das Konsolidierungsprogramm des Landes aufgenommen. Es wurde ein Konsolidierungsvertrag abgeschlossen, der mit Auflagen verbunden ist und große Einschnitte für die Bevölkerung bedeutet.

Bisher erhielt die Stadt vom Innenministerium folgende Zuweisungen:

| | | |
|------|----------------|------------------------|
| 2003 | 1.000.000,00 € | Fehlbetragszuweisung |
| 2004 | 2.000.000,00 € | Tilgung eines Darlehns |
| 2006 | 346.950,00 € | Fehlbetragszuweisung |
| 2009 | 3.008.993,63 € | Konsolidierungshilfe |
| 2011 | 3.000.000,00 € | Konsolidierungshilfe |
| 2012 | 3.000.000,00 € | Konsolidierungshilfe |

Am 06. Dezember 2018 schloss die Stadt Eggesin eine neue Konsolidierungsvereinbarung ab.

In dieser Vereinbarung wurde der Stadt eine Zuweisung aus dem Kommunalen Entschuldungsfonds in Höhe von 2.466.041,46 € für das Jahr 2018 und 9.230.011,10 € für das Jahr 2019 zugesichert. Diese Mittel wurden im jeweiligen Jahr gezahlt.

Für die Zahlung dieser Hilfen waren folgende Teilziele vereinbart worden:

Einhaltung eines negativen Saldos der laufenden Ein- und Auszahlungen

| Jahr | Teilziel | Erreichtes Ziel |
|------|----------------|-------------------|
| 2018 | - 9.953.019 € | - 9.682,742,12 € |
| 2019 | - 17.696.493 € | - 16.915.709,38 € |
| 2020 | - 17.549.693 € | - 16.337.751,57 € |

Die Vorgaben konnten somit erreicht werden.

Im Bericht im Rahmen der Konsolidierungsvereinbarung zwischen dem Land Mecklenburg-Vorpommern und der Stadt Eggesin zum 01.05.2020 wurde beim Ministerium für Inneres und Europa um Gewährung weiterer Hilfen gebeten, die im § 2 Abs. 2 der Konsolidierungsvereinbarung in Aussicht gestellt wurden. Durch die Änderung des FAG, welches am 09. April 2021 beschlossen

wurde, ist diese Passage des Vertrages nicht mehr umsetzbar. Da die Stadt jedoch unterjährig einen positiven Saldo der laufenden Ein- und Auszahlungen ausweisen kann, besteht die Möglichkeit im Jahr 2022 nach § 27 FAG eine weitere Zuweisung in Höhe von 20 % des zum Ende des Haushaltsjahres 2020 bestehenden negativen Saldos der laufenden Ein- und Auszahlungen zu beantragen. Für das Jahr 2022 wurde eine Zuweisung in Höhe von 3.267.550,31 € beantragt und gewährt. Für das Jahr 2023 wird ebenfalls eine Zuweisung in Höhe von 3.267.550,31 € beantragt werden.

Der Saldo der laufenden Ein- und Auszahlungen hat sich wie folgt entwickelt:

| | Saldo der laufenden E/A | Stand zum Ende des Haushaltsjahres | Zuweisung §27 (1) |
|------|-------------------------|------------------------------------|-----------------------|
| 2020 | 577.957,81 € | -16.337.751,57 € | 0,00 € |
| 2021 | 3.715.048,58 € | -12.622.702,99 € | 3.256.296,21 € |
| 2022 | 3.760.187,50 € | -8.862.515,49 € | 3.267.550,31 € |
| 2023 | 3.761.427,84 € | -5.101.087,65 € | 3.267.550,31 € |
| | | | 9.791.396,83 € |

Aufgrund der Haushaltsdefizite sowie der im Finanzplanungszeitraum prognostizierten Entwicklung weist die Gemeinde eine gefährdete dauernde Leistungsfähigkeit auf. Die Gemeinde ist somit angehalten, in Abhängigkeit vom Ausmaß und den Ursachen der vorhandenen Haushaltsprobleme, unverzüglich alle notwendigen und objektiv zumutbaren Maßnahmen zu ergreifen, die zur Wiederherstellung der dauernden Leistungsfähigkeit erforderlich sind. Mit der Aufstellung des Haushaltsplanes ist es gelungen, im Jahr 2024 sowie im mittelfristigen Finanzplanungszeitraum positive Salden im laufenden Bereich zu generieren. Somit erfüllt die Stadt Eggesin die Anspruchsvoraussetzungen um die Zuweisungen nach § 27 (1) FAG beantragen zu können. Der Haushaltsausgleich wäre somit erreicht.

Unter Berücksichtigung der Zuweisungen kann der Haushaltsausgleich im Finanzhaushalt im Jahr 2025 erzielt werden.

Eine Beantragung von weiteren Konsolidierungszuweisungen für die Folgejahre sieht das Finanzausgleichsgesetz M-V aktuell nicht vor.

12.3. Risikobericht und Ausblick

Aus heutiger Sicht stellt die Entwicklung der Steuereinnahmen und die Entwicklung der Zuwendungen aus dem FAG ein Risiko dar. Die Verluste aus schwankenden Steuereinnahmen können nur bedingt durch die Anpassung der Hebesätze aufgefangen werden. Die Stadt sieht die Folgen des demographischen Wandels und den Abzug der Bundeswehr nach wie vor als eine der Ursachen für die derzeitige und kommende Haushaltssituation. Die Stadt kann dem steigenden Alterswachstum der Bevölkerung durch aktives Anwerben von neuen Bürgern entgegentreten.

Erhebliche Abweichungen von Planansätzen können nur durch eine strenge Haushaltsführung vermieden werden. Aufschub von geplanten Haushaltsansätzen hat zur Folge, dass die nachfolgenden Haushaltsjahre noch weiter belastet werden. Bei der Gestaltung der Haushaltsführung sollte sich die Stadt eines verbindlichen Maßnahmenkataloges bedienen. Ein weiteres Augenmerk sollte die Stadt auf eine genauere Haushaltsplanung legen.

Wie bereits im Prognosebericht erwähnt, sind alle Maßnahmen zu ergreifen, die zur Wiederherstellung der dauernden Leistungsfähigkeit erforderlich sind. Die Gemeinde muss weiterhin jegliche Anstrengungen unternehmen, um die Haushaltslage nachhaltig zu verbessern. Weitere Konsolidierungsmaßnahmen werden mit der jährlichen Fortschreibung des Haushaltskonsolidierungskonzeptes entwickelt.

Eggesin, 31.07.2024



B. Schwibbe
Bürgermeisterin

Anlagen

Übersicht der Teilhaushalte und den zugeordneten Produkten

Teilhaushalt 10 –Kämmerei und Hauptamt Rechnungsprüfungsamt

Diesem Teilhaushalt wurden folgende Produkte zugeordnet.

| Budget | Produkt | Produktbezeichnung |
|--------|-------------|--|
| 10.01. | 11.10.10.00 | Verwaltungsleitung |
| | 11.20.10.00 | Personal - Gestellung |
| | 11.10.40.00 | Gemeindeorgane |
| | 11.60.10.00 | Kämmerei und Kasse |
| | 11.80.10.00 | Rechnungsprüfungsamt |
| | 12.10.10.00 | Wahlen |
| | 25.20.01.00 | Verwaltungsseitiger Aufwand Heimatstuben |
| | 28.10.01.00 | Verwaltungsseitiger Aufwand Kultur |
| | 36.50.01.00 | Verwaltungsseitiger Aufwand Kindereinrichtung |
| | 36.60.01.00 | Verwaltungsseitiger Aufwand Jugendarbeit |
| | 42.10.01.00 | Verwaltungsseitiger Aufwand Sporteinrichtungen |
| 10 04 | 21.10.10.00 | Grundschule |
| | 21.50.10.00 | Regionale Schule |
| 10.06 | 25.20.10.00 | Heimatstube |
| | 28.10.10.00 | Kultur- und Heimatpflege |
| | 33.10.10.00 | Wohlfahrtspflege |
| | 42.10.10.00 | Sportförderung |
| 10 09 | 36.10.10.00 | Kindertagesstätten |
| | 36.60.10.00 | Schülerjugendzentrum |
| 10.14 | 54.00.10.00 | Konzessionsabgaben |
| | 55.10.10.00 | Wasser- und Bodenverband |

Teilhaushalt 20 – Bau- und Ordnungsamt

Diesem Teilhaushalt wurden folgende Produkte zugeordnet.

| Budget | Produkt | Produktbezeichnung |
|--------|-------------|---|
| 20.01 | 11.40.21.00 | Verwaltungsseitiger Aufwand Wohnungen |
| | 11.40.31.00 | Verwaltungsseitiger Aufwand Bauhöfe |
| | 12.20.10.00 | Allgemeine Sicherheit und Ordnung |
| | 12.20.20.00 | Melde- und Gewerbeangelegenheiten einschließl. Personenstandswesen |
| | 12.20.80.00 | Hafenaufsicht |
| | 12.60.01.00 | Verwaltungsseitiger Aufwand Feuerwehren |
| | 31.30.10.00 | Hilfen für Asylbewerber |
| | 31.50.01.00 | Verwaltungsseitiger Aufwand Wohnungslose |
| | 51.10.10.00 | Allgemeine Bauverwaltung |
| | 54.10.01.00 | Verwaltungsseitiger Aufwand Straßen |
| | 57.30.01.00 | Verwaltungsseitiger Aufwand Märkte |
| 20 02 | 12.60.10.00 | Feuerwehr |
| 20 03 | 54.10.10.00 | Straßen |
| | 54.10.20.00 | Bau Straßen |
| | 11.40.30.00 | Bauhof |
| 20 04 | 51.10.20.00 | Städtebauförderung und Dorferneuerung |
| | 51.10.30.00 | Planungs- und Entwicklungsmaßnahmen |
| | 51.10.31.00 | Verwaltungsseitiger Aufwand Bauleitplanung |
| | 55.30.01.00 | Verwaltungsseitiger Aufwand Friedhöfe |
| 20.06. | 57.30.10.00 | Wochenmarkt |
| 20.07 | 55.30.10.00 | Friedhof |
| 20.10 | 31.50.10.00 | Wohnungslose |

Teilhaushalt 50 – Zentrale Finanzdienstleistungen

Diesem Teilhaushalt wurden folgende Produkte zugeordnet:

| Budget | Produkt | Produktbezeichnung |
|--------|-------------|--|
| 50.01 | 61.10.10.00 | Steuern |
| | 61.10.20.00 | Zuweisungen und Umlagen |
| | 61.20.10.00 | Sonstige allgemeine Finanzwirtschaft |
| 50.02 | 62.30.10.00 | Eigenbetrieb Wohnungswirtschaft der Stadt Eggesin |
| | 62.60.10.00 | Beteiligung an wirtschaftlichen Unternehmen |

| ● Stadt Eggesin | | Selektion: Bilanzposition | | | | Anlagenspiegel Handelsbilanziell in EUR | | | | Betrieb | 301 / 2023 | Periode 12 | Seite 1/1 |
|-----------------------------------|--|---------------------------|-----------|------------------|---------------|---|-------------------------------|------------------|---------------------|-------------------------|------------------------|----------------------|----------------------|
| Entwicklung der Anschaffungswerte | | | | | | Entwicklung der Abschreibungen | | | | | | | |
| Anlagen-Nr. Bilanzpos. | Anfangs- bestand AHK | Zugänge | Abgänge | Umbuchun- gen | Endbestand | Anfangsbe- stand AfA kum. | Abschrei- bungen des GJ | Umbuchun- gen | Zuschrei- bungen | Entnahme für Abgänge | Endbestand AfA kum. | Restbuch- wert VJ | Restbuch- wert GJ |
| | | | | | | | | | | | | | |
| 1100 | | | | | | | | | | | | | |
| 1.1 | Immaterielle Vermögensgegenstände | | | | | | | | | | | | |
| | 569.716,18 | 17.830,96 | 21.561,97 | 0,00 | 565.985,17 | 299.454,84 | 71.467,31 | 0,00 | 0,00 | 0,00 | 370.922,15 | 270.261,34 | 195.063,02 |
| | | | | | | | | | | | | | |
| 1201 | 1.2.1 Wald, Forsten | | | | | | | | | | | | |
| | 39,90 | 0,00 | 0,00 | 0,00 | 39,90 | 0,00 | 0,00 | 0,00 | 0,00 | 0,00 | 0,00 | 39,90 | 39,90 |
| | | | | | | | | | | | | | |
| 1202 | 1.2.2 Sonstige unbebaute Grundstücke und grundstücksgleiche Rechte | | | | | | | | | | | | |
| | 132.775,12 | 19.909,93 | 67,33 | 97.134,42 | 249.752,14 | 1.137,16 | 3.301,01 | 0,00 | 0,00 | 0,00 | 4.438,17 | 131.637,96 | 245.313,97 |
| | | | | | | | | | | | | | |
| 1203 | 1.2.3 Bebaute Grundstücke und grundstücksgleiche Rechte | | | | | | | | | | | | |
| | 72.310,44 | 0,00 | 0,00 | 0,00 | 72.310,44 | 23.423,76 | 788,11 | 0,00 | 0,00 | 0,00 | 24.211,87 | 48.886,68 | 48.098,57 |
| | | | | | | | | | | | | | |
| 1204 | 1.2.4 Infrastrukturvermögen | | | | | | | | | | | | |
| | 16.603.644,77 | 1.272,39 | 0,00 | 24.103,24 | 16.629.020,40 | 10.620.855,33 | 411.535,32 | 0,00 | 0,00 | 0,00 | 11.032.390,65 | 5.982.789,44 | 5.596.629,75 |
| | | | | | | | | | | | | | |
| 1206 | 1.2.6 Kunstgegenstände, Denkmäler | | | | | | | | | | | | |
| | 25.129,85 | 0,00 | 0,00 | 0,00 | 25.129,85 | 17.474,05 | 17,33 | 0,00 | 0,00 | 0,00 | 17.491,38 | 7.655,80 | 7.638,47 |
| | | | | | | | | | | | | | |
| 1207 | 1.2.7 Maschinen, technische Anlagen, Fahrzeuge | | | | | | | | | | | | |
| | 1.626.575,71 | 52.959,65 | 18.795,26 | 76.140,37 | 1.736.880,47 | 1.012.258,52 | 87.339,75 | 0,00 | 0,00 | 18.794,26 | 1.080.804,01 | 614.317,19 | 656.076,46 |
| | | | | | | | | | | | | | |
| 1208 | 1.2.8 Betriebs- und Geschäftsausstattung | | | | | | | | | | | | |
| | 479.891,64 | 132.370,54 | 0,00 | 0,00 | 612.262,18 | 365.741,61 | 34.753,04 | 0,00 | 0,00 | 0,00 | 400.494,65 | 114.150,03 | 211.767,53 |
| | | | | | | | | | | | | | |
| 1210 | 1.2.10 Geleistete Anzahlungen auf Sachanlagen, Anlagen in Bau | | | | | | | | | | | | |
| | 382.595,22 | 566.919,98 | 41.493,41 | -197.378,03 | 710.643,76 | 0,00 | 0,00 | 0,00 | 0,00 | 0,00 | 0,00 | 382.595,22 | 710.643,76 |
| | | | | | | | | | | | | | |
| 1303 | 1.3.3 Beteiligungen | | | | | | | | | | | | |
| | 7.700,00 | 0,00 | 7.700,00 | 0,00 | 0,00 | 0,00 | 0,00 | 0,00 | 0,00 | 0,00 | 0,00 | 7.700,00 | 0,00 |
| | | | | | | | | | | | | | |
| 1305 | 1.3.5 Sondervermögen mit Sonderrechnung, Zweckverbände | | | | | | | | | | | | |
| | 14.625.559,46 | 181.186,31 | 0,00 | 0,00 | 14.806.745,77 | 0,00 | 0,00 | 0,00 | 0,00 | 0,00 | 0,00 | 14.625.559,46 | 14.806.745,77 |
| | | | | | | | | | | | | | |
| 1308 | 1.3.8 Anteilige Rücklagen der Versorgungskassen | | | | | | | | | | | | |
| | 2.034.251,96 | 31.050,91 | 0,00 | 0,00 | 2.065.302,87 | 0,00 | 0,00 | 0,00 | 0,00 | 0,00 | 0,00 | 2.034.251,96 | 2.065.302,87 |
| | | | | | | | | | | | | | |
| Endsumme: | 36.560.190,25 | 1.003.500,67 | 89.617,97 | 0,00 | 37.474.072,95 | 12.340.345,27 | 609.201,87 | 0,00 | 0,00 | 18.794,26 | 12.930.752,88 | 24.219.844,98 | 24.543.320,07 |

| Entwicklung der Anschaffungswerte | | | | | | Entwicklung der Abschreibungen | | | | | | | |
|---|-------------------------|------------|---------|------------------|----------------|---------------------------------|-------------------------------|------------------|---------------------|-------------------------|------------------------|----------------------|----------------------|
| Anlagen-Nr. Bilanzpos. | Anfangs- bestand AHK | Zugänge | Abgänge | Umbuchun- gen | Endbestand | Anfangsbe- stand AfA kum. | Abschrei- bungen des GJ | Umbuchun- gen | Zuschrei- bungen | Entnahme für Abgänge | Endbestand AfA kum. | Restbuch- wert VJ | Restbuch- wert GJ |
| 2110 2.1.1 Sonderposten aus Zuwendungen | -10.138.558,00 | 0,00 | 0,00 | 0,00 | -10.138.558,00 | -6.211.528,99 | -308.866,64 | 0,00 | 0,00 | 0,00 | -6.520.395,63 | -3.927.029,01 | -3.618.162,37 |
| 2120 2.1.2 Sonderposten aus Beiträgen und ähnliche Entgelte | -1.150.687,88 | 0,00 | 0,00 | -40.877,65 | -1.191.565,53 | -686.816,70 | -33.662,94 | 0,00 | 0,00 | 0,00 | -720.479,64 | -463.871,18 | -471.085,89 |
| 2130 2.1.3 Sonderposten aus Anzahlungen für Anlagevermögen | 0,00 | -40.877,65 | 0,00 | 40.877,65 | 0,00 | 0,00 | 0,00 | 0,00 | 0,00 | 0,00 | 0,00 | 0,00 | 0,00 |
| Endsumme: | -11.289.245,88 | -40.877,65 | 0,00 | 0,00 | -11.330.123,53 | -6.898.345,69 | -342.529,58 | 0,00 | 0,00 | 0,00 | -7.240.875,27 | -4.390.900,19 | -4.089.248,26 |

Forderungsübersicht 2023

| Posten | Art (gemäß § 47 Absatz 4 Nummer 2.2 GemHVO-Doppik) | Forderungen zum 31.12.2023 | | | kumulierte Wert- berichtigungen | Bilanzwert | Bilanzwert | |
|---------|---|------------------------------|---|-----------------------------|---------------------------------------|------------|--------------|--------------|
| | | davon mit einer Restlaufzeit | | | | | | |
| | | bis zu einem Jahr | von über einem bis zu fünf Jahren | von mehr als fünf Jahren | | | | |
| | | | | | | | | Nominalwert |
| | | | | | | | | |
| in EUR | | | | | | | | |
| | | 1 | 2 | 3 | 4 | 5 | 6 | 7 |
| 2.2.1 | Öffentlich-rechtliche Forderungen, Forderungen aus Transferleistungen | 343.295,56 | 0,00 | 27.382,80 | 370.678,36 | -15.182,35 | 355.496,01 | 157.225,66 |
| | darunter: | | | | | | | |
| | a) Gebührenforderungen | 8.057,27 | 0,00 | 0,00 | 8.057,27 | 0,00 | 8.057,27 | 7.439,89 |
| | b) Beitragsforderungen | 22.186,00 | 0,00 | 0,00 | 22.186,00 | 0,00 | 22.186,00 | 0,00 |
| | c) Steuerforderungen | 228.752,23 | 0,00 | 27.382,80 | 256.135,03 | -15.182,35 | 240.952,68 | 92.332,79 |
| | darunter: | | | | | | | |
| | aa) Grundsteuer | 30.581,98 | 0,00 | 0,00 | 30.581,98 | -15.182,35 | 15.399,63 | -15.029,66 |
| | bb) Gewerbesteuer | 190.676,22 | 0,00 | 27.382,80 | 218.059,02 | 0,00 | 218.059,02 | 100.339,58 |
| | cc) Sonstige | 7.494,03 | 0,00 | 0,00 | 7.494,03 | 0,00 | 7.494,03 | 7.022,87 |
| | d) Forderungen aus Transferleistungen | 26.043,69 | 0,00 | 0,00 | 26.043,69 | 0,00 | 26.043,69 | 2.936,26 |
| | e) Sonstige öffentlich-rechtliche Forderungen | 58.256,37 | 0,00 | 0,00 | 58.256,37 | 0,00 | 58.256,37 | 54.516,72 |
| 2.2.2 | Privatrechtliche Forderungen aus Lieferung und Leistungen | 18.131,23 | 0,00 | 0,00 | 18.131,23 | -489,70 | 17.641,53 | 7.154,85 |
| 2.2.3 | Forderungen gegen verbundene Unternehmen | 0,00 | 0,00 | 0,00 | 0,00 | 0,00 | 0,00 | 0,00 |
| 2.2.4 | Forderungen gegen Unternehmen, mit denen ein Beteiligungsverhältnis besteht | 0,00 | 0,00 | 0,00 | 0,00 | 0,00 | 0,00 | 0,00 |
| 2.2.5 | Forderungen gegen Sondervermögen, Zweckverbände, Anstalten des öffentlichen Rechts, rechtsfähige kommunale Stiftungen | 15.840,57 | 0,00 | 0,00 | 15.840,57 | 0,00 | 15.840,57 | 16.000,67 |
| 2.2.6 | Forderungen gegen den sonstigen öffentlichen Bereich: | 2.688.227,82 | 0,00 | 0,00 | 2.688.227,82 | 0,00 | 2.688.227,82 | 2.181.483,25 |
| | darunter: | | | | | | | |
| 2.2.6.1 | Forderungen aus dem gemeinsamen Zahlungsmittelbestand | 2.581.734,41 | 0,00 | 0,00 | 2.581.734,41 | 0,00 | 2.581.734,41 | 2.099.247,74 |
| 2.2.6.2 | Sonstige Forderungen gegen den sonstigen öffentlichen Bereich | 106.493,41 | 0,00 | 0,00 | 106.493,41 | 0,00 | 106.493,41 | 82.235,51 |
| 2.2.7 | Sonstige Vermögensgegenstände | 1.425,00 | 0,00 | 0,00 | 1.425,00 | 0,00 | 1.425,00 | 1.125,00 |
| 2.2 | Summe Forderungen und sonstige Vermögensgegenstände | 3.066.920,18 | 0,00 | 27.382,80 | 3.094.302,98 | -15.672,05 | 3.078.630,93 | 2.362.989,43 |

| Verbindlichkeitenübersicht | | | | | | | | | | |
|----------------------------|--|--|---|-----------------------------|--|---|---|--|--------------------------------|--|
| Nr. | Art (gemäß § 47 Absatz 5 Nummer 4 GemHVO-Doppik) | Verbindlichkeiten zum 31. Dezember <i>Haushaltsjahr</i> 2023 mit einer Restlaufzeit | | | Stand zum 31. Dezember <i>Haushaltsjahr</i> (Nominalwert) | Abzinsung zum 31. Dezember <i>Haushaltsjahr</i> | Stand zum 31. Dezember <i>Haushaltsjahr</i> (Bilanzwert) | davon durch Grundpfand- rechte oder ähnliche Rechte | Art und Form der Sicherheit | Stand zum 31. Dezember <i>Haushalts- vorjahr</i> (Bilanzwert) |
| | | bis zu einem Jahr | von über einem bis zu fünf Jahren | von mehr als fünf Jahren | | | | | | |
| | | in € | | | | | | | | |
| 4.1 | Anleihen | 0 | 0 | 0 | 0 | 0 | 0 | 0 | 0 | 0 |
| 4.2 | Verbindlichkeiten aus Kreditaufnahmen: | | | | | | | | | |
| 4.2.1 | Verbindlichkeiten aus Kreditaufnahmen für Investitionen und Investitionsförderungsmaßnahmen | 11.330,28 | 33.669,78 | 0,00 | 45.000,06 | | 45.000,06 | | | 56.173,36 |
| 4.2.2 | Verbindlichkeiten aus Kreditaufnahmen zur Sicherung der Zahlungsfähigkeit | 13.000.000,00 | | | 13.000.000,00 | | 13.000.000,00 | | | 14.000.000,00 |
| 4.3 | Verbindlichkeiten aus Vorgängen, die Kreditaufnahmen wirtschaftlich gleichkommen | 0,00 | | | 0,00 | | 0,00 | | | 0,00 |
| 4.4 | Erhaltene Anzahlungen auf Bestellungen | 0,00 | | | 0,00 | | 0,00 | | | 0,00 |
| 4.5 | Verbindlichkeiten aus Lieferungen und Leistungen | 31.562,45 | | | 31.562,45 | | 31.562,45 | | | 108.988,54 |
| 4.6 | Verbindlichkeiten aus Transferleistungen | 0,00 | | | 0,00 | | 0,00 | | | 0,00 |
| 4.7 | Verbindlichkeiten gegenüber verbundenen Unternehmen | 0,00 | | | 0,00 | | 0,00 | | | 0,00 |
| 4.8 | Verbindlichkeiten gegenüber Unternehmen, mit denen ein Beteiligungsverhältnis besteht | 0,00 | | | 0,00 | | 0,00 | | | 0,00 |
| 4.9 | Verbindlichkeiten gegenüber Sondervermögen mit Sonderrechnung, Zweckverbänden, Anstalten des öffentlichen Rechts, rechtsfähigen kommunalen Stiftungen | 90.413,73 | | | 90.413,73 | | 90.413,73 | | | 83.562,28 |
| 4.10 | Verbindlichkeiten gegenüber dem sonstigen öffentlichen Bereich: | | | | | | | | | |
| 4.10.1 | Verbindlichkeiten aus dem gemeinsamen Zahlungsmittelbestand | 1.004.460,71 | | | 1.004.460,71 | | 1.004.460,71 | | | 692.434,39 |
| 4.10.2 | Sonstige Verbindlichkeiten gegenüber dem sonstigen öffentlichen Bereich | 64.291,23 | 0,00 | 0,00 | 64.291,23 | | 64.291,23 | | | 58.658,27 |
| 4.11 | Sonstige Verbindlichkeiten | 84.817,32 | 0,00 | 0,00 | 84.817,32 | | 84.817,32 | | | 40.246,22 |
| 4 | Summe der Verbindlichkeiten | 14.286.875,72 | 33.669,78 | 0,00 | 14.320.545,50 | | 14.320.545,50 | | | 15.040.063,06 |

| Übersicht über die Zusammensetzung und Entwicklung des Saldos der liquiden Mittel und der Kassenkredite im Haushaltsjahr 2023 | | | | | |
|---|--|--------------------------------|---|--|---------------|
| Nr. | | laufende Ein- und Auszahlungen | Ein- und Auszahlungen aus Investitionstätigkeit | durchlaufende Gelder und ungeklärte Zahlungsvorgänge | Summe |
| | | | | | |
| | | | | | |
| | | 1 | 2 | 3 | 4 |
| 1 ¹ | Liquide Mittel zum 31. Dezember des Haushaltsvorjahres (§ 47 Absatz 4 Nummer 2.4 GemHVO-Doppik) | | | | 7.302.689,39 |
| 2 ² | - Kassenkredite zum 31. Dezember des Haushaltsvorjahres | | | | 14.000.000,00 |
| 3 | = Saldo der liquiden Mittel und der Kassenkredite zum 31. Dezember des Haushaltsvorjahres | -8.862.515,49 | 2.147.148,37 | 18.056,51 | -6.697.310,61 |
| 4 | + Korrektur des Vortrages | | | | |
| 5 | = Bereinigter Saldo der liquiden Mittel und der Kassenkredite zum 31. Dezember des Haushaltsvorjahres | -8.862.515,49 | 2.147.148,37 | 18.056,51 | -6.697.310,61 |
| 6 | + jahresbezogener Saldo der laufenden Ein- und Auszahlungen (§ 3 Absatz 1 Satz 1 Nummer 37 GemHVO-Doppik) | 3.761.427,84 | | | 3.761.427,84 |
| 7 | + Saldo der Ein- und Auszahlungen aus Investitionstätigkeit (§ 3 Absatz 1 Satz 1 Nummer 29 GemHVO-Doppik) | | -379.495,76 | | -379.495,76 |
| 8 | + Saldo der Ein- und Auszahlungen aus Krediten für Investitionen und Investitionsförderungsmaßnahmen (ohne planmäßige Tilgung) | | | | 0,00 |
| 9 | + Saldo der durchlaufenden Gelder und ungeklärten Zahlungsvorgänge (§ 3 Absatz 1 Satz 1 Nummer 35 GemHVO-Doppik) | | | -8.291,21 | -8.291,21 |
| 10 | = Saldo der liquiden Mittel und der Kassenkredite zum 31. Dezember des Haushaltsjahres | -5.101.087,65 | 1.767.652,61 | 9.765,30 | -3.323.669,74 |
| Kontrollrechnung: | | | | | |
| 11 | Liquide Mittel zum 31. Dezember des Haushaltsjahres (§ 47 Absatz 4 Nummer 2.4 GemHVO-Doppik) | | | | 9.676.330,26 |
| 12 | - Kassenkredite zum 31. Dezember des Haushaltsjahres | | | | 13.000.000,00 |
| 13 | = Saldo der liquiden Mittel und der Kassenkredite zum 31. Dezember des Haushaltsjahres | | | | -3.323.669,74 |

¹ Ämter und geschäftsführende Gemeinden sowie amtsfreie Gemeinden, die Verwaltungsbehörde einer Verwaltungsgemeinschaft sind, weisen neben den liquiden Mitteln auch die Forderungen gemäß § 47 Absatz 4 Nummer 2.2.6.1 GemHVO-Doppik aus. Amtsangehörige Gemeinden weisen die Forderungen gemäß § 47 Absatz 4 Nummer 2.2.6.1 GemHVO-Doppik aus.

² Neben den Verbindlichkeiten gemäß § 47 Absatz 5 Nummer 4.2.2 GemHVO-Doppik sind auch die Verbindlichkeiten gemäß § 47 Absatz 5 Nummer 4.3 und 4.7 bis 4.10 GemHVO-Doppik auszuweisen, soweit diese Verbindlichkeiten aus Kassenkrediten enthalten. Der auszuweisende Betrag entspricht dem Betrag in Muster 4a zu § 1 Nummer 3 GemHVO-Doppik, Spalte 1, Zeile 2.2

Jahresrechnung: Ermächtigungsübertragungen 2023

| Produkt / SK Finanzkonto | | Ermächtigungsübertragungen 2023 | | | Übertrag | neu gebildete Erm.-übertr. | Erm.-übertr. insgesamt |
|--|--|---------------------------------|----------------------|---------|----------|-------------------------------|---------------------------|
| Untersachkonto | Bezeichnung | bisher | Inanspruch- nahme | Abgänge | | | |
| Feuerwehr | | | | | | | |
| 12.60.10.00 / 23312000 | | 0,00 | 0,00 | 0,00 | 0,00 | 37.700,00 | 37.700,00 |
| 68176200 | | 0,00 | 0,00 | 0,00 | 0,00 | 37.700,00 | 37.700,00 |
| 23312.00012 | 22-00-20-22 Bevölkerungs- / Katastrophenschutz | | | | | | |
| Anzahlungen auf Sonderposten aus Zuwendungen vom Land | | | | | | | |
| Grundschule | | | | | | | |
| 21.10.10.00 / 23312000 | | 0,00 | 0,00 | 0,00 | 0,00 | 75.000,00 | 75.000,00 |
| 68176200 | | 0,00 | 0,00 | 0,00 | 0,00 | 75.000,00 | 75.000,00 |
| 23312.00010 | 22-00-20-24 Digitalpakt Anzahlungen auf Sonderposten aus Zuwendungen vom Land | | | | | | |
| Regionale Schule | | | | | | | |
| 21.50.10.00 / 23312000 | | 0,00 | 0,00 | 0,00 | 0,00 | 120.000,00 | 120.000,00 |
| 68176200 | | 0,00 | 0,00 | 0,00 | 0,00 | 120.000,00 | 120.000,00 |
| 23312.00011 | 22-00-20-25 Digitalpakt Anzahlungen auf Sonderposten aus Zuwendungen vom Land | | | | | | |
| Gemeindestraßen, Wege und Plätze, Straßenbeleuchtung, -reinigung und -winterdienst | | | | | | | |
| 54.10.10.00 / 23312000 | | 0,00 | 0,00 | 0,00 | 0,00 | 868.900,00 | 868.900,00 |
| 68176200 | | 0,00 | 0,00 | 0,00 | 0,00 | 868.900,00 | 868.900,00 |
| 23312.00004 | Anzahlungen auf Sonderposten aus Zuwendungen vom Land | | | | | | |
| Summe Produkt / SK: | | 0,00 | 0,00 | 0,00 | 0,00 | 1.101.600,00 | 1.101.600,00 |
| Summe Finanzkonto: | | 0,00 | 0,00 | 0,00 | 0,00 | 1.101.600,00 | 1.101.600,00 |

Jahresrechnung: Ermächtigungsübertragungen 2023

| Produkt / SK Finanzkonto | | Ermächtigungsübertragungen 2023 | | | Übertrag | neu gebildete Erm.-übertr. | Erm.-übertr. insgesamt |
|-----------------------------|--|---------------------------------|----------------------|-----------|------------|-------------------------------|---------------------------|
| Untersachkonto | Bezeichnung | bisher | Inanspruch- nahme | Abgänge | | | |
| Verwaltungsleitung | | | | | | | |
| 11.10.10.00 / 01120000 | | 10.000,00 | 10.000,00 | 0,00 | 0,00 | 0,00 | 0,00 |
| 78410000 | | 10.000,00 | 10.000,00 | 0,00 | 0,00 | 0,00 | 0,00 |
| 01120.40000 | 11.10.10.00 Datenverarbeitungs-Software (DR 1 91) | | | | | | |
| 11.10.10.00 / 01130000 | | 4.800,00 | 4.800,00 | 0,00 | 0,00 | 0,00 | 0,00 |
| 78410000 | | 4.800,00 | 4.800,00 | 0,00 | 0,00 | 0,00 | 0,00 |
| 01130.40000 | 11.10.10.00 Sonstige Lizenzen | | | | | | |
| 11.10.10.00 / 08290000 | | 13.600,00 | 3.453,53 | 10.146,47 | 0,00 | 0,00 | 0,00 |
| 78571000 | | 13.600,00 | 3.453,53 | 10.146,47 | 0,00 | 0,00 | 0,00 |
| 02000.93500 | 11.10.10.00 Erwerb von beweglichen Sachen des Anlagevermögens | | | | | | |
| Bauhof | | | | | | | |
| 11.40.30.00 / 07184000 | | 15.000,00 | 8.990,00 | 6.010,00 | 0,00 | 0,00 | 0,00 |
| 78560000 | | 15.000,00 | 8.990,00 | 6.010,00 | 0,00 | 0,00 | 0,00 |
| 07184.40000 | 22-00-20-04 Mäheinrichtungen | | | | | | |
| 11.40.30.00 / 08290000 | | 6.000,00 | 0,00 | 6.000,00 | 0,00 | 0,00 | 0,00 |
| 78571000 | | 6.000,00 | 0,00 | 6.000,00 | 0,00 | 0,00 | 0,00 |
| 77000.93500 | 22-00-20-05 Erwerb von beweglichen Sachen des Anlagevermögen | | | | | | |
| 11.40.30.00 / 09600001 | | 300.000,00 | 155.394,04 | 5,96 | 144.600,00 | 200.000,00 | 344.600,00 |
| 78522000 | | 300.000,00 | 155.394,04 | 5,96 | 144.600,00 | 200.000,00 | 344.600,00 |
| 09600.40014 | 22-00-20-17 Sanierung Bauhof Auszahlungen für Baumaßnahmen | | | | | | |
| Grundschule | | | | | | | |
| 21.10.10.00 / 08250000 | | 0,00 | 0,00 | 0,00 | 0,00 | 28.200,00 | 28.200,00 |
| 78571000 | | 0,00 | 0,00 | 0,00 | 0,00 | 28.200,00 | 28.200,00 |
| 08250.40001 | 22-00-20-24 Digitalpakt Schuleinrichtungen | | | | | | |
| 21.10.10.00 / 52310000 | | 0,00 | 0,00 | 0,00 | 0,00 | 17.200,00 | 17.200,00 |
| 72310000 | | 0,00 | 0,00 | 0,00 | 0,00 | 17.200,00 | 17.200,00 |
| 52310.40001 | 22-00-20-24 Umsetzung Digitalpakt | | | | | | |
| 21.10.10.00 / 52380001 | | 0,00 | 0,00 | 0,00 | 0,00 | 31.000,00 | 31.000,00 |
| 72380001 | | 0,00 | 0,00 | 0,00 | 0,00 | 31.000,00 | 31.000,00 |
| 52380.40011 | 22-00-20-24 Umsetzung Digitalpakt | | | | | | |
| Regionale Schule | | | | | | | |
| 21.50.10.00 / 08250000 | | 0,00 | 0,00 | 0,00 | 0,00 | 51.600,00 | 51.600,00 |
| 78571000 | | 0,00 | 0,00 | 0,00 | 0,00 | 51.600,00 | 51.600,00 |
| 08250.40002 | 22-00-20-25 Digitalpakt Schuleinrichtungen | | | | | | |
| 21.50.10.00 / 52380001 | | 0,00 | 0,00 | 0,00 | 0,00 | 18.700,00 | 18.700,00 |
| 72380001 | | 0,00 | 0,00 | 0,00 | 0,00 | 18.700,00 | 18.700,00 |
| 52380.40012 | 22-00-20-25 Umsetzung Digitalpakt | | | | | | |

Jahresrechnung: Ermächtigungsübertragungen 2023

| Produkt / SK Finanzkonto | | Ermächtigungsübertragungen 2023 | | | Übertrag | neu gebildete Erm.-übertr. | Erm.-übertr. insgesamt |
|---|---|---------------------------------|----------------------|-----------|-----------|-------------------------------|---------------------------|
| Untersachkonto | Bezeichnung | bisher | Inanspruch- nahme | Abgänge | | | |
| Gemeindestraßen, Wege und Plätze, Straßenbeleuchtung, -reinigung und -winterdienst | | | | | | | |
| 54.10.10.00 / 04810000 | | 5.000,00 | 1.272,39 | 3.727,61 | 0,00 | 0,00 | 0,00 |
| 78532000 | | 5.000,00 | 1.360,96 | 3.639,04 | 0,00 | 0,00 | 0,00 |
| 04810.40000 | 99-00-20-01 Grundstücke und grundstücksgleiche Rechte Straßen, Wege, Plätze und Verkehrslenkungsanlagen (Dr 1 24) | | | | | | |
| 54.10.10.00 / 08290000 | | 3.000,00 | 0,00 | 3.000,00 | 0,00 | 0,00 | 0,00 |
| 78571000 | | 3.000,00 | 0,00 | 3.000,00 | 0,00 | 0,00 | 0,00 |
| 08290.40000 | 22-00-20-06 Austausch Spielgeräte Bewegliches Anlagevermögen über 1000 € | | | | | | |
| 54.10.10.00 / 09600002 | | 9.200,00 | 9.200,00 | 0,00 | 0,00 | 0,00 | 0,00 |
| 78532000 | | 9.200,00 | 9.200,00 | 0,00 | 0,00 | 0,00 | 0,00 |
| 09600.40004 | Bau KM-Str. Anlage im Bau (Infrastrukturvermögen) | | | | | | |
| 54.10.10.00 / 09600002 | | 100.000,00 | 54.120,02 | 79,98 | 45.800,00 | 1.509.000,00 | 1.554.800,00 |
| 78532000 | | 100.000,00 | 54.120,02 | 79,98 | 45.800,00 | 1.509.000,00 | 1.554.800,00 |
| 09600.40005 | 22-00-20-11 Ausbau Lindenstraße Anlage im Bau (Infrastrukturvermögen) | | | | | | |
| 54.10.10.00 / 09600002 | | 26.000,00 | 26.000,00 | 0,00 | 0,00 | 0,00 | 0,00 |
| 78532000 | | 26.000,00 | 26.000,00 | 0,00 | 0,00 | 0,00 | 0,00 |
| 09600.40010 | 22-00-20-09 Straßenbeleuchtung Kamerun Anlage im Bau (Infrastrukturvermögen) | | | | | | |
| 54.10.10.00 / 09600002 | | 0,00 | 0,00 | 0,00 | 0,00 | 0,00 | 0,00 |
| 78532000 | | 55.000,00 | 24.103,24 | 30.896,76 | 0,00 | 0,00 | 0,00 |
| 09600.40011 | 22-00-20-12 Bau Straße am Bahnhof Anlage im Bau (Infrastrukturvermögen) | | | | | | |
| 54.10.10.00 / 09600002 | | 0,00 | 0,00 | 0,00 | 0,00 | 10.100,00 | 10.100,00 |
| 78532000 | | 0,00 | 0,00 | 0,00 | 0,00 | 10.100,00 | 10.100,00 |
| 09600.40017 | 23-00-20-04 Errichtung Spielplatz | | | | | | |
| 54.10.10.00 / 09600002 | | 0,00 | 0,00 | 0,00 | 0,00 | 81.700,00 | 81.700,00 |
| 78532000 | | 0,00 | 0,00 | 0,00 | 0,00 | 81.700,00 | 81.700,00 |
| 09600.40018 | 23-00-20-07 Karl-Marx-Straße 2. BA | | | | | | |
| 54.10.10.00 / 09600002 | | 45.000,00 | 45.000,00 | 0,00 | 0,00 | 0,00 | 0,00 |
| 78522000 | | 45.000,00 | 45.000,00 | 0,00 | 0,00 | 0,00 | 0,00 |
| 67000.96000 | 22-00-20-08 Straßenbeleuchtung Regionale Schule bis Stettiner Straße über Beek Baumaßnahmen - Ausführungen | | | | | | |
| 54.10.10.00 / 09600002 | | 5.000,00 | 0,00 | 5.000,00 | 0,00 | 0,00 | 0,00 |
| 78532000 | | 5.000,00 | 0,00 | 5.000,00 | 0,00 | 0,00 | 0,00 |
| 68010.96000 | 22-00-20-10 Bau Parkplatz | | | | | | |

Jahresrechnung: Ermächtigungsübertragungen 2023

| Produkt / SK | | Ermächtigungsübertragungen 2023 | | | | | |
|------------------------|--|---------------------------------|-------------|-----------|------------|---------------|--------------|
| Finanzkonto | | bisher | Inanspruch- | Abgänge | Übertrag | neu gebildete | Erm.-übertr. |
| Untersachkonto | Bezeichnung | | nahme | | | Erm.-übertr. | insgesamt |
| Friedhöfe | | | | | | | |
| 55.30.10.00 / 09600001 | | 37.100,00 | 37.100,00 | 0,00 | 0,00 | 0,00 | 0,00 |
| 78522000 | | 37.100,00 | 37.100,00 | 0,00 | 0,00 | 0,00 | 0,00 |
| 75010.94000 | 22-00-20-21 Erneuerung Friedhofsmauer Baumaßnahmen (Gr.-Nr. 94, 95, 96) | | | | | | |
| | Summe Produkt / SK: | 579.700,00 | 355.329,98 | 33.970,02 | 190.400,00 | 1.947.500,00 | 2.137.900,00 |
| | Summe Finanzkonto: | 634.700,00 | 379.521,79 | 64.778,21 | 190.400,00 | 1.947.500,00 | 2.137.900,00 |