

**20/035/17**

Informationsvorlage  
öffentlich

**Gemeinde Liepgarten**

## Informationen zum vorläufigen Jahresabschluss 2019

<i>Fachamt:</i> Kämmerei	<i>Datum</i> 03.09.2020
<i>Bearbeitung:</i> Christian Zobel	

### Beratungsfolge

<i>Datum</i>	<i>Gremium</i>	<i>Zuständigkeit</i>
15.10.2020	Finanzausschuss der Gemeindevertretung Liepgarten	Kenntnisnahme
19.10.2020	Gemeindevertretung Liepgarten	Kenntnisnahme

### Sachverhalt

Anbei erhalten Sie Informationen zum vorläufigen Jahresabschluss 2019.

### Finanzielle Auswirkungen

	ja	nein			
fin. Auswirkungen	<input type="checkbox"/>	<input type="checkbox"/>			
im Haushalt berücksichtigt	<input type="checkbox"/>	<input type="checkbox"/>	Deckung durch:	Produkt	Sachkonto
Liegt eine Investition vor?	<input type="checkbox"/>	<input type="checkbox"/>	Folgekosten		

### Anlage/n

4	Bericht vorl. JAB 2019 Liepgarten öffentlich
---	--

# Bericht zum vorläufigen Jahresabschluss 2019

Gemeinde Liepgarten

(Stand 28.09.2020)

Kontakt:

Stadt Eggesin  
Amt „Am Stettiner Haff“  
Christian Zobel  
Kämmerei und Hauptamt  
Stettiner Straße 1  
17367 Eggesin  
Telefon: 039779 / 26421  
c.zobel@eggesin.de

## Inhaltsverzeichnis

1.	Allgemeines .....	3
2.	Investitionskredite .....	3
3.	Saldo der Ein- und Auszahlungen aus Investitionstätigkeit .....	5
4.	Ergebnisrechnung .....	6
4.1	Ergebnisrechnung Ertragsarten .....	8
4.2.	Ergebnisrechnung Aufwandsarten .....	10
5.	Finanzrechnung .....	13
5.1.	Kredite zur Sicherung der Zahlungsfähigkeit .....	15
6.	vorläufige Bilanz 2019.....	16

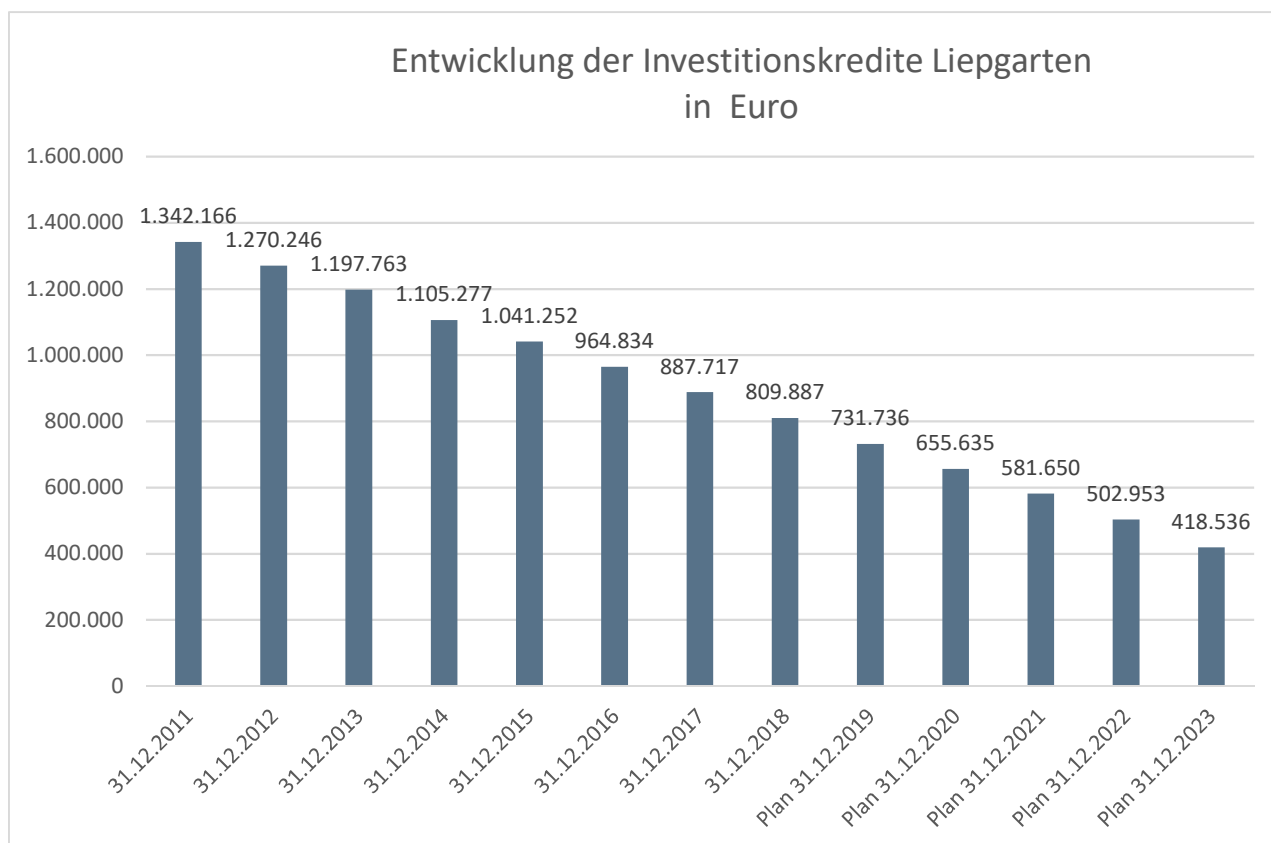
## 1. Allgemeines

Die Nachtragshaushaltssatzung 2018/2019 wurde durch die Gemeindevertretung am 07.05.2019 beschlossen.

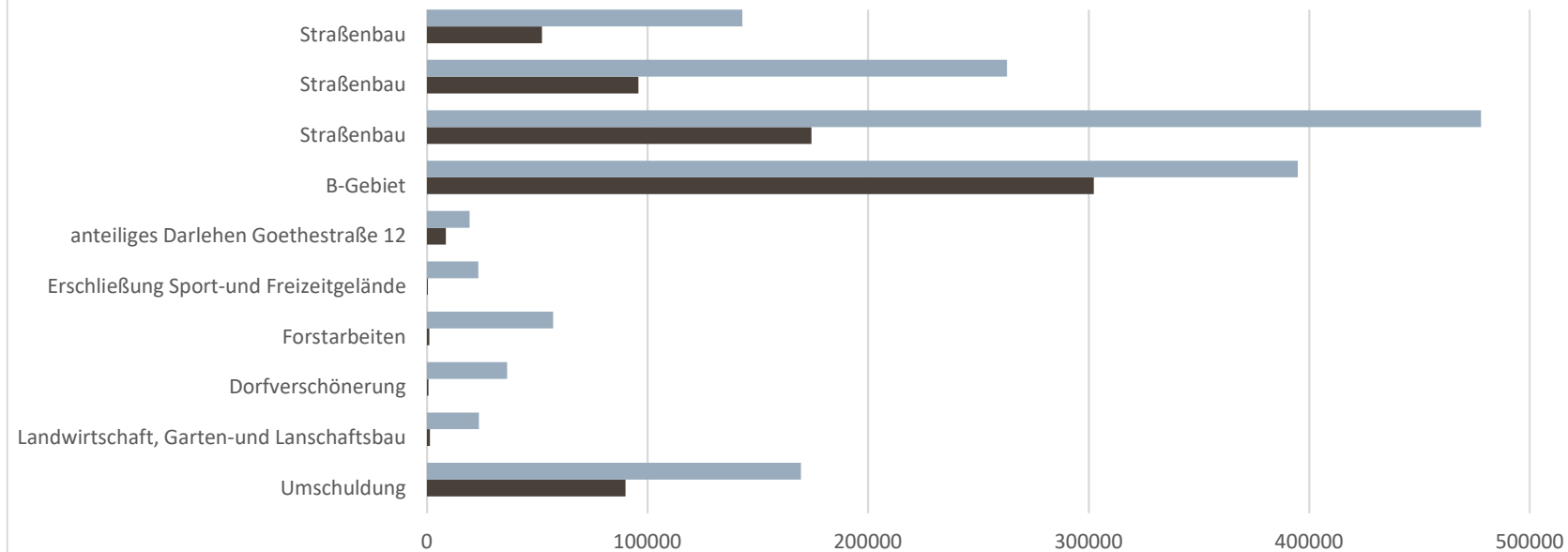
Der Haushaltsplan für das Jahr 2019 wies in der Planung einen Jahresfehlbetrag in Höhe von 186.700 € aus. Zum 31.12.2019 wird ein Jahresfehlbetrag in Höhe von 14.487,73 € ausgewiesen. Der Ergebnisvortrag per 31.12.2018 beläuft sich auf ./15.811,16 €. Unter Hinzurechnung des Jahresfehlbetrages 2019 erhöht sich der Ergebnisvortrag auf ./30.298,89 €.

Der Kassenkredit beträgt zum 31.12.2019 520.158,82 €. Der genehmigte Höchstbetrag der Kassenkredite für das Haushaltsjahr beläuft sich auf 1.000.000 €.

## 2. Investitionskredite



# Restschuld je Darlehen per 31.12.2019 Gemeinde Liepgarten



	Umschuldung	Landwirtschaft, Garten-und Landschaftsbau	Dorfverschönerung	Forstarbeiten	Erschließung Sport-und Freizeitgelände	anteiliges Darlehen Goethestraße 12	B-Gebiet	Straßenbau	Straßenbau	Straßenbau
■ Ursprüngliche Darlehenssumme	169.583 €	23.513 €	36.346 €	57.208 €	23.323 €	19.350 €	394.883 €	478.000 €	263.000 €	143.000 €
■ Restschuld	89.974,71 €	1.410,49 €	726,70 €	1.056,54 €	466,32 €	8.542,85 €	302.319,84 €	174.363,42 €	95.936,29 €	52.163,04 €
Laufzeit bis	2030	2021	2020	2020	2020	2023	2033	2026	2026	2026









### 3. Saldo der Ein- und Auszahlungen aus Investitionstätigkeit

	Planansatz	IST per 31.12.2019	Differenz Plan / IST
Errichtung von Flachspiegelbrunnen	-5.000,00 €	0,00 €	5.000,00 €
Erwerb von Ausstattungsgegenständen der Kindertagesstätte	0,00 €	1.312,17 €	1.312,17 €
Erwerb von Fahrzeugen für den Bauhof	-41.500,00 €	-1.907,25 €	39.592,75 €
Investitionen Bauhof	0,00 €	-7.066,58 €	-7.066,58 €
investive Schlüsselzuweisungen	11.800,00 €	11.819,56 €	19,56 €
Kauf von Grundstücken	-3.800,00 €	-1.613,12 €	2.186,88 €
Sanierung der Kindertagesstätte	-87.800,00 €	-59.484,53 €	28.315,47 €
<b>Gesamtergebnis</b>	<b>-126.300,00 €</b>	<b>-56.939,75 €</b>	<b>69.360,25 €</b>

## 4. Ergebnisrechnung

Ertrags- und Aufwandsarten	Ansatz 2019	Veränderung durch Nachtrag	überplanmäßig bereitgestellt	zweckgeb. Mehrerträge / - aufwendung	Gesamt-ermächtigungen 2019	Ist-Ergebnis 2019	Vergleich Gesamtermächtigungen/Ist 2019	2019	Ergebnis 2018	Ergebnis- veränderung zu 2018	2019 / 2018
+ Steuern und ähnliche Abgaben	370.600,00	26.900,00	0,00	0,00	397.500,00	432.514,07	35.014,07	↑	400.672,99	31.841,08	↑
+ Zuwendungen, allgemeine Umlagen und sonstige Transfererträge	421.500,00	21.500,00	0,00	20.200,00	463.200,00	476.212,51	13.012,51	↑	435.779,17	40.433,34	↑
+ Öffentlich-rechtliche Leistungsentgelte	68.600,00	0,00	0,00	0,00	68.600,00	65.775,22	-2.824,78	↓	68.048,49	-2.273,27	↓
+ Privatrechtliche Leistungsentgelte	250.900,00	200,00	0,00	26.200,00	277.300,00	285.013,76	7.713,76	↑	262.433,48	22.580,28	↑
+ Kostenerstattungen und Kostenumlagen	5.400,00	0,00	0,00	0,00	5.400,00	5.605,45	205,45	↑	6.406,01	-800,56	↓
+ Erhöhung des Bestandes an fertigen und unfertigen Erzeugnissen - Verminderung des Bestandes an fertigen und unfertigen Erzeugnissen	0,00	0,00	0,00	0,00	0,00	77,82	77,82	↑	863,41	-785,59	↓
+ Zinserträge und sonstige Finanzerträge	10.100,00	0,00	0,00	0,00	10.100,00	10.278,24	178,24	↑	11.935,56	-1.657,32	↓
+ Sonstige laufende Erträge	22.400,00	0,00	0,00	0,00	22.400,00	27.353,06	4.953,06	↑	26.832,24	520,82	↑
<b>Summe der ordentlichen Erträge (Summe der Nummern 1 bis 10)</b>	<b>1.149.500,00</b>	<b>48.600,00</b>	<b>0,00</b>	<b>46.400,00</b>	<b>1.244.500,00</b>	<b>1.302.830,13</b>	<b>58.330,13</b>	↑	<b>1.212.971,35</b>	<b>89.858,78</b>	↑
- Personalaufwendungen	-339.300,00	-2.500,00	-5.000,00	-46.400,00	-393.200,00	-393.068,13	131,87	↑	-330.126,58	-62.941,55	↓
- Aufwendungen für Sach- und Dienstleistungen	-116.500,00	-16.000,00	5.000,00	0,00	-127.500,00	-94.387,54	33.112,46	↑	-94.207,86	-179,68	↓
- Abschreibungen auf immaterielle Vermögensgegenstände des Anlagevermögens und auf Sachanlagen sowie auf aktivierte Aufwendungen für die Ingangsetzung und Erweiterung der Verwaltung	-99.800,00	-2.800,00	0,00	0,00	-102.600,00	-105.514,99	-2.914,99	↓	-110.434,75	4.919,76	↑
- Zuwendungen, Umlagen und sonstige Transferaufwendungen	-623.300,00	-50.300,00	0,00	0,00	-673.600,00	-618.254,27	55.345,73	↑	-588.630,47	-29.623,80	↓
- Aufwendungen der sozialen Sicherung	-97.700,00	0,00	0,00	0,00	-97.700,00	-100.677,86	-2.977,86	↓	-96.451,47	-4.226,39	↓
- Zinsaufwendungen und sonstige Finanzaufwendungen	-14.900,00	0,00	0,00	0,00	-14.900,00	-8.292,93	6.607,07	↑	-9.452,37	1.159,44	↑
- Sonstige laufende Aufwendungen	-20.000,00	-1.700,00	0,00	0,00	-21.700,00	-20.617,71	1.082,29	↑	-17.938,12	-2.679,59	↓
<b>Summe der ordentlichen Aufwendungen (Summe der Nummern 12 bis 20)</b>	<b>-1.311.500,00</b>	<b>-73.300,00</b>	<b>0,00</b>	<b>-46.400,00</b>	<b>-1.431.200,00</b>	<b>-1.340.813,43</b>	<b>90.386,57</b>	↑	<b>-1.247.241,62</b>	<b>-93.571,81</b>	↓
<b>Ordentliches Ergebnis (Saldo der Nummern 11 und 21)</b>	<b>-162.000,00</b>	<b>-24.700,00</b>	<b>0,00</b>	<b>0,00</b>	<b>-186.700,00</b>	<b>-37.983,30</b>	<b>148.716,70</b>	↑	<b>-34.270,27</b>	<b>-3.713,03</b>	↓

Gemeinde Liepgarten

+ Außerordentliche Erträge	0,00	0,00	0,00	0,00	0,00	0,00	0,00		0,00	0,00	
- Außerordentliche Aufwendungen	0,00	0,00	0,00	0,00	0,00	0,00	0,00		0,00	0,00	
<b>Jahresergebnis (Jahresüberschuss/Jahresfehlbetrag) vor Veränderung der Rücklagen (Nummer 22 zuzüglich Nummer 23 abzüglich Nummer 24)</b>	<b>-162.000,00</b>	<b>-24.700,00</b>	<b>0,00</b>	<b>0,00</b>	<b>-186.700,00</b>	<b>-37.983,30</b>	<b>148.716,70</b>		<b>-34.270,27</b>	<b>-3.713,03</b>	
- Einstellung in die Kapitalrücklage	0,00	0,00	0,00	0,00	0,00	-47,30	-47,30		0,00	-47,30	
+ Entnahme aus der Kapitalrücklage	0,00	0,00	0,00	0,00	0,00	23.542,87	23.542,87		31.279,99	-7.737,12	
<b>Jahresergebnis (Jahresüberschuss/Jahresfehlbetrag, Nummer 25 zuzüglich Nummer 27, 29 und 30, abzüglich Nummer 26 und 28)</b>	<b>-162.000,00</b>	<b>-24.700,00</b>	<b>0,00</b>	<b>0,00</b>	<b>-186.700,00</b>	<b>-14.487,73</b>	<b>172.212,27</b>		<b>-2.990,28</b>	<b>-11.497,45</b>	

## 4.1 Ergebnisrechnung Ertragsarten

Ergebnisrechnung	Sachkonto (Bezeichnung)	Ansatz 2019	Veränderung durch Nachtrag	überplanmäßig bereitgestellt	Zweckgebundene Mehrerträge/-aufwendungen	Gesamt-ermächtigungen 2019	Ist-Ergebnis 2019	Vergleich Gesamtermächtigungen/Ist 2019	2019
+ Steuern und ähnliche Abgaben	Familienleistungsausgleich	31.800,00	2.200,00	0,00	0,00	34.000,00	34.057,10	57,10	↑
	Gemeindeanteil an der Einkommensteuer	203.300,00	16.700,00	0,00	0,00	220.000,00	222.447,20	2.447,20	↑
	Gemeindeanteil an der Umsatzsteuer	7.900,00	1.000,00	0,00	0,00	8.900,00	8.869,18	-30,82	↓
	Gewerbesteuerzahlungen laufendes Jahr	55.000,00	0,00	0,00	0,00	55.000,00	83.999,50	28.999,50	↑
	Grundsteuer A	7.800,00	0,00	0,00	0,00	7.800,00	11.618,32	3.818,32	↑
	Grundsteuer B	59.000,00	7.000,00	0,00	0,00	66.000,00	66.684,97	684,97	↑
	Grundsteuer B für gemeindeeigene Grundstücke	500,00	0,00	0,00	0,00	500,00	0,00	-500,00	↓
	Hundesteuer	3.500,00	0,00	0,00	0,00	3.500,00	3.450,00	-50,00	↓
	Zweitwohnungssteuer	1.800,00	0,00	0,00	0,00	1.800,00	1.387,80	-412,20	↓
<b>+ Steuern und ähnliche Abgaben Summe</b>		<b>370.600,00</b>	<b>26.900,00</b>	<b>0,00</b>	<b>0,00</b>	<b>397.500,00</b>	<b>432.514,07</b>	<b>35.014,07</b>	
+ Zuwendungen, allgemeine Umlagen und sonstige Transfererträge	Erträge aus der Auflösung von Sonderposten aus Zuwendungen	41.600,00	700,00	0,00	0,00	42.300,00	48.615,43	6.315,43	↑
	Landesmittel	96.000,00	0,00	0,00	0,00	96.000,00	100.649,71	4.649,71	↑
	Schlüsselzuweisung	262.900,00	20.800,00	0,00	0,00	283.700,00	283.669,41	-30,59	↓
	Zuweisungen und Zuschüsse für laufende Zwecke vom sonstigen öffentlichen Bereich	0,00	0,00	0,00	20.200,00	20.200,00	20.207,12	7,12	↑
	Zuweisungen und Zuschüsse für laufende Zwecke von Gemeinden und Gemeindeverbänden	21.000,00	0,00	0,00	0,00	21.000,00	23.070,84	2.070,84	↑
<b>+ Zuwendungen, allgemeine Umlagen und sonstige Transfererträge Summe</b>		<b>421.500,00</b>	<b>21.500,00</b>	<b>0,00</b>	<b>20.200,00</b>	<b>463.200,00</b>	<b>476.212,51</b>	<b>13.012,51</b>	
+ Öffentlich-rechtliche Leistungsentgelte	Entgelte für Sonstiges	53.700,00	0,00	0,00	0,00	53.700,00	47.541,23	-6.158,77	↓
	Entgelte für das Bestattungswesen	800,00	0,00	0,00	0,00	800,00	1.180,00	380,00	↑
	Ertrag aus der Auflösung von Rechnungsabgrenzungsposten für Grabnutzungsentgelte	1.400,00	0,00	0,00	0,00	1.400,00	4.358,11	2.958,11	↑
	Erträge aus der Auflösung von Sonderposten für Beiträge und ähnliche Entgelte	12.700,00	0,00	0,00	0,00	12.700,00	12.695,88	-4,12	↓
<b>+ Öffentlich-rechtliche Leistungsentgelte Summe</b>		<b>68.600,00</b>	<b>0,00</b>	<b>0,00</b>	<b>0,00</b>	<b>68.600,00</b>	<b>65.775,22</b>	<b>-2.824,78</b>	
+ Privatrechtliche Leistungsentgelte	Beteiligung Essenskosten	33.000,00	0,00	0,00	0,00	33.000,00	33.861,90	861,90	↑
	Kindertagesstättenbeiträge	190.000,00	0,00	0,00	26.200,00	216.200,00	223.209,37	7.009,37	↑
	Mieten Kommunale Wohnungen	17.100,00	0,00	0,00	0,00	17.100,00	16.413,03	-686,97	↓
	Mieten Objekt 1	3.400,00	0,00	0,00	0,00	3.400,00	3.520,05	120,05	↑
	Mieten Objekt 2	500,00	0,00	0,00	0,00	500,00	252,50	-247,50	↓
	Mieten und Pachten	100,00	0,00	0,00	0,00	100,00	0,00	-100,00	↓
	Pachten (Land-, Garagen- und Jagdpachten)	1.600,00	200,00	0,00	0,00	1.800,00	1.817,45	17,45	↑
	Sonstige privatrechtliche Leistungsentgelte	1.400,00	0,00	0,00	0,00	1.400,00	2.073,60	673,60	↑
	Winterdienst	3.800,00	0,00	0,00	0,00	3.800,00	3.865,86	65,86	↑
<b>+ Privatrechtliche Leistungsentgelte Summe</b>		<b>250.900,00</b>	<b>200,00</b>	<b>0,00</b>	<b>26.200,00</b>	<b>277.300,00</b>	<b>285.013,76</b>	<b>7.713,76</b>	

Gemeinde Liepgarten

+ Kostenerstattungen und Kostenumlagen	Betriebskostenerstattungen für kommunale Wohnungen	4.700,00	0,00	0,00	0,00	4.700,00	4.875,62	175,62	↑
	Kostenerstattungen und Kostenumlagen von Gemeinden und Gemeindeverbänden	700,00	0,00	0,00	0,00	700,00	729,83	29,83	↑
<b>+ Kostenerstattungen und Kostenumlagen Summe</b>		<b>5.400,00</b>	<b>0,00</b>	<b>0,00</b>	<b>0,00</b>	<b>5.400,00</b>	<b>5.605,45</b>	<b>205,45</b>	
+ Erhöhung des Bestandes an fertigen und unfertigen Erzeugnissen - Verminderung des Bestandes an fertigen und unfertigen Erzeugnissen	Bestandsveränderungen an unfertigen Leistungen	0,00	0,00	0,00	0,00	0,00	77,82	77,82	↑
<b>+ Erhöhung des Bestandes an fertigen und unfertigen Erzeugnissen - Verminderung des Bestandes an fertigen und unfertigen Erzeugnissen Summe</b>		<b>0,00</b>	<b>0,00</b>	<b>0,00</b>	<b>0,00</b>	<b>0,00</b>	<b>77,82</b>	<b>77,82</b>	
+ Zinserträge und sonstige Finanzerträge	Finanzerträge aus Beteiligungen an assoziierten Unternehmen	10.000,00	0,00	0,00	0,00	10.000,00	10.138,24	138,24	↑
	Vollverzinsung aus Gewerbesteuer (§ 233a AO)	100,00	0,00	0,00	0,00	100,00	140,00	40,00	↑
<b>+ Zinserträge und sonstige Finanzerträge Summe</b>		<b>10.100,00</b>	<b>0,00</b>	<b>0,00</b>	<b>0,00</b>	<b>10.100,00</b>	<b>10.278,24</b>	<b>178,24</b>	
+ Sonstige laufende Erträge	Erträge aus der Auflösung von Wertberichtigungen auf Forderungen	0,00	0,00	0,00	0,00	0,00	1.879,34	1.879,34	↑
	Erträge aus sonstigen Veräußerungen	0,00	0,00	0,00	0,00	0,00	240,00	240,00	↑
	Konzessionsabgaben	20.500,00	0,00	0,00	0,00	20.500,00	21.025,55	525,55	↑
	Sonstige laufende Erträge (Spenden, Regressansprüche)	0,00	0,00	0,00	0,00	0,00	35,77	35,77	↑
	Spenden für Veranstaltungen der Gemeinde	1.500,00	0,00	0,00	0,00	1.500,00	3.550,00	2.050,00	↑
	Versicherungserstattungen	400,00	0,00	0,00	0,00	400,00	575,10	175,10	↑
	bei immateriellen Vermögensgegenständen und Vermögensgegenständen des Sachanlagevermögens	0,00	0,00	0,00	0,00	0,00	47,30	47,30	↑
<b>+ Sonstige laufende Erträge Summe</b>		<b>22.400,00</b>	<b>0,00</b>	<b>0,00</b>	<b>0,00</b>	<b>22.400,00</b>	<b>27.353,06</b>	<b>4.953,06</b>	
<b>Gesamtsumme</b>		<b>1.149.500,00</b>	<b>48.600,00</b>	<b>0,00</b>	<b>46.400,00</b>	<b>1.244.500,00</b>	<b>1.302.830,13</b>	<b>58.330,13</b>	

## 4.2. Ergebnisrechnung Aufwandsarten

Ergebnisrechnung	Sachkonto (Bezeichnung)	Ansatz 2019	Veränderung durch Nachtrag	überplanmäßig bereitgestellt	Zweckgebundene Mehrerträge/-aufwendungen	Gesamt-ermächtigungen 2019	Ist-Ergebnis 2019	Vergleich Gesamtermächtigungen/Ist 2019	2019
- Personalaufwendungen	Arbeitnehmer Beiträge zu Versorgungskassen	-9.700,00	0,00	0,00	0,00	-9.700,00	-11.422,14	-1.722,14	↓
	Aufwendungen für ehrenamtlich Tätige (Bürgermeister, Amtsvorsteher)	-9.000,00	0,00	0,00	0,00	-9.000,00	-7.432,26	1.567,74	↑
	Aufwendungen für ehrenamtlich Tätige (Rats-/Vertretungs- und Ausschussmitglieder)	-1.400,00	0,00	0,00	0,00	-1.400,00	-2.865,00	-1.465,00	↓
	Aufwendungen für sonstige ehrenamtlich Tätige (ehrenamtlich Tätige der Feuerwehr, berufene Bürger in Ausschüssen, u.a.)	-2.500,00	0,00	0,00	0,00	-2.500,00	-2.100,00	400,00	↑
	Beiträge zur gesetzlichen Sozialversicherung Arbeitnehmer	-54.900,00	-600,00	0,00	0,00	-55.500,00	-63.486,19	-7.986,19	↓
	Beiträge zur gesetzlichen Sozialversicherung für Sonstige	-1.000,00	0,00	0,00	0,00	-1.000,00	-525,70	474,30	↑
	Dienstbezüge Arbeitnehmer	-260.800,00	-1.900,00	-5.000,00	-46.400,00	-314.100,00	-305.236,84	8.863,16	↑
<b>- Personalaufwendungen Summe</b>		<b>-339.300,00</b>	<b>-2.500,00</b>	<b>-5.000,00</b>	<b>-46.400,00</b>	<b>-393.200,00</b>	<b>-393.068,13</b>	<b>131,87</b>	
- Aufwendungen für Sach- und Dienstleistungen	Anlagevermögen bis 1.000 EUR Einzelerfassung	-6.500,00	0,00	0,00	0,00	-6.500,00	-2.298,89	4.201,11	↑
	Bewirtschaftung der Grundstücke, Außenanlagen, Gebäude und Gebäudeeinrichtungen	-20.500,00	0,00	0,00	0,00	-20.500,00	-17.612,23	2.887,77	↑
	Bewirtschaftungsaufwendungen (Aufwendungen für den Eigenverbrauch der Gemeinde/ nicht umlegbare BK)	-24.300,00	0,00	0,00	0,00	-24.300,00	-13.277,00	11.023,00	↑
	Essenskosten	-33.000,00	0,00	0,00	0,00	-33.000,00	-32.009,17	990,83	↑
	Kostenerstattungen an den sonstigen privaten Bereich	-100,00	0,00	0,00	0,00	-100,00	0,00	100,00	↑
	Lernmittel (Schulbücher, Werkstoffe, u.ä.)	-2.500,00	0,00	0,00	0,00	-2.500,00	-791,13	1.708,87	↑
	Unterhaltung Geringwertige Geräte, Ausstattungs-, Ausrüstungs- und sonstige Gebrauchsgegenstände	-3.100,00	0,00	0,00	0,00	-3.100,00	-3.474,17	-374,17	↓
	Unterhaltung Objekt 1	0,00	0,00	0,00	0,00	0,00	-2.530,13	-2.530,13	↓
	Unterhaltung der Grundstücke, Außenanlagen, Gebäude und Gebäudeeinrichtungen	-10.800,00	-9.000,00	0,00	0,00	-19.800,00	-9.556,60	10.243,40	↑
	Unterhaltung der Maschinen und technischen Anlagen	-200,00	0,00	0,00	0,00	-200,00	-139,83	60,17	↑
	Unterhaltung des Infrastrukturvermögens	-7.500,00	0,00	0,00	0,00	-7.500,00	-4.595,81	2.904,19	↑
	Unterhaltung von Fahrzeugen	-8.000,00	-7.000,00	5.000,00	0,00	-10.000,00	-8.102,58	1.897,42	↑
<b>- Aufwendungen für Sach- und Dienstleistungen Summe</b>		<b>-116.500,00</b>	<b>-16.000,00</b>	<b>5.000,00</b>	<b>0,00</b>	<b>-127.500,00</b>	<b>-94.387,54</b>	<b>33.112,46</b>	

Gemeinde Liepgarten

- Abschreibungen auf immaterielle Vermögensgegenstände des Anlagevermögens und auf Sachanlagen sowie auf aktivierte Aufwendungen für die Ingangsetzung und Erweiterung der Verwaltung	Abschreibungen auf Bauten auf fremdem Grund und Boden Sonstige Gebäude	-1.100,00	0,00	0,00	0,00	-1.100,00	-1.001,89	98,11	↑
	Abschreibungen auf Betriebs- und Geschäftsausstattung	-1.200,00	0,00	0,00	0,00	-1.200,00	-1.242,51	-42,51	↓
	Abschreibungen auf Betriebsvorrichtungen	-1.600,00	0,00	0,00	0,00	-1.600,00	-2.110,66	-510,66	↓
	Abschreibungen auf Fahrzeuge	-3.300,00	-2.800,00	0,00	0,00	-6.100,00	-4.172,26	1.927,74	↑
	Abschreibungen auf Maschinen und technische Anlagen	-2.300,00	0,00	0,00	0,00	-2.300,00	-2.093,90	206,10	↑
	Abschreibungen auf Sonstige Bauten des Infrastrukturvermögens	-800,00	0,00	0,00	0,00	-800,00	-785,81	14,19	↑
	Abschreibungen auf Straßen, Wege, Plätze und Verkehrslenkungsanlagen	-76.600,00	0,00	0,00	0,00	-76.600,00	-76.570,20	29,80	↑
	Abschreibungen auf bebaute Grundstücke und grundstücksgleiche Rechte mit Verwaltungsgebäuden	-1.100,00	0,00	0,00	0,00	-1.100,00	-1.024,59	75,41	↑
	Abschreibungen auf bebaute Grundstücke und grundstücksgleiche Rechte mit Wohnbauten	-3.400,00	0,00	0,00	0,00	-3.400,00	-3.353,71	46,29	↑
	Abschreibungen auf bebaute Grundstücke und grundstücksgleiche Rechte mit sonstigen Gebäuden	-2.800,00	0,00	0,00	0,00	-2.800,00	-2.921,05	-121,05	↓
	Abschreibungen auf bebaute Grundstücke und grundstücksgleiche Rechte mit sozialen Einrichtungen	-4.700,00	0,00	0,00	0,00	-4.700,00	-9.687,49	-4.987,49	↓
	Abschreibungen auf immaterielle Vermögensgegenstände	-900,00	0,00	0,00	0,00	-900,00	-550,92	349,08	↑
<b>- Abschreibungen auf immaterielle Vermögensgegenstände des Anlagevermögens und auf Sachanlagen sowie auf aktivierte Aufwendungen für die Ingangsetzung und Erweiterung der Verwaltung Summe</b>		<b>-99.800,00</b>	<b>-2.800,00</b>	<b>0,00</b>	<b>0,00</b>	<b>-102.600,00</b>	<b>-105.514,99</b>	<b>-2.914,99</b>	
- Zuwendungen, Umlagen und sonstige Transferaufwendungen	Allgemeine Umlagen an Amt oder geschäftsführende Gemeinde	-188.700,00	-18.400,00	0,00	0,00	-207.100,00	-162.688,46	44.411,54	↑
	Allgemeine Umlagen an Landkreise	-295.000,00	-21.600,00	0,00	0,00	-316.600,00	-316.561,65	38,35	↑
	Allgemeine Umlagen an Zweckverbände	-59.700,00	-10.300,00	0,00	0,00	-70.000,00	-68.298,32	1.701,68	↑
	Gewerbesteuerumlage	-6.200,00	0,00	0,00	0,00	-6.200,00	-10.067,60	-3.867,60	↓
	Zuschuss Jugendarbeit	0,00	0,00	0,00	0,00	0,00	-282,20	-282,20	↓
	Zuweisungen und Zuschüsse für laufende Zwecke an Gemeinden und Gemeindeverbände	-70.000,00	0,00	0,00	0,00	-70.000,00	-55.250,68	14.749,32	↑
	Zuweisungen und Zuschüsse für laufende Zwecke an Sonstige	-3.700,00	0,00	0,00	0,00	-3.700,00	-5.105,36	-1.405,36	↓
<b>- Zuwendungen, Umlagen und sonstige Transferaufwendungen Summe</b>		<b>-623.300,00</b>	<b>-50.300,00</b>	<b>0,00</b>	<b>0,00</b>	<b>-673.600,00</b>	<b>-618.254,27</b>	<b>55.345,73</b>	

Gemeinde Liepgarten

- Aufwendungen der sozialen Sicherung	Kostenbeteiligungen und -erstattungen für sonstige soziale Leistungen	-1.700,00	0,00	0,00	0,00	-1.700,00	0,00	1.700,00	↑
	Zuweisungen und Zuschüsse für laufende Zwecke des Bereichs soziale Sicherung an den öffentlichen Bereich	-47.500,00	0,00	0,00	0,00	-47.500,00	-54.345,14	-6.845,14	↓
	Zuweisungen und Zuschüsse für laufende Zwecke des Bereichs soziale Sicherung an private Unternehmen	-48.500,00	0,00	0,00	0,00	-48.500,00	-46.332,72	2.167,28	↑
<b>- Aufwendungen der sozialen Sicherung Summe</b>		<b>-97.700,00</b>	<b>0,00</b>	<b>0,00</b>	<b>0,00</b>	<b>-97.700,00</b>	<b>-100.677,86</b>	<b>-2.977,86</b>	
<b>- Zinsaufwendungen und sonstige Finanzaufwendungen Summe</b>		<b>-14.900,00</b>	<b>0,00</b>	<b>0,00</b>	<b>0,00</b>	<b>-14.900,00</b>	<b>-8.292,93</b>	<b>6.607,07</b>	↑
- Sonstige laufende Aufwendungen	Abgang auf Forderungen	0,00	0,00	0,00	0,00	0,00	-1.879,34	-1.879,34	↓
	Aufwendungen für Aus- und Fortbildung, Umschulung	-2.700,00	0,00	0,00	0,00	-2.700,00	-703,25	1.996,75	↑
	Aufwendungen für Dienst- und Schutzkleidung, persönliche Ausrüstungsgegenstände	-2.200,00	0,00	0,00	0,00	-2.200,00	-3.860,15	-1.660,15	↓
	Beiträge zu Wirtschaftsverbänden, Berufsvertretungen und Vereinen	-3.100,00	0,00	0,00	0,00	-3.100,00	-2.475,83	624,17	↑
	Fahrtkostenerstattung	-300,00	0,00	0,00	0,00	-300,00	0,00	300,00	↑
	Gebäudeversicherungen	-2.300,00	0,00	0,00	0,00	-2.300,00	-2.241,72	58,28	↑
	Gerichts-, Anwalts-, Notar-, Gerichtsvollzieherkosten usw.	0,00	-700,00	0,00	0,00	-700,00	-105,45	594,55	↑
	Geschäftsaufwendungen	-2.100,00	-1.000,00	0,00	0,00	-3.100,00	-1.457,30	1.642,70	↑
	Kfz-Versicherungen	-1.900,00	0,00	0,00	0,00	-1.900,00	-1.318,90	581,10	↑
	Mieten, Pachten und Erbbauzinsen	0,00	0,00	0,00	0,00	0,00	-250,00	-250,00	↓
	Repräsentationen	-800,00	0,00	0,00	0,00	-800,00	-672,24	127,76	↑
	Sonstige Personalnebenaufwendungen (auch Ausgleichsabgabe nach dem Schwerbehindertengesetz)	-1.000,00	0,00	0,00	0,00	-1.000,00	-77,31	922,69	↑
	Umlagen an Schadensausgleichskassen	-3.600,00	0,00	0,00	0,00	-3.600,00	-3.497,10	102,90	↑
	Verluste aus dem Abgang von Sachanlagen	0,00	0,00	0,00	0,00	0,00	-2.079,12	-2.079,12	↓
<b>- Sonstige laufende Aufwendungen Summe</b>		<b>-20.000,00</b>	<b>-1.700,00</b>	<b>0,00</b>	<b>0,00</b>	<b>-21.700,00</b>	<b>-20.617,71</b>	<b>1.082,29</b>	
<b>Gesamtsumme</b>		<b>-1.311.500,00</b>	<b>-73.300,00</b>	<b>0,00</b>	<b>-46.400,00</b>	<b>-1.431.200,00</b>	<b>-1.340.813,43</b>	<b>90.386,57</b>	

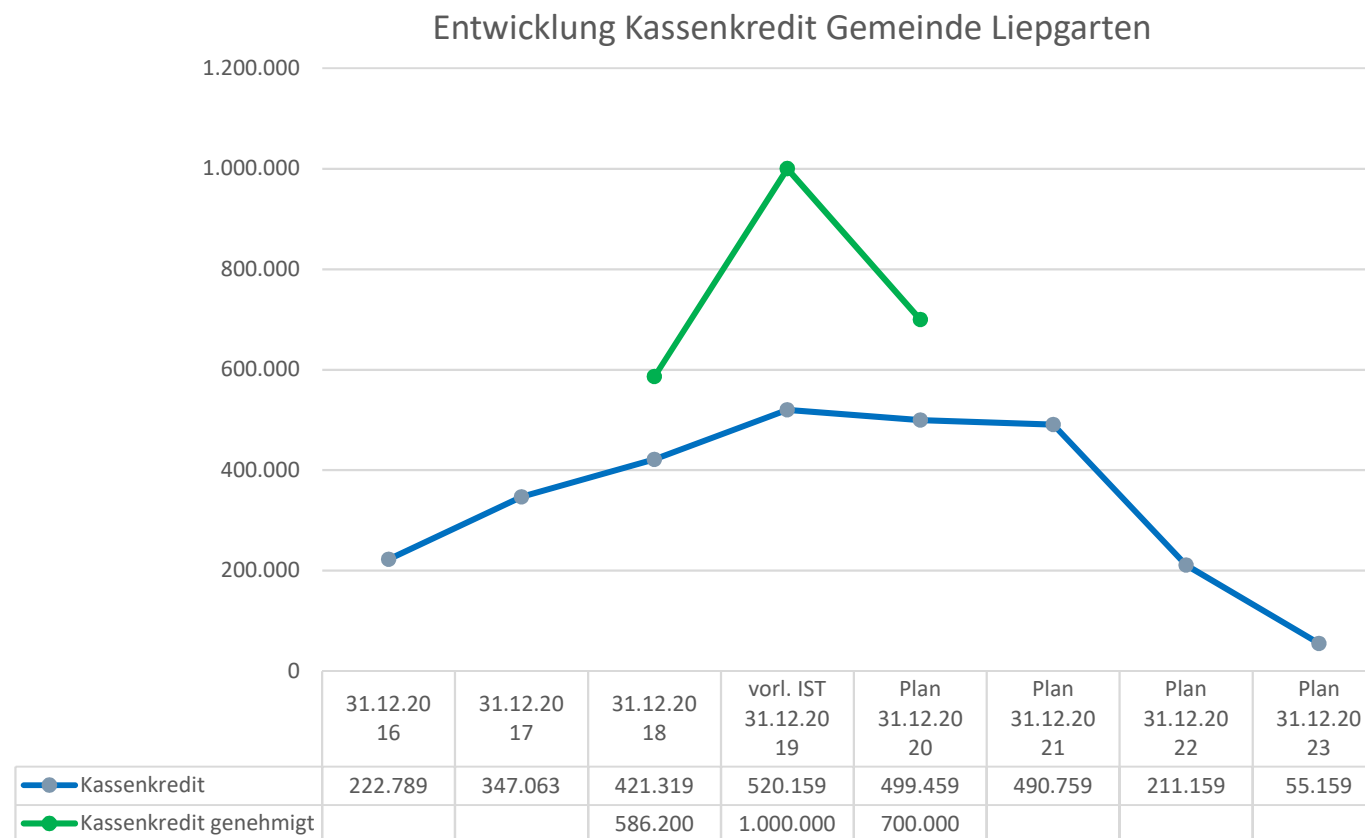
## 5. Finanzrechnung

Einzahlungs- und Auszahlungsarten	Ansatz 2019	Genehmigter Nachtrag Finanzplan	überplanmäßig bereitgestellt	Zweckgebundene Mehreinzahlungen/auszahlungen	Gesamt-ermächtigungen 2019	Ist-Ergebnis 2019	Vergleich Gesamtermächtigungen/Ist 2019	2019
+ Steuern und ähnliche Abgaben	370.600,00	26.900,00	0,00	0,00	397.500,00	448.002,16	50.502,16	↑
+ Zuwendungen, allgemeine Umlagen und sonstige Transfereinzahlungen	379.900,00	20.800,00	0,00	20.200,00	420.900,00	425.071,19	4.171,19	↑
+ Öffentlich-rechtliche Leitungsentgelte	57.000,00	0,00	0,00	0,00	57.000,00	57.958,49	958,49	↑
+ Privatrechtliche Leistungsentgelte	250.900,00	200,00	0,00	26.200,00	277.300,00	287.524,58	10.224,58	↑
+ Kostenerstattungen und Kostenumlagen	5.400,00	0,00	0,00	0,00	5.400,00	5.856,12	456,12	↑
+ Zinseinzahlungen und sonstige Finanzeinzahlungen	10.100,00	0,00	0,00	0,00	10.100,00	10.278,24	178,24	↑
+ Sonstige laufende Einzahlungen	22.400,00	0,00	0,00	0,00	22.400,00	25.428,32	3.028,32	↑
<b>Summe der ordentlichen Einzahlungen (Summe der Nummern 1 bis 9)</b>	<b>1.096.300,00</b>	<b>47.900,00</b>	<b>0,00</b>	<b>46.400,00</b>	<b>1.190.600,00</b>	<b>1.260.119,10</b>	<b>69.519,10</b>	↑
- Personalauszahlungen	-339.300,00	-2.500,00	-5.000,00	-46.400,00	-393.200,00	-392.026,83	1.173,17	↑
- Auszahlungen für Sach- und Dienstleistungen	-116.500,00	-16.000,00	5.000,00	0,00	-127.500,00	-87.437,02	40.062,98	↑
- Zuwendungen, Umlagen und sonstige Transferauszahlungen	-623.300,00	-50.300,00	0,00	0,00	-673.600,00	-617.413,61	56.186,39	↑
- Auszahlungen der sozialen Sicherung	-97.700,00	0,00	0,00	0,00	-97.700,00	-100.759,36	-3.059,36	↓
- Zinsauszahlungen und sonstige Finanzauszahlungen	-14.900,00	0,00	0,00	0,00	-14.900,00	-8.292,93	6.607,07	↑
- Sonstige laufende Auszahlungen	-20.000,00	-1.700,00	0,00	0,00	-21.700,00	-17.938,66	3.761,34	↑
<b>Summe der ordentlichen Auszahlungen (Summe der Nummern 11 bis 17)</b>	<b>-1.211.700,00</b>	<b>-70.500,00</b>	<b>0,00</b>	<b>-46.400,00</b>	<b>-1.328.600,00</b>	<b>-1.223.868,41</b>	<b>104.731,59</b>	↑
<b>Saldo der ordentlichen Ein- und Auszahlungen (Saldo der Nummern 10 und 18)</b>	<b>-115.400,00</b>	<b>-22.600,00</b>	<b>0,00</b>	<b>0,00</b>	<b>-138.000,00</b>	<b>36.250,69</b>	<b>174.250,69</b>	↑

<b>Saldo der ordentlichen und außerordentlichen Ein- und Auszahlungen (Nummer 19 zuzüglich Nummer 20 abzüglich Nummer 21)</b>	<b>-115.400,00</b>	<b>-22.600,00</b>	<b>0,00</b>	<b>0,00</b>	<b>-138.000,00</b>	<b>36.250,69</b>	<b>174.250,69</b>	↑
+ Einzahlungen aus Investitionszuwendungen	10.900,00	166.500,00	0,00	0,00	177.400,00	198.069,46	20.669,46	↑
+ Einzahlungen aus Sachanlagen	0,00	0,00	0,00	0,00	0,00	0,00	0,00	
<b>Summe der Einzahlungen aus Investitionstätigkeit (Summe der Nummern 23 bis 30)</b>	<b>10.900,00</b>	<b>166.500,00</b>	<b>0,00</b>	<b>0,00</b>	<b>177.400,00</b>	<b>198.069,46</b>	<b>20.669,46</b>	↑
- Auszahlungen für Sachanlagen	-4.500,00	-299.200,00	0,00	0,00	-303.700,00	-255.009,21	48.690,79	↑
<b>Summe der Auszahlungen aus Investitionstätigkeit (Summe der Nummern 32 bis 37)</b>	<b>-4.500,00</b>	<b>-299.200,00</b>	<b>0,00</b>	<b>0,00</b>	<b>-303.700,00</b>	<b>-255.009,21</b>	<b>48.690,79</b>	↑
<b>Saldo der Ein- und Auszahlungen aus Investitionstätigkeit (Saldo der Nummern 31 und 38)</b>	<b>6.400,00</b>	<b>-132.700,00</b>	<b>0,00</b>	<b>0,00</b>	<b>-126.300,00</b>	<b>-56.939,75</b>	<b>69.360,25</b>	↑
<b>Finanzmittelüberschuss / Finanzmittelfehlbetrag (Summe der Nummern 22 und 39)</b>	<b>-109.000,00</b>	<b>-155.300,00</b>	<b>0,00</b>	<b>0,00</b>	<b>-264.300,00</b>	<b>-20.689,06</b>	<b>243.610,94</b>	↑
- Auszahlungen für planmäßige Tilgung von Krediten für Investitionen und Investitionsförderungsmaßnahmen	-82.300,00	0,00	0,00	0,00	-82.300,00	-78.151,00	4.149,00	↑
<b>Saldo der Ein- und Auszahlungen aus Krediten für Investitionen und Investitionsförderungsmaßnahmen (Nummer 41 abzüglich 42 und 43)</b>	<b>-82.300,00</b>	<b>0,00</b>	<b>0,00</b>	<b>0,00</b>	<b>-82.300,00</b>	<b>-78.151,00</b>	<b>4.149,00</b>	↑
<b>Veränderung der liquiden Mittel und der Kredite zur Sicherung der Zahlungsfähigkeit (Summe der Nummern 40,44 und 45)</b>	<b>-191.300,00</b>	<b>-155.300,00</b>	<b>0,00</b>	<b>0,00</b>	<b>-346.600,00</b>	<b>-98.840,06</b>	<b>247.759,94</b>	↑

### 5.1. Kredite zur Sicherung der Zahlungsfähigkeit

Der Höchstbetrag der Kredite zur Sicherung der Zahlungsfähigkeit wurde für das Haushaltsjahr 2019 in Höhe von 1.000.000 € genehmigt. Per 31.12.2019 wurde ein Kassenkredit in Höhe von 520.158,82 € in Anspruch genommen. Die Inanspruchnahme des Kassenkredites hat sich wie folgt entwickelt:



## 6. vorläufige Bilanz 2019

Aktiva				
Gliederungs- ziffer	Bezeichnung	2019		Stand zum 31.12.2019
		Saldo vortrag	Bewegungen	
<b>1</b>	<b>Anlagevermögen</b>	<b>2.599.641,01</b>	<b>147.462,40</b>	<b>2.747.103,41</b>
<b>1.1</b>	<b>Immaterielle Vermögensgegenstände</b>	<b>10.538,34</b>	<b>-550,92</b>	<b>9.987,42</b>
1.1.3	Gezahlte Investitionszuschüsse	10.538,34	-550,92	9.987,42
<b>1.2</b>	<b>Sachanlagen</b>	<b>2.097.826,78</b>	<b>148.013,32</b>	<b>2.245.840,10</b>
1.2.1	Wald, Forsten	2.505,82		2.505,82
1.2.2	Sonstige unbebaute Grundstücke und grundstücksgleiche Rechte	51.186,63	0,00	51.186,63
1.2.3	Bebaute Grundstücke und grundstücksgleiche Rechte	632.417,03	236.787,93	869.204,96
1.2.4	Infrastrukturvermögen	1.325.504,19	-75.695,59	1.249.808,60
1.2.5	Bauten auf fremden Grund und Boden	17.728,38	-1.001,89	16.726,49
1.2.6	Kunstgegenstände, Denkmäler	1,00		1,00
1.2.7	Maschinen, technische Anlagen, Fahrzeuge	61.002,58	-7.695,73	53.306,85
1.2.8	Betriebs- und Geschäftsausstattung	5.195,22	-2.095,47	3.099,75
1.2.10	Geleistete Anzahlungen auf Sachanlagen, Anlagen im Bau	2.285,93	-2.285,93	0,00
<b>1.3</b>	<b>Finanzanlagen</b>	<b>491.275,89</b>		<b>491.275,89</b>
1.3.5	Sondervermögen mit Sonderrechnung, Zweckverbände, Anstalten des öffentlichen Rechts, rechtsfähige kommunale Stiftungen	491.275,89		491.275,89
<b>2</b>	<b>Umlaufvermögen</b>	<b>64.175,94</b>	<b>-17.191,78</b>	<b>46.984,16</b>
<b>2.1</b>	<b>Vorräte</b>	<b>5.948,58</b>	<b>77,82</b>	<b>6.026,40</b>
2.1.2	Unfertige Erzeugnisse, unfertige Leistungen	5.948,58	77,82	6.026,40
<b>2.2</b>	<b>Forderungen und sonstige Vermögensgegenstände</b>	<b>58.227,36</b>	<b>-17.269,60</b>	<b>40.957,76</b>
2.2.1	Öffentlich-rechtliche Forderungen, Forderungen aus Transferleistungen	47.606,61	-19.430,33	28.176,28
2.2.2	Privatrechtliche Forderungen aus Lieferungen und Leistungen	5.004,42	2.549,71	7.554,13
2.2.6	Forderungen gegen den sonstigen öffentlichen Bereich	5.616,33	-388,98	5.227,35
2.2.6.2	Sonstige Forderungen gegen den sonstigen öffentlichen Bereich	5.616,33	-388,98	5.227,35
2.4	Kassenbestand, Bundesbankguthaben, Guthaben bei der Europäischen Zentralbank, Guthaben bei Kreditinstituten und Schecks	0,00	0,00	0,00
	<b>Bilanzsumme</b>	<b>2.663.816,95</b>	<b>130.270,62</b>	<b>2.794.087,57</b>

Passiva				
Gliederungs- ziffer	Bezeichnung	2019		Stand zum 31.12.2019
		Saldo vortrag	Bewegungen	
<b>1</b>	<b>Eigenkapital</b>	<b>217.089,24</b>	<b>-26.163,74</b>	<b>190.925,50</b>
1.1	Kapitalrücklage	232.900,40	-11.676,01	221.224,39
1.1.1	Allgemeine Kapitalrücklage	232.900,40	-11.676,01	221.224,39
1.1.2	Zweckgebundene Kapitalrücklagen		0,00	0,00
1.3	Ergebnisvortrag	-15.811,16		-15.811,16
1.4	Jahresüberschuss/Jahresfehlbetrag		-14.487,73	-14.487,73
<b>2</b>	<b>Sonderposten</b>	<b>1.159.449,58</b>	<b>124.938,59</b>	<b>1.284.388,17</b>
2.1	Sonderposten zum Anlagevermögen	1.159.449,58	124.938,59	1.284.388,17
2.1.1	Sonderposten aus Zuwendungen	977.160,26	139.052,52	1.116.212,78
2.1.2	Sonderposten aus Beiträgen und ähnlichen Entgelten	179.559,10	-12.695,88	166.863,22
2.1.3	Sonderposten aus Anzahlungen für Anlagevermögen	2.730,22	-1.418,05	1.312,17
<b>4</b>	<b>Verbindlichkeiten</b>	<b>1.242.930,39</b>	<b>31.007,53</b>	<b>1.273.937,92</b>
4.2	Verbindlichkeiten aus Kreditaufnahmen	446.624,59	-37.351,22	409.273,37
4.2.1	Verbindlichkeiten aus Kreditaufnahmen für Investitionen und Investitionsförderungsmaßnahmen	446.624,59	-37.351,22	409.273,37
4.4	Erhaltene Anzahlungen auf Bestellungen	4.684,80	-190,79	4.494,01
4.5	Verbindlichkeiten aus Lieferungen und Leistungen	5.266,60	8.707,30	13.973,90
4.6	Verbindlichkeiten aus Transferleistungen	811,50	141,58	953,08
4.10	Verbindlichkeiten gegenüber dem sonstigen öffentlichen Bereich	784.964,90	58.365,66	843.330,56
4.10.1	Verbindlichkeiten aus dem gemeinsamen Zahlungsmittelbestand	421.318,76	98.840,06	520.158,82
4.10.2	Sonstige Verbindlichkeiten gegenüber dem sonstigen öffentlichen Bereich	363.646,14	-40.474,40	323.171,74
4.11	Sonstige Verbindlichkeiten	578,00	1.335,00	1.913,00
<b>5.</b>	<b>Rechnungsabgrenzungsposten</b>	<b>44.347,74</b>	<b>488,24</b>	<b>44.835,98</b>
5.1	Grabnutzungsentgelte	44.229,26	506,39	44.735,65
5.3	Sonstige	118,48	-18,15	100,33
	<b>Bilanzsumme</b>	<b>2.663.816,95</b>	<b>130.270,62</b>	<b>2.794.087,57</b>