

**Feststellung des Jahresabschlusses 2023 nach § 60 Abs. 5 Satz 1 KV
M-V**

<i>Fachamt:</i> Fachbereich Finanzen <i>Bearbeitung:</i> Isabel Schulz	<i>Datum</i> 28.02.2025
---	----------------------------

<i>Beratungsfolge</i>	<i>Geplante Sitzungstermine</i>	<i>Ö / N</i>
Gemeindevertretung Hintersee (Entscheidung)	03.07.2025	Ö

Sachverhalt

Das Rechnungsprüfungsamt hat auf Grundlage seiner Prüffeststellungen einen uneingeschränkten Bestätigungsvermerk erteilt. Der Rechnungsprüfungsausschuss teilt die Einschätzung des Rechnungsprüfungsamtes.

Auf der Grundlage des Berichts über die Jahresabschlussprüfung für das Jahr 2023 empfiehlt der Rechnungsprüfungsausschuss der Gemeindevertretung den Jahresabschluss 2023 festzustellen.

Die Bilanzsumme beträgt	1.183.304,45 €
Das Jahresergebnis vor Veränderung der Rücklagen 2023 beträgt	35.543,16 €
Das Jahresergebnis 2023 beträgt nach Veränderung der Rücklagen	35.543,16 €
Die Finanzrechnung weist für 2023 einen Saldo aus von	92.865,28 €

Der Haushaltsausgleich ist insgesamt gegeben.

Ein Haushaltssicherungskonzept wurde beschlossen.

Der Rechnungsprüfungsausschuss hat in seiner Sitzung am 04.02.2025 beschlossen, die Feststellung des Jahresabschlusses der Gemeinde Hintersee zum 31.12.2023 i. d. F. vom 03.07.2024 zu empfehlen.

Beschlussvorschlag

Die Gemeindevertretung Hintersee beschließt, den vom Rechnungsprüfungsausschuss und vom Rechnungsprüfungsamt geprüften Jahresabschluss der Gemeinde Hintersee zum 31.12.2023 i. d. F. vom 03.07.2024 festzustellen.

Anlage/n

1	Jahresabschluss 2023 Gemeinde Hintersee Jahresabschluss öffentlich
---	--

Finanzielle Auswirkungen

	ja	nein			
fin. Auswirkungen					
im Haushalt berücksichtigt			Deckung durch:	Produkt	Sachkonto
Liegt eine Investition vor?			Folgekosten		

Abstimmungsergebnis			
JA	NEIN	ENTHALTEN	BEFANGEN

Bürgermeister/in

Siegel

stellv. Bürgermeister/in

Gemeinde Hintersee

Jahresabschluss 2023

Inhaltsverzeichnis

01 Ergebnisrechnung	4
02 Ergebnisrechnung mit Sachkonten	6
03 Übersicht über Erträge und Aufwendungen	11
04 Finanzrechnung	14
05 Finanzrechnung mit Sachkonten	16
06 Übersicht über Teilrechnungen	22
07 Teilergebnisrechnung	37
08 Teilfinanzrechnung	43
09 Bilanz einseitig	48
10 Bilanz -Aktiva	49
11 Bilanz - Passiva	52
12 Anhang	54
13 Anlagenspiegel kurz	101
14 Anlagenspiegel	102
15 Sonderpostenübersicht kurz	122
16 Sonderpostenübersicht	123
17 Forderungsübersicht	129
18 Verbindlichkeitenübersicht	130
19 Muster 5a	131
20 - 1 Ermächtigungsübertragungen - Einnahmen	132
20 - 2 Ermächtigungsübertragungen - Ausgaben	133
21 Vollständigkeitserklärung	134
22 Prüfvermerk	138

Ergebnisrechnung 2023

Nr.	Ertrags- und Aufwandsarten (gemäß § 44 Absatz 2 GemHVO-Doppik)	Verweis auf Anhang (lfd. Nr.)	Ansatz 2023	Verände- rung durch Nachtrag 2023	über- und außerplan- mäßige Aufwen- dungen 2023	zweck- gebundene Mehrerträge und ent- sprechende -aufwen- dungen 2023	Inanspruch- nahme der ein- oder ge- genseitigen Deckungs- fähigkeit 2023	Ermächti- gungen 2023	übertragene Ermächti- gungen aus Haushalts- vorjahren	Gesamt- ermäch- tigungen 2023	Ergebnis 2023	Abweichung 2023	Ergebnis 2022	Ergebnis- veränderung gegenüber 2022	Übertra- gung von Ermäch- tigungen in Haushalts- folgejahre
											in EUR				
			1	2	3	4	5	6	7	8	9	10	11	12	13
01	+ Steuern und ähnliche Abgaben		197.400	0	0,00	0,00	0,00	197.400,00	0,00	197.400,00	208.623,14	11.223,14	197.664,50	10.958,64	0,00
02	+ Zuwendungen, allgemeine Umlagen und sonstige Transfererträge		216.300	0	0,00	0,00	0,00	216.300,00	0,00	216.300,00	220.043,12	3.743,12	196.844,99	23.198,13	0,00
03	+ Erträge der sozialen Sicherung		0	0	0,00	0,00	0,00	0,00	0,00	0,00	0,00	0,00	0,00	0,00	0,00
04	+ Öffentlich-rechtliche Leistungsentgelte		78.000	0	0,00	0,00	0,00	78.000,00	0,00	78.000,00	78.092,39	92,39	94.457,30	-16.364,91	0,00
05	+ Privatrechtliche Leistungsentgelte		24.300	0	0,00	0,00	0,00	24.300,00	0,00	24.300,00	24.701,43	401,43	25.678,05	-976,62	0,00
06	+ Kostenerstattungen und Kostenumlagen		14.400	0	0,00	0,00	0,00	14.400,00	0,00	14.400,00	19.095,94	4.695,94	11.979,01	7.116,93	0,00
07	+ Andere aktivierte Eigenleistungen		0	0	0,00	0,00	0,00	0,00	0,00	0,00	0,00	0,00	0,00	0,00	0,00
08	+ Zinserträge und sonstige Finanzerträge		6.100	0	0,00	0,00	0,00	6.100,00	0,00	6.100,00	5.410,57	-689,43	5.056,37	354,20	0,00
09	+ Sonstige Erträge		11.000	0	0,00	0,00	0,00	11.000,00	0,00	11.000,00	31.858,15	20.858,15	90.855,62	-58.997,47	0,00
10	Summe 1 bis 9 Summe der Erträge (Summe der Nummern 1 bis 9)		547.500	0	0,00	0,00	0,00	547.500,00	0,00	547.500,00	587.824,74	40.324,74	622.535,84	-34.711,10	0,00
11	- Personalaufwendungen		33.000	0	0,00	0,00	0,00	33.000,00	0,00	33.000,00	37.075,13	4.075,13	16.623,28	20.451,85	0,00
12	- Versorgungsaufwendungen		0	0	0,00	0,00	0,00	0,00	0,00	0,00	0,00	0,00	0,00	0,00	0,00
13	- Aufwendungen für Sach- und Dienstleistungen		116.500	0	0,00	0,00	0,00	116.500,00	0,00	116.500,00	78.019,41	-38.480,59	97.467,88	-19.448,47	0,00
14	- Abschreibungen		47.900	0	0,00	0,00	0,00	47.900,00	0,00	47.900,00	46.065,76	-1.834,24	47.332,25	-1.266,49	0,00
15	- Zuwendungen, Umlagen und sonstige Transferaufwendungen		405.200	0	0,00	0,00	0,00	405.200,00	0,00	405.200,00	376.907,03	-28.292,97	340.954,69	35.952,34	0,00
16	- Aufwendungen der sozialen Sicherung		2.500	0	0,00	0,00	0,00	2.500,00	0,00	2.500,00	0,00	-2.500,00	0,00	0,00	0,00
17	- Zinsaufwendungen und sonstige Finanzaufwendungen		1.900	0	0,00	0,00	0,00	1.900,00	0,00	1.900,00	350,46	-1.549,54	433,85	-83,39	0,00
18	- Sonstige Aufwendungen		17.600	0	0,00	0,00	0,00	17.600,00	0,00	17.600,00	13.863,79	-3.736,21	5.244,40	8.619,39	0,00
19	Summe 11 bis 18 Summe der Aufwendungen (Summe der Nummern 11 bis 18)		624.600	0	0,00	0,00	0,00	624.600,00	0,00	624.600,00	552.281,58	-72.318,42	508.056,35	44.225,23	0,00
20	Saldo 10,19 Jahresergebnis (Jahresüberschuss/Jahresfehlbetrag) vor Veränderung der Rücklagen (Saldo der Nummern 10 und 19)		-77.100	0	0,00	0,00	0,00	-77.100,00	0,00	-77.100,00	35.543,16	112.643,16	114.479,49	-78.936,33	0,00
21	- Einstellung in die Kapitalrücklage		0	0	0,00	0,00	0,00	0,00	0,00	0,00	0,00	0,00	12,75	-12,75	0,00
22	+ Entnahme aus der Kapitalrücklage		4.700	0	0,00	0,00	0,00	4.700,00	0,00	4.700,00	0,00	-4.700,00	6.577,03	-6.577,03	0,00
23	- Einstellung in die Rücklage für Belastungen aus dem kommunalen Finanzausgleich		0	0	0,00	0,00	0,00	0,00	0,00	0,00	0,00	0,00	0,00	0,00	0,00
24	+ Entnahme aus der Rücklage für Belastungen aus dem kommunalen Finanzausgleich		0	0	0,00	0,00	0,00	0,00	0,00	0,00	0,00	0,00	0,00	0,00	0,00
25	Saldo 20-24 Jahresergebnis (Jahresüberschuss/Jahresfehlbetrag,		-72.400	0	0,00	0,00	0,00	-72.400,00	0,00	-72.400,00	35.543,16	107.943,16	121.043,77	-85.500,61	0,00

Ergebnisrechnung 2023

Nr.	Ertrags- und Aufwandsarten (gemäß § 44 Absatz 2 GemHVO-Doppik)	Verweis auf Anhang (Ifd. Nr.)	Ansatz 2023	Verände- rung durch Nachtrag 2023	über- und außerplan- mäßige Aufwen- dungen 2023	zweck- gebundene Mehrerträge und ent- sprechende -aufwen- dungen 2023	Inanspruch- nahme der ein- oder ge- genseitigen Deckungs- fähigkeit 2023	Ermächti- gungen 2023	übertragene Ermächti- gungen aus Haushalts- vorjahren	Gesamt- ermäch- tigungen 2023	Ergebnis 2023	Abweichung 2023	Ergebnis 2022	Ergebnis- veränderung gegenüber 2022	Übertra- gung von Ermäch- tigungen in Haushalts- folgejahre
in EUR															
			1	2	3	4	5	6	7	8	9	10	11	12	13
Nummer 20 zuzüglich Nummer 22 und 24, abzüglich Nummern 21 und 23)															
nachrichtlich:															
26	Ergebnisvortrag aus dem Haushaltsvorjahr										78.422,26				
27	Summe 25 und 26	Ergebnis (Überschuss/Fehlbetrag) zum 31. Dezember des Haushaltsjahres (Summe der Nummern 25 und 26)									113.965,42				

Ergebnisrechnung 2023

Nr.	Ertrags- und Aufwandsarten (gemäß § 44 Absatz 2 GemHVO-Doppik)	Verweis auf Anhang (lfd. Nr.)	Ansatz 2023	Verände- rung durch Nachtrag 2023	über- und außerplan- mäßige Aufwen- dungen 2023	zweck- gebundene Mehrerträge und ent- sprechende -aufwen- dungen 2023	Inanspruch- nahme der ein- oder ge- genseitigen Deckungs- fähigkeit 2023	Ermächti- gungen 2023	übertragene Ermächti- gungen aus Haushalts- vorjahren	Gesamt- ermäch- tigungen 2023	Ergebnis 2023	Abweichung 2023	Ergebnis 2022	Ergebnis- veränderung gegenüber 2022	Übertra- gung von Ermäch- tigungen in Haushalts- folgejahre
											in EUR				
			1	2	3	4	5	6	7	8	9	10	11	12	13
01	+ Steuern und ähnliche Abgaben		197.400	0	0,00	0,00	0,00	197.400,00	0,00	197.400,00	208.623,14	11.223,14	197.664,50	10.958,64	0,00
	40110000 Grundsteuer A		9.300	0	0,00	0,00	0,00	9.300,00	0,00	9.300,00	8.982,17	-317,83	9.354,99	-372,82	0,00
	40120000 Grundsteuer B		34.600	0	0,00	0,00	0,00	34.600,00	0,00	34.600,00	34.589,61	-10,39	34.010,98	578,63	0,00
	40122000 Grundsteuer B für gemeindeeigene Grundstücke		100	0	0,00	0,00	0,00	100,00	0,00	100,00	2,15	-97,85	143,12	-140,97	0,00
	40131000 Gewerbesteuerzahlungen laufendes Jahr		60.000	0	0,00	0,00	0,00	60.000,00	0,00	60.000,00	73.378,22	13.378,22	64.805,84	8.572,38	0,00
	40210000 Gemeindeanteil an der Einkommensteuer		80.900	0	0,00	0,00	0,00	80.900,00	0,00	80.900,00	79.396,75	-1.503,25	75.883,99	3.512,76	0,00
	40220000 Gemeindeanteil an der Umsatzsteuer		5.600	0	0,00	0,00	0,00	5.600,00	0,00	5.600,00	6.038,32	438,32	5.942,33	95,99	0,00
	40320000 Hundesteuer		1.800	0	0,00	0,00	0,00	1.800,00	0,00	1.800,00	1.928,16	128,16	1.810,10	118,06	0,00
	40340000 Zweitwohnungssteuer		5.100	0	0,00	0,00	0,00	5.100,00	0,00	5.100,00	4.307,76	-792,24	5.713,15	-1.405,39	0,00
02	+ Zuwendungen, allgemeine Umlagen und sonstige Transfererträge		216.300	0	0,00	0,00	0,00	216.300,00	0,00	216.300,00	220.043,12	3.743,12	196.844,99	23.198,13	0,00
	41111000 Schlüsselzuweisung		191.500	0	0,00	0,00	0,00	191.500,00	0,00	191.500,00	191.520,15	20,15	171.073,66	20.446,49	0,00
	41320000 Sonstige allgemeine Zuweisungen (u.a. Pauschale für den Ausgleich von Gewerbesteuermindereinnahmen)		0	0	0,00	0,00	0,00	0,00	0,00	0,00	0,00	0,00	186,00	-186,00	0,00
	41510000 Erträge aus der Auflösung von Sonderposten aus Zuwendungen		24.800	0	0,00	0,00	0,00	24.800,00	0,00	24.800,00	28.522,97	3.722,97	24.860,73	3.662,24	0,00
	41842000 vom Land		0	0	0,00	0,00	0,00	0,00	0,00	0,00	0,00	0,00	724,60	-724,60	0,00
03	+ Erträge der sozialen Sicherung		0	0	0,00	0,00	0,00	0,00	0,00	0,00	0,00	0,00	0,00	0,00	0,00
04	+ Öffentlich-rechtliche Leistungsentgelte		78.000	0	0,00	0,00	0,00	78.000,00	0,00	78.000,00	78.092,39	92,39	94.457,30	-16.364,91	0,00
	43223000 Entgelte für die Straßenreinigung		30.000	0	0,00	0,00	0,00	30.000,00	0,00	30.000,00	31.122,50	1.122,50	14.796,63	16.325,87	0,00
	43224000 Entgelte für das Bestattungswesen		300	0	0,00	0,00	0,00	300,00	0,00	300,00	0,00	-300,00	240,00	-240,00	0,00
	43229000 Entgelte für Sonstiges		41.000	0	0,00	0,00	0,00	41.000,00	0,00	41.000,00	40.460,26	-539,74	72.853,05	-32.392,79	0,00
	43710000 Erträge aus der Auflösung von Sonderposten für Beiträge und ähnliche Entgelte		3.900	0	0,00	0,00	0,00	3.900,00	0,00	3.900,00	3.837,40	-62,60	3.837,39	0,01	0,00
	43900001 Ertrag aus der Auflösung von Rechnungsabgrenzungsposten für Grabnutzungsentgelte		2.800	0	0,00	0,00	0,00	2.800,00	0,00	2.800,00	2.672,23	-127,77	2.730,23	-58,00	0,00
05	+ Privatrechtliche Leistungsentgelte		24.300	0	0,00	0,00	0,00	24.300,00	0,00	24.300,00	24.701,43	401,43	25.678,05	-976,62	0,00
	44110001 Mieten Kommunale Wohnungen		0	0	0,00	0,00	0,00	0,00	0,00	0,00	852,19	852,19	1.558,81	-706,62	0,00
	44110007 Nutzungsgebühren Multiples Haus		300	0	0,00	0,00	0,00	300,00	0,00	300,00	320,00	20,00	590,00	-270,00	0,00
	44110013 Mieten Objekt 3		24.000	0	0,00	0,00	0,00	24.000,00	0,00	24.000,00	23.529,24	-470,76	23.529,24	0,00	0,00
06	+ Kostenerstattungen und Kostenumlagen		14.400	0	0,00	0,00	0,00	14.400,00	0,00	14.400,00	19.095,94	4.695,94	11.979,01	7.116,93	0,00
	44243000 Kostenerstattungen und Kostenumlagen von Gemeinden und Gemeindeverbänden		100	0	0,00	0,00	0,00	100,00	0,00	100,00	383,68	283,68	96,07	287,61	0,00
	44290000 Kostenerstattungen und Kostenumlagen von Sonstigen		2.500	0	0,00	0,00	0,00	2.500,00	0,00	2.500,00	5.864,30	3.364,30	513,01	5.351,29	0,00
	44290005 Betriebskostenerstattungen für kommunale Wohnungen		11.800	0	0,00	0,00	0,00	11.800,00	0,00	11.800,00	12.847,96	1.047,96	11.369,93	1.478,03	0,00
07	+ Andere aktivierte Eigenleistungen		0	0	0,00	0,00	0,00	0,00	0,00	0,00	0,00	0,00	0,00	0,00	0,00
08	+ Zinserträge und sonstige Finanzerträge		6.100	0	0,00	0,00	0,00	6.100,00	0,00	6.100,00	5.410,57	-689,43	5.056,37	354,20	0,00

Ergebnisrechnung 2023

Nr.	Ertrags- und Aufwandsarten (gemäß § 44 Absatz 2 GemHVO-Doppik)	Verweis auf Anhang (lfd. Nr.)	Ansatz 2023	Verände- rung durch Nachtrag 2023	über- und außerplan- mäßige Aufwen- dungen 2023	zweck- gebundene Mehrerträge und ent- sprechende -aufwen- dungen 2023	Inanspruch- nahme der ein- oder ge- genseitigen Deckungs- fähigkeit 2023	Ermächti- gungen 2023	übertragene Ermächti- gungen aus Haushalts- vorjahren	Gesamt- ermäch- tigungen 2023	Ergebnis 2023	Abweichung 2023	Ergebnis 2022	Ergebnis- veränderung gegenüber 2022	Übertra- gung von Ermäch- tigungen in Haushalts- folgejahre
											in EUR				
			1	2	3	4	5	6	7	8	9	10	11	12	13
09	47210000 Zinsen aus Stundungen		0	0	0,00	0,00	0,00	0,00	0,00	0,00	105,00	105,00	0,00	105,00	0,00
	47500000 Finanzerträge aus Beteiligungen an assoziierten Unternehmen		6.000	0	0,00	0,00	0,00	6.000,00	0,00	6.000,00	5.082,57	-917,43	5.056,37	26,20	0,00
	47920000 Vollverzinsung aus Gewerbesteuer (§ 233a AO)		100	0	0,00	0,00	0,00	100,00	0,00	100,00	223,00	123,00	0,00	223,00	0,00
	+ Sonstige Erträge		11.000	0	0,00	0,00	0,00	11.000,00	0,00	11.000,00	31.858,15	20.858,15	90.855,62	-58.997,47	0,00
	45130000 Bestandsveränderungen an unfertigen Leistungen		0	0	0,00	0,00	0,00	0,00	0,00	0,00	-1.572,17	-1.572,17	2.761,21	-4.333,38	0,00
	46112000 Erträge aus der Veräußerung von Grundstücken und Gebäuden		0	0	0,00	0,00	0,00	0,00	0,00	0,00	19.828,61	19.828,61	73.336,52	-53.507,91	0,00
	46250000 Konzessionsabgaben		11.000	0	0,00	0,00	0,00	11.000,00	0,00	11.000,00	8.259,85	-2.740,15	10.984,29	-2.724,44	0,00
	46270000 Versicherungserstattungen		0	0	0,00	0,00	0,00	0,00	0,00	0,00	87,86	87,86	40,42	47,44	0,00
	46611000 Erträge aus der Auflösung von Wertberichtigungen auf Forderungen		0	0	0,00	0,00	0,00	0,00	0,00	0,00	5.254,00	5.254,00	0,00	5.254,00	0,00
46621000 bei immateriellen Vermögensgegenständen und Vermögensgegenständen des Sachanlagevermögens		0	0	0,00	0,00	0,00	0,00	0,00	0,00	0,00	0,00	3.733,18	-3.733,18	0,00	
10	Summe 1 bis 9 Summe der Erträge (Summe der Nummern 1 bis 9)		547.500	0	0,00	0,00	0,00	547.500,00	0,00	547.500,00	587.824,74	40.324,74	622.535,84	-34.711,10	0,00
11	- Personalaufwendungen		33.000	0	0,00	0,00	0,00	33.000,00	0,00	33.000,00	37.075,13	4.075,13	16.623,28	20.451,85	0,00
	50110000 Aufwendungen für ehrenamtlich Tätige (Bürgermeister, Amtsvorsteher)		11.000	0	0,00	0,00	0,00	11.000,00	0,00	11.000,00	10.920,00	-80,00	10.920,00	0,00	0,00
	50130000 Aufwendungen für ehrenamtlich Tätige (Rats-/Vertretungs- und Ausschussmitglieder)		2.000	0	0,00	0,00	0,00	2.000,00	0,00	2.000,00	1.220,00	-780,00	1.420,00	-200,00	0,00
	50190000 Aufwendungen für sonstige ehrenamtlich Tätige (ehrenamtlich Tätige der Feuerwehr, berufene Bürger in Ausschüssen, u.a.)		3.200	0	0,00	0,00	0,00	3.200,00	0,00	3.200,00	3.180,00	-20,00	3.180,00	0,00	0,00
	50221000 Dienstbezüge Arbeitnehmer		11.900	0	0,00	0,00	0,00	11.900,00	0,00	11.900,00	17.843,56	5.943,56	0,00	17.843,56	0,00
	50420000 Beiträge zur gesetzlichen Sozialversicherung Arbeitnehmer		3.700	0	0,00	0,00	0,00	3.700,00	0,00	3.700,00	3.360,89	-339,11	0,00	3.360,89	0,00
	50490000 Beiträge zur gesetzlichen Sozialversicherung für Sonstige		1.200	0	0,00	0,00	0,00	1.200,00	0,00	1.200,00	550,68	-649,32	1.103,28	-552,60	0,00
12	- Versorgungsaufwendungen		0	0	0,00	0,00	0,00	0,00	0,00	0,00	0,00	0,00	0,00	0,00	0,00
13	- Aufwendungen für Sach- und Dienstleistungen		116.500	0	0,00	0,00	0,00	116.500,00	0,00	116.500,00	78.019,41	-38.480,59	97.467,88	-19.448,47	0,00
	52200000 Bewirtschaftungsaufwendungen (Aufwendungen für den Eigenverbrauch der Gemeinde/ nicht umlegbare BK)		28.000	0	0,00	0,00	0,00	28.000,00	0,00	28.000,00	11.688,71	-16.311,29	19.956,03	-8.267,32	0,00
	52310000 Unterhaltung der Grundstücke, Außenanlagen, Gebäude und Gebäudeeinrichtungen		13.100	0	0,00	0,00	0,00	13.100,00	0,00	13.100,00	5.338,18	-7.761,82	10.888,69	-5.550,51	0,00
	52310111 Unterhaltung Objekt 1		0	0	0,00	0,00	0,00	0,00	0,00	0,00	0,00	0,00	1.526,62	-1.526,62	0,00
	52320000 Bewirtschaftung der Grundstücke, Außenanlagen, Gebäude und Gebäudeeinrichtungen		17.000	0	0,00	0,00	0,00	17.000,00	0,00	17.000,00	11.625,95	-5.374,05	13.320,87	-1.694,92	0,00
	52330000 Unterhaltung des Infrastrukturvermögens		5.000	0	0,00	0,00	0,00	5.000,00	0,00	5.000,00	1.842,59	-3.157,41	65,45	1.777,14	0,00
	52341000 Unterhaltung Denkmäler (Grundstücke und bauliche Anlagen)		100	0	0,00	0,00	0,00	100,00	0,00	100,00	0,00	-100,00	0,00	0,00	0,00
	52350100 Unterhaltung von Fahrzeugen														

Ergebnisrechnung 2023

Nr.	Ertrags- und Aufwandsarten (gemäß § 44 Absatz 2 GemHVO-Doppik)	Verweis auf Anhang (Ifd. Nr.)	Ansatz 2023	Verände- rung durch Nachtrag 2023	über- und außerplan- mäßige Aufwen- dungen 2023	zweck- gebundene Mehrerträge und ent- sprechende -aufwen- dungen 2023	Inanspruch- nahme der ein- oder ge- genseitigen Deckungs- fähigkeit 2023	Ermächti- gungen 2023	übertragene Ermächti- gungen aus Haushalts- vorjahren	Gesamt- ermäch- tigungen 2023	Ergebnis 2023	Abweichung 2023	Ergebnis 2022	Ergebnis- veränderung gegenüber 2022	Übertra- gung von Ermäch- tigungen in Haushalts- folgejahre
in EUR															
			1	2	3	4	5	6	7	8	9	10	11	12	13
			4.000	0	0,00	0,00	0,00	4.000,00	0,00	4.000,00	3.993,14	-6,86	1.929,83	2.063,31	0,00
	52360000 Unterhaltung der Maschinen und technischen Anlagen		300	0	0,00	0,00	0,00	300,00	0,00	300,00	238,00	-62,00	238,00	0,00	0,00
	52380000 Unterhaltung Geringwertige Geräte, Ausstattungs-, Ausrüstungs- und sonstige Gebrauchsgegenstände		2.000	0	0,00	0,00	0,00	2.000,00	0,00	2.000,00	1.792,84	-207,16	3.417,98	-1.625,14	0,00
	52380001 Anlagevermögen bis 1.000 EUR Einzelerfassung		5.500	0	0,00	0,00	0,00	5.500,00	0,00	5.500,00	0,00	-5.500,00	987,32	-987,32	0,00
	52551000 Kostenerstattungen an private Unternehmen		41.500	0	0,00	0,00	0,00	41.500,00	0,00	41.500,00	41.500,00	0,00	45.137,09	-3.637,09	0,00
14	- Abschreibungen		47.900	0	0,00	0,00	0,00	47.900,00	0,00	47.900,00	46.065,76	-1.834,24	47.332,25	-1.266,49	0,00
	53230000 Geleistete Investitionszuschüsse		2.600	0	0,00	0,00	0,00	2.600,00	0,00	2.600,00	1.832,88	-767,12	2.750,82	-917,94	0,00
	53410000 Abschreibungen auf bebaute Grundstücke und grundstücksgleiche Rechte mit Wohnbauten		3.100	0	0,00	0,00	0,00	3.100,00	0,00	3.100,00	3.062,34	-37,66	3.062,34	0,00	0,00
	53420000 Abschreibungen auf bebaute Grundstücke und grundstücksgleiche Rechte mit sozialen Einrichtungen		5.000	0	0,00	0,00	0,00	5.000,00	0,00	5.000,00	4.943,07	-56,93	4.943,07	0,00	0,00
	53490000 Abschreibungen auf bebaute Grundstücke und grundstücksgleiche Rechte mit sonstigen Gebäuden		6.100	0	0,00	0,00	0,00	6.100,00	0,00	6.100,00	5.452,61	-647,39	5.792,98	-340,37	0,00
	53580000 Abschreibungen auf Straßen, Wege, Plätze und Verkehrslenkungsanlagen		18.400	0	0,00	0,00	0,00	18.400,00	0,00	18.400,00	18.333,20	-66,80	18.333,20	0,00	0,00
	53590000 Abschreibungen auf Sonstige Bauten des Infrastrukturvermögens		1.200	0	0,00	0,00	0,00	1.200,00	0,00	1.200,00	1.143,54	-56,46	1.143,55	-0,01	0,00
	53810000 Abschreibungen auf Fahrzeuge		8.000	0	0,00	0,00	0,00	8.000,00	0,00	8.000,00	7.904,96	-95,04	7.904,95	0,01	0,00
	53820000 Abschreibungen auf Maschinen und technische Anlagen		1.000	0	0,00	0,00	0,00	1.000,00	0,00	1.000,00	920,47	-79,53	928,64	-8,17	0,00
	53830000 Abschreibungen auf Betriebsvorrichtungen		2.000	0	0,00	0,00	0,00	2.000,00	0,00	2.000,00	1.976,44	-23,56	1.976,46	-0,02	0,00
	53850100 Abschreibungen auf Betriebs- und Geschäftsausstattung		500	0	0,00	0,00	0,00	500,00	0,00	500,00	496,25	-3,75	496,24	0,01	0,00
15	- Zuwendungen, Umlagen und sonstige Transferaufwendungen		405.200	0	0,00	0,00	0,00	405.200,00	0,00	405.200,00	376.907,03	-28.292,97	340.954,69	35.952,34	0,00
	54143000 Zuweisungen und Zuschüsse für laufende Zwecke an Gemeinden und Gemeindeverbände		83.400	0	0,00	0,00	0,00	83.400,00	0,00	83.400,00	73.366,97	-10.033,03	74.004,45	-637,48	0,00
	54151000 Zuweisungen und Zuschüsse für laufende Zwecke an private Unternehmen		0	0	0,00	0,00	0,00	0,00	0,00	0,00	392,70	392,70	0,00	392,70	0,00
	54190000 Zuweisungen und Zuschüsse für laufende Zwecke an Sonstige		1.800	0	0,00	0,00	0,00	1.800,00	0,00	1.800,00	2.127,73	327,73	724,33	1.403,40	0,00
	54190001 Zuschuss Jugendarbeit		400	0	0,00	0,00	0,00	400,00	0,00	400,00	225,00	-175,00	620,19	-395,19	0,00
	54310000 Gewerbesteuerumlage		5.900	0	0,00	0,00	0,00	5.900,00	0,00	5.900,00	6.767,93	867,93	6.384,48	383,45	0,00
	54421000 Allgemeine Umlagen an Landkreise		172.700	0	0,00	0,00	0,00	172.700,00	0,00	172.700,00	167.882,06	-4.817,94	147.843,42	20.038,64	0,00
	54422000 Allgemeine Umlagen an Amt oder geschäftsführende Gemeinde		96.000	0	0,00	0,00	0,00	96.000,00	0,00	96.000,00	80.265,33	-15.734,67	70.054,60	10.210,73	0,00
	54430000 Allgemeine Umlagen an Zweckverbände		45.000	0	0,00	0,00	0,00	45.000,00	0,00	45.000,00	45.879,31	879,31	41.323,22	4.556,09	0,00
16	- Aufwendungen der sozialen Sicherung		2.500	0	0,00	0,00	0,00	2.500,00	0,00	2.500,00	0,00	-2.500,00	0,00	0,00	0,00
	55890000 Kostenbeteiligungen und -erstattungen für sonstige soziale Leistungen		2.500	0	0,00	0,00	0,00	2.500,00	0,00	2.500,00	0,00	-2.500,00	0,00	0,00	0,00
17	- Zinsaufwendungen und sonstige Finanzaufwendungen		1.900	0	0,00	0,00	0,00	1.900,00	0,00	1.900,00	350,46	-1.549,54	433,85	-83,39	0,00

Ergebnisrechnung 2023

Nr.	Ertrags- und Aufwandsarten (gemäß § 44 Absatz 2 GemHVO-Doppik)	Verweis auf Anhang (lfd. Nr.)	Ansatz 2023	Verände- rung durch Nachtrag 2023	über- und außerplan- mäßige Aufwen- dungen 2023	zweck- gebundene Mehrerträge und ent- sprechende -aufwen- dungen 2023	Inanspruch- nahme der ein- oder ge- genseitigen Deckungs- fähigkeit 2023	Ermächti- gungen 2023	übertragene Ermächti- gungen aus Haushalts- vorjahren	Gesamt- ermäch- tigungen 2023	Ergebnis	Abweichung	Ergebnis	Ergebnis- veränderung gegenüber 2022	Übertra- gung von Ermäch- tigungen in Haushalts- folgejahre
											2023	2023	2022		
											in EUR				
			1	2	3	4	5	6	7	8	9	10	11	12	13
	57519000	Zinsaufwendungen an sonstige inländische Kreditinstitute	1.500	0	0,00	0,00	0,00	1.500,00	0,00	1.500,00	0,00	-1.500,00	0,00	0,00	0,00
	57519001	Zinsaufwendungen Kredit 1 an sonstige inländische Kreditinstitute	0	0	0,00	0,00	0,00	0,00	0,00	0,00	0,00	0,00	6,52	-6,52	0,00
	57519002	Zinsaufwendungen Kredit 2 an sonstige inländische Kreditinstitute	0	0	0,00	0,00	0,00	0,00	0,00	0,00	0,00	0,00	16,77	-16,77	0,00
	57519004	Zinsaufwendungen Kredit 4 an sonstige inländische Kreditinstitute	0	0	0,00	0,00	0,00	0,00	0,00	0,00	15,70	15,70	36,30	-20,60	0,00
	57519006	Zinsaufwendungen Kredit 6 an sonstige inländische Kreditinstitute	400	0	0,00	0,00	0,00	400,00	0,00	400,00	315,76	-84,24	374,26	-58,50	0,00
	57910000	Sonstige Zinsen und sonstige Finanzaufwendungenaus der Vollverzinsung der Gewerbesteuer (§ 233a AO)	0	0	0,00	0,00	0,00	0,00	0,00	0,00	19,00	19,00	0,00	19,00	0,00
18	- Sonstige Aufwendungen		17.600	0	0,00	0,00	0,00	17.600,00	0,00	17.600,00	13.863,79	-3.736,21	5.244,40	8.619,39	0,00
	56120000	Aufwendungen für Aus- und Fortbildung, Umschulung	1.500	0	0,00	0,00	0,00	1.500,00	0,00	1.500,00	0,00	-1.500,00	0,00	0,00	0,00
	56131000	Fahrtkostenerstattung	100	0	0,00	0,00	0,00	100,00	0,00	100,00	0,00	-100,00	0,00	0,00	0,00
	56150000	Aufwendungen für Dienst- und Schutzkleidung, persönliche Ausrüstungsgegenstände	3.000	0	0,00	0,00	0,00	3.000,00	0,00	3.000,00	0,00	-3.000,00	0,00	0,00	0,00
	56190000	Sonstige Personalnebenaufwendungen (auch Ausgleichsabgabe nach dem Schwerbehindertengesetz)	800	0	0,00	0,00	0,00	800,00	0,00	800,00	385,42	-414,58	84,88	300,54	0,00
	56210000	Mieten, Pachten und Erbbauzinsen	4.200	0	0,00	0,00	0,00	4.200,00	0,00	4.200,00	100,00	-4.100,00	50,00	50,00	0,00
	56250000	Sachverständigen-, Gerichts- und ähnliche Kosten	1.000	0	0,00	0,00	0,00	1.000,00	0,00	1.000,00	1.850,45	850,45	235,64	1.614,81	0,00
	56253000	Gerichts-, Anwalts-, Notar-, Gerichtsvollzieherkosten usw.	0	0	0,00	0,00	0,00	0,00	0,00	0,00	93,10	93,10	0,00	93,10	0,00
	56300000	Geschäftsaufwendungen	800	0	0,00	0,00	0,00	800,00	0,00	800,00	554,84	-245,16	568,16	-13,32	0,00
	56411000	Gebäudeversicherungen	2.300	0	0,00	0,00	0,00	2.300,00	0,00	2.300,00	2.145,00	-155,00	1.876,68	268,32	0,00
	56412000	Kfz-Versicherungen	600	0	0,00	0,00	0,00	600,00	0,00	600,00	588,75	-11,25	583,56	5,19	0,00
	56416000	Umlagen an Schadensausgleichskassen	600	0	0,00	0,00	0,00	600,00	0,00	600,00	568,34	-31,66	555,50	12,84	0,00
	56420000	Beiträge zu Wirtschaftsverbänden, Berufsvertretungen und Vereinen	1.600	0	0,00	0,00	0,00	1.600,00	0,00	1.600,00	1.375,76	-224,24	1.205,83	169,93	0,00
	56551000	Einzelwertberichtigung	0	0	0,00	0,00	0,00	0,00	0,00	0,00	594,66	594,66	0,00	594,66	0,00
	56553000	Abgang auf Forderungen	0	0	0,00	0,00	0,00	0,00	0,00	0,00	5.440,51	5.440,51	0,00	5.440,51	0,00
	56813000	Grundsteuer B für Gemeindeeigene Grundstücke	0	0	0,00	0,00	0,00	0,00	0,00	0,00	120,46	120,46	0,00	120,46	0,00
	56930000	Repräsentationen	1.100	0	0,00	0,00	0,00	1.100,00	0,00	1.100,00	46,50	-1.053,50	84,15	-37,65	0,00
19	Summe 11 bis 18	Summe der Aufwendungen (Summe der Nummern 11 bis 18)	624.600	0	0,00	0,00	0,00	624.600,00	0,00	624.600,00	552.281,58	-72.318,42	508.056,35	44.225,23	0,00
20	Saldo 10, 19	Jahresergebnis (Jahresüberschuss/Jahresfehlbetrag) vor Veränderung der Rücklagen (Saldo der Nummern 10 und 19)	-77.100	0	0,00	0,00	0,00	-77.100,00	0,00	-77.100,00	35.543,16	112.643,16	114.479,49	-78.936,33	0,00
21	-	Einstellung in die Kapitalrücklage	0	0	0,00	0,00	0,00	0,00	0,00	0,00	0,00	0,00	12,75	-12,75	0,00

Ergebnisrechnung 2023

Nr.	Ertrags- und Aufwandsarten (gemäß § 44 Absatz 2 GemHVO-Doppik)	Verweis auf Anhang (lfd. Nr.)	Ansatz 2023	Verände- rung durch Nachtrag 2023	über- und außerplan- mäßige Aufwen- dungen 2023	zweck- gebundene Mehrerträge und ent- sprechende -aufwen- dungen 2023	Inanspruch- nahme der ein- oder ge- genseitigen Deckungs- fähigkeit 2023	Ermächti- gungen 2023	übertragene Ermächti- gungen aus Haushalts- vorjahren	Gesamt- ermäch- tigungen 2023	Ergebnis 2023	Abweichung 2023	Ergebnis 2022	Ergebnis- veränderung gegenüber 2022	Übertra- gung von Ermäch- tigungen in Haushalts- folgejahre									
											in EUR													
											1	2	3	4	5	6	7	8	9	10	11	12	13	
22	59210000	Einstellung in die allgemeine Kapitalrücklage	0	0	0,00	0,00	0,00	0,00	0,00	0,00	0,00	0,00	0,00	12,75	-12,75	0,00								
	+	Entnahme aus der Kapitalrücklage	4.700	0	0,00	0,00	0,00	4.700,00	0,00	4.700,00	0,00	-4.700,00	6.577,03	-6.577,03	0,00	0,00								
	49210000	Entnahme aus der allgemeinen Kapitalrücklage	4.700	0	0,00	0,00	0,00	4.700,00	0,00	4.700,00	0,00	-4.700,00	4.764,14	-4.764,14	0,00	0,00								
	49230000	Entnahme aus der zweckgebundenen Kapitalrücklage aus Zuweisungen nach § 23,24 FAG MV	0	0	0,00	0,00	0,00	0,00	0,00	0,00	0,00	0,00	1.812,89	-1.812,89	0,00	0,00								
23	-	Einstellung in die Rücklage für Belastungen	0	0	0,00	0,00	0,00	0,00	0,00	0,00	0,00	0,00	0,00	0,00	0,00	0,00								
24	+	Entnahme aus der Rücklage für Belastungen	0	0	0,00	0,00	0,00	0,00	0,00	0,00	0,00	0,00	0,00	0,00	0,00	0,00								
		aus dem kommunalen Finanzausgleich																						
25	Saldo 20-24	Jahresergebnis (Jahresüberschuss/Jahresfehlbetrag, Nummer 20 zuzüglich Nummer 22 und 24, abzüglich Nummern 21 und 23)	-72.400	0	0,00	0,00	0,00	-72.400,00	0,00	-72.400,00	35.543,16	107.943,16	121.043,77	-85.500,61	0,00	0,00								
26	nachrichtlich:	Ergebnisvortrag aus dem Haushaltsvorjahr									78.422,26													
27	Summe 25 und 26	Ergebnis (Überschuss/Fehlbetrag) zum 31. Dezember des Haushaltsjahres (Summe der Nummern 25 und 26)									113.965,42													

Übersicht über Erträge und Aufwendungen zur Ergebnisrechnung 2023

Nr.	Ertrags- und Aufwandsarten (gemäß §44 Absatz 2 GemHVO-Doppik)	Ermächti- gungen 2023	übertragene Ermächti- gungen 2022	Gesamt- ermäch- tigungen 2023	Ergebnis 2023	Abweichung 2023
		in EUR				
		1	2	3	4	5
01	+ Steuern und ähnliche Abgaben	197.400,00	0,00	197.400,00	208.623,14	11.223,14
	darunter:					
	1.1 Grundsteuer A	9.300,00	0,00	9.300,00	8.982,17	-317,83
	1.2 Grundsteuer B	34.700,00	0,00	34.700,00	34.591,76	-108,24
	1.3 Gewerbesteuer	60.000,00	0,00	60.000,00	73.378,22	13.378,22
	1.4 Gemeindeanteil an der Einkommensteuer	80.900,00	0,00	80.900,00	79.396,75	-1.503,25
	1.5 Gemeindeanteil an der Umsatzsteuer	5.600,00	0,00	5.600,00	6.038,32	438,32
	1.6 Sonstige Gemeindesteuern	6.900,00	0,00	6.900,00	6.235,92	-664,08
02	+ Zuwendungen, allgemeine Umlagen und sonstige Transfererträge	216.300,00	0,00	216.300,00	220.043,12	3.743,12
	darunter:					
	2.1 Schlüsselzuweisungen	191.500,00	0,00	191.500,00	191.520,15	20,15
	2.7 Erträge aus der Auflösung von Sonderposten	24.800,00	0,00	24.800,00	28.522,97	3.722,97
	darunter:					
04	+ Öffentlich-rechtliche Leistungsentgelte	78.000,00	0,00	78.000,00	78.092,39	92,39
	darunter:					
	4.2 Benutzungsgebühren, Beiträge (soweit diese nicht in einem Sonderposten zu erfassen sind) und ähnliche Entgelte	71.300,00	0,00	71.300,00	71.582,76	282,76
	4.3 Erträge aus der Auflösung von Sonderposten für Beiträge und ähnliche Entgelte	3.900,00	0,00	3.900,00	3.837,40	-62,60
05	+ privatrechtliche Leistungsentgelte	24.300,00	0,00	24.300,00	24.701,43	401,43
	darunter:					
	5.1 Privatrechtliche Leistungsentgelte	24.300,00	0,00	24.300,00	24.701,43	401,43
06	+ Kostenerstattungen und Kostenumlagen	14.400,00	0,00	14.400,00	19.095,94	4.695,94
08	+ Zinserträge und sonstige Finanzerträge	6.100,00	0,00	6.100,00	5.410,57	-689,43
	darunter:					
	8.1 Zinserträge	0,00	0,00	0,00	105,00	105,00

Übersicht über Erträge und Aufwendungen zur Ergebnisrechnung 2023

Nr.	Ertrags- und Aufwandsarten (gemäß §44 Absatz 2 GemHVO-Doppik)		Ermächti- gungen 2023	übertragene Ermächti- gungen 2022	Gesamt- ermäch- tigungen 2023	Ergebnis 2023	Abweichung 2023
in EUR							
			1	2	3	4	5
09		8.2 Sonstige Finanzerträge	6.100,00	0,00	6.100,00	5.305,57	-794,43
		+ Sonstige Erträge	11.000,00	0,00	11.000,00	31.858,15	20.858,15
		darunter:					
		9.1 Erträge aus der Veräußerung von Vermögensgegenständen des Anlagevermögens und des Umlaufvermögens	0,00	0,00	0,00	19.828,61	19.828,61
		9.2 Erträge aus der Auflösung von Wertberichtigungen, Sonderposten und Rückstellungen	0,00	0,00	0,00	5.254,00	5.254,00
		9.3 Erhöhung oder Verminderung des Bestandes an fertigen und unfertigen Erzeugnissen (Saldo)	0,00	0,00	0,00	-1.572,17	-1.572,17
10	Summe 1 bis 9	Summe der Erträge (Summe der Nummer 1 bis 9)	547.500,00	0,00	547.500,00	587.824,74	40.324,74
11		- Personalaufwendungen	33.000,00	0,00	33.000,00	37.075,13	4.075,13
		darunter:					
13		- Aufwendungen für Sach- und Dienstleistungen	116.500,00	0,00	116.500,00	78.019,41	-38.480,59
		darunter:					
		13.1 Aufwendungen für Energie, Wasser, Abwasser und Abfall	28.000,00	0,00	28.000,00	11.688,71	-16.311,29
		13.2 Aufwendungen für Unterhaltung und Bewirtschaftung	47.000,00	0,00	47.000,00	24.830,70	-22.169,30
14		- Abschreibungen	47.900,00	0,00	47.900,00	46.065,76	-1.834,24
15		- Zuwendungen, Umlagen und sonstige Transferaufwendungen	405.200,00	0,00	405.200,00	376.907,03	-28.292,97
		darunter:					
		15.1 Zuweisungen und Zuschüsse für laufende Zwecke	85.600,00	0,00	85.600,00	76.112,40	-9.487,60
		15.3 Gewerbesteuerumlage	5.900,00	0,00	5.900,00	6.767,93	867,93
		15.5 Allgemeine Umlagen an Landkreise	172.700,00	0,00	172.700,00	167.882,06	-4.817,94
		15.6 Allgemeine Umlagen an das Amt	96.000,00	0,00	96.000,00	80.265,33	-15.734,67
		15.7 Allgemeine Umlagen an Zweckverbände	45.000,00	0,00	45.000,00	45.879,31	879,31
16		- Aufwendungen der sozialen Sicherung	2.500,00	0,00	2.500,00	0,00	-2.500,00

Übersicht über Erträge und Aufwendungen zur Ergebnisrechnung 2023

Nr.	Ertrags- und Aufwandsarten (gemäß §44 Absatz 2 GemHVO-Doppik)		Ermächti- gungen 2023	übertragene Ermächti- gungen 2022	Gesamt- ermäch- tigungen 2023	Ergebnis 2023	Abweichung 2023
			in EUR				
			1	2	3	4	5
	darunter:						
	16.8 Kostenbeteiligungen und -erstattungen für Leistungen	sonstige soziale	2.500,00	0,00	2.500,00	0,00	-2.500,00
17	- Zinsaufwendungen und sonstige	Finanzaufwendungen	1.900,00	0,00	1.900,00	350,46	-1.549,54
	darunter:						
	17.1 Zinsaufwendungen		1.900,00	0,00	1.900,00	331,46	-1.568,54
	17.2 Sonstige Finanzaufwendungen		0,00	0,00	0,00	19,00	19,00
18	- Sonstige laufende Aufwendungen		17.600,00	0,00	17.600,00	13.863,79	-3.736,21
19	Summe 11 bis 18	Summe der Aufwendungen (Summe der Nummer 11 bis 18)	624.600,00	0,00	624.600,00	552.281,58	-72.318,42
20	Saldo 10 und 19	Jahresergebnis (Jahresüberschuss/Jahresfehlbetrag) vor Veränderung der Rücklagen (Saldo 10 und 19)	-77.100,00	0,00	-77.100,00	35.543,16	112.643,16
22	+ Entnahme aus der Kapitalrücklage		4.700,00	0,00	4.700,00	0,00	-4.700,00
	darunter:						
25	Saldo 20-24	Jahresergebnis (Jahresüberschuss/Jahresfehlbetrag, Nummer 20 zuzüglich Nummern 22 und 24 abzüglich Nummern 21 und 23)	-72.400,00	0,00	-72.400,00	35.543,16	107.943,16
	Jahresergebnis		-72.400,00	0,00	-72.400,00	35.543,16	107.943,16

Finanzrechnung 2023

Nr.	Einzahlungs- und Auszahlungsarten (gemäß § 45 Absatz 2 i.V.m. § 3 Absatz 1 Satz 1 GemHVO-Doppik)	Verweis auf Anhang (fId. Nr.)	Ansatz 2023	Verände- rung durch Nachtrag	über- und außerplan- mäßige Aus- zahlungen	zweckge- bundene Mehrein- zahlungen und ent- sprechende -auszah- lungen	Inanspruch- nahme der ein- oder ge- genseitigen Deckungs- fähigkeit	Ermächti- gungen 2023	übertragene Ermächti- gungen aus Haushalts- vorjahren	Gesamt- ermäch- tigungen 2023	Ergebnis 2023	Abweichung 2023	Ergebnis 2022	Ergebnis- veränderung gegenüber 2022	Übertra- gung von Ermäch- tigungen in Haushalts- folgejahre
			in EUR												
			1	2	3	4	5	6	7	8	9	10	11	12	13
1	+ Steuern und ähnliche Abgaben		197.400	0	0,00	0,00	0,00	197.400,00	0,00	197.400,00	205.580,04	8.180,04	199.706,98	5.873,06	0,00
2	+ Zuwendungen, allgemeine Umlagen und sonstige Transfereinzahlungen		191.500	0	0,00	0,00	0,00	191.500,00	0,00	191.500,00	191.520,15	20,15	174.375,88	17.144,27	0,00
3	+ Einzahlungen der sozialen Sicherung		0	0	0,00	0,00	0,00	0,00	0,00	0,00	0,00	0,00	0,00	0,00	0,00
4	+ Öffentlich-rechtliche Leitungsentgelte		73.300	0	0,00	0,00	0,00	73.300,00	0,00	73.300,00	71.457,67	-1.842,33	89.444,24	-17.986,57	0,00
5	+ Privatrechtliche Leistungsentgelte		24.300	0	0,00	0,00	0,00	24.300,00	0,00	24.300,00	24.701,43	401,43	25.453,03	-751,60	0,00
6	+ Kostenerstattungen und Kostenumlagen		14.400	0	0,00	0,00	0,00	14.400,00	0,00	14.400,00	15.228,24	828,24	12.545,03	2.683,21	0,00
7	+ Zinseinzahlungen und sonstige Finanzeinzahlungen		6.100	0	0,00	0,00	0,00	6.100,00	0,00	6.100,00	5.305,57	-794,43	5.056,37	249,20	0,00
8	+ Sonstige laufende Einzahlungen		11.000	0	0,00	0,00	0,00	11.000,00	0,00	11.000,00	12.520,71	1.520,71	14.735,71	-2.215,00	0,00
9	Summe der laufenden Einzahlungen (Summe der Nummern 1 bis 8)		518.000	0	0,00	0,00	0,00	518.000,00	0,00	518.000,00	526.313,81	8.313,81	521.317,24	4.996,57	0,00
10	- Personalauszahlungen		33.000	0	0,00	0,00	0,00	33.000,00	0,00	33.000,00	37.075,13	4.075,13	16.623,28	20.451,85	0,00
11	- Versorgungsauszahlungen		0	0	0,00	0,00	0,00	0,00	0,00	0,00	0,00	0,00	0,00	0,00	0,00
12	- Auszahlungen für Sach- und Dienstleistungen		116.500	0	0,00	0,00	0,00	116.500,00	0,00	116.500,00	85.461,11	-31.038,89	96.930,72	-11.469,61	0,00
13	- Zuwendungen, Umlagen und sonstige Transferauszahlungen		405.200	0	0,00	0,00	0,00	405.200,00	0,00	405.200,00	376.629,81	-28.570,19	341.654,60	34.975,21	0,00
14	- Auszahlungen der sozialen Sicherung		2.500	0	0,00	0,00	0,00	2.500,00	0,00	2.500,00	0,00	-2.500,00	152,76	-152,76	0,00
15	- Zinsauszahlungen und sonstige Finanzauszahlungen		1.900	0	0,00	0,00	0,00	1.900,00	0,00	1.900,00	350,46	-1.549,54	433,85	-83,39	0,00
16	- Sonstige laufende Auszahlungen		17.600	0	0,00	0,00	0,00	17.600,00	0,00	17.600,00	7.836,05	-9.763,95	5.347,75	2.488,30	0,00
17	Summe der laufenden Auszahlungen (Summe der Nummern 10 bis 16)		576.700	0	0,00	0,00	0,00	576.700,00	0,00	576.700,00	507.352,56	-69.347,44	461.142,96	46.209,60	0,00
18	jahresbezogener Saldo der laufenden Ein- und Auszahlungen vor planmäßiger Tilgung (Saldo der Nummern 9 und 17)		-58.700	0	0,00	0,00	0,00	-58.700,00	0,00	-58.700,00	18.961,25	77.661,25	60.174,28	-41.213,03	0,00
19	+ Einzahlungen aus Investitionszuwendungen		23.700	0	0,00	0,00	0,00	23.700,00	0,00	23.700,00	23.763,39	63,39	23.065,74	697,65	0,00
20	+ Einzahlungen aus Beiträgen und ähnlichen Entgelten		7.800	0	0,00	0,00	0,00	7.800,00	0,00	7.800,00	21.162,81	13.362,81	8.417,03	12.745,78	0,00
21	+ Einzahlungen aus Anlagevermögen		0	0	0,00	0,00	0,00	0,00	0,00	0,00	33.522,30	33.522,30	77.429,92	-43.907,62	0,00
22	+ Einzahlungen aus sonstigen Ausleihungen und Kreditgewährungen		0	0	0,00	0,00	0,00	0,00	0,00	0,00	0,00	0,00	0,00	0,00	0,00
23	+ Sonstige Investitionseinzahlungen		0	0	0,00	0,00	0,00	0,00	0,00	0,00	0,00	0,00	0,00	0,00	0,00
24	Summe der Einzahlungen aus Investitionstätigkeit (Summe der Nummern 19 bis 23)		31.500	0	0,00	0,00	0,00	31.500,00	0,00	31.500,00	78.448,50	46.948,50	108.912,69	-30.464,19	0,00
25	- Auszahlungen für Anlagevermögen		156.000	0	0,00	0,00	0,00	156.000,00	0,00	156.000,00	4.544,47	-151.455,53	0,00	4.544,47	103.400,00
26	- Auszahlungen für sonstige Ausleihungen und Kreditgewährungen		0	0	0,00	0,00	0,00	0,00	0,00	0,00	0,00	0,00	0,00	0,00	0,00
27	- Sonstige Investitionsauszahlungen		0	0	0,00	0,00	0,00	0,00	0,00	0,00	0,00	0,00	0,00	0,00	0,00

Finanzrechnung 2023

Nr.	Einzahlungs- und Auszahlungsarten (gemäß § 45 Absatz 2 i.V.m. § 3 Absatz 1 Satz 1 GemHVO-Doppik)	Verweis auf Anhang (fId. Nr.)	Ansatz 2023	Verände- rung durch Nachtrag	über- und außerplan- mäßige Aus- zahlungen	zweckge- bundene Mehrein- zahlungen und ent- sprechende -auszah- lungen	Inanspruch- nahme der ein- oder ge- genseitigen Deckungs- fähigkeit	Ermächti- gungen 2023	übertragene Ermächti- gungen aus Haushalts- vorjahren	Gesamt- ermäch- tigungen 2023	Ergebnis 2023	Abweichung 2023	Ergebnis 2022	Ergebnis- veränderung gegenüber 2022	Übertra- gung von Ermäch- tigungen in Haushalts- folgejahre
											in EUR				
			1	2	3	4	5	6	7	8	9	10	11	12	13
28	Summe der Auszahlungen aus Investitionstätigkeit (Summe der Nummern 25 bis 27)		156.000	0	0,00	0,00	0,00	156.000,00	0,00	156.000,00	4.544,47	-151.455,53	0,00	4.544,47	103.400,00
29	Saldo der Ein- und Auszahlungen aus Investitionstätigkeit (Saldo der Nummern 24 und 28)		-124.500	0	0,00	0,00	0,00	-124.500,00	0,00	-124.500,00	73.904,03	198.404,03	108.912,69	-35.008,66	-103.400,00
30	Finanzmittelüberschuss / Finanzmittelfehlbetrag (Summe der Nummern 18 und 29)		-183.200	0	0,00	0,00	0,00	-183.200,00	0,00	-183.200,00	92.865,28	276.065,28	169.086,97	-76.221,69	-103.400,00
31	+ Einzahlungen aus der Aufnahme von Krediten für Investitionen und Investitionsförderungsmaßnahmen		0	0	0,00	0,00	0,00	0,00	0,00	0,00	0,00	0,00	0,00	0,00	0,00
32	- Auszahlungen für planmäßige Tilgung von Krediten für Investitionen und Investitionsförderungsmaßnahmen		6.700	0	0,00	0,00	0,00	6.700,00	0,00	6.700,00	7.710,47	1.010,47	10.340,40	-2.629,93	0,00
33	- Sonstige Auszahlungen zur Tilgung von Krediten für Investitionen und Investitionsförderungsmaßnahmen		0	0	0,00	0,00	0,00	0,00	0,00	0,00	0,00	0,00	0,00	0,00	0,00
34	Saldo der Ein- und Auszahlungen aus Krediten für Investitionen und Investitionsförderungsmaßnahmen (Nummer 31 abzüglich Nummern 32 und 33)		-6.700	0	0,00	0,00	0,00	-6.700,00	0,00	-6.700,00	-7.710,47	-1.010,47	-10.340,40	2.629,93	0,00
35	Saldo der durchlaufenden Gelder und ungeklärten Zahlungsvorgängen		0	0	0,00	0,00	0,00	0,00	0,00	0,00	0,00	0,00	0,00	0,00	0,00
36	Veränderung der liquiden Mittel und Kassenkredite (Summe der Nummern 30, 34 und 35)		-189.900	0	0,00	0,00	0,00	-189.900,00	0,00	-189.900,00	85.154,81	275.054,81	158.746,57	-73.591,76	-103.400,00
37	Jahresbezogener Saldo der laufenden Ein- und Auszahlungen (Saldo der Nummern 18 und 32)		-65.400	0	0,00	0,00	0,00	-65.400,00	0,00	-65.400,00	11.250,78	76.650,78	49.833,88	-38.583,10	0,00
38	nachrichtlich: Saldo der laufenden Ein- und Auszahlungen zum 31. Dezember des Haushaltsvorjahres										980,45				
39	Saldo der laufenden Ein- und Auszahlungen zum 31. Dezember des Haushaltsjahres (Summe der Nummer 37 und 38) darunter: Zuführung zum investiven Bereich aus einem positiven Saldo der laufenden Ein- und Auszahlungen zum 31. Dezember der Haushaltsjahres [Einzahlung in Nummer 23 (Sonstige Investitionseinzahlungen) und Auszahlung in Nummer 16 (Sonstige laufende Auszahlungen) enthalten] Zuführung zur Deckung eines negativen Saldos der laufenden Ein- und Auszahlungen zum 31. Dezember der Haushaltsjahres aus dem investiven Bereich [Einzahlung in Nummer 8 (Sonstige laufende Einzahlungen) und Auszahlung in Nummer 27 (Sonstige Investitionsauszahlungen) enthalten]										12.231,23				

Finanzrechnung 2023

Nr.	Einzahlungs- und Auszahlungsarten (gemäß § 45 Absatz 2 i.V.m. § 3 Absatz 1 Satz 1 GemHVO-Doppik)	Verweis auf Anhang (lfd. Nr.)	Ansatz 2023	Verände- rung durch Nachtrag	über- und außerplan- mäßige Aus- zahlungen	zweckge- bundene Mehrein- zahlungen und ent- sprechende -auszah- lungen	Inanspruch- nahme der ein- oder ge- genseitigen Deckungs- fähigkeit	Ermächti- gungen 2023	übertragene Ermächti- gungen aus Haushalts- vorjahren	Gesamt- ermächti- gungen 2023	Ergebnis 2023	Abweichung 2023	Ergebnis 2022	Ergebnis- veränderung gegenüber 2022	Übertra- gung von Ermächti- gungen in Haushalts- folgejahre
			in EUR												
			1	2	3	4	5	6	7	8	9	10	11	12	13
1	+ Steuern und ähnliche Abgaben		197.400	0	0,00	0,00	0,00	197.400,00	0,00	197.400,00	205.580,04	8.180,04	199.706,98	5.873,06	0,00
60110000	Grundsteuer A		9.300	0	0,00	0,00	0,00	9.300,00	0,00	9.300,00	8.983,78	-316,22	9.672,86	-689,08	0,00
60120000	Grundsteuer B		34.600	0	0,00	0,00	0,00	34.600,00	0,00	34.600,00	34.725,58	125,58	34.192,08	533,50	0,00
60122000	Grundsteuer B Gemeindeeigene Grundstücke		100	0	0,00	0,00	0,00	100,00	0,00	100,00	2,15	-97,85	143,12	-140,97	0,00
60131000	Gewerbesteuerzahlungen laufendes Jahr		60.000	0	0,00	0,00	0,00	60.000,00	0,00	60.000,00	69.611,62	9.611,62	65.669,84	3.941,78	0,00
60210000	Gemeindeanteil an der Einkommensteuer		80.900	0	0,00	0,00	0,00	80.900,00	0,00	80.900,00	79.942,34	-957,66	76.577,38	3.364,96	0,00
60220000	Gemeindeanteil an der Umsatzsteuer		5.600	0	0,00	0,00	0,00	5.600,00	0,00	5.600,00	6.078,65	478,65	5.985,45	93,20	0,00
60320000	Hundesteuer		1.800	0	0,00	0,00	0,00	1.800,00	0,00	1.800,00	1.928,16	128,16	1.753,10	175,06	0,00
60340000	Zweitwohnungssteuer		5.100	0	0,00	0,00	0,00	5.100,00	0,00	5.100,00	4.307,76	-792,24	5.713,15	-1.405,39	0,00
2	+ Zuwendungen, allgemeine Umlagen und sonstige Transfereinzahlungen		191.500	0	0,00	0,00	0,00	191.500,00	0,00	191.500,00	191.520,15	20,15	174.375,88	17.144,27	0,00
61111000	Schlüsselzuweisung		191.500	0	0,00	0,00	0,00	191.500,00	0,00	191.500,00	191.520,15	20,15	171.073,66	20.446,49	0,00
61320000	vom Land		0	0	0,00	0,00	0,00	0,00	0,00	0,00	0,00	0,00	186,00	-186,00	0,00
61842000	vom Land		0	0	0,00	0,00	0,00	0,00	0,00	0,00	0,00	0,00	3.116,22	-3.116,22	0,00
3	+ Einzahlungen der sozialen Sicherung		0	0	0,00	0,00	0,00	0,00	0,00	0,00	0,00	0,00	0,00	0,00	0,00
4	+ Öffentlich-rechtliche Leitungsentgelte		73.300	0	0,00	0,00	0,00	73.300,00	0,00	73.300,00	71.457,67	-1.842,33	89.444,24	-17.986,57	0,00
63223000	für die Straßenreinigung		30.000	0	0,00	0,00	0,00	30.000,00	0,00	30.000,00	30.510,98	510,98	14.707,55	15.803,43	0,00
63224000	für das Bestattungswesen		300	0	0,00	0,00	0,00	300,00	0,00	300,00	0,00	-300,00	240,00	-240,00	0,00
63229000	Sonstiges		41.000	0	0,00	0,00	0,00	41.000,00	0,00	41.000,00	40.479,19	-520,81	72.829,69	-32.350,50	0,00
63250000	Laufende Grabnutzungsentgelte (öff.-rechtl.)		2.000	0	0,00	0,00	0,00	2.000,00	0,00	2.000,00	467,50	-1.532,50	1.667,00	-1.199,50	0,00
5	+ Privatrechtliche Leistungsentgelte		24.300	0	0,00	0,00	0,00	24.300,00	0,00	24.300,00	24.701,43	401,43	25.453,03	-751,60	0,00
64110001	Mieten Kommunale Wohnungen		0	0	0,00	0,00	0,00	0,00	0,00	0,00	852,19	852,19	1.558,81	-706,62	0,00
64110007	Nutzungsgebühren Multiples Haus		300	0	0,00	0,00	0,00	300,00	0,00	300,00	320,00	20,00	715,00	-395,00	0,00
64110013	Mieten Objekt 3		24.000	0	0,00	0,00	0,00	24.000,00	0,00	24.000,00	23.529,24	-470,76	23.179,22	350,02	0,00
6	+ Kostenerstattungen und Kostenumlagen		14.400	0	0,00	0,00	0,00	14.400,00	0,00	14.400,00	15.228,24	828,24	12.545,03	2.683,21	0,00
64243000	von Gemeinden und Gemeindeverbänden		100	0	0,00	0,00	0,00	100,00	0,00	100,00	383,68	283,68	96,07	287,61	0,00
64290000	von Sonstigen														

Finanzrechnung 2023

Nr.	Einzahlungs- und Auszahlungsarten (gemäß § 45 Absatz 2 i.V.m. § 3 Absatz 1 Satz 1 GemHVO-Doppik)	Verweis auf Anhang (Ifd. Nr.)	Ansatz 2023	Verände- rung durch Nachtrag	über- und außerplan- mäßige Aus- zahlungen	zweckge- bundene Mehrein- zahlungen und ent- sprechende -auszah- lungen	Inanspruch- nahme der ein- oder ge- genseitigen Deckungs- fähigkeit	Ermächti- gungen 2023	übertragene Ermächti- gungen aus Haushalts- vorjahren	Gesamt- ermäch- tigungen 2023	Ergebnis 2023	Abweichung 2023	Ergebnis 2022	Ergebnis- veränderung gegenüber 2022	Übertra- gung von Ermäch- tigungen in Haushalts- folgejahre
			1	2	3	4	5	6	7	8	9	10	11	12	13
			2.500	0	0,00	0,00	0,00	2.500,00	0,00	2.500,00	895,60	-1.604,40	513,01	382,59	0,00
64290005	Betriebskostenerstattungen kommunale Wohnungen		11.800	0	0,00	0,00	0,00	11.800,00	0,00	11.800,00	13.948,96	2.148,96	11.935,95	2.013,01	0,00
7	+ Zinseinzahlungen und sonstige Finanzeinzahlungen		6.100	0	0,00	0,00	0,00	6.100,00	0,00	6.100,00	5.305,57	-794,43	5.056,37	249,20	0,00
67500001	Finanzeinzahlungen aus Beteiligungen an assoziierten Unternehmen		6.000	0	0,00	0,00	0,00	6.000,00	0,00	6.000,00	5.082,57	-917,43	5.056,37	26,20	0,00
67920000	Vollverzinsung aus Gewerbesteuer (§ 233a AO)		100	0	0,00	0,00	0,00	100,00	0,00	100,00	223,00	123,00	0,00	223,00	0,00
8	+ Sonstige laufende Einzahlungen		11.000	0	0,00	0,00	0,00	11.000,00	0,00	11.000,00	12.520,71	1.520,71	14.735,71	-2.215,00	0,00
66250000	Konzessionsabgaben		11.000	0	0,00	0,00	0,00	11.000,00	0,00	11.000,00	8.432,85	-2.567,15	10.695,29	-2.262,44	0,00
66270000	Versicherungserstattungen		0	0	0,00	0,00	0,00	0,00	0,00	0,00	87,86	87,86	40,42	47,44	0,00
66290000	Sonstige		0	0	0,00	0,00	0,00	0,00	0,00	0,00	4.000,00	4.000,00	4.000,00	0,00	0,00
9	Summe der laufenden Einzahlungen (Summe der Nummern 1 bis 8)		518.000	0	0,00	0,00	0,00	518.000,00	0,00	518.000,00	526.313,81	8.313,81	521.317,24	4.996,57	0,00
10	- Personalauszahlungen		33.000	0	0,00	0,00	0,00	33.000,00	0,00	33.000,00	37.075,13	4.075,13	16.623,28	20.451,85	0,00
70110000	Bürgermeister, Amtsvorsteher		11.000	0	0,00	0,00	0,00	11.000,00	0,00	11.000,00	10.920,00	-80,00	10.920,00	0,00	0,00
70130000	Rats-/Vertretungs- und Ausschussmitglieder		2.000	0	0,00	0,00	0,00	2.000,00	0,00	2.000,00	1.220,00	-780,00	1.420,00	-200,00	0,00
70190000	Sonstige (u.a. ehrenamtlich Tätige der Feuerwehr, berufene Bürger, u.a.)		3.200	0	0,00	0,00	0,00	3.200,00	0,00	3.200,00	3.180,00	-20,00	3.180,00	0,00	0,00
70221000	Dienstbezüge		11.900	0	0,00	0,00	0,00	11.900,00	0,00	11.900,00	17.843,56	5.943,56	0,00	17.843,56	0,00
70420000	Arbeitnehmer		3.700	0	0,00	0,00	0,00	3.700,00	0,00	3.700,00	3.360,89	-339,11	0,00	3.360,89	0,00
70490000	Sonstige		1.200	0	0,00	0,00	0,00	1.200,00	0,00	1.200,00	550,68	-649,32	1.103,28	-552,60	0,00
11	- Versorgungsauszahlungen		0	0	0,00	0,00	0,00	0,00	0,00	0,00	0,00	0,00	0,00	0,00	0,00
12	- Auszahlungen für Sach- und Dienstleistungen		116.500	0	0,00	0,00	0,00	116.500,00	0,00	116.500,00	85.461,11	-31.038,89	96.930,72	-11.469,61	0,00
72200000	Auszahlungen für Energie / Wasser / Abwasser / Abfall		28.000	0	0,00	0,00	0,00	28.000,00	0,00	28.000,00	16.908,32	-11.091,68	21.681,39	-4.773,07	0,00
72310000	Unterhaltung der Grunds		13.100	0	0,00	0,00	0,00	13.100,00	0,00	13.100,00	5.338,18	-7.761,82	10.888,69	-5.550,51	0,00
72310111	Unterhaltung Objekt 1		0	0	0,00	0,00	0,00	0,00	0,00	0,00	0,00	0,00	1.526,62	-1.526,62	0,00
72320000	Bewirtschaftung der Grundstücke, Außenanlagen, Gebäude und Gebäudeeinrichtungen		17.000	0	0,00	0,00	0,00	17.000,00	0,00	17.000,00	13.848,04	-3.151,96	11.058,35	2.789,69	0,00
72330000	Unterhaltung des Infrastrukturvermögens		5.000	0	0,00	0,00	0,00	5.000,00	0,00	5.000,00	1.842,59	-3.157,41	65,45	1.777,14	0,00
72341000	Denkmäler (Grundstücke und bauliche Anlagen)		100	0	0,00	0,00	0,00	100,00	0,00	100,00	0,00	-100,00	0,00	0,00	0,00

Finanzrechnung 2023

Nr.	Einzahlungs- und Auszahlungsarten (gemäß § 45 Absatz 2 i.V.m. § 3 Absatz 1 Satz 1 GemHVO-Doppik)	Verweis auf Anhang (Ifd. Nr.)	Ansatz 2023	Verände- rung durch Nachtrag	über- und außerplan- mäßige Aus- zahlungen	zweckge- bundene Mehrein- zahlungen und ent- sprechende -auszah- lungen	Inanspruch- nahme der ein- oder ge- genseitigen Deckungs- fähigkeit	Ermächti- gungen 2023	übertragene Ermächti- gungen aus Haushalts- vorjahren	Gesamt- ermäch- tigungen 2023	Ergebnis 2023	Abweichung 2023	Ergebnis 2022	Ergebnis- veränderung gegenüber 2022	Übertra- gung von Ermäch- tigungen in Haushalts- folgejahre
			1	2	3	4	5	6	7	8	9	10	11	12	13
	72350100	Unterhaltung von Fahrzeugen	4.000	0	0,00	0,00	0,00	4.000,00	0,00	4.000,00	3.993,14	-6,86	1.929,83	2.063,31	0,00
	72360000	Unterhaltung der Maschinen und technischen Anlagen	300	0	0,00	0,00	0,00	300,00	0,00	300,00	238,00	-62,00	238,00	0,00	0,00
	72380000	Geringwertige Geräte, Ausstattungs-, Ausrüstungs- und sonstige Gebrauchsgegenstände	2.000	0	0,00	0,00	0,00	2.000,00	0,00	2.000,00	1.792,84	-207,16	3.417,98	-1.625,14	0,00
	72380001	Anlagevermögen bis 1.000 EUR Einzelerfassung	5.500	0	0,00	0,00	0,00	5.500,00	0,00	5.500,00	0,00	-5.500,00	987,32	-987,32	0,00
	72551000	an private Unternehmen	41.500	0	0,00	0,00	0,00	41.500,00	0,00	41.500,00	41.500,00	0,00	45.137,09	-3.637,09	0,00
13	- Zuwendungen, Umlagen und sonstige Transferauszahlungen		405.200	0	0,00	0,00	0,00	405.200,00	0,00	405.200,00	376.629,81	-28.570,19	341.654,60	34.975,21	0,00
	74143000	an die Gemeinden und Gemeindeverbände	83.400	0	0,00	0,00	0,00	83.400,00	0,00	83.400,00	73.366,97	-10.033,03	74.004,45	-637,48	0,00
	74151000	an private Unternehmen	0	0	0,00	0,00	0,00	0,00	0,00	0,00	392,70	392,70	0,00	392,70	0,00
	74190000	Zuschüsse an Sonstige	1.800	0	0,00	0,00	0,00	1.800,00	0,00	1.800,00	1.841,85	41,85	724,33	1.117,52	0,00
	74190001	Zuschuss Jugendarbeit	400	0	0,00	0,00	0,00	400,00	0,00	400,00	225,00	-175,00	620,19	-395,19	0,00
	74310000	Gewerbesteuerumlage	5.900	0	0,00	0,00	0,00	5.900,00	0,00	5.900,00	6.776,59	876,59	7.084,39	-307,80	0,00
	74421000	Landkreise	172.700	0	0,00	0,00	0,00	172.700,00	0,00	172.700,00	167.882,06	-4.817,94	147.843,42	20.038,64	0,00
	74422000	Amt oder geschäftsführende Gemeinde	96.000	0	0,00	0,00	0,00	96.000,00	0,00	96.000,00	80.265,33	-15.734,67	70.054,60	10.210,73	0,00
	74430000	Allgemeine Umlagen an Zweckverbände	45.000	0	0,00	0,00	0,00	45.000,00	0,00	45.000,00	45.879,31	879,31	41.323,22	4.556,09	0,00
14	- Auszahlungen der sozialen Sicherung		2.500	0	0,00	0,00	0,00	2.500,00	0,00	2.500,00	0,00	-2.500,00	152,76	-152,76	0,00
	75890000	Sonstige	2.500	0	0,00	0,00	0,00	2.500,00	0,00	2.500,00	0,00	-2.500,00	0,00	0,00	0,00
	75940000	an den öffentlichen Bereich	0	0	0,00	0,00	0,00	0,00	0,00	0,00	0,00	0,00	152,76	-152,76	0,00
15	- Zinsauszahlungen und sonstige Finanzauszahlungen		1.900	0	0,00	0,00	0,00	1.900,00	0,00	1.900,00	350,46	-1.549,54	433,85	-83,39	0,00
	77519000	Zinsauszahlungen an sonstige inländische Kreditinstitute	1.500	0	0,00	0,00	0,00	1.500,00	0,00	1.500,00	0,00	-1.500,00	0,00	0,00	0,00
	77519001	Zinsauszahlungen Kredit 1 an sonstige inländische Kreditinstitute	0	0	0,00	0,00	0,00	0,00	0,00	0,00	0,00	0,00	6,52	-6,52	0,00
	77519002	Zinsauszahlungen Kredit 2 an sonstige inländische Kreditinstitute	0	0	0,00	0,00	0,00	0,00	0,00	0,00	0,00	0,00	16,77	-16,77	0,00
	77519004	Zinsauszahlungen Kredit 4 an sonstige inländische Kreditinstitute	0	0	0,00	0,00	0,00	0,00	0,00	0,00	15,70	15,70	36,30	-20,60	0,00
	77519006	Zinsauszahlungen Kredit 6 an sonstige inländische Kreditinstitute	400	0	0,00	0,00	0,00	400,00	0,00	400,00	315,76	-84,24	374,26	-58,50	0,00
	77910000	aus der Vollverzinsung der Gewerbesteuer (§ 233a AO)	0	0	0,00	0,00	0,00	0,00	0,00	0,00	19,00	19,00	0,00	19,00	0,00
16	- Sonstige laufende Auszahlungen		17.600	0	0,00	0,00	0,00	17.600,00	0,00	17.600,00	7.836,05	-9.763,95	5.347,75	2.488,30	0,00

Finanzrechnung 2023

Nr.	Einzahlungs- und Auszahlungsarten (gemäß § 45 Absatz 2 i.V.m. § 3 Absatz 1 Satz 1 GemHVO-Doppik)	Verweis auf Anhang (lfd. Nr.)	Ansatz 2023	Verände- rung durch Nachtrag	über- und außerplan- mäßige Aus- zahlungen	zweckge- bundene Mehrein- zahlungen und ent- sprechende -auszah- lungen	Inanspruch- nahme der ein- oder ge- genseitigen Deckungs- fähigkeit	Ermächti- gungen 2023	übertragene Ermächti- gungen aus Haushalts- vorjahren	Gesamt- ermäch- tigungen 2023	Ergebnis 2023	Abweichung 2023	Ergebnis 2022	Ergebnis- veränderung gegenüber 2022	Übertra- gung von Ermäch- tigungen in Haushalts- folgejahre
			1	2	3	4	5	6	7	8	9	10	11	12	13
76120000	Auszahlungen für Aus- und Fortbildung, Umschulung		1.500	0	0,00	0,00	0,00	1.500,00	0,00	1.500,00	0,00	-1.500,00	0,00	0,00	0,00
76131000	Fahrtkostenerstattung		100	0	0,00	0,00	0,00	100,00	0,00	100,00	0,00	-100,00	0,00	0,00	0,00
76150000	Auszahlungen für Dienst- und Schutzkleidung, persönliche Ausrüstungsgegenstände		3.000	0	0,00	0,00	0,00	3.000,00	0,00	3.000,00	0,00	-3.000,00	0,00	0,00	0,00
76190000	Sonstige Personalnebenauszahlungen		800	0	0,00	0,00	0,00	800,00	0,00	800,00	385,42	-414,58	84,88	300,54	0,00
76210000	Mieten, Pachten und Erbbauzinsen		4.200	0	0,00	0,00	0,00	4.200,00	0,00	4.200,00	100,00	-4.100,00	50,00	50,00	0,00
76250000	Sachverständigen-, Gerichts- und ähnliche Kosren		1.000	0	0,00	0,00	0,00	1.000,00	0,00	1.000,00	1.850,45	850,45	235,64	1.614,81	0,00
76253000	Gerichts-, Anwalts-, Notar-, Gerichtsvollzieherkosten usw.		0	0	0,00	0,00	0,00	0,00	0,00	0,00	93,10	93,10	0,00	93,10	0,00
76300000	Geschäftsauszahlungen		800	0	0,00	0,00	0,00	800,00	0,00	800,00	554,84	-245,16	568,16	-13,32	0,00
76411000	Gebäudeversicherungen		2.300	0	0,00	0,00	0,00	2.300,00	0,00	2.300,00	2.145,00	-155,00	1.876,68	268,32	0,00
76412000	Kfz-Versicherungen		600	0	0,00	0,00	0,00	600,00	0,00	600,00	588,75	-11,25	583,56	5,19	0,00
76416000	Umlagen an Schadensausgleichskassen		600	0	0,00	0,00	0,00	600,00	0,00	600,00	568,34	-31,66	555,50	12,84	0,00
76420000	Beiträge zu Wirtschaftsverbänden, Berufsvertretungen und Vereinen		1.600	0	0,00	0,00	0,00	1.600,00	0,00	1.600,00	1.383,19	-216,81	1.198,40	184,79	0,00
76813000	Grundsteuer B für Gemeindeeigene Grundstücke		0	0	0,00	0,00	0,00	0,00	0,00	0,00	120,46	120,46	0,00	120,46	0,00
76930000	Repräsentationen		1.100	0	0,00	0,00	0,00	1.100,00	0,00	1.100,00	46,50	-1.053,50	194,93	-148,43	0,00
17	Summe der laufenden Auszahlungen (Summe der Nummern 10 bis 16)		576.700	0	0,00	0,00	0,00	576.700,00	0,00	576.700,00	507.352,56	-69.347,44	461.142,96	46.209,60	0,00
18	jahresbezogener Saldo der laufenden Ein- und Auszahlungen vor planmäßiger Tilgung (Saldo der Nummern 9 und 17)		-58.700	0	0,00	0,00	0,00	-58.700,00	0,00	-58.700,00	18.961,25	77.661,25	60.174,28	-41.213,03	0,00
19	+ Einzahlungen aus Investitionszuwendungen		23.700	0	0,00	0,00	0,00	23.700,00	0,00	23.700,00	23.763,39	63,39	23.065,74	697,65	0,00
68142000	Einzahlungen aus Investitionszuwendungen vom Land		23.700	0	0,00	0,00	0,00	23.700,00	0,00	23.700,00	23.763,39	63,39	23.065,74	697,65	0,00
20	+ Einzahlungen aus Beiträgen und ähnlichen Entgelten		7.800	0	0,00	0,00	0,00	7.800,00	0,00	7.800,00	21.162,81	13.362,81	8.417,03	12.745,78	0,00
68242000	vom Land		7.800	0	0,00	0,00	0,00	7.800,00	0,00	7.800,00	7.786,65	-13,35	7.817,03	-30,38	0,00
68290000	Anzahlungen für Beiträge von Sonstigen		0	0	0,00	0,00	0,00	0,00	0,00	0,00	75,16	75,16	600,00	-524,84	0,00
68300000	Einzahlungen für sonstige Sonderposten		0	0	0,00	0,00	0,00	0,00	0,00	0,00	13.301,00	13.301,00	0,00	13.301,00	0,00
21	+ Einzahlungen aus Anlagevermögen		0	0	0,00	0,00	0,00	0,00	0,00	0,00	33.522,30	33.522,30	77.429,92	-43.907,62	0,00
68510000	Einzahlungen für unbebaute Grundstücke und grundstücksgleiche Rechte		0	0	0,00	0,00	0,00	0,00	0,00	0,00	33.522,30	33.522,30	77.429,92	-43.907,62	0,00

Finanzrechnung 2023

Nr.	Einzahlungs- und Auszahlungsarten (gemäß § 45 Absatz 2 i.V.m. § 3 Absatz 1 Satz 1 GemHVO-Doppik)	Verweis auf Anhang (Ifd. Nr.)	Ansatz 2023	Verände- rung durch Nachtrag	über- und außerplan- mäßige Aus- zahlungen	zweckge- bundene Mehrein- zahlungen und ent- sprechende -auszah- lungen	Inanspruch- nahme der ein- oder ge- genseitigen Deckungs- fähigkeit	Ermächti- gungen 2023	übertragene Ermächti- gungen aus Haushalts- vorjahren	Gesamt- ermäch- tigungen 2023	Ergebnis 2023	Abweichung 2023	Ergebnis 2022	Ergebnis- veränderung gegenüber 2022	Übertra- gung von Ermäch- tigungen in Haushalts- folgejahre
											in EUR				
			1	2	3	4	5	6	7	8	9	10	11	12	13
22	+ Einzahlungen aus sonstigen Ausleihungen und Kreditgewährungen		0	0	0,00	0,00	0,00	0,00	0,00	0,00	0,00	0,00	0,00	0,00	0,00
23	+ Sonstige Investitionseinzahlungen		0	0	0,00	0,00	0,00	0,00	0,00	0,00	0,00	0,00	0,00	0,00	0,00
24	Summe der Einzahlungen aus Investitionstätigkeit (Summe der Nummern 19 bis 23)		31.500	0	0,00	0,00	0,00	31.500,00	0,00	31.500,00	78.448,50	46.948,50	108.912,69	-30.464,19	0,00
25	- Auszahlungen für Anlagevermögen		156.000	0	0,00	0,00	0,00	156.000,00	0,00	156.000,00	4.544,47	-151.455,53	0,00	4.544,47	103.400,00
78510000	Auszahlungen für unbebaute Grundstücke und grundstücksgleiche Rechte		3.000	0	0,00	0,00	0,00	3.000,00	0,00	3.000,00	0,00	-3.000,00	0,00	0,00	0,00
78522000	Auszahlungen für Baumaßnahmen bebauter Grundstücke und grundstücksgleiche Rechte (Herstellungskosten)		98.000	0	0,00	0,00	0,00	98.000,00	0,00	98.000,00	4.544,47	-93.455,53	0,00	4.544,47	53.400,00
78560000	Auszahlungen für Fahrzeuge, Maschinen und technische Anlagen		55.000	0	0,00	0,00	0,00	55.000,00	0,00	55.000,00	0,00	-55.000,00	0,00	0,00	50.000,00
26	- Auszahlungen für sonstige Ausleihungen und Kreditgewährungen		0	0	0,00	0,00	0,00	0,00	0,00	0,00	0,00	0,00	0,00	0,00	0,00
27	- Sonstige Investitionsauszahlungen		0	0	0,00	0,00	0,00	0,00	0,00	0,00	0,00	0,00	0,00	0,00	0,00
28	Summe der Auszahlungen aus Investitionstätigkeit (Summe der Nummern 25 bis 27)		156.000	0	0,00	0,00	0,00	156.000,00	0,00	156.000,00	4.544,47	-151.455,53	0,00	4.544,47	103.400,00
29	Saldo der Ein- und Auszahlungen aus Investitionstätigkeit (Saldo der Nummern 24 und 28)		-124.500	0	0,00	0,00	0,00	-124.500,00	0,00	-124.500,00	73.904,03	198.404,03	108.912,69	-35.008,66	-103.400,00
30	Finanzmittelüberschuss / Finanzmittelfehlbetrag (Summe der Nummern 18 und 29)		-183.200	0	0,00	0,00	0,00	-183.200,00	0,00	-183.200,00	92.865,28	276.065,28	169.086,97	-76.221,69	-103.400,00
31	+ Einzahlungen aus der Aufnahme von Krediten für Investitionen und Investitionsförderungsmaßnahmen		0	0	0,00	0,00	0,00	0,00	0,00	0,00	0,00	0,00	0,00	0,00	0,00
32	- Auszahlungen für planmäßige Tilgung von Krediten für Investitionen und Investitionsförderungsmaßnahmen		6.700	0	0,00	0,00	0,00	6.700,00	0,00	6.700,00	7.710,47	1.010,47	10.340,40	-2.629,93	0,00
79251001	Tilgung Kredit 1 vom inländischen Geldmarkt in Euro-Währung (fester Zins)		0	0	0,00	0,00	0,00	0,00	0,00	0,00	0,00	0,00	724,60	-724,60	0,00
79251002	Tilgung Kredit 2 vom inländischen Geldmarkt in Euro-Währung (fester Zins)		0	0	0,00	0,00	0,00	0,00	0,00	0,00	0,00	0,00	1.984,36	-1.984,36	0,00
79251004	Tilgung Kredit 4 vom inländischen Geldmarkt in Euro-Währung (fester Zins)		0	0	0,00	0,00	0,00	0,00	0,00	0,00	1.093,91	1.093,91	1.073,38	20,53	0,00
79251006	Tilgung Kredit 6 vom inländischen Geldmarkt in Euro-Währung (fester Zins)		6.700	0	0,00	0,00	0,00	6.700,00	0,00	6.700,00	6.616,56	-83,44	6.558,06	58,50	0,00
33	- Sonstige Auszahlungen zur Tilgung von Krediten für Investitionen und Investitionsförderungsmaßnahmen		0	0	0,00	0,00	0,00	0,00	0,00	0,00	0,00	0,00	0,00	0,00	0,00
34	Saldo der Ein- und Auszahlungen aus Krediten für Investitionen und Investitionsförderungsmaßnahmen (Nummer 31 abzüglich Nummern 32 und 33)		-6.700	0	0,00	0,00	0,00	-6.700,00	0,00	-6.700,00	-7.710,47	-1.010,47	-10.340,40	2.629,93	0,00
35	Saldo der durchlaufenden Gelder und ungeklärten Zahlungsvorgängen		0	0	0,00	0,00	0,00	0,00	0,00	0,00	0,00	0,00	0,00	0,00	0,00
36	Veränderung der liquiden Mittel und Kassenkredite (Summe der Nummern 30, 34 und 35)		-189.900	0	0,00	0,00	0,00	-189.900,00	0,00	-189.900,00	85.154,81	275.054,81	158.746,57	-73.591,76	-103.400,00
37	Jahresbezogener Saldo der laufenden Ein- und Auszahlungen (Saldo der Nummern 18 und 32)		-65.400	0	0,00	0,00	0,00	-65.400,00	0,00	-65.400,00	11.250,78	76.650,78	49.833,88	-38.583,10	0,00

Finanzrechnung 2023

Nr.	Einzahlungs- und Auszahlungsarten (gemäß § 45 Absatz 2 i.V.m. § 3 Absatz 1 Satz 1 GemHVO-Doppik)	Verweis auf Anhang (f.d. Nr.)	Ansatz 2023	Verände- rung durch Nachtrag	über- und außerplan- mäßige Aus- zahlungen	zweckge- bundene Mehrein- zahlungen und ent- sprechende -auszah- lungen	Inanspruch- nahme der ein- oder ge- genseitigen Deckungs- fähigkeit	Ermächti- gungen 2023	übertragene Ermächti- gungen aus Haushalts- vorjahren	Gesamt- ermäch- tigungen 2023	Ergebnis 2023	Abweichung 2023	Ergebnis 2022	Ergebnis- veränderung gegenüber 2022	Übertra- gung von Ermäch- tigungen in Haushalts- folgejahre
in EUR															
			1	2	3	4	5	6	7	8	9	10	11	12	13
38	nachrichtlich: Saldo der laufenden Ein- und Auszahlungen zum 31. Dezember des Haushaltsvorjahres										980,45				
39	Saldo der laufenden Ein- und Auszahlungen zum 31. Dezember des Haushaltsjahres (Summe der Nummer 37 und 38) darunter: Zuführung zum investiven Bereich aus einem positiven Saldo der laufenden Ein- und Auszahlungen zum 31. Dezember der Haushaltsjahres [Einzahlung in Nummer 23 (Sonstige Investitionseinzahlungen) und Auszahlung in Nummer 16 (Sonstige laufende Auszahlungen) enthalten] Zuführung zur Deckung eines negativen Saldos der laufenden Ein- und Auszahlungen zum 31. Dezember der Haushaltsjahres aus dem investiven Bereich [Einzahlung in Nummer 8 (Sonstige laufende Einzahlungen) und Auszahlung in Nummer 27 (Sonstige Investitionsauszahlungen) enthalten]										12.231,23				

Übersicht der Teilrechnungen 2023

Budget	Jahresergebnisse der Teilergebnisrechnungen nach Verrechnung der internen Leistungsbeziehungen	Ergebnis 2022	Fortgeschrie- bener Ansatz 2023	Ergebnis 2023	Vergleich Ergebnis / fortgeschrie- bener Ansatz 2023	Ermächti- gungsüber- tragung
		in EUR				
		1	2	3	4	5
80 01	Kämmerei und Hauptamt	-55.447,00	-106.700,00	-88.392,40	18.307,60	0,00
80 02	Bau- und Ordnungsamt	18.051,83	-92.000,00	-28.504,35	63.495,65	0,00
90 01	Zentrale Finanzdienstleistungen	151.874,66	121.600,00	152.439,91	30.839,91	0,00
Teilergebnisrechnungen zusammen		114.479,49	-77.100,00	35.543,16	112.643,16	0,00

Budget	Finanzmittelüberschüsse / -fehlbedarfe der Teilfinanzrechnungen	Ergebnis 2022	Fortgeschrie- bener Ansatz 2023	Ergebnis 2023	Vergleich Ergebnis / fortgeschrie- bener Ansatz 2023	Ermächti- gungsüber- tragung
		in EUR				
		1	2	3	4	5
80 01	Kämmerei und Hauptamt	-55.953,75	-105.900,00	-90.945,97	14.954,03	0,00
80 02	Bau- und Ordnungsamt	48.757,94	-222.600,00	9.983,67	232.583,67	-103.400,00
90 01	Zentrale Finanzdienstleistungen	176.282,78	145.300,00	173.827,58	28.527,58	0,00
Teilfinanzrechnungen zusammen		169.086,97	-183.200,00	92.865,28	276.065,28	-103.400,00

Übersicht der Teilrechnungen 2023

Teilergebnisrechnung

Nr.	Ertrags- und Aufwandsarten (gemäß § 4 Absatz 5 GemHVO-Doppik)	Summe aller Teilhaushalte		Teilhaushalt 80 01	
		Gesamtermächtigung	Ergebnis	Gesamtermächtigung	Ergebnis
				in EUR	
		1	2	3	4
1	+ Steuern und ähnliche Abgaben	197.400,00	208.623,14	0,00	0,00
2	+ Zuwendungen, allgemeine Umlagen und sonstige Transfererträge	216.300,00	220.043,12	2.500,00	2.471,88
4	+ öffentlich-rechtliche Leistungsentgelte	78.000,00	78.092,39	41.000,00	40.460,26
5	+ privatrechtliche Leistungsentgelte	24.300,00	24.701,43	300,00	320,00
6	+ Kostenerstattungen und Kostenumlagen	14.400,00	19.095,94	0,00	4.968,70
8	+ Zinserträge und sonstige Finanzerträge	6.100,00	5.410,57	0,00	0,00
9	+ sonstige Erträge	11.000,00	31.858,15	11.000,00	8.347,71
10	Summe 1 bis 9 Summe der Erträge (Summe der Nummern 1 bis 9)	547.500,00	587.824,74	54.800,00	56.568,55
11	- Personalaufwendungen	33.000,00	37.075,13	15.400,00	13.890,68
13	- Aufwendungen für Sach- und Dienstleistungen	116.500,00	78.019,41	10.000,00	5.166,50
14	- Abschreibungen	47.900,00	46.065,76	3.300,00	3.204,87
15	- Zuwendungen, Umlagen und sonstige Transferaufwendungen	405.200,00	376.907,03	129.900,00	120.672,51
17	- Zinsaufwendungen und sonstige Finanzaufwendungen	1.900,00	350,46	0,00	0,00
18	- sonstige Aufwendungen	17.600,00	13.863,79	2.900,00	2.026,39
19	Summe 11 bis 18 Summe der Aufwendungen (Summe der Nummern 11 bis 18)	624.600,00	552.281,58	161.500,00	144.960,95
20	Saldo 10 und 19 Jahresergebnis des Teilhaushaltes vor Verrechnung der internen Leistungsbeziehungen und vor Veränderung der Rücklagen (Saldo der Nummern 10 und 19)	-77.100,00	35.543,16	-106.700,00	-88.392,40
23	Saldo 20,21,22 Jahresergebnis des Teilhaushaltes nach der Verrechnung der internen Leistungsbeziehungen und vor Veränderung der Rücklagen (Nummer 20 zuzüglich Nummer 21 abzüglich Nummer 22)	-77.100,00	35.543,16	-106.700,00	-88.392,40

Übersicht der Teilrechnungen 2023

Teilergebnisrechnung

Nr.	Ertrags- und Aufwandsarten (gemäß § 4 Absatz 5 GemHVO-Doppik)	Summe aller Teilhaushalte		Teilhaushalt 80 02		
		Gesamtermächtigung	Ergebnis	Gesamtermächtigung	Ergebnis	
						in EUR
		1	2	3	4	
1	+ Steuern und ähnliche Abgaben	197.400,00	208.623,14	0,00	0,00	
2	+ Zuwendungen, allgemeine Umlagen und sonstige Transfererträge	216.300,00	220.043,12	19.700,00	24.218,08	
4	+ öffentlich-rechtliche Leistungsentgelte	78.000,00	78.092,39	37.000,00	37.632,13	
5	+ privatrechtliche Leistungsentgelte	24.300,00	24.701,43	24.000,00	24.381,43	
6	+ Kostenerstattungen und Kostenumlagen	14.400,00	19.095,94	14.400,00	14.127,24	
8	+ Zinserträge und sonstige Finanzerträge	6.100,00	5.410,57	0,00	0,00	
9	+ sonstige Erträge	11.000,00	31.858,15	0,00	18.256,44	
10	Summe 1 bis 9	Summe der Erträge (Summe der Nummern 1 bis 9)	547.500,00	587.824,74	95.100,00	118.615,32
11	- Personalaufwendungen	33.000,00	37.075,13	17.600,00	23.184,45	
13	- Aufwendungen für Sach- und Dienstleistungen	116.500,00	78.019,41	106.500,00	72.852,91	
14	- Abschreibungen	47.900,00	46.065,76	42.000,00	41.028,01	
15	- Zuwendungen, Umlagen und sonstige Transferaufwendungen	405.200,00	376.907,03	3.400,00	3.920,61	
17	- Zinsaufwendungen und sonstige Finanzaufwendungen	1.900,00	350,46	400,00	331,46	
18	- sonstige Aufwendungen	17.600,00	13.863,79	14.700,00	5.802,23	
19	Summe 11 bis 18	Summe der Aufwendungen (Summe der Nummern 11 bis 18)	624.600,00	552.281,58	187.100,00	147.119,67
20	Saldo 10 und 19	Jahresergebnis des Teilhaushaltes vor Verrechnung der internen Leistungsbeziehungen und vor Veränderung der Rücklagen (Saldo der Nummern 10 und 19)	-77.100,00	35.543,16	-92.000,00	-28.504,35
23	Saldo 20,21,22	Jahresergebnis des Teilhaushaltes nach der Verrechnung der internen Leistungsbeziehungen und vor Veränderung der Rücklagen (Nummer 20 zuzüglich Nummer 21 abzüglich Nummer 22)	-77.100,00	35.543,16	-92.000,00	-28.504,35

Übersicht der Teilrechnungen 2023

Teilergebnisrechnung

Nr.	Ertrags- und Aufwandsarten (gemäß § 4 Absatz 5 GemHVO-Doppik)	Summe aller Teilhaushalte		Teilhaushalt 90 01	
		Gesamtermächtigung	Ergebnis	Gesamtermächtigung	Ergebnis
				in EUR	
		1	2	3	4
1	+ Steuern und ähnliche Abgaben	197.400,00	208.623,14	197.400,00	208.623,14
2	+ Zuwendungen, allgemeine Umlagen und sonstige Transfererträge	216.300,00	220.043,12	194.100,00	193.353,16
4	+ öffentlich-rechtliche Leistungsentgelte	78.000,00	78.092,39	0,00	0,00
5	+ privatrechtliche Leistungsentgelte	24.300,00	24.701,43	0,00	0,00
6	+ Kostenerstattungen und Kostenumlagen	14.400,00	19.095,94	0,00	0,00
8	+ Zinserträge und sonstige Finanzerträge	6.100,00	5.410,57	6.100,00	5.410,57
9	+ sonstige Erträge	11.000,00	31.858,15	0,00	5.254,00
10	Summe 1 bis 9 Summe der Erträge (Summe der Nummern 1 bis 9)	547.500,00	587.824,74	397.600,00	412.640,87
11	- Personalaufwendungen	33.000,00	37.075,13	0,00	0,00
13	- Aufwendungen für Sach- und Dienstleistungen	116.500,00	78.019,41	0,00	0,00
14	- Abschreibungen	47.900,00	46.065,76	2.600,00	1.832,88
15	- Zuwendungen, Umlagen und sonstige Transferaufwendungen	405.200,00	376.907,03	271.900,00	252.313,91
17	- Zinsaufwendungen und sonstige Finanzaufwendungen	1.900,00	350,46	1.500,00	19,00
18	- sonstige Aufwendungen	17.600,00	13.863,79	0,00	6.035,17
19	Summe 11 bis 18 Summe der Aufwendungen (Summe der Nummern 11 bis 18)	624.600,00	552.281,58	276.000,00	260.200,96
20	Saldo 10 und 19 Jahresergebnis des Teilhaushaltes vor Verrechnung der internen Leistungsbeziehungen und vor Veränderung der Rücklagen (Saldo der Nummern 10 und 19)	-77.100,00	35.543,16	121.600,00	152.439,91
23	Saldo 20,21,22 Jahresergebnis des Teilhaushaltes nach der Verrechnung der internen Leistungsbeziehungen und vor Veränderung der Rücklagen (Nummer 20 zuzüglich Nummer 21 abzüglich Nummer 22)	-77.100,00	35.543,16	121.600,00	152.439,91

Übersicht der Teilrechnungen 2023

Teilfinanzrechnung

Nr.	Ein- und Auszahlungsarten (gem. § 4 Absatz 6 GemHVO-Doppik)	Summe aller Teilhaushalte		Teilhaushalt 80 01	
		Gesamtermächtigung	Ergebnis	Gesamtermächtigung	Ergebnis
				in EUR	
		1	2	3	4
1	+ Steuern und ähnliche Abgaben	197.400,00	205.580,04	0,00	0,00
2	+ Zuwendungen, allgemeine Umlagen und sonstige Transferleistungen	191.500,00	191.520,15	0,00	0,00
4	+ Öffentlich-rechtliche Leistungsentgelte	73.300,00	71.457,67	41.000,00	40.479,19
5	+ Privatrechtliche Leistungsentgelte	24.300,00	24.701,43	300,00	320,00
6	+ Kostenerstattungen und Kostenumlagen	14.400,00	15.228,24	0,00	0,00
7	+ Zinseinzahlungen und sonstige Finanzeinzahlungen	6.100,00	5.305,57	0,00	0,00
8	+ Sonstige laufende Einzahlungen	11.000,00	12.520,71	11.000,00	8.520,71
9	Summe der laufenden Einzahlungen (Summe der Nummer 1 bis 8)	518.000,00	526.313,81	52.300,00	49.319,90
10	- Personalauszahlungen	33.000,00	37.075,13	15.400,00	13.890,68
12	- Auszahlungen für Sach- und Dienstleistungen	116.500,00	85.461,11	10.000,00	3.962,17
13	- Zuwendungen, Umlagen und sonstige Transferauszahlungen	405.200,00	376.629,81	129.900,00	120.386,63
15	- Zinsauszahlungen und sonstige Finanzauszahlungen	1.900,00	350,46	0,00	0,00
16	- Sonstige laufende Auszahlungen	17.600,00	7.836,05	2.900,00	2.026,39
17	Summe der laufenden Auszahlungen (Summe der Nummer 10 bis 16)	576.700,00	507.352,56	158.200,00	140.265,87
18	jahresbezogener Saldo der laufenden Ein- und Auszahlungen vor planmäßiger Tilgung (Saldo der Nummern 9 und 17)	-58.700,00	18.961,25	-105.900,00	-90.945,97
18.2	18.2 jahresbezogener Saldo der laufenden Ein- und Auszahlungen vor planmäßiger Tilgung nach Verrechnung der internen Leistungsbeziehungen (Summe der Nummern 18 und 18.1)	-58.700,00	18.961,25	-105.900,00	-90.945,97
19	+ Einzahlungen aus Investitionszuwendungen	23.700,00	23.763,39	0,00	0,00
20	+ Einzahlungen aus Beiträgen und ähnlichen Entgelten	7.800,00	21.162,81	0,00	0,00
21	+ Einzahlungen aus Anlagevermögen	0,00	33.522,30	0,00	0,00
24	Summe der Einzahlungen aus Investitionstätigkeit (Summe der Nummern 19 bis 23)	31.500,00	78.448,50	0,00	0,00
25	- Auszahlungen für Anlagevermögen	156.000,00	4.544,47	0,00	0,00
28	Summe der Auszahlungen aus Investitionstätigkeit (Summe der Nummern 25 bis 27)	156.000,00	4.544,47	0,00	0,00
29	Saldo der Ein- und Auszahlungen aus Investitionstätigkeit (Saldo der Nummern 24 und 28)	-124.500,00	73.904,03	0,00	0,00
30	Finanzmittelüberschuss / Finanzmittelfehlbetrag des Teilhaushaltes (Summe der Nummern 18.2 und 29)	-183.200,00	92.865,28	-105.900,00	-90.945,97

Übersicht der Teilrechnungen 2023

Teilfinanzrechnung

Nr.	Ein- und Auszahlungsarten (gem. § 4 Absatz 6 GemHVO-Doppik)	Summe aller Teilhaushalte		Teilhaushalt 80 02	
		Gesamtermächtigung	Ergebnis	Gesamtermächtigung	Ergebnis
				in EUR	
		1	2	3	4
1	+ Steuern und ähnliche Abgaben	197.400,00	205.580,04	0,00	0,00
2	+ Zuwendungen, allgemeine Umlagen und sonstige Transferleistungen	191.500,00	191.520,15	0,00	0,00
4	+ Öffentlich-rechtliche Leistungsentgelte	73.300,00	71.457,67	32.300,00	30.978,48
5	+ Privatrechtliche Leistungsentgelte	24.300,00	24.701,43	24.000,00	24.381,43
6	+ Kostenerstattungen und Kostenumlagen	14.400,00	15.228,24	14.400,00	15.228,24
7	+ Zinseinzahlungen und sonstige Finanzeinzahlungen	6.100,00	5.305,57	0,00	0,00
8	+ Sonstige laufende Einzahlungen	11.000,00	12.520,71	0,00	4.000,00
9	Summe der laufenden Einzahlungen (Summe der Nummer 1 bis 8)	518.000,00	526.313,81	70.700,00	74.588,15
10	- Personalauszahlungen	33.000,00	37.075,13	17.600,00	23.184,45
12	- Auszahlungen für Sach- und Dienstleistungen	116.500,00	85.461,11	106.500,00	81.498,94
13	- Zuwendungen, Umlagen und sonstige Transferauszahlungen	405.200,00	376.629,81	3.400,00	3.920,61
15	- Zinsauszahlungen und sonstige Finanzauszahlungen	1.900,00	350,46	400,00	331,46
16	- Sonstige laufende Auszahlungen	17.600,00	7.836,05	14.700,00	5.809,66
17	Summe der laufenden Auszahlungen (Summe der Nummer 10 bis 16)	576.700,00	507.352,56	145.100,00	114.745,12
18	jahresbezogener Saldo der laufenden Ein- und Auszahlungen vor planmäßiger Tilgung (Saldo der Nummern 9 und 17)	-58.700,00	18.961,25	-74.400,00	-40.156,97
18.2	18.2 jahresbezogener Saldo der laufenden Ein- und Auszahlungen vor planmäßiger Tilgung nach Verrechnung der internen Leistungsbeziehungen (Summe der Nummern 18 und 18.1)	-58.700,00	18.961,25	-74.400,00	-40.156,97
19	+ Einzahlungen aus Investitionszuwendungen	23.700,00	23.763,39	0,00	0,00
20	+ Einzahlungen aus Beiträgen und ähnlichen Entgelten	7.800,00	21.162,81	7.800,00	21.162,81
21	+ Einzahlungen aus Anlagevermögen	0,00	33.522,30	0,00	33.522,30
24	Summe der Einzahlungen aus Investitionstätigkeit (Summe der Nummern 19 bis 23)	31.500,00	78.448,50	7.800,00	54.685,11
25	- Auszahlungen für Anlagevermögen	156.000,00	4.544,47	156.000,00	4.544,47
28	Summe der Auszahlungen aus Investitionstätigkeit (Summe der Nummern 25 bis 27)	156.000,00	4.544,47	156.000,00	4.544,47
29	Saldo der Ein- und Auszahlungen aus Investitionstätigkeit (Saldo der Nummern 24 und 28)	-124.500,00	73.904,03	-148.200,00	50.140,64
30	Finanzmittelüberschuss / Finanzmittelfehlbetrag des Teilhaushaltes (Summe der Nummern 18.2 und 29)	-183.200,00	92.865,28	-222.600,00	9.983,67

Übersicht der Teilrechnungen 2023

Teilfinanzrechnung

Nr.	Ein- und Auszahlungsarten (gem. § 4 Absatz 6 GemHVO-Doppik)	Summe aller Teilhaushalte		Teilhaushalt 90 01	
		Gesamtermächtigung	Ergebnis	Gesamtermächtigung	Ergebnis
		in EUR			
		1	2	3	4
1	+ Steuern und ähnliche Abgaben	197.400,00	205.580,04	197.400,00	205.580,04
2	+ Zuwendungen, allgemeine Umlagen und sonstige Transferleistungen	191.500,00	191.520,15	191.500,00	191.520,15
4	+ Öffentlich-rechtliche Leistungsentgelte	73.300,00	71.457,67	0,00	0,00
5	+ Privatrechtliche Leistungsentgelte	24.300,00	24.701,43	0,00	0,00
6	+ Kostenerstattungen und Kostenumlagen	14.400,00	15.228,24	0,00	0,00
7	+ Zinseinzahlungen und sonstige Finanzeinzahlungen	6.100,00	5.305,57	6.100,00	5.305,57
8	+ Sonstige laufende Einzahlungen	11.000,00	12.520,71	0,00	0,00
9	Summe der laufenden Einzahlungen (Summe der Nummer 1 bis 8)	518.000,00	526.313,81	395.000,00	402.405,76
10	- Personalauszahlungen	33.000,00	37.075,13	0,00	0,00
12	- Auszahlungen für Sach- und Dienstleistungen	116.500,00	85.461,11	0,00	0,00
13	- Zuwendungen, Umlagen und sonstige Transferauszahlungen	405.200,00	376.629,81	271.900,00	252.322,57
15	- Zinsauszahlungen und sonstige Finanzauszahlungen	1.900,00	350,46	1.500,00	19,00
16	- Sonstige laufende Auszahlungen	17.600,00	7.836,05	0,00	0,00
17	Summe der laufenden Auszahlungen (Summe der Nummer 10 bis 16)	576.700,00	507.352,56	273.400,00	252.341,57
18	jahresbezogener Saldo der laufenden Ein- und Auszahlungen vor planmäßiger Tilgung (Saldo der Nummern 9 und 17)	-58.700,00	18.961,25	121.600,00	150.064,19
18.2	18.2 jahresbezogener Saldo der laufenden Ein- und Auszahlungen vor planmäßiger Tilgung nach Verrechnung der internen Leistungsbeziehungen (Summe der Nummern 18 und 18.1)	-58.700,00	18.961,25	121.600,00	150.064,19
19	+ Einzahlungen aus Investitionszuwendungen	23.700,00	23.763,39	23.700,00	23.763,39
20	+ Einzahlungen aus Beiträgen und ähnlichen Entgelten	7.800,00	21.162,81	0,00	0,00
21	+ Einzahlungen aus Anlagevermögen	0,00	33.522,30	0,00	0,00
24	Summe der Einzahlungen aus Investitionstätigkeit (Summe der Nummern 19 bis 23)	31.500,00	78.448,50	23.700,00	23.763,39
25	- Auszahlungen für Anlagevermögen	156.000,00	4.544,47	0,00	0,00
28	Summe der Auszahlungen aus Investitionstätigkeit (Summe der Nummern 25 bis 27)	156.000,00	4.544,47	0,00	0,00
29	Saldo der Ein- und Auszahlungen aus Investitionstätigkeit (Saldo der Nummern 24 und 28)	-124.500,00	73.904,03	23.700,00	23.763,39
30	Finanzmittelüberschuss / Finanzmittelfehlbetrag des Teilhaushaltes (Summe der Nummern 18.2 und 29)	-183.200,00	92.865,28	145.300,00	173.827,58

Zugeordnete Produkte in der Teilergebnisrechnung 2023

80 01 - Kämmerei und Hauptamt

Ifd. Nr.	Ertrags- und Aufwandsarten (gem. § 46 Absatz 1 i.V.m. § 4 Absatz 10 i.V.m. §2 Absatz 1 GemHVO-Doppik)	Summe aller Produkte	sonstige Produkte
			in EUR
2	+ Zuwendungen, allgemeine Umlagen und sonstige Transfererträge	2.471,88	2.471,88
4	+ öffentlich-rechtliche Leistungsentgelte	40.460,26	40.460,26
5	+ privatrechtliche Leistungsentgelte	320,00	320,00
6	+ Kostenerstattungen und Kostenumlagen	4.968,70	4.968,70
9	+ sonstige Erträge	8.347,71	8.347,71
10	Summe 1 bis 9 Summe der Erträge (Summe der Nummern 1 bis 9)	56.568,55	56.568,55
11	- Personalaufwendungen	13.890,68	13.890,68
13	- Aufwendungen für Sach- und Dienstleistungen	5.166,50	5.166,50
14	- Abschreibungen	3.204,87	3.204,87
15	- Zuwendungen, Umlagen und sonstige Transferaufwendungen	120.672,51	120.672,51
18	- sonstige Aufwendungen	2.026,39	2.026,39
19	Summe 11 bis 18 Summe der Aufwendungen (Summe der Nummern 11 bis 18)	144.960,95	144.960,95
20	Saldo 10 und 19 Jahresergebnis des Teilhaushaltes vor Verrechnung der internen Leistungsbeziehungen und vor Veränderung der Rücklagen (Saldo der Nummern 10 und 19)	-88.392,40	-88.392,40
23	Saldo 20,21,22 Jahresergebnis des Teilhaushaltes nach der Verrechnung der internen Leistungsbeziehungen und vor Veränderung der Rücklagen (Nummer 20 zuzüglich Nummer 21 abzüglich Nummer 22)	-88.392,40	-88.392,40

Zugeordnete Produkte in der
Teilfinanzrechnung 2023

80 01 - Kämmerei und Hauptamt

Ifd. Nr.	Ein- und Auszahlungsarten (gem. § 46 Absatz 1 i.V.m. § 4 Absatz 12 GemHVO-Doppik)	Summe aller Produkte	sonstige Produkte
			in EUR
4	+ Öffentlich-rechtliche Leistungsentgelte	40.479,19	40.479,19
5	+ Privatrechtliche Leistungsentgelte	320,00	320,00
8	+ Sonstige laufende Einzahlungen	8.520,71	8.520,71
9	Summe der laufenden Einzahlungen (Summe der Nummer 1 bis 8)	49.319,90	49.319,90
10	- Personalauszahlungen	13.890,68	13.890,68
12	- Auszahlungen für Sach- und Dienstleistungen	3.962,17	3.962,17
13	- Zuwendungen, Umlagen und sonstige Transferauszahlungen	120.386,63	120.386,63
16	- Sonstige laufende Auszahlungen	2.026,39	2.026,39
17	Summe der laufenden Auszahlungen (Summe der Nummer 10 bis 16)	140.265,87	140.265,87
18	jahresbezogener Saldo der laufenden Ein- und Auszahlungen vor planmäßiger Tilgung (Saldo der Nummern 9 und 17)	-90.945,97	-90.945,97
18.2	18.2 jahresbezogener Saldo der laufenden Ein- und Auszahlungen vor planmäßiger Tilgung nach Verrechnung der internen Leistungsbeziehungen (Summe der Nummern 18 und 18.1)	-90.945,97	-90.945,97
24	Summe der Einzahlungen aus Investitionstätigkeit (Summe der Nummern 19 bis 23)	0,00	0,00
28	Summe der Auszahlungen aus Investitionstätigkeit (Summe der Nummern 25 bis 27)	0,00	0,00
29	Saldo der Ein- und Auszahlungen aus Investitionstätigkeit (Saldo der Nummern 24 und 28)	0,00	0,00
30	Finanzmittelüberschuss / Finanzmittelfehlbetrag des Teilhaushaltes (Summe der Nummern 18.2 und 29)	-90.945,97	-90.945,97

Zugeordnete Produkte in der Teilergebnisrechnung 2023

80 02 - Bau- und Ordnungsamt

Ifd. Nr.	Ertrags- und Aufwandsarten (gem. § 46 Absatz 1 i.V.m. § 4 Absatz 10 i.V.m. §2 Absatz 1 GemHVO-Doppik)	Summe aller Produkte	wesentliche Produkte			
			11.40.20	11.40.30	12.60.10	54.10.10
			in EUR			
2	+ Zuwendungen, allgemeine Umlagen und sonstige Transfererträge	24.218,08	9.070,97	0,00	853,41	14.293,70
4	+ öffentlich-rechtliche Leistungsentgelte	37.632,13	0,00	0,00	0,00	34.959,90
5	+ privatrechtliche Leistungsentgelte	24.381,43	24.381,43	0,00	0,00	0,00
6	+ Kostenerstattungen und Kostenumlagen	14.127,24	13.543,56	296,68	200,00	0,00
9	+ sonstige Erträge	18.256,44	18.256,44	0,00	0,00	0,00
10	Summe 1 bis 9 Summe der Erträge (Summe der Nummern 1 bis 9)	118.615,32	65.252,40	296,68	1.053,41	49.253,60
11	- Personalaufwendungen	23.184,45	0,00	19.083,99	1.980,00	0,00
13	- Aufwendungen für Sach- und Dienstleistungen	72.852,91	17.124,88	0,00	11.154,72	44.310,32
14	- Abschreibungen	41.028,01	8.264,23	0,00	10.683,82	20.309,64
15	- Zuwendungen, Umlagen und sonstige Transferaufwendungen	3.920,61	2.601,41	392,70	926,50	0,00
17	- Zinsaufwendungen und sonstige Finanzaufwendungen	331,46	15,70	0,00	315,76	0,00
18	- sonstige Aufwendungen	5.802,23	1.432,55	0,00	2.174,46	50,00
19	Summe 11 bis 18 Summe der Aufwendungen (Summe der Nummern 11 bis 18)	147.119,67	29.438,77	19.476,69	27.235,26	64.669,96
20	Saldo 10 und 19 Jahresergebnis des Teilhaushaltes vor Verrechnung der internen Leistungsbeziehungen und vor Veränderung der Rücklagen (Saldo der Nummern 10 und 19)	-28.504,35	35.813,63	-19.180,01	-26.181,85	-15.416,36
23	Saldo 20,21,22 Jahresergebnis des Teilhaushaltes nach der Verrechnung der internen Leistungsbeziehungen und vor Veränderung der Rücklagen (Nummer 20 zuzüglich Nummer 21 abzüglich Nummer 22)	-28.504,35	35.813,63	-19.180,01	-26.181,85	-15.416,36

Zugeordnete Produkte in der Teilergebnisrechnung 2023

80 02 - Bau- und Ordnungsamt

Ifd. Nr.	Ertrags- und Aufwandsarten (gem. § 46 Absatz 1 i.V.m. § 4 Absatz 10 i.V.m. §2 Absatz 1 GemHVO-Doppik)	Summe aller Produkte	sonstige Produkte
			in EUR
2	+ Zuwendungen, allgemeine Umlagen und sonstige Transfererträge	24.218,08	0,00
4	+ öffentlich-rechtliche Leistungsentgelte	37.632,13	2.672,23
5	+ privatrechtliche Leistungsentgelte	24.381,43	0,00
6	+ Kostenerstattungen und Kostenumlagen	14.127,24	87,00
9	+ sonstige Erträge	18.256,44	0,00
10	Summe 1 bis 9 Summe der Erträge (Summe der Nummern 1 bis 9)	118.615,32	2.759,23
11	- Personalaufwendungen	23.184,45	2.120,46
13	- Aufwendungen für Sach- und Dienstleistungen	72.852,91	262,99
14	- Abschreibungen	41.028,01	1.770,32
15	- Zuwendungen, Umlagen und sonstige Transferaufwendungen	3.920,61	0,00
17	- Zinsaufwendungen und sonstige Finanzaufwendungen	331,46	0,00
18	- sonstige Aufwendungen	5.802,23	2.145,22
19	Summe 11 bis 18 Summe der Aufwendungen (Summe der Nummern 11 bis 18)	147.119,67	6.298,99
20	Saldo 10 und 19 Jahresergebnis des Teilhaushaltes vor Verrechnung der internen Leistungsbeziehungen und vor Veränderung der Rücklagen (Saldo der Nummern 10 und 19)	-28.504,35	-3.539,76
23	Saldo 20,21,22 Jahresergebnis des Teilhaushaltes nach der Verrechnung der internen Leistungsbeziehungen und vor Veränderung der Rücklagen (Nummer 20 zuzüglich Nummer 21 abzüglich Nummer 22)	-28.504,35	-3.539,76

Zugeordnete Produkte in der Teilfinanzrechnung 2023

80 02 - Bau- und Ordnungsamt

Ifd. Nr.	Ein- und Auszahlungsarten (gem. § 46 Absatz 1 i.V.m. § 4 Absatz 12 GemHVO-Doppik)	Summe aller Produkte	wesentliche Produkte			
			11.40.20	11.40.30	12.60.10	54.10.10
			in EUR			
4	+ Öffentlich-rechtliche Leistungsentgelte	30.978,48	0,00	0,00	0,00	30.510,98
5	+ Privatrechtliche Leistungsentgelte	24.381,43	24.381,43	0,00	0,00	0,00
6	+ Kostenerstattungen und Kostenumlagen	15.228,24	14.644,56	296,68	200,00	0,00
8	+ Sonstige laufende Einzahlungen	4.000,00	0,00	0,00	0,00	4.000,00
9	Summe der laufenden Einzahlungen (Summe der Nummer 1 bis 8)	74.588,15	39.025,99	296,68	200,00	34.510,98
10	- Personalauszahlungen	23.184,45	0,00	19.083,99	1.980,00	0,00
12	- Auszahlungen für Sach- und Dienstleistungen	81.498,94	19.346,97	0,00	13.366,87	48.489,16
13	- Zuwendungen, Umlagen und sonstige Transferauszahlungen	3.920,61	2.601,41	392,70	926,50	0,00
15	- Zinsauszahlungen und sonstige Finanzauszahlungen	331,46	15,70	0,00	315,76	0,00
16	- Sonstige laufende Auszahlungen	5.809,66	1.432,55	0,00	2.181,89	50,00
17	Summe der laufenden Auszahlungen (Summe der Nummer 10 bis 16)	114.745,12	23.396,63	19.476,69	18.771,02	48.539,16
18	jahresbezogener Saldo der laufenden Ein- und Auszahlungen vor planmäßiger Tilgung (Saldo der Nummern 9 und 17)	-40.156,97	15.629,36	-19.180,01	-18.571,02	-14.028,18
18.2	18.2 jahresbezogener Saldo der laufenden Ein- und Auszahlungen vor planmäßiger Tilgung nach Verrechnung der internen Leistungsbeziehungen (Summe der Nummern 18 und 18.1)	-40.156,97	15.629,36	-19.180,01	-18.571,02	-14.028,18
20	+ Einzahlungen aus Beiträgen und ähnlichen Entgelten	21.162,81	0,00	0,00	0,00	21.162,81
21	+ Einzahlungen aus Anlagevermögen	33.522,30	33.522,30	0,00	0,00	0,00
24	Summe der Einzahlungen aus Investitionstätigkeit (Summe der Nummern 19 bis 23)	54.685,11	33.522,30	0,00	0,00	21.162,81
25	- Auszahlungen für Anlagevermögen	4.544,47	0,00	0,00	0,00	4.544,47
28	Summe der Auszahlungen aus Investitionstätigkeit (Summe der Nummern 25 bis 27)	4.544,47	0,00	0,00	0,00	4.544,47
29	Saldo der Ein- und Auszahlungen aus Investitionstätigkeit (Saldo der Nummern 24 und 28)	50.140,64	33.522,30	0,00	0,00	16.618,34
30	Finanzmittelüberschuss / Finanzmittelfehlbetrag des Teilhaushaltes (Summe der Nummern 18.2 und 29)	9.983,67	49.151,66	-19.180,01	-18.571,02	2.590,16

Zugeordnete Produkte in der Teilfinanzrechnung 2023

80 02 - Bau- und Ordnungsamt

Ifd. Nr.	Ein- und Auszahlungsarten (gem. § 46 Absatz 1 i.V.m. § 4 Absatz 12 GemHVO-Doppik)	Summe aller Produkte	sonstige Produkte
			in EUR
4	+ Öffentlich-rechtliche Leistungsentgelte	30.978,48	467,50
5	+ Privatrechtliche Leistungsentgelte	24.381,43	0,00
6	+ Kostenerstattungen und Kostenumlagen	15.228,24	87,00
8	+ Sonstige laufende Einzahlungen	4.000,00	0,00
9	Summe der laufenden Einzahlungen (Summe der Nummer 1 bis 8)	74.588,15	554,50
10	- Personalauszahlungen	23.184,45	2.120,46
12	- Auszahlungen für Sach- und Dienstleistungen	81.498,94	295,94
13	- Zuwendungen, Umlagen und sonstige Transferauszahlungen	3.920,61	0,00
15	- Zinsauszahlungen und sonstige Finanzauszahlungen	331,46	0,00
16	- Sonstige laufende Auszahlungen	5.809,66	2.145,22
17	Summe der laufenden Auszahlungen (Summe der Nummer 10 bis 16)	114.745,12	4.561,62
18	jahresbezogener Saldo der laufenden Ein- und Auszahlungen vor planmäßiger Tilgung (Saldo der Nummern 9 und 17)	-40.156,97	-4.007,12
18.2	18.2 jahresbezogener Saldo der laufenden Ein- und Auszahlungen vor planmäßiger Tilgung nach Verrechnung der internen Leistungsbeziehungen (Summe der Nummern 18 und 18.1)	-40.156,97	-4.007,12
20	+ Einzahlungen aus Beiträgen und ähnlichen Entgelten	21.162,81	0,00
21	+ Einzahlungen aus Anlagevermögen	33.522,30	0,00
24	Summe der Einzahlungen aus Investitionstätigkeit (Summe der Nummern 19 bis 23)	54.685,11	0,00
25	- Auszahlungen für Anlagevermögen	4.544,47	0,00
28	Summe der Auszahlungen aus Investitionstätigkeit (Summe der Nummern 25 bis 27)	4.544,47	0,00
29	Saldo der Ein- und Auszahlungen aus Investitionstätigkeit (Saldo der Nummern 24 und 28)	50.140,64	0,00
30	Finanzmittelüberschuss / Finanzmittelfehlbetrag des Teilhaushaltes (Summe der Nummern 18.2 und 29)	9.983,67	-4.007,12

Zugeordnete Produkte in der Teilergebnisrechnung 2023

90 01 - Zentrale Finanzdienstleistungen

Ifd. Nr.	Ertrags- und Aufwandsarten (gem. § 46 Absatz 1 i.V.m. § 4 Absatz 10 i.V.m. §2 Absatz 1 GemHVO-Doppik)	Summe aller Produkte	sonstige Produkte
			in EUR
1	+ Steuern und ähnliche Abgaben	208.623,14	208.623,14
2	+ Zuwendungen, allgemeine Umlagen und sonstige Transfererträge	193.353,16	193.353,16
8	+ Zinserträge und sonstige Finanzerträge	5.410,57	5.410,57
9	+ sonstige Erträge	5.254,00	5.254,00
10	Summe 1 bis 9 Summe der Erträge (Summe der Nummern 1 bis 9)	412.640,87	412.640,87
14	- Abschreibungen	1.832,88	1.832,88
15	- Zuwendungen, Umlagen und sonstige Transferaufwendungen	252.313,91	252.313,91
17	- Zinsaufwendungen und sonstige Finanzaufwendungen	19,00	19,00
18	- sonstige Aufwendungen	6.035,17	6.035,17
19	Summe 11 bis 18 Summe der Aufwendungen (Summe der Nummern 11 bis 18)	260.200,96	260.200,96
20	Saldo 10 und 19 Jahresergebnis des Teilhaushaltes vor Verrechnung der internen Leistungsbeziehungen und vor Veränderung der Rücklagen (Saldo der Nummern 10 und 19)	152.439,91	152.439,91
23	Saldo 20,21,22 Jahresergebnis des Teilhaushaltes nach der Verrechnung der internen Leistungsbeziehungen und vor Veränderung der Rücklagen (Nummer 20 zuzüglich Nummer 21 abzüglich Nummer 22)	152.439,91	152.439,91

Zugeordnete Produkte in der
Teilfinanzrechnung 2023

90 01 - Zentrale Finanzdienstleistungen

Ifd. Nr.	Ein- und Auszahlungsarten (gem. § 46 Absatz 1 i.V.m. § 4 Absatz 12 GemHVO-Doppik)	Summe aller Produkte	sonstige Produkte
			in EUR
1	+ Steuern und ähnliche Abgaben	205.580,04	205.580,04
2	+ Zuwendungen, allgemeine Umlagen und sonstige Transferleistungen	191.520,15	191.520,15
7	+ Zinseinzahlungen und sonstige Finanzeinzahlungen	5.305,57	5.305,57
9	Summe der laufenden Einzahlungen (Summe der Nummer 1 bis 8)	402.405,76	402.405,76
13	- Zuwendungen, Umlagen und sonstige Transferauszahlungen	252.322,57	252.322,57
15	- Zinsauszahlungen und sonstige Finanzauszahlungen	19,00	19,00
17	Summe der laufenden Auszahlungen (Summe der Nummer 10 bis 16)	252.341,57	252.341,57
18	jahresbezogener Saldo der laufenden Ein- und Auszahlungen vor planmäßiger Tilgung (Saldo der Nummern 9 und 17)	150.064,19	150.064,19
18.2	18.2 jahresbezogener Saldo der laufenden Ein- und Auszahlungen vor planmäßiger Tilgung nach Verrechnung der internen Leistungsbeziehungen (Summe der Nummern 18 und 18.1)	150.064,19	150.064,19
19	+ Einzahlungen aus Investitionszuwendungen	23.763,39	23.763,39
24	Summe der Einzahlungen aus Investitionstätigkeit (Summe der Nummern 19 bis 23)	23.763,39	23.763,39
28	Summe der Auszahlungen aus Investitionstätigkeit (Summe der Nummern 25 bis 27)	0,00	0,00
29	Saldo der Ein- und Auszahlungen aus Investitionstätigkeit (Saldo der Nummern 24 und 28)	23.763,39	23.763,39
30	Finanzmittelüberschuss / Finanzmittelfehlbetrag des Teilhaushaltes (Summe der Nummern 18.2 und 29)	173.827,58	173.827,58

Teilergebnisrechnung 2023

Teilhaushalt: 80 01
Kämmerei- und Hauptamt, Bau- und Ordnungsamt
Kämmerei und Hauptamt

lfd. Nr.	Ertrags- und Aufwandsarten (gemäß §46 Absatz 1 GemHVO-Doppik)	Verweis auf Anhang (lfd. Nr.)	Ansatz 2023	Verände- rung durch Nachtrag 2023	über- und außerplan- mäßige Aufwen- dungen 2023	zweck- gebundene Mehrerträge und ent- sprechende -aufwen- dungen 2023	Inanspruch- nahme der ein- oder ge- genseitigen Deckungs- fähigkeit 2023	Ermächti- gungen 2023	übertragene Ermächti- gungen aus Haushalts- vorjahren	Gesamt- ermäch- tigungen 2023	Ergebnis 2023	Abweichung 2023	Ergebnis 2022	Ergebnis- veränderung gegenüber 2022	Übertra- gung von Ermäch- tigungen in Haushalts- folgejahre
											in EUR				
			1	2	3	4	5	6	7	8	9	10	11	12	13
01	+ Steuern und ähnliche Abgaben		0	0	0,00	0,00	0,00	0,00	0,00	0,00	0,00	0,00	0,00	0,00	0,00
02	+ Zuwendungen, allgemeine Umlagen und sonstige Transfererträge		2.500	0	0,00	0,00	0,00	2.500,00	0,00	2.500,00	2.471,88	-28,12	2.471,86	0,02	0,00
03	+ Erträge der sozialen Sicherung		0	0	0,00	0,00	0,00	0,00	0,00	0,00	0,00	0,00	0,00	0,00	0,00
04	+ öffentlich-rechtliche Leistungsentgelte		41.000	0	0,00	0,00	0,00	41.000,00	0,00	41.000,00	40.460,26	-539,74	72.853,05	-32.392,79	0,00
05	+ privatrechtliche Leistungsentgelte		300	0	0,00	0,00	0,00	300,00	0,00	300,00	320,00	20,00	590,00	-270,00	0,00
06	+ Kostenerstattungen und Kostenumlagen		0	0	0,00	0,00	0,00	0,00	0,00	0,00	4.968,70	4.968,70	9,07	4.959,63	0,00
07	+ Andere aktivierte Eigenleistungen		0	0	0,00	0,00	0,00	0,00	0,00	0,00	0,00	0,00	0,00	0,00	0,00
08	+ Zinserträge und sonstige Finanzerträge		0	0	0,00	0,00	0,00	0,00	0,00	0,00	0,00	0,00	0,00	0,00	0,00
09	+ sonstige Erträge		11.000	0	0,00	0,00	0,00	11.000,00	0,00	11.000,00	8.347,71	-2.652,29	11.024,71	-2.677,00	0,00
10	Summe 1 bis 9	Summe der Erträge (Summe der Nummern 1 bis 9)	54.800	0	0,00	0,00	0,00	54.800,00	0,00	54.800,00	56.568,55	1.768,55	86.948,69	-30.380,14	0,00
11	- Personalaufwendungen		15.400	0	0,00	0,00	0,00	15.400,00	0,00	15.400,00	13.890,68	-1.509,32	14.643,28	-752,60	0,00
12	- Versorgungsaufwendungen		0	0	0,00	0,00	0,00	0,00	0,00	0,00	0,00	0,00	0,00	0,00	0,00
13	- Aufwendungen für Sach- und Dienstleistungen		10.000	0	0,00	0,00	0,00	10.000,00	0,00	10.000,00	5.166,50	-4.833,50	7.216,86	-2.050,36	0,00
14	- Abschreibungen		3.300	0	0,00	0,00	0,00	3.300,00	0,00	3.300,00	3.204,87	-95,13	3.204,86	0,01	0,00
15	- Zuwendungen, Umlagen und sonstige Transferaufwendungen		129.900	0	0,00	0,00	0,00	129.900,00	0,00	129.900,00	120.672,51	-9.227,49	115.327,67	5.344,84	0,00
16	- Aufwendungen der sozialen Sicherung		0	0	0,00	0,00	0,00	0,00	0,00	0,00	0,00	0,00	0,00	0,00	0,00
17	- Zinsaufwendungen und sonstige Finanzaufwendungen		0	0	0,00	0,00	0,00	0,00	0,00	0,00	0,00	0,00	0,00	0,00	0,00
18	- sonstige Aufwendungen		2.900	0	0,00	0,00	0,00	2.900,00	0,00	2.900,00	2.026,39	-873,61	2.003,02	23,37	0,00
19	Summe 11 bis 18	Summe der Aufwendungen (Summe der Nummern 11 bis 18)	161.500	0	0,00	0,00	0,00	161.500,00	0,00	161.500,00	144.960,95	-16.539,05	142.395,69	2.565,26	0,00
20	Saldo 10 und 19	Jahresergebnis des Teilhaushaltes vor Verrechnung der internen Leistungsbeziehungen und vor Veränderung der Rücklagen (Saldo der Nummern 10 und 19)	-106.700	0	0,00	0,00	0,00	-106.700,00	0,00	-106.700,00	-88.392,40	18.307,60	-55.447,00	-32.945,40	0,00
21	+ Erträge aus internen Leistungsbeziehungen		0	0	0,00	0,00	0,00	0,00	0,00	0,00	0,00	0,00	0,00	0,00	0,00
22	- Aufwendungen aus internen Leistungsbeziehungen		0	0	0,00	0,00	0,00	0,00	0,00	0,00	0,00	0,00	0,00	0,00	0,00
23	Saldo 20,21,22	Jahresergebnis des Teilhaushaltes nach der Verrechnung der internen Leistungsbeziehungen und vor Veränderung der Rücklagen (Nummer 20 zuzüglich Nummer 21 abzüglich Nummer 22)	-106.700	0	0,00	0,00	0,00	-106.700,00	0,00	-106.700,00	-88.392,40	18.307,60	-55.447,00	-32.945,40	0,00

Teilergebnisrechnung 2023

Teilhaushalt: 80 01
Kämmerei- und Hauptamt, Bau- und Ordnungsamt
Kämmerei und Hauptamt

Produktübersicht		Ansatz 2023	Verände- rung durch Nachtrag 2023	über- und außerplan- mäßige Aufwen- dungen 2023	zweck- gebundene Mehrerträge und ent- sprechende -aufwen- dungen 2023	Inanspruch- nahme der ein- oder ge- genseitigen Deckungs- fähigkeit 2023	Ermächti- gungen 2023	übertragene Ermächti- gungen aus Haushalts- vorjahren	Gesamt- ermäch- tigungen 2023	Ergebnis 2023	Abweichung 2023	Ergebnis 2022	Ergebnis- veränderung gegenüber 2022	Übertra- gung von Ermäch- tigungen in Haushalts- folgejahre
Bezeichnung		in EUR												
11.10.10	Verwaltung und Gremien der Gemeinde	-16.400	0	0,00	0,00	0,00	-16.400,00	0,00	-16.400,00	-9.015,86	7.384,14	-14.837,85	5.821,99	0,00
21.10.10	Grundschule	-25.600	0	0,00	0,00	0,00	-25.600,00	0,00	-25.600,00	-24.609,57	990,43	-23.059,23	-1.550,34	0,00
21.50.10	Regionale Schulen	-25.800	0	0,00	0,00	0,00	-25.800,00	0,00	-25.800,00	-21.674,04	4.125,96	-17.125,39	-4.548,65	0,00
28.10.10	Heimat- und sonstige Kulturpflege	-1.500	0	0,00	0,00	0,00	-1.500,00	0,00	-1.500,00	-1.426,23	73,77	0,00	-1.426,23	0,00
36.10.10	Förderung von Kindern in Tageseinrichtungen und in Tagespflege	-32.000	0	0,00	0,00	0,00	-32.000,00	0,00	-32.000,00	-27.083,36	4.916,64	-33.810,76	6.727,40	0,00
54.00.10	Konzessionsabgaben	11.000	0	0,00	0,00	0,00	11.000,00	0,00	11.000,00	8.259,85	-2.740,15	10.984,29	-2.724,44	0,00
55.20.10	Wasser- und Bodenverband	-4.000	0	0,00	0,00	0,00	-4.000,00	0,00	-4.000,00	-5.419,05	-1.419,05	31.529,83	-36.948,88	0,00
57.30.30	Grundstücke in Verwaltung der Gemeinde	-12.400	0	0,00	0,00	0,00	-12.400,00	0,00	-12.400,00	-7.424,14	4.975,86	-9.127,89	1.703,75	0,00

Teilergebnisrechnung 2023

Teilhaushalt: 80 02
 Kämmerei- und Hauptamt, Bau- und Ordnungsamt
 Bau- und Ordnungsamt

lfd. Nr.	Ertrags- und Aufwandsarten (gemäß §46 Absatz 1 GemHVO-Doppik)	Verweis auf Anhang (lfd. Nr.)	Ansatz 2023	Veränderung durch Nachtrag 2023	über- und außerplanmäßige Aufwendungen 2023	zweckgebundene Mehrerträge und entsprechende -aufwendungen 2023	Inanspruchnahme der ein- oder gegenseitigen Deckungsfähigkeit 2023	Ermächtigungen 2023	übertragene Ermächtigungen aus Haushaltsvorjahren	Gesamtermächtigungen 2023		Ergebnis 2023	Abweichung 2023	Ergebnis 2022	Ergebnisveränderung gegenüber 2022	Übertragung von Ermächtigungen in Haushaltsfolgejahre
in EUR																
			1	2	3	4	5	6	7	8		9	10	11	12	13
01	+ Steuern und ähnliche Abgaben		0	0	0,00	0,00	0,00	0,00	0,00	0,00		0,00	0,00	0,00	0,00	0,00
02	+ Zuwendungen, allgemeine Umlagen und sonstige Transfererträge		19.700	0	0,00	0,00	0,00	19.700,00	0,00	19.700,00		24.218,08	4.518,08	20.362,46	3.855,62	0,00
03	+ Erträge der sozialen Sicherung		0	0	0,00	0,00	0,00	0,00	0,00	0,00		0,00	0,00	0,00	0,00	0,00
04	+ öffentlich-rechtliche Leistungsentgelte		37.000	0	0,00	0,00	0,00	37.000,00	0,00	37.000,00		37.632,13	632,13	21.604,25	16.027,88	0,00
05	+ privatrechtliche Leistungsentgelte		24.000	0	0,00	0,00	0,00	24.000,00	0,00	24.000,00		24.381,43	381,43	25.088,05	-706,62	0,00
06	+ Kostenerstattungen und Kostenumlagen		14.400	0	0,00	0,00	0,00	14.400,00	0,00	14.400,00		14.127,24	-272,76	11.969,94	2.157,30	0,00
07	+ Andere aktivierte Eigenleistungen		0	0	0,00	0,00	0,00	0,00	0,00	0,00		0,00	0,00	0,00	0,00	0,00
08	+ Zinserträge und sonstige Finanzerträge		0	0	0,00	0,00	0,00	0,00	0,00	0,00		0,00	0,00	0,00	0,00	0,00
09	+ sonstige Erträge		0	0	0,00	0,00	0,00	0,00	0,00	0,00		18.256,44	18.256,44	79.830,91	-61.574,47	0,00
10	Summe 1 bis 9 Summe der Erträge (Summe der Nummern 1 bis 9)		95.100	0	0,00	0,00	0,00	95.100,00	0,00	95.100,00		118.615,32	23.515,32	158.855,61	-40.240,29	0,00
11	- Personalaufwendungen		17.600	0	0,00	0,00	0,00	17.600,00	0,00	17.600,00		23.184,45	5.584,45	1.980,00	21.204,45	0,00
12	- Versorgungsaufwendungen		0	0	0,00	0,00	0,00	0,00	0,00	0,00		0,00	0,00	0,00	0,00	0,00
13	- Aufwendungen für Sach- und Dienstleistungen		106.500	0	0,00	0,00	0,00	106.500,00	0,00	106.500,00		72.852,91	-33.647,09	90.251,02	-17.398,11	0,00
14	- Abschreibungen		42.000	0	0,00	0,00	0,00	42.000,00	0,00	42.000,00		41.028,01	-971,99	41.376,57	-348,56	0,00
15	- Zuwendungen, Umlagen und sonstige Transferaufwendungen		3.400	0	0,00	0,00	0,00	3.400,00	0,00	3.400,00		3.920,61	520,61	3.520,96	399,65	0,00
16	- Aufwendungen der sozialen Sicherung		2.500	0	0,00	0,00	0,00	2.500,00	0,00	2.500,00		0,00	-2.500,00	0,00	0,00	0,00
17	- Zinsaufwendungen und sonstige Finanzaufwendungen		400	0	0,00	0,00	0,00	400,00	0,00	400,00		331,46	-68,54	433,85	-102,39	0,00
18	- sonstige Aufwendungen		14.700	0	0,00	0,00	0,00	14.700,00	0,00	14.700,00		5.802,23	-8.897,77	3.241,38	2.560,85	0,00
19	Summe 11 bis 18 Summe der Aufwendungen (Summe der Nummern 11 bis 18)		187.100	0	0,00	0,00	0,00	187.100,00	0,00	187.100,00		147.119,67	-39.980,33	140.803,78	6.315,89	0,00
20	Saldo 10 und 19 Jahresergebnis des Teilhaushaltes vor Verrechnung der internen Leistungsbeziehungen und vor Veränderung der Rücklagen (Saldo der Nummern 10 und 19)		-92.000	0	0,00	0,00	0,00	-92.000,00	0,00	-92.000,00		-28.504,35	63.495,65	18.051,83	-46.556,18	0,00
21	+ Erträge aus internen Leistungsbeziehungen		0	0	0,00	0,00	0,00	0,00	0,00	0,00		0,00	0,00	0,00	0,00	0,00
22	- Aufwendungen aus internen Leistungsbeziehungen		0	0	0,00	0,00	0,00	0,00	0,00	0,00		0,00	0,00	0,00	0,00	0,00
23	Saldo 20,21,22 Jahresergebnis des Teilhaushaltes nach der Verrechnung der internen Leistungsbeziehungen und vor Veränderung der Rücklagen (Nummer 20 zuzüglich Nummer 21 abzüglich Nummer 22)		-92.000	0	0,00	0,00	0,00	-92.000,00	0,00	-92.000,00		-28.504,35	63.495,65	18.051,83	-46.556,18	0,00

Teilergebnisrechnung 2023

Teilhaushalt: 80 02
Kämmerei- und Hauptamt, Bau- und Ordnungsamt
Bau- und Ordnungsamt

Produktübersicht		Ansatz 2023	Verände- rung durch Nachtrag 2023	über- und außerplan- mäßige Aufwen- dungen 2023	zweck- gebundene Mehrerträge und ent- sprechende -aufwen- dungen 2023	Inanspruch- nahme der ein- oder ge- genseitigen Deckungs- fähigkeit 2023	Ermächti- gungen 2023	übertragene Ermächti- gungen aus Haushalts- vorjahren	Gesamt- ermäch- tigungen 2023	Ergebnis 2023	Abweichung 2023	Ergebnis 2022	Ergebnis- veränderung gegenüber 2022	Übertra- gung von Ermäch- tigungen in Haushalts- folgejahre
Bezeichnung		in EUR												
11.40.20	Liegenschaften	2.500	0	0,00	0,00	0,00	2.500,00	0,00	2.500,00	35.813,63	33.313,63	80.906,21	-45.092,58	0,00
11.40.30	Bauhof	-19.600	0	0,00	0,00	0,00	-19.600,00	0,00	-19.600,00	-19.180,01	419,99	0,00	-19.180,01	0,00
12.60.10	Feuerwehr	-38.900	0	0,00	0,00	0,00	-38.900,00	0,00	-38.900,00	-26.181,85	12.718,15	-21.597,63	-4.584,22	0,00
54.10.10	Gemeindestraßen einschl. Spielplätze	-35.300	0	0,00	0,00	0,00	-35.300,00	0,00	-35.300,00	-15.416,36	19.883,64	-35.359,60	19.943,24	0,00
55.30.10	Friedhofswesen	-700	0	0,00	0,00	0,00	-700,00	0,00	-700,00	-3.539,76	-2.839,76	-5.897,15	2.357,39	0,00

Teilergebnisrechnung 2023

Teilhaushalt: 90 01
Zentrale Finanzdienstleistungen
Zentrale Finanzdienstleistungen

lfd. Nr.	Ertrags- und Aufwandsarten (gemäß §46 Absatz 1 GemHVO-Doppik)	Verweis auf Anhang (lfd. Nr.)	Ansatz 2023	Veränderung durch Nachtrag 2023	über- und außerplanmäßige Aufwendungen 2023	zweckgebundene Mehrerträge und entsprechende -aufwendungen 2023	Inanspruchnahme der ein- oder gegenseitigen Deckungsfähigkeit 2023	Ermächtigungen 2023	übertragene Ermächtigungen aus Haushaltsvorjahren	Gesamtermächtigungen 2023	Ergebnis 2023	Abweichung 2023	Ergebnis 2022	Ergebnisveränderung gegenüber 2022	Übertragung von Ermächtigungen in Haushaltsfolgejahre
											in EUR				
			1	2	3	4	5	6	7	8	9	10	11	12	13
01	+ Steuern und ähnliche Abgaben		197.400	0	0,00	0,00	0,00	197.400,00	0,00	197.400,00	208.623,14	11.223,14	197.664,50	10.958,64	0,00
02	+ Zuwendungen, allgemeine Umlagen und sonstige Transfererträge		194.100	0	0,00	0,00	0,00	194.100,00	0,00	194.100,00	193.353,16	-746,84	174.010,67	19.342,49	0,00
03	+ Erträge der sozialen Sicherung		0	0	0,00	0,00	0,00	0,00	0,00	0,00	0,00	0,00	0,00	0,00	0,00
04	+ öffentlich-rechtliche Leistungsentgelte		0	0	0,00	0,00	0,00	0,00	0,00	0,00	0,00	0,00	0,00	0,00	0,00
05	+ privatrechtliche Leistungsentgelte		0	0	0,00	0,00	0,00	0,00	0,00	0,00	0,00	0,00	0,00	0,00	0,00
06	+ Kostenerstattungen und Kostenumlagen		0	0	0,00	0,00	0,00	0,00	0,00	0,00	0,00	0,00	0,00	0,00	0,00
07	+ Andere aktivierte Eigenleistungen		0	0	0,00	0,00	0,00	0,00	0,00	0,00	0,00	0,00	0,00	0,00	0,00
08	+ Zinserträge und sonstige Finanzerträge		6.100	0	0,00	0,00	0,00	6.100,00	0,00	6.100,00	5.410,57	-689,43	5.056,37	354,20	0,00
09	+ sonstige Erträge		0	0	0,00	0,00	0,00	0,00	0,00	0,00	5.254,00	5.254,00	0,00	5.254,00	0,00
10	Summe 1 bis 9	Summe der Erträge (Summe der Nummern 1 bis 9)	397.600	0	0,00	0,00	0,00	397.600,00	0,00	397.600,00	412.640,87	15.040,87	376.731,54	35.909,33	0,00
11	- Personalaufwendungen		0	0	0,00	0,00	0,00	0,00	0,00	0,00	0,00	0,00	0,00	0,00	0,00
12	- Versorgungsaufwendungen		0	0	0,00	0,00	0,00	0,00	0,00	0,00	0,00	0,00	0,00	0,00	0,00
13	- Aufwendungen für Sach- und Dienstleistungen		0	0	0,00	0,00	0,00	0,00	0,00	0,00	0,00	0,00	0,00	0,00	0,00
14	- Abschreibungen		2.600	0	0,00	0,00	0,00	2.600,00	0,00	2.600,00	1.832,88	-767,12	2.750,82	-917,94	0,00
15	- Zuwendungen, Umlagen und sonstige Transferaufwendungen		271.900	0	0,00	0,00	0,00	271.900,00	0,00	271.900,00	252.313,91	-19.586,09	222.106,06	30.207,85	0,00
16	- Aufwendungen der sozialen Sicherung		0	0	0,00	0,00	0,00	0,00	0,00	0,00	0,00	0,00	0,00	0,00	0,00
17	- Zinsaufwendungen und sonstige Finanzaufwendungen		1.500	0	0,00	0,00	0,00	1.500,00	0,00	1.500,00	19,00	-1.481,00	0,00	19,00	0,00
18	- sonstige Aufwendungen		0	0	0,00	0,00	0,00	0,00	0,00	0,00	6.035,17	6.035,17	0,00	6.035,17	0,00
19	Summe 11 bis 18	Summe der Aufwendungen (Summe der Nummern 11 bis 18)	276.000	0	0,00	0,00	0,00	276.000,00	0,00	276.000,00	260.200,96	-15.799,04	224.856,88	35.344,08	0,00
20	Saldo 10 und 19	Jahresergebnis des Teilhaushaltes vor Verrechnung der internen Leistungsbeziehungen und vor Veränderung der Rücklagen (Saldo der Nummern 10 und 19)	121.600	0	0,00	0,00	0,00	121.600,00	0,00	121.600,00	152.439,91	30.839,91	151.874,66	565,25	0,00
21	+ Erträge aus internen Leistungsbeziehungen		0	0	0,00	0,00	0,00	0,00	0,00	0,00	0,00	0,00	0,00	0,00	0,00
22	- Aufwendungen aus internen Leistungsbeziehungen		0	0	0,00	0,00	0,00	0,00	0,00	0,00	0,00	0,00	0,00	0,00	0,00
23	Saldo 20,21,22	Jahresergebnis des Teilhaushaltes nach der Verrechnung der internen Leistungsbeziehungen und vor Veränderung der Rücklagen (Nummer 20 zuzüglich Nummer 21 abzüglich Nummer 22)	121.600	0	0,00	0,00	0,00	121.600,00	0,00	121.600,00	152.439,91	30.839,91	151.874,66	565,25	0,00

Teilergebnisrechnung 2023

Teilhaushalt: 90 01
Zentrale Finanzdienstleistungen
Zentrale Finanzdienstleistungen

Produktübersicht		Ansatz 2023	Verände- rung durch Nachtrag 2023	über- und außerplan- mäßige Aufwen- dungen 2023	zweck- gebundene Mehrerträge und ent- sprechende -aufwen- dungen 2023	Inanspruch- nahme der ein- oder ge- genseitigen Deckungs- fähigkeit 2023	Ermächti- gungen 2023	übertragene Ermächti- gungen aus Haushalts- vorjahren	Gesamt- ermäch- tigungen 2023	Ergebnis 2023	Abweichung 2023	Ergebnis 2022	Ergebnis- veränderung gegenüber 2022	Übertra- gung von Ermäch- tigungen in Haushalts- folgejahre
Bezeichnung		in EUR												
61.10.10	Steuern, allgemeine Zuweisungen	117.100	0	0,00	0,00	0,00	117.100,00	0,00	117.100,00	148.033,38	30.933,38	146.818,10	1.215,28	0,00
61.20.10	Sonstige allgemeine Finanzwirtschaft	4.500	0	0,00	0,00	0,00	4.500,00	0,00	4.500,00	4.406,53	-93,47	5.056,56	-650,03	0,00

Teilfinanzrechnung 2023

Teil A

Teilhaushalt: 80 01
Kämmerei- und Hauptamt, Bau- und Ordnungsamt
Kämmerei und Hauptamt

Nr.	Einzahlungs- und Auszahlungsarten (gemäß § 46 Absatz 1 i.V.m. § 4 Absatz 12 GemHVO-Doppik)	Verweis auf Anhang (Ifd. Nr.)	Ansatz 2023	Verände- rung durch Nachtrag	über- und außerplan- mäßige Aus- zahlungen	zweckge- bundene Mehrein- zahlungen und ent- sprechende -auszah- lungen	Inanspruch- nahme der ein- oder ge- genseitigen Deckungs- fähigkeit	Ermächti- gungen 2023	übertragene Ermächti- gungen aus Haushalts- vorjahren	Gesamt- ermäch- tigungen 2023	Ergebnis 2023	Abweichung 2023	Ergebnis 2022	Ergebnis- veränderung gegenüber 2022	Übertra- gung von Ermäch- tigungen in Haushalts- folgejahre
in EUR															
			1	2	3	4	5	6	7	8	9	10	11	12	13
4	+ Öffentlich-rechtliche Leistungsentgelte		41.000	0	0,00	0,00	0,00	41.000,00	0,00	41.000,00	40.479,19	-520,81	72.829,69	-32.350,50	0,00
5	+ Privatrechtliche Leistungsentgelte		300	0	0,00	0,00	0,00	300,00	0,00	300,00	320,00	20,00	715,00	-395,00	0,00
6	+ Kostenerstattungen und Kostenumlagen		0	0	0,00	0,00	0,00	0,00	0,00	0,00	0,00	0,00	9,07	-9,07	0,00
8	+ Sonstige laufende Einzahlungen		11.000	0	0,00	0,00	0,00	11.000,00	0,00	11.000,00	8.520,71	-2.479,29	10.735,71	-2.215,00	0,00
9	Summe der laufenden Einzahlungen (Summe der Nummer 1 bis 8)		52.300	0	0,00	0,00	0,00	52.300,00	0,00	52.300,00	49.319,90	-2.980,10	84.289,47	-34.969,57	0,00
10	- Personalauszahlungen		15.400	0	0,00	0,00	0,00	15.400,00	0,00	15.400,00	13.890,68	-1.509,32	14.643,28	-752,60	0,00
12	- Auszahlungen für Sach- und Dienstleistungen		10.000	0	0,00	0,00	0,00	10.000,00	0,00	10.000,00	3.962,17	-6.037,83	8.005,71	-4.043,54	0,00
13	- Zuwendungen, Umlagen und sonstige Transferauszahlungen		129.900	0	0,00	0,00	0,00	129.900,00	0,00	129.900,00	120.386,63	-9.513,37	115.327,67	5.058,96	0,00
14	- Auszahlungen der sozialen Sicherung		0	0	0,00	0,00	0,00	0,00	0,00	0,00	0,00	0,00	152,76	-152,76	0,00
16	- Sonstige laufende Auszahlungen		2.900	0	0,00	0,00	0,00	2.900,00	0,00	2.900,00	2.026,39	-873,61	2.113,80	-87,41	0,00
17	Summe der laufenden Auszahlungen (Summe der Nummer 10 bis 16)		158.200	0	0,00	0,00	0,00	158.200,00	0,00	158.200,00	140.265,87	-17.934,13	140.243,22	22,65	0,00
18	jahresbezogener Saldo der laufenden Ein- und Auszahlungen vor planmäßiger Tilgung (Saldo der Nummern 9 und 17)		-105.900	0	0,00	0,00	0,00	-105.900,00	0,00	-105.900,00	-90.945,97	14.954,03	-55.953,75	-34.992,22	0,00
18.2	18.2 jahresbezogener Saldo der laufenden Ein- und Auszahlungen vor planmäßiger Tilgung nach Verrechnung der internen Leistungsbeziehungen (Summe der Nummern 18 und 18.1)		-105.900	0	0,00	0,00	0,00	-105.900,00	0,00	-105.900,00	-90.945,97	14.954,03	-55.953,75	-34.992,22	0,00
24	Summe der Einzahlungen aus Investitionstätigkeit (Summe der Nummern 19 bis 23)		0	0	0,00	0,00	0,00	0,00	0,00	0,00	0,00	0,00	0,00	0,00	0,00
28	Summe der Auszahlungen aus Investitionstätigkeit (Summe der Nummern 25 bis 27)		0	0	0,00	0,00	0,00	0,00	0,00	0,00	0,00	0,00	0,00	0,00	0,00
29	Saldo der Ein- und Auszahlungen aus Investitionstätigkeit (Saldo der Nummern 24 und 28)		0	0	0,00	0,00	0,00	0,00	0,00	0,00	0,00	0,00	0,00	0,00	0,00
30	Finanzmittelüberschuss / Finanzmittelfehlbetrag des Teilhaushaltes (Summe der Nummern 18.2 und 29)		-105.900	0	0,00	0,00	0,00	-105.900,00	0,00	-105.900,00	-90.945,97	14.954,03	-55.953,75	-34.992,22	0,00

Teilfinanzrechnung 2023

Teil A

Teilhaushalt: 80 01
Kämmerei- und Hauptamt, Bau- und Ordnungsamt
Kämmerei und Hauptamt

Produktübersicht		Ansatz 2023	Verände- rung durch Nachtrag	über- und außerplan- mäßige Aus- zahlungen	zweckge- bundene Mehrein- zahlungen und ent- sprechende -auszah- lungen	Inanspruch- nahme der ein- oder ge- genseitigen Deckungs- fähigkeit	Ermächti- gungen 2023	übertragene Ermächti- gungen aus Haushalts- vorjahren	Gesamt- ermäch- tigungen 2023	Ergebnis 2023	Abweichung 2023	Ergebnis 2022	Ergebnis- veränderung gegenüber 2022	Übertra- gung von Ermäch- tigungen in Haushalts- folgejahre
Bezeichnung		in EUR												
11.10.10	Verwaltung und Gremien der Gemeinde	-16.400	0	0,00	0,00	0,00	-16.400,00	0,00	-16.400,00	-13.984,56	2.415,44	-14.948,63	964,07	0,00
21.10.10	Grundschule	-25.600	0	0,00	0,00	0,00	-25.600,00	0,00	-25.600,00	-24.609,57	990,43	-23.059,23	-1.550,34	0,00
21.50.10	Regionale Schulen	-25.800	0	0,00	0,00	0,00	-25.800,00	0,00	-25.800,00	-21.674,04	4.125,96	-17.125,39	-4.548,65	0,00
28.10.10	Heimat- und sonstige Kulturpflege	-1.500	0	0,00	0,00	0,00	-1.500,00	0,00	-1.500,00	-1.140,35	359,65	0,00	-1.140,35	0,00
36.10.10	Förderung von Kindern in Tageseinrichtungen und in Tagespflege	-32.000	0	0,00	0,00	0,00	-32.000,00	0,00	-32.000,00	-27.083,36	4.916,64	-33.963,52	6.880,16	0,00
54.00.10	Konzessionsabgaben	11.000	0	0,00	0,00	0,00	11.000,00	0,00	11.000,00	8.432,85	-2.567,15	10.695,29	-2.262,44	0,00
55.20.10	Wasser- und Bodenverband	-4.000	0	0,00	0,00	0,00	-4.000,00	0,00	-4.000,00	-5.400,12	-1.400,12	31.506,47	-36.906,59	0,00
57.30.30	Grundstücke in Verwaltung der Gemeinde	-11.600	0	0,00	0,00	0,00	-11.600,00	0,00	-11.600,00	-5.486,82	6.113,18	-9.058,74	3.571,92	0,00

Teilfinanzrechnung 2023

Teil A

Teilhaushalt: 80 02
Kämmerei- und Hauptamt, Bau- und Ordnungsamt
Bau- und Ordnungsamt

Nr.	Einzahlungs- und Auszahlungsarten (gemäß § 46 Absatz 1 i.V.m. § 4 Absatz 12 GemHVO-Doppik)	Verweis auf Anhang (lfd. Nr.)	Ansatz 2023	Verände- rung durch Nachtrag	über- und außerplan- mäßige Aus- zahlungen	zweckge- bundene Mehrein- zahlungen und ent- sprechende -auszah- lungen	Inanspruch- nahme der ein- oder ge- genseitigen Deckungs- fähigkeit	Ermächti- gungen 2023	übertragene Ermächti- gungen aus Haushalts- vorjahren	Gesamt- ermäch- tigungen 2023	Ergebnis 2023	Abweichung 2023	Ergebnis 2022	Ergebnis- veränderung gegenüber 2022	Übertra- gung von Ermäch- tigungen in Haushalts- folgejahre
in EUR															
			1	2	3	4	5	6	7	8	9	10	11	12	13
2	+ Zuwendungen, allgemeine Umlagen und sonstige Transferleistungen		0	0	0,00	0,00	0,00	0,00	0,00	0,00	0,00	0,00	3.116,22	-3.116,22	0,00
4	+ Öffentlich-rechtliche Leistungsentgelte		32.300	0	0,00	0,00	0,00	32.300,00	0,00	32.300,00	30.978,48	-1.321,52	16.614,55	14.363,93	0,00
5	+ Privatrechtliche Leistungsentgelte		24.000	0	0,00	0,00	0,00	24.000,00	0,00	24.000,00	24.381,43	381,43	24.738,03	-356,60	0,00
6	+ Kostenerstattungen und Kostenumlagen		14.400	0	0,00	0,00	0,00	14.400,00	0,00	14.400,00	15.228,24	828,24	12.535,96	2.692,28	0,00
8	+ Sonstige laufende Einzahlungen		0	0	0,00	0,00	0,00	0,00	0,00	0,00	4.000,00	4.000,00	4.000,00	0,00	0,00
9	Summe der laufenden Einzahlungen (Summe der Nummer 1 bis 8)		70.700	0	0,00	0,00	0,00	70.700,00	0,00	70.700,00	74.588,15	3.888,15	61.004,76	13.583,39	0,00
10	- Personalauszahlungen		17.600	0	0,00	0,00	0,00	17.600,00	0,00	17.600,00	23.184,45	5.584,45	1.980,00	21.204,45	0,00
12	- Auszahlungen für Sach- und Dienstleistungen		106.500	0	0,00	0,00	0,00	106.500,00	0,00	106.500,00	81.498,94	-25.001,06	88.925,01	-7.426,07	0,00
13	- Zuwendungen, Umlagen und sonstige Transferauszahlungen		3.400	0	0,00	0,00	0,00	3.400,00	0,00	3.400,00	3.920,61	520,61	3.520,96	399,65	0,00
14	- Auszahlungen der sozialen Sicherung		2.500	0	0,00	0,00	0,00	2.500,00	0,00	2.500,00	0,00	-2.500,00	0,00	0,00	0,00
15	- Zinsauszahlungen und sonstige Finanzauszahlungen		400	0	0,00	0,00	0,00	400,00	0,00	400,00	331,46	-68,54	433,85	-102,39	0,00
16	- Sonstige laufende Auszahlungen		14.700	0	0,00	0,00	0,00	14.700,00	0,00	14.700,00	5.809,66	-8.890,34	3.233,95	2.575,71	0,00
17	Summe der laufenden Auszahlungen (Summe der Nummer 10 bis 16)		145.100	0	0,00	0,00	0,00	145.100,00	0,00	145.100,00	114.745,12	-30.354,88	98.093,77	16.651,35	0,00
18	jahresbezogener Saldo der laufenden Ein- und Auszahlungen vor planmäßiger Tilgung (Saldo der Nummern 9 und 17)		-74.400	0	0,00	0,00	0,00	-74.400,00	0,00	-74.400,00	-40.156,97	34.243,03	-37.089,01	-3.067,96	0,00
18.2	18.2 jahresbezogener Saldo der laufenden Ein- und Auszahlungen vor planmäßiger Tilgung nach Verrechnung der internen Leistungsbeziehungen (Summe der Nummern 18 und 18.1)		-74.400	0	0,00	0,00	0,00	-74.400,00	0,00	-74.400,00	-40.156,97	34.243,03	-37.089,01	-3.067,96	0,00
20	+ Einzahlungen aus Beiträgen und ähnlichen Entgelten		7.800	0	0,00	0,00	0,00	7.800,00	0,00	7.800,00	21.162,81	13.362,81	8.417,03	12.745,78	0,00
21	+ Einzahlungen aus Anlagevermögen		0	0	0,00	0,00	0,00	0,00	0,00	0,00	33.522,30	33.522,30	77.429,92	-43.907,62	0,00
24	Summe der Einzahlungen aus Investitionstätigkeit (Summe der Nummern 19 bis 23)		7.800	0	0,00	0,00	0,00	7.800,00	0,00	7.800,00	54.685,11	46.885,11	85.846,95	-31.161,84	0,00
25	- Auszahlungen für Anlagevermögen		156.000	0	0,00	0,00	0,00	156.000,00	0,00	156.000,00	4.544,47	-151.455,53	0,00	4.544,47	103.400,00
28	Summe der Auszahlungen aus Investitionstätigkeit (Summe der Nummern 25 bis 27)		156.000	0	0,00	0,00	0,00	156.000,00	0,00	156.000,00	4.544,47	-151.455,53	0,00	4.544,47	103.400,00
29	Saldo der Ein- und Auszahlungen aus Investitionstätigkeit (Saldo der Nummern 24 und 28)		-148.200	0	0,00	0,00	0,00	-148.200,00	0,00	-148.200,00	50.140,64	198.340,64	85.846,95	-35.706,31	-103.400,00
30	Finanzmittelüberschuss / Finanzmittelfehlbetrag des Teilhaushaltes (Summe der Nummern 18.2 und 29)		-222.600	0	0,00	0,00	0,00	-222.600,00	0,00	-222.600,00	9.983,67	232.583,67	48.757,94	-38.774,27	-103.400,00

Teilfinanzrechnung 2023

Teil A

Teilhaushalt: 80 02
Kämmerei- und Hauptamt, Bau- und Ordnungsamt
Bau- und Ordnungsamt

Produktübersicht		Ansatz 2023	Verände- rung durch Nachtrag	über- und außerplan- mäßige Aus- zahlungen	zweckge- bundene Mehrein- zahlungen und ent- sprechende -auszah- lungen	Inanspruch- nahme der ein- oder ge- genseitigen Deckungs- fähigkeit	Ermächti- gungen 2023	übertragene Ermächti- gungen aus Haushalts- vorjahren	Gesamt- ermäch- tigungen 2023	Ergebnis 2023	Abweichung 2023	Ergebnis 2022	Ergebnis- veränderung gegenüber 2022	Übertra- gung von Ermäch- tigungen in Haushalts- folgejahre
Bezeichnung		in EUR												
11.40.20	Liegenschaften	3.800	0	0,00	0,00	0,00	3.800,00	0,00	3.800,00	49.151,66	45.351,66	91.217,80	-42.066,14	0,00
11.40.30	Bauhof	-19.600	0	0,00	0,00	0,00	-19.600,00	0,00	-19.600,00	-19.180,01	419,99	0,00	-19.180,01	0,00
12.60.10	Feuerwehr	-128.800	0	0,00	0,00	0,00	-128.800,00	0,00	-128.800,00	-18.571,02	110.228,98	-16.982,16	-1.588,86	0,00
54.10.10	Gemeindestraßen einschl. Spielplätze	-63.300	0	0,00	0,00	0,00	-63.300,00	0,00	-63.300,00	2.590,16	65.890,16	-20.313,13	22.903,29	0,00
55.30.10	Friedhofswesen	-14.700	0	0,00	0,00	0,00	-14.700,00	0,00	-14.700,00	-4.007,12	10.692,88	-5.164,57	1.157,45	0,00

Teilfinanzrechnung 2023

Teil A

Teilhaushalt: 90 01
Zentrale Finanzdienstleistungen
Zentrale Finanzdienstleistungen

Nr.	Einzahlungs- und Auszahlungsarten (gemäß § 46 Absatz 1 i.V.m. § 4 Absatz 12 GemHVO-Doppik)	Verweis auf Anhang (Ifd. Nr.)	Ansatz 2023	Verände- rung durch Nachtrag	über- und außerplan- mäßige Aus- zahlungen	zweckge- bundene Mehrein- zahlungen und ent- sprechende -auszah- lungen	Inanspruch- nahme der ein- oder ge- genseitigen Deckungs- fähigkeit	Ermächti- gungen 2023	übertragene Ermächti- gungen aus Haushalts- vorjahren	Gesamt- ermäch- tigungen 2023	Ergebnis 2023	Abweichung 2023	Ergebnis 2022	Ergebnis- veränderung gegenüber 2022	Übertra- gung von Ermäch- tigungen in Haushalts- folgejahre
in EUR															
			1	2	3	4	5	6	7	8	9	10	11	12	13
1	+ Steuern und ähnliche Abgaben		197.400	0	0,00	0,00	0,00	197.400,00	0,00	197.400,00	205.580,04	8.180,04	199.706,98	5.873,06	0,00
2	+ Zuwendungen, allgemeine Umlagen und sonstige Transferleistungen		191.500	0	0,00	0,00	0,00	191.500,00	0,00	191.500,00	191.520,15	20,15	171.259,66	20.260,49	0,00
7	+ Zinseinzahlungen und sonstige Finanzeinzahlungen		6.100	0	0,00	0,00	0,00	6.100,00	0,00	6.100,00	5.305,57	-794,43	5.056,37	249,20	0,00
9	Summe der laufenden Einzahlungen (Summe der Nummer 1 bis 8)		395.000	0	0,00	0,00	0,00	395.000,00	0,00	395.000,00	402.405,76	7.405,76	376.023,01	26.382,75	0,00
13	- Zuwendungen, Umlagen und sonstige Transferauszahlungen		271.900	0	0,00	0,00	0,00	271.900,00	0,00	271.900,00	252.322,57	-19.577,43	222.805,97	29.516,60	0,00
15	- Zinsauszahlungen und sonstige Finanzauszahlungen		1.500	0	0,00	0,00	0,00	1.500,00	0,00	1.500,00	19,00	-1.481,00	0,00	19,00	0,00
17	Summe der laufenden Auszahlungen (Summe der Nummer 10 bis 16)		273.400	0	0,00	0,00	0,00	273.400,00	0,00	273.400,00	252.341,57	-21.058,43	222.805,97	29.535,60	0,00
18	jahresbezogener Saldo der laufenden Ein- und Auszahlungen vor planmäßiger Tilgung (Saldo der Nummern 9 und 17)		121.600	0	0,00	0,00	0,00	121.600,00	0,00	121.600,00	150.064,19	28.464,19	153.217,04	-3.152,85	0,00
18.2	18.2 jahresbezogener Saldo der laufenden Ein- und Auszahlungen vor planmäßiger Tilgung nach Verrechnung der internen Leistungsbeziehungen (Summe der Nummern 18 und 18.1)		121.600	0	0,00	0,00	0,00	121.600,00	0,00	121.600,00	150.064,19	28.464,19	153.217,04	-3.152,85	0,00
19	+ Einzahlungen aus Investitionszuwendungen		23.700	0	0,00	0,00	0,00	23.700,00	0,00	23.700,00	23.763,39	63,39	23.065,74	697,65	0,00
24	Summe der Einzahlungen aus Investitionstätigkeit (Summe der Nummern 19 bis 23)		23.700	0	0,00	0,00	0,00	23.700,00	0,00	23.700,00	23.763,39	63,39	23.065,74	697,65	0,00
28	Summe der Auszahlungen aus Investitionstätigkeit (Summe der Nummern 25 bis 27)		0	0	0,00	0,00	0,00	0,00	0,00	0,00	0,00	0,00	0,00	0,00	0,00
29	Saldo der Ein- und Auszahlungen aus Investitionstätigkeit (Saldo der Nummern 24 und 28)		23.700	0	0,00	0,00	0,00	23.700,00	0,00	23.700,00	23.763,39	63,39	23.065,74	697,65	0,00
30	Finanzmittelüberschuss / Finanzmittelfehlbetrag des Teilhaushaltes (Summe der Nummern 18.2 und 29)		145.300	0	0,00	0,00	0,00	145.300,00	0,00	145.300,00	173.827,58	28.527,58	176.282,78	-2.455,20	0,00

Produktübersicht		Ansatz 2023	Verände- rung durch Nachtrag	über- und außerplan- mäßige Aus- zahlungen	zweckge- bundene Mehrein- zahlungen und ent- sprechende -auszah- lungen	Inanspruch- nahme der ein- oder ge- genseitigen Deckungs- fähigkeit	Ermächti- gungen 2023	übertragene Ermächti- gungen aus Haushalts- vorjahren	Gesamt- ermäch- tigungen 2023	Ergebnis 2023	Abweichung 2023	Ergebnis 2022	Ergebnis- veränderung gegenüber 2022	Übertra- gung von Ermäch- tigungen in Haushalts- folgejahre
Bezeichnung		in EUR												
61.10.10	Steuern, allgemeine Zuweisungen	140.800	0	0,00	0,00	0,00	140.800,00	0,00	140.800,00	168.745,01	27.945,01	171.226,41	-2.481,40	0,00
61.20.10	Sonstige allgemeine Finanzwirtschaft	4.500	0	0,00	0,00	0,00	4.500,00	0,00	4.500,00	5.082,57	582,57	5.056,37	26,20	0,00

Bilanz 2023

Aktiva Passiva

Posten	Bezeichnung	Verweis auf Anhang (Ifd. Nr.)	01.01.2023	31.12.2023	Veränderung gegenüber 2022
			in EUR		
1	Anlagevermögen		908.545,85	853.330,87	-55.214,98
1.1	Immaterielle Vermögensgegenstände		1.834,88	2,00	-1.832,88
1.1.3	Geleistete Investitionszuschüsse		1.834,88	2,00	-1.832,88
1.2	Sachanlagen		778.560,32	725.178,22	-53.382,10
1.2.1	Wald, Forsten		992,73	992,73	0,00
1.2.2	Sonstige unbebaute Grundstücke und grundstücksgleiche Rechte		9.956,93	9.956,93	0,00
1.2.3	Bebaute Grundstücke und grundstücksgleiche Rechte		377.959,31	350.808,60	-27.150,71
1.2.4	Infrastrukturvermögen		332.334,70	313.436,65	-18.898,05
1.2.7	Maschinen, technische Anlagen, Fahrzeuge		54.338,20	42.956,64	-11.381,56
1.2.8	Betriebs- und Geschäftsausstattung		2.978,45	2.482,20	-496,25
1.2.10	Geleistete Anzahlungen auf Sachanlagen, Anlagen im Bau		0,00	4.544,47	4.544,47
1.3	Finanzanlagen		128.150,65	128.150,65	0,00
1.3.5	Sondervermögen mit Sonderrechnung, Zweckverbände, Anstalten des öffentlichen Rechts, rechtsfähige kommunale Stiftungen		128.150,65	128.150,65	0,00
2	Umlaufvermögen		236.862,50	329.973,58	93.111,08
2.1	Vorräte		12.309,11	10.736,94	-1.572,17
2.1.2	Unfertige Erzeugnisse, unfertige Leistungen		12.309,11	10.736,94	-1.572,17
2.2	Forderungen und sonstige Vermögensgegenstände		224.553,39	319.236,64	94.683,25
2.2.1	Öffentlich-rechtliche Forderungen, Forderungen aus Transferleistungen		589,71	4.042,85	3.453,14
2.2.2	Privatrechtliche Forderungen aus Lieferungen und Leistungen		5.915,95	12.545,42	6.629,47
2.2.6	Forderungen gegen den sonstigen öffentlichen Bereich		218.047,73	302.648,37	84.600,64
2.2.6.1	Forderungen aus dem gemeinsamen Zahlungsmittelbestand		216.737,80	301.892,61	85.154,81
2.2.6.2	Sonstige Forderungen gegen den sonstigen öffentlichen Bereich		1.309,93	755,76	-554,17
2.4	Liquide Mittel		0,00	0,00	0,00
Bilanzsumme			1.145.408,35	1.183.304,45	37.896,10

Posten	Bezeichnung	Verweis auf Anhang (Ifd. Nr.)	01.01.2023	31.12.2023	Veränderung gegenüber 2022
			in EUR		
1	Eigenkapital		562.316,97	621.623,52	59.306,55
1.1	Kapitalrücklage		483.894,71	507.658,10	23.763,39
1.1.1	Allgemeine Kapitalrücklage		417.401,53	417.401,53	0,00
1.1.2	Zweckgebundene Kapitalrücklagen		66.493,18	90.256,57	23.763,39
1.3	Ergebnisvortrag		78.422,26	78.422,26	0,00
1.4	Jahresüberschuss/Jahresfehlbetrag		0,00	35.543,16	35.543,16
2	Sonderposten		504.900,45	493.627,73	-11.272,72
2.1	Sonderposten zum Anlagevermögen		504.900,45	480.326,73	-24.573,72
2.1.1	Sonderposten aus Zuwendungen		383.139,88	354.616,91	-28.522,97
2.1.2	Sonderposten aus Beiträgen und ähnlichen Entgelten		98.148,12	94.310,72	-3.837,40
2.1.3	Sonderposten aus Anzahlungen		23.612,45	31.399,10	7.786,65
2.4	Sonstige Sonderposten		0,00	13.301,00	13.301,00
4	Verbindlichkeiten		52.763,60	44.811,74	-7.951,86
4.2	Verbindlichkeiten aus Kreditaufnahmen		38.222,99	30.512,52	-7.710,47
4.2.1	Verbindlichkeiten aus Kreditaufnahmen für Investitionen und Investitionsförderungsmaßnahmen		38.222,99	30.512,52	-7.710,47
4.4	Erhaltene Anzahlungen auf Bestellungen		11.286,60	12.351,60	1.065,00
4.5	Verbindlichkeiten aus Lieferungen und Leistungen		3.246,58	1.638,65	-1.607,93
4.6	Verbindlichkeiten aus Transferleistungen		0,00	285,88	285,88
4.10	Verbindlichkeiten gegenüber dem sonstigen öffentlichen Bereich		7,43	23,09	15,66
4.10.2	Sonstige Verbindlichkeiten gegenüber dem sonstigen öffentlichen Bereich		7,43	23,09	15,66
5.	Rechnungsabgrenzungsposten		25.427,33	23.241,46	-2.185,87
5.1	Grabnutzungsentgelte		25.024,17	22.819,44	-2.204,73
5.3	Sonstige		403,16	422,02	18,86
Bilanzsumme			1.145.408,35	1.183.304,45	37.896,10

Bilanz Aktiva 2023

Posten	Bezeichnung	Verweis auf Anhang (Ifd. Nr.)	01.01.2023	31.12.2023	Veränderung gegenüber 2022
			in EUR		
1	Anlagevermögen		908.545,85	853.330,87	-55.214,98
1.1	Immaterielle Vermögensgegenstände		1.834,88	2,00	-1.832,88
1.1.3	Geleistete Investitionszuschüsse		1.834,88	2,00	-1.832,88
	01310000 Geleistete Investitionszuschüsse		1.834,88	2,00	-1.832,88
1.2	Sachanlagen		778.560,32	725.178,22	-53.382,10
1.2.1	Wald, Forsten		992,73	992,73	0,00
	02130000 Nadelwald		991,73	991,73	0,00
	02140000 Gehölz		1,00	1,00	0,00
1.2.2	Sonstige unbebaute Grundstücke und grundstücksgleiche Rechte		9.956,93	9.956,93	0,00
	02211000 Gräberfelder		1.034,40	1.034,40	0,00
	02220000 Parkanlagen		806,28	806,28	0,00
	02230000 Kleingartenanlagen, Gartenland		41,16	41,16	0,00
	02310000 Ackerland		175,04	175,04	0,00
	02330000 Öd- und Unland		58,19	58,19	0,00
	02690000 Sonstige Gewässer		45,02	45,02	0,00
	02990000 sonstige unbebaute Grundstücke		7.796,84	7.796,84	0,00
1.2.3	Bebaute Grundstücke und grundstücksgleiche Rechte		377.959,31	350.808,60	-27.150,71
	03120000 Bebaute Grundstücke und grundstücksgleiche Rechte Mehrfamilienhäuser		85.643,47	82.581,13	-3.062,34
	03210000 Bebaute Grundstücke und grundstücksgleiche Rechte Kindertagesstätten		93.918,33	88.975,26	-4.943,07
	03910000 Bebaute Grundstücke und grundstücksgleiche Rechte Gemeinschafts-, Bürgerhäuser, Stadthallen		20.525,20	19.905,56	-619,64
	03921000 Bebaute Grundstücke und grundstücksgleiche Rechte Friedhofsgebäude / Leichen-, Trauerhallen		23.495,64	21.725,32	-1.770,32
	03950000 Bebaute Grundstücke und grundstücksgleiche Rechte Brand- und Katastrophenschutzeinrichtungen		7.131,21	6.962,88	-168,33
	03998000 Garagen		1,00	1,00	0,00
	03999000 Sonstige Gebäude und Bauten		147.244,46	130.657,45	-16.587,01
1.2.4	Infrastrukturvermögen		332.334,70	313.436,65	-18.898,05
	04810000 Grundstücke und grundstücksgleiche Rechte Straßen, Wege, Plätze und Verkehrslenkungsanlagen		18.334,90	18.334,90	0,00
	04824000 Gemeindestraßen		4,00	4,00	0,00
	04832000 Gehwege		300.945,81	284.723,83	-16.221,98
	04835000 Landwirtschaftliche Wege		7.679,67	6.399,73	-1.279,94

Bilanz Aktiva 2023

Posten	Bezeichnung	Verweis auf Anhang (Ifd. Nr.)	01.01.2023	31.12.2023	Veränderung gegenüber 2022
			in EUR		
	04871000 Strombetriebene Straßenbeleuchtung		2,00	2,00	0,00
	04931000 Bahnhöfe, Buswartehallen, sonstige Wartehallen		972,28	719,69	-252,59
	04990000 Sonstige (u.a. Bachverrohrung)		4.396,04	3.252,50	-1.143,54
1.2.7	Maschinen, technische Anlagen, Fahrzeuge		54.338,20	42.956,64	-11.381,56
	07110000 PKW		1,00	1,00	0,00
	07140000 Brand-, Rettungs- und Katastrophenschutzfahrzeuge		15.809,91	7.904,95	-7.904,96
	07181000 Anhänger, LKW-Wechselaufbauten		2,00	2,00	0,00
	07220000 Betriebstechnik		1,00	1,00	0,00
	07250000 Technische Anlagen des Brand-, Hochwasser- und Katastrophenschutzes		13.295,38	12.374,91	-920,47
	07340000 Beleuchtungsanlagen		10.898,69	10.320,00	-578,69
	07390000 Sonstige Betriebsvorrichtungen		14.330,22	12.352,78	-1.977,44
1.2.8	Betriebs- und Geschäftsausstattung		2.978,45	2.482,20	-496,25
	08214000 Brand- und Katastrophenschutz		1,00	1,00	0,00
	08290000 Sonstige Betriebs- und Geschäftsausstattung		2.977,45	2.481,20	-496,25
1.2.10	Geleistete Anzahlungen auf Sachanlagen, Anlagen im Bau		0,00	4.544,47	4.544,47
	09600001 Auszahlungen für Baumaßnahmen		0,00	4.544,47	4.544,47
1.3	Finanzanlagen		128.150,65	128.150,65	0,00
1.3.5	Sondervermögen mit Sonderrechnung, Zweckverbände, Anstalten des öffentlichen Rechts, rechtsfähige kommunale Stiftungen		128.150,65	128.150,65	0,00
	12310000 Zweckverband Wasser- und Abwasser Ueckermünde		103.653,00	103.653,00	0,00
	12311000 Anteile am Kommunalen Anteilseignerverband Nordost der E.DIS AG		24.497,65	24.497,65	0,00
2	Umlaufvermögen		236.862,50	329.973,58	93.111,08
2.1	Vorräte		12.309,11	10.736,94	-1.572,17
2.1.2	Unfertige Erzeugnisse, unfertige Leistungen		12.309,11	10.736,94	-1.572,17
	14220000 Unfertige Leistungen		12.309,11	10.736,94	-1.572,17
2.2	Forderungen und sonstige Vermögensgegenstände		224.553,39	319.236,64	94.683,25
	15150000 Gebührenforderungen gegen den privaten Bereich (Debitoren)		191,77	657,56	465,79
	15250000 Beitragsforderungen gegen den privaten Bereich (Debitoren)		75,16	0,00	-75,16
	15300150 Grundsteuerforderungen gegen den privaten Bereich (Debitoren)		265,78	51,35	-214,43
	15300250 Gewerbesteuerforderungen gegen den privaten Bereich (Debitoren)		4.480,00	3.766,60	-713,40

Bilanz Aktiva 2023

Posten	Bezeichnung	Verweis auf Anhang (Ifd. Nr.)	01.01.2023	31.12.2023	Veränderung gegenüber 2022
			in EUR		
	15300340 Sonstige Steuerforderungen gegen den öffentlichen Bereich (Debitoren)		884,29	321,46	-562,83
	15300350 Sonstige Steuerforderungen gegen den privaten Bereich (Debitoren)		87,00	57,00	-30,00
	15440000 Forderungen aus Transferleistungen gegen den öffentlichen Bereich (Debitoren)		425,64	434,30	8,66
	15550000 Sonstige öffentlich-rechtliche Forderungen gegen den privaten Bereich (Debitoren)		744,00	105,00	-639,00
	16500000 Privatrechtliche Forderungen aus Lieferungen und Leistungen gegen den privaten Bereich		5.915,95	12.545,42	6.629,47
	17431000 Laufendes Verrechnungskonto		216.737,80	301.892,61	85.154,81
	21200001 EWB Öffentlich-rechtliche Forderungen		-5.254,00	-594,66	4.659,34
2.2.1	Öffentlich-rechtliche Forderungen, Forderungen aus Transferleistungen		589,71	4.042,85	3.453,14
	15150000 Gebührenforderungen gegen den privaten Bereich (Debitoren)		191,77	657,56	465,79
	15250000 Beitragsforderungen gegen den privaten Bereich (Debitoren)		75,16	0,00	-75,16
	15300150 Grundsteuerforderungen gegen den privaten Bereich (Debitoren)		265,78	51,35	-214,43
	15300250 Gewerbesteuerforderungen gegen den privaten Bereich (Debitoren)		4.480,00	3.766,60	-713,40
	15300350 Sonstige Steuerforderungen gegen den privaten Bereich (Debitoren)		87,00	57,00	-30,00
	15550000 Sonstige öffentlich-rechtliche Forderungen gegen den privaten Bereich (Debitoren)		744,00	105,00	-639,00
	21200001 EWB Öffentlich-rechtliche Forderungen		-5.254,00	-594,66	4.659,34
2.2.2	Privatrechtliche Forderungen aus Lieferungen und Leistungen		5.915,95	12.545,42	6.629,47
	16500000 Privatrechtliche Forderungen aus Lieferungen und Leistungen gegen den privaten Bereich		5.915,95	12.545,42	6.629,47
2.2.6	Forderungen gegen den sonstigen öffentlichen Bereich		218.047,73	302.648,37	84.600,64
	15300340 Sonstige Steuerforderungen gegen den öffentlichen Bereich (Debitoren)		884,29	321,46	-562,83
	15440000 Forderungen aus Transferleistungen gegen den öffentlichen Bereich (Debitoren)		425,64	434,30	8,66
	17431000 Laufendes Verrechnungskonto		216.737,80	301.892,61	85.154,81
2.2.6.1	Forderungen aus dem gemeinsamen Zahlungsmittelbestand		216.737,80	301.892,61	85.154,81
	17431000 Laufendes Verrechnungskonto		216.737,80	301.892,61	85.154,81
2.2.6.2	Sonstige Forderungen gegen den sonstigen öffentlichen Bereich		1.309,93	755,76	-554,17
	15300340 Sonstige Steuerforderungen gegen den öffentlichen Bereich (Debitoren)		884,29	321,46	-562,83
	15440000 Forderungen aus Transferleistungen gegen den öffentlichen Bereich (Debitoren)		425,64	434,30	8,66
2.4	Liquide Mittel		0,00	0,00	0,00
	Bilanzsumme		1.145.408,35	1.183.304,45	37.896,10

Bilanz Passiva 2023

Posten	Bezeichnung	Verweis auf Anhang (Ifd. Nr.)	01.01.2023	31.12.2023	Veränderung gegenüber 2022
			in EUR		
1	Eigenkapital		562.316,97	621.623,52	59.306,55
1.1	Kapitalrücklage		483.894,71	507.658,10	23.763,39
	20110000 Allgemeine Kapitalrücklage		417.401,53	417.401,53	0,00
	20130000 Zweckgebundene Kapitalrücklage aus Zuweisungen nach §§ 23 u. 24 FAG M-V (Ab 2020 Schlüsselzuweisungen + Infrastrukturpauschale)		66.493,18	90.256,57	23.763,39
1.1.1	Allgemeine Kapitalrücklage		417.401,53	417.401,53	0,00
	20110000 Allgemeine Kapitalrücklage		417.401,53	417.401,53	0,00
1.1.2	Zweckgebundene Kapitalrücklagen		66.493,18	90.256,57	23.763,39
	20130000 Zweckgebundene Kapitalrücklage aus Zuweisungen nach §§ 23 u. 24 FAG M-V (Ab 2020 Schlüsselzuweisungen + Infrastrukturpauschale)		66.493,18	90.256,57	23.763,39
1.3	Ergebnisvortrag		78.422,26	78.422,26	0,00
1.4	Jahresüberschuss/Jahresfehlbetrag		0,00	35.543,16	35.543,16
2	Sonderposten		504.900,45	493.627,73	-11.272,72
2.1	Sonderposten zum Anlagevermögen		504.900,45	480.326,73	-24.573,72
2.1.1	Sonderposten aus Zuwendungen		383.139,88	354.616,91	-28.522,97
	23140000 Sonderposten aus Zuwendungen von der EU		126.424,05	122.209,80	-4.214,25
	23142000 Sonderposten aus Zuwendungen vom Land für Investitionen		237.091,78	216.244,43	-20.847,35
	23143000 Sonderposten aus Zuwendungen von Gemeinden und Gemeindeverbänden		13.479,42	12.216,43	-1.262,99
	23151000 Sonderposten aus Zuwendungen von privaten Unternehmen		1,00	1,00	0,00
	23159000 Sonderposten aus Zuwendungen vom sonstigen privaten Bereich		6.143,63	3.945,25	-2.198,38
2.1.2	Sonderposten aus Beiträgen und ähnlichen Entgelten		98.148,12	94.310,72	-3.837,40
	23259000 Sonderposten aus Beiträgen und ähnlichen Entgelten vom sonstigen privaten Bereich		98.148,12	94.310,72	-3.837,40
2.1.3	Sonderposten aus Anzahlungen		23.612,45	31.399,10	7.786,65
	23320000 Anzahlungen auf Sonderposten aus Beiträgen und ähnlichen Entgelten		23.612,45	31.399,10	7.786,65
2.4	Sonstige Sonderposten		0,00	13.301,00	13.301,00
	23983000 Anzahlungen auf sonstige Sonderposten vom Land		0,00	13.301,00	13.301,00
4	Verbindlichkeiten		52.763,60	44.811,74	-7.951,86
4.2	Verbindlichkeiten aus Kreditaufnahmen		38.222,99	30.512,52	-7.710,47
	31593104 Investitionskredit 4 vom inländ. Geldmarkt, Laufzeit 5 J. und mehr		1.093,91	0,00	-1.093,91
	31593106 Investitionskredit 6 vom inländ. Geldmarkt, Laufzeit 5 J. und mehr		37.129,08	30.512,52	-6.616,56
4.2.1	Verbindlichkeiten aus Kreditaufnahmen für Investitionen und Investitionsförderungsmaßnahmen		38.222,99	30.512,52	-7.710,47

Bilanz Passiva 2023

Posten	Bezeichnung	Verweis auf Anhang (Ifd. Nr.)	01.01.2023	31.12.2023	Veränderung gegenüber 2022
			in EUR		
	31593104 Investitionskredit 4 vom inländ. Geldmarkt, Laufzeit 5 J. und mehr		1.093,91	0,00	-1.093,91
	31593106 Investitionskredit 6 vom inländ. Geldmarkt, Laufzeit 5 J. und mehr		37.129,08	30.512,52	-6.616,56
4.4	Erhaltene Anzahlungen auf Bestellungen		11.286,60	12.351,60	1.065,00
	34590000 Erhaltene Anzahlungen auf Bestellungen vom sonstigen privaten Bereich		11.286,60	12.351,60	1.065,00
4.5	Verbindlichkeiten aus Lieferungen und Leistungen		3.246,58	1.638,65	-1.607,93
	35500000 Verbindlichkeiten LuL privater Bereich (Kreditoren)		3.246,58	1.638,65	-1.607,93
4.6	Verbindlichkeiten aus Transferleistungen		0,00	285,88	285,88
	36500000 Verbindlichkeiten aus Transferleistungen gegenüber dem privaten Bereich		0,00	285,88	285,88
4.10	Verbindlichkeiten gegenüber dem sonstigen öffentlichen Bereich		7,43	23,09	15,66
	35400000 Verbindlichkeiten LuL öffentlicher Bereich (Kreditoren)		7,43	0,00	-7,43
	36400000 Verbindlichkeiten aus Transferleistungen gegenüber dem öffentlichen Bereich		0,00	23,09	23,09
4.10.2	Sonstige Verbindlichkeiten gegenüber dem sonstigen öffentlichen Bereich		7,43	23,09	15,66
	35400000 Verbindlichkeiten LuL öffentlicher Bereich (Kreditoren)		7,43	0,00	-7,43
	36400000 Verbindlichkeiten aus Transferleistungen gegenüber dem öffentlichen Bereich		0,00	23,09	23,09
5.	Rechnungsabgrenzungsposten		25.427,33	23.241,46	-2.185,87
5.1	Grabnutzungsentgelte		25.024,17	22.819,44	-2.204,73
	39300001 Passive Rechnungsabgrenzung für Grabnutzungsentgelte		25.024,17	22.819,44	-2.204,73
5.3	Sonstige		403,16	422,02	18,86
	39901000 Passiver Rechnungsabgrenzung Überzahlung (Einzahlung altes HHjahr, Ertrag im neuen HHjahr)		403,16	422,02	18,86
Bilanzsumme			1.145.408,35	1.183.304,45	37.896,10

Anhang

zum Jahresabschluss der Gemeinde

Hintersee

für das Haushaltsjahr 2023

Inhalt

1. Rechtsgrundlagen	4
2. Rahmenbedingungen.....	4
3. Gliederung des Jahresabschlusses.....	8
3.1. Abweichungen von den bisher angewandten Bilanzierungs- und Bewertungsmethoden	8
4. Angaben zu einzelnen Positionen der Bilanz – Aktivseite	9
4.1. Anlagevermögen.....	9
4.1.1. Immaterielle Vermögensgegenstände.....	9
4.1.2. Sachanlagevermögen.....	10
4.1.3. Finanzanlagen	11
4.1.4. Kennzahlen zum Anlagevermögen	11
4.2. Umlaufvermögen	13
4.2.1. Vorräte	13
4.2.2. Forderungen und sonstige Vermögensgegenstände	13
4.2.2.1. Kennzahlen zu den Forderungen	14
4.3. Wertpapiere des Umlaufvermögens.....	14
4.4. Liquide Mittel.....	15
4.4.1. Kennzahlen zur Liquidität	15
4.5. Rechnungsabgrenzungsposten	15
5. Angaben zu einzelnen Positionen der Bilanz – Passivseite	16
5.1. Eigenkapital.....	16
5.1.1 Eigenkapitalentwicklung	16
5.1.2 Kennzahlen zum Eigenkapital	17
5.2. Kapitalrücklage.....	17
5.3. Ergebnisrücklagen.....	17
5.3.1. Rücklagen für Belastungen aus dem kommunalen Finanzausgleich	17
5.3.2. Zweckgebundene Ergebnisrücklagen	18
5.4. Ergebnisvortrag und Jahresüberschuss / Jahresfehlbetrag	18
5.5. Sonderposten.....	18

5.5.1. Sonderposten zum Anlagevermögen.....	18
5.5.1.1. Sonderposten aus Zuwendungen	19
5.5.1.2. Sonderposten aus Beiträgen und ähnlichen Entgelten	19
5.5.1.3. Sonderposten aus Anzahlungen für Anlagevermögen	20
5.6. Rückstellungen.....	20
5.7. Verbindlichkeiten	20
5.7.1. Verbindlichkeiten aus dem gemeinsamen Zahlungsmittelbestand	22
5.7.2. Entwicklung der Investitionskreditverbindlichkeiten	23
5.7.3. Kennzahlen zur Verschuldung.....	24
5.8. Rechnungsabgrenzungsposten	25
5.8.1. Grabnutzungsentgelte	25
5.8.2. Sonstige Rechnungsabgrenzungsposten	25
6. Angaben zur Ergebnisrechnung	26
6.1. Entwicklung der Erträge	27
6.2. Entwicklung der Aufwendungen.....	30
6.3. Kennzahlen zur Ergebnisrechnung.....	32
7. Angaben zur Finanzrechnung	34
8. Angaben zu den Teilrechnungen.....	36
8.1. Entwicklung der Teilergebnisrechnungen.....	36
8.2. Entwicklung der Teilfinanzrechnungen.....	37
8.2.1. Entwicklung des Saldos der laufenden Einzahlungen- und Auszahlungen	37
8.2.2. Entwicklung des Saldos der Einzahlungen und Auszahlungen aus Investitionstätigkeit	38
8.2.2.1. Abrechnung der Investitionsmaßnahmen	38
9. Entwicklung der Haushaltswirtschaft	39
10. Wesentliche Abweichungen von den Planansätzen	41
11. Sonstige Angaben	42
12. Beurteilung der Haushaltslage.....	44
12.1. Vorgänge von besonderer Bedeutung nach dem Schluss des Haushaltsjahres	44
12.2. Prognosebericht.....	44
12.3. Risikobericht und Ausblick.....	44

Anlagen	46
---------------	----

1. Rechtsgrundlagen

Der Anhang zum Jahresabschluss zum 31. Dezember 2023 der Gemeinde Hintersee wurde unter Beachtung des § 60 Abs. 1 und Abs. 2 KV M-V und der §§ 17 Abs. 5 bis 7; 32 Abs. 1 Nr. 5; 34 Abs. 2, 3 und Abs. 6 bis 8; 39 Abs. 2; 42 Abs. 1; 43 Abs. 1 bis 3; 44 Abs. 3 und 4; 45 Abs. 3 und 4; 46 Abs. 2 und 3; 47 Abs. 2; 48 GemHVO-Doppik erstellt.

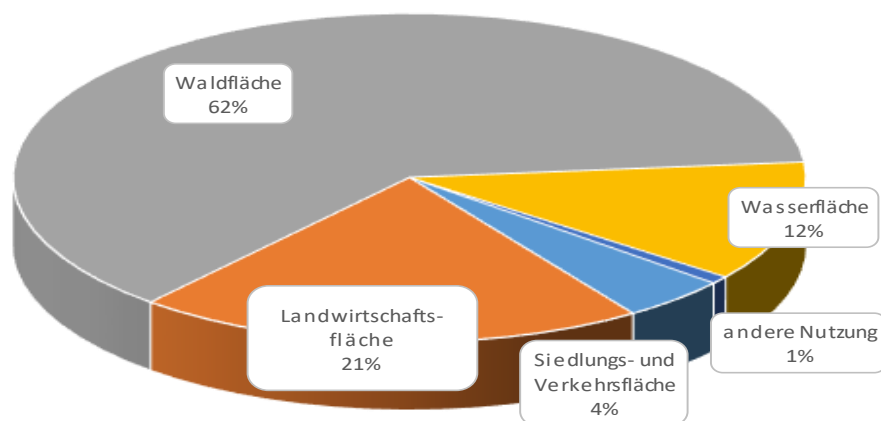
2. Rahmenbedingungen

• Organisation der Gemeinde

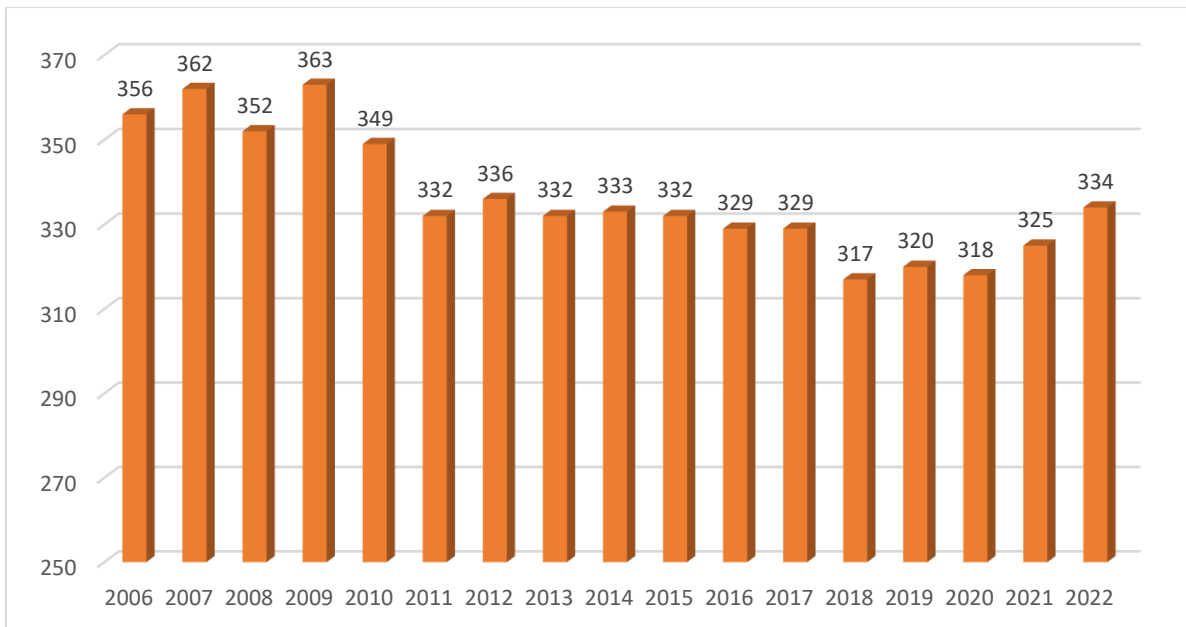
Die Gemeinde Hintersee ist amtsangehörige Gemeinde des Amtes „Am Stettiner Haff“. Dem Amt „Am Stettiner Haff“ gehören weiterhin folgende Gemeinden an: Ahlbeck, Altwarp, Grambin, Leopoldshagen, Liepgarten, Luckow, Meiersberg, Mönkebude, Vogelsang-Warsin, Lübs sowie die Stadt Eggesin als geschäftsführende Gemeinde. Das Amt ist Teil des Landkreises Vorpommern- Greifswald.

• Gemeindefläche

Die Gemeinde Hintersee liegt im Kreis Vorpommern-Greifswald. Die Gesamtfläche beträgt 4.442 Hektar. Die Gemeindefläche ist geprägt durch einen hohen Anteil Wald- und Landwirtschaftsflächen wie der nachfolgenden Übersicht zu entnehmen ist.

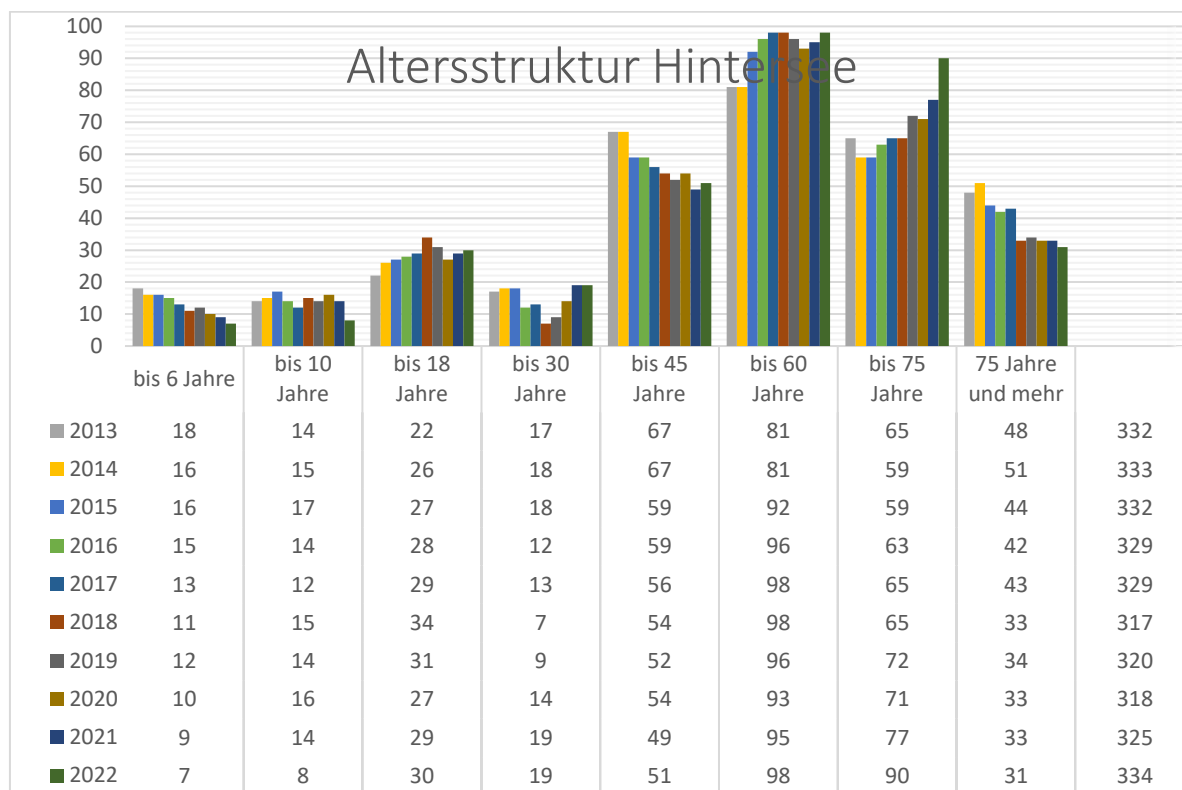


Demographische Entwicklung

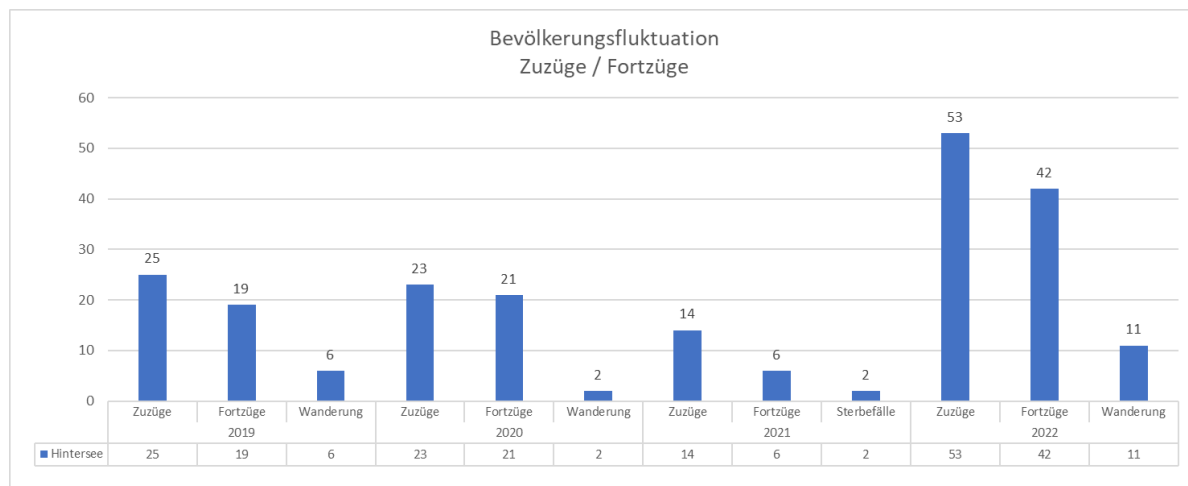


Die Bevölkerungszahlen sind in den letzten Jahren gleichbleibend. Innerhalb von 10 Jahren hat die Gemeinde 2 Einwohner verloren. Die Einwohnerzahl ist im Vergleich zum Jahr 2021 um 9 Einwohner gestiegen.

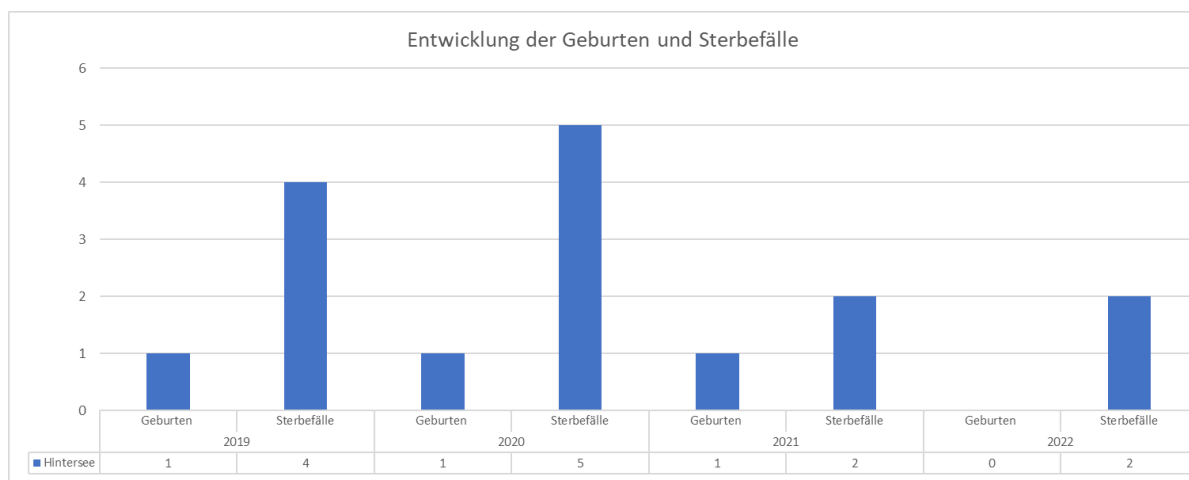
Die nachfolgende Übersicht stellt die Entwicklung der Bevölkerungsstruktur der Gemeinde dar. Zu erkennen sind Zuwächse bei den über 45-Jährigen und über 60-Jährigen.



Betrachtet man die Entwicklung der Bevölkerungswanderung kommt man zum Ergebnis, dass es mehr Zuwanderung gibt.



Die Geburtenzahlen sind auf geringem Niveau. Aufgrund der Altersstruktur können die Geburten die Anzahl der Sterbefälle nicht ausgleichen.



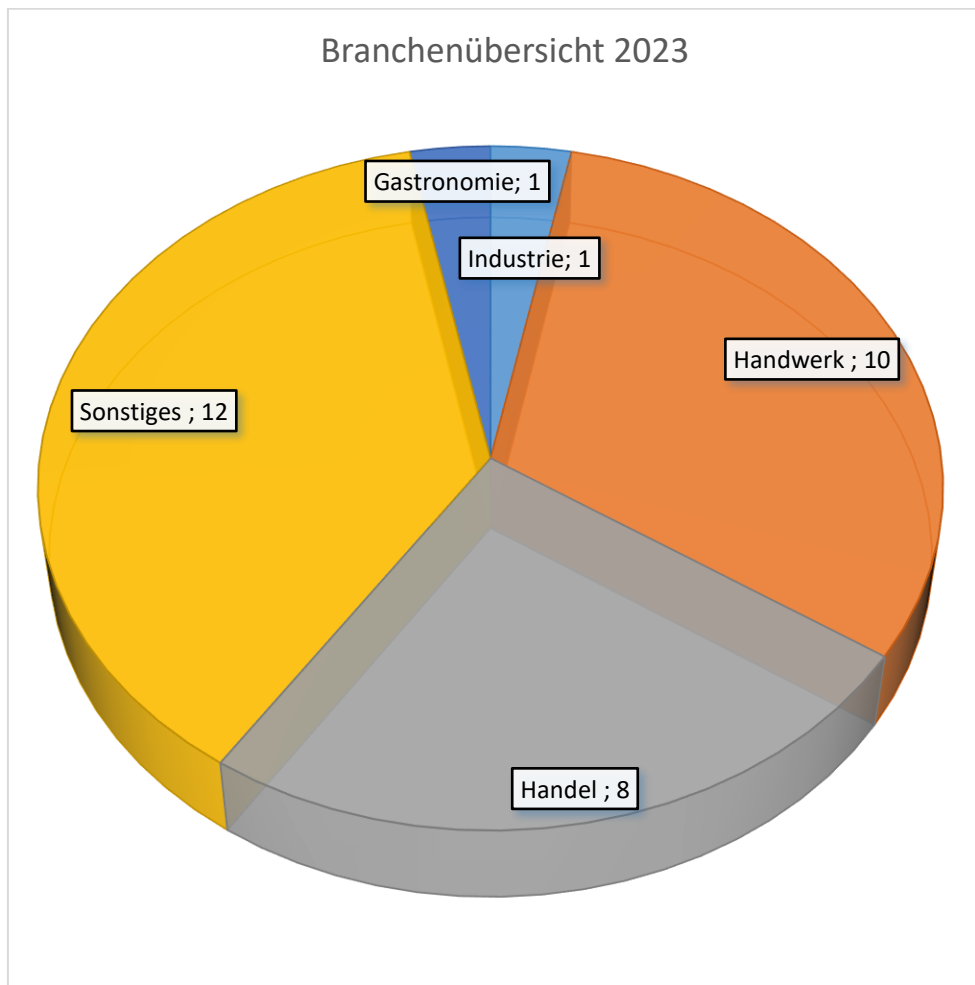
- **Standortvorteile für die Bevölkerung**

Die Schüler werden in der Regel im 15 km entfernten Eggesin unterrichtet. Einkaufsmöglichkeiten befinden sich in Eggesin sowie in Ueckermünde. Es befindet sich in der Gemeinde eine private Kindertagesstätte.

- **Wirtschaftliche Rahmenbedingungen**

Um 1745 entstand am Südufer des damaligen Ahlbeckschen Sees die Kolonie Zopfenbeck, woraus sich kurze Zeit später das langgestreckte Straßendorf Hintersee entwickelte.

Aus der Zeit der Pommerschen Herzöge ist bekannt, dass im Raum Hintersee schon vor der Kolonisierung Kohlen geschwelt und Teer gebrannt wurde. Die Kohlenschwelerei wurde noch bis zu Beginn des 2. Weltkrieges in Zopfenbeck betrieben. Ansonsten lebten die Menschen vorwiegend von der Landwirtschaft und holzverarbeitenden Gewerken. Wer von Ludwigshof über die alte Straße nach Hintersee kommt erreicht den Ort unter einer wunderschönen Allee. Wird der Wanderweg benutzt, so fallen entlang des Weges aufgestellte Holzplastiken auf. Sie sind während eines Holzbildhauersymposiums beim Kulturwerk Vorpommern e.V. entstanden und bilden einen ungewöhnlichen Blickfang für Wanderer und Naturfreunde. Alte und umgebaute Fachwerkhäuser erinnern in Hintersee an die Gründerzeit des Ortes und bieten eine verträumte Idylle. Die gepflegten und schön gestalteten Vorgärten und Innenhöfe weisen auf die Bodenständigkeit der Bewohner hin. Ein besonderes Kleinod ist die 1899 im neugotischen Baustil errichtete Kirche mit ihrer hervorragenden Akustik. Folgt man dem Wanderweg von Hintersee in Richtung Stettin findet man auf der rechten Seite der Landstraße kurz vor der polnischen Grenze das Barnimskreuz. An dieser sagenumwobenen Stelle soll im Jahre 1295 der Pommernherzog Barnim II. zu Tode gekommen sein.



Per 31.12.2023 waren 32 Gewerbebetriebe im Ort ansässig. Die Gewerbesteuererträge beliefen sich auf 73.378,22 €.

3. Gliederung des Jahresabschlusses

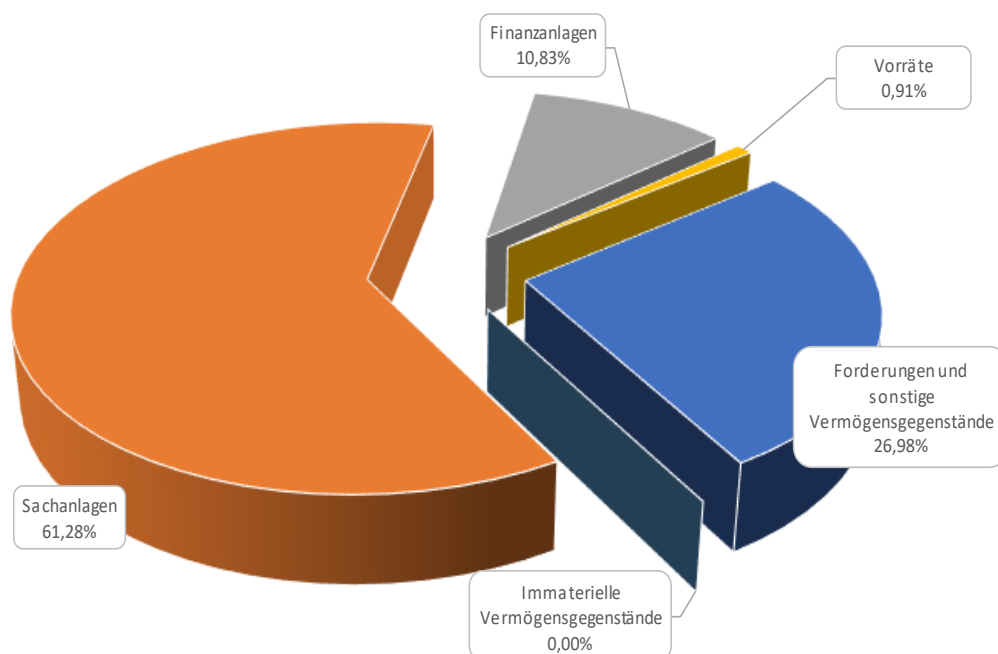
Die Gliederungsvorschriften der GemHVO-Doppik fanden uneingeschränkt Beachtung.

3.1. Abweichungen von den bisher angewandten Bilanzierungs- und Bewertungsmethoden

Die Bilanzierungs- und Bewertungsmethoden sind gegenüber dem Vorjahr unverändert.

4. Angaben zu einzelnen Positionen der Bilanz – Aktivseite

Im Diagramm wird die Aktivseite der Bilanz zum 31.12.2023 dargestellt.



4.1. Anlagevermögen

Die Aufstellung des Anlagevermögens ist aus der beigefügten Anlagenübersicht ersichtlich.

4.1.1. Immaterielle Vermögensgegenstände

Gliederungs- ziffer	Bezeichnung	Saldo vortrag	Bewegungen	Stand zum 31.12. des Haushaltsjahres
1.1	Immaterielle Vermögensgegenstände	1.834,88	-1.832,88	2,00

Die immateriellen Vermögensgegenstände haben sich zum Vorjahr um 1.832,88 € verringert.

4.1.2. Sachanlagevermögen

Gliederungs- ziffer	Bezeichnung	Saldo vortrag	Bewegungen	Stand zum 31.12. des Haushaltsjahres
1.2	Sachanlagen	778.560,32	-53.382,10	725.178,22
1.2.1	Wald, Forsten	992,73		992,73
1.2.2	Sonstige unbebaute Grundstücke und grundstücksgleiche Rechte	9.956,93	0,00	9.956,93
1.2.3	Bebaute Grundstücke und grundstücksgleiche Rechte	377.959,31	-27.150,71	350.808,60
1.2.4	Infrastrukturvermögen	332.334,70	-18.898,05	313.436,65
1.2.7	Maschinen, technische Anlagen, Fahrzeuge	54.338,20	-11.381,56	42.956,64
1.2.8	Betriebs- und Geschäftsausstattung	2.978,45	-496,25	2.482,20
1.2.10.	Geleistete Anzahlungen auf Sachanlagen, Anlagen im Bau		4.544,47	4.544,47

Das Sachanlagevermögen wurde zum Bilanzstichtag durch eine Buchinventur erfasst. Es wurde im Anlagespiegel einzeln nachgewiesen. Das Sachanlagevermögen wurde mit den Anschaffungs- oder Herstellungskosten abzüglich planmäßiger linearer Abschreibung bewertet. Die planmäßigen Abschreibungen wurden auf der Grundlage der vom Innenministerium vorgegebenen wirtschaftlichen Nutzungsdauer nach der linearen Methode vorgenommen.

Nachträgliche Anschaffungskosten wurden gemäß § 33 Abs. 2 GemHVO–Doppik in die Anschaffungskosten einbezogen. Anschaffungskostenminderungen (Skonti, Boni, sonstige Nachlässe) wurden gemäß § 33 Abs. 2 Satz 3 von den Anschaffungskosten abgesetzt. Für Zugänge und Abgänge wurden im Zugangs- bzw. Abgangsjahr die Abschreibungen gemäß § 34 Abs. 4 zeitanteilig berechnet.

Das Sachanlagevermögen wurde im Haushaltsjahr 2023 durch bilanzielle Abschreibungen in Höhe von 44.232,88 € belastet. Abgänge erfolgten im Haushaltsjahr 2023 in Höhe von 41.977,63€. Diese resultieren aus dem Verkauf des Amtsgebäudes. Dazu gehören die Anteile der Gemeinde am Gebäude, des Flurstücks, der Außenanlage und Behindertenaufzug.

Zugänge erfolgten in Höhe von 4.544,47€. Hierbei handelt es sich um die Anlage im Bau Erneuerung Gehweg Dorfstr.120-126.

Bewegliche Vermögensgegenstände des Sachanlagevermögens, deren Anschaffungs- oder Herstellungskosten 1.000 € nicht übersteigen, wurden im Jahr des Zugangs voll abgeschrieben. Die Abweichung von der linearen Abschreibung erfolgt gemäß § 34 Abs. 5 GemHVO - Doppik.

Für Feuerwehrbekleidung nach Dienst-, Schutz-, und Jugendbekleidung wurden zulässigerweise Festwerte gebildet. Die letzte körperliche Bestandsaufnahme erfolgte am 23.11.2022.

4.1.3. Finanzanlagen

Gliederungs- ziffer	Bezeichnung	Saldo vortrag	Bewegungen	Stand zum 31.12. des Haushaltsjahres
1.3	Finanzanlagen	128.150,65		128.150,65
1.3.5	Sondervermögen mit Sonderrechnung, Zweckverbände, Anstalten des öffentlichen Rechts, rechtsfähige kommunale Stiftungen	128.150,65		128.150,65

Die Gemeinde besitzt Anteile am Zweckverband Wasser- und Abwasser Ueckermünde in Höhe von 103.653,00 € und Anteile am Kommunalen Anteilseignerverband Nordost der E.DIS AG in Höhe von 24.497,65 €.

4.1.4. Kennzahlen zum Anlagevermögen

Anlagenquote	31.12.2020	31.12.2021	31.12.2022	31.12.2023
$\frac{(\text{Anlagevermögen} - \text{Finanzanlagen}) \times 100}{\text{Bilanzsumme}}$	84,75%	79,51%	68,13%	61,28%

Die Anlagenquote dient der Beschreibung, welchen Anteil das Anlagevermögen (Immaterielles, Sachanlagevermögen) am Gesamtvermögen (Bilanzsumme Aktiva) der Gemeinde hat. Sie gibt darüber Aufschluss, ob die Höhe des Anlagevermögens den wirtschaftlichen Rahmenbedingungen der Gemeinde entspricht. Dabei schränkt eine hohe Anlagenintensität die Flexibilität und Anpassungsfähigkeit der Gemeinde bei Veränderungen im Umfeld ein, da die hier gebundenen Mittel nicht kurzfristig in andere Verwendungen gelenkt werden können. Die Anlagenquote der Gemeinde ist im Vergleich zum Vorjahr auf 61,28 % gesunken. Hieraus ist abzuleiten, dass der überwiegende Teil des Vermögens langfristig gebunden ist.

Abschreibungsintensität	31.12.2020	31.12.2021	31.12.2022	31.12.2023
$\frac{\text{Abschreibungen} \times 100}{\text{gesamte Aufwendungen}}$	9,62%	9,23%	9,32%	8,34%

Sachanlagenabnutzungsgrad	31.12.2020	31.12.2021	31.12.2022	31.12.2023
$\frac{\text{kum. Abschreib. Sachanlageverm.} \times 100}{\text{historische Anschaffungskosten}}$	52,46%	56,74%	59,09%	59,10%

durchschnittliche Nutzungsdauer des Anlagevermögens in Jahren	31.12.2020	31.12.2021	31.12.2022	31.12.2023
<u>Anlagevermögen - Finanzanlagen</u>	18,7	17,4	16,5	15,7
Abschreibungen				

Die Abschreibungsintensität zeigt an, in welchem Umfang der gemeindliche Haushalt durch den Wertverlust des Anlagevermögens belastet wird.

Der Anlagenabnutzungsgrad beschreibt den Anteil des Anlagevermögens der bereits abgeschrieben ist. Im Zeitraum von 4 Jahren ist dieser um 6,64 % gestiegen.

Die durchschnittliche Nutzungsdauer des Anlagevermögens zeigt an, über wie viele Jahre das Anlagevermögen noch abgeschrieben wird.

Infrastrukturquote	31.12.2020	31.12.2021	31.12.2022	31.12.2023
<u>Infrastrukturvermögen</u>	36,71%	33,72%	29,01%	26,49%
Bilanzsumme				
Infrastrukturvermögen je Einwohner				
<u>Infrastrukturvermögen</u>	1.164 €	1.098 €	1.045 €	964 €
Einwohnerzahl				
Infrastrukturabnutzungsgrad				
<u>kum. Abschreib. Infrastruktur x 100</u>	61,98%	63,96%	65,90%	65,90%
historische Anschaffungskosten				
Infrastrukturvermögen				

Die Infrastrukturquote stellt ein Verhältnis zwischen dem Infrastrukturvermögen und dem Gesamtvermögen auf der Aktivseite der Bilanz her. Sie gibt Aufschluss darüber, ob die Höhe des Infrastrukturvermögens den wirtschaftlichen Rahmenbedingungen der Gemeinde entspricht. In der Gemeinde Hintersee sind ca. 26 % des Vermögens im Infrastrukturvermögen gebunden.

Der kontinuierliche Anstieg des Infrastrukturabnutzungsgrades zeigt die steigende Alterung des Infrastrukturvermögens auf. Der Anstieg des Infrastrukturabnutzungsgrades von 61,98 % auf 65,90 % zeigt die steigende Alterung des Infrastrukturvermögens auf. Somit ist dieser innerhalb von 4 Jahren um 3,92 % gestiegen.

Der Anlagendeckungsgrad zeigt an, inwieweit das Vermögen der Gemeinde durch Eigenkapital gedeckt ist. Erstrebenswert ist ein Anlagendeckungsgrad von 100%.

Mit einem Anlagendeckungsgrad 1 von 85,72 % ist die finanzielle Stabilität der Gemeinde Hintersee im Jahr 2023 als recht hoch nachgewiesen. Im Jahr 2020 lag dieser noch bei 37,66 %. Somit ist der Anlagendeckungsgrad 1 innerhalb von 4 Jahren um 48,06 % gestiegen.

Anlagendeckung 1	31.12.2020	31.12.2021	31.12.2022	31.12.2023
$\frac{\text{Eigenkapital} \times 100}{\text{Anlagevermögen} - \text{Finanzanlagen}}$	37,66%	51,30%	72,06%	85,72%

Durch Hinzunahme der Sonderposten zum Anlagevermögen wird die Kennzahl Anlagendeckung 2 zur Nachweisführung der finanziellen Stabilität herangezogen.

Anlagendeckung 2	31.12.2020	31.12.2021	31.12.2022	31.12.2023
$\frac{(\text{Eigenkap.} + \text{SoPo z. Anlageverm.}) \times 100}{\text{Anlagevermögen} - \text{Finanzanlagen}}$	101,61%	114,79%	136,75%	153,79%

Die Kennzahl Anlagendeckung 2 zeigt an, inwieweit das Anlagevermögen der Gemeinde über das wirtschaftliche Eigenkapital finanziert wurde. Sonderposten aus Zuwendungen zum Anlagevermögen, die für Investitionen im Anlagevermögen gewährt wurden, werden somit berücksichtigt. Diese Kennzahl ist im Betrachtungszeitraum stark angestiegen. 2020 war dieser Wert bei 101,61 % und stieg um 52,18 % auf 153,79 % an.

4.2. Umlaufvermögen

4.2.1. Vorräte

Gliederungs- ziffer	Bezeichnung	Saldo vortrag	Bewegungen	Stand zum 31.12. des Haushaltsjahres
2.1	Vorräte	12.309,11	-1.572,17	10.736,94
2.1.2	Unfertige Erzeugnisse, unfertige Leistungen	12.309,11	-1.572,17	10.736,94

Die Gemeinde Hintersee verfügt am 31. Dezember des Haushaltsjahres über Vorräte in Höhe von 10.736,94 €.

Hierbei handelt es sich um unfertige Leistungen aus abzurechnenden Betriebskosten für den kommunalen Wohnungsbestand, die sich gegenüber dem Vorjahr um 1.572,17 € vermindert haben.

4.2.2. Forderungen und sonstige Vermögensgegenstände

Die Forderungen wurden durch eine Buchinventur zum Bilanzstichtag nachgewiesen und gemäß § 33 Abs. 5 GemHVO-Doppik zum Nennwert angesetzt. Per 31.12.2023 wurden Forderungen in Höhe von 594,66,00 € befristet niedergeschlagen.

Zum Bilanzstichtag bestehen offene Forderungen in Höhe von 3.766,60 €, die gestundet sind.

Die Forderungen haben sich wie folgt entwickelt:

Gliederungs- ziffer	Bezeichnung	Saldo vortrag	Bewegungen	Stand zum 31.12. des Haushaltsjahres
2.2	Forderungen und sonstige Vermögensgegenstände	224.553,39	94.683,25	319.236,64
2.2.1	Öffentlich-rechtliche Forderungen, Forderungen aus Transferleistungen	589,71	3.453,14	4.042,85
2.2.2	Privatrechtliche Forderungen aus Lieferungen und Leistungen	5.915,95	6.629,47	12.545,42
2.2.6	Forderungen gegen den sonstigen öffentlichen Bereich	218.047,73	84.600,64	302.648,37
2.2.6.1	Forderungen aus dem gemeinsamen Zahlungsmittelbestand	216.737,80	85.154,81	301.892,61
2.2.6.2	Sonstige Forderungen gegen den sonstigen öffentlichen Bereich	1.309,93	-554,17	755,76

4.2.2.1. Kennzahlen zu den Forderungen

Forderungsquote	31.12.2020	31.12.2021	31.12.2022	31.12.2023
$\frac{\text{Forderungen} \times 100}{\text{Bilanzsumme}}$	1,48%	7,27%	19,60%	26,98%

Die Forderungsquote beschreibt den Anteil der Forderungen am Gesamtvermögen. Die Gemeinde weist einen geringen Forderungsbestand aus. Dieser ist im Jahr 2023 um 7,38 % angestiegen. Dies bedeutet, dass der Anteil an Forderungen am Gesamtvermögen der Gemeinde Hintersee zunimmt. Weitere Entwicklungen bleiben abzuwarten.

Verhältnis Forderungen Entgelte	31.12.2020	31.12.2021	31.12.2022	31.12.2023
$\frac{\text{öffentlich-rechtl. Forderungen} \times 100}{\text{öffentlich-rechtl. Entgelte+Steuern/ä hn l. Abgaben}}$	1,14%	0,90%	0,20%	1,14%
$\frac{\text{privat-rechtl. Forderungen} \times 100}{\text{privat-rechtliche Entgelte}}$	34,28%	42,74%	23,04%	50,79%

4.3. Wertpapiere des Umlaufvermögens

Die Gemeinde Hintersee verfügt über keine Wertpapiere des Umlaufvermögens.

4.4. Liquide Mittel

Die Gemeinde Hintersee verfügt über kein eigenes laufendes Bankkonto. Der Ausweis in der Bilanz erfolgt entsprechend dem Bestand unter den Positionen Forderungen oder Verbindlichkeiten gegenüber der Stadt Eggesin. Zum Bilanzstichtag werden Forderungen gegenüber der Stadt Eggesin aus dem gemeinsamen Zahlungsmittelbestand in Höhe von 301.892,61 € ausgewiesen.

4.4.1. Kennzahlen zur Liquidität

Die Liquidität 1. Grades oder Barliquidität gibt an, wie hoch der Anteil an flüssigen Mitteln an dem kurzfristigen Fremdkapital ist. Die Liquidität 1 der Gemeinde beträgt 0,00 %. Die Liquidität 2. Grades unterstellt, dass die kurzfristigen Forderungen den liquiden Mitteln zugeordnet werden. Gleiches gilt für Wertpapiere des Umlaufvermögens.

Liquidität I. Grades	31.12.2020	31.12.2021	31.12.2022	31.12.2023
<u>flüssige Mittel</u>	0,00%	0,00%	0,00%	0,00%
kurzfristige Verbindlichkeiten				
Liquidität II. Grades	31.12.2020	31.12.2021	31.12.2022	31.12.2023
<u>flüssige Mittel + kurzfr. Forderungen + Wertpapiere des Umlaufvermögens</u>	30,47%	310,89%	1032,79%	1524,84%
kurzfristige Verbindlichkeiten				

Die Gemeinde weist zum Bilanzstichtag keine liquiden Mittel aus. Nur unter Berücksichtigung der Hinzurechnung der Forderungen zu den liquiden Mitteln wird eine vorhandene Liquidität unterstellt. Der Anstieg der Kennzahl resultiert in erster Linie aus dem Ausweis von Forderungen aus dem gemeinsamen Zahlungsmittelbestand.

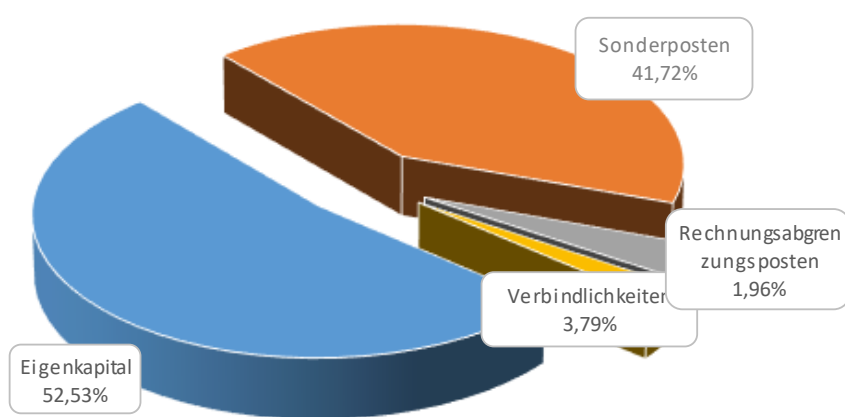
Bei weiteren Betrachtungen darf die Entwicklung der Verbindlichkeiten gegenüber der geschäftsführenden Gemeinde im Rahmen der Einheitskasse nicht unberücksichtigt bleiben.

4.5. Rechnungsabgrenzungsposten

Voraussetzungen für die Bildung von aktiven Rechnungsabgrenzungsposten lagen nicht vor.

5. Angaben zu einzelnen Positionen der Bilanz – Passivseite

Im Diagramm wird die Passivseite der Bilanz zum 31.12.2023 dargestellt.



5.1. Eigenkapital

Gliederungs- ziffer	Bezeichnung	Saldo vortrag	Bewegungen	Stand zum 31.12. des Haushaltsjahres
1	Eigenkapital	562.316,97	59.306,55	621.623,52

5.1.1 Eigenkapitalentwicklung

Das Eigenkapital erhöhte sich gegenüber dem Vorjahr um 59.306,55 €. Unter Berücksichtigung der 1. Nachtragshaushaltsplanung 2023 zeigt sich folgende Entwicklung:

Eigenkapital am 31.12.2023	621.623,52 €
voraussichtliches Eigenkapital 2024	479.923,52 €
voraussichtliches Eigenkapital 2025	398.623,52 €
voraussichtliches Eigenkapital 2026	318.823,52 €
voraussichtliches Eigenkapital 2027	242.323,52 €

5.1.2 Kennzahlen zum Eigenkapital

Eigenkapitalquote I	31.12.2020	31.12.2021	31.12.2022	31.12.2023
$\frac{\text{Eigenkapital} \times 100}{\text{Bilanzsumme}}$	31,92%	40,78%	49,09%	52,53%

Eigenkapitalquote II	31.12.2020	31.12.2021	31.12.2022	31.12.2023
$\frac{(\text{Eigenkapital} + \text{Sonderposten}) \times 100}{\text{Bilanzsumme}}$	86,12%	91,27%	93,17%	94,25%

Die Eigenkapitalquote beschreibt den Anteil des gesamten Eigenkapitals am Gesamtvermögen. Sie besagt, in welcher Höhe die Gemeinde ihr Vermögen selbst finanziert hat. Je größer die Eigenkapitalquote ist, umso größer ist die Unabhängigkeit der Gemeinde. Durch die Einbeziehung der Sonderposten lässt die Eigenkapitalquote II weitere Rückschlüsse über die Vermögenslage zu.

5.2. Kapitalrücklage

Gliederungs- ziffer	Bezeichnung	Saldo vortrag	Bewegungen	Stand zum 31.12. des Haushaltsjahres
1.1	Kapitalrücklage	483.894,71	23.763,39	507.658,10
1.1.1	Allgemeine Kapitalrücklage	417.401,53	0,00	417.401,53
1.1.2	Zweckgebundene Kapitalrücklagen	66.493,18	23.763,39	90.256,57

Gemäß § 18 Abs. 2 Nr. 4 erfolgte keine Entnahme aus der Kapitalrücklage zur Deckung der Aufwendungen der Altfehlbetragsumlage, da die Satzung über die Erhebung einer Altfehlbetragsumlage durch den Landkreis Vorpommern-Greifswald seit dem 01.01.2023 außer Kraft ist.

Die Gemeinde Hintersee erhielt im Haushaltsjahr 2023 eine Infrastrukturpauschale in Höhe von 23.763,39 €. Diese wird als Kapitalzuschuss gewährt und ist als zweckgebundene Kapitalrücklage auszuweisen. Es erfolgte im Jahr 2023 gemäß § 18 Abs. 6 GemHVO-Doppik keine Entnahme aus der Kapitalrücklage.

5.3. Ergebnismrücklagen

5.3.1. Rücklagen für Belastungen aus dem kommunalen Finanzausgleich

Die Voraussetzungen des § 37 Abs. 6 GemHVO-Doppik zur Bildung einer Rücklage liegen nicht vor. Die folgende Darstellung gibt Übersicht über die Entwicklung der Steuerkraftmesszahlen.

Steuerkraftmesszahlen	2021	2022	2023
	521,59 €	577,39 €	608,55 €
Durchschnitt der vorangegangenen Haushaltsjahre	549,49 €		
Erhöhung/Minderung Steuerkraft in Prozent			10,75%
Bildung Rücklage? / Erhöhung über 30% ?			Nein

5.3.2. Zweckgebundene Ergebnismrücklagen

Zweckgebundene Ergebnismrücklagen wurden gemäß § 18 GemHVO-Doppik nicht gebildet.

5.4. Ergebnisvortrag und Jahresüberschuss / Jahresfehlbetrag

Gliederungs- ziffer	Bezeichnung	Saldo vortrag	Bewegungen	Stand zum 31.12. des Haushaltsjahres
1.3	Ergebnisvortrag	78.422,26	0,00	78.422,26
1.4	Jahresüberschuss/Jahresfehlbetrag	0,00	35.543,16	35.543,16

Der Jahresüberschuss der Gemeinde beträgt 35.543,16 €. Dieser wird zum Ergebnisvortrag hinzurechnet. Damit ist zum Ende des Haushaltsjahres ein positiver Ergebnisvortrag in Höhe von 113.965,42 € zu verzeichnen.

5.5. Sonderposten

Gliederungs- ziffer	Bezeichnung	Saldo vortrag	Bewegungen	Stand zum 31.12. des Haushaltsjahres
2	Sonderposten	504.900,45	-11.272,72	493.627,73
2.1	Sonderposten zum Anlagevermögen	504.900,45	-24.573,72	480.326,73
2.1.1	Sonderposten aus Zuwendungen	383.139,88	-28.522,97	354.616,91
2.1.2	Sonderposten aus Beiträgen und ähnlichen Entgelten	98.148,12	-3.837,40	94.310,72
2.1.3	Sonderposten aus Anzahlungen für Anlagevermögen	23.612,45	7.786,65	31.399,10
2.4.	Sonstige Sonderposten		13.301,00	13.301,00

5.5.1. Sonderposten zum Anlagevermögen

Die Sonderposten zum Anlagevermögen wurden gemäß § 37 Abs. 2 und 4 mit den ursprünglichen Zuführungsbeträgen abzüglich der bis zum Bilanzstichtag vorzunehmenden Auflösungen angesetzt.

Die Auflösung der Sonderposten erfolgt ertragswirksam entsprechend der Abschreibung der bezuschussten Vermögensgegenstände.

Entwicklung der Sonderposten				
Haushaltsjahr	2020	2021	2022	2023
Stand 01.01.	567.140,90 €	546.706,73 €	525.781,54 €	504.900,45 €
Zuführung	7.925,77 €	7.869,65 €	7.817,03 €	7.786,65 €
Umbuchung	0,00 €	0,00 €	0,00 €	0,00 €
Auflösung	28.359,94 €	28.794,84 €	28.698,12 €	27.600,53 €
Abgang	0,00 €	0,00 €	0,00 €	4.759,84 €
Stand 31.12.	546.706,73 €	525.781,54 €	504.900,45 €	480.326,73 €

5.5.1.1. Sonderposten aus Zuwendungen

Die Gemeinde Hintersee hat im Haushaltsjahr 2023 keine Zuwendungen die nach § 37 Abs. 2 GemHVO-Doppik in den Sonderposten einzustellen waren erhalten. Der Sonderposten wurde durch Abschreibungen in Höhe von 23.763,13 € belastet. Abgänge wurden im Haushaltsjahr 2023 in Höhe von 4.759,84 gebucht für den Verkauf des Amtsgebäudes und den dazugehörigen Sonderposten.

Stand 01.01.2023	383.139,88 €
Zuführung	0,00 €
Umbuchung	0,00 €
Auflösung	-23.763,13 €
Abgang	-4.759,84 €
Stand 31.12.2023	354.616,91 €

5.5.1.2. Sonderposten aus Beiträgen und ähnlichen Entgelten

Die Gemeinde hat im Haushaltsjahr keine Ertragszuschüsse aus Beiträgen und ähnlichen Entgelten veranlagt, die nach § 37 Abs. 4 GemHVO-Doppik in den Sonderposten einzustellen waren.

Der Sonderposten zeigt folgende Entwicklung:

Stand 01.01.2023	98.148,12 €
Zuführung	0,00 €
Umbuchung	0,00 €
Auflösung	-3.837,40 €
Abgang	0,00 €
Stand 31.12.2023	94.310,72 €

5.5.1.3. Sonderposten aus Anzahlungen für Anlagevermögen

Die Gemeinde hat im Haushaltsjahr einen finanziellen Ausgleich nach § 8 KAG für Straßenausbaubeiträge als Anzahlung auf Sonderposten in Höhe von 7.786,65 € erhalten. Zudem eine Kostenübernahmeerklärung der Landwerke M-V Breitband GmbH in Höhe von 13.301,00 € für die Erneuerung des Gehweges.

Stand 01.01.2023	23.612,45 €
Zuführung	7.786,65 €
Umbuchung	0,00 €
Auflösung	0,00 €
Abgang	0,00 €
Stand 31.12.2023	31.399,10 €

Für Zukünftige Investitionen, Produkt 54.10.10.00 Gemeindestraßen einschließlich Spielplätze, stehen nach § 8 KAG für folgende Jahre 31.399,10 € zur Verfügung.

5.6. Rückstellungen

Im Haushaltsjahr 2023 wurden keine Rückstellungen abgebildet.

5.7. Verbindlichkeiten

Gliederungsziffer	Bezeichnung	Saldo vortrag	Bewegungen	Stand zum 31.12. des Haushaltsjahres
4	Verbindlichkeiten	52.763,60	-7.951,86	44.811,74
4.2	Verbindlichkeiten aus Kreditaufnahmen	38.222,99	-7.710,47	30.512,52
4.2.1	Verbindlichkeiten aus Kreditaufnahmen für Investitionen und Investitionsförderungsmaßnahmen	38.222,99	-7.710,47	30.512,52
4.4	Erhaltene Anzahlungen auf Bestellungen	11.286,60	1.065,00	12.351,60
4.5	Verbindlichkeiten aus Lieferungen und Leistungen	3.246,58	-1.607,93	1.638,65
4.6	Verbindlichkeiten aus Transferleistungen		285,88	285,88
4.10	Verbindlichkeiten gegenüber dem sonstigen öffentlichen Bereich	7,43	15,66	23,09
4.10.2	Sonstige Verbindlichkeiten gegenüber dem sonstigen öffentlichen Bereich	7,43	15,66	23,09
4.11	Sonstige Verbindlichkeiten	0,00	0,00	0,00

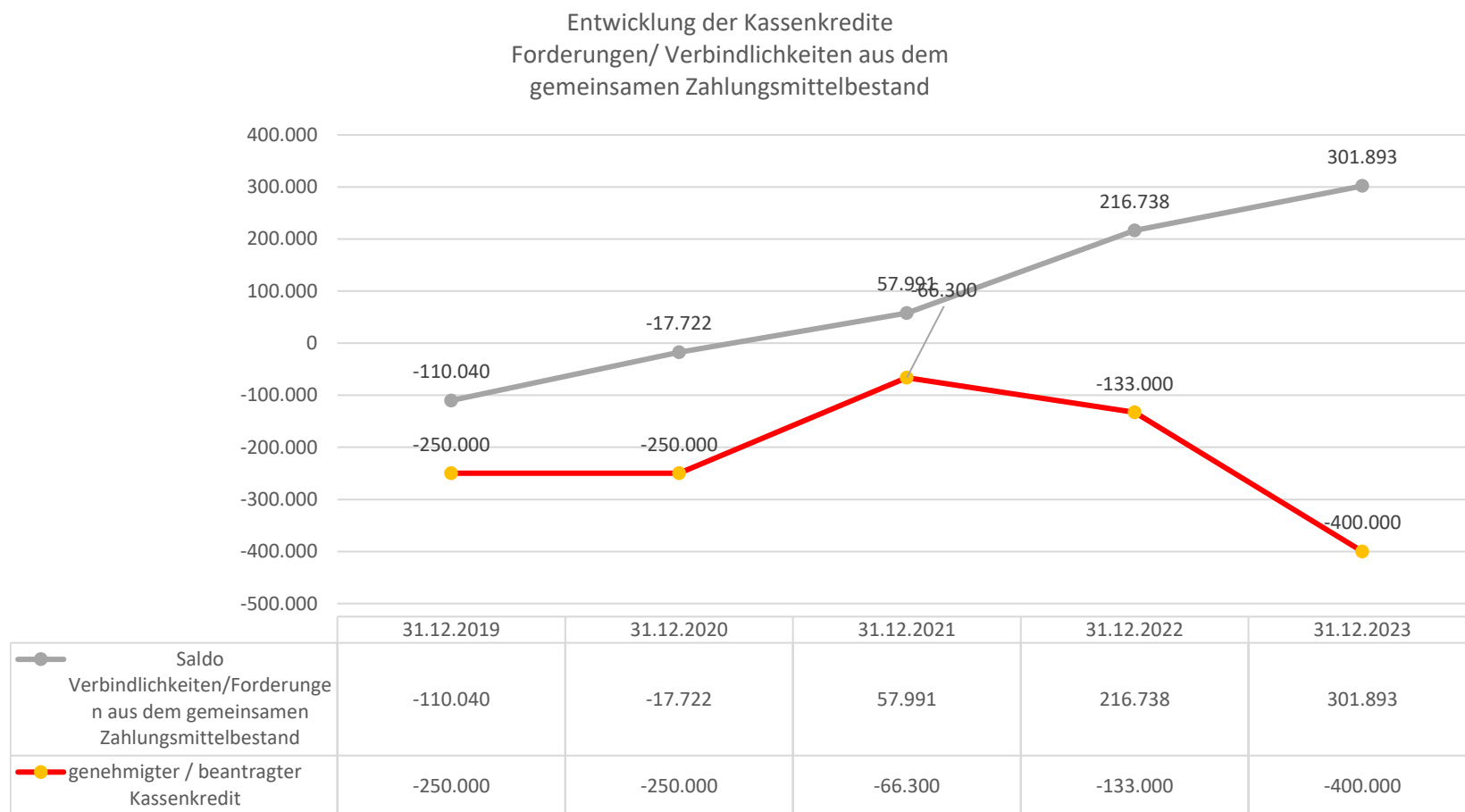
Die Verbindlichkeiten wurden gemäß § 33 Abs. 6 GemHVO-Doppik zum Rückzahlungsbetrag angesetzt. Die vorhandenen Verbindlichkeiten aus Investitionskrediten wurden planmäßig in Höhe von 7.710,47 € getilgt. Die Verbindlichkeiten aus dem gemeinsamen Zahlungsmittelbestand konnten im

Haushaltsjahr 2021 vollständig abgebaut werden. In den Jahren 2022 und 2023 bleibt dies weiterhin der Fall.

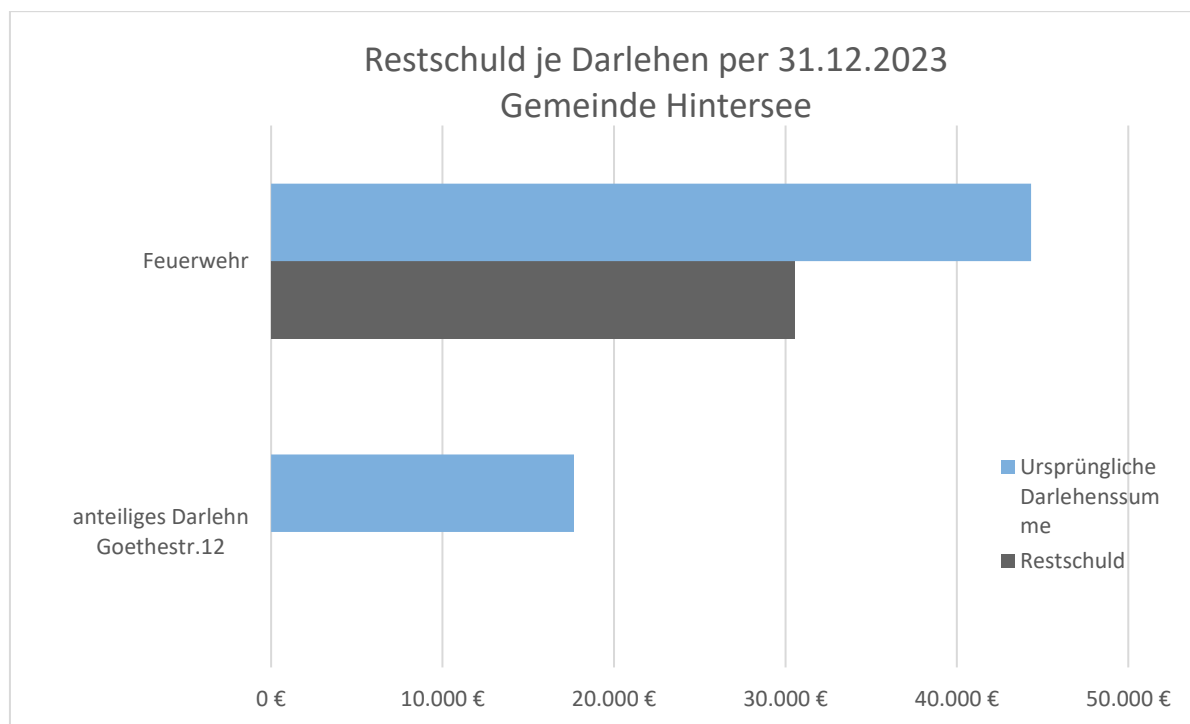
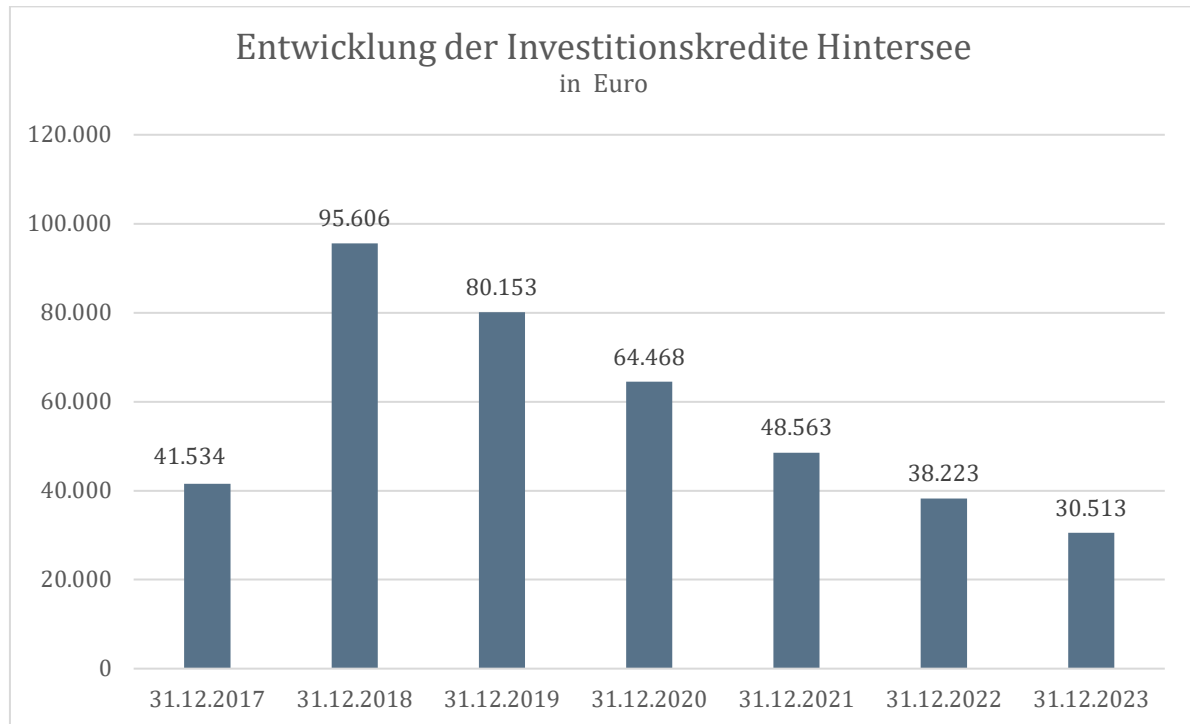
Die kommunale Bilanz weist zum 31.12.2023 eine Forderung aus dem gemeinsamen Zahlungsmittelbestand in Höhe von 301.892,61 € aus.

5.7.1. Verbindlichkeiten aus dem gemeinsamen Zahlungsmittelbestand

Die Verbindlichkeiten aus dem gemeinsamen Zahlungsmittelbestand konnten im Haushaltsjahr 2023 vollständig abgebaut werden. Die Gemeinde weist Forderungen aus dem gemeinsamen Zahlungsbestand in Höhe von 301.892,61 € aus. Die Entwicklung ist der nachstehenden Übersicht zu entnehmen:



5.7.2. Entwicklung der Investitionskreditverbindlichkeiten



Restlaufzeiten der Investitionskredite	Stichtag 31.12.2023
--	---------------------

Darlehen		RZ bis 1 Jahr	RZ von 1-5 Jahre	RZ über 5 Jahre	Restschuld	Laufzeit bis
15/3	anteiliges Darlehn Goethestr.12	0,00 €	0,00 €	0,00 €	0,00 €	2023
15/4	Feuerwehr	6.675,58 €	23.836,94 €	0,00 €	30.512,52 €	2028
Gesamtergebnis		6.675,58 €	23.836,94 €	0,00 €	30.512,52 €	

Die Kreditbelastung wird die Haushaltslage der Folgejahre nachhaltig beeinflussen. Die Gemeinde hat 4,21 % ihres Anlagevermögens durch Kredite finanziert.

5.7.3. Kennzahlen zur Verschuldung

Fremdfinanzierungsquote	31.12.2020	31.12.2021	31.12.2022	31.12.2023
$\frac{\text{Investitionskreditverbindlichkeiten} \times 100}{\text{Anlagevermögen} - \text{Finanzanlagen}}$	7,54%	5,86%	4,90%	4,21%
Tilgungsrate				
$\frac{\text{gesamte Tilgung} \times 100}{\text{Investitionskreditverbindlichkeiten}}$	24,33%	32,75%	27,05%	25,27%
Verschuldungsgrad	31.12.2020	31.12.2021	31.12.2022	31.12.2023
$\frac{\text{Rückst. (ohne Pensionen)} + \text{Verbindlichkeiten} + \text{pRAP}}{\text{(Bilanzsumme - Nicht d. EK gedeckt. Fehlbetrag)}}$	13,88%	8,73%	6,83%	5,75%
Verschuldungskoeffizient				
$\frac{\text{Verbindlichkeiten} \times 100}{\text{(Eigenkapital + Sonderposten)}}$	12,94%	6,76%	4,94%	4,02%
Zinsaufwandsquote				
$\frac{\text{Finanzaufwendungen} \times 100}{\text{gesamte Aufwendungen}}$	0,22%	0,13%	0,09%	0,06%

Der Verschuldungsgrad zeigt an, in welchem Umfang zur Finanzierung des Vermögens der Gemeinde Schulden in Anspruch genommen werden müssen. Vor dem Hintergrund des bilanziellen Überschuldungsverbotes muss der Verschuldungsgrad immer unter 100% liegen. Je niedriger der Wert desto positiver. Die Gemeinde Hintersee hat einen Verschuldungsgrad von 5,75 %. Der Verschuldungskoeffizient gibt die Relation von Fremdkapital zu Eigenkapital wieder. Durch die eingeleiteten Haushaltskonsolidierungsmaßnahmen sowie der Gewährung.

5.8. Rechnungsabgrenzungsposten

5.8.1. Grabnutzungsentgelte

Die Grabnutzungsentgelte nach der gültigen Friedhofssatzung werden als passive Rechnungsabgrenzungsposten ausgewiesen und über die Dauer der Grabnutzung ertragswirksam aufgelöst. Der Posten hat sich im Haushaltsjahr wie folgt entwickelt:

Stand 01.01.2023	25.024,17 €
Zuführung	467,50 €
Auflösung	2.672,23 €
Stand 31.12.2023	22.819,44 €

5.8.2. Sonstige Rechnungsabgrenzungsposten

Bei den sonstigen Rechnungsabgrenzungsposten handelt es sich um Einzahlungen, die Erträge des Folgejahres darstellen. Sonstige Rechnungsabgrenzungen werden in Höhe von 422,02 € ausgewiesen.

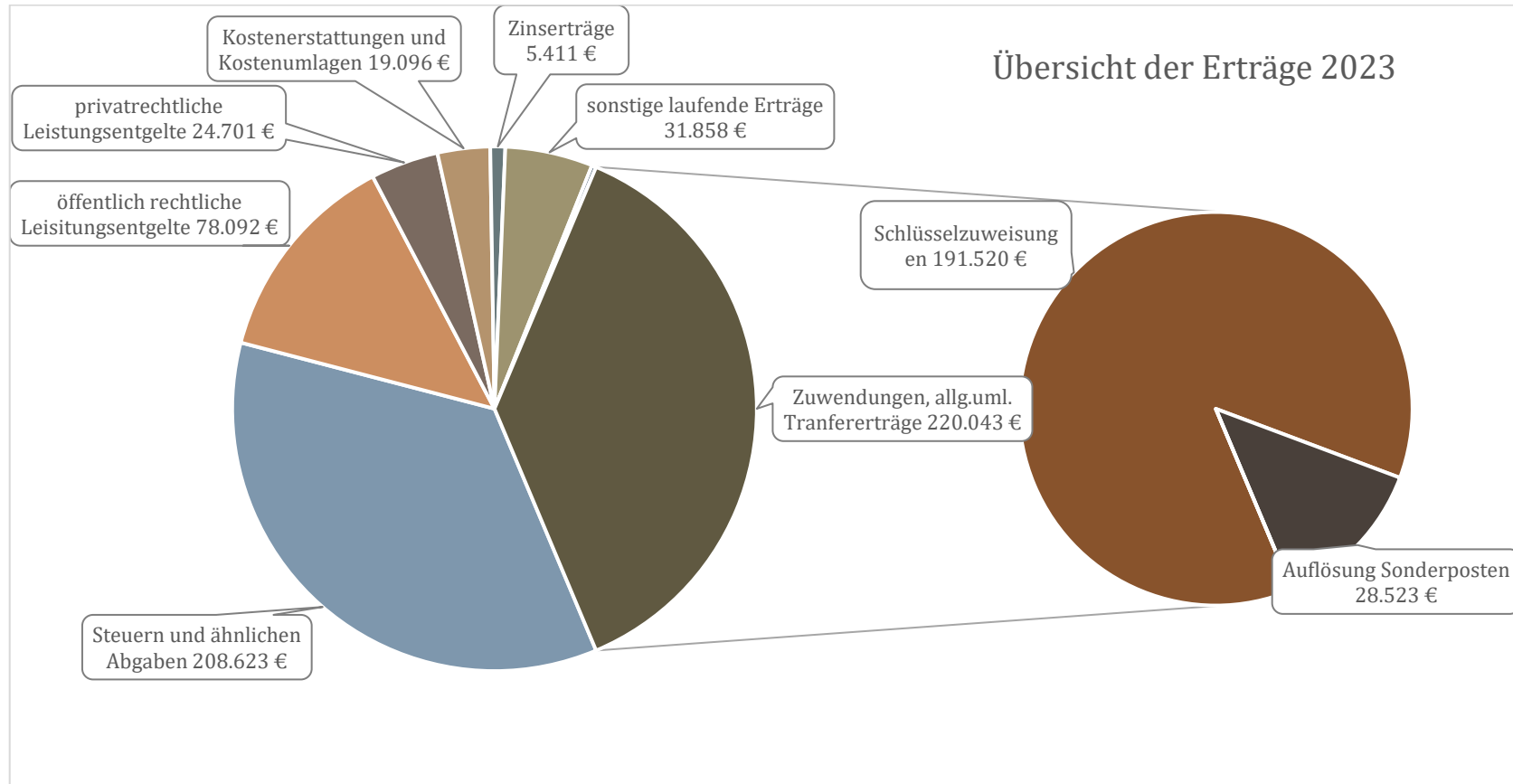
6. Angaben zur Ergebnisrechnung

Ertrags- und Aufwandsarten	Ansatz 2023	Gesamt- ermächtigungen 2023	Ist-Ergebnis 2023	Vergleich Gesamtermäch- tigungen/Ist 2023	2023	Ergebnis 2022	Ergebnis- veränderung zu 2022	2023 / 2022
+ Steuern und ähnliche Abgaben	197.400,00	197.400,00	208.623,14	11.223,14	↑	197.664,50	10.958,64	↑
+ Zuwendungen, allgemeine Umlagen und sonstige Transfererträge	216.300,00	216.300,00	220.043,12	3.743,12	↑	196.844,99	23.198,13	↑
+ Öffentlich-rechtliche Leistungsentgelte	78.000,00	78.000,00	78.092,39	92,39	↑	94.457,30	-16.364,91	↓
+ Privatrechtliche Leistungsentgelte	24.300,00	24.300,00	24.701,43	401,43	↑	25.678,05	-976,62	↓
+ Kostenerstattungen und Kostenumlagen	14.400,00	14.400,00	19.095,94	4.695,94	↑	11.979,01	7.116,93	↑
+ Zinserträge und sonstige Finanzerträge	6.100,00	6.100,00	5.410,57	-689,43	↓	5.056,37	354,20	↑
+ Sonstige Erträge	11.000,00	11.000,00	31.858,15	20.858,15	↑	90.855,62	-58.997,47	↓
Summe der Erträge	547.500,00	547.500,00	587.824,74	40.324,74	↑	622.535,84	-34.711,10	↓
- Personalaufwendungen	-33.000,00	-33.000,00	-37.075,13	-4.075,13	↓	-16.623,28	-20.451,85	↓
- Aufwendungen für Sach- und Dienstleistungen	-116.500,00	-116.500,00	-78.019,41	38.480,59	↑	-97.467,88	19.448,47	↑
- Abschreibungen	-47.900,00	-47.900,00	-46.065,76	1.834,24	↑	-47.332,25	1.266,49	↑
- Zuwendungen, Umlagen und sonstige Transferaufwendungen	-405.200,00	-405.200,00	-376.907,03	28.292,97	↑	-340.954,69	-35.952,34	↓
- Aufwendungen der sozialen Sicherung	-2.500,00	-2.500,00	0,00	2.500,00	↑	0,00	0,00	
- Zinsaufwendungen und sonstige Finanzaufwendungen	-1.900,00	-1.900,00	-350,46	1.549,54	↑	-433,85	83,39	↑
- Sonstige Aufwendungen	-17.600,00	-17.600,00	-13.863,79	3.736,21	↑	-5.244,40	-8.619,39	↓
Summe der Aufwendungen	-624.600,00	-624.600,00	-552.281,58	72.318,42	↑	-508.056,35	-44.225,23	↓
Jahresergebnis (Jahresüberschuss/Jahresfehlbetrag) vor Veränderung der Rücklagen	-77.100,00	-77.100,00	35.543,16	112.643,16	↑	114.479,49	-78.936,33	↓
- Einstellung in die Kapitalrücklage	0,00	0,00	0,00	0,00		-12,75	12,75	↑
+ Entnahme aus der Kapitalrücklage	4.700,00	4.700,00	0,00	-4.700,00	↓	6.577,03	-6.577,03	↓
Jahresergebnis (Jahresüberschuss/Jahresfehlbetrag)	-72.400,00	-72.400,00	35.543,16	107.943,16	↑	121.043,77	-85.500,61	↓
Ergebnisvortrag aus dem Haushaltsvorjahr			78.422,26					
Ergebnis (Überschuss/Fehlbetrag) zum 31. Dezember des Haushaltsjahres			113.965,42					

Das Jahresergebnis vor Veränderung der Rücklagen beläuft sich im Jahr 2023 auf 35.543,16 €. Das Jahresergebnis nach Veränderung der Rücklagen beträgt 35.543,16 €. Das Jahresergebnis verbesserte sich gegenüber der Haushaltsplanung um 107.943,16 €.

6.1. Entwicklung der Erträge

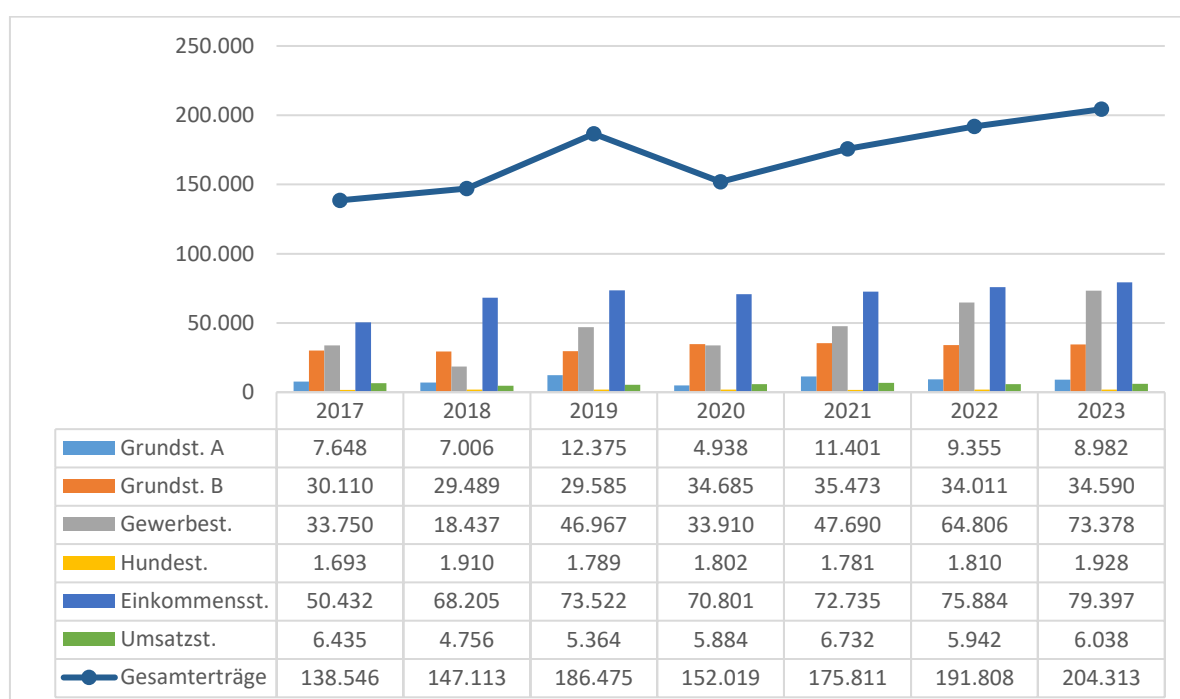
Die nachfolgende Grafik gibt einen Überblick über die Verteilungsverhältnisse der Erträge.



- Steuern und ähnliche Abgaben

Die Ertragslage der Gemeinde wurde im Haushaltsjahr in Höhe von 208.623,14 € durch Steuern und ähnliche Abgaben beeinflusst. Die erzielten Erträge liegen mit 11.223,14 € über dem Planansatz. Im Bereich der Gewerbesteuer wurden die meisten Erträge gegenüber dem Plan erzielt. So lagen die Planwerte bei 60.000 € im Ergebnis beliefen sich diese jedoch auf 73.378,22 €. Die Einkommenssteuer hingegen sank in Höhe von 1.503,25 € gegenüber dem Plan.

Betrachtet man die Erträge im Zeitablauf ergibt sich folgendes Bild. Auf die Darstellung der Zweitwohnungssteuer wurde wegen Geringfügigkeit verzichtet.



- Zuwendungen, allgemeine Umlagen und sonstige Transfererträge

Die Gemeinde generiert 37,43 % ihrer Erträge über Zuwendungen, Umlagen und sonstige Transferaufwendungen. Hierunter fallen 191.520,15 € auf Schlüsselzuweisungen.

Weiterhin hinzuzurechnen sind 28.522,97 € nicht zahlungswirksame Erträge durch die Auflösung von Sonderposten aus Zuwendungen.

- Öffentlich-rechtliche Leistungsentgelte

Der Planansatz wurde um 92,39 € überschritten. Die erzielten Erträge in Höhe von 40.460,26 € sind vorrangig auf die Erträge im Produkt Wasser- und Bodenverband und der Erhebung von Gebühren zur Straßenreinigung 31.122,50 € zurück zu führen.

- Privatrechtliche Leistungsentgelte

Die Gemeinde generiert 4,20 % ihrer Erträge aus privatrechtlichen Leistungsentgelten; dies entspricht Erträgen in Höhe von 24.701,43 €. Diese resultieren vorwiegend aus der Vermietung und Verpachtung von kommunalen Gebäuden und Grundstücken.

- Kostenerstattungen und Kostenumlagen

Diese setzen sich aus Betriebskostenerstattungen für kommunale Wohnungen in Höhe von 12.847,96 € und aus Kostenerstattungen und Kostenumlagen von Gemeinden und Gemeindeverbänden in Höhe von 383,68 € zusammen und die Kostenerstattungen und Kostenumlagen von Sonstigen in Höhe von 5.864,30 €. Im Gegensatz zum Vorjahr sind die Kostenerstattungen und Kostenumlagen um 4.695,94 € gesunken.

- Zinserträge und sonstige Finanzerträge

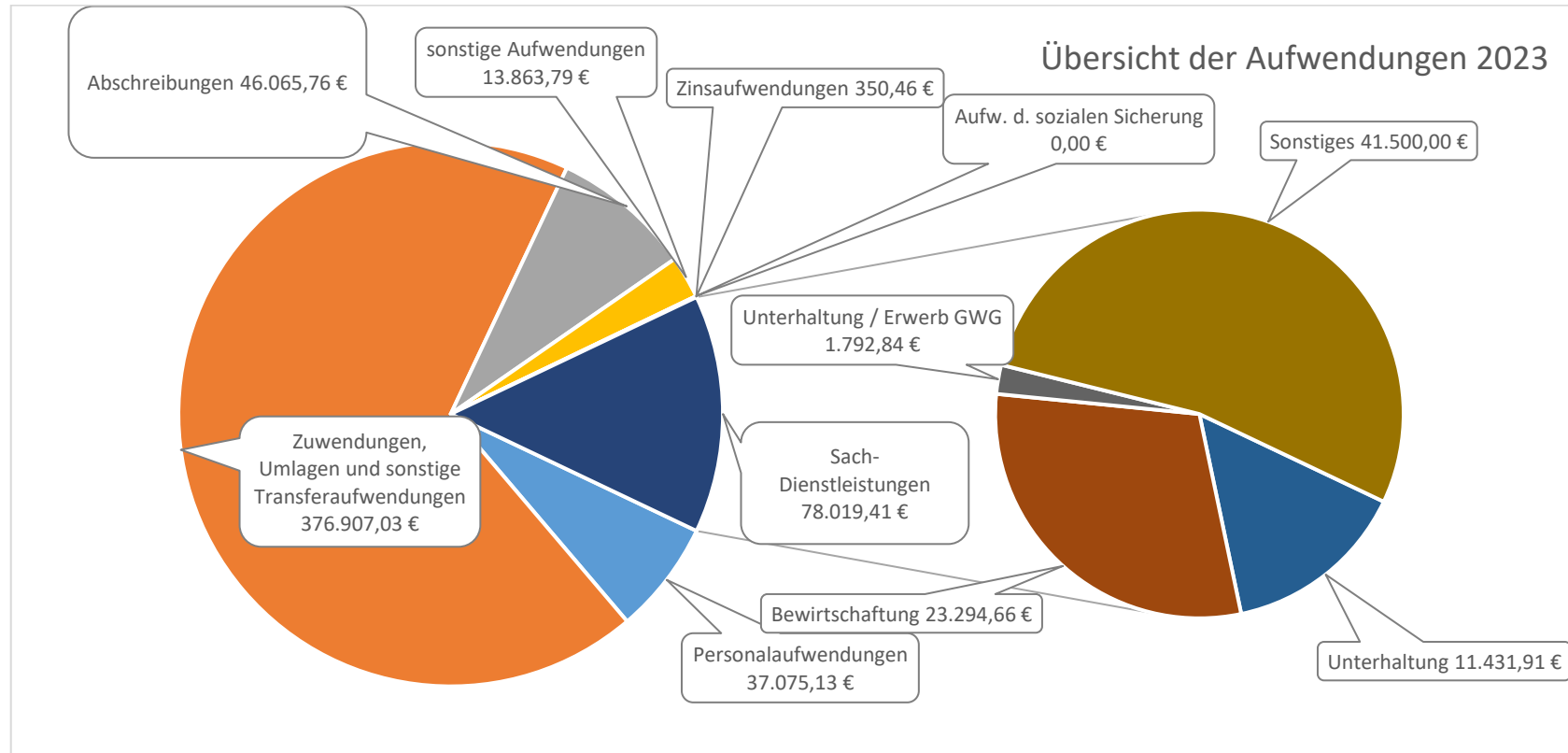
Zinserträge und sonstige Finanzerträge konnten in Höhe von 5.410,57 € erzielt werden. Die Dividendenausschüttung des Kommunalen Anteilseignerverbandes belief sich auf 5.082,57 €. Die Vollverzinsung aus der Gewerbesteuer (§ 233a Abgabenordnung) beträgt 233,00 € und liegt somit 123,00 € über dem Planansatz.

- Sonstige laufende Erträge

Die sonstigen laufenden Erträge beliefen sich auf 31.858,15 € und lagen somit um 20.858,15 € über den Planansatz von 11.000 €. Grund hierfür sind u.a. die Erträge aus der Veräußerung des Amtsgebäudes in der Goethestraße 12 in Ueckermünde. Hierbei erhielten die Gemeinden ihren anteiligen Erlös. Der Ertrag aus dem Verkauf dieses Objektes belief sich auf 19.828,61. Weiterhin liegen die Konzessionsabgaben bei 8.259,85 €.

6.2. Entwicklung der Aufwendungen

Die nachfolgende Grafik gibt einen Überblick über die Verteilungsverhältnisse der Aufwendungen.



- Personalaufwendungen

Personalaufwendungen wurden im Haushaltsjahr 2023 in Höhe von 37.075,13 € angeordnet. Die Aufwendungen liegen mit 4.075,13 € über dem Planansatz. In den Personalaufwendungen enthalten sind lediglich die Aufwandsentschädigungen für die ehrenamtlich Tätigen in der Gemeinde und Beiträge zur gesetzlichen Sozialversicherung für Sonstige (welche bis Juni gezahlt wurden). Außerdem lagen die Dienstbezüge der Arbeitnehmer mit 5.943,56 € über dem Plan durch Tarifierhöhungen.

- Aufwendungen für Sach- und Dienstleistungen

Die Aufwendungen für Sach- und Dienstleistungen verursachten im Haushaltsjahr 2023 14,13 % der gemeindlichen Aufwendungen. Die Kostenerstattungen an private Unternehmen in Höhe von 41.500 € bilden den größten Teil der Aufwendungen. Hierbei handelt es sich insbesondere um die Sommer- und Winterdienstleistungen, welche durch einen Dritten erbracht werden. Die Vertragslaufzeit für den Winterdienst erstreckt sich bis zum Jahr 2026.

- Zuwendungen, Umlagen und sonstige Transferaufwendungen

Der mehrheitlich größte Anteil der Aufwendungen entfällt auf die Position Zuwendungen, Umlagen und sonstige Transferaufwendungen. 72,17 % der Aufwendungen werden durch Zuwendungen und Umlagen verursacht. Insbesondere durch die Abrechnung der Amtsumlage im Rahmen des Jahresabschlusses konnte gegenüber dem Haushaltsplan eine Einsparung in Höhe von 15.734,67 € erzielt werden.

- Aufwendungen der sozialen Sicherung

Die Aufwendungen der sozialen Sicherung betrugen 0,00 € und lagen mit 2.500 € unter dem Planansatz.

- Sonstige laufenden Aufwendungen

Die sonstigen laufenden Aufwendungen beliefen sich auf 13.863,79 € und lagen 3.736,21 € unter dem Planansatz von 17.600 €. Die Aufwendungen entstanden hier unter anderem durch Gebäudeversicherungen in Höhe von 2.145 € und durch Beiträge zu Wirtschaftsverbänden, Berufsvertretungen und Vereinen in Höhe von 1.375,76 € und Sachverständigen-, Gerichts-, und ähnliche Kosten. Hierbei wurde der Gemeinde eine Kostenvorschussrechnung eines Rechtsanwalts zukommen gelassen. In diesem Verfahren ging es um einen Gegenstandswert i.H.v. 10.000 EUR im Produkt Friedhof.

- Zinsaufwendungen

Die Zinsaufwendungen wurden nur mit 350,46 € in Anspruch genommen, geplant waren 1.900,00 €. Für diese Entwicklung sind immer noch die geringen Kassenkreditzinsen verantwortlich.

6.3. Kennzahlen zur Ergebnisrechnung

Zuweisungsquote	31.12.2020	31.12.2021	31.12.2022	31.12.2023
$\frac{\text{Erträge aus Zuweisungen+Umlagen}}{\text{Summe der Erträge}}$	44,34%	42,82%	31,62%	37,43%

Zuweisungsdeckungsquote	31.12.2020	31.12.2021	31.12.2022	31.12.2023
$\frac{\text{Erträge aus Zuweisungen+Umlagen}}{\text{Summe der Aufwendungen}}$	50,25%	45,04%	38,74%	39,84%

Die Zuweisungsquote bildet ab wie hoch der Anteil der Erträge aus Zuwendungen und Umlagen an den Gesamterträgen ist.

Die Zuweisungsdeckungsquote gibt an, wie hoch der Anteil der Erträge aus Zuweisungen und Umlagen ist, die zur Deckung der gesamten Aufwendungen beitragen. Bis zum Jahr 2020 ist die Kennzahl stark gestiegen. Grund hierfür sind höhere Zuweisungen, die zu einem aus erhöhten Schlüsselzuweisungen, der Gewährung von Zuweisungen nach § 27 FAG M-V als auch aus Gewerbesteuerkompensationszahlungen resultieren. Ab dem Jahr 2021 sinkt die Zuweisungsquote wieder leicht. Im Jahr 2022 liegt die Zuweisungsdeckungsquote bei 38,74 %. Somit ist sie innerhalb eines Jahres um 6,30 % gesunken. Grund hierfür ist, dass die Gemeinde Hintersee nicht mehr Zuweisungsberechtigt nach § 27 FAG ist. Ab dem Jahr 2023 steigt die Zuweisungsdeckungsquote minimal an.

Die Gemeinde deckt zu 39,84 % ihre Aufwendungen mit Hilfe von Zuweisungen und Umlagen.

Umlageintensität	31.12.2020	31.12.2021	31.12.2022	31.12.2023
$\frac{\text{Aufw. Umlagen+Zuwendungen} \times 100}{\text{Summe der Aufwendungen}}$	58,46%	59,34%	67,11%	68,25%

Betrachtet man die Entwicklung des Anteils der Aufwendungen für Umlagen und Zuwendungen an den gesamten Aufwendungen so ist eine steigende Entwicklung zu erkennen.

Der Anteil der Aufwendungen für Sach- und Dienstleistungen an den Aufwendungen ist im Jahr 2020 von 19,70 % auf im Jahr 2023 14,13 % gesunken, da weniger Instandhaltungsmaßnahmen durchgeführt wurden. Dies wird mit der Kennzahl Sach- und Dienstleistungsintensität abgebildet. Jedoch unterliegt dieser Wert innerhalb dieses Betrachtungszeitraumes großen Schwankungen.

Sach- und Dienstleistungsintensität	31.12.2020	31.12.2021	31.12.2022	31.12.2023
$\frac{\text{Aufw. Sach- und Dienstleistungen}}{\text{Summe der Aufwendungen}}$	19,70%	16,66%	19,18%	14,13%

Personalintensität	31.12.2020	31.12.2021	31.12.2022	31.12.2023
<u>Personalaufw. + Versorgungsaufw.</u>	3,40%	3,34%	3,27%	6,71%
Summe der Aufwendungen				

Der Anteil der Personalaufwendungen an den gesamten Aufwendungen unterliegt im Betrachtungszeitraum nur geringfügigen Schwankungen. Im Jahr 2023 steigt dieser Wert um 3,44 % an.

7. Angaben zur Finanzrechnung

Einzahlungs- und Auszahlungsarten	Ansatz 2023	Gesamt-ermächtigungen 2023	Ist-Ergebnis 2023	Vergleich Gesamtermächtigungen/Ist 2023	2023	Ergebnis 2022	Ergebnis-veränderung zu 2022	2023 / 2022
+ Steuern und ähnliche Abgaben	197.400,00	197.400,00	205.580,04	8.180,04	↑	199.706,98	5.873,06	↑
+ Zuwendungen, allgemeine Umlagen und sonstige Transfereinzahlungen	191.500,00	191.500,00	191.520,15	20,15	↑	174.375,88	17.144,27	↑
+ Öffentlich-rechtliche Leitungsentgelte	73.300,00	73.300,00	71.457,67	-1.842,33	↓	89.444,24	-17.986,57	↓
+ Privatrechtliche Leistungsentgelte	24.300,00	24.300,00	24.701,43	401,43	↑	25.453,03	-751,60	↓
+ Kostenerstattungen und Kostenumlagen	14.400,00	14.400,00	15.228,24	828,24	↑	12.545,03	2.683,21	↑
+ Zinseinzahlungen und sonstige Finanzeinzahlungen	6.100,00	6.100,00	5.305,57	-794,43	↓	5.056,37	249,20	↑
+ Sonstige laufende Einzahlungen	11.000,00	11.000,00	12.520,71	1.520,71	↑	14.735,71	-2.215,00	↓
Summe der laufenden Einzahlungen	518.000,00	518.000,00	526.313,81	8.313,81	↑	521.317,24	4.996,57	↑
- Personalauszahlungen	-33.000,00	-33.000,00	-37.075,13	-4.075,13	↓	-16.623,28	-20.451,85	↓
- Auszahlungen für Sach- und Dienstleistungen	-116.500,00	-116.500,00	-85.461,11	31.038,89	↑	-96.930,72	11.469,61	↑
- Zuwendungen, Umlagen und sonstige Transferauszahlungen	-405.200,00	-405.200,00	-376.629,81	28.570,19	↑	-341.654,60	-34.975,21	↓
- Auszahlungen der sozialen Sicherung	-2.500,00	-2.500,00	0,00	2.500,00	↑	-152,76	152,76	↑
- Zinsauszahlungen und sonstige Finanzauszahlungen	-1.900,00	-1.900,00	-350,46	1.549,54	↑	-433,85	83,39	↑
- Sonstige laufende Auszahlungen	-17.600,00	-17.600,00	-7.836,05	9.763,95	↑	-5.347,75	-2.488,30	↓
Summe der laufenden Auszahlungen	-576.700,00	-576.700,00	-507.352,56	69.347,44	↑	-461.142,96	-46.209,60	↓
jahresbezogener Saldo der laufenden Ein- und Auszahlungen vor planmäßiger Tilgung	-58.700,00	-58.700,00	18.961,25	77.661,25	↑	60.174,28	-41.213,03	↓
+ Einzahlungen aus Investitionszuwendungen	23.700,00	23.700,00	23.763,39	63,39	↑	23.065,74	697,65	↑
+ Einzahlungen aus Beiträgen und ähnlichen Entgelten	7.800,00	7.800,00	21.162,81	13.362,81	↑	8.417,03	12.745,78	↑
+ Einzahlungen aus Anlagevermögen	0,00	0,00	33.522,30	33.522,30	↑	77.429,92	-43.907,62	↓
Summe der Einzahlungen aus Investitionstätigkeit	31.500,00	31.500,00	78.448,50	46.948,50	↑	108.912,69	-30.464,19	↓
- Auszahlungen für Anlagevermögen	-156.000,00	-156.000,00	-4.544,47	151.455,53	↑	0,00	-4.544,47	↓
Summe der Auszahlungen aus Investitionstätigkeit	-156.000,00	-156.000,00	-4.544,47	151.455,53	↑	0,00	-4.544,47	↓
Saldo der Ein- und Auszahlungen aus Investitionstätigkeit	-124.500,00	-124.500,00	73.904,03	198.404,03	↑	108.912,69	-35.008,66	↓
Finanzmittelüberschuss / Finanzmittelfehlbetrag	-183.200,00	-183.200,00	92.865,28	276.065,28	↑	169.086,97	-76.221,69	↓
- Auszahlungen für planmäßige Tilgung von Krediten für Investitionen und Investitionsförderungsmaßnahmen	-6.700,00	-6.700,00	-7.710,47	-1.010,47	↓	-10.340,40	2.629,93	↑
Saldo der Ein- und Auszahlungen aus Krediten für Investitionen und Investitionsförderungsmaßnahmen	-6.700,00	-6.700,00	-7.710,47	-1.010,47	↓	-10.340,40	2.629,93	↑
Saldo der durchlaufenden Gelder und ungeklärten Zahlungsvorgängen	0,00	0,00	0,00	0,00		0,00	0,00	
Veränderung der liquiden Mittel und Kassenkredite	-189.900,00	-189.900,00	85.154,81	275.054,81	↑	158.746,57	-73.591,76	↓
Jahresbezogener Saldo der laufenden Ein- und Auszahlungen	-65.400,00	-65.400,00	11.250,78	76.650,78	↑	49.833,88	-38.583,10	↓
Saldo der laufenden Ein- und Auszahlungen zum 31. Dezember des Haushaltsvorjahres			980,45					
Saldo der laufenden Ein- und Auszahlungen			12.231,23					

Der Finanzmittelüberschuss der Gemeinde im Jahr 2023 beträgt 92.865,28 €. Er liegt damit um 276.065,28 € über dem Planansatz von ./.-183.200 €. Die Auszahlung für die Tilgung von Investitionskrediten beträgt 7.710,47 €. Die Verbindlichkeit gegenüber der Stadt Eggesin konnten 2021 vollständig abgebaut werden. Diese Entwicklung bleibt 2022 und 2023 ebenso. Per 31.12.2023 wird eine Forderung aus dem gemeinsamen Zahlungsmittelbestand in Höhe von 301.892,61 € ausgewiesen.

Die obige Abbildung gibt einen Überblick über die Abweichungen zwischen Planansatz und Jahresrechnung.

8. Angaben zu den Teilrechnungen

Entsprechend der Organisationsstruktur der Amtsverwaltung wurden drei Teilhaushalte gebildet. Den Teilhaushalten zugeordnete Produkte können der Anlage 1 entnommen werden.

8.1. Entwicklung der Teilergebnisrechnungen

- Teilergebnisrechnungen

Teilhaushalt	Bezeichnung	Gesamtermächtigungen 2023	Ist-Ergebnis 2023	Vergleich Gesamtermächtigungen/Ist 2023		Ergebnis 2022	Ergebnisveränderung zu 2022	
80 01	Kämmerei und Hauptamt	-106.700,00	-88.392,40	18.307,60	↑	-55.447,00	-32.945,40	↓
80 02	Bau- und Ordnungsamt	-92.000,00	-28.504,35	63.495,65	↑	18.051,83	-46.556,18	↓
50 01	Zentrale Finanzdienstleistungen	126.300,00	152.439,91	26.139,91	↑	158.438,94	-5.999,03	↓

- Teilhaushalt 80 01 – Kämmerei und Hauptamt

Teilhaushalt	Bezeichnung	Gesamtermächtigungen 2023	Ist-Ergebnis 2023	Vergleich Gesamtermächtigungen/Ist 2023		Ergebnis 2022	Ergebnisveränderung zu 2022	
80 01	Summe der gesamten Erträge	54.800,00	56.568,55	1.768,55	↑	86.948,69	-30.380,14	↓
	Summe der gesamten Aufwendungen	-161.500,00	-144.960,95	16.539,05	↑	-142.395,69	-2.565,26	↓
	Gesamtes Ergebnis	-106.700,00	-88.392,40	18.307,60	↑	-55.447,00	-32.945,40	↓

Im Teilhaushalt 80 01 sind Erträge in Höhe von 56.568,55 € gebucht.

Der Anteil der Erträge des Teilhaushaltes 80 01 an den Gesamterträgen beträgt 9,62 %.

Im Bereich der Aufwendungen konnte eine Einsparung in Höhe von 16.539,05 € erzielt werden.

Der Anteil der Aufwendungen des Teilhaushaltes 80 01 an den Gesamtaufwendungen beträgt 26,25 %.

- Teilhaushalt 80 02 – Bau- und Ordnungsamt

Teilhaushalt	Bezeichnung	Gesamtermächtigungen 2023	Ist-Ergebnis 2023	Vergleich Gesamtermächtigungen/Ist 2023		Ergebnis 2022	Ergebnisveränderung zu 2022	
80 02	Summe der gesamte Erträge	95.100,00	118.615,32	23.515,32	↑	158.855,61	-40.240,29	↓
	Summe der gesamte Aufwendungen	-187.100,00	-147.119,67	39.980,33	↑	-140.803,78	-6.315,89	↓
	Gesamtes Ergebnis	-92.000,00	-28.504,35	63.495,65	↑	18.051,83	-46.556,18	↓

Im Teilhaushalt 80 02 liegen die erzielten Erträge mit 23.515,32 € über dem Planansatz. Grund hierfür ist in erster Linie der erzielte Ertrag aus der Veräußerung des Amtsgebäudes in der Goethestraße 12 in Ueckermünde. Die Aufwendungen verminderten sich im Haushaltsjahr gegenüber dem Planansatz um 39.980,33 €.

Der Anteil der Erträge aus dem Teilhaushalt 80 02 an den Gesamterträgen beträgt 20,18 %. Der Anteil der Aufwendungen an den Gesamtaufwendungen beträgt 26,64 %.

- Teilhaushalt 90 01 – Zentrale Finanzdienstleistungen

Teilhaushalt	Bezeichnung	Gesamt-ermächtigungen 2023	Ist-Ergebnis 2023	Vergleich Gesamtermächtigungen/Ist 2023		Ergebnis 2022	Ergebnisveränderung zu 2022	
90 01	Summe der gesamten Erträge	397.600,00	412.640,87	15.040,87	↑	376.731,54	35.909,33	↑
	Summe der gesamten Aufwendungen	-276.000,00	-260.200,96	15.799,04	↑	-224.856,88	-35.344,08	↓
	Gesamtes Ergebnis	126.300,00	152.439,91	26.139,91	↑	158.438,94	565,25	↑

Die Erträge im Teilhaushalt 90 01 lagen mit 15.040,87 € über dem Planansatz. Die Summe der Aufwendungen lag mit 15.799,04 € unter dem Planwert.

Der Anteil von Erträgen aus dem Teilhaushalt 90 01 an den Gesamterträgen beträgt 70,20 %.

Der Anteil der Aufwendungen an den Gesamtaufwendungen beträgt 47,11 %.

8.2. Entwicklung der Teilfinanzrechnungen

Teilhaushalt	Bezeichnung	Gesamt-ermächtigungen 2023	Ist-Ergebnis 2023	Vergleich Gesamtermächtigungen/Ist 2023		Ergebnis 2022	Ergebnisveränderung zu 2022	
80 01	Kämmerei und Hauptamt	-105.900,00	-90.945,97	14.954,03	↑	-55.953,75	-34.992,22	↓
80 02	Bau- und Ordnungsamt	-81.100,00	-47.867,44	33.232,56	↑	-37.089,01	-10.778,43	↓
90 01	Zentrale Finanzdienstleistungen	121.600,00	150.064,19	28.464,19	↑	153.217,04	-3.152,85	↓

8.2.1. Entwicklung des Saldos der laufenden Einzahlungen- und Auszahlungen

	31.12.2020	31.12.2021	31.12.2022	31.12.2023
Einzahlungen	515.332,60 €	522.712,39 €	521.317,24 €	526.313,81 €
Auszahlungen	424.452,79 €	477.679,02 €	461.142,96 €	507.352,56 €
Saldo der Ein- und Auszahlungen	90.879,81 €	45.033,37 €	60.174,28 €	18.961,25 €

Der Saldo der laufenden Ein- und Auszahlungen per 31.12.2023 beträgt ./ 18.961,25 €.

8.2.2. Entwicklung des Saldos der Einzahlungen und Auszahlungen aus Investitionstätigkeit

	31.12.2020	31.12.2021	31.12.2022	31.12.2023
Einzahlungen	49.533,07 €	69.324,19 €	108.912,69 €	78.448,50 €
Auszahlungen	31.968,52 €	22.740,39 €	0,00 €	4.544,47 €
Saldo der Ein- und Auszahlungen	17.564,55 €	46.583,80 €	108.912,69 €	73.904,03 €

8.2.2.1. Abrechnung der Investitionsmaßnahmen

THH	Bezeichnung der Maßnahme	Einzahlungen		Auszahlungen		Saldo	
		fortgeschriebener Ansatz	Ist	fortgeschriebener Ansatz	Ist	Plan	Ergebnis
	Ausgleich nach §8a KAG	7.800,00 €	7.786,65 €	0,00 €	0,00 €	7.800,00 €	7.786,65 €
	Neuerrichtung Kinderspielplatz an der Kirche	0,00 €	0,00 €	5.000,00 €	0,00 €	-5.000,00 €	0,00 €
	Erwerb MTW	0,00 €	0,00 €	50.000,00 €	0,00 €	-50.000,00 €	0,00 €
	Gehwegbau "Sägewerk" inkl Straßenbeleuchtung	0,00 €	13.301,00 €	33.000,00 €	4.544,47 €	-33.000,00 €	8.756,53 €
80 02	Errichtung Zaun Friedhof	0,00 €	0,00 €	15.000,00 €	0,00 €	-15.000,00 €	0,00 €
	Errichtung Feuerwehrgerätehaus	0,00 €	0,00 €	25.000,00 €	0,00 €	-25.000,00 €	0,00 €
	Erwerb Anhänger	0,00 €	0,00 €	5.000,00 €	0,00 €	-5.000,00 €	0,00 €
	Errichtung Flachspiegelbrunnen	0,00 €	0,00 €	20.000,00 €	0,00 €	-20.000,00 €	0,00 €
	Gehwegbau entlang der OD UR 16	0,00 €	75,16 €	0,00 €	0,00 €	0,00 €	75,16 €
	Kauf/Verkauf Grundstücke	0,00 €	33.522,30 €	3.000,00 €	0,00 €	-3.000,00 €	33.522,30 €
90 01	Infrastrukturpauschale	23.700,00 €	23.763,39 €	0,00 €	0,00 €	23.700,00 €	23.763,39 €
		31.500,00 €	78.448,50 €	156.000,00 €	4.544,47 €	-124.500,00 €	73.904,03 €

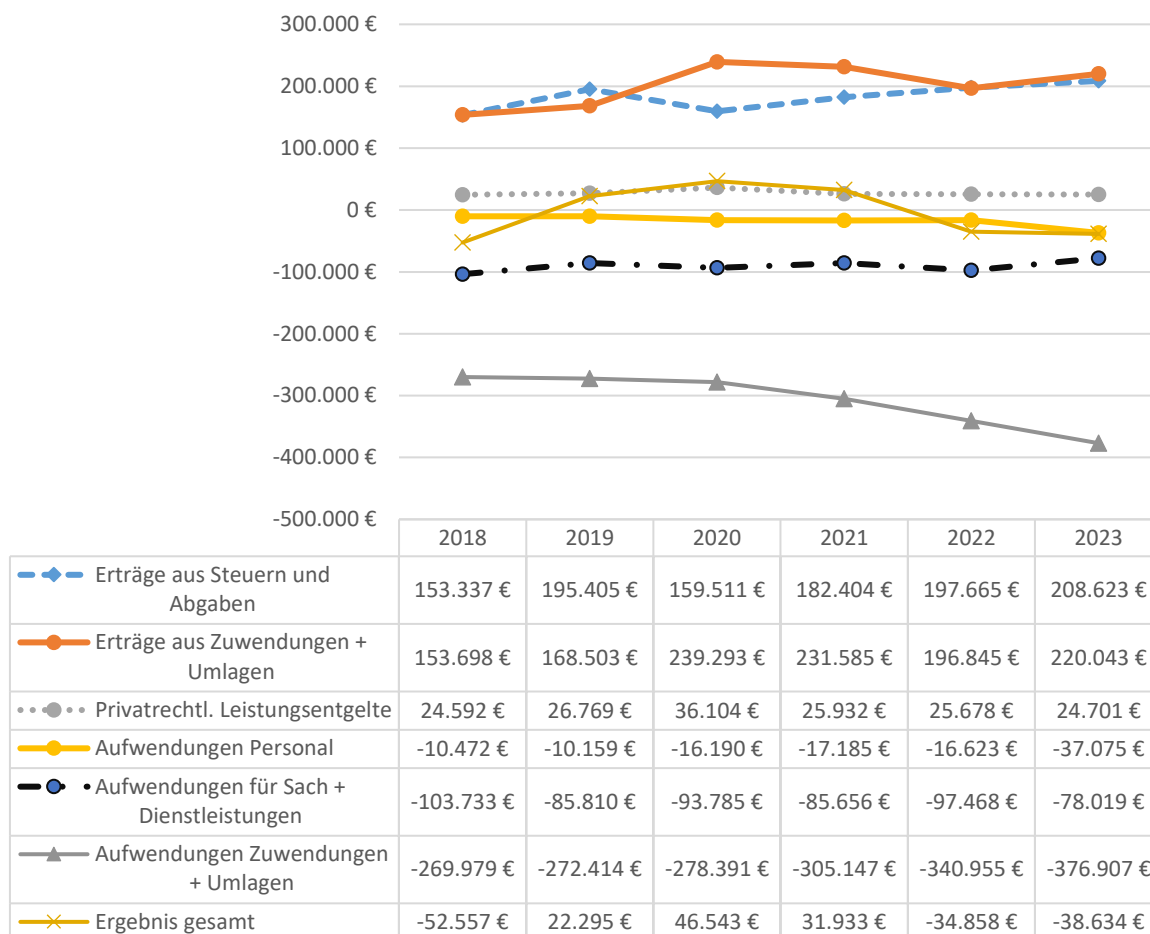
Im Rahmen des 1. Nachtragshaushaltes wurden Ermächtigungsübertragung für die Maßnahme „Gehwegbau Sägewerk“ für 2023 mit 33.000 € geplant wurde und im 1. Nachtragshaushalt um 32.400 € erhöht werden musste, weil ein Nachtragsangebot für Zusatzarbeiten einging.

Es wurde von folgenden Ermächtigungsübertragungen weiterhin Gebrauch gemacht:

50.000 € aus der Beschaffung eines MTWs und 25.000 € aus der Maßnahme Errichtung des Feuerwehrgerätehauses. Die Maßnahmen u.a. der Kauf des MTWs sollen nicht realisiert werden. Dafür beabsichtigt die Gemeinde den Kauf von Containern für die Feuerwehr.

9. Entwicklung der Haushaltswirtschaft

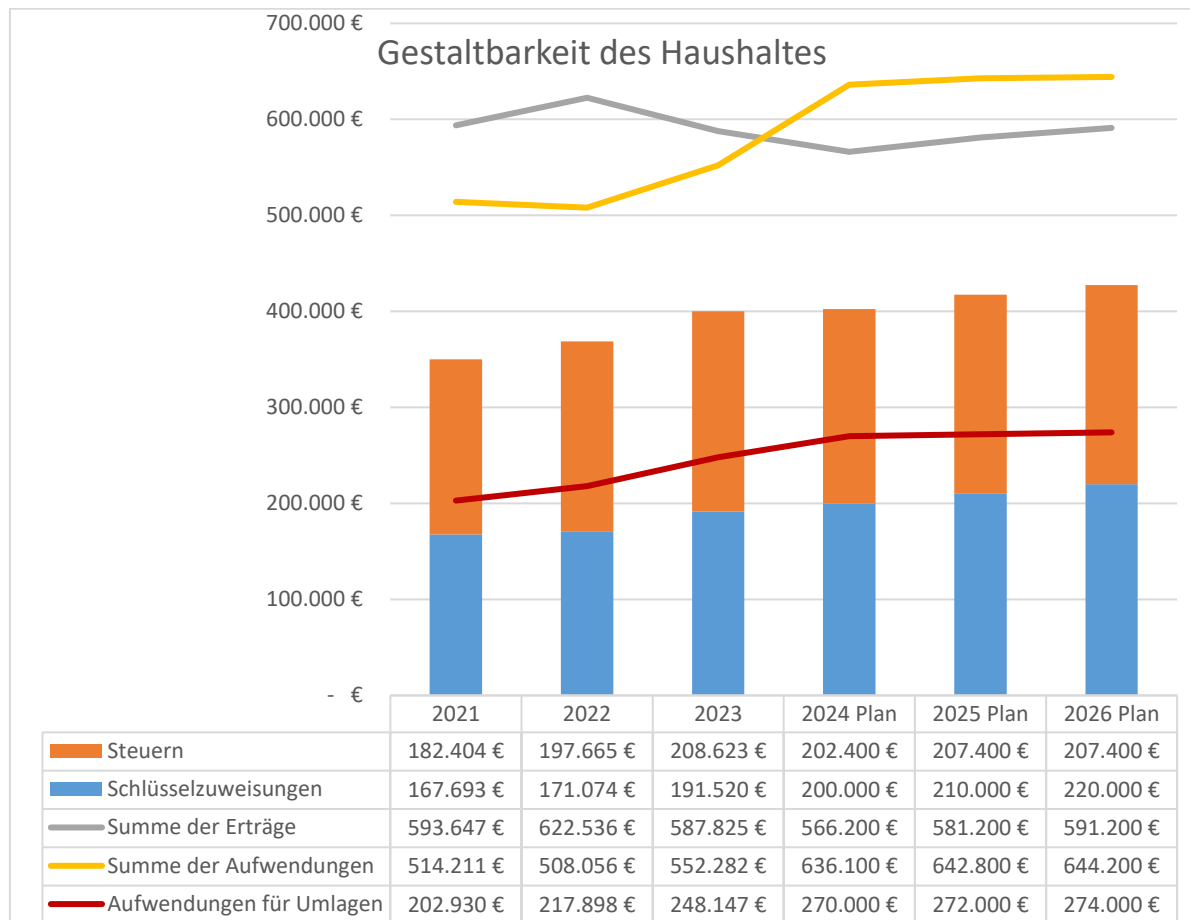
Die nachstehende Abbildung stellt die Entwicklung der wichtigsten Aufwendungen und Erträge im Zeitablauf dar.



Die Schlüsselzuweisungsdeckungsquote gibt das Verhältnis von Schlüsselzuweisungen zu der Summe der Erträge an. Die Kennzahl Gestaltbarkeit des Haushaltes gibt an, inwieweit die Gemeinde aus den Erträgen von Schlüsselzuweisungen und Steuern Ihren Verpflichtungen für Zuwendungen, Umlagen und Transferaufwendungen nachkommen kann.

Schlüsselzuweisungsdeckungsquote	31.12.2020	31.12.2021	31.12.2022	31.12.2023
Erträge aus Schlüsselzuweisungen	33,00%	28,25%	27,48%	32,58%
Summe der Erträge				

Gestaltbarkeit des Haushaltes	31.12.2020	31.12.2021	31.12.2022	31.12.2023
Erträge aus Schlüsselzuweisungen + Steuern	173,76%	172,52%	169,23%	320,96%
Aufwendungen für Umlagen				



10. Wesentliche Abweichungen von den Planansätzen

Die folgende Übersicht zeigt die Haushalts-überschreitungen / - unterschreitungen ab einer Wertgrenze von 3.000 € im Haushaltsjahr 2023. Die Aufwendungen konnten innerhalb des jeweiligen Teilhaushaltes gedeckt werden.

Kostenträger	Sachkonto	Gesamtsoll	entgültig verfügte Mittel	Vergleich Gesamtsoll/ Anordnungen+ Bestellungen
Budget 80 01				
11.10.10.00	Kostenerstattungen und Kostenumlagen von Sonstigen	0,00 €	4.968,70 €	4.968,70 €
21.50.10.00	Zuweisungen und Zuschüsse für laufende Zwecke an Gemeinden und Gemeindeverbände	-25.800,00 €	-21.674,04 €	4.125,96 €
36.10.10.00	Zuweisungen und Zuschüsse für laufende Zwecke an Gemeinden und Gemeindeverbände	-32.000,00 €	-27.083,36 €	4.916,64 €
Budget 80 02				
11.40.20.00	Erträge aus der Auflösung von SOPO aus Zuwendungen	19.700,00 €	24.218,08 €	4.518,08 €
11.40.20.00	Erträge aus der Veräußerung von Grundstücken und Gebäuden	0,00 €	19.828,61 €	19.828,61 €
11.40.30.00	Dienstbezüge Arbeitnehmer	-11.900,00 €	-16.059,22 €	-4.159,22 €
54.10.10.00	Bewirtschaftungsaufwendungen (Aufwendungen für Eigenverbrauch der Gemeinde)	-16.000,00 €	-926,26 €	15.073,74 €
12.60.10.00	Unterhaltung der Grundstücke, Außenanlagen, Gebäude und Gebäudeeinrichtungen	-4.000,00 €	0,00 €	4.000,00 €
11.40.20.00	Bewirtschaftung der Grundstücke, Außenanlagen, Gebäude und Gebäudeeinrichtungen	-17.000,00 €	-11.625,95 €	5.374,05 €
54.10.10.00	Unterhaltung Infrastrukturvermögen	-5.000,00 €	-1.842,59 €	3.157,41 €
12.60.10.00	Anlagevermögen bis 1.000 EUR Einzelerfassung	-4.000,00 €	0,00 €	4.000,00 €
12.60.10.00	Aufwendungen für Dienst- und Schutzkleidung, pers. Ausrüstungsgegenstände	-3.000,00 €	0,00 €	3.000,00 €
11.40.30.00	Mieten, Pachten und Erbbauzinsen	-4.000,00 €	0,00 €	4.000,00 €
Budget 90 01				
61.10.10.00	Gewerbesteuer	60.000,00 €	73.378,22 €	13.378,22 €
61.20.10.00	Erträge aus der Auflösung von Wertberichtigungen auf Forderungen	0,00 €	5.254,00 €	5.254,00 €
61.10.10.00	Kreisumlage	-172.700,00 €	-167.882,06 €	4.817,94 €
61.10.10.00	Amtsumlage	-93.300,00 €	-77.663,92 €	15.636,08 €
61.20.10.00	Abgang auf Forderungen	0,00 €	-5.440,51 €	-5.440,51 €
61.20.10.00	Entnahme aus der Kapitalrücklage	4.700,00 €	0,00 €	-4.700,00 €

11. Sonstige Angaben

• Ausgleich von Kostenunterdeckungen

Die Gemeinde führt keine kostenrechnenden Einrichtungen.

• Trägerschaften bei Sparkassen, die nicht bilanziert sind

Es liegen keine Trägerschaften bei Sparkassen vor.

• Währungsumrechnungen

Zum Bilanzstichtag lagen keine Posten vor, die auf fremde Währung lauten oder ursprünglich auf fremde Währungen lauteten.

• Einschränkungen von Grundbesitzrechten

Folgende Einschränkungen zu den in der Bilanz ausgewiesenen Grundstücken, Gebäuden und sonstigen Bauten bestehen zum Bilanzstichtag:

GBL	Flur	Flurstück	Lasten / Einschränkungen	Eintragung am	Grundbuchauszug vom
437	1	45	Beschränkte pers. Dienstbarkeit (Transformatoren-/Schaltstation-, Leitungsrecht, Nutzungsbeschränkung) für E.ON edis AG, Fürstenwalde/Spree; gemäß Bewilligung vom 03.04.2007 der Gemeinde Hintersee.	05.07.2007	15.09.2016
437	1	30	Beschränkte pers. Dienstbarkeit (Leitungsrecht Schöpfwerk Hintersee) für den Wasser-u. Bodenverband "Uecker-Haffküste", Ueckermünde, gemäß Leitungs-u. Anlagenrechtsbescheinigung des Landkreises UER, Pasewalk vom 27.04.2009, Az: LAR 036/ 2008.	14.07.2010	15.09.2016
437	5	58/2	Auflassungsvormerkung für Petra Mundry geb. Alben, geb. am 20.08.1962, gemäß Bewilligung vom 17.12.2014 (UR-Nr. 1579/2014, Notarin von Czapiewski in Ueckermünde.	19.01.2015	15.09.2016

Die Gemeinde hat mit der EON Energie Deutschland GmbH mit Sitz in 15504 Fürstenwalde Konzessionsverträge für die Strom- und Gasversorgung für die Nutzung der öffentlichen Straßen, Wege und Plätze.

• Drohende finanzielle Belastungen, für die keine Rückstellungen gebildet wurden

Die Gemeinde hat keine drohenden finanziellen Belastungen, für die Rückstellungen gebildet werden müssten.

• Finanzielle Verpflichtungen aus Leasingverträgen und kreditähnlichen Rechtsgeschäften

Es bestehen keine Verpflichtungen aus Leasingverträgen und kreditähnlichen Rechtsgeschäften.

• Haftungsverhältnisse aus der Bestellung von Sicherheiten für fremde Verbindlichkeiten

Haftungsverhältnisse aus der Bestellung von Sicherheiten für Dritte bestehen nicht.

• Sonstige Haftungsverhältnisse

Es bestehen keine weiteren Haftungsverhältnisse.

- **In Anspruch genommene Verpflichtungsermächtigungen, die noch keine Verbindlichkeiten begründen**

Verpflichtungsermächtigungen wurden nicht gebildet.

- **Sonstige Sachverhalte, aus denen sich finanzielle Verpflichtungen ergeben können**

Die Gemeinde Hintersee hat eine Ausfallbürgschaft in Höhe von 116.780,79 € zugunsten der privaten Kindertagesstätte Hintersee übernommen. Die Einrichtung wird seit dem 01.09.2018 durch das Blaue Kreuz Diakoniewerk Eggesin GmbH betrieben. Die Zweckbindung besteht bis zum 28.02.2026.

- **Subsidiärhaftung aus der Zusatzversorgung der Arbeitnehmer**

Eine Subsidiärhaftung aus der Zusatzversorgung von Arbeitnehmern besteht für die Gemeinde nicht, da durch die Gemeinde Hintersee keine Arbeitnehmer beschäftigt werden.

- **Derivative Finanzinstrumente**

Die Gemeinde Hintersee verfügt über keine derivativen Finanzinstrumente.

- **Beteiligungen**

Die Gemeinde hält Anteile am Kommunalen Anteilseignerverband Nordost der E.DIS AG mit Sitz in 19061 Schwerin, Bertha-von-Suttner-Straße 5.

Aktienbestand der Gemeinde Hintersee per 31.12.2018:	29.428,00 €
--	-------------

Bilanzieller Anteil am Verband:	24.497,65 €
---------------------------------	-------------

- **Organisationen, für die die Stadt uneingeschränkt haftet**

Die Gemeinde ist Mitglied im Zweckverband Wasser- und Abwasser Ueckermünde mit Sitz in 17367 Eggesin, Gumnitz 1a und hält 0,57 % (103.653,00 €) am Eigenkapital zum 31.12.2008.

- **Mitgliedschaften**

Wesentliche Mitgliedschaften bestehen nicht.

- **Sonstige wesentliche Verträge**

Verpflichtende Verträge

Straßenreinigung und Winterdienst

Berechtigte Verträge

Konzessionsverträge Strom

- **Personalbestand**

Die durchschnittliche Zahl der Arbeitnehmerinnen und Arbeitnehmer zeigt folgende Übersicht:

Arbeitnehmer	0	
• davon vollzeitbeschäftigt	0	0,00 VbE
• davon teilzeitbeschäftigt	0	0,00 VbE

Der Stellenplan für das Haushaltsjahr 2023 wurde im Haushalt 2023/2024 in Höhe von 0,7692 VzÄ genehmigt. Diese Differenz zwischen dem Stellenplan und dem tatsächlichen Ergebnis der VzÄ kommt daher zustande, da in der Gemeinde Hintersee ein geringfügig Beschäftigter angestellt war. Da die Beschäftigungszeit unter 6 Monaten lag, wurde dieser nicht im Stellenplan ausgewiesen.

12. Beurteilung der Haushaltslage

12.1. Vorgänge von besonderer Bedeutung nach dem Schluss des Haushaltsjahres

Vorgänge von besonderer Bedeutung nach dem Schluss des Haushaltsjahres bestehen nicht.

12.2. Prognosebericht

Im Haushaltsjahr 2023 konnte der Haushaltsausgleich erreicht werden. Nach der 1.Nachtragshaushaltsplanung 2023/2024 kann der Ergebnis- als auch der Finanzhaushalt der Gemeinde Hintersee in den Folgejahren nicht ausgeglichen werden.

Die Gemeinde Hintersee erhält seit dem Jahr 2022 keine Zuweisungen nach § 27 FAG M-V.

Eigener Ermessensspielraum für die Verbesserung der Haushaltssituation besteht im Gemeindehaushalt nur noch eingeschränkt. Die Gemeinde hat in den letzten Jahren zahlreiche Maßnahmen zur Haushaltskonsolidierung durchgeführt.

Aufgrund der im Finanzplanungszeitraum prognostizierten Entwicklung weist die Gemeinde eine gefährdete dauernde Leistungsfähigkeit aus. Die Gemeinde ist somit angehalten, in Abhängigkeit vom Ausmaß und den Ursachen der vorhandenen Haushaltsprobleme, unverzüglich alle notwendigen und objektiv zumutbaren Maßnahmen zu ergreifen, die zur Wiederherstellung der dauernden Leistungsfähigkeit erforderlich sind.

12.3. Risikobericht und Ausblick

Die Gemeinde Hintersee sieht die Folgen des demographischen Wandels als eine Ursache für die derzeitige und kommende Haushaltssituation.

Aus heutiger Sicht stellt die Entwicklung der Steuereinnahmen und die Entwicklung der Zuwendungen aus dem FAG nach wie vor ein Risiko dar.

Die Gemeinde sieht die Folgen des demographischen Wandels nach wie vor als eine der Ursachen für die derzeitige und kommende Haushaltssituation.

Die Hebesätze der Realsteuern wurden im Jahr 2021 und 2023 erhöht um nicht gegen den Grundsatz der Einnahmenerzielung gemäß § 44 Abs. 2 KV M-V zu verstoßen.

Die Gemeinde Hintersee befindet sich derzeit in einem Rechtsstreit mit einer Einwohnerin. Dies betrifft die Nutzung eines Teils des Friedhofes. Der Ausgang des Verfahrens ist unklar. Somit sind auch erhebliche Auswirkungen auf die wirtschaftliche Lage der Gemeinde nicht auszuschließen.

Wie bereits im Prognosebericht erwähnt, sind alle Maßnahmen zu ergreifen, die zur Wiederherstellung der dauernden Leistungsfähigkeit erforderlich sind. Die Gemeinde muss weiterhin jegliche Anstrengungen unternehmen, um die Haushaltslage nachhaltig zu verbessern. Eine Beantragung von Sonder- und Ergänzungszuweisungen bzw. Konsolidierungszuweisungen gemäß § 27 FAG M-V ist zum jetzigen Zeitpunkt nicht möglich.

Erhebliche Abweichungen von Planansätzen können nur durch eine strenge Haushaltsführung vermieden werden. Aufschub von geplanten Haushaltsansätzen hat zur Folge, dass die nachfolgenden Haushaltsjahre noch weiter belastet werden. Bei der Gestaltung der Haushaltsführung sollte sich die Gemeinde eines verbindlichen Maßnahmenkataloges bedienen.

Eggesin, 03.07.2024

Urbanek
Bürgermeister

Anlagen

Übersicht der Teilhaushalte und den zugeordneten Produkten

Budget	Produkt	Bezeichnung
80 01		Kämmerei-und Hauptamt
	11.10.10	Verwaltung und Gremien der Gemeinde
	21.10.10	Grundschule
	21.50.10	Schulkostenbeiträge Regionale Schulen
	28.10.10	Heimat- und sonstige Kulturpflege
	33.10.10	Förderung von Trägern der Wohlfahrtspflege
	36.10.10	Förderung von Kindern und Tageseinrichtungen und Tagespflege
	36.60.10	Jugendarbeit
	42.40.10	Eigene Sportstätten
	54.00.10	Konzessionsabgaben
	55.20.10	Wasser- und Bodenverband
	57.30.30	Grundstücke in Verwaltung der Gemeinde
80 02		Bau- und Ordnungsamt
	11.40.20	Liegenschaften
	11.40.30	Bauhof
	12.60.10	Feuerwehr
	51.10.10	Bauleit- und Verkehrsplanung; Dorferneuerung, Städtebauförderung
	54.10.10	Gemeindestraßen einschl. Spielplätze
	55.30.10	Friedhofswesen
90 01		Zentrale Finanzleistungen
	61.10.10	Steuern, allgemeine Zuweisungen und Umlagen
	61.20.10	Sonstige allgemeine Finanzwirtschaft

1100	1.1	Immaterielle Vermögensgegenstände	46.329,39	0,00	0,00	0,00	46.329,39	44.494,51	1.832,88	0,00	0,00	0,00	46.327,39	1.834,88	2,00
1201	1.2.1	Wald, Forsten	992,73	0,00	0,00	0,00	992,73	0,00	0,00	0,00	0,00	0,00	992,73	992,73	
1202	1.2.2	Sonstige unbebaute Grundstücke und grundstücksgleiche Rechte	9.956,93	0,00	0,00	0,00	9.956,93	0,00	0,00	0,00	0,00	0,00	9.956,93	9.956,93	
1203	1.2.3	Bebaute Grundstücke und grundstücksgleiche Rechte	787.688,51	0,00	40.628,63	0,00	747.059,88	409.729,20	13.458,02	0,00	0,00	26.935,94	396.251,28	377.959,31	350.808,60
1204	1.2.4	Infrastrukturvermögen	974.474,16	0,00	0,00	0,00	974.474,16	642.139,46	18.898,05	0,00	0,00	0,00	661.037,51	332.334,70	313.436,65
1207	1.2.7	Maschinen, technische Anlagen, Fahrzeuge	118.566,55	0,00	1.349,00	0,00	117.217,55	64.228,35	11.380,56	0,00	0,00	1.348,00	74.260,91	54.338,20	42.956,64
1208	1.2.8	Betriebs- und Geschäftsausstattung	11.737,18	0,00	0,00	0,00	11.737,18	8.758,73	496,25	0,00	0,00	0,00	9.254,98	2.978,45	2.482,20
1210	1.2.10	Geleistete Anzahlungen auf Sachanlagen, Anlagen in Bau	0,00	4.544,47	0,00	0,00	4.544,47	0,00	0,00	0,00	0,00	0,00	0,00	0,00	4.544,47
1305	1.3.5	Sondervermögen mit Sonderrechnung, Zweckverbände	128.150,65	0,00	0,00	0,00	128.150,65	0,00	0,00	0,00	0,00	0,00	128.150,65	128.150,65	
Endsumme:			2.077.896,10	4.544,47	41.977,63	0,00	2.040.462,94	1.169.350,25	46.065,76	0,00	0,00	28.283,94	1.187.132,07	908.545,85	853.330,87

Entwicklung der Anschaffungswerte						Entwicklung der Abschreibungen							
Anlagen-Nr. Bilanzpos.	Anfangs- bestand AHK	Zugänge	Abgänge	Umbuchun- gen	Endbestand	Anfangsbe- stand AfA kum.	Abschrei- bungen des GJ	Umbuchun- gen	Zuschrei- bungen	Entnahme für Abgänge	Endbestand AfA kum.	Restbuch- wert VJ	Restbuch- wert GJ
1100 1.1 Immaterielle Vermögensgegenstände													
15000308 Breitbandversorg.(DSL) Inbetriebnahme: 09.2011 Nutzungsdauer: 60/0 Beleg: 909740													
	19.290,00	0,00	0,00	0,00	19.290,00	19.289,00	0,00	0,00	0,00	0,00	19.289,00	1,00	1,00
15000341 Netzwerk Daseinsvorsorge/ Kofinanzierung Inbetriebnahme: 09.2013 Nutzungsdauer: 120/0 Beleg: 1051010													
multiples Haus Rieth	27.039,39	0,00	0,00	0,00	27.039,39	25.205,51	1.832,88	0,00	0,00	0,00	27.038,39	1.833,88	1,00
Zwischensumme:													
	46.329,39	0,00	0,00	0,00	46.329,39	44.494,51	1.832,88	0,00	0,00	0,00	46.327,39	1.834,88	2,00

Seite 103 von 1

Entwicklung der Anschaffungswerte						Entwicklung der Abschreibungen							
Anlagen-Nr. Bilanzpos.	Anfangs- bestand AHK	Zugänge	Abgänge	Umbuchun- gen	Endbestand	Anfangsbe- stand AfA kum.	Abschrei- bungen des GJ	Umbuchun- gen	Zuschrei- bungen	Entnahme für Abgänge	Endbestand AfA kum.	Restbuch- wert VJ	Restbuch- wert GJ

1203	1.2.3 Bebaute Grundstücke und grundstücksgleiche												
15000022 Außenanlage anteilig Amtsgebäude Goethestraße 12				Inbetriebnahme:	12.2009	Nutzungsdauer:	420/93	Beleg:					
	3.829,80	0,00	3.829,80	0,00	0,00	2.935,05	37,28	0,00	0,00	2.972,33	0,00	894,75	0,00
15000048 Feuerwehrgebäude				Inbetriebnahme:	12.2009	Nutzungsdauer:	960/312	Beleg:					
	10.591,00	0,00	0,00	0,00	10.591,00	7.016,88	132,37	0,00	0,00	0,00	7.149,25	3.574,12	3.441,75
15000049 Außenanlage Feuerwehrgebäude Zuwegung				Inbetriebnahme:	12.2009	Nutzungsdauer:	420/238	Beleg:					
	1.258,62	0,00	0,00	0,00	1.258,62	509,48	35,96	0,00	0,00	0,00	545,44	749,14	713,18
15000050 Friedhofskapelle Dorfstr. 12 A				Inbetriebnahme:	12.2009	Nutzungsdauer:	960/192	Beleg:					
	16.906,00	0,00	0,00	0,00	16.906,00	13.313,31	211,33	0,00	0,00	0,00	13.524,64	3.592,69	3.381,36
15000054 WE / Heimatsstube Dorfstr. 48				Inbetriebnahme:	12.2009	Nutzungsdauer:	960/120	Beleg:					
	84.908,00	0,00	0,00	0,00	84.908,00	73.233,32	1.061,33	0,00	0,00	0,00	74.294,65	11.674,68	10.613,35
15000055 Nebengebäude Dorfstr. 48				Inbetriebnahme:	12.2009	Nutzungsdauer:	960/0	Beleg:					
	3.022,00	0,00	0,00	0,00	3.022,00	3.021,00	0,00	0,00	0,00	0,00	3.021,00	1,00	1,00
15000081 F2 Flst. 81/1 1.348 qm Hintersee/4158				Inbetriebnahme:	12.2009	Nutzungsdauer:	0/0	Beleg:					
	323,52	0,00	0,00	0,00	323,52	0,00	0,00	0,00	0,00	0,00	0,00	323,52	323,52
15000099 F4 Flst. 36/1 1.590 qm Seegrund/4159				Inbetriebnahme:	12.2009	Nutzungsdauer:	0/0	Beleg:					
	7.839,33	0,00	0,00	0,00	7.839,33	0,00	0,00	0,00	0,00	0,00	0,00	7.839,33	7.839,33
15000105 F4 Flst. 75/1 1.099 qm Seegrund/4159				Inbetriebnahme:	12.2009	Nutzungsdauer:	0/0	Beleg:					
	2.807,95	0,00	0,00	0,00	2.807,95	0,00	0,00	0,00	0,00	0,00	0,00	2.807,95	2.807,95
15000131 F4 Flst. 58/0 6.250 qm Seegrund/4159				Inbetriebnahme:	12.2009	Nutzungsdauer:	/0	Beleg:					
	11.360,93	0,00	0,00	0,00	11.360,93	0,00	0,00	0,00	0,00	0,00	0,00	11.360,93	11.360,93
15000132 F5 Flst. 57/2 5.219 qm Seegrund/4159				Inbetriebnahme:	12.2009	Nutzungsdauer:	0/0	Beleg:					
	14.024,00	0,00	0,00	0,00	14.024,00	0,00	0,00	0,00	0,00	0,00	0,00	14.024,00	14.024,00

● Gemeinde Hintersee		Selektion: Bilanzposition				Anlagenspiegel Handelsbilanziell in EUR				Betrieb	315 / 2023	Periode 12	Seite 6/20	
Entwicklung der Anschaffungswerte						Entwicklung der Abschreibungen								
Anlagen-Nr. Bilanzpos.	Anfangs- bestand AHK	Zugänge	Abgänge	Umbuchun- gen	Endbestand	Anfangsbe- stand AfA kum.	Abschrei- bungen des GJ	Umbuchun- gen	Zuschrei- bungen	Entnahme für Abgänge	Endbestand AfA kum.	Restbuch- wert VJ	Restbuch- wert GJ	
1203	1.2.3 Bebaute Grundstücke und grundstücksgleiche													
15000171	Außenanlage Kaufhalle Hausanschluss			Inbetriebnahme:	12.2009	Nutzungsdauer:	180/0	Beleg:						
	3.000,00	0,00	0,00	0,00		3.000,00	2.999,00	0,00	0,00	0,00	0,00	2.999,00	1,00	1,00
15000174	Außenanlage Wohnblock 63a Zaun			Inbetriebnahme:	12.2009	Nutzungsdauer:	/0	Beleg:						
	1,00	0,00	0,00	0,00		1,00	0,00	0,00	0,00	0,00	0,00	1,00	1,00	
15000188	Gemeinschaftszentrum alte Kaufhalle			Inbetriebnahme:	12.2009	Nutzungsdauer:	960/516	Beleg:						
	206.554,13	0,00	0,00	0,00		206.554,13	87.374,68	2.708,62	0,00	0,00	0,00	90.083,30	119.179,45	116.470,83
15000214	Klärgrube ehemals Kaufhalle			Inbetriebnahme:	12.2009	Nutzungsdauer:	/0	Beleg:						
	1,00	0,00	0,00	0,00		1,00	0,00	0,00	0,00	0,00	0,00	1,00	1,00	
15000215	F5 Flst. 151 anteilig ehemaliges Amt			Inbetriebnahme:	12.2009	Nutzungsdauer:	0/0	Beleg:						
	5.792,00	0,00	5.792,00	0,00		0,00	0,00	0,00	0,00	0,00	0,00	5.792,00	0,00	
15000216	anteilig Amtsgebäude Goethestraße 12			Inbetriebnahme:	12.2009	Nutzungsdauer:	960/213	Beleg:						
	31.006,83	0,00	31.006,83	0,00		0,00	23.830,73	132,88	0,00	0,00	23.963,61	0,00	7.176,10	0,00
15000279	Wohnblock 63a 4 WE			Inbetriebnahme:	12.2009	Nutzungsdauer:	960/312	Beleg:						
	118.282,00	0,00	0,00	0,00		118.282,00	78.361,82	1.478,53	0,00	0,00	0,00	79.840,35	39.920,18	38.441,65
15000286	Kita			Inbetriebnahme:	12.2009	Nutzungsdauer:	960/216	Beleg:	810723					
	172.188,24	0,00	0,00	0,00		172.188,24	78.269,91	4.943,07	0,00	0,00	0,00	83.212,98	93.918,33	88.975,26
15000297	vollbiol. Kleinstkläranlage Dorfstr. 48			Inbetriebnahme:	06.2011	Nutzungsdauer:	480/329	Beleg:	905061					
	11.497,33	0,00	0,00	0,00		11.497,33	3.332,81	287,31	0,00	0,00	0,00	3.620,12	8.164,52	7.877,21
15000298	vollbiolog. Kleinstkläranlage Dorfstr. 63			Inbetriebnahme:	06.2011	Nutzungsdauer:	480/329	Beleg:	906005					
	9.406,88	0,00	0,00	0,00		9.406,88	2.724,05	235,17	0,00	0,00	0,00	2.959,22	6.682,83	6.447,66
15000354	1 Carport			Inbetriebnahme:	05.2014	Nutzungsdauer:	240/124	Beleg:	1090185					
	310,84	0,00	0,00	0,00		310,84	134,68	15,54	0,00	0,00	0,00	150,22	176,16	160,62

● Gemeinde Hintersee		Selektion: Bilanzposition			Anlagenspiegel Handelsbilanziell in EUR					Betrieb	315 / 2023	Periode 12	Seite 7/20	
Entwicklung der Anschaffungswerte						Entwicklung der Abschreibungen								
Anlagen-Nr. Bilanzpos.	Anfangs- bestand AHK	Zugänge	Abgänge	Umbuchun- gen	Endbestand	Anfangsbe- stand AfA kum.	Abschrei- bungen des GJ	Umbuchun- gen	Zuschrei- bungen	Entnahme für Abgänge	Endbestand AfA kum.	Restbuch- wert VJ	Restbuch- wert GJ	
1203 1.2.3 Bebaute Grundstücke und grundstücksgleiche														
15000461	Gemeindebüro neu Dorfstr. 128			Inbetriebnahme:	12.2009	Nutzungsdauer:	960/312	Beleg:						
	42.741,00	0,00	0,00	0,00	42.741,00	28.316,25	534,25	0,00	0,00	0,00	28.850,50	14.424,75	13.890,50	
15000462	F5 Flst. 49/2 1.599 qm Seegrund/4159			Inbetriebnahme:	12.2009	Nutzungsdauer:	/0	Beleg:						
	3.425,00	0,00	0,00	0,00	3.425,00	0,00	0,00	0,00	0,00	0,00	0,00	3.425,00	3.425,00	
15000473	Sammelgrube Dorfstr.128			Inbetriebnahme:	05.2014	Nutzungsdauer:	480/364	Beleg:	1091356					
	3.415,49	0,00	0,00	0,00	3.415,49	740,04	85,39	0,00	0,00	0,00	825,43	2.675,45	2.590,06	
15000475	Zaunanlage alter Friedhof			Inbetriebnahme:	11.2019	Nutzungsdauer:	180/130	Beleg:	1418591					
	4.871,86	0,00	0,00	0,00	4.871,86	1.028,50	324,79	0,00	0,00	0,00	1.353,29	3.843,36	3.518,57	
15000492	Doppelstabmattenzaun neuer Friedhof			Inbetriebnahme:	10.2020	Nutzungsdauer:	180/141	Beleg:	1494976					
	18.323,76	0,00	0,00	0,00	18.323,76	2.587,69	1.234,20	0,00	0,00	0,00	3.821,89	15.736,07	14.501,87	
Zwischensumme:		787.688,51	0,00	40.628,63	0,00	747.059,88	409.729,20	13.458,02	0,00	0,00	26.935,94	396.251,28	377.959,31	350.808,60

● Gemeinde Hintersee		Selektion: Bilanzposition			Anlagenspiegel Handelsbilanziell in EUR					Betrieb		315 / 2023		Periode 12		Seite 10/20	
Entwicklung der Anschaffungswerte						Entwicklung der Abschreibungen											
Anlagen-Nr. Bilanzpos.	Anfangs- bestand AHK	Zugänge	Abgänge	Umbuchun- gen	Endbestand	Anfangsbe- stand AfA kum.	Abschrei- bungen des GJ	Umbuchun- gen	Zuschrei- bungen	Entnahme für Abgänge	Endbestand AfA kum.	Restbuch- wert VJ	Restbuch- wert GJ				
1204	1.2.4 Infrastrukturvermögen																
15000077 F2	Flst. 61/11 1.478 qm Hintersee/4158			Inbetriebnahme:	12.2009	Nutzungsdauer:	0/0	Beleg:									
	147,80	0,00	0,00	0,00	147,80	0,00	0,00	0,00	0,00	0,00	0,00	147,80	147,80				
15000082 F2	Flst. 90/0 851 qm Hintersee/4158			Inbetriebnahme:	12.2009	Nutzungsdauer:	0/0	Beleg:									
	85,10	0,00	0,00	0,00	85,10	0,00	0,00	0,00	0,00	0,00	0,00	85,10	85,10				
15000083 F2	Flst. 91/0 1.345 qm Hintersee/4158			Inbetriebnahme:	12.2009	Nutzungsdauer:	0/0	Beleg:									
	134,50	0,00	0,00	0,00	134,50	0,00	0,00	0,00	0,00	0,00	0,00	134,50	134,50				
15000084 F2	Flst. 96/0 3.924 qm Hintersee/4158			Inbetriebnahme:	12.2009	Nutzungsdauer:	0/0	Beleg:									
	392,40	0,00	0,00	0,00	392,40	0,00	0,00	0,00	0,00	0,00	0,00	392,40	392,40				
15000085 F2	Flst. 109/0 3.983 qm Hintersee/4158			Inbetriebnahme:	12.2009	Nutzungsdauer:	0/0	Beleg:									
	398,30	0,00	0,00	0,00	398,30	0,00	0,00	0,00	0,00	0,00	0,00	398,30	398,30				
15000086 F2	Flst. 110/0 218 qm Hintersee/4158			Inbetriebnahme:	12.2009	Nutzungsdauer:	0/0	Beleg:									
	21,80	0,00	0,00	0,00	21,80	0,00	0,00	0,00	0,00	0,00	0,00	21,80	21,80				
15000087 F2	Flst. 116/0 7.838 qm Hintersee/4158			Inbetriebnahme:	12.2009	Nutzungsdauer:	0/0	Beleg:									
	783,80	0,00	0,00	0,00	783,80	0,00	0,00	0,00	0,00	0,00	0,00	783,80	783,80				
15000088 F2	Flst. 117/0 70 qm Hintersee/4158			Inbetriebnahme:	12.2009	Nutzungsdauer:	0/0	Beleg:									
	7,00	0,00	0,00	0,00	7,00	0,00	0,00	0,00	0,00	0,00	0,00	7,00	7,00				
15000089 F2	Flst. 123/0 1.477 qm Hintersee/4158			Inbetriebnahme:	12.2009	Nutzungsdauer:	0/0	Beleg:									
	147,70	0,00	0,00	0,00	147,70	0,00	0,00	0,00	0,00	0,00	0,00	147,70	147,70				
15000090 F6	Flst. 3/0 7.120 qm Hintersee/4158			Inbetriebnahme:	12.2009	Nutzungsdauer:	0/0	Beleg:									
	712,00	0,00	0,00	0,00	712,00	0,00	0,00	0,00	0,00	0,00	0,00	712,00	712,00				
15000091 F10	Flst. 22/1 29.528 m² Hintersee/4158			Inbetriebnahme:	12.2009	Nutzungsdauer:	0/0	Beleg:									
	2.956,40	0,00	0,00	0,00	2.956,40	0,00	0,00	0,00	0,00	0,00	0,00	2.956,40	2.956,40				

Entwicklung der Anschaffungswerte						Entwicklung der Abschreibungen							
Anlagen-Nr. Bilanzpos.	Anfangs- bestand AHK	Zugänge	Abgänge	Umbuchun- gen	Endbestand	Anfangsbe- stand AfA kum.	Abschrei- bungen des GJ	Umbuchun- gen	Zuschrei- bungen	Entnahme für Abgänge	Endbestand AfA kum.	Restbuch- wert VJ	Restbuch- wert GJ

1204

1.2.4 Infrastrukturvermögen

15000093 F4	Flst. 2/0 112 qm Seegrund/4159			Inbetriebnahme:	12.2009	Nutzungsdauer:	0/0	Beleg:					
	11,20	0,00	0,00		0,00	11,20	0,00	0,00	0,00	0,00	0,00	11,20	11,20
15000096 F4	Flst. 25/0 12 qm Seegrund/4159			Inbetriebnahme:	12.2009	Nutzungsdauer:	0/0	Beleg:					
	1,20	0,00	0,00		0,00	1,20	0,00	0,00	0,00	0,00	0,00	1,20	1,20
15000097 F4	Flst. 33/0 1.684 qm Seegrund/4159			Inbetriebnahme:	12.2009	Nutzungsdauer:	0/0	Beleg:					
	168,40	0,00	0,00		0,00	168,40	0,00	0,00	0,00	0,00	0,00	168,40	168,40
15000098 F4	Flst. 34/0 62 qm Seegrund/4159			Inbetriebnahme:	12.2009	Nutzungsdauer:	0/0	Beleg:					
	6,20	0,00	0,00		0,00	6,20	0,00	0,00	0,00	0,00	0,00	6,20	6,20
15000101 F4	Flst. 37/3 105 qm Seegrund/4159			Inbetriebnahme:	12.2009	Nutzungsdauer:	0/0	Beleg:					
	10,50	0,00	0,00		0,00	10,50	0,00	0,00	0,00	0,00	0,00	10,50	10,50
15000102 F4	Flst. 45/0 52 qm Seegrund/4159			Inbetriebnahme:	12.2009	Nutzungsdauer:	0/0	Beleg:					
	5,20	0,00	0,00		0,00	5,20	0,00	0,00	0,00	0,00	0,00	5,20	5,20
15000103 F4	Flst. 47/0 5 qm Seegrund/4159			Inbetriebnahme:	12.2009	Nutzungsdauer:	0/0	Beleg:					
	0,50	0,00	0,00		0,00	0,50	0,00	0,00	0,00	0,00	0,00	0,50	0,50
15000106 F5	Flst. 30/2 2.038 qm Seegrund/4159			Inbetriebnahme:	12.2009	Nutzungsdauer:	0/0	Beleg:					
	203,80	0,00	0,00		0,00	203,80	0,00	0,00	0,00	0,00	0,00	203,80	203,80
15000107 F5	Flst. 49/1 56 qm Seegrund/4159			Inbetriebnahme:	12.2009	Nutzungsdauer:	0/0	Beleg:					
	5,60	0,00	0,00		0,00	5,60	0,00	0,00	0,00	0,00	0,00	5,60	5,60
15000109 F5	Flst. 58/1 15 qm Seegrund/4159			Inbetriebnahme:	12.2009	Nutzungsdauer:	0/0	Beleg:					
	1,50	0,00	0,00		0,00	1,50	0,00	0,00	0,00	0,00	0,00	1,50	1,50
15000112 F5	Flst. 92/3 3.990 qm Seegrund/4159			Inbetriebnahme:	12.2009	Nutzungsdauer:	0/0	Beleg:					
	399,00	0,00	0,00		0,00	399,00	0,00	0,00	0,00	0,00	0,00	399,00	399,00

● Gemeinde Hintersee		Selektion: Bilanzposition				Anlagenspiegel Handelsbilanziell in EUR				Betrieb	315 / 2023	Periode 12	Seite 12/20
Entwicklung der Anschaffungswerte						Entwicklung der Abschreibungen							
Anlagen-Nr. Bilanzpos.	Anfangs- bestand AHK	Zugänge	Abgänge	Umbuchun- gen	Endbestand	Anfangsbe- stand AfA kum.	Abschrei- bungen des GJ	Umbuchun- gen	Zuschrei- bungen	Entnahme für Abgänge	Endbestand AfA kum.	Restbuch- wert VJ	Restbuch- wert GJ
1204	1.2.4 Infrastrukturvermögen												
15000113 F5	Flst. 93/1 1.105 qm Seegrund/4159			Inbetriebnahme:	12.2009	Nutzungsdauer:	0/0	Beleg:					
	110,50	0,00	0,00	0,00	110,50	0,00	0,00	0,00	0,00	0,00	0,00	110,50	110,50
15000114 F5	Flst. 93/2 4.436 qm Seegrund/4159			Inbetriebnahme:	12.2009	Nutzungsdauer:	0/0	Beleg:					
	446,60	0,00	0,00	0,00	446,60	0,00	0,00	0,00	0,00	0,00	0,00	446,60	446,60
15000115 F5	Flst. 93/3 1.331 qm Seegrund/4159			Inbetriebnahme:	12.2009	Nutzungsdauer:	0/0	Beleg:					
	133,10	0,00	0,00	0,00	133,10	0,00	0,00	0,00	0,00	0,00	0,00	133,10	133,10
15000116 F5	Flst. 94/0 1 qm Seegrund/4159			Inbetriebnahme:	12.2009	Nutzungsdauer:	0/0	Beleg:					
	0,10	0,00	0,00	0,00	0,10	0,00	0,00	0,00	0,00	0,00	0,00	0,10	0,10
15000117 F5	Flst. 101/0 315 qm Seegrund/4159			Inbetriebnahme:	12.2009	Nutzungsdauer:	0/0	Beleg:					
	31,50	0,00	0,00	0,00	31,50	0,00	0,00	0,00	0,00	0,00	0,00	31,50	31,50
15000121 F5	Flst. 212/0 130 qm Seegrund/4159			Inbetriebnahme:	12.2009	Nutzungsdauer:	0/0	Beleg:					
	13,00	0,00	0,00	0,00	13,00	0,00	0,00	0,00	0,00	0,00	0,00	13,00	13,00
15000122 F6	Flst. 16/5 736 qm Seegrund/4159			Inbetriebnahme:	12.2009	Nutzungsdauer:	0/0	Beleg:					
	73,60	0,00	0,00	0,00	73,60	0,00	0,00	0,00	0,00	0,00	0,00	73,60	73,60
15000123 F6	Flst. 16/6 151 qm Seegrund/4159			Inbetriebnahme:	12.2009	Nutzungsdauer:	0/0	Beleg:					
	15,10	0,00	0,00	0,00	15,10	0,00	0,00	0,00	0,00	0,00	0,00	15,10	15,10
15000126 F6	Flst. 42/2 32 qm Seegrund/4159			Inbetriebnahme:	12.2009	Nutzungsdauer:	0/0	Beleg:					
	3,20	0,00	0,00	0,00	3,20	0,00	0,00	0,00	0,00	0,00	0,00	3,20	3,20
15000127 F6	Flst. 47/3 137 qm Seegrund/4159			Inbetriebnahme:	12.2009	Nutzungsdauer:	0/0	Beleg:					
	13,70	0,00	0,00	0,00	13,70	0,00	0,00	0,00	0,00	0,00	0,00	13,70	13,70
15000129 F7	Flst. 12/1 4.192 qm Hintersee/4158			Inbetriebnahme:	12.2009	Nutzungsdauer:	0/0	Beleg:					
	419,20	0,00	0,00	0,00	419,20	0,00	0,00	0,00	0,00	0,00	0,00	419,20	419,20

● Gemeinde Hintersee		Selektion: Bilanzposition				Anlagenspiegel Handelsbilanziell in EUR				Betrieb		315 / 2023		Periode 12		Seite 13/20	
Entwicklung der Anschaffungswerte						Entwicklung der Abschreibungen											
Anlagen-Nr. Bilanzpos.	Anfangs- bestand AHK	Zugänge	Abgänge	Umbuchun- gen	Endbestand	Anfangsbe- stand AfA kum.	Abschrei- bungen des GJ	Umbuchun- gen	Zuschrei- bungen	Entnahme für Abgänge	Endbestand AfA kum.	Restbuch- wert VJ	Restbuch- wert GJ				
1204	1.2.4 Infrastrukturvermögen																
15000133 F1	Flst. 129/3 2.145 qm Hintersee/4158			Inbetriebnahme:	12.2009	Nutzungsdauer:	0/0	Beleg:									
	214,50	0,00	0,00	0,00	214,50	0,00	0,00	0,00	0,00	0,00	0,00	214,50	214,50				
15000134 F1	Flst. 139/1 3.130 qm Hintersee/4158			Inbetriebnahme:	12.2009	Nutzungsdauer:	0/0	Beleg:									
	313,00	0,00	0,00	0,00	313,00	0,00	0,00	0,00	0,00	0,00	0,00	313,00	313,00				
15000135 F4	Flst. 5/0 2.990 qm Hintersee/4158			Inbetriebnahme:	12.2009	Nutzungsdauer:	0/0	Beleg:									
	299,00	0,00	0,00	0,00	299,00	0,00	0,00	0,00	0,00	0,00	0,00	299,00	299,00				
15000139	Straßenbeleuchtung Erweiterung 4 Stck			Inbetriebnahme:	12.2009	Nutzungsdauer:	240/0	Beleg:									
	3.580,64	0,00	0,00	0,00	3.580,64	3.579,64	0,00	0,00	0,00	0,00	3.579,64	1,00	1,00				
15000206	Buswartehallen alt			Inbetriebnahme:	12.2009	Nutzungsdauer:	/0	Beleg:									
	3,00	0,00	0,00	0,00	3,00	0,00	0,00	0,00	0,00	0,00	0,00	3,00	3,00				
15000263	Löschteich			Inbetriebnahme:	12.2009	Nutzungsdauer:	/0	Beleg:									
	1,00	0,00	0,00	0,00	1,00	0,00	0,00	0,00	0,00	0,00	0,00	1,00	1,00				
15000266	Bushaltestelle aus Richtung Ludwigshof			Inbetriebnahme:	12.2009	Nutzungsdauer:	/0	Beleg:									
	1,00	0,00	0,00	0,00	1,00	0,00	0,00	0,00	0,00	0,00	0,00	1,00	1,00				
15000274	Straßenbeleuchtung gesamte Ortslage			Inbetriebnahme:	12.2009	Nutzungsdauer:	240/0	Beleg:									
	182.702,25	0,00	0,00	0,00	182.702,25	182.701,25	0,00	0,00	0,00	0,00	182.701,25	1,00	1,00				
15000280 F1	Flst. 36/0 3560 qm Gemarkung Hintersee			Inbetriebnahme:	12.2009	Nutzungsdauer:	/0	Beleg:									
	356,00	0,00	0,00	0,00	356,00	0,00	0,00	0,00	0,00	0,00	0,00	356,00	356,00				
15000285	Feuerlöschbrunnen alt			Inbetriebnahme:	12.2009	Nutzungsdauer:	/0	Beleg:									
	11,00	0,00	0,00	0,00	11,00	0,00	0,00	0,00	0,00	0,00	0,00	11,00	11,00				
15000292 F1	Flst. 129/1 304 qm Gemarkung Hintersee			Inbetriebnahme:	12.2009	Nutzungsdauer:	/0	Beleg:									
	30,40	0,00	0,00	0,00	30,40	0,00	0,00	0,00	0,00	0,00	0,00	30,40	30,40				

● Gemeinde Hintersee		Selektion: Bilanzposition				Anlagenspiegel Handelsbilanziell in EUR				Betrieb	315 / 2023	Periode 12	Seite 14/20
Entwicklung der Anschaffungswerte						Entwicklung der Abschreibungen							
Anlagen-Nr. Bilanzpos.	Anfangs- bestand AHK	Zugänge	Abgänge	Umbuchun- gen	Endbestand	Anfangsbe- stand AfA kum.	Abschrei- bungen des GJ	Umbuchun- gen	Zuschrei- bungen	Entnahme für Abgänge	Endbestand AfA kum.	Restbuch- wert VJ	Restbuch- wert GJ
1204	1.2.4 Infrastrukturvermögen												
15000293 F1 Flst. 129/4 13250 qm Gemarkung Hintersee				Inbetriebnahme:	12.2009	Nutzungsdauer:	/0	Beleg:					
	1.325,00	0,00	0,00			1.325,00	0,00	0,00	0,00	0,00	0,00	1.325,00	1.325,00
15000306 Errichtung LWB gegenüber Böcker				Inbetriebnahme:	02.2011	Nutzungsdauer:	180/25	Beleg:	940207				
	3.510,82	0,00	0,00			3.510,82	2.789,15	234,06	0,00	0,00	3.023,21	721,67	487,61
15000307 Errichtung LWB "Drift"				Inbetriebnahme:	02.2011	Nutzungsdauer:	180/25	Beleg:	940208				
	3.510,82	0,00	0,00			3.510,82	2.789,15	234,06	0,00	0,00	3.023,21	721,67	487,61
15000330 F1 Flst. 5/0 1088 qm Gemarkung Hintersee				Inbetriebnahme:	02.2010	Nutzungsdauer:	/0	Beleg:					
	108,80	0,00	0,00			108,80	0,00	0,00	0,00	0,00	0,00	108,80	108,80
15000331 F10 Flst. 25/0 1480 qm Gemarkung Hintersee				Inbetriebnahme:	02.2010	Nutzungsdauer:	/0	Beleg:					
	148,00	0,00	0,00			148,00	0,00	0,00	0,00	0,00	0,00	148,00	148,00
15000343 Lfd. Nr. 4.2 Dorfstr. OD Kreisstraße Richt. Ludwigshof Gehwegbau OD UER 16				Inbetriebnahme:	06.2013	Nutzungsdauer:	420/293	Beleg:	1016940				
	266.478,89	0,00	0,00			266.478,89	72.126,38	7.646,66	0,00	0,00	79.773,04	194.352,51	186.705,85
15000358 Feuerlöschbrunnen Wohnhaus Zopfenbeck				Inbetriebnahme:	10.2014	Nutzungsdauer:	180/69	Beleg:	1114372				
	3.347,64	0,00	0,00			3.347,64	1.841,21	223,17	0,00	0,00	2.064,38	1.506,43	1.283,26
15000363 Gehweg OD L 28 von Kirche Richtung Zopfenbeek				Inbetriebnahme:	12.2014	Nutzungsdauer:	420/311	Beleg:	1121031				
	43.111,30	0,00	0,00			43.111,30	9.956,65	1.231,75	0,00	0,00	11.188,40	33.154,65	31.922,90
15000448 F10 Flurst. 67/13 neu 13/24 460 m² unentgeltliche Zuordnung				Inbetriebnahme:	03.2017	Nutzungsdauer:	/0	Beleg:	1260114				
	46,00	0,00	0,00			46,00	0,00	0,00	0,00	0,00	0,00	46,00	46,00
15000450 Brauchwasseranlage für Eidechs enwinterquartier				Inbetriebnahme:	01.2017	Nutzungsdauer:	180/96	Beleg:	1268952				
	1.329,98	0,00	0,00			1.329,98	532,00	88,66	0,00	0,00	620,66	797,98	709,32
15000453 F10, Flst. 13/17 2056 m² Ausgleichsbetrag				Inbetriebnahme:	09.2018	Nutzungsdauer:	/0	Beleg:	1340051				
	1.250,00	0,00	0,00			1.250,00	0,00	0,00	0,00	0,00	0,00	1.250,00	1.250,00

Seite 116 von 1

● Gemeinde Hintersee		Selektion: Bilanzposition				Anlagenspiegel Handelsbilanziell in EUR				Betrieb		315 / 2023		Periode 12		Seite 16/20	
Entwicklung der Anschaffungswerte						Entwicklung der Abschreibungen											
Anlagen-Nr. Bilanzpos.	Anfangs- bestand AHK	Zugänge	Abgänge	Umbuchun- gen	Endbestand	Anfangsbe- stand AfA kum.	Abschrei- bungen des GJ	Umbuchun- gen	Zuschrei- bungen	Entnahme für Abgänge	Endbestand AfA kum.	Restbuch- wert VJ	Restbuch- wert GJ				
1207	1.2.7 Maschinen, technische Anlagen, Fahrzeuge																
15000006	VW-Transporter UER-GH 112 MTW		Inbetriebnahme:		11.2009	Nutzungsdauer:		120/0	Beleg:		828858						
	10.581,01	0,00	0,00	0,00	10.581,01	10.580,01	0,00	0,00	0,00	0,00	10.580,01	1,00	1,00				
15000018	Behintertenaufzug anteilmäßig Amtsgebäude Goethestraße 12		Inbetriebnahme:		12.2009	Nutzungsdauer:		120/0	Beleg:								
	1.349,00	0,00	1.349,00	0,00	0,00	1.348,00	0,00	0,00	0,00	1.348,00	0,00	1,00	0,00				
15000025	Dienstkleidung Feuerwehr		Inbetriebnahme:		12.2009	Nutzungsdauer:		0/0	Beleg:								
	1.398,25	0,00	0,00	0,00	1.398,25	0,00	0,00	0,00	0,00	0,00	0,00	1.398,25	1.398,25				
15000026	Einsatzkleidung Feuerwehr		Inbetriebnahme:		12.2009	Nutzungsdauer:		0/0	Beleg:								
	6.893,08	0,00	0,00	0,00	6.893,08	0,00	0,00	0,00	0,00	0,00	0,00	6.893,08	6.893,08				
15000219	Schlauchanhänger FFW BE 00222219 Betriebslerlaubnis neu 18.07.19		Inbetriebnahme:		12.2009	Nutzungsdauer:		/0	Beleg:								
	1,00	0,00	0,00	0,00	1,00	0,00	0,00	0,00	0,00	0,00	0,00	1,00	1,00				
15000337	1 Kehrmaschine m.Schneeschild und Schneeketten Anteil Gemeinde Hintersee		Inbetriebnahme:		01.2013	Nutzungsdauer:		120/0	Beleg:		1005158						
	91,47	0,00	0,00	0,00	91,47	90,47	0,00	0,00	0,00	0,00	90,47	1,00	1,00				
15000423	Bekleidung Jugendfeuerwehr		Inbetriebnahme:		12.2015	Nutzungsdauer:		/0	Beleg:		1191001						
	1.475,60	0,00	0,00	0,00	1.475,60	0,00	0,00	0,00	0,00	0,00	0,00	1.475,60	1.475,60				
15000435	UER 2130 Anhänger		Inbetriebnahme:		08.2005	Nutzungsdauer:		120/0	Beleg:		664196						
	590,00	0,00	0,00	0,00	590,00	589,00	0,00	0,00	0,00	0,00	589,00	1,00	1,00				
15000441	Tragkraftspritze		Inbetriebnahme:		11.2016	Nutzungsdauer:		120/34	Beleg:		1237796						
	9.204,65	0,00	0,00	0,00	9.204,65	5.676,20	920,47	0,00	0,00	0,00	6.596,67	3.528,45	2.607,98				
15000451	Feuerwehr Ivrcο Magirus LF 16		Inbetriebnahme:		01.2018	Nutzungsdauer:		84/12	Beleg:		1310193						
	55.644,20	0,00	0,00	0,00	55.644,20	39.834,29	7.904,96	0,00	0,00	0,00	47.739,25	15.809,91	7.904,95				
15000479	Fahrradständer gepflastert Kinderspielplatz an der Kirche		Inbetriebnahme:		04.2020	Nutzungsdauer:		120/75	Beleg:		1435615						
	581,20	0,00	0,00	0,00	581,20	159,83	58,12	0,00	0,00	0,00	217,95	421,37	363,25				

● Gemeinde Hintersee		Selektion: Bilanzposition				Anlagenspiegel Handelsbilanziell in EUR				Betrieb	315 / 2023	Periode 12	Seite 17/20
Entwicklung der Anschaffungswerte						Entwicklung der Abschreibungen							
Anlagen-Nr. Bilanzpos.	Anfangs- bestand AHK	Zugänge	Abgänge	Umbuchun- gen	Endbestand	Anfangsbe- stand AfA kum.	Abschrei- bungen des GJ	Umbuchun- gen	Zuschrei- bungen	Entnahme für Abgänge	Endbestand AfA kum.	Restbuch- wert VJ	Restbuch- wert GJ
1207	1.2.7 Maschinen, technische Anlagen, Fahrzeuge												
15000480	Wippe Kinderspielplatz an der Kirche		Inbetriebnahme:		04.2020	Nutzungsdauer:		120/75	Beleg:		1435615		
	2.212,75	0,00	0,00	0,00	2.212,75	608,51	221,27	0,00	0,00	0,00	829,78	1.604,24	1.382,97
15000481	Zweierschaukel Kinderspielplatz an der Kirche		Inbetriebnahme:		04.2020	Nutzungsdauer:		120/75	Beleg:		1435615		
	3.313,37	0,00	0,00	0,00	3.313,37	911,18	331,34	0,00	0,00	0,00	1.242,52	2.402,19	2.070,85
15000482	Federspiel Pony Kinderspielplatz an der Kirche		Inbetriebnahme:		04.2020	Nutzungsdauer:		120/75	Beleg:		1435615		
	3.376,91	0,00	0,00	0,00	3.376,91	928,65	337,69	0,00	0,00	0,00	1.266,34	2.448,26	2.110,57
15000483	Wackelsteg Kinderspielplatz an der Kirche		Inbetriebnahme:		04.2020	Nutzungsdauer:		120/75	Beleg:		1435615		
	5.165,88	0,00	0,00	0,00	5.165,88	1.420,62	516,59	0,00	0,00	0,00	1.937,21	3.745,26	3.228,67
15000484	Sechseckspiel Kinderspielplatz an der Kirche		Inbetriebnahme:		04.2020	Nutzungsdauer:		120/75	Beleg:		1435615		
	5.114,35	0,00	0,00	0,00	5.114,35	1.406,45	511,43	0,00	0,00	0,00	1.917,88	3.707,90	3.196,47
15000493	Fassadenbeleuchtung Kirche		Inbetriebnahme:		11.2021	Nutzungsdauer:		240/214	Beleg:		1519438		
	11.573,83	0,00	0,00	0,00	11.573,83	675,14	578,69	0,00	0,00	0,00	1.253,83	10.898,69	10.320,00
Zwischensumme:													
	118.566,55	0,00	1.349,00	0,00	117.217,55	64.228,35	11.380,56	0,00	0,00	1.348,00	74.260,91	54.338,20	42.956,64

● Gemeinde Hintersee		Selektion: Bilanzposition				Anlagenspiegel Handelsbilanziell in EUR				Betrieb	315 / 2023	Periode 12	Seite 18/20
Entwicklung der Anschaffungswerte						Entwicklung der Abschreibungen							
Anlagen-Nr. Bilanzpos.	Anfangs- bestand AHK	Zugänge	Abgänge	Umbuchun- gen	Endbestand	Anfangsbe- stand AfA kum.	Abschrei- bungen des GJ	Umbuchun- gen	Zuschrei- bungen	Entnahme für Abgänge	Endbestand AfA kum.	Restbuch- wert VJ	Restbuch- wert GJ
1208	1.2.8 Btriebs- und Geschäftsausstattung												
15000309	4xAtemschutzgeräte ASG Dräger PSS 5000 inkl. Y			Inbetriebnahme:	12.2011	Nutzungsdauer: 120/0		Beleg: 922657					
	4.707,09	0,00	0,00	0,00	4.707,09	4.706,09	0,00	0,00	0,00	0,00	4.706,09	1,00	1,00
15000376	Sicht- und Sonnenschutz Multiples Haus			Inbetriebnahme:	05.2013	Nutzungsdauer: 180/60		Beleg: 1030813					
	1.779,62	0,00	0,00	0,00	1.779,62	1.025,90	125,62	0,00	0,00	0,00	1.151,52	753,72	628,10
15000377	Doppelschrank mit 12 Schubkäst en Multiples Haus			Inbetriebnahme:	05.2013	Nutzungsdauer: 180/60		Beleg: 1030813					
	1.864,80	0,00	0,00	0,00	1.864,80	1.074,99	131,64	0,00	0,00	0,00	1.206,63	789,81	658,17
15000378	Tresenmodul mit 4 Schubkästen Multiples Haus			Inbetriebnahme:	05.2013	Nutzungsdauer: 180/60		Beleg: 1030813					
	1.597,30	0,00	0,00	0,00	1.597,30	920,79	112,75	0,00	0,00	0,00	1.033,54	676,51	563,76
15000380	Friseurwaschtisch mit Wandspie gel Multiples Haus			Inbetriebnahme:	05.2013	Nutzungsdauer: 180/60		Beleg: 1030813					
	1.788,37	0,00	0,00	0,00	1.788,37	1.030,96	126,24	0,00	0,00	0,00	1.157,20	757,41	631,17
Zwischensumme:													
	11.737,18	0,00	0,00	0,00	11.737,18	8.758,73	496,25	0,00	0,00	0,00	9.254,98	2.978,45	2.482,20

1210	1.2.10 Geleistete Anzahlungen auf Sachanlagen,												
15000498	A.i.B. Ern.Gehweg Dorstr.120-126												
		0,00	4.544,47	0,00	0,00	4.544,47	0,00	0,00	0,00	0,00	0,00	0,00	4.544,47
Zwischensumme:		0,00	4.544,47	0,00	0,00	4.544,47	0,00	0,00	0,00	0,00	0,00	0,00	4.544,47

Entwicklung der Anschaffungswerte						Entwicklung der Abschreibungen							
Anlagen-Nr. Bilanzpos.	Anfangs- bestand AHK	Zugänge	Abgänge	Umbuchun- gen	Endbestand	Anfangsbe- stand AfA kum.	Abschrei- bungen des GJ	Umbuchun- gen	Zuschrei- bungen	Entnahme für Abgänge	Endbestand AfA kum.	Restbuch- wert VJ	Restbuch- wert GJ

1305	1.3.5 Sondervermögen mit Sonderrechnung,												
15000348	Anteile am Zweckverband Wasse / Abwasser Ueckermünde	Inbetriebnahme:	01.2010	Nutzungsdauer:	/0	Beleg:							
	103.653,00	0,00	0,00	0,00	103.653,00	0,00	0,00	0,00	0,00	0,00	0,00	103.653,00	103.653,00
15000362	Anteile am kommunalen Anteilseignerverband E.ON edis	Inbetriebnahme:	12.2014	Nutzungsdauer:	/0	Beleg:	1140596						
	24.497,65	0,00	0,00	0,00	24.497,65	0,00	0,00	0,00	0,00	0,00	0,00	24.497,65	24.497,65
Zwischensumme:		128.150,65	0,00	0,00	0,00	128.150,65	0,00	0,00	0,00	0,00	0,00	128.150,65	128.150,65
Endsumme:		2.077.896,10	4.544,47	41.977,63	0,00	2.040.462,94	1.169.350,25	46.065,76	0,00	0,00	28.283,94	1.187.132,07	908.545,85

● Gemeinde Hintersee		Selektion: Bilanzposition			Anlagenspiegel Handelsbilanziell in EUR					Betrieb	315 / 2023	Periode 12	Seite 1/1	
Entwicklung der Anschaffungswerte						Entwicklung der Abschreibungen								
Anlagen-Nr. Bilanzpos.	Anfangs- bestand AHK	Zugänge	Abgänge	Umbuchun- gen	Endbestand	Anfangsbe- stand AfA kum.	Abschrei- bungen des GJ	Umbuchun- gen	Zuschrei- bungen	Entnahme für Abgänge	Endbestand AfA kum.	Restbuch- wert VJ	Restbuch- wert GJ	
2110	2.1.1 Sonderposten aus Zuwendungen	-852.255,49	0,00	-20.954,42	0,00	-831.301,07	-469.115,61	-23.763,13	0,00	0,00	-16.194,58	-476.684,16	-383.139,88	-354.616,91
2120	2.1.2 Sonderposten aus Beiträgen und ähnliche Entgelte	-130.071,94	0,00	0,00	0,00	-130.071,94	-31.923,82	-3.837,40	0,00	0,00	0,00	-35.761,22	-98.148,12	-94.310,72
2130	2.1.3 Sonderposten aus Anzahlungen für Anlagevermögen	-23.612,45	-21.087,65	0,00	0,00	-44.700,10	0,00	0,00	0,00	0,00	0,00	-23.612,45	-44.700,10	
Endsumme:		-1.005.939,88	-21.087,65	-20.954,42	0,00	-1.006.073,11	-501.039,43	-27.600,53	0,00	0,00	-16.194,58	-512.445,38	-504.900,45	-493.627,73

● Gemeinde Hintersee		Selektion: Bilanzposition				Anlagenspiegel Handelsbilanziell in EUR				Betrieb	315 / 2023	Periode 12	Seite 1/6
Entwicklung der Anschaffungswerte						Entwicklung der Abschreibungen							
Anlagen-Nr. Bilanzpos.	Anfangs- bestand AHK	Zugänge	Abgänge	Umbuchun- gen	Endbestand	Anfangsbe- stand AfA kum.	Abschrei- bungen des GJ	Umbuchun- gen	Zuschrei- bungen	Entnahme für Abgänge	Endbestand AfA kum.	Restbuch- wert VJ	Restbuch- wert GJ
2110	2.1.1 Sonderposten aus Zuwendungen												
15000186	Zuwendung Buswartehalle			Inbetriebnahme:	11.2006	Nutzungsdauer:	240/34	Beleg:	718318				
	-3.787,00	0,00	0,00	0,00	-3.787,00	-3.061,16	-189,35	0,00	0,00	0,00	-3.250,51	-725,84	-536,49
15000019	Zuschuss Behintertenaufzug Goethestraße 12			Inbetriebnahme:	12.2009	Nutzungsdauer:	120/0	Beleg:					
	-911,65	0,00	0,00	0,00	-911,65	-910,65	0,00	0,00	0,00	0,00	-910,65	-1,00	-1,00
15000023	Zuschuss Außenanlage Goethestraße 12			Inbetriebnahme:	12.2009	Nutzungsdauer:	420/84	Beleg:					
	-2.587,93	0,00	0,00	0,00	-2.587,93	-1.983,41	-75,57	0,00	0,00	0,00	-2.058,98	-604,52	-528,95
15000034	Zuschuss Lfd. Nr.4.3 Dorfstr. OD Teil 2 Pflaster			Inbetriebnahme:	12.2009	Nutzungsdauer:	420/108	Beleg:					
	-200.938,00	0,00	0,00	0,00	-200.938,00	-143.527,55	-5.741,04	0,00	0,00	0,00	-149.268,59	-57.410,45	-51.669,41
15000035	ISP Lfd. Nr. 4.3 Dorfstr. OD Teil 2 Pflaster			Inbetriebnahme:	12.2009	Nutzungsdauer:	420/108	Beleg:					
	-40.903,00	0,00	0,00	0,00	-40.903,00	-29.216,05	-1.168,70	0,00	0,00	0,00	-30.384,75	-11.686,95	-10.518,25
15000039	Zuschuss Lfd. Nr.7.1 Dorfstr. Teil 1 Ländl. Weg			Inbetriebnahme:	12.2009	Nutzungsdauer:	420/60	Beleg:					
	-35.839,00	0,00	0,00	0,00	-35.839,00	-29.695,33	-1.023,95	0,00	0,00	0,00	-30.719,28	-6.143,67	-5.119,72
15000275	Zuschuss Land Straßenbeleuchtung gesamte Ortslage			Inbetriebnahme:	12.2009	Nutzungsdauer:	240/0	Beleg:					
	-69.216,14	0,00	0,00	0,00	-69.216,14	-69.215,14	0,00	0,00	0,00	0,00	-69.215,14	-1,00	-1,00
15000276	Kip-Mittel Straßenbeleuchtung gesamte Ortslage			Inbetriebnahme:	12.2009	Nutzungsdauer:	240/0	Beleg:					
	-7.591,22	0,00	0,00	0,00	-7.591,22	-7.590,22	0,00	0,00	0,00	0,00	-7.590,22	-1,00	-1,00
15000217	Zuschuss anteilig Amtsgebäude			Inbetriebnahme:	12.2009	Nutzungsdauer:	960/213	Beleg:					
	-20.954,42	0,00	-20.954,42	0,00	0,00	-16.104,78	-89,80	0,00	0,00	-16.194,58	0,00	-4.849,64	0,00
15000393	Zuschuss EU multiples Haus			Inbetriebnahme:	06.2014	Nutzungsdauer:	631/516	Beleg:	1092849				
	-69.505,64	0,00	0,00	0,00	-69.505,64	-11.135,40	-1.326,60	0,00	0,00	0,00	-12.462,00	-58.370,24	-57.043,64
15000406	Zuschuss Land multiples Haus			Inbetriebnahme:	06.2014	Nutzungsdauer:	631/516	Beleg:	1092849				
	-35.914,61	0,00	0,00	0,00	-35.914,61	-5.724,32	-686,14	0,00	0,00	0,00	-6.410,46	-30.190,29	-29.504,15

● Gemeinde Hintersee		Selektion: Bilanzposition				Anlagenspiegel Handelsbilanziell in EUR				Betrieb	315 / 2023	Periode 12	Seite 2/6
Entwicklung der Anschaffungswerte						Entwicklung der Abschreibungen							
Anlagen-Nr. Bilanzpos.	Anfangs- bestand AHK	Zugänge	Abgänge	Umbuchun- gen	Endbestand	Anfangsbe- stand AfA kum.	Abschrei- bungen des GJ	Umbuchun- gen	Zuschrei- bungen	Entnahme für Abgänge	Endbestand AfA kum.	Restbuch- wert VJ	Restbuch- wert GJ
2110	2.1.1 Sonderposten aus Zuwendungen												
15000288	ISP Anbau Kita Dorfstr. 48			Inbetriebnahme:	01.2010	Nutzungsdauer:	384/216		Beleg:	839933			
	-3.017,24	0,00	0,00	0,00	-3.017,24	-1.225,77	-94,29	0,00	0,00	0,00	-1.320,06	-1.791,47	-1.697,18
15000289	Fördermittel für Anbau Kita			Inbetriebnahme:	01.2010	Nutzungsdauer:	384/216		Beleg:	870979			
	-116.780,09	0,00	0,00	0,00	-116.780,09	-47.441,94	-3.649,38	0,00	0,00	0,00	-51.091,32	-69.338,15	-65.688,77
15000290	Investitionszuschuss Kita			Inbetriebnahme:	01.2010	Nutzungsdauer:	384/216		Beleg:				
	-5.160,00	0,00	0,00	0,00	-5.160,00	-2.090,89	-161,53	0,00	0,00	0,00	-2.252,42	-3.069,11	-2.907,58
15000300	Zuwendung Kleinkläranlage Dorfstr. 48			Inbetriebnahme:	12.2011	Nutzungsdauer:	474/329		Beleg:	922598			
	-3.000,00	0,00	0,00	0,00	-3.000,00	-841,78	-75,95	0,00	0,00	0,00	-917,73	-2.158,22	-2.082,27
15000299	Zuwendung Kleinkläranlage			Inbetriebnahme:	12.2011	Nutzungsdauer:	474/329		Beleg:	922597			
	-3.000,00	0,00	0,00	0,00	-3.000,00	-841,78	-75,95	0,00	0,00	0,00	-917,73	-2.158,22	-2.082,27
15000178	Fördermittel zur Breitbandvers.orgung			Inbetriebnahme:	09.2011	Nutzungsdauer:	60/0		Beleg:	879153			
	-17.361,00	0,00	0,00	0,00	-17.361,00	-17.360,00	0,00	0,00	0,00	0,00	-17.360,00	-1,00	-1,00
15000407	Spenden Feuerwehr Hintersee für AV 4 Stck Atemschutzgeräte			Inbetriebnahme:	12.2010	Nutzungsdauer:	120/0		Beleg:	951323			
	-1.068,70	0,00	0,00	0,00	-1.068,70	-1.067,70	0,00	0,00	0,00	0,00	-1.067,70	-1,00	-1,00
15000342	anteilige nationale Kofinanzierung Multiples Haus Rieth			Inbetriebnahme:	10.2013	Nutzungsdauer:	119/0		Beleg:	1055335			
	-27.039,39	0,00	0,00	0,00	-27.039,39	-25.205,38	-1.833,01	0,00	0,00	0,00	-27.038,39	-1.834,01	-1,00
15000344	EU-Mittel für Gehweg OD Lfd. Nr. 4.2			Inbetriebnahme:	07.2013	Nutzungsdauer:	419/293		Beleg:	1036588			
	-85.100,00	0,00	0,00	0,00	-85.100,00	-23.153,69	-2.437,23	0,00	0,00	0,00	-25.590,92	-61.946,31	-59.509,08
15000349	Zuwendung SBZ Nebenanlagen OD Lfd. Nr. 4.2 UER 16			Inbetriebnahme:	03.2014	Nutzungsdauer:	411/293		Beleg:	1078045			
	-45.436,07	0,00	0,00	0,00	-45.436,07	-11.718,30	-1.326,60	0,00	0,00	0,00	-13.044,90	-33.717,77	-32.391,17
15000365	Sonderbedarf Gehwegbau OD UR 16			Inbetriebnahme:	12.2014	Nutzungsdauer:	402/293		Beleg:	1118062			
	-2.942,23	0,00	0,00	0,00	-2.942,23	-709,96	-87,83	0,00	0,00	0,00	-797,79	-2.232,27	-2.144,44

● Gemeinde Hintersee		Selektion: Bilanzposition				Anlagenspiegel Handelsbilanziell in EUR				Betrieb	315 / 2023	Periode 12	Seite 3/6
Entwicklung der Anschaffungswerte						Entwicklung der Abschreibungen							
Anlagen-Nr. Bilanzpos.	Anfangs- bestand AHK	Zugänge	Abgänge	Umbuchun- gen	Endbestand	Anfangsbe- stand AfA kum.	Abschrei- bungen des GJ	Umbuchun- gen	Zuschrei- bungen	Entnahme für Abgänge	Endbestand AfA kum.	Restbuch- wert VJ	Restbuch- wert GJ
2110	2.1.1 Sonderposten aus Zuwendungen												
15000424	Soforthilfe Korrektur 2014 Feuerlöschbrunnen			Inbetriebnahme:	01.2015	Nutzungsdauer:	177/69	Beleg:	1193809				
	-3.347,64	0,00	0,00	0,00	-3.347,64	-1.841,34	-223,16	0,00	0,00	0,00	-2.064,50	-1.506,30	-1.283,14
15000364	Zuwendung Gehwegbau OD, L28			Inbetriebnahme:	12.2014	Nutzungsdauer:	420/311	Beleg:	1118061				
	-18.900,00	0,00	0,00	0,00	-18.900,00	-4.365,00	-540,00	0,00	0,00	0,00	-4.905,00	-14.535,00	-13.995,00
15000389	Zuschuss EU multiples Haus			Inbetriebnahme:	06.2014	Nutzungsdauer:	175/60	Beleg:	1092849				
	-1.070,51	0,00	0,00	0,00	-1.070,51	-617,12	-75,57	0,00	0,00	0,00	-692,69	-453,39	-377,82
15000401	Zuschuss Land multiples Haus			Inbetriebnahme:	06.2014	Nutzungsdauer:	175/60	Beleg:	1092849				
	-582,40	0,00	0,00	0,00	-582,40	-338,43	-40,66	0,00	0,00	0,00	-379,09	-243,97	-203,31
15000388	Zuschuss EU multiples Haus			Inbetriebnahme:	06.2014	Nutzungsdauer:	175/60	Beleg:	1092849				
	-1.121,75	0,00	0,00	0,00	-1.121,75	-646,64	-79,19	0,00	0,00	0,00	-725,83	-475,11	-395,92
15000402	Zuschuss Land multiples Haus			Inbetriebnahme:	06.2014	Nutzungsdauer:	175/60	Beleg:	1092849				
	-610,27	0,00	0,00	0,00	-610,27	-354,64	-42,60	0,00	0,00	0,00	-397,24	-255,63	-213,03
15000390	Zuschuss EU multiples Haus			Inbetriebnahme:	06.2014	Nutzungsdauer:	175/60	Beleg:	1092849				
	-960,84	0,00	0,00	0,00	-960,84	-553,89	-67,83	0,00	0,00	0,00	-621,72	-406,95	-339,12
15000403	Zuschuss Land multiples Haus			Inbetriebnahme:	06.2014	Nutzungsdauer:	175/60	Beleg:	1092849				
	-522,74	0,00	0,00	0,00	-522,74	-303,77	-36,50	0,00	0,00	0,00	-340,27	-218,97	-182,47
15000392	Zuschuss EU multiples Haus			Inbetriebnahme:	06.2014	Nutzungsdauer:	175/60	Beleg:	1092849				
	-1.075,77	0,00	0,00	0,00	-1.075,77	-620,16	-75,93	0,00	0,00	0,00	-696,09	-455,61	-379,68
15000405	Zuschuss Land multiples Haus			Inbetriebnahme:	06.2014	Nutzungsdauer:	175/60	Beleg:	1092849				
	-585,26	0,00	0,00	0,00	-585,26	-340,09	-40,86	0,00	0,00	0,00	-380,95	-245,17	-204,31
15000439	Annahme von Spenden gemäß DS-N r. 024/025/2016 für TSA			Inbetriebnahme:	09.2016	Nutzungsdauer:	122/34	Beleg:	1230599				
	-1.171,00	0,00	0,00	0,00	-1.171,00	-729,47	-115,18	0,00	0,00	0,00	-844,65	-441,53	-326,35

● Gemeinde Hintersee		Selektion: Bilanzposition				Anlagenspiegel Handelsbilanziell in EUR				Betrieb	315 / 2023	Periode 12	Seite 4/6
Entwicklung der Anschaffungswerte						Entwicklung der Abschreibungen							
Anlagen-Nr. Bilanzpos.	Anfangs- bestand AHK	Zugänge	Abgänge	Umbuchun- gen	Endbestand	Anfangsbe- stand AfA kum.	Abschrei- bungen des GJ	Umbuchun- gen	Zuschrei- bungen	Entnahme für Abgänge	Endbestand AfA kum.	Restbuch- wert VJ	Restbuch- wert GJ
2110	2.1.1 Sonderposten aus Zuwendungen												
15000444	Soforthilfe 2016 Tragkraftspritze			Inbetriebnahme:	11.2016	Nutzungsdauer:	120/34	Beleg:	1251620				
	-3.149,35	0,00	0,00	0,00	-3.149,35	-1.942,10	-314,93	0,00	0,00	0,00	-2.257,03	-1.207,25	-892,32
15000447	Entnahme aus der Kapitalrückl. Soforthilfe 2015 Tragkraftspritze			Inbetriebnahme:	12.2016	Nutzungsdauer:	119/34	Beleg:	1255793				
	-1.984,71	0,00	0,00	0,00	-1.984,71	-1.217,52	-200,14	0,00	0,00	0,00	-1.417,66	-767,19	-567,05
15000449	Spende Brauchwasseranlage			Inbetriebnahme:	01.2017	Nutzungsdauer:	180/96	Beleg:	1268954				
	-1.329,98	0,00	0,00	0,00	-1.329,98	-532,00	-88,66	0,00	0,00	0,00	-620,66	-797,98	-709,32
15000485	Zuschuss Fahrradständer Kinderspielplatz an der Kirche Ausführung 2020			Inbetriebnahme:	04.2020	Nutzungsdauer:	120/75	Beleg:	1408677				
	-533,71	0,00	0,00	0,00	-533,71	-146,77	-53,37	0,00	0,00	0,00	-200,14	-386,94	-333,57
15000486	Zuschuss Wippe Kinderspielplatz an der Kirche Ausführung 2020			Inbetriebnahme:	04.2020	Nutzungsdauer:	120/75	Beleg:	1408677				
	-1.956,89	0,00	0,00	0,00	-1.956,89	-538,15	-195,69	0,00	0,00	0,00	-733,84	-1.418,74	-1.223,05
15000487	Zuschuss Zweierschaukel Kinderspielplatz an der Kirche Ausführung 2020			Inbetriebnahme:	04.2020	Nutzungsdauer:	120/75	Beleg:	1408677				
	-3.024,29	0,00	0,00	0,00	-3.024,29	-831,68	-302,43	0,00	0,00	0,00	-1.134,11	-2.192,61	-1.890,18
15000488	Zuschuss Federspiel Pony Kinderspielplatz an der Kirche Ausführung 2020			Inbetriebnahme:	04.2020	Nutzungsdauer:	120/75	Beleg:	1408677				
	-3.024,29	0,00	0,00	0,00	-3.024,29	-831,68	-302,43	0,00	0,00	0,00	-1.134,11	-2.192,61	-1.890,18
15000489	Zuschuss Wackelsteg Kinderspielplatz an der Kirche Ausführung 2020			Inbetriebnahme:	04.2020	Nutzungsdauer:	120/75	Beleg:	1408677				
	-4.625,38	0,00	0,00	0,00	-4.625,38	-1.271,98	-462,54	0,00	0,00	0,00	-1.734,52	-3.353,40	-2.890,86
15000490	Zuschuss Sechseckspiel Kinderspielplatz an der Kirche Ausführung 2020			Inbetriebnahme:	04.2020	Nutzungsdauer:	120/75	Beleg:	1408677				
	-4.625,38	0,00	0,00	0,00	-4.625,38	-1.271,98	-462,54	0,00	0,00	0,00	-1.734,52	-3.353,40	-2.890,86
Zwischensumme:		-852.255,49	0,00	-20.954,42	0,00	-831.301,07	-469.115,61	-23.763,13	0,00	0,00	-16.194,58	-476.684,16	-383.139,88
													-354.616,91

<u>Entwicklung der Anschaffungswerte</u>						<u>Entwicklung der Abschreibungen</u>							
Anlagen-Nr. Bilanzpos.	Anfangs- bestand AHK	Zugänge	Abgänge	Umbuchun- gen	Endbestand	Anfangsbe- stand AfA kum.	Abschrei- bungen des GJ	Umbuchun- gen	Zuschrei- bungen	Entnahme für Abgänge	Endbestand AfA kum.	Restbuch- wert VJ	Restbuch- wert GJ

2120	2.1.2 Sonderposten aus Beiträgen und ähnliche												
<hr/>													
15000357	Ausbaubeiträge UER 16 Kreisstraße				Inbetriebnahme: 08.2014		Nutzungsdauer: 406/293		Beleg: 1098053				
	-115.977,77	0,00	0,00	0,00	-115.977,77	-28.852,43	-3.427,88	0,00	0,00	0,00	-32.280,31	-87.125,34	-83.697,46
<hr/>													
15000434	Beiträge L 28 Kreuzung Kirche Richtung Glashütte				Inbetriebnahme: 07.2015		Nutzungsdauer: 413/311		Beleg: 1147020				
	-14.094,17	0,00	0,00	0,00	-14.094,17	-3.071,39	-409,52	0,00	0,00	0,00	-3.480,91	-11.022,78	-10.613,26
<hr/>													
Zwischensumme:													
	-130.071,94	0,00	0,00	0,00	-130.071,94	-31.923,82	-3.837,40	0,00	0,00	0,00	-35.761,22	-98.148,12	-94.310,72

<u>Entwicklung der Anschaffungswerte</u>						<u>Entwicklung der Abschreibungen</u>							
Anlagen-Nr. Bilanzpos.	Anfangs- bestand AHK	Zugänge	Abgänge	Umbuchun- gen	Endbestand	Anfangsbe- stand AfA kum.	Abschrei- bungen des GJ	Umbuchun- gen	Zuschrei- bungen	Entnahme für Abgänge	Endbestand AfA kum.	Restbuch- wert VJ	Restbuch- wert GJ

2130	2.1.3 Sonderposten aus Anzahlungen für												
<hr/>													
15000477 finanzieller Ausgleich Straßen ausbaubeiträge			Inbetriebnahme: 06.2020		Nutzungsdauer: /0				Beleg: 1448127				
-23.612,45	-7.786,65	0,00	0,00	-31.399,10	0,00	0,00	0,00	0,00	0,00	0,00	-23.612,45	-31.399,10	
<hr/>													
15000497 Anz.Gehweg Kosteübernahme			Inbetriebnahme: 11.2023		Nutzungsdauer: /0				Beleg: 1674400				
0,00	-13.301,00	0,00	0,00	-13.301,00	0,00	0,00	0,00	0,00	0,00	0,00	0,00	-13.301,00	
<hr/>													
Zwischensumme:	-23.612,45	-21.087,65	0,00	0,00	-44.700,10	0,00	0,00	0,00	0,00	0,00	0,00	-23.612,45	-44.700,10
<hr/>													
Endsumme:	-1.005.939,88	-21.087,65	-20.954,42	0,00	-1.006.073,11	-501.039,43	-27.600,53	0,00	0,00	-16.194,58	-512.445,38	-504.900,45	-493.627,73

Forderungsübersicht 2023

Posten	Art (gemäß § 47 Absatz 4 Nummer 2.2 GemHVO-Doppik)	Forderungen zum 31.12.2023			kumulierte Wert- berichtigungen	Bilanzwert	Bilanzwert				
		davon mit einer Restlaufzeit									
		bis zu einem Jahr	von über einem bis zu fünf Jahren	von mehr als fünf Jahren				Nominalwert	zum 31.12.2023	zum 31.12.2023	zum 31.12.2022
in EUR											
1	2	3	4	5	6	7					
2.2.1	Öffentlich-rechtliche Forderungen, Forderungen aus Transferleistungen	4.637,51	0,00	0,00	4.637,51	594,66	4.042,85	589,71			
	darunter:										
	a) Gebührenforderungen	657,56	0,00	0,00	657,56	0,00	657,56	191,77			
	b) Beitragsforderungen	0,00	0,00	0,00	0,00	0,00	0,00	75,16			
	c) Steuerforderungen	3.874,95	0,00	0,00	3.874,95	-594,66	3.280,29	-421,22			
	darunter:										
	aa) Grundsteuer	51,35	0,00	0,00	51,35	-594,66	-543,31	-4.988,22			
	bb) Gewerbesteuer	3.766,60	0,00	0,00	3.766,60	0,00	3.766,60	4.480,00			
	cc) Sonstige	57,00	0,00	0,00	57,00	0,00	57,00	87,00			
	d) Forderungen aus Transferleistungen	0,00	0,00	0,00	0,00	0,00	0,00	0,00			
	e) Sonstige öffentlich-rechtliche Forderungen	105,00	0,00	0,00	105,00	0,00	105,00	744,00			
2.2.2	Privatrechtliche Forderungen aus Lieferung und Leistungen	12.545,42	0,00	0,00	12.545,42	0,00	12.545,42	5.915,95			
2.2.3	Forderungen gegen verbundene Unternehmen	0,00	0,00	0,00	0,00	0,00	0,00	0,00			
2.2.4	Forderungen gegen Unternehmen, mit denen ein Beteiligungsverhältnis besteht	0,00	0,00	0,00	0,00	0,00	0,00	0,00			
2.2.5	Forderungen gegen Sondervermögen, Zweckverbände, Anstalten des öffentlichen Rechts, rechtsfähige kommunale Stiftungen	0,00	0,00	0,00	0,00	0,00	0,00	0,00			
2.2.6	Forderungen gegen den sonstigen öffentlichen Bereich:	302.648,37	0,00	0,00	302.648,37	0,00	302.648,37	218.047,73			
2.2.6.1	Forderungen aus dem gemeinsamen Zahlungsmittelbestand	301.892,61	0,00	0,00	301.892,61	0,00	301.892,61	216.737,80			
2.2.6.2	Sonstige Forderungen gegen den sonstigen öffentlichen Bereich	755,76	0,00	0,00	755,76	0,00	755,76	1.309,93			
2.2.7	Sonstige Vermögensgegenstände	0,00	0,00	0,00	0,00	0,00	0,00	0,00			
2.2	Summe Forderungen und sonstige	319.831,30	0,00	0,00	319.831,30	-594,66	319.236,64	224.553,39			

Verbindlichkeitenübersicht										
Nr.	Art (gemäß § 47 Absatz 5 Nummer 4 GemHVO-Doppik)	Verbindlichkeiten zum 31. Dezember <i>Haushaltsjahr</i> mit einer Restlaufzeit			Stand zum 31. Dezember <i>Haushaltsjahr</i> (Nominalwert)	Abzinsung zum 31. Dezember <i>Haushaltsjahr</i>	Stand zum 31. Dezember <i>Haushaltsjahr</i> (Bilanzwert)	davon durch Grundpfand- rechte oder ähnliche Rechte	Art und Form der Sicherheit	Stand zum 31. Dezember <i>Haushalts- vorjahr</i> (Bilanzwert)
		bis zu einem Jahr	von über einem bis zu fünf Jahren	von mehr als fünf Jahren						
		in €								
4.1	Anleihen	0	0	0	0	0	0	0	0	0
4.2	Verbindlichkeiten aus Kreditaufnahmen:									
4.2.1	Verbindlichkeiten aus Kreditaufnahmen für Investitionen und Investitionsförderungsmaßnahmen	6.675,58	23.836,94	0,00	30.512,52		30.512,52			38.222,99
4.2.2	Verbindlichkeiten aus Kreditaufnahmen zur Sicherung der Zahlungsfähigkeit									
4.3	Verbindlichkeiten aus Vorgängen, die Kreditaufnahmen wirtschaftlich gleichkommen									
4.4	Erhaltene Anzahlungen auf Bestellungen	12.351,60			12.351,60		12.351,60			11.286,60
4.5	Verbindlichkeiten aus Lieferungen und Leistungen	1.638,65			1.638,65		1.638,65			3.246,58
4.6	Verbindlichkeiten aus Transferleistungen	285,88			285,88		285,88			
4.7	Verbindlichkeiten gegenüber verbundenen Unternehmen									
4.8	Verbindlichkeiten gegenüber Unternehmen, mit denen ein Beteiligungsverhältnis besteht									
4.9	Verbindlichkeiten gegenüber Sondervermögen mit Sonderrechnung, Zweckverbänden, Anstalten des öffentlichen Rechts, rechtsfähigen kommunalen Stiftungen									
4.10	Verbindlichkeiten gegenüber dem sonstigen öffentlichen Bereich:									
	Verbindlichkeiten aus dem gemeinsamen Zahlungsmittelbestand	0,00			0,00		0,00			0,00
	Sonstige Verbindlichkeiten gegenüber dem sonstigen öffentlichen Bereich	23,09			23,09		23,09			7,43
4.11	Sonstige Verbindlichkeiten	0,00			0,00		0,00			0,00
4	Summe der Verbindlichkeiten	20.974,80	23.836,94	0,00	44.811,74		44.811,74			52.763,60

Übersicht über die Zusammensetzung und Entwicklung des Saldos der liquiden Mittel und der Kassenkredite im Haushaltsjahr 2022									
Nr.		laufende Ein- und Auszahlungen	Ein- und Auszahlungen aus Investitionstätigkeit	durchlaufende Gelder und ungeklärte Zahlungsvorgänge	Summe				
						in €			
						1	2	3	4
1 ¹	Liquide Mittel zum 31. Dezember des Haushaltsvorjahres (§ 47 Absatz 4 Nummer 2.4 GemHVO-Doppik)				0,00				
2 ²	- Kassenkredite zum 31. Dezember des Haushaltsvorjahres				216.737,80				
3	= Saldo der liquiden Mittel und der Kassenkredite zum 31. Dezember des Haushaltsvorjahres	980,45	215.757,35	0,00	216.737,80				
4	+ Korrektur des Vortrages								
5	= Bereinigter Saldo der liquiden Mittel und der Kassenkredite zum 31. Dezember des Haushaltsvorjahres	980,45	215.757,35	0,00	216.737,80				
6	+ jahresbezogener Saldo der laufenden Ein- und Auszahlungen (§ 3 Absatz 1 Satz 1 Nummer 37 GemHVO-Doppik)	11.250,78			11.250,78				
7	+ Saldo der Ein- und Auszahlungen aus Investitionstätigkeit (§ 3 Absatz 1 Satz 1 Nummer 29 GemHVO-Doppik)		73.904,03		73.904,03				
8	+ Saldo der Ein- und Auszahlungen aus Krediten für Investitionen und Investitionsförderungsmaßnahmen (ohne planmäßige Tilgung)				0,00				
9	+ Saldo der durchlaufenden Gelder und ungeklärten Zahlungsvorgänge (§ 3 Absatz 1 Satz 1 Nummer 35 GemHVO-Doppik)			0,00	0,00				
10	= Saldo der liquiden Mittel und der Kassenkredite zum 31. Dezember des Haushaltsjahres	12.231,23	289.661,38	0,00	301.892,61				
Kontrollrechnung:									
11	Liquide Mittel zum 31. Dezember des Haushaltsjahres (§ 47 Absatz 4 Nummer 2.4 GemHVO-Doppik)				0,00				
12	- Kassenkredite zum 31. Dezember des Haushaltsjahres				301.892,61				
13	= Saldo der liquiden Mittel und der Kassenkredite zum 31. Dezember des Haushaltsjahres				301.892,61				

¹ Ämter und geschäftsführende Gemeinden sowie amtsfreie Gemeinden, die Verwaltungsbehörde einer Verwaltungsgemeinschaft sind, weisen neben den liquiden Mitteln auch die Forderungen gemäß § 47 Absatz 4 Nummer 2.2.6.1 GemHVO-Doppik aus. Amtsangehörige Gemeinden weisen die Forderungen gemäß § 47 Absatz 4 Nummer 2.2.6.1 GemHVO-Doppik aus.

² Neben den Verbindlichkeiten gemäß § 47 Absatz 5 Nummer 4.2.2 GemHVO-Doppik sind auch die Verbindlichkeiten gemäß § 47 Absatz 5 Nummer 4.3 und 4.7 bis 4.10 GemHVO-Doppik auszuweisen, soweit diese Verbindlichkeiten aus Kassenkrediten enthalten. Der auszuweisende Betrag entspricht dem Betrag in Muster 4a zu § 1 Nummer 3 GemHVO-Doppik, Spalte 1, Zeile 2.2

Jahresrechnung: Ermächtigungsübertragungen 2023

Produkt / SK		Ermächtigungsübertragungen 2023					
Finanzkonto		bisher	Inanspruch-	Abgänge	Übertrag	neu gebildete	Erm.-übertr.
Untersachkonto	Bezeichnung		nahme			Erm.-übertr.	insgesamt
	Summe Produkt / SK:						
	Summe Finanzkonto:	0,00	0,00	0,00	0,00	0,00	0,00

Jahresrechnung: Ermächtigungsübertragungen 2023

Produkt / SK		Ermächtigungsübertragungen 2023					
Finanzkonto		bisher	Inanspruch-	Abgänge	Übertrag	neu gebildete	Erm.-übertr.
Untersachkonto	Bezeichnung		nahme			Erm.-übertr.	insgesamt
Feuerwehr							
12.60.10.00 / 07140000		0,00	0,00	0,00	0,00	50.000,00	50.000,00
78560000		0,00	0,00	0,00	0,00	50.000,00	50.000,00
07140.40001	Brand-, Rettungs- und Katastrophenschutzfahrzeuge - Auszahlungen für Beschaffung MTW						
12.60.10.00 / 09600001		0,00	0,00	0,00	0,00	25.000,00	25.000,00
78522000		0,00	0,00	0,00	0,00	25.000,00	25.000,00
09600.40012	15-2022-0003 Errichtung Feuerwehrgerätehaus						
Gemeindestraßen einschl. Spielplätze							
54.10.10.00 / 09600001		0,00	0,00	0,00	0,00	28.400,00	28.400,00
78522000		0,00	0,00	0,00	0,00	28.400,00	28.400,00
09600.40011	15-2022-0001 Gehwegbau / Errichtung Straßenbeleuchtung "Sägewerk"						
Summe Produkt / SK:		0,00	0,00	0,00	0,00	103.400,00	103.400,00
Summe Finanzkonto:		0,00	0,00	0,00	0,00	103.400,00	103.400,00

Vollständigkeitserklärung

Jahresabschluss für das Haushaltsjahr

2023

Gegenüber dem Rechnungsprüfungsamt des Amtes „Am Stettiner Haff“ erkläre ich als Bürgermeister der Gemeinde Hintersee und ich als Bürgermeisterin der geschäftsführenden Gemeinde, Folgendes:

A. Aufklärungen und Nachweise

Die Aufklärungen und Nachweise, um die Sie mich gemäß § 3 Abs. 6 KPG gebeten haben, und die Nachweise und Informationen, die darüber hinaus für eine ordnungsgemäße Prüfung erforderlich sind, habe ich Ihnen vollständig und nach bestem Wissen und Gewissen gegeben. Als Auskunftspersonen habe ich Ihnen die nachfolgend aufgeführten Personen benannt:

Frau Becker – Leiterin des Fachbereiches Finanzen

Frau Thiele - MA Fachbereich Finanzen

Frau Trampe - Kassenleiterin

Frau Mattheè – MA Geschäftsbuchführung

Herr Seidel – MA Anlagenbuchhaltung

Diese Personen sind gemäß Dienstanweisung verpflichtet, Ihnen alle erforderlichen und alle gewünschten Auskünfte und Nachweise richtig und vollständig zu geben.

B. Bücher und Schriften

1. Ich bin meiner Verantwortung zur Einrichtung eines den gesetzlichen Vorschriften entsprechenden rechnungslegungsbezogenen internen Kontrollsystems nachgekommen. Dazu gehören die Einhaltung der Grundsätze ordnungsmäßiger Buchführung sowie Maßnahmen zur Verhinderung und Aufdeckung von wesentlichen Täuschungen und Vermögensschädigungen.
2. Ich habe dafür Sorge getragen, dass Ihnen die Bücher, Belege und Schriften, auch soweit sie IT-gestützt geführt werden, vollständig zur Verfügung gestellt worden sind. Zu den Schriften gehören insbesondere auch vertragliche Vereinbarungen mit fremden Rechenzentren, Dienst-, Arbeitsanweisungen und sonstige Organisationsunterlagen, die zum Verständnis der Rechnungslegung erforderlich sind. Zu den Belegen gehören alle für die richtige und vollständige Ermittlung der Ansprüche und Verpflichtungen zu Grunde zulegenden Nachweise (begründende Unterlagen).
3. In den vorgelegten Büchern sind alle Geschäftsvorfälle erfasst, die für das oben genannte Haushaltsjahr buchungspflichtig geworden sind. Wesentliche Änderungen des Buchführungssystems einschließlich des rechnungslegungsbezogenen IT-Systems waren im Berichtsjahr nicht zu verzeichnen.
4. Die nach der Gemeindehaushaltsverordnung und der Gemeindekassenverordnung erforderlichen Dienst- und Arbeitsanweisungen wurden erlassen und sind in aktueller Fassung vorgelegt.
5. Die Grundsätze ordnungsmäßiger DV-gestützter Buchführungssysteme wurden beachtet.
6. Im Bereich des doppelten Rechnungswesens werden eigene EDV-Anlagen eingesetzt.
Abrechnungen im Bereich des Rechnungswesens sind auf der Grundlage der organisatorischen Vorkehrungen und Kontrollen nur nach den Ihnen zur Verfügung gestellten Programmen und den aufgezeichneten Bedienungseingriffen bzw. den Ihnen vorgelegten Dienst- und Arbeitsanweisungen sowie Organisationsunterlagen durchgeführt worden und auf der Grundlage der vertraglichen Vereinbarungen mit fremden Rechenzentren entsprechend den gesetzlichen Anforderungen durchgeführt worden (Wohngeld).
7. Ich habe sichergestellt, dass im Rahmen der gesetzlichen Aufbewahrungspflichten und -fristen auch die nicht ausgedruckten Daten jederzeit verfügbar sind und innerhalb angemessener Frist lesbar gemacht und maschinell ausgewertet werden können, und zwar die Buchungen in kontenmäßiger Ordnung.

C. Jahresabschluss und Anlagen zum Jahresabschluss

1. Unter Berücksichtigung der maßgebenden Rechnungslegungsgrundsätze sind in dem von Ihnen zu prüfenden Jahresabschluss alle bilanzierungspflichtigen Vermögensgegenstände, Sonderposten, Rückstellungen, Verbindlichkeiten und Abgrenzungen berücksichtigt. Sämtliche Aufwendungen und Erträge sowie Einzahlungen und Auszahlungen sind enthalten. Alle erforderlichen Angaben wurden nach den einschlägigen Rechtsvorschriften gemacht.
2. Bewertungserhebliche Umstände sowie für die Rechnungslegung relevante Ereignisse nach dem Bilanzstichtag haben sich nicht ergeben.
3. Besondere Umstände, die der Fortführung der Verwaltungstätigkeit oder von Teilen der Verwaltungstätigkeit oder der Vermittlung eines den tatsächlichen Verhältnissen entsprechenden Bildes der Vermögens-, Finanz- und Ertragslage entgegenstehen könnten bestehen nicht.
4. Eine Übersicht über
alle Unternehmen, mit denen die Gemeinde im Haushaltsjahr verbunden war,
alle Unternehmen, mit denen im Haushaltsjahr ein Beteiligungsverhältnis bestanden hat,
alle Zweckverbände, in denen die Gemeinde im Haushaltsjahr Mitglied war,
wurden im Anhang dargestellt.
5. Ausleihungen, Forderungen oder Verbindlichkeiten (einschließlich Eventualverbindlichkeiten) gegenüber den o.g. Tochterorganisationen und nahestehenden Personen bestanden am Abschlussstichtag nicht.
6. Ich habe Ihnen alle uns bekannten abgeschlossenen Verträge mit Tochterorganisationen und nahestehenden Personen mitgeteilt.
7. Nicht zu marktüblichen Bedingungen zustande gekommene wesentliche Geschäfte mit Tochterorganisationen und nahestehenden Personen, einschließlich der Angaben zur Art der Beziehung, zum Wert der Geschäfte sowie weiterer Angaben, die für die Beurteilung der Finanzlage notwendig sind, bestehen nicht.
8. Verbindlichkeiten aus Gewährleistungsverträgen sowie Haftungsverhältnisse aus der Bestellung von Sicherheiten für fremde Verbindlichkeiten bestanden am Abschlussstichtag nur in der Höhe, in der sie aus dem Jahresabschluss ersichtlich sind.
9. Patronatserklärungen und Bürgschaften, die nicht aus dem Jahresabschluss ersichtlich sind, bestanden am Abschlussstichtag nicht.
10. Besicherungen von Verbindlichkeiten (einschließlich Eventualverbindlichkeiten) durch Pfandrechte und ähnliche Rechte bestanden am Abschlussstichtag nicht.
11. Gewährte Vorschüsse, Kredite sowie eingegangene Haftungsverhältnisse, die unter § 48 Abs. 2 GemHVO-Doppik fallen, bestanden am Abschlussstichtag nicht.
12. Rückgabeverpflichtungen für in der Bilanz ausgewiesene Vermögensgegenstände sowie Rücknahmeverpflichtungen für nicht in der Bilanz ausgewiesene Vermögensgegenstände bestanden am Abschlussstichtag nicht.
13. Bewertungseinheiten wurden nur in dem Umfang gebildet, in dem sie aus dem Jahresabschluss ersichtlich / im Anhang angegeben sind.
14. Nicht in der Bilanz enthaltene Geschäfte, die für die Beurteilung der Finanzlage notwendig sind (z.B. Factoring, unechte Pensionsgeschäfte, Konsignationslagervereinbarungen, Forderungsverbriefungen über gesonderte Gesellschaften oder nicht rechtsfähige Einrichtungen, die Verpfändung von Aktiva, Operating-Leasing-Verträge sowie die Auslagerung von betrieblichen Funktionen) bestanden am Abschlussstichtag nicht.
15. Rechtsstreitigkeiten und sonstige Auseinandersetzungen, die für die Beurteilung der wirtschaftlichen Lage der Gemeinde von Bedeutung sind, lagen am Abschlussstichtag und liegen auch zurzeit nicht vor.
16. Störungen oder wesentliche Mängel des Internen Kontrollsystems lagen und liegen auch zurzeit nicht vor.
17. Die Ergebnisse meiner Beurteilung von Risiken, dass der Jahresabschluss und die Anlagen zum Jahresabschluss wesentliche falsche Angaben aufgrund von Täuschungen und Vermögensschädigungen enthalten könnten,
Ich habe keine Kenntnis hierüber.
18. Alle mir bekannten oder von mir vermuteten die zu prüfende Gemeinde betreffenden Täuschungen und Vermögensschädigungen, insbesondere solche der gesetzlichen Vertreter und anderer Führungskräfte, von Mitarbeitern, denen eine bedeutende Rolle im Internen Kontrollsystem zukommt und von anderen Personen, deren Täuschungen und Vermögensschädigungen eine wesentliche Auswirkung auf den Jahresabschluss und den Rechenschaftsbericht haben könnten,
Ich habe keine Kenntnis hierüber.
19. Alle mir von Mitarbeitern, ehemaligen Mitarbeitern, Aufsichtsbehörden oder anderen Personen zugetragenen Behauptungen begangener oder vermuteter Täuschungen und Vermögensschädigungen, die eine

wesentliche Auswirkung auf den Jahresabschluss und die Anlagen zum Jahresabschluss haben könnten, Ich habe keine Kenntnis hierüber.

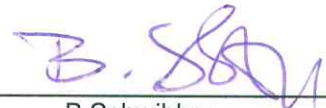
20. Satzungen und sonstige ortsrechtliche Bestimmungen, die Bedeutung für den Inhalt des Jahresabschlusses oder der Anlagen zum Jahresabschluss oder auf die Vermögens-, Finanz- und Ertragslage haben könnten, habe ich Ihnen vollständig zur Verfügung gestellt.
21. Sonstige Verstöße gegen Rechtsvorschriften, ergänzende Satzungen und sonstige ortsrechtliche Bestimmungen, die Bedeutung für den Inhalt des Jahresabschlusses oder der Anlagen zum Jahresabschluss oder auf die Vermögens-, Finanz- und Ertragslage haben könnten, bestanden nicht.
22. Von der Möglichkeit Angaben gemäß § 48 Abs. 4 GemHVO-Doppik zu unterlassen, ist kein Gebrauch gemacht worden.
23. Der Rechenschaftsbericht enthält auch hinsichtlich erwarteter Entwicklungen alle für die Beurteilung der Lage der Gemeinde wesentlichen Gesichtspunkte sowie die nach § 49 GemHVO-Doppik erforderlichen Angaben. Vorgänge von besonderer Bedeutung nach dem Schluss des Haushaltsjahres haben sich nicht ereignet.
24. Wesentliche Chancen und Risiken für die künftige Entwicklung, auf die im Rechenschaftsbericht einzugehen ist, sind im Rechenschaftsbericht vollständig dargestellt.

D. Zusätze und Bemerkungen

Eggesin, 03.07.2024



W. Urbanek
Bürgermeister
Gemeinde Hintersee



B. Schwibbe
Bürgermeisterin
Stadt Eggesin

