

**Feststellung des Jahresabschlusses 2023 nach § 60 Abs. 5 Satz 1 KV
M-V**

<i>Fachamt:</i> Fachbereich Finanzen <i>Bearbeitung:</i> Isabel Schulz	<i>Datum</i> 27.02.2025
---	----------------------------

<i>Beratungsfolge</i>	<i>Geplante Sitzungstermine</i>	<i>Ö / N</i>
Hauptausschuss der Gemeindevertretung Lübs (Vorberatung)	06.05.2025	N
Gemeindevertretung Lübs (Entscheidung)	06.05.2025	Ö

Sachverhalt

Das Rechnungsprüfungsamt hat auf Grundlage seiner Prüffeststellungen einen uneingeschränkten Bestätigungsvermerk erteilt. Der Rechnungsprüfungsausschuss teilt die Einschätzung des Rechnungsprüfungsamtes.

Auf der Grundlage des Berichts über die Jahresabschlussprüfung für das Jahr 2023 empfiehlt der Rechnungsprüfungsausschuss der Gemeindevertretung den Jahresabschluss 2023 festzustellen.

Die Bilanzsumme beträgt	1.922.835,04 €
Das Jahresergebnis vor Veränderung der Rücklagen 2023 beträgt	81.537,05 €
Das Jahresergebnis 2023 beträgt nach Veränderung der Rücklagen	0,00 €
Die Finanzrechnung weist für 2023 einen Saldo aus von	-38.912,67 €

Der Haushaltsausgleich ist insgesamt nicht gegeben.
Ein Haushaltssicherungskonzept wurde beschlossen.

Der Rechnungsprüfungsausschuss hat in seiner Sitzung am 04.02.2025 beschlossen, die Feststellung des Jahresabschlusses der Gemeinde Lübs zum 31.12.2023 i. d. F. vom 11.07.2024 zu empfehlen.

Beschlussvorschlag

Die Gemeindevertretung Lübs beschließt, den vom Rechnungsprüfungsausschuss und vom Rechnungsprüfungsamt geprüften Jahresabschluss der Gemeinde Lübs zum 31.12.2023 i. d. F. vom 11.07.2024 festzustellen.

Anlage/n

1	Jahresabschluss 2023 Gemeinde Lübs Jahresabschluss öffentlich
---	---

Finanzielle Auswirkungen

	ja	nein			
fin. Auswirkungen					
im Haushalt berücksichtigt			Deckung durch:	Produkt	Sachkonto
Liegt eine Investition vor?			Folgekosten		

Abstimmungsergebnis			
JA	NEIN	ENTHALTEN	BEFANGEN

Bürgermeister/in

Siegel

stellv. Bürgermeister/in

Gemeinde Lübs

Jahresabschluss 2023

Inhaltsverzeichnis

01 Ergebnisrechnung	4
02 Ergebnisrechnung mit Sachkonten	6
03 Übersicht über die Erträge und Aufwendungen	12
04 Finanzrechnung	14
05 Finanzrechnung mit Sachkonten	16
06 Übersicht über die Teilrechnungen	23
07 Teilergebnisrechnungen	38
08 Teilfinanzrechnungen	44
09 Bilanz einseitig	49
10 Bilanz Aktiva mit Sachkonten	50
11 Bilanz Passiva mit Sachkonten	53
12 Anhang	55
13 Anlagenspiegel kurz	107
14 Anlagenspiegel	108
15 Sonderpostenübersicht kurz	126
16 Sonderpostenübersicht	127
17 Forderungsübersicht	134
18 Verbindlichkeitenübersicht	135
19 Muster 5a	136
20 Ermächtigungsübertragungen Einnahmen	137
21 Ermächtigungsübertragungen Ausgaben	138
22 Vollständigkeitserklärung	139
23 Prüfvermerk Lübs 2023	142

Ergebnisrechnung 2023

Nr.	Ertrags- und Aufwandsarten (gemäß § 44 Absatz 2 GemHVO-Doppik)	Verweis auf Anhang (lfd. Nr.)	Ansatz 2023	Verände- rung durch Nachtrag 2023	über- und außerplan- mäßige Aufwen- dungen 2023	zweck- gebundene Mehrerträge und ent- sprechende -aufwen- dungen 2023	Inanspruch- nahme der ein- oder ge- genseitigen Deckungs- fähigkeit 2023	Ermächti- gungen 2023	übertragene Ermächti- gungen aus Haushalts- vorjahren	Gesamt- ermäch- tigungen 2023	Ergebnis 2023	Abweichung 2023	Ergebnis 2022	Ergebnis- veränderung gegenüber 2022	Übertra- gung von Ermäch- tigungen in Haushalts- folgejahre
											in EUR				
			1	2	3	4	5	6	7	8	9	10	11	12	13
01	+ Steuern und ähnliche Abgaben		204.700	31.700	0,00	0,00	0,00	236.400,00	0,00	236.400,00	232.263,18	-4.136,82	218.603,78	13.659,40	0,00
02	+ Zuwendungen, allgemeine Umlagen und sonstige Transfererträge		193.900	-24.200	0,00	0,00	0,00	169.700,00	0,00	169.700,00	304.604,89	134.904,89	284.047,80	20.557,09	0,00
03	+ Erträge der sozialen Sicherung		0	0	0,00	0,00	0,00	0,00	0,00	0,00	0,00	0,00	0,00	0,00	0,00
04	+ Öffentlich-rechtliche Leistungsentgelte		60.900	10.400	0,00	0,00	0,00	71.300,00	0,00	71.300,00	65.364,44	-5.935,56	60.119,64	5.244,80	0,00
05	+ Privatrechtliche Leistungsentgelte		11.200	200	0,00	0,00	0,00	11.400,00	0,00	11.400,00	11.068,89	-331,11	11.950,16	-881,27	0,00
06	+ Kostenerstattungen und Kostenumlagen		7.200	800	0,00	0,00	0,00	8.000,00	0,00	8.000,00	5.444,01	-2.555,99	6.200,04	-756,03	0,00
07	+ Andere aktivierte Eigenleistungen		0	0	0,00	0,00	0,00	0,00	0,00	0,00	0,00	0,00	0,00	0,00	0,00
08	+ Zinserträge und sonstige Finanzerträge		6.400	700	0,00	0,00	0,00	7.100,00	0,00	7.100,00	7.300,14	200,14	7.900,43	-600,29	0,00
09	+ Sonstige Erträge		12.800	10.200	0,00	0,00	0,00	23.000,00	0,00	23.000,00	23.473,10	473,10	24.220,34	-747,24	0,00
10	Summe 1 bis 9 Summe der Erträge (Summe der Nummern 1 bis 9)		497.100	29.800	0,00	0,00	0,00	526.900,00	0,00	526.900,00	649.518,65	122.618,65	613.042,19	36.476,46	0,00
11	- Personalaufwendungen		83.200	2.200	0,00	0,00	0,00	85.400,00	0,00	85.400,00	77.678,44	-7.721,56	72.280,58	5.397,86	0,00
12	- Versorgungsaufwendungen		0	0	0,00	0,00	0,00	0,00	0,00	0,00	0,00	0,00	0,00	0,00	0,00
13	- Aufwendungen für Sach- und Dienstleistungen		78.000	86.600	0,00	0,00	0,00	164.600,00	0,00	164.600,00	113.669,63	-50.930,37	94.567,30	19.102,33	0,00
14	- Abschreibungen		63.400	12.000	0,00	0,00	0,00	75.400,00	0,00	75.400,00	76.540,98	1.140,98	68.547,10	7.993,88	0,00
15	- Zuwendungen, Umlagen und sonstige Transferaufwendungen		347.000	30.300	0,00	0,00	0,00	377.300,00	0,00	377.300,00	402.967,77	25.667,77	321.773,11	81.194,66	0,00
16	- Aufwendungen der sozialen Sicherung		47.700	10.000	0,00	0,00	0,00	57.700,00	0,00	57.700,00	380,87	-57.319,13	50.046,62	-49.665,75	0,00
17	- Zinsaufwendungen und sonstige Finanzaufwendungen		1.800	18.000	0,00	0,00	0,00	19.800,00	0,00	19.800,00	11.217,91	-8.582,09	3.879,14	7.338,77	0,00
18	- Sonstige Aufwendungen		43.900	16.800	0,00	0,00	0,00	60.700,00	0,00	60.700,00	48.600,10	-12.099,90	35.113,16	13.486,94	0,00
19	Summe 11 bis 18 Summe der Aufwendungen (Summe der Nummern 11 bis 18)		665.000	175.900	0,00	0,00	0,00	840.900,00	0,00	840.900,00	731.055,70	-109.844,30	646.207,01	84.848,69	0,00
20	Saldo 10,19 Jahresergebnis (Jahresüberschuss/Jahresfehlbetrag) vor Veränderung der Rücklagen (Saldo der Nummern 10 und 19)		-167.900	-146.100	0,00	0,00	0,00	-314.000,00	0,00	-314.000,00	-81.537,05	232.462,95	-33.164,82	-48.372,23	0,00
21	- Einstellung in die Kapitalrücklage		0	0	0,00	0,00	0,00	0,00	0,00	0,00	0,00	0,00	0,00	0,00	0,00
22	+ Entnahme aus der Kapitalrücklage		5.700	0	0,00	0,00	0,00	5.700,00	0,00	5.700,00	16.644,14	10.944,14	6.875,25	9.768,89	0,00
23	- Einstellung in die Rücklage für Belastungen aus dem kommunalen Finanzausgleich		0	0	0,00	0,00	0,00	0,00	0,00	0,00	0,00	0,00	0,00	0,00	0,00
24	+ Entnahme aus der Rücklage für Belastungen aus dem kommunalen Finanzausgleich		0	0	0,00	0,00	0,00	0,00	0,00	0,00	64.892,91	64.892,91	0,00	64.892,91	0,00
25	Saldo 20-24 Jahresergebnis (Jahresüberschuss/Jahresfehlbetrag,		-162.200	-146.100	0,00	0,00	0,00	-308.300,00	0,00	-308.300,00	0,00	308.300,00	-26.289,57	26.289,57	0,00

Ergebnisrechnung 2023

Nr.	Ertrags- und Aufwandsarten (gemäß § 44 Absatz 2 GemHVO-Doppik)	Verweis auf Anhang (lfd. Nr.)	Ansatz 2023	Verände- rung durch Nachtrag 2023	über- und außerplan- mäßige Aufwen- dungen 2023	zweck- gebundene Mehrerträge und ent- sprechende -aufwen- dungen 2023	Inanspruch- nahme der ein- oder ge- genseitigen Deckungs- fähigkeit 2023	Ermächti- gungen 2023	übertragene Ermächti- gungen aus Haushalts- vorjahren	Gesamt- ermäch- tigungen 2023	Ergebnis 2023	Abweichung 2023	Ergebnis 2022	Ergebnis- veränderung gegenüber 2022	Übertra- gung von Ermäch- tigungen in Haushalts- folgejahre
			in EUR												
			1	2	3	4	5	6	7	8	9	10	11	12	13
Nummer 20 zuzüglich Nummer 22 und 24, abzüglich Nummern 21 und 23)															
nachrichtlich:															
26	Ergebnisvortrag aus dem Haushaltsvorjahr					0,00				-305.311,82	-170.799,13				
27	Summe 25 und 26 Ergebnis (Überschuss/Fehlbetrag) zum 31. Dezember des Haushaltsjahres (Summe der Nummern 25 und 26)					0,00				-479.099,13	-170.799,13				

Ergebnisrechnung 2023

Nr.	Ertrags- und Aufwandsarten (gemäß § 44 Absatz 2 GemHVO-Doppik)	Verweis auf Anhang (lfd. Nr.)	Ansatz 2023	Verände- rung durch Nachtrag 2023	über- und außerplan- mäßige Aufwen- dungen 2023	zweck- gebundene Mehrerträge und ent- sprechende -aufwen- dungen 2023	Inanspruch- nahme der ein- oder ge- genseitigen Deckungs- fähigkeit 2023	Ermächti- gungen 2023	übertragene Ermächti- gungen aus Haushalts- vorjahren	Gesamt- ermäch- tigungen 2023	Ergebnis 2023	Abweichung 2023	Ergebnis 2022	Ergebnis- veränderung gegenüber 2022	Übertra- gung von Ermäch- tigungen in Haushalts- folgejahre
											in EUR				
			1	2	3	4	5	6	7	8	9	10	11	12	13
01	+ Steuern und ähnliche Abgaben		204.700	31.700	0,00	0,00	0,00	236.400,00	0,00	236.400,00	232.263,18	-4.136,82	218.603,78	13.659,40	0,00
	40110000 Grundsteuer A		18.000	-3.800	0,00	0,00	0,00	14.200,00	0,00	14.200,00	13.887,10	-312,90	6.526,56	7.360,54	0,00
	40120000 Grundsteuer B		32.000	1.700	0,00	0,00	0,00	33.700,00	0,00	33.700,00	33.712,01	12,01	33.723,63	-11,62	0,00
	40122000 Grundsteuer B für gemeindeeigene Grundstücke		0	0	0,00	0,00	0,00	0,00	0,00	0,00	8,77	8,77	16,84	-8,07	0,00
	40131000 Gewerbesteuerzahlungen laufendes Jahr		70.000	6.000	0,00	0,00	0,00	76.000,00	0,00	76.000,00	72.460,08	-3.539,92	73.250,02	-789,94	0,00
	40210000 Gemeindeanteil an der Einkommensteuer		68.000	23.900	0,00	0,00	0,00	91.900,00	0,00	91.900,00	90.086,92	-1.813,08	86.101,20	3.985,72	0,00
	40220000 Gemeindeanteil an der Umsatzsteuer		12.000	700	0,00	0,00	0,00	12.700,00	0,00	12.700,00	13.568,43	868,43	13.352,73	215,70	0,00
	40320000 Hundesteuer		1.700	200	0,00	0,00	0,00	1.900,00	0,00	1.900,00	2.513,34	613,34	1.815,00	698,34	0,00
	40340000 Zweitwohnungssteuer		3.000	3.000	0,00	0,00	0,00	6.000,00	0,00	6.000,00	6.026,53	26,53	3.817,80	2.208,73	0,00
02	+ Zuwendungen, allgemeine Umlagen und sonstige Transfererträge		193.900	-24.200	0,00	0,00	0,00	169.700,00	0,00	169.700,00	304.604,89	134.904,89	284.047,80	20.557,09	0,00
	41111000 Schlüsselzuweisung		164.600	-69.600	0,00	0,00	0,00	95.000,00	0,00	95.000,00	94.989,74	-10,26	165.799,56	-70.809,82	0,00
	41214000 Zuweisungen nach § 27 FAG Konsolidierungshilfen und Sonder- und Ergänzungszuweisungen		0	0	0,00	0,00	0,00	0,00	0,00	0,00	162.621,82	162.621,82	81.248,58	81.373,24	0,00
	41442000 Zuweisungen und Zuschüsse für laufende Zwecke vom Land		0	34.200	0,00	0,00	0,00	34.200,00	0,00	34.200,00	5.328,47	-28.871,53	4.975,00	353,47	0,00
	41510000 Erträge aus der Auflösung von Sonderposten aus Zuwendungen		29.300	11.200	0,00	0,00	0,00	40.500,00	0,00	40.500,00	41.664,86	1.164,86	32.024,66	9.640,20	0,00
03	+ Erträge der sozialen Sicherung		0	0	0,00	0,00	0,00	0,00	0,00	0,00	0,00	0,00	0,00	0,00	0,00
04	+ Öffentlich-rechtliche Leistungsentgelte		60.900	10.400	0,00	0,00	0,00	71.300,00	0,00	71.300,00	65.364,44	-5.935,56	60.119,64	5.244,80	0,00
	43223000 Entgelte für die Straßenreinigung		0	10.400	0,00	0,00	0,00	10.400,00	0,00	10.400,00	5.993,82	-4.406,18	0,00	5.993,82	0,00
	43224000 Entgelte für das Bestattungswesen		400	0	0,00	0,00	0,00	400,00	0,00	400,00	300,00	-100,00	500,00	-200,00	0,00
	43229000 Entgelte für Sonstiges		58.000	0	0,00	0,00	0,00	58.000,00	0,00	58.000,00	57.984,02	-15,98	58.533,54	-549,52	0,00
	43900001 Ertrag aus der Auflösung von Rechnungsabgrenzungsposten für Grabnutzungsentgelte		2.500	0	0,00	0,00	0,00	2.500,00	0,00	2.500,00	1.086,60	-1.413,40	1.086,10	0,50	0,00
05	+ Privatrechtliche Leistungsentgelte		11.200	200	0,00	0,00	0,00	11.400,00	0,00	11.400,00	11.068,89	-331,11	11.950,16	-881,27	0,00
	44110000 Mieten und Pachten		1.200	0	0,00	0,00	0,00	1.200,00	0,00	1.200,00	542,87	-657,13	1.927,78	-1.384,91	0,00
	44110001 Mieten Kommunale Wohnungen		9.000	200	0,00	0,00	0,00	9.200,00	0,00	9.200,00	9.232,68	32,68	9.022,68	210,00	0,00
	44110002 Pachten (Land-, Garagen- und Jagdpachten)		600	0	0,00	0,00	0,00	600,00	0,00	600,00	453,34	-146,66	514,70	-61,36	0,00
	44110011 Mieten Objekt 1		400	0	0,00	0,00	0,00	400,00	0,00	400,00	240,00	-160,00	485,00	-245,00	0,00
	44110012 Mieten Objekt 2		0	0	0,00	0,00	0,00	0,00	0,00	0,00	600,00	600,00	0,00	600,00	0,00
06	+ Kostenerstattungen und Kostenumlagen		7.200	800	0,00	0,00	0,00	8.000,00	0,00	8.000,00	5.444,01	-2.555,99	6.200,04	-756,03	0,00
	44243000 Kostenerstattungen und Kostenumlagen von Gemeinden und Gemeindeverbänden		600	0	0,00	0,00	0,00	600,00	0,00	600,00	678,95	78,95	677,22	1,73	0,00
	44290000 Kostenerstattungen und Kostenumlagen von Sonstigen		4.100	0	0,00	0,00	0,00	4.100,00	0,00	4.100,00	1.597,26	-2.502,74	2.798,14	-1.200,88	0,00
	44290002 Kostenerstattungen von Sonstigen für Objekt 2		0	0	0,00	0,00	0,00	0,00	0,00	0,00	200,00	200,00	0,00	200,00	0,00
	44290005 Betriebskostenerstattungen für kommunale		2.500	800	0,00	0,00	0,00	3.300,00	0,00	3.300,00	2.967,80	-332,20	2.724,68	243,12	0,00

Ergebnisrechnung 2023

Nr.	Ertrags- und Aufwandsarten (gemäß § 44 Absatz 2 GemHVO-Doppik)	Verweis auf Anhang (Ifd. Nr.)	Ansatz 2023	Verände- rung durch Nachtrag 2023	über- und außerplan- mäßige Aufwen- dungen 2023	zweck- gebundene Mehrerträge und ent- sprechende -aufwen- dungen 2023	Inanspruch- nahme der ein- oder ge- genseitigen Deckungs- fähigkeit 2023	Ermächti- gungen 2023	übertragene Ermächti- gungen aus Haushalts- vorjahren	Gesamt- ermäch- tigungen 2023	Ergebnis 2023	Abweichung 2023	Ergebnis 2022	Ergebnis- veränderung gegenüber 2022	Übertra- gung von Ermäch- tigungen in Haushalts- folgejahre
in EUR															
			1	2	3	4	5	6	7	8	9	10	11	12	13
	Wohnungen														
07	+ Andere aktivierte Eigenleistungen		0	0	0,00	0,00	0,00	0,00	0,00	0,00	0,00	0,00	0,00	0,00	0,00
08	+ Zinserträge und sonstige Finanzerträge		6.400	700	0,00	0,00	0,00	7.100,00	0,00	7.100,00	7.300,14	200,14	7.900,43	-600,29	0,00
	47159000 Zinserträge von sonstigen Banken und Sparkassen		0	0	0,00	0,00	0,00	0,00	0,00	0,00	0,00	0,00	480,02	-480,02	0,00
	47210000 Zinsen aus Stundungen		0	700	0,00	0,00	0,00	700,00	0,00	700,00	741,00	41,00	992,00	-251,00	0,00
	47500000 Finanzerträge aus Beteiligungen an assoziierten Unternehmen		6.400	0	0,00	0,00	0,00	6.400,00	0,00	6.400,00	6.348,14	-51,86	6.315,41	32,73	0,00
	47920000 Vollverzinsung aus Gewerbesteuer (§ 233a AO)		0	0	0,00	0,00	0,00	0,00	0,00	0,00	211,00	211,00	113,00	98,00	0,00
09	+ Sonstige Erträge		12.800	10.200	0,00	0,00	0,00	23.000,00	0,00	23.000,00	23.473,10	473,10	24.220,34	-747,24	0,00
	45130000 Bestandsveränderungen an unfertigen Leistungen		0	0	0,00	0,00	0,00	0,00	0,00	0,00	847,54	847,54	76,63	770,91	0,00
	46112000 Erträge aus der Veräußerung von Grundstücken und Gebäuden		0	0	0,00	0,00	0,00	0,00	0,00	0,00	9.263,82	9.263,82	520,60	8.743,22	0,00
	46113000 Erträge aus der Veräußerung von beweglichen Vermögensgegenständen oberhalb der Wertgrenze i. H. v. 410 Euro / ab 2017 1.000 EUR		0	9.300	0,00	0,00	0,00	9.300,00	0,00	9.300,00	0,00	-9.300,00	0,00	0,00	0,00
	46250000 Konzessionsabgaben		11.000	800	0,00	0,00	0,00	11.800,00	0,00	11.800,00	11.869,62	69,62	11.171,52	698,10	0,00
	46290000 Sonstige laufende Erträge (Spenden, Regressansprüche)		1.800	0	0,00	0,00	0,00	1.800,00	0,00	1.800,00	1.317,87	-482,13	4.578,24	-3.260,37	0,00
	46611000 Erträge aus der Auflösung von Wertberichtigungen auf Forderungen		0	100	0,00	0,00	0,00	100,00	0,00	100,00	174,25	74,25	58,60	115,65	0,00
	46621000 bei immateriellen Vermögensgegenständen und Sachanlagevermögens		0	0	0,00	0,00	0,00	0,00	0,00	0,00	0,00	0,00	7.814,75	-7.814,75	0,00
10	Summe 1 bis 9 Summe der Erträge (Summe der Nummern 1 bis 9)		497.100	29.800	0,00	0,00	0,00	526.900,00	0,00	526.900,00	649.518,65	122.618,65	613.042,19	36.476,46	0,00
11	- Personalaufwendungen		83.200	2.200	0,00	0,00	0,00	85.400,00	0,00	85.400,00	77.678,44	-7.721,56	72.280,58	5.397,86	0,00
	50110000 Aufwendungen für ehrenamtlich Tätige (Bürgermeister, Amtsvorsteher)		11.000	0	0,00	0,00	0,00	11.000,00	0,00	11.000,00	10.920,00	-80,00	10.920,00	0,00	0,00
	50130000 Aufwendungen für ehrenamtlich Tätige (Rats-/Vertretungs- und Ausschussmitglieder)		2.000	0	0,00	0,00	0,00	2.000,00	0,00	2.000,00	1.140,00	-860,00	1.380,00	-240,00	0,00
	50190000 Aufwendungen für sonstige ehrenamtlich Tätige (ehrenamtlich Tätige der Feuerwehr, berufene Bürger in Ausschüssen, u.a.)		3.000	0	0,00	0,00	0,00	3.000,00	0,00	3.000,00	2.940,00	-60,00	2.160,00	780,00	0,00
	50221000 Dienstbezüge Arbeitnehmer		51.700	2.200	0,00	0,00	0,00	53.900,00	0,00	53.900,00	50.008,14	-3.891,86	45.588,00	4.420,14	0,00
	50320000 Arbeitnehmer Beiträge zu Versorgungskassen		1.900	0	0,00	0,00	0,00	1.900,00	0,00	1.900,00	1.630,40	-269,60	1.581,95	48,45	0,00
	50420000 Beiträge zur gesetzlichen Sozialversicherung Arbeitnehmer		12.800	0	0,00	0,00	0,00	12.800,00	0,00	12.800,00	10.643,66	-2.156,34	10.054,35	589,31	0,00
	50490000 Beiträge zur gesetzlichen Sozialversicherung für Sonstige		800	0	0,00	0,00	0,00	800,00	0,00	800,00	396,24	-403,76	596,28	-200,04	0,00
12	- Versorgungsaufwendungen		0	0	0,00	0,00	0,00	0,00	0,00	0,00	0,00	0,00	0,00	0,00	0,00
13	- Aufwendungen für Sach- und Dienstleistungen		78.000	86.600	0,00	0,00	0,00	164.600,00	0,00	164.600,00	113.669,63	-50.930,37	94.567,30	19.102,33	0,00
	52200000 Bewirtschaftungsaufwendungen (Aufwendungen für den Eigenverbrauch der Gemeinde/ nicht		20.700	15.400	0,00	0,00	0,00	36.100,00	0,00	36.100,00	37.639,91	1.539,91	28.374,53	9.265,38	0,00

Ergebnisrechnung 2023

Nr.	Ertrags- und Aufwandsarten (gemäß § 44 Absatz 2 GemHVO-Doppik)	Verweis auf Anhang (Ifd. Nr.)	Ansatz 2023	Verände- rung durch Nachtrag 2023	über- und außerplan- mäßige Aufwen- dungen 2023	zweck- gebundene Mehrerträge und ent- sprechende -aufwen- dungen 2023	Inanspruch- nahme der ein- oder ge- genseitigen Deckungs- fähigkeit 2023	Ermächti- gungen 2023	übertragene Ermächti- gungen aus Haushalts- vorjahren	Gesamt- ermäch- tigungen 2023	Ergebnis 2023	Abweichung 2023	Ergebnis 2022	Ergebnis- veränderung gegenüber 2022	Übertra- gung von Ermäch- tigungen in Haushalts- folgejahre
in EUR															
			1	2	3	4	5	6	7	8	9	10	11	12	13
	umlegbare BK)														
	52290000 Sonstige Aufwendungen		0	1.100	0,00	0,00	0,00	1.100,00	0,00	1.100,00	1.091,50	-8,50	0,00	1.091,50	0,00
	52310000 Unterhaltung der Grundstücke, Außenanlagen, Gebäude und Gebäudeeinrichtungen		20.200	1.900	0,00	0,00	0,00	22.100,00	0,00	22.100,00	13.597,78	-8.502,22	22.949,40	-9.351,62	0,00
	52310100 Unterhaltung der Grundstücke, Außenanlagen, Gebäude und Gebäudeeinrichtungen		0	8.700	0,00	0,00	0,00	8.700,00	0,00	8.700,00	8.689,95	-10,05	0,00	8.689,95	0,00
	52310111 Unterhaltung Objekt 1		0	2.800	0,00	0,00	0,00	2.800,00	0,00	2.800,00	0,00	-2.800,00	0,00	0,00	0,00
	52310200 Unterhaltung Objekt 2		0	0	0,00	0,00	0,00	0,00	0,00	0,00	285,54	285,54	0,00	285,54	0,00
	52320000 Bewirtschaftung der Grundstücke, Außenanlagen, Gebäude und Gebäudeeinrichtungen		3.500	1.500	0,00	0,00	0,00	5.000,00	0,00	5.000,00	4.197,61	-802,39	3.133,43	1.064,18	0,00
	52330000 Unterhaltung des Infrastrukturvermögens		10.000	40.000	0,00	0,00	0,00	50.000,00	0,00	50.000,00	6.573,48	-43.426,52	2.758,07	3.815,41	0,00
	52341000 Unterhaltung Denkmäler (Grundstücke und bauliche Anlagen)		100	0	0,00	0,00	0,00	100,00	0,00	100,00	101,49	1,49	112,51	-11,02	0,00
	52350100 Unterhaltung von Fahrzeugen		10.000	-2.700	0,00	0,00	0,00	7.300,00	0,00	7.300,00	12.646,38	5.346,38	20.933,54	-8.287,16	0,00
	52360000 Unterhaltung der Maschinen und technischen Anlagen		400	100	0,00	0,00	0,00	500,00	0,00	500,00	476,00	-24,00	1.628,02	-1.152,02	0,00
	52380000 Unterhaltung Geringwertige Geräte, Ausstattungs-, Ausrüstungs- und sonstige Gebrauchsgegenstände		7.100	2.900	0,00	0,00	0,00	10.000,00	0,00	10.000,00	9.533,42	-466,58	7.496,87	2.036,55	0,00
	52380001 Anlagevermögen bis 1.000 EUR Einzelerfassung		6.000	-1.300	0,00	0,00	0,00	4.700,00	0,00	4.700,00	4.950,55	250,55	7.180,93	-2.230,38	0,00
	52490000 Sonstige Aufwendungen für Sachleistungen und Verbrauchsmittel		0	16.200	0,00	0,00	0,00	16.200,00	0,00	16.200,00	13.886,02	-2.313,98	0,00	13.886,02	0,00
14	- Abschreibungen		63.400	12.000	0,00	0,00	0,00	75.400,00	0,00	75.400,00	76.540,98	1.140,98	68.547,10	7.993,88	0,00
	53201000 Abschreibungen auf immaterielle Vermögensgegenstände		400	0	0,00	0,00	0,00	400,00	0,00	400,00	367,34	-32,66	367,35	-0,01	0,00
	53230000 Geleistete Investitionszuschüsse		100	0	0,00	0,00	0,00	100,00	0,00	100,00	32,90	-67,10	32,90	0,00	0,00
	53470000 Abschreibungen auf bebaute Grundstücke und grundstücksgleiche Rechte mit Verwaltungsgebäuden		300	0	0,00	0,00	0,00	300,00	0,00	300,00	79,32	-220,68	238,07	-158,75	0,00
	53490000 Abschreibungen auf bebaute Grundstücke und grundstücksgleiche Rechte mit sonstigen Gebäuden		16.200	0	0,00	0,00	0,00	16.200,00	0,00	16.200,00	16.058,23	-141,77	16.058,25	-0,02	0,00
	53580000 Abschreibungen auf Straßen, Wege, Plätze und Verkehrslenkungsanlagen		29.900	0	0,00	0,00	0,00	29.900,00	0,00	29.900,00	32.121,14	2.221,14	32.325,68	-204,54	0,00
	53590000 Abschreibungen auf Sonstige Bauten des Infrastrukturvermögens		300	1.200	0,00	0,00	0,00	1.500,00	0,00	1.500,00	1.127,98	-372,02	267,71	860,27	0,00
	53720000 Abschreibungen auf Kulturdenkmäler		200	0	0,00	0,00	0,00	200,00	0,00	200,00	100,86	-99,14	100,86	0,00	0,00
	53810000 Abschreibungen auf Fahrzeuge		14.600	9.600	0,00	0,00	0,00	24.200,00	0,00	24.200,00	23.857,05	-342,95	17.050,64	6.806,41	0,00
	53820000 Abschreibungen auf Maschinen und technische Anlagen		1.200	800	0,00	0,00	0,00	2.000,00	0,00	2.000,00	2.204,04	204,04	1.571,28	632,76	0,00
	53830000 Abschreibungen auf Betriebsvorrichtungen		0	400	0,00	0,00	0,00	400,00	0,00	400,00	457,87	57,87	372,05	85,82	0,00
	53850100 Abschreibungen auf Betriebs- und Geschäftsausstattung		200	0	0,00	0,00	0,00	200,00	0,00	200,00	134,25	-65,75	162,31	-28,06	0,00
15	- Zuwendungen, Umlagen und sonstige Transferaufwendungen		347.000	30.300	0,00	0,00	0,00	377.300,00	0,00	377.300,00	402.967,77	25.667,77	321.773,11	81.194,66	0,00
	54143000 Zuweisungen und Zuschüsse für laufende														

Ergebnisrechnung 2023

Nr.	Ertrags- und Aufwandsarten (gemäß § 44 Absatz 2 GemHVO-Doppik)	Verweis auf Anhang (lfd. Nr.)	Ansatz 2023	Verände- rung durch Nachtrag 2023	über- und außerplan- mäßige Aufwen- dungen 2023	zweck- gebundene Mehrerträge und ent- sprechende -aufwen- dungen 2023	Inanspruch- nahme der ein- oder ge- genseitigen Deckungs- fähigkeit 2023	Ermächti- gungen 2023	übertragene Ermächti- gungen aus Haushalts- vorjahren	Gesamt- ermäch- tigungen 2023	Ergebnis 2023	Abweichung 2023	Ergebnis 2022	Ergebnis- veränderung gegenüber 2022	Übertra- gung von Ermäch- tigungen in Haushalts- folgejahre
											in EUR				
			1	2	3	4	5	6	7	8	9	10	11	12	13
	Zwecke an Gemeinden und Gemeindeverbände		24.000	0	0,00	0,00	0,00	24.000,00	0,00	24.000,00	74.334,59	50.334,59	25.777,73	48.556,86	0,00
	54190000 Zuweisungen und Zuschüsse für laufende Zwecke an Sonstige		300	0	0,00	0,00	0,00	300,00	0,00	300,00	276,20	-23,80	0,00	276,20	0,00
	54190001 Zuschuss Jugendarbeit		300	0	0,00	0,00	0,00	300,00	0,00	300,00	0,00	-300,00	0,00	0,00	0,00
	54190007 Zuschuss für Veranstaltungen der Gemeinde		1.000	0	0,00	0,00	0,00	1.000,00	0,00	1.000,00	0,00	-1.000,00	0,00	0,00	0,00
	54310000 Gewerbesteuerumlage		6.000	1.000	0,00	0,00	0,00	7.000,00	0,00	7.000,00	7.097,45	97,45	6.387,23	710,22	0,00
	54421000 Allgemeine Umlagen an Landkreise		162.900	22.000	0,00	0,00	0,00	184.900,00	0,00	184.900,00	179.178,24	-5.721,76	158.129,45	21.048,79	0,00
	54422000 Allgemeine Umlagen an Amt oder geschäftsführende Gemeinde		93.500	7.300	0,00	0,00	0,00	100.800,00	0,00	100.800,00	83.632,91	-17.167,09	72.940,11	10.692,80	0,00
	54430000 Allgemeine Umlagen an Zweckverbände		59.000	0	0,00	0,00	0,00	59.000,00	0,00	59.000,00	58.448,38	-551,62	58.538,59	-90,21	0,00
16	- Aufwendungen der sozialen Sicherung		47.700	10.000	0,00	0,00	0,00	57.700,00	0,00	57.700,00	380,87	-57.319,13	50.046,62	-49.665,75	0,00
	55890000 Kostenbeteiligungen und -erstattungen für sonstige soziale Leistungen		2.700	0	0,00	0,00	0,00	2.700,00	0,00	2.700,00	380,87	-2.319,13	0,00	380,87	0,00
	55940000 Zuweisungen und Zuschüsse für laufende Zwecke des Bereichs soziale Sicherung an den öffentlichen Bereich		45.000	10.000	0,00	0,00	0,00	55.000,00	0,00	55.000,00	0,00	-55.000,00	50.046,62	-50.046,62	0,00
17	- Zinsaufwendungen und sonstige Finanzaufwendungen		1.800	18.000	0,00	0,00	0,00	19.800,00	0,00	19.800,00	11.217,91	-8.582,09	3.879,14	7.338,77	0,00
	57519000 Zinsaufwendungen an sonstige inländische Kreditinstitute		0	15.000	0,00	0,00	0,00	15.000,00	0,00	15.000,00	6.765,10	-8.234,90	0,00	6.765,10	0,00
	57519002 Zinsaufwendungen Kredit 2 an sonstige inländische Kreditinstitute		0	0	0,00	0,00	0,00	0,00	0,00	0,00	0,00	0,00	7,45	-7,45	0,00
	57519004 Zinsaufwendungen Kredit 4 an sonstige inländische Kreditinstitute		100	0	0,00	0,00	0,00	100,00	0,00	100,00	7,32	-92,68	16,93	-9,61	0,00
	57519006 Zinsaufwendungen Kredit 6 an sonstige inländische Kreditinstitute		200	0	0,00	0,00	0,00	200,00	0,00	200,00	101,96	-98,04	164,97	-63,01	0,00
	57519007 Zinsaufwendungen Kredit 7 an sonstige inländische Kreditinstitute		1.300	0	0,00	0,00	0,00	1.300,00	0,00	1.300,00	1.225,84	-74,16	1.300,71	-74,87	0,00
	57519008 Zinsaufwendungen Kredit 8 an sonstige inländische Kreditinstitute		0	0	0,00	0,00	0,00	0,00	0,00	0,00	0,00	0,00	608,74	-608,74	0,00
	57519009 Zinsaufwendungen Kredit 9 an sonstige inländische Kreditinstitute		200	0	0,00	0,00	0,00	200,00	0,00	200,00	132,05	-67,95	196,29	-64,24	0,00
	57519010 Zinsaufwendungen Kredit 10 an sonstige inländische Kreditinstitute		0	3.000	0,00	0,00	0,00	3.000,00	0,00	3.000,00	2.984,64	-15,36	1.584,05	1.400,59	0,00
	57910000 Sonstige Zinsen und sonstige Finanzaufwendungen aus der Vollverzinsung der Gewerbesteuer (§ 233a AO)		0	0	0,00	0,00	0,00	0,00	0,00	0,00	1,00	1,00	0,00	1,00	0,00
18	- Sonstige Aufwendungen		43.900	16.800	0,00	0,00	0,00	60.700,00	0,00	60.700,00	48.600,10	-12.099,90	35.113,16	13.486,94	0,00
	56120000 Aufwendungen für Aus- und Fortbildung, Umschulung		3.000	9.000	0,00	0,00	0,00	12.000,00	0,00	12.000,00	0,00	-12.000,00	714,03	-714,03	0,00
	56131000 Fahrkostenerstattung		1.300	0	0,00	0,00	0,00	1.300,00	0,00	1.300,00	596,10	-703,90	733,92	-137,82	0,00
	56150000 Aufwendungen für Dienst- und Schutzkleidung, persönliche Ausrüstungsgegenstände		5.500	-1.000	0,00	0,00	0,00	4.500,00	0,00	4.500,00	8.325,48	3.825,48	13.974,48	-5.649,00	0,00
	56190000 Sonstige Personalnebenaufwendungen (auch Ausgleichsabgabe nach dem Schwerbehindertengesetz)		1.000	0	0,00	0,00	0,00	1.000,00	0,00	1.000,00	1.414,62	414,62	2.235,89	-821,27	0,00
	56210000 Mieten, Pachten und Erbbauzinsen		22.000	4.000	0,00	0,00	0,00	26.000,00	0,00	26.000,00	25.679,32	-320,68	7.900,00	17.779,32	0,00
	56253000 Gerichts-, Anwalts-, Notar-, Gerichtsvollzieherkosten usw.		0	0	0,00	0,00	0,00	0,00	0,00	0,00	0,00	0,00	277,37	-277,37	0,00

Ergebnisrechnung 2023

Nr.	Ertrags- und Aufwandsarten (gemäß § 44 Absatz 2 GemHVO-Doppik)	Verweis auf Anhang (lfd. Nr.)	Ansatz 2023	Verände- rung durch Nachtrag 2023	über- und außerplan- mäßige Aufwen- dungen 2023	zweck- gebundene Mehrerträge und ent- sprechende -aufwen- dungen 2023	Inanspruch- nahme der ein- oder ge- genseitigen Deckungs- fähigkeit 2023	Ermächti- gungen 2023	übertragene Ermächti- gungen aus Haushalts- vorjahren	Gesamt- ermäch- tigungen 2023	Ergebnis	Abweichung	Ergebnis	Ergebnis- veränderung gegenüber 2022	Übertra- gung von Ermäch- tigungen in Haushalts- folgejahre
											2023	2023	2022		
											in EUR				
			1	2	3	4	5	6	7	8	9	10	11	12	13
	56259000 Sonstige Sachverständigen-, Gerichts- und ähnliche Aufwendungen		0	4.000	0,00	0,00	0,00	4.000,00	0,00	4.000,00	32,73	-3.967,27	75,00	-42,27	0,00
	56259003 Flurneuordnung		600	0	0,00	0,00	0,00	600,00	0,00	600,00	850,00	250,00	600,00	250,00	0,00
	56300000 Geschäftsaufwendungen		1.400	-100	0,00	0,00	0,00	1.300,00	0,00	1.300,00	727,00	-573,00	1.108,22	-381,22	0,00
	56310000 Büromaterial		0	0	0,00	0,00	0,00	0,00	0,00	0,00	223,47	223,47	0,00	223,47	0,00
	56329000 Sonstige Fachliteratur, Zeitschriften		0	0	0,00	0,00	0,00	0,00	0,00	0,00	65,00	65,00	65,00	0,00	0,00
	56341000 Fernmeldegebühren		600	0	0,00	0,00	0,00	600,00	0,00	600,00	629,27	29,27	599,04	30,23	0,00
	56390000 Sonstige Geschäftsaufwendungen		0	0	0,00	0,00	0,00	0,00	0,00	0,00	0,00	0,00	19,60	-19,60	0,00
	56411000 Gebäudeversicherungen		1.800	200	0,00	0,00	0,00	2.000,00	0,00	2.000,00	1.848,10	-151,90	1.622,68	225,42	0,00
	56411011 Versicherungen Objekt 1		700	200	0,00	0,00	0,00	900,00	0,00	900,00	805,15	-94,85	702,47	102,68	0,00
	56412000 Kfz-Versicherungen		2.500	500	0,00	0,00	0,00	3.000,00	0,00	3.000,00	2.808,15	-191,85	1.683,43	1.124,72	0,00
	56416000 Umlagen an Schadensausgleichskassen		400	0	0,00	0,00	0,00	400,00	0,00	400,00	356,58	-43,42	321,88	34,70	0,00
	56420000 Beiträge zu Wirtschaftsverbänden, Berufsvertretungen und Vereinen		2.200	-400	0,00	0,00	0,00	1.800,00	0,00	1.800,00	1.461,38	-338,62	1.475,59	-14,21	0,00
	56512000 Verluste aus dem Abgang von Sachanlagen		0	0	0,00	0,00	0,00	0,00	0,00	0,00	1.665,14	1.665,14	100,00	1.565,14	0,00
	56551000 Einzelwertberichtigung		0	200	0,00	0,00	0,00	200,00	0,00	200,00	85,96	-114,04	111,53	-25,57	0,00
	56553000 Abgang auf Forderungen		0	200	0,00	0,00	0,00	200,00	0,00	200,00	185,53	-14,47	0,00	185,53	0,00
	56813000 Grundsteuer B für Gemeindeeigene Grundstücke		0	0	0,00	0,00	0,00	0,00	0,00	0,00	8,77	8,77	16,14	-7,37	0,00
	56930000 Repräsentationen		900	0	0,00	0,00	0,00	900,00	0,00	900,00	832,35	-67,65	776,89	55,46	0,00
19	Summe 11 bis 18 Summe der Aufwendungen (Summe der Nummern 11 bis 18)		665.000	175.900	0,00	0,00	0,00	840.900,00	0,00	840.900,00	731.055,70	-109.844,30	646.304,75	84.750,95	0,00
20	Saldo 10,19 Jahresergebnis (Jahresüberschuss/Jahresfehlbetrag) vor Veränderung der Rücklagen (Saldo der Nummern 10 und 19)		-167.900	-146.100	0,00	0,00	0,00	-314.000,00	0,00	-314.000,00	-81.537,05	232.462,95	-33.164,82	-48.372,23	0,00
21	- Einstellung in die Kapitalrücklage		0	0	0,00	0,00	0,00	0,00	0,00	0,00	0,00	0,00	0,00	0,00	0,00
22	+ Entnahme aus der Kapitalrücklage		5.700	0	0,00	0,00	0,00	5.700,00	0,00	5.700,00	16.644,14	10.944,14	6.875,25	9.768,89	0,00
	49210000 Entnahme aus der allgemeinen Kapitalrücklage		5.700	0	0,00	0,00	0,00	5.700,00	0,00	5.700,00	0,00	-5.700,00	5.690,93	-5.690,93	0,00
	49230000 Entnahme aus der zweckgebundenen Kapitalrücklage aus Zuweisungen nach § 23,24 FAG MV		0	0	0,00	0,00	0,00	0,00	0,00	0,00	16.644,14	16.644,14	1.184,32	15.459,82	0,00
23	- Einstellung in die Rücklage für Belastungen aus dem kommunalen Finanzausgleich		0	0	0,00	0,00	0,00	0,00	0,00	0,00	0,00	0,00	0,00	0,00	0,00
24	+ Entnahme aus der Rücklage für Belastungen aus dem kommunalen Finanzausgleich		0	0	0,00	0,00	0,00	0,00	0,00	0,00	64.892,91	64.892,91	0,00	64.892,91	0,00
	49300000 Entnahme aus der Rücklage für Belastungen														

Ergebnisrechnung 2023

Nr.	Ertrags- und Aufwandsarten (gemäß § 44 Absatz 2 GemHVO-Doppik)	Verweis auf Anhang (lfd. Nr.)	Ansatz 2023	Verände- rung durch Nachtrag 2023	über- und außerplan- mäßige Aufwen- dungen 2023	zweck- gebundene Mehrerträge und ent- sprechende -aufwen- dungen 2023	Inanspruch- nahme der ein- oder ge- genseitigen Deckungs- fähigkeit 2023	Ermächti- gungen 2023	übertragene Ermächti- gungen aus Haushalts- vorjahren	Gesamt- ermäch- tigungen 2023	Ergebnis 2023	Abweichung 2023	Ergebnis 2022	Ergebnis- veränderung gegenüber 2022	Übertra- gung von Ermäch- tigungen in Haushalts- folgejahre									
											in EUR													
											1	2	3	4	5	6	7	8	9	10	11	12	13	
aus dem kommunalen Finanzausgleich			0	0	0,00	0,00	0,00	0,00	0,00	0,00	64.892,91	64.892,91	0,00	64.892,91	0,00									
25	Saldo 20-24 Jahresergebnis (Jahresüberschuss/Jahresfehlbetrag, Nummer 20 zuzüglich Nummer 22 und 24, abzüglich Nummern 21 und 23)		-162.200	-146.100	0,00	0,00	0,00	-308.300,00	0,00	-308.300,00	0,00	308.300,00	-26.289,57	26.289,57	0,00									
nachrichtlich:																								
26	Ergebnisvortrag aus dem Haushaltsvorjahr					0,00				-305.311,82	-170.799,13													
27	Summe 25 und Ergebnis (Überschuss/Fehlbetrag) zum 31. 26 Dezember des Haushaltsjahres (Summe der Nummern 25 und 26)					0,00				-479.099,13	-170.799,13													

Übersicht über Erträge und Aufwendungen zur Ergebnisrechnung 2023

Nr.	Ertrags- und Aufwandsarten (gemäß §44 Absatz 2 GemHVO-Doppik)	Ermächti- gungen 2023	übertragene Ermächti- gungen 2022	Gesamt- ermäch- tigungen 2023	Ergebnis 2023	Abweichung 2023	
		in EUR					
		1	2	3	4	5	
01	+ Steuern und ähnliche Abgaben	236.400,00	0,00	236.400,00	232.263,18	-4.136,82	
	darunter:						
	1.1 Grundsteuer A	14.200,00	0,00	14.200,00	13.887,10	-312,90	
	1.2 Grundsteuer B	33.700,00	0,00	33.700,00	33.720,78	20,78	
	1.3 Gewerbesteuer	76.000,00	0,00	76.000,00	72.460,08	-3.539,92	
	1.4 Gemeindeanteil an der Einkommensteuer	91.900,00	0,00	91.900,00	90.086,92	-1.813,08	
	1.5 Gemeindeanteil an der Umsatzsteuer	12.700,00	0,00	12.700,00	13.568,43	868,43	
	1.6 Sonstige Gemeindesteuern	7.900,00	0,00	7.900,00	8.539,87	639,87	
02	+ Zuwendungen, allgemeine Umlagen und sonstige Transfererträge	169.700,00	0,00	169.700,00	304.604,89	134.904,89	
	darunter:						
	2.1 Schlüsselzuweisungen	95.000,00	0,00	95.000,00	94.989,74	-10,26	
	2.2 Bedarfszuweisungen	0,00	0,00	0,00	162.621,82	162.621,82	
	2.4 Zuweisungen und Zuschüsse für laufende Zwecke	34.200,00	0,00	34.200,00	5.328,47	-28.871,53	
	2.7 Erträge aus der Auflösung von Sonderposten	40.500,00	0,00	40.500,00	41.664,86	1.164,86	
	darunter:						
04	+ Öffentlich-rechtliche Leistungsentgelte	71.300,00	0,00	71.300,00	65.364,44	-5.935,56	
	darunter:						
	4.2 Benutzungsgebühren, Beiträge (soweit diese nicht in einem Sonderposten zu erfassen sind) und ähnliche Entgelte	68.800,00	0,00	68.800,00	64.277,84	-4.522,16	
05	+ privatrechtliche Leistungsentgelte	11.400,00	0,00	11.400,00	11.068,89	-331,11	
	darunter:						
	5.1 Privatrechtliche Leistungsentgelte	11.400,00	0,00	11.400,00	11.068,89	-331,11	
06	+ Kostenerstattungen und Kostenumlagen	8.000,00	0,00	8.000,00	5.444,01	-2.555,99	
08	+ Zinserträge und sonstige Finanzerträge	7.100,00	0,00	7.100,00	7.300,14	200,14	
	darunter:						
	8.1 Zinserträge	700,00	0,00	700,00	741,00	41,00	
	8.2 Sonstige Finanzerträge	6.400,00	0,00	6.400,00	6.559,14	159,14	
09	+ Sonstige Erträge	23.000,00	0,00	23.000,00	23.473,10	473,10	
	darunter:						
	9.1 Erträge aus der Veräußerung von Vermögensgegenständen des Anlagevermögens und des Umlaufvermögens	9.300,00	0,00	9.300,00	9.263,82	-36,18	
	9.2 Erträge aus der Auflösung von Wertberichtigungen, Sonderposten und Rückstellungen	100,00	0,00	100,00	174,25	74,25	
	9.3 Erhöhung oder Verminderung des Bestandes an fertigen und unfertigen Erzeugnissen (Saldo)	0,00	0,00	0,00	847,54	847,54	
10	Summe 1 bis 9	Summe der Erträge (Summe der Nummer 1 bis 9)	526.900,00	0,00	526.900,00	649.518,65	122.618,65
11	- Personalaufwendungen	85.400,00	0,00	85.400,00	77.678,44	-7.721,56	
	darunter:						
13	- Aufwendungen für Sach- und Dienstleistungen	164.600,00	0,00	164.600,00	113.669,63	-50.930,37	

Übersicht über Erträge und Aufwendungen zur Ergebnisrechnung 2023

Nr.	Ertrags- und Aufwandsarten (gemäß §44 Absatz 2 GemHVO-Doppik)	Ermächti- gungen 2023	übertragene Ermächti- gungen 2022	Gesamt- ermäch- tigungen 2023	Ergebnis 2023	Abweichung 2023
		in EUR				
		1	2	3	4	5
	darunter:					
	13.1 Aufwendungen für Energie, Wasser, Abwasser und Abfall	37.200,00	0,00	37.200,00	38.731,41	1.531,41
	13.2 Aufwendungen für Unterhaltung und Bewirtschaftung	111.200,00	0,00	111.200,00	61.052,20	-50.147,80
14	- Abschreibungen	75.400,00	0,00	75.400,00	76.540,98	1.140,98
15	- Zuwendungen, Umlagen und sonstige Transferaufwendungen	377.300,00	0,00	377.300,00	402.967,77	25.667,77
	darunter:					
	15.1 Zuweisungen und Zuschüsse für laufende Zwecke	25.600,00	0,00	25.600,00	74.610,79	49.010,79
	15.3 Gewerbesteuerumlage	7.000,00	0,00	7.000,00	7.097,45	97,45
	15.5 Allgemeine Umlagen an Landkreise	184.900,00	0,00	184.900,00	179.178,24	-5.721,76
	15.6 Allgemeine Umlagen an das Amt	100.800,00	0,00	100.800,00	83.632,91	-17.167,09
	15.7 Allgemeine Umlagen an Zweckverbände	59.000,00	0,00	59.000,00	58.448,38	-551,62
16	- Aufwendungen der sozialen Sicherung	57.700,00	0,00	57.700,00	380,87	-57.319,13
	darunter:					
	16.8 Kostenbeteiligungen und -erstattungen für sonstige soziale Leistungen	2.700,00	0,00	2.700,00	380,87	-2.319,13
	16.9 Zuweisungen und Zuschüsse für laufende Zwecke des Bereichs soziale Sicherung	55.000,00	0,00	55.000,00	0,00	-55.000,00
17	- Zinsaufwendungen und sonstige Finanzaufwendungen	19.800,00	0,00	19.800,00	11.217,91	-8.582,09
	darunter:					
	17.1 Zinsaufwendungen	19.800,00	0,00	19.800,00	11.216,91	-8.583,09
	17.2 Sonstige Finanzaufwendungen	0,00	0,00	0,00	1,00	1,00
18	- Sonstige laufende Aufwendungen	60.700,00	0,00	60.700,00	48.600,10	-12.099,90
19	Summe 11 bis 18 Summe der Aufwendungen (Summe der Nummer 11 bis 18)	840.900,00	0,00	840.900,00	731.055,70	-109.844,30
20	Saldo 10 und 19 Jahresergebnis (Jahresüberschuss/Jahresfehlbetrag) vor Veränderung der Rücklagen (Saldo 10 und 19)	-314.000,00	0,00	-314.000,00	-81.537,05	232.462,95
22	+ Entnahme aus der Kapitalrücklage	5.700,00	0,00	5.700,00	16.644,14	10.944,14
	darunter:					
24	+ Entnahme aus der Rücklage für Belastungen aus dem kommunalen Finanzausgleich	0,00	0,00	0,00	64.892,91	64.892,91
25	Saldo 20-24 Jahresergebnis (Jahresüberschuss/Jahresfehlbetrag, Nummer 20 zuzüglich Nummern 22 und 24 abzüglich Nummern 21 und 23)	-308.300,00	0,00	-308.300,00	0,00	308.300,00

Finanzrechnung 2023

Nr.	Einzahlungs- und Auszahlungsarten (gemäß § 45 Absatz 2 i.V.m. § 3 Absatz 1 Satz 1 GemHVO-Doppik)	Verweis auf Anhang (fId. Nr.)	Ansatz 2023	Verände- rung durch Nachtrag	über- und außerplan- mäßige Aus- zahlungen	zweckge- bundene Mehrein- zahlungen und ent- sprechende -auszah- lungen	Inanspruch- nahme der ein- oder ge- genseitigen Deckungs- fähigkeit	Ermächti- gungen 2023	übertragene Ermächti- gungen aus Haushalts- vorjahren	Gesamt- ermäch- tigungen 2023	Ergebnis 2023	Abweichung 2023	Ergebnis 2022	Ergebnis- veränderung gegenüber 2022	Übertra- gung von Ermäch- tigungen in Haushalts- folgejahre
			1	2	3	4	5	6	7	8	9	10	11	12	13
1	+ Steuern und ähnliche Abgaben		204.700	31.700	0,00	0,00	0,00	236.400,00	0,00	236.400,00	239.922,09	3.522,09	208.581,76	31.340,33	0,00
2	+ Zuwendungen,allgemeine Umlagen und sonstige Transfereinzahlungen		164.600	-35.400	0,00	0,00	0,00	129.200,00	0,00	129.200,00	262.940,03	133.740,03	252.023,14	10.916,89	0,00
3	+ Einzahlungen der sozialen Sicherung		0	0	0,00	0,00	0,00	0,00	0,00	0,00	0,00	0,00	288,32	-288,32	0,00
4	+ Öffentlich-rechtliche Leitungsentgelte		60.900	10.400	0,00	0,00	0,00	71.300,00	0,00	71.300,00	71.569,06	269,06	41.455,33	30.113,73	0,00
5	+ Privatrechtliche Leistungsentgelte		11.200	200	0,00	0,00	0,00	11.400,00	0,00	11.400,00	11.045,59	-354,41	11.953,56	-907,97	0,00
6	+ Kostenerstattungen und Kostenumlagen		7.200	800	0,00	0,00	0,00	8.000,00	0,00	8.000,00	5.639,15	-2.360,85	6.371,23	-732,08	0,00
7	+ Zinseinzahlungen und sonstige Finanzeinzahlungen		6.400	700	0,00	0,00	0,00	7.100,00	0,00	7.100,00	8.108,14	1.008,14	7.117,43	990,71	0,00
8	+ Sonstige laufende Einzahlungen		12.800	800	0,00	0,00	0,00	13.600,00	0,00	13.600,00	13.106,49	-493,51	13.829,76	-723,27	0,00
9	Summe der laufenden Einzahlungen (Summe der Nummern 1 bis 8)		467.800	9.200	0,00	0,00	0,00	477.000,00	0,00	477.000,00	612.330,55	135.330,55	541.620,53	70.710,02	0,00
10	- Personalauszahlungen		83.200	2.200	0,00	0,00	0,00	85.400,00	0,00	85.400,00	77.678,44	-7.721,56	72.280,58	5.397,86	0,00
11	- Versorgungsauszahlungen		0	0	0,00	0,00	0,00	0,00	0,00	0,00	0,00	0,00	0,00	0,00	0,00
12	- Auszahlungen für Sach- und Dienstleistungen		78.000	86.600	0,00	0,00	0,00	164.600,00	0,00	164.600,00	142.854,75	-21.745,25	80.131,19	62.723,56	0,00
13	- Zuwendungen, Umlagen und sonstige Transferauszahlungen		347.000	30.300	0,00	0,00	0,00	377.300,00	0,00	377.300,00	403.625,77	26.325,77	322.124,21	81.501,56	0,00
14	- Auszahlungen der sozialen Sicherung		47.700	10.000	0,00	0,00	0,00	57.700,00	0,00	57.700,00	3.728,47	-53.971,53	46.699,02	-42.970,55	0,00
15	- Zinsauszahlungen und sonstige Finanzauszahlungen		1.800	18.000	0,00	0,00	0,00	19.800,00	0,00	19.800,00	11.217,91	-8.582,09	3.879,14	7.338,77	0,00
16	- Sonstige laufende Auszahlungen		43.900	16.400	0,00	0,00	0,00	60.300,00	0,00	60.300,00	47.436,16	-12.863,84	35.797,65	11.638,51	0,00
17	Summe der laufenden Auszahlungen (Summe der Nummern 10 bis 16)		601.600	163.500	0,00	0,00	0,00	765.100,00	0,00	765.100,00	686.541,50	-78.558,50	560.911,79	125.629,71	0,00
18	jahresbezogener Saldo der laufenden Ein- und Auszahlungen vor planmäßiger Tilgung (Saldo der Nummern 9 und 17)		-133.800	-154.300	0,00	0,00	0,00	-288.100,00	0,00	-288.100,00	-74.210,95	213.889,05	-19.291,26	-54.919,69	0,00
19	+ Einzahlungen aus Investitionszuwendungen		530.900	-361.200	0,00	0,00	0,00	169.700,00	385.500,00	555.200,00	182.288,04	-372.911,96	69.461,39	112.826,65	0,00
20	+ Einzahlungen aus Beiträgen und ähnlichen Entgelten		10.900	0	0,00	0,00	0,00	10.900,00	0,00	10.900,00	10.740,58	-159,42	10.782,49	-41,91	0,00
21	+ Einzahlungen aus Anlagevermögen		0	15.700	0,00	0,00	0,00	15.700,00	0,00	15.700,00	21.911,14	6.211,14	0,00	21.911,14	0,00
22	+ Einzahlungen aus sonstigen Ausleihen und Kreditgewährungen		0	0	0,00	0,00	0,00	0,00	0,00	0,00	0,00	0,00	0,00	0,00	0,00
23	+ Sonstige Investitionseinzahlungen		0	0	0,00	0,00	0,00	0,00	0,00	0,00	0,00	0,00	0,00	0,00	0,00
24	Summe der Einzahlungen aus Investitionstätigkeit (Summe der Nummern 19 bis 23)		541.800	-345.500	0,00	0,00	0,00	196.300,00	385.500,00	581.800,00	214.939,76	-366.860,24	80.243,88	134.695,88	0,00
25	- Auszahlungen für Anlagevermögen		739.000	-488.600	0,00	0,00	0,00	250.400,00	579.500,00	829.900,00	179.641,48	-650.258,52	85.680,99	93.960,49	70.000,00
26	- Auszahlungen für sonstige Ausleihen und Kreditgewährungen		0	0	0,00	0,00	0,00	0,00	0,00	0,00	0,00	0,00	0,00	0,00	0,00
27	- Sonstige Investitionsauszahlungen		0	0	0,00	0,00	0,00	0,00	0,00	0,00	0,00	0,00	0,00	0,00	0,00

Finanzrechnung 2023

Nr.	Einzahlungs- und Auszahlungsarten (gemäß § 45 Absatz 2 i.V.m. § 3 Absatz 1 Satz 1 GemHVO-Doppik)	Verweis auf Anhang (fId. Nr.)	Ansatz 2023	Verände- rung durch Nachtrag	über- und außerplan- mäßige Aus- zahlungen	zweckge- bundene Mehrein- zahlungen und ent- sprechende -auszah- lungen	Inanspruch- nahme der ein- oder ge- genseitigen Deckungs- fähigkeit	Ermächti- gungen 2023	übertragene Ermächti- gungen aus Haushalts- vorjahren	Gesamt- ermäch- tigungen 2023	Ergebnis 2023	Abweichung 2023	Ergebnis 2022	Ergebnis- veränderung gegenüber 2022	Übertra- gung von Ermäch- tigungen in Haushalts- folgejahre
											in EUR				
			1	2	3	4	5	6	7	8	9	10	11	12	13
28	Summe der Auszahlungen aus Investitionstätigkeit (Summe der Nummern 25 bis 27)		739.000	-488.600	0,00	0,00	0,00	250.400,00	579.500,00	829.900,00	179.641,48	-650.258,52	85.680,99	93.960,49	70.000,00
29	Saldo der Ein- und Auszahlungen aus Investitionstätigkeit (Saldo der Nummern 24 und 28)		-197.200	143.100	0,00	0,00	0,00	-54.100,00	-194.000,00	-248.100,00	35.298,28	283.398,28	-5.437,11	40.735,39	-70.000,00
30	Finanzmittelüberschuss / Finanzmittelfehlbetrag (Summe der Nummern 18 und 29)		-331.000	-11.200	0,00	0,00	0,00	-342.200,00	-194.000,00	-536.200,00	-38.912,67	497.287,33	-24.728,37	-14.184,30	-70.000,00
31	+ Einzahlungen aus der Aufnahme von Krediten für Investitionen und Investitionsförderungsmaßnahmen		197.200	-124.800	0,00	0,00	0,00	72.400,00	168.200,00	240.600,00	0,00	-240.600,00	106.800,00	-106.800,00	72.400,00
32	- Auszahlungen für planmäßige Tilgung von Krediten für Investitionen und Investitionsförderungsmaßnahmen		18.500	7.700	0,00	0,00	0,00	26.200,00	0,00	26.200,00	26.015,32	-184,68	25.048,21	967,11	0,00
33	- Sonstige Auszahlungen zur Tilgung von Krediten für Investitionen und Investitionsförderungsmaßnahmen		0	0	0,00	0,00	0,00	0,00	0,00	0,00	0,00	0,00	55.800,00	-55.800,00	0,00
34	Saldo der Ein- und Auszahlungen aus Krediten für Investitionen und Investitionsförderungsmaßnahmen (Nummer 31 abzüglich Nummern 32 und 33)		178.700	-132.500	0,00	0,00	0,00	46.200,00	168.200,00	214.400,00	-26.015,32	-240.415,32	25.951,79	-51.967,11	72.400,00
35	Saldo der durchlaufenden Gelder und ungeklärten Zahlungsvorgängen		0	0	0,00	0,00	0,00	0,00	0,00	0,00	0,00	0,00	0,00	0,00	0,00
36	Veränderung der liquiden Mittel und Kassenkredite (Summe der Nummer 30, 34 und 35)		-152.300	-143.700	0,00	0,00	0,00	-296.000,00	-25.800,00	-321.800,00	-64.927,99	256.872,01	1.223,42	-66.151,41	2.400,00
37	Jahresbezogener Saldo der laufenden Ein- und Auszahlungen (Saldo der Nummern 18 und 32)		-152.300	-162.000	0,00	0,00	0,00	-314.300,00	0,00	-314.300,00	-100.226,27	214.073,73	-44.339,47	-55.886,80	0,00
38	nachrichtlich: Saldo der laufenden Ein- und Auszahlungen zum 31. Dezember des Haushaltsvorjahres										-229.899,26				
39	Saldo der laufenden Ein- und Auszahlungen zum 31. Dezember des Haushaltsjahres (Summe der Nummer 37 und 38) darunter:										-330.125,53				
											0,00				
	Zuführung zum investiven Bereich aus einem positiven Saldo der laufenden Ein- und Auszahlung zum 31. Dezember der Haushaltsvorvorjahres [Einzahlung in Nummer 23 (sonstige Investitionseinzahlungen) und Auszahlung in Nummer 16 (Sonstige laufende Auszahlungen) enthalten]										0,00				
	Zuführung zur Deckung eines negativen Saldos der laufenden Ein- und Auszahlung zum 31. Dezember der Haushaltsjahres aus dem investiven Bereich [Einzahlung in Nummer 8 (sonstige laufende Einzahlungen) und Auszahlung in Nummer 27 (Sonstige Investitionsauszahlungen) enthalten]										0,00				

Finanzrechnung 2023

Nr.	Einzahlungs- und Auszahlungsarten (gemäß § 45 Absatz 2 i.V.m. § 3 Absatz 1 Satz 1 GemHVO-Doppik)	Verweis auf Anhang (lfd. Nr.)	Ansatz 2023	Verände- rung durch Nachtrag	über- und außerplan- mäßige Aus- zahlungen	zweckge- bundene Mehrein- zahlungen und ent- sprechende -auszah- lungen	Inanspruch- nahme der ein- oder ge- genseitigen Deckungs- fähigkeit	Ermächti- gungen 2023	übertragene Ermächti- gungen aus Haushalts- vorjahren	Gesamt- ermäch- tigungen 2023	Ergebnis 2023	Abweichung 2023	Ergebnis 2022	Ergebnis- veränderung gegenüber 2022	Übertra- gung von Ermäch- tigungen in Haushalts- folgejahre
			in EUR												
			1	2	3	4	5	6	7	8	9	10	11	12	13
1	+ Steuern und ähnliche Abgaben		204.700	31.700	0,00	0,00	0,00	236.400,00	0,00	236.400,00	239.922,09	3.522,09	208.581,76	31.340,33	0,00
60110000	Grundsteuer A		18.000	-3.800	0,00	0,00	0,00	14.200,00	0,00	14.200,00	15.618,08	1.418,08	-781,77	16.399,85	0,00
60120000	Grundsteuer B		32.000	1.700	0,00	0,00	0,00	33.700,00	0,00	33.700,00	34.362,18	662,18	34.014,50	347,68	0,00
60122000	Grundsteuer B Gemeindeeigene Grundstücke		0	0	0,00	0,00	0,00	0,00	0,00	0,00	8,77	8,77	16,84	-8,07	0,00
60131000	Gewerbesteuerzahlungen laufendes Jahr		70.000	6.000	0,00	0,00	0,00	76.000,00	0,00	76.000,00	77.059,08	1.059,08	69.346,82	7.712,26	0,00
60210000	Gemeindeanteil an der Einkommensteuer		68.000	23.900	0,00	0,00	0,00	91.900,00	0,00	91.900,00	90.705,97	-1.194,03	86.887,95	3.818,02	0,00
60220000	Gemeindeanteil an der Umsatzsteuer		12.000	700	0,00	0,00	0,00	12.700,00	0,00	12.700,00	13.659,07	959,07	13.449,62	209,45	0,00
60320000	Hundesteuer		1.700	200	0,00	0,00	0,00	1.900,00	0,00	1.900,00	2.550,84	650,84	1.830,00	720,84	0,00
60340000	Zweitwohnungssteuer		3.000	3.000	0,00	0,00	0,00	6.000,00	0,00	6.000,00	5.958,10	-41,90	3.817,80	2.140,30	0,00
2	+ Zuwendungen,allgemeine Umlagen und sonstige Transfereinzahlungen		164.600	-35.400	0,00	0,00	0,00	129.200,00	0,00	129.200,00	262.940,03	133.740,03	252.023,14	10.916,89	0,00
61111000	Schlüsselzuweisung		164.600	-69.600	0,00	0,00	0,00	95.000,00	0,00	95.000,00	94.989,74	-10,26	165.799,56	-70.809,82	0,00
61214000	Konsolidierungszuweisungen nach § 27 Abs. 1 FAG		0	0	0,00	0,00	0,00	0,00	0,00	0,00	162.621,82	162.621,82	81.248,58	81.373,24	0,00
61442000	vom Land		0	34.200	0,00	0,00	0,00	34.200,00	0,00	34.200,00	5.328,47	-28.871,53	4.975,00	353,47	0,00
3	+ Einzahlungen der sozialen Sicherung		0	0	0,00	0,00	0,00	0,00	0,00	0,00	0,00	0,00	288,32	-288,32	0,00
62243000	des örtlichen Trägers mit eigener Kostenbeteiligung		0	0	0,00	0,00	0,00	0,00	0,00	0,00	0,00	0,00	288,32	-288,32	0,00
4	+ Öffentlich-rechtliche Leitungsentgelte		60.900	10.400	0,00	0,00	0,00	71.300,00	0,00	71.300,00	71.569,06	269,06	41.455,33	30.113,73	0,00
63223000	für die Straßenreinigung		0	10.400	0,00	0,00	0,00	10.400,00	0,00	10.400,00	5.868,81	-4.531,19	0,00	5.868,81	0,00
63224000	für das Bestattungswesen		400	0	0,00	0,00	0,00	400,00	0,00	400,00	300,00	-100,00	600,00	-300,00	0,00
63229000	Sonstiges		58.000	0	0,00	0,00	0,00	58.000,00	0,00	58.000,00	63.262,25	5.262,25	39.604,33	23.657,92	0,00
63250000	Laufende Grabnutzungsentgelte (öff.-rechtl.)		2.500	0	0,00	0,00	0,00	2.500,00	0,00	2.500,00	2.138,00	-362,00	1.251,00	887,00	0,00
5	+ Privatrechtliche Leistungsentgelte		11.200	200	0,00	0,00	0,00	11.400,00	0,00	11.400,00	11.045,59	-354,41	11.953,56	-907,97	0,00
64110000	Mieten und Pachten, Erbbauzinsen		1.200	0	0,00	0,00	0,00	1.200,00	0,00	1.200,00	542,87	-657,13	1.927,78	-1.384,91	0,00
64110001	Mieten Kommunale Wohnungen		9.000	200	0,00	0,00	0,00	9.200,00	0,00	9.200,00	9.870,74	670,74	9.026,08	844,66	0,00
64110002	Pachten (Land-, Garagen- und Jagdpachten		600	0	0,00	0,00	0,00	600,00	0,00	600,00	391,98	-208,02	514,70	-122,72	0,00
64110011	Mieten Objekt 1		400	0	0,00	0,00	0,00	400,00	0,00	400,00	240,00	-160,00	485,00	-245,00	0,00

Finanzrechnung 2023

Nr.	Einzahlungs- und Auszahlungsarten (gemäß § 45 Absatz 2 i.V.m. § 3 Absatz 1 Satz 1 GemHVO-Doppik)	Verweis auf Anhang (Ifd. Nr.)	Ansatz 2023	Verände- rung durch Nachtrag	über- und außerplan- mäßige Aus- zahlungen	zweckge- bundene Mehrein- zahlungen und ent- sprechende -auszah- lungen	Inanspruch- nahme der ein- oder ge- genseitigen Deckungs- fähigkeit	Ermächti- gungen 2023	übertragene Ermächti- gungen aus Haushalts- vorjahren	Gesamt- ermäch- tigungen 2023	Ergebnis 2023	Abweichung 2023	Ergebnis 2022	Ergebnis- veränderung gegenüber 2022	Übertra- gung von Ermäch- tigungen in Haushalts- folgejahre
			1	2	3	4	5	6	7	8	9	10	11	12	13
6	+ Kostenerstattungen und Kostenumlagen		7.200	800	0,00	0,00	0,00	8.000,00	0,00	8.000,00	5.639,15	-2.360,85	6.371,23	-732,08	0,00
64243000	von Gemeinden und Gemeindeverbänden		600	0	0,00	0,00	0,00	600,00	0,00	600,00	678,95	78,95	689,34	-10,39	0,00
64290000	von Sonstigen		4.100	0	0,00	0,00	0,00	4.100,00	0,00	4.100,00	1.577,91	-2.522,09	2.793,21	-1.215,30	0,00
64290005	Betriebskostenerstattungen kommunale Wohnungen		2.500	800	0,00	0,00	0,00	3.300,00	0,00	3.300,00	3.382,29	82,29	2.888,68	493,61	0,00
7	+ Zinseinzahlungen und sonstige Finanzeinzahlungen		6.400	700	0,00	0,00	0,00	7.100,00	0,00	7.100,00	8.108,14	1.008,14	7.117,43	990,71	0,00
67159000	von sonstigen Banken und Sparkassen		0	0	0,00	0,00	0,00	0,00	0,00	0,00	0,00	0,00	480,02	-480,02	0,00
67210000	Zinsen aus Stundungen		0	700	0,00	0,00	0,00	700,00	0,00	700,00	992,00	292,00	247,00	745,00	0,00
67500001	Finanzeinzahlungen aus Beteiligungen an assoziierten Unternehmen		6.400	0	0,00	0,00	0,00	6.400,00	0,00	6.400,00	6.348,14	-51,86	6.315,41	32,73	0,00
67920000	Vollverzinsung aus Gewerbesteuer (§ 233a AO)		0	0	0,00	0,00	0,00	0,00	0,00	0,00	768,00	768,00	75,00	693,00	0,00
8	+ Sonstige laufende Einzahlungen		12.800	800	0,00	0,00	0,00	13.600,00	0,00	13.600,00	13.106,49	-493,51	13.829,76	-723,27	0,00
66250000	Konzessionsabgaben		11.000	800	0,00	0,00	0,00	11.800,00	0,00	11.800,00	11.788,62	-11,38	11.098,52	690,10	0,00
66290000	Sonstige		1.800	0	0,00	0,00	0,00	1.800,00	0,00	1.800,00	1.317,87	-482,13	2.731,24	-1.413,37	0,00
9	Summe der laufenden Einzahlungen (Summe der Nummern 1 bis 8)		467.800	9.200	0,00	0,00	0,00	477.000,00	0,00	477.000,00	612.330,55	135.330,55	541.620,53	70.710,02	0,00
10	- Personalauszahlungen		83.200	2.200	0,00	0,00	0,00	85.400,00	0,00	85.400,00	77.678,44	-7.721,56	72.280,58	5.397,86	0,00
70110000	Bürgermeister, Amtsvorsteher		11.000	0	0,00	0,00	0,00	11.000,00	0,00	11.000,00	10.920,00	-80,00	10.920,00	0,00	0,00
70130000	Rats-/Vertretungs- und Ausschussmitglieder		2.000	0	0,00	0,00	0,00	2.000,00	0,00	2.000,00	1.140,00	-860,00	1.380,00	-240,00	0,00
70190000	Sonstige (u.a. ehrenamtlich Tätige der Feuerwehr, berufene Bürger, u.a.)		3.000	0	0,00	0,00	0,00	3.000,00	0,00	3.000,00	2.940,00	-60,00	2.160,00	780,00	0,00
70221000	Dienstbezüge		51.700	2.200	0,00	0,00	0,00	53.900,00	0,00	53.900,00	50.008,14	-3.891,86	45.588,00	4.420,14	0,00
70320000	Arbeitnehmer		1.900	0	0,00	0,00	0,00	1.900,00	0,00	1.900,00	1.630,40	-269,60	1.581,95	48,45	0,00
70420000	Arbeitnehmer		12.800	0	0,00	0,00	0,00	12.800,00	0,00	12.800,00	10.643,66	-2.156,34	10.054,35	589,31	0,00
70490000	Sonstige		800	0	0,00	0,00	0,00	800,00	0,00	800,00	396,24	-403,76	596,28	-200,04	0,00
11	- Versorgungsauszahlungen		0	0	0,00	0,00	0,00	0,00	0,00	0,00	0,00	0,00	0,00	0,00	0,00
12	- Auszahlungen für Sach- und Dienstleistungen		78.000	86.600	0,00	0,00	0,00	164.600,00	0,00	164.600,00	142.854,75	-21.745,25	80.131,19	62.723,56	0,00
72200000	Auszahlungen für Energie / Wasser / Abwasser / Abfall		20.700	15.400	0,00	0,00	0,00	36.100,00	0,00	36.100,00	65.571,62	29.471,62	15.751,90	49.819,72	0,00
72290000	Sonstige		0	1.100	0,00	0,00	0,00	1.100,00	0,00	1.100,00	1.091,50	-8,50	0,00	1.091,50	0,00

Finanzrechnung 2023

Nr.	Einzahlungs- und Auszahlungsarten (gemäß § 45 Absatz 2 i.V.m. § 3 Absatz 1 Satz 1 GemHVO-Doppik)	Verweis auf Anhang (Ifd. Nr.)	Ansatz 2023	Verände- rung durch Nachtrag	über- und außerplan- mäßige Aus- zahlungen	zweckge- bundene Mehrein- zahlungen und ent- sprechende -auszah- lungen	Inanspruch- nahme der ein- oder ge- genseitigen Deckungs- fähigkeit	Ermächti- gungen 2023	übertragene Ermächti- gungen aus Haushalts- vorjahren	Gesamt- ermäch- tigungen 2023	Ergebnis 2023	Abweichung 2023	Ergebnis 2022	Ergebnis- veränderung gegenüber 2022	Übertra- gung von Ermäch- tigungen in Haushalts- folgejahre
			in EUR												
			1	2	3	4	5	6	7	8	9	10	11	12	13
	72310000	Unterhaltung der Grunds	20.200	1.900	0,00	0,00	0,00	22.100,00	0,00	22.100,00	14.449,52	-7.650,48	19.523,47	-5.073,95	0,00
	72310100	Unterhaltung der Grundstücke, Außenanlagen, Gebäude und Gebäudeeinrichtungen	0	8.700	0,00	0,00	0,00	8.700,00	0,00	8.700,00	8.689,95	-10,05	0,00	8.689,95	0,00
	72310111	Unterhaltung Objekt 1	0	2.800	0,00	0,00	0,00	2.800,00	0,00	2.800,00	0,00	-2.800,00	0,00	0,00	0,00
	72310200	Unterhaltung Objekt 2	0	0	0,00	0,00	0,00	0,00	0,00	0,00	285,54	285,54	0,00	285,54	0,00
	72320000	Bewirtschaftung der Grundstücke, Außenanlagen, Gebäude und Gebäudeeinrichtungen	3.500	1.500	0,00	0,00	0,00	5.000,00	0,00	5.000,00	4.833,82	-166,18	3.061,37	1.772,45	0,00
	72330000	Unterhaltung des Infrastrukturvermögens	10.000	40.000	0,00	0,00	0,00	50.000,00	0,00	50.000,00	5.610,45	-44.389,55	4.674,39	936,06	0,00
	72341000	Denkmäler (Grundstücke und bauliche Anlagen)	100	0	0,00	0,00	0,00	100,00	0,00	100,00	63,56	-36,44	112,51	-48,95	0,00
	72350100	Unterhaltung von Fahrzeugen	10.000	-2.700	0,00	0,00	0,00	7.300,00	0,00	7.300,00	13.412,80	6.112,80	20.073,33	-6.660,53	0,00
	72360000	Unterhaltung der Maschinen und technischen Anlagen	400	100	0,00	0,00	0,00	500,00	0,00	500,00	476,00	-24,00	1.628,02	-1.152,02	0,00
	72380000	Geringwertige Geräte, Ausstattungs-, Ausrüstungs- und sonstige Gebrauchsgegenstände	7.100	2.900	0,00	0,00	0,00	10.000,00	0,00	10.000,00	9.533,42	-466,58	7.925,28	1.608,14	0,00
	72380001	Anlagevermögen bis 1.000 EUR Einzelerfassung	6.000	-1.300	0,00	0,00	0,00	4.700,00	0,00	4.700,00	4.950,55	250,55	7.380,92	-2.430,37	0,00
	72490000	sonstige Auszahlungen für Sachleistungen und Verbrauchsmittel	0	16.200	0,00	0,00	0,00	16.200,00	0,00	16.200,00	13.886,02	-2.313,98	0,00	13.886,02	0,00
13	- Zuwendungen, Umlagen und sonstige Transferauszahlungen		347.000	30.300	0,00	0,00	0,00	377.300,00	0,00	377.300,00	403.625,77	26.325,77	322.124,21	81.501,56	0,00
	74143000	an die Gemeinden und Gemeindeverbände	24.000	0	0,00	0,00	0,00	24.000,00	0,00	24.000,00	74.334,59	50.334,59	26.078,17	48.256,42	0,00
	74190000	Zuschüsse an Sonstige	300	0	0,00	0,00	0,00	300,00	0,00	300,00	276,20	-23,80	0,00	276,20	0,00
	74190001	Zuschuss Jugendarbeit	300	0	0,00	0,00	0,00	300,00	0,00	300,00	0,00	-300,00	0,00	0,00	0,00
	74190007	Zuschuss für Veranstaltungen der Gemeinde	1.000	0	0,00	0,00	0,00	1.000,00	0,00	1.000,00	0,00	-1.000,00	0,00	0,00	0,00
	74310000	Gewerbesteuerumlage	6.000	1.000	0,00	0,00	0,00	7.000,00	0,00	7.000,00	7.755,45	755,45	6.437,89	1.317,56	0,00
	74421000	Landkreise	162.900	22.000	0,00	0,00	0,00	184.900,00	0,00	184.900,00	179.178,24	-5.721,76	158.129,45	21.048,79	0,00
	74422000	Amt oder geschäftsführende Gemeinde	93.500	7.300	0,00	0,00	0,00	100.800,00	0,00	100.800,00	83.632,91	-17.167,09	72.940,11	10.692,80	0,00
	74430000	Allgemeine Umlagen an Zweckverbände	59.000	0	0,00	0,00	0,00	59.000,00	0,00	59.000,00	58.448,38	-551,62	58.538,59	-90,21	0,00
14	- Auszahlungen der sozialen Sicherung		47.700	10.000	0,00	0,00	0,00	57.700,00	0,00	57.700,00	3.728,47	-53.971,53	46.699,02	-42.970,55	0,00
	75890000	Sonstige	2.700	0	0,00	0,00	0,00	2.700,00	0,00	2.700,00	380,87	-2.319,13	0,00	380,87	0,00
	75940000	an den öffentlichen Bereich	45.000	10.000	0,00	0,00	0,00	55.000,00	0,00	55.000,00	3.347,60	-51.652,40	46.699,02	-43.351,42	0,00
15	- Zinsauszahlungen und sonstige Finanzauszahlungen		1.800	18.000	0,00	0,00	0,00	19.800,00	0,00	19.800,00	11.217,91	-8.582,09	3.879,14	7.338,77	0,00

Finanzrechnung 2023

Nr.	Einzahlungs- und Auszahlungsarten (gemäß § 45 Absatz 2 i.V.m. § 3 Absatz 1 Satz 1 GemHVO-Doppik)	Verweis auf Anhang (Iff. Nr.)	Ansatz 2023	Verände- rung durch Nachtrag	über- und außerplan- mäßige Aus- zahlungen	zweckge- bundene Mehrein- zahlungen und ent- sprechende -auszah- lungen	Inanspruch- nahme der ein- oder ge- genseitigen Deckungs- fähigkeit	Ermächti- gungen 2023	übertragene Ermächti- gungen aus Haushalts- vorjahren	Gesamt- ermäch- tigungen 2023	Ergebnis 2023	Abweichung 2023	Ergebnis 2022	Ergebnis- veränderung gegenüber 2022	Übertra- gung von Ermäch- tigungen in Haushalts- folgejahre	
																in EUR
			1	2	3	4	5	6	7	8	9	10	11	12	13	
	77519000	Zinsauszahlungen an sonstige inländische Kreditinstitute		0	15.000	0,00	0,00	0,00	15.000,00	0,00	15.000,00	6.765,10	-8.234,90	0,00	6.765,10	0,00
	77519002	Zinsauszahlungen Kredit 2 an sonstige inländische Kreditinstitute		0	0	0,00	0,00	0,00	0,00	0,00	0,00	0,00	0,00	7,45	-7,45	0,00
	77519004	Zinsauszahlungen Kredit 4 an sonstige inländische Kreditinstitute		100	0	0,00	0,00	0,00	100,00	0,00	100,00	7,32	-92,68	16,93	-9,61	0,00
	77519006	Zinsauszahlungen Kredit 6 an sonstige inländische Kreditinstitute		200	0	0,00	0,00	0,00	200,00	0,00	200,00	101,96	-98,04	164,97	-63,01	0,00
	77519007	Zinsauszahlungen Kredit 7 an sonstige inländische Kreditinstitute		1.300	0	0,00	0,00	0,00	1.300,00	0,00	1.300,00	1.225,84	-74,16	1.300,71	-74,87	0,00
	77519008	Zinsauszahlungen Kredit 8 an sonstige inländische Kreditinstitute		0	0	0,00	0,00	0,00	0,00	0,00	0,00	0,00	0,00	608,74	-608,74	0,00
	77519009	Zinsauszahlungen Kredit 9 an sonstige inländische Kreditinstitute		200	0	0,00	0,00	0,00	200,00	0,00	200,00	132,05	-67,95	196,29	-64,24	0,00
	77519010	Zinsauszahlungen Kredit 10 an sonstige inländische Kreditinstitute		0	3.000	0,00	0,00	0,00	3.000,00	0,00	3.000,00	2.984,64	-15,36	1.584,05	1.400,59	0,00
	77910000	aus der Vollverzinsung der Gewerbesteuer (§ 233a AO)		0	0	0,00	0,00	0,00	0,00	0,00	1,00	1,00	0,00	1,00	0,00	0,00
16	- Sonstige laufende Auszahlungen		43.900	16.400	0,00	0,00	0,00	60.300,00	0,00	60.300,00	47.436,16	-12.863,84	35.797,65	11.638,51	0,00	0,00
	76120000	Auszahlungen für Aus- und Fortbildung, Umschulung		3.000	9.000	0,00	0,00	0,00	12.000,00	0,00	12.000,00	0,00	-12.000,00	714,03	-714,03	0,00
	76131000	Fahrtkostenerstattung		1.300	0	0,00	0,00	0,00	1.300,00	0,00	1.300,00	944,82	-355,18	339,00	605,82	0,00
	76150000	Auszahlungen für Dienst- und Schutzkleidung, persönliche Ausrüstungsgegenstände		5.500	-1.000	0,00	0,00	0,00	4.500,00	0,00	4.500,00	8.325,48	3.825,48	15.931,57	-7.606,09	0,00
	76190000	Sonstige Personalnebenauszahlungen		1.000	0	0,00	0,00	0,00	1.000,00	0,00	1.000,00	1.414,62	414,62	2.235,89	-821,27	0,00
	76210000	Mieten, Pachten und Erbbauzinsen		22.000	4.000	0,00	0,00	0,00	26.000,00	0,00	26.000,00	26.279,32	279,32	7.300,00	18.979,32	0,00
	76253000	Gerichts-, Anwalts-, Notar-, Gerichtsvollzieherkosten usw.		0	0	0,00	0,00	0,00	0,00	0,00	0,00	0,00	0,00	277,37	-277,37	0,00
	76259000	Sonstige		0	4.000	0,00	0,00	0,00	4.000,00	0,00	4.000,00	32,73	-3.967,27	75,00	-42,27	0,00
	76259003	Flurneuordnung		600	0	0,00	0,00	0,00	600,00	0,00	600,00	850,00	250,00	600,00	250,00	0,00
	76300000	Geschäftsauszahlungen		1.400	-100	0,00	0,00	0,00	1.300,00	0,00	1.300,00	740,63	-559,37	1.061,41	-320,78	0,00
	76310000	Büromaterial		0	0	0,00	0,00	0,00	0,00	0,00	223,47	223,47	0,00	223,47	0,00	0,00
	76329000	Sonstige		0	0	0,00	0,00	0,00	0,00	0,00	65,00	65,00	65,00	0,00	0,00	0,00
	76341000	Fernmeldegebühren		600	0	0,00	0,00	0,00	600,00	0,00	600,00	629,27	29,27	599,04	30,23	0,00
	76390000	Sonstiges		0	0	0,00	0,00	0,00	0,00	0,00	0,00	0,00	0,00	19,60	-19,60	0,00
	76411000	Gebäudeversicherungen		1.800	200	0,00	0,00	0,00	2.000,00	0,00	2.000,00	1.848,10	-151,90	1.622,68	225,42	0,00
	76411011	Versicherungen Objekt 1		700	200	0,00	0,00	0,00	900,00	0,00	900,00	805,15	-94,85	702,47	102,68	0,00

Finanzrechnung 2023

Nr.	Einzahlungs- und Auszahlungsarten (gemäß § 45 Absatz 2 i.V.m. § 3 Absatz 1 Satz 1 GemHVO-Doppik)	Verweis auf Anhang (fId. Nr.)	Ansatz 2023	Verände- rung durch Nachtrag	über- und außerplan- mäßige Aus- zahlungen	zweckge- bundene Mehrein- zahlungen und ent- sprechende -auszah- lungen	Inanspruch- nahme der ein- oder ge- genseitigen Deckungs- fähigkeit	Ermächti- gungen 2023	übertragene Ermächti- gungen aus Haushalts- vorjahren	Gesamt- ermäch- tigungen 2023	Ergebnis 2023	Abweichung 2023	Ergebnis 2022	Ergebnis- veränderung gegenüber 2022	Übertra- gung von Ermäch- tigungen in Haushalts- folgejahre
			in EUR												
			1	2	3	4	5	6	7	8	9	10	11	12	13
	76412000 Kfz-Versicherungen		2.500	500	0,00	0,00	0,00	3.000,00	0,00	3.000,00	2.808,15	-191,85	1.683,43	1.124,72	0,00
	76416000 Umlagen an Schadensausgleichskassen		400	0	0,00	0,00	0,00	400,00	0,00	400,00	356,58	-43,42	321,88	34,70	0,00
	76420000 Beiträge zu Wirtschaftsverbänden, Berufsvertretungen und Vereinen		2.200	-400	0,00	0,00	0,00	1.800,00	0,00	1.800,00	1.469,22	-330,78	1.467,75	1,47	0,00
	76813000 Grundsteuer B für Gemeindeeigene Grundstücke		0	0	0,00	0,00	0,00	0,00	0,00	0,00	8,77	8,77	16,14	-7,37	0,00
	76930000 Repräsentationen		900	0	0,00	0,00	0,00	900,00	0,00	900,00	634,85	-265,15	765,39	-130,54	0,00
17	Summe der laufenden Auszahlungen (Summe der Nummern 10 bis 16)		601.600	163.500	0,00	0,00	0,00	765.100,00	0,00	765.100,00	686.541,50	-78.558,50	560.911,79	125.629,71	0,00
18	jahresbezogener Saldo der laufenden Ein- und Auszahlungen vor planmäßiger Tilgung (Saldo der Nummern 9 und 17)		-133.800	-154.300	0,00	0,00	0,00	-288.100,00	0,00	-288.100,00	-74.210,95	213.889,05	-19.291,26	-54.919,69	0,00
19	+ Einzahlungen aus Investitionszuwendungen		530.900	-361.200	0,00	0,00	0,00	169.700,00	385.500,00	555.200,00	182.288,04	-372.911,96	69.461,39	112.826,65	0,00
	68142000 Einzahlungen aus Investitionszuwendungen vom Land		23.000	1.700	0,00	0,00	0,00	24.700,00	0,00	24.700,00	24.704,62	4,62	24.608,18	96,44	0,00
	68176200 Anzahlungen auf Sonderposten zum Anlagevermögen vom Land		507.900	-362.900	0,00	0,00	0,00	145.000,00	385.500,00	530.500,00	157.583,42	-372.916,58	44.853,21	112.730,21	0,00
20	+ Einzahlungen aus Beiträgen und ähnlichen Entgelten		10.900	0	0,00	0,00	0,00	10.900,00	0,00	10.900,00	10.740,58	-159,42	10.782,49	-41,91	0,00
	68242000 vom Land		10.900	0	0,00	0,00	0,00	10.900,00	0,00	10.900,00	10.740,58	-159,42	10.782,49	-41,91	0,00
21	+ Einzahlungen aus Anlagevermögen		0	15.700	0,00	0,00	0,00	15.700,00	0,00	15.700,00	21.911,14	6.211,14	0,00	21.911,14	0,00
	68520000 Einzahlungen für bebaute Grundstücke und grundstücksgleiche Rechte		0	15.700	0,00	0,00	0,00	15.700,00	0,00	15.700,00	15.651,14	-48,86	0,00	15.651,14	0,00
	68561000 Einzahlungen aus der Veräußerung von beweglichen Sachen des Anlagevermögens oberhalb der Wertgrenze i.H.v. 410,00 Euro		0	0	0,00	0,00	0,00	0,00	0,00	0,00	6.260,00	6.260,00	0,00	6.260,00	0,00
22	+ Einzahlungen aus sonstigen Ausleihen und Kreditgewährungen		0	0	0,00	0,00	0,00	0,00	0,00	0,00	0,00	0,00	0,00	0,00	0,00
23	+ Sonstige Investitionseinzahlungen		0	0	0,00	0,00	0,00	0,00	0,00	0,00	0,00	0,00	0,00	0,00	0,00
24	Summe der Einzahlungen aus Investitionstätigkeit (Summe der Nummern 19 bis 23)		541.800	-345.500	0,00	0,00	0,00	196.300,00	385.500,00	581.800,00	214.939,76	-366.860,24	80.243,88	134.695,88	0,00
25	- Auszahlungen für Anlagevermögen		739.000	-488.600	0,00	0,00	0,00	250.400,00	579.500,00	829.900,00	179.641,48	-650.258,52	85.680,99	93.960,49	70.000,00
	78522000 Auszahlungen für Baumaßnahmen bebauter Grundstücke und grundstücksgleiche Rechte (Herstellungskosten)		574.000	-488.600	0,00	0,00	0,00	85.400,00	579.500,00	664.900,00	18.329,32	-646.570,68	18.633,85	-304,53	70.000,00
	78560000 Auszahlungen für Fahrzeuge, Maschinen und technische Anlagen		165.000	0	0,00	0,00	0,00	165.000,00	0,00	165.000,00	161.312,16	-3.687,84	67.047,14	94.265,02	0,00
26	- Auszahlungen für sonstige Ausleihen und Kreditgewährungen		0	0	0,00	0,00	0,00	0,00	0,00	0,00	0,00	0,00	0,00	0,00	0,00
27	- Sonstige Investitionsauszahlungen		0	0	0,00	0,00	0,00	0,00	0,00	0,00	0,00	0,00	0,00	0,00	0,00

Finanzrechnung 2023

Nr.	Einzahlungs- und Auszahlungsarten (gemäß § 45 Absatz 2 i.V.m. § 3 Absatz 1 Satz 1 GemHVO-Doppik)	Verweis auf Anhang (f.d. Nr.)	Ansatz 2023	Verände- rung durch Nachtrag	über- und außerplan- mäßige Aus- zahlungen	zweckge- bundene Mehrein- zahlungen und ent- sprechende -auszah- lungen	Inanspruch- nahme der ein- oder ge- genseitigen Deckungs- fähigkeit	Ermächti- gungen 2023	übertragene Ermächti- gungen aus Haushalts- vorjahren	Gesamt- ermäch- tigungen 2023	Ergebnis 2023	Abweichung 2023	Ergebnis 2022	Ergebnis- veränderung gegenüber 2022	Übertra- gung von Ermäch- tigungen in Haushalts- folgejahre
			1	2	3	4	5	6	7	8	9	10	11	12	13
28	Summe der Auszahlungen aus Investitionstätigkeit (Summe der Nummern 25 bis 27)		739.000	-488.600	0,00	0,00	0,00	250.400,00	579.500,00	829.900,00	179.641,48	-650.258,52	85.680,99	93.960,49	70.000,00
29	Saldo der Ein- und Auszahlungen aus Investitionstätigkeit (Saldo der Nummern 24 und 28)		-197.200	143.100	0,00	0,00	0,00	-54.100,00	-194.000,00	-248.100,00	35.298,28	283.398,28	-5.437,11	40.735,39	-70.000,00
30	Finanzmittelüberschuss / Finanzmittelfehlbetrag (Summe der Nummern 18 und 29)		-331.000	-11.200	0,00	0,00	0,00	-342.200,00	-194.000,00	-536.200,00	-38.912,67	497.287,33	-24.728,37	-14.184,30	-70.000,00
31	+ Einzahlungen aus der Aufnahme von Krediten für Investitionen und Investitionsförderungsmaßnahmen		197.200	-124.800	0,00	0,00	0,00	72.400,00	168.200,00	240.600,00	0,00	-240.600,00	106.800,00	-106.800,00	72.400,00
69253110	Einzahlung aus Aufnahme von Kredit 10 vom inl. Geldmarkt		197.200	-124.800	0,00	0,00	0,00	72.400,00	168.200,00	240.600,00	0,00	-240.600,00	106.800,00	-106.800,00	72.400,00
32	- Auszahlungen für planmäßige Tilgung von Krediten für Investitionen und Investitionsförderungsmaßnahmen		18.500	7.700	0,00	0,00	0,00	26.200,00	0,00	26.200,00	26.015,32	-184,68	25.048,21	967,11	0,00
79251002	Tilgung Kredit 2 vom inländischen Geldmarkt in Euro- Währung (fester Zins)		0	0	0,00	0,00	0,00	0,00	0,00	0,00	0,00	0,00	1.182,55	-1.182,55	0,00
79251004	Tilgung Kredit 4 vom inländischen Geldmarkt in Euro- Währung (fester Zins)		600	0	0,00	0,00	0,00	600,00	0,00	600,00	510,85	-89,15	501,15	9,70	0,00
79251006	Tilgung Kredit 6 vom inländischen Geldmarkt in Euro- Währung (fester Zins)		1.700	0	0,00	0,00	0,00	1.700,00	0,00	1.700,00	1.684,04	-15,96	1.621,03	63,01	0,00
79251007	Tilgung Kredit 7 vom inländischen Geldmarkt in Euro- Währung (fester Zins)		6.700	0	0,00	0,00	0,00	6.700,00	0,00	6.700,00	6.684,00	-16,00	6.684,00	0,00	0,00
79251008	Tilgung Kredit 8 vom inländischen Geldmarkt in Euro- Währung (fester Zins)		0	0	0,00	0,00	0,00	0,00	0,00	0,00	0,00	0,00	1.900,00	-1.900,00	0,00
79251009	Tilgung Kredit 9 vom inländischen Geldmarkt in Euro- Währung (fester Zins)		9.500	0	0,00	0,00	0,00	9.500,00	0,00	9.500,00	9.494,47	-5,53	9.430,23	64,24	0,00
79251010	Tilgung Kredit 10 vom inländischen Geldmarkt in Euro- Währung (fester Zins)		0	7.700	0,00	0,00	0,00	7.700,00	0,00	7.700,00	7.641,96	-58,04	3.729,25	3.912,71	0,00
33	- Sonstige Auszahlungen zur Tilgung von Krediten für Investitionen und Investitionsförderungsmaßnahmen		0	0	0,00	0,00	0,00	0,00	0,00	0,00	0,00	0,00	55.800,00	-55.800,00	0,00
79259000	außerplanmäßige Tilgung		0	0	0,00	0,00	0,00	0,00	0,00	0,00	0,00	0,00	55.800,00	-55.800,00	0,00
34	Saldo der Ein- und Auszahlungen aus Krediten für Investitionen und Investitionsförderungsmaßnahmen (Nummer 31 abzüglich Nummern 32 und 33)		178.700	-132.500	0,00	0,00	0,00	46.200,00	168.200,00	214.400,00	-26.015,32	-240.415,32	25.951,79	-51.967,11	72.400,00
35	Saldo der durchlaufenden Gelder und ungeklärten Zahlungsvorgängen		0	0	0,00	0,00	0,00	0,00	0,00	0,00	0,00	0,00	0,00	0,00	0,00
36	Veränderung der liquiden Mittel und Kassenkredite (Summe der Nummer 30, 34 und 35)		-152.300	-143.700	0,00	0,00	0,00	-296.000,00	-25.800,00	-321.800,00	-64.927,99	256.872,01	1.223,42	-66.151,41	2.400,00
37	Jahresbezogener Saldo der laufenden Ein- und Auszahlungen (Saldo der Nummern 18 und 32)		-152.300	-162.000	0,00	0,00	0,00	-314.300,00	0,00	-314.300,00	-100.226,27	214.073,73	-44.339,47	-55.886,80	0,00
38	nachrichtlich: Saldo der laufenden Ein- und Auszahlungen zum 31. Dezember des Haushaltsvorjahres										-229.899,26				
39	Saldo der laufenden Ein- und Auszahlungen zum 31. Dezember des Haushaltsjahres (Summe der Nummer 37 und 38) darunter:										-330.125,53				
											0,00				

Finanzrechnung 2023

Nr.	Einzahlungs- und Auszahlungsarten (gemäß § 45 Absatz 2 i.V.m. § 3 Absatz 1 Satz 1 GemHVO-Doppik)	Verweis auf Anhang (f.d. Nr.)	Ansatz 2023	Verände- rung durch Nachtrag	über- und außerplan- mäßige Aus- zahlungen	zweckge- bundene Mehrein- zahlungen und ent- sprechende -auszah- lungen	Inanspruch- nahme der ein- oder ge- genseitigen Deckungs- fähigkeit	Ermächti- gungen 2023	übertragene Ermächti- gungen aus Haushalts- vorjahren	Gesamt- ermäch- tigungen 2023	Ergebnis 2023	Abweichung 2023	Ergebnis 2022	Ergebnis- veränderung gegenüber 2022	Übertra- gung von Ermäch- tigungen in Haushalts- folgejahre
in EUR															
			1	2	3	4	5	6	7	8	9	10	11	12	13
	Zuführung zum investiven Bereich aus einem positiven Saldo der laufenden Ein- und Auszahlung zum 31. Dezember der Haushaltsvorvorjahres [Einzahlung in Nummer 23 (sonstige Investitionseinzahlungen) und Auszahlung in Nummer 16 (Sonstige laufende Auszahlungen) enthalten] Zuführung zur Deckung eines negativen Saldos der laufenden Ein- und Auszahlung zum 31. Dezember der Haushaltsjahres aus dem investiven Bereich [Einzahlung in Nummer 8 (sonstige laufende Einzahlungen) und Auszahlung in Nummer 27 (Sonstige Investitionsauszahlungen) enthalten]										0,00				
											0,00				

Übersicht der Teilrechnungen 2023

Budget	Jahresergebnisse der Teilergebnisrechnungen nach Verrechnung der internen Leistungsbeziehungen	Ergebnis 2022	Fortgeschrie- bener Ansatz 2023	Ergebnis 2023	Vergleich Ergebnis / fortgeschrie- bener Ansatz 2023	Ermächti- gungsüber- tragung
in EUR						
		1	2	3	4	5
80 01	Hauptamt- und Kämmerei	-87.352,08	-100.300,00	-95.362,76	4.937,24	0,00
80 02	Bau- und Ordnungsamt	-182.467,50	-245.000,00	-207.320,49	37.679,51	0,00
90 01	Zentrale Finanzdienstleistungen	236.557,02	31.300,00	221.146,20	189.846,20	0,00
Teilergebnisrechnungen zusammen		-33.262,56	-314.000,00	-81.537,05	232.462,95	0,00

Budget	Finanzmittelüberschüsse / -fehlbedarfe der Teilfinanzrechnungen	Ergebnis 2022	Fortgeschrie- bener Ansatz 2023	Ergebnis 2023	Vergleich Ergebnis / fortgeschrie- bener Ansatz 2023	Ermächti- gungsüber- tragung
in EUR						
		1	2	3	4	5
80 01	Hauptamt- und Kämmerei	-103.409,50	-99.400,00	-105.126,93	-5.726,93	0,00
80 02	Bau- und Ordnungsamt	-171.781,32	-493.100,00	-187.542,71	305.557,29	-70.000,00
90 01	Zentrale Finanzdienstleistungen	250.462,45	56.300,00	253.756,97	197.456,97	0,00
Teilfinanzrechnungen zusammen		-24.728,37	-536.200,00	-38.912,67	497.287,33	-70.000,00

Übersicht der Teilrechnungen 2023

Teilergebnisrechnung

Nr.	Ertrags- und Aufwandsarten (gemäß § 4 Absatz 5 GemHVO-Doppik)	Summe aller Teilhaushalte		Teilhaushalt 80 01	
		Gesamtermächtigung	Ergebnis	Gesamtermächtigung	Ergebnis
				in EUR	
		1	2	3	4
1	+ Steuern und ähnliche Abgaben	236.400,00	232.263,18	0,00	0,00
2	+ Zuwendungen, allgemeine Umlagen und sonstige Transfererträge	169.700,00	304.604,89	7.900,00	7.868,71
4	+ öffentlich-rechtliche Leistungsentgelte	71.300,00	65.364,44	58.000,00	57.984,02
5	+ privatrechtliche Leistungsentgelte	11.400,00	11.068,89	1.600,00	985,00
6	+ Kostenerstattungen und Kostenumlagen	8.000,00	5.444,01	0,00	212,05
8	+ Zinserträge und sonstige Finanzerträge	7.100,00	7.300,14	0,00	0,00
9	+ sonstige Erträge	23.000,00	23.473,10	13.600,00	12.118,62
10	Summe 1 bis 9 Summe der Erträge (Summe der Nummern 1 bis 9)	526.900,00	649.518,65	81.100,00	79.168,40
11	- Personalaufwendungen	85.400,00	77.678,44	16.000,00	14.448,76
13	- Aufwendungen für Sach- und Dienstleistungen	164.600,00	113.669,63	13.200,00	14.171,55
14	- Abschreibungen	75.400,00	76.540,98	8.800,00	8.761,84
15	- Zuwendungen, Umlagen und sonstige Transferaufwendungen	377.300,00	402.967,77	84.000,00	132.782,97
16	- Aufwendungen der sozialen Sicherung	57.700,00	380,87	55.000,00	0,00
17	- Zinsaufwendungen und sonstige Finanzaufwendungen	19.800,00	11.217,91	0,00	0,00
18	- sonstige Aufwendungen	60.700,00	48.600,10	4.400,00	4.366,04
19	Summe 11 bis 18 Summe der Aufwendungen (Summe der Nummern 11 bis 18)	840.900,00	731.055,70	181.400,00	174.531,16
20	Saldo 10 und 19 Jahresergebnis des Teilhaushaltes vor Verrechnung der internen Leistungsbeziehungen und vor Veränderung der Rücklagen (Saldo der Nummern 10 und 19)	-314.000,00	-81.537,05	-100.300,00	-95.362,76
23	Saldo 20,21,22 Jahresergebnis des Teilhaushaltes nach der Verrechnung der internen Leistungsbeziehungen und vor Veränderung der Rücklagen (Nummer 20 zuzüglich Nummer 21 abzüglich Nummer 22)	-314.000,00	-81.537,05	-100.300,00	-95.362,76

Übersicht der Teilrechnungen 2023

Teilergebnisrechnung

Nr.	Ertrags- und Aufwandsarten (gemäß § 4 Absatz 5 GemHVO-Doppik)	Summe aller Teilhaushalte		Teilhaushalt 80 02		
		Gesamtermächtigung	Ergebnis	Gesamtermächtigung	Ergebnis	
				in EUR		
		1	2	3	4	
1	+ Steuern und ähnliche Abgaben	236.400,00	232.263,18	0,00	0,00	
2	+ Zuwendungen, allgemeine Umlagen und sonstige Transfererträge	169.700,00	304.604,89	66.800,00	39.124,62	
4	+ öffentlich-rechtliche Leistungsentgelte	71.300,00	65.364,44	13.300,00	7.380,42	
5	+ privatrechtliche Leistungsentgelte	11.400,00	11.068,89	9.800,00	10.083,89	
6	+ Kostenerstattungen und Kostenumlagen	8.000,00	5.444,01	8.000,00	5.231,96	
8	+ Zinserträge und sonstige Finanzerträge	7.100,00	7.300,14	0,00	0,00	
9	+ sonstige Erträge	23.000,00	23.473,10	9.300,00	11.180,23	
10	Summe 1 bis 9	Summe der Erträge (Summe der Nummern 1 bis 9)	526.900,00	649.518,65	107.200,00	73.001,12
11	- Personalaufwendungen	85.400,00	77.678,44	69.400,00	63.229,68	
13	- Aufwendungen für Sach- und Dienstleistungen	164.600,00	113.669,63	151.400,00	99.498,08	
14	- Abschreibungen	75.400,00	76.540,98	66.600,00	67.779,14	
15	- Zuwendungen, Umlagen und sonstige Transferaufwendungen	377.300,00	402.967,77	1.400,00	1.019,46	
16	- Aufwendungen der sozialen Sicherung	57.700,00	380,87	2.700,00	380,87	
17	- Zinsaufwendungen und sonstige Finanzaufwendungen	19.800,00	11.217,91	4.800,00	4.451,81	
18	- sonstige Aufwendungen	60.700,00	48.600,10	55.900,00	43.962,57	
19	Summe 11 bis 18	Summe der Aufwendungen (Summe der Nummern 11 bis 18)	840.900,00	731.055,70	352.200,00	280.321,61
20	Saldo 10 und 19	Jahresergebnis des Teilhaushaltes vor Verrechnung der internen Leistungsbeziehungen und vor Veränderung der Rücklagen (Saldo der Nummern 10 und 19)	-314.000,00	-81.537,05	-245.000,00	-207.320,49
23	Saldo 20,21,22	Jahresergebnis des Teilhaushaltes nach der Verrechnung der internen Leistungsbeziehungen und vor Veränderung der Rücklagen (Nummer 20 zuzüglich Nummer 21 abzüglich Nummer 22)	-314.000,00	-81.537,05	-245.000,00	-207.320,49

Übersicht der Teilrechnungen 2023

Teilergebnisrechnung

Nr.	Ertrags- und Aufwandsarten (gemäß § 4 Absatz 5 GemHVO-Doppik)	Summe aller Teilhaushalte		Teilhaushalt 90 01	
		Gesamtermächtigung	Ergebnis	Gesamtermächtigung	Ergebnis
				in EUR	
		1	2	3	4
1	+ Steuern und ähnliche Abgaben	236.400,00	232.263,18	236.400,00	232.263,18
2	+ Zuwendungen, allgemeine Umlagen und sonstige Transfererträge	169.700,00	304.604,89	95.000,00	257.611,56
4	+ öffentlich-rechtliche Leistungsentgelte	71.300,00	65.364,44	0,00	0,00
5	+ privatrechtliche Leistungsentgelte	11.400,00	11.068,89	0,00	0,00
6	+ Kostenerstattungen und Kostenumlagen	8.000,00	5.444,01	0,00	0,00
8	+ Zinserträge und sonstige Finanzerträge	7.100,00	7.300,14	7.100,00	7.300,14
9	+ sonstige Erträge	23.000,00	23.473,10	100,00	174,25
10	Summe 1 bis 9 Summe der Erträge (Summe der Nummern 1 bis 9)	526.900,00	649.518,65	338.600,00	497.349,13
11	- Personalaufwendungen	85.400,00	77.678,44	0,00	0,00
13	- Aufwendungen für Sach- und Dienstleistungen	164.600,00	113.669,63	0,00	0,00
14	- Abschreibungen	75.400,00	76.540,98	0,00	0,00
15	- Zuwendungen, Umlagen und sonstige Transferaufwendungen	377.300,00	402.967,77	291.900,00	269.165,34
16	- Aufwendungen der sozialen Sicherung	57.700,00	380,87	0,00	0,00
17	- Zinsaufwendungen und sonstige Finanzaufwendungen	19.800,00	11.217,91	15.000,00	6.766,10
18	- sonstige Aufwendungen	60.700,00	48.600,10	400,00	271,49
19	Summe 11 bis 18 Summe der Aufwendungen (Summe der Nummern 11 bis 18)	840.900,00	731.055,70	307.300,00	276.202,93
20	Saldo 10 und 19 Jahresergebnis des Teilhaushaltes vor Verrechnung der internen Leistungsbeziehungen und vor Veränderung der Rücklagen (Saldo der Nummern 10 und 19)	-314.000,00	-81.537,05	31.300,00	221.146,20
23	Saldo 20,21,22 Jahresergebnis des Teilhaushaltes nach der Verrechnung der internen Leistungsbeziehungen und vor Veränderung der Rücklagen (Nummer 20 zuzüglich Nummer 21 abzüglich Nummer 22)	-314.000,00	-81.537,05	31.300,00	221.146,20

Übersicht der Teilrechnungen 2023

Teilfinanzrechnung

Nr.	Ein- und Auszahlungsarten (gem. § 4 Absatz 6 GemHVO-Doppik)	Summe aller Teilhaushalte		Teilhaushalt 80 01	
		Gesamtermächtigung	Ergebnis	Gesamtermächtigung	Ergebnis
				in EUR	
		1	2	3	4
1	+ Steuern und ähnliche Abgaben	236.400,00	239.922,09	0,00	0,00
2	+ Zuwendungen, allgemeine Umlagen und sonstige Transferleistungen	129.200,00	262.940,03	0,00	0,00
4	+ Öffentlich-rechtliche Leistungsentgelte	71.300,00	71.569,06	58.000,00	63.262,25
5	+ Privatrechtliche Leistungsentgelte	11.400,00	11.045,59	1.600,00	385,00
6	+ Kostenerstattungen und Kostenumlagen	8.000,00	5.639,15	0,00	212,05
7	+ Zinseinzahlungen und sonstige Finanzeinzahlungen	7.100,00	8.108,14	0,00	0,00
8	+ Sonstige laufende Einzahlungen	13.600,00	13.106,49	13.600,00	12.037,62
9	Summe der laufenden Einzahlungen (Summe der Nummer 1 bis 8)	477.000,00	612.330,55	73.200,00	75.896,92
10	- Personalauszahlungen	85.400,00	77.678,44	16.000,00	14.448,76
12	- Auszahlungen für Sach- und Dienstleistungen	164.600,00	142.854,75	13.200,00	26.005,95
13	- Zuwendungen, Umlagen und sonstige Transferauszahlungen	377.300,00	403.625,77	84.000,00	132.782,97
14	- Auszahlungen der sozialen Sicherung	57.700,00	3.728,47	55.000,00	3.347,60
15	- Zinsauszahlungen und sonstige Finanzauszahlungen	19.800,00	11.217,91	0,00	0,00
16	- Sonstige laufende Auszahlungen	60.300,00	47.436,16	4.400,00	4.438,57
17	Summe der laufenden Auszahlungen (Summe der Nummer 10 bis 16)	765.100,00	686.541,50	172.600,00	181.023,85
18	jahresbezogener Saldo der laufenden Ein- und Auszahlungen vor planmäßiger Tilgung (Saldo der Nummern 9 und 17)	-288.100,00	-74.210,95	-99.400,00	-105.126,93
18.2	18.2 jahresbezogener Saldo der laufenden Ein- und Auszahlungen vor planmäßiger Tilgung nach Verrechnung der internen Leistungsbeziehungen (Summe der Nummern 18 und 18.1)	-288.100,00	-74.210,95	-99.400,00	-105.126,93
19	+ Einzahlungen aus Investitionszuwendungen	555.200,00	182.288,04	0,00	0,00
20	+ Einzahlungen aus Beiträgen und ähnlichen Entgelten	10.900,00	10.740,58	0,00	0,00
21	+ Einzahlungen aus Anlagevermögen	15.700,00	21.911,14	0,00	0,00
24	Summe der Einzahlungen aus Investitionstätigkeit (Summe der Nummern 19 bis 23)	581.800,00	214.939,76	0,00	0,00
25	- Auszahlungen für Anlagevermögen	829.900,00	179.641,48	0,00	0,00
28	Summe der Auszahlungen aus Investitionstätigkeit (Summe der Nummern 25 bis 27)	829.900,00	179.641,48	0,00	0,00
29	Saldo der Ein- und Auszahlungen aus Investitionstätigkeit (Saldo der Nummern 24 und 28)	-248.100,00	35.298,28	0,00	0,00
30	Finanzmittelüberschuss / Finanzmittelfehlbetrag des Teilhaushaltes (Summe der Nummern 18.2 und 29)	-536.200,00	-38.912,67	-99.400,00	-105.126,93

Übersicht der Teilrechnungen 2023

Teilfinanzrechnung

Nr.	Ein- und Auszahlungsarten (gem. § 4 Absatz 6 GemHVO-Doppik)	Summe aller Teilhaushalte		Teilhaushalt 80 02	
		Gesamtermächtigung	Ergebnis	Gesamtermächtigung	Ergebnis
				in EUR	
		1	2	3	4
1	+ Steuern und ähnliche Abgaben	236.400,00	239.922,09	0,00	0,00
2	+ Zuwendungen, allgemeine Umlagen und sonstige Transferleistungen	129.200,00	262.940,03	34.200,00	5.328,47
4	+ Öffentlich-rechtliche Leistungsentgelte	71.300,00	71.569,06	13.300,00	8.306,81
5	+ Privatrechtliche Leistungsentgelte	11.400,00	11.045,59	9.800,00	10.660,59
6	+ Kostenerstattungen und Kostenumlagen	8.000,00	5.639,15	8.000,00	5.427,10
7	+ Zinseinzahlungen und sonstige Finanzeinzahlungen	7.100,00	8.108,14	0,00	0,00
8	+ Sonstige laufende Einzahlungen	13.600,00	13.106,49	0,00	1.068,87
9	Summe der laufenden Einzahlungen (Summe der Nummer 1 bis 8)	477.000,00	612.330,55	65.300,00	30.791,84
10	- Personalauszahlungen	85.400,00	77.678,44	69.400,00	63.229,68
12	- Auszahlungen für Sach- und Dienstleistungen	164.600,00	142.854,75	151.400,00	116.848,80
13	- Zuwendungen, Umlagen und sonstige Transferauszahlungen	377.300,00	403.625,77	1.400,00	1.019,46
14	- Auszahlungen der sozialen Sicherung	57.700,00	3.728,47	2.700,00	380,87
15	- Zinsauszahlungen und sonstige Finanzauszahlungen	19.800,00	11.217,91	4.800,00	4.451,81
16	- Sonstige laufende Auszahlungen	60.300,00	47.436,16	55.900,00	42.997,59
17	Summe der laufenden Auszahlungen (Summe der Nummer 10 bis 16)	765.100,00	686.541,50	285.600,00	228.928,21
18	jahresbezogener Saldo der laufenden Ein- und Auszahlungen vor planmäßiger Tilgung (Saldo der Nummern 9 und 17)	-288.100,00	-74.210,95	-220.300,00	-198.136,37
18.2	18.2 jahresbezogener Saldo der laufenden Ein- und Auszahlungen vor planmäßiger Tilgung nach Verrechnung der internen Leistungsbeziehungen (Summe der Nummern 18 und 18.1)	-288.100,00	-74.210,95	-220.300,00	-198.136,37
19	+ Einzahlungen aus Investitionszuwendungen	555.200,00	182.288,04	530.500,00	157.583,42
20	+ Einzahlungen aus Beiträgen und ähnlichen Entgelten	10.900,00	10.740,58	10.900,00	10.740,58
21	+ Einzahlungen aus Anlagevermögen	15.700,00	21.911,14	15.700,00	21.911,14
24	Summe der Einzahlungen aus Investitionstätigkeit (Summe der Nummern 19 bis 23)	581.800,00	214.939,76	557.100,00	190.235,14
25	- Auszahlungen für Anlagevermögen	829.900,00	179.641,48	829.900,00	179.641,48
28	Summe der Auszahlungen aus Investitionstätigkeit (Summe der Nummern 25 bis 27)	829.900,00	179.641,48	829.900,00	179.641,48
29	Saldo der Ein- und Auszahlungen aus Investitionstätigkeit (Saldo der Nummern 24 und 28)	-248.100,00	35.298,28	-272.800,00	10.593,66
30	Finanzmittelüberschuss / Finanzmittelfehlbetrag des Teilhaushaltes (Summe der Nummern 18.2 und 29)	-536.200,00	-38.912,67	-493.100,00	-187.542,71

Übersicht der Teilrechnungen 2023

Teilfinanzrechnung

Nr.	Ein- und Auszahlungsarten (gem. § 4 Absatz 6 GemHVO-Doppik)	Summe aller Teilhaushalte		Teilhaushalt 90 01	
		Gesamtermächtigung	Ergebnis	Gesamtermächtigung	Ergebnis
				in EUR	
		1	2	3	4
1	+ Steuern und ähnliche Abgaben	236.400,00	239.922,09	236.400,00	239.922,09
2	+ Zuwendungen, allgemeine Umlagen und sonstige Transferleistungen	129.200,00	262.940,03	95.000,00	257.611,56
4	+ Öffentlich-rechtliche Leistungsentgelte	71.300,00	71.569,06	0,00	0,00
5	+ Privatrechtliche Leistungsentgelte	11.400,00	11.045,59	0,00	0,00
6	+ Kostenerstattungen und Kostenumlagen	8.000,00	5.639,15	0,00	0,00
7	+ Zinseinzahlungen und sonstige Finanzeinzahlungen	7.100,00	8.108,14	7.100,00	8.108,14
8	+ Sonstige laufende Einzahlungen	13.600,00	13.106,49	0,00	0,00
9	Summe der laufenden Einzahlungen (Summe der Nummer 1 bis 8)	477.000,00	612.330,55	338.500,00	505.641,79
10	- Personalauszahlungen	85.400,00	77.678,44	0,00	0,00
12	- Auszahlungen für Sach- und Dienstleistungen	164.600,00	142.854,75	0,00	0,00
13	- Zuwendungen, Umlagen und sonstige Transferauszahlungen	377.300,00	403.625,77	291.900,00	269.823,34
14	- Auszahlungen der sozialen Sicherung	57.700,00	3.728,47	0,00	0,00
15	- Zinsauszahlungen und sonstige Finanzauszahlungen	19.800,00	11.217,91	15.000,00	6.766,10
16	- Sonstige laufende Auszahlungen	60.300,00	47.436,16	0,00	0,00
17	Summe der laufenden Auszahlungen (Summe der Nummer 10 bis 16)	765.100,00	686.541,50	306.900,00	276.589,44
18	jahresbezogener Saldo der laufenden Ein- und Auszahlungen vor planmäßiger Tilgung (Saldo der Nummern 9 und 17)	-288.100,00	-74.210,95	31.600,00	229.052,35
18.2	18.2 jahresbezogener Saldo der laufenden Ein- und Auszahlungen vor planmäßiger Tilgung nach Verrechnung der internen Leistungsbeziehungen (Summe der Nummern 18 und 18.1)	-288.100,00	-74.210,95	31.600,00	229.052,35
19	+ Einzahlungen aus Investitionszuwendungen	555.200,00	182.288,04	24.700,00	24.704,62
20	+ Einzahlungen aus Beiträgen und ähnlichen Entgelten	10.900,00	10.740,58	0,00	0,00
21	+ Einzahlungen aus Anlagevermögen	15.700,00	21.911,14	0,00	0,00
24	Summe der Einzahlungen aus Investitionstätigkeit (Summe der Nummern 19 bis 23)	581.800,00	214.939,76	24.700,00	24.704,62
25	- Auszahlungen für Anlagevermögen	829.900,00	179.641,48	0,00	0,00
28	Summe der Auszahlungen aus Investitionstätigkeit (Summe der Nummern 25 bis 27)	829.900,00	179.641,48	0,00	0,00
29	Saldo der Ein- und Auszahlungen aus Investitionstätigkeit (Saldo der Nummern 24 und 28)	-248.100,00	35.298,28	24.700,00	24.704,62
30	Finanzmittelüberschuss / Finanzmittelfehlbetrag des Teilhaushaltes (Summe der Nummern 18.2 und 29)	-536.200,00	-38.912,67	56.300,00	253.756,97

Zugeordnete Produkte in der Teilergebnisrechnung 2023

80 01 - Hauptamt- und Kämmerei

Ifd. Nr.	Ertrags- und Aufwandsarten (gem. § 46 Absatz 1 i.V.m. § 4 Absatz 10 i.V.m. §2 Absatz 1 GemHVO-Doppik)		Summe aller Produkte	wesentliche Produkte 57.30.30	sonstige Produkte
					in EUR
2		+ Zuwendungen, allgemeine Umlagen und sonstige Transfererträge	7.868,71	7.868,71	0,00
4		+ öffentlich-rechtliche Leistungsentgelte	57.984,02	0,00	57.984,02
5		+ privatrechtliche Leistungsentgelte	985,00	985,00	0,00
6		+ Kostenerstattungen und Kostenumlagen	212,05	200,00	12,05
9		+ sonstige Erträge	12.118,62	249,00	11.869,62
10	Summe 1 bis 9	Summe der Erträge (Summe der Nummern 1 bis 9)	79.168,40	9.302,71	69.865,69
11		- Personalaufwendungen	14.448,76	1.992,52	12.456,24
13		- Aufwendungen für Sach- und Dienstleistungen	14.171,55	13.657,16	514,39
14		- Abschreibungen	8.761,84	8.761,84	0,00
15		- Zuwendungen, Umlagen und sonstige Transferaufwendungen	132.782,97	0,00	132.782,97
18		- sonstige Aufwendungen	4.366,04	1.664,60	2.701,44
19	Summe 11 bis 18	Summe der Aufwendungen (Summe der Nummern 11 bis 18)	174.531,16	26.076,12	148.455,04
20	Saldo 10 und 19	Jahresergebnis des Teilhaushaltes vor Verrechnung der internen Leistungsbeziehungen und vor Veränderung der Rücklagen (Saldo der Nummern 10 und 19)	-95.362,76	-16.773,41	-78.589,35
23	Saldo 20,21,22	Jahresergebnis des Teilhaushaltes nach der Verrechnung der internen Leistungsbeziehungen und vor Veränderung der Rücklagen (Nummer 20 zuzüglich Nummer 21 abzüglich Nummer 22)	-95.362,76	-16.773,41	-78.589,35

Zugeordnete Produkte in der
Teilfinanzrechnung 2023

80 01 - Hauptamt- und Kämmerei

Ifd. Nr.	Ein- und Auszahlungsarten (gem. § 46 Absatz 1 i.V.m. § 4 Absatz 12 GemHVO-Doppik)	Summe aller Produkte	wesentliche Produkte	sonstige Produkte
			57.30.30	
				in EUR
4	+ Öffentlich-rechtliche Leistungsentgelte	63.262,25	0,00	63.262,25
5	+ Privatrechtliche Leistungsentgelte	385,00	385,00	0,00
6	+ Kostenerstattungen und Kostenumlagen	212,05	200,00	12,05
8	+ Sonstige laufende Einzahlungen	12.037,62	249,00	11.788,62
9	Summe der laufenden Einzahlungen (Summe der Nummer 1 bis 8)	75.896,92	834,00	75.062,92
10	- Personalauszahlungen	14.448,76	1.992,52	12.456,24
12	- Auszahlungen für Sach- und Dienstleistungen	26.005,95	22.336,87	3.669,08
13	- Zuwendungen, Umlagen und sonstige Transferauszahlungen	132.782,97	0,00	132.782,97
14	- Auszahlungen der sozialen Sicherung	3.347,60	0,00	3.347,60
16	- Sonstige laufende Auszahlungen	4.438,57	1.664,60	2.773,97
17	Summe der laufenden Auszahlungen (Summe der Nummer 10 bis 16)	181.023,85	25.993,99	155.029,86
18	jahresbezogener Saldo der laufenden Ein- und Auszahlungen vor planmäßiger Tilgung (Saldo der Nummern 9 und 17)	-105.126,93	-25.159,99	-79.966,94
18.2	18.2 jahresbezogener Saldo der laufenden Ein- und Auszahlungen vor planmäßiger Tilgung nach Verrechnung der internen Leistungsbeziehungen (Summe der Nummern 18 und 18.1)	-105.126,93	-25.159,99	-79.966,94
24	Summe der Einzahlungen aus Investitionstätigkeit (Summe der Nummern 19 bis 23)	0,00	0,00	0,00
28	Summe der Auszahlungen aus Investitionstätigkeit (Summe der Nummern 25 bis 27)	0,00	0,00	0,00
29	Saldo der Ein- und Auszahlungen aus Investitionstätigkeit (Saldo der Nummern 24 und 28)	0,00	0,00	0,00
30	Finanzmittelüberschuss / Finanzmittelfehlbetrag des Teilhaushaltes (Summe der Nummern 18.2 und 29)	-105.126,93	-25.159,99	-79.966,94

Zugeordnete Produkte in der Teilergebnisrechnung 2023

80 02 - Bau- und Ordnungsamt

Ifd. Nr.	Ertrags- und Aufwandsarten (gem. § 46 Absatz 1 i.V.m. § 4 Absatz 10 i.V.m. §2 Absatz 1 GemHVO-Doppik)		Summe aller Produkte	wesentliche Produkte			
				11.40.20	11.40.30	12.60.10	54.10.10
					in EUR		
2		+ Zuwendungen, allgemeine Umlagen und sonstige Transfererträge	39.124,62	2.296,68	0,00	14.683,47	19.410,64
4		+ öffentlich-rechtliche Leistungsentgelte	7.380,42	0,00	5.993,82	0,00	0,00
5		+ privatrechtliche Leistungsentgelte	10.083,89	10.083,89	0,00	0,00	0,00
6		+ Kostenerstattungen und Kostenumlagen	5.231,96	3.267,80	419,30	400,00	0,00
9		+ sonstige Erträge	11.180,23	10.111,36	0,00	0,00	1.068,87
10	Summe 1 bis 9	Summe der Erträge (Summe der Nummern 1 bis 9)	73.001,12	25.759,73	6.413,12	15.083,47	20.479,51
11		- Personalaufwendungen	63.229,68	0,00	57.770,74	2.940,00	0,00
13		- Aufwendungen für Sach- und Dienstleistungen	99.498,08	8.076,31	17.220,93	35.780,40	23.561,36
14		- Abschreibungen	67.779,14	2.831,86	1.185,05	26.505,61	32.485,39
15		- Zuwendungen, Umlagen und sonstige Transferaufwendungen	1.019,46	743,26	0,00	276,20	0,00
16		- Aufwendungen der sozialen Sicherung	380,87	0,00	0,00	0,00	0,00
17		- Zinsaufwendungen und sonstige Finanzaufwendungen	4.451,81	7,32	101,96	132,05	2.984,64
18		- sonstige Aufwendungen	43.962,57	946,65	18.061,87	23.643,20	0,00
19	Summe 11 bis 18	Summe der Aufwendungen (Summe der Nummern 11 bis 18)	280.321,61	12.605,40	94.340,55	89.277,46	59.031,39
20	Saldo 10 und 19	Jahresergebnis des Teilhaushaltes vor Verrechnung der internen Leistungsbeziehungen und vor Veränderung der Rücklagen (Saldo der Nummern 10 und 19)	-207.320,49	13.154,33	-87.927,43	-74.193,99	-38.551,88
23	Saldo 20,21,22	Jahresergebnis des Teilhaushaltes nach der Verrechnung der internen Leistungsbeziehungen und vor Veränderung der Rücklagen (Nummer 20 zuzüglich Nummer 21 abzüglich Nummer 22)	-207.320,49	13.154,33	-87.927,43	-74.193,99	-38.551,88

Zugeordnete Produkte in der
Teilergebnisrechnung 2023

80 02 - Bau- und Ordnungsamt

Ifd. Nr.	Ertrags- und Aufwandsarten (gem. § 46 Absatz 1 i.V.m. § 4 Absatz 10 i.V.m. §2 Absatz 1 GemHVO- Doppik)		Summe aller Produkte	sonstige Produkte
				in EUR
2	+ Zuwendungen, allgemeine Umlagen und sonstige Transfererträge		39.124,62	2.733,83
4	+ öffentlich-rechtliche Leistungsentgelte		7.380,42	1.386,60
5	+ privatrechtliche Leistungsentgelte		10.083,89	0,00
6	+ Kostenerstattungen und Kostenumlagen		5.231,96	1.144,86
9	+ sonstige Erträge		11.180,23	0,00
10	Summe 1 bis 9	Summe der Erträge (Summe der Nummern 1 bis 9)	73.001,12	5.265,29
11	- Personalaufwendungen		63.229,68	2.518,94
13	- Aufwendungen für Sach- und Dienstleistungen		99.498,08	14.859,08
14	- Abschreibungen		67.779,14	4.771,23
15	- Zuwendungen, Umlagen und sonstige Transferaufwendungen		1.019,46	0,00
16	- Aufwendungen der sozialen Sicherung		380,87	380,87
17	- Zinsaufwendungen und sonstige Finanzaufwendungen		4.451,81	1.225,84
18	- sonstige Aufwendungen		43.962,57	1.310,85
19	Summe 11 bis 18	Summe der Aufwendungen (Summe der Nummern 11 bis 18)	280.321,61	25.066,81
20	Saldo 10 und 19	Jahresergebnis des Teilhaushaltes vor Verrechnung der internen Leistungsbeziehungen und vor Veränderung der Rücklagen (Saldo der Nummern 10 und 19)	-207.320,49	-19.801,52
23	Saldo 20,21,22	Jahresergebnis des Teilhaushaltes nach der Verrechnung der internen Leistungsbeziehungen und vor Veränderung der Rücklagen (Nummer 20 zuzüglich Nummer 21 abzüglich Nummer 22)	-207.320,49	-19.801,52

Zugeordnete Produkte in der Teilfinanzrechnung 2023

80 02 - Bau- und Ordnungsamt

lfd. Nr.	Ein- und Auszahlungsarten (gem. § 46 Absatz 1 i.V.m. § 4 Absatz 12 GemHVO-Doppik)	Summe aller Produkte	wesentliche Produkte			
			11.40.20	11.40.30	12.60.10	54.10.10
			in EUR			
2	+ Zuwendungen, allgemeine Umlagen und sonstige Transferleistungen	5.328,47	0,00	0,00	5.328,47	0,00
4	+ Öffentlich-rechtliche Leistungsentgelte	8.306,81	0,00	5.868,81	0,00	0,00
5	+ Privatrechtliche Leistungsentgelte	10.660,59	10.660,59	0,00	0,00	0,00
6	+ Kostenerstattungen und Kostenumlagen	5.427,10	3.682,29	419,30	400,00	0,00
8	+ Sonstige laufende Einzahlungen	1.068,87	0,00	0,00	0,00	1.068,87
9	Summe der laufenden Einzahlungen (Summe der Nummer 1 bis 8)	30.791,84	14.342,88	6.288,11	5.728,47	1.068,87
10	- Personalauszahlungen	63.229,68	0,00	57.770,74	2.940,00	0,00
12	- Auszahlungen für Sach- und Dienstleistungen	116.848,80	8.712,52	18.556,86	47.758,64	23.212,90
13	- Zuwendungen, Umlagen und sonstige Transferauszahlungen	1.019,46	743,26	0,00	276,20	0,00
14	- Auszahlungen der sozialen Sicherung	380,87	0,00	0,00	0,00	0,00
15	- Zinsauszahlungen und sonstige Finanzauszahlungen	4.451,81	7,32	101,96	132,05	2.984,64
16	- Sonstige laufende Auszahlungen	42.997,59	946,65	18.174,19	22.565,90	0,00
17	Summe der laufenden Auszahlungen (Summe der Nummer 10 bis 16)	228.928,21	10.409,75	94.603,75	73.672,79	26.197,54
18	jahresbezogener Saldo der laufenden Ein- und Auszahlungen vor planmäßiger Tilgung (Saldo der Nummern 9 und 17)	-198.136,37	3.933,13	-88.315,64	-67.944,32	-25.128,67
18.2	18.2 jahresbezogener Saldo der laufenden Ein- und Auszahlungen vor planmäßiger Tilgung nach Verrechnung der internen Leistungsbeziehungen (Summe der Nummern 18 und 18.1)	-198.136,37	3.933,13	-88.315,64	-67.944,32	-25.128,67
19	+ Einzahlungen aus Investitionszuwendungen	157.583,42	0,00	0,00	157.583,42	0,00
20	+ Einzahlungen aus Beiträgen und ähnlichen Entgelten	10.740,58	0,00	0,00	0,00	10.740,58
21	+ Einzahlungen aus Anlagevermögen	21.911,14	15.651,14	0,00	6.260,00	0,00
24	Summe der Einzahlungen aus Investitionstätigkeit (Summe der Nummern 19 bis 23)	190.235,14	15.651,14	0,00	163.843,42	10.740,58
25	- Auszahlungen für Anlagevermögen	179.641,48	0,00	0,00	179.641,48	0,00
28	Summe der Auszahlungen aus Investitionstätigkeit (Summe der Nummern 25 bis 27)	179.641,48	0,00	0,00	179.641,48	0,00
29	Saldo der Ein- und Auszahlungen aus Investitionstätigkeit (Saldo der Nummern 24 und 28)	10.593,66	15.651,14	0,00	-15.798,06	10.740,58
30	Finanzmittelüberschuss / Finanzmittelfehlbetrag des Teilhaushaltes (Summe der Nummern 18.2 und 29)	-187.542,71	19.584,27	-88.315,64	-83.742,38	-14.388,09

Zugeordnete Produkte in der Teilfinanzrechnung 2023

80 02 - Bau- und Ordnungsamt

lfd. Nr.	Ein- und Auszahlungsarten (gem. § 46 Absatz 1 i.V.m. § 4 Absatz 12 GemHVO-Doppik)	Summe aller Produkte	sonstige Produkte
			in EUR
2	+ Zuwendungen, allgemeine Umlagen und sonstige Transferleistungen	5.328,47	0,00
4	+ Öffentlich-rechtliche Leistungsentgelte	8.306,81	2.438,00
5	+ Privatrechtliche Leistungsentgelte	10.660,59	0,00
6	+ Kostenerstattungen und Kostenumlagen	5.427,10	925,51
8	+ Sonstige laufende Einzahlungen	1.068,87	0,00
9	Summe der laufenden Einzahlungen (Summe der Nummer 1 bis 8)	30.791,84	3.363,51
10	- Personalauszahlungen	63.229,68	2.518,94
12	- Auszahlungen für Sach- und Dienstleistungen	116.848,80	18.607,88
13	- Zuwendungen, Umlagen und sonstige Transferauszahlungen	1.019,46	0,00
14	- Auszahlungen der sozialen Sicherung	380,87	380,87
15	- Zinsauszahlungen und sonstige Finanzauszahlungen	4.451,81	1.225,84
16	- Sonstige laufende Auszahlungen	42.997,59	1.310,85
17	Summe der laufenden Auszahlungen (Summe der Nummer 10 bis 16)	228.928,21	24.044,38
18	jahresbezogener Saldo der laufenden Ein- und Auszahlungen vor planmäßiger Tilgung (Saldo der Nummern 9 und 17)	-198.136,37	-20.680,87
18.2	18.2 jahresbezogener Saldo der laufenden Ein- und Auszahlungen vor planmäßiger Tilgung nach Verrechnung der internen Leistungsbeziehungen (Summe der Nummern 18 und 18.1)	-198.136,37	-20.680,87
19	+ Einzahlungen aus Investitionszuwendungen	157.583,42	0,00
20	+ Einzahlungen aus Beiträgen und ähnlichen Entgelten	10.740,58	0,00
21	+ Einzahlungen aus Anlagevermögen	21.911,14	0,00
24	Summe der Einzahlungen aus Investitionstätigkeit (Summe der Nummern 19 bis 23)	190.235,14	0,00
25	- Auszahlungen für Anlagevermögen	179.641,48	0,00
28	Summe der Auszahlungen aus Investitionstätigkeit (Summe der Nummern 25 bis 27)	179.641,48	0,00
29	Saldo der Ein- und Auszahlungen aus Investitionstätigkeit (Saldo der Nummern 24 und 28)	10.593,66	0,00
30	Finanzmittelüberschuss / Finanzmittelfehlbetrag des Teilhaushaltes (Summe der Nummern 18.2 und 29)	-187.542,71	-20.680,87

Zugeordnete Produkte in der Teilergebnisrechnung 2023

90 01 - Zentrale Finanzdienstleistungen

Ifd. Nr.	Ertrags- und Aufwandsarten (gem. § 46 Absatz 1 i.V.m. § 4 Absatz 10 i.V.m. §2 Absatz 1 GemHVO-Doppik)	Summe aller Produkte	sonstige Produkte
			in EUR
1	+ Steuern und ähnliche Abgaben	232.263,18	232.263,18
2	+ Zuwendungen, allgemeine Umlagen und sonstige Transfererträge	257.611,56	257.611,56
8	+ Zinserträge und sonstige Finanzerträge	7.300,14	7.300,14
9	+ sonstige Erträge	174,25	174,25
10	Summe 1 bis 9	Summe der Erträge (Summe der Nummern 1 bis 9)	497.349,13
15	- Zuwendungen, Umlagen und sonstige Transferaufwendungen	269.165,34	269.165,34
17	- Zinsaufwendungen und sonstige Finanzaufwendungen	6.766,10	6.766,10
18	- sonstige Aufwendungen	271,49	271,49
19	Summe 11 bis 18	Summe der Aufwendungen (Summe der Nummern 11 bis 18)	276.202,93
20	Saldo 10 und 19	Jahresergebnis des Teilhaushaltes vor Verrechnung der internen Leistungsbeziehungen und vor Veränderung der Rücklagen (Saldo der Nummern 10 und 19)	221.146,20
23	Saldo 20,21,22	Jahresergebnis des Teilhaushaltes nach der Verrechnung der internen Leistungsbeziehungen und vor Veränderung der Rücklagen (Nummer 20 zuzüglich Nummer 21 abzüglich Nummer 22)	221.146,20

Zugeordnete Produkte in der Teilfinanzrechnung 2023

90 01 - Zentrale Finanzdienstleistungen

Ifd. Nr.	Ein- und Auszahlungsarten (gem. § 46 Absatz 1 i.V.m. § 4 Absatz 12 GemHVO-Doppik)	Summe aller Produkte	sonstige Produkte
			in EUR
1	+ Steuern und ähnliche Abgaben	239.922,09	239.922,09
2	+ Zuwendungen, allgemeine Umlagen und sonstige Transferleistungen	257.611,56	257.611,56
7	+ Zinseinzahlungen und sonstige Finanzeinzahlungen	8.108,14	8.108,14
9	Summe der laufenden Einzahlungen (Summe der Nummer 1 bis 8)	505.641,79	505.641,79
13	- Zuwendungen, Umlagen und sonstige Transferauszahlungen	269.823,34	269.823,34
15	- Zinsauszahlungen und sonstige Finanzauszahlungen	6.766,10	6.766,10
17	Summe der laufenden Auszahlungen (Summe der Nummer 10 bis 16)	276.589,44	276.589,44
18	jahresbezogener Saldo der laufenden Ein- und Auszahlungen vor planmäßiger Tilgung (Saldo der Nummern 9 und 17)	229.052,35	229.052,35
18.2	18.2 jahresbezogener Saldo der laufenden Ein- und Auszahlungen vor planmäßiger Tilgung nach Verrechnung der internen Leistungsbeziehungen (Summe der Nummern 18 und 18.1)	229.052,35	229.052,35
19	+ Einzahlungen aus Investitionszuwendungen	24.704,62	24.704,62
24	Summe der Einzahlungen aus Investitionstätigkeit (Summe der Nummern 19 bis 23)	24.704,62	24.704,62
28	Summe der Auszahlungen aus Investitionstätigkeit (Summe der Nummern 25 bis 27)	0,00	0,00
29	Saldo der Ein- und Auszahlungen aus Investitionstätigkeit (Saldo der Nummern 24 und 28)	24.704,62	24.704,62
30	Finanzmittelüberschuss / Finanzmittelfehlbetrag des Teilhaushaltes (Summe der Nummern 18.2 und 29)	253.756,97	253.756,97

Teilergebnisrechnung 2023

Teilhaushalt: 80 01
Hauptamt- und Kämmerei, Bau- und Ordnungsamt
Hauptamt- und Kämmerei

lfd. Nr.	Ertrags- und Aufwandsarten (gemäß §46 Absatz 1 GemHVO-Doppik)	Verweis auf Anhang (lfd. Nr.)	Ansatz 2023	Verände- rung durch Nachtrag 2023	über- und außerplan- mäßige Aufwen- dungen 2023	zweck- gebundene Mehrerträge und ent- sprechende -aufwen- dungen 2023	Inanspruch- nahme der ein- oder ge- genseitigen Deckungs- fähigkeit 2023	Ermächti- gungen 2023	übertragene Ermächti- gungen aus Haushalts- vorjahren	Gesamt- ermäch- tigungen 2023	Ergebnis 2023	Abweichung 2023	Ergebnis 2022	Ergebnis- veränderung gegenüber 2022	Übertra- gung von Ermäch- tigungen in Haushalts- folgejahre
											in EUR				
			1	2	3	4	5	6	7	8	9	10	11	12	13
01	+ Steuern und ähnliche Abgaben		0	0	0,00	0,00	0,00	0,00	0,00	0,00	0,00	0,00	0,00	0,00	0,00
02	+ Zuwendungen, allgemeine Umlagen und sonstige Transfererträge		7.900	0	0,00	0,00	0,00	7.900,00	0,00	7.900,00	7.868,71	-31,29	12.843,72	-4.975,01	0,00
03	+ Erträge der sozialen Sicherung		0	0	0,00	0,00	0,00	0,00	0,00	0,00	0,00	0,00	0,00	0,00	0,00
04	+ öffentlich-rechtliche Leistungsentgelte		58.000	0	0,00	0,00	0,00	58.000,00	0,00	58.000,00	57.984,02	-15,98	58.533,54	-549,52	0,00
05	+ privatrechtliche Leistungsentgelte		1.600	0	0,00	0,00	0,00	1.600,00	0,00	1.600,00	985,00	-615,00	1.685,00	-700,00	0,00
06	+ Kostenerstattungen und Kostenumlagen		0	0	0,00	0,00	0,00	0,00	0,00	0,00	212,05	212,05	0,00	212,05	0,00
07	+ Andere aktivierte Eigenleistungen		0	0	0,00	0,00	0,00	0,00	0,00	0,00	0,00	0,00	0,00	0,00	0,00
08	+ Zinserträge und sonstige Finanzerträge		0	0	0,00	0,00	0,00	0,00	0,00	0,00	0,00	0,00	0,00	0,00	0,00
09	+ sonstige Erträge		12.800	800	0,00	0,00	0,00	13.600,00	0,00	13.600,00	12.118,62	-1.481,38	13.262,52	-1.143,90	0,00
10	Summe 1 bis 9	Summe der Erträge (Summe der Nummern 1 bis 9)	80.300	800	0,00	0,00	0,00	81.100,00	0,00	81.100,00	79.168,40	-1.931,60	86.324,78	-7.156,38	0,00
11	- Personalaufwendungen		16.000	0	0,00	0,00	0,00	16.000,00	0,00	16.000,00	14.448,76	-1.551,24	15.041,16	-592,40	0,00
12	- Versorgungsaufwendungen		0	0	0,00	0,00	0,00	0,00	0,00	0,00	0,00	0,00	0,00	0,00	0,00
13	- Aufwendungen für Sach- und Dienstleistungen		6.200	7.000	0,00	0,00	0,00	13.200,00	0,00	13.200,00	14.171,55	971,55	11.495,61	2.675,94	0,00
14	- Abschreibungen		8.800	0	0,00	0,00	0,00	8.800,00	0,00	8.800,00	8.761,84	-38,16	8.676,03	85,81	0,00
15	- Zuwendungen, Umlagen und sonstige Transferaufwendungen		84.000	0	0,00	0,00	0,00	84.000,00	0,00	84.000,00	132.782,97	48.782,97	84.316,32	48.466,65	0,00
16	- Aufwendungen der sozialen Sicherung		45.000	10.000	0,00	0,00	0,00	55.000,00	0,00	55.000,00	0,00	-55.000,00	50.046,62	-50.046,62	0,00
17	- Zinsaufwendungen und sonstige Finanzaufwendungen		0	0	0,00	0,00	0,00	0,00	0,00	0,00	0,00	0,00	0,00	0,00	0,00
18	- sonstige Aufwendungen		4.200	200	0,00	0,00	0,00	4.400,00	0,00	4.400,00	4.366,04	-33,96	4.101,12	264,92	0,00
19	Summe 11 bis 18	Summe der Aufwendungen (Summe der Nummern 11 bis 18)	164.200	17.200	0,00	0,00	0,00	181.400,00	0,00	181.400,00	174.531,16	-6.868,84	173.676,86	854,30	0,00
20	Saldo 10 und 19	Jahresergebnis des Teilhaushaltes vor Verrechnung der internen Leistungsbeziehungen und vor Veränderung der Rücklagen (Saldo der Nummern 10 und 19)	-83.900	-16.400	0,00	0,00	0,00	-100.300,00	0,00	-100.300,00	-95.362,76	4.937,24	-87.352,08	-8.010,68	0,00
21	+ Erträge aus internen Leistungsbeziehungen		0	0	0,00	0,00	0,00	0,00	0,00	0,00	0,00	0,00	0,00	0,00	0,00
22	- Aufwendungen aus internen Leistungsbeziehungen		0	0	0,00	0,00	0,00	0,00	0,00	0,00	0,00	0,00	0,00	0,00	0,00
23	Saldo 20,21,22	Jahresergebnis des Teilhaushaltes nach der Verrechnung der internen Leistungsbeziehungen und vor Veränderung der Rücklagen (Nummer 20 zuzüglich Nummer 21 abzüglich Nummer 22)	-83.900	-16.400	0,00	0,00	0,00	-100.300,00	0,00	-100.300,00	-95.362,76	4.937,24	-87.352,08	-8.010,68	0,00

Teilergebnisrechnung 2023

Teilhaushalt: 80 01
Hauptamt- und Kämmerei, Bau- und Ordnungsamt
Hauptamt- und Kämmerei

Produktübersicht		Ansatz 2023	Verände- rung durch Nachtrag 2023	über- und außerplan- mäßige Aufwen- dungen 2023	zweck- gebundene Mehrerträge und ent- sprechende -aufwen- dungen 2023	Inanspruch- nahme der ein- oder ge- genseitigen Deckungs- fähigkeit 2023	Ermächti- gungen 2023	übertragene Ermächti- gungen aus Haushalts- vorjahren	Gesamt- ermäch- tigungen 2023	Ergebnis 2023	Abweichung 2023	Ergebnis 2022	Ergebnis- veränderung gegenüber 2022	Übertra- gung von Ermäch- tigungen in Haushalts- folgejahre
Bezeichnung		in EUR												
11.10.10	Verwaltung und Gremien der Gemeinde	-16.100	0	0,00	0,00	0,00	-16.100,00	0,00	-16.100,00	-14.902,50	1.197,50	-15.221,98	319,48	0,00
21.10.10	Schulkostenanteile Grundschulen	-12.000	0	0,00	0,00	0,00	-12.000,00	0,00	-12.000,00	-10.991,61	1.008,39	-16.147,93	5.156,32	0,00
21.50.10	Schulkostenanteile Regionale Schulen	-12.000	0	0,00	0,00	0,00	-12.000,00	0,00	-12.000,00	-12.392,69	-392,69	-9.629,80	-2.762,89	0,00
28.10.10	Heimat- und sonstige Kulturpflege	-1.100	0	0,00	0,00	0,00	-1.100,00	0,00	-1.100,00	0,00	1.100,00	4.950,00	-4.950,00	0,00
36.10.10	Förderung von Kindern in Tageseinrichtungen und in Tagespflege	-45.000	-10.000	0,00	0,00	0,00	-55.000,00	0,00	-55.000,00	-50.938,24	4.061,76	-50.046,62	-891,62	0,00
42.40.10	Eigene Sportstätten	-300	0	0,00	0,00	0,00	-300,00	0,00	-300,00	-769,57	-469,57	-6.895,26	6.125,69	0,00
54.00.10	Konzessionsabgaben	11.000	800	0,00	0,00	0,00	11.800,00	0,00	11.800,00	11.869,62	69,62	11.171,52	698,10	0,00
55.20.10	Wasser- und Bodenverband	-1.000	0	0,00	0,00	0,00	-1.000,00	0,00	-1.000,00	-464,36	535,64	-5,05	-459,31	0,00
57.30.30	Grundstücke in Verwaltung der Gemeinde	-7.400	-7.200	0,00	0,00	0,00	-14.600,00	0,00	-14.600,00	-16.773,41	-2.173,41	-5.526,96	-11.246,45	0,00

Teilergebnisrechnung 2023

Teilhaushalt: 80 02
Hauptamt- und Kämmerei, Bau- und Ordnungsamt
Bau- und Ordnungsamt

lfd. Nr.	Ertrags- und Aufwandsarten (gemäß §46 Absatz 1 GemHVO-Doppik)	Verweis auf Anhang (lfd. Nr.)	Ansatz 2023	Verände- rung durch Nachtrag 2023	über- und außerplan- mäßige Aufwen- dungen 2023	zweck- gebundene Mehrerträge und ent- sprechende -aufwen- dungen 2023	Inanspruch- nahme der ein- oder ge- genseitigen Deckungs- fähigkeit 2023	Ermächti- gungen 2023	übertragene Ermächti- gungen aus Haushalts- vorjahren	Gesamt- ermäch- tigungen 2023	Ergebnis 2023	Abweichung 2023	Ergebnis 2022	Ergebnis- veränderung gegenüber 2022	Übertra- gung von Ermäch- tigungen in Haushalts- folgejahre
											in EUR				
			1	2	3	4	5	6	7	8	9	10	11	12	13
01	+ Steuern und ähnliche Abgaben		0	0	0,00	0,00	0,00	0,00	0,00	0,00	0,00	0,00	0,00	0,00	0,00
02	+ Zuwendungen, allgemeine Umlagen und sonstige Transfererträge		21.400	45.400	0,00	0,00	0,00	66.800,00	0,00	66.800,00	39.124,62	-27.675,38	24.155,94	14.968,68	0,00
03	+ Erträge der sozialen Sicherung		0	0	0,00	0,00	0,00	0,00	0,00	0,00	0,00	0,00	0,00	0,00	0,00
04	+ öffentlich-rechtliche Leistungsentgelte		2.900	10.400	0,00	0,00	0,00	13.300,00	0,00	13.300,00	7.380,42	-5.919,58	1.586,10	5.794,32	0,00
05	+ privatrechtliche Leistungsentgelte		9.600	200	0,00	0,00	0,00	9.800,00	0,00	9.800,00	10.083,89	283,89	10.265,16	-181,27	0,00
06	+ Kostenerstattungen und Kostenumlagen		7.200	800	0,00	0,00	0,00	8.000,00	0,00	8.000,00	5.231,96	-2.768,04	6.200,04	-968,08	0,00
07	+ Andere aktivierte Eigenleistungen		0	0	0,00	0,00	0,00	0,00	0,00	0,00	0,00	0,00	0,00	0,00	0,00
08	+ Zinserträge und sonstige Finanzerträge		0	0	0,00	0,00	0,00	0,00	0,00	0,00	0,00	0,00	0,00	0,00	0,00
09	+ sonstige Erträge		0	9.300	0,00	0,00	0,00	9.300,00	0,00	9.300,00	11.180,23	1.880,23	10.899,22	281,01	0,00
10	Summe 1 bis 9	Summe der Erträge (Summe der Nummern 1 bis 9)	41.100	66.100	0,00	0,00	0,00	107.200,00	0,00	107.200,00	73.001,12	-34.198,88	53.106,46	19.894,66	0,00
11	- Personalaufwendungen		67.200	2.200	0,00	0,00	0,00	69.400,00	0,00	69.400,00	63.229,68	-6.170,32	57.239,42	5.990,26	0,00
12	- Versorgungsaufwendungen		0	0	0,00	0,00	0,00	0,00	0,00	0,00	0,00	0,00	0,00	0,00	0,00
13	- Aufwendungen für Sach- und Dienstleistungen		71.800	79.600	0,00	0,00	0,00	151.400,00	0,00	151.400,00	99.498,08	-51.901,92	83.169,43	16.328,65	0,00
14	- Abschreibungen		54.600	12.000	0,00	0,00	0,00	66.600,00	0,00	66.600,00	67.779,14	1.179,14	59.871,07	7.908,07	0,00
15	- Zuwendungen, Umlagen und sonstige Transferaufwendungen		1.900	-500	0,00	0,00	0,00	1.400,00	0,00	1.400,00	1.019,46	-380,54	621,84	397,62	0,00
16	- Aufwendungen der sozialen Sicherung		2.700	0	0,00	0,00	0,00	2.700,00	0,00	2.700,00	380,87	-2.319,13	0,00	380,87	0,00
17	- Zinsaufwendungen und sonstige Finanzaufwendungen		1.800	3.000	0,00	0,00	0,00	4.800,00	0,00	4.800,00	4.451,81	-348,19	3.871,69	580,12	0,00
18	- sonstige Aufwendungen		39.700	16.200	0,00	0,00	0,00	55.900,00	0,00	55.900,00	43.962,57	-11.937,43	30.800,51	13.162,06	0,00
19	Summe 11 bis 18	Summe der Aufwendungen (Summe der Nummern 11 bis 18)	239.700	112.500	0,00	0,00	0,00	352.200,00	0,00	352.200,00	280.321,61	-71.878,39	235.573,96	44.747,65	0,00
20	Saldo 10 und 19	Jahresergebnis des Teilhaushaltes vor Verrechnung der internen Leistungsbeziehungen und vor Veränderung der Rücklagen (Saldo der Nummern 10 und 19)	-198.600	-46.400	0,00	0,00	0,00	-245.000,00	0,00	-245.000,00	-207.320,49	37.679,51	-182.467,50	-24.852,99	0,00
21	+ Erträge aus internen Leistungsbeziehungen		0	0	0,00	0,00	0,00	0,00	0,00	0,00	0,00	0,00	0,00	0,00	0,00
22	- Aufwendungen aus internen Leistungsbeziehungen		0	0	0,00	0,00	0,00	0,00	0,00	0,00	0,00	0,00	0,00	0,00	0,00
23	Saldo 20,21,22	Jahresergebnis des Teilhaushaltes nach der Verrechnung der internen Leistungsbeziehungen und vor Veränderung der Rücklagen (Nummer 20 zuzüglich Nummer 21 abzüglich Nummer 22)	-198.600	-46.400	0,00	0,00	0,00	-245.000,00	0,00	-245.000,00	-207.320,49	37.679,51	-182.467,50	-24.852,99	0,00

Teilergebnisrechnung 2023

Teilhaushalt: 80 02
Hauptamt- und Kämmerei, Bau- und Ordnungsamt
Bau- und Ordnungsamt

Produktübersicht		Ansatz 2023	Verände- rung durch Nachtrag 2023	über- und außerplan- mäßige Aufwen- dungen 2023	zweck- gebundene Mehrerträge und ent- sprechende -aufwen- dungen 2023	Inanspruch- nahme der ein- oder ge- genseitigen Deckungs- fähigkeit 2023	Ermächti- gungen 2023	übertragene Ermächti- gungen aus Haushalts- vorjahren	Gesamt- ermäch- tigungen 2023	Ergebnis 2023	Abweichung 2023	Ergebnis 2022	Ergebnis- veränderung gegenüber 2022	Übertra- gung von Ermäch- tigungen in Haushalts- folgejahre
Bezeichnung		in EUR												
11.40.20	Liegenschaften	-2.200	5.500	0,00	0,00	0,00	3.300,00	0,00	3.300,00	13.154,33	9.854,33	5.147,70	8.006,63	0,00
11.40.30	Bauhof	-93.300	2.900	0,00	0,00	0,00	-90.400,00	0,00	-90.400,00	-87.927,43	2.472,57	-87.416,54	-510,89	0,00
12.60.10	Feuerwehr	-61.800	1.000	0,00	0,00	0,00	-60.800,00	0,00	-60.800,00	-74.193,99	-13.393,99	-66.692,04	-7.501,95	0,00
51.10.10	Orts- und Regionalplanung / Bauleitplanung	0	0	0,00	0,00	0,00	0,00	0,00	0,00	-63,74	-63,74	-33,09	-30,65	0,00
54.10.10	Gemeindestraßen einschl. Spielplätze	-35.600	-52.100	0,00	0,00	0,00	-87.700,00	0,00	-87.700,00	-38.551,88	49.148,12	-27.630,58	-10.921,30	0,00
55.30.10	Friedhofswesen	-5.700	-3.700	0,00	0,00	0,00	-9.400,00	0,00	-9.400,00	-19.737,78	-10.337,78	-5.842,95	-13.894,83	0,00

Teilergebnisrechnung 2023

Teilhaushalt: 90 01
Zentrale Finanzdienstleistungen
Zentrale Finanzdienstleistungen

lfd. Nr.	Ertrags- und Aufwandsarten (gemäß §46 Absatz 1 GemHVO-Doppik)	Verweis auf Anhang (lfd. Nr.)	Ansatz 2023	Verände- rung durch Nachtrag 2023	über- und außerplan- mäßige Aufwen- dungen 2023	zweck- gebundene Mehrerträge und ent- sprechende -aufwen- dungen 2023	Inanspruch- nahme der ein- oder ge- genseitigen Deckungs- fähigkeit 2023	Ermächti- gungen 2023	übertragene Ermächti- gungen aus Haushalts- vorjahren	Gesamt- ermäch- tigungen 2023	Ergebnis 2023	Abweichung 2023	Ergebnis 2022	Ergebnis- veränderung gegenüber 2022	Übertra- gung von Ermäch- tigungen in Haushalts- folgejahre
											in EUR				
			1	2	3	4	5	6	7	8	9	10	11	12	13
01	+ Steuern und ähnliche Abgaben		204.700	31.700	0,00	0,00	0,00	236.400,00	0,00	236.400,00	232.263,18	-4.136,82	218.603,78	13.659,40	0,00
02	+ Zuwendungen, allgemeine Umlagen und sonstige Transfererträge		164.600	-69.600	0,00	0,00	0,00	95.000,00	0,00	95.000,00	257.611,56	162.611,56	247.048,14	10.563,42	0,00
03	+ Erträge der sozialen Sicherung		0	0	0,00	0,00	0,00	0,00	0,00	0,00	0,00	0,00	0,00	0,00	0,00
04	+ öffentlich-rechtliche Leistungsentgelte		0	0	0,00	0,00	0,00	0,00	0,00	0,00	0,00	0,00	0,00	0,00	0,00
05	+ privatrechtliche Leistungsentgelte		0	0	0,00	0,00	0,00	0,00	0,00	0,00	0,00	0,00	0,00	0,00	0,00
06	+ Kostenerstattungen und Kostenumlagen		0	0	0,00	0,00	0,00	0,00	0,00	0,00	0,00	0,00	0,00	0,00	0,00
07	+ Andere aktivierte Eigenleistungen		0	0	0,00	0,00	0,00	0,00	0,00	0,00	0,00	0,00	0,00	0,00	0,00
08	+ Zinserträge und sonstige Finanzerträge		6.400	700	0,00	0,00	0,00	7.100,00	0,00	7.100,00	7.300,14	200,14	7.900,43	-600,29	0,00
09	+ sonstige Erträge		0	100	0,00	0,00	0,00	100,00	0,00	100,00	174,25	74,25	58,60	115,65	0,00
10	Summe 1 bis 9	Summe der Erträge (Summe der Nummern 1 bis 9)	375.700	-37.100	0,00	0,00	0,00	338.600,00	0,00	338.600,00	497.349,13	158.749,13	473.610,95	23.738,18	0,00
11	- Personalaufwendungen		0	0	0,00	0,00	0,00	0,00	0,00	0,00	0,00	0,00	0,00	0,00	0,00
12	- Versorgungsaufwendungen		0	0	0,00	0,00	0,00	0,00	0,00	0,00	0,00	0,00	0,00	0,00	0,00
13	- Aufwendungen für Sach- und Dienstleistungen		0	0	0,00	0,00	0,00	0,00	0,00	0,00	0,00	0,00	0,00	0,00	0,00
14	- Abschreibungen		0	0	0,00	0,00	0,00	0,00	0,00	0,00	0,00	0,00	0,00	0,00	0,00
15	- Zuwendungen, Umlagen und sonstige Transferaufwendungen		261.100	30.800	0,00	0,00	0,00	291.900,00	0,00	291.900,00	269.165,34	-22.734,66	236.834,95	32.330,39	0,00
16	- Aufwendungen der sozialen Sicherung		0	0	0,00	0,00	0,00	0,00	0,00	0,00	0,00	0,00	0,00	0,00	0,00
17	- Zinsaufwendungen und sonstige Finanzaufwendungen		0	15.000	0,00	0,00	0,00	15.000,00	0,00	15.000,00	6.766,10	-8.233,90	7,45	6.758,65	0,00
18	- sonstige Aufwendungen		0	400	0,00	0,00	0,00	400,00	0,00	400,00	271,49	-128,51	211,53	59,96	0,00
19	Summe 11 bis 18	Summe der Aufwendungen (Summe der Nummern 11 bis 18)	261.100	46.200	0,00	0,00	0,00	307.300,00	0,00	307.300,00	276.202,93	-31.097,07	237.053,93	39.149,00	0,00
20	Saldo 10 und 19	Jahresergebnis des Teilhaushaltes vor Verrechnung der internen Leistungsbeziehungen und vor Veränderung der Rücklagen (Saldo der Nummern 10 und 19)	114.600	-83.300	0,00	0,00	0,00	31.300,00	0,00	31.300,00	221.146,20	189.846,20	236.557,02	-15.410,82	0,00
21	+ Erträge aus internen Leistungsbeziehungen		0	0	0,00	0,00	0,00	0,00	0,00	0,00	0,00	0,00	0,00	0,00	0,00
22	- Aufwendungen aus internen Leistungsbeziehungen		0	0	0,00	0,00	0,00	0,00	0,00	0,00	0,00	0,00	0,00	0,00	0,00
23	Saldo 20,21,22	Jahresergebnis des Teilhaushaltes nach der Verrechnung der internen Leistungsbeziehungen und vor Veränderung der Rücklagen (Nummer 20 zuzüglich Nummer 21 abzüglich Nummer 22)	114.600	-83.300	0,00	0,00	0,00	31.300,00	0,00	31.300,00	221.146,20	189.846,20	236.557,02	-15.410,82	0,00

Teilergebnisrechnung 2023

Teilhaushalt: 90 01
Zentrale Finanzdienstleistungen
Zentrale Finanzdienstleistungen

Produktübersicht		Ansatz 2023	Verände- rung durch Nachtrag 2023	über- und außerplan- mäßige Aufwen- dungen 2023	zweck- gebundene Mehrerträge und ent- sprechende -aufwen- dungen 2023	Inanspruch- nahme der ein- oder ge- genseitigen Deckungs- fähigkeit 2023	Ermächti- gungen 2023	übertragene Ermächti- gungen aus Haushalts- vorjahren	Gesamt- ermäch- tigungen 2023	Ergebnis 2023	Abweichung 2023	Ergebnis 2022	Ergebnis- veränderung gegenüber 2022	Übertra- gung von Ermäch- tigungen in Haushalts- folgejahre
Bezeichnung		in EUR												
61.10.10	Steuern, allgemeine Zuweisungen und Umlagen	108.200	-68.700	0,00	0,00	0,00	39.500,00	0,00	39.500,00	220.919,40	181.419,40	228.929,97	-8.010,57	0,00
61.20.10	Sonstige allgemeine Finanzwirtschaft	6.400	-14.600	0,00	0,00	0,00	-8.200,00	0,00	-8.200,00	226,80	8.426,80	7.627,05	-7.400,25	0,00

Teilfinanzrechnung 2023

Teil A

Teilhaushalt: 80 01
Hauptamt- und Kämmerei, Bau- und Ordnungsamt
Hauptamt- und Kämmerei

Nr.	Einzahlungs- und Auszahlungsarten (gemäß § 46 Absatz 1 i.V.m. § 4 Absatz 12 GemHVO-Doppik)	Verweis auf Anhang (lfd. Nr.)	Ansatz 2023	Verände- rung durch Nachtrag	über- und außerplan- mäßige Aus- zahlungen	zweckge- bundene Mehrein- zahlungen und ent- sprechende -auszahlungen	Inanspruch- nahme der ein- oder ge- genseitigen Deckungs- fähigkeit	Ermächti- gungen 2023	übertragene Ermächti- gungen aus Haushalts- vorjahren	Gesamt- ermäch- tigungen 2023	Ergebnis 2023	Abweichung 2023	Ergebnis 2022	Ergebnis- veränderung gegenüber 2022	Übertra- gung von Ermäch- tigungen in Haushalts- folgejahre
in EUR															
			1	2	3	4	5	6	7	8	9	10	11	12	13
2	+ Zuwendungen, allgemeine Umlagen und sonstige Transferleistungen		0	0	0,00	0,00	0,00	0,00	0,00	0,00	0,00	0,00	4.975,00	-4.975,00	0,00
3	+ Einzahlungen der sozialen Sicherung		0	0	0,00	0,00	0,00	0,00	0,00	0,00	0,00	0,00	288,32	-288,32	0,00
4	+ Öffentlich-rechtliche Leistungsentgelte		58.000	0	0,00	0,00	0,00	58.000,00	0,00	58.000,00	63.262,25	5.262,25	39.604,33	23.657,92	0,00
5	+ Privatrechtliche Leistungsentgelte		1.600	0	0,00	0,00	0,00	1.600,00	0,00	1.600,00	385,00	-1.215,00	1.685,00	-1.300,00	0,00
6	+ Kostenerstattungen und Kostenumlagen		0	0	0,00	0,00	0,00	0,00	0,00	0,00	212,05	212,05	12,12	199,93	0,00
8	+ Sonstige laufende Einzahlungen		12.800	800	0,00	0,00	0,00	13.600,00	0,00	13.600,00	12.037,62	-1.562,38	11.342,52	695,10	0,00
9	Summe der laufenden Einzahlungen (Summe der Nummer 1 bis 8)		72.400	800	0,00	0,00	0,00	73.200,00	0,00	73.200,00	75.896,92	2.696,92	57.907,29	17.989,63	0,00
10	- Personalauszahlungen		16.000	0	0,00	0,00	0,00	16.000,00	0,00	16.000,00	14.448,76	-1.551,24	15.041,16	-592,40	0,00
12	- Auszahlungen für Sach- und Dienstleistungen		6.200	7.000	0,00	0,00	0,00	13.200,00	0,00	13.200,00	26.005,95	12.805,95	9.327,31	16.678,64	0,00
13	- Zuwendungen, Umlagen und sonstige Transferauszahlungen		84.000	0	0,00	0,00	0,00	84.000,00	0,00	84.000,00	132.782,97	48.782,97	84.616,76	48.166,21	0,00
14	- Auszahlungen der sozialen Sicherung		45.000	10.000	0,00	0,00	0,00	55.000,00	0,00	55.000,00	3.347,60	-51.652,40	46.699,02	-43.351,42	0,00
16	- Sonstige laufende Auszahlungen		4.200	200	0,00	0,00	0,00	4.400,00	0,00	4.400,00	4.438,57	38,57	3.760,21	678,36	0,00
17	Summe der laufenden Auszahlungen (Summe der Nummer 10 bis 16)		155.400	17.200	0,00	0,00	0,00	172.600,00	0,00	172.600,00	181.023,85	8.423,85	159.444,46	21.579,39	0,00
18	jahresbezogener Saldo der laufenden Ein- und Auszahlungen vor planmäßiger Tilgung (Saldo der Nummern 9 und 17)		-83.000	-16.400	0,00	0,00	0,00	-99.400,00	0,00	-99.400,00	-105.126,93	-5.726,93	-101.537,17	-3.589,76	0,00
18.2	18.2 jahresbezogener Saldo der laufenden Ein- und Auszahlungen vor planmäßiger Tilgung nach Verrechnung der internen Leistungsbeziehungen (Summe der Nummern 18 und 18.1)		-83.000	-16.400	0,00	0,00	0,00	-99.400,00	0,00	-99.400,00	-105.126,93	-5.726,93	-101.537,17	-3.589,76	0,00
24	Summe der Einzahlungen aus Investitionstätigkeit (Summe der Nummern 19 bis 23)		0	0	0,00	0,00	0,00	0,00	0,00	0,00	0,00	0,00	0,00	0,00	0,00
25	- Auszahlungen für Anlagevermögen		0	0	0,00	0,00	0,00	0,00	0,00	0,00	0,00	0,00	1.872,33	-1.872,33	0,00
28	Summe der Auszahlungen aus Investitionstätigkeit (Summe der Nummern 25 bis 27)		0	0	0,00	0,00	0,00	0,00	0,00	0,00	0,00	0,00	1.872,33	-1.872,33	0,00
29	Saldo der Ein- und Auszahlungen aus Investitionstätigkeit (Saldo der Nummern 24 und 28)		0	0	0,00	0,00	0,00	0,00	0,00	0,00	0,00	0,00	-1.872,33	1.872,33	0,00
30	Finanzmittelüberschuss / Finanzmittelfehlbetrag des Teilhaushaltes (Summe der Nummern 18.2 und 29)		-83.000	-16.400	0,00	0,00	0,00	-99.400,00	0,00	-99.400,00	-105.126,93	-5.726,93	-103.409,50	-1.717,43	0,00

Teilfinanzrechnung 2023

Teil A

Teilhaushalt: 80 01
Hauptamt- und Kämmerei, Bau- und Ordnungsamt
Hauptamt- und Kämmerei

Produktübersicht		Ansatz 2023	Verände- rung durch Nachtrag	über- und außerplan- mäßige Aus- zahlungen	zweckge- bundene Mehrein- zahlungen und ent- sprechende -auszah- lungen	Inanspruch- nahme der ein- oder ge- genseitigen Deckungs- fähigkeit	Ermächti- gungen 2023	übertragene Ermächti- gungen aus Haushalts- vorjahren	Gesamt- ermäch- tigungen 2023	Ergebnis 2023	Abweichung 2023	Ergebnis 2022	Ergebnis- veränderung gegenüber 2022	Übertra- gung von Ermäch- tigungen in Haushalts- folgejahre
Bezeichnung		in EUR												
11.10.10	Verwaltung und Gremien der Gemeinde	-16.100	0	0,00	0,00	0,00	-16.100,00	0,00	-16.100,00	-14.975,03	1.124,97	-14.881,07	-93,96	0,00
21.10.10	Schulkostenanteile Grundschulen	-12.000	0	0,00	0,00	0,00	-12.000,00	0,00	-12.000,00	-10.991,61	1.008,39	-16.147,93	5.156,32	0,00
21.50.10	Schulkostenanteile Regionale Schulen	-12.000	0	0,00	0,00	0,00	-12.000,00	0,00	-12.000,00	-12.392,69	-392,69	-9.629,80	-2.762,89	0,00
28.10.10	Heimat- und sonstige Kulturpflege	-1.100	0	0,00	0,00	0,00	-1.100,00	0,00	-1.100,00	0,00	1.100,00	4.950,00	-4.950,00	0,00
36.10.10	Förderung von Kindern in Tageseinrichtungen und in Tagespflege	-45.000	-20.000	0,00	0,00	0,00	-65.000,00	0,00	-65.000,00	-54.285,84	10.714,16	-46.699,02	-7.586,82	0,00
42.40.10	Eigene Sportstätten	-300	-40.000	0,00	0,00	0,00	-40.300,00	0,00	-40.300,00	-3.924,26	36.375,74	-3.740,57	-183,69	0,00
54.00.10	Konzessionsabgaben	11.000	-9.200	0,00	0,00	0,00	1.800,00	0,00	1.800,00	11.788,62	9.988,62	11.098,52	690,10	0,00
55.20.10	Wasser- und Bodenverband	-1.000	-18.400	0,00	0,00	0,00	-19.400,00	0,00	-19.400,00	4.813,87	24.213,87	-18.934,26	23.748,13	0,00
57.30.30	Grundstücke in Verwaltung der Gemeinde	-6.500	-242.800	0,00	0,00	0,00	-249.300,00	0,00	-249.300,00	-25.159,99	224.140,01	-9.425,37	-15.734,62	0,00

Teilfinanzrechnung 2023

Teil A

Teilhaushalt: 80 02
Hauptamt- und Kämmerei, Bau- und Ordnungsamt
Bau- und Ordnungsamt

Nr.	Einzahlungs- und Auszahlungsarten (gemäß § 46 Absatz 1 i.V.m. § 4 Absatz 12 GemHVO-Doppik)	Verweis auf Anhang (lfd. Nr.)	Ansatz 2023	Verände- rung durch Nachtrag	über- und außerplan- mäßige Aus- zahlungen	zweckge- bundene Mehrein- zahlungen und ent- sprechende -auszah- lungen	Inanspruch- nahme der ein- oder ge- genseitigen Deckungs- fähigkeit	Ermächti- gungen 2023	übertragene Ermächti- gungen aus Haushalts- vorjahren	Gesamt- ermäch- tigungen 2023	Ergebnis 2023	Abweichung 2023	Ergebnis 2022	Ergebnis- veränderung gegenüber 2022	Übertra- gung von Ermäch- tigungen in Haushalts- folgejahre
in EUR															
			1	2	3	4	5	6	7	8	9	10	11	12	13
2	+ Zuwendungen, allgemeine Umlagen und sonstige Transferleistungen		0	34.200	0,00	0,00	0,00	34.200,00	0,00	34.200,00	5.328,47	-28.871,53	0,00	5.328,47	0,00
4	+ Öffentlich-rechtliche Leistungsentgelte		2.900	10.400	0,00	0,00	0,00	13.300,00	0,00	13.300,00	8.306,81	-4.993,19	1.851,00	6.455,81	0,00
5	+ Privatrechtliche Leistungsentgelte		9.600	200	0,00	0,00	0,00	9.800,00	0,00	9.800,00	10.660,59	860,59	10.268,56	392,03	0,00
6	+ Kostenerstattungen und Kostenumlagen		7.200	800	0,00	0,00	0,00	8.000,00	0,00	8.000,00	5.427,10	-2.572,90	6.359,11	-932,01	0,00
8	+ Sonstige laufende Einzahlungen		0	0	0,00	0,00	0,00	0,00	0,00	0,00	1.068,87	1.068,87	2.487,24	-1.418,37	0,00
9	Summe der laufenden Einzahlungen (Summe der Nummer 1 bis 8)		19.700	45.600	0,00	0,00	0,00	65.300,00	0,00	65.300,00	30.791,84	-34.508,16	20.965,91	9.825,93	0,00
10	- Personalauszahlungen		67.200	2.200	0,00	0,00	0,00	69.400,00	0,00	69.400,00	63.229,68	-6.170,32	57.239,42	5.990,26	0,00
12	- Auszahlungen für Sach- und Dienstleistungen		71.800	79.600	0,00	0,00	0,00	151.400,00	0,00	151.400,00	116.848,80	-34.551,20	70.803,88	46.044,92	0,00
13	- Zuwendungen, Umlagen und sonstige Transferauszahlungen		1.900	-500	0,00	0,00	0,00	1.400,00	0,00	1.400,00	1.019,46	-380,54	621,84	397,62	0,00
14	- Auszahlungen der sozialen Sicherung		2.700	0	0,00	0,00	0,00	2.700,00	0,00	2.700,00	380,87	-2.319,13	0,00	380,87	0,00
15	- Zinsauszahlungen und sonstige Finanzauszahlungen		1.800	3.000	0,00	0,00	0,00	4.800,00	0,00	4.800,00	4.451,81	-348,19	3.871,69	580,12	0,00
16	- Sonstige laufende Auszahlungen		39.700	16.200	0,00	0,00	0,00	55.900,00	0,00	55.900,00	42.997,59	-12.902,41	32.037,44	10.960,15	0,00
17	Summe der laufenden Auszahlungen (Summe der Nummer 10 bis 16)		185.100	100.500	0,00	0,00	0,00	285.600,00	0,00	285.600,00	228.928,21	-56.671,79	164.574,27	64.353,94	0,00
18	jahresbezogener Saldo der laufenden Ein- und Auszahlungen vor planmäßiger Tilgung (Saldo der Nummern 9 und 17)		-165.400	-54.900	0,00	0,00	0,00	-220.300,00	0,00	-220.300,00	-198.136,37	22.163,63	-143.608,36	-54.528,01	0,00
18.2	18.2 jahresbezogener Saldo der laufenden Ein- und Auszahlungen vor planmäßiger Tilgung nach Verrechnung der internen Leistungsbeziehungen (Summe der Nummern 18 und 18.1)		-165.400	-54.900	0,00	0,00	0,00	-220.300,00	0,00	-220.300,00	-198.136,37	22.163,63	-143.608,36	-54.528,01	0,00
19	+ Einzahlungen aus Investitionszuwendungen		507.900	-362.900	0,00	0,00	0,00	145.000,00	385.500,00	530.500,00	157.583,42	-372.916,58	44.853,21	112.730,21	0,00
20	+ Einzahlungen aus Beiträgen und ähnlichen Entgelten		10.900	0	0,00	0,00	0,00	10.900,00	0,00	10.900,00	10.740,58	-159,42	10.782,49	-41,91	0,00
21	+ Einzahlungen aus Anlagevermögen		0	15.700	0,00	0,00	0,00	15.700,00	0,00	15.700,00	21.911,14	6.211,14	0,00	21.911,14	0,00
24	Summe der Einzahlungen aus Investitionstätigkeit (Summe der Nummern 19 bis 23)		518.800	-347.200	0,00	0,00	0,00	171.600,00	385.500,00	557.100,00	190.235,14	-366.864,86	55.635,70	134.599,44	0,00
25	- Auszahlungen für Anlagevermögen		739.000	-488.600	0,00	0,00	0,00	250.400,00	579.500,00	829.900,00	179.641,48	-650.258,52	83.808,66	95.832,82	70.000,00
28	Summe der Auszahlungen aus Investitionstätigkeit (Summe der Nummern 25 bis 27)		739.000	-488.600	0,00	0,00	0,00	250.400,00	579.500,00	829.900,00	179.641,48	-650.258,52	83.808,66	95.832,82	70.000,00
29	Saldo der Ein- und Auszahlungen aus Investitionstätigkeit (Saldo der Nummern 24 und 28)		-220.200	141.400	0,00	0,00	0,00	-78.800,00	-194.000,00	-272.800,00	10.593,66	283.393,66	-28.172,96	38.766,62	-70.000,00
30	Finanzmittelüberschuss / Finanzmittelfehlbetrag des Teilhaushaltes (Summe der Nummern 18.2 und 29)		-385.600	86.500	0,00	0,00	0,00	-299.100,00	-194.000,00	-493.100,00	-187.542,71	305.557,29	-171.781,32	-15.761,39	-70.000,00

Teilfinanzrechnung 2023

Teil A

Teilhaushalt: 80 02
Hauptamt- und Kämmerei, Bau- und Ordnungsamt
Bau- und Ordnungsamt

Produktübersicht		Ansatz 2023	Verände- rung durch Nachtrag	über- und außerplan- mäßige Aus- zahlungen	zweckge- bundene Mehrein- zahlungen und ent- sprechende -auszah- lungen	Inanspruch- nahme der ein- oder ge- genseitigen Deckungs- fähigkeit	Ermächti- gungen 2023	übertragene Ermächti- gungen aus Haushalts- vorjahren	Gesamt- ermäch- tigungen 2023	Ergebnis 2023	Abweichung 2023	Ergebnis 2022	Ergebnis- veränderung gegenüber 2022	Übertra- gung von Ermäch- tigungen in Haushalts- folgejahre
Bezeichnung		in EUR												
11.40.20	Liegenschaften	700	-244.000	0,00	0,00	0,00	-243.300,00	0,00	-243.300,00	19.584,27	262.884,27	8.143,53	11.440,74	0,00
11.40.30	Bauhof	-91.800	5.400	0,00	0,00	0,00	-86.400,00	0,00	-86.400,00	-88.315,64	-1.915,64	-85.425,15	-2.890,49	0,00
12.60.10	Feuerwehr	-277.800	11.857.000	0,00	0,00	0,00	11.579.200,00	-194.000,00	11.385.200,00	-83.742,38	-11.468.942,38	-81.113,02	-2.629,36	0,00
51.10.10	Orts- und Regionalplanung / Bauleitplanung	0	251.000	0,00	0,00	0,00	251.000,00	0,00	251.000,00	-283,09	-251.283,09	-38,02	-245,07	0,00
54.10.10	Gemeindestraßen einschl. Spielplätze	-13.100	1.490.600	0,00	0,00	0,00	1.477.500,00	0,00	1.477.500,00	-14.388,09	-1.491.888,09	-9.948,07	-4.440,02	0,00
55.30.10	Friedhofswesen	-3.600	1.069.000	0,00	0,00	0,00	1.065.400,00	0,00	1.065.400,00	-20.397,78	-1.085.797,78	-3.400,59	-16.997,19	0,00

Teilfinanzrechnung 2023
Teil A

Teilhaushalt: 90 01
Zentrale Finanzdienstleistungen
Zentrale Finanzdienstleistungen

Nr.	Einzahlungs- und Auszahlungsarten (gemäß § 46 Absatz 1 i.V.m. § 4 Absatz 12 GemHVO-Doppik)	Verweis auf Anhang (lfd. Nr.)	Ansatz 2023	Verände- rung durch Nachtrag	über- und außerplan- mäßige Aus- zahlungen	zweckge- bundene Mehrein- zahlungen und ent- sprechende -auszah- lungen	Inanspruch- nahme der ein- oder ge- genseitigen Deckungs- fähigkeit	Ermächti- gungen 2023	übertragene Ermächti- gungen aus Haushalts- vorjahren	Gesamt- ermäch- tigungen 2023	Ergebnis 2023	Abweichung 2023	Ergebnis 2022	Ergebnis- veränderung gegenüber 2022	Übertra- gung von Ermäch- tigungen in Haushalts- folgejahre
in EUR															
			1	2	3	4	5	6	7	8	9	10	11	12	13
1	+ Steuern und ähnliche Abgaben		204.700	31.700	0,00	0,00	0,00	236.400,00	0,00	236.400,00	239.922,09	3.522,09	208.581,76	31.340,33	0,00
2	+ Zuwendungen, allgemeine Umlagen und sonstige Transferleistungen		164.600	-69.600	0,00	0,00	0,00	95.000,00	0,00	95.000,00	257.611,56	162.611,56	247.048,14	10.563,42	0,00
7	+ Zinseinzahlungen und sonstige Finanzeinzahlungen		6.400	700	0,00	0,00	0,00	7.100,00	0,00	7.100,00	8.108,14	1.008,14	7.117,43	990,71	0,00
9	Summe der laufenden Einzahlungen (Summe der Nummer 1 bis 8)		375.700	-37.200	0,00	0,00	0,00	338.500,00	0,00	338.500,00	505.641,79	167.141,79	462.747,33	42.894,46	0,00
13	- Zuwendungen, Umlagen und sonstige Transferauszahlungen		261.100	30.800	0,00	0,00	0,00	291.900,00	0,00	291.900,00	269.823,34	-22.076,66	236.885,61	32.937,73	0,00
15	- Zinsauszahlungen und sonstige Finanzauszahlungen		0	15.000	0,00	0,00	0,00	15.000,00	0,00	15.000,00	6.766,10	-8.233,90	7,45	6.758,65	0,00
17	Summe der laufenden Auszahlungen (Summe der Nummer 10 bis 16)		261.100	45.800	0,00	0,00	0,00	306.900,00	0,00	306.900,00	276.589,44	-30.310,56	236.893,06	39.696,38	0,00
18	jahresbezogener Saldo der laufenden Ein- und Auszahlungen vor planmäßiger Tilgung (Saldo der Nummern 9 und 17)		114.600	-83.000	0,00	0,00	0,00	31.600,00	0,00	31.600,00	229.052,35	197.452,35	225.854,27	3.198,08	0,00
18.2	18.2 jahresbezogener Saldo der laufenden Ein- und Auszahlungen vor planmäßiger Tilgung nach Verrechnung der internen Leistungsbeziehungen (Summe der Nummern 18 und 18.1)		114.600	-83.000	0,00	0,00	0,00	31.600,00	0,00	31.600,00	229.052,35	197.452,35	225.854,27	3.198,08	0,00
19	+ Einzahlungen aus Investitionszuwendungen		23.000	1.700	0,00	0,00	0,00	24.700,00	0,00	24.700,00	24.704,62	4,62	24.608,18	96,44	0,00
24	Summe der Einzahlungen aus Investitionstätigkeit (Summe der Nummern 19 bis 23)		23.000	1.700	0,00	0,00	0,00	24.700,00	0,00	24.700,00	24.704,62	4,62	24.608,18	96,44	0,00
28	Summe der Auszahlungen aus Investitionstätigkeit (Summe der Nummern 25 bis 27)		0	0	0,00	0,00	0,00	0,00	0,00	0,00	0,00	0,00	0,00	0,00	0,00
29	Saldo der Ein- und Auszahlungen aus Investitionstätigkeit (Saldo der Nummern 24 und 28)		23.000	1.700	0,00	0,00	0,00	24.700,00	0,00	24.700,00	24.704,62	4,62	24.608,18	96,44	0,00
30	Finanzmittelüberschuss / Finanzmittelfehlbetrag des Teilhaushaltes (Summe der Nummern 18.2 und 29)		137.600	-81.300	0,00	0,00	0,00	56.300,00	0,00	56.300,00	253.756,97	197.456,97	250.462,45	3.294,52	0,00

Produktübersicht			Ansatz 2023	Verände- rung durch Nachtrag	über- und außerplan- mäßige Aus- zahlungen	zweckge- bundene Mehrein- zahlungen und ent- sprechende -auszah- lungen	Inanspruch- nahme der ein- oder ge- genseitigen Deckungs- fähigkeit	Ermächti- gungen 2023	übertragene Ermächti- gungen aus Haushalts- vorjahren	Gesamt- ermäch- tigungen 2023	Ergebnis 2023	Abweichung 2023	Ergebnis 2022	Ergebnis- veränderung gegenüber 2022	Übertra- gung von Ermäch- tigungen in Haushalts- folgejahre
Bezeichnung			in EUR												
61.10.10	Steuern, allgemeine Zuweisungen und Umlagen		131.200	1.022.300	0,00	0,00	0,00	1.153.500,00	0,00	1.153.500,00	253.181,93	-900.318,07	243.427,47	9.754,46	0,00
61.20.10	Sonstige allgemeine Finanzwirtschaft		6.400	-11.000	0,00	0,00	0,00	-4.600,00	0,00	-4.600,00	575,04	5.175,04	7.034,98	-6.459,94	0,00

Bilanz 2023

Aktiva Passiva

Posten	Bezeichnung	Verweis auf Anhang (Ifd. Nr.)	01.01.2023	31.12.2023	Veränderung gegenüber 2022
			in EUR		
1	Anlagevermögen		1.784.269,25	1.870.098,95	85.829,70
1.1	Immaterielle Vermögensgegenstände		10.787,33	10.387,09	-400,24
1.1.3	Gezahlte Investitionszuschüsse		10.787,33	10.387,09	-400,24
1.2	Sachanlagen		1.315.950,56	1.402.180,50	86.229,94
1.2.2	Sonstige unbebaute Grundstücke und grundstücksgleiche Rechte		10.710,64	10.710,64	0,00
1.2.3	Bebaute Grundstücke und grundstücksgleiche Rechte		640.053,05	617.529,18	-22.523,87
1.2.4	Infrastrukturvermögen		483.471,83	465.593,69	-17.878,14
1.2.6	Kunstgegenstände, Denkmäler		6.375,29	6.274,43	-100,86
1.2.7	Maschinen, technische Anlagen, Fahrzeuge		146.196,57	273.063,63	126.867,06
1.2.8	Betriebs- und Geschäftsausstattung		138,25	4,00	-134,25
1.2.10	Geleistete Anzahlungen auf Sachanlagen, Anlagen im Bau		29.004,93	29.004,93	0,00
1.3	Finanzanlagen		457.531,36	457.531,36	0,00
1.3.5	Sondervermögen mit Sonderrechnung, Zweckverbände, Anstalten des öffentlichen Rechts, rechtsfähige kommunale Stiftungen		457.531,36	457.531,36	0,00
2	Umlaufvermögen		51.458,13	52.736,09	1.277,96
2.1	Vorräte		2.887,89	3.735,43	847,54
2.1.2	Unfertige Erzeugnisse, unfertige Leistungen		2.887,89	3.735,43	847,54
2.2	Forderungen und sonstige Vermögensgegenstände		48.570,24	49.000,66	430,42
2.2.1	Öffentlich-rechtliche Forderungen, Forderungen aus Transferleistungen		44.302,35	31.430,95	-12.871,40
2.2.2	Privatrechtliche Forderungen aus Lieferungen und Leistungen		2.678,44	16.256,05	13.577,61
2.2.6	Forderungen gegen den sonstigen öffentlichen Bereich		1.589,45	1.313,66	-275,79
2.2.6.2	Sonstige Forderungen gegen den sonstigen öffentlichen Bereich		1.589,45	1.313,66	-275,79
2.4	Kassenbestand, Bundesbankguthaben, Guthaben bei der Europäischen Zentralbank, Guthaben bei Kreditinstituten und Schecks		0,00	0,00	0,00
	Bilanzsumme		1.835.727,38	1.922.835,04	87.107,66

Posten	Bezeichnung	Verweis auf Anhang (Ifd. Nr.)	01.01.2023	31.12.2023	Veränderung gegenüber 2022
			in EUR		
1	Eigenkapital		797.247,07	740.414,64	-56.832,43
1.1	Kapitalrücklage		903.055,55	911.116,03	8.060,48
1.1.1	Allgemeine Kapitalrücklage		830.561,75	830.561,75	0,00
1.1.2	Zweckgebundene Kapitalrücklagen		72.493,80	80.554,28	8.060,48
1.2	zweckgebundene Ergebnisrücklagen		64.892,91	0,00	-64.892,91
1.2.1	Rücklagen für Belastungen aus dem kommunalen Finanzausgleich		64.892,91	0,00	-64.892,91
1.3	Ergebnisvortrag		-170.701,39	-170.701,39	0,00
1.4	Jahresüberschuss/Jahresfehlbetrag		0,00	0,00	0,00
2	Sonderposten		528.828,19	655.487,33	126.659,14
2.1	Sonderposten zum Anlagevermögen		528.828,19	655.487,33	126.659,14
2.1.1	Sonderposten aus Zuwendungen		518.045,70	633.964,26	115.918,56
2.1.3	Sonderposten aus Anzahlungen für Anlagevermögen		10.782,49	21.523,07	10.740,58
4	Verbindlichkeiten		497.465,31	513.481,28	16.015,97
4.2	Verbindlichkeiten aus Kreditaufnahmen		240.393,36	214.378,04	-26.015,32
4.2.1	Verbindlichkeiten aus Kreditaufnahmen für Investitionen und Investitionsförderungsmaßnahmen		240.393,36	214.378,04	-26.015,32
4.4	Erhaltene Anzahlungen auf Bestellungen		2.686,40	2.999,40	313,00
4.5	Verbindlichkeiten aus Lieferungen und Leistungen		23.358,50	4.310,04	-19.048,46
4.10	Verbindlichkeiten gegenüber dem sonstigen öffentlichen Bereich		230.359,72	291.488,82	61.129,10
4.10.1	Verbindlichkeiten aus dem gemeinsamen Zahlungsmittelbestand		226.508,94	291.436,93	64.927,99
4.10.2	Sonstige Verbindlichkeiten gegenüber dem sonstigen öffentlichen Bereich		3.850,78	51,89	-3.798,89
4.11	Sonstige Verbindlichkeiten		667,33	304,98	-362,35
5.	Rechnungsabgrenzungsposten		12.186,81	13.451,79	1.264,98
5.1	Grabnutzungsentgelte		12.186,81	13.208,21	1.021,40
5.3	Sonstige		0,00	243,58	243,58
	Bilanzsumme		1.835.727,38	1.922.835,04	87.107,66

Bilanz Aktiva 2023

Posten	Bezeichnung	Verweis auf Anhang (lfd. Nr.)	01.01.2023	31.12.2023	Veränderung gegenüber 2022
			in EUR		
1	Anlagevermögen		1.784.269,25	1.870.098,95	85.829,70
1.1	Immaterielle Vermögensgegenstände		10.787,33	10.387,09	-400,24
1.1.3	Gezahlte Investitionszuschüsse		10.787,33	10.387,09	-400,24
	01310000 Geleistete Investitionszuschüsse		10.787,33	10.387,09	-400,24
1.2	Sachanlagen		1.315.950,56	1.402.180,50	86.229,94
1.2.2	Sonstige unbebaute Grundstücke und grundstücksgleiche Rechte		10.710,64	10.710,64	0,00
	02212000 Einfriedungen, Mauern (Friedhof)		76,20	76,20	0,00
	02230000 Kleingartenanlagen, Gartenland		1.193,22	1.193,22	0,00
	02240000 Sportflächen		5.883,06	5.883,06	0,00
	02990000 sonstige unbebaute Grundstücke		3.558,16	3.558,16	0,00
1.2.3	Bebaute Grundstücke und grundstücksgleiche Rechte		640.053,05	617.529,18	-22.523,87
	03120000 Bebaute Grundstücke und grundstücksgleiche Rechte Mehrfamilienhäuser		141.347,13	138.594,59	-2.752,54
	03210000 Bebaute Grundstücke und grundstücksgleiche Rechte Kindertagesstätten		0,00	0,00	0,00
	03910000 Bebaute Grundstücke und grundstücksgleiche Rechte Gemeinschafts-, Bürgerhäuser, Stadthallen		135.068,46	126.433,14	-8.635,32
	03921000 Bebaute Grundstücke und grundstücksgleiche Rechte Friedhofsgebäude / Leichen-, Trauerhallen		155.432,68	150.762,31	-4.670,37
	03993000 Freizeitparks		192.771,20	192.771,20	0,00
	03998000 Garagen		8.967,94	8.967,94	0,00
	03999000 Sonstige Gebäude und Bauten		6.465,64	0,00	-6.465,64
1.2.4	Infrastrukturvermögen		483.471,83	465.593,69	-17.878,14
	04810000 Grundstücke und grundstücksgleiche Rechte Straßen, Wege, Plätze und Verkehrslenkungsanlagen		18.709,92	18.709,92	0,00
	04824000 Gemeindestraßen		327.696,12	304.630,87	-23.065,25
	04832000 Gehwege		96.544,53	91.991,85	-4.552,68
	04835000 Landwirtschaftliche Wege		13.159,17	10.527,34	-2.631,83
	04871000 Strombetriebene Straßenbeleuchtung		8.861,86	7.868,45	-993,41
	04931000 Bahnhöfe, Buswartehallen, sonstige Wartehallen		12.887,00	12.009,03	-877,97
	04990000 Sonstige (u.a. Bachverrohrung)		5.613,23	19.856,23	14.243,00
1.2.6	Kunstgegenstände, Denkmäler		6.375,29	6.274,43	-100,86
	06520000 Ortsfeste Einzeldenkmäler und Bauwerke		6.375,29	6.274,43	-100,86
1.2.7	Maschinen, technische Anlagen, Fahrzeuge		146.196,57	273.063,63	126.867,06
	07120000 LKW		1,00	1,00	0,00
	07130000 Baufahrzeuge, Zugmaschinen, Kipper, Kranfahrzeuge		1.207,81	355,24	-852,57
	07140000 Brand-, Rettungs- und Katastrophenschutzfahrzeuge		77.596,50	208.311,52	130.715,02
	07181000 Anhänger, LKW-Wechselaufbauten		2,00	2,00	0,00
	07182000 Salzstreugeräte für Winterfahrzeuge		1,00	1,00	0,00
	07183000 Schneepflüge		1,00	1,00	0,00
	07184000 Mäheinrichtungen		4.434,01	4.101,53	-332,48
	07189000 Sonstige Zusatzgeräte		1,00	1,00	0,00
	07220000 Betriebstechnik		1,00	1,00	0,00

Bilanz Aktiva 2023

Posten	Bezeichnung	Verweis auf Anhang (lfd. Nr.)	01.01.2023	31.12.2023	Veränderung gegenüber 2022
			in EUR		
	07250000 Technische Anlagen des Brand-, Hochwasser- und Katastrophenschutzes		58.049,31	55.845,27	-2.204,04
	07390000 Sonstige Betriebsvorrichtungen		4.901,94	4.443,07	-458,87
1.2.8	Betriebs- und Geschäftsausstattung		138,25	4,00	-134,25
	08214000 Brand- und Katastrophenschutz		136,25	2,00	-134,25
	08224000 Hardware und EDV-technische Ausstattung		1,00	1,00	0,00
	08290000 Sonstige Betriebs- und Geschäftsausstattung		1,00	1,00	0,00
1.2.10	Geleistete Anzahlungen auf Sachanlagen, Anlagen im Bau		29.004,93	29.004,93	0,00
	09600001 Auszahlungen für Baumaßnahmen		29.004,93	29.004,93	0,00
1.3	Finanzanlagen		457.531,36	457.531,36	0,00
1.3.5	Sondervermögen mit Sonderrechnung, Zweckverbände, Anstalten des öffentlichen Rechts, rechtsfähige kommunale Stiftungen		457.531,36	457.531,36	0,00
	12310000 Zweckverband Wasser- und Abwasser Ueckermünde		426.934,00	426.934,00	0,00
	12311000 Anteile am Kommunalen Anteilseignerverband Nordost der E.DIS AG		30.597,36	30.597,36	0,00
2	Umlaufvermögen		51.458,13	52.736,09	1.277,96
2.1	Vorräte		2.887,89	3.735,43	847,54
2.1.2	Unfertige Erzeugnisse, unfertige Leistungen		2.887,89	3.735,43	847,54
	14220000 Unfertige Leistungen		2.887,89	3.735,43	847,54
2.2	Forderungen und sonstige Vermögensgegenstände		48.570,24	49.000,66	430,42
2.2.1	Öffentlich-rechtliche Forderungen, Forderungen aus Transferleistungen		44.302,35	31.430,95	-12.871,40
	15150000 Gebührenforderungen gegen den privaten Bereich (Debitoren)		25.433,80	20.250,60	-5.183,20
	15300150 Grundsteuerforderungen gegen den privaten Bereich (Debitoren)		10.659,04	8.174,61	-2.484,43
	15300250 Gewerbesteuerforderungen gegen den privaten Bereich (Debitoren)		4.599,00	0,00	-4.599,00
	15300350 Sonstige Steuerforderungen gegen den privaten Bereich (Debitoren)		118,33	90,93	-27,40
	15550000 Sonstige öffentlich-rechtliche Forderungen gegen den privaten Bereich (Debitoren)		3.734,00	3.007,00	-727,00
	21200001 EWB Öffentlich-rechtliche Forderungen		-241,82	-92,19	149,63
2.2.2	Privatrechtliche Forderungen aus Lieferungen und Leistungen		2.678,44	16.256,05	13.577,61
	16500000 Privatrechtliche Forderungen aus Lieferungen und Leistungen gegen den privaten Bereich		2.619,84	16.258,81	13.638,97
	21200002 EWB Privatrechtliche Forderungen		58,60	-2,76	-61,36
2.2.6	Forderungen gegen den sonstigen öffentlichen Bereich		1.589,45	1.313,66	-275,79
	15300340 Sonstige Steuerforderungen gegen den öffentlichen Bereich (Debitoren)		1.022,54	364,74	-657,80
	15440000 Forderungen aus Transferleistungen gegen den öffentlichen Bereich (Debitoren)		0,00	162,66	162,66
	16400000 Privatrechtliche Forderungen aus Lieferungen und Leistungen dem öffentlichen Bereich		566,91	786,26	219,35
2.2.6.2	Sonstige Forderungen gegen den sonstigen öffentlichen Bereich		1.589,45	1.313,66	-275,79

Bilanz Aktiva 2023

Posten	Bezeichnung	Verweis auf Anhang (lfd. Nr.)	01.01.2023	31.12.2023	Veränderung gegenüber 2022
			in EUR		
15300340	Sonstige Steuerforderungen gegen den öffentlichen Bereich (Debitoren)		1.022,54	364,74	-657,80
15440000	Forderungen aus Transferleistungen gegen den öffentlichen Bereich (Debitoren)		0,00	162,66	162,66
16400000	Privatrechtliche Forderungen aus Lieferungen und Leistungen dem öffentlichen Bereich		566,91	786,26	219,35
2.4	Kassenbestand, Bundesbankguthaben, Guthaben bei der Europäischen Zentralbank, Guthaben bei Kreditinstituten und Schecks		0,00	0,00	0,00
	Bilanzsumme		1.835.727,38	1.922.835,04	87.107,66

Bilanz Passiva 2023

Posten	Bezeichnung	Verweis auf Anhang (lfd. Nr.)	01.01.2023	31.12.2023	Veränderung gegenüber 2022
			in EUR		
1	Eigenkapital		797.247,07	740.414,64	-56.832,43
1.1	Kapitalrücklage		903.055,55	911.116,03	8.060,48
	20110000 Allgemeine Kapitalrücklage		830.561,75	830.561,75	0,00
	20130000 Zweckgebundene Kapitalrücklage aus Zuweisungen nach §§ 23 u. 24 FAG M-V (Ab 2020 Schlüsselzuweisungen + Infrastrukturpauschale)		72.493,80	80.554,28	8.060,48
1.1.1	Allgemeine Kapitalrücklage		830.561,75	830.561,75	0,00
	20110000 Allgemeine Kapitalrücklage		830.561,75	830.561,75	0,00
1.1.2	Zweckgebundene Kapitalrücklagen		72.493,80	80.554,28	8.060,48
	20130000 Zweckgebundene Kapitalrücklage aus Zuweisungen nach §§ 23 u. 24 FAG M-V (Ab 2020 Schlüsselzuweisungen + Infrastrukturpauschale)		72.493,80	80.554,28	8.060,48
1.2	zweckgebundene Ergebnismrücklagen		64.892,91	0,00	-64.892,91
	20310000 Rücklage für Belastungen aus dem kommunalen Finanzausgleich		64.892,91	0,00	-64.892,91
1.2.1	Rücklagen für Belastungen aus dem kommunalen Finanzausgleich		64.892,91	0,00	-64.892,91
	20310000 Rücklage für Belastungen aus dem kommunalen Finanzausgleich		64.892,91	0,00	-64.892,91
1.3	Ergebnisvortrag		-170.701,39	-170.701,39	0,00
1.4	Jahresüberschuss/Jahresfehlbetrag		0,00	0,00	0,00
2	Sonderposten		528.828,19	655.487,33	126.659,14
2.1	Sonderposten zum Anlagevermögen		528.828,19	655.487,33	126.659,14
2.1.1	Sonderposten aus Zuwendungen		518.045,70	633.964,26	115.918,56
	23140000 Sonderposten aus Zuwendungen von der EU		118.661,14	113.682,35	-4.978,79
	23141000 Sonderposten aus Zuwendungen vom Bund		13.531,85	12.619,59	-912,26
	23142000 Sonderposten aus Zuwendungen vom Land für Investitionen		375.431,04	497.968,46	122.537,42
	23143000 Sonderposten aus Zuwendungen von Gemeinden und Gemeindeverbänden		2.822,94	2.776,19	-46,75
	23151000 Sonderposten aus Zuwendungen von privaten Unternehmen		4.962,13	4.539,30	-422,83
	23159000 Sonderposten aus Zuwendungen vom sonstigen privaten Bereich		2.636,60	2.378,37	-258,23
2.1.3	Sonderposten aus Anzahlungen für Anlagevermögen		10.782,49	21.523,07	10.740,58
	23312000 Anzahlungen auf Sonderposten aus Zuwendungen vom Land		0,00	0,00	0,00
	23320000 Anzahlungen auf Sonderposten aus Beiträgen und ähnlichen Entgelten		10.782,49	21.523,07	10.740,58
4	Verbindlichkeiten		497.465,31	513.481,28	16.015,97
4.2	Verbindlichkeiten aus Kreditaufnahmen		240.393,36	214.378,04	-26.015,32
	31593104 Investitionskredit 4 vom inländ. Geldmarkt, Laufzeit 5 J. und mehr		510,85	0,00	-510,85
	31593106 Investitionskredit 6 vom inländ. Geldmarkt, Laufzeit 5 J. und mehr		3.065,27	1.381,23	-1.684,04
	31593107 Investitionskredit 7 vom inländ. Geldmarkt, Laufzeit 5 J. und mehr		111.957,00	105.273,00	-6.684,00
	31593109 Investitionskredit 9 vom inländ. Geldmarkt, Laufzeit 5 J. und mehr		21.789,49	12.295,02	-9.494,47
	31593110 Investitionskredit 10 vom inländ. Geldmarkt, Laufzeit 5 J. und mehr		103.070,75	95.428,79	-7.641,96
4.2.1	Verbindlichkeiten aus Kreditaufnahmen für Investitionen und Investitionsförderungsmaßnahmen		240.393,36	214.378,04	-26.015,32

Bilanz Passiva 2023

Posten	Bezeichnung	Verweis auf Anhang (lfd. Nr.)	01.01.2023	31.12.2023	Veränderung gegenüber 2022
			in EUR		
	31593104 Investitionskredit 4 vom inländ. Geldmarkt, Laufzeit 5 J. und mehr		510,85	0,00	-510,85
	31593106 Investitionskredit 6 vom inländ. Geldmarkt, Laufzeit 5 J. und mehr		3.065,27	1.381,23	-1.684,04
	31593107 Investitionskredit 7 vom inländ. Geldmarkt, Laufzeit 5 J. und mehr		111.957,00	105.273,00	-6.684,00
	31593109 Investitionskredit 9 vom inländ. Geldmarkt, Laufzeit 5 J. und mehr		21.789,49	12.295,02	-9.494,47
	31593110 Investitionskredit 10 vom inländ. Geldmarkt, Laufzeit 5 J. und mehr		103.070,75	95.428,79	-7.641,96
4.4	Erhaltene Anzahlungen auf Bestellungen		2.686,40	2.999,40	313,00
	34590000 Erhaltene Anzahlungen auf Bestellungen vom sonstigen privaten Bereich		2.686,40	2.999,40	313,00
4.5	Verbindlichkeiten aus Lieferungen und Leistungen		23.358,50	4.310,04	-19.048,46
	35500000 Verbindlichkeiten LuL privater Bereich (Kreditoren)		23.358,50	4.310,04	-19.048,46
4.10	Verbindlichkeiten gegenüber dem sonstigen öffentlichen Bereich		230.359,72	291.488,82	61.129,10
	35400000 Verbindlichkeiten LuL öffentlicher Bereich (Kreditoren)		3.355,44	0,00	-3.355,44
	36400000 Verbindlichkeiten aus Transferleistungen gegenüber dem öffentlichen Bereich		495,34	51,89	-443,45
	37431000 Laufendes Verrechnungskonto		226.508,94	291.436,93	64.927,99
4.10.1	Verbindlichkeiten aus dem gemeinsamen Zahlungsmittelbestand		226.508,94	291.436,93	64.927,99
	37431000 Laufendes Verrechnungskonto		226.508,94	291.436,93	64.927,99
4.10.2	Sonstige Verbindlichkeiten gegenüber dem sonstigen öffentlichen Bereich		3.850,78	51,89	-3.798,89
	35400000 Verbindlichkeiten LuL öffentlicher Bereich (Kreditoren)		3.355,44	0,00	-3.355,44
	36400000 Verbindlichkeiten aus Transferleistungen gegenüber dem öffentlichen Bereich		495,34	51,89	-443,45
4.11	Sonstige Verbindlichkeiten		667,33	304,98	-362,35
	37500000 Verbindlichkeiten privater Bereich (Kreditoren)		667,33	304,98	-362,35
5.	Rechnungsabgrenzungsposten		12.186,81	13.451,79	1.264,98
5.1	Grabnutzungsentgelte		12.186,81	13.208,21	1.021,40
	39300001 Passive Rechnungsabgrenzung für Grabnutzungsentgelte		12.186,81	13.208,21	1.021,40
5.3	Sonstige		0,00	243,58	243,58
	39901000 Passiver Rechnungsabgrenzung Überzahlung (Einzahlung altes HHJahr, Ertrag im neuen HHJahr)		0,00	243,58	243,58
	Bilanzsumme		1.835.727,38	1.922.835,04	87.107,66

Anhang

zum Jahresabschluss der Gemeinde

Lübs

für das Haushaltsjahr 2023

Inhalt

1. Rechtsgrundlagen	4
2. Rahmenbedingungen.....	4
3. Gliederung des Jahresabschlusses.....	7
3.1. Abweichungen von den bisher angewandten Bilanzierungs- und Bewertungsmethoden	7
4. Angaben zu einzelnen Positionen der Bilanz – Aktivseite	8
4.1. Anlagevermögen.....	8
4.1.1. Immaterielle Vermögensgegenstände.....	8
4.1.2. Sachanlagevermögen.....	9
4.1.3. Finanzanlagen	10
4.1.4. Kennzahlen zum Anlagevermögen	10
4.2. Umlaufvermögen	12
4.2.1. Vorräte	12
4.2.2. Forderungen und sonstige Vermögensgegenstände	12
4.2.2.1. Kennzahlen zu den Forderungen	13
4.3. Wertpapiere des Umlaufvermögens.....	13
4.4. Liquide Mittel.....	13
4.4.1. Kennzahlen zur Liquidität	13
4.5. Rechnungsabgrenzungsposten	14
5. Angaben zu einzelnen Positionen der Bilanz – Passivseite	15
5.1. Eigenkapital.....	15
5.1.1. Eigenkapitalentwicklung	15
5.1.2 Kennzahlen zum Eigenkapital	16
5.2. Kapitalrücklage.....	16
5.3. Ergebnisrücklagen.....	17
5.3.1. Rücklagen für Belastungen aus dem kommunalen Finanzausgleich	17
5.3.2. Zweckgebundene Ergebnisrücklagen	17
5.4. Ergebnisvortrag.....	17
5.5. Jahresüberschuss / Jahresfehlbetrag	17

5.6. Sonderposten.....	18
5.6.1. Sonderposten zum Anlagevermögen.....	18
5.6.1.1. Sonderposten aus Zuwendungen	18
5.6.1.2. Sonderposten aus Beiträgen und ähnlichen Entgelten	19
5.6.1.3. Sonderposten aus Anzahlungen für Anlagevermögen	19
5.7. Rückstellungen.....	19
5.8. Verbindlichkeiten	19
5.8.1. Verbindlichkeiten aus dem gemeinsamen Zahlungsmittelbestand.....	21
5.8.2. Entwicklung der Investitionskreditverbindlichkeiten	22
5.8.3. Kennzahlen zur Verschuldung.....	24
5.9. Rechnungsabgrenzungsposten	24
5.9.1. Grabnutzungsentgelte	24
5.9.2. Sonstige Rechnungsabgrenzungsposten	25
6. Angaben zur Ergebnisrechnung	26
6.1. Entwicklung der Erträge	27
6.2. Entwicklung der Aufwendungen.....	30
6.3. Kennzahlen zur Ergebnisrechnung.....	32
7. Angaben zur Finanzrechnung	34
8. Angaben zu den Teilrechnungen.....	36
8.1. Entwicklung der Teilergebnisrechnungen.....	36
8.2. Entwicklung der Teilfinanzrechnungen.....	37
8.2.1. Entwicklung des Saldos der laufenden Einzahlungen- und Auszahlungen	37
8.2.2. Entwicklung des Saldos der Einzahlungen und Auszahlungen aus Investitionstätigkeit	37
8.2.2.1. Abrechnung der Investitionsmaßnahmen	38
9. Entwicklung der Haushaltswirtschaft	39
10. Wesentliche Abweichungen von den Planansätzen	42
11. Sonstige Angaben	44
12. Beurteilung der Haushaltslage.....	48
12.1. Vorgänge von besonderer Bedeutung nach dem Schluss des Haushaltsjahres	48
12.2. Prognosebericht.....	49

12.3. Risikobericht und Ausblick.....	49
Anlagen	51

1. Rechtsgrundlagen

Der Anhang zum Jahresabschluss zum 31. Dezember 2023 der Gemeinde Lübs wurde unter Beachtung des § 60 Abs. 1 und Abs. 2 KV M-V und der §§ 17 Abs. 5 bis 7; 32 Abs. 1 Nr. 5; 34 Abs. 2, 3 und Abs. 6 bis 8; 39 Abs. 2; 42 Abs. 1; 43 Abs. 1 bis 3; 44 Abs. 3 und 4; 45 Abs. 3 und 4; 46 Abs. 2 und 3; 47 Abs. 2; 48 GemHVO-Doppik erstellt.

2. Rahmenbedingungen

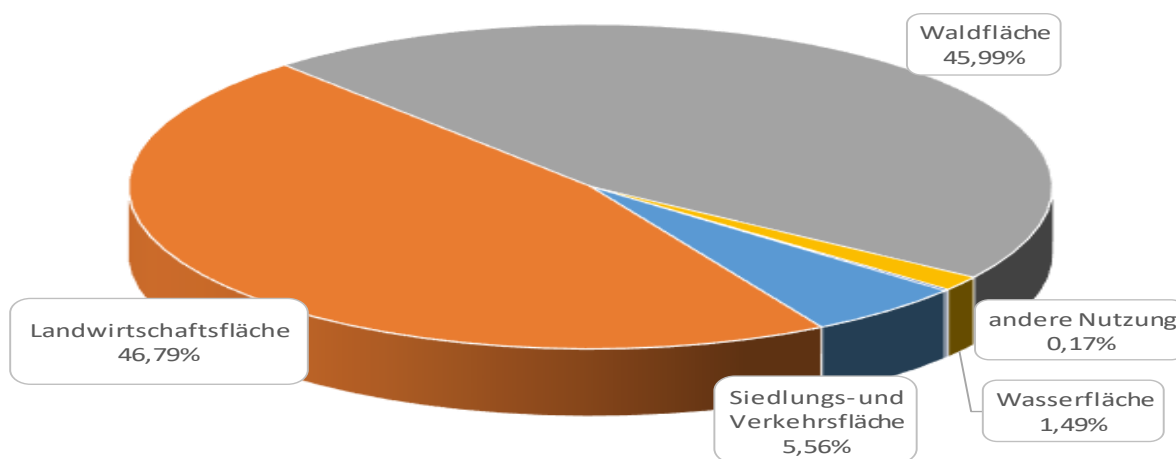
• Organisation der Gemeinde

Die rechtliche Struktur der Gemeinde stellt sich wie folgt dar:

Die Gemeinde Lübs ist amtsangehörige Gemeinde des Amtes „Am Stettiner Haff“. Dem Amt „Am Stettiner Haff“ gehören weiterhin folgende Gemeinden an: Ahlbeck, Altwarp, Grambin, Hintersee, Leopoldshagen, Liepgarten, Luckow, Meiersberg, Mönkebude, Vogelsang-Warsin sowie die Stadt Eggesin als geschäftsführende Gemeinde. Das Amt ist Teil des Landkreises Vorpommern-Greifswald.

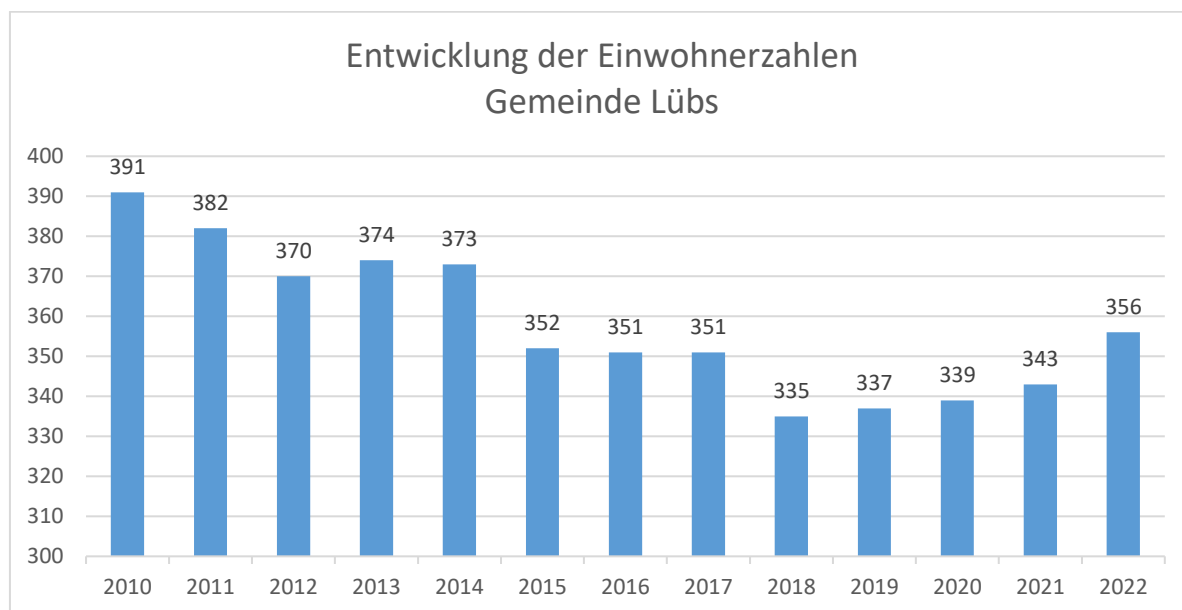
• Gemeindefläche

Die Gemeinde Lübs liegt im Kreis Vorpommern-Greifswald. Die Gesamtfläche beträgt 1.791 Hektar. Die Gemeindefläche ist geprägt durch einen hohen Anteil Waldflächen- und Landwirtschaftsflächen wie der nachfolgenden Übersicht zu entnehmen ist.

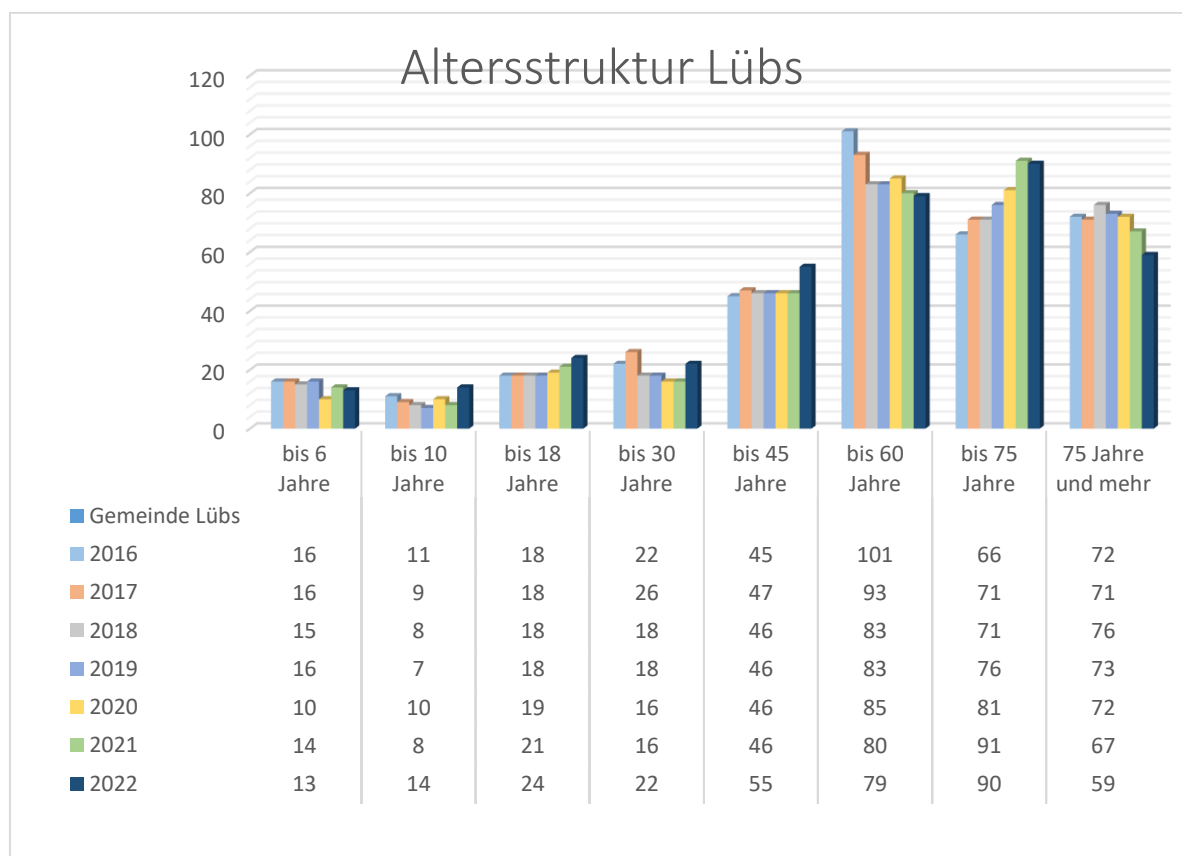


• Demographische Entwicklung

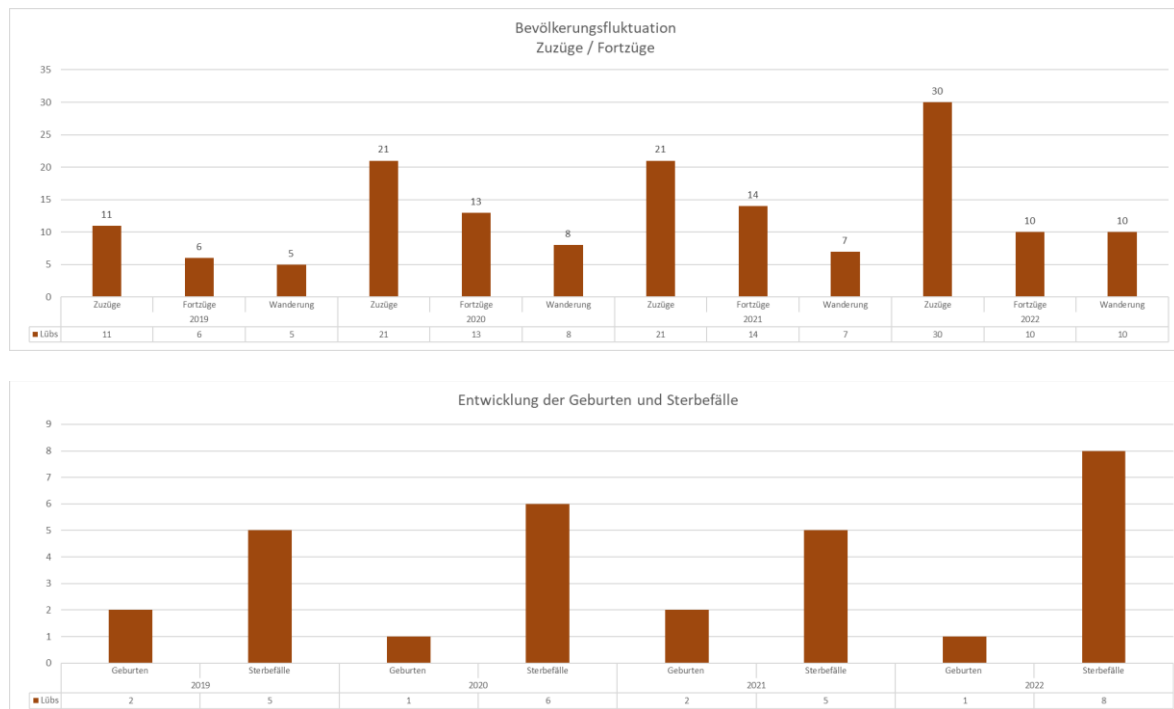
Die nachfolgenden Übersichten stellen die Entwicklung der Einwohnerzahlen und der Bevölkerungsstruktur der Gemeinde dar. Der Bevölkerungsrückgang ist vor allem in den Altersgruppen von 45 bis 60 erkennbar. Zuwächse sind kaum zu erkennen.



In der Gemeinde Lübs ist zu erkennen, dass die Bevölkerungszahl ab 2019 wieder ansteigt. So hat die Gemeinde innerhalb von 4 Jahren 19 Einwohner dazugewonnen und hat damit im Jahr 2022 356 Einwohner.



Betrachtet man die Entwicklung der Bevölkerungswanderung sowie die Geburtenzahlen und Sterbefälle kommt man zu dem Ergebnis, dass die Tendenz zur Abwanderung gebremst wurde. Im Jahr 2022 hat die Gemeinde 13 Einwohner dazugewonnen. Die weitere Entwicklung bleibt abzuwarten.



- **Standortvorteile für die Bevölkerung**

Die Schüler werden in der Regel im 10 km entfernten Ferdinandshof bzw. im 12 km entfernten Ueckermünde unterrichtet. Einkaufsmöglichkeiten befinden sich in Ferdinandshof, Ducherow, sowie in Ueckermünde. In der Gemeinde Lübs befindet sich eine private Kindertagesstätte.

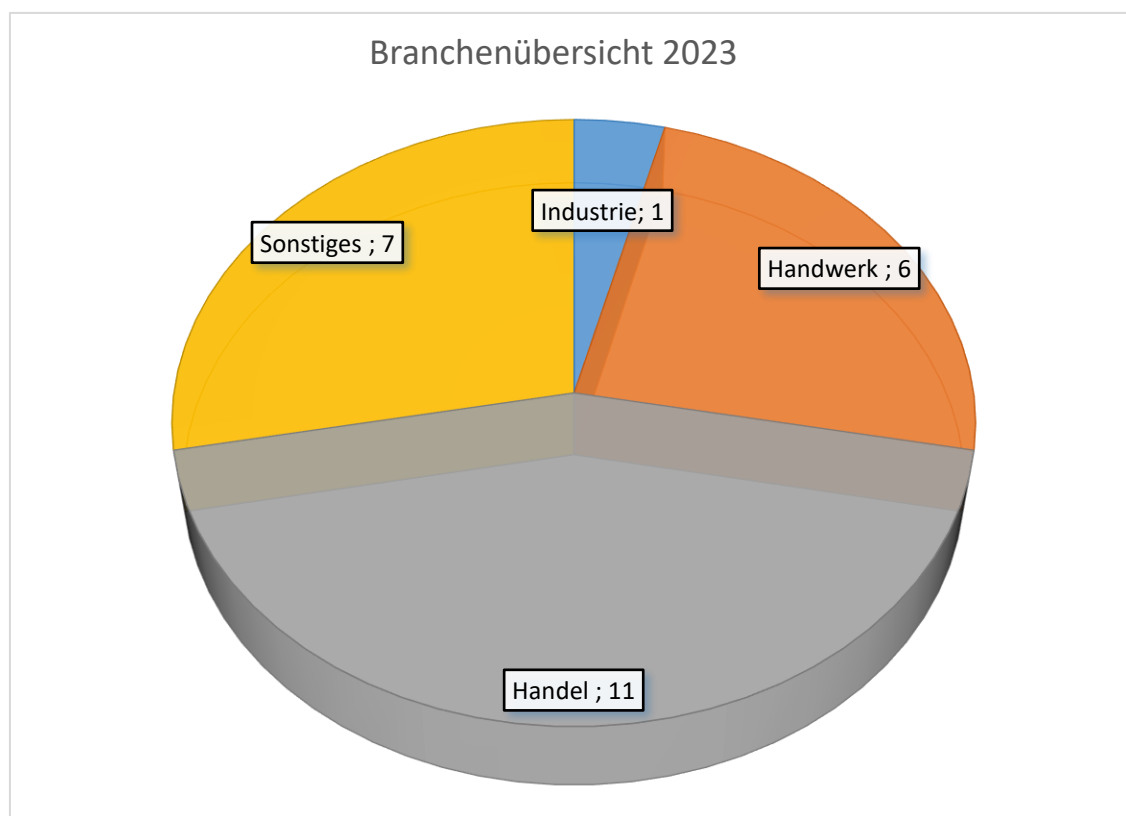
- **Wirtschaftliche Rahmenbedingungen**

Der Name Lübs stammt vom slawischen Wort für Linde = Lipa ab. Den Slawen folgten im Zuge der deutschen Ostexpansion Siedler aus westlich liegenden Gebieten nach. Das Dorf bzw. die Ländereien und der Forst waren nach dem Dreißigjährigen Krieg und u.a. auch noch bis zur Enteignung 1945 lange im Besitz derer von Borken bzw. von Borcke. Im Ort war neben der traditionellen Landwirtschaft auch der Handel vertreten, es gab weiterhin verschiedene Handwerke. Die fast 500 Jahre alte Lübser Kirche wurde 1897 umgebaut (als Backsteinbau).

Am 1. Januar 1998 wechselte Lübs aus dem Landkreis Ostvorpommern in den Landkreis Uecker-Randow. Beide Landkreise gingen am 4. September 2011 im neu gegründeten Landkreis Vorpommern-Greifswald auf.

Die Gemeinde Lübs zieht heute durch günstige Konditionen und die ruhige Wohnlage in der Natur vor allem junge Familien an. Der Tourismus spielt langsam eine größere Rolle, was vor allem auf die Haffnähe zurückzuführen ist.

Per 31.12.2023 waren 25 Gewerbebetriebe im Ort ansässig. Die Gewerbesteuererträge beliefen sich auf 72.460,08 EUR. Das nachfolgende Diagramm gibt einen Überblick über die Branchen im Ort.



3. Gliederung des Jahresabschlusses

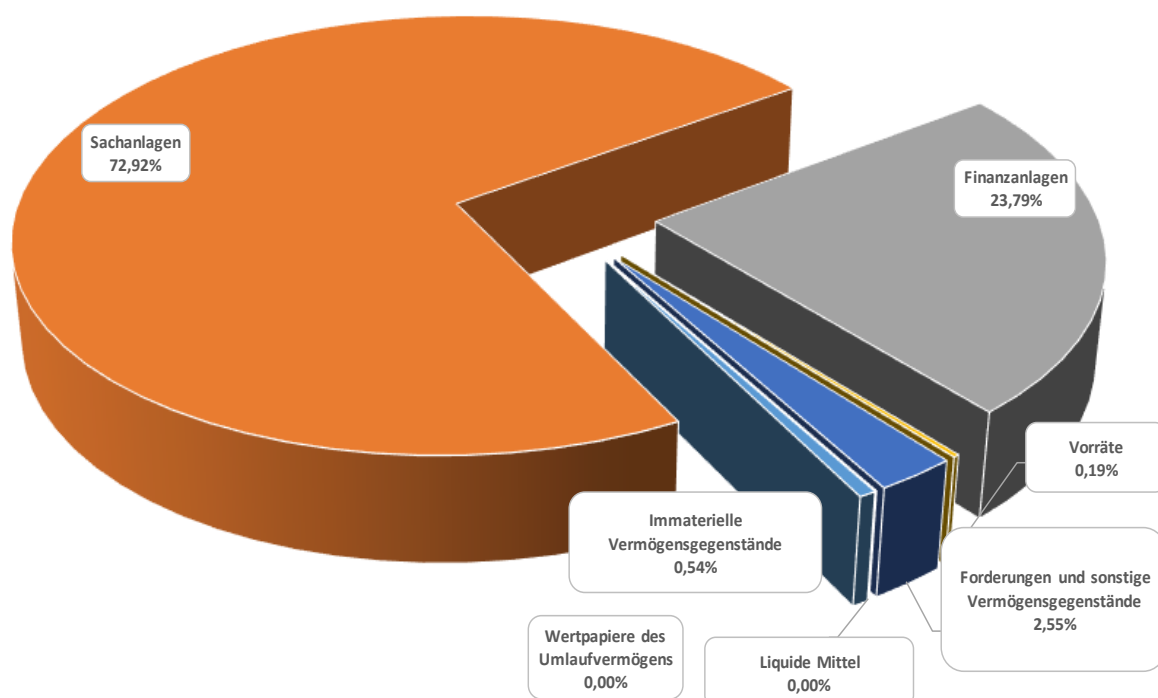
Die Gliederungsvorschriften der GemHVO-Doppik fanden uneingeschränkt Beachtung.

3.1. Abweichungen von den bisher angewandten Bilanzierungs- und Bewertungsmethoden

Die Bilanzierungs- und Bewertungsmethoden sind gegenüber dem Haushaltsvorjahr unverändert.

4. Angaben zu einzelnen Positionen der Bilanz – Aktivseite

Im Diagramm wird die Aktivseite der Bilanz zum 31.12.2023 dargestellt.



4.1. Anlagevermögen

Die Aufstellung des Anlagevermögens ist aus der beigefügten Anlagenübersicht ersichtlich.

4.1.1. Immaterielle Vermögensgegenstände

1.1	Immaterielle Vermögensgegenstände	10.787,33	-400,24	10.387,09
1.1.3	Gezahlte Investitionszuschüsse	10.787,33	-400,24	10.387,09

Die immateriellen Vermögensgegenstände haben sich zum Vorjahr um 400,24 € durch Abschreibung verringert.

4.1.2. Sachanlagevermögen

1.2	Sachanlagen	1.315.950,56	86.229,94	1.402.180,50
1.2.2	Sonstige unbebaute Grundstücke und grundstücksgleiche Rechte	10.710,64	0,00	10.710,64
1.2.3	Bebaute Grundstücke und grundstücksgleiche Rechte	640.053,05	-22.523,87	617.529,18
1.2.4	Infrastrukturvermögen	483.471,83	-17.878,14	465.593,69
1.2.6	Kunstgegenstände, Denkmäler	6.375,29	-100,86	6.274,43
1.2.7	Maschinen, technische Anlagen, Fahrzeuge	146.196,57	126.867,06	273.063,63
1.2.8	Betriebs- und Geschäftsausstattung	138,25	-134,25	4,00
1.2.10	Geleistete Anzahlungen auf Sachanlagen, Anlagen im Bau	29.004,93	0,00	29.004,93

Das Sachanlagevermögen wurde zum Bilanzstichtag durch eine Buchinventur erfasst. Es wurde im Anlagespiegel einzeln nachgewiesen. Das Sachanlagevermögen wurde mit den Anschaffungs- oder Herstellungskosten abzüglich planmäßiger linearer Abschreibung bewertet. Die planmäßigen Abschreibungen wurden auf der Grundlage der vom Innenministerium vorgegebenen wirtschaftlichen Nutzungsdauer nach der linearen Methode vorgenommen.

Nachträgliche Anschaffungskosten wurden gemäß § 33 Abs. 2 GemHVO–Doppik in die Anschaffungskosten einbezogen. Anschaffungskostenminderungen (Skonti, Boni, sonstige Nachlässe) wurden gemäß § 33 Abs. 2 Satz 3 von den Anschaffungskosten abgesetzt. Für Zugänge und Abgänge wurden im Zugangs- bzw. Abgangsjahr die Abschreibungen gemäß § 34 Abs. 4 zeitanteilig berechnet.

Das Sachanlagevermögen wurde im Haushaltsjahr durch bilanzielle Abschreibungen in Höhe von 76.140,74 € belastet.

Im Haushaltsjahr 2023 erfolgten Abgänge in Höhe von 14.312,46 € davon sind 6.386,32 € durch den Verkauf des Amtsgebäudes entstanden und 7.926,14 € durch den Verkauf des TSF. Umbuchungen sind nicht erfolgt.

Zugänge erfolgten in Höhe von 176.683,14.€. Diese teilen sich wie folgt auf:

1.2.4 Infrastrukturvermögen hier: Feuerlöschbrunnen Annenhof	15.370,98 €
1.2.7 Maschinen, Fahrzeuge und technische Anlagen hier: TSF	161.312,16 €

Bewegliche Vermögensgegenstände des Sachanlagevermögens, deren Anschaffungs- oder Herstellungskosten 1.000 € nicht übersteigen, wurden im Jahr des Zugangs voll abgeschrieben. Die Abweichung von der linearen Abschreibung erfolgt gemäß § 34 Abs. 5 GemHVO - Doppik.

Für Feuerwehrbekleidung nach Dienst-, Schutz-, und Jugendbekleidung wurden Festwerte gebildet. Die letzte körperliche Bestandsaufnahme erfolgte am 07.09.2021.

4.1.3. Finanzanlagen

Gliederungs- ziffer	Bezeichnung	Stand zum 31.12. des Haushaltsjahres	Bewegungen	Stand zum 31.12. des Haushaltsjahres
1.3	Finanzanlagen	457.531,36	0,00	457.531,36
1.3.5	Sondervermögen mit Sonderrechnung, Zweckverbände, Anstalten des öffentlichen Rechts, rechtsfähige kommunale Stiftungen	457.531,36	0,00	457.531,36

Die Gemeinde besitzt Anteile am Zweckverband Wasser- und Abwasser Ueckermünde in Höhe von 426.934,00 € sowie Anteile am Kommunalen Anteilseignerverband Nordost der E.DIS AG in Höhe von 30.597,36 €.

4.1.4. Kennzahlen zum Anlagevermögen

Anlagenquote	31.12.2020	31.12.2021	31.12.2022	31.12.2023
$\frac{(\text{Anlagevermögen} - \text{Finanzanlagen}) \times 100}{(\text{Bilanzsumme} - \text{Nicht durch EK ged. Fehlbetrag})}$	70,16%	83,81%	72,27%	73,46%

Die Anlagenquote dient der Beschreibung, welchen Anteil das Anlagevermögen (Immaterielles, Sachanlagevermögen) am Gesamtvermögen (Bilanzsumme Aktiva) der Gemeinde hat. Sie gibt darüber Aufschluss, ob die Höhe des Anlagevermögens den wirtschaftlichen Rahmenbedingungen der Gemeinde entspricht. Dabei schränkt eine hohe Anlagenintensität die Flexibilität und Anpassungsfähigkeit der Gemeinde bei Veränderungen im Umfeld ein, da die hier gebundenen Mittel nicht kurzfristig in andere Verwendung gelenkt werden können. Die Anlagenquote der Gemeinde ist im Vergleich zum Vorjahr leicht gestiegen. Hieraus ist nach wie vor abzuleiten, dass der überwiegende Teil des Vermögens langfristig gebunden ist.

Abschreibungsintensität	31.12.2020	31.12.2021	31.12.2022	31.12.2023
$\frac{\text{Abschreibungen} \times 100}{\text{gesamte Aufwendungen}}$	12,79%	11,66%	10,61%	10,47%

Sachanlagenabnutzungsgrad	31.12.2020	31.12.2021	31.12.2022	31.12.2023
$\frac{\text{kum. Abschreib. Sachanlageverm.} \times 100}{\text{historische Anschaffungskosten Sachanlagevermögen}}$	44,33%	44,95%	45,96%	45,96%

durchschnittliche Nutzungsdauer des Anlagevermögens in Jahren	31.12.2020	31.12.2021	31.12.2022	31.12.2023
$\frac{\text{Anlagevermögen} - \text{Finanzanlagen}}{\text{Abschreibungen zum Anlagevermögen}}$	19,9	20,3	19,4	18,5

Die Abschreibungsintensität beschreibt den Anteil der Abschreibungen an den Gesamtaufwendungen. Ein geringer Sachanlagenabnutzungsgrad lässt auf eine hohe Restnutzungsdauer schließen. Die Kennzahl durchschnittliche Nutzungsdauer belegt dies in diesem Fall.

Infrastrukturquote	31.12.2020	31.12.2021	31.12.2022	31.12.2023
$\frac{\text{Infrastrukturvermögen} \times 100}{\text{Bilanzsumme}}$	26,02%	32,27%	26,34%	24,21%
Infrastrukturvermögen je Einwohner				
$\frac{\text{Infrastrukturvermögen}}{\text{Einwohnerzahl}}$	1.378 €	1.484 €	1.426 €	1.357 €
Infrastrukturabnutzungsgrad				
$\frac{\text{kum. Abschreib. Infrastruktur} \times 100}{\text{historische Anschaffungskosten Infrastrukturvermögen}}$	56,41%	55,71%	57,78%	57,78%

Die Infrastrukturquote stellt ein Verhältnis zwischen dem Infrastrukturvermögen und dem Gesamtvermögen auf der Aktivseite der Bilanz her. Sie gibt Aufschluss darüber, ob die Höhe des Infrastrukturvermögens den wirtschaftlichen Rahmenbedingungen der Gemeinde entspricht. In der Gemeinde Lübs sind ca. 24 % des Vermögens im Infrastrukturvermögen gebunden. Der Infrastrukturabnutzungsgrad ist zum Vorjahr gleichgeblieben. Die Gemeinde Lübs hat im Betrachtungszeitraum mittlere Schwankungen der Einwohnerzahlen zu verzeichnen. Mit Hilfe der Kennzahl Infrastrukturvermögen je Einwohner ist der Werteverzehr des Infrastrukturvermögens im Zeitablauf zu erkennen.

Anlagendeckung 1	31.12.2020	31.12.2021	31.12.2022	31.12.2023
$\frac{\text{Eigenkapital} \times 100}{\text{Anlagevermögen} - \text{Finanzanlagen}}$	54,73%	62,04%	60,09%	52,42%

Der Anlagendeckungsgrad zeigt an, inwieweit das Vermögen der Gemeinde durch Eigenkapital gedeckt ist. Erstrebenswert ist ein Anlagendeckungsgrad von 100%. Mit einem Anlagendeckungsgrad 1 von 52,42 % ist die finanzielle Stabilität der Gemeinde Lübs als ausreichend nachgewiesen. Der Anlagendeckungsgrad ist im Vergleich zum Vorjahr um 7,67 Prozentpunkte gesunken.

Durch Hinzunahme der Sonderposten zum Anlagevermögen wird die Kennzahl Anlagendeckung 2 zur Nachweisführung der finanziellen Stabilität herangezogen.

Anlagendeckung 2	31.12.2020	31.12.2021	31.12.2022	31.12.2023
$\frac{(\text{Eigenkap.} + \text{SoPo z. Anlageverm.}) \times 100}{\text{Anlagevermögen} - \text{Finanzanlagen}}$	96,49%	100,94%	99,95%	98,82%

Die Kennzahl Anlagendeckung 2 zeigt an, inwieweit das Anlagevermögen der Gemeinde über das wirtschaftliche Eigenkapital finanziert wurde. Sonderposten aus Zuwendungen zum Anlagevermögen, die für Investitionen im Anlagevermögen gewährt wurden, werden somit berücksichtigt.

4.2. Umlaufvermögen

4.2.1. Vorräte

Gliederungs- ziffer	Bezeichnung	Saldo vortrag	Bewegungen	Stand zum 31.12. des Haushaltsjahres
2.1	Vorräte	2.887,89	847,54	3.735,43
2.1.2	Unfertige Erzeugnisse, unfertige Leistungen	2.887,89	847,54	3.735,43

Die Gemeinde Lübs verfügt über Vorräte in Höhe von 3.735,43 €. Hierbei handelt es sich um unfertige Leistungen aus abzurechnenden Betriebskosten für den kommunalen Wohnungsbestand.

4.2.2. Forderungen und sonstige Vermögensgegenstände

Die Forderungen wurden durch eine Buchinventur zum Bilanzstichtag nachgewiesen und gemäß § 33 Abs. 5 GemHVO-Doppik zum Nennwert angesetzt. Zum Bilanzstichtag wurden Forderungen in Höhe von 721,13 € befristet niedergeschlagen. Per 31.12.2023 wurden 25.634,78 € Forderungen gestundet.

Die Forderungen haben sich wie folgt entwickelt:

Gliederungs- ziffer	Bezeichnung	Saldo vortrag	Bewegungen	Stand zum 31.12. des Haushaltsjahres
2.2	Forderungen und sonstige Vermögensgegenstände	48.570,24	430,42	49.000,66
2.2.1	Öffentlich-rechtliche Forderungen, Forderungen aus Transferleistungen	44.302,35	-12.871,40	31.430,95
2.2.2	Privatrechtliche Forderungen aus Lieferungen und Leistungen	2.678,44	13.577,61	16.256,05
2.2.6	Forderungen gegen den sonstigen öffentlichen Bereich	1.589,45	-275,79	1.313,66
2.2.6.2	Sonstige Forderungen gegen den sonstigen öffentlichen Bereich	1.589,45	-275,79	1.313,66

4.2.2.1. Kennzahlen zu den Forderungen

Forderungsquote	31.12.2020	31.12.2021	31.12.2022	31.12.2023
$\frac{\text{Forderungen} \times 100}{\text{(Bilanzsumme-Nicht durch EK ged. Fehlbetrag)}}$	4,17%	1,17%	2,65%	2,55%

Die Forderungsquote beschreibt den Anteil der Forderungen am Gesamtvermögen. Die Gemeinde weist einen geringen Forderungsbestand aus.

Verhältnis Forderungen Entgelte	31.12.2020	31.12.2021	31.12.2022	31.12.2023
$\frac{\text{öffentlich-rechtl. Forderungen} \times 100}{\text{öffentlich-rechtl. Entgelte+Steuern/ä hn l. Abgaben}}$	26,57%	4,91%	15,89%	10,56%
$\frac{\text{privat-rechtl. Forderungen} \times 100}{\text{privat-rechtliche Entgelte}}$	78,79%	10,19%	22,41%	146,86%

4.3. Wertpapiere des Umlaufvermögens

Die Gemeinde Lübs verfügt über keine Wertpapiere des Umlaufvermögens.

4.4. Liquide Mittel

Die Gemeinde Lübs verfügt über kein eigenes Bankkonto. Der Ausweis in der Bilanz erfolgt entsprechend dem Bestand unter den Positionen Forderungen oder Verbindlichkeiten gegenüber der Stadt Eggesin. Per 31.12.2023 werden Verbindlichkeiten gegenüber der Stadt Eggesin, die sich aus der Führung des Verrechnungskontos ergeben in Höhe von 291.436,93 EUR ausgewiesen. Damit verfügt die Gemeinde Lübs über keine liquiden Mittel. Die Verbindlichkeiten aus dem gemeinsamen Zahlungsmittelbestand haben sich gegenüber dem Vorjahr um 64.927,99 EUR erhöht.

4.4.1. Kennzahlen zur Liquidität

Die Liquidität 1. Grades oder Barliquidität gibt an, wie hoch der Anteil an flüssigen Mitteln an dem kurzfristigen Fremdkapital ist. Die Liquidität 1 der Gemeinde beträgt 0,00 %. Die Liquidität 2. Grades unterstellt, dass die kurzfristigen Forderungen den liquiden Mitteln zugeordnet werden. Gleiches gilt für Wertpapiere des Umlaufvermögens.

Liquidität I. Grades	31.12.2020	31.12.2021	31.12.2022	31.12.2023
$\frac{\text{flüssige Mittel}}{\text{kurzfristige Verbindlichkeiten}}$	0,00%	0,00%	0,00%	0,00%
Liquidität II. Grades	31.12.2020	31.12.2021	31.12.2022	31.12.2023
$\frac{\text{flüssige Mittel} + \text{kurzfr. Forderungen} + \text{Wertpapiere des Umlaufvermögens}}{\text{kurzfristige Verbindlichkeiten}}$	22,64%	199,73%	17,16%	15,10%

Die Gemeinde weist zum Bilanzstichtag keine liquiden Mittel aus. Nur unter Berücksichtigung der Hinzurechnung der Forderungen zu den liquiden Mitteln wird eine sehr geringe vorhandene Liquidität unterstellt.

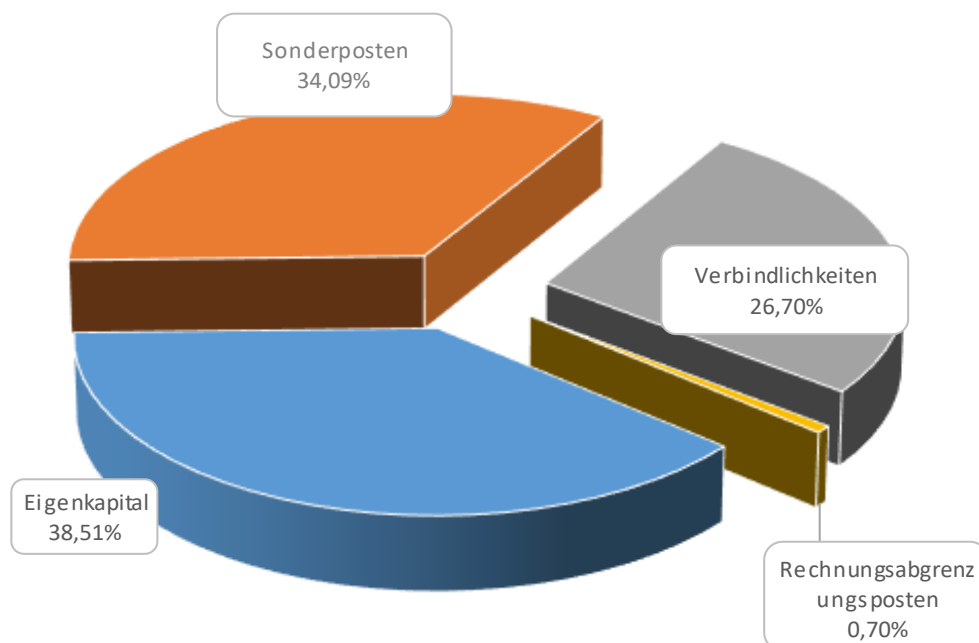
Bei weiteren Betrachtungen darf die Entwicklung der Verbindlichkeiten gegenüber der geschäftsführenden Gemeinde im Rahmen der Einheitskasse nicht unberücksichtigt bleiben.

4.5. Rechnungsabgrenzungsposten

Voraussetzungen für die Bildung von aktiven Rechnungsabgrenzungsposten lagen nicht vor.

5. Angaben zu einzelnen Positionen der Bilanz – Passivseite

Im Diagramm wird die Passivseite der Bilanz zum 31.12.2023 dargestellt.



5.1. Eigenkapital

Gliederungs- ziffer	Bezeichnung	Saldo vortrag	Bewegungen	Stand zum 31.12. des Haushaltsjahres
1	Eigenkapital	797.247,07	-56.832,43	740.414,64

Das Eigenkapital wird zum Nennwert angesetzt. Das Eigenkapital der Gemeinde hat sich im Haushaltsjahr 2023 um 56.832,43 € vermindert.

5.1.1. Eigenkapitalentwicklung

Das Eigenkapital wird sich nach den jetzigen Planungen (Grundlage bildet hier der 1. Nachtragshaushalt 2023) verringern.

Die Entwicklung des Eigenkapitals wird in nachfolgender Übersicht dargestellt.

Eigenkapital am 31.12.2018		594.942,44 €
Eigenkapital am 31.12.2019		536.395,86 €
Eigenkapital am 31.12.2020		689.298,85 €
Eigenkapital am 31.12.2021		805.803,71 €
Eigenkapital am 31.12.2022		797.247,07 €
Eigenkapital am 31.12.2023		740.414,64 €
Jahresergebnis laut Haushaltsplanung 2024	-169.700,00 €	570.714,64 €
Jahresergebnis laut Haushaltsplanung 2025	-151.800,00 €	418.914,64 €
Jahresergebnis laut Haushaltsplanung 2026	-145.000,00 €	273.914,64 €

5.1.2 Kennzahlen zum Eigenkapital

Eigenkapitalquote I	31.12.2020	31.12.2021	31.12.2022	31.12.2023
$\frac{\text{Eigenkapital} \times 100}{\text{(Bilanzsumme-Nicht durch EK ged. Fehlbetrag)}}$	38,40%	51,99%	43,43%	38,51%
Eigenkapitalquote II				
$\frac{(\text{Eigenkapital} + \text{Sonderposten}) \times 100}{\text{(Bilanzsumme-Nicht durch EK ged. Fehlbetrag)}}$	67,70%	84,60%	72,24%	72,60%

Die Eigenkapitalquote beschreibt den Anteil des gesamten Eigenkapitals am Gesamtvermögen. Sie besagt, in welcher Höhe die Gemeinde ihr Vermögen selbst finanziert hat. Je größer die Eigenkapitalquote ist, umso größer ist die Unabhängigkeit der Gemeinde. Durch die Einbeziehung der Sonderposten lässt die Eigenkapitalquote II weitere Rückschlüsse über die Vermögenslage zu. Im Vergleich zu anderen Gemeinden des Amtes liegt die Gemeinde Lübs im Mittelfeld.

5.2. Kapitalrücklage

Gliederungs- ziffer	Bezeichnung	Saldo vortrag	Bewegungen	Stand zum 31.12. des Haushaltsjahres
1.1	Kapitalrücklage	903.055,55	8.060,48	911.116,03
1.1.1	Allgemeine Kapitalrücklage	830.561,75	0,00	830.561,75
1.1.2	Zweckgebundene Kapitalrücklagen	72.493,80	8.060,48	80.554,28
1.2	zweckgebundene Ergebnisrücklagen	64.892,91	-64.892,91	0,00
1.2.1	Rücklagen für Belastungen aus dem kommunalen Finanzausgleich	64.892,91	-64.892,91	0,00

Die Kapitalrücklage erhöhte sich im Haushaltsjahr um 8.060,48 €. Eine Entnahme nach § 18 (2) Satz 1 Nr. 4 GemHVO-Doppik zur Deckung von Aufwendungen aus der Altfehlbetragsumlage erfolgte nicht, da die Satzung über die Erhebung einer Altfehlbetragsumlage

im Landkreis V-G seit dem 01.01.2023 außer Kraft ist. Die Entnahme der zweckgebundenen Kapitalrücklage aus Zuweisungen erfolgte nach § 18 (4) GemHVO in Höhe von 16.644,18 €. Die Gemeinde Lübs erhielt im Haushaltsjahr 2023 im Rahmen des Finanzausgleichs eine Infrastrukturpauschale in Höhe von 24.704,66 €. Die Infrastrukturpauschale wird als Kapitalzuschuss gewährt.

5.3. Ergebnismrücklagen

5.3.1. Rücklagen für Belastungen aus dem kommunalen Finanzausgleich

Die Voraussetzungen des § 37 Abs. 6 GemHVO-Doppik zur Bildung einer Rücklage liegen vor.

Im Jahr 2021 wurde eine Rücklage für Belastungen aus dem kommunalen Finanzausgleich in Höhe 64.892,91 € gebildet. Diese wurde im Haushaltsjahr 2023 komplett aufgelöst.

Die folgende Darstellung gibt Übersicht über die Entwicklung der Steuerkraftmesszahlen.

Steuerkraftmesszahlen	2021	2022	2023
	790,87 €	572,24 €	649,65 €
Durchschnitt der vorangegangenen Haushaltsjahre	681,56 €		
Erhöhung/Minderung Steuerkraft in Prozent			-4,68%
Bildung Rücklage? / Erhöhung über 30% ?			Nein

5.3.2. Zweckgebundene Ergebnismrücklagen

Zum 31.12.2023 liegt keine zweckgebunden Ergebnismrücklagen mehr vor.

5.4. Ergebnisvortrag

Gliederungs- ziffer	Bezeichnung	Saldo vortrag	Bewegungen	Stand zum 31.12. des Haushaltsjahres
1.3	Ergebnisvortrag	-170.701,39		-170.701,39
1.4	Jahresüberschuss/Jahresfehl- betrag		0,00	0,00

5.5. Jahresüberschuss / Jahresfehlbetrag

Der Jahresfehlbetrag 2023 beträgt 0,00 €. Dieser wird zum Ergebnisvortrag hinzugerechnet. Damit ist zum Ende des Haushaltsjahres ein negativer Ergebnisvortrag in Höhe von ./ 170.701,39 € zu verzeichnen.

5.6. Sonderposten

Gliederungs- ziffer	Bezeichnung	Saldo vortrag	Bewegungen	Stand zum 31.12. des Haushaltsjahres
2	Sonderposten	528.828,19	126.659,14	655.487,33
2.1	Sonderposten zum Anlagevermögen	528.828,19	126.659,14	655.487,33
2.1.1	Sonderposten aus Zuwendungen	518.045,70	115.918,56	633.964,26
2.1.3	Sonderposten aus Anzahlungen für Anlagevermögen	10.782,49	10.740,58	21.523,07

5.6.1. Sonderposten zum Anlagevermögen

Die Sonderposten zum Anlagevermögen wurden gemäß § 37 Abs. 2 und 4 mit den ursprünglichen Zuführungsbeträgen abzüglich der bis zum Bilanzstichtag vorzunehmenden Auflösungen angesetzt. Die Auflösung der Sonderposten erfolgt ertragswirksam entsprechend der Abschreibung der bezuschussten Vermögensgegenstände.

Entwicklung der Sonderposten

Haushaltsjahr	2020	2021	2022	2023
Stand 01.01.	545.715,02 €	526.085,50 €	505.216,15 €	528.828,19 €
Zuführung	10.931,57 €	12.854,16 €	55.636,70 €	168.324,00 €
Umbuchung	0,00 €	0,00 €	0,00 €	0,00 €
Auflösung	30.561,09 €	24.789,28 €	32.024,66 €	39.445,27 €
Abgang	0,00 €	8.934,23 €	0,00 €	2.219,59 €
Stand 31.12.	526.085,50 €	505.216,15 €	528.828,19 €	655.487,33 €

5.6.1.1. Sonderposten aus Zuwendungen

Die Gemeinde Lübs hat im Haushaltsjahr Zuwendungen in Höhe von 144.911,89 € für den Kauf eines TSF erhalten, die nach § 37 Abs. 2 GemHVO-Doppik in den Sonderposten einzustellen waren. Der Sonderposten wurde durch Abschreibungen in Höhe von 39.445,27 € belastet. Es wurden im Haushaltsjahr Abgänge in Höhe von 2.219,59 € durch den Verkauf des Amtsgebäudes in Ueckermünde verbucht.

Stand 01.01.2023	518.045,70 €
Zuführung	144.911,89 €
Umbuchung	12.671,53 €
Auflösung	39.445,27 €
Abgang	2.219,59 €
Stand 31.12.2023	633.964,26 €

5.6.1.2. Sonderposten aus Beiträgen und ähnlichen Entgelten

Die Gemeinde hat im Haushaltsjahr keine Ertragszuschüsse aus Beiträgen und ähnlichen Entgelten veranlagt, die nach § 37 Abs. 4 GemHVO-Doppik in den Sonderposten einzustellen waren.

5.6.1.3. Sonderposten aus Anzahlungen für Anlagevermögen

Die Gemeinde Lübs hat im Haushaltsjahr Zuwendungen (einen finanziellen Ausgleich für den Wegfall der Straßenbeiträge) in Höhe von 10.740,58 € erhalten. Die waren nach § 37 Abs. 2 GemHVO-Doppik in den Sonderposten einzustellen. Die erhaltenen Mittel nach § 8a KAG bleiben für das folgende Haushaltsjahr erhalten. Es wurden im Haushaltsjahr keine Abgänge gebucht. Umbuchungen erfolgten in Höhe von 12.671,53 € an 2.1.1 Sonderposten aus Zuwendungen.

Stand 01.01.2023	10.782,49 €
Zuführung	23.412,11 €
Umbuchung	12.671,53 €
Auflösung	0,00 €
Abgang	0,00 €
Stand 31.12.2023	21.523,07 €

5.7. Rückstellungen

Im Haushaltsjahr 2023 werden keine Rückstellungen abgebildet.

5.8. Verbindlichkeiten

Gliederungs- ziffer	Bezeichnung	Saldo vortrag	Bewegungen	Stand zum 31.12. des Haushaltsjahres
4	Verbindlichkeiten	497.465,31	16.015,97	513.481,28
4.2	Verbindlichkeiten aus Kreditaufnahmen	240.393,36	-26.015,32	214.378,04
4.2.1	Verbindlichkeiten aus Kreditaufnahmen für Investitionen und Investitionsförderungsmaßnahmen	240.393,36	-26.015,32	214.378,04
4.4	Erhaltene Anzahlungen auf Bestellungen	2.686,40	313,00	2.999,40
4.5	Verbindlichkeiten aus Lieferungen und Leistungen	23.358,50	-19.048,46	4.310,04
4.10	Verbindlichkeiten gegenüber dem sonstigen öffentlichen Bereich	230.359,72	61.129,10	291.488,82
4.10.1	Verbindlichkeiten aus dem gemeinsamen Zahlungsmittelbestand	226.508,94	64.927,99	291.436,93
4.10.2	Sonstige Verbindlichkeiten gegenüber dem sonstigen öffentlichen Bereich	3.850,78	-3.798,89	51,89
4.11	Sonstige Verbindlichkeiten	667,33	-362,35	304,98

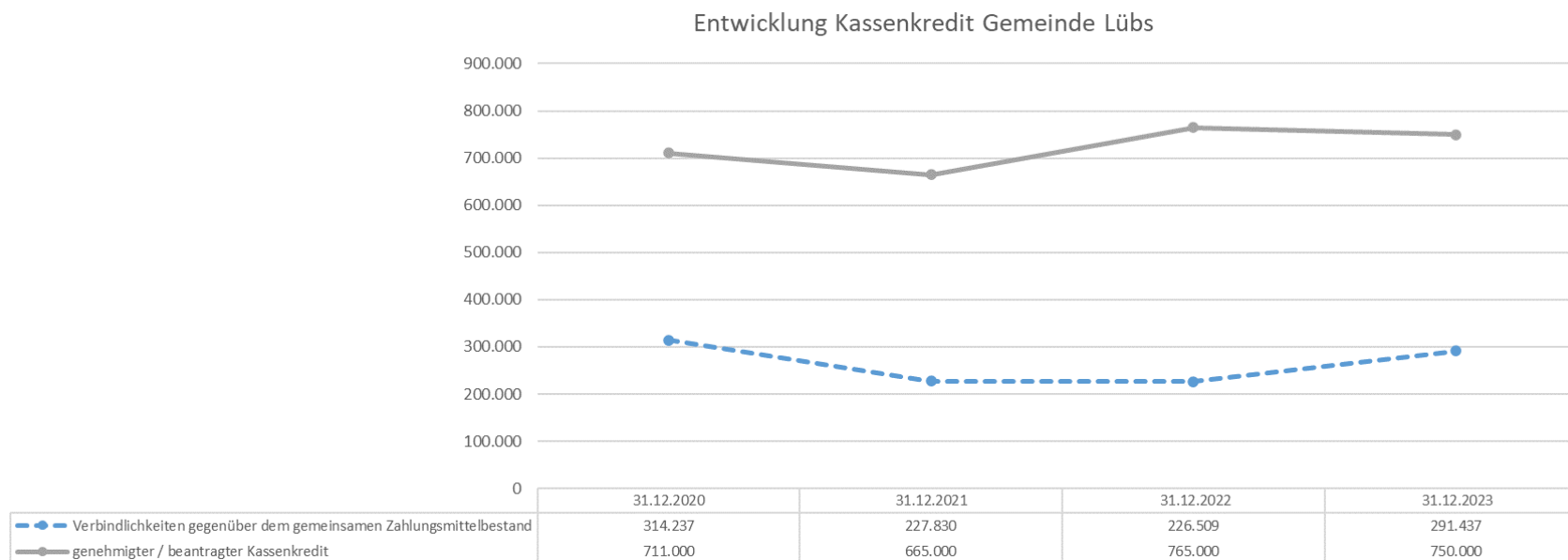
Die Verbindlichkeiten wurden gemäß § 33 Abs. 6 GemHVO-Doppik zum Rückzahlungsbetrag angesetzt. Die Verbindlichkeiten haben sich gegenüber dem Vorjahr um 16.015,97 € erhöht.

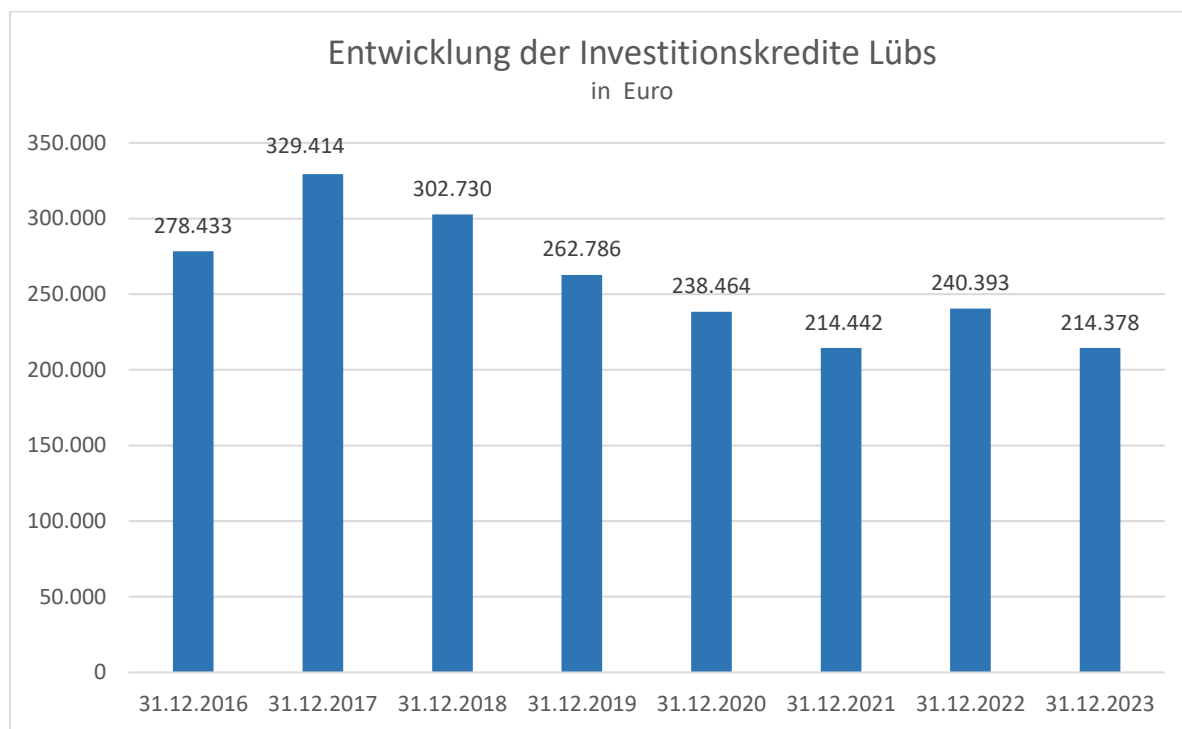
Die Verbindlichkeiten gegenüber den Kreditinstituten haben sich durch die planmäßige Tilgung in Höhe von 26.015,32 € verringert.

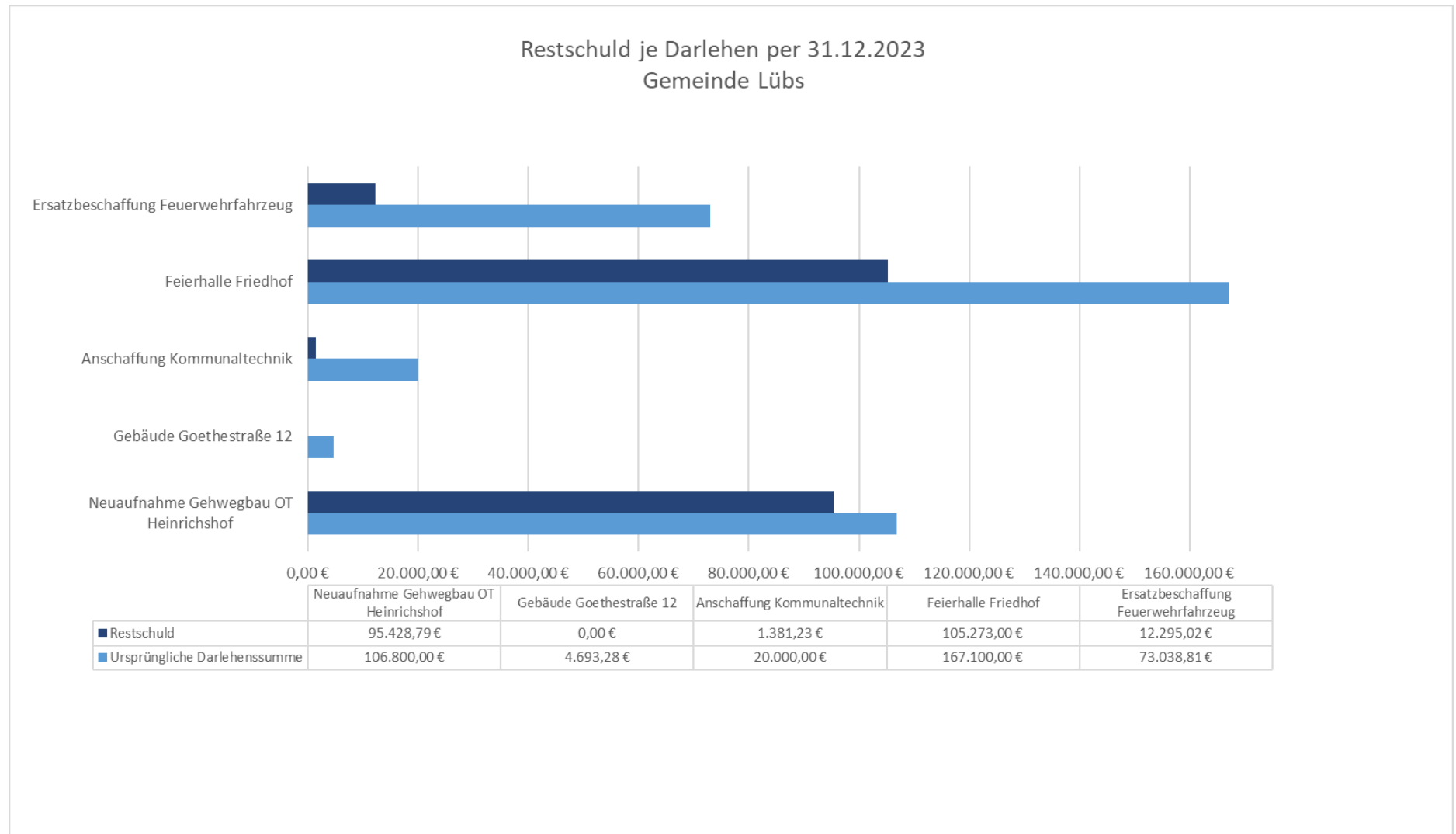
Verbindlichkeiten gegenüber dem gemeinsamen Zahlungsmittelbestand wurden durch die Gemeinde Lübs in Höhe von 291.436,93 € in Anspruch genommen.

5.8.1. Verbindlichkeiten aus dem gemeinsamen Zahlungsmittelbestand

Verbindlichkeiten aus dem gemeinsamen Zahlungsmittelbestand bestehen für das Haushaltsjahr 2023 in Höhe von 291.436,93 €. Die Gemeinde weist keine liquiden Mittel aus. Die Entwicklung der zurückliegenden Haushaltsjahre ist der nachstehenden Übersicht zu entnehmen.



5.8.2. Entwicklung der Investitionskreditverbindlichkeiten



5.8.3. Kennzahlen zur Verschuldung

Die Kreditbelastung der Gemeinde wird die Haushaltslage der Folgejahre weiter nachhaltig beeinflussen. Die Gemeinde hat 15,18 % ihres Anlagevermögens durch Kredite finanziert. Die durchschnittliche Tilgung der Darlehen beträgt 12,14%.

Fremdfinanzierungsquote					
	31.12.2019	31.12.2020	31.12.2021	31.12.2022	31.12.2023
$\frac{\text{Investitionskreditverbindlichkeiten} \times 100}{\text{Anlagevermögen} - \text{Finanzanlagen}}$	19,89%	18,93%	16,51%	18,12%	15,18%
Tilgungsrate					
$\frac{\text{planmäßige Tilgung} \times 100}{\text{Investitionskreditverbindlichkeiten}}$	10,25%	10,20%	11,20%	10,42%	12,14%
Verschuldungsgrad					
	31.12.2020	31.12.2021	31.12.2022	31.12.2023	
$\frac{\text{Rückst. (ohne Pensionen)} + \text{Verbindlichkeiten} + \text{pRAP}}{\text{(Bilanzsumme - Nicht d. EK gedeckt. Fehlbetrag)}}$	32,30%	15,40%	27,76%	27,40%	
Verschuldungskoeffizient					
$\frac{\text{Verbindlichkeiten} \times 100}{\text{(Eigenkapital + Sonderposten)}}$	46,86%	17,05%	37,51%	36,78%	
Zinsaufwandsquote					
$\frac{\text{Finanzaufwendungen} \times 100}{\text{gesamte Aufwendungen}}$	0,70%	0,58%	0,60%	0,61%	

Der Verschuldungsgrad zeigt an, in welchem Umfang zur Finanzierung des Vermögens der Gemeinde Schulden in Anspruch genommen werden müssen. Vor dem Hintergrund des bilanziellen Überschuldungsverbotes muss der Verschuldungsgrad immer unter 100% liegen. Je niedriger der Wert desto positiver. Mit einem Verschuldungsgrad von 27,40 % befindet sich die Gemeinde im Vergleich zu den anderen amtsangehörigen Gemeinden im unteren Bereich. Ab 2022 beginnt der Verschuldungskoeffizient wieder zu steigen. Jedoch in 2023 verringert er sich wieder leicht auf 36,78 %.

5.9. Rechnungsabgrenzungsposten

5.9.1. Grabnutzungsentgelte

Die Grabnutzungsentgelte nach der gültigen Friedhofssatzung werden als passive Rechnungsabgrenzungsposten ausgewiesen und über die Dauer der Grabnutzung ertragswirksam aufgelöst. Der Posten hat sich im Haushaltsjahr wie folgt entwickelt:

Stand 01.01.2023	12.186,81 €
Zuführung	2.108,00 €
Auflösung	-1.086,60 €
Stand 31.12.2023	13.208,21 €

5.9.2. Sonstige Rechnungsabgrenzungsposten

Bei den sonstigen Rechnungsabgrenzungsposten handelt es sich um Einzahlungen, die Erträge des Folgejahres darstellen. Der sonstige Rechnungsabgrenzungsposten per 31.12.2023 beläuft sich auf 243,58 €.

6. Angaben zur Ergebnisrechnung

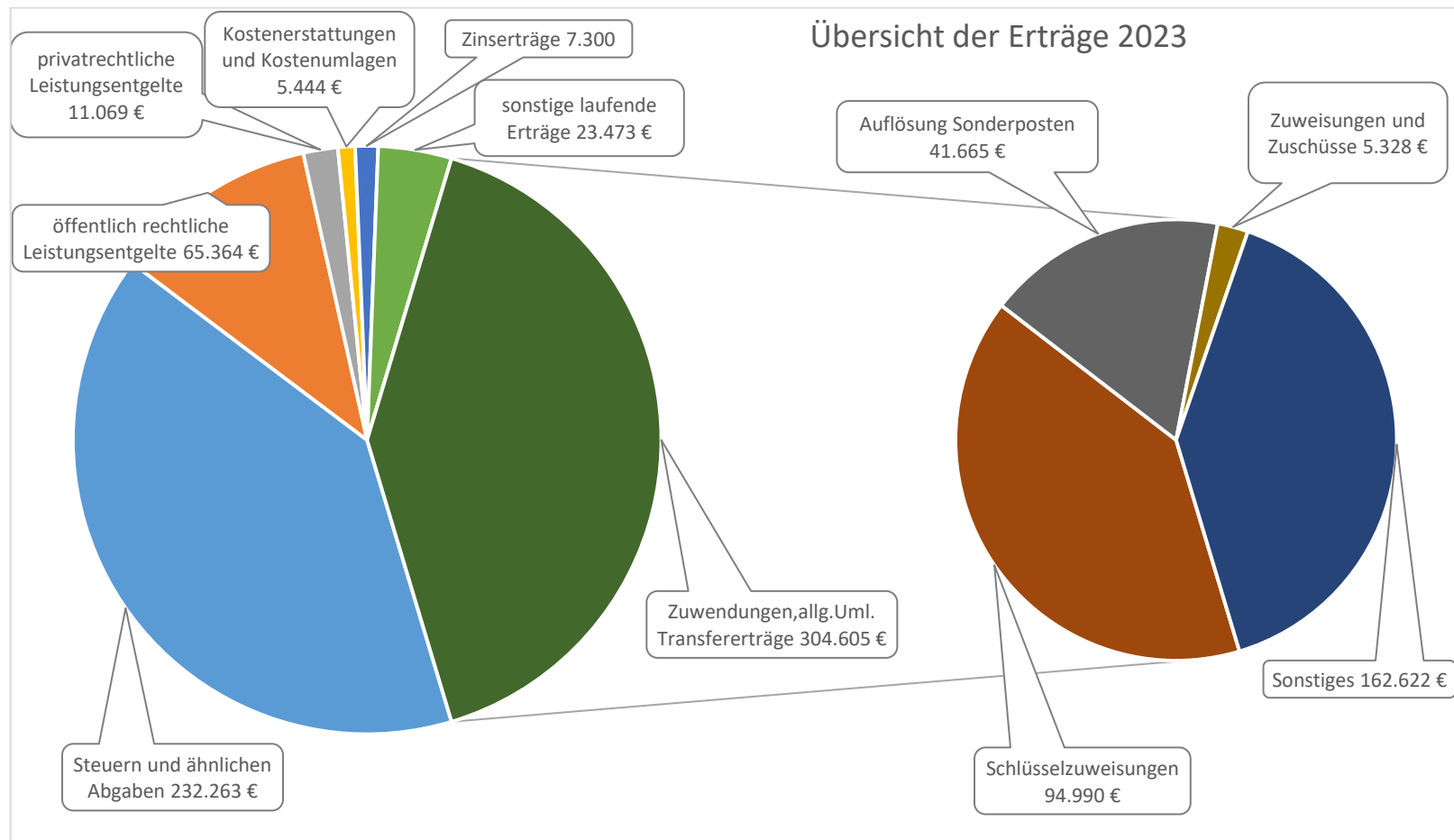
Ertrags- und Aufwandsarten	Ansatz 2023	Veränderung durch Nachtrag	Gesamt-ermächtigungen 2023	Ist-Ergebnis 2023	Vergleich Gesamtermächtigungen/Ist 2023	2023	Ergebnis 2022	Ergebnis-Veränderung zu 2022	2023 / 2022
+ Steuern und ähnliche Abgaben	204.700,00	31.700,00	236.400,00	232.263,18	-4.136,82	↓	218.603,78	13.659,40	↑
+ Zuwendungen, allgemeine Umlagen und sonstige Transfererträge	193.900,00	-24.200,00	169.700,00	304.604,89	134.904,89	↑	284.047,80	20.557,09	↑
+ Öffentlich-rechtliche Leistungsentgelte	60.900,00	10.400,00	71.300,00	65.364,44	-5.935,56	↓	60.119,64	5.244,80	↑
+ Privatrechtliche Leistungsentgelte	11.200,00	200,00	11.400,00	11.068,89	-331,11	↓	11.950,16	-881,27	↓
+ Kostenerstattungen und Kostenumlagen	7.200,00	800,00	8.000,00	5.444,01	-2.555,99	↓	6.200,04	-756,03	↓
+ Zinserträge und sonstige Finanzerträge	6.400,00	700,00	7.100,00	7.300,14	200,14	↑	7.900,43	-600,29	↓
+ Sonstige Erträge	12.800,00	10.200,00	23.000,00	23.473,10	473,10	↑	24.220,34	-747,24	↓
Summe der Erträge	497.100,00	29.800,00	526.900,00	649.518,65	122.618,65	↑	613.042,19	36.476,46	↑
- Personalaufwendungen	-83.200,00	-2.200,00	-85.400,00	-77.678,44	7.721,56	↑	-72.280,58	-5.397,86	↓
- Aufwendungen für Sach- und Dienstleistungen	-78.000,00	-86.600,00	-164.600,00	-113.669,63	50.930,37	↑	-94.665,04	-19.004,59	↓
- Abschreibungen	-63.400,00	-12.000,00	-75.400,00	-76.540,98	-1.140,98	↓	-68.547,10	-7.993,88	↓
- Zuwendungen, Umlagen und sonstige Transferaufwendungen	-347.000,00	-30.300,00	-377.300,00	-402.967,77	-25.667,77	↓	-321.773,11	-81.194,66	↓
- Aufwendungen der sozialen Sicherung	-47.700,00	-10.000,00	-57.700,00	-380,87	57.319,13	↑	-50.046,62	49.665,75	↑
- Zinsaufwendungen und sonstige Finanzaufwendungen	-1.800,00	-18.000,00	-19.800,00	-11.217,91	8.582,09	↑	-3.879,14	-7.338,77	↓
- Sonstige Aufwendungen	-43.900,00	-16.800,00	-60.700,00	-48.600,10	12.099,90	↑	-35.113,16	-13.486,94	↓
Summe der Aufwendungen	-665.000,00	-175.900,00	-840.900,00	-731.055,70	109.844,30	↑	-646.304,75	-84.750,95	↓
Jahresergebnis (Jahresüberschuss/Jahresfehlbetrag) vor Veränderung der Rücklagen	-167.900,00	-146.100,00	-314.000,00	-81.537,05	232.462,95	↑	-33.262,56	-48.274,49	↓
- Einstellung in die Kapitalrücklage	0,00	0,00	0,00	0,00	0,00		0,00	0,00	
+ Entnahme aus der Kapitalrücklage	5.700,00	0,00	5.700,00	16.644,14	10.944,14	↑	6.875,25	9.768,89	↑
- Einstellung in die Rücklage für Belastungen aus dem kommunalen	0,00	0,00	0,00	0,00	0,00		0,00	0,00	
+ Entnahme aus der Rücklage für Belastungen aus dem kommunalen	0,00	0,00	0,00	64.892,91	64.892,91	↑	0,00	64.892,91	↑
Jahresergebnis	-162.200,00	-146.100,00	-308.300,00	0,00	308.300,00	↑	-26.387,31	26.387,31	↑
Ergebnisvortrag aus dem Haushaltsvorjahr				-170.701,39					
Ergebnis (Überschuss/Fehlbetrag) zum 31. Dezember des Haushaltsjahres				-170.701,39					

Das Jahresergebnis vor Veränderung der Rücklagen beläuft sich auf ./ 81.537,05 €. Eine Entnahmen nach § 18 (4) GemHVO-Doppik zur Deckung von Aufwendungen aus Abschreibungen folgte in Höhe von ./ 16.644,14 €. Es erfolgte auch die Entnahme aus der Rücklage für Belastungen aus dem kommunalen Finanzausgleich in Höhe von ./ 64.892,91 €.

Das Jahresergebnis nach Veränderung der Rücklagen beläuft sich auf 0,00 €.

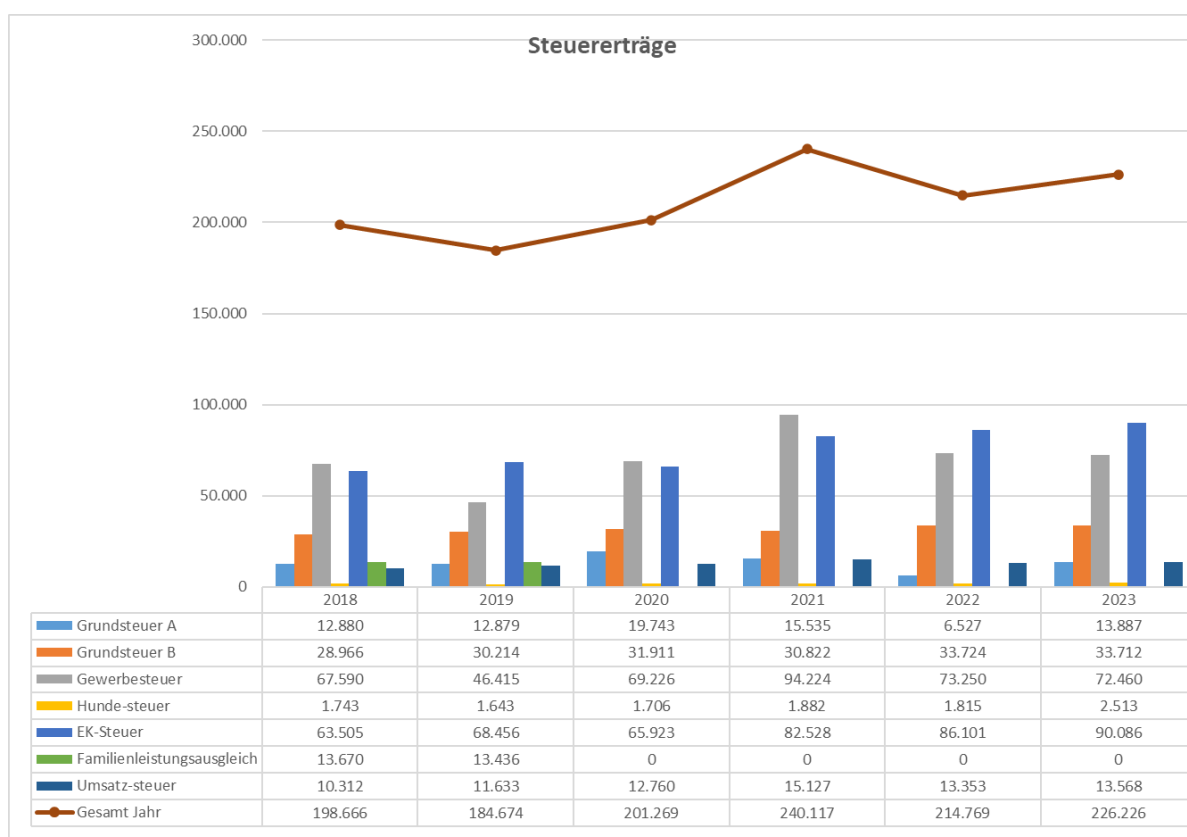
6.1. Entwicklung der Erträge

Die nachfolgende Grafik gibt einen Überblick über die Verteilungsverhältnisse der Erträge.



- Steuern und ähnliche Abgaben

Die Ertragslage der Gemeinde wurde im Haushaltsjahr in Höhe von 232.263,18 € durch Steuern und ähnliche Abgaben beeinflusst. Die erzielten Erträge liegen 4.136,82 € unter dem Planansatz. Die geplanten Erträge aus der Gewerbesteuer liegen um 3.539,92 € unter dem Planansatz. Die Umsatzsteuer dagegen stieg um 868,43 € sowie die Hundesteuer um 613,34 € an. Betrachtet man die Erträge im Zeitablauf ergibt sich folgendes Bild. Auf die Darstellung der Zweitwohnungsteuer wurde wegen Geringfügigkeit verzichtet.



- Zuwendungen, allgemeine Umlagen und sonstige Transfererträge

Die Gemeinde generiert 46,90 % ihrer Erträge über Zuwendungen, Umlagen und sonstige Transferaufwendungen. Hierunter fallen 94.989,74 € auf Schlüsselzuweisungen, 162.621,82 € auf Sonder- und Ergänzungszuweisungen nach § 27 FAG Mecklenburg – Vorpommern sowie die nicht zahlungswirksamen Erträge aus der Auflösung von Sonderposten aus Zuwendungen in Höhe von 41.664,86 €. Die Gemeinde erhielt auch eine Zuweisung für laufende Zwecke vom Land für die Feuerwehr in Höhe von 5.328,47 €.

- Öffentlich-rechtliche Leistungsentgelte

Der Planansatz wurde im Haushaltsjahr 2023 um 5.935,56 € unterschritten. Die erzielten Erträge in Höhe von 57.984,02 € sind vorrangig auf die Erträge aus dem Produkt Wasser- und Bodenverband zurück zu führen. Hinzu kommen nicht zahlungswirksame Erträge aus der Auflösung von Rechnungsabgrenzungsposten für Grabnutzung in Höhe von 1.086,60 €. Entgelte aus dem Bestattungswesen sind in Höhe von 300,00 € erzielt worden. Der Winterdienst wurde von privatrechtlich auf öffentlich-rechtlich umgestellt. Die Erträge für den Winterdienst beliefen sich im Haushaltsjahr 2023 auf 5.993,82 €.

- Privatrechtliche Leistungsentgelte

Privatrechtliche Leistungsentgelte wurden in Höhe von 11.068,89 € für Mieten und Pachten eingenommen. Geplant waren 11.400,00 €.

- Kostenerstattungen und Kostenumlagen

Für Kostenerstattungen waren 8.000,00 € in den Haushalt eingestellt worden. Tatsächlich konnten 5.444,01 € als Ertrag gebucht werden.

- Zinserträge und sonstige Finanzerträge

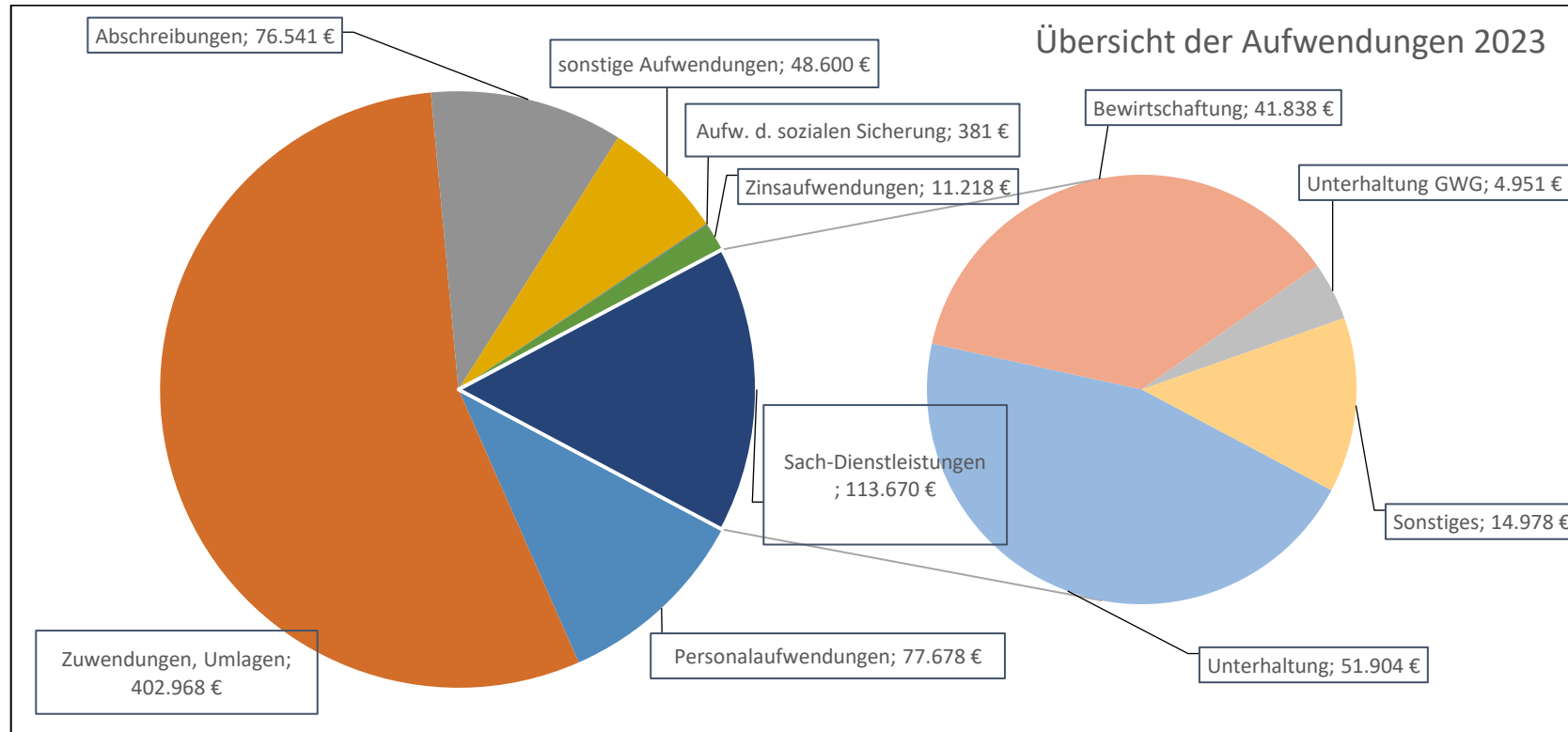
Die Erträge aus Dividenden haben im Haushaltsjahr 6.348,14 € betragen. Erträge aus Stundungszinsen in Höhe von 741,00 € und 113,00 € aus der Vollverzinsung der Gewerbesteuer (§ 233 a AO) tragen zur positiven Planübererfüllung in Höhe von 211,00 € bei.

- Sonstige Erträge

Die sonstigen Erträge wurden im Haushaltsjahr durch Erträge aus Strom- und Gaskonzessionen in Höhe von 11.869,62 € beeinflusst. Durch den Verkauf des alten Amtsgebäudes erzielte die Gemeinde Erträge aus der Veräußerung von Grundstücken und Gebäuden in Höhe von 9.263,82 €. Die Gemeinde erhielt Spenden in Höhe von 1.317,87 € für die Motormühle 249,00 € und für Landschaftspflege 50,00 €. Mit Beschluss der Gemeindevertretung vom 20.12.2022 erhielt die Gemeinde 3 Alleebäume im Wert von 1.018,87 €.

6.2. Entwicklung der Aufwendungen

Die nachfolgende Grafik gibt einen Überblick über die Verteilungsverhältnisse der Aufwendungen.



- Personalaufwendungen

Personalaufwendungen wurden im Haushaltsjahr 2023 in Höhe von 77.678,44 € angeordnet. Die Aufwendungen lagen um 7.721,56 € unter dem Planansatz.

- Aufwendungen für Sach- und Dienstleistungen

Die Aufwendungen für Sach- und Dienstleistungen verursachten im Haushaltsjahr 2023 15,55 % der gemeindlichen Aufwendungen. Angefallen sind hauptsächlich Aufwendungen für die Bewirtschaftung und Unterhaltung der gemeindeeigenen Grundstücke und Gebäude. Die Unterhaltung von Fahrzeugen verursachte Aufwendungen in Höhe von 13.412,80 €. Die Auszahlungen für Energie/Wasser/Abwasser/Abfall liegen 29.471,62 € über den Planansatz. Dies wird aus den erhöhten Strombedarf durch die Corona-Testzentren verursacht und dem entsprechend wurden die Abschläge vom Lieferanten erhöht.

- Zuwendungen, Umlagen und sonstige Transferaufwendungen

Der mehrheitlich größte Anteil der Aufwendungen entfällt auf die Position Zuwendungen, Umlagen und sonstige Transferaufwendungen. 55,12 % der Aufwendungen werden durch Zuwendungen und Umlagen verursacht. Die Aufwendungen für die Kreisumlage und Amtsumlage sind im Haushaltsjahr 2023 um 22.888,85 € unter dem Planansatz geblieben. Zuschüsse für die Jugendarbeit wurden nicht gebucht und liegen somit 300 € unter dem Planansatz. Die Amtsumlage liegt mit 83.632,91 € um 17.167,09 € unter dem Planansatz. Die Schulkostenanteile betragen insgesamt 23.396,35 €. Für die Förderung von Kindern in Tageseinrichtungen und Tagespflege hatte die Gemeinde Aufwendungen in Höhe von 50.938,24 €.

- Aufwendungen der sozialen Sicherung

Im Jahr 2023 belief sich der Planwert der Wohnsitzanteile insgesamt auf 55.000,00 €. Seit dem Jahr 2023 werden die Wohnsitzanteile für die Förderung von Kindern unter der Position Zuwendungen, Umlagen und sonstige Transferaufwendungen abgebildet. Für das Jahr 2023 wurden noch 380,87 € verbucht.

- Zinsaufwendungen und sonstige Finanzanlagen

Hier wurden Aufwendungen in Höhe von 11.217,91 € verbucht. Die Zinsaufwendungen sind um 8.582,09 € gegenüber dem Planansatz gesunken.

- Sonstige Aufwendungen

Sonstige Aufwendungen wurden im Haushaltsjahr in Höhe von 48.600,10 € gebucht. Der Planansatz wurde um 12.099,90 € unterschritten. Die Gemeinde wurde mit der Schutzbekleidung für die Feuerwehr in Höhe von 8.325,48 € belastet. Zudem wurde ein Kommunaltraktor für 15.979,32 € geleast. Für die Feuerwehr sind die Räumlichkeiten nur angemietet. Hier wurde die Gemeinde in Höhe von 10.200,00 € belastet. Die Gemeinde Lübs hat den alten TSF-W für

6.260,00 € verkauft. Der Restbuchwert betrug jedoch 7.925,14 €, somit ist ein Verlust aus dem Abgang von Sachanlagen in Höhe von 1.665,14 € entstanden.

6.3. Kennzahlen zur Ergebnisrechnung

Zuweisungsquote	31.12.2020	31.12.2021	31.12.2022	31.12.2023
$\frac{\text{Erträge aus Zuweisungen+Umlagen}}{\text{gesamte Erträge}}$	54,45%	48,32%	46,33%	46,90%

Zuweisungsdeckungsquote	31.12.2020	31.12.2021	31.12.2022	31.12.2023
$\frac{\text{Erträge aus Zuweisungen+Umlagen}}{\text{gesamte Aufwendungen}}$	68,45%	56,42%	43,96%	41,67%

Die Zuweisungsquote bildet ab wie hoch der Anteil der Erträge aus Zuwendungen und Umlagen an den Gesamterträgen ist. Betrachtet man die Entwicklung der Zuweisungsdeckungsquote, die angibt wie hoch der Anteil der Erträge aus Zuweisungen und Umlagen ist die zur Deckung der ordentlichen Aufwendungen beitragen, so ist die Abhängigkeit der Gemeinde in den letzten Jahren annähernd gleichgeblieben. Der Anstieg im Jahr 2020 resultiert aus der Gewährung von Sonder- und Ergänzungszuweisungen in Höhe von 137.109,20 €. Im Jahr 2021 konnten Erträge in Höhe von 99.087,65 € den Quotienten positiv beeinflussen. Und im Jahr 2022 erhielt die Gemeinde Zuweisungen in Höhe von 81.248,58 € und im Jahr 2023 eine Zuweisung in Höhe von 162.621,82 €. Die Gemeinde deckt zu 41,67 % ihre Aufwendungen mit Hilfe von Zuweisungen und Umlagen.

Umlageintensität	31.12.2020	31.12.2021	31.12.2022	31.12.2023
$\frac{\text{Aufw. Umlagen+Zuwendungen} \times 100}{\text{gesamte Aufwendungen}}$	55,15%	56,06%	49,79%	55,12%

Betrachtet man die Entwicklung des Anteils der Aufwendungen für Umlagen und Zuwendungen an den gesamten Aufwendungen so ist bis zum Jahr 2019 eine steigende Entwicklung zu erkennen. Ab 2020 schwankt die Umlageintensität etwas.

Der Anteil der Aufwendungen für Sach- und Dienstleistungen an den gesamten Aufwendungen beginnt zu schwanken ab dem Jahr 2019. Im Jahr 2022 erreicht die Umlageintensität den Tiefpunkt mit 49,79 % in dieser Zeitspanne.

Sach- und Dienstleistungsintensität	31.12.2020	31.12.2021	31.12.2022	31.12.2023
<u>Aufw. Sach- und Dienstleistungen</u> gesamte Aufwendungen	11,98%	8,15%	14,63%	15,55%
Personalintensität	31.12.2020	31.12.2021	31.12.2022	31.12.2023
<u>Personalaufw. + Versorgungsaufw.</u> gesamte Aufwendungen	8,19%	11,08%	11,19%	10,63%

Der Anteil der Personalaufwendungen ist in vorhergehenden Jahren auf gleichbleibendem Niveau. Ab dem Jahr 2019 ist eine steigende Tendenz zu erkennen. Als ursächlich wird die Neueinstellung eines Kommunalarbeiters im Jahr 2021 angesehen.

7. Angaben zur Finanzrechnung

Einzahlungs- und Auszahlungsarten	Ansatz 2023	Veränderung durch Nachtrag	übertragene Ermächtigungen aus Haushaltsvorjahren	Gesamt-ermächtigungen 2023	Ist-Ergebnis 2023	Vergleich Gesamtermächtigungen/Ist 2023	2023	Ergebnis 2022	Ergebnisveränderung zu 2022	2023 / 2022	Ermächtigungsübertragung in Haushaltsfolgejahre
+ Steuern und ähnliche Abgaben	204.700,00	31.700,00	0,00	236.400,00	239.922,09	3.522,09	↑	208.581,76	31.340,33	↑	0,00
+ Zuwendungen, allgemeine Umlagen und sonstige Transfereinzahlungen	164.600,00	-35.400,00	0,00	129.200,00	262.940,03	133.740,03	↑	252.023,14	10.916,89	↑	0,00
+ Einzahlungen der sozialen Sicherung	0,00	0,00	0,00	0,00	0,00	0,00		288,32	-288,32	↓	0,00
+ Öffentlich-rechtliche Leitungsentgelte	60.900,00	10.400,00	0,00	71.300,00	71.569,06	269,06	↑	41.455,33	30.113,73	↑	0,00
+ Privatrechtliche Leistungsentgelte	11.200,00	200,00	0,00	11.400,00	11.045,59	-354,41	↓	11.953,56	-907,97	↓	0,00
+ Kostenerstattungen und Kostenumlagen	7.200,00	800,00	0,00	8.000,00	5.639,15	-2.360,85	↓	6.371,23	-732,08	↓	0,00
+ Zinseinzahlungen und sonstige Finanzeinzahlungen	6.400,00	700,00	0,00	7.100,00	8.108,14	1.008,14	↑	7.117,43	990,71	↑	0,00
+ Sonstige laufende Einzahlungen	12.800,00	800,00	0,00	13.600,00	13.106,49	-493,51	↓	13.829,76	-723,27	↓	0,00
Summe der laufenden Einzahlungen	467.800,00	9.200,00	0,00	477.000,00	612.330,55	135.330,55	↑	541.620,53	70.710,02	↑	0,00
- Personalauszahlungen	-83.200,00	-2.200,00	0,00	-85.400,00	-77.678,44	7.721,56	↑	-72.280,58	-5.397,86	↓	0,00
- Auszahlungen für Sach- und Dienstleistungen	-78.000,00	-86.600,00	0,00	-164.600,00	-142.854,75	21.745,25	↑	-80.131,19	-62.723,56	↓	0,00
- Zuwendungen, Umlagen und sonstige	-347.000,00	-30.300,00	0,00	-377.300,00	-403.625,77	-26.325,77	↓	-322.124,21	-81.501,56	↓	0,00
- Auszahlungen der sozialen Sicherung	-47.700,00	-10.000,00	0,00	-57.700,00	-3.728,47	53.971,53	↑	-46.699,02	42.970,55	↑	0,00
- Zinsauszahlungen und sonstige Finanzauszahlungen	-1.800,00	-18.000,00	0,00	-19.800,00	-11.217,91	8.582,09	↑	-3.879,14	-7.338,77	↓	0,00
- Sonstige laufende Auszahlungen	-43.900,00	-16.400,00	0,00	-60.300,00	-47.436,16	12.863,84	↑	-35.797,65	-11.638,51	↓	0,00
Summe der laufenden Auszahlungen	-601.600,00	-163.500,00	0,00	-765.100,00	-686.541,50	78.558,50	↑	-560.911,79	-125.629,71	↓	0,00
jahresbezogener Saldo der laufenden Ein- und Auszahlungen vor planmäßiger Tilgung	-133.800,00	-154.300,00	0,00	-288.100,00	-74.210,95	213.889,05	↑	-19.291,26	-54.919,69	↓	0,00
+ Einzahlungen aus Investitionszuwendungen	530.900,00	-361.200,00	385.500,00	555.200,00	182.288,04	-372.911,96	↓	69.461,39	112.826,65	↑	0,00
+ Einzahlungen aus Beiträgen und ähnlichen Entgelten	10.900,00	0,00	0,00	10.900,00	10.740,58	-159,42	↓	10.782,49	-41,91	↓	0,00
+ Einzahlungen aus Anlagevermögen	0,00	15.700,00	0,00	15.700,00	21.911,14	6.211,14	↑	0,00	21.911,14	↑	0,00
Summe der Einzahlungen aus Investitionstätigkeit	541.800,00	-345.500,00	385.500,00	581.800,00	214.939,76	-366.860,24	↓	80.243,88	134.695,88	↑	0,00
- Auszahlungen für Anlagevermögen	-739.000,00	488.600,00	-579.500,00	-829.900,00	-179.641,48	650.258,52	↑	-85.680,99	-93.960,49	↓	-70.000,00
Summe der Auszahlungen aus Investitionstätigkeit	-739.000,00	488.600,00	-579.500,00	-829.900,00	-179.641,48	650.258,52	↑	-85.680,99	-93.960,49	↓	-70.000,00
Saldo der Ein- und Auszahlungen aus Investitionstätigkeit	-197.200,00	143.100,00	-194.000,00	-248.100,00	35.298,28	283.398,28	↑	-5.437,11	40.735,39	↑	-70.000,00
Finanzmittelüberschuss / Finanzmittelfehlbetrag	-331.000,00	-11.200,00	-194.000,00	-536.200,00	-38.912,67	497.287,33	↑	-24.728,37	-14.184,30	↓	-70.000,00

Finanzmittelüberschuss / Finanzmittelfehlbetrag	-331.000,00	-11.200,00	-194.000,00	-536.200,00	-38.912,67	497.287,33 ↑	-24.728,37	-14.184,30 ↓	-70.000,00
+ Einzahlungen aus der Aufnahme von Krediten für Investitionen und Investitionsförderungsmaßnahmen	197.200,00	-124.800,00	168.200,00	240.600,00	0,00	-240.600,00 ↓	106.800,00	-106.800,00 ↓	72.400,00
- Auszahlungen für planmäßige Tilgung von Krediten für Investitionen und Investitionsförderungsmaßnahmen	-18.500,00	-7.700,00	0,00	-26.200,00	-26.015,32	184,68 ↑	-25.048,21	-967,11 ↓	0,00
- Sonstige Auszahlungen zur Tilgung von Krediten für Investitionen und Investitionsförderungsmaßnahmen	0,00	0,00	0,00	0,00	0,00	0,00	-55.800,00	55.800,00 ↑	0,00
Saldo der Ein- und Auszahlungen aus Krediten für Investitionen und Investitionsförderungsmaßnahmen	178.700,00	-132.500,00	168.200,00	214.400,00	-26.015,32	-240.415,32 ↓	25.951,79	-51.967,11 ↓	72.400,00
Saldo der durchlaufenden Gelder und ungeklärten Zahlungsvorgängen	0,00	0,00	0,00	0,00	0,00	0,00	0,00	0,00	0,00
Veränderung der liquiden Mittel und Kassenkredite	-152.300,00	-143.700,00	-25.800,00	-321.800,00	-64.927,99	256.872,01 ↑	1.223,42	-66.151,41 ↓	2.400,00
Jahresbezogener Saldo der laufenden Ein- und Auszahlungen (Saldo der Nummern 18 und 32)	-152.300,00	-162.000,00	0,00	-314.300,00	-100.226,27	214.073,73 ↑	-44.339,47	-55.886,80 ↓	0,00
Saldo der laufenden Ein- und Auszahlungen zum 31. Dezember des Haushaltsvorjahres					-229.899,26				
Saldo der laufenden Ein- und Auszahlungen zum 31. Dezember des Haushaltsjahres					-330.125,53				

Der Haushaltsplan der Gemeinde wies einen Finanzmittelfehlbetrag in Höhe von 536.200,00 € aus. Dieser verbesserte sich um 497.287,33 € auf ./ 38.912,67 €. Die Auszahlungen von Investitionskrediten betragen 26.015,32 €. Die Verbindlichkeit aus dem gemeinsamen Zahlungsmittelbestand gegenüber der Stadt Eggesin haben sich im Haushaltsjahr 2023 um 64.927,99 € erhöht. Die obige Abbildung gibt einen Überblick über die Abweichungen zwischen Planansatz und Jahresrechnung.

8. Angaben zu den Teilrechnungen

Entsprechend der Organisationsstruktur der Amtsverwaltung wurden drei Teilhaushalte gebildet. Den Teilhaushalten zugeordnete Produkte können der Anlage 1 entnommen werden.

8.1. Entwicklung der Teilergebnisrechnungen

- Teilhaushalt 80 01 – Kämmerei und Hauptamt

Teilhaushalt	Bezeichnung	Gesamt-ermächtigungen 2023	Ist-Ergebnis 2023	Vergleich Gesamtermächtigungen/Ist 2023	2023	Ergebnis 2022	Ergebnis-veränderung zu 2022	2023 / 2022
80 01	Summe der gesamten Erträge	81.100,00	79.168,40	-1.931,60	↓	86.324,78	-7.156,38	↓
	Summe der gesamten Aufwendungen	-181.400,00	-174.531,16	6.868,84	↑	-173.676,86	-854,30	↓
	gesamtes Ergebnis	-100.300,00	-95.362,76	4.937,24	↑	-87.352,08	-8.010,68	↓

Im Teilhaushalt 80 01 sind Erträge in Höhe von 79.168,40 € gebucht. Der Planansatz wurde um 1.931,60 € unterschritten. Zum Ergebnis 2022 haben sich die Erträge um 7.156,38 € verringert. Der Anteil der Erträge des Teilhaushaltes 80 01 an den Gesamterträgen beträgt 12,19 %.

Die geplanten Aufwendungen des Teilhaushaltes wurden um 6.868,84 € unterschritten.

Der Anteil der Aufwendungen des Teilhaushaltes 80 01 an den Gesamtaufwendungen beträgt 23,87 %.

- Teilhaushalt 80 02 – Bau- und Ordnungsamt

Teilhaushalt	Bezeichnung	Gesamt-ermächtigungen 2023	Ist-Ergebnis 2023	Vergleich Gesamtermächtigungen/Ist 2023	2023	Ergebnis 2022	Ergebnis-veränderung zu 2022	2023 / 2022
80 02	Summe der gesamten Erträge	107.200,00	73.001,12	-34.198,88	↓	53.106,46	19.894,66	↑
	Summe der gesamten Aufwendungen	-352.200,00	-280.321,61	71.878,39	↑	-235.573,96	-44.747,65	↓
	gesamtes Ergebnis	-245.000,00	-207.320,49	37.679,51	↑	-182.467,50	-24.852,99	↓

Im Teilhaushalt 80 02 sind die Erträge gegenüber dem Planansatz um 34.198,88 € niedriger ausgefallen. Die Aufwendungen konnten im Haushaltsjahr gegenüber dem Planansatz um 71.878,39 € gesenkt werden.

Der Anteil der Erträge aus dem Teilhaushalt 80 02 an den Gesamterträgen beträgt 11,24 %. Der Anteil der Aufwendungen an den Gesamtaufwendungen beträgt 38,35 %.

- Teilhaushalt 90 01 – Zentrale Finanzdienstleistungen

Teilhaushalt	Bezeichnung	Gesamt-ermächtigungen 2023	Ist-Ergebnis 2023	Vergleich Gesamtermächtigungen/Ist 2023	2023	Ergebnis 2022	Ergebnisveränderung zu 2022	2023 / 2022
90 01	Summe der gesamten Erträge	338.600,00	497.349,13	158.749,13	↑	473.610,95	23.738,18	↑
	Summe der gesamten Aufwendungen	-307.300,00	-276.202,93	31.097,07	↑	-237.053,93	-39.149,00	↓
	gesamtes Ergebnis	31.300,00	221.146,20	189.846,20	↑	236.557,02	-15.410,82	↓

Der Anteil von Erträgen aus dem Teilhaushalt 90 01 an den Gesamterträgen beträgt 76,57 %.

Der Anteil der Aufwendungen an den Gesamtaufwendungen beträgt 37,78 %.

8.2. Entwicklung der Teilfinanzrechnungen

Teilhaushalt	Bezeichnung	Gesamt-ermächtigungen 2023	Ist-Ergebnis 2023	Vergleich Gesamtermächtigungen/Ist 2023	2023	Ergebnis 2022	Ergebnisveränderung zu 2022	2023 / 2022
80 01	Kämmerei und Hauptamt	-100.300,00	-95.362,76	4.937,24	↑	-87.352,08	8.010,68	↑
80 02	Bau- und Ordnungsamt	-245.000,00	-207.320,49	37.679,51	↑	-182.467,50	-24.852,99	↓
90 01	Zentrale Finanzdienstleistungen	37.000,00	302.683,25	265.683,25	↑	243.432,27	59.250,98	↑

8.2.1. Entwicklung des Saldos der laufenden Einzahlungen- und Auszahlungen

	31.12.2020	31.12.2021	31.12.2022	31.12.2023
Einzahlungen	569.817,78 €	657.847,73 €	541.620,53 €	612.330,55 €
Auszahlungen	450.577,65 €	501.492,32 €	560.814,05 €	686.541,50 €
Saldo der Ein- und Auszahlungen	119.240,13 €	156.355,41 €	-19.193,52 €	-74.210,95 €

8.2.2. Entwicklung des Saldos der Einzahlungen und Auszahlungen aus Investitionstätigkeit

	31.12.2020	31.12.2021	31.12.2022	31.12.2023
Einzahlungen	35.398,23 €	37.991,74 €	80.243,88 €	214.939,76 €
Auszahlungen	2.124,79 €	107.940,10 €	85.680,99 €	179.641,48 €
Saldo der Ein- und Auszahlungen	33.273,44 €	-69.948,36 €	-5.437,11 €	35.298,28 €

8.2.2.1. Abrechnung der Investitionsmaßnahmen

THH	Bezeichnung der Maßnahme	Einzahlungen		Auszahlungen		Saldo	
		fortge- schriebener Ansatz	Ist	fortge- schriebener Ansatz	Ist	Plan	Ergebnis
80 02	23-2020-002 Bau Kombihalle Feuerwehrgebäude	385.500,00 €	0,00 €	-649.500,00 €	0,00 €	-264.000,00 €	0,00 €
	23-2020-004 Errichtung Buswartehalle Ortslage Heinrichshof	0,00 €	0,00 €	0,00 €	0,00 €	0,00 €	0,00 €
	23-2021-001 Anschaffung TSF-W	145.000,00 €	146.410,83 €	-165.000,00 €	-161.312,16 €	-20.000,00 €	-14.901,33 €
	Verkauf TSF-W	0,00 €	6.260,00 €	0,00 €	0,00 €	0,00 €	6.260,00 €
	23-2020-002 Erwerb Hochleistungslüfter Feuerwehr zur Entrauchung am Einsatzort	0,00 €	2.607,15 €	0,00 €	0,00 €	0,00 €	2.607,15 €
	23-9999-001 Errichtung Flachspiegelbrunnen	0,00 €	8.565,44 €	-15.400,00 €	-18.329,32 €	-15.400,00 €	-9.763,88 €
	Verkauf von gemeindeeigenen Grundstücken	15.700,00 €	15.651,14 €	0,00 €	0,00 €	15.700,00 €	15.651,14 €
	Ausgleich für den Wegfall der Beiträge nach §8a KAG	10.900,00 €	10.740,58 €	0,00 €	0,00 €	10.900,00 €	10.740,58 €
90 01	Infrastrukturpauschale	24.700,00 €	24.704,62 €	0,00 €	0,00 €	24.700,00 €	24.704,62 €
		581.800,00 €	214.939,76 €	-829.900,00 €	-179.641,48 €	-248.100,00 €	35.298,28 €

Ermächtigungsübertragungen Einnahmen

In der Gemeinde Lübs gab es folgende Ermächtigungsübertragungen:

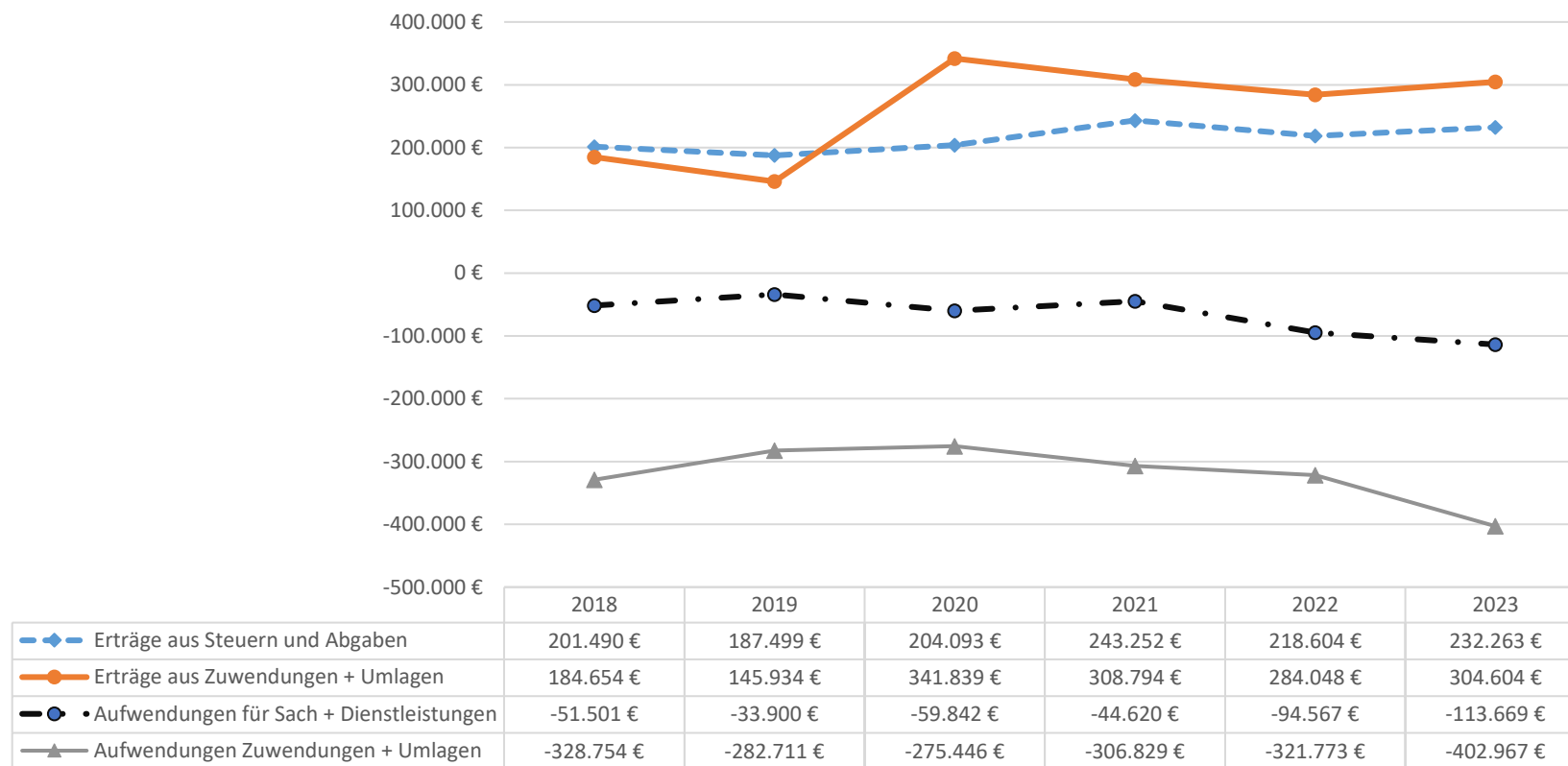
Es wurde ein in 2023 geplanter Investitionskredit in Höhe von 72.400 € ins Jahr 2024 übertragen.

Ermächtigungsübertragungen Ausgaben

Weiterhin wurden 70.000 € ins Jahr 2024 übertragen. Diese sind für den Bau der Kombihalle für die Feuerwehr angedacht.

9. Entwicklung der Haushaltswirtschaft

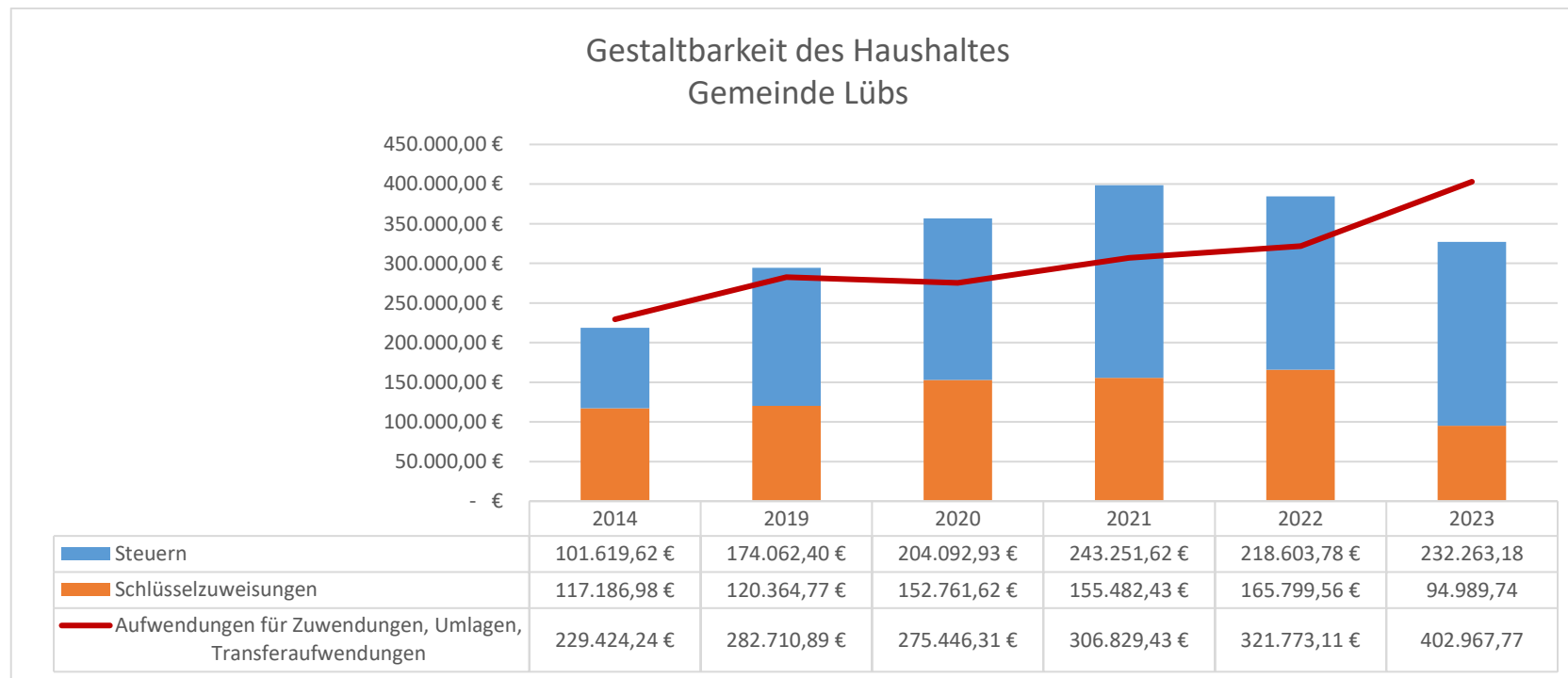
Die nachstehende Abbildung stellt die Entwicklung der wichtigsten Aufwendungen und Erträge im Zeitablauf dar.



Die Erträge durch Steuern und Abgaben sind nach wie vor Schwankungen unterlegen. Im Haushaltsjahr 2023 haben die Gewerbesteuererträge 789,94 € unter dem Jahr 2022 gelegen. Die Auswirkungen auf die Schlüsselzuweisungen sowie auf die Kreis- und Amtsumlage werden sich in den folgenden Haushaltsjahren zeigen.

Die Schlüsselzuweisungsdeckungsquote gibt das Verhältnis von Schlüsselzuweisungen zu den ordentlichen Erträgen an. Es ist eine rückläufige Entwicklung in den Vorjahren zu verzeichnen. Betrachtet man das Verhältnis von Schlüsselzuweisungen und Steuern zu den Aufwendungen für Zuwendungen, Umlagen und Transferaufwendungen so unterlagen diese in den Vorjahren starken Schwankungen. Die Kennzahl Gestaltbarkeit des Haushaltes gibt an inwieweit die Gemeinde aus den Erträgen von Schlüsselzuweisungen und Steuern Ihren Verpflichtungen für Zuwendungen, Umlagen und Transferaufwendungen nachkommen kann. In den Vorjahren ist eine rückläufige Entwicklung zu verzeichnen. Seit dem Jahr 2019 konnte die Gemeinde einen Anstieg der Kennzahl verzeichnen die sich in den Jahren 2020 und 2021 auf gleichem Niveau eingestellt hat. Ab dem Jahr 2022 beginnt dieser Wert wieder zu steigen. Jedoch im Jahr 2023 fällt die Quote wieder stark ab. Weitere Entwicklungen bleiben ab zu warten.

Schlüsselzuweisungsdeckungsquote					
	31.12.2019	31.12.2020	31.12.2021	31.12.2022	31.12.2023
Erträge aus Schlüsselzuweisungen	28,48%	24,33%	24,33%	27,05%	14,62%
gesamte Erträge					
Gestaltbarkeit des Haushaltes					
	31.12.2019	31.12.2020	31.12.2021	31.12.2022	31.12.2023
Erträge aus Schlüsselzuweisungen + Steuern					
Aufwendungen für Zuwendungen, Umlagen, Transferaufwendungen	104,14%	129,56%	129,95%	119,46%	81,21%



10. Wesentliche Abweichungen von den Planansätzen

Die folgende Übersicht zeigt die Haushaltsüberschreitungen und -unterschreitungen ab einer Wertgrenze von 2.000 € im Haushaltsjahr 2023. Die Aufwendungen konnten innerhalb des jeweiligen Teilhaushaltes gedeckt werden.

Budget	Kostenträger	Sachkonto	Ansatz lfd. Jahr	Gesamt-ermächtigungen	IST-Ergebnis 2023	Vergleich Gesamtsoll / Anordnungen + Bestellungen
80 01	57.30.30.00	52200000 – Bewirtschaftungsaufwendungen	-2.000	-4.000	-6.944,85	-2.944,85
80 01	57.30.30.00	52310111 – Unterhaltung Objekt 1	0,00	-2.800	0,00	2.800
80 01	36.10.10.00	54143000 – Zuweisungen und Zuschüsse für laufende Zwecke an Gemeinden und Gemeindeverbände	0,00	0,00	-50.938,24	-50.938,24
80 01	36.10.10.00	55940000 – Zuweisungen und Zuschüsse für laufende Zwecke des Bereichs soziale Sicherung an den öffentlichen Bereich	-45.000	-55.000	0,00	55.000
80 02	12.60.10.00	41442000 – Zuweisungen und Zuschüsse für laufende Zwecke vom Land	0,00	34.200	5.328,47	-28.871,53
80 02	55.30.10.00	44290000 – Kostenerstattungen und Kostenumlagen von Sonstigen	2.700	2.700	0,00	-2.700
80 02	11.40.30.00	43223000 – Entgelte für die Straßenreinigung	0,00	10.400	5.993,82	-4.406,18
80 02	11.40.20.00	46112000 – Erträge aus der Veräußerung von Grundstücken und Gebäuden	0,00	0,00	9.263,82	9.263,82
80 02	11.40.20.00	46113000 – Erträge aus der Veräußerung von beweglichen Vermögensgegenständen oberhalb der Wertgrenze i. H. v. 1.000 €	0,00	9.300	0,00	-9.300
80 02	11.40.30.00	50221000 – Dienstbezüge Arbeitnehmer	-48.000	-50.000	-46.395,94	3.604,06
80 02	12.60.10.00	52200000 - Bewirtschaftungsaufwendungen	-6.000	-17.200	-4.550,21	12.649,79
80 02	55.30.10.00	52200000 - Bewirtschaftungsaufwendungen	-1.000	-1.000	-13.969,86	-12.969,86
80 02	11.40.20.00	52310000 – Unterhaltung der Grundstücke, Außenanlagen, Gebäude und Gebäudeeinrichtungen	-6.000	-6.000	-2.090,70	3.909,28

80 02	12.60.10.00	52310000 – Unterhaltung der Grundstücke, Außenanlagen, Gebäude und Gebäudeeinrichtungen	-2.000	-800	-2.891,40	-2.091,40
80 02	54.10.10.00	52310000 – Unterhaltung der Grundstücke, Außenanlagen, Gebäude und Gebäudeeinrichtungen	-5.000	-5.000	-1.177,59	3.822,41
80 02	55.30.10.00	52310000 – Unterhaltung der Grundstücke, Außenanlagen, Gebäude und Gebäudeeinrichtungen	-1.000	-4.500	-787,73	3.712,27
80 02	54.10.10.00	52330000 – Unterhaltung des Infrastrukturvermögens	-10.000	-50.000	-6.573,48	43.426,52
80 02	12.60.10.00	52350100 Unterhaltung von Fahrzeugen	-5.000	-2.300	-8.197,60	-5.897,60
80 02	12.60.10.00	52490000 – Sonstige Aufwendungen für Sachleistungen und Verbrauchsmittel	0,00	-16.200	-13.886,02	2.313,98
80 02	54.10.10.00	5358000 - Abschreibungen auf Straßen, Wege, Plätze und Verkehrsmittelanlagen	-29.900	-29.900	-32.121,14	-2.221,14
80 02	55.30.10.00	55890000 – Kostenbeteiligung und -erstattungen für sonstige soziale Leistungen	-2.700	-2.700	-380,87	2.319,13
80 02	12.60.10.00	56120000 – Aufwendungen für Aus- und Fortbildung, Umschulung	-3.000	-12.000	0,00	12.000
80 02	12.60.10.00	56150000 – Aufwendungen für Dienst- und Schutzkleidung, persönliche Ausrüstungsgegenstände	-5.000	-4.000	-7.686,10	-3.686,10
80 02	11.40.20.00	56259000 – Sonstige Sachverständigen-, Gerichts- und ähnliche Aufwendungen	0,00	-4.000	-32,73	3.967,27
90 01	61.10.10.00	40131000 – Gewerbesteuer	70.000	76.000	72.460,08	-3.539,92
90 01	61.20.10.00	41214000 – Zuweisungen nach § 24 FAG M-V	0,00	0,00	162.621,82	162.621,82
90 01	61.10.10.00	54421000 – Allgemeine Umlagen an Landkreis	-162.900	-184.900	-179.178,24	5.721,76
90 01	61.10.10.00	54422000 – Allgemeine Umlagen an Amt oder geschäftsführende Gemeinde	-92.200	-100.000	-82.889,65	17.110,35
90 01	61.20.10.00	57519000 - Zinsaufwendungen an sonstige inländische Kreditinstitute	0,00	-15.000	-6.765,10	8.234,90

11. Sonstige Angaben

• Ausgleich von Kostenunterdeckungen

Die Gemeinde führt keine kostenrechnenden Einrichtungen.

• Trägerschaften bei Sparkassen, die nicht bilanziert sind

Es liegen keine Trägerschaften bei Sparkassen vor.

• Währungsumrechnungen

Zum Bilanzstichtag lagen keine Posten vor, die auf fremde Währung lauten oder ursprünglich auf fremde Währungen lauteten.

• Einschränkungen von Grundbesitzrechten

Folgende Einschränkungen (§48 Abs. 2 Nr. 7 GemHVO-Doppik) zu den in der Bilanz ausgewiesenen Grundstücken, Gebäuden und sonstigen Bauten bestehen zum Bilanzstichtag:

GBL	Gemarkung	Flur	Flurstück	Lasten / Einschränkungen	Eintragung am	Grundbuch -auszug vom
22	Annenhof	1	57	Beschränkte persönliche Dienstbarkeit (Gasleitungsrecht) für die E.ON edis AG, Fürstenwalde	02.11.2010	15.09.2016
568	Lübs	1	211/1	Nutzungsrecht an der Grundfläche des Eigenheims Schulstraße 1b für den jeweiligen Gebäudeeigentümer GGB 14	21.11.1987 von Blatt 592 hierher übertragen am 03.09.2003	15.09.2016
568	Annenhof	1	22	Beschränkte persönliche Dienstbarkeit (Leitungsrecht) für Wasser- und Abwasser-Verband Ueckermünde, Eggesin	07.10.2009	15.09.2016
568	Annenhof	1	22	Beschränkte persönliche Dienstbarkeit (Gasleitungsrecht) für die E.ON edis AG, Fürstenwalde	02.11.2010	15.09.2016
568	Lübs	1	212/1	Beschränkte persönliche Dienstbarkeit (Leitungsrecht) für Wasser- und Abwasser-Verband Ueckermünde, Eggesin	07.10.2009	15.09.2016

568	Lübs	1	211/1	Beschränkte persönliche Dienstbarkeit (Leitungsrecht) für Wasser- und Abwasser-Verband Ueckermünde, Eggesin	07.10.2009	15.09.2016
568	Millnitz	3	37/3 und 37/5	Auflassungsvormerkung für eine Teilfläche von 240 m ²	15.12.1995	15.09.2016
568	Annenhof	6	44	Beschränkte persönliche Dienstbarkeit (Recht zur Unterhaltung und Betreibung einer Trafostation) für die e.dis Energie Nord AG	15.05.2000 von Blatt 22 hierher übertragen am 05.09.2011	15.09.2016
568	Annenhof	6	44	Beschränkte persönliche Dienstbarkeit (Leitungsrecht) für Wasser- und Abwasser-Verband Ueckermünde, Eggesin	02.02.2010 von Blatt 22 hierher übertragen am 05.09.2011	15.09.2016
568	Lübs	1	129/4 und 129/5	Verfügungsverbot gemäß § 52 Flurbereinigungsgesetz zugunsten der Lübser Agrar GmbH Co KG	24.10.2011	15.09.2016
568	Lübs	1	219/1 und 2016/10	Beschränkte persönliche Dienstbarkeit (Photovoltaikanlagenrecht) - befristet für TRACO UG und Vormerkung zur Sicherung des befristeten Anspruchs auf Eintragung einer beschränkt persönlichen Dienstbarkeit	03.05.2013	15.09.2016
568	Lübs	1	129/5	Beschränkte persönliche Dienstbarkeit (Transformatorstationsrecht, Leitungsrecht) für die e.dis AG	11.02.2014	15.09.2016
569	Lübs	1	223/3	Grunddienstbarkeit (Geh- und Fahrrecht) für den jeweiligen Eigentümer Blatt 569 BV Nr. 37, Flur 1, Flurstück 223/4	11.07.2000	15.09.2016

569	Lübs	1	188/2	Beschränkte persönliche Dienstbarkeit (Transformatoren- und Leitungsrecht) für die e.dis AG	23.09.2005	15.09.2016
569	Lübs	1	223/3	Auflassungsvormerkung für eine Teilfläche von 1.790 m ²	17.08.2006	15.09.2016
569	Lübs	1	223/3	Beschränkte persönliche Dienstbarkeit (Leitungsrecht) für Wasser- und Abwasser-Verband Ueckermünde, Eggesin	18.11.2009	15.09.2016
569	Lübs	1	213/5, 214/3 und 215/8	Beschränkte persönliche Dienstbarkeit (Leitungsrecht) für Wasser- und Abwasser-Verband Ueckermünde, Eggesin	18.11.2009	15.09.2016
569	Lübs	1	188/2-3	Verfügungsverbot gemäß § 52 Flurbereinigungsgesetz zugunsten Kummert	24.10.2011	15.09.2016
569	Lübs	1	215/8	Beschränkte persönliche Dienstbarkeit (Photovoltaikanlagenrecht) - befristet für TRACO UG und Vormerkung zur Sicherung des befristeten Anspruchs auf Eintragung einer beschränkt persönlichen Dienstbarkeit	03.05.2013	15.09.2016

Die Gemeinde hat mit der E.ON edis AG mit Sitz in 15504 Fürstenwalde Konzessionsverträge für die Strom- und Gasversorgung für die Nutzung der öffentlichen Straßen, Wege und Plätze abgeschlossen.

- **Drohende finanzielle Belastungen, für die keine Rückstellungen gebildet wurden**

Die Gemeinde hat keine drohenden finanziellen Belastungen, für die Rückstellungen gebildet werden müssten.

- **Finanzielle Verpflichtungen aus Leasingverträgen und kreditähnlichen Rechtsgeschäften**

Es bestehen keine Verpflichtungen aus Leasingverträgen und kreditähnlichen Rechtsgeschäften.

- **Haftungsverhältnisse aus der Bestellung von Sicherheiten für fremde Verbindlichkeiten**

Haftungsverhältnisse aus der Bestellung von Sicherheiten für Dritte bestehen nicht.

- **Sonstige Haftungsverhältnisse**

Es bestehen keine weiteren Haftungsverhältnisse.

- **In Anspruch genommene Verpflichtungsermächtigungen, die noch keine Verbindlichkeiten begründen**

Verpflichtungsermächtigungen wurden nicht gebildet.

- **Sonstige Sachverhalte, aus denen sich finanzielle Verpflichtungen ergeben können**

Sind nicht bekannt.

- **Noch nicht erhobene Entgelte und Abgaben**

Es gibt keine fertig gestellten Erschließungs- und Ausbaumaßnahmen, für die noch keine Entgelte und Abgaben erhoben wurden.

- **Subsidiärhaftung aus der Zusatzversorgung der Arbeitnehmer**

Zur Subsidiärhaftung aus der Zusatzversorgung von Tarifangestellten werden folgende Angaben gemacht:

Die Gemeinde hat keine unmittelbare Verpflichtung aus der Zusatzversorgung der Arbeitnehmer gegenüber den berechtigten Arbeitnehmern. Die direkte Verpflichtung besteht von Seiten der Zusatzversorgungskasse gegenüber den berechtigten Arbeitnehmern. Die Gemeinde verpflichtet sich lediglich gegenüber der Zusatzversorgungskasse Fehlbeträge der Zusatzversorgungskasse auszugleichen, so dass diese jederzeit ihre Verpflichtungen gegenüber den Arbeitnehmern erfüllen kann. Insoweit besteht eine mittelbare Verpflichtung der Gemeinde gegenüber den berechtigten Arbeitnehmern. Die Arbeitnehmer der Gemeinde sind bei der Kommunalen Zusatzversorgungskasse M-V versichert. Es bestehen Versorgungszusagen, die wie folgt ausgestaltet sind:

Der Umlagesatz betrug im Haushaltsjahr 2023 1,3 % der Brutto-Lohn- und -Gehaltssumme.

Die umlagepflichtigen Löhne und Gehälter beliefen sich im Jahr 2023 auf 44.064,35 €. Die Gemeinde zahlte im Haushaltsjahr 2023 an die Versorgungskasse Umlagen in Höhe von 572,87 €.

- **Derivative Finanzinstrumente**

Die Gemeinde Lübs verfügt über keine derivativen Finanzinstrumente.

- **Beteiligungen**

Die Gemeinde hält Anteile am Kommunalen Anteilseignerverband Nordost der E.DIS AG mit Sitz in 19061 Schwerin, Bertha-von-Suttner-Straße 5.

Aktienbestand der Gemeinde Lübs per 31.12.2018:	14.702 Aktien
---	---------------

Bilanzieller Anteil am Verband:	30.957,36 €
---------------------------------	-------------

- **Organisationen, für die die Stadt uneingeschränkt haftet**

Die Gemeinde ist Mitglied im Zweckverband Wasser- und Abwasser Ueckermünde mit Sitz in 17367 Eggesin, Gumnitz 1a und hält 2,42 % (426.934,00 €) am Eigenkapital zum 31.12.2008.

- **Mitgliedschaften**

Die Gemeinde ist Mitglied in den Wasser- und Bodenverbänden „Uecker-Haffküste“ und „Landgraben“. Seit 2015 ist die Gemeinde weiterhin Mitglied im Wasser- und Bodenverband „Untere Peene“. Weitere wesentliche Mitgliedschaften liegen nicht vor.

- **Sonstige wesentliche Verträge**

Verpflichtende Verträge

Stromlieferverträge

Wartungsverträge für kommunale Wohnungen

Vertrag Dienstleistung Licht OT Heinrichshof

Berechtigte Verträge

Konzessionsvertrag Strom

Konzessionsverträge Gas

Diverse Miet- und Pachtverträge

- **Personalbestand**

Arbeitnehmer	4	31.12.2023
- davon vollzeitbeschäftigt	0	0,00 VzÄ
- davon teilzeitbeschäftigt	4	1,3978 VzÄ

Der Stellenplan für das Haushaltsjahr wurde mit 1,3978 VzÄ genehmigt.

12. Beurteilung der Haushaltslage

12.1. Vorgänge von besonderer Bedeutung nach dem Schluss des Haushaltsjahres

Vorgänge von besonderer Bedeutung nach dem Schluss des Haushaltsjahres bestehen nicht.

12.2. Prognosebericht

Nach der Planung vom 1. Nachtragshaushalt 2023 kann der Ergebnishaushalt der Gemeinde Lübs in den Folgejahren nicht ausgeglichen werden. Der mittelfristige Finanzplanungszeitraum lässt erkennen, dass sich die Verbindlichkeiten aus dem gemeinsamen Zahlungsmittelbestand in den nächsten Jahren weiter erhöhen werden.

Die Gemeinde wird die Ihnen zur Verfügung stehenden Möglichkeiten des Finanzausgleichsgesetzes 2020 nutzen um Sonder- und Ergänzungszuweisungen auch in den Folgejahren zu beantragen. Hiermit wird der Gemeinde die Möglichkeit gegeben sich von Fehlbeträgen der Vorjahre zu entlasten.

Eigener Ermessensspielraum für die Verbesserung der Haushaltssituation besteht im Gemeindehaushalt nur noch eingeschränkt. Die Gemeinde hat in den letzten Jahren zahlreiche Maßnahmen zur Haushaltskonsolidierung durchgeführt.

12.3. Risikobericht und Ausblick

Aus heutiger Sicht stellt die Entwicklung der Steuereinnahmen und die Entwicklung der Zuwendungen aus dem FAG nach wie vor ein Risiko dar.

Die Gewerbesteuererträge sind starken Schwankungen unterlegen. Es ist nicht abzuschätzen, wie diese Entwicklung weiter verläuft.

Die Hebesätze der Realsteuern wurden im Jahr 2020 erhöht um nicht gegen den Grundsatz der Einnahmenerzielung gemäß § 44 Abs.2 KV M-V zu verstoßen und die Voraussetzungen für die Beantragung von Zuweisungen nach § 27 FAG M-V zu schaffen. Im Jahr 2022 wurde Die Gewerbesteuer auf 380 und die Grundstückssteuer B auf 430 erhöht.

Die Gemeinde sieht die Folgen des demographischen Wandels als eine der Ursachen für die derzeitige und kommende Haushaltssituation. Die Gemeinde kann dem steigenden Alterswachstum der Bevölkerung durch aktives anwerben von neuen Bürgern entgegenreten. Die attraktive Nähe zur Stadt Ueckermünde sollte die Gemeinde weiter nutzen.

Erhebliche Abweichungen von Planansätzen können nur durch eine strenge Haushaltsführung vermieden werden. Der Aufschub von geplanten Haushaltsansätzen hat zur Folge, dass die nachfolgenden Haushaltsjahre noch weiter belastet werden. Bei der Gestaltung der Haushaltsführung sollte sich die Gemeinde eines verbindlichen Maßnahmenkataloges bedienen. Die Gemeinde hat im Rahmen der Haushaltsplanung 2020/2021 eine erste Prioritätenliste erstellt. In den Folgejahren beabsichtigt die Gemeinde diverse Investitionsmaßnahmen umzusetzen. Die Gemeinde sollte ihr Selbstbestimmungsrecht zur Generierung von neuen Einnahmequellen nutzen.

Eggesin, 11.07.2024

Storm
Bürgermeister

Anlagen**Übersicht der Teilhaushalte und den zugeordneten Produkten**

Budget	Produkt	Bezeichnung
80 01		Kämmerei- und Hauptamt
	11.10.10	Verwaltung und Gremien der Gemeinde
	21.10.10	Schulkostenanteile Grundschulen
	21.50.10	Schulkostenanteile Regionale Schulen
	28.10.10	Heimat- und sonstige Kulturpflege
	33.10.10	Förderung von Trägern der Wohlfahrtspflege
	36.10.10	Förderung von Kindern in Tageseinrichtungen und in Tagespflege
	42.40.10	Eigene Sportstätten
	54.00.10	Konzessionsabgaben
	55.20.10	Wasser- und Bodenverband
	57.30.30	Grundstücke in Verwaltung der Gemeinde
80 02		Bau- und Ordnungsamt
	11.40.20	Liegenschaften
	11.40.30	Bauhof
	12.60.10	Feuerwehr
	51.10.10	Bauleitplanung
	54.10.10	Gemeindestraßen einschl. Spielplätze
	55.30.10	Friedhöfe
90 01		Zentrale Finanzdienstleistungen
	61.10.10	Steuern, allgemeine Zuweisungen und Umlagen
	61.20.10	Sonstige allgemeine Finanzwirtschaft

● Gemeinde Lübs		Selektion: Bilanzposition				Anlagenspiegel Handelsbilanziell in EUR				Betrieb	323 / 2023	Periode 12	Seite 1/1	
Entwicklung der Anschaffungswerte						Entwicklung der Abschreibungen								
Anlagen-Nr. Bilanzpos.	Anfangs- bestand AHK	Zugänge	Abgänge	Umbuchun- gen	Endbestand	Anfangsbe- stand AfA kum.	Abschrei- bungen des GJ	Umbuchun- gen	Zuschrei- bungen	Entnahme für Abgänge	Endbestand AfA kum.	Restbuch- wert VJ	Restbuch- wert GJ	
1100	1.1 Immaterielle Vermögensgegenstände													
	77.034,76	0,00	0,00	0,00	77.034,76	66.247,43	400,24	0,00	0,00	0,00	66.647,67	10.787,33	10.387,09	
1202	1.2.2 Sonstige unbebaute Grundstücke und grundstücksgleiche Rechte													
	10.710,64	0,00	0,00	0,00	10.710,64	0,00	0,00	0,00	0,00	0,00	0,00	10.710,64	10.710,64	
1203	1.2.3 Bebaute Grundstücke und grundstücksgleiche Rechte													
	952.687,31	0,00	18.946,72	0,00	933.740,59	312.634,26	16.137,55	0,00	0,00	12.560,40	316.211,41	640.053,05	617.529,18	
1204	1.2.4 Infrastrukturvermögen													
	1.145.084,19	15.370,98	0,00	0,00	1.160.455,17	661.612,36	33.249,12	0,00	0,00	0,00	694.861,48	483.471,83	465.593,69	
1206	1.2.6 Kunstgegenstände, Denkmäler													
	9.348,06	0,00	0,00	0,00	9.348,06	2.972,77	100,86	0,00	0,00	0,00	3.073,63	6.375,29	6.274,43	
1207	1.2.7 Maschinen, technische Anlagen, Fahrzeuge													
	282.598,41	161.312,16	37.147,66	0,00	406.762,91	136.401,84	26.518,96	0,00	0,00	29.221,52	133.699,28	146.196,57	273.063,63	
1208	1.2.8 Betriebs- und Geschäftsausstattung													
	5.707,60	0,00	0,00	0,00	5.707,60	5.569,35	134,25	0,00	0,00	0,00	5.703,60	138,25	4,00	
1210	1.2.10 Geleistete Anzahlungen auf Sachanlagen, Anlagen in Bau													
	29.004,93	0,00	0,00	0,00	29.004,93	0,00	0,00	0,00	0,00	0,00	0,00	29.004,93	29.004,93	
1305	1.3.5 Sondervermögen mit Sonderrechnung, Zweckverbände und Ausleihungen													
	457.531,36	0,00	0,00	0,00	457.531,36	0,00	0,00	0,00	0,00	0,00	0,00	457.531,36	457.531,36	
Endsumme:		2.969.707,26	176.683,14	56.094,38	0,00	3.090.296,02	1.185.438,01	76.540,98	0,00	0,00	41.781,92	1.220.197,07	1.784.269,25	1.870.098,95

Seite 108 von 1

[illegible]

<u>Entwicklung der Anschaffungswerte</u>						<u>Entwicklung der Abschreibungen</u>							
Anlagen-Nr. Bilanzpos.	Anfangs- bestand AHK	Zugänge	Abgänge	Umbuchun- gen	Endbestand	Anfangsbe- stand AfA kum.	Abschrei- bungen des GJ	Umbuchun- gen	Zuschrei- bungen	Entnahme für Abgänge	Endbestand AfA kum.	Restbuch- wert VJ	Restbuch- wert GJ

1203	1.2.3 Bebaute Grundstücke und grundstücksgleiche												
23000003	Pavillion Freizeitpark												
	1.757,43	0,00	0,00	0,00	1.757,43	1.756,43	0,00	0,00	0,00	0,00	1.756,43	1,00	1,00
23000011	Außenanlage anteilig Amtsgebäude Goethestraße 12												
	1.786,26	0,00	1.786,26	0,00	0,00	1.368,94	17,36	0,00	0,00	1.386,30	0,00	417,32	0,00
23000063	F1 Flst. 201/1 1287 qm Lübs/4167 Dorfstr. 31												
	4.212,01	0,00	0,00	0,00	4.212,01	0,00	0,00	0,00	0,00	0,00	0,00	4.212,01	4.212,01
23000070	F1 Flst. 223/3 17074 Lübs/4167												
	8.967,94	0,00	0,00	0,00	8.967,94	0,00	0,00	0,00	0,00	0,00	0,00	8.967,94	8.967,94
23000072	F3 Flst. 18/0 5937 Lübs/4167												
	1.725,22	0,00	0,00	0,00	1.725,22	0,00	0,00	0,00	0,00	0,00	0,00	1.725,22	1.725,22
23000078	F1 Flst. 22/0 49428 qm Annenhof/4165												
	7.414,20	0,00	0,00	0,00	7.414,20	0,00	0,00	0,00	0,00	0,00	0,00	7.414,20	7.414,20
23000089	F1 Flst. 127/2 4255 Lübs/4167 Ausbau 3												
	11.977,83	0,00	0,00	0,00	11.977,83	0,00	0,00	0,00	0,00	0,00	0,00	11.977,83	11.977,83
23000096	F1 Flst. 211/1 1144 Lübs/4167												
	3.220,36	0,00	0,00	0,00	3.220,36	0,00	0,00	0,00	0,00	0,00	0,00	3.220,36	3.220,36
23000097	F1 Flst. 216/10 422 qm Lübs/4167												
	696,52	0,00	0,00	0,00	696,52	0,00	0,00	0,00	0,00	0,00	0,00	696,52	696,52
23000100	Feierhalle Lübs Außenanlage Pflasterung												
	17.167,25	0,00	0,00	0,00	17.167,25	5.967,63	490,49	0,00	0,00	0,00	6.458,12	11.199,62	10.709,13
23000102	Stahlgitterzaun 65,55 m Friedhof Lübs												
	2.788,66	0,00	0,00	0,00	2.788,66	1.696,42	139,43	0,00	0,00	0,00	1.835,85	1.092,24	952,81

● Gemeinde Lübs		Selektion: Bilanzposition				Anlagenspiegel Handelsbilanziell in EUR				Betrieb	323 / 2023	Periode 12	Seite 4/18
Entwicklung der Anschaffungswerte						Entwicklung der Abschreibungen							
Anlagen-Nr. Bilanzpos.	Anfangs- bestand AHK	Zugänge	Abgänge	Umbuchun- gen	Endbestand	Anfangsbe- stand AfA kum.	Abschrei- bungen des GJ	Umbuchun- gen	Zuschrei- bungen	Entnahme für Abgänge	Endbestand AfA kum.	Restbuch- wert VJ	Restbuch- wert GJ
1203	1.2.3 Bebaute Grundstücke und grundstücksgleiche												
23000169	F5 Flst. 151 anteilig Amtsgebäude Goethestraße 12			Inbetriebnahme:	12.2009	Nutzungsdauer:	0/0	Beleg:					
	2.702,00	0,00	2.702,00	0,00	0,00	0,00	0,00	0,00	0,00	0,00	0,00	2.702,00	0,00
23000170	anteilig Amtsgebäude Goethestraße 12			Inbetriebnahme:	12.2009	Nutzungsdauer:	960/213	Beleg:					
	14.458,46	0,00	14.458,46	0,00	0,00	11.112,14	61,96	0,00	0,00	11.174,10	0,00	3.346,32	0,00
23000172	Friedhofskapelle			Inbetriebnahme:	12.2009	Nutzungsdauer:	960/408	Beleg:					
	197.689,95	0,00	0,00	0,00	197.689,95	56.274,35	4.040,45	0,00	0,00	0,00	60.314,80	141.415,60	137.375,15
23000173	Mehrzweckgebäude (Wohnungen+Bauhof)			Inbetriebnahme:	12.2009	Nutzungsdauer:	863/552	Beleg:					
	183.232,40	0,00	0,00	0,00	183.232,40	53.863,10	2.752,54	0,00	0,00	0,00	56.615,64	129.369,30	126.616,76
23000185	Blockhütte Freizeitpark			Inbetriebnahme:	12.2009	Nutzungsdauer:	/0	Beleg:					
	1,00	0,00	0,00	0,00	1,00	0,00	0,00	0,00	0,00	0,00	0,00	1,00	1,00
23000188	Aufwuchs Naturerlebnispark Lübs Festwert			Inbetriebnahme:	12.2009	Nutzungsdauer:	/0	Beleg:					
	185.355,00	0,00	0,00	0,00	185.355,00	0,00	0,00	0,00	0,00	0,00	0,00	185.355,00	185.355,00
23000299	Gemeindehaus Dorfstr. 31			Inbetriebnahme:	12.2009	Nutzungsdauer:	960/192	Beleg:					
	31.400,00	0,00	0,00	0,00	31.400,00	24.727,50	392,50	0,00	0,00	0,00	25.120,00	6.672,50	6.280,00
23000300	Außenanlage Zaun			Inbetriebnahme:	12.2009	Nutzungsdauer:	/0	Beleg:					
	1,00	0,00	0,00	0,00	1,00	0,00	0,00	0,00	0,00	0,00	0,00	1,00	1,00
23000301	Dorfgemeinschaftshaus Lübs			Inbetriebnahme:	12.2009	Nutzungsdauer:	960/84	Beleg:					
	27.415,00	0,00	0,00	0,00	27.415,00	24.673,52	342,68	0,00	0,00	0,00	25.016,20	2.741,48	2.398,80
39900001	Holzbackofen-Häuschen Gemeindezentrum			Inbetriebnahme:	11.2005	Nutzungsdauer:	120/0	Beleg:					
	3.703,98	0,00	0,00	0,00	3.703,98	3.702,98	0,00	0,00	0,00	0,00	3.702,98	1,00	1,00
39900007	Außenanl.Pflasterung Hoffläche Gemeinschaftszentrum			Inbetriebnahme:	12.2006	Nutzungsdauer:	420/215	Beleg:	708086				
	2.898,06	0,00	0,00	0,00	2.898,06	1.331,70	82,80	0,00	0,00	0,00	1.414,50	1.566,36	1.483,56

1203	1.2.3 Bebaute Grundstücke und grundstücksgleiche												
39900008 Gemeinschaftszentrum		Inbetriebnahme: 11.2005		Nutzungsdauer: 384/166		Beleg: 676412							
	242.116,78	0,00	0,00	0,00	242.116,78	126.159,55	7.817,34	0,00	0,00	0,00	133.976,89	115.957,23	108.139,89
<hr/>													
Zwischensumme:	952.687,31	0,00	18.946,72	0,00	933.740,59	312.634,26	16.137,55	0,00	0,00	12.560,40	316.211,41	640.053,05	617.529,18

1204	1.2.4 Infrastrukturvermögen												
23000024	lfd.Nr.1.1 Schulstraße ländl.Weg Richtg.H.hof	Inbetriebnahme:	12.2009	Nutzungsdauer:	420/96	Beleg:							
	329.442,00	0,00	0,00	0,00	329.442,00	244.728,36	9.412,63	0,00	0,00	0,00	254.140,99	84.713,64	75.301,01
23000030	lfd.Nr.5.1 Waldstraße Anliegerstraße	Inbetriebnahme:	12.2009	Nutzungsdauer:	420/35	Beleg:							
	1,00	0,00	0,00	0,00	1,00	0,00	0,00	0,00	0,00	0,00	0,00	1,00	1,00
23000034	lfd.Nr.7.1.1 Heinrichshof Teil 2 Anliegerstraße	Inbetriebnahme:	12.2009	Nutzungsdauer:	420/132	Beleg:							
	32.963,00	0,00	0,00	0,00	32.963,00	21.661,40	941,80	0,00	0,00	0,00	22.603,20	11.301,60	10.359,80
23000038	lfd.Nr.7.1.3 H.hof-Neuendorf Anliegerstraße	Inbetriebnahme:	12.2009	Nutzungsdauer:	420/0	Beleg:							
	1,00	0,00	0,00	0,00	1,00	0,00	0,00	0,00	0,00	0,00	0,00	1,00	1,00
23000045	Buswartehalle Heinrichshof	Inbetriebnahme:	12.2009	Nutzungsdauer:	240/4	Beleg:							
	4.421,98	0,00	0,00	0,00	4.421,98	4.127,19	221,09	0,00	0,00	0,00	4.348,28	294,79	73,70
23000047	Straßenbeleuchtung Dorfstraße	Inbetriebnahme:	12.2009	Nutzungsdauer:	240/0	Beleg:							
	19,00	0,00	0,00	0,00	19,00	18,00	0,00	0,00	0,00	0,00	18,00	1,00	1,00
23000048	Straßenbeleuchtung Hinterstraße	Inbetriebnahme:	12.2009	Nutzungsdauer:	240/0	Beleg:							
	15,00	0,00	0,00	0,00	15,00	14,00	0,00	0,00	0,00	0,00	14,00	1,00	1,00
23000051	Straßenbeleuchtung Schulstraße	Inbetriebnahme:	12.2009	Nutzungsdauer:	240/0	Beleg:							
	8.644,35	0,00	0,00	0,00	8.644,35	8.643,35	0,00	0,00	0,00	0,00	8.643,35	1,00	1,00
23000053	Straßenbeleuchtung Annenhof	Inbetriebnahme:	12.2009	Nutzungsdauer:	0/0	Beleg:							
	10,00	0,00	0,00	0,00	10,00	9,00	0,00	0,00	0,00	0,00	9,00	1,00	1,00
23000055	Löschteich	Inbetriebnahme:	12.2009	Nutzungsdauer:	0/0	Beleg:							
	1,00	0,00	0,00	0,00	1,00	0,00	0,00	0,00	0,00	0,00	0,00	1,00	1,00
23000056	F1 Flst. 45/0 2200 Lübs/4167	Inbetriebnahme:	12.2009	Nutzungsdauer:	0/0	Beleg:							
	220,00	0,00	0,00	0,00	220,00	0,00	0,00	0,00	0,00	0,00	0,00	220,00	220,00

● Gemeinde Lübs		Selektion: Bilanzposition				Anlagenspiegel Handelsbilanziell in EUR				Betrieb	323 / 2023	Periode 12	Seite 7/18
Entwicklung der Anschaffungswerte						Entwicklung der Abschreibungen							
Anlagen-Nr. Bilanzpos.	Anfangs- bestand AHK	Zugänge	Abgänge	Umbuchun- gen	Endbestand	Anfangsbe- stand AfA kum.	Abschrei- bungen des GJ	Umbuchun- gen	Zuschrei- bungen	Entnahme für Abgänge	Endbestand AfA kum.	Restbuch- wert VJ	Restbuch- wert GJ
1204 1.2.4 Infrastrukturvermögen													
23000057 F1	Flst. 56/0 200 Lübs/4167			Inbetriebnahme:	12.2009	Nutzungsdauer:	0/0	Beleg:					
	20,00	0,00	0,00	0,00	20,00	0,00	0,00	0,00	0,00	0,00	0,00	20,00	20,00
23000058 F1	Flst. 66/0 740 Lübs/4167			Inbetriebnahme:	12.2009	Nutzungsdauer:	0/0	Beleg:					
	74,00	0,00	0,00	0,00	74,00	0,00	0,00	0,00	0,00	0,00	0,00	74,00	74,00
23000059 F1	Flst. 172/1 1843 Lübs/4167			Inbetriebnahme:	12.2009	Nutzungsdauer:	0/0	Beleg:					
	184,30	0,00	0,00	0,00	184,30	0,00	0,00	0,00	0,00	0,00	0,00	184,30	184,30
23000060 F1	Flst. 188/2 12005 Lübs/4167			Inbetriebnahme:	12.2009	Nutzungsdauer:	0/0	Beleg:					
	1.200,50	0,00	0,00	0,00	1.200,50	0,00	0,00	0,00	0,00	0,00	0,00	1.200,50	1.200,50
23000062 F1	Flst. 200/1 2018 Lübs/4167			Inbetriebnahme:	12.2009	Nutzungsdauer:	0/0	Beleg:					
	201,80	0,00	0,00	0,00	201,80	0,00	0,00	0,00	0,00	0,00	0,00	201,80	201,80
23000064 F1	Flst. 213/3 33 Lübs/4167			Inbetriebnahme:	12.2009	Nutzungsdauer:	0/0	Beleg:					
	3,30	0,00	0,00	0,00	3,30	0,00	0,00	0,00	0,00	0,00	0,00	3,30	3,30
23000071 F1	Flst. 225/1 6102 Lübs/4167			Inbetriebnahme:	12.2009	Nutzungsdauer:	0/0	Beleg:					
	610,20	0,00	0,00	0,00	610,20	0,00	0,00	0,00	0,00	0,00	0,00	610,20	610,20
23000073 F1	Flst. 28/0 510 Heinrichsh./4166			Inbetriebnahme:	12.2009	Nutzungsdauer:	0/0	Beleg:					
	51,00	0,00	0,00	0,00	51,00	0,00	0,00	0,00	0,00	0,00	0,00	51,00	51,00
23000074 F1	Flst. 29/0 4686 Heinrichsh./4166			Inbetriebnahme:	12.2009	Nutzungsdauer:	0/0	Beleg:					
	468,60	0,00	0,00	0,00	468,60	0,00	0,00	0,00	0,00	0,00	0,00	468,60	468,60
23000075 F1	Flst. 30/0 1227m² / 483m² verkauft Heinrichsh./4166			Inbetriebnahme:	12.2009	Nutzungsdauer:	0/0	Beleg:					
	74,40	0,00	0,00	0,00	74,40	0,00	0,00	0,00	0,00	0,00	0,00	74,40	74,40
23000077 F1	Flst. 32/0 2981 Heinrichsh./4166			Inbetriebnahme:	12.2009	Nutzungsdauer:	0/0	Beleg:					
	298,10	0,00	0,00	0,00	298,10	0,00	0,00	0,00	0,00	0,00	0,00	298,10	298,10

1204

1.2.4 Infrastrukturvermögen

23000080 F6	Flst. 45/0 335 Annenhof/4165			Inbetriebnahme:	12.2009	Nutzungsdauer:	0/0	Beleg:					
	1.370,15	0,00	0,00						0,00	0,00	0,00	1.370,15	1.370,15
23000081 F6	Flst. 114/0 8718 Annenhof/4165			Inbetriebnahme:	12.2009	Nutzungsdauer:	0/0	Beleg:					
	871,80	0,00	0,00						0,00	0,00	0,00	871,80	871,80
23000082 F6	Flst. 119/1 2761 Annenhof/4165			Inbetriebnahme:	12.2009	Nutzungsdauer:	0/0	Beleg:					
	276,10	0,00	0,00						0,00	0,00	0,00	276,10	276,10
23000083 F6	Flst. 119/2 1591 Annenhof/4165			Inbetriebnahme:	12.2009	Nutzungsdauer:	0/0	Beleg:					
	159,10	0,00	0,00						0,00	0,00	0,00	159,10	159,10
23000084 F6	Flst. 122/1 938 Annenhof/4165			Inbetriebnahme:	12.2009	Nutzungsdauer:	0/0	Beleg:					
	93,80	0,00	0,00						0,00	0,00	0,00	93,80	93,80
23000086 F3	Flst. 36/0 12464 Heinrichsh./4166			Inbetriebnahme:	12.2009	Nutzungsdauer:	0/0	Beleg:					
	1.246,40	0,00	0,00						0,00	0,00	0,00	1.246,40	1.246,40
23000087 F4	Flst. 1/1 3148 Heinrichsh./4166			Inbetriebnahme:	12.2009	Nutzungsdauer:	0/0	Beleg:					
	314,80	0,00	0,00						0,00	0,00	0,00	314,80	314,80
23000090 F1	Flst. 129/4 3357 Lübs/4167			Inbetriebnahme:	12.2009	Nutzungsdauer:	0/0	Beleg:					
	2.588,37	0,00	0,00						0,00	0,00	0,00	2.588,37	2.588,37
23000092 F1	Flst. 158/0 6664 Lübs/4167			Inbetriebnahme:	12.2009	Nutzungsdauer:	0/0	Beleg:					
	941,60	0,00	0,00						0,00	0,00	0,00	941,60	941,60
23000093 F1	Flst. 190/3 188 Lübs/4167			Inbetriebnahme:	12.2009	Nutzungsdauer:	0/0	Beleg:					
	18,80	0,00	0,00						0,00	0,00	0,00	18,80	18,80
23000094 F1	Flst. 201/2 747 Lübs/4167			Inbetriebnahme:	12.2009	Nutzungsdauer:	0/0	Beleg:					
	4.586,58	0,00	0,00						0,00	0,00	0,00	4.586,58	4.586,58

1204

1.2.4 Infrastrukturvermögen

23000095 F1	Flst. 219/1 1380 Lübs/4167			Inbetriebnahme:	12.2009	Nutzungsdauer:	0/0	Beleg:					
	27,60	0,00	0,00						0,00	0,00	0,00	27,60	27,60
23000098 F2	Flst. 59/1 586 qm Millnitz/ 4168			Inbetriebnahme:	12.2009	Nutzungsdauer:	0/0	Beleg:					
	58,60	0,00	0,00						0,00	0,00	0,00	58,60	58,60
23000099 F2	Flst. 59/2 1308 qm Millnitz/ 4168			Inbetriebnahme:	12.2009	Nutzungsdauer:	0/0	Beleg:					
	130,80	0,00	0,00						0,00	0,00	0,00	130,80	130,80
23000105	Feuerlöschbrunnen Herstellung 11.2001			Inbetriebnahme:	12.2009	Nutzungsdauer:	180/0	Beleg:					
	1.687,54	0,00	0,00				1.686,54	0,00	0,00	0,00	1.686,54	1,00	1,00
23000106	Feuerlöschbrunnen Herstellung 09.2001			Inbetriebnahme:	12.2009	Nutzungsdauer:	180/0	Beleg:					
	2.181,19	0,00	0,00				2.180,19	0,00	0,00	0,00	2.180,19	1,00	1,00
23000110	Buswartehalle Lübs			Inbetriebnahme:	12.2009	Nutzungsdauer:	240/0	Beleg:					
	3.447,58	0,00	0,00				3.446,58	0,00	0,00	0,00	3.446,58	1,00	1,00
23000111	Buswartehalle Annenhof			Inbetriebnahme:	12.2009	Nutzungsdauer:	240/0	Beleg:					
	3.447,58	0,00	0,00				3.446,58	0,00	0,00	0,00	3.446,58	1,00	1,00
23000174	lfd.Nr.5.2 Waldstraße Gehweg			Inbetriebnahme:	12.2009	Nutzungsdauer:	/0	Beleg:					
	1,00	0,00	0,00				0,00	0,00	0,00	0,00	0,00	1,00	1,00
23000175	lfd.Nr.3.2 Neuendorfer Str. Gehweg			Inbetriebnahme:	12.2009	Nutzungsdauer:	/0	Beleg:					
	1,00	0,00	0,00				0,00	0,00	0,00	0,00	0,00	1,00	1,00
23000176	lfd.Nr.2.2 Dorfstraße Gehweg			Inbetriebnahme:	12.2009	Nutzungsdauer:	420/108	Beleg:					
	65.757,00	0,00	0,00				46.969,15	1.878,78	0,00	0,00	48.847,93	18.787,85	16.909,07
23000177	lfd.Nr.1.2 Schulstraße Gehweg			Inbetriebnahme:	12.2009	Nutzungsdauer:	420/180	Beleg:					
	24.949,00	0,00	0,00				13.543,79	712,83	0,00	0,00	14.256,62	11.405,21	10.692,38

Entwicklung der Anschaffungswerte						Entwicklung der Abschreibungen							
Anlagen-Nr. Bilanzpos.	Anfangs- bestand AHK	Zugänge	Abgänge	Umbuchun- gen	Endbestand	Anfangsbe- stand AfA kum.	Abschrei- bungen des GJ	Umbuchun- gen	Zuschrei- bungen	Entnahme für Abgänge	Endbestand AfA kum.	Restbuch- wert VJ	Restbuch- wert GJ

1204

1.2.4 Infrastrukturvermögen

23000178	lfd.Nr.6.1 Straße Annenhof	Inbetriebnahme: 12.2009	Nutzungsdauer: 420/48	Beleg:									
	92.113,00	0,00	0,00	0,00	92.113,00	78.953,83	2.631,83	0,00	0,00	0,00	81.585,66	13.159,17	10.527,34
23000179	lfd.Nr.7.1.2 Heinrichshof Anliegerstraße	Inbetriebnahme: 12.2009	Nutzungsdauer: 420/132	Beleg:									
	45.716,00	0,00	0,00	0,00	45.716,00	30.042,08	1.306,16	0,00	0,00	0,00	31.348,24	15.673,92	14.367,76
23000180	Lfd.Nr. 8 Buswendeschleife Annenhof	Inbetriebnahme: 12.2009	Nutzungsdauer: 420/84	Beleg:									
	8.937,00	0,00	0,00	0,00	8.937,00	6.894,32	255,34	0,00	0,00	0,00	7.149,66	2.042,68	1.787,34
23000190	Feuerlöschbrunnen alt	Inbetriebnahme: 12.2009	Nutzungsdauer: /0	Beleg:									
	8,00	0,00	0,00	0,00	8,00	0,00	0,00	0,00	0,00	0,00	0,00	8,00	8,00
23000291	F6 Flst. 25/1 Buswendeschleife Annenhof/4165	Inbetriebnahme: 12.2009	Nutzungsdauer: /0	Beleg:									
	226,82	0,00	0,00	0,00	226,82	0,00	0,00	0,00	0,00	0,00	0,00	226,82	226,82
23000292	lfd.Nr.4.1 Hinterstraße Anliegerstraße	Inbetriebnahme: 12.2009	Nutzungsdauer: 420/96	Beleg:									
	122.137,00	0,00	0,00	0,00	122.137,00	90.730,28	3.489,64	0,00	0,00	0,00	94.219,92	31.406,72	27.917,08
23000312	Anbindung Schulstraße	Inbetriebnahme: 11.2011	Nutzungsdauer: 420/274	Beleg: 904266									
	71.630,91	0,00	0,00	0,00	71.630,91	22.853,70	2.046,60	0,00	0,00	0,00	24.900,30	48.777,21	46.730,61
23000313	Ausbau Waldstraße	Inbetriebnahme: 11.2011	Nutzungsdauer: 420/274	Beleg: 904266									
	196.457,74	0,00	0,00	0,00	196.457,74	62.679,39	5.613,08	0,00	0,00	0,00	68.292,47	133.778,35	128.165,27
23000316	Erneuerung Straßenbeleuchtung Waldstraße	Inbetriebnahme: 12.2011	Nutzungsdauer: 240/95	Beleg: 922756									
	4.827,59	0,00	0,00	0,00	4.827,59	2.675,29	241,38	0,00	0,00	0,00	2.916,67	2.152,30	1.910,92
23000317	Straßenbeleuchtung Neuendorfer Straße	Inbetriebnahme: 12.2011	Nutzungsdauer: 240/95	Beleg: 1003485									
	15.040,48	0,00	0,00	0,00	15.040,48	8.334,92	752,03	0,00	0,00	0,00	9.086,95	6.705,56	5.953,53
23000357	F14 Flst. 28/2 11560 m² Gemarkung Heinrichshof	Inbetriebnahme: 08.2016	Nutzungsdauer: /0	Beleg: 1226049									
	1.156,00	0,00	0,00	0,00	1.156,00	0,00	0,00	0,00	0,00	0,00	0,00	1.156,00	1.156,00

● Gemeinde Lübs		Selektion: Bilanzposition				Anlagenspiegel Handelsbilanziell in EUR				Betrieb		323 / 2023		Periode 12		Seite 11/18	
Entwicklung der Anschaffungswerte						Entwicklung der Abschreibungen											
Anlagen-Nr. Bilanzpos.	Anfangs- bestand AHK	Zugänge	Abgänge	Umbuchun- gen	Endbestand	Anfangsbe- stand AfA kum.	Abschrei- bungen des GJ	Umbuchun- gen	Zuschrei- bungen	Entnahme für Abgänge	Endbestand AfA kum.	Restbuch- wert VJ	Restbuch- wert GJ				
1204	1.2.4 Infrastrukturvermögen																
23000358 F10 Flst. 1 12039 m² Gemarkung Heinrichshof				Inbetriebnahme:	08.2016	Nutzungsdauer:	/0		Beleg:	1226053							
	1.203,90	0,00	0,00	0,00		1.203,90	0,00	0,00	0,00	0,00	0,00	1.203,90	1.203,90				
23000366 F3 Flurst. 20/1 Weg zum Friedhof				Inbetriebnahme:	01.2018	Nutzungsdauer:	/0		Beleg:	1302672							
	32,50	0,00	0,00	0,00		32,50	0,00	0,00	0,00	0,00	0,00	32,50	32,50				
23000367 Feuerlöschbrunnen Hinterstraße				Inbetriebnahme:	08.2018	Nutzungsdauer:	180/115		Beleg:	1337288							
	3.769,12	0,00	0,00	0,00		3.769,12	1.109,79	251,28	0,00	0,00	1.361,07	2.659,33	2.408,05				
23000380 Heinrichshof Gehweg (Erneuerung)				Inbetriebnahme:	11.2021	Nutzungsdauer:	420/394		Beleg:	1507540							
	68.473,96	0,00	0,00	0,00		68.473,96	2.124,49	1.961,07	0,00	0,00	4.085,56	66.349,47	64.388,40				
23000385 2 Buswartehäuschen Heinrichshof				Inbetriebnahme:	03.2022	Nutzungsdauer:	240/218		Beleg:	1540319							
	13.137,61	0,00	0,00	0,00		13.137,61	547,40	656,88	0,00	0,00	1.204,28	12.590,21	11.933,33				
23000401 Feuerlöschbrunnen in Heinrichshof				Inbetriebnahme:	12.2022	Nutzungsdauer:	180/175		Beleg:	1594656							
	2.958,34	0,00	0,00	-2.958,34		0,00	16,44	65,72	-82,16	0,00	0,00	2.941,90	0,00				
23000404 Feuerlöschbrunnen Annenhof				Inbetriebnahme:	05.2023	Nutzungsdauer:	180/172		Beleg:	1631514							
	0,00	15.370,98	0,00	2.958,34		18.329,32	0,00	810,98	82,16	0,00	893,14	0,00	17.436,18				
49200002 Errichtung 2 Feuerlöschbrunnen				Inbetriebnahme:	07.2005	Nutzungsdauer:	180/0		Beleg:								
	4.177,30	0,00	0,00	0,00		4.177,30	4.176,30	0,00	0,00	0,00	4.176,30	1,00	1,00				
Zwischensumme:		1.145.084,19	15.370,98	0,00	0,00	1.160.455,17	661.612,36	33.249,12	0,00	0,00	694.861,48	483.471,83	465.593,69				

<u>Entwicklung der Anschaffungswerte</u>						<u>Entwicklung der Abschreibungen</u>							
Anlagen-Nr. Bilanzpos.	Anfangs- bestand AHK	Zugänge	Abgänge	Umbuchun- gen	Endbestand	Anfangsbe- stand AfA kum.	Abschrei- bungen des GJ	Umbuchun- gen	Zuschrei- bungen	Entnahme für Abgänge	Endbestand AfA kum.	Restbuch- wert VJ	Restbuch- wert GJ

1206	1.2.6 Kunstgegenstände, Denkmäler												
23000196	Sanierung Kriegsgräberdenkmal	Inbetriebnahme: 05.2005	Nutzungsdauer: 960/736	Beleg: 641131									
	4.423,76	0,00	0,00	0,00	4.423,76	976,95	55,30	0,00	0,00	0,00	1.032,25	3.446,81	3.391,51
23000197	Pflanzarb. Kriegsgräberdenkmal	Inbetriebnahme: 05.2005	Nutzungsdauer: 180/0	Beleg: 641131									
	750,26	0,00	0,00	0,00	750,26	749,26	0,00	0,00	0,00	0,00	749,26	1,00	1,00
65200002	Neugestaltung Kriegsgräberst.	Inbetriebnahme: 04.2007	Nutzungsdauer: 960/759	Beleg:									
	4.174,04	0,00	0,00	0,00	4.174,04	1.246,56	45,56	0,00	0,00	0,00	1.292,12	2.927,48	2.881,92
Zwischensumme:													
	9.348,06	0,00	0,00	0,00	9.348,06	2.972,77	100,86	0,00	0,00	0,00	3.073,63	6.375,29	6.274,43

Entwicklung der Anschaffungswerte						Entwicklung der Abschreibungen							
Anlagen-Nr. Bilanzpos.	Anfangs- bestand AHK	Zugänge	Abgänge	Umbuchun- gen	Endbestand	Anfangsbe- stand AfA kum.	Abschrei- bungen des GJ	Umbuchun- gen	Zuschrei- bungen	Entnahme für Abgänge	Endbestand AfA kum.	Restbuch- wert VJ	Restbuch- wert GJ

1207	1.2.7 Maschinen, technische Anlagen, Fahrzeuge												
23000004	Allradtraktor B 1610 UER-CX 583			Inbetriebnahme:	06.2009	Nutzungsdauer:	180/5	Beleg:					
	12.788,56	0,00	0,00										
				0,00	12.788,56	11.580,75	852,57	0,00	0,00	0,00	12.433,32	1.207,81	355,24
23000006	Frontkehrmaschine Zusatzgerät für Allradtraktor B 1610			Inbetriebnahme:	06.2009	Nutzungsdauer:	120/0	Beleg:					
	2.751,67	0,00	0,00										
				0,00	2.751,67	2.750,67	0,00	0,00	0,00	0,00	2.750,67	1,00	1,00
23000007	Räumschild Zusatzgerät für Allradtraktor B 1610			Inbetriebnahme:	06.2009	Nutzungsdauer:	120/0	Beleg:					
	1.409,27	0,00	0,00										
				0,00	1.409,27	1.408,27	0,00	0,00	0,00	0,00	1.408,27	1,00	1,00
23000008	Tellerrichterstreuer SA 121 Zusatzgerät für Allradtraktor B 1610			Inbetriebnahme:	06.2009	Nutzungsdauer:	120/0	Beleg:					
	1.404,50	0,00	0,00										
				0,00	1.404,50	1.403,50	0,00	0,00	0,00	0,00	1.403,50	1,00	1,00
23000010	Schlegelmäher GS40-100FG-KT Seriennr.: B05400062			Inbetriebnahme:	08.2010	Nutzungsdauer:	120/0	Beleg:	872362				
	2.500,00	0,00	0,00										
				0,00	2.500,00	2.499,00	0,00	0,00	0,00	0,00	2.499,00	1,00	1,00
23000015	Behintertenaufzug anteilmäßig Amtsgebäude Goethestraße 12			Inbetriebnahme:	12.2009	Nutzungsdauer:	120/0	Beleg:					
	629,00	0,00	629,00										
				0,00	0,00	628,00	0,00	0,00	0,00	628,00	0,00	1,00	0,00
23000021	Dienstkleidung Feuerwehr			Inbetriebnahme:	12.2009	Nutzungsdauer:	0/0	Beleg:					
	6.152,25	0,00	0,00										
				0,00	6.152,25	0,00	0,00	0,00	0,00	0,00	0,00	6.152,25	6.152,25
23000101	Klettergerüst Spielplatz Dorfplatz			Inbetriebnahme:	09.2009	Nutzungsdauer:	120/0	Beleg:					
	9.525,95	0,00	0,00										
				0,00	9.525,95	9.524,95	0,00	0,00	0,00	0,00	9.524,95	1,00	1,00
23000118	Schlauchanhänger Feuerwehr			Inbetriebnahme:	12.2009	Nutzungsdauer:	/0	Beleg:					
	1,00	0,00	0,00										
				0,00	1,00	0,00	0,00	0,00	0,00	0,00	0,00	1,00	1,00
23000295	Einsatzkleidung Feuerwehr			Inbetriebnahme:	12.2009	Nutzungsdauer:	0/0	Beleg:					
	23.633,40	0,00	0,00										
				0,00	23.633,40	0,00	0,00	0,00	0,00	0,00	0,00	23.633,40	23.633,40
23000296	Bekleidung Jugendfeuerwehr			Inbetriebnahme:	12.2009	Nutzungsdauer:	0/0	Beleg:					
	2.397,85	0,00	0,00										
				0,00	2.397,85	0,00	0,00	0,00	0,00	0,00	0,00	2.397,85	2.397,85

<u>Entwicklung der Anschaffungswerte</u>						<u>Entwicklung der Abschreibungen</u>							
Anlagen-Nr. Bilanzpos.	Anfangs- bestand AHK	Zugänge	Abgänge	Umbuchun- gen	Endbestand	Anfangsbe- stand AfA kum.	Abschrei- bungen des GJ	Umbuchun- gen	Zuschrei- bungen	Entnahme für Abgänge	Endbestand AfA kum.	Restbuch- wert VJ	Restbuch- wert GJ

1207

1.2.7 Maschinen, technische Anlagen, Fahrzeuge

23000309	UER L 300 IVECO Pritschenwagen gebraucht ZCFC2972005745364			Inbetriebnahme:	07.2011	Nutzungsdauer:	120/0		Beleg:	906254			
	16.422,00	0,00	0,00								16.421,00	1,00	1,00
23000325	1 Kehrmaschine m.Schneeschild und Schneeketten Anteil Gemeinde			Inbetriebnahme:	01.2013	Nutzungsdauer:	120/0		Beleg:	1005161			
	42,66	0,00	0,00								41,66	1,00	1,00
23000342	Drehstrom-/Wechselstromerzeu ger ESE 604 DBG DIN			Inbetriebnahme:	12.2014	Nutzungsdauer:	240/131		Beleg:	1121490			
	4.140,09	0,00	0,00								1.880,29	2.466,81	2.259,80
23000364	Ersatzbeschaffung TSF-W UEM FL 113			Inbetriebnahme:	06.2017	Nutzungsdauer:	96/22		Beleg:	1272293			
	36.518,66	0,00	36.518,66								0,00	10.944,18	0,00
23000365	Löschfahrzeug IVECO UEM FL 112			Inbetriebnahme:	06.2017	Nutzungsdauer:	96/17		Beleg:	1272293			
	68.106,65	0,00	0,00								56.097,39	20.486,39	12.009,26
23000369	Stabilisierungssystem Satz ink lusiv Transporttasche			Inbetriebnahme:	05.2020	Nutzungsdauer:	120/76		Beleg:	1436859			
	2.124,79	0,00	0,00								779,09	1.558,18	1.345,70
23000374	HERKULES RASENTRAKTOR HT102- 24XDC S/N: UJ00020446			Inbetriebnahme:	05.2021	Nutzungsdauer:	180/148		Beleg:	1493289			
	4.987,14	0,00	0,00								886,61	4.433,01	4.100,53
23000375	PSS 4000 SCS Pneum. Manometer Lungenautomat FPS 7000 PE-EPDM-M2- PCas-EPDM			Inbetriebnahme:	05.2021	Nutzungsdauer:	120/88		Beleg:	1492913			
	7.327,82	0,00	0,00								1.954,08	6.106,52	5.373,74
23000382	Ramfan Hochleistungslüfter GF1			Inbetriebnahme:	04.2022	Nutzungsdauer:	120/99		Beleg:	1540939			
	3.102,51	0,00	0,00								542,94	2.869,82	2.559,57
23000387	Rutsche, Stufenanlage			Inbetriebnahme:	05.2021	Nutzungsdauer:	120/88		Beleg:	1492929			
	3.642,49	0,00	0,00								971,33	3.035,41	2.671,16
23000391	MTW Ford Transit 350 L2 UEM-FL 115 Jugendfeuerwehr			Inbetriebnahme:	06.2022	Nutzungsdauer:	120/101		Beleg:	1557577			
	49.025,77	0,00	0,00								7.762,42	46.165,93	41.263,35

● Gemeinde Lübs		Selektion: Bilanzposition				Anlagenspiegel Handelsbilanziell in EUR				Betrieb		323 / 2023		Periode 12		Seite 15/18	
Entwicklung der Anschaffungswerte						Entwicklung der Abschreibungen											
Anlagen-Nr. Bilanzpos.	Anfangs- bestand AHK	Zugänge	Abgänge	Umbuchun- gen	Endbestand	Anfangsbe- stand AfA kum.	Abschrei- bungen des GJ	Umbuchun- gen	Zuschrei- bungen	Entnahme für Abgänge	Endbestand AfA kum.	Restbuch- wert VJ	Restbuch- wert GJ				
1207	1.2.7 Maschinen, technische Anlagen, Fahrzeuge																
23000395	Tauchpumpe		Inbetriebnahme:		07.2022	Nutzungsdauer:		120/102		Beleg:		1560543					
	1.783,77	0,00	0,00	0,00	1.783,77	89,19	178,38	0,00	0,00	0,00	267,57	1.694,58	1.516,20				
23000396	Notstromaggregat 2x Pezal Diesel Generator		Inbetriebnahme:		11.2022	Nutzungsdauer:		240/226		Beleg:		1577153					
	11.262,76	0,00	0,00	0,00	11.262,76	93,86	563,14	0,00	0,00	0,00	657,00	11.168,90	10.605,76				
23000397	Versickerungsanlage		Inbetriebnahme:		12.2022	Nutzungsdauer:		240/227		Beleg:		1584749					
	1.872,33	0,00	0,00	0,00	1.872,33	7,80	93,62	0,00	0,00	0,00	101,42	1.864,53	1.770,91				
23000405	Anhänger		Inbetriebnahme:		12.2022	Nutzungsdauer:		/0		Beleg:		1634469					
	1,00	0,00	0,00	0,00	1,00	0,00	0,00	0,00	0,00	0,00	0,00	1,00	1,00				
23000407	FFW UEM-FL116 Tragkraftspritzenfahrzeug - Wasser TSF-W		Inbetriebnahme:		06.2023	Nutzungsdauer:		180/173		Beleg:		1633002					
	0,00	161.312,16	0,00	0,00	161.312,16	0,00	6.273,25	0,00	0,00	0,00	6.273,25	0,00	155.038,91				
72500001	Tragkraftspritze TS 8/8 Magirus Eurofire 2000		Inbetriebnahme:		01.2005	Nutzungsdauer:		120/0		Beleg:		630162					
	9.044,52	0,00	0,00	0,00	9.044,52	9.043,52	0,00	0,00	0,00	0,00	9.043,52	1,00	1,00				
Zwischensumme:																	
	282.598,41	161.312,16	37.147,66	0,00	406.762,91	136.401,84	26.518,96	0,00	0,00	29.221,52	133.699,28	146.196,57	273.063,63				

● Gemeinde Lübs		Selektion: Bilanzposition				Anlagenspiegel Handelsbilanziell in EUR				Betrieb	323 / 2023	Periode 12	Seite 16/18
Entwicklung der Anschaffungswerte						Entwicklung der Abschreibungen							
Anlagen-Nr. Bilanzpos.	Anfangs- bestand AHK	Zugänge	Abgänge	Umbuchun- gen	Endbestand	Anfangsbe- stand AfA kum.	Abschrei- bungen des GJ	Umbuchun- gen	Zuschrei- bungen	Entnahme für Abgänge	Endbestand AfA kum.	Restbuch- wert VJ	Restbuch- wert GJ
1208	1.2.8 Betriebs- und Geschäftsausstattung												
23000273	Atemschutzgerät Grundgerät und Lungenautomat			Inbetriebnahme:	04.2002	Nutzungsdauer:	120/0	Beleg:					
	1.285,28	0,00	0,00	0,00	1.285,28	1.284,28	0,00	0,00	0,00	0,00	1.284,28	1,00	1,00
23000280	kleine Küche Motormühle			Inbetriebnahme:	12.2005	Nutzungsdauer:	180/0	Beleg: 675904					
	1.366,90	0,00	0,00	0,00	1.366,90	1.365,90	0,00	0,00	0,00	0,00	1.365,90	1,00	1,00
23000350	Beleuchtungseinheit Quicklight LED 50 mit Stativ tragbar mit 2 Flutlichtstrahlern			Inbetriebnahme:	11.2015	Nutzungsdauer:	96/0	Beleg: 1175856					
	1.298,41	0,00	0,00	0,00	1.298,41	1.163,16	134,25	0,00	0,00	0,00	1.297,41	135,25	1,00
82400002	PC Wonderlite Intel P4 3.0 GHz mit Monitor Belinea Brother Drucker und Fax-gerät			Inbetriebnahme:	04.2005	Nutzungsdauer:	60/0	Beleg: 639101					
	1.757,01	0,00	0,00	0,00	1.757,01	1.756,01	0,00	0,00	0,00	0,00	1.756,01	1,00	1,00
Zwischensumme:													
	5.707,60	0,00	0,00	0,00	5.707,60	5.569,35	134,25	0,00	0,00	0,00	5.703,60	138,25	4,00

<u>Entwicklung der Anschaffungswerte</u>						<u>Entwicklung der Abschreibungen</u>							
Anlagen-Nr. Bilanzpos.	Anfangs- bestand AHK	Zugänge	Abgänge	Umbuchun- gen	Endbestand	Anfangsbe- stand AfA kum.	Abschrei- bungen des GJ	Umbuchun- gen	Zuschrei- bungen	Entnahme für Abgänge	Endbestand AfA kum.	Restbuch- wert VJ	Restbuch- wert GJ

1210	1.2.10 Geleistete Anzahlungen auf Sachanlagen,												
<div>23000376 Fahrzeughalle Umbau Bestandsgebäude</div> <div>Inbetriebnahme: 01.2021 Nutzungsdauer: /0 Beleg: 1493801</div>													
	29.004,93	0,00	0,00	0,00	29.004,93	0,00	0,00	0,00	0,00	0,00	0,00	29.004,93	29.004,93
Zwischensumme:	29.004,93	0,00	0,00	0,00	29.004,93	0,00	0,00	0,00	0,00	0,00	0,00	29.004,93	29.004,93

● Gemeinde Lübs		Selektion: Bilanzposition				Anlagenspiegel Handelsbilanziell in EUR				Betrieb	323 / 2023	Periode 12	Seite 18/18
Entwicklung der Anschaffungswerte						Entwicklung der Abschreibungen							
Anlagen-Nr. Bilanzpos.	Anfangs- bestand AHK	Zugänge	Abgänge	Umbuchun- gen	Endbestand	Anfangsbe- stand AfA kum.	Abschrei- bungen des GJ	Umbuchun- gen	Zuschrei- bungen	Entnahme für Abgänge	Endbestand AfA kum.	Restbuch- wert VJ	Restbuch- wert GJ
1305	1.3.5 Sondervermögen mit Sonderrechnung,												
23000332 Anteile am Zweckverband Wasser / Abwasser			Inbetriebnahme: 01.2010		Nutzungsdauer: /0				Beleg:				
	426.934,00	0,00	0,00	0,00	426.934,00	0,00	0,00	0,00	0,00	0,00	0,00	426.934,00	426.934,00
23000341 Anteile am kommunalen Anteilseignerverband E.ON edis			Inbetriebnahme: 12.2014		Nutzungsdauer: /0				Beleg: 1140636				
	30.597,36	0,00	0,00	0,00	30.597,36	0,00	0,00	0,00	0,00	0,00	0,00	30.597,36	30.597,36
Zwischensumme:													
	457.531,36	0,00	0,00	0,00	457.531,36	0,00	0,00	0,00	0,00	0,00	0,00	457.531,36	457.531,36
Endsumme:													
	2.969.707,26	176.683,14	56.094,38	0,00	3.090.296,02	1.185.438,01	76.540,98	0,00	0,00	41.781,92	1.220.197,07	1.784.269,25	1.870.098,95

● Gemeinde Lübs		Selektion: Bilanzposition				Anlagenspiegel Handelsbilanziell in EUR				Betrieb	323 / 2023	Periode 12	Seite 1/1
Entwicklung der Anschaffungswerte						Entwicklung der Abschreibungen							
Anlagen-Nr. Bilanzpos.	Anfangs- bestand AHK	Zugänge	Abgänge	Umbuchun- gen	Endbestand	Anfangsbe- stand AfA kum.	Abschrei- bungen des GJ	Umbuchun- gen	Zuschrei- bungen	Entnahme für Abgänge	Endbestand AfA kum.	Restbuch- wert VJ	Restbuch- wert GJ
2110	2.1.1 Sonderposten aus Zuwendungen												
	-1.177.756,32	-144.911,89	-9.771,02	-12.671,53	-1.325.568,72	-659.710,62	-39.445,27	0,00	0,00	-7.551,43	-691.604,46	-518.045,70	-633.964,26
2120	2.1.2 Sonderposten aus Beiträgen und ähnliche Entgelte												
	0,00	0,00	0,00	0,00	0,00	0,00	0,00	0,00	0,00	0,00	0,00	0,00	0,00
2130	2.1.3 Sonderposten aus Anzahlungen für Anlagevermögen												
	-10.782,49	-23.412,11	0,00	12.671,53	-21.523,07	0,00	0,00	0,00	0,00	0,00	0,00	-10.782,49	-21.523,07
Endsumme:													
	-1.188.538,81	-168.324,00	-9.771,02	0,00	-1.347.091,79	-659.710,62	-39.445,27	0,00	0,00	-7.551,43	-691.604,46	-528.828,19	-655.487,33

● Gemeinde Lübs		Selektion: Bilanzposition				Anlagenspiegel Handelsbilanziell in EUR				Betrieb	323 / 2023	Periode 12	Seite 1/7
Entwicklung der Anschaffungswerte						Entwicklung der Abschreibungen							
Anlagen-Nr. Bilanzpos.	Anfangs- bestand AHK	Zugänge	Abgänge	Umbuchun- gen	Endbestand	Anfangsbe- stand AfA kum.	Abschrei- bungen des GJ	Umbuchun- gen	Zuschrei- bungen	Entnahme für Abgänge	Endbestand AfA kum.	Restbuch- wert VJ	Restbuch- wert GJ
2110	2.1.1 Sonderposten aus Zuwendungen												
23000283	Spende für Schlegelmäher			Inbetriebnahme:	09.2010	Nutzungsdauer:	119/0	Beleg:					
	-1.500,00	0,00	0,00	0,00		-1.500,00	-1.499,00	0,00	0,00	0,00	-1.499,00	-1,00	-1,00
23000012	Zuschuss Außenanlage Goethestraße 12			Inbetriebnahme:	12.2009	Nutzungsdauer:	420/84	Beleg:					
	-1.207,15	0,00	0,00	0,00		-1.207,15	-925,12	-35,25	0,00	0,00	-960,37	-282,03	-246,78
23000016	Zuschuss Behintertenaufzug Goethestraße 12			Inbetriebnahme:	12.2009	Nutzungsdauer:	120/0	Beleg:					
	-425,08	0,00	0,00	0,00		-425,08	-424,08	0,00	0,00	0,00	-424,08	-1,00	-1,00
23000025	Zuschuss lfd.Nr.1¿ ländl.Weg Richtg.H.hof			Inbetriebnahme:	12.2009	Nutzungsdauer:	420/96	Beleg:					
	-205.028,04	0,00	0,00	0,00		-205.028,04	-152.306,54	-5.857,94	0,00	0,00	-158.164,48	-52.721,50	-46.863,56
23000297	Zuschuss lfd.Nr.7.1.1¿ Anliegerstraße			Inbetriebnahme:	12.2009	Nutzungsdauer:	420/132	Beleg:					
	-26.371,00	0,00	0,00	0,00		-26.371,00	-17.329,24	-753,48	0,00	0,00	-18.082,72	-9.041,76	-8.288,28
23000046	Zuschuss BWH Heinrichshof			Inbetriebnahme:	12.2009	Nutzungsdauer:	240/4	Beleg:					
	-3.000,00	0,00	0,00	0,00		-3.000,00	-2.800,00	-150,00	0,00	0,00	-2.950,00	-200,00	-50,00
23000052	Zuschuss Beleuchtung Schulstraße			Inbetriebnahme:	12.2009	Nutzungsdauer:	240/0	Beleg:					
	-8.644,35	0,00	0,00	0,00		-8.644,35	-8.643,35	0,00	0,00	0,00	-8.643,35	-1,00	-1,00
23000107	KIP-Mittel Feuerlöschbrunnen			Inbetriebnahme:	12.2009	Nutzungsdauer:	179/0	Beleg:					
	-1.350,03	0,00	0,00	0,00		-1.350,03	-1.349,03	0,00	0,00	0,00	-1.349,03	-1,00	-1,00
23000108	KIP-Mittel Feuerlöschbrunnen			Inbetriebnahme:	12.2009	Nutzungsdauer:	177/0	Beleg:					
	-1.744,95	0,00	0,00	0,00		-1.744,95	-1.743,95	0,00	0,00	0,00	-1.743,95	-1,00	-1,00
23000042	Zuschuss BWH Lübs			Inbetriebnahme:	12.2009	Nutzungsdauer:	240/0	Beleg:					
	-2.600,00	0,00	0,00	0,00		-2.600,00	-2.599,00	0,00	0,00	0,00	-2.599,00	-1,00	-1,00
23000044	Zuschuss BWH Annenhof			Inbetriebnahme:	12.2009	Nutzungsdauer:	240/0	Beleg:					
	-2.600,00	0,00	0,00	0,00		-2.600,00	-2.599,00	0,00	0,00	0,00	-2.599,00	-1,00	-1,00

● Gemeinde Lübs		Selektion: Bilanzposition				Anlagenspiegel Handelsbilanziell in EUR				Betrieb	323 / 2023	Periode 12	Seite 2/7
Entwicklung der Anschaffungswerte						Entwicklung der Abschreibungen							
Anlagen-Nr. Bilanzpos.	Anfangs- bestand AHK	Zugänge	Abgänge	Umbuchun- gen	Endbestand	Anfangsbe- stand AfA kum.	Abschrei- bungen des GJ	Umbuchun- gen	Zuschrei- bungen	Entnahme für Abgänge	Endbestand AfA kum.	Restbuch- wert VJ	Restbuch- wert GJ
2110	2.1.1 Sonderposten aus Zuwendungen												
23000171	Zuschuss anteilig Amtsgebäude Goethestraße 12			Inbetriebnahme:	12.2009	Nutzungsdauer:	960/213	Beleg:					
	-9.771,02	0,00	-9.771,02	0,00	0,00	-7.509,59	-41,84	0,00	0,00	-7.551,43	0,00	-2.261,43	0,00
23000009	Zuwendung ILERL M-V			Inbetriebnahme:	10.2010	Nutzungsdauer:	600/408	Beleg:	873812				
	-123.172,78	0,00	0,00	0,00	-123.172,78	-30.943,82	-2.635,11	0,00	0,00	0,00	-33.578,93	-92.228,96	-89.593,85
23000288	Zuschuss lfd.Nr.6.1¿ Annenhof			Inbetriebnahme:	12.2009	Nutzungsdauer:	420/48	Beleg:					
	-64.479,02	0,00	0,00	0,00	-64.479,02	-55.267,75	-1.842,25	0,00	0,00	0,00	-57.110,00	-9.211,27	-7.369,02
23000298	Zuschuss lfd.Nr.7.1.2¿ Anliegerstraße			Inbetriebnahme:	12.2009	Nutzungsdauer:	420/132	Beleg:					
	-36.572,00	0,00	0,00	0,00	-36.572,00	-24.032,96	-1.044,92	0,00	0,00	0,00	-25.077,88	-12.539,04	-11.494,12
23000289	Zuschuss lfd.Nr.8 Buswendeschleife Annenhof			Inbetriebnahme:	12.2009	Nutzungsdauer:	420/84	Beleg:					
	-6.135,50	0,00	0,00	0,00	-6.135,50	-4.733,10	-175,30	0,00	0,00	0,00	-4.908,40	-1.402,40	-1.227,10
23000293	Zuschuss lfd.Nr.8 Buswendeschleife Annenhof Landkreis			Inbetriebnahme:	12.2009	Nutzungsdauer:	420/84	Beleg:					
	-113,27	0,00	0,00	0,00	-113,27	-87,39	-3,23	0,00	0,00	0,00	-90,62	-25,88	-22,65
23000198	Zuwendung Kriegsgräberstätte			Inbetriebnahme:	11.2005	Nutzungsdauer:	954/736	Beleg:	673474				
	-4.388,78	0,00	0,00	0,00	-4.388,78	-947,67	-55,20	0,00	0,00	0,00	-1.002,87	-3.441,11	-3.385,91
23000199	Zuwendung Pflanzarb. Kriegsgräberstätte			Inbetriebnahme:	11.2005	Nutzungsdauer:	174/0	Beleg:	673474				
	-744,33	0,00	0,00	0,00	-744,33	-743,33	0,00	0,00	0,00	0,00	-743,33	-1,00	-1,00
23000304	Zuschuss Lfd. Nr. 4.1 Hinterstraße			Inbetriebnahme:	12.2009	Nutzungsdauer:	420/96	Beleg:					
	-109.923,00	0,00	0,00	0,00	-109.923,00	-81.657,11	-3.140,65	0,00	0,00	0,00	-84.797,76	-28.265,89	-25.125,24
23000315	Fördermittel Weg Nr. 1- Anbindung Schulstraße			Inbetriebnahme:	11.2011	Nutzungsdauer:	420/274	Beleg:	920961				
	-46.560,09	0,00	0,00	0,00	-46.560,09	-14.854,90	-1.330,29	0,00	0,00	0,00	-16.185,19	-31.705,19	-30.374,90
23000314	Fördermittel Weg Nr. 1- Ausbau Waldstraße			Inbetriebnahme:	11.2011	Nutzungsdauer:	420/274	Beleg:	920961				
	-127.697,53	0,00	0,00	0,00	-127.697,53	-40.741,58	-3.648,50	0,00	0,00	0,00	-44.390,08	-86.955,95	-83.307,45

Entwicklung der Abschreibungen

09.07.2024 11:49:40

● Gemeinde Lübs		Selektion: Bilanzposition				Anlagenspiegel Handelsbilanziell in EUR				Betrieb	323 / 2023	Periode 12	Seite 4/7
Entwicklung der Anschaffungswerte						Entwicklung der Abschreibungen							
Anlagen-Nr. Bilanzpos.	Anfangs- bestand AHK	Zugänge	Abgänge	Umbuchun- gen	Endbestand	Anfangsbe- stand AfA kum.	Abschrei- bungen des GJ	Umbuchun- gen	Zuschrei- bungen	Entnahme für Abgänge	Endbestand AfA kum.	Restbuch- wert VJ	Restbuch- wert GJ
2110 2.1.1 Sonderposten aus Zuwendungen													
23000406	Anhänger Sachspende			Inbetriebnahme:	12.2022	Nutzungsdauer:	/0	Beleg:	1634468				
	-1,00	0,00	0,00	0,00		-1,00	0,00	0,00	0,00	0,00	0,00	-1,00	-1,00
23000408	Bewilligungsbescheid - TSF-W U UEM FL 116			Inbetriebnahme:	06.2023	Nutzungsdauer:	180/173	Beleg:	1632489				
	0,00	-144.911,89	0,00	0,00		-144.911,89	0,00	-5.635,46	0,00	0,00	-5.635,46	0,00	-139.276,43
23000372	Zuwendung Holzbackofen			Inbetriebnahme:	11.2005	Nutzungsdauer:	120/0	Beleg:	673480				
	-1.751,64	0,00	0,00	0,00		-1.751,64	-1.750,64	0,00	0,00	0,00	-1.750,64	-1,00	-1,00
23000371	Zuwendung Aussenanl. Hoffläche			Inbetriebnahme:	12.2006	Nutzungsdauer:	263/215	Beleg:	673480				
	-2.898,06	0,00	0,00	0,00		-2.898,06	-1.483,76	-74,76	0,00	0,00	-1.558,52	-1.414,30	-1.339,54
23000284	Zuschuss Bund Gemeinschaftszentrum			Inbetriebnahme:	06.2010	Nutzungsdauer:	329/166	Beleg:					
	-24.973,95	0,00	0,00	0,00		-24.973,95	-11.442,10	-912,26	0,00	0,00	-12.354,36	-13.531,85	-12.619,59
23100005	Zuwendung Gemeinschaftszentrum			Inbetriebnahme:	11.2005	Nutzungsdauer:	384/166	Beleg:	673480				
	-209.466,12	0,00	0,00	0,00		-209.466,12	-110.954,30	-6.641,25	0,00	0,00	-117.595,55	-98.511,82	-91.870,57
23150002	Spende Gemeinschaftszentrum			Inbetriebnahme:	08.2009	Nutzungsdauer:	384/166	Beleg:					
	-600,00	0,00	0,00	0,00		-600,00	-313,88	-19,29	0,00	0,00	-333,17	-286,12	-266,83
23900001	Vermögenseigenschaden Gemeinschaftszentrum			Inbetriebnahme:	11.2008	Nutzungsdauer:	384/166	Beleg:					
	-7.076,71	0,00	0,00	0,00		-7.076,71	-3.796,25	-221,15	0,00	0,00	-4.017,40	-3.280,46	-3.059,31
23000191	Sonderbedarfzuweisung für Zwillingbrunnen			Inbetriebnahme:	01.2006	Nutzungsdauer:	174/0	Beleg:	683250				
	-4.177,30	0,00	0,00	0,00		-4.177,30	-4.176,30	0,00	0,00	0,00	-4.176,30	-1,00	-1,00
23100007	Zuwendung Kriegsgräberstätte			Inbetriebnahme:	04.2007	Nutzungsdauer:	960/759	Beleg:					
	-3.986,74	0,00	0,00	0,00		-3.986,74	-1.190,68	-43,52	0,00	0,00	-1.234,20	-2.796,06	-2.752,54
23000192	Sonderbedarfzuweisung für TS 8/8			Inbetriebnahme:	01.2006	Nutzungsdauer:	120/0	Beleg:	683250				
	-4.522,52	0,00	0,00	0,00		-4.522,52	-4.521,52	0,00	0,00	0,00	-4.521,52	-1,00	-1,00

2110

2.1.1 Sonderposten aus Zuwendungen

23100001 Fördermittel für Kauf einer TS 8/8				Inbetriebnahme: 01.2006	Nutzungsdauer: 120/0		Beleg: 683252						
	-4.522,00	0,00	0,00	0,00	-4.522,00	-4.521,00	0,00	0,00	0,00	0,00	-4.521,00	-1,00	-1,00
Zwischensumme:	-1.177.756,32	-144.911,89	-9.771,02	-12.671,53	-1.325.568,72	-659.710,62	-39.445,27	0,00	0,00	-7.551,43	-691.604,46	-518.045,70	-633.964,26

<div> <div>2120</div> <div>2.1.2 Sonderposten aus Beiträgen und ähnliche</div> </div>													
<div> <div>23000386 finanzieller Ausgleich Straßen ausbaubeiträge</div> <div>Inbetriebnahme: 11.2021</div> <div>Nutzungsdauer: 0/0</div> <div>Beleg: 1448122</div> </div>													
	0,00	0,00	0,00	0,00	0,00	0,00	0,00	0,00	0,00	0,00	0,00	0,00	0,00
Zwischensumme:													
	0,00	0,00	0,00	0,00	0,00	0,00	0,00	0,00	0,00	0,00	0,00	0,00	0,00

● Gemeinde Lübs		Selektion: Bilanzposition				Anlagenspiegel Handelsbilanziell in EUR				Betrieb	323 / 2023	Periode 12	Seite 7/7
Entwicklung der Anschaffungswerte						Entwicklung der Abschreibungen							
Anlagen-Nr. Bilanzpos.	Anfangs- bestand AHK	Zugänge	Abgänge	Umbuchun- gen	Endbestand	Anfangsbe- stand AfA kum.	Abschrei- bungen des GJ	Umbuchun- gen	Zuschrei- bungen	Entnahme für Abgänge	Endbestand AfA kum.	Restbuch- wert VJ	Restbuch- wert GJ
2130	2.1.3 Sonderposten aus Anzahlungen für												
23000392	finanzieller Ausgleich Straßen baubeiträge			Inbetriebnahme:	06.2022	Nutzungsdauer:	/0		Beleg:	1558408			
	-10.782,49	-10.740,58	0,00	0,00	-21.523,07	0,00	0,00	0,00	0,00	0,00	0,00	-10.782,49	-21.523,07
23000409	Umb.Finanzhilfe Tauchpumpe v.1			Inbetriebnahme:	12.2023	Nutzungsdauer:	/0		Beleg:	1683530			
	0,00	-1.498,94	0,00	1.498,94	0,00	0,00	0,00	0,00	0,00	0,00	0,00	0,00	0,00
23000413	Anzahlung auf Sopo Hochleistungslüfter			Inbetriebnahme:	12.2023	Nutzungsdauer:	/0		Beleg:				
	0,00	-2.607,15	0,00	2.607,15	0,00	0,00	0,00	0,00	0,00	0,00	0,00	0,00	0,00
23000414	Anzahlung auf Sopo Flachspiegelbrunnen			Inbetriebnahme:	12.2023	Nutzungsdauer:	/0		Beleg:				
	0,00	-8.565,44	0,00	8.565,44	0,00	0,00	0,00	0,00	0,00	0,00	0,00	0,00	0,00
Zwischensumme:		-10.782,49	-23.412,11	0,00	12.671,53	-21.523,07	0,00	0,00	0,00	0,00	0,00	-10.782,49	-21.523,07
Endsumme:		-1.188.538,81	-168.324,00	-9.771,02	0,00	-1.347.091,79	-659.710,62	-39.445,27	0,00	0,00	-7.551,43	-691.604,46	-528.828,19
													-655.487,33

Forderungsübersicht 2023

Posten	Art (gemäß § 47 Absatz 4 Nummer 2.2 GemHVO-Doppik)	Forderungen zum 31.12.2023			kumulierte Wert- berichtigungen	Bilanzwert	Bilanzwert				
		davon mit einer Restlaufzeit									
		bis zu einem Jahr	von über einem bis zu fünf Jahren	von mehr als fünf Jahren				Nominalwert	zum 31.12.2023	zum 31.12.2023	zum 31.12.2022
		in EUR									
		1	2	3				4	5	6	7
2.2.1	Öffentlich-rechtliche Forderungen, Forderungen aus Transferleistungen	31.523,14	0,00	0,00	31.523,14	0,00	31.430,95	44.302,35			
	darunter:										
	a) Gebührenforderungen	20.250,60	0,00	0,00	20.250,60	0,00	20.250,60	25.433,80			
	b) Beitragsforderungen	0,00	0,00	0,00	0,00	0,00	0,00	0,00			
	c) Steuerforderungen	8.265,54	0,00	0,00	8.265,54	-92,19	8.173,35	15.134,55			
	darunter:										
	aa) Grundsteuer	8.174,61	0,00	0,00	8.174,61	-92,19	8.082,42	10.417,22			
	bb) Gewerbesteuer	0,00	0,00	0,00	0,00	0,00	0,00	4.599,00			
	cc) Sonstige	90,93	0,00	0,00	90,93	0,00	90,93	118,33			
	d) Forderungen aus Transferleistungen	0,00	0,00	0,00	0,00	0,00	0,00	0,00			
	e) Sonstige öffentlich-rechtliche Forderungen	3.007,00	0,00	0,00	3.007,00	0,00	3.007,00	3.734,00			
2.2.2	Privatrechtliche Forderungen aus Lieferung und Leistungen	16.258,81	0,00	0,00	16.258,81	-2,76	16.256,05	2.678,44			
2.2.3	Forderungen gegen verbundene Unternehmen	0,00	0,00	0,00	0,00	0,00	0,00	0,00			
2.2.4	Forderungen gegen Unternehmen, mit denen ein Beteiligungsverhältnis besteht	0,00	0,00	0,00	0,00	0,00	0,00	0,00			
2.2.5	Forderungen gegen Sondervermögen, Zweckverbände, Anstalten des öffentlichen Rechts, rechtsfähige kommunale Stiftungen	0,00	0,00	0,00	0,00	0,00	0,00	0,00			
2.2.6	Forderungen gegen den sonstigen öffentlichen Bereich:	1.313,66	0,00	0,00	1.313,66	0,00	1.313,66	1.589,45			
2.2.6.1	Forderungen aus dem gemeinsamen Zahlungsmittelbestand	0,00	0,00	0,00	0,00	0,00	0,00	0,00			
2.2.6.2	Sonstige Forderungen gegen den sonstigen öffentlichen Bereich	1.313,66	0,00	0,00	1.313,66	0,00	1.313,66	1.589,45			
2.2.7	Sonstige Vermögensgegenstände	0,00	0,00	0,00	0,00	0,00	0,00	0,00			
2.2	Summe Forderungen und sonstige	49.095,61	0,00	0,00	49.095,61	-94,95	49.000,66	48.570,24			

Verbindlichkeitenübersicht										
Nr.	Art (gemäß § 47 Absatz 5 Nummer 4 GemHVO-Doppik)	Verbindlichkeiten zum 31. Dezember <i>Haushaltsjahr</i> mit einer Restlaufzeit			Stand zum 31. Dezember <i>Haushaltsjahr</i> (Nominalwert)	Abzinsung zum 31. Dezember <i>Haushaltsjahr</i>	Stand zum 31. Dezember <i>Haushaltsjahr</i> (Bilanzwert)	davon durch Grundpfand- rechte oder ähnliche Rechte	Art und Form der Sicherheit	Stand zum 31. Dezember <i>Haushalts- vorjahr</i> (Bilanzwert)
		bis zu einem Jahr	von über einem bis zu fünf Jahren	von mehr als fünf Jahren						
		in €								
4.1	Anleihen	0	0	0	0	0	0	0	0	0
4.2	Verbindlichkeiten aus Kreditaufnahmen:									
4.2.1	Verbindlichkeiten aus Kreditaufnahmen für Investitionen und Investitionsförderungsmaßnahmen	25.493,43	63.357,15	125.527,46	214.378,04		214.378,04			240.393,36
4.2.2	Verbindlichkeiten aus Kreditaufnahmen zur Sicherung der Zahlungsfähigkeit				0,00		0,00			0,00
4.3	Verbindlichkeiten aus Vorgängen, die Kreditaufnahmen wirtschaftlich gleichkommen				0,00		0,00			0,00
4.4	Erhaltene Anzahlungen auf Bestellungen	2.999,40			2.999,40		2.999,40			2.686,40
4.5	Verbindlichkeiten aus Lieferungen und Leistungen	4.310,04	0,00		4.310,04		4.310,04			23.358,50
4.6	Verbindlichkeiten aus Transferleistungen	0,00	0,00		0,00		0,00			0,00
4.7	Verbindlichkeiten gegenüber verbundenen Unternehmen	0,00			0,00		0,00			0,00
4.8	Verbindlichkeiten gegenüber Unternehmen, mit denen ein Beteiligungsverhältnis besteht	0,00			0,00		0,00			0,00
4.9	Verbindlichkeiten gegenüber Sondervermögen mit Sonderrechnung, Zweckverbänden, Anstalten des öffentlichen Rechts, rechtsfähigen kommunalen Stiftungen	0,00			0,00		0,00			0,00
4.10	Verbindlichkeiten gegenüber dem sonstigen öffentlichen Bereich:									
4.10.1	Verbindlichkeiten aus dem gemeinsamen Zahlungsmittelbestand	291.436,93			291.436,93		291.436,93			226.508,94
4.10.2	Sonstige Verbindlichkeiten gegenüber dem sonstigen öffentlichen Bereich	51,89	0,00	0,00	51,89		51,89			3.850,78
4.11	Sonstige Verbindlichkeiten	304,98			304,98		304,98			667,33
4	Summe der Verbindlichkeiten	324.596,67	63.357,15	125.527,46	513.481,28		513.481,28			497.465,31

Übersicht über die Zusammensetzung und Entwicklung des Saldos der liquiden Mittel					
Nr.		laufende Ein- und Auszahlungen	Ein- und Auszahlungen aus Investitionstätigkeit	durchlaufende Gelder und ungeklärte Zahlungsvorgänge	Summe
		in €			
		1	2	3	4
1 ¹	Liquide Mittel zum 31. Dezember des Haushaltsvorjahres (§ 47 Absatz 4 Nummer 2.4 GemHVO-Doppik)				0,00
2 ²	- Kassenkredite zum 31. Dezember des Haushaltsvorjahres				-226.508,94
3	= Saldo der liquiden Mittel und der Kassenkredite zum 31. Dezember des Haushaltsvorjahres	-229.899,26	3.390,32	0,00	-226.508,94
4	+ Korrektur des Vortrages				
5	= Bereinigter Saldo der liquiden Mittel und der Kassenkredite zum 31. Dezember des Haushaltsvorjahres	-229.899,26	3.390,32	0,00	-226.508,94
6	+ jahresbezogener Saldo der laufenden Ein- und Auszahlungen (§ 3 Absatz 1 Satz 1 Nummer 37 GemHVO-Doppik)	-100.226,27			-100.226,27
7	+ Saldo der Ein- und Auszahlungen aus Investitionstätigkeit (§ 3 Absatz 1 Satz 1 Nummer 29 GemHVO-Doppik)		35.298,28		35.298,28
8	+ Saldo der Ein- und Auszahlungen aus Krediten für Investitionen und Investitionsförderungsmaßnahmen (ohne planmäßige Tilgung)				0,00
9	+ Saldo der durchlaufenden Gelder und ungeklärten Zahlungsvorgänge (§ 3 Absatz 1 Satz 1 Nummer 35 GemHVO-Doppik)			0,00	0,00
10	= Saldo der liquiden Mittel und der Kassenkredite zum 31. Dezember des Haushaltsjahres	-330.125,53	38.688,60	0,00	-291.436,93
Kontrollrechnung:					
11	Liquide Mittel zum 31. Dezember des Haushaltsjahres				
12	- Kassenkredite zum 31. Dezember des Haushaltsjahres				-291.436,93
13	= Saldo der liquiden Mittel und der Kassenkredite zum 31. Dezember des Haushaltsjahres				-291.436,93

¹ Ämter und geschäftsführende Gemeinden sowie amtsfreie Gemeinden, die Verwaltungsbehörde einer Verwaltungsgemeinschaft sind, weisen neben den liquiden Mitteln auch die Forderungen gemäß

² Neben den Verbindlichkeiten gemäß § 47 Absatz 5 Nummer 4.2.2 GemHVO-Doppik sind auch die Verbindlichkeiten gemäß § 47 Absatz 5 Nummer 4.3 und 4.7 bis 4.10 GemHVO-Doppik auszuweisen, soweit diese Verbindlichkeiten aus Kassenkrediten enthalten. Der auszuweisende Betrag entspricht dem Betrag in Muster 4a zu § 1 Nummer 3 GemHVO-Doppik, Spalte 1, Zeile 2.2

Jahresrechnung: Ermächtigungsübertragungen 2023

Produkt / SK		Ermächtigungsübertragungen 2023					
Finanzkonto		bisher	Inanspruch-	Abgänge	Übertrag	neu gebildete	Erm.-übertr.
Untersachkonto	Bezeichnung		nahme			Erm.-übertr.	insgesamt
Feuerwehr							
12.60.10.00 / 23312000		385.500,00	0,00	385.500,00	0,00	0,00	0,00
68176200		385.500,00	0,00	385.500,00	0,00	0,00	0,00
23312.00003	Anzahlungen auf Sonderposten aus Zuwendungen vom Land						
Sonstige allgemeine Finanzwirtschaft							
61.20.10.00 / 31593110		168.200,00	0,00	168.200,00	0,00	72.400,00	72.400,00
69253110		168.200,00	0,00	168.200,00	0,00	72.400,00	72.400,00
31593.00006	Investitionskredit 10 vom inländ. Geldmarkt, Laufzeit 5 J. und mehr						
	Summe Produkt / SK:	553.700,00	0,00	553.700,00	0,00	72.400,00	72.400,00
	Summe Finanzkonto:	553.700,00	0,00	553.700,00	0,00	72.400,00	72.400,00

Jahresrechnung: Ermächtigungsübertragungen 2023

Produkt / SK		Ermächtigungsübertragungen 2023					
Finanzkonto		bisher	Inanspruch-	Abgänge	Übertrag	neu gebildete	Erm.-übertr.
Untersachkonto	Bezeichnung		nahme			Erm.-übertr.	insgesamt
Feuerwehr							
12.60.10.00 / 09600001		579.500,00	0,00	579.500,00	0,00	70.000,00	70.000,00
78522000		579.500,00	0,00	579.500,00	0,00	70.000,00	70.000,00
09600.40004	Auszahlungen für Baumaßnahmen						
	Summe Produkt / SK:	579.500,00	0,00	579.500,00	0,00	70.000,00	70.000,00
	Summe Finanzkonto:	579.500,00	0,00	579.500,00	0,00	70.000,00	70.000,00

Vollständigkeitserklärung

Jahresabschluss für das Haushaltsjahr**2023**

Gegenüber dem Rechnungsprüfungsamt des Amtes „Am Stettiner Haff“ erklären der Bürgermeister der Gemeinde Lübs und der Bürgermeisterin der geschäftsführenden Gemeinde, Folgendes:

A. Aufklärungen und Nachweise

Die Aufklärungen und Nachweise, um die Sie mich gemäß § 3 Abs. 6 KPG gebeten haben, und die Nachweise und Informationen, die darüber hinaus für eine ordnungsgemäße Prüfung erforderlich sind, habe ich Ihnen vollständig und nach bestem Wissen und Gewissen gegeben. Als Auskunftspersonen habe ich Ihnen die nachfolgend aufgeführten Personen benannt:

Frau Becker – Leiterin Fachbereich Finanzen

Frau Schulz – MA Fachbereich Finanzen

Frau Trampe – Kassenleiterin

Herr Seidel – MA Geschäftsbuchführung

Frau Matthee – MA Anlagenbuchhaltung

Diese Personen sind gemäß Dienstanweisung verpflichtet, Ihnen alle erforderlichen und alle gewünschten Auskünfte und Nachweise richtig und vollständig zu geben.

B. Bücher und Schriften

1. Ich bin meiner Verantwortung zur Einrichtung eines den gesetzlichen Vorschriften entsprechenden rechnungslegungsbezogenen internen Kontrollsystems nachgekommen. Dazu gehören die Einhaltung der Grundsätze ordnungsmäßiger Buchführung sowie Maßnahmen zur Verhinderung und Aufdeckung von wesentlichen Täuschungen und Vermögensschädigungen.
2. Ich habe dafür Sorge getragen, dass Ihnen die Bücher, Belege und Schriften, auch soweit sie IT-gestützt geführt werden, vollständig zur Verfügung gestellt worden sind. Zu den Schriften gehören insbesondere auch vertragliche Vereinbarungen mit fremden Rechenzentren, Dienst-, Arbeitsanweisungen und sonstige Organisationsunterlagen, die zum Verständnis der Rechnungslegung erforderlich sind. Zu den Belegen gehören alle für die richtige und vollständige Ermittlung der Ansprüche und Verpflichtungen zu Grunde zu legenden Nachweise (begründende Unterlagen).
3. In den vorgelegten Büchern sind alle Geschäftsvorfälle erfasst, die für das oben genannte Haushaltsjahr buchungspflichtig geworden sind. Wesentliche Änderungen des Buchführungssystems einschließlich des rechnungslegungsbezogenen IT-Systems waren im Berichtsjahr nicht zu verzeichnen.
4. Die nach der Gemeindehaushaltsverordnung und der Gemeindekassenverordnung erforderlichen Dienst- und Arbeitsanweisungen wurden erlassen und sind in aktueller Fassung vorgelegt.
5. Die Grundsätze ordnungsmäßiger DV-gestützter Buchführungssysteme wurden beachtet.
6. Im Bereich des doppelischen Rechnungswesens werden eigene EDV-Anlagen eingesetzt.
Abrechnungen im Bereich des Rechnungswesens sind auf der Grundlage der organisatorischen Vorkehrungen und Kontrollen nur nach den Ihnen zur Verfügung gestellten Programmen und den aufgezeichneten Bedienungseingriffen bzw. den Ihnen vorgelegten Dienst- und Arbeitsanweisungen sowie Organisationsunterlagen durchgeführt worden und auf der Grundlage der vertraglichen Vereinbarungen mit fremden Rechenzentren entsprechend den gesetzlichen Anforderungen durchgeführt worden (Wohngeld).
7. Ich habe sichergestellt, dass im Rahmen der gesetzlichen Aufbewahrungspflichten und -fristen auch die nicht ausgedruckten Daten jederzeit verfügbar sind und innerhalb angemessener Frist lesbar gemacht und maschinell ausgewertet werden können, und zwar die Buchungen in kontenmäßiger Ordnung.

C. Jahresabschluss und Anlagen zum Jahresabschluss


1. Unter Berücksichtigung der maßgebenden Rechnungslegungsgrundsätze sind in dem von Ihnen zu prüfenden Jahresabschluss alle bilanzierungspflichtigen Vermögensgegenstände, Sonderposten, Rückstellungen, Verbindlichkeiten und Abgrenzungen berücksichtigt. Sämtliche Aufwendungen und Erträge sowie Einzahlungen und Auszahlungen sind enthalten. Alle erforderlichen Angaben wurden nach den einschlägigen Rechtsvorschriften gemacht.
2. Bewertungserhebliche Umstände sowie für die Rechnungslegung relevante Ereignisse nach dem Bilanzstichtag haben sich nicht ergeben.
3. Besondere Umstände, die der Fortführung der Verwaltungstätigkeit oder von Teilen der Verwaltungstätigkeit oder der Vermittlung eines den tatsächlichen Verhältnissen entsprechenden Bildes der Vermögens-, Finanz- und Ertragslage entgegenstehen könnten bestehen nicht.
4. Eine Übersicht über
alle Unternehmen, mit denen die Gemeinde im Haushaltsjahr verbunden war,
alle Unternehmen, mit denen im Haushaltsjahr ein Beteiligungsverhältnis bestanden hat,
alle Zweckverbände, in denen die Gemeinde im Haushaltsjahr Mitglied war,
wurden im Anhang dargestellt.
5. Ausleihungen, Forderungen oder Verbindlichkeiten (einschließlich Eventualverbindlichkeiten) gegenüber den o.g. Tochterorganisationen und nahe stehenden Personen bestanden am Abschlussstichtag nicht.
6. Ich habe Ihnen alle uns bekannten abgeschlossenen Verträge mit Tochterorganisationen und nahe stehenden Personen mitgeteilt.
7. Nicht zu marktüblichen Bedingungen zustande gekommene wesentliche Geschäfte mit Tochterorganisationen und nahe stehenden Personen, einschließlich der Angaben zur Art der Beziehung, zum Wert der Geschäfte sowie weiterer Angaben, die für die Beurteilung der Finanzlage notwendig sind, bestehen nicht.
8. Verbindlichkeiten aus Gewährleistungsverträgen sowie Haftungsverhältnisse aus der Bestellung von Sicherheiten für fremde Verbindlichkeiten bestanden am Abschlussstichtag nur in der Höhe, in der sie aus dem Jahresabschluss ersichtlich sind.
9. Patronatserklärungen und Bürgschaften, die nicht aus dem Jahresabschluss ersichtlich sind, bestanden am Abschlussstichtag nicht.
10. Besicherungen von Verbindlichkeiten (einschließlich Eventualverbindlichkeiten) durch Pfandrechte und ähnliche Rechte bestanden am Abschlussstichtag nicht.
11. Gewährte Vorschüsse, Kredite sowie eingegangene Haftungsverhältnisse, die unter § 48 Abs. 2 GemHVO-Doppik fallen, bestanden am Abschlussstichtag nicht.
12. Rückgabeverpflichtungen für in der Bilanz ausgewiesene Vermögensgegenstände sowie Rücknahmeverpflichtungen für nicht in der Bilanz ausgewiesene Vermögensgegenstände bestanden am Abschlussstichtag nicht.
13. Bewertungseinheiten wurden nur in dem Umfang gebildet, in dem sie aus dem Jahresabschluss ersichtlich / im Anhang angegeben sind.
14. Nicht in der Bilanz enthaltene Geschäfte, die für die Beurteilung der Finanzlage notwendig sind (z.B. Factoring, unechte Pensionsgeschäfte, Konsignationslagervereinbarungen, Forderungsverbriefungen über gesonderte Gesellschaften oder nicht rechtsfähige Einrichtungen, die Verpfändung von Aktiva, Operating-Leasing-Verträge sowie die Auslagerung von betrieblichen Funktionen) bestanden am Abschlussstichtag nicht.
15. Rechtsstreitigkeiten und sonstige Auseinandersetzungen, die für die Beurteilung der wirtschaftlichen Lage der Gemeinde von Bedeutung sind, lagen am Abschlussstichtag und liegen auch zurzeit nicht vor.
16. Störungen oder wesentliche Mängel des Internen Kontrollsystems lagen und liegen auch zurzeit nicht vor.
17. Die Ergebnisse meiner Beurteilung von Risiken, dass der Jahresabschluss und die Anlagen zum Jahresabschluss wesentliche falsche Angaben aufgrund von Täuschungen und Vermögensschädigungen enthalten könnten,
Ich habe keine Kenntnis hierüber.
18. Alle mir bekannten oder von mir vermuteten die zu prüfende Gemeinde betreffenden Täuschungen und Vermögensschädigungen, insbesondere solche der gesetzlichen Vertreter und anderer Führungskräfte, von Mitarbeitern, denen eine bedeutende Rolle im Internen Kontrollsystem zukommt und von anderen Personen, deren Täuschungen und Vermögensschädigungen eine wesentliche Auswirkung auf den Jah-

resabschluss und den Rechenschaftsbericht haben könnten,
Ich habe keine Kenntnis hierüber.

19. Alle mir von Mitarbeitern, ehemaligen Mitarbeitern, Aufsichtsbehörden oder anderen Personen zugetragenen Behauptungen begangener oder vermuteter Täuschungen und Vermögensschädigungen, die eine wesentliche Auswirkung auf den Jahresabschluss und die Anlagen zum Jahresabschluss haben könnten, Ich habe keine Kenntnis hierüber.
20. Satzungen und sonstige ortsrechtliche Bestimmungen, die Bedeutung für den Inhalt des Jahresabschlusses oder der Anlagen zum Jahresabschluss oder auf die Vermögens-, Finanz- und Ertragslage haben könnten, habe ich Ihnen vollständig zur Verfügung gestellt.
21. Sonstige Verstöße gegen Rechtsvorschriften, ergänzende Satzungen und sonstige ortsrechtliche Bestimmungen, die Bedeutung für den Inhalt des Jahresabschlusses oder der Anlagen zum Jahresabschluss oder auf die Vermögens-, Finanz- und Ertragslage haben könnten, bestanden nicht.
22. Von der Möglichkeit Angaben gemäß § 48 Abs. 4 GemHVO-Doppik zu unterlassen, ist kein Gebrauch gemacht worden.
23. Der Rechenschaftsbericht enthält auch hinsichtlich erwarteter Entwicklungen alle für die Beurteilung der Lage der Gemeinde wesentlichen Gesichtspunkte sowie die nach § 49 GemHVO-Doppik erforderlichen Angaben. Vorgänge von besonderer Bedeutung nach dem Schluss des Haushaltsjahres haben sich nicht ereignet.
24. Wesentliche Chancen und Risiken für die künftige Entwicklung, auf die im Rechenschaftsbericht einzugehen ist, sind im Rechenschaftsbericht vollständig dargestellt.

D. Zusätze und Bemerkungen

Eggesin, 11.07.2024



Storm
Bürgermeister
Gemeinde Lübs



B. Schwibbe
Bürgermeisterin
Stadt Eggesin

E. Anlagen
