

Haushaltssatzung 2025 der Gemeinde Leopoldshagen mit den vorgeschriebenen Anlagen gemäß §§ 45 ff. Kommunalverfassung M-V

<i>Fachamt:</i> Fachbereich Finanzen <i>Bearbeitung:</i> Isabel Schulz	<i>Datum</i> 20.01.2025
---	----------------------------

<i>Beratungsfolge</i>	<i>Geplante Sitzungstermine</i>	<i>Ö / N</i>
Ausschuss für Finanzen und Gemeindeentwicklung der Gemeindevertretung Leopoldshagen (Vorberatung)		N
Gemeindevertretung Leopoldshagen (Entscheidung)		Ö

Sachverhalt

Die Haushaltssatzung mit den vorgeschriebenen Anlagen ist gemäß § 47 Abs. 1 KV M-V von der Gemeindevertretung in öffentlicher Sitzung zu beraten und zu beschließen. Die Beschlussfassung über die Haushaltssatzung gehört zu den nicht übertragbaren Befugnissen der Gemeindevertretung nach § 22 Abs. 3 Ziffer 8 KV. Sie gilt mit Beginn des Kalenderjahres.

Beschlussvorschlag

Die Gemeindevertretung Leopoldshagen beschließt die Haushaltssatzung für das Jahr 2025 mit dem Haushaltsplan sowie dem Finanz-, Investitions- und Stellenplan.

Anlage/n

1	2025-01-21 16 Haushaltsplan 2025 öffentlich
---	---

Finanzielle Auswirkungen

	ja	nein			
fin. Auswirkungen					
im Haushalt berücksichtigt			Deckung durch:	Produkt	Sachkonto
Liegt eine Investition vor?			Folgekosten		

Abstimmungsergebnis			
JA	NEIN	ENTHALTEN	BEFANGEN

Bürgermeister/in

Siegel

stellv. Bürgermeister/in

Haushaltssatzung Haushaltsplan

Gemeinde Leopoldshagen
Haushaltsjahr 2025

Inhaltsverzeichnis

00 Deckblatt	3
01 Haushaltssatzung 2025	4
02 Vorbericht	8
03 Investitionsprogramm	34
04 Ergebnishaushalt	44
05 Ergenishaushalt mit Sachkonten	45
06 Übersicht über die Erträge und Aufwendungen	49
07 Finanzplan	51
08 Übersicht Teilhaushalte und zugeordnete Produkte	53
09 Teilergebnishaushalte	63
10 Teilfinanzhaushalte	71
11 Investitionen im Teilfinanzhaushalt	75
12 Ergebnishaushalt Produkt	92
13 Verbindlichkeitenübersicht	124
14 Muster 5b Plan	125
15 Muster 5b IST	126
16 Stellenplan Leopoldshagen 2025	127
17 Bilanz 2022	131
18 Bilanz 2023 vorläufig	132
19 Beurteilung der dauernden Leistungsfähigkeit 2025	133

Haushaltssatzung Haushaltsplan

Gemeinde Leopoldshagen
Haushaltsjahr 2025

Haushaltssatzung der Gemeinde Leopoldshagen für das Haushaltsjahr 2025

Aufgrund des § 45 i.V.m. §§ 47, 48 der Kommunalverfassung (KV M-V) wird nach Beschluss der Gemeindevertretung vom XX.XX.XXXX und nach Bekanntgabe der rechtsaufsichtlichen Entscheidungen zu den genehmigungspflichtigen Festsetzungen folgende Haushaltssatzung erlassen:

§ 1 Ergebnis- und Finanzhaushalt

Mit dem Haushaltsplan für das Haushaltsjahr 2025 werden

1. im Ergebnishaushalt

	auf EUR
der Gesamtbetrag der Erträge	1.172.900
der Gesamtbetrag der Aufwendungen	1.460.900
das Jahresergebnis nach Veränderung der Rücklagen von	-288.000

2. im Finanzhaushalt

	auf EUR
a) der Gesamtbetrag der laufenden Einzahlungen	1.111.900
der Gesamtbetrag der laufenden Auszahlungen[1]	1.443.100
der jahresbezogene Saldo der laufenden Ein- und Auszahlungen	- 331.200
b) der Gesamtbetrag der Einzahlungen aus der Investitionstätigkeit	63.600
der Gesamtbetrag der Auszahlungen aus der Investitionstätigkeit	57.000
der Saldo der Ein- und Auszahlungen aus der Investitionstätigkeit	6.600

[1] einschließlich Auszahlungen für die planmäßige Tilgung von Krediten für Investitionen und Investitionsförderungsmaßnahmen

festgesetzt.

§ 2
Kredite für Investitionen und Investitionsförderungsmaßnahmen

Der Gesamtbetrag der vorgesehenen Kreditaufnahmen ohne Umschuldungen wird 2025 festgesetzt auf 0 EUR

§ 3
Verpflichtungsermächtigungen

Der Gesamtbetrag der Verpflichtungsermächtigungen wird festgesetzt auf 0,00 EUR

§ 4
Kassenkredite

Der Höchstbetrag der Kassenkredite wird 2025 festgesetzt auf 600.000 EUR

§ 5
Stellen gemäß Stellenplan

Die Gesamtzahl der im Stellenplan ausgewiesenen Stellen beträgt für 2025 3,3332 Vollzeitäquivalente (VzÄ)

Nachrichtliche Angaben:

auf voraussichtlich

1. zum Ergebnishaushalt

das Ergebnis zum 31. Dezember des
Haushaltsjahres

24.406 EUR

2. zum Finanzhaushalt

der Saldo der laufenden Ein- und Auszahlungen
zum 31. Dezember des Haushaltsjahres

- 568.477 EUR

3. zum Eigenkapital

der Stand des Eigenkapitals zum 31. Dezember
des Haushaltsjahres

1.003.460 EUR

Leopoldshagen, den XX.XX.XXXX

Siegel

Bürgermeister
Hackbarth

Die vorstehende Haushaltssatzung für das Haushaltsjahr 2025 sowie die hierzu ergangenen rechtsauf-
sichtlichen Entscheidungen werden hiermit öffentlich bekannt gemacht.

Die Haushaltssatzung liegt mit ihren Anlagen zur Einsichtnahme vom Zeitpunkt der Veröffentlichung die-
ser Bekanntgabe für 1 Monat im Rathaus, Stettiner Straße 1, Zimmer 118 zu den Sprechzeiten öffentlich
aus.

Leopoldshagen, den XX.XX.XXXX

Siegel

Bürgermeister
Hackbarth

Hinweis:

Gemäß §5 Abs. 5 Kommunalverfassung M-V (KV M-V) kann ein Verstoß gegen Verfahrens- und Form-
vorschriften, die in der KV M-V enthalten sind oder aufgrund dieser erlassen wurden, nur innerhalb eines
Jahres seit öffentlicher Bekanntmachung dieser Satzung geltend gemacht werden. Der Verstoß ist

schriftlich unter Bezeichnung der verletzten Vorschrift und der Tatsache, aus der sich der Verstoß ergeben soll, gegenüber der Gemeinde Leopoldshagen geltend zu machen. Abweichend davon kann eine Verletzung von Anzeige-, Genehmigungs- und Bekanntmachungsvorschriften stets geltend gemacht werden.

Vorbericht

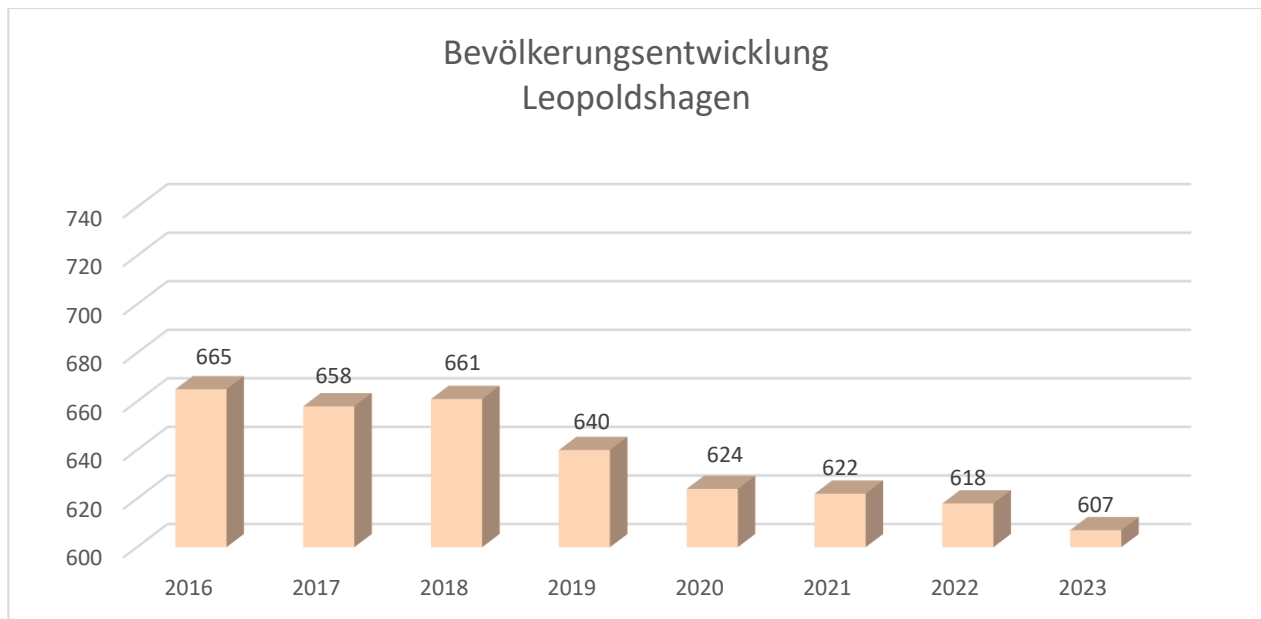
zum Haushaltsplan der Gemeinde Leopoldshagen für die Haushaltsjahr 2025

Inhalt

1. Allgemeine Angaben zur Gemeinde
2. Überblick über die Entwicklung der Haushaltswirtschaft
 - 2.1. Darstellung des Haushaltsausgleichs
 - 2.1.1. Haushaltsausgleich des Ergebnishaushaltes und Entwicklung der Jahresergebnisse im Finanzplanungszeitraum
 - 2.1.2. Haushaltsausgleich des Finanzhaushaltes und Darstellung der Zusammensetzung und Entwicklung des Saldos der liquiden Mittel und der Kredite zur Sicherung der Zahlungsfähigkeit im Finanzplanungszeitraum
3. Übersicht über die Entwicklung des Eigenkapitals im Finanzplanungszeitraum
4. Erläuterung der Haushaltsansätze
 - 4.1. Wichtige Erträge und Einzahlungen
 - 4.2. Wichtige Aufwendungen und Auszahlungen
 - 4.3. Übersicht über die Entwicklung der Investitionen und Investitionsfördermaßnahmen
 - 4.4. Verpflichtungsermächtigungen
 - 4.5. Verbindlichkeiten
 - 4.5.1. Übersicht über den voraussichtlichen Stand der Verbindlichkeiten zum Ende des Haushaltsjahres
 - 4.5.2. Entwicklung der Investitionskredite
 - 4.5.3. Entwicklung der Kredite zur Sicherung der Zahlungsfähigkeit
 - 4.6. Sonstige finanzielle Verpflichtungen der Gemeinde
 - 4.7. Übersicht über freiwillige Leistungen
 - 4.8. Entwicklung der Rückstellungen
5. Nachweis der dauernden Leistungsfähigkeit
6. Haushaltssicherungskonzept
7. Fazit und Ausblick

1. Allgemeine Angaben zur Gemeinde

Entwicklung der Einwohnerzahlen lt. Statistischen Amt



Gemeindegröße	1.955,82 ha
Anzahl der gemeindlichen Mietwohnungen	53
- davon Leerstand	14
Zur Veräußerung vorgesehene gemeindliche Immobilien / Grundstücke	-

. Die Gemeindefläche ist geprägt durch einen hohen Anteil Wald- und Landwirtschaftsflächen. Die Gemeinde Leopoldshagen ist Schulträger einer „Kleinen Grundschule auf dem Lande“. Die Kindereinrichtung befindet sich im 6 km entfernten Mönkebude. Einkaufsmöglichkeiten befinden sich im Ort sowie im nahe gelegenen Ducherow und in Ueckermünde.

2. Überblick über die Entwicklung der Haushaltswirtschaft

Die Wertgrenze für unbestimmte Begriffe und Betragsgrenzen in der Haushaltswirtschaft werden in § 5a der Hauptsatzung der Gemeinde Leopoldshagen geregelt.

Die Deckungsfähigkeit erfolgt gemäß §14 (1) GemVO-Doppik innerhalb der Teilhaushalte. Ausnahme bilden die Personalaufwendungen / -auszahlungen diese wurden für gegenseitig deckungsfähig erklärt.

2.1. Darstellung des Haushaltsausgleichs

2.1.1. Haushaltsausgleich des Ergebnishaushaltes und Entwicklung der Jahresergebnisse im Finanzplanungszeitraum

Gemäß § 16 Absatz 1 Nummer 1 GemHVO-Doppik ist der Haushalt in der Planung ausgeglichen, wenn der Ergebnishaushalt unter Berücksichtigung von noch nicht ausgeglichenen Fehlbeträgen und vorgetragenen Jahresüberschüssen aus Haushaltsvorjahren keinen Fehlbetrag ausweist.

Die Entwicklung der Jahresergebnisse zeigt folgende Übersicht:

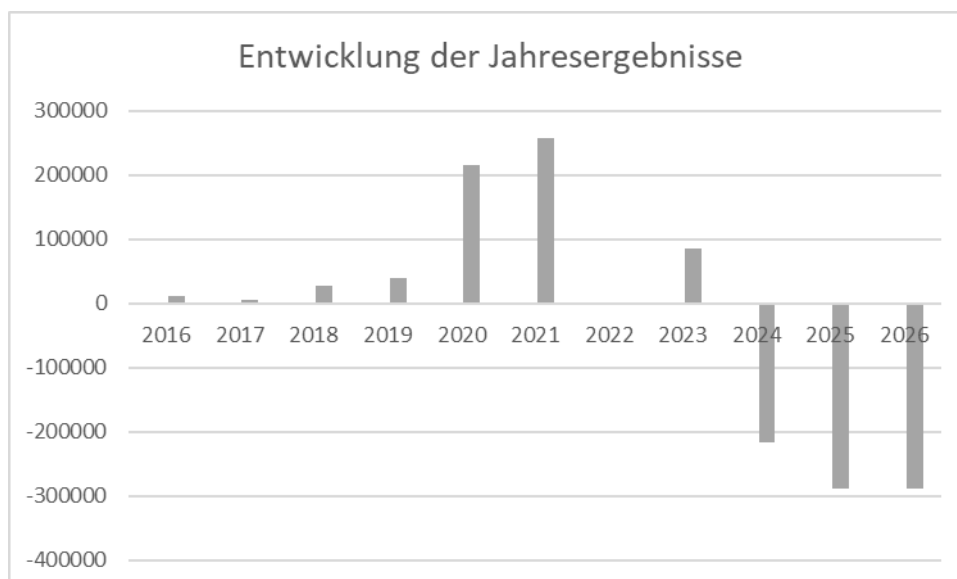
Lfd. Nr.		Jahr	Jahres-ergebnis ¹	Jahres- ergebnis je Einwohner
		in €		
		1	2	3
1.	Aus Haushaltsvorjahren vorzutragende Beträge			
1.0.	13. Haushaltsvorjahr (Ergebnis)	2012	-58.020,58	-77,67
1.1.	12. Haushaltsvorjahr (Ergebnis)	2013	-26.704,84	-36,23
1.2.	11. Haushaltsvorjahr (Ergebnis)	2014	-32.877,39	-46,90
1.3.	10. Haushaltsvorjahr (Ergebnis)	2015	6.868,02	9,77
1.4.	9. Haushaltsvorjahr (Ergebnis)	2016	11.512,50	16,78
1.5.	8. Haushaltsvorjahr (Ergebnis)	2017	4.514,58	6,72
1.6.	7. Haushaltsvorjahr (Ergebnis)	2018	26.947,73	40,52
1.7.	6. Haushaltsvorjahr (Ergebnis)	2019	39.205,03	59,58
1.8.	5. Haushaltsvorjahr (Ergebnis)	2020	214.669,73	324,77
1.9.	4. Haushaltsvorjahr (Ergebnis)	2021	257.099,93	401,72
1.10.	3. Haushaltvorjahr (Ergebnis)	2022	0,00	0,00
1.11.	2. Haushaltsvorjahr (vorläufiges Ergebnis)	2023	85.991,24	138,25
1.12.	1. Haushaltsvorjahr (Plan)	2024	-216.800,00	-348,55
2.	Ansatz des Haushaltsjahres	2025	-288.000,00	-463,02
3.	Summe/Saldo zum Ende des Haushaltsjahres	2025	24.405,95	39,24
4.	Ansätze der Haushaltsfolgejahre			
4.1.	1. Haushaltsfolgejahr	2026	-288.900,00	-464,47
4.2.	2. Haushaltsfolgejahr	2027	-299.700,00	-481,83
4.3.	3. Haushaltsfolgejahr	2028	-310.400,00	-499,04
5.	Summe/Saldo zum Ende des Haushaltsjahres	2028	-874.594,05	-1.366,55

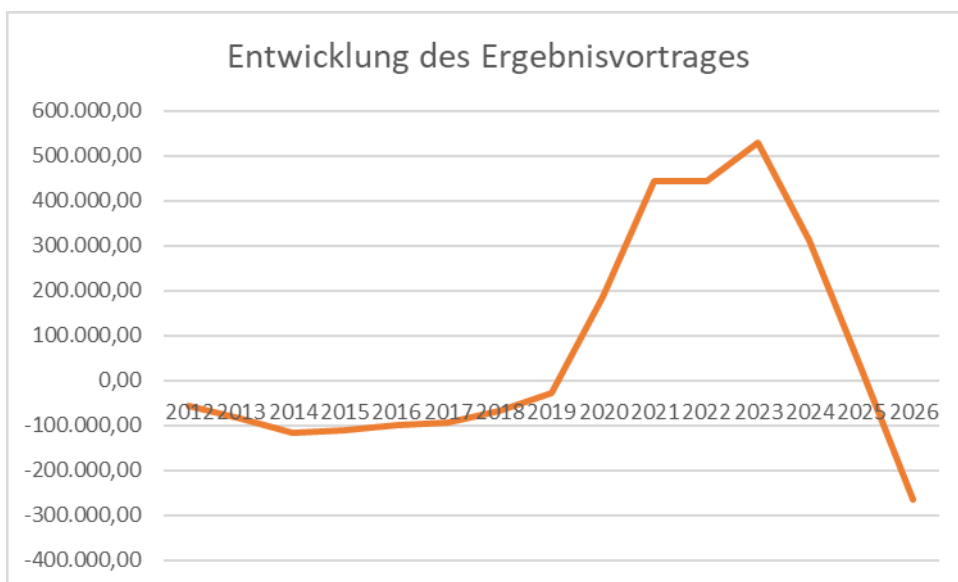
Der Ergebnisvortrag beläuft sich per 31.12.2023 auf 529205,95 €. Zum 31.12.2028 wird voraussichtlich ein Ergebnisvortrag von ./ 874.594,05 € ausgewiesen.

Insoweit ist sowohl im Haushaltsjahr als auch zum Ende des Finanzplanungszeitraumes der Haushaltsausgleich im Ergebnishaushalt nicht gegeben.

Der Ergebnishaushalt stellt sich wie folgt dar:

Ertrags- und Aufwandsarten	Ergebnis 2023	Ansatz 2024	Ansatz 2025	Planung 2026	Planung 2027	Planung 2028
+ Steuern und ähnliche Abgaben	290.069,11	284.500	285.300	285.300	285.300	285.300
+ Zuwendungen, allgemeine Umlagen und sonstige Transfererträge	525.127,96	576.600	551.200	514.200	513.800	513.800
+ Erträge der sozialen Sicherung	0,00	0	0	0	0	0
+ Öffentlich-rechtliche Leistungsentgelte	59.017,80	59.700	55.600	55.600	55.600	55.600
+ Privatrechtliche Leistungsentgelte	171.489,81	203.400	174.300	174.300	174.300	174.300
+ Kostenerstattungen und Kostenumlagen	100.205,65	96.700	83.500	83.500	84.000	84.500
+ Andere aktivierte Eigenleistungen	0,00	0	0	0	0	0
+ Zinserträge und sonstige Finanzerträge	5.004,57	5.200	5.000	5.000	5.000	5.000
+ Sonstige Erträge	91.207,78	17.600	18.000	18.000	18.000	18.000
Summe der Erträge	1.242.122,68	1.243.700	1.172.900	1.135.900	1.136.000	1.136.500
- Personalaufwendungen	-166.512,43	-186.500	-204.000	-212.800	-221.500	-231.300
- Versorgungsaufwendungen	0,00	0	0	0	0	0
- Aufwendungen für Sach- und Dienstleistungen	-179.635,51	-344.100	-298.200	-273.400	-273.500	-273.600
- Abschreibungen	-114.548,47	-123.000	-122.300	-122.000	-121.300	-121.300
- Zuwendungen, Umlagen und sonstige Transferaufwendungen	-657.069,61	-680.500	-719.600	-722.600	-726.600	-729.600
- Aufwendungen der sozialen Sicherung	0,00	-2.500	0	0	0	0
- Zinsaufwendungen und sonstige	-7.762,91	-90.100	-58.600	-55.300	-54.100	-52.500
- Sonstige Aufwendungen	-30.602,51	-44.200	-58.200	-38.700	-38.700	-38.600
Summe der Aufwendungen	-1.156.131,44	-1.470.900	-1.460.900	-1.424.800	-1.435.700	-1.446.900
Jahresergebnis (Jahresüberschuss/Jahresfehlbetrag) vor Veränderung der Rücklagen	85.991,24	-227.200	-288.000	-288.900	-299.700	-310.400
- Einstellung in die Kapitalrücklage	0,00	0	0	0	0	0
+ Entnahme aus der Kapitalrücklage	0,00	10.400	0	0	0	0
Jahresergebnis (Jahresüberschuss/Jahresfehlbetrag) nachrichtlich:	85.991,24	-216.800	-288.000	-288.900	-299.700	-310.400
Ergebnisvortrag aus dem Haushaltsvorjahr	443.214,71	529.206	312.406	24.406	-264.494	-564.194
Ergebnis (Überschuss/Fehlbetrag) zum 31. Dezember des Haushaltsjahres	529.205,95	312.405,95	24.405,95	-264.494,05	-564.194,05	-874.594,05



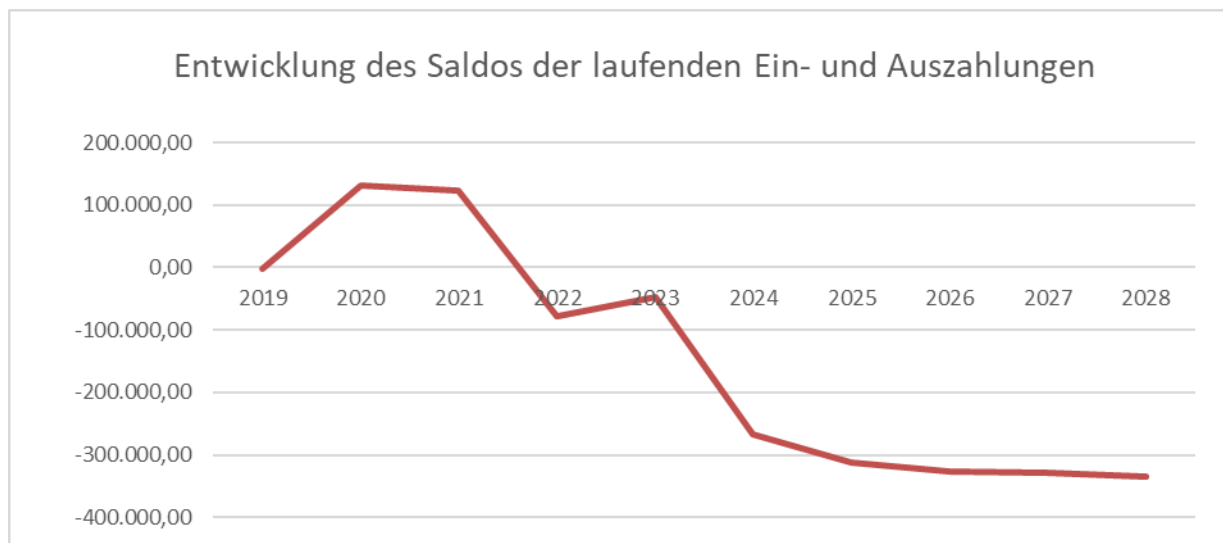


2.1.2. Haushaltsausgleich des Finanzhaushaltes und Darstellung der Zusammensetzung und Entwicklung des Saldos der liquiden Mittel und der Kredite zur Sicherung der Zahlungsfähigkeit im Finanzplanungszeitraum

Gemäß § 16 Absatz 1 Nr. 2 GemHVO-Doppik ist der Haushalt in der Planung ausgeglichen, wenn im Finanzhaushalt kein negativer Saldo der laufenden Ein- und Auszahlungen gemäß § 3 Absatz 1 Satz 1 Nummer 39 besteht.

	Jahr	jahresbezogener Saldo der laufenden Ein- und Auszahlungen § 3 Abs. 1 Nr. 22 GemHVO	jahresbezogener Saldo der laufenden Ein- und Auszahlungen je Einwohner	nachrichtlich, davon planmäßige Tilgung von Investitionskrediten § 3 Abs. 1 Nr. 42 GemHVO	In Haushaltsfolgejahre vorzutragende Beträge § 3 Abs. 1 Nr. 39 GemHVO	In Haushaltsfolgejahre vorzutragende Beträge
						je Einwohner
		(in €)				
	1	2	3	4	6	7
Aus Haushaltsvorjahren vorzutragende Beträge						
Weitere Haushaltsvorjahre Ergebnis in Summe	2021				154.096,16	234
Weitere Haushaltsvorjahre Ergebnis in Summe	2022	-78.094	-118	69.276	76.002,58	114
1. Haushaltsvorjahr (vorl. Ergebnis)	2023	-47.180	-74	64.964	28.822,69	45
1. Haushaltsvorjahr (Plan)	2024	-266.100	-426	105.600	-237.277,31	-380
Ansatz des Haushaltsjahres	2025	-331.200	-532	104.500	-568.477,31	-914
Summe / Saldo zum Ende des Haushaltsjahres					-568.477,31	-911
Ansätze der Haushaltsfolgejahre						
1. Haushaltsfolgejahr	2026	-330.300	-531	102.100	-898.777,31	-1.445
2. Haushaltsfolgejahr	2027	-336.500	-541	97.200	-1.235.277,31	-1.986
3. Haushaltsfolgejahr	2028	-344.500	-554	94.500	-1.579.777,31	-2.540
Summe / Saldo zum Ende des Finanzplanungszeitraumes					-1.579.777,31	-2.540

Der Haushaltsausgleich im Finanzhaushalt ist im Haushaltsjahr nicht gegeben. Dieser kann gemäß mittelfristiger Finanzplanung auch in den Folgejahren nicht erreicht.



Zusammensetzung und Entwicklung des Saldos der liquiden Mittel und der Kredite zur Sicherung der Zahlungsfähigkeit im Finanzplanungszeitraum - Siehe Anlage 5b.

Der Finanzhaushalt stellt sich wie folgt dar:

Einzahlungs- und Auszahlungsarten	Finanzergebnis 2023	Finanzplan 2024	Finanzplan 2025	Finanzplan 2026	Finanzplan 2027	Finanzplan 2028
+ Steuern und ähnliche Abgaben	274.247,18	284.500	285.300	285.300	285.300	285.300
+ Zuwendungen, allgemeine Umlagen und sonstige Transfereinzahlungen	452.236,36	513.100	490.500	453.700	453.700	453.700
+ Einzahlungen der sozialen Sicherung	0,00	0	0	0	0	0
+ Öffentlich-rechtliche Leitungsentgelte	61.202,82	58.900	54.800	54.800	54.800	54.800
+ Privatrechtliche Leistungsentgelte	160.787,47	203.400	174.300	174.300	174.300	174.300
+ Kostenerstattungen und Kostenumlagen	94.009,48	96.700	84.000	83.500	84.000	84.500
+ Zinseinzahlungen und sonstige	5.289,57	5.200	5.000	5.000	5.000	5.000
+ Sonstige laufende Einzahlungen	25.677,10	17.600	18.000	18.000	18.000	18.000
Summe der laufenden Einzahlungen	1.073.449,98	1.179.400	1.111.900	1.074.600	1.075.100	1.075.600
- Personalauszahlungen	-167.116,50	-186.500	-204.000	-212.800	-221.500	-231.300
- Versorgungsauszahlungen	0,00	0	0	0	0	0
- Auszahlungen für Sach- und Dienstleistungen	-196.101,22	-344.100	-298.200	-273.400	-273.500	-273.600
- Zuwendungen, Umlagen und sonstige Transferauszahlungen	-658.481,52	-680.500	-719.600	-722.600	-726.600	-729.600
- Auszahlungen der sozialen Sicherung	-4.351,88	-2.500	0	0	0	0
- Zinsauszahlungen und sonstige	-7.179,93	-90.100	-58.600	-55.300	-54.100	-52.500
- Sonstige laufende Auszahlungen	-22.435,26	-36.200	-58.200	-38.700	-38.700	-38.600
Summe der laufenden Auszahlungen	-1.055.666,31	-1.339.900	-1.338.600	-1.302.800	-1.314.400	-1.325.600
Jahresbezogener Saldo der laufenden Ein- und Auszahlungen vor planmäßiger Tilgung	17.783,67	-160.500	-226.700	-228.200	-239.300	-250.000
+ Einzahlungen aus Investitionszuwendungen	45.621,31	52.900	55.400	33.400	33.400	33.400
+ Einzahlungen aus Beiträgen und ähnlichen Entgelten	8.116,06	8.200	8.200	8.200	8.200	8.200
+ Einzahlungen aus Anlagevermögen	67.766,11	0	0	0	0	0
Summe der Einzahlungen aus Investitionstätigkeit	121.503,48	61.100	63.600	41.600	41.600	41.600
- Auszahlungen für Anlagevermögen	-19.054,02	-555.600	-57.000	0	0	0
- Auszahlungen für sonstige Ausleihen und Kreditgewährungen	0,00	0	0	0	0	0
- Sonstige Investitionsauszahlungen	-1.485,12	0	0	0	0	0
Summe der Auszahlungen aus Investitionstätigkeit	-20.539,14	-555.600	-57.000	0	0	0
Saldo der Ein- und Auszahlungen aus Investitionstätigkeit	100.964,34	-494.500	6.600	41.600	41.600	41.600
Finanzmittelüberschuss / Finanzmittelfehlbetrag	118.748,01	-655.000	-220.100	-186.600	-197.700	-208.400
+ Einzahlungen aus der Aufnahme von Krediten für Investitionen und Investitionsförderungsmaßnahmen	0,00	490.600	0	0	0	0
- Auszahlungen für planmäßige Tilgung von Krediten für Investitionen und Investitionsförderungsmaßnahmen	-64.963,56	-105.600	-104.500	-102.100	-97.200	-94.500
- Sonstige Auszahlungen zur Tilgung von Krediten für Investitionen und Investitionsförderungsmaßnahmen	0,00	0	0	0	0	0
Saldo der Ein- und Auszahlungen aus Krediten für Investitionen und Investitionsförderungsmaßnahmen	-64.963,56	385.000	-104.500	-102.100	-97.200	-94.500
Saldo der durchlaufenden Gelder und ungeklärten Zahlungsvorgängen	-13,77	0	0	0	0	0
Veränderung der liquiden Mittel und Kassenkredite	53.770,68	-270.000	-324.600	-288.700	-294.900	-302.900
Jahresbezogener Saldo der laufenden Ein- und Auszahlungen	-47.179,89	-266.100	-331.200	-330.300	-336.500	-344.500
nachrichtlich:						
Saldo der laufenden Ein- und Auszahlungen zum 31. Dezember des Haushaltsvorjahres	76.002,58	28.823	-237.277	-568.477	-898.777	-1.235.277
Saldo der laufenden Ein- und Auszahlungen zum 31. Dezember des Haushaltsjahres	28.822,69	-237.277,31	-568.477,31	-898.777,31	-1.235.277,31	-1.579.777,31

3. Übersicht über die Entwicklung des Eigenkapitals im Finanzplanungszeitraum

Die Entwicklung des Eigenkapitals zum Ende eines Haushaltsjahres zeigt die nachfolgende Tabelle:

Lfd. Nr.		Jahr	Ergebnis- vortrag ins Haushalts- folgejahr	Rücklagen				Eigenkapital zum Ende des Haushalts- jahres	Eigenkapit al zum Ende des Haushalts- jahres je Einwohner
				Allgemeine Kapital- rücklage	Zweck- gebundene Kapital- rücklage	Rücklage kommun- aler Finanz- ausgleich	Sonstige zweck- gebunden e Ergebnis rücklage		
1	2	3	4	5	6	7	8		
1.	Entwicklung in Haushaltsvorjahren								
1.1.	Eigenkapital zum 31.12. des 11. Haushaltsvorjahres							168.758	
1.2.	10. Haushaltsvorjahr (Ergebnis)	2013	-84.725,42	182.215	20.188	-	-	97.490	132
1.3.	9. Haushaltsvorjahr (Ergebnis)	2014	-117.602,81	615.474	53.522	-	-	551.393	787
1.4.	8. Haushaltsvorjahres Ergebnis)	2015	-110.734,79	615.474	58.384	-	-	563.123	801
1.5.	7. Haushaltsvorjahr (Ergebnis)	2016	-99.222,29	615.474	56.934	-	-	573.186	836
1.6.	6. Haushaltsvorjahr (Ergebnis)	2017	-94.707,71	739.932	75.185	-	-	720.409	1.072
1.7.	5. Haushaltsvorjahr (Ergebnis)	2018	-67.759,98	729.560	88.244	-	-	750.044	1.128
1.8.	4. Haushaltsvorjahr (Ergebnis)	2019	-28.554,95	719.188	93.331	-	-	783.964	1.191
1.9.	3. Haushaltsvorjahr (Ergebnis)	2020	186.114,78	708.817	142.217	-	-	1.037.149	1.569
1.10.	2. Haushaltsvorjahr (Ergebnis)	2021	443.214,71	698.445	93.331	-	-	1.234.991	1.930
1.11.	1. Haushaltsvorjahr (Plan)	2022	443.214,71	670.254	141.779	-	-	1.255.248	2.012
2.	2. Haushaltsvorjahr (vorläufiges Ergebnis)	2023	529.205,95	736.254	183.984	-	-	1.449.444	2.330
	1. Haushaltsvorjahr (Plan)	2024	312.406,00	736.254	216.884			1.265.544	2.035
	Entwicklung im Haushaltsjahr (Planung)	2025	24.406,00	725.854	250.284			1.000.544	1.609
3.	Bestand zum Ende des Haushaltsjahres	2025	24.406,00	725.854	250.284	-	-	1.000.544	1.609
4.									
4.1.	1. Haushaltsfolgejahr	2026	- 264.494	725.854	283.684	-	-	745.044	1.198
4.2.	2. Haushaltsfolgejahr	2027	- 564.197	725.854	317.084	-	-	478.741	770
5.	Bestand zum Ende des Finanzplanungszeitraumes	2027	- 564.197	725.854	317.084	-	-	478.741	770

3.1 Entwicklung der zweckgebundenen Kapitalrücklagen

Lfd-Nr.		Jahr	Investiv gebundene Schlüsselzuweisungen				Infrastrukturpauschale			
			Stand zum Beginn des Haushaltsjahres	Zu-führungen	Ent-nahmen	Stand zum Ende des Haushaltsjahres	Stand zum Beginn des Haushaltsjahres	Zu-führungen	Ent-nahmen	Stand zum Ende des Haushaltsjahres
		1	2	3	4	5	6	7	8	9
1.	Haushaltsvorjahre					93.331				141.779
1.1.	2. Haushaltvorjahr	2023	93.331	0	0	93.331	141.779	42.205	0	183.984
1.2.	1. Haushaltsvorjahr	2024	93.331	0	0	93.331	183.984	32.900	0	216.884
2.	Entwicklung im Haushaltsjahr (Planung)	2025	93.331	0	0	93.331	216.884	33.400	0	250.284
3.	Stand zum Ende des Haushaltsjahres					93.331				250.284
3.1.	Stand zum Ende des Haushaltsjahres je Einwohner					150				402
4.	Ansätze der Haushaltsfolgejahre									
4.1.	1. Haushaltsfolgejahr	2026	93.331	0	0	93.331	250.284	33.400,00	0	283.684
4.2.	2. Haushaltsfolgejahr	2027	93.331	0	0	93.331	283.684	33.400,00	0	317.084
4.3.	3. Haushaltsfolgejahr	2028	93.331	0	0	93.331	317.084	33.400,00	0	350.484
5.	Stand zum Ende des 3. Haushaltsfolgejahres je Einwohner					150				563

Entwicklung der zweckgebundenen Kapitalrücklage aus investiven Schlüsselzuweisungen / Infrastrukturpauschale

Ab dem Haushaltsjahr 2020 entfällt die investive Schlüsselzuweisung. Vom Wahlrecht bis zu 4 % der Schlüsselzuweisungen investiv zu binden, macht die Gemeinde keinen Gebrauch.

Die Gemeinden erhalten nunmehr eine Infrastrukturpauschale, die insbesondere für Investitionen, Investitionsförderungsmaßnahmen sowie Instandhaltungsmaßnahmen in den Bereichen Schulen, Kindertagesstätten, Straßen, öffentlicher Personennahverkehr, Sportanlagen, Feuerwehr und Brandschutz, kommunaler Wohnungsbau sowie Digitalisierung und Breitbandausbau nach § 23 FAG M-V zur Verfügung steht. Die Infrastrukturpauschale wird als Kapitalzuschuss gewährt.

Die Infrastrukturpauschale wird zur Finanzierung der in der Planung berücksichtigten Maßnahme „Errichtung Feuerwehrgerätehaus“ verwendet. Die Mittel werden bis Fertigstellung dieser Maßnahme angespart.

Entwicklung der Rücklage für den kommunalen Finanzausgleich

Kreisangehörige Gemeinden haben zum Ausgleich zukünftiger Umlageverpflichtungen nach dem Finanzausgleich sowie zum Zwecke der Vorsorge für absehbare Mindereinnahmen aus dem Finanzausgleich eine Rücklage zu bilden, sofern sich für das Haushaltsfolgejahr aufgrund des § 12 des Finanzausgleichsgesetzes Mecklenburg-Vorpommern eine Steuerkraftmesszahl ergibt, die den Durchschnitt der beiden Haushaltsvorjahre wesentlich übersteigt. Die Wesentlichkeitsgrenze liegt hier bei 30%.

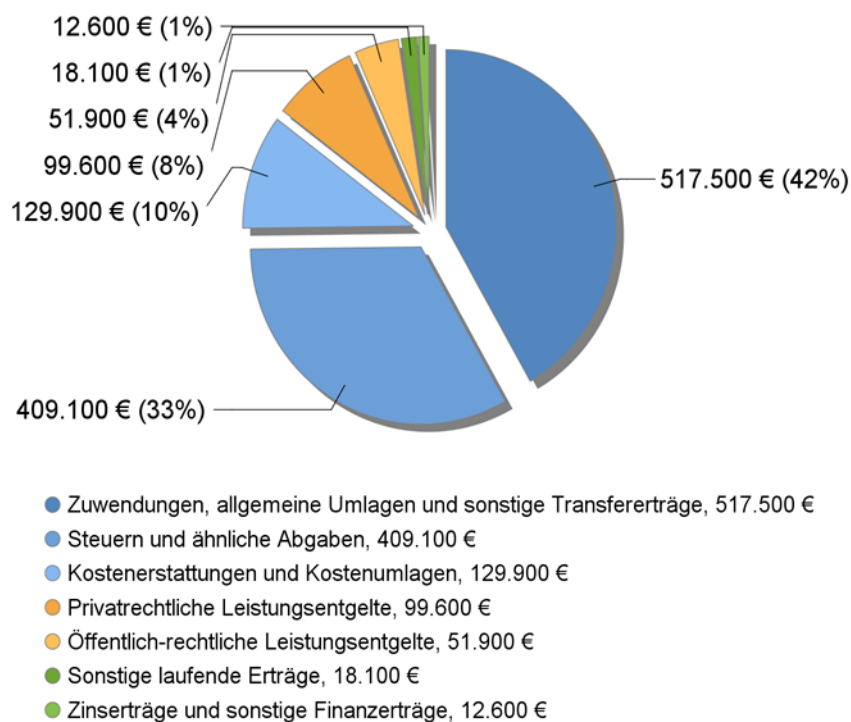
4. Erläuterung der Haushaltsansätze

4.1. Wichtige Erträge und Einzahlungen

Eine Übersicht über die Entwicklung der wichtigsten Erträge und Einzahlungen zeigt die nachfolgende Tabelle:

	2023		2024		2025		2026		2027		2028	
	Erträge	Einzahlungen	Erträge	Einzahlungen	Erträge	Einzahlungen	Erträge	Einzahlungen	Erträge	Einzahlungen	Erträge	Einzahlungen
	(in EUR)						(in EUR)					
Steuern und ähnliche Abgaben	290.069,11	274.247,18	284.500,00	284.500,00	285.300,00	285.300,00	285.300,00	285.300,00	285.300,00	285.300,00	285.300,00	285.300,00
Allgemeine Umlagen und sonstige Transferleistungen	525.127,96	452.236,36	576.600,00	513.100,00	551.200,00	490.500,00	514.200,00	453.700,00	513.800,00	453.700,00	513.800,00	453.700,00
Öffentlich-rechtliche Leistungsentgelte	59.017,80	61.202,82	59.700,00	58.900,00	55.600,00	54.800,00	55.600,00	54.800,00	55.600,00	54.800,00	55.600,00	54.800,00
Privatrechtliche Leistungsentgelte	171.489,81	160.787,47	203.400,00	203.400,00	174.300,00	174.300,00	174.300,00	174.300,00	174.300,00	174.300,00	174.300,00	174.300,00
Kostenerstattungen und Kostenumlagen	100.205,65	94.009,48	96.700,00	96.700,00	83.500,00	84.000,00	83.500,00	83.500,00	84.000,00	84.000,00	84.500,00	84.500,00
Zins- / Finanzerträge / Einzahlungen	5.004,57	5.289,57	5.200,00	5.200,00	5.000,00	5.000,00	5.000,00	5.000,00	5.000,00	5.000,00	5.000,00	5.000,00
Sonstige Erträge und Einzahlungen	91.207,78	25.677,10	17.600,00	17.600,00	18.000,00	18.000,00	18.000,00	18.000,00	18.000,00	18.000,00	18.000,00	18.000,00
Summe Erträge / Einzahlungen	1.242.122,68	1.073.449,98	1.243.700,00	1.179.400,00	1.172.900,00	1.111.900,00	1.135.900,00	1.074.600,00	1.136.000,00	1.075.100,00	1.136.500,00	1.075.600,00

Ordentliche Erträge 2025



Die Summe der Erträge hat sich gegenüber dem Vorjahr um 70.800 € gemindert.

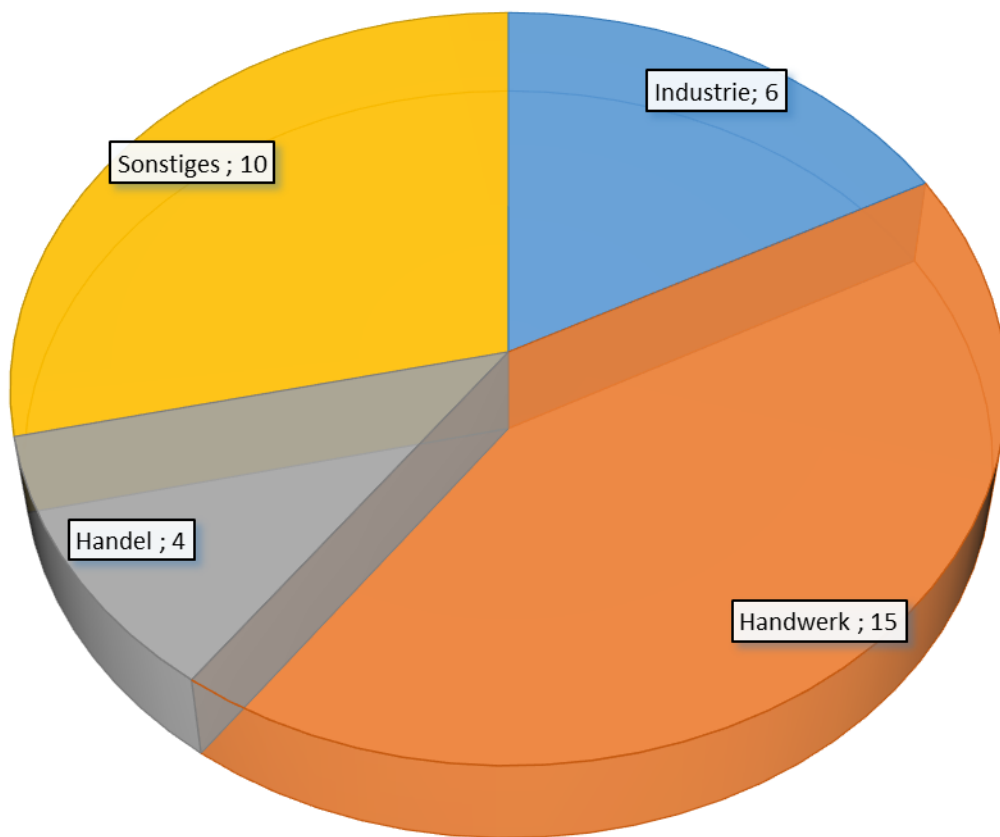
Erträge aus Steuern und ähnlichen Abgaben

Die Erträge aus Steuern und ähnlichen Abgaben haben sich gegenüber dem Vorjahr um 800 € gemindert.

Insgesamt zahlten im Jahr 2024 von 35 Gewerbebetrieben lediglich 9 Unternehmen Gewerbesteuer. Nähere Angaben enthält die folgende Übersicht:

Gewerbebetriebe insgesamt:		35			
davon zahlten					
26	Betriebe	keine Gewerbesteuer	=	74,29%	0,00 €
1	Betriebe	bis 1.000 €	=	2,86%	292,00 €
6	Betriebe	von 1.001 - 10.000 €	=	17,14%	20.050,49 €
2	Betriebe	über 10.000 €	=	5,71%	37.588,00 €
Gesamt				100,00%	57.930,49 €

Branchenübersicht 2023



Hebesatzvergleich

Die Grundsteuerreform sieht eine aufkommensneutrale Anpassung der Hebesätze vor. Dementsprechend wurden mit Beschluss vom 11.12.2024 für 2025 die Hebesätze in einer separaten Satzung angepasst. Diese erfüllen die Voraussetzung nach § 27 FAG M-V.

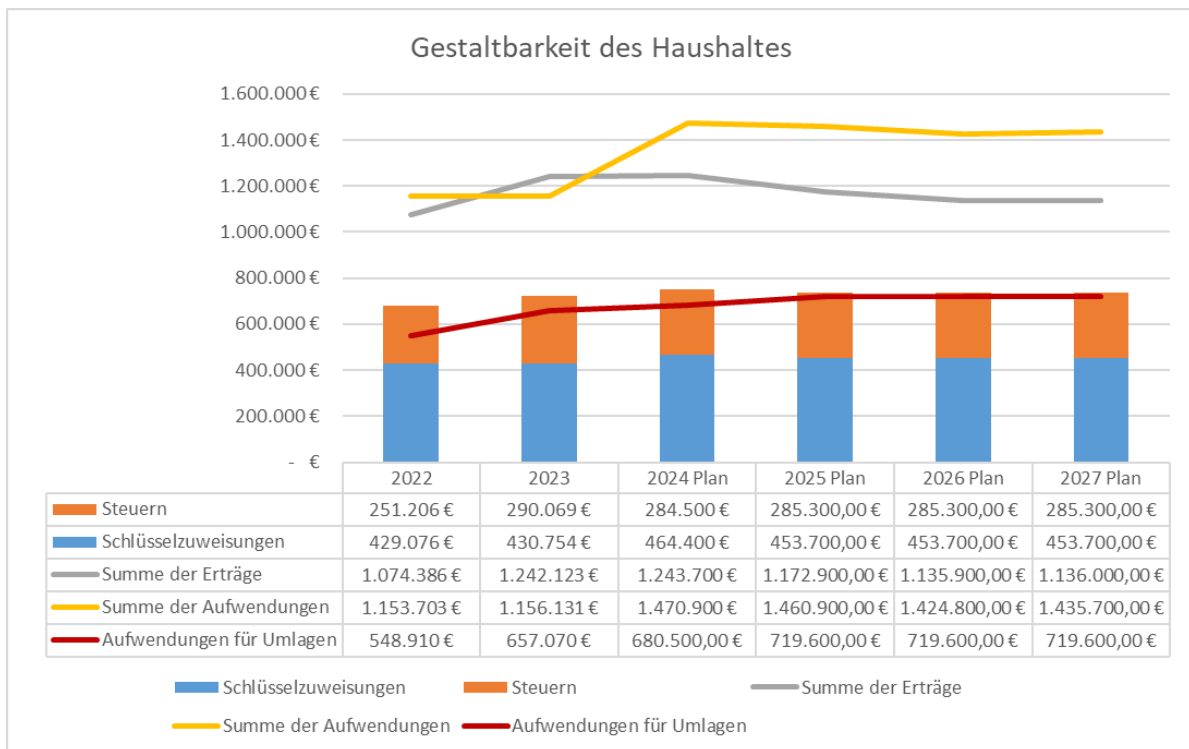
	Grundsteuer A	Grundsteuer B	Gewerbesteuer
2023	350	400	360
2024	350	400	360
2025	350	400	400

Erträge aus der Auflösung von Sonderposten

Außerdem fallen in den Haushaltsjahren 2025 Erträge aus der Auflösung aus Sonderposten in Höhe von 60.700 € an.

Zuwendungen, allgemeine Umlagen und sonstige Transfererträge

Grundlage für die Veranschlagung im Haushalt bildeten die Orientierungsdaten für das Haushaltsjahr 2025 unter Berücksichtigung der Ergebnisse des Kommunalgipfels. Die geplanten Schlüsselzuweisungen minderten sich um 10.700 € gegenüber dem Vorjahr auf 453.700 €.



Öffentlich-rechtliche Leistungsentgelte

Bei den in der Abbildung dargestellten Entgelten für Sonstiges handelt es sich um die Erhebung von Gebühren zur Deckung der Umlagen des Wasser- und Bodenverbandes.

Privatrechtliche Leistungsentgelte

Die Gemeinde Leopoldshagen generiert die privatrechtlichen Leistungsentgelte zu 99 % aus Mieten und Pachten

Kostenerstattungen und Kostenumlagen

Kostenerstattungen aus Betriebskosten für den kommunalen Wohnungsbestand / Vermietung von kommunalen Gebäuden wurden im Jahr 2025 in Höhe von 28.000 € veranschlagt. Aus der Berechnung des Schullastenausgleichs ergibt sich ein Ertrag / Einzahlung in Höhe von 50.100 €.

Sonstige Erträge

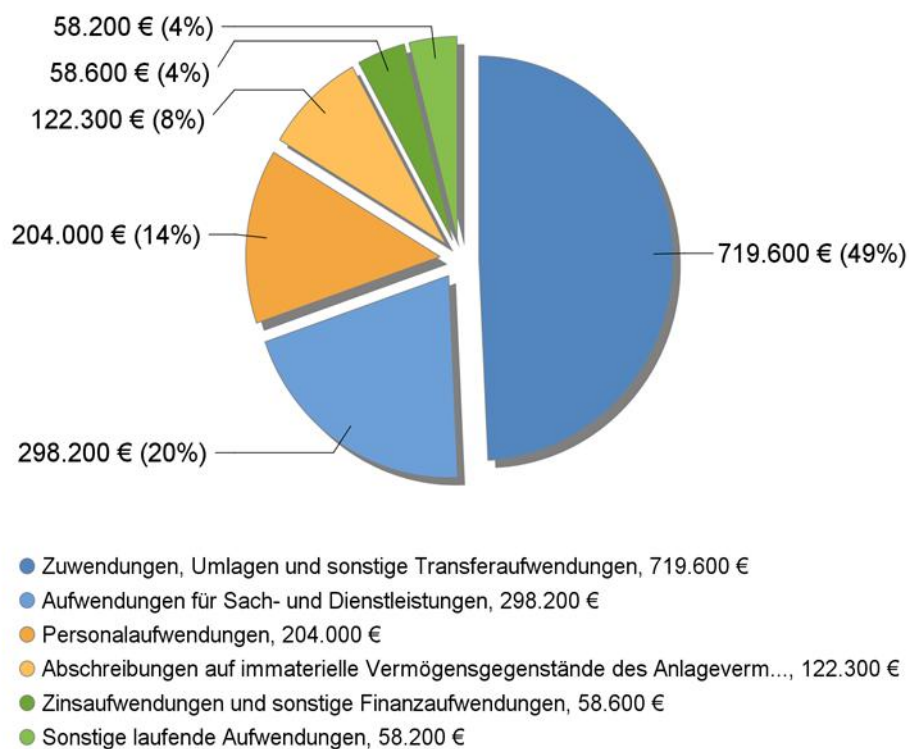
In den sonstigen Erträgen wurden die Konzessionsabgaben in Höhe von 17.500 € berücksichtigt.

4.2. Wichtige Aufwendungen und Auszahlungen

Eine Übersicht über die Entwicklung der wichtigsten Aufwendungen und Auszahlungen zeigt die nachfolgende Tabelle.

	2023		2024		2025		2026		2027		2028	
	Aufwen- dungen	Auszahl- ungen	Aufwen- dungen	Auszahl- ungen	Aufwen- dungen	Auszahl- ungen	Aufwen- dungen	Auszahl- ungen	Aufwen- dungen	Auszahl- ungen	Aufwen- dungen	Auszahl- ungen
	(in EUR)											
Personalaufwendungen	166.512,43	167.116,50	186.500	186.500	204.000	204.000	212.800	212.800	221.500	221.500	231.300	231.300
Aufwendungen und Auszahlungen für Sach- und Dienstleistungen	179.635,51	196.101,22	344.100	344.100	279.200	279.200	273.400	273.400	273.500	273.500	273.600	273.600
Abschreibungen	114.548,47	0,00	123.000	0	122.300	0	122.000	0	121.300	0	121.300	0
Zuwendungen und Transferaufwendungen sowie -auszahlungen	657.069,61	658.481,52	680.500	680.500	719.600	719.600	719.600	719.600	719.600	719.600	719.600	719.600
Aufwendungen / Auszahlungen der sozialen Sicherung	0,00	0,00	2.500	2.500	0	0	0	0	0	0	0	0
Sonstige laufende Aufwendungen und Auszahlungen	30.602,51	22.435,26	44.200	36.200	58.000	58.000	38.600	38.600	38.600	38.600	38.600	38.600
Zinsaufwendungen / -auszahlungen und sonstige Finanzaufwendungen/-auszahlungen	7.762,91	7.179,93	90.100	90.100	58.600	58.600	55.300	55.300	54.100	54.100	52.500	52.500
Summe Aufwendungen und Auszahlungen	1.156.131,44	1.051.314,43	1.470.900,00	1.339.900,00	1.441.700,00	1.319.400,00	1.421.700,00	1.299.700,00	1.428.600,00	1.307.300,00	1.436.900,00	1.315.600,00

Ordentliche Aufwendungen 2025



Personal- und Versorgungsaufwendungen und -auszahlungen

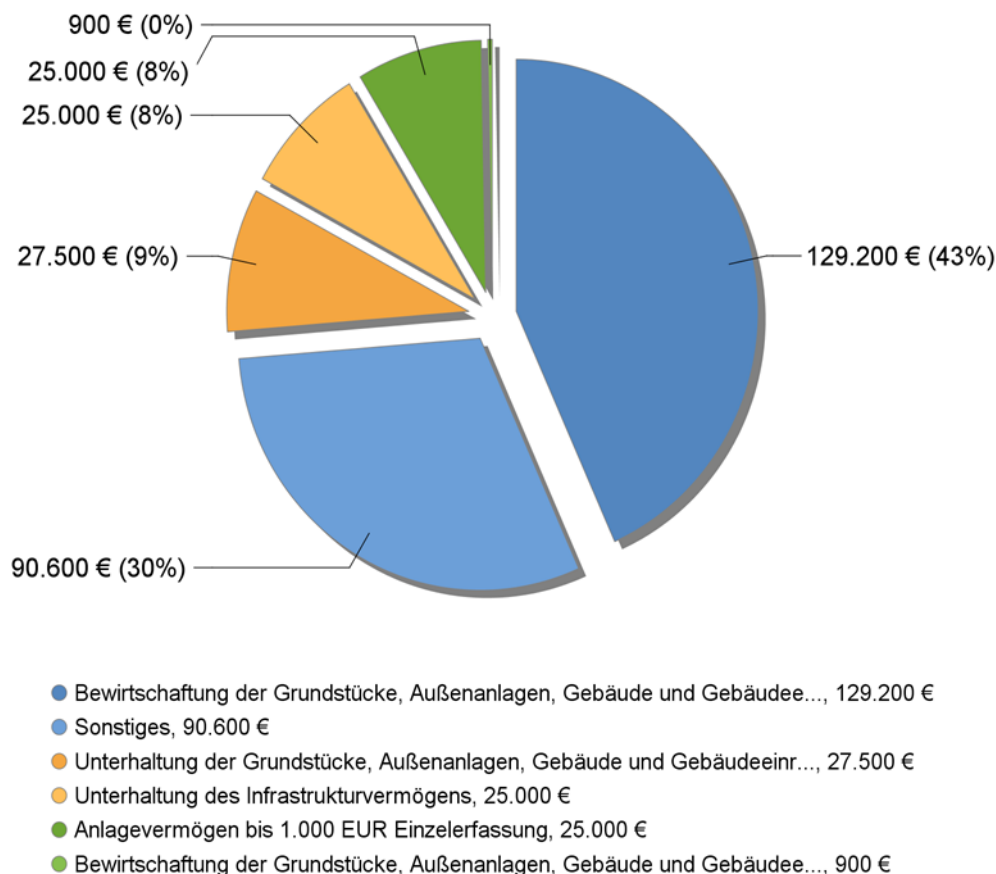
Die Personalaufwendungen haben sich gegenüber dem Vorjahr um 17.500 € durch Tarifierpassungen erhöht.

Aufwendungen/Auszahlungen für Sach- und Dienstleistungen

Diese betreffen Bewirtschaftungs- und Unterhaltungsaufwand für Grundstücke, Gebäude, Straßen, Straßenbeleuchtung, Wege, Plätze und Fahrzeuge. Des Weiteren Aufwendungen für Baumpflege und Baumschnitt, Lehr- u. Unterrichtsmittel usw.

Die Aufwendungen für Sach- und Dienstleistungen setzen sich wie folgt zusammen:

Aufwendungen für Sach- und Dienstleistungen 2025



Die Unterhaltungsaufwendungen belaufen sich im Jahr 2025 auf 52.500 €.

Unter anderem wurden berücksichtigt:

- Unterhaltung des Infrastrukturvermögens 25.000 €
(Baumschnitt / Instandsetzung der Hinterreihe)
- Unterhaltung der Grundstücke, Außenanlagen, Gebäude und Gebäudeeinrichtungen 27.500 €
(Umbau des alten Feuerwehrgebäude zum Bauhof)

Für den Bauhof sollen neue Geräte angeschafft werden. Hierfür wurden 7.000 € eingeplant.

Ab dem Haushaltsjahr 2025 werden die Gebäude im Produkt 11.40.10.00 Zentrales Grundstücks- und Gebäudemanagement abgebildet. Die Objekte Dorfstraße 13, Dorfstraße 83a, Dorfstraße 83b sowie die Dorfstraße 100 a wurden in der Fremdverwaltung des Eigenbetriebes der Stadt Eggesin gegeben.

Im Produkt 11.40.20.00 Liegenschaften befinden sich die Pachten sowie Garagen.

Abschreibungen

Mit der Umstellung des Rechnungswesens auf die kommunale Doppik wird der vollständige Ressourcenverbrauch aufgezeigt. Ausdruck des Ressourcenverbrauchs im Bereich des Anlagevermögens sind die Abschreibungen, die den Werteverzehr des gemeindlichen Vermögens widerspiegeln. Die Kameralistik war vom System her nicht geeignet, diesen Werteverzehr (den es natürlich ebenfalls gab) darzustellen.

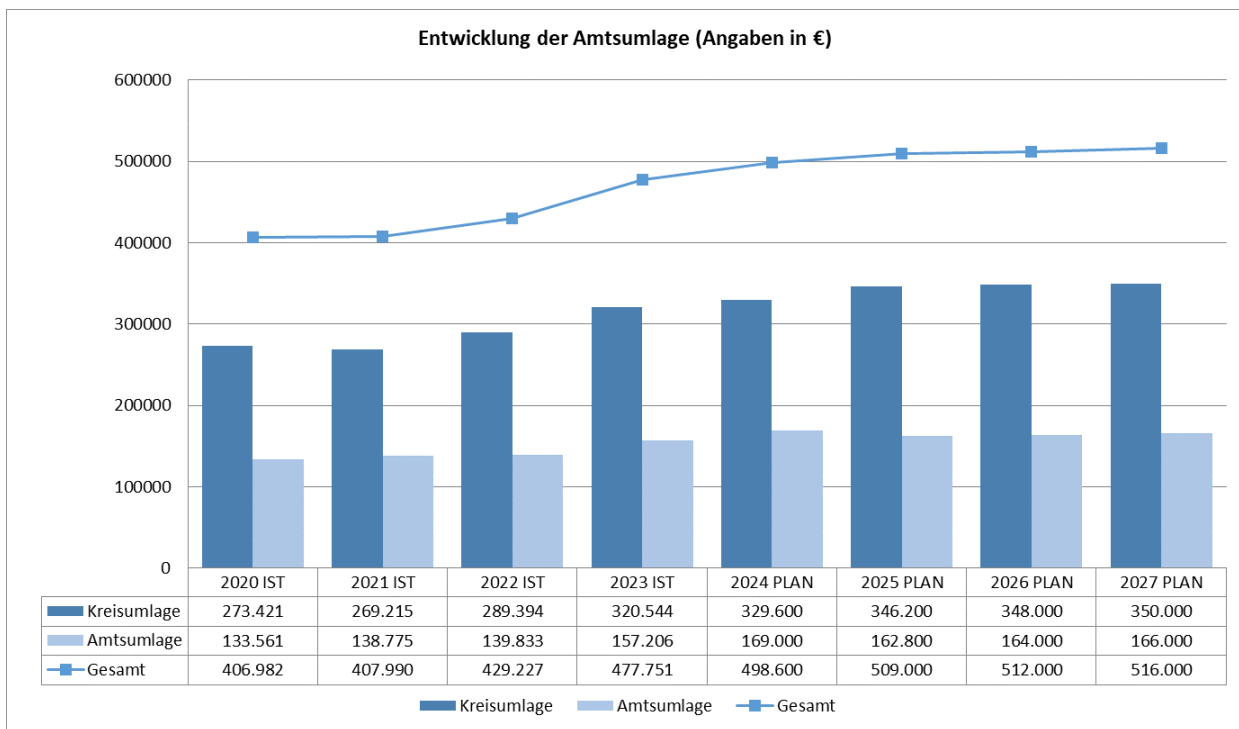
In der folgenden Übersicht wird die Abschreibungsbelastung der Gemeinde den Erträgen aus der Auflösung von Sonderposten zum Anlagevermögen gegenüber gestellt. Die sich daraus ergebende Netto-Abschreibungs-Belastung der Gemeinde kann grundsätzlich aus der zweckgebundenen Kapitalrücklage aus investiv gebundenen Schlüsselzuweisungen abgedeckt werden, sofern sich aus der Netto-Abschreibungs-Belastung für die Gemeinde ein negatives Jahresergebnis errechnet.

	2020	2021	2022	2023	2024	2025	2026	2027	2028
Abschreibungen gesamt	107.233 €	111.627 €	114.910 €	114.548 €	123.000 €	122.300 €	122.000 €	121.300,00 €	121.300,00 €
<u>davon</u>									
auf immaterielles Vermögen	0 €	0 €	22 €	22 €	100 €	100,00 €	100,00 €	100,00 €	100,00 €
auf bebaute Grundstücke	52.238 €	51.832 €	51.876 €	51.188 €	53.900 €	52.500,00 €	52.500,00 €	52.500,00 €	52.500,00 €
auf Infrastrukturvermögen	36.748 €	36.748 €	36.688 €	36.513 €	35.900 €	32.500,00 €	32.200,00 €	32.000,00 €	32.000,00 €
auf Fahrzeuge	17.108 €	21.940 €	25.327 €	25.826 €	32.000 €	31.300 €	31.300 €	31.300,00 €	31.300,00 €
sonstige planmäßige Abschreibungen	1.139 €	1.107 €	999 €	999 €	1.100 €	5.900 €	5.900,00 €	5.400,00 €	5.400,00 €
Auflösung Sonderposten	50.250 €	56.878 €	63.784 €	73.039 €	63.500 €	60.700 €	60.500 €	60.100,00 €	60.100,00 €
<u>davon</u>									
Auflösung Sonderposten aus Zuwendungen	50.250 €	56.878 €	63.784 €	73.039 €	63.500 €	60.700,00 €	60.500,00 €	60.100,00 €	60.100,00 €
Auflösung Sonderposten aus Beiträgen	0 €	0 €	0 €	0 €	0 €	0,00 €	0,00 €	0,00 €	0,00 €
Nettoabschreibungsbelastung	56.983 €	54.748 €	51.126 €	41.509 €	59.500 €	71.700,00 €	71.700,00 €	61.200,00 €	61.200,00 €
Verrechnung mit der Kapitalrücklage	0 €	0 €	23.800 €	0 €	0 €	0,00 €	0,00 €	0,00 €	0,00 €
verbleibende Abschreibungsbelastung	56.983 €	54.748 €	27.326 €	41.509 €	59.500 €	71.700 €	71.700 €	61.200,00 €	61.200,00 €
Entnahme nach §18 (4) GemHVO			23.800 €						

Geleistete Zuwendungen, Umlagen und sonstige Transferaufwendungen

Amts- und Kreisumlage

Die Entwicklung der Kreis- und der Amtsumlage ist in der folgenden Grafik dargestellt. Im Haushaltsjahr 2025 wird mit einer Kreisumlage von 48,5 % und einer Amtsumlage von 22,8 % ausgegangen.



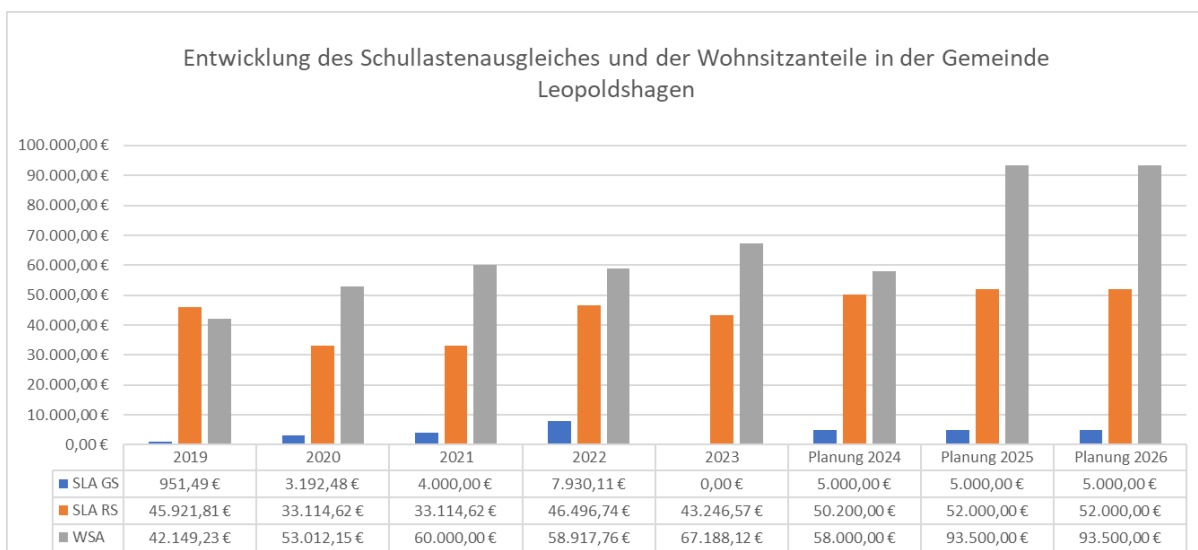
Schulkostenbeiträge

In den Aufwendungen für Zuwendungen, Umlagen und sonstigen Transferaufwendungen sind die Kosten für die an andere Träger zu zahlenden Schulumlagen für schulpflichtige Kinder der Gemeinde dargestellt.

Wohnsitzanteile

Die Gemeinde Leopoldshagen zahlt Wohnsitzanteile nach dem Kindertagesförderungsgesetz – Kifög M-V als Wohnsitzgemeinde für die Unterbringung von Kindern in Tageseinrichtungen. Durch die Neufassung des Kifög M-V ist im Jahr 2023 ein Anteil von monatlich ca 200 € für die Kinder zu zahlen, die ihren gewöhnlichen Aufenthalt im Gemeindegebiet haben.

Dass die Aufwendungen für Wohnsitz- und Schulkostenanteile einen großen Einfluss auf die gemeindliche Finanzlage haben, wird aus folgender Grafik erkennbar:



Sonstige laufende Aufwendungen und Auszahlungen

Hierunter fallen Geschäftsausgaben, wie Aus- und Fortbildung, Reisekosten, Dienst- und Schutzbekleidung, sonstige Personalnebenaufwendungen, Flurneuordnung Büromaterial, Fachliteratur, Zeitschriften, Bücher, Versicherungen, Fernmeldegebühren, Rundfunkgebühren, Rechtsanwaltskosten, Beiträge und Repräsentationen.

Es besteht im Jahr 2025 ein erhöhter Bedarf für Dienst- und Schutzbekleidung.
Hierfür wurden 25.000 € veranschlagt.

Zinsaufwendungen und -auszahlungen:

Die Zins- und sonstigen Finanzaufwendungen betreffen im Wesentlichen die Zinsen für die laufenden Kredite für Investitionen.

4.3. Übersicht über die Entwicklung der Investitionen und Investitionsfördermaßnahmen

Maßnahmennummer	Maßnahmenbezeichnung	fortge. Ansatz 2024	IST 2024 (Stand 31.12.2024)	EÜ in 2025	Plan 2025	fortge. Ansatz 2026
16 2019-001	Errichtung Feuerwehrrätehaus	-1.755.000,00	-660.262,16	-1.088.700,00	0,00	-1.088.700,00
		880.000,00	522.500,00	357.500,00	0,00	357.500,00
16 2099-001	Errichtung Flachspiegelbrunnen	-12.000,00	0,00	-	-12.000,00	-
16 2023-001	Digitalpaket Schule	-20.000,00	-26.926,96	-20.000,00	-7.000,00	-27.000,00
		20.000,00		20.000,00	7.000,00	27.000,00
	Schulbauförderung		3.168,58			
16 2021-002	Erwerb Kommunaltechnik	-98.000,00	-81.000,55	-	-	-
16 2024-001	Sanierung Grundschule	-210.000,00	0,00	-210.000,00	0,00	0,00
16 2024-003	Ausrüstung neues Gerätehaus/Spende				-5.000,00	-5.000,00
			500,00	500,00		500,00
16 2024-002	Spende Defibrillator		1.500,00			0,00
16 2025-001	Errichtung Sportparcour/Spielplatz				-25.000,00	-25.000,00
					15.000,00	15.000,00
16 2025-002	Geräte Bauhof				-8.000,00	-8.000,00
	Infrastrukturpauschale	32.900,00	33.297,73	-	33.400,00	33.400,00
	Mittel nach § 8 KAG	8.200,00	8.116,80	-	8.200,00	8.200,00
Saldo der investiven Mittel		-1.153.900,00	-199.106,56	-940.700,00	6.600,00	-712.100,00

16 2019 001

Errichtung Feuerwehrrätehaus

Produkt:

12.60.10.00 Feuerwehr

Beschreibung:

Gemäß Feuerwehrbedarfsplanung wird die Errichtung eines Feuerwehrrätehauses erforderlich.

Investitionssumme: 1.755.000 €

Förderung Land: 550.000 €

Förderung Landkreis: 330.000 €

Folgekosten:

Nutzungsdauer: 80 Jahre

Abschreibung: 22.000 € p.a.

Auflösung Sonderposten: 11.000 € p.a.

Nettoabschreibungsbelastung: 11.000 € p.a.

16 2025 001 Errichtung Sportparcour/Spielplatz

Produkt: 54.10.10.00 Gemeindestraßen einschl. Spielplätze

Beschreibung: Die Gemeinde beabsichtigt einen Mehrgenerationsspielplatz zu errichten. Diese Maßnahme soll nur umgesetzt werden, wenn die Gemeinde Fördermittel erhalten.

Investitionssumme: 25.000 €

Fördermittel: 15.000 €

Folgekosten:

Nutzungsdauer: 10 Jahre

Abschreibung: 2.500 €

Auflösung Sonderposten: 1.500 €

Nettoabschreibungsbelastung: 1.000 €

Zudem ergeben sich Folgekosten in Höhe von 100 € für die jährliche Inspektion.

16 2025 002 Erwerb Geräte Bauhof

Produkt: 11.40.30.00 Bauhof

Beschreibung: Für den kommunalen Bauhof müssen neue Geräte angeschafft werden. (Laubbläser)

Investitionssumme: 8.000 €

Folgekosten:

Nutzungsdauer: 10 Jahre

Abschreibung: 800 €

4.4. Verpflichtungsermächtigungen

Verpflichtungsermächtigungen gemäß § 54 KV M-V bestehen nicht.

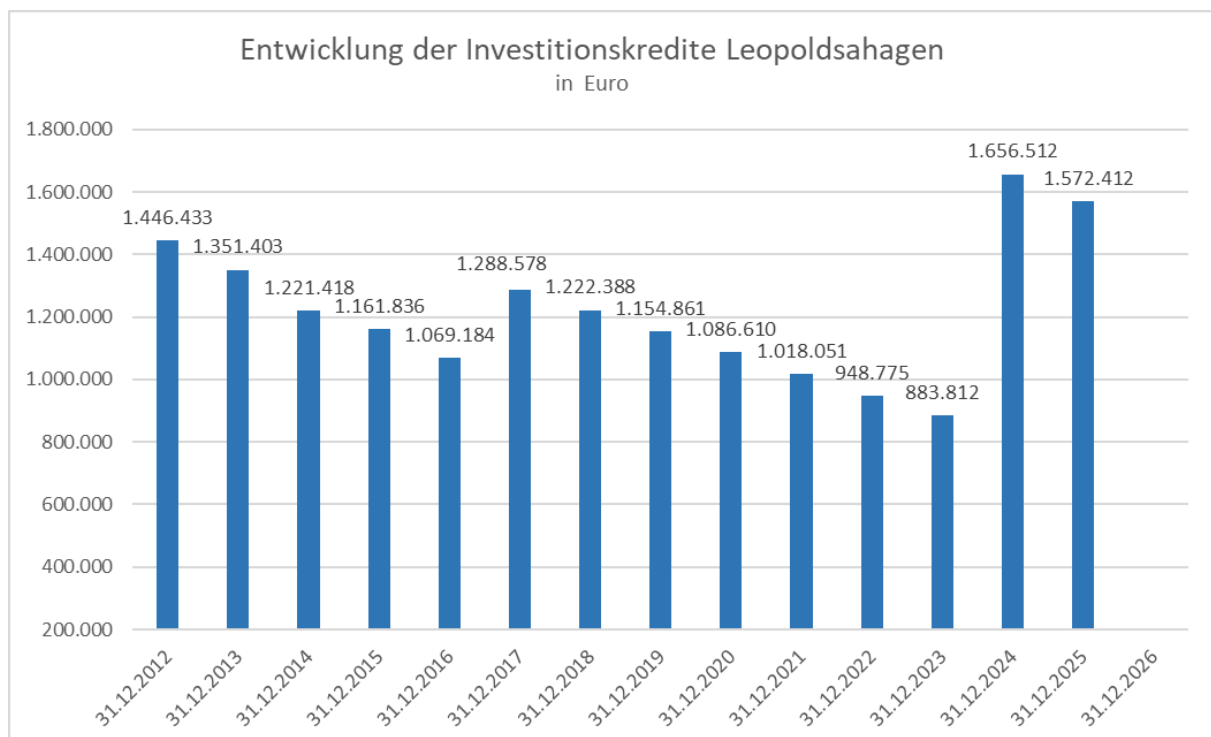
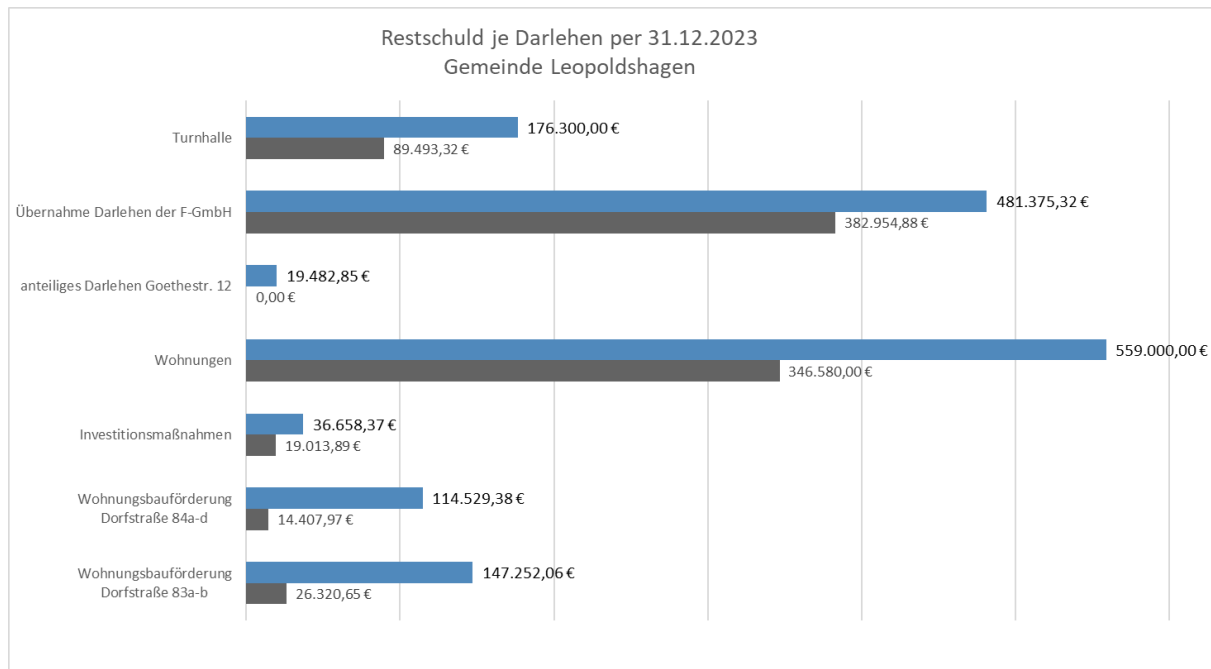
4.5. Verbindlichkeiten

4.5.1. Übersicht über den voraussichtlichen Stand der Verbindlichkeiten zum Ende des Haushaltsjahres

Eine Übersicht befindet sich in den Anlagen.

4.5.2. Entwicklung der Investitionskredite

Die Investitionskredite weisen Ende 2023 einen Stand von 878.770,71 € aus. Dies entspricht einem Schuldenstand von 1.413 € pro Einwohner (622 EW Stand 31.12.2023).

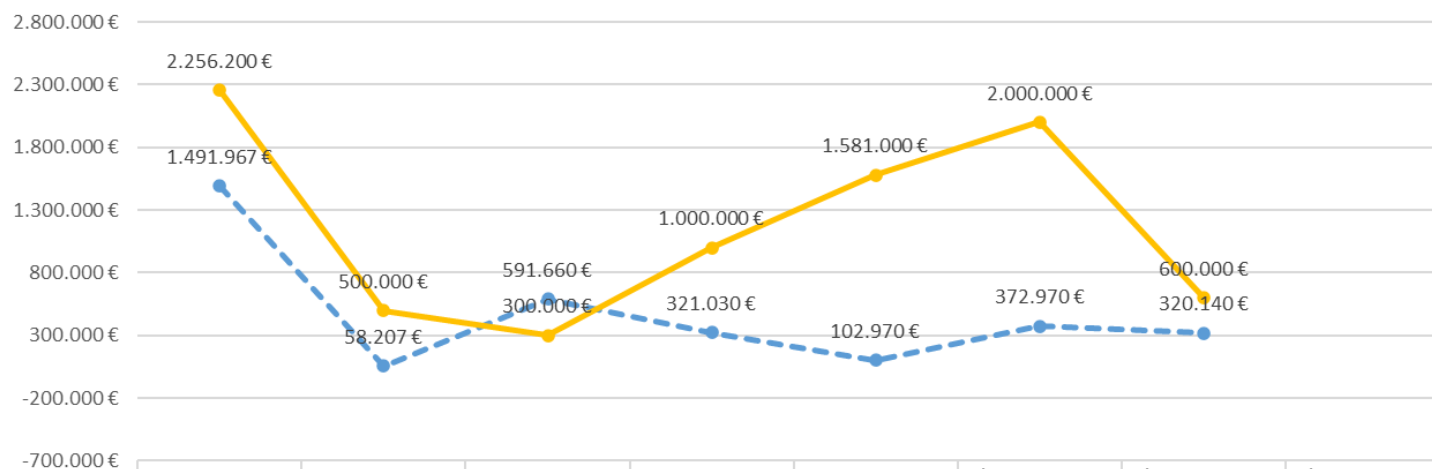


Die genehmigten Investitionskredit aus dem Haushaltsjahr 2023 und 2024 wurden in 2024 mit 856.100 € aufgenommen. Dieser Investitionskredit ist für die Errichtung des Feuerwehrgerätehauses sowie für die Planungsleistung der Sanierung der Kleinen Grundschule auf dem Lande.

4.5.3. Entwicklung der Kassenkredite

Aufgrund der Auszahlungsüberschüsse wird eine Aufnahme von Krediten zur Sicherung der Zahlungsfähigkeit / Inanspruchnahme des Verrechnungskontos beim Amt geplant. Zur Abdeckung von unterjährigen Liquiditätsengpässen insbesondere der Vorfinanzierung der Maßnahme. Für das Jahr 2025 wird ein Kredit in Höhe von 600.000 EUR beantragt. Die Kredite zur Sicherung der Zahlungsfähigkeit sind genehmigungspflichtig, da sie 10 % der veranschlagten laufenden Einzahlungen übersteigen.

Entwicklung der liquiden Mittel und der Kassenkredite



	31.12.2019	31.12.2020	31.12.2021	31.12.2022	31.12.2023	Plan 31.12.2024	Plan 31.12.2025	Plan 31.12.2026
—●— Verbindlichkeiten gegenüber dem gemeinsamen Zahlungsmittelbestand	1.491.967 €	58.207 €	591.660 €	321.030 €	102.970 €	372.970 €	320.140 €	
—●— Kassenkredite	2.256.200 €	500.000 €	300.000 €	1.000.000 €	1.581.000 €	2.000.000 €	600.000 €	

4.6 Sonstige finanzielle Verpflichtungen der Gemeinde

Die Gemeinde hat keine kreditähnlichen Rechtsgeschäfte (z.B. Leasing, ÖPP, PPP) getätigt. Die Gemeinde hat keine Bürgschaften übernommen.

4.7 Übersicht über freiwillige Leistungen

Freiwillige Leistungen	Produkt	EHH 2025	FHH 2025	EHH 2026	FHH 2026
Heimatspflege	28.10.10.00	-2.600 €	-2.600 €	-2.600 €	-2.600 €
gesamt		-2.600 €	-2.600 €	-2.600 €	-2.600 €

4.8 Entwicklung der Rückstellungen

Übersicht über den voraussichtlichen Stand der Rückstellungen (in €)						Erläuterung
Nr.	Art (gemäß § 47 Absatz 5 Nummer 3 GemHVO-Dop- pik)	Stand zu Beginn des Haushalts- jahres	Inanspruch- nahme/ Auflösung	Zuführung	Stand zum Ende des Haushalts- jahres	Konto- nummer ¹
		in €				
		1	2	3	4	
1	Rückstellungen für Pensio- nen und ähnliche Ver- pflichtungen					24
2	Steuerrückstellungen					25
3	Sonstige Rückstellungen ²					27-29
4	Summe	0	0	0	0	

5. Nachweis der dauernden Leistungsfähigkeit

Gemäß § 17 GemHVO-Doppik M-V hat die Gemeinde die Leistungsfähigkeit der Gemeinde zu beurteilen und nachzuweisen. Die Beurteilung der dauernden Leistungsfähigkeit der Gemeinde erfolgt durch ein rechnerunterstütztes Haushaltsbewertungs- und Informationssystem für Kommunen (RUBIKON). Die Datenauswertung aus RUBIKON ist dem Haushaltsplan als Anlage beigefügt.

Für die Gemeinde Leopoldshagen ergibt sich eine **weggefallene dauernde Leistungsfähigkeit**. Der Haushaltsausgleich des Ergebnis- und des Finanzhaushaltes wird im Haushaltsjahr und im Finanzplanungszeitraum nicht erreicht und kann innerhalb des im Haushaltssicherungskonzeptes angegebenen Zeitraum nicht dargestellt werden.

Gemäß § 17a Abs. 1 GemHVO-Doppik hat die Gemeinde unverzüglich alle notwendigen Maßnahmen zu ergreifen, die zur Wiederherstellung der dauernden Leistungsfähigkeit erforderlich sind. Dabei sind die Notwendigkeit und der Umfang der Aufwendungen und Auszahlungen im pflichtigen und freiwilligen Bereich sowie die Möglichkeit zur Erhöhung der Erträge und Einzahlungen zu prüfen.

Kreditaufnahmen für Investitionen und Investitionsförderungsmaßnahmen sind nach § 17a Abs. 2 GemHVO-Doppik M-V nur zulässig, soweit die Folgekosten der geplanten Investitionsmaßnahmen die Erreichung des Haushaltsausgleichs zum Ende des Finanzplanungszeitraumes nicht gefährden oder die geplanten Investitionen zur Sicherung der pflichtigen Aufgabenerfüllung notwendig sind oder der Wiedererlangung der dauernden Leistungsfähigkeit dienen oder ihr zumindest nicht entgegenstehen.

6. Haushaltssicherungskonzept

Die Gemeindevertretung hatte im Zusammenhang mit der Haushaltsplanung 2010 ein Haushaltssicherungskonzept beschlossen. Eine weitere Fortschreibung ist erforderlich, da der Haushaltsausgleich nicht erreicht wird und somit das Erfordernis nach der Kommunalverfassung zur Erstellung eines Haushaltssicherungskonzeptes immer noch gegeben ist.

7. Fazit und Ausblick

Die Gemeinde sieht die Folgen des demographischen Wandels nach wie vor als eine der Hauptursachen für die derzeitige und kommende Haushaltssituation. Ein weiteres Problem stellt der kommunale Wohnungsbestand dar. Mit der Auflösung der F-GmbH zum 31.12.2009 übernahm die Gemeinde neben dem Vermögen auch die dazugehörigen Darlehen. Seither erfolgt die Abbildung im Kernhaushalt der Gemeinde. Seit 2010 wurden nur kleine Instandhaltungsmaßnahmen realisiert.

Der Hebesatz für die Gewerbesteuer wurde im Rahmen der Grundsteuerreform auf 400 % um nicht gegen den Grundsatz der Einnahmenerzielung gemäß § 44 Abs.2 KV M-V zu verstoßen und die Voraussetzungen für die Beantragung von Zuweisungen nach § 27 FAG M-V zu schaffen.

Investitionsprogramm 2025

Ifd. Nr.	Bezeichnung der Maßnahme	Teilhaus- halt	Produkt	Summe der Auszahlungen aus Investitionstätigkeit							
				Ergebnisse bis einschließlich 2023	Ansätze 2024	Ansatz 2025	Planungs- daten 2026	Planungs- daten 2027	Planungs- daten 2028	Planungs- daten der weiteren Haushalts- jahre bis zum Ab- schluss der Maßnahme	Gesamtein-/ -auszahlungen
in EUR											
1	2	3	4	5	6	7	8				
1	Bau H. Heide			96.950,79	0	0	0	0	0	0	96.950,79
	Ländlicher Wegebau Hohe Heide										
	Einzahlung	80	54.10.10	96.950,79	0	0	0	0	0	0	96.950,79
	68151000 Einzahlungen aus Investitionszuwendungen von privaten Unternehmen			96.950,79	0	0	0	0	0	0	96.950,79
2	Bau 210.9441			-112.818,87	0	0	0	0	0	0	-112.818,87
	Sanierung Turnhalle										
	Einzahlung	80	21.10.10	582.246,03	0	0	0	0	0	0	582.246,03
	68176000 Anzahlungen auf Sonderposten zum Anlagevermögen von der EU			242.109,73	0	0	0	0	0	0	242.109,73
	68176200 Anzahlungen auf Sonderposten zum Anlagevermögen vom Land			340.136,30	0	0	0	0	0	0	340.136,30
	Auszahlung	80	21.10.10	695.064,90	0	0	0	0	0	0	695.064,90
	78142000 Auszahlungen für Investitionszuwendungen (Zuweisungen und Zuschüsse) an das Land			42.484,37	0	0	0	0	0	0	42.484,37
	78522000 Auszahlungen für Baumaßnahmen bebauter Grundstücke und grundstücksgleiche Rechte (Herstellungskosten)			652.580,53	0	0	0	0	0	0	652.580,53

Investitionsprogramm 2025

Ifd. Nr.	Bezeichnung der Maßnahme	Teilhaus- halt	Produkt	Summe der Auszahlungen aus Investitionstätigkeit							
				Ergebnisse bis einschließlich 2023	Ansätze 2024	Ansatz 2025	Planungs- daten 2026	Planungs- daten 2027	Planungs- daten 2028	Planungs- daten der weiteren Haushalts- jahre bis zum Ab- schluss der Maßnahme	Gesamtein-/- auszahlungen
in EUR											
1	2	3	4	5	6	7	8				
3	Bau 78002.95			-15.821,98	0	0	0	0	0	0	-15.821,98
	Wegebau Bahnhofstraße / Alte Kita										
	Einzahlung	80	54.10.10	29.383,67	0	0	0	0	0	0	29.383,67
	68176200 Anzahlungen auf Sonderposten zum Anlagevermögen vom Land			29.383,67	0	0	0	0	0	0	29.383,67
	Auszahlung	80	54.10.10	45.205,65	0	0	0	0	0	0	45.205,65
	78532000 Auszahlungen für Baumaßnahmen Infrastrukturvermögen (Herstellungskosten)			45.205,65	0	0	0	0	0	0	45.205,65
4	Bau 780.9510			-50.897,93	0	0	0	0	0	0	-50.897,93
	Ländlicher Wegebau Kuhdamm										
	Einzahlung	80	54.10.10	79.956,55	0	0	0	0	0	0	79.956,55
	68176200 Anzahlungen auf Sonderposten zum Anlagevermögen vom Land			79.956,55	0	0	0	0	0	0	79.956,55
	Auszahlung	80	54.10.10	130.854,48	0	0	0	0	0	0	130.854,48
	78532000 Auszahlungen für Baumaßnahmen Infrastrukturvermögen (Herstellungskosten)			130.854,48	0	0	0	0	0	0	130.854,48

Investitionsprogramm 2025

Ifd. Nr.	Bezeichnung der Maßnahme	Teilhaus- halt	Produkt	Summe der Auszahlungen aus Investitionstätigkeit							
				Ergebnisse bis einschließlich 2023	Ansätze 2024	Ansatz 2025	Planungs- daten 2026	Planungs- daten 2027	Planungs- daten 2028	Planungs- daten der weiteren Haushalts- jahre bis zum Ab- schluss der Maßnahme	Gesamtein-/ -auszahlungen
in EUR											
1	2	3	4	5	6	7	8				
5	FFW Fahrzeug			-113.741,24	0	0	0	0	0	0	-113.741,24
	Erwerb eines Feuerwehrfahrzeuges										
	Einzahlung	80	12.60.10	194.203,85	0	0	0	0	0	0	194.203,85
	68143000 Einzahlungen aus Investitionszuwendungen von Gemeinden und Gemeindeverbänden			91.666,66	0	0	0	0	0	0	91.666,66
	68176200 Anzahlungen auf Sonderposten zum Anlagevermögen vom Land			102.237,19	0	0	0	0	0	0	102.237,19
	68561000 Einzahlungen aus der Veräußerung von beweglichen Sachen des Anlagevermögens oberhalb der Wertgrenze i.H.v. 410,00 Euro			300,00	0	0	0	0	0	0	300,00
	Auszahlung	80	12.60.10	307.945,09	0	0	0	0	0	0	307.945,09
	78560000 Auszahlungen für Fahrzeuge, Maschinen und technische Anlagen			307.945,09	0	0	0	0	0	0	307.945,09
6	FFW 130.935			-11.929,19	0	0	0	0	0	0	-11.929,19
	Erwerb von beweglichen Sachen des Anlagevermögens										
	Auszahlung	80	12.60.10	11.929,19	0	0	0	0	0	0	11.929,19
	78560000 Auszahlungen für Fahrzeuge, Maschinen und technische Anlagen			11.929,19	0	0	0	0	0	0	11.929,19
7	FFW 130.9441			4.676,41	0	0	0	0	0	0	4.676,41
	Errichtung von Flachspiegelbrunnen										
	Einzahlung	80	12.60.10	4.676,41	0	0	0	0	0	0	4.676,41
	68176200 Anzahlungen auf Sonderposten zum Anlagevermögen vom Land			4.676,41	0	0	0	0	0	0	4.676,41

Investitionsprogramm 2025

Ifd. Nr.	Bezeichnung der Maßnahme	Teilhaus- halt	Produkt	Summe der Auszahlungen aus Investitionstätigkeit							
				Ergebnisse bis einschließlich 2023	Ansätze 2024	Ansatz 2025	Planungs- daten 2026	Planungs- daten 2027	Planungs- daten 2028	Planungs- daten der weiteren Haushalts- jahre bis zum Ab- schluss der Maßnahme	Gesamtein-/-auszahlungen
in EUR											
1	2	3	4	5	6	7	8				
8	GS 210.935			-12.868,92	0	0	0	0	0	0	-12.868,92
	Erwerb beweglicher Sachen des Anlagevermögens / Sonstige BGA										
	Auszahlung	80	21.10.10	12.868,92	0	0	0	0	0	0	12.868,92
	78571000 Auszahlungen für bewegliche Sachen des Anlagevermögens oberhalb der Wertgrenze i.H.v. 410,00 Euro			12.868,92	0	0	0	0	0	0	12.868,92
9	GS 210.9351			-261,80	0	0	0	0	0	0	-261,80
	Erwerb Hardware und EDV-technische Ausstattung										
	Auszahlung	80	21.10.10	261,80	0	0	0	0	0	0	261,80
	78571000 Auszahlungen für bewegliche Sachen des Anlagevermögens oberhalb der Wertgrenze i.H.v. 410,00 Euro			261,80	0	0	0	0	0	0	261,80
10	GS 210.944			-91.571,29	0	0	0	0	0	0	-91.571,29
	Sanierung der Grundschule										
	Auszahlung	80	21.10.10	91.571,29	0	0	0	0	0	0	91.571,29
	78522000 Auszahlungen für Baumaßnahmen bebauter Grundstücke und grundstücksgleiche Rechte (Herstellungskosten)			91.571,29	0	0	0	0	0	0	91.571,29
11	GWG FFW			-2.873,91	0	0	0	0	0	0	-2.873,91
	Erwerb von geringwertigen Wirtschaftsgütern FFW										
	Auszahlung	80	12.60.10	2.873,91	0	0	0	0	0	0	2.873,91
	78572000 Auszahlungen für bewegliche Sachen des Anlagevermögens unterhalb der Wertgrenze i.H.v. 410,00 Euro			2.873,91	0	0	0	0	0	0	2.873,91

Investitionsprogramm 2025

Ifd. Nr.	Bezeichnung der Maßnahme	Teilhaus- halt	Produkt	Summe der Auszahlungen aus Investitionstätigkeit							
				Ergebnisse bis einschließlich 2023	Ansätze 2024	Ansatz 2025	Planungs- daten 2026	Planungs- daten 2027	Planungs- daten 2028	Planungs- daten der weiteren Haushalts- jahre bis zum Ab- schluss der Maßnahme	Gesamtein-/ -auszahlungen
				in EUR							
1	2	3	4	5	6	7	8				
12	GWG Schule			-2.591,11	0	0	0	0	0	0	-2.591,11
	Erwerb von geringwertigen Wirtschaftsgütern										
	Grundschule										
	Auszahlung	80	21.10.10	2.591,11	0	0	0	0	0	0	2.591,11
	78572000 Auszahlungen für bewegliche Sachen des Anlagevermögens unterhalb der Wertgrenze i.H.v. 410,00 Euro			2.591,11	0	0	0	0	0	0	2.591,11
13	Lieg.Gebäude			-515.808,23	0	0	0	0	0	0	-515.808,23
	Grundstücke										
	Einzahlung	80	11.40.20	273.629,71	0	0	0	0	0	0	273.629,71
	68510000 Einzahlungen für unbebaute Grundstücke und grundstücksgleiche Rechte			273.629,71	0	0	0	0	0	0	273.629,71
	Auszahlung	80	11.40.20	789.437,94	0	0	0	0	0	0	789.437,94
	78510000 Auszahlungen für unbebaute Grundstücke und grundstücksgleiche Rechte			789.437,94	0	0	0	0	0	0	789.437,94
14	Lieg.880.932			-14.864,38	0	0	0	0	0	0	-14.864,38
	Kauf von Grundstücken										
	Auszahlung	80	11.40.20	14.864,38	0	0	0	0	0	0	14.864,38
	78510000 Auszahlungen für unbebaute Grundstücke und grundstücksgleiche Rechte			14.864,38	0	0	0	0	0	0	14.864,38

Investitionsprogramm 2025

lfd. Nr.	Bezeichnung der Maßnahme	Teilhaus- halt	Produkt	Summe der Auszahlungen aus Investitionstätigkeit							
				Ergebnisse bis einschließlich 2023	Ansätze 2024	Ansatz 2025	Planungs- daten 2026	Planungs- daten 2027	Planungs- daten 2028	Planungs- daten der weiteren Haushalts- jahre bis zum Ab- schluss der Maßnahme	Gesamtein-/ -auszahlungen
in EUR											
1	2	3	4	5	6	7	8				
15	16 2018 001			-1.748,02	0	0	0	0	0	0	-1.748,02
	Errichtung Zaunanlage Sportplatz										
	Einzahlung	80	42.40.10	17.730,06	0	0	0	0	0	0	17.730,06
	68176200 Anzahlungen auf Sonderposten zum Anlagevermögen vom Land			17.730,06	0	0	0	0	0	0	17.730,06
	Auszahlung	80	42.40.10	19.478,08	0	0	0	0	0	0	19.478,08
	78522000 Auszahlungen für Baumaßnahmen bebauter Grundstücke und grundstücksgleiche Rechte (Herstellungskosten)			19.478,08	0	0	0	0	0	0	19.478,08
16	16 2018 002			52.680,66	0	0	0	0	0	0	52.680,66
	Errichtung Spielplatz an der Grundschule										
	Einzahlung	80	21.10.10	52.680,66	0	0	0	0	0	0	52.680,66
	68176200 Anzahlungen auf Sonderposten zum Anlagevermögen vom Land			52.680,66	0	0	0	0	0	0	52.680,66
17	16 2019 001			-93.659,68	0	0	0	0	0	0	-93.659,68
	Errichtung Feuerwehrrgerätehaus										
	Auszahlung	80	12.60.10	93.659,68	0	0	0	0	0	0	93.659,68
	78522000 Auszahlungen für Baumaßnahmen bebauter Grundstücke und grundstücksgleiche Rechte (Herstellungskosten)			92.174,56	0	0	0	0	0	0	92.174,56
	78831000 Fertige Erzeugnisse			1.485,12	0	0	0	0	0	0	1.485,12
18	16 2019 003			-5.958,25	0	0	0	0	0	0	-5.958,25
	Umfeldgestaltung Grundschule										
	Auszahlung	80	21.10.10	5.958,25	0	0	0	0	0	0	5.958,25
	78522000 Auszahlungen für Baumaßnahmen bebauter Grundstücke und grundstücksgleiche Rechte (Herstellungskosten)			5.958,25	0	0	0	0	0	0	5.958,25

Investitionsprogramm 2025

lfd. Nr.	Bezeichnung der Maßnahme	Teilhaus- halt	Produkt	Summe der Auszahlungen aus Investitionstätigkeit							
				Ergebnisse bis einschließlich 2023	Ansätze 2024	Ansatz 2025	Planungs- daten 2026	Planungs- daten 2027	Planungs- daten 2028	Planungs- daten der weiteren Haushalts- jahre bis zum Ab- schluss der Maßnahme	Gesamtein-/ -auszahlungen
in EUR											
1	2	3	4	5	6	7	8				
19	16 2020 002			-7.322,66	0	0	0	0	0	0	-7.322,66
	Erwerb eines Mannschaftstransportwagens										
	Einzahlung	80	12.60.10	34.990,00	0	0	0	0	0	0	34.990,00
	68176200 Anzahlungen auf Sonderposten zum Anlagevermögen vom Land			34.990,00	0	0	0	0	0	0	34.990,00
	Auszahlung	80	12.60.10	42.312,66	0	0	0	0	0	0	42.312,66
	78560000 Auszahlungen für Fahrzeuge, Maschinen und technische Anlagen			42.312,66	0	0	0	0	0	0	42.312,66
20	16 2020 003			-18.680,68	0	0	0	0	0	0	-18.680,68
	Errichtung einer Zaunanlage am Friedhof										
	Auszahlung	80	55.30.10	18.680,68	0	0	0	0	0	0	18.680,68
	78522000 Auszahlungen für Baumaßnahmen bebauter Grundstücke und grundstücksgleiche Rechte (Herstellungskosten)			18.680,68	0	0	0	0	0	0	18.680,68
21	16 2021 003			0,00	0	0	0	0	0	0	0,00
	Erwerb Laptops										
	Einzahlung	80	21.10.10	2.599,98	0	0	0	0	0	0	2.599,98
	68142000 Einzahlungen aus Investitionszuwendungen vom Land			2.599,98	0	0	0	0	0	0	2.599,98
	Auszahlung	80	21.10.10	2.599,98	0	0	0	0	0	0	2.599,98
	78571000 Auszahlungen für bewegliche Sachen des Anlagevermögens oberhalb der Wertgrenze i.H.v. 410,00 Euro			2.599,98	0	0	0	0	0	0	2.599,98
22	16 2022 001			-11.295,76	0	0	0	0	0	0	-11.295,76
	Katastrophenschutz / Notstromaggregat										
	Auszahlung	80	12.60.10	11.295,76	0	0	0	0	0	0	11.295,76
	78560000 Auszahlungen für Fahrzeuge, Maschinen und technische Anlagen			11.295,76	0	0	0	0	0	0	11.295,76

Investitionsprogramm 2025

Ifd. Nr.	Bezeichnung der Maßnahme	Teilhaus- halt	Produkt	Summe der Auszahlungen aus Investitionstätigkeit							
				Ergebnisse bis einschließlich 2023	Ansätze 2024	Ansatz 2025	Planungs- daten 2026	Planungs- daten 2027	Planungs- daten 2028	Planungs- daten der weiteren Haushalts- jahre bis zum Ab- schluss der Maßnahme	Gesamtein-/ -auszahlungen
in EUR											
1	2	3	4	5	6	7	8				
23	16 2023 001			0,00	40.000	0	0	0	0	0	40.000,00
	Digitalpakt Schule										
	Einzahlung	80	21.10.10	0,00	40.000	7.000	0	0	0	0	47.000,00
	68176200 Anzahlungen auf Sonderposten zum Anlagevermögen vom Land			0,00	40.000	7.000	0	0	0	0	47.000,00
	Auszahlung	80	21.10.10	0,00	0	7.000	0	0	0	0	7.000,00
	78571000 Auszahlungen für bewegliche Sachen des Anlagevermögens oberhalb der Wertgrenze i.H.v. 410,00 Euro			0,00	0	7.000	0	0	0	0	7.000,00
24	16 2099 001			0,00	-12.000	-12.000	0	0	0	0	-24.000,00
	Errichtung von Flachspiegelbrunnen										
	Auszahlung	80	12.60.10	0,00	12.000	12.000	0	0	0	0	24.000,00
	78530000 Auszahlungen für Infrastrukturvermögen, einschließlich Grundstücke und grundstücksgleiche Rechte			0,00	12.000	12.000	0	0	0	0	24.000,00
25	16-2024-003			0,00	0	-5.000	0	0	0	0	-5.000,00
	Feuerwehr Ausrüstung neues Gerätehaus										
	Auszahlung	80	12.60.10	0,00	0	5.000	0	0	0	0	5.000,00
	78560000 Auszahlungen für Fahrzeuge, Maschinen und technische Anlagen			0,00	0	5.000	0	0	0	0	5.000,00

Investitionsprogramm 2025

lfd. Nr.	Bezeichnung der Maßnahme	Teilhaus- halt	Produkt	Summe der Auszahlungen aus Investitionstätigkeit							
				Ergebnisse bis einschließlich 2023	Ansätze 2024	Ansatz 2025	Planungs- daten 2026	Planungs- daten 2027	Planungs- daten 2028	Planungs- daten der weiteren Haushalts- jahre bis zum Ab- schluss der Maßnahme	Gesamtein-/ -auszahlungen
in EUR											
1	2	3	4	5	6	7	8				
26	16-2025-001			0,00	0	-10.000	0	0	0	0	-10.000,00
	Errichtung Sportparcour/Spielplatz										
	Einzahlung	80	54.10.10	0,00	0	15.000	0	0	0	0	15.000,00
	68176200 Anzahlungen auf Sonderposten zum Anlagevermögen vom Land			0,00	0	15.000	0	0	0	0	15.000,00
	Auszahlung	80	54.10.10	0,00	0	25.000	0	0	0	0	25.000,00
	78522000 Auszahlungen für Baumaßnahmen bebauter Grundstücke und grundstücksgleiche Rechte (Herstellungskosten)			0,00	0	25.000	0	0	0	0	25.000,00
27	16-2025-002			0,00	0	-8.000	0	0	0	0	-8.000,00
	Geräte Bauhof										
	Auszahlung	80	11.40.30	0,00	0	8.000	0	0	0	0	8.000,00
	78571000 Auszahlungen für bewegliche Sachen des Anlagevermögens oberhalb der Wertgrenze i.H.v. 410,00 Euro			0,00	0	8.000	0	0	0	0	8.000,00
28	§8a KAG			32.726,41	8.200	8.200	8.200	8.200	8.200	16.400	90.126,41
	Ausgleich für den Wegfall der Straßenbaubeiträge										
	Einzahlung	80	54.10.10	32.726,41	8.200	8.200	8.200	8.200	8.200	16.400	90.126,41
	68242000 vom Land			32.726,41	8.200	8.200	8.200	8.200	8.200	16.400	90.126,41
	Summe Einzahlungen	80		1.401.774,12	48.200	30.200	8.200	8.200	8.200	16.400	1.521.174,12
	Summe Auszahlungen	80		2.299.453,75	12.000	57.000	0	0	0	0	2.368.453,75
	Saldo	80		-897.679,63	36.200	-26.800	8.200	8.200	8.200	16.400	-847.279,63

Investitionsprogramm 2025

lfd. Nr.	Bezeichnung der Maßnahme	Teilhaus- halt	Produkt	Summe der Auszahlungen aus Investitionstätigkeit							
				Ergebnisse bis einschließlich 2023	Ansätze 2024	Ansatz 2025	Planungs- daten 2026	Planungs- daten 2027	Planungs- daten 2028	Planungs- daten der weiteren Haushalts- jahre bis zum Ab- schluss der Maßnahme	Gesamtein- / -auszahlungen
in EUR											
1	2	3	4	5	6	7	8				
29	inv. SZ			188.133,04	0	0	0	0	0	0	188.133,04
	investive Schlüsselzuweisungen										
	Einzahlung	90	61.10.10	201.408,26	0	0	0	0	0	0	201.408,26
	68142000 Einzahlungen aus			201.408,26	0	0	0	0	0	0	201.408,26
	Investitionszuwendungen vom Land										
	Auszahlung	90	61.10.10	13.275,22	0	0	0	0	0	0	13.275,22
	78142000 Auszahlungen für			13.275,22	0	0	0	0	0	0	13.275,22
	Investitionszuwendungen										
	(Zuweisungen und Zuschüsse) an das Land										
30	inv. Zuw.			10.654,83	0	0	0	0	0	0	10.654,83
	Soforthilfe / Sonderhilfe des Landes										
	Einzahlung	90	61.10.10	10.654,83	0	0	0	0	0	0	10.654,83
	68142000 Einzahlungen aus			10.654,83	0	0	0	0	0	0	10.654,83
	Investitionszuwendungen vom Land										
31	ISP			187.400,18	20.200	33.400	33.400	33.400	33.400	33.400	374.600,18
	Infrastrukturpauschale										
	Einzahlung	90	61.10.10	187.400,18	20.200	33.400	33.400	33.400	33.400	33.400	374.600,18
	68142000 Einzahlungen aus			187.400,18	20.200	33.400	33.400	33.400	33.400	33.400	374.600,18
	Investitionszuwendungen vom Land										
	Summe Einzahlungen	90		399.463,27	20.200	33.400	33.400	33.400	33.400	33.400	586.663,27
	Summe Auszahlungen	90		13.275,22	0	0	0	0	0	0	13.275,22
	Saldo	90		386.188,05	20.200	33.400	33.400	33.400	33.400	33.400	573.388,05
	Summe Einzahlungen			1.801.237,39	68.400	63.600	41.600	41.600	41.600	49.800	2.107.837,39
	Summe Auszahlungen			2.312.728,97	12.000	57.000	0	0	0	0	2.381.728,97
	Saldo			-511.491,58	56.400	6.600	41.600	41.600	41.600	49.800	-273.891,58

Ergebnishaushalt 2025

Nr.	Ertrags- und Aufwandsarten (gemäß § 2 Absatz 1 GemHVO-Doppik)		Ergebnis	Ansatz	Ansatz	Planung	Planung	Planung
			2023	2024	2025	2026	2027	2028
			in EUR					
			1	2	3	4	5	6
01	+	Steuern und ähnliche Abgaben	290.069,11	284.500	285.300	285.300	285.300	285.300
02	+	Zuwendungen, allgemeine Umlagen und sonstige Transfererträge	525.127,96	576.600	551.200	514.200	513.800	513.800
04	+	Öffentlich-rechtliche Leistungsentgelte	59.017,80	59.700	55.600	55.600	55.600	55.600
05	+	Privatrechtliche Leistungsentgelte	171.489,81	203.400	174.300	174.300	174.300	174.300
06	+	Kostenerstattungen und Kostenumlagen	100.205,65	96.700	83.500	83.500	84.000	84.500
08	+	Zinserträge und sonstige Finanzerträge	5.004,57	5.200	5.000	5.000	5.000	5.000
09	+	Sonstige Erträge	91.207,78	17.600	18.000	18.000	18.000	18.000
10	Summe 1 bis 9	Summe der Erträge (Summe der Nummern 1 bis 9)	1.242.122,68	1.243.700	1.172.900	1.135.900	1.136.000	1.136.500
11	-	Personalaufwendungen	166.512,43	186.500	204.000	212.800	221.500	231.300
13	-	Aufwendungen für Sach- und Dienstleistungen	179.635,51	344.100	298.200	273.400	273.500	273.600
14	-	Abschreibungen	114.548,47	123.000	122.300	122.000	121.300	121.300
15	-	Zuwendungen, Umlagen und sonstige Transferaufwendungen	657.069,61	680.500	719.600	722.600	726.600	729.600
16	-	Aufwendungen der sozialen Sicherung	0,00	2.500	0	0	0	0
17	-	Zinsaufwendungen und sonstige Finanzaufwendungen	7.762,91	90.100	58.600	55.300	54.100	52.500
18	-	Sonstige Aufwendungen	30.602,51	44.200	58.200	38.700	38.700	38.600
19	Summe 11 bis 18	Summe der Aufwendungen (Summe der Nummern 11 bis 18)	1.156.131,44	1.470.900	1.460.900	1.424.800	1.435.700	1.446.900
20	Saldo 10,19	Jahresergebnis (Jahresüberschuss/Jahresfehlbetrag) vor Veränderung der Rücklagen (Saldo der Nummern10 und 19) Nummer 24)	85.991,24	-227.200	-288.000	-288.900	-299.700	-310.400
22	+	Entnahme aus der Kapitalrücklage	0,00	10.400	0	0	0	0
25	Saldo 20-24	Jahresergebnis (Jahresüberschuss/Jahresfehlbetrag, Nummer 20 zuzüglich Nummer 22 und 24, abzüglich Nummern 21 und 23)	85.991,24	-216.800	-288.000	-288.900	-299.700	-310.400
nachrichtlich:								
26		Ergebnisvortrag aus dem Haushaltsvorjahr	443.214,71	529.206	312.406	24.406	-264.494	-564.194
27	Summe 25 und 26	Ergebnis (Überschuss/Fehlbetrag) zum 31. Dezember des Haushaltsjahres (Summe der Nummer 25 und 26)	529.205,95	312.406	24.406	-264.494	-564.194	-874.594

Ergebnishaushalt 2025

Nr.	Ertrags- und Aufwandsarten (gemäß § 2 Absatz 1 GemHVO-Doppik)	Ergebnis 2023	Ansatz 2024	Ansatz 2025	Planung 2026	Planung 2027	Planung 2028
		in EUR					
		1	2	3	4	5	6
01	+ Steuern und ähnliche Abgaben	290.069,11	284.500	285.300	285.300	285.300	285.300
40110000	Grundsteuer A	7.080,03	8.300	7.000	7.000	7.000	7.000
40120000	Grundsteuer B	48.331,56	50.400	48.500	48.500	48.500	48.500
40122000	Grundsteuer B für gemeindeeigene Grundstücke	18,40	0	0	0	0	0
40131000	Gewerbesteuerzahlungen laufendes Jahr	69.718,35	60.000	57.000	57.000	57.000	57.000
40210000	Gemeindeanteil an der Einkommensteuer	144.985,37	143.500	150.500	150.500	150.500	150.500
40220000	Gemeindeanteil an der Umsatzsteuer	8.755,93	9.400	9.400	9.400	9.400	9.400
40320000	Hundesteuer	2.440,90	2.900	2.900	2.900	2.900	2.900
40340000	Zweitwohnungssteuer	8.738,57	10.000	10.000	10.000	10.000	10.000
02	+ Zuwendungen, allgemeine Umlagen und sonstige Transfererträge	525.127,96	576.600	551.200	514.200	513.800	513.800
41111000	Schlüsselzuweisung	430.754,18	464.400	453.700	453.700	453.700	453.700
41441000	Zuweisungen und Zuschüsse für laufende Zwecke vom Bund	21.334,83	4.900	0	0	0	0
41442000	Zuweisungen und Zuschüsse für laufende Zwecke vom Land	0,00	43.800	36.800	0	0	0
41510000	Erträge aus der Auflösung von Sonderposten aus Zuwendungen	73.038,95	63.500	60.700	60.500	60.100	60.100
04	+ Öffentlich-rechtliche Leistungsentgelte	59.017,80	59.700	55.600	55.600	55.600	55.600
43224000	Entgelte für das Bestattungswesen	930,00	900	800	800	800	800
43229000	Entgelte für Sonstiges	54.733,72	55.000	51.000	51.000	51.000	51.000
43900001	Ertrag aus der Auflösung von Rechnungsabgrenzungsposten für Grabnutzungsentgelte	3.354,08	3.800	3.800	3.800	3.800	3.800
05	+ Privatrechtliche Leistungsentgelte	171.489,81	203.400	174.300	174.300	174.300	174.300
44110000	Mieten und Pachten	8.084,96	7.300	7.300	7.300	7.300	7.300
44110001	Mieten Kommunale Wohnungen	46.936,54	50.000	165.000	165.000	165.000	165.000
44110002	Pachten (Land-, Garagen- und Jagdpachten)	948,46	1.100	600	600	600	600
44110008	Miete Garage	0,00	0	1.400	1.400	1.400	1.400
44110011	Mieten Objekt 1	3.372,72	0	0	0	0	0
44110012	Mieten Objekt 2	112.147,13	145.000	0	0	0	0
06	+ Kostenerstattungen und Kostenumlagen	100.205,65	96.700	83.500	83.500	84.000	84.500
44241000	Kostenerstattungen und Kostenumlagen vom Bund	0,00	100	0	0	0	0
44243000	Kostenerstattungen und Kostenumlagen von Gemeinden und Gemeindeverbänden	57.719,02	45.600	50.100	50.100	50.100	50.100
44259000	Kostenerstattungen und Kostenumlagen vom sonstigen privaten Bereich	1.260,00	4.000	3.700	3.700	3.700	3.700
44290000	Kostenerstattungen und Kostenumlagen von Sonstigen	6.562,78	2.000	1.700	1.700	1.700	1.700
44290001	Kostenerstattungen von Sonstigen für Objekt 1	0,00	0	28.000	28.000	28.500	29.000
44290005	Betriebskostenerstattungen für kommunale Wohnungen	34.663,85	45.000	0	0	0	0
08	+ Zinserträge und sonstige Finanzerträge	5.004,57	5.200	5.000	5.000	5.000	5.000
47210000	Zinsen aus Stundungen	69,00	0	0	0	0	0
47500000	Finanzerträge aus Beteiligungen an assoziierten Unternehmen	5.082,57	5.000	5.000	5.000	5.000	5.000
47920000	Vollverzinsung aus Gewerbesteuer (§ 233a AO)	-147,00	200	0	0	0	0
09	+ Sonstige Erträge	91.207,78	17.600	18.000	18.000	18.000	18.000
45130000	Bestandsveränderungen an unfertigen Leistungen	16.537,57	0	0	0	0	0
46112000	Erträge aus der Veräußerung von Grundstücken und Gebäuden	40.246,02	0	0	0	0	0
46250000	Konzessionsabgaben	16.366,75	17.500	17.500	17.500	17.500	17.500
46270000	Versicherungserstattungen	179,35	100	500	500	500	500
46290000	Sonstige laufende Erträge (Spenden, Regressansprüche)	9.075,00	0	0	0	0	0
46611000	Erträge aus der Auflösung von Wertberichtigungen auf Forderungen	8.803,09	0	0	0	0	0
10	Summe 1 bis 9	1.242.122,68	1.243.700	1.172.900	1.135.900	1.136.000	1.136.500
	Summe der Erträge (Summe der Nummern 1 bis 9)						

Ergebnishaushalt 2025

Nr.	Ertrags- und Aufwandsarten (gemäß § 2 Absatz 1 GemHVO- Doppik)	Ergebnis	Ansatz	Ansatz	Planung	Planung	Planung
		2023	2024	2025	2026	2027	2028
		in EUR					
		1	2	3	4	5	6
11	- Personalaufwendungen	166.512,43	186.500	204.000	212.800	221.500	231.300
50110000	Aufwendungen für ehrenamtlich Tätige (Bürgermeister, Amtsvorsteher)	15.600,00	18.800	20.600	20.600	20.600	20.600
50130000	Aufwendungen für ehrenamtlich Tätige (Rats-/Vertretungs- und Ausschussmitglieder)	2.420,00	3.000	4.500	4.500	4.500	4.500
50190000	Aufwendungen für sonstige ehrenamtlich Tätige (ehrenamtlich Tätige der Feuerwehr, berufene Bürger in Ausschüssen, u.a.)	2.220,00	2.300	4.500	4.500	4.500	4.500
50221000	Dienstbezüge Arbeitnehmer	117.720,67	127.600	136.700	143.400	150.200	158.000
50320000	Arbeitnehmer Beiträge zu Versorgungskassen	4.042,16	4.800	5.200	5.400	5.700	6.000
50420000	Beiträge zur gesetzlichen Sozialversicherung Arbeitnehmer	24.126,64	30.000	32.500	34.400	36.000	37.700
50490000	Beiträge zur gesetzlichen Sozialversicherung für Sonstige	382,96	0	0	0	0	0
13	- Aufwendungen für Sach- und Dienstleistungen	179.635,51	344.100	298.200	273.400	273.500	273.600
52200000	Bewirtschaftungsaufwendungen (Aufwendungen für den Eigenverbrauch der Gemeinde/ nicht umlegbare BK)	45.969,82	61.400	60.100	60.100	60.200	60.300
52310000	Unterhaltung der Grundstücke, Außenanlagen, Gebäude und Gebäudeeinrichtungen	6.427,57	77.400	27.500	14.700	14.700	14.700
52320000	Bewirtschaftung der Grundstücke, Außenanlagen, Gebäude und Gebäudeeinrichtungen	33.425,43	47.000	900	900	900	900
52320001	Bewirtschaftung der Grundstücke, Außenanlagen, Gebäude und Gebäudeeinrichtungen - Fremdverwaltung	0,00	0	129.200	129.200	129.200	129.200
52320300	Bewirtschaftung Objekt 2	69.212,37	80.000	0	0	0	0
52330000	Unterhaltung des Infrastrukturvermögens	7.674,44	20.000	25.000	20.000	20.000	20.000
52350100	Unterhaltung von Fahrzeugen	2.436,21	4.500	10.000	10.000	10.000	10.000
52380000	Unterhaltung Geringwertige Geräte, Ausstattungs-, Ausrüstungs- und sonstige Gebrauchsgegenstände	3.799,46	8.500	13.500	13.500	13.500	13.500
52380001	Anlagevermögen bis 1.000 EUR Einzelerfassung	3.815,33	38.300	25.000	18.000	18.000	18.000
52400000	Weitere Verwaltungs- und Betriebsaufwendungen	5.377,88	7.000	7.000	7.000	7.000	7.000
52490000	Sonstige Aufwendungen für Sachleistungen und Verbrauchsmittel	1.497,00	0	0	0	0	0
14	- Abschreibungen	114.548,47	123.000	122.300	122.000	121.300	121.300
53230000	Geleistete Investitionszuschüsse	21,64	100	100	100	100	100
53410000	Abschreibungen auf bebaute Grundstücke und grundstücksgleiche Rechte mit Wohnbauten	16.173,98	16.200	16.200	16.200	16.200	16.200
53430000	Abschreibungen auf bebaute Grundstücke und grundstücksgleiche Rechte mit Schulgebäuden und Schulumhallen	27.773,64	30.500	27.800	27.800	27.800	27.800
53470000	Abschreibungen auf bebaute Grundstücke und grundstücksgleiche Rechte mit Verwaltungsgebäuden	638,38	1.400	300	300	300	300
53490000	Abschreibungen auf bebaute Grundstücke und grundstücksgleiche Rechte mit sonstigen Gebäuden	6.602,13	5.800	8.200	8.200	8.200	8.200
53580000	Abschreibungen auf Straßen, Wege, Plätze und Verkehrslenkungsanlagen	35.712,74	35.000	31.600	31.600	31.600	31.600
53590000	Abschreibungen auf Sonstige Bauten des Infrastrukturvermögens	800,54	900	900	600	400	400
53810000	Abschreibungen auf Fahrzeuge	24.760,94	31.400	30.200	30.200	30.200	30.200
53820000	Abschreibungen auf Maschinen und technische Anlagen	1.065,91	600	1.100	1.100	1.100	1.100
53830000	Abschreibungen auf Betriebsvorrichtungen	478,58	500	4.000	4.000	4.000	4.000
53850100	Abschreibungen auf Betriebs- und Geschäftsausstattung	519,99	600	1.900	1.900	1.400	1.400
15	- Zuwendungen, Umlagen und sonstige Transferaufwendungen	657.069,61	680.500	719.600	722.600	726.600	729.600
54143000	Zuweisungen und Zuschüsse für laufende Zwecke an Gemeinden und Gemeindeverbände	110.434,69	113.200	150.500	150.500	150.500	150.500
54151000	Zuweisungen und Zuschüsse für laufende Zwecke an private Unternehmen	1.047,20	0	0	0	0	0

Ergebnishaushalt 2025

Nr.	Ertrags- und Aufwandsarten (gemäß § 2 Absatz 1 GemHVO- Doppik)	Ergebnis 2023	Ansatz 2024	Ansatz 2025	Planung 2026	Planung 2027	Planung 2028
		in EUR					
		1	2	3	4	5	6
	54190000 Zuweisungen und Zuschüsse für laufende Zwecke an Sonstige	10.068,88	2.500	3.500	3.500	3.500	3.500
	54310000 Gewerbesteuerumlage	4.961,36	6.200	5.600	5.600	5.600	5.600
	54421000 Allgemeine Umlagen an Landkreise	320.544,46	329.600	346.200	348.000	350.000	351.500
	54422000 Allgemeine Umlagen an Amt oder geschäftsführende Gemeinde	157.206,19	169.000	162.800	164.000	166.000	167.500
	54430000 Allgemeine Umlagen an Zweckverbände	52.806,83	60.000	51.000	51.000	51.000	51.000
16	- Aufwendungen der sozialen Sicherung	0,00	2.500	0	0	0	0
	55890000 Kostenbeteiligungen und -erstattungen für sonstige soziale Leistungen	0,00	2.500	0	0	0	0
17	- Zinsaufwendungen und sonstige Finanzaufwendungen	7.762,91	90.100	58.600	55.300	54.100	52.500
	57420001 Zinsaufwendungen Kredit 1 an das Land	928,65	800	400	200	100	0
	57420002 Zinsaufwendungen Kredit 2 an das Land	588,75	500	200	100	0	0
	57420004 Zinsaufwendungen Kredit 4 an das Land	0,00	4.200	0	0	0	0
	57519000 Zinsaufwendungen an sonstige inländische Kreditinstitute	0,00	1.000	2.000	0	0	0
	57519003 Zinsaufwendungen Kredit 3 an sonstige inländische Kreditinstitute	323,11	400	300	300	200	200
	57519004 Zinsaufwendungen Kredit 4 an sonstige inländische Kreditinstitute	0,00	25.000	0	0	0	0
	57519005 Zinsaufwendungen Kredit 5 an sonstige inländische Kreditinstitute	31,73	0	0	0	0	0
	57519006 Zinsaufwendungen Kredit 6 an sonstige inländische Kreditinstitute	3.940,47	3.800	3.600	3.400	3.200	3.000
	57519008 Zinsaufwendungen Kredit 8 an sonstige inländische Kreditinstitute	1.936,20	1.800	1.600	1.300	1.100	900
	57519009 Zinsaufwendungen Kredit 9 an sonstige inländische Kreditinstitute	0,00	14.600	25.500	25.000	24.500	23.400
	57519100 Zinsen Kassenkredit	0,00	38.000	25.000	25.000	25.000	25.000
	57910000 Sonstige Zinsen und sonstige Finanzaufwendungen aus der Vollverzinsung der Gewerbesteuer (§ 233a AO)	14,00	0	0	0	0	0
18	- Sonstige Aufwendungen	30.602,51	44.200	58.200	38.700	38.700	38.600
	56120000 Aufwendungen für Aus- und Fortbildung, Umschulung	576,00	3.000	5.000	5.000	5.000	5.000
	56131000 Fahrtkostenerstattung	48,00	400	300	300	300	300
	56150000 Aufwendungen für Dienst- und Schutzkleidung, persönliche Ausrüstungsgegenstände	1.494,53	6.000	25.000	6.000	6.000	6.000
	56190000 Sonstige Personalnebenaufwendungen (auch Ausgleichsabgabe nach dem Schwerbehindertengesetz)	1.029,30	1.000	1.500	1.500	1.500	1.500
	56210000 Mieten, Pachten und Erbbauzinsen	0,00	1.600	2.000	1.600	1.600	1.600
	56250000 Sachverständigen-, Gerichts- und ähnliche Kosten	976,81	2.000	3.000	3.000	3.000	3.000
	56300000 Geschäftsaufwendungen	2.673,28	4.400	4.400	4.400	4.400	4.400
	56411000 Gebäudeversicherungen	6.821,20	7.800	6.500	6.500	6.500	6.500
	56412000 Kfz-Versicherungen	1.162,14	1.100	1.600	1.500	1.500	1.400
	56416000 Umlagen an Schadensausgleichskassen	4.481,55	5.200	5.100	5.100	5.100	5.100
	56420000 Beiträge zu Wirtschaftsverbänden, Berufsvertretungen und Vereinen	2.337,36	2.800	2.900	2.900	2.900	2.900
	56512000 Verluste aus dem Abgang von Sachanlagen	150,69	0	0	0	0	0
	56551000 Einzelwertberichtigung	155,51	5.000	0	0	0	0
	56553000 Abgang auf Forderungen	8.195,99	3.000	0	0	0	0
	56813000 Grundsteuer B für Gemeindeeigene Grundstücke	0,00	100	0	0	0	0
	56930000 Repräsentationen	500,15	800	900	900	900	900
19	Summe 11 bis 18 Summe der Aufwendungen (Summe der Nummern 11 bis 18)	1.156.131,44	1.470.900	1.460.900	1.424.800	1.435.700	1.446.900
20	Saldo 10,19 Jahresergebnis (Jahresüberschuss/Jahresfehlbetrag) vor Veränderung der Rücklagen (Saldo der Nummern 10 und 19) Nummer 24)	85.991,24	-227.200	-288.000	-288.900	-299.700	-310.400

Ergebnishaushalt 2025

Nr.	Ertrags- und Aufwandsarten (gemäß § 2 Absatz 1 GemHVO- Doppik)	Ergebnis 2023	Ansatz 2024	Ansatz 2025	Planung 2026	Planung 2027	Planung 2028
		in EUR					
		1	2	3	4	5	6
22	+ Entnahme aus der Kapitalrücklage	0,00	10.400	0	0	0	0
	49210000 Entnahme aus der allgemeinen Kapitalrücklage	0,00	10.400	0	0	0	0
25	Saldo 20-24 Jahresergebnis (Jahresüberschuss/Jahresfehlbetrag, Nummer 20 zuzüglich Nummer 22 und 24, abzüglich Nummern 21 und 23)	85.991,24	-216.800	-288.000	-288.900	-299.700	-310.400
nachrichtlich:							
26	Ergebnisvortrag aus dem Haushaltsvorjahr	443.214,71	529.206	312.406	24.406	-264.494	-564.194
27	Summe 25 und 26 Ergebnis (Überschuss/Fehlbetrag) zum 31. Dezember des Haushaltsjahres (Summe der Nummer 25 und 26)	529.205,95	312.406	24.406	-264.494	-564.194	-874.594

Übersicht über Erträge und Aufwendungen zum Ergebnishaushalt 2025

Nr.	Ertrags- und Aufwandsarten (gemäß § 2 Absatz 1 GemHVO- Doppik)	Ergebnis 2023	Ansatz 2024	Ansatz 2025	Planung 2026	Planung 2027	Planung 2028
		in EUR					
		1	2	3	4	5	6
01	+ Steuern und ähnliche Abgaben	290.069,11	284.500	285.300	285.300	285.300	285.300
	darunter:						
	1.1 Grundsteuer A	7.080,03	8.300	7.000	7.000	7.000	7.000
	1.2 Grundsteuer B	48.349,96	50.400	48.500	48.500	48.500	48.500
	1.3 Gewerbesteuer	69.718,35	60.000	57.000	57.000	57.000	57.000
	1.4 Gemeindeanteil an der Einkommensteuer	144.985,37	143.500	150.500	150.500	150.500	150.500
	1.5 Gemeindeanteil an der Umsatzsteuer	8.755,93	9.400	9.400	9.400	9.400	9.400
	1.6 Sonstige Gemeindesteuern	11.179,47	12.900	12.900	12.900	12.900	12.900
02	+ Zuwendungen, allgemeine Umlagen und sonstige Transfererträge	525.127,96	576.600	551.200	514.200	513.800	513.800
	darunter:						
	2.1 Schlüsselzuweisungen	430.754,18	464.400	453.700	453.700	453.700	453.700
	2.4 Zuweisungen und Zuschüsse für laufende Zwecke	21.334,83	48.700	36.800	0	0	0
	2.7 Erträge aus der Auflösung von Sonderposten	73.038,95	63.500	60.700	60.500	60.100	60.100
	darunter:						
04	+ Öffentlich-rechtliche Leistungsentgelte	59.017,80	59.700	55.600	55.600	55.600	55.600
	darunter:						
	4.2 Benutzungsgebühren, Beiträge (soweit diese nicht in einem Sonderposten zu erfassen sind) und ähnliche Entgelte, Kostenerstattungen	55.663,72	55.900	51.800	51.800	51.800	51.800
05	+ privatrechtliche Leistungsentgelte	171.489,81	203.400	174.300	174.300	174.300	174.300
	darunter:						
	5.1 Privatrechtliche Leistungsentgelte	171.489,81	203.400	174.300	174.300	174.300	174.300
06	+ Kostenerstattungen und Kostenumlagen	100.205,65	96.700	83.500	83.500	84.000	84.500
08	+ Zinserträge und sonstige Finanzerträge	5.004,57	5.200	5.000	5.000	5.000	5.000
	darunter:						
	8.1 Zinserträge	69,00	0	0	0	0	0
	8.2 Sonstige Finanzerträge	4.935,57	5.200	5.000	5.000	5.000	5.000
09	+ Sonstige Erträge	91.207,78	17.600	18.000	18.000	18.000	18.000
	darunter:						
	9.1 Erträge aus der Veräußerung von Vermögensgegenständen des Anlagevermögens und des Umlaufvermögens	40.246,02	0	0	0	0	0
	9.2 Erträge aus der Auflösung von Wertberichtigungen, Sonderposten und Rückstellungen	8.803,09	0	0	0	0	0
	9.3 Erhöhung oder Verminderung des Bestandes an fertigen und unfertigen Erzeugnissen (Saldo)	16.537,57	0	0	0	0	0
10	Summe 1 bis 9 Summe der Erträge (Summe der Nummern 1 bis 9)	1.242.122,68	1.243.700	1.172.900	1.135.900	1.136.000	1.136.500
11	- Personalaufwendungen	166.512,43	186.500	204.000	212.800	221.500	231.300
	darunter:						
13	- Aufwendungen für Sach- und Dienstleistungen	179.635,51	344.100	298.200	273.400	273.500	273.600
	darunter:						

Übersicht über Erträge und Aufwendungen zum Ergebnishaushalt 2025

Nr.	Ertrags- und Aufwandsarten (gemäß § 2 Absatz 1 GemHVO- Doppik)	Ergebnis 2023	Ansatz 2024	Ansatz 2025	Planung 2026	Planung 2027	Planung 2028
		in EUR					
		1	2	3	4	5	6
	13.1 Aufwendungen für Energie, Wasser, Abwasser und Abfall	45.969,82	61.400	60.100	60.100	60.200	60.300
	13.2 Aufwendungen für Unterhaltung und Bewirtschaftung	126.790,81	275.700	231.100	206.300	206.300	206.300
14	- Abschreibungen	114.548,47	123.000	122.300	122.000	121.300	121.300
15	- Zuwendungen, Umlagen und sonstige Transferaufwendungen	657.069,61	680.500	719.600	722.600	726.600	729.600
	darunter:						
	15.1 Zuweisungen und Zuschüsse für laufende Zwecke	121.550,77	115.700	154.000	154.000	154.000	154.000
	15.3 Gewerbesteuerumlage	4.961,36	6.200	5.600	5.600	5.600	5.600
	15.5 Allgemeine Umlagen an Landkreise	320.544,46	329.600	346.200	348.000	350.000	351.500
	15.6 Allgemeine Umlagen an das Amt	157.206,19	169.000	162.800	164.000	166.000	167.500
	15.7 Allgemeine Umlagen an Zweckverbände	52.806,83	60.000	51.000	51.000	51.000	51.000
16	- Aufwendungen der sozialen Sicherung	0,00	2.500	0	0	0	0
	darunter:						
	16.8 Kostenbeteiligungen und -erstattungen für sonstige soziale Leistungen	0,00	2.500	0	0	0	0
17	- Zinsaufwendungen und sonstige Finanzaufwendungen	7.762,91	90.100	58.600	55.300	54.100	52.500
	darunter:						
	17.1 Zinsaufwendungen	7.748,91	90.100	58.600	55.300	54.100	52.500
	17.2 Sonstige Finanzaufwendungen	14,00	0	0	0	0	0
18	- Sonstige Aufwendungen	30.602,51	44.200	58.200	38.700	38.700	38.600
19	Summe 11 bis 18 Summe der Aufwendungen (Summe der Nummern 11 bis 18)	1.156.131,44	1.470.900	1.460.900	1.424.800	1.435.700	1.446.900
20	Saldo 10 und Jahresergebnis 19 (Jahresüberschuss/Jahresfehlbetrag) vor Veränderung der Rücklagen (Saldo der Nummern 10 und 19)	85.991,24	-227.200	-288.000	-288.900	-299.700	-310.400
22	+ Entnahme aus der Kapitalrücklage	0,00	10.400	0	0	0	0
	darunter:						
25	Saldo 20-24 Jahresergebnis (Jahresüberschuss/Jahresfehlbetrag, Nummer 20 zuzüglich Nummern 22 und 24 abzüglich Nummern 21 und 23)	85.991,24	-216.800	-288.000	-288.900	-299.700	-310.400
	nachrichtlich:						
26	Ergebnisvortrag aus dem Haushaltsvorjahr	443.214,71	443.215	443.215	443.215	443.215	443.215
27	Ergebnis (Überschuss/Fehlbetrag) zum 31. Dezember des Haushaltsjahres (Summe der Nummern 25 und 26)	529.205,95	312.406	24.406	-264.494	-564.194	-874.594

Finanzhaushalt 2025

Nr.	Einzahlungs- und Auszahlungsarten (gemäß § 3 Absatz 1 Satz 1 GemHVO-Doppik)	Ergebnis 2023	Ansatz 2024	Ansatz 2025	Planung 2026	Planung 2027	Planung 2028
		in EUR					
		1	2	3	4	5	6
01	+ Steuern und ähnliche Abgaben	274.247,18	284.500	285.300	285.300	285.300	285.300
02	+ Zuwendungen, allgemeine Umlagen und sonstige Transfereinzahlungen	452.236,36	513.100	490.500	453.700	453.700	453.700
03	+ Einzahlungen der sozialen Sicherung	0,00	0	0	0	0	0
04	+ Öffentlich-rechtliche Leitungsentgelte	61.202,82	58.900	54.800	54.800	54.800	54.800
05	+ Privatrechtliche Leistungsentgelte	160.787,47	203.400	174.300	174.300	174.300	174.300
06	+ Kostenerstattungen und Kostenumlagen	94.009,48	96.700	84.000	83.500	84.000	84.500
07	+ Zinseinzahlungen und sonstige Finanzeinzahlungen	5.289,57	5.200	5.000	5.000	5.000	5.000
08	+ Sonstige laufende Einzahlungen	25.677,10	17.600	18.000	18.000	18.000	18.000
09	Summe der laufenden Einzahlungen (Summe der Nummern 1 bis 8)	1.073.449,98	1.179.400	1.111.900	1.074.600	1.075.100	1.075.600
10	- Personalauszahlungen	167.116,50	186.500	204.000	212.800	221.500	231.300
11	- Versorgungsauszahlungen	0,00	0	0	0	0	0
12	- Auszahlungen für Sach- und Dienstleistungen	196.101,22	344.100	298.200	273.400	273.500	273.600
13	- Zuwendungen, Umlagen und sonstige Transferauszahlungen	658.481,52	680.500	719.600	722.600	726.600	729.600
14	- Auszahlungen der sozialen Sicherung	4.351,88	2.500	0	0	0	0
15	- Zinsauszahlungen und sonstige Finanzauszahlungen	7.179,93	90.100	58.600	55.300	54.100	52.500
16	- Sonstige laufende Auszahlungen	22.435,26	36.200	58.200	38.700	38.700	38.600
17	Summe der laufenden Auszahlungen (Summe der Nummern 10 bis 16)	1.055.666,31	1.339.900	1.338.600	1.302.800	1.314.400	1.325.600
18	jahresbezogener Saldo der laufenden Ein- und Auszahlungen vor planmäßiger Tilgung (Saldo der Nummern 9 und 17)	17.783,67	-160.500	-226.700	-228.200	-239.300	-250.000
19	+ Einzahlungen aus Investitionszuwendungen	45.621,31	52.900	55.400	33.400	33.400	33.400
20	+ Einzahlungen aus Beiträgen und ähnlichen Entgelten	8.116,06	8.200	8.200	8.200	8.200	8.200
21	+ Einzahlungen aus Anlagevermögen	67.766,11	0	0	0	0	0
22	+ Einzahlungen aus sonstigen Ausleihen und Kreditgewährungen	0,00	0	0	0	0	0
23	+ Sonstige Investitionseinzahlungen	0,00	0	0	0	0	0
24	Summe der Einzahlungen aus Investitionstätigkeit (Summe der Nummern 19 bis 23)	121.503,48	61.100	63.600	41.600	41.600	41.600
25	- Auszahlungen für Anlagevermögen	19.054,02	555.600	57.000	0	0	0
26	- Auszahlungen für sonstige Ausleihen und Kreditgewährungen	0,00	0	0	0	0	0
27	- Sonstige Investitionsauszahlungen	1.485,12	0	0	0	0	0
28	Summe der Auszahlungen aus Investitionstätigkeit (Summe der Nummern 25 bis 27)	20.539,14	555.600	57.000	0	0	0
29	Saldo der Ein- und Auszahlungen aus Investitionstätigkeit (Saldo der Nummern 24 und 28)	100.964,34	-494.500	6.600	41.600	41.600	41.600
30	Finanzmittelüberschuss / Finanzmittelfehlbetrag (Summe der Nummern 18 und 29)	118.748,01	-655.000	-220.100	-186.600	-197.700	-208.400
31	+ Einzahlungen aus der Aufnahme von Krediten für Investitionen und Investitionsförderungsmaßnahmen	0,00	490.600	0	0	0	0
32	- Auszahlungen für planmäßige Tilgung von Krediten für Investitionen und Investitionsförderungsmaßnahmen	64.963,56	105.600	104.500	102.100	97.200	94.500
33	- Sonstige Auszahlungen zur Tilgung von Krediten für Investitionen und Investitionsförderungsmaßnahmen	0,00	0	0	0	0	0

Finanzhaushalt 2025

Nr.	Einzahlungs- und Auszahlungsarten (gemäß § 3 Absatz 1 Satz 1 GemHVO-Doppik)	Ergebnis 2023	Ansatz 2024	Ansatz 2025	Planung 2026	Planung 2027	Planung 2028
		in EUR					
		1	2	3	4	5	6
34	Saldo der Ein- und Auszahlungen aus Krediten für Investitionen und Investitionsförderungsmaßnahmen (Nummer 31 abzüglich Nummern 32 und 33)	-64.963,56	385.000	-104.500	-102.100	-97.200	-94.500
35	Saldo der durchlaufenden Gelder und ungeklärten Zahlungsvorgängen	-13,77	0	0	0	0	0
36	Veränderung der liquiden Mittel und Kassenkredite (Summe der Nummer 30, 34 und 35)	53.770,68	-270.000	-324.600	-288.700	-294.900	-302.900
37	Jahresbezogener Saldo der laufenden Ein- und Auszahlungen (Saldo der Nummern 18 und 32)	-47.179,89	-266.100	-331.200	-330.300	-336.500	-344.500
38	nachrichtlich: Saldo der laufenden Ein- und Auszahlungen zum 31. Dezember des Haushaltsvorjahres	76.002,58	28.822,69	-237.277,31	-568.477,31	-898.777,31	-1.235.277,31
39	Saldo der laufenden Ein- und Auszahlungen zum 31. Dezember des Haushaltsjahres (Summe der Nummer 37 und 38) darunter: Zuführung zum investiven Bereich aus einem positiven Saldo der laufenden Ein- und Auszahlungen zum 31. Dezember der Haushaltsvorvorjahres [Einzahlung in Nummer 23 (sonstige Investitionseinzahlungen) und Auszahlung in Nummer 16 (Sonstige laufende Auszahlungen) enthalten] Zuführung zur Deckung eines negativen Saldos der laufenden Ein- und Auszahlung zum 31. Dezember des Haushaltsjahres aus dem investiven Bereich [Einzahlung in Nummer 8 (sonstige laufende Einzahlungen) und Auszahlung in Nummer 27 (Sonstige Investitionsauszahlungen) enthalten]	28.822,69	-237.277,31	-568.477,31	-898.777,31	-1.235.277,31	-1.579.777,31

Übersicht über die Teilergebnishaushalte 2025

lfd. Nr.	Ertrags- und Aufwandsarten (gemäß § 4 Absatz 5 GemHVO-Doppik)	Summe aller Teilhaus- halte	Teilhaushalt		
			80	90	
				in EUR	
01	+ Steuern und ähnliche Abgaben	285.300	0	285.300	
02	+ Zuwendungen, allgemeine Umlagen und sonstige Transfererträge	551.200	97.500	453.700	
04	+ Öffentlich-rechtliche Leistungsentgelte	55.600	55.600	0	
05	+ Privatrechtliche Leistungsentgelte	174.300	174.300	0	
06	+ Kostenerstattungen und Kostenumlagen	83.500	83.500	0	
08	+ Zinserträge und sonstige Finanzerträge	5.000	0	5.000	
09	+ Sonstige Erträge	18.000	18.000	0	
10	Summe 1 bis 9	Summe der Erträge (Summe der Nummern 1 bis 9)	1.172.900	428.900	744.000
11	- Personalaufwendungen	204.000	204.000	0	
13	- Aufwendungen für Sach- und Dienstleistungen	298.200	298.200	0	
14	- Abschreibungen	122.300	122.300	0	
15	- Zuwendungen, Umlagen und sonstige Transferaufwendungen	719.600	205.000	514.600	
17	- Zinsaufwendungen und sonstige Finanzaufwendungen	58.600	5.800	52.800	
18	- Sonstige Aufwendungen	58.200	58.200	0	
19	Summe 11 bis 18	Summe der Aufwendungen (Summe der Nummern 11 bis 18)	1.460.900	893.500	567.400
20	Saldo 10 und 19	Jahresergebnis des Teilhaushaltes vor Verrechnung der internen Leistungsbeziehungen und vor Veränderung der Rücklagen (Saldo der Nummern 10 und 19)	-288.000	-464.600	176.600
23	Saldo 20,21,22	Jahresergebnis des Teilhaushaltes nach der Verrechnung der internen Leistungsbeziehungen und vor Veränderung der Rücklagen (Nummer 20 zuzüglich Nummer 21 abzüglich Nummer 22)	-288.000	-464.600	176.600

Übersicht über die Teilfinanzhaushalte 2025

lfd. Nr.	Ein- und Auszahlungsarten (gemäß § 4 Absatz 6 GemHVO-Doppik)	Summe aller Teilhaus- halte	Teilhaushalt	
			80	90
			in EUR	
01	+ Steuern und ähnliche Abgaben	285.300	0	285.300
02	+ Zuwendungen, allgemeine Umlagen und sonstige Transferleistungen	490.500	36.800	453.700
04	+ Öffentlich-rechtliche Leistungsentgelte	54.800	54.800	0
05	+ Privatrechtliche Leistungsentgelte	174.300	174.300	0
06	+ Kostenerstattungen und Kostenumlagen	84.000	84.000	0
07	+ Zinseinzahlungen und sonstige Finanzeinzahlungen	5.000	0	5.000
08	+ Sonstige laufende Einzahlungen	18.000	18.000	0
09	Summe der laufenden Einzahlungen (Summe der Nummer 1 bis 8)	1.111.900	367.900	744.000
10	- Personalauszahlungen	204.000	204.000	0
12	- Auszahlungen für Sach- und Dienstleistungen	298.200	298.200	0
13	- Zuwendungen, Umlagen und sonstige Transferauszahlungen	719.600	205.000	514.600
15	- Zinsauszahlungen und sonstige Finanzauszahlungen	58.600	5.800	52.800
16	- Sonstige laufende Auszahlungen	58.200	58.200	0
17	Summe der laufenden Auszahlungen (Summe der Nummer 10 bis 16)	1.338.600	771.200	567.400
18	jahresbezogener Saldo der laufenden Ein- und Auszahlungen vor planmäßiger Tilgung (Saldo der Nummern 9 und 17)	-226.700	-403.300	176.600
18.1	18.1 Saldo der internen Ein- und Auszahlungen aus internen Leistungsbeziehungen	0	0	0
18.2	18.2 jahresbezogener Saldo der laufenden Ein- und Auszahlungen vor planmäßiger Tilgung nach Verrechnung der internen Leistungsbeziehungen (Summe der Nummern 18 und 18.1)	-226.700	-403.300	176.600
19	+ Einzahlungen aus Investitionszuwendungen	55.400	22.000	33.400
20	+ Einzahlungen aus Beiträgen und ähnlichen Entgelten	8.200	8.200	0
24	Summe der Einzahlungen aus Investitionstätigkeit (Summe der Nummern 19 bis 23)	63.600	30.200	33.400
25	- Auszahlungen für Anlagevermögen	57.000	57.000	0
28	Summe der Auszahlungen aus Investitionstätigkeit (Summe der Nummern 25 bis 27)	57.000	57.000	0
29	Saldo der Ein- und Auszahlungen aus Investitionstätigkeit (Saldo der Nummern 24 und 28)	6.600	-26.800	33.400
30	Finanzmittelüberschuss / Finanzmittelfehlbetrag des Teilhaushaltes (Summe der Nummern 18.2 und 29)	-220.100	-430.100	210.000

Zugeordnete Produkte im Teilergebnishaushalt 2025

Teilhaushalt: 80 - Kämmerei und Hauptamt, Bau- und Ordnungsamt

lfd. Nr.	Ertrags- und Aufwandsarten (gemäß § 4 Absatz 5 GemHVO-Doppik)	Summe aller Produkte	wesentliche Produkte					
			11.40.10	11.40.20	11.40.30	12.60.10	21.10.10	
			in EUR					
02	+ Zuwendungen, allgemeine Umlagen und sonstige Transfererträge	97.500	2.500	0	0	19.000	51.000	
04	+ Öffentlich-rechtliche Leistungsentgelte	55.600	0	0	0	0	0	
05	+ Privatrechtliche Leistungsentgelte	174.300	165.000	2.000	0	0	7.300	
06	+ Kostenerstattungen und Kostenumlagen	83.500	28.500	0	0	200	51.200	
09	+ Sonstige Erträge	18.000	500	0	0	0	0	
10	Summe 1 bis 9	Summe der Erträge (Summe der Nummern 1 bis 9)	428.900	196.500	2.000	0	19.200	109.500
11	- Personalaufwendungen	204.000	0	0	62.900	4.500	106.800	
13	- Aufwendungen für Sach- und Dienstleistungen	298.200	136.100	1.000	37.000	25.000	54.800	
14	- Abschreibungen	122.300	19.700	0	5.400	28.800	33.700	
15	- Zuwendungen, Umlagen und sonstige Transferaufwendungen	205.000	0	0	0	1.000	5.000	
17	- Zinsaufwendungen und sonstige Finanzaufwendungen	5.800	4.200	0	0	0	1.600	
18	- Sonstige Aufwendungen	58.200	1.500	1.000	600	39.800	11.700	
19	Summe 11 bis 18	Summe der Aufwendungen (Summe der Nummern 11 bis 18)	893.500	161.500	2.000	105.900	99.100	213.600
20	Saldo 10 und 19	Jahresergebnis des Teilhaushaltes vor Verrechnung der internen Leistungsbeziehungen und vor Veränderung der Rücklagen (Saldo der Nummern 10 und 19)	-464.600	35.000	0	-105.900	-79.900	-104.100
23	Saldo 20,21,22	Jahresergebnis des Teilhaushaltes nach der Verrechnung der internen Leistungsbeziehungen und vor Veränderung der Rücklagen (Nummer 20 zuzüglich Nummer 21 abzüglich Nummer 22)	-464.600	35.000	0	-105.900	-79.900	-104.100

Zugeordnete Produkte im Teilergebnishaushalt 2025

Teilhaushalt: 80 - Kämmerei und Hauptamt, Bau- und Ordnungsamt

lfd. Nr.	Ertrags- und Aufwandsarten (gemäß § 4 Absatz 5 GemHVO-Doppik)	Summe aller Produkte	wesentliche Produkte	sonstige Produkte			
			54.10.10	11.10.10	21.50.10	28.10.10	36.10.10
		in EUR					
02	+ Zuwendungen, allgemeine Umlagen und sonstige Transfererträge	97.500	25.000	0	0	0	0
04	+ Öffentlich-rechtliche Leistungsentgelte	55.600	0	0	0	0	0
05	+ Privatrechtliche Leistungsentgelte	174.300	0	0	0	0	0
06	+ Kostenerstattungen und Kostenumlagen	83.500	0	0	0	0	0
09	+ Sonstige Erträge	18.000	0	0	0	0	0
10	Summe 1 bis 9	Summe der Erträge (Summe der Nummern 1 bis 9)	428.900	25.000	0	0	0
11	- Personalaufwendungen	204.000	0	25.100	0	0	0
13	- Aufwendungen für Sach- und Dienstleistungen	298.200	43.000	0	0	0	0
14	- Abschreibungen	122.300	31.600	0	0	0	100
15	- Zuwendungen, Umlagen und sonstige Transferaufwendungen	205.000	0	0	52.000	2.500	93.500
17	- Zinsaufwendungen und sonstige Finanzaufwendungen	5.800	0	0	0	0	0
18	- Sonstige Aufwendungen	58.200	0	2.100	0	100	0
19	Summe 11 bis 18	Summe der Aufwendungen (Summe der Nummern 11 bis 18)	893.500	74.600	27.200	52.000	2.600
20	Saldo 10 und 19	Jahresergebnis des Teilhaushaltes vor Verrechnung der internen Leistungsbeziehungen und vor Veränderung der Rücklagen (Saldo der Nummern 10 und 19)	-464.600	-49.600	-27.200	-52.000	-2.600
23	Saldo 20,21,22	Jahresergebnis des Teilhaushaltes nach der Verrechnung der internen Leistungsbeziehungen und vor Veränderung der Rücklagen (Nummer 20 zuzüglich Nummer 21 abzüglich Nummer 22)	-464.600	-49.600	-27.200	-52.000	-2.600

Zugeordnete Produkte im Teilergebnishaushalt 2025

Teilhaushalt: 80 - Kämmerei und Hauptamt, Bau- und Ordnungsamt

lfd. Nr.	Ertrags- und Aufwandsarten (gemäß § 4 Absatz 5 GemHVO-Doppik)	Summe aller Produkte	sonstige Produkte					
			51.10.10	54.00.10	55.20.10	55.30.10	57.30.30	
		in EUR						
02	+ Zuwendungen, allgemeine Umlagen und sonstige Transfererträge	97.500	0	0	0	0	0	
04	+ Öffentlich-rechtliche Leistungsentgelte	55.600	0	0	51.000	4.600	0	
05	+ Privatrechtliche Leistungsentgelte	174.300	0	0	0	0	0	
06	+ Kostenerstattungen und Kostenumlagen	83.500	1.000	0	0	2.600	0	
09	+ Sonstige Erträge	18.000	0	17.500	0	0	0	
10	Summe 1 bis 9	Summe der Erträge (Summe der Nummern 1 bis 9)	428.900	1.000	17.500	51.000	7.200	0
11	- Personalaufwendungen	204.000	0	0	0	4.700	0	
13	- Aufwendungen für Sach- und Dienstleistungen	298.200	0	0	0	1.300	0	
14	- Abschreibungen	122.300	0	0	0	1.400	1.600	
15	- Zuwendungen, Umlagen und sonstige Transferaufwendungen	205.000	0	0	51.000	0	0	
17	- Zinsaufwendungen und sonstige Finanzaufwendungen	5.800	0	0	0	0	0	
18	- Sonstige Aufwendungen	58.200	1.000	0	0	400	0	
19	Summe 11 bis 18	Summe der Aufwendungen (Summe der Nummern 11 bis 18)	893.500	1.000	0	51.000	7.800	1.600
20	Saldo 10 und 19	Jahresergebnis des Teilhaushaltes vor Verrechnung der internen Leistungsbeziehungen und vor Veränderung der Rücklagen (Saldo der Nummern 10 und 19)	-464.600	0	17.500	0	-600	-1.600
23	Saldo 20,21,22	Jahresergebnis des Teilhaushaltes nach der Verrechnung der internen Leistungsbeziehungen und vor Veränderung der Rücklagen (Nummer 20 zuzüglich Nummer 21 abzüglich Nummer 22)	-464.600	0	17.500	0	-600	-1.600

Zugeordnete Produkte im Teilfinanzhaushalt 2025

Teilhaushalt: 80 - Kämmerei und Hauptamt, Bau- und Ordnungsamt

lfd. Nr.	Ein- und Auszahlungsarten (gemäß § 4 Absatz 6 GemHVO-Doppik)	Summe aller Produkte	wesentliche Produkte				
			11.40.10	11.40.20	11.40.30	12.60.10	21.10.10
			in EUR				
02	+ Zuwendungen, allgemeine Umlagen und sonstige Transferleistungen	36.800	0	0	0	0	36.800
04	+ Öffentlich-rechtliche Leistungsentgelte	54.800	0	0	0	0	
05	+ Privatrechtliche Leistungsentgelte	174.300	165.000	2.000	0	0	7.300
06	+ Kostenerstattungen und Kostenumlagen	84.000	28.500	0	500	200	51.200
08	+ Sonstige laufende Einzahlungen	18.000	500	0	0	0	0
09	Summe der laufenden Einzahlungen (Summe der Nummer 1 bis 8)	367.900	194.000	2.000	500	200	95.300
10	- Personalauszahlungen	204.000	0	0	62.900	4.500	106.800
12	- Auszahlungen für Sach- und Dienstleistungen	298.200	136.100	1.000	37.000	25.000	54.800
13	- Zuwendungen, Umlagen und sonstige Transferauszahlungen	205.000	0	0	0	1.000	5.000
15	- Zinsauszahlungen und sonstige Finanzauszahlungen	5.800	4.200	0	0	0	1.600
16	- Sonstige laufende Auszahlungen	58.200	1.500	1.000	600	39.800	11.700
17	Summe der laufenden Auszahlungen (Summe der Nummer 10 bis 16)	771.200	141.800	2.000	100.500	70.300	179.900
18	jahresbezogener Saldo der laufenden Ein- und Auszahlungen vor planmäßiger Tilgung (Saldo der Nummern 9 und 17)	-403.300	52.200	0	-100.000	-70.100	-84.600
18.1	18.1 Saldo der internen Ein- und Auszahlungen aus internen Leistungsbeziehungen	0	0	0	0	0	0
18.2	18.2 jahresbezogener Saldo der laufenden Ein- und Auszahlungen vor planmäßiger Tilgung nach Verrechnung der internen Leistungsbeziehungen (Summe der Nummern 18 und 18.1)	-403.300	52.200	0	-100.000	-70.100	-84.600
19	+ Einzahlungen aus Investitionszuwendungen	22.000	0	0	0	0	7.000
20	+ Einzahlungen aus Beiträgen und ähnlichen Entgelten	8.200	0	0	0	0	0
24	Summe der Einzahlungen aus Investitionstätigkeit (Summe der Nummern 19 bis 23)	30.200	0	0	0	0	7.000
25	- Auszahlungen für Anlagevermögen	57.000	0	0	8.000	17.000	7.000
28	Summe der Auszahlungen aus Investitionstätigkeit (Summe der Nummern 25 bis 27)	57.000	0	0	8.000	17.000	7.000
29	Saldo der Ein- und Auszahlungen aus Investitionstätigkeit (Saldo der Nummern 24 und 28)	-26.800	0	0	-8.000	-17.000	0
30	Finanzmittelüberschuss / Finanzmittelfehlbetrag des Teilhaushaltes (Summe der Nummern 18.2 und 29)	-430.100	52.200	0	-108.000	-87.100	-84.600

Zugeordnete Produkte im Teilfinanzhaushalt 2025

Teilhaushalt: 80 - Kämmerei und Hauptamt, Bau- und Ordnungsamt

lfd. Nr.	Ein- und Auszahlungsarten (gemäß § 4 Absatz 6 GemHVO-Doppik)	Summe aller Produkte	wesentliche Produkte	sonstige Produkte			
			54.10.10	11.10.10	21.50.10	28.10.10	36.10.10
		in EUR					
02	+ Zuwendungen, allgemeine Umlagen und sonstige Transferleistungen	36.800	0	0	0	0	0
04	+ Öffentlich-rechtliche Leistungsentgelte	54.800	0	0	0	0	0
05	+ Privatrechtliche Leistungsentgelte	174.300	0	0	0	0	0
06	+ Kostenerstattungen und Kostenumlagen	84.000	0	0	0	0	0
08	+ Sonstige laufende Einzahlungen	18.000	0	0	0	0	0
09	Summe der laufenden Einzahlungen (Summe der Nummer 1 bis 8)	367.900	0	0	0	0	0
10	- Personalauszahlungen	204.000	0	25.100	0	0	0
12	- Auszahlungen für Sach- und Dienstleistungen	298.200	43.000	0	0	0	0
13	- Zuwendungen, Umlagen und sonstige Transferauszahlungen	205.000	0	0	52.000	2.500	93.500
15	- Zinsauszahlungen und sonstige Finanzauszahlungen	5.800	0	0	0	0	0
16	- Sonstige laufende Auszahlungen	58.200	0	2.100	0	100	0
17	Summe der laufenden Auszahlungen (Summe der Nummer 10 bis 16)	771.200	43.000	27.200	52.000	2.600	93.500
18	jahresbezogener Saldo der laufenden Ein- und Auszahlungen vor planmäßiger Tilgung (Saldo der Nummern 9 und 17)	-403.300	-43.000	-27.200	-52.000	-2.600	-93.500
18.1	18.1 Saldo der internen Ein- und Auszahlungen aus internen Leistungsbeziehungen	0	0	0	0	0	0
18.2	18.2 jahresbezogener Saldo der laufenden Ein- und Auszahlungen vor planmäßiger Tilgung nach Verrechnung der internen Leistungsbeziehungen (Summe der Nummern 18 und 18.1)	-403.300	-43.000	-27.200	-52.000	-2.600	-93.500
19	+ Einzahlungen aus Investitionszuwendungen	22.000	15.000	0	0	0	0
20	+ Einzahlungen aus Beiträgen und ähnlichen Entgelten	8.200	8.200	0	0	0	0
24	Summe der Einzahlungen aus Investitionstätigkeit (Summe der Nummern 19 bis 23)	30.200	23.200	0	0	0	0
25	- Auszahlungen für Anlagevermögen	57.000	25.000	0	0	0	0
28	Summe der Auszahlungen aus Investitionstätigkeit (Summe der Nummern 25 bis 27)	57.000	25.000	0	0	0	0
29	Saldo der Ein- und Auszahlungen aus Investitionstätigkeit (Saldo der Nummern 24 und 28)	-26.800	-1.800	0	0	0	0
30	Finanzmittelüberschuss / Finanzmittelfehlbetrag des Teilhaushaltes (Summe der Nummern 18.2 und 29)	-430.100	-44.800	-27.200	-52.000	-2.600	-93.500

Zugeordnete Produkte im Teilfinanzhaushalt 2025

Teilhaushalt: 80 - Kämmerei und Hauptamt, Bau- und Ordnungsamt

lfd. Nr.	Ein- und Auszahlungsarten (gemäß § 4 Absatz 6 GemHVO-Doppik)	Summe aller Produkte	sonstige Produkte			
			51.10.10	54.00.10	55.20.10	55.30.10
			in EUR			
02	+ Zuwendungen, allgemeine Umlagen und sonstige Transferleistungen	36.800	0	0	0	0
04	+ Öffentlich-rechtliche Leistungsentgelte	54.800	0	0	51.000	3.800
05	+ Privatrechtliche Leistungsentgelte	174.300	0	0	0	0
06	+ Kostenerstattungen und Kostenumlagen	84.000	1.000	0	0	2.600
08	+ Sonstige laufende Einzahlungen	18.000	0	17.500	0	0
09	Summe der laufenden Einzahlungen (Summe der Nummer 1 bis 8)	367.900	1.000	17.500	51.000	6.400
10	- Personalauszahlungen	204.000	0	0	0	4.700
12	- Auszahlungen für Sach- und Dienstleistungen	298.200	0	0	0	1.300
13	- Zuwendungen, Umlagen und sonstige Transferauszahlungen	205.000	0	0	51.000	0
15	- Zinsauszahlungen und sonstige Finanzauszahlungen	5.800	0	0	0	0
16	- Sonstige laufende Auszahlungen	58.200	1.000	0	0	400
17	Summe der laufenden Auszahlungen (Summe der Nummer 10 bis 16)	771.200	1.000	0	51.000	6.400
18	jahresbezogener Saldo der laufenden Ein- und Auszahlungen vor planmäßiger Tilgung (Saldo der Nummern 9 und 17)	-403.300	0	17.500	0	0
18.1	18.1 Saldo der internen Ein- und Auszahlungen aus internen Leistungsbeziehungen	0	0	0	0	0
18.2	18.2 jahresbezogener Saldo der laufenden Ein- und Auszahlungen vor planmäßiger Tilgung nach Verrechnung der internen Leistungsbeziehungen (Summe der Nummern 18 und 18.1)	-403.300	0	17.500	0	0
19	+ Einzahlungen aus Investitionszuwendungen	22.000	0	0	0	0
20	+ Einzahlungen aus Beiträgen und ähnlichen Entgelten	8.200	0	0	0	0
24	Summe der Einzahlungen aus Investitionstätigkeit (Summe der Nummern 19 bis 23)	30.200	0	0	0	0
25	- Auszahlungen für Anlagevermögen	57.000	0	0	0	0
28	Summe der Auszahlungen aus Investitionstätigkeit (Summe der Nummern 25 bis 27)	57.000	0	0	0	0
29	Saldo der Ein- und Auszahlungen aus Investitionstätigkeit (Saldo der Nummern 24 und 28)	-26.800	0	0	0	0
30	Finanzmittelüberschuss / Finanzmittelfehlbetrag des Teilhaushaltes (Summe der Nummern 18.2 und 29)	-430.100	0	17.500	0	0

Zugeordnete Produkte im Teilergebnishaushalt 2025

Teilhaushalt: 90 - Zentrale Finanzdienstleistungen

lfd. Nr.	Ertrags- und Aufwandsarten (gemäß § 4 Absatz 5 GemHVO-Doppik)	Summe aller Produkte	wesentliche Produkte	sonstige Produkte	
				61.10.10	61.20.10
				in EUR	
01	+ Steuern und ähnliche Abgaben	285.300		285.300	0
02	+ Zuwendungen, allgemeine Umlagen und sonstige Transfererträge	453.700		453.700	0
08	+ Zinserträge und sonstige Finanzerträge	5.000		0	5.000
10	Summe 1 bis 9 Summe der Erträge (Summe der Nummern 1 bis 9)	744.000		739.000	5.000
15	- Zuwendungen, Umlagen und sonstige Transferaufwendungen	514.600		514.600	0
17	- Zinsaufwendungen und sonstige Finanzaufwendungen	52.800		0	52.800
19	Summe 11 bis 18 Summe der Aufwendungen (Summe der Nummern 11 bis 18)	567.400		514.600	52.800
20	Saldo 10 und 19 Jahresergebnis des Teilhaushaltes vor Verrechnung der internen Leistungsbeziehungen und vor Veränderung der Rücklagen (Saldo der Nummern 10 und 19)	176.600		224.400	-47.800
23	Saldo 20,21,22 Jahresergebnis des Teilhaushaltes nach der Verrechnung der internen Leistungsbeziehungen und vor Veränderung der Rücklagen (Nummer 20 zuzüglich Nummer 21 abzüglich Nummer 22)	176.600		224.400	-47.800

Zugeordnete Produkte im Teilfinanzhaushalt 2025

Teilhaushalt: 90 - Zentrale Finanzdienstleistungen

lfd. Nr.	Ein- und Auszahlungsarten (gemäß § 4 Absatz 6 GemHVO-Doppik)	Summe aller Produkte	wesentliche Produkte	sonstige Produkte	
				61.10.10	61.20.10
				in EUR	
01	+ Steuern und ähnliche Abgaben	285.300		285.300	0
02	+ Zuwendungen, allgemeine Umlagen und sonstige Transferleistungen	453.700		453.700	0
07	+ Zinseinzahlungen und sonstige Finanzeinzahlungen	5.000		0	5.000
09	Summe der laufenden Einzahlungen (Summe der Nummer 1 bis 8)	744.000		739.000	5.000
13	- Zuwendungen, Umlagen und sonstige Transferauszahlungen	514.600		514.600	0
15	- Zinsauszahlungen und sonstige Finanzauszahlungen	52.800		0	52.800
17	Summe der laufenden Auszahlungen (Summe der Nummer 10 bis 16)	567.400		514.600	52.800
18	jahresbezogener Saldo der laufenden Ein- und Auszahlungen vor planmäßiger Tilgung (Saldo der Nummern 9 und 17)	176.600		224.400	-47.800
18.1	18.1 Saldo der internen Ein- und Auszahlungen aus internen Leistungsbeziehungen	0		0	0
18.2	18.2 jahresbezogener Saldo der laufenden Ein- und Auszahlungen vor planmäßiger Tilgung nach Verrechnung der internen Leistungsbeziehungen (Summe der Nummern 18 und 18.1)	176.600		224.400	-47.800
19	+ Einzahlungen aus Investitionszuwendungen	33.400		33.400	0
24	Summe der Einzahlungen aus Investitionstätigkeit (Summe der Nummern 19 bis 23)	33.400		33.400	0
28	Summe der Auszahlungen aus Investitionstätigkeit (Summe der Nummern 25 bis 27)	0		0	0
29	Saldo der Ein- und Auszahlungen aus Investitionstätigkeit (Saldo der Nummern 24 und 28)	33.400		33.400	0
30	Finanzmittelüberschuss / Finanzmittelfehlbetrag des Teilhaushaltes (Summe der Nummern 18.2 und 29)	210.000		257.800	-47.800

Teilergebnishaushalt 2025

Teilhaushalt: 80 01

Kämmerei und Hauptamt, Bau- und Ordnungsamt

Kämmerei- und Hauptamt

Ifd. Nr.	Ertrags- und Aufwandsarten (gemäß § 4 Absatz 10 GemHVO-Doppik)	Ergebnis 2023	Ansatz 2024	Ansatz 2025	Planung 2026	Planung 2027	Planung 2028
		in EUR					
		1	2	3	4	5	6
02	+ Zuwendungen, allgemeine Umlagen und sonstige Transfererträge	13.928,18	57.800	51.000	14.000	13.600	13.600
41442000	Zuweisungen und Zuschüsse für laufende Zwecke vom Land	0,00	43.800	36.800	0	0	0
41510000	Erträge aus der Auflösung von Sonderposten aus Zuwendungen	13.928,18	14.000	14.200	14.000	13.600	13.600
04	+ Öffentlich-rechtliche Leistungsentgelte	54.733,72	55.000	51.000	51.000	51.000	51.000
43229000	Entgelte für Sonstiges	54.733,72	55.000	51.000	51.000	51.000	51.000
05	+ Privatrechtliche Leistungsentgelte	9.534,96	7.300	172.300	172.300	172.300	172.300
44110000	Mieten und Pachten	7.884,96	7.300	7.300	7.300	7.300	7.300
44110001	Mieten Kommunale Wohnungen	0,00	0	165.000	165.000	165.000	165.000
44110011	Mieten Objekt 1	1.650,00	0	0	0	0	0
06	+ Kostenerstattungen und Kostenumlagen	63.860,41	46.500	79.700	79.700	80.200	80.700
44243000	Kostenerstattungen und Kostenumlagen von Gemeinden und Gemeindeverbänden	57.144,12	45.000	50.000	50.000	50.000	50.000
44259000	Kostenerstattungen und Kostenumlagen vom sonstigen privaten Bereich	1.260,00	1.500	1.200	1.200	1.200	1.200
44290000	Kostenerstattungen und Kostenumlagen von Sonstigen	5.456,29	0	500	500	500	500
44290001	Kostenerstattungen von Sonstigen für Objekt 1	0,00	0	28.000	28.000	28.500	29.000
09	+ Sonstige Erträge	25.621,10	17.600	18.000	18.000	18.000	18.000
46250000	Konzessionsabgaben	16.366,75	17.500	17.500	17.500	17.500	17.500
46270000	Versicherungserstattungen	179,35	100	500	500	500	500
46290000	Sonstige laufende Erträge (Spenden, Regressansprüche)	9.075,00	0	0	0	0	0
10	Summe 1 bis 9	167.678,37	184.200	372.000	335.000	335.100	335.600
11	- Personalaufwendungen	110.261,85	121.200	131.900	137.600	142.900	149.100
50110000	Aufwendungen für ehrenamtlich Tätige (Bürgermeister, Amtsvorsteher)	15.600,00	18.800	20.600	20.600	20.600	20.600
50130000	Aufwendungen für ehrenamtlich Tätige (Rats-/Vertretungs- und Ausschussmitglieder)	2.420,00	3.000	4.500	4.500	4.500	4.500
50221000	Dienstbezüge Arbeitnehmer	73.925,33	78.300	84.000	88.100	92.200	97.100
50320000	Arbeitnehmer Beiträge zu Versorgungskassen	2.550,18	2.900	3.200	3.300	3.500	3.700
50420000	Beiträge zur gesetzlichen Sozialversicherung Arbeitnehmer	15.383,38	18.200	19.600	21.100	22.100	23.200
50490000	Beiträge zur gesetzlichen Sozialversicherung für Sonstige	382,96	0	0	0	0	0
13	- Aufwendungen für Sach- und Dienstleistungen	37.246,25	100.900	190.900	190.100	190.200	190.300
52200000	Bewirtschaftungsaufwendungen (Aufwendungen für den Eigenverbrauch der Gemeinde/ nicht umlegbare BK)	24.443,67	32.600	33.500	33.500	33.600	33.700
52310000	Unterhaltung der Grundstücke, Außenanlagen, Gebäude und Gebäudeeinrichtungen	3.771,22	30.000	7.800	7.000	7.000	7.000
52320000	Bewirtschaftung der Grundstücke, Außenanlagen, Gebäude und Gebäudeeinrichtungen	56,33	0	900	900	900	900
52320001	Bewirtschaftung der Grundstücke, Außenanlagen, Gebäude und Gebäudeeinrichtungen - Fremdverwaltung	0,00	0	129.200	129.200	129.200	129.200
52380000	Unterhaltung Geringwertige Geräte, Ausstattungs-, Ausrüstungs- und sonstige Gebrauchsgegenstände	1.708,65	5.000	5.500	5.500	5.500	5.500
52380001	Anlagevermögen bis 1.000 EUR Einzelerfassung	1.888,50	26.300	7.000	7.000	7.000	7.000
52400000	Weitere Verwaltungs- und Betriebsaufwendungen	5.377,88	7.000	7.000	7.000	7.000	7.000
14	- Abschreibungen	33.357,56	35.100	38.600	38.600	38.100	38.100
53230000	Geleistete Investitionszuschüsse	21,64	100	100	100	100	100

Teilergebnishaushalt 2025

Teilhaushalt: 80 01

Kämmerei und Hauptamt, Bau- und Ordnungsamt

Kämmerei- und Hauptamt

Ifd. Nr.	Ertrags- und Aufwandsarten (gemäß § 4 Absatz 10 GemHVO- Doppik)	Ergebnis 2023	Ansatz 2024	Ansatz 2025	Planung 2026	Planung 2027	Planung 2028
		in EUR					
		1	2	3	4	5	6
53430000	Abschreibungen auf bebaute Grundstücke und grundstücksgleiche Rechte mit Schulgebäuden und Schulturnhallen	27.773,64	30.500	27.800	27.800	27.800	27.800
53490000	Abschreibungen auf bebaute Grundstücke und grundstücksgleiche Rechte mit sonstigen Gebäuden	4.563,71	3.400	4.800	4.800	4.800	4.800
53830000	Abschreibungen auf Betriebsvorrichtungen	478,58	500	4.000	4.000	4.000	4.000
53850100	Abschreibungen auf Betriebs- und Geschäftsausstattung	519,99	600	1.900	1.900	1.400	1.400
15	- Zuwendungen, Umlagen und sonstige Transferaufwendungen	172.606,20	175.200	204.000	204.000	204.000	204.000
54143000	Zuweisungen und Zuschüsse für laufende Zwecke an Gemeinden und Gemeindeverbände	110.434,69	113.200	150.500	150.500	150.500	150.500
54190000	Zuweisungen und Zuschüsse für laufende Zwecke an Sonstige	9.364,68	2.000	2.500	2.500	2.500	2.500
54430000	Allgemeine Umlagen an Zweckverbände	52.806,83	60.000	51.000	51.000	51.000	51.000
17	- Zinsaufwendungen und sonstige Finanzaufwendungen	1.936,20	1.800	5.800	5.000	4.400	3.900
57420001	Zinsaufwendungen Kredit 1 an das Land	0,00	0	400	200	100	0
57420002	Zinsaufwendungen Kredit 2 an das Land	0,00	0	200	100	0	0
57519006	Zinsaufwendungen Kredit 6 an sonstige inländische Kreditinstitute	0,00	0	3.600	3.400	3.200	3.000
57519008	Zinsaufwendungen Kredit 8 an sonstige inländische Kreditinstitute	1.936,20	1.800	1.600	1.300	1.100	900
18	- Sonstige Aufwendungen	11.032,07	14.200	15.400	15.400	15.400	15.400
56131000	Fahrtkostenerstattung	48,00	300	200	200	200	200
56250000	Sachverständigen-, Gerichts- und ähnliche Kosten	26,81	0	1.000	1.000	1.000	1.000
56300000	Geschäftsaufwendungen	1.893,92	3.400	3.400	3.400	3.400	3.400
56411000	Gebäudeversicherungen	3.630,29	4.200	4.500	4.500	4.500	4.500
56416000	Umlagen an Schadensausgleichskassen	4.481,55	5.200	5.100	5.100	5.100	5.100
56420000	Beiträge zu Wirtschaftsverbänden, Berufsvertretungen und Vereinen	583,34	600	700	700	700	700
56930000	Repräsentationen	368,16	500	500	500	500	500
19	Summe 11 bis 18	366.440,13	448.400	586.600	590.700	595.000	600.800
20	Saldo 10 und 19	-198.761,76	-264.200	-214.600	-255.700	-259.900	-265.200
23	Saldo 20,21,22	-198.761,76	-264.200	-214.600	-255.700	-259.900	-265.200

Teilergebnishaushalt 2025

Teilhaushalt: 80 01
Kämmerei und Hauptamt, Bau- und Ordnungsamt
Kämmerei- und Hauptamt

Produktübersicht		Ergebnis	Ansatz	Ansatz	Planung	Planung	Planung
Produkt	Bezeichnung	2023	2024	2025	2026	2027	2028
in EUR							
11.10.10	Verwaltung der Gemeinde	-17.447,80	-24.100	-27.200	-27.200	-27.200	-27.200
11.40.10	Zentrales Grundstücks- und Gebäudemanagement	0,00	0	49.000	49.500	50.300	51.000
21.10.10	Grundschule Leopoldshagen	-83.682,93	-135.500	-104.100	-145.700	-150.700	-156.700
21.50.10	Regionale Schulen	-43.246,57	-50.200	-52.000	-52.000	-52.000	-52.000
28.10.10	Heimat- und sonstige Kulturpflege	-1.366,70	-5.600	-2.600	-2.600	-2.600	-2.600
36.10.10	Förderung von Kindern in Tageseinrichtungen und in Tagespflege	-67.209,76	-58.100	-93.600	-93.600	-93.600	-93.600
42.40.10	Eigene Sportstätten	-2.575,98	-2.900	0	0	0	0
54.00.10	Konzessionsabgaben	16.366,75	17.500	17.500	17.500	17.500	17.500
55.20.10	Wasser- und Bodenverband	1.926,89	-5.000	0	0	0	0
57.30.30	Kommunale Einrichtungen / Mehrzweckgebäude	-1.525,66	-300	-1.600	-1.600	-1.600	-1.600

Teilergebnishaushalt 2025

Teilhaushalt: 80 02

Kämmerei und Hauptamt, Bau- und Ordnungsamt

Bau- und Ordnungsamt

Ifd. Nr.	Ertrags- und Aufwandsarten (gemäß § 4 Absatz 10 GemHVO- Doppik)	Ergebnis 2023	Ansatz 2024	Ansatz 2025	Planung 2026	Planung 2027	Planung 2028
		in EUR					
		1	2	3	4	5	6
02	+ Zuwendungen, allgemeine Umlagen und sonstige Transfererträge	80.445,60	54.400	46.500	46.500	46.500	46.500
41441000	Zuweisungen und Zuschüsse für laufende Zwecke vom Bund	21.334,83	4.900	0	0	0	0
41510000	Erträge aus der Auflösung von Sonderposten aus Zuwendungen	59.110,77	49.500	46.500	46.500	46.500	46.500
04	+ Öffentlich-rechtliche Leistungsentgelte	4.284,08	4.700	4.600	4.600	4.600	4.600
43224000	Entgelte für das Bestattungswesen	930,00	900	800	800	800	800
43900001	Ertrag aus der Auflösung von Rechnungsabgrenzungsposten für Grabnutzungsentgelte	3.354,08	3.800	3.800	3.800	3.800	3.800
05	+ Privatrechtliche Leistungsentgelte	161.954,85	196.100	2.000	2.000	2.000	2.000
44110000	Mieten und Pachten	200,00	0	0	0	0	0
44110001	Mieten Kommunale Wohnungen	46.936,54	50.000	0	0	0	0
44110002	Pachten (Land-, Garagen- und Jagdpachten)	948,46	1.100	600	600	600	600
44110008	Miete Garage	0,00	0	1.400	1.400	1.400	1.400
44110011	Mieten Objekt 1	1.722,72	0	0	0	0	0
44110012	Mieten Objekt 2	112.147,13	145.000	0	0	0	0
06	+ Kostenerstattungen und Kostenumlagen	36.345,24	50.200	3.800	3.800	3.800	3.800
44241000	Kostenerstattungen und Kostenumlagen vom Bund	0,00	100	0	0	0	0
44243000	Kostenerstattungen und Kostenumlagen von Gemeinden und Gemeindeverbänden	574,90	600	100	100	100	100
44259000	Kostenerstattungen und Kostenumlagen vom sonstigen privaten Bereich	0,00	2.500	2.500	2.500	2.500	2.500
44290000	Kostenerstattungen und Kostenumlagen von Sonstigen	1.106,49	2.000	1.200	1.200	1.200	1.200
44290005	Betriebskostenerstattungen für kommunale Wohnungen	34.663,85	45.000	0	0	0	0
09	+ Sonstige Erträge	56.783,59	0	0	0	0	0
45130000	Bestandsveränderungen an unfertigen Leistungen	16.537,57	0	0	0	0	0
46112000	Erträge aus der Veräußerung von Grundstücken und Gebäuden	40.246,02	0	0	0	0	0
10	Summe 1 bis 9	339.813,36	305.400	56.900	56.900	56.900	56.900
11	- Personalaufwendungen	56.250,58	65.300	72.100	75.200	78.600	82.200
50190000	Aufwendungen für sonstige ehrenamtlich Tätige (ehrenamtlich Tätige der Feuerwehr, berufene Bürger in Ausschüssen, u.a.)	2.220,00	2.300	4.500	4.500	4.500	4.500
50221000	Dienstbezüge Arbeitnehmer	43.795,34	49.300	52.700	55.300	58.000	60.900
50320000	Arbeitnehmer Beiträge zu Versorgungskassen	1.491,98	1.900	2.000	2.100	2.200	2.300
50420000	Beiträge zur gesetzlichen Sozialversicherung Arbeitnehmer	8.743,26	11.800	12.900	13.300	13.900	14.500
13	- Aufwendungen für Sach- und Dienstleistungen	142.389,26	243.200	107.300	83.300	83.300	83.300
52200000	Bewirtschaftungsaufwendungen (Aufwendungen für den Eigenverbrauch der Gemeinde/ nicht umlegbare BK)	21.526,15	28.800	26.600	26.600	26.600	26.600
52310000	Unterhaltung der Grundstücke, Außenanlagen, Gebäude und Gebäudeeinrichtungen	2.656,35	47.400	19.700	7.700	7.700	7.700
52320000	Bewirtschaftung der Grundstücke, Außenanlagen, Gebäude und Gebäudeeinrichtungen	33.369,10	47.000	0	0	0	0
52320300	Bewirtschaftung Objekt 2	69.212,37	80.000	0	0	0	0
52330000	Unterhaltung des Infrastrukturvermögens	7.674,44	20.000	25.000	20.000	20.000	20.000
52350100	Unterhaltung von Fahrzeugen	2.436,21	4.500	10.000	10.000	10.000	10.000
52380000	Unterhaltung Geringwertige Geräte, Ausstattungs-, Ausrüstungs- und sonstige Gebrauchsgegenstände	2.090,81	3.500	8.000	8.000	8.000	8.000

Teilergebnishaushalt 2025

Teilhaushalt: 80 02

Kämmerei und Hauptamt, Bau- und Ordnungsamt

Bau- und Ordnungsamt

Ifd. Nr.	Ertrags- und Aufwandsarten (gemäß § 4 Absatz 10 GemHVO- Doppik)	Ergebnis 2023	Ansatz 2024	Ansatz 2025	Planung 2026	Planung 2027	Planung 2028
		in EUR					
		1	2	3	4	5	6
	52380001 Anlagevermögen bis 1.000 EUR Einzelerfassung	1.926,83	12.000	18.000	11.000	11.000	11.000
	52490000 Sonstige Aufwendungen für Sachleistungen und Verbrauchsmittel	1.497,00	0	0	0	0	0
14	- Abschreibungen	81.190,91	87.900	83.700	83.400	83.200	83.200
	53410000 Abschreibungen auf bebaute Grundstücke und grundstücksgleiche Rechte mit Wohnbauten	16.173,98	16.200	16.200	16.200	16.200	16.200
	53470000 Abschreibungen auf bebaute Grundstücke und grundstücksgleiche Rechte mit Verwaltungsgebäuden	638,38	1.400	300	300	300	300
	53490000 Abschreibungen auf bebaute Grundstücke und grundstücksgleiche Rechte mit sonstigen Gebäuden	2.038,42	2.400	3.400	3.400	3.400	3.400
	53580000 Abschreibungen auf Straßen, Wege, Plätze und Verkehrslenkungsanlagen	35.712,74	35.000	31.600	31.600	31.600	31.600
	53590000 Abschreibungen auf Sonstige Bauten des Infrastrukturvermögens	800,54	900	900	600	400	400
	53810000 Abschreibungen auf Fahrzeuge	24.760,94	31.400	30.200	30.200	30.200	30.200
	53820000 Abschreibungen auf Maschinen und technische Anlagen	1.065,91	600	1.100	1.100	1.100	1.100
15	- Zuwendungen, Umlagen und sonstige Transferaufwendungen	10.670,52	9.500	1.000	1.000	1.000	1.000
	54151000 Zuweisungen und Zuschüsse für laufende Zwecke an private Unternehmen	1.047,20	0	0	0	0	0
	54190000 Zuweisungen und Zuschüsse für laufende Zwecke an Sonstige	704,20	500	1.000	1.000	1.000	1.000
	54422000 Allgemeine Umlagen an Amt oder geschäftsführende Gemeinde	8.919,12	9.000	0	0	0	0
16	- Aufwendungen der sozialen Sicherung	0,00	2.500	0	0	0	0
	55890000 Kostenbeteiligungen und -erstattungen für sonstige soziale Leistungen	0,00	2.500	0	0	0	0
17	- Zinsaufwendungen und sonstige Finanzaufwendungen	5.489,60	23.900	0	0	0	0
	57420001 Zinsaufwendungen Kredit 1 an das Land	928,65	800	0	0	0	0
	57420002 Zinsaufwendungen Kredit 2 an das Land	588,75	500	0	0	0	0
	57420004 Zinsaufwendungen Kredit 4 an das Land	0,00	4.200	0	0	0	0
	57519005 Zinsaufwendungen Kredit 5 an sonstige inländische Kreditinstitute	31,73	0	0	0	0	0
	57519006 Zinsaufwendungen Kredit 6 an sonstige inländische Kreditinstitute	3.940,47	3.800	0	0	0	0
	57519009 Zinsaufwendungen Kredit 9 an sonstige inländische Kreditinstitute	0,00	14.600	0	0	0	0
18	- Sonstige Aufwendungen	11.218,94	22.000	42.800	23.300	23.300	23.200
	56120000 Aufwendungen für Aus- und Fortbildung, Umschulung	576,00	3.000	5.000	5.000	5.000	5.000
	56131000 Fahrtkostenerstattung	0,00	100	100	100	100	100
	56150000 Aufwendungen für Dienst- und Schutzkleidung, persönliche Ausstattungsgegenstände	1.494,53	6.000	25.000	6.000	6.000	6.000
	56190000 Sonstige Personalnebenaufwendungen (auch Ausgleichsabgabe nach dem Schwerbehindertengesetz)	1.029,30	1.000	1.500	1.500	1.500	1.500
	56210000 Mieten, Pachten und Erbbauzinsen	0,00	1.600	2.000	1.600	1.600	1.600
	56250000 Sachverständigen-, Gerichts- und ähnliche Kosten	950,00	2.000	2.000	2.000	2.000	2.000
	56300000 Geschäftsaufwendungen	779,36	1.000	1.000	1.000	1.000	1.000
	56411000 Gebäudeversicherungen	3.190,91	3.600	2.000	2.000	2.000	2.000
	56412000 Kfz-Versicherungen	1.162,14	1.100	1.600	1.500	1.500	1.400
	56420000 Beiträge zu Wirtschaftsverbänden, Berufsvertretungen und Vereinen	1.754,02	2.200	2.200	2.200	2.200	2.200
	56512000 Verluste aus dem Abgang von Sachanlagen	150,69	0	0	0	0	0
	56813000 Grundsteuer B für Gemeindeeigene Grundstücke	0,00	100	0	0	0	0
	56930000 Repräsentationen	131,99	300	400	400	400	400

Teilergebnishaushalt 2025

Teilhaushalt: 80 02
Kämmerei und Hauptamt, Bau- und Ordnungsamt
Bau- und Ordnungsamt

lfd. Nr.	Ertrags- und Aufwandsarten (gemäß § 4 Absatz 10 GemHVO-Doppik)		Ergebnis	Ansatz	Ansatz	Planung	Planung	Planung
			2023	2024	2025	2026	2027	2028
			in EUR					
			1	2	3	4	5	6
19	Summe 11 bis 18	Summe der Aufwendungen (Summe der Nummern 11 bis 18)	307.209,81	454.300	306.900	266.200	269.400	272.900
20	Saldo 10 und 19	Jahresergebnis des Teilhaushaltes vor Verrechnung der internen Leistungsbeziehungen und vor Veränderung der Rücklagen (Saldo der Nummern 10 und 19)	32.603,55	-148.900	-250.000	-209.300	-212.500	-216.000
23	Saldo 20,21,22	Jahresergebnis des Teilhaushaltes nach der Verrechnung der internen Leistungsbeziehungen und vor Veränderung der Rücklagen (Nummer 20 zuzüglich Nummer 21 abzüglich Nummer 22)	32.603,55	-148.900	-250.000	-209.300	-212.500	-216.000

Produktübersicht		Ergebnis 2023	Ansatz 2024	Ansatz 2025	Planung 2026	Planung 2027	Planung 2028
Produkt	Bezeichnung	in EUR					
11.40.10	Zentrales Grundstücks- und Gebäudemanagement	0,00	0	-14.000	-14.000	-14.000	-14.000
11.40.20	Liegenschaften	123.265,81	25.700	0	0	0	0
11.40.30	Bauhof	-34.898,32	-68.500	-105.900	-89.700	-92.800	-96.100
12.60.10	Feuerwehr	-31.271,45	-62.000	-79.900	-60.200	-60.000	-60.000
42.40.10	Eigene Sportstätten	1.777,21	1.800	0	0	0	0
51.10.10	Orts- und Regionalplanung / Bauleitplanung	-43,51	0	0	0	0	0
54.10.10	Gemeindestraßen einschl. Spielplätze	-25.007,17	-44.200	-49.600	-44.600	-44.600	-44.600
55.30.10	Friedhof	-1.219,02	-1.700	-600	-800	-1.100	-1.300

Teilergebnishaushalt 2025

Teilhaushalt: 90 01

Zentrale Finanzdienstleistungen

Zentrale Finanzdienstleistungen

lfd. Nr.	Ertrags- und Aufwandsarten (gemäß § 4 Absatz 10 GemHVO- Doppik)	Ergebnis	Ansatz	Ansatz	Planung	Planung	Planung
		2023	2024	2025	2026	2027	2028
		in EUR					
		1	2	3	4	5	6
01	+ Steuern und ähnliche Abgaben	290.069,11	284.500	285.300	285.300	285.300	285.300
40110000	Grundsteuer A	7.080,03	8.300	7.000	7.000	7.000	7.000
40120000	Grundsteuer B	48.331,56	50.400	48.500	48.500	48.500	48.500
40122000	Grundsteuer B für gemeindeeigene Grundstücke	18,40	0	0	0	0	0
40131000	Gewerbesteuerzahlungen laufendes Jahr	69.718,35	60.000	57.000	57.000	57.000	57.000
40210000	Gemeindeanteil an der Einkommensteuer	144.985,37	143.500	150.500	150.500	150.500	150.500
40220000	Gemeindeanteil an der Umsatzsteuer	8.755,93	9.400	9.400	9.400	9.400	9.400
40320000	Hundesteuer	2.440,90	2.900	2.900	2.900	2.900	2.900
40340000	Zweitwohnungssteuer	8.738,57	10.000	10.000	10.000	10.000	10.000
02	+ Zuwendungen, allgemeine Umlagen und sonstige Transfererträge	430.754,18	464.400	453.700	453.700	453.700	453.700
41111000	Schlüsselzuweisung	430.754,18	464.400	453.700	453.700	453.700	453.700
08	+ Zinserträge und sonstige Finanzerträge	5.004,57	5.200	5.000	5.000	5.000	5.000
47210000	Zinsen aus Stundungen	69,00	0	0	0	0	0
47500000	Finanzerträge aus Beteiligungen an assoziierten Unternehmen	5.082,57	5.000	5.000	5.000	5.000	5.000
47920000	Vollverzinsung aus Gewerbesteuer (§ 233a AO)	-147,00	200	0	0	0	0
09	+ Sonstige Erträge	8.803,09	0	0	0	0	0
46611000	Erträge aus der Auflösung von Wertberichtigungen auf Forderungen	8.803,09	0	0	0	0	0
10	Summe 1 bis 9	Summe der Erträge (Summe der Nummern 1 bis 9)	734.630,95	754.100	744.000	744.000	744.000
15	- Zuwendungen, Umlagen und sonstige Transferaufwendungen	473.792,89	495.800	514.600	517.600	521.600	524.600
54310000	Gewerbesteuerumlage	4.961,36	6.200	5.600	5.600	5.600	5.600
54421000	Allgemeine Umlagen an Landkreise	320.544,46	329.600	346.200	348.000	350.000	351.500
54422000	Allgemeine Umlagen an Amt oder geschäftsführende Gemeinde	148.287,07	160.000	162.800	164.000	166.000	167.500
17	- Zinsaufwendungen und sonstige Finanzaufwendungen	337,11	64.400	52.800	50.300	49.700	48.600
57519000	Zinsaufwendungen an sonstige inländische Kreditinstitute	0,00	1.000	2.000	0	0	0
57519003	Zinsaufwendungen Kredit 3 an sonstige inländische Kreditinstitute	323,11	400	300	300	200	200
57519004	Zinsaufwendungen Kredit 4 an sonstige inländische Kreditinstitute	0,00	25.000	0	0	0	0
57519009	Zinsaufwendungen Kredit 9 an sonstige inländische Kreditinstitute	0,00	0	25.500	25.000	24.500	23.400
57519100	Zinsen Kassenkredit	0,00	38.000	25.000	25.000	25.000	25.000
57910000	Sonstige Zinsen und sonstige Finanzaufwendungen aus der Vollverzinsung der Gewerbesteuer (§ 233a AO)	14,00	0	0	0	0	0
18	- Sonstige Aufwendungen	8.351,50	8.000	0	0	0	0
56551000	Einzelwertberichtigung	155,51	5.000	0	0	0	0
56553000	Abgang auf Forderungen	8.195,99	3.000	0	0	0	0
19	Summe 11 bis 18	Summe der Aufwendungen (Summe der Nummern 11 bis 18)	482.481,50	568.200	567.400	567.900	571.300
20	Saldo 10 und 19	Jahresergebnis des Teilhaushaltes vor Verrechnung der internen Leistungsbeziehungen und vor Veränderung der Rücklagen (Saldo der Nummern 10 und 19)	252.149,45	185.900	176.600	176.100	172.700
23	Saldo 20,21,22	Jahresergebnis des Teilhaushaltes nach der Verrechnung der internen Leistungsbeziehungen und vor Veränderung der Rücklagen (Nummer 20 zuzüglich Nummer 21 abzüglich Nummer 22)	252.149,45	185.900	176.600	176.100	172.700

Teilergebnishaushalt 2025

Teilhaushalt: 90 01
Zentrale Finanzdienstleistungen
Zentrale Finanzdienstleistungen

Produktübersicht		Ergebnis	Ansatz	Ansatz	Planung	Planung	Planung
Produkt	Bezeichnung	2023	2024	2025	2026	2027	2028
in EUR							
61.10.10	Steuern, allgemeine Zuweisungen und Umlagen	246.869,40	253.300	224.400	221.400	217.400	214.400
61.20.10	Sonstige allgemeine Finanzwirtschaft	5.280,05	-67.400	-47.800	-45.300	-44.700	-43.600

Teilfinanzhaushalt 2025

A. Zahlungsübersicht

Teilhaushalt: 80 01

Kämmerei und Hauptamt, Bau- und Ordnungsamt

Kämmerei- und Hauptamt

Nr.	Ein- und Auszahlungsarten (gem. § 4 Absatz 12 GemHVO-Doppik)	Ergebnis 2023	Ansatz 2024	Ansatz 2025	Planung 2026	Planung 2027	Planung 2028
		in EUR					
		1	2	3	4	5	6
02	+ Zuwendungen, allgemeine Umlagen und sonstige Transferleistungen	0,00	43.800	36.800	0	0	0
04	+ Öffentlich-rechtliche Leistungsentgelte	55.530,32	55.000	51.000	51.000	51.000	51.000
05	+ Privatrechtliche Leistungsentgelte	9.484,96	7.300	172.300	172.300	172.300	172.300
06	+ Kostenerstattungen und Kostenumlagen	61.189,00	46.500	79.700	79.700	80.200	80.700
08	+ Sonstige laufende Einzahlungen	25.677,10	17.600	18.000	18.000	18.000	18.000
09	Summe der laufenden Einzahlungen (Summe der Nummer 1 bis 8)	151.881,38	170.200	357.800	321.000	321.500	322.000
10	- Personalauszahlungen	110.865,92	121.200	131.900	137.600	142.900	149.100
12	- Auszahlungen für Sach- und Dienstleistungen	42.385,40	100.900	190.900	190.100	190.200	190.300
13	- Zuwendungen, Umlagen und sonstige Transferauszahlungen	172.371,84	175.200	204.000	204.000	204.000	204.000
14	- Auszahlungen der sozialen Sicherung	4.351,88	0	0	0	0	0
15	- Zinsauszahlungen und sonstige Finanzauszahlungen	1.936,20	1.800	5.800	5.000	4.400	3.900
16	- Sonstige laufende Auszahlungen	10.707,05	14.200	15.400	15.400	15.400	15.400
17	Summe der laufenden Auszahlungen (Summe der Nummer 10 bis 16)	342.618,29	413.300	548.000	552.100	556.900	562.700
18	jahresbezogener Saldo der laufenden Ein- und Auszahlungen vor planmäßiger Tilgung (Saldo der Nummern 9 und 17)	-190.736,91	-243.100	-190.200	-231.100	-235.400	-240.700
18.1	18.1 Saldo der internen Ein- und Auszahlungen aus internen Leistungsbeziehungen	0,00	0	0	0	0	0
18.2	18.2 jahresbezogener Saldo der laufenden Ein- und Auszahlungen vor planmäßiger Tilgung nach Verrechnung der internen Leistungsbeziehungen (Summe der Nummern 18 und 18.1)	-190.736,91	-243.100	-190.200	-231.100	-235.400	-240.700
19	+ Einzahlungen aus Investitionszuwendungen	0,00	20.000	7.000	0	0	0
24	Summe der Einzahlungen aus Investitionstätigkeit (Summe der Nummern 19 bis 23)	0,00	20.000	7.000	0	0	0
25	- Auszahlungen für Anlagevermögen	0,00	230.000	7.000	0	0	0
28	Summe der Auszahlungen aus Investitionstätigkeit (Summe der Nummern 25 bis 27)	0,00	230.000	7.000	0	0	0
29	Saldo der Ein- und Auszahlungen aus Investitionstätigkeit (Saldo der Nummern 24 und 28)	0,00	-210.000	0	0	0	0
30	Finanzmittelüberschuss / Finanzmittelfehlbetrag des Teilhaushaltes (Summe der Nummern 18.2 und 29)	-190.736,91	-453.100	-190.200	-231.100	-235.400	-240.700

Teilfinanzhaushalt 2025

A. Zahlungsübersicht

Teilhaushalt: 80 02

Kämmerei und Hauptamt, Bau- und Ordnungsamt

Bau- und Ordnungsamt

Nr.	Ein- und Auszahlungsarten (gem. § 4 Absatz 12 GemHVO-Doppik)	Ergebnis 2023	Ansatz 2024	Ansatz 2025	Planung 2026	Planung 2027	Planung 2028
		in EUR					
		1	2	3	4	5	6
02	+ Zuwendungen, allgemeine Umlagen und sonstige Transferleistungen	21.482,18	4.900	0	0	0	0
04	+ Öffentlich-rechtliche Leistungsentgelte	5.672,50	3.900	3.800	3.800	3.800	3.800
05	+ Privatrechtliche Leistungsentgelte	151.302,51	196.100	2.000	2.000	2.000	2.000
06	+ Kostenerstattungen und Kostenumlagen	32.820,48	50.200	4.300	3.800	3.800	3.800
09	Summe der laufenden Einzahlungen (Summe der Nummer 1 bis 8)	211.277,67	255.100	10.100	9.600	9.600	9.600
10	- Personalauszahlungen	56.250,58	65.300	72.100	75.200	78.600	82.200
12	- Auszahlungen für Sach- und Dienstleistungen	153.715,82	243.200	107.300	83.300	83.300	83.300
13	- Zuwendungen, Umlagen und sonstige Transferauszahlungen	10.670,52	9.500	1.000	1.000	1.000	1.000
14	- Auszahlungen der sozialen Sicherung	0,00	2.500	0	0	0	0
15	- Zinsauszahlungen und sonstige Finanzauszahlungen	4.906,62	23.900	0	0	0	0
16	- Sonstige laufende Auszahlungen	11.728,21	22.000	42.800	23.300	23.300	23.200
17	Summe der laufenden Auszahlungen (Summe der Nummer 10 bis 16)	237.271,75	366.400	223.200	182.800	186.200	189.700
18	jahresbezogener Saldo der laufenden Ein- und Auszahlungen vor planmäßiger Tilgung (Saldo der Nummern 9 und 17)	-25.994,08	-111.300	-213.100	-173.200	-176.600	-180.100
18.1	18.1 Saldo der internen Ein- und Auszahlungen aus internen Leistungsbeziehungen	0,00	0	0	0	0	0
18.2	18.2 jahresbezogener Saldo der laufenden Ein- und Auszahlungen vor planmäßiger Tilgung nach Verrechnung der internen Leistungsbeziehungen (Summe der Nummern 18 und 18.1)	-25.994,08	-111.300	-213.100	-173.200	-176.600	-180.100
19	+ Einzahlungen aus Investitionszuwendungen	0,00	0	15.000	0	0	0
20	+ Einzahlungen aus Beiträgen und ähnlichen Entgelten	8.116,06	8.200	8.200	8.200	8.200	8.200
21	+ Einzahlungen aus Anlagevermögen	67.766,11	0	0	0	0	0
24	Summe der Einzahlungen aus Investitionstätigkeit (Summe der Nummern 19 bis 23)	75.882,17	8.200	23.200	8.200	8.200	8.200
25	- Auszahlungen für Anlagevermögen	19.054,02	325.600	50.000	0	0	0
27	- Sonstige Investitionsauszahlungen	1.485,12	0	0	0	0	0
28	Summe der Auszahlungen aus Investitionstätigkeit (Summe der Nummern 25 bis 27)	20.539,14	325.600	50.000	0	0	0

Teilfinanzhaushalt 2025

A. Zahlungsübersicht

Teilhaushalt: 80 02
Kämmerei und Hauptamt, Bau- und Ordnungsamt
Bau- und Ordnungsamt

Nr.	Ein- und Auszahlungsarten (gem. § 4 Absatz 12 GemHVO-Doppik)	Ergebnis 2023	Ansatz 2024	Ansatz 2025	Planung 2026	Planung 2027	Planung 2028
		in EUR					
		1	2	3	4	5	6
29	Saldo der Ein- und Auszahlungen aus Investitionstätigkeit (Saldo der Nummern 24 und 28)	55.343,03	-317.400	-26.800	8.200	8.200	8.200
30	Finanzmittelüberschuss / Finanzmittelfehlbetrag des Teilhaushaltes (Summe der Nummern 18.2 und 29)	29.348,95	-428.700	-239.900	-165.000	-168.400	-171.900

Teilfinanzhaushalt 2025

A. Zahlungsübersicht

Teilhaushalt: 90 01

Zentrale Finanzdienstleistungen

Zentrale Finanzdienstleistungen

Nr.	Ein- und Auszahlungsarten (gem. § 4 Absatz 12 GemHVO-Doppik)	Ergebnis 2023	Ansatz 2024	Ansatz 2025	Planung 2026	Planung 2027	Planung 2028
		in EUR					
		1	2	3	4	5	6
01	+ Steuern und ähnliche Abgaben	274.247,18	284.500	285.300	285.300	285.300	285.300
02	+ Zuwendungen, allgemeine Umlagen und sonstige Transferleistungen	430.754,18	464.400	453.700	453.700	453.700	453.700
07	+ Zinseinzahlungen und sonstige Finanzeinzahlungen	5.289,57	5.200	5.000	5.000	5.000	5.000
09	Summe der laufenden Einzahlungen (Summe der Nummer 1 bis 8)	710.290,93	754.100	744.000	744.000	744.000	744.000
13	- Zuwendungen, Umlagen und sonstige Transferauszahlungen	475.439,16	495.800	514.600	517.600	521.600	524.600
15	- Zinsauszahlungen und sonstige Finanzauszahlungen	337,11	64.400	52.800	50.300	49.700	48.600
17	Summe der laufenden Auszahlungen (Summe der Nummer 10 bis 16)	475.776,27	560.200	567.400	567.900	571.300	573.200
18	jahresbezogener Saldo der laufenden Ein- und Auszahlungen vor planmäßiger Tilgung (Saldo der Nummern 9 und 17)	234.514,66	193.900	176.600	176.100	172.700	170.800
18.1	18.1 Saldo der internen Ein- und Auszahlungen aus internen Leistungsbeziehungen	0,00	0	0	0	0	0
18.2	18.2 jahresbezogener Saldo der laufenden Ein- und Auszahlungen vor planmäßiger Tilgung nach Verrechnung der internen Leistungsbeziehungen (Summe der Nummern 18 und 18.1)	234.514,66	193.900	176.600	176.100	172.700	170.800
19	+ Einzahlungen aus Investitionszuwendungen	45.621,31	32.900	33.400	33.400	33.400	33.400
24	Summe der Einzahlungen aus Investitionstätigkeit (Summe der Nummern 19 bis 23)	45.621,31	32.900	33.400	33.400	33.400	33.400
28	Summe der Auszahlungen aus Investitionstätigkeit (Summe der Nummern 25 bis 27)	0,00	0	0	0	0	0
29	Saldo der Ein- und Auszahlungen aus Investitionstätigkeit (Saldo der Nummern 24 und 28)	45.621,31	32.900	33.400	33.400	33.400	33.400
30	Finanzmittelüberschuss / Finanzmittelfehlbetrag des Teilhaushaltes (Summe der Nummern 18.2 und 29)	280.135,97	226.800	210.000	209.500	206.100	204.200

Investitionsübersicht 2025

Teilhaushalt: 80 01
Kämmerei und Hauptamt, Bau- und Ordnungsamt
Kämmerei- und Hauptamt

Nr.	Einzahlungs- und Auszahlungsarten (gemäß § 4 Absatz 6 GemHVO-Doppik)	Ergebnisse bis einschließlich 2023	Ansätze einschließ- lich Nachträge 2024	Ansatz 2025	Planung 2026	Planung 2027	Planung 2028	Planungs- daten der weiteren Haushalts- jahre bis zum Abschluss der Maßnahme	Gesamtein-/ -aus- zahlungen
in EUR									
		1	2	3	4	5	6	7	8
Maßnahme: Bau 210.9441 Sanierung Turnhalle Die Gemeinde Leopoldshagen beabsichtigt die Sanierung der Turnhalle der Gemeinde, da sich diese in einem sehr stark sanierungsbedürftigen Zustand befindet. Im Rahmen des gemeinsamen Projektes "Haffperspektiven" der Gemeinden Mönkebude, Grambin und Leopoldshagen steht diese Maßnahme vorrangig zur Realisierung. Für die Sanierung der Turnhalle wurden von der Gemeinde Fördermittel gemäß der Richtlinie zur Förderung des Sportstättenbaus beantragt. Die Kosten für die Komplettsanierung belaufen sich auf ca. 646.200,00 EUR. Die Förderung erfolgt in Höhe von 201.100 EUR gemäß der Richtlinie zur Förderung des Sportstättenbaus. Weiterhin wurde ein Antrag auf Kofinanzierung für finanzschwache Kommunen in Höhe von 340.100 gestellt. Der Eigenanteil der Gemeinde beläuft sich auf 105.000 EUR. Dieser kann nur durch die Aufnahme eines Investitionskredites sichergestellt werden. Die Ausschreibung ergab, das sich die Ausgaben zur Sanierung der Turnhalle um 70.000,00 EUR erhöhen werden. Die Auszahlungen fallen erst im Haushaltsjahr 2014 an. Eine Förderung von 50% wurde beantragt.									
19	+Einzahlungen aus Investitionszuwendungen	582.246,03	0	0	0	0	0	0	582.246
24	Summe der Einzahlungen aus Investitionstätigkeit	582.246,03	0	0	0	0	0	0	582.246
25	- Auszahlungen für Anlagevermögen	695.064,90	0	0	0	0	0	0	695.065
28	Summe der Auszahlungen aus Investitionstätigkeit	695.064,90	0	0	0	0	0	0	695.065
darunter:									

Investitionsübersicht 2025

Teilhaushalt: 80 01
Kämmerei und Hauptamt, Bau- und Ordnungsamt
Kämmerei- und Hauptamt

Nr.	Einzahlungs- und Auszahlungsarten (gemäß § 4 Absatz 6 GemHVO-Doppik)	Ergebnisse bis einschließlich 2023	Ansätze einschließ- lich Nachträge 2024	Ansatz 2025	Planung 2026	Planung 2027	Planung 2028	Planungs- daten der weiteren Haushalts- jahre bis zum Abschluss der Maßnahme	Gesamtein-/ -aus- zahlungen
		1	2	3	4	5	6	7	8
29	Saldo der Ein- und Auszahlungen aus Investitionstätigkeit	-112.818,87	0	0	0	0	0	0	-112.819
Maßnahme: GS 210.935 Erwerb beweglicher Sachen des Anlagevermögens / Sonstige BGA Anschaffung von Lamellenvorhängen									
24	Summe der Einzahlungen aus Investitionstätigkeit	0,00	0	0	0	0	0	0	0
25	- Auszahlungen für Anlagevermögen	12.868,92	0	0	0	0	0	0	12.869
28	Summe der Auszahlungen aus Investitionstätigkeit	12.868,92	0	0	0	0	0	0	12.869
darunter:									
29	Saldo der Ein- und Auszahlungen aus Investitionstätigkeit	-12.868,92	0	0	0	0	0	0	-12.869
Maßnahme: GS 210.9351 Erwerb Hardware und EDV-technische Ausstattung Erwerb Flachbildschirm									
24	Summe der Einzahlungen aus Investitionstätigkeit	0,00	0	0	0	0	0	0	0
25	- Auszahlungen für Anlagevermögen	261,80	0	0	0	0	0	0	262
28	Summe der Auszahlungen aus Investitionstätigkeit	261,80	0	0	0	0	0	0	262
darunter:									
29	Saldo der Ein- und Auszahlungen aus Investitionstätigkeit	-261,80	0	0	0	0	0	0	-262

Investitionsübersicht 2025

Teilhaushalt: 80 01

Kämmerei und Hauptamt, Bau- und Ordnungsamt

Kämmerei- und Hauptamt

Nr.	Einzahlungs- und Auszahlungsarten (gemäß § 4 Absatz 6 GemHVO-Doppik)	Ergebnisse bis einschließlich 2023	Ansätze einschließ- lich Nachträge 2024	Ansatz 2025	Planung 2026	Planung 2027	Planung 2028	Planungs- daten der weiteren Haushalts- jahre bis zum Abschluss der Maßnahme	Gesamtein-/ -aus- zahlungen
in EUR									
1	2	3	4	5	6	7	8		
Maßnahme: GS 210.944 Sanierung der Grundschule 2016 Erneuerung Zaunanlage									
24	Summe der Einzahlungen aus Investitionstätigkeit	0,00	0	0	0	0	0	0	0
25	- Auszahlungen für Anlagevermögen	91.571,29	0	0	0	0	0	0	91.571
28	Summe der Auszahlungen aus Investitionstätigkeit	91.571,29	0	0	0	0	0	0	91.571
darunter:									
29	Saldo der Ein- und Auszahlungen aus Investitionstätigkeit	-91.571,29	0	0	0	0	0	0	-91.571
Maßnahme: GWG Schule Erwerb von geringwertigen Wirtschaftsgütern Grundschule									
24	Summe der Einzahlungen aus Investitionstätigkeit	0,00	0	0	0	0	0	0	0
25	- Auszahlungen für Anlagevermögen	2.591,11	0	0	0	0	0	0	2.591
28	Summe der Auszahlungen aus Investitionstätigkeit	2.591,11	0	0	0	0	0	0	2.591
darunter:									
29	Saldo der Ein- und Auszahlungen aus Investitionstätigkeit	-2.591,11	0	0	0	0	0	0	-2.591
Maßnahme: 16 2018 001 Errichtung Zaunanlage Sportplatz									
19	+Einzahlungen aus Investitionszuwendungen	17.730,06	0	0	0	0	0	0	17.730

Investitionsübersicht 2025

Teilhaushalt: 80 01

Kämmerei und Hauptamt, Bau- und Ordnungsamt

Kämmerei- und Hauptamt

Nr.	Einzahlungs- und Auszahlungsarten (gemäß § 4 Absatz 6 GemHVO-Doppik)	Ergebnisse bis einschließlich 2023	Ansätze einschließ- lich Nachträge 2024	Ansatz 2025	Planung 2026	Planung 2027	Planung 2028	Planungs- daten der weiteren Haushalts- jahre bis zum Abschluss der Maßnahme	Gesamtein-/ -aus- zahlungen
		1	2	3	4	5	6	7	8
24	Summe der Einzahlungen aus Investitionstätigkeit	17.730,06	0	0	0	0	0	0	17.730
25	- Auszahlungen für Anlagevermögen	19.478,08	0	0	0	0	0	0	19.478
28	Summe der Auszahlungen aus Investitionstätigkeit	19.478,08	0	0	0	0	0	0	19.478
	darunter:								
29	Saldo der Ein- und Auszahlungen aus Investitionstätigkeit	-1.748,02	0	0	0	0	0	0	-1.748
Maßnahme: 16 2018 002 Errichtung Spielplatz an der Grundschule									
19	+Einzahlungen aus Investitionszuwendungen	52.680,66	0	0	0	0	0	0	52.681
24	Summe der Einzahlungen aus Investitionstätigkeit	52.680,66	0	0	0	0	0	0	52.681
28	Summe der Auszahlungen aus Investitionstätigkeit	0,00	0	0	0	0	0	0	0
	darunter:								
29	Saldo der Ein- und Auszahlungen aus Investitionstätigkeit	52.680,66	0	0	0	0	0	0	52.681
Maßnahme: 16 2019 003 Umfeldgestaltung Grundschule									
24	Summe der Einzahlungen aus Investitionstätigkeit	0,00	0	0	0	0	0	0	0
25	- Auszahlungen für Anlagevermögen	5.958,25	0	0	0	0	0	0	5.958
28	Summe der Auszahlungen aus Investitionstätigkeit	5.958,25	0	0	0	0	0	0	5.958

Investitionsübersicht 2025

Teilhaushalt: 80 01
Kämmerei und Hauptamt, Bau- und Ordnungsamt
Kämmerei- und Hauptamt

Nr.	Einzahlungs- und Auszahlungsarten (gemäß § 4 Absatz 6 GemHVO-Doppik)	Ergebnisse bis einschließlich 2023	Ansätze einschließ- lich Nachträge 2024	Ansatz 2025	Planung 2026	Planung 2027	Planung 2028	Planungs- daten der weiteren Haushalts- jahre bis zum Abschluss der Maßnahme	Gesamtein-/ -aus- zahlungen
in EUR									
1	2	3	4	5	6	7	8		
darunter:									
29	Saldo der Ein- und Auszahlungen aus Investitionstätigkeit	-5.958,25	0	0	0	0	0	0	-5.958
Maßnahme: 16 2021 003 Erwerb Laptops									
19	+Einzahlungen aus Investitionszuwendungen	2.599,98	0	0	0	0	0	0	2.600
24	Summe der Einzahlungen aus Investitionstätigkeit	2.599,98	0	0	0	0	0	0	2.600
25	- Auszahlungen für Anlagevermögen	2.599,98	0	0	0	0	0	0	2.600
28	Summe der Auszahlungen aus Investitionstätigkeit	2.599,98	0	0	0	0	0	0	2.600
darunter:									
29	Saldo der Ein- und Auszahlungen aus Investitionstätigkeit	0,00	0	0	0	0	0	0	0
Maßnahme: 16 2023 001 Digitalpakt Schule Die Gemeinde Leopoldshagen erhält Zuweisungen für die Umsetzung des Digitalpakt Schule in Höhe von 63.800 €. Hiervon entfallen 20.000 € auf den investiven Bereich. Die Aufwendungen und Auszahlungen wurden in gleicher Höhe berücksichtigt.									
19	+Einzahlungen aus Investitionszuwendungen	0,00	20.000	7.000	0	0	0	0	27.000
24	Summe der Einzahlungen aus Investitionstätigkeit	0,00	20.000	7.000	0	0	0	0	27.000

Investitionsübersicht 2025

Teilhaushalt: 80 01
Kämmerei und Hauptamt, Bau- und Ordnungsamt
Kämmerei- und Hauptamt

Nr.	Einzahlungs- und Auszahlungsarten (gemäß § 4 Absatz 6 GemHVO-Doppik)	Ergebnisse bis einschließlich 2023	Ansätze einschließ- lich Nachträge 2024	Ansatz 2025	Planung 2026	Planung 2027	Planung 2028	Planungs- daten der weiteren Haushalts- jahre bis zum Abschluss der Maßnahme	Gesamtein-/ -aus- zahlungen
		1	2	3	4	5	6	7	8
25	- Auszahlungen für Anlagevermögen	0,00	20.000	7.000	0	0	0	0	27.000
28	Summe der Auszahlungen aus Investitionstätigkeit	0,00	20.000	7.000	0	0	0	0	27.000
	darunter:								
29	Saldo der Ein- und Auszahlungen aus Investitionstätigkeit	0,00	0	0	0	0	0	0	0
Maßnahme: 16-2024-001 Sanierung Grundschule									
24	Summe der Einzahlungen aus Investitionstätigkeit	0,00	0	0	0	0	0	0	0
25	- Auszahlungen für Anlagevermögen	0,00	210.000	0	0	0	0	0	210.000
28	Summe der Auszahlungen aus Investitionstätigkeit	0,00	210.000	0	0	0	0	0	210.000
	darunter:								
29	Saldo der Ein- und Auszahlungen aus Investitionstätigkeit	0,00	-210.000	0	0	0	0	0	-210.000

Investitionsübersicht 2025

Teilhaushalt: 80 02

Kämmerei und Hauptamt, Bau- und Ordnungsamt

Bau- und Ordnungsamt

Nr.	Einzahlungs- und Auszahlungsarten (gemäß § 4 Absatz 6 GemHVO-Doppik)	Ergebnisse bis einschließlich 2023	Ansätze einschließ- lich Nachträge 2024	Ansatz 2025	Planung 2026	Planung 2027	Planung 2028	Planungs- daten der weiteren Haushalts- jahre bis zum Abschluss der Maßnahme	Gesamtein-/ -aus- zahlungen
in EUR									
		1	2	3	4	5	6	7	8
Maßnahme: Bau H. Heide									
Ländlicher Wegebau Hohe Heide									
19	+Einzahlungen aus Investitionszuwendungen	96.950,79	0	0	0	0	0	0	96.951
24	Summe der Einzahlungen aus Investitionstätigkeit	96.950,79	0	0	0	0	0	0	96.951
28	Summe der Auszahlungen aus Investitionstätigkeit	0,00	0	0	0	0	0	0	0
darunter:									
29	Saldo der Ein- und Auszahlungen aus Investitionstätigkeit	96.950,79	0	0	0	0	0	0	96.951
Maßnahme: Bau 78002.95									
Wegebau Bahnhofstraße / Alte Kita									
Der Ländlicher Wegebau Kuhdamm wurde im Rahmen des Flurneuordnungsverfahrens ausgebaut. Die Maßnahme wurde durch die Gemeinde vorfinanziert. Die Einzahlung des Restbetrages der Fördermittel erfolgte im Haushaltsjahr 2010.									
19	+Einzahlungen aus Investitionszuwendungen	29.383,67	0	0	0	0	0	0	29.384
24	Summe der Einzahlungen aus Investitionstätigkeit	29.383,67	0	0	0	0	0	0	29.384
25	- Auszahlungen für Anlagevermögen	45.205,65	0	0	0	0	0	0	45.206
28	Summe der Auszahlungen aus Investitionstätigkeit	45.205,65	0	0	0	0	0	0	45.206
darunter:									
29	Saldo der Ein- und Auszahlungen aus Investitionstätigkeit	-15.821,98	0	0	0	0	0	0	-15.822

Investitionsübersicht 2025

Teilhaushalt: 80 02
Kämmerei und Hauptamt, Bau- und Ordnungsamt
Bau- und Ordnungsamt

Nr.	Einzahlungs- und Auszahlungsarten (gemäß § 4 Absatz 6 GemHVO-Doppik)	Ergebnisse bis einschließlich 2023	Ansätze einschließ- lich Nachträge 2024	Ansatz 2025	Planung 2026	Planung 2027	Planung 2028	Planungs- daten der weiteren Haushalts- jahre bis zum Abschluss der Maßnahme	Gesamtein- -aus- zahlungen
		1	2	3	4	5	6	7	8
Maßnahme: Bau 780.9510									
Ländlicher Wegebau Kuhdamm									
Der Ländlicher Wegebau Kuhdamm wurde im Rahmen des Flurneuordnungsverfahrens ausgebaut. Die Maßnahme wurde durch die Gemeinde vorfinanziert. Die Einzahlung der Fördermittel erfolgte im Haushaltsjahr 2010.									
19	+Einzahlungen aus Investitionszuwendungen	79.956,55	0	0	0	0	0	0	79.957
24	Summe der Einzahlungen aus Investitionstätigkeit	79.956,55	0	0	0	0	0	0	79.957
25	- Auszahlungen für Anlagevermögen	130.854,48	0	0	0	0	0	0	130.854
28	Summe der Auszahlungen aus Investitionstätigkeit	130.854,48	0	0	0	0	0	0	130.854
darunter:									
29	Saldo der Ein- und Auszahlungen aus Investitionstätigkeit	-50.897,93	0	0	0	0	0	0	-50.898
Maßnahme: FFW Fahrzeug									
Erwerb eines Feuerwehrfahrzeuges									
Die Gemeinde Leopoldshagen beabsichtigt den Erwerb eines Feuerwehrfahrzeuges. Die Gesamtkosten belaufen sich auf voraussichtlich 246.000 EUR. Unter Berücksichtigung der beantragten Förderungen ergibt sich ein Eigenanteil in Höhe von 8.200 EUR.									
19	+Einzahlungen aus Investitionszuwendungen	193.903,85	0	0	0	0	0	0	193.904
21	+ Einzahlungen aus Anlagevermögen	300,00	0	0	0	0	0	0	300
24	Summe der Einzahlungen aus Investitionstätigkeit	194.203,85	0	0	0	0	0	0	194.204

Investitionsübersicht 2025

Teilhaushalt: 80 02
Kämmerei und Hauptamt, Bau- und Ordnungsamt
Bau- und Ordnungsamt

Nr.	Einzahlungs- und Auszahlungsarten (gemäß § 4 Absatz 6 GemHVO-Doppik)	Ergebnisse bis einschließlich 2023	Ansätze einschließ- lich Nachträge 2024	Ansatz 2025	Planung 2026	Planung 2027	Planung 2028	Planungs- daten der weiteren Haushalts- jahre bis zum Abschluss der Maßnahme	Gesamtein-/ -aus- zahlungen
		1	2	3	4	5	6	7	8
25	- Auszahlungen für Anlagevermögen	307.945,09	0	0	0	0	0	0	307.945
28	Summe der Auszahlungen aus Investitionstätigkeit	307.945,09	0	0	0	0	0	0	307.945
darunter:									
29	Saldo der Ein- und Auszahlungen aus Investitionstätigkeit	-113.741,24	0	0	0	0	0	0	-113.741
Maßnahme: FFW 130.935 Erwerb von beweglichen Sachen des Anlagevermögens 2010 - Erwerb von Atemschutzgeräten 2012 - Umstellung auf BOS Digitalfunk (Erwerb von 8 Handsprechfunkgeräten, Umrüstung von zwei Fahrzeugen, Umstellung Funk im Gerätehaus)									
24	Summe der Einzahlungen aus Investitionstätigkeit	0,00	0	0	0	0	0	0	0
25	- Auszahlungen für Anlagevermögen	11.929,19	0	0	0	0	0	0	11.929
28	Summe der Auszahlungen aus Investitionstätigkeit	11.929,19	0	0	0	0	0	0	11.929
darunter:									
29	Saldo der Ein- und Auszahlungen aus Investitionstätigkeit	-11.929,19	0	0	0	0	0	0	-11.929
Maßnahme: FFW 130.9441 Errichtung von Flachspiegelbrunnen 2011 - Am Friedhof und am Grünberg									
19	+Einzahlungen aus Investitionszuwendungen	4.676,41	0	0	0	0	0	0	4.676

Investitionsübersicht 2025

Teilhaushalt: 80 02
Kämmerei und Hauptamt, Bau- und Ordnungsamt
Bau- und Ordnungsamt

Nr.	Einzahlungs- und Auszahlungsarten (gemäß § 4 Absatz 6 GemHVO-Doppik)	Ergebnisse bis einschließlich 2023	Ansätze einschließ- lich Nachträge 2024	Ansatz 2025	Planung 2026	Planung 2027	Planung 2028	Planungs- daten der weiteren Haushalts- jahre bis zum Abschluss der Maßnahme	Gesamtein-/ -aus- zahlungen
		1	2	3	4	5	6	7	8
24	Summe der Einzahlungen aus Investitionstätigkeit	4.676,41	0	0	0	0	0	0	4.676
28	Summe der Auszahlungen aus Investitionstätigkeit	0,00	0	0	0	0	0	0	0
	darunter:								
29	Saldo der Ein- und Auszahlungen aus Investitionstätigkeit	4.676,41	0	0	0	0	0	0	4.676
Maßnahme: GWG FFW Erwerb von geringwertigen Wirtschaftsgütern FFW									
24	Summe der Einzahlungen aus Investitionstätigkeit	0,00	0	0	0	0	0	0	0
25	- Auszahlungen für Anlagevermögen	2.873,91	0	0	0	0	0	0	2.874
28	Summe der Auszahlungen aus Investitionstätigkeit	2.873,91	0	0	0	0	0	0	2.874
	darunter:								
29	Saldo der Ein- und Auszahlungen aus Investitionstätigkeit	-2.873,91	0	0	0	0	0	0	-2.874
Maßnahme: Lieg.Gebäude Grundstücke Verkauf von Grundstücken 2024-Goethestraße 12 Ueckermünde									
21	+ Einzahlungen aus Anlagevermögen	273.629,71	0	0	0	0	0	0	273.630
24	Summe der Einzahlungen aus Investitionstätigkeit	273.629,71	0	0	0	0	0	0	273.630

Investitionsübersicht 2025

Teilhaushalt: 80 02

Kämmerei und Hauptamt, Bau- und Ordnungsamt

Bau- und Ordnungsamt

Nr.	Einzahlungs- und Auszahlungsarten (gemäß § 4 Absatz 6 GemHVO-Doppik)	Ergebnisse bis einschließlich 2023	Ansätze einschließ- lich Nachträge 2024	Ansatz 2025	Planung 2026	Planung 2027	Planung 2028	Planungs- daten der weiteren Haushalts- jahre bis zum Abschluss der Maßnahme	Gesamtein-/ -aus- zahlungen
		1	2	3	4	5	6	7	8
25	- Auszahlungen für Anlagevermögen	789.437,94	0	0	0	0	0	0	789.438
28	Summe der Auszahlungen aus Investitionstätigkeit	789.437,94	0	0	0	0	0	0	789.438
darunter:									
29	Saldo der Ein- und Auszahlungen aus Investitionstätigkeit	-515.808,23	0	0	0	0	0	0	-515.808
Maßnahme: Lieg.880.932 Kauf von Grundstücken									
24	Summe der Einzahlungen aus Investitionstätigkeit	0,00	0	0	0	0	0	0	0
25	- Auszahlungen für Anlagevermögen	14.864,38	0	0	0	0	0	0	14.864
28	Summe der Auszahlungen aus Investitionstätigkeit	14.864,38	0	0	0	0	0	0	14.864
darunter:									
29	Saldo der Ein- und Auszahlungen aus Investitionstätigkeit	-14.864,38	0	0	0	0	0	0	-14.864
Maßnahme: 16 2019 001 Errichtung Feuerwehrrgerätehaus									
24	Summe der Einzahlungen aus Investitionstätigkeit	0,00	0	0	0	0	0	0	0
25	- Auszahlungen für Anlagevermögen	92.174,56	275.600	0	0	0	0	0	367.775
27	- Sonstige Investitionsauszahlungen	1.485,12	0	0	0	0	0	0	1.485
28	Summe der Auszahlungen aus Investitionstätigkeit	93.659,68	275.600	0	0	0	0	0	369.260

Investitionsübersicht 2025

Teilhaushalt: 80 02

Kämmerei und Hauptamt, Bau- und Ordnungsamt

Bau- und Ordnungsamt

Nr.	Einzahlungs- und Auszahlungsarten (gemäß § 4 Absatz 6 GemHVO-Doppik)	Ergebnisse bis einschließlich 2023	Ansätze einschließ- lich Nachträge 2024	Ansatz 2025	Planung 2026	Planung 2027	Planung 2028	Planungs- daten der weiteren Haushalts- jahre bis zum Abschluss der Maßnahme	Gesamtein-/ -aus- zahlungen
in EUR									
1	2	3	4	5	6	7	8		
darunter:									
29	Saldo der Ein- und Auszahlungen aus Investitionstätigkeit	-93.659,68	-275.600	0	0	0	0	0	-369.260
Maßnahme: 16 2020 002 Erwerb eines Mannschaftstransportwagens									
19	+Einzahlungen aus Investitionszuwendungen	34.990,00	0	0	0	0	0	0	34.990
24	Summe der Einzahlungen aus Investitionstätigkeit	34.990,00	0	0	0	0	0	0	34.990
25	- Auszahlungen für Anlagevermögen	42.312,66	0	0	0	0	0	0	42.313
28	Summe der Auszahlungen aus Investitionstätigkeit	42.312,66	0	0	0	0	0	0	42.313
darunter:									
29	Saldo der Ein- und Auszahlungen aus Investitionstätigkeit	-7.322,66	0	0	0	0	0	0	-7.323
Maßnahme: 16 2020 003 Errichtung einer Zaunanlage am Friedhof									
24	Summe der Einzahlungen aus Investitionstätigkeit	0,00	0	0	0	0	0	0	0
25	- Auszahlungen für Anlagevermögen	18.680,68	0	0	0	0	0	0	18.681
28	Summe der Auszahlungen aus Investitionstätigkeit	18.680,68	0	0	0	0	0	0	18.681
darunter:									
29	Saldo der Ein- und Auszahlungen aus Investitionstätigkeit	-18.680,68	0	0	0	0	0	0	-18.681

Investitionsübersicht 2025

Teilhaushalt: 80 02
Kämmerei und Hauptamt, Bau- und Ordnungsamt
Bau- und Ordnungsamt

Nr.	Einzahlungs- und Auszahlungsarten (gemäß § 4 Absatz 6 GemHVO-Doppik)	Ergebnisse bis einschließlich 2023	Ansätze einschließ- lich Nachträge 2024	Ansatz 2025	Planung 2026	Planung 2027	Planung 2028	Planungs- daten der weiteren Haushalts- jahre bis zum Abschluss der Maßnahme	Gesamtein-/ -aus- zahlungen
		1	2	3	4	5	6	7	8
Maßnahme: 16 2021 002 Erwerb von Kommunaltechnik Traktor mit Zusatzgeräten									
24	Summe der Einzahlungen aus Investitionstätigkeit	0,00	0	0	0	0	0	0	0
25	- Auszahlungen für Anlagevermögen	0,00	38.000	0	0	0	0	0	38.000
28	Summe der Auszahlungen aus Investitionstätigkeit	0,00	38.000	0	0	0	0	0	38.000
darunter:									
29	Saldo der Ein- und Auszahlungen aus Investitionstätigkeit	0,00	-38.000	0	0	0	0	0	-38.000
Maßnahme: 16 2022 001 Katastrophenschutz / Notstromaggregat									
24	Summe der Einzahlungen aus Investitionstätigkeit	0,00	0	0	0	0	0	0	0
25	- Auszahlungen für Anlagevermögen	11.295,76	0	0	0	0	0	0	11.296
28	Summe der Auszahlungen aus Investitionstätigkeit	11.295,76	0	0	0	0	0	0	11.296
darunter:									
29	Saldo der Ein- und Auszahlungen aus Investitionstätigkeit	-11.295,76	0	0	0	0	0	0	-11.296
Maßnahme: 16 2099 001 Errichtung von Flachspiegelbrunnen									
24	Summe der Einzahlungen aus Investitionstätigkeit	0,00	0	0	0	0	0	0	0

Investitionsübersicht 2025

Teilhaushalt: 80 02
Kämmerei und Hauptamt, Bau- und Ordnungsamt
Bau- und Ordnungsamt

Nr.	Einzahlungs- und Auszahlungsarten (gemäß § 4 Absatz 6 GemHVO-Doppik)	Ergebnisse bis einschließlich 2023	Ansätze einschließ- lich Nachträge 2024	Ansatz 2025	Planung 2026	Planung 2027	Planung 2028	Planungs- daten der weiteren Haushalts- jahre bis zum Abschluss der Maßnahme	Gesamtein-/ -aus- zahlungen
		1	2	3	4	5	6	7	8
25	- Auszahlungen für Anlagevermögen	0,00	12.000	12.000	0	0	0	0	24.000
28	Summe der Auszahlungen aus Investitionstätigkeit	0,00	12.000	12.000	0	0	0	0	24.000
darunter:									
29	Saldo der Ein- und Auszahlungen aus Investitionstätigkeit	0,00	-12.000	-12.000	0	0	0	0	-24.000
Maßnahme: 16-2024-003 Feuerwehr Ausrüstung neues Gerätehaus									
24	Summe der Einzahlungen aus Investitionstätigkeit	0,00	0	0	0	0	0	0	0
25	- Auszahlungen für Anlagevermögen	0,00	0	5.000	0	0	0	0	5.000
28	Summe der Auszahlungen aus Investitionstätigkeit	0,00	0	5.000	0	0	0	0	5.000
darunter:									
29	Saldo der Ein- und Auszahlungen aus Investitionstätigkeit	0,00	0	-5.000	0	0	0	0	-5.000
Maßnahme: 16-2025-001 Errichtung Sportparcour/Spielplatz									
19	+Einzahlungen aus Investitionszuwendungen	0,00	0	15.000	0	0	0	0	15.000
24	Summe der Einzahlungen aus Investitionstätigkeit	0,00	0	15.000	0	0	0	0	15.000
25	- Auszahlungen für Anlagevermögen	0,00	0	25.000	0	0	0	0	25.000
28	Summe der Auszahlungen aus Investitionstätigkeit	0,00	0	25.000	0	0	0	0	25.000

Investitionsübersicht 2025

Teilhaushalt: 80 02
Kämmerei und Hauptamt, Bau- und Ordnungsamt
Bau- und Ordnungsamt

Nr.	Einzahlungs- und Auszahlungsarten (gemäß § 4 Absatz 6 GemHVO-Doppik)	Ergebnisse bis einschließlich 2023	Ansätze einschließ- lich Nachträge 2024	Ansatz 2025	Planung 2026	Planung 2027	Planung 2028	Planungs- daten der weiteren Haushalts- jahre bis zum Abschluss der Maßnahme	Gesamtein-/ -aus- zahlungen
		1	2	3	4	5	6	7	8
darunter:									
29	Saldo der Ein- und Auszahlungen aus Investitionstätigkeit	0,00	0	-10.000	0	0	0	0	-10.000
Maßnahme: 16-2025-002 Geräte Bauhof									
24	Summe der Einzahlungen aus Investitionstätigkeit	0,00	0	0	0	0	0	0	0
25	- Auszahlungen für Anlagevermögen	0,00	0	8.000	0	0	0	0	8.000
28	Summe der Auszahlungen aus Investitionstätigkeit	0,00	0	8.000	0	0	0	0	8.000
darunter:									
29	Saldo der Ein- und Auszahlungen aus Investitionstätigkeit	0,00	0	-8.000	0	0	0	0	-8.000
Maßnahme: §8a KAG Ausgleich für den Wegfall der Straßenbaubeiträge									
20	+ Einzahlungen aus Beiträgen und ähnlichen Entgelten	32.726,41	8.200	8.200	8.200	8.200	8.200	16.400	90.126
24	Summe der Einzahlungen aus Investitionstätigkeit	32.726,41	8.200	8.200	8.200	8.200	8.200	16.400	90.126
28	Summe der Auszahlungen aus Investitionstätigkeit	0,00	0	0	0	0	0	0	0
darunter:									
29	Saldo der Ein- und Auszahlungen aus Investitionstätigkeit	32.726,41	8.200	8.200	8.200	8.200	8.200	16.400	90.126

Investitionsübersicht 2025

Teilhaushalt: 90 01

Zentrale Finanzdienstleistungen

Zentrale Finanzdienstleistungen

Nr.	Einzahlungs- und Auszahlungsarten (gemäß § 4 Absatz 6 GemHVO-Doppik)	Ergebnisse bis einschließlich 2023	Ansätze einschließ- lich Nachträge 2024	Ansatz 2025	Planung 2026	Planung 2027	Planung 2028	Planungs- daten der weiteren Haushalts- jahre bis zum Abschluss der Maßnahme	Gesamtein-/ -aus- zahlungen
		1	2	3	4	5	6	7	8
Maßnahme: inv. SZ investive Schlüsselzuweisungen									
19	+Einzahlungen aus Investitionszuwendungen	201.408,26	0	0	0	0	0	0	201.408
24	Summe der Einzahlungen aus Investitionstätigkeit	201.408,26	0	0	0	0	0	0	201.408
25	- Auszahlungen für Anlagevermögen	13.275,22	0	0	0	0	0	0	13.275
28	Summe der Auszahlungen aus Investitionstätigkeit	13.275,22	0	0	0	0	0	0	13.275
	darunter:								
29	Saldo der Ein- und Auszahlungen aus Investitionstätigkeit	188.133,04	0	0	0	0	0	0	188.133
Maßnahme: inv. Zuw. Soforthilfe / Sonderhilfe des Landes 2014 - Sanierung Turnhalle									
19	+Einzahlungen aus Investitionszuwendungen	10.654,83	0	0	0	0	0	0	10.655
24	Summe der Einzahlungen aus Investitionstätigkeit	10.654,83	0	0	0	0	0	0	10.655
28	Summe der Auszahlungen aus Investitionstätigkeit	0,00	0	0	0	0	0	0	0
	darunter:								
29	Saldo der Ein- und Auszahlungen aus Investitionstätigkeit	10.654,83	0	0	0	0	0	0	10.655

Investitionsübersicht 2025

Teilhaushalt: 90 01
Zentrale Finanzdienstleistungen
Zentrale Finanzdienstleistungen

Nr.	Einzahlungs- und Auszahlungsarten (gemäß § 4 Absatz 6 GemHVO-Doppik)	Ergebnisse bis einschließlich 2023	Ansätze einschließ- lich Nachträge 2024	Ansatz 2025	Planung 2026	Planung 2027	Planung 2028	Planungs- daten der weiteren Haushalts- jahre bis zum Abschluss der Maßnahme	Gesamtein-/ -aus- zahlungen
in EUR									
		1	2	3	4	5	6	7	8
Maßnahme: ISP Infrastrukturpauschale									
19	+Einzahlungen aus Investitionszuwendungen	187.400,18	32.900	33.400	33.400	33.400	33.400	33.400	387.300
24	Summe der Einzahlungen aus Investitionstätigkeit	187.400,18	32.900	33.400	33.400	33.400	33.400	33.400	387.300
28	Summe der Auszahlungen aus Investitionstätigkeit	0,00	0	0	0	0	0	0	0
darunter:									
29	Saldo der Ein- und Auszahlungen aus Investitionstätigkeit	187.400,18	32.900	33.400	33.400	33.400	33.400	33.400	387.300

Teilergebnishaushalt 2025

11.10.10

Produktbereich: 11

Produktgruppe: 11.10

Produkt: 11.10.10

Produktbereich: Innere Verwaltung

Produktgruppe: Verwaltungssteuerung

Verwaltung der Gemeinde

lfd. Nr.	Ertrags- und Aufwandsarten (gemäß §4 Absatz 10 GemHVO-Doppik)	Ergebnis 2023	Ansatz 2024	Ansatz 2025	Planung 2026	Planung 2027	Planung 2028
		in EUR					
		1	2	3	4	5	6
06	+ Kostenerstattungen und Kostenumlagen	2.711,41	0	0	0	0	0
44290000	Kostenerstattungen und Kostenumlagen von Sonstigen	2.711,41	0	0	0	0	0
44290.00002	Kostenerstattungen und Kostenumlagen von Sonstigen	2.711,41	0	0	0	0	0
10	Summe 1 Summe der Erträge (Summe der Nummern 1 bis 9)	2.711,41	0	0	0	0	0
11	- Personalaufwendungen	18.402,96	21.800	25.100	25.100	25.100	25.100
50110000	Aufwendungen für ehrenamtlich Tätige (Bürgermeister, Amtsvorsteher)	15.600,00	18.800	20.600	20.600	20.600	20.600
00000.40000	Bürgermeister	15.600,00	18.800	20.600	20.600	20.600	20.600
50130000	Aufwendungen für ehrenamtlich Tätige (Rats-/Vertretungs- und Ausschussmitglieder)	2.420,00	3.000	4.500	4.500	4.500	4.500
00000.40100	Sitzungsgeld	2.420,00	3.000	4.500	4.500	4.500	4.500
50490000	Beiträge zur gesetzlichen Sozialversicherung für Sonstige	382,96	0	0	0	0	0
00000.44800	Sonstige Beiträge zur gesetzlichen Sozialversicherung	382,96	0	0	0	0	0
18	- Sonstige Aufwendungen	1.756,25	2.300	2.100	2.100	2.100	2.100
56131000	Fahrtkostenerstattung	0,00	100	0	0	0	0
02000.65400	Dienstreisen	0,00	100	0	0	0	0
56300000	Geschäftsaufwendungen	214,20	400	400	400	400	400
56300.40001	Geschäftsaufwendungen	214,20	400	400	400	400	400
56416000	Umlagen an Schadensausgleichskassen	641,55	700	600	600	600	600
02000.64011	Kommunaler Schadensausgleich / Haftpflichtversicherung	641,55	700	600	600	600	600
56420000	Beiträge zu Wirtschaftsverbänden, Berufsvertretungen und Vereinen	532,34	600	600	600	600	600
02000.66100	Mitgliedsbeiträge	532,34	600	600	600	600	600
56930000	Repräsentationen	368,16	500	500	500	500	500
00000.58300	Repräsentationsfonds	368,16	500	500	500	500	500
19	Summe 11 Summe der Aufwendungen (Summe der Nummern 11 bis 18)	20.159,21	24.100	27.200	27.200	27.200	27.200
20	Saldo 10 und 19 Jahresergebnis des Teilhaushaltes vor Verrechnung der internen Leistungsbeziehungen und vor Veränderung der Rücklagen (Saldo der Nummern 10 und 19)	-17.447,80	-24.100	-27.200	-27.200	-27.200	-27.200
23	Saldo 20,21,22 Jahresergebnis des Teilhaushaltes nach der Verrechnung der internen Leistungsbeziehungen und vor Veränderung der Rücklagen (Nummer 20 zuzüglich Nummer 21 abzüglich Nummer 22)	-17.447,80	-24.100	-27.200	-27.200	-27.200	-27.200

Produktübersicht		Ergebnis 2023	Ansatz 2024	Ansatz 2025	Planung 2026	Planung 2027	Planung 2028
Leistung	Bezeichnung	in EUR					
11.10.10.00	Verwaltung der Gemeinde	-17.447,80	-24.100	-27.200	-27.200	-27.200	-27.200

Teilergebnishaushalt 2025

11.10.10

Erläuterungen zu den Positionen		
Sachkonto	Untersachkonto	
50110000	00000.40000	Bürgermeister Mit dem Beschluss vom 28.08.2024 wurde die Hauptsatzung ab dem Haushaltsjahr 2025 geändert. Die Aufwandentschädigungen wurden mit angepasst.
50130000	00000.40100	Sitzungsgeld Mit dem Beschluss vom 28.08.2024 wurde die Hauptsatzung ab dem Haushaltsjahr 2025 geändert. Die Aufwandentschädigungen wurden mit angepasst.

Teilergebnishaushalt 2025

11.40.10

Produktbereich: 11

Produktgruppe: 11.40

Produkt: 11.40.10

Produktbereich: Innere Verwaltung

Produktgruppe: Zentrale Dienste

Zentrales Grundstücks- und Gebäudemanagement

Ifd. Nr.	Ertrags- und Aufwandsarten (gemäß §4 Absatz 10 GemHVO-Doppik)	Ergebnis 2023	Ansatz 2024	Ansatz 2025	Planung 2026	Planung 2027	Planung 2028
		in EUR					
		1	2	3	4	5	6
02	+ Zuwendungen, allgemeine Umlagen und sonstige Transfererträge	0,00	0	2.500	2.500	2.500	2.500
41510000	Erträge aus der Auflösung von Sonderposten aus Zuwendungen	0,00	0	2.500	2.500	2.500	2.500
99996.00083	Erträge aus der Auflösung von Sonderposten aus Zuwendungen	0,00	0	2.500	2.500	2.500	2.500
05	+ Privatrechtliche Leistungsentgelte	0,00	0	165.000	165.000	165.000	165.000
44110001	Mieten Kommunale Wohnungen	0,00	0	165.000	165.000	165.000	165.000
44110.00009	Mieten Kommunale Wohnungen - Fremdverwaltung	0,00	0	165.000	165.000	165.000	165.000
06	+ Kostenerstattungen und Kostenumlagen	0,00	0	28.500	28.500	29.000	29.500
44290000	Kostenerstattungen und Kostenumlagen von Sonstigen	0,00	0	500	500	500	500
44290.00005	Kostenerstattungen und Kostenumlagen von Sonstigen	0,00	0	500	500	500	500
44290001	Kostenerstattungen von Sonstigen für Objekt 1	0,00	0	28.000	28.000	28.500	29.000
44290.00006	Kostenerstattungen von Sonstigen - Fremdverwaltung	0,00	0	28.000	28.000	28.500	29.000
09	+ Sonstige Erträge	0,00	0	500	500	500	500
46270000	Versicherungserstattungen	0,00	0	500	500	500	500
46270.00001	Versicherungserstattungen	0,00	0	500	500	500	500
10	Summe 1 Summe der Erträge (Summe der Nummern bis 9 1 bis 9)	0,00	0	196.500	196.500	197.000	197.500
13	- Aufwendungen für Sach- und Dienstleistungen	0,00	0	136.100	136.100	136.200	136.300
52200000	Bewirtschaftungsaufwendungen (Aufwendungen für den Eigenverbrauch der Gemeinde/ nicht umlegbare BK)	0,00	0	3.500	3.500	3.600	3.700
52200.00008	Gutschriften - Bewirtschaftungsaufwendungen (Aufwendungen für den Eigenverbrauch der Gemeinde/ nicht umlegbare BK)	0,00	0	-100	-100	-100	-100
52200.40009	Bewirtschaftungsaufwendungen (Aufwendungen für den Eigenverbrauch der Gemeinde/ nicht umlegbare BK)	0,00	0	3.600	3.600	3.700	3.800
52310000	Unterhaltung der Grundstücke, Außenanlagen, Gebäude und Gebäudeeinrichtungen	0,00	0	2.000	2.000	2.000	2.000
52310.40013	Unterhaltung der Grundstücke, Außenanlagen, Gebäude und Gebäudeeinrichtungen	0,00	0	2.000	2.000	2.000	2.000
52320000	Bewirtschaftung der Grundstücke, Außenanlagen, Gebäude und Gebäudeeinrichtungen	0,00	0	900	900	900	900
52320.00001	Gutschriften - Bewirtschaftung der Grundstücke, Außenanlagen, Gebäude und Gebäudeeinrichtungen	0,00	0	-100	-100	-100	-100
52320.40007	Bewirtschaftung der Grundstücke, Außenanlagen, Gebäude und Gebäudeeinrichtungen	0,00	0	1.000	1.000	1.000	1.000
52320001	Bewirtschaftung der Grundstücke, Außenanlagen, Gebäude und Gebäudeeinrichtungen - Fremdverwaltung	0,00	0	129.200	129.200	129.200	129.200
52320.40008	Gebäudereinigung - Fremdverwaltung	0,00	0	129.200	129.200	129.200	129.200
52380000	Unterhaltung Geringwertige Geräte, Ausstattungs-, Ausrüstungs- und sonstige Gebrauchsgegenstände	0,00	0	500	500	500	500
52380.40004		0,00	0	500	500	500	500

4 von 32

Teilergebnishaushalt 2025

11.40.10

Produktbereich: 11

Produktgruppe: 11.40

Produkt: 11.40.10

Produktbereich: Innere Verwaltung

Produktgruppe: Zentrale Dienste

Zentrales Grundstücks- und Gebäudemanagement

Produktübersicht		Ergebnis	Ansatz	Ansatz	Planung	Planung	Planung
Leistung	Bezeichnung	2023	2024	2025	2026	2027	2028
in EUR							
11.40.10.00	Zentrales Grundstücks- und Gebäudemanagement	0,00	0	35.000	35.500	36.300	37.000

Erläuterungen zu den Positionen		
Sachkonto	Untersachkonto	
44290001	44290.00006	Kostenertstattungen von Sonstigen - Fremdverwaltung Betriebskostenerstattungen
52320001	52320.40008	Gebäudereinigung - Fremdverwaltung Bewirtschaftung der Grundstücke, Außenanlagen, Gebäude und Gebäudeeinrichtungen sowie Verwaltergebühren - Fremdverwaltung

Teilergebnishaushalt 2025

11.40.20

Produktbereich: 11

Produktgruppe: 11.40

Produkt: 11.40.20

Produktbereich: Innere Verwaltung

Produktgruppe: Zentrale Dienste

Liegenschaften

Ifd. Nr.	Ertrags- und Aufwandsarten (gemäß §4 Absatz 10 GemHVO-Doppik)	Ergebnis 2023	Ansatz 2024	Ansatz 2025	Planung 2026	Planung 2027	Planung 2028
		in EUR					
		1	2	3	4	5	6
02	+ Zuwendungen, allgemeine Umlagen und sonstige Transfererträge	11.239,56	2.000	0	0	0	0
41510000	Erträge aus der Auflösung von Sonderposten aus Zuwendungen	11.239,56	2.000	0	0	0	0
99996.00018	Auflösung Sonderposten 11.40.20.00	11.239,56	2.000	0	0	0	0
05	+ Privatrechtliche Leistungsentgelte	161.754,85	196.100	2.000	2.000	2.000	2.000
44110001	Mieten Kommunale Wohnungen	46.936,54	50.000	0	0	0	0
88000.14000	Mieten Kommunale Wohnungen	46.936,54	50.000	0	0	0	0
44110002	Pachten (Land-, Garagen- und Jagdpachten)	948,46	1.100	600	600	600	600
88000.14300	Pachten für Stall, Garten bzw. Garagen (PK)	948,46	1.100	600	600	600	600
44110008	Miete Garage	0,00	0	1.400	1.400	1.400	1.400
44110.00008	Miete Garage	0,00	0	1.400	1.400	1.400	1.400
44110011	Mieten Objekt 1	1.722,72	0	0	0	0	0
02000.14000	Miete Goethestraße 12	1.722,72	0	0	0	0	0
44110012	Mieten Objekt 2	112.147,13	145.000	0	0	0	0
44110.00000	Mieten Objekt 2	106.302,78	145.000	0	0	0	0
99996.00057	Mieten Objekt 2 - Wohnungen in Fremdverwaltung	5.844,35	0	0	0	0	0
06	+ Kostenerstattungen und Kostenumlagen	34.663,85	46.000	0	0	0	0
44290000	Kostenerstattungen und Kostenumlagen von Sonstigen	0,00	1.000	0	0	0	0
44290.00001	Erstattung für Wohnungen in Eigenverwaltung (ohne PK)	0,00	1.000	0	0	0	0
44290005	Betriebskostenerstattungen für kommunale Wohnungen	34.663,85	45.000	0	0	0	0
88000.16700	Betriebskostenvorauszahlun gen	31.567,69	45.000	0	0	0	0
99996.40047	Betriebskostenerstattungen für kommunale Wohnungen	3.096,16	0	0	0	0	0
09	+ Sonstige Erträge	56.783,59	0	0	0	0	0
45130000	Bestandsveränderungen an unfertigen Leistungen	16.537,57	0	0	0	0	0
99996.00048	Bestandsveränderungen an unfertigen Leistungen	16.537,57	0	0	0	0	0
46112000	Erträge aus der Veräußerung von Grundstücken und Gebäuden	40.246,02	0	0	0	0	0
99996.00050	Erträge aus der Veräußerung von Grundstücken und Gebäuden	40.246,02	0	0	0	0	0
10	Summe 1 Summe der Erträge (Summe der Nummern 1 bis 9)	264.441,85	244.100	2.000	2.000	2.000	2.000
13	- Aufwendungen für Sach- und Dienstleistungen	107.078,22	176.800	1.000	1.000	1.000	1.000
52200000	Bewirtschaftungsaufwendungen (Aufwendungen für den Eigenverbrauch der Gemeinde/ nicht umlegbare BK)	3.061,51	4.800	0	0	0	0
52200.00001	Guthaben Bewirtschaftungsaufwendun gen (Aufwendungen für den Eigenverbrauch der Gemeinde/ nicht umlegbare BK)	-86,40	-200	0	0	0	0
52200.40000	Aufwendungen für Energie /Wasser / Abwasser / Abfall	3.147,91	5.000	0	0	0	0
52310000	Unterhaltung der Grundstücke, Außenanlagen, Gebäude und Gebäudeeinrichtungen	1.435,24	45.000	1.000	1.000	1.000	1.000
52310.40003	Unterhaltung der Grundstücke, Außenanlagen, Gebäude und Gebäudeeinrichtungen	1.435,24	45.000	0	0	0	0
52310.40012	Unterhaltung der Garagen	0,00	0	1.000	1.000	1.000	1.000
52320000	Bewirtschaftung der Grundstücke, Außenanlagen, Gebäude und Gebäudeeinrichtungen	33.369,10	47.000	0	0	0	0

7 von 32 R01_PRPL: 03.07.24 301 / 16 / 20.01.2025 / 09:47 / 0-8

Teilergebnishaushalt 2025

11.40.20

Produktbereich: 11

Produktgruppe: 11.40

Produkt: 11.40.20

Produktbereich: Innere Verwaltung

Produktgruppe: Zentrale Dienste

Liegenschaften

Ifd. Nr.	Ertrags- und Aufwandsarten (gemäß §4 Absatz 10 GemHVO-Doppik)	Ergebnis 2023	Ansatz 2024	Ansatz 2025	Planung 2026	Planung 2027	Planung 2028
		in EUR					
		1	2	3	4	5	6
	Grundstücke 56813.40000 Grundsteuer B für Gemeindeeigene Grundstücke	0,00	100	0	0	0	0
19	Summe 11 bis 18 Summe der Aufwendungen (Summe der Nummern 11 bis 18)	141.176,04	218.400	2.000	2.000	2.000	2.000
20	Saldo 10 und 19 Jahresergebnis des Teilhaushaltes vor Verrechnung der internen Leistungsbeziehungen und vor Veränderung der Rücklagen (Saldo der Nummern 10 und 19)	123.265,81	25.700	0	0	0	0
23	Saldo 20,21,22 Jahresergebnis des Teilhaushaltes nach der Verrechnung der internen Leistungsbeziehungen und vor Veränderung der Rücklagen (Nummer 20 zuzüglich Nummer 21 abzüglich Nummer 22)	123.265,81	25.700	0	0	0	0

Produktübersicht		Ergebnis 2023	Ansatz 2024	Ansatz 2025	Planung 2026	Planung 2027	Planung 2028
Leistung	Bezeichnung	in EUR					
11.40.20.00	Liegenschaften	123.265,81	25.700	0	0	0	0

Erläuterungen zu den Positionen

Sachkonto	Untersachkonto	
44110002	88000.14300	Pachten für Stall, Garten bzw. Garagen (PK) nur Pachtverträge ohne Mietverträge Garagen
44110008	44110.00008	Miete Garage 8 Garagen x180,00 € (15,00 € mntl.), 1 Mietvertrag eingegangen per 17.10.24

Produktbereich:	11	Produktbereich: Innere Verwaltung
Produktgruppe:	11.40	Produktgruppe: Zentrale Dienste
Produkt:	11.40.30	Bauhof

lfd. Nr.	Ertrags- und Aufwandsarten (gemäß §4 Absatz 10 GemHVO-Doppik)	Ergebnis	Ansatz	Ansatz	Planung	Planung	Planung
		2023	2024	2025	2026	2027	2028
		in EUR					
		1	2	3	4	5	6
02	+ Zuwendungen, allgemeine Umlagen und sonstige Transfererträge	21.334,83	4.900	0	0	0	0
41441000	Zuweisungen und Zuschüsse für laufende Zwecke vom Bund	21.334,83	4.900	0	0	0	0
41441.00000	Zuweisungen und Zuschüsse für laufende Zwecke vom Bund	21.334,83	4.900	0	0	0	0
06	+ Kostenerstattungen und Kostenumlagen	553,15	500	0	0	0	0
44243000	Kostenerstattungen und Kostenumlagen von Gemeinden und Gemeindeverbänden	553,15	500	0	0	0	0
72000.11000	Reinigung der Containerstellplätze	553,15	500	0	0	0	0
10	Summe 1 bis 9	21.887,98	5.400	0	0	0	0
11	- Personalaufwendungen	50.253,56	58.700	62.900	65.800	68.900	72.300
50221000	Dienstbezüge Arbeitnehmer	40.708,31	46.000	49.100	51.500	54.000	56.700
77100.41400	Dienstbezüge Angestellte / Bauhof	40.708,31	46.000	49.100	51.500	54.000	56.700
50320000	Arbeitnehmer Beiträge zu Versorgungskassen	1.385,66	1.700	1.800	1.900	2.000	2.100
77100.43400	Beiträge zu Versorgungskassen Angestellte / Bauhof	1.385,66	1.700	1.800	1.900	2.000	2.100
50420000	Beiträge zur gesetzlichen Sozialversicherung Arbeitnehmer	8.159,59	11.000	12.000	12.400	12.900	13.500
77100.44400	Beiträge zur gesetzlichen Sozialversicherung Angestellte / Bauhof	8.159,59	11.000	12.000	12.400	12.900	13.500
13	- Aufwendungen für Sach- und Dienstleistungen	5.436,18	8.500	37.000	18.000	18.000	18.000
52200000	Bewirtschaftungsaufwendungen (Aufwendungen für den Eigenverbrauch der Gemeinde/ nicht umlegbare BK)	3.705,61	3.000	5.000	5.000	5.000	5.000
52200.40001	Aufwendungen für Energie /Wasser / Abwasser / Abfall	3.705,61	3.000	5.000	5.000	5.000	5.000
52310000	Unterhaltung der Grundstücke, Außenanlagen, Gebäude und Gebäudeeinrichtungen	0,00	1.000	15.000	3.000	3.000	3.000
52310.40004	Unterhaltung der Grundstücke, Außenanlagen, Gebäude und Gebäudeeinrichtungen	0,00	1.000	15.000	3.000	3.000	3.000
52350100	Unterhaltung von Fahrzeugen	1.586,49	1.500	4.000	4.000	4.000	4.000
77100.55000	Haltung von Fahrzeugen / Bauhof	1.586,49	1.500	4.000	4.000	4.000	4.000
52380000	Unterhaltung Geringwertige Geräte, Ausstattungs-, Ausrüstungs- und sonstige Gebrauchsgegenstände	144,08	1.000	3.000	3.000	3.000	3.000
77100.52000	Unterhaltung der Geräte, Ausstattungs- und Ausrüstungsgegenstände und Anschaffung von GWG bis 60 EUR netto / Bauhof	144,08	1.000	3.000	3.000	3.000	3.000
52380001	Anlagevermögen bis 1.000 EUR Einzelerfassung	0,00	2.000	10.000	3.000	3.000	3.000
52380.40002	Anlagevermögen bis 1.000 EUR Einzelerfassung	0,00	2.000	10.000	3.000	3.000	3.000
14	- Abschreibungen	0,00	6.600	5.400	5.400	5.400	5.400
53810000	Abschreibungen auf Fahrzeuge	0,00	6.600	5.400	5.400	5.400	5.400
99996.40037	Abschreibungen auf Fahrzeuge Bauhof 11.40.30.00	0,00	6.600	5.400	5.400	5.400	5.400
15	- Zuwendungen, Umlagen und sonstige Transferaufwendungen	1.047,20	0	0	0	0	0
54151000	Zuweisungen und Zuschüsse für laufende Zwecke an private Unternehmen	1.047,20	0	0	0	0	0
54151.40002	Zuweisungen und Zuschüsse für laufende Zwecke an private	1.047,20	0	0	0	0	0

Teilergebnishaushalt 2025

11.40.30

Produktbereich: 11

Produktgruppe: 11.40

Produkt: 11.40.30

Produktbereich: Innere Verwaltung

Produktgruppe: Zentrale Dienste

Bauhof

Ifd. Nr.	Ertrags- und Aufwandsarten (gemäß §4 Absatz 10 GemHVO- Doppik)	Ergebnis	Ansatz	Ansatz	Planung	Planung	Planung
		2023	2024	2025	2026	2027	2028
		in EUR					
		1	2	3	4	5	6
	Unternehmen						
18	- Sonstige Aufwendungen	49,36	100	600	500	500	400
	56412000 Kfz-Versicherungen	49,36	100	600	500	500	400
	77100.55011 Haltung von Fahrzeugen	49,36	100	600	500	500	400
	Versicherungen / Bauhof						
19	Summe 11 bis 18 Summe der Aufwendungen (Summe der Nummern 11 bis 18)	56.786,30	73.900	105.900	89.700	92.800	96.100
20	Saldo 10 und 19 Jahresergebnis des Teilhaushaltes vor Verrechnung der internen Leistungsbeziehungen und vor Veränderung der Rücklagen (Saldo der Nummern 10 und 19)	-34.898,32	-68.500	-105.900	-89.700	-92.800	-96.100
23	Saldo 20,21,22 Jahresergebnis des Teilhaushaltes nach der Verrechnung der internen Leistungsbeziehungen und vor Veränderung der Rücklagen (Nummer 20 zuzüglich Nummer 21 abzüglich Nummer 22)	-34.898,32	-68.500	-105.900	-89.700	-92.800	-96.100

Produktübersicht		Ergebnis 2023	Ansatz 2024	Ansatz 2025	Planung 2026	Planung 2027	Planung 2028
Leistung	Bezeichnung	in EUR					
11.40.30.00	Bauhof	-34.898,32	-68.500	-105.900	-89.700	-92.800	-96.100

Erläuterungen zu den Positionen

Sachkonto	Untersachkonto	
50221000	77100.41400	Dienstbezüge Angestellte / Bauhof Anpassung des Tarifvertrages.
52310000	52310.40004	Unterhaltung der Grundstücke, Außenanlagen, Gebäude und Gebäudeeinrichtungen Umbaumaßnahmen an der alten Feuerwehr. Dieses Gebäude soll der neue Bauhof werden.

Teilergebnishaushalt 2025

12.60.10

Produktbereich: 12

Produktgruppe: 12.60

Produkt: 12.60.10

Produktbereich: Sicherheit und Ordnung

Produktgruppe: Brandschutz

Feuerwehr

Ifd. Nr.	Ertrags- und Aufwandsarten (gemäß §4 Absatz 10 GemHVO-Doppik)	Ergebnis 2023	Ansatz 2024	Ansatz 2025	Planung 2026	Planung 2027	Planung 2028
		in EUR					
		1	2	3	4	5	6
02	+ Zuwendungen, allgemeine Umlagen und sonstige Transfererträge	17.811,82	17.900	19.000	19.000	19.000	19.000
41510000	Erträge aus der Auflösung von Sonderposten aus Zuwendungen	17.811,82	17.900	19.000	19.000	19.000	19.000
99996.01007	Auflösung Sonderposten 12.60.10.00	17.811,82	17.900	19.000	19.000	19.000	19.000
06	+ Kostenerstattungen und Kostenumlagen	200,00	100	200	200	200	200
44241000	Kostenerstattungen und Kostenumlagen vom Bund	0,00	100	0	0	0	0
13000.15000	Einnahmen Feuerwehr / Katastrophenschutz	0,00	100	0	0	0	0
44290000	Kostenerstattungen und Kostenumlagen von Sonstigen	200,00	0	200	200	200	200
13000.16700	Erstattungen Feuerwehr	200,00	0	200	200	200	200
10	Summe 1 bis 9	18.011,82	18.000	19.200	19.200	19.200	19.200
11	- Personalaufwendungen	2.220,00	2.300	4.500	4.500	4.500	4.500
50190000	Aufwendungen für sonstige ehrenamtlich Tätige (ehrenamtlich Tätige der Feuerwehr, berufene Bürger in Ausschüssen, u.a.)	2.220,00	2.300	4.500	4.500	4.500	4.500
13000.40000	Aufwandsentschädigung für ehrenamtliche Tätigkeit / Feuerwehr	2.220,00	2.300	4.500	4.500	4.500	4.500
13	- Aufwendungen für Sach- und Dienstleistungen	11.906,63	19.200	25.000	25.000	25.000	25.000
52200000	Bewirtschaftungsaufwendungen (Aufwendungen für den Eigenverbrauch der Gemeinde/ nicht umlegbare BK)	4.500,14	4.000	5.000	5.000	5.000	5.000
52200.00003	Guthaben Bewirtschaftungsaufwendungen (Aufwendungen für den Eigenverbrauch der Gemeinde/ nicht umlegbare BK)	-370,06	0	0	0	0	0
52200.40002	Aufwendungen für Energie /Wasser / Abwasser / Abfall	4.870,20	4.000	5.000	5.000	5.000	5.000
52310000	Unterhaltung der Grundstücke, Außenanlagen, Gebäude und Gebäudeeinrichtungen	1.186,21	700	3.000	3.000	3.000	3.000
52310.40005	Unterhaltung der Grundstücke, Außenanlagen, Gebäude und Gebäudeeinrichtungen	1.186,21	700	3.000	3.000	3.000	3.000
52350100	Unterhaltung von Fahrzeugen	849,72	3.000	6.000	6.000	6.000	6.000
13000.55000	Haltung von Fahrzeugen / Feuerwehr	849,72	3.000	6.000	6.000	6.000	6.000
52380000	Unterhaltung Geringwertige Geräte, Ausstattungs-, Ausrüstungs- und sonstige Gebrauchsgegenstände	1.946,73	1.500	3.000	3.000	3.000	3.000
13000.52000	Unterhaltung der Geräte, Ausstattungs- und Ausrüstungsgegenstände und Anschaffung von GWG bis 60 EUR netto / Feuerwehr	1.946,73	1.500	3.000	3.000	3.000	3.000
52380001	Anlagevermögen bis 1.000 EUR Einzelerfassung	1.926,83	10.000	8.000	8.000	8.000	8.000
52380.40000	Anlagevermögen bis 1.000 EUR Einzelerfassung	1.926,83	10.000	8.000	8.000	8.000	8.000
52490000	Sonstige Aufwendungen für Sachleistungen und Verbrauchsmittel	1.497,00	0	0	0	0	0
52490.40001	Katastrophenschutz	1.497,00	0	0	0	0	0
14	- Abschreibungen	27.324,73	27.000	28.800	28.500	28.300	28.300
53490000	Abschreibungen auf bebaute Grundstücke und grundstücksgleiche Rechte mit sonstigen Gebäuden	697,34	700	2.000	2.000	2.000	2.000
99996.40023	Abschreibungen auf bebaute Grundstücke Feuerwehrgerätehaus	697,34	700	2.000	2.000	2.000	2.000

Teilergebnishaushalt 2025

12.60.10

Produktbereich: 12

Produktgruppe: 12.60

Produkt: 12.60.10

Produktbereich: Sicherheit und Ordnung

Produktgruppe: Brandschutz

Feuerwehr

Ifd. Nr.	Ertrags- und Aufwandsarten (gemäß §4 Absatz 10 GemHVO-Doppik)	Ergebnis 2023	Ansatz 2024	Ansatz 2025	Planung 2026	Planung 2027	Planung 2028
		in EUR					
		1	2	3	4	5	6
	12.60.10.00						
53590000	Abschreibungen auf Sonstige Bauten des Infrastrukturvermögens	800,54	900	900	600	400	400
99996.40011	Abschreibungen auf sonstige Bauten des Infrastrukturvermögens / Flachspiegelbrunnen	800,54	900	900	600	400	400
	12.60.10.00						
53810000	Abschreibungen auf Fahrzeuge	24.760,94	24.800	24.800	24.800	24.800	24.800
99996.40014	Abschreibungen auf Fahrzeuge 12.60.10.00	24.760,94	24.800	24.800	24.800	24.800	24.800
53820000	Abschreibungen auf Maschinen und technische Anlagen	1.065,91	600	1.100	1.100	1.100	1.100
99996.40015	Abschreibungen auf Maschinen und technische Anlagen 12.60.10.00	1.065,91	600	1.100	1.100	1.100	1.100
15	- Zuwendungen, Umlagen und sonstige Transferaufwendungen	704,20	500	1.000	1.000	1.000	1.000
54190000	Zuweisungen und Zuschüsse für laufende Zwecke an Sonstige	704,20	500	1.000	1.000	1.000	1.000
	13000.71700 Zuschuss Feuerwehr	704,20	500	1.000	1.000	1.000	1.000
17	- Zinsaufwendungen und sonstige Finanzaufwendungen	0,00	14.600	0	0	0	0
57519009	Zinsaufwendungen Kredit 9 an sonstige inländische Kreditinstitute	0,00	14.600	0	0	0	0
	57519.40002 Zinsaufwendungen Kredit 9 an sonstige inländische Kreditinstitute	0,00	14.600	0	0	0	0
18	- Sonstige Aufwendungen	7.127,71	16.400	39.800	20.400	20.400	20.400
56120000	Aufwendungen für Aus- und Fortbildung, Umschulung	576,00	3.000	5.000	5.000	5.000	5.000
	13000.56200 Aus- und Fortbildung, Lohnausfallkosten / Feuerwehr	576,00	3.000	5.000	5.000	5.000	5.000
56131000	Fahrtkostenerstattung	0,00	100	100	100	100	100
	13000.65400 Dienstreisen / Feuerwehr	0,00	100	100	100	100	100
56150000	Aufwendungen für Dienst- und Schutzkleidung, persönliche Ausrüstungsgegenstände	1.494,53	6.000	25.000	6.000	6.000	6.000
	13000.56000 Dienst- und Schutzkleidung / Feuerwehr	1.494,53	6.000	25.000	6.000	6.000	6.000
56190000	Sonstige Personalnebenaufwendungen (auch Ausgleichsabgabe nach dem Schwerbehindertengesetz)	1.029,30	1.000	1.500	1.500	1.500	1.500
	13000.65800 Ärztliche Untersuchung / Feuerwehr	1.029,30	1.000	1.500	1.500	1.500	1.500
56210000	Mieten, Pachten und Erbbauzinsen	0,00	1.600	2.000	1.600	1.600	1.600
	56210.40000 Mieten, Pachten und Erbbauzinsen - für Grundstück FFW ab 2022	0,00	1.600	2.000	1.600	1.600	1.600
56300000	Geschäftsaufwendungen	779,36	1.000	1.000	1.000	1.000	1.000
	56300.40002 Geschäftsaufwendungen	779,36	1.000	1.000	1.000	1.000	1.000
56411000	Gebäudeversicherungen	353,66	400	1.800	1.800	1.800	1.800
	13000.54011 Versicherungen / Feuerwehrgerätehaus / Bahnhofstraße	353,66	400	1.800	1.800	1.800	1.800
56412000	Kfz-Versicherungen	1.112,78	1.000	1.000	1.000	1.000	1.000
	13000.55011 Haltung von Fahrzeugen Versicherungen / Feuerwehr	1.112,78	1.000	1.000	1.000	1.000	1.000
56420000	Beiträge zu Wirtschaftsverbänden, Berufsvertretungen und Vereinen	1.650,09	2.000	2.000	2.000	2.000	2.000
	13000.66100 Mitgliedsbeiträge Kreisfeuerwehrverband / Unfallkasse	1.650,09	2.000	2.000	2.000	2.000	2.000
56930000	Repräsentationen	131,99	300	400	400	400	400
	13000.58300 Repräsentationsfonds / Feuerwehr	131,99	300	400	400	400	400
19 Summe 11 bis 18	Summe der Aufwendungen (Summe der Nummern 11 bis 18)	49.283,27	80.000	99.100	79.400	79.200	79.200

Teilergebnishaushalt 2025

12.60.10

Produktbereich: 12

Produktgruppe: 12.60

Produkt: 12.60.10

Produktbereich: Sicherheit und Ordnung

Produktgruppe: Brandschutz

Feuerwehr

Ifd. Nr.	Ertrags- und Aufwandsarten (gemäß §4 Absatz 10 GemHVO-Doppik)		Ergebnis 2023	Ansatz 2024	Ansatz 2025	Planung 2026	Planung 2027	Planung 2028
			in EUR					
			1	2	3	4	5	6
20	Saldo 10 und 19	Jahresergebnis des Teilhaushaltes vor Verrechnung der internen Leistungsbeziehungen und vor Veränderung der Rücklagen (Saldo der Nummern 10 und 19)	-31.271,45	-62.000	-79.900	-60.200	-60.000	-60.000
23	Saldo 20,21,22	Jahresergebnis des Teilhaushaltes nach der Verrechnung der internen Leistungsbeziehungen und vor Veränderung der Rücklagen (Nummer 20 zuzüglich Nummer 21 abzüglich Nummer 22)	-31.271,45	-62.000	-79.900	-60.200	-60.000	-60.000

Produktübersicht		Ergebnis 2023	Ansatz 2024	Ansatz 2025	Planung 2026	Planung 2027	Planung 2028
Leistung	Bezeichnung	in EUR					
12.60.10.00	Feuerwehr	-31.271,45	-62.000	-79.900	-60.200	-60.000	-60.000

Erläuterungen zu den Positionen

Sachkonto	Untersachkonto	
50190000	13000.40000	Aufwandsentschädigung für ehrenamtliche Tätigkeit / Feuerwehr Die Gemeinde Leopoldshagen hat am 28.08.2024 beschlossen, dass die Auszahlung der Aufwandsentschädigung für den Wehrführer in Höhe von 150 Euro monatlich und des stellv. Wehrführer in Höhe von 100 Euro monatlich sowie für den Gerätewart, den Jugendwart und dem IT-Funk Wart, jeweils 40 Euro monatlich. Diese Regelung gilt ab dem 01.09.2024.
57519009	57519.40002	Zinsaufwendungen Kredit 9 an sonstige inländische Kreditinstitute Kredit Sparkasse 6101131961 Ursprüngliche Planung auf 12.60.10.00 57519009 in 2023 mit 14.600 €. Kreditanteil am Feuerwehrgerätehaus in Höhe von 646.100 € Kreditanteil an der Planung von der Sanierung Grundschule in Höhe von 210.000 €
56150000	13000.56000	Dienst- und Schutzkleidung / Feuerwehr Ersatzbeschaffung der persönlichen Schutzausrüstung

14 von 32 R01_PRPL: 03.07.24 301 / 16 / 20.01.2025 / 09:47 / 0-8

Teilergebnishaushalt 2025

21.10.10

Produktbereich: 21

Produktgruppe: 21.10

Produkt: 21.10.10

Produktbereich 20-24: Schulträgeraufgaben

Produktgruppe: Grundschulen

Grundschule Leopoldshagen

lfd. Nr.	Ertrags- und Aufwandsarten (gemäß §4 Absatz 10 GemHVO-Doppik)		Ergebnis 2023	Ansatz 2024	Ansatz 2025	Planung 2026	Planung 2027	Planung 2028
			in EUR					
			1	2	3	4	5	6
52320000	Außenanlagen, Gebäude und Gebäudeeinrichtungen	52310.40011 16-2023-001 Digitalpakt	0,00	24.500	800	0	0	0
		Bewirtschaftung der Grundstücke, Außenanlagen, Gebäude und Gebäudeeinrichtungen	56,33	0	0	0	0	0
	52320.40006	Bewirtschaftung der Grundstücke, Außenanlagen, Gebäude und Gebäudeeinrichtungen	56,33	0	0	0	0	0
	52380000	Unterhaltung Geringwertige Geräte, Ausstattungs-, Ausrüstungs- und sonstige Gebrauchsgegenstände	1.708,65	5.000	5.000	5.000	5.000	5.000
	21000.52000	Unterhaltung der Geräte, Ausstattungs- und Ausrüstungsgegenstände und Anschaffung von GWG bis 60 EUR netto / Grundschule	1.708,65	5.000	5.000	5.000	5.000	5.000
	52380001	Anlagevermögen bis 1.000 EUR Einzelerfassung	1.888,50	26.300	7.000	7.000	7.000	7.000
	52380.40001	Anlagevermögen bis 1.000 EUR Einzelerfassung	1.626,70	7.000	7.000	7.000	7.000	7.000
	52380.40003	16 2023 001 Digitalpakt Schule Anlagevermögen bis 1.000 EUR Einzelerfassung	261,80	19.300	0	0	0	0
	52400000	Weitere Verwaltungs- und Betriebsaufwendungen	5.377,88	7.000	7.000	7.000	7.000	7.000
	52400.40000	Weitere Verwaltungs- und Betriebsaufwendungen	5.377,88	7.000	7.000	7.000	7.000	7.000
14	- Abschreibungen		28.772,21	31.600	33.700	33.700	33.200	33.200
	53430000	Abschreibungen auf bebaute Grundstücke und grundstücksgleiche Rechte mit Schulgebäuden und Schulturnhallen	27.773,64	30.500	27.800	27.800	27.800	27.800
	99996.40004	Abschreibungen auf bebaute Grundstücke mit Schulgebäuden und -turnhallen 21.10.10.00	27.773,64	30.500	27.800	27.800	27.800	27.800
	53830000	Abschreibungen auf Betriebsvorrichtungen	478,58	500	4.000	4.000	4.000	4.000
	99996.40032	Abschreibungen auf Betriebsvorrichtungen 21.10.10.00	478,58	500	4.000	4.000	4.000	4.000
	53850100	Abschreibungen auf Betriebs- und Geschäftsausstattung	519,99	600	1.900	1.900	1.400	1.400
	99996.40019	Abschreibungen BGA Grundschule 21.10.10.00	519,99	600	1.900	1.900	1.400	1.400
	- Zuwendungen, Umlagen und sonstige Transferaufwendungen		0,00	5.000	5.000	5.000	5.000	5.000
	54143000	Zuweisungen und Zuschüsse für laufende Zwecke an Gemeinden und Gemeindeverbände	0,00	5.000	5.000	5.000	5.000	5.000
	54143.40000	Zuweisungen und Zuschüsse für laufende Zwecke an Gemeinden und Gemeindeverbände	0,00	5.000	5.000	5.000	5.000	5.000
17	- Zinsaufwendungen und sonstige Finanzaufwendungen		1.936,20	1.800	1.600	1.300	1.100	900
	57519008	Zinsaufwendungen Kredit 8 an sonstige inländische Kreditinstitute	1.936,20	1.800	1.600	1.300	1.100	900
	57519.40000	Zinsaufwendungen Kredit 8 an sonstige inländische Kreditinstitute	1.936,20	1.800	1.600	1.300	1.100	900
18	- Sonstige Aufwendungen		8.934,27	11.500	11.700	11.700	11.700	11.700
	56131000	Fahrtkostenerstattung	48,00	200	200	200	200	200
	21000.65400	Dienstreisen / Grundschule	48,00	200	200	200	200	200
	56250000	Sachverständigen-, Gerichts- und ähnliche Kosten	26,81	0	0	0	0	0
	56250.40003	Sachverständigen-, Gerichts- und ähnliche Kosten	26,81	0	0	0	0	0
	56300000	Geschäftsaufwendungen	1.679,72	3.000	3.000	3.000	3.000	3.000
	56300.40000	Geschäftsaufwendungen	1.679,72	3.000	3.000	3.000	3.000	3.000

Teilergebnishaushalt 2025

21.10.10

Produktbereich: 21

Produktgruppe: 21.10

Produkt: 21.10.10

Produktbereich 20-24: Schulträgeraufgaben

Produktgruppe: Grundschulen

Grundschule Leopoldshagen

Ifd. Nr.	Ertrags- und Aufwandsarten (gemäß §4 Absatz 10 GemHVO-Doppik)	Ergebnis 2023	Ansatz 2024	Ansatz 2025	Planung 2026	Planung 2027	Planung 2028
		in EUR					
		1	2	3	4	5	6
56411000	Gebäudeversicherungen	3.339,74	3.800	4.000	4.000	4.000	4.000
21000.54011	Versicherungen Komplex Grundschule / Hinterreihe 163	3.339,74	3.800	4.000	4.000	4.000	4.000
56416000	Umlagen an Schadensausgleichskassen	3.840,00	4.500	4.500	4.500	4.500	4.500
21000.64011	Schülerunfallversicherung	3.840,00	4.500	4.500	4.500	4.500	4.500
19 Summe 11 bis 18	Summe der Aufwendungen (Summe der Nummern 11 bis 18)	168.210,07	247.100	213.600	218.200	222.800	228.800
20 Saldo 10 und 19	Jahresergebnis des Teilhaushaltes vor Verrechnung der internen Leistungsbeziehungen und vor Veränderung der Rücklagen (Saldo der Nummern 10 und 19)	-83.682,93	-135.500	-104.100	-145.700	-150.700	-156.700
23 Saldo 20,21,22	Jahresergebnis des Teilhaushaltes nach der Verrechnung der internen Leistungsbeziehungen und vor Veränderung der Rücklagen (Nummer 20 zuzüglich Nummer 21 abzüglich Nummer 22)	-83.682,93	-135.500	-104.100	-145.700	-150.700	-156.700

Produktübersicht		Ergebnis 2023	Ansatz 2024	Ansatz 2025	Planung 2026	Planung 2027	Planung 2028
Leistung	Bezeichnung	in EUR					
21.10.10.00	Grundschule Leopoldshagen	-83.682,93	-135.500	-104.100	-145.700	-150.700	-156.700

Teilergebnishaushalt 2025

21.50.10

Produktbereich: 21

Produktgruppe: 21.50

Produkt: 21.50.10

Produktbereich 20-24: Schulträgeraufgaben

Produktgruppe: Regionale Schulen

Regionale Schulen

Ifd. Nr.	Ertrags- und Aufwandsarten (gemäß §4 Absatz 10 GemHVO-Doppik)	Ergebnis 2023	Ansatz 2024	Ansatz 2025	Planung 2026	Planung 2027	Planung 2028
		in EUR					
		1	2	3	4	5	6
10	Summe 1 bis 9 Summe der Erträge (Summe der Nummern 1 bis 9)	0,00	0	0	0	0	0
15	- Zuwendungen, Umlagen und sonstige Transferaufwendungen	43.246,57	50.200	52.000	52.000	52.000	52.000
54143000	Zuweisungen und Zuschüsse für laufende Zwecke an Gemeinden und Gemeindeverbände	43.246,57	50.200	52.000	52.000	52.000	52.000
54143.40001	Zuweisungen und Zuschüsse für laufende Zwecke an Gemeinden und Gemeindeverbände	43.246,57	50.200	52.000	52.000	52.000	52.000
19	Summe 11 bis 18 Summe der Aufwendungen (Summe der Nummern 11 bis 18)	43.246,57	50.200	52.000	52.000	52.000	52.000
20	Saldo 10 und 19 Jahresergebnis des Teilhaushaltes vor Verrechnung der internen Leistungsbeziehungen und vor Veränderung der Rücklagen (Saldo der Nummern 10 und 19)	-43.246,57	-50.200	-52.000	-52.000	-52.000	-52.000
23	Saldo 20,21,22 Jahresergebnis des Teilhaushaltes nach der Verrechnung der internen Leistungsbeziehungen und vor Veränderung der Rücklagen (Nummer 20 zuzüglich Nummer 21 abzüglich Nummer 22)	-43.246,57	-50.200	-52.000	-52.000	-52.000	-52.000

Produktübersicht		Ergebnis 2023	Ansatz 2024	Ansatz 2025	Planung 2026	Planung 2027	Planung 2028
Leistung	Bezeichnung	in EUR					
21.50.10.00	Regionale Schulen	-43.246,57	-50.200	-52.000	-52.000	-52.000	-52.000

Teilergebnishaushalt 2025

28.10.10

Produktbereich: 28

Produktgruppe: 28.10

Produkt: 28.10.10

Produktbereich 24-29: Kultur und Wissenschaft

Produktgruppe: Heimat- und sonstige Kulturpflege

Heimat- und sonstige Kulturpflege

Ifd. Nr.	Ertrags- und Aufwandsarten (gemäß §4 Absatz 10 GemHVO-Doppik)	Ergebnis 2023	Ansatz 2024	Ansatz 2025	Planung 2026	Planung 2027	Planung 2028
		in EUR					
		1	2	3	4	5	6
05	+ Privatrechtliche Leistungsentgelte	585,00	0	0	0	0	0
	44110000 Mieten und Pachten	585,00	0	0	0	0	0
	32100.11000 Eintrittsgelder Heimatstube / Veranstaltungen	585,00	0	0	0	0	0
09	+ Sonstige Erträge	8.575,00	0	0	0	0	0
	46290000 Sonstige laufende Erträge (Spenden, Regressansprüche)	8.575,00	0	0	0	0	0
	36600.17600 Spenden	8.175,00	0	0	0	0	0
	46290.00002 Sponsoring PK	400,00	0	0	0	0	0
10	Summe 1 Summe der Erträge (Summe der Nummern 1 bis 9)	9.160,00	0	0	0	0	0
13	- Aufwendungen für Sach- und Dienstleistungen	371,19	2.800	0	0	0	0
	52200000 Bewirtschaftungsaufwendungen (Aufwendungen für den Eigenverbrauch der Gemeinde/ nicht umlegbare BK)	371,19	2.300	0	0	0	0
	52200.00002 Guthaben Bewirtschaftungsaufwendungen (Aufwendungen für den Eigenverbrauch der Gemeinde/ nicht umlegbare BK)	-1.638,24	0	0	0	0	0
	52200.40004 Aufwendungen für Energie /Wasser / Abwasser / Abfall	2.009,43	2.300	0	0	0	0
	52310000 Unterhaltung der Grundstücke, Außenanlagen, Gebäude und Gebäudeeinrichtungen	0,00	500	0	0	0	0
	52310.40007 Unterhaltung der Grundstücke, Außenanlagen, Gebäude und Gebäudeeinrichtungen	0,00	500	0	0	0	0
14	- Abschreibungen	628,63	700	0	0	0	0
	53490000 Abschreibungen auf bebaute Grundstücke und grundstücksgleiche Rechte mit sonstigen Gebäuden	628,63	700	0	0	0	0
	99996.40005 Abschreibungen auf bebaute Grundstücke Heimatstube 28.10.10.00.	628,63	700	0	0	0	0
15	- Zuwendungen, Umlagen und sonstige Transferaufwendungen	9.364,68	2.000	2.500	2.500	2.500	2.500
	54190000 Zuweisungen und Zuschüsse für laufende Zwecke an Sonstige	9.364,68	2.000	2.500	2.500	2.500	2.500
	54190.40002 Zuweisungen und Zuschüsse für laufende Zwecke an Sonstige	9.364,68	2.000	2.500	2.500	2.500	2.500
18	- Sonstige Aufwendungen	162,20	100	100	100	100	100
	56411000 Gebäudeversicherungen	111,20	100	0	0	0	0
	32100.54011 Versicherungen Heimatstube / Dorfstraße 128a	111,20	100	0	0	0	0
	56420000 Beiträge zu Wirtschaftsverbänden, Berufsvertretungen und Vereinen	51,00	0	100	100	100	100
	56420.40000 Beiträge zu Wirtschaftsverbänden, Berufsvertretungen und Vereinen	51,00	0	100	100	100	100
19	Summe 11 Summe der Aufwendungen (Summe der Nummern 11 bis 18)	10.526,70	5.600	2.600	2.600	2.600	2.600
20	Saldo 10 und 19 Jahresergebnis des Teilhaushaltes vor Verrechnung der internen Leistungsbeziehungen und vor Veränderung der Rücklagen (Saldo der Nummern 10 und 19)	-1.366,70	-5.600	-2.600	-2.600	-2.600	-2.600

Teilergebnishaushalt 2025

28.10.10

Produktbereich: 28 Produktbereich 24-29: Kultur und Wissenschaft
Produktgruppe: 28.10 Produktgruppe: Heimat- und sonstige Kulturpflege
Produkt: 28.10.10 Heimat- und sonstige Kulturpflege

Ifd. Nr.	Ertrags- und Aufwandsarten (gemäß §4 Absatz 10 GemHVO-Doppik)		Ergebnis 2023	Ansatz 2024	Ansatz 2025	Planung 2026	Planung 2027	Planung 2028
			in EUR					
			1	2	3	4	5	6
23	Saldo 20,21,22	Jahresergebnis des Teilhaushaltes nach der Verrechnung der internen Leistungsbeziehungen und vor Veränderung der Rücklagen (Nummer 20 zuzüglich Nummer 21 abzüglich Nummer 22)	-1.366,70	-5.600	-2.600	-2.600	-2.600	-2.600

Produktübersicht		Ergebnis 2023	Ansatz 2024	Ansatz 2025	Planung 2026	Planung 2027	Planung 2028
Leistung	Bezeichnung	in EUR					
28.10.10.00	Heimat- und sonstige Kulturpflege	-1.366,70	-5.600	-2.600	-2.600	-2.600	-2.600

Teilergebnishaushalt 2025

36.10.10

Produktbereich: 36

Produktgruppe: 36.10

Produkt: 36.10.10

Produktbereich: Kinder-, Jugend- und Familienhilfe

Produktgruppe: Förderung von Kindern in Tageseinrichtungen und in Tagespflege

Förderung von Kindern in Tageseinrichtungen und in Tagespflege

Ifd. Nr.	Ertrags- und Aufwandsarten (gemäß §4 Absatz 10 GemHVO-Doppik)	Ergebnis	Ansatz	Ansatz	Planung	Planung	Planung
		2023	2024	2025	2026	2027	2028
		in EUR					
		1	2	3	4	5	6
10	Summe 1 bis 9 Summe der Erträge (Summe der Nummern 1 bis 9)	0,00	0	0	0	0	0
14	- Abschreibungen	21,64	100	100	100	100	100
	53230000 Geleistete Investitionszuschüsse	21,64	100	100	100	100	100
	99996.40018 Afa Geleistete Investitionszuschüsse 36.10.10.00	21,64	100	100	100	100	100
15	- Zuwendungen, Umlagen und sonstige Transferaufwendungen	67.188,12	58.000	93.500	93.500	93.500	93.500
	54143000 Zuweisungen und Zuschüsse für laufende Zwecke an Gemeinden und Gemeindeverbände	67.188,12	58.000	93.500	93.500	93.500	93.500
	54143.40002 Wohnsitzanteile	67.188,12	58.000	93.500	93.500	93.500	93.500
19	Summe 11 bis 18 Summe der Aufwendungen (Summe der Nummern 11 bis 18)	67.209,76	58.100	93.600	93.600	93.600	93.600
20	Saldo 10 und 19 Jahresergebnis des Teilhaushaltes vor Verrechnung der internen Leistungsbeziehungen und vor Veränderung der Rücklagen (Saldo der Nummern 10 und 19)	-67.209,76	-58.100	-93.600	-93.600	-93.600	-93.600
23	Saldo 20,21,22 Jahresergebnis des Teilhaushaltes nach der Verrechnung der internen Leistungsbeziehungen und vor Veränderung der Rücklagen (Nummer 20 zuzüglich Nummer 21 abzüglich Nummer 22)	-67.209,76	-58.100	-93.600	-93.600	-93.600	-93.600

Produktübersicht		Ergebnis	Ansatz	Ansatz	Planung	Planung	Planung
Leistung	Bezeichnung	2023	2024	2025	2026	2027	2028
in EUR							
36.10.10.00	Förderung von Kindern in Tageseinrichtungen und in Tagespflege	-67.209,76	-58.100	-93.600	-93.600	-93.600	-93.600

Erläuterungen zu den Positionen

Sachkonto	Untersachkonto	
54143000	54143.40002	Wohnsitzanteile
Der Gemeindeanteil pro Kind beträgt für 2025 199,93 € und für 2026 204,53 €.		
In 2025 wird mit einer Anzahl von 38 Kindern ausgegangen.		

Teilergebnishaushalt 2025

42.40.10

Produktbereich: 42

Produktgruppe: 42.40

Produkt: 42.40.10

Produktbereich: Sportförderung

Produktgruppe: Sportstätten und Bäder

Eigene Sportstätten

Ifd. Nr.	Ertrags- und Aufwandsarten (gemäß §4 Absatz 10 GemHVO-Doppik)	Ergebnis 2023	Ansatz 2024	Ansatz 2025	Planung 2026	Planung 2027	Planung 2028
		in EUR					
		1	2	3	4	5	6
02	+ Zuwendungen, allgemeine Umlagen und sonstige Transfererträge	1.777,21	1.800	0	0	0	0
	41510000 Erträge aus der Auflösung von Sonderposten aus Zuwendungen	1.777,21	1.800	0	0	0	0
	99996.00074 Erträge aus der Auflösung von Sonderposten aus Zuwendungen	1.777,21	1.800	0	0	0	0
09	+ Sonstige Erträge	179,35	100	0	0	0	0
	46270000 Versicherungserstattungen	179,35	100	0	0	0	0
	56200.16711 Erstattung Versicherung Sportlerheim	179,35	100	0	0	0	0
10	Summe 1 Summe der Erträge (Summe der Nummern bis 9 1 bis 9)	1.956,56	1.900	0	0	0	0
13	- Aufwendungen für Sach- und Dienstleistungen	166,56	300	0	0	0	0
	52200000 Bewirtschaftungsaufwendungen (Aufwendungen für den Eigenverbrauch der Gemeinde/ nicht umlegbare BK)	166,56	300	0	0	0	0
	52200.00004 Guthaben Bewirtschaftungsaufwendungen (Aufwendungen für den Eigenverbrauch der Gemeinde/ nicht umlegbare BK)	-73,44	0	0	0	0	0
	52200.40005 Aufwendungen für Energie /Wasser / Abwasser / Abfall	240,00	300	0	0	0	0
14	- Abschreibungen	2.409,42	2.500	0	0	0	0
	53490000 Abschreibungen auf bebaute Grundstücke und grundstücksgleiche Rechte mit sonstigen Gebäuden	2.409,42	2.500	0	0	0	0
	99996.40022 Abschreibungen auf bebaute Grundstücke Sportlergebäude 42.40.10.00	2.409,42	2.500	0	0	0	0
18	- Sonstige Aufwendungen	179,35	200	0	0	0	0
	56411000 Gebäudeversicherungen	179,35	200	0	0	0	0
	56200.54011 Versicherungen Sportlerheim / Bahnhofstraße	179,35	200	0	0	0	0
19	Summe 11 Summe der Aufwendungen (Summe der bis 18 Nummern 11 bis 18)	2.755,33	3.000	0	0	0	0
20	Saldo 10 und 19 Jahresergebnis des Teilhaushaltes vor Verrechnung der internen Leistungsbeziehungen und vor Veränderung der Rücklagen (Saldo der Nummern 10 und 19)	-798,77	-1.100	0	0	0	0
23	Saldo 20,21,22 Jahresergebnis des Teilhaushaltes nach der Verrechnung der internen Leistungsbeziehungen und vor Veränderung der Rücklagen (Nummer 20 zuzüglich Nummer 21 abzüglich Nummer 22)	-798,77	-1.100	0	0	0	0

Produktübersicht		Ergebnis 2023	Ansatz 2024	Ansatz 2025	Planung 2026	Planung 2027	Planung 2028
Leistung	Bezeichnung	in EUR					
42.40.10.00	Eigene Sportstätten	-798,77	-1.100	0	0	0	0

Teilergebnishaushalt 2025

51.10.10

Produktbereich: 51

Produktgruppe: 51.10

Produkt: 51.10.10

Produktbereich: Räumliche Planung und Entwicklung

Produktgruppe: Räumliche Planungs- und Entwicklungsmaßnahmen

Orts- und Regionalplanung / Bauleitplanung

Ifd. Nr.	Ertrags- und Aufwandsarten (gemäß §4 Absatz 10 GemHVO-Doppik)	Ergebnis 2023	Ansatz 2024	Ansatz 2025	Planung 2026	Planung 2027	Planung 2028
		in EUR					
		1	2	3	4	5	6
06	+ Kostenerstattungen und Kostenumlagen	906,49	1.000	1.000	1.000	1.000	1.000
	44290000 Kostenerstattungen und Kostenumlagen von Sonstigen	906,49	1.000	1.000	1.000	1.000	1.000
	78010.15000 Sonstige Verwaltungs- und Betriebseinnahmen	906,49	1.000	1.000	1.000	1.000	1.000
10	Summe 1 Summe der Erträge (Summe der Nummern 1 bis 9)	906,49	1.000	1.000	1.000	1.000	1.000
18	- Sonstige Aufwendungen	950,00	1.000	1.000	1.000	1.000	1.000
	56250000 Sachverständigen-, Gerichts- und ähnliche Kosten	950,00	1.000	1.000	1.000	1.000	1.000
	56250.40001 Sachverständigen-, Gerichts- und ähnliche Kosten	950,00	1.000	1.000	1.000	1.000	1.000
19	Summe 11 Summe der Aufwendungen (Summe der Nummern 11 bis 18)	950,00	1.000	1.000	1.000	1.000	1.000
20	Saldo 10 und 19 Jahresergebnis des Teilhaushaltes vor Verrechnung der internen Leistungsbeziehungen und vor Veränderung der Rücklagen (Saldo der Nummern 10 und 19)	-43,51	0	0	0	0	0
23	Saldo 20,21,22 Jahresergebnis des Teilhaushaltes nach der Verrechnung der internen Leistungsbeziehungen und vor Veränderung der Rücklagen (Nummer 20 zuzüglich Nummer 21 abzüglich Nummer 22)	-43,51	0	0	0	0	0

Produktübersicht		Ergebnis 2023	Ansatz 2024	Ansatz 2025	Planung 2026	Planung 2027	Planung 2028
Leistung	Bezeichnung	in EUR					
51.10.10.00	Orts- und Regionalplanung / Bauleitplanung	-43,51	0	0	0	0	0

Teilergebnishaushalt 2025

54.00.10

Produktbereich: 54

Produktgruppe: 54.00

Produkt: 54.00.10

Produktbereich: Verkehrsflächen und -anlagen, ÖPNV

Produktgruppe: Konzessionsabgaben

Konzessionsabgaben

Ifd. Nr.	Ertrags- und Aufwandsarten (gemäß §4 Absatz 10 GemHVO-Doppik)	Ergebnis 2023	Ansatz 2024	Ansatz 2025	Planung 2026	Planung 2027	Planung 2028
		in EUR					
		1	2	3	4	5	6
09	+ Sonstige Erträge	16.366,75	17.500	17.500	17.500	17.500	17.500
	46250000 Konzessionsabgaben	16.366,75	17.500	17.500	17.500	17.500	17.500
	46250.00000 Konzessionsabgaben	16.366,75	17.500	17.500	17.500	17.500	17.500
10	Summe 1 Summe der Erträge (Summe der Nummern 1 bis 9)	16.366,75	17.500	17.500	17.500	17.500	17.500
19	Summe 11 Summe der Aufwendungen (Summe der Nummern 11 bis 18)	0,00	0	0	0	0	0
20	Saldo 10 und 19 Jahresergebnis des Teilhaushaltes vor Verrechnung der internen Leistungsbeziehungen und vor Veränderung der Rücklagen (Saldo der Nummern 10 und 19)	16.366,75	17.500	17.500	17.500	17.500	17.500
23	Saldo 20,21,22 Jahresergebnis des Teilhaushaltes nach der Verrechnung der internen Leistungsbeziehungen und vor Veränderung der Rücklagen (Nummer 20 zuzüglich Nummer 21 abzüglich Nummer 22)	16.366,75	17.500	17.500	17.500	17.500	17.500

Produktübersicht		Ergebnis 2023	Ansatz 2024	Ansatz 2025	Planung 2026	Planung 2027	Planung 2028
Leistung	Bezeichnung	in EUR					
54.00.10.00	Konzessionsabgaben	16.366,75	17.500	17.500	17.500	17.500	17.500

Teilergebnishaushalt 2025

54.10.10

Produktbereich: 54

Produktgruppe: 54.10

Produkt: 54.10.10

Produktbereich: Verkehrsflächen und -anlagen, ÖPNV

Produktgruppe: Gemeindestraßen

Gemeindestraßen einschl. Spielplätze

Ifd. Nr.	Ertrags- und Aufwandsarten (gemäß §4 Absatz 10 GemHVO-Doppik)	Ergebnis 2023	Ansatz 2024	Ansatz 2025	Planung 2026	Planung 2027	Planung 2028
		in EUR					
		1	2	3	4	5	6
02	+ Zuwendungen, allgemeine Umlagen und sonstige Transfererträge	28.282,18	27.800	25.000	25.000	25.000	25.000
41510000	Erträge aus der Auflösung von Sonderposten aus Zuwendungen	28.282,18	27.800	25.000	25.000	25.000	25.000
99996.01001	Auflösung Sonderposten 54.10.10.00	28.282,18	27.800	25.000	25.000	25.000	25.000
05	+ Privatrechtliche Leistungsentgelte	200,00	0	0	0	0	0
44110000	Mieten und Pachten	200,00	0	0	0	0	0
44110.00006	Mieten und Pachten	200,00	0	0	0	0	0
10	Summe 1 bis 9 Summe der Erträge (Summe der Nummern 1 bis 9)	28.482,18	27.800	25.000	25.000	25.000	25.000
13	- Aufwendungen für Sach- und Dienstleistungen	17.776,61	37.000	43.000	38.000	38.000	38.000
52200000	Bewirtschaftungsaufwendungen (Aufwendungen für den Eigenverbrauch der Gemeinde/ nicht umlegbare BK)	10.102,17	16.000	16.000	16.000	16.000	16.000
52200.00005	Guthaben Bewirtschaftungsaufwendungen (Aufwendungen für den Eigenverbrauch der Gemeinde/ nicht umlegbare BK)	-5.756,12	0	0	0	0	0
52200.40006	Aufwendungen für Energie /Wasser / Abwasser / Abfall	15.858,29	16.000	16.000	16.000	16.000	16.000
52330000	Unterhaltung des Infrastrukturvermögens	7.674,44	20.000	25.000	20.000	20.000	20.000
52330.40000	Unterhaltung des Infrastrukturvermögens	7.674,44	20.000	25.000	20.000	20.000	20.000
52380000	Unterhaltung Geringwertige Geräte, Ausstattungs-, Ausrüstungs- und sonstige Gebrauchsgegenstände	0,00	1.000	2.000	2.000	2.000	2.000
63000.52000	Unterhaltung der Geräte, Ausstattungs- und Ausrüstungsgegenstände und Anschaffung von GWG bis 60 EUR netto / Gemeindestraßen	0,00	1.000	2.000	2.000	2.000	2.000
14	- Abschreibungen	35.712,74	35.000	31.600	31.600	31.600	31.600
53580000	Abschreibungen auf Straßen, Wege, Plätze und Verkehrslenkungsanlagen	35.712,74	35.000	31.600	31.600	31.600	31.600
99996.40010	Abschreibungen auf Straßen, Wege, Plätze und Verkehrslenkungsanlagen 54.10.10.00	35.712,74	35.000	31.600	31.600	31.600	31.600
19	Summe 11 bis 18 Summe der Aufwendungen (Summe der Nummern 11 bis 18)	53.489,35	72.000	74.600	69.600	69.600	69.600
20	Saldo 10 und 19 Jahresergebnis des Teilhaushaltes vor Verrechnung der internen Leistungsbeziehungen und vor Veränderung der Rücklagen (Saldo der Nummern 10 und 19)	-25.007,17	-44.200	-49.600	-44.600	-44.600	-44.600
23	Saldo 20,21,22 Jahresergebnis des Teilhaushaltes nach der Verrechnung der internen Leistungsbeziehungen und vor Veränderung der Rücklagen (Nummer 20 zuzüglich Nummer 21 abzüglich Nummer 22)	-25.007,17	-44.200	-49.600	-44.600	-44.600	-44.600

Produktübersicht		Ergebnis 2023	Ansatz 2024	Ansatz 2025	Planung 2026	Planung 2027	Planung 2028
Leistung	Bezeichnung	in EUR					
54.10.10.00	Gemeindestraßen einschl. Spielplätze	-25.007,17	-44.200	-49.600	-44.600	-44.600	-44.600

Teilergebnishaushalt 2025

54.10.10

Erläuterungen zu den Positionen
Sachkonto Untersachkonto

52330000	52330.40000	Unterhaltung des Infrastrukturvermögens Baumpflegearbeiten, Instandsetzung der Hinterreihe
----------	-------------	---

Teilergebnishaushalt 2025

55.20.10

Produktbereich: 55

Produktgruppe: 55.20

Produkt: 55.20.10

Produktbereich: Natur- und Landschaftspflege

Produktgruppe: Öffentliche Gewässer, Wasserbauliche Anlagen, Gewässerschutz

Wasser- und Bodenverband

Ifd. Nr.	Ertrags- und Aufwandsarten (gemäß §4 Absatz 10 GemHVO-Doppik)	Ergebnis 2023	Ansatz 2024	Ansatz 2025	Planung 2026	Planung 2027	Planung 2028
		in EUR					
		1	2	3	4	5	6
04	+ Öffentlich-rechtliche Leistungsentgelte	54.733,72	55.000	51.000	51.000	51.000	51.000
	43229000 Entgelte für Sonstiges	54.733,72	55.000	51.000	51.000	51.000	51.000
	69000.11000 Wasser- und Bodenverband (PK)	54.733,72	55.000	51.000	51.000	51.000	51.000
10	Summe 1 bis 9 Summe der Erträge (Summe der Nummern 1 bis 9)	54.733,72	55.000	51.000	51.000	51.000	51.000
15	- Zuwendungen, Umlagen und sonstige Transferaufwendungen	52.806,83	60.000	51.000	51.000	51.000	51.000
	54430000 Allgemeine Umlagen an Zweckverbände	52.806,83	60.000	51.000	51.000	51.000	51.000
	54430.40000 Allgemeine Umlagen an Zweckverbände	52.806,83	60.000	51.000	51.000	51.000	51.000
19	Summe 11 bis 18 Summe der Aufwendungen (Summe der Nummern 11 bis 18)	52.806,83	60.000	51.000	51.000	51.000	51.000
20	Saldo 10 und 19 Jahresergebnis des Teilhaushaltes vor Verrechnung der internen Leistungsbeziehungen und vor Veränderung der Rücklagen (Saldo der Nummern 10 und 19)	1.926,89	-5.000	0	0	0	0
23	Saldo 20,21,22 Jahresergebnis des Teilhaushaltes nach der Verrechnung der internen Leistungsbeziehungen und vor Veränderung der Rücklagen (Nummer 20 zuzüglich Nummer 21 abzüglich Nummer 22)	1.926,89	-5.000	0	0	0	0

Produktübersicht		Ergebnis 2023	Ansatz 2024	Ansatz 2025	Planung 2026	Planung 2027	Planung 2028
Leistung	Bezeichnung	in EUR					
55.20.10.00	Wasser- und Bodenverband	1.926,89	-5.000	0	0	0	0

Teilergebnishaushalt 2025

55.30.10

Produktbereich: 55

Produktgruppe: 55.30

Produkt: 55.30.10

Produktbereich: Natur- und Landschaftspflege

Produktgruppe: Friedhofs- und Bestattungswesen

Friedhof

lfd. Nr.	Ertrags- und Aufwandsarten (gemäß §4 Absatz 10 GemHVO-Doppik)	Ergebnis 2023	Ansatz 2024	Ansatz 2025	Planung 2026	Planung 2027	Planung 2028
		in EUR					
		1	2	3	4	5	6
04	+ Öffentlich-rechtliche Leistungsentgelte	4.284,08	4.700	4.600	4.600	4.600	4.600
43224000	Entgelte für das Bestattungswesen	930,00	900	800	800	800	800
	75000.11000 Friedhofsgebühren / Nutzung Trauerhalle (PK)	930,00	900	800	800	800	800
43900001	Ertrag aus der Auflösung von Rechnungsabgrenzungsposten für Grabnutzungsentgelte	3.354,08	3.800	3.800	3.800	3.800	3.800
	99996.20001 Erträge aus der Auflösung von Rechnungsabgrenzungsposten für Grabnutzungsentgelte	3.354,08	3.800	3.800	3.800	3.800	3.800
06	+ Kostenerstattungen und Kostenumlagen	21,75	2.600	2.600	2.600	2.600	2.600
44243000	Kostenerstattungen und Kostenumlagen von Gemeinden und Gemeindeverbänden	21,75	100	100	100	100	100
	75010.16700 Erstattungen Kriegsgräber	21,75	100	100	100	100	100
44259000	Kostenerstattungen und Kostenumlagen vom sonstigen privaten Bereich	0,00	2.500	2.500	2.500	2.500	2.500
	44259.00001 Kostenerstattungen und Kostenumlagen vom sonstigen privaten Bereich	0,00	2.500	2.500	2.500	2.500	2.500
10	Summe 1 bis 9 Summe der Erträge (Summe der Nummern 1 bis 9)	4.305,83	7.300	7.200	7.200	7.200	7.200
11	- Personalaufwendungen	3.777,02	4.300	4.700	4.900	5.200	5.400
50221000	Dienstbezüge Arbeitnehmer	3.087,03	3.300	3.600	3.800	4.000	4.200
	50221.40000 Dienstbezüge Arbeitnehmer	3.087,03	3.300	3.600	3.800	4.000	4.200
50320000	Arbeitnehmer Beiträge zu Versorgungskassen	106,32	200	200	200	200	200
	50320.40001 Arbeitnehmer Beiträge zu Versorgungskassen	106,32	200	200	200	200	200
50420000	Beiträge zur gesetzlichen Sozialversicherung Arbeitnehmer	583,67	800	900	900	1.000	1.000
	50420.40000 Beiträge zur gesetzlichen Sozialversicherung Arbeitnehmer	583,67	800	900	900	1.000	1.000
13	- Aufwendungen für Sach- und Dienstleistungen	191,62	1.700	1.300	1.300	1.300	1.300
52200000	Bewirtschaftungsaufwendungen (Aufwendungen für den Eigenverbrauch der Gemeinde/ nicht umlegbare BK)	156,72	1.000	600	600	600	600
	52200.40007 Aufwendungen für Energie /Wasser / Abwasser / Abfall	156,72	1.000	600	600	600	600
52310000	Unterhaltung der Grundstücke, Außenanlagen, Gebäude und Gebäudeeinrichtungen	34,90	700	700	700	700	700
	52310.40009 Unterhaltung der Grundstücke, Außenanlagen, Gebäude und Gebäudeeinrichtungen	34,90	700	700	700	700	700
14	- Abschreibungen	1.341,08	100	1.400	1.400	1.400	1.400
53490000	Abschreibungen auf bebaute Grundstücke und grundstücksgleiche Rechte mit sonstigen Gebäuden	1.341,08	100	1.400	1.400	1.400	1.400
	99996.40021 Abschreibungen auf bebaute Grundstücke Feierhalle 55.30.10.00	1.341,08	100	1.400	1.400	1.400	1.400
16	- Aufwendungen der sozialen Sicherung	0,00	2.500	0	0	0	0
55890000	Kostenbeteiligungen und -erstattungen für sonstige soziale Leistungen	0,00	2.500	0	0	0	0
	75000.78800 Übernahme von Bestattungskosten nach dem Bestattungsgesetz	0,00	2.500	0	0	0	0
18	- Sonstige Aufwendungen	215,13	400	400	400	400	400
56411000	Gebäudeversicherungen	111,20	200	200	200	200	200
	75000.54011 Versicherungen Friedhof und Feierhalle	111,20	200	200	200	200	200
56420000	Beiträge zu Wirtschaftsverbänden, Berufsvertretungen und Vereinen	103,93	200	200	200	200	200
	75000.66100 Mitgliedsbeitrag Berufsgenossenschaft	103,93	200	200	200	200	200

Teilergebnishaushalt 2025

55.30.10

Produktbereich: 55

Produktgruppe: 55.30

Produkt: 55.30.10

Produktbereich: Natur- und Landschaftspflege

Produktgruppe: Friedhofs- und Bestattungswesen

Friedhof

Ifd. Nr.	Ertrags- und Aufwandsarten (gemäß §4 Absatz 10 GemHVO-Doppik)	Ergebnis 2023	Ansatz 2024	Ansatz 2025	Planung 2026	Planung 2027	Planung 2028
		in EUR					
		1	2	3	4	5	6
19	Summe 11 bis 18 Summe der Aufwendungen (Summe der Nummern 11 bis 18)	5.524,85	9.000	7.800	8.000	8.300	8.500
20	Saldo 10 und 19 Jahresergebnis des Teilhaushaltes vor Verrechnung der internen Leistungsbeziehungen und vor Veränderung der Rücklagen (Saldo der Nummern 10 und 19)	-1.219,02	-1.700	-600	-800	-1.100	-1.300
23	Saldo 20,21,22 Jahresergebnis des Teilhaushaltes nach der Verrechnung der internen Leistungsbeziehungen und vor Veränderung der Rücklagen (Nummer 20 zuzüglich Nummer 21 abzüglich Nummer 22)	-1.219,02	-1.700	-600	-800	-1.100	-1.300

Produktübersicht		Ergebnis 2023	Ansatz 2024	Ansatz 2025	Planung 2026	Planung 2027	Planung 2028
Leistung	Bezeichnung	in EUR					
55.30.10.00	Friedhof	-1.219,02	-1.700	-600	-800	-1.100	-1.300

Teilergebnishaushalt 2025

57.30.30

Produktbereich: 57

Produktgruppe: 57.30

Produkt: 57.30.30

Produktbereich: Wirtschaft und Tourismus

Produktgruppe: Allgemeine Einrichtungen und Unternehmen

Kommunale Einrichtungen / Mehrzweckgebäude

Ifd. Nr.	Ertrags- und Aufwandsarten (gemäß §4 Absatz 10 GemHVO-Doppik)		Ergebnis 2023	Ansatz 2024	Ansatz 2025	Planung 2026	Planung 2027	Planung 2028
			in EUR					
			1	2	3	4	5	6
10	Summe 1 bis 9	Summe der Erträge (Summe der Nummern 1 bis 9)	0,00	0	0	0	0	0
14	- Abschreibungen		1.525,66	200	1.600	1.600	1.600	1.600
	53490000	Abschreibungen auf bebaute Grundstücke und grundstücksgleiche Rechte mit sonstigen Gebäuden	1.525,66	200	1.600	1.600	1.600	1.600
	99996.40009	Abschreibungen auf bebaute Grundstücke Mehrzweckgebäude 57.30.30.00	1.525,66	200	1.600	1.600	1.600	1.600
18	- Sonstige Aufwendungen		0,00	100	0	0	0	0
	56411000	Gebäudeversicherungen	0,00	100	0	0	0	0
	02000.54011	Versicherungen	0,00	100	0	0	0	0
19	Summe 11 bis 18	Summe der Aufwendungen (Summe der Nummern 11 bis 18)	1.525,66	300	1.600	1.600	1.600	1.600
20	Saldo 10 und 19	Jahresergebnis des Teilhaushaltes vor Verrechnung der internen Leistungsbeziehungen und vor Veränderung der Rücklagen (Saldo der Nummern 10 und 19)	-1.525,66	-300	-1.600	-1.600	-1.600	-1.600
23	Saldo 20,21,22	Jahresergebnis des Teilhaushaltes nach der Verrechnung der internen Leistungsbeziehungen und vor Veränderung der Rücklagen (Nummer 20 zuzüglich Nummer 21 abzüglich Nummer 22)	-1.525,66	-300	-1.600	-1.600	-1.600	-1.600

Produktübersicht		Ergebnis 2023	Ansatz 2024	Ansatz 2025	Planung 2026	Planung 2027	Planung 2028
Leistung	Bezeichnung	in EUR					
57.30.30.00	Kommunale Einrichtungen / Mehrzweckgebäude	-1.525,66	-300	-1.600	-1.600	-1.600	-1.600

Teilergebnishaushalt 2025

61.10.10

Produktbereich: 61

Produktgruppe: 61.10

Produkt: 61.10.10

Produktbereich: Allgemeine Finanzwirtschaft

Produktgruppe: Steuern, allgemeine Zuweisungen, allgemeine Umlagen

Steuern, allgemeine Zuweisungen und Umlagen

Ifd. Nr.	Ertrags- und Aufwandsarten (gemäß §4 Absatz 10 GemHVO-Doppik)	Ergebnis 2023	Ansatz 2024	Ansatz 2025	Planung 2026	Planung 2027	Planung 2028
		in EUR					
		1	2	3	4	5	6
01	+ Steuern und ähnliche Abgaben	290.069,11	284.500	285.300	285.300	285.300	285.300
40110000	Grundsteuer A	7.080,03	8.300	7.000	7.000	7.000	7.000
90000.00000	Grundsteuer A	7.080,03	8.300	7.000	7.000	7.000	7.000
40120000	Grundsteuer B	48.331,56	50.400	48.500	48.500	48.500	48.500
90000.00100	Grundsteuer B	48.331,56	50.400	48.500	48.500	48.500	48.500
40122000	Grundsteuer B für gemeindeeigene Grundstücke	18,40	0	0	0	0	0
40122.00000	Grundsteuer B für gemeindeeigene Grundstücke	18,40	0	0	0	0	0
40131000	Gewerbesteuerzahlungen laufendes Jahr	69.718,35	60.000	57.000	57.000	57.000	57.000
90000.00300	Gewerbesteuer	69.718,35	60.000	57.000	57.000	57.000	57.000
40210000	Gemeindeanteil an der Einkommensteuer	144.985,37	143.500	150.500	150.500	150.500	150.500
90000.01000	Gemeindeanteil an der Einkommensteuer	144.985,37	143.500	150.500	150.500	150.500	150.500
40220000	Gemeindeanteil an der Umsatzsteuer	8.755,93	9.400	9.400	9.400	9.400	9.400
40220.40000	Gemeindeanteil an der Umsatzsteuer Vbb	-33,48	0	0	0	0	0
90000.01200	Gemeindeanteil an der Umsatzsteuer	8.789,41	9.400	9.400	9.400	9.400	9.400
40320000	Hundesteuer	2.440,90	2.900	2.900	2.900	2.900	2.900
90000.02200	Hundesteuer	2.440,90	2.900	2.900	2.900	2.900	2.900
40340000	Zweitwohnungssteuer	8.738,57	10.000	10.000	10.000	10.000	10.000
40340.00000	Zweitwohnungssteuer	8.738,57	10.000	10.000	10.000	10.000	10.000
02	+ Zuwendungen, allgemeine Umlagen und sonstige Transfererträge	430.754,18	464.400	453.700	453.700	453.700	453.700
41111000	Schlüsselzuweisung	430.754,18	464.400	453.700	453.700	453.700	453.700
90000.04100	Schlüsselzuweisungen	430.754,18	464.400	453.700	453.700	453.700	453.700
08	+ Zinserträge und sonstige Finanzerträge	-147,00	200	0	0	0	0
47920000	Vollverzinsung aus Gewerbesteuer (§ 233a AO)	-147,00	200	0	0	0	0
90000.26500	Verzinsung von Steuernachforderungen und -erstattungen	-147,00	200	0	0	0	0
10	Summe 1 bis 9	720.676,29	749.100	739.000	739.000	739.000	739.000
15	- Zuwendungen, Umlagen und sonstige Transferaufwendungen	473.792,89	495.800	514.600	517.600	521.600	524.600
54310000	Gewerbesteuerumlage	4.961,36	6.200	5.600	5.600	5.600	5.600
54310.00000	Gewerbesteuerumlage - Forderungen aus Abrechnung 4. Quartal	-408,82	0	0	0	0	0
90000.81000	Gewerbesteuerumlage	5.370,18	6.200	5.600	5.600	5.600	5.600
54421000	Allgemeine Umlagen an Landkreise	320.544,46	329.600	346.200	348.000	350.000	351.500
90000.83200	Kreisumlage	320.544,46	329.600	346.200	348.000	350.000	351.500
54422000	Allgemeine Umlagen an Amt oder geschäftsführende Gemeinde	148.287,07	160.000	162.800	164.000	166.000	167.500
90000.83211	Amtsumlage	148.287,07	160.000	162.800	164.000	166.000	167.500
17	- Zinsaufwendungen und sonstige Finanzaufwendungen	14,00	0	0	0	0	0
57910000	Sonstige Zinsen und sonstige Finanzaufwendungen aus der Vollverzinsung der Gewerbesteuer (§ 233a AO)	14,00	0	0	0	0	0
90000.84500	Verzinsung von Steuernachforderungen und -erstattungen	14,00	0	0	0	0	0
19	Summe 11 bis 18	473.806,89	495.800	514.600	517.600	521.600	524.600
20	Saldo 10 und 19	246.869,40	253.300	224.400	221.400	217.400	214.400
23	Saldo 20,21,22	246.869,40	253.300	224.400	221.400	217.400	214.400

Teilergebnishaushalt 2025

61.10.10

Produktbereich:

Produktgruppe:

Produkt:

61

61.10

61.10.10

Produktbereich: Allgemeine Finanzwirtschaft

Produktgruppe: Steuern, allgemeine Zuweisungen, allgemeine Umlagen

Steuern, allgemeine Zuweisungen und Umlagen

Produktübersicht		Ergebnis	Ansatz	Ansatz	Planung	Planung	Planung
Leistung	Bezeichnung	2023	2024	2025	2026	2027	2028
in EUR							
61.10.10.00	Steuern, allgemeine Zuweisungen und Umlagen	246.869,40	253.300	224.400	221.400	217.400	214.400

Erläuterungen zu den Positionen		
Sachkonto	Untersachkonto	
54421000	90000.83200	Kreisumlage Mit einem Umlagesatz von 48,5%
54422000	90000.83211	Amtsumlage Mit einem Umlagesatz von 22,8%

Teilergebnishaushalt 2025

61.20.10

Produktbereich: 61

Produktgruppe: 61.20

Produkt: 61.20.10

Produktbereich: Allgemeine Finanzwirtschaft

Produktgruppe: Sonstige Allgemeine Finanzwirtschaft

Sonstige allgemeine Finanzwirtschaft

Ifd. Nr.	Ertrags- und Aufwandsarten (gemäß §4 Absatz 10 GemHVO-Doppik)	Ergebnis 2023	Ansatz 2024	Ansatz 2025	Planung 2026	Planung 2027	Planung 2028
		in EUR					
		1	2	3	4	5	6
08	+ Zinserträge und sonstige Finanzerträge	5.151,57	5.000	5.000	5.000	5.000	5.000
47210000	Zinsen aus Stundungen	69,00	0	0	0	0	0
03000.26199	ADV Zinsen	69,00	0	0	0	0	0
47500000	Finanzerträge aus Beteiligungen an assoziierten Unternehmen	5.082,57	5.000	5.000	5.000	5.000	5.000
81000.21000	Gewinnanteile von wirtschaftlichen Unternehmen und Beteiligungen: Dividende	5.082,57	5.000	5.000	5.000	5.000	5.000
09	+ Sonstige Erträge	8.803,09	0	0	0	0	0
46611000	Erträge aus der Auflösung von Wertberichtigungen auf Forderungen	8.803,09	0	0	0	0	0
46611.00000	Erträge aus der Auflösung von Wertberichtigungen auf Forderungen	8.803,09	0	0	0	0	0
10	Summe 1 bis 9	Summe der Erträge (Summe der Nummern 1 bis 9)	13.954,66	5.000	5.000	5.000	5.000
17	- Zinsaufwendungen und sonstige Finanzaufwendungen	323,11	64.400	52.800	50.300	49.700	48.600
57519000	Zinsaufwendungen an sonstige inländische Kreditinstitute	0,00	1.000	2.000	0	0	0
91000.80100	Kassenkreditzinsen	0,00	1.000	2.000	0	0	0
57519003	Zinsaufwendungen Kredit 3 an sonstige inländische Kreditinstitute	323,11	400	300	300	200	200
91000.80820	Zinsen Kreditmarkt / Darlehen 003	323,11	400	300	300	200	200
57519004	Zinsaufwendungen Kredit 4 an sonstige inländische Kreditinstitute	0,00	25.000	0	0	0	0
57519.40003	Zinsaufwendungen Kredit 4 an sonstige inländische Kreditinstitute	0,00	25.000	0	0	0	0
57519009	Zinsaufwendungen Kredit 9 an sonstige inländische Kreditinstitute	0,00	0	25.500	25.000	24.500	23.400
57519.40005	Zinsaufwendungen Kredit 9 an sonstige inländische Kreditinstitute	0,00	0	25.500	25.000	24.500	23.400
57519100	Zinsen Kassenkredit	0,00	38.000	25.000	25.000	25.000	25.000
57519.40001	Zinsen Kassenkredit	0,00	38.000	25.000	25.000	25.000	25.000
18	- Sonstige Aufwendungen	8.351,50	8.000	0	0	0	0
56551000	Einzelwertberichtigung	155,51	5.000	0	0	0	0
56551.40000	Einzelwertberichtigung	155,51	5.000	0	0	0	0
56553000	Abgang auf Forderungen	8.195,99	3.000	0	0	0	0
56553.40000	Abgang auf Forderungen	8.195,99	3.000	0	0	0	0
19	Summe 11 bis 18	Summe der Aufwendungen (Summe der Nummern 11 bis 18)	8.674,61	72.400	52.800	49.700	48.600
20	Saldo 10 und 19	Jahresergebnis des Teilhaushaltes vor Verrechnung der internen Leistungsbeziehungen und vor Veränderung der Rücklagen (Saldo der Nummern 10 und 19)	5.280,05	-67.400	-47.800	-45.300	-44.700
23	Saldo 20,21,22	Jahresergebnis des Teilhaushaltes nach der Verrechnung der internen Leistungsbeziehungen und vor Veränderung der Rücklagen (Nummer 20 zuzüglich Nummer 21 abzüglich Nummer 22)	5.280,05	-67.400	-47.800	-45.300	-44.700

Produktübersicht		Ergebnis 2023	Ansatz 2024	Ansatz 2025	Planung 2026	Planung 2027	Planung 2028
Leistung	Bezeichnung	in EUR					
61.20.10.00	Sonstige allgemeine Finanzwirtschaft	5.280,05	-67.400	-47.800	-45.300	-44.700	-43.600

A. Haushalt

Übersicht über den voraussichtlichen Stand der Verbindlichkeiten 2025						Erläuterung
Nr.	Art (gemäß § 47 Absatz 5 Nummer 4 GemHVO-Doppik)	Voraussichtlicher Stand zu Beginn des Haushaltsjahres	Tilgung a) planmäßig b) Umschuldung c) außerplanmäßig	Kreditaufnahmen a) Neuaufnahme b) Umschuldung	Voraussichtlicher Stand zum Ende des Haushaltsjahres	Kontonummer ¹
		1	2	3	4	
1.1	Verbindlichkeiten aus Kreditaufnahmen für Investitionen und Investitionsförderungsmaßnahmen <u>ohne</u> Vorgänge, die diesen wirtschaftlich gleichkommen	1.666.400	a) 104.500,00	a)	1.561.900	311-319
			b)	b)		
			c)			
1.2	Verbindlichkeiten aus Vorgängen, die Kreditaufnahmen für Investitionen und Investitionsförderungsmaßnahmen wirtschaftlich gleichkommen		a)	a)		331-337
		b)	b)			
		c)				
2.1	Verbindlichkeiten aus Kassenkrediten <u>ohne</u> Vorgänge, die diesen wirtschaftlich gleichkommen	0			320.137	321-329, 37431
2.2	Verbindlichkeiten aus Vorgängen, die Kassenkrediten wirtschaftlich gleichkommen					338
	Verbindlichkeiten aus Kreditaufnahmen (Summe der Nummern 1.1 bis 2.2)	1.666.400			1.882.037	

¹ Die Angaben beziehen sich auf die Spalten 1 und 4.

		31.12.2024
1.1.	Summe	1.666.378,38 €
	Tilgung 2025	104.500,00 €
	voraussichtlicher Stand 31.12.2025	1.561.878,38 €
2.1.	Kassenkredit gemäß vorl. JAB zum 31.12.2024	925.662,53 €
	Veränderung der liquiden Mittel	-324.600,00 €
	Ermächtigungsübertragung aus 2024	-921.200,00 €
	voraussichtlicher Stand 31.12.2025	-320.137,47 €

A. Haushalt

Übersicht über die Zusammensetzung und Entwicklung des Saldos der liquiden Mittel und der Kassenkredite im Finanzplanungszeitraum							
Nr.		Ergebnisse des Haushaltsvorjahres	Ansätze des Haushaltsvorjahres einschließlich Nachträge	Ansatz des Haushaltsjahres	Planungsdaten des Haushaltsfolgejahres	Planungsdaten des zweiten Haushaltsfolgejahres	Planungsdaten des dritten Haushaltsfolgejahres
		in €					
		2023	2024	2025	2026	2027	2028
1 ¹	Liquide Mittel zum 31. Dezember des Haushaltsvorjahres (§ 47 Absatz 4 Nummer 2.4 GemHVO-Doppik)	321.030,48	374.801,16	104.801,16	104.801,16	0,00	0,00
2 ²	- Kassenkredite zum 31. Dezember des Haushaltsvorjahres	0,00	0,00	0,00	0,00	0,00	0,00
3	= Saldo der liquiden Mittel und der Kassenkredite zum 31. Dezember des Haushaltsvorjahres	321.030,48	374.801,16	104.801,16	104.801,16	0,00	0,00
4	Saldo der laufenden Ein- und Auszahlungen zum 31. Dezember des Haushaltsvorjahres	76.002,58	28.822,69	-237.277,31	-568.477,31	-898.777,31	-1.235.277,31
5	+ Korrektur des Vortrages						
6	+ jahresbezogener Saldo der laufenden Ein- und Auszahlungen (§ 3 Absatz 1 Satz 1 Nummer 37 GemHVO-Doppik)	-47.179,89	-266.100,00	-331.200,00	-330.300,00	-336.500,00	-344.500,00
7	+ Saldo der laufenden Ein- und Auszahlungen zum 31. Dezember des Haushaltsjahres	28.822,69	-237.277,31	-568.477,31	-898.777,31	-1.235.277,31	-1.579.777,31
8	Saldo der Ein- und Auszahlungen aus Investitionstätigkeit zum 31. Dezember des Haushaltsvorjahres	237.744,63	338.708,97	334.808,97	341.408,97	383.008,97	424.608,97
9	+ Korrektur des Vortrages / Ermächtigungsübertragung			0,00			
10	+ Saldo der Ein- und Auszahlungen aus Investitionstätigkeit (§ 3 Absatz 1 Satz 1 Nummer 29 GemHVO-Doppik)	100.964,34	-494.500,00	6.600,00	41.600,00	41.600,00	41.600,00
11	+ Saldo der Ein- und Auszahlungen aus Krediten für Investitionen und Investitionsförderungsmaßnahmen (ohne planmäßige Tilgung), Ermächtigungsübertragung		490.600,00	0,00			
12	+ Saldo der Ein- und Auszahlungen aus Investitionstätigkeit zum 31. Dezember des Haushaltsjahres	338.708,97	334.808,97	341.408,97	383.008,97	424.608,97	466.208,97
13	Saldo der durchlaufenden Gelder und ungeklärten Zahlungsvorgänge zum 31. Dezember des Haushaltsvorjahres	7.283,27	7.269,50	7.269,50	7.269,50	7.269,50	7.269,50
14	+ Korrektur des Vortrages						
15	+ Saldo der durchlaufenden Gelder und ungeklärten Zahlungsvorgänge (§ 3 Absatz 1 Satz 1 Nummer 35 GemHVO-Doppik)	-13,77	0,00	0,00	0,00	0,00	0,00
16	+ Saldo der durchlaufenden Gelder und ungeklärten Zahlungsvorgänge zum 31. Dezember des Haushaltsjahres	7.269,50	7.269,50	7.269,50	7.269,50	7.269,50	7.269,50
17	= Saldo der liquiden Mittel und der Kassenkredite zum 31. Dezember des Haushaltsjahres	374.801,16	104.801,16	-219.798,84	-508.498,84	-803.398,84	-1.106.298,84
Veränderung der liquiden Mittel			-270.000,00	-324.600,00	-288.700,00	-294.900,00	-302.900,00

¹ Ämter und geschäftsführende Gemeinden sowie amtsfreie Gemeinden, die Verwaltungsbehörde einer Verwaltungsgemeinschaft sind, weisen neben den liquiden Mitteln auch die Forderungen gemäß § 47 Absatz 4 Nummer 2.2.6.1 GemHVO-Doppik aus. Amtsangehörige Gemeinden weisen die Forderungen gemäß § 47 Absatz 4 Nummer 2.2.6.1 GemHVO-Doppik aus.

² Neben den Verbindlichkeiten gemäß § 47 Absatz 5 Nummer 4.2.2 GemHVO-Doppik sind auch die Verbindlichkeiten gemäß § 47 Absatz 5 Nummer 4.3 und 4.7 bis 4.10 GemHVO-Doppik auszuweisen, soweit diese Verbindlichkeiten aus Kassenkrediten enthalten. Der auszuweisende Betrag entspricht dem Betrag in Muster 4a zu § 1 Nummer 3 GemHVO-Doppik, Spalte 1, Zeile 2.2

A. Haushalt

Übersicht über die Zusammensetzung und Entwicklung des Saldos der liquiden Mittel und der Kassenkredite im Finanzplanungszeitraum							
Nr.		Ergebnisse des Haushaltsvorjahres	vorl. Ergebnisse 2024 13.01.2025	Ansatz des Haushaltsjahres	Planungsdaten des Haushaltsfolgejahres	Planungsdaten des zweiten Haushaltsfolgejahres	Planungsdaten des dritten Haushaltsfolgejahres
		in €					
		2023	2024	2025	2026	2027	2028
1 ¹	Liquide Mittel zum 31. Dezember des Haushaltsvorjahres (§ 47 Absatz 4 Nummer 2.4 GemHVO-Doppik)	321.030,48	374.801,16	925.662,53	0,00	0,00	0,00
2 ²	- Kassenkredite zum 31. Dezember des Haushaltsvorjahres	0,00	0,00	0,00	-319.637,47	608.337,47	903.237,47
3	= Saldo der liquiden Mittel und der Kassenkredite zum 31. Dezember des Haushaltsvorjahres	321.030,48	374.801,16	925.662,53	319.637,47	-608.337,47	-903.237,47
4	Saldo der laufenden Ein- und Auszahlungen zum 31. Dezember des Haushaltsvorjahres	76.002,58	28.822,69	-77.870,60	-409.070,60	-739.370,60	-1.075.870,60
5	+ Korrektur des Vortrages						
6	+ jahresbezogener Saldo der laufenden Ein- und Auszahlungen (§ 3 Absatz 1 Satz 1 Nummer 37 GemHVO-Doppik)	-47.179,89	-106.693,29	-331.200,00	-330.300,00	-336.500,00	-344.500,00
7	+ Saldo der laufenden Ein- und Auszahlungen zum 31. Dezember des Haushaltsjahres	28.822,69	-77.870,60	-409.070,60	-739.370,60	-1.075.870,60	-1.420.370,60
8	Saldo der Ein- und Auszahlungen aus Investitionstätigkeit zum 31. Dezember des Haushaltsvorjahres	237.744,63	338.708,97	995.759,92	81.659,92	123.259,92	164.859,92
9	+ Korrektur des Vortrages / Ermächtigungsübertragung			-920.700,00			
10	+ Saldo der Ein- und Auszahlungen aus Investitionstätigkeit (§ 3 Absatz 1 Satz 1 Nummer 29 GemHVO-Doppik)	100.964,34	-199.049,05	6.600,00	41.600,00	41.600,00	41.600,00
11	+ Saldo der Ein- und Auszahlungen aus Krediten für Investitionen und Investitionsförderungsmaßnahmen (ohne planmäßige Tilgung)		856.100,00				
12	+ Saldo der Ein- und Auszahlungen aus Investitionstätigkeit zum 31. Dezember des Haushaltsjahres	338.708,97	995.759,92	81.659,92	123.259,92	164.859,92	206.459,92
13	Saldo der durchlaufenden Gelder und ungeklärten Zahlungsvorgänge zum 31. Dezember des Haushaltsvorjahres	7.283,27	7.269,50	7.773,21	7.773,21	7.773,21	7.773,21
14	+ Korrektur des Vortrages						
15	+ Saldo der durchlaufenden Gelder und ungeklärten Zahlungsvorgänge (§ 3 Absatz 1 Satz 1 Nummer 35 GemHVO-Doppik)	-13,77	503,71	0,00	0,00	0,00	0,00
16	+ Saldo der durchlaufenden Gelder und ungeklärten Zahlungsvorgänge zum 31. Dezember des Haushaltsjahres	7.269,50	7.773,21	7.773,21	7.773,21	7.773,21	7.773,21
17	= Saldo der liquiden Mittel und der Kassenkredite zum 31. Dezember des Haushaltsjahres	374.801,16	925.662,53	-319.637,47	-608.337,47	-903.237,47	-1.206.137,47
Veränderung der liquiden Mittel			550.861,37	-1.245.300,00	-288.700,00	-294.900,00	-302.900,00

¹ Ämter und geschäftsführende Gemeinden sowie amtsfreie Gemeinden, die Verwaltungsbehörde einer Verwaltungsgemeinschaft sind, weisen neben den liquiden Mitteln auch die Forderungen gemäß § 47 Absatz 4 Nummer 2.2.6.1 GemHVO-Doppik aus.

Amtsangehörige Gemeinden weisen die Forderungen gemäß § 47 Absatz 4 Nummer 2.2.6.1 GemHVO-Doppik aus.

² Neben den Verbindlichkeiten gemäß § 47 Absatz 5 Nummer 4.2.2 GemHVO-Doppik sind auch die Verbindlichkeiten gemäß § 47 Absatz 5 Nummer 4.3 und 4.7 bis 4.10 GemHVO-Doppik auszuweisen, soweit diese Verbindlichkeiten aus Kassenkrediten enthalten. Der auszuweisende Betrag entspricht dem Betrag in Muster 4a zu § 1 Nummer 3 GemHVO-Doppik, Spalte 1, Zeile 2.2

Gemeinde Leopoldshagen

Stellenplan 2025

Stellenplan Haushaltsjahr 2025 Gemeinde Leopoldshagen									
Lfd. Nr.	Bezeichnung der Stelle Amts-/ Funktionsbezeichnung	Anzahl und Bewertung im Haushaltsvorjahr		Tatsächl. Besetzung am 30. Juni des Haushaltsvorjahres		Anzahl und Bewertung im Haushaltsjahr		Stellenplan- vermerke	Bemerkungen
1	2	3		4		5		6	7
	<u>Grundschule</u>								
1	Schulsekretär	0,5128	EG 5	0,5128	EG 5	0,5128	EG 5		i. V. m. Nr. 5, 7
2	Hausmeister	0,4487	EG 2	0,4487	EG 2	0,4487	EG 2		
3	Reinigungskraft	0,5128	EG 2	0,5128	EG 2	0,5128	EG 2		
4	Reinigungskraft	0,5128	EG 2	0,5128	EG 2	0,5128	EG 2		
	<u>Bauhof</u>								
5	Kommunalarbeiter	0,3590	EG 2	0,3590	EG 2	0,3590	EG 2		i. V. m. Nr. 2; 7
6	Kommunalarbeiter	0,8974	EG 2	0,8974	EG 2	0,8974	EG 2		
	<u>Friedhof</u>								
7	Kommunalarbeiter	0,0897	EG 2	0,0897	EG 2	0,0897	EG 2		i. V. m. Nr. 2; 5
	Summe	3,3332		3,3332		3,3332			

Stellenplanquerschnitt zum Stellenplan 2025 Gemeinde Leopoldshagen																									
Teil- haus- halt	Organisationseinheit	Beamte (Besoldungsgruppen)								Beschäftigte (Entgeltgruppen)														gesamt	
		A14	A13	A12	A11	A10	A9	A9	A8	13	12	11	10	9b	9a	8	7	6	5	4	3	2	1		
80.01	Grundschule																		0,5128			1,4743		1,9871	
80.02 80.02	Bauhof Friedhof																					1,2564 0,0897	0	1,2564 0,0897	
90 01	Zentrale Finanz- dienstleistungen																								
Summe Haushaltsjahr																			0,5128			2,8204	0	3,3332	
Summe Vorjahr																			0,5128			2,8204	0,0000	3,3332	
mehr																						0		0,0000	
weniger																								0,0000	

Veränderungsliste zum Haushaltsjahr 2025 Gemeinde Leopoldshagen

Lfd. Nr. im Stellenplan	Teilhaushalt/ Organisations- einheit	Anzahl im Stellenplan 2024	Höherstufung, Herabstufung und Umwandlung		Stellenanteil		Bemerkungen
			von Besoldungs-/ Entgeltgruppe	nach Besoldungs-/ Entgeltgruppe	Zugang	Abgang	
1	2	3	4	5	6	7	8

Bilanz 2022**Aktiva Passiva**

Posten	Bezeichnung	Verweis auf Anhang (Ifd. Nr.)	01.01.2022	31.12.2022	Veränderung gegenüber 2021
			in EUR		
1	Anlagevermögen		3.271.595,87	3.242.814,96	-28.780,91
1.1	Immaterielle Vermögensgegenstände		194,18	172,54	-21,64
1.1.1	Gewerbliche Schutzrechte und ähnliche Rechte und Werte sowie Lizenzen an solchen Rechten und Werten		2,00	2,00	0,00
1.1.3	Gezahlte Investitionszuschüsse		192,18	170,54	-21,64
1.2	Sachanlagen		2.990.906,04	2.962.146,77	-28.759,27
1.2.1	Wald, Forsten		1,00	1,00	0,00
1.2.2	Sonstige unbebaute Grundstücke und grundstücksgleiche Rechte		37.511,70	37.511,70	0,00
1.2.3	Bebaute Grundstücke und grundstücksgleiche Rechte		1.991.595,13	1.939.719,22	-51.875,91
1.2.4	Infrastrukturvermögen		620.944,40	584.256,90	-36.687,50
1.2.7	Maschinen, technische Anlagen, Fahrzeuge		338.339,50	335.625,32	-2.714,18
1.2.8	Betriebs- und Geschäftsausstattung		2.514,31	1.994,31	-520,00
1.2.10	Geleistete Anzahlungen auf Sachanlagen, Anlagen im Bau		0,00	63.038,32	63.038,32
1.3	Finanzanlagen		280.495,65	280.495,65	0,00
1.3.5	Sondervermögen mit Sonderrechnung, Zweckverbände, Anstalten des öffentlichen Rechts, rechtsfähige kommunale Stiftungen		280.495,65	280.495,65	0,00
2	Umlaufvermögen		531.968,19	427.054,81	-104.913,38
2.1	Vorräte		64.233,12	69.052,68	4.819,56
2.1.1	Roh-, Hilfs- und Betriebsstoffe		6.407,51	3.656,09	-2.751,42
2.1.2	Unfertige Erzeugnisse, unfertige Leistungen		57.825,61	65.396,59	7.570,98
2.2	Forderungen und sonstige Vermögensgegenstände		295.751,02	358.002,13	62.251,11
2.2.1	Öffentlich-rechtliche Forderungen, Forderungen aus Transferleistungen		27.455,18	19.128,89	-8.326,29
2.2.2	Privatrechtliche Forderungen aus Lieferungen und Leistungen		15.098,29	13.797,06	-1.301,23
2.2.6	Forderungen gegen den sonstigen öffentlichen Bereich		253.197,55	325.076,18	71.878,63
2.2.6.1	Forderungen aus dem gemeinsamen Zahlungsmittelbestand		247.691,65	321.030,48	73.338,83
2.2.6.2	Sonstige Forderungen gegen den sonstigen öffentlichen Bereich		5.505,90	4.045,70	-1.460,20
2.4	Kassenbestand, Bundesbankguthaben, Guthaben bei der Europäischen Zentralbank, Guthaben bei Kreditinstituten und Schecks		171.984,05	0,00	-171.984,05
	Bilanzsumme		3.803.564,06	3.669.869,77	-133.694,29

Posten	Bezeichnung	Verweis auf Anhang (Ifd. Nr.)	01.01.2022	31.12.2022	Veränderung gegenüber 2021
			in EUR		
1	Eigenkapital		1.331.135,50	1.297.452,50	-33.683,00
1.1	Kapitalrücklage		887.920,79	854.237,79	-33.683,00
1.1.1	Allgemeine Kapitalrücklage		698.445,46	670.253,64	-28.191,82
1.1.2	Zweckgebundene Kapitalrücklagen		189.475,33	183.984,15	-5.491,18
1.3	Ergebnisvortrag		443.214,71	443.214,71	0,00
1.4	Jahresüberschuss/Jahresfehlbetrag		0,00	0,00	0,00
2	Sonderposten		1.340.184,97	1.284.548,27	-55.636,70
2.1	Sonderposten zum Anlagevermögen		1.340.184,97	1.284.548,27	-55.636,70
2.1.1	Sonderposten aus Zuwendungen		1.323.722,34	1.259.937,92	-63.784,42
2.1.3	Sonderposten aus Anzahlungen für Anlagevermögen		16.462,63	24.610,35	8.147,72
4	Verbindlichkeiten		1.100.417,98	1.048.719,47	-51.698,51
4.2	Verbindlichkeiten aus Kreditaufnahmen		560.515,49	526.226,30	-34.289,19
4.2.1	Verbindlichkeiten aus Kreditaufnahmen für Investitionen und Investitionsförderungsmaßnahmen		560.515,49	526.226,30	-34.289,19
4.4	Erhaltene Anzahlungen auf Bestellungen		58.921,03	78.934,39	20.013,36
4.5	Verbindlichkeiten aus Lieferungen und Leistungen		9.138,99	7.518,70	-1.620,29
4.6	Verbindlichkeiten aus Transferleistungen		100,00	0,00	-100,00
4.10	Verbindlichkeiten gegenüber dem sonstigen öffentlichen Bereich		464.039,01	428.152,74	-35.886,27
4.10.2	Sonstige Verbindlichkeiten gegenüber dem sonstigen öffentlichen Bereich		464.039,01	428.152,74	-35.886,27
4.11	Sonstige Verbindlichkeiten		7.703,46	7.887,34	183,88
5.	Rechnungsabgrenzungsposten		31.825,61	39.149,53	7.323,92
5.1	Grabnutzungsentgelte		31.450,58	38.376,50	6.925,92
5.3	Sonstige		375,03	773,03	398,00
	Bilanzsumme		3.803.564,06	3.669.869,77	-133.694,29

Bilanz 2023

Aktiva Passiva

Posten	Bezeichnung	Verweis auf Anhang (Ifd. Nr.)	01.01.2023	31.12.2023	Veränderung gegenüber 2022
			in EUR		
1	Anlagevermögen		3.242.814,96	3.205.294,18	-37.520,78
1.1	Immaterielle Vermögensgegenstände		172,54	150,90	-21,64
1.1.1	Gewerbliche Schutzrechte und ähnliche Rechte und Werte sowie Lizenzen an solchen Rechten und Werten		2,00	2,00	0,00
1.1.3	Geleistete Investitionszuschüsse		170,54	148,90	-21,64
1.2	Sachanlagen		2.962.146,77	2.924.647,63	-37.499,14
1.2.1	Wald, Forsten		1,00	1,00	0,00
1.2.2	Sonstige unbebaute Grundstücke und grundstücksgleiche Rechte		37.511,70	37.511,70	0,00
1.2.3	Bebaute Grundstücke und grundstücksgleiche Rechte		1.939.719,22	1.926.861,31	-12.857,91
1.2.4	Infrastrukturvermögen		584.256,90	547.743,62	-36.513,28
1.2.7	Maschinen, technische Anlagen, Fahrzeuge		335.625,32	309.318,89	-26.306,43
1.2.8	Betriebs- und Geschäftsausstattung		1.994,31	1.474,32	-519,99
1.2.10	Geleistete Anzahlungen auf Sachanlagen, Anlagen im Bau		63.038,32	101.736,79	38.698,47
1.3	Finanzanlagen		280.495,65	280.495,65	0,00
1.3.5	Sondervermögen mit Sonderrechnung, Zweckverbände, Anstalten des öffentlichen Rechts, rechtsfähige kommunale Stiftungen		280.495,65	280.495,65	0,00
2	Umlaufvermögen		427.054,81	538.161,39	111.106,58
2.1	Vorräte		69.052,68	90.829,32	21.776,64
2.1.1	Roh-, Hilfs- und Betriebsstoffe		3.656,09	7.410,04	3.753,95
2.1.2	Unfertige Erzeugnisse, unfertige Leistungen		65.396,59	81.934,16	16.537,57
2.1.3	Fertige Erzeugnisse, fertige Leistungen und Waren		0,00	1.485,12	1.485,12
2.2	Forderungen und sonstige Vermögensgegenstände		358.002,13	447.332,07	89.329,94
2.2.1	Öffentlich-rechtliche Forderungen, Forderungen aus Transferleistungen		19.128,89	34.985,59	15.856,70
2.2.2	Privatrechtliche Forderungen aus Lieferungen und Leistungen		13.797,06	34.024,80	20.227,74
2.2.6	Forderungen gegen den sonstigen öffentlichen Bereich		325.076,18	378.321,68	53.245,50
2.2.6.1	Forderungen aus dem gemeinsamen Zahlungsmittelbestand		321.030,48	374.801,16	53.770,68
2.2.6.2	Sonstige Forderungen gegen den sonstigen öffentlichen Bereich		4.045,70	3.520,52	-525,18
2.4	Liquide Mittel		0,00	0,00	0,00
Bilanzsumme			3.669.869,77	3.743.455,57	73.585,80

Posten	Bezeichnung	Verweis auf Anhang (Ifd. Nr.)	01.01.2023	31.12.2023	Veränderung gegenüber 2022
			in EUR		
1	Eigenkapital		1.297.452,50	1.495.065,05	197.612,55
1.1	Kapitalrücklage		854.237,79	965.859,10	111.621,31
1.1.1	Allgemeine Kapitalrücklage		670.253,64	736.253,64	66.000,00
1.1.2	Zweckgebundene Kapitalrücklagen		183.984,15	229.605,46	45.621,31
1.3	Ergebnisvortrag		443.214,71	443.214,71	0,00
1.4	Jahresüberschuss/Jahresfehlbetrag		0,00	85.991,24	85.991,24
2	Sonderposten		1.284.548,27	1.219.625,38	-64.922,89
2.1	Sonderposten zum Anlagevermögen		1.284.548,27	1.219.625,38	-64.922,89
2.1.1	Sonderposten aus Zuwendungen		1.259.937,92	1.186.898,97	-73.038,95
2.1.3	Sonderposten aus Anzahlungen		24.610,35	32.726,41	8.116,06
4	Verbindlichkeiten		1.048.719,47	988.719,65	-59.999,82
4.2	Verbindlichkeiten aus Kreditaufnahmen		526.226,30	491.462,09	-34.764,21
4.2.1	Verbindlichkeiten aus Kreditaufnahmen für Investitionen und Investitionsförderungsmaßnahmen		526.226,30	491.462,09	-34.764,21
4.4	Erhaltene Anzahlungen auf Bestellungen		78.934,39	69.993,88	-8.940,51
4.5	Verbindlichkeiten aus Lieferungen und Leistungen		7.518,70	26.793,52	19.274,82
4.6	Verbindlichkeiten aus Transferleistungen		0,00	234,36	234,36
4.10	Verbindlichkeiten gegenüber dem sonstigen öffentlichen Bereich		428.152,74	392.966,30	-35.186,44
4.10.2	Sonstige Verbindlichkeiten gegenüber dem sonstigen öffentlichen Bereich		428.152,74	392.966,30	-35.186,44
4.11	Sonstige Verbindlichkeiten		7.887,34	7.269,50	-617,84
5.	Rechnungsabgrenzungsposten		39.149,53	40.045,49	895,96
5.1	Grabnutzungsentgelte		38.376,50	39.464,92	1.088,42
5.3	Sonstige		773,03	580,57	-192,46
Bilanzsumme			3.669.869,77	3.743.455,57	73.585,80

Nachweis der dauernden Leistungsfähigkeit nach § 1 Nummer 5 GemHVO-Doppik

Leopoldshagen (Amt Am Stettiner Haff)

Einwohner per 31.12. des Vorjahres: 607

Erhebungsjahr: 2025

	Wert	Punkte
Ergebnishaushalt		
Ergebnisvortrag aus dem Haushaltsvorjahr	529.206,00 €	
Jahresergebnis	-288.000,00 €	
Ergebnis zum 31.12. des Haushaltsjahres	241.206,00 €	
Ausgleich des Ergebnishaushalts	Ja	0
Verhältnis der Erträge zu den Aufwendungen	80,3 %	-3
Jahresergebnis ausgeglichen?	Nein	-2
Finanzhaushalt		
Saldo der laufenden Ein- und Auszahlungen zum 31.12. des Haushaltsvorjahres	28.823,00 €	
jahresbezogener Saldo der laufenden Ein- und Auszahlungen	-331.200,00 €	-2
Saldo der laufenden Ein- und Auszahlungen zum 31.12. des Haushaltsjahres	-302.377,00 €	
Ausgleich des Finanzhaushalts	Nein	-20
Verhältnis der laufenden Einzahlungen zu den laufenden Auszahlungen	83,1 %	-3
Finanzplanungszeitraum		
Ergebnis des Ergebnishaushalts am Ende des Finanzplanungszeitraums	-874.594,00 €	
Ergebnis je Einwohner	-1.440,85 €	-20
Saldo der laufenden Ein- und Auszahlungen im Finanzhaushalt zum Ende des Finanzplanungszeitraums	-1.579.777,31 €	
Saldo der laufenden Ein- und Auszahlungen je Einwohner	-2.602,60 €	-20
Gesetzmäßiges Haushaltssicherungskonzept nach § 43 Absatz 7 KV M-V		
Haushaltssicherungskonzept erforderlich?	Ja	-60
Wann wird der vollständige Haushaltsausgleich erreicht?	kein Haushaltsausgleich	0
Einhaltung des Überschuldungsverbots		
Höhe des Eigenkapitals am Ende des Haushaltsjahres	1.495.065,05 €	0
Höhe des Eigenkapitals am Ende des Finanzplanungszeitraums	480.657,00 €	0
Im Haushaltsjahr bestehende Überschuldung wird im Finanzplanungszeitraum abgebaut	nicht relevant	0
Im Haushaltsjahr oder zum Ende des Finanzplanungszeitraums bestehende Überschuldung wird erst in einem angemessenen Konsolidierungszeitraum abgebaut	nicht relevant	0
Sonstige finanzielle Risiken		
Bewertung wesentlicher sonstiger finanzieller Risiken, deren Realisierung im Finanzplanungszeitraum wahrscheinlich ist	kein	0
Weitere Kennzahlen		
Investitionskredite je Einwohner	1.628,86 €	
Zinsquote	3,4 %	
Tilgungsquote	10,6 %	

fiktive Restlaufzeit der Investitionskredite	8,2 Jahre	
fristenkongruente Finanzierung?	Ja	
Förderquote	38,1 %	
Liquiditätskredite je Einwohner	0,00 €	
Forderungen je Einwohner	737,21 €	
Werthaltigkeit der Forderungen	100 %	
freiwillige Leistungen je Einwohner	4,28 €	
Anteil der freiwilligen Leistungen an den ordentlichen Erträgen	0,2 %	
Bemerkungen der Kommune	k.A.	
Bemerkungen der RAB	k.A.	
Bemerkungen des IM	k.A.	
GESAMTPUNKTZAHL:		-130
LEISTUNGSGRUPPE:	weggefallene dauernde Leistungsfähigkeit	