

Feststellung des Jahresabschlusses 2021 nach § 60 Abs. 5 Satz 1 KV M-V

<i>Fachamt:</i> Fachbereich Finanzen <i>Bearbeitung:</i> Lisa Thiele	<i>Datum</i> 19.11.2024
---	----------------------------

<i>Beratungsfolge</i>	<i>Geplante Sitzungstermine</i>	<i>Ö / N</i>
Gemeindevertretung Mönkebude (Entscheidung)	18.12.2024	Ö

Sachverhalt

Das Rechnungsprüfungsamt hat auf Grundlage seiner Prüffeststellungen einen uneingeschränkten Bestätigungsvermerk erteilt. Der Rechnungsprüfungsausschuss teilt die Einschätzung des Rechnungsprüfungsamtes.

Auf der Grundlage des Berichts über die Jahresabschlussprüfung für das Jahr 2021 empfiehlt der Rechnungsprüfungsausschuss der Gemeindevertretung den Jahresabschluss 2021 festzustellen.

Die Bilanzsumme beträgt	3.947.578,85 €
das Jahresergebnis vor Veränderung der Rücklagen 2021 beträgt	./117.070,06 €
Das Jahresergebnis 2021 beträgt nach Veränderung der Rücklagen	./ 106.020,18 €
Die Finanzrechnung weist für 2021 einen Finanzmittel- fehlbetrag aus von	89.624,92 €

Der Haushaltsausgleich gemäß § 16 GemHVO ist insgesamt nicht gegeben.
Ein Haushaltssicherungskonzept wurde fortgeschrieben.

Der Rechnungsprüfungsausschuss hat in seiner Sitzung am 22.10.2024 beschlossen, der Gemeindevertretung die Feststellung des Jahresabschlusses der Gemeinde Mönkebude zum 31.12.2021 i. d. F. vom 03.04.2024 zu empfehlen.

Beschlussvorschlag

Die Gemeindevertretung Mönkebude beschließt, den vom Rechnungsprüfungsausschuss und vom Rechnungsprüfungsamt geprüften Jahresabschluss der Gemeinde Mönkebude zum 31.12.2021 i. d. F. vom 03.04.2024 festzustellen.

Anlage/n

2	Jahresabschluss 2021 öffentlich
---	---------------------------------

Finanzielle Auswirkungen

	ja	nein			
fin. Auswirkungen					
im Haushalt berücksichtigt			Deckung durch:	Produkt	Sachkonto
Liegt eine Investition vor?			Folgekosten		

Abstimmungsergebnis			
JA	NEIN	ENTHALTEN	BEFANGEN

Bürgermeister/in

Siegel

stellv. Bürgermeister/in

Gemeinde Mönkebude

Jahresabschluss 2021

Inhaltsverzeichnis

01 Ergebnisrechnung	4
02 Ergebnisrechnung mit Sachkonten	6
03 Übersicht über die Erträge und Aufwendungen	12
04 Finanzrechnung	14
05 Finanzrechnung mit Sachkonten	16
06 Übersicht über die Teilrechnungen	23
07 Teilergebnisrechnungen	42
08 Teilfinanzrechnungen	48
09 Bilanz einseitig	53
10 Bilanz Aktiva mit Sachkonten	54
11 Bilanz Passiva mit Sachkonten	57
12 Anhang	60
13 Anlagenspiegel kurz	113
14 Anlagenspiegel	114
15 Sonderpostenübersicht kurz	161
16 Sonderpostenübersicht	162
17 Forderungsübersicht	176
18 Verbindlichkeitenübersicht	177
19 Muster 5a	178
20 Ermächtigungsübertragungen Einzahlungen	179
21 Ermächtigungsübertragungen Auszahlungen	180
22 Tourismusbetrieb Mönkebude BgA steuerlicher Jahresabschluss	181
23 Vollständigkeitserklärung	223

Ergebnisrechnung 2021

Nr.	Ertrags- und Aufwandsarten (gemäß § 44 Absatz 2 GemHVO-Doppik)	Verweis auf Anhang (Ifd. Nr.)	Ansatz 2021	Verände- rung durch Nachtrag 2021	über- und außerplan- mäßige Aufwen- dungen 2021	zweck- gebundene Mehrerträge und ent- sprechende -aufwen- dungen 2021	Inanspruch- nahme der ein- oder ge- genseitigen Deckungs- fähigkeit 2021	Ermächti- gungen 2021	übertragene Ermächti- gungen aus Haushalts- vorjahren	Gesamt- ermäch- tigungen 2021	Ergebnis 2021	Abweichung 2021	Ergebnis 2020	Ergebnis- veränderung gegenüber 2020	Übertra- gung von Ermäch- tigungen in Haushalts- folgejahre
in EUR															
			1	2	3	4	5	6	7	8	9	10	11	12	13
01	+ Steuern und ähnliche Abgaben		481.700	10.100	0,00	0,00	0,00	491.800,00	0,00	491.800,00	485.621,96	-6.178,04	494.769,53	-9.147,57	0,00
02	+ Zuwendungen, allgemeine Umlagen und sonstige Transfererträge		441.500	3.600	0,00	0,00	0,00	445.100,00	0,00	445.100,00	456.829,29	11.729,29	464.327,43	-7.498,14	0,00
03	+ Erträge der sozialen Sicherung		0	0	0,00	0,00	0,00	0,00	0,00	0,00	0,00	0,00	0,00	0,00	0,00
04	+ Öffentlich-rechtliche Leistungsentgelte		255.100	10.700	0,00	0,00	0,00	265.800,00	0,00	265.800,00	161.595,11	-104.204,89	283.619,47	-122.024,36	0,00
05	+ Privatrechtliche Leistungsentgelte		64.600	74.100	0,00	0,00	0,00	138.700,00	0,00	138.700,00	148.563,41	9.863,41	57.183,61	91.379,80	0,00
06	+ Kostenerstattungen und Kostenumlagen		8.600	45.700	0,00	0,00	0,00	54.300,00	0,00	54.300,00	82.328,19	28.028,19	19.253,58	63.074,61	0,00
07	+ Andere aktivierte Eigenleistungen		0	0	0,00	0,00	0,00	0,00	0,00	0,00	0,00	0,00	0,00	0,00	0,00
08	+ Zinserträge und sonstige Finanzerträge		3.900	0	0,00	0,00	0,00	3.900,00	0,00	3.900,00	4.513,12	613,12	4.894,96	-381,84	0,00
09	+ Sonstige Erträge		379.600	-353.000	0,00	0,00	0,00	26.600,00	0,00	26.600,00	26.496,07	-103,93	22.057,41	4.438,66	0,00
10	Summe 1 bis 9 Summe der Erträge (Summe der Nummern 1 bis 9)		1.635.000	-208.800	0,00	0,00	0,00	1.426.200,00	0,00	1.426.200,00	1.365.947,15	-60.252,85	1.346.105,99	19.841,16	0,00
11	- Personalaufwendungen		31.800	348.600	0,00	0,00	0,00	380.400,00	0,00	380.400,00	323.936,45	-56.463,55	28.606,79	295.329,66	0,00
12	- Versorgungsaufwendungen		0	0	0,00	0,00	0,00	0,00	0,00	0,00	0,00	0,00	0,00	0,00	0,00
13	- Aufwendungen für Sach- und Dienstleistungen		124.000	45.000	0,00	0,00	0,00	169.000,00	0,00	169.000,00	122.652,87	-46.347,13	164.708,82	-42.055,95	0,00
14	- Abschreibungen		158.400	12.100	0,00	0,00	0,00	170.500,00	0,00	170.500,00	174.958,08	4.458,08	168.938,56	6.019,52	0,00
15	- Zuwendungen, Umlagen und sonstige Transferaufwendungen		882.400	-153.400	0,00	0,00	0,00	729.000,00	0,00	729.000,00	670.143,42	-58.856,58	844.869,11	-174.725,69	0,00
16	- Aufwendungen der sozialen Sicherung		84.700	12.000	0,00	0,00	0,00	96.700,00	0,00	96.700,00	99.252,84	2.552,84	89.448,67	9.804,17	0,00
17	- Zinsaufwendungen und sonstige Finanzaufwendungen		3.200	0	0,00	0,00	0,00	3.200,00	0,00	3.200,00	1.763,05	-1.436,95	2.079,87	-316,82	0,00
18	- Sonstige Aufwendungen		242.500	-63.200	0,00	0,00	0,00	179.300,00	0,00	179.300,00	90.310,50	-88.989,50	33.981,62	56.328,88	0,00
19	Summe 11 bis 18 Summe der Aufwendungen (Summe der Nummern 11 bis 18)		1.527.000	201.100	0,00	0,00	0,00	1.728.100,00	0,00	1.728.100,00	1.483.017,21	-245.082,79	1.332.633,44	150.383,77	0,00
20	Saldo 10,19 Jahresergebnis (Jahresüberschuss/Jahresfehlbetrag) vor Veränderung der Rücklagen (Saldo der Nummern 10 und 19) Nummer 24)		108.000	-409.900	0,00	0,00	0,00	-301.900,00	0,00	-301.900,00	-117.070,06	184.829,94	13.472,55	-130.542,61	0,00
21	- Einstellung in die Kapitalrücklage		0	0	0,00	0,00	0,00	0,00	0,00	0,00	0,00	0,00	0,00	0,00	0,00
22	+ Entnahme aus der Kapitalrücklage		11.100	0	0,00	0,00	0,00	11.100,00	0,00	11.100,00	11.049,88	-50,12	15.400,75	-4.350,87	0,00
23	- Einstellung in die Rücklage für Belastungen aus dem kommunalen Finanzausgleich		0	0	0,00	0,00	0,00	0,00	0,00	0,00	0,00	0,00	0,00	0,00	0,00
24	+ Entnahme aus der Rücklage für Belastungen aus dem kommunalen Finanzausgleich		0	0	0,00	0,00	0,00	0,00	0,00	0,00	0,00	0,00	0,00	0,00	0,00
25	Saldo 20-24 Jahresergebnis		119.100	-409.900	0,00	0,00	0,00	-290.800,00	0,00	-290.800,00	-106.020,18	184.779,82	28.873,30	-134.893,48	0,00

Ergebnisrechnung 2021

Nr.	Ertrags- und Aufwandsarten (gemäß § 44 Absatz 2 GemHVO-Doppik)	Verweis auf Anhang (Ifd. Nr.)	Ansatz 2021	Verände- rung durch Nachtrag 2021	über- und außerplan- mäßige Aufwen- dungen 2021	zweck- gebundene Mehrerträge und ent- sprechende -aufwen- dungen 2021	Inanspruch- nahme der ein- oder ge- genseitigen Deckungs- fähigkeit 2021	Ermächti- gungen 2021	übertragene Ermächti- gungen aus Haushalts- vorjahren	Gesamt- ermäch- tigungen 2021	Ergebnis 2021	Abweichung 2021	Ergebnis 2020	Ergebnis- veränderung gegenüber 2020	Übertra- gung von Ermäch- tigungen in Haushalts- folgejahre
in EUR															
			1	2	3	4	5	6	7	8	9	10	11	12	13
(Jahresüberschuss/Jahresfehlbetrag, Nummer 20 zuzüglich Nummer 22 und 24, abzüglich Nummern 21 und 23)															
nachrichtlich:															
26	Ergebnisvortrag aus dem Haushaltsvorjahr										-106.749,68				
27	Summe 25 und 26	Ergebnis (Überschuss/Fehlbetrag) zum 31. Dezember des Haushaltsjahres (Summe der Nummer 25 und 26)									-212.769,86				

Ergebnisrechnung 2021

Nr.	Ertrags- und Aufwandsarten (gemäß § 44 Absatz 2 GemHVO-Doppik)	Verweis auf Anhang (Ifd. Nr.)	Ansatz 2021	Verände- rung durch Nachtrag 2021	über- und außerplan- mäßige Aufwen- dungen 2021	zweck- gebundene Mehrerträge und ent- sprechende -aufwen- dungen 2021	Inanspruch- nahme der ein- oder ge- genseitigen Deckungs- fähigkeit 2021	Ermächti- gungen 2021	übertragene Ermächti- gungen aus Haushalts- vorjahren	Gesamt- ermäch- tigungen 2021	Ergebnis 2021	Abweichung 2021	Ergebnis 2020	Ergebnis- veränderung gegenüber 2020	Übertra- gung von Ermäch- tigungen in Haushalts- folgejahre
in EUR															
			1	2	3	4	5	6	7	8	9	10	11	12	13
01	+ Steuern und ähnliche Abgaben		481.700	10.100	0,00	0,00	0,00	491.800,00	0,00	491.800,00	485.621,96	-6.178,04	494.769,53	-9.147,57	0,00
	40110000 Grundsteuer A		4.800	0	0,00	0,00	0,00	4.800,00	0,00	4.800,00	4.317,38	-482,62	4.350,40	-33,02	0,00
	40120000 Grundsteuer B		79.400	1.100	0,00	0,00	0,00	80.500,00	0,00	80.500,00	83.645,00	3.145,00	81.072,09	2.572,91	0,00
	40131000 Gewerbesteuerzahlungen laufendes Jahr		105.000	25.000	0,00	0,00	0,00	130.000,00	0,00	130.000,00	100.828,79	-29.171,21	126.559,78	-25.730,99	0,00
	40210000 Gemeindeanteil an der Einkommensteuer		245.700	-22.900	0,00	0,00	0,00	222.800,00	0,00	222.800,00	243.910,69	21.110,69	233.958,12	9.952,57	0,00
	40220000 Gemeindeanteil an der Umsatzsteuer		15.800	6.900	0,00	0,00	0,00	22.700,00	0,00	22.700,00	23.792,83	1.092,83	19.210,17	4.582,66	0,00
	40320000 Hundesteuer		2.000	0	0,00	0,00	0,00	2.000,00	0,00	2.000,00	2.057,50	57,50	1.839,59	217,91	0,00
	40340000 Zweitwohnungssteuer		29.000	0	0,00	0,00	0,00	29.000,00	0,00	29.000,00	27.069,77	-1.930,23	27.779,38	-709,61	0,00
02	+ Zuwendungen, allgemeine Umlagen und sonstige Transfererträge		441.500	3.600	0,00	0,00	0,00	445.100,00	0,00	445.100,00	456.829,29	11.729,29	464.327,43	-7.498,14	0,00
	41111000 Schlüsselzuweisung		345.000	-37.000	0,00	0,00	0,00	308.000,00	0,00	308.000,00	308.654,75	654,75	336.598,95	-27.944,20	0,00
	41214000 Zuweisungen nach § 27 FAG Konsolidierungshilfen und Sonder- und Ergänzungszuweisungen		0	25.900	0,00	0,00	0,00	25.900,00	0,00	25.900,00	25.909,10	9,10	0,00	25.909,10	0,00
	41320000 Sonstige allgemeine Zuweisungen (u.a. Pauschale für den Ausgleich von Gewerbesteuermindereinnahmen)		0	0	0,00	0,00	0,00	0,00	0,00	0,00	0,00	0,00	16.188,00	-16.188,00	0,00
	41440000 Zuweisungen und Zuschüsse für laufende Zwecke von der EU		0	0	0,00	0,00	0,00	0,00	0,00	0,00	8.212,65	8.212,65	0,00	8.212,65	0,00
	41510000 Erträge aus der Auflösung von Sonderposten aus Zuwendungen		96.500	14.700	0,00	0,00	0,00	111.200,00	0,00	111.200,00	114.052,79	2.852,79	111.540,48	2.512,31	0,00
03	+ Erträge der sozialen Sicherung		0	0	0,00	0,00	0,00	0,00	0,00	0,00	0,00	0,00	0,00	0,00	0,00
04	+ Öffentlich-rechtliche Leistungsentgelte		255.100	10.700	0,00	0,00	0,00	265.800,00	0,00	265.800,00	161.595,11	-104.204,89	283.619,47	-122.024,36	0,00
	43224000 Entgelte für das Bestattungswesen		1.300	0	0,00	0,00	0,00	1.300,00	0,00	1.300,00	1.660,00	360,00	1.680,00	-20,00	0,00
	43229000 Entgelte für Sonstiges		65.000	1.700	0,00	0,00	0,00	66.700,00	0,00	66.700,00	54.404,98	-12.295,02	71.135,13	-16.730,15	0,00
	43229200 Standgebühren Wohnmobile		51.000	16.000	0,00	0,00	0,00	67.000,00	0,00	67.000,00	0,00	-67.000,00	67.062,00	-67.062,00	0,00
	43229400 Liegegebühren Sport- und Fischerboote		52.500	0	0,00	0,00	0,00	52.500,00	0,00	52.500,00	44.989,59	-7.510,41	51.522,00	-6.532,41	0,00
	43229500 Tagesliegegebühren		20.500	0	0,00	0,00	0,00	20.500,00	0,00	20.500,00	12.860,92	-7.639,08	19.246,50	-6.385,58	0,00
	43229600 Gebühren für Wasser / Strom usw.		16.500	-16.500	0,00	0,00	0,00	0,00	0,00	0,00	0,00	0,00	16.935,50	-16.935,50	0,00
	43620000 Kurabgabe		40.500	9.500	0,00	0,00	0,00	50.000,00	0,00	50.000,00	40.598,37	-9.401,63	48.622,75	-8.024,38	0,00
	43710000 Erträge aus der Auflösung von Sonderposten für Beiträge und ähnliche Entgelte		2.800	0	0,00	0,00	0,00	2.800,00	0,00	2.800,00	2.787,66	-12,34	2.904,01	-116,35	0,00
	43900001 Ertrag aus der Auflösung von Rechnungsabgrenzungsposten für Grabnutzungsentgelte		5.000	0	0,00	0,00	0,00	5.000,00	0,00	5.000,00	4.293,59	-706,41	4.511,58	-217,99	0,00
05	+ Privatrechtliche Leistungsentgelte		64.600	74.100	0,00	0,00	0,00	138.700,00	0,00	138.700,00	148.563,41	9.863,41	57.183,61	91.379,80	0,00
	44110000 Mieten und Pachten		28.100	64.000	0,00	0,00	0,00	92.100,00	0,00	92.100,00	101.371,03	9.271,03	20.122,50	81.248,53	0,00
	44110002 Pachten (Land-, Garagen- und Jagdpachten)		7.500	-800	0,00	0,00	0,00	6.700,00	0,00	6.700,00	6.772,77	72,77	7.572,77	-800,00	0,00
	44110003 Nutzung Gemeinderaum / Gemeindehaus		5.400	-5.400	0,00	0,00	0,00	0,00	0,00	0,00	0,00	0,00	5.400,00	-5.400,00	0,00
	44110004 Standgebühren		1.500	-1.500	0,00	0,00	0,00	0,00	0,00	0,00	0,00	0,00	605,00	-605,00	0,00

Ergebnisrechnung 2021

Nr.	Ertrags- und Aufwandsarten (gemäß § 44 Absatz 2 GemHVO-Doppik)	Verweis auf Anhang (Ifd. Nr.)	Ansatz 2021	Verände- rung durch Nachtrag 2021	über- und außerplan- mäßige Aufwen- dungen 2021	zweck- gebundene Mehrerträge und ent- sprechende -aufwen- dungen 2021	Inanspruch- nahme der ein- oder ge- genseitigen Deckungs- fähigkeit 2021	Ermächti- gungen 2021	übertragene Ermächti- gungen aus Haushalts- vorjahren	Gesamt- ermäch- tigungen 2021	Ergebnis 2021	Abweichung 2021	Ergebnis 2020	Ergebnis- veränderung gegenüber 2020	Übertra- gung von Ermäch- tigungen in Haushalts- folgejahre
in EUR															
			1	2	3	4	5	6	7	8	9	10	11	12	13
	44110011 Mieten Objekt 1		3.500	0	0,00	0,00	0,00	3.500,00	0,00	3.500,00	2.889,02	-610,98	2.853,70	35,32	0,00
	44110012 Mieten Objekt 2		8.000	-8.000	0,00	0,00	0,00	0,00	0,00	0,00	203,46	203,46	8.503,46	-8.300,00	0,00
	44110013 Mieten Objekt 3		8.400	0	0,00	0,00	0,00	8.400,00	0,00	8.400,00	8.400,00	0,00	8.400,00	0,00	0,00
	44160000 Eintrittsgelder für kulturelle oder sportliche Veranstaltungen und Einrichtungen		0	2.200	0,00	0,00	0,00	2.200,00	0,00	2.200,00	2.099,17	-100,83	0,00	2.099,17	0,00
	44190000 Sonstige privatrechtliche Leistungsentgelte		2.200	23.600	0,00	0,00	0,00	25.800,00	0,00	25.800,00	26.827,96	1.027,96	3.726,18	23.101,78	0,00
06	+ Kostenerstattungen und Kostenumlagen		8.600	45.700	0,00	0,00	0,00	54.300,00	0,00	54.300,00	82.328,19	28.028,19	19.253,58	63.074,61	0,00
	44243000 Kostenerstattungen und Kostenumlagen von Gemeinden und Gemeindeverbänden		100	0	0,00	0,00	0,00	100,00	0,00	100,00	111,32	11,32	21,75	89,57	0,00
	44251000 Kostenerstattungen und Kostenumlagen von privaten Unternehmen		0	30.600	0,00	0,00	0,00	30.600,00	0,00	30.600,00	54.467,89	23.867,89	8.414,66	46.053,23	0,00
	44259000 Kostenerstattungen und Kostenumlagen vom sonstigen privaten Bereich		3.000	15.100	0,00	0,00	0,00	18.100,00	0,00	18.100,00	17.652,94	-447,06	1.714,92	15.938,02	0,00
	44290000 Kostenerstattungen und Kostenumlagen von Sonstigen		3.000	2.500	0,00	0,00	0,00	5.500,00	0,00	5.500,00	9.642,23	4.142,23	5.718,59	3.923,64	0,00
	44290002 Kostenertstattungen von Sonstigen für Objekt 2		2.500	-2.500	0,00	0,00	0,00	0,00	0,00	0,00	453,81	453,81	3.383,66	-2.929,85	0,00
07	+ Andere aktivierte Eigenleistungen		0	0	0,00	0,00	0,00	0,00	0,00	0,00	0,00	0,00	0,00	0,00	0,00
08	+ Zinserträge und sonstige Finanzerträge		3.900	0	0,00	0,00	0,00	3.900,00	0,00	3.900,00	4.513,12	613,12	4.894,96	-381,84	0,00
	47159000 Zinserträge von sonstigen Banken und Sparkassen		0	0	0,00	0,00	0,00	0,00	0,00	0,00	182,24	182,24	10,68	171,56	0,00
	47500000 Finanzerträge aus Beteiligungen an assoziierten Unternehmen		3.800	0	0,00	0,00	0,00	3.800,00	0,00	3.800,00	3.816,88	16,88	3.788,28	28,60	0,00
	47920000 Vollverzinsung aus Gewerbesteuer (§ 233a AO)		100	0	0,00	0,00	0,00	100,00	0,00	100,00	447,00	347,00	1.096,00	-649,00	0,00
	47990000 Sonstige		0	0	0,00	0,00	0,00	0,00	0,00	0,00	67,00	67,00	0,00	67,00	0,00
09	+ Sonstige Erträge		379.600	-353.000	0,00	0,00	0,00	26.600,00	0,00	26.600,00	26.496,07	-103,93	22.057,41	4.438,66	0,00
	46112000 Erträge aus der Veräußerung von Grundstücken und Gebäuden		359.200	-359.200	0,00	0,00	0,00	0,00	0,00	0,00	0,00	0,00	0,00	0,00	0,00
	46113000 Erträge aus der Veräußerung von beweglichen Vermögensgegenständen oberhalb der Wertgrenze i. H. v. 410 Euro / ab 2017 1.000 EUR		0	0	0,00	0,00	0,00	0,00	0,00	0,00	2.205,00	2.205,00	0,00	2.205,00	0,00
	46250000 Konzessionsabgaben		20.000	1.000	0,00	0,00	0,00	21.000,00	0,00	21.000,00	20.213,53	-786,47	21.274,93	-1.061,40	0,00
	46270000 Versicherungserstattungen		400	200	0,00	0,00	0,00	600,00	0,00	600,00	437,54	-162,46	662,27	-224,73	0,00
	46290000 Sonstige laufende Erträge (Spenden, Regressansprüche)		0	5.000	0,00	0,00	0,00	5.000,00	0,00	5.000,00	2.450,00	-2.550,00	120,00	2.330,00	0,00
	46290001 Spenden für Veranstaltungen der Gemeinde		0	0	0,00	0,00	0,00	0,00	0,00	0,00	1.190,00	1.190,00	0,00	1.190,00	0,00
	46320000 Erstattung Umsatzsteuer (PK)		0	0	0,00	0,00	0,00	0,00	0,00	0,00	0,00	0,00	0,00	0,00	0,00
	46619000 Sonstige		0	0	0,00	0,00	0,00	0,00	0,00	0,00	0,00	0,00	0,21	-0,21	0,00
10	Summe 1 bis 9 Summe der Erträge (Summe der Nummern 1 bis 9)		1.635.000	-208.800	0,00	0,00	0,00	1.426.200,00	0,00	1.426.200,00	1.365.947,15	-60.252,85	1.346.105,99	19.841,16	0,00
11	- Personalaufwendungen		31.800	348.600	0,00	0,00	0,00	380.400,00	0,00	380.400,00	323.936,45	-56.463,55	28.606,79	295.329,66	0,00
	50110000 Aufwendungen für ehrenamtlich Tätige (Bürgermeister, Amtsvorsteher)		15.600	0	0,00	0,00	0,00	15.600,00	0,00	15.600,00	15.600,00	0,00	15.600,00	0,00	0,00

Ergebnisrechnung 2021

Nr.	Ertrags- und Aufwandsarten (gemäß § 44 Absatz 2 GemHVO-Doppik)	Verweis auf Anhang (Ifd. Nr.)	Ansatz 2021	Verände- rung durch Nachtrag 2021	über- und außerplan- mäßige Aufwen- dungen 2021	zweck- gebundene Mehrerträge und ent- sprechende -aufwen- dungen 2021	Inanspruch- nahme der ein- oder ge- genseitigen Deckungs- fähigkeit 2021	Ermächti- gungen 2021	übertragene Ermächti- gungen aus Haushalts- vorjahren	Gesamt- ermäch- tigungen 2021	Ergebnis 2021	Abweichung 2021	Ergebnis 2020	Ergebnis- veränderung gegenüber 2020	Übertra- gung von Ermäch- tigungen in Haushalts- folgejahre
in EUR															
			1	2	3	4	5	6	7	8	9	10	11	12	13
	50130000 Aufwendungen für ehrenamtlich Tätige (Rats-/Vertretungs- und Ausschussmitglieder)		10.000	0	0,00	0,00	0,00	10.000,00	0,00	10.000,00	6.720,00	-3.280,00	7.980,00	-1.260,00	0,00
	50190000 Aufwendungen für sonstige ehrenamtlich Tätige (ehrenamtlich Tätige der Feuerwehr, berufene Bürger in Ausschüssen, u.a.)		3.500	-400	0,00	0,00	0,00	3.100,00	0,00	3.100,00	2.635,00	-465,00	3.060,00	-425,00	0,00
	50221000 Dienstbezüge Arbeitnehmer		0	268.200	0,00	0,00	0,00	268.200,00	0,00	268.200,00	233.563,95	-34.636,05	0,00	233.563,95	0,00
	50229000 sonstige Aufwendungen Arbeitnehmer		0	10.000	0,00	0,00	0,00	10.000,00	0,00	10.000,00	10.000,00	0,00	0,00	10.000,00	0,00
	50320000 Arbeitnehmer Beiträge zu Versorgungskassen		0	10.400	0,00	0,00	0,00	10.400,00	0,00	10.400,00	7.360,97	-3.039,03	0,00	7.360,97	0,00
	50420000 Beiträge zur gesetzlichen Sozialversicherung Arbeitnehmer		0	60.400	0,00	0,00	0,00	60.400,00	0,00	60.400,00	46.123,26	-14.276,74	0,00	46.123,26	0,00
	50490000 Beiträge zur gesetzlichen Sozialversicherung für Sonstige		2.700	0	0,00	0,00	0,00	2.700,00	0,00	2.700,00	1.933,27	-766,73	1.966,79	-33,52	0,00
12	- Versorgungsaufwendungen		0	0	0,00	0,00	0,00	0,00	0,00	0,00	0,00	0,00	0,00	0,00	0,00
13	- Aufwendungen für Sach- und Dienstleistungen		124.000	45.000	0,00	0,00	0,00	169.000,00	0,00	169.000,00	122.652,87	-46.347,13	164.708,82	-42.055,95	0,00
	52200000 Bewirtschaftungsaufwendungen (Aufwendungen für den Eigenverbrauch der Gemeinde/ nicht umlegbare BK)		21.500	-3.200	0,00	0,00	0,00	18.300,00	0,00	18.300,00	17.720,37	-579,63	14.535,53	3.184,84	0,00
	52310000 Unterhaltung der Grundstücke, Außenanlagen, Gebäude und Gebäudeeinrichtungen		22.500	25.300	0,00	0,00	0,00	47.800,00	0,00	47.800,00	42.709,43	-5.090,57	75.862,74	-33.153,31	0,00
	52310100 Unterhaltung der Grundstücke, Außenanlagen, Gebäude und Gebäudeeinrichtungen		0	0	0,00	0,00	0,00	0,00	0,00	0,00	0,00	0,00	626,23	-626,23	0,00
	52310111 Unterhaltung Objekt 1		0	0	0,00	0,00	0,00	0,00	0,00	0,00	0,00	0,00	2.638,18	-2.638,18	0,00
	52320000 Bewirtschaftung der Grundstücke, Außenanlagen, Gebäude und Gebäudeeinrichtungen		44.100	15.900	0,00	0,00	0,00	60.000,00	0,00	60.000,00	31.415,74	-28.584,26	32.893,99	-1.478,25	0,00
	52330000 Unterhaltung des Infrastrukturvermögens		6.000	6.000	0,00	0,00	0,00	12.000,00	0,00	12.000,00	6.448,87	-5.551,13	8.814,00	-2.365,13	0,00
	52338000 Unterhaltung Straßen, Wege, Plätze und Verkehrslenkungsanlagen		3.000	-3.000	0,00	0,00	0,00	0,00	0,00	0,00	0,00	0,00	29,00	-29,00	0,00
	52341000 Unterhaltung Denkmäler (Grundstücke und bauliche Anlagen)		100	0	0,00	0,00	0,00	100,00	0,00	100,00	0,00	-100,00	0,00	0,00	0,00
	52350100 Unterhaltung von Fahrzeugen		8.000	2.000	0,00	0,00	0,00	10.000,00	0,00	10.000,00	8.221,17	-1.778,83	6.236,93	1.984,24	0,00
	52360000 Unterhaltung der Maschinen und technischen Anlagen		300	0	0,00	0,00	0,00	300,00	0,00	300,00	368,90	68,90	0,00	368,90	0,00
	52380000 Unterhaltung Geringwertige Geräte, Ausstattungs-, Ausrüstungs- und sonstige Gebrauchsgegenstände		7.000	-4.000	0,00	0,00	0,00	3.000,00	0,00	3.000,00	2.437,67	-562,33	13.299,74	-10.862,07	0,00
	52380001 Anlagevermögen bis 1.000 EUR Einzelerfassung		11.500	5.500	0,00	0,00	0,00	17.000,00	0,00	17.000,00	13.330,72	-3.669,28	3.650,98	9.679,74	0,00
	52551000 Kostenerstattungen an private Unternehmen		0	500	0,00	0,00	0,00	500,00	0,00	500,00	0,00	-500,00	2.721,50	-2.721,50	0,00
	52590000 Kostenerstattungen an Sonstige		0	0	0,00	0,00	0,00	0,00	0,00	0,00	0,00	0,00	3.400,00	-3.400,00	0,00
14	- Abschreibungen		158.400	12.100	0,00	0,00	0,00	170.500,00	0,00	170.500,00	174.958,08	4.458,08	168.938,56	6.019,52	0,00
	53420000 Abschreibungen auf bebaute Grundstücke und grundstücksgleiche Rechte mit sozialen Einrichtungen		3.400	0	0,00	0,00	0,00	3.400,00	0,00	3.400,00	3.393,89	-6,11	3.393,88	0,01	0,00
	53470000 Abschreibungen auf bebaute Grundstücke und grundstücksgleiche Rechte mit Verwaltungsgebäuden		1.800	0	0,00	0,00	0,00	1.800,00	0,00	1.800,00	934,63	-865,37	1.774,05	-839,42	0,00

Ergebnisrechnung 2021

Nr.	Ertrags- und Aufwandsarten (gemäß § 44 Absatz 2 GemHVO-Doppik)	Verweis auf Anhang (Ifd. Nr.)	Ansatz 2021	Verände- rung durch Nachtrag 2021	über- und außerplan- mäßige Aufwen- dungen 2021	zweck- gebundene Mehrerträge und ent- sprechende -aufwen- dungen 2021	Inanspruch- nahme der ein- oder ge- genseitigen Deckungs- fähigkeit 2021	Ermächti- gungen 2021	übertragene Ermächti- gungen aus Haushalts- vorjahren	Gesamt- ermäch- tigungen 2021	Ergebnis 2021	Abweichung 2021	Ergebnis 2020	Ergebnis- veränderung gegenüber 2020	Übertra- gung von Ermäch- tigungen in Haushalts- folgejahre
in EUR															
			1	2	3	4	5	6	7	8	9	10	11	12	13
	53490000 Abschreibungen auf bebaute Grundstücke und grundstücksgleiche Rechte mit sonstigen Gebäuden		29.600	1.200	0,00	0,00	0,00	30.800,00	0,00	30.800,00	32.403,27	1.603,27	31.289,31	1.113,96	0,00
	53580000 Abschreibungen auf Straßen, Wege, Plätze und Verkehrslenkungsanlagen		53.800	6.800	0,00	0,00	0,00	60.600,00	0,00	60.600,00	60.004,83	-595,17	60.231,08	-226,25	0,00
	53590000 Abschreibungen auf Sonstige Bauten des Infrastrukturvermögens		49.900	800	0,00	0,00	0,00	50.700,00	0,00	50.700,00	51.230,83	530,83	50.704,29	526,54	0,00
	53810000 Abschreibungen auf Fahrzeuge		11.100	0	0,00	0,00	0,00	11.100,00	0,00	11.100,00	8.661,36	-2.438,64	10.109,12	-1.447,76	0,00
	53820000 Abschreibungen auf Maschinen und technische Anlagen		400	800	0,00	0,00	0,00	1.200,00	0,00	1.200,00	2.285,20	1.085,20	1.656,64	628,56	0,00
	53830000 Abschreibungen auf Betriebsvorrichtungen		6.000	2.000	0,00	0,00	0,00	8.000,00	0,00	8.000,00	9.654,59	1.654,59	7.666,60	1.987,99	0,00
	53850100 Abschreibungen auf Betriebs- und Geschäftsausstattung		2.400	500	0,00	0,00	0,00	2.900,00	0,00	2.900,00	6.389,48	3.489,48	2.113,59	4.275,89	0,00
15	- Zuwendungen, Umlagen und sonstige Transferaufwendungen		882.400	-153.400	0,00	0,00	0,00	729.000,00	0,00	729.000,00	670.143,42	-58.856,58	844.869,11	-174.725,69	0,00
	54143000 Zuweisungen und Zuschüsse für laufende Zwecke an Gemeinden und Gemeindeverbände		64.000	14.000	0,00	0,00	0,00	78.000,00	0,00	78.000,00	68.839,83	-9.160,17	68.585,74	254,09	0,00
	54151000 Zuweisungen und Zuschüsse für laufende Zwecke an private Unternehmen		243.500	-203.600	0,00	0,00	0,00	39.900,00	0,00	39.900,00	32.601,36	-7.298,64	243.500,00	-210.898,64	0,00
	54190000 Zuweisungen und Zuschüsse für laufende Zwecke an Sonstige		17.000	7.500	0,00	0,00	0,00	24.500,00	0,00	24.500,00	14.597,60	-9.902,40	9.785,06	4.812,54	0,00
	54310000 Gewerbesteuerumlage		10.500	2.500	0,00	0,00	0,00	13.000,00	0,00	13.000,00	10.087,10	-2.912,90	11.939,30	-1.852,20	0,00
	54421000 Allgemeine Umlagen an Landkreise		315.000	4.300	0,00	0,00	0,00	319.300,00	0,00	319.300,00	319.277,82	-22,18	309.329,16	9.948,66	0,00
	54422000 Allgemeine Umlagen an Amt oder geschäftsführende Gemeinde		177.400	6.900	0,00	0,00	0,00	184.300,00	0,00	184.300,00	163.428,52	-20.871,48	150.160,46	13.268,06	0,00
	54430000 Allgemeine Umlagen an Zweckverbände		55.000	15.000	0,00	0,00	0,00	70.000,00	0,00	70.000,00	61.311,19	-8.688,81	51.569,39	9.741,80	0,00
16	- Aufwendungen der sozialen Sicherung		84.700	12.000	0,00	0,00	0,00	96.700,00	0,00	96.700,00	99.252,84	2.552,84	89.448,67	9.804,17	0,00
	55890000 Kostenbeteiligungen und -erstattungen für sonstige soziale Leistungen		1.700	0	0,00	0,00	0,00	1.700,00	0,00	1.700,00	0,00	-1.700,00	0,00	0,00	0,00
	55940000 Zuweisungen und Zuschüsse für laufende Zwecke des Bereichs soziale Sicherung an den öffentlichen Bereich		83.000	12.000	0,00	0,00	0,00	95.000,00	0,00	95.000,00	99.252,84	4.252,84	89.448,67	9.804,17	0,00
17	- Zinsaufwendungen und sonstige Finanzaufwendungen		3.200	0	0,00	0,00	0,00	3.200,00	0,00	3.200,00	1.763,05	-1.436,95	2.079,87	-316,82	0,00
	57420000 Zinsaufwendungen an das Land		100	0	0,00	0,00	0,00	100,00	0,00	100,00	68,62	-31,38	84,87	-16,25	0,00
	57519000 Zinsaufwendungen an sonstige inländische Kreditinstitute		1.000	0	0,00	0,00	0,00	1.000,00	0,00	1.000,00	0,00	-1.000,00	0,00	0,00	0,00
	57519003 Zinsaufwendungen Kredit 3 an sonstige inländische Kreditinstitute		200	0	0,00	0,00	0,00	200,00	0,00	200,00	103,47	-96,53	139,79	-36,32	0,00
	57519005 Zinsaufwendungen Kredit 5 an sonstige inländische Kreditinstitute		1.100	0	0,00	0,00	0,00	1.100,00	0,00	1.100,00	1.047,49	-52,51	1.229,66	-182,17	0,00
	57519006 Zinsaufwendungen Kredit 6 an sonstige inländische Kreditinstitute		400	0	0,00	0,00	0,00	400,00	0,00	400,00	315,62	-84,38	372,87	-57,25	0,00
	57519007 Zinsaufwendungen Kredit 7 an sonstige inländische Kreditinstitute		300	0	0,00	0,00	0,00	300,00	0,00	300,00	224,85	-75,15	252,68	-27,83	0,00
	57910000 Sonstige Zinsen und sonstige Finanzaufwendungen aus der Vollverzinsung der Gewerbesteuer (§ 233a AO)		100	0	0,00	0,00	0,00	100,00	0,00	100,00	3,00	-97,00	0,00	3,00	0,00
18	- Sonstige Aufwendungen		242.500	-63.200	0,00	0,00	0,00	179.300,00	0,00	179.300,00	90.310,50	-88.989,50	33.981,62	56.328,88	0,00
	56120000 Aufwendungen für Aus- und Fortbildung,														

Ergebnisrechnung 2021

Nr.	Ertrags- und Aufwandsarten (gemäß § 44 Absatz 2 GemHVO-Doppik)	Verweis auf Anhang (Ifd. Nr.)	Ansatz 2021	Verände- rung durch Nachtrag 2021	über- und außerplan- mäßige Aufwen- dungen 2021	zweck- gebundene Mehrerträge und ent- sprechende -aufwen- dungen 2021	Inanspruch- nahme der ein- oder ge- genseitigen Deckungs- fähigkeit 2021	Ermächti- gungen 2021	übertragene Ermächti- gungen aus Haushalts- vorjahren	Gesamt- ermäch- tigungen 2021	Ergebnis 2021	Abweichung 2021	Ergebnis 2020	Ergebnis- veränderung gegenüber 2020	Übertra- gung von Ermäch- tigungen in Haushalts- folgejahre
in EUR															
			1	2	3	4	5	6	7	8	9	10	11	12	13
	Umschulung		2.000	3.000	0,00	0,00	0,00	5.000,00	0,00	5.000,00	266,40	-4.733,60	654,58	-388,18	0,00
56131000	Fahrtkostenerstattung		300	800	0,00	0,00	0,00	1.100,00	0,00	1.100,00	262,80	-837,20	108,50	154,30	0,00
56150000	Aufwendungen für Dienst- und Schutzkleidung, persönliche Ausrüstungsgegenstände		2.000	16.400	0,00	0,00	0,00	18.400,00	0,00	18.400,00	19.641,85	1.241,85	1.874,48	17.767,37	0,00
56190000	Sonstige Personalnebenaufwendungen (auch Ausgleichsabgabe nach dem Schwerbehindertengesetz)		300	0	0,00	0,00	0,00	300,00	0,00	300,00	1.255,16	955,16	0,00	1.255,16	0,00
56210000	Mieten, Pachten und Erbbauzinsen		13.000	2.700	0,00	0,00	0,00	15.700,00	0,00	15.700,00	12.931,39	-2.768,61	1.309,67	11.621,72	0,00
56250000	Sachverständigen-, Gerichts- und ähnliche Kosten		210.900	-102.500	0,00	0,00	0,00	108.400,00	0,00	108.400,00	9.900,70	-98.499,30	16.500,84	-6.600,14	0,00
56300000	Geschäftsaufwendungen		2.400	13.900	0,00	0,00	0,00	16.300,00	0,00	16.300,00	29.164,68	12.864,68	2.762,82	26.401,86	0,00
56390000	Sonstige Geschäftsaufwendungen		0	0	0,00	0,00	0,00	0,00	0,00	0,00	50,00	50,00	0,00	50,00	0,00
56411000	Gebäudeversicherungen		5.700	2.800	0,00	0,00	0,00	8.500,00	0,00	8.500,00	7.908,12	-591,88	5.967,60	1.940,52	0,00
56412000	Kfz-Versicherungen		800	0	0,00	0,00	0,00	800,00	0,00	800,00	595,23	-204,77	622,55	-27,32	0,00
56416000	Umlagen an Schadensausgleichskassen		700	0	0,00	0,00	0,00	700,00	0,00	700,00	605,64	-94,36	643,96	-38,32	0,00
56420000	Beiträge zu Wirtschaftsverbänden, Berufsvertretungen und Vereinen		3.000	-200	0,00	0,00	0,00	2.800,00	0,00	2.800,00	2.663,76	-136,24	2.698,09	-34,33	0,00
56551000	Einzelwertberichtigung		0	0	0,00	0,00	0,00	0,00	0,00	0,00	4.230,00	4.230,00	0,00	4.230,00	0,00
56813000	Grundsteuer B für Gemeindeeigene Grundstücke		100	-100	0,00	0,00	0,00	0,00	0,00	0,00	63,32	63,32	272,01	-208,69	0,00
56890000	Sonstige betriebliche Steueraufwendungen (MwSt)		0	0	0,00	0,00	0,00	0,00	0,00	0,00	0,00	0,00	0,00	0,00	0,00
56890001	Umsatzsteuer an das Finanzamt		0	0	0,00	0,00	0,00	0,00	0,00	0,00	0,00	0,00	0,00	0,00	0,00
56930000	Repräsentationen		1.300	0	0,00	0,00	0,00	1.300,00	0,00	1.300,00	771,45	-528,55	566,52	204,93	0,00
19	Summe 11 bis 18	Summe der Aufwendungen (Summe der Nummern 11 bis 18)	1.527.000	201.100	0,00	0,00	0,00	1.728.100,00	0,00	1.728.100,00	1.483.017,21	-245.082,79	1.332.633,44	150.383,77	0,00
20	Saldo 10, 19	Jahresergebnis (Jahresüberschuss/Jahresfehlbetrag) vor Veränderung der Rücklagen (Saldo der Nummern 10 und 19) Nummer 24)	108.000	-409.900	0,00	0,00	0,00	-301.900,00	0,00	-301.900,00	-117.070,06	184.829,94	13.472,55	-130.542,61	0,00
21	- Einstellung in die Kapitalrücklage		0	0	0,00	0,00	0,00	0,00	0,00	0,00	0,00	0,00	0,00	0,00	0,00
22	+ Entnahme aus der Kapitalrücklage		11.100	0	0,00	0,00	0,00	11.100,00	0,00	11.100,00	11.049,88	-50,12	15.400,75	-4.350,87	0,00
	49210000 Entnahme aus der allgemeinen Kapitalrücklage		11.100	0	0,00	0,00	0,00	11.100,00	0,00	11.100,00	11.049,88	-50,12	11.049,88	0,00	0,00
	49220000 Entnahme aus der zweckgebundenen Kapitalrücklage aus investiv gebundenen Zuweisungen		0	0	0,00	0,00	0,00	0,00	0,00	0,00	0,00	0,00	4.350,87	-4.350,87	0,00
23	- Einstellung in die Rücklage für Belastungen		0	0	0,00	0,00	0,00	0,00	0,00	0,00	0,00	0,00	0,00	0,00	0,00
	aus dem kommunalen Finanzausgleich														
24	+ Entnahme aus der Rücklage für Belastungen		0	0	0,00	0,00	0,00	0,00	0,00	0,00	0,00	0,00	0,00	0,00	0,00
	aus dem kommunalen Finanzausgleich														

Ergebnisrechnung 2021

Nr.	Ertrags- und Aufwandsarten (gemäß § 44 Absatz 2 GemHVO-Doppik)	Verweis auf Anhang (Ifd. Nr.)	Ansatz 2021	Verände- rung durch Nachtrag 2021	über- und außerplan- mäßige Aufwen- dungen 2021	zweck- gebundene Mehrerträge und ent- sprechende -aufwen- dungen 2021	Inanspruch- nahme der ein- oder ge- genseitigen Deckungs- fähigkeit 2021	Ermächti- gungen 2021	übertragene Ermächti- gungen aus Haushalts- vorjahren	Gesamt- ermäch- tigungen 2021	Ergebnis 2021	Abweichung 2021	Ergebnis 2020	Ergebnis- veränderung gegenüber 2020	Übertra- gung von Ermäch- tigungen in Haushalts- folgejahre
in EUR															
			1	2	3	4	5	6	7	8	9	10	11	12	13
25	Saldo 20-24 Jahresergebnis (Jahresüberschuss/Jahresfehlbetrag, Nummer 20 zuzüglich Nummer 22 und 24, abzüglich Nummern 21 und 23)		119.100	-409.900	0,00	0,00	0,00	-290.800,00	0,00	-290.800,00	-106.020,18	184.779,82	28.873,30	-134.893,48	0,00
nachrichtlich:															
26	Ergebnisvortrag aus dem Haushaltsvorjahr										-106.749,68				
27	Summe 25 und 26 Ergebnis (Überschuss/Fehlbetrag) zum 31. Dezember des Haushaltsjahres (Summe der Nummer 25 und 26)										-212.769,86				

Übersicht über Erträge und Aufwendungen zur Ergebnisrechnung 2021

Nr.	Ertrags- und Aufwandsarten (gemäß §44 Absatz 2 GemHVO-Doppik)	Ermächti- gungen 2021	übertragene Ermächti- gungen 2020	Gesamt- ermäch- tigungen 2021	Ergebnis 2021	Abweichung 2021	
		in EUR					
		1	2	3	4	5	
01	+ Steuern und ähnliche Abgaben	491.800,00	0,00	491.800,00	485.621,96	-6.178,04	
	darunter:						
	1.1 Grundsteuer A	4.800,00	0,00	4.800,00	4.317,38	-482,62	
	1.2 Grundsteuer B	80.500,00	0,00	80.500,00	83.645,00	3.145,00	
	1.3 Gewerbesteuer	130.000,00	0,00	130.000,00	100.828,79	-29.171,21	
	1.4 Gemeindeanteil an der Einkommensteuer	222.800,00	0,00	222.800,00	243.910,69	21.110,69	
	1.5 Gemeindeanteil an der Umsatzsteuer	22.700,00	0,00	22.700,00	23.792,83	1.092,83	
	1.6 Sonstige Gemeindesteuern	31.000,00	0,00	31.000,00	29.127,27	-1.872,73	
02	+ Zuwendungen, allgemeine Umlagen und sonstige Transfererträge	445.100,00	0,00	445.100,00	456.829,29	11.729,29	
	darunter:						
	2.1 Schlüsselzuweisungen	308.000,00	0,00	308.000,00	308.654,75	654,75	
	2.2 Bedarfszuweisungen	25.900,00	0,00	25.900,00	25.909,10	9,10	
	2.4 Zuweisungen und Zuschüsse für laufende Zwecke	0,00	0,00	0,00	8.212,65	8.212,65	
	2.7 Erträge aus der Auflösung von Sonderposten	111.200,00	0,00	111.200,00	114.052,79	2.852,79	
	darunter:						
04	+ Öffentlich-rechtliche Leistungsentgelte	265.800,00	0,00	265.800,00	161.595,11	-104.204,89	
	darunter:						
	4.2 Benutzungsgebühren, Beiträge (soweit diese nicht in einem Sonderposten zu erfassen sind) und ähnliche Entgelte	208.000,00	0,00	208.000,00	113.915,49	-94.084,51	
	4.3 Erträge aus der Auflösung von Sonderposten für Beiträge und ähnliche Entgelte	2.800,00	0,00	2.800,00	2.787,66	-12,34	
05	+ privatrechtliche Leistungsentgelte	138.700,00	0,00	138.700,00	148.563,41	9.863,41	
	darunter:						
	5.1 Privatrechtliche Leistungsentgelte	138.700,00	0,00	138.700,00	148.563,41	9.863,41	
06	+ Kostenerstattungen und Kostenumlagen	54.300,00	0,00	54.300,00	82.328,19	28.028,19	
08	+ Zinserträge und sonstige Finanzerträge	3.900,00	0,00	3.900,00	4.513,12	613,12	
	darunter:						
	8.1 Zinserträge	0,00	0,00	0,00	182,24	182,24	
	8.2 Sonstige Finanzerträge	3.900,00	0,00	3.900,00	4.330,88	430,88	
09	+ Sonstige Erträge	26.600,00	0,00	26.600,00	26.496,07	-103,93	
	darunter:						
	9.1 Erträge aus der Veräußerung von Vermögensgegenständen des Anlagevermögens und des Umlaufvermögens	0,00	0,00	0,00	2.205,00	2.205,00	
10	Summe 1 bis 9	Summe der Erträge (Summe der Nummer 1 bis 9)	1.426.200,00	0,00	1.426.200,00	1.365.947,15	-60.252,85
11	- Personalaufwendungen	380.400,00	0,00	380.400,00	323.936,45	-56.463,55	
	darunter:						
13	- Aufwendungen für Sach- und Dienstleistungen	169.000,00	0,00	169.000,00	122.652,87	-46.347,13	
	darunter:						

Übersicht über Erträge und Aufwendungen zur Ergebnisrechnung 2021

Nr.	Ertrags- und Aufwandsarten (gemäß §44 Absatz 2 GemHVO-Doppik)		Ermächti- gungen 2021	übertragene Ermächti- gungen 2020	Gesamt- ermäch- tigungen 2021	Ergebnis 2021	Abweichung 2021
			1	2	3 in EUR	4	5
	13.1 Aufwendungen für Energie, Wasser, Abwasser und Abfall		18.300,00	0,00	18.300,00	17.720,37	-579,63
	13.2 Aufwendungen für Unterhaltung und Bewirtschaftung		150.200,00	0,00	150.200,00	104.932,50	-45.267,50
14	- Abschreibungen		170.500,00	0,00	170.500,00	174.958,08	4.458,08
15	- Zuwendungen, Umlagen und sonstige Transferaufwendungen		729.000,00	0,00	729.000,00	670.143,42	-58.856,58
	darunter:						
	15.1 Zuweisungen und Zuschüsse für laufende Zwecke		142.400,00	0,00	142.400,00	116.038,79	-26.361,21
	15.3 Gewerbesteuerumlage		13.000,00	0,00	13.000,00	10.087,10	-2.912,90
	15.5 Allgemeine Umlagen an Landkreise		319.300,00	0,00	319.300,00	319.277,82	-22,18
	15.6 Allgemeine Umlagen an das Amt		184.300,00	0,00	184.300,00	163.428,52	-20.871,48
	15.7 Allgemeine Umlagen an Zweckverbände		70.000,00	0,00	70.000,00	61.311,19	-8.688,81
16	- Aufwendungen der sozialen Sicherung		96.700,00	0,00	96.700,00	99.252,84	2.552,84
	darunter:						
	16.8 Kostenbeteiligungen und -erstattungen für sonstige soziale Leistungen		1.700,00	0,00	1.700,00	0,00	-1.700,00
	16.9 Zuweisungen und Zuschüsse für laufende Zwecke des Bereichs soziale Sicherung		95.000,00	0,00	95.000,00	99.252,84	4.252,84
17	- Zinsaufwendungen und sonstige Finanzaufwendungen		3.200,00	0,00	3.200,00	1.763,05	-1.436,95
	darunter:						
	17.1 Zinsaufwendungen		3.100,00	0,00	3.100,00	1.760,05	-1.339,95
	17.2 Sonstige Finanzaufwendungen		100,00	0,00	100,00	3,00	-97,00
18	- Sonstige laufende Aufwendungen		179.300,00	0,00	179.300,00	90.310,50	-88.989,50
19	Summe 11 bis 18	Summe der Aufwendungen (Summe der Nummer 11 bis 18)	1.728.100,00	0,00	1.728.100,00	1.483.017,21	-245.082,79
20	Saldo 10 und 19	Jahresergebnis (Jahresüberschuss/Jahresfehlbetrag) vor Veränderung der Rücklagen (Saldo 10 und 19)	-301.900,00	0,00	-301.900,00	-117.070,06	184.829,94
22	+ Entnahme aus der Kapitalrücklage		11.100,00	0,00	11.100,00	11.049,88	-50,12
	darunter:						
25	Saldo 20-24	Jahresergebnis (Jahresüberschuss/Jahresfehlbetrag, Nummer 20 zuzüglich Nummern 22 und 24 abzüglich Nummern 21 und 23)	-290.800,00	0,00	-290.800,00	-106.020,18	184.779,82

Finanzrechnung 2021

Nr.	Einzahlungs- und Auszahlungsarten (gemäß § 45 Absatz 2 i.V.m. § 3 Absatz 1 Satz 1 GemHVO-Doppik)	Verweis auf Anhang (f.d. Nr.)	Ansatz 2021	Verände- rung durch Nachtrag	über- und außerplan- mäßige Aus- zahlungen	zweckge- bundene Mehrein- zahlungen und ent- sprechende -auszah- lungen	Inanspruch- nahme der ein- oder ge- genseitigen Deckungs- fähigkeit	Ermächti- gungen 2021	übertragene Ermächti- gungen aus Haushalts- vorjahren	Gesamt- ermäch- tigungen 2021	Ergebnis 2021	Abweichung 2021	Ergebnis 2020	Ergebnis- veränderung gegenüber 2020	Übertra- gung von Ermäch- tigungen in Haushalts- folgejahre
in EUR															
			1	2	3	4	5	6	7	8	9	10	11	12	13
1	+ Steuern und ähnliche Abgaben		481.700	10.100	0,00	0,00	0,00	491.800,00	0,00	491.800,00	473.121,42	-18.678,58	495.382,78	-22.261,36	0,00
2	+ Zuwendungen, allgemeine Umlagen und sonstige Transfereinzahlungen		345.000	-11.100	0,00	0,00	0,00	333.900,00	0,00	333.900,00	342.776,50	8.876,50	352.786,95	-10.010,45	0,00
3	+ Einzahlungen der sozialen Sicherung		0	0	0,00	0,00	0,00	0,00	0,00	0,00	0,00	0,00	0,00	0,00	0,00
4	+ Öffentlich-rechtliche Leistungsentgelte		250.300	10.700	0,00	0,00	0,00	261.000,00	0,00	261.000,00	160.897,07	-100.102,93	281.231,58	-120.334,51	0,00
5	+ Privatrechtliche Leistungsentgelte		64.600	74.100	0,00	0,00	0,00	138.700,00	0,00	138.700,00	144.733,41	6.033,41	61.041,61	83.691,80	0,00
6	+ Kostenerstattungen und Kostenumlagen		8.600	45.700	0,00	0,00	0,00	54.300,00	0,00	54.300,00	91.641,43	37.341,43	17.504,56	74.136,87	0,00
7	+ Zinseinzahlungen und sonstige Finanzeinzahlungen		3.900	0	0,00	0,00	0,00	3.900,00	0,00	3.900,00	4.513,12	613,12	4.894,96	-381,84	0,00
8	+ Sonstige laufende Einzahlungen		20.400	6.200	0,00	0,00	0,00	26.600,00	0,00	26.600,00	57.935,72	31.335,72	22.672,20	35.263,52	0,00
9	Summe der laufenden Einzahlungen (Summe der Nummern 1 bis 8)		1.174.500	135.700	0,00	0,00	0,00	1.310.200,00	0,00	1.310.200,00	1.275.618,67	-34.581,33	1.235.514,64	40.104,03	0,00
10	- Personalauszahlungen		31.800	348.600	0,00	0,00	0,00	380.400,00	0,00	380.400,00	326.436,45	-53.963,55	28.446,79	297.989,66	0,00
11	- Versorgungsauszahlungen		0	0	0,00	0,00	0,00	0,00	0,00	0,00	0,00	0,00	0,00	0,00	0,00
12	- Auszahlungen für Sach- und Dienstleistungen		124.000	45.000	0,00	0,00	0,00	169.000,00	0,00	169.000,00	114.036,40	-54.963,60	156.322,27	-42.285,87	0,00
13	- Zuwendungen, Umlagen und sonstige Transferauszahlungen		882.400	-153.400	0,00	0,00	0,00	729.000,00	0,00	729.000,00	669.528,01	-59.471,99	849.358,44	-179.830,43	0,00
14	- Auszahlungen der sozialen Sicherung		84.700	12.000	0,00	0,00	0,00	96.700,00	0,00	96.700,00	98.947,32	2.247,32	90.278,76	8.668,56	0,00
15	- Zinsauszahlungen und sonstige Finanzauszahlungen		3.200	0	0,00	0,00	0,00	3.200,00	0,00	3.200,00	1.763,05	-1.436,95	2.079,87	-316,82	0,00
16	- Sonstige laufende Auszahlungen		242.500	-63.200	0,00	0,00	0,00	179.300,00	0,00	179.300,00	113.354,66	-65.945,34	33.134,68	80.219,98	0,00
17	Summe der laufenden Auszahlungen (Summe der Nummern 10 bis 16)		1.368.600	189.000	0,00	0,00	0,00	1.557.600,00	0,00	1.557.600,00	1.324.065,89	-233.534,11	1.159.620,81	164.445,08	0,00
18	jahresbezogener Saldo der laufenden Ein- und Auszahlungen vor planmäßiger Tilgung (Saldo der Nummern 9 und 17)		-194.100	-53.300	0,00	0,00	0,00	-247.400,00	0,00	-247.400,00	-48.447,22	198.952,78	75.893,83	-124.341,05	0,00
19	+ Einzahlungen aus Investitionszuwendungen		54.600	79.500	0,00	0,00	0,00	134.100,00	0,00	134.100,00	57.800,59	-76.299,41	114.204,48	-56.403,89	78.900,00
20	+ Einzahlungen aus Beiträgen und ähnlichen Entgelten		0	9.000	0,00	0,00	0,00	9.000,00	0,00	9.000,00	8.917,90	-82,10	8.981,49	-63,59	0,00
21	+ Einzahlungen aus Anlagevermögen		300.000	-292.900	0,00	0,00	0,00	7.100,00	0,00	7.100,00	7.155,00	55,00	0,00	7.155,00	0,00
22	+ Einzahlungen aus sonstigen Ausleihen und Kreditgewährungen		0	0	0,00	0,00	0,00	0,00	0,00	0,00	0,00	0,00	0,00	0,00	0,00
23	+ Sonstige Investitionseinzahlungen		0	0	0,00	0,00	0,00	0,00	0,00	0,00	0,00	0,00	0,00	0,00	0,00
24	Summe der Einzahlungen aus Investitionstätigkeit (Summe der Nummern 19 bis 23)		354.600	-204.400	0,00	0,00	0,00	150.200,00	0,00	150.200,00	73.873,49	-76.326,51	123.185,97	-49.312,48	78.900,00
25	- Auszahlungen für Anlagevermögen		255.000	-27.100	0,00	0,00	0,00	227.900,00	0,00	227.900,00	115.051,19	-112.848,81	46.899,47	68.151,72	101.197,14
26	- Auszahlungen für sonstige Ausleihen und Kreditgewährungen		0	0	0,00	0,00	0,00	0,00	0,00	0,00	0,00	0,00	0,00	0,00	0,00
27	- Sonstige Investitionsauszahlungen		0	0	0,00	0,00	0,00	0,00	0,00	0,00	0,00	0,00	0,00	0,00	0,00

Finanzrechnung 2021

Nr.	Einzahlungs- und Auszahlungsarten (gemäß § 45 Absatz 2 i.V.m. § 3 Absatz 1 Satz 1 GemHVO-Doppik)	Verweis auf Anhang (f.d. Nr.)	Ansatz 2021	Verände- rung durch Nachtrag	über- und außerplan- mäßige Aus- zahlungen	zweckge- bundene Mehrein- zahlungen und ent- sprechende -auszah- lungen	Inanspruch- nahme der ein- oder ge- genseitigen Deckungs- fähigkeit	Ermächti- gungen 2021	übertragene Ermächti- gungen aus Haushalts- vorjahren	Gesamt- ermäch- tigungen 2021	Ergebnis 2021	Abweichung 2021	Ergebnis 2020	Ergebnis- veränderung gegenüber 2020	Übertra- gung von Ermäch- tigungen in Haushalts- folgejahre
in EUR															
			1	2	3	4	5	6	7	8	9	10	11	12	13
28	Summe der Auszahlungen aus Investitionstätigkeit (Summe der Nummern 25 bis 27)		255.000	-27.100	0,00	0,00	0,00	227.900,00	0,00	227.900,00	115.051,19	-112.848,81	46.899,47	68.151,72	101.197,14
29	Saldo der Ein- und Auszahlungen aus Investitionstätigkeit (Saldo der Nummern 24 und 28)		99.600	-177.300	0,00	0,00	0,00	-77.700,00	0,00	-77.700,00	-41.177,70	36.522,30	76.286,50	-117.464,20	-22.297,14
30	Finanzmittelüberschuss / Finanzmittelfehlbetrag (Summe der Nummern 18 und 29)		-94.500	-230.600	0,00	0,00	0,00	-325.100,00	0,00	-325.100,00	-89.624,92	235.475,08	152.180,33	-241.805,25	-22.297,14
31	+ Einzahlungen aus der Aufnahme von Krediten für Investitionen und Investitionsförderungsmaßnahmen		0	0	0,00	0,00	0,00	0,00	0,00	0,00	0,00	0,00	0,00	0,00	0,00
32	- Auszahlungen für planmäßige Tilgung von Krediten für Investitionen und Investitionsförderungsmaßnahmen		25.000	0	0,00	0,00	0,00	25.000,00	0,00	25.000,00	24.779,24	-220,76	25.245,48	-466,24	0,00
33	- Sonstige Auszahlungen zur Tilgung von Krediten für Investitionen und Investitionsförderungsmaßnahmen		0	0	0,00	0,00	0,00	0,00	0,00	0,00	0,00	0,00	0,00	0,00	0,00
34	Saldo der Ein- und Auszahlungen aus Krediten für Investitionen und Investitionsförderungsmaßnahmen (Nummer 31 abzüglich Nummern 32 und 33)		-25.000	0	0,00	0,00	0,00	-25.000,00	0,00	-25.000,00	-24.779,24	220,76	-25.245,48	466,24	0,00
35	Saldo der durchlaufenden Gelder und ungeklärten Zahlungsvorgängen		0	0	0,00	0,00	0,00	0,00	0,00	0,00	2.837,05	2.837,05	0,00	2.837,05	0,00
36	Veränderung der liquiden Mittel und Kassenkredite (Summe der Nummer 30, 34 und 35)		-119.500	-230.600	0,00	0,00	0,00	-350.100,00	0,00	-350.100,00	-111.567,11	238.532,89	126.934,85	-238.501,96	-22.297,14
37	Jahresbezogener Saldo der laufenden Ein- und Auszahlungen (Saldo der Nummern 18 und 32)		-219.100	-53.300	0,00	0,00	0,00	-272.400,00	0,00	-272.400,00	-73.226,46	199.173,54	50.648,35	-123.874,81	0,00
38	nachrichtlich: Saldo der laufenden Ein- und Auszahlungen zum 31. Dezember des Haushaltsvorjahres										-21.628,97				
39	Saldo der laufenden Ein- und Auszahlungen zum 31. Dezember des Haushaltsjahres (Summe der Nummer 37 und 38) darunter:										-94.855,43				
											0,00				
	Zuführung zum investiven Bereich aus einem positiven Saldo der laufenden Ein- und Auszahlung zum 31. Dezember der Haushaltsvorjahres [Einzahlung in Nummer 23 (sonstige Investitionseinzahlungen) und Auszahlung in Nummer 16 (Sonstige laufende Auszahlungen) enthalten]										0,00				
	Zuführung zur Deckung eines negativen Saldos der laufenden Ein- und Auszahlung zum 31. Dezember der Haushaltsjahres aus dem investiven Bereich [Einzahlung in Nummer 8 (sonstige laufende Einzahlungen) und Auszahlung in Nummer 27 (Sonstige Investitionsauszahlungen) enthalten]										0,00				

Finanzrechnung 2021

Nr.	Einzahlungs- und Auszahlungsarten (gemäß § 45 Absatz 2 i.V.m. § 3 Absatz 1 Satz 1 GemHVO-Doppik)	Verweis auf Anhang (f.d. Nr.)	Ansatz 2021	Verände- rung durch Nachtrag	über- und außerplan- mäßige Aus- zahlungen	zweckge- bundene Mehrein- zahlungen und ent- sprechende -auszah- lungen	Inanspruch- nahme der ein- oder ge- genseitigen Deckungs- fähigkeit	Ermächti- gungen 2021	übertragene Ermächti- gungen aus Haushalts- vorjahren	Gesamt- ermäch- tigungen 2021	Ergebnis 2021	Abweichung 2021	Ergebnis 2020	Ergebnis- veränderung gegenüber 2020	Übertra- gung von Ermäch- tigungen in Haushalts- folgejahre
in EUR															
			1	2	3	4	5	6	7	8	9	10	11	12	13
1	+ Steuern und ähnliche Abgaben		481.700	10.100	0,00	0,00	0,00	491.800,00	0,00	491.800,00	473.121,42	-18.678,58	495.382,78	-22.261,36	0,00
60110000	Grundsteuer A		4.800	0	0,00	0,00	0,00	4.800,00	0,00	4.800,00	4.346,38	-453,62	4.350,87	-4,49	0,00
60120000	Grundsteuer B		79.400	1.100	0,00	0,00	0,00	80.500,00	0,00	80.500,00	83.950,59	3.450,59	80.610,00	3.340,59	0,00
60131000	Gewerbesteuerzahlungen laufendes Jahr		105.000	25.000	0,00	0,00	0,00	130.000,00	0,00	130.000,00	100.869,96	-29.130,04	119.393,11	-18.523,15	0,00
60210000	Gemeindeanteil an der Einkommensteuer		245.700	-22.900	0,00	0,00	0,00	222.800,00	0,00	222.800,00	231.555,64	8.755,64	242.201,38	-10.645,74	0,00
60220000	Gemeindeanteil an der Umsatzsteuer		15.800	6.900	0,00	0,00	0,00	22.700,00	0,00	22.700,00	23.389,96	689,96	19.181,33	4.208,63	0,00
60320000	Hundesteuer		2.000	0	0,00	0,00	0,00	2.000,00	0,00	2.000,00	2.057,50	57,50	1.852,09	205,41	0,00
60340000	Zweitwohnungssteuer		29.000	0	0,00	0,00	0,00	29.000,00	0,00	29.000,00	26.951,39	-2.048,61	27.794,00	-842,61	0,00
2	+ Zuwendungen, allgemeine Umlagen und sonstige Transfereinzahlungen		345.000	-11.100	0,00	0,00	0,00	333.900,00	0,00	333.900,00	342.776,50	8.876,50	352.786,95	-10.010,45	0,00
61111000	Schlüsselzuweisung		345.000	-37.000	0,00	0,00	0,00	308.000,00	0,00	308.000,00	308.654,75	654,75	336.598,95	-27.944,20	0,00
61214000	Konsolidierungszuweisungen nach § 27 Abs. 1 FAG		0	25.900	0,00	0,00	0,00	25.900,00	0,00	25.900,00	25.909,10	9,10	0,00	25.909,10	0,00
61320000	vom Land		0	0	0,00	0,00	0,00	0,00	0,00	0,00	0,00	0,00	16.188,00	-16.188,00	0,00
61440000	von der EU		0	0	0,00	0,00	0,00	0,00	0,00	0,00	8.212,65	8.212,65	0,00	8.212,65	0,00
3	+ Einzahlungen der sozialen Sicherung		0	0	0,00	0,00	0,00	0,00	0,00	0,00	0,00	0,00	0,00	0,00	0,00
4	+ Öffentlich-rechtliche Leitungsentgelte		250.300	10.700	0,00	0,00	0,00	261.000,00	0,00	261.000,00	160.897,07	-100.102,93	281.231,58	-120.334,51	0,00
63224000	für das Bestattungswesen		1.300	0	0,00	0,00	0,00	1.300,00	0,00	1.300,00	1.560,00	260,00	1.950,00	-390,00	0,00
63229000	Sonstiges		65.000	1.700	0,00	0,00	0,00	66.700,00	0,00	66.700,00	54.464,69	-12.235,31	71.157,83	-16.693,14	0,00
63229200	Standgebühren Wohnmobile		51.000	16.000	0,00	0,00	0,00	67.000,00	0,00	67.000,00	0,00	-67.000,00	67.282,00	-67.282,00	0,00
63229400	Liegegebühren Sport- und Fischerboote		52.500	0	0,00	0,00	0,00	52.500,00	0,00	52.500,00	45.147,09	-7.352,91	51.522,00	-6.374,91	0,00
63229500	Tagesliegegebühren		20.500	0	0,00	0,00	0,00	20.500,00	0,00	20.500,00	12.860,92	-7.639,08	19.246,50	-6.385,58	0,00
63229600	Gebühren für Wasser / Strom usw.		16.500	-16.500	0,00	0,00	0,00	0,00	0,00	0,00	0,00	0,00	16.935,50	-16.935,50	0,00
63250000	Laufende Grabnutzungsentgelte (öff.-rechtl.)		3.000	0	0,00	0,00	0,00	3.000,00	0,00	3.000,00	6.236,00	3.236,00	4.485,00	1.751,00	0,00
63620000	Kurabgabe		40.500	9.500	0,00	0,00	0,00	50.000,00	0,00	50.000,00	40.628,37	-9.371,63	48.652,75	-8.024,38	0,00
5	+ Privatrechtliche Leistungsentgelte		64.600	74.100	0,00	0,00	0,00	138.700,00	0,00	138.700,00	144.733,41	6.033,41	61.041,61	83.691,80	0,00
64110000	Mieten und Pachten, Erbbauzinsen		28.100	64.000	0,00	0,00	0,00	92.100,00	0,00	92.100,00	97.541,03	5.441,03	23.952,50	73.588,53	0,00
64110002	Pachten (Land-, Garagen- und Jagdpachten)														

Finanzrechnung 2021

Nr.	Einzahlungs- und Auszahlungsarten (gemäß § 45 Absatz 2 i.V.m. § 3 Absatz 1 Satz 1 GemHVO-Doppik)	Verweis auf Anhang (fd. Nr.)	Ansatz 2021	Verände- rung durch Nachtrag	über- und außerplan- mäßige Aus- zahlungen	zweckge- bundene Mehrein- zahlungen und ent- sprechende -auszah- lungen	Inanspruch- nahme der ein- oder ge- genseitigen Deckungs- fähigkeit	Ermächti- gungen 2021	übertragene Ermächti- gungen aus Haushalts- vorjahren	Gesamt- ermäch- tigungen 2021	Ergebnis 2021	Abweichung 2021	Ergebnis 2020	Ergebnis- veränderung gegenüber 2020	Übertra- gung von Ermäch- tigungen in Haushalts- folgejahre
in EUR															
			1	2	3	4	5	6	7	8	9	10	11	12	13
			7.500	-800	0,00	0,00	0,00	6.700,00	0,00	6.700,00	6.772,77	72,77	7.572,77	-800,00	0,00
64110003	Nutzung Gemeinderaum / Gemeindehaus		5.400	-5.400	0,00	0,00	0,00	0,00	0,00	0,00	0,00	0,00	5.400,00	-5.400,00	0,00
64110004	Standgebühren		1.500	-1.500	0,00	0,00	0,00	0,00	0,00	0,00	0,00	0,00	605,00	-605,00	0,00
64110011	Mieten Objekt 1		3.500	0	0,00	0,00	0,00	3.500,00	0,00	3.500,00	2.889,02	-610,98	2.853,70	35,32	0,00
64110012	Mieten Objekt 2		8.000	-8.000	0,00	0,00	0,00	0,00	0,00	0,00	203,46	203,46	8.503,46	-8.300,00	0,00
64110013	Mieten Objekt 3		8.400	0	0,00	0,00	0,00	8.400,00	0,00	8.400,00	8.400,00	0,00	8.400,00	0,00	0,00
64160000	Eintrittsgelder für kulturelle oder sportliche Veranstaltungen und Einrichtungen		0	2.200	0,00	0,00	0,00	2.200,00	0,00	2.200,00	2.099,17	-100,83	0,00	2.099,17	0,00
64190000	Sonstige		2.200	23.600	0,00	0,00	0,00	25.800,00	0,00	25.800,00	26.827,96	1.027,96	3.754,18	23.073,78	0,00
6	+ Kostenerstattungen und Kostenumlagen		8.600	45.700	0,00	0,00	0,00	54.300,00	0,00	54.300,00	91.641,43	37.341,43	17.504,56	74.136,87	0,00
64243000	von Gemeinden und Gemeindeverbänden		100	0	0,00	0,00	0,00	100,00	0,00	100,00	21,75	-78,25	21,75	0,00	0,00
64251000	von privaten Unternehmen		0	30.600	0,00	0,00	0,00	30.600,00	0,00	30.600,00	59.387,43	28.787,43	2.533,00	56.854,43	0,00
64259000	vom sonstigen privaten Bereich		3.000	15.100	0,00	0,00	0,00	18.100,00	0,00	18.100,00	17.667,94	-432,06	1.714,92	15.953,02	0,00
64290000	von Sonstigen		3.000	2.500	0,00	0,00	0,00	5.500,00	0,00	5.500,00	14.110,50	8.610,50	9.851,23	4.259,27	0,00
64290002	Kostenerstattungen von Sonstigen für Objekt 2		2.500	-2.500	0,00	0,00	0,00	0,00	0,00	0,00	453,81	453,81	3.383,66	-2.929,85	0,00
7	+ Zinseinzahlungen und sonstige Finanzeinzahlungen		3.900	0	0,00	0,00	0,00	3.900,00	0,00	3.900,00	4.513,12	613,12	4.894,96	-381,84	0,00
67159000	von sonstigen Banken und Sparkassen		0	0	0,00	0,00	0,00	0,00	0,00	0,00	182,24	182,24	10,68	171,56	0,00
67500001	Finanzeinzahlungen aus Beteiligungen an assoziierten Unternehmen		3.800	0	0,00	0,00	0,00	3.800,00	0,00	3.800,00	3.816,88	16,88	3.788,28	28,60	0,00
67920000	Vollverzinsung aus Gewerbesteuer (§ 233a AO)		100	0	0,00	0,00	0,00	100,00	0,00	100,00	447,00	347,00	1.096,00	-649,00	0,00
67990000	Sonstige		0	0	0,00	0,00	0,00	0,00	0,00	0,00	67,00	67,00	0,00	67,00	0,00
8	+ Sonstige laufende Einzahlungen		20.400	6.200	0,00	0,00	0,00	26.600,00	0,00	26.600,00	57.935,72	31.335,72	22.672,20	35.263,52	0,00
66250000	Konzessionsabgaben		20.000	1.000	0,00	0,00	0,00	21.000,00	0,00	21.000,00	20.333,53	-666,47	21.339,93	-1.006,40	0,00
66270000	Versicherungserstattungen		400	200	0,00	0,00	0,00	600,00	0,00	600,00	437,54	-162,46	662,27	-224,73	0,00
66290000	Sonstige		0	5.000	0,00	0,00	0,00	5.000,00	0,00	5.000,00	2.500,00	-2.500,00	670,00	1.830,00	0,00
66290001	Spenden für Veranstaltungen der Gemeinde		0	0	0,00	0,00	0,00	0,00	0,00	0,00	1.190,00	1.190,00	0,00	1.190,00	0,00
66320000	Erstattung Umsatzsteuer (PK)		0	0	0,00	0,00	0,00	0,00	0,00	0,00	33.474,65	33.474,65	0,00	33.474,65	0,00

Finanzrechnung 2021

Nr.	Einzahlungs- und Auszahlungsarten (gemäß § 45 Absatz 2 i.V.m. § 3 Absatz 1 Satz 1 GemHVO-Doppik)	Verweis auf Anhang (f.d. Nr.)	Ansatz 2021	Verände- rung durch Nachtrag	über- und außerplan- mäßige Aus- zahlungen	zweckge- bundene Mehrein- zahlungen und ent- sprechende -auszah- lungen	Inanspruch- nahme der ein- oder ge- genseitigen Deckungs- fähigkeit	Ermächti- gungen 2021	übertragene Ermächti- gungen aus Haushalts- vorjahren	Gesamt- ermäch- tigungen 2021	Ergebnis 2021	Abweichung 2021	Ergebnis 2020	Ergebnis- veränderung gegenüber 2020	Übertra- gung von Ermäch- tigungen in Haushalts- folgejahre
in EUR															
			1	2	3	4	5	6	7	8	9	10	11	12	13
9	Summe der laufenden Einzahlungen (Summe der Nummern 1 bis 8)		1.174.500	135.700	0,00	0,00	0,00	1.310.200,00	0,00	1.310.200,00	1.275.618,67	-34.581,33	1.235.514,64	40.104,03	0,00
10	- Personalauszahlungen		31.800	348.600	0,00	0,00	0,00	380.400,00	0,00	380.400,00	326.436,45	-53.963,55	28.446,79	297.989,66	0,00
70110000	Bürgermeister, Amtsvorsteher		15.600	0	0,00	0,00	0,00	15.600,00	0,00	15.600,00	15.600,00	0,00	15.600,00	0,00	0,00
70130000	Rats-/Vertretungs- und Ausschussmitglieder		10.000	0	0,00	0,00	0,00	10.000,00	0,00	10.000,00	9.220,00	-780,00	7.820,00	1.400,00	0,00
70190000	Sonstige (u.a. ehrenamtlich Tätige der Feuerwehr, berufene Bürger, u.a.)		3.500	-400	0,00	0,00	0,00	3.100,00	0,00	3.100,00	2.635,00	-465,00	3.060,00	-425,00	0,00
70221000	Dienstbezüge		0	268.200	0,00	0,00	0,00	268.200,00	0,00	268.200,00	233.563,95	-34.636,05	0,00	233.563,95	0,00
70229000	sonstige Aufwendungen		0	10.000	0,00	0,00	0,00	10.000,00	0,00	10.000,00	10.000,00	0,00	0,00	10.000,00	0,00
70320000	Arbeitnehmer		0	10.400	0,00	0,00	0,00	10.400,00	0,00	10.400,00	7.360,97	-3.039,03	0,00	7.360,97	0,00
70420000	Arbeitnehmer		0	60.400	0,00	0,00	0,00	60.400,00	0,00	60.400,00	46.123,26	-14.276,74	0,00	46.123,26	0,00
70490000	Sonstige		2.700	0	0,00	0,00	0,00	2.700,00	0,00	2.700,00	1.933,27	-766,73	1.966,79	-33,52	0,00
11	- Versorgungsauszahlungen		0	0	0,00	0,00	0,00	0,00	0,00	0,00	0,00	0,00	0,00	0,00	0,00
12	- Auszahlungen für Sach- und Dienstleistungen		124.000	45.000	0,00	0,00	0,00	169.000,00	0,00	169.000,00	114.036,40	-54.963,60	156.322,27	-42.285,87	0,00
72200000	Auszahlungen für Energie / Wasser / Abwasser / Abfall		21.500	-3.200	0,00	0,00	0,00	18.300,00	0,00	18.300,00	15.035,10	-3.264,90	13.082,85	1.952,25	0,00
72310000	Unterhaltung der Grunds		22.500	25.300	0,00	0,00	0,00	47.800,00	0,00	47.800,00	41.024,36	-6.775,64	72.049,46	-31.025,10	0,00
72310100	Unterhaltung der Grundstücke, Außenanlagen, Gebäude und Gebäudeeinrichtungen		0	0	0,00	0,00	0,00	0,00	0,00	0,00	57,69	57,69	568,54	-510,85	0,00
72310111	Unterhaltung Objekt 1		0	0	0,00	0,00	0,00	0,00	0,00	0,00	0,00	0,00	2.638,18	-2.638,18	0,00
72320000	Bewirtschaftung der Grundstücke, Außenanlagen, Gebäude und Gebäudeeinrichtungen		44.100	15.900	0,00	0,00	0,00	60.000,00	0,00	60.000,00	27.451,87	-32.548,13	29.524,91	-2.073,04	0,00
72330000	Unterhaltung des Infrastrukturvermögens		6.000	6.000	0,00	0,00	0,00	12.000,00	0,00	12.000,00	5.994,46	-6.005,54	8.547,11	-2.552,65	0,00
72338000	Straßen, Wege, Plätze und Verkehrslenkungsanlagen		3.000	-3.000	0,00	0,00	0,00	0,00	0,00	0,00	0,00	0,00	29,00	-29,00	0,00
72341000	Denkmäler (Grundstücke und bauliche Anlagen)		100	0	0,00	0,00	0,00	100,00	0,00	100,00	0,00	-100,00	0,00	0,00	0,00
72350100	Unterhaltung von Fahrzeugen		8.000	2.000	0,00	0,00	0,00	10.000,00	0,00	10.000,00	8.070,70	-1.929,30	6.196,34	1.874,36	0,00
72360000	Unterhaltung der Maschinen und technischen Anlagen		300	0	0,00	0,00	0,00	300,00	0,00	300,00	368,90	68,90	0,00	368,90	0,00
72380000	Geringwertige Geräte, Ausstattungs-, Ausrüstungs- und sonstige Gebrauchsgegenstände		7.000	-4.000	0,00	0,00	0,00	3.000,00	0,00	3.000,00	2.702,60	-297,40	13.034,81	-10.332,21	0,00
72380001	Anlagevermögen bis 1.000 EUR Einzelerfassung		11.500	5.500	0,00	0,00	0,00	17.000,00	0,00	17.000,00	13.330,72	-3.669,28	4.529,57	8.801,15	0,00
72551000	an private Unternehmen		0	500	0,00	0,00	0,00	500,00	0,00	500,00	0,00	-500,00	2.721,50	-2.721,50	0,00

Finanzrechnung 2021

Nr.	Einzahlungs- und Auszahlungsarten (gemäß § 45 Absatz 2 i.V.m. § 3 Absatz 1 Satz 1 GemHVO-Doppik)	Verweis auf Anhang (f.d. Nr.)	Ansatz 2021	Verände- rung durch Nachtrag	über- und außerplan- mäßige Aus- zahlungen	zweckge- bundene Mehrein- zahlungen und ent- sprechende -auszah- lungen	Inanspruch- nahme der ein- oder ge- genseitigen Deckungs- fähigkeit	Ermächti- gungen 2021	übertragene Ermächti- gungen aus Haushalts- vorjahren	Gesamt- ermäch- tigungen 2021	Ergebnis 2021	Abweichung 2021	Ergebnis 2020	Ergebnis- veränderung gegenüber 2020	Übertra- gung von Ermäch- tigungen in Haushalts- folgejahre
in EUR															
			1	2	3	4	5	6	7	8	9	10	11	12	13
	72590000 an Sonstige		0	0	0,00	0,00	0,00	0,00	0,00	0,00	0,00	0,00	3.400,00	-3.400,00	0,00
13	- Zuwendungen, Umlagen und sonstige Transferauszahlungen		882.400	-153.400	0,00	0,00	0,00	729.000,00	0,00	729.000,00	669.528,01	-59.471,99	849.358,44	-179.830,43	0,00
	74143000 an die Gemeinden und Gemeindeverbände		64.000	14.000	0,00	0,00	0,00	78.000,00	0,00	78.000,00	68.839,83	-9.160,17	68.585,74	254,09	0,00
	74151000 an private Unternehmen		243.500	-203.600	0,00	0,00	0,00	39.900,00	0,00	39.900,00	32.601,36	-7.298,64	243.500,00	-210.898,64	0,00
	74190000 Zuschüsse an Sonstige		17.000	7.500	0,00	0,00	0,00	24.500,00	0,00	24.500,00	12.528,39	-11.971,61	14.149,29	-1.620,90	0,00
	74310000 Gewerbesteuerumlage		10.500	2.500	0,00	0,00	0,00	13.000,00	0,00	13.000,00	11.540,90	-1.459,10	12.064,40	-523,50	0,00
	74421000 Landkreise		315.000	4.300	0,00	0,00	0,00	319.300,00	0,00	319.300,00	319.277,82	-22,18	309.329,16	9.948,66	0,00
	74422000 Amt oder geschäftsführende Gemeinde		177.400	6.900	0,00	0,00	0,00	184.300,00	0,00	184.300,00	163.428,52	-20.871,48	150.160,46	13.268,06	0,00
	74430000 Allgemeine Umlagen an Zweckverbände		55.000	15.000	0,00	0,00	0,00	70.000,00	0,00	70.000,00	61.311,19	-8.688,81	51.569,39	9.741,80	0,00
14	- Auszahlungen der sozialen Sicherung		84.700	12.000	0,00	0,00	0,00	96.700,00	0,00	96.700,00	98.947,32	2.247,32	90.278,76	8.668,56	0,00
	75890000 Sonstige		1.700	0	0,00	0,00	0,00	1.700,00	0,00	1.700,00	0,00	-1.700,00	0,00	0,00	0,00
	75940000 an den öffentlichen Bereich		83.000	12.000	0,00	0,00	0,00	95.000,00	0,00	95.000,00	98.947,32	3.947,32	90.278,76	8.668,56	0,00
15	- Zinsauszahlungen und sonstige Finanzauszahlungen		3.200	0	0,00	0,00	0,00	3.200,00	0,00	3.200,00	1.763,05	-1.436,95	2.079,87	-316,82	0,00
	77420000 an das Land		100	0	0,00	0,00	0,00	100,00	0,00	100,00	68,62	-31,38	84,87	-16,25	0,00
	77519000 Zinsauszahlungen an sonstige inländische Kreditinstitute		1.000	0	0,00	0,00	0,00	1.000,00	0,00	1.000,00	0,00	-1.000,00	0,00	0,00	0,00
	77519003 Zinsauszahlungen Kredit 3 an sonstige inländische Kreditinstitute		200	0	0,00	0,00	0,00	200,00	0,00	200,00	103,47	-96,53	139,79	-36,32	0,00
	77519005 Zinsauszahlungen Kredit 5 an sonstige inländische Kreditinstitute		1.100	0	0,00	0,00	0,00	1.100,00	0,00	1.100,00	1.047,49	-52,51	1.229,66	-182,17	0,00
	77519006 Zinsauszahlungen Kredit 6 an sonstige inländische Kreditinstitute		400	0	0,00	0,00	0,00	400,00	0,00	400,00	315,62	-84,38	372,87	-57,25	0,00
	77519007 Zinsauszahlungen Kredit 7 an sonstige inländische Kreditinstitute		300	0	0,00	0,00	0,00	300,00	0,00	300,00	224,85	-75,15	252,68	-27,83	0,00
	77910000 aus der Vollverzinsung der Gewerbesteuer (§ 233a AO)		100	0	0,00	0,00	0,00	100,00	0,00	100,00	3,00	-97,00	0,00	3,00	0,00
16	- Sonstige laufende Auszahlungen		242.500	-63.200	0,00	0,00	0,00	179.300,00	0,00	179.300,00	113.354,66	-65.945,34	33.134,68	80.219,98	0,00
	76120000 Auszahlungen für Aus- und Fortbildung, Umschulung		2.000	3.000	0,00	0,00	0,00	5.000,00	0,00	5.000,00	60,00	-4.940,00	654,58	-594,58	0,00
	76131000 Fahrtkostenerstattung		300	800	0,00	0,00	0,00	1.100,00	0,00	1.100,00	262,80	-837,20	108,50	154,30	0,00
	76150000 Auszahlungen für Dienst- und Schutzkleidung, persönliche Ausrüstungsgegenstände		2.000	16.400	0,00	0,00	0,00	18.400,00	0,00	18.400,00	19.641,85	1.241,85	1.874,48	17.767,37	0,00
	76190000 Sonstige Personalnebenauszahlungen		300	0	0,00	0,00	0,00	300,00	0,00	300,00	1.255,16	955,16	0,00	1.255,16	0,00

Finanzrechnung 2021

Nr.	Einzahlungs- und Auszahlungsarten (gemäß § 45 Absatz 2 i.V.m. § 3 Absatz 1 Satz 1 GemHVO-Doppik)	Verweis auf Anhang (fd. Nr.)	Ansatz 2021	Verände- rung durch Nachtrag	über- und außerplan- mäßige Aus- zahlungen	zweckge- bundene Mehrein- zahlungen und ent- sprechende -auszah- lungen	Inanspruch- nahme der ein- oder ge- genseitigen Deckungs- fähigkeit	Ermächti- gungen 2021	übertragene Ermächti- gungen aus Haushalts- vorjahren	Gesamt- ermäch- tigungen 2021	Ergebnis 2021	Abweichung 2021	Ergebnis 2020	Ergebnis- veränderung gegenüber 2020	Übertra- gung von Ermäch- tigungen in Haushalts- folgejahre
in EUR															
			1	2	3	4	5	6	7	8	9	10	11	12	13
76210000	Mieten, Pachten und Erbbauzinsen		13.000	2.700	0,00	0,00	0,00	15.700,00	0,00	15.700,00	13.531,39	-2.168,61	709,67	12.821,72	0,00
76250000	Sachverständigen-, Gerichts- und ähnliche Kosren		210.900	-102.500	0,00	0,00	0,00	108.400,00	0,00	108.400,00	9.830,91	-98.569,09	16.500,84	-6.669,93	0,00
76300000	Geschäftsauszahlungen		2.400	13.900	0,00	0,00	0,00	16.300,00	0,00	16.300,00	24.603,03	8.303,03	2.878,94	21.724,09	0,00
76390000	Sonstiges		0	0	0,00	0,00	0,00	0,00	0,00	0,00	50,00	50,00	0,00	50,00	0,00
76411000	Gebäudeversicherungen		5.700	2.800	0,00	0,00	0,00	8.500,00	0,00	8.500,00	7.908,12	-591,88	5.967,60	1.940,52	0,00
76412000	Kfz-Versicherungen		800	0	0,00	0,00	0,00	800,00	0,00	800,00	595,23	-204,77	622,55	-27,32	0,00
76416000	Umlagen an Schadensausgleichskassen		700	0	0,00	0,00	0,00	700,00	0,00	700,00	605,64	-94,36	643,96	-38,32	0,00
76420000	Beiträge zu Wirtschaftsverbänden, Berufsvertretungen und Vereinen		3.000	-200	0,00	0,00	0,00	2.800,00	0,00	2.800,00	2.663,76	-136,24	2.748,09	-84,33	0,00
76813000	Grundsteuer B für Gemeindeeigene Grundstücke		100	-100	0,00	0,00	0,00	0,00	0,00	0,00	63,32	63,32	272,01	-208,69	0,00
76890000	Sonstige betriebliche Steuerauszahlungen (MwSt)		0	0	0,00	0,00	0,00	0,00	0,00	0,00	22.445,19	22.445,19	0,00	22.445,19	0,00
76890001	Umsatzsteuerauszahlung an das Finanzamt		0	0	0,00	0,00	0,00	0,00	0,00	0,00	8.783,62	8.783,62	0,00	8.783,62	0,00
76930000	Repräsentationen		1.300	0	0,00	0,00	0,00	1.300,00	0,00	1.300,00	1.054,64	-245,36	153,46	901,18	0,00
17	Summe der laufenden Auszahlungen (Summe der Nummern 10 bis 16)		1.368.600	189.000	0,00	0,00	0,00	1.557.600,00	0,00	1.557.600,00	1.324.065,89	-233.534,11	1.159.620,81	164.445,08	0,00
18	jahresbezogener Saldo der laufenden Ein- und Auszahlungen vor planmäßiger Tilgung (Saldo der Nummern 9 und 17)		-194.100	-53.300	0,00	0,00	0,00	-247.400,00	0,00	-247.400,00	-48.447,22	198.952,78	75.893,83	-124.341,05	0,00
19	+ Einzahlungen aus Investitionszuwendungen		54.600	79.500	0,00	0,00	0,00	134.100,00	0,00	134.100,00	57.800,59	-76.299,41	114.204,48	-56.403,89	78.900,00
68140000	Einzahlungen aus Investitionszuwendungen von der EU		0	0	0,00	0,00	0,00	0,00	0,00	0,00	2.575,55	2.575,55	0,00	2.575,55	0,00
68142000	Einzahlungen aus Investitionszuwendungen vom Land		54.600	600	0,00	0,00	0,00	55.200,00	0,00	55.200,00	55.225,04	25,04	54.654,59	570,45	0,00
68159000	Einzahlungen aus Investitionszuwendungen vom sonstigen privaten Bereich		0	0	0,00	0,00	0,00	0,00	0,00	0,00	0,00	0,00	59.333,46	-59.333,46	0,00
68176200	Anzahlungen auf Sonderposten zum Anlagevermögen vom Land		0	78.900	0,00	0,00	0,00	78.900,00	0,00	78.900,00	0,00	-78.900,00	216,43	-216,43	78.900,00
20	+ Einzahlungen aus Beiträgen und ähnlichen Entgelten		0	9.000	0,00	0,00	0,00	9.000,00	0,00	9.000,00	8.917,90	-82,10	8.981,49	-63,59	0,00
68242000	vom Land		0	9.000	0,00	0,00	0,00	9.000,00	0,00	9.000,00	8.917,90	-82,10	8.981,49	-63,59	0,00
21	+ Einzahlungen aus Anlagevermögen		300.000	-292.900	0,00	0,00	0,00	7.100,00	0,00	7.100,00	7.155,00	55,00	0,00	7.155,00	0,00
68510000	Einzahlungen für unbebaute Grundstücke und grundstücksgleiche Rechte		300.000	-300.000	0,00	0,00	0,00	0,00	0,00	0,00	0,00	0,00	0,00	0,00	0,00
68561000	Einzahlungen aus der Veräußerung von beweglichen Sachen des Anlagevermögens oberhalb der Wertgrenze		0	7.100	0,00	0,00	0,00	7.100,00	0,00	7.100,00	7.155,00	55,00	0,00	7.155,00	0,00

Finanzrechnung 2021

Nr.	Einzahlungs- und Auszahlungsarten (gemäß § 45 Absatz 2 i.V.m. § 3 Absatz 1 Satz 1 GemHVO-Doppik)	Verweis auf Anhang (f.d. Nr.)	Ansatz 2021	Verände- rung durch Nachtrag	über- und außerplan- mäßige Aus- zahlungen	zweckge- bundene Mehrein- zahlungen und ent- sprechende -auszah- lungen	Inanspruch- nahme der ein- oder ge- genseitigen Deckungs- fähigkeit	Ermächti- gungen 2021	übertragene Ermächti- gungen aus Haushalts- vorjahren	Gesamt- ermäch- tigungen 2021	Ergebnis 2021	Abweichung 2021	Ergebnis 2020	Ergebnis- veränderung gegenüber 2020	Übertra- gung von Ermäch- tigungen in Haushalts- folgejahre
in EUR															
			1	2	3	4	5	6	7	8	9	10	11	12	13
22	i.H.v. 410,00 Euro + Einzahlungen aus sonstigen Ausleihen und Kreditgewährungen		0	0	0,00	0,00	0,00	0,00	0,00	0,00	0,00	0,00	0,00	0,00	0,00
23	+ Sonstige Investitionseinzahlungen		0	0	0,00	0,00	0,00	0,00	0,00	0,00	0,00	0,00	0,00	0,00	0,00
24	Summe der Einzahlungen aus Investitionstätigkeit (Summe der Nummern 19 bis 23)		354.600	-204.400	0,00	0,00	0,00	150.200,00	0,00	150.200,00	73.873,49	-76.326,51	123.185,97	-49.312,48	78.900,00
25	- Auszahlungen für Anlagevermögen		255.000	-27.100	0,00	0,00	0,00	227.900,00	0,00	227.900,00	115.051,19	-112.848,81	46.899,47	68.151,72	101.197,14
78510000	Auszahlungen für unbebaute Grundstücke und grundstücksgleiche Rechte		0	0	0,00	0,00	0,00	0,00	0,00	0,00	4.316,00	4.316,00	3.735,26	580,74	0,00
78522000	Auszahlungen für Baumaßnahmen bebauter Grundstücke und grundstücksgleiche Rechte (Herstellungskosten)		235.000	-30.700	0,00	0,00	0,00	204.300,00	0,00	204.300,00	85.877,22	-118.422,78	37.104,08	48.773,14	101.197,14
78531000	Auszahlungen für den Erwerb von Infrastrukturvermögen, einschließlich Grundstücke und grundstücksgleiche Rechte		0	0	0,00	0,00	0,00	0,00	0,00	0,00	0,00	0,00	4.260,13	-4.260,13	0,00
78560000	Auszahlungen für Fahrzeuge, Maschinen und technische Anlagen		0	13.600	0,00	0,00	0,00	13.600,00	0,00	13.600,00	13.051,26	-548,74	0,00	13.051,26	0,00
78571000	Auszahlungen für bewegliche Sachen des Anlagevermögens oberhalb der Wertgrenze i.H.v. 410,00 Euro		20.000	-10.000	0,00	0,00	0,00	10.000,00	0,00	10.000,00	11.806,71	1.806,71	1.800,00	10.006,71	0,00
26	- Auszahlungen für sonstige Ausleihen und Kreditgewährungen		0	0	0,00	0,00	0,00	0,00	0,00	0,00	0,00	0,00	0,00	0,00	0,00
27	- Sonstige Investitionsauszahlungen		0	0	0,00	0,00	0,00	0,00	0,00	0,00	0,00	0,00	0,00	0,00	0,00
28	Summe der Auszahlungen aus Investitionstätigkeit (Summe der Nummern 25 bis 27)		255.000	-27.100	0,00	0,00	0,00	227.900,00	0,00	227.900,00	115.051,19	-112.848,81	46.899,47	68.151,72	101.197,14
29	Saldo der Ein- und Auszahlungen aus Investitionstätigkeit (Saldo der Nummern 24 und 28)		99.600	-177.300	0,00	0,00	0,00	-77.700,00	0,00	-77.700,00	-41.177,70	36.522,30	76.286,50	-117.464,20	-22.297,14
30	Finanzmittelüberschuss / Finanzmittelfehlbetrag (Summe der Nummern 18 und 29)		-94.500	-230.600	0,00	0,00	0,00	-325.100,00	0,00	-325.100,00	-89.624,92	235.475,08	152.180,33	-241.805,25	-22.297,14
31	+ Einzahlungen aus der Aufnahme von Krediten für Investitionen und Investitionsförderungsmaßnahmen		0	0	0,00	0,00	0,00	0,00	0,00	0,00	0,00	0,00	0,00	0,00	0,00
32	- Auszahlungen für planmäßige Tilgung von Krediten für Investitionen und Investitionsförderungsmaßnahmen		25.000	0	0,00	0,00	0,00	25.000,00	0,00	25.000,00	24.779,24	-220,76	25.245,48	-466,24	0,00
79242100	Tilgung von Krediten vom Land in Euro-Währung (fester Zins)		6.500	0	0,00	0,00	0,00	6.500,00	0,00	6.500,00	6.500,00	0,00	6.500,00	0,00	0,00
79251001	Tilgung Kredit 1 vom inländischen Geldmarkt in Euro- Währung (fester Zins)		0	0	0,00	0,00	0,00	0,00	0,00	0,00	0,00	0,00	587,64	-587,64	0,00
79251003	Tilgung Kredit 3 vom inländischen Geldmarkt in Euro- Währung (fester Zins)		2.000	0	0,00	0,00	0,00	2.000,00	0,00	2.000,00	1.928,47	-71,53	1.892,15	36,32	0,00
79251004	Tilgung Kredit 4 vom inländischen Geldmarkt in Euro- Währung (fester Zins)		6.500	0	0,00	0,00	0,00	6.500,00	0,00	6.500,00	6.460,00	-40,00	6.460,00	0,00	0,00
79251006	Tilgung Kredit 6 vom inländischen Geldmarkt in Euro- Währung (fester Zins)		7.000	0	0,00	0,00	0,00	7.000,00	0,00	7.000,00	6.940,48	-59,52	6.883,23	57,25	0,00
79251007	Tilgung Kredit 7 vom inländischen Geldmarkt in Euro- Währung (fester Zins)		3.000	0	0,00	0,00	0,00	3.000,00	0,00	3.000,00	2.950,29	-49,71	2.922,46	27,83	0,00

Finanzrechnung 2021

Nr.	Einzahlungs- und Auszahlungsarten (gemäß § 45 Absatz 2 i.V.m. § 3 Absatz 1 Satz 1 GemHVO-Doppik)	Verweis auf Anhang (fd. Nr.)	Ansatz 2021	Verände- rung durch Nachtrag	über- und außerplan- mäßige Aus- zahlungen	zweckge- bundene Mehrein- zahlungen und ent- sprechende -auszah- lungen	Inanspruch- nahme der ein- oder ge- genseitigen Deckungs- fähigkeit	Ermächti- gungen 2021	übertragene Ermächti- gungen aus Haushalts- vorjahren	Gesamt- ermäch- tigungen 2021	Ergebnis 2021	Abweichung 2021	Ergebnis 2020	Ergebnis- veränderung gegenüber 2020	Übertra- gung von Ermäch- tigungen in Haushalts- folgejahre
in EUR															
			1	2	3	4	5	6	7	8	9	10	11	12	13
33	Sonstige Auszahlungen zur Tilgung von Krediten für Investitionen und Investitionsförderungsmaßnahmen		0	0	0,00	0,00	0,00	0,00	0,00	0,00	0,00	0,00	0,00	0,00	0,00
34	Saldo der Ein- und Auszahlungen aus Krediten für Investitionen und Investitionsförderungsmaßnahmen (Nummer 31 abzüglich Nummern 32 und 33)		-25.000	0	0,00	0,00	0,00	-25.000,00	0,00	-25.000,00	-24.779,24	220,76	-25.245,48	466,24	0,00
35	Saldo der durchlaufenden Gelder und ungeklärten Zahlungsvorgängen		0	0	0,00	0,00	0,00	0,00	0,00	0,00	2.837,05	2.837,05	0,00	2.837,05	0,00
36	Veränderung der liquiden Mittel und Kassenkredite (Summe der Nummer 30, 34 und 35)		-119.500	-230.600	0,00	0,00	0,00	-350.100,00	0,00	-350.100,00	-111.567,11	238.532,89	126.934,85	-238.501,96	-22.297,14
37	Jahresbezogener Saldo der laufenden Ein- und Auszahlungen (Saldo der Nummern 18 und 32)		-219.100	-53.300	0,00	0,00	0,00	-272.400,00	0,00	-272.400,00	-73.226,46	199.173,54	50.648,35	-123.874,81	0,00
38	nachrichtlich: Saldo der laufenden Ein- und Auszahlungen zum 31. Dezember des Haushaltsvorjahres										-21.628,97				
39	Saldo der laufenden Ein- und Auszahlungen zum 31. Dezember des Haushaltsjahres (Summe der Nummer 37 und 38)										-94.855,43				
	darunter:										0,00				
	Zuführung zum investiven Bereich aus einem positiven Saldo der laufenden Ein- und Auszahlung zum 31. Dezember der Haushaltsvorjahres [Einzahlung in Nummer 23 (sonstige Investitionseinzahlungen) und Auszahlung in Nummer 16 (Sonstige laufende Auszahlungen) enthalten]										0,00				
	Zuführung zur Deckung eines negativen Saldos der laufenden Ein- und Auszahlung zum 31. Dezember der Haushaltsjahres aus dem investiven Bereich [Einzahlung in Nummer 8 (sonstige laufende Einzahlungen) und Auszahlung in Nummer 27 (Sonstige Investitionsauszahlungen) enthalten]										0,00				

Übersicht der Teilrechnungen 2021

Budget	Jahresergebnisse der Teilergebnisrechnungen nach Verrechnung der internen Leistungsbeziehungen	Ergebnis 2020	Fortgeschrie- bener Ansatz 2021	Ergebnis 2021	Vergleich Ergebnis / fortgeschrie- bener Ansatz 2021	Ermächti- gungsüber- tragung
in EUR						
		1	2	3	4	5
80 01	Kämmerei- und Hauptamt	-158.102,17	-204.600,00	-176.038,18	28.561,82	0,00
80 02	Bau- und Ordnungsamt	-218.644,72	-418.400,00	-278.325,36	140.074,64	0,00
90 01	Steuern, allgemeine Zuweisungen und Umlage, allgemeine Finanzwirtschaft	390.219,44	321.100,00	337.293,48	16.193,48	0,00
Teilergebnisrechnungen zusammen		13.472,55	-301.900,00	-117.070,06	184.829,94	0,00

Budget	Finanzmittelüberschüsse / -fehlbedarfe der Teilfinanzrechnungen	Ergebnis 2020	Fortgeschrie- bener Ansatz 2021	Ergebnis 2021	Vergleich Ergebnis / fortgeschrie- bener Ansatz 2021	Ermächti- gungsüber- tragung
in EUR						
		1	2	3	4	5
80 01	Kämmerei- und Hauptamt	-155.177,79	-204.600,00	-176.484,19	28.115,81	0,00
80 02	Bau- und Ordnungsamt	-138.003,85	-496.800,00	-295.934,91	200.865,09	-22.297,14
90 01	Steuern, allgemeine Zuweisungen und Umlage, allgemeine Finanzwirtschaft	445.361,97	376.300,00	382.794,18	6.494,18	0,00
Teilfinanzrechnungen zusammen		152.180,33	-325.100,00	-89.624,92	235.475,08	-22.297,14

Übersicht der Teilrechnungen 2021

Teilergebnisrechnung

Nr.	Ertrags- und Aufwandsarten (gemäß § 4 Absatz 5 GemHVO-Doppik)	Summe aller Teilhaushalte		Teilhaushalt 80 01	
		Gesamtermächtigung	Ergebnis	Gesamtermächtigung	Ergebnis
				in EUR	
		1	2	3	4
1	+ Steuern und ähnliche Abgaben	491.800,00	485.621,96	0,00	0,00
2	+ Zuwendungen, allgemeine Umlagen und sonstige Transfererträge	445.100,00	456.829,29	0,00	8.212,65
4	+ öffentlich-rechtliche Leistungsentgelte	265.800,00	161.595,11	66.700,00	54.404,98
5	+ privatrechtliche Leistungsentgelte	138.700,00	148.563,41	0,00	0,00
6	+ Kostenerstattungen und Kostenumlagen	54.300,00	82.328,19	0,00	9.357,96
8	+ Zinserträge und sonstige Finanzerträge	3.900,00	4.513,12	0,00	0,00
9	+ sonstige Erträge	26.600,00	26.496,07	21.200,00	22.918,06
10	Summe 1 bis 9	1.426.200,00	1.365.947,15	87.900,00	94.893,65
11	- Personalaufwendungen	380.400,00	323.936,45	38.300,00	34.253,27
13	- Aufwendungen für Sach- und Dienstleistungen	169.000,00	122.652,87	0,00	0,00
14	- Abschreibungen	170.500,00	174.958,08	0,00	0,00
15	- Zuwendungen, Umlagen und sonstige Transferaufwendungen	729.000,00	670.143,42	156.000,00	133.003,78
16	- Aufwendungen der sozialen Sicherung	96.700,00	99.252,84	95.000,00	99.252,84
17	- Zinsaufwendungen und sonstige Finanzaufwendungen	3.200,00	1.763,05	0,00	0,00
18	- sonstige Aufwendungen	179.300,00	90.310,50	3.200,00	4.421,94
19	Summe 11 bis 18	1.728.100,00	1.483.017,21	292.500,00	270.931,83
20	Saldo 10 und 19	-301.900,00	-117.070,06	-204.600,00	-176.038,18
23	Saldo 20,21,22	-301.900,00	-117.070,06	-204.600,00	-176.038,18

Übersicht der Teilrechnungen 2021

Teilergebnisrechnung

Nr.	Ertrags- und Aufwandsarten (gemäß § 4 Absatz 5 GemHVO-Doppik)	Summe aller Teilhaushalte		Teilhaushalt 80 02	
		Gesamtermächtigung	Ergebnis	Gesamtermächtigung	Ergebnis
				in EUR	
		1	2	3	4
1	+ Steuern und ähnliche Abgaben	491.800,00	485.621,96	0,00	0,00
2	+ Zuwendungen, allgemeine Umlagen und sonstige Transfererträge	445.100,00	456.829,29	111.200,00	114.052,79
4	+ öffentlich-rechtliche Leistungsentgelte	265.800,00	161.595,11	199.100,00	107.190,13
5	+ privatrechtliche Leistungsentgelte	138.700,00	148.563,41	138.700,00	148.563,41
6	+ Kostenerstattungen und Kostenumlagen	54.300,00	82.328,19	54.300,00	72.970,23
8	+ Zinserträge und sonstige Finanzerträge	3.900,00	4.513,12	0,00	0,00
9	+ sonstige Erträge	26.600,00	26.496,07	5.400,00	3.578,01
10	Summe 1 bis 9	1.426.200,00	1.365.947,15	508.700,00	446.354,57
11	- Personalaufwendungen	380.400,00	323.936,45	342.100,00	289.683,18
13	- Aufwendungen für Sach- und Dienstleistungen	169.000,00	122.652,87	169.000,00	122.652,87
14	- Abschreibungen	170.500,00	174.958,08	170.500,00	174.958,08
15	- Zuwendungen, Umlagen und sonstige Transferaufwendungen	729.000,00	670.143,42	65.600,00	53.967,19
16	- Aufwendungen der sozialen Sicherung	96.700,00	99.252,84	1.700,00	0,00
17	- Zinsaufwendungen und sonstige Finanzaufwendungen	3.200,00	1.763,05	2.100,00	1.760,05
18	- sonstige Aufwendungen	179.300,00	90.310,50	176.100,00	81.658,56
19	Summe 11 bis 18	1.728.100,00	1.483.017,21	927.100,00	724.679,93
20	Saldo 10 und 19	-301.900,00	-117.070,06	-418.400,00	-278.325,36
23	Saldo 20,21,22	-301.900,00	-117.070,06	-418.400,00	-278.325,36

Übersicht der Teilrechnungen 2021

Teilergebnisrechnung

Nr.	Ertrags- und Aufwandsarten (gemäß § 4 Absatz 5 GemHVO-Doppik)	Summe aller Teilhaushalte		Teilhaushalt 90 01	
		Gesamtermächtigung	Ergebnis	Gesamtermächtigung	Ergebnis
				in EUR	
		1	2	3	4
1	+ Steuern und ähnliche Abgaben	491.800,00	485.621,96	491.800,00	485.621,96
2	+ Zuwendungen, allgemeine Umlagen und sonstige Transfererträge	445.100,00	456.829,29	333.900,00	334.563,85
4	+ öffentlich-rechtliche Leistungsentgelte	265.800,00	161.595,11	0,00	0,00
5	+ privatrechtliche Leistungsentgelte	138.700,00	148.563,41	0,00	0,00
6	+ Kostenerstattungen und Kostenumlagen	54.300,00	82.328,19	0,00	0,00
8	+ Zinserträge und sonstige Finanzerträge	3.900,00	4.513,12	3.900,00	4.513,12
9	+ sonstige Erträge	26.600,00	26.496,07	0,00	0,00
10	Summe 1 bis 9	1.426.200,00	1.365.947,15	829.600,00	824.698,93
11	- Personalaufwendungen	380.400,00	323.936,45	0,00	0,00
13	- Aufwendungen für Sach- und Dienstleistungen	169.000,00	122.652,87	0,00	0,00
14	- Abschreibungen	170.500,00	174.958,08	0,00	0,00
15	- Zuwendungen, Umlagen und sonstige Transferaufwendungen	729.000,00	670.143,42	507.400,00	483.172,45
16	- Aufwendungen der sozialen Sicherung	96.700,00	99.252,84	0,00	0,00
17	- Zinsaufwendungen und sonstige Finanzaufwendungen	3.200,00	1.763,05	1.100,00	3,00
18	- sonstige Aufwendungen	179.300,00	90.310,50	0,00	4.230,00
19	Summe 11 bis 18	1.728.100,00	1.483.017,21	508.500,00	487.405,45
20	Saldo 10 und 19	-301.900,00	-117.070,06	321.100,00	337.293,48
23	Saldo 20,21,22	-301.900,00	-117.070,06	321.100,00	337.293,48

Übersicht der Teilrechnungen 2021

Teilfinanzrechnung

Nr.	Ein- und Auszahlungsarten (gem. § 4 Absatz 6 GemHVO-Doppik)	Summe aller Teilhaushalte		Teilhaushalt 80 01	
		Gesamtermächtigung	Ergebnis	Gesamtermächtigung	Ergebnis
				in EUR	
		1	2	3	4
1	+ Steuern und ähnliche Abgaben	491.800,00	473.121,42	0,00	0,00
2	+ Zuwendungen, allgemeine Umlagen und sonstige Transferleistungen	333.900,00	342.776,50	0,00	8.212,65
4	+ Öffentlich-rechtliche Leistungsentgelte	261.000,00	160.897,07	66.700,00	54.464,69
5	+ Privatrechtliche Leistungsentgelte	138.700,00	144.733,41	0,00	0,00
6	+ Kostenerstattungen und Kostenumlagen	54.300,00	91.641,43	0,00	10.106,26
7	+ Zinseinzahlungen und sonstige Finanzeinzahlungen	3.900,00	4.513,12	0,00	0,00
8	+ Sonstige laufende Einzahlungen	26.600,00	57.935,72	21.200,00	23.088,06
9	Summe der laufenden Einzahlungen (Summe der Nummer 1 bis 8)	1.310.200,00	1.275.618,67	87.900,00	95.871,66
10	- Personalauszahlungen	380.400,00	326.436,45	38.300,00	36.753,27
12	- Auszahlungen für Sach- und Dienstleistungen	169.000,00	114.036,40	0,00	387,21
13	- Zuwendungen, Umlagen und sonstige Transferauszahlungen	729.000,00	669.528,01	156.000,00	131.562,92
14	- Auszahlungen der sozialen Sicherung	96.700,00	98.947,32	95.000,00	98.947,32
15	- Zinsauszahlungen und sonstige Finanzauszahlungen	3.200,00	1.763,05	0,00	0,00
16	- Sonstige laufende Auszahlungen	179.300,00	113.354,66	3.200,00	4.705,13
17	Summe der laufenden Auszahlungen (Summe der Nummer 10 bis 16)	1.557.600,00	1.324.065,89	292.500,00	272.355,85
18	jahresbezogener Saldo der laufenden Ein- und Auszahlungen vor planmäßiger Tilgung (Saldo der Nummern 9 und 17)	-247.400,00	-48.447,22	-204.600,00	-176.484,19
18.2	18.2 jahresbezogener Saldo der laufenden Ein- und Auszahlungen vor planmäßiger Tilgung nach Verrechnung der internen Leistungsbeziehungen (Summe der Nummern 18 und 18.1)	-247.400,00	-48.447,22	-204.600,00	-176.484,19
19	+ Einzahlungen aus Investitionszuwendungen	134.100,00	57.800,59	0,00	0,00
20	+ Einzahlungen aus Beiträgen und ähnlichen Entgelten	9.000,00	8.917,90	0,00	0,00
21	+ Einzahlungen aus Anlagevermögen	7.100,00	7.155,00	0,00	0,00
24	Summe der Einzahlungen aus Investitionstätigkeit (Summe der Nummern 19 bis 23)	150.200,00	73.873,49	0,00	0,00
25	- Auszahlungen für Anlagevermögen	227.900,00	115.051,19	0,00	0,00
28	Summe der Auszahlungen aus Investitionstätigkeit (Summe der Nummern 25 bis 27)	227.900,00	115.051,19	0,00	0,00
29	Saldo der Ein- und Auszahlungen aus Investitionstätigkeit (Saldo der Nummern 24 und 28)	-77.700,00	-41.177,70	0,00	0,00
30	Finanzmittelüberschuss / Finanzmittelfehlbetrag des Teilhaushaltes (Summe der Nummern 18.2 und 29)	-325.100,00	-89.624,92	-204.600,00	-176.484,19

Übersicht der Teilrechnungen 2021

Teilfinanzrechnung

Nr.	Ein- und Auszahlungsarten (gem. § 4 Absatz 6 GemHVO-Doppik)	Summe aller Teilhaushalte		Teilhaushalt 80 02	
		Gesamtermächtigung	Ergebnis	Gesamtermächtigung	Ergebnis
				in EUR	
		1	2	3	4
1	+ Steuern und ähnliche Abgaben	491.800,00	473.121,42	0,00	0,00
2	+ Zuwendungen, allgemeine Umlagen und sonstige Transferleistungen	333.900,00	342.776,50	0,00	0,00
4	+ Öffentlich-rechtliche Leistungsentgelte	261.000,00	160.897,07	194.300,00	106.432,38
5	+ Privatrechtliche Leistungsentgelte	138.700,00	144.733,41	138.700,00	144.733,41
6	+ Kostenerstattungen und Kostenumlagen	54.300,00	91.641,43	54.300,00	81.535,17
7	+ Zinseinzahlungen und sonstige Finanzeinzahlungen	3.900,00	4.513,12	0,00	0,00
8	+ Sonstige laufende Einzahlungen	26.600,00	57.935,72	5.400,00	34.847,66
9	Summe der laufenden Einzahlungen (Summe der Nummer 1 bis 8)	1.310.200,00	1.275.618,67	392.700,00	367.548,62
10	- Personalauszahlungen	380.400,00	326.436,45	342.100,00	289.683,18
12	- Auszahlungen für Sach- und Dienstleistungen	169.000,00	114.036,40	169.000,00	113.649,19
13	- Zuwendungen, Umlagen und sonstige Transferauszahlungen	729.000,00	669.528,01	65.600,00	53.338,84
14	- Auszahlungen der sozialen Sicherung	96.700,00	98.947,32	1.700,00	0,00
15	- Zinsauszahlungen und sonstige Finanzauszahlungen	3.200,00	1.763,05	2.100,00	1.760,05
16	- Sonstige laufende Auszahlungen	179.300,00	113.354,66	176.100,00	108.649,53
17	Summe der laufenden Auszahlungen (Summe der Nummer 10 bis 16)	1.557.600,00	1.324.065,89	756.600,00	567.080,79
18	jahresbezogener Saldo der laufenden Ein- und Auszahlungen vor planmäßiger Tilgung (Saldo der Nummern 9 und 17)	-247.400,00	-48.447,22	-363.900,00	-199.532,17
18.2	18.2 jahresbezogener Saldo der laufenden Ein- und Auszahlungen vor planmäßiger Tilgung nach Verrechnung der internen Leistungsbeziehungen (Summe der Nummern 18 und 18.1)	-247.400,00	-48.447,22	-363.900,00	-199.532,17
19	+ Einzahlungen aus Investitionszuwendungen	134.100,00	57.800,59	78.900,00	2.575,55
20	+ Einzahlungen aus Beiträgen und ähnlichen Entgelten	9.000,00	8.917,90	9.000,00	8.917,90
21	+ Einzahlungen aus Anlagevermögen	7.100,00	7.155,00	7.100,00	7.155,00
24	Summe der Einzahlungen aus Investitionstätigkeit (Summe der Nummern 19 bis 23)	150.200,00	73.873,49	95.000,00	18.648,45
25	- Auszahlungen für Anlagevermögen	227.900,00	115.051,19	227.900,00	115.051,19
28	Summe der Auszahlungen aus Investitionstätigkeit (Summe der Nummern 25 bis 27)	227.900,00	115.051,19	227.900,00	115.051,19
29	Saldo der Ein- und Auszahlungen aus Investitionstätigkeit (Saldo der Nummern 24 und 28)	-77.700,00	-41.177,70	-132.900,00	-96.402,74
30	Finanzmittelüberschuss / Finanzmittelfehlbetrag des Teilhaushaltes (Summe der Nummern 18.2 und 29)	-325.100,00	-89.624,92	-496.800,00	-295.934,91

Übersicht der Teilrechnungen 2021

Teilfinanzrechnung

Nr.	Ein- und Auszahlungsarten (gem. § 4 Absatz 6 GemHVO-Doppik)	Summe aller Teilhaushalte		Teilhaushalt 90 01	
		Gesamtermächtigung	Ergebnis	Gesamtermächtigung	Ergebnis
		in EUR			
		1	2	3	4
1	+ Steuern und ähnliche Abgaben	491.800,00	473.121,42	491.800,00	473.121,42
2	+ Zuwendungen, allgemeine Umlagen und sonstige Transferleistungen	333.900,00	342.776,50	333.900,00	334.563,85
4	+ Öffentlich-rechtliche Leistungsentgelte	261.000,00	160.897,07	0,00	0,00
5	+ Privatrechtliche Leistungsentgelte	138.700,00	144.733,41	0,00	0,00
6	+ Kostenerstattungen und Kostenumlagen	54.300,00	91.641,43	0,00	0,00
7	+ Zinseinzahlungen und sonstige Finanzeinzahlungen	3.900,00	4.513,12	3.900,00	4.513,12
8	+ Sonstige laufende Einzahlungen	26.600,00	57.935,72	0,00	0,00
9	Summe der laufenden Einzahlungen (Summe der Nummer 1 bis 8)	1.310.200,00	1.275.618,67	829.600,00	812.198,39
10	- Personalauszahlungen	380.400,00	326.436,45	0,00	0,00
12	- Auszahlungen für Sach- und Dienstleistungen	169.000,00	114.036,40	0,00	0,00
13	- Zuwendungen, Umlagen und sonstige Transferauszahlungen	729.000,00	669.528,01	507.400,00	484.626,25
14	- Auszahlungen der sozialen Sicherung	96.700,00	98.947,32	0,00	0,00
15	- Zinsauszahlungen und sonstige Finanzauszahlungen	3.200,00	1.763,05	1.100,00	3,00
16	- Sonstige laufende Auszahlungen	179.300,00	113.354,66	0,00	0,00
17	Summe der laufenden Auszahlungen (Summe der Nummer 10 bis 16)	1.557.600,00	1.324.065,89	508.500,00	484.629,25
18	jahresbezogener Saldo der laufenden Ein- und Auszahlungen vor planmäßiger Tilgung (Saldo der Nummern 9 und 17)	-247.400,00	-48.447,22	321.100,00	327.569,14
18.2	18.2 jahresbezogener Saldo der laufenden Ein- und Auszahlungen vor planmäßiger Tilgung nach Verrechnung der internen Leistungsbeziehungen (Summe der Nummern 18 und 18.1)	-247.400,00	-48.447,22	321.100,00	327.569,14
19	+ Einzahlungen aus Investitionszuwendungen	134.100,00	57.800,59	55.200,00	55.225,04
20	+ Einzahlungen aus Beiträgen und ähnlichen Entgelten	9.000,00	8.917,90	0,00	0,00
21	+ Einzahlungen aus Anlagevermögen	7.100,00	7.155,00	0,00	0,00
24	Summe der Einzahlungen aus Investitionstätigkeit (Summe der Nummern 19 bis 23)	150.200,00	73.873,49	55.200,00	55.225,04
25	- Auszahlungen für Anlagevermögen	227.900,00	115.051,19	0,00	0,00
28	Summe der Auszahlungen aus Investitionstätigkeit (Summe der Nummern 25 bis 27)	227.900,00	115.051,19	0,00	0,00
29	Saldo der Ein- und Auszahlungen aus Investitionstätigkeit (Saldo der Nummern 24 und 28)	-77.700,00	-41.177,70	55.200,00	55.225,04
30	Finanzmittelüberschuss / Finanzmittelfehlbetrag des Teilhaushaltes (Summe der Nummern 18.2 und 29)	-325.100,00	-89.624,92	376.300,00	382.794,18

Zugeordnete Produkte in der Teilergebnisrechnung 2021

80 01 - Kämmerei- und Hauptamt

lfd. Nr.	Ertrags- und Aufwandsarten (gem. § 46 Absatz 1 i.V.m. § 4 Absatz 10 i.V.m. §2 Absatz 1 GemHVO-Doppik)	Summe aller Produkte	sonstige Produkte				
			11.10.10	28.10.10	33.10.10	54.00.10	
			in EUR				
2	+ Zuwendungen, allgemeine Umlagen und sonstige Transfererträge	8.212,65	0,00	8.212,65	0,00	0,00	
4	+ öffentlich-rechtliche Leistungsentgelte	54.404,98	0,00	0,00	0,00	0,00	
6	+ Kostenerstattungen und Kostenumlagen	9.357,96	70,00	9.015,22	272,74		0,00
9	+ sonstige Erträge	22.918,06	64,53	2.640,00	0,00		20.213,53
10	Summe 1 bis 9	Summe der Erträge (Summe der Nummern 1 bis 9)	94.893,65	134,53	19.867,87	272,74	20.213,53
11	- Personalaufwendungen	34.253,27	34.253,27	0,00	0,00		0,00
15	- Zuwendungen, Umlagen und sonstige Transferaufwendungen	133.003,78	0,00	2.427,02	425,74		0,00
16	- Aufwendungen der sozialen Sicherung	99.252,84	0,00	0,00	0,00		0,00
18	- sonstige Aufwendungen	4.421,94	4.371,94	0,00	0,00		0,00
19	Summe 11 bis 18	Summe der Aufwendungen (Summe der Nummern 11 bis 18)	270.931,83	38.625,21	2.427,02	425,74	0,00
20	Saldo 10 und 19	Jahresergebnis des Teilhaushaltes vor Verrechnung der internen Leistungsbeziehungen und vor Veränderung der Rücklagen (Saldo der Nummern 10 und 19)	-176.038,18	-38.490,68	17.440,85	-153,00	20.213,53
23	Saldo 20,21,22	Jahresergebnis des Teilhaushaltes nach der Verrechnung der internen Leistungsbeziehungen und vor Veränderung der Rücklagen (Nummer 20 zuzüglich Nummer 21 abzüglich Nummer 22)	-176.038,18	-38.490,68	17.440,85	-153,00	20.213,53

Zugeordnete Produkte in der Teilergebnisrechnung 2021

80 01 - Kämmerei- und Hauptamt

lfd. Nr.	Ertrags- und Aufwandsarten (gem. § 46 Absatz 1 i.V.m. § 4 Absatz 10 i.V.m. §2 Absatz 1 GemHVO- Doppik)	Summe aller Produkte	sonstige Produkte
			55.20.10
			in EUR
2	+ Zuwendungen, allgemeine Umlagen und sonstige Transfererträge	8.212,65	0,00
4	+ öffentlich-rechtliche Leistungsentgelte	54.404,98	54.404,98
6	+ Kostenerstattungen und Kostenumlagen	9.357,96	0,00
9	+ sonstige Erträge	22.918,06	0,00
10	Summe 1 bis 9	Summe der Erträge (Summe der Nummern 1 bis 9)	94.893,65
11	- Personalaufwendungen	34.253,27	0,00
15	- Zuwendungen, Umlagen und sonstige Transferaufwendungen	133.003,78	61.311,19
16	- Aufwendungen der sozialen Sicherung	99.252,84	0,00
18	- sonstige Aufwendungen	4.421,94	0,00
19	Summe 11 bis 18	Summe der Aufwendungen (Summe der Nummern 11 bis 18)	270.931,83
20	Saldo 10 und 19	Jahresergebnis des Teilhaushaltes vor Verrechnung der internen Leistungsbeziehungen und vor Veränderung der Rücklagen (Saldo der Nummern 10 und 19)	-176.038,18
23	Saldo 20,21,22	Jahresergebnis des Teilhaushaltes nach der Verrechnung der internen Leistungsbeziehungen und vor Veränderung der Rücklagen (Nummer 20 zuzüglich Nummer 21 abzüglich Nummer 22)	-176.038,18
			-6.906,21

Zugeordnete Produkte in der Teilfinanzrechnung 2021

80 01 - Kämmerei- und Hauptamt

lfd. Nr.	Ein- und Auszahlungsarten (gem. § 46 Absatz 1 i.V.m. § 4 Absatz 12 GemHVO-Doppik)	Summe aller Produkte	wesentliche	sonstige		
			Produkte	Produkte		
			57.30.30	11.10.10	12.10.10	21.10.10
				in EUR		
2	+ Zuwendungen, allgemeine Umlagen und sonstige Transferleistungen	8.212,65	0,00	0,00	0,00	0,00
4	+ Öffentlich-rechtliche Leistungsentgelte	54.464,69	0,00	0,00	0,00	0,00
6	+ Kostenerstattungen und Kostenumlagen	10.106,26	748,30	70,00	0,00	0,00
8	+ Sonstige laufende Einzahlungen	23.088,06	0,00	64,53	0,00	0,00
9	Summe der laufenden Einzahlungen (Summe der Nummer 1 bis 8)	95.871,66	748,30	134,53	0,00	0,00
10	- Personalauszahlungen	36.753,27	0,00	36.753,27	0,00	0,00
12	- Auszahlungen für Sach- und Dienstleistungen	387,21	387,21	0,00	0,00	0,00
13	- Zuwendungen, Umlagen und sonstige Transferauszahlungen	131.562,92	0,00	0,00	0,00	41.331,53
14	- Auszahlungen der sozialen Sicherung	98.947,32	0,00	0,00	0,00	0,00
16	- Sonstige laufende Auszahlungen	4.705,13	0,00	4.655,13	50,00	0,00
17	Summe der laufenden Auszahlungen (Summe der Nummer 10 bis 16)	272.355,85	387,21	41.408,40	50,00	41.331,53
18	jahresbezogener Saldo der laufenden Ein- und Auszahlungen vor planmäßiger Tilgung (Saldo der Nummern 9 und 17)	-176.484,19	361,09	-41.273,87	-50,00	-41.331,53
18.2	18.2 jahresbezogener Saldo der laufenden Ein- und Auszahlungen vor planmäßiger Tilgung nach Verrechnung der internen Leistungsbeziehungen (Summe der Nummern 18 und 18.1)	-176.484,19	361,09	-41.273,87	-50,00	-41.331,53
24	Summe der Einzahlungen aus Investitionstätigkeit (Summe der Nummern 19 bis 23)	0,00	0,00	0,00	0,00	0,00
28	Summe der Auszahlungen aus Investitionstätigkeit (Summe der Nummern 25 bis 27)	0,00	0,00	0,00	0,00	0,00
29	Saldo der Ein- und Auszahlungen aus Investitionstätigkeit (Saldo der Nummern 24 und 28)	0,00	0,00	0,00	0,00	0,00
30	Finanzmittelüberschuss / Finanzmittelfehlbetrag des Teilhaushaltes (Summe der Nummern 18.2 und 29)	-176.484,19	361,09	-41.273,87	-50,00	-41.331,53

Zugeordnete Produkte in der Teilfinanzrechnung 2021

80 01 - Kämmerei- und Hauptamt

Ifd. Nr.	Ein- und Auszahlungsarten (gem. § 46 Absatz 1 i.V.m. § 4 Absatz 12 GemHVO-Doppik)	Summe aller Produkte	sonstige Produkte			
			21.50.10	28.10.10	33.10.10	36.10.10
			in EUR			
2	+ Zuwendungen, allgemeine Umlagen und sonstige Transferleistungen	8.212,65	0,00	8.212,65	0,00	0,00
4	+ Öffentlich-rechtliche Leistungsentgelte	54.464,69	0,00	0,00	0,00	0,00
6	+ Kostenerstattungen und Kostenumlagen	10.106,26	0,00	9.015,22	272,74	0,00
8	+ Sonstige laufende Einzahlungen	23.088,06	0,00	2.690,00	0,00	0,00
9	Summe der laufenden Einzahlungen (Summe der Nummer 1 bis 8)	95.871,66	0,00	19.917,87	272,74	0,00
10	- Personalauszahlungen	36.753,27	0,00	0,00	0,00	0,00
12	- Auszahlungen für Sach- und Dienstleistungen	387,21	0,00	0,00	0,00	0,00
13	- Zuwendungen, Umlagen und sonstige Transferauszahlungen	131.562,92	27.508,30	986,16	425,74	0,00
14	- Auszahlungen der sozialen Sicherung	98.947,32	0,00	0,00	0,00	98.947,32
16	- Sonstige laufende Auszahlungen	4.705,13	0,00	0,00	0,00	0,00
17	Summe der laufenden Auszahlungen (Summe der Nummer 10 bis 16)	272.355,85	27.508,30	986,16	425,74	98.947,32
18	jahresbezogener Saldo der laufenden Ein- und Auszahlungen vor planmäßiger Tilgung (Saldo der Nummern 9 und 17)	-176.484,19	-27.508,30	18.931,71	-153,00	-98.947,32
18.2	18.2 jahresbezogener Saldo der laufenden Ein- und Auszahlungen vor planmäßiger Tilgung nach Verrechnung der internen Leistungsbeziehungen (Summe der Nummern 18 und 18.1)	-176.484,19	-27.508,30	18.931,71	-153,00	-98.947,32
24	Summe der Einzahlungen aus Investitionstätigkeit (Summe der Nummern 19 bis 23)	0,00	0,00	0,00	0,00	0,00
28	Summe der Auszahlungen aus Investitionstätigkeit (Summe der Nummern 25 bis 27)	0,00	0,00	0,00	0,00	0,00
29	Saldo der Ein- und Auszahlungen aus Investitionstätigkeit (Saldo der Nummern 24 und 28)	0,00	0,00	0,00	0,00	0,00
30	Finanzmittelüberschuss / Finanzmittelfehlbetrag des Teilhaushaltes (Summe der Nummern 18.2 und 29)	-176.484,19	-27.508,30	18.931,71	-153,00	-98.947,32

Zugeordnete Produkte in der Teilfinanzrechnung 2021

80 01 - Kämmerei- und Hauptamt

lfd. Nr.	Ein- und Auszahlungsarten (gem. § 46 Absatz 1 i.V.m. § 4 Absatz 12 GemHVO-Doppik)	Summe aller Produkte	sonstige Produkte	
			54.00.10	55.20.10
			in EUR	
2	+ Zuwendungen, allgemeine Umlagen und sonstige Transferleistungen	8.212,65	0,00	0,00
4	+ Öffentlich-rechtliche Leistungsentgelte	54.464,69	0,00	54.464,69
6	+ Kostenerstattungen und Kostenumlagen	10.106,26	0,00	0,00
8	+ Sonstige laufende Einzahlungen	23.088,06	20.333,53	0,00
9	Summe der laufenden Einzahlungen (Summe der Nummer 1 bis 8)	95.871,66	20.333,53	54.464,69
10	- Personalauszahlungen	36.753,27	0,00	0,00
12	- Auszahlungen für Sach- und Dienstleistungen	387,21	0,00	0,00
13	- Zuwendungen, Umlagen und sonstige Transferauszahlungen	131.562,92	0,00	61.311,19
14	- Auszahlungen der sozialen Sicherung	98.947,32	0,00	0,00
16	- Sonstige laufende Auszahlungen	4.705,13	0,00	0,00
17	Summe der laufenden Auszahlungen (Summe der Nummer 10 bis 16)	272.355,85	0,00	61.311,19
18	jahresbezogener Saldo der laufenden Ein- und Auszahlungen vor planmäßiger Tilgung (Saldo der Nummern 9 und 17)	-176.484,19	20.333,53	-6.846,50
18.2	18.2 jahresbezogener Saldo der laufenden Ein- und Auszahlungen vor planmäßiger Tilgung nach Verrechnung der internen Leistungsbeziehungen (Summe der Nummern 18 und 18.1)	-176.484,19	20.333,53	-6.846,50
24	Summe der Einzahlungen aus Investitionstätigkeit (Summe der Nummern 19 bis 23)	0,00	0,00	0,00
28	Summe der Auszahlungen aus Investitionstätigkeit (Summe der Nummern 25 bis 27)	0,00	0,00	0,00
29	Saldo der Ein- und Auszahlungen aus Investitionstätigkeit (Saldo der Nummern 24 und 28)	0,00	0,00	0,00
30	Finanzmittelüberschuss / Finanzmittelfehlbetrag des Teilhaushaltes (Summe der Nummern 18.2 und 29)	-176.484,19	20.333,53	-6.846,50

Zugeordnete Produkte in der Teilergebnisrechnung 2021

80 02 - Bau- und Ordnungsamt

lfd. Nr.	Ertrags- und Aufwandsarten (gem. § 46 Absatz 1 i.V.m. § 4 Absatz 10 i.V.m. §2 Absatz 1 GemHVO- Doppik)	Summe aller Produkte	wesentliche Produkte				
			11.40.20	11.40.30	12.60.10	54.10.10	
			in EUR				
2	+ Zuwendungen, allgemeine Umlagen und sonstige Transfererträge	114.052,79	4.476,00	0,00	2.500,67	32.390,71	
4	+ öffentlich-rechtliche Leistungsentgelte	107.190,13	0,00	0,00	0,00	2.787,66	
5	+ privatrechtliche Leistungsentgelte	148.563,41	18.265,25	1.771,13	0,00	0,00	
6	+ Kostenerstattungen und Kostenumlagen	72.970,23	453,81	89,57	85,00	269,27	
9	+ sonstige Erträge	3.578,01	0,00	2.205,00	1.000,00	0,00	
10	Summe 1 bis 9	Summe der Erträge (Summe der Nummern 1 bis 9)	446.354,57	23.195,06	4.065,70	3.585,67	35.447,64
11	- Personalaufwendungen	289.683,18	0,00	62.376,93	2.635,00	0,00	
13	- Aufwendungen für Sach- und Dienstleistungen	122.652,87	5.163,65	9.139,42	5.420,78	16.521,78	
14	- Abschreibungen	174.958,08	8.055,74	926,40	12.933,33	60.531,41	
15	- Zuwendungen, Umlagen und sonstige Transferaufwendungen	53.967,19	581,36	12.929,43	3.464,29	0,00	
17	- Zinsaufwendungen und sonstige Finanzaufwendungen	1.760,05	103,47	0,00	1.047,49	0,00	
18	- sonstige Aufwendungen	81.658,56	1.531,87	10.430,76	22.862,11	0,00	
19	Summe 11 bis 18	Summe der Aufwendungen (Summe der Nummern 11 bis 18)	724.679,93	15.436,09	95.802,94	48.363,00	77.053,19
20	Saldo 10 und 19	Jahresergebnis des Teilhaushaltes vor Verrechnung der internen Leistungsbeziehungen und vor Veränderung der Rücklagen (Saldo der Nummern 10 und 19)	-278.325,36	7.758,97	-91.737,24	-44.777,33	-41.605,55
23	Saldo 20,21,22	Jahresergebnis des Teilhaushaltes nach der Verrechnung der internen Leistungsbeziehungen und vor Veränderung der Rücklagen (Nummer 20 zuzüglich Nummer 21 abzüglich Nummer 22)	-278.325,36	7.758,97	-91.737,24	-44.777,33	-41.605,55

Zugeordnete Produkte in der Teilergebnisrechnung 2021

80 02 - Bau- und Ordnungsamt

lfd. Nr.	Ertrags- und Aufwandsarten (gem. § 46 Absatz 1 i.V.m. § 4 Absatz 10 i.V.m. §2 Absatz 1 GemHVO- Doppik)	Summe aller Produkte	wesentliche Produkte		sonstige Produkte	
			54.80.11	57.50.11		
			in EUR			
2	+ Zuwendungen, allgemeine Umlagen und sonstige Transfererträge	114.052,79	54.596,58	20.088,83	0,00	
4	+ öffentlich-rechtliche Leistungsentgelte	107.190,13	57.850,51	40.598,37	5.953,59	
5	+ privatrechtliche Leistungsentgelte	148.563,41	114.016,07	14.510,96	0,00	
6	+ Kostenerstattungen und Kostenumlagen	72.970,23	17.582,94	54.467,89	21,75	
9	+ sonstige Erträge	3.578,01	373,01	0,00	0,00	
10	Summe 1 bis 9	Summe der Erträge (Summe der Nummern 1 bis 9)	446.354,57	244.419,11	129.666,05	5.975,34
11	- Personalaufwendungen	289.683,18	112.106,87	108.044,16	4.520,22	
13	- Aufwendungen für Sach- und Dienstleistungen	122.652,87	68.853,61	14.512,53	3.041,10	
14	- Abschreibungen	174.958,08	67.435,98	23.959,38	1.115,84	
15	- Zuwendungen, Umlagen und sonstige Transferaufwendungen	53.967,19	12.629,25	24.362,86	0,00	
17	- Zinsaufwendungen und sonstige Finanzaufwendungen	1.760,05	68,62	540,47	0,00	
18	- sonstige Aufwendungen	81.658,56	11.936,08	31.410,74	260,71	
19	Summe 11 bis 18	Summe der Aufwendungen (Summe der Nummern 11 bis 18)	724.679,93	273.030,41	202.830,14	8.937,87
20	Saldo 10 und 19	Jahresergebnis des Teilhaushaltes vor Verrechnung der internen Leistungsbeziehungen und vor Veränderung der Rücklagen (Saldo der Nummern 10 und 19)	-278.325,36	-28.611,30	-73.164,09	-2.962,53
23	Saldo 20,21,22	Jahresergebnis des Teilhaushaltes nach der Verrechnung der internen Leistungsbeziehungen und vor Veränderung der Rücklagen (Nummer 20 zuzüglich Nummer 21 abzüglich Nummer 22)	-278.325,36	-28.611,30	-73.164,09	-2.962,53

Zugeordnete Produkte in der Teilfinanzrechnung 2021

80 02 - Bau- und Ordnungsamt

Ifd. Nr.	Ein- und Auszahlungsarten (gem. § 46 Absatz 1 i.V.m. § 4 Absatz 12 GemHVO-Doppik)	Summe aller Produkte	wesentliche Produkte			
			11.40.20	11.40.30	12.60.10	54.10.10
			in EUR			
4	+ Öffentlich-rechtliche Leistungsentgelte	106.432,38	0,00	0,00	0,00	0,00
5	+ Privatrechtliche Leistungsentgelte	144.733,41	18.265,25	1.771,13	0,00	0,00
6	+ Kostenerstattungen und Kostenumlagen	81.535,17	453,81	2.429,49	85,00	269,27
8	+ Sonstige laufende Einzahlungen	34.847,66	0,00	0,00	1.000,00	0,00
9	Summe der laufenden Einzahlungen (Summe der Nummer 1 bis 8)	367.548,62	18.719,06	4.200,62	1.085,00	269,27
10	- Personalauszahlungen	289.683,18	0,00	62.376,93	2.635,00	0,00
12	- Auszahlungen für Sach- und Dienstleistungen	113.649,19	5.163,65	9.018,00	5.403,04	14.153,22
13	- Zuwendungen, Umlagen und sonstige Transferauszahlungen	53.338,84	581,36	12.929,43	3.225,29	0,00
15	- Zinsauszahlungen und sonstige Finanzauszahlungen	1.760,05	103,47	0,00	1.047,49	0,00
16	- Sonstige laufende Auszahlungen	108.649,53	1.531,87	10.430,76	22.655,71	0,00
17	Summe der laufenden Auszahlungen (Summe der Nummer 10 bis 16)	567.080,79	7.380,35	94.755,12	34.966,53	14.153,22
18	jahresbezogener Saldo der laufenden Ein- und Auszahlungen vor planmäßiger Tilgung (Saldo der Nummern 9 und 17)	-199.532,17	11.338,71	-90.554,50	-33.881,53	-13.883,95
18.2	18.2 jahresbezogener Saldo der laufenden Ein- und Auszahlungen vor planmäßiger Tilgung nach Verrechnung der internen Leistungsbeziehungen (Summe der Nummern 18 und 18.1)	-199.532,17	11.338,71	-90.554,50	-33.881,53	-13.883,95
19	+ Einzahlungen aus Investitionszuwendungen	2.575,55	0,00	0,00	0,00	0,00
20	+ Einzahlungen aus Beiträgen und ähnlichen Entgelten	8.917,90	0,00	0,00	0,00	8.917,90
21	+ Einzahlungen aus Anlagevermögen	7.155,00	0,00	7.155,00	0,00	0,00
24	Summe der Einzahlungen aus Investitionstätigkeit (Summe der Nummern 19 bis 23)	18.648,45	0,00	7.155,00	0,00	8.917,90
25	- Auszahlungen für Anlagevermögen	115.051,19	4.316,00	5.508,51	9.234,93	63.188,89
28	Summe der Auszahlungen aus Investitionstätigkeit (Summe der Nummern 25 bis 27)	115.051,19	4.316,00	5.508,51	9.234,93	63.188,89
29	Saldo der Ein- und Auszahlungen aus Investitionstätigkeit (Saldo der Nummern 24 und 28)	-96.402,74	-4.316,00	1.646,49	-9.234,93	-54.270,99
30	Finanzmittelüberschuss / Finanzmittelfehlbetrag des Teilhaushaltes (Summe der Nummern 18.2 und 29)	-295.934,91	7.022,71	-88.908,01	-43.116,46	-68.154,94

Zugeordnete Produkte in der Teilfinanzrechnung 2021

80 02 - Bau- und Ordnungsamt

Ifd. Nr.	Ein- und Auszahlungsarten (gem. § 46 Absatz 1 i.V.m. § 4 Absatz 12 GemHVO-Doppik)	Summe aller Produkte	wesentliche Produkte			
			54.80.10	54.80.11	57.50.10	57.50.11
			in EUR			
4	+ Öffentlich-rechtliche Leistungsentgelte	106.432,38	-105,00	58.113,01	30,00	40.598,37
5	+ Privatrechtliche Leistungsentgelte	144.733,41	0,00	114.016,07	-3.830,00	14.510,96
6	+ Kostenerstattungen und Kostenumlagen	81.535,17	3.734,97	17.582,94	5.985,17	50.972,77
8	+ Sonstige laufende Einzahlungen	34.847,66	0,00	33.847,66	0,00	0,00
9	Summe der laufenden Einzahlungen (Summe der Nummer 1 bis 8)	367.548,62	3.629,97	223.559,68	2.185,17	106.082,10
10	- Personalauszahlungen	289.683,18	0,00	112.106,87	0,00	108.044,16
12	- Auszahlungen für Sach- und Dienstleistungen	113.649,19	882,75	62.505,35	81,46	13.932,06
13	- Zuwendungen, Umlagen und sonstige Transferauszahlungen	53.338,84	0,00	12.629,25	0,00	23.973,51
15	- Zinsauszahlungen und sonstige Finanzauszahlungen	1.760,05	0,00	68,62	0,00	540,47
16	- Sonstige laufende Auszahlungen	108.649,53	616,07	43.106,90	0,00	26.891,01
17	Summe der laufenden Auszahlungen (Summe der Nummer 10 bis 16)	567.080,79	1.498,82	230.416,99	81,46	173.381,21
18	jahresbezogener Saldo der laufenden Ein- und Auszahlungen vor planmäßiger Tilgung (Saldo der Nummern 9 und 17)	-199.532,17	2.131,15	-6.857,31	2.103,71	-67.299,11
18.2	18.2 jahresbezogener Saldo der laufenden Ein- und Auszahlungen vor planmäßiger Tilgung nach Verrechnung der internen Leistungsbeziehungen (Summe der Nummern 18 und 18.1)	-199.532,17	2.131,15	-6.857,31	2.103,71	-67.299,11
19	+ Einzahlungen aus Investitionszuwendungen	2.575,55	0,00	2.575,55	0,00	0,00
20	+ Einzahlungen aus Beiträgen und ähnlichen Entgelten	8.917,90	0,00	0,00	0,00	0,00
21	+ Einzahlungen aus Anlagevermögen	7.155,00	0,00	0,00	0,00	0,00
24	Summe der Einzahlungen aus Investitionstätigkeit (Summe der Nummern 19 bis 23)	18.648,45	0,00	2.575,55	0,00	0,00
25	- Auszahlungen für Anlagevermögen	115.051,19	0,00	30.535,33	0,00	2.267,53
28	Summe der Auszahlungen aus Investitionstätigkeit (Summe der Nummern 25 bis 27)	115.051,19	0,00	30.535,33	0,00	2.267,53
29	Saldo der Ein- und Auszahlungen aus Investitionstätigkeit (Saldo der Nummern 24 und 28)	-96.402,74	0,00	-27.959,78	0,00	-2.267,53
30	Finanzmittelüberschuss / Finanzmittelfehlbetrag des Teilhaushaltes (Summe der Nummern 18.2 und 29)	-295.934,91	2.131,15	-34.817,09	2.103,71	-69.566,64

Zugeordnete Produkte in der Teilfinanzrechnung 2021

80 02 - Bau- und Ordnungsamt

lfd. Nr.	Ein- und Auszahlungsarten (gem. § 46 Absatz 1 i.V.m. § 4 Absatz 12 GemHVO-Doppik)	Summe aller Produkte	sonstige Produkte	
			51.10.10	55.30.10
			in EUR	
4	+ Öffentlich-rechtliche Leistungsentgelte	106.432,38	0,00	7.796,00
5	+ Privatrechtliche Leistungsentgelte	144.733,41	0,00	0,00
6	+ Kostenerstattungen und Kostenumlagen	81.535,17	0,00	21,75
8	+ Sonstige laufende Einzahlungen	34.847,66	0,00	0,00
9	Summe der laufenden Einzahlungen (Summe der Nummer 1 bis 8)	367.548,62	0,00	7.817,75
10	- Personalauszahlungen	289.683,18	0,00	4.520,22
12	- Auszahlungen für Sach- und Dienstleistungen	113.649,19	0,00	2.509,66
13	- Zuwendungen, Umlagen und sonstige Transferauszahlungen	53.338,84	0,00	0,00
15	- Zinsauszahlungen und sonstige Finanzauszahlungen	1.760,05	0,00	0,00
16	- Sonstige laufende Auszahlungen	108.649,53	3.156,50	260,71
17	Summe der laufenden Auszahlungen (Summe der Nummer 10 bis 16)	567.080,79	3.156,50	7.290,59
18	jahresbezogener Saldo der laufenden Ein- und Auszahlungen vor planmäßiger Tilgung (Saldo der Nummern 9 und 17)	-199.532,17	-3.156,50	527,16
18.2	18.2 jahresbezogener Saldo der laufenden Ein- und Auszahlungen vor planmäßiger Tilgung nach Verrechnung der internen Leistungsbeziehungen (Summe der Nummern 18 und 18.1)	-199.532,17	-3.156,50	527,16
19	+ Einzahlungen aus Investitionszuwendungen	2.575,55	0,00	0,00
20	+ Einzahlungen aus Beiträgen und ähnlichen Entgelten	8.917,90	0,00	0,00
21	+ Einzahlungen aus Anlagevermögen	7.155,00	0,00	0,00
24	Summe der Einzahlungen aus Investitionstätigkeit (Summe der Nummern 19 bis 23)	18.648,45	0,00	0,00
25	- Auszahlungen für Anlagevermögen	115.051,19	0,00	0,00
28	Summe der Auszahlungen aus Investitionstätigkeit (Summe der Nummern 25 bis 27)	115.051,19	0,00	0,00
29	Saldo der Ein- und Auszahlungen aus Investitionstätigkeit (Saldo der Nummern 24 und 28)	-96.402,74	0,00	0,00
30	Finanzmittelüberschuss / Finanzmittelfehlbetrag des Teilhaushaltes (Summe der Nummern 18.2 und 29)	-295.934,91	-3.156,50	527,16

Zugeordnete Produkte in der Teilergebnisrechnung 2021

90 01 - Steuern, allgemeine Zuweisungen und Umlage, allgemeine Finanzwirtschaft

lfd. Nr.	Ertrags- und Aufwandsarten (gem. § 46 Absatz 1 i.V.m. § 4 Absatz 10 i.V.m. §2 Absatz 1 GemHVO- Doppik)	Summe aller Produkte	sonstige Produkte	
			61.10.10	61.20.10
			in EUR	
1	+ Steuern und ähnliche Abgaben	485.621,96	485.621,96	0,00
2	+ Zuwendungen, allgemeine Umlagen und sonstige Transfererträge	334.563,85	334.563,85	0,00
8	+ Zinserträge und sonstige Finanzerträge	4.513,12	447,00	4.066,12
10	Summe 1 bis 9	824.698,93	820.632,81	4.066,12
15	- Zuwendungen, Umlagen und sonstige Transferaufwendungen	483.172,45	483.172,45	0,00
17	- Zinsaufwendungen und sonstige Finanzaufwendungen	3,00	3,00	0,00
18	- sonstige Aufwendungen	4.230,00	0,00	4.230,00
19	Summe 11 bis 18	487.405,45	483.175,45	4.230,00
20	Saldo 10 und 19	337.293,48	337.457,36	-163,88
23	Saldo 20,21,22	337.293,48	337.457,36	-163,88

Zugeordnete Produkte in der Teilfinanzrechnung 2021

90 01 - Steuern, allgemeine Zuweisungen und Umlage, allgemeine Finanzwirtschaft

lfd. Nr.	Ein- und Auszahlungsarten (gem. § 46 Absatz 1 i.V.m. § 4 Absatz 12 GemHVO-Doppik)	Summe aller Produkte	sonstige Produkte	
			61.10.10	61.20.10
			in EUR	
1	+ Steuern und ähnliche Abgaben	473.121,42	473.121,42	0,00
2	+ Zuwendungen, allgemeine Umlagen und sonstige Transferleistungen	334.563,85	334.563,85	0,00
7	+ Zinseinzahlungen und sonstige Finanzeinzahlungen	4.513,12	447,00	4.066,12
9	Summe der laufenden Einzahlungen (Summe der Nummer 1 bis 8)	812.198,39	808.132,27	4.066,12
13	- Zuwendungen, Umlagen und sonstige Transferauszahlungen	484.626,25	484.626,25	0,00
15	- Zinsauszahlungen und sonstige Finanzauszahlungen	3,00	3,00	0,00
17	Summe der laufenden Auszahlungen (Summe der Nummer 10 bis 16)	484.629,25	484.629,25	0,00
18	jahresbezogener Saldo der laufenden Ein- und Auszahlungen vor planmäßiger Tilgung (Saldo der Nummern 9 und 17)	327.569,14	323.503,02	4.066,12
18.2	18.2 jahresbezogener Saldo der laufenden Ein- und Auszahlungen vor planmäßiger Tilgung nach Verrechnung der internen Leistungsbeziehungen (Summe der Nummern 18 und 18.1)	327.569,14	323.503,02	4.066,12
19	+ Einzahlungen aus Investitionszuwendungen	55.225,04	55.225,04	0,00
24	Summe der Einzahlungen aus Investitionstätigkeit (Summe der Nummern 19 bis 23)	55.225,04	55.225,04	0,00
28	Summe der Auszahlungen aus Investitionstätigkeit (Summe der Nummern 25 bis 27)	0,00	0,00	0,00
29	Saldo der Ein- und Auszahlungen aus Investitionstätigkeit (Saldo der Nummern 24 und 28)	55.225,04	55.225,04	0,00
30	Finanzmittelüberschuss / Finanzmittelfehlbetrag des Teilhaushaltes (Summe der Nummern 18.2 und 29)	382.794,18	378.728,06	4.066,12

Teilergebnisrechnung 2021

Teilhaushalt: 80 01

Kämmerei- und Hauptamt / Bau- und Ordnungsamt

Kämmerei- und Hauptamt

lfd. Nr.	Ertrags- und Aufwandsarten (gemäß §46 Absatz 1 GemHVO-Doppik)	Verweis auf Anhang (lfd. Nr.)	Ansatz 2021	Veränderung durch Nachtrag 2021	über- und außerplan- mäßige Aufwen- dungen 2021	zweck- gebundene Mehrerträge und ent- sprechende -aufwen- dungen 2021	Inanspruch- nahme der ein- oder ge- genseitigen Deckungs- fähigkeit 2021	Ermächti- gungen 2021	übertragene Ermächti- gungen aus Haushalts- vorjahren	Gesamt- ermäch- tigungen 2021	Ergebnis 2021	Abweichung 2021	Ergebnis 2020	Ergebnis- veränderung gegenüber 2020	Übertra- gung von Ermäch- tigungen in Haushalts- folgejahre
in EUR															
			1	2	3	4	5	6	7	8	9	10	11	12	13
01	+ Steuern und ähnliche Abgaben		0	0	0,00	0,00	0,00	0,00	0,00	0,00	0,00	0,00	0,00	0,00	0,00
02	+ Zuwendungen, allgemeine Umlagen und sonstige Transfererträge		10.800	-10.800	0,00	0,00	0,00	0,00	0,00	0,00	8.212,65	8.212,65	20.088,82	-11.876,17	0,00
03	+ Erträge der sozialen Sicherung		0	0	0,00	0,00	0,00	0,00	0,00	0,00	0,00	0,00	0,00	0,00	0,00
04	+ öffentlich-rechtliche Leistungsentgelte		65.000	1.700	0,00	0,00	0,00	66.700,00	0,00	66.700,00	54.404,98	-12.295,02	71.135,13	-16.730,15	0,00
05	+ privatrechtliche Leistungsentgelte		8.000	-8.000	0,00	0,00	0,00	0,00	0,00	0,00	0,00	0,00	5.400,00	-5.400,00	0,00
06	+ Kostenerstattungen und Kostenumlagen		0	0	0,00	0,00	0,00	0,00	0,00	0,00	9.357,96	9.357,96	1.411,22	7.946,74	0,00
07	+ Andere aktivierte Eigenleistungen		0	0	0,00	0,00	0,00	0,00	0,00	0,00	0,00	0,00	0,00	0,00	0,00
08	+ Zinserträge und sonstige Finanzerträge		0	0	0,00	0,00	0,00	0,00	0,00	0,00	0,00	0,00	0,00	0,00	0,00
09	+ sonstige Erträge		20.200	1.000	0,00	0,00	0,00	21.200,00	0,00	21.200,00	22.918,06	1.718,06	21.535,90	1.382,16	0,00
10	Summe 1 bis 9	Summe der Erträge (Summe der Nummern 1 bis 9)	104.000	-16.100	0,00	0,00	0,00	87.900,00	0,00	87.900,00	94.893,65	6.993,65	119.571,07	-24.677,42	0,00
11	- Personalaufwendungen		28.300	10.000	0,00	0,00	0,00	38.300,00	0,00	38.300,00	34.253,27	-4.046,73	25.546,79	8.706,48	0,00
12	- Versorgungsaufwendungen		0	0	0,00	0,00	0,00	0,00	0,00	0,00	0,00	0,00	0,00	0,00	0,00
13	- Aufwendungen für Sach- und Dienstleistungen		9.500	-9.500	0,00	0,00	0,00	0,00	0,00	0,00	0,00	0,00	10.558,62	-10.558,62	0,00
14	- Abschreibungen		22.800	-22.800	0,00	0,00	0,00	0,00	0,00	0,00	0,00	0,00	24.021,22	-24.021,22	0,00
15	- Zuwendungen, Umlagen und sonstige Transferaufwendungen		127.000	29.000	0,00	0,00	0,00	156.000,00	0,00	156.000,00	133.003,78	-22.996,22	123.725,38	9.278,40	0,00
16	- Aufwendungen der sozialen Sicherung		83.000	12.000	0,00	0,00	0,00	95.000,00	0,00	95.000,00	99.252,84	4.252,84	89.448,67	9.804,17	0,00
17	- Zinsaufwendungen und sonstige Finanzaufwendungen		700	-700	0,00	0,00	0,00	0,00	0,00	0,00	0,00	0,00	625,55	-625,55	0,00
18	- sonstige Aufwendungen		4.600	-1.400	0,00	0,00	0,00	3.200,00	0,00	3.200,00	4.421,94	1.221,94	3.747,01	674,93	0,00
19	Summe 11 bis 18	Summe der Aufwendungen (Summe der Nummern 11 bis 18)	275.900	16.600	0,00	0,00	0,00	292.500,00	0,00	292.500,00	270.931,83	-21.568,17	277.673,24	-6.741,41	0,00
20	Saldo 10 und 19	Jahresergebnis des Teilhaushaltes vor Verrechnung der internen Leistungsbeziehungen und vor Veränderung der Rücklagen (Saldo der Nummern 10 und 19)	-171.900	-32.700	0,00	0,00	0,00	-204.600,00	0,00	-204.600,00	-176.038,18	28.561,82	-158.102,17	-17.936,01	0,00
21	+ Erträge aus internen Leistungsbeziehungen		0	0	0,00	0,00	0,00	0,00	0,00	0,00	0,00	0,00	0,00	0,00	0,00
22	- Aufwendungen aus internen Leistungsbeziehungen		0	0	0,00	0,00	0,00	0,00	0,00	0,00	0,00	0,00	0,00	0,00	0,00
23	Saldo 20,21,22	Jahresergebnis des Teilhaushaltes nach der Verrechnung der internen Leistungsbeziehungen und vor Veränderung der Rücklagen (Nummer 20 zuzüglich Nummer 21 abzüglich Nummer 22)	-171.900	-32.700	0,00	0,00	0,00	-204.600,00	0,00	-204.600,00	-176.038,18	28.561,82	-158.102,17	-17.936,01	0,00

Teilergebnisrechnung 2021

Teilhaushalt: 80 01

Kämmerei- und Hauptamt / Bau- und Ordnungsamt

Kämmerei- und Hauptamt

Produktübersicht		Ansatz 2021	Verände- rung durch Nachtrag 2021	über- und außerplan- mäßige Aufwen- dungen 2021	zweck- gebundene Mehrerträge und ent- sprechende -aufwen- dungen 2021	Inanspruch- nahme der ein- oder ge- genseitigen Deckungs- fähigkeit 2021	Ermächti- gungen 2021	übertragene Ermächti- gungen aus Haushalts- vorjahren	Gesamt- ermäch- tigungen 2021	Ergebnis 2021	Abweichung 2021	Ergebnis 2020	Ergebnis- veränderung gegenüber 2020	Übertra- gung von Ermäch- tigungen in Haushalts- folgejahre
Bezeichnung		in EUR												
11.10.10	Verwaltung und Gremien der Gemeinde	-31.300	-10.000	0,00	0,00	0,00	-41.300,00	0,00	-41.300,00	-38.490,68	2.809,32	-30.767,17	-7.723,51	0,00
12.10.10	Wahlen	0	0	0,00	0,00	0,00	0,00	0,00	0,00	-50,00	-50,00	0,00	-50,00	0,00
21.10.10	Schulkostenanteile Grundschulen	-32.000	-8.000	0,00	0,00	0,00	-40.000,00	0,00	-40.000,00	-41.331,53	-1.331,53	-34.831,78	-6.499,75	0,00
21.50.10	Schulkostenanteile Regionale Schulen	-32.000	-6.000	0,00	0,00	0,00	-38.000,00	0,00	-38.000,00	-27.508,30	10.491,70	-33.753,96	6.245,66	0,00
28.10.10	Heimat- und sonstige Kulturpflege	-7.000	0	0,00	0,00	0,00	-7.000,00	0,00	-7.000,00	17.440,85	24.440,85	-2.689,25	20.130,10	0,00
33.10.10	Förderung der Wohlfahrtspflege	-1.000	0	0,00	0,00	0,00	-1.000,00	0,00	-1.000,00	-153,00	847,00	-153,00	0,00	0,00
36.10.10	Förderung von Kindern in Tageseinrichtungen und in Tagespflege	-83.000	-12.000	0,00	0,00	0,00	-95.000,00	0,00	-95.000,00	-99.252,84	-4.252,84	-89.448,67	-9.804,17	0,00
54.00.10	Konzessionsabgabe	20.000	1.000	0,00	0,00	0,00	21.000,00	0,00	21.000,00	20.213,53	-786,47	21.274,93	-1.061,40	0,00
55.20.10	Wasser- und Bodenverband	10.000	-13.300	0,00	0,00	0,00	-3.300,00	0,00	-3.300,00	-6.906,21	-3.606,21	19.565,74	-26.471,95	0,00
57.30.30	Kommunale Einrichtungen - "Haus des Gastes" / Gemeindehaus	-15.600	15.600	0,00	0,00	0,00	0,00	0,00	0,00	0,00	0,00	-7.299,01	7.299,01	0,00

Teilergebnisrechnung 2021

Teilhaushalt: 80 02

Kämmerei- und Hauptamt / Bau- und Ordnungsamt

Bau- und Ordnungsamt

lfd. Nr.	Ertrags- und Aufwandsarten (gemäß §46 Absatz 1 GemHVO-Doppik)	Verweis auf Anhang (lfd. Nr.)	Ansatz 2021	Veränderung durch Nachtrag 2021	über- und außerplan- mäßige Aufwen- dungen 2021	zweck- gebundene Mehrerträge und ent- sprechende -aufwen- dungen 2021	Inanspruch- nahme der ein- oder ge- genseitigen Deckungs- fähigkeit 2021	Ermächti- gungen 2021	übertragene Ermächti- gungen aus Haushalts- vorjahren	Gesamt- ermäch- tigungen 2021	Ergebnis 2021	Abweichung 2021	Ergebnis 2020	Ergebnis- veränderung gegenüber 2020	Übertra- gung von Ermäch- tigungen in Haushalts- folgejahre
in EUR															
			1	2	3	4	5	6	7	8	9	10	11	12	13
01	+ Steuern und ähnliche Abgaben		0	0	0,00	0,00	0,00	0,00	0,00	0,00	0,00	0,00	0,00	0,00	0,00
02	+ Zuwendungen, allgemeine Umlagen und sonstige Transfererträge		85.700	25.500	0,00	0,00	0,00	111.200,00	0,00	111.200,00	114.052,79	2.852,79	91.451,66	22.601,13	0,00
03	+ Erträge der sozialen Sicherung		0	0	0,00	0,00	0,00	0,00	0,00	0,00	0,00	0,00	0,00	0,00	0,00
04	+ öffentlich-rechtliche Leistungsentgelte		190.100	9.000	0,00	0,00	0,00	199.100,00	0,00	199.100,00	107.190,13	-91.909,87	212.484,34	-105.294,21	0,00
05	+ privatrechtliche Leistungsentgelte		56.600	82.100	0,00	0,00	0,00	138.700,00	0,00	138.700,00	148.563,41	9.863,41	51.783,61	96.779,80	0,00
06	+ Kostenerstattungen und Kostenumlagen		8.600	45.700	0,00	0,00	0,00	54.300,00	0,00	54.300,00	72.970,23	18.670,23	17.842,36	55.127,87	0,00
07	+ Andere aktivierte Eigenleistungen		0	0	0,00	0,00	0,00	0,00	0,00	0,00	0,00	0,00	0,00	0,00	0,00
08	+ Zinserträge und sonstige Finanzerträge		0	0	0,00	0,00	0,00	0,00	0,00	0,00	0,00	0,00	0,00	0,00	0,00
09	+ sonstige Erträge		359.400	-354.000	0,00	0,00	0,00	5.400,00	0,00	5.400,00	3.578,01	-1.821,99	521,30	3.056,71	0,00
10	Summe 1 bis 9	Summe der Erträge (Summe der Nummern 1 bis 9)	700.400	-191.700	0,00	0,00	0,00	508.700,00	0,00	508.700,00	446.354,57	-62.345,43	374.083,27	72.271,30	0,00
11	- Personalaufwendungen		3.500	338.600	0,00	0,00	0,00	342.100,00	0,00	342.100,00	289.683,18	-52.416,82	3.060,00	286.623,18	0,00
12	- Versorgungsaufwendungen		0	0	0,00	0,00	0,00	0,00	0,00	0,00	0,00	0,00	0,00	0,00	0,00
13	- Aufwendungen für Sach- und Dienstleistungen		114.500	54.500	0,00	0,00	0,00	169.000,00	0,00	169.000,00	122.652,87	-46.347,13	154.150,20	-31.497,33	0,00
14	- Abschreibungen		135.600	34.900	0,00	0,00	0,00	170.500,00	0,00	170.500,00	174.958,08	4.458,08	144.917,34	30.040,74	0,00
15	- Zuwendungen, Umlagen und sonstige Transferaufwendungen		262.100	-196.500	0,00	0,00	0,00	65.600,00	0,00	65.600,00	53.967,19	-11.632,81	258.911,52	-204.944,33	0,00
16	- Aufwendungen der sozialen Sicherung		1.700	0	0,00	0,00	0,00	1.700,00	0,00	1.700,00	0,00	-1.700,00	0,00	0,00	0,00
17	- Zinsaufwendungen und sonstige Finanzaufwendungen		1.400	700	0,00	0,00	0,00	2.100,00	0,00	2.100,00	1.760,05	-339,95	1.454,32	305,73	0,00
18	- sonstige Aufwendungen		237.900	-61.800	0,00	0,00	0,00	176.100,00	0,00	176.100,00	81.658,56	-94.441,44	30.234,61	51.423,95	0,00
19	Summe 11 bis 18	Summe der Aufwendungen (Summe der Nummern 11 bis 18)	756.700	170.400	0,00	0,00	0,00	927.100,00	0,00	927.100,00	724.679,93	-202.420,07	592.727,99	131.951,94	0,00
20	Saldo 10 und 19	Jahresergebnis des Teilhaushaltes vor Verrechnung der internen Leistungsbeziehungen und vor Veränderung der Rücklagen (Saldo der Nummern 10 und 19)	-56.300	-362.100	0,00	0,00	0,00	-418.400,00	0,00	-418.400,00	-278.325,36	140.074,64	-218.644,72	-59.680,64	0,00
21	+ Erträge aus internen Leistungsbeziehungen		0	0	0,00	0,00	0,00	0,00	0,00	0,00	0,00	0,00	0,00	0,00	0,00
22	- Aufwendungen aus internen Leistungsbeziehungen		0	0	0,00	0,00	0,00	0,00	0,00	0,00	0,00	0,00	0,00	0,00	0,00
23	Saldo 20,21,22	Jahresergebnis des Teilhaushaltes nach der Verrechnung der internen Leistungsbeziehungen und vor Veränderung der Rücklagen (Nummer 20 zuzüglich Nummer 21 abzüglich Nummer 22)	-56.300	-362.100	0,00	0,00	0,00	-418.400,00	0,00	-418.400,00	-278.325,36	140.074,64	-218.644,72	-59.680,64	0,00

Teilergebnisrechnung 2021

Teilhaushalt: 80 02
Kämmerei- und Hauptamt / Bau- und Ordnungsamt
Bau- und Ordnungsamt

Produktübersicht		Ansatz 2021	Verände- rung durch Nachtrag 2021	über- und außerplan- mäßige Aufwen- dungen 2021	zweck- gebundene Mehrerträge und ent- sprechende -aufwen- dungen 2021	Inanspruch- nahme der ein- oder ge- genseitigen Deckungs- fähigkeit 2021	Ermächti- gungen 2021	übertragene Ermächti- gungen aus Haushalts- vorjahren	Gesamt- ermäch- tigungen 2021	Ergebnis 2021	Abweichung 2021	Ergebnis 2020	Ergebnis- veränderung gegenüber 2020	Übertra- gung von Ermäch- tigungen in Haushalts- folgejahre
Bezeichnung		in EUR												
11.40.20	Liegenschaften	327.500	-316.700	0,00	0,00	0,00	10.800,00	0,00	10.800,00	7.758,97	-3.041,03	3.318,30	4.440,67	0,00
11.40.30	Bauhof	-106.100	-2.800	0,00	0,00	0,00	-108.900,00	0,00	-108.900,00	-91.737,24	17.162,76	-88.344,69	-3.392,55	0,00
12.60.10	Feuerwehr	-38.100	-18.900	0,00	0,00	0,00	-57.000,00	0,00	-57.000,00	-44.777,33	12.222,67	-26.944,65	-17.832,68	0,00
51.10.10	Bauleitplanung	0	-3.500	0,00	0,00	0,00	-3.500,00	0,00	-3.500,00	-3.226,29	273,71	-2.252,89	-973,40	0,00
54.10.10	Gemeindestraßen einschl. Spielplätze	-38.900	-102.400	0,00	0,00	0,00	-141.300,00	0,00	-141.300,00	-41.605,55	99.694,45	-43.565,50	1.959,95	0,00
54.80.10	Hafenbetrieb	-143.500	143.500	0,00	0,00	0,00	0,00	0,00	0,00	0,00	0,00	-44.854,47	44.854,47	0,00
54.80.11	BgA Hafen / Strandpark	0	-4.400	0,00	0,00	0,00	-4.400,00	0,00	-4.400,00	-28.611,30	-24.211,30	0,00	-28.611,30	0,00
55.30.10	Friedhof	900	-3.600	0,00	0,00	0,00	-2.700,00	0,00	-2.700,00	-2.962,53	-262,53	1.877,15	-4.839,68	0,00
57.50.10	Tourismus, Fremdenverkehr	-58.100	58.100	0,00	0,00	0,00	0,00	0,00	0,00	0,00	0,00	-17.877,97	17.877,97	0,00
57.50.11	BgA Tourismusinformation	0	-111.400	0,00	0,00	0,00	-111.400,00	0,00	-111.400,00	-73.164,09	38.235,91	0,00	-73.164,09	0,00

Teilergebnisrechnung 2021

Teilhaushalt: 90 01

Zentrale Finanzdienstleistungen

Steuern, allgemeine Zuweisungen und Umlage, allgemeine Finanzwirtschaft

lfd. Nr.	Ertrags- und Aufwandsarten (gemäß §46 Absatz 1 GemHVO-Doppik)	Verweis auf Anhang (lfd. Nr.)	Ansatz 2021	Veränderung durch Nachtrag 2021	über- und außerplan- mäßige Aufwen- dungen 2021	zweck- gebundene Mehrerträge und ent- sprechende -aufwen- dungen 2021	Inanspruch- nahme der ein- oder ge- genseitigen Deckungs- fähigkeit 2021	Ermächti- gungen 2021	übertragene Ermächti- gungen aus Haushalts- vorjahren	Gesamt- ermäch- tigungen 2021	Ergebnis 2021	Abweichung 2021	Ergebnis 2020	Ergebnis- veränderung gegenüber 2020	Übertra- gung von Ermäch- tigungen in Haushalts- folgejahre
in EUR															
			1	2	3	4	5	6	7	8	9	10	11	12	13
01	+ Steuern und ähnliche Abgaben		481.700	10.100	0,00	0,00	0,00	491.800,00	0,00	491.800,00	485.621,96	-6.178,04	494.769,53	-9.147,57	0,00
02	+ Zuwendungen, allgemeine Umlagen und sonstige Transfererträge		345.000	-11.100	0,00	0,00	0,00	333.900,00	0,00	333.900,00	334.563,85	663,85	352.786,95	-18.223,10	0,00
03	+ Erträge der sozialen Sicherung		0	0	0,00	0,00	0,00	0,00	0,00	0,00	0,00	0,00	0,00	0,00	0,00
04	+ öffentlich-rechtliche Leistungsentgelte		0	0	0,00	0,00	0,00	0,00	0,00	0,00	0,00	0,00	0,00	0,00	0,00
05	+ privatrechtliche Leistungsentgelte		0	0	0,00	0,00	0,00	0,00	0,00	0,00	0,00	0,00	0,00	0,00	0,00
06	+ Kostenerstattungen und Kostenumlagen		0	0	0,00	0,00	0,00	0,00	0,00	0,00	0,00	0,00	0,00	0,00	0,00
07	+ Andere aktivierte Eigenleistungen		0	0	0,00	0,00	0,00	0,00	0,00	0,00	0,00	0,00	0,00	0,00	0,00
08	+ Zinserträge und sonstige Finanzerträge		3.900	0	0,00	0,00	0,00	3.900,00	0,00	3.900,00	4.513,12	613,12	4.894,96	-381,84	0,00
09	+ sonstige Erträge		0	0	0,00	0,00	0,00	0,00	0,00	0,00	0,00	0,00	0,21	-0,21	0,00
10	Summe 1 bis 9	Summe der Erträge (Summe der Nummern 1 bis 9)	830.600	-1.000	0,00	0,00	0,00	829.600,00	0,00	829.600,00	824.698,93	-4.901,07	852.451,65	-27.752,72	0,00
11	- Personalaufwendungen		0	0	0,00	0,00	0,00	0,00	0,00	0,00	0,00	0,00	0,00	0,00	0,00
12	- Versorgungsaufwendungen		0	0	0,00	0,00	0,00	0,00	0,00	0,00	0,00	0,00	0,00	0,00	0,00
13	- Aufwendungen für Sach- und Dienstleistungen		0	0	0,00	0,00	0,00	0,00	0,00	0,00	0,00	0,00	0,00	0,00	0,00
14	- Abschreibungen		0	0	0,00	0,00	0,00	0,00	0,00	0,00	0,00	0,00	0,00	0,00	0,00
15	- Zuwendungen, Umlagen und sonstige Transferaufwendungen		493.300	14.100	0,00	0,00	0,00	507.400,00	0,00	507.400,00	483.172,45	-24.227,55	462.232,21	20.940,24	0,00
16	- Aufwendungen der sozialen Sicherung		0	0	0,00	0,00	0,00	0,00	0,00	0,00	0,00	0,00	0,00	0,00	0,00
17	- Zinsaufwendungen und sonstige Finanzaufwendungen		1.100	0	0,00	0,00	0,00	1.100,00	0,00	1.100,00	3,00	-1.097,00	0,00	3,00	0,00
18	- sonstige Aufwendungen		0	0	0,00	0,00	0,00	0,00	0,00	0,00	4.230,00	4.230,00	0,00	4.230,00	0,00
19	Summe 11 bis 18	Summe der Aufwendungen (Summe der Nummern 11 bis 18)	494.400	14.100	0,00	0,00	0,00	508.500,00	0,00	508.500,00	487.405,45	-21.094,55	462.232,21	25.173,24	0,00
20	Saldo 10 und 19	Jahresergebnis des Teilhaushaltes vor Verrechnung der internen Leistungsbeziehungen und vor Veränderung der Rücklagen (Saldo der Nummern 10 und 19)	336.200	-15.100	0,00	0,00	0,00	321.100,00	0,00	321.100,00	337.293,48	16.193,48	390.219,44	-52.925,96	0,00
21	+ Erträge aus internen Leistungsbeziehungen		0	0	0,00	0,00	0,00	0,00	0,00	0,00	0,00	0,00	0,00	0,00	0,00
22	- Aufwendungen aus internen Leistungsbeziehungen		0	0	0,00	0,00	0,00	0,00	0,00	0,00	0,00	0,00	0,00	0,00	0,00
23	Saldo 20,21,22	Jahresergebnis des Teilhaushaltes nach der Verrechnung der internen Leistungsbeziehungen und vor Veränderung der Rücklagen (Nummer 20 zuzüglich Nummer 21 abzüglich Nummer 22)	336.200	-15.100	0,00	0,00	0,00	321.100,00	0,00	321.100,00	337.293,48	16.193,48	390.219,44	-52.925,96	0,00

Teilergebnisrechnung 2021

Teilhaushalt: 90 01
Zentrale Finanzdienstleistungen
Steuern, allgemeine Zuweisungen und Umlage, allgemeine Finanzwirtschaft

Produktübersicht		Ansatz 2021	Verände- rung durch Nachtrag 2021	über- und außerplan- mäßige Aufwen- dungen 2021	zweck- gebundene Mehrerträge und ent- sprechende -aufwen- dungen 2021	Inanspruch- nahme der ein- oder ge- genseitigen Deckungs- fähigkeit 2021	Ermächti- gungen 2021	übertragene Ermächti- gungen aus Haushalts- vorjahren	Gesamt- ermäch- tigungen 2021	Ergebnis 2021	Abweichung 2021	Ergebnis 2020	Ergebnis- veränderung gegenüber 2020	Übertra- gung von Ermäch- tigungen in Haushalts- folgejahre
Bezeichnung		in EUR												
61.10.10	Steuern, allgemeine Zuweisungen und Umlagen	333.400	-15.100	0,00	0,00	0,00	318.300,00	0,00	318.300,00	337.457,36	19.157,36	386.420,27	-48.962,91	0,00
61.20.10	Sonstige allgemeine Finanzwirtschaft	2.800	0	0,00	0,00	0,00	2.800,00	0,00	2.800,00	-163,88	-2.963,88	3.799,17	-3.963,05	0,00

Teilfinanzrechnung 2021

Teil A

Teilhaushalt: 80 01

Kämmerei- und Hauptamt / Bau- und Ordnungsamt

Kämmerei- und Hauptamt

Nr.	Einzahlungs- und Auszahlungsarten (gemäß § 46 Absatz 1 i.V.m. § 4 Absatz 12 GemHVO-Doppik)	Verweis auf Anhang (f.d. Nr.)	Ansatz 2021	Verände- rung durch Nachtrag	über- und außerplan- mäßige Aus- zahlungen	zweckge- bundene Mehrein- zahlungen und ent- sprechende Aus- zahlungen	Inanspruch- nahme der ein- oder ge- genseitigen Deckungs- fähigkeit	Ermächti- gungen 2021	übertragene Ermächti- gungen aus Haushalts- vorjahren	Gesamt- ermäch- tigungen 2021	Ergebnis 2021	Abweichung 2021	Ergebnis 2020	Ergebnis- veränderung gegenüber 2020	Übertra- gung von Ermäch- tigungen in Haushalts- folgejahre
in EUR															
			1	2	3	4	5	6	7	8	9	10	11	12	13
2	+ Zuwendungen, allgemeine Umlagen und sonstige Transferleistungen		0	0	0,00	0,00	0,00	0,00	0,00	0,00	8.212,65	8.212,65	0,00	8.212,65	0,00
4	+ Öffentlich-rechtliche Leistungsentgelte		65.000	1.700	0,00	0,00	0,00	66.700,00	0,00	66.700,00	54.464,69	-12.235,31	71.157,83	-16.693,14	0,00
5	+ Privatrechtliche Leistungsentgelte		8.000	-8.000	0,00	0,00	0,00	0,00	0,00	0,00	0,00	0,00	5.400,00	-5.400,00	0,00
6	+ Kostenerstattungen und Kostenumlagen		0	0	0,00	0,00	0,00	0,00	0,00	0,00	10.106,26	10.106,26	5.438,92	4.667,34	0,00
8	+ Sonstige laufende Einzahlungen		20.200	1.000	0,00	0,00	0,00	21.200,00	0,00	21.200,00	23.088,06	1.888,06	22.150,90	937,16	0,00
9	Summe der laufenden Einzahlungen (Summe der Nummer 1 bis 8)		93.200	-5.300	0,00	0,00	0,00	87.900,00	0,00	87.900,00	95.871,66	7.971,66	104.147,65	-8.275,99	0,00
10	- Personalauszahlungen		28.300	10.000	0,00	0,00	0,00	38.300,00	0,00	38.300,00	36.753,27	-1.546,73	25.386,79	11.366,48	0,00
12	- Auszahlungen für Sach- und Dienstleistungen		9.500	-9.500	0,00	0,00	0,00	0,00	0,00	0,00	387,21	387,21	9.749,89	-9.362,68	0,00
13	- Zuwendungen, Umlagen und sonstige Transferauszahlungen		127.000	29.000	0,00	0,00	0,00	156.000,00	0,00	156.000,00	131.562,92	-24.437,08	128.089,61	3.473,31	0,00
14	- Auszahlungen der sozialen Sicherung		83.000	12.000	0,00	0,00	0,00	95.000,00	0,00	95.000,00	98.947,32	3.947,32	90.278,76	8.668,56	0,00
15	- Zinsauszahlungen und sonstige Finanzauszahlungen		700	-700	0,00	0,00	0,00	0,00	0,00	0,00	0,00	0,00	625,55	-625,55	0,00
16	- Sonstige laufende Auszahlungen		4.600	-1.400	0,00	0,00	0,00	3.200,00	0,00	3.200,00	4.705,13	1.505,13	3.394,84	1.310,29	0,00
17	Summe der laufenden Auszahlungen (Summe der Nummer 10 bis 16)		253.100	39.400	0,00	0,00	0,00	292.500,00	0,00	292.500,00	272.355,85	-20.144,15	257.525,44	14.830,41	0,00
18	jahresbezogener Saldo der laufenden Ein- und Auszahlungen vor planmäßiger Tilgung (Saldo der Nummern 9 und 17)		-159.900	-44.700	0,00	0,00	0,00	-204.600,00	0,00	-204.600,00	-176.484,19	28.115,81	-153.377,79	-23.106,40	0,00
18.2	18.2 jahresbezogener Saldo der laufenden Ein- und Auszahlungen vor planmäßiger Tilgung nach Verrechnung der internen Leistungsbeziehungen (Summe der Nummern 18 und 18.1)		-159.900	-44.700	0,00	0,00	0,00	-204.600,00	0,00	-204.600,00	-176.484,19	28.115,81	-153.377,79	-23.106,40	0,00
24	Summe der Einzahlungen aus Investitionstätigkeit (Summe der Nummern 19 bis 23)		0	0	0,00	0,00	0,00	0,00	0,00	0,00	0,00	0,00	0,00	0,00	0,00
25	- Auszahlungen für Anlagevermögen		0	0	0,00	0,00	0,00	0,00	0,00	0,00	0,00	0,00	1.800,00	-1.800,00	0,00
28	Summe der Auszahlungen aus Investitionstätigkeit (Summe der Nummern 25 bis 27)		0	0	0,00	0,00	0,00	0,00	0,00	0,00	0,00	0,00	1.800,00	-1.800,00	0,00
29	Saldo der Ein- und Auszahlungen aus Investitionstätigkeit (Saldo der Nummern 24 und 28)		0	0	0,00	0,00	0,00	0,00	0,00	0,00	0,00	0,00	-1.800,00	1.800,00	0,00
30	Finanzmittelüberschuss / Finanzmittelfehlbetrag des Teilhaushaltes (Summe der Nummern 18.2 und 29)		-159.900	-44.700	0,00	0,00	0,00	-204.600,00	0,00	-204.600,00	-176.484,19	28.115,81	-155.177,79	-21.306,40	0,00

Teilfinanzrechnung 2021**Teil A**

Teilhaushalt: 80 01

Kämmerei- und Hauptamt / Bau- und Ordnungsamt

Kämmerei- und Hauptamt

Produktübersicht		Ansatz 2021	Verände- rung durch Nachtrag	über- und außerplan- mäßige Aus- zahlungen	zweckge- bundene Mehrein- zahlungen und ent- sprechende -auszah- lungen	Inanspruch- nahme der ein- oder ge- genseitigen Deckungs- fähigkeit	Ermächti- gungen 2021	übertragene Ermächti- gungen aus Haushalts- vorjahren	Gesamt- ermäch- tigungen 2021	Ergebnis 2021	Abweichung 2021	Ergebnis 2020	Ergebnis- veränderung gegenüber 2020	Übertra- gung von Ermäch- tigungen in Haushalts- folgejahre
Bezeichnung		in EUR												
11.10.10	Verwaltung und Gremien der Gemeinde	-31.300	-10.000	0,00	0,00	0,00	-41.300,00	0,00	-41.300,00	-41.273,87	26,13	-30.255,00	-11.018,87	0,00
12.10.10	Wahlen	0	-10.000	0,00	0,00	0,00	-10.000,00	0,00	-10.000,00	-50,00	9.950,00	0,00	-50,00	0,00
21.10.10	Schulkostenanteile Grundschulen	-32.000	-18.000	0,00	0,00	0,00	-50.000,00	0,00	-50.000,00	-41.331,53	8.668,47	-34.831,78	-6.499,75	0,00
21.50.10	Schulkostenanteile Regionale Schulen	-32.000	-24.000	0,00	0,00	0,00	-56.000,00	0,00	-56.000,00	-27.508,30	28.491,70	-33.753,96	6.245,66	0,00
28.10.10	Heimat- und sonstige Kulturpflege	-7.000	-144.000	0,00	0,00	0,00	-151.000,00	0,00	-151.000,00	18.931,71	169.931,71	-6.503,48	25.435,19	0,00
33.10.10	Förderung der Wohlfahrtspflege	-1.000	-48.000	0,00	0,00	0,00	-49.000,00	0,00	-49.000,00	-153,00	48.847,00	-153,00	0,00	0,00
36.10.10	Förderung von Kindern in Tageseinrichtungen und in Tagespflege	-83.000	-60.000	0,00	0,00	0,00	-143.000,00	0,00	-143.000,00	-98.947,32	44.052,68	-90.278,76	-8.668,56	0,00
54.00.10	Konzessionsabgabe	20.000	-35.000	0,00	0,00	0,00	-15.000,00	0,00	-15.000,00	20.333,53	35.333,53	21.339,93	-1.006,40	0,00
55.20.10	Wasser- und Bodenverband	10.000	-98.300	0,00	0,00	0,00	-88.300,00	0,00	-88.300,00	-6.846,50	81.453,50	19.588,44	-26.434,94	0,00
57.30.30	Kommunale Einrichtungen - "Haus des Gastes" / Gemeindehaus	-3.600	-655.100	0,00	0,00	0,00	-658.700,00	0,00	-658.700,00	361,09	659.061,09	-330,18	691,27	0,00

Teilfinanzrechnung 2021

Teil A

Teilhaushalt: 80 02

Kämmerei- und Hauptamt / Bau- und Ordnungsamt
Bau- und Ordnungsamt

Nr.	Einzahlungs- und Auszahlungsarten (gemäß § 46 Absatz 1 i.V.m. § 4 Absatz 12 GemHVO-Doppik)	Verweis auf Anhang (Ifd. Nr.)	Ansatz 2021	Verände- rung durch Nachtrag	über- und außerplan- mäßige Aus- zahlungen	zweckge- bundene Mehrein- zahlungen und ent- sprechende Aus- zahlungen	Inanspruch- nahme der ein- oder ge- genseitigen Deckungs- fähigkeit	Ermächti- gungen 2021	übertragene Ermächti- gungen aus Haushalts- vorjahren	Gesamt- ermäch- tigungen 2021	Ergebnis 2021	Abweichung 2021	Ergebnis 2020	Ergebnis- veränderung gegenüber 2020	Übertra- gung von Ermäch- tigungen in Haushalts- folgejahre
in EUR															
			1	2	3	4	5	6	7	8	9	10	11	12	13
4	+ Öffentlich-rechtliche Leistungsentgelte		185.300	9.000	0,00	0,00	0,00	194.300,00	0,00	194.300,00	106.432,38	-87.867,62	210.073,75	-103.641,37	0,00
5	+ Privatrechtliche Leistungsentgelte		56.600	82.100	0,00	0,00	0,00	138.700,00	0,00	138.700,00	144.733,41	6.033,41	55.641,61	89.091,80	0,00
6	+ Kostenerstattungen und Kostenumlagen		8.600	45.700	0,00	0,00	0,00	54.300,00	0,00	54.300,00	81.535,17	27.235,17	12.065,64	69.469,53	0,00
8	+ Sonstige laufende Einzahlungen		200	5.200	0,00	0,00	0,00	5.400,00	0,00	5.400,00	34.847,66	29.447,66	521,30	34.326,36	0,00
9	Summe der laufenden Einzahlungen (Summe der Nummer 1 bis 8)		250.700	142.000	0,00	0,00	0,00	392.700,00	0,00	392.700,00	367.548,62	-25.151,38	278.302,30	89.246,32	0,00
10	- Personalauszahlungen		3.500	338.600	0,00	0,00	0,00	342.100,00	0,00	342.100,00	289.683,18	-52.416,82	3.060,00	286.623,18	0,00
12	- Auszahlungen für Sach- und Dienstleistungen		114.500	54.500	0,00	0,00	0,00	169.000,00	0,00	169.000,00	113.649,19	-55.350,81	146.572,38	-32.923,19	0,00
13	- Zuwendungen, Umlagen und sonstige Transferauszahlungen		262.100	-196.500	0,00	0,00	0,00	65.600,00	0,00	65.600,00	53.338,84	-12.261,16	258.911,52	-205.572,68	0,00
14	- Auszahlungen der sozialen Sicherung		1.700	0	0,00	0,00	0,00	1.700,00	0,00	1.700,00	0,00	-1.700,00	0,00	0,00	0,00
15	- Zinsauszahlungen und sonstige Finanzauszahlungen		1.400	700	0,00	0,00	0,00	2.100,00	0,00	2.100,00	1.760,05	-339,95	1.454,32	305,73	0,00
16	- Sonstige laufende Auszahlungen		237.900	-61.800	0,00	0,00	0,00	176.100,00	0,00	176.100,00	108.649,53	-67.450,47	29.739,84	78.909,69	0,00
17	Summe der laufenden Auszahlungen (Summe der Nummer 10 bis 16)		621.100	135.500	0,00	0,00	0,00	756.600,00	0,00	756.600,00	567.080,79	-189.519,21	439.738,06	127.342,73	0,00
18	jahresbezogener Saldo der laufenden Ein- und Auszahlungen vor planmäßiger Tilgung (Saldo der Nummern 9 und 17)		-370.400	6.500	0,00	0,00	0,00	-363.900,00	0,00	-363.900,00	-199.532,17	164.367,83	-161.435,76	-38.096,41	0,00
18.2	18.2 jahresbezogener Saldo der laufenden Ein- und Auszahlungen vor planmäßiger Tilgung nach Verrechnung der internen Leistungsbeziehungen (Summe der Nummern 18 und 18.1)		-370.400	6.500	0,00	0,00	0,00	-363.900,00	0,00	-363.900,00	-199.532,17	164.367,83	-161.435,76	-38.096,41	0,00
19	+ Einzahlungen aus Investitionszuwendungen		0	78.900	0,00	0,00	0,00	78.900,00	0,00	78.900,00	2.575,55	-76.324,45	59.549,89	-56.974,34	78.900,00
20	+ Einzahlungen aus Beiträgen und ähnlichen Entgelten		0	9.000	0,00	0,00	0,00	9.000,00	0,00	9.000,00	8.917,90	-82,10	8.981,49	-63,59	0,00
21	+ Einzahlungen aus Anlagevermögen		300.000	-292.900	0,00	0,00	0,00	7.100,00	0,00	7.100,00	7.155,00	55,00	0,00	7.155,00	0,00
24	Summe der Einzahlungen aus Investitionstätigkeit (Summe der Nummern 19 bis 23)		300.000	-205.000	0,00	0,00	0,00	95.000,00	0,00	95.000,00	18.648,45	-76.351,55	68.531,38	-49.882,93	78.900,00
25	- Auszahlungen für Anlagevermögen		255.000	-27.100	0,00	0,00	0,00	227.900,00	0,00	227.900,00	115.051,19	-112.848,81	45.099,47	69.951,72	101.197,14
28	Summe der Auszahlungen aus Investitionstätigkeit (Summe der Nummern 25 bis 27)		255.000	-27.100	0,00	0,00	0,00	227.900,00	0,00	227.900,00	115.051,19	-112.848,81	45.099,47	69.951,72	101.197,14
29	Saldo der Ein- und Auszahlungen aus Investitionstätigkeit (Saldo der Nummern 24 und 28)		45.000	-177.900	0,00	0,00	0,00	-132.900,00	0,00	-132.900,00	-96.402,74	36.497,26	23.431,91	-119.834,65	-22.297,14
30	Finanzmittelüberschuss / Finanzmittelfehlbetrag des Teilhaushaltes (Summe der Nummern 18.2 und 29)		-325.400	-171.400	0,00	0,00	0,00	-496.800,00	0,00	-496.800,00	-295.934,91	200.865,09	-138.003,85	-157.931,06	-22.297,14

Teilfinanzrechnung 2021**Teil A**

Teilhaushalt: 80 02

Kämmerei- und Hauptamt / Bau- und Ordnungsamt

Bau- und Ordnungsamt

Produktübersicht		Ansatz 2021	Verände- rung durch Nachtrag	über- und außerplan- mäßige Aus- zahlungen	zweckge- bundene Mehrein- zahlungen und ent- sprechende -auszah- lungen	Inanspruch- nahme der ein- oder ge- genseitigen Deckungs- fähigkeit	Ermächti- gungen 2021	übertragene Ermächti- gungen aus Haushalts- vorjahren	Gesamt- ermäch- tigungen 2021	Ergebnis 2021	Abweichung 2021	Ergebnis 2020	Ergebnis- veränderung gegenüber 2020	Übertra- gung von Ermäch- tigungen in Haushalts- folgejahre
Bezeichnung		in EUR												
11.40.20	Liegenschaften	272.100	-1.254.800	0,00	0,00	0,00	-982.700,00	0,00	-982.700,00	7.022,71	989.722,71	25.747,50	-18.724,79	0,00
11.40.30	Bauhof	-103.700	-4.917.200	0,00	0,00	0,00	-5.020.900,00	0,00	-5.020.900,00	-88.908,01	4.931.991,99	-88.864,18	-43,83	0,00
12.60.10	Feuerwehr	-33.700	-7.242.500	0,00	0,00	0,00	-7.276.200,00	0,00	-7.276.200,00	-43.116,46	7.233.083,54	-17.105,58	-26.010,88	0,00
51.10.10	Bauleitplanung	0	-337.600	0,00	0,00	0,00	-337.600,00	0,00	-337.600,00	-3.156,50	334.443,50	-2.252,89	-903,61	0,00
54.10.10	Gemeindestraßen einschl. Spielplätze	-215.500	-2.087.800	0,00	0,00	0,00	-2.303.300,00	0,00	-2.303.300,00	-68.154,94	2.235.145,06	-6.339,92	-61.815,02	0,00
54.80.10	Hafenbetrieb	-138.200	-2.464.700	0,00	0,00	0,00	-2.602.900,00	0,00	-2.602.900,00	2.131,15	2.605.031,15	-35.240,53	37.371,68	0,00
54.80.11	BgA Hafen / Strandpark	0	-14.712.100	0,00	0,00	0,00	-14.712.100,00	0,00	-14.712.100,00	-34.817,09	14.677.282,91	0,00	-34.817,09	0,00
55.30.10	Friedhof	-700	-2.683.500	0,00	0,00	0,00	-2.684.200,00	0,00	-2.684.200,00	527,16	2.684.727,16	1.209,71	-682,55	0,00
57.50.10	Tourismus, Fremdenverkehr	-105.700	-4.828.900	0,00	0,00	0,00	-4.934.600,00	0,00	-4.934.600,00	2.103,71	4.936.703,71	-15.157,96	17.261,67	0,00
57.50.11	BgA Tourismusinformation	0	-9.370.300	0,00	0,00	0,00	-9.370.300,00	0,00	-9.370.300,00	-69.566,64	9.300.733,36	0,00	-69.566,64	0,00

Teilfinanzrechnung 2021

Teil A

Teilhaushalt: 90 01
Zentrale Finanzdienstleistungen
Steuern, allgemeine Zuweisungen und Umlage, allgemeine Finanzwirtschaft

Nr.	Einzahlungs- und Auszahlungsarten (gemäß § 46 Absatz 1 i.V.m. § 4 Absatz 12 GemHVO-Doppik)	Verweis auf Anhang (Ifd. Nr.)	Ansatz 2021	Verände- rung durch Nachtrag	über- und außerplan- mäßige Aus- zahlungen	zweckge- bundene Mehrein- zahlungen und ent- sprechende -auszah- lungen	Inanspruch- nahme der ein- oder ge- genseitigen Deckungs- fähigkeit	Ermächti- gungen 2021	übertragene Ermächti- gungen aus Haushalts- vorjahren	Gesamt- ermäch- tigungen 2021	Ergebnis 2021	Abweichung 2021	Ergebnis 2020	Ergebnis- veränderung gegenüber 2020	Übertra- gung von Ermäch- tigungen in Haushalts- folgejahre
in EUR															
			1	2	3	4	5	6	7	8	9	10	11	12	13
1	+ Steuern und ähnliche Abgaben		481.700	10.100	0,00	0,00	0,00	491.800,00	0,00	491.800,00	473.121,42	-18.678,58	495.382,78	-22.261,36	0,00
2	+ Zuwendungen, allgemeine Umlagen und sonstige Transferleistungen		345.000	-11.100	0,00	0,00	0,00	333.900,00	0,00	333.900,00	334.563,85	663,85	352.786,95	-18.223,10	0,00
7	+ Zinseinzahlungen und sonstige Finanzeinzahlungen		3.900	0	0,00	0,00	0,00	3.900,00	0,00	3.900,00	4.513,12	613,12	4.894,96	-381,84	0,00
9	Summe der laufenden Einzahlungen (Summe der Nummer 1 bis 8)		830.600	-1.000	0,00	0,00	0,00	829.600,00	0,00	829.600,00	812.198,39	-17.401,61	853.064,69	-40.866,30	0,00
13	- Zuwendungen, Umlagen und sonstige Transferauszahlungen		493.300	14.100	0,00	0,00	0,00	507.400,00	0,00	507.400,00	484.626,25	-22.773,75	462.357,31	22.268,94	0,00
15	- Zinsauszahlungen und sonstige Finanzauszahlungen		1.100	0	0,00	0,00	0,00	1.100,00	0,00	1.100,00	3,00	-1.097,00	0,00	3,00	0,00
17	Summe der laufenden Auszahlungen (Summe der Nummer 10 bis 16)		494.400	14.100	0,00	0,00	0,00	508.500,00	0,00	508.500,00	484.629,25	-23.870,75	462.357,31	22.271,94	0,00
18	jahresbezogener Saldo der laufenden Ein- und Auszahlungen vor planmäßiger Tilgung (Saldo der Nummern 9 und 17)		336.200	-15.100	0,00	0,00	0,00	321.100,00	0,00	321.100,00	327.569,14	6.469,14	390.707,38	-63.138,24	0,00
18.2	18.2 jahresbezogener Saldo der laufenden Ein- und Auszahlungen vor planmäßiger Tilgung nach Verrechnung der internen Leistungsbeziehungen (Summe der Nummern 18 und 18.1)		336.200	-15.100	0,00	0,00	0,00	321.100,00	0,00	321.100,00	327.569,14	6.469,14	390.707,38	-63.138,24	0,00
19	+ Einzahlungen aus Investitionszuwendungen		54.600	600	0,00	0,00	0,00	55.200,00	0,00	55.200,00	55.225,04	25,04	54.654,59	570,45	0,00
24	Summe der Einzahlungen aus Investitionstätigkeit (Summe der Nummern 19 bis 23)		54.600	600	0,00	0,00	0,00	55.200,00	0,00	55.200,00	55.225,04	25,04	54.654,59	570,45	0,00
28	Summe der Auszahlungen aus Investitionstätigkeit (Summe der Nummern 25 bis 27)		0	0	0,00	0,00	0,00	0,00	0,00	0,00	0,00	0,00	0,00	0,00	0,00
29	Saldo der Ein- und Auszahlungen aus Investitionstätigkeit (Saldo der Nummern 24 und 28)		54.600	600	0,00	0,00	0,00	55.200,00	0,00	55.200,00	55.225,04	25,04	54.654,59	570,45	0,00
30	Finanzmittelüberschuss / Finanzmittelfehlbetrag des Teilhaushaltes (Summe der Nummern 18.2 und 29)		390.800	-14.500	0,00	0,00	0,00	376.300,00	0,00	376.300,00	382.794,18	6.494,18	445.361,97	-62.567,79	0,00

Produktübersicht		Ansatz 2021	Verände- rung durch Nachtrag	über- und außerplan- mäßige Aus- zahlungen	zweckge- bundene Mehrein- zahlungen und ent- sprechende -auszah- lungen	Inanspruch- nahme der ein- oder ge- genseitigen Deckungs- fähigkeit	Ermächti- gungen 2021	übertragene Ermächti- gungen aus Haushalts- vorjahren	Gesamt- ermäch- tigungen 2021	Ergebnis 2021	Abweichung 2021	Ergebnis 2020	Ergebnis- veränderung gegenüber 2020	Übertra- gung von Ermäch- tigungen in Haushalts- folgejahre
Bezeichnung		in EUR												
61.10.10	Steuern, allgemeine Zuweisungen und Umlagen	388.000	-4.262.900	0,00	0,00	0,00	-3.874.900,00	0,00	-3.874.900,00	378.728,06	4.253.628,06	441.563,01	-62.834,95	0,00
61.20.10	Sonstige allgemeine Finanzwirtschaft	2.800	-922.400	0,00	0,00	0,00	-919.600,00	0,00	-919.600,00	4.066,12	923.666,12	3.798,96	267,16	0,00

Bilanz 2021**Aktiva Passiva**

Posten	Bezeichnung	Verweis auf Anhang (Ifd. Nr.)	01.01.2021	31.12.2021	Veränderung gegenüber 2020
			in EUR		
1	Anlagevermögen		3.886.090,08	3.816.917,19	-69.172,89
1.1	Immaterielle Vermögensgegenstände		2,00	2,00	0,00
1.1.1	Gewerbliche Schutzrechte und ähnliche Rechte und Werte sowie Lizenzen an solchen Rechten und Werten		1,00	1,00	0,00
1.1.3	Gezahlte Investitionszuschüsse		1,00	1,00	0,00
1.2	Sachanlagen		3.346.456,34	3.277.283,45	-69.172,89
1.2.1	Wald, Forsten		2,00	2,00	0,00
1.2.2	Sonstige unbebaute Grundstücke und grundstücksgleiche Rechte		21.473,10	21.473,10	0,00
1.2.3	Bebaute Grundstücke und grundstücksgleiche Rechte		1.605.616,31	1.591.438,68	-14.177,63
1.2.4	Infrastrukturvermögen		1.583.740,01	1.535.693,24	-48.046,77
1.2.7	Maschinen, technische Anlagen, Fahrzeuge		114.805,34	102.305,45	-12.499,89
1.2.8	Betriebs- und Geschäftsausstattung		20.819,58	26.370,98	5.551,40
1.2.10	Geleistete Anzahlungen auf Sachanlagen, Anlagen im Bau		0,00	0,00	0,00
1.3	Finanzanlagen		539.631,74	539.631,74	0,00
1.3.5	Sondervermögen mit Sonderrechnung, Zweckverbände, Anstalten des öffentlichen Rechts, rechtsfähige kommunale Stiftungen		539.631,74	539.631,74	0,00
2	Umlaufvermögen		231.014,79	130.661,66	-100.353,13
2.2	Forderungen und sonstige Vermögensgegenstände		31.021,01	19.215,21	-11.805,80
2.2.1	Öffentlich-rechtliche Forderungen, Forderungen aus Transferleistungen		10.105,57	5.378,07	-4.727,50
2.2.2	Privatrechtliche Forderungen aus Lieferungen und Leistungen		20.912,54	6.115,35	-14.797,19
2.2.6	Forderungen gegen den sonstigen öffentlichen Bereich		2,90	7.721,79	7.718,89
2.2.6.2	Sonstige Forderungen gegen den sonstigen öffentlichen Bereich		2,90	7.721,79	7.718,89
2.4	Kassenbestand, Bundesbankguthaben, Guthaben bei der Europäischen Zentralbank, Guthaben bei Kreditinstituten und Schecks		199.993,78	111.446,45	-88.547,33
	Bilanzsumme		4.117.104,87	3.947.578,85	-169.526,02

Posten	Bezeichnung	Verweis auf Anhang (Ifd. Nr.)	01.01.2021	31.12.2021	Veränderung gegenüber 2020
			in EUR		
1	Eigenkapital		1.407.254,83	1.345.409,81	-61.845,02
1.1	Kapitalrücklage		1.514.004,51	1.558.179,67	44.175,16
1.1.1	Allgemeine Kapitalrücklage		1.459.349,92	1.448.300,04	-11.049,88
1.1.2	Zweckgebundene Kapitalrücklagen		54.654,59	109.879,63	55.225,04
1.3	Ergebnisvortrag		-106.749,68	-106.749,68	0,00
1.4	Jahresüberschuss/Jahresfehlbetrag		0,00	-106.020,18	-106.020,18
2	Sonderposten		2.406.430,62	2.301.083,62	-105.347,00
2.1	Sonderposten zum Anlagevermögen		2.406.430,62	2.301.083,62	-105.347,00
2.1.1	Sonderposten aus Zuwendungen		2.319.476,05	2.224.041,47	-95.434,58
2.1.2	Sonderposten aus Beiträgen und ähnlichen Entgelten		46.493,82	43.706,16	-2.787,66
2.1.3	Sonderposten aus Anzahlungen für Anlagevermögen		40.460,75	33.335,99	-7.124,76
3	Rückstellungen		0,00	3.500,00	3.500,00
3.3	Sonstige Rückstellungen		0,00	3.500,00	3.500,00
4	Verbindlichkeiten		262.637,17	258.663,67	-3.973,50
4.2	Verbindlichkeiten aus Kreditaufnahmen		108.819,47	90.540,23	-18.279,24
4.2.1	Verbindlichkeiten aus Kreditaufnahmen für Investitionen und Investitionsförderungsmaßnahmen		108.819,47	90.540,23	-18.279,24
4.5	Verbindlichkeiten aus Lieferungen und Leistungen		12.198,83	13.070,25	871,42
4.6	Verbindlichkeiten aus Transferleistungen		0,00	2.036,86	2.036,86
4.10	Verbindlichkeiten gegenüber dem sonstigen öffentlichen Bereich		137.468,87	145.475,49	8.006,62
4.10.1	Verbindlichkeiten aus dem gemeinsamen Zahlungsmittelbestand		99.048,93	122.068,71	23.019,78
4.10.2	Sonstige Verbindlichkeiten gegenüber dem sonstigen öffentlichen Bereich		38.419,94	23.406,78	-15.013,16
4.11	Sonstige Verbindlichkeiten		4.150,00	7.540,84	3.390,84
5.	Rechnungsabgrenzungsposten		40.782,25	38.921,75	-1.860,50
5.1	Grabnutzungsentgelte		38.847,25	38.639,66	1.792,41
5.3	Sonstige		3.935,00	282,09	-3.652,91
	Bilanzsumme		4.117.104,87	3.947.578,85	-169.526,02

Bilanz Aktiva 2021

Posten	Bezeichnung	Verweis auf Anhang (lfd. Nr.)	01.01.2021	31.12.2021	Veränderung gegenüber 2020
			in EUR		
1	Anlagevermögen		3.886.090,08	3.816.917,19	-69.172,89
1.1	Immaterielle Vermögensgegenstände		2,00	2,00	0,00
1.1.1	Gewerbliche Schutzrechte und ähnliche Rechte und Werte sowie Lizenzen an solchen Rechten und Werten		1,00	1,00	0,00
	01130000 Sonstige Lizenzen		1,00	1,00	0,00
1.1.3	Gezahlte Investitionszuschüsse		1,00	1,00	0,00
	01310000 Geleistete Investitionszuschüsse		1,00	1,00	0,00
1.2	Sachanlagen		3.346.456,34	3.277.283,45	-69.172,89
1.2.1	Wald, Forsten		2,00	2,00	0,00
	02110000 Mischwald		1,00	1,00	0,00
	02140000 Gehölz		1,00	1,00	0,00
1.2.2	Sonstige unbebaute Grundstücke und grundstücksgleiche Rechte		21.473,10	21.473,10	0,00
	02211000 Gräberfelder		1.587,70	1.587,70	0,00
	02220000 Parkanlagen		2.245,55	2.245,55	0,00
	02240000 Sportflächen		3.930,00	3.930,00	0,00
	02290000 Sonstige Grünflächen		2.400,58	2.400,58	0,00
	02310000 Ackerland		3.685,80	3.685,80	0,00
	02320000 Brachland		34,80	34,80	0,00
	02330000 Öd- und Unland		360,95	360,95	0,00
	02430000 Hochwasserschutz		48,22	48,22	0,00
	02690000 Sonstige Gewässer		21,60	21,60	0,00
	02700001 Strand		723,45	723,45	0,00
	02990000 sonstige unbebaute Grundstücke		6.434,45	6.434,45	0,00
1.2.3	Bebaute Grundstücke und grundstücksgleiche Rechte		1.605.616,31	1.591.438,68	-14.177,63
	03210000 Bebaute Grundstücke und grundstücksgleiche Rechte Kindertagesstätten		112.348,98	108.955,09	-3.393,89
	03910000 Bebaute Grundstücke und grundstücksgleiche Rechte Gemeinschafts-, Bürgerhäuser, Stadthallen		906.983,76	885.076,14	-21.907,62
	03921000 Bebaute Grundstücke und grundstücksgleiche Rechte Friedhofsgebäude / Leichen-, Trauerhallen		16.650,62	15.534,78	-1.115,84
	03950000 Bebaute Grundstücke und grundstücksgleiche Rechte Brand- und Katastrophenschutzeinrichtungen		2.270,46	2.187,20	-83,26
	03970000 Bebaute Grundstücke und grundstücksgleiche Rechte Gewerbe und Industrie		418.231,56	411.353,18	-6.878,38
	03992000 Bebaute Grundstücke und grundstücksgleiche Rechte Campingplätze		15.155,92	15.155,92	0,00
	03995000 Beherbergung, Gastronomie		52.923,72	74.333,95	21.410,23
	03998000 Garagen		9.034,11	8.599,29	-434,82
	03999000 Sonstige Gebäude und Bauten		72.017,18	70.243,13	-1.774,05
1.2.4	Infrastrukturvermögen		1.583.740,01	1.535.693,24	-48.046,77
	04810000 Grundstücke und grundstücksgleiche Rechte Straßen, Wege, Plätze und Verkehrslenkungsanlagen		23.013,21	23.013,21	0,00
	04824000 Gemeindestraßen		678.967,30	644.647,13	-34.320,17
	04832000 Gehwege		74.239,21	69.647,84	-4.591,37

Bilanz Aktiva 2021

Posten	Bezeichnung	Verweis auf Anhang (lfd. Nr.)	01.01.2021	31.12.2021	Veränderung gegenüber 2020
			in EUR		
	04834000 Radwege		32.596,66	27.939,99	-4.656,67
	04835000 Landwirtschaftliche Wege		87.870,64	83.448,42	-4.422,22
	04839000 Sonstige Wege		3.408,10	2.556,08	-852,02
	04841000 Parkplätze		156.904,65	147.674,96	-9.229,69
	04871000 Strombetriebene Straßenbeleuchtung		14.867,72	12.083,01	-2.784,71
	04924000 Hafenanlagen		489.736,96	442.635,67	-47.101,29
	04931000 Bahnhöfe, Buswartehallen, sonstige Wartehallen		2,00	62.664,31	62.662,31
	04990000 Sonstige (u.a. Bachverrohrung)		22.133,56	19.382,62	-2.750,94
1.2.7	Maschinen, technische Anlagen, Fahrzeuge		114.805,34	102.305,45	-12.499,89
	07130000 Baufahrzeuge, Zugmaschinen, Kipper, Kranfahrzeuge		6.783,33	6.549,61	-233,72
	07140000 Brand-, Rettungs- und Katastrophenschutzfahrzeuge		40.657,15	32.788,02	-7.869,13
	07181000 Anhänger, LKW-Wechselaufbauten		2,00	2,00	0,00
	07182000 Salzstreugeräte für Winterfahrzeuge		1,00	1,00	0,00
	07189000 Sonstige Zusatzgeräte		1,00	1,00	0,00
	07190000 Sonstige Fahrzeuge		1,00	1,00	0,00
	07220000 Betriebstechnik		33,63	16,81	-16,82
	07250000 Technische Anlagen des Brand-, Hochwasser- und Katastrophenschutzes		24.263,16	29.537,53	5.274,37
	07390000 Sonstige Betriebsvorrichtungen		43.063,07	33.408,48	-9.654,59
1.2.8	Betriebs- und Geschäftsausstattung		20.819,58	26.370,98	5.551,40
	08224000 Hardware und EDV-technische Ausstattung		1,00	1,00	0,00
	08290000 Sonstige Betriebs- und Geschäftsausstattung		20.818,58	26.369,98	5.551,40
1.2.10	Geleistete Anzahlungen auf Sachanlagen, Anlagen im Bau		0,00	0,00	0,00
	09600001 Auszahlungen für Baumaßnahmen		0,00	0,00	0,00
1.3	Finanzanlagen		539.631,74	539.631,74	0,00
1.3.5	Sondervermögen mit Sonderrechnung, Zweckverbände, Anstalten des öffentlichen Rechts, rechtsfähige kommunale Stiftungen		539.631,74	539.631,74	0,00
	12310000 Zweckverband Wasser- und Abwasser Ueckermünde		521.282,00	521.282,00	0,00
	12311000 Anteile am Kommunalen Anteilseignerverband Nordost der E.DIS AG		18.349,74	18.349,74	0,00
2	Umlaufvermögen		231.014,79	130.661,66	-100.353,13
2.2	Forderungen und sonstige Vermögensgegenstände		31.021,01	19.215,21	-11.805,80
2.2.1	Öffentlich-rechtliche Forderungen, Forderungen aus Transferleistungen		10.105,57	5.378,07	-4.727,50
	15150000 Gebührenforderungen gegen den privaten Bereich (Debitoren)		611,04	501,33	-109,71
	15250000 Beitragsforderungen gegen den privaten Bereich (Debitoren)		30,00	0,00	-30,00
	15300150 Grundsteuerforderungen gegen den privaten Bereich (Debitoren)		869,36	554,36	-315,00
	15300250 Gewerbesteuerforderungen gegen den privaten Bereich (Debitoren)		4.250,17	4.209,00	-41,17
	15300350 Sonstige Steuerforderungen gegen den privaten Bereich (Debitoren)		0,00	118,38	118,38
	15550000 Sonstige öffentlich-rechtliche Forderungen gegen den privaten Bereich (Debitoren)		4.345,00	4.225,00	-120,00

Bilanz Aktiva 2021

Posten	Bezeichnung	Verweis auf Anhang (Ild. Nr.)	01.01.2021	31.12.2021	Veränderung gegenüber 2020
			in EUR		
	21200001 EWB Öffentlich-rechtliche Forderungen		0,00	-4.230,00	-4.230,00
2.2.2	Privatrechtliche Forderungen aus Lieferungen und Leistungen		20.912,54	6.115,35	-14.797,19
	16500000 Privatrechtliche Forderungen aus Lieferungen und Leistungen gegen den privaten Bereich		20.912,54	6.115,35	-14.797,19
2.2.6	Forderungen gegen den sonstigen öffentlichen Bereich		2,90	7.721,79	7.718,89
	15300340 Sonstige Steuerforderungen gegen den öffentlichen Bereich (Debitoren)		0,00	5.446,18	5.446,18
	15440000 Forderungen aus Transferleistungen gegen den öffentlichen Bereich (Debitoren)		2,90	1.456,70	1.453,80
	16400000 Privatrechtliche Forderungen aus Lieferungen und Leistungen dem öffentlichen Bereich		0,00	818,91	818,91
2.2.6.2	Sonstige Forderungen gegen den sonstigen öffentlichen Bereich		2,90	7.721,79	7.718,89
	15300340 Sonstige Steuerforderungen gegen den öffentlichen Bereich (Debitoren)		0,00	5.446,18	5.446,18
	15440000 Forderungen aus Transferleistungen gegen den öffentlichen Bereich (Debitoren)		2,90	1.456,70	1.453,80
	16400000 Privatrechtliche Forderungen aus Lieferungen und Leistungen dem öffentlichen Bereich		0,00	818,91	818,91
2.4	Kassenbestand, Bundesbankguthaben, Guthaben bei der Europäischen Zentralbank, Guthaben bei Kreditinstituten und Schecks		199.993,78	111.446,45	-88.547,33
	Bilanzsumme		4.117.104,87	3.947.578,85	-169.526,02

Bilanz Passiva 2021

Posten	Bezeichnung	Verweis auf Anhang (lfd. Nr.)	01.01.2021	31.12.2021	Veränderung gegenüber 2020
			in EUR		
1	Eigenkapital		1.407.254,83	1.345.409,81	-61.845,02
1.1	Kapitalrücklage		1.514.004,51	1.558.179,67	44.175,16
	20110000 Allgemeine Kapitalrücklage		1.459.349,92	1.448.300,04	-11.049,88
	20130000 Zweckgebundene Kapitalrücklage aus Zuweisungen nach §§ 23 u. 24 FAG M- V (Ab 2020 Schlüsselzuweisungen + Infrastrukturpauschale)		54.654,59	109.879,63	55.225,04
1.1.1	Allgemeine Kapitalrücklage		1.459.349,92	1.448.300,04	-11.049,88
	20110000 Allgemeine Kapitalrücklage		1.459.349,92	1.448.300,04	-11.049,88
1.1.2	Zweckgebundene Kapitalrücklagen		54.654,59	109.879,63	55.225,04
	20130000 Zweckgebundene Kapitalrücklage aus Zuweisungen nach §§ 23 u. 24 FAG M- V (Ab 2020 Schlüsselzuweisungen + Infrastrukturpauschale)		54.654,59	109.879,63	55.225,04
1.3	Ergebnisvortrag		-106.749,68	-106.749,68	0,00
1.4	Jahresüberschuss/Jahresfehlbetrag		0,00	-106.020,18	-106.020,18
2	Sonderposten		2.406.430,62	2.301.083,62	-105.347,00
2.1	Sonderposten zum Anlagevermögen		2.406.430,62	2.301.083,62	-105.347,00
2.1.1	Sonderposten aus Zuwendungen		2.319.476,05	2.224.041,47	-95.434,58
	23140000 Sonderposten aus Zuwendungen von der EU		369.813,12	351.140,56	-18.672,56
	23142000 Sonderposten aus Zuwendungen vom Land für Investitionen		1.881.632,33	1.811.214,68	-70.417,65
	23143000 Sonderposten aus Zuwendungen von Gemeinden und Gemeindeverbänden		30.541,91	28.622,00	-1.919,91
	23151000 Sonderposten aus Zuwendungen von privaten Unternehmen		1,00	1,00	0,00
	23159000 Sonderposten aus Zuwendungen vom sonstigen privaten Bereich		37.487,69	33.063,23	-4.424,46
2.1.2	Sonderposten aus Beiträgen und ähnlichen Entgelten		46.493,82	43.706,16	-2.787,66
	23259000 Sonderposten aus Beiträgen und ähnlichen Entgelten vom sonstigen privaten Bereich		46.493,82	43.706,16	-2.787,66
2.1.3	Sonderposten aus Anzahlungen für Anlagevermögen		40.460,75	33.335,99	-7.124,76
	23315900 Anzahlung auf Sonderposten aus Zuwendungen vom sonstigen privaten Bereich		31.479,26	31.479,26	0,00
	23320000 Anzahlungen auf Sonderposten aus Beiträgen und ähnlichen Entgelten		8.981,49	1.856,73	-7.124,76
3	Rückstellungen		0,00	3.500,00	3.500,00
3.3	Sonstige Rückstellungen		0,00	3.500,00	3.500,00
	27900001 Aufwandsrückstellung für Jahresabschlussarbeiten BgA		0,00	3.500,00	3.500,00
4	Verbindlichkeiten		262.637,17	258.663,67	-3.973,50
4.2	Verbindlichkeiten aus Kreditaufnahmen		108.819,47	90.540,23	-18.279,24
	31593103 Investitionskredit 3 vom inländ. Geldmarkt, Laufzeit 5 J. und mehr		5.897,22	3.968,75	-1.928,47
	31593104 Investitionskredit 4 vom inländ. Geldmarkt, Laufzeit 5 J. und mehr		38.760,00	32.300,00	-6.460,00
	31593106 Investitionskredit 6 vom inländ. Geldmarkt, Laufzeit 5 J. und mehr		39.758,19	32.817,71	-6.940,48
	31593107 Investitionskredit 7 vom inländ. Geldmarkt, Laufzeit 5 J. und mehr		24.404,06	21.453,77	-2.950,29
4.2.1	Verbindlichkeiten aus Kreditaufnahmen für Investitionen und Investitionsförderungsmaßnahmen		108.819,47	90.540,23	-18.279,24

Bilanz Passiva 2021

Posten	Bezeichnung	Verweis auf Anhang (lfd. Nr.)	01.01.2021	31.12.2021	Veränderung gegenüber 2020
			in EUR		
	31593103	Investitionskredit 3 vom inländ. Geldmarkt, Laufzeit 5 J. und mehr	5.897,22	3.968,75	-1.928,47
	31593104	Investitionskredit 4 vom inländ. Geldmarkt, Laufzeit 5 J. und mehr	38.760,00	32.300,00	-6.460,00
	31593106	Investitionskredit 6 vom inländ. Geldmarkt, Laufzeit 5 J. und mehr	39.758,19	32.817,71	-6.940,48
	31593107	Investitionskredit 7 vom inländ. Geldmarkt, Laufzeit 5 J. und mehr	24.404,06	21.453,77	-2.950,29
4.5	Verbindlichkeiten aus Lieferungen und Leistungen		12.198,83	13.070,25	871,42
	35500000	Verbindlichkeiten LuL privater Bereich (Kreditoren)	7.148,67	12.336,09	5.187,42
	35512000	Sicherheitseinbehalte gegenüber private Unternehmen	734,16	734,16	0,00
	35540000		244,00	0,00	-244,00
	35550000		4.072,00	0,00	-4.072,00
4.6	Verbindlichkeiten aus Transferleistungen		0,00	2.036,86	2.036,86
	36500000	Verbindlichkeiten aus Transferleistungengegenüber dem privaten Bereich	0,00	2.036,86	2.036,86
4.10	Verbindlichkeiten gegenüber dem sonstigen öffentlichen Bereich		137.468,87	145.475,49	8.006,62
	31423100	Investitionskredite vom Land Laufzeit 5 Jahre und mehr Euro-Währung (fester Zins)	29.070,53	22.570,53	-6.500,00
	35400000	Verbindlichkeiten LuL öffentlicher Bereich (Kreditoren)	2.037,67	836,25	-1.201,42
	36400000	Verbindlichkeiten aus Transferleistungen gegenüber dem öffentlichen Bereich	7.311,74	0,00	-7.311,74
	37431000	Laufendes Verrechnungskonto	99.048,93	122.068,71	23.019,78
4.10.1	Verbindlichkeiten aus dem gemeinsamen Zahlungsmittelbestand		99.048,93	122.068,71	23.019,78
	37431000	Laufendes Verrechnungskonto	99.048,93	122.068,71	23.019,78
4.10.2	Sonstige Verbindlichkeiten gegenüber dem sonstigen öffentlichen Bereich		38.419,94	23.406,78	-15.013,16
	31423100	Investitionskredite vom Land Laufzeit 5 Jahre und mehr Euro-Währung (fester Zins)	29.070,53	22.570,53	-6.500,00
	35400000	Verbindlichkeiten LuL öffentlicher Bereich (Kreditoren)	2.037,67	836,25	-1.201,42
	36400000	Verbindlichkeiten aus Transferleistungen gegenüber dem öffentlichen Bereich	7.311,74	0,00	-7.311,74
4.11	Sonstige Verbindlichkeiten		4.150,00	7.540,84	3.390,84
	37500000	Verbindlichkeiten privater Bereich (Kreditoren)	2.500,00	1.993,40	-506,60
	37910000	treuhänderische Gelder	0,00	14,00	14,00
	37920000	Kautionen	1.650,00	4.313,05	2.663,05
	37950000	ungeklärte Zahlungseingänge	0,00	-40,00	-40,00
	37960000	Umsatzsteuer	0,00	1.060,39	1.060,39
	37991000	Spenden vor Annahme nach §44 Absatz 4 KV MV	0,00	200,00	200,00
5.	Rechnungsabgrenzungsposten		40.782,25	38.921,75	-1.860,50
5.1	Grabnutzungsentgelte		36.847,25	38.639,66	1.792,41
	39300001	Passive Rechnungsabgrenzung für Grabnutzungsentgelte	36.847,25	38.639,66	1.792,41
5.3	Sonstige		3.935,00	282,09	-3.652,91

Bilanz Passiva 2021

Posten	Bezeichnung	Verweis auf Anhang (Ifd. Nr.)	01.01.2021	31.12.2021	Veränderung gegenüber 2020
			in EUR		
39901000	Passiver Rechnungsabgrenzung Überzahlung (Einzahlung altes HHjahr, Ertrag im neuen HHjahr)		3.935,00	282,09	-3.652,91
	Bilanzsumme		4.117.104,87	3.947.578,85	-169.526,02

Anhang
zum Jahresabschluss der Gemeinde
Mönkebude
für das Haushaltsjahr 2021

Inhalt

1. Rechtsgrundlagen	4
2. Rahmenbedingungen.....	4
3. Gliederung des Jahresabschlusses.....	9
3.1. Abweichungen von den bisher angewandten Bilanzierungs- und Bewertungsmethoden	9
4. Angaben zu einzelnen Positionen der Bilanz – Aktivseite	9
4.1. Anlagevermögen.....	10
4.1.1. Immaterielle Vermögensgegenstände.....	10
4.1.2. Sachanlagevermögen.....	10
4.1.3. Finanzanlagen	11
4.1.4. Kennzahlen zum Anlagevermögen	12
4.2. Umlaufvermögen	14
4.2.1. Vorräte	14
4.2.2. Forderungen und sonstige Vermögensgegenstände	14
4.2.2.1. Kennzahlen zu den Forderungen	14
4.3. Wertpapiere des Umlaufvermögens.....	15
4.4. Liquide Mittel.....	15
4.4.1. Kennzahlen zur Liquidität	15
4.5. Rechnungsabgrenzungsposten	15
5. Angaben zu einzelnen Positionen der Bilanz – Passivseite.....	16
5.1. Eigenkapital.....	16
5.1.1 Eigenkapitalentwicklung.....	16
5.1.2 Kennzahlen zum Eigenkapital	17
5.2. Kapitalrücklage.....	17
5.3. Ergebnisrücklagen.....	17
5.3.1. Rücklagen für Belastungen aus dem kommunalen Finanzausgleich	17
5.3.2. Zweckgebundene Ergebnisrücklagen	18
5.4. Ergebnisvortrag und Jahresüberschuss / Jahresfehlbetrag	18
5.5. Sonderposten.....	18

5.5.1. Sonderposten zum Anlagevermögen.....	18
5.5.1.1. Sonderposten aus Zuwendungen	19
5.5.1.2. Sonderposten aus Beiträgen und ähnlichen Entgelten	19
5.5.1.3. Sonderposten aus Anzahlungen für das Anlagevermögen	19
5.6. Rückstellungen.....	20
5.7. Verbindlichkeiten	20
5.7.1. Verbindlichkeiten aus dem gemeinsamen Zahlungsmittelbestand.....	21
5.7.2. Entwicklung der Investitionskreditverbindlichkeiten	23
5.7.3. Kennzahlen zur Verschuldung	24
5.8. Rechnungsabgrenzungsposten	25
5.8.1. Grabnutzungsentgelte	25
5.8.2. Sonstige Rechnungsabgrenzungsposten	25
6. Angaben zur Ergebnisrechnung	26
6.1. Entwicklung der Erträge	28
6.2. Entwicklung der Aufwendungen.....	31
6.3. Kennzahlen zur Ergebnisrechnung.....	33
7. Angaben zur Finanzrechnung	35
8. Angaben zu den Teilrechnungen.....	37
8.1. Entwicklung der Teilergebnisrechnungen.....	37
8.2. Entwicklung der Teilfinanzrechnungen.....	38
8.2.1. Entwicklung des Saldos der laufenden Einzahlungen- und Auszahlungen.....	38
8.2.2. Entwicklung des Saldos der Einzahlungen und Auszahlungen aus Investitionstätigkeit	39
8.2.2.1. Abrechnung der Investitionsmaßnahmen	39
9. Entwicklung der Haushaltswirtschaft	40
10. Wesentliche Abweichungen von den Planansätzen	43
11. Sonstige Angaben	44
12. Beurteilung der Haushaltslage.....	50
12.1. Vorgänge von besonderer Bedeutung nach dem Schluss des Haushaltsjahres	50
12.2. Prognosebericht.....	50
12.3. Risikobericht und Ausblick.....	50

Anlagen	52
---------------	----

1. Rechtsgrundlagen

Der Anhang zum Jahresabschluss zum 31. Dezember 2020 der Gemeinde Mönkebude wurde unter Beachtung des § 60 Abs. 1 und Abs. 2 KV M-V und der §§ 17 Abs. 5 bis 7; 32 Abs. 1 Nr. 5; 34 Abs. 2, 3 und Abs. 6 bis 8; 39 Abs. 2; 42 Abs. 1; 43 Abs. 1 bis 3; 44 Abs. 3 und 4; 45 Abs. 3 und 4; 46 Abs. 2 und 3; 47 Abs. 2; 48 GemHVO-Doppik erstellt.

2. Rahmenbedingungen

• Organisation der Gemeinde

Die Gemeinde Mönkebude ist amtsangehörige Gemeinde des Amtes „Am Stettiner Haff“. Dem Amt „Am Stettiner Haff“ gehören weiterhin folgende Gemeinden an: Ahlbeck, Altwarp, Grambin, Leopoldshagen, Liepgarten, Luckow, Meiersberg, Hintersee, Vogelsang-Warsin, Lübs sowie die Stadt Eggesin als geschäftsführende Gemeinde. Das Amt ist Teil des Landkreises Vorpommern-Greifswald.

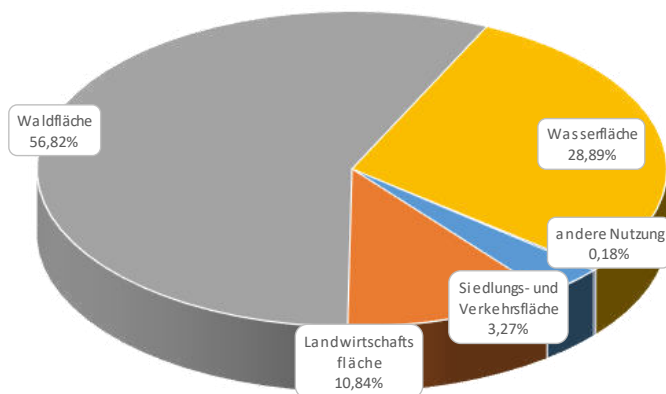
Kommentiert [Z1]: Evtl. weglassen?

• Gemeindefläche

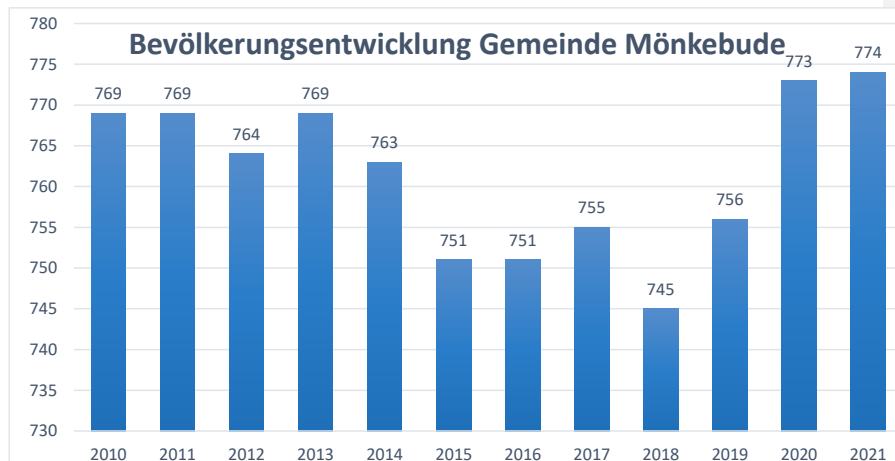
Die Gemeinde Mönkebude liegt im Kreis Vorpommern-Greifswald. Die Gesamtfläche beträgt 3.423 Hektar. Die Gemeindefläche ist geprägt durch einen hohen Anteil Wald- und Landwirtschaftsflächen wie der nachfolgenden Übersicht zu entnehmen ist.

Die Gemeinde Mönkebude liegt im Kreis Vorpommern-Greifswald.

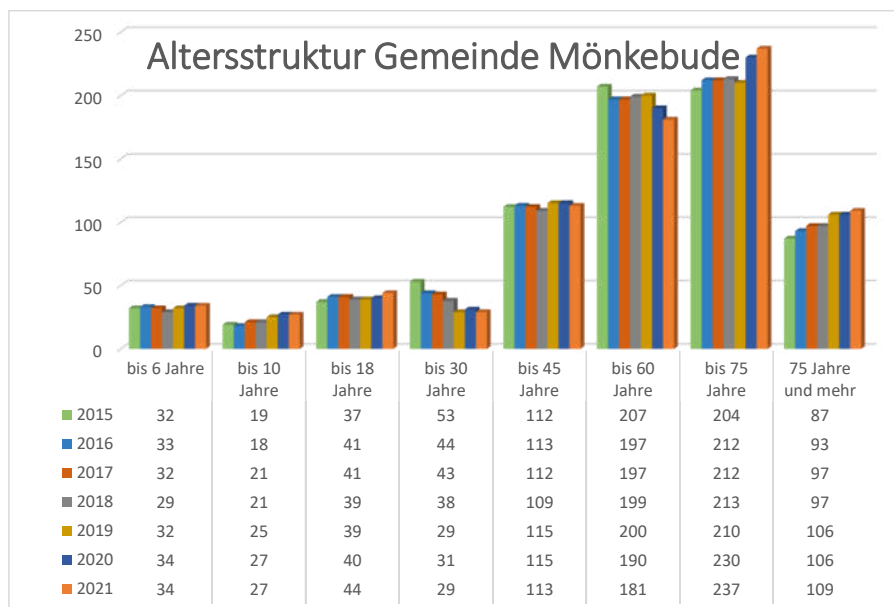
Kommentiert [Z2]: Evtl. weglassen



- **Demographische Entwicklung**

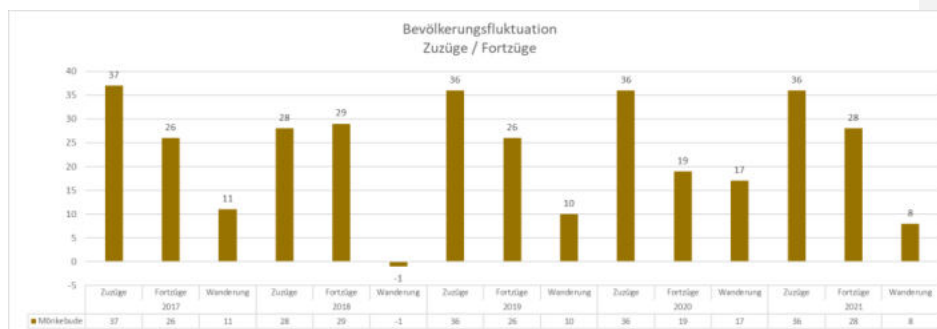


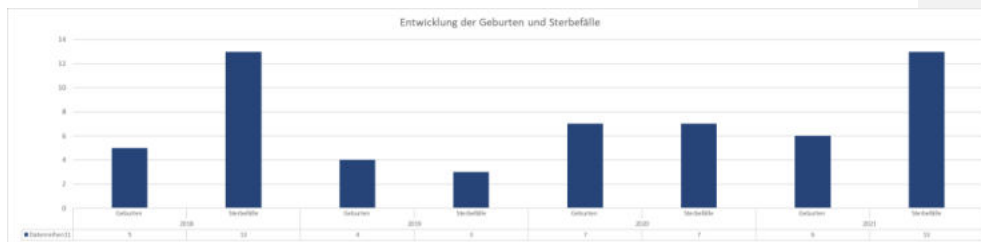
Die Bevölkerungszahlen sind im Betrachtungszeitraum in den letzten 3 Jahren angestiegen. Die nachfolgende Übersicht stellt die Entwicklung der Bevölkerungsstruktur der Gemeinde dar.



Zu erkennen sind Zuwächse bei den über 60-Jährigen und Rückgänge bei den Einwohnern von 31 bis 60 Jahren. Der Rückgang der unter 30-Jährigen setzt sich auch weiter fort. Betrachtet man die bisherige Entwicklung wird die Bevölkerung der Gemeinde in den nächsten Jahren weiter altern.

Betrachtet man die Entwicklung der Bevölkerungswanderung und die Geburtenzahlen kommt man zu folgendem Ergebnis. Im Haushaltsjahr 2021 ist im Vergleich zum Vorjahr ein deutlicher Anstieg zu erkennen. Die Geburtenzahlen sind auf geringem Niveau. Die weitere Entwicklung bleibt abzuwarten.





• Standortvorteile für die Bevölkerung

In der Gemeinde ist eine private Kindereinrichtung ansässig. Die Schüler werden in der Regel im 5 km entfernten Leopoldshagen bzw. im 7 km entfernten Ueckermünde unterrichtet. Einkaufsmöglichkeiten befinden sich im Ort, sowie in Ueckermünde. Des Weiteren befinden sich ein Yachthafen und ein Badestrand im Ort.

• Wirtschaftliche Rahmenbedingungen

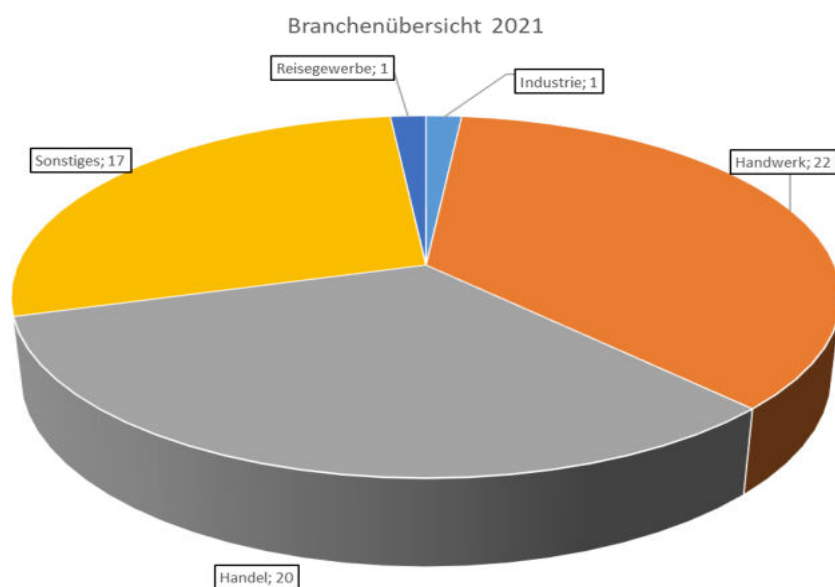
Mönkebude liegt am Südwestufer des Stettiner Haffs im Landschaftsschutzgebiet Haffküste, sechs Kilometer von Ueckermünde entfernt. Im Süden und Westen der Gemeinde beginnt das große Waldgebiet der Ueckermünder Heide. Der Ort ist hufeisenförmig zum Hafen hin angelegt. Mönkebude hat zwei Häfen, einen befestigten Hafen am Strand und einen weiter östlich gelegenen Hafen Richtung Grambin.

Die Gemeinde Mönkebude hat sich aufgrund seiner Infrastruktur dem Tourismus verschrieben und die Bewirtschaftung an den Tourismusverein Mönkebude „Am Stettiner Haff“ e.V. übergeben. Mönkebude wurde 1999 als Erholungsart anerkannt.

Mönkebude ist eine alte slawische Siedlung mit dem Namen "Doblowitz" und wurde im Jahre 1244 erstmals als Mönkebude erwähnt. Der Name leitet sich vermutlich von den "Mönchen" (eigentlich Regularkanoniker) des Prämonstratenser-Klosters Grobe auf Usedom her, die dort seit dem 12. Jahrhundert ansässig waren. Die "Mönche" hatten 1243 von Barnim I. das Recht bekommen im Haff und den umliegenden Wäldern Fischfang, Jagd und Holzabbau zu betreiben (Mönche-bude = Haus, Bude der Mönche).

Im Dreißigjährigen Krieg wurde der Ort schwer verwüstet und erst 1698 wieder neu besiedelt. Im Jahr 1777 entstand die Poststraße von Anklam über Mönkebude, Ueckermünde nach Stettin. Damit entwickelten sich in Mönkebude neben Landwirtschaft und Fischerei auch Handwerk und Handel. Später nahm auch die Kahnschifferei an Bedeutung zu. 1930 wurde der Hafen ausgebaggert und der Strand aufgespült. 1934 wurde in einem schlichten Zweckbau die Kirche mit Turm und Belvedere fertiggestellt. Die achteckige Turmhaube ist eine architektonische Besonderheit.

Per 31.12.2021 waren 61 Gewerbebetriebe im Ort ansässig. Die Gewerbesteuererträge beliefen sich auf 100.869,96 €.



Nach steuerlichen Gesichtspunkten wurde durch die Gemeinde Mönkebude zum 01.01.2021 der Tourismusbetrieb Mönkebude BgA eingerichtet. Dargestellt wird der Tourismusbetrieb in den Produkten 57.50.11.00 für den Bereich der Tourismusinformation und 54.80.11.00 für den Teilbereich Hafen /Strandpark. Mit Beschlussfassung zum 1. Nachtragshaushalt 2021 wurden die Voraussetzungen geschaffen, den Teilbereich des Tourismusbetriebes BgA im kommunalen Haushalt abzubilden. Unter anderem wurde die Änderung des Stellenplans notwendig.

3. Gliederung des Jahresabschlusses

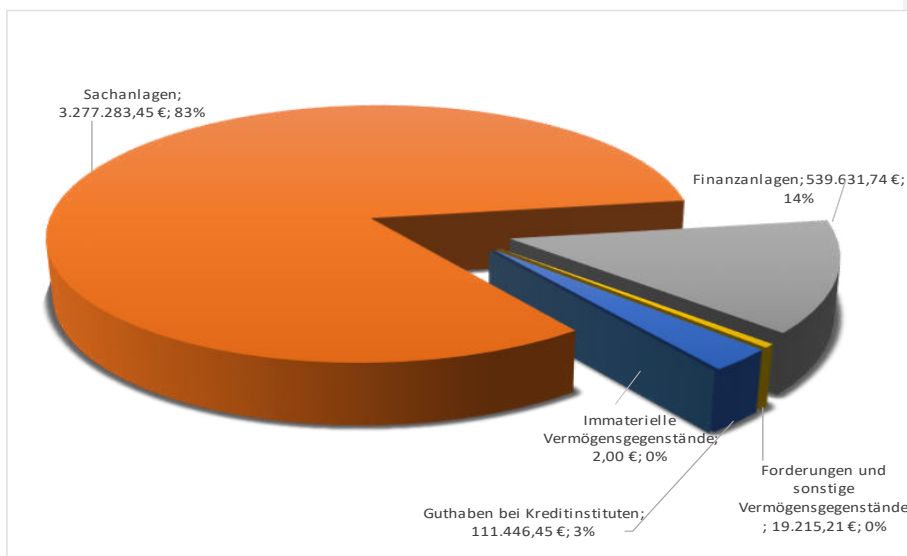
Die Gliederungsvorschriften der GemHVO-Doppik fanden uneingeschränkt Beachtung.

3.1. Abweichungen von den bisher angewandten Bilanzierungs- und Bewertungsmethoden

Die Bilanzierungs- und Bewertungsmethoden sind gegenüber dem Haushaltsvorjahr unverändert.

4. Angaben zu einzelnen Positionen der Bilanz – Aktivseite

Im Diagramm wird die Aktivseite der Bilanz zum 31.12.2021 dargestellt.



4.1. Anlagevermögen

Die Aufstellung des Anlagevermögens ist aus der beigefügten Anlagenübersicht ersichtlich.

4.1.1. Immaterielle Vermögensgegenstände

Gliederungs- ziffer	Bezeichnung	Saldo vortrag	Bewegungen	Stand zum 31.12. des Haushaltsjahres
1.1	Immaterielle Vermögensgegenstände	2,00	0,00	2,00
1.1.1	Gewerbliche Schutzrechte und ähnliche Rechte und Werte sowie Lizenzen an solchen Rechten und Werten	1,00	0,00	1,00
1.1.3	Geleistete Zuwendungen	1,00	0,00	1,00

Die Gemeinde Mönkebude verfügt zum Bilanzstichtag über immaterielle Vermögensgegenstände in Höhe von 2,00 €. Hierbei handelt es sich um einen geleisteten Investitionszuschuss der Gemeinde für den Spielplatz an der Grundschule Leopoldshagen als auch um die Software für die Handfassungsgeräte, welche für die Kassierung im Tourismusbereich genutzt werden.

4.1.2. Sachanlagevermögen

Gliederungs- ziffer	Bezeichnung	Saldo vortrag	Bewegungen	Stand zum 31.12. des Haushaltsjahres
1.2	Sachanlagen	3.346.456,34	-69.172,89	3.277.283,45
1.2.1	Wald, Forsten	2,00	0,00	2,00
1.2.2	Sonstige unbebaute Grundstücke und grundstücksgleiche Rechte	21.473,10	0,00	21.473,10
1.2.3	Bebaute Grundstücke und grundstücksgleiche Rechte	1.605.616,31	-14.177,63	1.591.438,68
1.2.4	Infrastrukturvermögen	1.583.740,01	-48.046,77	1.535.693,24
1.2.7	Maschinen, technische Anlagen, Fahrzeuge	114.805,34	-12.499,89	102.305,45
1.2.8	Betriebs- und Geschäftsausstattung	20.819,58	5.551,40	26.370,98

Das Sachanlagevermögen wurde zum Bilanzstichtag durch eine Buchinventur erfasst. Es wurde im Anlagespiegel einzeln nachgewiesen. Das Sachanlagevermögen wurde mit den Anschaffungs- oder Herstellungskosten abzüglich planmäßiger linearer Abschreibung bewertet. Die planmäßigen Abschreibungen wurden auf der Grundlage der vom Innenministerium vorgegebenen wirtschaftlichen Nutzungsdauer nach der linearen Methode vorgenommen.

Nachträgliche Anschaffungskosten wurden gemäß § 33 Abs. 2 GemHVO-Doppik in die Anschaffungskosten einbezogen. Anschaffungskostenminderungen (Skonti, Boni, sonstige

Nachlässe) wurden gemäß § 33 Abs. 2 Satz 3 von den Anschaffungskosten abgesetzt. Für Zugänge und Abgänge wurden im Zugangs- bzw. Abgangsjahr die Abschreibungen gemäß § 34 Abs. 4 zeitanteilig berechnet.

Das Sachanlagevermögen wurde im Haushaltsjahr durch bilanzielle Abschreibungen in Höhe von 174.958,08 € belastet.

Zugänge erfolgten in Höhe von 110.735,19 €. Diese teilen sich wie folgt auf:

1.2.3 Bebaute Grundstücke und grundstücksgleiche Rechte	22.688,93 €
- Sanierung Strandkiosk und Neuvermietung	
1.2.7 Maschinen und technische Anlagen	13.051,26 €
- Lungenautomat	7.542,75 €
- Dreiseitenkipper	5.508,51 €
1.2.8 Betriebs- und Geschäftsausstattung	11.806,71 €
- Winkelküche	2.267,53 €
- Ölsperre	1.692,18 €
- Übernahme vom Tourismusverein	7.847,00 €
1.2.10 Anlagen im Bau (Bau von 3 Fahrgastunterständen)	63.188,89 €

Die Anlage im Bau „Errichtung von 3 Fahrgastunterständen“ wurde in Höhe von 63.188,89 € in den Bereich 1.2.4. Infrastrukturvermögen umgebucht.

Abgänge erfolgten im Haushaltsjahr 2021 in Höhe von 4.950,00 €.

Bewegliche Vermögensgegenstände des Sachanlagevermögens, deren Anschaffungs- oder Herstellungskosten 1.000 € nicht übersteigen, wurden im Jahr des Zugangs voll abgeschrieben. Die Abweichung von der linearen Abschreibung erfolgt gemäß § 34 Abs. 5 GemHVO - Doppik.

Für Feuerwehrbekleidung nach Dienst-, Schutz-, und Jugendbekleidung wurden zulässigerweise Festwerte gebildet. Die letzte körperliche Bestandsaufnahme erfolgte am 22.05.2015.

4.1.3. Finanzanlagen

Gliederungs- ziffer	Bezeichnung	Saldo-vortrag	Bewegungen	Stand zum 31.12. des Haushaltsjahres
1.3	Finanzanlagen	539.631,74	0,00	539.631,74
1.3.5	Sondervermögen mit Sonderrechnung, Zweckverbände, Anstalten des öffentlichen Rechts, rechtsfähige kommunale Stiftungen	539.631,74	0,00	539.631,74

Die Gemeinde besitzt Anteile am Zweckverband Wasser- und Abwasser Ueckermünde in Höhe von 521.282,00 € und Anteile am Kommunalen Anteilseignerverband Nordost der E.DIS AG in Höhe von 18.349,74 €.

4.1.4. Kennzahlen zum Anlagevermögen

Anlagenquote	31.12.2018	31.12.2019	31.12.2020	31.12.2021
$\frac{(\text{Anlagevermögen} - \text{Finanzanlagen}) \times 100}{(\text{Bilanzsumme} - \text{Nicht durch EK ged. Fehlbetrag})}$	82,85%	85,77%	81,28%	83,02%

Die Anlagenquote dient der Beschreibung, welchen Anteil das Anlagevermögen (Immaterielles Vermögen, Sachanlagevermögen) am Gesamtvermögen (Bilanzsumme Aktiva) der Gemeinde hat. Sie gibt darüber Aufschluss, ob die Höhe des Anlagevermögens den wirtschaftlichen Rahmenbedingungen der Gemeinde entspricht. Dabei schränkt eine hohe Anlagenintensität die Flexibilität und Anpassungsfähigkeit der Gemeinde bei Veränderungen im Umfeld ein, da die hier gebundenen Mittel nicht kurzfristig in andere Verwendung gelenkt werden können. Die Anlagenquote der Gemeinde ist im Vergleich zum Vorjahr auf 83,02 % gestiegenen. Hieraus ist nach wie vor aber abzuleiten, dass der überwiegende Teil des Vermögens langfristig gebunden ist.

Abschreibungsintensität	31.12.2018	31.12.2019	31.12.2020	31.12.2021
$\frac{\text{Abschreibungen} \times 100}{\text{gesamte Aufwendungen}}$	13,19%	12,26%	12,68%	11,80%

Sachanlagenabnutzungsgrad	31.12.2018	31.12.2019	31.12.2020	31.12.2021
$\frac{\text{kum. Abschreib. Sachanlageverm.} \times 100}{\text{historische Anschaffungskosten Sachanlagevermögen}}$	50,87%	50,74%	52,73%	54,23%

durchschnittliche Nutzungsdauer des Anlagevermögens in Jahren	31.12.2018	31.12.2019	31.12.2020	31.12.2021
$\frac{\text{Anlagevermögen} - \text{Finanzanlagen}}{\text{Abschreibungen zum Anlagevermögen}}$	21,9	21,4	19,8	18,7

Die Abschreibungsintensität zeigt an, in welchem Umfang der gemeindliche Haushalt durch den Wertverlust des Anlagevermögens belastet wird. Der Anlagenabnutzungsgrad beschreibt den Anteil des Anlagevermögens der bereits abgeschrieben ist. Dieser ist im Betrachtungszeitraum relativ

konstant. Die durchschnittliche Nutzungsdauer des Anlagevermögens zeigt an, wie viel Jahre das Anlagevermögen noch abgeschrieben wird.

Infrastrukturquote				
	31.12.2018	31.12.2019	31.12.2020	31.12.2020
<u>Infrastrukturvermögen</u>	38,44%	41,65%	38,47%	38,90%
Bilanzsumme				
Infrastrukturvermögen je Einwohner				
<u>Infrastrukturvermögen</u>	2.093 €	2.225 €	2.049 €	2.031 €
Einwohnerzahl				
Infrastrukturabnutzungsgrad				
<u>kum. Abschreib. Infrastruktur x 100</u>				
historische Anschaffungskosten	59,57%	59,00%	61,52%	63,25%
Infrastrukturvermögen				

Die Infrastrukturquote stellt ein Verhältnis zwischen dem Infrastrukturvermögen und dem Gesamtvermögen auf der Aktivseite der Bilanz her. Sie gibt Aufschluss darüber, ob die Höhe des Infrastrukturvermögens den wirtschaftlichen Rahmenbedingungen der Gemeinde entspricht. In der Gemeinde Mönkebude sind ca. 39,00 % des Vermögens im Infrastrukturvermögen gebunden. Die Erhöhung des Infrastrukturabnutzungsgrades von 61,52% auf 63,25 % zeigt die steigende Alterung des Infrastrukturvermögens auf.

Der Anlagendeckungsgrad zeigt an, inwieweit das Vermögen der Gemeinde durch Eigenkapital gedeckt ist. Erstrebenswert ist ein Anlagendeckungsgrad von 100%. Mit einem Anlagendeckungsgrad 1 von 41,05 % ist die finanzielle Stabilität der Gemeinde Mönkebude nicht gegeben.

Anlagendeckung 1				
	31.12.2018	31.12.2019	31.12.2020	31.12.2021
<u>Eigenkapital x 100</u>	42,25%	38,66%	42,05%	41,05%
Anlagevermögen - Finanzanlagen				

Durch Hinzunahme der Sonderposten zum Anlagevermögen wird die Kennzahl Anlagendeckung 2 zur Nachweisführung der finanziellen Stabilität herangezogen.

Anlagendeckung 2				
	31.12.2018	31.12.2019	31.12.2020	31.12.2021
<u>(Eigenkap.+SoPo z. Anlageverm.) x 100</u>	113,08%	109,45%	113,96%	111,27%
Anlagevermögen - Finanzanlagen				

Die Kennzahl Anlagendeckung 2 zeigt an, inwieweit das Anlagevermögen der Gemeinde über das wirtschaftliche Eigenkapital finanziert wurde. Sonderposten aus Zuwendungen zum Anlagevermögen, die für Investitionen im Anlagevermögen gewährt wurden, werden somit berücksichtigt.

4.2. Umlaufvermögen

4.2.1. Vorräte

Die Gemeinde Mönkebude verfügt zum Bilanzstichtag über keine Vorräte.

4.2.2. Forderungen und sonstige Vermögensgegenstände

Die Forderungen wurden durch eine Buchinventur zum Bilanzstichtag nachgewiesen und gemäß § 33 Abs. 5 GemHVO-Doppik zum Nennwert angesetzt. Im Haushaltsjahr 2021 wurden Forderungen in Höhe von 4.230,00 € befristet niedergeschlagen. Stundungen wurden nicht genehmigt.

Die Forderungen haben sich wie folgt entwickelt:

Gliederungs- ziffer	Bezeichnung	Saldo vortrag	Bewegungen	Stand zum 31.12. des Haushaltsjahres
2.2	Forderungen und sonstige Vermögensgegenstände	31.021,01	-11.805,80	19.215,21
2.2.1	Öffentlich-rechtliche Forderungen, Forderungen aus Transferleistungen	10.105,57	-4.727,50	5.378,07
2.2.2	Privatrechtliche Forderungen aus Lieferungen und Leistungen	20.912,54	-14.797,19	6.115,35
2.2.6	Forderungen gegen den sonstigen öffentlichen Bereich	2,90	7.718,89	7.721,79
2.2.6.2	Sonstige Forderungen gegen den sonstigen öffentlichen Bereich	2,90	7.718,89	7.721,79

4.2.2.1. Kennzahlen zu den Forderungen

Forderungsquote	31.12.2018	31.12.2019	31.12.2020	31.12.2021
Forderungen x 100	3,95%	0,87%	0,75%	0,49%
Bilanzsumme				

Die Forderungsquote beschreibt den Anteil der Forderungen am Gesamtvermögen. Der Anteil der Forderungen hat sich gegenüber dem Vorjahr reduziert, da die Bilanz per 31.12.2021 keine Forderungen gegenüber der Stadt Eggesin aus der Führung des Verrechnungskontos ausweist.

Verhältnis Forderungen Entgelte	31.12.2018	31.12.2019	31.12.2020	31.12.2021
öffentlich-rechtl. Forderungen x 100	1,57%	1,36%	1,30%	0,83%
öffentlich-rechtl. Entgelte+Steuern/ähnl. Abgaben				
privat-rechtl. Forderungen x 100	28,46%	38,84%	36,57%	4,12%
privat-rechtliche Entgelte				

4.3. Wertpapiere des Umlaufvermögens

Die Gemeinde Mönkebude verfügt über keine Wertpapiere des Umlaufvermögens.

4.4. Liquide Mittel

Zum 01.01.2021 wurde der Tourismusbetrieb Mönkebude BgA eingerichtet. Um den Zahlungsmittelzu- und abfluss für den Betrieb der gewerblichen Art darstellen zu können, wurde ein Bankkonto eingerichtet, welches im Dezember 2020 mit 200.000 € ausgestattet wurde. Der Kontostand per 31.12.2021 belief sich auf 111.446,45 €.

4.4.1. Kennzahlen zur Liquidität

Die Liquidität 1. Grades oder Barliquidität gibt an, wie hoch der Anteil an flüssigen Mitteln an dem kurzfristigen Fremdkapital ist. Die Liquidität 1 der Gemeinde beträgt 65,66 %. Die Liquidität 2. Grades unterstellt, dass die kurzfristigen Forderungen den liquiden Mitteln zugeordnet werden. Gleiches gilt für Wertpapiere des Umlaufvermögens.

Liquidität I. Grades	31.12.2018	31.12.2019	31.12.2020	31.12.2021
flüssige Mittel	200,99%	0,00%	134,31%	65,68%
kurzfristige Verbindlichkeiten				
Liquidität II. Grades	31.12.2018	31.12.2019	31.12.2020	31.12.2021
flüssige Mittel + kurzfr. Forderungen + Wertpapiere des Umlaufvermögens	243,98%	48,21%	155,26%	77,00%
kurzfristige Verbindlichkeiten				

Die Gemeinde weist zum Bilanzstichtag liquiden Mittel in Höhe von 111.446,45 € aus. Unter Berücksichtigung der Hinzurechnung der Forderungen zu den liquiden Mitteln wird eine sehr geringe vorhandene Liquidität unterstellt.

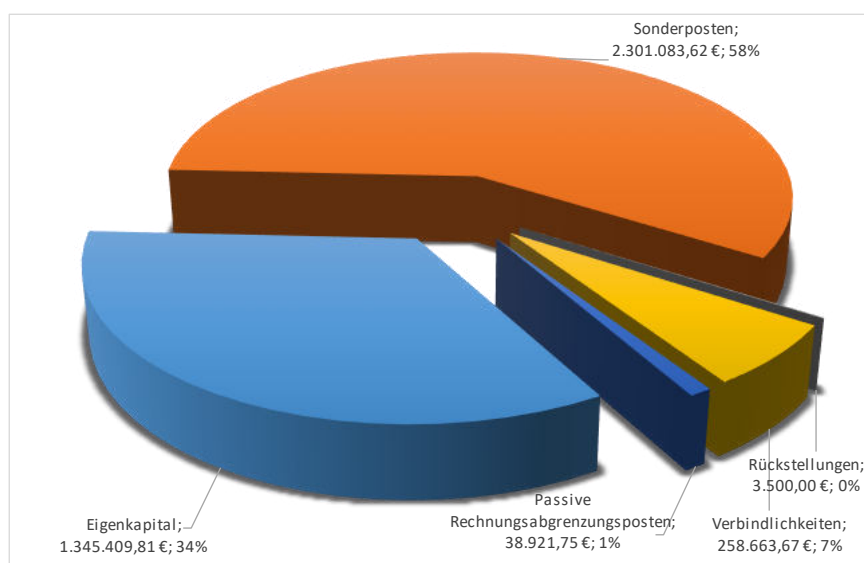
Bei weiteren Betrachtungen darf die Entwicklung der Verbindlichkeiten gegenüber der geschäftsführenden Gemeinde im Rahmen der Einheitskasse nicht unberücksichtigt bleiben.

4.5. Rechnungsabgrenzungsposten

Voraussetzungen für die Bildung von aktiven Rechnungsabgrenzungsposten lagen nicht vor.

5. Angaben zu einzelnen Positionen der Bilanz – Passivseite

Im Diagramm wird die Passivseite der Bilanz zum 31.12.2021 dargestellt.



5.1. Eigenkapital

Gliederungs- ziffer	Bezeichnung	Saldo vortrag	Bewegungen	Stand zum 31.12. des Haushaltsjahres
1	Eigenkapital	1.407.254,83	-61.845,02	1.345.409,81

Das Eigenkapital wird zum Nennwert angesetzt. Das Eigenkapital der Gemeinde hat sich im Haushaltsjahr 2021 um 61.845,02 € verringert.

5.1.1 Eigenkapitalentwicklung

Die Haushaltsplanung 2022 bis 2024 zeigt folgende Entwicklung des Eigenkapitals:

Eigenkapital am 31.12.2020	1.407.254,83 €
Eigenkapital am 31.12.2021	1.345.409,81 €
Jahresergebnis laut Haushaltsplanung 2022	-325.900,00 €
Jahresergebnis laut Haushaltsplanung 2023	-322.700,00 €
Jahresergebnis laut Haushaltsplanung 2024	-493.300,00 €
vorraussichtliches Eigenkapital zum 31.12.2024	203.509,81 €

5.1.2 Kennzahlen zum Eigenkapital

Eigenkapitalquote I	31.12.2018	31.12.2019	31.12.2020	31.12.2021
$\frac{\text{Eigenkapital} \times 100}{\text{(Bilanzsumme-Nicht durch EK ged. Fehlbetrag)}}$	35,00%	33,15%	34,18%	34,08%
Eigenkapitalquote II	31.12.2018	31.12.2019	31.12.2020	31.12.2021
$\frac{(\text{Eigenkapital} + \text{Sonderposten}) \times 100}{\text{(Bilanzsumme-Nicht durch EK ged. Fehlbetrag)}}$	93,69%	93,87%	92,63%	92,37%

Die Eigenkapitalquote beschreibt den Anteil des gesamten Eigenkapitals am Gesamtvermögen. Sie besagt, in welcher Höhe die Gemeinde ihr Vermögen selbst finanziert hat. Je größer die Eigenkapitalquote ist, umso größer ist die Unabhängigkeit der Gemeinde. Durch die Einbeziehung der Sonderposten lässt die Eigenkapitalquote II weitere Rückschlüsse über die Vermögenslage zu.

5.2. Kapitalrücklage

Gliederungs- ziffer	Bezeichnung	Saldo vortrag	Bewegungen	Stand zum 31.12. des Haushaltsjahres
1.1	Kapitalrücklage	1.514.004,51	44.175,16	1.558.179,67
1.1.1	Allgemeine Kapitalrücklage	1.459.349,92	-11.049,88	1.448.300,04
1.1.2	Zweckgebundene Kapitalrücklagen	54.654,59	55.225,04	109.879,63

Gemäß § 18 Abs.2 Nr. 4 erfolgte eine Entnahme aus der Kapitalrücklage zur Deckung der Aufwendungen der Altfehlbetragsumlage in Höhe von 11.049,88 €.

Die Gemeinde Mönkebude erhielt im Haushaltsjahr 2021 im Rahmen des Finanzausgleichs eine Infrastrukturpauschale in Höhe von 55.225,04 € erhalten. Die Infrastrukturpauschale wird als Kapitalzuschuss gewährt.

5.3. Ergebnissrücklagen**5.3.1. Rücklagen für Belastungen aus dem kommunalen Finanzausgleich**

Die Voraussetzungen des § 37 Abs. 6 GemHVO-Doppik zur Bildung einer Rücklage liegen nicht vor. Die folgende Darstellung gibt Übersicht über die Entwicklung der Steuerkraftmesszahlen.

Steuerkraftmesszahlen	2019	2020	2021
	622,87 €	630,84 €	577,98 €

Durchschnitt der vorangegangenen Haushaltsjahre	626,86 €
Erhöhung/Minderung Steuerkraft in Prozent	-7,80%

5.3.2. Zweckgebundene Ergebnismrücklagen

Zweckgebundene Ergebnismrücklagen wurden gemäß § 18 GemHVO-Doppik nicht gebildet.

5.4. Ergebnisvortrag und Jahresüberschuss / Jahresfehlbetrag

Gliederungs- ziffer	Bezeichnung	Saldo vortrag	Bewegungen	Stand zum 31.12. des Haushaltsjahres
1.3	Ergebnisvortrag	-106.749,68		-106.749,68
1.4	Jahresüberschuss/Jahresfehlbetrag		-106.020,18	-106.020,18

Der Jahresfehlbetrag des Jahres 2021 beträgt -106.020,18 €. Dieser wird zum Ergebnisvortrag hinzugerechnet. Damit ist zum Ende des Haushaltsjahres ein negativer Ergebnisvortrag in Höhe von -212.769,86 € zu verzeichnen.

5.5. Sonderposten

2	Sonderposten	2.406.430,62	-105.347,00	2.301.083,62
2.1	Sonderposten zum Anlagevermögen	2.406.430,62	-105.347,00	2.301.083,62
2.1.1	Sonderposten aus Zuwendungen	2.319.476,05	-95.434,58	2.224.041,47
2.1.2	Sonderposten aus Beiträgen und ähnlichen Entgelten	46.493,82	-2.787,66	43.706,16
2.1.3	Sonderposten aus Anzahlungen für Anlagevermögen	40.460,75	-7.124,76	33.335,99

5.5.1. Sonderposten zum Anlagevermögen

Die Sonderposten zum Anlagevermögen wurden gemäß § 37 Abs. 2 und 4 mit den ursprünglichen Zuführungsbeträgen abzüglich der bis zum Bilanzstichtag vorzunehmenden Auflösungen angesetzt. Die Auflösung der Sonderposten erfolgt ertragswirksam entsprechend der Abschreibung der bezuschussten Vermögensgegenstände.

Entwicklung der Sonderposten

Haushaltsjahr	2018	2019	2020	2021
Stand 01.01.	2.212.475,45 €	2.400.168,15 €	2.452.343,73 €	2.406.430,62 €
Zuführung	289.719,33 €	163.168,59 €	68.531,38 €	11.493,45 €
Umbuchung	0,00 €	0,00 €	0,00 €	0,00 €
Auflösung	102.038,63 €	110.041,87 €	114.444,42 €	116.840,45 €
Abgang	0,00 €	951,14 €	0,07 €	0,00 €
Stand 31.12.	2.400.156,15 €	2.452.343,73 €	2.406.430,62 €	2.301.083,62 €

5.5.1.1. Sonderposten aus Zuwendungen

Die Gemeinde Mönkebude hat im Haushaltsjahr 2021 Zuwendungen in Höhe von 2.575,55 € die direkt als Sonderposten aus Zuwendungen erfasst wurden. Die Mittel gemäß §8a KAG wurden im Jahr 2021 wurden in Höhe von 16.042,66 € für den Bau von Buswartehäuschen verwendet und somit vom Sonderposten aus Anzahlungen in der Sonderposten aus Zuwendungen umgebucht.

Der Sonderposten wurde durch Abschreibungen in Höhe von 114.052,79 € belastet.

Stand 01.01.2021	2.319.476,05 €
Zuführung	2.575,55 €
Umbuchung	16.042,66 €
Auflösung	-114.052,79 €
Abgang	0,00 €
Stand 31.12.2021	2.224.041,47 €

5.5.1.2. Sonderposten aus Beiträgen und ähnlichen Entgelten

Die Gemeinde hat im Haushaltsjahr keine Ertragszuschüsse aus Beiträgen und ähnlichen Entgelten veranlagt, die nach § 37 Abs. 4 GemHVO-Doppik in den Sonderposten einzustellen waren.

Der Sonderposten zeigt folgende Entwicklung:

Stand 01.01.2021	46.493,82 €
Zuführung	0,00 €
Umbuchung	0,00 €
Auflösung	-2.787,66 €
Abgang	0,00 €
Stand 31.12.2021	43.706,16 €

5.5.1.3. Sonderposten aus Anzahlungen für das Anlagevermögen

Die Gemeinde hat im Haushaltsjahr Zuwendungen in Höhe von 8.917,90 € erhalten, die in den Sonderposten aus Anzahlungen für Anlagevermögen einzustellen waren. Der Sonderposten aus Anzahlungen wurde in Höhe von 16.042,66 € in den Sonderposten aus Zuwendungen umgebucht. Hiermit wurde die Verwendung der Mittel nach §8a KAG M-V nachgewiesen.

Der Sonderposten zeigt folgende Entwicklung:

Stand 01.01.2021	40.460,75 €
Zuführung	8.917,90 €
Umbuchung	-16.042,66 €
Auflösung	0,00 €
Abgang	0,00 €
Stand 31.12.2021	33.335,99 €

5.6. Rückstellungen

Für die Erstellung des steuerlichen Jahresabschlusses für den Tourismusbetrieb Mönkebude BgA wurde eine Rückstellung in Höhe von 3.500 € gebildet.

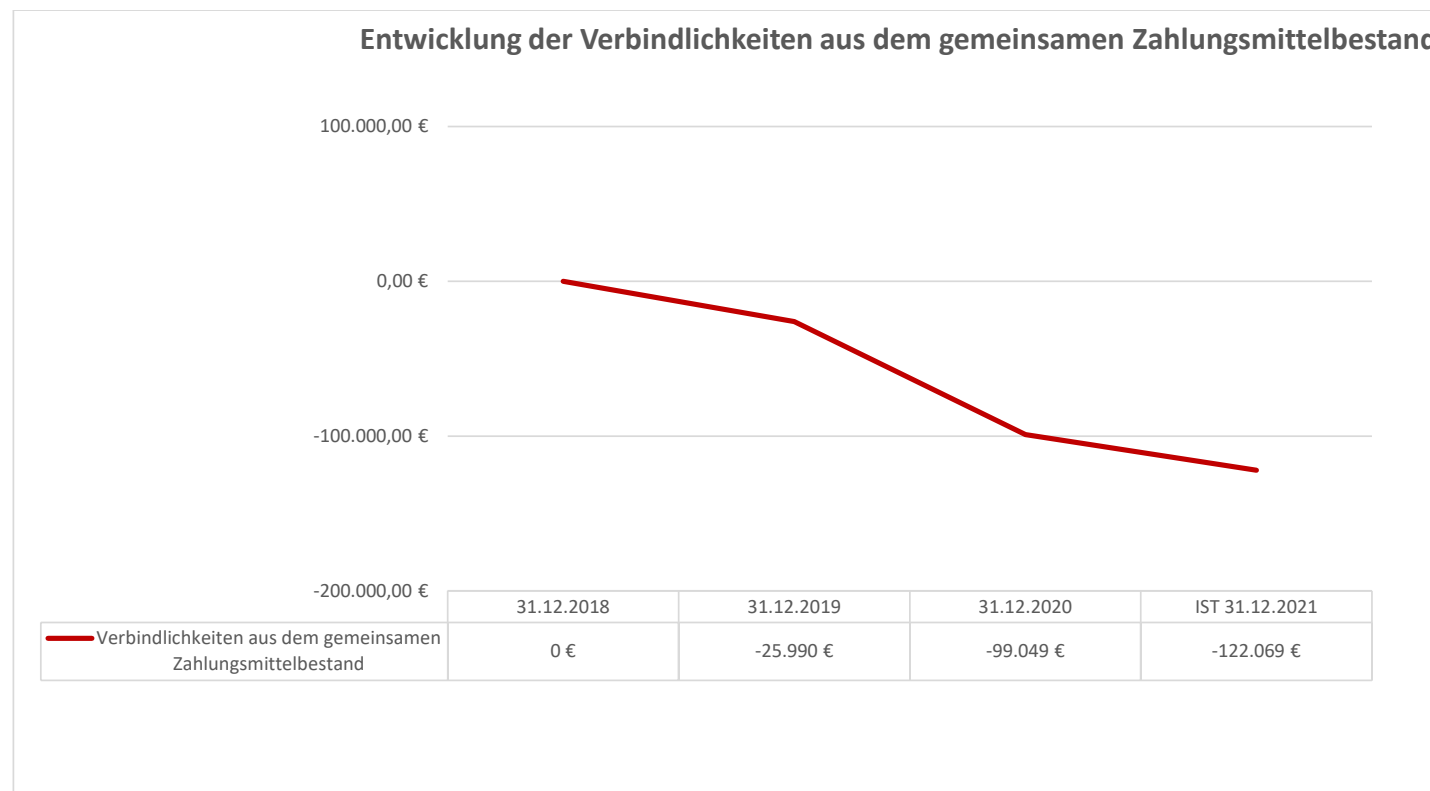
5.7. Verbindlichkeiten

Gliederungs- ziffer	Bezeichnung	Saldo vortrag	Bewegungen	Stand zum 31.12. des Haushaltsjahres
4	Verbindlichkeiten	262.637,17	-3.973,50	258.663,67
4.2	Verbindlichkeiten aus Kreditaufnahmen	108.819,47	-18.279,24	90.540,23
4.2.1	Verbindlichkeiten aus Kreditaufnahmen für Investitionen und Investitionsförderungsmaßnahmen	108.819,47	-18.279,24	90.540,23
4.5	Verbindlichkeiten aus Lieferungen und Leistungen	12.198,83	871,42	13.070,25
4.6	Verbindlichkeiten aus Transferleistungen		2.036,86	2.036,86
4.10	Verbindlichkeiten gegenüber dem sonstigen öffentlichen Bereich	137.468,87	8.006,62	145.475,49
4.10.1	Verbindlichkeiten aus dem gemeinsamen Zahlungsmittelbestand	99.048,93	23.019,78	122.068,71
4.10.2	Sonstige Verbindlichkeiten gegenüber dem sonstigen öffentlichen Bereich	38.419,94	-15.013,16	23.406,78
4.11	Sonstige Verbindlichkeiten	4.150,00	3.390,84	7.540,84

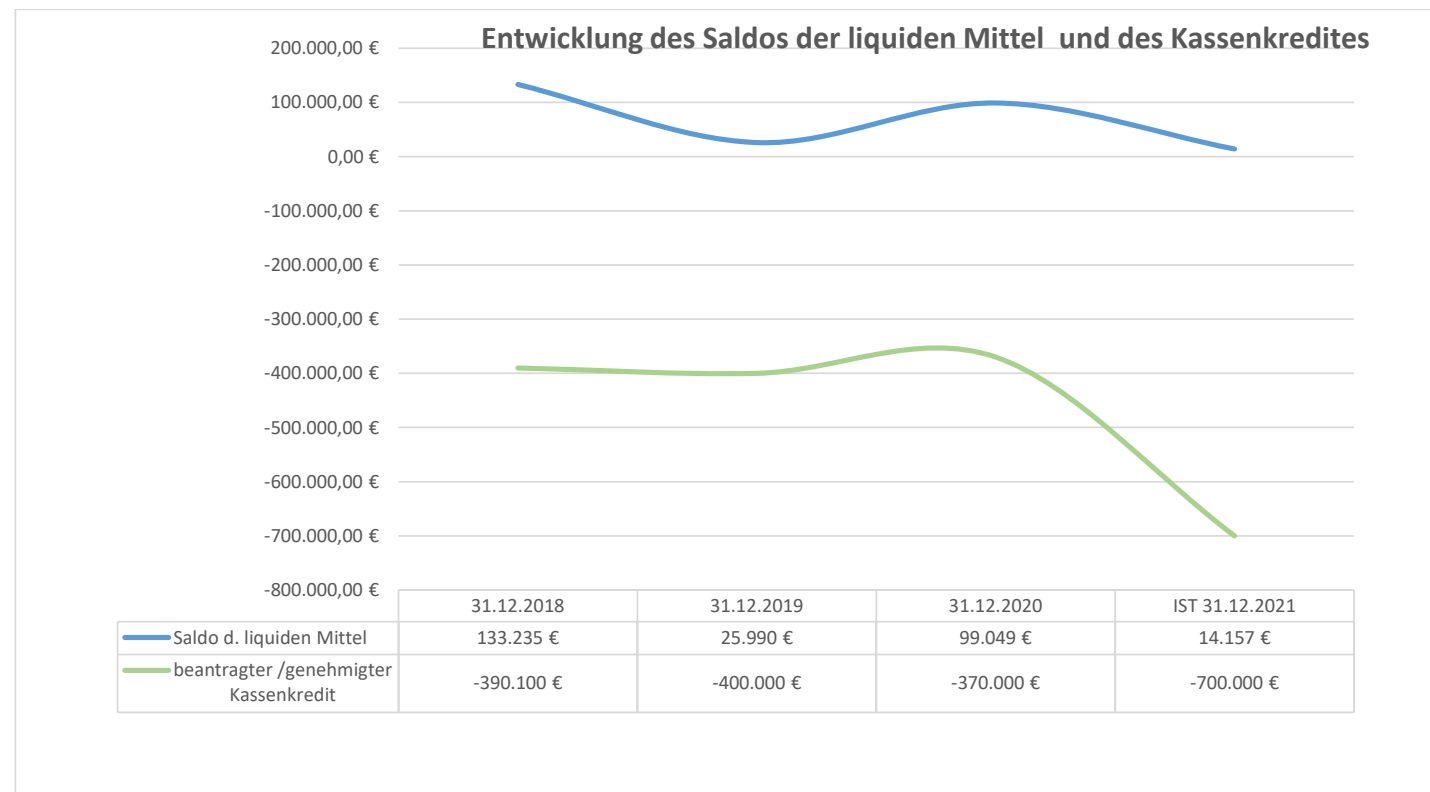
Die Verbindlichkeiten wurden gemäß § 33 Abs. 6 GemHVO-Doppik zum Rückzahlungsbetrag angesetzt. Die vorhandenen Verbindlichkeiten aus Investitionskrediten wurden planmäßig in Höhe von 24.779,24 € getilgt. Die Verbindlichkeiten aus dem gemeinsamen Zahlungsmittelbestand haben sich gegenüber dem Vorjahr um 23.019,78 € auf 122.068,71 € erhöht.

5.7.1. Verbindlichkeiten aus dem gemeinsamen Zahlungsmittelbestand

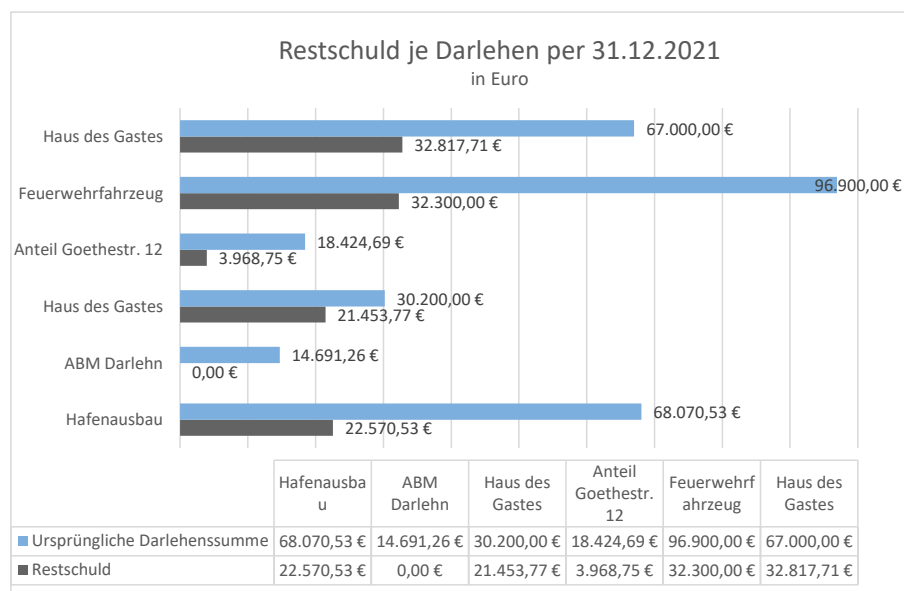
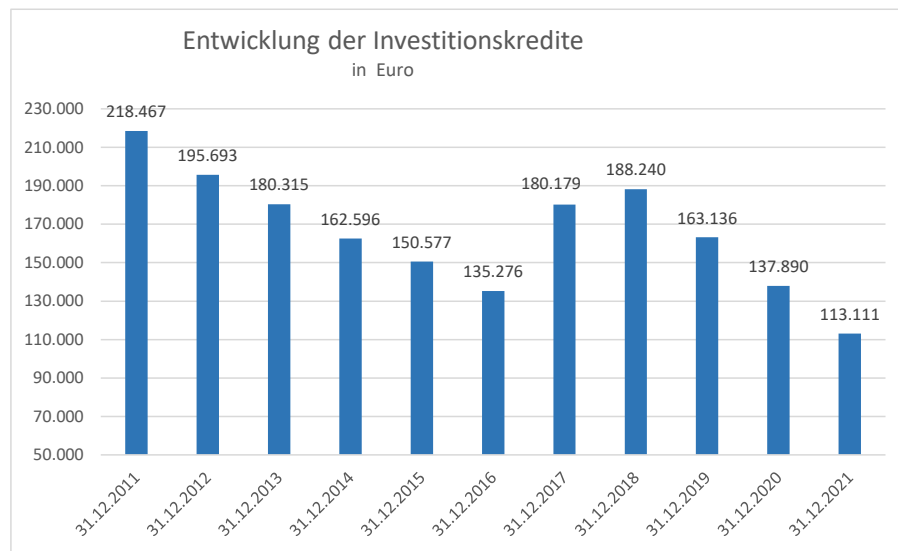
Verbindlichkeiten aus dem gemeinsamen Zahlungsmittelbestand bestehen per 31.12.2021 in Höhe von 122.068,71 €. Die Entwicklung ist der nachstehenden Übersicht zu entnehmen:



Die Gemeinde weist gleichzeitig liquide Mittel in Höhe von 111.446,45 € aus. Die Entwicklung des Saldos der liquiden Mittel und der Kassenkredite ist der nachstehenden Übersicht zu entnehmen:



5.7.2. Entwicklung der Investitionskreditverbindlichkeiten



Restlaufzeiten der Investitionskredite					Stichtag 31.12.2021	
Darlehen		RZ bis 1 Jahr	RZ von 1-5 Jahre	RZ über 5 Jahre	Restschuld	Laufzeit bis
20/1 Umsch.	Hafenausbau	6.500,00 €	16.070,53 €	0,00 €	22.570,53 €	2025
20/2	ABM Darlehn	0,00 €	0,00 €	0,00 €	0,00 €	2020
20/3	Haus des Gastes	2.978,38 €	12.199,88 €	6.275,51 €	21.453,77 €	2028
20/4	Anteil Goethestr. 12	1.965,48 €	2.003,27 €	0,00 €	3.968,75 €	2023
20/5	Feuerwehrfahrzeug	6.460,00 €	25.840,00 €	0,00 €	32.300,00 €	2026
20/6	Haus des Gastes	6.998,21 €	25.819,50 €	0,00 €	32.817,71 €	2026
Gesamtergebnis		24.902,07 €	81.933,18 €	6.275,51 €	113.110,76 €	

Die Kreditbelastung wird die Haushaltslage der Folgejahre nachhaltig beeinflussen. Die Gemeinde hat ca. 2,76 % ihres Anlagevermögens durch Kredite finanziert.

5.7.3. Kennzahlen zur Verschuldung

Fremdfinanzierungsquote	31.12.2018	31.12.2019	31.12.2020	31.12.2021
$\frac{\text{Investitionskreditverbindlichkeiten} \times 100}{\text{Anlagevermögen} - \text{Finanzanlagen}}$	5,56%	4,71%	4,12%	2,76%
Tilgungsrate				
$\frac{\text{ordentliche Tilgung} \times 100}{\text{Investitionskreditverbindlichkeiten}}$	11,76%	15,39%	18,31%	27,37%

Verschuldungsgrad	31.12.2018	31.12.2019	31.12.2020	31.12.2021
$\frac{\text{Rückst. (ohne Pensionen)+Verbindlichkeiten+pRAP}}{\text{Bilanzsumme}}$	6,31%	6,13%	7,26%	7,54%
Verschuldungskoeffizient				
$\frac{\text{Verbindlichkeiten} \times 100}{(\text{Eigenkapital} + \text{Sonderposten})}$	5,99%	5,56%	6,77%	7,09%
Zinsaufwandsquote				
$\frac{\text{Finanzaufwendungen} \times 100}{\text{ordentliche Aufwendungen}}$	0,22%	0,19%	0,16%	0,12%

Der Verschuldungsgrad zeigt an, in welchem Umfang zur Finanzierung des Vermögens der Gemeinde Schulden in Anspruch genommen werden müssen. Vor dem Hintergrund des bilanziellen Überschuldungsverbotes muss der Verschuldungsgrad immer unter 100% liegen. Je niedriger der

Wert desto positiver. Der Verschuldungskoeffizient gibt die Relation von Fremdkapital zu Eigenkapital wieder.

5.8. Rechnungsabgrenzungsposten

5.8.1. Grabnutzungsentgelte

Die Grabnutzungsentgelte nach der gültigen Friedhofssatzung werden als passive Rechnungsabgrenzungsposten ausgewiesen und über die Dauer der Grabnutzung ertragswirksam aufgelöst. Der Posten hat sich im Haushaltsjahr wie folgt entwickelt:

Stand 01.01.2021	36.847,25 €
Zuführung	6.086,00 €
Auflösung	4.293,59 €
Stand 31.12.2021	38.639,66 €

5.8.2. Sonstige Rechnungsabgrenzungsposten

Bei den sonstigen Rechnungsabgrenzungsposten handelt es sich um Einzahlungen, die Erträge des Folgejahres darstellen. Sonstige Rechnungsabgrenzungen werden in Höhe von 282,09 € ausgewiesen.

6. Angaben zur Ergebnisrechnung

Ertrags- und Aufwandsarten	Ansatz 2021	Veränderung durch Nachtrag	Gesamt-ermächtigungen 2021	Ist-Ergebnis 2021	Vergleich Gesamtermächtigungen/Ist 2021	2021	Ergebnis 2020	Ergebnis-veränderung zu 2020	2021 / 2020
+ Steuern und ähnliche Abgaben	481.700,00	10.100,00	491.800,00	485.621,96	-6.178,04	↓	494.769,53	-9.147,57	↓
+ Zuwendungen, allgemeine Umlagen und sonstige Transfererträge	441.500,00	3.600,00	445.100,00	456.829,29	11.729,29	↑	464.327,43	-7.498,14	↓
+ Öffentlich-rechtliche Leistungsentgelte	255.100,00	10.700,00	265.800,00	161.595,11	-104.204,89	↓	283.619,47	-122.024,36	↓
+ Privatrechtliche Leistungsentgelte	64.600,00	74.100,00	138.700,00	148.563,41	9.863,41	↑	57.183,61	91.379,80	↑
+ Kostenerstattungen und Kostenumlagen	8.600,00	45.700,00	54.300,00	82.328,19	28.028,19	↑	19.253,58	63.074,61	↑
+ Zinserträge und sonstige Finanzerträge	3.900,00	0,00	3.900,00	4.513,12	613,12	↑	4.894,96	-381,84	↓
+ Sonstige Erträge	379.600,00	-353.000,00	26.600,00	26.496,07	-103,93	↓	22.057,41	4.438,66	↑
Summe der Erträge	1.635.000,00	-208.800,00	1.426.200,00	1.365.947,15	-60.252,85	↓	1.346.105,99	19.841,16	↑
- Personalaufwendungen	-31.800,00	-348.600,00	-380.400,00	-323.936,45	56.463,55	↑	-28.606,79	-295.329,66	↓
- Aufwendungen für Sach- und Dienstleistungen	-124.000,00	-45.000,00	-169.000,00	-122.652,87	46.347,13	↑	-164.708,82	42.055,95	↑
- Abschreibungen	-158.400,00	-12.100,00	-170.500,00	-174.958,08	-4.458,08	↓	-168.938,56	-6.019,52	↓
- Zuwendungen, Umlagen und sonstige Transferaufwendungen	-882.400,00	153.400,00	-729.000,00	-670.143,42	58.856,58	↑	-844.869,11	174.725,69	↑
- Aufwendungen der sozialen Sicherung	-84.700,00	-12.000,00	-96.700,00	-99.252,84	-2.552,84	↓	-89.448,67	-9.804,17	↓
- Zinsaufwendungen und sonstige Finanzaufwendungen	-3.200,00	0,00	-3.200,00	-1.763,05	1.436,95	↑	-2.079,87	316,82	↑
- Sonstige Aufwendungen	-242.500,00	63.200,00	-179.300,00	-90.310,50	88.989,50	↑	-33.981,62	-56.328,88	↓
Summe der Aufwendungen	-1.527.000,00	-201.100,00	-1.728.100,00	-1.483.017,21	245.082,79	↑	-1.332.633,44	-150.383,77	↓
Jahresergebnis vor Veränderung der Rücklagen	108.000,00	-409.900,00	-301.900,00	-117.070,06	184.829,94	↑	13.472,55	-130.542,61	↓
+ Entnahme aus der Kapitalrücklage	11.100,00	0,00	11.100,00	11.049,88	-50,12	↓	15.400,75	-4.350,87	↓
Jahresergebnis	119.100,00	-409.900,00	-290.800,00	-106.020,18	184.779,82	↑	28.873,30	-134.893,48	↓
Ergebnisvortrag aus dem Haushaltsvorjahr				-106.749,68					
Ergebnis zum 31. Dezember des Haushaltsjahres				-212.769,86					

Die geplante Summe der Erträge in Höhe von 1.426.200 € könnte nicht erzielt werden. Es erzielten Erträge lagen mit 60.252,85 € unter dem Planansatz. Grund hierfür ist zu einem die Tatsache, dass die Erträge aus der Vermietung von Wohnmobilstellplätzen durch die Einrichtung der Produkte für den BgA versehentlich im öffentlich-rechtlichen Bereich als auch im privatrechtlichen Bereich abgebildet wurden.

Weiterhin konnten durch die Beschränkungen der Corona-Pandemie die geplanten Erträge gerade im Tourismusbereich nicht wie prognostiziert erzielt werden.

Die Summe der Aufwendungen konnte im Vergleich zum Plan um 245.0082,79 € gesenkt werden. Die Personalaufwendungen lagen mit 36.463,55 € unter dem Planansatz von 380.400 €. Grund hierfür ist, dass nicht alle Stellen mit der Einrichtung des Tourismusbetriebes in vollem Umfang besetzt werden konnten.

Bei den Aufwendungen für Sach- und Dienstleistungen konnte eine Einsparung in Höhe von 46.347,13 € erzielt werden. Die Aufwendungen für Zuwendungen, Umlagen und sonstige Transferaufwendungen lagen mit 58.856,58 € unter dem Planansatz von 729.000 €.

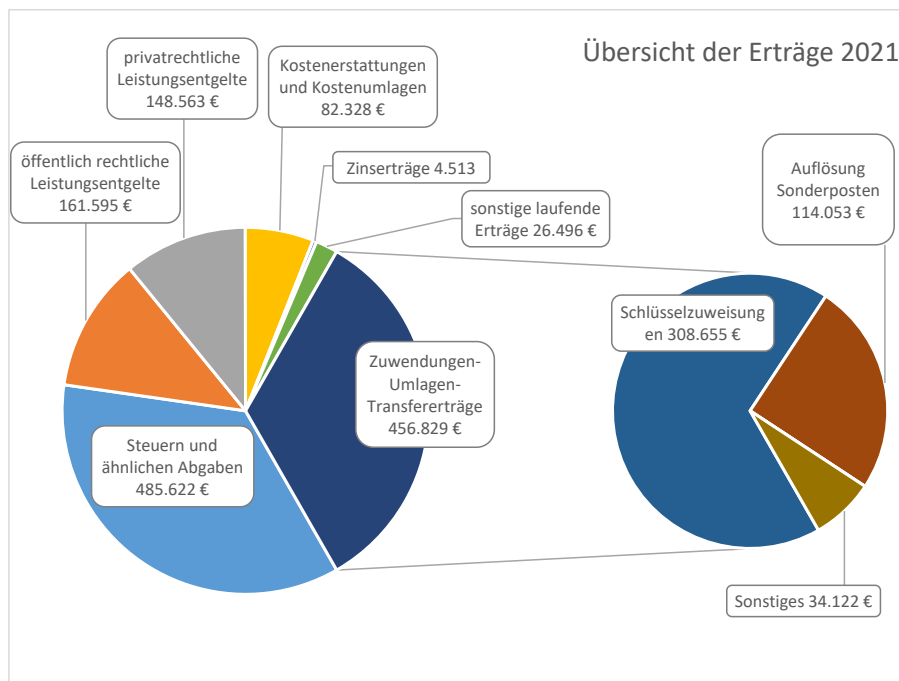
Die sonstigen Aufwendungen lagen mit 88.989,50 € unter dem Planansatz von 179.300 €, da die geplanten Planungskosten für die Erschließung des B-Gebietes „Am Sportplatz“ nicht in Anspruch genommen wurden. Die Maßnahme wurde mit der Haushaltsplanung 2022/2023 im investiven Bereich veranschlagt.

Das Jahresergebnis vor Veränderung der Rücklagen beläuft sich auf -117.070,06 €. Das Jahresergebnis nach Veränderung der Rücklagen beträgt -106.020,18 €.

Gegenüber der Haushaltsplanung konnte eine Ergebnisverbesserung in Höhe von 184.779,82 € erreicht werden.

6.1. Entwicklung der Erträge

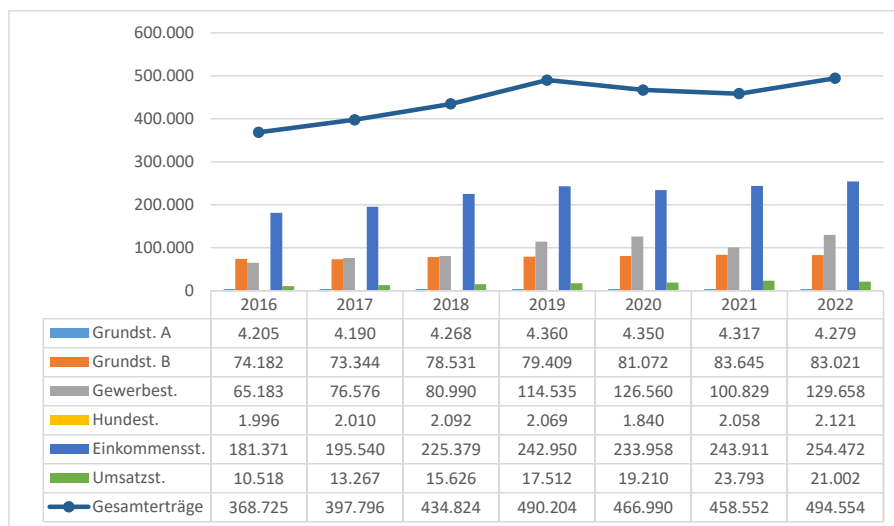
Die nachfolgende Grafik gibt einen Überblick über die Verteilungsverhältnisse der Erträge.



- Steuern und ähnliche Abgaben

Die Ertragslage der Gemeinde wurde im Haushaltsjahr in Höhe von 485.621,96 € durch Steuern und ähnliche Abgaben beeinflusst. Die erzielten Erträge liegen mit 6.178,04 € unter dem Planansatz und 9.147,57 € unter dem Vorjahresergebnis. Im Haushaltsjahr 2021 konnten Gewerbesteuererträge in Höhe von 100.828,79 € generiert werden. Dieser Wert liegt mit 29.171,21 € unter dem Plan und 25.730,99 € unter dem Vorjahresergebnis. Im Gegenzug hat sich der Gemeindeanteil an der Einkommenssteuer gegenüber dem Haushaltsplan um 21.110,69 € erhöht.

Betrachtet man die Erträge im Zeitablauf ergibt sich folgendes Bild. Auf die Darstellung der Zweitwohnungsteuer wurde an dieser Stelle verzichtet.



- Zuwendungen, allgemeine Umlagen und sonstige Transfererträge

Die Gemeinde generiert 33,44 % ihrer Erträge über Zuwendungen, Umlagen und sonstige Transfererträge. Hierunter fallen 308.654,75 € auf Schlüsselzuweisungen vom Land Mecklenburg-Vorpommern sowie die Zahlung einer Konsolidierungszuweisung nach § 27 (1) FAG M-V in Höhe von 25.909,10 €. Hinzuzurechnen sind 114.052,79 € nicht zahlungswirksame Erträge durch die Auflösung von Sonderposten sowie die Gewährung einer Zuwendung der EU in Höhe von 8.212,65 € für das Projekt „25 Jahre Gemeindepartnerschaft Mönkebude-Stepnica“.

- Öffentlich-rechtliche Leistungsentgelte

Im Haushaltsjahr 2021 wurden öffentlich-rechtliche Leistungsentgelte in Höhe von 161.595,11 € erzielt, dies entspricht einem Anteil von 11,83 % an den Gesamterträgen. Die Erträge sind vorrangig durch die Erhebung der Gebühren zur Deckung der Beiträge und Umlagen des Wasser- und Bodenverbandes, der Kurabgaben und Liegegebühren für Sport- und Fischerboote erzielt worden. Die öffentlichen Leistungsentgelte haben sich gegenüber dem Plan um 104.204,89 € und gegenüber dem Vorjahr um 122.024,36 € reduziert. Grund hierfür ist der Ausweis der Erträge aus der Vermietung der Wohnmobilstellplatz im privatrechtlichen Bereich als auch ein deutlicher Rückgang der Erträge aufgrund der Corona-Pandemie.

- Privatrechtliche Leistungsentgelte

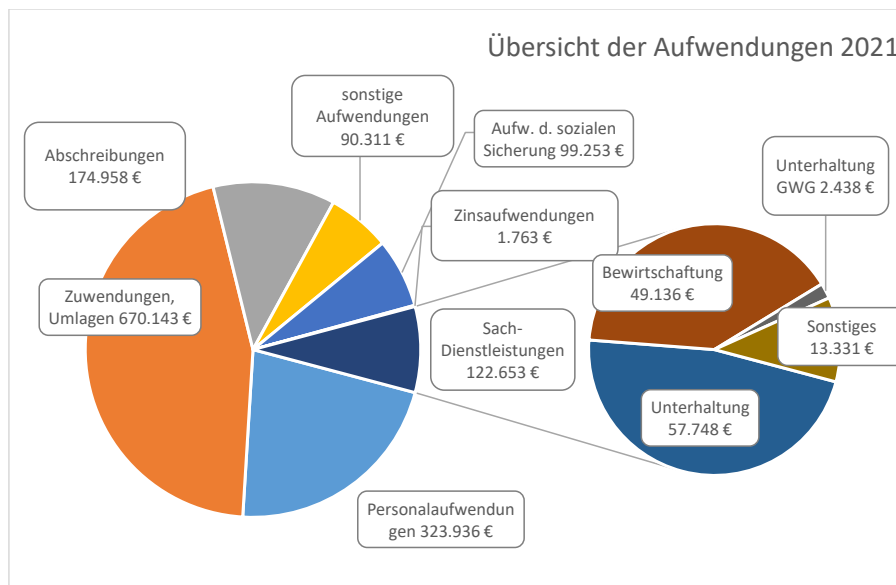
Die Gemeinde generiert 10,88 % ihrer Erträge aus privatrechtlichen Leistungsentgelten; dies entspricht Erträgen in Höhe von 148.563,41 €. Hierbei handelt es sich insbesondere um Erträge aus Mieten und Pachten. Aufgrund der Aufhebung der Hafengebührensatzung und dem Erlass einer Entgeltordnung erfolgte eine Umwidmung einzelner Erträge vom öffentlich-rechtlichen in den privatrechtlichen Bereich. Gegenüber dem Vorjahr haben sich die Erträge um 91.379,80 € erhöht.

- Kostenerstattungen und Kostenumlagen

Die Erträge aus Kostenerstattungen und Kostenumlagen sind gegenüber dem Vorjahr um 63.074,61 € auf 82.328,19 € angestiegen. Sie liegen mit 28.028,19 € über dem Planansatz des Haushaltsjahres. Grund hierfür ist zu einem die Tatsache, dass das der Tourismusbetrieb Mönkebude BgA im Jahr 2021 einige Leistungen für den Tourismusverein übernommen hat. Hierdurch ergab sich eine Kostenerstattung in Höhe von insgesamt 33.844,92 €. Weiterhin lagen die Kostenerstattungen im Rahmen der Endreinigung mit 13.111,63 € über dem Plan.

6.2. Entwicklung der Aufwendungen

Die nachfolgende Grafik gibt einen Überblick über die Verteilungsverhältnisse der Aufwendungen.



• Personalaufwendungen

Die Einrichtung des Tourismusbetriebes Mönkebude BgA erfolgte zum 01.01.2021. Im Zuge der Aufstellung des Nachtragshaushaltes wurden sowohl für den Bereich des Bauhofes als auch des Tourismusbetriebes Stellen ausgewiesen. In den Vorjahren bediente sich die Gemeinde mittels eines Bewirtschaftungsvertrages dem Tourismusverein Mönkebude e.V.

Personalaufwendungen wurden im Haushaltsjahr 2021 in Höhe von 323.936,45 € angeordnet. Die Aufwendungen liegen mit 56.463,55 € unter dem Planansatz, da nicht alle Stellen im Jahr 2021 in vollem Umfang besetzt werden konnten.

• Aufwendungen für Sach- und Dienstleistungen

Die Aufwendungen für Sach- und Dienstleistungen verursachten im Haushaltsjahr 2021 8,27 % der gemeindlichen Aufwendungen.

Die nachfolgende Übersicht gibt einen Überblick über die Entwicklung der Aufwendungen seit dem Jahr 2016. Betrachtet man die Aufwendungen für die Unterhaltung der Kommunaltechnik ist zu erkennen, dass die Position insbesondere im Haushaltsjahr 2018 stark durch Wartung und

Reparaturen belastet wurde. Das hohe Alter der Technik spiegelt sich hier wider. Im Hinblick auf die geplante Ersatzbeschaffung im Jahr 2020 wurden im Haushaltsjahr 2019 lediglich die zwingend erforderlichen Instandhaltungsmaßnahmen durchgeführt.

Die Gemeindevertretung Mönkebude hat sich am 17.09.2020 für die Miete eines Kommunaltraktors ausgesprochen.

Entwicklung der Aufwendungen für Fahrzeugunterhaltung im Bereich Bauhof

Zeilenbeschriftungen	2016	2017	2018	2019	2020	2021
Steuern	170,48 €	170,48 €	156,48 €	156,48 €	156,48 €	325,48 €
Reparatur	4.909,63 €	3.502,75 €	14.481,63 €	2.484,70 €	1.704,33 €	4.325,21 €
Kraftstoff	1.586,21 €	1.135,92 €	1.641,40 €	1.661,64 €	1.182,67 €	2.408,56 €
Miete Traktor	0,00 €	0,00 €	0,00 €	0,00 €	1.621,68 €	9.981,72 €
Gesamtergebnis	6.666,32 €	4.323,57 €	16.279,51 €	4.302,82 €	4.665,16 €	17.040,97 €

Im Rahmen der Haushaltsplanung wurden Unterhaltungsaufwendungen in Höhe von 47.800 € berücksichtigt. Tatsächlich wurden Unterhaltungsmaßnahmen in Höhe von 42.709,73 € durchgeführt. Da im Vorjahr die Familienbäder im Sanitärgebäude renoviert wurden, haben sich im Vergleich zum Vorjahr die Unterhaltungsaufwendungen um 33.153,31 € reduziert.

- Zuwendungen, Umlagen und sonstige Transferaufwendungen

Der mehrheitlich größte Anteil der Aufwendungen entfällt auf die Position Zuwendungen, Umlagen und sonstige Transferaufwendungen 43,8 % der Aufwendungen werden durch Zuwendungen und Umlagen verursacht. Insbesondere durch die Abrechnung der Amtsumlage im Rahmen des Jahresabschlusses, geringer ausgefallenden Schulkostenanteilen als auch durch Einsparungen im Veranstaltungsbereich konnte gegenüber dem Haushaltsplan eine Einsparung in Höhe von insgesamt 58.856,58 € erzielt werden.

- Aufwendungen der sozialen Sicherung

Die Aufwendungen der sozialen Sicherung betrugen 99.252,84€ und lagen mit 1.2.552,84 € über dem Planansatz. Die Aufwendungen entstanden ausschließlich aus der Zahlung von Wohnsitzanteilen. Die Wohnsitzanteile haben sich gegenüber dem Vorjahr um 9.804,17 € erhöht.

- Zinsaufwendungen und sonstige Finanzaufwendungen

Die Zinsaufwendung wurden nur mit 1.736,05 € in Anspruch genommen, geplant waren 3.200 €. Für diese Entwicklung sind immer noch die geringen Kassenkreditzinsen verantwortlich.

- Sonstige Aufwendungen

Die sonstigen laufenden Aufwendungen lagen 88.989,50 € unter dem Planansatz von 179.300 €.

Die im Haushalt berücksichtigten Planungskosten für die Erschließung des B-Gebietes „Alter Sportplatz“ wurden nicht in Anspruch genommen.

6.3. Kennzahlen zur Ergebnisrechnung

Zuweisungsquote	31.12.2018	31.12.2019	31.12.2020	31.12.2021
<u>Erträge aus Zuweisungen+Umlagen</u>	30,38%	29,07%	34,49%	32,75%
ordentliche Erträge				

Zuweisungsdeckungsquote	31.12.2018	31.12.2019	31.12.2020	31.12.2021
<u>Erträge aus Zuweisungen+Umlagen</u>	29,31%	26,81%	34,84%	30,97%
Summe der Aufwendungen				

Die Zuweisungsquote bildet ab wie hoch der Anteil der Erträge aus Zuwendungen und Umlagen an den Gesamterträgen ist. Betrachtet man die Entwicklung der Zuweisungsdeckungsquote, die angibt wie hoch der Anteil der Erträge aus Zuweisungen und Umlagen ist die zur Deckung der ordentlichen Aufwendungen beitragen, so ist die Abhängigkeit der Gemeinde in den letzten Jahren annähernd gleichgeblieben. Die Gemeinde deckt zu 32,75% ihre Aufwendungen mit Hilfe von Zuweisungen und Umlagen. Im Betrachtungszeitraum sind die Quoten stark gesunken. Aussagen über die weitere Entwicklung können derzeit nicht getroffen werden. Die Gemeinde kann durch Steigerung Ihrer Erträge im öffentlich-rechtlichen und privatrechtlichen Bereich den Quotienten selbst weiter positiv beeinflussen.

Betrachtet man die Entwicklung des Anteils der Aufwendungen für Umlagen und Zuwendungen an den ordentlichen Aufwendungen so ist eine steigende Entwicklung zu erkennen.

Umlageintensität	31.12.2018	31.12.2019	31.12.2020	31.12.2021
<u>Aufw. Umlagen+Zuwendungen x 100</u>	65,38%	69,10%	63,40%	45,19%
Summe der Aufwendungen				

Der Anteil der Aufwendungen für Sach- und Dienstleistungen an den ordentlichen Aufwendungen ist im Betrachtungszeitraum wieder leicht angestiegen, da mehr Instandhaltungsmaßnahmen als in den Vorjahren ausgeführt wurden. Dies wird mit der Kennzahl Sach- und Dienstleistungsintensität abgebildet.

Sach- und Dienstleistungsintensität	31.12.2018	31.12.2019	31.12.2020	31.12.2021
<u>Aufw. Sach- und Dienstleistungen</u>	11,17%	8,14%	12,36%	8,27%
Summe der Aufwendungen				

Personalintensität	31.12.2018	31.12.2019	31.12.2020	31.12.2021
<u>Personalaufw. + Versorgungsaufw.</u>	1,38%	1,49%	2,15%	21,84%
Summe der Aufwendungen				

Der Anteil der Personalaufwendungen ist ab dem Jahr 2021 aufgrund der Einrichtung des Tourismusbetriebes Mönkebude BgA im Jahr 2021 angestiegen.

7. Angaben zur Finanzrechnung

Einzahlungs- und Auszahlungsarten	Ansatz 2021	Veränderung durch Nachtrag	Gesamt-ermächtigungen 2021	Ist-Ergebnis 2021	Vergleich Gesamtermächtigungen/Ist 2021	2021	Ergebnis 2020	Ergebnis- veränderung zu 2020	2021 / 2020	Ermächtigungs- übertragung in Haushalts- folgejahre
+ Steuern und ähnliche Abgaben	481.700,00	10.100,00	491.800,00	473.121,42	-18.678,58	↓	495.382,78	-22.261,36	↓	0,00
+ Zuwendungen, allgemeine Umlagen und sonstige Transfereinzahlungen	345.000,00	-11.100,00	333.900,00	342.776,50	8.876,50	↑	352.786,95	-10.010,45	↓	0,00
+ Öffentlich-rechtliche Leitungsentgelte	250.300,00	10.700,00	261.000,00	160.897,07	-100.102,93	↓	281.231,58	-120.334,51	↓	0,00
+ Privatrechtliche Leistungsentgelte	64.600,00	74.100,00	138.700,00	144.733,41	6.033,41	↑	61.041,61	83.691,80	↑	0,00
+ Kostenerstattungen und Kostenumlagen	8.600,00	45.700,00	54.300,00	91.641,43	37.341,43	↑	17.504,56	74.136,87	↑	0,00
+ Zinsinzahlungen und sonstige Finanzeinzahlungen	3.900,00	0,00	3.900,00	4.513,12	613,12	↑	4.894,96	-381,84	↓	0,00
+ Sonstige laufende Einzahlungen	20.400,00	6.200,00	26.600,00	57.935,72	31.335,72	↑	22.672,20	35.263,52	↑	0,00
Summe der laufenden Einzahlungen	1.174.500,00	135.700,00	1.310.200,00	1.275.618,67	-34.581,33	↓	1.235.514,64	40.104,03	↑	0,00
- Personalauszahlungen	-31.800,00	-348.600,00	-380.400,00	-326.436,45	53.963,55	↑	-28.446,79	-297.989,66	↓	0,00
- Auszahlungen für Sach- und Dienstleistungen	-124.000,00	-45.000,00	-169.000,00	-114.036,40	54.963,60	↑	-156.322,27	42.285,87	↑	0,00
- Zuwendungen, Umlagen und sonstige Transferauszahlungen	-882.400,00	153.400,00	-729.000,00	-669.528,01	59.471,99	↑	-849.358,44	179.830,43	↑	0,00
- Auszahlungen der sozialen Sicherung	-84.700,00	-12.000,00	-96.700,00	-98.947,32	-2.247,32	↓	-90.278,76	-8.668,56	↓	0,00
- Zinsauszahlungen und sonstige Finanzauszahlungen	-3.200,00	0,00	-3.200,00	-1.763,05	1.436,95	↑	-2.079,87	316,82	↑	0,00
- Sonstige laufende Auszahlungen	-242.500,00	63.200,00	-179.300,00	-113.354,66	65.945,34	↑	-33.134,68	-80.219,98	↓	0,00
Summe der laufenden Auszahlungen	-1.368.600,00	-189.000,00	-1.557.600,00	-1.324.065,89	233.534,11	↑	-1.159.620,81	-164.445,08	↓	0,00
Jahresbezogener Saldo der laufenden Ein- und Auszahlungen vor planmäßiger Tilgung	-194.100,00	-53.300,00	-247.400,00	-84.447,22	198.952,78	↑	75.893,83	-124.341,05	↓	0,00
+ Einzahlungen aus Investitionszuwendungen	54.600,00	79.500,00	134.100,00	57.800,59	-76.299,41	↓	114.204,48	-56.403,89	↓	78.900,00
+ Einzahlungen aus Beiträgen und ähnlichen Entgelten	0,00	9.000,00	9.000,00	8.917,90	-82,10	↓	8.981,49	-63,59	↓	0,00
+ Einzahlungen aus Anlagevermögen	300.000,00	-292.900,00	7.100,00	7.155,00	55,00	↑	0,00	7.155,00	↑	0,00
+ Sonstige Investitionseinzahlungen	0,00	0,00	0,00	0,00	0,00	↑	0,00	0,00	↑	0,00
Summe der Einzahlungen aus Investitionstätigkeit	354.600,00	-204.400,00	150.200,00	73.873,49	-76.326,51	↓	123.185,97	-49.312,48	↓	78.900,00
- Auszahlungen für Anlagevermögen	-255.000,00	27.100,00	-227.900,00	-115.051,19	112.848,81	↑	-46.899,47	-68.151,72	↓	-101.197,14
Summe der Auszahlungen aus Investitionstätigkeit	-255.000,00	27.100,00	-227.900,00	-115.051,19	112.848,81	↑	-46.899,47	-68.151,72	↓	-101.197,14
Saldo der Ein- und Auszahlungen aus Investitionstätigkeit	99.600,00	-177.300,00	-77.700,00	-41.177,70	36.522,30	↑	76.286,50	-117.464,20	↓	-22.297,14
Finanzmittelüberschuss / Finanzmittelfehlbetrag	-94.500,00	-230.600,00	-325.100,00	-89.624,92	235.475,08	↑	152.180,33	-241.805,25	↓	-22.297,14
+ Einzahlungen aus der Aufnahme von Krediten für Investitionen und Investitionsförderungsmaßnahmen	0,00	0,00	0,00	0,00	0,00	↑	0,00	0,00	↑	0,00
- Auszahlungen für planmäßige Tilgung von Krediten für Investitionen und Investitionsförderungsmaßnahmen	-25.000,00	0,00	-25.000,00	-24.779,24	220,76	↑	-25.245,48	466,24	↑	0,00
Saldo der Ein- und Auszahlungen aus Krediten für Investitionen und	-25.000,00	0,00	-25.000,00	-24.779,24	220,76	↑	-25.245,48	466,24	↑	0,00
Saldo der durchlaufenden Gelder und ungeklärten Zahlungsvorgängen	0,00	0,00	0,00	2.837,05	2.837,05	↑	0,00	2.837,05	↑	0,00
Veränderung der liquiden Mittel und Kassenkredite	-119.500,00	-230.600,00	-350.100,00	-111.567,11	238.532,89	↑	126.934,85	-238.501,96	↓	-22.297,14
Jahresbezogener Saldo der laufenden Ein- und Auszahlungen	-219.100,00	-53.300,00	-272.400,00	-73.226,46	199.173,54	↑	50.648,35	-123.874,81	↓	0,00
Saldo der laufenden Ein- und Auszahlungen am 31.12. des Haushaltsvorjahres				-21.628,97						
Saldo der laufenden Ein- und Auszahlungen zum 31.12. des Haushaltsjahres				-94.855,43						

Der Finanzmittelüberschuss der Gemeinde im Jahr 2021 beträgt -89.624,92 €. Er liegt damit um 235.475,08 € unter dem Planansatz von -325.100€. Die Auszahlungen für die Tilgung von Investitionskrediten beträgt 24.779,24 €. Die liquiden Mittel und die Kassenkredite haben sich um -111.567,11€ verändert.

Das Bankguthaben des Tourismusbetriebes Mönkebude BgA beläuft sich zum 31.12.2021 auf 111.446,45 €. Die Verbindlichkeiten aus dem gemeinsamen Zahlungsmittelbestand haben sich im Jahr 2021 von 99.048,93 € auf 122.068,71 € erhöht.

Ermächtigungsübertragungen ins Haushaltsjahr 2022 wurden wie folgt vorgenommen:

Einzahlungen

- 48.900 € Förderung für die Errichtung von Buswartehäuschen
- 30.000 € Förderung für die Errichtung des Multifunktionssportfeldes

Auszahlungen

- 101.197,14 € Errichtung Multifunktionssportfeld

8. Angaben zu den Teilrechnungen

Entsprechend der Organisationsstruktur der Amtsverwaltung wurden drei Teilhaushalte gebildet. Den Teilhaushalten zugeordnete Produkte können der Anlage 1 entnommen werden.

8.1. Entwicklung der Teilergebnisrechnungen

- Teilergebnisrechnungen

Teilhaushalt	Bezeichnung	Gesamt-ermächtigungen 2021	Ist-Ergebnis 2021	Vergleich Gesamtermächtigungen/Ist 2020	Ergebnis 2020	Ergebnisveränderung zu 2020
80 01	Kämmerei und Hauptamt	-204.600,00	-176.038,18	28.561,82 ↑	-158.102,17	-17.936,01 ↓
80 02	Bau- und Ordnungsamt	-418.400,00	-278.325,36	140.074,64 ↑	-218.644,72	-59.680,64 ↓
90 01	Zentrale Finanzdienstleistungen	321.100,00	337.293,48	16.193,48 ↑	405.620,19	-68.326,71 ↓

- Teilhaushalt 80 01 – Kämmerei und Hauptamt

Teilhaushalt	Bezeichnung	Gesamt-ermächtigungen 2021	Ist-Ergebnis 2021	Vergleich Gesamtermächtigungen/Ist 2021	Ergebnis 2020	20
80 01	Summe der Erträge	87.900,00	94.893,65	6.993,65 ↑	119.571,07	-24.677,42 ↓
	Summe der Aufwendungen	-292.500,00	-270.931,83	21.568,17 ↑	-277.673,24	6.741,41 ↑
	Ergebnis	-204.600,00	-176.038,18	28.561,82 ↑	-158.102,17	-17.936,01 ↓

Im Teilhaushalt 80 01 sind Erträge in Höhe 94.893,65 € gebucht. Der Planansatz wurde um 6.993,65 € überschritten. Der Anteil der Erträge des Teilhaushaltes 80 01 an den Gesamterträgen beträgt 6,94 %. Die Aufwendungen des Teilhaushaltes lagen mit 21.568,17 € unter dem Plan. Grund hierfür sind geringe Aufwendungen für den Schullastenausgleich als auch der Gebühren für den Wasser- und Bodenverband. Der Anteil der Aufwendungen des Teilhaushaltes 80 01 an den Gesamtaufwendungen beträgt 18,27 %.

- Teilhaushalt 80 02 – Bau- und Ordnungsamt

Teilhaushalt	Bezeichnung	Gesamt-ermächtigungen 2021	Ist-Ergebnis 2021	Vergleich Gesamtermächtigungen/Ist 2021	Ergebnis 2020	Ergebnisveränderung zu 2020
80 02	Summe der Erträge	508.700,00	446.354,57	-62.345,43 ↓	374.083,27	72.271,30 ↑
	Summe der Aufwendungen	-927.100,00	-724.679,93	202.420,07 ↑	-592.727,99	-131.951,94 ↓
	Ergebnis	-418.400,00	-278.325,36	140.074,64 ↑	-218.644,72	-59.680,64 ↓

Im Teilhaushalt 80 02 liegen die erzielten Erträge mit 62.345,43 € unter dem Plan aber dennoch 72.271,30 € über dem Vorjahresergebnis. Die geplanten Erträge im Tourismusbereich konnten aufgrund der Corona-Pandemie nicht erreicht werden. Die Aufwendungen lagen mit 202.420,07 € unter dem Planansatz.

Der Anteil der Erträge aus dem Teilhaushalt 80 02 an den Gesamterträgen beträgt 32,68 %. Der Anteil der Aufwendungen an den Gesamtaufwendungen beträgt 48,86 %.

- Teilhaushalt 90 01 – Zentrale Finanzdienstleistungen

Teilhaushalt	Bezeichnung	Gesamt-ermächtigungen 2021	Ist-Ergebnis 2021	Vergleich Gesamtermächtigungen/Ist 2021	Ergebnis 2020	Ergebnisveränderung zu 2020
90 01	Summe der Erträge	829.600,00	824.698,93	-4.901,07 ↓	852.451,65	-27.752,72 ↓
	Summe der Aufwendungen	-508.500,00	-487.405,45	21.094,55 ↑	-462.232,21	-25.173,24 ↓
	Ergebnis	321.100,00	337.293,48	16.193,48 ↑	390.219,44	-52.925,96 ↓

Der Anteil von Erträgen aus dem Teilhaushalt 90 01 an den Gesamterträgen beträgt 60,38 %.

Der Anteil der Aufwendungen an den Gesamtaufwendungen beträgt 32,87 %.

Kommentiert [Z3]: s.o. In Tabelle darstellen?

Die Ergebnisverbesserung im Teilhaushalt ist in erster Linie auf die Abrechnung der Amtsumlage zurückzuführen. Im Vergleich zum Plan konnte eine Einsparung von 21.292,47 € erreicht werden.

8.2. Entwicklung der Teilfinanzrechnungen

Teilhaushalt	Bezeichnung	Gesamt-ermächtigungen 2021	Ist-Ergebnis 2021	Vergleich Gesamtermächtigungen/Ist 2021	Ergebnis 2020	Ergebnisveränderung zu 2020
80 01	Kämmerei und Hauptamt	-204.600,00	-176.484,19	28.115,81 ↑	-155.177,79	-21.306,40 ↓
80 02	Bau- und Ordnungsamt	-496.800,00	-295.934,91	200.865,09 ↑	-138.003,85	-157.931,06 ↓
90 01	Zentrale Finanzdienstleistungen	376.300,00	382.794,18	6.494,18 ↑	445.361,97	-62.567,79 ↓

8.2.1. Entwicklung des Saldos der laufenden Einzahlungen- und Auszahlungen

	31.12.2018	31.12.2019	31.12.2020	31.12.2021
Summe der laufenden Einzahlungen	1.019.527,62 €	1.124.199,71 €	1.235.514,64 €	1.275.618,67 €
Summe der laufenden Auszahlungen	976.489,73 €	1.192.289,03 €	1.159.620,81 €	1.324.065,89 €
Saldo der laufenden Ein- und Auszahlungen	43.037,89 €	-68.089,32 €	75.893,83 €	-48.447,22 €

8.2.2. Entwicklung des Saldos der Einzahlungen und Auszahlungen aus Investitionstätigkeit

	31.12.2018	31.12.2019	31.12.2020	31.12.2021
Einzahlungen	302.834,27 €	173.392,16 €	123.185,97 €	73.873,49 €
Auszahlungen	113.893,05 €	241.073,41 €	46.899,47 €	115.051,19 €
Saldo der Ein- und Auszahlungen	188.941,22 €	-67.681,25 €	76.286,50 €	-41.177,70 €

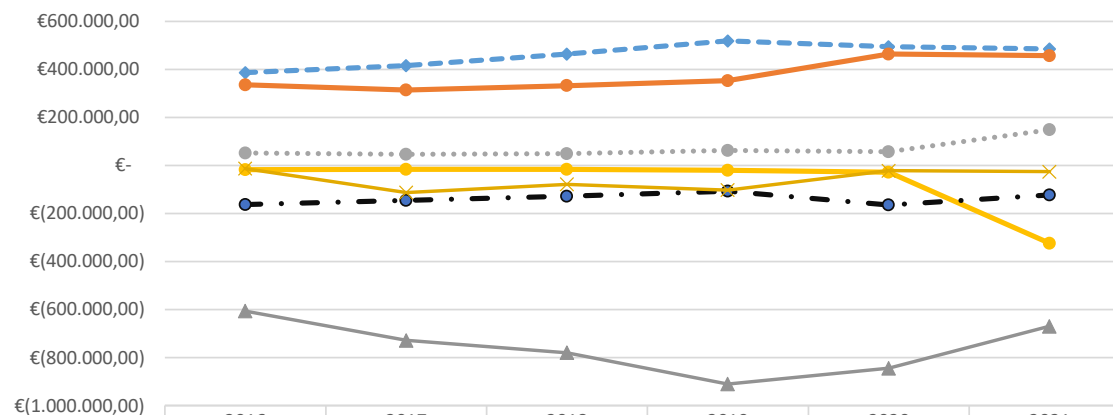
8.2.2.1. Abrechnung der Investitionsmaßnahmen

THH	Bezeichnung der Maßnahme	Einzahlungen		Auszahlungen		Saldo	
		fortge-schriebener Ansatz	Ist	fortge-schriebener Ansatz	Ist	Plan	Ergebnis
80 02	20 2020-005 Erwerb Küche für Haus des Gastes	0,00 €	0,00 €	5.000,00 €	2.267,53 €	-5.000,00 €	-2.267,53 €
	20 2020-006 Errichtung Buswartehäuschen	48.900,00 €	0,00 €	65.300,00 €	63.188,89 €	-16.400,00 €	-63.188,89 €
	20 2020-007 Errichtung Multifunktionssportfeld	30.000,00 €	0,00 €	104.000,00 €	0,00 €	-74.000,00 €	0,00 €
	20 2021-002 Sanierung und Umfeldgestaltung Hafenkiosk	0,00 €	0,00 €	30.000,00 €	22.688,33 €	-30.000,00 €	-22.688,33 €
	20 2021-003 Erwerb Atemschutzgeräte	0,00 €	0,00 €	8.000,00 €	7.542,75 €	-8.000,00 €	-7.542,75 €
	20 2021-004 Erwerb Ölsperre	0,00 €	0,00 €	5.000,00 €	1.692,18 €	-5.000,00 €	-1.692,18 €
	20 2021-005 Erwerb Anhänger Bauhof	0,00 €	0,00 €	5.600,00 €	5.508,51 €	-5.600,00 €	-5.508,51 €
	20 2021-006	0,00 €	2.575,55 €	0,00 €	0,00 €	0,00 €	2.575,55 €
	20 2099-001 Errichtung Flachspiegelbrunnen	0,00 €	0,00 €	5.000,00 €	0,00 €	-5.000,00 €	0,00 €
	20 2099-003 Übernahme AV von Tourismusverein	0,00 €	0,00 €	0,00 €	7.847,00 €	0,00 €	-7.847,00 €
	Grdstkauf Kauf von Grundstücken	0,00 €	0,00 €	0,00 €	4.316,00 €	0,00 €	-4.316,00 €
	Verkauf Traktor	7.100,00 €	7.155,00 €	0,00 €	0,00 €	7.100,00 €	7.155,00 €
	Zuweisungen nach §8a KAG	9.000,00 €	8.917,90 €	0,00 €	0,00 €	9.000,00 €	8.917,90 €
	90 01 Infrastrukturpauschale	55.200,00 €	55.225,04 €	0,00 €	0,00 €	55.200,00 €	55.225,04 €
		150.200,00 €	73.873,49 €	227.900,00 €	115.051,19 €	-77.700,00 €	-41.177,70 €

9. Entwicklung der Haushaltswirtschaft

Die nachstehende Abbildung stellt die Entwicklung der wichtigsten Aufwendungen und Erträge im Zeitablauf dar.

Kommentiert [Z4]: Evtl. Kapitel komplett in Kap 12 einbauen als Rückblick und Vorausschau

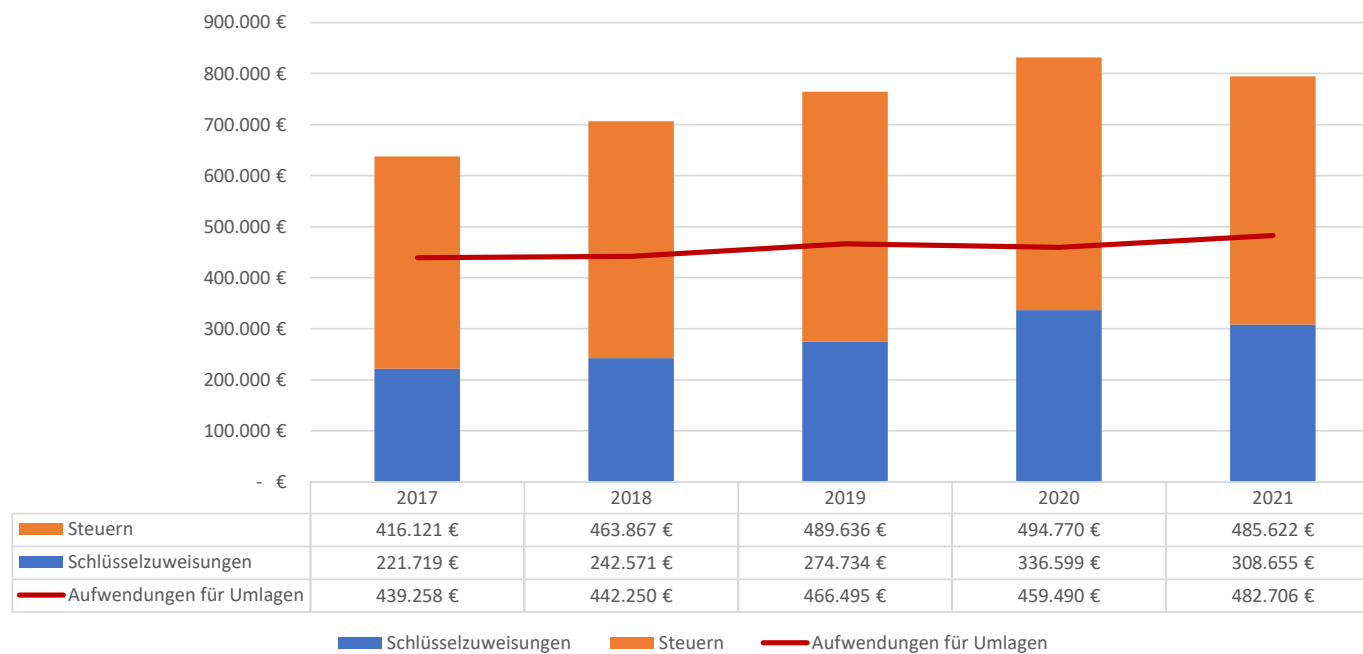


	2016	2017	2018	2019	2020	2021
—◆— Erträge aus Steuern und Abgaben	€386.826,42	€416.121,36	€463.867,15	€519.004,78	€494.769,53	€485.621,96
—●— Erträge aus Zuwendungen + Umlagen	€335.998,03	€314.235,50	€332.612,19	€353.286,57	€464.327,43	€456.829,29
····· Privatrechtl. Leistungsentgelte	€51.744,09	€46.439,83	€49.540,13	€62.257,50	€57.183,61	€148.563,41
—●— Aufwendungen Personal	€(17.858,04)	€(16.516,65)	€(16.173,89)	€(19.594,76)	€(28.606,79)	€(323.936,45)
—●— Aufwendungen für Sach + Dienstleistungen	€(163.201,73)	€(144.942,98)	€(128.063,32)	€(107.285,29)	€(164.708,82)	€(122.652,87)
—▲— Aufwendungen Zuwendungen + Umlagen	€(606.711,34)	€(728.248,38)	€(779.881,40)	€(910.513,35)	€(844.869,11)	€(670.143,42)
—×— Ergebnis gesamt	€(13.202,57)	€(112.911,32)	€(78.099,14)	€(102.844,55)	€(21.904,15)	€(25.718,08)

Die Schlüsselzuweisungsdeckungsquote gibt das Verhältnis von Schlüsselzuweisungen zu den ordentlichen Erträgen an. Die Kennzahl Gestaltbarkeit des Haushaltes gibt an inwieweit die Gemeinde aus den Erträgen von Schlüsselzuweisungen und Steuern Ihren Verpflichtungen für Zuwendungen, Umlagen und Transferaufwendungen nachkommen kann.

Schlüsselzuweisungsdeckungsquote	31.12.2017	31.12.2018	31.12.2019	31.12.2020	31.12.2021
<u>Erträge aus Schlüsselzuweisungen</u>	21,62%	21,48%	22,61%	25,01%	22,60%
Summe der Erträge					

Gestaltbarkeit des Haushaltes	31.12.2017	31.12.2018	31.12.2019	31.12.2020	31.12.2021
<u>Erträge aus Schlüsselzuweisungen + Steuern</u>	145,21%	159,74%	163,85%	180,93%	164,55%
Aufwendungen für Umlagen					

Gestaltbarkeit des Haushaltes

10. Wesentliche Abweichungen von den Planansätzen

Die folgende Übersicht zeigt die Haushaltsüberschreitungen ab einer Wertgrenze von 1.000 € im Haushaltsjahr 2021. Der Ausgleich erfolgte innerhalb des Teilhaushaltes.

Kostenträger	Kostenträger-Bezeichnung	Sachkonto	Gesamtsoll	Anordnungen (Status 00)	endgültig verfügte Mittel	Veränderung gegenüber Ansatz	Budget
11.10.10.00	Verwaltung und Gremien der Gemeinde	56250000 - Sachverständigen-, Gerichts- und ähnliche Kosten	-700,00	-2.191,37	-2.191,37	-1.491,37	80 01
11.40.20.00	Liegenschaften	52310000 - Unterhaltung der Grundstücke, Außenanlagen, Gebäude und Gebäudeeinrichtungen	-2.000,00	-4.657,54	-4.657,54	-2.657,54	80 02
21.10.10.00	Schulkostenanteile Grundschulen	54143000 - Zuweisungen und Zuschüsse für laufende Zwecke an Gemeinden und Gemeindeverbände	-40.000,00	-41.331,53	-41.331,53	-1.331,53	80 01
36.10.10.00	Förderung von Kindern in Tageseinrichtungen und in Tagespflege	55940000 - Zuweisungen und Zuschüsse für laufende Zwecke des Bereichs soziale Sicherung an den öffentlichen Bereich	-95.000,00	-99.252,84	-99.252,84	-4.252,84	80 01
54.10.10.00	Gemeindestraßen einschl. Spielplätze	52200000 - Bewirtschaftungsaufwendungen (Aufwendungen für den Eigenverbrauch der Gemeinde/ nicht umlegbare BK)	-7.500,00	-11.324,63	-11.324,63	-3.824,63	80 02
54.80.11.00	BgA Hafen / Strandpark	52310000 - Unterhaltung der Grundstücke, Außenanlagen, Gebäude und Gebäudeeinrichtungen	-30.000,00	-33.965,81	-58.008,34	-28.008,34	80 02
54.80.11.00	BgA Hafen / Strandpark	56300000 - Geschäftsaufwendungen	0,00	-1.156,39	-1.156,39	-1.156,39	80 02
57.50.11.00	BgA Tourismusinformation	54151000 - Zuweisungen und Zuschüsse für laufende Zwecke an private Unternehmen	-13.000,00	-15.073,06	-15.073,06	-2.073,06	80 02
57.50.11.00	BgA Tourismusinformation	54190000 - Zuweisungen und Zuschüsse für laufende Zwecke an Sonstige	0,00	-3.907,03	-3.907,03	-3.907,03	80 02
57.50.11.00	BgA Tourismusinformation	54190000 - Zuweisungen und Zuschüsse für laufende Zwecke an Sonstige	0,00	-4.057,00	-4.057,00	-4.057,00	80 02
57.50.11.00	BgA Tourismusinformation	56250000 - Sachverständigen-, Gerichts- und ähnliche Kosten	0,00	-1.209,04	-1.209,04	-1.209,04	80 02
57.50.11.00	BgA Tourismusinformation	56300000 - Geschäftsaufwendungen	-12.000,00	-16.845,96	-16.845,96	-4.845,96	80 02
57.50.11.00	BgA Tourismusinformation	56300000 - Geschäftsaufwendungen	0,00	-4.125,19	-4.125,19	-4.125,19	80 02
57.50.11.00	BgA Tourismusinformation	56300000 - Geschäftsaufwendungen	0,00	-3.500,00	0,00	-3.500,00	80 02

11. Sonstige Angaben• **Betrieb der gewerblichen Art**

Die Gemeinde führt einen Betrieb der gewerblichen Art. Dieser wurde zum 01.01.2021 unter dem Namen Tourismusbetrieb Mönkebude BgA eingerichtet. Die steuerliche Abrechnung erfolgt durch die ANTAX Steuerberatungsgesellschaft mbH in Ueckermünde. Diese erstellt zudem einen eigenen Jahresabschluss für den BgA. Dieser ist Bestandteil des Jahresabschlusses der Gemeinde.

Die aufgestellte Bilanz kann gemäß §41 GemHVO-Doppik von der Bilanzierung in der Gemeinde abweichen.

Die Abbildung im Haushalt erfolgt unter folgenden Produkten:

54.80.11.00 – BgA Hafen / Strandpark

Ertrags- und Aufwandsarten	Gesamt- ermächtigungen 2021	Ist-Ergebnis 2021	Vergleich Gesamtermäch- tigungen/Ist 2021	2021
+ Zuwendungen, allgemeine Umlagen und sonstige Transfererträge	54.500,00	54.596,58	96,58	↑
+ Öffentlich-rechtliche Leistungsentgelte	140.000,00	57.850,51	-82.149,49	↓
+ Privatrechtliche Leistungsentgelte	104.100,00	114.016,07	9.916,07	↑
+ Kostenerstattungen und Kostenumlagen	23.600,00	17.582,94	-6.017,06	↓
+ Sonstige Erträge	400,00	373,01	-26,99	↓
Summe der Erträge	322.600,00	244.419,11	-78.180,89	↓
- Personalaufwendungen	-128.600,00	-112.106,87	16.493,13	↑
- Aufwendungen für Sach- und Dienstleistungen	-99.800,00	-68.853,61	30.946,39	↑
- Abschreibungen	-64.000,00	-67.435,98	-3.435,98	↓
- Zuwendungen, Umlagen und sonstige Transferaufwendungen	-21.000,00	-12.629,25	8.370,75	↑
- Zinsaufwendungen und sonstige Finanzaufwendungen	-100,00	-68,62	31,38	↑
- Sonstige Aufwendungen	-13.500,00	-11.936,08	1.563,92	↑
Summe der Aufwendungen	-327.000,00	-273.030,41	53.969,59	↑
Jahresergebnis	-4.400,00	-28.611,30	-24.211,30	↓

57.50.11.00 – BgA Tourismusinformation

Ertrags- und Aufwandsarten	Gesamt-ermächtigungen 2021	Ist-Ergebnis 2021	Vergleich Gesamtermächtigungen/Ist 2021	2021
+ Zuwendungen, allgemeine Umlagen und sonstige Transfererträge	20.100,00	20.088,83	-11,17	↓
+ Öffentlich-rechtliche Leistungsentgelte	50.000,00	40.598,37	-9.401,63	↓
+ Privatrechtliche Leistungsentgelte	16.000,00	14.510,96	-1.489,04	↓
+ Kostenerstattungen und Kostenumlagen	30.600,00	54.467,89	23.867,89	↑
+ Sonstige Erträge	5.000,00	0,00	-5.000,00	↓
Summe der Erträge	121.700,00	129.666,05	7.966,05	↑
- Personalaufwendungen	-137.000,00	-108.044,16	28.955,84	↑
- Aufwendungen für Sach- und Dienstleistungen	-24.800,00	-14.512,53	10.287,47	↑
- Abschreibungen	-24.000,00	-23.959,38	40,62	↑
- Zuwendungen, Umlagen und sonstige Transferaufwendungen	-28.000,00	-24.362,86	3.637,14	↑
- Zinsaufwendungen und sonstige Finanzaufwendungen	-700,00	-540,47	159,53	↑
- Sonstige Aufwendungen	-18.600,00	-31.410,74	-12.810,74	↓
Summe der Aufwendungen	-233.100,00	-202.830,14	30.269,86	↑
Jahresergebnis	-111.400,00	-73.164,09	38.235,91	↑

Im Vergleich zum Plan verbesserte sich das Jahresergebnis für den Bereich des Tourismusbetriebes Mönkebude BgA um 14.024,61 €.

Die geplanten Mittel für Personalaufwendungen als auch für Sach- und Dienstleistungen wurden nicht ausgeschöpft. Auf der anderen Seite konnten die Erträge, bedingt durch die Corona-Pandemie, nicht wie geplant erzielt werden.

Die Gemeinde hat zum Abbau des Fehlbetrages zahlreiche Haushaltskonsolidierungsmaßnahmen entwickelt und umgesetzt.

- **Ausgleich von Kostenunterdeckungen**

Die Gemeinde führt keine kostenrechnenden Einrichtungen.

- **Trägerschaften bei Sparkassen, die nicht bilanziert sind**

Es liegen keine Trägerschaften bei Sparkassen vor.

- **Währungsumrechnungen**

Zum Bilanzstichtag lagen keine Posten vor, die auf fremde Währung lauten oder ursprünglich auf fremde Währungen lauteten.

- **Einschränkungen von Grundbesitzrechten**

Folgende Einschränkungen (§48 Abs. 2 Nr. 7 GemHVO-Doppik) zu den in der Bilanz ausgewiesenen Grundstücken, Gebäuden und sonstigen Bauten bestehen zum Bilanzstichtag:

GBL	Gemarkung	Flur	Flurstück	Lasten / Einschränkungen	Eintragung am	Grundbuchauszug vom
407	Mönkebude	1	447/1-2, 446	Ein Wegerecht für Mönkebude Blatt 531 und den Rechtsnachfolger. Gemäß Bewilligung vom 30.12.1940.	04.07.1941 umgeschrieben am 07.10.1942 hierher übertragen am 27.01.1978 und umgeschrieben am 20.10.1998	15.09.2016
407	Mönkebude	1	634	Beschränkte pers. Dienstbarkeit (Gasleitungsrecht, Nutzungsbeschränkung) für E.ON edis AG, Fürstenwalde/ Spree, gemäß Bewilligung vom 21.09.2005.	26.01.2006	15.09.2016
407	Mönkebude	1	634	Beschränkte pers. Dienstbarkeit (Trinkwasserleitungsrecht, Nutzungsbeschränkung) für den Wasser-u. Abwasserverband Ueckermünde, gemäß Bewilligung vom 17.10.2006.	23.05.2007	15.09.2016
407	Mönkebude	1	161/11-13	Lastend auf Mönkebude Flur 1 Flurstück 161/11: Beschränkte pers. Dienstbarkeit (Leitungsrecht) für E.ON AG, Fürstenwalde/ Spree, gemäß Bewilligung vom 04.04.2005 (UR-Nr. 283/2005, Notarin Selke in Neubrandenburg).	23.09.2005 von Blatt 912 hierher übertragen am 21.07.2015	15.09.2016
720	Mönkebude	1	176/3	Grunddienstbarkeit (Geh.-u. Fahrrecht) für den jeweiligen Eigentümer des Grundstücks Mönkebude Flur 1 Flurstück 176/1 zur Zeit eingetragen in Mönkebude Blatt 951 eingetragen mit dem Vermerk am herrschenden Grundstück. Unter Bezugnahme auf die Bewilligung vom 26.01.1998 (UR-Nr. 144/1998, Notarin Reinke).	11.11.1998	15.09.2016
720	Mönkebude	1	176/3, 178	Eigentümer des Grundstücks Mönkebude Flur 1 Flurstück 176/4 zur Zeit eingetragen in Mönkebude Blatt 949 eingetragen mit dem Vermerk am herrschenden Grundstück. Unter Bezugnahme auf die Bewilligung vom 22. Oktober 1997/ 07. Januar 1998 (UR-Nr.: 2196/1997 und 35/1998, Notarin Reinke)	11.11.1998	
720	Mönkebude	1	350/4	Beschränkte pers. Dienstbarkeit (Betreiben einer Tragostation) für die Energieversorgung Müritz-Oderhaff AG mit Sitz in Neubrandenburg. Unter Bezugnahme auf die Bewilligung vom 20.05.1999.	07.07.1999	15.09.2016
720	Mönkebude	1	490/5	Beschränkte pers. Dienstbarkeit (Transformatoren-u. Leitungsrecht) für die E.ON Energie Nord AG in Fürstenwalde/ Spree. Gemäß Bewilligung vom 13.10.1999.	27.01.2000	15.09.2016
720	Mönkebude	1	354/1	Beschränkte pers. Dienstbarkeit (Transformatoren-u. Leitungsrecht, Geh.-u. Fahrrecht) für die E.ON Energie Nord AG in Fürstenwalde/ Spree. Gemäß Bewilligung vom 03.02.2000.	04.07.2000	15.09.2016
720	Mönkebude	1	812/4	Beschränkte pers. Dienstbarkeit (Transformatoren-u. Leitungs-, Geh.-u. Fahrrecht) für E.ON AG, Fürstenwalde/ Spree, gemäß Bewilligung vom 02.12.2002, Proj. Nr. C1242.	23.07.2003	15.09.2016
720	Mönkebude	1	328, 351/2, 906	Beschränkte pers. Dienstbarkeit (Leitungsrecht-Schöpferwerk) für den Wasser-u. Bodenverband "Uecker-Haffküste", Ueckermünde, gemäß Leitungs-u. Anlagenrechtsbescheinigung des Landkreises UER, Pasewalk, vom 08.06.2009, Az: LAR 037/2008.	28.12.2010	15.09.2016
720	Mönkebude	1	353/9	119173,50 € Grundschuld für den Landkreis Uecker-Randow, Pasewalk, 5 % Zinsen über dem jeweiligen Basiszinssatz der Deutschen Bundesbank (§247 BGB) höchstens jedoch 18 % Zinsen jährlich, vollstreckbar nach § 800 ZPO, brieflos gemäß Bewilligung vom 22.12.2009 UR-Nr. 1062/2009	11.03.2010	15.09.2016

Die Gemeinde hat mit der E.ON Energie Deutschland GmbH mit Sitz in 15504 Fürstenwalde Konzessionsverträge für die Strom- und Gasversorgung für die Nutzung der öffentlichen Straßen, Wege und Plätze.

- **Drohende finanzielle Belastungen, für die keine Rückstellungen gebildet wurden**

Da gemäß § 4 KStG bereits in den Vorjahren die Voraussetzungen zur Einrichtung eines Betriebes gewerblicher Art bestanden haben, ergibt sich für die Vorjahre eine Umsatzsteuernachzahlung. Weiterhin fallen Kosten für die Erstellung der erforderlichen Jahresabschlüsse an. Die Buchung der zuvor genannten Sachverhalte erfolgte im Jahr 2023.

- **Finanzielle Verpflichtungen aus Leasingverträgen und kreditähnlichen Rechtsgeschäften**

Es bestehen keine Verpflichtungen aus Leasingverträgen und kreditähnlichen Rechtsgeschäften.

- **Haftungsverhältnisse aus der Bestellung von Sicherheiten für fremde Verbindlichkeiten**

Haftungsverhältnisse aus der Bestellung von Sicherheiten für Dritte bestehen nicht.

- **Sonstige Haftungsverhältnisse**

Es bestehen keine weiteren Haftungsverhältnisse.

- **In Anspruch genommene Verpflichtungsermächtigungen, die noch keine Verbindlichkeiten begründen**

Verpflichtungsermächtigungen wurden nicht gebildet.

- **Sonstige Sachverhalte, aus denen sich finanzielle Verpflichtungen ergeben können**

Sind nicht bekannt.

- **Subsidiärhaftung aus der Zusatzversorgung der Arbeitnehmer**

Zur Subsidiärhaftung aus der Zusatzversorgung von Tarifangestellten werden folgende Angaben gemacht:

Die Gemeinde hat keine unmittelbare Verpflichtung aus der Zusatzversorgung der Arbeitnehmer gegenüber den berechtigten Arbeitnehmern. Die direkte Verpflichtung besteht von Seiten der Zusatzversorgungskasse gegenüber den berechtigten Arbeitnehmern. Die Gemeinde verpflichtet sich lediglich gegenüber der Zusatzversorgungskasse Fehlbeträge der Zusatzversorgungskasse auszugleichen, so dass diese jederzeit ihre Verpflichtungen gegenüber den Arbeitnehmern erfüllen kann. Insoweit besteht eine mittelbare Verpflichtung der Gemeinde gegenüber den berechtigten Arbeitnehmern. Die Arbeitnehmer der Gemeinde sind bei der Kommunalen Zusatzversorgungskasse M-V versichert. Es bestehen Versorgungszusagen, die wie folgt ausgestaltet sind:

Der Umlagesatz betrug im Haushaltsjahr 2021 1,3 % der Brutto-Lohn- und -Gehaltssumme.

Die umlagepflichtigen Löhne und Gehälter beliefen sich im Jahr 2021 auf 198.839,38 €. Die Gemeinde zahlte im Haushaltsjahr 2021 an die Versorgungskasse Umlagen in Höhe von 2.584,91 €.

- **Derivative Finanzinstrumente**

Die Gemeinde Mönkebude verfügt über keine derivativen Finanzinstrumente.

- **Beteiligungen**

Die Gemeinde hält Anteile am Kommunalen Anteilseignerverband Nordost der E.DIS AG mit Sitz in 19061 Schwerin, Bertha-von-Suttner-Straße 5.

Aktienbestand der Gemeinde per 31.12.2015:	8.817
Bilanzieller Anteil am Verband:	18.349,74 €

- **Organisationen, für die die Stadt uneingeschränkt haftet**

Die Gemeinde ist Mitglied im Zweckverband Wasser- und Abwasser Ueckermünde mit Sitz in 17367 Eggesin, Gumnitz 1a und hält 2,85 % (521.282,00 €) am Eigenkapital zum 31.12.2008.

- **Mitgliedschaften**

Wesentliche Mitgliedschaften bestehen nicht.

- **Sonstige wesentliche Verträge**

Berechtigte Verträge

Konzessionsverträge Strom

Nutzungsvertrag Mönkebuder Seglerverein e.V.

Nutzungsvertrag Yachtclub Mönkebude e.V.

Weitere Nutzungsverträge Liegegebühren

- **Personalbestand**

In der Gemeinde Mönkebude sind keine Arbeitnehmerinnen und Arbeitnehmer beschäftigt.

Arbeitnehmer	9	31.12.2021
- davon vollzeitbeschäftigt	4	4,00 VzÄ
- davon teilzeitbeschäftigt	5	3,25 VzÄ

Der Stellenplan für das Haushaltsjahr wurde mit 9,54 VzÄ genehmigt.

12. Beurteilung der Haushaltslage

12.1. Vorgänge von besonderer Bedeutung nach dem Schluss des Haushaltsjahres

Vorgänge von besonderer Bedeutung nach dem Schluss des Haushaltsjahres bestehen nicht.

12.2. Prognosebericht

Der Ergebnis- als auch der Finanzhaushalt der Gemeinde Mönkebude kann in den Folgejahren nicht ausgeglichen werden. Der mittelfristige Finanzplanungszeitraum lässt erkennen, dass sich die Verbindlichkeiten aus dem gemeinsamen Zahlungsmittelbestand in den nächsten Jahren deutlich erhöhen werden. Die Gemeinde beabsichtigt in der mittelfristigen Planung die Veräußerung von Baugrundstücken nach Fertigstellung der Erschließungsarbeiten zum B-Plan „Alter Sportplatz“. Weitere Gründe für die Erhöhung des Kassenkredites sind unter anderem der kontinuierliche Rückgang der Zuweisungen aus dem Länderfinanzausgleichsgesetz sowie die ständig steigenden Umlagen an Amt und Landkreis.

Eigener Ermessensspielraum für die Verbesserung der Haushaltssituation besteht im Gemeindehaushalt nur noch eingeschränkt.

Mit der Einrichtung des BgA's Hafen und Tourismus verspricht sich die Gemeinde die Generierung neuer Einnahmequellen und eine Verbesserung der finanziellen Situation der Gemeinde. Die Gemeinde wird hierzu weitere Anstrengungen unternehmen.

12.3. Risikobericht und Ausblick

Die Gemeinde Mönkebude sieht nach wie vor die Weiterentwicklung und Neuerschließung von touristischen Angeboten als entscheidenden Beitrag zur Haushaltskonsolidierung. Die Neuorganisation des Hafen- und Tourismusbereich wurde bereits eingeleitet. Eine strikte Haushaltsführung wird in den folgenden Haushaltsjahren notwendig sein um den gewünschten Erfolg durch die Gründung des „Tourismusbetriebes Mönkebude BgA“ aufzeigen zu können. Hierzu sollte sich die Gemeinde ebenfalls der vielfältigen Nutzungsmöglichkeiten des „Haus des Gastes“ bedienen um weitere Möglichkeiten der Ertragserzielung und Ertragsmehrung zu generieren. Die Suchen nach weiteren Ertragsquellen wird in den kommenden Jahren einen ebenso hohen Stellenwert wie die Aufwandsminimierung haben. Eine fortlaufende Aufgabenkritik unter quantitativen wie auch qualitativen Gesichtspunkten wird hierzu empfohlen.

Die Gemeinde sieht die Folgen des demographischen Wandels nach wie vor als eine der Ursachen für die derzeitige und kommende Haushaltssituation. Die Gemeinde kann dem steigenden Alterswachstum der Bevölkerung durch aktives Anwerben von neuen Bürgern entgegenreten. Die attraktive Nähe zur Stadt Ueckermünde sollte die Gemeinde hierzu nutzen.

Erhebliche Abweichungen von Planansätzen können nur durch eine strenge Haushaltsführung vermieden werden. Aufschub von geplanten Haushaltsansätzen hat zur Folge, dass die

Kommentiert [Z5]: In Verbindung mit Kap 9. betrachten, siehe Kommentar zu Kap 9

nachfolgenden Haushaltsjahre noch weiter belastet werden. Bei der Gestaltung der Haushaltsführung sollte sich die Gemeinde eines verbindlichen Maßnahmenkataloges bedienen. Ein weiteres Augenmerk sollte die Gemeinde auf eine genauere Haushaltsplanung legen. Bei der Planung von Neuinvestitionen sollten die Folgekosten näher in den Fokus rücken. Möglichkeiten der Aufwandsverringerung in anderen Haushaltspositionen sollten bei der Planung der Investitionen in Betracht gezogen werden um einen Mehrwert für die Gemeinde zu erzielen. Die Gemeinde muss zukünftig ihre Möglichkeiten der Ertragsgewinnung ausschöpfen. Die Gemeinde sollte ihr Selbstbestimmungsrecht zur Generierung von neuen Einnahmequellen nutzen.

Eggesin 03.04.2024

Schubert
Bürgermeister

Anlagen**Übersicht der Teilhaushalte und den zugeordneten Produkten**

Budget	Produkt	Bezeichnung
80 01		Kämmerei und Hauptamt
	11.10.10.00	Verwaltung und Gremien der Gemeinde
	21.10.10.00	Schulkostenanteile Grundschulen
	21.50.10.00	Schulkostenanteile Regionale Schulen
	28.10.10.00	Heimat- und sonstige Kulturpflege
	33.10.10.00	Förderung von Trägern der Wohlfahrtspflege
	36.10.10.00	Förderung von Kindern in Tageseinrichtungen und der Tagespflege
	54.00.10.00	Konzessionen
	55.20.10.00	Wasser- und Bodenverband
bis 2020	57.30.30.00	Kommunale Einrichtungen – „Haus des Gastes“/ Gemeindehaus

Budget	Produkt	Bezeichnung
80 02		Bau- und Ordnungsamt
	11.40.20.00	Liegenschaften
	11.40.30.00	Bauhof
	12.60.10.00	Feuerwehr
	51.10.10.00	Bauleitplanung
	54.10.10.00	Gemeindestraßen
bis 2020	54.80.10.00	Hafenbetrieb
NEU	54.80.11.00	BgA Hafen / Strandpark
	55.30.10.00	Friedhof
bis 2020	57.50.10.00	Tourismus, Fremdenverkehr
NEU	57.50.11.00	BgA Tourismusinformation

Budget	Produkt	Bezeichnung
90 01		Zentrale Finanzdienstleistungen
	61.10.10.00	Steuern, allgemeine Zuweisungen und Umlagen
	61.20.10.00	Sonstige allgemeine Finanzwirtschaft

● Gemeinde Mönkebude		Selektion: Bilanzposition				Anlagenspiegel Handelsbilanziell in EUR				Betrieb	320 / 2021	Periode 12	Seite 1/1
Entwicklung der Anschaffungswerte						Entwicklung der Abschreibungen							
Anlagen-Nr. Bilanzpos.	Anfangs- bestand AHK	Zugänge	Abgänge	Umbuchun- gen	Endbestand	Anfangsbe- stand AfA kum.	Abschrei- bungen des GJ	Umbuchun- gen	Zuschrei- bungen	Entnahme für Abgänge	Endbestand AfA kum.	Restbuch- wert VJ	Restbuch- wert GJ
1100	Immaterielle Vermögensgegenstände												
	2.189,73	0,00	0,00	0,00	2.189,73	2.187,73	0,00	0,00	0,00	0,00	2.187,73	2,00	2,00
1201	1.2.1 Wald, Forsten												
	2,00	0,00	0,00	0,00	2,00	0,00	0,00	0,00	0,00	0,00	0,00	2,00	2,00
1202	1.2.2 Sonstige unbebaute Grundstücke und grundstücksgleiche Rechte												
	21.473,10	0,00	0,00	0,00	21.473,10	0,00	0,00	0,00	0,00	0,00	0,00	21.473,10	21.473,10
1203	1.2.3 Bebaute Grundstücke und grundstücksgleiche Rechte												
	2.539.803,17	22.688,33	0,00	0,00	2.562.491,50	934.186,86	36.865,96	0,00	0,00	0,00	971.052,82	1.605.616,31	1.591.438,68
1204	1.2.4 Infrastrukturvermögen												
	4.115.638,85	0,00	0,00	63.188,89	4.178.827,74	2.531.898,84	111.235,66	0,00	0,00	0,00	2.643.134,50	1.583.740,01	1.535.693,24
1207	1.2.7 Maschinen, technische Anlagen, Fahrzeuge												
	369.617,90	13.051,26	29.700,00	0,00	352.969,16	254.812,56	20.601,15	0,00	0,00	24.750,00	250.663,71	114.805,34	102.305,45
1208	1.2.8 Betriebs- und Geschäftsausstattung												
	32.347,12	11.806,71	0,00	0,00	44.153,83	11.527,54	6.255,31	0,00	0,00	0,00	17.782,85	20.819,58	26.370,98
1210	1.2.10 Geleistete Anzahlungen auf Sachanlagen, Anlagen in Bau												
	0,00	63.188,89	0,00	-63.188,89	0,00	0,00	0,00	0,00	0,00	0,00	0,00	0,00	0,00
1305	1.3.5 Sondervermögen mit Sonderrechnung, Zweckverbände und Ausleihungen												
	539.631,74	0,00	0,00	0,00	539.631,74	0,00	0,00	0,00	0,00	0,00	0,00	539.631,74	539.631,74
Endsumme:													
	7.620.703,61	110.735,19	29.700,00	0,00	7.701.738,80	3.734.613,53	174.958,08	0,00	0,00	24.750,00	3.884.821,61	3.886.090,08	3.816.917,19

Entwicklung der Anschaffungswerte						Entwicklung der Abschreibungen							
Anlagen-Nr. Bilanzpos.	Anfangs- bestand AHK	Zugänge	Abgänge	Umbuchun- gen	Endbestand	Anfangsbe- stand AfA kum.	Abschrei- bungen des GJ	Umbuchun- gen	Zuschrei- bungen	Entnahme für Abgänge	Endbestand AfA kum.	Restbuch- wert VJ	Restbuch- wert GJ
1100 Immaterielle Vermögensgegenstände													
20000324	Investitionszuschuss Leopoldshagen	Spielplatz Grundschule		Inbetriebnahme:	12.2009	Nutzungsdauer:	120/0	Beleg:					
	333,33	0,00	0,00	0,00	333,33	332,33	0,00	0,00	0,00	0,00	332,33	1,00	1,00
20000365	Software Handerfassungsgeräte Pro G2	Workabout		Inbetriebnahme:	12.2009	Nutzungsdauer:	60/0	Beleg:					
	1.856,40	0,00	0,00	-1.856,40	0,00	1.855,40	0,00	-1.855,40	0,00	0,00	0,00	1,00	0,00
20000821	Software Handerfassungsgeräte Pro G2	Workabout		Inbetriebnahme:	01.2021	Nutzungsdauer:	60/0	Beleg:					
	0,00	0,00	0,00	1.856,40	1.856,40	0,00	0,00	1.855,40	0,00	0,00	1.855,40	0,00	1,00
Zwischensumme:													
	2.189,73	0,00	0,00	0,00	2.189,73	2.187,73	0,00	0,00	0,00	0,00	2.187,73	2,00	2,00

1201	1.2.1 Wald, Forsten												
20000153 F1	Flst. 459/5 2.390 qm Mönkebude												
		1,00	0,00	0,00	0,00	1,00	0,00	0,00	0,00	0,00	0,00	1,00	1,00
20000249 F1	Flst. 282/28 2.255 qm Mönkebude												
		1,00	0,00	0,00	0,00	1,00	0,00	0,00	0,00	0,00	0,00	1,00	1,00
Zwischensumme:		2,00	0,00	0,00	0,00	2,00	0,00	0,00	0,00	0,00	0,00	2,00	2,00

1202	1.2.2 Sonstige unbebaute Grundstücke und												
20000074 F1	Flst. 111/0 9.550 qm Mönkebude			Inbetriebnahme:	12.2009	Nutzungsdauer:	/0	Beleg:					
	1.241,50	0,00	0,00	0,00	1.241,50	0,00	0,00	0,00	0,00	0,00	0,00	1.241,50	1.241,50
20000075 F1	Flst. 153/0 5.106 qm Mönkebude			Inbetriebnahme:	12.2009	Nutzungsdauer:	/0	Beleg:					
	663,78	0,00	0,00	0,00	663,78	0,00	0,00	0,00	0,00	0,00	0,00	663,78	663,78
20000082 F1	Flst. 745/0 2.480 qm Mönkebude			Inbetriebnahme:	12.2009	Nutzungsdauer:	0/0	Beleg:					
	372,00	0,00	0,00	0,00	372,00	0,00	0,00	0,00	0,00	0,00	0,00	372,00	372,00
20000086 F1	Flst. 941/0 17 qm Mönkebude			Inbetriebnahme:	12.2009	Nutzungsdauer:	0/0	Beleg:					
	260,78	0,00	0,00	0,00	260,78	0,00	0,00	0,00	0,00	0,00	0,00	260,78	260,78
20000093 F1	Flst. 1151/0 54 qm Mönkebude			Inbetriebnahme:	12.2009	Nutzungsdauer:	0/0	Beleg:					
	828,36	0,00	0,00	0,00	828,36	0,00	0,00	0,00	0,00	0,00	0,00	828,36	828,36
20000096 F1	Flst. 571/5 2 qm Mönkebude			Inbetriebnahme:	12.2009	Nutzungsdauer:	/0	Beleg:					
	0,30	0,00	0,00	0,00	0,30	0,00	0,00	0,00	0,00	0,00	0,00	0,30	0,30
20000097 F1	Flst. 754/7 3.503 qm Mönkebude			Inbetriebnahme:	12.2009	Nutzungsdauer:	/0	Beleg:					
	47,47	0,00	0,00	0,00	47,47	0,00	0,00	0,00	0,00	0,00	0,00	47,47	47,47
20000101 F1	Flst. 863/0 31 qm Mönkebude			Inbetriebnahme:	12.2009	Nutzungsdauer:	/0	Beleg:					
	4,03	0,00	0,00	0,00	4,03	0,00	0,00	0,00	0,00	0,00	0,00	4,03	4,03
20000111 F1	Flst. 446/0 2.444 qm Mönkebude			Inbetriebnahme:	12.2009	Nutzungsdauer:	/0	Beleg:					
	366,60	0,00	0,00	-366,60	0,00	0,00	0,00	0,00	0,00	0,00	0,00	366,60	0,00
20000112 F1	Flst. 447/1 65 qm Mönkebude			Inbetriebnahme:	12.2009	Nutzungsdauer:	0/0	Beleg:					
	19,50	0,00	0,00	-19,50	0,00	0,00	0,00	0,00	0,00	0,00	0,00	19,50	0,00
20000113 F1	Flst. 447/2 2.379 qm Mönkebude			Inbetriebnahme:	12.2009	Nutzungsdauer:	/0	Beleg:					
	356,85	0,00	0,00	-356,85	0,00	0,00	0,00	0,00	0,00	0,00	0,00	356,85	0,00

● Gemeinde Mönkebude		Selektion: Bilanzposition			Anlagenspiegel Handelsbilanziell in EUR					Betrieb	320 / 2021	Periode 12	Seite 4/47
Entwicklung der Anschaffungswerte						Entwicklung der Abschreibungen							
Anlagen-Nr. Bilanzpos.	Anfangs- bestand AHK	Zugänge	Abgänge	Umbuchun- gen	Endbestand	Anfangsbe- stand AfA kum.	Abschrei- bungen des GJ	Umbuchun- gen	Zuschrei- bungen	Entnahme für Abgänge	Endbestand AfA kum.	Restbuch- wert VJ	Restbuch- wert GJ
1202	1.2.2 Sonstige unbebaute Grundstücke und												
20000114 F1	Flst. 634/0 22.068 qm Mönkebude			Inbetriebnahme:	12.2009	Nutzungsdauer:	0/0	Beleg:					
	3.310,20	0,00	0,00	0,00	3.310,20	0,00	0,00	0,00	0,00	0,00	0,00	3.310,20	3.310,20
20000142 F1	Flst. 440/3 11 qm Mönkebude			Inbetriebnahme:	12.2009	Nutzungsdauer:	/0	Beleg:					
	168,74	0,00	0,00	-168,74	0,00	0,00	0,00	0,00	0,00	0,00	0,00	168,74	0,00
20000143 F1	Flst. 440/4 330 qm Mönkebude			Inbetriebnahme:	12.2009	Nutzungsdauer:	0/0	Beleg:					
	99,00	0,00	0,00	-99,00	0,00	0,00	0,00	0,00	0,00	0,00	0,00	99,00	0,00
20000144 F1	Flst. 440/5 88 qm Mönkebude			Inbetriebnahme:	12.2009	Nutzungsdauer:	/0	Beleg:					
	1.349,92	0,00	0,00	-1.349,92	0,00	0,00	0,00	0,00	0,00	0,00	0,00	1.349,92	0,00
20000145 F1	Flst. 441/1 1.153 qm Mönkebude			Inbetriebnahme:	12.2009	Nutzungsdauer:	0/0	Beleg:					
	280,10	0,00	0,00	-280,10	0,00	0,00	0,00	0,00	0,00	0,00	0,00	280,10	0,00
20000151 F1	Flst. 459/3 1.904 qm Mönkebude			Inbetriebnahme:	12.2009	Nutzungsdauer:	0/0	Beleg:					
	571,20	0,00	0,00	-571,20	0,00	0,00	0,00	0,00	0,00	0,00	0,00	571,20	0,00
20000152 F1	Flst. 459/4 125 qm Mönkebude			Inbetriebnahme:	12.2009	Nutzungsdauer:	/0	Beleg:					
	2,50	0,00	0,00	-2,50	0,00	0,00	0,00	0,00	0,00	0,00	0,00	2,50	0,00
20000154 F1	Flst. 490/5 24 qm Mönkebude			Inbetriebnahme:	12.2009	Nutzungsdauer:	/0	Beleg:					
	3,60	0,00	0,00	0,00	3,60	0,00	0,00	0,00	0,00	0,00	0,00	3,60	3,60
20000155 F1	Flst. 507/0 1.740 qm Mönkebude			Inbetriebnahme:	12.2009	Nutzungsdauer:	/0	Beleg:					
	34,80	0,00	0,00	0,00	34,80	0,00	0,00	0,00	0,00	0,00	0,00	34,80	34,80
20000156 F1	Flst. 638/13 70 qm Mönkebude			Inbetriebnahme:	12.2009	Nutzungsdauer:	/0	Beleg:					
	9,10	0,00	0,00	0,00	9,10	0,00	0,00	0,00	0,00	0,00	0,00	9,10	9,10
20000161 F1	Flst. 698/0 1.560 qm Mönkebude			Inbetriebnahme:	12.2009	Nutzungsdauer:	/0	Beleg:					
	194,35	0,00	0,00	0,00	194,35	0,00	0,00	0,00	0,00	0,00	0,00	194,35	194,35

● Gemeinde Mönkebude		Selektion: Bilanzposition			Anlagenspiegel Handelsbilanziell in EUR					Betrieb	320 / 2021	Periode 12	Seite 5/47
Entwicklung der Anschaffungswerte						Entwicklung der Abschreibungen							
Anlagen-Nr. Bilanzpos.	Anfangs- bestand AHK	Zugänge	Abgänge	Umbuchun- gen	Endbestand	Anfangsbe- stand AfA kum.	Abschrei- bungen des GJ	Umbuchun- gen	Zuschrei- bungen	Entnahme für Abgänge	Endbestand AfA kum.	Restbuch- wert VJ	Restbuch- wert GJ
1202	1.2.2 Sonstige unbebaute Grundstücke und												
20000162 F1	Flst. 751/0 4.268 qm Mönkebude			Inbetriebnahme:	12.2009	Nutzungsdauer:	/0	Beleg:					
	121,36	0,00	0,00	0,00	121,36	0,00	0,00	0,00	0,00	0,00	0,00	121,36	121,36
20000164 F1	Flst. 753/0 5.016 qm Mönkebude			Inbetriebnahme:	12.2009	Nutzungsdauer:	/0	Beleg:					
	100,32	0,00	0,00	0,00	100,32	0,00	0,00	0,00	0,00	0,00	0,00	100,32	100,32
20000165 F1	Flst. 755/0 2.553 qm Mönkebude			Inbetriebnahme:	12.2009	Nutzungsdauer:	/0	Beleg:					
	765,90	0,00	0,00	0,00	765,90	0,00	0,00	0,00	0,00	0,00	0,00	765,90	765,90
20000168 F1	Flst. 758/0 321 qm Mönkebude			Inbetriebnahme:	12.2009	Nutzungsdauer:	/0	Beleg:					
	96,30	0,00	0,00	0,00	96,30	0,00	0,00	0,00	0,00	0,00	0,00	96,30	96,30
20000169 F1	Flst. 759/0 140 qm Mönkebude			Inbetriebnahme:	12.2009	Nutzungsdauer:	/0	Beleg:					
	42,00	0,00	0,00	0,00	42,00	0,00	0,00	0,00	0,00	0,00	0,00	42,00	42,00
20000170 F1	Flst. 760/0 1.229 qm Mönkebude			Inbetriebnahme:	12.2009	Nutzungsdauer:	/0	Beleg:					
	368,70	0,00	0,00	0,00	368,70	0,00	0,00	0,00	0,00	0,00	0,00	368,70	368,70
20000180 F1	Flst. 856/0 1 qm Mönkebude			Inbetriebnahme:	12.2009	Nutzungsdauer:	/0	Beleg:					
	15,34	0,00	0,00	0,00	15,34	0,00	0,00	0,00	0,00	0,00	0,00	15,34	15,34
20000194 F1	Flst. 910 85 qm Mönkebude			Inbetriebnahme:	12.2009	Nutzungsdauer:	/0	Beleg:					
	1.303,90	0,00	0,00	0,00	1.303,90	0,00	0,00	0,00	0,00	0,00	0,00	1.303,90	1.303,90
20000196 F1	Flst. 923 3 qm Mönkebude			Inbetriebnahme:	12.2009	Nutzungsdauer:	/0	Beleg:					
	46,02	0,00	0,00	0,00	46,02	0,00	0,00	0,00	0,00	0,00	0,00	46,02	46,02
20000206 F1	Flst. 959/0 19 qm Mönkebude			Inbetriebnahme:	12.2009	Nutzungsdauer:	/0	Beleg:					
	291,46	0,00	0,00	0,00	291,46	0,00	0,00	0,00	0,00	0,00	0,00	291,46	291,46
20000211 F1	Flst. 1000/2 7 qm Mönkebude			Inbetriebnahme:	12.2009	Nutzungsdauer:	0/0	Beleg:					
	143,15	0,00	0,00	0,00	143,15	0,00	0,00	0,00	0,00	0,00	0,00	143,15	143,15

● Gemeinde Mönkebude		Selektion: Bilanzposition				Anlagenspiegel Handelsbilanziell in EUR				Betrieb	320 / 2021	Periode 12	Seite 6/47
Entwicklung der Anschaffungswerte						Entwicklung der Abschreibungen							
Anlagen-Nr. Bilanzpos.	Anfangs- bestand AHK	Zugänge	Abgänge	Umbuchun- gen	Endbestand	Anfangsbe- stand AfA kum.	Abschrei- bungen des GJ	Umbuchun- gen	Zuschrei- bungen	Entnahme für Abgänge	Endbestand AfA kum.	Restbuch- wert VJ	Restbuch- wert GJ
1202	1.2.2 Sonstige unbebaute Grundstücke und												
20000218 F1	Flst. 1076/0 4 qm Mönkebude			Inbetriebnahme:	12.2009	Nutzungsdauer:	0/0	Beleg:					
	61,36	0,00	0,00	0,00		61,36	0,00	0,00	0,00	0,00	0,00	61,36	61,36
20000222 F1	Flst. 1080/0 2 qm Mönkebude			Inbetriebnahme:	12.2009	Nutzungsdauer:	0/0	Beleg:					
	30,68	0,00	0,00	0,00		30,68	0,00	0,00	0,00	0,00	0,00	30,68	30,68
20000223 F1	Flst. 1081/1 99 qm Mönkebude			Inbetriebnahme:	12.2009	Nutzungsdauer:	0/0	Beleg:					
	1.518,66	0,00	0,00	0,00		1.518,66	0,00	0,00	0,00	0,00	0,00	1.518,66	1.518,66
20000228 F1	Flst. 1158/2 125 qm Mönkebude			Inbetriebnahme:	12.2009	Nutzungsdauer:	/0	Beleg:					
	431,25	0,00	0,00	0,00		431,25	0,00	0,00	0,00	0,00	0,00	431,25	431,25
20000229 F1	Flst. 1159/0 150 qm Mönkebude			Inbetriebnahme:	12.2009	Nutzungsdauer:	/0	Beleg:					
	517,50	0,00	0,00	0,00		517,50	0,00	0,00	0,00	0,00	0,00	517,50	517,50
20000239 F4	Flst. 18/0 2.910 qm Jädkemühl			Inbetriebnahme:	12.2009	Nutzungsdauer:	0/0	Beleg:					
	91,80	0,00	0,00	0,00		91,80	0,00	0,00	0,00	0,00	0,00	91,80	91,80
20000242 F1	Flst. 762/0 1.196 qm Mönkebude			Inbetriebnahme:	12.2009	Nutzungsdauer:	/0	Beleg:					
	314,80	0,00	0,00	0,00		314,80	0,00	0,00	0,00	0,00	0,00	314,80	314,80
20000246 F1	Flst. 449/6 89 qm Mönkebude			Inbetriebnahme:	12.2009	Nutzungsdauer:	/0	Beleg:					
	1,78	0,00	0,00	-1,78		0,00	0,00	0,00	0,00	0,00	0,00	1,78	0,00
20000248 F1	Flst. 449/7 5 qm Mönkebude			Inbetriebnahme:	12.2009	Nutzungsdauer:	/0	Beleg:					
	0,10	0,00	0,00	-0,10		0,00	0,00	0,00	0,00	0,00	0,00	0,10	0,00
20000253 F1	Flst. 436/8 11 qm Mönkebude			Inbetriebnahme:	12.2009	Nutzungsdauer:	/0	Beleg:					
	1,43	0,00	0,00	0,00		1,43	0,00	0,00	0,00	0,00	0,00	1,43	1,43
20000254 F1	Flst. 436/9 359 qm Mönkebude			Inbetriebnahme:	12.2009	Nutzungsdauer:	/0	Beleg:					
	46,67	0,00	0,00	0,00		46,67	0,00	0,00	0,00	0,00	0,00	46,67	46,67

1202

1.2.2 Sonstige unbebaute Grundstücke und

20000258 F1	Flst. 441/2 295 qm Mönkebude	Inbetriebnahme: 12.2009	Nutzungsdauer: /0	Beleg:									
	5,90	0,00	0,00	-5,90	0,00	0,00	0,00	0,00	0,00	0,00	0,00	5,90	0,00
20000260 F1	Flst. 459/6 564 qm Mönkebude	Inbetriebnahme: 12.2009	Nutzungsdauer: /0	Beleg:									
	11,28	0,00	0,00	0,00	11,28	0,00	0,00	0,00	0,00	0,00	0,00	11,28	11,28
20000266 F1	Flst. 850/3 270 qm Mönkebude	Inbetriebnahme: 12.2009	Nutzungsdauer: /0	Beleg:									
	21,60	0,00	0,00	0,00	21,60	0,00	0,00	0,00	0,00	0,00	0,00	21,60	21,60
20000267 F1	Flst. 292/0 13.100 qm Mönkebude	Inbetriebnahme: 12.2009	Nutzungsdauer: 0/0	Beleg:									
	3.930,00	0,00	0,00	0,00	3.930,00	0,00	0,00	0,00	0,00	0,00	0,00	3.930,00	3.930,00
20000271 F1	Flst. 437/4 973 qm Mönkebude	Inbetriebnahme: 12.2009	Nutzungsdauer: 0/0	Beleg:									
	291,90	0,00	0,00	-291,90	0,00	0,00	0,00	0,00	0,00	0,00	0,00	291,90	0,00
20000326 F1	Flst. 459/7 393 qm Mönkebude	Inbetriebnahme: 12.2009	Nutzungsdauer: /0	Beleg:									
	51,09	0,00	0,00	0,00	51,09	0,00	0,00	0,00	0,00	0,00	0,00	51,09	51,09
20000327 F1	Flst. 437/2 368 qm Mönkebude	Inbetriebnahme: 12.2009	Nutzungsdauer: /0	Beleg:									
	47,84	0,00	0,00	-47,84	0,00	0,00	0,00	0,00	0,00	0,00	0,00	47,84	0,00
20000345 F1	Flst. 437/1 28 qm Mönkebude	Inbetriebnahme: 12.2009	Nutzungsdauer: /0	Beleg:									
	3,64	0,00	0,00	-3,64	0,00	0,00	0,00	0,00	0,00	0,00	0,00	3,64	0,00
20000349 F1	Flst. 848/1 133 qm Mönkebude	Inbetriebnahme: 12.2009	Nutzungsdauer: /0	Beleg:									
	2,66	0,00	0,00	0,00	2,66	0,00	0,00	0,00	0,00	0,00	0,00	2,66	2,66
20000351 F1	Flst. 848/4 47 qm Mönkebude	Inbetriebnahme: 12.2009	Nutzungsdauer: /0	Beleg:									
	0,94	0,00	0,00	0,00	0,94	0,00	0,00	0,00	0,00	0,00	0,00	0,94	0,94
20000354 F1	Flst. 814/0 370 qm Mönkebude	Inbetriebnahme: 12.2009	Nutzungsdauer: /0	Beleg:									
	48,10	0,00	0,00	0,00	48,10	0,00	0,00	0,00	0,00	0,00	0,00	48,10	48,10

● Gemeinde Mönkebude		Selektion: Bilanzposition			Anlagenspiegel Handelsbilanziell in EUR					Betrieb	320 / 2021	Periode 12	Seite 8/47
Entwicklung der Anschaffungswerte						Entwicklung der Abschreibungen							
Anlagen-Nr. Bilanzpos.	Anfangs- bestand AHK	Zugänge	Abgänge	Umbuchun- gen	Endbestand	Anfangsbe- stand AfA kum.	Abschrei- bungen des GJ	Umbuchun- gen	Zuschrei- bungen	Entnahme für Abgänge	Endbestand AfA kum.	Restbuch- wert VJ	Restbuch- wert GJ
1202	1.2.2 Sonstige unbebaute Grundstücke und												
20000356 F1	Flst. 272/2 652 qm Mönkebude			Inbetriebnahme:	12.2009	Nutzungsdauer:	/0	Beleg:					
	23,06	0,00	0,00	0,00	23,06	0,00	0,00	0,00	0,00	0,00	0,00	23,06	23,06
20000515 F1	Flst. 436/6 880 qm Campingplatz Mönkebude			Inbetriebnahme:	12.2009	Nutzungsdauer:	/0	Beleg:					
	132,00	0,00	0,00	0,00	132,00	0,00	0,00	0,00	0,00	0,00	0,00	132,00	132,00
20000516 F1	Flst. 436/7 302 qm / Campingplatz Mönkebude			Inbetriebnahme:	12.2009	Nutzungsdauer:	/0	Beleg:					
	45,30	0,00	0,00	0,00	45,30	0,00	0,00	0,00	0,00	0,00	0,00	45,30	45,30
20000534 F1	Flst. 1221/5 51 qm			Inbetriebnahme:	12.2009	Nutzungsdauer:	/0	Beleg:					
	15,30	0,00	0,00	-15,30	0,00	0,00	0,00	0,00	0,00	0,00	0,00	15,30	0,00
20000535 F1	Flst. 1221/3 586 qm			Inbetriebnahme:	12.2009	Nutzungsdauer:	/0	Beleg:					
	76,18	0,00	0,00	-76,18	0,00	0,00	0,00	0,00	0,00	0,00	0,00	76,18	0,00
20000536 F1	Flst. 1221/4 99 qm			Inbetriebnahme:	12.2009	Nutzungsdauer:	/0	Beleg:					
	12,87	0,00	0,00	-12,87	0,00	0,00	0,00	0,00	0,00	0,00	0,00	12,87	0,00
20000593 F1	Flst. 161/12 37 qm unentgeltliche Zuordnung			Inbetriebnahme:	11.2014	Nutzungsdauer:	/0	Beleg:	1120460				
	11,10	0,00	0,00	-11,10	0,00	0,00	0,00	0,00	0,00	0,00	0,00	11,10	0,00
20000594 F1	Flst. 161/13 29 qm unentgeltliche Zuordnung			Inbetriebnahme:	11.2014	Nutzungsdauer:	/0	Beleg:	1120460				
	8,70	0,00	0,00	-8,70	0,00	0,00	0,00	0,00	0,00	0,00	0,00	8,70	0,00
20000631	Flurst. 276/1 neu 276/4 412 m² / Fahrweg Vermessungskosten			Inbetriebnahme:	07.2018	Nutzungsdauer:	/0	Beleg:	1332660				
	238,48	0,00	0,00	0,00	238,48	0,00	0,00	0,00	0,00	0,00	0,00	238,48	238,48
20000710 F1	Flst. 446/0 2.444 qm Mönkebude			Inbetriebnahme:	01.2021	Nutzungsdauer:	/0	Beleg:					
	0,00	0,00	0,00	366,60	366,60	0,00	0,00	0,00	0,00	0,00	0,00	0,00	366,60
20000711 F1	Flst. 447/1 65 qm Mönkebude			Inbetriebnahme:	01.2021	Nutzungsdauer:	/0	Beleg:					
	0,00	0,00	0,00	19,50	19,50	0,00	0,00	0,00	0,00	0,00	0,00	0,00	19,50

Entwicklung der Anschaffungswerte						Entwicklung der Abschreibungen							
Anlagen-Nr. Bilanzpos.	Anfangs- bestand AHK	Zugänge	Abgänge	Umbuchun- gen	Endbestand	Anfangsbe- stand AfA kum.	Abschrei- bungen des GJ	Umbuchun- gen	Zuschrei- bungen	Entnahme für Abgänge	Endbestand AfA kum.	Restbuch- wert VJ	Restbuch- wert GJ

1202

1.2.2 Sonstige unbebaute Grundstücke und

20000712 F1	Flst. 447/2 2.379 qm Mönkebude			Inbetriebnahme:	01.2021	Nutzungsdauer:	/0		Beleg:				
	0,00	0,00	0,00		356,85	356,85	0,00	0,00	0,00	0,00	0,00	0,00	356,85
20000714 F1	Flst. 440/3 11 qm Mönkebude			Inbetriebnahme:	01.2021	Nutzungsdauer:	/0		Beleg:				
	0,00	0,00	0,00		168,74	168,74	0,00	0,00	0,00	0,00	0,00	0,00	168,74
20000715 F1	Flst. 440/4 330 qm Mönkebude			Inbetriebnahme:	01.2021	Nutzungsdauer:	/0		Beleg:				
	0,00	0,00	0,00		99,00	99,00	0,00	0,00	0,00	0,00	0,00	0,00	99,00
20000716 F1	Flst. 440/5 88 qm Mönkebude			Inbetriebnahme:	01.2021	Nutzungsdauer:	/0		Beleg:				
	0,00	0,00	0,00		1.349,92	1.349,92	0,00	0,00	0,00	0,00	0,00	0,00	1.349,92
20000717 F1	Flst. 441/1 1.153 qm Mönkebude			Inbetriebnahme:	01.2021	Nutzungsdauer:	/0		Beleg:				
	0,00	0,00	0,00		280,10	280,10	0,00	0,00	0,00	0,00	0,00	0,00	280,10
20000720 F1	Flst. 459/3 1.904 qm Mönkebude			Inbetriebnahme:	01.2021	Nutzungsdauer:	/0		Beleg:				
	0,00	0,00	0,00		571,20	571,20	0,00	0,00	0,00	0,00	0,00	0,00	571,20
20000721 F1	Flst. 459/4 125 qm Mönkebude			Inbetriebnahme:	01.2021	Nutzungsdauer:	/0		Beleg:				
	0,00	0,00	0,00		2,50	2,50	0,00	0,00	0,00	0,00	0,00	0,00	2,50
20000724 F1	Flst. 449/6 89 qm Mönkebude			Inbetriebnahme:	01.2021	Nutzungsdauer:	/0		Beleg:				
	0,00	0,00	0,00		1,78	1,78	0,00	0,00	0,00	0,00	0,00	0,00	1,78
20000726 F1	Flst. 449/7 5 qm Mönkebude			Inbetriebnahme:	01.2021	Nutzungsdauer:	/0		Beleg:				
	0,00	0,00	0,00		0,10	0,10	0,00	0,00	0,00	0,00	0,00	0,00	0,10
20000727 F1	Flst. 441/2 295 qm Mönkebude			Inbetriebnahme:	01.2021	Nutzungsdauer:	/0		Beleg:				
	0,00	0,00	0,00		5,90	5,90	0,00	0,00	0,00	0,00	0,00	0,00	5,90
20000728 F1	Flst. 437/4 973 qm Mönkebude			Inbetriebnahme:	12.2009	Nutzungsdauer:	/0		Beleg:				
	0,00	0,00	0,00		291,90	291,90	0,00	0,00	0,00	0,00	0,00	0,00	291,90

● Gemeinde Mönkebude		Selektion: Bilanzposition		Anlagenspiegel Handelsbilanziell in EUR						Betrieb 320 / 2021		Periode 12 Seite 10/47	
Entwicklung der Anschaffungswerte						Entwicklung der Abschreibungen							
Anlagen-Nr. Bilanzpos.	Anfangs- bestand AHK	Zugänge	Abgänge	Umbuchun- gen	Endbestand	Anfangsbe- stand AfA kum.	Abschrei- bungen des GJ	Umbuchun- gen	Zuschrei- bungen	Entnahme für Abgänge	Endbestand AfA kum.	Restbuch- wert VJ	Restbuch- wert GJ
1202	1.2.2 Sonstige unbebaute Grundstücke und												
20000760 F1	Flst. 437/2 368 qm Mönkebude			Inbetriebnahme:	01.2021	Nutzungsdauer:	/0	Beleg:					
	0,00	0,00	0,00	47,84	47,84	0,00	0,00	0,00	0,00	0,00	0,00	0,00	47,84
20000762 F1	Flst. 437/1 28 qm Mönkebude			Inbetriebnahme:	01.2021	Nutzungsdauer:	/0	Beleg:					
	0,00	0,00	0,00	3,64	3,64	0,00	0,00	0,00	0,00	0,00	0,00	0,00	3,64
20000777 F1	Flst. 1221/5 51 qm			Inbetriebnahme:	01.2021	Nutzungsdauer:	/0	Beleg:					
	0,00	0,00	0,00	15,30	15,30	0,00	0,00	0,00	0,00	0,00	0,00	0,00	15,30
20000778 F1	Flst. 1221/3 586 qm			Inbetriebnahme:	01.2021	Nutzungsdauer:	/0	Beleg:					
	0,00	0,00	0,00	76,18	76,18	0,00	0,00	0,00	0,00	0,00	0,00	0,00	76,18
20000779 F1	Flst. 1221/4 99 qm			Inbetriebnahme:	01.2021	Nutzungsdauer:	/0	Beleg:					
	0,00	0,00	0,00	12,87	12,87	0,00	0,00	0,00	0,00	0,00	0,00	0,00	12,87
20000789 F1	Flst. 161/12 37 qm unentgeltliche Zuordnung			Inbetriebnahme:	01.2021	Nutzungsdauer:	/0	Beleg:	1120460				
	0,00	0,00	0,00	11,10	11,10	0,00	0,00	0,00	0,00	0,00	0,00	0,00	11,10
20000790 F1	Flst. 161/13 29 qm unentgeltliche Zuordnung			Inbetriebnahme:	01.2021	Nutzungsdauer:	/0	Beleg:	1120460				
	0,00	0,00	0,00	8,70	8,70	0,00	0,00	0,00	0,00	0,00	0,00	0,00	8,70
Zwischensumme:		21.473,10	0,00	0,00	0,00	21.473,10	0,00	0,00	0,00	0,00	0,00	21.473,10	21.473,10

● Gemeinde Mönkebude		Selektion: Bilanzposition				Anlagenspiegel Handelsbilanziell in EUR				Betrieb 320 / 2021		Periode 12 Seite 11/47	
Entwicklung der Anschaffungswerte						Entwicklung der Abschreibungen							
Anlagen-Nr. Bilanzpos.	Anfangs- bestand AHK	Zugänge	Abgänge	Umbuchun- gen	Endbestand	Anfangsbe- stand AfA kum.	Abschrei- bungen des GJ	Umbuchun- gen	Zuschrei- bungen	Entnahme für Abgänge	Endbestand AfA kum.	Restbuch- wert VJ	Restbuch- wert GJ
1203	1.2.3 Bebaute Grundstücke und grundstücksgleiche												
20000005	Außenanlage anteilig Amtsgebäude Goethestraße 12			Inbetriebnahme:	12.2009	Nutzungsdauer:	420/108	Beleg:					
	7.012,12	0,00	0,00	0,00	7.012,12	4.964,47	204,77	0,00	0,00	0,00	5.169,24	2.047,65	1.842,88
20000047	Friedhofskapelle Mönkebude			Inbetriebnahme:	12.2009	Nutzungsdauer:	960/204	Beleg:					
	15.382,00	0,00	0,00	0,00	15.382,00	11.921,05	192,28	0,00	0,00	0,00	12.113,33	3.460,95	3.268,67
20000048	Nebengebäude Friedhof			Inbetriebnahme:	12.2009	Nutzungsdauer:	960/216	Beleg:					
	671,00	0,00	0,00	0,00	671,00	511,40	8,40	0,00	0,00	0,00	519,80	159,60	151,20
20000053	Ferienhaus 1 Am Hafen 20			Inbetriebnahme:	12.2009	Nutzungsdauer:	960/312	Beleg:					
	13.807,00	0,00	0,00	-13.807,00	0,00	9.147,16	0,00	-9.147,16	0,00	0,00	0,00	4.659,84	0,00
20000054	Ferienhaus 2 Am Hafen 22			Inbetriebnahme:	12.2009	Nutzungsdauer:	960/312	Beleg:					
	13.807,00	0,00	0,00	-13.807,00	0,00	9.147,16	0,00	-9.147,16	0,00	0,00	0,00	4.659,84	0,00
20000055	Ferienhaus 3 Am Hafen 24			Inbetriebnahme:	12.2009	Nutzungsdauer:	960/312	Beleg:					
	17.386,00	0,00	0,00	-17.386,00	0,00	11.518,23	0,00	-11.518,23	0,00	0,00	0,00	5.867,77	0,00
20000056	Feuerwehrgerätehaus			Inbetriebnahme:	12.2009	Nutzungsdauer:	960/216	Beleg:					
	6.661,00	0,00	0,00	0,00	6.661,00	5.078,97	83,26	0,00	0,00	0,00	5.162,23	1.582,03	1.498,77
20000067	Carport mit Geräteschuppen Kita Außenanlage			Inbetriebnahme:	12.2009	Nutzungsdauer:	240/0	Beleg:					
	4.348,60	0,00	0,00	0,00	4.348,60	4.347,60	0,00	0,00	0,00	0,00	4.347,60	1,00	1,00
20000068	Pflasterung Carport Hauptstraße Außenanlage			Inbetriebnahme:	12.2009	Nutzungsdauer:	420/191	Beleg:					
	2.145,04	0,00	0,00	0,00	2.145,04	1.108,30	61,29	0,00	0,00	0,00	1.169,59	1.036,74	975,45
20000069	Pflasterung Eingangsbereich u. Besucherparkplatz Außenanlage Kita			Inbetriebnahme:	12.2009	Nutzungsdauer:	420/181	Beleg:					
	3.769,89	0,00	0,00	0,00	3.769,89	2.037,52	107,71	0,00	0,00	0,00	2.145,23	1.732,37	1.624,66
20000091	F1 Flst. 1134/0 152 qm Mönkebude			Inbetriebnahme:	12.2009	Nutzungsdauer:	/0	Beleg:					
	2.331,68	0,00	0,00	0,00	2.331,68	0,00	0,00	0,00	0,00	0,00	0,00	2.331,68	2.331,68

1203

1.2.3 Bebaute Grundstücke und grundstücksgleiche

20000092 F1	Flst. 1137/0 178 qm Mönkebude		Inbetriebnahme:	12.2009	Nutzungsdauer:	/0	Beleg:						
	2.730,52	0,00		0,00		2.730,52	0,00	0,00	0,00	0,00	0,00	2.730,52	2.730,52
20000129 F1	Flst. 353/9 1.940 qm Mönkebude Grundschuld 119.173,50 €		Inbetriebnahme:	12.2009	Nutzungsdauer:	/0	Beleg:						
	14.879,80	0,00		0,00		14.879,80	0,00	0,00	0,00	0,00	0,00	14.879,80	14.879,80
20000133 F1	Flst. 425/0 1.380 qm Mönkebude		Inbetriebnahme:	12.2009	Nutzungsdauer:	/0	Beleg:						
	10.584,60	0,00		0,00	-10.584,60	0,00	0,00	0,00	0,00	0,00	0,00	10.584,60	0,00
20000166 F1	Flst. 756/0 2.376 qm Mönkebude		Inbetriebnahme:	12.2009	Nutzungsdauer:	/0	Beleg:						
	712,80	0,00		0,00		712,80	0,00	0,00	0,00	0,00	0,00	712,80	712,80
20000171 F1	Flst. 761/0 1.760 qm Mönkebude		Inbetriebnahme:	12.2009	Nutzungsdauer:	/0	Beleg:						
	528,00	0,00		0,00		528,00	0,00	0,00	0,00	0,00	0,00	528,00	528,00
20000219 F1	Flst. 1077/0 432 qm Mönkebude		Inbetriebnahme:	12.2009	Nutzungsdauer:	/0	Beleg:						
	6.626,88	0,00		0,00		6.626,88	0,00	0,00	0,00	0,00	0,00	6.626,88	6.626,88
20000220 F1	Flst. 1078/0 82 qm Mönkebude		Inbetriebnahme:	12.2009	Nutzungsdauer:	/0	Beleg:						
	1.257,88	0,00		0,00		1.257,88	0,00	0,00	0,00	0,00	0,00	1.257,88	1.257,88
20000221 F1	Flst. 1079/0 144 qm Mönkebude		Inbetriebnahme:	12.2009	Nutzungsdauer:	/0	Beleg:						
	2.208,96	0,00		0,00		2.208,96	0,00	0,00	0,00	0,00	0,00	2.208,96	2.208,96
20000247 F1	Flst. 449/5 891 qm Mönkebude		Inbetriebnahme:	12.2009	Nutzungsdauer:	/0	Beleg:						
	13.667,94	0,00		0,00	-13.667,94	0,00	0,00	0,00	0,00	0,00	0,00	13.667,94	0,00
20000264 F1	Flst. 354/1 128 qm Mönkebude		Inbetriebnahme:	12.2009	Nutzungsdauer:	/0	Beleg:						
	981,76	0,00		0,00		981,76	0,00	0,00	0,00	0,00	0,00	981,76	981,76
20000272	Strandhalle		Inbetriebnahme:	12.2009	Nutzungsdauer:	480/0	Beleg:						
	355.247,00	0,00		0,00	-355.247,00	0,00	355.246,00	0,00	-355.246,00	0,00	0,00	1,00	0,00

1203

1.2.3 Bebaute Grundstücke und grundstücksgleiche

20000274 Hauswasserversorgung Nebengebäude Friedhof													
	1,00	0,00	0,00	0,00	1,00	0,00	0,00	0,00	0,00	0,00	0,00	1,00	1,00
20000291 Fischanlandegebäude													
	257.927,51	0,00	0,00	-257.927,51	0,00	73.348,09	0,00	-73.348,09	0,00	0,00	0,00	184.579,42	0,00
20000297 Seglertoilette													
	67.153,87	0,00	0,00	-67.153,87	0,00	22.384,59	0,00	-22.384,59	0,00	0,00	0,00	44.769,28	0,00
20000303 Sanitärgebäude													
	292.343,40	0,00	0,00	-292.343,40	0,00	97.447,77	0,00	-97.447,77	0,00	0,00	0,00	194.895,63	0,00
20000304 Strandkiosk													
	23.215,15	0,00	0,00	-23.215,15	0,00	7.738,39	0,00	-7.738,39	0,00	0,00	0,00	15.476,76	0,00
20000317 Gemeindehaus Am Kamp 13													
	413.200,96	0,00	0,00	-413.200,96	0,00	89.132,46	0,00	-89.132,46	0,00	0,00	0,00	324.068,50	0,00
20000362 F1 Flst. 346/5 23 qm Mönkebude													
	176,41	0,00	0,00	0,00	176,41	0,00	0,00	0,00	0,00	0,00	0,00	176,41	176,41
20000386 F5 Flst. 151 anteilig ehemaliges Amt													
	10.603,00	0,00	0,00	0,00	10.603,00	0,00	0,00	0,00	0,00	0,00	0,00	10.603,00	10.603,00
20000387 anteilig Amtsgebäude Goethestraße 12													
	56.764,87	0,00	0,00	0,00	56.764,87	42.167,62	729,86	0,00	0,00	0,00	42.897,48	14.597,25	13.867,39
20000389 Außenanlage Friedhof Zaun													
	622,44	0,00	0,00	0,00	622,44	621,44	0,00	0,00	0,00	0,00	621,44	1,00	1,00
20000390 Nebengebäude / Werkstatt													
	10.734,00	0,00	0,00	-10.734,00	0,00	4.159,87	0,00	-4.159,87	0,00	0,00	0,00	6.574,13	0,00

1203

1.2.3 Bebaute Grundstücke und grundstücksgleiche

20000391 Carport am Strand				Inbetriebnahme:	12.2009	Nutzungsdauer:	240/47	Beleg:					
6.013,03	0,00	0,00	-6.013,03			0,00	4.534,81	0,00	-4.534,81	0,00	0,00	1.478,22	0,00
20000522 Kindertagesstätte An der Hauptstraße				Inbetriebnahme:	12.2009	Nutzungsdauer:	960/372	Beleg:					
223.725,00	0,00	0,00	0,00			223.725,00	134.235,16	2.796,56	0,00	0,00	137.031,72	89.489,84	86.693,28
20000524 F1 Flst. 444/0 10.130 qm Mönkebude				Inbetriebnahme:	12.2009	Nutzungsdauer:	/0	Beleg:					
8.590,57	0,00	0,00	-8.590,57			0,00	0,00	0,00	0,00	0,00	0,00	8.590,57	0,00
20000525 F1 Flst. 448/0 3.651 qm Mönkebude				Inbetriebnahme:	12.2009	Nutzungsdauer:	/0	Beleg:					
28.003,17	0,00	0,00	-28.003,17			0,00	0,00	0,00	0,00	0,00	0,00	28.003,17	0,00
20000529 anonymes Gräberfeld Betonarbeiten				Inbetriebnahme:	12.2009	Nutzungsdauer:	360/117	Beleg:					
2.758,88	0,00	0,00	0,00			2.758,88	1.770,26	91,96	0,00	0,00	1.862,22	988,62	896,66
20000530 anonymes Gräberfeld Zaunanlage				Inbetriebnahme:	12.2009	Nutzungsdauer:	240/0	Beleg:					
1.252,83	0,00	0,00	0,00			1.252,83	1.205,85	45,98	0,00	0,00	1.251,83	46,98	1,00
20000537 F1 Flst. 1221/2 655 qm				Inbetriebnahme:	12.2009	Nutzungsdauer:	/0	Beleg:					
10.047,70	0,00	0,00	-10.047,70			0,00	0,00	0,00	0,00	0,00	0,00	10.047,70	0,00
20000538 F1 Flst. 1221/6 6 qm				Inbetriebnahme:	12.2009	Nutzungsdauer:	/0	Beleg:					
92,04	0,00	0,00	-92,04			0,00	0,00	0,00	0,00	0,00	0,00	92,04	0,00
20000539 F1 Flst. 1221/7 12 qm				Inbetriebnahme:	12.2009	Nutzungsdauer:	/0	Beleg:					
184,08	0,00	0,00	-184,08			0,00	0,00	0,00	0,00	0,00	0,00	184,08	0,00
20000540 F1 Flst. 1221/8 28 qm				Inbetriebnahme:	12.2009	Nutzungsdauer:	/0	Beleg:					
429,52	0,00	0,00	-429,52			0,00	0,00	0,00	0,00	0,00	0,00	429,52	0,00
20000562 Zaun Kita				Inbetriebnahme:	10.2012	Nutzungsdauer:	240/129	Beleg:	968253				
8.566,54	0,00	0,00	0,00			8.566,54	3.533,72	428,33	0,00	0,00	3.962,05	5.032,82	4.604,49

Entwicklung der Anschaffungswerte						Entwicklung der Abschreibungen							
Anlagen-Nr. Bilanzpos.	Anfangs- bestand AHK	Zugänge	Abgänge	Umbuchun- gen	Endbestand	Anfangsbe- stand AfA kum.	Abschrei- bungen des GJ	Umbuchun- gen	Zuschrei- bungen	Entnahme für Abgänge	Endbestand AfA kum.	Restbuch- wert VJ	Restbuch- wert GJ

1203

1.2.3 Bebaute Grundstücke und grundstücksgleiche

20000569 F1 Flst. 906/2 255 qm Mönkebude				Inbetriebnahme: 06.2012	Nutzungsdauer: /0		Beleg:						
	196,39	0,00	0,00	0,00	196,39	0,00	0,00	0,00	0,00	0,00	0,00	196,39	196,39
20000570 F1 Flst. 414/1 59 qm Mönkebude				Inbetriebnahme: 06.2012	Nutzungsdauer: /0		Beleg:						
	492,04	0,00	0,00	0,00	492,04	0,00	0,00	0,00	0,00	0,00	0,00	492,04	492,04
20000626 HdG Außenanlagen Pflasterung				Inbetriebnahme: 06.2017	Nutzungsdauer: 420/365		Beleg: 1272223						
	65.447,27	0,00	0,00	-65.447,27	0,00	5.560,69	0,00	-5.560,69	0,00	0,00	0,00	59.886,58	0,00
20000629 Schwalbenhäuser				Inbetriebnahme: 06.2018	Nutzungsdauer: 180/137		Beleg: 1320192						
	20.413,02	0,00	0,00	-20.413,02	0,00	3.515,58	0,00	-3.515,58	0,00	0,00	0,00	16.897,44	0,00
20000632 Neubau Nebengebäude Am Kamp 13 Informationszentrum				Inbetriebnahme: 03.2017	Nutzungsdauer: 960/902		Beleg: 883344						
	508.370,88	0,00	0,00	-508.370,88	0,00	24.036,46	0,00	-24.036,46	0,00	0,00	0,00	484.334,42	0,00
20000650 Fahnenmast Haus des Gastes				Inbetriebnahme: 06.2018	Nutzungsdauer: 120/77		Beleg: 1321599						
	1.999,20	0,00	0,00	-1.999,20	0,00	516,46	0,00	-516,46	0,00	0,00	0,00	1.482,74	0,00
20000651 Schaukasten Außenanlagen HDG				Inbetriebnahme: 06.2018	Nutzungsdauer: 120/77		Beleg: 1321599						
	1.065,05	0,00	0,00	-1.065,05	0,00	275,14	0,00	-275,14	0,00	0,00	0,00	789,91	0,00
20000652 Parkbank mit Rückenlehne Außenanlagen HDG				Inbetriebnahme: 06.2018	Nutzungsdauer: 120/77		Beleg: 1321599						
	1.999,20	0,00	0,00	-1.999,20	0,00	516,46	0,00	-516,46	0,00	0,00	0,00	1.482,74	0,00
20000653 Rasenflächen Aussenanlage HdG				Inbetriebnahme: 06.2018	Nutzungsdauer: 180/137		Beleg: 1321599						
	9.008,25	0,00	0,00	-9.008,25	0,00	1.551,42	0,00	-1.551,42	0,00	0,00	0,00	7.456,83	0,00
20000664 Zaun- und Toranlage Friedhof				Inbetriebnahme: 11.2019	Nutzungsdauer: 180/154		Beleg: 1399791						
	5.769,96	0,00	0,00	0,00	5.769,96	448,77	384,66	0,00	0,00	0,00	833,43	5.321,19	4.936,53
20000667 Heckenpflanzung				Inbetriebnahme: 11.2019	Nutzungsdauer: 180/154		Beleg: 1399791						
	5.888,47	0,00	0,00	0,00	5.888,47	457,99	392,56	0,00	0,00	0,00	850,55	5.430,48	5.037,92

<u>Entwicklung der Anschaffungswerte</u>						<u>Entwicklung der Abschreibungen</u>							
Anlagen-Nr. Bilanzpos.	Anfangs- bestand AHK	Zugänge	Abgänge	Umbuchun- gen	Endbestand	Anfangsbe- stand AfA kum.	Abschrei- bungen des GJ	Umbuchun- gen	Zuschrei- bungen	Entnahme für Abgänge	Endbestand AfA kum.	Restbuch- wert VJ	Restbuch- wert GJ

1203

1.2.3 Bebaute Grundstücke und grundstücksgleiche

20000707 Ferienhaus 1 Am Hafen 20				Inbetriebnahme:	01.2021	Nutzungsdauer:	960/312	Beleg:					
	0,00	0,00	0,00	13.807,00	13.807,00	0,00	172,59	9.147,16	0,00	0,00	9.319,75	0,00	4.487,25
20000708 Ferienhaus 2 Am Hafen 22				Inbetriebnahme:	01.2021	Nutzungsdauer:	960/312	Beleg:					
	0,00	0,00	0,00	13.807,00	13.807,00	0,00	172,59	9.147,16	0,00	0,00	9.319,75	0,00	4.487,25
20000709 Ferienhaus 3 Am Hafen 24				Inbetriebnahme:	01.2021	Nutzungsdauer:	960/312	Beleg:					
	0,00	0,00	0,00	17.386,00	17.386,00	0,00	217,32	11.518,23	0,00	0,00	11.735,55	0,00	5.650,45
20000713 F1 Flst. 425/0 1.380 qm Mönkebude				Inbetriebnahme:	01.2021	Nutzungsdauer:	/0	Beleg:					
	0,00	0,00	0,00	10.584,60	10.584,60	0,00	0,00	0,00	0,00	0,00	0,00	0,00	10.584,60
20000725 F1 Flst. 449/5 891 qm Mönkebude				Inbetriebnahme:	01.2021	Nutzungsdauer:	/0	Beleg:					
	0,00	0,00	0,00	13.667,94	13.667,94	0,00	0,00	0,00	0,00	0,00	0,00	0,00	13.667,94
20000729 Strandhalle				Inbetriebnahme:	01.2021	Nutzungsdauer:	480/0	Beleg:					
	0,00	0,00	0,00	355.247,00	355.247,00	0,00	0,00	355.246,00	0,00	0,00	355.246,00	0,00	1,00
20000730 Fisanlandegebäude				Inbetriebnahme:	01.2021	Nutzungsdauer:	960/675	Beleg:					
	0,00	0,00	0,00	257.927,51	257.927,51	0,00	3.224,09	73.348,09	0,00	0,00	76.572,18	0,00	181.355,33
20000736 Seglertoilette				Inbetriebnahme:	01.2021	Nutzungsdauer:	960/628	Beleg:					
	0,00	0,00	0,00	67.153,87	67.153,87	0,00	839,42	22.384,59	0,00	0,00	23.224,01	0,00	43.929,86
20000748 Sanitärgebäude				Inbetriebnahme:	01.2021	Nutzungsdauer:	960/628	Beleg:					
	0,00	0,00	0,00	292.343,40	292.343,40	0,00	3.654,29	97.447,77	0,00	0,00	101.102,06	0,00	191.241,34
20000750 Strandkiosk				Inbetriebnahme:	01.2021	Nutzungsdauer:	960/628	Beleg:					
	0,00	22.688,33	0,00	23.215,15	45.903,48	0,00	715,60	7.738,39	0,00	0,00	8.453,99	0,00	37.449,49
20000756 Haus des Gastes Am Kamp 13				Inbetriebnahme:	01.2021	Nutzungsdauer:	960/336	Beleg:					
	0,00	0,00	0,00	413.200,96	413.200,96	0,00	11.174,78	89.132,46	0,00	0,00	100.307,24	0,00	312.893,72

1203

1.2.3 Bebaute Grundstücke und grundstücksgleiche

20000763 Carport am Strand				Inbetriebnahme: 01.2021	Nutzungsdauer: 240/47		Beleg:						
	0,00	0,00	0,00	6.013,03	6.013,03	0,00	300,65	4.534,81	0,00	0,00	4.835,46	0,00	1.177,57
20000772 F1 Flst. 444/0 10.130 qm Mönkebude				Inbetriebnahme: 01.2021	Nutzungsdauer: /0		Beleg:						
	0,00	0,00	0,00	8.590,57	8.590,57	0,00	0,00	0,00	0,00	0,00	0,00	0,00	8.590,57
20000773 F1 Flst. 448/0 3.651 qm Mönkebude				Inbetriebnahme: 01.2021	Nutzungsdauer: /0		Beleg:						
	0,00	0,00	0,00	28.003,17	28.003,17	0,00	0,00	0,00	0,00	0,00	0,00	0,00	28.003,17
20000780 F1 Flst. 1221/2 655 qm				Inbetriebnahme: 01.2021	Nutzungsdauer: /0		Beleg:						
	0,00	0,00	0,00	10.047,70	10.047,70	0,00	0,00	0,00	0,00	0,00	0,00	0,00	10.047,70
20000781 F1 Flst. 1221/6 6 qm				Inbetriebnahme: 01.2021	Nutzungsdauer: /0		Beleg:						
	0,00	0,00	0,00	92,04	92,04	0,00	0,00	0,00	0,00	0,00	0,00	0,00	92,04
20000782 F1 Flst. 1221/7 12 qm				Inbetriebnahme: 01.2021	Nutzungsdauer: /0		Beleg:						
	0,00	0,00	0,00	184,08	184,08	0,00	0,00	0,00	0,00	0,00	0,00	0,00	184,08
20000783 F1 Flst. 1221/8 28 qm				Inbetriebnahme: 01.2021	Nutzungsdauer: /0		Beleg:						
	0,00	0,00	0,00	429,52	429,52	0,00	0,00	0,00	0,00	0,00	0,00	0,00	429,52
20000792 HdG Außenanlagen Pflasterung				Inbetriebnahme: 01.2021	Nutzungsdauer: 420/365		Beleg: 1272223						
	0,00	0,00	0,00	65.447,27	65.447,27	0,00	1.906,20	5.560,69	0,00	0,00	7.466,89	0,00	57.980,38
20000794 Schwalbenhäuser				Inbetriebnahme: 01.2021	Nutzungsdauer: 180/137		Beleg: 1320192						
	0,00	0,00	0,00	20.413,02	20.413,02	0,00	1.360,87	3.515,58	0,00	0,00	4.876,45	0,00	15.536,57
20000795 Neubau Nebengebäude Am Kamp 13 Informationszentrum				Inbetriebnahme: 01.2021	Nutzungsdauer: 960/902		Beleg: 883344						
	0,00	0,00	0,00	508.370,88	508.370,88	0,00	6.358,88	24.036,46	0,00	0,00	30.395,34	0,00	477.975,54
20000813 Fahnenmast Haus des Gastes				Inbetriebnahme: 01.2021	Nutzungsdauer: 120/77		Beleg: 1321599						
	0,00	0,00	0,00	1.999,20	1.999,20	0,00	199,92	516,46	0,00	0,00	716,38	0,00	1.282,82

Entwicklung der Anschaffungswerte						Entwicklung der Abschreibungen							
Anlagen-Nr. Bilanzpos.	Anfangs- bestand AHK	Zugänge	Abgänge	Umbuchun- gen	Endbestand	Anfangsbe- stand AfA kum.	Abschrei- bungen des GJ	Umbuchun- gen	Zuschrei- bungen	Entnahme für Abgänge	Endbestand AfA kum.	Restbuch- wert VJ	Restbuch- wert GJ
1203	1.2.3 Bebaute Grundstücke und grundstücksgleiche												
20000814	Schaukasten Außenanlagen HDG			Inbetriebnahme:	01.2021	Nutzungsdauer:	120/77	Beleg:	1321599				
	0,00	0,00	0,00	1.065,05	1.065,05	0,00	106,50	275,14	0,00	0,00	381,64	0,00	683,41

20000815	Parkbank mit Rückenlehne Außenanlagen HDG			Inbetriebnahme:	01.2021	Nutzungsdauer:	120/77	Beleg:	1321599				
	0,00	0,00	0,00	1.999,20	1.999,20	0,00	199,92	516,46	0,00	0,00	716,38	0,00	1.282,82

20000816	Rasenflächen Aussenanlage HdG			Inbetriebnahme:	01.2021	Nutzungsdauer:	180/137	Beleg:	1321599				
	0,00	0,00	0,00	9.008,25	9.008,25	0,00	600,55	1.551,42	0,00	0,00	2.151,97	0,00	6.856,28

20000819	Nebengebäude / Werkstatt			Inbetriebnahme:	01.2021	Nutzungsdauer:	960/576	Beleg:					
	0,00	0,00	0,00	10.734,00	10.734,00	0,00	134,17	4.159,87	0,00	0,00	4.294,04	0,00	6.439,96

Zwischensumme:													
	2.539.803,17	22.688,33	0,00	0,00	2.562.491,50	934.186,86	36.865,96	0,00	0,00	0,00	971.052,82	1.605.616,31	1.591.438,68

● Gemeinde Mönkebude		Selektion: Bilanzposition				Anlagenspiegel Handelsbilanziell in EUR				Betrieb	320 / 2021	Periode 12	Seite 19/47
Entwicklung der Anschaffungswerte						Entwicklung der Abschreibungen							
Anlagen-Nr. Bilanzpos.	Anfangs- bestand AHK	Zugänge	Abgänge	Umbuchun- gen	Endbestand	Anfangsbe- stand AfA kum.	Abschrei- bungen des GJ	Umbuchun- gen	Zuschrei- bungen	Entnahme für Abgänge	Endbestand AfA kum.	Restbuch- wert VJ	Restbuch- wert GJ
1204	1.2.4 Infrastrukturvermögen												
20000010	Lfd. Nr. 1.1 Alte Dorfstraße			Inbetriebnahme:	12.2009	Nutzungsdauer:	420/204	Beleg:					
	239.898,00	0,00	0,00	0,00	239.898,00	116.521,90	6.854,23	0,00	0,00	0,00	123.376,13	123.376,10	116.521,87
20000012	Lfd. Nr. 1.2 Alte Dorfstraße Fahrgasse			Inbetriebnahme:	12.2009	Nutzungsdauer:	420/204	Beleg:					
	35.565,00	0,00	0,00	0,00	35.565,00	17.274,40	1.016,14	0,00	0,00	0,00	18.290,54	18.290,60	17.274,46
20000016	Lfd. Nr. 4.1 Mitteldrift Plattenweg			Inbetriebnahme:	12.2009	Nutzungsdauer:	/0	Beleg:					
	1,00	0,00	0,00	0,00	1,00	0,00	0,00	0,00	0,00	0,00	0,00	1,00	1,00
20000017	Lfd. Nr. 4.2 Mitteldrift Asphaltstraße			Inbetriebnahme:	12.2009	Nutzungsdauer:	420/120	Beleg:					
	92.411,00	0,00	0,00	0,00	92.411,00	63.367,54	2.640,31	0,00	0,00	0,00	66.007,85	29.043,46	26.403,15
20000018	Lfd. Nr. 4.3 Mitteldrift Asphaltstraße			Inbetriebnahme:	12.2009	Nutzungsdauer:	420/192	Beleg:					
	39.818,00	0,00	0,00	0,00	39.818,00	20.477,86	1.137,66	0,00	0,00	0,00	21.615,52	19.340,14	18.202,48
20000019	Lfd. Nr. 4.4 Mitteldrift Parkbucht			Inbetriebnahme:	12.2009	Nutzungsdauer:	420/192	Beleg:					
	4.338,00	0,00	0,00	0,00	4.338,00	2.230,94	123,94	0,00	0,00	0,00	2.354,88	2.107,06	1.983,12
20000020	Lfd. Nr. 4.5 Mitteldrift Gehweg			Inbetriebnahme:	12.2009	Nutzungsdauer:	420/192	Beleg:					
	17.538,00	0,00	0,00	0,00	17.538,00	9.019,55	501,09	0,00	0,00	0,00	9.520,64	8.518,45	8.017,36
20000021	Lfd. Nr. 5.1 Am Mühlenberg			Inbetriebnahme:	12.2009	Nutzungsdauer:	420/228	Beleg:					
	62.843,00	0,00	0,00	0,00	62.843,00	26.932,70	1.795,52	0,00	0,00	0,00	28.728,22	35.910,30	34.114,78
20000027	Lfd. Nr. 6.2 Am Hafen			Inbetriebnahme:	12.2009	Nutzungsdauer:	/0	Beleg:					
	1,00	0,00	0,00	0,00	1,00	0,00	0,00	0,00	0,00	0,00	0,00	1,00	1,00
20000031	Lfd. Nr. 9 Kirchsteig			Inbetriebnahme:	12.2009	Nutzungsdauer:	420/192	Beleg:					
	14.259,00	0,00	0,00	0,00	14.259,00	7.333,20	407,40	0,00	0,00	0,00	7.740,60	6.925,80	6.518,40
20000032	Lfd. Nr. 10.1 Fischerreihe			Inbetriebnahme:	12.2009	Nutzungsdauer:	420/192	Beleg:					
	16.279,00	0,00	0,00	0,00	16.279,00	8.372,04	465,12	0,00	0,00	0,00	8.837,16	7.906,96	7.441,84

● Gemeinde Mönkebude		Selektion: Bilanzposition				Anlagenspiegel Handelsbilanziell in EUR				Betrieb	320 / 2021	Periode 12	Seite 20/47
Entwicklung der Anschaffungswerte						Entwicklung der Abschreibungen							
Anlagen-Nr. Bilanzpos.	Anfangs- bestand AHK	Zugänge	Abgänge	Umbuchun- gen	Endbestand	Anfangsbe- stand AfA kum.	Abschrei- bungen des GJ	Umbuchun- gen	Zuschrei- bungen	Entnahme für Abgänge	Endbestand AfA kum.	Restbuch- wert VJ	Restbuch- wert GJ
1204	1.2.4 Infrastrukturvermögen												
20000034	Lfd. Nr. 11.1 Am Kamp			Inbetriebnahme:	12.2009	Nutzungsdauer:	420/204	Beleg:					
	160.353,00	0,00	0,00	0,00	160.353,00	77.885,72	4.581,52	0,00	0,00	0,00	82.467,24	82.467,28	77.885,76
20000036	Lfd. Nr. 11.2 Am Kamp Parkplatz			Inbetriebnahme:	12.2009	Nutzungsdauer:	420/192	Beleg:					
	323.039,00	0,00	0,00	0,00	323.039,00	166.134,35	9.229,69	0,00	0,00	0,00	175.364,04	156.904,65	147.674,96
20000037	Lfd. Nr. 12.1 Hauptstraße 1. BA Gehweg			Inbetriebnahme:	12.2009	Nutzungsdauer:	420/156	Beleg:					
	64.119,00	0,00	0,00	0,00	64.119,00	38.471,38	1.831,97	0,00	0,00	0,00	40.303,35	25.647,62	23.815,65
20000039	Lfd. Nr. 12.2 Hauptstraße 2.BA Gehweg			Inbetriebnahme:	12.2009	Nutzungsdauer:	420/192	Beleg:					
	54.186,00	0,00	0,00	0,00	54.186,00	27.867,07	1.548,17	0,00	0,00	0,00	29.415,24	26.318,93	24.770,76
20000041	Lfd. Nr. 12.3 Hauptst. Gehweg Verlängerung			Inbetriebnahme:	12.2009	Nutzungsdauer:	420/240	Beleg:					
	20.796,00	0,00	0,00	0,00	20.796,00	8.318,49	594,17	0,00	0,00	0,00	8.912,66	12.477,51	11.883,34
20000078	F1 Flst. 346/9 26 qm Mönkebude			Inbetriebnahme:	12.2009	Nutzungsdauer:	0/0	Beleg:					
	2,60	0,00	0,00	0,00	2,60	0,00	0,00	0,00	0,00	0,00	0,00	2,60	2,60
20000079	F1 Flst. 347/7 6 qm Mönkebude			Inbetriebnahme:	12.2009	Nutzungsdauer:	0/0	Beleg:					
	0,60	0,00	0,00	0,00	0,60	0,00	0,00	0,00	0,00	0,00	0,00	0,60	0,60
20000080	F1 Flst. 718/2 228 qm Mönkebude			Inbetriebnahme:	12.2009	Nutzungsdauer:	0/0	Beleg:					
	22,80	0,00	0,00	0,00	22,80	0,00	0,00	0,00	0,00	0,00	0,00	22,80	22,80
20000081	F1 Flst. 726/0 2.810 qm Mönkebude			Inbetriebnahme:	12.2009	Nutzungsdauer:	/0	Beleg:					
	281,00	0,00	0,00	0,00	281,00	0,00	0,00	0,00	0,00	0,00	0,00	281,00	281,00
20000085	F1 Flst. 849/0 50 qm Mönkebude			Inbetriebnahme:	12.2009	Nutzungsdauer:	0/0	Beleg:					
	5,00	0,00	0,00	0,00	5,00	0,00	0,00	0,00	0,00	0,00	0,00	5,00	5,00
20000087	F1 Flst. 978/0 48 qm Mönkebude			Inbetriebnahme:	12.2009	Nutzungsdauer:	0/0	Beleg:					
	4,80	0,00	0,00	0,00	4,80	0,00	0,00	0,00	0,00	0,00	0,00	4,80	4,80

● Gemeinde Mönkebude		Selektion: Bilanzposition			Anlagenspiegel Handelsbilanziell in EUR					Betrieb	320 / 2021	Periode 12	Seite 21/47
Entwicklung der Anschaffungswerte						Entwicklung der Abschreibungen							
Anlagen-Nr. Bilanzpos.	Anfangs- bestand AHK	Zugänge	Abgänge	Umbuchun- gen	Endbestand	Anfangsbe- stand AfA kum.	Abschrei- bungen des GJ	Umbuchun- gen	Zuschrei- bungen	Entnahme für Abgänge	Endbestand AfA kum.	Restbuch- wert VJ	Restbuch- wert GJ
1204	1.2.4 Infrastrukturvermögen												
20000088 F1	Flst. 1020/0 61 qm Mönkebude			Inbetriebnahme:	12.2009	Nutzungsdauer:	0/0	Beleg:					
	6,10	0,00	0,00	0,00		6,10	0,00	0,00	0,00	0,00	0,00	6,10	6,10
20000089 F1	Flst. 1057/0 47 qm Mönkebude			Inbetriebnahme:	12.2009	Nutzungsdauer:	0/0	Beleg:					
	4,70	0,00	0,00	0,00		4,70	0,00	0,00	0,00	0,00	0,00	4,70	4,70
20000090 F1	Flst. 1124/0 18 qm Mönkebude			Inbetriebnahme:	12.2009	Nutzungsdauer:	0/0	Beleg:					
	1,80	0,00	0,00	0,00		1,80	0,00	0,00	0,00	0,00	0,00	1,80	1,80
20000094 F1	Flst. 165/6 457 qm Mönkebude			Inbetriebnahme:	12.2009	Nutzungsdauer:	0/0	Beleg:					
	45,70	0,00	0,00	0,00		45,70	0,00	0,00	0,00	0,00	0,00	45,70	45,70
20000095 F1	Flst. 571/4 2 qm Mönkebude			Inbetriebnahme:	12.2009	Nutzungsdauer:	0/0	Beleg:					
	0,20	0,00	0,00	0,00		0,20	0,00	0,00	0,00	0,00	0,00	0,20	0,20
20000098 F1	Flst. 771/20 5.636 qm Mönkebude			Inbetriebnahme:	12.2009	Nutzungsdauer:	0/0	Beleg:					
	563,60	0,00	0,00	0,00		563,60	0,00	0,00	0,00	0,00	0,00	563,60	563,60
20000099 F1	Flst. 774/2 48 qm Mönkebude			Inbetriebnahme:	12.2009	Nutzungsdauer:	/0	Beleg:					
	4,80	0,00	0,00	0,00		4,80	0,00	0,00	0,00	0,00	0,00	4,80	4,80
20000100 F1	Flst. 774/3 283 qm Mönkebude			Inbetriebnahme:	12.2009	Nutzungsdauer:	/0	Beleg:					
	28,30	0,00	0,00	0,00		28,30	0,00	0,00	0,00	0,00	0,00	28,30	28,30
20000104 F1	Flst. 904/0 214 qm Mönkebude			Inbetriebnahme:	12.2009	Nutzungsdauer:	0/0	Beleg:					
	21,40	0,00	0,00	0,00		21,40	0,00	0,00	0,00	0,00	0,00	21,40	21,40
20000105 F1	Flst. 909/0 4.346 qm Mönkebude			Inbetriebnahme:	12.2009	Nutzungsdauer:	0/0	Beleg:					
	434,60	0,00	0,00	0,00		434,60	0,00	0,00	0,00	0,00	0,00	434,60	434,60
20000108 F1	Flst. 282/16 467 qm Mönkebude			Inbetriebnahme:	12.2009	Nutzungsdauer:	0/0	Beleg:					
	46,70	0,00	0,00	0,00		46,70	0,00	0,00	0,00	0,00	0,00	46,70	46,70

● Gemeinde Mönkebude		Selektion: Bilanzposition			Anlagenspiegel Handelsbilanziell in EUR					Betrieb		320 / 2021		Periode 12		Seite 22/47	
Entwicklung der Anschaffungswerte						Entwicklung der Abschreibungen											
Anlagen-Nr. Bilanzpos.	Anfangs- bestand AHK	Zugänge	Abgänge	Umbuchun- gen	Endbestand	Anfangsbe- stand AfA kum.	Abschrei- bungen des GJ	Umbuchun- gen	Zuschrei- bungen	Entnahme für Abgänge	Endbestand AfA kum.	Restbuch- wert VJ	Restbuch- wert GJ				
1204	1.2.4 Infrastrukturvermögen																
20000109 F1	Flst. 282/17 752 qm Mönkebude			Inbetriebnahme:	12.2009	Nutzungsdauer:	0/0	Beleg:									
	75,20	0,00	0,00	0,00	75,20	0,00	0,00	0,00	0,00	0,00	0,00	75,20	75,20				
20000110 F1	Flst. 282/19 572 qm Mönkebude			Inbetriebnahme:	12.2009	Nutzungsdauer:	0/0	Beleg:									
	57,20	0,00	0,00	0,00	57,20	0,00	0,00	0,00	0,00	0,00	0,00	57,20	57,20				
20000116 F1	Flst. 162/9 68 qm Mönkebude			Inbetriebnahme:	12.2009	Nutzungsdauer:	0/0	Beleg:									
	6,80	0,00	0,00	0,00	6,80	0,00	0,00	0,00	0,00	0,00	0,00	6,80	6,80				
20000117 F1	Flst. 162/27 311 qm Mönkebude			Inbetriebnahme:	12.2009	Nutzungsdauer:	0/0	Beleg:									
	31,10	0,00	0,00	0,00	31,10	0,00	0,00	0,00	0,00	0,00	0,00	31,10	31,10				
20000118 F1	Flst. 176/3 31 qm Mönkebude			Inbetriebnahme:	12.2009	Nutzungsdauer:	0/0	Beleg:									
	3,10	0,00	0,00	0,00	3,10	0,00	0,00	0,00	0,00	0,00	0,00	3,10	3,10				
20000119 F1	Flst. 178/0 197 qm Mönkebude			Inbetriebnahme:	12.2009	Nutzungsdauer:	/0	Beleg:									
	19,70	0,00	0,00	0,00	19,70	0,00	0,00	0,00	0,00	0,00	0,00	19,70	19,70				
20000120 F1	Flst. 283/0 23 qm Mönkebude			Inbetriebnahme:	12.2009	Nutzungsdauer:	0/0	Beleg:									
	2,30	0,00	0,00	0,00	2,30	0,00	0,00	0,00	0,00	0,00	0,00	2,30	2,30				
20000121 F1	Flst. 285/0 22 qm Mönkebude			Inbetriebnahme:	12.2009	Nutzungsdauer:	0/0	Beleg:									
	2,20	0,00	0,00	0,00	2,20	0,00	0,00	0,00	0,00	0,00	0,00	2,20	2,20				
20000123 F1	Flst. 328/0 7.170 qm Mönkebude			Inbetriebnahme:	12.2009	Nutzungsdauer:	0/0	Beleg:									
	717,00	0,00	0,00	0,00	717,00	0,00	0,00	0,00	0,00	0,00	0,00	717,00	717,00				
20000124 F1	Flst. 347/3 954 qm Mönkebude			Inbetriebnahme:	12.2009	Nutzungsdauer:	0/0	Beleg:									
	88,90	0,00	0,00	0,00	88,90	0,00	0,00	0,00	0,00	0,00	0,00	88,90	88,90				
20000125 F1	Flst. 350/2 2.001 qm Mönkebude			Inbetriebnahme:	12.2009	Nutzungsdauer:	0/0	Beleg:									
	178,90	0,00	0,00	0,00	178,90	0,00	0,00	0,00	0,00	0,00	0,00	178,90	178,90				

1204

1.2.4 Infrastrukturvermögen

20000126 F1	Flst. 351/2 1.761 qm Mönkebude			Inbetriebnahme:	12.2009	Nutzungsdauer:	0/0	Beleg:					
	176,10	0,00	0,00						0,00	0,00	0,00	176,10	176,10
20000127 F1	Flst. 352/0 2.713 qm Mönkebude			Inbetriebnahme:	12.2009	Nutzungsdauer:	/0	Beleg:					
	271,30	0,00	0,00						0,00	0,00	0,00	271,30	271,30
20000128 F1	Flst. 353/6 1.501 qm Mönkebude			Inbetriebnahme:	12.2009	Nutzungsdauer:	/0	Beleg:					
	148,00	0,00	0,00						0,00	0,00	0,00	148,00	148,00
20000130 F1	Flst. 378/0 640 qm Mönkebude			Inbetriebnahme:	12.2009	Nutzungsdauer:	0/0	Beleg:					
	64,00	0,00	0,00						0,00	0,00	0,00	64,00	64,00
20000134 F1	Flst. 434/3 2 qm Mönkebude			Inbetriebnahme:	12.2009	Nutzungsdauer:	0/0	Beleg:					
	0,20	0,00	0,00						0,00	0,00	0,00	0,20	0,20
20000135 F1	Flst. 435/1 113 qm Mönkebude			Inbetriebnahme:	12.2009	Nutzungsdauer:	0/0	Beleg:					
	11,30	0,00	0,00						0,00	0,00	0,00	11,30	11,30
20000137 F1	Flst. 436/3 210 qm Mönkebude			Inbetriebnahme:	12.2009	Nutzungsdauer:	0/0	Beleg:					
	21,00	0,00	0,00						0,00	0,00	0,00	21,00	21,00
20000146 F1	Flst. 442/1 640 qm Mönkebude			Inbetriebnahme:	12.2009	Nutzungsdauer:	/0	Beleg:					
	64,00	0,00	0,00	-64,00					0,00	0,00	0,00	64,00	0,00
20000147 F1	Flst. 443/0 854 qm Mönkebude			Inbetriebnahme:	12.2009	Nutzungsdauer:	/0	Beleg:					
	85,40	0,00	0,00	-85,40					0,00	0,00	0,00	85,40	0,00
20000149 F1	Flst. 445/0 1.065 qm Mönkebude			Inbetriebnahme:	12.2009	Nutzungsdauer:	/0	Beleg:					
	106,50	0,00	0,00	0,00					0,00	0,00	0,00	106,50	106,50
20000157 F1	Flst. 638/15 15 qm Mönkebude			Inbetriebnahme:	12.2009	Nutzungsdauer:	0/0	Beleg:					
	1,50	0,00	0,00	0,00					0,00	0,00	0,00	1,50	1,50

● Gemeinde Mönkebude		Selektion: Bilanzposition			Anlagenspiegel Handelsbilanziell in EUR					Betrieb 320 / 2021		Periode 12 Seite 24/47	
Entwicklung der Anschaffungswerte						Entwicklung der Abschreibungen							
Anlagen-Nr. Bilanzpos.	Anfangs- bestand AHK	Zugänge	Abgänge	Umbuchun- gen	Endbestand	Anfangsbe- stand AfA kum.	Abschrei- bungen des GJ	Umbuchun- gen	Zuschrei- bungen	Entnahme für Abgänge	Endbestand AfA kum.	Restbuch- wert VJ	Restbuch- wert GJ
1204	1.2.4 Infrastrukturvermögen												
20000158 F1	Flst. 672/2 1.256 qm Mönkebude			Inbetriebnahme:	12.2009	Nutzungsdauer:	0/0	Beleg:					
	125,60	0,00	0,00	0,00	125,60	0,00	0,00	0,00	0,00	0,00	0,00	125,60	125,60
20000159 F1	Flst. 682/2 216 qm Mönkebude			Inbetriebnahme:	12.2009	Nutzungsdauer:	0/0	Beleg:					
	21,60	0,00	0,00	0,00	21,60	0,00	0,00	0,00	0,00	0,00	0,00	21,60	21,60
20000160 F1	Flst. 683/8 343 qm Mönkebude			Inbetriebnahme:	12.2009	Nutzungsdauer:	0/0	Beleg:					
	34,30	0,00	0,00	0,00	34,30	0,00	0,00	0,00	0,00	0,00	0,00	34,30	34,30
20000163 F1	Flst. 752/0 76 qm Mönkebude			Inbetriebnahme:	12.2009	Nutzungsdauer:	0/0	Beleg:					
	7,60	0,00	0,00	0,00	7,60	0,00	0,00	0,00	0,00	0,00	0,00	7,60	7,60
20000167 F1	Flst. 757/0 355 qm Mönkebude			Inbetriebnahme:	12.2009	Nutzungsdauer:	0/0	Beleg:					
	35,50	0,00	0,00	0,00	35,50	0,00	0,00	0,00	0,00	0,00	0,00	35,50	35,50
20000172 F1	Flst. 907/0 737 qm Mönkebude			Inbetriebnahme:	12.2009	Nutzungsdauer:	/0	Beleg:					
	73,70	0,00	0,00	0,00	73,70	0,00	0,00	0,00	0,00	0,00	0,00	73,70	73,70
20000173 F1	Flst. 763/0 76 qm Mönkebude			Inbetriebnahme:	12.2009	Nutzungsdauer:	0/0	Beleg:					
	7,60	0,00	0,00	0,00	7,60	0,00	0,00	0,00	0,00	0,00	0,00	7,60	7,60
20000174 F1	Flst. 770/0 712 qm Mönkebude			Inbetriebnahme:	12.2009	Nutzungsdauer:	0/0	Beleg:					
	71,20	0,00	0,00	0,00	71,20	0,00	0,00	0,00	0,00	0,00	0,00	71,20	71,20
20000175 F1	Flst. 783/1 110 qm Mönkebude			Inbetriebnahme:	12.2009	Nutzungsdauer:	0/0	Beleg:					
	11,00	0,00	0,00	0,00	11,00	0,00	0,00	0,00	0,00	0,00	0,00	11,00	11,00
20000178 F1	Flst. 845/0 1.150 qm Mönkebude			Inbetriebnahme:	12.2009	Nutzungsdauer:	0/0	Beleg:					
	115,00	0,00	0,00	0,00	115,00	0,00	0,00	0,00	0,00	0,00	0,00	115,00	115,00
20000179 F1	Flst. 853/1 267 qm Mönkebude			Inbetriebnahme:	12.2009	Nutzungsdauer:	0/0	Beleg:					
	26,70	0,00	0,00	0,00	26,70	0,00	0,00	0,00	0,00	0,00	0,00	26,70	26,70

● Gemeinde Mönkebude		Selektion: Bilanzposition				Anlagenspiegel Handelsbilanziell in EUR				Betrieb 320 / 2021		Periode 12 Seite 25/47	
Entwicklung der Anschaffungswerte						Entwicklung der Abschreibungen							
Anlagen-Nr. Bilanzpos.	Anfangs- bestand AHK	Zugänge	Abgänge	Umbuchun- gen	Endbestand	Anfangsbe- stand AfA kum.	Abschrei- bungen des GJ	Umbuchun- gen	Zuschrei- bungen	Entnahme für Abgänge	Endbestand AfA kum.	Restbuch- wert VJ	Restbuch- wert GJ
1204	1.2.4 Infrastrukturvermögen												
20000181 F1	Flst. 861 982 qm Mönkebude			Inbetriebnahme:	12.2009	Nutzungsdauer:	0/0	Beleg:					
	98,20	0,00	0,00	0,00	98,20	0,00	0,00	0,00	0,00	0,00	0,00	98,20	98,20
20000182 F1	Flst. 862 675 qm Mönkebude			Inbetriebnahme:	12.2009	Nutzungsdauer:	0/0	Beleg:					
	67,50	0,00	0,00	0,00	67,50	0,00	0,00	0,00	0,00	0,00	0,00	67,50	67,50
20000185 F1	Flst. 869 12 qm Mönkebude			Inbetriebnahme:	12.2009	Nutzungsdauer:	0/0	Beleg:					
	1,20	0,00	0,00	0,00	1,20	0,00	0,00	0,00	0,00	0,00	0,00	1,20	1,20
20000186 F1	Flst. 870 50 qm Mönkebude			Inbetriebnahme:	12.2009	Nutzungsdauer:	0/0	Beleg:					
	5,00	0,00	0,00	0,00	5,00	0,00	0,00	0,00	0,00	0,00	0,00	5,00	5,00
20000187 F1	Flst. 872 783 qm Mönkebude			Inbetriebnahme:	12.2009	Nutzungsdauer:	0/0	Beleg:					
	78,30	0,00	0,00	0,00	78,30	0,00	0,00	0,00	0,00	0,00	0,00	78,30	78,30
20000188 F1	Flst. 875 431 qm Mönkebude			Inbetriebnahme:	12.2009	Nutzungsdauer:	0/0	Beleg:					
	43,10	0,00	0,00	0,00	43,10	0,00	0,00	0,00	0,00	0,00	0,00	43,10	43,10
20000189 F1	Flst. 882 30 qm Mönkebude			Inbetriebnahme:	12.2009	Nutzungsdauer:	0/0	Beleg:					
	3,00	0,00	0,00	0,00	3,00	0,00	0,00	0,00	0,00	0,00	0,00	3,00	3,00
20000190 F1	Flst. 883 169 qm Mönkebude			Inbetriebnahme:	12.2009	Nutzungsdauer:	0/0	Beleg:					
	16,90	0,00	0,00	0,00	16,90	0,00	0,00	0,00	0,00	0,00	0,00	16,90	16,90
20000191 F1	Flst. 899/2 32 qm Mönkebude			Inbetriebnahme:	12.2009	Nutzungsdauer:	0/0	Beleg:					
	3,20	0,00	0,00	0,00	3,20	0,00	0,00	0,00	0,00	0,00	0,00	3,20	3,20
20000192 F1	Flst. 902/2 13 qm Mönkebude			Inbetriebnahme:	12.2009	Nutzungsdauer:	0/0	Beleg:					
	1,45	0,00	0,00	0,00	1,45	0,00	0,00	0,00	0,00	0,00	0,00	1,45	1,45
20000193 F1	Flst. 906/1 11.616 qm Mönkebude			Inbetriebnahme:	12.2009	Nutzungsdauer:	0/0	Beleg:					
	1.161,60	0,00	0,00	0,00	1.161,60	0,00	0,00	0,00	0,00	0,00	0,00	1.161,60	1.161,60

1204

1.2.4 Infrastrukturvermögen

20000195 F1	Flst. 920/2 8 qm Mönkebude			Inbetriebnahme:	12.2009	Nutzungsdauer:	0/0	Beleg:					
	0,80	0,00	0,00	0,00		0,80	0,00	0,00	0,00	0,00	0,00	0,80	0,80
20000197 F1	Flst. 929 139 qm Mönkebude			Inbetriebnahme:	12.2009	Nutzungsdauer:	0/0	Beleg:					
	13,90	0,00	0,00	0,00		13,90	0,00	0,00	0,00	0,00	0,00	13,90	13,90
20000198 F1	Flst. 936 29 qm Mönkebude			Inbetriebnahme:	12.2009	Nutzungsdauer:	0/0	Beleg:					
	2,90	0,00	0,00	0,00		2,90	0,00	0,00	0,00	0,00	0,00	2,90	2,90
20000199 F1	Flst. 937/1 43 qm Mönkebude			Inbetriebnahme:	12.2009	Nutzungsdauer:	0/0	Beleg:					
	4,30	0,00	0,00	0,00		4,30	0,00	0,00	0,00	0,00	0,00	4,30	4,30
20000200 F1	Flst. 937/2 6 qm Mönkebude			Inbetriebnahme:	12.2009	Nutzungsdauer:	0/0	Beleg:					
	0,60	0,00	0,00	0,00		0,60	0,00	0,00	0,00	0,00	0,00	0,60	0,60
20000201 F1	Flst. 938/0 355 qm Mönkebude			Inbetriebnahme:	12.2009	Nutzungsdauer:	0/0	Beleg:					
	35,50	0,00	0,00	0,00		35,50	0,00	0,00	0,00	0,00	0,00	35,50	35,50
20000202 F1	Flst. 939/0 6 qm Mönkebude			Inbetriebnahme:	12.2009	Nutzungsdauer:	0/0	Beleg:					
	0,60	0,00	0,00	0,00		0,60	0,00	0,00	0,00	0,00	0,00	0,60	0,60
20000205 F1	Flst. 958/2 77 qm Mönkebude			Inbetriebnahme:	12.2009	Nutzungsdauer:	0/0	Beleg:					
	7,70	0,00	0,00	0,00		7,70	0,00	0,00	0,00	0,00	0,00	7,70	7,70
20000208 F1	Flst. 967/0 16 qm Mönkebude			Inbetriebnahme:	12.2009	Nutzungsdauer:	0/0	Beleg:					
	1,60	0,00	0,00	0,00		1,60	0,00	0,00	0,00	0,00	0,00	1,60	1,60
20000209 F1	Flst. 979/0 445 qm Mönkebude			Inbetriebnahme:	12.2009	Nutzungsdauer:	0/0	Beleg:					
	44,50	0,00	0,00	0,00		44,50	0,00	0,00	0,00	0,00	0,00	44,50	44,50
20000210 F1	Flst. 980/2 54 qm Mönkebude			Inbetriebnahme:	12.2009	Nutzungsdauer:	0/0	Beleg:					
	5,40	0,00	0,00	0,00		5,40	0,00	0,00	0,00	0,00	0,00	5,40	5,40

● Gemeinde Mönkebude		Selektion: Bilanzposition				Anlagenspiegel Handelsbilanziell in EUR				Betrieb 320 / 2021		Periode 12 Seite 27/47	
Entwicklung der Anschaffungswerte						Entwicklung der Abschreibungen							
Anlagen-Nr. Bilanzpos.	Anfangs- bestand AHK	Zugänge	Abgänge	Umbuchun- gen	Endbestand	Anfangsbe- stand AfA kum.	Abschrei- bungen des GJ	Umbuchun- gen	Zuschrei- bungen	Entnahme für Abgänge	Endbestand AfA kum.	Restbuch- wert VJ	Restbuch- wert GJ
1204	1.2.4 Infrastrukturvermögen												
20000214 F1	Flst. 1021/0 660 qm Mönkebude			Inbetriebnahme:	12.2009	Nutzungsdauer:	0/0	Beleg:					
	66,00	0,00	0,00	0,00	66,00	0,00	0,00	0,00	0,00	0,00	0,00	66,00	66,00
20000215 F1	Flst. 1022/0 133 qm Mönkebude			Inbetriebnahme:	12.2009	Nutzungsdauer:	0/0	Beleg:					
	13,30	0,00	0,00	0,00	13,30	0,00	0,00	0,00	0,00	0,00	0,00	13,30	13,30
20000216 F1	Flst. 1058/0 630 qm Mönkebude			Inbetriebnahme:	12.2009	Nutzungsdauer:	0/0	Beleg:					
	63,00	0,00	0,00	0,00	63,00	0,00	0,00	0,00	0,00	0,00	0,00	63,00	63,00
20000217 F1	Flst. 1059/0 114 qm Mönkebude			Inbetriebnahme:	12.2009	Nutzungsdauer:	0/0	Beleg:					
	11,40	0,00	0,00	0,00	11,40	0,00	0,00	0,00	0,00	0,00	0,00	11,40	11,40
20000224 F1	Flst. 1097/0 715 qm Mönkebude			Inbetriebnahme:	12.2009	Nutzungsdauer:	0/0	Beleg:					
	71,50	0,00	0,00	0,00	71,50	0,00	0,00	0,00	0,00	0,00	0,00	71,50	71,50
20000225 F1	Flst. 1125/0 690 qm Mönkebude			Inbetriebnahme:	12.2009	Nutzungsdauer:	0/0	Beleg:					
	69,00	0,00	0,00	0,00	69,00	0,00	0,00	0,00	0,00	0,00	0,00	69,00	69,00
20000226 F1	Flst. 1148/0 351 qm Mönkebude			Inbetriebnahme:	12.2009	Nutzungsdauer:	/0	Beleg:					
	35,10	0,00	0,00	0,00	35,10	0,00	0,00	0,00	0,00	0,00	0,00	35,10	35,10
20000227 F1	Flst. 1149/0 414 qm Mönkebude			Inbetriebnahme:	12.2009	Nutzungsdauer:	/0	Beleg:					
	41,40	0,00	0,00	0,00	41,40	0,00	0,00	0,00	0,00	0,00	0,00	41,40	41,40
20000230 F1	Flst. 1178/0 982 qm Mönkebude			Inbetriebnahme:	12.2009	Nutzungsdauer:	0/0	Beleg:					
	98,20	0,00	0,00	0,00	98,20	0,00	0,00	0,00	0,00	0,00	0,00	98,20	98,20
20000231 F1	Flst. 1186/0 1.626 qm Mönkebude			Inbetriebnahme:	12.2009	Nutzungsdauer:	0/0	Beleg:					
	162,60	0,00	0,00	0,00	162,60	0,00	0,00	0,00	0,00	0,00	0,00	162,60	162,60
20000232 F1	Flst. 1197/0 386 qm Mönkebude			Inbetriebnahme:	12.2009	Nutzungsdauer:	0/0	Beleg:					
	38,60	0,00	0,00	0,00	38,60	0,00	0,00	0,00	0,00	0,00	0,00	38,60	38,60

● Gemeinde Mönkebude		Selektion: Bilanzposition				Anlagenspiegel Handelsbilanziell in EUR				Betrieb 320 / 2021		Periode 12 Seite 28/47	
Entwicklung der Anschaffungswerte						Entwicklung der Abschreibungen							
Anlagen-Nr. Bilanzpos.	Anfangs- bestand AHK	Zugänge	Abgänge	Umbuchun- gen	Endbestand	Anfangsbe- stand AfA kum.	Abschrei- bungen des GJ	Umbuchun- gen	Zuschrei- bungen	Entnahme für Abgänge	Endbestand AfA kum.	Restbuch- wert VJ	Restbuch- wert GJ
1204	1.2.4 Infrastrukturvermögen												
20000233 F1	Flst. 1209/0 392 qm Mönkebude			Inbetriebnahme:	12.2009	Nutzungsdauer:	0/0	Beleg:					
	39,20	0,00	0,00	0,00	39,20	0,00	0,00	0,00	0,00	0,00	0,00	39,20	39,20
20000234 F2	Flst. 57/0 1.334 qm Mönkebude			Inbetriebnahme:	12.2009	Nutzungsdauer:	0/0	Beleg:					
	133,40	0,00	0,00	0,00	133,40	0,00	0,00	0,00	0,00	0,00	0,00	133,40	133,40
20000235 F2	Flst. 58/0 1.629 qm Mönkebude			Inbetriebnahme:	12.2009	Nutzungsdauer:	0/0	Beleg:					
	162,90	0,00	0,00	0,00	162,90	0,00	0,00	0,00	0,00	0,00	0,00	162,90	162,90
20000236 F2	Flst. 69/0 2.203 qm Mönkebude			Inbetriebnahme:	12.2009	Nutzungsdauer:	0/0	Beleg:					
	220,30	0,00	0,00	0,00	220,30	0,00	0,00	0,00	0,00	0,00	0,00	220,30	220,30
20000237 F2	Flst. 70/0 8.012 qm Mönkebude			Inbetriebnahme:	12.2009	Nutzungsdauer:	0/0	Beleg:					
	801,20	0,00	0,00	0,00	801,20	0,00	0,00	0,00	0,00	0,00	0,00	801,20	801,20
20000238 F3	Flst. 69/0 1.810 qm Jädkemühl			Inbetriebnahme:	12.2009	Nutzungsdauer:	0/0	Beleg:					
	181,00	0,00	0,00	0,00	181,00	0,00	0,00	0,00	0,00	0,00	0,00	181,00	181,00
20000240 F1	Flst. 440/2 388 qm Mönkebude			Inbetriebnahme:	12.2009	Nutzungsdauer:	/0	Beleg:					
	38,80	0,00	0,00	-38,80	0,00	0,00	0,00	0,00	0,00	0,00	0,00	38,80	0,00
20000241 F1	Flst. 440/6 3.168 qm Mönkebude			Inbetriebnahme:	12.2009	Nutzungsdauer:	/0	Beleg:					
	316,80	0,00	0,00	-316,80	0,00	0,00	0,00	0,00	0,00	0,00	0,00	316,80	0,00
20000243 F1	Flst. 812/4 2.269 qm Mönkebude			Inbetriebnahme:	12.2009	Nutzungsdauer:	0/0	Beleg:					
	226,90	0,00	0,00	0,00	226,90	0,00	0,00	0,00	0,00	0,00	0,00	226,90	226,90
20000244 F1	Flst. 871/0 27 qm Mönkebude			Inbetriebnahme:	12.2009	Nutzungsdauer:	/0	Beleg:					
	2,70	0,00	0,00	0,00	2,70	0,00	0,00	0,00	0,00	0,00	0,00	2,70	2,70
20000245 F1	Flst. 1096/0 32 qm Mönkebude			Inbetriebnahme:	12.2009	Nutzungsdauer:	/0	Beleg:					
	3,20	0,00	0,00	0,00	3,20	0,00	0,00	0,00	0,00	0,00	0,00	3,20	3,20

● Gemeinde Mönkebude		Selektion: Bilanzposition				Anlagenspiegel Handelsbilanziell in EUR				Betrieb 320 / 2021		Periode 12 Seite 29/47	
Entwicklung der Anschaffungswerte						Entwicklung der Abschreibungen							
Anlagen-Nr. Bilanzpos.	Anfangs- bestand AHK	Zugänge	Abgänge	Umbuchun- gen	Endbestand	Anfangsbe- stand AfA kum.	Abschrei- bungen des GJ	Umbuchun- gen	Zuschrei- bungen	Entnahme für Abgänge	Endbestand AfA kum.	Restbuch- wert VJ	Restbuch- wert GJ
1204	1.2.4 Infrastrukturvermögen												
20000263 F1 Flst. 355/7 1.804 qm Mönkebude				Inbetriebnahme:	12.2009	Nutzungsdauer:	/0	Beleg:					
	180,40	0,00	0,00	0,00		180,40	0,00	0,00	0,00	0,00	0,00	180,40	180,40
20000298 Anleger Fahrgastschiffe				Inbetriebnahme:	12.2009	Nutzungsdauer:	420/88	Beleg:					
	291.536,40	0,00	0,00	-291.536,40		0,00	222.122,96	0,00	-222.122,96	0,00	0,00	69.413,44	0,00
20000299 Gehwegbefestigung Hafengelände				Inbetriebnahme:	12.2009	Nutzungsdauer:	420/88	Beleg:					
	255.382,53	0,00	0,00	-255.382,53		0,00	194.577,16	0,00	-194.577,16	0,00	0,00	60.805,37	0,00
20000300 Elektro- und Trinkwasservers. Hafengelände				Inbetriebnahme:	12.2009	Nutzungsdauer:	240/0	Beleg:					
	33.920,11	0,00	0,00	-33.920,11		0,00	33.919,11	0,00	-33.919,11	0,00	0,00	1,00	0,00
20000301 Schmutz- und Abwasserentsorg.				Inbetriebnahme:	12.2009	Nutzungsdauer:	360/28	Beleg:					
	23.225,96	0,00	0,00	-23.225,96		0,00	20.645,31	0,00	-20.645,31	0,00	0,00	2.580,65	0,00
20000302 Grünanlagen Hafenvorgelände				Inbetriebnahme:	12.2009	Nutzungsdauer:	180/0	Beleg:					
	82.425,38	0,00	0,00	-82.425,38		0,00	82.424,38	0,00	-82.424,38	0,00	0,00	1,00	0,00
20000305 Grünanlagen und Einzäunungen				Inbetriebnahme:	12.2009	Nutzungsdauer:	180/0	Beleg:					
	132.571,39	0,00	0,00	-132.571,39		0,00	132.570,39	0,00	-132.570,39	0,00	0,00	1,00	0,00
20000306 Parkplatz				Inbetriebnahme:	12.2009	Nutzungsdauer:	420/88	Beleg:					
	195.997,61	0,00	0,00	-195.997,61		0,00	149.331,49	0,00	-149.331,49	0,00	0,00	46.666,12	0,00
20000318 Lfd. Nr. 13 Weg Am Gang				Inbetriebnahme:	11.2010	Nutzungsdauer:	420/286	Beleg:	862880				
	49.989,05	0,00	0,00	0,00		49.989,05	14.526,37	1.428,03	0,00	0,00	15.954,40	35.462,68	34.034,65
20000322 F1 Flst. 859 47 qm				Inbetriebnahme:	01.2010	Nutzungsdauer:	/0	Beleg:	885207				
	217,32	0,00	0,00	0,00		217,32	0,00	0,00	0,00	0,00	0,00	217,32	217,32
20000323 F1 Flst. 639/6 134 qm				Inbetriebnahme:	01.2010	Nutzungsdauer:	/0	Beleg:	885207				
	619,61	0,00	0,00	0,00		619,61	0,00	0,00	0,00	0,00	0,00	619,61	619,61

● Gemeinde Mönkebude		Selektion: Bilanzposition				Anlagenspiegel Handelsbilanziell in EUR				Betrieb	320 / 2021	Periode 12	Seite 30/47
Entwicklung der Anschaffungswerte						Entwicklung der Abschreibungen							
Anlagen-Nr. Bilanzpos.	Anfangs- bestand AHK	Zugänge	Abgänge	Umbuchun- gen	Endbestand	Anfangsbe- stand AfA kum.	Abschrei- bungen des GJ	Umbuchun- gen	Zuschrei- bungen	Entnahme für Abgänge	Endbestand AfA kum.	Restbuch- wert VJ	Restbuch- wert GJ
1204	1.2.4 Infrastrukturvermögen												
20000328	2 Stck Feuerlöschbrunnen			Inbetriebnahme:	11.2009	Nutzungsdauer:	180/34		Beleg:	838963			
	5.319,67	0,00	0,00	0,00	5.319,67	3.960,08	354,68	0,00	0,00	0,00	4.314,76	1.359,59	1.004,91
20000335	Errichtung zweier LWB (Lübser Landstr. u. Haffstr. Ecke Am Mühlenberg			Inbetriebnahme:	12.2010	Nutzungsdauer:	180/47		Beleg:	883331			
	5.750,00	0,00	0,00	0,00	5.750,00	3.865,27	383,33	0,00	0,00	0,00	4.248,60	1.884,73	1.501,40
20000341	Lfd. Nr. 10.3 Gehweg Fischerreihe			Inbetriebnahme:	12.2009	Nutzungsdauer:	/0		Beleg:				
	1,00	0,00	0,00	0,00	1,00	0,00	0,00	0,00	0,00	0,00	0,00	1,00	1,00
20000343	F1 Flst. 280/9 466 qm Mönkebude			Inbetriebnahme:	12.2009	Nutzungsdauer:	0/0		Beleg:				
	46,60	0,00	0,00	0,00	46,60	0,00	0,00	0,00	0,00	0,00	0,00	46,60	46,60
20000344	F1 Flst. 437/3 35 qm Mönkebude			Inbetriebnahme:	12.2009	Nutzungsdauer:	/0		Beleg:				
	3,50	0,00	0,00	-3,50	0,00	0,00	0,00	0,00	0,00	0,00	0,00	3,50	0,00
20000350	F1 Flst. 848/3 171 qm Mönkebude			Inbetriebnahme:	12.2009	Nutzungsdauer:	/0		Beleg:				
	17,10	0,00	0,00	0,00	17,10	0,00	0,00	0,00	0,00	0,00	0,00	17,10	17,10
20000352	F1 Flst. 281/11 1.434 qm Mönkebude			Inbetriebnahme:	12.2009	Nutzungsdauer:	0/0		Beleg:				
	142,76	0,00	0,00	0,00	142,76	0,00	0,00	0,00	0,00	0,00	0,00	142,76	142,76
20000353	F1 Flst. 812/3 neu 812/9 12.932 qm Mönkebude			Inbetriebnahme:	12.2009	Nutzungsdauer:	0/0		Beleg:				
	1.423,56	0,00	0,00	0,00	1.423,56	0,00	0,00	0,00	0,00	0,00	0,00	1.423,56	1.423,56
20000355	F1 Flst. 272/1 13.108 qm Mönkebude			Inbetriebnahme:	12.2009	Nutzungsdauer:	0/0		Beleg:				
	1.306,38	0,00	0,00	0,00	1.306,38	0,00	0,00	0,00	0,00	0,00	0,00	1.306,38	1.306,38
20000392	Hafenfläche mit Zuwegung gepfl Fischereihafen saniert April 98			Inbetriebnahme:	12.2009	Nutzungsdauer:	420/135		Beleg:				
	867.579,42	0,00	0,00	-867.579,42	0,00	563.926,60	0,00	-563.926,60	0,00	0,00	0,00	303.652,82	0,00
20000398	Feuerlöschbrunnen alt			Inbetriebnahme:	12.2009	Nutzungsdauer:	/0		Beleg:				
	8,00	0,00	0,00	0,00	8,00	0,00	0,00	0,00	0,00	0,00	0,00	8,00	8,00

● Gemeinde Mönkebude		Selektion: Bilanzposition			Anlagenspiegel Handelsbilanziell in EUR					Betrieb		320 / 2021		Periode 12		Seite 31/47	
Entwicklung der Anschaffungswerte						Entwicklung der Abschreibungen											
Anlagen-Nr. Bilanzpos.	Anfangs- bestand AHK	Zugänge	Abgänge	Umbuchun- gen	Endbestand	Anfangsbe- stand AfA kum.	Abschrei- bungen des GJ	Umbuchun- gen	Zuschrei- bungen	Entnahme für Abgänge	Endbestand AfA kum.	Restbuch- wert VJ	Restbuch- wert GJ				
1204	1.2.4 Infrastrukturvermögen																
20000470	Buswartehallen OD Hauptstraße			Inbetriebnahme:	12.2009	Nutzungsdauer:	240/0	Beleg:									
	16.872,63	0,00	0,00	0,00	16.872,63	16.871,63	0,00	0,00	0,00	0,00	16.871,63	1,00	1,00				
20000472	Buswartehalle alt OD Hauptstraße			Inbetriebnahme:	12.2009	Nutzungsdauer:	/0	Beleg:									
	1,00	0,00	0,00	0,00	1,00	0,00	0,00	0,00	0,00	0,00	0,00	1,00	1,00				
20000474	Fäkalienabsauganlage Hafen			Inbetriebnahme:	12.2009	Nutzungsdauer:	480/242	Beleg:									
	4.235,47	0,00	0,00	-4.235,47	0,00	1.994,24	0,00	-1.994,24	0,00	0,00	0,00	2.241,23	0,00				
20000475	Schwimmsteg+>Montage Hafen			Inbetriebnahme:	12.2009	Nutzungsdauer:	240/11	Beleg:									
	1.600,80	0,00	0,00	-1.600,80	0,00	1.447,39	0,00	-1.447,39	0,00	0,00	0,00	153,41	0,00				
20000476	Lfd. Nr. 8 Lübser Landstraße			Inbetriebnahme:	12.2009	Nutzungsdauer:	420/132	Beleg:									
	59.159,00	0,00	0,00	0,00	59.159,00	38.875,94	1.690,26	0,00	0,00	0,00	40.566,20	20.283,06	18.592,80				
20000478	Straßenbeleuchtung Haffstraße / Anliegerweg			Inbetriebnahme:	12.2009	Nutzungsdauer:	240/35	Beleg:									
	2.064,43	0,00	0,00	0,00	2.064,43	1.660,13	103,23	0,00	0,00	0,00	1.763,36	404,30	301,07				
20000481	Straßenbeleuchtung Haffstr., Am Haff, Fischereihe			Inbetriebnahme:	12.1995	Nutzungsdauer:	240/0	Beleg:									
	26.763,25	0,00	0,00	0,00	26.763,25	26.762,25	0,00	0,00	0,00	0,00	26.762,25	1,00	1,00				
20000483	Straßenbeleuchtung alte Dorfstraße			Inbetriebnahme:	12.1997	Nutzungsdauer:	240/0	Beleg:									
	8.762,87	0,00	0,00	0,00	8.762,87	8.761,87	0,00	0,00	0,00	0,00	8.761,87	1,00	1,00				
20000489	Straßenbeleuchtung Am Kamp			Inbetriebnahme:	12.2009	Nutzungsdauer:	240/5	Beleg:									
	4.714,76	0,00	0,00	0,00	4.714,76	4.380,80	235,74	0,00	0,00	0,00	4.616,54	333,96	98,22				
20000490	Straßenbeleuchtung Hauptstr. 2. BA			Inbetriebnahme:	12.2009	Nutzungsdauer:	240/8	Beleg:									
	23.125,98	0,00	0,00	0,00	23.125,98	21.198,82	1.156,30	0,00	0,00	0,00	22.355,12	1.927,16	770,86				
20000494	Erweiterung Straßenbeleuchtung Lübser Landstr.			Inbetriebnahme:	12.2009	Nutzungsdauer:	240/20	Beleg:									
	3.757,30	0,00	0,00	0,00	3.757,30	3.256,33	187,86	0,00	0,00	0,00	3.444,19	500,97	313,11				

● Gemeinde Mönkebude		Selektion: Bilanzposition				Anlagenspiegel Handelsbilanziell in EUR				Betrieb	320 / 2021	Periode 12	Seite 32/47
Entwicklung der Anschaffungswerte						Entwicklung der Abschreibungen							
Anlagen-Nr. Bilanzpos.	Anfangs- bestand AHK	Zugänge	Abgänge	Umbuchun- gen	Endbestand	Anfangsbe- stand AfA kum.	Abschrei- bungen des GJ	Umbuchun- gen	Zuschrei- bungen	Entnahme für Abgänge	Endbestand AfA kum.	Restbuch- wert VJ	Restbuch- wert GJ
1204	1.2.4 Infrastrukturvermögen												
20000495	F1 Flurstück 282/31 Gemarkung Mönkebude Tausch Gemeinde/Düvell			Inbetriebnahme:	02.2010	Nutzungsdauer:	/0	Beleg:	851121				
	193,21	0,00	0,00	0,00	193,21	0,00	0,00	0,00	0,00	0,00	0,00	193,21	193,21
20000497	Straßenbeleuchtung Mitteldrift			Inbetriebnahme:	10.2001	Nutzungsdauer:	240/0	Beleg:					
	13.562,39	0,00	0,00	0,00	13.562,39	13.053,80	507,59	0,00	0,00	0,00	13.561,39	508,59	1,00
20000502	Straßenbeleuchtung Hauptstr. 1 BA			Inbetriebnahme:	07.1998	Nutzungsdauer:	240/0	Beleg:					
	20.382,41	0,00	0,00	0,00	20.382,41	20.381,41	0,00	0,00	0,00	0,00	20.381,41	1,00	1,00
20000505	Straßenbeleuchtung Mitteldrift 1.BA			Inbetriebnahme:	03.2000	Nutzungsdauer:	240/0	Beleg:					
	3.469,28	0,00	0,00	0,00	3.469,28	3.468,28	0,00	0,00	0,00	0,00	3.468,28	1,00	1,00
20000507	Straßenbeleuchtung Mitteldrift 2 BA (am Wald)			Inbetriebnahme:	03.2000	Nutzungsdauer:	240/0	Beleg:					
	3.469,28	0,00	0,00	0,00	3.469,28	3.468,28	0,00	0,00	0,00	0,00	3.468,28	1,00	1,00
20000509	Straßenbeleuchtung Lübser Landstraße			Inbetriebnahme:	01.1999	Nutzungsdauer:	240/0	Beleg:					
	13.119,75	0,00	0,00	0,00	13.119,75	13.118,75	0,00	0,00	0,00	0,00	13.118,75	1,00	1,00
20000512	Weg Mitteldrift			Inbetriebnahme:	11.2010	Nutzungsdauer:	420/286	Beleg:					
	44.931,07	0,00	0,00	0,00	44.931,07	13.045,69	1.283,98	0,00	0,00	0,00	14.329,67	31.885,38	30.601,40
20000517	Lfd. Nr. 14 Randrundweg Richt. Grambin			Inbetriebnahme:	12.2009	Nutzungsdauer:	420/72	Beleg:					
	162.984,00	0,00	0,00	0,00	162.984,00	130.387,34	4.656,67	0,00	0,00	0,00	135.044,01	32.596,66	27.939,99
20000523	Lfd. Nr. 10.2 Fischerreihe Gehweg			Inbetriebnahme:	12.2009	Nutzungsdauer:	420/120	Beleg:					
	4.059,00	0,00	0,00	0,00	4.059,00	2.783,30	115,97	0,00	0,00	0,00	2.899,27	1.275,70	1.159,73
20000526	Lfd. Nr. 2 Pommersches Runddorf			Inbetriebnahme:	12.2009	Nutzungsdauer:	420/132	Beleg:					
	59.857,00	0,00	0,00	0,00	59.857,00	39.334,42	1.710,21	0,00	0,00	0,00	41.044,63	20.522,58	18.812,37
20000531	F1 Flst. 1221/1 6378 qm			Inbetriebnahme:	12.2009	Nutzungsdauer:	/0	Beleg:					
	637,80	0,00	0,00	-637,80	0,00	0,00	0,00	0,00	0,00	0,00	0,00	637,80	0,00

● Gemeinde Mönkebude		Selektion: Bilanzposition				Anlagenspiegel Handelsbilanziell in EUR				Betrieb	320 / 2021	Periode 12	Seite 33/47
Entwicklung der Anschaffungswerte						Entwicklung der Abschreibungen							
Anlagen-Nr. Bilanzpos.	Anfangs- bestand AHK	Zugänge	Abgänge	Umbuchun- gen	Endbestand	Anfangsbe- stand AfA kum.	Abschrei- bungen des GJ	Umbuchun- gen	Zuschrei- bungen	Entnahme für Abgänge	Endbestand AfA kum.	Restbuch- wert VJ	Restbuch- wert GJ
1204	1.2.4 Infrastrukturvermögen												
20000532 F1 Flst. 1221/9 335 qm				Inbetriebnahme:	12.2009	Nutzungsdauer:	/0	Beleg:					
	33,50	0,00	0,00	-33,50		0,00	0,00	0,00	0,00	0,00	0,00	33,50	0,00
20000533 F1 Flst. 1221/11 19.186 qm				Inbetriebnahme:	12.2009	Nutzungsdauer:	/0	Beleg:					
	1.918,60	0,00	0,00	-1.918,60		0,00	0,00	0,00	0,00	0,00	0,00	1.918,60	0,00
20000544 Lfd. Nr. 6.1 Am Hafen				Inbetriebnahme:	12.2009	Nutzungsdauer:	420/204	Beleg:					
	139.815,00	0,00	0,00	0,00		139.815,00	67.909,95	3.994,73	0,00	0,00	71.904,68	71.905,05	67.910,32
20000545 Lfd. Nr. 7 Haffstraße				Inbetriebnahme:	12.2009	Nutzungsdauer:	420/204	Beleg:					
	141.124,00	0,00	0,00	0,00		141.124,00	68.546,11	4.032,11	0,00	0,00	72.578,22	72.577,89	68.545,78
20000548 LWB Am Mühlenberg (2. Bohrung,				Inbetriebnahme:	11.2011	Nutzungsdauer:	180/58	Beleg:	920800				
	2.975,00	0,00	0,00	0,00		2.975,00	1.818,05	198,33	0,00	0,00	2.016,38	1.156,95	958,62
20000573 2 Feuerlöschbrunnen Hauptstraß und Mühlenberg				Inbetriebnahme:	12.2013	Nutzungsdauer:	180/83	Beleg:	1063265				
	5.875,98	0,00	0,00	0,00		5.875,98	2.774,75	391,73	0,00	0,00	3.166,48	3.101,23	2.709,50
20000577 Feuerlöschbrunnen (am Wald Richtung Leopoldshagen)				Inbetriebnahme:	03.2014	Nutzungsdauer:	180/86	Beleg:	1080243				
	3.130,84	0,00	0,00	0,00		3.130,84	1.426,26	208,72	0,00	0,00	1.634,98	1.704,58	1.495,86
20000592 F1 Flst. 161/11 612 qm unentgeltliche Zuordnung				Inbetriebnahme:	11.2014	Nutzungsdauer:	/0	Beleg:	1120458				
	61,20	0,00	0,00	0,00		61,20	0,00	0,00	0,00	0,00	0,00	61,20	61,20
20000595 Feuerlöschbrunnen Haffstr. gegenüber Haffblicksiedlung				Inbetriebnahme:	12.2014	Nutzungsdauer:	180/95	Beleg:	1121729				
	3.249,54	0,00	0,00	0,00		3.249,54	1.317,88	216,63	0,00	0,00	1.534,51	1.931,66	1.715,03
20000596 Zwillingbrunnen Fischereihafe				Inbetriebnahme:	12.2014	Nutzungsdauer:	180/95	Beleg:	1123755				
	3.359,48	0,00	0,00	0,00		3.359,48	1.362,46	223,96	0,00	0,00	1.586,42	1.997,02	1.773,06
20000603 Feuerlöschbrunnen				Inbetriebnahme:	12.2015	Nutzungsdauer:	180/107	Beleg:	1183868				
	3.042,73	0,00	0,00	0,00		3.042,73	1.031,15	202,85	0,00	0,00	1.234,00	2.011,58	1.808,73

● Gemeinde Mönkebude		Selektion: Bilanzposition				Anlagenspiegel Handelsbilanziell in EUR				Betrieb	320 / 2021	Periode 12	Seite 34/47
Entwicklung der Anschaffungswerte						Entwicklung der Abschreibungen							
Anlagen-Nr. Bilanzpos.	Anfangs- bestand AHK	Zugänge	Abgänge	Umbuchun- gen	Endbestand	Anfangsbe- stand AfA kum.	Abschrei- bungen des GJ	Umbuchun- gen	Zuschrei- bungen	Entnahme für Abgänge	Endbestand AfA kum.	Restbuch- wert VJ	Restbuch- wert GJ
1204	1.2.4 Infrastrukturvermögen												
20000615	Brauchwasserbrunnen Am Hafen			Inbetriebnahme:	07.2016	Nutzungsdauer:	180/114		Beleg:	1219423			
	998,62	0,00	0,00	-998,62		0,00	299,58	0,00	-299,58	0,00	0,00	699,04	0,00
20000625	Feuerlöschbrunnen am Hafen			Inbetriebnahme:	06.2017	Nutzungsdauer:	180/125		Beleg:	1273684			
	3.462,88	0,00	0,00	0,00		3.462,88	827,25	230,86	0,00	0,00	1.058,11	2.635,63	2.404,77
20000660	Feuerlöschbrunnen			Inbetriebnahme:	05.2019	Nutzungsdauer:	180/148		Beleg:	1387419			
	4.099,00	0,00	0,00	0,00		4.099,00	455,45	273,27	0,00	0,00	728,72	3.643,55	3.370,28
20000661	Schranksanlage (Erhebung Gebühr für Segler)			Inbetriebnahme:	05.2019	Nutzungsdauer:	120/88		Beleg:	1389883			
	1.269,99	0,00	0,00	-1.269,99		0,00	211,67	0,00	-211,67	0,00	0,00	1.058,32	0,00
20000662	F1 Flurst. 276/4 412 m² Fahrweg			Inbetriebnahme:	07.2018	Nutzungsdauer:	/0		Beleg:	1332660			
	2.793,06	0,00	0,00	0,00		2.793,06	0,00	0,00	0,00	0,00	0,00	2.793,06	2.793,06
20000666	Straßenbeleuchtung Weg zum Friedhof			Inbetriebnahme:	11.2019	Nutzungsdauer:	240/214		Beleg:	1399791			
	11.879,73	0,00	0,00	0,00		11.879,73	692,99	593,99	0,00	0,00	1.286,98	11.186,74	10.592,75
20000668	Weg zum Friedhof			Inbetriebnahme:	11.2019	Nutzungsdauer:	420/394		Beleg:	1399791			
	194.877,93	0,00	0,00	0,00		194.877,93	6.046,33	5.581,23	0,00	0,00	11.627,56	188.831,60	183.250,37
20000684	F1 Flurst. 771/35 8 m²			Inbetriebnahme:	07.2020	Nutzungsdauer:	/0		Beleg:	1450040			
	522,05	0,00	0,00	0,00		522,05	0,00	0,00	0,00	0,00	0,00	522,05	522,05
20000685	F1 Flurst. 773/2 13m²			Inbetriebnahme:	07.2020	Nutzungsdauer:	/0		Beleg:	1450040			
	848,34	0,00	0,00	0,00		848,34	0,00	0,00	0,00	0,00	0,00	848,34	848,34
20000686	F1 Flurst. 774/16 101m²			Inbetriebnahme:	07.2020	Nutzungsdauer:	/0		Beleg:	1450040			
	6.680,87	0,00	0,00	0,00		6.680,87	0,00	0,00	0,00	0,00	0,00	6.680,87	6.680,87
20000718	F1 Flst. 442/1 640 qm Mönkebude			Inbetriebnahme:	01.2021	Nutzungsdauer:	/0		Beleg:				
	0,00	0,00	0,00	64,00		64,00	0,00	0,00	0,00	0,00	0,00	0,00	64,00

● Gemeinde Mönkebude		Selektion: Bilanzposition			Anlagenspiegel Handelsbilanziell in EUR					Betrieb	320 / 2021	Periode 12	Seite 35/47
Entwicklung der Anschaffungswerte						Entwicklung der Abschreibungen							
Anlagen-Nr. Bilanzpos.	Anfangs- bestand AHK	Zugänge	Abgänge	Umbuchun- gen	Endbestand	Anfangsbe- stand AfA kum.	Abschrei- bungen des GJ	Umbuchun- gen	Zuschrei- bungen	Entnahme für Abgänge	Endbestand AfA kum.	Restbuch- wert VJ	Restbuch- wert GJ
1204	1.2.4 Infrastrukturvermögen												
20000719 F1	Flst. 443/0 854 qm Mönkebude			Inbetriebnahme:	01.2021	Nutzungsdauer:	/0	Beleg:					
	0,00	0,00	0,00	85,40	85,40	0,00	0,00	0,00	0,00	0,00	0,00	0,00	85,40
20000722 F1	Flst. 440/2 388 qm Mönkebude			Inbetriebnahme:	01.2021	Nutzungsdauer:	/0	Beleg:					
	0,00	0,00	0,00	38,80	38,80	0,00	0,00	0,00	0,00	0,00	0,00	0,00	38,80
20000723 F1	Flst. 440/6 3.168 qm Mönkebude			Inbetriebnahme:	01.2021	Nutzungsdauer:	/0	Beleg:					
	0,00	0,00	0,00	316,80	316,80	0,00	0,00	0,00	0,00	0,00	0,00	0,00	316,80
20000738	Anleger Fahrgastschiffe			Inbetriebnahme:	01.2021	Nutzungsdauer:	420/88	Beleg:					
	0,00	0,00	0,00	291.536,40	291.536,40	0,00	8.329,61	222.122,96	0,00	0,00	230.452,57	0,00	61.083,83
20000740	Gehwegbefestigung Hafengelände			Inbetriebnahme:	01.2021	Nutzungsdauer:	420/88	Beleg:					
	0,00	0,00	0,00	255.382,53	255.382,53	0,00	7.296,64	194.577,16	0,00	0,00	201.873,80	0,00	53.508,73
20000742	Elektro- und Trinkwasservers. Hafengelände			Inbetriebnahme:	01.2021	Nutzungsdauer:	240/0	Beleg:					
	0,00	0,00	0,00	33.920,11	33.920,11	0,00	0,00	33.919,11	0,00	0,00	33.919,11	0,00	1,00
20000744	Schmutz- und Abwasserentsorg.			Inbetriebnahme:	01.2021	Nutzungsdauer:	360/28	Beleg:					
	0,00	0,00	0,00	23.225,96	23.225,96	0,00	774,20	20.645,31	0,00	0,00	21.419,51	0,00	1.806,45
20000746	Grünanlagen Hafenvorgelände			Inbetriebnahme:	01.2021	Nutzungsdauer:	180/0	Beleg:					
	0,00	0,00	0,00	82.425,38	82.425,38	0,00	0,00	82.424,38	0,00	0,00	82.424,38	0,00	1,00
20000752	Grünanlagen und Einzäunungen			Inbetriebnahme:	01.2021	Nutzungsdauer:	180/0	Beleg:					
	0,00	0,00	0,00	132.571,39	132.571,39	0,00	0,00	132.570,39	0,00	0,00	132.570,39	0,00	1,00
20000754	Parkplatz			Inbetriebnahme:	01.2021	Nutzungsdauer:	420/88	Beleg:					
	0,00	0,00	0,00	195.997,61	195.997,61	0,00	5.599,93	149.331,49	0,00	0,00	154.931,42	0,00	41.066,19
20000761 F1	Flst. 437/3 35 qm Mönkebude			Inbetriebnahme:	01.2021	Nutzungsdauer:	/0	Beleg:					
	0,00	0,00	0,00	3,50	3,50	0,00	0,00	0,00	0,00	0,00	0,00	0,00	3,50

<u>Entwicklung der Anschaffungswerte</u>						<u>Entwicklung der Abschreibungen</u>							
Anlagen-Nr. Bilanzpos.	Anfangs- bestand AHK	Zugänge	Abgänge	Umbuchun- gen	Endbestand	Anfangsbe- stand AfA kum.	Abschrei- bungen des GJ	Umbuchun- gen	Zuschrei- bungen	Entnahme für Abgänge	Endbestand AfA kum.	Restbuch- wert VJ	Restbuch- wert GJ

1204

1.2.4 Infrastrukturvermögen

20000764	Hafenfläche mit Zuwegung gepfl Fischereihafen saniert April 98			Inbetriebnahme:	01.2021	Nutzungsdauer:	420/135	Beleg:					
	0,00	0,00	0,00	867.579,42	867.579,42	0,00	24.787,99	563.926,60	0,00	0,00	588.714,59	0,00	278.864,83
20000770	Fäkalienabsauganlage Hafen			Inbetriebnahme:	01.2021	Nutzungsdauer:	480/242	Beleg:					
	0,00	0,00	0,00	4.235,47	4.235,47	0,00	105,88	1.994,24	0,00	0,00	2.100,12	0,00	2.135,35
20000771	Schwimmsteg->Montage Hafen			Inbetriebnahme:	01.2021	Nutzungsdauer:	240/11	Beleg:					
	0,00	0,00	0,00	1.600,80	1.600,80	0,00	80,04	1.447,39	0,00	0,00	1.527,43	0,00	73,37
20000774	F1 Flst. 1221/1 6378 qm			Inbetriebnahme:	01.2021	Nutzungsdauer:	/0	Beleg:					
	0,00	0,00	0,00	637,80	637,80	0,00	0,00	0,00	0,00	0,00	0,00	0,00	637,80
20000775	F1 Flst. 1221/9 335 qm			Inbetriebnahme:	01.2021	Nutzungsdauer:	/0	Beleg:					
	0,00	0,00	0,00	33,50	33,50	0,00	0,00	0,00	0,00	0,00	0,00	0,00	33,50
20000776	F1 Flst. 1221/11 19.186 qm			Inbetriebnahme:	01.2021	Nutzungsdauer:	/0	Beleg:					
	0,00	0,00	0,00	1.918,60	1.918,60	0,00	0,00	0,00	0,00	0,00	0,00	0,00	1.918,60
20000791	Brauchwasserbrunnen Am Hafen			Inbetriebnahme:	01.2021	Nutzungsdauer:	180/114	Beleg:	1219423				
	0,00	0,00	0,00	998,62	998,62	0,00	66,58	299,58	0,00	0,00	366,16	0,00	632,46
20000817	Schrankenanlage (Erhebung Gebühr für Segler)			Inbetriebnahme:	01.2021	Nutzungsdauer:	120/88	Beleg:	1389883				
	0,00	0,00	0,00	1.269,99	1.269,99	0,00	127,00	211,67	0,00	0,00	338,67	0,00	931,32
20000828	barrierefreier Strandweg			Inbetriebnahme:	01.2020	Nutzungsdauer:	60/36	Beleg:	1493796				
	4.260,13	0,00	0,00	-4.260,13	0,00	852,03	0,00	-852,03	0,00	0,00	0,00	3.408,10	0,00
20000842	Buswartehäuschen Hauptstraße in Höhe Nr. 150			Inbetriebnahme:	11.2021	Nutzungsdauer:	240/238	Beleg:	1507547				
	0,00	0,00	0,00	18.733,91	18.733,91	0,00	156,12	0,00	0,00	0,00	156,12	0,00	18.577,79
20000843	Buswartehäuschen Hauptstraße in Höhe Nr. 146			Inbetriebnahme:	11.2021	Nutzungsdauer:	240/238	Beleg:	1507547				
	0,00	0,00	0,00	17.747,94	17.747,94	0,00	147,90	0,00	0,00	0,00	147,90	0,00	17.600,04

Entwicklung der Anschaffungswerte						Entwicklung der Abschreibungen							
Anlagen-Nr. Bilanzpos.	Anfangs- bestand AHK	Zugänge	Abgänge	Umbuchun- gen	Endbestand	Anfangsbe- stand AfA kum.	Abschrei- bungen des GJ	Umbuchun- gen	Zuschrei- bungen	Entnahme für Abgänge	Endbestand AfA kum.	Restbuch- wert VJ	Restbuch- wert GJ
1204	1.2.4 Infrastrukturvermögen												
20000844	Buswartehäuschen Kindergarten Hauptstraße in Höhe Nr. 16			Inbetriebnahme:	11.2021	Nutzungsdauer:	240/238	Beleg:	1507547				
	0,00	0,00	0,00	26.707,04	26.707,04	0,00	222,56	0,00	0,00	0,00	222,56	0,00	26.484,48
20000873	barrierefreier Strandweg			Inbetriebnahme:	01.2021	Nutzungsdauer:	60/36	Beleg:	1493796				
	0,00	0,00	0,00	4.260,13	4.260,13	0,00	852,02	852,03	0,00	0,00	1.704,05	0,00	2.556,08
Zwischensumme:													
	4.115.638,85	0,00	0,00	63.188,89	4.178.827,74	2.531.898,84	111.235,66	0,00	0,00	0,00	2.643.134,50	1.583.740,01	1.535.693,24

1207

1.2.7 Maschinen, technische Anlagen, Fahrzeuge

20000001	Behintertenaufzug anteilmäßig Amtsgebäude Goethestraße 12		Inbetriebnahme:	12.2009	Nutzungsdauer:	120/0	Beleg:						
	2.469,00	0,00		0,00		0,00		2.469,00	2.468,00	0,00		0,00	0,00
20000008	Dienstkleidung Feuerwehr		Inbetriebnahme:	12.2009	Nutzungsdauer:	0/0	Beleg:						
	2.100,00	0,00		0,00		0,00		2.100,00	0,00	0,00		0,00	0,00
20000294	Kühlanlage fischereiliches Mehrzweckgeb.		Inbetriebnahme:	12.2009	Nutzungsdauer:	120/0	Beleg:						
	59.145,49	0,00		0,00		-59.145,49		0,00	59.144,49	0,00		0,00	0,00
20000375	Schneebürste		Inbetriebnahme:	12.2009	Nutzungsdauer:	/0	Beleg:						
	1,00	0,00		0,00		-1,00		0,00	0,00	0,00		0,00	0,00
20000397	Einsatzkleidung Feuerwehr		Inbetriebnahme:	12.2009	Nutzungsdauer:	0/0	Beleg:						
	8.463,00	0,00		0,00		0,00		8.463,00	0,00	0,00		0,00	0,00
20000399	Piratenmast am Strand		Inbetriebnahme:	12.2010	Nutzungsdauer:	120/0	Beleg:	902657					
	1.813,66	0,00		0,00		-1.813,66		0,00	1.812,66	0,00		0,00	0,00
20000403	Tragkraftspritze		Inbetriebnahme:	12.2009	Nutzungsdauer:	120/0	Beleg:						
	8.315,23	0,00		0,00		0,00		8.315,23	8.314,23	0,00		0,00	0,00
20000410	Schnittschutzanzüge Festwertbildung		Inbetriebnahme:	12.2009	Nutzungsdauer:	/0	Beleg:						
	83,50	0,00		0,00		0,00		83,50	0,00	0,00		0,00	0,00
20000473	Turmkombination Spielplatz Kita		Inbetriebnahme:	12.2009	Nutzungsdauer:	120/0	Beleg:						
	5.304,57	0,00		0,00		0,00		5.304,57	5.303,57	0,00		0,00	0,00
20000528	fahrbarer Rasenmäher		Inbetriebnahme:	12.2009	Nutzungsdauer:	120/0	Beleg:						
	5.879,86	0,00		0,00		-5.879,86		0,00	5.878,86	0,00		0,00	0,00
20000547	UER FM 112 MAN TSF		Inbetriebnahme:	03.2011	Nutzungsdauer:	180/50	Beleg:	895967					
	116.625,14	0,00		0,00		0,00		116.625,14	75.967,99	7.869,13		0,00	0,00

Entwicklung der Anschaffungswerte						Entwicklung der Abschreibungen							
Anlagen-Nr. Bilanzpos.	Anfangs- bestand AHK	Zugänge	Abgänge	Umbuchun- gen	Endbestand	Anfangsbe- stand AfA kum.	Abschrei- bungen des GJ	Umbuchun- gen	Zuschrei- bungen	Entnahme für Abgänge	Endbestand AfA kum.	Restbuch- wert VJ	Restbuch- wert GJ

1207

1.2.7 Maschinen, technische Anlagen, Fahrzeuge

20000550	Spielanlage mit Fünfeckturm, Sechseckhütte, Kletterwand, Rutsche, Segelboote am Strand			Inbetriebnahme:	11.2011	Nutzungsdauer:	120/0		Beleg:	917071			
	54.760,28	0,00	0,00				50.071,52	0,00	-50.071,52	0,00	0,00	4.688,76	0,00
20000566	Kletterstruktur 3. BA			Inbetriebnahme:	07.2012	Nutzungsdauer:	120/6		Beleg:	917071			
	13.461,66	0,00	0,00				11.577,02	0,00	-11.577,02	0,00	0,00	1.884,64	0,00
20000568	1 Kehrmaschine m.Schneeschild und Schneeketten Anteil Gemeinde			Inbetriebnahme:	01.2013	Nutzungsdauer:	120/12		Beleg:	1005163			
	167,48	0,00	0,00				133,85	16,82	0,00	0,00	150,67	33,63	16,81
20000571	1 Abwassertauchpumpe/FFW			Inbetriebnahme:	04.2013	Nutzungsdauer:	120/15		Beleg:	1015863			
	1.773,10	0,00	0,00				1.374,15	177,31	0,00	0,00	1.551,46	398,95	221,64
20000671	Rosenbauer Tragkraftspritze FOX 4			Inbetriebnahme:	02.2019	Nutzungsdauer:	120/85		Beleg:	1366308			
	14.625,10	0,00	0,00				2.803,14	1.462,51	0,00	0,00	4.265,65	11.821,96	10.359,45
20000672	Festwert Jugendfeuerwehr			Inbetriebnahme:	12.2019	Nutzungsdauer:	/0		Beleg:	1434210			
	1.394,75	0,00	0,00				0,00	0,00	0,00	0,00	0,00	1.394,75	1.394,75
20000678	Traktor KUBOTA B2530 UER-M 100 mit Schneeräumschild			Inbetriebnahme:	12.2009	Nutzungsdauer:	180/19		Beleg:				
	29.700,00	0,00	29.700,00				24.585,00	165,00	0,00	0,00	24.750,00	5.115,00	0,00
20000679	Rasentraktor Timecutter ZS			Inbetriebnahme:	06.2012	Nutzungsdauer:	180/65		Beleg:	950980			
	3.900,00	0,00	0,00				2.231,67	260,00	0,00	0,00	2.491,67	1.668,33	1.408,33
20000680	Anhänger UEM 2116			Inbetriebnahme:	12.2009	Nutzungsdauer:	/0		Beleg:				
	1,00	0,00	0,00				0,00	0,00	0,00	0,00	0,00	1,00	1,00
20000681	PKW-Anhänger UER-CZ 317 Zul. auf Gemeinde April 2009 Erstzulassung 1990			Inbetriebnahme:	12.2009	Nutzungsdauer:	120/0		Beleg:				
	250,00	0,00	0,00				249,00	0,00	0,00	0,00	249,00	1,00	1,00
20000682	Winterdienststreuer			Inbetriebnahme:	02.2009	Nutzungsdauer:	120/0		Beleg:	818155			
	2.280,00	0,00	0,00				2.279,00	0,00	0,00	0,00	2.279,00	1,00	1,00

● Gemeinde Mönkebude		Selektion: Bilanzposition				Anlagenspiegel Handelsbilanziell in EUR				Betrieb	320 / 2021	Periode 12	Seite 40/47	
Entwicklung der Anschaffungswerte						Entwicklung der Abschreibungen								
Anlagen-Nr. Bilanzpos.	Anfangs- bestand AHK	Zugänge	Abgänge	Umbuchun- gen	Endbestand	Anfangsbe- stand AfA kum.	Abschrei- bungen des GJ	Umbuchun- gen	Zuschrei- bungen	Entnahme für Abgänge	Endbestand AfA kum.	Restbuch- wert VJ	Restbuch- wert GJ	
1207	1.2.7 Maschinen, technische Anlagen, Fahrzeuge													
20000688	Trampolin 2000 "Mini" SR Spielplatz Kita			Inbetriebnahme:	11.2020	Nutzungsdauer:	120/106	Beleg:	1463991					
	4.163,24	0,00	0,00	0,00		4.163,24	69,39	416,32	0,00	0,00	0,00	485,71	4.093,85	3.677,53
20000689	Spielschiff "James Cook" mit F SR Spielplatz Kita			Inbetriebnahme:	11.2020	Nutzungsdauer:	120/106	Beleg:	1463991					
	22.635,54	0,00	0,00	0,00		22.635,54	377,26	2.263,55	0,00	0,00	0,00	2.640,81	22.258,28	19.994,73
20000690	Sandspiel Dschungel/Sandkasten SR Spielplatz Kita			Inbetriebnahme:	11.2020	Nutzungsdauer:	120/106	Beleg:	1463991					
	5.313,96	0,00	0,00	0,00		5.313,96	88,57	531,40	0,00	0,00	0,00	619,97	5.225,39	4.693,99
20000691	Sonnensegel SR Spielplatz Kita			Inbetriebnahme:	11.2020	Nutzungsdauer:	120/106	Beleg:	1463991					
	2.207,34	0,00	0,00	0,00		2.207,34	36,79	220,73	0,00	0,00	0,00	257,52	2.170,55	1.949,82
20000692	Nestschaukel SR Spielplatz Kita			Inbetriebnahme:	11.2020	Nutzungsdauer:	120/106	Beleg:	1463991					
	2.784,00	0,00	0,00	0,00		2.784,00	46,40	278,40	0,00	0,00	0,00	324,80	2.737,60	2.459,20
20000733	Kühlanlage fischereiliches Mehrzweckgeb.			Inbetriebnahme:	01.2021	Nutzungsdauer:	120/0	Beleg:						
	0,00	0,00	0,00	59.145,49		59.145,49	0,00	0,00	59.144,49	0,00	0,00	59.144,49	0,00	1,00
20000767	Piratenmast am Strand			Inbetriebnahme:	01.2021	Nutzungsdauer:	120/0	Beleg:	902657					
	0,00	0,00	0,00	1.813,66		1.813,66	0,00	0,00	1.812,66	0,00	0,00	1.812,66	0,00	1,00
20000784	Spielanlage mit Fünfeckturm, Sechseckhütte, Kletterwand, Rutsche, Segelboote am Strand			Inbetriebnahme:	01.2021	Nutzungsdauer:	120/0	Beleg:	917071					
	0,00	0,00	0,00	54.760,28		54.760,28	0,00	4.687,76	50.071,52	0,00	0,00	54.759,28	0,00	1,00
20000787	Kletterstruktur 3. BA			Inbetriebnahme:	01.2021	Nutzungsdauer:	120/6	Beleg:	917071					
	0,00	0,00	0,00	13.461,66		13.461,66	0,00	1.256,43	11.577,02	0,00	0,00	12.833,45	0,00	628,21
20000822	Schneebürste			Inbetriebnahme:	01.2021	Nutzungsdauer:	/0	Beleg:						
	0,00	0,00	0,00	1,00		1,00	0,00	0,00	0,00	0,00	0,00	0,00	0,00	1,00
20000823	fahrbarer Rasenmäher			Inbetriebnahme:	01.2021	Nutzungsdauer:	120/0	Beleg:						
	0,00	0,00	0,00	5.879,86		5.879,86	0,00	0,00	5.878,86	0,00	0,00	5.878,86	0,00	1,00

● Gemeinde Mönkebude		Selektion: Bilanzposition			Anlagenspiegel Handelsbilanziell in EUR					Betrieb		320 / 2021		Periode 12		Seite 41/47	
Entwicklung der Anschaffungswerte						Entwicklung der Abschreibungen											
Anlagen-Nr. Bilanzpos.	Anfangs- bestand AHK	Zugänge	Abgänge	Umbuchun- gen	Endbestand	Anfangsbe- stand AfA kum.	Abschrei- bungen des GJ	Umbuchun- gen	Zuschrei- bungen	Entnahme für Abgänge	Endbestand AfA kum.	Restbuch- wert VJ	Restbuch- wert GJ				
1207	1.2.7 Maschinen, technische Anlagen, Fahrzeuge																
20000826	RAT Lungenautomat PSS Vollmaske + Pneum.Manometer			Inbetriebnahme: 03.2021		Nutzungsdauer: 120/110		Beleg: 1488275									
	0,00	7.542,75	0,00	0,00	7.542,75	0,00	628,56	0,00	0,00	0,00	628,56	0,00	6.914,19				
20000827	Dreiseitenkipper UEM-M41			Inbetriebnahme: 05.2021		Nutzungsdauer: 120/112		Beleg: 1491211									
	0,00	5.508,51	0,00	0,00	5.508,51	0,00	367,23	0,00	0,00	0,00	367,23	0,00	5.141,28				
Zwischensumme:																	
	369.617,90	13.051,26	29.700,00	0,00	352.969,16	254.812,56	20.601,15	0,00	0,00	24.750,00	250.663,71	114.805,34	102.305,45				

● Gemeinde Mönkebude		Selektion: Bilanzposition			Anlagenspiegel Handelsbilanziell in EUR					Betrieb	320 / 2021	Periode 12	Seite 42/47
Entwicklung der Anschaffungswerte						Entwicklung der Abschreibungen							
Anlagen-Nr. Bilanzpos.	Anfangs- bestand AHK	Zugänge	Abgänge	Umbuchun- gen	Endbestand	Anfangsbe- stand AfA kum.	Abschrei- bungen des GJ	Umbuchun- gen	Zuschrei- bungen	Entnahme für Abgänge	Endbestand AfA kum.	Restbuch- wert VJ	Restbuch- wert GJ
1208	1.2.8 Betriebs- und Geschäftsausstattung												
20000364	Handerfassungsgeräte Workabout Pro G2 mit Zubehör / 2 Stück SN: A282N016560 / A282N016561			Inbetriebnahme:	12.2009	Nutzungsdauer:	60/0		Beleg:				
	5.263,37	0,00	0,00	-5.263,37	0,00	5.262,37	0,00	-5.262,37	0,00	0,00	0,00	1,00	0,00
20000633	Datenprojektor EK600U Nebengebäude			Inbetriebnahme:	03.2017	Nutzungsdauer:	120/62		Beleg: 1197739				
	3.745,83	0,00	0,00	-3.745,83	0,00	1.435,89	0,00	-1.435,89	0,00	0,00	0,00	2.309,94	0,00
20000634	Großbildwand Nebengebäude			Inbetriebnahme:	03.2017	Nutzungsdauer:	120/62		Beleg: 1197739				
	4.594,83	0,00	0,00	-4.594,83	0,00	1.761,34	0,00	-1.761,34	0,00	0,00	0,00	2.833,49	0,00
20000638	Küchenausstattung HdG			Inbetriebnahme:	06.2018	Nutzungsdauer:	180/137		Beleg: 1294533				
	2.600,00	0,00	0,00	-2.600,00	0,00	447,77	0,00	-447,77	0,00	0,00	0,00	2.152,23	0,00
20000640	Empfangstresen Rezeption			Inbetriebnahme:	06.2018	Nutzungsdauer:	180/137		Beleg: 1197739				
	3.460,12	0,00	0,00	-3.460,12	0,00	595,91	0,00	-595,91	0,00	0,00	0,00	2.864,21	0,00
20000641	Schrankanlage Rezeption (2xAktenschr., 2xMehrzwecksch. oben Regal 1xProjektschr.			Inbetriebnahme:	06.2018	Nutzungsdauer:	180/137		Beleg: 1197739				
	3.636,21	0,00	0,00	-3.636,21	0,00	626,23	0,00	-626,23	0,00	0,00	0,00	3.009,98	0,00
20000642	Schreibtischanlage Büro (2 Schreibtischplatten + Bespr echungstischanbau)			Inbetriebnahme:	06.2018	Nutzungsdauer:	180/137		Beleg: 1197739				
	1.737,64	0,00	0,00	-1.737,64	0,00	299,25	0,00	-299,25	0,00	0,00	0,00	1.438,39	0,00
20000643	Schrankanlage Büro (3xAktenschrank, 1x Mehrzweckschrank, 1xGarderobenschr.)			Inbetriebnahme:	06.2018	Nutzungsdauer:	180/137		Beleg: 1197739				
	3.542,91	0,00	0,00	-3.542,91	0,00	610,16	0,00	-610,16	0,00	0,00	0,00	2.932,75	0,00
20000644	Regalanlage Lesebereich 3xbreit, 1xschmal Haus des Gastes			Inbetriebnahme:	06.2018	Nutzungsdauer:	180/137		Beleg: 1197739				
	1.966,21	0,00	0,00	-1.966,21	0,00	338,62	0,00	-338,62	0,00	0,00	0,00	1.627,59	0,00
20000674	Partnerschaftsbank Mönkebude-Stepnica			Inbetriebnahme:	03.2020	Nutzungsdauer:	120/98		Beleg: 1432451				
	1.800,00	0,00	0,00	-1.800,00	0,00	150,00	0,00	-150,00	0,00	0,00	0,00	1.650,00	0,00
20000797	Datenprojektor EK600U Nebengebäude			Inbetriebnahme:	01.2021	Nutzungsdauer:	120/62		Beleg: 1197739				
	0,00	0,00	0,00	3.745,83	3.745,83	0,00	374,58	1.435,89	0,00	0,00	1.810,47	0,00	1.935,36

● Gemeinde Mönkebude		Selektion: Bilanzposition				Anlagenspiegel Handelsbilanziell in EUR				Betrieb	320 / 2021	Periode 12	Seite 43/47
Entwicklung der Anschaffungswerte						Entwicklung der Abschreibungen							
Anlagen-Nr. Bilanzpos.	Anfangs- bestand AHK	Zugänge	Abgänge	Umbuchun- gen	Endbestand	Anfangsbe- stand AfA kum.	Abschrei- bungen des GJ	Umbuchun- gen	Zuschrei- bungen	Entnahme für Abgänge	Endbestand AfA kum.	Restbuch- wert VJ	Restbuch- wert GJ
1208	1.2.8 Betriebs- und Geschäftsausstattung												
20000799	Großbildwand Nebengebäude			Inbetriebnahme:	01.2021	Nutzungsdauer:	120/62	Beleg:	1197739				
	0,00	0,00	0,00	4.594,83	4.594,83	0,00	459,48	1.761,34	0,00	0,00	2.220,82	0,00	2.374,01
20000801	Küchenausstattung HdG			Inbetriebnahme:	01.2021	Nutzungsdauer:	180/137	Beleg:	1294533				
	0,00	0,00	0,00	2.600,00	2.600,00	0,00	173,33	447,77	0,00	0,00	621,10	0,00	1.978,90
20000803	Empfangstresen Rezeption			Inbetriebnahme:	01.2021	Nutzungsdauer:	180/137	Beleg:	1197739				
	0,00	0,00	0,00	3.460,12	3.460,12	0,00	230,67	595,91	0,00	0,00	826,58	0,00	2.633,54
20000805	Schrankanlage Rezeption (2xAktenschr., 2xMehrzwecksch. oben Regal 1xProjektschr.			Inbetriebnahme:	01.2021	Nutzungsdauer:	180/137	Beleg:	1197739				
	0,00	0,00	0,00	3.636,21	3.636,21	0,00	242,41	626,23	0,00	0,00	868,64	0,00	2.767,57
20000807	Schreibtischanlage Büro (2 Schreibtischplatten + Bespr echungstischanbau)			Inbetriebnahme:	01.2021	Nutzungsdauer:	180/137	Beleg:	1197739				
	0,00	0,00	0,00	1.737,64	1.737,64	0,00	115,84	299,25	0,00	0,00	415,09	0,00	1.322,55
20000809	Schrankanlage Büro (3xAktenschrank, 1x Mehrzwecks chrank, 1xGarderobenschr.)			Inbetriebnahme:	01.2021	Nutzungsdauer:	180/137	Beleg:	1197739				
	0,00	0,00	0,00	3.542,91	3.542,91	0,00	236,19	610,16	0,00	0,00	846,35	0,00	2.696,56
20000811	Regalanlage Lesebereich 3xbreit, 1xschmal Haus des Gastes			Inbetriebnahme:	01.2021	Nutzungsdauer:	180/137	Beleg:	1197739				
	0,00	0,00	0,00	1.966,21	1.966,21	0,00	131,08	338,62	0,00	0,00	469,70	0,00	1.496,51
20000820	Handerfassungsgeräte Workabout Pro G2 mit Zubehör / 2 Stück SN: A282N016560 / A282N016561			Inbetriebnahme:	01.2021	Nutzungsdauer:	60/0	Beleg:					
	0,00	0,00	0,00	5.263,37	5.263,37	0,00	0,00	5.262,37	0,00	0,00	5.262,37	0,00	1,00
20000829	Winkel küche Weiß			Inbetriebnahme:	06.2021	Nutzungsdauer:	180/173	Beleg:	1497131				
	0,00	2.267,53	0,00	0,00	2.267,53	0,00	88,18	0,00	0,00	0,00	88,18	0,00	2.179,35
20000831	DENSORB Ölsperre ECOLINE 400			Inbetriebnahme:	11.2021	Nutzungsdauer:	120/118	Beleg:	1519433				
	0,00	1.692,18	0,00	0,00	1.692,18	0,00	28,20	0,00	0,00	0,00	28,20	0,00	1.663,98
20000832	Beamer Übernahme von TV			Inbetriebnahme:	01.2021	Nutzungsdauer:	/0	Beleg:	1522937				
	0,00	1,00	0,00	0,00	1,00	0,00	0,00	0,00	0,00	0,00	0,00	0,00	1,00

● Gemeinde Mönkebude		Selektion: Bilanzposition			Anlagenspiegel Handelsbilanziell in EUR					Betrieb	320 / 2021	Periode 12	Seite 44/47
Entwicklung der Anschaffungswerte						Entwicklung der Abschreibungen							
Anlagen-Nr. Bilanzpos.	Anfangs- bestand AHK	Zugänge	Abgänge	Umbuchun- gen	Endbestand	Anfangsbe- stand AfA kum.	Abschrei- bungen des GJ	Umbuchun- gen	Zuschrei- bungen	Entnahme für Abgänge	Endbestand AfA kum.	Restbuch- wert VJ	Restbuch- wert GJ
1208	1.2.8 Betriebs- und Geschäftsausstattung												
20000833	Freilandaufsteller Übernahme vom TV			Inbetriebnahme:	01.2021	Nutzungsdauer:	/0		Beleg: 1522937				
	0,00	2,00	0,00	-1,00	1,00	0,00	0,00	0,00	0,00	0,00	0,00	0,00	1,00
20000834	Rechteckvitrine Übernahme vom TV			Inbetriebnahme:	01.2021	Nutzungsdauer:	/0		Beleg: 1522937				
	0,00	2,00	0,00	-1,00	1,00	0,00	0,00	0,00	0,00	0,00	0,00	0,00	1,00
20000835	Terra PC Business 5000 Übernahme vom TV			Inbetriebnahme:	01.2021	Nutzungsdauer:	/0		Beleg: 1522937				
	0,00	1,00	0,00	0,00	1,00	0,00	0,00	0,00	0,00	0,00	0,00	0,00	1,00
20000836	Strandkorb Königstuhl Übernahme vom TV			Inbetriebnahme:	01.2021	Nutzungsdauer:	/0		Beleg: 1522937				
	0,00	10,00	0,00	-9,00	1,00	0,00	0,00	0,00	0,00	0,00	0,00	0,00	1,00
20000837	Strandkorb Königstuhl x10 Übernahme vom TV			Inbetriebnahme:	01.2021	Nutzungsdauer:	4/0		Beleg: 1522937				
	0,00	840,00	0,00	0,00	840,00	0,00	839,00	0,00	0,00	0,00	839,00	0,00	1,00
20000838	Notebook Terra Mobile Übernahme vom TV			Inbetriebnahme:	01.2021	Nutzungsdauer:	/0		Beleg: 1522937				
	0,00	1,00	0,00	0,00	1,00	0,00	0,00	0,00	0,00	0,00	0,00	0,00	1,00
20000839	Sitzgruppe Übernahme vom TV			Inbetriebnahme:	01.2021	Nutzungsdauer:	19/7		Beleg: 1522937				
	0,00	152,00	0,00	0,00	152,00	0,00	96,00	0,00	0,00	0,00	96,00	0,00	56,00
20000840	IQ Display - digitale Gästemappe Übernahme vom TV			Inbetriebnahme:	01.2021	Nutzungsdauer:	17/5		Beleg: 1522937				
	0,00	468,00	0,00	0,00	468,00	0,00	330,35	0,00	0,00	0,00	330,35	0,00	137,65
20000841	Strandkorb Königstuhl x10 Übernahme vom TV			Inbetriebnahme:	01.2021	Nutzungsdauer:	28/16		Beleg: 1522937				
	0,00	6.370,00	0,00	0,00	6.370,00	0,00	2.730,00	0,00	0,00	0,00	2.730,00	0,00	3.640,00
20000851	Freilandaufsteller Übernahme vom TV			Inbetriebnahme:	01.2021	Nutzungsdauer:	/0		Beleg: 1522937				
	0,00	0,00	0,00	1,00	1,00	0,00	0,00	0,00	0,00	0,00	0,00	0,00	1,00
20000852	Rechteckvitrine Übernahme vom TV			Inbetriebnahme:	01.2021	Nutzungsdauer:	/0		Beleg: 1522937				
	0,00	0,00	0,00	1,00	1,00	0,00	0,00	0,00	0,00	0,00	0,00	0,00	1,00

● Gemeinde Mönkebude		Selektion: Bilanzposition				Anlagenspiegel Handelsbilanziell in EUR				Betrieb	320 / 2021	Periode 12	Seite 45/47
Entwicklung der Anschaffungswerte						Entwicklung der Abschreibungen							
Anlagen-Nr. Bilanzpos.	Anfangs- bestand AHK	Zugänge	Abgänge	Umbuchun- gen	Endbestand	Anfangsbe- stand AfA kum.	Abschrei- bungen des GJ	Umbuchun- gen	Zuschrei- bungen	Entnahme für Abgänge	Endbestand AfA kum.	Restbuch- wert VJ	Restbuch- wert GJ
1208	1.2.8 Betriebs- und Geschäftsausstattung												
20000853	Strandkorb Königstuhl Übernahme vom TV		Inbetriebnahme: 01.2021		Nutzungsdauer: /0		Beleg: 1522937						
	0,00	0,00	0,00	1,00	1,00	0,00	0,00	0,00	0,00	0,00	0,00	0,00	1,00
20000854	Strandkorb Königstuhl Übernahme vom TV		Inbetriebnahme: 01.2021		Nutzungsdauer: /0		Beleg: 1522937						
	0,00	0,00	0,00	1,00	1,00	0,00	0,00	0,00	0,00	0,00	0,00	0,00	1,00
20000855	Strandkorb Königstuhl Übernahme vom TV		Inbetriebnahme: 01.2021		Nutzungsdauer: /0		Beleg: 1522937						
	0,00	0,00	0,00	1,00	1,00	0,00	0,00	0,00	0,00	0,00	0,00	0,00	1,00
20000856	Strandkorb Königstuhl Übernahme vom TV		Inbetriebnahme: 01.2021		Nutzungsdauer: /0		Beleg: 1522937						
	0,00	0,00	0,00	1,00	1,00	0,00	0,00	0,00	0,00	0,00	0,00	0,00	1,00
20000857	Strandkorb Königstuhl Übernahme vom TV		Inbetriebnahme: 01.2021		Nutzungsdauer: /0		Beleg: 1522937						
	0,00	0,00	0,00	1,00	1,00	0,00	0,00	0,00	0,00	0,00	0,00	0,00	1,00
20000858	Strandkorb Königstuhl Übernahme vom TV		Inbetriebnahme: 01.2021		Nutzungsdauer: /0		Beleg: 1522937						
	0,00	0,00	0,00	1,00	1,00	0,00	0,00	0,00	0,00	0,00	0,00	0,00	1,00
20000859	Strandkorb Königstuhl Übernahme vom TV		Inbetriebnahme: 01.2021		Nutzungsdauer: /0		Beleg: 1522937						
	0,00	0,00	0,00	1,00	1,00	0,00	0,00	0,00	0,00	0,00	0,00	0,00	1,00
20000860	Strandkorb Königstuhl Übernahme vom TV		Inbetriebnahme: 01.2021		Nutzungsdauer: /0		Beleg: 1522937						
	0,00	0,00	0,00	1,00	1,00	0,00	0,00	0,00	0,00	0,00	0,00	0,00	1,00
20000861	Strandkorb Königstuhl Übernahme vom TV		Inbetriebnahme: 01.2021		Nutzungsdauer: /0		Beleg: 1522937						
	0,00	0,00	0,00	1,00	1,00	0,00	0,00	0,00	0,00	0,00	0,00	0,00	1,00
20000874	Partnerschaftsbank Mönkebude-Stepnica		Inbetriebnahme: 01.2021		Nutzungsdauer: 120/98		Beleg: 1432451						
	0,00	0,00	0,00	1.800,00	1.800,00	0,00	180,00	150,00	0,00	0,00	330,00	0,00	1.470,00
Zwischensumme:													
	32.347,12	11.806,71	0,00	0,00	44.153,83	11.527,54	6.255,31	0,00	0,00	0,00	17.782,85	20.819,58	26.370,98

● Gemeinde Mönkebude		Selektion: Bilanzposition				Anlagenspiegel Handelsbilanziell in EUR				Betrieb		320 / 2021		Periode 12		Seite 46/47	
Entwicklung der Anschaffungswerte						Entwicklung der Abschreibungen											
Anlagen-Nr. Bilanzpos.	Anfangs- bestand AHK	Zugänge	Abgänge	Umbuchun- gen	Endbestand	Anfangsbe- stand AfA kum.	Abschrei- bungen des GJ	Umbuchun- gen	Zuschrei- bungen	Entnahme für Abgänge	Endbestand AfA kum.	Restbuch- wert VJ	Restbuch- wert GJ				
1210	1.2.10 Geleistete Anzahlungen auf Sachanlagen,																
20000824	Buswarteflächen Erstellung Muster- Leistungsverzeichnis				Inbetriebnahme: 03.2021	Nutzungsdauer: /0		Beleg: 1482789									
	0,00	327,25	0,00	-327,25	0,00	0,00	0,00	0,00	0,00	0,00	0,00	0,00	0,00				
20000830	3 Fahrgastunterstände				Inbetriebnahme: 09.2021	Nutzungsdauer: /0		Beleg: 1507547									
	0,00	62.861,64	0,00	-62.861,64	0,00	0,00	0,00	0,00	0,00	0,00	0,00	0,00	0,00				
Zwischensumme:		0,00	63.188,89	0,00	-63.188,89	0,00	0,00	0,00	0,00	0,00	0,00	0,00	0,00				

● Gemeinde Mönkebude		Selektion: Bilanzposition			Anlagenspiegel Handelsbilanziell in EUR					Betrieb	320 / 2021	Periode 12	Seite 47/47
Entwicklung der Anschaffungswerte						Entwicklung der Abschreibungen							
Anlagen-Nr. Bilanzpos.	Anfangs- bestand AHK	Zugänge	Abgänge	Umbuchun- gen	Endbestand	Anfangsbe- stand AfA kum.	Abschrei- bungen des GJ	Umbuchun- gen	Zuschrei- bungen	Entnahme für Abgänge	Endbestand AfA kum.	Restbuch- wert VJ	Restbuch- wert GJ
1305	1.3.5 Sondervermögen mit Sonderrechnung,												
20000576	Anteile am Zweckverbaqnd Wasse / Abwasser		Inbetriebnahme: 01.2010		Nutzungsdauer: /0		Beleg:						
	521.282,00	0,00	0,00	0,00	521.282,00	0,00	0,00	0,00	0,00	0,00	0,00	521.282,00	521.282,00
20000598	Anteile am kommunalen Anteilseignerverband E.ON edis		Inbetriebnahme: 12.2014		Nutzungsdauer: /0		Beleg: 1140621						
	18.349,74	0,00	0,00	0,00	18.349,74	0,00	0,00	0,00	0,00	0,00	0,00	18.349,74	18.349,74
Zwischensumme:		539.631,74	0,00	0,00	0,00	539.631,74	0,00	0,00	0,00	0,00	0,00	539.631,74	539.631,74
Endsumme:		7.620.703,61	110.735,19	29.700,00	0,00	7.701.738,80	3.734.613,53	174.958,08	0,00	0,00	24.750,00	3.884.821,61	3.886.090,08

● Gemeinde Mönkebude		Selektion: Bilanzposition			Anlagenspiegel Handelsbilanziell in EUR					Betrieb	320 / 2021	Periode 12	Seite 1/1	
Entwicklung der Anschaffungswerte						Entwicklung der Abschreibungen								
Anlagen-Nr. Bilanzpos.	Anfangs- bestand AHK	Zugänge	Abgänge	Umbuchun- gen	Endbestand	Anfangsbe- stand AfA kum.	Abschrei- bungen des GJ	Umbuchun- gen	Zuschrei- bungen	Entnahme für Abgänge	Endbestand AfA kum.	Restbuch- wert VJ	Restbuch- wert GJ	
2110	2.1.1 Sonderposten aus Zuwendungen	-4.547.139,96	-2.575,55	0,00	-16.042,66	-4.565.758,17	-2.227.663,91	-114.052,79	0,00	0,00	0,00	-2.341.716,70	-2.319.476,05	-2.224.041,47
2120	2.1.2 Sonderposten aus Beiträgen und ähnliche Entgelte	-103.668,36	0,00	0,00	0,00	-103.668,36	-57.174,54	-2.787,66	0,00	0,00	0,00	-59.962,20	-46.493,82	-43.706,16
2130	2.1.3 Sonderposten aus Anzahlungen für Anlagevermögen	-40.460,75	-8.917,90	0,00	16.042,66	-33.335,99	0,00	0,00	0,00	0,00	0,00	-40.460,75	-33.335,99	
Endsumme:		-4.691.269,07	-11.493,45	0,00	0,00	-4.702.762,52	-2.284.838,45	-116.840,45	0,00	0,00	0,00	-2.401.678,90	-2.406.430,62	-2.301.083,62

● Gemeinde Mönkebude		Selektion: Bilanzposition			Anlagenspiegel Handelsbilanziell in EUR					Betrieb	320 / 2021	Periode 12	Seite 1/14
Entwicklung der Anschaffungswerte						Entwicklung der Abschreibungen							
Anlagen-Nr. Bilanzpos.	Anfangs- bestand AHK	Zugänge	Abgänge	Umbuchun- gen	Endbestand	Anfangsbe- stand AfA kum.	Abschrei- bungen des GJ	Umbuchun- gen	Zuschrei- bungen	Entnahme für Abgänge	Endbestand AfA kum.	Restbuch- wert VJ	Restbuch- wert GJ
2110	2.1.1 Sonderposten aus Zuwendungen												
20000002	Zuschuss Behindertenaufzug Goethestraße 12			Inbetriebnahme:	12.2009	Nutzungsdauer:	120/0	Beleg:					
	-1.668,55	0,00	0,00	0,00	-1.668,55	-1.667,55	0,00	0,00	0,00	0,00	-1.667,55	-1,00	-1,00
20000006	Zuschuss Außenanlage Goethestraße 12			Inbetriebnahme:	12.2009	Nutzungsdauer:	420/108	Beleg:					
	-4.738,79	0,00	0,00	0,00	-4.738,79	-3.354,96	-138,38	0,00	0,00	0,00	-3.493,34	-1.383,83	-1.245,45
20000011	Zuschuss Lfd. Nr. 1.1 Alte Dorfstraße			Inbetriebnahme:	12.2009	Nutzungsdauer:	420/204	Beleg:					
	-203.361,23	0,00	0,00	0,00	-203.361,23	-98.775,45	-5.810,32	0,00	0,00	0,00	-104.585,77	-104.585,78	-98.775,46
20000013	Zuschuss Lfd. Nr. 1.2 Alte Dorfstraße Fahrgasse			Inbetriebnahme:	12.2009	Nutzungsdauer:	420/204	Beleg:					
	-28.700,00	0,00	0,00	0,00	-28.700,00	-13.940,00	-820,00	0,00	0,00	0,00	-14.760,00	-14.760,00	-13.940,00
20000022	Zuschuss Lfd. Nr. 5.1 Am Mühlenberg			Inbetriebnahme:	12.2009	Nutzungsdauer:	420/228	Beleg:					
	-35.790,43	0,00	0,00	0,00	-35.790,43	-15.338,73	-1.022,58	0,00	0,00	0,00	-16.361,31	-20.451,70	-19.429,12
20000339	Zuschuss Lfd. Nr. 6.1 Am Hafen			Inbetriebnahme:	12.2009	Nutzungsdauer:	420/204	Beleg:					
	-111.852,00	0,00	0,00	0,00	-111.852,00	-54.328,36	-3.195,76	0,00	0,00	0,00	-57.524,12	-57.523,64	-54.327,88
20000542	Zuschuss Lfd. Nr. 7 Haffstraße			Inbetriebnahme:	12.2009	Nutzungsdauer:	420/204	Beleg:					
	-112.900,00	0,00	0,00	0,00	-112.900,00	-54.836,95	-3.225,72	0,00	0,00	0,00	-58.062,67	-58.063,05	-54.837,33
20000340	Zuschuss Lfd. Nr. 11.1 Am Kamp			Inbetriebnahme:	12.2009	Nutzungsdauer:	420/204	Beleg:					
	-135.574,00	0,00	0,00	0,00	-135.574,00	-65.850,05	-3.873,55	0,00	0,00	0,00	-69.723,60	-69.723,95	-65.850,40
20000038	Zuschuss Lfd. Nr. 12.1 Hauptstraße 1. BA Gehweg			Inbetriebnahme:	12.2009	Nutzungsdauer:	420/156	Beleg:					
	-56.720,68	0,00	0,00	0,00	-56.720,68	-34.032,40	-1.620,59	0,00	0,00	0,00	-35.652,99	-22.688,28	-21.067,69
20000040	Zuschuss Lfd. Nr. 12.2 Hauptstraße 2. BA Gehweg			Inbetriebnahme:	12.2009	Nutzungsdauer:	420/192	Beleg:					
	-35.762,71	0,00	0,00	0,00	-35.762,71	-18.392,23	-1.021,79	0,00	0,00	0,00	-19.414,02	-17.370,48	-16.348,69
20000486	ISP-Mittel Lfd. Nr. 12.3 Hauptst. Gehweg Verlängerung			Inbetriebnahme:	12.2009	Nutzungsdauer:	420/240	Beleg:					
	-9.460,89	0,00	0,00	0,00	-9.460,89	-3.784,32	-270,31	0,00	0,00	0,00	-4.054,63	-5.676,57	-5.406,26

● Gemeinde Mönkebude		Selektion: Bilanzposition			Anlagenspiegel Handelsbilanziell in EUR					Betrieb	320 / 2021	Periode 12	Seite 2/14
Entwicklung der Anschaffungswerte						Entwicklung der Abschreibungen							
Anlagen-Nr. Bilanzpos.	Anfangs- bestand AHK	Zugänge	Abgänge	Umbuchun- gen	Endbestand	Anfangsbe- stand AfA kum.	Abschrei- bungen des GJ	Umbuchun- gen	Zuschrei- bungen	Entnahme für Abgänge	Endbestand AfA kum.	Restbuch- wert VJ	Restbuch- wert GJ
2110	2.1.1 Sonderposten aus Zuwendungen												
20000518	Zuschuss Lfd.Nr. 14 Randrundweg Richt. Grambin			Inbetriebnahme:	12.2009	Nutzungsdauer:	420/72	Beleg:					
	-146.639,00	0,00	0,00	0,00	-146.639,00	-117.310,93	-4.189,72	0,00	0,00	0,00	-121.500,65	-29.328,07	-25.138,35
20000292	Zuschuss Land fischereiliches Mehrzweckgeb.			Inbetriebnahme:	12.2009	Nutzungsdauer:	960/675	Beleg:					
	-52.250,95	0,00	0,00	52.250,95	0,00	-14.858,90	0,00	14.858,90	0,00	0,00	0,00	-37.392,05	0,00
20000293	Zuschuss EU fischereiliches Mehrzweckgeb.			Inbetriebnahme:	12.2009	Nutzungsdauer:	960/675	Beleg:					
	-195.941,05	0,00	0,00	195.941,05	0,00	-55.720,70	0,00	55.720,70	0,00	0,00	0,00	-140.220,35	0,00
20000295	Zuschuss Land Kühlanlage fischereiliches Mehrzweckgeb.			Inbetriebnahme:	12.2009	Nutzungsdauer:	120/0	Beleg:					
	-11.452,94	0,00	0,00	11.452,94	0,00	-11.451,94	0,00	11.451,94	0,00	0,00	0,00	-1,00	0,00
20000296	Zuschuss EU Kühlanlage fischereiliches Mehrzweckgeb.			Inbetriebnahme:	12.2009	Nutzungsdauer:	120/0	Beleg:					
	-42.948,52	0,00	0,00	42.948,52	0,00	-42.947,52	0,00	42.947,52	0,00	0,00	0,00	-1,00	0,00
20000311	Zuschuss WC klein			Inbetriebnahme:	12.2009	Nutzungsdauer:	960/628	Beleg:					
	-58.895,28	0,00	0,00	58.895,28	0,00	-19.631,75	0,00	19.631,75	0,00	0,00	0,00	-39.263,53	0,00
20000307	Zuschuss Anleger Fahrgastschiffe			Inbetriebnahme:	12.2009	Nutzungsdauer:	420/88	Beleg:					
	-255.683,20	0,00	0,00	255.683,20	0,00	-194.806,24	0,00	194.806,24	0,00	0,00	0,00	-60.876,96	0,00
20000308	Zuschuss Gehwegbefest. Hafengelände			Inbetriebnahme:	12.2009	Nutzungsdauer:	420/88	Beleg:					
	-223.975,54	0,00	0,00	223.975,54	0,00	-170.648,02	0,00	170.648,02	0,00	0,00	0,00	-53.327,52	0,00
20000309	Zuschuss Elektro- und Trinkwasserversorgung			Inbetriebnahme:	12.2009	Nutzungsdauer:	240/0	Beleg:					
	-29.748,61	0,00	0,00	29.748,61	0,00	-29.747,61	0,00	29.747,61	0,00	0,00	0,00	-1,00	0,00
20000310	Zuschuss Schmutz- und Abwasserversorgung			Inbetriebnahme:	12.2009	Nutzungsdauer:	360/28	Beleg:					
	-20.369,62	0,00	0,00	20.369,62	0,00	-18.106,34	0,00	18.106,34	0,00	0,00	0,00	-2.263,28	0,00
20000312	Zuschuss Grünanlagen Hafenvorgelände			Inbetriebnahme:	12.2009	Nutzungsdauer:	180/0	Beleg:					
	-72.288,60	0,00	0,00	72.288,60	0,00	-72.287,60	0,00	72.287,60	0,00	0,00	0,00	-1,00	0,00

● Gemeinde Mönkebude		Selektion: Bilanzposition				Anlagenspiegel Handelsbilanziell in EUR				Betrieb	320 / 2021	Periode 12	Seite 3/14
Entwicklung der Anschaffungswerte						Entwicklung der Abschreibungen							
Anlagen-Nr. Bilanzpos.	Anfangs- bestand AHK	Zugänge	Abgänge	Umbuchun- gen	Endbestand	Anfangsbe- stand AfA kum.	Abschrei- bungen des GJ	Umbuchun- gen	Zuschrei- bungen	Entnahme für Abgänge	Endbestand AfA kum.	Restbuch- wert VJ	Restbuch- wert GJ
2110	2.1.1 Sonderposten aus Zuwendungen												
20000313 Zuschuss Sanitärgebäude				Inbetriebnahme:	12.2009	Nutzungsdauer:	960/628	Beleg:					
	-256.390,95	0,00	0,00	256.390,95	0,00	-85.463,68	0,00	85.463,68	0,00	0,00	0,00	-170.927,27	0,00
20000314 Zuschuss Strandkiosk				Inbetriebnahme:	12.2009	Nutzungsdauer:	960/628	Beleg:					
	-20.360,14	0,00	0,00	20.360,14	0,00	-6.786,69	0,00	6.786,69	0,00	0,00	0,00	-13.573,45	0,00
20000315 Zuschuss Grünanlagen und Einzäunungen				Inbetriebnahme:	12.2009	Nutzungsdauer:	180/0	Beleg:					
	-116.267,73	0,00	0,00	116.267,73	0,00	-116.266,73	0,00	116.266,73	0,00	0,00	0,00	-1,00	0,00
20000316 Zuschuss Parkplatz				Inbetriebnahme:	12.2009	Nutzungsdauer:	420/88	Beleg:					
	-171.893,78	0,00	0,00	171.893,78	0,00	-130.966,68	0,00	130.966,68	0,00	0,00	0,00	-40.927,10	0,00
20000654 Sonderrücklage ISP Ansparung HdG				Inbetriebnahme:	06.2018	Nutzungsdauer:	379/336	Beleg:					
	-17.750,95	0,00	0,00	17.750,95	0,00	-1.451,93	0,00	1.451,93	0,00	0,00	0,00	-16.299,02	0,00
20000655 Zuwendung Land HdG				Inbetriebnahme:	06.2018	Nutzungsdauer:	379/336	Beleg:	1294864				
	-323.119,62	0,00	0,00	323.119,62	0,00	-23.565,28	0,00	23.565,28	0,00	0,00	0,00	-299.554,34	0,00
20000658 Verwend. Soforthilfe aus Vorj. Haus des Gastes				Inbetriebnahme:	06.2018	Nutzungsdauer:	379/336	Beleg:					
	-10.011,71	0,00	0,00	10.011,71	0,00	-818,89	0,00	818,89	0,00	0,00	0,00	-9.192,82	0,00
20000319 Zuschuss Weg Am Gang				Inbetriebnahme:	12.2010	Nutzungsdauer:	419/286	Beleg:	879552				
	-32.490,20	0,00	0,00	0,00	-32.490,20	-9.382,64	-930,51	0,00	0,00	0,00	-10.313,15	-23.107,56	-22.177,05
20000329 ISP-Mittel Feuerlöschbrunnen				Inbetriebnahme:	11.2009	Nutzungsdauer:	180/34	Beleg:	839889				
	-5.319,67	0,00	0,00	0,00	-5.319,67	-3.960,08	-354,68	0,00	0,00	0,00	-4.314,76	-1.359,59	-1.004,91
20000388 Zuschuss anteilig Amtsgebäude Goethestraße 12				Inbetriebnahme:	12.2009	Nutzungsdauer:	960/228	Beleg:					
	-38.361,69	0,00	0,00	0,00	-38.361,69	-28.496,87	-493,24	0,00	0,00	0,00	-28.990,11	-9.864,82	-9.371,58
20000393 Zuschuss Land Hafenfläche Fischereihafen				Inbetriebnahme:	12.2009	Nutzungsdauer:	420/135	Beleg:					
	-174.927,08	0,00	0,00	174.927,08	0,00	-113.702,62	0,00	113.702,62	0,00	0,00	0,00	-61.224,46	0,00

● Gemeinde Mönkebude		Selektion: Bilanzposition				Anlagenspiegel Handelsbilanziell in EUR				Betrieb	320 / 2021	Periode 12	Seite 4/14	
Entwicklung der Anschaffungswerte						Entwicklung der Abschreibungen								
Anlagen-Nr. Bilanzpos.	Anfangs- bestand AHK	Zugänge	Abgänge	Umbuchun- gen	Endbestand	Anfangsbe- stand AfA kum.	Abschrei- bungen des GJ	Umbuchun- gen	Zuschrei- bungen	Entnahme für Abgänge	Endbestand AfA kum.	Restbuch- wert VJ	Restbuch- wert GJ	
2110 2.1.1 Sonderposten aus Zuwendungen														
20000394 Zuschuss EU Hafenfläche Fischereihafen				Inbetriebnahme:	12.2009	Nutzungsdauer:	420/135	Beleg:						
	-655.976,57	0,00	0,00	655.976,57		0,00	-426.384,80	0,00	426.384,80	0,00	0,00	0,00	-229.591,77	0,00
20000402 Spenden Spielplatz / Verwendung in 2010				Inbetriebnahme:	12.2010	Nutzungsdauer:	120/0	Beleg:	885172					
	-680,32	0,00	0,00	680,32		0,00	-679,32	0,00	679,32	0,00	0,00	0,00	-1,00	0,00
20000546 Spenden für Spielgerät Strand				Inbetriebnahme:	12.2010	Nutzungsdauer:	120/0	Beleg:	963675					
	-631,63	0,00	0,00	631,63		0,00	-630,63	0,00	630,63	0,00	0,00	0,00	-1,00	0,00
20000471 Zuschuss Buswartehallen OD Hauptstraße				Inbetriebnahme:	12.2009	Nutzungsdauer:	240/0	Beleg:						
	-12.654,47	0,00	0,00	0,00	-12.654,47	-12.653,47	0,00	0,00	0,00	0,00	-12.653,47	-1,00	-1,00	
20000482 Zuschuss Straßenbeleuchtung Haffstr., Am Haff, Fischereihe				Inbetriebnahme:	12.1995	Nutzungsdauer:	240/0	Beleg:						
	-13.551,59	0,00	0,00	0,00	-13.551,59	-13.550,59	0,00	0,00	0,00	0,00	-13.550,59	-1,00	-1,00	
20000484 Zuschuss Straßenbeleuchtung alte Dorfstraße				Inbetriebnahme:	12.1997	Nutzungsdauer:	240/0	Beleg:						
	-6.969,29	0,00	0,00	0,00	-6.969,29	-6.968,29	0,00	0,00	0,00	0,00	-6.968,29	-1,00	-1,00	
20000491 Zuschuss Straßenbeleuchtung Hauptstr. 2. BA				Inbetriebnahme:	12.2009	Nutzungsdauer:	240/8	Beleg:						
	-15.366,29	0,00	0,00	0,00	-15.366,29	-14.085,77	-768,31	0,00	0,00	0,00	-14.854,08	-1.280,52	-512,21	
20000503 Zuschuss Straßenbeleuchtung Hauptstr. 1 BA				Inbetriebnahme:	07.1998	Nutzungsdauer:	240/0	Beleg:						
	-14.910,29	0,00	0,00	0,00	-14.910,29	-14.909,29	0,00	0,00	0,00	0,00	-14.909,29	-1,00	-1,00	
20000511 Zuschuss Weg Mitteldrift				Inbetriebnahme:	12.2010	Nutzungsdauer:	419/286	Beleg:	893617					
	-29.207,87	0,00	0,00	0,00	-29.207,87	-8.434,71	-836,50	0,00	0,00	0,00	-9.271,21	-20.773,16	-19.936,66	
20000554 Spenden Anschaffung Feuerwehr- fahrzeug				Inbetriebnahme:	03.2011	Nutzungsdauer:	180/50	Beleg:	885176					
	-19.136,35	0,00	0,00	0,00	-19.136,35	-12.541,33	-1.276,46	0,00	0,00	0,00	-13.817,79	-6.595,02	-5.318,56	
20000553 Spenden zum Spielplatz				Inbetriebnahme:	01.2011	Nutzungsdauer:	120/0	Beleg:	930860					
	-450,00	0,00	0,00	450,00		0,00	-412,50	0,00	412,50	0,00	0,00	-37,50	0,00	

● Gemeinde Mönkebude		Selektion: Bilanzposition				Anlagenspiegel Handelsbilanziell in EUR				Betrieb	320 / 2021	Periode 12	Seite 5/14	
Entwicklung der Anschaffungswerte						Entwicklung der Abschreibungen								
Anlagen-Nr. Bilanzpos.	Anfangs- bestand AHK	Zugänge	Abgänge	Umbuchun- gen	Endbestand	Anfangsbe- stand AfA kum.	Abschrei- bungen des GJ	Umbuchun- gen	Zuschrei- bungen	Entnahme für Abgänge	Endbestand AfA kum.	Restbuch- wert VJ	Restbuch- wert GJ	
2110	2.1.1 Sonderposten aus Zuwendungen													
20000560	Zuwendung Bau Spielplatz am Strand			Inbetriebnahme:	11.2011	Nutzungsdauer:	120/0		Beleg:	919395				
	-37.867,55	0,00	0,00	37.867,55		0,00	-34.629,05	0,00	34.629,05	0,00	0,00	0,00	-3.238,50	0,00
20000565	Anteil des Vereins "Kita Haffk			Inbetriebnahme:	12.2012	Nutzungsdauer:	238/129		Beleg:	985068				
	-2.657,23	0,00	0,00	0,00		-2.657,23	-1.083,00	-133,98	0,00	0,00	0,00	-1.216,98	-1.574,23	-1.440,25
20000567	Zuwendung Bau Spielplatz am Strand			Inbetriebnahme:	12.2012	Nutzungsdauer:	115/6		Beleg:	919395				
	-9.771,59	0,00	0,00	9.771,59		0,00	-8.372,00	0,00	8.372,00	0,00	0,00	0,00	-1.399,59	0,00
20000608	Soforthilfe Korrektur 2014			Inbetriebnahme:	01.2015	Nutzungsdauer:	170/86		Beleg:	1193819				
	-3.130,84	0,00	0,00	0,00		-3.130,84	-1.426,87	-208,65	0,00	0,00	0,00	-1.635,52	-1.703,97	-1.495,32
20000607	Soforthilfe Korrektur 2014 Feuerlöschbrunnen			Inbetriebnahme:	01.2015	Nutzungsdauer:	179/95		Beleg:	1193819				
	-3.249,54	0,00	0,00	0,00		-3.249,54	-1.317,93	-216,63	0,00	0,00	0,00	-1.534,56	-1.931,61	-1.714,98
20000622	Entnahme aus der Kapitalrückl. Korrektur Soforthilfe 2014 Feuerlöschbrunnen			Inbetriebnahme:	01.2016	Nutzungsdauer:	167/95		Beleg:	1255789				
	-3.359,48	0,00	0,00	0,00		-3.359,48	-1.207,00	-241,40	0,00	0,00	0,00	-1.448,40	-2.152,48	-1.911,08
20000610	Soforthilfe 2015			Inbetriebnahme:	12.2015	Nutzungsdauer:	180/107		Beleg:	1197706				
	-3.042,73	0,00	0,00	0,00		-3.042,73	-1.031,15	-202,85	0,00	0,00	0,00	-1.234,00	-2.011,58	-1.808,73
20000637	Zuwendung Land Pflasterung Nebengebäude			Inbetriebnahme:	06.2017	Nutzungsdauer:	420/365		Beleg:	1250363				
	-58.900,00	0,00	0,00	58.900,00		0,00	-5.059,35	0,00	5.059,35	0,00	0,00	0,00	-53.840,65	0,00
20000624	Zuwendung Land Nebengebäude			Inbetriebnahme:	03.2017	Nutzungsdauer:	960/902		Beleg:	1250363				
	-426.000,00	0,00	0,00	426.000,00		0,00	-18.577,62	0,00	18.577,62	0,00	0,00	0,00	-407.422,38	0,00
20000635	Zuwendung Land Datenprojektor			Inbetriebnahme:	12.2017	Nutzungsdauer:	111/62		Beleg:	1294864				
	-3.300,00	0,00	0,00	3.300,00		0,00	-1.100,01	0,00	1.100,01	0,00	0,00	0,00	-2.199,99	0,00
20000636	Zuwendung Land Großbildwand			Inbetriebnahme:	12.2017	Nutzungsdauer:	111/62		Beleg:	1294864				
	-4.200,00	0,00	0,00	4.200,00		0,00	-1.399,99	0,00	1.399,99	0,00	0,00	0,00	-2.800,01	0,00

● Gemeinde Mönkebude		Selektion: Bilanzposition				Anlagenspiegel Handelsbilanziell in EUR				Betrieb		320 / 2021		Periode 12		Seite 6/14	
Entwicklung der Anschaffungswerte						Entwicklung der Abschreibungen											
Anlagen-Nr. Bilanzpos.	Anfangs- bestand AHK	Zugänge	Abgänge	Umbuchun- gen	Endbestand	Anfangsbe- stand AfA kum.	Abschrei- bungen des GJ	Umbuchun- gen	Zuschrei- bungen	Entnahme für Abgänge	Endbestand AfA kum.	Restbuch- wert VJ	Restbuch- wert GJ				
2110 2.1.1 Sonderposten aus Zuwendungen																	
20000639	Zuwendung Küchenausstattung HdG			Inbetriebnahme:	06.2018	Nutzungsdauer:	180/137	Beleg:	1294864								
	-2.200,00	0,00	0,00	2.200,00	0,00	-378,90	0,00	378,90	0,00	0,00	0,00	-1.821,10	0,00				
20000645	Zuwendung Empfangstresen Rezeption			Inbetriebnahme:	06.2018	Nutzungsdauer:	180/137	Beleg:	1294864								
	-3.100,00	0,00	0,00	3.100,00	0,00	-533,90	0,00	533,90	0,00	0,00	0,00	-2.566,10	0,00				
20000646	Zuwendung Schrankanlage Rezeption			Inbetriebnahme:	06.2018	Nutzungsdauer:	180/137	Beleg:	1294864								
	-3.300,00	0,00	0,00	3.300,00	0,00	-568,33	0,00	568,33	0,00	0,00	0,00	-2.731,67	0,00				
20000647	Zuwendung Schreibtischanlage Büro			Inbetriebnahme:	06.2018	Nutzungsdauer:	180/137	Beleg:	1294864								
	-1.600,00	0,00	0,00	1.600,00	0,00	-275,56	0,00	275,56	0,00	0,00	0,00	-1.324,44	0,00				
20000648	Zuschuss Schrankanlage Büro			Inbetriebnahme:	06.2018	Nutzungsdauer:	180/137	Beleg:	1294864								
	-3.200,00	0,00	0,00	3.200,00	0,00	-551,10	0,00	551,10	0,00	0,00	0,00	-2.648,90	0,00				
20000649	Zuwendung Regalanlage Lesebereich			Inbetriebnahme:	06.2018	Nutzungsdauer:	180/137	Beleg:	1294864								
	-1.700,00	0,00	0,00	1.700,00	0,00	-292,77	0,00	292,77	0,00	0,00	0,00	-1.407,23	0,00				
20000670	Fördermittel Weg zum Friedhof Straßenbeleuchtung			Inbetriebnahme:	12.2019	Nutzungsdauer:	239/214	Beleg:	1412795								
	-9.363,37	0,00	0,00	0,00	-9.363,37	-509,31	-470,13	0,00	0,00	0,00	-979,44	-8.854,06	-8.383,93				
20000669	Fördermittel Weg zum Friedhof Fahrbahn und Parkplatz			Inbetriebnahme:	12.2019	Nutzungsdauer:	419/394	Beleg:	1412795								
	-146.692,77	0,00	0,00	0,00	-146.692,77	-4.551,32	-4.201,23	0,00	0,00	0,00	-8.752,55	-142.141,45	-137.940,22				
20000683	Spende Anhänger UER-CZ 317			Inbetriebnahme:	12.2009	Nutzungsdauer:	1/0	Beleg:									
	-250,00	0,00	0,00	0,00	-250,00	-249,00	0,00	0,00	0,00	0,00	-249,00	-1,00	-1,00				
20000693	Zuschuss Trampolin Kita-Mittel aus 2017- 2019			Inbetriebnahme:	11.2020	Nutzungsdauer:	120/106	Beleg:	1444814								
	-841,34	0,00	0,00	0,00	-841,34	-14,02	-84,13	0,00	0,00	0,00	-98,15	-827,32	-743,19				
20000698	Zuschuss Trampolin zusätzliche Mittel Kita Spielp			Inbetriebnahme:	11.2020	Nutzungsdauer:	120/106	Beleg:	1465662								
	-3.321,90	0,00	0,00	0,00	-3.321,90	-55,37	-332,19	0,00	0,00	0,00	-387,56	-3.266,53	-2.934,34				

Entwicklung der Anschaffungswerte						Entwicklung der Abschreibungen							
Anlagen-Nr. Bilanzpos.	Anfangs- bestand AHK	Zugänge	Abgänge	Umbuchun- gen	Endbestand	Anfangsbe- stand AfA kum.	Abschrei- bungen des GJ	Umbuchun- gen	Zuschrei- bungen	Entnahme für Abgänge	Endbestand AfA kum.	Restbuch- wert VJ	Restbuch- wert GJ
2110	2.1.1 Sonderposten aus Zuwendungen												
20000694	Zuschuss Spielschiff Kita-Mittel aus 2017-2019			Inbetriebnahme:	11.2020	Nutzungsdauer:	120/106		Beleg:	1444814			
	-4.382,28	0,00	0,00	0,00	-4.382,28	-73,04	-438,23	0,00	0,00	0,00	-511,27	-4.309,24	-3.871,01
20000699	Zuschuss Spielschiff zusätzliche Mittel Kita Spielp			Inbetriebnahme:	11.2020	Nutzungsdauer:	120/106		Beleg:	1465662			
	-18.253,26	0,00	0,00	0,00	-18.253,26	-304,22	-1.825,33	0,00	0,00	0,00	-2.129,55	-17.949,04	-16.123,71
20000695	Zuschuss Sandspiel Kita-Mittel aus 2017-2019			Inbetriebnahme:	11.2020	Nutzungsdauer:	120/106		Beleg:	1444814			
	-1.061,92	0,00	0,00	0,00	-1.061,92	-17,70	-106,19	0,00	0,00	0,00	-123,89	-1.044,22	-938,03
20000700	Zuschuss Sandspiel zusätzliche Mittel Kita Spielp			Inbetriebnahme:	11.2020	Nutzungsdauer:	120/106		Beleg:	1465662			
	-4.252,04	0,00	0,00	0,00	-4.252,04	-70,87	-425,20	0,00	0,00	0,00	-496,07	-4.181,17	-3.755,97
20000696	Zuschuss Sonnensegel Spende Kita			Inbetriebnahme:	11.2020	Nutzungsdauer:	120/106		Beleg:	1187969			
	-1.740,94	0,00	0,00	0,00	-1.740,94	-29,02	-174,09	0,00	0,00	0,00	-203,11	-1.711,92	-1.537,83
20000701	Zuschuss Sonnensegel Kita-Mittel aus 2017-2019			Inbetriebnahme:	11.2020	Nutzungsdauer:	120/106		Beleg:	1444814			
	-466,40	0,00	0,00	0,00	-466,40	-7,77	-46,64	0,00	0,00	0,00	-54,41	-458,63	-411,99
20000697	Zuschuss Nestschaukel Spende Kita			Inbetriebnahme:	11.2020	Nutzungsdauer:	120/106		Beleg:	1187969			
	-2.207,06	0,00	0,00	0,00	-2.207,06	-36,78	-220,71	0,00	0,00	0,00	-257,49	-2.170,28	-1.949,57
20000702	Zuschuss Nestschaukel Kita-Mittel aus 2017-2019			Inbetriebnahme:	11.2020	Nutzungsdauer:	120/106		Beleg:	1444814			
	-576,94	0,00	0,00	0,00	-576,94	-9,62	-57,69	0,00	0,00	0,00	-67,31	-567,32	-509,63
20000731	Zuschuss Land fischereiliches Mehrzweckgeb.			Inbetriebnahme:	01.2021	Nutzungsdauer:	827/675		Beleg:				
	0,00	0,00	0,00	-52.250,95	-52.250,95	0,00	-653,14	-14.858,90	0,00	0,00	-15.512,04	0,00	-36.738,91
20000732	Zuschuss EU fischereiliches Mehrzweckgeb.			Inbetriebnahme:	01.2021	Nutzungsdauer:	687/675		Beleg:				
	0,00	0,00	0,00	-195.941,05	-195.941,05	0,00	-2.449,26	-55.720,70	0,00	0,00	-58.169,96	0,00	-137.771,09
20000734	Zuschuss Land Kühlanlage fischereiliches Mehrzweckgeb.			Inbetriebnahme:	01.2021	Nutzungsdauer:	1/0		Beleg:				
	0,00	0,00	0,00	-11.452,94	-11.452,94	0,00	0,00	-11.451,94	0,00	0,00	-11.451,94	0,00	-1,00

2110

2.1.1 Sonderposten aus Zuwendungen

20000735 Zuschuss EU Kühlanlage fischereiliches Mehrzweckgeb.				Inbetriebnahme: 01.2021	Nutzungsdauer: 1/0		Beleg:						
	0,00	0,00	0,00	-42.948,52	-42.948,52	0,00	0,00	-42.947,52	0,00	0,00	-42.947,52	0,00	-1,00
20000737 Zuschuss Seglertoilette				Inbetriebnahme: 01.2021	Nutzungsdauer: 640/628		Beleg:						
	0,00	0,00	0,00	-58.895,28	-58.895,28	0,00	-736,19	-19.631,75	0,00	0,00	-20.367,94	0,00	-38.527,34
20000739 Zuschuss Anleger Fahrgastschiffe				Inbetriebnahme: 01.2021	Nutzungsdauer: 100/88		Beleg:						
	0,00	0,00	0,00	-255.683,20	-255.683,20	0,00	-7.305,24	-194.806,24	0,00	0,00	-202.111,48	0,00	-53.571,72
20000741 Zuschuss Gehwegbefest. Hafengelände				Inbetriebnahme: 01.2021	Nutzungsdauer: 100/88		Beleg:						
	0,00	0,00	0,00	-223.975,54	-223.975,54	0,00	-6.399,30	-170.648,02	0,00	0,00	-177.047,32	0,00	-46.928,22
20000743 Zuschuss Elektro- und Trinkwasserversorgung				Inbetriebnahme: 01.2021	Nutzungsdauer: 1/0		Beleg:						
	0,00	0,00	0,00	-29.748,61	-29.748,61	0,00	0,00	-29.747,61	0,00	0,00	-29.747,61	0,00	-1,00
20000745 Zuschuss Schmutz- und Abwasserversorgung				Inbetriebnahme: 01.2021	Nutzungsdauer: 40/28		Beleg:						
	0,00	0,00	0,00	-20.369,62	-20.369,62	0,00	-678,98	-18.106,34	0,00	0,00	-18.785,32	0,00	-1.584,30
20000747 Zuschuss Grünanlagen Hafenvorgelände				Inbetriebnahme: 01.2021	Nutzungsdauer: 1/0		Beleg:						
	0,00	0,00	0,00	-72.288,60	-72.288,60	0,00	0,00	-72.287,60	0,00	0,00	-72.287,60	0,00	-1,00
20000749 Zuschuss Sanitärgebäude				Inbetriebnahme: 01.2021	Nutzungsdauer: 640/628		Beleg:						
	0,00	0,00	0,00	-256.390,95	-256.390,95	0,00	-3.204,89	-85.463,68	0,00	0,00	-88.668,57	0,00	-167.722,38
20000751 Zuschuss Strandkiosk				Inbetriebnahme: 01.2021	Nutzungsdauer: 640/628		Beleg:						
	0,00	0,00	0,00	-20.360,14	-20.360,14	0,00	-254,50	-6.786,69	0,00	0,00	-7.041,19	0,00	-13.318,95
20000753 Zuschuss Grünanlagen und Einzäunungen				Inbetriebnahme: 01.2021	Nutzungsdauer: 1/0		Beleg:						
	0,00	0,00	0,00	-116.267,73	-116.267,73	0,00	0,00	-116.266,73	0,00	0,00	-116.266,73	0,00	-1,00
20000755 Zuschuss Parkplatz				Inbetriebnahme: 01.2021	Nutzungsdauer: 100/88		Beleg:						
	0,00	0,00	0,00	-171.893,78	-171.893,78	0,00	-4.911,25	-130.966,68	0,00	0,00	-135.877,93	0,00	-36.015,85

● Gemeinde Mönkebude		Selektion: Bilanzposition				Anlagenspiegel Handelsbilanziell in EUR				Betrieb	320 / 2021	Periode 12	Seite 9/14
Entwicklung der Anschaffungswerte						Entwicklung der Abschreibungen							
Anlagen-Nr. Bilanzpos.	Anfangs- bestand AHK	Zugänge	Abgänge	Umbuchun- gen	Endbestand	Anfangsbe- stand AfA kum.	Abschrei- bungen des GJ	Umbuchun- gen	Zuschrei- bungen	Entnahme für Abgänge	Endbestand AfA kum.	Restbuch- wert VJ	Restbuch- wert GJ
2110 2.1.1 Sonderposten aus Zuwendungen													
20000757	Sonderrücklage ISP Ansparung HdG			Inbetriebnahme:	01.2021	Nutzungsdauer:	348/336	Beleg:					
	0,00	0,00	0,00	-17.750,95	-17.750,95	0,00	-562,04	-1.451,93	0,00	0,00	-2.013,97	0,00	-15.736,98
20000758	Zuwendung Land HdG			Inbetriebnahme:	01.2021	Nutzungsdauer:	348/336	Beleg:	1294864				
	0,00	0,00	0,00	-323.119,62	-323.119,62	0,00	-10.329,46	-23.565,28	0,00	0,00	-33.894,74	0,00	-289.224,88
20000759	Verwend. Soforthilfe aus Vorj. Haus des Gastes			Inbetriebnahme:	01.2021	Nutzungsdauer:	348/336	Beleg:					
	0,00	0,00	0,00	-10.011,71	-10.011,71	0,00	-316,99	-818,89	0,00	0,00	-1.135,88	0,00	-8.875,83
20000765	Zuschuss Land Hafenfläche Fischereihafen			Inbetriebnahme:	01.2021	Nutzungsdauer:	147/135	Beleg:					
	0,00	0,00	0,00	-174.927,08	-174.927,08	0,00	-4.997,92	-113.702,62	0,00	0,00	-118.700,54	0,00	-56.226,54
20000766	Zuschuss EU Hafenfläche Fischereihafen			Inbetriebnahme:	01.2021	Nutzungsdauer:	147/135	Beleg:					
	0,00	0,00	0,00	-655.976,57	-655.976,57	0,00	-18.742,19	-426.384,80	0,00	0,00	-445.126,99	0,00	-210.849,58
20000768	Spenden Spielplatz / Verwendung in 2010			Inbetriebnahme:	01.2021	Nutzungsdauer:	1/0	Beleg:	885172				
	0,00	0,00	0,00	-680,32	-680,32	0,00	0,00	-679,32	0,00	0,00	-679,32	0,00	-1,00
20000769	Spenden für Spielgerät Strand			Inbetriebnahme:	01.2021	Nutzungsdauer:	1/0	Beleg:	963675				
	0,00	0,00	0,00	-631,63	-631,63	0,00	0,00	-630,63	0,00	0,00	-630,63	0,00	-1,00
20000785	Spenden zum Spielplatz			Inbetriebnahme:	01.2021	Nutzungsdauer:	10/0	Beleg:	930860				
	0,00	0,00	0,00	-450,00	-450,00	0,00	-36,50	-412,50	0,00	0,00	-449,00	0,00	-1,00
20000786	Zuwendung Bau Spielplatz am Strand			Inbetriebnahme:	01.2021	Nutzungsdauer:	10/0	Beleg:	919395				
	0,00	0,00	0,00	-37.867,55	-37.867,55	0,00	-3.237,50	-34.629,05	0,00	0,00	-37.866,55	0,00	-1,00
20000788	Zuwendung Bau Spielplatz am Strand			Inbetriebnahme:	01.2021	Nutzungsdauer:	18/6	Beleg:	919395				
	0,00	0,00	0,00	-9.771,59	-9.771,59	0,00	-933,06	-8.372,00	0,00	0,00	-9.305,06	0,00	-466,53
20000793	Zuwendung Land Pflasterung Nebengebäude			Inbetriebnahme:	01.2021	Nutzungsdauer:	377/365	Beleg:	1250363				
	0,00	0,00	0,00	-58.900,00	-58.900,00	0,00	-1.713,76	-5.059,35	0,00	0,00	-6.773,11	0,00	-52.126,89

2110

2.1.1 Sonderposten aus Zuwendungen

20000796 Zuwendung Land Nebengebäude	Inbetriebnahme:	01.2021	Nutzungsdauer:	914/902	Beleg:	1250363							
0,00 0,00 0,00 -426.000,00 -426.000,00 0,00 -5.349,09 -18.577,62 0,00 0,00 -23.926,71 0,00 -402.073,29													
20000798 Zuwendung Land Datenprojektor	Inbetriebnahme:	01.2021	Nutzungsdauer:	74/62	Beleg:	1294864							
0,00 0,00 0,00 -3.300,00 -3.300,00 0,00 -356,76 -1.100,01 0,00 0,00 -1.456,77 0,00 -1.843,23													
20000800 Zuwendung Land Großbildwand	Inbetriebnahme:	01.2021	Nutzungsdauer:	74/62	Beleg:	1294864							
0,00 0,00 0,00 -4.200,00 -4.200,00 0,00 -454,06 -1.399,99 0,00 0,00 -1.854,05 0,00 -2.345,95													
20000802 Zuwendung Küchenausstattung HdG	Inbetriebnahme:	01.2021	Nutzungsdauer:	149/137	Beleg:	1294864							
0,00 0,00 0,00 -2.200,00 -2.200,00 0,00 -146,67 -378,90 0,00 0,00 -525,57 0,00 -1.674,43													
20000804 Zuwendung Empfangstresen Rezeption	Inbetriebnahme:	01.2021	Nutzungsdauer:	149/137	Beleg:	1294864							
0,00 0,00 0,00 -3.100,00 -3.100,00 0,00 -206,67 -533,90 0,00 0,00 -740,57 0,00 -2.359,43													
20000806 Zuwendung Schrankanlage Rezeption	Inbetriebnahme:	01.2021	Nutzungsdauer:	149/137	Beleg:	1294864							
0,00 0,00 0,00 -3.300,00 -3.300,00 0,00 -220,00 -568,33 0,00 0,00 -788,33 0,00 -2.511,67													
20000808 Zuwendung Schreibtischanlage Büro	Inbetriebnahme:	01.2021	Nutzungsdauer:	149/137	Beleg:	1294864							
0,00 0,00 0,00 -1.600,00 -1.600,00 0,00 -106,67 -275,56 0,00 0,00 -382,23 0,00 -1.217,77													
20000810 Zuschuss Schrankanlage Büro	Inbetriebnahme:	01.2021	Nutzungsdauer:	149/137	Beleg:	1294864							
0,00 0,00 0,00 -3.200,00 -3.200,00 0,00 -213,33 -551,10 0,00 0,00 -764,43 0,00 -2.435,57													
20000812 Zuwendung Regalanlage Lesebereich	Inbetriebnahme:	01.2021	Nutzungsdauer:	149/137	Beleg:	1294864							
0,00 0,00 0,00 -1.700,00 -1.700,00 0,00 -113,33 -292,77 0,00 0,00 -406,10 0,00 -1.293,90													
20000848 Zuwendung Buswartehäuschen (nach § 8a KAG) Hauptstraße Höhe Nr. 150	Inbetriebnahme:	11.2021	Nutzungsdauer:	240/238	Beleg:	1448131							
0,00 0,00 0,00 -4.756,24 -4.756,24 0,00 -39,64 0,00 0,00 0,00 -39,64 0,00 -4.716,60													
20000849 Zuwendung Buswartehäuschen (§ 8a KAG) Hauptstraße Höhe Nr. 146	Inbetriebnahme:	11.2021	Nutzungsdauer:	240/238	Beleg:	1448131							
0,00 0,00 0,00 -4.505,92 -4.505,92 0,00 -37,55 0,00 0,00 0,00 -37,55 0,00 -4.468,37													

● Gemeinde Mönkebude		Selektion: Bilanzposition			Anlagenspiegel Handelsbilanziell in EUR					Betrieb	320 / 2021	Periode 12	Seite 11/14
Entwicklung der Anschaffungswerte						Entwicklung der Abschreibungen							
Anlagen-Nr. Bilanzpos.	Anfangs- bestand AHK	Zugänge	Abgänge	Umbuchun- gen	Endbestand	Anfangsbe- stand AfA kum.	Abschrei- bungen des GJ	Umbuchun- gen	Zuschrei- bungen	Entnahme für Abgänge	Endbestand AfA kum.	Restbuch- wert VJ	Restbuch- wert GJ
2110	2.1.1 Sonderposten aus Zuwendungen												
20000850	Zuwendung Buswartehäuschen (§ 8a KAG) Hauptstraße Höhe Nr. 16			Inbetriebnahme:	11.2021	Nutzungsdauer:	240/238	Beleg:		1448131			
	0,00	0,00	0,00	-6.780,50	-6.780,50	0,00	-56,50	0,00	0,00	0,00	-56,50	0,00	-6.724,00
20000876	Zuschuss Barrierefreier Strandweg			Inbetriebnahme:	12.2021	Nutzungsdauer:	37/36	Beleg:		1567041			
	0,00	-1.810,55	0,00	0,00	-1.810,55	0,00	-48,93	0,00	0,00	0,00	-48,93	0,00	-1.761,62
20000877	Zuschuss Partnerschaftsbank			Inbetriebnahme:	12.2021	Nutzungsdauer:	99/98	Beleg:		1567041			
	0,00	-765,00	0,00	0,00	-765,00	0,00	-7,73	0,00	0,00	0,00	-7,73	0,00	-757,27
Zwischensumme:													
	-4.547.139,96	-2.575,55	0,00	-16.042,66	-4.565.758,17	-2.227.663,91	-114.052,79	0,00	0,00	0,00	-2.341.716,70	-2.319.476,05	-2.224.041,47

Gemeinde Mönkebude		Selektion: Bilanzposition				Anlagenspiegel Handelsbilanziell in EUR				Betrieb	320 / 2021	Periode 12	Seite 12/14
Entwicklung der Anschaffungswerte						Entwicklung der Abschreibungen							
Anlagen-Nr. Bilanzpos.	Anfangs- bestand AHK	Zugänge	Abgänge	Umbuchun- gen	Endbestand	Anfangsbe- stand AfA kum.	Abschrei- bungen des GJ	Umbuchun- gen	Zuschrei- bungen	Entnahme für Abgänge	Endbestand AfA kum.	Restbuch- wert VJ	Restbuch- wert GJ
2120	2.1.2 Sonderposten aus Beiträgen und ähnliche												
20000477	Beiträge Lfd.Nr. 1.2 Alte Dorfstraße Fahrgasse			Inbetriebnahme:	12.2009	Nutzungsdauer:	386/204	Beleg:					
	-2.231,41	0,00	0,00	0,00	-2.231,41	-982,74	-69,37	0,00	0,00	0,00	-1.052,11	-1.248,67	-1.179,30
20000337	Beiträge Lfd. Nr. 5.1 Am Mühlenberg			Inbetriebnahme:	12.2009	Nutzungsdauer:	420/228	Beleg:					
	-23.246,22	0,00	0,00	0,00	-23.246,22	-9.962,69	-664,18	0,00	0,00	0,00	-10.626,87	-13.283,53	-12.619,35
20000487	Beiträge Lfd.Nr.: 12.1 Hauptstr. 1.BA			Inbetriebnahme:	12.2009	Nutzungsdauer:	400/156	Beleg:					
	-7.398,32	0,00	0,00	0,00	-7.398,32	-4.291,01	-221,95	0,00	0,00	0,00	-4.512,96	-3.107,31	-2.885,36
20000488	Beiträge Lfd.Nr.: 12.2 Hauptstraße 2.BA			Inbetriebnahme:	12.2009	Nutzungsdauer:	375/192	Beleg:					
	-11.106,95	0,00	0,00	0,00	-11.106,95	-5.471,53	-331,50	0,00	0,00	0,00	-5.803,03	-5.635,42	-5.303,92
20000485	Beiträge Lfd. Nr. 12.3 Hauptst. Gehweg Verlängerung			Inbetriebnahme:	12.2009	Nutzungsdauer:	405/240	Beleg:					
	-11.335,11	0,00	0,00	0,00	-11.335,11	-4.282,16	-335,85	0,00	0,00	0,00	-4.618,01	-7.052,95	-6.717,10
20000513	Ausbaubeiträge Am Gang			Inbetriebnahme:	11.2010	Nutzungsdauer:	420/286	Beleg:					
	-10.831,31	0,00	0,00	0,00	-10.831,31	-2.999,61	-315,37	0,00	0,00	0,00	-3.314,98	-7.831,70	-7.516,33
20000479	Beiträge Straßenbeleuchtung Haffstraße / Anliegerweg			Inbetriebnahme:	12.2009	Nutzungsdauer:	206/35	Beleg:					
	-1.438,89	0,00	0,00	0,00	-1.438,89	-1.110,61	-83,82	0,00	0,00	0,00	-1.194,43	-328,28	-244,46
20000493	Beiträge Straßenbeleuchtung Hauptstr. 2. BA			Inbetriebnahme:	12.2009	Nutzungsdauer:	191/8	Beleg:					
	-3.280,99	0,00	0,00	0,00	-3.280,99	-2.937,43	-206,14	0,00	0,00	0,00	-3.143,57	-343,56	-137,42
20000501	Beiträge Straßenbeleuchtung Mitteldrift			Inbetriebnahme:	01.2004	Nutzungsdauer:	213/0	Beleg:					
	-6.216,40	0,00	0,00	0,00	-6.216,40	-5.953,74	-261,66	0,00	0,00	0,00	-6.215,40	-262,66	-1,00
20000504	Beiträge Straßenbeleuchtung Hauptstr. 1 BA			Inbetriebnahme:	01.2002	Nutzungsdauer:	198/0	Beleg:					
	-4.685,17	0,00	0,00	0,00	-4.685,17	-4.684,17	0,00	0,00	0,00	0,00	-4.684,17	-1,00	-1,00
20000506	Beiträge Straßenbeleuchtung Mitteldrift 1. BA			Inbetriebnahme:	01.2004	Nutzungsdauer:	194/0	Beleg:					
	-952,47	0,00	0,00	0,00	-952,47	-951,47	0,00	0,00	0,00	0,00	-951,47	-1,00	-1,00

174 / 226

● Gemeinde Mönkebude		Selektion: Bilanzposition			Anlagenspiegel Handelsbilanziell in EUR					Betrieb	320 / 2021	Periode 12	Seite 14/14
Entwicklung der Anschaffungswerte						Entwicklung der Abschreibungen							
Anlagen-Nr. Bilanzpos.	Anfangs- bestand AHK	Zugänge	Abgänge	Umbuchun- gen	Endbestand	Anfangsbe- stand AfA kum.	Abschrei- bungen des GJ	Umbuchun- gen	Zuschrei- bungen	Entnahme für Abgänge	Endbestand AfA kum.	Restbuch- wert VJ	Restbuch- wert GJ
2130	2.1.3 Sonderposten aus Anzahlungen für												
20000605 Spende Kita				Inbetriebnahme:	12.2015	Nutzungsdauer:	/0		Beleg:	1187969			
	-216,43	0,00	0,00	0,00	-216,43	0,00	0,00	0,00	0,00	0,00	0,00	-216,43	-216,43
20000676 finanzieller Ausgleich Straßen ausbaubeiträge				Inbetriebnahme:	06.2020	Nutzungsdauer:	/0		Beleg:	1448131			
	-8.981,49	-8.917,90	0,00	16.042,66	-1.856,73	0,00	0,00	0,00	0,00	0,00	0,00	-8.981,49	-1.856,73
20000703 Spende Spielgeräte Kita - DS 2				Inbetriebnahme:	11.2020	Nutzungsdauer:	/0		Beleg:	1466353			
	-192,60	0,00	0,00	0,00	-192,60	0,00	0,00	0,00	0,00	0,00	0,00	-192,60	-192,60
20000704 Übergabeprotokoll Verein ´Kita				Inbetriebnahme:	12.2020	Nutzungsdauer:	/0		Beleg:	1471600			
	-31.070,23	0,00	0,00	0,00	-31.070,23	0,00	0,00	0,00	0,00	0,00	0,00	-31.070,23	-31.070,23
20000825 Spende Spielplatz Kita				Inbetriebnahme:	11.2020	Nutzungsdauer:	/0		Beleg:	1465662			
	0,00	0,00	0,00	0,00	0,00	0,00	0,00	0,00	0,00	0,00	0,00	0,00	0,00
Zwischensumme:	-40.460,75	-8.917,90	0,00	16.042,66	-33.335,99	0,00	0,00	0,00	0,00	0,00	0,00	-40.460,75	-33.335,99
Endsumme:	-4.691.269,07	-11.493,45	0,00	0,00	-4.702.762,52	-2.284.838,45	-116.840,45	0,00	0,00	0,00	-2.401.678,90	-2.406.430,62	-2.301.083,62

Forderungsübersicht 2021

Posten	Art (gemäß § 47 Absatz 4 Nummer 2.2 GemHVO-Doppik)	Forderungen zum 31.12.2021			kumulierte Wert- berichtigungen	Bilanzwert	Bilanzwert				
		davon mit einer Restlaufzeit									
		bis zu einem Jahr	von über einem bis zu fünf Jahren	von mehr als fünf Jahren				Nominalwert	zum 31.12.2021	zum 31.12.2021	zum 31.12.2020
in EUR											
1	2	3	4	5	6	7					
2.2.1	Öffentlich-rechtliche Forderungen, Forderungen aus Transferleistungen	9.608,07	0,00	0,00	9.608,07	-4.230,00	5.378,07	10.105,57			
	darunter:										
	a) Gebührenforderungen	501,33	0,00	0,00	501,33	0,00	501,33	611,04			
	b) Beitragsforderungen	0,00	0,00	0,00	0,00	0,00	0,00	30,00			
	c) Steuerforderungen	4.881,74	0,00	0,00	4.881,74	-4.230,00	651,74	5.119,53			
	darunter:										
	aa) Grundsteuer	554,36	0,00	0,00	554,36	0,00	554,36	869,36			
	bb) Gewerbesteuer	4.209,00	0,00	0,00	4.209,00	-4.230,00	-21,00	4.250,17			
	cc) Sonstige	118,38	0,00	0,00	118,38	0,00	118,38	0,00			
	d) Forderungen aus Transferleistungen	0,00	0,00	0,00	0,00	0,00	0,00	0,00			
	e) Sonstige öffentlich-rechtliche Forderungen	4.225,00	0,00	0,00	4.225,00	0,00	4.225,00	4.345,00			
2.2.2	Privatrechtliche Forderungen aus Lieferung und Leistungen	6.115,35	0,00	0,00	6.115,35	0,00	6.115,35	20.912,54			
2.2.3	Forderungen gegen verbundene Unternehmen	0,00	0,00	0,00	0,00	0,00	0,00	0,00			
2.2.4	Forderungen gegen Unternehmen, mit denen ein Beteiligungsverhältnis besteht	0,00	0,00	0,00	0,00	0,00	0,00	0,00			
2.2.5	Forderungen gegen Sondervermögen, Zweckverbände, Anstalten des öffentlichen Rechts, rechtsfähige kommunale Stiftungen	0,00	0,00	0,00	0,00	0,00	0,00	0,00			
2.2.6	Forderungen gegen den sonstigen öffentlichen Bereich:	7.721,79	0,00	0,00	7.721,79	0,00	7.721,79	2,90			
2.2.6.1	Forderungen aus dem gemeinsamen Zahlungsmittelbestand	0,00	0,00	0,00	0,00	0,00	0,00	0,00			
2.2.6.2	Sonstige Forderungen gegen den sonstigen öffentlichen Bereich	7.721,79	0,00	0,00	7.721,79	0,00	7.721,79	2,90			
2.2.7	Sonstige Vermögensgegenstände	0,00	0,00	0,00	0,00	0,00	0,00	0,00			
2.2	Summe Forderungen und sonstige	23.445,21	0,00	0,00	23.445,21	-4.230,00	19.215,21	31.021,01			

Verbindlichkeitenübersicht										
Nr.	Art (gemäß § 47 Absatz 5 Nummer 4 GemHVO-Doppik)	Verbindlichkeiten zum 31. Dezember <i>Haushaltsjahr</i> mit einer Restlaufzeit			Stand zum 31. Dezember <i>Haushaltsjahr</i> (Nominalwert)	Abzinsung zum 31. Dezember <i>Haushaltsjahr</i>	Stand zum 31. Dezember <i>Haushaltsjahr</i> (Bilanzwert)	davon durch Grundpfand- rechte oder ähnliche Rechte	Art und Form der Sicherheit	Stand zum 31. Dezember <i>Haushalts- vorjahr</i> (Bilanzwert)
		bis zu einem Jahr	von über einem bis zu fünf Jahren	von mehr als fünf Jahren						
		in €								
4.1	Anleihen									
4.2	Verbindlichkeiten aus Kreditaufnahmen:									
4.2.1	Verbindlichkeiten aus Kreditaufnahmen für Investitionen und Investitionsförderungsmaßnahmen	18.402,07	65.862,65	6.275,51	90.540,23		90.540,23			108.819,47
4.2.2	Verbindlichkeiten aus Kreditaufnahmen zur Sicherung der Zahlungsfähigkeit									
4.3	Verbindlichkeiten aus Vorgängen, die Kreditaufnahmen wirtschaftlich gleichkommen									
4.4	Erhaltene Anzahlungen auf Bestellungen									
4.5	Verbindlichkeiten aus Lieferungen und Leistungen	12.336,09	734,16		13.070,25		13.070,25			12.198,83
4.6	Verbindlichkeiten aus Transferleistungen	2.036,86			2.036,86					0,00
4.7	Verbindlichkeiten gegenüber verbundenen Unternehmen									
4.8	Verbindlichkeiten gegenüber Unternehmen, mit denen ein Beteiligungsverhältnis besteht									
4.9	Verbindlichkeiten gegenüber Sondervermögen mit Sonderrechnung, Zweckverbänden, Anstalten des öffentlichen Rechts, rechtsfähigen kommunalen Stiftungen									
4.10	Verbindlichkeiten gegenüber dem sonstigen öffentlichen Bereich:									
4.10.1	Verbindlichkeiten aus dem gemeinsamen Zahlungsmittelbestand	122.068,71			122.068,71		122.068,71			99.048,93
4.10.2	Sonstige Verbindlichkeiten gegenüber dem sonstigen öffentlichen Bereich	7.336,25	16.070,53		23.406,78		23.406,78			38.419,94
4.11	Sonstige Verbindlichkeiten	7.504,84			7.540,84		7.540,84			4.150,00
4	Summe der Verbindlichkeiten	169.684,82	82.667,34	6.275,51	258.663,67		258.663,67			262.637,17

Übersicht über die Zusammensetzung und Entwicklung des Saldos der liquiden Mittel und der Kassenkredite im Haushaltsjahr 2021					
Nr.		laufende Ein- und Auszahlungen	Ein- und Auszahlungen aus Investitionstätigkeit	durchlaufende Gelder und ungeklärte Zahlungsvorgänge	Summe
		1	2	3	4
1 ¹	Liquide Mittel zum 31. Dezember des Haushaltsvorjahres (§ 47 Absatz 4 Nummer 2.4 GemHVO-Doppik)				199.993,78
2 ²	- Kassenkredite zum 31. Dezember des Haushaltsvorjahres				99.048,93
3	= Saldo der liquiden Mittel und der Kassenkredite zum 31. Dezember des Haushaltsvorjahres	-21.628,97	120.189,66	2.384,16	100.944,85
4	+ Korrektur des Vortrages				
5	= Bereinigter Saldo der liquiden Mittel und der Kassenkredite zum 31. Dezember des Haushaltsvorjahres	-21.628,97	120.189,66	2.384,16	100.944,85
6	+ jahresbezogener Saldo der laufenden Ein- und Auszahlungen (§ 3 Absatz 1 Satz 1 Nummer 37 GemHVO-Doppik)	-73.226,46			-73.226,46
7	+ Saldo der Ein- und Auszahlungen aus Investitionstätigkeit (§ 3 Absatz 1 Satz 1 Nummer 29 GemHVO-Doppik)		-41.177,70		-41.177,70
8	+ Saldo der Ein- und Auszahlungen aus Krediten für Investitionen und Investitionsförderungsmaßnahmen (ohne planmäßige Tilgung)		0,00		0,00
9	+ Saldo der durchlaufenden Gelder und ungeklärten Zahlungsvorgänge (§ 3 Absatz 1 Satz 1 Nummer 35 GemHVO-Doppik)			2.837,05	2.837,05
10	= Saldo der liquiden Mittel und der Kassenkredite zum 31. Dezember des Haushaltsjahres	-94.855,43	79.011,96	5.221,21	-10.622,26
Kontrollrechnung:					
11	Liquide Mittel zum 31. Dezember des Haushaltsjahres (§ 47 Absatz 4 Nummer 2.4 GemHVO-Doppik)				111.446,45
12	- Kassenkredite zum 31. Dezember des Haushaltsjahres				122.068,71
13	= Saldo der liquiden Mittel und der Kassenkredite zum 31. Dezember des Haushaltsjahres				-10.622,26

¹ Ämter und geschäftsführende Gemeinden sowie amtsfreie Gemeinden, die Verwaltungsbehörde einer Verwaltungsgemeinschaft sind, weisen neben den liquiden Mitteln auch die Forderungen gemäß § 47 Absatz 4 Nummer 2.2.6.1 GemHVO-Doppik aus. Amtsangehörige Gemeinden weisen die Forderungen gemäß § 47 Absatz 4 Nummer 2.2.6.1 GemHVO-Doppik aus.

² Neben den Verbindlichkeiten gemäß § 47 Absatz 5 Nummer 4.2.2 GemHVO-Doppik sind auch die Verbindlichkeiten gemäß § 47 Absatz 5 Nummer 4.3 und 4.7 bis 4.10 GemHVO-Doppik auszuweisen, soweit diese Verbindlichkeiten aus Kassenkrediten enthalten. Der auszuweisende Betrag entspricht dem Betrag in Muster 4a zu § 1 Nummer 3 GemHVO-Doppik, Spalte 1, Zeile 2.2

Jahresrechnung: Ermächtigungsübertragungen 2021

Produkt / SK		Ermächtigungsübertragungen 2021			Übertrag	neu gebildete Erm.-übertr.	Erm.-übertr. insgesamt
Finanzkonto		bisher	Inanspruch- nahme	Abgänge			
Untersachkonto	Bezeichnung						
Gemeindestraßen einschl. Spielplätze							
54.10.10.00 / 23312000		0,00	0,00	0,00	0,00	48.900,00	48.900,00
68176200		0,00	0,00	0,00	0,00	48.900,00	48.900,00
23312.00007	20 2020-006 Errichtung Buswartehallen						
	Anzahlungen auf Sonderposten aus Zuwendungen vom Land						
BgA Hafen / Strandpark							
54.80.11.00 / 23312000		0,00	0,00	0,00	0,00	30.000,00	30.000,00
68176200		0,00	0,00	0,00	0,00	30.000,00	30.000,00
23312.00008	20 2020-007 BgA Multifunktionssportanlage						
	Anzahlungen auf Sonderposten aus Zuwendungen vom Land						
Summe Produkt / SK:		0,00	0,00	0,00	0,00	78.900,00	78.900,00
Summe Finanzkonto:		0,00	0,00	0,00	0,00	78.900,00	78.900,00

Jahresrechnung: Ermächtigungsübertragungen 2021

Produkt / SK		Ermächtigungsübertragungen 2021					
Finanzkonto		bisher	Inanspruch-	Abgänge	Übertrag	neu gebildete	Erm.-übertr.
Untersachkonto	Bezeichnung		nahme			Erm.-übertr.	insgesamt
BgA Hafen / Strandpark							
54.80.11.00 / 09600001		0,00	0,00	0,00	0,00	101.197,14	101.197,14
78522000		0,00	0,00	0,00	0,00	101.197,14	101.197,14
09600.40015	Auszahlungen für Baumaßnahmen						
	Summe Produkt / SK:	0,00	0,00	0,00	0,00	101.197,14	101.197,14
	Summe Finanzkonto:	0,00	0,00	0,00	0,00	101.197,14	101.197,14

Bericht über den

Jahresabschluss zum 31. Dezember 2021

Tourismusbetrieb Mönkebude

BgA

Am Kamp 13

17375 Mönkebude

ANTAX Steuerberatungsgesellschaft mbH

Steuerberatungsgesellschaft

Ueckerstraße 121

Ueckermünde

Inhaltsverzeichnis

A. Auftrag, Auftragsdurchführung und Auftragsbedingungen	4
I. Auftrag und Auftragsdurchführung	4
II. Auftragsbedingungen	5
B. Rechtliche und steuerrechtliche Verhältnisse	6
I. Rechtliche Verhältnisse	6
C. Vorjahresabschluss, Jahresabschluss, Bestandsnachweis und Rechnungswesen	7
I. Jahresabschluss	7
II. Bestandsnachweis	7
III. Rechnungswesen	7
D. Bescheinigung	8

Anlagenverzeichnis

Anlage I	Bilanz zum 31. Dezember 2021	9
Anlage II	Gewinn- und Verlustrechnung vom 1. Januar 2021 - 31. Dezember 2021	12
Anlage IV	Anlagenspiegel	21
Anlage V	Abschreibungsverzeichnis	23
Anlage VI	Kontennachweise	33
Anlage VII	Allgemeine Auftragsbedingungen	38

A. Auftrag, Auftragsdurchführung und Auftragsbedingungen

I. Auftrag und Auftragsdurchführung

Die Geschäftsführung der

Tourismusbetrieb Mönkebude BgA

17375 Mönkebude

im Folgenden auch "Gesellschaft" genannt, hat uns beauftragt, den Jahresabschluss zum 31. Dezember 2021 und den Anhang unter Beachtung der gesetzlichen Vorschriften und des Gesellschaftsvertrages, aus den vorgelegten Konten und Bestandsnachweisen, unter Berücksichtigung der erteilten Auskünfte zu erstellen.

Abschlussunterlagen, die von uns im Rahmen der Auftragsdurchführung erstellt wurden, haben wir der Gesellschaft ausgehändigt. Mit der Erstellung des Inventars oder sonstiger Bestandsnachweise waren wir nicht betraut. An der Inventur der Vorräte haben wir nicht beobachtend teilgenommen.

Auftragsgemäß haben wir auf eine Darstellung der Ertragslage sowie der Vermögens- und Finanzlage verzichtet.

Einzelne Jahresabschlusspositionen sind in dem beigelegten Kontennachweis aufgegliedert. Von weiteren Erläuterungen haben wir auftragsgemäß abgesehen.

Die Aufstellung des Jahresabschlusses erfolgte unter Beachtung der Grundsätze ordnungsmäßiger Buchführung und Bilanzierung. Geschäftsbücher, Belege, Bestandsverzeichnisse, sonstige Unterlagen und Schriften haben wir in dem uns notwendig.

Die Geschäftsführung der Gesellschaft hat uns alle verlangten Aufklärungen und Nachweise bereitwillig erbracht.

Aus der uns von der Geschäftsführung vorgelegten und unterzeichneten Vollständigkeitserklärung geht hervor, dass in der Bilanz die Vermögens- und Schuldposten vollständig enthalten sind. Ebenso sind nach dieser Erklärung nach Ablauf des Geschäftsjahres keine Vorgänge von besonderer Bedeutung aufgetreten.

II. Auftragsbedingungen

Für die Durchführung unseres Auftrages und unserer Verantwortlichkeit sind, auch im Verhältnis zu Dritten, die Allgemeinen Auftragsbedingungen für Steuerberater und Steuerbevollmächtigte nach dem Stand vom August 2010 (siehe Anlage) maßgebend.

B. Rechtliche und steuerrechtliche Verhältnisse

I. Rechtliche Verhältnisse

Die rechtlichen Verhältnisse der Gesellschaft im Berichtsjahr stellen sich wie folgt dar:

Firma:	Tourismusbetrieb Mönkebude BgA
Anschrift:	Am Kamp 13
Sitz:	17375 Mönkebude
Rechtsform:	Körperschaften d. öffentl. Rechts
Gegenstand des Unternehmens:	BgA
Geschäftsjahr:	1. Januar 2021 bis 31. Dezember 2021
Stammkapital:	EUR 0,00

Steuerrechtliche Verhältnisse

Die steuerrechtlichen Verhältnisse der Gesellschaft im Berichtsjahr stellen sich wie folgt dar:

Zuständiges Betriebsfinanzamt:	Greifswald
Steuernummer:	084/144/01342
Umsatzsteuer-Identifikations-Nr.:	
Umsatzsteuer:	Regelbesteuerung nach §§ 16 – 18 UStG
Gewerbsteuer:	Die Gesellschaft übt gemäß § 2 Abs. 2 GewStG kraft Rechtsform eine gewerbliche Tätigkeit aus und unterliegt der Gewerbsteuerpflicht gemäß § 2 Abs.1 GewStG.

C. Vorjahresabschluss, Jahresabschluss, Bestandsnachweis und Rechnungswesen

I. Jahresabschluss

Der Jahresabschluss zum 31.12.2021 wurde aus dem Vorjahresabschluss, den Geschäftsbüchern des Berichtsjahres, den Bilanzinventaren sowie den sonstigen Bilanzunterlagen, mit Hilfe einer Hauptabschlussübersicht, ordnungsgemäß entwickelt.

Das Unternehmen hat im Jahre 2021 einen Jahresfehlbetrag in Höhe von EUR -122.757,05 erwirtschaftet.

II. Bestandsnachweis

Das Inventar ist nach den Vorschriften des § 240 HGB aufgestellt worden.

Das Anlagevermögen wird in einem Abschreibungsverzeichnis geführt.

Die Geldbestände sind aus den Aufzeichnungen im Kassenbuch ersichtlich.

Das Vorratsvermögen ist durch Inventuren nachgewiesen worden.

Die Bestände der Forderungen sind in einer Saldenliste, einem Kontokorrent und durch Kontoauszüge der Banken nachgewiesen.

Die Schulden bzw. Verbindlichkeiten sind sowohl in den Saldenlisten als auch in den Kontoauszügen der Banken nachgewiesen.

III. Rechnungswesen

Die Buchführung und der Jahresabschluss zum 31. Dezember 2021 wurde von uns unter Anwendung der Software tse:nit von Wolters Kluwer Software und Service GmbH erstellt. Die Ordnungsmäßigkeit von tse:nit wurde durch die Prüfung einer Wirtschaftsprüfungsgesellschaft bestätigt.

Eine sachgerechte Anwendung der geprüften und testierten Software lag vor.


Der im System der doppelten Buchführung verwendete Kontenrahmen entspricht den handelsrechtlichen und betrieblichen Erfordernissen.

D. Bescheinigung

Wir haben auftragsgemäß den als Anlage beigefügten Jahresabschluss – bestehend aus Bilanz, Gewinn-und Verlustrechnung – der Tourismusbetrieb Mönkebude BgA für das Geschäftsjahr vom 1. Januar 2021 bis 31. Dezember 2021 unter Beachtung der deutschen handelsrechtlichen Vorschriften erstellt. Grundlage für die Erstellung waren die uns vorgelegten Belege, Bücher und Bestandsnachweise, die wir auftragsgemäß nicht geprüft haben, sowie die uns erteilten Auskünfte. Die Buchführung sowie die Aufstellung des Inventars und des Jahresabschlusses nach den deutschen handelsrechtlichen Vorschriften liegen in der Verantwortung der gesetzlichen Vertreter der Gesellschaft.

Wir haben unseren Auftrag unter Beachtung der Verlautbarung der Bundessteuerberaterkammer zu den Grundsätzen für die Erstellung von Jahresabschlüssen durchgeführt. Dieser umfasst die Entwicklung der Bilanz und der Gewinn-und Verlustrechnung auf Grundlage der Buchführung und des Inventars sowie der Vorgaben zu den anzuwendenden Bilanzierungs-und Bewertungsmethoden.

Ueckermünde, den 17.03.2024



Datum, Ort, Unterschrift



Anlage I Bilanz zum 31. Dezember 2021

Bilanz zum 31. Dezember 2021

Tourismusbetrieb Mönkebude BgA, Am Kamp 13, 17375 Mönkebude

AKTIVA		PASSIVA	
	Geschäftsjahr 2021 EUR		Geschäftsjahr 2021 EUR
A. Anlagevermögen		A. Eigenkapital	
I. Sachanlagen		I. Gewinnvortrag	407.397,93
1. Grundstücke, grundstücksgleiche Rechte und Bauten einschließlich der Bauten auf fremden Grundstücken	1.865.320,43	II. Jahresfehlbetrag	-101.775,39
2. technische Anlagen und Maschinen	631,21		
3. andere Anlagen, Betriebs- und Geschäftsausstattung	24.706,00	B. Sonderposten mit Rücklageanteil	305.622,54
B. Umlaufvermögen		C. Rückstellungen	1.583.450,23
I. Forderungen und sonstige Vermögensgegenstände		1. sonstige Rückstellungen	
1. Forderungen aus Lieferungen und Leistungen	10.816,08		
II. Kassenbestand, Bundesbankguthaben, Guthaben bei Kreditinstituten und Schecks	111.446,45	D. Verbindlichkeiten	
		1. Verbindlichkeiten gegenüber Kreditinstituten	76.842,01
		2. Verbindlichkeiten aus Lieferungen und Leistungen	10.520,34
		3. sonstige Verbindlichkeiten	32.722,55
		- davon aus Steuern (GJ 4.636,82)	
		E. Rechnungsabgrenzungsposten	120.084,90
			262,50

Bilanz zum 31. Dezember 2021

Tourismusbetrieb Mönkebude BgA, Am Kamp 13, 17375 Mönkebude

[illegible]

Anlage II Gewinn- und Verlustrechnung vom 1. Januar 2021 - 31. Dezember 2021

Gewinn- und Verlustrechnung vom 1. Januar 2021 bis 31. Dezember 2021

Tourismusbetrieb Mönkebude BgA, Am Kamp 13, 17375 Mönkebude

Geschäftsjahr 2021

EUR EUR

1. Umsatzerlöse		299.026,74
2. sonstige betriebliche Erträge		75.058,42
3. Personalaufwand		
a) Löhne und Gehälter	179.048,23	
b) soziale Abgaben und Aufwendungen für Altersversorgung und für Unterstützung	<u>41.102,80</u>	220.151,03
- davon für Altersversorgung (GJ 6.056,81)		
4. Abschreibungen		
a) Abschreibungen auf immaterielle Vermögensgegenstände des Anlagevermögens und Sachanlagen		102.081,57
5. sonstige betriebliche Aufwendungen		153.018,86
6. Zinsen und ähnliche Aufwendungen		<u>609,09</u>
7. Ergebnis nach Steuern		-101.775,39
8. Jahresfehlbetrag		<u><u>-101.775,39</u></u>

Anlage III

Anhang

Inhaltsverzeichnis

A. Allgemeine Angaben	16
I. Bilanzierungsmethoden	16
II. Bewertungsmethoden	16
B. Ergänzende Angaben	18
C. Ergebnisverwendung	19

A. Allgemeine Angaben

Der Jahresabschluss wurde auf der Grundlage der Gliederungs-, Bilanzierungs- und Bewertungsvorschriften des Handelsgesetzbuches aufgestellt. Ergänzend zu diesen Vorschriften wurden die Regelungen des GmbH Gesetzes beachtet.

Nach den in § 267 HGB angegebenen Größenklassen ist die Gesellschaft eine kleine Kapitalgesellschaft.

Für die Gewinn- und Verlustrechnung wurde das Gesamtkostenverfahren gewählt.

I. Bilanzierungsmethoden

Im Jahresabschluss sind sämtliche Vermögensgegenstände, Schulden, Rechnungsabgrenzungsposten, Aufwendungen und Erträge enthalten, soweit gesetzlich nichts anderes bestimmt ist. Die Posten der Aktivseite sind nicht mit Posten der Passivseite, Aufwendungen nicht mit Erträgen, Grundstücksrechte nicht mit Grundstückslasten verrechnet worden.

Das Anlage- und Umlaufvermögen, das Eigenkapital, die Schulden sowie die Rechnungsabgrenzungsposten wurden in der Bilanz gesondert ausgewiesen und hinreichend aufgliedert.

Das Anlagevermögen weist nur Gegenstände aus, die bestimmt sind, dem Geschäftsbetrieb dauernd zu dienen. Aufwendungen für die Gründung des Unternehmens und für die Beschaffung des Eigenkapitals, sowie für immaterielle Vermögensgegenstände, die nicht entgeltlich erworben wurden, wurden nicht bilanziert.

Rückstellungen wurden nur im Rahmen des § 249 HGB und Rechnungsabgrenzungsposten wurden nach den Vorschriften des § 250 HGB gebildet. Haftungsverhältnisse i.S. von § 251 HGB sind ggf. nachfolgend gesondert angegeben.

II. Bewertungsmethoden

Die Wertansätze der Eröffnungsbilanz des Geschäftsjahres stimmen mit denen der Schlussbilanz des vorangegangenen Geschäftsjahres überein. Bei der Bewertung wurde von der Fortführung des Unternehmens ausgegangen. Die Vermögensgegenstände und Schulden wurden einzeln bewertet. Es ist vorsichtig bewertet worden, namentlich sind alle vorhersehbaren Risiken und Verluste, die bis zum Abschlussstichtag entstanden sind, berücksichtigt worden, selbst wenn diese erst zwischen dem Abschlussstichtag und der Aufstellung des Jahresabschlusses bekannt geworden sind. Gewinne sind nur berücksichtigt

worden, wenn sie bis zum Abschlussstichtag realisiert wurden. Aufwendungen und Erträge des Geschäftsjahres sind unabhängig vom Zeitpunkt der Zahlung berücksichtigt worden.

Einzelne Positionen wurden wie folgt bewertet:

- Erworbene immaterielle Anlagewerte wurden zu Anschaffungskosten angesetzt und, sofern sie der Abnutzung unterlagen, um planmäßige Abschreibungen vermindert.
- Die Vermögensgegenstände des Sachanlagevermögens wurden zu Anschaffungs- oder Herstellungskosten abzüglich planmäßiger Abschreibungen bewertet.
- Grundlage der planmäßigen Abschreibung war die voraussichtliche Nutzungsdauer des jeweiligen Vermögensgegenstandes.
- Bei Gebäuden wurden die Abschreibungen nach steuerrechtlichen Vorschriften vorgenommen.
- Geringwertige Wirtschaftsgüter mit Anschaffungskosten bis 250,00 Euro wurden sofort abgeschrieben.
- Wirtschaftsgüter mit Anschaffungskosten von mehr als 250,00 Euro bis 1.000,00 Euro wurden als Sammelposten Geringwertige Wirtschaftsgüter erfasst und entsprechend der gesetzlichen Vorschrift des § 6 Abs. 2a EstG auf 5 Jahre abgeschrieben.
- Die Forderungen und sonstige Vermögensgegenstände wurden grundsätzlich mit dem Nennbetrag angesetzt. Erkennbare Einzelrisiken oder niedrigere beizulegende Werte wurden durch Einzelwertberichtigungen berücksichtigt. Das allgemeine Kreditrisiko bei den Forderungen aus Lieferungen und Leistungen wurde durch eine Pauschalwertberichtigung berücksichtigt.
- Die Verbindlichkeiten wurden mit dem Erfüllungsbetrag ausgewiesen. Sofern die Tageswerte über den Erfüllungsbeträgen lagen, wurden die Verbindlichkeiten zum höheren Tageswert angesetzt.
- Die Rückstellungen wurden nach vernünftiger kaufmännischer Beurteilung ermittelt. Die sonstigen Rückstellungen berücksichtigten alle erkennbaren Risiken und ungewissen Verpflichtungen.
-

B. Ergänzende Angaben

Während des abgelaufenen Geschäftsjahres wurden die Geschäfte des Unternehmens durch folgende Personen geführt.

Familienname	Vorname	Berufsbezeichnung	Vertretungsbefugnis
Schubert	Andreas	Bürgermeister	einzel

C. Ergebnisverwendung

Die Geschäftsleitung schlägt in Übereinstimmung mit den Gesellschaftern vor, das Ergebnis

Gewinnvortrag / Verlustvortrag	EUR	
Jahresüberschuss / Jahresfehlbetrag	EUR	-101.775,39
Bilanzgewinn / Bilanzverlust	EUR	

wie folgt zu verwenden:

Ausschüttung an die Gesellschafter	EUR	
Vortrag auf neue Rechnungen	EUR	-101.775,39
Einstellung in die Gewinnrücklagen	EUR	
Verrechnung mit Verlustvortrag	EUR	

Der Jahresabschluss wurde unter Berücksichtigung der von der Geschäftsführung vorgeschlagenen Gewinnverwendung aufgestellt.

Unterzeichnung des Jahresabschlusses 2021

Datum, Ort, Unterschrift

Anlage IV Anlagenspiegel

Anlagenspiegel zum 31. Dezember 2021

Tourismusbetrieb Mönkebude BgA, Am Kamp 13, 17375 Mönkebude

	Anschaffungs- Herstellungskosten 01.01.2021 EUR	Zugänge (davon Zinsen für Fremdkapital) EUR	Abgänge EUR	Umbuchungen EUR	Anschaffungs- Herstellungskosten 31.12.2021 EUR	kumulierte Abschreibungen 01.01.2021 EUR	Abschreibungen Geschäftsjahr EUR	Abgänge EUR	Umbuchungen EUR	kumulierte Abschreibungen 31.12.2021 EUR	Zuschreibungen Geschäftsjahr EUR	Buchwert 31.12.2021 EUR
A. Anlagevermögen												
I. Sachanlagen												
1. Grundstücke, grundstücksgleiche Rechte und Bauten einschließlich der Bauten auf fremden Grundstücken	4.004.268,86	51.624,39	0,00	0,00	4.055.893,25	2.111.348,76	79.224,06	0,00	0,00	2.190.572,82	0,00	1.865.320,43
2. technische Anlagen und Maschinen	129.181,09	0,00	0,00	0,00	129.181,09	122.605,69	5.944,19	0,00	0,00	128.549,88	0,00	631,21
3. andere Anlagen, Betriebs- und Geschäftsausstattung	27.083,75	10.114,53	0,00	0,00	37.198,28	6.265,17	6.227,11	0,00	0,00	12.492,28	0,00	24.706,00
Zwischensumme	4.160.533,70	61.738,92	0,00	0,00	4.222.272,62	2.240.219,62	91.395,36	0,00	0,00	2.331.614,98	0,00	1.890.657,64
Summe Anlagevermögen	4.160.533,70	61.738,92	0,00	0,00	4.222.272,62	2.240.219,62	91.395,36	0,00	0,00	2.331.614,98	0,00	1.890.657,64

Anlage V Abschreibungsverzeichnis

Abschreibungsverzeichnis vom 1. Januar 2021 bis 31. Dezember 2021

Tourismusbetrieb Mönkebude BgA, Am Kamp 13, 17375 Mönkebude

	Tag der Anschaffung	Kosten der Anschaffung EUR	Art der AfA	ND Jahre	AfA %	Buchwert 01.01.2021 EUR	Zugang / Umbuchung EUR	Abgang / Umbuchung EUR	Abschreibung Gesamt EUR	Buchwert 31.12.2021 EUR
50 Grundstücke, grundstücksgleiche Rechte und Bauten einschließlich der Bauten auf fremden Grundstücken										
20000111 F1 Flurst. 446/0 2444 qm Mönkebude	31.12.2009	366,60	-	0		366,60	0,00	0,00	0,00	366,60
20000112 F1 Flst. 447/1 65 qm Mönkebude	31.12.2009	19,50	-	0		19,50	0,00	0,00	0,00	19,50
20000113 F1 Flst. 447/2 2.379 qm Mönkebude	31.12.2009	356,85	-	0		356,85	0,00	0,00	0,00	356,85
20000142 F1 Flst. 440/3 11 qm Mönkebude	31.12.2009	168,74	-	0		168,74	0,00	0,00	0,00	168,74
20000143 F1 Flst. 440/4 330 qm Mönkebude	31.12.2009	99,00	-	0		99,00	0,00	0,00	0,00	99,00
20000144 F1 Flst. 440/5 88 qm Mönkebude	31.12.2009	1.349,92	-	0		1.349,92	0,00	0,00	0,00	1.349,92
20000145 F1 Flst. 441/1 1.153 qm Mönkebude	31.12.2009	280,10	-	0		280,10	0,00	0,00	0,00	280,10
20000151 F1 Flst. 459/3 1.904 qm Mönkebude	31.12.2009	571,20	-	0		571,20	0,00	0,00	0,00	571,20
20000152 F1 Flst. 459/4 125 qm Mönkebude	31.12.2009	2,50	-	0		2,50	0,00	0,00	0,00	2,50
Übertrag Konto 50		3.214,41				3.214,41	0,00	0,00	0,00	3.214,41

Abschreibungsverzeichnis vom 1. Januar 2021 bis 31. Dezember 2021

Tourismusbetrieb Mönkebude BgA, Am Kamp 13, 17375 Mönkebude

Tag der Anschaffung	Kosten der Anschaffung	Art der Afa	ND Jahre	Afa %	Buchwert 01.01.2021	Zugang /		Abgang /		Buchwert 31.12.2021
						Umbuchung	EUR	Umbuchung	EUR	
Übertrag Konto 50	3.214,41				3.214,41	0,00	0,00	0,00	0,00	3.214,41
200000246 F1 Flst. 449/6 89 qm Mönkebude	1,78	--	0		1,78	0,00	0,00	0,00	0,00	1,78
200000248 F1 Flst 449/7 5 qm Mönkebude	0,10	--	0		0,10	0,00	0,00	0,00	0,00	0,10
200000258 F1 Flst. 441/2 295 qm Mönkebude	5,90	--	0		5,90	0,00	0,00	0,00	0,00	5,90
200000271 F1 Flst. 437/4 973 qm Mönkebude	291,90	--	0		291,90	0,00	0,00	0,00	0,00	291,90
200000327 F1 Flst. 437/2 368 qm Mönkebude	47,84	--	0		47,84	0,00	0,00	0,00	0,00	47,84
200000345 F1 Flst. 437/1 28 qm Mönkebude	3,64	--	0		3,64	0,00	0,00	0,00	0,00	3,64
200000534 F1 Flst. 1221/5 51 qm	15,30	--	0		15,30	0,00	0,00	0,00	0,00	15,30
200000535 F1 Flst. 1221/3 586 qm	76,18	--	0		76,18	0,00	0,00	0,00	0,00	76,18
200000536 F1 Flst. 1221/4 99 qm	12,87	--	0		12,87	0,00	0,00	0,00	0,00	12,87
200000593 F1 Flst. 161/12 37 qm unentgeltliche Zuordnung	11,10	--	0		11,10	0,00	0,00	0,00	0,00	11,10
200000594 F1 Flst. 161/13 29 qm	8,70	--	0		8,70	0,00	0,00	0,00	0,00	8,70
200000761 F1 Flst 437/3 35qm	0,00	--	0		0,00	3,50	0,00	0,00	0,00	3,50
Übertrag Konto 50	3.689,72				3.689,72	3,50	0,00	0,00	0,00	3.693,22

Abschreibungsverzeichnis vom 1. Januar 2021 bis 31. Dezember 2021

Tourismusbetrieb Mönkebude BgA, Am Kamp 13, 17375 Mönkebude

	Tag der Anschaffung	Kosten der Anschaffung	Art der Afa	ND Jahre	Afa %	Buchwert 01.01.2021 EUR	Zugang / Umbuchung EUR	Abgang / Umbuchung EUR	Abschreibung Gesamt EUR	Buchwert 31.12.2021 EUR
Übertrag Konto 50		3.689,72				3.689,72	3,50	0,00	0,00	3.693,22
20000780 F1 Flst. 1221/2 655 qm	01.01.2021	0,00	--	0		0,00	10.047,70	0,00	0,00	10.047,70
		3.689,72				3.689,72	10.051,20	0,00	0,00	13.740,92
90 Geschäftsbauten										
20000053 Ferienhaus 1 Am Hafen 20	31.12.2009	13.807,00	manuell	50		4.659,84	0,00	0,00	172,59	4.487,25
20000054 Ferienhaus 2 Am Hafen 22	31.12.2009	13.807,00	manuell	50		4.659,84	0,00	0,00	172,59	4.487,25
20000055 Ferienhaus 3 Am Hafen 24	31.12.2009	17.386,00	manuell	50		5.867,77	0,00	0,00	217,32	5.650,45
20000133 F1 Flst. 425/ 0 1380 qm Mönkebude	31.12.2009	10.584,60	--	0		10.584,60	0,00	0,00	0,00	10.584,60
20000247 F1 Flst. 449/5 891 qm Mönkebude	31.12.2009	13.667,94	--	0		13.667,94	0,00	0,00	0,00	13.667,94
20000272 Strandhalle	31.12.2009	355.247,00	manuell	50		1,00	0,00	0,00	0,00	1,00
20000291 Fischanlagegebäude	31.12.2009	257.927,51	manuell	50		184.579,42	0,00	0,00	3.224,09	181.355,33
20000297 Seglertoilette	31.12.2009	67.153,87	manuell	50		44.769,28	0,00	0,00	839,42	43.929,86
20000303 Sanitärgebäude	31.12.2009	292.343,40	manuell	33,33		194.895,63	0,00	0,00	3.654,29	191.241,34
20000317 Gemeindehaus Am Kamp 13	31.12.2009	413.200,96	manuell	50		324.068,50	0,00	0,00	11.174,78	312.893,72
20000391 Carport am Strand	31.12.2009	6.013,03	manuell	50		1.478,22	0,00	0,00	300,65	1.177,57
20000524 F1 Flst. 444/0 10.130 qm Mönkebude	31.12.2009	8.590,57	--	0		8.590,57	0,00	0,00	0,00	8.590,57
Übertrag Konto 90		1.469.728,88				797.822,61	0,00	0,00	19.755,73	778.066,88

Abschreibungsverzeichnis vom 1. Januar 2021 bis 31. Dezember 2021

Tourismusbetrieb Mönkebude BgA, Am Kamp 13, 17375 Mönkebude

Tag der Anschaffung	Kosten der Anschaffung	Art der AfA	ND Jahre	AfA %	Buchwert 01.01.2021 EUR	Zugang / Umbuchung EUR	Abgang / Umbuchung EUR	Abschreibung Gesamt EUR	Buchwert 31.12.2021 EUR
Übertrag Konto 90	1.469.728,88				797.822,61	0,00	0,00	19.755,73	778.066,88
20000525 F1 Flst. 448/0 3.651 qm Mönkebude	28.003,17	--	0		28.003,17	0,00	0,00	0,00	28.003,17
20000538 F1 Flst. 1221/6 6 qm	92,04	--	0		92,04	0,00	0,00	0,00	92,04
20000539 F1 Flst. 1221/7 12 qm	184,08	--	0		184,08	0,00	0,00	0,00	184,08
20000540 F1 Flst. 1221/8 28 qm	429,52	--	0		429,52	0,00	0,00	0,00	429,52
20000626 HdG Außenanlagen Pflasterung	65.447,27	manuell	33,33		59.886,58	0,00	0,00	1.906,20	57.980,38
20000629 Schwalbenhäuser	20.413,02	manuell	0		16.897,44	0,00	0,00	1.360,87	15.536,57
20000632 Neubau Nebengebäude Am Kamp 13	508.370,88	linear	33,33	3,00	484.334,42	0,00	0,00	6.358,88	477.975,54
Informationszentrum									
20000650 Fahnenmast Haus des Gastes	1.999,20	manuell	33,33		1.482,74	0,00	0,00	199,92	1.282,82
20000651 Schaukasten Außenanlagen HDG	1.065,05	manuell	33,33		789,91	0,00	0,00	106,50	683,41
20000652 Parkbank mit Rückenlehne Außenanlagen HDG	1.999,20	manuell	33,33		1.482,74	0,00	0,00	199,92	1.282,82
20000653 Rasenflächen Ausseranlage HdG	9.008,25	manuell	33,33		7.456,83	0,00	0,00	600,55	6.856,28
Übertrag Konto 90	2.106.740,56				1.398.862,08	0,00	0,00	30.488,57	1.368.373,51

Abschreibungsverzeichnis vom 1. Januar 2021 bis 31. Dezember 2021

Tourismusbetrieb Mönkebude BgA, Am Kamp 13, 17375 Mönkebude

	Tag der Anschaffung	Kosten der Anschaffung	Art der AfA	ND Jahre	AfA %	Buchwert 01.01.2021 EUR	Zugang / Umbuchung EUR	Abgang / Umbuchung EUR	Abschreibung Gesamt EUR	Buchwert 31.12.2021 EUR
Übertrag Konto 90		2.106.740,56				1.398.862,08	0,00	0,00	30.488,57	1.368.373,51
20000750 Strandkiosk	01.01.2021	0,00	manuell	10,33		0,00	38.165,09	0,00	715,60	37.449,49
		2.106.740,56				1.398.862,08	38.165,09	0,00	31.204,17	1.405.823,00
91 Geschäftsbauten										
20000146 F1 Fisl. 442/1 640 qm Mönkebude	31.12.2009	64,00	–	0		64,00	0,00	0,00	0,00	64,00
20000147 F1 Fisl. 443/0 854 qm Mönkebude	31.12.2009	85,40	–	0		85,40	0,00	0,00	0,00	85,40
20000240 F1 Fisl. 440/2 388 qm Mönkebude	31.12.2009	38,80	–	0		38,80	0,00	0,00	0,00	38,80
20000241 F1 Fisl. 440/6 3.168 qm Mönkebude	31.12.2009	316,80	–	0		316,80	0,00	0,00	0,00	316,80
20000298 Anleger Fahrgastschiffe	31.12.2009	291.536,40	manuell	33,33		69.413,44	0,00	0,00	8.329,61	61.083,83
20000299 Gehwegbefestigung Hafengelände	31.12.2009	255.382,53	manuell	33,33		60.805,37	0,00	0,00	7.296,64	53.508,73
20000300 Elektro- und Trinkwasservers. Hafengelände	31.12.2009	33.920,11	manuell	33,33		1,00	0,00	0,00	0,00	1,00
20000301 Schmutz- und Abwasserentsorg. Hafengelände	31.12.2009	23.225,96	manuell	33,33		2.580,65	0,00	0,00	774,20	1.806,45
20000302 Grünanlagen Hafengelände	31.12.2009	82.425,38	manuell	33,33		1,00	0,00	0,00	0,00	1,00
Übertrag Konto 91		686.995,38				133.306,46	0,00	0,00	16.400,45	116.906,01

Abschreibungsverzeichnis vom 1. Januar 2021 bis 31. Dezember 2021

Tourismusbetrieb Mönkebude BgA, Am Kamp 13, 17375 Mönkebude

	Tag der Anschaffung	Kosten der Anschaffung EUR	Art der Afa	ND Jahre	Afa %	Buchwert 01.01.2021 EUR	Zugang / Umbuchung EUR	Abgang / Umbuchung EUR	Abschreibung Gesamt EUR	Buchwert 31.12.2021 EUR
Übertrag Konto 91						133.306,46	0,00	0,00	16.400,45	116.906,01
20000305 Grünanlagen und Einzäunungen	31.12.2009	686.995,38	manuell	33,33		1,00	0,00	0,00	0,00	1,00
20000306 Parkplatz	31.12.2009	195.997,61	manuell	33,33		46.666,12	0,00	0,00	5.599,93	41.066,19
20000392 Hafenfläche mit Zuwegung gepfl. Fischereihafen saniert	31.12.2009	867.579,42	manuell	33,33		303.652,82	0,00	0,00	24.787,99	278.864,83
20000474 Fäkalienabsauganlage Hafen	31.12.2009	4.235,47	manuell	33,33		2.241,23	0,00	0,00	105,88	2.135,35
20000475 Schwimmsteg + Montage Hafen	31.12.2009	1.600,80	manuell	33,33		153,41	0,00	0,00	80,04	73,37
20000531 F1 Flst. 1221/1 6378 qm	31.12.2009	637,80	--	0		637,80	0,00	0,00	0,00	637,80
20000532 F1 Flst. 1221/9 335 qm	31.12.2009	33,50	--	0		33,50	0,00	0,00	0,00	33,50
20000533 F1 Flst. 1221/11 19.186 qm	31.12.2009	1.918,60	--	0		1.918,60	0,00	0,00	0,00	1.918,60
20000615 Brauchwasserbrunnen Am Hafen	31.07.2016	998,62	manuell	33,33		699,04	0,00	0,00	66,58	632,46
20000661 Schrankenanlage (Erhebung Gebühr für Segler)	31.05.2019	1.269,99	manuell	33,33		1.058,32	0,00	0,00	127,00	931,32
		1.893.838,58				490.368,30	0,00	0,00	47.167,87	443.200,43

Abschreibungsverzeichnis vom 1. Januar 2021 bis 31. Dezember 2021

Tourismusbetrieb Mönkebude BgA, Am Kamp 13, 17375 Mönkebude

	Tag der Anschaffung	Kosten der Anschaffung EUR	Art der AfA	ND Jahre	AfA %	Buchwert 01.01.2021 EUR	Zugang / Umbuchung EUR	Abgang / Umbuchung EUR	Abschreibung Gesamt EUR	Buchwert 31.12.2021 EUR
111 Außenanlagen für Geschäfts-, Fabrik- und andere Bauten										
20000873 barrierefreier Strandweg	01.01.2021	0,00	manuell	33,33		0,00	3.408,10	0,00	852,02	2.556,08
		0,00				0,00	3.408,10	0,00	852,02	2.556,08
200 Technische Anlagen und Maschinen										
20000294 Kühlanlage fischerreiches Mehrweckgeb.	31.12.2009	59.145,49	manuell	0		1,00	0,00	0,00	0,00	1,00
20000399 Piratenmast am Strand	31.12.2010	1.813,66	manuell	50		1,00	0,00	0,00	0,00	1,00
20000550 Spielanlage mit Fünfkurturm, Sechsschütte, Kletterwa.	30.11.2011	54.760,28	manuell	0		4.688,76	0,00	0,00	4.687,76	1,00
20000566 Kletterstruktur 3. BA	31.07.2012	13.461,66	manuell	10		1.884,64	0,00	0,00	1.256,43	628,21
		129.181,09				6.575,40	0,00	0,00	5.944,19	631,21
400 Betriebsausstattung										
1 Haus des Gastes Winkelküche Caledonia	08.07.2021	0,00	linear	10	3,89	0,00	2.267,53	0,00	88,18	2.179,35
20000633 Datenprojektor EK600U Nebengebäude	31.03.2017	3.745,83	manuell	0		2.309,94	0,00	0,00	374,58	1.935,36
Übertrag Konto 400		3.745,83				2.309,94	2.267,53	0,00	462,76	4.114,71

Abschreibungsverzeichnis vom 1. Januar 2021 bis 31. Dezember 2021

Tourismusbetrieb Mönkebude BgA, Am Kamp 13, 17375 Mönkebude

	Tag der Anschaffung	Kosten der Anschaffung EUR	Art der AfA	ND Jahre	AfA %	Buchwert 01.01.2021 EUR	Zugang / Umbuchung EUR	Abgang / Umbuchung EUR	Abschreibung Gesamt EUR	Buchwert 31.12.2021 EUR
Übertrag Konto 400										
20000634 Großbildwand Nebengebäude	31.03.2017	3.745,83	manuell	5		2.309,94	2.267,53	0,00	462,76	4.114,71
		4.594,83				2.833,49	0,00	0,00	459,48	2.374,01
20000638 Küchenausstattung HdG	30.06.2018	2.600,00	manuell	0		2.152,23	0,00	0,00	173,33	1.978,90
20000640 Empfangstresen Rezeption	30.06.2018	3.460,12	manuell	10		2.864,21	0,00	0,00	230,67	2.633,54
20000641 Schrankanlage Rezeption (2xAktenschr. 2xMehrzwecks.)	30.06.2018	3.636,21	manuell	0		3.009,98	0,00	0,00	242,41	2.767,57
20000642 Schreibtischanlage Büro	30.06.2018	1.737,64	manuell	0		1.438,39	0,00	0,00	115,84	1.322,55
20000643 Schrankanlage Büro	30.06.2018	3.542,91	manuell	0		2.932,75	0,00	0,00	236,19	2.696,56
20000644 Regalanlage Lesebereich 3x breit, 1x schmal Haus des Gastes	30.06.2018	1.966,21	manuell	0		1.627,59	0,00	0,00	131,08	1.496,51
20000674 Parterschaftsbank Mönkebude-Stepnica	31.03.2020	1.800,00	manuell	10		1.650,00	0,00	0,00	180,00	1.470,00
20000675 Strandkörbe	21.12.2021	0,00	linear	5	42,86	0,00	6.370,00	0,00	2.730,00	3.640,00
		27.083,75				20.818,58	8.637,53	0,00	4.961,76	24.494,35
480 Geringwertige Wirtschaftsgüter										
4 div GWG	01.01.2021	0,00	linear	1		0,00	17,00	0,00	0,00	17,00
5 Strandkorb Königsstuhl	01.01.2021	0,00	linear	1		0,00	840,00	0,00	839,00	1,00
Übertrag Konto 480		0,00				0,00	857,00	0,00	839,00	18,00

Abschreibungsverzeichnis vom 1. Januar 2021 bis 31. Dezember 2021

Tourismusbetrieb Mönkebude BgA, Am Kamp 13, 17375 Mönkebude

Tag der Anschaffung	Kosten der Anschaffung EUR	Art der AfA	ND Jahre	AfA %	Buchwert 01.01.2021 EUR	Zugang / Umbuchung EUR	Abgang / Umbuchung EUR	Abschreibung Gesamt EUR	Buchwert 31.12.2021 EUR
Übertrag Konto 480									
6 Sitzgruppe	0,00				0,00	857,00	0,00	839,00	18,00
7 IQ Display	0,00	linear	1		0,00	152,00	0,00	96,00	56,00
	0,00	linear	1		0,00	468,00	0,00	330,35	137,65
	0,00				0,00	1.477,00	0,00	1.265,35	211,65
Gesamt	4.160.533,70				1.920.314,08	61.738,92	0,00	91.395,36	1.890.657,64

Anlage VI Kontennachweise

Kontennachweis zur Bilanz zum 31. Dezember 2021

Tourismusbetrieb Mönkebude BgA, Am Kamp 13, 17375 Mönkebude

Geschäftsjahr 2021

	EUR	EUR
AKTIVA		
Grundstücke, grundstücksgleiche Rechte und Bauten einschließlich der Bauten auf fremden Grundstücken		
50 Grundstücke, grundstücksgleiche Rechte und Bauten einschließlich der Bauten auf fremden Grundstücken	13.740,92	
90 Geschäftsbauten	1.405.823,00	
91 Geschäftsbauten	443.200,43	
111 Außenanlagen für Geschäfts-, Fabrik- und andere Bauten	<u>2.556,08</u>	1.865.320,43
technische Anlagen und Maschinen		
200 Technische Anlagen und Maschinen		631,21
andere Anlagen, Betriebs- und Geschäftsausstattung		
400 Betriebsausstattung	24.494,35	
480 Geringwertige Wirtschaftsgüter	<u>211,65</u>	24.706,00
Forderungen aus Lieferungen und Leistungen		
1400 Forderungen aus Lieferungen und Leistungen		10.816,08
Kassenbestand, Bundesbankguthaben, Guthaben bei Kreditinstituten und Schecks		
1200 Sparkasse		<u>111.446,45</u>
Summe A K T I V A		<u><u>2.012.920,17</u></u>

Kontennachweis zur Bilanz zum 31. Dezember 2021

Tourismusbetrieb Mönkebude BgA, Am Kamp 13, 17375 Mönkebude

		Geschäftsjahr 2021	
		EUR	EUR
PASSIVA			
Gewinnvortrag			
864	Verbindlichkeiten gegen die Gemeinde		407.397,93
	Jahresfehlbetrag		-101.775,39
Sonderposten mit Rücklageanteil			
947	Sonderposten		1.583.450,23
sonstige Rückstellungen			
977	Rückstellungen für Abschluss- und Prüfungskosten		3.500,00
Verbindlichkeiten gegenüber Kreditinstituten			
640	Verbindlichkeiten gegenüber Kreditinstituten		76.842,01
Verbindlichkeiten aus Lieferungen und Leistungen			
1600	Verbindlichkeiten aus Lieferungen und Leistungen		10.520,34
sonstige Verbindlichkeiten			
1576	Abziehbare Vorsteuer 19 %	-22.445,19	
1695	Verbindlichkeiten gegenüber der Gemeinde	24.968,17	
1700	Sonstige Verbindlichkeiten	4.313,05	
1736	Verbindlichkeiten aus Steuern und Abgaben	351,66	
1776	Umsatzsteuer 19 %	33.474,65	
1780	Umsatzsteuervorauszahlungen	-9.135,28	
1790	Umsatzsteuer Vorjahr	1.195,49	32.722,55
Rechnungsabgrenzungsposten			
990	Passive Rechnungsabgrenzung		262,50
Summe P A S S I V A			<u>2.012.920,17</u>

		Geschäftsjahr 2021
	EUR	EUR
Umsatzerlöse		
8300 Mieten und Pachten 7% USt	85.808,92	
8301 Wohnmobile NK	7.207,06	
8302 Kurkarten/Kurabgabe 7 %	40.598,37	
8304 Verkauf Broschüren	1.099,17	
8400 Liegegebühr f. Sport- u. Fischerboote	126.551,91	
8510 Provisionsumsätze ohne UST	<u>37.761,31</u>	299.026,74
sonstige betriebliche Erträge		
2740 Erträge aus der Auflösung sonstiger steuerlicher Rücklagen	54.596,58	
2741 Erträge aus der Auflösung steuerrechtlicher Sonderabschreibungen	20.088,83	
2742 Versicherungsentschädigungen und Schadenersatzleistungen	<u>373,01</u>	75.058,42
Löhne und Gehälter		
4120 Gehälter		179.048,23
soziale Abgaben und Aufwendungen für Altersversorgung und für Unterstützung		
4130 Gesetzliche soziale Aufwendungen	35.045,99	
4160 Versorgungskassen	<u>6.056,81</u>	41.102,80
Abschreibungen auf immaterielle Vermögensgegenstände des Anlagevermögens und Sachanlagen		
4830 Abschreibungen, Anlagevermögen (ohne Afa auf Kfz und Gebäude)	91.395,36	
4855 Sofortabschreibung geringwertiger Wirtschaftsgüter	<u>10.686,21</u>	102.081,57
sonstige betriebliche Aufwendungen		
4220 Pacht (unbewegliche Wirtschaftsgüter)	2.240,00	
4270 Abgaben für betrieblich genutzten Grundbesitz	66.043,83	
4290 Unterhaltung des Infrastrukturvermögens	796,70	
4360 Versicherungen	6.693,75	
4660 Reisekosten Arbeitnehmer	262,80	
4800 Bewirtschaftungsaufwendungen	3.783,76	
4805 Unterhaltung der Grundstücke, Außenanlagen, Gebäude	2.055,64	
4900 Sonstige betriebliche Aufwendungen	65.183,32	
4950 Rechts- und Beratungskosten	4.407,04	
Übertrag	151.466,84	51.852,56

		Geschäftsjahr 2021
	EUR	EUR
Übertrag	151.466,84	51.852,56
4981 Aufwendungen für Dienst und Schutzkleidung	<u>1.552,02</u>	153.018,86
Zinsen und ähnliche Aufwendungen		
2120 Zinsaufwendungen für langfristige Verbindlichkeiten		609,09
Jahresfehlbetrag		-101.775,39

Anlage VII Allgemeine Auftragsbedingungen

Allgemeine Auftragsbedingungen (AAB)

Stand: Mai 2018

Die folgenden AAB gelten für Verträge zwischen zur unbeschränkten Hilfeleistung in Steuersachen Befugten – im Nachfolgenden auch „Berater“ genannt – und ihrem Auftraggeber – im Nachfolgenden auch „Mandant“ genannt –, sowie für Ansprüche Dritter aus dem Steuerberatungsvertrag, soweit nicht etwas anderes ausdrücklich schriftlich vereinbart oder gesetzlich zwingend vorgeschrieben ist. Die nachfolgenden AAB gelten insbesondere für den Steuerberatungsvertrag zwischen **Auftragsumfang**

- (1) Für den Umfang der vom Berater zu erbringenden Leistungen ist der schriftlich oder mündlich erteilte Auftrag maßgebend.
- (2) Sofern ausländisches Recht zu berücksichtigen ist, bedarf dies der ausdrücklichen schriftlichen Vereinbarung.
- (3) Der Auftrag wird nach den Grundsätzen ordnungsgemäßer Berufsausübung durchgeführt.
- (4) Kann der Berater den Mandanten zwecks Abstimmung über die Einlegung von Rechtsmitteln bzw. Rechtsbehelfen nicht erreichen, ist der Berater befugt und verpflichtet, fristwahrende Handlungen vorzunehmen.
- (5) Der Berater wird die vom Mandanten übermittelten Tatsachen, insbesondere Zahlenangaben und Belege, als richtig zu Grunde legen. Sofern der Berater Unrichtigkeiten oder Widersprüche feststellt, ist er verpflichtet, den Mandanten darauf hinzuweisen. Im Übrigen besteht keine Pflicht des Beraters, ihm bei Gelegenheit bekannt gewordene Sachverhalte auf ihre steuerliche Relevanz hin zu überprüfen.
- (6) Die Überprüfung überlassener Unterlagen und Belege, insbesondere Buchführung und Bilanz mit Gewinn- und Verlustrechnung, auf Vollständigkeit, Ordnungsmäßigkeit und Richtigkeit obliegt dem Berater nur, wenn dies gesondert schriftlich vereinbart ist.
- (7) Der Berater ist nicht verpflichtet, den Mandanten auf Änderungen der Rechtslage oder sich daraus ergebende Folgerungen hinzuweisen, wenn die berufliche Äußerung abschließend erfolgt ist.
- (8) Eine Offenlegung nach § 325 HGB im elektronischen Bundesanzeiger obliegt ausschließlich dem Mandanten, sofern nicht eine gesonderte Beauftragung schriftlich erfolgt ist.

§ 1 Pflichten des Mandanten

- (1) Der Mandant ist verpflichtet mitzuwirken, soweit dies zur ordnungsgemäßen Erledigung des Auftrags erforderlich ist.
Er hat insbesondere dem Berater unaufgefordert alle für die Ausführung des Auftrags notwendigen und erforderlichen Unterlagen und Informationen vollständig und rechtzeitig zu übergeben. Hierzu gehört insbesondere die schriftliche Einwilligung, dass der Mandant mit der Erhebung und Speicherung seiner personenbezogenen Daten einverstanden ist, um ihn eindeutig zu identifizieren, angemessen zu beraten und zu vertreten, sowie zur Führung der Korrespondenz und Abwicklung eventueller Haftungsansprüche und Geltendmachung von Ansprüchen gegen den Mandanten. Die Unterlagen sind so rechtzeitig zu übergeben, dass dem Berater noch eine angemessene Zeit für die Bearbeitung verbleibt. Entsprechendes gilt für die Unterrichtung des Beraters über alle Vorgänge und Umstände, die für die Ausführung des Auftrags von Bedeutung sein können.
- (2) Der Mandant hat alle schriftlichen, mündlichen oder elektronisch übermittelten Mitteilungen des Beraters zur Kenntnis zu nehmen. In der Art der Übermittlung ist der Berater grundsätzlich frei. Sollte der Mandant Fragen zu den Mitteilungen haben oder deren Relevanz nicht nachvollziehen können, hat er unverzüglich mit dem Berater Rücksprache zu nehmen.
- (3) Der Mandant wird alles unterlassen, was auf die Unabhängigkeit des Beraters oder seiner Erfüllungsgehilfen Einfluss nehmen könnte.
- (4) Der Mandant wird Arbeitsergebnisse des Beraters nur mit dessen schriftlicher Einwilligung Dritten zugänglich machen, soweit sich diese Einwilligung nicht bereits aus dem Auftragsinhalt ergibt. Er wird auch die Urheberrechte des Beraters beachten.
- (5) Setzt der Berater im räumlichen Bereich des Mandanten Hard- und Software ein – wozu er befugt ist –, hat der Mandant den diesbezüglichen Anweisungen des Beraters im Hinblick auf die Bedienung, Nutzung und Beachtung von Rechten Dritter uneingeschränkt Folge zu leisten. Der Mandant ist nach Vertragsbeendigung zur weiteren Nutzung der Hard- und Software zur Vermeidung schwerwiegender Nachteile – unter Beachtung der Anweisungen des Beraters – berechtigt, wenn der Nutzungszeitraum unter Vereinbarung einer angemessenen Vergütung festgelegt wird.
- (6) Der Mandant wird für die Einlegung von Rechtsbehelfen aller Art und seine Vertretung vor Behörden und Gerichten dem Berater einen gesonderten Auftrag und eine gesonderte schriftliche Vollmacht erteilen. Insbesondere der Auftrag zur Klageerhebung ist nur wirksam, wenn diesem eine schriftliche Prozessvollmacht beigelegt ist.

§ 2 Unterlassene Mitwirkung und anderer Verzug des Mandanten

Unterlässt der Mandant eine ihm nach § 2 oder sonstige obliegende Mitwirkung oder nimmt er die vom Berater angebotene Leistung nicht ab, ist der Berater berechtigt, eine angemessene Frist zur Vornahme der Mitwirkungshandlung bzw. zur Abnahme der Leistung mit der Erklärung zu bestimmen, dass er die Fortsetzung des Vertrags nach Ablauf der Frist ablehnt. Der Berater kann nach erfolglosem Ablauf der durch ihn gesetzten Frist den Vertrag fristlos kündigen (vgl. § 12 Abs. 2 dieser AAB i. V. m. § 626 BGB). Hiervon unberührt bleibt der Anspruch des Beraters auf Ersatz der ihm durch Verzug oder unterlassene Mitwirkung des Mandanten entstandenen Mehraufwendungen und des verursachten Schadens. Dies gilt auch dann, wenn der Berater von seinem Kündigungsrecht keinen Gebrauch macht.

§ 3 Datenschutz, Mitwirkung Dritter

- (1) Der Berater ist unter Beachtung der DSGVO berechtigt, zur Ausführung des Auftrags personenbezogene Daten des Mandanten maschinell zu erheben und in einer automatisierten Datei zu verarbeiten. In Erfüllung seiner Pflichten nach der DSGVO ist der Berater

berechtigt, einen Datenschutzbeauftragten zu bestellen. Der Berater hat dafür zu sorgen, dass dieser entsprechend § 5 zur Verschwiegenheit verpflichtet ist.

- (2) Der Berater ist berechtigt, zur Ausführung des Auftrags Mitarbeiter, datenverarbeitende Unternehmen (Rechenzentren) und fachkundige Dritte hinzuzuziehen. Aus diesem Grund hat der Mandant (bei Zusammenveranlagung beide Ehegatten) dem Berater eine Einwilligung gemäß DSGVO in Form einer Erklärung oder einer sonstigen eindeutigen bestätigenden Handlung, mit der der Mandant zu verstehen gibt, dass er mit der Verarbeitung der ihn betreffenden personenbezogenen Daten einverstanden ist, zur Verfügung zu stellen. Der Berater wird bei der Hinzuziehung fachkundiger Dritter und Daten verarbeitender Unternehmen dafür sorgen, dass diese entsprechend § 5 zur Verschwiegenheit verpflichtet sind. Der Berater ist berechtigt, im Rahmen des ihm vom Mandanten erteilten Auftrages maschinell personenbezogene Daten zu erheben, in automatisierten Dateien zu verarbeiten oder einem Dienstleister zur Datenaufbereitung zur weiteren Auftragsdatenverarbeitung zu übertragen.
- (3) Der Berater ist berechtigt, im Fall der Bestellung von Vertretern (§ 69 StBerG) oder Praxistreuändern (§ 71 StBerG) diesen Einsicht in die Handakten im Sinne des § 66 Abs. 2 StBerG zu gewähren.

§ 4 Pflicht zur Verschwiegenheit

- (1) Der Berater ist verpflichtet, nach Maßgabe der Gesetze über alle Tatsachen, die ihm im Zusammenhang mit der Ausführung des Auftrags zur Kenntnis gelangen, Stillschweigen zu bewahren. Diese Verschwiegenheitspflicht obliegt ihm auch nach Beendigung des Vertragsverhältnisses. Dies gilt im gleichen Umfang für die Mitarbeiter des Beraters und einem nach DSGVO bestellten Datenschutzbeauftragten oder von ihm beauftragte Dienstleister zur Datenaufbereitung.
- (2) Die Pflicht zur Verschwiegenheit besteht nicht, sofern die Offenlegung zur Wahrung berechtigter Interessen des Beraters erforderlich ist. Der Berater ist insbesondere insoweit von der Verschwiegenheitspflicht entbunden, als er nach den Versicherungsbedingungen seiner Berufshaftpflichtversicherung zur Information und Mitwirkung in einem Versicherungsfall verpflichtet ist.
- (3) Der Berater darf nur mit Einwilligung des Mandanten Berichte, Gutachten und sonstige schriftliche Unterlagen über die Ergebnisse seiner Tätigkeit Dritten übergeben.
- (4) Die gesetzlichen Auskunfts- und Aussageverweigerungsrechte nach § 102 AO, § 53 StPO, § 383 ZPO bleiben unberührt.
- (5) Die Pflicht zur Verschwiegenheit entfällt, sofern der Mandant den Berater schriftlich davon entbindet. Der Berater ist befugt, im Fall der Umwandlung seines Unternehmens, der Aufnahme Dritter als Gesellschafter oder einer vollständigen oder teilweisen Veräußerung seines Unternehmens an Dritte, dem neuen Gesellschafter, Unternehmer oder Unternehmensnachfolger sämtliche der Geheimhaltung unterliegenden Unterlagen und Informationen zu offenbaren. Die Pflicht zur Verschwiegenheit entfällt auch dann, sofern und soweit dies zur Durchführung einer Zertifizierung des Beraters erforderlich ist und der Zertifizierende über seine Verschwiegenheitspflicht belehrt wurde. Der Mandant ist jederzeit befugt, das vorstehende Einverständnis zu widerrufen oder aber sich vom Vertrag zu lösen. Diese Einwilligung umfasst nicht ein Einverständnis Dritter (z. B. Kinder, Ehegatte).
- (6) Der Berater hat bei der Versendung von Schriftstücken jeder Art auf Papier oder in elektronischer Form die Pflicht zur Verschwiegenheit zu beachten. Auf Seiten des Mandanten sorgt dieser für die Verschwiegenheit beim Empfang der Schriftstücke in jeder Art, insbesondere im Fax- und E-Mail-Verkehr.
- (7) Der Berater ist grundsätzlich nicht berechtigt, gegenüber dem Mandanten bestehende Honorarforderungen an Dritte abzutreten.

§ 5 Beseitigung von Mängeln

- (1) Der Mandant hat gegen den Berater einen Anspruch auf die Beseitigung etwaiger Mängel. Er hat dem Berater innerhalb einer angemessenen Frist Gelegenheit zur Nacherfüllung zu geben. Handelt es sich um einen Dienstvertrag im Sinne der §§ 611, 675 BGB, kann der Mandant das Recht auf Nachbesserung ablehnen, wenn der Vertrag bereits beendet war und der Mangel erst im Nachhinein festgestellt wurde.
- (2) Werden die geltend gemachten Mängel nicht innerhalb einer angemessenen Frist beseitigt oder wird die Mängelbeseitigung durch den Berater abgelehnt, kann der Mandant auf Kosten des Beraters die Mängel durch eine andere zur Steuerberatung berechnete Person beseitigen lassen bzw. nach seiner Wahl die Herabsetzung der Vergütung oder Rückgängigmachung des Vertrags verlangen. Der Anspruch auf Beseitigung etwaiger Mängel ist unverzüglich schriftlich geltend zu machen. Er verjährt nach den gesetzlichen Bestimmungen.
- (3) Offenbare Unrichtigkeiten – insbesondere Schreib- und Rechenfehler – können vom Berater jederzeit auch Dritten gegenüber berichtigt werden. Für die Beseitigung sonstiger Mängel Dritten gegenüber bedarf der Berater der Einwilligung des Mandanten. Dies gilt nicht, wenn berechnete Interessen des Beraters den Interessen des Mandanten vorgehen.

§ 6 Haftung

- (1) Der Berater haftet für eigenes Verschulden sowie für das Verschulden seiner Mitarbeiter. Er haftet nicht für das Verschulden fachkundiger Dritter (z. B. Rechtsanwalt), die vom Mandanten im eigenen Namen beauftragt wurden.
- (2) Die Haftung des Beraters für einen nach Abs. 1 fahrlässig verursachten Schaden wird auf 1.000.000 € begrenzt.
- (3) Sofern im Einzelfall von der vorstehenden Haftungsregelung abgewichen werden soll (insbesondere von der Haftung auf einen geringeren als den in Abs. 2 genannten Betrag), bedarf es einer gesonderten schriftlichen Vereinbarung, die dem Mandanten zusammen mit diesen AAB bei Vertragsschluss ausgehändigt wird.
- (4) Dritten gegenüber haftet der Berater nur nach den Abs. 1 bis 3, soweit diese in den Schutzbereich des Steuerberatungsvertrags einbezogen sind. Dies ist nicht der Fall, wenn die Arbeitsergebnisse des Beraters (sämtliche Äußerungen, Berichte, Gutachten usw.), die im Zusammenhang mit diesem Vertrag stehen, ohne die schriftliche Zustimmung des Beraters weitergegeben werden (vgl. § 2 Abs. 4), es sei denn, dass sich die Einwilligung des Beraters zur Weitergabe bereits aus dem Auftrag ergibt.
- (5) Von jeder Haftungsbegrenzung ausgenommen sind solche für Schäden aus der Verletzung des Lebens, des Körpers und der Gesundheit.

§ 7 Verjährung

Der Anspruch des Mandanten auf Schadensersatz verjährt grundsätzlich in drei Jahren. Die Frist beginnt mit dem Schluss des Jahres, in dem der Anspruch entstanden ist und der Mandant von Umständen, die den Anspruch begründen, sowie von der Person des Schuldners Kenntnis erlangt oder ohne grobe Fahrlässigkeit erlangen musste. Ohne Rücksicht auf die Kenntnis oder die grob fahrlässige Unkenntnis des Mandanten tritt Verjährung in fünf Jahren von Entstehung des Schadensersatzanspruches an oder ohne Rücksicht auf die Entstehung und die Kenntnis oder grob fahrlässige Unkenntnis von dem Schaden in zehn Jahren ein, beginnend mit der Handlung der Pflichtverletzung oder dem sonstigen den Schaden auslösenden Ereignis. Maßgeblich ist die jeweils früher endende Frist.

§ 8 Vergütung

- (1) Die Vergütung (Gebühren und Auslagenersatz) des Beraters für seine Tätigkeit bemisst sich nach der jeweils maßgeblichen Steuerberatervergütungsverordnung (StBVV). Dies gilt nicht, sofern die Parteien eine gesonderte Vergütung schriftlich vereinbart haben (z. B. Beratungspauschale). Der Mandant wird darauf hingewiesen, dass nach § 4 Abs. 4 StBVV eine höhere oder niedrigere als die gesetzliche Vergütung vereinbart werden kann.
- (2) Sieht die Steuerberatervergütungsverordnung keine Regelung vor und haben die Parteien nichts gesondert vereinbart, steht dem Berater die übliche Vergütung gemäß §§ 612 Abs. 2, 632 Abs. 2 BGB zu.
- (3) Der Berater ist berechtigt, einen angemessenen Vorschuss für bereits entstandene oder voraussichtlich entstehende Honorare und Auslagen zu fordern. Der Berater ist für den Fall, dass der Vorschuss nicht oder nicht rechtzeitig eingeht, berechtigt, seine Tätigkeit einzustellen. Von der beabsichtigten Einstellung der Tätigkeit ist der Mandant frühzeitig zu informieren. Hierbei ist der Mandant auf die Nachteile aus der Einstellung der Tätigkeit hinzuweisen. Über die Einstellung der Tätigkeit selbst ist der Mandant gesondert zu informieren.
- (4) Die Vorabankündigung (Pre-Notification) von SEPA-Lastschriften wird spätestens zwei Tage vor Fälligkeit versendet (verkürzte Vorlaufzeit COR 1). Sie wird in der Regel auf der Rechnung angegeben sein.
- (5) Die Vergütung ist unverzüglich nach Rechnungslegung ohne Abzüge fällig.
- (6) Der Berater kann die Herausgabe seiner Ergebnisse und der Handakten verweigern, bis er wegen seiner Forderungen – insbesondere Gebühren und Auslagen – befriedigt ist. Dies gilt jedoch nicht, wenn die Zurückbehaltung nach den Umständen des Einzelfalls – insbesondere bei verhältnismäßiger Geringfügigkeit der geschuldeten Beträge – gegen den Grundsatz von Treu und Glauben verstoßen würde. Der Mandant ist berechtigt, einen angemessenen Teil der Vergütung zurückzubehalten, bis berechtigterweise geltend gemachte Mängel durch den Berater beseitigt wurden.
- (7) Eine Aufrechnung des Mandanten mit dem Vergütungsanspruch des Beraters ist ausgeschlossen, es sei denn, dass unbestrittene oder rechtskräftig festgestellte Forderungen zur Aufrechnung gestellt werden.

§ 9 Aufbewahrung von Unterlagen

- (1) Der Berater hat die Handakten für eine Dauer von zehn Jahren nach Beendigung des Auftrags aufzubewahren. Diese Verpflichtung erlischt vor Ablauf von zehn Jahren, wenn der Berater den Mandanten schriftlich aufgefordert hat, die Handakten in Empfang zu nehmen und der Mandant nicht binnen sechs Monaten nach Erhalt des Aufforderungsschreibens diesem nachgekommen ist.
- (2) Sämtliche Unterlagen sind unter Beachtung der DSGVO zu verwahren. Sofern die Unterlagen durch den Berater entsorgt werden, hat dies unter Beachtung der DSGVO zu erfolgen.
- (3) Handakten im Sinne dieser Vorschrift sind alle Schriftstücke, die der Berater aus Anlass seiner beruflichen Tätigkeit von dem Mandanten oder für diesen erhalten hat. Dies gilt nicht für die Korrespondenz zwischen Berater und Mandanten und für Schriftstücke, die der Mandant bereits in Urschrift oder Abschrift erhalten hat. Entsprechendes gilt für zu internen Zwecken gefertigte Arbeitspapiere.
- (4) Der Berater hat auf Anforderung des Mandanten, spätestens nach Beendigung des Beratungsvertrags, die Handakten innerhalb einer angemessenen Frist herauszugeben. Er hat jedoch das Recht, vor Herausgabe der Unterlagen an den Mandanten Abschriften oder Fotokopien zu fertigen. Das Zurückbehaltungsrecht nach § 9 Abs. 6 bleibt hiervon unberührt.

§ 10 Urheberrechtsschutz

Die Leistungen des Beraters unterliegen dem Schutz des geistigen Eigentums. Der Mandant erhält die schriftlichen Arbeitsergebnisse zur vereinbarten (bestimmungsgemäßen) Verwendung. Eine anderweitige Verwendung, wie beispielsweise die Weitergabe an einen Dritten für nicht steuerliche Zwecke bedarf der schriftlichen Zustimmung des Beraters.

§ 11 Vertragsbeendigung

- (1) Der Vertrag endet durch Erfüllung des Vertrags, Ablauf der vereinbarten Laufzeit oder Kündigung. Er endet nicht durch Tod oder Eintritt der Geschäftsunfähigkeit des Mandanten. Er endet ebenso nicht, im Fall der Beratung einer Gesellschaft, durch deren Auflösung.
- (2) Ein auf unbestimmte Zeit geschlossener Vertrag kann unter den Voraussetzungen der §§ 611, 675 BGB von jedem Vertragspartner nach Maßgabe der §§ 626 ff. BGB gekündigt werden. Die Kündigung bedarf der Textform. Sofern hiervon abgewichen werden soll, bedarf dies einer schriftlichen Vereinbarung der Parteien. Diese ist gesondert zu erstellen und soll dem Mandanten bei Vertragschluss mit den AAB ausgehändigt werden.
- (3) Im Fall der Kündigung des Vertrags durch den Berater hat dieser zur Vermeidung von Rechtsverlusten des Mandanten noch diejenigen Handlungen vorzunehmen, die zumutbar sind und keinen Aufschub dulden (z. B. Fristverlängerungen). Insoweit wirkt die Haftung des Beraters über das beendete Mandatsverhältnis hinaus fort.
- (4) Der Berater hat dem Mandanten bei Vertragsbeendigung alles, was er zur Ausführung des Auftrags erhalten hat oder erhält und was er aus der Geschäftsbesorgung erlangte oder erlangt, herauszugeben. Der Mandant hat insbesondere die ihm übergebene Hard- und Software herauszugeben. Die Herausgabe der Hard- und Software sowie die von dem Berater an den Mandanten herauszugebenden Unterlagen erfolgt am Sitz des Beraters. Eine Übergabe erfolgt zu den üblichen Bürozeiten des Beraters.

§ 12 Vergütung bei vorzeitiger Vertragsbeendigung

Endet der Vertrag vor seiner vollständigen Erfüllung, so richtet sich der Vergütungsanspruch des Beraters nach den gesetzlichen Bestimmungen. Soweit im Einzelfall hiervon abgewichen werden soll, bedarf dies einer gesondert zu erstellenden schriftlichen Vereinbarung, die dem Mandanten zusammen mit diesen AAB bei Vertragsabschluss auszuhändigen ist. Kündigt der Berater den Vertrag fristlos, bleibt sein Anspruch auf Ersatz der ihm auf Grund der fristlosen Kündigung (z. B. wegen Verzugs oder unterlassener Mitwirkung des Mandanten) entstandenen Mehraufwendungen sowie des verursachten Schadens unberührt. Dies gilt auch dann, wenn der Berater von dem Kündigungsrecht keinen Gebrauch macht.

§ 13 Schriftformerfordernis

Schriftliche oder mündliche Nebenabreden zu dem Steuerberatungsvertrag bestehen nicht. Änderungen und Ergänzungen dieses Vertrags bedürfen zu ihrer Wirksamkeit der Schriftform. Dies gilt auch für die Änderung des Schriftformerfordernisses.

§ 14 Anzuwendendes Recht und Erfüllungsort

- (1) Für den Auftrag, die Auftragsdurchführung und die sich hieraus ergebenden Ansprüche der Vertragsparteien gilt ausschließlich das Recht der Bundesrepublik Deutschland.
- (2) Erfüllungsort ist der Wohnsitz des Mandanten, wenn er nicht Kaufmann im Sinne des HGB ist. Im Übrigen ist der Sitz des Beraters der Erfüllungsort.

§ 15 Gerichtsstand/Sonstiges

- (1) Gerichtsstand ist der Ort der beruflichen Niederlassung des Beraters, wenn der Mandant Kaufmann, juristische Person des öffentlichen Rechts oder öffentlich-rechtliches Sondervermögen ist. Unabhängig davon ist der Berater berechtigt, den Mandanten an dessen allgemeinen Gerichtsstand zu verklagen.
- (2) Nach dem Verbraucherstreitbeilegungsgesetz (VSBG) besteht für Verbraucher-Mandanten die Möglichkeit der Schlichtung vor allgemeinen Schlichtungsstellen (Streitbeilegungsverfahren vor einer Verbraucher-Schlichtungsstelle). Der Berater nimmt an solchen Verfahren nicht teil.¹

§ 16 Salvatorische Klausel

Sollten einzelne AAB ganz oder teilweise unwirksam sein oder werden, so bleiben die anderen Bestimmungen wirksam.

Vollständigkeitserklärung

Jahresabschluss für das Haushaltsjahr**2021**

Gegenüber dem Rechnungsprüfungsamt des Amtes „Am Stettiner Haff“ erklären die Bürgermeister der Gemeinde Mönkebude und der Bürgermeister der geschäftsführenden Gemeinde, Folgendes:

A. Aufklärungen und Nachweise

Die Aufklärungen und Nachweise, um die Sie mich gemäß § 3 Abs. 6 KPG gebeten haben, und die Nachweise und Informationen, die darüber hinaus für eine ordnungsgemäße Prüfung erforderlich sind, habe ich Ihnen vollständig und nach bestem Wissen und Gewissen gegeben. Als Auskunftspersonen habe ich Ihnen die nachfolgend aufgeführten Personen benannt:

Frau Becker – Fachbereichsleiterin Finanzen

Frau Trampe – Kassenleiterin

Frau Matthee – MA Geschäftsbuchführung

Herr Seidel – MA Anlagenbuchhaltung

Frau Boek – MA Anlagenbuchhaltung

Frau Thiele – MA Haushaltsplanung

Diese Personen sind gemäß Dienstanweisung verpflichtet, Ihnen alle erforderlichen und alle gewünschten Auskünfte und Nachweise richtig und vollständig zu geben.

B. Bücher und Schriften

1. Ich bin meiner Verantwortung zur Einrichtung eines den gesetzlichen Vorschriften entsprechenden rechnungslegungsbezogenen internen Kontrollsystems nachgekommen. Dazu gehören die Einhaltung der Grundsätze ordnungsmäßiger Buchführung sowie Maßnahmen zur Verhinderung und Aufdeckung von wesentlichen Täuschungen und Vermögensschädigungen.
2. Ich habe dafür Sorge getragen, dass Ihnen die Bücher, Belege und Schriften, auch soweit sie IT-gestützt geführt werden, vollständig zur Verfügung gestellt worden sind. Zu den Schriften gehören insbesondere auch vertragliche Vereinbarungen mit fremden Rechenzentren, Dienst-, Arbeitsanweisungen und sonstige Organisationsunterlagen, die zum Verständnis der Rechnungslegung erforderlich sind. Zu den Belegen gehören alle für die richtige und vollständige Ermittlung der Ansprüche und Verpflichtungen zu Grunde zu legenden Nachweisen (begründende Unterlagen).
3. In den vorgelegten Büchern sind alle Geschäftsvorfälle erfasst, die für das oben genannte Haushaltsjahr buchungspflichtig geworden sind. Wesentliche Änderungen des Buchführungssystems einschließlich des rechnungslegungsbezogenen IT-Systems waren im Berichtsjahr nicht zu verzeichnen.
4. Die nach der Gemeindehaushaltsverordnung und der Gemeindekassenverordnung erforderlichen Dienst- und Arbeitsanweisungen wurden erlassen und sind in aktueller Fassung vorgelegt.
5. Die Grundsätze ordnungsmäßiger DV-gestützter Buchführungssysteme wurden beachtet.
6. Im Bereich des doppelten Rechnungswesens werden eigene EDV-Anlagen eingesetzt.
Abrechnungen im Bereich des Rechnungswesens sind auf der Grundlage der organisatorischen Vorkehrungen und Kontrollen nur nach den Ihnen zur Verfügung gestellten Programmen und den aufgezeichneten Bedienungseingriffen bzw. den Ihnen vorgelegten Dienst- und Arbeitsanweisungen sowie Organisationsunterlagen durchgeführt worden und auf der Grundlage der vertraglichen Vereinbarungen mit fremden Rechenzentren entsprechend den gesetzlichen Anforderungen durchgeführt worden (Wohngeld).
7. Ich habe sichergestellt, dass im Rahmen der gesetzlichen Aufbewahrungspflichten und -fristen auch die nicht ausgedruckten Daten jederzeit verfügbar sind und innerhalb angemessener Frist lesbar gemacht und maschinell ausgewertet werden können, und zwar die Buchungen in kontenmäßiger Ordnung.

C. Jahresabschluss und Anlagen zum Jahresabschluss

1. Unter Berücksichtigung der maßgebenden Rechnungslegungsgrundsätze sind in dem von Ihnen zu prüfenden Jahresabschluss alle bilanzierungspflichtigen Vermögensgegenstände, Sonderposten, Rückstellungen, Verbindlichkeiten und Abgrenzungen berücksichtigt. Sämtliche Aufwendungen und Erträge sowie Einzahlungen und Auszahlungen sind enthalten. Alle erforderlichen Angaben wurden nach den einschlägigen Rechtsvorschriften gemacht.
2. Bewertungserhebliche Umstände sowie für die Rechnungslegung relevante Ereignisse nach dem Bilanzstichtag haben sich nicht ergeben.
3. Besondere Umstände, die der Fortführung der Verwaltungstätigkeit oder von Teilen der Verwaltungstätigkeit oder der Vermittlung eines den tatsächlichen Verhältnissen entsprechenden Bildes der Vermögens-, Finanz- und Ertragslage entgegenstehen könnten bestehen nicht.
4. Eine Übersicht über
alle Unternehmen, mit denen die Gemeinde im Haushaltsjahr verbunden war,
alle Unternehmen, mit denen im Haushaltsjahr ein Beteiligungsverhältnis bestanden hat,
alle Zweckverbände, in denen die Gemeinde im Haushaltsjahr Mitglied war,
wurden im Anhang dargestellt.
5. Ausleihungen, Forderungen oder Verbindlichkeiten (einschließlich Eventualverbindlichkeiten) gegenüber den o.g. Tochterorganisationen und nahestehenden Personen bestanden am Abschlussstichtag nicht.
6. Ich habe Ihnen alle uns bekannten abgeschlossenen Verträge mit Tochterorganisationen und nahestehenden Personen mitgeteilt.
7. Nicht zu marktüblichen Bedingungen zustande gekommene wesentliche Geschäfte mit Tochterorganisationen und nahestehenden Personen, einschließlich der Angaben zur Art der Beziehung, zum Wert der Geschäfte sowie weiterer Angaben, die für die Beurteilung der Finanzlage notwendig sind, bestehen nicht.
8. Verbindlichkeiten aus Gewährleistungsverträgen sowie Haftungsverhältnisse aus der Bestellung von Sicherheiten für fremde Verbindlichkeiten bestanden am Abschlussstichtag nur in der Höhe, in der sie aus dem Jahresabschluss ersichtlich sind.
9. Patronatserklärungen und Bürgschaften, die nicht aus dem Jahresabschluss ersichtlich sind, bestanden am Abschlussstichtag nicht.
10. Besicherungen von Verbindlichkeiten (einschließlich Eventualverbindlichkeiten) durch Pfandrechte und ähnliche Rechte bestanden am Abschlussstichtag nicht.
11. Gewährte Vorschüsse, Kredite sowie eingegangene Haftungsverhältnisse, die unter § 48 Abs. 2 GemHVO-Doppik fallen, bestanden am Abschlussstichtag nicht.
12. Rückgabeverpflichtungen für in der Bilanz ausgewiesene Vermögensgegenstände sowie Rücknahmeverpflichtungen für nicht in der Bilanz ausgewiesene Vermögensgegenstände bestanden am Abschlussstichtag nicht.
13. Bewertungseinheiten wurden nur in dem Umfang gebildet, in dem sie aus dem Jahresabschluss ersichtlich / im Anhang angegeben sind.
14. Nicht in der Bilanz enthaltene Geschäfte, die für die Beurteilung der Finanzlage notwendig sind (z.B. Factoring, unechte Pensionsgeschäfte, Konsignationslagervereinbarungen, Forderungsverbriefungen über gesonderte Gesellschaften oder nicht rechtsfähige Einrichtungen, die Verpfändung von Aktiva, Operating-Leasing-Verträge sowie die Auslagerung von betrieblichen Funktionen) bestanden am Abschlussstichtag nicht.
15. Rechtsstreitigkeiten und sonstige Auseinandersetzungen, die für die Beurteilung der wirtschaftlichen Lage der Gemeinde von Bedeutung sind, lagen am Abschlussstichtag und liegen auch zurzeit nicht vor.
16. Störungen oder wesentliche Mängel des Internen Kontrollsystems lagen und liegen auch zurzeit nicht vor.
17. Die Ergebnisse meiner Beurteilung von Risiken, dass der Jahresabschluss und die Anlagen zum Jahresabschluss wesentliche falsche Angaben aufgrund von Täuschungen und Vermögensschädigungen enthalten könnten,
Ich habe keine Kenntnis hierüber.
18. Alle mir bekannten oder von mir vermuteten die zu prüfende Gemeinde betreffenden Täuschungen und Vermögensschädigungen, insbesondere solche der gesetzlichen Vertreter und anderer Führungskräfte, von Mitarbeitern, denen eine bedeutende Rolle im Internen Kontrollsystem zukommt und von anderen Personen, deren Täuschungen und Vermögensschädigungen eine wesentliche Auswirkung auf den Jahresabschluss und den Rechenschaftsbericht haben könnten,
Ich habe keine Kenntnis hierüber.

19. Alle mir von Mitarbeitern, ehemaligen Mitarbeitern, Aufsichtsbehörden oder anderen Personen zugetragenen Behauptungen begangener oder vermuteter Täuschungen und Vermögensschädigungen, die eine wesentliche Auswirkung auf den Jahresabschluss und die Anlagen zum Jahresabschluss haben könnten, Ich habe keine Kenntnis hierüber.
20. Satzungen und sonstige ortsrechtliche Bestimmungen, die Bedeutung für den Inhalt des Jahresabschlusses oder der Anlagen zum Jahresabschluss oder auf die Vermögens-, Finanz- und Ertragslage haben könnten, habe ich Ihnen vollständig zur Verfügung gestellt.
21. Sonstige Verstöße gegen Rechtsvorschriften, ergänzende Satzungen und sonstige ortsrechtliche Bestimmungen, die Bedeutung für den Inhalt des Jahresabschlusses oder der Anlagen zum Jahresabschluss oder auf die Vermögens-, Finanz- und Ertragslage haben könnten, bestanden nicht.
22. Von der Möglichkeit Angaben gemäß § 48 Abs. 4 GemHVO-Doppik zu unterlassen, ist kein Gebrauch gemacht worden.
23. Der Rechenschaftsbericht enthält auch hinsichtlich erwarteter Entwicklungen alle für die Beurteilung der Lage der Gemeinde wesentlichen Gesichtspunkte sowie die nach § 49 GemHVO-Doppik erforderlichen Angaben. Vorgänge von besonderer Bedeutung nach dem Schluss des Haushaltsjahres haben sich nicht ereignet.
24. Wesentliche Chancen und Risiken für die künftige Entwicklung, auf die im Rechenschaftsbericht einzugehen ist, sind im Rechenschaftsbericht vollständig dargestellt.

D. Zusätze und Bemerkungen

Eggesin, 03.04.2024



Andreas Schubert
Bürgermeister
Gemeinde Mönkebude



Bianka Schwibbe
Bürgermeisterin
Geschäftsführende Gemeinde

E. Anlagen
