

**Feststellung des Jahresabschlusses 2023 nach § 60 Abs. 5 Satz 1 KV
M-V**

<i>Fachamt:</i> Fachbereich Finanzen <i>Bearbeitung:</i> Isabel Schulz	<i>Datum</i> 28.10.2024
---	----------------------------

<i>Beratungsfolge</i>	<i>Geplante Sitzungstermine</i>	<i>Ö / N</i>
Gemeindevertretung Vogelsang-Warsin (Entscheidung)	14.11.2024	Ö

Sachverhalt

Das Rechnungsprüfungsamt hat auf Grundlage seiner Prüffeststellungen einen uneingeschränkten Bestätigungsvermerk erteilt. Der Rechnungsprüfungsausschuss teilt die Einschätzung des Rechnungsprüfungsamtes.

Auf der Grundlage des Berichts über die Jahresabschlussprüfung für das Jahr 2023 empfiehlt der Rechnungsprüfungsausschuss der Gemeindevertretung den Jahresabschluss 2023 festzustellen.

Die Bilanzsumme beträgt 1.533.090,31 €

das Jahresergebnis vor Veränderung der Rücklagen 2023 beträgt 139.693,05 €

Das Jahresergebnis 2023 beträgt nach Veränderung der Rücklagen 139.693,05 €

Die Finanzrechnung weist für 2023 einen Saldo aus von 145.343,87 €

Der Haushaltsausgleich ist insgesamt nicht gegeben.

Ein Haushaltssicherungskonzept wurde beschlossen.

Der Rechnungsprüfungsausschuss hat in seiner Sitzung am 22.10.2024 beschlossen, die Feststellung des Jahresabschlusses der Gemeinde Vogelsang-Warsin zum 31.12.2023 i. d. F. vom 24.07.2024 zu empfehlen.

Beschlussvorschlag

Die Gemeindevertretung Vogelsang-Warsin beschließt, den vom Rechnungsprüfungsausschuss und vom Rechnungsprüfungsamt geprüften Jahresabschluss der Gemeinde Vogelsang-Warsin zum 31.12.2023 i. d. F. vom 24.07.2024 festzustellen.

Anlage/n

1	Jahresabschluss 2023 22 öffentlich
---	------------------------------------

Finanzielle Auswirkungen

	ja	nein			
fin. Auswirkungen		x			
im Haushalt berücksichtigt			Deckung durch:	Produkt	Sachkonto
Liegt eine Investition vor?			Folgekosten		

Abstimmungsergebnis			
JA	NEIN	ENTHALTEN	BEFANGEN

Bürgermeister/in

Siegel

stellv. Bürgermeister/in

Gemeinde Vogelsang-Warsin

Jahresabschluss 2023

Inhaltsverzeichnis

01 Ergebnisrechnung	4
02 Ergebnisrechnung mit Sachkonten	6
03 Übersicht über die Erträge und Aufwendungen	11
04 Finanzrechnung	13
05 Finanzrechnung mit Sachkonten	15
06 Übersicht über die Teilrechnungen	21
07 Teilergebnisrechnungen	34
08 Teilfinanzrechnungen	40
09 Bilanz einseitig	45
10 Bilanz Aktiva mit Sachkonten	46
11 Bilanz Passiva mit Sachkonten	47
12 Anhang	48
13 Anlagenspiegel kurz	94
14 Anlagenspiegel	95
15 Sonderpostenübersicht kurz	118
16 Sonderpostenübersicht	119
17 Forderungsübersicht	130
18 Verbindlichkeitenübersicht	131
19 Muster 5a	132
20 Ermächtigungsübertragungen Einnahmen	133
21 Ermächtigungsübertragungen Ausgaben	134
22 Vollständigkeitserklärung	135
23 Jahresabschluss Vogelsang-Warsin 2023	138

24 Prüfvermerk Vogelsang-Warsin 2023	171
25 Prüfbericht Vogelsang-Warsin 2023	173

Ergebnisrechnung 2023

Nr.	Ertrags- und Aufwandsarten (gemäß § 44 Absatz 2 GemHVO-Doppik)	Verweis auf Anhang (lfd. Nr.)	Ansatz 2023	Verände- rung durch Nachtrag 2023	über- und außerplan- mäßige Aufwen- dungen 2023	zweck- gebundene Mehrerträge und ent- sprechende -aufwen- dungen 2023	Inanspruch- nahme der ein- oder ge- genseitigen Deckungs- fähigkeit 2023	Ermächti- gungen 2023	übertragene Ermächti- gungen aus Haushalts- vorjahren	Gesamt- ermäch- tigungen 2023	Ergebnis 2023	Abweichung 2023	Ergebnis 2022	Ergebnis- veränderung gegenüber 2022	Übertra- gung von Ermäch- tigungen in Haushalts- folgejahre
											in EUR				
			1	2	3	4	5	6	7	8	9	10	11	12	13
01	+ Steuern und ähnliche Abgaben		164.800	32.000	0,00	0,00	0,00	196.800,00	0,00	196.800,00	246.402,44	49.602,44	159.666,53	86.735,91	0,00
02	+ Zuwendungen, allgemeine Umlagen und sonstige Transfererträge		258.000	28.400	0,00	0,00	0,00	286.400,00	0,00	286.400,00	431.773,24	145.373,24	403.537,30	28.235,94	0,00
03	+ Erträge der sozialen Sicherung		0	0	0,00	0,00	0,00	0,00	0,00	0,00	0,00	0,00	0,00	0,00	0,00
04	+ Öffentlich-rechtliche Leistungsentgelte		45.600	0	0,00	0,00	0,00	45.600,00	0,00	45.600,00	47.587,21	1.987,21	47.352,59	234,62	0,00
05	+ Privatrechtliche Leistungsentgelte		3.700	0	0,00	0,00	0,00	3.700,00	0,00	3.700,00	7.686,69	3.986,69	7.293,21	393,48	0,00
06	+ Kostenerstattungen und Kostenumlagen		300	5.600	0,00	0,00	0,00	5.900,00	0,00	5.900,00	8.919,26	3.019,26	3.888,35	5.030,91	0,00
07	+ Andere aktivierte Eigenleistungen		0	0	0,00	0,00	0,00	0,00	0,00	0,00	0,00	0,00	0,00	0,00	0,00
08	+ Zinserträge und sonstige Finanzerträge		2.500	0	0,00	0,00	0,00	2.500,00	0,00	2.500,00	4.077,07	1.577,07	3.243,45	833,62	0,00
09	+ Sonstige Erträge		8.000	2.000	0,00	0,00	0,00	10.000,00	0,00	10.000,00	36.798,21	26.798,21	34.202,17	2.596,04	0,00
10	Summe 1 bis 9 Summe der Erträge (Summe der Nummern 1 bis 9)		482.900	68.000	0,00	0,00	0,00	550.900,00	0,00	550.900,00	783.244,12	232.344,12	659.183,60	124.060,52	0,00
11	- Personalaufwendungen		77.500	13.100	0,00	0,00	0,00	90.600,00	0,00	90.600,00	78.961,66	-11.638,34	51.257,89	27.703,77	0,00
12	- Versorgungsaufwendungen		0	0	0,00	0,00	0,00	0,00	0,00	0,00	0,00	0,00	0,00	0,00	0,00
13	- Aufwendungen für Sach- und Dienstleistungen		67.900	9.400	0,00	0,00	0,00	77.300,00	0,00	77.300,00	72.574,80	-4.725,20	49.761,54	22.813,26	0,00
14	- Abschreibungen		68.300	500	0,00	0,00	0,00	68.800,00	0,00	68.800,00	76.750,24	7.950,24	75.773,01	977,23	0,00
15	- Zuwendungen, Umlagen und sonstige Transferaufwendungen		348.300	16.200	0,00	0,00	0,00	364.500,00	0,00	364.500,00	391.346,42	26.846,42	310.335,75	81.010,67	0,00
16	- Aufwendungen der sozialen Sicherung		55.000	0	0,00	0,00	0,00	55.000,00	0,00	55.000,00	0,00	-55.000,00	48.707,58	-48.707,58	0,00
17	- Zinsaufwendungen und sonstige Finanzaufwendungen		500	5.000	0,00	0,00	0,00	5.500,00	0,00	5.500,00	4.648,87	-851,13	388,13	4.260,74	0,00
18	- Sonstige Aufwendungen		18.800	16.000	0,00	0,00	0,00	34.800,00	0,00	34.800,00	19.269,08	-15.530,92	24.494,22	-5.225,14	0,00
19	Summe 11 bis 18 Summe der Aufwendungen (Summe der Nummern 11 bis 18)		636.300	60.200	0,00	0,00	0,00	696.500,00	0,00	696.500,00	643.551,07	-52.948,93	560.718,12	82.832,95	0,00
20	Saldo 10,19 Jahresergebnis (Jahresüberschuss/Jahresfehlbetrag) vor Veränderung der Rücklagen (Saldo der Nummern 10 und 19)		-153.400	7.800	0,00	0,00	0,00	-145.600,00	0,00	-145.600,00	139.693,05	285.293,05	98.465,48	41.227,57	0,00
21	- Einstellung in die Kapitalrücklage		0	0	0,00	0,00	0,00	0,00	0,00	0,00	0,00	0,00	0,00	0,00	0,00
22	+ Entnahme aus der Kapitalrücklage		0	0	0,00	0,00	0,00	0,00	0,00	0,00	0,00	0,00	8.260,50	-8.260,50	0,00
23	- Einstellung in die Rücklage für Belastungen aus dem kommunalen Finanzausgleich		0	0	0,00	0,00	0,00	0,00	0,00	0,00	0,00	0,00	0,00	0,00	0,00
24	+ Entnahme aus der Rücklage für Belastungen aus dem kommunalen Finanzausgleich		0	0	0,00	0,00	0,00	0,00	0,00	0,00	0,00	0,00	0,00	0,00	0,00
25	Saldo 20-24 Jahresergebnis (Jahresüberschuss/Jahresfehlbetrag,		-153.400	7.800	0,00	0,00	0,00	-145.600,00	0,00	-145.600,00	139.693,05	285.293,05	106.725,98	32.967,07	0,00

Ergebnisrechnung 2023

Nr.	Ertrags- und Aufwandsarten (gemäß § 44 Absatz 2 GemHVO-Doppik)	Verweis auf Anhang (lfd. Nr.)	Ansatz 2023	Verände- rung durch Nachtrag 2023	über- und außerplan- mäßige Aufwen- dungen 2023	zweck- gebundene Mehrerträge und ent- sprechende -aufwen- dungen 2023	Inanspruch- nahme der ein- oder ge- genseitigen Deckungs- fähigkeit 2023	Ermächti- gungen 2023	übertragene Ermächti- gungen aus Haushalts- vorjahren	Gesamt- ermäch- tigungen 2023	Ergebnis 2023	Abweichung 2023	Ergebnis 2022	Ergebnis- veränderung gegenüber 2022	Übertra- gung von Ermäch- tigungen in Haushalts- folgejahre
in EUR															
			1	2	3	4	5	6	7	8	9	10	11	12	13
Nummer 20 zuzüglich Nummer 22 und 24, abzüglich Nummern 21 und 23)															
nachrichtlich:															
26	Ergebnisvortrag aus dem Haushaltsvorjahr										-246.581,64				
27	Summe 25 und 26	Ergebnis (Überschuss/Fehlbetrag) zum 31. Dezember des Haushaltsjahres (Summe der Nummern 25 und 26)									-106.888,59				

Ergebnisrechnung 2023

Nr.	Ertrags- und Aufwandsarten (gemäß § 44 Absatz 2 GemHVO-Doppik)	Verweis auf Anhang (lfd. Nr.)	Ansatz 2023	Verände- rung durch Nachtrag 2023	über- und außerplan- mäßige Aufwen- dungen 2023	zweck- gebundene Mehrerträge und ent- sprechende -aufwen- dungen 2023	Inanspruch- nahme der ein- oder ge- genseitigen Deckungs- fähigkeit 2023	Ermächti- gungen 2023	übertragene Ermächti- gungen aus Haushalts- vorjahren	Gesamt- ermäch- tigungen 2023	Ergebnis 2023	Abweichung 2023	Ergebnis 2022	Ergebnis- veränderung gegenüber 2022	Übertra- gung von Ermäch- tigungen in Haushalts- folgejahre
											in EUR				
			1	2	3	4	5	6	7	8	9	10	11	12	13
01	+ Steuern und ähnliche Abgaben		164.800	32.000	0,00	0,00	0,00	196.800,00	0,00	196.800,00	246.402,44	49.602,44	159.666,53	86.735,91	0,00
	40110000 Grundsteuer A		3.400	0	0,00	0,00	0,00	3.400,00	0,00	3.400,00	3.472,86	72,86	3.547,18	-74,32	0,00
	40120000 Grundsteuer B		34.000	2.400	0,00	0,00	0,00	36.400,00	0,00	36.400,00	36.601,29	201,29	36.228,77	372,52	0,00
	40131000 Gewerbesteuerzahlungen laufendes Jahr		20.000	25.000	0,00	0,00	0,00	45.000,00	0,00	45.000,00	95.461,64	50.461,64	14.447,80	81.013,84	0,00
	40210000 Gemeindeanteil an der Einkommensteuer		98.000	4.400	0,00	0,00	0,00	102.400,00	0,00	102.400,00	100.387,33	-2.012,67	95.945,89	4.441,44	0,00
	40220000 Gemeindeanteil an der Umsatzsteuer		1.400	0	0,00	0,00	0,00	1.400,00	0,00	1.400,00	1.457,06	57,06	1.433,89	23,17	0,00
	40320000 Hundesteuer		1.200	0	0,00	0,00	0,00	1.200,00	0,00	1.200,00	1.570,00	370,00	1.132,51	437,49	0,00
	40340000 Zweitwohnungssteuer		6.800	200	0,00	0,00	0,00	7.000,00	0,00	7.000,00	7.452,26	452,26	6.930,49	521,77	0,00
02	+ Zuwendungen, allgemeine Umlagen und sonstige Transfererträge		258.000	28.400	0,00	0,00	0,00	286.400,00	0,00	286.400,00	431.773,24	145.373,24	403.537,30	28.235,94	0,00
	41111000 Schlüsselzuweisung		225.000	28.400	0,00	0,00	0,00	253.400,00	0,00	253.400,00	253.437,20	37,20	221.511,58	31.925,62	0,00
	41214000 Zuweisungen nach § 27 FAG Konsolidierungshilfen und Sonder- und Ergänzungszuweisungen		0	0	0,00	0,00	0,00	0,00	0,00	0,00	126.791,46	126.791,46	137.087,21	-10.295,75	0,00
	41510000 Erträge aus der Auflösung von Sonderposten aus Zuwendungen		33.000	0	0,00	0,00	0,00	33.000,00	0,00	33.000,00	51.544,58	18.544,58	44.938,51	6.606,07	0,00
03	+ Erträge der sozialen Sicherung		0	0	0,00	0,00	0,00	0,00	0,00	0,00	0,00	0,00	0,00	0,00	0,00
04	+ Öffentlich-rechtliche Leistungsentgelte		45.600	0	0,00	0,00	0,00	45.600,00	0,00	45.600,00	47.587,21	1.987,21	47.352,59	234,62	0,00
	43224000 Entgelte für das Bestattungswesen		200	0	0,00	0,00	0,00	200,00	0,00	200,00	270,00	70,00	360,00	-90,00	0,00
	43229000 Entgelte für Sonstiges		42.000	0	0,00	0,00	0,00	42.000,00	0,00	42.000,00	41.847,47	-152,53	41.627,38	220,09	0,00
	43710000 Erträge aus der Auflösung von Sonderposten für Beiträge und ähnliche Entgelte		3.400	0	0,00	0,00	0,00	3.400,00	0,00	3.400,00	3.331,76	-68,24	3.331,73	0,03	0,00
	43900001 Ertrag aus der Auflösung von Rechnungsabgrenzungsposten für Grabnutzungsentgelte		0	0	0,00	0,00	0,00	0,00	0,00	0,00	2.137,98	2.137,98	2.033,48	104,50	0,00
05	+ Privatrechtliche Leistungsentgelte		3.700	0	0,00	0,00	0,00	3.700,00	0,00	3.700,00	7.686,69	3.986,69	7.293,21	393,48	0,00
	44110000 Mieten und Pachten		0	0	0,00	0,00	0,00	0,00	0,00	0,00	1.163,65	1.163,65	1.962,71	-799,06	0,00
	44110002 Pachten (Land-, Garagen- und Jagdpachten)		1.200	0	0,00	0,00	0,00	1.200,00	0,00	1.200,00	1.766,50	566,50	1.841,50	-75,00	0,00
	44110007 Nutzungsgebühren Multiples Haus		2.500	0	0,00	0,00	0,00	2.500,00	0,00	2.500,00	4.731,54	2.231,54	3.489,00	1.242,54	0,00
	44190000 Sonstige privatrechtliche Leistungsentgelte		0	0	0,00	0,00	0,00	0,00	0,00	0,00	25,00	25,00	0,00	25,00	0,00
06	+ Kostenerstattungen und Kostenumlagen		300	5.600	0,00	0,00	0,00	5.900,00	0,00	5.900,00	8.919,26	3.019,26	3.888,35	5.030,91	0,00
	44242000 Kostenerstattungen und Kostenumlagen vom Land		0	3.000	0,00	0,00	0,00	3.000,00	0,00	3.000,00	0,00	-3.000,00	0,00	0,00	0,00
	44243000 Kostenerstattungen und Kostenumlagen von Gemeinden und Gemeindeverbänden		300	0	0,00	0,00	0,00	300,00	0,00	300,00	336,00	36,00	319,52	16,48	0,00
	44259000 Kostenerstattungen und Kostenumlagen vom sonstigen privaten Bereich		0	0	0,00	0,00	0,00	0,00	0,00	0,00	5.568,19	5.568,19	0,00	5.568,19	0,00
	44290000 Kostenerstattungen und Kostenumlagen von Sonstigen		0	2.600	0,00	0,00	0,00	2.600,00	0,00	2.600,00	3.015,07	415,07	3.568,83	-553,76	0,00
07	+ Andere aktivierte Eigenleistungen		0	0	0,00	0,00	0,00	0,00	0,00	0,00	0,00	0,00	0,00	0,00	0,00
08	+ Zinserträge und sonstige Finanzerträge		2.500	0	0,00	0,00	0,00	2.500,00	0,00	2.500,00	4.077,07	1.577,07	3.243,45	833,62	0,00

Ergebnisrechnung 2023

Nr.	Ertrags- und Aufwandsarten (gemäß § 44 Absatz 2 GemHVO-Doppik)	Verweis auf Anhang (lfd. Nr.)	Ansatz 2023	Verände- rung durch Nachtrag 2023	über- und außerplan- mäßige Aufwen- dungen 2023	zweck- gebundene Mehrerträge und ent- sprechende -aufwen- dungen 2023	Inanspruch- nahme der ein- oder ge- genseitigen Deckungs- fähigkeit 2023	Ermächti- gungen 2023	übertragene Ermächti- gungen aus Haushalts- vorjahren	Gesamt- ermäch- tigungen 2023	Ergebnis 2023	Abweichung 2023	Ergebnis 2022	Ergebnis- veränderung gegenüber 2022	Übertra- gung von Ermäch- tigungen in Haushalts- folgejahre
											in EUR				
			1	2	3	4	5	6	7	8	9	10	11	12	13
	47159000 Zinserträge von sonstigen Banken und Sparkassen		0	0	0,00	0,00	0,00	0,00	0,00	0,00	0,00	0,00	615,48	-615,48	0,00
	47500000 Finanzerträge aus Beteiligungen an assoziierten Unternehmen		2.500	0	0,00	0,00	0,00	2.500,00	0,00	2.500,00	2.541,07	41,07	2.527,97	13,10	0,00
	47920000 Vollverzinsung aus Gewerbesteuer (§ 233a AO)		0	0	0,00	0,00	0,00	0,00	0,00	0,00	1.536,00	1.536,00	100,00	1.436,00	0,00
09	+ Sonstige Erträge		8.000	2.000	0,00	0,00	0,00	10.000,00	0,00	10.000,00	36.798,21	26.798,21	34.202,17	2.596,04	0,00
	46112000 Erträge aus der Veräußerung von Grundstücken und Gebäuden		0	0	0,00	0,00	0,00	0,00	0,00	0,00	22.438,26	22.438,26	0,00	22.438,26	0,00
	46250000 Konzessionsabgaben		8.000	2.000	0,00	0,00	0,00	10.000,00	0,00	10.000,00	12.117,69	2.117,69	11.417,12	700,57	0,00
	46270000 Versicherungserstattungen		0	0	0,00	0,00	0,00	0,00	0,00	0,00	381,10	381,10	318,40	62,70	0,00
	46290000 Sonstige laufende Erträge (Spenden, Regressansprüche)		0	0	0,00	0,00	0,00	0,00	0,00	0,00	0,00	0,00	20,00	-20,00	0,00
	46290001 Spenden für Veranstaltungen der Gemeinde		0	0	0,00	0,00	0,00	0,00	0,00	0,00	1.861,16	1.861,16	0,00	1.861,16	0,00
	46611000 Erträge aus der Auflösung von Wertberichtigungen auf Forderungen		0	0	0,00	0,00	0,00	0,00	0,00	0,00	0,00	0,00	15.006,00	-15.006,00	0,00
	46621000 bei immateriellen Vermögensgegenständen und Vermögensgegenständen des Sachanlagevermögens		0	0	0,00	0,00	0,00	0,00	0,00	0,00	0,00	0,00	7.440,65	-7.440,65	0,00
10	Summe 1 bis 9 Summe der Erträge (Summe der Nummern 1 bis 9)		482.900	68.000	0,00	0,00	0,00	550.900,00	0,00	550.900,00	783.244,12	232.344,12	659.183,60	124.060,52	0,00
11	- Personalaufwendungen		77.500	13.100	0,00	0,00	0,00	90.600,00	0,00	90.600,00	78.961,66	-11.638,34	51.257,89	27.703,77	0,00
	50110000 Aufwendungen für ehrenamtlich Tätige (Bürgermeister, Amtsvorsteher)		11.000	0	0,00	0,00	0,00	11.000,00	0,00	11.000,00	10.920,00	-80,00	10.920,00	0,00	0,00
	50130000 Aufwendungen für ehrenamtlich Tätige (Rats-/Vertretungs- und Ausschussmitglieder)		3.500	0	0,00	0,00	0,00	3.500,00	0,00	3.500,00	3.480,00	-20,00	2.920,00	560,00	0,00
	50190000 Aufwendungen für sonstige ehrenamtlich Tätige (ehrenamtlich Tätige der Feuerwehr, berufene Bürger in Ausschüssen, u.a.)		2.400	0	0,00	0,00	0,00	2.400,00	0,00	2.400,00	2.400,00	0,00	2.400,00	0,00	0,00
	50221000 Dienstbezüge Arbeitnehmer		45.900	11.500	0,00	0,00	0,00	57.400,00	0,00	57.400,00	49.577,94	-7.822,06	26.798,06	22.779,88	0,00
	50320000 Arbeitnehmer Beiträge zu Versorgungskassen		1.700	300	0,00	0,00	0,00	2.000,00	0,00	2.000,00	1.661,87	-338,13	660,06	1.001,81	0,00
	50420000 Beiträge zur gesetzlichen Sozialversicherung Arbeitnehmer		11.800	1.300	0,00	0,00	0,00	13.100,00	0,00	13.100,00	10.371,17	-2.728,83	6.456,49	3.914,68	0,00
	50490000 Beiträge zur gesetzlichen Sozialversicherung für Sonstige		1.200	0	0,00	0,00	0,00	1.200,00	0,00	1.200,00	550,68	-649,32	1.103,28	-552,60	0,00
12	- Versorgungsaufwendungen		0	0	0,00	0,00	0,00	0,00	0,00	0,00	0,00	0,00	0,00	0,00	0,00
13	- Aufwendungen für Sach- und Dienstleistungen		67.900	9.400	0,00	0,00	0,00	77.300,00	0,00	77.300,00	72.574,80	-4.725,20	49.761,54	22.813,26	0,00
	52200000 Bewirtschaftungsaufwendungen (Aufwendungen für den Eigenverbrauch der Gemeinde/ nicht umlegbare BK)		24.300	0	0,00	0,00	0,00	24.300,00	0,00	24.300,00	27.194,49	2.894,49	19.865,35	7.329,14	0,00
	52310000 Unterhaltung der Grundstücke, Außenanlagen, Gebäude und Gebäudeeinrichtungen		4.600	-1.600	0,00	0,00	0,00	3.000,00	0,00	3.000,00	5.668,62	2.668,62	5.489,71	178,91	0,00
	52310100 Unterhaltung der Grundstücke, Außenanlagen, Gebäude und Gebäudeeinrichtungen		0	0	0,00	0,00	0,00	0,00	0,00	0,00	691,55	691,55	0,00	691,55	0,00
	52330000 Unterhaltung des Infrastrukturvermögens		14.000	8.000	0,00	0,00	0,00	22.000,00	0,00	22.000,00	20.804,64	-1.195,36	6.517,57	14.287,07	0,00
	52350100 Unterhaltung von Fahrzeugen		11.500	0	0,00	0,00	0,00	11.500,00	0,00	11.500,00	8.523,98	-2.976,02	8.743,13	-219,15	0,00

Ergebnisrechnung 2023

Nr.	Ertrags- und Aufwandsarten (gemäß § 44 Absatz 2 GemHVO-Doppik)	Verweis auf Anhang (lfd. Nr.)	Ansatz 2023	Verände- rung durch Nachtrag 2023	über- und außerplan- mäßige Aufwen- dungen 2023	zweck- gebundene Mehrerträge und ent- sprechende -aufwen- dungen 2023	Inanspruch- nahme der ein- oder ge- genseitigen Deckungs- fähigkeit 2023	Ermächti- gungen 2023	übertragene Ermächti- gungen aus Haushalts- vorjahren	Gesamt- ermäch- tigungen 2023	Ergebnis 2023	Abweichung 2023	Ergebnis 2022	Ergebnis- veränderung gegenüber 2022	Übertra- gung von Ermäch- tigungen in Haushalts- folgejahre
											in EUR				
			1	2	3	4	5	6	7	8	9	10	11	12	13
14	52380000 Unterhaltung Geringwertige Geräte, Ausstattungs-, Ausrüstungs- und sonstige Gebrauchsgegenstände		5.000	0	0,00	0,00	0,00	5.000,00	0,00	5.000,00	5.296,18	296,18	5.875,12	-578,94	0,00
	52380001 Anlagevermögen bis 1.000 EUR Einzelerfassung		8.500	0	0,00	0,00	0,00	8.500,00	0,00	8.500,00	3.785,98	-4.714,02	3.270,66	515,32	0,00
	52490000 Sonstige Aufwendungen für Sachleistungen und Verbrauchsmittel		0	3.000	0,00	0,00	0,00	3.000,00	0,00	3.000,00	609,36	-2.390,64	0,00	609,36	0,00
	- Abschreibungen		68.300	500	0,00	0,00	0,00	68.800,00	0,00	68.800,00	76.750,24	7.950,24	75.773,01	977,23	0,00
	53230000 Geleistete Investitionszuschüsse		4.600	0	0,00	0,00	0,00	4.600,00	0,00	4.600,00	4.552,78	-47,22	4.552,79	-0,01	0,00
	53470000 Abschreibungen auf bebaute Grundstücke und grundstücksgleiche Rechte mit Verwaltungsgebäuden		600	0	0,00	0,00	0,00	600,00	0,00	600,00	192,16	-407,84	576,69	-384,53	0,00
	53490000 Abschreibungen auf bebaute Grundstücke und grundstücksgleiche Rechte mit sonstigen Gebäuden		24.400	0	0,00	0,00	0,00	24.400,00	0,00	24.400,00	24.336,27	-63,73	24.221,80	114,47	0,00
	53580000 Abschreibungen auf Straßen, Wege, Plätze und Verkehrslenkungsanlagen		19.500	0	0,00	0,00	0,00	19.500,00	0,00	19.500,00	19.987,15	487,15	19.797,68	189,47	0,00
	53590000 Abschreibungen auf Sonstige Bauten des Infrastrukturvermögens		1.500	0	0,00	0,00	0,00	1.500,00	0,00	1.500,00	1.436,38	-63,62	1.436,39	-0,01	0,00
	53810000 Abschreibungen auf Fahrzeuge		14.400	0	0,00	0,00	0,00	14.400,00	0,00	14.400,00	9.606,07	-4.793,93	10.208,84	-602,77	0,00
15	53820000 Abschreibungen auf Maschinen und technische Anlagen		0	500	0,00	0,00	0,00	500,00	0,00	500,00	649,28	149,28	13,63	635,65	0,00
	53830000 Abschreibungen auf Betriebsvorrichtungen		2.300	0	0,00	0,00	0,00	2.300,00	0,00	2.300,00	15.008,22	12.708,22	13.983,23	1.024,99	0,00
	53850100 Abschreibungen auf Betriebs- und Geschäftsausstattung		1.000	0	0,00	0,00	0,00	1.000,00	0,00	1.000,00	981,93	-18,07	981,96	-0,03	0,00
	- Zuwendungen, Umlagen und sonstige Transferaufwendungen		348.300	16.200	0,00	0,00	0,00	364.500,00	0,00	364.500,00	391.346,42	26.846,42	310.335,75	81.010,67	0,00
	54143000 Zuweisungen und Zuschüsse für laufende Zwecke an Gemeinden und Gemeindeverbände		37.000	0	0,00	0,00	0,00	37.000,00	0,00	37.000,00	75.078,58	38.078,58	22.518,74	52.559,84	0,00
	54151100 Zuweisungen und Zuschüsse für laufende Zwecke an private Unternehmen		0	0	0,00	0,00	0,00	0,00	0,00	0,00	0,00	0,00	440,50	-440,50	0,00
	54190000 Zuweisungen und Zuschüsse für laufende Zwecke an Sonstige		1.800	1.500	0,00	0,00	0,00	3.300,00	0,00	3.300,00	2.822,14	-477,86	576,70	2.245,44	0,00
	54310000 Gewerbesteuerumlage		2.000	2.200	0,00	0,00	0,00	4.200,00	0,00	4.200,00	4.228,26	28,26	1.330,73	2.897,53	0,00
	54421000 Allgemeine Umlagen an Landkreise		165.000	17.200	0,00	0,00	0,00	182.200,00	0,00	182.200,00	182.109,45	-90,55	166.324,99	15.784,46	0,00
	54422000 Allgemeine Umlagen an Amt oder geschäftsführende Gemeinde		99.500	-4.700	0,00	0,00	0,00	94.800,00	0,00	94.800,00	84.245,65	-10.554,35	76.349,94	7.895,71	0,00
16	54430000 Allgemeine Umlagen an Zweckverbände		43.000	0	0,00	0,00	0,00	43.000,00	0,00	43.000,00	42.862,34	-137,66	42.794,15	68,19	0,00
	- Aufwendungen der sozialen Sicherung		55.000	0	0,00	0,00	0,00	55.000,00	0,00	55.000,00	0,00	-55.000,00	48.707,58	-48.707,58	0,00
	55940000 Zuweisungen und Zuschüsse für laufende Zwecke des Bereichs soziale Sicherung an den öffentlichen Bereich		55.000	0	0,00	0,00	0,00	55.000,00	0,00	55.000,00	0,00	-55.000,00	48.707,58	-48.707,58	0,00
17	- Zinsaufwendungen und sonstige Finanzaufwendungen		500	5.000	0,00	0,00	0,00	5.500,00	0,00	5.500,00	4.648,87	-851,13	388,13	4.260,74	0,00
	57519000 Zinsaufwendungen an sonstige inländische Kreditinstitute		0	5.000	0,00	0,00	0,00	5.000,00	0,00	5.000,00	4.220,68	-779,32	0,00	4.220,68	0,00
	57519001 Zinsaufwendungen Kredit 1 an sonstige inländische Kreditinstitute		200	0	0,00	0,00	0,00	200,00	0,00	200,00	105,90	-94,10	196,77	-90,87	0,00
	57519003 Zinsaufwendungen Kredit 3 an sonstige inländische Kreditinstitute		100	0	0,00	0,00	0,00	100,00	0,00	100,00	17,74	-82,26	41,05	-23,31	0,00

Ergebnisrechnung 2023

Nr.	Ertrags- und Aufwandsarten (gemäß § 44 Absatz 2 GemHVO-Doppik)	Verweis auf Anhang (lfd. Nr.)	Ansatz 2023	Verände- rung durch Nachtrag 2023	über- und außerplan- mäßige Aufwen- dungen 2023	zweck- gebundene Mehrerträge und ent- sprechende -aufwen- dungen 2023	Inanspruch- nahme der ein- oder ge- genseitigen Deckungs- fähigkeit 2023	Ermächti- gungen 2023	übertragene Ermächti- gungen aus Haushalts- vorjahren	Gesamt- ermäch- tigungen 2023	Ergebnis	Abweichung	Ergebnis	Ergebnis- veränderung gegenüber 2022	Übertra- gung von Ermäch- tigungen in Haushalts- folgejahre
											2023	2023	2022		
											in EUR				
			1	2	3	4	5	6	7	8	9	10	11	12	13
18	57519005 Zinsaufwendungen Kredit 5 an sonstige inländische Kreditinstitute		200	0	0,00	0,00	0,00	200,00	0,00	200,00	129,55	-70,45	150,31	-20,76	0,00
	57910000 Sonstige Zinsen und sonstige Finanzaufwendungenaus der Vollverzinsung der Gewerbesteuer (§ 233a AO)		0	0	0,00	0,00	0,00	0,00	0,00	0,00	175,00	175,00	0,00	175,00	0,00
	- Sonstige Aufwendungen		18.800	16.000	0,00	0,00	0,00	34.800,00	0,00	34.800,00	19.269,08	-15.530,92	24.494,22	-5.225,14	0,00
	56120000 Aufwendungen für Aus- und Fortbildung, Umschulung		3.000	0	0,00	0,00	0,00	3.000,00	0,00	3.000,00	0,00	-3.000,00	243,95	-243,95	0,00
	56131000 Fahrtkostenerstattung		200	0	0,00	0,00	0,00	200,00	0,00	200,00	0,00	-200,00	0,00	0,00	0,00
	56150000 Aufwendungen für Dienst- und Schutzkleidung, persönliche Ausrüstungsgegenstände		5.500	0	0,00	0,00	0,00	5.500,00	0,00	5.500,00	262,25	-5.237,75	115,78	146,47	0,00
	56190000 Sonstige Personalnebenaufwendungen (auch Ausgleichsabgabe nach dem Schwerbehindertengesetz)		800	0	0,00	0,00	0,00	800,00	0,00	800,00	84,88	-715,12	0,00	84,88	0,00
	56210000 Mieten, Pachten und Erbbauzinsen		600	0	0,00	0,00	0,00	600,00	0,00	600,00	490,77	-109,23	490,77	0,00	0,00
	56250000 Sachverständigen-, Gerichts- und ähnliche Kosten		0	10.000	0,00	0,00	0,00	10.000,00	0,00	10.000,00	8.910,01	-1.089,99	29,10	8.880,91	0,00
	56259000 Sonstige Sachverständigen-, Gerichts- und ähnliche Aufwendungen		1.000	6.000	0,00	0,00	0,00	7.000,00	0,00	7.000,00	15,00	-6.985,00	1.456,56	-1.441,56	0,00
	56300000 Geschäftsaufwendungen		1.000	0	0,00	0,00	0,00	1.000,00	0,00	1.000,00	1.648,40	648,40	1.947,51	-299,11	0,00
	56411000 Gebäudeversicherungen		1.400	0	0,00	0,00	0,00	1.400,00	0,00	1.400,00	1.481,65	81,65	1.297,71	183,94	0,00
	56412000 Kfz-Versicherungen		1.800	0	0,00	0,00	0,00	1.800,00	0,00	1.800,00	1.729,49	-70,51	1.214,75	514,74	0,00
	56416000 Umlagen an Schadensausgleichskassen		400	0	0,00	0,00	0,00	400,00	0,00	400,00	354,33	-45,67	347,23	7,10	0,00
	56420000 Beiträge zu Wirtschaftsverbänden, Berufsvertretungen und Vereinen		1.700	0	0,00	0,00	0,00	1.700,00	0,00	1.700,00	1.449,81	-250,19	1.351,26	98,55	0,00
56512000 Verluste aus dem Abgang von Sachanlagen		0	0	0,00	0,00	0,00	0,00	0,00	0,00	0,00	0,00	0,00	1,00	-1,00	0,00
56551000 Einzelwertberichtigung		0	0	0,00	0,00	0,00	0,00	0,00	0,00	0,00	1.800,70	1.800,70	7.503,00	-5.702,30	0,00
56553000 Abgang auf Forderungen		0	0	0,00	0,00	0,00	0,00	0,00	0,00	0,00	0,00	0,00	7.503,00	-7.503,00	0,00
56813000 Grundsteuer B für Gemeindeeigene Grundstücke		100	0	0,00	0,00	0,00	100,00	0,00	100,00	0,00	-100,00	0,00	0,00	0,00	0,00
56930000 Repräsentationen		1.300	0	0,00	0,00	0,00	1.300,00	0,00	1.300,00	1.041,79	-258,21	992,60	49,19	0,00	0,00
19	Summe 11 bis 18	Summe der Aufwendungen (Summe der Nummern 11 bis 18)	636.300	60.200	0,00	0,00	0,00	696.500,00	0,00	696.500,00	643.551,07	-52.948,93	560.718,12	82.832,95	0,00
20	Saldo 10,19	Jahresergebnis (Jahresüberschuss/Jahresfehlbetrag) vor Veränderung der Rücklagen (Saldo der Nummern 10 und 19)	-153.400	7.800	0,00	0,00	0,00	-145.600,00	0,00	-145.600,00	139.693,05	285.293,05	98.465,48	41.227,57	0,00
21	-	Einstellung in die Kapitalrücklage	0	0	0,00	0,00	0,00	0,00	0,00	0,00	0,00	0,00	0,00	0,00	0,00
22	+	Entnahme aus der Kapitalrücklage	0	0	0,00	0,00	0,00	0,00	0,00	0,00	0,00	0,00	8.260,50	-8.260,50	0,00
	49210000	Entnahme aus der allgemeinen Kapitalrücklage	0	0	0,00	0,00	0,00	0,00	0,00	0,00	0,00	0,00	8.260,50	-8.260,50	0,00
23	-	Einstellung in die Rücklage für	0	0	0,00	0,00	0,00	0,00	0,00	0,00	0,00	0,00	0,00	0,00	0,00

Ergebnisrechnung 2023

Nr.	Ertrags- und Aufwandsarten (gemäß § 44 Absatz 2 GemHVO-Doppik)	Verweis auf Anhang (Ifd. Nr.)	Ansatz 2023	Verände- rung durch Nachtrag 2023	über- und außerplan- mäßige Aufwen- dungen 2023	zweck- gebundene Mehrerträge und ent- sprechende -aufwen- dungen 2023	Inanspruch- nahme der ein- oder ge- genseitigen Deckungs- fähigkeit 2023	Ermächti- gungen 2023	übertragene Ermächti- gungen aus Haushalts- vorjahren	Gesamt- ermäch- tigungen 2023	Ergebnis 2023	Abweichung 2023	Ergebnis 2022	Ergebnis- veränderung gegenüber 2022	Übertra- gung von Ermäch- tigungen in Haushalts- folgejahre
in EUR															
			1	2	3	4	5	6	7	8	9	10	11	12	13
24	Belastungen aus dem kommunalen Finanzausgleich + Entnahme aus der Rücklage für Belastungen aus dem kommunalen Finanzausgleich		0	0	0,00	0,00	0,00	0,00	0,00	0,00	0,00	0,00	0,00	0,00	0,00
25	Saldo 20-24 Jahresergebnis (Jahresüberschuss/Jahresfehlbetrag, Nummer 20 zuzüglich Nummer 22 und 24, abzüglich Nummern 21 und 23)		-153.400	7.800	0,00	0,00	0,00	-145.600,00	0,00	-145.600,00	139.693,05	285.293,05	106.725,98	35.839,39	0,00
26	nachrichtlich: Ergebnisvortrag aus dem Haushaltsvorjahr										-246.581,64				
27	Summe 25 und 26 Ergebnis (Überschuss/Fehlbetrag) zum 31. Dezember des Haushaltsjahres (Summe der Nummern 25 und 26)										-106.888,59				

Übersicht über Erträge und Aufwendungen zur Ergebnisrechnung 2023

Nr.	Ertrags- und Aufwandsarten (gemäß §44 Absatz 2 GemHVO-Doppik)	Ermächti- gungen 2023	übertragene Ermächti- gungen 2022	Gesamt- ermäch- tigungen 2023	Ergebnis 2023	Abweichung 2023	
		in EUR					
		1	2	3	4	5	
01	+ Steuern und ähnliche Abgaben	196.800,00	0,00	196.800,00	246.402,44	49.602,44	
	darunter:						
	1.1 Grundsteuer A	3.400,00	0,00	3.400,00	3.472,86	72,86	
	1.2 Grundsteuer B	36.400,00	0,00	36.400,00	36.601,29	201,29	
	1.3 Gewerbesteuer	45.000,00	0,00	45.000,00	95.461,64	50.461,64	
	1.4 Gemeindeanteil an der Einkommensteuer	102.400,00	0,00	102.400,00	100.387,33	-2.012,67	
	1.5 Gemeindeanteil an der Umsatzsteuer	1.400,00	0,00	1.400,00	1.457,06	57,06	
	1.6 Sonstige Gemeindesteuern	8.200,00	0,00	8.200,00	9.022,26	822,26	
02	+ Zuwendungen, allgemeine Umlagen und sonstige Transfererträge	286.400,00	0,00	286.400,00	431.773,24	145.373,24	
	darunter:						
	2.1 Schlüsselzuweisungen	253.400,00	0,00	253.400,00	253.437,20	37,20	
	2.2 Bedarfszuweisungen	0,00	0,00	0,00	126.791,46	126.791,46	
	2.7 Erträge aus der Auflösung von Sonderposten	33.000,00	0,00	33.000,00	51.544,58	18.544,58	
	darunter:						
04	+ Öffentlich-rechtliche Leistungsentgelte	45.600,00	0,00	45.600,00	47.587,21	1.987,21	
	darunter:						
	4.2 Benutzungsgebühren, Beiträge (soweit diese nicht in einem Sonderposten zu erfassen sind) und ähnliche Entgelte	42.200,00	0,00	42.200,00	42.117,47	-82,53	
	4.3 Erträge aus der Auflösung von Sonderposten für Beiträge und ähnliche Entgelte	3.400,00	0,00	3.400,00	3.331,76	-68,24	
05	+ privatrechtliche Leistungsentgelte	3.700,00	0,00	3.700,00	7.686,69	3.986,69	
	darunter:						
	5.1 Privatrechtliche Leistungsentgelte	3.700,00	0,00	3.700,00	7.686,69	3.986,69	
06	+ Kostenerstattungen und Kostenumlagen	5.900,00	0,00	5.900,00	8.919,26	3.019,26	
08	+ Zinserträge und sonstige Finanzerträge	2.500,00	0,00	2.500,00	4.077,07	1.577,07	
	darunter:						
	8.2 Sonstige Finanzerträge	2.500,00	0,00	2.500,00	4.077,07	1.577,07	
09	+ Sonstige Erträge	10.000,00	0,00	10.000,00	36.798,21	26.798,21	
	darunter:						
	9.1 Erträge aus der Veräußerung von Vermögensgegenständen des Anlagevermögens und des Umlaufvermögens	0,00	0,00	0,00	22.438,26	22.438,26	
10	Summe 1 bis 9	Summe der Erträge (Summe der Nummer 1 bis 9)	550.900,00	0,00	550.900,00	783.244,12	232.344,12
11	- Personalaufwendungen	90.600,00	0,00	90.600,00	78.961,66	-11.638,34	
	darunter:						
13	- Aufwendungen für Sach- und Dienstleistungen	77.300,00	0,00	77.300,00	72.574,80	-4.725,20	
	darunter:						
	13.1 Aufwendungen für Energie, Wasser, Abwasser und Abfall	24.300,00	0,00	24.300,00	27.194,49	2.894,49	
	13.2 Aufwendungen für Unterhaltung und Bewirtschaftung	50.000,00	0,00	50.000,00	44.770,95	-5.229,05	

Übersicht über Erträge und Aufwendungen zur Ergebnisrechnung 2023

Nr.	Ertrags- und Aufwandsarten (gemäß §44 Absatz 2 GemHVO-Doppik)		Ermächti- gungen 2023	übertragene Ermächti- gungen 2022	Gesamt- ermäch- tigungen 2023	Ergebnis 2023	Abweichung 2023
			in EUR				
			1	2	3	4	5
14	- Abschreibungen		68.800,00	0,00	68.800,00	76.750,24	7.950,24
15	- Zuwendungen, Umlagen und sonstige Transferaufwendungen		364.500,00	0,00	364.500,00	391.346,42	26.846,42
	darunter:						
	15.1 Zuweisungen und Zuschüsse für laufende Zwecke		40.300,00	0,00	40.300,00	77.900,72	37.600,72
	15.3 Gewerbesteuerumlage		4.200,00	0,00	4.200,00	4.228,26	28,26
	15.5 Allgemeine Umlagen an Landkreise		182.200,00	0,00	182.200,00	182.109,45	-90,55
	15.6 Allgemeine Umlagen an das Amt		94.800,00	0,00	94.800,00	84.245,65	-10.554,35
	15.7 Allgemeine Umlagen an Zweckverbände		43.000,00	0,00	43.000,00	42.862,34	-137,66
16	- Aufwendungen der sozialen Sicherung		55.000,00	0,00	55.000,00	0,00	-55.000,00
	darunter:						
	16.9 Zuweisungen und Zuschüsse für laufende Zwecke des Bereichs soziale Sicherung		55.000,00	0,00	55.000,00	0,00	-55.000,00
17	- Zinsaufwendungen und sonstige Finanzaufwendungen		5.500,00	0,00	5.500,00	4.648,87	-851,13
	darunter:						
	17.1 Zinsaufwendungen		5.500,00	0,00	5.500,00	4.473,87	-1.026,13
	17.2 Sonstige Finanzaufwendungen		0,00	0,00	0,00	175,00	175,00
18	- Sonstige laufende Aufwendungen		34.800,00	0,00	34.800,00	19.269,08	-15.530,92
19	Summe 11 bis 18	Summe der Aufwendungen (Summe der Nummer 11 bis 18)	696.500,00	0,00	696.500,00	643.551,07	-52.948,93
20	Saldo 10 und 19	Jahresergebnis (Jahresüberschuss/Jahresfehlbetrag) vor Veränderung der Rücklagen (Saldo 10 und 19)	-145.600,00	0,00	-145.600,00	139.693,05	285.293,05
	darunter:						
25	Saldo 20- 24	Jahresergebnis (Jahresüberschuss/Jahresfehlbetrag, Nummer 20 zuzüglich Nummern 22 und 24 abzüglich Nummern 21 und 23)	-145.600,00	0,00	-145.600,00	139.693,05	285.293,05
	nachrichtlich:						
26	Ergebnisvortrag aus dem Haushaltsvorjahr					-353.307,62	
27	Ergebnis (Überschuss/Fehlbetrag) zum 31. Dezember des Haushaltsjahres (Summe der Nummern 25 und 26)					-213.614,57	

Finanzrechnung 2023

Nr.	Einzahlungs- und Auszahlungsarten (gemäß § 45 Absatz 2 i.V.m. § 3 Absatz 1 Satz 1 GemHVO-Doppik)	Verweis auf Anhang (fId. Nr.)	Ansatz 2023	Verände- rung durch Nachtrag	über- und außerplan- mäßige Aus- zahlungen	zweckge- bundene Mehrein- zahlungen und ent- sprechende -auszah- lungen	Inanspruch- nahme der ein- oder ge- genseitigen Deckungs- fähigkeit	Ermächti- gungen 2023	übertragene Ermächti- gungen aus Haushalts- vorjahren	Gesamt- ermäch- tigungen 2023	Ergebnis 2023	Abweichung 2023	Ergebnis 2022	Ergebnis- veränderung gegenüber 2022	Übertra- gung von Ermäch- tigungen in Haushalts- folgejahre
			in EUR												
			1	2	3	4	5	6	7	8	9	10	11	12	13
1	+ Steuern und ähnliche Abgaben		164.800	32.000	0,00	0,00	0,00	196.800,00	0,00	196.800,00	197.361,17	561,17	161.044,25	36.316,92	0,00
2	+ Zuwendungen, allgemeine Umlagen und sonstige Transfereinzahlungen		225.000	28.400	0,00	0,00	0,00	253.400,00	0,00	253.400,00	380.228,66	126.828,66	358.598,79	21.629,87	0,00
3	+ Einzahlungen der sozialen Sicherung		0	0	0,00	0,00	0,00	0,00	0,00	0,00	0,00	0,00	0,00	0,00	0,00
4	+ Öffentlich-rechtliche Leistungsentgelte		46.200	0	0,00	0,00	0,00	46.200,00	0,00	46.200,00	42.482,20	-3.717,80	42.428,62	53,58	0,00
5	+ Privatrechtliche Leistungsentgelte		3.700	0	0,00	0,00	0,00	3.700,00	0,00	3.700,00	7.413,97	3.713,97	8.129,93	-715,96	0,00
6	+ Kostenerstattungen und Kostenumlagen		300	5.600	0,00	0,00	0,00	5.900,00	0,00	5.900,00	3.350,21	-2.549,79	4.688,92	-1.338,71	0,00
7	+ Zinseinzahlungen und sonstige Finanzeinzahlungen		2.500	0	0,00	0,00	0,00	2.500,00	0,00	2.500,00	3.854,07	1.354,07	3.243,45	610,62	0,00
8	+ Sonstige laufende Einzahlungen		8.000	2.000	0,00	0,00	0,00	10.000,00	0,00	10.000,00	14.238,95	4.238,95	12.071,52	2.167,43	0,00
9	Summe der laufenden Einzahlungen (Summe der Nummern 1 bis 8)		450.500	68.000	0,00	0,00	0,00	518.500,00	0,00	518.500,00	648.929,23	130.429,23	590.205,48	58.723,75	0,00
10	- Personalauszahlungen		77.500	13.100	0,00	0,00	0,00	90.600,00	0,00	90.600,00	80.429,99	-10.170,01	49.789,56	30.640,43	0,00
11	- Versorgungsauszahlungen		0	0	0,00	0,00	0,00	0,00	0,00	0,00	0,00	0,00	0,00	0,00	0,00
12	- Auszahlungen für Sach- und Dienstleistungen		67.900	9.400	0,00	0,00	0,00	77.300,00	0,00	77.300,00	73.330,33	-3.969,67	50.359,34	22.970,99	0,00
13	- Zuwendungen, Umlagen und sonstige Transferauszahlungen		348.300	16.200	0,00	0,00	0,00	364.500,00	0,00	364.500,00	391.158,44	26.658,44	309.967,72	81.190,72	0,00
14	- Auszahlungen der sozialen Sicherung		55.000	0	0,00	0,00	0,00	55.000,00	0,00	55.000,00	669,52	-54.330,48	48.190,82	-47.521,30	0,00
15	- Zinsauszahlungen und sonstige Finanzauszahlungen		500	5.000	0,00	0,00	0,00	5.500,00	0,00	5.500,00	4.648,87	-851,13	388,13	4.260,74	0,00
16	- Sonstige laufende Auszahlungen		18.800	16.000	0,00	0,00	0,00	34.800,00	0,00	34.800,00	17.710,12	-17.089,88	9.306,51	8.403,61	0,00
17	Summe der laufenden Auszahlungen (Summe der Nummern 10 bis 16)		568.000	59.700	0,00	0,00	0,00	627.700,00	0,00	627.700,00	567.947,27	-59.752,73	468.002,08	99.945,19	0,00
18	jahresbezogener Saldo der laufenden Ein- und Auszahlungen vor planmäßiger Tilgung (Saldo der Nummern 9 und 17)		-117.500	8.300	0,00	0,00	0,00	-109.200,00	0,00	-109.200,00	80.981,96	190.181,96	122.203,40	-41.221,44	0,00
19	+ Einzahlungen aus Investitionszuwendungen		26.300	1.200	0,00	0,00	0,00	27.500,00	0,00	27.500,00	33.633,10	6.133,10	64.237,75	-30.604,65	0,00
20	+ Einzahlungen aus Beiträgen und ähnlichen Entgelten		7.900	0	0,00	0,00	0,00	7.900,00	0,00	7.900,00	7.893,42	-6,58	7.924,22	-30,80	0,00
21	+ Einzahlungen aus Anlagevermögen		0	37.900	0,00	0,00	0,00	37.900,00	0,00	37.900,00	37.906,85	6,85	0,00	37.906,85	0,00
22	+ Einzahlungen aus sonstigen Ausleihungen und Kreditgewährungen		0	0	0,00	0,00	0,00	0,00	0,00	0,00	0,00	0,00	0,00	0,00	0,00
23	+ Sonstige Investitionseinzahlungen		0	0	0,00	0,00	0,00	0,00	0,00	0,00	0,00	0,00	0,00	0,00	0,00
24	Summe der Einzahlungen aus Investitionstätigkeit (Summe der Nummern 19 bis 23)		34.200	39.100	0,00	0,00	0,00	73.300,00	0,00	73.300,00	79.433,37	6.133,37	72.161,97	7.271,40	0,00
25	- Auszahlungen für Anlagevermögen		0	34.500	0,00	0,00	0,00	34.500,00	0,00	34.500,00	15.071,46	-19.428,54	112.299,36	-97.227,90	20.000,00
26	- Auszahlungen für sonstige Ausleihungen und Kreditgewährungen		0	0	0,00	0,00	0,00	0,00	0,00	0,00	0,00	0,00	0,00	0,00	0,00
27	- Sonstige Investitionsauszahlungen		0	0	0,00	0,00	0,00	0,00	0,00	0,00	0,00	0,00	0,00	0,00	0,00

Finanzrechnung 2023

Nr.	Einzahlungs- und Auszahlungsarten (gemäß § 45 Absatz 2 i.V.m. § 3 Absatz 1 Satz 1 GemHVO-Doppik)	Verweis auf Anhang (lfd. Nr.)	Ansatz 2023	Verände- rung durch Nachtrag	über- und außerplan- mäßige Aus- zahlungen	zweckge- bundene Mehrein- zahlungen und ent- sprechende -auszah- lungen	Inanspruch- nahme der ein- oder ge- genseitigen Deckungs- fähigkeit	Ermächti- gungen 2023	übertragene Ermächti- gungen aus Haushalts- vorjahren	Gesamt- ermäch- tigungen 2023	Ergebnis 2023	Abweichung 2023	Ergebnis 2022	Ergebnis- veränderung gegenüber 2022	Übertra- gung von Ermäch- tigungen in Haushalts- folgejahre
											in EUR				
			1	2	3	4	5	6	7	8	9	10	11	12	13
28	Summe der Auszahlungen aus Investitionstätigkeit (Summe der Nummern 25 bis 27)		0	34.500	0,00	0,00	0,00	34.500,00	0,00	34.500,00	15.071,46	-19.428,54	112.299,36	-97.227,90	20.000,00
29	Saldo der Ein- und Auszahlungen aus Investitionstätigkeit (Saldo der Nummern 24 und 28)		34.200	4.600	0,00	0,00	0,00	38.800,00	0,00	38.800,00	64.361,91	25.561,91	-40.137,39	104.499,30	-20.000,00
30	Finanzmittelüberschuss / Finanzmittelfehlbetrag (Summe der Nummern 18 und 29)		-83.300	12.900	0,00	0,00	0,00	-70.400,00	0,00	-70.400,00	145.343,87	215.743,87	82.066,01	63.277,86	-20.000,00
31	+ Einzahlungen aus der Aufnahme von Krediten für Investitionen und Investitionsförderungsmaßnahmen		0	0	0,00	0,00	0,00	0,00	0,00	0,00	0,00	0,00	0,00	0,00	0,00
32	- Auszahlungen für planmäßige Tilgung von Krediten für Investitionen und Investitionsförderungsmaßnahmen		13.200	0	0,00	0,00	0,00	13.200,00	0,00	13.200,00	13.024,98	-175,02	12.890,13	134,85	0,00
33	- Sonstige Auszahlungen zur Tilgung von Krediten für Investitionen und Investitionsförderungsmaßnahmen		0	0	0,00	0,00	0,00	0,00	0,00	0,00	0,00	0,00	0,00	0,00	0,00
34	Saldo der Ein- und Auszahlungen aus Krediten für Investitionen und Investitionsförderungsmaßnahmen (Nummer 31 abzüglich Nummern 32 und 33)		-13.200	0	0,00	0,00	0,00	-13.200,00	0,00	-13.200,00	-13.024,98	175,02	-12.890,13	-134,85	0,00
35	Saldo der durchlaufenden Gelder und ungeklärten Zahlungsvorgängen		0	0	0,00	0,00	0,00	0,00	0,00	0,00	-3.799,15	-3.799,15	1.799,15	-5.598,30	0,00
36	Veränderung der liquiden Mittel und Kassenkredite (Summe der Nummern 30, 34 und 35)		-96.500	12.900	0,00	0,00	0,00	-83.600,00	0,00	-83.600,00	128.519,74	212.119,74	70.975,03	57.544,71	-20.000,00
37	Jahresbezogener Saldo der laufenden Ein- und Auszahlungen (Saldo der Nummern 18 und 32)		-130.700	8.300	0,00	0,00	0,00	-122.400,00	0,00	-122.400,00	67.956,98	190.356,98	109.313,27	-41.356,29	0,00
38	nachrichtlich: Saldo der laufenden Ein- und Auszahlungen zum 31. Dezember des Haushaltsvorjahres										-324.826,52				
39	Saldo der laufenden Ein- und Auszahlungen zum 31. Dezember des Haushaltsjahres (Summe der Nummer 37 und 38) darunter:										-256.869,54				
											0,00				
	Zuführung zum investiven Bereich aus einem positiven Saldo der laufenden Ein- und Auszahlungen zum 31. Dezember der Haushaltsjahres [Einzahlung in Nummer 23 (Sonstige Investitionseinzahlungen) und Auszahlung in Nummer 16 (Sonstige laufende Auszahlungen) enthalten]										0,00				
	Zuführung zur Deckung eines negativen Saldos der laufenden Ein- und Auszahlungen zum 31. Dezember der Haushaltsjahres aus dem investiven Bereich [Einzahlung in Nummer 8 (Sonstige laufende Einzahlungen) und Auszahlung in Nummer 27 (Sonstige Investitionsauszahlungen) enthalten]										0,00				

Finanzrechnung 2023

Nr.	Einzahlungs- und Auszahlungsarten (gemäß § 45 Absatz 2 i.V.m. § 3 Absatz 1 Satz 1 GemHVO-Doppik)	Verweis auf Anhang (fId. Nr.)	Ansatz 2023	Verände- rung durch Nachtrag	über- und außerplan- mäßige Aus- zahlungen	zweckge- bundene Mehrein- zahlungen und ent- sprechende -auszah- lungen	Inanspruch- nahme der ein- oder ge- genseitigen Deckungs- fähigkeit	Ermächti- gungen 2023	übertragene Ermächti- gungen aus Haushalts- vorjahren	Gesamt- ermächti- gungen 2023	Ergebnis 2023	Abweichung 2023	Ergebnis 2022	Ergebnis- veränderung gegenüber 2022	Übertra- gung von Ermäch- tigungen in Haushalts- folgejahre
			1	2	3	4	5	6	7	8	9	10	11	12	13
1	+ Steuern und ähnliche Abgaben		164.800	32.000	0,00	0,00	0,00	196.800,00	0,00	196.800,00	197.361,17	561,17	161.044,25	36.316,92	0,00
	60110000 Grundsteuer A		3.400	0	0,00	0,00	0,00	3.400,00	0,00	3.400,00	3.497,80	97,80	3.546,91	-49,11	0,00
	60120000 Grundsteuer B		34.000	2.400	0,00	0,00	0,00	36.400,00	0,00	36.400,00	36.413,69	13,69	36.682,16	-268,47	0,00
	60131000 Gewerbesteuerzahlungen laufendes Jahr		20.000	25.000	0,00	0,00	0,00	45.000,00	0,00	45.000,00	45.907,64	907,64	14.447,80	31.459,84	0,00
	60210000 Gemeindeanteil an der Einkommensteuer		98.000	4.400	0,00	0,00	0,00	102.400,00	0,00	102.400,00	101.077,16	-1.322,84	96.822,59	4.254,57	0,00
	60220000 Gemeindeanteil an der Umsatzsteuer		1.400	0	0,00	0,00	0,00	1.400,00	0,00	1.400,00	1.466,79	66,79	1.444,29	22,50	0,00
	60320000 Hundesteuer		1.200	0	0,00	0,00	0,00	1.200,00	0,00	1.200,00	1.545,83	345,83	1.170,01	375,82	0,00
	60340000 Zweitwohnungssteuer		6.800	200	0,00	0,00	0,00	7.000,00	0,00	7.000,00	7.452,26	452,26	6.930,49	521,77	0,00
2	+ Zuwendungen, allgemeine Umlagen und sonstige Transfereinzahlungen		225.000	28.400	0,00	0,00	0,00	253.400,00	0,00	253.400,00	380.228,66	126.828,66	358.598,79	21.629,87	0,00
	61111000 Schlüsselzuweisung		225.000	28.400	0,00	0,00	0,00	253.400,00	0,00	253.400,00	253.437,20	37,20	221.511,58	31.925,62	0,00
	61214000 Konsolidierungszuweisungen nach § 27 Abs. 1 FAG		0	0	0,00	0,00	0,00	0,00	0,00	0,00	126.791,46	126.791,46	137.087,21	-10.295,75	0,00
3	+ Einzahlungen der sozialen Sicherung		0	0	0,00	0,00	0,00	0,00	0,00	0,00	0,00	0,00	0,00	0,00	0,00
4	+ Öffentlich-rechtliche Leitungsentgelte		46.200	0	0,00	0,00	0,00	46.200,00	0,00	46.200,00	42.482,20	-3.717,80	42.428,62	53,58	0,00
	63224000 für das Bestattungswesen		200	0	0,00	0,00	0,00	200,00	0,00	200,00	270,00	70,00	360,00	-90,00	0,00
	63229000 Sonstiges		42.000	0	0,00	0,00	0,00	42.000,00	0,00	42.000,00	41.052,70	-947,30	41.140,62	-87,92	0,00
	63250000 Laufende Grabnutzungsentgelte (öff.-rechtl.)		4.000	0	0,00	0,00	0,00	4.000,00	0,00	4.000,00	1.159,50	-2.840,50	928,00	231,50	0,00
5	+ Privatrechtliche Leistungsentgelte		3.700	0	0,00	0,00	0,00	3.700,00	0,00	3.700,00	7.413,97	3.713,97	8.129,93	-715,96	0,00
	64110000 Mieten und Pachten, Erbbauzinsen		0	0	0,00	0,00	0,00	0,00	0,00	0,00	1.163,65	1.163,65	1.962,71	-799,06	0,00
	64110002 Pachten (Land-, Garagen- und Jagdpachten		1.200	0	0,00	0,00	0,00	1.200,00	0,00	1.200,00	1.594,78	394,78	2.013,22	-418,44	0,00
	64110007 Nutzungsgebühren Multiples Haus		2.500	0	0,00	0,00	0,00	2.500,00	0,00	2.500,00	4.630,54	2.130,54	4.154,00	476,54	0,00
	64190000 Sonstige		0	0	0,00	0,00	0,00	0,00	0,00	0,00	25,00	25,00	0,00	25,00	0,00
6	+ Kostenerstattungen und Kostenumlagen		300	5.600	0,00	0,00	0,00	5.900,00	0,00	5.900,00	3.350,21	-2.549,79	4.688,92	-1.338,71	0,00
	64242000 vom Land		0	3.000	0,00	0,00	0,00	3.000,00	0,00	3.000,00	0,00	-3.000,00	0,00	0,00	0,00
	64243000 von Gemeinden und Gemeindeverbänden		300	0	0,00	0,00	0,00	300,00	0,00	300,00	336,00	36,00	319,52	16,48	0,00
	64290000 von Sonstigen		0	2.600	0,00	0,00	0,00	2.600,00	0,00	2.600,00	3.014,21	414,21	4.369,40	-1.355,19	0,00
7	+ Zinseinzahlungen und sonstige Finanzeinzahlungen		2.500	0	0,00	0,00	0,00	2.500,00	0,00	2.500,00	3.854,07	1.354,07	3.243,45	610,62	0,00

Finanzrechnung 2023

Nr.	Einzahlungs- und Auszahlungsarten (gemäß § 45 Absatz 2 i.V.m. § 3 Absatz 1 Satz 1 GemHVO-Doppik)	Verweis auf Anhang (lfd. Nr.)	Ansatz 2023	Verände- rung durch Nachtrag	über- und außerplan- mäßige Aus- zahlungen	zweckge- bundene Mehrein- zahlungen und ent- sprechende -auszah- lungen	Inanspruch- nahme der ein- oder ge- genseitigen Deckungs- fähigkeit	Ermächti- gungen 2023	übertragene Ermächti- gungen aus Haushalts- vorjahren	Gesamt- ermäch- tigungen 2023	Ergebnis 2023	Abweichung 2023	Ergebnis 2022	Ergebnis- veränderung gegenüber 2022	Übertra- gung von Ermäch- tigungen in Haushalts- folgejahre
			in EUR												
			1	2	3	4	5	6	7	8	9	10	11	12	13
	67159000 von sonstigen Banken und Sparkassen		0	0	0,00	0,00	0,00	0,00	0,00	0,00	0,00	0,00	615,48	-615,48	0,00
	67500001 Finanzeinzahlungen aus Beteiligungen an assoziierten Unternehmen		2.500	0	0,00	0,00	0,00	2.500,00	0,00	2.500,00	2.541,07	41,07	2.527,97	13,10	0,00
	67920000 Vollverzinsung aus Gewerbesteuer (§ 233a AO)		0	0	0,00	0,00	0,00	0,00	0,00	0,00	1.313,00	1.313,00	100,00	1.213,00	0,00
8	+ Sonstige laufende Einzahlungen		8.000	2.000	0,00	0,00	0,00	10.000,00	0,00	10.000,00	14.238,95	4.238,95	12.071,52	2.167,43	0,00
	66250000 Konzessionsabgaben		8.000	2.000	0,00	0,00	0,00	10.000,00	0,00	10.000,00	11.996,69	1.996,69	11.143,12	853,57	0,00
	66270000 Versicherungserstattungen		0	0	0,00	0,00	0,00	0,00	0,00	0,00	381,10	381,10	318,40	62,70	0,00
	66290000 Sonstige		0	0	0,00	0,00	0,00	0,00	0,00	0,00	0,00	0,00	20,00	-20,00	0,00
	66290001 Spenden für Veranstaltungen der Gemeinde		0	0	0,00	0,00	0,00	0,00	0,00	0,00	1.861,16	1.861,16	590,00	1.271,16	0,00
9	Summe der laufenden Einzahlungen (Summe der Nummern 1 bis 8)		450.500	68.000	0,00	0,00	0,00	518.500,00	0,00	518.500,00	648.929,23	130.429,23	590.205,48	58.723,75	0,00
10	- Personalauszahlungen		77.500	13.100	0,00	0,00	0,00	90.600,00	0,00	90.600,00	80.429,99	-10.170,01	49.789,56	30.640,43	0,00
	70110000 Bürgermeister, Amtsvorsteher		11.000	0	0,00	0,00	0,00	11.000,00	0,00	11.000,00	10.920,00	-80,00	10.920,00	0,00	0,00
	70130000 Rats-/Vertretungs- und Ausschussmitglieder		3.500	0	0,00	0,00	0,00	3.500,00	0,00	3.500,00	3.480,00	-20,00	2.920,00	560,00	0,00
	70190000 Sonstige (u.a. ehrenamtlich Tätige der Feuerwehr, berufene Bürger, u.a.)		2.400	0	0,00	0,00	0,00	2.400,00	0,00	2.400,00	2.400,00	0,00	2.400,00	0,00	0,00
	70221000 Dienstbezüge		45.900	11.500	0,00	0,00	0,00	57.400,00	0,00	57.400,00	51.046,27	-6.353,73	25.329,73	25.716,54	0,00
	70320000 Arbeitnehmer		1.700	300	0,00	0,00	0,00	2.000,00	0,00	2.000,00	1.661,87	-338,13	660,06	1.001,81	0,00
	70420000 Arbeitnehmer		11.800	1.300	0,00	0,00	0,00	13.100,00	0,00	13.100,00	10.371,17	-2.728,83	6.456,49	3.914,68	0,00
	70490000 Sonstige		1.200	0	0,00	0,00	0,00	1.200,00	0,00	1.200,00	550,68	-649,32	1.103,28	-552,60	0,00
11	- Versorgungsauszahlungen		0	0	0,00	0,00	0,00	0,00	0,00	0,00	0,00	0,00	0,00	0,00	0,00
12	- Auszahlungen für Sach- und Dienstleistungen		67.900	9.400	0,00	0,00	0,00	77.300,00	0,00	77.300,00	73.330,33	-3.969,67	50.359,34	22.970,99	0,00
	72200000 Auszahlungen für Energie / Wasser / Abwasser / Abfall		24.300	0	0,00	0,00	0,00	24.300,00	0,00	24.300,00	27.818,80	3.518,80	20.584,03	7.234,77	0,00
	72310000 Unterhaltung der Grunds		4.600	-1.600	0,00	0,00	0,00	3.000,00	0,00	3.000,00	5.668,62	2.668,62	5.489,71	178,91	0,00
	72310100 Unterhaltung der Grundstücke, Außenanlagen, Gebäude und Gebäudeeinrichtungen		0	0	0,00	0,00	0,00	0,00	0,00	0,00	691,55	691,55	0,00	691,55	0,00
	72330000 Unterhaltung des Infrastrukturvermögens		14.000	8.000	0,00	0,00	0,00	22.000,00	0,00	22.000,00	20.804,64	-1.195,36	6.517,57	14.287,07	0,00
	72350100 Unterhaltung von Fahrzeugen		11.500	0	0,00	0,00	0,00	11.500,00	0,00	11.500,00	8.642,76	-2.857,24	8.711,64	-68,88	0,00
	72380000 Geringwertige Geräte, Ausstattungs-, Ausrüstungs- und sonstige Gebrauchsgegenstände		5.000	0	0,00	0,00	0,00	5.000,00	0,00	5.000,00	5.308,62	308,62	5.785,73	-477,11	0,00

Finanzrechnung 2023

Nr.	Einzahlungs- und Auszahlungsarten (gemäß § 45 Absatz 2 i.V.m. § 3 Absatz 1 Satz 1 GemHVO-Doppik)	Verweis auf Anhang (Ifd. Nr.)	Ansatz 2023	Verände- rung durch Nachtrag	über- und außerplan- mäßige Aus- zahlungen	zweckge- bundene Mehrein- zahlungen und ent- sprechende -auszah- lungen	Inanspruch- nahme der ein- oder ge- genseitigen Deckungs- fähigkeit	Ermächti- gungen 2023	übertragene Ermächti- gungen aus Haushalts- vorjahren	Gesamt- ermäch- tigungen 2023	Ergebnis 2023	Abweichung 2023	Ergebnis 2022	Ergebnis- veränderung gegenüber 2022	Übertra- gung von Ermäch- tigungen in Haushalts- folgejahre
			in EUR												
			1	2	3	4	5	6	7	8	9	10	11	12	13
	72380001	Anlagevermögen bis 1.000 EUR Einzelerfassung	8.500	0	0,00	0,00	0,00	8.500,00	0,00	8.500,00	3.785,98	-4.714,02	3.270,66	515,32	0,00
	72490000	sonstige Auszahlungen für Sachleistungen und Verbrauchsmittel	0	3.000	0,00	0,00	0,00	3.000,00	0,00	3.000,00	609,36	-2.390,64	0,00	609,36	0,00
13		- Zuwendungen, Umlagen und sonstige Transferauszahlungen	348.300	16.200	0,00	0,00	0,00	364.500,00	0,00	364.500,00	391.158,44	26.658,44	309.967,72	81.190,72	0,00
	74143000	an die Gemeinden und Gemeindeverbände	37.000	0	0,00	0,00	0,00	37.000,00	0,00	37.000,00	75.078,58	38.078,58	22.518,74	52.559,84	0,00
	74151000	an private Unternehmen	0	0	0,00	0,00	0,00	0,00	0,00	0,00	0,00	0,00	440,50	-440,50	0,00
	74190000	Zuschüsse an Sonstige	1.800	1.500	0,00	0,00	0,00	3.300,00	0,00	3.300,00	2.859,36	-440,64	562,57	2.296,79	0,00
	74310000	Gewerbesteuerumlage	2.000	2.200	0,00	0,00	0,00	4.200,00	0,00	4.200,00	4.003,06	-196,94	976,83	3.026,23	0,00
	74421000	Landkreise	165.000	17.200	0,00	0,00	0,00	182.200,00	0,00	182.200,00	182.109,45	-90,55	166.324,99	15.784,46	0,00
	74422000	Amt oder geschäftsführende Gemeinde	99.500	-4.700	0,00	0,00	0,00	94.800,00	0,00	94.800,00	84.245,65	-10.554,35	76.349,94	7.895,71	0,00
	74430000	Allgemeine Umlagen an Zweckverbände	43.000	0	0,00	0,00	0,00	43.000,00	0,00	43.000,00	42.862,34	-137,66	42.794,15	68,19	0,00
14		- Auszahlungen der sozialen Sicherung	55.000	0	0,00	0,00	0,00	55.000,00	0,00	55.000,00	669,52	-54.330,48	48.190,82	-47.521,30	0,00
	75940000	an den öffentlichen Bereich	55.000	0	0,00	0,00	0,00	55.000,00	0,00	55.000,00	669,52	-54.330,48	48.190,82	-47.521,30	0,00
15		- Zinsauszahlungen und sonstige Finanzauszahlungen	500	5.000	0,00	0,00	0,00	5.500,00	0,00	5.500,00	4.648,87	-851,13	388,13	4.260,74	0,00
	77519000	Zinsauszahlungen an sonstige inländische Kreditinstitute	0	5.000	0,00	0,00	0,00	5.000,00	0,00	5.000,00	4.220,68	-779,32	0,00	4.220,68	0,00
	77519001	Zinsauszahlungen Kredit 1 an sonstige inländische Kreditinstitute	200	0	0,00	0,00	0,00	200,00	0,00	200,00	105,90	-94,10	196,77	-90,87	0,00
	77519003	Zinsauszahlungen Kredit 3 an sonstige inländische Kreditinstitute	100	0	0,00	0,00	0,00	100,00	0,00	100,00	17,74	-82,26	41,05	-23,31	0,00
	77519005	Zinsauszahlungen Kredit 5 an sonstige inländische Kreditinstitute	200	0	0,00	0,00	0,00	200,00	0,00	200,00	129,55	-70,45	150,31	-20,76	0,00
	77910000	aus der Vollverzinsung der Gewerbesteuer (§ 233a AO)	0	0	0,00	0,00	0,00	0,00	0,00	0,00	175,00	175,00	0,00	175,00	0,00
16		- Sonstige laufende Auszahlungen	18.800	16.000	0,00	0,00	0,00	34.800,00	0,00	34.800,00	17.710,12	-17.089,88	9.306,51	8.403,61	0,00
	76120000	Auszahlungen für Aus- und Fortbildung, Umschulung	3.000	0	0,00	0,00	0,00	3.000,00	0,00	3.000,00	0,00	-3.000,00	243,95	-243,95	0,00
	76131000	Fahrtkostenerstattung	200	0	0,00	0,00	0,00	200,00	0,00	200,00	0,00	-200,00	0,00	0,00	0,00
	76150000	Auszahlungen für Dienst- und Schutzkleidung, persönliche Ausrüstungsgegenstände	5.500	0	0,00	0,00	0,00	5.500,00	0,00	5.500,00	219,85	-5.280,15	115,78	104,07	0,00
	76190000	Sonstige Personalnebenauszahlungen	800	0	0,00	0,00	0,00	800,00	0,00	800,00	84,88	-715,12	0,00	84,88	0,00
	76210000	Mieten, Pachten und Erbbauzinsen	600	0	0,00	0,00	0,00	600,00	0,00	600,00	490,77	-109,23	490,77	0,00	0,00
	76250000	Sachverständigen-, Gerichts- und ähnliche Kosren	0	10.000	0,00	0,00	0,00	10.000,00	0,00	10.000,00	8.910,01	-1.089,99	29,10	8.880,91	0,00

Finanzrechnung 2023

Nr.	Einzahlungs- und Auszahlungsarten (gemäß § 45 Absatz 2 i.V.m. § 3 Absatz 1 Satz 1 GemHVO-Doppik)	Verweis auf Anhang (Ifd. Nr.)	Ansatz 2023	Verände- rung durch Nachtrag	über- und außerplan- mäßige Aus- zahlungen	zweckge- bundene Mehrein- zahlungen und ent- sprechende -auszah- lungen	Inanspruch- nahme der ein- oder ge- genseitigen Deckungs- fähigkeit	Ermächti- gungen 2023	übertragene Ermächti- gungen aus Haushalts- vorjahren	Gesamt- ermächti- gungen 2023	Ergebnis 2023	Abweichung 2023	Ergebnis 2022	Ergebnis- veränderung gegenüber 2022	Übertra- gung von Ermäch- tigungen in Haushalts- folgejahre
			1	2	3	4	5	6	7	8	9	10	11	12	13
	76259000 Sonstige		1.000	6.000	0,00	0,00	0,00	7.000,00	0,00	7.000,00	15,00	-6.985,00	1.456,56	-1.441,56	0,00
	76300000 Geschäftsauszahlungen		1.000	0	0,00	0,00	0,00	1.000,00	0,00	1.000,00	1.944,42	944,42	1.651,49	292,93	0,00
	76411000 Gebäudeversicherungen		1.400	0	0,00	0,00	0,00	1.400,00	0,00	1.400,00	1.481,65	81,65	1.297,71	183,94	0,00
	76412000 Kfz-Versicherungen		1.800	0	0,00	0,00	0,00	1.800,00	0,00	1.800,00	1.729,49	-70,51	1.214,75	514,74	0,00
	76416000 Umlagen an Schadensausgleichskassen		400	0	0,00	0,00	0,00	400,00	0,00	400,00	354,33	-45,67	347,23	7,10	0,00
	76420000 Beiträge zu Wirtschaftsverbänden, Berufsvertretungen und Vereinen		1.700	0	0,00	0,00	0,00	1.700,00	0,00	1.700,00	1.457,93	-242,07	1.343,14	114,79	0,00
	76813000 Grundsteuer B für Gemeindeeigene Grundstücke		100	0	0,00	0,00	0,00	100,00	0,00	100,00	0,00	-100,00	0,00	0,00	0,00
	76930000 Repräsentationen		1.300	0	0,00	0,00	0,00	1.300,00	0,00	1.300,00	1.021,79	-278,21	1.116,03	-94,24	0,00
17	Summe der laufenden Auszahlungen (Summe der Nummern 10 bis 16)		568.000	59.700	0,00	0,00	0,00	627.700,00	0,00	627.700,00	567.947,27	-59.752,73	468.002,08	99.945,19	0,00
18	jahresbezogener Saldo der laufenden Ein- und Auszahlungen vor planmäßiger Tilgung (Saldo der Nummern 9 und 17)		-117.500	8.300	0,00	0,00	0,00	-109.200,00	0,00	-109.200,00	80.981,96	190.181,96	122.203,40	-41.221,44	0,00
19	+ Einzahlungen aus Investitionszuwendungen		26.300	1.200	0,00	0,00	0,00	27.500,00	0,00	27.500,00	33.633,10	6.133,10	64.237,75	-30.604,65	0,00
	68141000 Einzahlungen aus Investitionszuwendungen vom Bund		0	0	0,00	0,00	0,00	0,00	0,00	0,00	1.500,00	1.500,00	0,00	1.500,00	0,00
	68142000 Einzahlungen aus Investitionszuwendungen vom Land		26.300	0	0,00	0,00	0,00	26.300,00	0,00	26.300,00	26.195,11	-104,89	26.335,82	-140,71	0,00
	68176000 Anzahlungen auf Sonderposten zum Anlagevermögen von der EU		0	0	0,00	0,00	0,00	0,00	0,00	0,00	5.937,99	5.937,99	37.901,93	-31.963,94	0,00
	68176200 Anzahlungen auf Sonderposten zum Anlagevermögen vom Land		0	1.200	0,00	0,00	0,00	1.200,00	0,00	1.200,00	0,00	-1.200,00	0,00	0,00	0,00
20	+ Einzahlungen aus Beiträgen und ähnlichen Entgelten		7.900	0	0,00	0,00	0,00	7.900,00	0,00	7.900,00	7.893,42	-6,58	7.924,22	-30,80	0,00
	68242000 vom Land		7.900	0	0,00	0,00	0,00	7.900,00	0,00	7.900,00	7.893,42	-6,58	7.924,22	-30,80	0,00
21	+ Einzahlungen aus Anlagevermögen		0	37.900	0,00	0,00	0,00	37.900,00	0,00	37.900,00	37.906,85	6,85	0,00	37.906,85	0,00
	68510000 Einzahlungen für unbebaute Grundstücke und grundstücksgleiche Rechte		0	37.900	0,00	0,00	0,00	37.900,00	0,00	37.900,00	37.906,85	6,85	0,00	37.906,85	0,00
22	+ Einzahlungen aus sonstigen Ausleihungen und Kreditgewährungen		0	0	0,00	0,00	0,00	0,00	0,00	0,00	0,00	0,00	0,00	0,00	0,00
23	+ Sonstige Investitionseinzahlungen		0	0	0,00	0,00	0,00	0,00	0,00	0,00	0,00	0,00	0,00	0,00	0,00
24	Summe der Einzahlungen aus Investitionstätigkeit (Summe der Nummern 19 bis 23)		34.200	39.100	0,00	0,00	0,00	73.300,00	0,00	73.300,00	79.433,37	6.133,37	72.161,97	7.271,40	0,00
25	- Auszahlungen für Anlagevermögen		0	34.500	0,00	0,00	0,00	34.500,00	0,00	34.500,00	15.071,46	-19.428,54	112.299,36	-97.227,90	20.000,00
	78522000 Auszahlungen für Baumaßnahmen bebauter Grundstücke und grundstücksgleiche Rechte		0	20.000	0,00	0,00	0,00	20.000,00	0,00	20.000,00	0,00	-20.000,00	49.424,41	-49.424,41	20.000,00

Finanzrechnung 2023

Nr.	Einzahlungs- und Auszahlungsarten (gemäß § 45 Absatz 2 i.V.m. § 3 Absatz 1 Satz 1 GemHVO-Doppik)	Verweis auf Anhang (f.d. Nr.)	Ansatz 2023	Verände- rung durch Nachtrag	über- und außerplan- mäßige Aus- zahlungen	zweckge- bundene Mehrein- zahlungen und ent- sprechende -auszah- lungen	Inanspruch- nahme der ein- oder ge- genseitigen Deckungs- fähigkeit	Ermächti- gungen 2023	übertragene Ermächti- gungen aus Haushalts- vorjahren	Gesamt- ermäch- tigungen 2023	Ergebnis 2023	Abweichung 2023	Ergebnis 2022	Ergebnis- veränderung gegenüber 2022	Übertra- gung von Ermäch- tigungen in Haushalts- folgejahre
in EUR															
			1	2	3	4	5	6	7	8	9	10	11	12	13
	(Herstellungskosten)														
78532000	Auszahlungen für Baumaßnahmen Infrastrukturvermögen (Herstellungskosten)		0	0	0,00	0,00	0,00	0,00	0,00	0,00	0,00	0,00	11.365,82	-11.365,82	0,00
78560000	Auszahlungen für Fahrzeuge, Maschinen und technische Anlagen		0	14.500	0,00	0,00	0,00	14.500,00	0,00	14.500,00	15.071,46	571,46	50.232,26	-35.160,80	0,00
78571000	Auszahlungen für bewegliche Sachen des Anlagevermögens oberhalb der Wertgrenze i.H.v. 410,00 Euro		0	0	0,00	0,00	0,00	0,00	0,00	0,00	0,00	0,00	1.276,87	-1.276,87	0,00
26	- Auszahlungen für sonstige Ausleihungen und Kreditgewährungen		0	0	0,00	0,00	0,00	0,00	0,00	0,00	0,00	0,00	0,00	0,00	0,00
27	- Sonstige Investitionsauszahlungen		0	0	0,00	0,00	0,00	0,00	0,00	0,00	0,00	0,00	0,00	0,00	0,00
28	Summe der Auszahlungen aus Investitionstätigkeit (Summe der Nummern 25 bis 27)		0	34.500	0,00	0,00	0,00	34.500,00	0,00	34.500,00	15.071,46	-19.428,54	112.299,36	-97.227,90	20.000,00
29	Saldo der Ein- und Auszahlungen aus Investitionstätigkeit (Saldo der Nummern 24 und 28)		34.200	4.600	0,00	0,00	0,00	38.800,00	0,00	38.800,00	64.361,91	25.561,91	-40.137,39	104.499,30	-20.000,00
30	Finanzmittelüberschuss / Finanzmittelfehlbetrag (Summe der Nummern 18 und 29)		-83.300	12.900	0,00	0,00	0,00	-70.400,00	0,00	-70.400,00	145.343,87	215.743,87	82.066,01	63.277,86	-20.000,00
31	+ Einzahlungen aus der Aufnahme von Krediten für Investitionen und Investitionsförderungsmaßnahmen		0	0	0,00	0,00	0,00	0,00	0,00	0,00	0,00	0,00	0,00	0,00	0,00
32	- Auszahlungen für planmäßige Tilgung von Krediten für Investitionen und Investitionsförderungsmaßnahmen		13.200	0	0,00	0,00	0,00	13.200,00	0,00	13.200,00	13.024,98	-175,02	12.890,13	134,85	0,00
79251001	Tilgung Kredit 1 vom inländischen Geldmarkt in Euro- Währung (fester Zins)		8.300	0	0,00	0,00	0,00	8.300,00	0,00	8.300,00	8.253,72	-46,28	8.162,85	90,87	0,00
79251003	Tilgung Kredit 3 vom inländischen Geldmarkt in Euro- Währung (fester Zins)		1.300	0	0,00	0,00	0,00	1.300,00	0,00	1.300,00	1.236,99	-63,01	1.213,77	23,22	0,00
79251005	Tilgung Kredit 5 vom inländischen Geldmarkt in Euro- Währung (fester Zins)		3.600	0	0,00	0,00	0,00	3.600,00	0,00	3.600,00	3.534,27	-65,73	3.513,51	20,76	0,00
33	- Sonstige Auszahlungen zur Tilgung von Krediten für Investitionen und Investitionsförderungsmaßnahmen		0	0	0,00	0,00	0,00	0,00	0,00	0,00	0,00	0,00	0,00	0,00	0,00
34	Saldo der Ein- und Auszahlungen aus Krediten für Investitionen und Investitionsförderungsmaßnahmen (Nummer 31 abzüglich Nummern 32 und 33)		-13.200	0	0,00	0,00	0,00	-13.200,00	0,00	-13.200,00	-13.024,98	175,02	-12.890,13	-134,85	0,00
35	Saldo der durchlaufenden Gelder und ungeklärten Zahlungsvorgängen		0	0	0,00	0,00	0,00	0,00	0,00	0,00	-3.799,15	-3.799,15	1.799,15	-5.598,30	0,00
36	Veränderung der liquiden Mittel und Kassenkredite (Summe der Nummern 30, 34 und 35)		-96.500	12.900	0,00	0,00	0,00	-83.600,00	0,00	-83.600,00	128.519,74	212.119,74	70.975,03	57.544,71	-20.000,00
37	Jahresbezogener Saldo der laufenden Ein- und Auszahlungen (Saldo der Nummern 18 und 32)		-130.700	8.300	0,00	0,00	0,00	-122.400,00	0,00	-122.400,00	67.956,98	190.356,98	109.313,27	-41.356,29	0,00
38	nachrichtlich: Saldo der laufenden Ein- und Auszahlungen zum 31. Dezember des Haushaltsvorjahres										-324.826,52				
39	Saldo der laufenden Ein- und Auszahlungen zum 31. Dezember des Haushaltsjahres (Summe der Nummer 37 und 38) darunter:										-256.869,54				
											0,00				

Finanzrechnung 2023

Nr.	Einzahlungs- und Auszahlungsarten (gemäß § 45 Absatz 2 i.V.m. § 3 Absatz 1 Satz 1 GemHVO-Doppik)	Verweis auf Anhang (fd. Nr.)	Ansatz 2023	Verände- rung durch Nachtrag	über- und außerplan- mäßige Aus- zahlungen	zweckge- bundene Mehrein- zahlungen und ent- sprechende -auszah- lungen	Inanspruch- nahme der ein- oder ge- genseitigen Deckungs- fähigkeit	Ermächti- gungen 2023	übertragene Ermächti- gungen aus Haushalts- vorjahren	Gesamt- ermäch- tigungen 2023	Ergebnis 2023	Abweichung 2023	Ergebnis 2022	Ergebnis- veränderung gegenüber 2022	Übertra- gung von Ermäch- tigungen in Haushalts- folgejahre
in EUR															
			1	2	3	4	5	6	7	8	9	10	11	12	13
	Zuführung zum investiven Bereich aus einem positiven Saldo der laufenden Ein- und Auszahlungen zum 31. Dezember der Haushaltsjahres [Einzahlung in Nummer 23 (Sonstige Investitionseinzahlungen) und Auszahlung in Nummer 16 (Sonstige laufende Auszahlungen) enthalten] Zuführung zur Deckung eines negativen Saldos der laufenden Ein- und Auszahlungen zum 31. Dezember der Haushaltsjahres aus dem investiven Bereich [Einzahlung in Nummer 8 (Sonstige laufende Einzahlungen) und Auszahlung in Nummer 27 (Sonstige Investitionsauszahlungen) enthalten]										0,00				
											0,00				

Übersicht der Teilrechnungen 2023

Budget	Jahresergebnisse der Teilergebnisrechnungen nach Verrechnung der internen Leistungsbeziehungen	Ergebnis 2022	Fortgeschrie- bener Ansatz 2023	Ergebnis 2023	Vergleich Ergebnis / fortgeschrie- bener Ansatz 2023	Ermächti- gungsüber- tragung
		in EUR				
		1	2	3	4	5
80 01	Kämmerei und Hauptamt	-94.866,16	-122.300,00	-93.818,03	28.481,97	0,00
80 02	Bau- und Ordnungsamt	-84.171,47	-190.300,00	-120.417,35	69.882,65	0,00
90 01	Zentrale Finanzdienstleistungen	277.503,11	167.000,00	353.928,43	186.928,43	0,00
Teilergebnisrechnungen zusammen		98.465,48	-145.600,00	139.693,05	285.293,05	0,00

Budget	Finanzmittelüberschüsse / -fehlbedarfe der Teilfinanzrechnungen	Ergebnis 2022	Fortgeschrie- bener Ansatz 2023	Ergebnis 2023	Vergleich Ergebnis / fortgeschrie- bener Ansatz 2023	Ermächti- gungsüber- tragung
		in EUR				
		1	2	3	4	5
80 01	Kämmerei und Hauptamt	-88.997,49	-116.800,00	-95.685,46	21.114,54	0,00
80 02	Bau- und Ordnungsamt	-134.507,05	-146.900,00	-91.855,84	55.044,16	-20.000,00
90 01	Zentrale Finanzdienstleistungen	305.570,55	193.300,00	332.885,17	139.585,17	0,00
Teilfinanzrechnungen zusammen		82.066,01	-70.400,00	145.343,87	215.743,87	-20.000,00

Übersicht der Teilrechnungen 2023

Teilergebnisrechnung

Nr.	Ertrags- und Aufwandsarten (gemäß § 4 Absatz 5 GemHVO-Doppik)	Summe aller Teilhaushalte		Teilhaushalt 80 01	
		Gesamtermächtigung	Ergebnis	Gesamtermächtigung	Ergebnis
				in EUR	
		1	2	3	4
1	+ Steuern und ähnliche Abgaben	196.800,00	246.402,44	0,00	0,00
2	+ Zuwendungen, allgemeine Umlagen und sonstige Transfererträge	286.400,00	431.773,24	19.500,00	18.001,58
4	+ öffentlich-rechtliche Leistungsentgelte	45.600,00	47.587,21	42.000,00	41.847,47
5	+ privatrechtliche Leistungsentgelte	3.700,00	7.686,69	2.500,00	4.731,54
6	+ Kostenerstattungen und Kostenumlagen	5.900,00	8.919,26	2.000,00	7.566,16
8	+ Zinserträge und sonstige Finanzerträge	2.500,00	4.077,07	0,00	0,00
9	+ sonstige Erträge	10.000,00	36.798,21	10.000,00	14.359,95
10	Summe 1 bis 9 Summe der Erträge (Summe der Nummern 1 bis 9)	550.900,00	783.244,12	76.000,00	86.506,70
11	- Personalaufwendungen	90.600,00	78.961,66	19.800,00	17.315,99
13	- Aufwendungen für Sach- und Dienstleistungen	77.300,00	72.574,80	12.000,00	12.773,57
14	- Abschreibungen	68.800,00	76.750,24	25.000,00	24.897,65
15	- Zuwendungen, Umlagen und sonstige Transferaufwendungen	364.500,00	391.346,42	83.000,00	120.763,06
17	- Zinsaufwendungen und sonstige Finanzaufwendungen	5.500,00	4.648,87	200,00	129,55
18	- sonstige Aufwendungen	34.800,00	19.269,08	3.300,00	4.444,91
19	Summe 11 bis 18 Summe der Aufwendungen (Summe der Nummern 11 bis 18)	696.500,00	643.551,07	198.300,00	180.324,73
20	Saldo 10 und 19 Jahresergebnis des Teilhaushaltes vor Verrechnung der internen Leistungsbeziehungen und vor Veränderung der Rücklagen (Saldo der Nummern 10 und 19)	-145.600,00	139.693,05	-122.300,00	-93.818,03
23	Saldo 20,21,22 Jahresergebnis des Teilhaushaltes nach der Verrechnung der internen Leistungsbeziehungen und vor Veränderung der Rücklagen (Nummer 20 zuzüglich Nummer 21 abzüglich Nummer 22)	-145.600,00	139.693,05	-122.300,00	-93.818,03

Übersicht der Teilrechnungen 2023

Teilergebnisrechnung

Nr.	Ertrags- und Aufwandsarten (gemäß § 4 Absatz 5 GemHVO-Doppik)	Summe aller Teilhaushalte		Teilhaushalt 80 02	
		Gesamtermächtigung	Ergebnis	Gesamtermächtigung	Ergebnis
				in EUR	
		1	2	3	4
1	+ Steuern und ähnliche Abgaben	196.800,00	246.402,44	0,00	0,00
2	+ Zuwendungen, allgemeine Umlagen und sonstige Transfererträge	286.400,00	431.773,24	13.500,00	33.543,00
4	+ öffentlich-rechtliche Leistungsentgelte	45.600,00	47.587,21	3.600,00	5.739,74
5	+ privatrechtliche Leistungsentgelte	3.700,00	7.686,69	1.200,00	2.955,15
6	+ Kostenerstattungen und Kostenumlagen	5.900,00	8.919,26	3.900,00	1.353,10
8	+ Zinserträge und sonstige Finanzerträge	2.500,00	4.077,07	0,00	0,00
9	+ sonstige Erträge	10.000,00	36.798,21	0,00	22.438,26
10	Summe 1 bis 9 Summe der Erträge (Summe der Nummern 1 bis 9)	550.900,00	783.244,12	22.200,00	66.029,25
11	- Personalaufwendungen	90.600,00	78.961,66	70.800,00	61.645,67
13	- Aufwendungen für Sach- und Dienstleistungen	77.300,00	72.574,80	65.300,00	59.801,23
14	- Abschreibungen	68.800,00	76.750,24	43.800,00	51.852,59
15	- Zuwendungen, Umlagen und sonstige Transferaufwendungen	364.500,00	391.346,42	800,00	0,00
17	- Zinsaufwendungen und sonstige Finanzaufwendungen	5.500,00	4.648,87	300,00	123,64
18	- sonstige Aufwendungen	34.800,00	19.269,08	31.500,00	13.023,47
19	Summe 11 bis 18 Summe der Aufwendungen (Summe der Nummern 11 bis 18)	696.500,00	643.551,07	212.500,00	186.446,60
20	Saldo 10 und 19 Jahresergebnis des Teilhaushaltes vor Verrechnung der internen Leistungsbeziehungen und vor Veränderung der Rücklagen (Saldo der Nummern 10 und 19)	-145.600,00	139.693,05	-190.300,00	-120.417,35
23	Saldo 20,21,22 Jahresergebnis des Teilhaushaltes nach der Verrechnung der internen Leistungsbeziehungen und vor Veränderung der Rücklagen (Nummer 20 zuzüglich Nummer 21 abzüglich Nummer 22)	-145.600,00	139.693,05	-190.300,00	-120.417,35

Übersicht der Teilrechnungen 2023

Teilergebnisrechnung

Nr.	Ertrags- und Aufwandsarten (gemäß § 4 Absatz 5 GemHVO-Doppik)	Summe aller Teilhaushalte		Teilhaushalt 90 01	
		Gesamtermächtigung	Ergebnis	Gesamtermächtigung	Ergebnis
				in EUR	
		1	2	3	4
1	+ Steuern und ähnliche Abgaben	196.800,00	246.402,44	196.800,00	246.402,44
2	+ Zuwendungen, allgemeine Umlagen und sonstige Transfererträge	286.400,00	431.773,24	253.400,00	380.228,66
4	+ öffentlich-rechtliche Leistungsentgelte	45.600,00	47.587,21	0,00	0,00
5	+ privatrechtliche Leistungsentgelte	3.700,00	7.686,69	0,00	0,00
6	+ Kostenerstattungen und Kostenumlagen	5.900,00	8.919,26	0,00	0,00
8	+ Zinserträge und sonstige Finanzerträge	2.500,00	4.077,07	2.500,00	4.077,07
9	+ sonstige Erträge	10.000,00	36.798,21	0,00	0,00
10	Summe 1 bis 9 Summe der Erträge (Summe der Nummern 1 bis 9)	550.900,00	783.244,12	452.700,00	630.708,17
11	- Personalaufwendungen	90.600,00	78.961,66	0,00	0,00
13	- Aufwendungen für Sach- und Dienstleistungen	77.300,00	72.574,80	0,00	0,00
14	- Abschreibungen	68.800,00	76.750,24	0,00	0,00
15	- Zuwendungen, Umlagen und sonstige Transferaufwendungen	364.500,00	391.346,42	280.700,00	270.583,36
17	- Zinsaufwendungen und sonstige Finanzaufwendungen	5.500,00	4.648,87	5.000,00	4.395,68
18	- sonstige Aufwendungen	34.800,00	19.269,08	0,00	1.800,70
19	Summe 11 bis 18 Summe der Aufwendungen (Summe der Nummern 11 bis 18)	696.500,00	643.551,07	285.700,00	276.779,74
20	Saldo 10 und 19 Jahresergebnis des Teilhaushaltes vor Verrechnung der internen Leistungsbeziehungen und vor Veränderung der Rücklagen (Saldo der Nummern 10 und 19)	-145.600,00	139.693,05	167.000,00	353.928,43
23	Saldo 20,21,22 Jahresergebnis des Teilhaushaltes nach der Verrechnung der internen Leistungsbeziehungen und vor Veränderung der Rücklagen (Nummer 20 zuzüglich Nummer 21 abzüglich Nummer 22)	-145.600,00	139.693,05	167.000,00	353.928,43

Übersicht der Teilrechnungen 2023

Teilfinanzrechnung

Nr.	Ein- und Auszahlungsarten (gem. § 4 Absatz 6 GemHVO-Doppik)	Summe aller Teilhaushalte		Teilhaushalt 80 01	
		Gesamtermächtigung	Ergebnis	Gesamtermächtigung	Ergebnis
				in EUR	
		1	2	3	4
1	+ Steuern und ähnliche Abgaben	196.800,00	197.361,17	0,00	0,00
2	+ Zuwendungen, allgemeine Umlagen und sonstige Transferleistungen	253.400,00	380.228,66	0,00	0,00
4	+ Öffentlich-rechtliche Leistungsentgelte	46.200,00	42.482,20	42.000,00	41.052,70
5	+ Privatrechtliche Leistungsentgelte	3.700,00	7.413,97	2.500,00	4.630,54
6	+ Kostenerstattungen und Kostenumlagen	5.900,00	3.350,21	2.000,00	1.997,11
7	+ Zinseinzahlungen und sonstige Finanzeinzahlungen	2.500,00	3.854,07	0,00	0,00
8	+ Sonstige laufende Einzahlungen	10.000,00	14.238,95	10.000,00	14.238,95
9	Summe der laufenden Einzahlungen (Summe der Nummer 1 bis 8)	518.500,00	648.929,23	56.500,00	61.919,30
10	- Personalauszahlungen	90.600,00	80.429,99	19.800,00	17.315,99
12	- Auszahlungen für Sach- und Dienstleistungen	77.300,00	73.330,33	12.000,00	13.968,49
13	- Zuwendungen, Umlagen und sonstige Transferauszahlungen	364.500,00	391.158,44	83.000,00	120.800,28
14	- Auszahlungen der sozialen Sicherung	55.000,00	669,52	55.000,00	669,52
15	- Zinsauszahlungen und sonstige Finanzauszahlungen	5.500,00	4.648,87	200,00	129,55
16	- Sonstige laufende Auszahlungen	34.800,00	17.710,12	3.300,00	4.720,93
17	Summe der laufenden Auszahlungen (Summe der Nummer 10 bis 16)	627.700,00	567.947,27	173.300,00	157.604,76
18	jahresbezogener Saldo der laufenden Ein- und Auszahlungen vor planmäßiger Tilgung (Saldo der Nummern 9 und 17)	-109.200,00	80.981,96	-116.800,00	-95.685,46
18.2	18.2 jahresbezogener Saldo der laufenden Ein- und Auszahlungen vor planmäßiger Tilgung nach Verrechnung der internen Leistungsbeziehungen (Summe der Nummern 18 und 18.1)	-109.200,00	80.981,96	-116.800,00	-95.685,46
19	+ Einzahlungen aus Investitionszuwendungen	27.500,00	33.633,10	0,00	0,00
20	+ Einzahlungen aus Beiträgen und ähnlichen Entgelten	7.900,00	7.893,42	0,00	0,00
21	+ Einzahlungen aus Anlagevermögen	37.900,00	37.906,85	0,00	0,00
24	Summe der Einzahlungen aus Investitionstätigkeit (Summe der Nummern 19 bis 23)	73.300,00	79.433,37	0,00	0,00
25	- Auszahlungen für Anlagevermögen	34.500,00	15.071,46	0,00	0,00
28	Summe der Auszahlungen aus Investitionstätigkeit (Summe der Nummern 25 bis 27)	34.500,00	15.071,46	0,00	0,00
29	Saldo der Ein- und Auszahlungen aus Investitionstätigkeit (Saldo der Nummern 24 und 28)	38.800,00	64.361,91	0,00	0,00
30	Finanzmittelüberschuss / Finanzmittelfehlbetrag des Teilhaushaltes (Summe der Nummern 18.2 und 29)	-70.400,00	145.343,87	-116.800,00	-95.685,46

Übersicht der Teilrechnungen 2023

Teilfinanzrechnung

Nr.	Ein- und Auszahlungsarten (gem. § 4 Absatz 6 GemHVO-Doppik)	Summe aller Teilhaushalte		Teilhaushalt 80 02	
		Gesamtermächtigung	Ergebnis	Gesamtermächtigung	Ergebnis
				in EUR	
		1	2	3	4
1	+ Steuern und ähnliche Abgaben	196.800,00	197.361,17	0,00	0,00
2	+ Zuwendungen, allgemeine Umlagen und sonstige Transferleistungen	253.400,00	380.228,66	0,00	0,00
4	+ Öffentlich-rechtliche Leistungsentgelte	46.200,00	42.482,20	4.200,00	1.429,50
5	+ Privatrechtliche Leistungsentgelte	3.700,00	7.413,97	1.200,00	2.783,43
6	+ Kostenerstattungen und Kostenumlagen	5.900,00	3.350,21	3.900,00	1.353,10
7	+ Zinseinzahlungen und sonstige Finanzeinzahlungen	2.500,00	3.854,07	0,00	0,00
8	+ Sonstige laufende Einzahlungen	10.000,00	14.238,95	0,00	0,00
9	Summe der laufenden Einzahlungen (Summe der Nummer 1 bis 8)	518.500,00	648.929,23	9.300,00	5.566,03
10	- Personalauszahlungen	90.600,00	80.429,99	70.800,00	63.114,00
12	- Auszahlungen für Sach- und Dienstleistungen	77.300,00	73.330,33	65.300,00	59.361,84
13	- Zuwendungen, Umlagen und sonstige Transferauszahlungen	364.500,00	391.158,44	800,00	0,00
14	- Auszahlungen der sozialen Sicherung	55.000,00	669,52	0,00	0,00
15	- Zinsauszahlungen und sonstige Finanzauszahlungen	5.500,00	4.648,87	300,00	123,64
16	- Sonstige laufende Auszahlungen	34.800,00	17.710,12	31.500,00	12.989,19
17	Summe der laufenden Auszahlungen (Summe der Nummer 10 bis 16)	627.700,00	567.947,27	168.700,00	135.588,67
18	jahresbezogener Saldo der laufenden Ein- und Auszahlungen vor planmäßiger Tilgung (Saldo der Nummern 9 und 17)	-109.200,00	80.981,96	-159.400,00	-130.022,64
18.2	18.2 jahresbezogener Saldo der laufenden Ein- und Auszahlungen vor planmäßiger Tilgung nach Verrechnung der internen Leistungsbeziehungen (Summe der Nummern 18 und 18.1)	-109.200,00	80.981,96	-159.400,00	-130.022,64
19	+ Einzahlungen aus Investitionszuwendungen	27.500,00	33.633,10	1.200,00	7.437,99
20	+ Einzahlungen aus Beiträgen und ähnlichen Entgelten	7.900,00	7.893,42	7.900,00	7.893,42
21	+ Einzahlungen aus Anlagevermögen	37.900,00	37.906,85	37.900,00	37.906,85
24	Summe der Einzahlungen aus Investitionstätigkeit (Summe der Nummern 19 bis 23)	73.300,00	79.433,37	47.000,00	53.238,26
25	- Auszahlungen für Anlagevermögen	34.500,00	15.071,46	34.500,00	15.071,46
28	Summe der Auszahlungen aus Investitionstätigkeit (Summe der Nummern 25 bis 27)	34.500,00	15.071,46	34.500,00	15.071,46
29	Saldo der Ein- und Auszahlungen aus Investitionstätigkeit (Saldo der Nummern 24 und 28)	38.800,00	64.361,91	12.500,00	38.166,80
30	Finanzmittelüberschuss / Finanzmittelfehlbetrag des Teilhaushaltes (Summe der Nummern 18.2 und 29)	-70.400,00	145.343,87	-146.900,00	-91.855,84

Übersicht der Teilrechnungen 2023

Teilfinanzrechnung

Nr.	Ein- und Auszahlungsarten (gem. § 4 Absatz 6 GemHVO-Doppik)	Summe aller Teilhaushalte		Teilhaushalt 90 01	
		Gesamtermächtigung	Ergebnis	Gesamtermächtigung	Ergebnis
				in EUR	
		1	2	3	4
1	+ Steuern und ähnliche Abgaben	196.800,00	197.361,17	196.800,00	197.361,17
2	+ Zuwendungen, allgemeine Umlagen und sonstige Transferleistungen	253.400,00	380.228,66	253.400,00	380.228,66
4	+ Öffentlich-rechtliche Leistungsentgelte	46.200,00	42.482,20	0,00	0,00
5	+ Privatrechtliche Leistungsentgelte	3.700,00	7.413,97	0,00	0,00
6	+ Kostenerstattungen und Kostenumlagen	5.900,00	3.350,21	0,00	0,00
7	+ Zinseinzahlungen und sonstige Finanzeinzahlungen	2.500,00	3.854,07	2.500,00	3.854,07
8	+ Sonstige laufende Einzahlungen	10.000,00	14.238,95	0,00	0,00
9	Summe der laufenden Einzahlungen (Summe der Nummer 1 bis 8)	518.500,00	648.929,23	452.700,00	581.443,90
10	- Personalauszahlungen	90.600,00	80.429,99	0,00	0,00
12	- Auszahlungen für Sach- und Dienstleistungen	77.300,00	73.330,33	0,00	0,00
13	- Zuwendungen, Umlagen und sonstige Transferauszahlungen	364.500,00	391.158,44	280.700,00	270.358,16
14	- Auszahlungen der sozialen Sicherung	55.000,00	669,52	0,00	0,00
15	- Zinsauszahlungen und sonstige Finanzauszahlungen	5.500,00	4.648,87	5.000,00	4.395,68
16	- Sonstige laufende Auszahlungen	34.800,00	17.710,12	0,00	0,00
17	Summe der laufenden Auszahlungen (Summe der Nummer 10 bis 16)	627.700,00	567.947,27	285.700,00	274.753,84
18	jahresbezogener Saldo der laufenden Ein- und Auszahlungen vor planmäßiger Tilgung (Saldo der Nummern 9 und 17)	-109.200,00	80.981,96	167.000,00	306.690,06
18.2	18.2 jahresbezogener Saldo der laufenden Ein- und Auszahlungen vor planmäßiger Tilgung nach Verrechnung der internen Leistungsbeziehungen (Summe der Nummern 18 und 18.1)	-109.200,00	80.981,96	167.000,00	306.690,06
19	+ Einzahlungen aus Investitionszuwendungen	27.500,00	33.633,10	26.300,00	26.195,11
20	+ Einzahlungen aus Beiträgen und ähnlichen Entgelten	7.900,00	7.893,42	0,00	0,00
21	+ Einzahlungen aus Anlagevermögen	37.900,00	37.906,85	0,00	0,00
24	Summe der Einzahlungen aus Investitionstätigkeit (Summe der Nummern 19 bis 23)	73.300,00	79.433,37	26.300,00	26.195,11
25	- Auszahlungen für Anlagevermögen	34.500,00	15.071,46	0,00	0,00
28	Summe der Auszahlungen aus Investitionstätigkeit (Summe der Nummern 25 bis 27)	34.500,00	15.071,46	0,00	0,00
29	Saldo der Ein- und Auszahlungen aus Investitionstätigkeit (Saldo der Nummern 24 und 28)	38.800,00	64.361,91	26.300,00	26.195,11
30	Finanzmittelüberschuss / Finanzmittelfehlbetrag des Teilhaushaltes (Summe der Nummern 18.2 und 29)	-70.400,00	145.343,87	193.300,00	332.885,17

Zugeordnete Produkte in der Teilergebnisrechnung 2023

80 01 - Kämmerei und Hauptamt

Ifd. Nr.	Ertrags- und Aufwandsarten (gem. § 46 Absatz 1 i.V.m. § 4 Absatz 10 i.V.m. §2 Absatz 1 GemHVO-Doppik)		Summe aller Produkte	sonstige Produkte
				in EUR
2	+ Zuwendungen, allgemeine Umlagen und sonstige Transfererträge		18.001,58	18.001,58
4	+ öffentlich-rechtliche Leistungsentgelte		41.847,47	41.847,47
5	+ privatrechtliche Leistungsentgelte		4.731,54	4.731,54
6	+ Kostenerstattungen und Kostenumlagen		7.566,16	7.566,16
9	+ sonstige Erträge		14.359,95	14.359,95
10	Summe 1 bis 9	Summe der Erträge (Summe der Nummern 1 bis 9)	86.506,70	86.506,70
11	- Personalaufwendungen		17.315,99	17.315,99
13	- Aufwendungen für Sach- und Dienstleistungen		12.773,57	12.773,57
14	- Abschreibungen		24.897,65	24.897,65
15	- Zuwendungen, Umlagen und sonstige Transferaufwendungen		120.763,06	120.763,06
17	- Zinsaufwendungen und sonstige Finanzaufwendungen		129,55	129,55
18	- sonstige Aufwendungen		4.444,91	4.444,91
19	Summe 11 bis 18	Summe der Aufwendungen (Summe der Nummern 11 bis 18)	180.324,73	180.324,73
20	Saldo 10 und 19	Jahresergebnis des Teilhaushaltes vor Verrechnung der internen Leistungsbeziehungen und vor Veränderung der Rücklagen (Saldo der Nummern 10 und 19)	-93.818,03	-93.818,03
23	Saldo 20,21,22	Jahresergebnis des Teilhaushaltes nach der Verrechnung der internen Leistungsbeziehungen und vor Veränderung der Rücklagen (Nummer 20 zuzüglich Nummer 21 abzüglich Nummer 22)	-93.818,03	-93.818,03

Zugeordnete Produkte in der Teilfinanzrechnung 2023

80 01 - Kämmerei und Hauptamt

Ifd. Nr.	Ein- und Auszahlungsarten (gem. § 46 Absatz 1 i.V.m. § 4 Absatz 12 GemHVO-Doppik)	Summe aller Produkte	sonstige Produkte
			in EUR
4	+ Öffentlich-rechtliche Leistungsentgelte	41.052,70	41.052,70
5	+ Privatrechtliche Leistungsentgelte	4.630,54	4.630,54
6	+ Kostenerstattungen und Kostenumlagen	1.997,11	1.997,11
8	+ Sonstige laufende Einzahlungen	14.238,95	14.238,95
9	Summe der laufenden Einzahlungen (Summe der Nummer 1 bis 8)	61.919,30	61.919,30
10	- Personalauszahlungen	17.315,99	17.315,99
12	- Auszahlungen für Sach- und Dienstleistungen	13.968,49	13.968,49
13	- Zuwendungen, Umlagen und sonstige Transferauszahlungen	120.800,28	120.800,28
14	- Auszahlungen der sozialen Sicherung	669,52	669,52
15	- Zinsauszahlungen und sonstige Finanzauszahlungen	129,55	129,55
16	- Sonstige laufende Auszahlungen	4.720,93	4.720,93
17	Summe der laufenden Auszahlungen (Summe der Nummer 10 bis 16)	157.604,76	157.604,76
18	jahresbezogener Saldo der laufenden Ein- und Auszahlungen vor planmäßiger Tilgung (Saldo der Nummern 9 und 17)	-95.685,46	-95.685,46
18.2	18.2 jahresbezogener Saldo der laufenden Ein- und Auszahlungen vor planmäßiger Tilgung nach Verrechnung der internen Leistungsbeziehungen (Summe der Nummern 18 und 18.1)	-95.685,46	-95.685,46
24	Summe der Einzahlungen aus Investitionstätigkeit (Summe der Nummern 19 bis 23)	0,00	0,00
28	Summe der Auszahlungen aus Investitionstätigkeit (Summe der Nummern 25 bis 27)	0,00	0,00
29	Saldo der Ein- und Auszahlungen aus Investitionstätigkeit (Saldo der Nummern 24 und 28)	0,00	0,00
30	Finanzmittelüberschuss / Finanzmittelfehlbetrag des Teilhaushaltes (Summe der Nummern 18.2 und 29)	-95.685,46	-95.685,46

Zugeordnete Produkte in der Teilergebnisrechnung 2023

80 02 - Bau- und Ordnungsamt

Ifd. Nr.	Ertrags- und Aufwandsarten (gem. § 46 Absatz 1 i.V.m. § 4 Absatz 10 i.V.m. §2 Absatz 1 GemHVO-Doppik)	Summe aller Produkte	wesentliche Produkte			sonstige Produkte	
			11.40.30	12.60.10	54.10.10		
			in EUR				
2	+ Zuwendungen, allgemeine Umlagen und sonstige Transfererträge	33.543,00	0,00	150,00	27.829,57	5.563,43	
4	+ öffentlich-rechtliche Leistungsentgelte	5.739,74	0,00	0,00	3.331,76	2.407,98	
5	+ privatrechtliche Leistungsentgelte	2.955,15	25,00	0,00	200,00	2.730,15	
6	+ Kostenerstattungen und Kostenumlagen	1.353,10	336,00	400,00	0,00	617,10	
9	+ sonstige Erträge	22.438,26	0,00	0,00	0,00	22.438,26	
10	Summe 1 bis 9	Summe der Erträge (Summe der Nummern 1 bis 9)	66.029,25	361,00	550,00	31.361,33	33.756,92
11	- Personalaufwendungen	61.645,67	54.222,58	2.400,00	0,00	5.023,09	
13	- Aufwendungen für Sach- und Dienstleistungen	59.801,23	8.908,74	13.759,78	20.789,49	16.343,22	
14	- Abschreibungen	51.852,59	2.627,95	8.653,66	39.548,15	1.022,83	
17	- Zinsaufwendungen und sonstige Finanzaufwendungen	123,64	0,00	0,00	105,90	17,74	
18	- sonstige Aufwendungen	13.023,47	1.121,29	2.712,76	0,00	9.189,42	
19	Summe 11 bis 18	Summe der Aufwendungen (Summe der Nummern 11 bis 18)	186.446,60	66.880,56	27.526,20	60.443,54	31.596,30
20	Saldo 10 und 19	Jahresergebnis des Teilhaushaltes vor Verrechnung der internen Leistungsbeziehungen und vor Veränderung der Rücklagen (Saldo der Nummern 10 und 19)	-120.417,35	-66.519,56	-26.976,20	-29.082,21	2.160,62
23	Saldo 20,21,22	Jahresergebnis des Teilhaushaltes nach der Verrechnung der internen Leistungsbeziehungen und vor Veränderung der Rücklagen (Nummer 20 zuzüglich Nummer 21 abzüglich Nummer 22)	-120.417,35	-66.519,56	-26.976,20	-29.082,21	2.160,62

Zugeordnete Produkte in der Teilfinanzrechnung 2023

80 02 - Bau- und Ordnungsamt

Ifd. Nr.	Ein- und Auszahlungsarten (gem. § 46 Absatz 1 i.V.m. § 4 Absatz 12 GemHVO-Doppik)	Summe aller Produkte	wesentliche Produkte			sonstige Produkte
			11.40.30	12.60.10	54.10.10	
			in EUR			
4	+ Öffentlich-rechtliche Leistungsentgelte	1.429,50	0,00	0,00	0,00	1.429,50
5	+ Privatrechtliche Leistungsentgelte	2.783,43	25,00	0,00	200,00	2.558,43
6	+ Kostenerstattungen und Kostenumlagen	1.353,10	336,00	400,00	0,00	617,10
9	Summe der laufenden Einzahlungen (Summe der Nummer 1 bis 8)	5.566,03	361,00	400,00	200,00	4.605,03
10	- Personalauszahlungen	63.114,00	55.690,91	2.400,00	0,00	5.023,09
12	- Auszahlungen für Sach- und Dienstleistungen	59.361,84	8.951,14	13.383,16	20.789,49	16.238,05
15	- Zinsauszahlungen und sonstige Finanzauszahlungen	123,64	0,00	0,00	105,90	17,74
16	- Sonstige laufende Auszahlungen	12.989,19	1.078,89	2.720,88	0,00	9.189,42
17	Summe der laufenden Auszahlungen (Summe der Nummer 10 bis 16)	135.588,67	65.720,94	18.504,04	20.895,39	30.468,30
18	jahresbezogener Saldo der laufenden Ein- und Auszahlungen vor planmäßiger Tilgung (Saldo der Nummern 9 und 17)	-130.022,64	-65.359,94	-18.104,04	-20.695,39	-25.863,27
18.2	18.2 jahresbezogener Saldo der laufenden Ein- und Auszahlungen vor planmäßiger Tilgung nach Verrechnung der internen Leistungsbeziehungen (Summe der Nummern 18 und 18.1)	-130.022,64	-65.359,94	-18.104,04	-20.695,39	-25.863,27
19	+ Einzahlungen aus Investitionszuwendungen	7.437,99	0,00	1.500,00	5.937,99	0,00
20	+ Einzahlungen aus Beiträgen und ähnlichen Entgelten	7.893,42	0,00	0,00	7.893,42	0,00
21	+ Einzahlungen aus Anlagevermögen	37.906,85	0,00	0,00	0,00	37.906,85
24	Summe der Einzahlungen aus Investitionstätigkeit (Summe der Nummern 19 bis 23)	53.238,26	0,00	1.500,00	13.831,41	37.906,85
25	- Auszahlungen für Anlagevermögen	15.071,46	4.088,70	2.293,31	0,00	8.689,45
28	Summe der Auszahlungen aus Investitionstätigkeit (Summe der Nummern 25 bis 27)	15.071,46	4.088,70	2.293,31	0,00	8.689,45
29	Saldo der Ein- und Auszahlungen aus Investitionstätigkeit (Saldo der Nummern 24 und 28)	38.166,80	-4.088,70	-793,31	13.831,41	29.217,40
30	Finanzmittelüberschuss / Finanzmittelfehlbetrag des Teilhaushaltes (Summe der Nummern 18.2 und 29)	-91.855,84	-69.448,64	-18.897,35	-6.863,98	3.354,13

Zugeordnete Produkte in der Teilergebnisrechnung 2023

90 01 - Zentrale Finanzdienstleistungen

Ifd. Nr.	Ertrags- und Aufwandsarten (gem. § 46 Absatz 1 i.V.m. § 4 Absatz 10 i.V.m. §2 Absatz 1 GemHVO-Doppik)	Summe aller Produkte	sonstige Produkte
			in EUR
1	+ Steuern und ähnliche Abgaben	246.402,44	246.402,44
2	+ Zuwendungen, allgemeine Umlagen und sonstige Transfererträge	380.228,66	380.228,66
8	+ Zinserträge und sonstige Finanzerträge	4.077,07	4.077,07
10	Summe 1 bis 9	Summe der Erträge (Summe der Nummern 1 bis 9)	630.708,17
15	- Zuwendungen, Umlagen und sonstige Transferaufwendungen	270.583,36	270.583,36
17	- Zinsaufwendungen und sonstige Finanzaufwendungen	4.395,68	4.395,68
18	- sonstige Aufwendungen	1.800,70	1.800,70
19	Summe 11 bis 18	Summe der Aufwendungen (Summe der Nummern 11 bis 18)	276.779,74
20	Saldo 10 und 19	Jahresergebnis des Teilhaushaltes vor Verrechnung der internen Leistungsbeziehungen und vor Veränderung der Rücklagen (Saldo der Nummern 10 und 19)	353.928,43
23	Saldo 20,21,22	Jahresergebnis des Teilhaushaltes nach der Verrechnung der internen Leistungsbeziehungen und vor Veränderung der Rücklagen (Nummer 20 zuzüglich Nummer 21 abzüglich Nummer 22)	353.928,43

Zugeordnete Produkte in der
Teilfinanzrechnung 2023

90 01 - Zentrale Finanzdienstleistungen

Ifd. Nr.	Ein- und Auszahlungsarten (gem. § 46 Absatz 1 i.V.m. § 4 Absatz 12 GemHVO-Doppik)	Summe aller Produkte	sonstige Produkte
			in EUR
1	+ Steuern und ähnliche Abgaben	197.361,17	197.361,17
2	+ Zuwendungen, allgemeine Umlagen und sonstige Transferleistungen	380.228,66	380.228,66
7	+ Zinseinzahlungen und sonstige Finanzeinzahlungen	3.854,07	3.854,07
9	Summe der laufenden Einzahlungen (Summe der Nummer 1 bis 8)	581.443,90	581.443,90
13	- Zuwendungen, Umlagen und sonstige Transferauszahlungen	270.358,16	270.358,16
15	- Zinsauszahlungen und sonstige Finanzauszahlungen	4.395,68	4.395,68
17	Summe der laufenden Auszahlungen (Summe der Nummer 10 bis 16)	274.753,84	274.753,84
18	jahresbezogener Saldo der laufenden Ein- und Auszahlungen vor planmäßiger Tilgung (Saldo der Nummern 9 und 17)	306.690,06	306.690,06
18.2	18.2 jahresbezogener Saldo der laufenden Ein- und Auszahlungen vor planmäßiger Tilgung nach Verrechnung der internen Leistungsbeziehungen (Summe der Nummern 18 und 18.1)	306.690,06	306.690,06
19	+ Einzahlungen aus Investitionszuwendungen	26.195,11	26.195,11
24	Summe der Einzahlungen aus Investitionstätigkeit (Summe der Nummern 19 bis 23)	26.195,11	26.195,11
28	Summe der Auszahlungen aus Investitionstätigkeit (Summe der Nummern 25 bis 27)	0,00	0,00
29	Saldo der Ein- und Auszahlungen aus Investitionstätigkeit (Saldo der Nummern 24 und 28)	26.195,11	26.195,11
30	Finanzmittelüberschuss / Finanzmittelfehlbetrag des Teilhaushaltes (Summe der Nummern 18.2 und 29)	332.885,17	332.885,17

Teilergebnisrechnung 2023

Teilhaushalt: 80 01
Kämmerei und Hauptamt, Bau- und Ordnungsamt
Kämmerei und Hauptamt

lfd. Nr.	Ertrags- und Aufwandsarten (gemäß §46 Absatz 1 GemHVO-Doppik)	Verweis auf Anhang (lfd. Nr.)	Ansatz 2023	Verände- rung durch Nachtrag 2023	über- und außerplan- mäßige Aufwen- dungen 2023	zweck- gebundene Mehrerträge und ent- sprechende -aufwen- dungen 2023	Inanspruch- nahme der ein- oder ge- genseitigen Deckungs- fähigkeit 2023	Ermächti- gungen 2023	übertragene Ermächti- gungen aus Haushalts- vorjahren	Gesamt- ermäch- tigungen 2023	Ergebnis 2023	Abweichung 2023	Ergebnis 2022	Ergebnis- veränderung gegenüber 2022	Übertra- gung von Ermäch- tigungen in Haushalts- folgejahre
											in EUR				
			1	2	3	4	5	6	7	8	9	10	11	12	13
01	+ Steuern und ähnliche Abgaben		0	0	0,00	0,00	0,00	0,00	0,00	0,00	0,00	0,00	0,00	0,00	0,00
02	+ Zuwendungen, allgemeine Umlagen und sonstige Transfererträge		19.500	0	0,00	0,00	0,00	19.500,00	0,00	19.500,00	18.001,58	-1.498,42	19.448,26	-1.446,68	0,00
03	+ Erträge der sozialen Sicherung		0	0	0,00	0,00	0,00	0,00	0,00	0,00	0,00	0,00	0,00	0,00	0,00
04	+ öffentlich-rechtliche Leistungsentgelte		42.000	0	0,00	0,00	0,00	42.000,00	0,00	42.000,00	41.847,47	-152,53	41.627,38	220,09	0,00
05	+ privatrechtliche Leistungsentgelte		2.500	0	0,00	0,00	0,00	2.500,00	0,00	2.500,00	4.731,54	2.231,54	3.489,00	1.242,54	0,00
06	+ Kostenerstattungen und Kostenumlagen		0	2.000	0,00	0,00	0,00	2.000,00	0,00	2.000,00	7.566,16	5.566,16	2.163,33	5.402,83	0,00
07	+ Andere aktivierte Eigenleistungen		0	0	0,00	0,00	0,00	0,00	0,00	0,00	0,00	0,00	0,00	0,00	0,00
08	+ Zinserträge und sonstige Finanzerträge		0	0	0,00	0,00	0,00	0,00	0,00	0,00	0,00	0,00	0,00	0,00	0,00
09	+ sonstige Erträge		8.000	2.000	0,00	0,00	0,00	10.000,00	0,00	10.000,00	14.359,95	4.359,95	11.755,52	2.604,43	0,00
10	Summe 1 bis 9	Summe der Erträge (Summe der Nummern 1 bis 9)	72.000	4.000	0,00	0,00	0,00	76.000,00	0,00	76.000,00	86.506,70	10.506,70	78.483,49	8.023,21	0,00
11	- Personalaufwendungen		18.000	1.800	0,00	0,00	0,00	19.800,00	0,00	19.800,00	17.315,99	-2.484,01	17.232,85	83,14	0,00
12	- Versorgungsaufwendungen		0	0	0,00	0,00	0,00	0,00	0,00	0,00	0,00	0,00	0,00	0,00	0,00
13	- Aufwendungen für Sach- und Dienstleistungen		12.000	0	0,00	0,00	0,00	12.000,00	0,00	12.000,00	12.773,57	773,57	11.864,07	909,50	0,00
14	- Abschreibungen		25.000	0	0,00	0,00	0,00	25.000,00	0,00	25.000,00	24.897,65	-102,35	24.897,67	-0,02	0,00
15	- Zuwendungen, Umlagen und sonstige Transferaufwendungen		81.500	1.500	0,00	0,00	0,00	83.000,00	0,00	83.000,00	120.763,06	37.763,06	65.889,59	54.873,47	0,00
16	- Aufwendungen der sozialen Sicherung		55.000	0	0,00	0,00	0,00	55.000,00	0,00	55.000,00	0,00	-55.000,00	48.707,58	-48.707,58	0,00
17	- Zinsaufwendungen und sonstige Finanzaufwendungen		200	0	0,00	0,00	0,00	200,00	0,00	200,00	129,55	-70,45	150,31	-20,76	0,00
18	- sonstige Aufwendungen		3.300	0	0,00	0,00	0,00	3.300,00	0,00	3.300,00	4.444,91	1.144,91	4.607,58	-162,67	0,00
19	Summe 11 bis 18	Summe der Aufwendungen (Summe der Nummern 11 bis 18)	195.000	3.300	0,00	0,00	0,00	198.300,00	0,00	198.300,00	180.324,73	-17.975,27	173.349,65	6.975,08	0,00
20	Saldo 10 und 19	Jahresergebnis des Teilhaushaltes vor Verrechnung der internen Leistungsbeziehungen und vor Veränderung der Rücklagen (Saldo der Nummern 10 und 19)	-123.000	700	0,00	0,00	0,00	-122.300,00	0,00	-122.300,00	-93.818,03	28.481,97	-94.866,16	1.048,13	0,00
21	+ Erträge aus internen Leistungsbeziehungen		0	0	0,00	0,00	0,00	0,00	0,00	0,00	0,00	0,00	0,00	0,00	0,00
22	- Aufwendungen aus internen Leistungsbeziehungen		0	0	0,00	0,00	0,00	0,00	0,00	0,00	0,00	0,00	0,00	0,00	0,00
23	Saldo 20,21,22	Jahresergebnis des Teilhaushaltes nach der Verrechnung der internen Leistungsbeziehungen und vor Veränderung der Rücklagen (Nummer 20 zuzüglich Nummer 21 abzüglich Nummer 22)	-123.000	700	0,00	0,00	0,00	-122.300,00	0,00	-122.300,00	-93.818,03	28.481,97	-94.866,16	1.048,13	0,00

Teilergebnisrechnung 2023

Teilhaushalt: 80 01
Kämmerei und Hauptamt, Bau- und Ordnungsamt
Kämmerei und Hauptamt

Produktübersicht		Ansatz 2023	Verände- rung durch Nachtrag 2023	über- und außerplan- mäßige Aufwen- dungen 2023	zweck- gebundene Mehrerträge und ent- sprechende -aufwen- dungen 2023	Inanspruch- nahme der ein- oder ge- genseitigen Deckungs- fähigkeit 2023	Ermächti- gungen 2023	übertragene Ermächti- gungen aus Haushalts- vorjahren	Gesamt- ermäch- tigungen 2023	Ergebnis 2023	Abweichung 2023	Ergebnis 2022	Ergebnis- veränderung gegenüber 2022	Übertra- gung von Ermäch- tigungen in Haushalts- folgejahre
Bezeichnung		in EUR												
11.10.10	Verwaltung und Gremien der Gemeinde	-18.000	0	0,00	0,00	0,00	-18.000,00	0,00	-18.000,00	-11.587,74	6.412,26	-17.693,22	6.105,48	0,00
21.10.10	Schulkostenanteile Grundschulen	-25.000	0	0,00	0,00	0,00	-25.000,00	0,00	-25.000,00	-15.692,42	9.307,58	-17.940,08	2.247,66	0,00
21.50.10	Schulkostenanteile Regionale Schulen	-12.000	0	0,00	0,00	0,00	-12.000,00	0,00	-12.000,00	-9.344,72	2.655,28	-4.578,66	-4.766,06	0,00
28.10.10	Heimat- und sonstige Kulturpflege	-1.500	-1.500	0,00	0,00	0,00	-3.000,00	0,00	-3.000,00	-960,98	2.039,02	-556,70	-404,28	0,00
36.10.10	Förderung von Kindern in Tageseinrichtungen und in Tagespflege	-55.000	0	0,00	0,00	0,00	-55.000,00	0,00	-55.000,00	-50.041,44	4.958,56	-48.707,58	-1.333,86	0,00
54.00.10	Konzessionsabgaben	8.000	2.000	0,00	0,00	0,00	10.000,00	0,00	10.000,00	12.117,69	2.117,69	11.417,12	700,57	0,00
55.20.10	Wasser- und Bodenverband	-1.000	0	0,00	0,00	0,00	-1.000,00	0,00	-1.000,00	-1.014,87	-14,87	-1.166,77	151,90	0,00
57.30.30	Kommunale Einrichtungen	-18.500	200	0,00	0,00	0,00	-18.300,00	0,00	-18.300,00	-17.293,55	1.006,45	-15.640,27	-1.653,28	0,00

Teilergebnisrechnung 2023

Teilhaushalt: 80 02
Kämmerei und Hauptamt, Bau- und Ordnungsamt
Bau- und Ordnungsamt

lfd. Nr.	Ertrags- und Aufwandsarten (gemäß §46 Absatz 1 GemHVO-Doppik)	Verweis auf Anhang (lfd. Nr.)	Ansatz 2023	Verände- rung durch Nachtrag 2023	über- und außerplan- mäßige Aufwen- dungen 2023	zweck- gebundene Mehrerträge und ent- sprechende -aufwen- dungen 2023	Inanspruch- nahme der ein- oder ge- genseitigen Deckungs- fähigkeit 2023	Ermächti- gungen 2023	übertragene Ermächti- gungen aus Haushalts- vorjahren	Gesamt- ermäch- tigungen 2023	Ergebnis 2023	Abweichung 2023	Ergebnis 2022	Ergebnis- veränderung gegenüber 2022	Übertra- gung von Ermäch- tigungen in Haushalts- folgejahre
											in EUR				
			1	2	3	4	5	6	7	8	9	10	11	12	13
01	+ Steuern und ähnliche Abgaben		0	0	0,00	0,00	0,00	0,00	0,00	0,00	0,00	0,00	0,00	0,00	0,00
02	+ Zuwendungen, allgemeine Umlagen und sonstige Transfererträge		13.500	0	0,00	0,00	0,00	13.500,00	0,00	13.500,00	33.543,00	20.043,00	25.490,25	8.052,75	0,00
03	+ Erträge der sozialen Sicherung		0	0	0,00	0,00	0,00	0,00	0,00	0,00	0,00	0,00	0,00	0,00	0,00
04	+ öffentlich-rechtliche Leistungsentgelte		3.600	0	0,00	0,00	0,00	3.600,00	0,00	3.600,00	5.739,74	2.139,74	5.725,21	14,53	0,00
05	+ privatrechtliche Leistungsentgelte		1.200	0	0,00	0,00	0,00	1.200,00	0,00	1.200,00	2.955,15	1.755,15	3.804,21	-849,06	0,00
06	+ Kostenerstattungen und Kostenumlagen		300	3.600	0,00	0,00	0,00	3.900,00	0,00	3.900,00	1.353,10	-2.546,90	1.725,02	-371,92	0,00
07	+ Andere aktivierte Eigenleistungen		0	0	0,00	0,00	0,00	0,00	0,00	0,00	0,00	0,00	0,00	0,00	0,00
08	+ Zinserträge und sonstige Finanzerträge		0	0	0,00	0,00	0,00	0,00	0,00	0,00	0,00	0,00	0,00	0,00	0,00
09	+ sonstige Erträge		0	0	0,00	0,00	0,00	0,00	0,00	0,00	22.438,26	22.438,26	7.440,65	14.997,61	0,00
10	Summe 1 bis 9	Summe der Erträge (Summe der Nummern 1 bis 9)	18.600	3.600	0,00	0,00	0,00	22.200,00	0,00	22.200,00	66.029,25	43.829,25	44.185,34	21.843,91	0,00
11	- Personalaufwendungen		59.500	11.300	0,00	0,00	0,00	70.800,00	0,00	70.800,00	61.645,67	-9.154,33	34.025,04	27.620,63	0,00
12	- Versorgungsaufwendungen		0	0	0,00	0,00	0,00	0,00	0,00	0,00	0,00	0,00	0,00	0,00	0,00
13	- Aufwendungen für Sach- und Dienstleistungen		55.900	9.400	0,00	0,00	0,00	65.300,00	0,00	65.300,00	59.801,23	-5.498,77	37.897,47	21.903,76	0,00
14	- Abschreibungen		43.300	500	0,00	0,00	0,00	43.800,00	0,00	43.800,00	51.852,59	8.052,59	50.875,34	977,25	0,00
15	- Zuwendungen, Umlagen und sonstige Transferaufwendungen		800	0	0,00	0,00	0,00	800,00	0,00	800,00	0,00	-800,00	440,50	-440,50	0,00
16	- Aufwendungen der sozialen Sicherung		0	0	0,00	0,00	0,00	0,00	0,00	0,00	0,00	0,00	0,00	0,00	0,00
17	- Zinsaufwendungen und sonstige Finanzaufwendungen		300	0	0,00	0,00	0,00	300,00	0,00	300,00	123,64	-176,36	237,82	-114,18	0,00
18	- sonstige Aufwendungen		15.500	16.000	0,00	0,00	0,00	31.500,00	0,00	31.500,00	13.023,47	-18.476,53	4.880,64	8.142,83	0,00
19	Summe 11 bis 18	Summe der Aufwendungen (Summe der Nummern 11 bis 18)	175.300	37.200	0,00	0,00	0,00	212.500,00	0,00	212.500,00	186.446,60	-26.053,40	128.356,81	58.089,79	0,00
20	Saldo 10 und 19	Jahresergebnis des Teilhaushaltes vor Verrechnung der internen Leistungsbeziehungen und vor Veränderung der Rücklagen (Saldo der Nummern 10 und 19)	-156.700	-33.600	0,00	0,00	0,00	-190.300,00	0,00	-190.300,00	-120.417,35	69.882,65	-84.171,47	-36.245,88	0,00
21	+ Erträge aus internen Leistungsbeziehungen		0	0	0,00	0,00	0,00	0,00	0,00	0,00	0,00	0,00	0,00	0,00	0,00
22	- Aufwendungen aus internen Leistungsbeziehungen		0	0	0,00	0,00	0,00	0,00	0,00	0,00	0,00	0,00	0,00	0,00	0,00
23	Saldo 20,21,22	Jahresergebnis des Teilhaushaltes nach der Verrechnung der internen Leistungsbeziehungen und vor Veränderung der Rücklagen (Nummer 20 zuzüglich Nummer 21 abzüglich Nummer 22)	-156.700	-33.600	0,00	0,00	0,00	-190.300,00	0,00	-190.300,00	-120.417,35	69.882,65	-84.171,47	-36.245,88	0,00

Teilergebnisrechnung 2023

Teilhaushalt: 80 02
Kämmerei und Hauptamt, Bau- und Ordnungsamt
Bau- und Ordnungsamt

Produktübersicht		Ansatz 2023	Verände- rung durch Nachtrag 2023	über- und außerplan- mäßige Aufwen- dungen 2023	zweck- gebundene Mehrerträge und ent- sprechende -aufwen- dungen 2023	Inanspruch- nahme der ein- oder ge- genseitigen Deckungs- fähigkeit 2023	Ermächti- gungen 2023	übertragene Ermächti- gungen aus Haushalts- vorjahren	Gesamt- ermäch- tigungen 2023	Ergebnis 2023	Abweichung 2023	Ergebnis 2022	Ergebnis- veränderung gegenüber 2022	Übertra- gung von Ermäch- tigungen in Haushalts- folgejahre
Bezeichnung		in EUR												
11.40.20	Liegenschaften	-1.900	-4.400	0,00	0,00	0,00	-6.300,00	0,00	-6.300,00	29.806,40	36.106,40	175,00	29.631,40	0,00
11.40.30	Bauhof	-67.200	-11.600	0,00	0,00	0,00	-78.800,00	0,00	-78.800,00	-66.519,56	12.280,44	-40.661,93	-25.857,63	0,00
12.60.10	Feuerwehr	-41.700	0	0,00	0,00	0,00	-41.700,00	0,00	-41.700,00	-26.976,20	14.723,80	-17.290,92	-9.685,28	0,00
42.40.10	Öffentlicher Bäder / Strand	-7.800	-5.600	0,00	0,00	0,00	-13.400,00	0,00	-13.400,00	-14.672,39	-1.272,39	-3.122,43	-11.549,96	0,00
51.10.10	Bauleitplanung	0	-10.000	0,00	0,00	0,00	-10.000,00	0,00	-10.000,00	-8.910,01	1.089,99	0,00	-8.910,01	0,00
54.10.10	Gemeindestraßen einschl. Spielplätze	-30.100	-2.000	0,00	0,00	0,00	-32.100,00	0,00	-32.100,00	-29.082,21	3.017,79	-22.688,67	-6.393,54	0,00
55.30.10	Friedhöfe	-8.000	0	0,00	0,00	0,00	-8.000,00	0,00	-8.000,00	-4.063,38	3.936,62	-582,52	-3.480,86	0,00

Teilergebnisrechnung 2023

Teilhaushalt: 90 01
 Zentrale Finanzdienstleistungen
 Zentrale Finanzdienstleistungen

lfd. Nr.	Ertrags- und Aufwandsarten (gemäß §46 Absatz 1 GemHVO-Doppik)	Verweis auf Anhang (lfd. Nr.)	Ansatz 2023	Veränderung durch Nachtrag 2023	über- und außerplanmäßige Aufwendungen 2023	zweckgebundene Mehrerträge und entsprechende Aufwendungen 2023	Inanspruchnahme der ein- oder gegenseitigen Deckungsfähigkeit 2023	Ermächtigungen 2023	übertragene Ermächtigungen aus Haushaltsvorjahren	Gesamtermächtigungen 2023	Ergebnis 2023	Abweichung 2023	Ergebnis 2022	Ergebnisveränderung gegenüber 2022	Übertragung von Ermächtigungen in Haushaltsfolgejahre
in EUR															
			1	2	3	4	5	6	7	8	9	10	11	12	13
01	+ Steuern und ähnliche Abgaben		164.800	32.000	0,00	0,00	0,00	196.800,00	0,00	196.800,00	246.402,44	49.602,44	159.666,53	86.735,91	0,00
02	+ Zuwendungen, allgemeine Umlagen und sonstige Transfererträge		225.000	28.400	0,00	0,00	0,00	253.400,00	0,00	253.400,00	380.228,66	126.828,66	358.598,79	21.629,87	0,00
03	+ Erträge der sozialen Sicherung		0	0	0,00	0,00	0,00	0,00	0,00	0,00	0,00	0,00	0,00	0,00	0,00
04	+ öffentlich-rechtliche Leistungsentgelte		0	0	0,00	0,00	0,00	0,00	0,00	0,00	0,00	0,00	0,00	0,00	0,00
05	+ privatrechtliche Leistungsentgelte		0	0	0,00	0,00	0,00	0,00	0,00	0,00	0,00	0,00	0,00	0,00	0,00
06	+ Kostenerstattungen und Kostenumlagen		0	0	0,00	0,00	0,00	0,00	0,00	0,00	0,00	0,00	0,00	0,00	0,00
07	+ Andere aktivierte Eigenleistungen		0	0	0,00	0,00	0,00	0,00	0,00	0,00	0,00	0,00	0,00	0,00	0,00
08	+ Zinserträge und sonstige Finanzerträge		2.500	0	0,00	0,00	0,00	2.500,00	0,00	2.500,00	4.077,07	1.577,07	3.243,45	833,62	0,00
09	+ sonstige Erträge		0	0	0,00	0,00	0,00	0,00	0,00	0,00	0,00	0,00	15.006,00	-15.006,00	0,00
10	Summe 1 bis 9	Summe der Erträge (Summe der Nummern 1 bis 9)	392.300	60.400	0,00	0,00	0,00	452.700,00	0,00	452.700,00	630.708,17	178.008,17	536.514,77	94.193,40	0,00
11	- Personalaufwendungen		0	0	0,00	0,00	0,00	0,00	0,00	0,00	0,00	0,00	0,00	0,00	0,00
12	- Versorgungsaufwendungen		0	0	0,00	0,00	0,00	0,00	0,00	0,00	0,00	0,00	0,00	0,00	0,00
13	- Aufwendungen für Sach- und Dienstleistungen		0	0	0,00	0,00	0,00	0,00	0,00	0,00	0,00	0,00	0,00	0,00	0,00
14	- Abschreibungen		0	0	0,00	0,00	0,00	0,00	0,00	0,00	0,00	0,00	0,00	0,00	0,00
15	- Zuwendungen, Umlagen und sonstige Transferaufwendungen		266.000	14.700	0,00	0,00	0,00	280.700,00	0,00	280.700,00	270.583,36	-10.116,64	244.005,66	26.577,70	0,00
16	- Aufwendungen der sozialen Sicherung		0	0	0,00	0,00	0,00	0,00	0,00	0,00	0,00	0,00	0,00	0,00	0,00
17	- Zinsaufwendungen und sonstige Finanzaufwendungen		0	5.000	0,00	0,00	0,00	5.000,00	0,00	5.000,00	4.395,68	-604,32	0,00	4.395,68	0,00
18	- sonstige Aufwendungen		0	0	0,00	0,00	0,00	0,00	0,00	0,00	1.800,70	1.800,70	15.006,00	-13.205,30	0,00
19	Summe 11 bis 18	Summe der Aufwendungen (Summe der Nummern 11 bis 18)	266.000	19.700	0,00	0,00	0,00	285.700,00	0,00	285.700,00	276.779,74	-8.920,26	259.011,66	17.768,08	0,00
20	Saldo 10 und 19	Jahresergebnis des Teilhaushaltes vor Verrechnung der internen Leistungsbeziehungen und vor Veränderung der Rücklagen (Saldo der Nummern 10 und 19)	126.300	40.700	0,00	0,00	0,00	167.000,00	0,00	167.000,00	353.928,43	186.928,43	277.503,11	76.425,32	0,00
21	+ Erträge aus internen Leistungsbeziehungen		0	0	0,00	0,00	0,00	0,00	0,00	0,00	0,00	0,00	0,00	0,00	0,00
22	- Aufwendungen aus internen Leistungsbeziehungen		0	0	0,00	0,00	0,00	0,00	0,00	0,00	0,00	0,00	0,00	0,00	0,00
23	Saldo 20,21,22	Jahresergebnis des Teilhaushaltes nach der Verrechnung der internen Leistungsbeziehungen und vor Veränderung der Rücklagen (Nummer 20 zuzüglich Nummer 21 abzüglich Nummer 22)	126.300	40.700	0,00	0,00	0,00	167.000,00	0,00	167.000,00	353.928,43	186.928,43	277.503,11	76.425,32	0,00

Teilergebnisrechnung 2023

Teilhaushalt: 90 01
Zentrale Finanzdienstleistungen
Zentrale Finanzdienstleistungen

Produktübersicht		Ansatz 2023	Verände- rung durch Nachtrag 2023	über- und außerplan- mäßige Aufwen- dungen 2023	zweck- gebundene Mehrerträge und ent- sprechende -aufwen- dungen 2023	Inanspruch- nahme der ein- oder ge- genseitigen Deckungs- fähigkeit 2023	Ermächti- gungen 2023	übertragene Ermächti- gungen aus Haushalts- vorjahren	Gesamt- ermäch- tigungen 2023	Ergebnis 2023	Abweichung 2023	Ergebnis 2022	Ergebnis- veränderung gegenüber 2022	Übertra- gung von Ermäch- tigungen in Haushalts- folgejahre
Bezeichnung		in EUR												
61.10.10	Steuern, allgemeine Zuweisungen und Umlagen	123.800	45.700	0,00	0,00	0,00	169.500,00	0,00	169.500,00	357.408,74	187.908,74	274.359,66	83.049,08	0,00
61.20.10	Sonstige allgemeine Finanzwirtschaft	2.500	-5.000	0,00	0,00	0,00	-2.500,00	0,00	-2.500,00	-3.480,31	-980,31	3.143,45	-6.623,76	0,00

Teilfinanzrechnung 2023
Teil A

Teilhaushalt: 80 01
Kämmerei und Hauptamt, Bau- und Ordnungsamt
Kämmerei und Hauptamt

Nr.	Einzahlungs- und Auszahlungsarten (gemäß § 46 Absatz 1 i.V.m. § 4 Absatz 12 GemHVO-Doppik)	Verweis auf Anhang (lfd. Nr.)	Ansatz 2023	Verände- rung durch Nachtrag	über- und außerplan- mäßige Aus- zahlungen	zweckge- bundene Mehrein- zahlungen und ent- sprechende -auszahlungen	Inanspruch- nahme der ein- oder ge- genseitigen Deckungs- fähigkeit	Ermächti- gungen 2023	übertragene Ermächti- gungen aus Haushalts- vorjahren	Gesamt- ermäch- tigungen 2023	Ergebnis 2023	Abweichung 2023	Ergebnis 2022	Ergebnis- veränderung gegenüber 2022	Übertra- gung von Ermäch- tigungen in Haushalts- folgejahre
in EUR															
			1	2	3	4	5	6	7	8	9	10	11	12	13
4	+ Öffentlich-rechtliche Leistungsentgelte		42.000	0	0,00	0,00	0,00	42.000,00	0,00	42.000,00	41.052,70	-947,30	41.140,62	-87,92	0,00
5	+ Privatrechtliche Leistungsentgelte		2.500	0	0,00	0,00	0,00	2.500,00	0,00	2.500,00	4.630,54	2.130,54	4.154,00	476,54	0,00
6	+ Kostenerstattungen und Kostenumlagen		0	2.000	0,00	0,00	0,00	2.000,00	0,00	2.000,00	1.997,11	-2,89	2.164,31	-167,20	0,00
8	+ Sonstige laufende Einzahlungen		8.000	2.000	0,00	0,00	0,00	10.000,00	0,00	10.000,00	14.238,95	4.238,95	12.071,52	2.167,43	0,00
9	Summe der laufenden Einzahlungen (Summe der Nummer 1 bis 8)		52.500	4.000	0,00	0,00	0,00	56.500,00	0,00	56.500,00	61.919,30	5.419,30	59.530,45	2.388,85	0,00
10	- Personalauszahlungen		18.000	1.800	0,00	0,00	0,00	19.800,00	0,00	19.800,00	17.315,99	-2.484,01	17.232,85	83,14	0,00
12	- Auszahlungen für Sach- und Dienstleistungen		12.000	0	0,00	0,00	0,00	12.000,00	0,00	12.000,00	13.968,49	1.968,49	12.643,51	1.324,98	0,00
13	- Zuwendungen, Umlagen und sonstige Transferauszahlungen		81.500	1.500	0,00	0,00	0,00	83.000,00	0,00	83.000,00	120.800,28	37.800,28	65.875,46	54.924,82	0,00
14	- Auszahlungen der sozialen Sicherung		55.000	0	0,00	0,00	0,00	55.000,00	0,00	55.000,00	669,52	-54.330,48	48.190,82	-47.521,30	0,00
15	- Zinsauszahlungen und sonstige Finanzauszahlungen		200	0	0,00	0,00	0,00	200,00	0,00	200,00	129,55	-70,45	150,31	-20,76	0,00
16	- Sonstige laufende Auszahlungen		3.300	0	0,00	0,00	0,00	3.300,00	0,00	3.300,00	4.720,93	1.420,93	4.434,99	285,94	0,00
17	Summe der laufenden Auszahlungen (Summe der Nummer 10 bis 16)		170.000	3.300	0,00	0,00	0,00	173.300,00	0,00	173.300,00	157.604,76	-15.695,24	148.527,94	9.076,82	0,00
18	jahresbezogener Saldo der laufenden Ein- und Auszahlungen vor planmäßiger Tilgung (Saldo der Nummern 9 und 17)		-117.500	700	0,00	0,00	0,00	-116.800,00	0,00	-116.800,00	-95.685,46	21.114,54	-88.997,49	-6.687,97	0,00
18.2	18.2 jahresbezogener Saldo der laufenden Ein- und Auszahlungen vor planmäßiger Tilgung nach Verrechnung der internen Leistungsbeziehungen (Summe der Nummern 18 und 18.1)		-117.500	700	0,00	0,00	0,00	-116.800,00	0,00	-116.800,00	-95.685,46	21.114,54	-88.997,49	-6.687,97	0,00
24	Summe der Einzahlungen aus Investitionstätigkeit (Summe der Nummern 19 bis 23)		0	0	0,00	0,00	0,00	0,00	0,00	0,00	0,00	0,00	0,00	0,00	0,00
28	Summe der Auszahlungen aus Investitionstätigkeit (Summe der Nummern 25 bis 27)		0	0	0,00	0,00	0,00	0,00	0,00	0,00	0,00	0,00	0,00	0,00	0,00
29	Saldo der Ein- und Auszahlungen aus Investitionstätigkeit (Saldo der Nummern 24 und 28)		0	0	0,00	0,00	0,00	0,00	0,00	0,00	0,00	0,00	0,00	0,00	0,00
30	Finanzmittelüberschuss / Finanzmittelfehlbetrag des Teilhaushaltes (Summe der Nummern 18.2 und 29)		-117.500	700	0,00	0,00	0,00	-116.800,00	0,00	-116.800,00	-95.685,46	21.114,54	-88.997,49	-6.687,97	0,00

Teilfinanzrechnung 2023

Teil A

Teilhaushalt: 80 01
Kämmerei und Hauptamt, Bau- und Ordnungsamt
Kämmerei und Hauptamt

Produktübersicht		Ansatz 2023	Verände- rung durch Nachtrag	über- und außerplan- mäßige Aus- zahlungen	zweckge- bundene Mehrein- zahlungen und ent- sprechende -auszah- lungen	Inanspruch- nahme der ein- oder ge- genseitigen Deckungs- fähigkeit	Ermächti- gungen 2023	übertragene Ermächti- gungen aus Haushalts- vorjahren	Gesamt- ermäch- tigungen 2023	Ergebnis 2023	Abweichung 2023	Ergebnis 2022	Ergebnis- veränderung gegenüber 2022	Übertra- gung von Ermäch- tigungen in Haushalts- folgejahre
Bezeichnung		in EUR												
11.10.10	Verwaltung und Gremien der Gemeinde	-18.000	0	0,00	0,00	0,00	-18.000,00	0,00	-18.000,00	-17.431,95	568,05	-17.520,63	88,68	0,00
21.10.10	Schulkostenanteile Grundschulen	-25.000	0	0,00	0,00	0,00	-25.000,00	0,00	-25.000,00	-15.692,42	9.307,58	-17.940,08	2.247,66	0,00
21.50.10	Schulkostenanteile Regionale Schulen	-12.000	0	0,00	0,00	0,00	-12.000,00	0,00	-12.000,00	-9.344,72	2.655,28	-4.578,66	-4.766,06	0,00
28.10.10	Heimat- und sonstige Kulturpflege	-1.500	-1.500	0,00	0,00	0,00	-3.000,00	0,00	-3.000,00	-998,20	2.001,80	47,43	-1.045,63	0,00
36.10.10	Förderung von Kindern in Tageseinrichtungen und in Tagespflege	-55.000	-3.000	0,00	0,00	0,00	-58.000,00	0,00	-58.000,00	-50.710,96	7.289,04	-48.190,82	-2.520,14	0,00
54.00.10	Konzessionsabgaben	8.000	500	0,00	0,00	0,00	8.500,00	0,00	8.500,00	11.996,69	3.496,69	11.143,12	853,57	0,00
55.20.10	Wasser- und Bodenverband	-1.000	1.000	0,00	0,00	0,00	0,00	0,00	0,00	-1.809,64	-1.809,64	-1.653,53	-156,11	0,00
57.30.30	Kommunale Einrichtungen	-13.000	11.000	0,00	0,00	0,00	-2.000,00	0,00	-2.000,00	-11.694,26	-9.694,26	-10.304,32	-1.389,94	0,00

Teilfinanzrechnung 2023

Teil A

Teilhaushalt: 80 02
Kämmerei und Hauptamt, Bau- und Ordnungsamt
Bau- und Ordnungsamt

Nr.	Einzahlungs- und Auszahlungsarten (gemäß § 46 Absatz 1 i.V.m. § 4 Absatz 12 GemHVO-Doppik)	Verweis auf Anhang (lfd. Nr.)	Ansatz 2023	Verände- rung durch Nachtrag	über- und außerplan- mäßige Aus- zahlungen	zweckge- bundene Mehrein- zahlungen und ent- sprechende -auszah- lungen	Inanspruch- nahme der ein- oder ge- genseitigen Deckungs- fähigkeit	Ermächti- gungen 2023	übertragene Ermächti- gungen aus Haushalts- vorjahren	Gesamt- ermächti- gungen 2023	Ergebnis 2023	Abweichung 2023	Ergebnis 2022	Ergebnis- veränderung gegenüber 2022	Übertra- gung von Ermächti- gungen in Haushalts- folgejahre
			1	2	3	4	5	6	7	8	9	10	11	12	13
4	+ Öffentlich-rechtliche Leistungsentgelte		4.200	0	0,00	0,00	0,00	4.200,00	0,00	4.200,00	1.429,50	-2.770,50	1.288,00	141,50	0,00
5	+ Privatrechtliche Leistungsentgelte		1.200	0	0,00	0,00	0,00	1.200,00	0,00	1.200,00	2.783,43	1.583,43	3.975,93	-1.192,50	0,00
6	+ Kostenerstattungen und Kostenumlagen		300	3.600	0,00	0,00	0,00	3.900,00	0,00	3.900,00	1.353,10	-2.546,90	2.524,61	-1.171,51	0,00
9	Summe der laufenden Einzahlungen (Summe der Nummer 1 bis 8)		5.700	3.600	0,00	0,00	0,00	9.300,00	0,00	9.300,00	5.566,03	-3.733,97	7.788,54	-2.222,51	0,00
10	- Personalauszahlungen		59.500	11.300	0,00	0,00	0,00	70.800,00	0,00	70.800,00	63.114,00	-7.686,00	32.556,71	30.557,29	0,00
12	- Auszahlungen für Sach- und Dienstleistungen		55.900	9.400	0,00	0,00	0,00	65.300,00	0,00	65.300,00	59.361,84	-5.938,16	37.715,83	21.646,01	0,00
13	- Zuwendungen, Umlagen und sonstige Transferauszahlungen		800	0	0,00	0,00	0,00	800,00	0,00	800,00	0,00	-800,00	440,50	-440,50	0,00
15	- Zinsauszahlungen und sonstige Finanzauszahlungen		300	0	0,00	0,00	0,00	300,00	0,00	300,00	123,64	-176,36	237,82	-114,18	0,00
16	- Sonstige laufende Auszahlungen		15.500	16.000	0,00	0,00	0,00	31.500,00	0,00	31.500,00	12.989,19	-18.510,81	4.871,52	8.117,67	0,00
17	Summe der laufenden Auszahlungen (Summe der Nummer 10 bis 16)		132.000	36.700	0,00	0,00	0,00	168.700,00	0,00	168.700,00	135.588,67	-33.111,33	75.822,38	59.766,29	0,00
18	jahresbezogener Saldo der laufenden Ein- und Auszahlungen vor planmäßiger Tilgung (Saldo der Nummern 9 und 17)		-126.300	-33.100	0,00	0,00	0,00	-159.400,00	0,00	-159.400,00	-130.022,64	29.377,36	-68.033,84	-61.988,80	0,00
18.2	18.2 jahresbezogener Saldo der laufenden Ein- und Auszahlungen vor planmäßiger Tilgung nach Verrechnung der internen Leistungsbeziehungen (Summe der Nummern 18 und 18.1)		-126.300	-33.100	0,00	0,00	0,00	-159.400,00	0,00	-159.400,00	-130.022,64	29.377,36	-68.033,84	-61.988,80	0,00
19	+ Einzahlungen aus Investitionszuwendungen		0	1.200	0,00	0,00	0,00	1.200,00	0,00	1.200,00	7.437,99	6.237,99	37.901,93	-30.463,94	0,00
20	+ Einzahlungen aus Beiträgen und ähnlichen Entgelten		7.900	0	0,00	0,00	0,00	7.900,00	0,00	7.900,00	7.893,42	-6,58	7.924,22	-30,80	0,00
21	+ Einzahlungen aus Anlagevermögen		0	37.900	0,00	0,00	0,00	37.900,00	0,00	37.900,00	37.906,85	6,85	0,00	37.906,85	0,00
24	Summe der Einzahlungen aus Investitionstätigkeit (Summe der Nummern 19 bis 23)		7.900	39.100	0,00	0,00	0,00	47.000,00	0,00	47.000,00	53.238,26	6.238,26	45.826,15	7.412,11	0,00
25	- Auszahlungen für Anlagevermögen		0	34.500	0,00	0,00	0,00	34.500,00	0,00	34.500,00	15.071,46	-19.428,54	112.299,36	-97.227,90	20.000,00
28	Summe der Auszahlungen aus Investitionstätigkeit (Summe der Nummern 25 bis 27)		0	34.500	0,00	0,00	0,00	34.500,00	0,00	34.500,00	15.071,46	-19.428,54	112.299,36	-97.227,90	20.000,00
29	Saldo der Ein- und Auszahlungen aus Investitionstätigkeit (Saldo der Nummern 24 und 28)		7.900	4.600	0,00	0,00	0,00	12.500,00	0,00	12.500,00	38.166,80	25.666,80	-66.473,21	104.640,01	-20.000,00
30	Finanzmittelüberschuss / Finanzmittelfehlbetrag des Teilhaushaltes (Summe der Nummern 18.2 und 29)		-118.400	-28.500	0,00	0,00	0,00	-146.900,00	0,00	-146.900,00	-91.855,84	55.044,16	-134.507,05	42.651,21	-20.000,00

Teilfinanzrechnung 2023

Teil A

Teilhaushalt: 80 02
Kämmerei und Hauptamt, Bau- und Ordnungsamt
Bau- und Ordnungsamt

Produktübersicht		Ansatz 2023	Verände- rung durch Nachtrag	über- und außerplan- mäßige Aus- zahlungen	zweckge- bundene Mehrein- zahlungen und ent- sprechende -auszah- lungen	Inanspruch- nahme der ein- oder ge- genseitigen Deckungs- fähigkeit	Ermächti- gungen 2023	Übertragene Ermächti- gungen aus Haushalts- vorjahren	Gesamt- ermäch- tigungen 2023	Ergebnis 2023	Abweichung 2023	Ergebnis 2022	Ergebnis- veränderung gegenüber 2022	Übertra- gung von Ermäch- tigungen in Haushalts- folgejahre
Bezeichnung		in EUR												
11.40.20	Liegenschaften	-1.600	83.400	0,00	0,00	0,00	81.800,00	0,00	81.800,00	39.740,99	-42.059,01	552,04	39.188,95	0,00
11.40.30	Bauhof	-64.700	420.400	0,00	0,00	0,00	355.700,00	0,00	355.700,00	-69.448,64	-425.148,64	-38.929,82	-30.518,82	0,00
12.60.10	Feuerwehr	-28.200	429.000	0,00	0,00	0,00	400.800,00	0,00	400.800,00	-18.897,35	-419.697,35	-64.515,70	45.618,35	0,00
42.40.10	Öffentlicher Bäder / Strand	-7.800	4.000	0,00	0,00	0,00	-3.800,00	0,00	-3.800,00	-22.775,08	-18.975,08	-2.484,59	-20.290,49	0,00
51.10.10	Bauleitplanung	0	-33.600	0,00	0,00	0,00	-33.600,00	0,00	-33.600,00	-8.910,01	24.689,99	0,00	-8.910,01	0,00
54.10.10	Gemeindestraßen einschl. Spielplätze	-12.300	-282.800	0,00	0,00	0,00	-295.100,00	0,00	-295.100,00	-6.863,98	288.236,02	-24.565,20	17.701,22	0,00
55.30.10	Friedhöfe	-3.800	-278.600	0,00	0,00	0,00	-282.400,00	0,00	-282.400,00	-4.701,77	277.698,23	-4.563,78	-137,99	0,00

Teilfinanzrechnung 2023

Teil A

Teilhaushalt: 90 01
Zentrale Finanzdienstleistungen
Zentrale Finanzdienstleistungen

Nr.	Einzahlungs- und Auszahlungsarten (gemäß § 46 Absatz 1 i.V.m. § 4 Absatz 12 GemHVO-Doppik)	Verweis auf Anhang (lfd. Nr.)	Ansatz 2023	Verände- rung durch Nachtrag	über- und außerplan- mäßige Aus- zahlungen	zweckge- bundene Mehrein- zahlungen und ent- sprechende -auszah- lungen	Inanspruch- nahme der ein- oder ge- genseitigen Deckungs- fähigkeit	Ermächti- gungen 2023	übertragene Ermächti- gungen aus Haushalts- vorjahren	Gesamt- ermäch- tigungen 2023	Ergebnis 2023	Abweichung 2023	Ergebnis 2022	Ergebnis- veränderung gegenüber 2022	Übertra- gung von Ermäch- tigungen in Haushalts- folgejahre
in EUR															
			1	2	3	4	5	6	7	8	9	10	11	12	13
1	+ Steuern und ähnliche Abgaben		164.800	32.000	0,00	0,00	0,00	196.800,00	0,00	196.800,00	197.361,17	561,17	161.044,25	36.316,92	0,00
2	+ Zuwendungen, allgemeine Umlagen und sonstige Transferleistungen		225.000	28.400	0,00	0,00	0,00	253.400,00	0,00	253.400,00	380.228,66	126.828,66	358.598,79	21.629,87	0,00
7	+ Zinseinzahlungen und sonstige Finanzeinzahlungen		2.500	0	0,00	0,00	0,00	2.500,00	0,00	2.500,00	3.854,07	1.354,07	3.243,45	610,62	0,00
9	Summe der laufenden Einzahlungen (Summe der Nummer 1 bis 8)		392.300	60.400	0,00	0,00	0,00	452.700,00	0,00	452.700,00	581.443,90	128.743,90	522.886,49	58.557,41	0,00
13	- Zuwendungen, Umlagen und sonstige Transferauszahlungen		266.000	14.700	0,00	0,00	0,00	280.700,00	0,00	280.700,00	270.358,16	-10.341,84	243.651,76	26.706,40	0,00
15	- Zinsauszahlungen und sonstige Finanzauszahlungen		0	5.000	0,00	0,00	0,00	5.000,00	0,00	5.000,00	4.395,68	-604,32	0,00	4.395,68	0,00
17	Summe der laufenden Auszahlungen (Summe der Nummer 10 bis 16)		266.000	19.700	0,00	0,00	0,00	285.700,00	0,00	285.700,00	274.753,84	-10.946,16	243.651,76	31.102,08	0,00
18	jahresbezogener Saldo der laufenden Ein- und Auszahlungen vor planmäßiger Tilgung (Saldo der Nummern 9 und 17)		126.300	40.700	0,00	0,00	0,00	167.000,00	0,00	167.000,00	306.690,06	139.690,06	279.234,73	27.455,33	0,00
18.2	18.2 jahresbezogener Saldo der laufenden Ein- und Auszahlungen vor planmäßiger Tilgung nach Verrechnung der internen Leistungsbeziehungen (Summe der Nummern 18 und 18.1)		126.300	40.700	0,00	0,00	0,00	167.000,00	0,00	167.000,00	306.690,06	139.690,06	279.234,73	27.455,33	0,00
19	+ Einzahlungen aus Investitionszuwendungen		26.300	0	0,00	0,00	0,00	26.300,00	0,00	26.300,00	26.195,11	-104,89	26.335,82	-140,71	0,00
24	Summe der Einzahlungen aus Investitionstätigkeit (Summe der Nummern 19 bis 23)		26.300	0	0,00	0,00	0,00	26.300,00	0,00	26.300,00	26.195,11	-104,89	26.335,82	-140,71	0,00
28	Summe der Auszahlungen aus Investitionstätigkeit (Summe der Nummern 25 bis 27)		0	0	0,00	0,00	0,00	0,00	0,00	0,00	0,00	0,00	0,00	0,00	0,00
29	Saldo der Ein- und Auszahlungen aus Investitionstätigkeit (Saldo der Nummern 24 und 28)		26.300	0	0,00	0,00	0,00	26.300,00	0,00	26.300,00	26.195,11	-104,89	26.335,82	-140,71	0,00
30	Finanzmittelüberschuss / Finanzmittelfehlbetrag des Teilhaushaltes (Summe der Nummern 18.2 und 29)		152.600	40.700	0,00	0,00	0,00	193.300,00	0,00	193.300,00	332.885,17	139.585,17	305.570,55	27.314,62	0,00

Produktübersicht			Ansatz 2023	Verände- rung durch Nachtrag	über- und außerplan- mäßige Aus- zahlungen	zweckge- bundene Mehrein- zahlungen und ent- sprechende -auszah- lungen	Inanspruch- nahme der ein- oder ge- genseitigen Deckungs- fähigkeit	Ermächti- gungen 2023	übertragene Ermächti- gungen aus Haushalts- vorjahren	Gesamt- ermäch- tigungen 2023	Ergebnis 2023	Abweichung 2023	Ergebnis 2022	Ergebnis- veränderung gegenüber 2022	Übertra- gung von Ermäch- tigungen in Haushalts- folgejahre
Bezeichnung			in EUR												
61.10.10	Steuern, allgemeine Zuweisungen und Umlagen		150.100	-6.400	0,00	0,00	0,00	143.700,00	0,00	143.700,00	334.564,78	190.864,78	302.427,10	32.137,68	0,00
61.20.10	Sonstige allgemeine Finanzwirtschaft		2.500	48.700	0,00	0,00	0,00	51.200,00	0,00	51.200,00	-1.679,61	-52.879,61	3.143,45	-4.823,06	0,00

Bilanz 2023

Posten	Bezeichnung	Verweis auf Anhang (Ifd. Nr.)	01.01.2023	31.12.2023	Veränderung gegenüber 2022
			in EUR		
1	Anlagevermögen		1.551.645,88	1.474.498,51	-77.147,37
1.1	Immaterielle Vermögensgegenstände		27.676,37	23.123,59	-4.552,78
1.1.3	Geleistete Investitionszuschüsse		27.676,37	23.123,59	-4.552,78
1.2	Sachanlagen		1.398.362,89	1.325.768,30	-72.594,59
1.2.1	Wald, Forsten		6.215,00	6.215,00	0,00
1.2.2	Sonstige unbebaute Grundstücke und grundstücksgleiche Rechte		19.099,45	19.099,45	0,00
1.2.3	Bebaute Grundstücke und grundstücksgleiche Rechte		693.730,73	653.734,71	-39.996,02
1.2.4	Infrastrukturvermögen		546.633,75	513.730,72	-32.903,03
1.2.7	Maschinen, technische Anlagen, Fahrzeuge		125.151,34	126.488,80	1.337,46
1.2.8	Betriebs- und Geschäftsausstattung		7.532,62	6.499,62	-1.033,00
1.3	Finanzanlagen		125.606,62	125.606,62	0,00
1.3.5	Sondervermögen mit Sonderrechnung, Zweckverbände, Anstalten des öffentlichen Rechts, rechtsfähige kommunale Stiftungen		125.606,62	125.606,62	0,00
2	Umlaufvermögen		4.623,78	58.591,80	53.968,02
2.2	Forderungen und sonstige Vermögensgegenstände		4.623,78	58.591,80	53.968,02
2.2.1	Öffentlich-rechtliche Forderungen, Forderungen aus Transferleistungen		3.496,03	52.249,72	48.753,69
2.2.2	Privatrechtliche Forderungen aus Lieferungen und Leistungen		27,31	5.935,63	5.908,32
2.2.6	Forderungen gegen den sonstigen öffentlichen Bereich		1.100,44	406,45	-693,99
2.2.6.2	Sonstige Forderungen gegen den sonstigen öffentlichen Bereich		1.100,44	406,45	-693,99
2.4	Liquide Mittel		0,00	0,00	0,00
Bilanzsumme			1.556.269,66	1.533.090,31	-23.179,35

Aktiva Passiva

Posten	Bezeichnung	Verweis auf Anhang (Ifd. Nr.)	01.01.2023	31.12.2023	Veränderung gegenüber 2022
			in EUR		
1	Eigenkapital		304.329,90	470.218,06	165.888,16
1.1	Kapitalrücklage		550.911,54	577.106,65	26.195,11
1.1.1	Allgemeine Kapitalrücklage		475.582,33	475.582,33	0,00
1.1.2	Zweckgebundene Kapitalrücklagen		75.329,21	101.524,32	26.195,11
1.3	Ergebnisvortrag		-246.581,64	-246.581,64	0,00
1.4	Jahresüberschuss/Jahresfehlbetrag		0,00	139.693,05	139.693,05
2	Sonderposten		955.108,99	915.564,06	-39.544,93
2.1	Sonderposten zum Anlagevermögen		955.108,99	915.564,06	-39.544,93
2.1.1	Sonderposten aus Zuwendungen		914.061,29	864.016,71	-50.044,58
2.1.2	Sonderposten aus Beiträgen und ähnlichen Entgelten		28.865,18	25.533,42	-3.331,76
2.1.3	Sonderposten aus Anzahlungen		12.182,52	26.013,93	13.831,41
4	Verbindlichkeiten		272.354,89	124.244,72	-148.110,17
4.2	Verbindlichkeiten aus Kreditaufnahmen		35.675,39	22.650,41	-13.024,98
4.2.1	Verbindlichkeiten aus Kreditaufnahmen für Investitionen und Investitionsförderungsmaßnahmen		35.675,39	22.650,41	-13.024,98
4.5	Verbindlichkeiten aus Lieferungen und Leistungen		1.321,93	804,07	-517,86
4.6	Verbindlichkeiten aus Transferleistungen		148,76	111,54	-37,22
4.10	Verbindlichkeiten gegenüber dem sonstigen öffentlichen Bereich		229.645,31	100.678,70	-128.966,61
4.10.1	Verbindlichkeiten aus dem gemeinsamen Zahlungsmittelbestand		228.624,95	100.105,21	-128.519,74
4.10.2	Sonstige Verbindlichkeiten gegenüber dem sonstigen öffentlichen Bereich		1.020,36	573,49	-446,87
4.11	Sonstige Verbindlichkeiten		5.563,50	0,00	-5.563,50
5.	Rechnungsabgrenzungsposten		24.475,88	23.063,47	-1.412,41
5.1	Grabnutzungsentgelte		23.978,95	23.000,47	-978,48
5.3	Sonstige		496,93	63,00	-433,93
Bilanzsumme			1.556.269,66	1.533.090,31	-23.179,35

Bilanz Aktiva 2023

Posten	Bezeichnung	Verweis auf Anhang (lfd. Nr.)	01.01.2023	31.12.2023	Veränderung gegenüber 2022
			in EUR		
1	Anlagevermögen		1.551.645,88	1.474.498,51	-77.147,37
1.1	Immaterielle Vermögensgegenstände		27.676,37	23.123,59	-4.552,78
1.1.3	Geleistete Investitionszuschüsse		27.676,37	23.123,59	-4.552,78
1.2	Sachanlagen		1.398.362,89	1.325.768,30	-72.594,59
1.2.1	Wald, Forsten		6.215,00	6.215,00	0,00
1.2.2	Sonstige unbebaute Grundstücke und grundstücksgleiche Rechte		19.099,45	19.099,45	0,00
1.2.3	Bebaute Grundstücke und grundstücksgleiche Rechte		693.730,73	653.734,71	-39.996,02
1.2.4	Infrastrukturvermögen		546.633,75	513.730,72	-32.903,03
1.2.7	Maschinen, technische Anlagen, Fahrzeuge		125.151,34	126.488,80	1.337,46
1.2.8	Betriebs- und Geschäftsausstattung		7.532,62	6.499,62	-1.033,00
1.3	Finanzanlagen		125.606,62	125.606,62	0,00
1.3.5	Sondervermögen mit Sonderrechnung, Zweckverbände, Anstalten des öffentlichen Rechts, rechtsfähige kommunale Stiftungen		125.606,62	125.606,62	0,00
2	Umlaufvermögen		4.623,78	58.591,80	53.968,02
2.2	Forderungen und sonstige Vermögensgegenstände		4.623,78	58.591,80	53.968,02
2.2.1	Öffentlich-rechtliche Forderungen, Forderungen aus Transferleistungen		3.496,03	52.249,72	48.753,69
2.2.2	Privatrechtliche Forderungen aus Lieferungen und Leistungen		27,31	5.935,63	5.908,32
2.2.6	Forderungen gegen den sonstigen öffentlichen Bereich		1.100,44	406,45	-693,99
2.2.6.2	Sonstige Forderungen gegen den sonstigen öffentlichen Bereich		1.100,44	406,45	-693,99
2.4	Liquide Mittel		0,00	0,00	0,00
Bilanzsumme			1.556.269,66	1.533.090,31	-23.179,35

Bilanz Passiva 2023

Posten	Bezeichnung	Verweis auf Anhang (Ifd. Nr.)	01.01.2023	31.12.2023	Veränderung gegenüber 2022
			in EUR		
1	Eigenkapital		304.329,90	470.218,06	165.888,16
1.1	Kapitalrücklage		550.911,54	577.106,65	26.195,11
1.1.1	Allgemeine Kapitalrücklage		475.582,33	475.582,33	0,00
1.1.2	Zweckgebundene Kapitalrücklagen		75.329,21	101.524,32	26.195,11
1.3	Ergebnisvortrag		-246.581,64	-246.581,64	0,00
1.4	Jahresüberschuss/Jahresfehlbetrag		0,00	139.693,05	139.693,05
2	Sonderposten		955.108,99	915.564,06	-39.544,93
2.1	Sonderposten zum Anlagevermögen		955.108,99	915.564,06	-39.544,93
2.1.1	Sonderposten aus Zuwendungen		914.061,29	864.016,71	-50.044,58
2.1.2	Sonderposten aus Beiträgen und ähnlichen Entgelten		28.865,18	25.533,42	-3.331,76
2.1.3	Sonderposten aus Anzahlungen		12.182,52	26.013,93	13.831,41
4	Verbindlichkeiten		272.354,89	124.244,72	-148.110,17
4.2	Verbindlichkeiten aus Kreditaufnahmen		35.675,39	22.650,41	-13.024,98
4.2.1	Verbindlichkeiten aus Kreditaufnahmen für Investitionen und Investitionsförderungsmaßnahmen		35.675,39	22.650,41	-13.024,98
4.5	Verbindlichkeiten aus Lieferungen und Leistungen		1.321,93	804,07	-517,86
4.6	Verbindlichkeiten aus Transferleistungen		148,76	111,54	-37,22
4.10	Verbindlichkeiten gegenüber dem sonstigen öffentlichen Bereich		229.645,31	100.678,70	-128.966,61
4.10.1	Verbindlichkeiten aus dem gemeinsamen Zahlungsmittelbestand		228.624,95	100.105,21	-128.519,74
4.10.2	Sonstige Verbindlichkeiten gegenüber dem sonstigen öffentlichen Bereich		1.020,36	573,49	-446,87
4.11	Sonstige Verbindlichkeiten		5.563,50	0,00	-5.563,50
5.	Rechnungsabgrenzungsposten		24.475,88	23.063,47	-1.412,41
5.1	Grabnutzungsentgelte		23.978,95	23.000,47	-978,48
5.3	Sonstige		496,93	63,00	-433,93
Bilanzsumme			1.556.269,66	1.533.090,31	-23.179,35

Anhang

zum Jahresabschluss der Gemeinde

Vogelsang-Warsin

für das Haushaltsjahr 2023

Inhalt

1. Rechtsgrundlagen	4
2. Rahmenbedingungen.....	4
3. Gliederung des Jahresabschlusses.....	7
3.1. Abweichungen von den bisher angewandten Bilanzierungs- und Bewertungsmethoden	7
4. Angaben zu einzelnen Positionen der Bilanz – Aktivseite	8
4.1. Anlagevermögen.....	8
4.1.1. Immaterielle Vermögensgegenstände.....	8
4.1.2. Sachanlagevermögen.....	9
4.1.3. Finanzanlagen	10
4.1.4. Kennzahlen zum Anlagevermögen	10
4.2. Umlaufvermögen	12
4.2.1. Vorräte	12
4.2.2. Forderungen und sonstige Vermögensgegenstände	12
4.2.2.1. Kennzahlen zu den Forderungen	13
4.3. Wertpapiere des Umlaufvermögens.....	13
4.4. Liquide Mittel.....	13
4.4.1. Kennzahlen zur Liquidität	13
4.5. Rechnungsabgrenzungsposten	14
5. Angaben zu einzelnen Positionen der Bilanz – Passivseite	14
5.1. Eigenkapital.....	14
5.1.1 Eigenkapitalentwicklung	14
5.1.2 Kennzahlen zum Eigenkapital	15
5.2. Kapitalrücklage.....	15
5.3. Ergebnisrücklagen.....	16
5.3.1. Rücklagen für Belastungen aus dem kommunalen Finanzausgleich	16
5.3.2. Zweckgebundene Ergebnisrücklagen	16
5.4. Ergebnisvortrag und Jahresüberschuss / Jahresfehlbetrag	16
5.5. Sonderposten.....	17

5.5.1. Sonderposten zum Anlagevermögen.....	17
5.5.1.1. Sonderposten aus Zuwendungen	17
5.5.1.2. Sonderposten aus Beiträgen und ähnlichen Entgelten	18
5.5.1.3. Sonderposten aus Anzahlungen für Anlagevermögen	18
5.6. Rückstellungen.....	19
5.7. Verbindlichkeiten	19
5.7.1. Verbindlichkeiten aus dem gemeinsamen Zahlungsmittelbestand	20
5.7.2. Entwicklung der Investitionskreditverbindlichkeiten	21
5.7.3. Kennzahlen zur Verschuldung.....	22
5.8. Rechnungsabgrenzungsposten	23
5.8.1. Grabnutzungsentgelte	23
5.8.2. sonstige Rechnungsabgrenzungsposten.....	23
6. Angaben zur Ergebnisrechnung	24
6.1. Entwicklung der Erträge	26
6.2. Entwicklung der Aufwendungen.....	29
6.3. Kennzahlen zur Ergebnisrechnung.....	31
7. Angaben zur Finanzrechnung	32
8. Angaben zu den Teilrechnungen.....	34
8.1. Entwicklung der Teilergebnisrechnungen	34
8.2. Entwicklung der Teilfinanzrechnungen.....	35
8.2.1. Entwicklung des Saldos der laufenden Einzahlungen- und Auszahlungen	36
8.2.2. Entwicklung des Saldos der Einzahlungen und Auszahlungen aus Investitionstätigkeit	36
8.2.2.1. Abrechnung der Investitionsmaßnahmen	36
9. Entwicklung der Haushaltswirtschaft	37
10. Wesentliche Abweichungen von den Planansätzen	40
11. Sonstige Angaben	40
12. Beurteilung der Haushaltslage.....	43
12.1. Vorgänge von besonderer Bedeutung nach dem Schluss des Haushaltsjahres	43
12.2. Prognosebericht.....	43
12.3. Risikobericht und Ausblick.....	44

Anlagen	45
---------------	----

1. Rechtsgrundlagen

Der Anhang zum Jahresabschluss zum 31. Dezember 2023 der Gemeinde Vogelsang-Warsin wurde unter Beachtung des § 60 Abs. 1 und Abs. 2 KV M-V und der §§ 17 Abs. 5 bis 7; 32 Abs. 1 Nr. 5; 34 Abs. 2, 3 und Abs. 6 bis 8; 39 Abs. 2; 42 Abs. 1; 43 Abs. 1 bis 3; 44 Abs. 3 und 4; 45 Abs. 3 und 4; 46 Abs. 2 und 3; 47 Abs. 2; 48 GemHVO-Doppik erstellt.

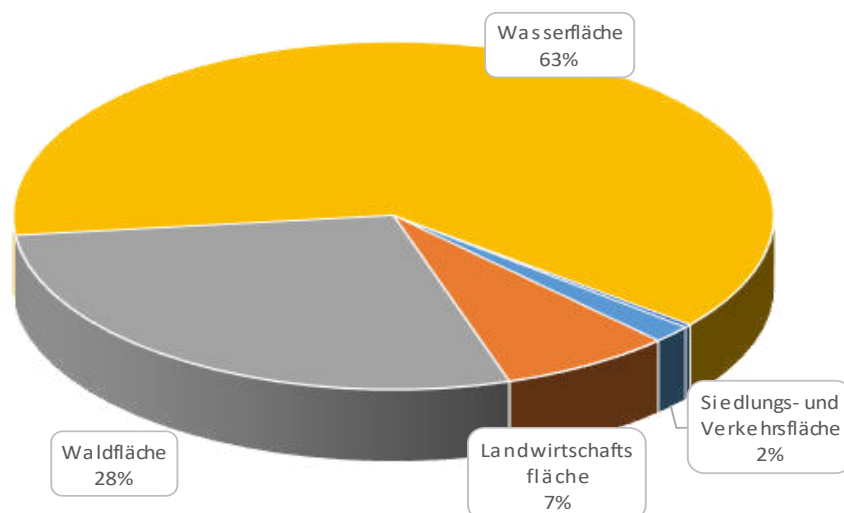
2. Rahmenbedingungen

• Organisation der Gemeinde

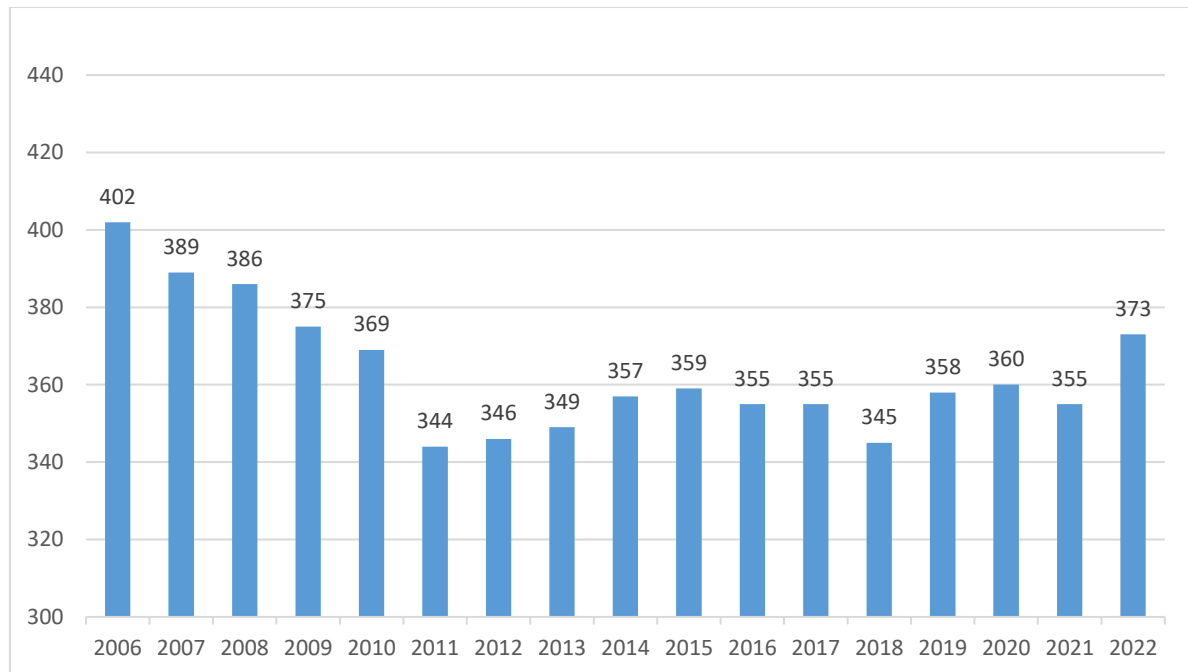
Die Gemeinde Vogelsang-Warsin ist amtsangehörige Gemeinde des Amtes „Am Stettiner Haff“. Dem Amt „Am Stettiner Haff“ gehören weiterhin folgende Gemeinden an: Ahlbeck, Altwarp, Grambin, Leopoldshagen, Liepgarten, Luckow, Meiersberg, Mönkebude, Hintersee, Lübs sowie die Stadt Eggesin als geschäftsführende Gemeinde. Das Amt ist Teil des Landkreises Vorpommern-Greifswald.

• Gemeindefläche

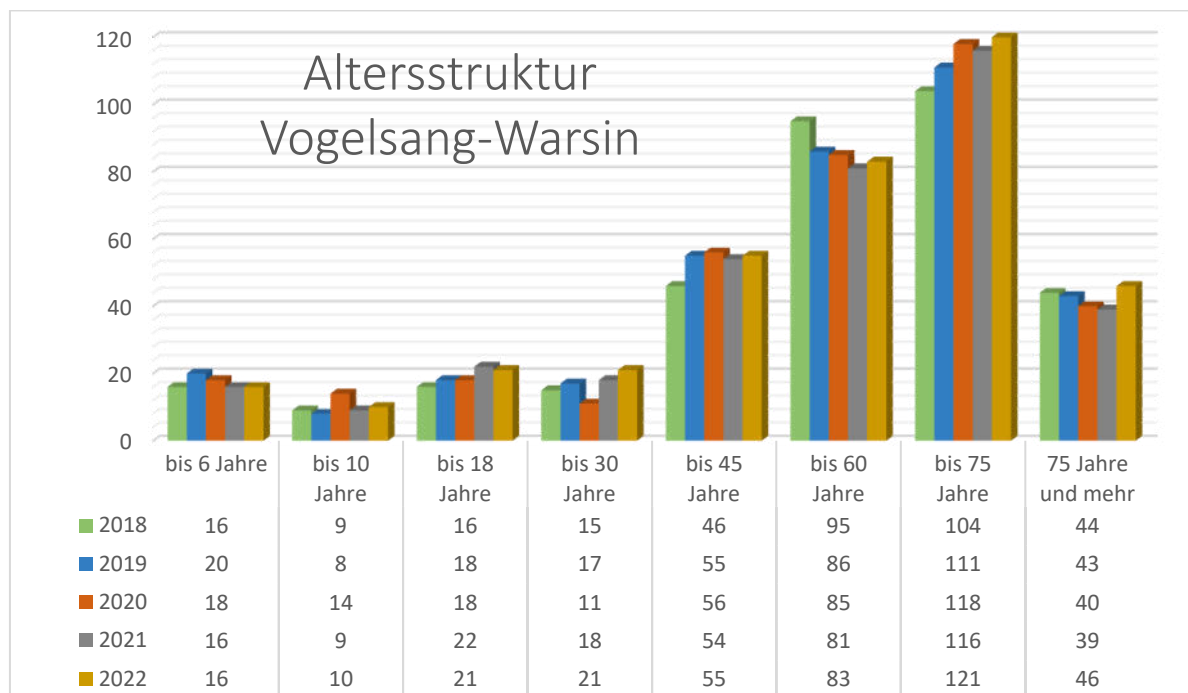
Die Gemeinde Vogelsang-Warsin liegt im Kreis Vorpommern-Greifswald. Die Gesamtfläche beträgt 6.340 Hektar. Die Gemeindefläche ist geprägt durch einen hohen Anteil Wald- und Wasserflächen, wie in der nachfolgenden Übersicht zu entnehmen ist.



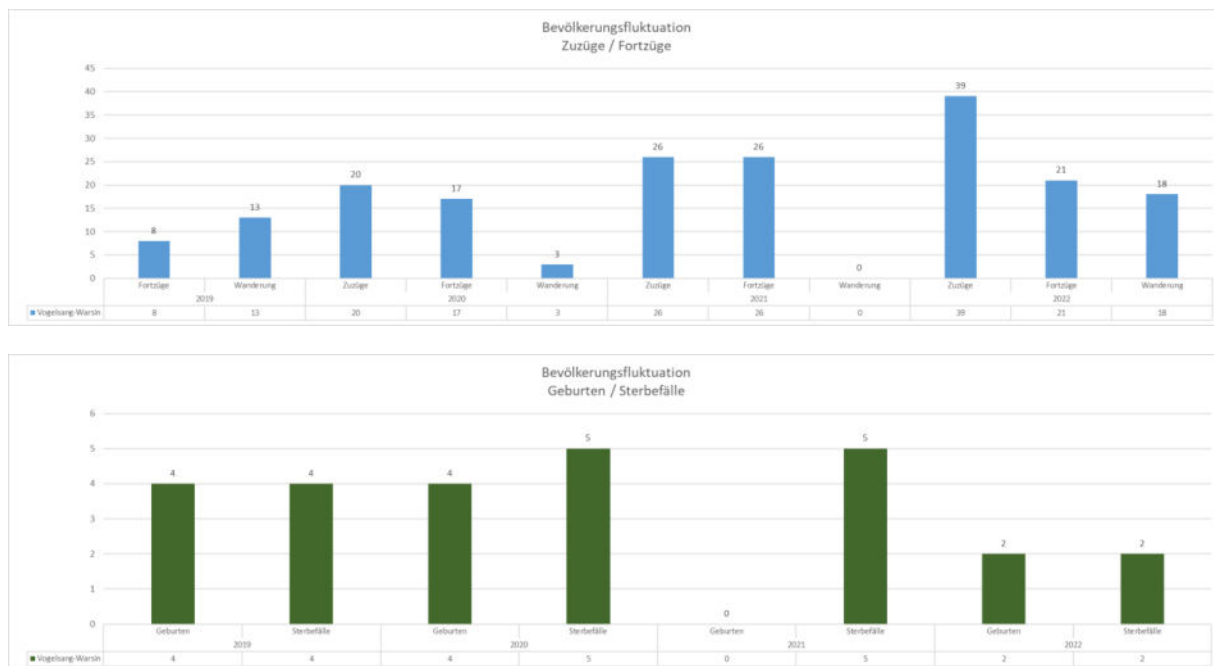
• Demographische Entwicklung



Die Bevölkerungszahlen sind bis zum Jahr 2011 stetig rückläufig. Seit dem Jahr 2012 hat sich die Entwicklung stabilisiert. Die nachfolgende Übersicht stellt die Entwicklung der Bevölkerungsstruktur der Gemeinde dar.



Betrachtet man die Entwicklung der Bevölkerungswanderung und die Geburtenzahlen, kommt man zu folgendem Ergebnis. Die Gemeinde hat in den dargestellten Jahren überwiegend einen geringen Zuwanderungsüberschuss. Der Einwohnerverlust aus dem Jahr 2018 konnte im Jahr 2019 wieder ausgeglichen werden. Im Jahr 2022 konnten mehr Zuzüge als Fortzüge registriert werden. Die Geburtenzahlen sind auf geringem Niveau. Die weitere Entwicklung bleibt abzuwarten.



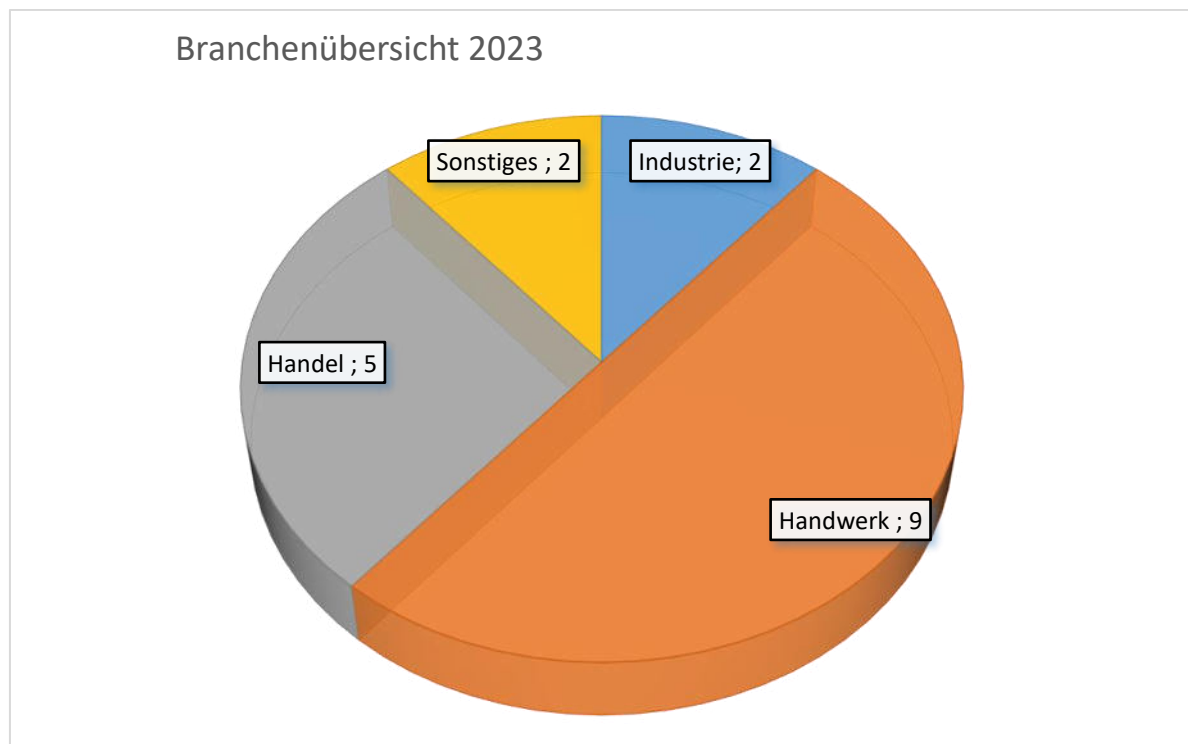
- Standortvorteile für die Bevölkerung**

Die Schüler werden in der Regel im 10,8 km entfernten Ahlbeck (Grundschule) unterrichtet, ansonsten im 14,6 km entfernten Ueckermünde. Einkaufsmöglichkeiten befinden sich in Ueckermünde.

- Wirtschaftliche Rahmenbedingungen**

Erste Nachrichten über die ehemals beiden Dörfer, die slawischen Ursprungs sind, stammen aus dem 13. Jahrhundert. Warsin war viele Jahrhunderte Pertinenzstück des Rittergutes Vogelsang. Bereits 1324 teilten sich die Geschlechter von Muckerwitz und von Bröcker den Besitz von Bellin, Warsin und Damgar, der später zu Vogelsang gehörte. Das Adelsgeschlecht Muckerwitz starb 1575 aus und das halbe Gut Vogelsang fiel an das landesherrliche Amt Ueckermünde. Im 30-jährigen Krieg wurden beide Orte verwüstet. Seit 1625 verpachtete das Amt Ueckermünde ständig seinen Gutsteil in Vogelsang. 1651 verkauften die Bröcker ihren Gutsanteil an den schwedischen General von Lillieström. 1740 belehnte Preußenkönig Friedrich II. Bernd Friedrich von Enckefort mit dem Lehnsgut Vogelsang. Im Jahre 1782 übergab Carl Gottlob von Enckefort dem Amt Ueckermünde das

Vorwerk Mönkeberg, das halbe Dorf Luckow und die Vorwerke Berndshof und Garlshof. Dafür erhielt er das ganze Gut Vogelsang. 1828 wurde im Auftrag der Enckeforts eine Erbgrabstätte errichtet, die heute unter Denkmalschutz steht. Von 1840 bis 1842 entstand der prunkvollste Bau der Enckeforts, das Schloss. Es wurde im klassizistischen Stil nach Plänen Schinkels erbaut. Das Geschlecht von Enckefort blieb bis zur Zwangsversteigerung des Gutes im Jahre 1934 in Vogelsang. Die Menschen in Vogelsang und Warsin lebten viele Jahrhunderte vorwiegend von der Landwirtschaft und in Warsin auch von der Fischerei. Erst später entwickelte sich die Ziegelindustrie und Handwerk. Neben dem Schloss mit seinem gutenhaltenen Schlosspark, dem Erbbegräbnis der Adelsfamilie von Enckefort und der alten Schmiede bietet auch der Strand in Warsin, umgeben von einem Schilfgürtel und einem Birkenwäldchen, idyllische Reize für Erholungssuchende.



Per 31.12.2023 waren 18 Gewerbebetriebe im Ort ansässig. Die Gewerbesteuererträge beliefen sich auf 95.461,64 €.

3. Gliederung des Jahresabschlusses

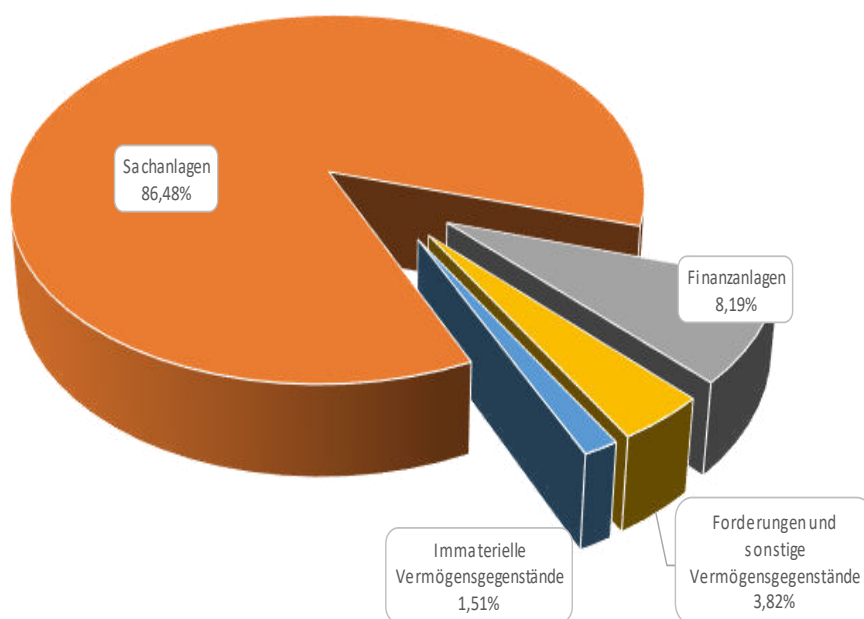
Die Gliederungsvorschriften der GemHVO-Doppik fanden uneingeschränkt Beachtung.

3.1. Abweichungen von den bisher angewandten Bilanzierungs- und Bewertungsmethoden

Die Bilanzierungs- und Bewertungsmethoden sind gegenüber dem Haushaltsvorjahr unverändert.

4. Angaben zu einzelnen Positionen der Bilanz – Aktivseite

Im Diagramm wird die Aktivseite der Bilanz zum 31.12.2023 dargestellt.



4.1. Anlagevermögen

Die Aufstellung des Anlagevermögens ist aus der beigefügten Anlagenübersicht ersichtlich.

4.1.1. Immaterielle Vermögensgegenstände

Gliederungs- ziffer	Bezeichnung	Saldo vortrag	Bewegungen	Stand zum 31.12. des Haushaltsjahres
1.1	Immaterielle Vermögensgegenstände	27.676,37	-4.552,78	23.123,59
1.1.3	Gezahlte Investitionsszuschüsse	27.676,37	-4.552,78	23.123,59

Die immateriellen Vermögensgegenstände haben sich zum Vorjahr um 4.552,78 € verringert.

4.1.2. Sachanlagevermögen

Gliederungs- ziffer	Bezeichnung	Saldo vortrag	Bewegungen	Stand zum 31.12. des Haushaltsjahres
1.2	Sachanlagen	1.398.362,89	72.594,59	1.325.768,30
1.2.1	Wald, Forsten	6.215,00	0,00	6.215,00
1.2.2	Sonstige unbebaute Grundstücke und grundstücksgleiche Rechte	19.099,45	0,00	19.099,45
1.2.3	Bebaute Grundstücke und grundstücksgleiche Rechte	693.730,73	-39.996,02	653.734,71
1.2.4	Infrastrukturvermögen	546.633,75	-32.903,03	513.730,72
1.2.7	Maschinen, technische Anlagen, Fahrzeuge	125.151,34	1.337,46	126.488,80
1.2.8	Betriebs- und Geschäftsausstattung	7.532,62	-1.033,00	6.499,62
1.2.10	Geleistete Anzahlungen auf Sachanlagen, Anlagen im Bau	0,00	0,00	0,00

Das Sachanlagevermögen wurde zum Bilanzstichtag durch eine Buchinventur erfasst. Es wurde im Anlagespiegel einzeln nachgewiesen. Das Sachanlagevermögen wurde mit den Anschaffungs- oder Herstellungskosten abzüglich planmäßiger linearer Abschreibung bewertet. Die planmäßigen Abschreibungen wurden auf der Grundlage der vom Innenministerium vorgegebenen wirtschaftlichen Nutzungsdauer nach der linearen Methode vorgenommen.

Nachträgliche Anschaffungskosten wurden gemäß § 33 Abs. 2 GemHVO–Doppik in die Anschaffungskosten einbezogen. Anschaffungskostenminderungen (Skonti, Boni, sonstige Nachlässe) wurden gemäß § 33 Abs. 2 Satz 3 von den Anschaffungskosten abgesetzt. Für Zugänge und Abgänge wurden im Zugangs- bzw. Abgangsjahr die Abschreibungen gemäß § 34 Abs. 4 zeitanteilig berechnet.

Das Sachanlagevermögen wurde im Haushaltsjahr durch bilanzielle Abschreibungen in Höhe von 72.197,46 € belastet. Im Haushaltsjahr 2023 erfolgte durch den Verkauf des Amtsgebäudes in Ueckermünde ein Abgang bei 1.2.3 bebaute Grundstücke in Höhe von 15.467,59 € und bei 1.2.7 Maschinen und technische Anlagen in Höhe von 1,00 €.

Zugänge erfolgten in Höhe von 15.071,46 €, diese teilen sich wie folgt auf:

1.2.7 Maschinen, technische Anlagen, Fahrzeuge	15.071,46 €
<i>Löschfahrzeug UEM-VA 112 (Abbiegeassistent)</i>	2.293,31 €
<i>Strandreinigungsmaschine</i>	8.689,45 €
<i>Stihl KombiwerkzeugSense und Hochentaster</i>	1.589,70 €
<i>Salz-,Sandsteuer</i>	2.499,00 €

Bewegliche Vermögensgegenstände des Sachanlagevermögens, deren Anschaffungs- oder Herstellungskosten 1.000 € nicht übersteigen, wurden im Jahr des Zugangs voll abgeschrieben. Die Abweichung von der linearen Abschreibung erfolgt gemäß § 34 Abs. 5 GemHVO - Doppik. Für

Feuerwehrebekleidung nach Dienst-, Schutz-, und Jugendbekleidung wurden zulässigerweise Festwerte gebildet. Die letzte körperliche Bestandsaufnahme erfolgte am 07.10.2020.

4.1.3. Finanzanlagen

Gliederungs- ziffer	Bezeichnung	Saldo-vortrag	Bewegungen	Stand zum 31.12. des Haushaltsjahres
1.3	Finanzanlagen	125.606,62	0,00	125.606,62
1.3.5	Sondervermögen mit Sonderrechnung, Zweckverbände, Anstalten des öffentlichen Rechts, rechtsfähige kommunale Stiftungen	125.606,62	0,00	125.606,62

Die Gemeinde besitzt Anteile am Zweckverband Wasser- und Abwasser Ueckermünde in Höhe von 113.359,00 € und Anteile am Kommunalen Anteilseignerverband Nordost der E.DIS AG in Höhe von 12.247,62 €.

4.1.4. Kennzahlen zum Anlagevermögen

Anlagenquote	31.12.2020	31.12.2021	31.12.2022	31.12.2023
$\frac{(\text{Anlagevermögen} - \text{Finanzanlagen}) \times 100}{\text{Bilanzsumme}}$	90,58%	91,38%	91,63%	87,99%

Die Anlagenquote dient der Beschreibung, welchen Anteil das Anlagevermögen (Immaterielles, Sachanlagevermögen) am Gesamtvermögen (Bilanzsumme Aktiva) der Gemeinde hat. Sie gibt darüber Aufschluss, ob die Höhe des Anlagevermögens den wirtschaftlichen Rahmenbedingungen der Gemeinde entspricht. Dabei schränkt eine hohe Anlagenintensität die Flexibilität und Anpassungsfähigkeit der Gemeinde bei Veränderungen im Umfeld ein, da die hier gebundenen Mittel nicht kurzfristig in andere Verwendung gelenkt werden können. Die Anlagenquote der Gemeinde ist im Vergleich zum Vorjahr auf 87,99 % gesunken. Es ist nach wie vor abzuleiten, dass der überwiegende Teil des Vermögens langfristig gebunden ist.

Abschreibungsintensität	31.12.2020	31.12.2021	31.12.2022	31.12.2023
$\frac{\text{Abschreibungen} \times 100}{\text{Summe der Aufwendungen}}$	12,95%	13,01%	13,51%	11,93%

Sachanlagenabnutzungsgrad	31.12.2020	31.12.2021	31.12.2022	31.12.2023
$\frac{\text{kum. Abschreib. Sachanlageverm.} \times 100}{\text{historische Anschaffungskosten}}$	46,49%	43,08%	45,79%	46,33%

durchschnittliche Nutzungsdauer des Anlagevermögens in Jahren	31.12.2020	31.12.2021	31.12.2022	31.12.2023
<u>Anlagevermögen - Finanzanlagen</u>	19,40	20,80	18,80	17,6
Abschreibungen				

Die Abschreibungsintensität zeigt an, in welchem Umfang der gemeindliche Haushalt durch den Wertverlust des Anlagevermögens belastet wird. Der Wert ist im Jahr 2023 auch gesunken.

Der Anlagenabnutzungsgrad beschreibt den Anteil des Anlagevermögens der bereits abgeschrieben ist. Mit einem Quotienten von 46,33 % ist fast die Hälfte des Anlagevermögens abgeschrieben.

Die durchschnittliche Nutzungsdauer des Anlagevermögens zeigt an, wie viel Jahre das Anlagevermögen noch abgeschrieben wird.

Infrastrukturquote	31.12.2020	31.12.2021	31.12.2022	31.12.2023
<u>Infrastrukturvermögen</u>	25,61%	21,98%	35,12%	33,51%
Bilanzsumme				
Infrastrukturvermögen je Einwohner				
<u>Infrastrukturvermögen</u>	998 €	945 €	1.518 €	1.447 €
Einwohnerzahl				
Infrastrukturabnutzungsgrad				
<u>kum. Abschreib. Infrastruktur x 100</u>	61,20%	63,47%	67,00%	53,17%
historische Anschaffungskosten Infrastrukturvermögen				

Die Infrastrukturquote stellt ein Verhältnis zwischen dem Infrastrukturvermögen und dem Gesamtvermögen auf der Aktivseite der Bilanz her. Sie gibt Aufschluss darüber, ob die Höhe des Infrastrukturvermögens den wirtschaftlichen Rahmenbedingungen der Gemeinde entspricht. In der Gemeinde Vogelsang-Warsin sind ca. 33,5 % des Vermögens im Infrastrukturvermögen gebunden. Der kontinuierliche Anstieg des Infrastrukturabnutzungsgrades zeigt die steigende Alterung des Infrastrukturvermögens auf.

Der Anlagendeckungsgrad zeigt an, inwieweit das Vermögen der Gemeinde durch Eigenkapital gedeckt ist. Erstrebenswert ist ein Anlagendeckungsgrad von 100%.

Anlagendeckung 1	31.12.2020	31.12.2021	31.12.2022	31.12.2023
<u>Eigenkapital x 100</u>	6,42%	12,76%	21,34%	34,86%
Anlagevermögen - Finanzanlagen				

Mit einem Anlagendeckungsgrad 1 von 34,86 % ist die finanzielle Stabilität der Gemeinde Vogelsang-Warsin als sehr gering nachgewiesen.

Durch Hinzunahme der Sonderposten zum Anlagevermögen wird die Kennzahl Anlagendeckung 2 zur Nachweisführung der finanziellen Stabilität herangezogen.

Anlagendeckung 2	31.12.2020	31.12.2021	31.12.2022	31.12.2023
$\frac{(\text{Eigenkap.} + \text{SoPo z. Anlageverm.}) \times 100}{\text{Anlagevermögen} - \text{Finanzanlagen}}$	68,84%	80,82%	88,32%	102,73%

Die Kennzahl Anlagendeckung 2 zeigt an, inwieweit das Anlagevermögen der Gemeinde über das wirtschaftliche Eigenkapital finanziert wurde. Sonderposten aus Zuwendungen zum Anlagevermögen, die für Investitionen im Anlagevermögen gewährt wurden, werden somit berücksichtigt. Diese Kennzahl ist im Betrachtungszeitraum auf 102,73 % gestiegen.

4.2. Umlaufvermögen

4.2.1. Vorräte

Die Gemeinde Vogelsang-Warsin verfügt über keine Vorräte.

4.2.2. Forderungen und sonstige Vermögensgegenstände

Die Forderungen wurden durch eine Buchinventur zum Bilanzstichtag nachgewiesen und gemäß § 33 Abs. 5 GemHVO-Doppik zum Nennwert angesetzt. Per 31.12.2023 wurden Forderungen in Höhe von 13.667,97 € befristet und unbefristet niedergeschlagen. Per 31.12.2023 werden keine gestundeten Forderungen ausgewiesen. Es mussten Forderungen in Höhe von 3.998,90 € Einzelwertberechtigt werden.

Die Forderungen haben sich wie folgt entwickelt:

Gliederungsziffer	Bezeichnung	Saldovortrag	Bewegungen	Stand zum 31.12. des Haushaltsjahres
2.2	Forderungen und sonstige Vermögensgegenstände	4.623,78	53.968,02	58.591,80
2.2.1	Öffentlich-rechtliche Forderungen, Forderungen aus Transferleistungen	3.496,03	48.753,69	52.249,72
2.2.2	Privatrechtliche Forderungen aus Lieferungen und Leistungen	27,31	5.908,32	5.935,63
2.2.6	Forderungen gegen den sonstigen öffentlichen Bereich	1.100,44	-693,99	406,45
2.2.6.2	Sonstige Forderungen gegen den sonstigen öffentlichen Bereich	1.100,44	-693,99	406,45

4.2.2.1. Kennzahlen zu den Forderungen

Forderungsquote	31.12.2020	31.12.2021	31.12.2022	31.12.2023
$\frac{\text{Forderungen} \times 100}{\text{Bilanzsumme}}$	0,47%	0,46%	0,30%	3,82%

Die Forderungsquote beschreibt den Anteil der Forderungen am Gesamtvermögen. Die Gemeinde weist einen geringen Forderungsbestand aus.

Verhältnis Forderungen Entgelte	31.12.2020	31.12.2021	31.12.2022	31.12.2023
$\frac{\text{öffentlich-rechtl. Forderungen} \times 100}{\text{öffentlich-rechtl. Entgelte+Steuern/ähnl. Abgaben}}$	1,81%	1,47%	1,69%	17,77%
$\frac{\text{privat-rechtl. Forderungen} \times 100}{\text{privat-rechtliche Entgelte}}$	47,07%	36,32%	0,37%	77,22%

4.3. Wertpapiere des Umlaufvermögens

Die Gemeinde Vogelsang-Warsin verfügt über keine Wertpapiere des Umlaufvermögens.

4.4. Liquide Mittel

Die Gemeinde Vogelsang-Warsin verfügt über kein eigenes laufendes Bankkonto. Der Ausweis in der Bilanz erfolgt entsprechend dem Bestand unter den Positionen Forderungen oder Verbindlichkeiten gegenüber der Stadt Eggesin. Zum Bilanzstichtag werden keine Forderungen gegenüber der Stadt Eggesin ausgewiesen. Per 31.12.2023 werden Verbindlichkeiten gegenüber der Stadt Eggesin, die sich aus der Führung des Verrechnungskontos ergeben, in Höhe von 100.105,21 € ausgewiesen.

4.4.1. Kennzahlen zur Liquidität

Die Liquidität 1. Grades oder Barliquidität gibt an, wie hoch der Anteil an flüssigen Mitteln an dem kurzfristigen Fremdkapital ist. Die Liquidität 1 der Gemeinde beträgt 0,00 %. Die Liquidität 2. Grades unterstellt, dass die kurzfristigen Forderungen den liquiden Mitteln zugeordnet werden. Gleiches gilt für Wertpapiere des Umlaufvermögens.

Liquidität I. Grades	31.12.2020	31.12.2021	31.12.2022	31.12.2023
$\frac{\text{flüssige Mittel}}{\text{kurzfristige Verbindlichkeiten}}$	0,00%	0,00%	0,00%	0,00%
Liquidität II. Grades	31.12.2020	31.12.2021	31.12.2022	31.12.2023
$\frac{\text{flüssige Mittel} + \text{kurzfr. Forderungen} + \text{Wertpapiere des Umlaufvermögens}}{\text{kurzfristige Verbindlichkeiten}}$	1,44%	4,91%	1,85%	54,00%

Die Gemeinde weist zum Bilanzstichtag keine liquiden Mittel aus. Nur unter Berücksichtigung der Hinzurechnung der Forderungen zu den liquiden Mitteln wird eine sehr geringe vorhandene Liquidität unterstellt.

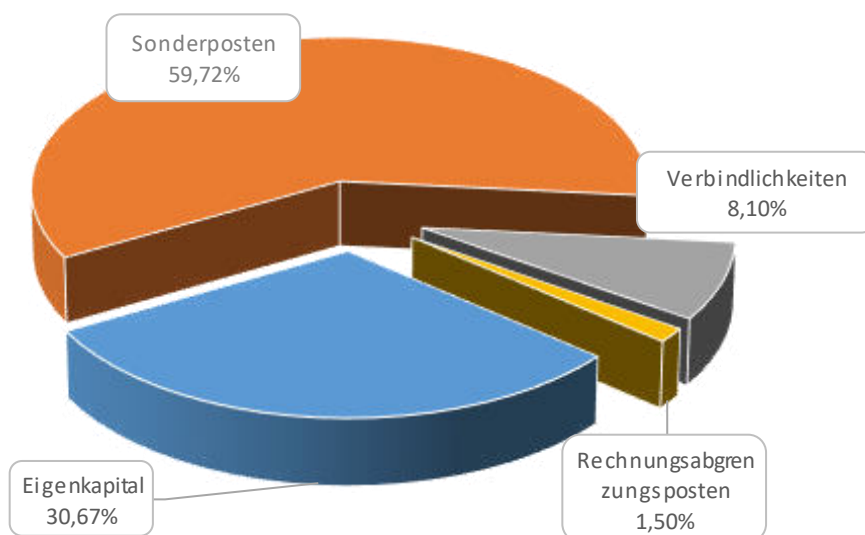
Bei weiteren Betrachtungen darf die Entwicklung der Verbindlichkeiten gegenüber der geschäftsführenden Gemeinde im Rahmen der Einheitskasse nicht unberücksichtigt bleiben.

4.5. Rechnungsabgrenzungsposten

Voraussetzungen für die Bildung von aktiven Rechnungsabgrenzungsposten lagen nicht vor.

5. Angaben zu einzelnen Positionen der Bilanz – Passivseite

Im Diagramm wird die Passivseite der Bilanz zum 31.12.2023 dargestellt.



5.1. Eigenkapital

Gliederungs- ziffer	Bezeichnung	Saldo vortrag	Bewegungen	Stand zum 31.12. des Haushaltsjahres
1	Eigenkapital	304.329,90	165.888,16	470.218,06

5.1.1 Eigenkapitalentwicklung

Das Eigenkapital erhöhte sich gegenüber dem Vorjahr um 470.218,06 €. Der 1. Nachtragshaushalt 2023 zeigt folgende Entwicklung des Eigenkapitals:

Eigenkapital am 31.12.2021	179.528,60 €
Eigenkapital am 31.12.2022	304.329,90 €
Jahresergebnis laut Haushaltsplanung 2023	-145.600,00 €
Jahresergebnis laut Haushaltsplanung 2024	-123.000,00 €
Jahresergebnis laut Haushaltsplanung 2025	-116.100,00 €
voraussichtliches Eigenkapital zum 31.12.2025	-80.370,10 €

Zuweisungen nach § 27 FAG M-V fanden bei der Aufstellung des Nachtragshaushaltes 2023 keine Berücksichtigung.

5.1.2 Kennzahlen zum Eigenkapital

Eigenkapitalquote I	31.12.2020	31.12.2021	31.12.2022	31.12.2023
$\frac{\text{Eigenkapital} \times 100}{\text{Bilanzsumme}}$	5,82%	11,66%	19,56%	30,67%

Eigenkapitalquote II	31.12.2020	31.12.2021	31.12.2022	31.12.2023
$\frac{(\text{Eigenkapital} + \text{Sonderposten}) \times 100}{\text{Bilanzsumme}}$	62,36%	73,86%	80,93%	90,39%

Die Eigenkapitalquote beschreibt den Anteil des gesamten Eigenkapitals am Gesamtvermögen. Sie besagt, in welcher Höhe die Gemeinde ihr Vermögen selbst finanziert hat. Je größer die Eigenkapitalquote ist, umso größer ist die Unabhängigkeit der Gemeinde. Durch die Einbeziehung der Sonderposten lässt die Eigenkapitalquote II weitere Rückschlüsse über die Vermögenslage zu.

5.2. Kapitalrücklage

Gliederungs- ziffer	Bezeichnung	Saldo vortrag	Bewegungen	Stand zum 31.12. des Haushaltsjahres
1.1	Kapitalrücklage	550.911,54	26.195,11	577.106,65
1.1.1	Allgemeine Kapitalrücklage	475.582,33	0,00	475.582,33
1.1.2	Zweckgebundene Kapitalrücklagen	75.329,21	26.195,11	101.524,32

Die Kapitalrücklage erhöhte sich im Haushaltsjahr um 26.195,11 €. Eine Entnahme nach § 18 (2) Satz 1 Nr. 4 GemHVO-Doppik zur Deckung von Aufwendungen aus der Altfehlbetragsumlage erfolgte nicht, da die Satzung über die Erhebung einer Altfehlbetragsumlage im Landkreis V-G seit dem 01.01.2023 außer Kraft ist. Die Gemeinde Vogelsang-Warsin erhielt im Haushaltsjahr 2023 im Rahmen des Finanzausgleichs eine Infrastrukturpauschale in Höhe von 26.195,11 €. Die Infrastrukturpauschale wird als Kapitalzuschuss gewährt.

5.3. Ergebnismrücklagen

5.3.1. Rücklagen für Belastungen aus dem kommunalen Finanzausgleich

Die Voraussetzungen des § 37 Abs. 6 GemHVO-Doppik zur Bildung einer Rücklage liegen nicht vor. Die folgende Darstellung gibt Übersicht über die Entwicklung der Steuerkraftmesszahlen.

Steuerkraftmesszahlen	2021	2022	2023
	389,28 €	425,91 €	518,19 €
Durchschnitt der vorangegangenen Haushaltsjahre	407,60 €		
Erhöhung/Minderung Steuerkraft in Prozent			27,13%
Bildung Rücklage? / Erhöhung über 30% ?			Nein

5.3.2. Zweckgebundene Ergebnismrücklagen

Zweckgebundene Ergebnismrücklagen wurden gemäß § 18 GemHVO-Doppik nicht gebildet.

5.4. Ergebnisvortrag und Jahresüberschuss / Jahresfehlbetrag

Gliederungs- ziffer	Bezeichnung	Saldo vortrag	Bewegungen	Stand zum 31.12. des Haushaltsjahres
1.3	Ergebnisvortrag	-246.581,64		-246.581,64
1.4	Jahresüberschuss/Jahresfehlbetrag		139.693,05	139.693,05

Der Jahresüberschuss der Gemeinde beträgt 139.693,05 €. Dieser wird zum Ergebnisvortrag hinzugerechnet. Damit ist zum Ende des Haushaltsjahres ein negativer Ergebnisvortrag in Höhe von 106.888,59 € zu verzeichnen.

5.5. Sonderposten

Gliederungs- ziffer	Bezeichnung	Saldo vortrag	Bewegungen	Stand zum 31.12. des Haushaltsjahres
2	Sonderposten	955.108,99	-39.544,93	915.564,06
2.1	Sonderposten zum Anlagevermögen	955.108,99	-39.544,93	915.564,06
2.1.1	Sonderposten aus Zuwendungen	914.061,29	-50.044,58	864.016,71
2.1.2	Sonderposten aus Beiträgen und ähnlichen Entgelten	28.865,18	-3.331,76	25.533,42
2.1.3	Sonderposten aus Anzahlungen für Anlagevermögen	12.182,52	13.831,41	26.013,93

5.5.1. Sonderposten zum Anlagevermögen

Die Sonderposten zum Anlagevermögen wurden gemäß § 37 Abs. 2 und 4 mit den ursprünglichen Zuführungsbeträgen abzüglich der bis zum Bilanzstichtag vorzunehmenden Auflösungen angesetzt. Die Auflösung der Sonderposten erfolgt ertragswirksam entsprechend der Abschreibung der bezuschussten Vermögensgegenstände.

Entwicklung der Sonderposten

Haushaltsjahr	2020	2021	2022	2023
Stand 01.01.	785.079,53 €	793.453,07 €	957.553,08 €	955.108,99 €
Zuführung	42.751,18 €	200.479,02 €	45.826,15 €	15.331,41 €
Umbuchung	0,00 €	0,00 €	0,00 €	0,00 €
Auflösung	34.377,64 €	36.379,01 €	48.270,24 €	49.499,75 €
Abgang	0,00 €	0,00 €	0,00 €	5.376,59 €
Stand 31.12.	793.453,07 €	957.553,08 €	955.108,99 €	915.564,06 €

5.5.1.1. Sonderposten aus Zuwendungen

Die Gemeinde Vogelsang-Warsin hat im Haushaltsjahr 2023 Zuwendungen, die nach § 37 Abs. 2 GemHVO-Doppik in den Sonderposten einzustellen waren, in Höhe von 1.500,00 € erhalten. Die Gemeinde Vogelsang-Warsin erhielt vom Bundesamt für Logistik und Mobilität eine Zuwendung für die Ausrüstung von Kraftfahrzeugen mit Abbiegeassistenzsystemen. Der Sonderposten wurde durch Auflösung in Höhe von 46.167,99 € belastet. Es entstand eine Entnahme für Abgänge im Wert von 5.376,59 € durch den Verkauf des ehemaligen Amtsgebäudes.

Stand 01.01.2023	914.061,29 €
Zuführung	1.500,00 €
Umbuchung	0,00 €
Auflösung	46.167,99 €
Abgang	5.376,59 €
Stand 31.12.2023	864.016,71 €

5.5.1.2. Sonderposten aus Beiträgen und ähnlichen Entgelten

Die Gemeinde hat im Haushaltsjahr keine Ertragszuschüsse aus Beiträgen und ähnlichen Entgelten veranlagt, die nach § 37 Abs. 4 GemHVO-Doppik in den Sonderposten einzustellen waren. Der Sonderposten wurde durch Abschreibungen in Höhe von 3.331,76 € belastet. Es erfolgten im Haushaltsjahr keine Abgänge.

Der Sonderposten zeigt folgende Entwicklung:

Stand 01.01.2023	28.865,18 €
Zuführung	0,00 €
Umbuchung	0,00 €
Auflösung	3.331,76 €
Abgang	0,00 €
Stand 31.12.2023	25.533,42 €

5.5.1.3. Sonderposten aus Anzahlungen für Anlagevermögen

Die Gemeinde hat im Haushaltsjahr Zuwendungen in Höhe von 13.831,41 € erhalten, die nach § 37 Abs. 4 GemHVO-Doppik in den Sonderposten einzustellen waren. Diese teilen sich wie folgt auf:

fin. Ausgleich der Straßenausbaubeiträge	7.893,42 €
Spenden für Spielplätze	5.937,99 €

Der Sonderposten zeigt folgende Entwicklung:

Stand 01.01.2023	12.182,52 €
Zuführung	13.831,41 €
Umbuchung	0,00 €
Auflösung	0,00 €
Abgang	0,00 €
Stand 31.12.2023	26.013,93 €

Für künftige Investitionen im Produkt 54.10.10.00 Gemeindestraßen einschließlich Spielplätze, stehen nach § 8a KAG 20.075,94 € zur Verfügung.

5.6. Rückstellungen

Im Haushaltsjahr 2022 werden keine Rückstellungen abgebildet.

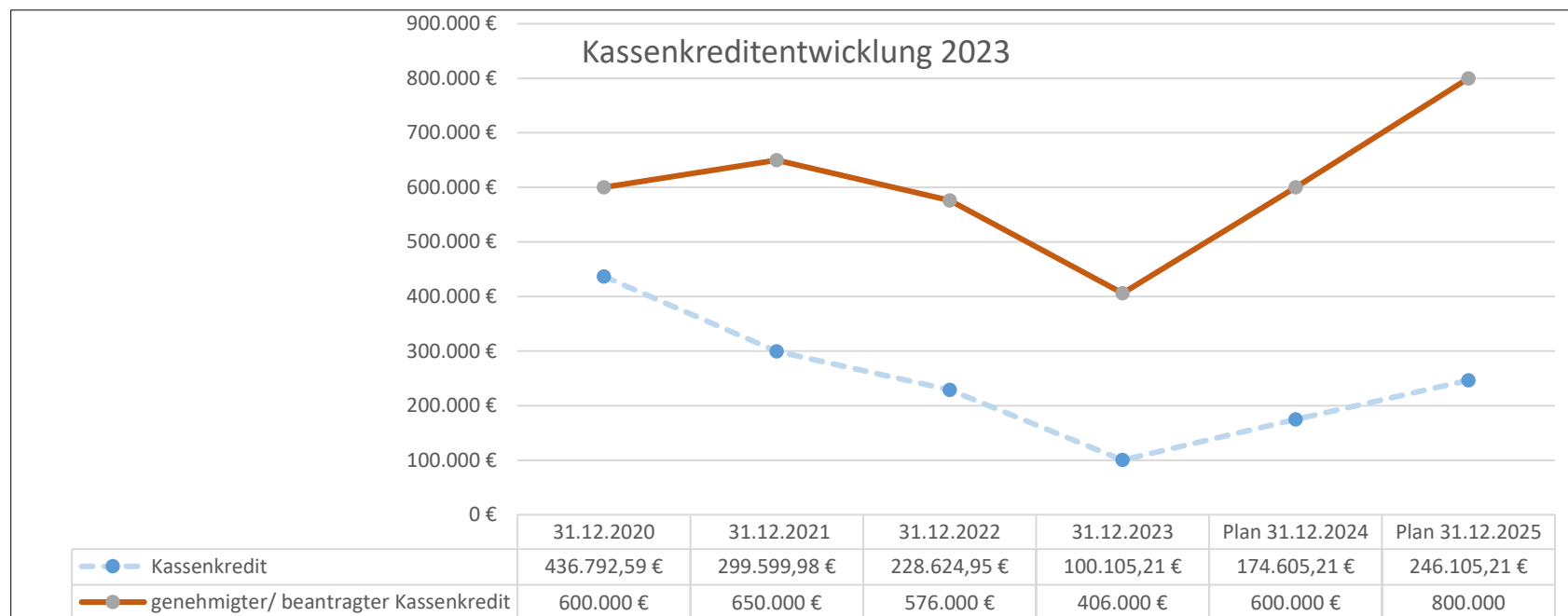
5.7. Verbindlichkeiten

Gliederungs- ziffer	Bezeichnung	Saldo vortrag	Bewegungen	Stand zum 31.12. des Haushaltsjahres
4	Verbindlichkeiten	272.354,89	-148.110,17	124.244,72
4.2	Verbindlichkeiten aus Kreditaufnahmen	35.675,39	-13.024,98	22.650,41
4.2.1	Verbindlichkeiten aus Kreditaufnahmen für Investitionen und Investitionsförderungsmaßnahmen	35.675,39	-13.024,98	22.650,41
4.5	Verbindlichkeiten aus Lieferungen und Leistungen	1.321,93	-517,86	804,07
4.6	Verbindlichkeiten aus Transferleistungen	148,76	-37,22	111,54
4.10	Verbindlichkeiten gegenüber dem sonstigen öffentlichen Bereich	229.645,31	-128.966,61	100.678,70
4.10.1	Verbindlichkeiten aus dem gemeinsamen Zahlungsmittelbestand	228.624,95	-128.519,74	100.105,21
4.10.2	Sonstige Verbindlichkeiten gegenüber dem sonstigen öffentlichen Bereich	1.020,36	-446,87	573,49
4.11	Sonstige Verbindlichkeiten	5.563,50	-5.563,50	0,00

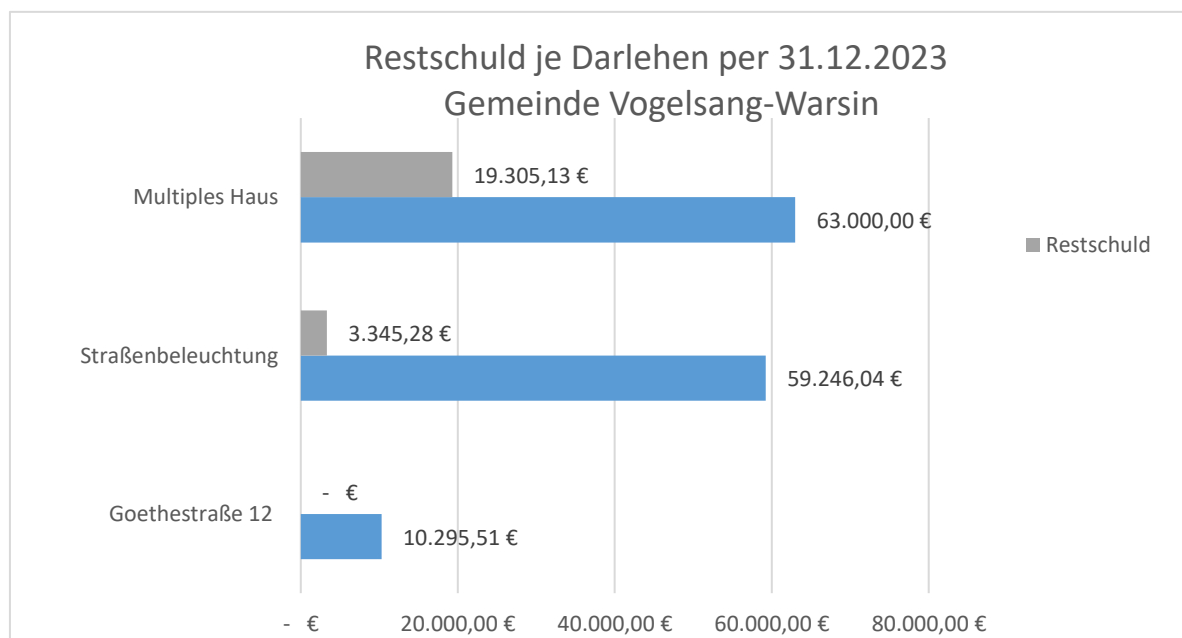
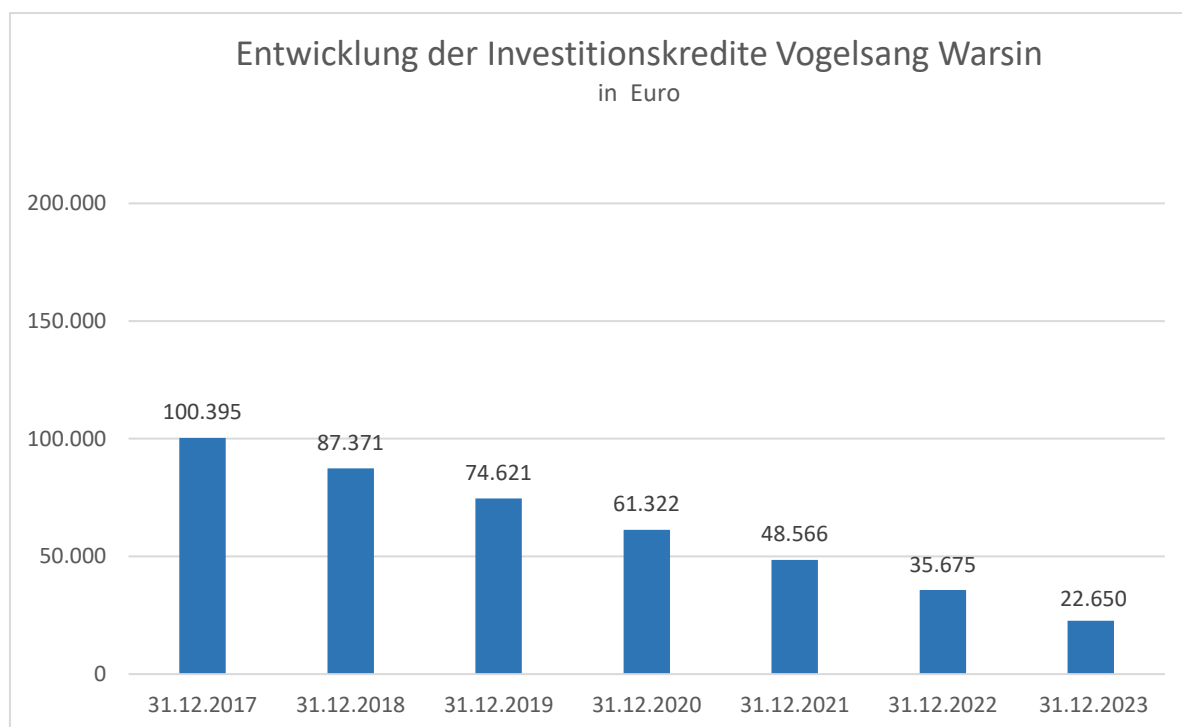
Die Verbindlichkeiten wurden gemäß § 33 Abs. 6 GemHVO-Doppik zum Rückzahlungsbetrag angesetzt. Die vorhandenen Verbindlichkeiten aus Investitionskrediten wurden planmäßig in Höhe von 13.024,98 € getilgt. Die Verbindlichkeiten aus dem gemeinsamen Zahlungsmittelbestand haben sich gegenüber dem Vorjahr um 128.519,74 € auf 100.105,21 € vermindert.

5.7.1. Verbindlichkeiten aus dem gemeinsamen Zahlungsmittelbestand

Verbindlichkeiten aus dem gemeinsamen Zahlungsmittelbestand bestehen für das Haushaltsjahr 2023 in Höhe von 100.105,21 €. Die Gemeinde weist keine liquiden Mittel aus. Die Entwicklung ist der nachstehenden Übersicht zu entnehmen:



Grundlage der Darstellung bildet der 1. Nachtragshaushalt 2023.

5.7.2. Entwicklung der Investitionskreditverbindlichkeiten

Restlaufzeiten der Investitionskredite Stichtag 31.12.2023

Darlehen		Ursprüngliche Darlehenssumme	RZ bis 1 Jahr	RZ von 1-5 Jahre	RZ über 5 Jahre	Restschuld	Laufzeit bis
22/3	Goethestraße 12	10.295,51 €	- €	- €	- €	- €	2023
22/6	Straßenbeleuchtung	59.246,04 €	3.345,28 €		- €	3.345,28 €	2024
22/7	Multiples Haus	63.000,00 €	3.555,16 €	15.749,97 €		19.305,13 €	2029
Gesamtergebnis			6.900,44 €	15.749,97 €	0,00 €	22.650,41 €	

Die Kreditbelastung wird die Haushaltslage der Folgejahre nachhaltig beeinflussen. Die Gemeinde hat ca. 1,68% ihres Anlagevermögens durch Kredite finanziert.

5.7.3. Kennzahlen zur Verschuldung

Fremdfinanzierungsquote		31.12.2020	31.12.2021	31.12.2022	31.12.2023
<u>Investitionskreditverbindlichkeiten x 100</u>		4,82%	3,45%	2,50%	1,68%
Anlagevermögen - Finanzanlagen					
Tilgungsrate					
<u>ordentliche Tilgung x 100</u>		21,69%	26,27%	36,13%	57,50%
Investitionskreditverbindlichkeiten					
Verschuldungsgrad		31.12.2020	31.12.2021	31.12.2022	31.12.2023
<u>Rückst. (ohne Pensionen)+Verbindlichkeiten+pRAP</u>		37,64%	26,14%	19,07%	9,61%
Bilanzsumme					
Verschuldungskoeffizient					
<u>Verbindlichkeiten x 100</u>		57,56%	33,19%	21,63%	8,97%
(Eigenkapital + Sonderposten)					
Zinsaufwandsquote					
<u>Finanzaufwendungen x 100</u>		0,13%	0,10%	0,07%	0,72%
Summe der Aufwendungen					

Der Verschuldungsgrad gibt Aufschluss über das Verhältnis von Fremdkapital zu Eigenkapital. Vor dem Hintergrund des bilanziellen Überschuldungsverbotes muss der Verschuldungsgrad immer unter 100 % liegen. In der Gemeinde Vogelsang-Warsin liegt der Verschuldungsgrad im Jahr 2023 bei 9,61 %. Somit hat sich dieser von 2020 zu 2023 um 28,03 % vermindert. Je niedriger der Wert desto positiver. Der Verschuldungskoeffizient gibt die Relation von Fremdkapital zu Eigenkapital wieder.

5.8. Rechnungsabgrenzungsposten

5.8.1. Grabnutzungsentgelte

Die Grabnutzungsentgelte nach der gültigen Friedhofssatzung werden als passive Rechnungsabgrenzungsposten ausgewiesen und über die Dauer der Grabnutzung ertragswirksam aufgelöst. Der Posten hat sich im Haushaltsjahr wie folgt entwickelt:

Stand 01.01.2023	23.978,95 €
Zuführung	1.159,50 €
Auflösung	2.137,98 €
Stand 31.12.2023	23.000,47 €

5.8.2. sonstige Rechnungsabgrenzungsposten

Bei den sonstigen Rechnungsabgrenzungsposten handelt es sich um Einzahlungen, die Erträge des Folgejahres darstellen. Sonstige Rechnungsabgrenzungsposten werden in Höhe von 63,00 € ausgewiesen.

6. Angaben zur Ergebnisrechnung

Ertrags- und Aufwandsarten	Ansatz 2023	Veränderung durch Nachtrag	Gesamt-ermächtigungen 2023	Ist-Ergebnis 2023	Vergleich Gesamtermächtigungen/Ist 2023	2023	Ergebnis 2022	Ergebnisveränderung zu 2022	2023 / 2022	Ermächtigungsübertragung in Haushaltsfolgejahre
+ Steuern und ähnliche Abgaben	164.800,00	32.000,00	196.800,00	246.402,44	49.602,44	↑	159.666,53	86.735,91	↑	0,00
+ Zuwendungen, allgemeine Umlagen und sonstige Transfererträge	258.000,00	28.400,00	286.400,00	431.773,24	145.373,24	↑	403.537,30	28.235,94	↑	0,00
+ Öffentlich-rechtliche Leistungsentgelte	45.600,00	0,00	45.600,00	47.587,21	1.987,21	↑	47.352,59	234,62	↑	0,00
+ Privatrechtliche Leistungsentgelte	3.700,00	0,00	3.700,00	7.686,69	3.986,69	↑	7.293,21	393,48	↑	0,00
+ Kostenerstattungen und Kostenumlagen	300,00	5.600,00	5.900,00	8.919,26	3.019,26	↑	3.888,35	5.030,91	↑	0,00
+ Andere aktivierte Eigenleistungen	0,00	0,00	0,00	0,00	0,00		0,00	0,00		0,00
+ Zinserträge und sonstige Finanzerträge	2.500,00	0,00	2.500,00	4.077,07	1.577,07	↑	3.243,45	833,62	↑	0,00
+ Sonstige Erträge	8.000,00	2.000,00	10.000,00	36.798,21	26.798,21	↑	34.202,17	2.596,04	↑	0,00
Summe der Erträge	482.900,00	68.000,00	550.900,00	783.244,12	232.344,12	↑	659.183,60	124.060,52	↑	0,00
- Personalaufwendungen	-77.500,00	-13.100,00	-90.600,00	-78.961,66	11.638,34	↑	-51.257,89	-27.703,77	↓	0,00
- Aufwendungen für Sach- und Dienstleistungen	-67.900,00	-9.400,00	-77.300,00	-72.574,80	4.725,20	↑	-49.761,54	-22.813,26	↓	0,00
- Abschreibungen	-68.300,00	-500,00	-68.800,00	-76.750,24	-7.950,24	↓	-75.773,01	-977,23	↓	0,00
- Zuwendungen, Umlagen und sonstige Transferaufwendungen	-348.300,00	-16.200,00	-364.500,00	-391.346,42	-26.846,42	↓	-310.335,75	-81.010,67	↓	0,00
- Aufwendungen der sozialen Sicherung	-55.000,00	0,00	-55.000,00	0,00	55.000,00	↑	-48.707,58	48.707,58	↑	0,00
- Zinsaufwendungen und sonstige Finanzaufwendungen	-500,00	-5.000,00	-5.500,00	-4.648,87	851,13	↑	-388,13	-4.260,74	↓	0,00
- Sonstige Aufwendungen	-18.800,00	-16.000,00	-34.800,00	-19.269,08	15.530,92	↑	-24.494,22	5.225,14	↑	0,00
Summe der Aufwendungen	-636.300,00	-60.200,00	-696.500,00	-643.551,07	52.948,93	↑	-560.718,12	-82.832,95	↓	0,00
Jahresergebnis (Jahresüberschuss/Jahresfehlbetrag) vor Veränderung der Rücklagen	-153.400,00	7.800,00	-145.600,00	139.693,05	285.293,05	↑	98.465,48	41.227,57	↑	0,00
- Einstellung in die Kapitalrücklage	0,00	0,00	0,00	0,00	0,00		0,00	0,00		0,00
+ Entnahme aus der Kapitalrücklage	0,00	0,00	0,00	0,00	0,00		5.388,18	-5.388,18	↓	0,00
Jahresergebnis (Jahresüberschuss/Jahresfehlbetrag)	-153.400,00	7.800,00	-145.600,00	139.693,05	285.293,05	↑	103.853,66	35.839,39	↑	0,00
Ergebnisvortrag aus dem Haushaltsvorjahr				-246.581,64						
Ergebnis (Überschuss/Fehlbetrag) zum 31. Dezember des Haushaltsjahres				-106.888,59						

Die Summe der Erträge hat sich gegenüber dem Haushaltsplan um 232.344,12 € erhöht.

Diese Erhöhung liegt an den Zuweisungen nach § 27 FAG M-V, welche im Jahr 2023 bei der Gemeinde Vogelsang-Warsin eingingen. Diese Zuweisungen betrugen 126.791,46 €.

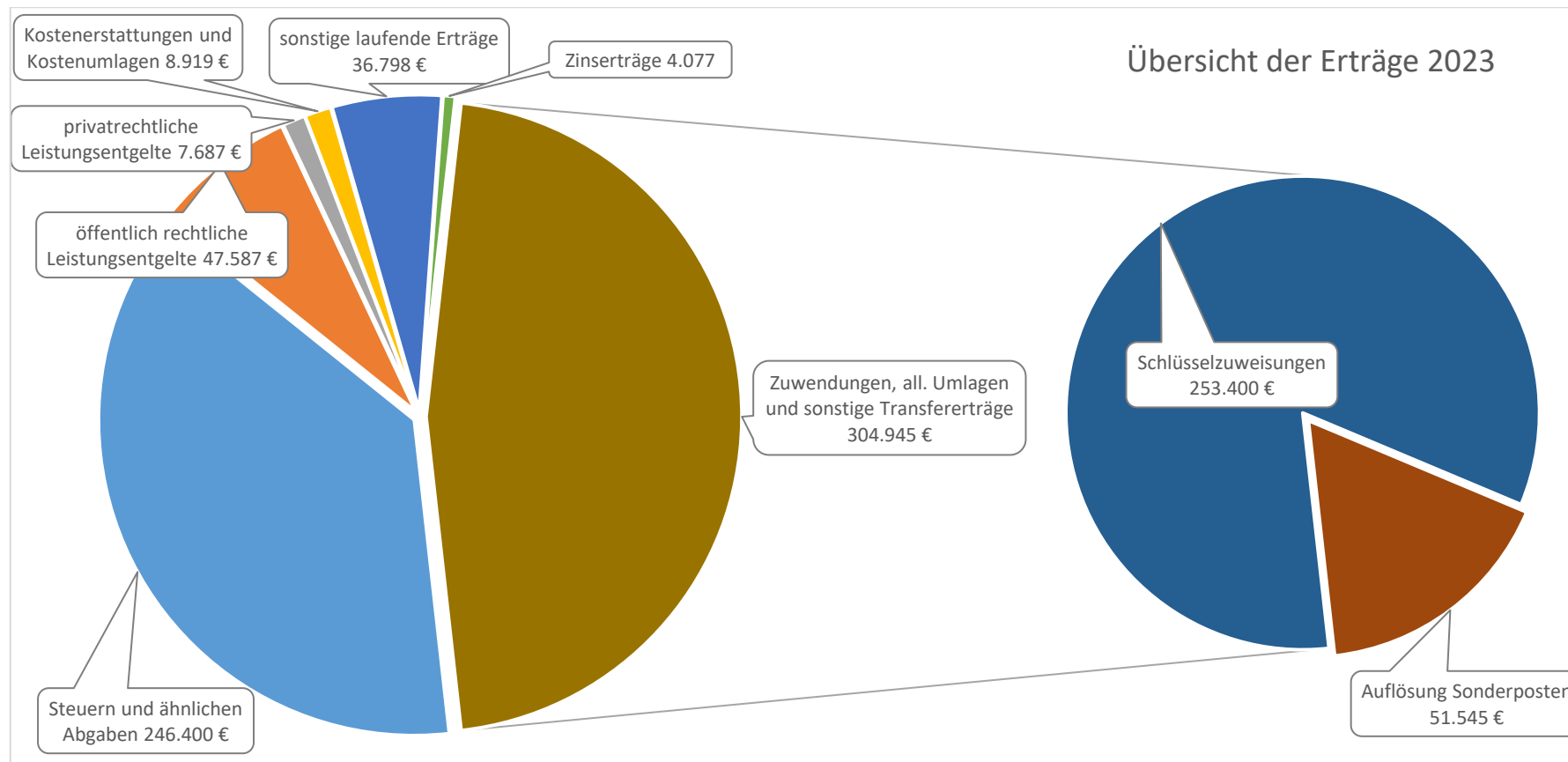
Weiterhin erhöhten sich die Erträge aus Steuern und ähnlichen Abgaben sowie Zuwendungen, allgemeine Umlagen und sonstige Transfererträge gegenüber dem Vorjahr.

Die Summe der Aufwendungen konnte im Vergleich zum Plan um 52.948,93 € gesenkt werden.

Das Jahresergebnis nach Veränderung der Rücklagen beläuft sich auf 139.693,05 €.

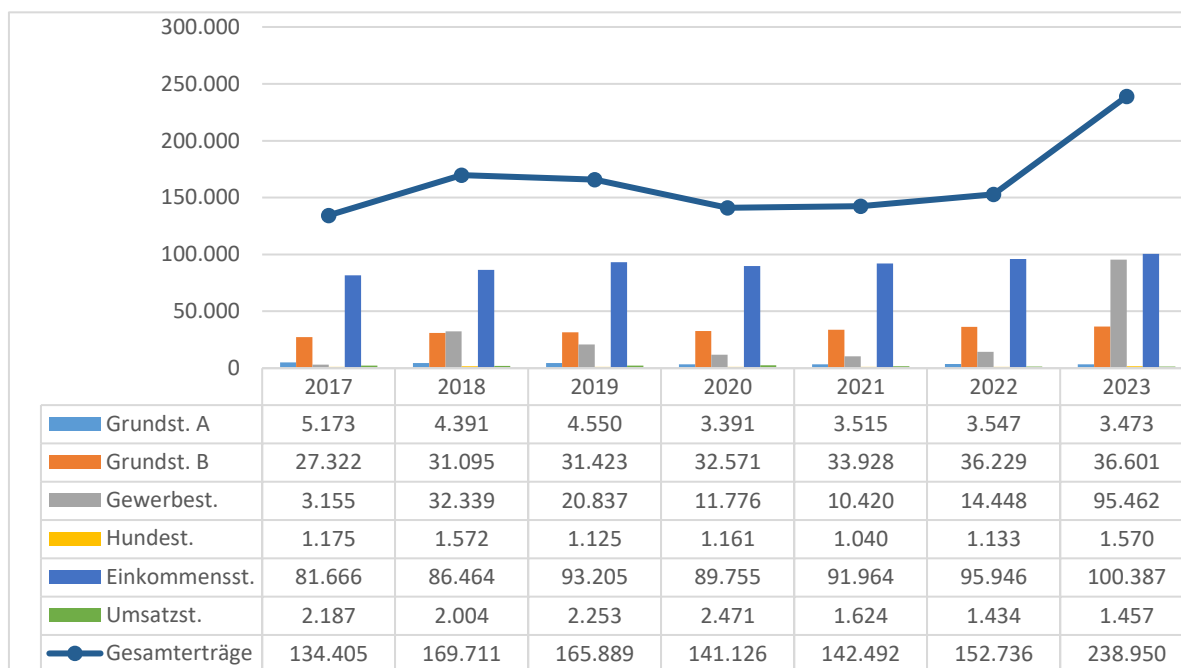
6.1. Entwicklung der Erträge

Die nachfolgende Grafik gibt einen Überblick über die Verteilungsverhältnisse der Erträge.



- Steuern und ähnliche Abgaben

Die Ertragslage der Gemeinde wurde im Haushaltsjahr 2023 in Höhe von 246.402,44 € durch Steuern und ähnliche Abgaben beeinflusst. Die erzielten Erträge liegen mit 49.602,44 € über dem Planansatz. Betrachtet man die Erträge im Zeitablauf ergibt sich folgendes Bild. Auf die Darstellung der Zweitwohnungssteuer wurde wegen Geringfügigkeit verzichtet.



- Zuwendungen, allgemeine Umlagen und sonstige Transfererträge

Die Gemeinde generiert 55,13 % ihre Erträge über Zuwendungen, Umlagen und sonstige Transfererträge. Hierunter fallen 253.437,20 € auf Schlüsselzuweisungen vom Land Mecklenburg-Vorpommern sowie Sonder- und Ergänzungszuweisungen gemäß §27 FAG M-V in Höhe von 126.791,46 €. Hinzuzurechnen sind 51.544,58 € nicht zahlungswirksame Erträge durch die Auflösung von Sonderposten aus Zuwendungen.

- Öffentlich-rechtliche Leistungsentgelte

Der Planansatz wurde um 1.987,21 € überschritten. Die erzielten Erträge in Höhe von 41.847,47 € sind vorrangig auf die Erträge im Produkt Wasser- und Bodenverband zurück zu führen.

- Privatrechtliche Leistungsentgelte

Die Gemeinde generiert 0,98% ihrer Erträge aus privatrechtlichen Leistungsentgelten; dies entspricht Erträgen in Höhe von 7.686,69 €. Diese resultieren vorwiegend aus der Vermietung und Verpachtung von kommunalen Gebäuden und Grundstücken. Hierbei entfallen 4.731,54 € auf die Nutzungsgebühren des Multiplen Hauses.

- Kostenerstattungen und Kostenumlagen

Die Kostenerstattungen setzen sich vor allem aus Erstattungen der Bundesknappschaft des Vorjahres zusammen. Gegenüber dem Vorjahr haben sich die Kostenerstattungen um 5.030,91 € erhöht.

- Zinserträge und sonstige Finanzerträge

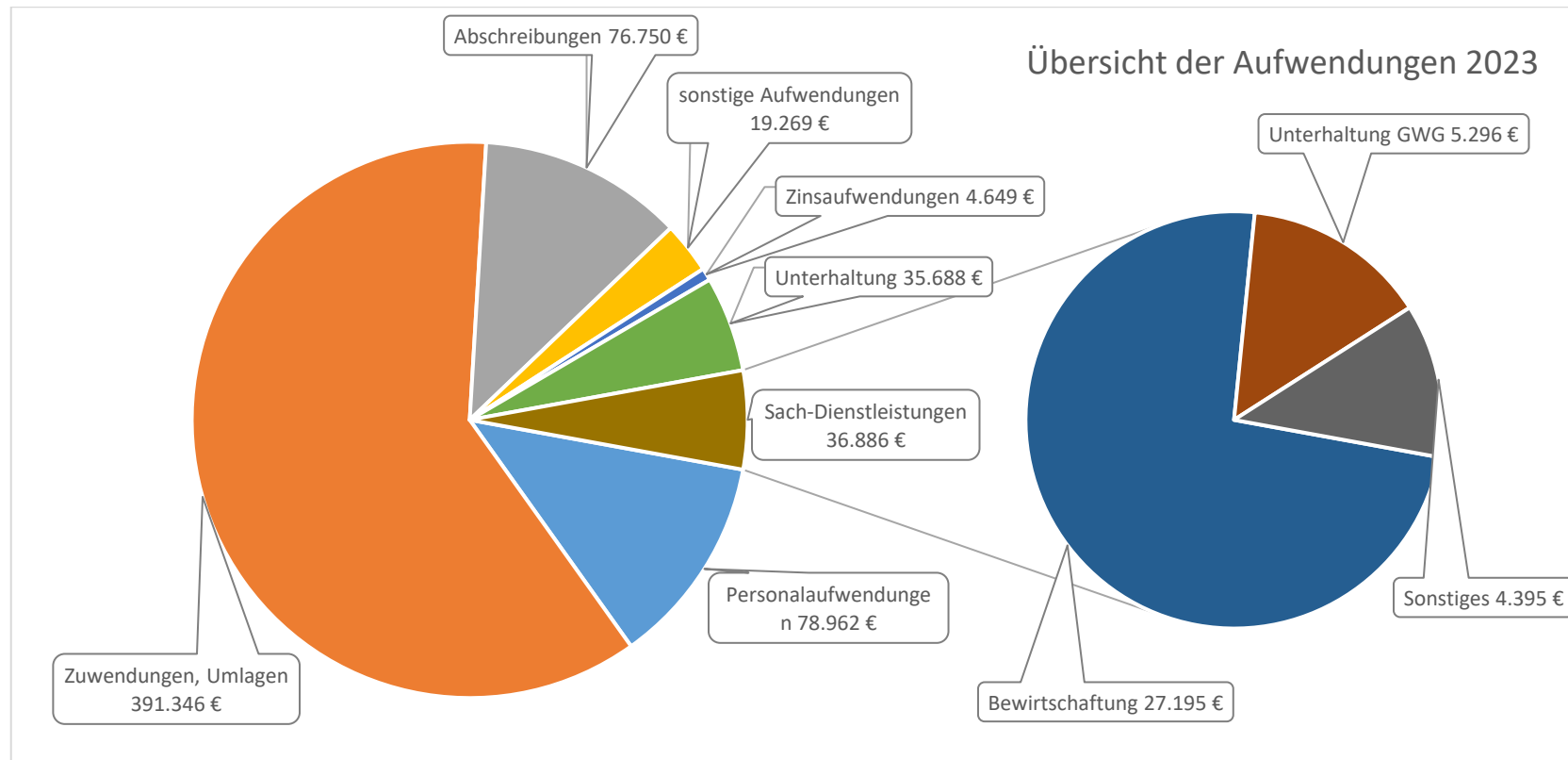
Zinserträge und sonstige Finanzerträge konnten in Höhe von 4.077,07 € erzielt werden. Die Dividendenausschüttung des Kommunalen Anteilseignerverbandes belief sich auf 2.541,07 €.

- Sonstige Erträge

Die sonstigen Erträge beliefen sich auf 36.798,21 €. Davon entfallen 9.965,37 € auf Erträge aus Konzessionsverträgen. Weitere 22.438,26 € entfallen auf Erträge aus der Veräußerung von Grundstücken und Gebäuden. Die Gemeinde Vogelsang-Warsin erhielt Spenden und Sponsoring in Höhe von 1.861,16 € für kulturelle Veranstaltungen

6.2. Entwicklung der Aufwendungen

Die nachfolgende Grafik gibt einen Überblick über die Verteilungsverhältnisse der Aufwendungen.



- Personalaufwendungen

Personalaufwendungen wurden im Haushaltsjahr 2023 in Höhe von 78.961,66 € angeordnet. Die Aufwendungen liegen mit 11.638,34 € unter dem Planansatz von 90.600,00 €. Die Gemeinde hat mit dem 1. Nachtragshaushalt für das Haushaltsjahr 2023 eine neue Stelle im Bereich Bauhof eingeplant.

- Aufwendungen für Sach- und Dienstleistungen

Die Aufwendungen für Sach- und Dienstleistungen verursachten im Haushaltsjahr 2023 11,28 % der gemeindlichen Aufwendungen. Gegenüber der Haushaltsplanung konnte eine Einsparung in Höhe von 4.725,20 € erzielt werden. Die Aufwendungen für Sach- und Dienstleistungen wurden u.a. verringert durch die Aufwendungen der Unterhaltung des Infrastrukturvermögens.

- Zuwendungen, Umlagen und sonstige Transferaufwendungen

Der mehrheitlich größte Anteil der Aufwendungen entfällt auf die Position Zuwendungen, Umlagen und sonstige Transferaufwendungen. 60,81 % der Aufwendungen werden durch Zuwendungen und Umlagen verursacht. Die Zuwendungen, Umlagen und sonstige Transferaufwendungen lag 26.846,42 € über den Planansatz. Hierunter fallen unter anderem die Kreisumlage in Höhe von 182.109,45 € und die Amtsumlage in Höhe von 84.245,65 welche im Jahr 2023 10.554,35 € unter dem Planansatz liegt. Die Schulkostenanteile betragen insgesamt 25.037,14 €. Für die Förderung von Kindern in Tageseinrichtungen und Tagespflege hatte die Gemeinde Aufwendungen in Höhe von 50.041,44 €.

- Aufwendungen der sozialen Sicherung

Im Jahr 2023 belief sich der Planwert der Wohnsitzanteile insgesamt auf 55.000,00 €. Seit dem Jahr 2023 werden die Wohnsitzanteile für die Förderung von Kindern unter der Position Zuwendungen, Umlagen und sonstige Transferaufwendungen abgebildet.

- Sonstige Aufwendungen

Sonstige Aufwendungen fielen in Höhe von 19.269,08 € an und lagen somit 15.530,92 € unter dem Planansatz von 34.800,00 €. Hier wurde eine Aufstellung eines B-Plans in Höhe von 8.910,01 € umgesetzt. Für die Aufwendung für Aus- und Fortbildung wurden 3.000,00 € geplant jedoch nicht verbraucht.

- Zinsaufwendungen

Die Zinsaufwendung wurden nur mit 4.648,87 € in Anspruch genommen, geplant waren 5.500,00 €.

6.3. Kennzahlen zur Ergebnisrechnung

Zuweisungsquote	31.12.2020	31.12.2021	31.12.2022	31.12.2023
$\frac{\text{Erträge aus Zuweisungen+Umlagen}}{\text{Summe der Erträge}}$	51,31%	62,95%	61,22%	55,13%

Zuweisungsdeckungsquote	31.12.2020	31.12.2021	31.12.2022	31.12.2023
$\frac{\text{Erträge aus Zuweisungen+Umlagen}}{\text{Summe der Aufwendungen}}$	45,48%	71,58%	71,97%	67,09%

Die Zuweisungsquote bildet ab, wie hoch der Anteil der Erträge aus Zuwendungen und Umlagen an den Gesamterträgen ist. Betrachtet man die Entwicklung der Zuweisungsdeckungsquote, die angibt wie hoch der Anteil der Erträge aus Zuweisungen und Umlagen ist die zur Deckung der Summe der Aufwendungen beitragen, so ist die Abhängigkeit der Gemeinde in den letzten Jahren annähernd gleichgeblieben. Die Gemeinde deckt zu 67,09 % ihre Aufwendungen mit Hilfe von Zuweisungen und Umlagen. Die Kennzahlen sind mit der erstmaligen Gewährung von Sonder- und Ergänzungszuweisungen im Vergleich zu den Vorjahren deutlich angestiegen. Die Gemeinde erhielt im Jahr 2023 eine Zuweisung in Höhe von 126.791,46 €.

Umlageintensität	31.12.2020	31.12.2021	31.12.2022	31.12.2023
$\frac{\text{Aufw. Umlagen+Zuwendungen} \times 100}{\text{Summe der Aufwendungen}}$	52,96%	55,31%	55,35%	60,81%

Betrachtet man die Entwicklung des Anteils der Aufwendungen für Umlagen und Zuwendungen an den ordentlichen Aufwendungen, so ist eine steigende Entwicklung zu erkennen.

Der Anteil der Aufwendungen für Sach- und Dienstleistungen an den Aufwendungen ist im Vergleich zu den Vorjahren angestiegen. Zum Jahr 2021 ist dieser um 2,49 % gesunken.

Sach- und Dienstleistungsintensität	31.12.2020	31.12.2021	31.12.2022	31.12.2023
$\frac{\text{Aufw. Sach- und Dienstleistungen}}{\text{Summe der Aufwendungen}}$	9,46%	11,36%	8,87%	11,28%

Personalintensität	31.12.2020	31.12.2021	31.12.2022	31.12.2023
$\frac{\text{Personalaufw. + Versorgungsaufw.}}{\text{Summe der Aufwendungen}}$	13,34%	9,48%	9,14%	12,27%

Der Anteil der Personalaufwendungen an den Gesamtaufwendungen ist im Vergleich zu den Vorjahren gestiegen, da ein neuer Mitarbeiter angefangen hat.

7. Angaben zur Finanzrechnung

Einzahlungs- und Auszahlungsarten	Ansatz 2023	Veränderung durch Nachtrag	Gesamt-ermächtigungen 2023	Ist-Ergebnis 2023	Vergleich Gesamtermächtigungen/Ist 2023	2023	Ergebnis 2022	Ergebnis- veränderung zu 2022	2023 / 2022	Ermächtigungs- übertragung in Haushalts- folgejahre
+ Steuern und ähnliche Abgaben	164.800,00	32.000,00	196.800,00	197.361,17	561,17	↑	161.044,25	36.316,92	↑	0,00
+ Zuwendungen, allgemeine Umlagen und sonstige Transfereinzahlungen	225.000,00	28.400,00	253.400,00	380.228,66	126.828,66	↑	358.598,79	21.629,87	↑	0,00
+ Öffentlich-rechtliche Leitungsentgelte	46.200,00	0,00	46.200,00	42.482,20	-3.717,80	↓	42.428,62	53,58	↑	0,00
+ Privatrechtliche Leistungsentgelte	3.700,00	0,00	3.700,00	7.413,97	3.713,97	↑	8.129,93	-715,96	↓	0,00
+ Kostenerstattungen und Kostenumlagen	300,00	5.600,00	5.900,00	3.350,21	-2.549,79	↓	4.688,92	-1.338,71	↓	0,00
+ Zinseinzahlungen und sonstige Finanzeinzahlungen	2.500,00	0,00	2.500,00	3.854,07	1.354,07	↑	3.243,45	610,62	↑	0,00
+ Sonstige laufende Einzahlungen	8.000,00	2.000,00	10.000,00	14.238,95	4.238,95	↑	12.071,52	2.167,43	↑	0,00
Summe der laufenden Einzahlungen	450.500,00	68.000,00	518.500,00	648.929,23	130.429,23	↑	590.205,48	58.723,75	↑	0,00
- Personalauszahlungen	-77.500,00	-13.100,00	-90.600,00	-80.429,99	10.170,01	↑	-49.789,56	-30.640,43	↓	0,00
- Auszahlungen für Sach- und Dienstleistungen	-67.900,00	-9.400,00	-77.300,00	-73.330,33	3.969,67	↑	-50.359,34	-22.970,99	↓	0,00
- Zuwendungen, Umlagen und sonstige Transferauszahlungen	-348.300,00	-16.200,00	-364.500,00	-391.158,44	-26.658,44	↓	-309.967,72	-81.190,72	↓	0,00
- Auszahlungen der sozialen Sicherung	-55.000,00	0,00	-55.000,00	-669,52	54.330,48	↑	-48.190,82	47.521,30	↑	0,00
- Zinsauszahlungen und sonstige Finanzauszahlungen	-500,00	-5.000,00	-5.500,00	-4.648,87	851,13	↑	-388,13	-4.260,74	↓	0,00
- Sonstige laufende Auszahlungen	-18.800,00	-16.000,00	-34.800,00	-17.710,12	17.089,88	↑	-9.306,51	-8.403,61	↓	0,00
Summe der laufenden Auszahlungen	-568.000,00	-59.700,00	-627.700,00	-567.947,27	59.752,73	↑	-468.002,08	-99.945,19	↓	0,00
jahresbezogener Saldo der laufenden Ein- und Auszahlungen vor planmäßiger Tilgung	-117.500,00	8.300,00	-109.200,00	80.981,96	190.181,96	↑	122.203,40	-41.221,44	↓	0,00
+ Einzahlungen aus Investitionszuwendungen	26.300,00	1.200,00	27.500,00	33.633,10	6.133,10	↑	64.237,75	-30.604,65	↓	0,00
+ Einzahlungen aus Beiträgen und ähnlichen Entgelten	7.900,00	0,00	7.900,00	7.893,42	-6,58	↓	7.924,22	-30,80	↓	0,00
+ Einzahlungen aus Anlagevermögen	0,00	37.900,00	37.900,00	37.906,85	6,85	↑	0,00	37.906,85	↑	0,00
Summe der Einzahlungen aus Investitionstätigkeit	34.200,00	39.100,00	73.300,00	79.433,37	6.133,37	↑	72.161,97	7.271,40	↑	0,00
- Auszahlungen für Anlagevermögen	0,00	-34.500,00	-34.500,00	-15.071,46	19.428,54	↑	-112.299,36	97.227,90	↑	-20.000,00
Summe der Auszahlungen aus Investitionstätigkeit	0,00	-34.500,00	-34.500,00	-15.071,46	19.428,54	↑	-112.299,36	97.227,90	↑	-20.000,00
Saldo der Ein- und Auszahlungen aus Investitionstätigkeit	34.200,00	4.600,00	38.800,00	64.361,91	25.561,91	↑	-40.137,39	104.499,30	↑	-20.000,00
Finanzmittelüberschuss / Finanzmittelfehlbetrag	-83.300,00	12.900,00	-70.400,00	145.343,87	215.743,87	↑	82.066,01	63.277,86	↑	-20.000,00

Finanzmittelüberschuss / Finanzmittelfehlbetrag	-83.300,00	12.900,00	-70.400,00	145.343,87	215.743,87	82.066,01	63.277,86	-20.000,00
+Einzahlungen aus der Aufnahme von Krediten für Investitionen und Investitionsförderungsmaßnahmen	0,00	0,00	0,00	0,00	0,00	0,00	0,00	0,00
-Auszahlungen für planmäßige Tilgung von Krediten für Investitionen und Investitionsförderungsmaßnahmen	-13.200,00	0,00	-13.200,00	-13.024,98	175,02	-12.890,13	-134,85	0,00
Saldo der Ein- und Auszahlungen aus Krediten für Investitionen und Investitionsförderungsmaßnahmen	-13.200,00	0,00	-13.200,00	-13.024,98	175,02	-12.890,13	-134,85	0,00
Saldo der durchlaufenden Gelder und ungeklärten Zahlungsvorgängen	0,00	0,00	0,00	-3.799,15	-3.799,15	1.799,15	-5.598,30	0,00
Veränderung der liquiden Mittel und Kassenkredite	-96.500,00	12.900,00	-83.600,00	128.519,74	212.119,74	70.975,03	57.544,71	-20.000,00
Jahresbezogener Saldo der laufenden Ein- und Auszahlungen	-130.700,00	8.300,00	-122.400,00	67.956,98	190.356,98	109.313,27	-41.356,29	0,00
Saldo der laufenden Ein- und Auszahlungen zum 31. Dezember des Haushaltsvorjahres				-324.826,52				
Saldo der laufenden Ein- und Auszahlungen zum 31. Dezember des Haushaltsjahres				-256.869,54				
Zuführung zur Deckung eines negativen Saldos der laufenden Ein- und Auszahlung zum 31. Dezember der Haushaltsjahres aus dem investiven Bereich				0,00				
Liquide Mittel				0,00				

Der Finanzmittelüberschuss der Gemeinde im Jahr 2023 beträgt 145.343,87 €. Er liegt damit 215.743,87 € über der Gesamtermächtigung 2023 von ./.-70.400,00 €.

Die Auszahlungen für die Tilgung von Investitionskrediten beträgt 13.024,98 €.

Die Verbindlichkeit aus dem gemeinsamen Zahlungsmittelbestand gegenüber der Stadt Eggesin hat sich im Haushaltsjahr 2023 um 128.519,74 € auf 100.105,21 € reduziert. Die obige Abbildung gibt einen Überblick über die Abweichungen zwischen Planansatz und Jahresrechnung.

8. Angaben zu den Teilrechnungen

Entsprechend der Organisationsstruktur der Amtsverwaltung wurden drei Teilhaushalte gebildet. Den Teilhaushalten zugeordnete Produkte können der Anlage 1 entnommen werden.

8.1. Entwicklung der Teilergebnisrechnungen

- Teilergebnisrechnungen

Teilhaushalt	Bezeichnung	Gesamt-ermächtigungen 2022	Ist-Ergebnis 2023	Vergleich Gesamtermächtigungen/Ist 2023		Ergebnis 2022	Ergebnisveränderung zu 2022	
80 01	Kämmerei und Hauptamt	-122.300,00	-93.818,03	28.481,97	↑	-94.866,16	1.048,13	↑
80 02	Bau- und Ordnungsamt	-190.300,00	-120.417,35	69.882,65	↑	-84.171,47	-36.245,88	↓
90 01	Zentrale Finanzdienstleistungen	167.000,00	353.928,43	186.928,43	↑	282.891,29	71.037,14	↑

- Teilhaushalt 80 01 – Kämmerei und Hauptamt

Teilhaushalt	Bezeichnung	Gesamt-ermächtigungen 2023	Ist-Ergebnis 2023	Vergleich Gesamtermächtigungen/Ist 2023		Ergebnis 2022	Ergebnisveränderung zu 2022	
80 01	Summe der Erträge	76.000,00	86.506,70	10.506,70	↑	78.483,49	8.023,21	↑
	Summe der Aufwendungen	-198.300,00	-180.324,73	17.975,27	↑	-173.349,65	-6.975,08	↓
	Gesamt Ergebnis	-122.300,00	-93.818,03	28.481,97	↑	-94.866,16	1.048,13	↑

Im Teilhaushalt 80 01 wurden Erträge in Höhe von 86.506,70 € gebucht. Die Erträge haben sich gegenüber dem Vorjahr um 10.506,70 € erhöht.

Der Anteil der Erträge des Teilhaushaltes 80 01 an den Gesamterträgen beträgt 11,04 %.

Die Aufwendungen des Teilhaushaltes betrugen ./ 180.324,73 € und lagen mit 17.975,27 € unter dem Plan. Der Anteil der Aufwendungen des Teilhaushaltes 80 01 an den Gesamtaufwendungen beträgt 28,02 %.

- Teilhaushalt 80 02 – Bau- und Ordnungsamt

Teilhaus halt	Bezeichnung	Gesamt-ermächtigungen 2023	Ist-Ergebnis 2023	Vergleich Gesamtermäch-tigungen/Ist 2023		Ergebnis 2022	Ergebnis-veränderung zu 2022	
80 02	Summe der ordentlichen Erträge	22.200,00	66.029,25	43.829,25	↑	44.185,34	21.843,91	↑
	Summe der ordentlichen Aufwendungen	-212.500,00	-186.446,60	26.053,40	↑	-128.356,81	-58.089,79	↓
	Gesamt Ergebnis	-190.300,00	-120.417,35	69.882,65	↑	-84.171,47	-36.245,88	↓

Im Teilhaushalt 80 02 liegen die erzielten Erträge mit 43.829,25 € über dem Planansatz von 22.200,00 €. Sie haben sich gegenüber dem Vorjahr um 21.843,91 € vermindert. Im Bereich der Aufwendungen im Vergleich zum Plan konnte eine Einsparung in Höhe von 26.053,40 € erzielt werden. Dies resultiert in erster Linie aus Einsparungen im Bereich der Personalaufwendungen, da ein Mitarbeiter erkrankt ist.

Der Anteil der Erträge aus dem Teilhaushalt 80 02 an den Gesamterträgen beträgt 8,43 %. Der Anteil der Aufwendungen an den Gesamtaufwendungen beträgt 28,97 %.

- Teilhaushalt 90 01 – Zentrale Finanzdienstleistungen

Teilhaus halt	Bezeichnung	Gesamt-ermächtigungen 2023	Ist-Ergebnis 2023	Vergleich Gesamtermäch-tigungen/Ist 2023		Ergebnis 2022	Ergebnis-veränderung zu 2022	
90 01	Summe der Erträge	452.700,00	630.708,17	178.008,17	↑	536.514,77	94.193,40	↑
	Summe der Aufwendungen	-285.700,00	-276.779,74	8.920,26	↑	-259.011,66	-17.768,08	↓
	Gesamt Ergebnis	167.000,00	353.928,43	186.928,43	↑	277.503,11	76.425,32	↑

Der Anteil von Erträgen aus dem Teilhaushalt 90 01 an den Gesamterträgen beträgt 80,53 %.

Der Anteil der Aufwendungen an den Gesamtaufwendungen beträgt 43,01 %.

8.2. Entwicklung der Teilfinanzrechnungen

Teilhaus halt	Bezeichnung	Gesamt-ermächtigungen 2023	Ist-Ergebnis 2023	Vergleich Gesamtermäch-tigungen/Ist 2023		Ergebnis 2022	Ergebnis-veränderung zu 2022	
80 01	Kämmerei und Hauptamt	-116.800,00	-95.685,46	21.114,54	↑	-88.997,49	-6.687,97	↓
80 02	Bau- und Ordnungsamt	-146.900,00	-91.855,84	55.044,16	↑	-134.507,05	42.651,21	↑
90 01	Zentrale Finanzdienstleistungen	193.300,00	332.885,17	139.585,17	↑	307.369,70	25.515,47	↑

8.2.1. Entwicklung des Saldos der laufenden Einzahlungen- und Auszahlungen

	31.12.2020	31.12.2021	31.12.2022	31.12.2023
laufende Einzahlungen	422.986,04 €	551.092,96 €	590.205,48 €	648.929,23 €
laufende Auszahlungen	436.109,04 €	450.966,92 €	-468.002,08 €	-567.947,27 €
Saldo der laufenden Ein- und Auszahlungen	-13.123,00 €	100.126,04 €	122.203,40 €	80.981,96 €

8.2.2. Entwicklung des Saldos der Einzahlungen und Auszahlungen aus Investitionstätigkeit

	31.12.2020	31.12.2021	31.12.2022	31.12.2023
Einzahlungen	85.556,08 €	226.899,83 €	72.161,97 €	79.433,37 €
Auszahlungen	29.640,89 €	178.826,47 €	-112.299,36 €	-15.071,46 €
Saldo der Ein- und Auszahlungen	55.915,19 €	48.073,36 €	-40.137,39 €	64.361,91 €

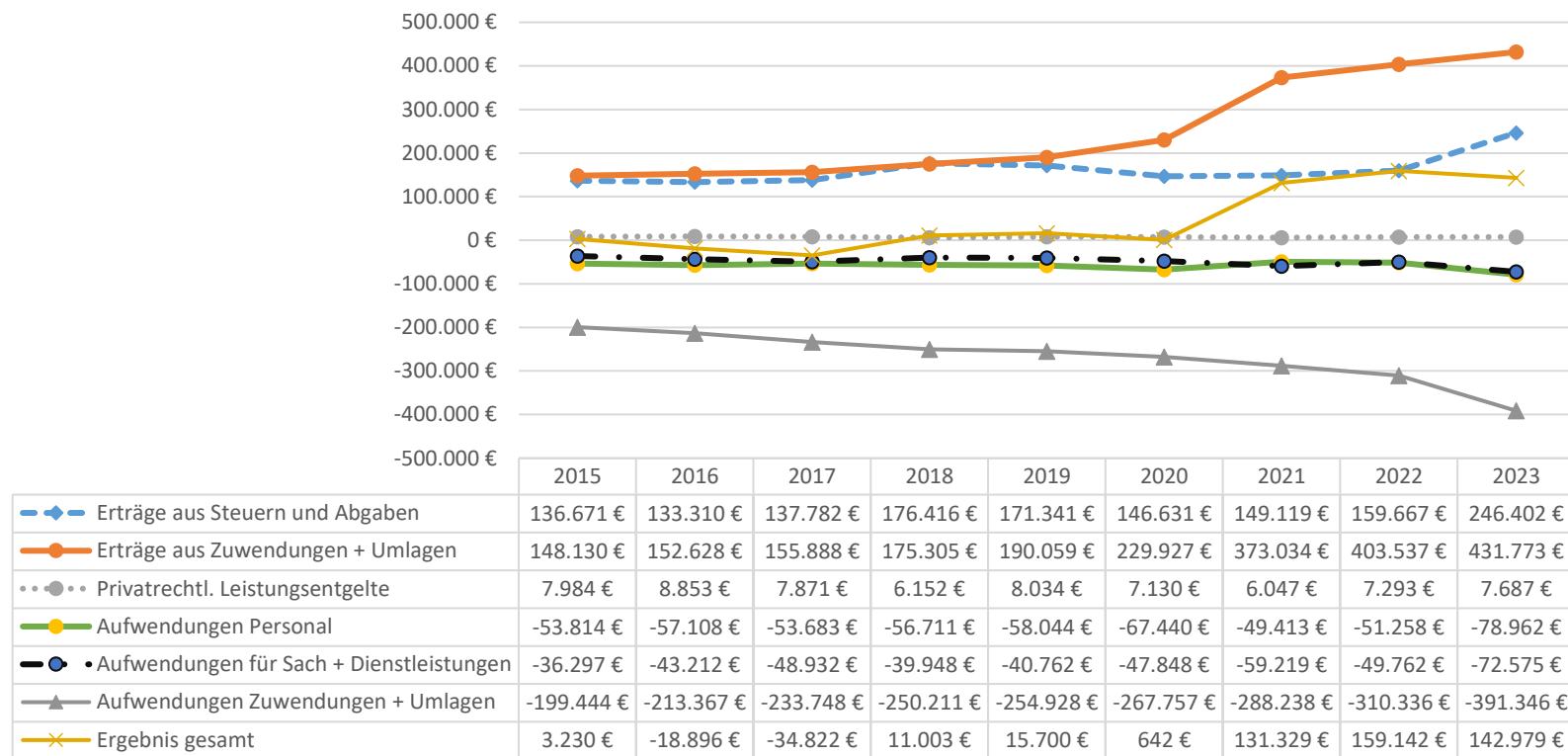
8.2.2.1. Abrechnung der Investitionsmaßnahmen

THH	Bezeichnung der Maßnahme	Einzahlungen		Auszahlungen		Saldo	
		fortge-schriebener Ansatz	Ist	fortge-schriebener Ansatz	Ist	Plan	Ergebnis
80 02	Grundstückskäufe /verkäufe	37.900,00 €	37.906,85 €	0,00 €	0,00 €	37.900,00 €	37.906,85 €
	§ 8a KAG - Wegfall Beiträge	7.900,00 €	7.893,42 €	0,00 €	0,00 €	7.900,00 €	7.893,42 €
	Errichtung Spielplatz	0,00 €	5.937,99 €	0,00 €	0,00 €	0,00 €	5.937,99 €
	Strandreinigungsmaschine	0,00 €	0,00 €	6.000,00 €	8.689,45 €	-6.000,00 €	-8.689,45 €
	Streuaufsatz Winterdienst	0,00 €	0,00 €	4.500,00 €	2.499,00 €	-4.500,00 €	-2.499,00 €
	Carport Feuerwehr	0,00 €	0,00 €	15.000,00 €	0,00 €	-15.000,00 €	0,00 €
	Toranlage Friedhof Warsin	0,00 €	0,00 €	5.000,00 €	0,00 €	-5.000,00 €	0,00 €
	Mähtechnik	0,00 €	0,00 €	0,00 €	1.589,70 €	0,00 €	-1.589,70 €
	Geschwindigkeitsanzeiger	0,00 €	0,00 €	4.000,00 €	0,00 €	-4.000,00 €	0,00 €
90 01	Erwerb Feuerwehrfahrzeug	0,00 €	1.500,00 €	0,00 €	2.293,31 €	0,00 €	-793,31 €
	Infrastrukturpauschale	26.300,00 €	26.195,11 €	0,00 €	0,00 €	26.300,00 €	26.195,11 €
		72.100,00 €	79.433,37 €	34.500,00 €	15.071,46 €	37.600,00 €	64.361,91 €

Ermächtigungsübertragungen wurden im Rahmen des Jahresabschlusses 2023 für die Maßnahme Carport Feuerwehr in Höhe von 15.000 € und für die Toranlage auf den Friedhof in Höhe von 5.000 € gebildet.

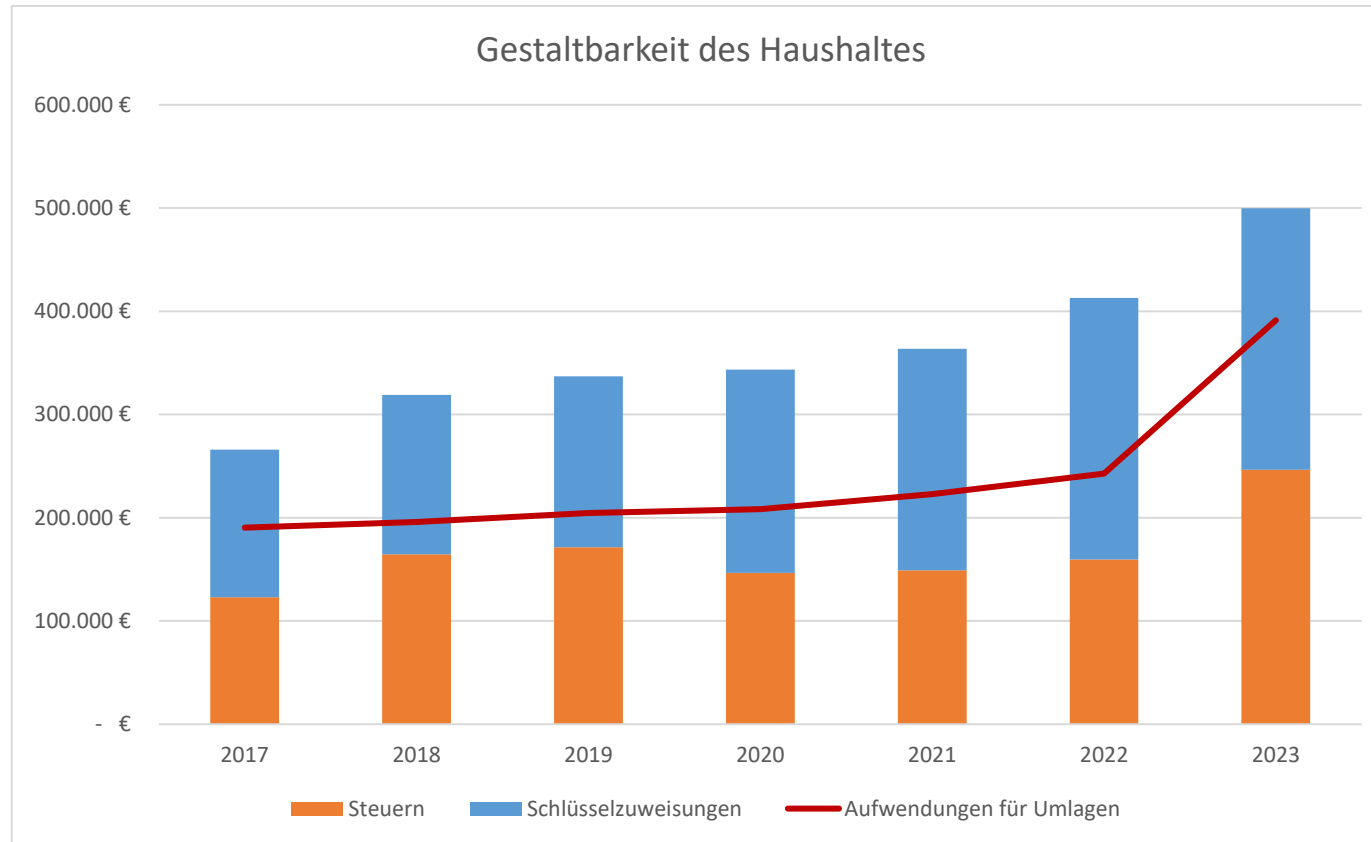
9. Entwicklung der Haushaltswirtschaft

Die nachstehende Abbildung stellt die Entwicklung der wichtigsten Aufwendungen und Erträge im Zeitablauf dar.



Die Schlüsselzuweisungsdeckungsquote gibt das Verhältnis von Schlüsselzuweisungen zu den Erträgen an. Es ist eine gleichbleibende Entwicklung zu verzeichnen. Betrachtet man das Verhältnis von Schlüsselzuweisungen und Steuern zu den Aufwendungen für Zuwendungen, Umlagen und Transferaufwendungen so unterlagen diese in den Vorjahren starken Schwankungen. Die Kennzahl Gestaltbarkeit des Haushaltes gibt an inwieweit die Gemeinde aus den Erträgen von Schlüsselzuweisungen und Steuern Ihren Verpflichtungen für Zuwendungen, Umlagen und Transferaufwendungen nachkommen kann.

Schlüsselzuweisungsdeckungsquote	31.12.2017	31.12.2018	31.12.2019	31.12.2020	31.12.2021	31.12.2022	31.12.2023
Erträge aus Schlüsselzuweisungen	37,54%	37,34%	39,02%	43,94%	36,21%	38,45%	32,36%
ordentliche Erträge							
Gestaltbarkeit des Haushaltes	31.12.2017	31.12.2018	31.12.2019	31.12.2020	31.12.2021	31.12.2022	31.12.2023
Erträge aus Schlüsselzuweisungen + Steuern	139,74%	162,82%	164,69%	164,79%	163,10%	170,23%	127,72%
Aufwendungen für Umlagen							



10. Wesentliche Abweichungen von den Planansätzen

Die folgende Übersicht zeigt die Haushaltsüberschreitungen ab einer Wertgrenze von 1.000 € im Haushaltsjahr 2023. Der Ausgleich erfolgte innerhalb des Teilhaushaltes.

Budget	Kostenträger	Sachkonto	Ansatz lfd. Jahr	endgültig verfügte Mittel	Vergleich Gesamtsoll / Anordnungen + Bestellungen
80 01	57.30.30.00	41510000 – Erträge aus der Auflösung von Sonderposten aus Zuwendungen	19.500,00	18.001,58	-1.498,42
80 01	36.10.10.00	54143000 – Zuweisungen und Zuschüsse für laufende Zwecke an Gemeinden und Gemeindeverbände	0,00	-50.041,44	-50.041,44
80 01	57.30.30.00	52310000 - Unterhaltung der Grundstücke, Außenanlagen, Gebäude und Gebäudeeinrichtungen	-1.000,00	-3.137,61	-2.137,61
80 01	57.30.30.00	52380000 – Unterhaltung Geringwertige Geräte, Ausstattungs-, Ausrüstungs- und sonstige Gebrauchsgegenstände	-500,00	-1.578,74	-1.078,74
80 01	11.10.10.00	56300000 – Geschäftsaufwendungen	0,00	-1.123,15	-1.123,15
80 02	12.60.10.00	44242000 – Kostenerstattungen und Kostenumlagen vom Land	3.000,00	0,00	-3.000,00
80 02	12.60.10.00	46621000 – bei immateriellen Vermögensgegenständen und Vermögengegenständen des Sachanlagevermögens	0,00	7.440,65	7.440,65
80 02	54.10.10.00	52200000 - Bewirtschaftungsaufwendungen	-8.000,00	-11.834,79	-3.834,79
80 02	54.10.10.00	53830000 – Abschreibungen auf Betriebsvorrichtungen	-2.300,00	-15.008,22	-12.708,22
90 01	61.10.10.00	54421000 – Gemeindeanteil an der Einkommensteuer	102.400,00	100.387,33	-2.012,67
90 01	61.20.1000	56551000 – Einzelwertberichtigung	0,00	-1.800,70	-1.800,70

11. Sonstige Angaben

- Ausgleich von Kostenunterdeckungen**

Die Gemeinde führt keine kostenrechnenden Einrichtungen.

- Trägerschaften bei Sparkassen, die nicht bilanziert sind**

Es liegen keine Trägerschaften bei Sparkassen vor.

- Währungsumrechnungen**

Zum Bilanzstichtag lagen keine Posten vor, die auf fremde Währung lauten oder ursprünglich auf fremde Währungen lauteten.

- Einschränkungen von Grundbesitzrechten**

Folgende Einschränkungen zu den in der Bilanz ausgewiesenen Grundstücken, Gebäuden und sonstigen Bauten bestehen zum Bilanzstichtag:

GBL	Gemarkung	Flur	Flur- stück	Lasten / Einschränkungen gemäß Grundbuchauszug vom 15.09.2016	Eintragung am
40001	Vogelsang-Warsin	6	57/71	Beschränkte pers. Dienstbarkeit (Leitungsrecht, Nutzungsbeschränkung) für E.DIS AG, Fürstenwalde/Spree, gemäß Bewilligung vom 24.03.2005 (Notar Radomski, Ueckerm.; UR-Nr.284/2005)	14.03.2006 hierher übertragen am 17.03.2009
40001	Vogelsang-Warsin	6	57/71	Beschränkte pers. Dienstbarkeit (Abwasserleitungsrecht) für Wasser-u Abwasser Verband Ueckerm., Eggesin; gemäß Bewilligung vom 03.11.2008 (Notar Radomski, Ueckerm.; UR-Nr.1068/2008	27.01.2009 hierher übertragen am 17.03.2009
40001	Vogelsang-Warsin	6	4	Bechränkte pers. Dienstbarkeit (Leitungsrecht) für Wasser-u Abwasser-Verband Ueckerm., Eggesin; gemäß Bewilligung vom 29.10.2008, Notarin Sonja Selke in Neubrandenburg, UR-Nr.1041/2008	23.04.2009 hierher übertragen am 21.07.2014
4001	Vogelsang-Warsin	6	9/5, 9/6	Beschränkte pers. Dienstbarkeit (Leitungsrecht) für Wasser-u Abwasser-Verband Ueckerm., Eggesin; gemäß Leitungs- u Anlagenrechtsbescheinigung vom 12.06.2007 (Landkreis UER, Az.:2.4LAR001/2007)	27.12.2007 und von Blatt 358 übertragen am 15.04.2015
120	Vogelsang-Warsin	3	32	Beschränkte pers. Dienstbarkeit (Transformatoren-Leitungs-, Geh- u Fahrtrecht) für die e.dis Energie Nord AG, Fürstenwalde/Spree; gemäß Bewilligung vom 30.10.2001	22.08.2002
120	Vogelsang-Warsin	6	57/42, 57/77, 57/78, 57/79, 57/80	Nutzungsrecht an der Grundfläche des Eigenheims Eggesiner Str.8 für den jeweiligen Gebäudeeigentümer GGB 18. Gemäß Eintragungsersuchen des Rates des Kreises Ueckerm. vom 10.07.1987 und von Vogelsang Blatt 269	23.07.2003
120	Vogelsang-Warsin	6	57/42, 57/77, 57/78, 57/79, 57/80	Nutzungsrecht an der Grundfläche des Eigenheims Eggesiner Str.8a für den jeweiligen Gebäudeeigentümer GGB 19. Gemäß Eintragungsersuchen des Rates des Kreises Ueckerm. vom 10.07.1987	16.07.1987 von Vogelsang Blatt 269 hierher übertragen am 23.07.2003
120	Vogelsang-Warsin	6	57/19	Beschränkte pers. Dienstbarkeit (Transformatoren/ Schaltstation, Leitungsrecht, Nutzungsbeschränkung) für E.DIS AG, Fürstenwalde/Spree; gemäß Bewilligung vom 04.08.2005	15.02.2006
120	Vogelsang-Warsin	6	57/85	Beschränkte pers. Dienstbarkeit (Transformatoren/ Schaltstation, Leitungsrecht) für E.ON edis AG, Fürstenwalde/Spree; gemäß Bewilligung vom 09.03.2006 der Gemeinde Vogelsang-Warsin	19.09.2007
120	Vogelsang-Warsin	6	57/85	Beschränkte pers. Dienstbarkeit (Transformatoren/ Schaltstation, Leitungsrecht) für E.ON edis AG, Fürstenwalde/Spree; gemäß Bewilligung vom 25.10.2006 der Gemeinde Vogelsang-Warsin	19.09.2007

Die Gemeinde hat mit der EON Energie Deutschland GmbH mit Sitz in 15504 Fürstenwalde Konzessionsverträge für die Strom- und Gasversorgung für die Nutzung der öffentlichen Straßen, Wege und Plätze.

- **Drohende finanzielle Belastungen, für die keine Rückstellungen gebildet wurden**

Die Gemeinde hat keine drohenden finanziellen Belastungen, für die Rückstellungen gebildet werden müssten.

- **Finanzielle Verpflichtungen aus Leasingverträgen und kreditähnlichen Rechtsgeschäften**

Es bestehen keine Verpflichtungen aus Leasingverträgen und kreditähnlichen Rechtsgeschäften.

- **Haftungsverhältnisse aus der Bestellung von Sicherheiten für fremde Verbindlichkeiten**

Haftungsverhältnisse aus der Bestellung von Sicherheiten für Dritte bestehen nicht.

- **Sonstige Haftungsverhältnisse**

Es bestehen keine weiteren Haftungsverhältnisse.

- **In Anspruch genommene Verpflichtungsermächtigungen, die noch keine Verbindlichkeiten begründen**

Verpflichtungsermächtigungen wurden nicht gebildet.

- **Sonstige Sachverhalte, aus denen sich finanzielle Verpflichtungen ergeben können**

Sind nicht bekannt.

- **Subsidiärhaftung aus der Zusatzversorgung der Arbeitnehmer**

Zur Subsidiärhaftung aus der Zusatzversorgung von Tarifangestellten werden folgende Angaben gemacht:

Die Gemeinde hat keine unmittelbare Verpflichtung aus der Zusatzversorgung der Arbeitnehmer gegenüber den berechtigten Arbeitnehmern. Die direkte Verpflichtung besteht von Seiten der Zusatzversorgungskasse gegenüber den berechtigten Arbeitnehmern. Die Gemeinde verpflichtet sich *lediglich gegenüber der Zusatzversorgungskasse Fehlbeträge der Zusatzversorgungskasse* auszugleichen, so dass diese jederzeit ihre Verpflichtungen gegenüber den Arbeitnehmern erfüllen kann. Insoweit besteht eine mittelbare Verpflichtung der Gemeinde gegenüber den berechtigten Arbeitnehmern. Die Arbeitnehmer der Gemeinde sind bei der Kommunalen Zusatzversorgungskasse M-V versichert. Es bestehen Versorgungszusagen, die wie folgt ausgestaltet sind:

Der Umlagesatz betrug im Haushaltsjahr 2023 1,3 % der Brutto-Lohn- und -Gehaltssumme.

Die umlagepflichtigen Löhne und Gehälter beliefen sich im Jahr 2023 auf 44.504,30 €. Die Gemeinde zahlte im Haushaltsjahr 2023 an die Versorgungskasse Umlagen in Höhe von 578,56 €.

- **Derivative Finanzinstrumente**

Die Gemeinde Vogelsang-Warsin verfügt über keine derivativen Finanzinstrumente.

- **Beteiligungen**

Die Gemeinde hält Anteile am Kommunalen Anteilseignerverband Nordost der E.DIS AG mit Sitz in 19061 Schwerin, Bertha-von-Suttner-Straße 5.

Aktienbestand der Gemeinde Vogelsang-Warsin per 31.12.2018: 5.885 €

Bilanzieller Anteil am Verband: 12.247,62€

- **Organisationen, für die die Stadt uneingeschränkt haftet**

Die Gemeinde ist Mitglied im Zweckverband Wasser- und Abwasser Ueckermünde mit Sitz in 17367 Eggesin, Gumnitz 1a und hält 0,62 % (113,359,00 €) am Eigenkapital zum 31.12.2008.

- **Mitgliedschaften**

Wesentliche Mitgliedschaften bestehen nicht.

- **Sonstige wesentliche Verträge**

Verpflichtende Verträge

Dienstleistungsverträge Straßenbeleuchtung

Berechtigte Verträge

Konzessionsverträge

- **Personalbestand**

Die durchschnittliche Zahl der Arbeitnehmerinnen und Arbeitnehmer zeigt folgende Übersicht:

Arbeitnehmer	2		
• davon vollzeitbeschäftigt	1	1,00	VbE
• davon teilzeitbeschäftigt	1	0,3256	VbE

12. Beurteilung der Haushaltslage

12.1. Vorgänge von besonderer Bedeutung nach dem Schluss des Haushaltsjahres

Vorgänge von besonderer Bedeutung nach dem Schluss des Haushaltsjahres bestehen nicht.

12.2. Prognosebericht

Nach der Haushaltssatzung für die Haushaltsjahre 2024/2025 kann der Ergebnishaushalt der Gemeinde Vogelsang-Warsin in den Folgejahren nicht ausgeglichen werden. Der negative Ergebnisvortrag wird im Finanzplanungszeitraum kontinuierlich sinken.

Der Ausgleich des Finanzhaushaltes ist nicht möglich. Der Saldo der laufenden Ein- und Auszahlungen wird sich im mittelfristigen Finanzplanungszeitraum deutlich erhöhen. Die

eingeleiteten Konsolidierungsmaßnahmen reichen nicht aus, um unterjährig einen positiven Saldo ausweisen zu können.

12.3. Risikobericht und Ausblick

Die Gemeinde sieht die Folgen des demographischen Wandels nach wie vor als eine der Ursachen für die derzeitige und kommende Haushaltssituation. Die Gemeinde kann dem steigenden Alterswachstum der Bevölkerung durch aktives Anwerben von neuen Bürgern entgegentreten. Die Schaffung von Bauland kann einen entscheidenden Beitrag hierzu leisten.

Die Gemeinde erhielt im Jahr 2021 erstmals Sonder- und Ergänzungszuweisungen zum Abbau des negativen Saldos der laufenden Ein- und Auszahlungen. Im Jahr 2023 ist die Gemeinde Vogelsang-Warsin erneut Zuweisungsberechtigt nach § 27 FAG M-V. Die Gemeinde sieht in der Gewährung der Zuweisungen eine Chance die Haushaltslage wesentlich zu verbessern. Die von der Gemeinde geführte strikte Haushaltskonsolidierung soll fortgeführt und stetig mit neuen Maßnahmen untermauert werden.

Die Hebesätze der Realsteuern wurden im Jahr 2022 weiter angepasst, um nicht gegen den Grundsatz der Einnahmenerzielung gemäß § 44 Abs. 2 KV M-V zu verstoßen und die Voraussetzungen für die Beantragung von Sonder- und Ergänzungszuweisungen zu schaffen. Im Haushaltsjahr 2023 erfolgte keine weitere Anpassung.

Erhebliche Abweichungen von Planansätzen können nur durch eine strenge Haushaltsführung vermieden werden. Aufschub von geplanten Haushaltsansätzen hat zur Folge, dass die nachfolgenden Haushaltsjahre noch weiter belastet werden. Bei der Gestaltung der Haushaltsführung sollte sich die Gemeinde eines verbindlichen Maßnahmenkataloges bedienen.

Ein weiteres Augenmerk sollte die Gemeinde auf eine genauere Haushaltsplanung legen. Bei der Planung von Neuinvestitionen sollten die Folgekosten näher in den Fokus rücken. Möglichkeiten der Aufwandsverringerung in anderen Haushaltspositionen sollten bei der Planung der Investitionen in Betracht gezogen werden, um einen Mehrwert für die Gemeinde zu erzielen. Die Gemeinde muss zukünftig ihre Möglichkeiten der Ertragsgewinnung ausschöpfen. Die Gemeinde sollte ihr Selbstbestimmungsrecht zur Generierung von neuen Einnahmequellen nutzen.

Eggesin, 24.07.2023

Grönow
Bürgermeister

Anlagen**Übersicht der Teilhaushalte und den zugeordneten Produkten**

Budget	Produkt	Bezeichnung
80 01		Kämmerei- und Hauptamt
	11.10.10	Verwaltung und Gremien der Gemeinde
	12.10.10	Wahlen
	21.10.10	Schulkostenanteile Grundschulen
	21.50.10	Schulkostenanteile Regionale Schulen
	28.10.10	Heimat- und sonstige Kulturpflege
	33.10.10	Förderung von Trägern der Wohlfahrtspflege
	36.10.10	Förderung von Kindern in Tageseinrichtungen und Tagespflege
	54.00.10	Konzessionsabgaben
	55.20.10	Wasser- und Bodenverband
	57.30.30	Kommunale Einrichtungen
80 02		Bau- und Ordnungsamt
	11.40.20	Liegenschaften
	11.40.30	Bauhof
	12.60.10	Feuerwehr
	42.40.10	Öffentliche Bäder / Strand
	51.10.10	Bauleitplanung
	54.10.10	Gemeindestraßen einschl. Spielplätze
	55.30.10	Friedhöfe
90 01		Zentrale Finanzdienstleistungen
	61.10.10	Steuern, allgemeine Zuweisungen und Umlagen
	61.20.10	Sonstige allgemeine Finanzwirtschaft

● Gemeinde Vogels-Wars		Selektion: Bilanzposition				Anlagenspiegel Handelsbilanziell in EUR				Betrieb	322 / 2023	Periode 12	Seite 1/1
Entwicklung der Anschaffungswerte						Entwicklung der Abschreibungen							
Anlagen-Nr. Bilanzpos.	Anfangs- bestand AHK	Zugänge	Abgänge	Umbuchun- gen	Endbestand	Anfangsbe- stand AfA kum.	Abschrei- bungen des GJ	Umbuchun- gen	Zuschrei- bungen	Entnahme für Abgänge	Endbestand AfA kum.	Restbuch- wert VJ	Restbuch- wert GJ
1100	1.1 Immaterielle Vermögensgegenstände												
	96.170,24	0,00	0,00	0,00	96.170,24	68.493,87	4.552,78	0,00	0,00	0,00	73.046,65	27.676,37	23.123,59
1201	1.2.1 Wald, Forsten												
	6.215,00	0,00	0,00	0,00	6.215,00	0,00	0,00	0,00	0,00	0,00	0,00	6.215,00	6.215,00
1202	1.2.2 Sonstige unbebaute Grundstücke und grundstücksgleiche Rechte												
	19.099,45	0,00	0,00	0,00	19.099,45	0,00	0,00	0,00	0,00	0,00	0,00	19.099,45	19.099,45
1203	1.2.3 Bebaute Grundstücke und grundstücksgleiche Rechte												
	1.117.403,39	0,00	45.892,66	0,00	1.071.510,73	423.672,66	24.528,43	0,00	0,00	30.425,07	417.776,02	693.730,73	653.734,71
1204	1.2.4 Infrastrukturvermögen												
	1.167.181,65	0,00	0,00	0,00	1.167.181,65	620.547,90	32.903,03	0,00	0,00	0,00	653.450,93	546.633,75	513.730,72
1207	1.2.7 Maschinen, technische Anlagen, Fahrzeuge												
	274.160,73	15.071,46	1.523,00	0,00	287.709,19	149.009,39	13.733,00	0,00	0,00	1.522,00	161.220,39	125.151,34	126.488,80
1208	1.2.8 Betriebs- und Geschäftsausstattung												
	21.187,18	0,00	0,00	0,00	21.187,18	13.654,56	1.033,00	0,00	0,00	0,00	14.687,56	7.532,62	6.499,62
1305	1.3.5 Zweckverbände und Ausleihungen												
	125.606,62	0,00	0,00	0,00	125.606,62	0,00	0,00	0,00	0,00	0,00	0,00	125.606,62	125.606,62
Endsumme:													
	2.827.024,26	15.071,46	47.415,66	0,00	2.794.680,06	1.275.378,38	76.750,24	0,00	0,00	31.947,07	1.320.181,55	1.551.645,88	1.474.498,51

● Gemeinde Vogels-Wars		Selektion: Bilanzposition				Anlagenspiegel Handelsbilanziell in EUR				Betrieb	322 / 2023	Periode 12	Seite 1/23	
Entwicklung der Anschaffungswerte						Entwicklung der Abschreibungen								
Anlagen-Nr. Bilanzpos.	Anfangs- bestand AHK	Zugänge	Abgänge	Umbuchun- gen	Endbestand	Anfangsbe- stand AfA kum.	Abschrei- bungen des GJ	Umbuchun- gen	Zuschrei- bungen	Entnahme für Abgänge	Endbestand AfA kum.	Restbuch- wert VJ	Restbuch- wert GJ	
1100	1.1 Immaterielle Vermögensgegenstände													
22000001	Investitionszuschuss Straßenbeleuchtung Vogelsang			Inbetriebnahme:	07.2007	Nutzungsdauer:	240/42		Beleg:					
	40.329,98	0,00	0,00											
				0,00		40.329,98	31.255,75	2.016,50	0,00	0,00	0,00	33.272,25	9.074,23	7.057,73
22000002	Investitionszuschuss Straßenbeleuchtung Dorfstr. Warsin			Inbetriebnahme:	07.2007	Nutzungsdauer:	240/42		Beleg:					
	21.902,87	0,00	0,00											
				0,00		21.902,87	16.974,72	1.095,14	0,00	0,00	0,00	18.069,86	4.928,15	3.833,01
22000003	Investitionszuschuss Straßenbeleuchtung Sanddüne/Schusterberg			Inbetriebnahme:	07.2007	Nutzungsdauer:	240/42		Beleg:					
	8.517,78	0,00	0,00											
				0,00		8.517,78	6.601,29	425,89	0,00	0,00	0,00	7.027,18	1.916,49	1.490,60
22000004	Investitionszuschuss Straßenbeleuchtung Südstr.			Inbetriebnahme:	07.2007	Nutzungsdauer:	240/42		Beleg:					
	8.517,78	0,00	0,00											
				0,00		8.517,78	6.601,29	425,89	0,00	0,00	0,00	7.027,18	1.916,49	1.490,60
22000005	Investitionszuschuss Straßenbeleuchtung zw. Vogelsang und Warsin			Inbetriebnahme:	07.2007	Nutzungsdauer:	240/42		Beleg:					
	4.967,74	0,00	0,00											
				0,00		4.967,74	3.850,01	248,38	0,00	0,00	0,00	4.098,39	1.117,73	869,35
22000276	Investitionszuschuss L 31 OD Warsin Eigenanteil Gehweg			Inbetriebnahme:	08.2013	Nutzungsdauer:	420/295		Beleg: 1050115					
	11.934,09	0,00	0,00											
				0,00		11.934,09	3.210,81	340,98	0,00	0,00	0,00	3.551,79	8.723,28	8.382,30
Zwischensumme:														
	96.170,24	0,00	0,00	0,00		96.170,24	68.493,87	4.552,78	0,00	0,00	0,00	73.046,65	27.676,37	23.123,59

● Gemeinde Vogels-Wars		Selektion: Bilanzposition				Anlagenspiegel Handelsbilanziell in EUR				Betrieb	322 / 2023	Periode 12	Seite 2/23
Entwicklung der Anschaffungswerte						Entwicklung der Abschreibungen							
Anlagen-Nr. Bilanzpos.	Anfangs- bestand AHK	Zugänge	Abgänge	Umbuchun- gen	Endbestand	Anfangsbe- stand AfA kum.	Abschrei- bungen des GJ	Umbuchun- gen	Zuschrei- bungen	Entnahme für Abgänge	Endbestand AfA kum.	Restbuch- wert VJ	Restbuch- wert GJ
1201 1.2.1 Wald, Forsten													
22000060 F1	Flst. 5/17 73.439qm Vogelsang			Inbetriebnahme:	12.2009	Nutzungsdauer:	0/0	Beleg:					
	5.562,76	0,00	0,00	0,00	5.562,76	0,00	0,00	0,00	0,00	0,00	0,00	5.562,76	5.562,76
22000072 F3	Flst. 15/0 14.880qm Vogelsang			Inbetriebnahme:	12.2009	Nutzungsdauer:	0/0	Beleg:					
	43,80	0,00	0,00	0,00	43,80	0,00	0,00	0,00	0,00	0,00	0,00	43,80	43,80
22000077 F3	Flst. 48/7 neu 7/7 965qm Vogelsang			Inbetriebnahme:	12.2009	Nutzungsdauer:	0/0	Beleg:					
	1,00	0,00	0,00	0,00	1,00	0,00	0,00	0,00	0,00	0,00	0,00	1,00	1,00
22000098 F5	Flst. 89/23 neu 20/7 24.472qm Vogelsang			Inbetriebnahme:	12.2009	Nutzungsdauer:	0/0	Beleg:					
	606,44	0,00	0,00	0,00	606,44	0,00	0,00	0,00	0,00	0,00	0,00	606,44	606,44
22000140 F1	Flst. 64/0 5.110qm Warsin			Inbetriebnahme:	12.2009	Nutzungsdauer:	0/0	Beleg:					
	1,00	0,00	0,00	0,00	1,00	0,00	0,00	0,00	0,00	0,00	0,00	1,00	1,00
Zwischensumme:													
	6.215,00	0,00	0,00	0,00	6.215,00	0,00	0,00	0,00	0,00	0,00	0,00	6.215,00	6.215,00

Entwicklung der Anschaffungswerte						Entwicklung der Abschreibungen							
Anlagen-Nr. Bilanzpos.	Anfangs- bestand AHK	Zugänge	Abgänge	Umbuchun- gen	Endbestand	Anfangsbe- stand AfA kum.	Abschrei- bungen des GJ	Umbuchun- gen	Zuschrei- bungen	Entnahme für Abgänge	Endbestand AfA kum.	Restbuch- wert VJ	Restbuch- wert GJ

1202

1.2.2 Sonstige unbebaute Grundstücke und

22000106 F6	Flst. 55/22 601qm Vogelsang			Inbetriebnahme:	12.2009	Nutzungsdauer:	0/0		Beleg:				
	6.148,23	0,00	0,00		0,00	6.148,23	0,00	0,00	0,00	0,00	0,00	6.148,23	6.148,23
22000107 F6	Flst. 56/19 715qm Vogelsang			Inbetriebnahme:	12.2009	Nutzungsdauer:	0/0		Beleg:				
	93,40	0,00	0,00		0,00	93,40	0,00	0,00	0,00	0,00	0,00	93,40	93,40
22000113 F6	Flst. 57/9 1.078qm Vogelsang			Inbetriebnahme:	12.2009	Nutzungsdauer:	0/0		Beleg:				
	172,48	0,00	0,00		0,00	172,48	0,00	0,00	0,00	0,00	0,00	172,48	172,48
22000114 F6	Flst. 57/19 140qm Vogelsang			Inbetriebnahme:	12.2009	Nutzungsdauer:	0/0		Beleg:				
	1.432,20	0,00	0,00		0,00	1.432,20	0,00	0,00	0,00	0,00	0,00	1.432,20	1.432,20
22000129 F6	Flst. 76/16 353qm Vogelsang			Inbetriebnahme:	12.2009	Nutzungsdauer:	0/0		Beleg:				
	900,15	0,00	0,00		0,00	900,15	0,00	0,00	0,00	0,00	0,00	900,15	900,15
22000133 F6	Flst. 81/0 254qm Vogelsang			Inbetriebnahme:	12.2009	Nutzungsdauer:	0/0		Beleg:				
	5,08	0,00	0,00		0,00	5,08	0,00	0,00	0,00	0,00	0,00	5,08	5,08
22000137 F1	Flst. 34/0 28qm Warsin			Inbetriebnahme:	12.2009	Nutzungsdauer:	0/0		Beleg:				
	143,08	0,00	0,00		0,00	143,08	0,00	0,00	0,00	0,00	0,00	143,08	143,08
22000146 F1	Flst. 150/0 83qm Warsin			Inbetriebnahme:	12.2009	Nutzungsdauer:	0/0		Beleg:				
	424,13	0,00	0,00		0,00	424,13	0,00	0,00	0,00	0,00	0,00	424,13	424,13
22000287 F6	Flst. 9/3 neu 9/6 2219 qm UR 97/2019			Inbetriebnahme:	07.2014	Nutzungsdauer:	/0		Beleg:	1100564			
	2.542,39	0,00	0,00		0,00	2.542,39	0,00	0,00	0,00	0,00	0,00	2.542,39	2.542,39
22000350 F6	Flurst. 2 2380 qm Gemarkung Vogelsang			Inbetriebnahme:	08.2015	Nutzungsdauer:	/0		Beleg:	1158322			
	922,09	0,00	0,00		0,00	922,09	0,00	0,00	0,00	0,00	0,00	922,09	922,09
22000384 6	Flst. 76/54 neu 76/59 5018 qm Vogelsang			Inbetriebnahme:	09.2016	Nutzungsdauer:	/0		Beleg:				
	727,94	0,00	0,00		0,00	727,94	0,00	0,00	0,00	0,00	0,00	727,94	727,94

Entwicklung der Anschaffungswerte						Entwicklung der Abschreibungen							
Anlagen-Nr. Bilanzpos.	Anfangs- bestand AHK	Zugänge	Abgänge	Umbuchun- gen	Endbestand	Anfangsbe- stand AfA kum.	Abschrei- bungen des GJ	Umbuchun- gen	Zuschrei- bungen	Entnahme für Abgänge	Endbestand AfA kum.	Restbuch- wert VJ	Restbuch- wert GJ
1202	1.2.2 Sonstige unbebaute Grundstücke und												
22000424 F5 Flurst. 1/3 6140 m²													
	122,80	0,00	0,00	0,00	122,80	0,00	0,00	0,00	0,00	0,00	0,00	122,80	122,80
22000425 F5 Flurst. 11/3 690 m²													
	13,80	0,00	0,00	0,00	13,80	0,00	0,00	0,00	0,00	0,00	0,00	13,80	13,80
22000426 F5 Flurst. 20/4 2792 m²													
	55,84	0,00	0,00	0,00	55,84	0,00	0,00	0,00	0,00	0,00	0,00	55,84	55,84
Zwischensumme:	19.099,45	0,00	0,00	0,00	19.099,45	0,00	0,00	0,00	0,00	0,00	0,00	19.099,45	19.099,45

Entwicklung der Abschreibungen

 Matthee(000006) 22.07.2024 10:39:20

Entwicklung der Anschaffungswerte						Entwicklung der Abschreibungen							
Anlagen-Nr. Bilanzpos.	Anfangs- bestand AHK	Zugänge	Abgänge	Umbuchun- gen	Endbestand	Anfangsbe- stand AfA kum.	Abschrei- bungen des GJ	Umbuchun- gen	Zuschrei- bungen	Entnahme für Abgänge	Endbestand AfA kum.	Restbuch- wert VJ	Restbuch- wert GJ

1203

1.2.3 Bebaute Grundstücke und grundstücksgleiche

22000229	gepflasterte Außenanlage Kapelle OT Warsin Flur 1 FSt. 170/0		Inbetriebnahme:	12.2009	Nutzungsdauer:	420/24		Beleg:					
	320,83	0,00	0,00	0,00	320,83	293,34	9,16	0,00	0,00	0,00	302,50	27,49	18,33
22000234	F6 Flst. 57/84 neu 57/85 6792 qm Vogelsang		Inbetriebnahme:	12.2009	Nutzungsdauer:	0/0		Beleg:					
	0,00	0,00	0,00	0,00	0,00	0,00	0,00	0,00	0,00	0,00	0,00	0,00	0,00
22000243	Wege und Parkplatz Dorfgemeinschaftshaus		Inbetriebnahme:	10.2010	Nutzungsdauer:	420/261		Beleg:	859306				
	23.537,79	0,00	0,00	0,00	23.537,79	8.238,25	672,51	0,00	0,00	0,00	8.910,76	15.299,54	14.627,03
22000244	Pflanzen und Bäume Dorfgemeinschaftshaus		Inbetriebnahme:	10.2010	Nutzungsdauer:	180/21		Beleg:	859306				
	28.821,67	0,00	0,00	0,00	28.821,67	23.498,43	1.935,72	0,00	0,00	0,00	25.434,15	5.323,24	3.387,52
22000246	Doppelstabmattenzaun Dorfgemeinschaftshaus		Inbetriebnahme:	10.2010	Nutzungsdauer:	180/72		Beleg:	859306				
	1.251,49	0,00	0,00	0,00	1.251,49	669,32	83,17	0,00	0,00	0,00	752,49	582,17	499,00
22000247	Mauer Rondell mit Sitzbank Dorfgemeinschaftshaus		Inbetriebnahme:	10.2010	Nutzungsdauer:	360/201		Beleg:	859306				
	13.464,84	0,00	0,00	0,00	13.464,84	5.498,17	448,83	0,00	0,00	0,00	5.947,00	7.966,67	7.517,84
22000260	F5 Flst. 151 anteilig ehemaliges Amt		Inbetriebnahme:	12.2009	Nutzungsdauer:	0/0		Beleg:					
	6.543,00	0,00	6.543,00	0,00	0,00	0,00	0,00	0,00	0,00	0,00	0,00	6.543,00	0,00
22000261	anteilig Amtsgebäude Goethestraße 12		Inbetriebnahme:	12.2009	Nutzungsdauer:	960/213		Beleg:					
	35.023,43	0,00	35.023,43	0,00	0,00	26.917,52	150,08	0,00	0,00	27.067,60	0,00	8.105,91	0,00
22000266	Dorfgemeinschaftshaus Vogelsang-Warsin Flur 6 FSt. 57/75		Inbetriebnahme:	12.2009	Nutzungsdauer:	960/516		Beleg:					
	782.581,44	0,00	0,00	0,00	782.581,44	290.082,72	11.193,15	0,00	0,00	0,00	301.275,87	492.498,72	481.305,57
22000385	F6 Flst. 57/85 neu 57/87 6696 m² Vogelsang		Inbetriebnahme:	09.2016	Nutzungsdauer:	/0		Beleg:					
	20.775,59	0,00	0,00	0,00	20.775,59	0,00	0,00	0,00	0,00	0,00	0,00	20.775,59	20.775,59
22000386	F6 Flst. 57/85 neu 57/89 96 qm Vogelsang		Inbetriebnahme:	09.2016	Nutzungsdauer:	/0		Beleg:					
	297,86	0,00	0,00	0,00	297,86	0,00	0,00	0,00	0,00	0,00	0,00	297,86	297,86

<u>Entwicklung der Anschaffungswerte</u>						<u>Entwicklung der Abschreibungen</u>							
Anlagen-Nr. Bilanzpos.	Anfangs- bestand AHK	Zugänge	Abgänge	Umbuchun- gen	Endbestand	Anfangsbe- stand AfA kum.	Abschrei- bungen des GJ	Umbuchun- gen	Zuschrei- bungen	Entnahme für Abgänge	Endbestand AfA kum.	Restbuch- wert VJ	Restbuch- wert GJ

1203

1.2.3 Bebaute Grundstücke und grundstücksgleiche

22000394	Stellflächen Parkplatz Multiples Haus	Inbetriebnahme: 11.2017	Nutzungsdauer: 420/346	Beleg: 1284726									
	28.376,02	0,00	0,00	0,00	28.376,02	4.188,82	810,74	0,00	0,00	0,00	4.999,56	24.187,20	23.376,46
22000395	Zufahrt Parkplatz Multiples Haus	Inbetriebnahme: 11.2017	Nutzungsdauer: 420/346	Beleg: 1284726									
	24.400,49	0,00	0,00	0,00	24.400,49	3.601,99	697,16	0,00	0,00	0,00	4.299,15	20.798,50	20.101,34
22000396	Fußweg Multiples Haus	Inbetriebnahme: 11.2017	Nutzungsdauer: 420/346	Beleg: 1284726									
	9.193,40	0,00	0,00	0,00	9.193,40	1.357,13	262,67	0,00	0,00	0,00	1.619,80	7.836,27	7.573,60
22000397	Rondell Stahlgittersitzbänke 2 Stck Multiples Haus	Inbetriebnahme: 11.2017	Nutzungsdauer: 420/346	Beleg: 1284726									
	7.914,69	0,00	0,00	0,00	7.914,69	1.168,34	226,13	0,00	0,00	0,00	1.394,47	6.746,35	6.520,22
22000398	Wackelbrett Multiples Haus	Inbetriebnahme: 11.2017	Nutzungsdauer: 120/46	Beleg: 1284726									
	4.791,99	0,00	0,00	0,00	4.791,99	2.475,87	479,20	0,00	0,00	0,00	2.955,07	2.316,12	1.836,92
22000399	Koordinatennetz SMS Multiples Haus	Inbetriebnahme: 09.2017	Nutzungsdauer: 120/44	Beleg: 1284726									
	8.829,21	0,00	0,00	0,00	8.829,21	4.639,08	897,89	0,00	0,00	0,00	5.536,97	4.190,13	3.292,24
22000400	Dehnungsbaum SMS Multiples Haus	Inbetriebnahme: 11.2017	Nutzungsdauer: 120/46	Beleg: 1284726									
	4.784,13	0,00	0,00	0,00	4.784,13	2.471,79	478,42	0,00	0,00	0,00	2.950,21	2.312,34	1.833,92
22000401	KombitrainerSMS Multiples Haus	Inbetriebnahme: 11.2017	Nutzungsdauer: 120/46	Beleg: 1284726									
	6.864,92	0,00	0,00	0,00	6.864,92	3.546,87	686,49	0,00	0,00	0,00	4.233,36	3.318,05	2.631,56
22000402	Stationstafeln Multiples Haus	Inbetriebnahme: 11.2017	Nutzungsdauer: 120/46	Beleg: 1284726									
	2.761,99	0,00	0,00	0,00	2.761,99	1.427,03	276,20	0,00	0,00	0,00	1.703,23	1.334,96	1.058,76
22000403	Beleuchtung Multiples Haus	Inbetriebnahme: 11.2017	Nutzungsdauer: 240/166	Beleg: 1284726									
	5.355,95	0,00	0,00	0,00	5.355,95	1.383,63	267,80	0,00	0,00	0,00	1.651,43	3.972,32	3.704,52
22000404	Begrünung Pflanzen/Ranggitter Multiples Haus	Inbetriebnahme: 11.2017	Nutzungsdauer: 180/106	Beleg: 1284726									
	52.331,22	0,00	0,00	0,00	52.331,22	18.025,21	3.488,75	0,00	0,00	0,00	21.513,96	34.306,01	30.817,26

● Gemeinde Vogels-Wars		Selektion: Bilanzposition				Anlagenspiegel Handelsbilanziell in EUR				Betrieb	322 / 2023	Periode 12	Seite 9/23
Entwicklung der Anschaffungswerte						Entwicklung der Abschreibungen							
Anlagen-Nr. Bilanzpos.	Anfangs- bestand AHK	Zugänge	Abgänge	Umbuchun- gen	Endbestand	Anfangsbe- stand AfA kum.	Abschrei- bungen des GJ	Umbuchun- gen	Zuschrei- bungen	Entnahme für Abgänge	Endbestand AfA kum.	Restbuch- wert VJ	Restbuch- wert GJ
1203	1.2.3 Bebaute Grundstücke und grundstücksgleiche												
22000456	Carport 5x6 m			Inbetriebnahme:	07.2020	Nutzungsdauer:	120/78		Beleg:	1342753			
	6.949,18	0,00	0,00	0,00	6.949,18	1.737,30	694,92	0,00	0,00	0,00	2.432,22	5.211,88	4.516,96
22000457	F6 Flst. 57/79 172 qm Vogelsang			Inbetriebnahme:	12.2009	Nutzungsdauer:	/0		Beleg:				
	0,00	0,00	0,00	0,00	0,00	0,00	0,00	0,00	0,00	0,00	0,00	0,00	0,00
22000459	F6 Flst. 57/80 25 m² Vogelsang			Inbetriebnahme:	01.2020	Nutzungsdauer:	/0		Beleg:				
	255,75	0,00	0,00	0,00	255,75	0,00	0,00	0,00	0,00	0,00	0,00	255,75	255,75
22000482	Toranlage Friedhofsmauer			Inbetriebnahme:	10.2022	Nutzungsdauer:	240/225		Beleg:	1569653			
	3.078,77	0,00	0,00	0,00	3.078,77	38,48	153,94	0,00	0,00	0,00	192,42	3.040,29	2.886,35
Zwischensumme:													
	1.117.403,39	0,00	45.892,66	0,00	1.071.510,73	423.672,66	24.528,43	0,00	0,00	30.425,07	417.776,02	693.730,73	653.734,71

Entwicklung der Anschaffungswerte						Entwicklung der Abschreibungen							
Anlagen-Nr. Bilanzpos.	Anfangs- bestand AHK	Zugänge	Abgänge	Umbuchun- gen	Endbestand	Anfangsbe- stand AfA kum.	Abschrei- bungen des GJ	Umbuchun- gen	Zuschrei- bungen	Entnahme für Abgänge	Endbestand AfA kum.	Restbuch- wert VJ	Restbuch- wert GJ

1204	1.2.4 Infrastrukturvermögen												
22000013	Lfd. Nr. 1.2 Kanalweg 2. BA OT Vogelsang	Inbetriebnahme:	12.2009	Nutzungsdauer:	420/233	Beleg:							
	95.078,72	0,00	0,00	0,00	95.078,72	39.616,13	2.716,54	0,00	0,00	0,00	42.332,67	55.462,59	52.746,05
22000016	Lfd. Nr. 2.1 Luckower Straße Gehweg/OT Vogelsang	Inbetriebnahme:	12.2009	Nutzungsdauer:	420/214	Beleg:							
	92.005,14	0,00	0,00	0,00	92.005,14	42.497,63	2.628,72	0,00	0,00	0,00	45.126,35	49.507,51	46.878,79
22000020	Lfd. Nr. 2.2 Luckower Straße OT Vogelsang	Inbetriebnahme:	12.2009	Nutzungsdauer:	420/0	Beleg:							
	12.089,00	0,00	0,00	0,00	12.089,00	12.088,00	0,00	0,00	0,00	0,00	12.088,00	1,00	1,00
22000021	Lfd. Nr. 3.1 Eggesiner Straße OT Vogelsang	Inbetriebnahme:	12.2009	Nutzungsdauer:	0/0	Beleg:							
	1,00	0,00	0,00	0,00	1,00	0,00	0,00	0,00	0,00	0,00	0,00	1,00	1,00
22000022	Lfd. Nr. 3.2 Eggesiner Straße Gehweg/OT Vogelsang	Inbetriebnahme:	12.2009	Nutzungsdauer:	0/0	Beleg:							
	1,00	0,00	0,00	0,00	1,00	0,00	0,00	0,00	0,00	0,00	0,00	1,00	1,00
22000023	Lfd. Nr. 4 Eggesiner Straße Ausbau 1-5/ Vogelsang	Inbetriebnahme:	12.2009	Nutzungsdauer:	420/144	Beleg:							
	93.140,00	0,00	0,00	0,00	93.140,00	58.545,12	2.661,14	0,00	0,00	0,00	61.206,26	34.594,88	31.933,74
22000025	Lfd. Nr. 5 Geh-und Radweg zw.Vogelsang u.Warsin	Inbetriebnahme:	12.2009	Nutzungsdauer:	420/12	Beleg:							
	58.355,00	0,00	0,00	0,00	58.355,00	55.020,43	1.667,29	0,00	0,00	0,00	56.687,72	3.334,57	1.667,28
22000029	Lfd. Nr. 2.2 Bültenjang OT Warsin	Inbetriebnahme:	12.2009	Nutzungsdauer:	420/108	Beleg:							
	45.476,00	0,00	0,00	0,00	45.476,00	32.482,85	1.299,32	0,00	0,00	0,00	33.782,17	12.993,15	11.693,83
22000031	Lfd. Nr. 3.3.1 Sanddüne OT Warsin	Inbetriebnahme:	12.2009	Nutzungsdauer:	420/0	Beleg:							
	52.916,00	0,00	0,00	0,00	52.916,00	52.915,00	0,00	0,00	0,00	0,00	52.915,00	1,00	1,00
22000032	Lfd. Nr. 3.3.2 Sanddüne OT Warsin	Inbetriebnahme:	12.2009	Nutzungsdauer:	420/168	Beleg:							
	98.477,00	0,00	0,00	0,00	98.477,00	56.272,59	2.813,63	0,00	0,00	0,00	59.086,22	42.204,41	39.390,78
22000033	Lfd. Nr. 3.3.3 Gehweg Sanddüne OT Warsin	Inbetriebnahme:	12.2009	Nutzungsdauer:	0/0	Beleg:							
	1,00	0,00	0,00	0,00	1,00	0,00	0,00	0,00	0,00	0,00	0,00	1,00	1,00

● Gemeinde Vogels-Wars		Selektion: Bilanzposition				Anlagenspiegel Handelsbilanziell in EUR				Betrieb	322 / 2023	Periode 12	Seite 11/23
Entwicklung der Anschaffungswerte						Entwicklung der Abschreibungen							
Anlagen-Nr. Bilanzpos.	Anfangs- bestand AHK	Zugänge	Abgänge	Umbuchun- gen	Endbestand	Anfangsbe- stand AfA kum.	Abschrei- bungen des GJ	Umbuchun- gen	Zuschrei- bungen	Entnahme für Abgänge	Endbestand AfA kum.	Restbuch- wert VJ	Restbuch- wert GJ
1204	1.2.4 Infrastrukturvermögen												
22000034	Lfd. Nr. 4.4 Schusterberg OT Warsin			Inbetriebnahme:	12.2009	Nutzungsdauer:	420/0	Beleg:					
	16.650,00	0,00	0,00	0,00	16.650,00	16.649,00	0,00	0,00	0,00	0,00	16.649,00	1,00	1,00
22000035	Lfd. Nr. 5.5.1 Südstraße OT Warsin			Inbetriebnahme:	12.2009	Nutzungsdauer:	420/0	Beleg:					
	105.969,00	0,00	0,00	0,00	105.969,00	105.968,00	0,00	0,00	0,00	0,00	105.968,00	1,00	1,00
22000036	Lfd. Nr. 5.5.2 Südstraße Gehweg OT Warsin			Inbetriebnahme:	12.2009	Nutzungsdauer:	0/0	Beleg:					
	1,00	0,00	0,00	0,00	1,00	0,00	0,00	0,00	0,00	0,00	0,00	1,00	1,00
22000037	Lfd. Nr. 6.6.1 Gehweg Dorfstraße OT Warsin			Inbetriebnahme:	12.2009	Nutzungsdauer:	0/0	Beleg:					
	1,00	0,00	0,00	0,00	1,00	0,00	0,00	0,00	0,00	0,00	0,00	1,00	1,00
22000038	Lfd. Nr. 6.6.2 Gehweg Dorfstraße OT Warsin			Inbetriebnahme:	12.2009	Nutzungsdauer:	420/120	Beleg:					
	54.821,00	0,00	0,00	0,00	54.821,00	37.591,54	1.566,31	0,00	0,00	0,00	39.157,85	17.229,46	15.663,15
22000040	Löschwass.entn.stelle Eggesiner Straße 5 Flur 6 FSt. 17/0			Inbetriebnahme:	12.2009	Nutzungsdauer:	0/0	Beleg:					
	1,00	0,00	0,00	0,00	1,00	0,00	0,00	0,00	0,00	0,00	0,00	1,00	1,00
22000041	Löschwass.entn.stelle "auf dem „Dreiangel"''''			Inbetriebnahme:	12.2009	Nutzungsdauer:	0/0	Beleg:					
	1,00	0,00	0,00	0,00	1,00	0,00	0,00	0,00	0,00	0,00	0,00	1,00	1,00
22000042	Löschwass.entn.stelle "neben dem „Dreiangel"''''			Inbetriebnahme:	12.2009	Nutzungsdauer:	0/0	Beleg:					
	1,00	0,00	0,00	0,00	1,00	0,00	0,00	0,00	0,00	0,00	0,00	1,00	1,00
22000043	Feuerlöschbrunnen Eggesiner/ Luckower Str. Flur 6 FSt. 51/56			Inbetriebnahme:	12.2009	Nutzungsdauer:	180/0	Beleg:					
	3.036,87	0,00	0,00	0,00	3.036,87	3.035,87	0,00	0,00	0,00	0,00	3.035,87	1,00	1,00
22000044	Löschwass.entn.stelle Dorfstraße 69 Warsin			Inbetriebnahme:	12.2009	Nutzungsdauer:	0/0	Beleg:					
	1,00	0,00	0,00	0,00	1,00	0,00	0,00	0,00	0,00	0,00	0,00	1,00	1,00
22000045	Feuerlöschbrunnen Dorfstraße 81			Inbetriebnahme:	12.2009	Nutzungsdauer:	180/0	Beleg:					
	2.367,87	0,00	0,00	0,00	2.367,87	2.366,87	0,00	0,00	0,00	0,00	2.366,87	1,00	1,00

Entwicklung der Anschaffungswerte						Entwicklung der Abschreibungen							
Anlagen-Nr. Bilanzpos.	Anfangs- bestand AHK	Zugänge	Abgänge	Umbuchun- gen	Endbestand	Anfangsbe- stand AfA kum.	Abschrei- bungen des GJ	Umbuchun- gen	Zuschrei- bungen	Entnahme für Abgänge	Endbestand AfA kum.	Restbuch- wert VJ	Restbuch- wert GJ

1204

1.2.4 Infrastrukturvermögen

22000046	Löschwass.entn.stelle Sanddüne Flur 1 FSt. 71/2				Inbetriebnahme: 12.2009	Nutzungsdauer: 0/0		Beleg:					
	1,00	0,00	0,00	0,00	1,00	0,00	0,00	0,00	0,00	0,00	0,00	1,00	1,00
22000047	Buswartehäuschen OT Warsin				Inbetriebnahme: 12.2009	Nutzungsdauer: 240/0		Beleg:					
	6.032,53	0,00	0,00	0,00	6.032,53	6.031,53	0,00	0,00	0,00	0,00	6.031,53	1,00	1,00
22000049	Buswartehäuschen OT Vogelsang				Inbetriebnahme: 12.2009	Nutzungsdauer: 240/0		Beleg:					
	9.939,51	0,00	0,00	0,00	9.939,51	9.938,51	0,00	0,00	0,00	0,00	9.938,51	1,00	1,00
22000062	F1 Flst. 9/0 6.764qm Vogelsang				Inbetriebnahme: 12.2009	Nutzungsdauer: 0/0		Beleg:					
	676,40	0,00	0,00	0,00	676,40	0,00	0,00	0,00	0,00	0,00	0,00	676,40	676,40
22000063	F1 Flst. 11/0 8.200qm Vogelsang				Inbetriebnahme: 12.2009	Nutzungsdauer: 0/0		Beleg:					
	820,00	0,00	0,00	0,00	820,00	0,00	0,00	0,00	0,00	0,00	0,00	820,00	820,00
22000064	F2 Flst. 7/1 3.358qm Vogelsang				Inbetriebnahme: 12.2009	Nutzungsdauer: 0/0		Beleg:					
	335,80	0,00	0,00	0,00	335,80	0,00	0,00	0,00	0,00	0,00	0,00	335,80	335,80
22000065	F2 Flst. 7/2 3.493qm Vogelsang				Inbetriebnahme: 12.2009	Nutzungsdauer: 0/0		Beleg:					
	349,30	0,00	0,00	0,00	349,30	0,00	0,00	0,00	0,00	0,00	0,00	349,30	349,30
22000066	F2 Flst. 9/1 4.475qm Vogelsang				Inbetriebnahme: 12.2009	Nutzungsdauer: 0/0		Beleg:					
	447,50	0,00	0,00	0,00	447,50	0,00	0,00	0,00	0,00	0,00	0,00	447,50	447,50
22000067	F2 Flst. 14/2 1.124qm Vogelsang				Inbetriebnahme: 12.2009	Nutzungsdauer: 0/0		Beleg:					
	112,40	0,00	0,00	0,00	112,40	0,00	0,00	0,00	0,00	0,00	0,00	112,40	112,40
22000068	F2 Flst. 45/16 neu 16/4 1.460qm Vogelsang				Inbetriebnahme: 12.2009	Nutzungsdauer: 0/0		Beleg:					
	146,00	0,00	0,00	0,00	146,00	0,00	0,00	0,00	0,00	0,00	0,00	146,00	146,00
22000069	F2 Flst. 124/0 1.725qm Vogelsang				Inbetriebnahme: 12.2009	Nutzungsdauer: 0/0		Beleg:					
	172,50	0,00	0,00	0,00	172,50	0,00	0,00	0,00	0,00	0,00	0,00	172,50	172,50

Entwicklung der Anschaffungswerte						Entwicklung der Abschreibungen							
Anlagen-Nr. Bilanzpos.	Anfangs- bestand AHK	Zugänge	Abgänge	Umbuchun- gen	Endbestand	Anfangsbe- stand AfA kum.	Abschrei- bungen des GJ	Umbuchun- gen	Zuschrei- bungen	Entnahme für Abgänge	Endbestand AfA kum.	Restbuch- wert VJ	Restbuch- wert GJ

1204 1.2.4 Infrastrukturvermögen													
22000070 F2	Flst. 125/0 2.246qm Vogelsang			Inbetriebnahme:	12.2009	Nutzungsdauer:	0/0	Beleg:					
	224,60	0,00	0,00	0,00	224,60	0,00	0,00	0,00	0,00	0,00	0,00	224,60	224,60
22000075 F3	Flst. 30/2 8.154qm Vogelsang			Inbetriebnahme:	12.2009	Nutzungsdauer:	0/0	Beleg:					
	815,40	0,00	0,00	0,00	815,40	0,00	0,00	0,00	0,00	0,00	0,00	815,40	815,40
22000076 F3	Flst. 32/0 5.000qm Vogelsang			Inbetriebnahme:	12.2009	Nutzungsdauer:	0/0	Beleg:					
	500,00	0,00	0,00	0,00	500,00	0,00	0,00	0,00	0,00	0,00	0,00	500,00	500,00
22000078 F3	Flst. 76/31 neu 31/1 7.037qm Vogelsang			Inbetriebnahme:	12.2009	Nutzungsdauer:	0/0	Beleg:					
	703,70	0,00	0,00	0,00	703,70	0,00	0,00	0,00	0,00	0,00	0,00	703,70	703,70
22000079 F4	Flst. 7/0 19.200qm Vogelsang			Inbetriebnahme:	12.2009	Nutzungsdauer:	0/0	Beleg:					
	1.920,00	0,00	0,00	0,00	1.920,00	0,00	0,00	0,00	0,00	0,00	0,00	1.920,00	1.920,00
22000080 F4	Flst. 8/0 1.050qm Vogelsang			Inbetriebnahme:	12.2009	Nutzungsdauer:	0/0	Beleg:					
	105,00	0,00	0,00	0,00	105,00	0,00	0,00	0,00	0,00	0,00	0,00	105,00	105,00
22000081 F4	Flst. 11/0 5.290qm Vogelsang			Inbetriebnahme:	12.2009	Nutzungsdauer:	0/0	Beleg:					
	529,00	0,00	0,00	0,00	529,00	0,00	0,00	0,00	0,00	0,00	0,00	529,00	529,00
22000084 F5	Flst. 49/0 1.050qm Vogelsang			Inbetriebnahme:	12.2009	Nutzungsdauer:	0/0	Beleg:					
	105,00	0,00	0,00	0,00	105,00	0,00	0,00	0,00	0,00	0,00	0,00	105,00	105,00
22000085 F5	Flst. 59/0 540qm Vogelsang			Inbetriebnahme:	12.2009	Nutzungsdauer:	0/0	Beleg:					
	54,00	0,00	0,00	0,00	54,00	0,00	0,00	0,00	0,00	0,00	0,00	54,00	54,00
22000086 F5	Flst. 60/0 600qm Vogelsang			Inbetriebnahme:	12.2009	Nutzungsdauer:	0/0	Beleg:					
	60,00	0,00	0,00	0,00	60,00	0,00	0,00	0,00	0,00	0,00	0,00	60,00	60,00
22000087 F5	Flst. 63/0 2.560qm Vogelsang			Inbetriebnahme:	12.2009	Nutzungsdauer:	0/0	Beleg:					
	233,50	0,00	0,00	0,00	233,50	0,00	0,00	0,00	0,00	0,00	0,00	233,50	233,50

Entwicklung der Anschaffungswerte						Entwicklung der Abschreibungen							
Anlagen-Nr. Bilanzpos.	Anfangs- bestand AHK	Zugänge	Abgänge	Umbuchun- gen	Endbestand	Anfangsbe- stand AfA kum.	Abschrei- bungen des GJ	Umbuchun- gen	Zuschrei- bungen	Entnahme für Abgänge	Endbestand AfA kum.	Restbuch- wert VJ	Restbuch- wert GJ

1204

1.2.4 Infrastrukturvermögen

22000088 F5	Flst. 64/0 4.270qm Vogelsang			Inbetriebnahme:	12.2009	Nutzungsdauer:	0/0	Beleg:					
	399,00	0,00	0,00						0,00	0,00	0,00	399,00	399,00
22000089 F5	Flst. 65/1 2.780qm Vogelsang			Inbetriebnahme:	12.2009	Nutzungsdauer:	0/0	Beleg:					
	278,00	0,00	0,00						0,00	0,00	0,00	278,00	278,00
22000090 F5	Flst. 67/0 2.690qm Vogelsang			Inbetriebnahme:	12.2009	Nutzungsdauer:	0/0	Beleg:					
	269,00	0,00	0,00						0,00	0,00	0,00	269,00	269,00
22000091 F5	Flst. 68/0 1.340qm Vogelsang			Inbetriebnahme:	12.2009	Nutzungsdauer:	0/0	Beleg:					
	78,00	0,00	0,00						0,00	0,00	0,00	78,00	78,00
22000092 F5	Flst. 69/0 1.010qm Vogelsang			Inbetriebnahme:	12.2009	Nutzungsdauer:	0/0	Beleg:					
	101,00	0,00	0,00						0,00	0,00	0,00	101,00	101,00
22000093 F5	Flst. 70/0 370qm Vogelsang			Inbetriebnahme:	12.2009	Nutzungsdauer:	0/0	Beleg:					
	37,00	0,00	0,00						0,00	0,00	0,00	37,00	37,00
22000094 F5	Flst. 71/0 4.170qm Vogelsang			Inbetriebnahme:	12.2009	Nutzungsdauer:	0/0	Beleg:					
	247,00	0,00	0,00						0,00	0,00	0,00	247,00	247,00
22000095 F5	Flst. 72/0 1.440qm Vogelsang			Inbetriebnahme:	12.2009	Nutzungsdauer:	0/0	Beleg:					
	144,00	0,00	0,00						0,00	0,00	0,00	144,00	144,00
22000100 F6	Flst. 6/0 1.520qm Vogelsang			Inbetriebnahme:	12.2009	Nutzungsdauer:	0/0	Beleg:					
	152,00	0,00	0,00						0,00	0,00	0,00	152,00	152,00
22000105 F6	Flst. 55/15 108qm Vogelsang			Inbetriebnahme:	12.2009	Nutzungsdauer:	0/0	Beleg:					
	10,80	0,00	0,00						0,00	0,00	0,00	10,80	10,80
22000108 F6	Flst. 56/22 192qm Vogelsang			Inbetriebnahme:	12.2009	Nutzungsdauer:	0/0	Beleg:					
	19,20	0,00	0,00						0,00	0,00	0,00	19,20	19,20

Entwicklung der Anschaffungswerte						Entwicklung der Abschreibungen							
Anlagen-Nr. Bilanzpos.	Anfangs- bestand AHK	Zugänge	Abgänge	Umbuchun- gen	Endbestand	Anfangsbe- stand AfA kum.	Abschrei- bungen des GJ	Umbuchun- gen	Zuschrei- bungen	Entnahme für Abgänge	Endbestand AfA kum.	Restbuch- wert VJ	Restbuch- wert GJ

1204

1.2.4 Infrastrukturvermögen

22000111 F6	Flst. 56/70 947qm Vogelsang			Inbetriebnahme:	12.2009	Nutzungsdauer:	0/0	Beleg:					
	94,70	0,00	0,00		0,00	94,70	0,00	0,00	0,00	0,00	0,00	94,70	94,70
22000116 F6	Flst. 57/52 3.808qm Vogelsang			Inbetriebnahme:	12.2009	Nutzungsdauer:	0/0	Beleg:					
	478,48	0,00	0,00		0,00	478,48	0,00	0,00	0,00	0,00	0,00	478,48	478,48
22000117 F6	Flst. 57/55 199qm Vogelsang			Inbetriebnahme:	12.2009	Nutzungsdauer:	0/0	Beleg:					
	19,90	0,00	0,00		0,00	19,90	0,00	0,00	0,00	0,00	0,00	19,90	19,90
22000118 F6	Flst. 57/58 347qm Vogelsang			Inbetriebnahme:	12.2009	Nutzungsdauer:	0/0	Beleg:					
	34,70	0,00	0,00		0,00	34,70	0,00	0,00	0,00	0,00	0,00	34,70	34,70
22000121 F6	Flst. 57/73 832qm Vogelsang			Inbetriebnahme:	12.2009	Nutzungsdauer:	0/0	Beleg:					
	1.664,00	0,00	0,00		0,00	1.664,00	0,00	0,00	0,00	0,00	0,00	1.664,00	1.664,00
22000122 F6	Flst. 58/0 2.400qm Vogelsang			Inbetriebnahme:	12.2009	Nutzungsdauer:	0/0	Beleg:					
	240,00	0,00	0,00		0,00	240,00	0,00	0,00	0,00	0,00	0,00	240,00	240,00
22000123 F6	Flst. 61/0 9.640qm Vogelsang			Inbetriebnahme:	12.2009	Nutzungsdauer:	0/0	Beleg:					
	964,00	0,00	0,00		0,00	964,00	0,00	0,00	0,00	0,00	0,00	964,00	964,00
22000124 F6	Flst. 62/0 1.450qm Vogelsang			Inbetriebnahme:	12.2009	Nutzungsdauer:	0/0	Beleg:					
	145,00	0,00	0,00		0,00	145,00	0,00	0,00	0,00	0,00	0,00	145,00	145,00
22000125 F6	Flst. 63/0 1.250qm Vogelsang			Inbetriebnahme:	12.2009	Nutzungsdauer:	0/0	Beleg:					
	125,00	0,00	0,00		0,00	125,00	0,00	0,00	0,00	0,00	0,00	125,00	125,00
22000126 F6	Flst. 64/1 4.249qm Vogelsang			Inbetriebnahme:	12.2009	Nutzungsdauer:	0/0	Beleg:					
	424,90	0,00	0,00		0,00	424,90	0,00	0,00	0,00	0,00	0,00	424,90	424,90
22000127 F6	Flst. 69 6.890qm Vogelsang			Inbetriebnahme:	12.2009	Nutzungsdauer:	0/0	Beleg:					
	653,80	0,00	0,00		0,00	653,80	0,00	0,00	0,00	0,00	0,00	653,80	653,80

Entwicklung der Anschaffungswerte						Entwicklung der Abschreibungen							
Anlagen-Nr. Bilanzpos.	Anfangs- bestand AHK	Zugänge	Abgänge	Umbuchun- gen	Endbestand	Anfangsbe- stand AfA kum.	Abschrei- bungen des GJ	Umbuchun- gen	Zuschrei- bungen	Entnahme für Abgänge	Endbestand AfA kum.	Restbuch- wert VJ	Restbuch- wert GJ

1204

1.2.4 Infrastrukturvermögen

22000130 F6	Flst. 76/19 373qm Vogelsang			Inbetriebnahme:	12.2009	Nutzungsdauer:	0/0	Beleg:					
	37,30	0,00	0,00		0,00	37,30	0,00	0,00	0,00	0,00	0,00	37,30	37,30
22000134 F7	Flst. 32/1 1.448qm Vogelsang			Inbetriebnahme:	12.2009	Nutzungsdauer:	0/0	Beleg:					
	144,80	0,00	0,00		0,00	144,80	0,00	0,00	0,00	0,00	0,00	144,80	144,80
22000135 F7	Flst. 37/0 2.850qm Vogelsang			Inbetriebnahme:	12.2009	Nutzungsdauer:	0/0	Beleg:					
	285,00	0,00	0,00		0,00	285,00	0,00	0,00	0,00	0,00	0,00	285,00	285,00
22000136 F7	Flst. 39/0 192qm Vogelsang			Inbetriebnahme:	12.2009	Nutzungsdauer:	0/0	Beleg:					
	19,20	0,00	0,00		0,00	19,20	0,00	0,00	0,00	0,00	0,00	19,20	19,20
22000139 F1	Flst. 51/0 2.270qm Warsin			Inbetriebnahme:	12.2009	Nutzungsdauer:	0/0	Beleg:					
	227,00	0,00	0,00		0,00	227,00	0,00	0,00	0,00	0,00	0,00	227,00	227,00
22000141 F1	Flst. 70/0 970qm Warsin			Inbetriebnahme:	12.2009	Nutzungsdauer:	0/0	Beleg:					
	97,00	0,00	0,00		0,00	97,00	0,00	0,00	0,00	0,00	0,00	97,00	97,00
22000142 F1	Flst. 71/2 10.851qm Warsin			Inbetriebnahme:	12.2009	Nutzungsdauer:	0/0	Beleg:					
	1.085,10	0,00	0,00		0,00	1.085,10	0,00	0,00	0,00	0,00	0,00	1.085,10	1.085,10
22000143 F1	Flst. 71/9 3.790qm Warsin			Inbetriebnahme:	12.2009	Nutzungsdauer:	0/0	Beleg:					
	379,00	0,00	0,00		0,00	379,00	0,00	0,00	0,00	0,00	0,00	379,00	379,00
22000144 F1	Flst. 96/0 6.536qm Warsin			Inbetriebnahme:	12.2009	Nutzungsdauer:	0/0	Beleg:					
	653,60	0,00	0,00		0,00	653,60	0,00	0,00	0,00	0,00	0,00	653,60	653,60
22000145 F1	Flst. 145/4 28qm Warsin			Inbetriebnahme:	12.2009	Nutzungsdauer:	0/0	Beleg:					
	2,80	0,00	0,00		0,00	2,80	0,00	0,00	0,00	0,00	0,00	2,80	2,80
22000147 F1	Flst. 160/0 111qm Warsin			Inbetriebnahme:	12.2009	Nutzungsdauer:	0/0	Beleg:					
	11,10	0,00	0,00		0,00	11,10	0,00	0,00	0,00	0,00	0,00	11,10	11,10

Entwicklung der Anschaffungswerte						Entwicklung der Abschreibungen							
Anlagen-Nr. Bilanzpos.	Anfangs- bestand AHK	Zugänge	Abgänge	Umbuchun- gen	Endbestand	Anfangsbe- stand AfA kum.	Abschrei- bungen des GJ	Umbuchun- gen	Zuschrei- bungen	Entnahme für Abgänge	Endbestand AfA kum.	Restbuch- wert VJ	Restbuch- wert GJ

1204

1.2.4 Infrastrukturvermögen

22000160	Lfd. Nr. 1.1 Kanalweg 1. BA OT Vogelsang	Inbetriebnahme:	12.2009	Nutzungsdauer:	420/202	Beleg:							
	81.375,11	0,00	0,00	0,00	81.375,11	39.912,52	2.325,01	0,00	0,00	0,00	42.237,53	41.462,59	39.137,58
22000162	Lfd. Nr. 1 / Fahrbahn Weg am Kaliesberg OT Warsin	Inbetriebnahme:	12.2009	Nutzungsdauer:	420/211	Beleg:							
	31.560,37	0,00	0,00	0,00	31.560,37	14.803,31	901,73	0,00	0,00	0,00	15.705,04	16.757,06	15.855,33
22000163	Lfd. Nr. 1 / Entwässerung Weg am Kaliesberg OT Warsin	Inbetriebnahme:	12.2009	Nutzungsdauer:	420/211	Beleg:							
	9.312,90	0,00	0,00	0,00	9.312,90	4.368,16	266,08	0,00	0,00	0,00	4.634,24	4.944,74	4.678,66
22000164	Lfd. Nr. 1 / Beleuchtung Weg am Kaliesberg OT Warsin	Inbetriebnahme:	12.2009	Nutzungsdauer:	240/31	Beleg:							
	6.725,98	0,00	0,00	0,00	6.725,98	5.520,92	336,30	0,00	0,00	0,00	5.857,22	1.205,06	868,76
22000165	Lfd. Nr. 1 / Begrünung Weg am Kaliesberg OT Warsin	Inbetriebnahme:	12.2009	Nutzungsdauer:	180/0	Beleg:							
	4.139,06	0,00	0,00	0,00	4.139,06	4.138,06	0,00	0,00	0,00	0,00	4.138,06	1,00	1,00
22000240	F6 Flst. 57/71 39qm Gemarkung Vogelsang	Inbetriebnahme:	12.2009	Nutzungsdauer:	/0	Beleg:							
	3,90	0,00	0,00	0,00	3,90	0,00	0,00	0,00	0,00	0,00	0,00	3,90	3,90
22000241	F6 Flst. 57/70 21qm Gemarkung Vogelsang	Inbetriebnahme:	12.2009	Nutzungsdauer:	/0	Beleg:							
	2,10	0,00	0,00	0,00	2,10	0,00	0,00	0,00	0,00	0,00	0,00	2,10	2,10
22000282	F6 Flst. 76/53 906 qm Vogelsang	Inbetriebnahme:	12.2009	Nutzungsdauer:	/0	Beleg:							
	90,60	0,00	0,00	0,00	90,60	0,00	0,00	0,00	0,00	0,00	0,00	90,60	90,60
22000283	F 6 Flurstück 4/0 1160qm Gemarkung Vogelsang	Inbetriebnahme:	06.2014	Nutzungsdauer:	/0	Beleg:							
	116,00	0,00	0,00	0,00	116,00	0,00	0,00	0,00	0,00	0,00	0,00	116,00	116,00
22000290	Buswartehalle für Warsin	Inbetriebnahme:	11.2014	Nutzungsdauer:	240/130	Beleg:	1116787						
	4.734,88	0,00	0,00	0,00	4.734,88	1.932,92	236,79	0,00	0,00	0,00	2.169,71	2.801,96	2.565,17
22000387	F6 Flurst. 72/67 neu 67/1 2060 m² unentgeltliche Zuordnung	Inbetriebnahme:	03.2017	Nutzungsdauer:	/0	Beleg:	1262206						
	206,00	0,00	0,00	0,00	206,00	0,00	0,00	0,00	0,00	0,00	0,00	206,00	206,00

Entwicklung der Anschaffungswerte						Entwicklung der Abschreibungen							
Anlagen-Nr. Bilanzpos.	Anfangs- bestand AHK	Zugänge	Abgänge	Umbuchun- gen	Endbestand	Anfangsbe- stand AfA kum.	Abschrei- bungen des GJ	Umbuchun- gen	Zuschrei- bungen	Entnahme für Abgänge	Endbestand AfA kum.	Restbuch- wert VJ	Restbuch- wert GJ

1204

1.2.4 Infrastrukturvermögen

22000388	Feuerlöschbrunnen Ahornweg			Inbetriebnahme: 05.2017	Nutzungsdauer: 180/100	Beleg: 1269349							
	7.513,90	0,00	0,00	0,00	7.513,90	2.838,60	500,93	0,00	0,00	0,00	3.339,53	4.675,30	4.174,37
22000393	F7 Flurst. 38 2730 m² unentgeltliche Zuordnung			Inbetriebnahme: 12.2017	Nutzungsdauer: /0	Beleg: 1319585							
	273,00	0,00	0,00	0,00	273,00	0,00	0,00	0,00	0,00	0,00	0,00	273,00	273,00
22000405	Feuerlöschbrunnen Gem. Vogelsang Alt Zufahrt Heim			Inbetriebnahme: 03.2018	Nutzungsdauer: 180/110	Beleg: 1314788							
	5.811,00	0,00	0,00	0,00	5.811,00	1.872,43	387,40	0,00	0,00	0,00	2.259,83	3.938,57	3.551,17
22000422	Feuerlöschbrunnen Südstraße			Inbetriebnahme: 11.2018	Nutzungsdauer: 180/118	Beleg: 1350762							
	8.220,81	0,00	0,00	0,00	8.220,81	2.283,55	548,05	0,00	0,00	0,00	2.831,60	5.937,26	5.389,21
22000441	F6 Flst. 56/68 333qm UR 1320/2020			Inbetriebnahme: 11.2020	Nutzungsdauer: /0	Beleg:							
	185,60	0,00	0,00	0,00	185,60	0,00	0,00	0,00	0,00	0,00	0,00	185,60	185,60
22000458	F6 Flst. 57/79 172qm Vogelsang			Inbetriebnahme: 01.2020	Nutzungsdauer: /0	Beleg:							
	1.759,56	0,00	0,00	0,00	1.759,56	0,00	0,00	0,00	0,00	0,00	0,00	1.759,56	1.759,56
22000472	Buswartehäuschen Luckower Str. Schule			Inbetriebnahme: 05.2022	Nutzungsdauer: 240/220	Beleg: 1543321							
	11.365,82	0,00	0,00	0,00	11.365,82	378,86	568,29	0,00	0,00	0,00	947,15	10.986,96	10.418,67
22000473	Biberschutzh			Inbetriebnahme: 01.2022	Nutzungsdauer: 240/216	Beleg: 1402717							
	229.589,94	0,00	0,00	0,00	229.589,94	11.479,50	11.479,50	0,00	0,00	0,00	22.959,00	218.110,44	206.630,94
Zwischensumme:													
	1.167.181,65	0,00	0,00	0,00	1.167.181,65	620.547,90	32.903,03	0,00	0,00	0,00	653.450,93	546.633,75	513.730,72

● Gemeinde Vogels-Wars		Selektion: Bilanzposition				Anlagenspiegel Handelsbilanziell in EUR				Betrieb		322 / 2023		Periode 12		Seite 19/23	
Entwicklung der Anschaffungswerte						Entwicklung der Abschreibungen											
Anlagen-Nr. Bilanzpos.	Anfangs- bestand AHK	Zugänge	Abgänge	Umbuchun- gen	Endbestand	Anfangsbe- stand AfA kum.	Abschrei- bungen des GJ	Umbuchun- gen	Zuschrei- bungen	Entnahme für Abgänge	Endbestand AfA kum.	Restbuch- wert VJ	Restbuch- wert GJ				
1207	1.2.7 Maschinen, technische Anlagen, Fahrzeuge																
22000152	Behintertenaufzug anteilmäßig Amtsgebäude Goethestr. 12			Inbetriebnahme:	12.2009	Nutzungsdauer:	120/0		Beleg:								
	1.523,00	0,00	1.523,00	0,00	0,00	1.522,00	0,00	0,00	0,00	1.522,00	0,00	1,00	0,00				
22000158	Dienstkleidung Feuerwehr			Inbetriebnahme:	12.2009	Nutzungsdauer:	0/0		Beleg:								
	3.076,15	0,00	0,00	0,00	3.076,15	0,00	0,00	0,00	0,00	0,00	0,00	3.076,15	3.076,15				
22000175	Multicar UER-CU 12, M26			Inbetriebnahme:	12.2009	Nutzungsdauer:	120/0		Beleg:								
	43.615,88	0,00	0,00	0,00	43.615,88	43.614,88	0,00	0,00	0,00	0,00	43.614,88	1,00	1,00				
22000176	Einachsanhänger Humbaur UER-2286 Garage			Inbetriebnahme:	12.2009	Nutzungsdauer:	/0		Beleg:								
	1,00	0,00	0,00	0,00	1,00	0,00	0,00	0,00	0,00	0,00	0,00	1,00	1,00				
22000212	Einsatzkleidung Feuerwehr			Inbetriebnahme:	12.2009	Nutzungsdauer:	0/0		Beleg:								
	19.694,50	0,00	0,00	0,00	19.694,50	0,00	0,00	0,00	0,00	0,00	0,00	19.694,50	19.694,50				
22000226	Schneeschiebeschild Garage Bauhof			Inbetriebnahme:	12.2009	Nutzungsdauer:	/0		Beleg:								
	1,00	0,00	0,00	0,00	1,00	0,00	0,00	0,00	0,00	0,00	0,00	1,00	1,00				
22000227	Rasentraktor Toro Garage Bauhof			Inbetriebnahme:	12.2009	Nutzungsdauer:	180/0		Beleg:								
	25.900,00	0,00	0,00	0,00	25.900,00	25.899,00	0,00	0,00	0,00	0,00	25.899,00	1,00	1,00				
22000274	1 Kehrmaschine m.Schneeschild und Schneeketten Anteil Gemeinde			Inbetriebnahme:	01.2013	Nutzungsdauer:	120/0		Beleg:	1005165							
	103,32	0,00	0,00	0,00	103,32	102,32	0,00	0,00	0,00	0,00	102,32	1,00	1,00				
22000389	Löschfahrzeug WMAL250380G10365 UEM VW 112 MAN LHF			Inbetriebnahme:	06.2017	Nutzungsdauer:	60/0		Beleg:	1274073							
	59.558,39	2.293,31	0,00	0,00	61.851,70	59.557,39	2.293,31	0,00	0,00	0,00	61.850,70	1,00	1,00				
22000420	Allrad Traktor 3100h			Inbetriebnahme:	07.2018	Nutzungsdauer:	180/114		Beleg:	1334018							
	35.529,72	0,00	0,00	0,00	35.529,72	10.447,47	2.388,79	0,00	0,00	0,00	12.836,26	25.082,25	22.693,46				
22000432	Zaun für Spielplatz			Inbetriebnahme:	12.2020	Nutzungsdauer:	180/143		Beleg:	1461013							
	1.892,53	0,00	0,00	0,00	1.892,53	262,85	126,17	0,00	0,00	0,00	389,02	1.629,68	1.503,51				

● Gemeinde Vogels-Wars		Selektion: Bilanzposition				Anlagenspiegel Handelsbilanziell in EUR				Betrieb	322 / 2023	Periode 12	Seite 20/23
Entwicklung der Anschaffungswerte						Entwicklung der Abschreibungen							
Anlagen-Nr. Bilanzpos.	Anfangs- bestand AHK	Zugänge	Abgänge	Umbuchun- gen	Endbestand	Anfangsbe- stand AfA kum.	Abschrei- bungen des GJ	Umbuchun- gen	Zuschrei- bungen	Entnahme für Abgänge	Endbestand AfA kum.	Restbuch- wert VJ	Restbuch- wert GJ
1207	1.2.7 Maschinen, technische Anlagen, Fahrzeuge												
22000434	Turmkombination			Inbetriebnahme:	12.2020	Nutzungsdauer:	120/83	Beleg:	1471227				
	8.586,32	0,00	0,00	0,00	8.586,32	1.788,81	858,63	0,00	0,00	0,00	2.647,44	6.797,51	5.938,88
22000435	Nestschaukel			Inbetriebnahme:	12.2020	Nutzungsdauer:	120/83	Beleg:	1471227				
	2.360,60	0,00	0,00	0,00	2.360,60	491,79	236,06	0,00	0,00	0,00	727,85	1.868,81	1.632,75
22000436	Wippe, viersitzig			Inbetriebnahme:	12.2020	Nutzungsdauer:	120/83	Beleg:	1471227				
	1.865,28	0,00	0,00	0,00	1.865,28	388,60	186,53	0,00	0,00	0,00	575,13	1.476,68	1.290,15
22000437	Dreierreck			Inbetriebnahme:	12.2020	Nutzungsdauer:	120/83	Beleg:	1471227				
	1.771,32	0,00	0,00	0,00	1.771,32	369,02	177,13	0,00	0,00	0,00	546,15	1.402,30	1.225,17
22000438	Trampolin XL			Inbetriebnahme:	12.2020	Nutzungsdauer:	120/83	Beleg:	1471227				
	5.054,12	0,00	0,00	0,00	5.054,12	1.052,94	505,41	0,00	0,00	0,00	1.558,35	4.001,18	3.495,77
22000439	Sitzgruppe			Inbetriebnahme:	12.2020	Nutzungsdauer:	120/83	Beleg:	1471227				
	1.740,00	0,00	0,00	0,00	1.740,00	362,50	174,00	0,00	0,00	0,00	536,50	1.377,50	1.203,50
22000440	Abfallbehälter			Inbetriebnahme:	12.2020	Nutzungsdauer:	120/83	Beleg:	1471227				
	348,00	0,00	0,00	0,00	348,00	72,50	34,80	0,00	0,00	0,00	107,30	275,50	240,70
22000469	MTW Ford Transit 350 L2 UEM-VW 113			Inbetriebnahme:	06.2022	Nutzungsdauer:	120/101	Beleg:	1557578				
	49.239,70	0,00	0,00	0,00	49.239,70	2.872,32	4.923,97	0,00	0,00	0,00	7.796,29	46.367,38	41.443,41
22000477	Parkbank			Inbetriebnahme:	11.2022	Nutzungsdauer:	120/106	Beleg:	1576057				
	2.120,36	0,00	0,00	0,00	2.120,36	35,34	212,04	0,00	0,00	0,00	247,38	2.085,02	1.872,98
22000478	Federwippen-Spielgerät Auto			Inbetriebnahme:	11.2022	Nutzungsdauer:	120/106	Beleg:	1576057				
	1.328,00	0,00	0,00	0,00	1.328,00	22,13	132,80	0,00	0,00	0,00	154,93	1.305,87	1.173,07
22000479	Federwippen-Spielgerät Pony			Inbetriebnahme:	11.2022	Nutzungsdauer:	120/106	Beleg:	1576057				
	1.306,24	0,00	0,00	0,00	1.306,24	21,77	130,62	0,00	0,00	0,00	152,39	1.284,47	1.153,85

<u>Entwicklung der Anschaffungswerte</u>						<u>Entwicklung der Abschreibungen</u>							
Anlagen-Nr. Bilanzpos.	Anfangs- bestand AHK	Zugänge	Abgänge	Umbuchun- gen	Endbestand	Anfangsbe- stand AfA kum.	Abschrei- bungen des GJ	Umbuchun- gen	Zuschrei- bungen	Entnahme für Abgänge	Endbestand AfA kum.	Restbuch- wert VJ	Restbuch- wert GJ

1207

1.2.7 Maschinen, technische Anlagen, Fahrzeuge

22000480 Climbing-Zelt				Inbetriebnahme:	11.2022	Nutzungsdauer:	120/106		Beleg:	1576057				
	7.545,30	0,00	0,00	0,00		7.545,30	125,76	754,53	0,00	0,00	0,00	880,29	7.419,54	6.665,01
22000491 Strandreinigungsmaschine				Inbetriebnahme:	06.2023	Nutzungsdauer:	120/113		Beleg:	1631525				
	0,00	8.689,45	0,00	0,00		8.689,45	0,00	506,88	0,00	0,00	0,00	506,88	0,00	8.182,57
22000493 Stihl Kombimotor mit Kombiwerkzeug Sense + Hochentaster				Inbetriebnahme:	10.2023	Nutzungsdauer:	96/93		Beleg:	1672644				
	0,00	1.589,70	0,00	0,00		1.589,70	0,00	49,68	0,00	0,00	0,00	49,68	0,00	1.540,02
22000494 Salz- / Sandstreuer Rauch Kommunalstreuer SA 121 R				Inbetriebnahme:	11.2023	Nutzungsdauer:	120/118		Beleg:	1682582				
	0,00	2.499,00	0,00	0,00		2.499,00	0,00	41,65	0,00	0,00	0,00	41,65	0,00	2.457,35
Zwischensumme:	274.160,73	15.071,46	1.523,00	0,00		287.709,19	149.009,39	13.733,00	0,00	0,00	1.522,00	161.220,39	125.151,34	126.488,80

● Gemeinde Vogels-Wars		Selektion: Bilanzposition				Anlagenspiegel Handelsbilanziell in EUR				Betrieb	322 / 2023	Periode 12	Seite 22/23	
Entwicklung der Anschaffungswerte						Entwicklung der Abschreibungen								
Anlagen-Nr. Bilanzpos.	Anfangs- bestand AHK	Zugänge	Abgänge	Umbuchun- gen	Endbestand	Anfangsbe- stand AfA kum.	Abschrei- bungen des GJ	Umbuchun- gen	Zuschrei- bungen	Entnahme für Abgänge	Endbestand AfA kum.	Restbuch- wert VJ	Restbuch- wert GJ	
1208	1.2.8 Betriebs- und Geschäftsausstattung													
22000051	Ruhemeile 12 Bänke			Inbetriebnahme:	12.2009	Nutzungsdauer:	120/0	Beleg:						
	6.221,68	0,00	0,00	0,00	6.221,68	6.220,68	0,00	0,00	0,00	0,00	6.220,68	1,00	1,00	
22000298	Tresen ohne Einbauspüle			Inbetriebnahme:	11.2014	Nutzungsdauer:	180/70	Beleg:	959821					
	1.571,51	0,00	0,00	0,00	1.571,51	855,62	104,76	0,00	0,00	0,00	960,38	715,89	611,13	
22000300	Frisörwaschtisch mit Spiegel			Inbetriebnahme:	11.2014	Nutzungsdauer:	180/70	Beleg:	959821					
	2.156,81	0,00	0,00	0,00	2.156,81	1.174,28	143,78	0,00	0,00	0,00	1.318,06	982,53	838,75	
22000301	Komplettausstattung Küche			Inbetriebnahme:	11.2014	Nutzungsdauer:	180/70	Beleg:	959821					
	7.879,00	0,00	0,00	0,00	7.879,00	4.289,69	525,26	0,00	0,00	0,00	4.814,95	3.589,31	3.064,05	
22000391	Geschirrspüler Ecoline 50 SLE			Inbetriebnahme:	09.2017	Nutzungsdauer:	120/44	Beleg:	1288554					
	2.081,31	0,00	0,00	0,00	2.081,31	1.110,03	208,13	0,00	0,00	0,00	1.318,16	971,28	763,15	
22000481	Roth Dieseltankanlage HW85 1.0			Inbetriebnahme:	12.2022	Nutzungsdauer:	300/287	Beleg:	1581154					
	1.276,87	0,00	0,00	0,00	1.276,87	4,26	51,07	0,00	0,00	0,00	55,33	1.272,61	1.221,54	
Zwischensumme:		21.187,18	0,00	0,00	0,00	21.187,18	13.654,56	1.033,00	0,00	0,00	0,00	14.687,56	7.532,62	6.499,62

● Gemeinde Vogels-Wars		Selektion: Bilanzposition			Anlagenspiegel Handelsbilanziell in EUR					Betrieb	322 / 2023	Periode 12	Seite 23/23
Entwicklung der Anschaffungswerte						Entwicklung der Abschreibungen							
Anlagen-Nr. Bilanzpos.	Anfangs- bestand AHK	Zugänge	Abgänge	Umbuchun- gen	Endbestand	Anfangsbe- stand AfA kum.	Abschrei- bungen des GJ	Umbuchun- gen	Zuschrei- bungen	Entnahme für Abgänge	Endbestand AfA kum.	Restbuch- wert VJ	Restbuch- wert GJ
1305	1.3.5 Zweckverbände und Ausleihungen												
22000279	Anteile am Zweckverband Wasser / Abwasser			Inbetriebnahme:	01.2010	Nutzungsdauer:	/0	Beleg:					
	113.359,00	0,00	0,00	0,00	113.359,00	0,00	0,00	0,00	0,00	0,00	0,00	113.359,00	113.359,00
22000289	Anteile am kommunalen Anteilseignerverband E.ON edis			Inbetriebnahme:	12.2014	Nutzungsdauer:	/0	Beleg:		1140632			
	12.247,62	0,00	0,00	0,00	12.247,62	0,00	0,00	0,00	0,00	0,00	0,00	12.247,62	12.247,62
Zwischensumme:													
	125.606,62	0,00	0,00	0,00	125.606,62	0,00	0,00	0,00	0,00	0,00	0,00	125.606,62	125.606,62
Endsumme:													
	2.827.024,26	15.071,46	47.415,66	0,00	2.794.680,06	1.275.378,38	76.750,24	0,00	0,00	31.947,07	1.320.181,55	1.551.645,88	1.474.498,51

Entwicklung der Anschaffungswerte						Entwicklung der Abschreibungen							
Anlagen-Nr. Bilanzpos.	Anfangs- bestand AHK	Zugänge	Abgänge	Umbuchun- gen	Endbestand	Anfangsbe- stand AfA kum.	Abschrei- bungen des GJ	Umbuchun- gen	Zuschrei- bungen	Entnahme für Abgänge	Endbestand AfA kum.	Restbuch- wert VJ	Restbuch- wert GJ
2110 2.1.1 Sonderposten aus Zuwendungen	-1.348.116,51	-1.500,00	-23.668,84	0,00	-1.325.947,67	-434.055,22	-46.167,99	0,00	0,00	-18.292,25	-461.930,96	-914.061,29	-864.016,71
2120 2.1.2 Sonderposten aus Beiträgen und ähnliche Entgelte	-71.031,14	0,00	0,00	0,00	-71.031,14	-42.165,96	-3.331,76	0,00	0,00	0,00	-45.497,72	-28.865,18	-25.533,42
2130 2.1.3 Sonderposten aus Anzahlungen für Anlagevermögen	-12.182,52	-13.831,41	0,00	0,00	-26.013,93	0,00	0,00	0,00	0,00	0,00	0,00	-12.182,52	-26.013,93
Endsumme:	-1.431.330,17	-15.331,41	-23.668,84	0,00	-1.422.992,74	-476.221,18	-49.499,75	0,00	0,00	-18.292,25	-507.428,68	-955.108,99	-915.564,06

● Gemeinde Vogels-Wars		Selektion: Bilanzposition				Anlagenspiegel Handelsbilanziell in EUR				Betrieb	322 / 2023	Periode 12	Seite 1/11
Entwicklung der Anschaffungswerte						Entwicklung der Abschreibungen							
Anlagen-Nr. Bilanzpos.	Anfangs- bestand AHK	Zugänge	Abgänge	Umbuchun- gen	Endbestand	Anfangsbe- stand AfA kum.	Abschrei- bungen des GJ	Umbuchun- gen	Zuschrei- bungen	Entnahme für Abgänge	Endbestand AfA kum.	Restbuch- wert VJ	Restbuch- wert GJ
2110	2.1.1 Sonderposten aus Zuwendungen												
22000014	Zuschuss Lfd. Nr. 1.2 Kanalweg 2. BA OT Vogelsang			Inbetriebnahme:	12.2009	Nutzungsdauer:	420/233	Beleg:					
	-50.634,00	0,00	0,00	0,00	-50.634,00	-21.097,51	-1.446,69	0,00	0,00	0,00	-22.544,20	-29.536,49	-28.089,80
22000015	ISP-Mittel Lfd. Nr. 1.2 Kanalweg 2. BA OT Vogelsang			Inbetriebnahme:	12.2009	Nutzungsdauer:	420/233	Beleg:					
	-6.081,33	0,00	0,00	0,00	-6.081,33	-2.533,86	-173,75	0,00	0,00	0,00	-2.707,61	-3.547,47	-3.373,72
22000017	Zuschuss Lfd. Nr. 2.1 Luckower Straße Gehweg/OT Vogelsang			Inbetriebnahme:	12.2009	Nutzungsdauer:	420/214	Beleg:					
	-64.988,01	0,00	0,00	0,00	-64.988,01	-30.018,27	-1.856,80	0,00	0,00	0,00	-31.875,07	-34.969,74	-33.112,94
22000018	ISP-Mittel Lfd. Nr. 2.1 Luckower Straße Gehweg/OT Vogelsang			Inbetriebnahme:	12.2009	Nutzungsdauer:	420/214	Beleg:					
	-2.821,18	0,00	0,00	0,00	-2.821,18	-1.303,12	-80,60	0,00	0,00	0,00	-1.383,72	-1.518,06	-1.437,46
22000019	Anteil Lfd. Nr. 2.1 Luckower Straße Gehweg/OT Vogelsang			Inbetriebnahme:	12.2009	Nutzungsdauer:	420/214	Beleg:					
	-2.267,42	0,00	0,00	0,00	-2.267,42	-1.047,30	-64,79	0,00	0,00	0,00	-1.112,09	-1.220,12	-1.155,33
22000024	Zuschuss Lfd. Nr. 4 Eggesiner Straße Ausbau 1-5/ Vogelsang			Inbetriebnahme:	12.2009	Nutzungsdauer:	420/144	Beleg:					
	-74.502,00	0,00	0,00	0,00	-74.502,00	-46.829,85	-2.128,63	0,00	0,00	0,00	-48.958,48	-27.672,15	-25.543,52
22000030	Zuschuss Lfd. Nr. 2.2 Büldenjang OT Warsin			Inbetriebnahme:	12.2009	Nutzungsdauer:	420/108	Beleg:					
	-36.148,00	0,00	0,00	0,00	-36.148,00	-25.820,00	-1.032,80	0,00	0,00	0,00	-26.852,80	-10.328,00	-9.295,20
22000264	Zuschuss Lfd.Nr. 3.3.2 Sanddüne			Inbetriebnahme:	12.2009	Nutzungsdauer:	420/168	Beleg:					
	-78.781,00	0,00	0,00	0,00	-78.781,00	-45.017,73	-2.250,88	0,00	0,00	0,00	-47.268,61	-33.763,27	-31.512,39
22000048	Zuschuss Busw.haus OT Warsin			Inbetriebnahme:	12.2009	Nutzungsdauer:	240/0	Beleg:					
	-6.032,53	0,00	0,00	0,00	-6.032,53	-6.031,53	0,00	0,00	0,00	0,00	-6.031,53	-1,00	-1,00
22000050	Zuschuss Busw.haus OT Vogelsang			Inbetriebnahme:	12.2009	Nutzungsdauer:	240/0	Beleg:					
	-9.008,49	0,00	0,00	0,00	-9.008,49	-9.007,49	0,00	0,00	0,00	0,00	-9.007,49	-1,00	-1,00
22000052	Zuschuss Ruhemeile 12 Bänke			Inbetriebnahme:	12.2009	Nutzungsdauer:	120/0	Beleg:					
	-3.841,20	0,00	0,00	0,00	-3.841,20	-3.840,20	0,00	0,00	0,00	0,00	-3.840,20	-1,00	-1,00

● Gemeinde Vogels-Wars		Selektion: Bilanzposition				Anlagenspiegel Handelsbilanziell in EUR				Betrieb	322 / 2023	Periode 12	Seite 2/11
Entwicklung der Anschaffungswerte						Entwicklung der Abschreibungen							
Anlagen-Nr. Bilanzpos.	Anfangs- bestand AHK	Zugänge	Abgänge	Umbuchun- gen	Endbestand	Anfangsbe- stand AfA kum.	Abschrei- bungen des GJ	Umbuchun- gen	Zuschrei- bungen	Entnahme für Abgänge	Endbestand AfA kum.	Restbuch- wert VJ	Restbuch- wert GJ
2110 2.1.1 Sonderposten aus Zuwendungen													
22000151	Zuschuss barrierefreier Zugang Dorfgemeinschaftshaus			Inbetriebnahme:	12.2009	Nutzungsdauer:	418/237	Beleg:					
	-6.643,76	0,00	0,00			-6.643,76	-2.686,11	-190,73	0,00	0,00	0,00	-2.876,84	-3.957,65 -3.766,92
22000153	Zuschuss Behindertenaufzug Goethestr. 12			Inbetriebnahme:	12.2009	Nutzungsdauer:	120/0	Beleg:					
	-1.029,00	0,00	0,00			-1.029,00	-1.028,00	0,00	0,00	0,00	-1.028,00	-1,00	-1,00
22000157	Zuschuss Außenanlage Goethestraße 12			Inbetriebnahme:	12.2009	Nutzungsdauer:	420/84	Beleg:					
	-2.923,98	0,00	0,00			-2.923,98	-2.240,82	-85,40	0,00	0,00	0,00	-2.326,22	-683,16 -597,76
22000010	Zuschuss Lfd. Nr. 1.1 Kanalweg 1. BA OT Vogelsang			Inbetriebnahme:	12.2009	Nutzungsdauer:	420/202	Beleg:					
	-56.032,00	0,00	0,00			-56.032,00	-27.482,35	-1.600,91	0,00	0,00	0,00	-29.083,26	-28.549,65 -26.948,74
22000011	ISP-Mittel Lfd. Nr. 1.1 Kanalweg 1. BA OT Vogelsang			Inbetriebnahme:	12.2009	Nutzungsdauer:	420/202	Beleg:					
	-12.975,83	0,00	0,00			-12.975,83	-6.364,36	-370,74	0,00	0,00	0,00	-6.735,10	-6.611,47 -6.240,73
22000166	Zuschuss Lfd. Nr. 1 Weg am Kaliesberg OT Warsin / Fahrbahn			Inbetriebnahme:	12.2009	Nutzungsdauer:	420/211	Beleg:					
	-22.091,76	0,00	0,00			-22.091,76	-10.362,05	-631,20	0,00	0,00	0,00	-10.993,25	-11.729,71 -11.098,51
22000168	Zuschuss Lfd. Nr. 1 Weg am Kaliesberg OT Warsin / Entwässerung			Inbetriebnahme:	12.2009	Nutzungsdauer:	420/211	Beleg:					
	-6.518,88	0,00	0,00			-6.518,88	-3.057,64	-186,26	0,00	0,00	0,00	-3.243,90	-3.461,24 -3.274,98
22000169	Zuschuss Lfd. Nr. 1 Weg am Kaliesberg OT Warsin / Beleuchtung			Inbetriebnahme:	12.2009	Nutzungsdauer:	240/31	Beleg:					
	-4.708,08	0,00	0,00			-4.708,08	-3.864,55	-235,40	0,00	0,00	0,00	-4.099,95	-843,53 -608,13
22000170	Zuschuss Lfd. Nr. 1 Weg am Kaliesberg OT Warsin / Begrünung			Inbetriebnahme:	12.2009	Nutzungsdauer:	180/0	Beleg:					
	-2.897,28	0,00	0,00			-2.897,28	-2.896,28	0,00	0,00	0,00	-2.896,28	-1,00	-1,00
22000262	Zuschuss anteilig Amtsgebäude Goethestraße 12			Inbetriebnahme:	12.2009	Nutzungsdauer:	960/213	Beleg:					
	-23.668,84	0,00	-23.668,84			0,00	-18.190,81	-101,44	0,00	0,00	-18.292,25	0,00	-5.478,03 0,00
22000248	Zuwendung vom Bund Wege und Parkplatz Dorfgemeinschaftshaus			Inbetriebnahme:	10.2010	Nutzungsdauer:	420/261	Beleg:	861922				
	-16.914,82	0,00	0,00			-16.914,82	-5.920,18	-483,28	0,00	0,00	0,00	-6.403,46	-10.994,64 -10.511,36

● Gemeinde Vogels-Wars		Selektion: Bilanzposition				Anlagenspiegel Handelsbilanziell in EUR				Betrieb	322 / 2023	Periode 12	Seite 3/11
Entwicklung der Anschaffungswerte						Entwicklung der Abschreibungen							
Anlagen-Nr. Bilanzpos.	Anfangs- bestand AHK	Zugänge	Abgänge	Umbuchun- gen	Endbestand	Anfangsbe- stand AfA kum.	Abschrei- bungen des GJ	Umbuchun- gen	Zuschrei- bungen	Entnahme für Abgänge	Endbestand AfA kum.	Restbuch- wert VJ	Restbuch- wert GJ
2110	2.1.1 Sonderposten aus Zuwendungen												
22000258	Zuwendung vom Land Wege und Parkplatz		Inbetriebnahme:	10.2010	Nutzungsdauer:	420/261		Beleg:	868867				
	-2.255,32	0,00	0,00	0,00	-2.255,32	-789,39	-64,44	0,00	0,00	0,00	-853,83	-1.465,93	-1.401,49
22000249	Zuwendung vom Bund Pflanzen und Bäume Dorfgemeinschaftshaus		Inbetriebnahme:	10.2010	Nutzungsdauer:	180/21		Beleg:	861922				
	-19.018,20	0,00	0,00	0,00	-19.018,20	-15.531,53	-1.267,88	0,00	0,00	0,00	-16.799,41	-3.486,67	-2.218,79
22000257	Zuwendung vom Land Pflanzen und Bäume		Inbetriebnahme:	10.2010	Nutzungsdauer:	180/21		Beleg:	868867				
	-2.535,77	0,00	0,00	0,00	-2.535,77	-2.070,87	-169,05	0,00	0,00	0,00	-2.239,92	-464,90	-295,85
22000253	Zuwendung vom Bund Doppelstabmattenzaun		Inbetriebnahme:	10.2010	Nutzungsdauer:	180/72		Beleg:	861922				
	-489,21	0,00	0,00	0,00	-489,21	-357,92	-18,76	0,00	0,00	0,00	-376,68	-131,29	-112,53
22000255	Zuwendung vom Land Doppelstabmattenzaun		Inbetriebnahme:	10.2010	Nutzungsdauer:	180/72		Beleg:	868867				
	-65,23	0,00	0,00	0,00	-65,23	-47,74	-2,50	0,00	0,00	0,00	-50,24	-17,49	-14,99
22000252	Zuwendung vom Bund Mauer Rondell mit Sitzbank		Inbetriebnahme:	10.2010	Nutzungsdauer:	360/201		Beleg:	861922				
	-9.676,18	0,00	0,00	0,00	-9.676,18	-3.931,13	-323,66	0,00	0,00	0,00	-4.254,79	-5.745,05	-5.421,39
22000254	Zuwendung vom Land Mauer Rondell mit Sitzbank		Inbetriebnahme:	10.2010	Nutzungsdauer:	360/201		Beleg:	861922				
	-1.290,13	0,00	0,00	0,00	-1.290,13	-526,79	-43,01	0,00	0,00	0,00	-569,80	-763,34	-720,33
22000267	Zuschuss Dorfgemeinschaftshaus		Inbetriebnahme:	12.2009	Nutzungsdauer:	685/516		Beleg:					
	-177.916,83	0,00	0,00	0,00	-177.916,83	-35.696,96	-3.232,27	0,00	0,00	0,00	-38.929,23	-142.219,87	-138.987,60
22000268	ISP Dorfgemeinschaftshaus		Inbetriebnahme:	12.2009	Nutzungsdauer:	685/516		Beleg:					
	-3.242,28	0,00	0,00	0,00	-3.242,28	-792,59	-55,67	0,00	0,00	0,00	-848,26	-2.449,69	-2.394,02
22000314	Zuwendung EU multiples Haus Gebäude		Inbetriebnahme:	04.2014	Nutzungsdauer:	633/516		Beleg:	959821				
	-207.551,62	0,00	0,00	0,00	-207.551,62	-34.600,35	-3.930,71	0,00	0,00	0,00	-38.531,06	-172.951,27	-169.020,56
22000361	Soforthilfe Korrektur 2014 Multiples Haus		Inbetriebnahme:	01.2015	Nutzungsdauer:	624/516		Beleg:	1193821				
	-4.324,11	0,00	0,00	0,00	-4.324,11	-676,96	-82,89	0,00	0,00	0,00	-759,85	-3.647,15	-3.564,26

● Gemeinde Vogels-Wars		Selektion: Bilanzposition				Anlagenspiegel Handelsbilanziell in EUR				Betrieb	322 / 2023	Periode 12	Seite 4/11
Entwicklung der Anschaffungswerte						Entwicklung der Abschreibungen							
Anlagen-Nr. Bilanzpos.	Anfangs- bestand AHK	Zugänge	Abgänge	Umbuchun- gen	Endbestand	Anfangsbe- stand AfA kum.	Abschrei- bungen des GJ	Umbuchun- gen	Zuschrei- bungen	Entnahme für Abgänge	Endbestand AfA kum.	Restbuch- wert VJ	Restbuch- wert GJ
2110	2.1.1 Sonderposten aus Zuwendungen												
22000362	Soforthilfe 2015 Multiples Haus			Inbetriebnahme:	12.2015	Nutzungsdauer:	613/516	Beleg:	1197710				
	-2.073,22	0,00	0,00	0,00	-2.073,22	-287,48	-40,59	0,00	0,00	0,00	-328,07	-1.785,74	-1.745,15
22000291	Zuwendung Buswartehäuschen Warsin			Inbetriebnahme:	12.2014	Nutzungsdauer:	239/130	Beleg:	1122753				
	-3.075,00	0,00	0,00	0,00	-3.075,00	-1.247,64	-154,42	0,00	0,00	0,00	-1.402,06	-1.827,36	-1.672,94
22000317	Zuwendung EU multiples Haus Ausstattung Tresen			Inbetriebnahme:	11.2014	Nutzungsdauer:	180/70	Beleg:	1083166				
	-1.044,19	0,00	0,00	0,00	-1.044,19	-568,49	-69,61	0,00	0,00	0,00	-638,10	-475,70	-406,09
22000334	Zuwendung Land multiples Haus Ausstattung			Inbetriebnahme:	11.2014	Nutzungsdauer:	180/70	Beleg:	1083166				
	-447,66	0,00	0,00	0,00	-447,66	-243,72	-29,84	0,00	0,00	0,00	-273,56	-203,94	-174,10
22000315	Zuwendung EU multiples Haus Ausstattung			Inbetriebnahme:	11.2014	Nutzungsdauer:	180/70	Beleg:	1083166				
	-1.433,09	0,00	0,00	0,00	-1.433,09	-780,24	-95,54	0,00	0,00	0,00	-875,78	-652,85	-557,31
22000332	Zuwendung Land multiples Haus Ausstattung			Inbetriebnahme:	11.2014	Nutzungsdauer:	180/70	Beleg:	1083166				
	-614,39	0,00	0,00	0,00	-614,39	-334,51	-40,96	0,00	0,00	0,00	-375,47	-279,88	-238,92
22000327	Zuwendung EU multiples Haus Ausstattung Komplettküche			Inbetriebnahme:	11.2014	Nutzungsdauer:	180/70	Beleg:	1083166				
	-5.235,18	0,00	0,00	0,00	-5.235,18	-2.850,25	-349,01	0,00	0,00	0,00	-3.199,26	-2.384,93	-2.035,92
22000344	Zuwendung Land multiples Haus Ausstattung			Inbetriebnahme:	11.2014	Nutzungsdauer:	180/70	Beleg:	1083166				
	-2.244,43	0,00	0,00	0,00	-2.244,43	-1.221,98	-149,63	0,00	0,00	0,00	-1.371,61	-1.022,45	-872,82
22000406	Zuwendung Platz der Begegnung Stellflächen Parkplatz			Inbetriebnahme:	11.2017	Nutzungsdauer:	420/346	Beleg:	1290389				
	-24.063,95	0,00	0,00	0,00	-24.063,95	-3.552,29	-687,54	0,00	0,00	0,00	-4.239,83	-20.511,66	-19.824,12
22000419	Soforthilfe 2016 Außenanl. multiples Haus Stellfl. Parkplatz			Inbetriebnahme:	11.2017	Nutzungsdauer:	420/346	Beleg:	1251700				
	-1.751,26	0,00	0,00	0,00	-1.751,26	-258,69	-50,03	0,00	0,00	0,00	-308,72	-1.492,57	-1.442,54
22000407	Zuwendung Platz der Begegnung Zufahrt Parkplatz			Inbetriebnahme:	11.2017	Nutzungsdauer:	420/346	Beleg:	1290389				
	-20.692,55	0,00	0,00	0,00	-20.692,55	-3.054,64	-591,21	0,00	0,00	0,00	-3.645,85	-17.637,91	-17.046,70


● Gemeinde Vogels-Wars		Selektion: Bilanzposition				Anlagenspiegel Handelsbilanziell in EUR				Betrieb	322 / 2023	Periode 12	Seite 5/11
Entwicklung der Anschaffungswerte						Entwicklung der Abschreibungen							
Anlagen-Nr. Bilanzpos.	Anfangs- bestand AHK	Zugänge	Abgänge	Umbuchun- gen	Endbestand	Anfangsbe- stand AfA kum.	Abschrei- bungen des GJ	Umbuchun- gen	Zuschrei- bungen	Entnahme für Abgänge	Endbestand AfA kum.	Restbuch- wert VJ	Restbuch- wert GJ
2110	2.1.1 Sonderposten aus Zuwendungen												
22000418	Soforthilfe 2016 Außenanl. multiples Haus Zufahrt Parkplatz			Inbetriebnahme:	11.2017	Nutzungsdauer:	420/346	Beleg:	1251700				
	-1.491,82	0,00	0,00										
				0,00	-1.491,82	-220,38	-42,62	0,00	0,00	0,00	-263,00	-1.271,44	-1.228,82
22000408	Zuwendung Platz der Begegnung Fußweg			Inbetriebnahme:	11.2017	Nutzungsdauer:	420/346	Beleg:	1290389				
	-7.796,36	0,00	0,00										
				0,00	-7.796,36	-1.150,88	-222,75	0,00	0,00	0,00	-1.373,63	-6.645,48	-6.422,73
22000409	Zuwendung Platz der Begegnung Rondell/2 Stahlgittersitzbänke			Inbetriebnahme:	11.2017	Nutzungsdauer:	420/346	Beleg:	1290389				
	-6.711,96	0,00	0,00										
				0,00	-6.711,96	-990,81	-191,77	0,00	0,00	0,00	-1.182,58	-5.721,15	-5.529,38
22000410	Zuwendung Platz der Begegnung Wackelbrett			Inbetriebnahme:	11.2017	Nutzungsdauer:	120/46	Beleg:	1290389				
	-4.063,79	0,00	0,00										
				0,00	-4.063,79	-2.099,63	-406,38	0,00	0,00	0,00	-2.506,01	-1.964,16	-1.557,78
22000411	Zuwendung Platz der Begegnung Koordinatennetz SMS			Inbetriebnahme:	11.2017	Nutzungsdauer:	118/44	Beleg:	1290389				
	-7.487,50	0,00	0,00										
				0,00	-7.487,50	-3.934,11	-761,44	0,00	0,00	0,00	-4.695,55	-3.553,39	-2.791,95
22000412	Zuwendung Platz der Begegnung Dehnungsbaum SMS			Inbetriebnahme:	11.2017	Nutzungsdauer:	120/46	Beleg:	1290389				
	-4.057,13	0,00	0,00										
				0,00	-4.057,13	-2.096,17	-405,72	0,00	0,00	0,00	-2.501,89	-1.960,96	-1.555,24
22000413	Zuwendung Platz der Begegnung KombitrainerSMS			Inbetriebnahme:	11.2017	Nutzungsdauer:	120/46	Beleg:	1290389				
	-5.821,71	0,00	0,00										
				0,00	-5.821,71	-3.007,88	-582,17	0,00	0,00	0,00	-3.590,05	-2.813,83	-2.231,66
22000414	Zuwendung Platz der Begegnung Stationstafeln			Inbetriebnahme:	11.2017	Nutzungsdauer:	120/46	Beleg:	1290389				
	-2.342,27	0,00	0,00										
				0,00	-2.342,27	-1.210,18	-234,23	0,00	0,00	0,00	-1.444,41	-1.132,09	-897,86
22000415	Zuwendung Platz der Begegnung Beleuchtung 2 Stück			Inbetriebnahme:	11.2017	Nutzungsdauer:	240/166	Beleg:	1290389				
	-4.542,05	0,00	0,00										
				0,00	-4.542,05	-1.173,35	-227,10	0,00	0,00	0,00	-1.400,45	-3.368,70	-3.141,60
22000416	Zuwendung Platz der Begegnung Begrünung			Inbetriebnahme:	11.2017	Nutzungsdauer:	180/106	Beleg:	1290389				
	-44.378,90	0,00	0,00										
				0,00	-44.378,90	-15.286,05	-2.958,59	0,00	0,00	0,00	-18.244,64	-29.092,85	-26.134,26
22000461	Spenden Spielplatz Zaun			Inbetriebnahme:	12.2020	Nutzungsdauer:	180/143	Beleg:	1482879				
	-1.892,53	0,00	0,00										
				0,00	-1.892,53	-262,85	-126,17	0,00	0,00	0,00	-389,02	-1.629,68	-1.503,51

● Gemeinde Vogels-Wars		Selektion: Bilanzposition			Anlagenspiegel Handelsbilanziell in EUR					Betrieb	322 / 2023	Periode 12	Seite 6/11
Entwicklung der Anschaffungswerte						Entwicklung der Abschreibungen							
Anlagen-Nr. Bilanzpos.	Anfangs- bestand AHK	Zugänge	Abgänge	Umbuchun- gen	Endbestand	Anfangsbe- stand AfA kum.	Abschrei- bungen des GJ	Umbuchun- gen	Zuschrei- bungen	Entnahme für Abgänge	Endbestand AfA kum.	Restbuch- wert VJ	Restbuch- wert GJ
2110 2.1.1 Sonderposten aus Zuwendungen													
22000442	Zuschuss für Turmkombination Kinderspielplatz			Inbetriebnahme:	12.2020	Nutzungsdauer:	120/83		Beleg: 1460693				
	-8.200,00	0,00	0,00	0,00	-8.200,00	-1.708,33	-820,00	0,00	0,00	0,00	-2.528,33	-6.491,67	-5.671,67
22000449	Spende Turmkombination DS: 20/014/22			Inbetriebnahme:	12.2020	Nutzungsdauer:	120/83		Beleg: 1466217				
	-386,32	0,00	0,00	0,00	-386,32	-80,48	-38,63	0,00	0,00	0,00	-119,11	-305,84	-267,21
22000443	Zuschuss Nestschaukel Spielplatz			Inbetriebnahme:	12.2020	Nutzungsdauer:	120/83		Beleg: 1460693				
	-2.200,00	0,00	0,00	0,00	-2.200,00	-458,33	-220,00	0,00	0,00	0,00	-678,33	-1.741,67	-1.521,67
22000450	Spende Nestschaukel DS: 20/014/22			Inbetriebnahme:	12.2020	Nutzungsdauer:	120/83		Beleg: 1466217				
	-160,60	0,00	0,00	0,00	-160,60	-33,46	-16,06	0,00	0,00	0,00	-49,52	-127,14	-111,08
22000444	Zuschuss Wippe, viersitzig Spielplatz			Inbetriebnahme:	12.2020	Nutzungsdauer:	120/83		Beleg: 1460693				
	-1.600,00	0,00	0,00	0,00	-1.600,00	-333,33	-160,00	0,00	0,00	0,00	-493,33	-1.266,67	-1.106,67
22000451	Spende Wippe, viersitzig DS: 20/014/22			Inbetriebnahme:	12.2020	Nutzungsdauer:	120/83		Beleg: 1466217				
	-265,28	0,00	0,00	0,00	-265,28	-55,27	-26,53	0,00	0,00	0,00	-81,80	-210,01	-183,48
22000445	Zuschuss Dreierreck Spielplatz			Inbetriebnahme:	12.2020	Nutzungsdauer:	120/83		Beleg: 1460693				
	-1.600,00	0,00	0,00	0,00	-1.600,00	-333,33	-160,00	0,00	0,00	0,00	-493,33	-1.266,67	-1.106,67
22000452	Spende Dreierreck DS: 20/014/22			Inbetriebnahme:	12.2020	Nutzungsdauer:	120/83		Beleg: 1466217				
	-171,32	0,00	0,00	0,00	-171,32	-35,69	-17,13	0,00	0,00	0,00	-52,82	-135,63	-118,50
22000446	Zuschuss Trampolin XL Spielplatz			Inbetriebnahme:	12.2020	Nutzungsdauer:	120/83		Beleg: 1460693				
	-4.600,00	0,00	0,00	0,00	-4.600,00	-958,33	-460,00	0,00	0,00	0,00	-1.418,33	-3.641,67	-3.181,67
22000453	Spende Trampolin XL DS: 20/014/22			Inbetriebnahme:	12.2020	Nutzungsdauer:	120/83		Beleg: 1466217				
	-454,12	0,00	0,00	0,00	-454,12	-94,61	-45,41	0,00	0,00	0,00	-140,02	-359,51	-314,10
22000447	Zuschuss Sitzgruppe Spielplatz			Inbetriebnahme:	12.2020	Nutzungsdauer:	120/83		Beleg: 1460693				
	-1.600,00	0,00	0,00	0,00	-1.600,00	-333,33	-160,00	0,00	0,00	0,00	-493,33	-1.266,67	-1.106,67

● Gemeinde Vogels-Wars		Selektion: Bilanzposition				Anlagenspiegel Handelsbilanziell in EUR				Betrieb	322 / 2023	Periode 12	Seite 7/11
Entwicklung der Anschaffungswerte						Entwicklung der Abschreibungen							
Anlagen-Nr. Bilanzpos.	Anfangs- bestand AHK	Zugänge	Abgänge	Umbuchun- gen	Endbestand	Anfangsbe- stand AfA kum.	Abschrei- bungen des GJ	Umbuchun- gen	Zuschrei- bungen	Entnahme für Abgänge	Endbestand AfA kum.	Restbuch- wert VJ	Restbuch- wert GJ
2110	2.1.1 Sonderposten aus Zuwendungen												
22000454	Spende Sitzgruppe DS: 20/014/22			Inbetriebnahme:	12.2020	Nutzungsdauer:	120/83		Beleg: 1466217				
	-140,00	0,00	0,00	0,00	-140,00	-29,17	-14,00	0,00	0,00	0,00	-43,17	-110,83	-96,83
22000448	Zuschuss Abfallbehälter Spielplatz			Inbetriebnahme:	12.2020	Nutzungsdauer:	120/83		Beleg: 1460693				
	-200,00	0,00	0,00	0,00	-200,00	-41,67	-20,00	0,00	0,00	0,00	-61,67	-158,33	-138,33
22000455	Spende Abfallbehälter DS: 20/014/22			Inbetriebnahme:	12.2020	Nutzungsdauer:	120/83		Beleg: 1466217				
	-148,00	0,00	0,00	0,00	-148,00	-30,83	-14,80	0,00	0,00	0,00	-45,63	-117,17	-102,37
22000471	Zuwendung Buswartehalle Luckower Str. Schule			Inbetriebnahme:	07.2022	Nutzungsdauer:	238/220		Beleg: 1559948				
	-7.952,16	0,00	0,00	0,00	-7.952,16	-200,47	-400,95	0,00	0,00	0,00	-601,42	-7.751,69	-7.350,74
22000489	§8 KAG finanzieller Ausgleich Straßenausbaubeiträge			Inbetriebnahme:	05.2022	Nutzungsdauer:	240/220		Beleg: 1448128				
	-3.413,66	0,00	0,00	0,00	-3.413,66	-113,79	-170,68	0,00	0,00	0,00	-284,47	-3.299,87	-3.129,19
22000474	Zuwendung Biberprävention Kanalweg			Inbetriebnahme:	01.2022	Nutzungsdauer:	240/216		Beleg: 1520329				
	-221.250,87	0,00	0,00	0,00	-221.250,87	-11.062,54	-11.062,54	0,00	0,00	0,00	-22.125,08	-210.188,33	-199.125,79
22000490	finanzieller Ausgleich Straßen ausbaubeiträge			Inbetriebnahme:	06.2020	Nutzungsdauer:	221/197		Beleg: 1448128				
	-8.339,07	0,00	0,00	0,00	-8.339,07	-452,80	-452,80	0,00	0,00	0,00	-905,60	-7.886,27	-7.433,47
22000486	Spende Parkbank DS 22/054/22			Inbetriebnahme:	11.2022	Nutzungsdauer:	120/106		Beleg: 1482879				
	-2.120,50	0,00	0,00	0,00	-2.120,50	-35,34	-212,05	0,00	0,00	0,00	-247,39	-2.085,16	-1.873,11
22000483	Spende Federwippen-Auto DS 22/054/22			Inbetriebnahme:	11.2022	Nutzungsdauer:	120/106		Beleg: 1482879				
	-1.328,39	0,00	0,00	0,00	-1.328,39	-22,14	-132,84	0,00	0,00	0,00	-154,98	-1.306,25	-1.173,41
22000484	Spende Federwippen Ponny DS 22/054/22			Inbetriebnahme:	11.2022	Nutzungsdauer:	120/106		Beleg: 1482879				
	-1.306,25	0,00	0,00	0,00	-1.306,25	-21,77	-130,63	0,00	0,00	0,00	-152,40	-1.284,48	-1.153,85
22000485	Spende Climbing-Zelt DS 22/054/22			Inbetriebnahme:	11.2022	Nutzungsdauer:	120/106		Beleg: 1482879				
	-7.544,76	0,00	0,00	0,00	-7.544,76	-125,75	-754,48	0,00	0,00	0,00	-880,23	-7.419,01	-6.664,53

Entwicklung der Anschaffungswerte						Entwicklung der Abschreibungen							
Anlagen-Nr. Bilanzpos.	Anfangs- bestand AHK	Zugänge	Abgänge	Umbuchun- gen	Endbestand	Anfangsbe- stand AfA kum.	Abschrei- bungen des GJ	Umbuchun- gen	Zuschrei- bungen	Entnahme für Abgänge	Endbestand AfA kum.	Restbuch- wert VJ	Restbuch- wert GJ
2110 2.1.1 Sonderposten aus Zuwendungen													
22000492 Staatliche Zuwendung UEM VW 112 Inbetriebnahme: 07.2023 Nutzungsdauer: 60/54 Beleg: 1636490													
Abbiegeassistent													
0,00 -1.500,00 0,00 0,00 -1.500,00 0,00 -150,00 0,00 0,00 0,00 -150,00 0,00 -1.350,00													
Zwischensumme:													
-1.348.116,51 -1.500,00 -23.668,84 0,00 -1.325.947,67 -434.055,22 -46.167,99 0,00 0,00 -18.292,25 -461.930,96 -914.061,29 -864.016,71													

Entwicklung der Abschreibungen

 Matthee(000006) 22.07.2024 10:40:15

Entwicklung der Anschaffungswerte						Entwicklung der Abschreibungen							
Anlagen-Nr. Bilanzpos.	Anfangs- bestand AHK	Zugänge	Abgänge	Umbuchun- gen	Endbestand	Anfangsbe- stand AfA kum.	Abschrei- bungen des GJ	Umbuchun- gen	Zuschrei- bungen	Entnahme für Abgänge	Endbestand AfA kum.	Restbuch- wert VJ	Restbuch- wert GJ

2120	2.1.2 Sonderposten aus Beiträgen und ähnliche												
22000377	Ausbaubeiträge Gehweg OT Warsin		Inbetriebnahme: 11.2016		Nutzungsdauer: 381/295		Beleg: 1232312						
	-5.662,34	0,00	0,00	0,00	-5.662,34	-1.099,76	-178,34	0,00	0,00	0,00	-1.278,10	-4.562,58	-4.384,24
Zwischensumme:	-71.031,14	0,00	0,00	0,00	-71.031,14	-42.165,96	-3.331,76	0,00	0,00	0,00	-45.497,72	-28.865,18	-25.533,42

● Gemeinde Vogels-Wars		Selektion: Bilanzposition			Anlagenspiegel Handelsbilanziell in EUR					Betrieb	322 / 2023	Periode 12	Seite 11/11	
Entwicklung der Anschaffungswerte						Entwicklung der Abschreibungen								
Anlagen-Nr. Bilanzpos.	Anfangs- bestand AHK	Zugänge	Abgänge	Umbuchun- gen	Endbestand	Anfangsbe- stand AfA kum.	Abschrei- bungen des GJ	Umbuchun- gen	Zuschrei- bungen	Entnahme für Abgänge	Endbestand AfA kum.	Restbuch- wert VJ	Restbuch- wert GJ	
2130	2.1.3 Sonderposten aus Anzahlungen für													
22000430	finanzieller Ausgleich Straßen ausbaubeiträge		Inbetriebnahme: 06.2020		Nutzungsdauer: /0		Beleg: 1448128							
	-12.182,52	-7.893,42	0,00	0,00	-20.075,94	0,00	0,00	0,00	0,00	0,00	0,00	-12.182,52	-20.075,94	
22000496	Spenden Maßnahme 22-2020-002 Erweiterung Spielplatz		Inbetriebnahme: 12.2023		Nutzungsdauer: /0		Beleg: 1883594							
	0,00	-5.937,99	0,00	0,00	-5.937,99	0,00	0,00	0,00	0,00	0,00	0,00	0,00	-5.937,99	
Zwischensumme:		-12.182,52	-13.831,41	0,00	0,00	-26.013,93	0,00	0,00	0,00	0,00	0,00	-12.182,52	-26.013,93	
Endsumme:		-1.431.330,17	-15.331,41	-23.668,84	0,00	-1.422.992,74	-476.221,18	-49.499,75	0,00	0,00	-18.292,25	-507.428,68	-955.108,99	-915.564,06

Forderungsübersicht 2023

Posten	Art (gemäß § 47 Absatz 4 Nummer 2.2 GemHVO-Doppik)	Forderungen zum 31.12.2023			kumulierte Wert- berichtigungen	Bilanzwert	Bilanzwert				
		davon mit einer Restlaufzeit									
		bis zu einem Jahr	von über einem bis zu fünf Jahren	von mehr als fünf Jahren				Nominalwert	zum 31.12.2023	zum 31.12.2023	zum 31.12.2022
in EUR											
1	2	3	4	5	6	7					
2.2.1	Öffentlich-rechtliche Forderungen, Forderungen aus Transferleistungen	56.248,62	0,00	0,00	56.248,62	-3.998,90	52.249,72	3.496,03			
	darunter:										
	a) Gebührenforderungen	4.297,93	0,00	0,00	4.297,93	0,00	4.297,93	3.533,73			
	b) Beitragsforderungen	0,00	0,00	0,00	0,00	0,00	0,00	0,00			
	c) Steuerforderungen	49.559,69	0,00	0,00	49.559,69	-3.998,90	45.560,79	-2.084,70			
	darunter:										
	aa) Grundsteuer	0,27	0,00	0,00	0,27	-3.998,90	-3.998,63	-2.097,20			
	bb) Gewerbesteuer	49.554,00	0,00	0,00	49.554,00	0,00	49.554,00	0,00			
	cc) Sonstige	5,42	0,00	0,00	5,42	0,00	5,42	12,50			
	d) Forderungen aus Transferleistungen	0,00	0,00	0,00	0,00	0,00	0,00	0,00			
	e) Sonstige öffentlich-rechtliche Forderungen	2.391,00	0,00	0,00	2.391,00	0,00	2.391,00	2.047,00			
2.2.2	Privatrechtliche Forderungen aus Lieferung und Leistungen	5.935,63	0,00	0,00	5.935,63	0,00	5.935,63	27,31			
2.2.3	Forderungen gegen verbundene Unternehmen	0,00	0,00	0,00	0,00	0,00	0,00	0,00			
2.2.4	Forderungen gegen Unternehmen, mit denen ein Beteiligungsverhältnis besteht	0,00	0,00	0,00	0,00	0,00	0,00	0,00			
2.2.5	Forderungen gegen Sondervermögen, Zweckverbände, Anstalten des öffentlichen Rechts, rechtsfähige kommunale Stiftungen	0,00	0,00	0,00	0,00	0,00	0,00	0,00			
2.2.6	Forderungen gegen den sonstigen öffentlichen Bereich:	406,45	0,00	0,00	406,45	0,00	406,45	1.100,44			
2.2.6.1	Forderungen aus dem gemeinsamen Zahlungsmittelbestand	0,00	0,00	0,00	0,00	0,00	0,00	0,00			
2.2.6.2	Sonstige Forderungen gegen den sonstigen öffentlichen Bereich	406,45	0,00	0,00	406,45	0,00	406,45	1.100,44			
2.2.7	Sonstige Vermögensgegenstände	0,00	0,00	0,00	0,00	0,00	0,00	0,00			
2.2	Summe Forderungen und sonstige	62.590,70	0,00	0,00	62.590,70	-3.998,90	58.591,80	4.623,78			

Verbindlichkeitenübersicht										
Nr.	Art (gemäß § 47 Absatz 5 Nummer 4 GemHVO-Doppik)	Verbindlichkeiten zum 31. Dezember 2023 mit einer Restlaufzeit			Stand zum 31. Dezember Haushaltsjahr (Nominalwert)	Abzinsung zum 31. Dezember Haushaltsjahr	Stand zum 31. Dezember Haushaltsjahr (Bilanzwert)	davon durch Grundpfand- rechte oder ähnliche Rechte	Art und Form der Sicherheit	Stand zum 31. Dezember Haushalts- vorjahr (Bilanzwert)
		bis zu einem Jahr	von über einem bis zu fünf Jahren	von mehr als fünf Jahren						
		in €								
4.1	Anleihen	0	0	0	0	0	0	0	0	0
4.2	Verbindlichkeiten aus Kreditaufnahmen:									
4.2.1	Verbindlichkeiten aus Kreditaufnahmen für Investitionen und Investitionsförderungsmaßnahmen	6.900,44	15.749,97	0,00	22.650,41		22.650,41			35.675,39
4.2.2	Verbindlichkeiten aus Kreditaufnahmen zur Sicherung der Zahlungsfähigkeit				0,00		0,00			0,00
4.3	Verbindlichkeiten aus Vorgängen, die Kreditaufnahmen wirtschaftlich gleichkommen				0,00		0,00			0,00
4.4	Erhaltene Anzahlungen auf Bestellungen				0,00		0,00			0,00
4.5	Verbindlichkeiten aus Lieferungen und Leistungen	804,07			804,07		804,07			1.321,93
4.6	Verbindlichkeiten aus Transferleistungen	111,54			111,54		111,54			148,76
4.7	Verbindlichkeiten gegenüber verbundenen Unternehmen				0,00		0,00			0,00
4.8	Verbindlichkeiten gegenüber Unternehmen, mit denen ein Beteiligungsverhältnis besteht				0,00		0,00			0,00
4.9	Verbindlichkeiten gegenüber Sondervermögen mit Sonderrechnung, Zweckverbänden, Anstalten des öffentlichen Rechts, rechtsfähigen kommunalen Stiftungen				0,00		0,00			0,00
4.10	Verbindlichkeiten gegenüber dem sonstigen öffentlichen Bereich:									
4.10.1	Verbindlichkeiten aus dem gemeinsamen Zahlungsmittelbestand	100.105,21			100.105,21		100.105,21			228.624,95
4.10.2	Sonstige Verbindlichkeiten gegenüber dem sonstigen öffentlichen Bereich	573,49			573,49		573,49			1.020,36
4.11	Sonstige Verbindlichkeiten	0,00			0,00		0,00			5.563,50
4	Summe der Verbindlichkeiten	108.494,75	15.749,97	0,00	124.244,72		124.244,72			272.354,89

Übersicht über die Zusammensetzung und Entwicklung des Saldos der liquiden Mittel und der Kassenkredite im Haushaltsjahr 2023									
Nr.		laufende Ein- und Auszahlungen	Ein- und Auszahlungen aus Investitionstätigkeit	durchlaufende Gelder und ungeklärte Zahlungsvorgänge	Summe				
						in €			
						1	2	3	4
1 ¹	Liquide Mittel zum 31. Dezember des Haushaltsvorjahres (§ 47 Absatz 4 Nummer 2.4 GemHVO-Doppik)				228.624,95				
2 ²	- Kassenkredite zum 31. Dezember des Haushaltsvorjahres				-228.624,95				
3	= Saldo der liquiden Mittel und der Kassenkredite zum 31. Dezember des Haushaltsvorjahres	-324.826,52	92.402,42	3.799,15	-228.624,95				
4	+ Korrektur des Vortrages								
5	= Bereinigter Saldo der liquiden Mittel und der Kassenkredite zum 31. Dezember des Haushaltsvorjahres	-324.826,52	92.402,42	3.799,15	-228.624,95				
6	+ jahresbezogener Saldo der laufenden Ein- und Auszahlungen (§ 3 Absatz 1 Satz 1 Nummer 37 GemHVO-Doppik)	67.956,98			67.956,98				
7	+ Saldo der Ein- und Auszahlungen aus Investitionstätigkeit (§ 3 Absatz 1 Satz 1 Nummer 29 GemHVO-Doppik)		64.361,91		64.361,91				
8	+ Saldo der Ein- und Auszahlungen aus Krediten für Investitionen und Investitionsförderungsmaßnahmen (ohne planmäßige Tilgung)				0,00				
9	+ Saldo der durchlaufenden Gelder und ungeklärten Zahlungsvorgänge (§ 3 Absatz 1 Satz 1 Nummer 35 GemHVO-Doppik)			-3.799,15	-3.799,15				
10	= Saldo der liquiden Mittel und der Kassenkredite zum 31. Dezember des Haushaltsjahres	-256.869,54	156.764,33	0,00	-100.105,21				
Kontrollrechnung:									
11	Liquide Mittel zum 31. Dezember des Haushaltsjahres (§ 47 Absatz 4 Nummer 2.4 GemHVO-Doppik)				0,00				
12	- Kassenkredite zum 31. Dezember des Haushaltsjahres				100.105,21				
13	= Saldo der liquiden Mittel und der Kassenkredite zum 31. Dezember des Haushaltsjahres				-100.105,21				

¹ Ämter und geschäftsführende Gemeinden sowie amtsfreie Gemeinden, die Verwaltungsbehörde einer Verwaltungsgemeinschaft sind, weisen neben den liquiden Mitteln auch die Forderungen gemäß § 47 Absatz 4 Nummer 2.2.6.1 GemHVO-Doppik aus. Amtsangehörige Gemeinden weisen die Forderungen gemäß § 47 Absatz 4 Nummer 2.2.6.1 GemHVO-Doppik aus.

² Neben den Verbindlichkeiten gemäß § 47 Absatz 5 Nummer 4.2.2 GemHVO-Doppik sind auch die Verbindlichkeiten gemäß § 47 Absatz 5 Nummer 4.3 und 4.7 bis 4.10 GemHVO-Doppik auszuweisen, soweit diese Verbindlichkeiten aus Kassenkrediten enthalten. Der auszuweisende Betrag entspricht dem Betrag in Muster 4a zu § 1 Nummer 3 GemHVO-Doppik, Spalte 1, Zeile 2.2

Jahresrechnung: Ermächtigungsübertragungen 2023

Produkt / SK		Ermächtigungsübertragungen 2023					
Finanzkonto		bisher	Inanspruch-	Abgänge	Übertrag	neu gebildete	Erm.-übertr.
Untersachkonto	Bezeichnung		nahme			Erm.-übertr.	insgesamt
	Summe Produkt / SK:						
	Summe Finanzkonto:	0,00	0,00	0,00	0,00	0,00	0,00

Jahresrechnung: Ermächtigungsübertragungen 2023

Produkt / SK		Ermächtigungsübertragungen 2023					
Finanzkonto		bisher	Inanspruch-	Abgänge	Übertrag	neu gebildete	Erm.-übertr.
Untersachkonto	Bezeichnung		nahme			Erm.-übertr.	insgesamt
Feuerwehr							
12.60.10.00 / 09600001		0,00	0,00	0,00	0,00	15.000,00	15.000,00
78522000		0,00	0,00	0,00	0,00	15.000,00	15.000,00
09600.40009	20 2023-001 Errichtung Carport Feuerwehr						
Friedhöfe							
55.30.10.00 / 09600001		0,00	0,00	0,00	0,00	5.000,00	5.000,00
78522000		0,00	0,00	0,00	0,00	5.000,00	5.000,00
09600.40010	22 2023-002 Errichtung Toranlage / Auffahrt Friedhof Warsin						
	Summe Produkt / SK:	0,00	0,00	0,00	0,00	20.000,00	20.000,00
	Summe Finanzkonto:	0,00	0,00	0,00	0,00	20.000,00	20.000,00

Vollständigkeitserklärung

Jahresabschluss für das Haushaltsjahr

2023

Gegenüber dem Rechnungsprüfungsamt des Amtes „Am Stettiner Haff“ erkläre ich als Bürgermeister der Gemeinde Vogelsang-Warsin und ich als Bürgermeister der geschäftsführenden Gemeinde, Folgendes:

A. Aufklärungen und Nachweise

Die Aufklärungen und Nachweise, um die Sie mich gemäß § 3 Abs. 6 KPG gebeten haben, und die Nachweise und Informationen, die darüber hinaus für eine ordnungsgemäße Prüfung erforderlich sind, habe ich Ihnen vollständig und nach bestem Wissen und Gewissen gegeben. Als Auskunftspersonen habe ich Ihnen die nachfolgend aufgeführten Personen benannt:

Frau Becker – Leiterin des Fachbereiches Finanzen

Frau Schulz - MA Fachbereich Finanzen

Frau Trampe - Kassenleiterin

Frau Mattheè – MA Anlagenbuchhaltung

Herr Seidel – MA Geschäftsbuchführung

Diese Personen sind gemäß Dienstanweisung verpflichtet, Ihnen alle erforderlichen und alle gewünschten Auskünfte und Nachweise richtig und vollständig zu geben.

B. Bücher und Schriften

1. Ich bin meiner Verantwortung zur Einrichtung eines den gesetzlichen Vorschriften entsprechenden rechnungslegungsbezogenen internen Kontrollsystems nachgekommen. Dazu gehören die Einhaltung der Grundsätze ordnungsmäßiger Buchführung sowie Maßnahmen zur Verhinderung und Aufdeckung von wesentlichen Täuschungen und Vermögensschädigungen.
2. Ich habe dafür Sorge getragen, dass Ihnen die Bücher, Belege und Schriften, auch soweit sie IT-gestützt geführt werden, vollständig zur Verfügung gestellt worden sind. Zu den Schriften gehören insbesondere auch vertragliche Vereinbarungen mit fremden Rechenzentren, Dienst-, Arbeitsanweisungen und sonstige Organisationsunterlagen, die zum Verständnis der Rechnungslegung erforderlich sind. Zu den Belegen gehören alle für die richtige und vollständige Ermittlung der Ansprüche und Verpflichtungen zu Grunde zulegenden Nachweise (begründende Unterlagen).
3. In den vorgelegten Büchern sind alle Geschäftsvorfälle erfasst, die für das oben genannte Haushaltsjahr buchungspflichtig geworden sind. Wesentliche Änderungen des Buchführungssystems einschließlich des rechnungslegungsbezogenen IT-Systems waren im Berichtsjahr nicht zu verzeichnen.
4. Die nach der Gemeindehaushaltsverordnung und der Gemeindekassenverordnung erforderlichen Dienst- und Arbeitsanweisungen wurden erlassen und sind in aktueller Fassung vorgelegt.
5. Die Grundsätze ordnungsmäßiger DV-gestützter Buchführungssysteme wurden beachtet.
6. Im Bereich des doppelten Rechnungswesens werden eigene EDV-Anlagen eingesetzt.
Abrechnungen im Bereich des Rechnungswesens sind auf der Grundlage der organisatorischen Vorkehrungen und Kontrollen nur nach den Ihnen zur Verfügung gestellten Programmen und den aufgezeichneten Bedienungseingriffen bzw. den Ihnen vorgelegten Dienst- und Arbeitsanweisungen sowie Organisationsunterlagen durchgeführt worden und auf der Grundlage der vertraglichen Vereinbarungen mit fremden Rechenzentren entsprechend den gesetzlichen Anforderungen durchgeführt worden (Wohngeld).
7. Ich habe sichergestellt, dass im Rahmen der gesetzlichen Aufbewahrungspflichten und -fristen auch die nicht ausgedruckten Daten jederzeit verfügbar sind und innerhalb angemessener Frist lesbar gemacht und maschinell ausgewertet werden können, und zwar die Buchungen in kontenmäßiger Ordnung.

C. Jahresabschluss und Anlagen zum Jahresabschluss

1. Unter Berücksichtigung der maßgebenden Rechnungslegungsgrundsätze sind in dem von Ihnen zu prüfenden Jahresabschluss alle bilanzierungspflichtigen Vermögensgegenstände, Sonderposten, Rückstellungen, Verbindlichkeiten und Abgrenzungen berücksichtigt. Sämtliche Aufwendungen und Erträge sowie Einzahlungen und Auszahlungen sind enthalten. Alle erforderlichen Angaben wurden nach den einschlägigen Rechtsvorschriften gemacht.
2. Bewertungserhebliche Umstände sowie für die Rechnungslegung relevante Ereignisse nach dem Bilanzstichtag haben sich nicht ergeben.
3. Besondere Umstände, die der Fortführung der Verwaltungstätigkeit oder von Teilen der Verwaltungstätigkeit oder der Vermittlung eines den tatsächlichen Verhältnissen entsprechenden Bildes der Vermögens-, Finanz- und Ertragslage entgegenstehen könnten bestehen nicht.
4. Eine Übersicht über
alle Unternehmen, mit denen die Gemeinde im Haushaltsjahr verbunden war,
alle Unternehmen, mit denen im Haushaltsjahr ein Beteiligungsverhältnis bestanden hat,
alle Zweckverbände, in denen die Gemeinde im Haushaltsjahr Mitglied war,
wurden im Anhang dargestellt.
5. Ausleihungen, Forderungen oder Verbindlichkeiten (einschließlich Eventualverbindlichkeiten) gegenüber den o.g. Tochterorganisationen und nahestehenden Personen bestanden am Abschlussstichtag nicht.
6. Ich habe Ihnen alle uns bekannten abgeschlossenen Verträge mit Tochterorganisationen und nahestehenden Personen mitgeteilt.
7. Nicht zu marktüblichen Bedingungen zustande gekommene wesentliche Geschäfte mit Tochterorganisationen und nahestehenden Personen, einschließlich der Angaben zur Art der Beziehung, zum Wert der Geschäfte sowie weiterer Angaben, die für die Beurteilung der Finanzlage notwendig sind, bestehen nicht.
8. Verbindlichkeiten aus Gewährleistungsverträgen sowie Haftungsverhältnisse aus der Bestellung von Sicherheiten für fremde Verbindlichkeiten bestanden am Abschlussstichtag nur in der Höhe, in der sie aus dem Jahresabschluss ersichtlich sind.
9. Patronatserklärungen und Bürgschaften, die nicht aus dem Jahresabschluss ersichtlich sind, bestanden am Abschlussstichtag nicht.
10. Besicherungen von Verbindlichkeiten (einschließlich Eventualverbindlichkeiten) durch Pfandrechte und ähnliche Rechte bestanden am Abschlussstichtag nicht.
11. Gewährte Vorschüsse, Kredite sowie eingegangene Haftungsverhältnisse, die unter § 48 Abs. 2 GemHVO-Doppik fallen, bestanden am Abschlussstichtag nicht.
12. Rückgabeverpflichtungen für in der Bilanz ausgewiesene Vermögensgegenstände sowie Rücknahmeverpflichtungen für nicht in der Bilanz ausgewiesene Vermögensgegenstände bestanden am Abschlussstichtag nicht.
13. Bewertungseinheiten wurden nur in dem Umfang gebildet, in dem sie aus dem Jahresabschluss ersichtlich / im Anhang angegeben sind.
14. Nicht in der Bilanz enthaltene Geschäfte, die für die Beurteilung der Finanzlage notwendig sind (z.B. Factoring, unechte Pensionsgeschäfte, Konsignationslagervereinbarungen, Forderungsverbriefungen über gesonderte Gesellschaften oder nicht rechtsfähige Einrichtungen, die Verpfändung von Aktiva, Operating-Leasing-Verträge sowie die Auslagerung von betrieblichen Funktionen) bestanden am Abschlussstichtag nicht.
15. Rechtsstreitigkeiten und sonstige Auseinandersetzungen, die für die Beurteilung der wirtschaftlichen Lage der Gemeinde von Bedeutung sind, lagen am Abschlussstichtag und liegen auch zurzeit nicht vor.
16. Störungen oder wesentliche Mängel des Internen Kontrollsystems lagen und liegen auch zurzeit nicht vor.
17. Die Ergebnisse meiner Beurteilung von Risiken, dass der Jahresabschluss und die Anlagen zum Jahresabschluss wesentliche falsche Angaben aufgrund von Täuschungen und Vermögensschädigungen enthalten könnten,
Ich habe keine Kenntnis hierüber.
18. Alle mir bekannten oder von mir vermuteten die zu prüfende Gemeinde betreffenden Täuschungen und Vermögensschädigungen, insbesondere solche der gesetzlichen Vertreter und anderer Führungskräfte, von Mitarbeitern, denen eine bedeutende Rolle im Internen Kontrollsystem zukommt und von anderen Personen, deren Täuschungen und Vermögensschädigungen eine wesentliche Auswirkung auf den Jahresabschluss und den Rechenschaftsbericht haben könnten,
Ich habe keine Kenntnis hierüber.

19. Alle mir von Mitarbeitern, ehemaligen Mitarbeitern, Aufsichtsbehörden oder anderen Personen zugetragenen Behauptungen begangener oder vermuteter Täuschungen und Vermögensschädigungen, die eine wesentliche Auswirkung auf den Jahresabschluss und die Anlagen zum Jahresabschluss haben könnten, Ich habe keine Kenntnis hierüber.
20. Satzungen und sonstige ortsrechtliche Bestimmungen, die Bedeutung für den Inhalt des Jahresabschlusses oder der Anlagen zum Jahresabschluss oder auf die Vermögens-, Finanz- und Ertragslage haben könnten, habe ich Ihnen vollständig zur Verfügung gestellt.
21. Sonstige Verstöße gegen Rechtsvorschriften, ergänzende Satzungen und sonstige ortsrechtliche Bestimmungen, die Bedeutung für den Inhalt des Jahresabschlusses oder der Anlagen zum Jahresabschluss oder auf die Vermögens-, Finanz- und Ertragslage haben könnten, bestanden nicht.
22. Von der Möglichkeit Angaben gemäß § 48 Abs. 4 GemHVO-Doppik zu unterlassen, ist kein Gebrauch gemacht worden.
23. Der Rechenschaftsbericht enthält auch hinsichtlich erwarteter Entwicklungen alle für die Beurteilung der Lage der Gemeinde wesentlichen Gesichtspunkte sowie die nach § 49 GemHVO-Doppik erforderlichen Angaben. Vorgänge von besonderer Bedeutung nach dem Schluss des Haushaltsjahres haben sich nicht ereignet.
24. Wesentliche Chancen und Risiken für die künftige Entwicklung, auf die im Rechenschaftsbericht einzugehen ist, sind im Rechenschaftsbericht vollständig dargestellt.

D. Zusätze und Bemerkungen

Eggesin, 24.07.2024



I. Grönow
Bürgermeister
Gemeinde Vogelsang-Warsin



B. Schwibbe
Bürgermeisterin
Stadt Eggesin



Stadt Eggesin
Rechnungsprüfungsamt

Bericht über die Prüfung
des Jahresabschlusses 2023
der Gemeinde Vogelsang-Warsin

Inhaltsverzeichnis

1 Allgemeine Vorbemerkungen.....	6
1.1 Prüfungsauftrag	6
1.2 Prüfungsumfang und Prüfungsunterlagen	6
1.3 Vorangegangene Prüfung	7
2 Grundsätzliche Feststellungen.....	7
2.1 Systemprüfung.....	7
2.1.1 Rechnungswesen	7
2.1.2 Anordnungswesen	7
2.1.3 Buchführung.....	7
2.1.4 Richtlinien, Dienstanweisungen.....	8
2.2 Ordnungsmäßigkeit des Jahresabschlusses und des Anhangs	8
2.3 Wirtschaftliche Verhältnisse.....	8
3 Grundlagen der Haushaltswirtschaft	9
3.1 Haushaltssatzung/Nachtragshaushaltssatzung	9
3.2 Haushaltsplan/Nachtragshaushaltsplan	9
4 Ausführung des Haushaltsplans	10
4.1 Planvergleich.....	10
4.1.1 Ergebnishaushalt.....	10
4.1.2 Finanzhaushalt	10
4.2 Teilhaushalte/Budget	11
4.3 Kassenkredite	11
5 Jahresabschluss für das Haushaltsjahr 2023.....	11
5.1 Ergebnisrechnung	11
5.1.1 Summe der Erträge	12
5.1.1.1 Steuern und ähnliche Abgaben	13
5.1.1.2 Zuwendungen, allgemeine Umlagen und sonstige Transfererträge.....	13
5.1.1.3 Öffentlich-rechtliche Leistungsentgelte.....	13
5.1.1.4 Privatrechtliche Leistungsentgelte.....	13
5.1.1.5 Kostenerstattungen und Kostenumlagen	14
5.1.1.6 Zinserträge und sonstige Finanzerträge.....	14
5.1.1.7 Sonstige Erträge	14
5.1.2 Summe der Aufwendungen	14
5.1.2.1 Personalaufwand.....	14
5.1.2.2 Aufwendungen für Sach- und Dienstleistungen	15
5.1.2.3 Abschreibungen	15
5.1.2.4 Zuwendungen, Umlagen und sonstige Transferaufwendungen.....	15
5.1.2.5 Aufwendungen der sozialen Sicherung.....	15
5.1.2.6 Zinsaufwendungen und sonstige Finanzaufwendungen.....	15
5.1.2.7 Sonstige Aufwendungen	15
5.1.3 Jahresergebnis	16

5.2 Teilergebnisrechnungen	16
5.3 Finanzrechnung	16
5.3.1 Summe der laufenden Einzahlungen	18
5.3.2 Summe der laufenden Auszahlungen	18
5.3.3 Jahresbezogener Saldo der laufenden Ein- und Auszahlungen vor planmäßiger Tilgung.....	19
5.3.4 Summe der Einzahlungen aus Investitionstätigkeit.....	19
5.3.5 Summe der Auszahlungen aus Investitionstätigkeit.....	20
5.3.6 Saldo der Ein- und Auszahlungen aus Krediten für Investitionen und Investitionsförderungsmaßnahmen.....	20
5.3.7 Veränderung der liquiden Mittel	20
5.4 Teilfinanzrechnung	21
5.5 Bilanz.....	21
5.5.1 Aktiva	21
5.5.1.1 Anlagevermögen	22
5.5.1.1.1 Immaterielle Vermögensgegenstände	22
5.5.1.1.2 Sachanlagen.....	22
5.5.1.1.3 Finanzanlagen.....	23
5.5.1.2 Umlaufvermögen	23
5.5.1.2.1 Forderungen und sonstige Vermögensgegenstände	23
5.5.1.2.2 Liquide Mittel	23
5.5.2 Passiva.....	23
5.5.2.1 Eigenkapital.....	24
5.5.2.2 Sonderposten	24
5.5.2.3 Verbindlichkeiten	25
5.5.2.4 Passive Rechnungsabgrenzungsposten	25
5.6 Anhang.....	25
5.6.1 Anlagen zum Jahresabschluss	25
5.6.1.1 Anlagenübersicht	25
5.6.1.2 Forderungsübersicht	26
5.6.1.3 Verbindlichkeitenübersicht.....	26
5.6.1.4 Übersicht über die über das Ende des Haushaltsjahres hinaus geltenden Haushaltsermächtigungen	28
5.6.1.4.1 Ergebnishaushalt	28
5.6.1.4.2 Finanzhaushalt.....	28
6 Ergebnis der Jahresabschlussprüfung	28
6.1 Bestätigungsvermerk	28
6.2 Uneingeschränkter Bestätigungsvermerk	29
7 Abschließender Prüfungsvermerk	30
8 Kennzahlen	30

Tabellenverzeichnis

Tabelle 1: Haushaltsplan/Ergebnishaushalt	9
Tabelle 2: Haushaltsplan/Finanzhaushalt	9
Tabelle 3: Ergebnishaushalt	10
Tabelle 4: Finanzhaushalt	10
Teilhaushalte und Budgets	11
Tabelle 5: Ergebnisrechnung	12
Tabelle 6: Finanzrechnung	17
Tabelle 7: Aktiva	21
Tabelle 8: Passiva	24
Tabelle 9: Anlagenübersicht	25
Tabelle 10: Forderungsübersicht	26
Tabelle 11: Verbindlichkeitenübersicht	27
Tabelle 12: Kennzahlen zur Beurteilung des Jahresabschlusses	30

Abbildungsverzeichnis

Abbildung 1: Erträge 2023	13
Abbildung 2: Aufwendungen 2023	14
Abbildung 3: Summe der laufenden Einzahlungen 2023	18
Abbildung 4: Summe der laufenden Auszahlungen 2023	19
Abbildung 5: Einzahlungen aus Investitionstätigkeit 2023	19
Abbildung 6: Auszahlungen aus Investitionstätigkeit 2023	20
Abbildung 7: Aktiva 2023	21
Abbildung 8: Passiva 2023	24
Abbildung 9: Bilanzkennzahlen	31
Abbildung 10: Analyse des Finanzmittelsaldos aus laufender Verwaltungstätigkeit	32
Abbildung 11: Liquidität	33
Abbildung 12: Aufwendungsintensitäten an den Gesamterträgen	33

Abkürzungsverzeichnis

AO	Abgabenordnung
EigVO M-V	Eigenbetriebsverordnung für das Land Mecklenburg-Vorpommern
ESTG	Einkommensteuergesetz
GemHVO-Doppik	Gemeindehaushaltsverordnung-Doppik
GemKVO-Doppik	Gemeindekassenverordnung-Doppik
GewStG	Gewerbsteuergesetz
GoB	Grundsätze ordnungsgemäßer Buchführung
GoBD	Grundsätze zur ordnungsmäßigen Führung und Aufbewahrung von Büchern, Aufzeichnungen und Unterlagen in elektronischer Form sowie zum Datenzugriff
GWB	Gesetz gegen Wettbewerbsbeschränkungen
HGB	Handelsgesetzbuch
HGrG	Gesetz über die Grundsätze des Haushaltsrechts des Bundes und der Länder
KAG M-V	Kommunalabgabengesetz für das Land Mecklenburg-Vorpommern
KPG M-V	Kommunalprüfungsgesetz für das Land Mecklenburg-Vorpommern
KV M-V	Kommunalverfassung für das Land Mecklenburg-Vorpommern
NKHR-MV	Neues Kommunales Haushalts- und Rechnungswesen in Mecklenburg-Vorpommern für das Land Mecklenburg-Vorpommern
RPA	Rechnungsprüfungsamt
TVöD	Tarifvertrag für den öffentlichen Dienst
UStG	Umsatzsteuergesetz
VgV	Verordnung über die Vergabe öffentlicher Aufträge
VwVfG	Verwaltungsverfahrensgesetz

Hinweis: Aus rechentechnischen Gründen können in den Tabellen Rundungsdifferenzen von plus/minus einer Einheit (T€, % usw.) auftreten.

1 Allgemeine Vorbemerkungen

1.1 Prüfungsauftrag

Die örtliche Prüfung obliegt dem Rechnungsprüfungsausschuss. Er hat sich des Rechnungsprüfungsamtes zu bedienen, sofern ein solches eingerichtet ist. Der gesetzliche Prüfungsauftrag ergibt sich aus dem § 1 Absatz 1 i. V. m. § 3 KPG M-V. Die örtliche Prüfung umfasst auch die Prüfung des Jahresabschlusses, der Anlagen zum Jahresabschluss sowie die Einhaltung der GoBD.

Das Rechnungsprüfungsamt hat gemäß § 3a Abs. 4 KPG M-V einen abschließenden Prüfvermerk zu fertigen. Nach § 60 Abs. 6 KV M-V sind im Anschluss an die öffentliche Bekanntmachung der Jahresabschluss mit dem abschließenden Prüfungsvermerk (PV) des Rechnungsprüfungsausschusses öffentlich auszulegen.

1.2 Prüfungsumfang und Prüfungsunterlagen

Das Rechnungswesen und der Jahresabschluss sowie die Anlagen zum Jahresabschluss gemäß § 60 KV M-V und der §§ 24 bis 53 GemHVO-Doppik wurden von der Verwaltung unter der Gesamtverantwortung des Bürgermeisters erstellt. Die Prüfung wurde nach § 3a KPG M-V durchgeführt und erstreckte sich auf die mit dem Jahresabschluss vorgelegten Unterlagen.

Im Einzelnen sind für das Jahr 2023 vorgelegt worden:

- Haushaltssatzung und Haushaltsplan mit Anlagen und dem I. Nachtrag
- Ergebnisrechnung
- Finanzrechnung
- Teilrechnungen
- Bilanz
- Anhang

Dem Jahresabschluss waren folgende Anlagen beigelegt:

- Anlagenübersicht
- Forderungsübersicht
- Verbindlichkeitenübersicht
- die Übersicht über die über das Ende des Haushaltsjahres hinaus geltenden Haushaltsermächtigungen.

Die weiteren, zur Prüfung angeforderten Unterlagen wurden dem Rechnungsprüfungsamt bereitwillig zur Verfügung gestellt. Notwendige Auskünfte wurden von der Verwaltung erteilt.

Der Jahresabschluss für das Haushaltsjahr 202 wurde in der Zeit vom 26.08.2024 bis 19.09.2024 geprüft.

1.3 Vorangegangene Prüfung

Der Jahresabschluss für das Haushaltsjahr 2022 wurde durch das Rechnungsprüfungsamt in der Zeit vom 24.10.2023 bis 15.01.2024 geprüft. Der Schlussbericht vom 14.03.2024 wurde der Gemeinde mit Schreiben vom 15.03.2024 zugeleitet. Die Prüfungsbemerkungen sind vollständig ausgeräumt.

Der Gemeindevertretung hat den Jahresabschluss 2022 am 14.05.2024 beschlossen und die Entlastung erteilt.

Die Bekanntgabe und Veröffentlichung sind bestimmungsgemäß auf der Internetseite der Gemeinde Vogelsang-Warsin vom 23.05.2024 vorgenommen worden. Der Jahresabschluss wurde am 23.05.2024 öffentlich bekannt gemacht.

2 Grundsätzliche Feststellungen

Die Prüfung hat sich gemäß § 3 Abs. 1 KPG M-V auch darauf zu erstrecken, ob nach den bestehenden Gesetzen und Vorschriften unter Beachtung der maßgebenden Verwaltungsgrundsätze und der gebotenen Wirtschaftlichkeit verfahren wird.

2.1 Systemprüfung

Es wurde geprüft, ob die Geschäfte ordnungsgemäß, d. h. mit der erforderlichen Sorgfalt und in Übereinstimmung mit den einschlägigen kommunalverfassungsrechtlichen und haushaltsrechtlichen Vorschriften und den Beschlussfassungen des etablierten Organs geführt worden sind. Grundlegendes Geschäftsinstrumentarium ist das Rechnungswesen, zu dem der jährlich aufzustellende Haushaltsplan, die Buchführung und der Jahresabschluss gehören. Entsprechend § 43 Abs. 5 KV M-V ist das Rechnungswesen nach den Regeln der kaufmännischen doppelten Buchführung zu führen. Die GoB sind zu beachten.

Bei der Prüfung ergaben sich keine Anhaltspunkte dafür, dass die Geschäfte nicht ordnungsgemäß geführt werden. Es konnte festgestellt werden, dass die Geschäftspolitik auf üblichen ordnungsmäßigen Entscheidungsgrundlagen beruhte.

2.1.1 Rechnungswesen

Das Rechnungswesen entspricht den Bedürfnissen einer Verwaltungsbehörde dieser Größenordnung. Es kann relevante Informationen zeitnah liefern.

2.1.2 Anordnungswesen

Die gesetzlichen Bestimmungen über das Anordnungswesen wurden beachtet. Die Bücher und Belege der Gemeinde wurden stichprobenweise im Rahmen einer Belegprüfung zur Vorbereitung der Jahresabschlussprüfung geprüft. Nach dem Ergebnis dieser Prüfungen wurden die Bücher ordnungsgemäß geführt. Darüber hinaus erfolgte entsprechend § 3 Abs. 1 Nr. 3 ff. KPG M-V am 22.11.2023 eine überörtliche und am 19.06.2023 eine örtliche unvermutete Kassenprüfung. Die Prüfungen ergaben keine Beanstandungen.

2.1.3 Buchführung

Die Bücher sind nach den Regeln der doppelten Buchführung geführt worden.

2.1.4 Richtlinien, Dienstanweisungen

Die Gemeinde hat die notwendigen Regelungen erlassen:

- § 26 GemHVO-Doppik in der Dienstanweisung zur Organisation des Rechnungswesens
- § 29 GemHVO-Doppik in der Dienstanweisung zur Organisation des Rechnungswesens
- § 11 GemKVO-Doppik in der Dienstanweisung zur Bescheinigung und Feststellung der sachlichen und rechnerischen Richtigkeit
- § 19 GemKVO-Doppik in der Dienstanweisung der Stadtkasse Eggesin

Sie regelten die in der GemHVO-Doppik selbst bestimmbaren Verfahrensabläufe und Sicherheitsstandards in ausreichendem Maße.

2.2 Ordnungsmäßigkeit des Jahresabschlusses und des Anhangs

Der Jahresabschluss ist unter Beachtung des § 60 KV M-V aufgestellt worden und enthält die verbindlich vorgeschriebenen Anlagen.

Der Bürgermeister der Gemeinde und die Bürgermeisterin der geschäftsführenden Gemeinde haben am 24.07.2024 die Vollständigkeit und Richtigkeit des Abschlusses gemäß § 60 KV M-V festgestellt. Die Prüfung ergab, dass die Bilanz, die Ergebnis- und die Finanzrechnung ordnungsgemäß aus den Büchern der Gemeinde entwickelt worden sind. Die Ansatz-, Ausweis- und Bewertungsvorschriften sowie der Stetigkeitsgrundsatz wurden vollumfänglich beachtet.

Der Anhang enthält die erforderlichen Erläuterungen der Bilanz, der Ergebnisrechnung und der Finanzrechnung sowie die sonstigen Pflichtangaben.

Gemäß § 60 Abs. 4 KV M-V ist der Jahresabschluss innerhalb von fünf Monaten nach Ende des Haushaltsjahres aufzustellen. Danach hätte der Jahresabschluss 2023 am 31.05. 2024 vorliegen müssen. Dem Rechnungsprüfungsamt wurde der Jahresabschluss 2023 am 26.07.2024 zugeleitet.

2.3 Wirtschaftliche Verhältnisse

Gemäß § 43 Abs. 4 KV M-V ist die Haushaltswirtschaft sparsam und wirtschaftlich zu führen. Die Beachtung dieses Haushaltsgrundsatzes ist auch im Hinblick auf die Sicherung der stetigen Aufgabenerfüllung prüfungsrelevant. Bei der Vergabe von Aufträgen dient die Beachtung der Vergabevorschriften dem Ziel, wirtschaftlich zu verfahren. Für Körperschaften des öffentlichen Rechts gilt das Vergaberecht (gemäß § 4 Vergabeverordnung (VgV) i. V. m. § 98 Gesetz gegen Wettbewerbsbeschränkungen (GWB)). Das Rechnungsprüfungsamt hat daher im Rahmen der Jahresabschlussprüfung die Beachtung von Vergabevorschriften zu prüfen.

Von der Gemeinde wurden im Haushaltsjahr 2023 diverse Aufträge erteilt, für welche die Beachtung von Vergabevorschriften relevant war.

Die unter Beachtung der festgelegten Wertgrenzen dem Rechnungsprüfungsamt vorzulegenden Auftragsvergaben wurden im Haushaltsjahr 2023 vorgelegt.

Es ergaben sich keine Feststellungen bezüglich Wertgrenzen der Auftragsvergabe.

Nach dem Ergebnis dieser Prüfung ist festzustellen, dass die Haushaltswirtschaft der Gemeinde wirtschaftlich und sparsam geführt wird.

3 Grundlagen der Haushaltswirtschaft

3.1 Haushaltssatzung/Nachtragshaushaltssatzung

Die Haushaltssatzung enthielt genehmigungspflichtige Teile. Die notwendige Genehmigung der Haushaltssatzung 2022/2023 wurde am 31.05.2022 von der Kommunalaufsichtsbehörde erteilt.

Die Bekanntmachung erfolgte auf der Internetseite der Gemeinde am 21.06.2022.

Nach anschließender Auslegung des Haushaltsplanes vom 22.06.2022 bis 21.07.2022 ist die Haushaltssatzung in Kraft getreten.

Am 18.04.2023 hat die Gemeindevertretung die I. Nachtragshaushaltssatzung für 2023 beschlossen. Die erforderliche Genehmigung ist am 08.06.2023 erteilt worden.

Die Veröffentlichung wurde auf der Internetseite der Gemeinde am 30.06.2023 vorgenommen.

3.2 Haushaltsplan/Nachtragshaushaltsplan

Der Haushaltsplan (einschließlich Nachtrag) war unausgeglichen.

Der Haushaltsplan für das Haushaltsjahr 2023 wird dabei wie folgt festgesetzt:

1. im Ergebnishaushalt

der Gesamtbetrag der Erträge auf	550.900,00 €
der Gesamtbetrag der Aufwendungen auf	696.500,00 €
das Jahresergebnis auf	-145.600,00 €

Tabelle 1: Haushaltsplan/Ergebnishaushalt

Der gemäß § 43 Abs. 6 KV M-V in Verbindung mit § 16 Abs. 1 Nr. 1 GemHVO-Doppik vorgeschriebene Haushaltsausgleich im Ergebnishaushalt war somit nicht gegeben. Im Vergleich zum Ergebnis des Vorjahres ist bei den geplanten Erträgen hinsichtlich des Einnahmenvolumens eine Verminderung um 108.283,60 € eingetreten. Die geplanten Aufwendungen erhöhten sich um 135.781,88 €. Die geplante Haushaltslage der Gemeinde hat sich damit gegenüber dem Vorjahr um 244.085,48 € verschlechtert. Die Ertrags-/Finanzkraft der Gemeinde reichte nicht aus, um nach den Plan-Ansätzen der Erträge die Aufwendungen zu finanzieren.

2. im Finanzhaushalt

a)	der Gesamtbetrag der laufenden Einzahlungen auf	518.500,00 €
	der Gesamtbetrag der laufenden Auszahlungen auf	627.700,00 €
	der jahresbezogene Saldo der laufenden Ein- und Auszahlungen vor planmäßiger Tilgung auf	-109.200,00 €
b)	der Gesamtbetrag der Einzahlungen aus der Investitionstätigkeit auf	73.300,00 €
	der Gesamtbetrag der Auszahlungen aus der Investitionstätigkeit	34.500,00 €
	der Saldo der Ein- und Auszahlungen aus der Investitionstätigkeit auf	38.800,00 €

Tabelle 2: Haushaltsplan/Finanzhaushalt

Der Haushaltsausgleich im Finanzhaushalt gem. § 16 Abs. 1 Nr. 2 GemHVO-Doppik konnte nicht erreicht werden.

Der Höchstbetrag der Kassenkredite wurde auf 406.000,00 € festgesetzt.

4 Ausführung des Haushaltsplans

4.1 Planvergleich

4.1.1 Ergebnishaushalt

Ergebnishaushalt in Euro			
	Ansatz des Haushaltsjahres	Ergebnis des Haushaltsjahres	Abweichung im Haushaltsjahr
Summe der Erträge	550.900,00	783.244,12	232.344,12
Summe der Aufwendungen	696.500,00	643.551,07	-52.948,93
Jahresergebnis (Jahresüberschuss/Jahresfehlbetrag) vor Veränderung der Rücklagen	-145.600,00	139.693,05	285.293,05
Jahresergebnis (Jahresüberschuss/ Jahresfehlbetrag)	-145.600,00	139.693,05	285.293,05

Tabelle 3: Ergebnishaushalt

Aus dem Vorjahr standen keine übertragenen Haushaltsermächtigungen zur Verfügung.

4.1.2 Finanzhaushalt

Finanzhaushalt in Euro			
	Ansatz des Haushaltsjahres	Ergebnis des Haushaltsjahres	Abweichung im Haushaltsjahr
Summe der laufenden Einzahlungen	518.500,00	648.929,23	130.429,23
Summe der laufenden Auszahlungen	627.700,00	567.947,27	-59.752,73
Jahresbezogener Saldo der laufenden Ein- und Auszahlungen vor planmäßiger Tilgung	-109.200,00	80.981,96	190.181,96
Summe der Einzahlungen aus Investitionstätigkeit	73.300,00	79.433,37	6.133,37
Summe der Auszahlungen aus Investitionstätigkeit	34.500,00	15.071,46	-19.428,54
Saldo der Ein- und Auszahlungen aus Investitionstätigkeit	38.800,00	64.361,91	25.561,91
Finanzmittelüberschuss/ Finanzmittelfehlbetrag	-70.400,00	145.343,87	215.743,87
Saldo der Ein- und Auszahlungen aus Krediten für Investitionen und Investitionsförderungsmaßnahmen	-13.200,00	-13.024,98	175,02
Saldo der durchlaufenden Gelder und ungeklärten Zahlungsvorgänge	0,00	-3.799,15	-3.799,15
Veränderung der liquiden Mittel und der Kassenkredite	-83.600,00	128.519,74	212.119,74
Jahresbezogener Saldo der laufenden Ein- und Auszahlungen	-122.400,00	67.956,98	190.356,98

Tabelle 4: Finanzhaushalt

Aus dem Vorjahr standen keine Einzahlungsermächtigungen und keine Auszahlungsermächtigungen zur Verfügung.

4.2 Teilhaushalte/Budget

Die Gemeinde hat folgende Teilhaushalte/Budgets eingerichtet:

Teilergebnishaushalte und Budgets in Euro		
Bezeichnung	Ansatz	Abschluss
Kämmerei und Hauptamt	-122.300,00	-93.818,03
Bau- und Ordnungsamt	-190.300,00	-120.417,35
Zentrale Finanzleistungen	167.000,00	353.928,43
Gesamt	-145.600,00	139.693,05
Teilfinanzhaushalte und Budgets in Euro		
Bezeichnung	Ansatz	Abschluss
Kämmerei und Hauptamt	-116.800,00	-95.685,46
Bau- und Ordnungsamt	-146.900,00	-91.855,84
Zentrale Finanzleistungen	193.300,00	332.885,17
Gesamt	-70.400,00	145.343,87

Teilhaushalte und Budgets

4.3 Kassenkredite

Der Höchstbetrag der Kassenkredite zur rechtzeitigen Leistung von Auszahlungen betrug nach § 4 der Haushaltssatzung 673.000,00 €. Nach Inkrafttreten der I. Nachtragshaushaltssatzung genehmigte die Kommunalaufsicht einen Höchstbetrag in Höhe von 406.000,00 €

Die Überprüfung der Auszüge aller Konten ergab, dass Kassenkredite durchgängig in Anspruch genommen wurden. Eine Überschreitung des Höchstbetrages wurde nicht festgestellt.

5 Jahresabschluss für das Haushaltsjahr 2023

5.1 Ergebnisrechnung

In folgender Übersicht ist die Ergebnisrechnung dargestellt:

Ergebnisrechnung in Euro					
Erträge und Aufwendungen	Ermächtigungen des Haushaltsjahres	Gesamtermächtigungen im Haushaltsjahr	Ergebnis des Haushaltsjahres	Abweichung im Haushaltsjahr	Ergebnis des Haushaltsvorjahres
1. Steuern und ähnliche Abgaben	196.800,00	196.800,00	246.402,44	49.602,44	159.666,53
2. Zuwendungen, allgemeine Umlagen und sonstige Transfererträge	286.400,00	286.400,00	431.773,24	145.373,24	403.537,30
3. Erträge der sozialen Sicherung	0,00	0,00	0,00	0,00	0,00
4. Öffentlich-rechtliche Leistungsentgelte	45.600,00	45.600,00	47.587,21	1.987,21	47.352,59
5. Privatrechtliche Leistungsentgelte	3.700,00	3.700,00	7.686,69	3.986,69	7.293,21
6. Kostenerstattungen und Kostenumlagen	5.900,00	5.900,00	8.919,26	3.019,26	3.888,35
7. Andere aktivierte Eigenleistungen	0,00	0,00	0,00	0,00	0,00
8. Zinserträge und sonstige Finanzerträge	2.500,00	2.500,00	4.077,07	1.577,07	3.243,45
9. Sonstige Erträge	10.000,00	10.000,00	36.798,21	26.798,21	34.202,17
10. Summe der Erträge	550.900,00	550.900,00	783.244,12	232.344,12	659.183,60

Ergebnisrechnung in Euro					
Erträge und Aufwendungen	Ermächtigungen des Haushaltsjahres	Gesamtermächtigungen im Haushaltsjahr	Ergebnis des Haushaltsjahres	Abweichung im Haushaltsjahr	Ergebnis des Haushaltsvorjahres
11. Personalaufwendungen	90.600,00	90.600,00	78.961,66	-11.638,34	51.257,89
12. Versorgungsaufwendungen	0,00	0,00	0,00	0,00	0,00
13. Aufwendungen für Sach- und Dienstleistungen	77.300,00	77.300,00	72.574,80	-4.725,20	49.761,54
14. Abschreibungen	68.800,00	68.800,00	76.750,24	7.950,24	75.773,01
15. Zuwendungen, Umlagen und sonstige Transferaufwendungen	364.500,00	364.500,00	391.346,42	26.846,42	310.335,75
16. Aufwendungen der sozialen Sicherung	55.000,00	55.000,00	0,00	-55.000,00	48.707,58
17. Zinsaufwendungen und sonstige Finanzaufwendungen	5.500,00	5.500,00	4.648,87	-851,13	388,13
18. Sonstige Aufwendungen	34.800,00	34.800,00	19.269,08	-15.530,92	24.494,22
19. Summe der Aufwendungen	696.500,00	696.500,00	643.551,07	-52.948,93	560.718,12
20. Jahresergebnis (Jahresüberschuss/Jahresfehlbetrag) vor Veränderung der Rücklagen	-145.600,00	-145.600,00	139.693,05	285.293,05	98.465,48
21. Einstellung in die Kapitalrücklage	0,00	0,00	0,00	0,00	0,00
22. Entnahme aus der Kapitalrücklage	0,00	0,00	0,00	0,00	8.260,50
23. Einstellung in die Rücklage für Belastungen aus dem kommunalen Finanzausgleich	0,00	0,00	0,00	0,00	0,00
24. Entnahme aus der Rücklage für Belastungen aus dem kommunalen Finanzausgleich	0,00	0,00	0,00	0,00	0,00
25. Jahresergebnis (Jahresüberschuss/Jahresfehlbetrag)	-145.600,00	-145.600,00	139.693,05	285.293,05	106.725,98
nachrichtlich:					
26. Ergebnisvortrag aus dem Haushaltsvorjahr	0,00	0,00	-246.581,64	-246.581,64	-353.307,62
27. Ergebnis (Überschuss/Fehlbetrag) zum 31. Dezember des Haushaltsjahres	-145.600,00	-145.600,00	-106.888,59	38.711,41	-246.581,64

Tabelle 5: Ergebnisrechnung

Zu den größeren Einzelposten wird im Folgenden berichtet.

5.1.1 Summe der Erträge

Die ordentlichen Erträge des Jahres 2023 stellen sich wie folgt dar:

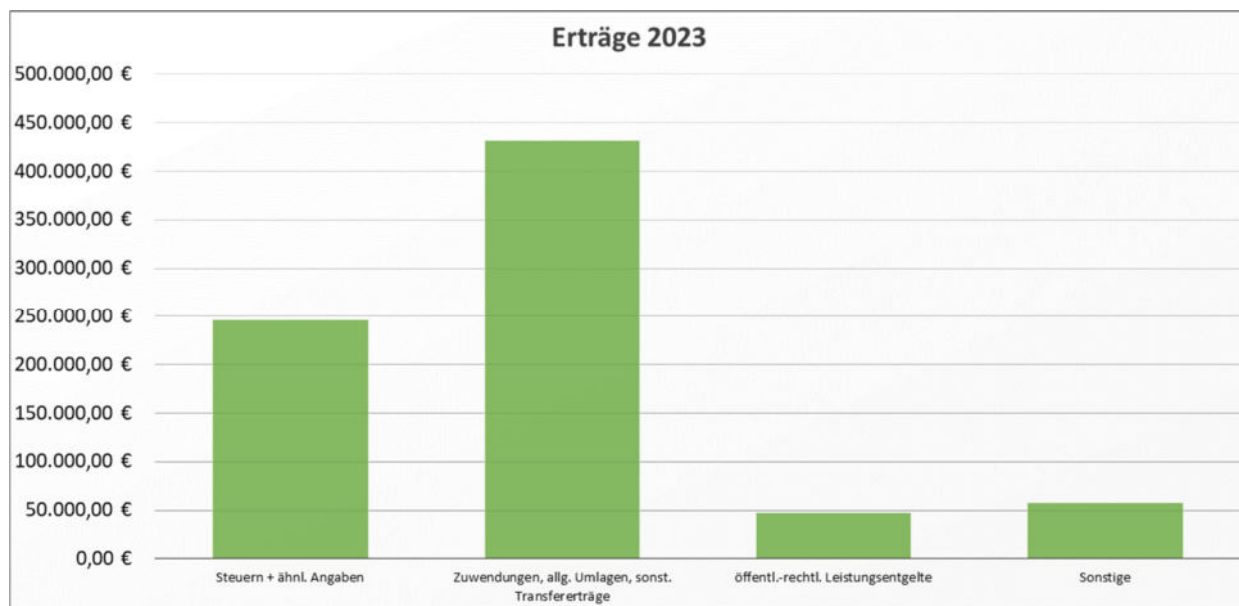


Abbildung 1: Erträge 2023

Die Erträge wurden rechtzeitig und vollständig erfasst. Sie wurden nach dem Ergebnis dieser Prüfung in der Regel zeitnah geltend gemacht. Der Zahlungseingang wurde dabei ordnungsgemäß überwacht.

5.1.1.1 Steuern und ähnliche Abgaben

Die Finanzvorfälle wurden entsprechend dem verbindlichen Kontenrahmen (Kontengruppe 40) erfasst.

Gegenüber dem Vorjahr haben sich die Erträge aus Steuern und ähnlichen Abgaben um 86.735,91 € erhöht. Dabei sind vor allem die Gewerbesteuerzahlungen um 81.013,84 € gestiegen.

5.1.1.2 Zuwendungen, allgemeine Umlagen und sonstige Transfererträge

Die erhaltenen Zuwendungen für die laufende Verwaltungstätigkeit wurden zutreffend als Ertrag gebucht. Sie erhöhten sich gegenüber dem Vorjahr um 31.925,62 €. Der Gemeinde wurde für das Haushaltsjahr 2022 eine Sonder- und Ergänzungszuweisung gemäß §27 Absatz 2 FAG M-V in Höhe von 126.791,46 € (Vorjahr 137.087,21 €) gewährt. Diese Zuweisung war nicht geplant. Die Schlüsselzuweisungen erhöhten sich um 31.925,62 €.

5.1.1.3 Öffentlich-rechtliche Leistungsentgelte

Die erhobenen öffentlich-rechtlichen Entgelte (Gebühren und Beiträge) wurden zutreffend erfasst und in der Ergebnisrechnung ausgewiesen. Hier sind vor allem die Gebühren für den Wasser- und Bodenverband verbucht, die 41.847,47 € betragen.

5.1.1.4 Privatrechtliche Leistungsentgelte

Die im Haushaltsjahr entstandenen Erträge aus privatrechtlichen Entgelten wurden zutreffend erfasst und in der Ergebnisrechnung ausgewiesen. Hier sind vor allem Mieten der kommunalen Wohnungen sowie des Multiples Hauses verbucht. Die Nutzungsgebühren für das Multiple Haus erhöhten sich gegenüber dem Vorjahr um 1.242,54 € auf 4.731,54 €.

5.1.1.5 Kostenerstattungen und Kostenumlagen

Hier werden vor allem die Kostenerstattungen von Bund, Land und anderen Gemeinde ausgewiesen. Gegenüber dem Vorjahr erhöhten sich die Erträge um 5.030,91 € auf 8.919,26 € durch Rückerstattungen von der Bundesknappschaft.

5.1.1.6 Zinserträge und sonstige Finanzerträge

Es waren Zinserträge und sonstige Finanzerträge in Höhe von 4.077,07 € vorhanden. Dabei handelt es sich vor allem um die Dividende des Kommunalen Anteilseigner Verbandes.

5.1.1.7 Sonstige Erträge

Die Zuordnung der sonstigen ordentlichen Erträge erfolgte im geprüften Haushaltsjahr zutreffend. Hier sind vor allem die Konzessionsabgaben der E.ON AG in Höhe von 12.117,69 € verbucht. Außerdem wurden Erträge aus dem Verkauf von Grundstücken und Gebäuden in Höhe von 22.438,26 € erzielt.

5.1.2 Summe der Aufwendungen

Die ordentlichen Aufwendungen des Jahres 2023 stellen sich wie folgt dar:

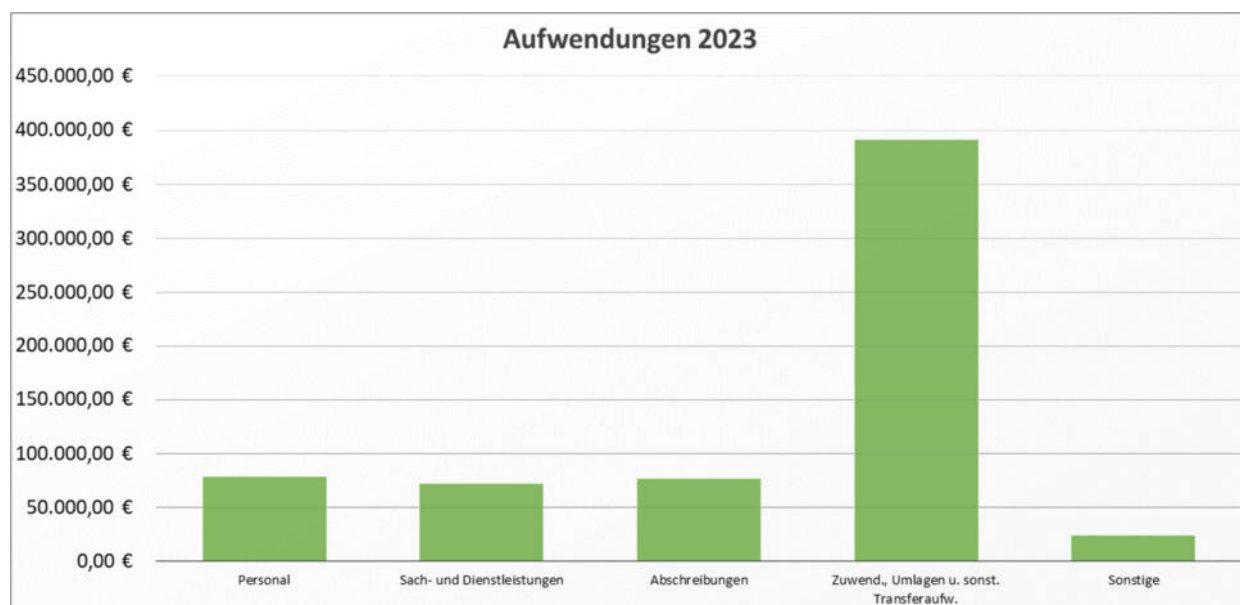


Abbildung 2: Aufwendungen 2023

5.1.2.1 Personalaufwand

Als Personalaufwendungen sind alle Aufwendungen zu erfassen, die für die unmittelbare Beschäftigung in der Verwaltung entstehen. Also Bezüge und Entgelte, aber auch Sach- und Sonderzuwendungen und die Aufwendungen für die soziale Sicherung der Beschäftigten und Rückstellungen. Grundsätzlich werden die Beträge brutto erfasst.

Es waren ausschließlich Personalaufwendungen erfasst, die nach dem verbindlichen Kontenrahmen keiner anderen Position zuzuordnen waren. Die Personalaufwendungen waren mit den Angaben der Personalbuchhaltung abstimmbare.

Gegenüber dem Vorjahr erhöhten sich die Personalaufwendungen um 27.703,77 €, da der Kommunalarbeiter im Vorjahr durch lange Krankheit ausgefallen war.

5.1.2.2 Aufwendungen für Sach- und Dienstleistungen

Es handelt sich bei den Aufwendungen für Sach- und Dienstleistungen um Aufwendungen für die Unterhaltung und Bewirtschaftung von Grundstücken, Gebäuden, Fahrzeugen und der kommunalen Infrastruktur. Gegenüber dem Vorjahr sind diese Aufwendungen insgesamt um 22.813,26 € gestiegen. Ursache sind vor allem geplante Unterhaltungsaufwendungen für den Strand und Baumpflegearbeiten. Außerdem sind die Bewirtschaftungsaufwendungen für kommunale Gebäude gestiegen.

Der Grundsatz der Sparsamkeit und Wirtschaftlichkeit wurde beachtet. Die Zuordnungen der Aufwendungen (Kontengruppe 52) erfolgten zutreffend.

5.1.2.3 Abschreibungen

Die Abschreibungen im Berichtsjahr entsprechen den Werten aus der Anlagenbuchhaltung.

5.1.2.4 Zuwendungen, Umlagen und sonstige Transferaufwendungen

Die Zuwendungen und Umlagen setzen sich vor allem zusammen aus der Kreis- und der Amtsumlage. Die Kreisumlage beträgt 182.109,45 € und ist gegenüber dem Vorjahr um 15.784,46 € gestiegen. Die Amtsumlage mit 84.245,65 € hat sich um 7.895,71 € erhöht. Die Zuschüsse für Kinder haben sich um 52.559,84 € auf 75.078,58 € erhöht, da im Vorjahr die Wohnsitzanteile, die an den Landkreis zu zahlen sind, unter den Aufwendungen für soziale Sicherung ausgewiesen wurden. Diese betragen in 2023 insgesamt 50.041,44 €. Außerdem werden unter dieser Kostenposition die Umlagen an Zweckverbände in Höhe von 42.862,34 € ausgewiesen.

5.1.2.5 Aufwendungen der sozialen Sicherung

Hier wurden im Vorjahr in Höhe von 48.707,58 € die Wohnsitzanteile ausgewiesen, die an den Landkreis zu zahlen sind. In 2023 wurden diese Aufwendungen mit 0,00 € ausgewiesen, da der Ausweis jetzt unter den Zuwendungen und Umlagen erfolgt.

5.1.2.6 Zinsaufwendungen und sonstige Finanzaufwendungen

Unter der Position Zinsen und ähnliche Aufwendungen sind Zinsaufwendungen für die in der Bilanz erfassten Geldschulden und aufgrund von kreditähnlichen Geschäften zu zahlende Zinsen zu erfassen.

Es erfolgte dabei eine zutreffende Differenzierung der Zinsaufwendungen nach den Empfängern bzw. Darlehensgebern entsprechend der Bereichsabgrenzung, so dass die Anforderungen an die Statistik erfüllt wurden.

Gegenüber dem Vorjahr haben sich die Zinsaufwendungen um 4.260,74 € erhöht, da seit 2023 wieder Zinsen für die Inanspruchnahme von Kassenkrediten fällig werden.

5.1.2.7 Sonstige Aufwendungen

Bei den sonstigen laufenden Aufwendungen handelt es sich z. B. um Geschäftsaufwendungen, Steuern, Versicherungen oder auch Wertveränderungen des Vermögens.

Die ausgewiesenen Geschäftsaufwendungen standen in einem angemessenen Verhältnis zur Größe der Gemeinde. Bei der stichprobenmäßigen Prüfung einzelner Positionen der Geschäftsaufwendungen ergaben sich keine Anhaltspunkte für Unregelmäßigkeiten. Die Aufwendungen für Versicherungen bewegten sich in einem für Kommunen notwendigen und üblichen Rahmen. Bei den ausgewiesenen Steuern handelt es sich ausschließlich um solche, für die die Gemeinde Steuerschuldner ist.

5.1.3 Jahresergebnis

Der Saldo aus der Summe der Erträge mit 783.244,12 € und aus der Summe der Aufwendungen mit 643.551,07 € wird als Jahresergebnis vor Veränderung der Rücklagen in Höhe von 139.693,05 € ausgewiesen. Da die Rücklagen nicht verändert wurden, verbleibt ein Überschuss von 139.693,05 €.

5.2 Teilergebnisrechnungen

Die produktorientierten Teilergebnisrechnungen sind als Bestandteil des Jahresabschlusses in die Prüfung einbezogen worden.

Die Teilergebnisrechnungen entsprachen der in § 46 i. V. m. § 4 Absatz 11 GemHVO-Doppik vorgeschriebenen Staffelform. Die Gliederung erfolgte gemäß § 4 Abs. 5 GemHVO-Doppik. Interne Leistungsbeziehungen zwischen den Teilergebnishaushalten wurden nicht veranschlagt und verrechnet.

Die durchgeführte Plausibilitätsprüfung ergab, dass die Summe aller Teilergebnisrechnungen mit den Werten der Ergebnisrechnung übereinstimmt.

5.3 Finanzrechnung

In folgender Übersicht ist die Finanzrechnung dargestellt:

Finanzrechnung in Euro					
Einzahlungen und Auszahlungen	Ermächtigungen des Haushaltsjahres	Gesamtermächtigungen im Haushaltsjahr	Ergebnis des Haushaltsjahres	Abweichung im Haushaltsjahr	Ergebnis des Haushaltsvorjahres
1. Steuern und ähnliche Abgaben	196.800,00	196.800,00	197.361,17	561,17	161.044,25
2. Zuwendungen, allgemeine Umlagen und sonstige Transfer-einzahlungen	253.400,00	253.400,00	380.228,66	126.828,66	358.598,79
3. Einzahlungen der sozialen Sicherung	0,00	0,00	0,00	0,00	0,00
4. Öffentlich-rechtliche Leistungsentgelte	46.200,00	46.200,00	42.482,20	-3.717,80	42.428,62
5. Privatrechtliche Leistungsentgelte	3.700,00	3.700,00	7.413,97	3.713,97	8.129,93
6. Kostenerstattungen und Kostenumlagen	5.900,00	5.900,00	3.350,21	-2.549,79	4.688,92
7. Zinseinzahlungen und sonstige Finanzeinzahlungen	2.500,00	2.500,00	3.854,07	1.354,07	3.243,45
8. Sonstige laufende Einzahlungen	10.000,00	10.000,00	14.238,95	4.238,95	12.071,52
9. Summe der laufenden Einzahlungen	518.500,00	518.500,00	648.929,23	130.429,23	590.205,48
10. Personalauszahlungen	90.600,00	90.600,00	80.429,99	-10.170,01	49.789,56
11. Versorgungsauszahlungen	0,00	0,00	0,00	0,00	0,00
12. Auszahlungen für Sach- und Dienstleistungen	77.300,00	77.300,00	73.330,33	-3.969,67	50.359,34
13. Zuwendungen, Umlagen und sonstige Transferauszahlungen	364.500,00	364.500,00	391.158,44	26.658,44	309.967,72
14. Auszahlungen der sozialen Sicherung	55.000,00	55.000,00	669,52	-54.330,48	48.190,82
15. Zinsauszahlungen und sonstige Finanzauszahlungen	5.500,00	5.500,00	4.648,87	-851,13	388,13
16. Sonstige laufende Auszahlungen	34.800,00	34.800,00	17.710,12	-17.089,88	9.306,51
17. Summe der laufenden Auszahlungen	627.700,00	627.700,00	567.947,27	-59.752,73	468.002,08
18. Jahresbezogener Saldo der laufenden Ein- und Auszahlungen vor planmäßiger Tilgung	-109.200,00	-109.200,00	80.981,96	190.181,96	122.203,40

Finanzrechnung in Euro					
Einzahlungen und Auszahlungen	Ermächtigungen des Haushaltsjahres	Gesamtermächtigungen im Haushaltsjahr	Ergebnis des Haushaltsjahres	Abweichung im Haushaltsjahr	Ergebnis des Haushaltsvorjahres
19. Einzahlungen aus Investitionszuwendungen	27.500,00	27.500,00	33.633,10	6.133,10	64.237,75
20. Einzahlungen aus Beiträgen und ähnlichen Entgelten	7.900,00	7.900,00	7.893,42	-6,58	7.924,22
21. Einzahlungen aus Anlagevermögen	37.900,00	37.900,00	37.906,85	6,85	0,00
22. Einzahlungen aus sonstigen Ausleihungen und Kreditgewährungen	0,00	0,00	0,00	0,00	0,00
23. Sonstige Investitionseinzahlungen	0,00	0,00	0,00	0,00	0,00
24. Summe der Einzahlungen aus Investitionstätigkeit	73.300,00	73.300,00	79.433,37	6.133,37	72.161,97
25. Auszahlungen für Anlagevermögen	34.500,00	34.500,00	15.071,46	-19.428,54	112.299,36
26. Auszahlungen für sonstige Ausleihungen und Kreditgewährungen	0,00	0,00	0,00	0,00	0,00
27. Sonstige Investitionsauszahlungen	0,00	0,00	0,00	0,00	0,00
28. Summe der Auszahlungen aus Investitionstätigkeit	34.500,00	34.500,00	15.071,46	-19.428,54	112.299,36
29. Saldo der Ein- und Auszahlungen aus Investitionstätigkeit	38.800,00	38.800,00	64.361,91	25.561,91	-40.137,39
30. Finanzmittelüberschuss/Finanzmittelfehlbetrag	-70.400,00	-70.400,00	145.343,87	215.743,87	82.066,01
31. Einzahlungen aus der Aufnahme von Krediten für Investitionen und Investitionsförderungsmaßnahmen	0,00	0,00	0,00	0,00	0,00
32. Auszahlungen für planmäßige Tilgung von Krediten für Investitionen und Investitionsförderungsmaßnahmen	13.200,00	13.200,00	13.024,98	-175,02	12.890,13
33. Sonstige Auszahlungen zur Tilgung von Krediten für Investitionen und Investitionsmaßnahmen	0,00	0,00	0,00	0,00	0,00
34. Saldo der Ein- und Auszahlungen aus Krediten für Investitionen und Investitionsförderungsmaßnahmen	-13.200,00	-13.200,00	-13.024,98	175,02	-12.890,13
35. Saldo der durchlaufenden Gelder und ungeklärten Zahlungsvorgänge	0,00	0,00	-3.799,15	-3.799,15	1.799,15
36. Veränderung der liquiden Mittel und der Kassenkredite	-83.600,00	-83.600,00	128.519,74	212.119,74	70.975,03
37. Jahresbezogener Saldo der laufenden Ein- und Auszahlungen	-122.400,00	-122.400,00	67.956,98	190.356,98	109.313,27
nachrichtlich:					
38. Saldo der laufenden Ein- und Auszahlungen zum 31. Dezember des Haushaltsvorjahres	0,00	0,00	-324.826,52	-324.826,52	-434.139,79
39. Saldo der laufenden Ein- und Auszahlungen zum 31. Dezember des Haushaltsjahres	-122.400,00	-122.400,00	-256.869,54	-134.469,54	-324.826,52

Tabelle 6: Finanzrechnung

5.3.1 Summe der laufenden Einzahlungen

Die Summe der laufenden Einzahlungen 2023 zeigen folgende Verteilung:

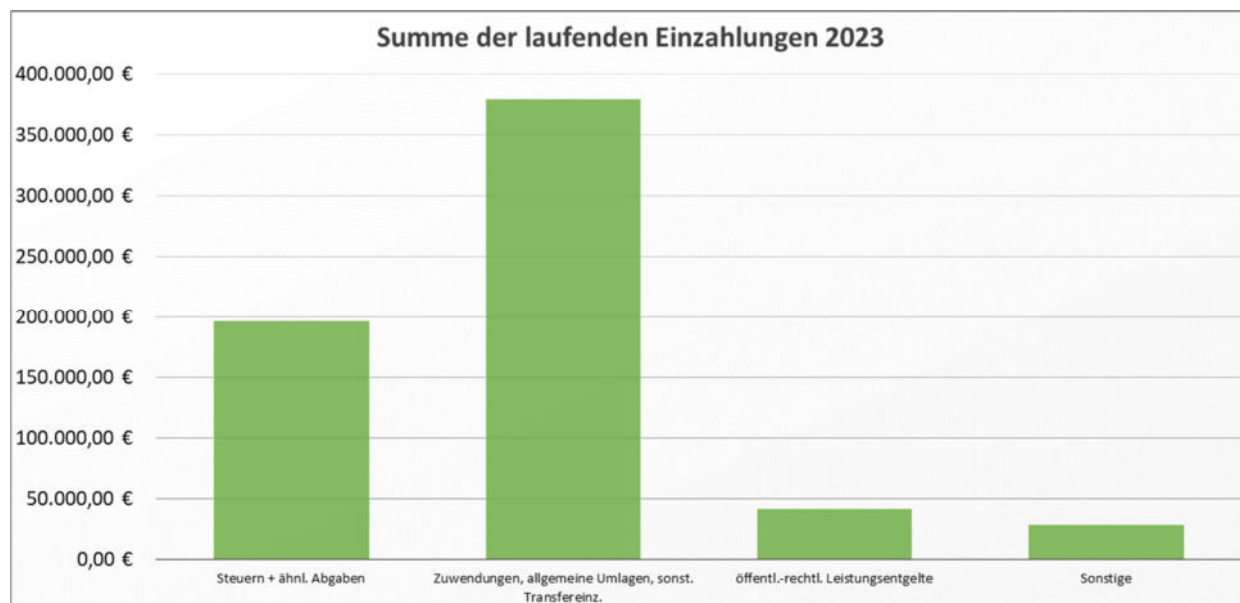


Abbildung 3: Summe der laufenden Einzahlungen 2023

Im Vergleich zum Vorjahr sind die laufenden Einzahlungen um 58.723,75 gestiegen. Erhöhungen gab es dabei vor allem bei den Gewerbesteuerzahlungen (+31.459,84 €) und den Schlüsselzuweisungen (+31.925,62 €).

5.3.2 Summe der laufenden Auszahlungen

Die Summe der laufenden Auszahlungen 2023 zeigen folgende Verteilung:

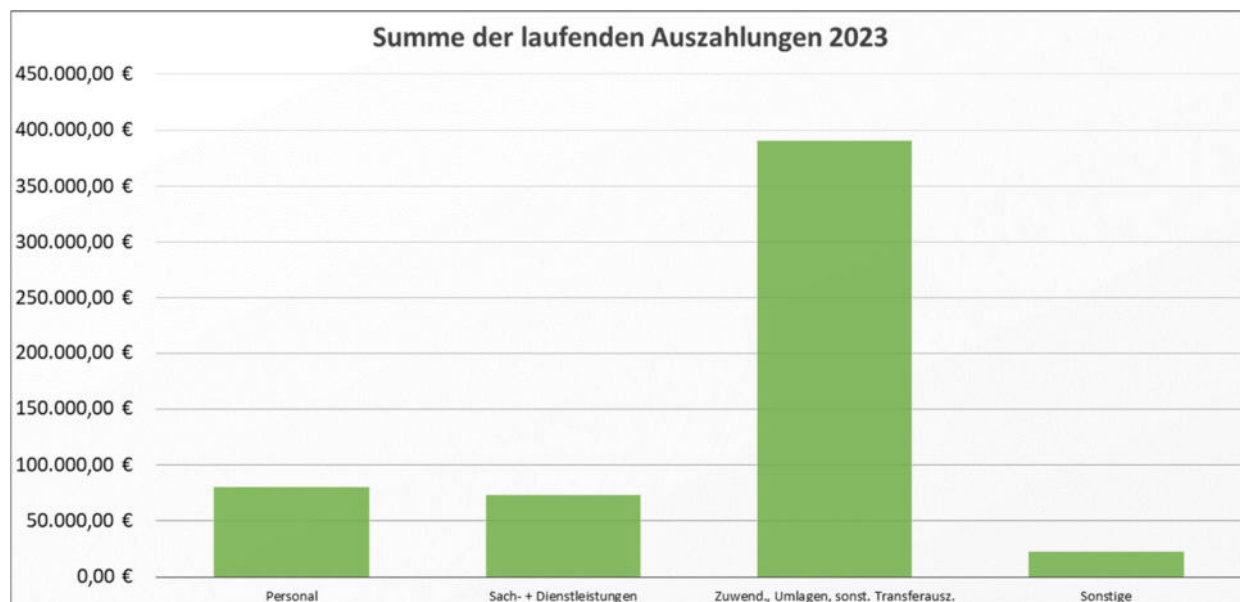


Abbildung 4: Summe der laufenden Auszahlungen 2023

Die laufenden Auszahlungen haben sich im Vergleich zum Vorjahr um 99.945,19 € erhöht. Die Erhöhungen entfallen vor allem auf Personalauszahlungen(+30.640,43 €), Unterhaltung der Infrastruktur (+14.287,07 €) und Umlagen (+26.774,59 €).

5.3.3 Jahresbezogener Saldo der laufenden Ein- und Auszahlungen vor planmäßiger Tilgung

Der Zahlungsmittelsaldo (Cash-Flow) aus Ein- und Auszahlungen beträgt zum Ende des Jahres 80.981,96 €. Der Saldo wird korrekt ausgewiesen. Damit stehen in diesem Umfang Eigenmittel zur Schuldentilgung oder zur Verstärkung der Liquiditätsreserven zur Verfügung.

5.3.4 Summe der Einzahlungen aus Investitionstätigkeit

Die Summe der Einzahlungen aus Investitionstätigkeit 2023 verteilt sich wie folgt:



Abbildung 5: Einzahlungen aus Investitionstätigkeit 2023

Die Einzahlungen aus Investitionstätigkeiten wurden nach dem Ergebnis dieser Prüfung in der Regel zeitnah geltend gemacht und rechtzeitig eingezogen. Der Zahlungseingang wurde ordnungsgemäß überwacht.

Die Gemeinde erhielt in 2023 als Investitionszuwendung eine Infrastrukturpauschale in Höhe von 26.195,11 €. Für die Spielplatzerweiterung gingen Spenden in Höhe von 5.937,99 € ein. Für die Aufrüstung des Feuerwehrfahrzeuges mit einem Abbiegeassistenten erhielt die Gemeinde einen Zuschuss von 1.500,00 €.

Die investive Einzahlung aus Beiträgen und ähnlichen Entgelten enthält die pauschale Zuweisung nach dem Wegfall der Straßenbaubeiträge (7.893,42 €).

Die Einzahlungen aus Anlagevermögen resultieren aus dem anteiligen Erlös nach dem Verkauf des ehemaligen Verwaltungsgebäudes in Ueckermünde (37.906,85 €).

5.3.5 Summe der Auszahlungen aus Investitionstätigkeit

Die Summe der Auszahlungen aus Investitionstätigkeit 2023 verteilt sich wie folgt:



Abbildung 6: Auszahlungen aus Investitionstätigkeit 2023

Die ausgewiesenen Investitionsauszahlungen wurden mit den Zugängen in der Bilanz abgestimmt. Sie dienten ausschließlich der Anschaffung von Anlagegütern. Differenzen ergaben sich grundsätzlich nicht.

5.3.6 Saldo der Ein- und Auszahlungen aus Krediten für Investitionen und Investitionsförderungsmaßnahmen

Im Jahr 2023 betrugen die Einzahlungen aus der Aufnahme von Krediten für Investitionen und Investitionsförderungsmaßnahmen 0,00 €.

Die Auszahlungen aus Krediten für Investitionen und Investitionsförderungsmaßnahmen waren 2023 mit 13.024,98 € ausgewiesen.

Die Zahlungsströme im Bereich der Finanzierungstätigkeit für Investitionen führen zu einem negativen Zahlungsmittelsaldo zum 31.12.2023 in Höhe von 13.024,98 €. Der negative Saldo zeigt hierbei einen höheren Tilgungsbeitrag gegenüber einer geringeren Neuverschuldung. Die Gemeinde zahlt mehr Schulden zurück, als neu aufgenommen werden.

5.3.7 Veränderung der liquiden Mittel

Die Veränderung des Zahlungsmittelbestandes zum 31.12.2023 gibt Aufschluss darüber, ob die Liquidität und die Investitionsfinanzierung gesichert waren. Der Saldo der Finanzrechnung als vollständige Abbildung aller Ein- und Auszahlungen wird buchhalterisch in der Bilanz über die Bilanzposten „Kassenbestand, Bundesbankguthaben, Guthaben bei der Europäischen Zentralbank, Guthaben bei Kreditinstituten und Schecks“ abgeschlossen. Der in der Finanzrechnung ausgewiesene Endbestand an Zahlungsmitteln stimmt mit den Bilanzposten „Kassenbestand, Bundesbankguthaben, Guthaben bei der Europäischen Zentralbank, Guthaben bei Kreditinstituten und Schecks“ des Haushaltsjahres nicht überein.

Da die Gemeinde Vogelsang-Warsin durch das Amt „Am Stettiner Haff“ verwaltet wird, erfolgen die Kassengeschäfte über ein Einheitskonto. Die Geschäftsvorfälle der Gemeinde werden auf einem Verrechnungskonto dargestellt. Zum 31.12.2023 weist dieses Verrechnungskonto einen Saldo von 100.105,21 €

aus und wird in der Bilanzposition „Verbindlichkeiten aus dem gemeinsamen Zahlungsmittelbestand“ ausgewiesen.

5.4 Teilfinanzrechnung

Die produkt(bereich)orientierten Teilfinanzrechnungen sind als Bestandteil des Jahresabschlusses in diese Prüfung einbezogen worden. Die Teilfinanzrechnungen entsprachen der in § 46 i. V. m. § 4 Absatz 11 GemHVO-Doppik vorgeschriebenen Staffelform. Die dargestellten Investitionen wurden den entsprechenden Produkten zutreffend zugeordnet.

5.5 Bilanz

Die unter Einbeziehung des Jahresergebnisses ausgeglichene Bilanzsumme beträgt 1.533.090,31 € (Vorjahreswert: 1.556.269,66 €)

Die Bilanz ist entsprechend den Grundsätzen ordnungsgemäßer Buchführung und Bilanzierung aufgestellt worden.

5.5.1 Aktiva

In der folgenden Übersicht sind die einzelnen Posten der Aktivseite zusammengefasst.

Aktiva				
	31.12.2022	31.12.2023	Veränderung	
1. Anlagevermögen	1.551.645,88 €	1.474.498,51 €	-77.147,37 €	-4,97 %
2. Umlaufvermögen	4.623,78 €	58.591,80 €	53.968,02 €	1.167,18 %
3. Rechnungsabgrenzung	0,00 €	0,00 €	0,00 €	0,00 %
4. Aktive latente Steuern	0,00 €	0,00 €	0,00 €	0,00 %
Bilanzsumme	1.556.269,66 €	1.533.090,31 €	-23.179,35 €	-1,49 %

Tabelle 7: Aktiva

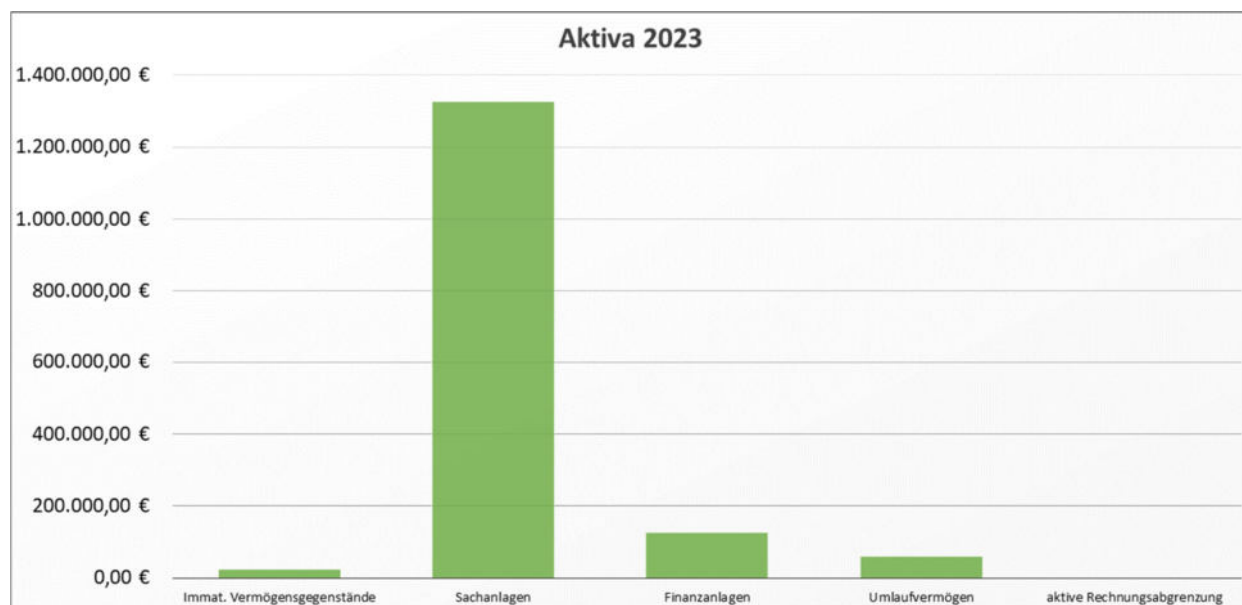


Abbildung 7: Aktiva 2023

Das Gesamtvermögen verringerte sich um 23.179,35 €.

5.5.1.1 Anlagevermögen

Die fortgeführten Buchwerte stimmten mit der ausgedruckten Anlagenübersicht in der Gesamtsumme überein. Das Anlagevermögen der Gemeinde wird in der Anlagenübersicht zum Beginn und zum Ende des Haushaltsjahres 2022 korrekt ausgewiesen. Die immateriellen Vermögensgegenstände, die Sach- und Finanzanlagen wurden zu Anschaffungs- und Herstellungswerten bewertet.

5.5.1.1.1 Immaterielle Vermögensgegenstände

Der Bestand an immateriellem Vermögen verringerte sich um 4.552,78 € infolge der planmäßigen Abschreibungen.

5.5.1.1.2 Sachanlagen

Die Erfassung und Bewertung des Sachvermögens sind nachvollziehbar erfolgt. Das in der Bilanz ausgewiesene Sachvermögen wird durch Sachkonten/Konten der Anlagenbuchhaltung korrekt nachgewiesen und ist in der Anlagenübersicht zutreffend dokumentiert.

Die Abschreibung, die Bemessungsgrundlage und die betriebsgewöhnliche Nutzungsdauer wurden entsprechend der verbindlichen Abschreibungstabelle angesetzt.

Soweit die Nutzung der Sachanlagen zeitlich begrenzt ist, wurde der Wert entsprechend der betriebsgewöhnlichen Nutzungsdauer um planmäßige Abschreibungen vermindert. Hierfür ist grundsätzlich eine lineare Abschreibung vorgesehen. Diese fand auch Anwendung.

Geringwertige Vermögensgegenstände werden im Jahr ihrer Anschaffung voll abgeschrieben (§ 34 Abs. 5 GemHVO wurde beachtet).

Die Zugänge im Sachanlagevermögen setzen sich wie folgt zusammen:

Strandreinigungsmaschine	8.689,45 €
Kommunalsteuer	2.499,00 €
Kombiwerkzeuge	1.589,70 €
Ausrüstung Feuerwehrfahrzeug	2.293,31 €
Zugänge gesamt	15.071,46 €

Für die Reinigung des Strandes wurde eine Reinigungsmaschine ausgeschrieben. Zur Absicherung des Winterdienstes wurde ein Anbaugerät zum Streuen von Salz und Sand angeschafft. Die Kombiwerkzeuge dienen als flexible Aufsätze der Pflege der Außenanlagen.

Das Feuerwehrfahrzeug erhielt einen Abbiegeassistenten und eine Rückfahrkamera.

Abgänge zum Anlagevermögen ergaben sich aus dem anteiligen Buchwertabgang nach dem Verkauf des ehemaligen Verwaltungsgebäudes in Höhe von 15.468,59 €. Der anteilige Verkaufserlös für die Gemeinde beträgt 37.906,85 €.

Die planmäßigen Abschreibungen des Sachanlagevermögens betragen 72.197,46 €

5.5.1.1.3 Finanzanlagen

Die Gemeinde Vogelsang-Warsin weist zum 31.12.2023 Finanzanlagen in Höhe von 125.606,62 € aus, die sich wie folgt zusammensetzen:

- Anteile am Anteilseigner Verband E.ON edis AG	12.247,62 €
- Mitgliedschaft im Wasser- und Abwasserzweckverband	113.359,00 €

Die Gemeinde hält Anteile am Eigenkapital des Kommunalen Anteilseigner Verbandes der E.ON edis AG in Höhe von 12.247,62 € und ist Mitglied im Anteilseigner Verband.

Die Mitgliedschaft der Gemeinde im Wasser- und Abwasserzweckverband Ueckermünde wird in der Bilanz mit einem Wert von 113.359,00 € ausgewiesen.

Die Finanzanlagen haben sich gegenüber dem Vorjahr nicht verändert.

5.5.1.2 Umlaufvermögen

5.5.1.2.1 Forderungen und sonstige Vermögensgegenstände

Die in der Bilanz dargestellten Forderungen stiegen gegenüber dem Vorjahr um 53.968,02 € auf 58.591,80 €. Die Forderungen wurden mit dem Nennwert angesetzt. Wegen der Einzelheiten wird auf das Kapitel "Forderungsübersicht" verwiesen.

5.5.1.2.2 Liquide Mittel

Als flüssige Mittel sind der Kassenbestand und das Guthaben bei Kreditinstituten aufgeführt. Die liquiden Mittel betrugen 0,00 € zum 31.12.2023 (Vorjahr: 0,00 €) und waren damit unverändert geblieben.

Da die Kassengeschäfte über ein Einheitsbankkonto geführt werden, erfolgt der Ausweis der Zahlungsmittel der Gemeinde Vogelsang-Warsin über ein Verrechnungskonto unter dem Bilanzposten „Verbindlichkeiten aus dem gemeinsamen Zahlungsmittelbestand“.

5.5.2 Passiva

In der folgenden Übersicht sind die einzelnen Posten der Passivseite zusammengefasst.

Passiva				
	31.12.2022	31.12.2023	Veränderung	
1. Eigenkapital	304.329,90 €	470.218,06 €	165.888,16 €	54,51 %
2. Sonderposten	955.108,99 €	915.564,06 €	-39.544,93 €	-4,14 %
4. Verbindlichkeiten	272.354,89 €	124.244,72 €	-148.110,17 €	-54,38 %
5. Rechnungsabgrenzungsposten	24.475,88 €	23.063,47 €	-1.412,41 €	-5,77 %
6. Passive latente Steuern	0,00 €	0,00 €	0,00 €	0,00 %
Gesamt	1.556.269,66 €	1.533.090,31 €	-23.179,35 €	-1,49 %

Tabelle 8: Passiva

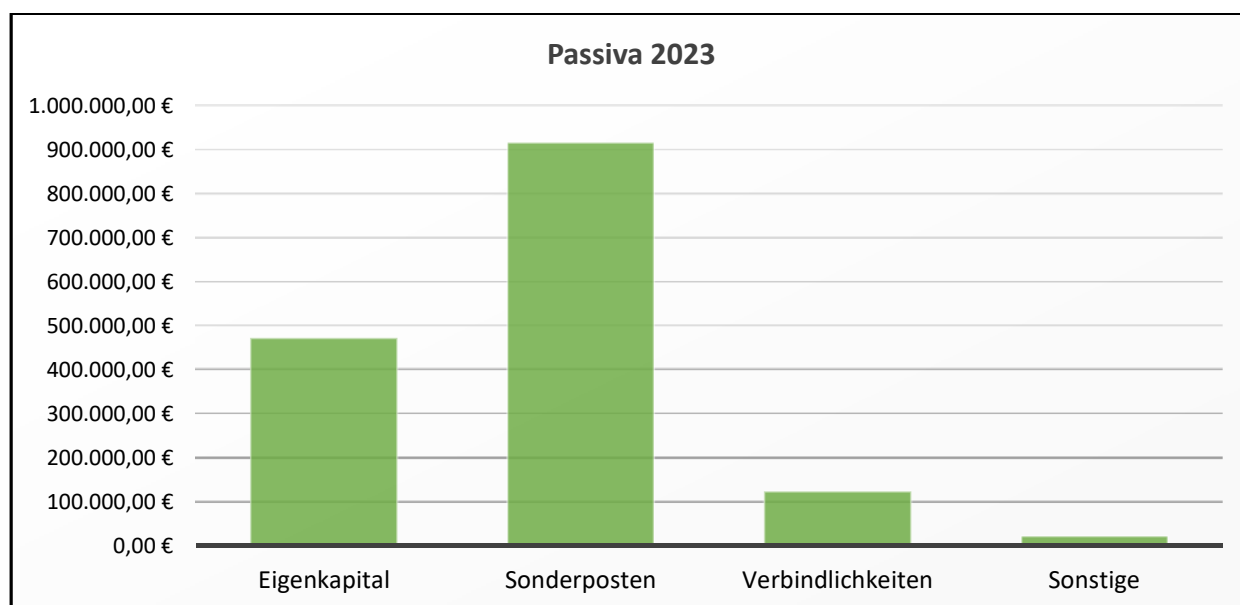


Abbildung 8: Passiva 2023

Die Bilanzsumme hat sich um 23.179,35 € auf 1.533.090,31 € vermindert.

Die Bilanzposten der Passiva waren durch entsprechende Nachweise zutreffend nachgewiesen und ausreichend erläutert. Das Jahresergebnis wird übereinstimmend mit der Ergebnisrechnung ausgewiesen.

5.5.2.1 Eigenkapital

Das Eigenkapital ist zum 31.12.2023 mit 470.218,06 € um 165.888,16 € gegenüber dem Vorjahresabschluss höher ausgewiesen. Das Jahresergebnis zum 31.12.2022 wurde korrekt übertragen.

Die Veränderungen im Eigenkapital setzen sich wie folgt zusammen:

Zuführung in die zweckgebundene Kapitalrücklage	26.195,11 €
Jahresergebnis 2023	139.693,05 €
Veränderung gesamt	165.888,16 €

Die Infrastrukturpauschale wird der zweckgebundenen Kapitalrücklage in Höhe von 26.195,11 € zugeführt.

5.5.2.2 Sonderposten

Es wurden Sonderposten zum Anlagevermögen in Höhe von 915.564,06 € für Zuwendungen, Beiträge und aus Anzahlungen gebildet. In 2023 haben sich die Sonderposten um 39.544,93 € verringert.

Folgende Zuwendungen, die in die Sonderposten einzustellen waren, erhielt die Gemeinde 2023:

Zuwendung nach Wegfall der Straßenausbaubeiträge	7.893,42 €
Zuwendungen für Ausrüstung Feuerwehrfahrzeug	1.500,00 €
Zuwendung aus Spenden für den Spielplatz	5.937,99 €
Zuwendungen gesamt	15.331,41 €

Eine Spende in Höhe von 2.000,00 € wurde erst am 14.05.2024 von der Gemeindevertretung angenommen und hätte bis zu diesem Zeitpunkt in den Verbindlichkeiten verbleiben müssen.

Nach dem Verkauf des ehemaligen Verwaltungsgebäudes wurde der anteilig verbliebene Sonderposten in Höhe von 5.376,59 € in Abgang gestellt.

Die übrigen Sonderposten wurden entsprechend der Nutzungsdauer des dazugehörigen Anlagegutes in Höhe von 49.499,75 € aufgelöst.

5.5.2.3 Verbindlichkeiten

Die Verbindlichkeiten haben sich gegenüber dem Vorjahr um -148.110,17 € verändert.

2023 wurden durch die Gemeinde keine neuen Darlehen aufgenommen. Wegen der Einzelheiten wird auf das Kapitel "Verbindlichkeitenübersicht" verwiesen.

5.5.2.4 Passive Rechnungsabgrenzungsposten

Die passiven Rechnungsabgrenzungsposten enthalten die Grabnutzungsentgelte, die jährlich über die Nutzungsdauer aufgelöst werden und sich um die neuerworbenen Grabstellen erhöhen.

Die Grabnutzungsentgelte haben sich wie folgt entwickelt:

Stand 01.01.2023	23.978,95 €
Zuführung	1.159,50 €
Auflösung	-2.137,98 €
Stand 31.12.2023	23.000,47 €

Außerdem werden unter den sonstigen Rechnungsabgrenzungsposten Einzahlungen in Höhe von 63,00 € ausgewiesen, die Ertrag für das kommende Jahr darstellen.

5.6 Anhang

Gemäß § 48 GemHVO-Doppik sind diejenigen Angaben aufzunehmen, die zu den einzelnen Posten der Ergebnisrechnung, der Finanzrechnung, der Bilanz sowie zur Behandlung von Fehlbeträgen und Überschüssen vorgeschrieben sind.

5.6.1 Anlagen zum Jahresabschluss

5.6.1.1 Anlagenübersicht

In der folgenden Tabelle ist die Anlagenübersicht dargestellt.

Anlagenübersicht in Euro		
Anlagevermögen	Buchwerte	
	am 31.12. des Haushaltsjahres	am 31.12. des Vorjahres
1.1 Immaterielle Vermögensgegenstände	23.123,59	27.676,37
1.2 Sachanlagen (ohne Vorräte und geringwertige Vermögensgegenstände)	1.325.768,30	1.398.362,89
1.3 Finanzanlagen (ohne Forderungen)	125.606,62	125.606,62
Summe Anlagevermögen	1.474.498,51	1.551.645,88

Tabelle 9: Anlagenübersicht

Die Anlagenübersicht entspricht dem Ausführungserlass und hatte zum 31.12.2023 einen Bestand von 1.474.498,51 €.

5.6.1.2 Forderungsübersicht

In der folgenden Tabelle ist die Forderungsübersicht gemäß § 60 Abs. 3 Nr. 2 KV M-V, § 51 GemHVO-Doppik dargestellt.

Forderungsübersicht in Euro						
Art der Forderungen	Gesamtbetrag am 31.12.2023	davon mit einer Restlaufzeit von			Nominalwert	Gesamtbetrag am 31.12.2022
		bis zu 1 Jahr	über 1 bis 5 Jahre	mehr als 5 Jahre		
2.2.1 Öffentlich-rechtliche Forderungen und Forderungen aus Transferleistungen	52.249,72	52.249,72	0,00	0,00	56.248,62	3.496,03
2.2.2 Privatrechtliche Forderungen aus Lieferungen und Leistungen	5.935,63	5.935,63	0,00	0,00	5.935,63	27,31
2.2.3 Forderungen gegen verbundene Unternehmen	0,00	0,00	0,00	0,00	0,00	0,00
2.2.4 Forderungen gegen Unternehmen, mit denen ein Beteiligungsverhältnis besteht	0,00	0,00	0,00	0,00	0,00	0,00
2.2.5 Forderungen gegen Sondervermögen, Zweckverbände, Anstalten des öffentlichen Rechts, rechtsfähige kommunale Stiftungen	0,00	0,00	0,00	0,00	0,00	0,00
2.2.6 Forderungen gegen den sonstigen öffentlichen Bereich	406,45	406,45	0,00	0,00	406,45	1.100,44
2.2.6.1 Forderungen aus dem gemeinsamen Zahlungsmittelbestand	0,00	0,00	0,00	0,00	0,00	0,00
2.2.6.2 Sonstige Forderungen gegen den sonstigen öffentlichen Bereich	406,45	406,45	0,00	0,00	406,45	1.100,44
2.2.7 Sonstige Vermögensgegenstände	0,00	0,00	0,00	0,00	0,00	0,00
2.2 Summe Forderungen und sonstige Vermögensgegenstände	58.591,80	58.591,80	0,00	0,00	62.590,70	4.623,78

Tabelle 10: Forderungsübersicht

Die Forderungen waren durch Saldenlisten nachgewiesen. Die Zahlen der Forderungsübersicht stimmen mit den Werten in der Bilanz überein.

Die öffentlich-rechtlichen Forderungen enthalten Steuer- und Gebührenforderungen in Höhe von 52.249,72 €. Für diese Forderungen mussten Einzelwertberichtigungen in Höhe von 3.998,90 € gebildet werden.

In den privatrechtlichen Forderungen sind Miet- und Nutzungsentgelte sowie Forderungen gegenüber der Bundesknappschaft in Höhe von insgesamt 5.935,63 € enthalten. Für diese Forderungen mussten keine Einzelwertberichtigungen gebildet werden.

In den sonstigen Forderungen gegenüber dem sonstigen öffentlichen Bereich sind Forderungen gegenüber dem Landkreis verbucht.

5.6.1.3 Verbindlichkeitenübersicht

In der folgenden Tabelle ist die Verbindlichkeitenübersicht gemäß § 60 Abs. 3 Nr. 3 KV M-V, § 52 GemHVO-Doppik dargestellt.

Verbindlichkeitenübersicht in Euro					
Art der Schulden	Gesamtbetrag am 31.12.2023	davon mit einer Restlaufzeit von			Gesamtbetrag am 31.12.2022
		bis zu 1 Jahr	über 1 bis 5 Jahre	mehr als 5 Jahre	
4.1 Anleihen	0,00	0,00	0,00	0,00	0,00
4.2 Verbindlichkeiten aus Kreditaufnahmen	22.650,41	6.900,44	15.749,97	0,00	35.675,39
4.2.1 Verbindlichkeiten aus Kreditaufnahmen für Investitionen und Investitionsförderungsmaßnahmen	22.650,41	6.900,44	15.749,97	0,00	35.675,39
4.2.2 Verbindlichkeiten aus Kassenkrediten	0,00	0,00	0,00	0,00	0,00
4.3 Verbindlichkeiten aus Vorgängen, die Kreditaufnahmen wirtschaftlich gleichkommen	0,00	0,00	0,00	0,00	0,00
4.4 Erhaltene Anzahlungen auf Bestellungen	0,00	0,00	0,00	0,00	0,00
4.5 Verbindlichkeiten aus Lieferungen und Leistungen	804,07	804,07	0,00	0,00	1.321,93
4.6 Verbindlichkeiten aus Transferleistungen	111,54	111,54	0,00	0,00	148,76
4.7 Verbindlichkeiten gegenüber verbundenen Unternehmen	0,00	0,00	0,00	0,00	0,00
4.8 Verbindlichkeiten gegenüber Unternehmen, mit denen ein Beteiligungsverhältnis besteht	0,00	0,00	0,00	0,00	0,00
4.9 Verbindlichkeiten gegenüber Sondervermögen mit Sonderrechnung, Zweckverbänden, Anstalten des öffentlichen Rechts, rechtsfähigen kommunalen Stiftungen	0,00	0,00	0,00	0,00	0,00
4.10 Verbindlichkeiten gegenüber dem sonstigen öffentlichen Bereich	100.678,70	100.678,70	0,00	0,00	229.645,31
4.10.1 Verbindlichkeiten aus dem gemeinsamen Zahlungsmittelbestand	100.105,21	100.105,21	0,00	0,00	228.624,95
4.10.2 Sonstige Verbindlichkeiten gegenüber dem sonstigen öffentlichen Bereich	573,49	573,49	0,00	0,00	1.020,36
4.11 Sonstige Verbindlichkeiten	0,00	0,00	0,00	0,00	5.563,50
Summe der Verbindlichkeiten	124.244,72	108.494,75	15.749,97	0,00	272.354,89

Tabelle 11: Verbindlichkeitenübersicht

Die Zahlen der Verbindlichkeitenübersicht stimmen mit den Werten der Bilanz überein.

Die langfristigen Verbindlichkeiten gegenüber Kreditinstituten wurden planmäßig in einer Höhe von 13.024,98 € getilgt.

Die Verbindlichkeiten aus Lieferungen und Leistungen bestehen aus Zahlungsverpflichtungen der laufenden Verwaltungstätigkeit.

Bei den Verbindlichkeiten aus Transferleistungen in Höhe von 148,76 € handelt es sich um Auslagen für Veranstaltungen.

Da die Gemeinde Vogelsang-Warsin durch das Amt „Am Stettiner Haff“ verwaltet wird, erfolgen die Kassengeschäfte über ein Einheitsbankkonto. Der Ausweis erfolgt über ein Verrechnungskonto, welches zum 31.12.2023 einen Saldo von 100.105,21 € ausweist und als Verbindlichkeit aus dem gemeinsamen Zahlungsmittelbestand dargestellt wird. Gegenüber dem Vorjahr hat sich der Saldo um 128.519,74 € verringert.

Die Veränderung setzt sich wie folgt zusammen:

Finanzmittelüberschuss 2023	145.343,87 €
Tilgungsleistungen	-13.024,98 €
Einzahlungen durchlaufende Gelder	-3.799,15 €
Veränderungen gesamt	128.519,74 €

In den sonstigen Verbindlichkeiten gegenüber dem sonstigen öffentlichen Bereich sind Zahlungsverpflichtungen gegenüber dem Landkreis in Höhe von 573,49 € enthalten.

5.6.1.4 Übersicht über die über das Ende des Haushaltsjahres hinaus geltenden Haushaltsermächtigungen

Die Übertragung von Haushaltsansätzen für Aufwendungen und Auszahlungen gemäß § 15 GemHVO-Doppik ist ganz oder teilweise zulässig, soweit der Haushaltsausgleich im Haushaltsfolgejahr dennoch erreicht werden kann. Zu differenzieren ist zwischen Haushaltsansätzen des Ergebnishaushaltes und den Ansätzen des Finanzhaushaltes. Haushaltsansätze führen in keinem Jahr zu einer Buchung im Ergebnis- bzw. Finanzhaushalt, sie erhöhen nur die Ermächtigungen des Folgejahres.

Die GemHVO-Doppik sieht die folgenden Formvorschriften vor:

- Alle in das Folgejahr zu übertragenden Haushaltsansätze - d. h. Haushaltsansätze für Erträge und Einzahlungen sowie für Aufwendungen und Auszahlungen sind einzeln in einer Übersicht dem Anhang des Jahresabschlusses beizufügen (§ 60 Absatz 3 Nummer 4 KV M-V).

5.6.1.4.1 Ergebnishaushalt

Haushaltsermächtigungen wurden nicht gebildet.

5.6.1.4.2 Finanzhaushalt

Für investive Auszahlungen wurden Haushaltsermächtigungen in Höhe von 20.000,00 € in das Folgejahr übertragen. Sie sind vorgesehen für die Errichtung eines Carports für die Feuerwehr und den Bau einer Toranlage für den Friedhof.

6 Ergebnis der Jahresabschlussprüfung

6.1 Bestätigungsvermerk

Der zur Prüfung vorgelegte Jahresabschluss 2023 wurde ordnungsgemäß aus den Büchern und den sonst erforderlichen Aufzeichnungen der Gemeinde entwickelt.

Die Prüfung der Ordnungsmäßigkeit der Haushaltsführung, der sonstigen Teile des Rechnungswesens, der wirtschaftlichen Verhältnisse und des Kassen- und Vergabewesens hat keine Feststellungen ergeben. Die Vermögenswerte sind richtig und vollständig erfasst und ebenfalls ausreichend nachgewiesen. Die Anlage zum Jahresabschluss enthält die vorgeschriebenen Angaben.

Die kumulierten Fehlbeträge aus Vorjahren belaufen sich auf 246.581,64 €. Im Haushaltsjahr 2023 gab es keinen strukturellen Fehlbetrag.

6.2 Uneingeschränkter Bestätigungsvermerk

Das Rechnungswesen und der Jahresabschluss sowie die Anlagen zum Jahresabschluss gemäß § 60 KV M-V und der §§ 24 bis 53 GemHVO-Doppik wurden von der Verwaltung unter der Gesamtverantwortung des Bürgermeisters erstellt. Unsere Aufgabe ist es, auf der Grundlage der von uns durchgeführten Prüfung eine Beurteilung über den Jahresabschluss sowie die Anlagen zum Jahresabschluss unter Einbeziehung des Rechnungswesens abzugeben.

Wir haben unsere Jahresabschlussprüfung unter Beachtung des § 3a KPG M-V vorgenommen. Die Prüfung haben wir so geplant und durchgeführt, dass Unrichtigkeiten und Verstöße, die sich auf die Darstellung des durch den Jahresabschluss und die Anlagen zum Jahresabschluss unter Beachtung der Grundsätze ordnungsgemäßer Buchführung vermittelten Bildes der Vermögens-, Finanz- und Ertragslage wesentlich auswirken, mit hinreichender Sicherheit erkannt werden. Bei der Festlegung der Prüfungshandlungen werden die Kenntnisse über das wirtschaftliche und rechtliche Umfeld der Gemeinde sowie die Erwartungen über mögliche Fehler berücksichtigt.

Im Rahmen der Prüfung wurden die Wirksamkeit des rechnungslegungsbezogenen internen Kontrollsystems sowie Nachweise für die Angaben im Rechnungswesen, Jahresabschluss und den Anlagen zum Jahresabschluss überwiegend auf Basis von Stichproben beurteilt. Die Prüfung umfasst die Beurteilung der angewandten Bilanzierungsgrundsätze und der wesentlichen Einschätzungen der Verwaltung der Gemeinde sowie die Würdigung der Gesamtdarstellung des Jahresabschlusses und der Anlagen zum Jahresabschluss. Wir sind der Auffassung, dass unsere Prüfung eine hinreichend sichere Grundlage für unsere Beurteilung bietet.

Unsere Prüfung hat zu keinen Einwendungen geführt. Der Bestätigungsvermerk wird uneingeschränkt erteilt.

Das Ergebnis der Prüfung des Jahresabschlusses zum 31.12.2023 der Gemeinde wird wie folgt zusammengefasst:

Der Jahresabschluss zum 31.12.2023 und die Buchführung der Gemeinde entsprechen nach pflichtgemäßer Prüfung den Rechtsvorschriften. Die Haushaltsführung erfolgt ordnungsgemäß. Die Entwicklung der Finanz- und Vermögenslage, der Liquidität und der Rentabilität geben zu Beanstandungen keinen Anlass. Bei den Erträgen und Aufwendungen sowie bei den Einzahlungen und Auszahlungen wurde nach der gebotenen Wirtschaftlichkeit verfahren.

Rechnungsprüfungsamt

Az.: 22/2023

Eggesin, den 22.10.2024


Elke Beltz
(Rechnungsprüfungsamtsleiterin)

7 Abschließender Prüfungsvermerk

Der Jahresabschluss war gemäß § 3a Abs. 1 KPG M-V daraufhin zu prüfen, ob er ein den tatsächlichen Verhältnissen entsprechendes Bild der Vermögens-, Finanz- und Ertragslage der Gemeinde unter Beachtung der Grundsätze der ordnungsgemäßen Buchführung vermittelt. Die Prüfung erstreckt sich auch darauf, ob die gesetzlichen Vorschriften sowie die sie ergänzenden Satzungen und sonstigen ortsrechtlichen Bestimmungen beachtet worden sind.

Der Jahresabschluss wird mit einem uneingeschränkten Bestätigungsvermerk testiert.

8 Kennzahlen

Im Folgenden sind die für die Gemeinde spezifischen Kennzahlen abgebildet.

Kennzahl	Wert	Beschreibung	Berechnung
Eigenkapitalquote	30,67 %	Anteil des Eigenkapitals an der Bilanzsumme	$(\text{Eigenkapital} / \text{Bilanzsumme}) \times 100$
Infrastrukturquote	35,66 %	Anteil des Infrastrukturvermögens an der Bilanzsumme	$(\text{Infrastrukturvermögen} / \text{Bilanzsumme}) \times 100$
Sonderpostenquote 1	59,72 %	Anteil der Sonderposten an der Bilanzsumme	$(\text{Sonderposten} / \text{Bilanzsumme}) \times 100$
Sonderpostenquote 2	69,06 %	Anteil der Sonderposten am Sachanlagevermögen	$(\text{Sonderposten} / \text{Sachanlagevermögen}) \times 100$
Rückstellungsquote	0,00 %	Anteil der Rückstellungen an der Bilanzsumme	$(\text{Rückstellungen} / \text{Bilanzsumme}) \times 100$
Personalintensität	12,27 %	Anteil der Personalaufwendungen an den laufenden Aufwendungen aus Verwaltungstätigkeit	$(\text{Personalaufwendungen} / \text{laufende Aufwendungen aus Verwaltungstätigkeit}) \times 100$
Sach- und Dienstleistungsinintensität	11,28 %	Ausmaß der Inanspruchnahme von Leistungen Dritter	$(\text{Aufwendungen für Sach- und Dienstleistungen} / \text{laufende Aufwendungen aus Verwaltungstätigkeit}) \times 100$
Anlagenabnutzungsgrad	46,02 %	Je höher der Anlagenabnutzungsgrad, desto näher rückt der Zeitpunkt für notwendige Ersatzinvestitionen	$\text{Kumulierte Abschreibungen} / \text{Summe Anschaffungs- und Herstellungskosten des Anlagevermögens} \times 100$

Tabelle 12: Kennzahlen zur Beurteilung des Jahresabschlusses

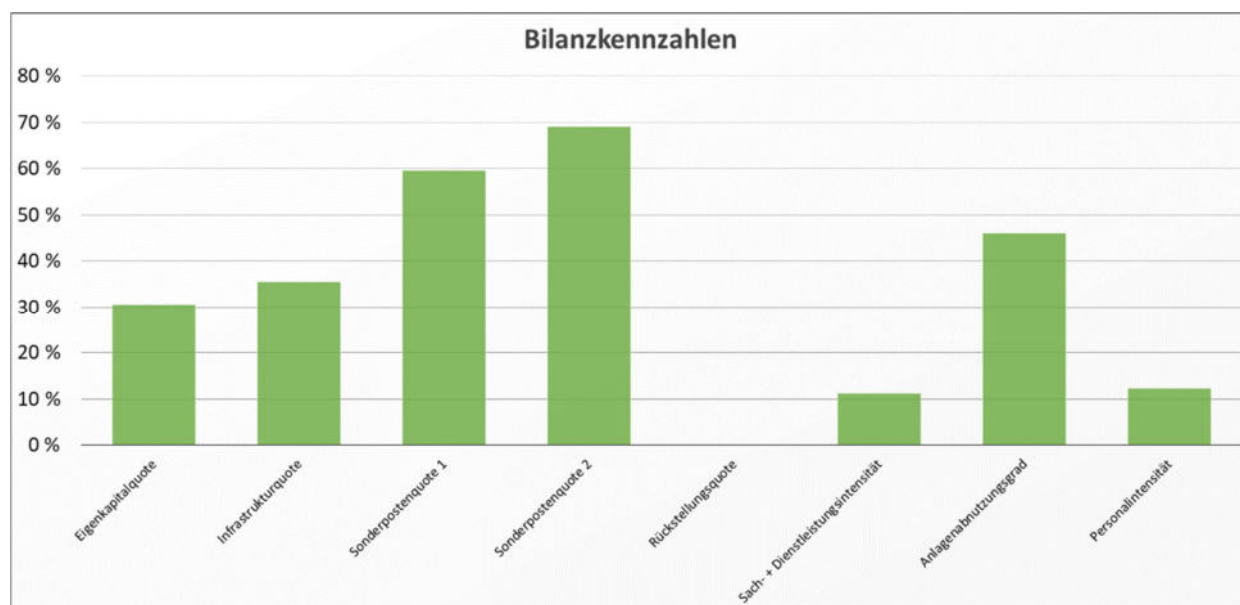


Abbildung 9: Bilanzkennzahlen

Die Eigenkapitalquote benennt den Anteil des Eigenkapitals an der Bilanzsumme.

Die Infrastrukturquote gibt den Anteil des Infrastrukturvermögens an der Bilanzsumme an.

Die Sonderpostenquote 1 beschreibt den Anteil der Sonderposten an der Bilanzsumme.

Die Sonderpostenquote 2 beschreibt den Anteil der Sonderposten am Sachanlagevermögen.

Die Sach- und Dienstleistungsintensität gibt den Anteil der Sach- und Dienstleistungen, gemessen an der Summe der Aufwendungen wieder. Sie zeigt damit das Ausmaß der Inanspruchnahme von Leistungen Dritter.

Der Anlagenabnutzungsgrad gibt Auskunft über den Zeitpunkt, zu dem Ersatzinvestitionen notwendig werden. Je höher der Anlagenabnutzungsgrad, desto näher rückt der Zeitpunkt für notwendige Ersatzinvestitionen.

Die Personalintensität ist der Anteil der Personalaufwendungen, gemessen an der Summe der Aufwendungen.

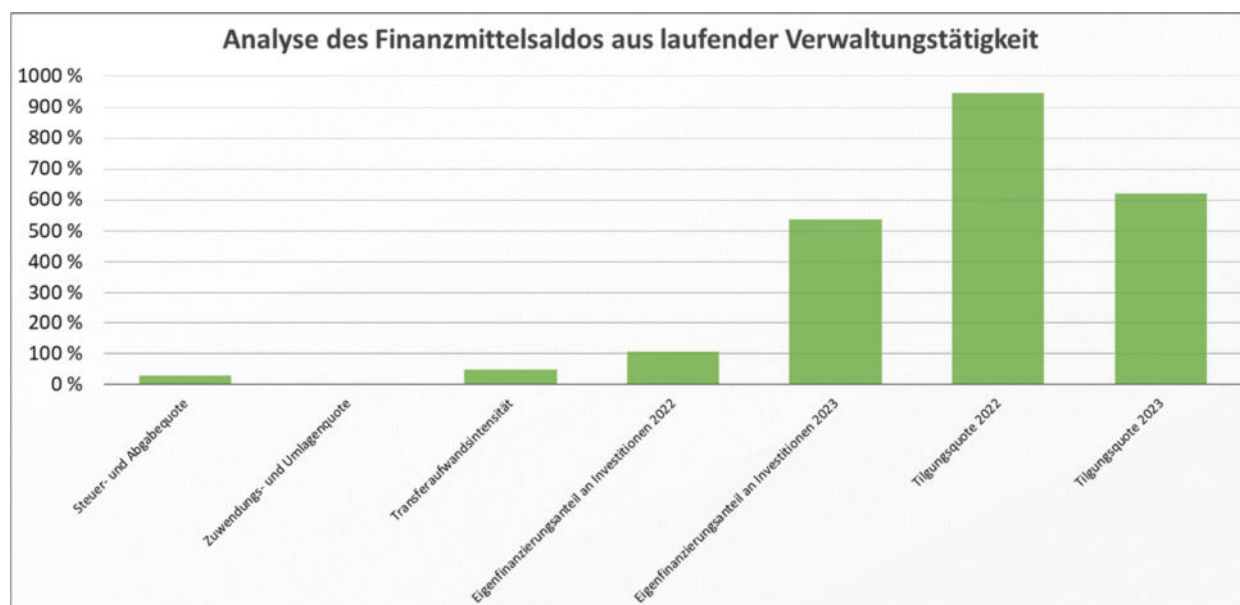


Abbildung 10: Analyse des Finanzmittelsaldos aus laufender Verwaltungstätigkeit

Die Steuerquote zeigt den Anteil, zu dem sich die Kommune durch Steuereinnahmen selbst finanzieren konnte.

Die Transferaufwandsintensität gibt an, welchen Anteil Zuwendungen, Umlagen und sonstige Transferaufwendungen an der Summe der Erträge hatten. Sie gibt damit Auskunft, in welchem Umfang die eigenen Mittel der Kommune für Transferaufwendungen verwendet werden mussten.

Der Eigenfinanzierungsanteil an Investitionen zeigt, in welchem Umfang der Saldo der laufenden Ein- und Auszahlungen aus Verwaltungstätigkeit die Auszahlungen aus Investitionstätigkeit deckte. Der Eigenfinanzierungsanteil zeigt, in welcher Höhe die Kommune Investitionen selbst finanzieren konnte.

Die Tilgungsquote zeigt, zu welchem Anteil der jahresbezogene Saldo der laufenden Ein- und Auszahlungen vor planmäßiger Tilgung für die Tilgung von Krediten für Investitionen und Investitionsförderungsmaßnahmen herangezogen werden musste.

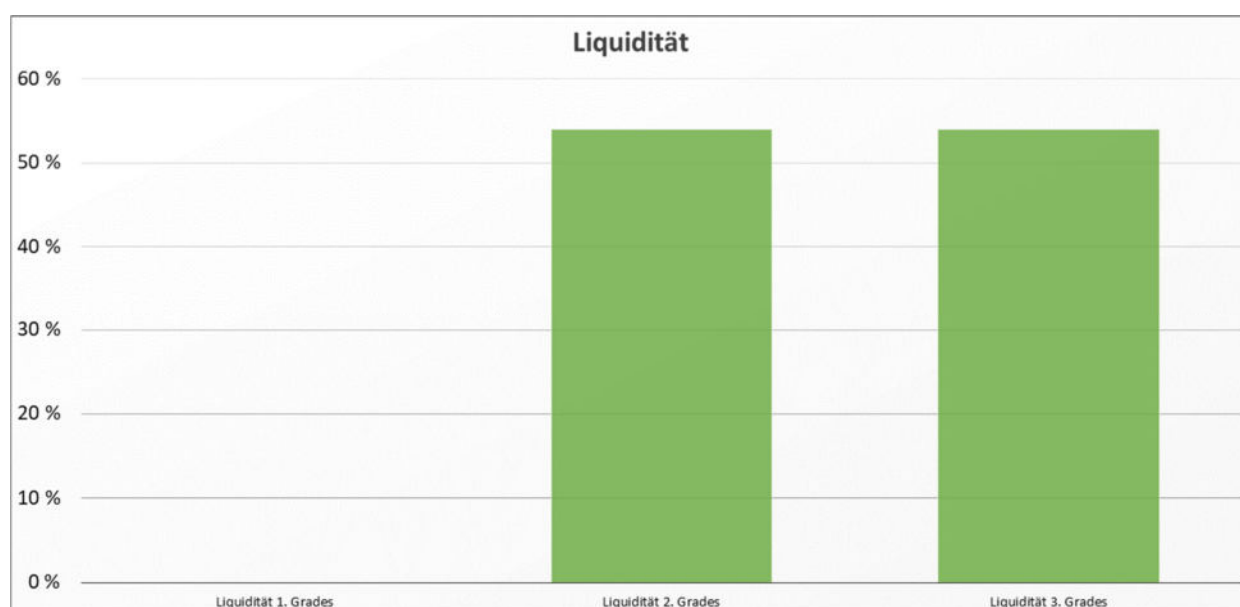


Abbildung 11: Liquidität

Die Liquidität 2. Grades nennt den Quotienten aus flüssigen Mitteln plus Forderungen und kurzfristigen Verbindlichkeiten mit einer Laufzeit von bis zu einem Jahr.

Die Liquidität 3. Grades stellt den Quotienten aus flüssigen Mitteln plus Forderungen plus Vorräte und kurzfristige Verbindlichkeiten mit einer Laufzeit von bis zu einem Jahr dar.

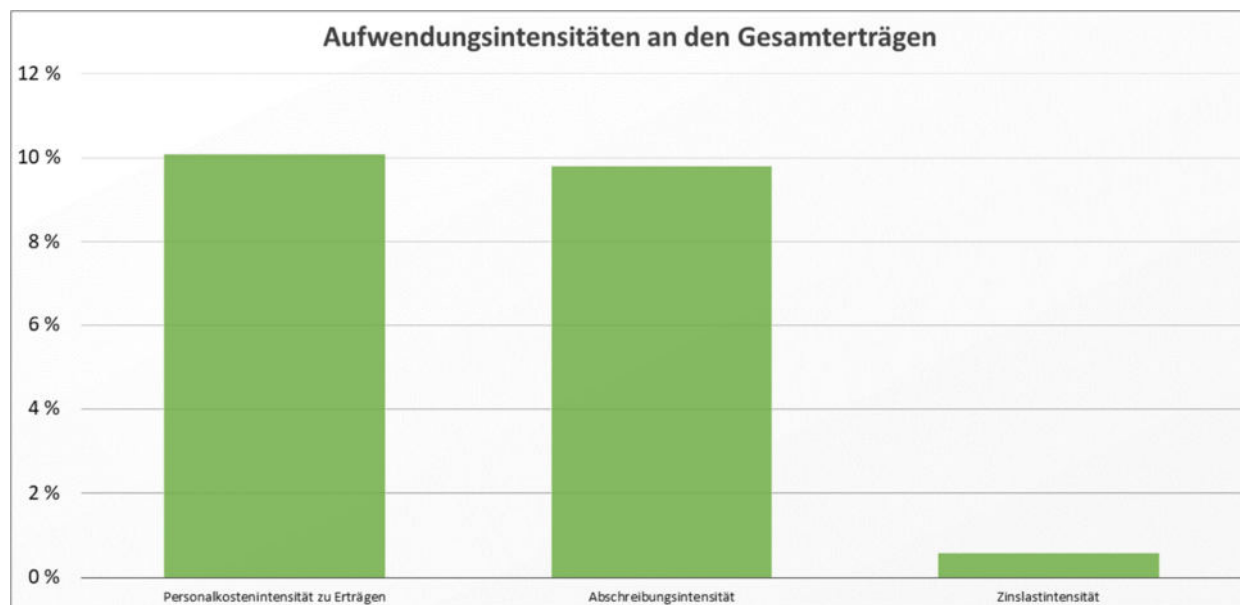


Abbildung 12: Aufwendungsintensitäten an den Gesamterträgen

Die Personalkostenintensität gibt Auskunft über den Anteil der Summe der Erträge, der für Personalaufwendungen in Anspruch genommen werden musste.

Abschließender Prüfungsvermerk des Rechnungsprüfungsausschusses des Amtes „Am Stettiner Haff“

Gemäß § 1 Abs. 4 Satz 1 des Kommunalprüfungsgesetzes obliegt die örtliche Prüfung dem Rechnungsprüfungsausschuss des Amtes „Am Stettiner Haff“. Hierzu hat es sich des Rechnungsprüfungsamtes der Stadt Eggesin bedient.

Die örtliche Prüfung umfasst gemäß § 3 Abs. 1 Nr. 1, 3 bis 5 und 8 KPG auch die Prüfung des Jahresabschlusses, der Anlagen zum Jahresabschluss sowie die Einhaltung der Grundsätze ordnungsgemäßer Buchführung. Auf Grund dieser rechtlichen Bestimmungen wurde der Jahresabschluss - bestehend aus Ergebnisrechnung, Finanzrechnung, den Teilrechnungen, der Bilanz, dem Anhang sowie den Anlagen zum Jahresabschluss- unter Einbeziehung des Rechnungswesens geprüft.

In seiner Sitzung am 22.10.2024 erörterte der Rechnungsprüfungsausschuss den vom Rechnungsprüfungsamt erarbeiteten Bericht über die Prüfung des Jahresabschlusses 2023 der

Gemeinde Vogelsang-Warsin

für das Haushaltsjahr vom 01. Januar bis 31. Dezember 2023.

Der Rechnungsprüfungsausschuss hat sich davon überzeugt, dass die Qualität der Arbeit des Rechnungsprüfungsamtes den Zwecken der Prüfung des Jahresabschlusses genügt.

Der Rechnungsprüfungsausschuss schließt sich den Prüfungsergebnissen des Rechnungsprüfungsamtes an.

Das Rechnungswesen und der Jahresabschluss sowie die Anlagen zum Jahresabschluss wurden von der Verwaltung unter der Gesamtverantwortung des Bürgermeisters erstellt.

Wir haben unsere Jahresabschlussprüfung unter Beachtung des § 3a KPG vorgenommen. Die Prüfung haben wir so geplant und durchgeführt, dass Unrichtigkeit und Verstöße, die sich auf die Darstellung des durch den Jahresabschluss und die Anlagen zum Jahresabschluss unter Beachtung der Grundsätze ordnungsgemäßer Buchführung vermittelten Bildes der Vermögens-, Finanz- und Ertragslage wesentlich auswirken, mit hinreichender Sicherheit erkannt werden.

Im Rahmen der Prüfung werden die Wirksamkeit des rechnungslegungsbezogenen internen Kontrollsystems sowie Nachweise für die Angaben im Rechnungswesen, Jahresabschluss und den in Anlagen zum Jahresabschluss überwiegend auf der Basis von Stichproben beurteilt. Die Prüfung umfasst die Beurteilung der angewandten Bilanzierungsgrundsätze und der wesentlichen Einschätzungen der Verwaltung der Gemeinde sowie die Würdigung der Gesamtdarstellung des Jahresabschlusses und der Anlagen zum Jahresabschluss. Wir sind der Auffassung, dass unsere Prüfung eine hinreichende sichere Grundlage für unsere Beurteilung bildet.

Über die im Prüfbericht getroffenen Feststellungen hinaus, hat die Prüfung zu keinen Einwendungen geführt.

Nach unserer Beurteilung aufgrund der bei der Prüfung gewonnenen Erkenntnisse entsprechen der vorgelegte Jahresabschluss und die erläuternden Anlagen den Vorschriften des § 60 der Kommunalverfassung Mecklenburg-Vorpommern und den §§ 28 bis 48 sowie §§ 50 bis 53 der Gemeindehaushaltsverordnung Doppik sowie den ergänzenden Satzungen und sonstigen ortsrechtlichen Bestimmungen. Der Jahresabschluss vermittelt unter Beachtung der Grundsätze ordnungsgemäßer Buchführung ein den tatsächlichen Verhältnissen

entsprechendes Bild der Vermögens-, Finanz- und Ertragslage der Gemeinde Vogelsang-Warsin.

Der Anhang steht im Einklang mit dem Jahresabschluss. Er vermittelt insgesamt ein zutreffendes Bild von der Lage der Gemeinde und stellt die Chancen und Risiken der zukünftigen Entwicklung zutreffend dar.

Im Ergebnis unserer Prüfung stellen wir zu den wirtschaftlichen Verhältnisse der Gemeinde Vogelsang-Warsin ergänzend fest:

Das Vermögen beträgt zum 31.Dezember 2023 1.533.090,31 €

Die Eigenkapitalquote beträgt zum 31.Dezember 2023 90,39 %
(unter Berücksichtigung der Sonderposten)

Die Gemeinde ist zum Bilanzstichtag nicht überschuldet.

Der Höchstbetrag der Kredite zur Liquiditätssicherung 2023 beträgt 406.000,00 €
Die Einhaltung wurde im Haushaltsjahr 2023 beachtet.

Der in Anspruch genommene Kassenkreditkredit beträgt zum Bilanzstichtag 100.105,21 €

Das Jahresergebnis 2023 beträgt 139.693,05 €

Die Finanzrechnung 2023 weist einen Saldo aus von 145.343,87 €

Die Investitionsauszahlungen betragen in 2022 15.071,46 €

Die Investitionskredite haben durch planmäßige Tilgung abgenommen
und betragen zum Bilanzstichtag 22.650,41 €

Der Haushaltsausgleich gemäß § 16 GemHVO-Doppik ist insgesamt nicht gegeben.
Ein Haushaltssicherungskonzept wurde beschlossen.

Das Rechnungsprüfungsamt hat auf Grundlage seiner Prüffeststellungen einen uneingeschränkten Bestätigungsvermerk erteilt. Der Rechnungsprüfungsausschuss teilt die Einschätzung des Rechnungsprüfungsamtes.

Auf der Grundlage des Berichts über die Jahresabschlussprüfung für das Jahr 2023 empfiehlt der Rechnungsprüfungsausschuss der Gemeindevertretung den Jahresabschluss 2023 festzustellen und dem Bürgermeister Entlastung zu erteilen.

Eggesin, den 22.10.2024

Vorsitzende/der des Rechnungsprüfungsausschusses
des Amtes „Am Stettiner Haff“



Stadt Eggesin

Rechnungsprüfungsamt

Bericht über die Prüfung
des Jahresabschlusses 2023
der Gemeinde Vogelsang-Warsin

Inhaltsverzeichnis

1 Allgemeine Vorbemerkungen.....	6
1.1 Prüfungsauftrag	6
1.2 Prüfungsumfang und Prüfungsunterlagen	6
1.3 Vorangegangene Prüfung	7
2 Grundsätzliche Feststellungen.....	7
2.1 Systemprüfung.....	7
2.1.1 Rechnungswesen	7
2.1.2 Anordnungswesen	7
2.1.3 Buchführung.....	7
2.1.4 Richtlinien, Dienstanweisungen.....	8
2.2 Ordnungsmäßigkeit des Jahresabschlusses und des Anhangs	8
2.3 Wirtschaftliche Verhältnisse.....	8
3 Grundlagen der Haushaltswirtschaft	9
3.1 Haushaltssatzung/Nachtragshaushaltssatzung	9
3.2 Haushaltsplan/Nachtragshaushaltsplan	9
4 Ausführung des Haushaltsplans	10
4.1 Planvergleich.....	10
4.1.1 Ergebnishaushalt.....	10
4.1.2 Finanzhaushalt	10
4.2 Teilhaushalte/Budget	11
4.3 Kassenkredite	11
5 Jahresabschluss für das Haushaltsjahr 2023.....	11
5.1 Ergebnisrechnung	11
5.1.1 Summe der Erträge	12
5.1.1.1 Steuern und ähnliche Abgaben	13
5.1.1.2 Zuwendungen, allgemeine Umlagen und sonstige Transfererträge.....	13
5.1.1.3 Öffentlich-rechtliche Leistungsentgelte.....	13
5.1.1.4 Privatrechtliche Leistungsentgelte.....	13
5.1.1.5 Kostenerstattungen und Kostenumlagen	14
5.1.1.6 Zinserträge und sonstige Finanzerträge.....	14
5.1.1.7 Sonstige Erträge	14
5.1.2 Summe der Aufwendungen	14
5.1.2.1 Personalaufwand.....	14
5.1.2.2 Aufwendungen für Sach- und Dienstleistungen	15
5.1.2.3 Abschreibungen	15
5.1.2.4 Zuwendungen, Umlagen und sonstige Transferaufwendungen.....	15
5.1.2.5 Aufwendungen der sozialen Sicherung.....	15
5.1.2.6 Zinsaufwendungen und sonstige Finanzaufwendungen.....	15
5.1.2.7 Sonstige Aufwendungen	15
5.1.3 Jahresergebnis	16

5.2 Teilergebnisrechnungen	16
5.3 Finanzrechnung	16
5.3.1 Summe der laufenden Einzahlungen	18
5.3.2 Summe der laufenden Auszahlungen	18
5.3.3 Jahresbezogener Saldo der laufenden Ein- und Auszahlungen vor planmäßiger Tilgung.....	19
5.3.4 Summe der Einzahlungen aus Investitionstätigkeit.....	19
5.3.5 Summe der Auszahlungen aus Investitionstätigkeit.....	20
5.3.6 Saldo der Ein- und Auszahlungen aus Krediten für Investitionen und Investitionsförderungsmaßnahmen.....	20
5.3.7 Veränderung der liquiden Mittel	20
5.4 Teilfinanzrechnung	21
5.5 Bilanz.....	21
5.5.1 Aktiva	21
5.5.1.1 Anlagevermögen	22
5.5.1.1.1 Immaterielle Vermögensgegenstände	22
5.5.1.1.2 Sachanlagen.....	22
5.5.1.1.3 Finanzanlagen.....	23
5.5.1.2 Umlaufvermögen	23
5.5.1.2.1 Forderungen und sonstige Vermögensgegenstände	23
5.5.1.2.2 Liquide Mittel	23
5.5.2 Passiva.....	23
5.5.2.1 Eigenkapital.....	24
5.5.2.2 Sonderposten	24
5.5.2.3 Verbindlichkeiten	25
5.5.2.4 Passive Rechnungsabgrenzungsposten	25
5.6 Anhang.....	25
5.6.1 Anlagen zum Jahresabschluss	25
5.6.1.1 Anlagenübersicht	25
5.6.1.2 Forderungsübersicht	26
5.6.1.3 Verbindlichkeitenübersicht.....	26
5.6.1.4 Übersicht über die über das Ende des Haushaltsjahres hinaus geltenden Haushaltsermächtigungen	28
5.6.1.4.1 Ergebnishaushalt	28
5.6.1.4.2 Finanzhaushalt.....	28
6 Ergebnis der Jahresabschlussprüfung	28
6.1 Bestätigungsvermerk	28
6.2 Uneingeschränkter Bestätigungsvermerk	29
7 Abschließender Prüfungsvermerk	30
8 Kennzahlen	30

Tabellenverzeichnis

Tabelle 1: Haushaltsplan/Ergebnishaushalt	9
Tabelle 2: Haushaltsplan/Finanzhaushalt	9
Tabelle 3: Ergebnishaushalt	10
Tabelle 4: Finanzhaushalt	10
Teilhaushalte und Budgets	11
Tabelle 5: Ergebnisrechnung	12
Tabelle 6: Finanzrechnung	17
Tabelle 7: Aktiva	21
Tabelle 8: Passiva	24
Tabelle 9: Anlagenübersicht	25
Tabelle 10: Forderungsübersicht	26
Tabelle 11: Verbindlichkeitenübersicht	27
Tabelle 12: Kennzahlen zur Beurteilung des Jahresabschlusses	30

Abbildungsverzeichnis

Abbildung 1: Erträge 2023	13
Abbildung 2: Aufwendungen 2023	14
Abbildung 3: Summe der laufenden Einzahlungen 2023	18
Abbildung 4: Summe der laufenden Auszahlungen 2023	19
Abbildung 5: Einzahlungen aus Investitionstätigkeit 2023	19
Abbildung 6: Auszahlungen aus Investitionstätigkeit 2023	20
Abbildung 7: Aktiva 2023	21
Abbildung 8: Passiva 2023	24
Abbildung 9: Bilanzkennzahlen	31
Abbildung 10: Analyse des Finanzmittelsaldos aus laufender Verwaltungstätigkeit	32
Abbildung 11: Liquidität	33
Abbildung 12: Aufwendungsintensitäten an den Gesamterträgen	33

Abkürzungsverzeichnis

AO	Abgabenordnung
EigVO M-V	Eigenbetriebsverordnung für das Land Mecklenburg-Vorpommern
ESTG	Einkommensteuergesetz
GemHVO-Doppik	Gemeindehaushaltsverordnung-Doppik
GemKVO-Doppik	Gemeindekassenverordnung-Doppik
GewStG	Gewerbsteuergesetz
GoB	Grundsätze ordnungsgemäßer Buchführung
GoBD	Grundsätze zur ordnungsmäßigen Führung und Aufbewahrung von Büchern, Aufzeichnungen und Unterlagen in elektronischer Form sowie zum Datenzugriff
GWB	Gesetz gegen Wettbewerbsbeschränkungen
HGB	Handelsgesetzbuch
HGrG	Gesetz über die Grundsätze des Haushaltsrechts des Bundes und der Länder
KAG M-V	Kommunalabgabengesetz für das Land Mecklenburg-Vorpommern
KPG M-V	Kommunalprüfungsgesetz für das Land Mecklenburg-Vorpommern
KV M-V	Kommunalverfassung für das Land Mecklenburg-Vorpommern
NKHR-MV	Neues Kommunales Haushalts- und Rechnungswesen in Mecklenburg-Vorpommern für das Land Mecklenburg-Vorpommern
RPA	Rechnungsprüfungsamt
TVöD	Tarifvertrag für den öffentlichen Dienst
UStG	Umsatzsteuergesetz
VgV	Verordnung über die Vergabe öffentlicher Aufträge
VwVfG	Verwaltungsverfahrensgesetz

Hinweis: Aus rechentechnischen Gründen können in den Tabellen Rundungsdifferenzen von plus/minus einer Einheit (T€, % usw.) auftreten.

1 Allgemeine Vorbemerkungen

1.1 Prüfungsauftrag

Die örtliche Prüfung obliegt dem Rechnungsprüfungsausschuss. Er hat sich des Rechnungsprüfungsamtes zu bedienen, sofern ein solches eingerichtet ist. Der gesetzliche Prüfungsauftrag ergibt sich aus dem § 1 Absatz 1 i. V. m. § 3 KPG M-V. Die örtliche Prüfung umfasst auch die Prüfung des Jahresabschlusses, der Anlagen zum Jahresabschluss sowie die Einhaltung der GoBD.

Das Rechnungsprüfungsamt hat gemäß § 3a Abs. 4 KPG M-V einen abschließenden Prüfvermerk zu fertigen. Nach § 60 Abs. 6 KV M-V sind im Anschluss an die öffentliche Bekanntmachung der Jahresabschluss mit dem abschließenden Prüfungsvermerk (PV) des Rechnungsprüfungsausschusses öffentlich auszulegen.

1.2 Prüfungsumfang und Prüfungsunterlagen

Das Rechnungswesen und der Jahresabschluss sowie die Anlagen zum Jahresabschluss gemäß § 60 KV M-V und der §§ 24 bis 53 GemHVO-Doppik wurden von der Verwaltung unter der Gesamtverantwortung des Bürgermeisters erstellt. Die Prüfung wurde nach § 3a KPG M-V durchgeführt und erstreckte sich auf die mit dem Jahresabschluss vorgelegten Unterlagen.

Im Einzelnen sind für das Jahr 2023 vorgelegt worden:

- Haushaltssatzung und Haushaltsplan mit Anlagen und dem I. Nachtrag
- Ergebnisrechnung
- Finanzrechnung
- Teilrechnungen
- Bilanz
- Anhang

Dem Jahresabschluss waren folgende Anlagen beigelegt:

- Anlagenübersicht
- Forderungsübersicht
- Verbindlichkeitenübersicht
- die Übersicht über die über das Ende des Haushaltsjahres hinaus geltenden Haushaltsermächtigungen.

Die weiteren, zur Prüfung angeforderten Unterlagen wurden dem Rechnungsprüfungsamt bereitwillig zur Verfügung gestellt. Notwendige Auskünfte wurden von der Verwaltung erteilt.

Der Jahresabschluss für das Haushaltsjahr 202 wurde in der Zeit vom 26.08.2024 bis 19.09.2024 geprüft.

1.3 Vorangegangene Prüfung

Der Jahresabschluss für das Haushaltsjahr 2022 wurde durch das Rechnungsprüfungsamt in der Zeit vom 24.10.2023 bis 15.01.2024 geprüft. Der Schlussbericht vom 14.03.2024 wurde der Gemeinde mit Schreiben vom 15.03.2024 zugeleitet. Die Prüfungsbemerkungen sind vollständig ausgeräumt.

Der Gemeindevertretung hat den Jahresabschluss 2022 am 14.05.2024 beschlossen und die Entlastung erteilt.

Die Bekanntgabe und Veröffentlichung sind bestimmungsgemäß auf der Internetseite der Gemeinde Vogelsang-Warsin vom 23.05.2024 vorgenommen worden. Der Jahresabschluss wurde am 23.05.2024 öffentlich bekannt gemacht.

2 Grundsätzliche Feststellungen

Die Prüfung hat sich gemäß § 3 Abs. 1 KPG M-V auch darauf zu erstrecken, ob nach den bestehenden Gesetzen und Vorschriften unter Beachtung der maßgebenden Verwaltungsgrundsätze und der gebotenen Wirtschaftlichkeit verfahren wird.

2.1 Systemprüfung

Es wurde geprüft, ob die Geschäfte ordnungsgemäß, d. h. mit der erforderlichen Sorgfalt und in Übereinstimmung mit den einschlägigen kommunalverfassungsrechtlichen und haushaltsrechtlichen Vorschriften und den Beschlussfassungen des etablierten Organs geführt worden sind. Grundlegendes Geschäftsinstrumentarium ist das Rechnungswesen, zu dem der jährlich aufzustellende Haushaltsplan, die Buchführung und der Jahresabschluss gehören. Entsprechend § 43 Abs. 5 KV M-V ist das Rechnungswesen nach den Regeln der kaufmännischen doppelten Buchführung zu führen. Die GoB sind zu beachten.

Bei der Prüfung ergaben sich keine Anhaltspunkte dafür, dass die Geschäfte nicht ordnungsgemäß geführt werden. Es konnte festgestellt werden, dass die Geschäftspolitik auf üblichen ordnungsmäßigen Entscheidungsgrundlagen beruhte.

2.1.1 Rechnungswesen

Das Rechnungswesen entspricht den Bedürfnissen einer Verwaltungsbehörde dieser Größenordnung. Es kann relevante Informationen zeitnah liefern.

2.1.2 Anordnungswesen

Die gesetzlichen Bestimmungen über das Anordnungswesen wurden beachtet. Die Bücher und Belege der Gemeinde wurden stichprobenweise im Rahmen einer Belegprüfung zur Vorbereitung der Jahresabschlussprüfung geprüft. Nach dem Ergebnis dieser Prüfungen wurden die Bücher ordnungsgemäß geführt. Darüber hinaus erfolgte entsprechend § 3 Abs. 1 Nr. 3 ff. KPG M-V am 22.11.2023 eine überörtliche und am 19.06.2023 eine örtliche unvermutete Kassenprüfung. Die Prüfungen ergaben keine Beanstandungen.

2.1.3 Buchführung

Die Bücher sind nach den Regeln der doppelten Buchführung geführt worden.

2.1.4 Richtlinien, Dienstanweisungen

Die Gemeinde hat die notwendigen Regelungen erlassen:

- § 26 GemHVO-Doppik in der Dienstanweisung zur Organisation des Rechnungswesens
- § 29 GemHVO-Doppik in der Dienstanweisung zur Organisation des Rechnungswesens
- § 11 GemKVO-Doppik in der Dienstanweisung zur Bescheinigung und Feststellung der sachlichen und rechnerischen Richtigkeit
- § 19 GemKVO-Doppik in der Dienstanweisung der Stadtkasse Eggesin

Sie regelten die in der GemHVO-Doppik selbst bestimmbaren Verfahrensabläufe und Sicherheitsstandards in ausreichendem Maße.

2.2 Ordnungsmäßigkeit des Jahresabschlusses und des Anhangs

Der Jahresabschluss ist unter Beachtung des § 60 KV M-V aufgestellt worden und enthält die verbindlich vorgeschriebenen Anlagen.

Der Bürgermeister der Gemeinde und die Bürgermeisterin der geschäftsführenden Gemeinde haben am 24.07.2024 die Vollständigkeit und Richtigkeit des Abschlusses gemäß § 60 KV M-V festgestellt. Die Prüfung ergab, dass die Bilanz, die Ergebnis- und die Finanzrechnung ordnungsgemäß aus den Büchern der Gemeinde entwickelt worden sind. Die Ansatz-, Ausweis- und Bewertungsvorschriften sowie der Stetigkeitsgrundsatz wurden vollumfänglich beachtet.

Der Anhang enthält die erforderlichen Erläuterungen der Bilanz, der Ergebnisrechnung und der Finanzrechnung sowie die sonstigen Pflichtangaben.

Gemäß § 60 Abs. 4 KV M-V ist der Jahresabschluss innerhalb von fünf Monaten nach Ende des Haushaltsjahres aufzustellen. Danach hätte der Jahresabschluss 2023 am 31.05. 2024 vorliegen müssen. Dem Rechnungsprüfungsamt wurde der Jahresabschluss 2023 am 26.07.2024 zugeleitet.

2.3 Wirtschaftliche Verhältnisse

Gemäß § 43 Abs. 4 KV M-V ist die Haushaltswirtschaft sparsam und wirtschaftlich zu führen. Die Beachtung dieses Haushaltsgrundsatzes ist auch im Hinblick auf die Sicherung der stetigen Aufgabenerfüllung prüfungsrelevant. Bei der Vergabe von Aufträgen dient die Beachtung der Vergabevorschriften dem Ziel, wirtschaftlich zu verfahren. Für Körperschaften des öffentlichen Rechts gilt das Vergaberecht (gemäß § 4 Vergabeverordnung (VgV) i. V. m. § 98 Gesetz gegen Wettbewerbsbeschränkungen (GWB)). Das Rechnungsprüfungsamt hat daher im Rahmen der Jahresabschlussprüfung die Beachtung von Vergabevorschriften zu prüfen.

Von der Gemeinde wurden im Haushaltsjahr 2023 diverse Aufträge erteilt, für welche die Beachtung von Vergabevorschriften relevant war.

Die unter Beachtung der festgelegten Wertgrenzen dem Rechnungsprüfungsamt vorzulegenden Auftragsvergaben wurden im Haushaltsjahr 2023 vorgelegt.

Es ergaben sich keine Feststellungen bezüglich Wertgrenzen der Auftragsvergabe.

Nach dem Ergebnis dieser Prüfung ist festzustellen, dass die Haushaltswirtschaft der Gemeinde wirtschaftlich und sparsam geführt wird.

3 Grundlagen der Haushaltswirtschaft

3.1 Haushaltssatzung/Nachtragshaushaltssatzung

Die Haushaltssatzung enthielt genehmigungspflichtige Teile. Die notwendige Genehmigung der Haushaltssatzung 2022/2023 wurde am 31.05.2022 von der Kommunalaufsichtsbehörde erteilt.

Die Bekanntmachung erfolgte auf der Internetseite der Gemeinde am 21.06.2022.

Nach anschließender Auslegung des Haushaltsplanes vom 22.06.2022 bis 21.07.2022 ist die Haushaltssatzung in Kraft getreten.

Am 18.04.2023 hat die Gemeindevertretung die I. Nachtragshaushaltssatzung für 2023 beschlossen. Die erforderliche Genehmigung ist am 08.06.2023 erteilt worden.

Die Veröffentlichung wurde auf der Internetseite der Gemeinde am 30.06.2023 vorgenommen.

3.2 Haushaltsplan/Nachtragshaushaltsplan

Der Haushaltsplan (einschließlich Nachtrag) war unausgeglichen.

Der Haushaltsplan für das Haushaltsjahr 2023 wird dabei wie folgt festgesetzt:

1. im Ergebnishaushalt

der Gesamtbetrag der Erträge auf	550.900,00 €
der Gesamtbetrag der Aufwendungen auf	696.500,00 €
das Jahresergebnis auf	-145.600,00 €

Tabelle 1: Haushaltsplan/Ergebnishaushalt

Der gemäß § 43 Abs. 6 KV M-V in Verbindung mit § 16 Abs. 1 Nr. 1 GemHVO-Doppik vorgeschriebene Haushaltsausgleich im Ergebnishaushalt war somit nicht gegeben. Im Vergleich zum Ergebnis des Vorjahres ist bei den geplanten Erträgen hinsichtlich des Einnahmenvolumens eine Verminderung um 108.283,60 € eingetreten. Die geplanten Aufwendungen erhöhten sich um 135.781,88 €. Die geplante Haushaltslage der Gemeinde hat sich damit gegenüber dem Vorjahr um 244.085,48 € verschlechtert. Die Ertrags-/Finanzkraft der Gemeinde reichte nicht aus, um nach den Plan-Ansätzen der Erträge die Aufwendungen zu finanzieren.

2. im Finanzhaushalt

a)	der Gesamtbetrag der laufenden Einzahlungen auf	518.500,00 €
	der Gesamtbetrag der laufenden Auszahlungen auf	627.700,00 €
	der jahresbezogene Saldo der laufenden Ein- und Auszahlungen vor planmäßiger Tilgung auf	-109.200,00 €
b)	der Gesamtbetrag der Einzahlungen aus der Investitionstätigkeit auf	73.300,00 €
	der Gesamtbetrag der Auszahlungen aus der Investitionstätigkeit	34.500,00 €
	der Saldo der Ein- und Auszahlungen aus der Investitionstätigkeit auf	38.800,00 €

Tabelle 2: Haushaltsplan/Finanzhaushalt

Der Haushaltsausgleich im Finanzhaushalt gem. § 16 Abs. 1 Nr. 2 GemHVO-Doppik konnte nicht erreicht werden.

Der Höchstbetrag der Kassenkredite wurde auf 406.000,00 € festgesetzt.

4 Ausführung des Haushaltsplans

4.1 Planvergleich

4.1.1 Ergebnishaushalt

Ergebnishaushalt in Euro			
	Ansatz des Haushaltsjahres	Ergebnis des Haushaltsjahres	Abweichung im Haushaltsjahr
Summe der Erträge	550.900,00	783.244,12	232.344,12
Summe der Aufwendungen	696.500,00	643.551,07	-52.948,93
Jahresergebnis (Jahresüberschuss/Jahresfehlbetrag) vor Veränderung der Rücklagen	-145.600,00	139.693,05	285.293,05
Jahresergebnis (Jahresüberschuss/ Jahresfehlbetrag)	-145.600,00	139.693,05	285.293,05

Tabelle 3: Ergebnishaushalt

Aus dem Vorjahr standen keine übertragenen Haushaltsermächtigungen zur Verfügung.

4.1.2 Finanzhaushalt

Finanzhaushalt in Euro			
	Ansatz des Haushaltsjahres	Ergebnis des Haushaltsjahres	Abweichung im Haushaltsjahr
Summe der laufenden Einzahlungen	518.500,00	648.929,23	130.429,23
Summe der laufenden Auszahlungen	627.700,00	567.947,27	-59.752,73
Jahresbezogener Saldo der laufenden Ein- und Auszahlungen vor planmäßiger Tilgung	-109.200,00	80.981,96	190.181,96
Summe der Einzahlungen aus Investitionstätigkeit	73.300,00	79.433,37	6.133,37
Summe der Auszahlungen aus Investitionstätigkeit	34.500,00	15.071,46	-19.428,54
Saldo der Ein- und Auszahlungen aus Investitionstätigkeit	38.800,00	64.361,91	25.561,91
Finanzmittelüberschuss/ Finanzmittelfehlbetrag	-70.400,00	145.343,87	215.743,87
Saldo der Ein- und Auszahlungen aus Krediten für Investitionen und Investitionsförderungsmaßnahmen	-13.200,00	-13.024,98	175,02
Saldo der durchlaufenden Gelder und ungeklärten Zahlungsvorgänge	0,00	-3.799,15	-3.799,15
Veränderung der liquiden Mittel und der Kassenkredite	-83.600,00	128.519,74	212.119,74
Jahresbezogener Saldo der laufenden Ein- und Auszahlungen	-122.400,00	67.956,98	190.356,98

Tabelle 4: Finanzhaushalt

Aus dem Vorjahr standen keine Einzahlungsermächtigungen und keine Auszahlungsermächtigungen zur Verfügung.

4.2 Teilhaushalte/Budget

Die Gemeinde hat folgende Teilhaushalte/Budgets eingerichtet:

Teilergebnishaushalte und Budgets in Euro		
Bezeichnung	Ansatz	Abschluss
Kämmerei und Hauptamt	-122.300,00	-93.818,03
Bau- und Ordnungsamt	-190.300,00	-120.417,35
Zentrale Finanzleistungen	167.000,00	353.928,43
Gesamt	-145.600,00	139.693,05
Teilfinanzhaushalte und Budgets in Euro		
Bezeichnung	Ansatz	Abschluss
Kämmerei und Hauptamt	-116.800,00	-95.685,46
Bau- und Ordnungsamt	-146.900,00	-91.855,84
Zentrale Finanzleistungen	193.300,00	332.885,17
Gesamt	-70.400,00	145.343,87

Teilhaushalte und Budgets

4.3 Kassenkredite

Der Höchstbetrag der Kassenkredite zur rechtzeitigen Leistung von Auszahlungen betrug nach § 4 der Haushaltssatzung 673.000,00 €. Nach Inkrafttreten der I. Nachtragshaushaltssatzung genehmigte die Kommunalaufsicht einen Höchstbetrag in Höhe von 406.000,00 €

Die Überprüfung der Auszüge aller Konten ergab, dass Kassenkredite durchgängig in Anspruch genommen wurden. Eine Überschreitung des Höchstbetrages wurde nicht festgestellt.

5 Jahresabschluss für das Haushaltsjahr 2023

5.1 Ergebnisrechnung

In folgender Übersicht ist die Ergebnisrechnung dargestellt:

Ergebnisrechnung in Euro					
Erträge und Aufwendungen	Ermächtigungen des Haushaltsjahres	Gesamtermächtigungen im Haushaltsjahr	Ergebnis des Haushaltsjahres	Abweichung im Haushaltsjahr	Ergebnis des Haushaltsvorjahres
1. Steuern und ähnliche Abgaben	196.800,00	196.800,00	246.402,44	49.602,44	159.666,53
2. Zuwendungen, allgemeine Umlagen und sonstige Transfererträge	286.400,00	286.400,00	431.773,24	145.373,24	403.537,30
3. Erträge der sozialen Sicherung	0,00	0,00	0,00	0,00	0,00
4. Öffentlich-rechtliche Leistungsentgelte	45.600,00	45.600,00	47.587,21	1.987,21	47.352,59
5. Privatrechtliche Leistungsentgelte	3.700,00	3.700,00	7.686,69	3.986,69	7.293,21
6. Kostenerstattungen und Kostenumlagen	5.900,00	5.900,00	8.919,26	3.019,26	3.888,35
7. Andere aktivierte Eigenleistungen	0,00	0,00	0,00	0,00	0,00
8. Zinserträge und sonstige Finanzerträge	2.500,00	2.500,00	4.077,07	1.577,07	3.243,45
9. Sonstige Erträge	10.000,00	10.000,00	36.798,21	26.798,21	34.202,17
10. Summe der Erträge	550.900,00	550.900,00	783.244,12	232.344,12	659.183,60

Ergebnisrechnung in Euro					
Erträge und Aufwendungen	Ermächtigungen des Haushaltsjahres	Gesamtermächtigungen im Haushaltsjahr	Ergebnis des Haushaltsjahres	Abweichung im Haushaltsjahr	Ergebnis des Haushaltsvorjahres
11. Personalaufwendungen	90.600,00	90.600,00	78.961,66	-11.638,34	51.257,89
12. Versorgungsaufwendungen	0,00	0,00	0,00	0,00	0,00
13. Aufwendungen für Sach- und Dienstleistungen	77.300,00	77.300,00	72.574,80	-4.725,20	49.761,54
14. Abschreibungen	68.800,00	68.800,00	76.750,24	7.950,24	75.773,01
15. Zuwendungen, Umlagen und sonstige Transferaufwendungen	364.500,00	364.500,00	391.346,42	26.846,42	310.335,75
16. Aufwendungen der sozialen Sicherung	55.000,00	55.000,00	0,00	-55.000,00	48.707,58
17. Zinsaufwendungen und sonstige Finanzaufwendungen	5.500,00	5.500,00	4.648,87	-851,13	388,13
18. Sonstige Aufwendungen	34.800,00	34.800,00	19.269,08	-15.530,92	24.494,22
19. Summe der Aufwendungen	696.500,00	696.500,00	643.551,07	-52.948,93	560.718,12
20. Jahresergebnis (Jahresüberschuss/Jahresfehlbetrag) vor Veränderung der Rücklagen	-145.600,00	-145.600,00	139.693,05	285.293,05	98.465,48
21. Einstellung in die Kapitalrücklage	0,00	0,00	0,00	0,00	0,00
22. Entnahme aus der Kapitalrücklage	0,00	0,00	0,00	0,00	8.260,50
23. Einstellung in die Rücklage für Belastungen aus dem kommunalen Finanzausgleich	0,00	0,00	0,00	0,00	0,00
24. Entnahme aus der Rücklage für Belastungen aus dem kommunalen Finanzausgleich	0,00	0,00	0,00	0,00	0,00
25. Jahresergebnis (Jahresüberschuss/Jahresfehlbetrag)	-145.600,00	-145.600,00	139.693,05	285.293,05	106.725,98
nachrichtlich:					
26. Ergebnisvortrag aus dem Haushaltsvorjahr	0,00	0,00	-246.581,64	-246.581,64	-353.307,62
27. Ergebnis (Überschuss/Fehlbetrag) zum 31. Dezember des Haushaltsjahres	-145.600,00	-145.600,00	-106.888,59	38.711,41	-246.581,64

Tabelle 5: Ergebnisrechnung

Zu den größeren Einzelposten wird im Folgenden berichtet.

5.1.1 Summe der Erträge

Die ordentlichen Erträge des Jahres 2023 stellen sich wie folgt dar:

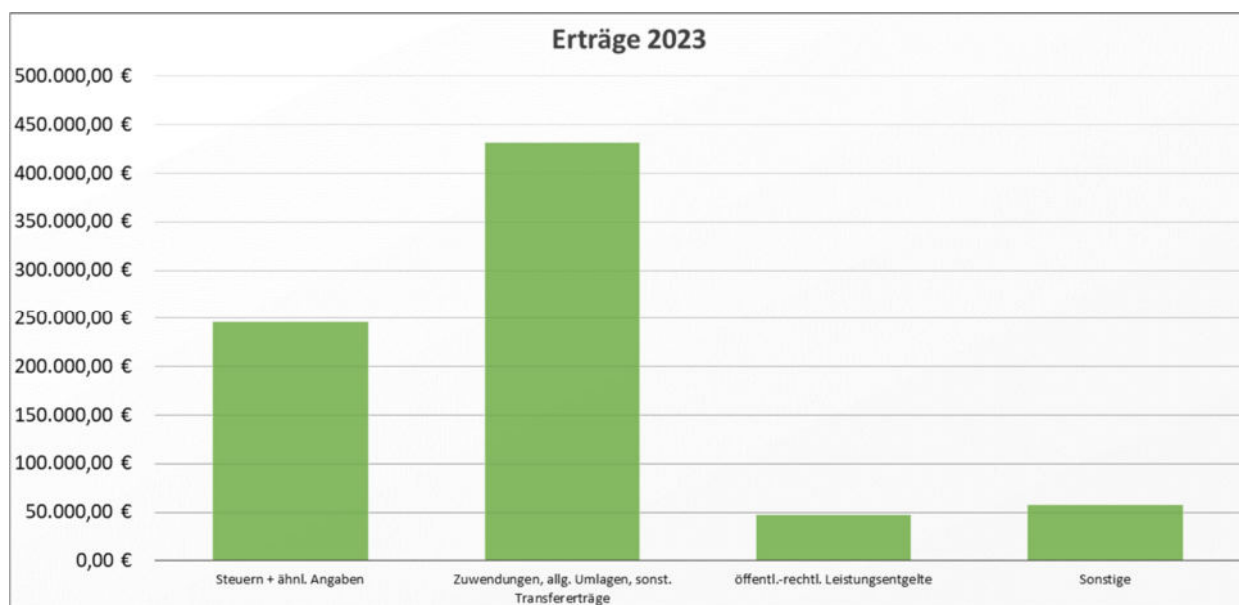


Abbildung 1: Erträge 2023

Die Erträge wurden rechtzeitig und vollständig erfasst. Sie wurden nach dem Ergebnis dieser Prüfung in der Regel zeitnah geltend gemacht. Der Zahlungseingang wurde dabei ordnungsgemäß überwacht.

5.1.1.1 Steuern und ähnliche Abgaben

Die Finanzvorfälle wurden entsprechend dem verbindlichen Kontenrahmen (Kontengruppe 40) erfasst.

Gegenüber dem Vorjahr haben sich die Erträge aus Steuern und ähnlichen Abgaben um 86.735,91 € erhöht. Dabei sind vor allem die Gewerbesteuerzahlungen um 81.013,84 € gestiegen.

5.1.1.2 Zuwendungen, allgemeine Umlagen und sonstige Transfererträge

Die erhaltenen Zuwendungen für die laufende Verwaltungstätigkeit wurden zutreffend als Ertrag gebucht. Sie erhöhten sich gegenüber dem Vorjahr um 31.925,62 €. Der Gemeinde wurde für das Haushaltsjahr 2022 eine Sonder- und Ergänzungszuweisung gemäß §27 Absatz 2 FAG M-V in Höhe von 126.791,46 € (Vorjahr 137.087,21 €) gewährt. Diese Zuweisung war nicht geplant. Die Schlüsselzuweisungen erhöhten sich um 31.925,62 €.

5.1.1.3 Öffentlich-rechtliche Leistungsentgelte

Die erhobenen öffentlich-rechtlichen Entgelte (Gebühren und Beiträge) wurden zutreffend erfasst und in der Ergebnisrechnung ausgewiesen. Hier sind vor allem die Gebühren für den Wasser- und Bodenverband verbucht, die 41.847,47 € betragen.

5.1.1.4 Privatrechtliche Leistungsentgelte

Die im Haushaltsjahr entstandenen Erträge aus privatrechtlichen Entgelten wurden zutreffend erfasst und in der Ergebnisrechnung ausgewiesen. Hier sind vor allem Mieten der kommunalen Wohnungen sowie des Multiples Hauses verbucht. Die Nutzungsgebühren für das Multiple Haus erhöhten sich gegenüber dem Vorjahr um 1.242,54 € auf 4.731,54 €.

5.1.1.5 Kostenerstattungen und Kostenumlagen

Hier werden vor allem die Kostenerstattungen von Bund, Land und anderen Gemeinde ausgewiesen. Gegenüber dem Vorjahr erhöhten sich die Erträge um 5.030,91 € auf 8.919,26 € durch Rückerstattungen von der Bundesknappschaft.

5.1.1.6 Zinserträge und sonstige Finanzerträge

Es waren Zinserträge und sonstige Finanzerträge in Höhe von 4.077,07 € vorhanden. Dabei handelt es sich vor allem um die Dividende des Kommunalen Anteilseigner Verbandes.

5.1.1.7 Sonstige Erträge

Die Zuordnung der sonstigen ordentlichen Erträge erfolgte im geprüften Haushaltsjahr zutreffend. Hier sind vor allem die Konzessionsabgaben der E.ON AG in Höhe von 12.117,69 € verbucht. Außerdem wurden Erträge aus dem Verkauf von Grundstücken und Gebäuden in Höhe von 22.438,26 € erzielt.

5.1.2 Summe der Aufwendungen

Die ordentlichen Aufwendungen des Jahres 2023 stellen sich wie folgt dar:

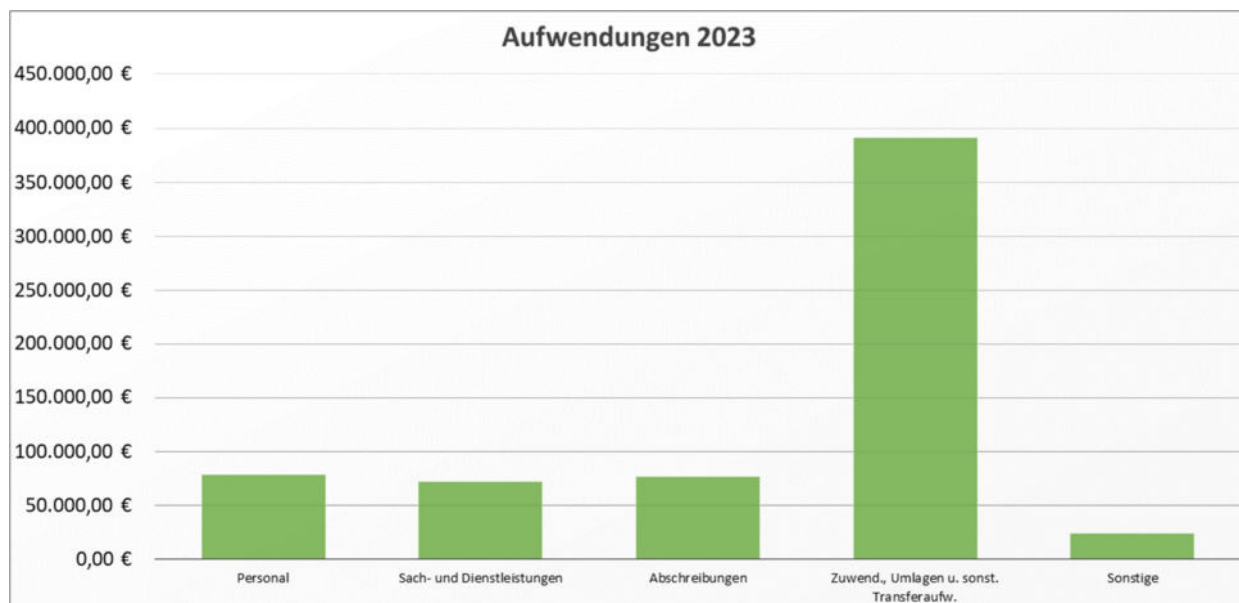


Abbildung 2: Aufwendungen 2023

5.1.2.1 Personalaufwand

Als Personalaufwendungen sind alle Aufwendungen zu erfassen, die für die unmittelbare Beschäftigung in der Verwaltung entstehen. Also Bezüge und Entgelte, aber auch Sach- und Sonderzuwendungen und die Aufwendungen für die soziale Sicherung der Beschäftigten und Rückstellungen. Grundsätzlich werden die Beträge brutto erfasst.

Es waren ausschließlich Personalaufwendungen erfasst, die nach dem verbindlichen Kontenrahmen keiner anderen Position zuzuordnen waren. Die Personalaufwendungen waren mit den Angaben der Personalbuchhaltung abstimmbare.

Gegenüber dem Vorjahr erhöhten sich die Personalaufwendungen um 27.703,77 €, da der Kommunalarbeiter im Vorjahr durch lange Krankheit ausgefallen war.

5.1.2.2 Aufwendungen für Sach- und Dienstleistungen

Es handelt sich bei den Aufwendungen für Sach- und Dienstleistungen um Aufwendungen für die Unterhaltung und Bewirtschaftung von Grundstücken, Gebäuden, Fahrzeugen und der kommunalen Infrastruktur. Gegenüber dem Vorjahr sind diese Aufwendungen insgesamt um 22.813,26 € gestiegen. Ursache sind vor allem geplante Unterhaltungsaufwendungen für den Strand und Baumpflegearbeiten. Außerdem sind die Bewirtschaftungsaufwendungen für kommunale Gebäude gestiegen.

Der Grundsatz der Sparsamkeit und Wirtschaftlichkeit wurde beachtet. Die Zuordnungen der Aufwendungen (Kontengruppe 52) erfolgten zutreffend.

5.1.2.3 Abschreibungen

Die Abschreibungen im Berichtsjahr entsprechen den Werten aus der Anlagenbuchhaltung.

5.1.2.4 Zuwendungen, Umlagen und sonstige Transferaufwendungen

Die Zuwendungen und Umlagen setzen sich vor allem zusammen aus der Kreis- und der Amtsumlage. Die Kreisumlage beträgt 182.109,45 € und ist gegenüber dem Vorjahr um 15.784,46 € gestiegen. Die Amtsumlage mit 84.245,65 € hat sich um 7.895,71 € erhöht. Die Zuschüsse für Kinder haben sich um 52.559,84 € auf 75.078,58 € erhöht, da im Vorjahr die Wohnsitzanteile, die an den Landkreis zu zahlen sind, unter den Aufwendungen für soziale Sicherung ausgewiesen wurden. Diese betragen in 2023 insgesamt 50.041,44 €. Außerdem werden unter dieser Kostenposition die Umlagen an Zweckverbände in Höhe von 42.862,34 € ausgewiesen.

5.1.2.5 Aufwendungen der sozialen Sicherung

Hier wurden im Vorjahr in Höhe von 48.707,58 € die Wohnsitzanteile ausgewiesen, die an den Landkreis zu zahlen sind. In 2023 wurden diese Aufwendungen mit 0,00 € ausgewiesen, da der Ausweis jetzt unter den Zuwendungen und Umlagen erfolgt.

5.1.2.6 Zinsaufwendungen und sonstige Finanzaufwendungen

Unter der Position Zinsen und ähnliche Aufwendungen sind Zinsaufwendungen für die in der Bilanz erfassten Geldschulden und aufgrund von kreditähnlichen Geschäften zu zahlende Zinsen zu erfassen.

Es erfolgte dabei eine zutreffende Differenzierung der Zinsaufwendungen nach den Empfängern bzw. Darlehensgebern entsprechend der Bereichsabgrenzung, so dass die Anforderungen an die Statistik erfüllt wurden.

Gegenüber dem Vorjahr haben sich die Zinsaufwendungen um 4.260,74 € erhöht, da seit 2023 wieder Zinsen für die Inanspruchnahme von Kassenkrediten fällig werden.

5.1.2.7 Sonstige Aufwendungen

Bei den sonstigen laufenden Aufwendungen handelt es sich z. B. um Geschäftsaufwendungen, Steuern, Versicherungen oder auch Wertveränderungen des Vermögens.

Die ausgewiesenen Geschäftsaufwendungen standen in einem angemessenen Verhältnis zur Größe der Gemeinde. Bei der stichprobenmäßigen Prüfung einzelner Positionen der Geschäftsaufwendungen ergaben sich keine Anhaltspunkte für Unregelmäßigkeiten. Die Aufwendungen für Versicherungen bewegten sich in einem für Kommunen notwendigen und üblichen Rahmen. Bei den ausgewiesenen Steuern handelt es sich ausschließlich um solche, für die die Gemeinde Steuerschuldner ist.

5.1.3 Jahresergebnis

Der Saldo aus der Summe der Erträge mit 783.244,12 € und aus der Summe der Aufwendungen mit 643.551,07 € wird als Jahresergebnis vor Veränderung der Rücklagen in Höhe von 139.693,05 € ausgewiesen. Da die Rücklagen nicht verändert wurden, verbleibt ein Überschuss von 139.693,05 €.

5.2 Teilergebnisrechnungen

Die produktorientierten Teilergebnisrechnungen sind als Bestandteil des Jahresabschlusses in die Prüfung einbezogen worden.

Die Teilergebnisrechnungen entsprachen der in § 46 i. V. m. § 4 Absatz 11 GemHVO-Doppik vorgeschriebenen Staffelform. Die Gliederung erfolgte gemäß § 4 Abs. 5 GemHVO-Doppik. Interne Leistungsbeziehungen zwischen den Teilergebnishaushalten wurden nicht veranschlagt und verrechnet.

Die durchgeführte Plausibilitätsprüfung ergab, dass die Summe aller Teilergebnisrechnungen mit den Werten der Ergebnisrechnung übereinstimmt.

5.3 Finanzrechnung

In folgender Übersicht ist die Finanzrechnung dargestellt:

Finanzrechnung in Euro					
Einzahlungen und Auszahlungen	Ermächtigungen des Haushaltsjahres	Gesamtermächtigungen im Haushaltsjahr	Ergebnis des Haushaltsjahres	Abweichung im Haushaltsjahr	Ergebnis des Haushaltsvorjahres
1. Steuern und ähnliche Abgaben	196.800,00	196.800,00	197.361,17	561,17	161.044,25
2. Zuwendungen, allgemeine Umlagen und sonstige Transfer-einzahlungen	253.400,00	253.400,00	380.228,66	126.828,66	358.598,79
3. Einzahlungen der sozialen Sicherung	0,00	0,00	0,00	0,00	0,00
4. Öffentlich-rechtliche Leistungsentgelte	46.200,00	46.200,00	42.482,20	-3.717,80	42.428,62
5. Privatrechtliche Leistungsentgelte	3.700,00	3.700,00	7.413,97	3.713,97	8.129,93
6. Kostenerstattungen und Kostenumlagen	5.900,00	5.900,00	3.350,21	-2.549,79	4.688,92
7. Zinseinzahlungen und sonstige Finanzeinzahlungen	2.500,00	2.500,00	3.854,07	1.354,07	3.243,45
8. Sonstige laufende Einzahlungen	10.000,00	10.000,00	14.238,95	4.238,95	12.071,52
9. Summe der laufenden Einzahlungen	518.500,00	518.500,00	648.929,23	130.429,23	590.205,48
10. Personalauszahlungen	90.600,00	90.600,00	80.429,99	-10.170,01	49.789,56
11. Versorgungsauszahlungen	0,00	0,00	0,00	0,00	0,00
12. Auszahlungen für Sach- und Dienstleistungen	77.300,00	77.300,00	73.330,33	-3.969,67	50.359,34
13. Zuwendungen, Umlagen und sonstige Transferauszahlungen	364.500,00	364.500,00	391.158,44	26.658,44	309.967,72
14. Auszahlungen der sozialen Sicherung	55.000,00	55.000,00	669,52	-54.330,48	48.190,82
15. Zinsauszahlungen und sonstige Finanzauszahlungen	5.500,00	5.500,00	4.648,87	-851,13	388,13
16. Sonstige laufende Auszahlungen	34.800,00	34.800,00	17.710,12	-17.089,88	9.306,51
17. Summe der laufenden Auszahlungen	627.700,00	627.700,00	567.947,27	-59.752,73	468.002,08
18. Jahresbezogener Saldo der laufenden Ein- und Auszahlungen vor planmäßiger Tilgung	-109.200,00	-109.200,00	80.981,96	190.181,96	122.203,40

Finanzrechnung in Euro					
Einzahlungen und Auszahlungen	Ermächtigungen des Haushaltsjahres	Gesamtermächtigungen im Haushaltsjahr	Ergebnis des Haushaltsjahres	Abweichung im Haushaltsjahr	Ergebnis des Haushaltsvorjahres
19. Einzahlungen aus Investitionszuwendungen	27.500,00	27.500,00	33.633,10	6.133,10	64.237,75
20. Einzahlungen aus Beiträgen und ähnlichen Entgelten	7.900,00	7.900,00	7.893,42	-6,58	7.924,22
21. Einzahlungen aus Anlagevermögen	37.900,00	37.900,00	37.906,85	6,85	0,00
22. Einzahlungen aus sonstigen Ausleihungen und Kreditgewährungen	0,00	0,00	0,00	0,00	0,00
23. Sonstige Investitionseinzahlungen	0,00	0,00	0,00	0,00	0,00
24. Summe der Einzahlungen aus Investitionstätigkeit	73.300,00	73.300,00	79.433,37	6.133,37	72.161,97
25. Auszahlungen für Anlagevermögen	34.500,00	34.500,00	15.071,46	-19.428,54	112.299,36
26. Auszahlungen für sonstige Ausleihungen und Kreditgewährungen	0,00	0,00	0,00	0,00	0,00
27. Sonstige Investitionsauszahlungen	0,00	0,00	0,00	0,00	0,00
28. Summe der Auszahlungen aus Investitionstätigkeit	34.500,00	34.500,00	15.071,46	-19.428,54	112.299,36
29. Saldo der Ein- und Auszahlungen aus Investitionstätigkeit	38.800,00	38.800,00	64.361,91	25.561,91	-40.137,39
30. Finanzmittelüberschuss/Finanzmittelfehlbetrag	-70.400,00	-70.400,00	145.343,87	215.743,87	82.066,01
31. Einzahlungen aus der Aufnahme von Krediten für Investitionen und Investitionsförderungsmaßnahmen	0,00	0,00	0,00	0,00	0,00
32. Auszahlungen für planmäßige Tilgung von Krediten für Investitionen und Investitionsförderungsmaßnahmen	13.200,00	13.200,00	13.024,98	-175,02	12.890,13
33. Sonstige Auszahlungen zur Tilgung von Krediten für Investitionen und Investitionsmaßnahmen	0,00	0,00	0,00	0,00	0,00
34. Saldo der Ein- und Auszahlungen aus Krediten für Investitionen und Investitionsförderungsmaßnahmen	-13.200,00	-13.200,00	-13.024,98	175,02	-12.890,13
35. Saldo der durchlaufenden Gelder und ungeklärten Zahlungsvorgänge	0,00	0,00	-3.799,15	-3.799,15	1.799,15
36. Veränderung der liquiden Mittel und der Kassenkredite	-83.600,00	-83.600,00	128.519,74	212.119,74	70.975,03
37. Jahresbezogener Saldo der laufenden Ein- und Auszahlungen	-122.400,00	-122.400,00	67.956,98	190.356,98	109.313,27
nachrichtlich:					
38. Saldo der laufenden Ein- und Auszahlungen zum 31. Dezember des Haushaltsvorjahres	0,00	0,00	-324.826,52	-324.826,52	-434.139,79
39. Saldo der laufenden Ein- und Auszahlungen zum 31. Dezember des Haushaltsjahres	-122.400,00	-122.400,00	-256.869,54	-134.469,54	-324.826,52

Tabelle 6: Finanzrechnung

5.3.1 Summe der laufenden Einzahlungen

Die Summe der laufenden Einzahlungen 2023 zeigen folgende Verteilung:

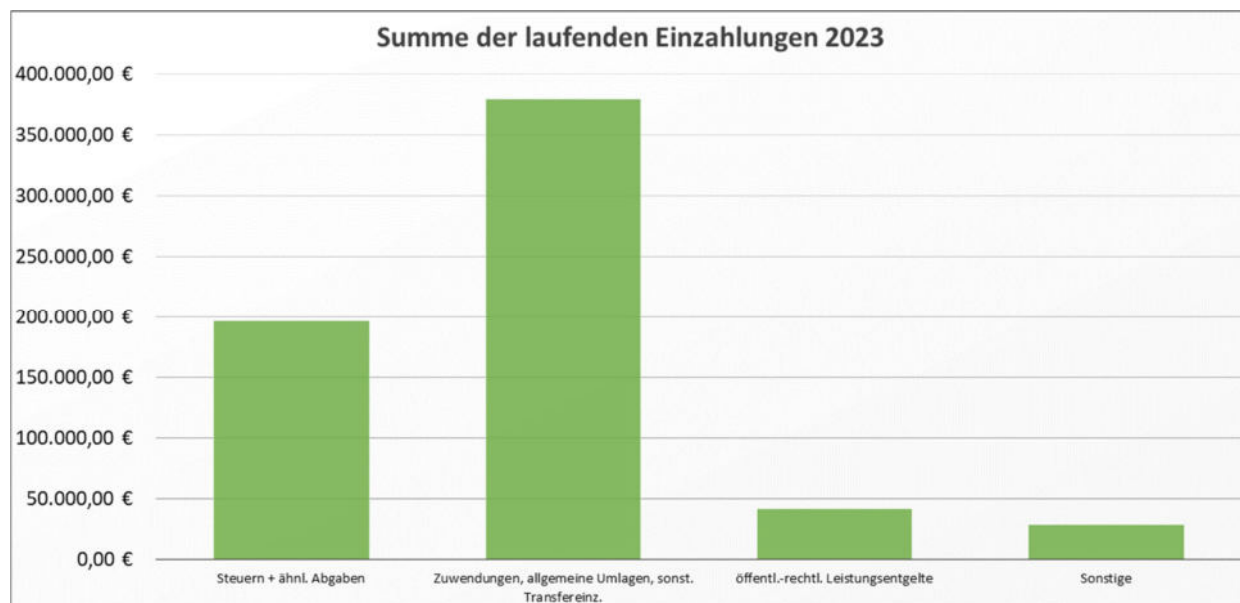


Abbildung 3: Summe der laufenden Einzahlungen 2023

Im Vergleich zum Vorjahr sind die laufenden Einzahlungen um 58.723,75 gestiegen. Erhöhungen gab es dabei vor allem bei den Gewerbesteuerzahlungen (+31.459,84 €) und den Schlüsselzuweisungen (+31.925,62 €).

5.3.2 Summe der laufenden Auszahlungen

Die Summe der laufenden Auszahlungen 2023 zeigen folgende Verteilung:

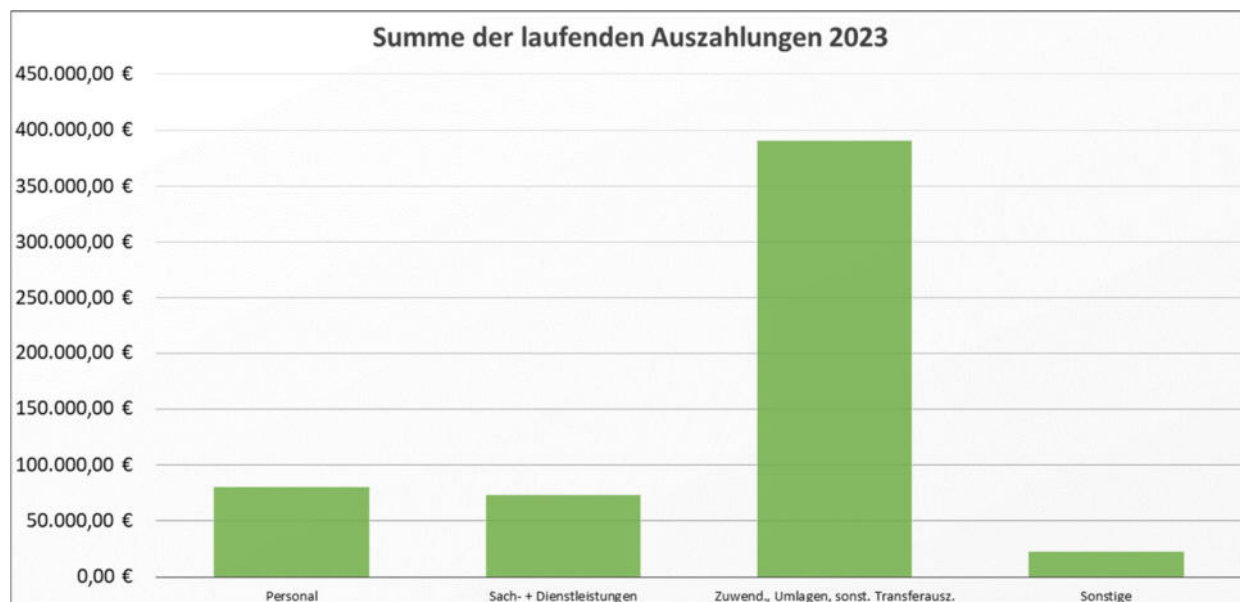


Abbildung 4: Summe der laufenden Auszahlungen 2023

Die laufenden Auszahlungen haben sich im Vergleich zum Vorjahr um 99.945,19 € erhöht. Die Erhöhungen entfallen vor allem auf Personalauszahlungen(+30.640,43 €), Unterhaltung der Infrastruktur (+14.287,07 €) und Umlagen (+26.774,59 €).

5.3.3 Jahresbezogener Saldo der laufenden Ein- und Auszahlungen vor planmäßiger Tilgung

Der Zahlungsmittelsaldo (Cash-Flow) aus Ein- und Auszahlungen beträgt zum Ende des Jahres 80.981,96 €. Der Saldo wird korrekt ausgewiesen. Damit stehen in diesem Umfang Eigenmittel zur Schuldentilgung oder zur Verstärkung der Liquiditätsreserven zur Verfügung.

5.3.4 Summe der Einzahlungen aus Investitionstätigkeit

Die Summe der Einzahlungen aus Investitionstätigkeit 2023 verteilt sich wie folgt:



Abbildung 5: Einzahlungen aus Investitionstätigkeit 2023

Die Einzahlungen aus Investitionstätigkeiten wurden nach dem Ergebnis dieser Prüfung in der Regel zeitnah geltend gemacht und rechtzeitig eingezogen. Der Zahlungseingang wurde ordnungsgemäß überwacht.

Die Gemeinde erhielt in 2023 als Investitionszuwendung eine Infrastrukturpauschale in Höhe von 26.195,11 €. Für die Spielplatzenerweiterung gingen Spenden in Höhe von 5.937,99 € ein. Für die Aufrüstung des Feuerwehrfahrzeuges mit einem Abbiegeassistenten erhielt die Gemeinde einen Zuschuss von 1.500,00 €.

Die investive Einzahlung aus Beiträgen und ähnlichen Entgelten enthält die pauschale Zuweisung nach dem Wegfall der Straßenbaubeiträge (7.893,42 €).

Die Einzahlungen aus Anlagevermögen resultieren aus dem anteiligen Erlös nach dem Verkauf des ehemaligen Verwaltungsgebäudes in Ueckermünde (37.906,85 €).

5.3.5 Summe der Auszahlungen aus Investitionstätigkeit

Die Summe der Auszahlungen aus Investitionstätigkeit 2023 verteilt sich wie folgt:



Abbildung 6: Auszahlungen aus Investitionstätigkeit 2023

Die ausgewiesenen Investitionsauszahlungen wurden mit den Zugängen in der Bilanz abgestimmt. Sie dienten ausschließlich der Anschaffung von Anlagegütern. Differenzen ergaben sich grundsätzlich nicht.

5.3.6 Saldo der Ein- und Auszahlungen aus Krediten für Investitionen und Investitionsförderungsmaßnahmen

Im Jahr 2023 betrugen die Einzahlungen aus der Aufnahme von Krediten für Investitionen und Investitionsförderungsmaßnahmen 0,00 €.

Die Auszahlungen aus Krediten für Investitionen und Investitionsförderungsmaßnahmen waren 2023 mit 13.024,98 € ausgewiesen.

Die Zahlungsströme im Bereich der Finanzierungstätigkeit für Investitionen führen zu einem negativen Zahlungsmittelsaldo zum 31.12.2023 in Höhe von 13.024,98 €. Der negative Saldo zeigt hierbei einen höheren Tilgungsbeitrag gegenüber einer geringeren Neuverschuldung. Die Gemeinde zahlt mehr Schulden zurück, als neu aufgenommen werden.

5.3.7 Veränderung der liquiden Mittel

Die Veränderung des Zahlungsmittelbestandes zum 31.12.2023 gibt Aufschluss darüber, ob die Liquidität und die Investitionsfinanzierung gesichert waren. Der Saldo der Finanzrechnung als vollständige Abbildung aller Ein- und Auszahlungen wird buchhalterisch in der Bilanz über die Bilanzposten „Kassenbestand, Bundesbankguthaben, Guthaben bei der Europäischen Zentralbank, Guthaben bei Kreditinstituten und Schecks“ abgeschlossen. Der in der Finanzrechnung ausgewiesene Endbestand an Zahlungsmitteln stimmt mit den Bilanzposten „Kassenbestand, Bundesbankguthaben, Guthaben bei der Europäischen Zentralbank, Guthaben bei Kreditinstituten und Schecks“ des Haushaltsjahres nicht überein.

Da die Gemeinde Vogelsang-Warsin durch das Amt „Am Stettiner Haff“ verwaltet wird, erfolgen die Kassengeschäfte über ein Einheitskonto. Die Geschäftsvorfälle der Gemeinde werden auf einem Verrechnungskonto dargestellt. Zum 31.12.2023 weist dieses Verrechnungskonto einen Saldo von 100.105,21 €

aus und wird in der Bilanzposition „Verbindlichkeiten aus dem gemeinsamen Zahlungsmittelbestand“ ausgewiesen.

5.4 Teilfinanzrechnung

Die produkt(bereich)orientierten Teilfinanzrechnungen sind als Bestandteil des Jahresabschlusses in diese Prüfung einbezogen worden. Die Teilfinanzrechnungen entsprachen der in § 46 i. V. m. § 4 Absatz 11 GemHVO-Doppik vorgeschriebenen Staffelform. Die dargestellten Investitionen wurden den entsprechenden Produkten zutreffend zugeordnet.

5.5 Bilanz

Die unter Einbeziehung des Jahresergebnisses ausgeglichene Bilanzsumme beträgt 1.533.090,31 € (Vorjahreswert: 1.556.269,66 €)

Die Bilanz ist entsprechend den Grundsätzen ordnungsgemäßer Buchführung und Bilanzierung aufgestellt worden.

5.5.1 Aktiva

In der folgenden Übersicht sind die einzelnen Posten der Aktivseite zusammengefasst.

Aktiva				
	31.12.2022	31.12.2023	Veränderung	
1. Anlagevermögen	1.551.645,88 €	1.474.498,51 €	-77.147,37 €	-4,97 %
2. Umlaufvermögen	4.623,78 €	58.591,80 €	53.968,02 €	1.167,18 %
3. Rechnungsabgrenzung	0,00 €	0,00 €	0,00 €	0,00 %
4. Aktive latente Steuern	0,00 €	0,00 €	0,00 €	0,00 %
Bilanzsumme	1.556.269,66 €	1.533.090,31 €	-23.179,35 €	-1,49 %

Tabelle 7: Aktiva

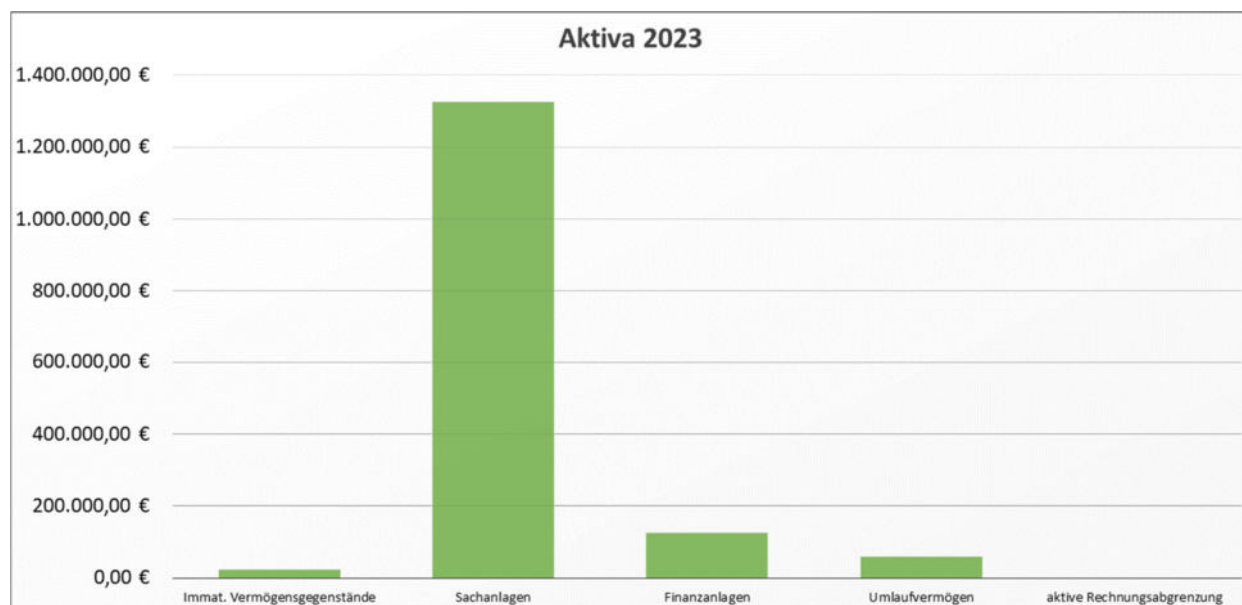


Abbildung 7: Aktiva 2023

Das Gesamtvermögen verringerte sich um 23.179,35 €.

5.5.1.1 Anlagevermögen

Die fortgeführten Buchwerte stimmten mit der ausgedruckten Anlagenübersicht in der Gesamtsumme überein. Das Anlagevermögen der Gemeinde wird in der Anlagenübersicht zum Beginn und zum Ende des Haushaltsjahres 2022 korrekt ausgewiesen. Die immateriellen Vermögensgegenstände, die Sach- und Finanzanlagen wurden zu Anschaffungs- und Herstellungswerten bewertet.

5.5.1.1.1 Immaterielle Vermögensgegenstände

Der Bestand an immateriellem Vermögen verringerte sich um 4.552,78 € infolge der planmäßigen Abschreibungen.

5.5.1.1.2 Sachanlagen

Die Erfassung und Bewertung des Sachvermögens sind nachvollziehbar erfolgt. Das in der Bilanz ausgewiesene Sachvermögen wird durch Sachkonten/Konten der Anlagenbuchhaltung korrekt nachgewiesen und ist in der Anlagenübersicht zutreffend dokumentiert.

Die Abschreibung, die Bemessungsgrundlage und die betriebsgewöhnliche Nutzungsdauer wurden entsprechend der verbindlichen Abschreibungstabelle angesetzt.

Soweit die Nutzung der Sachanlagen zeitlich begrenzt ist, wurde der Wert entsprechend der betriebsgewöhnlichen Nutzungsdauer um planmäßige Abschreibungen vermindert. Hierfür ist grundsätzlich eine lineare Abschreibung vorgesehen. Diese fand auch Anwendung.

Geringwertige Vermögensgegenstände werden im Jahr ihrer Anschaffung voll abgeschrieben (§ 34 Abs. 5 GemHVO wurde beachtet).

Die Zugänge im Sachanlagevermögen setzen sich wie folgt zusammen:

Strandreinigungsmaschine	8.689,45 €
Kommunalsteuer	2.499,00 €
Kombiwerkzeuge	1.589,70 €
Ausrüstung Feuerwehrfahrzeug	2.293,31 €
Zugänge gesamt	15.071,46 €

Für die Reinigung des Strandes wurde eine Reinigungsmaschine ausgeschrieben. Zur Absicherung des Winterdienstes wurde ein Anbaugerät zum Streuen von Salz und Sand angeschafft. Die Kombiwerkzeuge dienen als flexible Aufsätze der Pflege der Außenanlagen.

Das Feuerwehrfahrzeug erhielt einen Abbiegeassistenten und eine Rückfahrkamera.

Abgänge zum Anlagevermögen ergaben sich aus dem anteiligen Buchwertabgang nach dem Verkauf des ehemaligen Verwaltungsgebäudes in Höhe von 15.468,59 €. Der anteilige Verkaufserlös für die Gemeinde beträgt 37.906,85 €.

Die planmäßigen Abschreibungen des Sachanlagevermögens betragen 72.197,46 €

5.5.1.1.3 Finanzanlagen

Die Gemeinde Vogelsang-Warsin weist zum 31.12.2023 Finanzanlagen in Höhe von 125.606,62 € aus, die sich wie folgt zusammensetzen:

- Anteile am Anteilseigner Verband E.ON edis AG	12.247,62 €
- Mitgliedschaft im Wasser- und Abwasserzweckverband	113.359,00 €

Die Gemeinde hält Anteile am Eigenkapital des Kommunalen Anteilseigner Verbandes der E.ON edis AG in Höhe von 12.247,62 € und ist Mitglied im Anteilseigner Verband.

Die Mitgliedschaft der Gemeinde im Wasser- und Abwasserzweckverband Ueckermünde wird in der Bilanz mit einem Wert von 113.359,00 € ausgewiesen.

Die Finanzanlagen haben sich gegenüber dem Vorjahr nicht verändert.

5.5.1.2 Umlaufvermögen

5.5.1.2.1 Forderungen und sonstige Vermögensgegenstände

Die in der Bilanz dargestellten Forderungen stiegen gegenüber dem Vorjahr um 53.968,02 € auf 58.591,80 €. Die Forderungen wurden mit dem Nennwert angesetzt. Wegen der Einzelheiten wird auf das Kapitel "Forderungsübersicht" verwiesen.

5.5.1.2.2 Liquide Mittel

Als flüssige Mittel sind der Kassenbestand und das Guthaben bei Kreditinstituten aufgeführt. Die liquiden Mittel betrugen 0,00 € zum 31.12.2023 (Vorjahr: 0,00 €) und waren damit unverändert geblieben.

Da die Kassengeschäfte über ein Einheitsbankkonto geführt werden, erfolgt der Ausweis der Zahlungsmittel der Gemeinde Vogelsang-Warsin über ein Verrechnungskonto unter dem Bilanzposten „Verbindlichkeiten aus dem gemeinsamen Zahlungsmittelbestand“.

5.5.2 Passiva

In der folgenden Übersicht sind die einzelnen Posten der Passivseite zusammengefasst.

Passiva				
	31.12.2022	31.12.2023	Veränderung	
1. Eigenkapital	304.329,90 €	470.218,06 €	165.888,16 €	54,51 %
2. Sonderposten	955.108,99 €	915.564,06 €	-39.544,93 €	-4,14 %
4. Verbindlichkeiten	272.354,89 €	124.244,72 €	-148.110,17 €	-54,38 %
5. Rechnungsabgrenzungsposten	24.475,88 €	23.063,47 €	-1.412,41 €	-5,77 %
6. Passive latente Steuern	0,00 €	0,00 €	0,00 €	0,00 %
Gesamt	1.556.269,66 €	1.533.090,31 €	-23.179,35 €	-1,49 %

Tabelle 8: Passiva

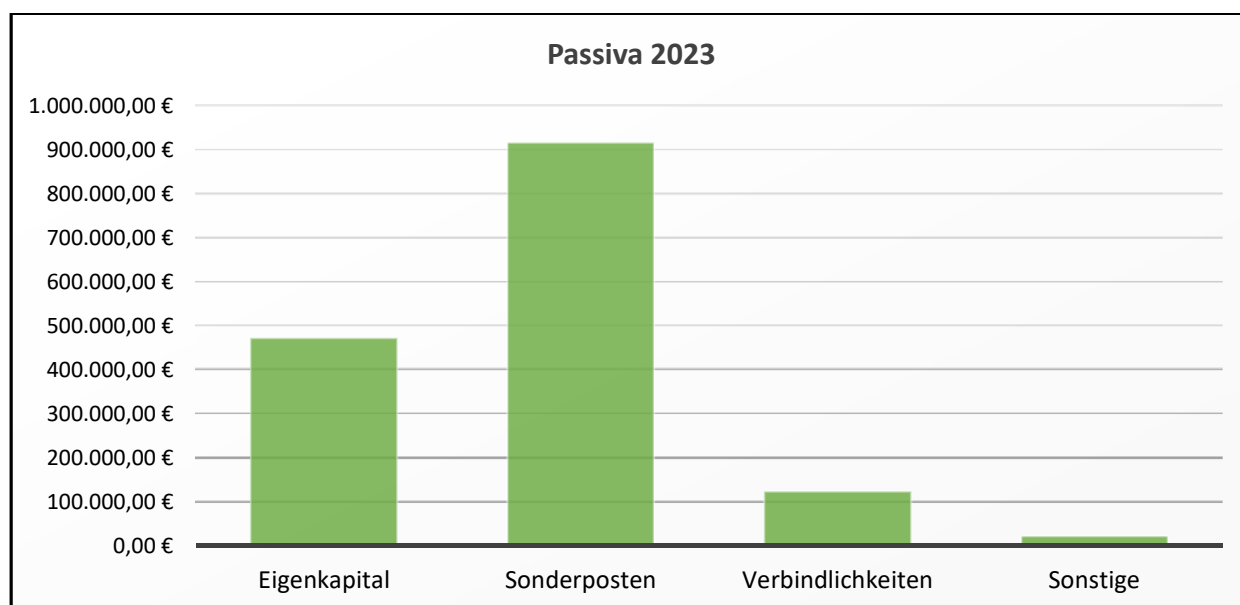


Abbildung 8: Passiva 2023

Die Bilanzsumme hat sich um 23.179,35 € auf 1.533.090,31 € vermindert.

Die Bilanzposten der Passiva waren durch entsprechende Nachweise zutreffend nachgewiesen und ausreichend erläutert. Das Jahresergebnis wird übereinstimmend mit der Ergebnisrechnung ausgewiesen.

5.5.2.1 Eigenkapital

Das Eigenkapital ist zum 31.12.2023 mit 470.218,06 € um 165.888,16 € gegenüber dem Vorjahresabschluss höher ausgewiesen. Das Jahresergebnis zum 31.12.2022 wurde korrekt übertragen.

Die Veränderungen im Eigenkapital setzen sich wie folgt zusammen:

Zuführung in die zweckgebundene Kapitalrücklage	26.195,11 €
Jahresergebnis 2023	139.693,05 €
Veränderung gesamt	165.888,16 €

Die Infrastrukturpauschale wird der zweckgebundenen Kapitalrücklage in Höhe von 26.195,11 € zugeführt.

5.5.2.2 Sonderposten

Es wurden Sonderposten zum Anlagevermögen in Höhe von 915.564,06 € für Zuwendungen, Beiträge und aus Anzahlungen gebildet. In 2023 haben sich die Sonderposten um 39.544,93 € verringert.

Folgende Zuwendungen, die in die Sonderposten einzustellen waren, erhielt die Gemeinde 2023:

Zuwendung nach Wegfall der Straßenausbaubeiträge	7.893,42 €
Zuwendungen für Ausrüstung Feuerwehrfahrzeug	1.500,00 €
Zuwendung aus Spenden für den Spielplatz	5.937,99 €
Zuwendungen gesamt	15.331,41 €

Eine Spende in Höhe von 2.000,00 € wurde erst am 14.05.2024 von der Gemeindevertretung angenommen und hätte bis zu diesem Zeitpunkt in den Verbindlichkeiten verbleiben müssen.

Nach dem Verkauf des ehemaligen Verwaltungsgebäudes wurde der anteilig verbliebene Sonderposten in Höhe von 5.376,59 € in Abgang gestellt.

Die übrigen Sonderposten wurden entsprechend der Nutzungsdauer des dazugehörigen Anlagegutes in Höhe von 49.499,75 € aufgelöst.

5.5.2.3 Verbindlichkeiten

Die Verbindlichkeiten haben sich gegenüber dem Vorjahr um -148.110,17 € verändert.

2023 wurden durch die Gemeinde keine neuen Darlehen aufgenommen. Wegen der Einzelheiten wird auf das Kapitel "Verbindlichkeitenübersicht" verwiesen.

5.5.2.4 Passive Rechnungsabgrenzungsposten

Die passiven Rechnungsabgrenzungsposten enthalten die Grabnutzungsentgelte, die jährlich über die Nutzungsdauer aufgelöst werden und sich um die neuerworbenen Grabstellen erhöhen.

Die Grabnutzungsentgelte haben sich wie folgt entwickelt:

Stand 01.01.2023	23.978,95 €
Zuführung	1.159,50 €
Auflösung	-2.137,98 €
Stand 31.12.2023	23.000,47 €

Außerdem werden unter den sonstigen Rechnungsabgrenzungsposten Einzahlungen in Höhe von 63,00 € ausgewiesen, die Ertrag für das kommende Jahr darstellen.

5.6 Anhang

Gemäß § 48 GemHVO-Doppik sind diejenigen Angaben aufzunehmen, die zu den einzelnen Posten der Ergebnisrechnung, der Finanzrechnung, der Bilanz sowie zur Behandlung von Fehlbeträgen und Überschüssen vorgeschrieben sind.

5.6.1 Anlagen zum Jahresabschluss

5.6.1.1 Anlagenübersicht

In der folgenden Tabelle ist die Anlagenübersicht dargestellt.

Anlagenübersicht in Euro		
Anlagevermögen	Buchwerte	
	am 31.12. des Haushaltsjahres	am 31.12. des Vorjahres
1.1 Immaterielle Vermögensgegenstände	23.123,59	27.676,37
1.2 Sachanlagen (ohne Vorräte und geringwertige Vermögensgegenstände)	1.325.768,30	1.398.362,89
1.3 Finanzanlagen (ohne Forderungen)	125.606,62	125.606,62
Summe Anlagevermögen	1.474.498,51	1.551.645,88

Tabelle 9: Anlagenübersicht

Die Anlagenübersicht entspricht dem Ausführungserlass und hatte zum 31.12.2023 einen Bestand von 1.474.498,51 €.

5.6.1.2 Forderungsübersicht

In der folgenden Tabelle ist die Forderungsübersicht gemäß § 60 Abs. 3 Nr. 2 KV M-V, § 51 GemHVO-Doppik dargestellt.

Forderungsübersicht in Euro						
Art der Forderungen	Gesamtbetrag am 31.12.2023	davon mit einer Restlaufzeit von			Nominalwert	Gesamtbetrag am 31.12.2022
		bis zu 1 Jahr	über 1 bis 5 Jahre	mehr als 5 Jahre		
2.2.1 Öffentlich-rechtliche Forderungen und Forderungen aus Transferleistungen	52.249,72	52.249,72	0,00	0,00	56.248,62	3.496,03
2.2.2 Privatrechtliche Forderungen aus Lieferungen und Leistungen	5.935,63	5.935,63	0,00	0,00	5.935,63	27,31
2.2.3 Forderungen gegen verbundene Unternehmen	0,00	0,00	0,00	0,00	0,00	0,00
2.2.4 Forderungen gegen Unternehmen, mit denen ein Beteiligungsverhältnis besteht	0,00	0,00	0,00	0,00	0,00	0,00
2.2.5 Forderungen gegen Sondervermögen, Zweckverbände, Anstalten des öffentlichen Rechts, rechtsfähige kommunale Stiftungen	0,00	0,00	0,00	0,00	0,00	0,00
2.2.6 Forderungen gegen den sonstigen öffentlichen Bereich	406,45	406,45	0,00	0,00	406,45	1.100,44
2.2.6.1 Forderungen aus dem gemeinsamen Zahlungsmittelbestand	0,00	0,00	0,00	0,00	0,00	0,00
2.2.6.2 Sonstige Forderungen gegen den sonstigen öffentlichen Bereich	406,45	406,45	0,00	0,00	406,45	1.100,44
2.2.7 Sonstige Vermögensgegenstände	0,00	0,00	0,00	0,00	0,00	0,00
2.2 Summe Forderungen und sonstige Vermögensgegenstände	58.591,80	58.591,80	0,00	0,00	62.590,70	4.623,78

Tabelle 10: Forderungsübersicht

Die Forderungen waren durch Saldenlisten nachgewiesen. Die Zahlen der Forderungsübersicht stimmen mit den Werten in der Bilanz überein.

Die öffentlich-rechtlichen Forderungen enthalten Steuer- und Gebührenforderungen in Höhe von 52.249,72 €. Für diese Forderungen mussten Einzelwertberichtigungen in Höhe von 3.998,90 € gebildet werden.

In den privatrechtlichen Forderungen sind Miet- und Nutzungsentgelte sowie Forderungen gegenüber der Bundesknappschaft in Höhe von insgesamt 5.935,63 € enthalten. Für diese Forderungen mussten keine Einzelwertberichtigungen gebildet werden.

In den sonstigen Forderungen gegenüber dem sonstigen öffentlichen Bereich sind Forderungen gegenüber dem Landkreis verbucht.

5.6.1.3 Verbindlichkeitenübersicht

In der folgenden Tabelle ist die Verbindlichkeitenübersicht gemäß § 60 Abs. 3 Nr. 3 KV M-V, § 52 GemHVO-Doppik dargestellt.

Verbindlichkeitenübersicht in Euro					
Art der Schulden	Gesamtbetrag am 31.12.2023	davon mit einer Restlaufzeit von			Gesamtbetrag am 31.12.2022
		bis zu 1 Jahr	über 1 bis 5 Jahre	mehr als 5 Jahre	
4.1 Anleihen	0,00	0,00	0,00	0,00	0,00
4.2 Verbindlichkeiten aus Kreditaufnahmen	22.650,41	6.900,44	15.749,97	0,00	35.675,39
4.2.1 Verbindlichkeiten aus Kreditaufnahmen für Investitionen und Investitionsförderungsmaßnahmen	22.650,41	6.900,44	15.749,97	0,00	35.675,39
4.2.2 Verbindlichkeiten aus Kassenkrediten	0,00	0,00	0,00	0,00	0,00
4.3 Verbindlichkeiten aus Vorgängen, die Kreditaufnahmen wirtschaftlich gleichkommen	0,00	0,00	0,00	0,00	0,00
4.4 Erhaltene Anzahlungen auf Bestellungen	0,00	0,00	0,00	0,00	0,00
4.5 Verbindlichkeiten aus Lieferungen und Leistungen	804,07	804,07	0,00	0,00	1.321,93
4.6 Verbindlichkeiten aus Transferleistungen	111,54	111,54	0,00	0,00	148,76
4.7 Verbindlichkeiten gegenüber verbundenen Unternehmen	0,00	0,00	0,00	0,00	0,00
4.8 Verbindlichkeiten gegenüber Unternehmen, mit denen ein Beteiligungsverhältnis besteht	0,00	0,00	0,00	0,00	0,00
4.9 Verbindlichkeiten gegenüber Sondervermögen mit Sonderrechnung, Zweckverbänden, Anstalten des öffentlichen Rechts, rechtsfähigen kommunalen Stiftungen	0,00	0,00	0,00	0,00	0,00
4.10 Verbindlichkeiten gegenüber dem sonstigen öffentlichen Bereich	100.678,70	100.678,70	0,00	0,00	229.645,31
4.10.1 Verbindlichkeiten aus dem gemeinsamen Zahlungsmittelbestand	100.105,21	100.105,21	0,00	0,00	228.624,95
4.10.2 Sonstige Verbindlichkeiten gegenüber dem sonstigen öffentlichen Bereich	573,49	573,49	0,00	0,00	1.020,36
4.11 Sonstige Verbindlichkeiten	0,00	0,00	0,00	0,00	5.563,50
Summe der Verbindlichkeiten	124.244,72	108.494,75	15.749,97	0,00	272.354,89

Tabelle 11: Verbindlichkeitenübersicht

Die Zahlen der Verbindlichkeitenübersicht stimmen mit den Werten der Bilanz überein.

Die langfristigen Verbindlichkeiten gegenüber Kreditinstituten wurden planmäßig in einer Höhe von 13.024,98 € getilgt.

Die Verbindlichkeiten aus Lieferungen und Leistungen bestehen aus Zahlungsverpflichtungen der laufenden Verwaltungstätigkeit.

Bei den Verbindlichkeiten aus Transferleistungen in Höhe von 148,76 € handelt es sich um Auslagen für Veranstaltungen.

Da die Gemeinde Vogelsang-Warsin durch das Amt „Am Stettiner Haff“ verwaltet wird, erfolgen die Kassengeschäfte über ein Einheitsbankkonto. Der Ausweis erfolgt über ein Verrechnungskonto, welches zum 31.12.2023 einen Saldo von 100.105,21 € ausweist und als Verbindlichkeit aus dem gemeinsamen Zahlungsmittelbestand dargestellt wird. Gegenüber dem Vorjahr hat sich der Saldo um 128.519,74 € verringert.

Die Veränderung setzt sich wie folgt zusammen:

Finanzmittelüberschuss 2023	145.343,87 €
Tilgungsleistungen	-13.024,98 €
Einzahlungen durchlaufende Gelder	-3.799,15 €
Veränderungen gesamt	128.519,74 €

In den sonstigen Verbindlichkeiten gegenüber dem sonstigen öffentlichen Bereich sind Zahlungsverpflichtungen gegenüber dem Landkreis in Höhe von 573,49 € enthalten.

5.6.1.4 Übersicht über die über das Ende des Haushaltsjahres hinaus geltenden Haushaltsermächtigungen

Die Übertragung von Haushaltsansätzen für Aufwendungen und Auszahlungen gemäß § 15 GemHVO-Doppik ist ganz oder teilweise zulässig, soweit der Haushaltsausgleich im Haushaltsfolgejahr dennoch erreicht werden kann. Zu differenzieren ist zwischen Haushaltsansätzen des Ergebnishaushaltes und den Ansätzen des Finanzhaushaltes. Haushaltsansätze führen in keinem Jahr zu einer Buchung im Ergebnis- bzw. Finanzhaushalt, sie erhöhen nur die Ermächtigungen des Folgejahres.

Die GemHVO-Doppik sieht die folgenden Formvorschriften vor:

- Alle in das Folgejahr zu übertragenden Haushaltsansätze - d. h. Haushaltsansätze für Erträge und Einzahlungen sowie für Aufwendungen und Auszahlungen sind einzeln in einer Übersicht dem Anhang des Jahresabschlusses beizufügen (§ 60 Absatz 3 Nummer 4 KV M-V).

5.6.1.4.1 Ergebnishaushalt

Haushaltsermächtigungen wurden nicht gebildet.

5.6.1.4.2 Finanzhaushalt

Für investive Auszahlungen wurden Haushaltsermächtigungen in Höhe von 20.000,00 € in das Folgejahr übertragen. Sie sind vorgesehen für die Errichtung eines Carports für die Feuerwehr und den Bau einer Toranlage für den Friedhof.

6 Ergebnis der Jahresabschlussprüfung

6.1 Bestätigungsvermerk

Der zur Prüfung vorgelegte Jahresabschluss 2023 wurde ordnungsgemäß aus den Büchern und den sonst erforderlichen Aufzeichnungen der Gemeinde entwickelt.

Die Prüfung der Ordnungsmäßigkeit der Haushaltsführung, der sonstigen Teile des Rechnungswesens, der wirtschaftlichen Verhältnisse und des Kassen- und Vergabewesens hat keine Feststellungen ergeben. Die Vermögenswerte sind richtig und vollständig erfasst und ebenfalls ausreichend nachgewiesen. Die Anlage zum Jahresabschluss enthält die vorgeschriebenen Angaben.

Die kumulierten Fehlbeträge aus Vorjahren belaufen sich auf 246.581,64 €. Im Haushaltsjahr 2023 gab es keinen strukturellen Fehlbetrag.

6.2 Uneingeschränkter Bestätigungsvermerk

Das Rechnungswesen und der Jahresabschluss sowie die Anlagen zum Jahresabschluss gemäß § 60 KV M-V und der §§ 24 bis 53 GemHVO-Doppik wurden von der Verwaltung unter der Gesamtverantwortung des Bürgermeisters erstellt. Unsere Aufgabe ist es, auf der Grundlage der von uns durchgeführten Prüfung eine Beurteilung über den Jahresabschluss sowie die Anlagen zum Jahresabschluss unter Einbeziehung des Rechnungswesens abzugeben.

Wir haben unsere Jahresabschlussprüfung unter Beachtung des § 3a KPG M-V vorgenommen. Die Prüfung haben wir so geplant und durchgeführt, dass Unrichtigkeiten und Verstöße, die sich auf die Darstellung des durch den Jahresabschluss und die Anlagen zum Jahresabschluss unter Beachtung der Grundsätze ordnungsgemäßer Buchführung vermittelten Bildes der Vermögens-, Finanz- und Ertragslage wesentlich auswirken, mit hinreichender Sicherheit erkannt werden. Bei der Festlegung der Prüfungshandlungen werden die Kenntnisse über das wirtschaftliche und rechtliche Umfeld der Gemeinde sowie die Erwartungen über mögliche Fehler berücksichtigt.

Im Rahmen der Prüfung wurden die Wirksamkeit des rechnungslegungsbezogenen internen Kontrollsystems sowie Nachweise für die Angaben im Rechnungswesen, Jahresabschluss und den Anlagen zum Jahresabschluss überwiegend auf Basis von Stichproben beurteilt. Die Prüfung umfasst die Beurteilung der angewandten Bilanzierungsgrundsätze und der wesentlichen Einschätzungen der Verwaltung der Gemeinde sowie die Würdigung der Gesamtdarstellung des Jahresabschlusses und der Anlagen zum Jahresabschluss. Wir sind der Auffassung, dass unsere Prüfung eine hinreichend sichere Grundlage für unsere Beurteilung bietet.

Unsere Prüfung hat zu keinen Einwendungen geführt. Der Bestätigungsvermerk wird uneingeschränkt erteilt.

Das Ergebnis der Prüfung des Jahresabschlusses zum 31.12.2023 der Gemeinde wird wie folgt zusammengefasst:

Der Jahresabschluss zum 31.12.2023 und die Buchführung der Gemeinde entsprechen nach pflichtgemäßer Prüfung den Rechtsvorschriften. Die Haushaltsführung erfolgt ordnungsgemäß. Die Entwicklung der Finanz- und Vermögenslage, der Liquidität und der Rentabilität geben zu Beanstandungen keinen Anlass. Bei den Erträgen und Aufwendungen sowie bei den Einzahlungen und Auszahlungen wurde nach der gebotenen Wirtschaftlichkeit verfahren.

Rechnungsprüfungsamt

Az.: 22/2023

Eggesin, den 22.10.2024


Elke Beltz
(Rechnungsprüfungsamtsleiterin)

7 Abschließender Prüfungsvermerk

Der Jahresabschluss war gemäß § 3a Abs. 1 KPG M-V daraufhin zu prüfen, ob er ein den tatsächlichen Verhältnissen entsprechendes Bild der Vermögens-, Finanz- und Ertragslage der Gemeinde unter Beachtung der Grundsätze der ordnungsgemäßen Buchführung vermittelt. Die Prüfung erstreckt sich auch darauf, ob die gesetzlichen Vorschriften sowie die sie ergänzenden Satzungen und sonstigen ortsrechtlichen Bestimmungen beachtet worden sind.

Der Jahresabschluss wird mit einem uneingeschränkten Bestätigungsvermerk testiert.

8 Kennzahlen

Im Folgenden sind die für die Gemeinde spezifischen Kennzahlen abgebildet.

Kennzahl	Wert	Beschreibung	Berechnung
Eigenkapitalquote	30,67 %	Anteil des Eigenkapitals an der Bilanzsumme	$(\text{Eigenkapital} / \text{Bilanzsumme}) \times 100$
Infrastrukturquote	35,66 %	Anteil des Infrastrukturvermögens an der Bilanzsumme	$(\text{Infrastrukturvermögen} / \text{Bilanzsumme}) \times 100$
Sonderpostenquote 1	59,72 %	Anteil der Sonderposten an der Bilanzsumme	$(\text{Sonderposten} / \text{Bilanzsumme}) \times 100$
Sonderpostenquote 2	69,06 %	Anteil der Sonderposten am Sachanlagevermögen	$(\text{Sonderposten} / \text{Sachanlagevermögen}) \times 100$
Rückstellungsquote	0,00 %	Anteil der Rückstellungen an der Bilanzsumme	$(\text{Rückstellungen} / \text{Bilanzsumme}) \times 100$
Personalintensität	12,27 %	Anteil der Personalaufwendungen an den laufenden Aufwendungen aus Verwaltungstätigkeit	$(\text{Personalaufwendungen} / \text{laufende Aufwendungen aus Verwaltungstätigkeit}) \times 100$
Sach- und Dienstleistungsinintensität	11,28 %	Ausmaß der Inanspruchnahme von Leistungen Dritter	$(\text{Aufwendungen für Sach- und Dienstleistungen} / \text{laufende Aufwendungen aus Verwaltungstätigkeit}) \times 100$
Anlagenabnutzungsgrad	46,02 %	Je höher der Anlagenabnutzungsgrad, desto näher rückt der Zeitpunkt für notwendige Ersatzinvestitionen	$\text{Kumulierte Abschreibungen} / \text{Summe Anschaffungs- und Herstellungskosten des Anlagevermögens}) \times 100$

Tabelle 12: Kennzahlen zur Beurteilung des Jahresabschlusses

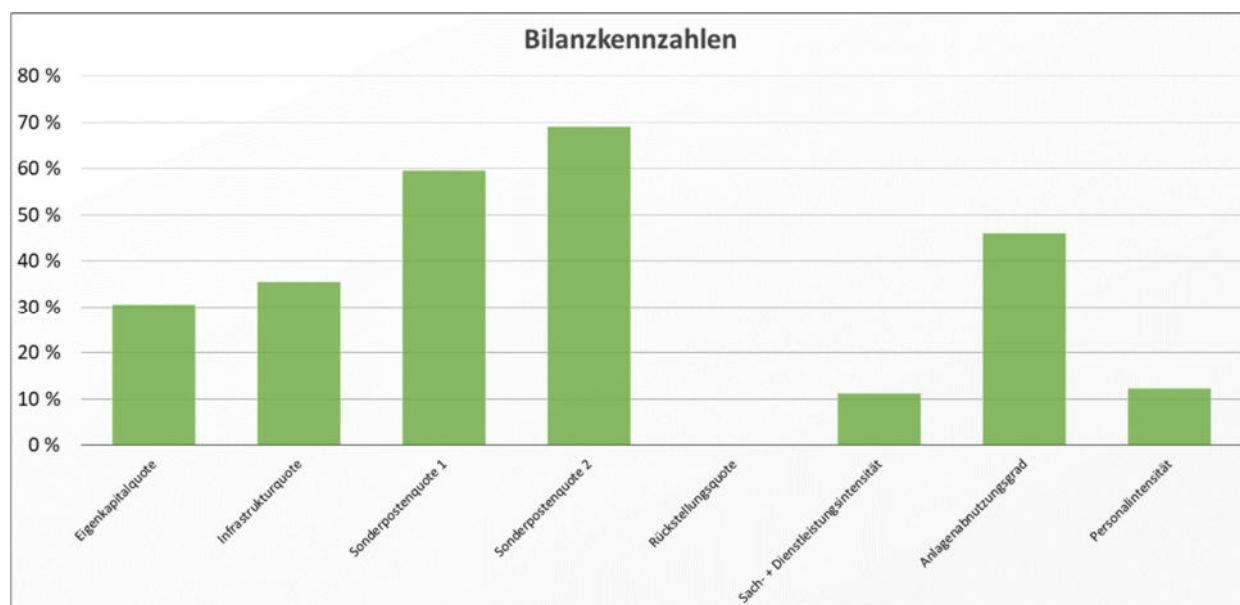


Abbildung 9: Bilanzkennzahlen

Die Eigenkapitalquote benennt den Anteil des Eigenkapitals an der Bilanzsumme.

Die Infrastrukturquote gibt den Anteil des Infrastrukturvermögens an der Bilanzsumme an.

Die Sonderpostenquote 1 beschreibt den Anteil der Sonderposten an der Bilanzsumme.

Die Sonderpostenquote 2 beschreibt den Anteil der Sonderposten am Sachanlagevermögen.

Die Sach- und Dienstleistungsintensität gibt den Anteil der Sach- und Dienstleistungen, gemessen an der Summe der Aufwendungen wieder. Sie zeigt damit das Ausmaß der Inanspruchnahme von Leistungen Dritter.

Der Anlagenabnutzungsgrad gibt Auskunft über den Zeitpunkt, zu dem Ersatzinvestitionen notwendig werden. Je höher der Anlagenabnutzungsgrad, desto näher rückt der Zeitpunkt für notwendige Ersatzinvestitionen.

Die Personalintensität ist der Anteil der Personalaufwendungen, gemessen an der Summe der Aufwendungen.

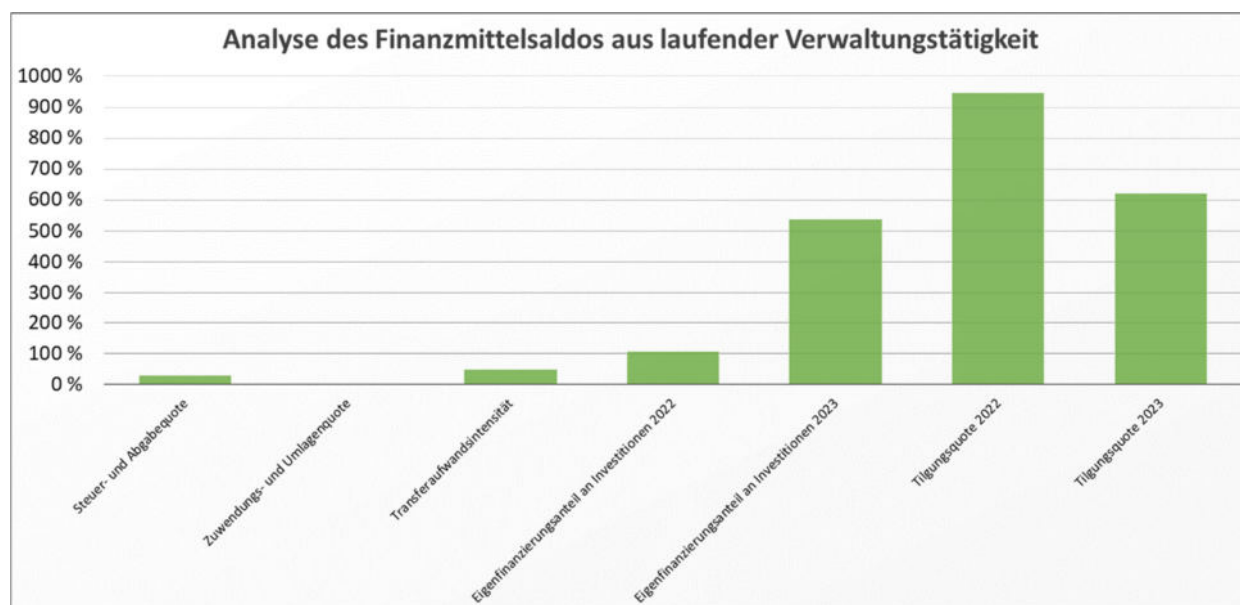


Abbildung 10: Analyse des Finanzmittelsaldos aus laufender Verwaltungstätigkeit

Die Steuerquote zeigt den Anteil, zu dem sich die Kommune durch Steuereinnahmen selbst finanzieren konnte.

Die Transferaufwandsintensität gibt an, welchen Anteil Zuwendungen, Umlagen und sonstige Transferaufwendungen an der Summe der Erträge hatten. Sie gibt damit Auskunft, in welchem Umfang die eigenen Mittel der Kommune für Transferaufwendungen verwendet werden mussten.

Der Eigenfinanzierungsanteil an Investitionen zeigt, in welchem Umfang der Saldo der laufenden Ein- und Auszahlungen aus Verwaltungstätigkeit die Auszahlungen aus Investitionstätigkeit deckte. Der Eigenfinanzierungsanteil zeigt, in welcher Höhe die Kommune Investitionen selbst finanzieren konnte.

Die Tilgungsquote zeigt, zu welchem Anteil der jahresbezogene Saldo der laufenden Ein- und Auszahlungen vor planmäßiger Tilgung für die Tilgung von Krediten für Investitionen und Investitionsförderungsmaßnahmen herangezogen werden musste.

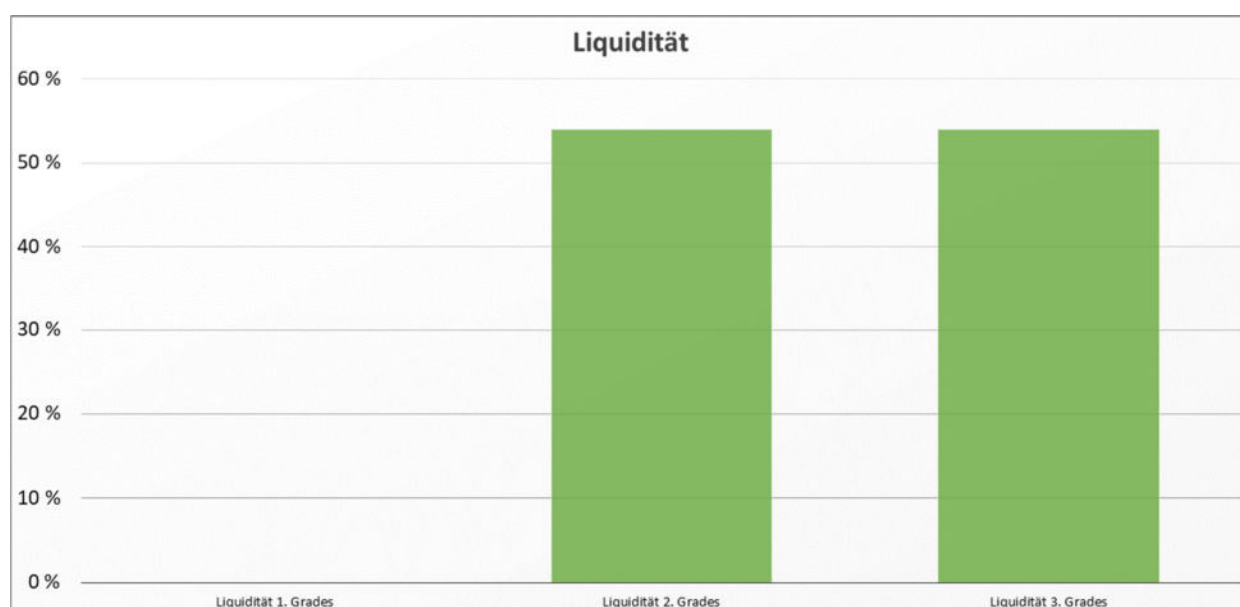


Abbildung 11: Liquidität

Die Liquidität 2. Grades nennt den Quotienten aus flüssigen Mitteln plus Forderungen und kurzfristigen Verbindlichkeiten mit einer Laufzeit von bis zu einem Jahr.

Die Liquidität 3. Grades stellt den Quotienten aus flüssigen Mitteln plus Forderungen plus Vorräte und kurzfristige Verbindlichkeiten mit einer Laufzeit von bis zu einem Jahr dar.

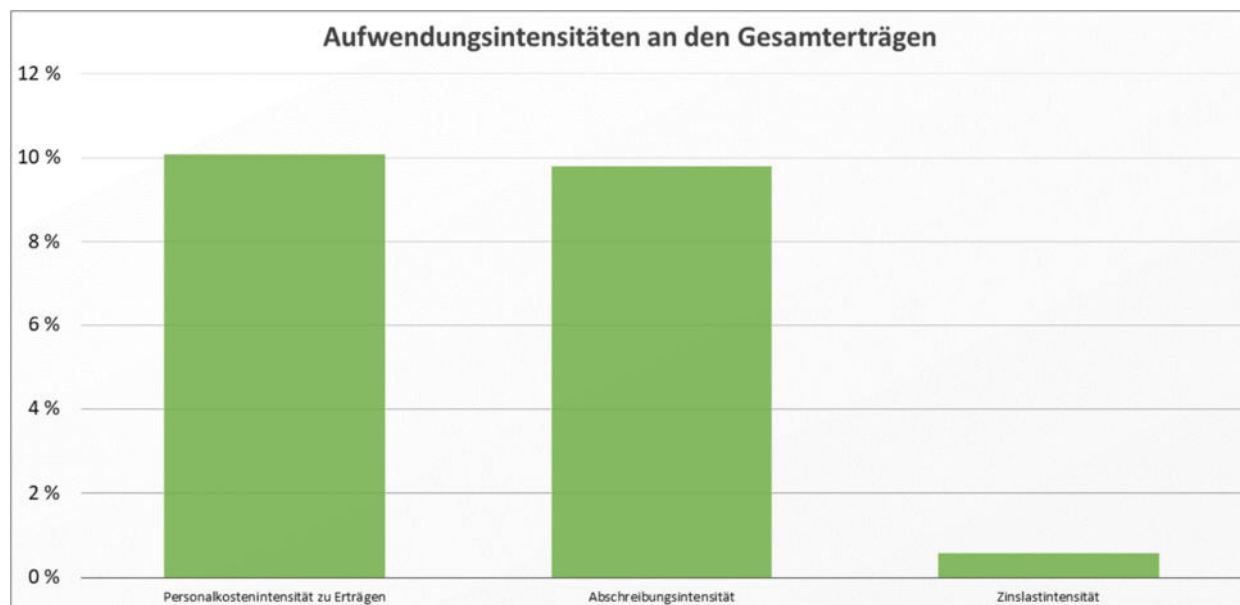


Abbildung 12: Aufwendungsintensitäten an den Gesamterträgen

Die Personalkostenintensität gibt Auskunft über den Anteil der Summe der Erträge, der für Personalaufwendungen in Anspruch genommen werden musste.