

1. Nachtragshaushaltssatzung der Gemeinde Altwarp für das Haushaltsjahr 2024 gemäß § 48 Kommunalverfassung des Landes Mecklenburg-Vorpommern

<i>Fachamt:</i> Fachbereich Finanzen <i>Bearbeitung:</i> Isabel Schulz	<i>Datum</i> 08.10.2024
---	----------------------------

<i>Beratungsfolge</i>	<i>Geplante Sitzungstermine</i>	<i>Ö / N</i>
Finanzausschuss Gemeinde Altwarp (Vorberatung)	17.10.2024	N
Gemeindevertretung Altwarp (Entscheidung)	05.11.2024	Ö

Sachverhalt

Gemäß § 48 Kommunalverfassung Mecklenburg-Vorpommern i. V. m. der Hauptsatzung der Gemeinde Altwarp ist unverzüglich eine Nachtragshaushaltssatzung zu erlassen, wenn Auszahlungen für Investitionen getätigt werden sollen, die den Betrag von 10.000 € übersteigen.

Beschlussvorschlag

Die Gemeindevertretung Altwarp beschließt die 1. Nachtragshaushaltssatzung für das Haushaltsjahr 2024.

Anlage/n

1	1. Nachtragshaushalt Gemeinde Altwarp öffentlich
---	--

Finanzielle Auswirkungen

	ja	nein			
fin. Auswirkungen					
im Haushalt berücksichtigt			Deckung durch:	Produkt	Sachkonto
Liegt eine Investition vor?			Folgekosten		

Abstimmungsergebnis			
JA	NEIN	ENTHALTEN	BEFANGEN

Bürgermeister/in

Siegel

stellv. Bürgermeister/in

1. Nachtragshaushalt

Gemeinde Altwarp
Haushaltsjahr 2024

1. Nachtragshaushaltssatzung der Gemeinde Altwarp für das Haushaltsjahr 2024

Aufgrund des § 45 i.V.m. §§ 47, 48 der Kommunalverfassung (KV M-V) wird nach Beschluss der Gemeindevertretung vom XX.XX.XXXX und nach Bekanntgabe der rechtsaufsichtlichen Entscheidungen zu den genehmigungspflichtigen Festsetzungen folgende Nachtragshaushaltssatzung erlassen:

§ 1 Ergebnis- und Finanzhaushalt

Mit dem Nachtragshaushaltsplan für das Haushaltsjahr 2024 werden

1. im Ergebnishaushalt	von bisher EUR	auf EUR
der Gesamtbetrag der Erträge	952.400,00	957.600,00
der Gesamtbetrag der Aufwendungen	1.245.900,00	1.297.000,00
das Jahresergebnis nach Veränderung der Rücklagen von	-293.500,00	-339.400,00
 2. im Finanzhaushalt	 von bisher EUR	 auf EUR
a) der Gesamtbetrag der laufenden Einzahlungen	882.100,00	887.300,00
der Gesamtbetrag der laufenden Auszahlungen[1]	1.140.300,00	1.174.100,00
der jahresbezogene Saldo der laufenden Ein- und Auszahlungen	-258.200,00	-286.800,00
 b) der Gesamtbetrag der Einzahlungen aus der Investitionstätigkeit	954.500,00	752.600,00
der Gesamtbetrag der Auszahlungen aus der Investitionstätigkeit	1.500.000,00	1.816.900,00
der Saldo der Ein- und Auszahlungen aus der Investitionstätigkeit	-545.500,00	-1.064.300,00

[1] einschließlich Auszahlungen für die planmäßige Tilgung von Krediten für Investitionen und Investitionsförderungsmaßnahmen

festgesetzt.

§ 2
Kredite für Investitionen und Investitionsförderungsmaßnahmen

Der Gesamtbetrag der vorgesehenen Kreditaufnahmen ohne Umschuldungen wird 2024 festgesetzt von 554.500,00 EUR auf 995.400,00 EUR

§ 3
Verpflichtungsermächtigungen

Der Gesamtbetrag der Verpflichtungsermächtigungen wird festgesetzt von bisher 0,00 EUR auf 0,00 EUR

§ 4
Kassenkredite

Der Höchstbetrag der Kassenkredite wird festgesetzt und 2024 festgesetzt von bisher 2.000.000 EUR auf 2.000.000 EUR

§ 5
Hebesätze

Die Hebesätze für die Realsteuern werden unverändert festgesetzt:

Haushaltsjahr 2024:

- | | | |
|-----|---|---------------|
| 1.) | Grundsteuer | |
| | a) für die land- und forstwirtschaftlichen Flächen
(Grundsteuer A) | auf 350 v. H. |
| | b) für die Grundstücke
(Grundsteuer B) | auf 430 v. H. |
| 2.) | Gewerbsteuer | auf 400 v. H. |

§ 6
Stellen gemäß Nachtragsstellenplan

Die Gesamtzahl der im Nachtragsstellenplan ausgewiesenen Stellen beträgt für 2023 unverändert 4,4231 Vollzeitäquivalente (VzÄ).

Nachrichtliche Angaben:

Durch den Nachtragshaushaltsplan ändert sich

	von bisher		auf voraussichtlich	
1. zum Ergebnishaushalt				
das Ergebnis zum 31. Dezember des Haushaltsjahres 2024	-1.012.572	EUR	-1.058.472	EUR
2. zum Finanzhaushalt				
der Saldo der laufenden Ein- und Auszahlungen zum 31. Dezember des Haushaltsjahres 2024	-352.546	EUR	-380.146	EUR
3. zum Eigenkapital				
der Stand des Eigenkapitals zum 31. Dezember des Haushaltsjahres 2024	1.372.714	EUR	1.326.814	EUR

Altwar, den XX.XX.XXXX

Herzfeld
Bürgermeister

Hinweis:

Die vorstehende 1. Nachtragshaushaltssatzung für das Jahr 2024 wird hiermit öffentlich bekannt gemacht.

Die 1. Nachtragshaushaltssatzung liegt mit ihren Anlagen zur Einsichtnahme vom Zeitpunkt der Veröffentlichung dieser Bekanntgabe für 7 Werktage in der Stadt Eggesin als geschäftsführende Gemeinde des Amtes „Am Stettiner Haff, im Rathaus Stettiner Straße 1 zu den Geschäftszeiten aus.

Altwar, den XX.XX.XXXX

Herzfeld
Bürgermeister

Vorbericht

1. Nachtragshaushaltsplan 2024 der Gemeinde Altwarp



Inhalt

1. Ausgangssituation.....	2
2. Entwicklung der Jahresergebnisse (Jahresüberschuss / Jahresfehlbetrag).....	3
4. Ergebnishaushalt	5
4.1. Erträge	6
4.2. Aufwendungen	11
5. Finanzhaushalt.....	18
5.1. Investitionsübersicht 2024.....	20
5.2. Entwicklung der Kassenkredite	23
6. Entwicklung des Eigenkapitals	24



1. Ausgangssituation

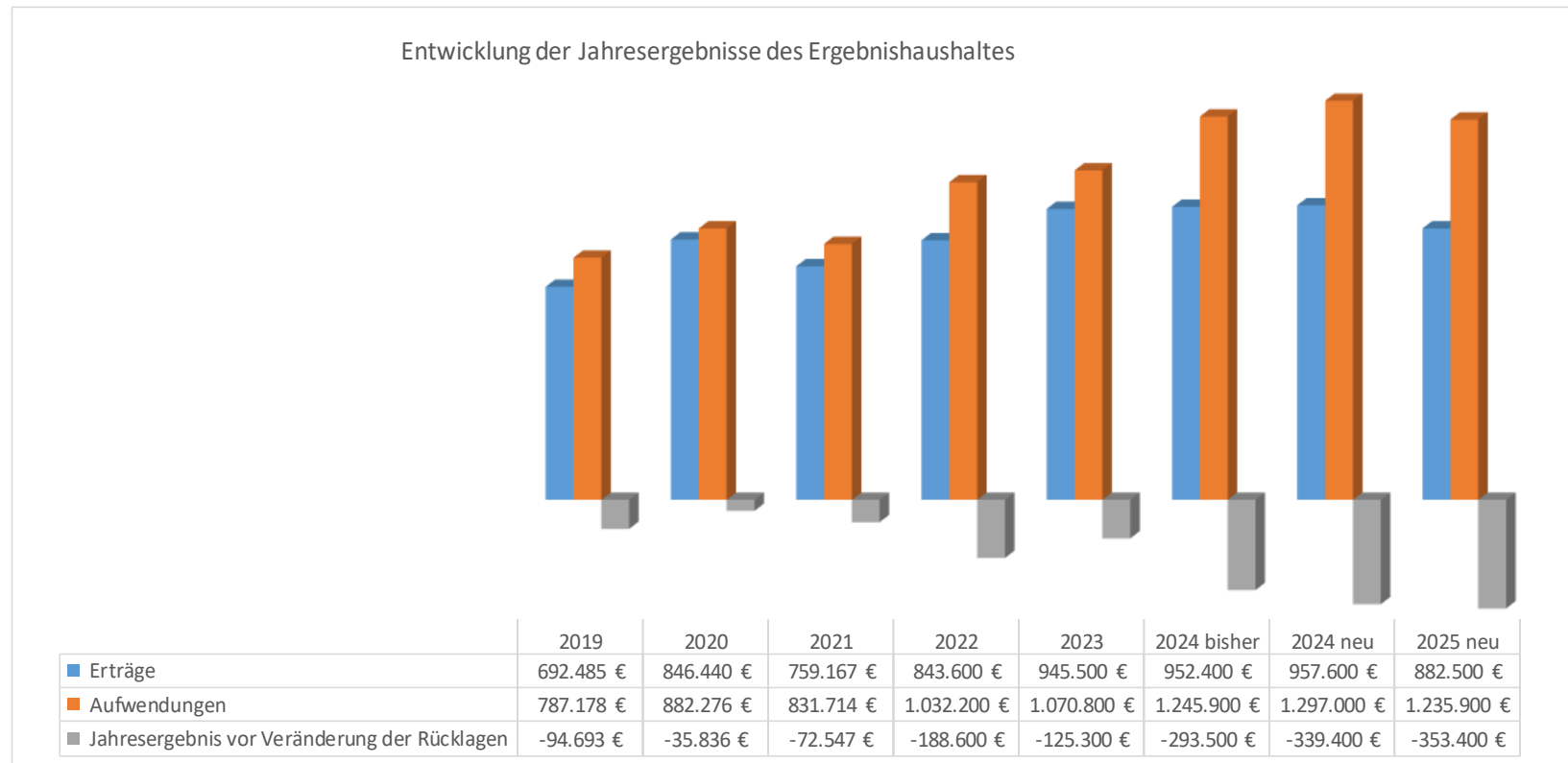
Gemäß § 48 Kommunalverfassung Mecklenburg-Vorpommern i.V. m. der Hauptsatzung der Gemeinde Altwarp § 5a Abs. 1 ist unverzüglich eine Nachtragshaushaltssatzung zu erlassen, wenn Auszahlungen für Investitionen geleistet werden sollen, die nicht geplant waren und einen Betrag von 10.000 € übersteigen werden.

Die Gemeinde beabsichtigt auf Grund von Kostensteigerungen Änderungen im Investitionsprogramm vorzunehmen. Die Kosten für den Neubau der Kindertagesstätte erhöhen sich um 45.000 €. Weiterhin ergibt sich die Notwendigkeit die Maßnahme Strandtoilette im Haushalt 2024 abzubilden. Zu dem musste die Baumaßnahme „13 2020-0003“ Neubau Feuerwehrgerätehaus angepasst werden.

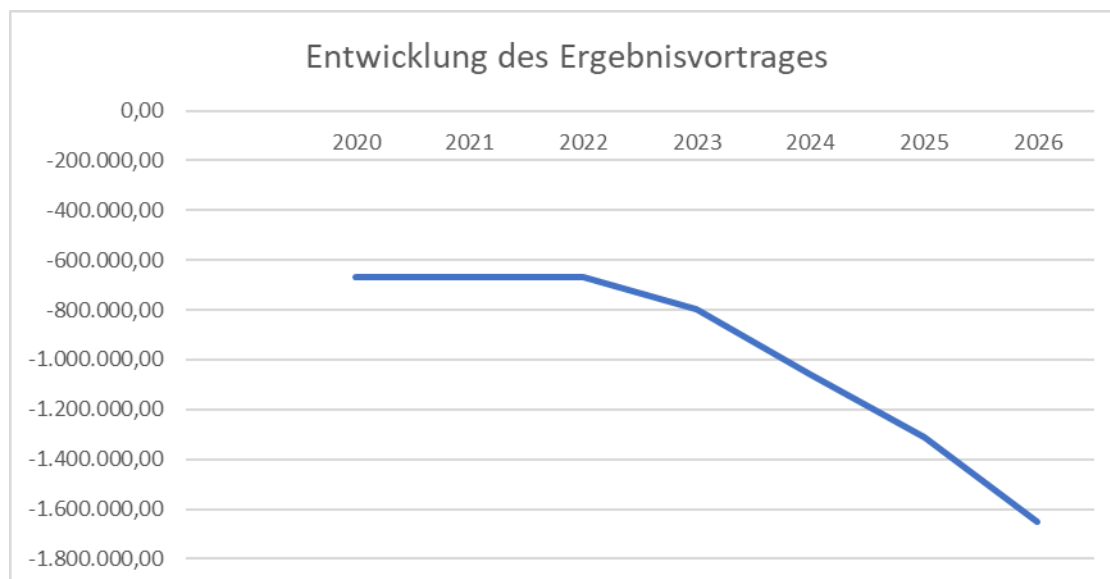
Weiterhin wurden alle Ansätze für Erträge und Aufwendungen sowie für Ein- und Auszahlungen geprüft und entsprechend angepasst

2. Entwicklung der Jahresergebnisse (Jahresüberschuss / Jahresfehlbetrag)

Durch die bei der Aufstellung des 1. Nachtragshaushaltes berücksichtigten Änderungen wird im Jahr 2024 voraussichtlich ein Jahresergebnis vor Veränderung der Rücklagen von ./339.400 € erzielt.



Lfd. Nr.	1. Nachtragshaushalt 2024	Jahr	Jahres- ergebnis ¹	Jahres- ergebnis je Einwohner
		in €		
		1	2	3
1.	Aus Haushaltsvorjahren vorzutragende Beträge		-669.671,99	
	2. Haushaltsvorjahr (vorläufiges Ergebnis)	2021	0,00	0,00
1.8.	2. Haushaltsvorjahr (vorläufiges Ergebnis)	2022	0,00	0,00
1.9.	1. Haushaltsvorjahr (Plan)	2023	-125.300,00	-278,44
2.	Ansatz des Haushaltsjahres	2024	-263.500,00	-449,66
3.	Summe/Saldo zum Ende des Haushaltsjahres	2024	-1.058.471,99	-1.772,98
4.	Ansätze der Haushaltsfolgejahre			
4.1.	1. Haushaltsfolgejahr	2025	-252.300,00	-573,41
4.2.	2. Haushaltsfolgejahr	2026	-341.000,00	-775,00
4.3.	3. Haushaltsfolgejahr	2027	-345.900,00	-786,14
5.	Summe/Saldo zum Ende des Haushaltsjahres	2027	-1.997.671,99	-4.540,16



4. Ergebnishaushalt

Ertrags- und Aufwandsarten	Ergebnis 2022	Ansatz 2023	Ansatz 2024 bisher	Veränderung Ansatz 2024	Ansatz 2024 neu	Planung 2025	Planung 2026
+ Steuern und ähnliche Abgaben	214.735,18	225.400	233.600	2.000	235.600	248.600	261.300
+ Zuwendungen, allgemeine Umlagen und sonstige Transfererträge	395.009,67	408.400	457.400	0	457.400	372.400	372.400
+ Erträge der sozialen Sicherung	0,00	0	0	0	0	0	0
+ Öffentlich-rechtliche Leistungsentgelte	133.671,26	29.900	27.500	-3.000	24.500	27.500	27.500
+ Privatrechtliche Leistungsentgelte	29.894,60	189.500	194.700	1.500	196.200	194.800	199.900
+ Kostenerstattungen und Kostenumlagen	13.700,83	19.000	14.400	0	14.400	14.400	14.400
+ Andere aktivierte Eigenleistungen	0,00	0	0	0	0	0	0
+ Zinserträge und sonstige Finanzerträge	10.509,05	11.100	11.100	0	11.100	11.100	11.100
+ Sonstige Erträge	29.291,66	62.200	13.700	4.700	18.400	13.700	13.700
Summe der Erträge	826.812,25	945.500	952.400	5.200	957.600	882.500	900.300
- Personalaufwendungen	-173.040,67	-228.700	-246.100	-3.600	-249.700	-263.900	-271.400
- Versorgungsaufwendungen	0,00	0	0	0	0	0	0
- Aufwendungen für Sach- und Dienstleistungen	-124.177,42	-175.600	-230.300	-5.700	-236.000	-157.500	-160.200
- Abschreibungen	-139.858,68	-136.700	-145.400	-17.300	-162.700	-196.700	-196.400
- Zuwendungen, Umlagen und sonstige Transferaufwendungen	-360.362,06	-439.800	-457.000	-61.200	-518.200	-498.100	-507.100
- Aufwendungen der sozialen Sicherung	-49.879,24	-56.000	-60.400	57.400	-3.000	-3.000	-3.000
- Zinsaufwendungen und sonstige Finanzaufwendungen	-205,60	-400	-60.000	-100	-60.100	-70.000	-80.000
- Sonstige Aufwendungen	-30.742,03	-33.600	-46.700	-20.600	-67.300	-46.700	-46.700
Summe der Aufwendungen	-878.265,70	-1.070.800	-1.245.900	-51.100	-1.297.000	-1.235.900	-1.264.800
Jahresergebnis (Jahresüberschuss/Jahresfehlbetrag) vor Veränderung der Rücklagen	-51.453,45	-125.300	-293.500	-44.900	-339.400	-353.400	-364.500
- Einstellung in die Kapitalrücklage	-64,55	0	0	0	0	0	0
+ Entnahme aus der Kapitalrücklage	51.518,00	0	75.900	0	75.900	101.100	23.500
Jahresergebnis (Jahresüberschuss/Jahresfehlbetrag)	0,00	-125.300	-217.600	-44.900	-263.500	-252.300	-341.000
nachrichtlich:							
Ergebnisvortrag aus dem Haushaltsvorjahr	-669.671,99	-669.672	-794.972		-794.972	-1.058.472	-1.310.772
Ergebnis (Überschuss/Fehlbetrag) zum 31. Dezember des Haushaltsjahres	-669.671,99	-794.971,99	-1.012.571,99		-1.058.471,99	-1.310.771,99	-1.651.771,99

4.1. Erträge

Die Veränderung der Erträge ist der nachstehenden Übersicht zu entnehmen.

Die Erträge für das Jahr 2024 konnten um 5.200 € erhöht werden.

Steuern und ähnliche Abgaben

Sachkonto (Bezeichnung)	Ergebnis 2022	Ansatz 2023	Ansatz 2024 bisher	Verän- derung Ansatz 2024	Ansatz 2024 neu	Planung 2025	Planung 2026	Planung 2027
Familienleistungsausgleich	0,00	0	0	0	0	0	0	0
Gemeindeanteil an der Einkommensteuer	115.582,08	123.300	128.600	0	128.600	138.600	146.200	150.000
Gemeindeanteil an der Umsatzsteuer	2.370,61	2.200	2.500	0	2.500	2.500	2.600	2.600
Gewerbesteuerzahlungen laufendes Jahr	27.798,80	32.000	30.000	0	30.000	35.000	40.000	45.000
Grundsteuer A	1.782,69	2.000	1.800	0	1.800	1.800	1.800	1.800
Grundsteuer B	52.772,06	52.500	53.700	0	53.700	53.700	53.700	53.700
Grundsteuer B für gemeindeeigene Grundstücke	327,53	0	0	0	0	0	0	0
Hundesteuer	1.412,60	1.400	2.000	0	2.000	2.000	2.000	2.000
Vergnügungssteuer	0,00	0	0	0	0	0	0	0
Zweitwohnungssteuer	12.688,81	12.000	15.000	2.000	17.000	15.000	15.000	15.000
+ Steuern und ähnliche Abgaben Summe	214.735,18	225.400	233.600	2.000	235.600	248.600	261.300	270.100

Die Erträge aus Steuern und ähnlichen Abgaben haben sich um 2.000 € erhöht. Insbesondere die Zweitwohnungssteuer konnte aufgrund der bis dato angeordnete Erträge der Haushaltsansatz um 2.000 € erhöht werden.

Zuwendungen, allgemeine Zuweisungen und Umlagen

Sachkonto (Bezeichnung)	Ergebnis 2022	Ansatz 2023	Ansatz 2024 bisher	Verän- derung Ansatz 2024	Ansatz 2024 neu	Planung 2025	Planung 2026	Planung 2027
Erträge aus der Auflösung von Sonderposten aus Zuwendungen	54.489,56	63.400	66.600	0	66.600	66.400	66.400	65.000
Schlüsselzuweisung	318.757,30	323.600	306.000	0	306.000	306.000	306.000	306.000
Zuweisungen und Zuschüsse für laufende Zwecke vom Bund	21.762,81	21.400	13.700	0	13.700	0	0	0
Zuweisungen und Zuschüsse für laufende Zwecke vom Land	0,00	0	50.000	0	50.000	0	0	0
Zuweisungen und Zuschüsse für laufende Zwecke von der EU	0,00	0	21.100	0	21.100	0	0	0
+ Zuwendungen, allgemeine Umlagen und sonstige Transfererträge Summe	395.009,67	408.400	457.400	0	457.400	372.400	372.400	371.000

Unter dieser Position Zuwendungen, allgemeine Umlagen und sonstige Transfererträge befinden sich die Auflösung des Sonderposten aus Zuwendungen. Sowie gemäß des Orientierungserlass die Schlüsselzuweisungen. Änderungen im Bereich Zuwendungen, allgemeine Umlagen und sonstige Transfererträge wurden nicht vorgenommen.

Öffentlich-rechtliche Leistungsentgelte

Sachkonto (Bezeichnung)	Ergebnis 2022	Ansatz 2023	Ansatz 2024 bisher	Verän- derung Ansatz 2024	Ansatz 2024 neu	Planung 2025	Planung 2026	Planung 2027
Entgelte für das Bestattungswesen	750,00	600	600	0	600	600	600	600
Ertrag aus der Auflösung von Rechnungsabgrenzungsposten für Grabnutzungsentgelte	2.573,23	4.000	2.500	0	2.500	2.500	2.500	2.500
Erträge aus der Auflösung von Sonderposten für Beiträge und ähnliche Entgelte	2.873,66	2.900	2.900	0	2.900	2.900	2.900	2.900
Hafenbenutzungsgebühren	3.745,40	0	0	0	0	0	0	0
Kurabgabe	0,00	21.000	20.000	-3.000	17.000	20.000	20.000	20.000
Liegegebühren Sport- und Fischerboote	6.831,94	0	0	0	0	0	0	0
Parkgebühren	8.485,59	0	0	0	0	0	0	0
Sonstige Entgelte, Kostenerstattungen	1.571,64	1.400	1.500	0	1.500	1.500	1.500	1.500
Standgebühren Wohnmobile	104.865,42	0	0	0	0	0	0	0
Toilettengebühren	1.974,38	0	0	0	0	0	0	0
+ Öffentlich-rechtliche Leistungsentgelte Summe	133.671,26	29.900	27.500	-3.000	24.500	27.500	27.500	27.500

Im Bereich Kurabgaben musste der Haushaltsansatz gemindert werden, da der Haushaltsansatz von 20.000 € nicht erreicht werden kann.

Privatrechtliche Leistungsentgelte

Sachkonto (Bezeichnung)	Ergebnis 2022	Ansatz 2023	Ansatz 2024 bisher	Veränderung Ansatz 2024	Ansatz 2024 neu	Planung 2025	Planung 2026	Planung 2027
Erträge aus der Auflösung von Sonderposten für Baukostenzuschüsse und ähnliche Entgelte	0,00	0	300	0	300	300	300	300
Mieten Kommunale Wohnungen	2.989,92	3.800	3.900	0	3.900	3.900	3.900	3.900
Mieten Objekt 1	178,42	100	100	0	100	100	100	100
Mieten Objekt 2	7.027,40	18.000	34.000	0	34.000	34.000	34.000	34.000
Mieten Objekt 3	1.012,44	1.000	1.000	0	1.000	1.000	1.000	1.000
Mieten und Pachten	11.852,00	161.100	148.600	0	148.600	148.600	153.600	153.600
Nutzungsgebühren Multiples Haus	745,00	600	600	0	600	600	600	600
Pachten (Land-, Garagen- und Jagdpachten)	5.698,50	4.900	5.800	0	5.800	5.800	5.800	5.800
Sonstige privatrechtliche Leistungsentgelte	390,92	0	400	1.500	1.900	500	600	700
+ Privatrechtliche Leistungsentgelte Summe	29.894,60	189.500	194.700	1.500	196.200	194.800	199.900	200.000

Die geplanten Erträge aus sonstigen privatrechtlichen Leistungsentgelten wurden um 1.500 € erhöht, da die Gemeinde Altwarp Einspeisevergütungen erwartet.

Kostenerstattungen und Kostenumlagen

Sachkonto (Bezeichnung)	Ergebnis 2022	Ansatz 2023	Ansatz 2024 bisher	Verän- derung Ansatz 2024	Ansatz 2024 neu	Planung 2025	Planung 2026	Planung 2027
Betriebskostenerstattungen für kommunale Wohnungen	2.157,08	1.700	2.800	0	2.800	2.800	2.800	2.800
Kostenerstattungen und Kostenumlagen von Gemeinden und Gemeindeverbänden	1.358,00	1.300	1.300	0	1.300	1.300	1.300	1.300
Kostenerstattungen und Kostenumlagen von Sonstigen	361,10	2.700	0	0	0	0	0	0
Kostenerstattungen von Sonstigen für Objekt 4	69,69	0	0	0	0	0	0	0
Kostenerstattungen von Sonstigen für Objekt 1	5.363,06	9.000	4.200	0	4.200	4.200	4.200	4.200
Kostenerstattungen von Sonstigen für Objekt 2	791,90	700	700	0	700	700	700	700
Kostenerstattungen von Sonstigen für Objekt 3	3.600,00	3.600	5.400	0	5.400	5.400	5.400	5.400
+ Kostenerstattungen und Kostenumlagen Summe	13.700,83	19.000	14.400	0	14.400	14.400	14.400	14.400

In diesem Bereich wurden keine Änderungen vorgenommen.

Zinserträge und sonstige Finanzerträge

Sachkonto (Bezeichnung)	Ergebnis 2022	Ansatz 2023	Ansatz 2024 bisher	Verän- derung Ansatz 2024	Ansatz 2024 neu	Planung 2025	Planung 2026	Planung 2027
Finanzerträge aus Beteiligungen an assoziierten Unternehmen	10.112,31	11.000	11.000	0	11.000	11.000	11.000	11.000
Vollverzinsung aus Gewerbesteuer (§ 233a AO)	0,00	100	100	0	100	100	100	100
Zinserträge von sonstigen Banken und Sparkassen	396,74	0	0	0	0	0	0	0
+ Zinserträge und sonstige Finanzerträge Summe	10.509,05	11.100	11.100	0	11.100	11.100	11.100	11.100

In diesem Bereich wurden keine Änderungen vorgenommen.

Sonstige Erträge

Sachkonto (Bezeichnung)	Ergebnis 2022	Ansatz 2023	Ansatz 2024 bisher	Verän- derung Ansatz 2024	Ansatz 2024 neu	Planung 2025	Planung 2026	Planung 2027
Bestandsveränderungen an unfertigen Leistungen	2.688,13	0	0	0	0	0	0	0
Erträge aus der Veräußerung von Grundstücken und Gebäuden	1.076,25	46.500	0	0	0	0	0	0
Konzessionsabgaben	14.221,88	14.200	13.700	0	13.700	13.700	13.700	13.700
Sonstige laufende Erträge (Spenden, Regressansprüche)	8.362,04	1.500	0	4.700	4.700	0	0	0
Säumniszuschläge, Mahngebühren, Zustellungsgebühren und u.a.	13,00	0	0	0	0	0	0	0
bei immateriellen Vermögensgegenständen und Vermögensgegenständen des Sachanlagevermögens	2.930,36	0	0	0	0	0	0	0
+ Sonstige Erträge Summe	29.291,66	62.200	13.700	4.700	18.400	13.700	13.700	13.700

Die Gemeinde erwartet Spenden in Höhe von 4.700 € für das Strandfest.

4.2. Aufwendungen

Die Veränderung der Aufwendungen ist der nachstehenden Übersicht zu entnehmen.

Personalaufwendungen

Sachkonto (Bezeichnung)	Ergebnis 2022	Ansatz 2023	Ansatz 2024 bisher	Veränderung Ansatz 2024	Ansatz 2024 neu	Planung 2025	Planung 2026	Planung 2027
Arbeitnehmer Beiträge zu Versorgungskassen	-3.924,59	-6.300	-6.900	0	-6.900	-7.100	-7.300	-7.300
Aufwendungen für ehrenamtlich Tätige (Bürgermeister, Amtsvorsteher)	-10.920,00	-11.000	-13.200	-1.800	-15.000	-16.700	-16.700	-16.700
Aufwendungen für ehrenamtlich Tätige (Rats-/Vertretungs- und Ausschussmitglieder)	-3.380,00	-5.000	-4.000	0	-4.000	-4.000	-4.000	-4.000
Aufwendungen für sonstige ehrenamtlich Tätige (ehrenamtlich Tätige der Feuerwehr, berufene Bürger in Ausschüssen, u.a.)	-1.800,00	-1.800	-1.800	-1.800	-3.600	-1.800	-1.800	-1.800
Beiträge zur gesetzlichen Sozialversicherung Arbeitnehmer	-27.139,73	-36.700	-41.500	0	-41.500	-44.400	-45.500	-45.500
Beiträge zur gesetzlichen Sozialversicherung für Sonstige	-674,28	-1.200	0	0	0	0	0	0
Dienstbezüge Arbeitnehmer	-123.642,07	-165.200	-177.200	0	-177.200	-188.400	-194.600	-194.600
Dienstbezüge Sonstige	-1.560,00	-1.500	-1.500	0	-1.500	-1.500	-1.500	-1.500
- Personalaufwendungen Summe	-173.040,67	-228.700	-246.100	-3.600	-249.700	-263.900	-271.400	-271.400

Mit Änderung der Hauptsatzung werden auch die Aufwandsentschädigungen um 3.600 € angepasst.

Aufwendungen für Sach- und Dienstleistungen

Sachkonto (Bezeichnung)	Ergebnis 2022	Ansatz 2023	Ansatz 2024 bisher	Verän- derung Ansatz 2024	Ansatz 2024 neu	Planung 2025	Planung 2026	Planung 2027
Anlagevermögen bis 1.000 EUR Einzelerfassung	-18.761,86	-11.100	-17.500	0	-17.500	-11.500	-11.500	-11.500
Aufwendungen für Abfall	-4.973,41	-3.500	-5.300	0	-5.300	-5.300	-5.300	-5.300
Aufwendungen für Abwasser	-3.489,52	-2.000	-3.700	0	-3.700	-3.700	-3.700	-3.700
Aufwendungen für Gas	-2.024,93	-1.500	-2.500	0	-2.500	-2.500	-2.500	-2.500
Aufwendungen für Strom	-15.295,29	-16.500	-21.000	0	-21.000	-22.000	-23.000	-24.000
Aufwendungen für Wasser	-1.934,55	-2.000	-2.000	0	-2.000	-2.000	-2.000	-2.000
Bewirtschaftung Grundstücke, Außenanlagen, Gebäude und Gebäudeeinrichtungen	-1.276,37	-1.500	0	-200	-200	0	0	0
Kostenerstattungen an Sonstige	0,00	0	0	-1.000	-1.000	0	0	0
Bewirtschaftung der Grundstücke, Außenanlagen, Gebäude und Gebäudeeinrichtungen	-9.781,31	-10.000	-10.000	0	-10.000	-11.000	-12.000	-13.000
Bewirtschaftungsaufwendungen (Aufwendungen für den Eigenverbrauch der Gemeinde/ nicht umlegbare BK)	-16.895,50	-22.300	-32.000	0	-32.000	-32.700	-33.400	-34.100
Sonstige Aufwendungen für Sachleistungen und Verbrauchsmittel	0,00	0	-1.000	0	-1.000	-1.000	-1.000	-1.000
Unterhaltung Geringwertige Geräte, Ausstattungs-, Ausrüstungs- und sonstige Gebrauchsgegenstände	-6.837,99	-9.000	-14.300	0	-14.300	-11.300	-11.300	-11.300
Unterhaltung Sonstiges Infrastrukturvermögen	-7.984,35	-25.000	-12.500	0	-12.500	-12.500	-12.500	-12.500
Unterhaltung der Grundstücke, Außenanlagen, Gebäude und Gebäudeeinrichtungen	-13.664,26	-16.500	-72.500	0	-72.500	-16.000	-16.000	-16.000
Unterhaltung der Maschinen und technischen Anlagen	-476,00	-1.500	-6.000	0	-6.000	-1.000	-1.000	-1.000
Unterhaltung des Infrastrukturvermögens	-3.654,21	-38.000	-13.000	0	-13.000	-8.000	-8.000	-8.000
Unterhaltung sonstiges unbewegliches Infrastrukturvermögen	-9.497,74	-5.000	-5.000	0	-5.000	-5.000	-5.000	-5.000
Unterhaltung von Fahrzeugen	-7.630,13	-10.200	-12.000	-4.500	-16.500	-12.000	-12.000	-12.000
- Aufwendungen für Sach- und Dienstleistungen Summe	-124.177,42	-175.600	-230.300	-4.700	-235.000	-157.500	-160.200	-162.900

Die Aufwendungen für Sach- und Dienstleistungen wurden den aktuellen Gegebenheiten angepasst. Sie erhöhen sich gegenüber dem Ursprungsplan um 5.700 €. Für den digitalen Sitzungsdienst wurden 1.000 € eingeplant.

Abschreibungen

Sachkonto (Bezeichnung)	Ergebnis 2022	Ansatz 2023	Ansatz 2024 bisher	Veränderung Ansatz 2024	Ansatz 2024 neu	Planung 2025	Planung 2026	Planung 2027
Abschreibungen auf Betriebs- und Geschäftsausstattung	-1.584,81	-1.200	-1.300	0	-1.300	-1.200	-1.100	-1.100
Abschreibungen auf Betriebsvorrichtungen	-5.583,06	-5.700	-6.200	0	-6.200	-6.200	-6.200	-6.100
Abschreibungen auf Fahrzeuge	-15.861,03	-18.000	-16.000	0	-16.000	-16.000	-15.900	-13.000
Abschreibungen auf Kulturdenkmäler	-157,80	-200	-200	0	-200	-200	-200	-200
Abschreibungen auf Maschinen und technische Anlagen	-2.554,94	-1.200	-4.400	0	-4.400	-6.100	-6.100	-6.100
Abschreibungen auf Sonstige Bauten des Infrastrukturvermögens	-42.647,98	-42.500	-46.300	0	-46.300	-63.700	-63.600	-63.600
Abschreibungen auf Straßen, Wege, Plätze und Verkehrslenkungsanlagen	-58.900,52	-58.200	-59.900	0	-59.900	-59.900	-59.900	-58.100
Abschreibungen auf bebaute Grundstücke und grundstücksgleiche Rechte mit Kulturanlagen	-869,43	-900	-900	0	-900	-900	-900	-900
Abschreibungen auf bebaute Grundstücke und grundstücksgleiche Rechte mit Verwaltungsgebäuden	-3.049,00	-3.100	-3.100	0	-3.100	-3.100	-3.100	-3.100
Abschreibungen auf bebaute Grundstücke und grundstücksgleiche Rechte mit sonstigen Gebäuden	-7.372,86	-5.000	-6.400	0	-6.400	-21.400	-21.400	-21.400
Abschreibungen auf bebaute Grundstücke und grundstücksgleiche Rechte mit sozialen Einrichtungen	-1.277,25	-700	-700	-17.300	-18.000	-18.000	-18.000	-18.000
- Abschreibungen Summe	-139.858,68	-136.700	-145.400	-17.300	-162.700	-196.700	-196.400	-191.600

In Bereich der Abschreibung mussten die Abschreibungen auf bebaute Grundstücke und grundstücksgleiche Rechte mit sozialen Einrichtungen nach Teilaktivierung der Maßnahme „13-2020-011“ Neubau Kindertagesstätte in Höhe von 17.300 € erhöht werden.

Zuwendungen, Umlagen und sonstige Transferaufwendungen

Sachkonto (Bezeichnung)	Ergebnis 2022	Ansatz 2023	Ansatz 2024 bisher	Veränderung Ansatz 2024	Ansatz 2024 neu	Planung 2025	Planung 2026	Planung 2027
Allgemeine Umlagen an Amt oder geschäftsführende Gemeinde	-99.358,12	-132.300	-124.600	0	-124.600	-128.800	-132.000	-137.500
Allgemeine Umlagen an Landkreise	-209.161,22	-238.900	-234.500	0	-234.500	-244.600	-250.000	-260.000
Allgemeine Umlagen an Zweckverbände	-1.412,25	-1.600	-1.600	0	-1.600	-1.600	-1.600	0
Gewerbsteuerumlage	-2.432,43	-2.200	-2.800	0	-2.800	-3.200	-3.600	-4.200
Sonderumlage	-621,84	-600	0	-800	-800	0	0	0
Zuweisungen und Zuschüsse für laufende Zwecke an Gemeinden und Gemeindeverbände	-42.268,33	-52.700	-56.000	-60.400	-116.400	-108.400	-108.400	-108.400
Zuweisungen und Zuschüsse für laufende Zwecke an Sonstige	-4.935,18	-11.200	-37.500	0	-37.500	-11.500	-11.500	-11.500
Zuweisungen und Zuschüsse für laufende Zwecke an private Unternehmen	-172,69	0	0	0	0	0	0	0
an den sonstigen privaten Bereich	0,00	-300	0	0	0	0	0	0
	-360.362,06	-439.800	-457.000	-61.200	-518.200	-498.100	-507.100	-521.600

Es erfolgte keine Anpassung der Umlage an Amts- und Landkreisumlage. Die Aufwendungen für Wohnsitzanteile wurden im Zuge der Aufstellung des 1. Nachtragshaushaltes vom Bereich der sozialen Sicherung in den Bereich der Zuwendungen und Umlagen, entsprechend den Vorgaben der Statistik und den Empfehlungen des Rechnungsprüfungsamtes folgend, umgegliedert. Zudem wurde eine Sonderumlage für die Wohnungen in Höhe von 800 € geplant.

Aufwendungen für soziale Sicherheit

Sachkonto (Bezeichnung)	Ergebnis 2022	Ansatz 2023	Ansatz 2024 bisher	Veränderung Ansatz 2024	Ansatz 2024 neu	Planung 2025	Planung 2026	Planung 2027
Kostenbeteiligungen und -erstattungen für sonstige soziale Leistungen	0,00	-2.000	-3.000	0	-3.000	-3.000	-3.000	-3.000

Zuweisungen und Zuschüsse für laufende Zwecke des Bereichs soziale Sicherung an den öffentlichen Bereich	-49.879,24	-54.000	-57.400	57.400	0	0	0	0
- Aufwendungen der sozialen Sicherung Summe	-49.879,24	-56.000	-60.400	57.400	-3.000	-3.000	-3.000	-3.000

Zinsaufwendungen und sonstige Finanzaufwendungen

Sachkonto (Bezeichnung)	Ergebnis 2022	Ansatz 2023	Ansatz 2024 bisher	Veränderung Ansatz 2024	Ansatz 2024 neu	Planung 2025	Planung 2026	Planung 2027
Sonstige Zinsen und sonstige Finanzaufwendungen aus der Verzinsung von sonstigen Steuernachforderungen	0,00	-100	0	0	0	0	0	0
Zinsaufwendungen Kredit 2 an das Land	-75,00	-100	0	0	0	0	0	0
Zinsaufwendungen Kredit 2 an sonstige inländische Kreditinstitute	0,00	-100	0	0	0	0	0	0
Zinsaufwendungen Kredit 3 an sonstige inländische Kreditinstitute	0,00	0	-40.000	0	-40.000	-39.000	-38.000	-37.000
Zinsaufwendungen an Sparkassen	-130,60	-100	0	-100	-100	0	0	0
Zinsaufwendungen an sonstige inländische Kreditinstitute	0,00	0	-20.000	0	-20.000	-31.000	-42.000	-43.000
- Zinsaufwendungen und sonstige Finanzaufwendungen Summe	-205,60	-400	-60.000	-100	-60.100	-70.000	-80.000	-80.000

Die Zinsaufwendungen wurden um 100 € angepasst.

Sonstige Aufwendungen

Sachkonto (Bezeichnung)	Ergebnis 2022	Ansatz 2023	Ansatz 2024 bisher	Verän- derung Ansatz 2024	Ansatz 2024 neu	Planung 2025	Planung 2026	Planung 2027
Abgang auf Forderungen	0,00	0	0	0	0	0	0	0
Aufwendungen für Aus- und Fortbildung, Umschulung	-57,60	-3.000	-5.000	-2.400	-7.400	-5.000	-5.000	-5.000
Aufwendungen für Dienst- und Schutzkleidung, persönliche Ausrüstungsgegenstände	-2.739,12	-4.700	-7.300	0	-7.300	-7.300	-7.300	-7.300
Aufwendungen für die Erstellung von Bebauungsplänen	0,00	0	0	-18.200	-18.200	0	0	0
Beiträge zu Wirtschaftsverbänden, Berufsvertretungen und Vereinen	-1.431,91	-2.300	-1.700	0	-1.700	-1.700	-1.700	-1.700
Büromaterial	-94,06	0	0	0	0	0	0	0
Fahrtkostenerstattung	-721,50	-900	-1.000	0	-1.000	-1.000	-1.000	-1.000
Fernmeldegebühren	-1.581,72	0	0	0	0	0	0	0
Gebäudeversicherungen	-2.872,98	-3.200	-4.400	0	-4.400	-4.400	-4.400	-4.400
Geschäftsaufwendungen	-3.388,94	-3.600	-5.500	0	-5.500	-5.500	-5.500	-5.500
Grundsteuer B für Gemeindeeigene Grundstücke	-330,43	-400	-400	0	-400	-400	-400	-400
Kfz-Versicherungen	-2.034,17	-1.700	-2.800	0	-2.800	-2.800	-2.800	-2.800
Mieten, Pachten und Erbbauzinsen	-6.764,82	-6.800	-10.500	0	-10.500	-10.500	-10.500	-10.500
Repräsentationen	0,00	-300	-300	0	-300	-300	-300	-300
Sonstige Aufwendungen für besondere Finanzauszahlungen	-10,90	0	0	0	0	0	0	0
Sonstige Personalnebenaufwendungen (auch Ausgleichsabgabe nach dem Schwerbehindertengesetz)	-867,56	-1.000	-1.500	0	-1.500	-1.500	-1.500	-1.500
Sonstige Sachverständigen-, Gerichts- und ähnliche Aufwendungen	-2.583,20	-3.200	-3.800	0	-3.800	-3.800	-3.800	-3.800
Umlagen an Schadensausgleichskassen	-403,17	-500	-500	0	-500	-500	-500	-500
Verfüugungsmittel	-876,88	-1.000	-1.300	0	-1.300	-1.300	-1.300	-1.300
Verluste aus dem Abgang von Sachanlagen	-3.523,77	0	-200	0	-200	-200	-200	-200
Versicherungen Objekt 1	-334,30	-500	-500	0	-500	-500	-500	-500
Öffentlichkeitsarbeit	-125,00	-500	0	0	0	0	0	0
- Sonstige Aufwendungen Summe	-30.742,03	-33.600	-46.700	-20.600	-67.300	-46.700	-46.700	-46.700

In diesem Bereich musste der Ansatz um 20.600 € erhöht werden. Für das Sondergebiet Hafen wurden Bebauungspläne erstellt, dafür mussten 18.200 € eingestellt werden.

5. Finanzhaushalt

Einzahlungs- und Auszahlungsarten	Finanzergebnis 2022	Finanzplan 2023	Finanzplan 2024 bisher	Veränderung Finanzplan 2024	Finanzplan 2024 neu	Finanzplan 2025	Finanzplan 2026	Finanzplan 2027
+ Steuern und ähnliche Abgaben	216.308,92	225.400	233.600,00	2.000,00	235.600	248.600	261.300	270.100
+ Zuwendungen,allgemeine Umlagen und sonstige Transfereinzahlungen	340.465,53	345.000	390.800,00	0,00	390.800	306.000	306.000	306.000
+ Einzahlungen der sozialen Sicherung	0,00	0	0,00	0,00	0	0	0	0
+ Öffentlich-rechtliche Leitungsentgelte	133.909,73	25.000	24.100,00	-3.000,00	21.100	24.100	24.100	24.100
+ Privatrechtliche Leistungsentgelte	29.706,87	189.500	194.400,00	1.500,00	195.900	194.500	199.600	199.700
+ Kostenerstattungen und Kostenumlagen	13.921,10	19.000	14.400,00	0,00	14.400	14.400	14.400	14.400
+ Zinseinzahlungen und sonstige Finanzeinzahlungen	10.509,05	11.100	11.100,00	0,00	11.100	11.100	11.100	11.100
+ Sonstige laufende Einzahlungen	36.400,76	15.700	13.700,00	4.700,00	18.400	13.700	13.700	13.700
Summe der laufenden Einzahlungen	781.221,96	830.700	882.100,00	5.200,00	887.300	812.400	830.200	839.100
- Personalauszahlungen	-172.041,48	-228.700	-246.100,00	-3.600,00	-249.700	-263.900	-271.400	-271.400
- Versorgungsauszahlungen	0,00	0	0,00	0,00	0	0	0	0
- Auszahlungen für Sach- und Dienstleistungen	-118.247,89	-175.600	-230.300,00	-5.700,00	-236.000	-157.500	-160.200	-162.900
- Zuwendungen, Umlagen und sonstige Transferauszahlungen	-362.067,84	-438.900	-457.000,00	-61.200,00	-518.200	-498.100	-507.100	-521.600
- Auszahlungen der sozialen Sicherung	-49.879,24	-56.000	-60.400,00	57.400,00	-3.000	-3.000	-3.000	-3.000
- Zinsauszahlungen und sonstige Finanzauszahlungen	-205,60	-400	-60.000,00	-100,00	-60.100	-70.000	-80.000	-80.000
- Sonstige laufende Auszahlungen	-41.904,27	-33.600	-46.500,00	-20.600,00	-67.100	-46.500	-48.300	-46.500
Summe der laufenden Auszahlungen	-744.346,32	-933.200	-1.100.300,00	-33.800,00	-1.134.100	-1.039.000	-1.070.000	-1.085.400
jahresbezogener Saldo der laufenden Ein- und Auszahlungen vor planmäßiger Tilgung	36.875,64	-102.500	-218.200,00	-28.600,00	-246.800	-226.600	-239.800	-246.300
+ Einzahlungen aus Investitionszuwendungen	683.168,56	111.400	945.500,00	-202.000,00	743.500	23.500	23.500	23.500
+ Einzahlungen aus Beiträgen und ähnlichen Entgelten	9.153,14	9.000	9.100,00	0,00	9.100	9.100	9.100	9.100
+ Einzahlungen aus Anlagevermögen	2.730,00	74.200	0,00	0,00	0	0	0	0
Summe der Einzahlungen aus Investitionstätigkeit	695.051,70	194.600	954.600,00	-202.000,00	752.600	32.600	32.600	32.600
- Auszahlungen für Anlagevermögen	-929.942,68	-395.900	-1.500.000,00	-316.900,00	-1.816.900	-10.000	0	0
Summe der Auszahlungen aus Investitionstätigkeit	-929.942,68	-395.900	-1.500.000,00	-316.900,00	-1.816.900	-10.000	0	0
Saldo der Ein- und Auszahlungen aus Investitionstätigkeit	-234.890,98	-201.300	-545.400,00	-518.900,00	-1.064.300	22.600	32.600	32.600
Finanzmittelüberschuss / Finanzmittelfehlbetrag	-198.015,34	-303.800	-763.600,00	-547.500,00	-1.311.100	-204.000	-207.200	-213.700

Entwicklung des Saldos der laufenden Ein- und Auszahlungen

Lfd. Nr.	Haushalt 2024	Jahr	jahresbezogener Saldo der laufenden Ein- und Auszahlungen § 3 Abs. 1 Nr. 37 GemHVO	jahresbezogener Saldo der laufenden Ein- und Auszahlungen je Einwohner	nachrichtlich, davon planmäßige Tilgung von Investitions- krediten § 3 Abs. 1 Nr. 32 GemHVO	In Haushalts- folgejahre vorzutragende Beträge § 3 Abs. 1 Nr. 39 GemHVO	In Haushalts- folgejahre vorzutragende Beträge je Einwohner	
			(in €)					
			1	2	3	4	6	7
1.	Aus Haushaltsvorjahren vorzutragende Beträge							
1.1.	Weitere Haushaltsvorjahre Ergebnis in Summe	2020				778,97	2	
1.2.	2. Haushaltsvorjahr (vorl. Ergebnis)	2021	-24.983	-55	2.176	-24.203,90	-54	
1.3.	2. Haushaltsvorjahr (vorl.Ergebnis)	2022	34.658	77	2.218	10.453,90	23	
1.4.	1. Haushaltsvorjahr (Plan)	2023	-104.800	-233	2.300	-94.346,10	-210	
2.	Ansatz des Haushaltsjahres	2024	-286.800	-652	40.000	-381.146,10	-866	
3.	Summe / Saldo zum Ende des Haushaltsjahres	2024				-381.146,10	-866	
4.	Ansätze der Haushaltsfolgejahre							
4.1.	1. Haushaltsfolgejahr	2025	-267.600	-608	41.000	-648.746,10	-1.474	
4.2.	2. Haushaltsfolgejahr	2026	-281.800	-640	42.000	-930.546,10	-2.115	
4.3.	3. Haushaltsfolgejahr	2027	-289.300	-658	43.000	- 1.219.846,10	-2.772	
5.	Summe / Saldo zum Ende des Finanzplanungszeitraumes	2027				- 1.219.846,10	-2.772	

5.1. Investitionsübersicht 2024

Die Investitionen für das Haushaltsjahr 2024 werden in folgender Übersicht dargestellt.

Projekt / Maßnahme	Einnahme_ Ausgabe	EÜ	Plan 2024	Veränderung	2024 neu	Plan 2025
13-2020-0003 Neubau Feuerwehrgerätehaus	A	0,00	-1.430.000,00	-197.400,00	-1.627.400,00	0,00
	E	0,00	922.000,00	-202.000,00	720.000,00	0,00
13-2020-0006 Errichtung Strandtoilette	A	-100.600,00	-3.000,00	-57.500,00	-158.100,00	0,00
	E	75.800,00		0,00	75.800,00	
13-2020-011 Neubau Kindertagesstätte	A	-14.000,00		-45.000,00	-59.000,00	
13-9999-001 Feuerlöschbrunnen	A		-10.000,00	0,00	-10.000,00	-10.000,00
13-Infra Infrastrukturpauschale	E		23.500,00	0,00	23.500,00	23.500,00
13-§8 KAG Ausgleich Straßenausbaubeiträge	E		9.100,00	0,00	9.100,00	9.100,00
13-2023-001 Erwerb Kommunaltraktor	A	-3.500,00		0,00	-3.500,00	
13-2023-004 Erwerb Anhänger	A	-7.000,00		0,00	-7.000,00	
13-2024-001 Errichtung Sirene	A		-17.000,00	0,00	-17.000,00	
13-2024-002 Errichtung Mehrzweckgebäude	A		-40.000,00	-20.000,00	-60.000,00	
Saldo der investiven Mittel des Haushaltsjahres		-49.300,00	-545.400,00	-521.900,00	-1.113.600,00	22.600,00

Im Rahmen des Jahresabschlusses 2023 wurden Ermächtigungsübertragungen für die Standtoilette, Neubau Kindertagesstätte sowie Erwerb von Kommunaltechnik in Höhe von 49.300 € gebildet.

Veränderungen zum Ursprungshaushalt:**13 2020-003 Errichtung Strandtoilette**

Die Gemeinde Altwarp ist Tourismusort und erhebt seit 2022 eine Tourismusabgabe. Daher wird die Errichtung eines Sanitärgebäudes zwingend erforderlich. Nunmehr wurde der Gemeinde eine Zuweisung in Höhe von 75.800 EUR in Aussicht gestellt. Die Gesamtkosten der Maßnahme belaufen sich auf 158.100 EUR.

Investitionssumme: 158.100 €
 Förderung: 75.800 € davon 8.000 € Vorpommernfonds

Folgekosten:

Nutzungsdauer: 40 Jahre
 Abschreibung: 3.955 € p.a.
 Auflösung Sonderposten: 1.895 € p.a.
 Nettoabschreibungsbelastung: 2.060 € p.a.

Unterhaltung: 500 € p.a.
 Bewirtschaftung 6.000 € p.a.

13 2020-011 Neubau Kindertagesstätte:

Mit fortschreitendem Baufortschritt wurde ermittelt, dass die Gesamtauszahlungen für die Maßnahme den bisherigen Planansatz um 45.000 € übersteigen werden.

Veranschlagung bisher:

Investitionssumme: 1.305.000 €
 Fördermittel: 948.000 €

Die Investitionssumme beträgt nunmehr insgesamt

Investitionssumme: 1.350.000 €

Folgekosten:

Nutzungsdauer: 80 Jahre
 Abschreibung: 1.6875 € p.a.
 Sonderposten: 11.900 € p.a.
 weitere: 3.000 € p.a.
 Mieteinnahmen: 24.000 € p.a.

13-2024-001 Errichtung Mehrzweckgebäude Dorfbegegnungsplatz

Die Gemeinde Altwarp beabsichtigt das stark sanierungsbedürftige vorhandene Gebäude am Dorfbegegnungsplatz zu erneuern. Hierfür werden im Jahr 2024 vorerst Planungskosten berücksichtigt. Nach erfolgter Planung sollen Fördermittel eingeworben werden.

Investitionssumme: 60.000 €

Folgekosten:

Die Folgekosten können zum derzeitigen Zeitpunkt noch nicht ermittelt werden.

13-2020-003 Neubau Feuerwehrgerätehaus

Gemäß Brandschutzbedarfsplanung ist der Neubau eines Feuerwehrgerätehauses zwingend erforderlich. Durch die Unfallkasse wurde die Auflage erteilt bis zum Jahr 2025 ein neues Feuerwehrgerätehaus zu errichten.

Investitionssumme: 1.627.400 €

Fördermittel: 720.000 €

Folgekosten:

Nutzungsdauer: 80 Jahre

Abschreibung: 20.345 € p.a.

Sonderposten: 9.000 € p.a.

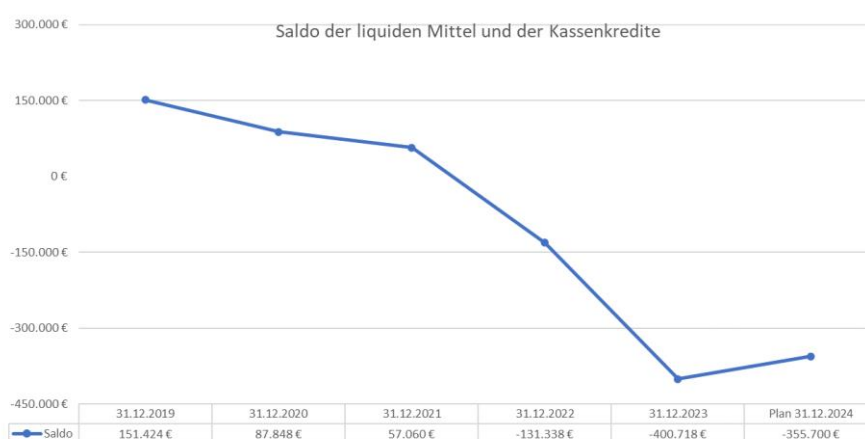
weitere: 5.000 € p.a.

5.2. Entwicklung der Kassenkredite

Aufgrund der Auszahlungsüberschüsse wird eine Aufnahme von Kassenkrediten / Inanspruchnahme des Verrechnungskontos bei der Stadt Eggesin, als geschäftsführende Gemeinde des Amtes „Am Stettiner Haff“ geplant.

Zur Abdeckung von unterjährigen Liquiditätsengpässen wird für das Haushaltsjahr 2024 ein Kassenkredit in Höhe von **2.000.000 €** veranschlagt.

Dieser ist genehmigungspflichtig, da er 10 % der veranschlagten laufenden Einzahlungen aus Verwaltungstätigkeit übersteigt.



Die Aufnahme der Investitionskredite aus 2022 und 2023 in Höhe von 431.100 €, welche für die Maßnahmen Neubau Kindertagesstätte und Erwerb Kommunaltechnik genehmigt wurde, ist für Januar 2024 vorgesehen. Zur Finanzierung der im Haushaltsjahr 2024 berücksichtigten Investitionen wird die Aufnahme eines Investitionskredites in Höhe von 995.400 € erforderlich. Hieraus ergeben sich erstmals seit vielen Jahren Zinsaufwendungen und Tilgungsleistungen die einen wesentlichen Einfluss auf den gemeindlichen Haushalt haben.

6. Entwicklung des Eigenkapitals

Die Eigenkapitalentwicklung wird wie folgt prognostiziert:

Lfd. Nr.	Haushalt 2024	Jahr	Ergebnis- vortrag ins Haushalts- folgejahr	Rücklagen				Eigenkapital zum Ende des Haushalts- jahres	Eigenkapit al zum Ende des Haushalts- jahres je Einwohner
				Allgemeine Kapital- rücklage	Zweck- gebundene Kapital- rücklage	Rücklage kommuni- kaler Finanz- ausgleich	Sonstige zweck- gebundene Ergebnis- rücklage		
		(in €)							
		1	2	3	4	5	6	7	8
1.	Entwicklung in Haushaltsvorjahren								
1.10.	5. Haushaltsvorjahr (Ergebnis)	2019	-669.672	2.463.908	-	-	-	1.794.236	3.970
1.11.	4. Haushaltsvorjahr (Ergebnis)	2020	-669.672	2.428.072	33.900	-	-	1.792.300	3.965
1.12.	3. Haushaltsvorjahr (Ergebnis)	2021	-669.672	2.355.586	67.285	-	-	1.753.199	3.879
1.13.	2. Haushaltsvorjahr (vorl. Ergebnis)	2022	-669.672	2.304.132	100.454	-	-	1.734.914	3.838
1.14.	1. Haushaltsvorjahr (Plans)	2023	-794.972	2.304.132	133.554	-	-	1.642.714	3.650
2.	Entwicklung im Haushaltsjahr (Planung)	2024	-1.058.472	2.304.132	81.154	-	-	1.326.814	3.015
3.	Bestand zum Ende des Haushaltsjahres	2024	-1.058.472	2.304.132	81.154	-	-	1.326.814	3.015
4.									
4.1.	1. Haushaltsfolgejahr	2025	- 1.309.772	2.304.132	3.554	-	-	997.914	2.268
4.2.	2. Haushaltsfolgejahr	2026	- 1.650.772	2.304.132	3.554	-	-	656.914	1.493
4.3.	3. Haushaltsfolgejahr	2027	- 1.996.672	2.304.132	3.554	-	-	311.014	707
5.	Bestand zum Ende des Finanzplanungszeitraumes	2027	- 1.996.672	2.304.132	3.554	-	-	311.014	707

Ergebnishaushalt 2024

1. Nachtrag

Nr.	Ertrags- und Aufwandsarten (gemäß § 2 Absatz 1 GemHVO-Doppik)	bisheriger Ansatz des Haushalts- jahres einschließlich bereits beschlossener Nachträge	beschlossene über-/ außerplan- mäßige Aufwendungen	Zwischen- summe	Ansatz 2024		Planungsdaten 2025		Planungsdaten 2026		Planungsdaten 2027		
					Neuer Haushalts- ansatz	Veränderung gegenüber bisherigem Haushalts- ansatz	Neuer Haushalts- ansatz	Veränderung gegenüber bisherigem Haushalts- ansatz	Neuer Haushalts- ansatz	Veränderung gegenüber bisherigem Haushalts- ansatz	Neuer Haushalts- ansatz	Veränderung gegenüber bisherigem Haushalts- ansatz	
													in EUR
		1	2	3	4	5	6	7	8	9	10	11	
01	+ Steuern und ähnliche Abgaben	233.600	0	233.600	235.600	2.000	248.600	0	261.300	0	270.100	0	
02	+ Zuwendungen, allgemeine Umlagen und sonstige Transfererträge	457.400	0	457.400	457.400	0	372.400	0	372.400	0	371.000	0	
04	+ Öffentlich- rechtliche Leistungsentgelte	27.500	0	27.500	24.500	-3.000	27.500	0	27.500	0	27.500	0	
05	+ Privatrechtliche Leistungsentgelte	194.700	0	194.700	196.200	1.500	194.800	0	199.900	0	200.000	0	
06	+ Kostenerstattungen und Kostenumlagen	14.400	0	14.400	14.400	0	14.400	0	14.400	0	14.400	0	
08	+ Zinserträge und sonstige Finanzerträge	11.100	0	11.100	11.100	0	11.100	0	11.100	0	11.100	0	
09	+ Sonstige Erträge	13.700	0	13.700	18.400	4.700	13.700	0	13.700	0	13.700	0	
10	Summe 1 bis 9	Summe der Erträge (Summe der Nummern 1 bis 9)	952.400	0	952.400	957.600	5.200	882.500	0	900.300	0	907.800	0
11	- Personalaufwendun- gen	246.100	0	246.100	249.700	3.600	263.900	3.500	271.400	3.500	271.400	3.500	
13	- Aufwendungen für Sach- und Dienstleistungen	230.300	0	230.300	236.000	5.700	157.500	0	160.200	0	162.900	0	
14	- Abschreibungen	145.400	0	145.400	162.700	17.300	196.700	17.300	196.400	17.300	191.600	17.300	
15	- Zuwendungen, Umlagen und sonstige	457.000	0	457.000	518.200	61.200	498.100	60.400	507.100	60.400	521.600	60.400	

Ergebnishaushalt 2024

1. Nachtrag

Nr.	Ertrags- und Aufwandsarten (gemäß § 2 Absatz 1 GemHVO-Doppik)	bisheriger Ansatz des Haushalts- jahres einschließlich bereits beschlossener Nachträge	beschlossene über-/ außerplan- mäßige Aufwendungen	Zwischen- summe	Ansatz 2024		Planungsdaten 2025		Planungsdaten 2026		Planungsdaten 2027	
					Neuer Haushalts- ansatz	Veränderung gegenüber bisherigem Haushalts- ansatz	Neuer Haushalts- ansatz	Veränderung gegenüber bisherigem Haushalts- ansatz	Neuer Haushalts- ansatz	Veränderung gegenüber bisherigem Haushalts- ansatz	Neuer Haushalts- ansatz	Veränderung gegenüber bisherigem Haushalts- ansatz
					in EUR							
		1	2	3	4	5	6	7	8	9	10	11
16	Transferaufwendungen - Aufwendungen der sozialen Sicherung	60.400	0	60.400	3.000	-57.400	3.000	-60.000	3.000	-63.000	3.000	-65.000
17	- Zinsaufwendungen und sonstige Finanzaufwendungen	60.000	0	60.000	60.100	100	70.000	0	80.000	0	80.000	0
18	- Sonstige Aufwendungen	46.700	0	46.700	67.300	20.600	46.700	0	46.700	0	46.700	0
19	Summe 11 bis 18 Summe der Aufwendungen (Summe der Nummern 11 bis 18)	1.245.900	0	1.245.900	1.297.000	51.100	1.235.900	21.200	1.264.800	18.200	1.277.200	16.200
20	Saldo 10,19 Jahresergebnis (Jahresüberschuss /Jahresfehlbetrag) vor Veränderung der Rücklagen (Saldo der Nummern10 und 19) Nummer 24)	-293.500	0	-293.500	-339.400	-45.900	-353.400	-21.200	-364.500	-18.200	-369.400	-16.200
21	- Einstellung in die Kapitalrücklage	0	0	0	0	0	0	0	0	0	0	0
22	+ Entnahme aus der Kapitalrücklage	75.900	0	75.900	75.900	0	101.100	0	23.500	0	23.500	0

Ergebnishaushalt 2024

1. Nachtrag

Nr.	Ertrags- und Aufwandsarten (gemäß § 2 Absatz 1 GemHVO-Doppik)		bisheriger Ansatz des Haushaltsjahres einschließlich bereits beschlossener Nachträge	beschlossene über-/ außerplanmäßige Aufwendungen	Zwischensumme	Ansatz 2024		Planungsdaten 2025		Planungsdaten 2026		Planungsdaten 2027	
						Neuer Haushaltsansatz	Veränderung gegenüber bisherigem Haushaltsansatz	Neuer Haushaltsansatz	Veränderung gegenüber bisherigem Haushaltsansatz	Neuer Haushaltsansatz	Veränderung gegenüber bisherigem Haushaltsansatz	Neuer Haushaltsansatz	Veränderung gegenüber bisherigem Haushaltsansatz
						in EUR							
			1	2	3	4	5	6	7	8	9	10	11
25	Saldo 20-24	Jahresergebnis (Jahresüberschuss /Jahresfehlbetrag, Nummer 20 zuzüglich Nummer 22 und 24, abzüglich Nummern 21 und 23)	-217.600	0	-217.600	-263.500	-45.900	-252.300	-21.200	-341.000	-18.200	-345.900	-16.200
26	nachrichtlich: Ergebnisvortrag aus dem Haushaltsvorjahr		-794.972	0	-794.972	-794.972	0	-1.058.472	-45.900	-1.310.772	-67.100	-1.651.772	-85.300
27	Summe 25 und 26	Ergebnis (Überschuss/Fehlbetrag) zum 31. Dezember des Haushaltsjahres (Summe der Nummer 25 und 26)	-1.012.572	0	-1.012.572	-1.058.472	-45.900	-1.310.772	-67.100	-1.651.772	-85.300	-1.997.672	-101.500

Ergebnishaushalt 2024
1. Nachtrag

Nr.	Ertrags- und Aufwandsarten (gemäß § 2 Absatz 1 GemHVO-Doppik)	bisheriger Ansatz des Haushaltsjahres einschließlich bereits beschlossener Nachträge	beschlossene über-/ außerplanmäßige Aufwendungen	Zwischensumme	Ansatz 2024		Planungsdaten 2025		Planungsdaten 2026		Planungsdaten 2027	
					Neuer Haushaltsansatz	Veränderung gegenüber bisherigem Haushaltsansatz	Neuer Haushaltsansatz	Veränderung gegenüber bisherigem Haushaltsansatz	Neuer Haushaltsansatz	Veränderung gegenüber bisherigem Haushaltsansatz	Neuer Haushaltsansatz	Veränderung gegenüber bisherigem Haushaltsansatz
					in EUR							
		1	2	3	4	5	6	7	8	9	10	11
01	+ Steuern und ähnliche Abgaben	233.600	0	233.600	235.600	2.000	248.600	0	261.300	0	270.100	0
40110000	Grundsteuer A	1.800	0	1.800	1.800	0	1.800	0	1.800	0	1.800	0
40120000	Grundsteuer B	53.700	0	53.700	53.700	0	53.700	0	53.700	0	53.700	0
40122000	Grundsteuer B für gemeindeeigene Grundstücke	0	0	0	0	0	0	0	0	0	0	0
40131000	Gewerbesteuerzahlungen laufendes Jahr	30.000	0	30.000	30.000	0	35.000	0	40.000	0	45.000	0
40210000	Gemeindeanteil an der Einkommensteuer	128.600	0	128.600	128.600	0	138.600	0	146.200	0	150.000	0
40220000	Gemeindeanteil an der Umsatzsteuer	2.500	0	2.500	2.500	0	2.500	0	2.600	0	2.600	0
40320000	Hundesteuer	2.000	0	2.000	2.000	0	2.000	0	2.000	0	2.000	0
40340000	Zweitwohnungssteuer	15.000	0	15.000	17.000	2.000	15.000	0	15.000	0	15.000	0
02	+ Zuwendungen, allgemeine Umlagen und sonstige Transfererträge	457.400	0	457.400	457.400	0	372.400	0	372.400	0	371.000	0
41111000	Schlüsselzuweisung	306.000	0	306.000	306.000	0	306.000	0	306.000	0	306.000	0
41440000	Zuweisungen und Zuschüsse für laufende Zwecke von der EU	21.100	0	21.100	21.100	0	0	0	0	0	0	0
41441000	Zuweisungen und Zuschüsse für laufende Zwecke vom Bund	13.700	0	13.700	13.700	0	0	0	0	0	0	0
41442000	Zuweisungen und Zuschüsse für laufende Zwecke vom Land	50.000	0	50.000	50.000	0	0	0	0	0	0	0
41510000	Erträge aus der Auflösung von Sonderposten aus	66.600	0	66.600	66.600	0	66.400	0	66.400	0	65.000	0

Ergebnishaushalt 2024

1. Nachtrag

Nr.	Ertrags- und Aufwandsarten (gemäß § 2 Absatz 1 GemHVO-Doppik)	bisheriger Ansatz des Haushalts- jahres einschließlich bereits beschlossener Nachträge	beschlossene über-/ außerplan- mäßige Aufwendungen	Zwischen- summe	Ansatz 2024		Planungsdaten 2025		Planungsdaten 2026		Planungsdaten 2027	
					Neuer Haushalts- ansatz	Veränderung gegenüber bisherigem Haushalts- ansatz	Neuer Haushalts- ansatz	Veränderung gegenüber bisherigem Haushalts- ansatz	Neuer Haushalts- ansatz	Veränderung gegenüber bisherigem Haushalts- ansatz	Neuer Haushalts- ansatz	Veränderung gegenüber bisherigem Haushalts- ansatz
					in EUR							
		1	2	3	4	5	6	7	8	9	10	11
	Zuwendungen											
04	+ Öffentlich- rechtliche Leistungsentgelte	27.500	0	27.500	24.500	-3.000	27.500	0	27.500	0	27.500	0
	43224000 Entgelte für das Bestattungswesen	600	0	600	600	0	600	0	600	0	600	0
	43228000 Parkgebühren	0	0	0	0	0	0	0	0	0	0	0
	43229100 Hafenbenutzungsgebüh- ren	0	0	0	0	0	0	0	0	0	0	0
	43229200 Standgebühren Wohnmobile	0	0	0	0	0	0	0	0	0	0	0
	43229300 Toilettengebühren	0	0	0	0	0	0	0	0	0	0	0
	43229400 Liegegebühren Sport- und Fischerboote	0	0	0	0	0	0	0	0	0	0	0
	43290000 Sonstige Entgelte, Kostenerstattungen	1.500	0	1.500	1.500	0	1.500	0	1.500	0	1.500	0
	43620000 Kurabgabe	20.000	0	20.000	17.000	-3.000	20.000	0	20.000	0	20.000	0
	43710000 Erträge aus der Auflösung von Sonderposten für Beiträge und ähnliche Entgelte	2.900	0	2.900	2.900	0	2.900	0	2.900	0	2.900	0
	43900001 Ertrag aus der Auflösung von Rechnungsabgrenzungs- posten für Grabnutzungsentgelte	2.500	0	2.500	2.500	0	2.500	0	2.500	0	2.500	0
05	+ Privatrechtliche Leistungsentgelte	194.700	0	194.700	196.200	1.500	194.800	0	199.900	0	200.000	0
	44110000 Mieten und Pachten	148.600	0	148.600	148.600	0	148.600	0	153.600	0	153.600	0
	44110001 Mieten Kommunale Wohnungen	3.900	0	3.900	3.900	0	3.900	0	3.900	0	3.900	0

Ergebnishaushalt 2024

1. Nachtrag

Nr.	Ertrags- und Aufwandsarten (gemäß § 2 Absatz 1 GemHVO-Doppik)	bisheriger Ansatz des Haushalts- jahres einschließlich bereits beschlossener Nachträge	beschlossene über-/ außerplan- mäßige Aufwendungen	Zwischen- summe	Ansatz 2024		Planungsdaten 2025		Planungsdaten 2026		Planungsdaten 2027	
					Neuer Haushalts- ansatz	Veränderung gegenüber bisherigem Haushalts- ansatz	Neuer Haushalts- ansatz	Veränderung gegenüber bisherigem Haushalts- ansatz	Neuer Haushalts- ansatz	Veränderung gegenüber bisherigem Haushalts- ansatz	Neuer Haushalts- ansatz	Veränderung gegenüber bisherigem Haushalts- ansatz
					in EUR							
		1	2	3	4	5	6	7	8	9	10	11
	44110002 Pachten (Land-, Garagen- und Jagdpachten)	5.800	0	5.800	5.800	0	5.800	0	5.800	0	5.800	0
	44110007 Nutzungsgebühren Multiples Haus	600	0	600	600	0	600	0	600	0	600	0
	44110011 Mieten Objekt 1	100	0	100	100	0	100	0	100	0	100	0
	44110012 Mieten Objekt 2	34.000	0	34.000	34.000	0	34.000	0	34.000	0	34.000	0
	44110013 Mieten Objekt 3	1.000	0	1.000	1.000	0	1.000	0	1.000	0	1.000	0
	44190000 Sonstige privatrechtliche Leistungsentgelte	400	0	400	1.900	1.500	500	0	600	0	700	0
	44310000 Erträge aus der Auflösung von Sonderposten für Baukostenzuschüsse und ähnliche Entgelte	300	0	300	300	0	300	0	300	0	300	0
06	+ Kostenerstattungen und Kostenumlagen	14.400	0	14.400	14.400	0	14.400	0	14.400	0	14.400	0
	44243000 Kostenerstattungen und Kostenumlagen von Gemeinden und Gemeindeverbänden	1.300	0	1.300	1.300	0	1.300	0	1.300	0	1.300	0
	44290000 Kostenerstattungen und Kostenumlagen von Sonstigen	0	0	0	0	0	0	0	0	0	0	0
	44290001 Kostenertstattungen von Sonstigen für Objekt 1	4.200	0	4.200	4.200	0	4.200	0	4.200	0	4.200	0
	44290002 Kostenertstattungen von Sonstigen für Objekt 2	700	0	700	700	0	700	0	700	0	700	0
	44290003 Kostenertstattungen von Sonstigen für Objekt 3	5.400	0	5.400	5.400	0	5.400	0	5.400	0	5.400	0
	44290004 Kostenerstattungen von Sonstigen für Objekt 4	0	0	0	0	0	0	0	0	0	0	0

Ergebnishaushalt 2024

1. Nachtrag

Nr.	Ertrags- und Aufwandsarten (gemäß § 2 Absatz 1 GemHVO-Doppik)	bisheriger Ansatz des Haushalts-jahres einschließlich bereits beschlossener Nachträge	beschlossene über-/ außerplan-mäßige Aufwendungen	Zwischen-summe	Ansatz 2024		Planungsdaten 2025		Planungsdaten 2026		Planungsdaten 2027	
					Neuer Haushalts-ansatz	Veränderung gegenüber bisherigem Haushalts-ansatz	Neuer Haushalts-ansatz	Veränderung gegenüber bisherigem Haushalts-ansatz	Neuer Haushalts-ansatz	Veränderung gegenüber bisherigem Haushalts-ansatz	Neuer Haushalts-ansatz	Veränderung gegenüber bisherigem Haushalts-ansatz
					in EUR							
		1	2	3	4	5	6	7	8	9	10	11
	44290005 Betriebskostenerstattungen für kommunale Wohnungen	2.800	0	2.800	2.800	0	2.800	0	2.800	0	2.800	0
08	+ Zinserträge und sonstige Finanzerträge	11.100	0	11.100	11.100	0	11.100	0	11.100	0	11.100	0
	47159000 Zinserträge von sonstigen Banken und Sparkassen	0	0	0	0	0	0	0	0	0	0	0
	47500000 Finanzerträge aus Beteiligungen an assoziierten Unternehmen	11.000	0	11.000	11.000	0	11.000	0	11.000	0	11.000	0
	47920000 Vollverzinsung aus Gewerbesteuer (§ 233a AO)	100	0	100	100	0	100	0	100	0	100	0
09	+ Sonstige Erträge	13.700	0	13.700	18.400	4.700	13.700	0	13.700	0	13.700	0
	45130000 Bestandsveränderungen an unfertigen Leistungen	0	0	0	0	0	0	0	0	0	0	0
	46112000 Erträge aus der Veräußerung von Grundstücken und Gebäuden	0	0	0	0	0	0	0	0	0	0	0
	46220000 Säumniszuschläge, Mahngebühren, Zustellungsgebühren und u.a.	0	0	0	0	0	0	0	0	0	0	0
	46250000 Konzessionsabgaben	13.700	0	13.700	13.700	0	13.700	0	13.700	0	13.700	0
	46290000 Sonstige laufende Erträge (Spenden, Regressansprüche)	0	0	0	4.700	4.700	0	0	0	0	0	0
	46320001 Erstattung Umsatzsteuer (ohne PK)	0	0	0	0	0	0	0	0	0	0	0

Ergebnishaushalt 2024

1. Nachtrag

Nr.	Ertrags- und Aufwandsarten (gemäß § 2 Absatz 1 GemHVO-Doppik)		bisheriger Ansatz des Haushalts- jahres einschließlich bereits beschlossener Nachträge	beschlossene über-/ außerplan- mäßige Aufwendungen	Zwischen- summe	Ansatz 2024		Planungsdaten 2025		Planungsdaten 2026		Planungsdaten 2027	
						Neuer Haushalts- ansatz	Veränderung gegenüber bisherigem Haushalts- ansatz	Neuer Haushalts- ansatz	Veränderung gegenüber bisherigem Haushalts- ansatz	Neuer Haushalts- ansatz	Veränderung gegenüber bisherigem Haushalts- ansatz	Neuer Haushalts- ansatz	Veränderung gegenüber bisherigem Haushalts- ansatz
						in EUR							
			1	2	3	4	5	6	7	8	9	10	11
46320002	Erstattung Umsatzsteuer vom Finanzamt		0	0	0	0	0	0	0	0	0	0	0
46621000	bei immateriellen Vermögensgegenständen und Vermögensgegenständen des Sachanlagevermögens		0	0	0	0	0	0	0	0	0	0	0
10	Summe 1 bis 9	Summe der Erträge (Summe der Nummern 1 bis 9)	952.400	0	952.400	957.600	5.200	882.500	0	900.300	0	907.800	0
11	- Personalaufwendungen		246.100	0	246.100	249.700	3.600	263.900	3.500	271.400	3.500	271.400	3.500
50110000	Aufwendungen für ehrenamtlich Tätige (Bürgermeister, Amtsvorsteher)		13.200	0	13.200	15.000	1.800	16.700	3.500	16.700	3.500	16.700	3.500
50130000	Aufwendungen für ehrenamtlich Tätige (Rats-/Vertretungs- und Ausschussmitglieder)		4.000	0	4.000	4.000	0	4.000	0	4.000	0	4.000	0
50190000	Aufwendungen für sonstige ehrenamtlich Tätige (ehrenamtlich Tätige der Feuerwehr, berufene Bürger in Ausschüssen, u.a.)		1.800	0	1.800	3.600	1.800	1.800	0	1.800	0	1.800	0
50221000	Dienstbezüge Arbeitnehmer		177.200	0	177.200	177.200	0	188.400	0	194.600	0	194.600	0
50291000	Dienstbezüge Sonstige		1.500	0	1.500	1.500	0	1.500	0	1.500	0	1.500	0
50320000	Arbeitnehmer Beiträge zu Versorgungskassen		6.900	0	6.900	6.900	0	7.100	0	7.300	0	7.300	0

Ergebnishaushalt 2024

1. Nachtrag

Nr.	Ertrags- und Aufwandsarten (gemäß § 2 Absatz 1 GemHVO-Doppik)	bisheriger Ansatz des Haushalts- jahres einschließlich bereits beschlossener Nachträge	beschlossene über-/ außerplan- mäßige Aufwendungen	Zwischen- summe	Ansatz 2024		Planungsdaten 2025		Planungsdaten 2026		Planungsdaten 2027	
					Neuer Haushalts- ansatz	Veränderung gegenüber bisherigem Haushalts- ansatz	Neuer Haushalts- ansatz	Veränderung gegenüber bisherigem Haushalts- ansatz	Neuer Haushalts- ansatz	Veränderung gegenüber bisherigem Haushalts- ansatz	Neuer Haushalts- ansatz	Veränderung gegenüber bisherigem Haushalts- ansatz
					in EUR							
		1	2	3	4	5	6	7	8	9	10	11
50420000	Beiträge zur gesetzlichen Sozialversicherung Arbeitnehmer	41.500	0	41.500	41.500	0	44.400	0	45.500	0	45.500	0
50490000	Beiträge zur gesetzlichen Sozialversicherung für Sonstige	0	0	0	0	0	0	0	0	0	0	0
13	- Aufwendungen für Sach- und Dienstleistungen	230.300	0	230.300	236.000	5.700	157.500	0	160.200	0	162.900	0
52200000	Bewirtschaftungsaufwen- dungen (Aufwendungen für den Eigenverbrauch der Gemeinde/ nicht umlegbare BK)	32.000	0	32.000	32.000	0	32.700	0	33.400	0	34.100	0
52210000	Aufwendungen für Abfall	5.300	0	5.300	5.300	0	5.300	0	5.300	0	5.300	0
52220000	Aufwendungen für Abwasser	3.700	0	3.700	3.700	0	3.700	0	3.700	0	3.700	0
52240000	Aufwendungen für Gas	2.500	0	2.500	2.500	0	2.500	0	2.500	0	2.500	0
52260000	Aufwendungen für Strom	21.000	0	21.000	21.000	0	22.000	0	23.000	0	24.000	0
52270000	Aufwendungen für Wasser	2.000	0	2.000	2.000	0	2.000	0	2.000	0	2.000	0
52310000	Unterhaltung der Grundstücke, Außenanlagen, Gebäude und Gebäudeeinrichtungen	72.500	0	72.500	72.500	0	16.000	0	16.000	0	16.000	0
52320000	Bewirtschaftung der Grundstücke, Außenanlagen, Gebäude und Gebäudeeinrichtungen	10.000	0	10.000	10.000	0	11.000	0	12.000	0	13.000	0
52320100	Bewirtschaftung Grundstücke, Außenanlagen, Gebäude	0	0	0	200	200	0	0	0	0	0	0

Ergebnishaushalt 2024

1. Nachtrag

Nr.	Ertrags- und Aufwandsarten (gemäß § 2 Absatz 1 GemHVO-Doppik)	bisheriger Ansatz des Haushalts- jahres einschließlich bereits beschlossener Nachträge	beschlossene über-/ außerplan- mäßige Aufwendungen	Zwischen- summe	Ansatz 2024		Planungsdaten 2025		Planungsdaten 2026		Planungsdaten 2027	
					Neuer Haushalts- ansatz	Veränderung gegenüber bisherigem Haushalts- ansatz	Neuer Haushalts- ansatz	Veränderung gegenüber bisherigem Haushalts- ansatz	Neuer Haushalts- ansatz	Veränderung gegenüber bisherigem Haushalts- ansatz	Neuer Haushalts- ansatz	Veränderung gegenüber bisherigem Haushalts- ansatz
					in EUR							
		1	2	3	4	5	6	7	8	9	10	11
	und Gebäudeeinrichtungen											
52330000	Unterhaltung des Infrastrukturvermögens	13.000	0	13.000	13.000	0	8.000	0	8.000	0	8.000	0
52339000	Unterhaltung Sonstiges Infrastrukturvermögen	12.500	0	12.500	12.500	0	12.500	0	12.500	0	12.500	0
52339004	Unterhaltung sonstiges unbewegliches Infrastrukturvermögen	5.000	0	5.000	5.000	0	5.000	0	5.000	0	5.000	0
52350100	Unterhaltung von Fahrzeugen	12.000	0	12.000	16.500	4.500	12.000	0	12.000	0	12.000	0
52360000	Unterhaltung der Maschinen und technischen Anlagen	6.000	0	6.000	6.000	0	1.000	0	1.000	0	1.000	0
52380000	Unterhaltung Geringwertige Geräte, Ausstattungs-, Ausrüstungs- und sonstige Gebrauchsgegenstände	14.300	0	14.300	14.300	0	11.300	0	11.300	0	11.300	0
52380001	Anlagevermögen bis 1.000 EUR Einzelerfassung	17.500	0	17.500	17.500	0	11.500	0	11.500	0	11.500	0
52490000	Sonstige Aufwendungen für Sachleistungen und Verbrauchsmittel	1.000	0	1.000	1.000	0	1.000	0	1.000	0	1.000	0
52590000	Kostenerstattungen an Sonstige	0	0	0	1.000	1.000	0	0	0	0	0	0
14	- Abschreibungen	145.400	0	145.400	162.700	17.300	196.700	17.300	196.400	17.300	191.600	17.300
53420000	Abschreibungen auf bebaute Grundstücke	700	0	700	18.000	17.300	18.000	17.300	18.000	17.300	18.000	17.300

Ergebnishaushalt 2024

1. Nachtrag

Nr.	Ertrags- und Aufwandsarten (gemäß § 2 Absatz 1 GemHVO-Doppik)	bisheriger Ansatz des Haushaltsjahres einschließlich bereits beschlossener Nachträge	beschlossene über-/ außerplanmäßige Aufwendungen	Zwischensumme	Ansatz 2024		Planungsdaten 2025		Planungsdaten 2026		Planungsdaten 2027	
					Neuer Haushaltsansatz	Veränderung gegenüber bisherigem Haushaltsansatz	Neuer Haushaltsansatz	Veränderung gegenüber bisherigem Haushaltsansatz	Neuer Haushaltsansatz	Veränderung gegenüber bisherigem Haushaltsansatz	Neuer Haushaltsansatz	Veränderung gegenüber bisherigem Haushaltsansatz
					in EUR							
		1	2	3	4	5	6	7	8	9	10	11
	<i>und grundstücksgleiche Rechte mit sozialen Einrichtungen</i>											
53440000	Abschreibungen auf bebaute Grundstücke und grundstücksgleiche Rechte mit Kulturanlagen	900	0	900	900	0	900	0	900	0	900	0
53470000	Abschreibungen auf bebaute Grundstücke und grundstücksgleiche Rechte mit Verwaltungsgebäuden	3.100	0	3.100	3.100	0	3.100	0	3.100	0	3.100	0
53490000	Abschreibungen auf bebaute Grundstücke und grundstücksgleiche Rechte mit sonstigen Gebäuden	6.400	0	6.400	6.400	0	21.400	0	21.400	0	21.400	0
53580000	Abschreibungen auf Straßen, Wege, Plätze und Verkehrslenkungsanlagen	59.900	0	59.900	59.900	0	59.900	0	59.900	0	58.100	0
53590000	Abschreibungen auf Sonstige Bauten des Infrastrukturvermögens	46.300	0	46.300	46.300	0	63.700	0	63.600	0	63.600	0
53720000	Abschreibungen auf Kulturdenkmäler	200	0	200	200	0	200	0	200	0	200	0
53810000	Abschreibungen auf Fahrzeuge	16.000	0	16.000	16.000	0	16.000	0	15.900	0	13.000	0
53820000	Abschreibungen auf Maschinen und technische Anlagen	4.400	0	4.400	4.400	0	6.100	0	6.100	0	6.100	0
53830000	Abschreibungen auf	6.200	0	6.200	6.200	0	6.200	0	6.200	0	6.100	0

Ergebnishaushalt 2024

1. Nachtrag

Nr.	Ertrags- und Aufwandsarten (gemäß § 2 Absatz 1 GemHVO-Doppik)	bisheriger Ansatz des Haushalts-jahres einschließlich bereits beschlossener Nachträge	beschlossene über-/ außerplan-mäßige Aufwendungen	Zwischen-summe	Ansatz 2024		Planungsdaten 2025		Planungsdaten 2026		Planungsdaten 2027	
					Neuer Haushalts-ansatz	Veränderung gegenüber bisherigem Haushalts-ansatz	Neuer Haushalts-ansatz	Veränderung gegenüber bisherigem Haushalts-ansatz	Neuer Haushalts-ansatz	Veränderung gegenüber bisherigem Haushalts-ansatz	Neuer Haushalts-ansatz	Veränderung gegenüber bisherigem Haushalts-ansatz
					in EUR							
		1	2	3	4	5	6	7	8	9	10	11
	Betriebsvorrichtungen											
	53850100 Abschreibungen auf Betriebs- und Geschäftsausstattung	1.300	0	1.300	1.300	0	1.200	0	1.100	0	1.100	0
15	- Zuwendungen, Umlagen und sonstige	457.000	0	457.000	518.200	61.200	498.100	60.400	507.100	60.400	521.600	60.400
	Transferaufwendungen											
	54143000 Zuweisungen und Zuschüsse für laufende Zwecke an Gemeinden und Gemeindeverbände	56.000	0	56.000	116.400	60.400	108.400	60.400	108.400	60.400	108.400	60.400
	54151100 Zuweisungen und Zuschüsse für laufende Zwecke an private Unternehmen	0	0	0	0	0	0	0	0	0	0	0
	54159000 an den sonstigen privaten Bereich	0	0	0	0	0	0	0	0	0	0	0
	54190000 Zuweisungen und Zuschüsse für laufende Zwecke an Sonstige	37.500	0	37.500	37.500	0	11.500	0	11.500	0	11.500	0
	54310000 Gewerbesteuerumlage	2.800	0	2.800	2.800	0	3.200	0	3.600	0	4.200	0
	54421000 Allgemeine Umlagen an Landkreise	234.500	0	234.500	234.500	0	244.600	0	250.000	0	260.000	0
	54422000 Allgemeine Umlagen an Amt oder geschäftsführende Gemeinde	124.600	0	124.600	124.600	0	128.800	0	132.000	0	137.500	0
	54422001 Sonderumlage	0	0	0	800	800	0	0	0	0	0	0
	54430000 Allgemeine Umlagen an	1.600	0	1.600	1.600	0	1.600	0	1.600	0	0	0

Ergebnishaushalt 2024

1. Nachtrag

Nr.	Ertrags- und Aufwandsarten (gemäß § 2 Absatz 1 GemHVO-Doppik)	bisheriger Ansatz des Haushalts- jahres einschließlich bereits beschlossener Nachträge	beschlossene über-/ außerplan- mäßige Aufwendungen	Zwischen- summe	Ansatz 2024		Planungsdaten 2025		Planungsdaten 2026		Planungsdaten 2027	
					Neuer Haushalts- ansatz	Veränderung gegenüber bisherigem Haushalts- ansatz	Neuer Haushalts- ansatz	Veränderung gegenüber bisherigem Haushalts- ansatz	Neuer Haushalts- ansatz	Veränderung gegenüber bisherigem Haushalts- ansatz	Neuer Haushalts- ansatz	Veränderung gegenüber bisherigem Haushalts- ansatz
					in EUR							
		1	2	3	4	5	6	7	8	9	10	11
16	Zweckverbände											
	- Aufwendungen der sozialen Sicherung	60.400	0	60.400	3.000	-57.400	3.000	-60.000	3.000	-63.000	3.000	-65.000
	55890000 Kostenbeteiligungen und -erstattungen für sonstige soziale Leistungen	3.000	0	3.000	3.000	0	3.000	0	3.000	0	3.000	0
	55940000 Zuweisungen und Zuschüsse für laufende Zwecke des Bereichs soziale Sicherung an den öffentlichen Bereich	57.400	0	57.400	0	-57.400	0	-60.000	0	-63.000	0	-65.000
17	-	60.000	0	60.000	60.100	100	70.000	0	80.000	0	80.000	0
	Zinsaufwendungen und sonstige Finanzaufwendunge n											
	57420002 Zinsaufwendungen Kredit 2 an das Land	0	0	0	0	0	0	0	0	0	0	0
	57512000 Zinsaufwendungen an Sparkassen	0	0	0	100	100	0	0	0	0	0	0
	57519000 Zinsaufwendungen an sonstige inländische Kreditinstitute	20.000	0	20.000	20.000	0	31.000	0	42.000	0	43.000	0
	57519002 Zinsaufwendungen Kredit 2 an sonstige inländische Kreditinstitute	0	0	0	0	0	0	0	0	0	0	0
	57519003 Zinsaufwendungen Kredit 3 an sonstige inländische Kreditinstitute	40.000	0	40.000	40.000	0	39.000	0	38.000	0	37.000	0
	57920000 Sonstige Zinsen und	0	0	0	0	0	0	0	0	0	0	0

Ergebnishaushalt 2024

1. Nachtrag

Nr.	Ertrags- und Aufwandsarten (gemäß § 2 Absatz 1 GemHVO-Doppik)	bisheriger Ansatz des Haushaltsjahres einschließlich bereits beschlossener Nachträge	beschlossene über-/ außerplanmäßige Aufwendungen	Zwischensumme	Ansatz 2024		Planungsdaten 2025		Planungsdaten 2026		Planungsdaten 2027	
					Neuer Haushaltsansatz	Veränderung gegenüber bisherigem Haushaltsansatz	Neuer Haushaltsansatz	Veränderung gegenüber bisherigem Haushaltsansatz	Neuer Haushaltsansatz	Veränderung gegenüber bisherigem Haushaltsansatz	Neuer Haushaltsansatz	Veränderung gegenüber bisherigem Haushaltsansatz
					in EUR							
		1	2	3	4	5	6	7	8	9	10	11
	sonstige Finanzaufwendungen aus der Verzinsung von sonstigen Steuernachforderungen											
18	- Sonstige Aufwendungen	46.700	0	46.700	67.300	20.600	46.700	0	46.700	0	46.700	0
56120000	Aufwendungen für Aus- und Fortbildung, Umschulung	5.000	0	5.000	7.400	2.400	5.000	0	5.000	0	5.000	0
56131000	Fahrtkostenerstattung	1.000	0	1.000	1.000	0	1.000	0	1.000	0	1.000	0
56150000	Aufwendungen für Dienst- und Schutzkleidung, persönliche Ausrüstungsgegenstände	7.300	0	7.300	7.300	0	7.300	0	7.300	0	7.300	0
56190000	Sonstige Personalnebenaufwendungen (auch Ausgleichsabgabe nach dem Schwerbehindertengesetz)	1.500	0	1.500	1.500	0	1.500	0	1.500	0	1.500	0
56210000	Mieten, Pachten und Erbbauzinsen	10.500	0	10.500	10.500	0	10.500	0	10.500	0	10.500	0
56255000	Aufwendungen für die Erstellung von Bebauungsplänen	0	0	0	18.200	18.200	0	0	0	0	0	0
56259000	Sonstige Sachverständigen-, Gerichts- und ähnliche Aufwendungen	3.800	0	3.800	3.800	0	3.800	0	3.800	0	3.800	0

Ergebnishaushalt 2024

1. Nachtrag

Nr.	Ertrags- und Aufwandsarten (gemäß § 2 Absatz 1 GemHVO-Doppik)	bisheriger Ansatz des Haushalts- jahres einschließlich bereits beschlossener Nachträge	beschlossene über-/ außerplan- mäßige Aufwendungen	Zwischen- summe	Ansatz 2024		Planungsdaten 2025		Planungsdaten 2026		Planungsdaten 2027		
					Neuer Haushalts- ansatz	Veränderung gegenüber bisherigem Haushalts- ansatz	Neuer Haushalts- ansatz	Veränderung gegenüber bisherigem Haushalts- ansatz	Neuer Haushalts- ansatz	Veränderung gegenüber bisherigem Haushalts- ansatz	Neuer Haushalts- ansatz	Veränderung gegenüber bisherigem Haushalts- ansatz	
					in EUR								
		1	2	3	4	5	6	7	8	9	10	11	
56300000	Geschäftsaufwendungen	5.500	0	5.500	5.500	0	5.500	0	5.500	0	5.500	0	
56310000	Büromaterial	0	0	0	0	0	0	0	0	0	0	0	
56341000	Fermeldegebühren	0	0	0	0	0	0	0	0	0	0	0	
56360000	Öffentlichkeitsarbeit	0	0	0	0	0	0	0	0	0	0	0	
56411000	Gebäudeversicherungen	4.400	0	4.400	4.400	0	4.400	0	4.400	0	4.400	0	
56411011	Versicherungen Objekt 1	500	0	500	500	0	500	0	500	0	500	0	
56412000	Kfz-Versicherungen	2.800	0	2.800	2.800	0	2.800	0	2.800	0	2.800	0	
56416000	Umlagen an Schadensausgleichskas- sen	500	0	500	500	0	500	0	500	0	500	0	
56420000	Beiträge zu Wirtschaftsverbänden, Berufsvertretungen und Vereinen	1.700	0	1.700	1.700	0	1.700	0	1.700	0	1.700	0	
56512000	Verluste aus dem Abgang von Sachanlagen	200	0	200	200	0	200	0	200	0	200	0	
56690000	Sonstige Aufwendungen für besondere Finanzauszahlungen	0	0	0	0	0	0	0	0	0	0	0	
56813000	Grundsteuer B für Gemeindeeigene Grundstücke	400	0	400	400	0	400	0	400	0	400	0	
56890000	Sonstige betriebliche Steueraufwendungen (MwSt)	0	0	0	0	0	0	0	0	0	0	0	
56890001	Umsatzsteuer an das Finanzamt	0	0	0	0	0	0	0	0	0	0	0	
56920000	Verfügungsmittel	1.300	0	1.300	1.300	0	1.300	0	1.300	0	1.300	0	
56930000	Repräsentationen	300	0	300	300	0	300	0	300	0	300	0	
19	Summe 11 bis 18	Summe der Aufwendungen	1.245.900	0	1.245.900	1.297.000	51.100	1.235.900	21.200	1.264.800	18.200	1.277.200	16.200

Ergebnishaushalt 2024

1. Nachtrag

Nr.	Ertrags- und Aufwandsarten (gemäß § 2 Absatz 1 GemHVO-Doppik)	bisheriger Ansatz des Haushalts-jahres einschließlich bereits beschlossener Nachträge	beschlossene über-/ außerplan-mäßige Aufwendungen	Zwischen-summe	Ansatz 2024		Planungsdaten 2025		Planungsdaten 2026		Planungsdaten 2027	
					Neuer Haushalts-ansatz	Veränderung gegenüber bisherigem Haushalts-ansatz	Neuer Haushalts-ansatz	Veränderung gegenüber bisherigem Haushalts-ansatz	Neuer Haushalts-ansatz	Veränderung gegenüber bisherigem Haushalts-ansatz	Neuer Haushalts-ansatz	Veränderung gegenüber bisherigem Haushalts-ansatz
					in EUR							
		1	2	3	4	5	6	7	8	9	10	11
(Summe der Nummern 11 bis 18)												
20	Saldo 10,19 Jahresergebnis (Jahresüberschuss /Jahresfehlbetrag) vor Veränderung der Rücklagen (Saldo der Nummern10 und 19) Nummer 24)	-293.500	0	-293.500	-339.400	-45.900	-353.400	-21.200	-364.500	-18.200	-369.400	-16.200
21	- Einstellung in die Kapitalrücklage	0	0	0	0	0	0	0	0	0	0	0
59210000	Einstellung in die allgemeine Kapitalrücklage	0	0	0	0	0	0	0	0	0	0	0
22	+ Entnahme aus der Kapitalrücklage	75.900	0	75.900	75.900	0	101.100	0	23.500	0	23.500	0
49210000	Entnahme aus der allgemeinen Kapitalrücklage	0	0	0	0	0	0	0	0	0	0	0
49220000	Entnahme aus der zweckgebundenen Kapitalrücklage aus investiv gebundenen Zuweisungen	75.900	0	75.900	75.900	0	101.100	0	23.500	0	23.500	0
25	Saldo 20-24 Jahresergebnis (Jahresüberschuss /Jahresfehlbetrag, Nummer 20 zuzüglich Nummer	-217.600	0	-217.600	-263.500	-45.900	-252.300	-21.200	-341.000	-18.200	-345.900	-16.200

Ergebnishaushalt 2024

1. Nachtrag

Nr.	Ertrags- und Aufwandsarten (gemäß § 2 Absatz 1 GemHVO-Doppik)	bisheriger Ansatz des Haushaltsjahres einschließlich bereits beschlossener Nachträge	beschlossene über-/ außerplanmäßige Aufwendungen	Zwischensumme	Ansatz 2024		Planungsdaten 2025		Planungsdaten 2026		Planungsdaten 2027	
					Neuer Haushaltsansatz	Veränderung gegenüber bisherigem Haushaltsansatz	Neuer Haushaltsansatz	Veränderung gegenüber bisherigem Haushaltsansatz	Neuer Haushaltsansatz	Veränderung gegenüber bisherigem Haushaltsansatz	Neuer Haushaltsansatz	Veränderung gegenüber bisherigem Haushaltsansatz
					in EUR							
		1	2	3	4	5	6	7	8	9	10	11
	22 und 24, abzüglich Nummern 21 und 23)											
26	nachrichtlich: Ergebnisvortrag aus dem Haushaltsvorjahr	-794.972	0	-794.972	-794.972	0	-1.058.472	-45.900	-1.310.772	-67.100	-1.651.772	-85.300
27	Summe 25 und 26 Ergebnis (Überschuss/Fehlbetrag) zum 31. Dezember des Haushaltsjahres (Summe der Nummer 25 und 26)	-1.012.572	0	-1.012.572	-1.058.472	-45.900	-1.310.772	-67.100	-1.651.772	-85.300	-1.997.672	-101.500

Übersicht über Erträge und Aufwendungen zum Ergerbnishaushalt 2024

1. Nachtrag

Nr.	Ertrags- und Aufwandsarten (gemäß § 2 Absatz 1 GemHVO-Doppik)	bisheriger Ansatz des Haushalts- jahres einschließlich bereits beschlossener Nachträge	beschlossene über-/ außerplan- mäßige Aufwendungen	Zwischen- summe	Ansatz 2024		Planungsdaten 2025		Planungsdaten 2026		Planungsdaten 2027	
					Neuer Haushalts- ansatz	Veränderung gegenüber bisherigem Haushalts- ansatz	Neuer Haushalts- ansatz	Veränderung gegenüber bisherigem Haushalts- ansatz	Neuer Haushalts- ansatz	Veränderung gegenüber bisherigem Haushalts- ansatz	Neuer Haushalts- ansatz	Veränderung gegenüber bisherigem Haushalts- ansatz
					in EUR							
		1	2	3	4	5	6	7	8	9	10	11
01	+ Steuern und ähnliche Abgaben	233.600	0	233.600	235.600	2.000	248.600	0	261.300	0	270.100	0
40110000	Grundsteuer A	1.800	0	1.800	1.800	0	1.800	0	1.800	0	1.800	0
40120000	Grundsteuer B	53.700	0	53.700	53.700	0	53.700	0	53.700	0	53.700	0
40122000	Grundsteuer B für gemeindeeigene Grundstücke	0	0	0	0	0	0	0	0	0	0	0
40131000	Gewerbsteuerzahlungen laufendes Jahr	30.000	0	30.000	30.000	0	35.000	0	40.000	0	45.000	0
40210000	Gemeindeanteil an der Einkommensteuer	128.600	0	128.600	128.600	0	138.600	0	146.200	0	150.000	0
40220000	Gemeindeanteil an der Umsatzsteuer	2.500	0	2.500	2.500	0	2.500	0	2.600	0	2.600	0
40320000	Hundesteuer	2.000	0	2.000	2.000	0	2.000	0	2.000	0	2.000	0
40340000	Zweitwohnungssteuer	15.000	0	15.000	17.000	2.000	15.000	0	15.000	0	15.000	0
	darunter:											
	1.1 Grundsteuer A	1.800	0	1.800	1.800	0	1.800	0	1.800	0	1.800	0
40110000	Grundsteuer A	1.800	0	1.800	1.800	0	1.800	0	1.800	0	1.800	0
	1.2 Grundsteuer B	53.700	0	53.700	53.700	0	53.700	0	53.700	0	53.700	0
40120000	Grundsteuer B	53.700	0	53.700	53.700	0	53.700	0	53.700	0	53.700	0
40122000	Grundsteuer B für gemeindeeigene Grundstücke	0	0	0	0	0	0	0	0	0	0	0
	1.3 Gewerbsteuer	30.000	0	30.000	30.000	0	35.000	0	40.000	0	45.000	0
40131000	Gewerbsteuerzahlungen laufendes Jahr	30.000	0	30.000	30.000	0	35.000	0	40.000	0	45.000	0
	1.4 Gemeindeanteil an der	128.600	0	128.600	128.600	0	138.600	0	146.200	0	150.000	0

Übersicht über Erträge und Aufwendungen zum Ergerbnishaushalt 2024

1. Nachtrag

Nr.	Ertrags- und Aufwandsarten (gemäß § 2 Absatz 1 GemHVO-Doppik)	bisheriger Ansatz des Haushaltsjahres einschließlich bereits beschlossener Nachträge	beschlossene über-/ außerplanmäßige Aufwendungen	Zwischen-summe	Ansatz 2024		Planungsdaten 2025		Planungsdaten 2026		Planungsdaten 2027	
					Neuer Haushalts-ansatz	Veränderung gegenüber bisherigem Haushalts-ansatz	Neuer Haushalts-ansatz	Veränderung gegenüber bisherigem Haushalts-ansatz	Neuer Haushalts-ansatz	Veränderung gegenüber bisherigem Haushalts-ansatz	Neuer Haushalts-ansatz	Veränderung gegenüber bisherigem Haushalts-ansatz
					in EUR							
		1	2	3	4	5	6	7	8	9	10	11
	Einkommensteuer											
40210000	Gemeindeanteil an der Einkommensteuer	128.600	0	128.600	128.600	0	138.600	0	146.200	0	150.000	0
	1.5	2.500	0	2.500	2.500	0	2.500	0	2.600	0	2.600	0
	Gemeindeanteil an der Umsatzsteuer											
40220000	Gemeindeanteil an der Umsatzsteuer	2.500	0	2.500	2.500	0	2.500	0	2.600	0	2.600	0
	1.6 Sonstige Gemeindesteuern	17.000	0	17.000	19.000	2.000	17.000	0	17.000	0	17.000	0
40320000	Hundesteuer	2.000	0	2.000	2.000	0	2.000	0	2.000	0	2.000	0
40340000	Zweitwohnungssteuer	15.000	0	15.000	17.000	2.000	15.000	0	15.000	0	15.000	0
02	+ Zuwendungen, allgemeine Umlagen und sonstige Transfererträge	457.400	0	457.400	457.400	0	372.400	0	372.400	0	371.000	0
	41111000 Schlüsselzuweisung	306.000	0	306.000	306.000	0	306.000	0	306.000	0	306.000	0
41440000	Zuweisungen und Zuschüsse für laufende Zwecke von der EU	21.100	0	21.100	21.100	0	0	0	0	0	0	0
41441000	Zuweisungen und Zuschüsse für laufende Zwecke vom Bund	13.700	0	13.700	13.700	0	0	0	0	0	0	0
41442000	Zuweisungen und Zuschüsse für laufende Zwecke vom Land	50.000	0	50.000	50.000	0	0	0	0	0	0	0
41510000	Erträge aus der Auflösung von Sonderposten aus Zuwendungen	66.600	0	66.600	66.600	0	66.400	0	66.400	0	65.000	0
	darunter:											
	2.1	306.000	0	306.000	306.000	0	306.000	0	306.000	0	306.000	0
	Schlüsselzuweisung											

Übersicht über Erträge und Aufwendungen zum Ergebnishaushalt 2024

1. Nachtrag

Nr.	Ertrags- und Aufwandsarten (gemäß § 2 Absatz 1 GemHVO-Doppik)	bisheriger Ansatz des Haushaltsjahres einschließlich bereits beschlossener Nachträge	beschlossene über-/ außerplanmäßige Aufwendungen	Zwischen-summe	Ansatz 2024		Planungsdaten 2025		Planungsdaten 2026		Planungsdaten 2027	
					Neuer Haushalts-ansatz	Veränderung gegenüber bisherigem Haushalts-ansatz	Neuer Haushalts-ansatz	Veränderung gegenüber bisherigem Haushalts-ansatz	Neuer Haushalts-ansatz	Veränderung gegenüber bisherigem Haushalts-ansatz	Neuer Haushalts-ansatz	Veränderung gegenüber bisherigem Haushalts-ansatz
					in EUR							
		1	2	3	4	5	6	7	8	9	10	11
	en											
41111000	Schlüsseluweisung	306.000	0	306.000	306.000	0	306.000	0	306.000	0	306.000	0
	2.4 Zuweisungen und Zuschüsse für laufende Zwecke	84.800	0	84.800	84.800	0	0	0	0	0	0	0
41440000	Zuweisungen und Zuschüsse für laufende Zwecke von der EU	21.100	0	21.100	21.100	0	0	0	0	0	0	0
41441000	Zuweisungen und Zuschüsse für laufende Zwecke vom Bund	13.700	0	13.700	13.700	0	0	0	0	0	0	0
41442000	Zuweisungen und Zuschüsse für laufende Zwecke vom Land	50.000	0	50.000	50.000	0	0	0	0	0	0	0
	2.7 Erträge aus der Auflösung von Sonderposten	66.600	0	66.600	66.600	0	66.400	0	66.400	0	65.000	0
41510000	Erträge aus der Auflösung von Sonderposten aus Zuwendungen	66.600	0	66.600	66.600	0	66.400	0	66.400	0	65.000	0
	darunter:											
04	+ Öffentlich-rechtliche Leistungsentgelte	27.500	0	27.500	24.500	-3.000	27.500	0	27.500	0	27.500	0
43224000	Entgelte für das Bestattungswesen	600	0	600	600	0	600	0	600	0	600	0
43228000	Parkgebühren	0	0	0	0	0	0	0	0	0	0	0
43229100	Hafenbenutzungsgebühren	0	0	0	0	0	0	0	0	0	0	0
43229200	Standgebühren Wohnmobile	0	0	0	0	0	0	0	0	0	0	0

Übersicht über Erträge und Aufwendungen zum Ergerbnishaushalt 2024

1. Nachtrag

Nr.	Ertrags- und Aufwandsarten (gemäß § 2 Absatz 1 GemHVO-Doppik)	bisheriger Ansatz des Haushalts- jahres einschließlich bereits beschlossener Nachträge	beschlossene über-/ außerplan- mäßige Aufwendungen	Zwischen- summe	Ansatz 2024		Planungsdaten 2025		Planungsdaten 2026		Planungsdaten 2027	
					Neuer Haushalts- ansatz	Veränderung gegenüber bisherigem Haushalts- ansatz	Neuer Haushalts- ansatz	Veränderung gegenüber bisherigem Haushalts- ansatz	Neuer Haushalts- ansatz	Veränderung gegenüber bisherigem Haushalts- ansatz	Neuer Haushalts- ansatz	Veränderung gegenüber bisherigem Haushalts- ansatz
					in EUR							
		1	2	3	4	5	6	7	8	9	10	11
43229300	Toilettengebühren	0	0	0	0	0	0	0	0	0	0	0
43229400	Liegegebühren Sport- und Fischerboote	0	0	0	0	0	0	0	0	0	0	0
43290000	Sonstige Entgelte, Kostenerstattungen	1.500	0	1.500	1.500	0	1.500	0	1.500	0	1.500	0
43620000	Kurabgabe	20.000	0	20.000	17.000	-3.000	20.000	0	20.000	0	20.000	0
43710000	Erträge aus der Auflösung von Sonderposten für Beiträge und ähnliche Entgelte	2.900	0	2.900	2.900	0	2.900	0	2.900	0	2.900	0
43900001	Ertrag aus der Auflösung von Rechnungsabgrenzungsposten für Grabnutzungsentgelte	2.500	0	2.500	2.500	0	2.500	0	2.500	0	2.500	0
	darunter:											
	4.2 Benutzungsgebühren, Beiträge (soweit diese nicht in einem Sonderposten zu erfassen sind) und ähnliche Entgelte, Kostenerstattungen	2.100	0	2.100	2.100	0	2.100	0	2.100	0	2.100	0
43224000	Entgelte für das Bestattungswesen	600	0	600	600	0	600	0	600	0	600	0
43228000	Parkgebühren	0	0	0	0	0	0	0	0	0	0	0
43229100	Hafenbenutzungsgebühren	0	0	0	0	0	0	0	0	0	0	0
43229200	Standgebühren Wohnmobile	0	0	0	0	0	0	0	0	0	0	0

Übersicht über Erträge und Aufwendungen zum Ergerbnishaushalt 2024

1. Nachtrag

Nr.	Ertrags- und Aufwandsarten (gemäß § 2 Absatz 1 GemHVO-Doppik)	bisheriger Ansatz des Haushaltsjahres einschließlich bereits beschlossener Nachträge	beschlossene über-/ außerplanmäßige Aufwendungen	Zwischensumme	Ansatz 2024		Planungsdaten 2025		Planungsdaten 2026		Planungsdaten 2027	
					Neuer Haushaltsansatz	Veränderung gegenüber bisherigem Haushaltsansatz	Neuer Haushaltsansatz	Veränderung gegenüber bisherigem Haushaltsansatz	Neuer Haushaltsansatz	Veränderung gegenüber bisherigem Haushaltsansatz	Neuer Haushaltsansatz	Veränderung gegenüber bisherigem Haushaltsansatz
					in EUR							
		1	2	3	4	5	6	7	8	9	10	11
43229300	Toilettengebühren	0	0	0	0	0	0	0	0	0	0	0
43229400	Liegegebühren Sport- und Fischerboote	0	0	0	0	0	0	0	0	0	0	0
43290000	Sonstige Entgelte, Kostenerstattungen	1.500	0	1.500	1.500	0	1.500	0	1.500	0	1.500	0
	4.3 Erträge aus der Auflösung von Sonderposten für Beiträge und ähnliche Entgelte	2.900	0	2.900	2.900	0	2.900	0	2.900	0	2.900	0
43710000	Erträge aus der Auflösung von Sonderposten für Beiträge und ähnliche Entgelte	2.900	0	2.900	2.900	0	2.900	0	2.900	0	2.900	0
05	+ privatrechtliche Leistungsentgelte	194.700	0	194.700	196.200	1.500	194.800	0	199.900	0	200.000	0
44110000	Mieten und Pachten	148.600	0	148.600	148.600	0	148.600	0	153.600	0	153.600	0
44110001	Mieten Kommunale Wohnungen	3.900	0	3.900	3.900	0	3.900	0	3.900	0	3.900	0
44110002	Pachten (Land-, Garagen- und Jagdpachten)	5.800	0	5.800	5.800	0	5.800	0	5.800	0	5.800	0
44110007	Nutzungsgebühren Multiples Haus	600	0	600	600	0	600	0	600	0	600	0
44110011	Mieten Objekt 1	100	0	100	100	0	100	0	100	0	100	0
44110012	Mieten Objekt 2	34.000	0	34.000	34.000	0	34.000	0	34.000	0	34.000	0
44110013	Mieten Objekt 3	1.000	0	1.000	1.000	0	1.000	0	1.000	0	1.000	0
44190000	Sonstige privatrechtliche Leistungsentgelte	400	0	400	1.900	1.500	500	0	600	0	700	0
44310000	Erträge aus der Auflösung von	300	0	300	300	0	300	0	300	0	300	0

Übersicht über Erträge und Aufwendungen zum Ergerbnishaushalt 2024

1. Nachtrag

Nr.	Ertrags- und Aufwandsarten (gemäß § 2 Absatz 1 GemHVO-Doppik)	bisheriger Ansatz des Haushalts- jahres einschließlich bereits beschlossener Nachträge	beschlossene über-/ außerplan- mäßige Aufwendungen	Zwischen- summe	Ansatz 2024		Planungsdaten 2025		Planungsdaten 2026		Planungsdaten 2027	
					Neuer Haushalts- ansatz	Veränderung gegenüber bisherigem Haushalts- ansatz	Neuer Haushalts- ansatz	Veränderung gegenüber bisherigem Haushalts- ansatz	Neuer Haushalts- ansatz	Veränderung gegenüber bisherigem Haushalts- ansatz	Neuer Haushalts- ansatz	Veränderung gegenüber bisherigem Haushalts- ansatz
					in EUR							
		1	2	3	4	5	6	7	8	9	10	11
	<i>Sonderposten für Baukostenzuschüsse und ähnliche Entgelte</i>											
	darunter:											
	5.1	194.400	0	194.400	195.900	1.500	194.500	0	199.600	0	199.700	0
	Privatrechtliche Leistungsentgelte											
44110000	Mieten und Pachten	148.600	0	148.600	148.600	0	148.600	0	153.600	0	153.600	0
44110001	Mieten Kommunale Wohnungen	3.900	0	3.900	3.900	0	3.900	0	3.900	0	3.900	0
44110002	Pachten (Land-, Garagen- und Jagdpachten)	5.800	0	5.800	5.800	0	5.800	0	5.800	0	5.800	0
44110007	Nutzungsgebühren Multiples Haus	600	0	600	600	0	600	0	600	0	600	0
44110011	Mieten Objekt 1	100	0	100	100	0	100	0	100	0	100	0
44110012	Mieten Objekt 2	34.000	0	34.000	34.000	0	34.000	0	34.000	0	34.000	0
44110013	Mieten Objekt 3	1.000	0	1.000	1.000	0	1.000	0	1.000	0	1.000	0
44190000	Sonstige privatrechtliche Leistungsentgelte	400	0	400	1.900	1.500	500	0	600	0	700	0
	5.2 Erträge aus der Auflösung von Sonderposten für Baukostenzuschüss e und ähnliche Entgelte	300	0	300	300	0	300	0	300	0	300	0
44310000	Erträge aus der Auflösung von Sonderposten für Baukostenzuschüsse und ähnliche Entgelte	300	0	300	300	0	300	0	300	0	300	0
06	+	14.400	0	14.400	14.400	0	14.400	0	14.400	0	14.400	0

Übersicht über Erträge und Aufwendungen zum Ergerbnishaushalt 2024

1. Nachtrag

Nr.	Ertrags- und Aufwandsarten (gemäß § 2 Absatz 1 GemHVO-Doppik)	bisheriger Ansatz des Haushalts- jahres einschließlich bereits beschlossener Nachträge	beschlossene über-/ außerplan- mäßige Aufwendungen	Zwischen- summe	Ansatz 2024		Planungsdaten 2025		Planungsdaten 2026		Planungsdaten 2027	
					Neuer Haushalts- ansatz	Veränderung gegenüber bisherigem Haushalts- ansatz	Neuer Haushalts- ansatz	Veränderung gegenüber bisherigem Haushalts- ansatz	Neuer Haushalts- ansatz	Veränderung gegenüber bisherigem Haushalts- ansatz	Neuer Haushalts- ansatz	Veränderung gegenüber bisherigem Haushalts- ansatz
					in EUR							
		1	2	3	4	5	6	7	8	9	10	11
	Kostenerstattungen und Kostenumlagen											
44243000	Kostenerstattungen und Kostenumlagen von Gemeinden und Gemeindeverbänden	1.300	0	1.300	1.300	0	1.300	0	1.300	0	1.300	0
44290000	Kostenerstattungen und Kostenumlagen von Sonstigen	0	0	0	0	0	0	0	0	0	0	0
44290001	Kostenerstattungen von Sonstigen für Objekt 1	4.200	0	4.200	4.200	0	4.200	0	4.200	0	4.200	0
44290002	Kostenerstattungen von Sonstigen für Objekt 2	700	0	700	700	0	700	0	700	0	700	0
44290003	Kostenerstattungen von Sonstigen für Objekt 3	5.400	0	5.400	5.400	0	5.400	0	5.400	0	5.400	0
44290004	Kostenerstattungen von Sonstigen für Objekt 4	0	0	0	0	0	0	0	0	0	0	0
44290005	Betriebskostenerstattungen für kommunale Wohnungen	2.800	0	2.800	2.800	0	2.800	0	2.800	0	2.800	0
08	+ Zinserträge und sonstige Finanzerträge	11.100	0	11.100	11.100	0	11.100	0	11.100	0	11.100	0
47159000	Zinserträge von sonstigen Banken und Sparkassen	0	0	0	0	0	0	0	0	0	0	0
47500000	Finanzerträge aus Beteiligungen an assoziierten Unternehmen	11.000	0	11.000	11.000	0	11.000	0	11.000	0	11.000	0
47920000	Vollverzinsung aus Gewerbesteuer (§ 233a AO)	100	0	100	100	0	100	0	100	0	100	0

Übersicht über Erträge und Aufwendungen zum Ergebnishaushalt 2024

1. Nachtrag

Nr.	Ertrags- und Aufwandsarten (gemäß § 2 Absatz 1 GemHVO-Doppik)	bisheriger Ansatz des Haushalts- jahres einschließlich bereits beschlossener Nachträge	beschlossene über-/ außerplan- mäßige Aufwendungen	Zwischen- summe	Ansatz 2024		Planungsdaten 2025		Planungsdaten 2026		Planungsdaten 2027	
					Neuer Haushalts- ansatz	Veränderung gegenüber bisherigem Haushalts- ansatz	Neuer Haushalts- ansatz	Veränderung gegenüber bisherigem Haushalts- ansatz	Neuer Haushalts- ansatz	Veränderung gegenüber bisherigem Haushalts- ansatz	Neuer Haushalts- ansatz	Veränderung gegenüber bisherigem Haushalts- ansatz
					in EUR							
		1	2	3	4	5	6	7	8	9	10	11
	darunter:											
	8.1 Zinserträge	0	0	0	0	0	0	0	0	0	0	0
47159000	Zinserträge von sonstigen Banken und Sparkassen	0	0	0	0	0	0	0	0	0	0	0
	8.2 Sonstige Finanzerträge	11.100	0	11.100	11.100	0	11.100	0	11.100	0	11.100	0
47500000	Finanzerträge aus Beteiligungen an assoziierten Unternehmen	11.000	0	11.000	11.000	0	11.000	0	11.000	0	11.000	0
47920000	Vollverzinsung aus Gewerbesteuer (§ 233a AO)	100	0	100	100	0	100	0	100	0	100	0
09	+ Sonstige Erträge	13.700	0	13.700	18.400	4.700	13.700	0	13.700	0	13.700	0
45130000	Bestandsveränderungen an unfertigen Leistungen	0	0	0	0	0	0	0	0	0	0	0
46112000	Erträge aus der Veräußerung von Grundstücken und Gebäuden	0	0	0	0	0	0	0	0	0	0	0
46220000	Säumniszuschläge, Mahngebühren, Zustellungsgebühren und u.a.	0	0	0	0	0	0	0	0	0	0	0
46250000	Konzessionsabgaben	13.700	0	13.700	13.700	0	13.700	0	13.700	0	13.700	0
46290000	Sonstige laufende Erträge (Spenden, Regressansprüche)	0	0	0	4.700	4.700	0	0	0	0	0	0
46320001	Erstattung Umsatzsteuer (ohne PK)	0	0	0	0	0	0	0	0	0	0	0
46320002	Erstattung Umsatzsteuer	0	0	0	0	0	0	0	0	0	0	0

Übersicht über Erträge und Aufwendungen zum Ergerbnishaushalt 2024

1. Nachtrag

Nr.	Ertrags- und Aufwandsarten (gemäß § 2 Absatz 1 GemHVO-Doppik)	bisheriger Ansatz des Haushalts-jahres einschließlich bereits beschlossener Nachträge	beschlossene über-/ außerplan-mäßige Aufwendungen	Zwischen-summe	Ansatz 2024		Planungsdaten 2025		Planungsdaten 2026		Planungsdaten 2027	
					Neuer Haushalts-ansatz	Veränderung gegenüber bisherigem Haushalts-ansatz	Neuer Haushalts-ansatz	Veränderung gegenüber bisherigem Haushalts-ansatz	Neuer Haushalts-ansatz	Veränderung gegenüber bisherigem Haushalts-ansatz	Neuer Haushalts-ansatz	Veränderung gegenüber bisherigem Haushalts-ansatz
					in EUR							
		1	2	3	4	5	6	7	8	9	10	11
	vom Finanzamt											
46621000	bei immateriellen Vermögensgegenständen und Vermögensgegenständen des Sachanlagevermögens	0	0	0	0	0	0	0	0	0	0	0
	darunter:											
	9.1 Erträge aus der Veräußerung von	0	0	0	0	0	0	0	0	0	0	0
	Vermögensgegenständen des											
	Anlagevermögens und des											
	Umlaufvermögens											
46112000	Erträge aus der Veräußerung von Grundstücken und Gebäuden	0	0	0	0	0	0	0	0	0	0	0
	9.3 Erhöhung oder Verminderung des Bestandes an fertigen und unfertigen Erzeugnissen (Saldo)	0	0	0	0	0	0	0	0	0	0	0
45130000	Bestandsveränderungen an unfertigen Leistungen	0	0	0	0	0	0	0	0	0	0	0
10	Summe 1 bis 9	Summe der Erträge (Summe der Nummern 1 bis 9)	952.400	0	952.400	957.600	5.200	882.500	0	900.300	0	907.800

Übersicht über Erträge und Aufwendungen zum Ergerbnishaushalt 2024

1. Nachtrag

Nr.	Ertrags- und Aufwandsarten (gemäß § 2 Absatz 1 GemHVO-Doppik)	bisheriger Ansatz des Haushalts-jahres einschließlich bereits beschlossener Nachträge	beschlossene über-/ außerplan-mäßige Aufwendungen	Zwischen-summe	Ansatz 2024		Planungsdaten 2025		Planungsdaten 2026		Planungsdaten 2027	
					Neuer Haushalts-ansatz	Veränderung gegenüber bisherigem Haushalts-ansatz	Neuer Haushalts-ansatz	Veränderung gegenüber bisherigem Haushalts-ansatz	Neuer Haushalts-ansatz	Veränderung gegenüber bisherigem Haushalts-ansatz	Neuer Haushalts-ansatz	Veränderung gegenüber bisherigem Haushalts-ansatz
					in EUR							
		1	2	3	4	5	6	7	8	9	10	11
11	- Personalaufwendungen	246.100	0	246.100	249.700	3.600	263.900	3.500	271.400	3.500	271.400	3.500
50110000	Aufwendungen für ehrenamtlich Tätige (Bürgermeister, Amtsvorsteher)	13.200	0	13.200	15.000	1.800	16.700	3.500	16.700	3.500	16.700	3.500
50130000	Aufwendungen für ehrenamtlich Tätige (Rats-/Vertretungs- und Ausschussmitglieder)	4.000	0	4.000	4.000	0	4.000	0	4.000	0	4.000	0
50190000	Aufwendungen für sonstige ehrenamtlich Tätige (ehrenamtlich Tätige der Feuerwehr, berufene Bürger in Ausschüssen, u.a.)	1.800	0	1.800	3.600	1.800	1.800	0	1.800	0	1.800	0
50221000	Dienstbezüge Arbeitnehmer	177.200	0	177.200	177.200	0	188.400	0	194.600	0	194.600	0
50291000	Dienstbezüge Sonstige	1.500	0	1.500	1.500	0	1.500	0	1.500	0	1.500	0
50320000	Arbeitnehmer Beiträge zu Versorgungskassen	6.900	0	6.900	6.900	0	7.100	0	7.300	0	7.300	0
50420000	Beiträge zur gesetzlichen Sozialversicherung Arbeitnehmer	41.500	0	41.500	41.500	0	44.400	0	45.500	0	45.500	0
50490000	Beiträge zur gesetzlichen Sozialversicherung für Sonstige	0	0	0	0	0	0	0	0	0	0	0
	darunter:											
13	- Aufwendungen für Sach- und Dienstleistungen	230.300	0	230.300	236.000	5.700	157.500	0	160.200	0	162.900	0
52200000	Bewirtschaftungsaufwendungen (Aufwendungen	32.000	0	32.000	32.000	0	32.700	0	33.400	0	34.100	0

Übersicht über Erträge und Aufwendungen zum Ergerbnishaushalt 2024

1. Nachtrag

Nr.	Ertrags- und Aufwandsarten (gemäß § 2 Absatz 1 GemHVO-Doppik)	bisheriger Ansatz des Haushalts- jahres einschließlich bereits beschlossener Nachträge	beschlossene über-/ außerplan- mäßige Aufwendungen	Zwischen- summe	Ansatz 2024		Planungsdaten 2025		Planungsdaten 2026		Planungsdaten 2027	
					Neuer Haushalts- ansatz	Veränderung gegenüber bisherigem Haushalts- ansatz	Neuer Haushalts- ansatz	Veränderung gegenüber bisherigem Haushalts- ansatz	Neuer Haushalts- ansatz	Veränderung gegenüber bisherigem Haushalts- ansatz	Neuer Haushalts- ansatz	Veränderung gegenüber bisherigem Haushalts- ansatz
					in EUR							
		1	2	3	4	5	6	7	8	9	10	11
	für den Eigenverbrauch der Gemeinde/ nicht umlegbare BK)											
52210000	Aufwendungen für Abfall	5.300	0	5.300	5.300	0	5.300	0	5.300	0	5.300	0
52220000	Aufwendungen für Abwasser	3.700	0	3.700	3.700	0	3.700	0	3.700	0	3.700	0
52240000	Aufwendungen für Gas	2.500	0	2.500	2.500	0	2.500	0	2.500	0	2.500	0
52260000	Aufwendungen für Strom	21.000	0	21.000	21.000	0	22.000	0	23.000	0	24.000	0
52270000	Aufwendungen für Wasser	2.000	0	2.000	2.000	0	2.000	0	2.000	0	2.000	0
52310000	Unterhaltung der Grundstücke, Außenanlagen, Gebäude und Gebäudeeinrichtungen	72.500	0	72.500	72.500	0	16.000	0	16.000	0	16.000	0
52320000	Bewirtschaftung der Grundstücke, Außenanlagen, Gebäude und Gebäudeeinrichtungen	10.000	0	10.000	10.000	0	11.000	0	12.000	0	13.000	0
52320100	Bewirtschaftung Grundstücke, Außenanlagen, Gebäude und Gebäudeeinrichtungen	0	0	0	200	200	0	0	0	0	0	0
52330000	Unterhaltung des Infrastrukturvermögens	13.000	0	13.000	13.000	0	8.000	0	8.000	0	8.000	0
52339000	Unterhaltung Sonstiges Infrastrukturvermögen	12.500	0	12.500	12.500	0	12.500	0	12.500	0	12.500	0
52339004	Unterhaltung sonstiges unbewegliches Infrastrukturvermögen	5.000	0	5.000	5.000	0	5.000	0	5.000	0	5.000	0
52350100	Unterhaltung von	12.000	0	12.000	16.500	4.500	12.000	0	12.000	0	12.000	0

Übersicht über Erträge und Aufwendungen zum Ergerbnishaushalt 2024

1. Nachtrag

Nr.	Ertrags- und Aufwandsarten (gemäß § 2 Absatz 1 GemHVO-Doppik)	bisheriger Ansatz des Haushalts-jahres einschließlich bereits beschlossener Nachträge	beschlossene über-/ außerplan-mäßige Aufwendungen	Zwischen-summe	Ansatz 2024		Planungsdaten 2025		Planungsdaten 2026		Planungsdaten 2027	
					Neuer Haushalts-ansatz	Veränderung gegenüber bisherigem Haushalts-ansatz	Neuer Haushalts-ansatz	Veränderung gegenüber bisherigem Haushalts-ansatz	Neuer Haushalts-ansatz	Veränderung gegenüber bisherigem Haushalts-ansatz	Neuer Haushalts-ansatz	Veränderung gegenüber bisherigem Haushalts-ansatz
					in EUR							
		1	2	3	4	5	6	7	8	9	10	11
Fahrzeugen												
52360000	Unterhaltung der Maschinen und technischen Anlagen	6.000	0	6.000	6.000	0	1.000	0	1.000	0	1.000	0
52380000	Unterhaltung Geringwertige Geräte, Ausstattungs-, Ausrüstungs- und sonstige Gebrauchsgegenstände	14.300	0	14.300	14.300	0	11.300	0	11.300	0	11.300	0
52380001	Anlagevermögen bis 1.000 EUR Einzelerfassung	17.500	0	17.500	17.500	0	11.500	0	11.500	0	11.500	0
52490000	Sonstige Aufwendungen für Sachleistungen und Verbrauchsmittel	1.000	0	1.000	1.000	0	1.000	0	1.000	0	1.000	0
52590000	Kostenerstattungen an Sonstige	0	0	0	1.000	1.000	0	0	0	0	0	0
	darunter:											
	13.1 Aufwendungen für Energie, Wasser, Abwasser und Abfall	66.500	0	66.500	66.500	0	68.200	0	69.900	0	71.600	0
52200000	Bewirtschaftungsaufwen-dungen (Aufwendungen für den Eigenverbrauch der Gemeinde/ nicht umlegbare BK)	32.000	0	32.000	32.000	0	32.700	0	33.400	0	34.100	0
52210000	Aufwendungen für Abfall	5.300	0	5.300	5.300	0	5.300	0	5.300	0	5.300	0
52220000	Aufwendungen für Abwasser	3.700	0	3.700	3.700	0	3.700	0	3.700	0	3.700	0

Übersicht über Erträge und Aufwendungen zum Ergerbnishaushalt 2024

1. Nachtrag

Nr.	Ertrags- und Aufwandsarten (gemäß § 2 Absatz 1 GemHVO-Doppik)	bisheriger Ansatz des Haushalts-jahres einschließlich bereits beschlossener Nachträge	beschlossene über-/ außerplan-mäßige Aufwendungen	Zwischen-summe	Ansatz 2024		Planungsdaten 2025		Planungsdaten 2026		Planungsdaten 2027	
					Neuer Haushalts-ansatz	Veränderung gegenüber bisherigem Haushalts-ansatz	Neuer Haushalts-ansatz	Veränderung gegenüber bisherigem Haushalts-ansatz	Neuer Haushalts-ansatz	Veränderung gegenüber bisherigem Haushalts-ansatz	Neuer Haushalts-ansatz	Veränderung gegenüber bisherigem Haushalts-ansatz
					in EUR							
		1	2	3	4	5	6	7	8	9	10	11
52240000	Aufwendungen für Gas	2.500	0	2.500	2.500	0	2.500	0	2.500	0	2.500	0
52260000	Aufwendungen für Strom	21.000	0	21.000	21.000	0	22.000	0	23.000	0	24.000	0
52270000	Aufwendungen für Wasser	2.000	0	2.000	2.000	0	2.000	0	2.000	0	2.000	0
	13.2	162.800	0	162.800	167.500	4.700	88.300	0	89.300	0	90.300	0
	Aufwendungen für Unterhaltung und											
	Bewirtschaftung											
52310000	Unterhaltung der Grundstücke, Außenanlagen, Gebäude und Gebäudeeinrichtungen	72.500	0	72.500	72.500	0	16.000	0	16.000	0	16.000	0
52320000	Bewirtschaftung der Grundstücke, Außenanlagen, Gebäude und Gebäudeeinrichtungen	10.000	0	10.000	10.000	0	11.000	0	12.000	0	13.000	0
52320100	Bewirtschaftung Grundstücke, Außenanlagen, Gebäude und Gebäudeeinrichtungen	0	0	0	200	200	0	0	0	0	0	0
52330000	Unterhaltung des Infrastrukturvermögens	13.000	0	13.000	13.000	0	8.000	0	8.000	0	8.000	0
52339000	Unterhaltung Sonstiges Infrastrukturvermögen	12.500	0	12.500	12.500	0	12.500	0	12.500	0	12.500	0
52339004	Unterhaltung sonstiges unbewegliches Infrastrukturvermögen	5.000	0	5.000	5.000	0	5.000	0	5.000	0	5.000	0
52350100	Unterhaltung von Fahrzeugen	12.000	0	12.000	16.500	4.500	12.000	0	12.000	0	12.000	0

Übersicht über Erträge und Aufwendungen zum Ergerbnishaushalt 2024

1. Nachtrag

Nr.	Ertrags- und Aufwandsarten (gemäß § 2 Absatz 1 GemHVO-Doppik)	bisheriger Ansatz des Haushalts- jahres einschließlich bereits beschlossener Nachträge	beschlossene über-/ außerplan- mäßige Aufwendungen	Zwischen- summe	Ansatz 2024		Planungsdaten 2025		Planungsdaten 2026		Planungsdaten 2027	
					Neuer Haushalts- ansatz	Veränderung gegenüber bisherigem Haushalts- ansatz	Neuer Haushalts- ansatz	Veränderung gegenüber bisherigem Haushalts- ansatz	Neuer Haushalts- ansatz	Veränderung gegenüber bisherigem Haushalts- ansatz	Neuer Haushalts- ansatz	Veränderung gegenüber bisherigem Haushalts- ansatz
					in EUR							
		1	2	3	4	5	6	7	8	9	10	11
52360000	Unterhaltung der Maschinen und technischen Anlagen	6.000	0	6.000	6.000	0	1.000	0	1.000	0	1.000	0
52380000	Unterhaltung Geringwertige Geräte, Ausstattungs-, Ausrüstungs- und sonstige Gebrauchsgegenstände	14.300	0	14.300	14.300	0	11.300	0	11.300	0	11.300	0
52380001	Anlagevermögen bis 1.000 EUR Einzelerfassung	17.500	0	17.500	17.500	0	11.500	0	11.500	0	11.500	0
14	- Abschreibungen	145.400	0	145.400	162.700	17.300	196.700	17.300	196.400	17.300	191.600	17.300
53420000	Abschreibungen auf bebaute Grundstücke und grundstücksgleiche Rechte mit sozialen Einrichtungen	700	0	700	18.000	17.300	18.000	17.300	18.000	17.300	18.000	17.300
53440000	Abschreibungen auf bebaute Grundstücke und grundstücksgleiche Rechte mit Kulturanlagen	900	0	900	900	0	900	0	900	0	900	0
53470000	Abschreibungen auf bebaute Grundstücke und grundstücksgleiche Rechte mit Verwaltungsgebäuden	3.100	0	3.100	3.100	0	3.100	0	3.100	0	3.100	0
53490000	Abschreibungen auf bebaute Grundstücke und grundstücksgleiche Rechte mit sonstigen Gebäuden	6.400	0	6.400	6.400	0	21.400	0	21.400	0	21.400	0
53580000	Abschreibungen auf	59.900	0	59.900	59.900	0	59.900	0	59.900	0	58.100	0

Übersicht über Erträge und Aufwendungen zum Ergerbnishaushalt 2024

1. Nachtrag

Nr.	Ertrags- und Aufwandsarten (gemäß § 2 Absatz 1 GemHVO-Doppik)	bisheriger Ansatz des Haushalts-jahres einschließlich bereits beschlossener Nachträge	beschlossene über-/ außerplan-mäßige Aufwendungen	Zwischen-summe	Ansatz 2024		Planungsdaten 2025		Planungsdaten 2026		Planungsdaten 2027	
					Neuer Haushalts-ansatz	Veränderung gegenüber bisherigem Haushalts-ansatz	Neuer Haushalts-ansatz	Veränderung gegenüber bisherigem Haushalts-ansatz	Neuer Haushalts-ansatz	Veränderung gegenüber bisherigem Haushalts-ansatz	Neuer Haushalts-ansatz	Veränderung gegenüber bisherigem Haushalts-ansatz
					in EUR							
		1	2	3	4	5	6	7	8	9	10	11
	Straßen, Wege, Plätze und Verkehrslenkungsanlagen											
53590000	Abschreibungen auf Sonstige Bauten des Infrastrukturvermögens	46.300	0	46.300	46.300	0	63.700	0	63.600	0	63.600	0
53720000	Abschreibungen auf Kulturdenkmäler	200	0	200	200	0	200	0	200	0	200	0
53810000	Abschreibungen auf Fahrzeuge	16.000	0	16.000	16.000	0	16.000	0	15.900	0	13.000	0
53820000	Abschreibungen auf Maschinen und technische Anlagen	4.400	0	4.400	4.400	0	6.100	0	6.100	0	6.100	0
53830000	Abschreibungen auf Betriebsvorrichtungen	6.200	0	6.200	6.200	0	6.200	0	6.200	0	6.100	0
53850100	Abschreibungen auf Betriebs- und Geschäftsausstattung	1.300	0	1.300	1.300	0	1.200	0	1.100	0	1.100	0
15	- Zuwendungen, Umlagen und sonstige Transferaufwendungen	457.000	0	457.000	518.200	61.200	498.100	60.400	507.100	60.400	521.600	60.400
54143000	Zuweisungen und Zuschüsse für laufende Zwecke an Gemeinden und Gemeindeverbände	56.000	0	56.000	116.400	60.400	108.400	60.400	108.400	60.400	108.400	60.400
54151100	Zuweisungen und Zuschüsse für laufende Zwecke an private Unternehmen	0	0	0	0	0	0	0	0	0	0	0
54159000	an den sonstigen privaten Bereich	0	0	0	0	0	0	0	0	0	0	0

Übersicht über Erträge und Aufwendungen zum Ergerbnishaushalt 2024

1. Nachtrag

Nr.	Ertrags- und Aufwandsarten (gemäß § 2 Absatz 1 GemHVO-Doppik)	bisheriger Ansatz des Haushaltsjahres einschließlich bereits beschlossener Nachträge	beschlossene über-/ außerplanmäßige Aufwendungen	Zwischen-summe	Ansatz 2024		Planungsdaten 2025		Planungsdaten 2026		Planungsdaten 2027	
					Neuer Haushalts-ansatz	Veränderung gegenüber bisherigem Haushalts-ansatz	Neuer Haushalts-ansatz	Veränderung gegenüber bisherigem Haushalts-ansatz	Neuer Haushalts-ansatz	Veränderung gegenüber bisherigem Haushalts-ansatz	Neuer Haushalts-ansatz	Veränderung gegenüber bisherigem Haushalts-ansatz
					in EUR							
		1	2	3	4	5	6	7	8	9	10	11
54190000	Zuweisungen und Zuschüsse für laufende Zwecke an Sonstige	37.500	0	37.500	37.500	0	11.500	0	11.500	0	11.500	0
54310000	Gewerbesteuerumlage	2.800	0	2.800	2.800	0	3.200	0	3.600	0	4.200	0
54421000	Allgemeine Umlagen an Landkreise	234.500	0	234.500	234.500	0	244.600	0	250.000	0	260.000	0
54422000	Allgemeine Umlagen an Amt oder geschäftsführende Gemeinde	124.600	0	124.600	124.600	0	128.800	0	132.000	0	137.500	0
54422001	Sonderumlage	0	0	0	800	800	0	0	0	0	0	0
54430000	Allgemeine Umlagen an Zweckverbände	1.600	0	1.600	1.600	0	1.600	0	1.600	0	0	0
	darunter:											
	15.1	93.500	0	93.500	153.900	60.400	119.900	60.400	119.900	60.400	119.900	60.400
	Zuweisungen und Zuschüsse für laufende Zwecke											
54143000	Zuweisungen und Zuschüsse für laufende Zwecke an Gemeinden und Gemeindeverbände	56.000	0	56.000	116.400	60.400	108.400	60.400	108.400	60.400	108.400	60.400
54151100	Zuweisungen und Zuschüsse für laufende Zwecke an private Unternehmen	0	0	0	0	0	0	0	0	0	0	0
54159000	an den sonstigen privaten Bereich	0	0	0	0	0	0	0	0	0	0	0
54190000	Zuweisungen und Zuschüsse für laufende Zwecke an Sonstige	37.500	0	37.500	37.500	0	11.500	0	11.500	0	11.500	0

Übersicht über Erträge und Aufwendungen zum Ergerbnishaushalt 2024

1. Nachtrag

Nr.	Ertrags- und Aufwandsarten (gemäß § 2 Absatz 1 GemHVO-Doppik)	bisheriger Ansatz des Haushalts-jahres einschließlich bereits beschlossener Nachträge	beschlossene über-/ außerplan-mäßige Aufwendungen	Zwischen-summe	Ansatz 2024		Planungsdaten 2025		Planungsdaten 2026		Planungsdaten 2027	
					Neuer Haushalts-ansatz	Veränderung gegenüber bisherigem Haushalts-ansatz	Neuer Haushalts-ansatz	Veränderung gegenüber bisherigem Haushalts-ansatz	Neuer Haushalts-ansatz	Veränderung gegenüber bisherigem Haushalts-ansatz	Neuer Haushalts-ansatz	Veränderung gegenüber bisherigem Haushalts-ansatz
					in EUR							
		1	2	3	4	5	6	7	8	9	10	11
	15.3 Gewerbesteuerumlagen	2.800	0	2.800	2.800	0	3.200	0	3.600	0	4.200	0
54310000	Gewerbesteuerumlage	2.800	0	2.800	2.800	0	3.200	0	3.600	0	4.200	0
	15.5 Allgemeine Umlagen an Landkreise	234.500	0	234.500	234.500	0	244.600	0	250.000	0	260.000	0
54421000	Allgemeine Umlagen an Landkreise	234.500	0	234.500	234.500	0	244.600	0	250.000	0	260.000	0
	15.6 Allgemeine Umlagen an das Amt	124.600	0	124.600	125.400	800	128.800	0	132.000	0	137.500	0
54422000	Allgemeine Umlagen an Amt oder geschäftsführende Gemeinde	124.600	0	124.600	124.600	0	128.800	0	132.000	0	137.500	0
54422001	Sonderumlage	0	0	0	800	800	0	0	0	0	0	0
	15.7 Allgemeine Umlagen an Zweckverbände	1.600	0	1.600	1.600	0	1.600	0	1.600	0	0	0
54430000	Allgemeine Umlagen an Zweckverbände	1.600	0	1.600	1.600	0	1.600	0	1.600	0	0	0
16	- Aufwendungen der sozialen Sicherung	60.400	0	60.400	3.000	-57.400	3.000	-60.000	3.000	-63.000	3.000	-65.000
55890000	Kostenbeteiligungen und -erstattungen für sonstige soziale Leistungen	3.000	0	3.000	3.000	0	3.000	0	3.000	0	3.000	0
55940000	Zuweisungen und Zuschüsse für laufende Zwecke des Bereichs soziale Sicherung an den öffentlichen Bereich	57.400	0	57.400	0	-57.400	0	-60.000	0	-63.000	0	-65.000
	darunter:											

Übersicht über Erträge und Aufwendungen zum Ergerbnishaushalt 2024

1. Nachtrag

Nr.	Ertrags- und Aufwandsarten (gemäß § 2 Absatz 1 GemHVO-Doppik)	bisheriger Ansatz des Haushalts- jahres einschließlich bereits beschlossener Nachträge	beschlossene über-/ außerplan- mäßige Aufwendungen	Zwischen- summe	Ansatz 2024		Planungsdaten 2025		Planungsdaten 2026		Planungsdaten 2027	
					Neuer Haushalts- ansatz	Veränderung gegenüber bisherigem Haushalts- ansatz	Neuer Haushalts- ansatz	Veränderung gegenüber bisherigem Haushalts- ansatz	Neuer Haushalts- ansatz	Veränderung gegenüber bisherigem Haushalts- ansatz	Neuer Haushalts- ansatz	Veränderung gegenüber bisherigem Haushalts- ansatz
					in EUR							
		1	2	3	4	5	6	7	8	9	10	11
	16.8 Kostenbeteiligungen und -erstattungen für sonstige soziale Leistungen	3.000	0	3.000	3.000	0	3.000	0	3.000	0	3.000	0
55890000	Kostenbeteiligungen und -erstattungen für sonstige soziale Leistungen	3.000	0	3.000	3.000	0	3.000	0	3.000	0	3.000	0
	16.9 Zuweisungen und Zuschüsse für laufende Zwecke des Bereichs soziale Sicherung	57.400	0	57.400	0	-57.400	0	-60.000	0	-63.000	0	-65.000
55940000	Zuweisungen und Zuschüsse für laufende Zwecke des Bereichs soziale Sicherung an den öffentlichen Bereich	57.400	0	57.400	0	-57.400	0	-60.000	0	-63.000	0	-65.000
17	- Zinsaufwendungen und sonstige Finanzaufwendunge n	60.000	0	60.000	60.100	100	70.000	0	80.000	0	80.000	0
57420002	Zinsaufwendungen Kredit 2 an das Land	0	0	0	0	0	0	0	0	0	0	0
57512000	Zinsaufwendungen an Sparkassen	0	0	0	100	100	0	0	0	0	0	0
57519000	Zinsaufwendungen an sonstige inländische Kreditinstitute	20.000	0	20.000	20.000	0	31.000	0	42.000	0	43.000	0
57519002	Zinsaufwendungen Kredit 2 an sonstige	0	0	0	0	0	0	0	0	0	0	0

Übersicht über Erträge und Aufwendungen zum Ergerbnishaushalt 2024

1. Nachtrag

Nr.	Ertrags- und Aufwandsarten (gemäß § 2 Absatz 1 GemHVO-Doppik)	bisheriger Ansatz des Haushalts- jahres einschließlich bereits beschlossener Nachträge	beschlossene über-/ außerplan- mäßige Aufwendungen	Zwischen- summe	Ansatz 2024		Planungsdaten 2025		Planungsdaten 2026		Planungsdaten 2027	
					Neuer Haushalts- ansatz	Veränderung gegenüber bisherigem Haushalts- ansatz	Neuer Haushalts- ansatz	Veränderung gegenüber bisherigem Haushalts- ansatz	Neuer Haushalts- ansatz	Veränderung gegenüber bisherigem Haushalts- ansatz	Neuer Haushalts- ansatz	Veränderung gegenüber bisherigem Haushalts- ansatz
					in EUR							
		1	2	3	4	5	6	7	8	9	10	11
	<i>inländische Kreditinstitute</i>											
57519003	Zinsaufwendungen Kredit 3 an sonstige inländische Kreditinstitute	40.000	0	40.000	40.000	0	39.000	0	38.000	0	37.000	0
57920000	Sonstige Zinsen und sonstige Finanzaufwendungen aus der Verzinsung von sonstigen Steuernachforderungen	0	0	0	0	0	0	0	0	0	0	0
	darunter:											
	17.1 Zinsaufwendungen	60.000	0	60.000	60.100	100	70.000	0	80.000	0	80.000	0
57420002	Zinsaufwendungen Kredit 2 an das Land	0	0	0	0	0	0	0	0	0	0	0
57512000	Zinsaufwendungen an Sparkassen	0	0	0	100	100	0	0	0	0	0	0
57519000	Zinsaufwendungen an sonstige inländische Kreditinstitute	20.000	0	20.000	20.000	0	31.000	0	42.000	0	43.000	0
57519002	Zinsaufwendungen Kredit 2 an sonstige inländische Kreditinstitute	0	0	0	0	0	0	0	0	0	0	0
57519003	Zinsaufwendungen Kredit 3 an sonstige inländische Kreditinstitute	40.000	0	40.000	40.000	0	39.000	0	38.000	0	37.000	0
	17.2 Sonstige Finanzaufwendungen	0	0	0	0	0	0	0	0	0	0	0
57920000	Sonstige Zinsen und	0	0	0	0	0	0	0	0	0	0	0

Übersicht über Erträge und Aufwendungen zum Ergebnishaushalt 2024

1. Nachtrag

Nr.	Ertrags- und Aufwandsarten (gemäß § 2 Absatz 1 GemHVO-Doppik)	bisheriger Ansatz des Haushaltsjahres einschließlich bereits beschlossener Nachträge	beschlossene über-/ außerplanmäßige Aufwendungen	Zwischensumme	Ansatz 2024		Planungsdaten 2025		Planungsdaten 2026		Planungsdaten 2027	
					Neuer Haushaltsansatz	Veränderung gegenüber bisherigem Haushaltsansatz	Neuer Haushaltsansatz	Veränderung gegenüber bisherigem Haushaltsansatz	Neuer Haushaltsansatz	Veränderung gegenüber bisherigem Haushaltsansatz	Neuer Haushaltsansatz	Veränderung gegenüber bisherigem Haushaltsansatz
					in EUR							
		1	2	3	4	5	6	7	8	9	10	11
	sonstige Finanzaufwendungen aus der Verzinsung von sonstigen Steuernachforderungen											
18	- Sonstige Aufwendungen	46.700	0	46.700	67.300	20.600	46.700	0	46.700	0	46.700	0
56120000	Aufwendungen für Aus- und Fortbildung, Umschulung	5.000	0	5.000	7.400	2.400	5.000	0	5.000	0	5.000	0
56131000	Fahrtkostenerstattung	1.000	0	1.000	1.000	0	1.000	0	1.000	0	1.000	0
56150000	Aufwendungen für Dienst- und Schutzkleidung, persönliche Ausrüstungsgegenstände	7.300	0	7.300	7.300	0	7.300	0	7.300	0	7.300	0
56190000	Sonstige Personalnebenaufwendungen (auch Ausgleichsabgabe nach dem Schwerbehindertengesetz)	1.500	0	1.500	1.500	0	1.500	0	1.500	0	1.500	0
56210000	Mieten, Pachten und Erbbauzinsen	10.500	0	10.500	10.500	0	10.500	0	10.500	0	10.500	0
56255000	Aufwendungen für die Erstellung von Bebauungsplänen	0	0	0	18.200	18.200	0	0	0	0	0	0
56259000	Sonstige Sachverständigen-, Gerichts- und ähnliche Aufwendungen	3.800	0	3.800	3.800	0	3.800	0	3.800	0	3.800	0

Übersicht über Erträge und Aufwendungen zum Ergerbnishaushalt 2024

1. Nachtrag

Nr.	Ertrags- und Aufwandsarten (gemäß § 2 Absatz 1 GemHVO-Doppik)	bisheriger Ansatz des Haushalts- jahres einschließlich bereits beschlossener Nachträge	beschlossene über-/ außerplan- mäßige Aufwendungen	Zwischen- summe	Ansatz 2024		Planungsdaten 2025		Planungsdaten 2026		Planungsdaten 2027		
					Neuer Haushalts- ansatz	Veränderung gegenüber bisherigem Haushalts- ansatz	Neuer Haushalts- ansatz	Veränderung gegenüber bisherigem Haushalts- ansatz	Neuer Haushalts- ansatz	Veränderung gegenüber bisherigem Haushalts- ansatz	Neuer Haushalts- ansatz	Veränderung gegenüber bisherigem Haushalts- ansatz	
					in EUR								
		1	2	3	4	5	6	7	8	9	10	11	
56300000	Geschäftsaufwendungen	5.500	0	5.500	5.500	0	5.500	0	5.500	0	5.500	0	
56310000	Büromaterial	0	0	0	0	0	0	0	0	0	0	0	
56341000	Fernmeldegebühren	0	0	0	0	0	0	0	0	0	0	0	
56360000	Öffentlichkeitsarbeit	0	0	0	0	0	0	0	0	0	0	0	
56411000	Gebäudeversicherungen	4.400	0	4.400	4.400	0	4.400	0	4.400	0	4.400	0	
56411011	Versicherungen Objekt 1	500	0	500	500	0	500	0	500	0	500	0	
56412000	Kfz-Versicherungen	2.800	0	2.800	2.800	0	2.800	0	2.800	0	2.800	0	
56416000	Umlagen an Schadensausgleichskas- sen	500	0	500	500	0	500	0	500	0	500	0	
56420000	Beiträge zu Wirtschaftsverbänden, Berufsvertretungen und Vereinen	1.700	0	1.700	1.700	0	1.700	0	1.700	0	1.700	0	
56512000	Verluste aus dem Abgang von Sachanlagen	200	0	200	200	0	200	0	200	0	200	0	
56690000	Sonstige Aufwendungen für besondere Finanzauszahlungen	0	0	0	0	0	0	0	0	0	0	0	
56813000	Grundsteuer B für Gemeindeeigene Grundstücke	400	0	400	400	0	400	0	400	0	400	0	
56890000	Sonstige betriebliche Steueraufwendungen (MwSt)	0	0	0	0	0	0	0	0	0	0	0	
56890001	Umsatzsteuer an das Finanzamt	0	0	0	0	0	0	0	0	0	0	0	
56920000	Verfügungsmittel	1.300	0	1.300	1.300	0	1.300	0	1.300	0	1.300	0	
56930000	Repräsentationen	300	0	300	300	0	300	0	300	0	300	0	
19	Summe 11 bis 18	Summe der Aufwendungen	1.245.900	0	1.245.900	1.297.000	51.100	1.235.900	21.200	1.264.800	18.200	1.277.200	16.200

Übersicht über Erträge und Aufwendungen zum Ergerbnishaushalt 2024

1. Nachtrag

Nr.	Ertrags- und Aufwandsarten (gemäß § 2 Absatz 1 GemHVO-Doppik)	bisheriger Ansatz des Haushalts-jahres einschließlich bereits beschlossener Nachträge	beschlossene über-/ außerplan-mäßige Aufwendungen	Zwischen-summe	Ansatz 2024		Planungsdaten 2025		Planungsdaten 2026		Planungsdaten 2027	
					Neuer Haushalts-ansatz	Veränderung gegenüber bisherigem Haushalts-ansatz	Neuer Haushalts-ansatz	Veränderung gegenüber bisherigem Haushalts-ansatz	Neuer Haushalts-ansatz	Veränderung gegenüber bisherigem Haushalts-ansatz	Neuer Haushalts-ansatz	Veränderung gegenüber bisherigem Haushalts-ansatz
					in EUR							
		1	2	3	4	5	6	7	8	9	10	11
(Summe der Nummern 11 bis 18)												
20	Saldo 10 und 19 Jahresergebnis (Jahresüberschuss /Jahresfehlbetrag) vor Veränderung der Rücklagen (Saldo der Nummern 10 und 19)	-293.500	0	-293.500	-339.400	-45.900	-353.400	-21.200	-364.500	-18.200	-369.400	-16.200
21	- Einstellung in die Kapitalrücklage	0	0	0	0	0	0	0	0	0	0	0
59210000	Einstellung in die allgemeine Kapitalrücklage	0	0	0	0	0	0	0	0	0	0	0
22	+ Entnahme aus der Kapitalrücklage	75.900	0	75.900	75.900	0	101.100	0	23.500	0	23.500	0
49210000	Entnahme aus der allgemeinen Kapitalrücklage	0	0	0	0	0	0	0	0	0	0	0
49220000	Entnahme aus der zweckgebundenen Kapitalrücklage aus investiv gebundenen Zuweisungen	75.900	0	75.900	75.900	0	101.100	0	23.500	0	23.500	0
	darunter:											
	22.1 Entnahme aus der zweckgebundenen Kapitalrücklage aus investiv gebundenen Zuweisungen	75.900	0	75.900	75.900	0	101.100	0	23.500	0	23.500	0
49220000	Entnahme aus der zweckgebundenen	75.900	0	75.900	75.900	0	101.100	0	23.500	0	23.500	0

Übersicht über Erträge und Aufwendungen zum Ergerbnishaushalt 2024

1. Nachtrag

Nr.	Ertrags- und Aufwandsarten (gemäß § 2 Absatz 1 GemHVO-Doppik)	bisheriger Ansatz des Haushaltsjahres einschließlich bereits beschlossener Nachträge	beschlossene über-/ außerplanmäßige Aufwendungen	Zwischen-summe	Ansatz 2024		Planungsdaten 2025		Planungsdaten 2026		Planungsdaten 2027	
					Neuer Haushalts-ansatz	Veränderung gegenüber bisherigem Haushalts-ansatz	Neuer Haushalts-ansatz	Veränderung gegenüber bisherigem Haushalts-ansatz	Neuer Haushalts-ansatz	Veränderung gegenüber bisherigem Haushalts-ansatz	Neuer Haushalts-ansatz	Veränderung gegenüber bisherigem Haushalts-ansatz
					in EUR							
		1	2	3	4	5	6	7	8	9	10	11
Kapitalrücklage aus investiv gebundenen Zuweisungen												
25	Saldo 20-24 Jahresergebnis (Jahresüberschuss /Jahresfehlbetrag, Nummer 20 zuzüglich Nummern 22 und 24 abzüglich Nummern 21 und 23)	-217.600	0	-217.600	-263.500	-45.900	-252.300	-21.200	-341.000	-18.200	-345.900	-16.200
nachrichtlich:												
26	Ergebnisvortrag aus dem Haushaltsvorjahr	-669.672	0	-669.672	-669.672	0	-669.672	0	-669.672	0	-669.672	0
27	Ergebnis (Überschuss/Fehlbetrag) zum 31. Dezember des Haushaltsjahres (Summe der Nummern 25 und 26)	-1.012.572	0	-1.012.572	-1.058.472	-45.900	-1.310.772	-67.100	-1.651.772	-85.300	-1.997.672	-101.500

Finanzhaushalt 2024 1. Nachtrag

Nr.	Einzahlungs- und Auszahlungsarten (gemäß § 3 Absatz 1 Satz 1 GemHVO-Doppik)	bisheriger Ansatz des Haushalts-jahres einschließlich bereits beschlossener Nachträge	beschlossene über-/außer-planmäßige Auszahlungen	Zwischen-summe	Ansatz 2024		Planungsdaten 2025		Planungsdaten 2026		Planungsdaten 2027	
					Neuer Haushalts-ansatz	Veränderung gegenüber bisherigem Haushalts-ansatz	Neuer Haushalts-ansatz	Veränderung gegenüber bisherigem Haushalts-ansatz	Neuer Haushalts-ansatz	Veränderung gegenüber bisherigem Haushalts-ansatz	Neuer Haushalts-ansatz	Veränderung gegenüber bisherigem Haushalts-ansatz
					in EUR							
		1	2	3	4	5	6	7	8	9	10	11
01	+ Steuern und ähnliche Abgaben	233.600	0	233.600	235.600	2.000	248.600	0	261.300	0	270.100	0
02	+ Zuwendungen,all gemeine Umlagen und sonstige Transfereinzahlu ngen	390.800	0	390.800	390.800	0	306.000	0	306.000	0	306.000	0
03	+ Einzahlungen der sozialen Sicherung	0	0	0	0	0	0	0	0	0	0	0
04	+ Öffentlich-rechtliche Leitungsentgelte	24.100	0	24.100	21.100	-3.000	24.100	0	24.100	0	24.100	0
05	+ Privatrechtliche Leistungesentgel te	194.400	0	194.400	195.900	1.500	194.500	0	199.600	0	199.700	0
06	+ Kostenerstattung en und Kostenumlagen	14.400	0	14.400	14.400	0	14.400	0	14.400	0	14.400	0
07	+ Zinseinzahlunge n und sonstige Finanzeinzahlun gen	11.100	0	11.100	11.100	0	11.100	0	11.100	0	11.100	0
08	+ Sonstige laufende Einzahlungen	13.700	0	13.700	18.400	4.700	13.700	0	13.700	0	13.700	0
09	Summe der laufenden	882.100	0	882.100	887.300	5.200	812.400	0	830.200	0	839.100	0

Finanzhaushalt 2024 1. Nachtrag

Nr.	Einzahlungs- und Auszahlungsarten (gemäß § 3 Absatz 1 Satz 1 GemHVO-Doppik)	bisheriger Ansatz des Haushalts-jahres einschließlich bereits beschlossener Nachträge	beschlossene über-/außer-planmäßige Auszahlungen	Zwischen-summe	Ansatz 2024		Planungsdaten 2025		Planungsdaten 2026		Planungsdaten 2027	
					Neuer Haushalts-ansatz	Veränderung gegenüber bisherigem Haushalts-ansatz	Neuer Haushalts-ansatz	Veränderung gegenüber bisherigem Haushalts-ansatz	Neuer Haushalts-ansatz	Veränderung gegenüber bisherigem Haushalts-ansatz	Neuer Haushalts-ansatz	Veränderung gegenüber bisherigem Haushalts-ansatz
					in EUR							
		1	2	3	4	5	6	7	8	9	10	11
	Einzahlungen (Summe der Nummern 1 bis 8)											
10	- Personalauszahlungen	246.100	0	246.100	249.700	3.600	263.900	3.500	271.400	3.500	271.400	3.500
11	- Versorgungsauszahlungen	0	0	0	0	0	0	0	0	0	0	0
12	- Auszahlungen für Sach- und Dienstleistungen	230.300	0	230.300	236.000	5.700	157.500	0	160.200	0	162.900	0
13	- Zuwendungen, Umlagen und sonstige Transferauszahlungen	457.000	0	457.000	518.200	61.200	498.100	60.400	507.100	60.400	521.600	60.400
14	- Auszahlungen der sozialen Sicherung	60.400	0	60.400	3.000	-57.400	3.000	-60.000	3.000	-63.000	3.000	-65.000
15	- Zinsauszahlungen und sonstige Finanzauszahlungen	60.000	0	60.000	60.100	100	70.000	0	80.000	0	80.000	0
16	- Sonstige laufende Auszahlungen	46.500	0	46.500	67.100	20.600	46.500	0	48.300	0	46.500	0
17	Summe der laufenden Auszahlungen	1.100.300	0	1.100.300	1.134.100	33.800	1.039.000	3.900	1.070.000	900	1.085.400	-1.100

Finanzhaushalt 2024 1. Nachtrag

Nr.	Einzahlungs- und Auszahlungsarten (gemäß § 3 Absatz 1 Satz 1 GemHVO-Doppik)	bisheriger Ansatz des Haushalts-jahres einschließlich bereits beschlossener Nachträge	beschlossene über-/außer-planmäßige Auszahlungen	Zwischen-summe	Ansatz 2024		Planungsdaten 2025		Planungsdaten 2026		Planungsdaten 2027	
					Neuer Haushalts-ansatz	Veränderung gegenüber bisherigem Haushalts-ansatz	Neuer Haushalts-ansatz	Veränderung gegenüber bisherigem Haushalts-ansatz	Neuer Haushalts-ansatz	Veränderung gegenüber bisherigem Haushalts-ansatz	Neuer Haushalts-ansatz	Veränderung gegenüber bisherigem Haushalts-ansatz
					in EUR							
		1	2	3	4	5	6	7	8	9	10	11
(Summe der Nummern 10 bis 16)												
18	jahresbezogener Saldo der laufenden Ein- und Auszahlungen vor planmäßiger Tilgung (Saldo der Nummern 9 und 17)	-218.200	0	-218.200	-246.800	-28.600	-226.600	-3.900	-239.800	-900	-246.300	1.100
19	+ Einzahlungen aus Investitionszuwendungen	945.500	0	945.500	743.500	-202.000	23.500	0	23.500	0	23.500	0
20	+ Einzahlungen aus Beiträgen und ähnlichen Entgelten	9.100	0	9.100	9.100	0	9.100	0	9.100	0	9.100	0
21	+ Einzahlungen aus Anlagevermögen	0	0	0	0	0	0	0	0	0	0	0
22	+ Einzahlungen aus sonstigen Ausleihen und Kreditgewährungen	0	0	0	0	0	0	0	0	0	0	0
23	+ Sonstige Investitionseinzahlungen	0	0	0	0	0	0	0	0	0	0	0

Finanzhaushalt 2024 1. Nachtrag

Nr.	Einzahlungs- und Auszahlungsarten (gemäß § 3 Absatz 1 Satz 1 GemHVO-Doppik)	bisheriger Ansatz des Haushaltsjahres einschließlich bereits beschlossener Nachträge	beschlossene über-/außerplanmäßige Auszahlungen	Zwischensumme	Ansatz 2024		Planungsdaten 2025		Planungsdaten 2026		Planungsdaten 2027	
					Neuer Haushaltsansatz	Veränderung gegenüber bisherigem Haushaltsansatz	Neuer Haushaltsansatz	Veränderung gegenüber bisherigem Haushaltsansatz	Neuer Haushaltsansatz	Veränderung gegenüber bisherigem Haushaltsansatz	Neuer Haushaltsansatz	Veränderung gegenüber bisherigem Haushaltsansatz
					in EUR							
		1	2	3	4	5	6	7	8	9	10	11
24	Summe der Einzahlungen aus Investitionstätigkeit (Summe der Nummern 19 bis 23)	954.600	0	954.600	752.600	-202.000	32.600	0	32.600	0	32.600	0
25	- Auszahlungen für Anlagevermögen	1.500.000	0	1.500.000	1.816.900	316.900	10.000	0	0	0	0	0
26	- Auszahlungen für sonstige Ausleihen und Kreditgewährungen	0	0	0	0	0	0	0	0	0	0	0
27	- Sonstige Investitionsauszahlungen	0	0	0	0	0	0	0	0	0	0	0
28	Summe der Auszahlungen aus Investitionstätigkeit (Summe der Nummern 25 bis 27)	1.500.000	0	1.500.000	1.816.900	316.900	10.000	0	0	0	0	0
29	Saldo der Ein- und Auszahlungen aus Investitionstätigkeit (Saldo der Nummern 24	-545.400	0	-545.400	-1.064.300	-518.900	22.600	0	32.600	0	32.600	0

Finanzhaushalt 2024 1. Nachtrag

Nr.	Einzahlungs- und Auszahlungsarten (gemäß § 3 Absatz 1 Satz 1 GemHVO-Doppik)	bisheriger Ansatz des Haushalts-jahres einschließlich bereits beschlossener Nachträge	beschlossene über-/außer-planmäßige Auszahlungen	Zwischen-summe	Ansatz 2024		Planungsdaten 2025		Planungsdaten 2026		Planungsdaten 2027	
					Neuer Haushalts-ansatz	Veränderung gegenüber bisherigem Haushalts-ansatz	Neuer Haushalts-ansatz	Veränderung gegenüber bisherigem Haushalts-ansatz	Neuer Haushalts-ansatz	Veränderung gegenüber bisherigem Haushalts-ansatz	Neuer Haushalts-ansatz	Veränderung gegenüber bisherigem Haushalts-ansatz
					in EUR							
		1	2	3	4	5	6	7	8	9	10	11
und 28)												
30	Finanzmittelüberschuss / Finanzmittelfehlbetrag (Summe der Nummern 18 und 29)	-763.600	0	-763.600	-1.311.100	-547.500	-204.000	-3.900	-207.200	-900	-213.700	1.100
31	+ Einzahlungen aus der Aufnahme von Krediten für Investitionen und Investitionsförderungsmaßnahmen	554.500	0	554.500	995.400	440.900	0	0	0	0	0	0
32	- Auszahlungen für planmäßige Tilgung von Krediten für Investitionen und Investitionsförderungsmaßnahmen	40.000	0	40.000	40.000	0	41.000	0	42.000	0	43.000	0
33	- Sonstige Auszahlungen zur Tilgung von Krediten für Investitionen und Investitionsförderungsmaßnahmen	0	0	0	0	0	0	0	0	0	0	0
34	Saldo der Ein- und Auszahlungen aus Krediten für	514.500	0	514.500	955.400	440.900	-41.000	0	-42.000	0	-43.000	0

Finanzhaushalt 2024 1. Nachtrag

Nr.	Einzahlungs- und Auszahlungsarten (gemäß § 3 Absatz 1 Satz 1 GemHVO-Doppik)	bisheriger Ansatz des Haushalts-jahres einschließlich bereits beschlossener Nachträge	beschlossene über-/außer-planmäßige Auszahlungen	Zwischen-summe	Ansatz 2024		Planungsdaten 2025		Planungsdaten 2026		Planungsdaten 2027	
					Neuer Haushalts-ansatz	Veränderung gegenüber bisherigem Haushalts-ansatz	Neuer Haushalts-ansatz	Veränderung gegenüber bisherigem Haushalts-ansatz	Neuer Haushalts-ansatz	Veränderung gegenüber bisherigem Haushalts-ansatz	Neuer Haushalts-ansatz	Veränderung gegenüber bisherigem Haushalts-ansatz
					in EUR							
		1	2	3	4	5	6	7	8	9	10	11
	Investitionen und Investitionsförderungsmaßnahmen (Nummer 31 abzüglich Nummern 32 und 33)											
35	Saldo der durchlaufenden Gelder und ungeklärten Zahlungsvorgängen	0	0	0	0	0	0	0	0	0	0	0
36	Veränderung der liquiden Mittel und Kassenkredite (Summe der Nummer 30, 34 und 35)	-249.100	0	-249.100	-355.700	-106.600	-245.000	-3.900	-249.200	-900	-256.700	1.100
37	Jahresbezogener Saldo der laufenden Ein- und Auszahlungen (Saldo der Nummern 18 und 32)	-258.200	0	-258.200	-286.800	-28.600	-267.600	-3.900	-281.800	-900	-289.300	1.100
38	nachrichtlich: Saldo der laufenden Ein-	-94.346		-94.346	-94.346		-94.346		-361.946		-643.746	

Finanzhaushalt 2024 1. Nachtrag

Nr.	Einzahlungs- und Auszahlungsarten (gemäß § 3 Absatz 1 Satz 1 GemHVO-Doppik)	bisheriger Ansatz des Haushalts-jahres einschließlich bereits beschlossener Nachträge	beschlossene über-/außer-planmäßige Auszahlungen	Zwischen-summe	Ansatz 2024		Planungsdaten 2025		Planungsdaten 2026		Planungsdaten 2027	
					Neuer Haushalts-ansatz	Veränderung gegenüber bisherigem Haushalts-ansatz	Neuer Haushalts-ansatz	Veränderung gegenüber bisherigem Haushalts-ansatz	Neuer Haushalts-ansatz	Veränderung gegenüber bisherigem Haushalts-ansatz	Neuer Haushalts-ansatz	Veränderung gegenüber bisherigem Haushalts-ansatz
					in EUR							
		1	2	3	4	5	6	7	8	9	10	11
39	und Auszahlungen zum 31. Dezember des Haushaltsvorjahres Saldo der laufenden Ein- und Auszahlungen zum 31. Dezember des Haushaltsjahres (Summe der Nummer 37 und 38) darunter: Zuführung zum investiven Bereich aus einem positiven Saldo der laufenden Ein- und Auszahlungen zum 31. Dezember der Haushaltsvorjahres [Einzahlung in Nummer 23 (sonstige Investitionseinzahlungen) und Auszahlung in Nummer 16	-352.546		-352.546	-352.546		-361.946		-643.746		-933.046	
		0	0	0	0	0	0	0	0	0	0	0
		0	0	0	0	0	0	0	0	0	0	0

Finanzhaushalt 2024 1. Nachtrag

Nr.	Einzahlungs- und Auszahlungsarten (gemäß § 3 Absatz 1 Satz 1 GemHVO-Doppik)	bisheriger Ansatz des Haushaltsjahres einschließlich bereits beschlossener Nachträge	beschlossene über-/außer-planmäßige Auszahlungen	Zwischensumme	Ansatz 2024		Planungsdaten 2025		Planungsdaten 2026		Planungsdaten 2027	
					Neuer Haushaltsansatz	Veränderung gegenüber bisherigem Haushaltsansatz	Neuer Haushaltsansatz	Veränderung gegenüber bisherigem Haushaltsansatz	Neuer Haushaltsansatz	Veränderung gegenüber bisherigem Haushaltsansatz	Neuer Haushaltsansatz	Veränderung gegenüber bisherigem Haushaltsansatz
					in EUR							
		1	2	3	4	5	6	7	8	9	10	11
	(Sonstige laufende Auszahlungen) enthalten]											
	Zuführung zur Deckung eines negativen Saldos der laufenden Ein- und Auszahlung zum 31. Dezember des Haushaltsjahres aus dem investiven Bereich [Einzahlung in Nummer 8 (sonstige laufende Einzahlungen) und Auszahlung in Nummer 27 (Sonstige Investitionsauszahlungen) enthalten]	0	0	0	0	0	0	0	0	0	0	0

Investitionsprogramm 2024

1. Nachtrag

Nr.	Bezeichnung der Maßnahme	Teil- haushalt	Produkt- gruppe	Summe der Auszahlungen aus Investitionstätigkeit													
				Ergebnisse bis einschließlich 2022	Ansätze 2023	Ansatz 2024		Planungsdaten 2025		Planungsdaten 2026		Planungsdaten 2027		Planungsdaten der weiteren Haushaltsjahre bis zum Abschluss der Maßnahme		Gesamtein-/ -auszahlungen	
						Neuer Haushalts- ansatz	Veränderung gegenüber bisherigem Haushalts- ansatz	Neuer Haushalts- ansatz	Veränderung gegenüber bisherigem Haushalts- ansatz	Neuer Haushalts- ansatz	Veränderung gegenüber bisherigem Haushalts- ansatz	Neuer Haushalts- ansatz	Veränderung gegenüber bisherigem Haushalts- ansatz	Neuer Haushalts- ansatz	Veränderung gegenüber bisherigem Haushalts- ansatz	Neuer Haushalts- ansatz	Veränderung gegenüber bisherigem Haushalts- ansatz
		1	2	3	4	5	6	7	8	9	10	11	12	13	14		
	AG 21 00002		-16.407,87	0	0	0	0	0	0	0	0	0	0	0	0		
	diverse investive Maßnahmen der Lokalen Agenda																
	30	57.50	-16.407,87	0	0	0	0	0	0	0	0	0	0	0	0		
78532000	Auszahlungen für Baumaßnahmen Infrastrukturvermögen (Herstellungskosten)		16.407,87	0	0	0	0	0	0	0	0	0	0	0	0		
	AV Gemeinde		-1.045,97	0	0	0	0	0	0	0	0	0	0	0	0		
	Anlagevermögen Gemeindebüro																
	10	11.10	-1.045,97	0	0	0	0	0	0	0	0	0	0	0	0		
78571000	Auszahlungen für bewegliche Sachen des Anlagevermögens oberhalb der Wertgrenze i.H.v. 410,00 Euro		1.045,97	0	0	0	0	0	0	0	0	0	0	0	0		
	Bau 00006		-254.992,12	0	0	0	0	0	0	0	0	0	0	0	0		
	Ausbaubeiträge Verbreiterung Seestraße																
	30	54.10	-254.992,12	0	0	0	0	0	0	0	0	0	0	0	0		
68290000	Anzahlungen für Beiträge von Sonstigen		5.799,34	0	0	0	0	0	0	0	0	0	0	0	0		
78532000	Auszahlungen für Baumaßnahmen Infrastrukturvermögen (Herstellungskosten)		260.791,46	0	0	0	0	0	0	0	0	0	0	0	0		
	Bau 00007		-20.430,54	0	0	0	0	0	0	0	0	0	0	0	0		
	Baumaßnahmen Straßen																
	30	54.10	-20.430,54	0	0	0	0	0	0	0	0	0	0	0	0		
78532000	Auszahlungen für Baumaßnahmen Infrastrukturvermögen (Herstellungskosten)		20.430,54	0	0	0	0	0	0	0	0	0	0	0	0		
	Bau 00009		-34.091,48	0	0	0	0	0	0	0	0	0	0	0	0		
	Briefkastenanlage Außenstelle Ueckermünde																
	30	11.40	-34.091,48	0	0	0	0	0	0	0	0	0	0	0	0		
78522000	Auszahlungen für Baumaßnahmen bebauter Grundstücke und grundstücksgleiche Rechte (Herstellungskosten)		34.091,48	0	0	0	0	0	0	0	0	0	0	0	0		
	Bauhof 00001		-6.818,00	0	0	0	0	0	0	0	0	0	0	0	0		
	Anlagevermögen Bauhof																
	30	57.30	-6.818,00	0	0	0	0	0	0	0	0	0	0	0	0		
78560000	Auszahlungen für Fahrzeuge, Maschinen und technische Anlagen		6.818,00	0	0	0	0	0	0	0	0	0	0	0	0		
	Erlösauskehr		-499.498,26	0	0	0	0	0	0	0	0	0	0	0	0		
	Auskehr an den Bund für Unterwertverkäufe																
	30	11.40	-499.498,26	0	0	0	0	0	0	0	0	0	0	0	0		
78510000	Auszahlungen für unbebaute Grundstücke und grundstücksgleiche Rechte		499.498,26	0	0	0	0	0	0	0	0	0	0	0	0		
	FFW		-217.292,66	0	0	0	0	0	0	0	0	0	0	0	0		
	Anlagevermögen Feuerwehr																
	30	12.60	-217.292,66	0	0	0	0	0	0	0	0	0	0	0	0		
68561000	Einzahlungen aus der Veräußerung von beweglichen Sachen des Anlagevermögens oberhalb der Wertgrenze i.H.v. 410,00 Euro		2.000,00	0	0	0	0	0	0	0	0	0	0	0	0		
78522000	Auszahlungen für Baumaßnahmen bebauter Grundstücke und grundstücksgleiche Rechte (Herstellungskosten)		11.062,17	0	0	0	0	0	0	0	0	0	0	0	0		
78560000	Auszahlungen für Fahrzeuge, Maschinen und technische Anlagen		208.230,49	0	0	0	0	0	0	0	0	0	0	0	0		

Investitionsprogramm 2024
1. Nachtrag

Nr.	Bezeichnung der Maßnahme	Teil- haushalt	Produkt- gruppe	Summe der Auszahlungen aus Investitionstätigkeit													
				Ergebnisse bis einschließlich 2022	Ansätze 2023	Ansatz 2024		Planungsdaten 2025		Planungsdaten 2026		Planungsdaten 2027		Planungsdaten der weiteren Haushaltsjahre bis zum Abschluss der Maßnahme		Gesamtein-/ -auszahlungen	
						Neuer Haushalts- ansatz	Veränderung gegenüber bisherigem Haushalts- ansatz	Neuer Haushalts- ansatz	Veränderung gegenüber bisherigem Haushalts- ansatz	Neuer Haushalts- ansatz	Veränderung gegenüber bisherigem Haushalts- ansatz	Neuer Haushalts- ansatz	Veränderung gegenüber bisherigem Haushalts- ansatz	Neuer Haushalts- ansatz	Veränderung gegenüber bisherigem Haushalts- ansatz	Neuer Haushalts- ansatz	Veränderung gegenüber bisherigem Haushalts- ansatz
in EUR																	
				1	2	3	4	5	6	7	8	9	10	11	12	13	14
	FFW 00003			-43.020,53	0	0	0	0	0	0	0	0	0	0	0	0	0
	Errichtung Flachspiegelbrunnen																
	30	12.60		-43.020,53	0	0	0	0	0	0	0	0	0	0	0	0	0
78532000	Auszahlungen für Baumaßnahmen Infrastrukturvermögen (Herstellungskosten)			43.020,53	0	0	0	0	0	0	0	0	0	0	0	0	0
	FFW 00004			-2.817,16	0	0	0	0	0	0	0	0	0	0	0	0	0
	Anschaffung von digitalen Handsprechfunkgeräten																
	30	12.60		-2.817,16	0	0	0	0	0	0	0	0	0	0	0	0	0
78571000	Auszahlungen für bewegliche Sachen des Anlagevermögens oberhalb der Wertgrenze i.H.v. 410,00 Euro			2.817,16	0	0	0	0	0	0	0	0	0	0	0	0	0
	Grundstücke			296.452,44	69.200	0	0	0	0	0	0	0	0	0	0	0	0
	Kauf/Verkauf von Grundstücken																
	30	11.40		296.452,44	69.200	0	0	0	0	0	0	0	0	0	0	0	0
68510000	Einzahlungen für unbebaute Grundstücke und grundstücksgleiche Rechte			336.536,12	69.200	0	0	0	0	0	0	0	0	0	0	0	0
78510000	Auszahlungen für unbebaute Grundstücke und grundstücksgleiche Rechte			40.083,68	0	0	0	0	0	0	0	0	0	0	0	0	0
	GWG FFW			-2.039,57	0	0	0	0	0	0	0	0	0	0	0	-5.040	0
	Erwerb von geringwertigen Wirtschaftsgütern																
	30	12.60		-2.039,57	0	0	0	0	0	0	0	0	0	0	0	-5.040	0
78572000	Auszahlungen für bewegliche Sachen des Anlagevermögens unterhalb der Wertgrenze i.H.v. 410,00 Euro			2.039,57	0	0	0	0	0	0	0	0	0	0	0	5.040	0
	GWG Gemeinde			-254,26	0	0	0	0	0	0	0	0	0	0	0	0	0
	Erwerb von geringwertigen Wirtschaftsgütern																
	30	57.30		-254,26	0	0	0	0	0	0	0	0	0	0	0	0	0
78572000	Auszahlungen für bewegliche Sachen des Anlagevermögens unterhalb der Wertgrenze i.H.v. 410,00 Euro			254,26	0	0	0	0	0	0	0	0	0	0	0	0	0
	GWG Saal			-178,50	0	0	0	0	0	0	0	0	0	0	0	0	0
	Geringwertige Wirtschaftsgüter Gemeindesaal																
	10	57.30		-178,50	0	0	0	0	0	0	0	0	0	0	0	0	0
78572000	Auszahlungen für bewegliche Sachen des Anlagevermögens unterhalb der Wertgrenze i.H.v. 410,00 Euro			178,50	0	0	0	0	0	0	0	0	0	0	0	0	0
	Hafen 00001			-232.318,05	0	0	0	0	0	0	0	0	0	0	0	0	0
	Investitionen im BgA Hafen																
	30	54.80		-232.318,05	0	0	0	0	0	0	0	0	0	0	0	0	0
68176100	Anzahlungen auf Sonderposten zum Anlagevermögen vom Bund			632.760,65	0	0	0	0	0	0	0	0	0	0	0	0	0
68530000	Einzahlungen für Infrastrukturvermögen, einschließlich Grundstücke und grundstücksgleiche Rechte			5.862,76	0	0	0	0	0	0	0	0	0	0	0	0	0
68561000	Einzahlungen aus der Veräußerung von beweglichen Sachen des Anlagevermögens oberhalb der Wertgrenze i.H.v. 410,00 Euro			1.399,16	0	0	0	0	0	0	0	0	0	0	0	0	0
78532000	Auszahlungen für Baumaßnahmen Infrastrukturvermögen (Herstellungskosten)			842.264,80	0	0	0	0	0	0	0	0	0	0	0	0	0
78560000	Auszahlungen für Fahrzeuge, Maschinen und technische Anlagen			24.768,87	0	0	0	0	0	0	0	0	0	0	0	0	0
78571000	Auszahlungen für bewegliche Sachen des Anlagevermögens oberhalb der Wertgrenze i.H.v. 410,00 Euro			5.306,95	0	0	0	0	0	0	0	0	0	0	0	0	0
	inv. Zuw.			15.371,86	0	0	0	0	0	0	0	0	0	0	0	0	0
	Soforthilfe / Sonderhilfe des Landes																
	50	61.10		15.371,86	0	0	0	0	0	0	0	0	0	0	0	0	0
68142000	Einzahlungen aus Investitionszuwendungen vom Land			15.371,86	0	0	0	0	0	0	0	0	0	0	0	0	0

Investitionsprogramm 2024

1. Nachtrag

Nr.	Bezeichnung der Maßnahme	Teil- haushalt	Produkt- gruppe	Summe der Auszahlungen aus Investitionstätigkeit													
				Ergebnisse bis einschließlich 2022	Ansätze 2023	Ansatz 2024		Planungsdaten 2025		Planungsdaten 2026		Planungsdaten 2027		Planungsdaten der weiteren Haushaltsjahre bis zum Abschluss der Maßnahme		Gesamtein-/ -auszahlungen	
						Neuer Haushalts- ansatz	Veränderung gegenüber bisherigem Haushalts- ansatz	Neuer Haushalts- ansatz	Veränderung gegenüber bisherigem Haushalts- ansatz	Neuer Haushalts- ansatz	Veränderung gegenüber bisherigem Haushalts- ansatz	Neuer Haushalts- ansatz	Veränderung gegenüber bisherigem Haushalts- ansatz	Neuer Haushalts- ansatz	Veränderung gegenüber bisherigem Haushalts- ansatz	Neuer Haushalts- ansatz	Veränderung gegenüber bisherigem Haushalts- ansatz
in EUR																	
				1	2	3	4	5	6	7	8	9	10	11	12	13	14
	inv.Zuweisg.			142.397,03	0		0		0		0		0		0		0
	Investive Schlüsselzuweisung																
		50	61.10	142.397,03	0		0		0		0		0		0		0
68142000	Einzahlungen aus Investitionszuwendungen vom Land			142.397,03	0		0		0		0		0		0		0
	MultiplesH			-48.560,33	0		0		0		0		0		0		0
	Multiples Haus																
		30	57.30	-48.560,33	0		0		0		0		0		0		0
68176200	Anzahlungen auf Sonderposten zum Anlagevermögen vom Land			30.727,42	0		0		0		0		0		0		0
78142000	Auszahlungen für Investitionszuwendungen (Zuweisungen und Zuschüsse) an das Land			6.406,70	0		0		0		0		0		0		0
78522000	Auszahlungen für Baumaßnahmen bebauter Grundstücke und grundstücksgleiche Rechte (Herstellungskosten)			70.726,55	0		0		0		0		0		0		0
78571000	Auszahlungen für bewegliche Sachen des Anlagevermögens oberhalb der Wertgrenze i.H.v. 410,00 Euro			2.154,50	0		0		0		0		0		0		0
	Strand			-6.722,60	0		0		0		0		0		0		0
	Bau WC Anlage am Strand und Errichtung Spielgerät																
		30	42.40	-6.722,60	0		0		0		0		0		0		0
68176200	Anzahlungen auf Sonderposten zum Anlagevermögen vom Land			1.972,90	0		0		0		0		0		0		0
78522000	Auszahlungen für Baumaßnahmen bebauter Grundstücke und grundstücksgleiche Rechte (Herstellungskosten)			4.003,57	0		0		0		0		0		0		0
78571000	Auszahlungen für bewegliche Sachen des Anlagevermögens oberhalb der Wertgrenze i.H.v. 410,00 Euro			4.691,93	0		0		0		0		0		0		0
	13-Infra			0,00	33.100		23.500		0		23.500		0		47.000		0
	Infrastrukturpauschale																
		50	61.10	0,00	33.100		23.500		0		23.500		0		47.000		0
68142000	Einzahlungen aus Investitionszuwendungen vom Land			0,00	33.100		23.500		0		23.500		0		47.000		0
	13-2020-0003			-46.916,00	0		-907.400		399.400		0		0		0		0
	Neubau Feuerwehrgerätehaus																
		30	12.60	-46.916,00	0		-907.400		399.400		0		0		0		0
68176200	Anzahlungen auf Sonderposten zum Anlagevermögen vom Land			0,00	0		220.000		0		0		0		0		0
68176201	Anzahlungen auf Sonderposten zum Anlagevermögen vom Land aus Sonderbedarfszuweisungen			0,00	0		500.000		202.000		0		0		0		0
78522000	Auszahlungen für Baumaßnahmen bebauter Grundstücke und grundstücksgleiche Rechte (Herstellungskosten)			46.916,00	0		1.627.400		-197.400		0		0		0		0
	13-2020-0005			-3.327,25	0		0		0		0		0		0		0
	Anschaffung Anhänger Kommunalfahrzeug																
		30	11.40	-3.327,25	0		0		0		0		0		0		0
78560000	Auszahlungen für Fahrzeuge, Maschinen und technische Anlagen			3.327,25	0		0		0		0		0		0		0
	13-2020-0006			0,00	-24.800		-57.500		54.500		0		0		0		0
	Errichtung Strandtoilette																
		30	42.40	0,00	-24.800		-57.500		54.500		0		0		0		0
68176000	Anzahlungen auf Sonderposten zum Anlagevermögen von der EU			0,00	75.800		0		0		0		0		0		0
78522000	Auszahlungen für Baumaßnahmen bebauter Grundstücke und grundstücksgleiche Rechte (Herstellungskosten)			0,00	100.600		57.500		-54.500		0		0		0		0

Investitionsprogramm 2024

1. Nachtrag

Nr.	Bezeichnung der Maßnahme	Teil- haushalt	Produkt- gruppe	Summe der Auszahlungen aus Investitionstätigkeit													
				Ergebnisse bis einschließlich 2022	Ansätze 2023	Ansatz 2024		Planungsdaten 2025		Planungsdaten 2026		Planungsdaten 2027		Planungsdaten der weiteren Haushaltsjahre bis zum Abschluss der Maßnahme		Gesamtein-/ -auszahlungen	
						Neuer Haushalts- ansatz	Veränderung gegenüber bisherigem Haushalts- ansatz	Neuer Haushalts- ansatz	Veränderung gegenüber bisherigem Haushalts- ansatz	Neuer Haushalts- ansatz	Veränderung gegenüber bisherigem Haushalts- ansatz	Neuer Haushalts- ansatz	Veränderung gegenüber bisherigem Haushalts- ansatz	Neuer Haushalts- ansatz	Veränderung gegenüber bisherigem Haushalts- ansatz	Neuer Haushalts- ansatz	Veränderung gegenüber bisherigem Haushalts- ansatz
in EUR																	
1	2	3	4	5	6	7	8	9	10	11	12	13	14				
	13-2020-008 PA-Ausrüstung Feuerwehr	-9.881,81	0	0	0	0	0	0	0	0	0	-11.000	0				
30	12.60	-9.881,81	0	0	0	0	0	0	0	0	0	-11.000	0				
78560000	Auszahlungen für Fahrzeuge, Maschinen und technische Anlagen	9.881,81	0	0	0	0	0	0	0	0	0	11.000	0				
	13-2020-009 Schlauchboot für Feuerwehr	-6.898,04	0	0	0	0	0	0	0	0	0	-5.500	0				
30	12.60	-6.898,04	0	0	0	0	0	0	0	0	0	-5.500	0				
78560000	Auszahlungen für Fahrzeuge, Maschinen und technische Anlagen	6.898,04	0	0	0	0	0	0	0	0	0	5.500	0				
	13-2020-010 Ölsperre für Feuerwehr	-1.692,18	0	0	0	0	0	0	0	0	0	-4.000	0				
30	12.60	-1.692,18	0	0	0	0	0	0	0	0	0	-4.000	0				
78571000	Auszahlungen für bewegliche Sachen des Anlagevermögens oberhalb der Wertgrenze i.H.v. 410,00 Euro	1.692,18	0	0	0	0	0	0	0	0	0	4.000	0				
	13-2020-011 Neubau Kindertagesstätte	-252.695,73	-155.000	-45.000	45.000	0	0	0	0	0	0	0	0				
30	11.40	-252.695,73	-155.000	-45.000	45.000	0	0	0	0	0	0	0	0				
68176200	Anzahlungen auf Sonderposten zum Anlagevermögen vom Land	649.999,99	0	0	0	0	0	0	0	0	0	0	0				
78522000	Auszahlungen für Baumaßnahmen bebauter Grundstücke und grundstücksgleiche Rechte (Herstellungskosten)	902.695,72	155.000	45.000	-45.000	0	0	0	0	0	0	0	0				
	13-2021-001 Errichtung Parkplatz	-29.805,68	0	0	0	0	0	0	0	0	0	0	0				
30	54.10	-29.805,68	0	0	0	0	0	0	0	0	0	0	0				
78532000	Auszahlungen für Baumaßnahmen Infrastrukturvermögen (Herstellungskosten)	29.805,68	0	0	0	0	0	0	0	0	0	0	0				
	13-2022-001 Erwerb Notstromerzeuger Feuerwehr	-10.129,58	0	0	0	0	0	0	0	0	0	0	0				
30	12.60	-10.129,58	0	0	0	0	0	0	0	0	0	0	0				
78560000	Auszahlungen für Fahrzeuge, Maschinen und technische Anlagen	10.129,58	0	0	0	0	0	0	0	0	0	0	0				
	13-2022-002 Erwerb Parkautomat	-7.625,84	0	0	0	0	0	0	0	0	0	0	0				
30	54.80	-7.625,84	0	0	0	0	0	0	0	0	0	0	0				
78560000	Auszahlungen für Fahrzeuge, Maschinen und technische Anlagen	7.625,84	0	0	0	0	0	0	0	0	0	0	0				
	13-2022-004 Geschwindigkeitsanzeige	-3.363,78	0	0	0	0	0	0	0	0	0	0	0				
30	54.10	-3.363,78	0	0	0	0	0	0	0	0	0	0	0				
78532000	Auszahlungen für Baumaßnahmen Infrastrukturvermögen (Herstellungskosten)	3.363,78	0	0	0	0	0	0	0	0	0	0	0				
	13-2022-005 Zaun Friedhof	-13.044,03	0	0	0	0	0	0	0	0	0	0	0				
30	55.30	-13.044,03	0	0	0	0	0	0	0	0	0	0	0				
78522000	Auszahlungen für Baumaßnahmen bebauter Grundstücke und grundstücksgleiche Rechte (Herstellungskosten)	13.044,03	0	0	0	0	0	0	0	0	0	0	0				

Investitionsprogramm 2024

1. Nachtrag

Nf. Nr.	Bezeichnung der Maßnahme	Teil-haushalt	Produkt-gruppe	Summe der Auszahlungen aus Investitionstätigkeit													
				Ergebnisse bis einschließlich 2022	Ansätze 2023	Ansatz 2024		Planungsdaten 2025		Planungsdaten 2026		Planungsdaten 2027		Planungsdaten der weiteren Haushaltsjahre bis zum Abschluss der Maßnahme		Gesamtein-/ -auszahlungen	
						Neuer Haushalts-ansatz	Veränderung gegenüber bisherigem Haushalts-ansatz	Neuer Haushalts-ansatz	Veränderung gegenüber bisherigem Haushalts-ansatz	Neuer Haushalts-ansatz	Veränderung gegenüber bisherigem Haushalts-ansatz	Neuer Haushalts-ansatz	Veränderung gegenüber bisherigem Haushalts-ansatz	Neuer Haushalts-ansatz	Veränderung gegenüber bisherigem Haushalts-ansatz	Neuer Haushalts-ansatz	Veränderung gegenüber bisherigem Haushalts-ansatz
in EUR																	
				1	2	3	4	5	6	7	8	9	10	11	12	13	14
	13-2023-001				0,00	-113.000	0	0	0	0	0	0	0	0	0	0	0
	Erwerb Kommunaltraktor																
	30	11.40			0,00	-113.000	0	0	0	0	0	0	0	0	0	0	0
68561000	Einzahlungen aus der Veräußerung von beweglichen Sachen des Anlagevermögens oberhalb der Wertgrenze i.H.v. 410,00 Euro				0,00	5.000	0	0	0	0	0	0	0	0	0	0	0
78560000	Auszahlungen für Fahrzeuge, Maschinen und technische Anlagen				0,00	118.000	0	0	0	0	0	0	0	0	0	0	0
	13-2023-002				0,00	-2.800	0	0	0	0	0	0	0	0	0	0	0
	Erweiterung Straßenbeleuchtung																
	30	54.10			0,00	-2.800	0	0	0	0	0	0	0	0	0	0	0
78522000	Auszahlungen für Baumaßnahmen bebauter Grundstücke und grundstücksgleiche Rechte (Herstellungskosten)				0,00	2.800	0	0	0	0	0	0	0	0	0	0	0
	13-2023-003				0,00	0	0	0	0	0	0	0	0	0	0	0	0
	Errichtung Volleyballanlage																
	30	42.40			0,00	0	0	0	0	0	0	0	0	0	0	0	0
68159000	Einzahlungen aus Investitionszuwendungen vom sonstigen privaten Bereich				0,00	2.500	0	0	0	0	0	0	0	0	0	0	0
78522000	Auszahlungen für Baumaßnahmen bebauter Grundstücke und grundstücksgleiche Rechte (Herstellungskosten)				0,00	2.500	0	0	0	0	0	0	0	0	0	0	0
	13-2023-004				0,00	-7.000	0	0	0	0	0	0	0	0	0	0	0
	Erwerb Anhänger																
	30	11.40			0,00	-7.000	0	0	0	0	0	0	0	0	0	0	0
78560000	Auszahlungen für Fahrzeuge, Maschinen und technische Anlagen				0,00	7.000	0	0	0	0	0	0	0	0	0	0	0
	13-2024-001				0,00	0	-17.000	0	0	0	0	0	0	0	0	0	0
	Errichtung Sirene																
	30	12.60			0,00	0	-17.000	0	0	0	0	0	0	0	0	0	0
78560000	Auszahlungen für Fahrzeuge, Maschinen und technische Anlagen				0,00	0	17.000	0	0	0	0	0	0	0	0	0	0
	13-2024-002				0,00	0	-60.000	20.000	0	0	0	0	0	0	0	0	0
	Errichtung Mehrzweckgebäude Dorfbegegnungsplatz																
	30	11.40			0,00	0	-60.000	20.000	0	0	0	0	0	0	0	0	0
78522000	Auszahlungen für Baumaßnahmen bebauter Grundstücke und grundstücksgleiche Rechte (Herstellungskosten)				0,00	0	60.000	-20.000	0	0	0	0	0	0	0	0	0
	13-§8 KAG				9.153,14	9.000	9.100	0	9.100	0	9.100	0	9.100	0	9.100	0	0
	Ausgleich Straßenausbaubeiträge																
	30	54.10			9.153,14	9.000	9.100	0	9.100	0	9.100	0	9.100	0	9.100	0	0
68290000	Anzahlungen für Beiträge von Sonstigen				9.153,14	9.000	9.100	0	9.100	0	9.100	0	9.100	0	9.100	0	0
	13-9999-001				0,00	-10.000	-10.000	0	-10.000	0	0	0	0	0	0	0	0
	Feuerlöschbrunnen																
	30	12.60			0,00	-10.000	-10.000	0	-10.000	0	0	0	0	0	0	0	0
78532000	Auszahlungen für Baumaßnahmen Infrastrukturvermögen (Herstellungskosten)				0,00	10.000	10.000	0	10.000	0	0	0	0	0	0	0	0

Investitionsprogramm 2024

1. Nachtrag

Nr.	Bezeichnung der Maßnahme	Teil- haushalt	Produkt- gruppe	Summe der Auszahlungen aus Investitionstätigkeit													
				Ergebnisse bis einschließlich 2022	Ansätze 2023	Ansatz 2024		Planungsdaten 2025		Planungsdaten 2026		Planungsdaten 2027		Planungsdaten der weiteren Haushaltsjahre bis zum Abschluss der Maßnahme		Gesamtein-/ -auszahlungen	
						Neuer Haushalts- ansatz	Veränderung gegenüber bisherigem Haushalts- ansatz	Neuer Haushalts- ansatz	Veränderung gegenüber bisherigem Haushalts- ansatz	Neuer Haushalts- ansatz	Veränderung gegenüber bisherigem Haushalts- ansatz	Neuer Haushalts- ansatz	Veränderung gegenüber bisherigem Haushalts- ansatz	Neuer Haushalts- ansatz	Veränderung gegenüber bisherigem Haushalts- ansatz	Neuer Haushalts- ansatz	Veränderung gegenüber bisherigem Haushalts- ansatz
in EUR																	
1	2	3	4	5	6	7	8	9	10	11	12	13	14				
	2019-13-0001		-158.576,78	0	0	0	0	0	0	0	0	0	0	0			
	Südpier - Zusätzliche Liegeplätze																
	30	54.80	-158.576,78	0	0	0	0	0	0	0	0	0	0	0			
78532000	Auszahlungen für Baumaßnahmen Infrastrukturvermögen (Herstellungskosten)		158.576,78	0	0	0	0	0	0	0	0	0	0	0			
	2019-13-0002		40.197,90	0	0	0	0	0	0	0	0	0	0	0			
	E-Mobilität Hafen																
	30	54.80	40.197,90	0	0	0	0	0	0	0	0	0	0	0			
68176100	Anzahlungen auf Sonderposten zum Anlagevermögen vom Bund		87.556,00	0	0	0	0	0	0	0	0	0	0	0			
78532000	Auszahlungen für Baumaßnahmen Infrastrukturvermögen (Herstellungskosten)		47.358,10	0	0	0	0	0	0	0	0	0	0	0			
	Summe Einzahlungen		1.921.536,37	194.600	752.600	202.000	32.600	0	32.600	0	32.600	0	56.100	0			
	Summe Auszahlungen		-3.348.408,60	395.900	1.816.900	-316.900	10.000	0	0	0	0	0	0	0			
	Saldo		5.269.944,97	-201.300	-1.064.300	518.900	22.600	0	32.600	0	32.600	0	56.100	0			

Übersicht der Teilhaushalte 2024 1. Nachtrag

Betrieb	Jahresergebnisse der Teilergebnishaushalte nach Verrechnung der internen Leistungsbeziehungen	bisheriger Ansatz des Haushalts-jahres einschließlich bereits beschlossener Nachträge	beschlossene über-/außer-planmäßige Aufwendungen	Zwischen-summe	Ansatz 2024		Planungsdaten 2025		Planungsdaten 2026		Planungsdaten 2027	
					Neuer Haushalts-ansatz	Veränderung gegenüber bisherigem Haushalts-ansatz	Neuer Haushalts-ansatz	Veränderung gegenüber bisherigem Haushalts-ansatz	Neuer Haushalts-ansatz	Veränderung gegenüber bisherigem Haushalts-ansatz	Neuer Haushalts-ansatz	Veränderung gegenüber bisherigem Haushalts-ansatz
in EUR												
1	2	3	4	5	6	7	8	9	10	11		
10	Kämmerei und Hauptamt	-163.100	0	-163.100	-164.200	-1.100	-148.200	-3.900	-148.200	-900	-148.200	1.100
30	Bau- und Ordnungsamt	-283.600	0	-283.600	-330.400	-46.800	-349.200	-17.300	-354.800	-17.300	-352.900	-17.300
50	Zentrale Finanzdienstleistungen	153.200	0	153.200	155.200	2.000	144.000	0	138.500	0	131.700	0
	Teilergebnishaushalte zusammen	-293.500	0	-293.500	-339.400	-45.900	-353.400	-21.200	-364.500	-18.200	-369.400	-16.200

Betrieb	Finanzmittel- überschüsse / -fehlbedarfe der Teilfinanzhaushalte	bisheriger Ansatz des Haushalts- jahres einschließlich bereits beschlossener Nachträge	beschlossene über-/außer- planmäßige Auszahlungen	Zwischen- summe	Ansatz 2024		Planungsdaten 2025		Planungsdaten 2026		Planungsdaten 2027	
					Neuer Haushalts- ansatz	Veränderung gegenüber bisherigem Haushalts- ansatz	Neuer Haushalts- ansatz	Veränderung gegenüber bisherigem Haushalts- ansatz	Neuer Haushalts- ansatz	Veränderung gegenüber bisherigem Haushalts- ansatz	Neuer Haushalts- ansatz	Veränderung gegenüber bisherigem Haushalts- ansatz
					in EUR							
					1	2	3	4	5	6	7	8
10	Kämmerei und Hauptamt	-162.200	0	-162.200	-163.300	-1.100	-147.300	-3.900	-147.300	-900	-147.300	1.100
30	Bau- und Ordnungsamt	-778.100	0	-778.100	-1.326.500	-548.400	-224.200	0	-221.900	0	-221.600	0
50	Zentrale Finanzdienstleistungen	176.700	0	176.700	178.700	2.000	167.500	0	162.000	0	155.200	0
	Teilfinanzhaushalte zusammen	-763.600	0	-763.600	-1.311.100	-547.500	-204.000	-3.900	-207.200	-900	-213.700	1.100

Übersicht über die Teilergebnishaushalte 2024 1. Nachtrag

Nr.	Ertrags- und Aufwandsarten (gemäß § 4 Absatz 5 GemHVO-Doppik)	Summe aller Teilhaushalte		Teilhaushalt						
		Neuer Haushalts- ansatz	Veränderung gegenüber bisherigem Haushalts- ansatz	10		30		50		
				Neuer Haushalts- ansatz	Veränderung gegenüber bisherigem Haushalts- ansatz	Neuer Haushalts- ansatz	Veränderung gegenüber bisherigem Haushalts- ansatz	Neuer Haushalts- ansatz	Veränderung gegenüber bisherigem Haushalts- ansatz	
				in EUR						
01	+ Steuern und ähnliche Abgaben	235.600	2.000	0	0	0	0	235.600	2.000	
02	+ Zuwendungen, allgemeine Umlagen und sonstige Transfererträge	457.400	0	21.100	0	130.300	0	306.000	0	
04	+ Öffentlich-rechtliche Leistungsentgelte	24.500	-3.000	1.500	0	23.000	-3.000	0	0	
05	+ Privatrechtliche Leistungsentgelte	196.200	1.500	0	0	196.200	1.500	0	0	
06	+ Kostenerstattungen und Kostenumlagen	14.400	0	0	0	14.400	0	0	0	
08	+ Zinserträge und sonstige Finanzerträge	11.100	0	0	0	0	0	11.100	0	
09	+ Aonstige Erträge	18.400	4.700	4.700	4.700	0	0	13.700	0	
10	Summe 1 bis 9	Summe der Erträge (Summe der Nummern 1 bis 9)	957.600	5.200	27.300	4.700	363.900	-1.500	566.400	2.000
11	- Personalaufwendungen	249.700	3.600	21.200	1.800	228.500	1.800	0	0	
13	- Aufwendungen für Sach- und Dienstleistungen	236.000	5.700	15.600	1.000	220.400	4.700	0	0	
14	- Abschreibungen	162.700	17.300	900	0	161.800	17.300	0	0	
15	- Zuwendungen, Umlagen und sonstige Transferaufwendungen	518.200	61.200	150.400	60.400	16.600	800	351.200	0	
16	- Aufwendungen der sozialen Sicherung	3.000	-57.400	0	-57.400	3.000	0	0	0	
17	- Zinsaufwendungen und sonstige Finanzaufwendungen	60.100	100	0	0	100	100	60.000	0	
18	- Sonstige Aufwendungen	67.300	20.600	3.400	0	63.900	20.600	0	0	
19	Summe 11 bis 18	Summe der Aufwendungen (Summe der Nummern 11 bis 18)	1.297.000	51.100	191.500	5.800	694.300	45.300	411.200	0
20	Saldo 10 und 19	Jahresergebnis des Teilhaushaltes vor Verrechnung der internen Leistungsbeziehungen und vor Veränderung der Rücklagen (Saldo der Nummern 10 und 19)	-339.400	-45.900	-164.200	-1.100	-330.400	-46.800	155.200	2.000
23	Saldo 20,21,22	Jahresergebnis des Teilhaushaltes nach der Verrechnung der internen Leistungsbeziehungen und vor Veränderung der Rücklagen (Nummer 20 zuzüglich Nummer 21 abzüglich Nummer 22)	-339.400	-45.900	-164.200	-1.100	-330.400	-46.800	155.200	2.000

Übersicht über die Teilfinanzhaushalte 2024 1. Nachtrag

Nr.	Ein- und Auszahlungsarten (gemäß § 4 Absatz 6 GemHVO-Doppik)	Summe aller Teilhaushalte		Teilhaushalt 10		30		50	
		Neuer Haushalts- ansatz	Veränderung gegenüber bisherigem Haushalts- ansatz	Neuer Haushalts- ansatz	Veränderung gegenüber bisherigem Haushalts- ansatz	Neuer Haushalts- ansatz	Veränderung gegenüber bisherigem Haushalts- ansatz	Neuer Haushalts- ansatz	Veränderung gegenüber bisherigem Haushalts- ansatz
		in EUR							
01	+ Steuern und ähnliche Abgaben	235.600	2.000	0	0	0	0	235.600	2.000
02	+ Zuwendungen, allgemeine Umlagen und sonstige Transferleistungen	390.800	0	21.100	0	63.700	0	306.000	0
04	+ Öffentlich-rechtliche Leistungsentgelte	21.100	-3.000	1.500	0	19.600	-3.000	0	0
05	+ Privatrechtliche Leistungsentgelte	195.900	1.500	0	0	195.900	1.500	0	0
06	+ Kostenerstattungen und Kostenumlagen	14.400	0	0	0	14.400	0	0	0
07	+ Zinseinzahlungen und sonstige Finanzeinzahlungen	11.100	0	0	0	0	0	11.100	0
08	+ Sonstige laufende Einzahlungen	18.400	4.700	4.700	4.700	0	0	13.700	0
09	Summe der laufenden Einzahlungen (Summe der Nummer 1 bis 8)	887.300	5.200	27.300	4.700	293.600	-1.500	566.400	2.000
10	- Personalauszahlungen	249.700	3.600	21.200	1.800	228.500	1.800	0	0
12	- Auszahlungen für Sach- und Dienstleistungen	236.000	5.700	15.600	1.000	220.400	4.700	0	0
13	- Zuwendungen, Umlagen und sonstige Transferauszahlungen	518.200	61.200	150.400	60.400	16.600	800	351.200	0
14	- Auszahlungen der sozialen Sicherung	3.000	-57.400	0	-57.400	3.000	0	0	0
15	- Zinsauszahlungen und sonstige Finanzauszahlungen	60.100	100	0	0	100	100	60.000	0
16	- Sonstige laufende Auszahlungen	67.100	20.600	3.400	0	63.700	20.600	0	0
17	Summe der laufenden Auszahlungen (Summe der Nummer 10 bis 16)	1.134.100	33.800	190.600	5.800	532.300	28.000	411.200	0
18	jahresbezogener Saldo der laufenden Ein- und Auszahlungen vor planmäßiger Tilgung (Saldo der Nummern 9 und 17)	-246.800	-28.600	-163.300	-1.100	-238.700	-29.500	155.200	2.000
18.1	18.1 Saldo der internen Ein- und Auszahlungen aus internen Leistungsbeziehungen	0	0	0	0	0	0	0	0
18.2	18.2 jahresbezogener Saldo der laufenden Ein- und Auszahlungen vor planmäßiger Tilgung nach Verrechnung der internen Leistungsbeziehungen (Summe der Nummern 18 und 18.1)	-246.800	-28.600	-163.300	-1.100	-238.700	-29.500	155.200	2.000
19	+ Einzahlungen aus Investitionszuwendungen	743.500	-202.000	0	0	720.000	-202.000	23.500	0
20	+ Einzahlungen aus Beiträgen und ähnlichen Entgelten	9.100	0	0	0	9.100	0	0	0

Übersicht über die Teilfinanzhaushalte 2024 1. Nachtrag

Nr.	Ein- und Auszahlungsarten (gemäß § 4 Absatz 6 GemHVO-Doppik)	Summe aller Teilhaushalte		Teilhaushalt					
				10		30		50	
		Neuer Haushalts- ansatz	Veränderung gegenüber bisherigem Haushalts- ansatz	Neuer Haushalts- ansatz	Veränderung gegenüber bisherigem Haushalts- ansatz	Neuer Haushalts- ansatz	Veränderung gegenüber bisherigem Haushalts- ansatz	Neuer Haushalts- ansatz	Veränderung gegenüber bisherigem Haushalts- ansatz
		in EUR							
24	Summe der Einzahlungen aus Investitionstätigkeit (Summe der Nummern 19 bis 23)	752.600	-202.000	0	0	729.100	-202.000	23.500	0
25	- Auszahlungen für Anlagevermögen	1.816.900	316.900	0	0	1.816.900	316.900	0	0
28	Summe der Auszahlungen aus Investitionstätigkeit (Summe der Nummern 25 bis 27)	1.816.900	316.900	0	0	1.816.900	316.900	0	0
29	Saldo der Ein- und Auszahlungen aus Investitionstätigkeit (Saldo der Nummern 24 und 28)	-1.064.300	-518.900	0	0	-1.087.800	-518.900	23.500	0
30	Finanzmittelüberschuss / Finanzmittelfehlbetrag des Teilhaushaltes (Summe der Nummern 18.2 und 29)	-1.311.100	-547.500	-163.300	-1.100	-1.326.500	-548.400	178.700	2.000

Zugeordnete Produkte im Teilergebnishaushalt 2024 1. Nachtrag

Teilhaushalt: 10 - Kämmerei und Hauptamt

Nr.	Ertrags- und Aufwandsarten (gemäß § 4 Absatz 5 GemHVO-Doppik)	Summe aller Produkte		wesentliche Produkte						
				28.10.10		33.10.10		57.30.10		
		Neuer Haushalts- ansatz	Veränderung gegenüber bisherigem Haushalts- ansatz	Neuer Haushalts- ansatz	Veränderung gegenüber bisherigem Haushalts- ansatz	Neuer Haushalts- ansatz	Veränderung gegenüber bisherigem Haushalts- ansatz	Neuer Haushalts- ansatz	Veränderung gegenüber bisherigem Haushalts- ansatz	
		in EUR								
02	+ Zuwendungen, allgemeine Umlagen und sonstige Transfererträge	21.100,00	0,00	21.100	0	0	0	0	0	
04	+ Öffentlich-rechtliche Leistungsentgelte	1.500,00	0,00	0	0	0	0	1.500	0	
09	+ Aonstige Erträge	4.700,00	4.700,00	4.700	4.700	0	0	0	0	
10	Summe 1 bis 9	Summe der Erträge (Summe der Nummern 1 bis 9)	27.300,00	4.700,00	25.800	4.700	0	0	1.500	0
11	- Personalaufwendungen	21.200,00	1.800,00	0	0	0	0	0	0	
13	- Aufwendungen für Sach- und Dienstleistungen	15.600,00	1.000,00	1.000	0	0	0	13.600	0	
14	- Abschreibungen	900,00	0,00	0	0	0	0	900	0	
15	- Zuwendungen, Umlagen und sonstige Transferaufwendungen	150.400,00	60.400,00	32.000	0	2.000	0	0	0	
16	- Aufwendungen der sozialen Sicherung	0,00	-57.400,00	0	0	0	0	0	0	
18	- Sonstige Aufwendungen	3.400,00	0,00	400	0	0	0	400	0	
19	Summe 11 bis 18	Summe der Aufwendungen (Summe der Nummern 11 bis 18)	191.500,00	5.800,00	33.400	0	2.000	0	14.900	0
20	Saldo 10 und 19	Jahresergebnis des Teilhaushaltes vor Verrechnung der internen Leistungsbeziehungen und vor Veränderung der Rücklagen (Saldo der Nummern 10 und 19)	-164.200,00	-1.100,00	-7.600	4.700	-2.000	0	-13.400	0
23	Saldo 20,21,22	Jahresergebnis des Teilhaushaltes nach der Verrechnung der internen Leistungsbeziehungen und vor Veränderung der Rücklagen (Nummer 20 zuzüglich Nummer 21 abzüglich Nummer 22)	-164.200,00	-1.100,00	-7.600	4.700	-2.000	0	-13.400	0

Zugeordnete Produkte im Teilergebnishaushalt 2024 1. Nachtrag

Teilhaushalt: 10 - Kämmerei und Hauptamt

Nr.	Ertrags- und Aufwandsarten (gemäß § 4 Absatz 5 GemHVO-Doppik)	Summe aller Produkte		sonstige Produkte 11.10.10		21.10.10		21.50.10	
		Neuer Haushalts- ansatz	Veränderung gegenüber bisherigem Haushalts- ansatz	Neuer Haushalts- ansatz	Veränderung gegenüber bisherigem Haushalts- ansatz	Neuer Haushalts- ansatz	Veränderung gegenüber bisherigem Haushalts- ansatz	Neuer Haushalts- ansatz	Veränderung gegenüber bisherigem Haushalts- ansatz
		in EUR							
02	+ Zuwendungen, allgemeine Umlagen und sonstige Transfererträge	21.100,00	0,00	0	0	0	0	0	0
04	+ Öffentlich-rechtliche Leistungsentgelte	1.500,00	0,00	0	0	0	0	0	0
09	+ Aonstige Erträge	4.700,00	4.700,00	0	0	0	0	0	0
10	Summe 1 bis 9 Summe der Erträge (Summe der Nummern 1 bis 9)	27.300,00	4.700,00	0	0	0	0	0	0
11	- Personalaufwendungen	21.200,00	1.800,00	21.200	1.800	0	0	0	0
13	- Aufwendungen für Sach- und Dienstleistungen	15.600,00	1.000,00	1.000	1.000	0	0	0	0
14	- Abschreibungen	900,00	0,00	0	0	0	0	0	0
15	- Zuwendungen, Umlagen und sonstige Transferaufwendungen	150.400,00	60.400,00	0	0	38.000	0	18.000	0
16	- Aufwendungen der sozialen Sicherung	0,00	-57.400,00	0	0	0	0	0	0
18	- Sonstige Aufwendungen	3.400,00	0,00	2.600	0	0	0	0	0
19	Summe 11 bis 18 Summe der Aufwendungen (Summe der Nummern 11 bis 18)	191.500,00	5.800,00	24.800	2.800	38.000	0	18.000	0
20	Saldo 10 und 19 Jahresergebnis des Teilhaushaltes vor Verrechnung der internen Leistungsbeziehungen und vor Veränderung der Rücklagen (Saldo der Nummern 10 und 19)	-164.200,00	-1.100,00	-24.800	-2.800	-38.000	0	-18.000	0
23	Saldo 20,21,22 Jahresergebnis des Teilhaushaltes nach der Verrechnung der internen Leistungsbeziehungen und vor Veränderung der Rücklagen (Nummer 20 zuzüglich Nummer 21 abzüglich Nummer 22)	-164.200,00	-1.100,00	-24.800	-2.800	-38.000	0	-18.000	0

Zugeordnete Produkte im Teilergebnishaushalt 2024 1. Nachtrag

Teilhaushalt: 10 - Kämmerei und Hauptamt

Nr.	Ertrags- und Aufwandsarten (gemäß § 4 Absatz 5 GemHVO-Doppik)	Summe aller Produkte		sonstige Produkte 36.10.10	
		Neuer Haushalts- ansatz	Veränderung gegenüber bisherigem Haushalts- ansatz	Neuer Haushalts- ansatz	Veränderung gegenüber bisherigem Haushalts- ansatz
		in EUR			
02	+ Zuwendungen, allgemeine Umlagen und sonstige Transfererträge	21.100,00	0,00	0	0
04	+ Öffentlich-rechtliche Leistungsentgelte	1.500,00	0,00	0	0
09	+ Aonstige Erträge	4.700,00	4.700,00	0	0
10	Summe 1 bis 9	Summe der Erträge (Summe der Nummern 1 bis 9)	27.300,00	4.700,00	0
11	- Personalaufwendungen	21.200,00	1.800,00	0	0
13	- Aufwendungen für Sach- und Dienstleistungen	15.600,00	1.000,00	0	0
14	- Abschreibungen	900,00	0,00	0	0
15	- Zuwendungen, Umlagen und sonstige Transferaufwendungen	150.400,00	60.400,00	60.400	60.400
16	- Aufwendungen der sozialen Sicherung	0,00	-57.400,00	0	-57.400
18	- Sonstige Aufwendungen	3.400,00	0,00	0	0
19	Summe 11 bis 18	Summe der Aufwendungen (Summe der Nummern 11 bis 18)	191.500,00	5.800,00	60.400
20	Saldo 10 und 19	Jahresergebnis des Teilhaushaltes vor Verrechnung der internen Leistungsbeziehungen und vor Veränderung der Rücklagen (Saldo der Nummern 10 und 19)	-164.200,00	-1.100,00	-60.400
23	Saldo 20,21,22	Jahresergebnis des Teilhaushaltes nach der Verrechnung der internen Leistungsbeziehungen und vor Veränderung der Rücklagen (Nummer 20 zuzüglich Nummer 21 abzüglich Nummer 22)	-164.200,00	-1.100,00	-60.400

Zugeordnete Produkte im Teilfinanzhaushalt 2024 1. Nachtrag

Teilhaushalt: 10 - Kämmerei und Hauptamt

Nr.	Ein- und Auszahlungsarten (gemäß § 4 Absatz 6 GemHVO-Doppik)	Summe aller Produkte		wesentliche Produkte 28.10.10		33.10.10		57.30.10	
		Neuer Haushalts- ansatz	Veränderung gegenüber bisherigem Haushalts- ansatz	Neuer Haushalts- ansatz	Veränderung gegenüber bisherigem Haushalts- ansatz	Neuer Haushalts- ansatz	Veränderung gegenüber bisherigem Haushalts- ansatz	Neuer Haushalts- ansatz	Veränderung gegenüber bisherigem Haushalts- ansatz
		in EUR							
02	+ Zuwendungen, allgemeine Umlagen und sonstige Transferleistungen	21.100,00	0,00	21.100	0	0	0	0	0
04	+ Öffentlich-rechtliche Leistungsentgelte	1.500,00	0,00	0	0	0	0	1.500	0
08	+ Sonstige laufende Einzahlungen	4.700,00	4.700,00	4.700	4.700	0	0	0	0
09	Summe der laufenden Einzahlungen (Summe der Nummer 1 bis 8)	27.300,00	4.700,00	25.800	4.700	0	0	1.500	0
10	- Personalauszahlungen	21.200,00	1.800,00	0	0	0	0	0	0
12	- Auszahlungen für Sach- und Dienstleistungen	15.600,00	1.000,00	1.000	0	0	0	13.600	0
13	- Zuwendungen, Umlagen und sonstige Transferauszahlungen	150.400,00	60.400,00	32.000	0	2.000	0	0	0
14	- Auszahlungen der sozialen Sicherung	0,00	-57.400,00	0	0	0	0	0	0
16	- Sonstige laufende Auszahlungen	3.400,00	0,00	400	0	0	0	400	0
17	Summe der laufenden Auszahlungen (Summe der Nummer 10 bis 16)	190.600,00	5.800,00	33.400	0	2.000	0	14.000	0
18	jahresbezogener Saldo der laufenden Ein- und Auszahlungen vor planmäßiger Tilgung (Saldo der Nummern 9 und 17)	-163.300,00	-1.100,00	-7.600	4.700	-2.000	0	-12.500	0
18.1	18.1 Saldo der internen Ein- und Auszahlungen aus internen Leistungsbeziehungen	0,00	0,00	0	0	0	0	0	0
18.2	18.2 jahresbezogener Saldo der laufenden Ein- und Auszahlungen vor planmäßiger Tilgung nach Verrechnung der internen Leistungsbeziehungen (Summe der Nummern 18 und 18.1)	-163.300,00	-1.100,00	-7.600	4.700	-2.000	0	-12.500	0
24	Summe der Einzahlungen aus Investitionstätigkeit (Summe der Nummern 19 bis 23)	0,00	0,00	0	0	0	0	0	0
28	Summe der Auszahlungen aus Investitionstätigkeit (Summe der Nummern 25 bis 27)	0,00	0,00	0	0	0	0	0	0
29	Saldo der Ein- und Auszahlungen aus Investitionstätigkeit (Saldo der Nummern 24 und 28)	0,00	0,00	0	0	0	0	0	0

Zugeordnete Produkte im Teilfinanzhaushalt 2024 1. Nachtrag

Teilhaushalt: 10 - Kämmerei und Hauptamt

Nr.	Ein- und Auszahlungsarten (gemäß § 4 Absatz 6 GemHVO-Doppik)	Summe aller Produkte		sonstige Produkte 11.10.10		21.10.10		21.50.10	
		Neuer Haushalts- ansatz	Veränderung gegenüber bisherigem Haushalts- ansatz	Neuer Haushalts- ansatz	Veränderung gegenüber bisherigem Haushalts- ansatz	Neuer Haushalts- ansatz	Veränderung gegenüber bisherigem Haushalts- ansatz	Neuer Haushalts- ansatz	Veränderung gegenüber bisherigem Haushalts- ansatz
		in EUR							
02	+ Zuwendungen, allgemeine Umlagen und sonstige Transferleistungen	21.100,00	0,00	0	0	0	0	0	0
04	+ Öffentlich-rechtliche Leistungsentgelte	1.500,00	0,00	0	0	0	0	0	0
08	+ Sonstige laufende Einzahlungen	4.700,00	4.700,00	0	0	0	0	0	0
09	Summe der laufenden Einzahlungen (Summe der Nummer 1 bis 8)	27.300,00	4.700,00	0	0	0	0	0	0
10	- Personalauszahlungen	21.200,00	1.800,00	21.200	1.800	0	0	0	0
12	- Auszahlungen für Sach- und Dienstleistungen	15.600,00	1.000,00	1.000	1.000	0	0	0	0
13	- Zuwendungen, Umlagen und sonstige Transferauszahlungen	150.400,00	60.400,00	0	0	38.000	0	18.000	0
14	- Auszahlungen der sozialen Sicherung	0,00	-57.400,00	0	0	0	0	0	0
16	- Sonstige laufende Auszahlungen	3.400,00	0,00	2.600	0	0	0	0	0
17	Summe der laufenden Auszahlungen (Summe der Nummer 10 bis 16)	190.600,00	5.800,00	24.800	2.800	38.000	0	18.000	0
18	jahresbezogener Saldo der laufenden Ein- und Auszahlungen vor planmäßiger Tilgung (Saldo der Nummern 9 und 17)	-163.300,00	-1.100,00	-24.800	-2.800	-38.000	0	-18.000	0
18.1	18.1 Saldo der internen Ein- und Auszahlungen aus internen Leistungsbeziehungen	0,00	0,00	0	0	0	0	0	0
18.2	18.2 jahresbezogener Saldo der laufenden Ein- und Auszahlungen vor planmäßiger Tilgung nach Verrechnung der internen Leistungsbeziehungen (Summe der Nummern 18 und 18.1)	-163.300,00	-1.100,00	-24.800	-2.800	-38.000	0	-18.000	0
24	Summe der Einzahlungen aus Investitionstätigkeit (Summe der Nummern 19 bis 23)	0,00	0,00	0	0	0	0	0	0
28	Summe der Auszahlungen aus Investitionstätigkeit (Summe der Nummern 25 bis 27)	0,00	0,00	0	0	0	0	0	0
29	Saldo der Ein- und Auszahlungen aus Investitionstätigkeit (Saldo der Nummern 24 und 28)	0,00	0,00	0	0	0	0	0	0

Zugeordnete Produkte im Teilfinanzhaushalt 2024 1. Nachtrag

Teilhaushalt: 10 - Kämmerei und Hauptamt

Nr.	Ein- und Auszahlungsarten (gemäß § 4 Absatz 6 GemHVO-Doppik)	Summe aller Produkte		sonstige Produkte 36.10.10	
		Neuer Haushalts- ansatz	Veränderung gegenüber bisherigem Haushalts- ansatz	Neuer Haushalts- ansatz	Veränderung gegenüber bisherigem Haushalts- ansatz
02	+ Zuwendungen, allgemeine Umlagen und sonstige Transferleistungen	21.100,00	0,00	0	0
04	+ Öffentlich-rechtliche Leistungsentgelte	1.500,00	0,00	0	0
08	+ Sonstige laufende Einzahlungen	4.700,00	4.700,00	0	0
09	Summe der laufenden Einzahlungen (Summe der Nummer 1 bis 8)	27.300,00	4.700,00	0	0
10	- Personalauszahlungen	21.200,00	1.800,00	0	0
12	- Auszahlungen für Sach- und Dienstleistungen	15.600,00	1.000,00	0	0
13	- Zuwendungen, Umlagen und sonstige Transferauszahlungen	150.400,00	60.400,00	60.400	60.400
14	- Auszahlungen der sozialen Sicherung	0,00	-57.400,00	0	-57.400
16	- Sonstige laufende Auszahlungen	3.400,00	0,00	0	0
17	Summe der laufenden Auszahlungen (Summe der Nummer 10 bis 16)	190.600,00	5.800,00	60.400	3.000
18	jahresbezogener Saldo der laufenden Ein- und Auszahlungen vor planmäßiger Tilgung (Saldo der Nummern 9 und 17)	-163.300,00	-1.100,00	-60.400	-3.000
18.1	18.1 Saldo der internen Ein- und Auszahlungen aus internen Leistungsbeziehungen	0,00	0,00	0	0
18.2	18.2 jahresbezogener Saldo der laufenden Ein- und Auszahlungen vor planmäßiger Tilgung nach Verrechnung der internen Leistungsbeziehungen (Summe der Nummern 18 und 18.1)	-163.300,00	-1.100,00	-60.400	-3.000
24	Summe der Einzahlungen aus Investitionstätigkeit (Summe der Nummern 19 bis 23)	0,00	0,00	0	0
28	Summe der Auszahlungen aus Investitionstätigkeit (Summe der Nummern 25 bis 27)	0,00	0,00	0	0
29	Saldo der Ein- und Auszahlungen aus Investitionstätigkeit (Saldo der Nummern 24 und 28)	0,00	0,00	0	0

Zugeordnete Produkte im Teilfinanzhaushalt 2024 1. Nachtrag

Teilhaushalt: 10 - Kämmerei und Hauptamt

Nr.	Ein- und Auszahlungsarten (gemäß § 4 Absatz 6 GemHVO-Doppik)	Summe aller Produkte		wesentliche Produkte					
				28.10.10		33.10.10		57.30.10	
		Neuer Haushalts- ansatz	Veränderung gegenüber bisherigem Haushalts- ansatz	Neuer Haushalts- ansatz	Veränderung gegenüber bisherigem Haushalts- ansatz	Neuer Haushalts- ansatz	Veränderung gegenüber bisherigem Haushalts- ansatz	Neuer Haushalts- ansatz	Veränderung gegenüber bisherigem Haushalts- ansatz
		in EUR							
30	Finanzmittelüberschuss / Finanzmittelfehlbetrag des Teilhaushaltes (Summe der Nummern 18.2 und 29)	-163.300,00	-1.100,00	-7.600	4.700	-2.000	0	-12.500	0

Zugeordnete Produkte im Teilfinanzhaushalt 2024 1. Nachtrag

Teilhaushalt: 10 - Kämmerei und Hauptamt

Nr.	Ein- und Auszahlungsarten (gemäß § 4 Absatz 6 GemHVO-Doppik)	Summe aller Produkte		sonstige Produkte 11.10.10		21.10.10		21.50.10	
		Neuer Haushalts- ansatz	Veränderung gegenüber bisherigem Haushalts- ansatz	Neuer Haushalts- ansatz	Veränderung gegenüber bisherigem Haushalts- ansatz	Neuer Haushalts- ansatz	Veränderung gegenüber bisherigem Haushalts- ansatz	Neuer Haushalts- ansatz	Veränderung gegenüber bisherigem Haushalts- ansatz
		in EUR							
30	Finanzmittelüberschuss / Finanzmittelfehlbetrag des Teilhaushaltes (Summe der Nummern 18.2 und 29)	-163.300,00	-1.100,00	-24.800	-2.800	-38.000	0	-18.000	0

Zugeordnete Produkte im Teilfinanzhaushalt 2024 1. Nachtrag

Teilhaushalt: 10 - Kämmerei und Hauptamt

Nr.	Ein- und Auszahlungsarten (gemäß § 4 Absatz 6 GemHVO-Doppik)	Summe aller Produkte		sonstige Produkte 36.10.10	
		Neuer Haushalts- ansatz	Veränderung gegenüber bisherigem Haushalts- ansatz	Neuer Haushalts- ansatz	Veränderung gegenüber bisherigem Haushalts- ansatz
				in EUR	
30	Finanzmittelüberschuss / Finanzmittelfehlbetrag des Teilhaushaltes (Summe der Nummern 18.2 und 29)	-163.300,00	-1.100,00	-60.400	-3.000

Zugeordnete Produkte im Teilergebnishaushalt 2024 1. Nachtrag

Teilhaushalt: 30 - Bau- und Ordnungsamt

Nr.	Ertrags- und Aufwandsarten (gemäß § 4 Absatz 5 GemHVO-Doppik)	Summe aller Produkte		wesentliche Produkte						
				11.40.20		11.40.30		12.60.10		
		Neuer Haushalts- ansatz	Veränderung gegenüber bisherigem Haushalts- ansatz	Neuer Haushalts- ansatz	Veränderung gegenüber bisherigem Haushalts- ansatz	Neuer Haushalts- ansatz	Veränderung gegenüber bisherigem Haushalts- ansatz	Neuer Haushalts- ansatz	Veränderung gegenüber bisherigem Haushalts- ansatz	
				in EUR						
02	+ Zuwendungen, allgemeine Umlagen und sonstige Transfererträge	130.300,00	0,00	200	0	13.700	0	11.500	0	
04	+ Öffentlich-rechtliche Leistungsentgelte	23.000,00	-3.000,00	0	0	0	0	0	0	
05	+ Privatrechtliche Leistungsentgelte	196.200,00	1.500,00	44.800	0	0	0	0	0	
06	+ Kostenerstattungen und Kostenumlagen	14.400,00	0,00	8.200	0	0	0	0	0	
10	Summe 1 bis 9	Summe der Erträge (Summe der Nummern 1 bis 9)	363.900,00	-1.500,00	53.200	0	13.700	0	11.500	0
11	- Personalaufwendungen	228.500,00	1.800,00	0	0	138.700	0	3.600	1.800	
13	- Aufwendungen für Sach- und Dienstleistungen	220.400,00	4.700,00	16.000	0	20.500	4.500	32.000	0	
14	- Abschreibungen	161.800,00	17.300,00	18.700	17.300	800	0	24.300	0	
15	- Zuwendungen, Umlagen und sonstige Transferaufwendungen	16.600,00	800,00	800	800	0	0	500	0	
16	- Aufwendungen der sozialen Sicherung	3.000,00	0,00	0	0	0	0	0	0	
17	- Zinsaufwendungen und sonstige Finanzaufwendungen	100,00	100,00	0	0	0	0	0	0	
18	- Sonstige Aufwendungen	63.900,00	20.600,00	3.100	0	11.800	2.400	17.000	0	
19	Summe 11 bis 18	Summe der Aufwendungen (Summe der Nummern 11 bis 18)	694.300,00	45.300,00	38.600	18.100	171.800	6.900	77.400	1.800
20	Saldo 10 und 19	Jahresergebnis des Teilhaushaltes vor Verrechnung der internen Leistungsbeziehungen und vor Veränderung der Rücklagen (Saldo der Nummern 10 und 19)	-330.400,00	-46.800,00	14.600	-18.100	-158.100	-6.900	-65.900	-1.800
23	Saldo 20,21,22	Jahresergebnis des Teilhaushaltes nach der Verrechnung der internen Leistungsbeziehungen und vor Veränderung der Rücklagen (Nummer 20 zuzüglich Nummer 21 abzüglich Nummer 22)	-330.400,00	-46.800,00	14.600	-18.100	-158.100	-6.900	-65.900	-1.800

Zugeordnete Produkte im Teilergebnishaushalt 2024 1. Nachtrag

Teilhaushalt: 30 - Bau- und Ordnungsamt

Nr.	Ertrags- und Aufwandsarten (gemäß § 4 Absatz 5 GemHVO-Doppik)	Summe aller Produkte		wesentliche Produkte						
				51.10.10		54.10.10		54.80.10		
		Neuer Haushalts- ansatz	Veränderung gegenüber bisherigem Haushalts- ansatz	Neuer Haushalts- ansatz	Veränderung gegenüber bisherigem Haushalts- ansatz	Neuer Haushalts- ansatz	Veränderung gegenüber bisherigem Haushalts- ansatz	Neuer Haushalts- ansatz	Veränderung gegenüber bisherigem Haushalts- ansatz	
		in EUR								
02	+ Zuwendungen, allgemeine Umlagen und sonstige Transfererträge	130.300,00	0,00	0	0	20.500	0	30.600	0	
04	+ Öffentlich-rechtliche Leistungsentgelte	23.000,00	-3.000,00	0	0	2.900	0	17.000	-3.000	
05	+ Privatrechtliche Leistungsentgelte	196.200,00	1.500,00	0	0	300	0	150.100	1.500	
06	+ Kostenerstattungen und Kostenumlagen	14.400,00	0,00	0	0	0	0	4.200	0	
10	Summe 1 bis 9	Summe der Erträge (Summe der Nummern 1 bis 9)	363.900,00	-1.500,00	0	0	23.700	0	201.900	-1.500
11	- Personalaufwendungen	228.500,00	1.800,00	0	0	0	0	80.800	0	
13	- Aufwendungen für Sach- und Dienstleistungen	220.400,00	4.700,00	0	0	19.500	0	59.200	200	
14	- Abschreibungen	161.800,00	17.300,00	0	0	63.600	0	41.400	0	
15	- Zuwendungen, Umlagen und sonstige Transferaufwendungen	16.600,00	800,00	0	0	0	0	13.700	0	
16	- Aufwendungen der sozialen Sicherung	3.000,00	0,00	0	0	0	0	0	0	
17	- Zinsaufwendungen und sonstige Finanzaufwendungen	100,00	100,00	0	0	0	0	100	100	
18	- Sonstige Aufwendungen	63.900,00	20.600,00	18.200	18.200	0	0	12.300	0	
19	Summe 11 bis 18	Summe der Aufwendungen (Summe der Nummern 11 bis 18)	694.300,00	45.300,00	18.200	18.200	83.100	0	207.500	300
20	Saldo 10 und 19	Jahresergebnis des Teilhaushaltes vor Verrechnung der internen Leistungsbeziehungen und vor Veränderung der Rücklagen (Saldo der Nummern 10 und 19)	-330.400,00	-46.800,00	-18.200	-18.200	-59.400	0	-5.600	-1.800
23	Saldo 20,21,22	Jahresergebnis des Teilhaushaltes nach der Verrechnung der internen Leistungsbeziehungen und vor Veränderung der Rücklagen (Nummer 20 zuzüglich Nummer 21 abzüglich Nummer 22)	-330.400,00	-46.800,00	-18.200	-18.200	-59.400	0	-5.600	-1.800

Zugeordnete Produkte im Teilergebnishaushalt 2024 1. Nachtrag

Teilhaushalt: 30 - Bau- und Ordnungsamt

Nr.	Ertrags- und Aufwandsarten (gemäß § 4 Absatz 5 GemHVO-Doppik)	Summe aller Produkte		wesentliche Produkte						
				55.20.10		55.30.10		57.30.30		
		Neuer Haushalts- ansatz	Veränderung gegenüber bisherigem Haushalts- ansatz	Neuer Haushalts- ansatz	Veränderung gegenüber bisherigem Haushalts- ansatz	Neuer Haushalts- ansatz	Veränderung gegenüber bisherigem Haushalts- ansatz	Neuer Haushalts- ansatz	Veränderung gegenüber bisherigem Haushalts- ansatz	
		in EUR								
02	+ Zuwendungen, allgemeine Umlagen und sonstige Transfererträge	130.300,00	0,00	0	0	51.200	0	2.100	0	
04	+ Öffentlich-rechtliche Leistungsentgelte	23.000,00	-3.000,00	0	0	3.100	0	0	0	
05	+ Privatrechtliche Leistungsentgelte	196.200,00	1.500,00	0	0	0	0	700	0	
06	+ Kostenerstattungen und Kostenumlagen	14.400,00	0,00	0	0	1.300	0	700	0	
10	Summe 1 bis 9	Summe der Erträge (Summe der Nummern 1 bis 9)	363.900,00	-1.500,00	0	0	55.600	0	3.500	0
11	- Personalaufwendungen	228.500,00	1.800,00	0	0	5.400	0	0	0	
13	- Aufwendungen für Sach- und Dienstleistungen	220.400,00	4.700,00	0	0	56.500	0	3.700	0	
14	- Abschreibungen	161.800,00	17.300,00	0	0	3.600	0	8.400	0	
15	- Zuwendungen, Umlagen und sonstige Transferaufwendungen	16.600,00	800,00	1.600	0	0	0	0	0	
16	- Aufwendungen der sozialen Sicherung	3.000,00	0,00	0	0	3.000	0	0	0	
17	- Zinsaufwendungen und sonstige Finanzaufwendungen	100,00	100,00	0	0	0	0	0	0	
18	- Sonstige Aufwendungen	63.900,00	20.600,00	0	0	1.200	0	300	0	
19	Summe 11 bis 18	Summe der Aufwendungen (Summe der Nummern 11 bis 18)	694.300,00	45.300,00	1.600	0	69.700	0	12.400	0
20	Saldo 10 und 19	Jahresergebnis des Teilhaushaltes vor Verrechnung der internen Leistungsbeziehungen und vor Veränderung der Rücklagen (Saldo der Nummern 10 und 19)	-330.400,00	-46.800,00	-1.600	0	-14.100	0	-8.900	0
23	Saldo 20,21,22	Jahresergebnis des Teilhaushaltes nach der Verrechnung der internen Leistungsbeziehungen und vor Veränderung der Rücklagen (Nummer 20 zuzüglich Nummer 21 abzüglich Nummer 22)	-330.400,00	-46.800,00	-1.600	0	-14.100	0	-8.900	0

Zugeordnete Produkte im Teilergebnishaushalt 2024 1. Nachtrag

Teilhaushalt: 30 - Bau- und Ordnungsamt

Nr.	Ertrags- und Aufwandsarten (gemäß § 4 Absatz 5 GemHVO-Doppik)	Summe aller Produkte		sonstige Produkte 42.40.10	
		Neuer Haushalts- ansatz	Veränderung gegenüber bisherigem Haushalts- ansatz	Neuer Haushalts- ansatz	Veränderung gegenüber bisherigem Haushalts- ansatz
		in EUR			
02	+ Zuwendungen, allgemeine Umlagen und sonstige Transfererträge	130.300,00	0,00	500	0
04	+ Öffentlich-rechtliche Leistungsentgelte	23.000,00	-3.000,00	0	0
05	+ Privatrechtliche Leistungsentgelte	196.200,00	1.500,00	300	0
06	+ Kostenerstattungen und Kostenumlagen	14.400,00	0,00	0	0
10	Summe 1 bis 9	Summe der Erträge (Summe der Nummern 1 bis 9)	363.900,00	-1.500,00	800
11	- Personalaufwendungen	228.500,00	1.800,00	0	0
13	- Aufwendungen für Sach- und Dienstleistungen	220.400,00	4.700,00	13.000	0
14	- Abschreibungen	161.800,00	17.300,00	1.000	0
15	- Zuwendungen, Umlagen und sonstige Transferaufwendungen	16.600,00	800,00	0	0
16	- Aufwendungen der sozialen Sicherung	3.000,00	0,00	0	0
17	- Zinsaufwendungen und sonstige Finanzaufwendungen	100,00	100,00	0	0
18	- Sonstige Aufwendungen	63.900,00	20.600,00	0	0
19	Summe 11 bis 18	Summe der Aufwendungen (Summe der Nummern 11 bis 18)	694.300,00	45.300,00	14.000
20	Saldo 10 und 19	Jahresergebnis des Teilhaushaltes vor Verrechnung der internen Leistungsbeziehungen und vor Veränderung der Rücklagen (Saldo der Nummern 10 und 19)	-330.400,00	-46.800,00	-13.200
23	Saldo 20,21,22	Jahresergebnis des Teilhaushaltes nach der Verrechnung der internen Leistungsbeziehungen und vor Veränderung der Rücklagen (Nummer 20 zuzüglich Nummer 21 abzüglich Nummer 22)	-330.400,00	-46.800,00	-13.200

Zugeordnete Produkte im Teilfinanzhaushalt 2024 1. Nachtrag

Teilhaushalt: 30 - Bau- und Ordnungsamt

Nr.	Ein- und Auszahlungsarten (gemäß § 4 Absatz 6 GemHVO-Doppik)	Summe aller Produkte		wesentliche Produkte					
				11.40.20		11.40.30		12.60.10	
		Neuer Haushalts- ansatz	Veränderung gegenüber bisherigem Haushalts- ansatz	Neuer Haushalts- ansatz	Veränderung gegenüber bisherigem Haushalts- ansatz	Neuer Haushalts- ansatz	Veränderung gegenüber bisherigem Haushalts- ansatz	Neuer Haushalts- ansatz	Veränderung gegenüber bisherigem Haushalts- ansatz
		in EUR							
02	+ Zuwendungen, allgemeine Umlagen und sonstige Transferleistungen	63.700,00	0,00	0	0	13.700	0	0	0
04	+ Öffentlich-rechtliche Leistungsentgelte	19.600,00	-3.000,00	0	0	0	0	0	0
05	+ Privatrechtliche Leistungsentgelte	195.900,00	1.500,00	44.800	0	0	0	0	0
06	+ Kostenerstattungen und Kostenumlagen	14.400,00	0,00	8.200	0	0	0	0	0
09	Summe der laufenden Einzahlungen (Summe der Nummer 1 bis 8)	293.600,00	-1.500,00	53.000	0	13.700	0	0	0
10	- Personalauszahlungen	228.500,00	1.800,00	0	0	138.700	0	3.600	1.800
12	- Auszahlungen für Sach- und Dienstleistungen	220.400,00	4.700,00	16.000	0	20.500	4.500	32.000	0
13	- Zuwendungen, Umlagen und sonstige Transferauszahlungen	16.600,00	800,00	800	800	0	0	500	0
14	- Auszahlungen der sozialen Sicherung	3.000,00	0,00	0	0	0	0	0	0
15	- Zinsauszahlungen und sonstige Finanzauszahlungen	100,00	100,00	0	0	0	0	0	0
16	- Sonstige laufende Auszahlungen	63.700,00	20.600,00	3.100	0	11.800	2.400	16.800	0
17	Summe der laufenden Auszahlungen (Summe der Nummer 10 bis 16)	532.300,00	28.000,00	19.900	800	171.000	6.900	52.900	1.800
18	jahresbezogener Saldo der laufenden Ein- und Auszahlungen vor planmäßiger Tilgung (Saldo der Nummern 9 und 17)	-238.700,00	-29.500,00	33.100	-800	-157.300	-6.900	-52.900	-1.800
18.1	18.1 Saldo der internen Ein- und Auszahlungen aus internen Leistungsbeziehungen	0,00	0,00	0	0	0	0	0	0
18.2	18.2 jahresbezogener Saldo der laufenden Ein- und Auszahlungen vor planmäßiger Tilgung nach Verrechnung der internen Leistungsbeziehungen (Summe der Nummern 18 und 18.1)	-238.700,00	-29.500,00	33.100	-800	-157.300	-6.900	-52.900	-1.800
19	+ Einzahlungen aus Investitionszuwendungen	720.000,00	-202.000,00	0	0	0	0	720.000	-202.000
20	+ Einzahlungen aus Beiträgen und ähnlichen Entgelten	9.100,00	0,00	0	0	0	0	0	0
24	Summe der Einzahlungen aus Investitionstätigkeit (Summe der Nummern 19 bis 23)	729.100,00	-202.000,00	0	0	0	0	720.000	-202.000
25	- Auszahlungen für Anlagevermögen	1.816.900,00	316.900,00	105.000	65.000	0	0	1.654.400	197.400

Zugeordnete Produkte im Teilfinanzhaushalt 2024 1. Nachtrag

Teilhaushalt: 30 - Bau- und Ordnungsamt

Nr.	Ein- und Auszahlungsarten (gemäß § 4 Absatz 6 GemHVO-Doppik)	Summe aller Produkte		wesentliche Produkte					
				51.10.10		54.10.10		54.80.10	
		Neuer Haushalts- ansatz	Veränderung gegenüber bisherigem Haushalts- ansatz	Neuer Haushalts- ansatz	Veränderung gegenüber bisherigem Haushalts- ansatz	Neuer Haushalts- ansatz	Veränderung gegenüber bisherigem Haushalts- ansatz	Neuer Haushalts- ansatz	Veränderung gegenüber bisherigem Haushalts- ansatz
				in EUR					
02	+ Zuwendungen, allgemeine Umlagen und sonstige Transferleistungen	63.700,00	0,00	0	0	0	0	0	0
04	+ Öffentlich-rechtliche Leistungsentgelte	19.600,00	-3.000,00	0	0	0	0	17.000	-3.000
05	+ Privatrechtliche Leistungsentgelte	195.900,00	1.500,00	0	0	0	0	150.100	1.500
06	+ Kostenerstattungen und Kostenumlagen	14.400,00	0,00	0	0	0	0	4.200	0
09	Summe der laufenden Einzahlungen (Summe der Nummer 1 bis 8)	293.600,00	-1.500,00	0	0	0	0	171.300	-1.500
10	- Personalauszahlungen	228.500,00	1.800,00	0	0	0	0	80.800	0
12	- Auszahlungen für Sach- und Dienstleistungen	220.400,00	4.700,00	0	0	19.500	0	59.200	200
13	- Zuwendungen, Umlagen und sonstige Transferauszahlungen	16.600,00	800,00	0	0	0	0	13.700	0
14	- Auszahlungen der sozialen Sicherung	3.000,00	0,00	0	0	0	0	0	0
15	- Zinsauszahlungen und sonstige Finanzauszahlungen	100,00	100,00	0	0	0	0	100	100
16	- Sonstige laufende Auszahlungen	63.700,00	20.600,00	18.200	18.200	0	0	12.300	0
17	Summe der laufenden Auszahlungen (Summe der Nummer 10 bis 16)	532.300,00	28.000,00	18.200	18.200	19.500	0	166.100	300
18	jahresbezogener Saldo der laufenden Ein- und Auszahlungen vor planmäßiger Tilgung (Saldo der Nummern 9 und 17)	-238.700,00	-29.500,00	-18.200	-18.200	-19.500	0	5.200	-1.800
18.1	18.1 Saldo der internen Ein- und Auszahlungen aus internen Leistungsbeziehungen	0,00	0,00	0	0	0	0	0	0
18.2	18.2 jahresbezogener Saldo der laufenden Ein- und Auszahlungen vor planmäßiger Tilgung nach Verrechnung der internen Leistungsbeziehungen (Summe der Nummern 18 und 18.1)	-238.700,00	-29.500,00	-18.200	-18.200	-19.500	0	5.200	-1.800
19	+ Einzahlungen aus Investitionszuwendungen	720.000,00	-202.000,00	0	0	0	0	0	0
20	+ Einzahlungen aus Beiträgen und ähnlichen Entgelten	9.100,00	0,00	0	0	9.100	0	0	0
24	Summe der Einzahlungen aus Investitionstätigkeit (Summe der Nummern 19 bis 23)	729.100,00	-202.000,00	0	0	9.100	0	0	0
25	- Auszahlungen für Anlagevermögen	1.816.900,00	316.900,00	0	0	0	0	0	0

Zugeordnete Produkte im Teilfinanzhaushalt 2024 1. Nachtrag

Teilhaushalt: 30 - Bau- und Ordnungsamt

Nr.	Ein- und Auszahlungsarten (gemäß § 4 Absatz 6 GemHVO-Doppik)	Summe aller Produkte		wesentliche Produkte					
				55.20.10		55.30.10		57.30.30	
		Neuer Haushalts- ansatz	Veränderung gegenüber bisherigem Haushalts- ansatz	Neuer Haushalts- ansatz	Veränderung gegenüber bisherigem Haushalts- ansatz	Neuer Haushalts- ansatz	Veränderung gegenüber bisherigem Haushalts- ansatz	Neuer Haushalts- ansatz	Veränderung gegenüber bisherigem Haushalts- ansatz
				in EUR					
02	+ Zuwendungen, allgemeine Umlagen und sonstige Transferleistungen	63.700,00	0,00	0	0	50.000	0	0	0
04	+ Öffentlich-rechtliche Leistungsentgelte	19.600,00	-3.000,00	0	0	2.600	0	0	0
05	+ Privatrechtliche Leistungsentgelte	195.900,00	1.500,00	0	0	0	0	700	0
06	+ Kostenerstattungen und Kostenumlagen	14.400,00	0,00	0	0	1.300	0	700	0
09	Summe der laufenden Einzahlungen (Summe der Nummer 1 bis 8)	293.600,00	-1.500,00	0	0	53.900	0	1.400	0
10	- Personalauszahlungen	228.500,00	1.800,00	0	0	5.400	0	0	0
12	- Auszahlungen für Sach- und Dienstleistungen	220.400,00	4.700,00	0	0	56.500	0	3.700	0
13	- Zuwendungen, Umlagen und sonstige Transferauszahlungen	16.600,00	800,00	1.600	0	0	0	0	0
14	- Auszahlungen der sozialen Sicherung	3.000,00	0,00	0	0	3.000	0	0	0
15	- Zinsauszahlungen und sonstige Finanzauszahlungen	100,00	100,00	0	0	0	0	0	0
16	- Sonstige laufende Auszahlungen	63.700,00	20.600,00	0	0	1.200	0	300	0
17	Summe der laufenden Auszahlungen (Summe der Nummer 10 bis 16)	532.300,00	28.000,00	1.600	0	66.100	0	4.000	0
18	jahresbezogener Saldo der laufenden Ein- und Auszahlungen vor planmäßiger Tilgung (Saldo der Nummern 9 und 17)	-238.700,00	-29.500,00	-1.600	0	-12.200	0	-2.600	0
18.1	18.1 Saldo der internen Ein- und Auszahlungen aus internen Leistungsbeziehungen	0,00	0,00	0	0	0	0	0	0
18.2	18.2 jahresbezogener Saldo der laufenden Ein- und Auszahlungen vor planmäßiger Tilgung nach Verrechnung der internen Leistungsbeziehungen (Summe der Nummern 18 und 18.1)	-238.700,00	-29.500,00	-1.600	0	-12.200	0	-2.600	0
19	+ Einzahlungen aus Investitionszuwendungen	720.000,00	-202.000,00	0	0	0	0	0	0
20	+ Einzahlungen aus Beiträgen und ähnlichen Entgelten	9.100,00	0,00	0	0	0	0	0	0
24	Summe der Einzahlungen aus Investitionstätigkeit (Summe der Nummern 19 bis 23)	729.100,00	-202.000,00	0	0	0	0	0	0
25	- Auszahlungen für Anlagevermögen	1.816.900,00	316.900,00	0	0	0	0	0	0

Zugeordnete Produkte im Teilfinanzhaushalt 2024 1. Nachtrag

Teilhaushalt: 30 - Bau- und Ordnungsamt

Nr.	Ein- und Auszahlungsarten (gemäß § 4 Absatz 6 GemHVO-Doppik)	Summe aller Produkte		sonstige Produkte 42.40.10	
		Neuer Haushalts- ansatz	Veränderung gegenüber bisherigem Haushalts- ansatz	Neuer Haushalts- ansatz	Veränderung gegenüber bisherigem Haushalts- ansatz
02	+ Zuwendungen, allgemeine Umlagen und sonstige Transferleistungen	63.700,00	0,00	0	0
04	+ Öffentlich-rechtliche Leistungsentgelte	19.600,00	-3.000,00	0	0
05	+ Privatrechtliche Leistungsentgelte	195.900,00	1.500,00	300	0
06	+ Kostenerstattungen und Kostenumlagen	14.400,00	0,00	0	0
09	Summe der laufenden Einzahlungen (Summe der Nummer 1 bis 8)	293.600,00	-1.500,00	300	0
10	- Personalauszahlungen	228.500,00	1.800,00	0	0
12	- Auszahlungen für Sach- und Dienstleistungen	220.400,00	4.700,00	13.000	0
13	- Zuwendungen, Umlagen und sonstige Transferauszahlungen	16.600,00	800,00	0	0
14	- Auszahlungen der sozialen Sicherung	3.000,00	0,00	0	0
15	- Zinsauszahlungen und sonstige Finanzauszahlungen	100,00	100,00	0	0
16	- Sonstige laufende Auszahlungen	63.700,00	20.600,00	0	0
17	Summe der laufenden Auszahlungen (Summe der Nummer 10 bis 16)	532.300,00	28.000,00	13.000	0
18	jahresbezogener Saldo der laufenden Ein- und Auszahlungen vor planmäßiger Tilgung (Saldo der Nummern 9 und 17)	-238.700,00	-29.500,00	-12.700	0
18.1	18.1 Saldo der internen Ein- und Auszahlungen aus internen Leistungsbeziehungen	0,00	0,00	0	0
18.2	18.2 jahresbezogener Saldo der laufenden Ein- und Auszahlungen vor planmäßiger Tilgung nach Verrechnung der internen Leistungsbeziehungen (Summe der Nummern 18 und 18.1)	-238.700,00	-29.500,00	-12.700	0
19	+ Einzahlungen aus Investitionszuwendungen	720.000,00	-202.000,00	0	0
20	+ Einzahlungen aus Beiträgen und ähnlichen Entgelten	9.100,00	0,00	0	0
24	Summe der Einzahlungen aus Investitionstätigkeit (Summe der Nummern 19 bis 23)	729.100,00	-202.000,00	0	0
25	- Auszahlungen für Anlagevermögen	1.816.900,00	316.900,00	57.500	54.500

Zugeordnete Produkte im Teilfinanzhaushalt 2024 1. Nachtrag

Teilhaushalt: 30 - Bau- und Ordnungsamt

Nr.	Ein- und Auszahlungsarten (gemäß § 4 Absatz 6 GemHVO-Doppik)	Summe aller Produkte		wesentliche Produkte					
				11.40.20		11.40.30		12.60.10	
		Neuer Haushalts- ansatz	Veränderung gegenüber bisherigem Haushalts- ansatz	Neuer Haushalts- ansatz	Veränderung gegenüber bisherigem Haushalts- ansatz	Neuer Haushalts- ansatz	Veränderung gegenüber bisherigem Haushalts- ansatz	Neuer Haushalts- ansatz	Veränderung gegenüber bisherigem Haushalts- ansatz
				in EUR					
28	Summe der Auszahlungen aus Investitionstätigkeit (Summe der Nummern 25 bis 27)	1.816.900,00	316.900,00	105.000	65.000	0	0	1.654.400	197.400
29	Saldo der Ein- und Auszahlungen aus Investitionstätigkeit (Saldo der Nummern 24 und 28)	-1.087.800,00	-518.900,00	-105.000	-65.000	0	0	-934.400	-399.400
30	Finanzmittelüberschuss / Finanzmittelfehlbetrag des Teilhaushaltes (Summe der Nummern 18.2 und 29)	-1.326.500,00	-548.400,00	-71.900	-65.800	-157.300	-6.900	-987.300	-401.200

Zugeordnete Produkte im Teilfinanzhaushalt 2024 1. Nachtrag

Teilhaushalt: 30 - Bau- und Ordnungsamt

Nr.	Ein- und Auszahlungsarten (gemäß § 4 Absatz 6 GemHVO-Doppik)	Summe aller Produkte		wesentliche Produkte					
				51.10.10		54.10.10		54.80.10	
		Neuer Haushalts- ansatz	Veränderung gegenüber bisherigem Haushalts- ansatz	Neuer Haushalts- ansatz	Veränderung gegenüber bisherigem Haushalts- ansatz	Neuer Haushalts- ansatz	Veränderung gegenüber bisherigem Haushalts- ansatz	Neuer Haushalts- ansatz	Veränderung gegenüber bisherigem Haushalts- ansatz
		in EUR							
28	Summe der Auszahlungen aus Investitionstätigkeit (Summe der Nummern 25 bis 27)	1.816.900,00	316.900,00	0	0	0	0	0	0
29	Saldo der Ein- und Auszahlungen aus Investitionstätigkeit (Saldo der Nummern 24 und 28)	-1.087.800,00	-518.900,00	0	0	9.100	0	0	0
30	Finanzmittelüberschuss / Finanzmittelfehlbetrag des Teilhaushaltes (Summe der Nummern 18.2 und 29)	-1.326.500,00	-548.400,00	-18.200	-18.200	-10.400	0	5.200	-1.800

Zugeordnete Produkte im Teilfinanzhaushalt 2024 1. Nachtrag

Teilhaushalt: 30 - Bau- und Ordnungsamt

Nr.	Ein- und Auszahlungsarten (gemäß § 4 Absatz 6 GemHVO-Doppik)	Summe aller Produkte		wesentliche Produkte					
				55.20.10		55.30.10		57.30.30	
		Neuer Haushalts- ansatz	Veränderung gegenüber bisherigem Haushalts- ansatz	Neuer Haushalts- ansatz	Veränderung gegenüber bisherigem Haushalts- ansatz	Neuer Haushalts- ansatz	Veränderung gegenüber bisherigem Haushalts- ansatz	Neuer Haushalts- ansatz	Veränderung gegenüber bisherigem Haushalts- ansatz
		in EUR							
28	Summe der Auszahlungen aus Investitionstätigkeit (Summe der Nummern 25 bis 27)	1.816.900,00	316.900,00	0	0	0	0	0	0
29	Saldo der Ein- und Auszahlungen aus Investitionstätigkeit (Saldo der Nummern 24 und 28)	-1.087.800,00	-518.900,00	0	0	0	0	0	0
30	Finanzmittelüberschuss / Finanzmittelfehlbetrag des Teilhaushaltes (Summe der Nummern 18.2 und 29)	-1.326.500,00	-548.400,00	-1.600	0	-12.200	0	-2.600	0

Zugeordnete Produkte im Teilfinanzhaushalt 2024 1. Nachtrag

Teilhaushalt: 30 - Bau- und Ordnungsamt

Nr.	Ein- und Auszahlungsarten (gemäß § 4 Absatz 6 GemHVO-Doppik)	Summe aller Produkte		sonstige Produkte 42.40.10	
		Neuer Haushalts- ansatz	Veränderung gegenüber bisherigem Haushalts- ansatz	Neuer Haushalts- ansatz	Veränderung gegenüber bisherigem Haushalts- ansatz
		in EUR			
28	Summe der Auszahlungen aus Investitionstätigkeit (Summe der Nummern 25 bis 27)	1.816.900,00	316.900,00	57.500	54.500
29	Saldo der Ein- und Auszahlungen aus Investitionstätigkeit (Saldo der Nummern 24 und 28)	-1.087.800,00	-518.900,00	-57.500	-54.500
30	Finanzmittelüberschuss / Finanzmittelfehlbetrag des Teilhaushaltes (Summe der Nummern 18.2 und 29)	-1.326.500,00	-548.400,00	-70.200	-54.500

Zugeordnete Produkte im Teilergebnishaushalt 2024 1. Nachtrag

Teilhaushalt: 50 - Zentrale Finanzdienstleistungen

Nr.	Ertrags- und Aufwandsarten (gemäß § 4 Absatz 5 GemHVO-Doppik)	Summe aller Produkte		sonstige Produkte 54.00.10		61.10.10		61.20.10	
		Neuer Haushalts- ansatz	Veränderung gegenüber bisherigem Haushalts- ansatz	Neuer Haushalts- ansatz	Veränderung gegenüber bisherigem Haushalts- ansatz	Neuer Haushalts- ansatz	Veränderung gegenüber bisherigem Haushalts- ansatz	Neuer Haushalts- ansatz	Veränderung gegenüber bisherigem Haushalts- ansatz
		in EUR							
01	+ Steuern und ähnliche Abgaben	235.600,00	2.000,00	0	0	235.600	2.000	0	0
02	+ Zuwendungen, allgemeine Umlagen und sonstige Transfererträge	306.000,00	0,00	0	0	306.000	0	0	0
08	+ Zinserträge und sonstige Finanzerträge	11.100,00	0,00	0	0	100	0	11.000	0
09	+ Aonstige Erträge	13.700,00	0,00	13.700	0	0	0	0	0
10	Summe 1 bis 9 Summe der Erträge (Summe der Nummern 1 bis 9)	566.400,00	2.000,00	13.700	0	541.700	2.000	11.000	0
15	- Zuwendungen, Umlagen und sonstige Transferaufwendungen	351.200,00	0,00	0	0	351.200	0	0	0
17	- Zinsaufwendungen und sonstige Finanzaufwendungen	60.000,00	0,00	0	0	0	0	60.000	0
19	Summe 11 bis 18 Summe der Aufwendungen (Summe der Nummern 11 bis 18)	411.200,00	0,00	0	0	351.200	0	60.000	0
20	Saldo 10 und 19 Jahresergebnis des Teilhaushaltes vor Verrechnung der internen Leistungsbeziehungen und vor Veränderung der Rücklagen (Saldo der Nummern 10 und 19)	155.200,00	2.000,00	13.700	0	190.500	2.000	-49.000	0
23	Saldo 20,21,22 Jahresergebnis des Teilhaushaltes nach der Verrechnung der internen Leistungsbeziehungen und vor Veränderung der Rücklagen (Nummer 20 zuzüglich Nummer 21 abzüglich Nummer 22)	155.200,00	2.000,00	13.700	0	190.500	2.000	-49.000	0

Zugeordnete Produkte im Teilfinanzhaushalt 2024 1. Nachtrag

Teilhaushalt: 50 - Zentrale Finanzdienstleistungen

Nr.	Ein- und Auszahlungsarten (gemäß § 4 Absatz 6 GemHVO-Doppik)	Summe aller Produkte		sonstige Produkte 54.00.10		61.10.10		61.20.10	
		Neuer Haushalts- ansatz	Veränderung gegenüber bisherigem Haushalts- ansatz	Neuer Haushalts- ansatz	Veränderung gegenüber bisherigem Haushalts- ansatz	Neuer Haushalts- ansatz	Veränderung gegenüber bisherigem Haushalts- ansatz	Neuer Haushalts- ansatz	Veränderung gegenüber bisherigem Haushalts- ansatz
		in EUR							
01	+ Steuern und ähnliche Abgaben	235.600,00	2.000,00	0	0	235.600	2.000	0	0
02	+ Zuwendungen, allgemeine Umlagen und sonstige Transferleistungen	306.000,00	0,00	0	0	306.000	0	0	0
07	+ Zinseinzahlungen und sonstige Finanzeinzahlungen	11.100,00	0,00	0	0	100	0	11.000	0
08	+ Sonstige laufende Einzahlungen	13.700,00	0,00	13.700	0	0	0	0	0
09	Summe der laufenden Einzahlungen (Summe der Nummer 1 bis 8)	566.400,00	2.000,00	13.700	0	541.700	2.000	11.000	0
13	- Zuwendungen, Umlagen und sonstige Transferauszahlungen	351.200,00	0,00	0	0	351.200	0	0	0
15	- Zinsauszahlungen und sonstige Finanzauszahlungen	60.000,00	0,00	0	0	0	0	60.000	0
17	Summe der laufenden Auszahlungen (Summe der Nummer 10 bis 16)	411.200,00	0,00	0	0	351.200	0	60.000	0
18	jahresbezogener Saldo der laufenden Ein- und Auszahlungen vor planmäßiger Tilgung (Saldo der Nummern 9 und 17)	155.200,00	2.000,00	13.700	0	190.500	2.000	-49.000	0
18.1	18.1 Saldo der internen Ein- und Auszahlungen aus internen Leistungsbeziehungen	0,00	0,00	0	0	0	0	0	0
18.2	18.2 jahresbezogener Saldo der laufenden Ein- und Auszahlungen vor planmäßiger Tilgung nach Verrechnung der internen Leistungsbeziehungen (Summe der Nummern 18 und 18.1)	155.200,00	2.000,00	13.700	0	190.500	2.000	-49.000	0
19	+ Einzahlungen aus Investitionszuwendungen	23.500,00	0,00	0	0	23.500	0	0	0
24	Summe der Einzahlungen aus Investitionstätigkeit (Summe der Nummern 19 bis 23)	23.500,00	0,00	0	0	23.500	0	0	0
28	Summe der Auszahlungen aus Investitionstätigkeit (Summe der Nummern 25 bis 27)	0,00	0,00	0	0	0	0	0	0
29	Saldo der Ein- und Auszahlungen aus Investitionstätigkeit (Saldo der Nummern 24 und 28)	23.500,00	0,00	0	0	23.500	0	0	0

Zugeordnete Produkte im Teilfinanzhaushalt 2024 1. Nachtrag

Teilhaushalt: 50 - Zentrale Finanzdienstleistungen

Nr.	Ein- und Auszahlungsarten (gemäß § 4 Absatz 6 GemHVO-Doppik)	Summe aller Produkte		sonstige Produkte 54.00.10		61.10.10		61.20.10	
		Neuer Haushalts- ansatz	Veränderung gegenüber bisherigem Haushalts- ansatz	Neuer Haushalts- ansatz	Veränderung gegenüber bisherigem Haushalts- ansatz	Neuer Haushalts- ansatz	Veränderung gegenüber bisherigem Haushalts- ansatz	Neuer Haushalts- ansatz	Veränderung gegenüber bisherigem Haushalts- ansatz
		in EUR							
30	Finanzmittelüberschuss / Finanzmittelfehlbetrag des Teilhaushaltes (Summe der Nummern 18.2 und 29)	178.700,00	2.000,00	13.700	0	214.000	2.000	-49.000	0

Teilergebnishaushalt 2024

1. Nachtrag

Teilhaushalt: 10
Kämmerei und Hauptamt

lfd. Nr.	Ertrags- und Aufwandsarten (gemäß § 4 Absatz 10 GemHVO-Doppik)	bisheriger Ansatz des Haushalts- jahres einschließlich bereits beschlossener Nachträge	beschlossene über-/ außerplan- mäßige Aufwendungen	Zwischen- summe	Ansatz 2024		Planungsdaten 2025		Planungsdaten 2026		Planungsdaten 2027		
					Neuer Haushalts- ansatz	Veränderung gegenüber bisherigem Haushalts- ansatz	Neuer Haushalts- ansatz	Veränderung gegenüber bisherigem Haushalts- ansatz	Neuer Haushalts- ansatz	Veränderung gegenüber bisherigem Haushalts- ansatz	Neuer Haushalts- ansatz	Veränderung gegenüber bisherigem Haushalts- ansatz	
					in EUR								
		1	2	3	4	5	6	7	8	9	10	11	
01	+ Steuern und ähnliche Abgaben	0	0	0	0	0	0	0	0	0	0	0	
02	+ Zuwendungen, allgemeine Umlagen und sonstige Transfererträge	21.100	0	21.100	21.100	0	0	0	0	0	0	0	
03	+ Erträge der sozialen Sicherung	0	0	0	0	0	0	0	0	0	0	0	
04	+ Öffentlich- rechtliche Leistungsentgelte	1.500	0	1.500	1.500	0	1.500	0	1.500	0	1.500	0	
05	+ Privatrechtliche Leistungsentgelte	0	0	0	0	0	0	0	0	0	0	0	
06	+ Kostenerstattungen und Kostenumlagen	0	0	0	0	0	0	0	0	0	0	0	
07	+ Andere aktivierte Eigenleistungen	0	0	0	0	0	0	0	0	0	0	0	
08	+ Zinserträge und sonstige Finanzerträge	0	0	0	0	0	0	0	0	0	0	0	
09	+ Aonstige Erträge	0	0	0	4.700	4.700	0	0	0	0	0	0	
10	Summe 1 bis 9	Summe der Erträge (Summe der Nummern 1 bis 9)	22.600	0	22.600	27.300	4.700	1.500	0	1.500	0	1.500	0
11	- Personalaufwendun- gen	19.400	0	19.400	21.200	1.800	22.900	3.500	22.900	3.500	22.900	3.500	
12	- Versorgungsaufwen	0	0	0	0	0	0	0	0	0	0	0	

Teilergebnishaushalt 2024

1. Nachtrag

Teilhaushalt: 10
Kämmerei und Hauptamt

Ifd. Nr.	Ertrags- und Aufwandsarten (gemäß § 4 Absatz 10 GemHVO-Doppik)	bisheriger Ansatz des Haushalts-jahres einschließlich bereits beschlossener Nachträge	beschlossene über-/ außerplan-mäßige Aufwendungen	Zwischen-summe	Ansatz 2024		Planungsdaten 2025		Planungsdaten 2026		Planungsdaten 2027	
					Neuer Haushalts-ansatz	Veränderung gegenüber bisherigem Haushalts-ansatz	Neuer Haushalts-ansatz	Veränderung gegenüber bisherigem Haushalts-ansatz	Neuer Haushalts-ansatz	Veränderung gegenüber bisherigem Haushalts-ansatz	Neuer Haushalts-ansatz	Veränderung gegenüber bisherigem Haushalts-ansatz
					in EUR							
		1	2	3	4	5	6	7	8	9	10	11
13	dungen - Aufwendungen für Sach- und Dienstleistungen	14.600	0	14.600	15.600	1.000	6.100	0	6.100	0	6.100	0
14	- Abschreibungen	900	0	900	900	0	900	0	900	0	900	0
15	- Zuwendungen, Umlagen und sonstige Transferaufwendungen	90.000	0	90.000	150.400	60.400	116.400	60.400	116.400	60.400	116.400	60.400
16	- Aufwendungen der sozialen Sicherung	57.400	0	57.400	0	-57.400	0	-60.000	0	-63.000	0	-65.000
17	- Zinsaufwendungen und sonstige Finanzaufwendungen	0	0	0	0	0	0	0	0	0	0	0
18	- Sonstige Aufwendungen	3.400	0	3.400	3.400	0	3.400	0	3.400	0	3.400	0
19	Summe 11 bis 18 Summe der Aufwendungen (Summe der Nummern 11 bis 18)	185.700	0	185.700	191.500	5.800	149.700	3.900	149.700	900	149.700	-1.100
20	Saldo 10 und 19 Jahresergebnis des Teilhaushaltes vor Verrechnung der internen Leistungsbeziehungen und vor Veränderung der Rücklagen (Saldo	-163.100	0	-163.100	-164.200	-1.100	-148.200	-3.900	-148.200	-900	-148.200	1.100

Teilergebnishaushalt 2024

1. Nachtrag

Teilhaushalt: 10
Kämmerei und Hauptamt

Ifd. Nr.	Ertrags- und Aufwandsarten (gemäß § 4 Absatz 10 GemHVO-Doppik)	bisheriger Ansatz des Haushalts- jahres einschließlich bereits beschlossener Nachträge	beschlossene über-/ außerplan- mäßige Aufwendungen	Zwischen- summe	Ansatz 2024		Planungsdaten 2025		Planungsdaten 2026		Planungsdaten 2027	
					Neuer Haushalts- ansatz	Veränderung gegenüber bisherigem Haushalts- ansatz	Neuer Haushalts- ansatz	Veränderung gegenüber bisherigem Haushalts- ansatz	Neuer Haushalts- ansatz	Veränderung gegenüber bisherigem Haushalts- ansatz	Neuer Haushalts- ansatz	Veränderung gegenüber bisherigem Haushalts- ansatz
					in EUR							
		1	2	3	4	5	6	7	8	9	10	11
der Nummern 10 und 19)												
21	+ Erträge aus internen Leistungsbeziehun- gen	0	0	0	0	0	0	0	0	0	0	0
22	- Aufwendungen aus internen Leistungsbeziehun- gen	0	0	0	0	0	0	0	0	0	0	0
23	Saldo 20,21,22 Jahresergebnis des Teilhaushaltes nach der Verrechnung der internen Leistungsbeziehun- gen und vor Veränderung der Rücklagen (Nummer 20 zuzüglich Nummer 21 abzüglich Nummer 22)	-163.100	0	-163.100	-164.200	-1.100	-148.200	-3.900	-148.200	-900	-148.200	1.100

Teilergebnishaushalt 2024

1. Nachtrag

Teilhaushalt: 10
Kämmerei und Hauptamt

Produktübersicht		bisheriger Ansatz des Haushalts- jahres einschließlich bereits beschlossener Nachträge	beschlossene über-/ außerplan- mäßige Aufwendungen	Zwischen- summe	Ansatz 2024		Planungsdaten 2025		Planungsdaten 2026		Planungsdaten 2027	
Produkt	Bezeichnung				Neuer Haushalts- ansatz	Veränderung gegenüber bisherigem Haushalts- ansatz	Neuer Haushalts- ansatz	Veränderung gegenüber bisherigem Haushalts- ansatz	Neuer Haushalts- ansatz	Veränderung gegenüber bisherigem Haushalts- ansatz	Neuer Haushalts- ansatz	Veränderung gegenüber bisherigem Haushalts- ansatz
in EUR												
11.10.10	Verwaltung und Gremien der Gemeinde	-22.000	0	-22.000	-24.800	-2.800	-25.500	-3.500	-25.500	-3.500	-25.500	-3.500
21.10.10	Schulkostenbeiträge Grundschule	-38.000	0	-38.000	-38.000	0	-30.000	0	-30.000	0	-30.000	0
21.50.10	Schulkostenbeiträge Regionale Schulen	-18.000	0	-18.000	-18.000	0	-18.000	0	-18.000	0	-18.000	0
28.10.10	Heimat- und sonstige Kulturpflege	-12.300	0	-12.300	-7.600	4.700	-6.400	0	-6.400	0	-6.400	0
33.10.10	Wohlfahrtspflege (Senioren, Schuldnerberatung)	-2.000	0	-2.000	-2.000	0	-2.000	0	-2.000	0	-2.000	0
36.10.10	Förderung von Kindern in Tageseinrichtungen und in Tagespflege	-57.400	0	-57.400	-60.400	-3.000	-60.400	-400	-60.400	2.600	-60.400	4.600
57.30.10	Gemeindesaal - Seestraße 42 - Turnhalle	-13.400	0	-13.400	-13.400	0	-5.900	0	-5.900	0	-5.900	0

Teilergebnishaushalt 2024

1. Nachtrag

Teilhaushalt: 30
Bau- und Ordnungsamt

lfd. Nr.	Ertrags- und Aufwandsarten (gemäß § 4 Absatz 10 GemHVO-Doppik)	bisheriger Ansatz des Haushalts- jahres einschließlich bereits beschlossener Nachträge	beschlossene über-/ außerplan- mäßige Aufwendungen	Zwischen- summe	Ansatz 2024		Planungsdaten 2025		Planungsdaten 2026		Planungsdaten 2027		
					Neuer Haushalts- ansatz	Veränderung gegenüber bisherigem Haushalts- ansatz	Neuer Haushalts- ansatz	Veränderung gegenüber bisherigem Haushalts- ansatz	Neuer Haushalts- ansatz	Veränderung gegenüber bisherigem Haushalts- ansatz	Neuer Haushalts- ansatz	Veränderung gegenüber bisherigem Haushalts- ansatz	
					in EUR								
		1	2	3	4	5	6	7	8	9	10	11	
01	+ Steuern und ähnliche Abgaben	0	0	0	0	0	0	0	0	0	0	0	
02	+ Zuwendungen, allgemeine Umlagen und sonstige Transfererträge	130.300	0	130.300	130.300	0	66.400	0	66.400	0	65.000	0	
03	+ Erträge der sozialen Sicherung	0	0	0	0	0	0	0	0	0	0	0	
04	+ Öffentlich- rechtliche Leistungsentgelte	26.000	0	26.000	23.000	-3.000	26.000	0	26.000	0	26.000	0	
05	+ Privatrechtliche Leistungsentgelte	194.700	0	194.700	196.200	1.500	194.800	0	199.900	0	200.000	0	
06	+ Kostenerstattungen und Kostenumlagen	14.400	0	14.400	14.400	0	14.400	0	14.400	0	14.400	0	
07	+ Andere aktivierte Eigenleistungen	0	0	0	0	0	0	0	0	0	0	0	
08	+ Zinserträge und sonstige Finanzerträge	0	0	0	0	0	0	0	0	0	0	0	
09	+ Aonstige Erträge	0	0	0	0	0	0	0	0	0	0	0	
10	Summe 1 bis 9	Summe der Erträge (Summe der Nummern 1 bis 9)	365.400	0	365.400	363.900	-1.500	301.600	0	306.700	0	305.400	0
11	- Personalaufwendun gen	226.700	0	226.700	228.500	1.800	241.000	0	248.500	0	248.500	0	
12	- Versorgungsaufwen	0	0	0	0	0	0	0	0	0	0	0	

Teilergebnishaushalt 2024

1. Nachtrag

Teilhaushalt: 30
Bau- und Ordnungsamt

Ifd. Nr.	Ertrags- und Aufwandsarten (gemäß § 4 Absatz 10 GemHVO-Doppik)	bisheriger Ansatz des Haushalts- jahres einschließlich bereits beschlossener Nachträge	beschlossene über-/ außerplan- mäßige Aufwendungen	Zwischen- summe	Ansatz 2024		Planungsdaten 2025		Planungsdaten 2026		Planungsdaten 2027	
					Neuer Haushalts- ansatz	Veränderung gegenüber bisherigem Haushalts- ansatz	Neuer Haushalts- ansatz	Veränderung gegenüber bisherigem Haushalts- ansatz	Neuer Haushalts- ansatz	Veränderung gegenüber bisherigem Haushalts- ansatz	Neuer Haushalts- ansatz	Veränderung gegenüber bisherigem Haushalts- ansatz
					in EUR							
		1	2	3	4	5	6	7	8	9	10	11
13	dungen - Aufwendungen für Sach- und Dienstleistungen	215.700	0	215.700	220.400	4.700	151.400	0	154.100	0	156.800	0
14	- Abschreibungen	144.500	0	144.500	161.800	17.300	195.800	17.300	195.500	17.300	190.700	17.300
15	- Zuwendungen, Umlagen und sonstige Transferaufwendun- gen	15.800	0	15.800	16.600	800	16.300	0	17.100	0	16.000	0
16	- Aufwendungen der sozialen Sicherung	3.000	0	3.000	3.000	0	3.000	0	3.000	0	3.000	0
17	- Zinsaufwendungen und sonstige Finanzaufwendunge- n	0	0	0	100	100	0	0	0	0	0	0
18	- Sonstige Aufwendungen	43.300	0	43.300	63.900	20.600	43.300	0	43.300	0	43.300	0
19	Summe 11 bis 18 Summe der Aufwendungen (Summe der Nummern 11 bis 18)	649.000	0	649.000	694.300	45.300	650.800	17.300	661.500	17.300	658.300	17.300
20	Saldo 10 und 19 Jahresergebnis des Teilhaushaltes vor Verrechnung der internen Leistungsbeziehun- gen und vor Veränderung der Rücklagen (Saldo	-283.600	0	-283.600	-330.400	-46.800	-349.200	-17.300	-354.800	-17.300	-352.900	-17.300

Teilergebnishaushalt 2024

1. Nachtrag

Teilhaushalt: 30
Bau- und Ordnungsamt

Ifd. Nr.	Ertrags- und Aufwandsarten (gemäß § 4 Absatz 10 GemHVO-Doppik)	bisheriger Ansatz des Haushalts-jahres einschließlich bereits beschlossener Nachträge	beschlossene über-/ außerplan-mäßige Aufwendungen	Zwischen-summe	Ansatz 2024		Planungsdaten 2025		Planungsdaten 2026		Planungsdaten 2027	
					Neuer Haushalts-ansatz	Veränderung gegenüber bisherigem Haushalts-ansatz	Neuer Haushalts-ansatz	Veränderung gegenüber bisherigem Haushalts-ansatz	Neuer Haushalts-ansatz	Veränderung gegenüber bisherigem Haushalts-ansatz	Neuer Haushalts-ansatz	Veränderung gegenüber bisherigem Haushalts-ansatz
					in EUR							
		1	2	3	4	5	6	7	8	9	10	11
der Nummern 10 und 19)												
21	+ Erträge aus internen Leistungsbeziehungen	0	0	0	0	0	0	0	0	0	0	0
22	- Aufwendungen aus internen Leistungsbeziehungen	0	0	0	0	0	0	0	0	0	0	0
23	Saldo 20,21,22 Jahresergebnis des Teilhaushaltes nach der Verrechnung der internen Leistungsbeziehungen und vor Veränderung der Rücklagen (Nummer 20 zuzüglich Nummer 21 abzüglich Nummer 22)	-283.600	0	-283.600	-330.400	-46.800	-349.200	-17.300	-354.800	-17.300	-352.900	-17.300

Teilergebnishaushalt 2024

1. Nachtrag

Teilhaushalt: 30
Bau- und Ordnungsamt

Produktübersicht		bisheriger Ansatz des Haushalts- jahres einschließlich bereits beschlossener Nachträge	beschlossene über-/ außerplan- mäßige Aufwendungen	Zwischen- summe	Ansatz 2024		Planungsdaten 2025		Planungsdaten 2026		Planungsdaten 2027	
Produkt	Bezeichnung				Neuer Haushalts- ansatz	Veränderung gegenüber bisherigem Haushalts- ansatz	Neuer Haushalts- ansatz	Veränderung gegenüber bisherigem Haushalts- ansatz	Neuer Haushalts- ansatz	Veränderung gegenüber bisherigem Haushalts- ansatz	Neuer Haushalts- ansatz	Veränderung gegenüber bisherigem Haushalts- ansatz
in EUR												
11.40.20	Liegenschaften	32.700	0	32.700	14.600	-18.100	14.400	-17.300	13.400	-17.300	12.400	-17.300
11.40.30	Bauhof	-151.200	0	-151.200	-158.100	-6.900	-170.500	0	-175.000	0	-174.700	0
12.60.10	Feuerwehr	-64.100	0	-64.100	-65.900	-1.800	-89.000	0	-89.500	0	-87.400	0
42.40.10	Badeanstalt	-13.200	0	-13.200	-13.200	0	-13.300	0	-13.400	0	-13.400	0
51.10.10	Bauleit- und Verkehrsplanung	0	0	0	-18.200	-18.200	0	0	0	0	0	0
54.10.10	Straßen, Wege und Plätze	-59.400	0	-59.400	-59.400	0	-54.300	0	-54.200	0	-53.800	0
54.80.10	Hafenbetrieb	-3.800	0	-3.800	-5.600	-1.800	-10.600	0	-9.900	0	-11.300	0
55.20.10	Wasser- und Bodenverband	-1.600	0	-1.600	-1.600	0	-1.600	0	-1.600	0	0	0
55.30.10	Friedhöfe	-14.100	0	-14.100	-14.100	0	-15.500	0	-15.900	0	-16.000	0
57.30.30	Grundstücke in Verwaltung der Gemeinde	-8.900	0	-8.900	-8.900	0	-8.800	0	-8.700	0	-8.700	0

Teilergebnishaushalt 2024

1. Nachtrag

Teilhaushalt: 50
Zentrale Finanzdienstleistungen

lfd. Nr.	Ertrags- und Aufwandsarten (gemäß § 4 Absatz 10 GemHVO-Doppik)	bisheriger Ansatz des Haushalts- jahres einschließlich bereits beschlossener Nachträge	beschlossene über-/ außerplan- mäßige Aufwendungen	Zwischen- summe	Ansatz 2024		Planungsdaten 2025		Planungsdaten 2026		Planungsdaten 2027		
					Neuer Haushalts- ansatz	Veränderung gegenüber bisherigem Haushalts- ansatz	Neuer Haushalts- ansatz	Veränderung gegenüber bisherigem Haushalts- ansatz	Neuer Haushalts- ansatz	Veränderung gegenüber bisherigem Haushalts- ansatz	Neuer Haushalts- ansatz	Veränderung gegenüber bisherigem Haushalts- ansatz	
					in EUR								
		1	2	3	4	5	6	7	8	9	10	11	
01	+ Steuern und ähnliche Abgaben	233.600	0	233.600	235.600	2.000	248.600	0	261.300	0	270.100	0	
02	+ Zuwendungen, allgemeine Umlagen und sonstige Transfererträge	306.000	0	306.000	306.000	0	306.000	0	306.000	0	306.000	0	
03	+ Erträge der sozialen Sicherung	0	0	0	0	0	0	0	0	0	0	0	
04	+ Öffentlich- rechtliche Leistungsentgelte	0	0	0	0	0	0	0	0	0	0	0	
05	+ Privatrechtliche Leistungsentgelte	0	0	0	0	0	0	0	0	0	0	0	
06	+ Kostenerstattungen und Kostenumlagen	0	0	0	0	0	0	0	0	0	0	0	
07	+ Andere aktivierte Eigenleistungen	0	0	0	0	0	0	0	0	0	0	0	
08	+ Zinserträge und sonstige Finanzerträge	11.100	0	11.100	11.100	0	11.100	0	11.100	0	11.100	0	
09	+ Aonstige Erträge	13.700	0	13.700	13.700	0	13.700	0	13.700	0	13.700	0	
10	Summe 1 bis 9	Summe der Erträge (Summe der Nummern 1 bis 9)	564.400	0	564.400	566.400	2.000	579.400	0	592.100	0	600.900	0
11	- Personalaufwendun- gen	0	0	0	0	0	0	0	0	0	0	0	
12	- Versorgungsaufwen	0	0	0	0	0	0	0	0	0	0	0	

Teilergebnishaushalt 2024

1. Nachtrag

Teilhaushalt: 50
Zentrale Finanzdienstleistungen

lfd. Nr.	Ertrags- und Aufwandsarten (gemäß § 4 Absatz 10 GemHVO-Doppik)	bisheriger Ansatz des Haushalts-jahres einschließlich bereits beschlossener Nachträge	beschlossene über-/ außerplan-mäßige Aufwendungen	Zwischen-summe	Ansatz 2024		Planungsdaten 2025		Planungsdaten 2026		Planungsdaten 2027		
					Neuer Haushalts-ansatz	Veränderung gegenüber bisherigem Haushalts-ansatz	Neuer Haushalts-ansatz	Veränderung gegenüber bisherigem Haushalts-ansatz	Neuer Haushalts-ansatz	Veränderung gegenüber bisherigem Haushalts-ansatz	Neuer Haushalts-ansatz	Veränderung gegenüber bisherigem Haushalts-ansatz	
					in EUR								
		1	2	3	4	5	6	7	8	9	10	11	
13	dungen - Aufwendungen für Sach- und Dienstleistungen	0	0	0	0	0	0	0	0	0	0	0	
14	- Abschreibungen	0	0	0	0	0	0	0	0	0	0	0	
15	- Zuwendungen, Umlagen und sonstige Transferaufwendungen	351.200	0	351.200	351.200	0	365.400	0	373.600	0	389.200	0	
16	- Aufwendungen der sozialen Sicherung	0	0	0	0	0	0	0	0	0	0	0	
17	- Zinsaufwendungen und sonstige Finanzaufwendungen	60.000	0	60.000	60.000	0	70.000	0	80.000	0	80.000	0	
18	- Sonstige Aufwendungen	0	0	0	0	0	0	0	0	0	0	0	
19	Summe 11 bis 18	Summe der Aufwendungen (Summe der Nummern 11 bis 18)	411.200	0	411.200	411.200	0	435.400	0	453.600	0	469.200	0
20	Saldo 10 und 19	Jahresergebnis des Teilhaushaltes vor Verrechnung der internen Leistungsbeziehungen und vor Veränderung der Rücklagen (Saldo	153.200	0	153.200	155.200	2.000	144.000	0	138.500	0	131.700	0

Teilergebnishaushalt 2024

1. Nachtrag

Teilhaushalt: 50
Zentrale Finanzdienstleistungen

Ifd. Nr.	Ertrags- und Aufwandsarten (gemäß § 4 Absatz 10 GemHVO-Doppik)	bisheriger Ansatz des Haushalts-jahres einschließlich bereits beschlossener Nachträge	beschlossene über-/ außerplan-mäßige Aufwendungen	Zwischen-summe	Ansatz 2024		Planungsdaten 2025		Planungsdaten 2026		Planungsdaten 2027	
					Neuer Haushalts-ansatz	Veränderung gegenüber bisherigem Haushalts-ansatz	Neuer Haushalts-ansatz	Veränderung gegenüber bisherigem Haushalts-ansatz	Neuer Haushalts-ansatz	Veränderung gegenüber bisherigem Haushalts-ansatz	Neuer Haushalts-ansatz	Veränderung gegenüber bisherigem Haushalts-ansatz
					in EUR							
		1	2	3	4	5	6	7	8	9	10	11
der Nummern 10 und 19)												
21	+ Erträge aus internen Leistungsbeziehungen	0	0	0	0	0	0	0	0	0	0	0
22	- Aufwendungen aus internen Leistungsbeziehungen	0	0	0	0	0	0	0	0	0	0	0
23	Saldo 20,21,22 Jahresergebnis des Teilhaushaltes nach der Verrechnung der internen Leistungsbeziehungen und vor Veränderung der Rücklagen (Nummer 20 zuzüglich Nummer 21 abzüglich Nummer 22)	153.200	0	153.200	155.200	2.000	144.000	0	138.500	0	131.700	0

Teilergebnishaushalt 2024

1. Nachtrag

Teilhaushalt: 50
Zentrale Finanzdienstleistungen

Produktübersicht		bisheriger Ansatz des Haushalts- jahres einschließlich bereits beschlossener Nachträge	beschlossene über-/ außerplan- mäßige Aufwendungen	Zwischen- summe	Ansatz 2024		Planungsdaten 2025		Planungsdaten 2026		Planungsdaten 2027	
Produkt	Bezeichnung				Neuer Haushalts- ansatz	Veränderung gegenüber bisherigem Haushalts- ansatz	Neuer Haushalts- ansatz	Veränderung gegenüber bisherigem Haushalts- ansatz	Neuer Haushalts- ansatz	Veränderung gegenüber bisherigem Haushalts- ansatz	Neuer Haushalts- ansatz	Veränderung gegenüber bisherigem Haushalts- ansatz
in EUR												
54.00.10	Konzessionsabgaben	13.700	0	13.700	13.700	0	13.700	0	13.700	0	13.700	0
61.10.10	Steuern, Allgemeine Zuweisungen und Umlagen	188.500	0	188.500	190.500	2.000	189.300	0	193.800	0	187.000	0
61.20.10	Sonstige allgemeine Finanzwirtschaft	-49.000	0	-49.000	-49.000	0	-59.000	0	-69.000	0	-69.000	0

Investitionsübersicht 2024

1. Nachtrag

B. Planung einzelner Investitionsmaßnahmen

Teilhaushalt: 10 01

Kämmerei und Hauptamt

Gemeindeorgane und Verwaltung

Nr.	Einzahlungs- und Auszahlungsarten (gemäß § 4 Absatz 12 GemHVO-Doppik) oberhalb der festgesetzten Wertgrenze	Ergebnisse bis einschließlich 2022	Ansätze 2023	Ansatz 2024		Planungsdaten 2025		Planungsdaten 2026	
				Neuer Haushalts- ansatz	Veränderung gegenüber bisherigem Haushalts- ansatz	Neuer Haushalts- ansatz	Veränderung gegenüber bisherigem Haushalts- ansatz	Neuer Haushalts- ansatz	Veränderung gegenüber bisherigem Haushalts- ansatz
				in EUR					
		1	2	3	4	5	6	7	8
Maßnahme: AV Gemeinde Anlagevermögen Gemeindebüro									
24	Summe der Einzahlungen aus Investitionstätigkeit	0	0	0	0	0	0	0	0
25	- Auszahlungen für Anlagevermögen	1.046	0	0	0	0	0	0	0
28	Summe der Auszahlungen aus Investitionstätigkeit	1.046	0	0	0	0	0	0	0
	darunter:								
29	Saldo der Ein- und Auszahlungen aus Investitionstätigkeit	-1.046	0	0	0	0	0	0	0

Nr.	Einzahlungs- und Auszahlungsarten (gemäß § 4 Absatz 12 GemHVO-Doppik) oberhalb der festgesetzten Wertgrenze	Planungsdaten 2027		Planungsdaten der weiteren Haushaltsjahre bis zum Abschluss der Maßnahme		Gesamtein-/ -auszahlungen	
		Neuer Haushalts- ansatz	Veränderung gegenüber bisherigem Haushalts- ansatz	Neuer Haushalts- ansatz	Veränderung gegenüber bisherigem Haushalts- ansatz	Neuer Haushalts- ansatz	Veränderung gegenüber bisherigem Haushalts- ansatz
		in EUR					
		9	10	11	12	13	14
Maßnahme: AV Gemeinde Anlagevermögen Gemeindebüro							
24	Summe der Einzahlungen aus Investitionstätigkeit	0	0	0	0	0	0
25	- Auszahlungen für Anlagevermögen	0	0	0	0	1.046	0
28	Summe der Auszahlungen aus Investitionstätigkeit	0	0	0	0	1.046	0
	darunter:						
29	Saldo der Ein- und Auszahlungen aus Investitionstätigkeit	0	0	0	0	-1.046	0

Investitionsübersicht 2024

1. Nachtrag

B. Planung einzelner Investitionsmaßnahmen

Teilhaushalt: 10 03

Kämmerei und Hauptamt

Kultur und Sport, Vereine, Heimatpflege, Kinder- und Jugendförderung

Nr.	Einzahlungs- und Auszahlungsarten (gemäß § 4 Absatz 12 GemHVO-Doppik) oberhalb der festgesetzten Wertgrenze	Ergebnisse bis einschließlich 2022	Ansätze 2023	Ansatz 2024		Planungsdaten 2025		Planungsdaten 2026	
				Neuer Haushalts- ansatz	Veränderung gegenüber bisherigem Haushalts- ansatz	Neuer Haushalts- ansatz	Veränderung gegenüber bisherigem Haushalts- ansatz	Neuer Haushalts- ansatz	Veränderung gegenüber bisherigem Haushalts- ansatz
				in EUR					
		1	2	3	4	5	6	7	8
Maßnahme: GWG Saal Geringwertige Wirtschaftsgüter Gemeindesaal									
24	Summe der Einzahlungen aus Investitionstätigkeit	0	0	0	0	0	0	0	0
25	- Auszahlungen für Anlagevermögen	179	0	0	0	0	0	0	0
28	Summe der Auszahlungen aus Investitionstätigkeit	179	0	0	0	0	0	0	0
	darunter:								
29	Saldo der Ein- und Auszahlungen aus Investitionstätigkeit	-179	0	0	0	0	0	0	0

Nr.	Einzahlungs- und Auszahlungsarten (gemäß § 4 Absatz 12 GemHVO-Doppik) oberhalb der festgesetzten Wertgrenze	Planungsdaten 2027		Planungsdaten der weiteren Haushaltsjahre bis zum Abschluss der Maßnahme		Gesamtein-/ -auszahlungen	
		Neuer Haushalts- ansatz	Veränderung gegenüber bisherigem Haushalts- ansatz	Neuer Haushalts- ansatz	Veränderung gegenüber bisherigem Haushalts- ansatz	Neuer Haushalts- ansatz	Veränderung gegenüber bisherigem Haushalts- ansatz
		in EUR					
9	10	11	12	13	14		

Maßnahme: GWG Saal
Geringwertige Wirtschaftsgüter Gemeindesaal

24	Summe der Einzahlungen aus Investitionstätigkeit	0	0	0	0	0	0
25	- Auszahlungen für Anlagevermögen	0	0	0	0	179	0
28	Summe der Auszahlungen aus Investitionstätigkeit	0	0	0	0	179	0
	darunter:						
29	Saldo der Ein- und Auszahlungen aus Investitionstätigkeit	0	0	0	0	-179	0

Investitionsübersicht 2024

1. Nachtrag

B. Planung einzelner Investitionsmaßnahmen

Teilhaushalt: 30 01

Bau- und Ordnungsamt

Badeanstalten, Gemeindestraßen, Gemeindearbeiter, Wege und Plätze (u. a. Spielplätze), Straßenbeleuchtung Märktelanungen

Nr.	Einzahlungs- und Auszahlungsarten (gemäß § 4 Absatz 12 GemHVO-Doppik) oberhalb der festgesetzten Wertgrenze	Ergebnisse bis einschließlich 2022	Ansätze 2023	Ansatz 2024		Planungsdaten 2025		Planungsdaten 2026	
				Neuer Haushalts- ansatz	Veränderung gegenüber bisherigem Haushalts- ansatz	Neuer Haushalts- ansatz	Veränderung gegenüber bisherigem Haushalts- ansatz	Neuer Haushalts- ansatz	Veränderung gegenüber bisherigem Haushalts- ansatz
				in EUR					
		1	2	3	4	5	6	7	8
Maßnahme: Bau 00006 Ausbaubeiträge Verbreiterung Seestraße									
20	+ Einzahlungen aus Beiträgen und ähnlichen Entgelten	5.799	0	0	0	0	0	0	0
24	Summe der Einzahlungen aus Investitionstätigkeit	5.799	0	0	0	0	0	0	0
25	- Auszahlungen für Anlagevermögen	260.791	0	0	0	0	0	0	0
28	Summe der Auszahlungen aus Investitionstätigkeit	260.791	0	0	0	0	0	0	0
	darunter:								
29	Saldo der Ein- und Auszahlungen aus Investitionstätigkeit	-254.992	0	0	0	0	0	0	0
Maßnahme: Bau 00007 Baumaßnahmen Straßen									
24	Summe der Einzahlungen aus Investitionstätigkeit	0	0	0	0	0	0	0	0
25	- Auszahlungen für Anlagevermögen	20.431	0	0	0	0	0	0	0
28	Summe der Auszahlungen aus Investitionstätigkeit	20.431	0	0	0	0	0	0	0
	darunter:								
29	Saldo der Ein- und Auszahlungen aus Investitionstätigkeit	-20.431	0	0	0	0	0	0	0

Nr.	Einzahlungs- und Auszahlungsarten (gemäß § 4 Absatz 12 GemHVO-Doppik) oberhalb der festgesetzten Wertgrenze	Planungsdaten 2027		Planungsdaten der weiteren Haushaltsjahre bis zum Abschluss der Maßnahme		Gesamtein-/ -auszahlungen	
		Neuer Haushalts- ansatz	Veränderung gegenüber bisherigem Haushalts- ansatz	Neuer Haushalts- ansatz	Veränderung gegenüber bisherigem Haushalts- ansatz	Neuer Haushalts- ansatz	Veränderung gegenüber bisherigem Haushalts- ansatz
		in EUR					
		9	10	11	12	13	14

Maßnahme: Bau 00006
Ausbaubeiträge Verbreiterung Seestraße

20	+ Einzahlungen aus Beiträgen und ähnlichen Entgelten	0	0	0	0	5.799	0
24	Summe der Einzahlungen aus Investitionstätigkeit	0	0	0	0	5.799	0
25	- Auszahlungen für Anlagevermögen	0	0	0	0	260.791	0
28	Summe der Auszahlungen aus Investitionstätigkeit	0	0	0	0	260.791	0
	darunter:						
29	Saldo der Ein- und Auszahlungen aus Investitionstätigkeit	0	0	0	0	-254.992	0

Maßnahme: Bau 00007
Baumaßnahmen Straßen

24	Summe der Einzahlungen aus Investitionstätigkeit	0	0	0	0	0	0
25	- Auszahlungen für Anlagevermögen	0	0	0	0	20.431	0
28	Summe der Auszahlungen aus Investitionstätigkeit	0	0	0	0	20.431	0
	darunter:						
29	Saldo der Ein- und Auszahlungen aus Investitionstätigkeit	0	0	0	0	-20.431	0

Investitionsübersicht 2024

1. Nachtrag

B. Planung einzelner Investitionsmaßnahmen

Teilhaushalt: 30 01

Bau- und Ordnungsamt

Badeanstalten, Gemeindestraßen, Gemeindearbeiter, Wege und Plätze (u. a. Spielplätze), Straßenbeleuchtung Märktelanungen

Nr.	Einzahlungs- und Auszahlungsarten (gemäß § 4 Absatz 12 GemHVO-Doppik) oberhalb der festgesetzten Wertgrenze	Ergebnisse bis einschließlich 2022	Ansätze 2023	Ansatz 2024		Planungsdaten 2025		Planungsdaten 2026	
				Neuer Haushalts- ansatz	Veränderung gegenüber bisherigem Haushalts- ansatz	Neuer Haushalts- ansatz	Veränderung gegenüber bisherigem Haushalts- ansatz	Neuer Haushalts- ansatz	Veränderung gegenüber bisherigem Haushalts- ansatz
				in EUR					
		1	2	3	4	5	6	7	8
Maßnahme: Bauhof 00001 Anlagevermögen Bauhof									
24	Summe der Einzahlungen aus Investitionstätigkeit	0	0	0	0	0	0	0	0
25	- Auszahlungen für Anlagevermögen	6.818	0	0	0	0	0	0	0
28	Summe der Auszahlungen aus Investitionstätigkeit	6.818	0	0	0	0	0	0	0
darunter:									
29	Saldo der Ein- und Auszahlungen aus Investitionstätigkeit	-6.818	0	0	0	0	0	0	0
Maßnahme: Strand Bau WC Anlage am Strand und Errichtung Spielgerät									
19	+Einzahlungen aus Investitionszuwendungen	1.973	0	0	0	0	0	0	0
24	Summe der Einzahlungen aus Investitionstätigkeit	1.973	0	0	0	0	0	0	0
25	- Auszahlungen für Anlagevermögen	8.696	0	0	0	0	0	0	0
28	Summe der Auszahlungen aus Investitionstätigkeit	8.696	0	0	0	0	0	0	0
darunter:									
29	Saldo der Ein- und Auszahlungen aus Investitionstätigkeit	-6.723	0	0	0	0	0	0	0

Nr.	Einzahlungs- und Auszahlungsarten (gemäß § 4 Absatz 12 GemHVO-Doppik) oberhalb der festgesetzten Wertgrenze	Planungsdaten 2027		Planungsdaten der weiteren Haushaltsjahre bis zum Abschluss der Maßnahme		Gesamtein-/ -auszahlungen	
		Neuer Haushalts- ansatz	Veränderung gegenüber bisherigem Haushalts- ansatz	Neuer Haushalts- ansatz	Veränderung gegenüber bisherigem Haushalts- ansatz	Neuer Haushalts- ansatz	Veränderung gegenüber bisherigem Haushalts- ansatz
		in EUR					
		9	10	11	12	13	14

Maßnahme: Bauhof 00001
Anlagevermögen Bauhof

24	Summe der Einzahlungen aus Investitionstätigkeit	0	0	0	0	0	0
25	- Auszahlungen für Anlagevermögen	0	0	0	0	6.818	0
28	Summe der Auszahlungen aus Investitionstätigkeit	0	0	0	0	6.818	0
	darunter:						
29	Saldo der Ein- und Auszahlungen aus Investitionstätigkeit	0	0	0	0	-6.818	0

Maßnahme: Strand
Bau WC Anlage am Strand und Errichtung Spielgerät

19	+Einzahlungen aus Investitionszuwendungen	0	0	0	0	1.973	0
24	Summe der Einzahlungen aus Investitionstätigkeit	0	0	0	0	1.973	0
25	- Auszahlungen für Anlagevermögen	0	0	0	0	8.696	0
28	Summe der Auszahlungen aus Investitionstätigkeit	0	0	0	0	8.696	0
	darunter:						
29	Saldo der Ein- und Auszahlungen aus Investitionstätigkeit	0	0	0	0	-6.723	0

Investitionsübersicht 2024

1. Nachtrag

B. Planung einzelner Investitionsmaßnahmen

Teilhaushalt: 30 01

Bau- und Ordnungsamt

Badeanstalten, Gemeindestraßen, Gemeindearbeiter, Wege und Plätze (u. a. Spielplätze), Straßenbeleuchtung Märktelanungen

Nr.	Einzahlungs- und Auszahlungsarten (gemäß § 4 Absatz 12 GemHVO-Doppik) oberhalb der festgesetzten Wertgrenze	Ergebnisse bis einschließlich 2022	Ansätze 2023	Ansatz 2024		Planungsdaten 2025		Planungsdaten 2026	
				Neuer Haushalts- ansatz	Veränderung gegenüber bisherigem Haushalts- ansatz	Neuer Haushalts- ansatz	Veränderung gegenüber bisherigem Haushalts- ansatz	Neuer Haushalts- ansatz	Veränderung gegenüber bisherigem Haushalts- ansatz
				in EUR					
		1	2	3	4	5	6	7	8
Maßnahme: 13-2020-0005 Anschaffung Anhänger Kommunalfahrzeug									
24	Summe der Einzahlungen aus Investitionstätigkeit	0	0	0	0	0	0	0	0
25	- Auszahlungen für Anlagevermögen	3.327	0	0	0	0	0	0	0
28	Summe der Auszahlungen aus Investitionstätigkeit	3.327	0	0	0	0	0	0	0
darunter:									
29	Saldo der Ein- und Auszahlungen aus Investitionstätigkeit	-3.327	0	0	0	0	0	0	0
Maßnahme: 13-2020-0006 Errichtung Strandtoilette									
19	+Einzahlungen aus Investitionszuwendungen	0	75.800	0	0	0	0	0	0
24	Summe der Einzahlungen aus Investitionstätigkeit	0	75.800	0	0	0	0	0	0
25	- Auszahlungen für Anlagevermögen	0	100.600	102.500	99.500	0	0	0	0
28	Summe der Auszahlungen aus Investitionstätigkeit	0	100.600	102.500	99.500	0	0	0	0
darunter:									
29	Saldo der Ein- und Auszahlungen aus Investitionstätigkeit	0	-24.800	-102.500	-99.500	0	0	0	0

Nr.	Einzahlungs- und Auszahlungsarten (gemäß § 4 Absatz 12 GemHVO-Doppik) oberhalb der festgesetzten Wertgrenze	Planungsdaten 2027		Planungsdaten der weiteren Haushaltsjahre bis zum Abschluss der Maßnahme		Gesamtein-/ -auszahlungen	
		Neuer Haushalts- ansatz	Veränderung gegenüber bisherigem Haushalts- ansatz	Neuer Haushalts- ansatz	Veränderung gegenüber bisherigem Haushalts- ansatz	Neuer Haushalts- ansatz	Veränderung gegenüber bisherigem Haushalts- ansatz
		in EUR					
		9	10	11	12	13	14

Maßnahme: 13-2020-0005
Anschaffung Anhänger Kommunalfahrzeug

24	Summe der Einzahlungen aus Investitionstätigkeit	0	0	0	0	0	0
25	- Auszahlungen für Anlagevermögen	0	0	0	0	3.327	0
28	Summe der Auszahlungen aus Investitionstätigkeit	0	0	0	0	3.327	0
	darunter:						
29	Saldo der Ein- und Auszahlungen aus Investitionstätigkeit	0	0	0	0	-3.327	0

Maßnahme: 13-2020-0006
Errichtung Strandtoilette

19	+Einzahlungen aus Investitionszuwendungen	0	0	0	0	75.800	0
24	Summe der Einzahlungen aus Investitionstätigkeit	0	0	0	0	75.800	0
25	- Auszahlungen für Anlagevermögen	0	0	0	0	203.100	99.500
28	Summe der Auszahlungen aus Investitionstätigkeit	0	0	0	0	203.100	99.500
	darunter:						
29	Saldo der Ein- und Auszahlungen aus Investitionstätigkeit	0	0	0	0	-127.300	-99.500

Investitionsübersicht 2024

1. Nachtrag

B. Planung einzelner Investitionsmaßnahmen

Teilhaushalt: 30 01

Bau- und Ordnungsamt

Badeanstalten, Gemeindestraßen, Gemeindearbeiter, Wege und Plätze (u. a. Spielplätze), Straßenbeleuchtung Märktelanungen

Nr.	Einzahlungs- und Auszahlungsarten (gemäß § 4 Absatz 12 GemHVO-Doppik) oberhalb der festgesetzten Wertgrenze	Ergebnisse bis einschließlich 2022	Ansätze 2023	Ansatz 2024		Planungsdaten 2025		Planungsdaten 2026	
				Neuer Haushalts- ansatz	Veränderung gegenüber bisherigem Haushalts- ansatz	Neuer Haushalts- ansatz	Veränderung gegenüber bisherigem Haushalts- ansatz	Neuer Haushalts- ansatz	Veränderung gegenüber bisherigem Haushalts- ansatz
				in EUR					
		1	2	3	4	5	6	7	8
Maßnahme: 13-2021-001 Errichtung Parkplatz									
24	Summe der Einzahlungen aus Investitionstätigkeit	0	0	0	0	0	0	0	0
25	- Auszahlungen für Anlagevermögen	29.806	0	0	0	0	0	0	0
28	Summe der Auszahlungen aus Investitionstätigkeit	29.806	0	0	0	0	0	0	0
darunter:									
29	Saldo der Ein- und Auszahlungen aus Investitionstätigkeit	-29.806	0	0	0	0	0	0	0
Maßnahme: 13-2022-004 Geschwindigkeitsanzeige									
24	Summe der Einzahlungen aus Investitionstätigkeit	0	0	0	0	0	0	0	0
25	- Auszahlungen für Anlagevermögen	3.364	0	0	0	0	0	0	0
28	Summe der Auszahlungen aus Investitionstätigkeit	3.364	0	0	0	0	0	0	0
darunter:									
29	Saldo der Ein- und Auszahlungen aus Investitionstätigkeit	-3.364	0	0	0	0	0	0	0

Nr.	Einzahlungs- und Auszahlungsarten (gemäß § 4 Absatz 12 GemHVO-Doppik) oberhalb der festgesetzten Wertgrenze	Planungsdaten 2027		Planungsdaten der weiteren Haushaltsjahre bis zum Abschluss der Maßnahme		Gesamtein-/ -auszahlungen	
		Neuer Haushalts- ansatz	Veränderung gegenüber bisherigem Haushalts- ansatz	Neuer Haushalts- ansatz	Veränderung gegenüber bisherigem Haushalts- ansatz	Neuer Haushalts- ansatz	Veränderung gegenüber bisherigem Haushalts- ansatz
		in EUR					
		9	10	11	12	13	14

Maßnahme: 13-2021-001
Errichtung Parkplatz

24	Summe der Einzahlungen aus Investitionstätigkeit	0	0	0	0	0	0
25	- Auszahlungen für Anlagevermögen	0	0	0	0	29.806	0
28	Summe der Auszahlungen aus Investitionstätigkeit	0	0	0	0	29.806	0
	darunter:						
29	Saldo der Ein- und Auszahlungen aus Investitionstätigkeit	0	0	0	0	-29.806	0

Maßnahme: 13-2022-004
Geschwindigkeitsanzeige

24	Summe der Einzahlungen aus Investitionstätigkeit	0	0	0	0	0	0
25	- Auszahlungen für Anlagevermögen	0	0	0	0	3.364	0
28	Summe der Auszahlungen aus Investitionstätigkeit	0	0	0	0	3.364	0
	darunter:						
29	Saldo der Ein- und Auszahlungen aus Investitionstätigkeit	0	0	0	0	-3.364	0

Investitionsübersicht 2024

1. Nachtrag

B. Planung einzelner Investitionsmaßnahmen

Teilhaushalt: 30 01

Bau- und Ordnungsamt

Badeanstalten, Gemeindestraßen, Gemeindearbeiter, Wege und Plätze (u. a. Spielplätze), Straßenbeleuchtung Märktelanungen

Nr.	Einzahlungs- und Auszahlungsarten (gemäß § 4 Absatz 12 GemHVO-Doppik) oberhalb der festgesetzten Wertgrenze	Ergebnisse bis einschließlich 2022	Ansätze 2023	Ansatz 2024		Planungsdaten 2025		Planungsdaten 2026	
				Neuer Haushalts- ansatz	Veränderung gegenüber bisherigem Haushalts- ansatz	Neuer Haushalts- ansatz	Veränderung gegenüber bisherigem Haushalts- ansatz	Neuer Haushalts- ansatz	Veränderung gegenüber bisherigem Haushalts- ansatz
				in EUR					
		1	2	3	4	5	6	7	8
Maßnahme: 13-2023-001 Erwerb Kommunaltraktor									
21	+ Einzahlungen aus Anlagevermögen	0	5.000	0	0	0	0	0	0
24	Summe der Einzahlungen aus Investitionstätigkeit	0	5.000	0	0	0	0	0	0
25	- Auszahlungen für Anlagevermögen	0	118.000	0	0	0	0	0	0
28	Summe der Auszahlungen aus Investitionstätigkeit	0	118.000	0	0	0	0	0	0
	darunter:								
29	Saldo der Ein- und Auszahlungen aus Investitionstätigkeit	0	-113.000	0	0	0	0	0	0
Maßnahme: 13-2023-002 Erweiterung Straßenbeleuchtung									
24	Summe der Einzahlungen aus Investitionstätigkeit	0	0	0	0	0	0	0	0
25	- Auszahlungen für Anlagevermögen	0	2.800	0	0	0	0	0	0
28	Summe der Auszahlungen aus Investitionstätigkeit	0	2.800	0	0	0	0	0	0
	darunter:								
29	Saldo der Ein- und Auszahlungen aus Investitionstätigkeit	0	-2.800	0	0	0	0	0	0

Nr.	Einzahlungs- und Auszahlungsarten (gemäß § 4 Absatz 12 GemHVO-Doppik) oberhalb der festgesetzten Wertgrenze	Planungsdaten 2027		Planungsdaten der weiteren Haushaltsjahre bis zum Abschluss der Maßnahme		Gesamtein-/ -auszahlungen	
		Neuer Haushalts- ansatz	Veränderung gegenüber bisherigem Haushalts- ansatz	Neuer Haushalts- ansatz	Veränderung gegenüber bisherigem Haushalts- ansatz	Neuer Haushalts- ansatz	Veränderung gegenüber bisherigem Haushalts- ansatz
		in EUR					
		9	10	11	12	13	14
Maßnahme: 13-2023-001 Erwerb Kommunaltraktor							
21	+ Einzahlungen aus Anlagevermögen	0	0	0	0	5.000	0
24	Summe der Einzahlungen aus Investitionstätigkeit	0	0	0	0	5.000	0
25	- Auszahlungen für Anlagevermögen	0	0	0	0	118.000	0
28	Summe der Auszahlungen aus Investitionstätigkeit	0	0	0	0	118.000	0
	darunter:						
29	Saldo der Ein- und Auszahlungen aus Investitionstätigkeit	0	0	0	0	-113.000	0
Maßnahme: 13-2023-002 Erweiterung Straßenbeleuchtung							
24	Summe der Einzahlungen aus Investitionstätigkeit	0	0	0	0	0	0
25	- Auszahlungen für Anlagevermögen	0	0	0	0	2.800	0
28	Summe der Auszahlungen aus Investitionstätigkeit	0	0	0	0	2.800	0
	darunter:						
29	Saldo der Ein- und Auszahlungen aus Investitionstätigkeit	0	0	0	0	-2.800	0

Investitionsübersicht 2024

1. Nachtrag

B. Planung einzelner Investitionsmaßnahmen

Teilhaushalt: 30 01

Bau- und Ordnungsamt

Badeanstalten, Gemeindestraßen, Gemeindearbeiter, Wege und Plätze (u. a. Spielplätze), Straßenbeleuchtung Märktelanungen

Nr.	Einzahlungs- und Auszahlungsarten (gemäß § 4 Absatz 12 GemHVO-Doppik) oberhalb der festgesetzten Wertgrenze	Ergebnisse bis einschließlich 2022	Ansätze 2023	Ansatz 2024		Planungsdaten 2025		Planungsdaten 2026	
				Neuer Haushalts- ansatz	Veränderung gegenüber bisherigem Haushalts- ansatz	Neuer Haushalts- ansatz	Veränderung gegenüber bisherigem Haushalts- ansatz	Neuer Haushalts- ansatz	Veränderung gegenüber bisherigem Haushalts- ansatz
				in EUR					
		1	2	3	4	5	6	7	8
Maßnahme: 13-2023-003 Errichtung Volleyballanlage									
19	+Einzahlungen aus Investitionszuwendungen	0	2.500	0	0	0	0	0	0
24	Summe der Einzahlungen aus Investitionstätigkeit	0	2.500	0	0	0	0	0	0
25	- Auszahlungen für Anlagevermögen	0	2.500	0	0	0	0	0	0
28	Summe der Auszahlungen aus Investitionstätigkeit	0	2.500	0	0	0	0	0	0
	darunter:								
29	Saldo der Ein- und Auszahlungen aus Investitionstätigkeit	0	0	0	0	0	0	0	0
Maßnahme: 13-2023-004 Erwerb Anhänger									
24	Summe der Einzahlungen aus Investitionstätigkeit	0	0	0	0	0	0	0	0
25	- Auszahlungen für Anlagevermögen	0	7.000	0	0	0	0	0	0
28	Summe der Auszahlungen aus Investitionstätigkeit	0	7.000	0	0	0	0	0	0
	darunter:								
29	Saldo der Ein- und Auszahlungen aus Investitionstätigkeit	0	-7.000	0	0	0	0	0	0

Nr.	Einzahlungs- und Auszahlungsarten (gemäß § 4 Absatz 12 GemHVO-Doppik) oberhalb der festgesetzten Wertgrenze	Planungsdaten 2027		Planungsdaten der weiteren Haushaltsjahre bis zum Abschluss der Maßnahme		Gesamtein-/ -auszahlungen	
		Neuer Haushalts- ansatz	Veränderung gegenüber bisherigem Haushalts- ansatz	Neuer Haushalts- ansatz	Veränderung gegenüber bisherigem Haushalts- ansatz	Neuer Haushalts- ansatz	Veränderung gegenüber bisherigem Haushalts- ansatz
		in EUR					
		9	10	11	12	13	14
Maßnahme: 13-2023-003 Errichtung Volleyballanlage							
19	+Einzahlungen aus Investitionszuwendungen	0	0	0	0	2.500	0
24	Summe der Einzahlungen aus Investitionstätigkeit	0	0	0	0	2.500	0
25	- Auszahlungen für Anlagevermögen	0	0	0	0	2.500	0
28	Summe der Auszahlungen aus Investitionstätigkeit	0	0	0	0	2.500	0
	darunter:						
29	Saldo der Ein- und Auszahlungen aus Investitionstätigkeit	0	0	0	0	0	0
Maßnahme: 13-2023-004 Erwerb Anhänger							
24	Summe der Einzahlungen aus Investitionstätigkeit	0	0	0	0	0	0
25	- Auszahlungen für Anlagevermögen	0	0	0	0	7.000	0
28	Summe der Auszahlungen aus Investitionstätigkeit	0	0	0	0	7.000	0
	darunter:						
29	Saldo der Ein- und Auszahlungen aus Investitionstätigkeit	0	0	0	0	-7.000	0

Investitionsübersicht 2024

1. Nachtrag

B. Planung einzelner Investitionsmaßnahmen

Teilhaushalt: 30 01

Bau- und Ordnungsamt

Badeanstalten, Gemeindestraßen, Gemeindearbeiter, Wege und Plätze (u. a. Spielplätze), Straßenbeleuchtung Märktelanungen

Nr.	Einzahlungs- und Auszahlungsarten (gemäß § 4 Absatz 12 GemHVO-Doppik) oberhalb der festgesetzten Wertgrenze	Ergebnisse bis einschließlich 2022	Ansätze 2023	Ansatz 2024		Planungsdaten 2025		Planungsdaten 2026	
				Neuer Haushalts- ansatz	Veränderung gegenüber bisherigem Haushalts- ansatz	Neuer Haushalts- ansatz	Veränderung gegenüber bisherigem Haushalts- ansatz	Neuer Haushalts- ansatz	Veränderung gegenüber bisherigem Haushalts- ansatz
				in EUR					
		1	2	3	4	5	6	7	8
Maßnahme: 13-§8 KAG Ausgleich Straßenausbaubeiträge									
20	+ Einzahlungen aus Beiträgen und ähnlichen Entgelten	9.153	9.000	0	0	0	0	0	0
24	Summe der Einzahlungen aus Investitionstätigkeit	9.153	9.000	0	0	0	0	0	0
28	Summe der Auszahlungen aus Investitionstätigkeit	0	0	0	0	0	0	0	0
	darunter:								
29	Saldo der Ein- und Auszahlungen aus Investitionstätigkeit	9.153	9.000	0	0	0	0	0	0

Nr.	Einzahlungs- und Auszahlungsarten (gemäß § 4 Absatz 12 GemHVO-Doppik) oberhalb der festgesetzten Wertgrenze	Planungsdaten 2027		Planungsdaten der weiteren Haushaltsjahre bis zum Abschluss der Maßnahme		Gesamtein-/ -auszahlungen	
		Neuer Haushalts- ansatz	Veränderung gegenüber bisherigem Haushalts- ansatz	Neuer Haushalts- ansatz	Veränderung gegenüber bisherigem Haushalts- ansatz	Neuer Haushalts- ansatz	Veränderung gegenüber bisherigem Haushalts- ansatz
		in EUR					
		9	10	11	12	13	14
Maßnahme: 13-§8 KAG Ausgleich Straßenausbaubeiträge							
20	+ Einzahlungen aus Beiträgen und ähnlichen Entgelten	0	0	0	0	18.153	0
24	Summe der Einzahlungen aus Investitionstätigkeit	0	0	0	0	18.153	0
28	Summe der Auszahlungen aus Investitionstätigkeit	0	0	0	0	0	0
	darunter:						
29	Saldo der Ein- und Auszahlungen aus Investitionstätigkeit	0	0	0	0	18.153	0

Investitionsübersicht 2024

1. Nachtrag

B. Planung einzelner Investitionsmaßnahmen

Teilhaushalt: 30 02
Bau- und Ordnungsamt
Liegenschaften, Gebäudebewirtschaftung

Nr.	Einzahlungs- und Auszahlungsarten (gemäß § 4 Absatz 12 GemHVO-Doppik) oberhalb der festgesetzten Wertgrenze	Ergebnisse bis einschließlich 2022	Ansätze 2023	Ansatz 2024		Planungsdaten 2025		Planungsdaten 2026	
				Neuer Haushalts- ansatz	Veränderung gegenüber bisherigem Haushalts- ansatz	Neuer Haushalts- ansatz	Veränderung gegenüber bisherigem Haushalts- ansatz	Neuer Haushalts- ansatz	Veränderung gegenüber bisherigem Haushalts- ansatz
				in EUR					
		1	2	3	4	5	6	7	8
Maßnahme: Erlösauskehr Auskehr an den Bund für Unterwertverkäufe									
24	Summe der Einzahlungen aus Investitionstätigkeit	0	0	0	0	0	0	0	0
25	- Auszahlungen für Anlagevermögen	499.498	0	0	0	0	0	0	0
28	Summe der Auszahlungen aus Investitionstätigkeit	499.498	0	0	0	0	0	0	0
darunter:									
29	Saldo der Ein- und Auszahlungen aus Investitionstätigkeit	-499.498	0	0	0	0	0	0	0
Maßnahme: Grundstücke Kauf/Verkauf von Grundstücken									
21	+ Einzahlungen aus Anlagevermögen	336.536	69.200	0	0	0	0	0	0
24	Summe der Einzahlungen aus Investitionstätigkeit	336.536	69.200	0	0	0	0	0	0
25	- Auszahlungen für Anlagevermögen	40.084	0	0	0	0	0	0	0
28	Summe der Auszahlungen aus Investitionstätigkeit	40.084	0	0	0	0	0	0	0
darunter:									
29	Saldo der Ein- und Auszahlungen aus Investitionstätigkeit	296.452	69.200	0	0	0	0	0	0

Nr.	Einzahlungs- und Auszahlungsarten (gemäß § 4 Absatz 12 GemHVO-Doppik) oberhalb der festgesetzten Wertgrenze	Planungsdaten 2027		Planungsdaten der weiteren Haushaltsjahre bis zum Abschluss der Maßnahme		Gesamtein-/ -auszahlungen	
		Neuer Haushalts- ansatz	Veränderung gegenüber bisherigem Haushalts- ansatz	Neuer Haushalts- ansatz	Veränderung gegenüber bisherigem Haushalts- ansatz	Neuer Haushalts- ansatz	Veränderung gegenüber bisherigem Haushalts- ansatz
		in EUR					
		9	10	11	12	13	14

Maßnahme: Erlösauskehr
Auskehr an den Bund für Unterwertverkäufe

24	Summe der Einzahlungen aus Investitionstätigkeit	0	0	0	0	0	0
25	- Auszahlungen für Anlagevermögen	0	0	0	0	499.498	0
28	Summe der Auszahlungen aus Investitionstätigkeit	0	0	0	0	499.498	0
darunter:							
29	Saldo der Ein- und Auszahlungen aus Investitionstätigkeit	0	0	0	0	-499.498	0

Maßnahme: Grundstücke
Kauf/Verkauf von Grundstücken

21	+ Einzahlungen aus Anlagevermögen	0	0	0	0	405.736	0
24	Summe der Einzahlungen aus Investitionstätigkeit	0	0	0	0	405.736	0
25	- Auszahlungen für Anlagevermögen	0	0	0	0	40.084	0
28	Summe der Auszahlungen aus Investitionstätigkeit	0	0	0	0	40.084	0
darunter:							
29	Saldo der Ein- und Auszahlungen aus Investitionstätigkeit	0	0	0	0	365.652	0

Investitionsübersicht 2024

1. Nachtrag

B. Planung einzelner Investitionsmaßnahmen

Teilhaushalt: 30 02
Bau- und Ordnungsamt
Liegenschaften, Gebäudebewirtschaftung

Nr.	Einzahlungs- und Auszahlungsarten (gemäß § 4 Absatz 12 GemHVO-Doppik) oberhalb der festgesetzten Wertgrenze	Ergebnisse bis einschließlich 2022	Ansätze 2023	Ansatz 2024		Planungsdaten 2025		Planungsdaten 2026	
				Neuer Haushalts- ansatz	Veränderung gegenüber bisherigem Haushalts- ansatz	Neuer Haushalts- ansatz	Veränderung gegenüber bisherigem Haushalts- ansatz	Neuer Haushalts- ansatz	Veränderung gegenüber bisherigem Haushalts- ansatz
				in EUR					
		1	2	3	4	5	6	7	8
Maßnahme: GWG Gemeinde Erwerb von geringwertigen Wirtschaftsgütern									
24	Summe der Einzahlungen aus Investitionstätigkeit	0	0	0	0	0	0	0	0
25	- Auszahlungen für Anlagevermögen	254	0	0	0	0	0	0	0
28	Summe der Auszahlungen aus Investitionstätigkeit	254	0	0	0	0	0	0	0
darunter:									
29	Saldo der Ein- und Auszahlungen aus Investitionstätigkeit	-254	0	0	0	0	0	0	0
Maßnahme: MultiplesH Multiples Haus									
19	+Einzahlungen aus Investitionszuwendungen	30.727	0	0	0	0	0	0	0
24	Summe der Einzahlungen aus Investitionstätigkeit	30.727	0	0	0	0	0	0	0
25	- Auszahlungen für Anlagevermögen	79.288	0	0	0	0	0	0	0
28	Summe der Auszahlungen aus Investitionstätigkeit	79.288	0	0	0	0	0	0	0
darunter:									
29	Saldo der Ein- und Auszahlungen aus Investitionstätigkeit	-48.560	0	0	0	0	0	0	0

Nr.	Einzahlungs- und Auszahlungsarten (gemäß § 4 Absatz 12 GemHVO-Doppik) oberhalb der festgesetzten Wertgrenze	Planungsdaten 2027		Planungsdaten der weiteren Haushaltsjahre bis zum Abschluss der Maßnahme		Gesamtein-/ -auszahlungen	
		Neuer Haushalts- ansatz	Veränderung gegenüber bisherigem Haushalts- ansatz	Neuer Haushalts- ansatz	Veränderung gegenüber bisherigem Haushalts- ansatz	Neuer Haushalts- ansatz	Veränderung gegenüber bisherigem Haushalts- ansatz
		in EUR					
		9	10	11	12	13	14

Maßnahme: GWG Gemeinde
Erwerb von geringwertigen Wirtschaftsgütern

24	Summe der Einzahlungen aus Investitionstätigkeit	0	0	0	0	0	0
25	- Auszahlungen für Anlagevermögen	0	0	0	0	254	0
28	Summe der Auszahlungen aus Investitionstätigkeit	0	0	0	0	254	0
	darunter:						
29	Saldo der Ein- und Auszahlungen aus Investitionstätigkeit	0	0	0	0	-254	0

Maßnahme: MultiplesH
Multiples Haus

19	+Einzahlungen aus Investitionszuwendungen	0	0	0	0	30.727	0
24	Summe der Einzahlungen aus Investitionstätigkeit	0	0	0	0	30.727	0
25	- Auszahlungen für Anlagevermögen	0	0	0	0	79.288	0
28	Summe der Auszahlungen aus Investitionstätigkeit	0	0	0	0	79.288	0
	darunter:						
29	Saldo der Ein- und Auszahlungen aus Investitionstätigkeit	0	0	0	0	-48.560	0

Investitionsübersicht 2024

1. Nachtrag

B. Planung einzelner Investitionsmaßnahmen

Teilhaushalt: 30 02
Bau- und Ordnungsamt
Liegenschaften, Gebäudebewirtschaftung

Nr.	Einzahlungs- und Auszahlungsarten (gemäß § 4 Absatz 12 GemHVO-Doppik) oberhalb der festgesetzten Wertgrenze	Ergebnisse bis einschließlich 2022	Ansätze 2023	Ansatz 2024		Planungsdaten 2025		Planungsdaten 2026	
				Neuer Haushalts- ansatz	Veränderung gegenüber bisherigem Haushalts- ansatz	Neuer Haushalts- ansatz	Veränderung gegenüber bisherigem Haushalts- ansatz	Neuer Haushalts- ansatz	Veränderung gegenüber bisherigem Haushalts- ansatz
				in EUR					
		1	2	3	4	5	6	7	8
Maßnahme: 13-2020-011 Neubau Kindertagesstätte									
19	+Einzahlungen aus Investitionszuwendungen	650.000	0	0	0	0	0	0	0
24	Summe der Einzahlungen aus Investitionstätigkeit	650.000	0	0	0	0	0	0	0
25	- Auszahlungen für Anlagevermögen	861.438	155.000	45.000	45.000	0	0	0	0
28	Summe der Auszahlungen aus Investitionstätigkeit	861.438	155.000	45.000	45.000	0	0	0	0
	darunter:								
29	Saldo der Ein- und Auszahlungen aus Investitionstätigkeit	-211.438	-155.000	-45.000	-45.000	0	0	0	0
Maßnahme: 13-2024-002 Errichtung Mehrzweckgebäude Dorfbegegnungsplatz									
24	Summe der Einzahlungen aus Investitionstätigkeit	0	0	0	0	0	0	0	0
25	- Auszahlungen für Anlagevermögen	0	0	60.000	20.000	0	0	0	0
28	Summe der Auszahlungen aus Investitionstätigkeit	0	0	60.000	20.000	0	0	0	0
	darunter:								
29	Saldo der Ein- und Auszahlungen aus Investitionstätigkeit	0	0	-60.000	-20.000	0	0	0	0

Nr.	Einzahlungs- und Auszahlungsarten (gemäß § 4 Absatz 12 GemHVO-Doppik) oberhalb der festgesetzten Wertgrenze	Planungsdaten 2027		Planungsdaten der weiteren Haushaltsjahre bis zum Abschluss der Maßnahme		Gesamtein-/ -auszahlungen	
		Neuer Haushalts- ansatz	Veränderung gegenüber bisherigem Haushalts- ansatz	Neuer Haushalts- ansatz	Veränderung gegenüber bisherigem Haushalts- ansatz	Neuer Haushalts- ansatz	Veränderung gegenüber bisherigem Haushalts- ansatz
in EUR							
9	10	11	12	13	14		
Maßnahme: 13-2020-011 Neubau Kindertagesstätte							
19	+Einzahlungen aus Investitionszuwendungen	0	0	0	0	650.000	0
24	Summe der Einzahlungen aus Investitionstätigkeit	0	0	0	0	650.000	0
25	- Auszahlungen für Anlagevermögen	0	0	0	0	1.061.438	45.000
28	Summe der Auszahlungen aus Investitionstätigkeit	0	0	0	0	1.061.438	45.000
	darunter:						
29	Saldo der Ein- und Auszahlungen aus Investitionstätigkeit	0	0	0	0	-411.438	-45.000
Maßnahme: 13-2024-002 Errichtung Mehrzweckgebäude Dorfbegegnungsplatz							
24	Summe der Einzahlungen aus Investitionstätigkeit	0	0	0	0	0	0
25	- Auszahlungen für Anlagevermögen	0	0	0	0	60.000	20.000
28	Summe der Auszahlungen aus Investitionstätigkeit	0	0	0	0	60.000	20.000
	darunter:						
29	Saldo der Ein- und Auszahlungen aus Investitionstätigkeit	0	0	0	0	-60.000	-20.000

Investitionsübersicht 2024

1. Nachtrag

B. Planung einzelner Investitionsmaßnahmen

Teilhaushalt: 30 02
Bau- und Ordnungsamt
Liegenschaften, Gebäudebewirtschaftung

Nr.	Einzahlungs- und Auszahlungsarten (gemäß § 4 Absatz 12 GemHVO-Doppik) unterhalb der festgesetzten Wertgrenze	Ergebnisse bis einschließlich 2022	Ansätze 2023	Ansatz 2024		Planungsdaten 2025		Planungsdaten 2026	
				Neuer Haushalts- ansatz	Veränderung gegenüber bisherigem Haushalts- ansatz	Neuer Haushalts- ansatz	Veränderung gegenüber bisherigem Haushalts- ansatz	Neuer Haushalts- ansatz	Veränderung gegenüber bisherigem Haushalts- ansatz
				in EUR					
		1	2	3	4	5	6	7	8
	Summe der Einzahlungen aus Investitionstätigkeit	0	0	0	0	0	0	0	0
	Summe der Auszahlungen aus Investitionstätigkeit	34.091	0	0	0	0	0	0	0
	Saldo der Ein- und Auszahlungen aus Investitionstätigkeit	-34.091	0	0	0	0	0	0	0

Nr.	Einzahlungs- und Auszahlungsarten (gemäß § 4 Absatz 12 GemHVO-Doppik) unterhalb der festgesetzten Wertgrenze	Planungsdaten 2027		Planungsdaten der weiteren Haushaltsjahre bis zum Abschluss der Maßnahme		Gesamtein-/ -auszahlungen	
		Neuer Haushalts- ansatz	Veränderung gegenüber bisherigem Haushalts- ansatz	Neuer Haushalts- ansatz	Veränderung gegenüber bisherigem Haushalts- ansatz	Neuer Haushalts- ansatz	Veränderung gegenüber bisherigem Haushalts- ansatz
		in EUR					
9	10	11	12	13	14		
	Summe der Einzahlungen aus Investitionstätigkeit	0	0	0	0	0	0
	Summe der Auszahlungen aus Investitionstätigkeit	0	0	0	0	34.091	0
	Saldo der Ein- und Auszahlungen aus Investitionstätigkeit	0	0	0	0	-34.091	0

Investitionsübersicht 2024

1. Nachtrag

B. Planung einzelner Investitionsmaßnahmen

Teilhaushalt: 30 03

Bau- und Ordnungsamt

Friedhöfe, Tourismus, Fremdenverkehr, Hafenbetrieb

Nr.	Einzahlungs- und Auszahlungsarten (gemäß § 4 Absatz 12 GemHVO-Doppik) oberhalb der festgesetzten Wertgrenze	Ergebnisse bis einschließlich 2022	Ansätze 2023	Ansatz 2024		Planungsdaten 2025		Planungsdaten 2026	
				Neuer Haushalts- ansatz	Veränderung gegenüber bisherigem Haushalts- ansatz	Neuer Haushalts- ansatz	Veränderung gegenüber bisherigem Haushalts- ansatz	Neuer Haushalts- ansatz	Veränderung gegenüber bisherigem Haushalts- ansatz
				in EUR					
		1	2	3	4	5	6	7	8
Maßnahme: Hafen 00001									
Investitionen im BgA Hafen									
19	+Einzahlungen aus Investitionszuwendungen	632.761	0	0	0	0	0	0	0
21	+ Einzahlungen aus Anlagevermögen	7.262	0	0	0	0	0	0	0
24	Summe der Einzahlungen aus Investitionstätigkeit	640.023	0	0	0	0	0	0	0
25	- Auszahlungen für Anlagevermögen	872.341	0	0	0	0	0	0	0
28	Summe der Auszahlungen aus Investitionstätigkeit	872.341	0	0	0	0	0	0	0
darunter:									
29	Saldo der Ein- und Auszahlungen aus Investitionstätigkeit	-232.318	0	0	0	0	0	0	0

Nr.	Einzahlungs- und Auszahlungsarten (gemäß § 4 Absatz 12 GemHVO-Doppik) oberhalb der festgesetzten Wertgrenze	Planungsdaten 2027		Planungsdaten der weiteren Haushaltsjahre bis zum Abschluss der Maßnahme		Gesamtein-/ -auszahlungen	
		Neuer Haushalts- ansatz	Veränderung gegenüber bisherigem Haushalts- ansatz	Neuer Haushalts- ansatz	Veränderung gegenüber bisherigem Haushalts- ansatz	Neuer Haushalts- ansatz	Veränderung gegenüber bisherigem Haushalts- ansatz
		in EUR					
		9	10	11	12	13	14
Maßnahme: Hafen 00001 Investitionen im BgA Hafen							
19	+Einzahlungen aus Investitionszuwendungen	0	0	0	0	632.761	0
21	+ Einzahlungen aus Anlagevermögen	0	0	0	0	7.262	0
24	Summe der Einzahlungen aus Investitionstätigkeit	0	0	0	0	640.023	0
25	- Auszahlungen für Anlagevermögen	0	0	0	0	872.341	0
28	Summe der Auszahlungen aus Investitionstätigkeit	0	0	0	0	872.341	0
darunter:							
29	Saldo der Ein- und Auszahlungen aus Investitionstätigkeit	0	0	0	0	-232.318	0

Investitionsübersicht 2024

1. Nachtrag

B. Planung einzelner Investitionsmaßnahmen

Teilhaushalt: 30 03
Bau- und Ordnungsamt
Friedhöfe, Tourismus, Fremdenverkehr, Hafenbetrieb

Nr.	Einzahlungs- und Auszahlungsarten (gemäß § 4 Absatz 12 GemHVO-Doppik) oberhalb der festgesetzten Wertgrenze	Ergebnisse bis einschließlich 2022	Ansätze 2023	Ansatz 2024		Planungsdaten 2025		Planungsdaten 2026	
				Neuer Haushalts- ansatz	Veränderung gegenüber bisherigem Haushalts- ansatz	Neuer Haushalts- ansatz	Veränderung gegenüber bisherigem Haushalts- ansatz	Neuer Haushalts- ansatz	Veränderung gegenüber bisherigem Haushalts- ansatz
				in EUR					
		1	2	3	4	5	6	7	8
Maßnahme: 13-2022-002 Erwerb Parkautomat									
24	Summe der Einzahlungen aus Investitionstätigkeit	0	0	0	0	0	0	0	0
25	- Auszahlungen für Anlagevermögen	7.626	0	0	0	0	0	0	0
28	Summe der Auszahlungen aus Investitionstätigkeit	7.626	0	0	0	0	0	0	0
	darunter:								
29	Saldo der Ein- und Auszahlungen aus Investitionstätigkeit	-7.626	0	0	0	0	0	0	0
Maßnahme: 13-2022-005 Zaun Friedhof									
24	Summe der Einzahlungen aus Investitionstätigkeit	0	0	0	0	0	0	0	0
25	- Auszahlungen für Anlagevermögen	13.044	0	0	0	0	0	0	0
28	Summe der Auszahlungen aus Investitionstätigkeit	13.044	0	0	0	0	0	0	0
	darunter:								
29	Saldo der Ein- und Auszahlungen aus Investitionstätigkeit	-13.044	0	0	0	0	0	0	0

Nr.	Einzahlungs- und Auszahlungsarten (gemäß § 4 Absatz 12 GemHVO-Doppik) oberhalb der festgesetzten Wertgrenze	Planungsdaten 2027		Planungsdaten der weiteren Haushaltsjahre bis zum Abschluss der Maßnahme		Gesamtein-/ -auszahlungen	
		Neuer Haushalts- ansatz	Veränderung gegenüber bisherigem Haushalts- ansatz	Neuer Haushalts- ansatz	Veränderung gegenüber bisherigem Haushalts- ansatz	Neuer Haushalts- ansatz	Veränderung gegenüber bisherigem Haushalts- ansatz
		in EUR					
		9	10	11	12	13	14

Maßnahme: 13-2022-002
Erwerb Parkautomat

24	Summe der Einzahlungen aus Investitionstätigkeit	0	0	0	0	0	0
25	- Auszahlungen für Anlagevermögen	0	0	0	0	7.626	0
28	Summe der Auszahlungen aus Investitionstätigkeit	0	0	0	0	7.626	0
	darunter:						
29	Saldo der Ein- und Auszahlungen aus Investitionstätigkeit	0	0	0	0	-7.626	0

Maßnahme: 13-2022-005
Zaun Friedhof

24	Summe der Einzahlungen aus Investitionstätigkeit	0	0	0	0	0	0
25	- Auszahlungen für Anlagevermögen	0	0	0	0	13.044	0
28	Summe der Auszahlungen aus Investitionstätigkeit	0	0	0	0	13.044	0
	darunter:						
29	Saldo der Ein- und Auszahlungen aus Investitionstätigkeit	0	0	0	0	-13.044	0

Investitionsübersicht 2024

1. Nachtrag

B. Planung einzelner Investitionsmaßnahmen

Teilhaushalt: 30 03

Bau- und Ordnungsamt

Friedhöfe, Tourismus, Fremdenverkehr, Hafenbetrieb

Nr.	Einzahlungs- und Auszahlungsarten (gemäß § 4 Absatz 12 GemHVO-Doppik) oberhalb der festgesetzten Wertgrenze	Ergebnisse bis einschließlich 2022	Ansätze 2023	Ansatz 2024		Planungsdaten 2025		Planungsdaten 2026	
				Neuer Haushalts- ansatz	Veränderung gegenüber bisherigem Haushalts- ansatz	Neuer Haushalts- ansatz	Veränderung gegenüber bisherigem Haushalts- ansatz	Neuer Haushalts- ansatz	Veränderung gegenüber bisherigem Haushalts- ansatz
				in EUR					
		1	2	3	4	5	6	7	8
Maßnahme: 2019-13-0001 Südpier - Zusätzliche Liegeplätze									
24	Summe der Einzahlungen aus Investitionstätigkeit	0	0	0	0	0	0	0	0
25	- Auszahlungen für Anlagevermögen	158.577	0	0	0	0	0	0	0
28	Summe der Auszahlungen aus Investitionstätigkeit	158.577	0	0	0	0	0	0	0
	darunter:								
29	Saldo der Ein- und Auszahlungen aus Investitionstätigkeit	-158.577	0	0	0	0	0	0	0
Maßnahme: 2019-13-0002 E-Mobilität Hafen									
19	+Einzahlungen aus Investitionszuwendungen	87.556	0	0	0	0	0	0	0
24	Summe der Einzahlungen aus Investitionstätigkeit	87.556	0	0	0	0	0	0	0
25	- Auszahlungen für Anlagevermögen	47.358	0	0	0	0	0	0	0
28	Summe der Auszahlungen aus Investitionstätigkeit	47.358	0	0	0	0	0	0	0
	darunter:								
29	Saldo der Ein- und Auszahlungen aus Investitionstätigkeit	40.198	0	0	0	0	0	0	0

Nr.	Einzahlungs- und Auszahlungsarten (gemäß § 4 Absatz 12 GemHVO-Doppik) oberhalb der festgesetzten Wertgrenze	Planungsdaten 2027		Planungsdaten der weiteren Haushaltsjahre bis zum Abschluss der Maßnahme		Gesamtein-/ -auszahlungen	
		Neuer Haushalts- ansatz	Veränderung gegenüber bisherigem Haushalts- ansatz	Neuer Haushalts- ansatz	Veränderung gegenüber bisherigem Haushalts- ansatz	Neuer Haushalts- ansatz	Veränderung gegenüber bisherigem Haushalts- ansatz
		in EUR					
		9	10	11	12	13	14

Maßnahme: 2019-13-0001
Südpier - Zusätzliche Liegeplätze

24	Summe der Einzahlungen aus Investitionstätigkeit	0	0	0	0	0	0
25	- Auszahlungen für Anlagevermögen	0	0	0	0	158.577	0
28	Summe der Auszahlungen aus Investitionstätigkeit	0	0	0	0	158.577	0
	darunter:						
29	Saldo der Ein- und Auszahlungen aus Investitionstätigkeit	0	0	0	0	-158.577	0

Maßnahme: 2019-13-0002
E-Mobilität Hafen

19	+Einzahlungen aus Investitionszuwendungen	0	0	0	0	87.556	0
24	Summe der Einzahlungen aus Investitionstätigkeit	0	0	0	0	87.556	0
25	- Auszahlungen für Anlagevermögen	0	0	0	0	47.358	0
28	Summe der Auszahlungen aus Investitionstätigkeit	0	0	0	0	47.358	0
	darunter:						
29	Saldo der Ein- und Auszahlungen aus Investitionstätigkeit	0	0	0	0	40.198	0

Investitionsübersicht 2024

1. Nachtrag

B. Planung einzelner Investitionsmaßnahmen

Teilhaushalt: 30 03
Bau- und Ordnungsamt
Friedhöfe, Tourismus, Fremdenverkehr, Hafenbetrieb

Nr.	Einzahlungs- und Auszahlungsarten (gemäß § 4 Absatz 12 GemHVO-Doppik) unterhalb der festgesetzten Wertgrenze	Ergebnisse bis einschließlich 2022	Ansätze 2023	Ansatz 2024		Planungsdaten 2025		Planungsdaten 2026	
				Neuer Haushalts- ansatz	Veränderung gegenüber bisherigem Haushalts- ansatz	Neuer Haushalts- ansatz	Veränderung gegenüber bisherigem Haushalts- ansatz	Neuer Haushalts- ansatz	Veränderung gegenüber bisherigem Haushalts- ansatz
				in EUR					
		1	2	3	4	5	6	7	8
	Summe der Einzahlungen aus Investitionstätigkeit	0	0	0	0	0	0	0	0
	Summe der Auszahlungen aus Investitionstätigkeit	16.408	0	0	0	0	0	0	0
	Saldo der Ein- und Auszahlungen aus Investitionstätigkeit	-16.408	0	0	0	0	0	0	0

Nr.	Einzahlungs- und Auszahlungsarten (gemäß § 4 Absatz 12 GemHVO-Doppik) unterhalb der festgesetzten Wertgrenze	Planungsdaten 2027		Planungsdaten der weiteren Haushaltsjahre bis zum Abschluss der Maßnahme		Gesamtein-/ -auszahlungen	
		Neuer Haushalts- ansatz	Veränderung gegenüber bisherigem Haushalts- ansatz	Neuer Haushalts- ansatz	Veränderung gegenüber bisherigem Haushalts- ansatz	Neuer Haushalts- ansatz	Veränderung gegenüber bisherigem Haushalts- ansatz
		in EUR					
9	10	11	12	13	14		
	Summe der Einzahlungen aus Investitionstätigkeit	0	0	0	0	0	0
	Summe der Auszahlungen aus Investitionstätigkeit	0	0	0	0	16.408	0
	Saldo der Ein- und Auszahlungen aus Investitionstätigkeit	0	0	0	0	-16.408	0

Investitionsübersicht 2024

1. Nachtrag

B. Planung einzelner Investitionsmaßnahmen

Teilhaushalt: 30 04

Bau- und Ordnungsamt
Feuerwehr

Nr.	Einzahlungs- und Auszahlungsarten (gemäß § 4 Absatz 12 GemHVO-Doppik) oberhalb der festgesetzten Wertgrenze	Ergebnisse bis einschließlich 2022	Ansätze 2023	Ansatz 2024		Planungsdaten 2025		Planungsdaten 2026	
				Neuer Haushalts- ansatz	Veränderung gegenüber bisherigem Haushalts- ansatz	Neuer Haushalts- ansatz	Veränderung gegenüber bisherigem Haushalts- ansatz	Neuer Haushalts- ansatz	Veränderung gegenüber bisherigem Haushalts- ansatz
				in EUR					
		1	2	3	4	5	6	7	8
Maßnahme: FFW Anlagevermögen Feuerwehr									
21	+ Einzahlungen aus Anlagevermögen	2.000	0	0	0	0	0	0	0
24	Summe der Einzahlungen aus Investitionstätigkeit	2.000	0	0	0	0	0	0	0
25	- Auszahlungen für Anlagevermögen	219.293	0	0	0	0	0	0	0
28	Summe der Auszahlungen aus Investitionstätigkeit	219.293	0	0	0	0	0	0	0
	darunter:								
29	Saldo der Ein- und Auszahlungen aus Investitionstätigkeit	-217.293	0	0	0	0	0	0	0
Maßnahme: FFW 00003 Errichtung Flachspiegelbrunnen									
24	Summe der Einzahlungen aus Investitionstätigkeit	0	0	0	0	0	0	0	0
25	- Auszahlungen für Anlagevermögen	43.021	0	0	0	0	0	0	0
28	Summe der Auszahlungen aus Investitionstätigkeit	43.021	0	0	0	0	0	0	0
	darunter:								
29	Saldo der Ein- und Auszahlungen aus Investitionstätigkeit	-43.021	0	0	0	0	0	0	0

Nr.	Einzahlungs- und Auszahlungsarten (gemäß § 4 Absatz 12 GemHVO-Doppik) oberhalb der festgesetzten Wertgrenze	Planungsdaten 2027		Planungsdaten der weiteren Haushaltsjahre bis zum Abschluss der Maßnahme		Gesamtein-/ -auszahlungen	
		Neuer Haushalts- ansatz	Veränderung gegenüber bisherigem Haushalts- ansatz	Neuer Haushalts- ansatz	Veränderung gegenüber bisherigem Haushalts- ansatz	Neuer Haushalts- ansatz	Veränderung gegenüber bisherigem Haushalts- ansatz
		in EUR					
		9	10	11	12	13	14

Maßnahme: FFW
Anlagevermögen Feuerwehr

21	+ Einzahlungen aus Anlagevermögen	0	0	0	0	2.000	0
24	Summe der Einzahlungen aus Investitionstätigkeit	0	0	0	0	2.000	0
25	- Auszahlungen für Anlagevermögen	0	0	0	0	219.293	0
28	Summe der Auszahlungen aus Investitionstätigkeit	0	0	0	0	219.293	0
	darunter:						
29	Saldo der Ein- und Auszahlungen aus Investitionstätigkeit	0	0	0	0	-217.293	0

Maßnahme: FFW 00003
Errichtung Flachspiegelbrunnen

24	Summe der Einzahlungen aus Investitionstätigkeit	0	0	0	0	0	0
25	- Auszahlungen für Anlagevermögen	0	0	0	0	43.021	0
28	Summe der Auszahlungen aus Investitionstätigkeit	0	0	0	0	43.021	0
	darunter:						
29	Saldo der Ein- und Auszahlungen aus Investitionstätigkeit	0	0	0	0	-43.021	0

Investitionsübersicht 2024

1. Nachtrag

B. Planung einzelner Investitionsmaßnahmen

Teilhaushalt: 30 04

Bau- und Ordnungsamt
Feuerwehr

Nr.	Einzahlungs- und Auszahlungsarten (gemäß § 4 Absatz 12 GemHVO-Doppik) oberhalb der festgesetzten Wertgrenze	Ergebnisse bis einschließlich 2022	Ansätze 2023	Ansatz 2024		Planungsdaten 2025		Planungsdaten 2026	
				Neuer Haushalts- ansatz	Veränderung gegenüber bisherigem Haushalts- ansatz	Neuer Haushalts- ansatz	Veränderung gegenüber bisherigem Haushalts- ansatz	Neuer Haushalts- ansatz	Veränderung gegenüber bisherigem Haushalts- ansatz
				in EUR					
		1	2	3	4	5	6	7	8
Maßnahme: FFW 00004 Anschaffung von digitalen Handsprechfunkgeräten									
24	Summe der Einzahlungen aus Investitionstätigkeit	0	0	0	0	0	0	0	0
25	- Auszahlungen für Anlagevermögen	2.817	0	0	0	0	0	0	0
28	Summe der Auszahlungen aus Investitionstätigkeit	2.817	0	0	0	0	0	0	0
darunter:									
29	Saldo der Ein- und Auszahlungen aus Investitionstätigkeit	-2.817	0	0	0	0	0	0	0
Maßnahme: GWG FFW Erwerb von geringwertigen Wirtschaftsgütern									
24	Summe der Einzahlungen aus Investitionstätigkeit	0	0	0	0	0	0	0	0
25	- Auszahlungen für Anlagevermögen	2.040	0	0	0	0	0	0	0
28	Summe der Auszahlungen aus Investitionstätigkeit	2.040	0	0	0	0	0	0	0
darunter:									
29	Saldo der Ein- und Auszahlungen aus Investitionstätigkeit	-2.040	0	0	0	0	0	0	0

Nr.	Einzahlungs- und Auszahlungsarten (gemäß § 4 Absatz 12 GemHVO-Doppik) oberhalb der festgesetzten Wertgrenze	Planungsdaten 2027		Planungsdaten der weiteren Haushaltsjahre bis zum Abschluss der Maßnahme		Gesamtein-/ -auszahlungen	
		Neuer Haushalts- ansatz	Veränderung gegenüber bisherigem Haushalts- ansatz	Neuer Haushalts- ansatz	Veränderung gegenüber bisherigem Haushalts- ansatz	Neuer Haushalts- ansatz	Veränderung gegenüber bisherigem Haushalts- ansatz
		in EUR					
		9	10	11	12	13	14

Maßnahme: FFW 00004

Anschaffung von digitalen Handsprechfunkgeräten

24	Summe der Einzahlungen aus Investitionstätigkeit	0	0	0	0	0	0
25	- Auszahlungen für Anlagevermögen	0	0	0	0	2.817	0
28	Summe der Auszahlungen aus Investitionstätigkeit	0	0	0	0	2.817	0
	darunter:						
29	Saldo der Ein- und Auszahlungen aus Investitionstätigkeit	0	0	0	0	-2.817	0

Maßnahme: GWG FFW

Erwerb von geringwertigen Wirtschaftsgütern

24	Summe der Einzahlungen aus Investitionstätigkeit	0	0	0	0	0	0
25	- Auszahlungen für Anlagevermögen	0	0	0	0	2.040	0
28	Summe der Auszahlungen aus Investitionstätigkeit	0	0	0	0	2.040	0
	darunter:						
29	Saldo der Ein- und Auszahlungen aus Investitionstätigkeit	0	0	0	0	-2.040	0

Investitionsübersicht 2024

1. Nachtrag

B. Planung einzelner Investitionsmaßnahmen

Teilhaushalt: 30 04

Bau- und Ordnungsamt

Feuerwehr

Nr.	Einzahlungs- und Auszahlungsarten (gemäß § 4 Absatz 12 GemHVO-Doppik) oberhalb der festgesetzten Wertgrenze	Ergebnisse bis einschließlich 2022	Ansätze 2023	Ansatz 2024		Planungsdaten 2025		Planungsdaten 2026	
				Neuer Haushalts- ansatz	Veränderung gegenüber bisherigem Haushalts- ansatz	Neuer Haushalts- ansatz	Veränderung gegenüber bisherigem Haushalts- ansatz	Neuer Haushalts- ansatz	Veränderung gegenüber bisherigem Haushalts- ansatz
				in EUR					
		1	2	3	4	5	6	7	8
Maßnahme: 13-2020-0003 Neubau Feuerwehrgerätehaus									
19	+Einzahlungen aus Investitionszuwendungen	0	0	720.000	-202.000	0	0	0	0
24	Summe der Einzahlungen aus Investitionstätigkeit	0	0	720.000	-202.000	0	0	0	0
25	- Auszahlungen für Anlagevermögen	38.229	0	1.627.400	197.400	0	0	0	0
28	Summe der Auszahlungen aus Investitionstätigkeit	38.229	0	1.627.400	197.400	0	0	0	0
	darunter:								
29	Saldo der Ein- und Auszahlungen aus Investitionstätigkeit	-38.229	0	-907.400	-399.400	0	0	0	0
Maßnahme: 13-2020-008 PA-Ausrüstung Feuerwehr									
24	Summe der Einzahlungen aus Investitionstätigkeit	0	0	0	0	0	0	0	0
25	- Auszahlungen für Anlagevermögen	9.882	0	0	0	0	0	0	0
28	Summe der Auszahlungen aus Investitionstätigkeit	9.882	0	0	0	0	0	0	0
	darunter:								
29	Saldo der Ein- und Auszahlungen aus Investitionstätigkeit	-9.882	0	0	0	0	0	0	0

Nr.	Einzahlungs- und Auszahlungsarten (gemäß § 4 Absatz 12 GemHVO-Doppik) oberhalb der festgesetzten Wertgrenze	Planungsdaten		Planungsdaten der		Gesamtein-/	
		2027		weiteren Haushaltsjahre		-auszahlungen	
		Neuer Haushalts- ansatz	Veränderung gegenüber bisherigem Haushalts- ansatz	bis zum Abschluss der Maßnahme		Neuer Haushalts- ansatz	Veränderung gegenüber bisherigem Haushalts- ansatz
				Neuer Haushalts- ansatz	Veränderung gegenüber bisherigem Haushalts- ansatz		
in EUR							
		9	10	11	12	13	14

Maßnahme: 13-2020-0003
Neubau Feuerwehrgerätehaus

19	+Einzahlungen aus Investitionszuwendungen	0	0	0	0	720.000	-202.000
24	Summe der Einzahlungen aus Investitionstätigkeit	0	0	0	0	720.000	-202.000
25	- Auszahlungen für Anlagevermögen	0	0	0	0	1.665.629	197.400
28	Summe der Auszahlungen aus Investitionstätigkeit	0	0	0	0	1.665.629	197.400
	darunter:						
29	Saldo der Ein- und Auszahlungen aus Investitionstätigkeit	0	0	0	0	-945.629	-399.400

Maßnahme: 13-2020-008
PA-Ausrüstung Feuerwehr

24	Summe der Einzahlungen aus Investitionstätigkeit	0	0	0	0	0	0
25	- Auszahlungen für Anlagevermögen	0	0	0	0	9.882	0
28	Summe der Auszahlungen aus Investitionstätigkeit	0	0	0	0	9.882	0
	darunter:						
29	Saldo der Ein- und Auszahlungen aus Investitionstätigkeit	0	0	0	0	-9.882	0

Investitionsübersicht 2024

1. Nachtrag

B. Planung einzelner Investitionsmaßnahmen

Teilhaushalt: 30 04

Bau- und Ordnungsamt

Feuerwehr

Nr.	Einzahlungs- und Auszahlungsarten (gemäß § 4 Absatz 12 GemHVO-Doppik) oberhalb der festgesetzten Wertgrenze	Ergebnisse bis einschließlich 2022	Ansätze 2023	Ansatz 2024		Planungsdaten 2025		Planungsdaten 2026	
				Neuer Haushalts- ansatz	Veränderung gegenüber bisherigem Haushalts- ansatz	Neuer Haushalts- ansatz	Veränderung gegenüber bisherigem Haushalts- ansatz	Neuer Haushalts- ansatz	Veränderung gegenüber bisherigem Haushalts- ansatz
				in EUR					
		1	2	3	4	5	6	7	8
Maßnahme: 13-2020-009 Schlauchboot für Feuerwehr									
24	Summe der Einzahlungen aus Investitionstätigkeit	0	0	0	0	0	0	0	0
25	- Auszahlungen für Anlagevermögen	6.898	0	0	0	0	0	0	0
28	Summe der Auszahlungen aus Investitionstätigkeit	6.898	0	0	0	0	0	0	0
	darunter:								
29	Saldo der Ein- und Auszahlungen aus Investitionstätigkeit	-6.898	0	0	0	0	0	0	0
Maßnahme: 13-2020-010 Ölsperre für Feuerwehr									
24	Summe der Einzahlungen aus Investitionstätigkeit	0	0	0	0	0	0	0	0
25	- Auszahlungen für Anlagevermögen	1.692	0	0	0	0	0	0	0
28	Summe der Auszahlungen aus Investitionstätigkeit	1.692	0	0	0	0	0	0	0
	darunter:								
29	Saldo der Ein- und Auszahlungen aus Investitionstätigkeit	-1.692	0	0	0	0	0	0	0

Nr.	Einzahlungs- und Auszahlungsarten (gemäß § 4 Absatz 12 GemHVO-Doppik) oberhalb der festgesetzten Wertgrenze	Planungsdaten 2027		Planungsdaten der weiteren Haushaltsjahre bis zum Abschluss der Maßnahme		Gesamtein-/ -auszahlungen	
		Neuer Haushalts- ansatz	Veränderung gegenüber bisherigem Haushalts- ansatz	Neuer Haushalts- ansatz	Veränderung gegenüber bisherigem Haushalts- ansatz	Neuer Haushalts- ansatz	Veränderung gegenüber bisherigem Haushalts- ansatz
		in EUR					
		9	10	11	12	13	14

Maßnahme: 13-2020-009
Schlauchboot für Feuerwehr

24	Summe der Einzahlungen aus Investitionstätigkeit	0	0	0	0	0	0
25	- Auszahlungen für Anlagevermögen	0	0	0	0	6.898	0
28	Summe der Auszahlungen aus Investitionstätigkeit	0	0	0	0	6.898	0
	darunter:						
29	Saldo der Ein- und Auszahlungen aus Investitionstätigkeit	0	0	0	0	-6.898	0

Maßnahme: 13-2020-010
Ölsperre für Feuerwehr

24	Summe der Einzahlungen aus Investitionstätigkeit	0	0	0	0	0	0
25	- Auszahlungen für Anlagevermögen	0	0	0	0	1.692	0
28	Summe der Auszahlungen aus Investitionstätigkeit	0	0	0	0	1.692	0
	darunter:						
29	Saldo der Ein- und Auszahlungen aus Investitionstätigkeit	0	0	0	0	-1.692	0

Investitionsübersicht 2024

1. Nachtrag

B. Planung einzelner Investitionsmaßnahmen

Teilhaushalt: 30 04

Bau- und Ordnungsamt

Feuerwehr

Nr.	Einzahlungs- und Auszahlungsarten (gemäß § 4 Absatz 12 GemHVO-Doppik) oberhalb der festgesetzten Wertgrenze	Ergebnisse bis einschließlich 2022	Ansätze 2023	Ansatz 2024		Planungsdaten 2025		Planungsdaten 2026	
				Neuer Haushalts- ansatz	Veränderung gegenüber bisherigem Haushalts- ansatz	Neuer Haushalts- ansatz	Veränderung gegenüber bisherigem Haushalts- ansatz	Neuer Haushalts- ansatz	Veränderung gegenüber bisherigem Haushalts- ansatz
				in EUR					
		1	2	3	4	5	6	7	8
Maßnahme: 13-2022-001 Erwerb Notstromerzeuger Feuerwehr									
24	Summe der Einzahlungen aus Investitionstätigkeit	0	0	0	0	0	0	0	0
25	- Auszahlungen für Anlagevermögen	10.130	0	0	0	0	0	0	0
28	Summe der Auszahlungen aus Investitionstätigkeit	10.130	0	0	0	0	0	0	0
	darunter:								
29	Saldo der Ein- und Auszahlungen aus Investitionstätigkeit	-10.130	0	0	0	0	0	0	0
Maßnahme: 13-9999-001 Feuerlöschbrunnen									
24	Summe der Einzahlungen aus Investitionstätigkeit	0	0	0	0	0	0	0	0
25	- Auszahlungen für Anlagevermögen	0	10.000	0	0	0	0	0	0
28	Summe der Auszahlungen aus Investitionstätigkeit	0	10.000	0	0	0	0	0	0
	darunter:								
29	Saldo der Ein- und Auszahlungen aus Investitionstätigkeit	0	-10.000	0	0	0	0	0	0

Nr.	Einzahlungs- und Auszahlungsarten (gemäß § 4 Absatz 12 GemHVO-Doppik) oberhalb der festgesetzten Wertgrenze	Planungsdaten 2027		Planungsdaten der weiteren Haushaltsjahre bis zum Abschluss der Maßnahme		Gesamtein-/ -auszahlungen	
		Neuer Haushalts- ansatz	Veränderung gegenüber bisherigem Haushalts- ansatz	Neuer Haushalts- ansatz	Veränderung gegenüber bisherigem Haushalts- ansatz	Neuer Haushalts- ansatz	Veränderung gegenüber bisherigem Haushalts- ansatz
		in EUR					
		9	10	11	12	13	14

Maßnahme: 13-2022-001
Erwerb Notstromerzeuger Feuerwehr

24	Summe der Einzahlungen aus Investitionstätigkeit	0	0	0	0	0	0
25	- Auszahlungen für Anlagevermögen	0	0	0	0	10.130	0
28	Summe der Auszahlungen aus Investitionstätigkeit	0	0	0	0	10.130	0
	darunter:						
29	Saldo der Ein- und Auszahlungen aus Investitionstätigkeit	0	0	0	0	-10.130	0

Maßnahme: 13-9999-001
Feuerlöschbrunnen

24	Summe der Einzahlungen aus Investitionstätigkeit	0	0	0	0	0	0
25	- Auszahlungen für Anlagevermögen	0	0	0	0	10.000	0
28	Summe der Auszahlungen aus Investitionstätigkeit	0	0	0	0	10.000	0
	darunter:						
29	Saldo der Ein- und Auszahlungen aus Investitionstätigkeit	0	0	0	0	-10.000	0

Investitionsübersicht 2024

1. Nachtrag

B. Planung einzelner Investitionsmaßnahmen

Teilhaushalt: 50 01

Zentrale Finanzdienstleistungen

Zentrale Finanzdienstleistungen (Steuern, allgemeine Zuweisungen und Umlagen; Allgemeine Finanzwirtschaft)

Nr.	Einzahlungs- und Auszahlungsarten (gemäß § 4 Absatz 12 GemHVO-Doppik) oberhalb der festgesetzten Wertgrenze	Ergebnisse bis einschließlich 2022	Ansätze 2023	Ansatz 2024		Planungsdaten 2025		Planungsdaten 2026	
				Neuer Haushalts- ansatz	Veränderung gegenüber bisherigem Haushalts- ansatz	Neuer Haushalts- ansatz	Veränderung gegenüber bisherigem Haushalts- ansatz	Neuer Haushalts- ansatz	Veränderung gegenüber bisherigem Haushalts- ansatz
				in EUR					
		1	2	3	4	5	6	7	8
Maßnahme: inv. Zuw. Soforthilfe / Sonderhilfe des Landes									
19	+Einzahlungen aus Investitionszuwendungen	15.372	0	0	0	0	0	0	0
24	Summe der Einzahlungen aus Investitionstätigkeit	15.372	0	0	0	0	0	0	0
28	Summe der Auszahlungen aus Investitionstätigkeit	0	0	0	0	0	0	0	0
darunter:									
29	Saldo der Ein- und Auszahlungen aus Investitionstätigkeit	15.372	0	0	0	0	0	0	0
Maßnahme: inv.Zuweisg. Investive Schlüsselzuweisung									
19	+Einzahlungen aus Investitionszuwendungen	142.397	0	0	0	0	0	0	0
24	Summe der Einzahlungen aus Investitionstätigkeit	142.397	0	0	0	0	0	0	0
28	Summe der Auszahlungen aus Investitionstätigkeit	0	0	0	0	0	0	0	0
darunter:									
29	Saldo der Ein- und Auszahlungen aus Investitionstätigkeit	142.397	0	0	0	0	0	0	0

Nr.	Einzahlungs- und Auszahlungsarten (gemäß § 4 Absatz 12 GemHVO-Doppik) oberhalb der festgesetzten Wertgrenze	Planungsdaten 2027		Planungsdaten der weiteren Haushaltsjahre bis zum Abschluss der Maßnahme		Gesamtein-/ -auszahlungen	
		Neuer Haushalts- ansatz	Veränderung gegenüber bisherigem Haushalts- ansatz	Neuer Haushalts- ansatz	Veränderung gegenüber bisherigem Haushalts- ansatz	Neuer Haushalts- ansatz	Veränderung gegenüber bisherigem Haushalts- ansatz
		in EUR					
		9	10	11	12	13	14

Maßnahme: inv. Zuw.
Soforthilfe / Sonderhilfe des Landes

19	+Einzahlungen aus Investitionszuwendungen	0	0	0	0	15.372	0
24	Summe der Einzahlungen aus Investitionstätigkeit	0	0	0	0	15.372	0
28	Summe der Auszahlungen aus Investitionstätigkeit	0	0	0	0	0	0
darunter:							
29	Saldo der Ein- und Auszahlungen aus Investitionstätigkeit	0	0	0	0	15.372	0

Maßnahme: inv. Zuweisg.
Investive Schlüsselzuweisung

19	+Einzahlungen aus Investitionszuwendungen	0	0	0	0	142.397	0
24	Summe der Einzahlungen aus Investitionstätigkeit	0	0	0	0	142.397	0
28	Summe der Auszahlungen aus Investitionstätigkeit	0	0	0	0	0	0
darunter:							
29	Saldo der Ein- und Auszahlungen aus Investitionstätigkeit	0	0	0	0	142.397	0

Investitionsübersicht 2024

1. Nachtrag

B. Planung einzelner Investitionsmaßnahmen

Teilhaushalt: 50 01

Zentrale Finanzdienstleistungen

Zentrale Finanzdienstleistungen (Steuern, allgemeine Zuweisungen und Umlagen; Allgemeine Finanzwirtschaft)

Nr.	Einzahlungs- und Auszahlungsarten (gemäß § 4 Absatz 12 GemHVO-Doppik) oberhalb der festgesetzten Wertgrenze	Ergebnisse bis einschließlich 2022	Ansätze 2023	Ansatz 2024		Planungsdaten 2025		Planungsdaten 2026	
				Neuer Haushalts- ansatz	Veränderung gegenüber bisherigem Haushalts- ansatz	Neuer Haushalts- ansatz	Veränderung gegenüber bisherigem Haushalts- ansatz	Neuer Haushalts- ansatz	Veränderung gegenüber bisherigem Haushalts- ansatz
				in EUR					
		1	2	3	4	5	6	7	8
Maßnahme: 13-Infra Infrastrukturpauschale									
19	+Einzahlungen aus Investitionszuwendungen	0	33.100	0	0	0	0	0	0
24	Summe der Einzahlungen aus Investitionstätigkeit	0	33.100	0	0	0	0	0	0
28	Summe der Auszahlungen aus Investitionstätigkeit	0	0	0	0	0	0	0	0
	darunter:								
29	Saldo der Ein- und Auszahlungen aus Investitionstätigkeit	0	33.100	0	0	0	0	0	0

Nr.	Einzahlungs- und Auszahlungsarten (gemäß § 4 Absatz 12 GemHVO-Doppik) oberhalb der festgesetzten Wertgrenze	Planungsdaten 2027		Planungsdaten der weiteren Haushaltsjahre bis zum Abschluss der Maßnahme		Gesamtein-/ -auszahlungen	
		Neuer Haushalts- ansatz	Veränderung gegenüber bisherigem Haushalts- ansatz	Neuer Haushalts- ansatz	Veränderung gegenüber bisherigem Haushalts- ansatz	Neuer Haushalts- ansatz	Veränderung gegenüber bisherigem Haushalts- ansatz
		in EUR					
		9	10	11	12	13	14
Maßnahme: 13-Infra Infrastrukturpauschale							
19	+Einzahlungen aus Investitionszuwendungen	0	0	0	0	33.100	0
24	Summe der Einzahlungen aus Investitionstätigkeit	0	0	0	0	33.100	0
28	Summe der Auszahlungen aus Investitionstätigkeit	0	0	0	0	0	0
	darunter:						
29	Saldo der Ein- und Auszahlungen aus Investitionstätigkeit	0	0	0	0	33.100	0

**Übersicht über die Zusammensetzung und Entwicklung des Saldos der liquiden Mittel
und der Kassenkredite im Finanzplanungszeitraum**

Nr.	1. Nachtrag Gemeinde Altwarp 2024	Ergebnisse des Haushalts- vorvorjahres 2022	Ansatz des Haushaltsjahres 2023	Ansatz des Haushaltsjahres 2024		Planungsdaten des Haushaltsjahres 2025		Planungsdaten des Haushaltsjahres 2026		Planungsdaten des Haushaltsjahres 2027	
				Neuer Haushalts- ansatz	Veränderung gegenüber bisherigem Haushalts-ansatz	Neuer Haushalts- ansatz	Veränderung gegenüber bisherigem Haushalts-ansatz	Neuer Haushalts- ansatz	Veränderung gegenüber bisherigem Haushalts-ansatz	Neuer Haushalts- ansatz	Veränderung gegenüber bisherigem Haushalts-ansatz
				in €							
1 ¹	Liquide Mittel zum 31. Dezember des Haushaltsvorjahres (§ 47 Absatz 4 Nummer 2.4 GemHVO-Doppik)	96.402,86	-	-	-	-	-	-	-	-	-
2 ²	- Kassenkredite zum 31. Dezember des Haushaltsvorjahres	27.512,99	- 131.337,91	- 212.637,91		- 567.337,91		- 812.337,91		- 1.061.537,91	
3	= Saldo der liquiden Mittel und der Kassenkredite zum 31. Dezember des Haushaltsvorjahres	68.889,87	- 131.337,91	- 212.637,91		- 567.337,91		- 812.337,91		- 1.061.537,91	
4	Saldo der laufenden Ein- und Auszahlungen zum 31. Dezember des Haushaltsvorjahres	- 24.203,90	10.453,90	- 94.346,10		- 380.146,10		- 647.746,10		- 929.546,10	
5	+ Korrektur des Vortrages										
6	+ jahresbezogener Saldo der laufenden Ein- und Auszahlungen (§ 3 Absatz 1 Satz 1 Nummer 37 GemHVO-Doppik)	34.657,80	- 104.800,00	- 285.800,00	- 27.600,00	- 267.600,00	- 3.900,00	- 281.800,00	- 900,00	- 289.300,00	- 135.000,00
7	+ Saldo der laufenden Ein- und Auszahlungen zum 31. Dezember des Haushaltsjahres	10.453,90	- 94.346,10	- 380.146,10	- 27.600,00	- 647.746,10	- 3.900,00	- 929.546,10	- 900,00	- 1.218.846,10	- 135.000,00
8	Saldo der Ein- und Auszahlungen aus Investitionstätigkeit zum 31. Dezember des Haushaltsvorjahres	93.099,17	- 141.791,81	- 118.291,81	-	- 187.191,81	-	- 164.591,81	-	- 131.991,81	-
9	+ Korrektur des Vortrages hier: Ermächtigungsübertragungen aus 2023	-	-	-	-	-	-	-	-	-	-
10	+ Saldo der Ein- und Auszahlungen aus Investitionstätigkeit	- 234.890,98	- 201.300,00	- 1.064.300,00	- 518.900,00	22.600,00		32.600,00		32.600,00	-
11	+ Saldo der Ein- und Auszahlungen aus Krediten für Investitionen und Investitionsförderungsmaßnahmen (ohne planmäßige Tilgung)		224.800,00	995.400,00	440.900,00	-		-	-	-	-
12	+ Saldo der Ein- und Auszahlungen aus Investitionstätigkeit zum 31. Dezember des Haushaltsjahres	- 141.791,81	- 118.291,81	- 187.191,81	- 78.000,00	- 164.591,81	-	- 131.991,81	-	- 99.391,81	-
13	Saldo der durchlaufenden Gelder und ungeklärten Zahlungsvorgänge zum 31. Dezember des Haushaltsvorjahres	- 5,40	-	-	-	-	-	-	-	-	-
14	+ Korrektur des Vortrages	-		-	-	-	-	-	-	-	-
15	+ Saldo der durchlaufenden Gelder und ungeklärten Zahlungsvorgänge (§ 3 Absatz 1 Satz 1 Nummer 35 GemHVO-Doppik)	5,40	-	-	-	-	-	-	-	-	-
16	+ Saldo der durchlaufenden Gelder und ungeklärten Zahlungsvorgänge zum 31. Dezember des Haushaltsjahres	-	-	-	-	-	-	-	-	-	-
17	= Saldo der liquiden Mittel und der Kassenkredite zum 31. Dezember des Haushaltsjahres	- 131.337,91	- 212.637,91	- 567.337,91	- 105.600,00	- 812.337,91	- 3.900,00	- 1.061.537,91	- 900,00	- 1.318.237,91	- 135.000,00

A. Haushalt

Übersicht über die Zusammensetzung und Entwicklung des Saldos der liquiden Mittel und der Kassenkredite im Finanzplanungszeitraum							
Nr.		Ergebnisse des Haushaltsvorjahres	Ergebnis 2023	vorläufiges IST 2024 - Stand 23.09.2024	Planungsdaten des Haushaltsfolgejahres	Planungsdaten des zweiten Haushaltsfolgejahres	Planungsdaten des dritten Haushaltsfolgejahres
		in €					
		2022	2023	2024	2025	2026	2027
1 ¹	Liquide Mittel zum 31. Dezember des Haushaltsvorjahres (§ 47 Absatz 4 Nummer 2.4 GemHVO-Doppik)	87.848,23	96.402,86	0,00	0,00	0,00	0,00
2 ²	- Kassenkredite zum 31. Dezember des Haushaltsvorjahres	0,00	27.512,99	131.337,91	557.960,41	802.960,41	1.052.160,41
3	= Saldo der liquiden Mittel und der Kassenkredite zum 31. Dezember des Haushaltsvorjahres	87.848,23	68.889,87	-131.337,91	-557.960,41	-802.960,41	-1.052.160,41
4	Saldo der laufenden Ein- und Auszahlungen zum 31. Dezember des Haushaltsvorjahres	778,97	-24.203,90	10.453,90	-275.346,10	-542.946,10	-824.746,10
5	+ Korrektur des Vortrages						
6	+ jahresbezogener Saldo der laufenden Ein- und Auszahlungen (§ 3 Absatz 1 Satz 1 Nummer 37 GemHVO-Doppik)	-24.982,87	34.657,80	-285.800,00	-267.600,00	-281.800,00	-289.300,00
7	+ Saldo der laufenden Ein- und Auszahlungen zum 31. Dezember des Haushaltsjahres	-24.203,90	10.453,90	-275.346,10	-542.946,10	-824.746,10	-1.114.046,10
8	Saldo der Ein- und Auszahlungen aus Investitionstätigkeit zum 31. Dezember des Haushaltsvorjahres	87.069,26	93.099,17	-141.791,81	-259.991,81	-237.391,81	-204.791,81
9	+ Ermächtigungsübertragungen aus 2023 (vorläufig)			-49.300,00	0,00		
10	+ Saldo der Ein- und Auszahlungen aus Investitionstätigkeit (§ 3 Absatz 1 Satz 1 Nummer 29 GemHVO-Doppik)	6.029,91	-234.890,98	-1.064.300,00	22.600,00	32.600,00	32.600,00
11	+ Saldo der Ein- und Auszahlungen aus Krediten für Investitionen und Investitionsförderungsmaßnahmen (ohne planmäßige Tilgung)		0,00	995.400,00	0,00		
12	+ Saldo der Ein- und Auszahlungen aus Investitionstätigkeit zum 31. Dezember des Haushaltsjahres	93.099,17	-141.791,81	-259.991,81	-237.391,81	-204.791,81	-172.191,81
13	Saldo der durchlaufenden Gelder und ungeklärten Zahlungsvorgänge zum 31. Dezember des Haushaltsvorjahres	0,00	-5,40	0,00	-22.622,50	-22.622,50	-22.622,50
14	+ Korrektur des Vortrages			0,00			
15	+ Saldo der durchlaufenden Gelder und ungeklärten Zahlungsvorgänge (§ 3 Absatz 1 Satz 1 Nummer 35 GemHVO-Doppik)	-5,40	5,40	-22.622,50	0,00	0,00	0,00
16	+ Saldo der durchlaufenden Gelder und ungeklärten Zahlungsvorgänge zum 31. Dezember des Haushaltsjahres	-5,40	0,00	-22.622,50	-22.622,50	-22.622,50	-22.622,50
17	= Saldo der liquiden Mittel und der Kassenkredite zum 31. Dezember des Haushaltsjahres	68.889,87	-131.337,91	-557.960,41	-802.960,41	-1.052.160,41	-1.308.860,41
Veränderung der liquiden Mittel				-140.822,50	-245.000,00	-249.200,00	-256.700,00
-91.522,50							

1 Ämter und geschäftsführende Gemeinden sowie amtsfreie Gemeinden, die Verwaltungsbehörde einer Verwaltungsgemeinschaft sind, weisen neben den liquiden Mitteln auch die Forderungen gemäß § 47 Absatz 4 Nummer 2.2.6.1 GemHVO-Doppik aus.
Amtsangehörige Gemeinden weisen die Forderungen gemäß § 47 Absatz 4 Nummer 2.2.6.1 GemHVO-Doppik aus.

2 Neben den Verbindlichkeiten gemäß § 47 Absatz 5 Nummer 4.2.2 GemHVO-Doppik sind auch die Verbindlichkeiten gemäß § 47 Absatz 5 Nummer 4.3 und 4.7 bis 4.10 GemHVO-Doppik auszuweisen, soweit diese Verbindlichkeiten aus Kassenkrediten enthalten. Der auszuweisende Betrag entspricht dem Betrag in Muster 4a zu § 1 Nummer 3 GemHVO-Doppik, Spalte 1, Zeile 2.2

nicht verwendete Mittel nach § 8a KAG per 31.12.2022 9893,75
nicht verwendete Mittel nach § 8a KAG per 31.12.2023 19693,75

2024 14493,75

Gemeinde Altwarp 1.NHH

B. Nachtragshaushalt

Übersicht über den voraussichtlichen Stand der Verbindlichkeiten 2024								
Nr.	Art (gemäß § 47 Absatz 5 Nummer 4 GemHVO-Doppik)	Voraussichtlicher Stand zu Beginn des Haushaltsjahres	Tilgung		Kreditaufnahmen		Voraussichtlicher Stand	
			Neuer Haushalts- ansatz ¹	Veränderung gegenüber bisherigem Haushaltsansatz	Neuer Haushalts- ansatz	Veränderung gegenüber bisherigem Haushaltsansatz	Neuer Stand	Veränderung gegenüber bisherigem Stand
			in €					
			1	2	3	4	5	6
1.1	Verbindlichkeiten aus Kreditaufnahmen für Investitionen und Investitionsförderungsmaßnahmen <u>ohne</u> Vorgänge, die diesen wirtschaftlich gleichkommen	0	40.000	0	1.426.500	440.900	1.386.500	311-319
1.2	Verbindlichkeiten aus Vorgängen, die Kreditaufnahmen für Investitionen und Investitionsförderungsmaßnahmen wirtschaftlich gleichkommen							331-337
2.1	Verbindlichkeiten aus Kassenkrediten <u>ohne</u> Vorgänge, die diesen wirtschaftlich gleichkommen	400.700					329.800	321-329, 37431
2.2	Verbindlichkeiten aus Vorgängen, die Kassenkrediten wirtschaftlich gleichkommen							338
	Verbindlichkeiten aus Kreditaufnahmen (Summe der Nummern 1.1 bis 2.2)	400.700					1.716.300	

¹ Die bereits beschlossenen über-/außerplanmäßigen Auszahlungen sind mit einzubeziehen.

² Die weitere Untergliederung in den Zeilen ist gemäß Teil A vorzunehmen.

zu 1.1. Die Aufnahme der genehmigten Investitionskredite in Höhe von insgesamt 431.100 € erfolgt im Januar 2024.

Jahresrechnung: Ermächtigungsübertragungen 2023

Produkt / SK		Ermächtigungsübertragungen 2023					
Finanzkonto		bisher	Inanspruch-	Abgänge	Übertrag	neu gebildete	Erm.-übertr.
Untersachkonto	Bezeichnung		nahme			Erm.-übertr.	insgesamt
Liegenschaften							
11.40.20.00 / 23312000		298.000,00	245.823,31	52.176,69	0,00	0,00	0,00
68176200		298.000,00	245.823,31	52.176,69	0,00	0,00	0,00
23312.00007	Anzahlungen auf Sonderposten aus Zuwendungen vom Land						
Badeanstalt							
42.40.10.00 / 23310000		0,00	0,00	0,00	0,00	75.800,00	75.800,00
68176000		0,00	0,00	0,00	0,00	75.800,00	75.800,00
23310.00001	13-2020-0006 Errichtung Strandtoilette						
Sonstige allgemeine Finanzwirtschaft							
61.20.10.00 / 31593103		206.300,00	0,00	0,00	206.300,00	224.800,00	431.100,00
69253103		206.300,00	0,00	0,00	206.300,00	224.800,00	431.100,00
31593.00002	Investitionskredit 3 vom inländ. Geldmarkt, Laufzeit 5 J. und mehr						
	Summe Produkt / SK:	504.300,00	245.823,31	52.176,69	206.300,00	300.600,00	506.900,00
	Summe Finanzkonto:	504.300,00	245.823,31	52.176,69	206.300,00	300.600,00	506.900,00

Jahresrechnung: Ermächtigungsübertragungen 2023

Produkt / SK Finanzkonto		Ermächtigungsübertragungen 2023			Übertrag	neu gebildete Erm.-übertr.	Erm.-übertr. insgesamt
Untersachkonto	Bezeichnung	bisher	Inanspruch- nahme	Abgänge			
Liegenschaften							
11.40.20.00 / 09600001		332.000,00	332.000,00	0,00	0,00	10.400,00	10.400,00
78522000		329.800,00	329.800,00	0,00	0,00	14.000,00	14.000,00
09600.40016	Auszahlungen für Baumaßnahmen - Sanierung Kita						
Bauhof							
11.40.30.00 / 07130000		0,00	0,00	0,00	0,00	3.500,00	3.500,00
78560000		0,00	0,00	0,00	0,00	3.500,00	3.500,00
07130.40000	13 2023-001 Erwerb Kommunaltraktor inklusive Anbaugeräte für den Winterdienst						
11.40.30.00 / 07181000		0,00	0,00	0,00	0,00	7.000,00	7.000,00
78560000		0,00	0,00	0,00	0,00	7.000,00	7.000,00
07181.40001	13-2023-004 Erwerb Anhänger						
Feuerwehr							
12.60.10.00 / 09600001		5.400,00	424,00	4.976,00	0,00	0,00	0,00
78522000		5.400,00	424,00	4.976,00	0,00	0,00	0,00
09600.40009	Auszahlungen für Baumaßnahmen						
Badeanstalt							
42.40.10.00 / 09600001		0,00	0,00	0,00	0,00	100.600,00	100.600,00
78522000		0,00	0,00	0,00	0,00	100.600,00	100.600,00
09600.40010	13-2020-0006 Errichtung Strandtoilette						
Straßen, Wege und Plätze							
54.10.10.00 / 52330000		0,00	0,00	0,00	0,00	30.000,00	30.000,00
72330000		0,00	0,00	0,00	0,00	30.000,00	30.000,00
52330.40000	Unterhaltung des Infrastrukturvermögens						
Hafenbetrieb							
54.80.10.00 / 08224000		10.000,00	0,00	10.000,00	0,00	0,00	0,00
78571000		10.000,00	0,00	10.000,00	0,00	0,00	0,00
08224.40000	Hardware und EDV-technische Ausstattung						
Friedhöfe							
55.30.10.00 / 09600001		6.900,00	4.431,05	2.468,95	0,00	0,00	0,00
78522000		6.900,00	4.969,45	1.930,55	0,00	0,00	0,00
09600.40018	Auszahlungen für Baumaßnahmen - Zaun Friedhof						
Summe Produkt / SK:		354.300,00	336.855,05	17.444,95	0,00	151.500,00	151.500,00
Summe Finanzkonto:		352.100,00	335.193,45	16.906,55	0,00	155.100,00	155.100,00

Nachweis der dauernden Leistungsfähigkeit nach § 1 Nummer 5 GemHVO-Doppik

Altwarb (Amt Am Stettiner Haff)

Einwohner per 31.12. des Vorjahres: 440

Erhebungsjahr: 2024

	Wert	Punkte
Ergebnishaushalt		
Ergebnisvortrag aus dem Haushaltsvorjahr	-794.972,00 €	
Jahresergebnis	-263.500,00 €	
Ergebnis zum 31.12. des Haushaltsjahres	-1.058.472,00 €	
Ausgleich des Ergebnishaushalts	Nein	-20
Verhältnis der Erträge zu den Aufwendungen	73,8 %	-3
Jahresergebnis ausgeglichen?	Nein	-2
Finanzhaushalt		
Saldo der laufenden Ein- und Auszahlungen zum 31.12. des Haushaltsvorjahres	-94.346,00 €	
jahresbezogener Saldo der laufenden Ein- und Auszahlungen	-286.800,00 €	-2
Saldo der laufenden Ein- und Auszahlungen zum 31.12. des Haushaltsjahres	-381.146,00 €	
Ausgleich des Finanzhaushalts	Nein	-20
Verhältnis der laufenden Einzahlungen zu den laufenden Auszahlungen	78,2 %	-3
Finanzplanungszeitraum		
Ergebnis des Ergebnishaushalts am Ende des Finanzplanungszeitraums	-1.997.672,00 €	
Ergebnis je Einwohner	-4.540,16 €	-20
Saldo der laufenden Ein- und Auszahlungen im Finanzhaushalt zum Ende des Finanzplanungszeitraums	-933.046,00 €	
Saldo der laufenden Ein- und Auszahlungen je Einwohner	-2.120,56 €	-20
Gesetzmäßiges Haushaltssicherungskonzept nach § 43 Absatz 7 KV M-V		
Haushaltssicherungskonzept erforderlich?	Ja	-60
Wann wird der vollständige Haushaltsausgleich erreicht?	kein Haushaltsausgleich	0
Einhaltung des Überschuldungsverbots		
Höhe des Eigenkapitals am Ende des Haushaltsjahres	1.326.814,00 €	0
Höhe des Eigenkapitals am Ende des Finanzplanungszeitraums	311.014,00 €	0
Im Haushaltsjahr bestehende Überschuldung wird im Finanzplanungszeitraum abgebaut	nicht relevant	0
Im Haushaltsjahr oder zum Ende des Finanzplanungszeitraums bestehende Überschuldung wird erst in einem angemessenen Konsolidierungszeitraum abgebaut	nicht relevant	0
Sonstige finanzielle Risiken		
Bewertung wesentlicher sonstiger finanzieller Risiken, deren Realisierung im Finanzplanungszeitraum wahrscheinlich ist	kein	0
Weitere Kennzahlen		
Investitionskredite je Einwohner	3.151,14 €	
Zinsquote	2,9 %	
Tilgungsquote	2,9 %	

fiktive Restlaufzeit der Investitionskredite	23,4 Jahre	
fristenkongruente Finanzierung?	Nein	
Förderquote	52,8 %	
Liquiditätskredite je Einwohner	749,55 €	
Forderungen je Einwohner	78,89 €	
Werthaltigkeit der Forderungen	93,3 %	
freiwillige Leistungen je Einwohner	113,18 €	
Anteil der freiwilligen Leistungen an den ordentlichen Erträgen	5,2 %	
Bemerkungen der Kommune	k.A.	
Bemerkungen der RAB	k.A.	
Bemerkungen des IM	k.A.	
GESAMTPUNKTZAHL:		-150
LEISTUNGSGRUPPE:	weggefallene dauernde Leistungsfähigkeit	