

20/032/17Informationsvorlage
öffentlich**Gemeinde Liepgarten**

Bericht zum Stand des Haushaltsvollzuges 2020

<i>Fachamt:</i> Kämmerei	<i>Datum</i> 13.08.2020
<i>Bearbeitung:</i> Christian Zobel	

Beratungsfolge

<i>Datum</i>	<i>Gremium</i>	<i>Zuständigkeit</i>
27.08.2020	Gemeindevertretung Liepgarten	Kenntnisnahme
19.10.2020	Gemeindevertretung Liepgarten	Kenntnisnahme

Sachverhalt

Gemäß § 20 GemHVO ist die Gemeinde bis zum 30. Juni des Haushaltsjahres über den Haushaltsvollzug zu unterrichten.

Finanzielle Auswirkungen

	ja	nein			
fin. Auswirkungen		x			
im Haushalt berücksichtigt			Deckung durch:	Produkt	Sachkonto
Liegt eine Investition vor?		x	Folgekosten		

Anlage/n

1	Bericht zum Stand des Haushaltsvollzuges Liepgarten 2020 öffentlich
2	Produktübersicht Haushaltsvollzug Liepgarten 2020 öffentlich

Bericht zum Stand des Haushaltsvollzuges 2020

Gemeinde Liepgarten

(Stand 11.08.2020)

Kontakt:

Stadt Eggesin
Amt „Am Stettiner Haff“
Christian Zobel
Kämmerei und Hauptamt
Stettiner Straße 1
17367 Eggesin
Telefon: 039779 / 26421
c.zobel@eggesin.de

Inhaltsverzeichnis

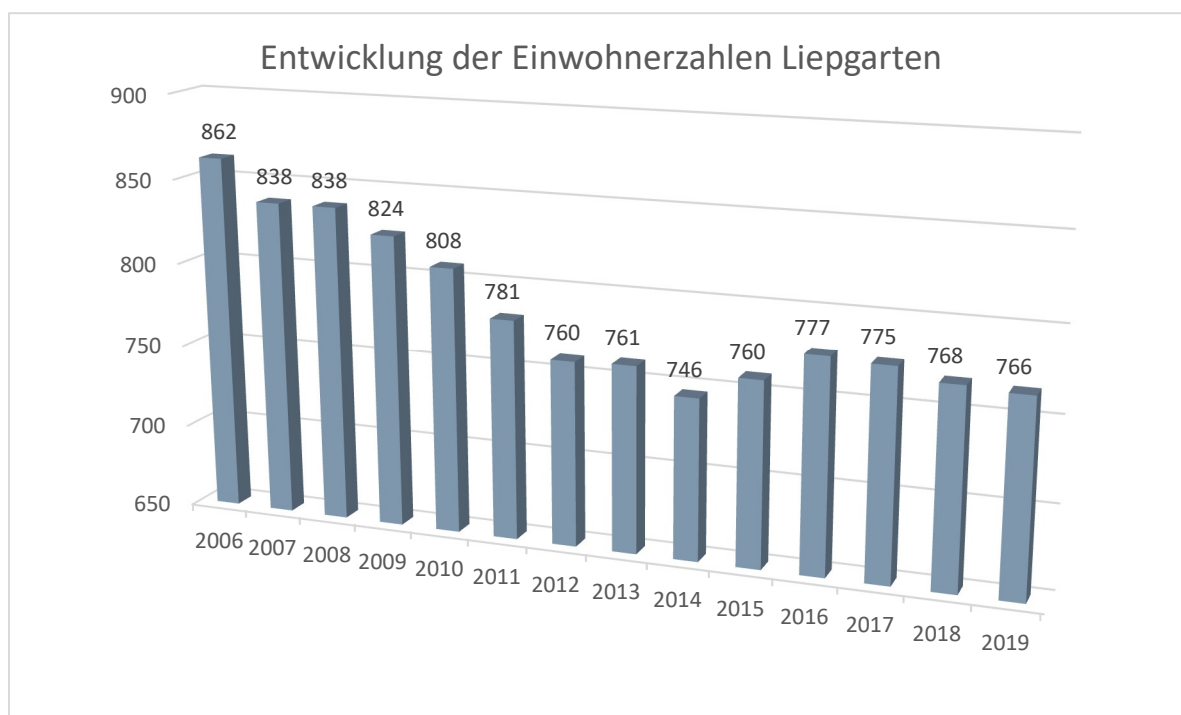
1.	Allgemeines	3
1.1.	Einwohnerentwicklung	3
1.2.	Investitionskredite	4
1.3.	Hebesätze der Realsteuern	6
1.4.	Investitionen	6
2.	Ergebnisrechnung	7
2.1	Ergebnisrechnung Ertragsarten	8
2.2.	Ergebnisrechnung Aufwandsarten	10
3.	Finanzrechnung	13
3.1.	Kredite zur Sicherung der Zahlungsfähigkeit	15

1. Allgemeines

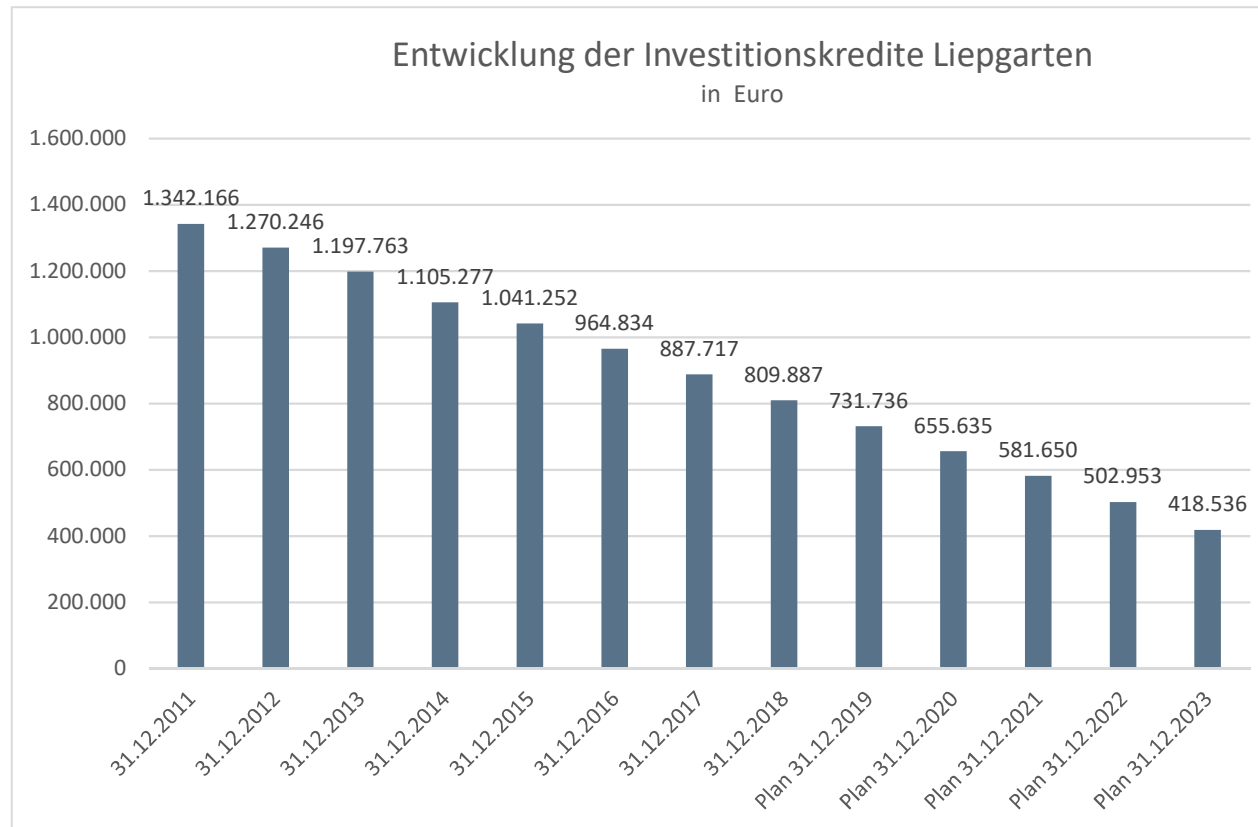
Der Doppelhaushalt 2020/2021 wurde durch die Gemeindevertretung am 19.12.2019 beschlossen. Der Haushaltsplan für das Jahr 2020 wies in der Planung einen Jahresfehlbetrag in Höhe von - 98.300 € aus. Unter Berücksichtigung der verfügbaren Mittelsperre von 49.000 € beträgt der geplante Jahresfehlbetrag 49.300 €. Per 11.08.2020 wird ein Jahresüberschuss in Höhe von 52.620,35 € ausgewiesen.

Der Kassenkredit beträgt zum 11.08.2020 465.550 €. Der genehmigte Höchstbetrag der Kassenkredite für das Haushaltsjahr beläuft sich auf 711.000 €.

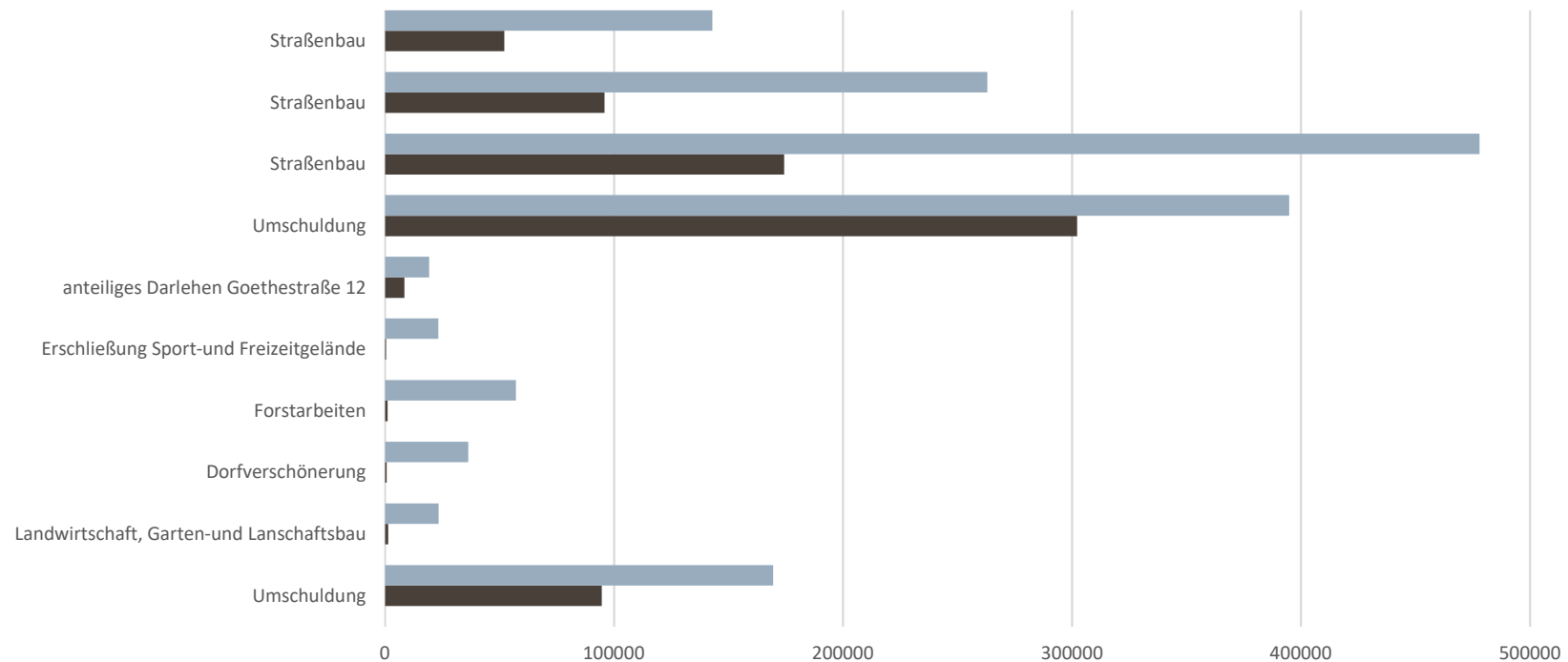
1.1. Einwohnerentwicklung



1.2. Investitionskredite



Restschuld je Darlehen per 31.12.2019 Gemeinde Liepgarten



	Umschuldung	Landwirtschaft , Garten-und Landschaftsbau	Dorfverschönerung	Forstarbeiten	Erschließung Sport-und Freizeitgelände	anteiliges Darlehen Goethestraße 12	Umschuldung	Straßenbau	Straßenbau	Straßenbau
■ Ursprüngliche Darlehenssumme	169.583 €	23.513 €	36.346 €	57.208 €	23.323 €	19.350 €	394.883 €	478.000 €	263.000 €	143.000 €
■ Restschuld	94.662,38 €	1.410,49 €	727,14 €	1.144,18 €	466,37 €	8.542,85 €	302.319,84 €	174.363,42 €	95.936,29 €	52.163,04 €
Laufzeit bis	2030	2021	2020	2020	2020	2023	2033	2026	2026	2026

1.3. Hebesätze der Realsteuern

Die Hebesätze der Realsteuern wurden ab dem Haushaltsjahr 2020 wie folgt festgesetzt:

Grundsteuer A	350 v.H.
Grundsteuer B	400 v.H.
Gewerbesteuer	360 v.H.

1.4. Investitionen

Investitionen 2020 (in €)	Plan	11.08.2020
Kauf Grundstück	-4.000,00 €	0,00 €
17-2020-002 MTW Feuerwehr	-35.000,00 €	0,00 €
17-2020-001 Sanierung Ueckermünder Str. 44	-265.000,00 €	0,00 €
Mittelsperre	265.000,00 €	
17-9999-001 Flachspiegelbrunnen	-5.000,00 €	0,00 €
Infrastrukturpauschale	56.500,00 €	32.980,50 €
finanzieller Ausgleich Straßenausbaubeiträge	0,00 €	15.337,00 €
Verkauf Kommunalfahrzeug	0,00 €	4.620,00 €
	12.500,00 €	52.937,50 €

2. Ergebnisrechnung

Ertrags- und Aufwandsarten	Ansatz 2020	Mittelsperre	Gesamt-ermächtigung en 2020	Ist-Ergebnis 2020	Vergleich Gesamttermäch-tigungen/Ist 2020	2020	Ergebnis 2019	Ergebnis-veränderun g zu 2019	2020 / 2019
+ Steuern und ähnliche Abgaben	381.900,00	0,00	381.900,00	268.247,01	-113.652,99	↓	431.598,22	-163.351,21	↓
+ Zuwendungen, allgemeine Umlagen und sonstige Transfererträge	864.300,00	0,00	864.300,00	688.901,66	-175.398,34	↓	458.564,21	230.337,45	↑
+ Öffentlich-rechtliche Leistungsentgelte	15.100,00	0,00	15.100,00	103.114,95	88.014,95	↑	60.358,17	42.756,78	↑
+ Privatrechtliche Leistungsentgelte	64.100,00	0,00	64.100,00	42.122,24	-21.977,76	↓	277.301,62	-235.179,38	↓
+ Kostenerstattungen und Kostenumlagen	87.900,00	0,00	87.900,00	5.139,12	-82.760,88	↓	5.414,66	-275,54	↓
+ Erhöhung des Bestandes an fertigen und unfertigen Erzeugnissen - Verminderung des Bestandes an fertigen und unfertigen Erzeugnissen	0,00	0,00	0,00	0,00	0,00		0,00	0,00	
+ Zinserträge und sonstige Finanzerträge	10.100,00	0,00	10.100,00	10.443,54	343,54	↑	10.278,24	165,30	↑
+ Sonstige laufende Erträge	22.900,00	0,00	22.900,00	27.495,98	4.595,98	↑	21.628,96	5.867,02	↑
Summe der ordentlichen Erträge (Summe der Nummern 1 bis 10)	1.446.300,00	0,00	1.446.300,00	1.145.464,50	-300.835,50	↓	1.265.144,08	-119.679,58	↓
- Personalaufwendungen	-441.400,00	0,00	-441.400,00	-235.002,56	206.397,44	↑	-391.733,13	156.730,57	↑
- Aufwendungen für Sach- und Dienstleistungen	-162.450,00	0,00	-162.450,00	-88.951,79	73.498,21	↑	-83.609,67	-5.342,12	↓
- Abschreibungen auf immaterielle Vermögensgegenstände des Anlagevermögens und auf Sachanlagen sowie auf aktivierte Aufwendungen für die Ingangsetzung und Erweiterung der Verwaltung	-104.700,00	0,00	-104.700,00	-54.091,24	50.608,76	↑	-97.303,28	43.212,04	↑
- Zuwendungen, Umlagen und sonstige Transferaufwendungen	-655.800,00	0,00	-655.800,00	-633.749,91	22.050,09	↑	-644.318,65	10.568,74	↑
- Aufwendungen der sozialen Sicherung	-158.700,00	49.000,00	-158.700,00	-60.777,31	97.922,69	↑	-100.658,48	39.881,17	↑
- Zinsaufwendungen und sonstige Finanzaufwendungen	-11.600,00	0,00	-11.600,00	-7.457,99	4.142,01	↑	-8.228,58	770,59	↑
- Sonstige laufende Aufwendungen	-21.650,00	0,00	-21.650,00	-12.813,35	8.836,65	↑	-15.316,08	2.502,73	↑
Summe der ordentlichen Aufwendungen (Summe der Nummern 12 bis 20)	-1.556.300,00	49.000,00	-1.507.300,00	-1.092.844,15	414.455,85	↑	-1.341.167,87	248.323,72	↑
Ordentliches Ergebnis (Saldo der Nummern 11 und 21)	-110.000,00	49.000,00	-61.000,00	52.620,35	113.620,35	↑	-76.023,79	128.644,14	↑
Jahresergebnis (Jahresüberschuss/Jahresfehlbetrag) vor Veränderung der Rücklagen (Nummer 22 zuzüglich Nummer 23 abzüglich Nummer 24)	-110.000,00	49.000,00	-61.000,00	52.620,35	113.620,35	↑	-76.023,79	128.644,14	↑
- Einstellung in die Kapitalrücklage	0,00	0,00	0,00	0,00	0,00		-47,30	47,30	↑
+ Entnahme aus der Kapitalrücklage	11.700,00	0,00	11.700,00	0,00	-11.700,00	↓	0,00	0,00	
Jahresergebnis (Jahresüberschuss/Jahresfehlbetrag, Nummer 25 zuzüglich Nummer 27, 29 und 30, abzüglich Nummer 26 und 28)	-98.300,00	49.000,00	-49.300,00	52.620,35	101.920,35	↑	-76.071,09	128.691,44	↑

2.1 Ergebnisrechnung Ertragsarten

Ergebnisrechnung	Sachkonto (Bezeichnung)	Ansatz 2020	Mittelsperre	Gesamt- ermächtigungen 2020	Ist-Ergebnis 2020	Vergleich Gesamtermäch- tigungen/Ist 2020	2020
+ Steuern und ähnliche Abgaben	Gemeindeanteil an der Einkommensteuer	225.000,00	0,00	225.000,00	108.796,19	-116.203,81	↓
	Gemeindeanteil an der Umsatzsteuer	8.000,00	0,00	8.000,00	4.258,90	-3.741,10	↓
	Gewerbesteuerzahlungen laufendes Jahr	70.000,00	0,00	70.000,00	72.924,09	2.924,09	↑
	Grundsteuer A	8.000,00	0,00	8.000,00	9.861,63	1.861,63	↑
	Grundsteuer B	66.000,00	0,00	66.000,00	67.245,90	1.245,90	↑
	Hundesteuer	3.500,00	0,00	3.500,00	3.502,50	2,50	↑
	Zweitwohnungssteuer	1.400,00	0,00	1.400,00	1.657,80	257,80	↑
+ Steuern und ähnliche Abgaben Summe		381.900,00	0,00	381.900,00	268.247,01	-113.652,99	
+ Zuwendungen, allgemeine Umlagen und sonstige Transfererträge	Erträge aus der Auflösung von Sonderposten aus Zuwendungen	36.700,00	0,00	36.700,00	25.599,23	-11.100,77	↓
	Landesmittel	190.000,00	0,00	190.000,00	0,00	-190.000,00	↓
	Schlüsselzuweisung	432.600,00	0,00	432.600,00	396.618,86	-35.981,14	↓
	Zuweisungen und Zuschüsse für laufende Zwecke vom Land	7.500,00	0,00	7.500,00	0,00	-7.500,00	↓
	Zuweisungen und Zuschüsse für laufende Zwecke vom sonstigen öffentlichen Bereich	32.500,00	0,00	32.500,00	31.811,89	-688,11	↓
	Zuweisungen und Zuschüsse für laufende Zwecke von Gemeinden und Gemeindeverbänden	165.000,00	0,00	165.000,00	234.871,68	69.871,68	↑
+ Zuwendungen, allgemeine Umlagen und sonstige Transfererträge Summe		864.300,00	0,00	864.300,00	688.901,66	-175.398,34	
+ Öffentlich-rechtliche Leistungsentgelte	Entgelte für Sonstiges	0,00	0,00	0,00	96.567,55	96.567,55	↑
	Entgelte für das Bestattungswesen	1.000,00	0,00	1.000,00	200,00	-800,00	↓
	Ertrag aus der Auflösung von Rechnungsabgrenzungsposten für Grabnutzungsentgelte	1.400,00	0,00	1.400,00	0,00	-1.400,00	↓
	Erträge aus der Auflösung von Sonderposten für Beiträge und ähnliche Entgelte	12.700,00	0,00	12.700,00	6.347,40	-6.352,60	↓
+ Öffentlich-rechtliche Leistungsentgelte Summe		15.100,00	0,00	15.100,00	103.114,95	88.014,95	

Gemeinde Liepgarten

+ Privatrechtliche Leistungsentgelte	Beteiligung Essenskosten	35.000,00	0,00	35.000,00	13.155,45	-21.844,55	↓
	Mieten Kommunale Wohnungen	17.100,00	0,00	17.100,00	17.098,08	-1,92	↓
	Mieten Objekt 1	3.400,00	0,00	3.400,00	260,00	-3.140,00	↓
	Mieten Objekt 2	500,00	0,00	500,00	120,00	-380,00	↓
	Pachten (Land-, Garagen- und Jagdpachten)	1.800,00	0,00	1.800,00	1.817,45	17,45	↑
	Sonstige privatrechtliche Leistungsentgelte	2.300,00	0,00	2.300,00	5.806,90	3.506,90	↑
	Winterdienst	4.000,00	0,00	4.000,00	3.864,36	-135,64	↓
+ Privatrechtliche Leistungsentgelte Summe		64.100,00	0,00	64.100,00	42.122,24	-21.977,76	
+ Kostenerstattungen und Kostenumlagen	Betriebskostenerstattungen für kommunale Wohnungen	4.700,00	0,00	4.700,00	4.789,90	89,90	↑
	Kostenerstattungen und Kostenumlagen von Gemeinden und Gemeindeverbänden	700,00	0,00	700,00	349,22	-350,78	↓
	Kostenerstattungen und Kostenumlagen von Sonstigen	82.500,00	0,00	82.500,00	0,00	-82.500,00	↓
+ Kostenerstattungen und Kostenumlagen Summe		87.900,00	0,00	87.900,00	5.139,12	-82.760,88	
+ Zinserträge und sonstige Finanzerträge	Finanzerträge aus Beteiligungen an assoziierten Unternehmen	10.000,00	0,00	10.000,00	10.114,54	114,54	↑
	Vollverzinsung aus Gewerbesteuer (§ 233a AO)	100,00	0,00	100,00	329,00	229,00	↑
+ Zinserträge und sonstige Finanzerträge Summe		10.100,00	0,00	10.100,00	10.443,54	343,54	
+ Sonstige laufende Erträge	Erträge aus der Veräußerung von beweglichen Vermögensgegenständen oberhalb der Wertgrenze i. H. v. 410 Euro / ab 2017 1.000 EUR	0,00	0,00	0,00	4.619,00	4.619,00	↑
	Konzessionsabgaben	21.000,00	0,00	21.000,00	22.018,12	1.018,12	↑
	Sonstige laufende Erträge (Spenden, Regressansprüche)	0,00	0,00	0,00	52,84	52,84	↑
	Spenden für Veranstaltungen der Gemeinde	1.500,00	0,00	1.500,00	0,00	-1.500,00	↓
	Versicherungserstattungen	400,00	0,00	400,00	806,02	406,02	↑
+ Sonstige laufende Erträge Summe		22.900,00	0,00	22.900,00	27.495,98	4.595,98	
Summe der ordentlichen Erträge		1.446.300,00	0,00	1.446.300,00	1.145.464,50	-300.835,50	

2.2. Ergebnisrechnung Aufwandsarten

Ergebnisrechnung	Sachkonto (Bezeichnung)	Ansatz 2020	Mittelsperre	Gesamt-ermächtigungen 2020	Ist-Ergebnis 2020	Vergleich Gesamtermächtigungen/Ist 2020	2020
- Personalaufwendungen	Arbeitnehmer Beiträge zu Versorgungskassen	-12.000,00	0,00	-12.000,00	-6.775,74	5.224,26	↑
	Aufwendungen für ehrenamtlich Tätige (Bürgermeister, Amtsvorsteher)	-15.600,00	0,00	-15.600,00	-8.620,00	6.980,00	↑
	Aufwendungen für ehrenamtlich Tätige (Rats-/Vertretungs- und Ausschussmitglieder)	-3.000,00	0,00	-3.000,00	-2.400,00	600,00	↑
	Aufwendungen für sonstige ehrenamtlich Tätige (ehrenamtlich Tätige der Feuerwehr, berufene Bürger in Ausschüssen, u.ä.)	-2.200,00	0,00	-2.200,00	-3.660,00	-1.460,00	↓
	Beiträge zur gesetzlichen Sozialversicherung Arbeitnehmer	-75.600,00	0,00	-75.600,00	-38.308,55	37.291,45	↑
	Beiträge zur gesetzlichen Sozialversicherung für Sonstige	-1.000,00	0,00	-1.000,00	-456,14	543,86	↑
	Dienstbezüge Arbeitnehmer	-332.000,00	0,00	-332.000,00	-174.782,13	157.217,87	↑
- Personalaufwendungen Summe		-441.400,00	0,00	-441.400,00	-235.002,56	206.397,44	
- Aufwendungen für Sach- und Dienstleistungen	Anlagevermögen bis 1.000 EUR Einzelerfassung	-16.000,00	0,00	-16.000,00	-10.629,84	5.370,16	↑
	Bewirtschaftung der Grundstücke, Außenanlagen, Gebäude und Gebäudeeinrichtungen	-22.000,00	0,00	-22.000,00	-11.188,00	10.812,00	↑
	Bewirtschaftungsaufwendungen (Aufwendungen für den Eigenverbrauch der Gemeinde/ nicht umlegbare BK)	-20.500,00	0,00	-20.500,00	-19.855,52	644,48	↑
	Essenskosten	-36.000,00	0,00	-36.000,00	-12.228,75	23.771,25	↑
	Kostenerstattungen an Sonstige	-3.200,00	0,00	-3.200,00	-2.600,00	600,00	↑
	Kostenerstattungen an den sonstigen privaten Bereich	-100,00	0,00	-100,00	0,00	100,00	↑
	Lernmittel (Schulbücher, Werkstoffe, u.ä.)	-2.500,00	0,00	-2.500,00	-602,40	1.897,60	↑
	Unterhaltung Geringwertige Geräte, Ausstattungs-, Ausrüstungs- und sonstige Gebrauchsgegenstände	-4.850,00	0,00	-4.850,00	-3.784,37	1.065,63	↑
	Unterhaltung der Grundstücke, Außenanlagen, Gebäude und Gebäudeeinrichtungen	-29.100,00	0,00	-29.100,00	-2.659,43	26.440,57	↑
	Unterhaltung der Maschinen und technischen Anlagen	-200,00	0,00	-200,00	-139,83	60,17	↑
	Unterhaltung des Infrastrukturvermögens	-10.000,00	0,00	-10.000,00	-8.522,48	1.477,52	↑
	Unterhaltung von Fahrzeugen	-18.000,00	0,00	-18.000,00	-16.741,17	1.258,83	↑
- Aufwendungen für Sach- und Dienstleistungen Summe		-162.450,00	0,00	-162.450,00	-88.951,79	73.498,21	

Gemeinde Liepgarten













-Abschreibungen auf immaterielle Vermögensgegenstände des Anlagevermögens und auf Sachanlagen sowie auf aktivierte Aufwendungen für die Ingangsetzung und Erweiterung der Verwaltung	Abschreibungen auf Bauten auf fremdem Grund und Boden Sonstige Gebäude	-1.000,00	0,00	-1.000,00	-500,88	499,12	↑
	Abschreibungen auf Betriebs- und Geschäftsausstattung	-1.300,00	0,00	-1.300,00	-415,32	884,68	↑
	Abschreibungen auf Betriebsvorrichtungen	-2.100,00	0,00	-2.100,00	-1.015,24	1.084,76	↑
	Abschreibungen auf Fahrzeuge	-1.400,00	0,00	-1.400,00	-941,82	458,18	↑
	Abschreibungen auf Maschinen und technische Anlagen	-2.900,00	0,00	-2.900,00	-883,11	2.016,89	↑
	Abschreibungen auf Sonstige Bauten des Infrastrukturvermögens	-800,00	0,00	-800,00	-392,87	407,13	↑
	Abschreibungen auf Straßen, Wege, Plätze und Verkehrslenkungsanlagen	-76.600,00	0,00	-76.600,00	-38.284,10	38.315,90	↑
	Abschreibungen auf bebaute Grundstücke und grundstücksgleiche Rechte mit Verwaltungsgebäuden	-1.100,00	0,00	-1.100,00	-512,22	587,78	↑
	Abschreibungen auf bebaute Grundstücke und grundstücksgleiche Rechte mit Wohnbauten	-3.400,00	0,00	-3.400,00	-1.676,76	1.723,24	↑
	Abschreibungen auf bebaute Grundstücke und grundstücksgleiche Rechte mit sonstigen Gebäuden	-2.800,00	0,00	-2.800,00	-1.725,36	1.074,64	↑
	Abschreibungen auf bebaute Grundstücke und grundstücksgleiche Rechte mit sozialen Einrichtungen	-10.700,00	0,00	-10.700,00	-7.468,20	3.231,80	↑
	Abschreibungen auf immaterielle Vermögensgegenstände	-600,00	0,00	-600,00	-275,36	324,64	↑
-Abschreibungen auf immaterielle Vermögensgegenstände des Anlagevermögens und auf Sachanlagen sowie auf aktivierte Aufwendungen für die Ingangsetzung und Erweiterung der Verwaltung Summe		-104.700,00	0,00	-104.700,00	-54.091,24	50.608,76	
-Zuwendungen, Umlagen und sonstige Transferaufwendungen	Allgemeine Umlagen an Amt oder geschäftsführende Gemeinde	-182.200,00	0,00	-182.200,00	-183.771,42	-1.571,42	↓
	Allgemeine Umlagen an Landkreise	-319.000,00	0,00	-319.000,00	-317.437,66	1.562,34	↑
	Allgemeine Umlagen an Zweckverbände	-71.000,00	0,00	-71.000,00	-73.263,53	-2.263,53	↓
	Gewerbesteuerumlage	-7.000,00	0,00	-7.000,00	-7.233,33	-233,33	↓
	Zuschuss Jugendarbeit	-200,00	0,00	-200,00	0,00	200,00	↑
	Zuweisungen und Zuschüsse für laufende Zwecke an Gemeinden und Gemeindeverbände	-72.000,00	0,00	-72.000,00	-51.791,09	20.208,91	↑
	Zuweisungen und Zuschüsse für laufende Zwecke an Sonstige	-4.400,00	0,00	-4.400,00	-252,88	4.147,12	↑
-Zuwendungen, Umlagen und sonstige Transferaufwendungen Summe		-655.800,00	0,00	-655.800,00	-633.749,91	22.050,09	

Gemeinde Liepgarten

-Aufwendungen der sozialen Sicherung	Kostenbeteiligungen und -erstattungen für sonstige soziale Leistungen	-1.700,00	0,00	-1.700,00	0,00	1.700,00	↑
	Zuweisungen und Zuschüsse für laufende Zwecke des Bereichs soziale Sicherung an den öffentlichen Bereich	-157.000,00	49.000,00	-108.000,00	-60.777,31	47.222,69	↑
-Aufwendungen der sozialen Sicherung Summe		-158.700,00	49.000,00	-109.700,00	-60.777,31	48.922,69	
-Zinsaufwendungen und sonstige Finanzaufwendungen	Sonstige Zinsen und sonstige Finanzaufwendungen aus der Vollverzinsung der Gewerbesteuer (§ 233a AO)	-100,00	0,00	-100,00	0,00	100,00	↑
	Zinsaufwendungen Kredit 1 an das Land	-200,00	0,00	-200,00	-422,22	-222,22	↓
	Zinsaufwendungen Kredit 10 an sonstige inländische Kreditinstitute	-300,00	0,00	-300,00	0,00	300,00	↑
	Zinsaufwendungen Kredit 2 an das Land	-100,00	0,00	-100,00	-232,32	-132,32	↓
	Zinsaufwendungen Kredit 3 an das Land	-100,00	0,00	-100,00	-126,31	-26,31	↓
	Zinsaufwendungen Kredit 4 an sonstige inländische Kreditinstitute	-3.200,00	0,00	-3.200,00	-3.149,67	50,33	↑
	Zinsaufwendungen Kredit 5 an sonstige inländische Kreditinstitute	-3.200,00	0,00	-3.200,00	-3.374,17	-174,17	↓
	Zinsaufwendungen Kredit 6 an sonstige inländische Kreditinstitute	-200,00	0,00	-200,00	-153,30	46,70	↑
	Zinsaufwendungen an sonstige inländische Kreditinstitute	-4.200,00	0,00	-4.200,00	0,00	4.200,00	↑
-Zinsaufwendungen und sonstige Finanzaufwendungen Summe		-11.600,00	0,00	-11.600,00	-7.457,99	4.142,01	
-Sonstige laufende Aufwendungen	Aufwendungen für Aus- und Fortbildung, Umschulung	-3.500,00	0,00	-3.500,00	-549,80	2.950,20	↑
	Aufwendungen für Dienst- und Schutzkleidung, persönliche Ausrüstungsgegenstände	-2.300,00	0,00	-2.300,00	-658,29	1.641,71	↑
	Beiträge zu Wirtschaftsverbänden, Berufsvertretungen und Vereinen	-2.200,00	0,00	-2.200,00	-2.609,02	-409,02	↓
	Fahrtkostenerstattung	-300,00	0,00	-300,00	-105,98	194,02	↑
	Gebäudeversicherungen	-2.650,00	0,00	-2.650,00	-2.321,19	328,81	↑
	Gerichts-, Anwalts-, Notar-, Gerichtsvollzieherkosten usw.	-1.200,00	0,00	-1.200,00	0,00	1.200,00	↑
	Geschäftsaufwendungen	-2.100,00	0,00	-2.100,00	-1.089,48	1.010,52	↑
	Kfz-Versicherungen	-2.200,00	0,00	-2.200,00	-1.619,11	580,89	↑
	Repräsentationen	-900,00	0,00	-900,00	-274,51	625,49	↑
	Sonstige Geschäftsaufwendungen	-100,00	0,00	-100,00	0,00	100,00	↑
	Sonstige Personalnebenaufwendungen (auch Ausgleichsabgabe nach dem Schwerbehindertengesetz)	-500,00	0,00	-500,00	0,00	500,00	↑
	Umlagen an Schadensausgleichskassen	-3.700,00	0,00	-3.700,00	-3.585,97	114,03	↑
-Sonstige laufende Aufwendungen Summe		-21.650,00	0,00	-21.650,00	-12.813,35	8.836,65	
Summe der ordentlichen Aufwendungen		-1.556.300,00	49.000,00	-1.507.300,00	-1.092.844,15	414.455,85	

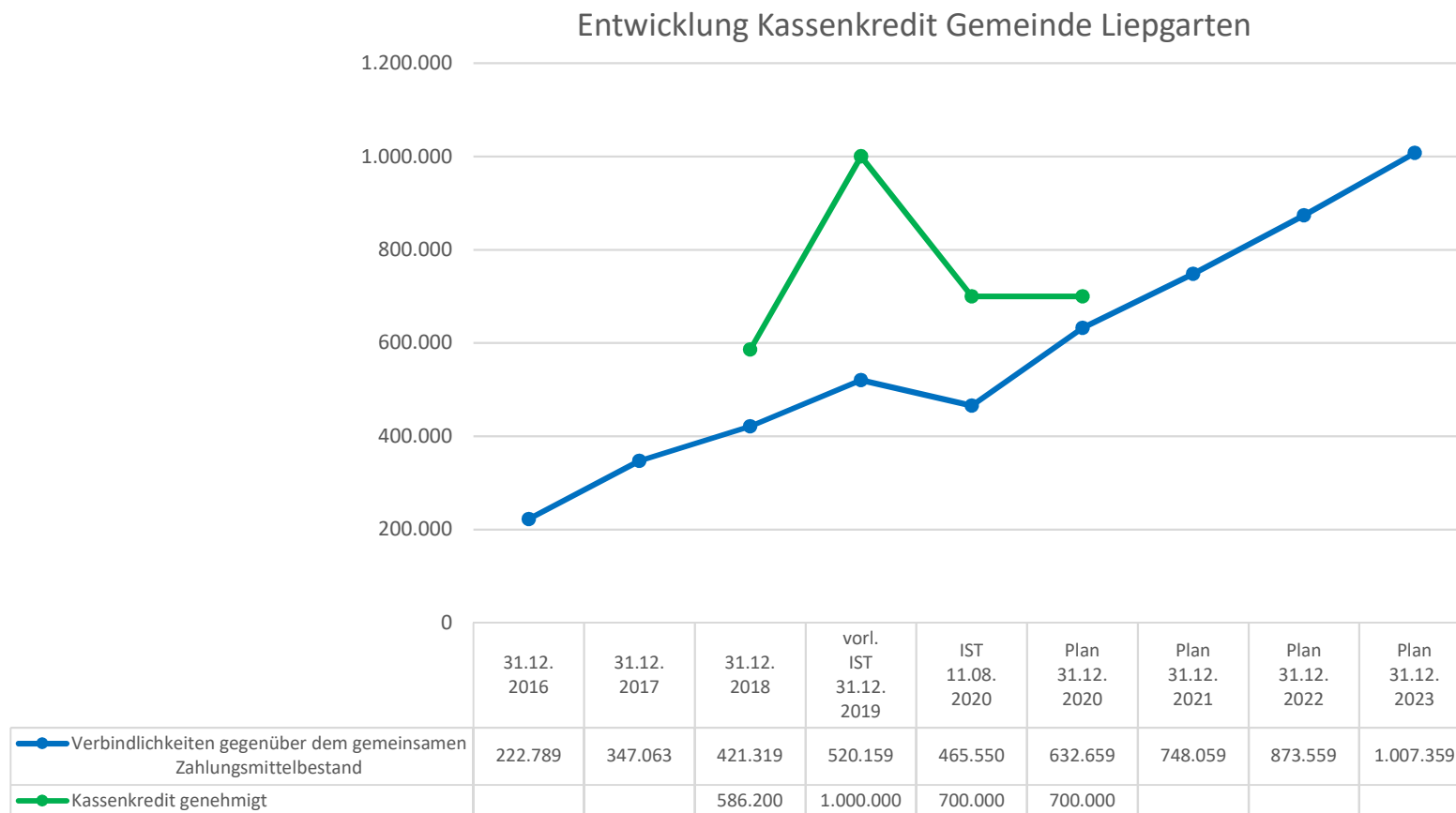
3. Finanzrechnung

Einzahlungs- und Auszahlungsarten	Ansatz 2020	übertragene Ermächtigungen aus Haushaltsvorjahren	Mittelsperre	Gesamt-ermächtigungen 2020	Ist-Ergebnis 2020	Vergleich Gesamtermächtigungen/Ist 2020	2020
+ Steuern und ähnliche Abgaben	381.900,00	0,00		381.900,00	228.684,92	-153.215,08	↓
+ Zuwendungen, allgemeine Umlagen und sonstige Transfereinzahlungen	827.600,00	0,00		827.600,00	507.644,58	-319.955,42	↓
+ Öffentlich-rechtliche Leitungsentgelte	5.000,00	0,00		5.000,00	54.963,43	49.963,43	↑
+ Privatrechtliche Leistungsentgelte	64.100,00	0,00		64.100,00	30.462,08	-33.637,92	↓
+ Kostenerstattungen und Kostenumlagen	87.900,00	0,00		87.900,00	3.580,30	-84.319,70	↓
+ Zinseinzahlungen und sonstige Finanzeinzahlungen	10.100,00	0,00		10.100,00	10.820,54	720,54	↑
+ Sonstige laufende Einzahlungen	22.900,00	0,00		22.900,00	18.285,96	-4.614,04	↓
Summe der ordentlichen Einzahlungen (Summe der Nummern 1 bis 9)	1.399.500,00	0,00		1.399.500,00	854.441,81	-545.058,19	↓
- Personalauszahlungen	-441.400,00	0,00		-441.400,00	-234.312,56	207.087,44	↑
- Auszahlungen für Sach- und Dienstleistungen	-162.450,00	0,00		-162.450,00	-82.500,34	79.949,66	↑
- Zuwendungen, Umlagen und sonstige Transferauszahlungen	-655.800,00	0,00		-655.800,00	-400.831,96	254.968,04	↑
- Auszahlungen der sozialen Sicherung	-158.700,00	0,00	49.000,00	-109.700,00	-51.986,22	57.713,78	↑
- Zinsauszahlungen und sonstige Finanzauszahlungen	-11.600,00	0,00		-11.600,00	-4.282,34	7.317,66	↑
- Sonstige laufende Auszahlungen	-21.650,00	0,00		-21.650,00	-13.806,36	7.843,64	↑
Summe der ordentlichen Auszahlungen (Summe der Nummern 11 bis 17)	-1.451.600,00	0,00	49.000,00	-1.402.600,00	-787.719,78	614.880,22	↑
Saldo der ordentlichen Ein- und Auszahlungen (Saldo der Nummern 10 und 18)	-52.100,00	0,00	49.000,00	-3.100,00	66.722,03	69.822,03	↑

Saldo der ordentlichen und außerordentlichen Ein- und Auszahlungen (Nummer 19 zuzüglich Nummer 20 abzüglich Nummer 21)	-52.100,00	0,00	49.000,00	-3.100,00	66.722,03	69.822,03	
+ Einzahlungen aus Investitionszuwendungen	56.500,00	0,00		56.500,00	33.890,44	-22.609,56	
+ Einzahlungen aus Beiträgen und ähnlichen Entgelten	0,00	0,00		0,00	15.337,00	15.337,00	
+ Einzahlungen aus Sachanlagen	0,00	0,00		0,00	4.620,00	4.620,00	
Summe der Einzahlungen aus Investitionstätigkeit (Summe der Nummern 23 bis 30)	56.500,00	0,00		56.500,00	53.847,44	-2.652,56	
- Auszahlungen für Sachanlagen	-309.000,00	-5.000,00	265.000,00	-49.000,00	-1.589,84	47.410,16	
Summe der Auszahlungen aus Investitionstätigkeit (Summe der Nummern 32 bis 37)	-309.000,00	-5.000,00	265.000,00	-49.000,00	-1.589,84	47.410,16	
Saldo der Ein- und Auszahlungen aus Investitionstätigkeit (Saldo der Nummern 31 und 38)	-252.500,00	-5.000,00	265.000,00	7.500,00	52.257,60	44.757,60	
Finanzmittelüberschuss / Finanzmittelfehlbetrag (Summe der Nummern 22 und 39)	-304.600,00	-5.000,00	314.000,00	4.400,00	118.979,63	114.579,63	
+ Einzahlungen aus der Aufnahme von Krediten für Investitionen und Investitionsförderungsmaßnahmen	300.000,00	0,00	300.000,00	0,00	0,00	0,00	
- Auszahlungen für planmäßige Tilgung von Krediten für Investitionen und Investitionsförderungsmaßnahmen	-107.900,00	0,00		-107.900,00	-64.370,64	43.529,36	
Saldo der Ein- und Auszahlungen aus Krediten für Investitionen und Investitionsförderungsmaßnahmen (Nummer 41 abzüglich 42 und 43)	192.100,00	0,00		-107.900,00	-64.370,64	43.529,36	
Saldo der durchlaufenden Gelder und ungeklärten Zahlungsvorgänge	0,00	0,00		0,00	0,00	0,00	
Veränderung der liquiden Mittel und der Kredite zur Sicherung der Zahlungsfähigkeit (Summe der Nummern 40,44 und 45)	-112.500,00	-5.000,00		-103.500,00	54.608,99	158.108,99	

3.1. Kredite zur Sicherung der Zahlungsfähigkeit

Der Höchstbetrag der Kredite zur Sicherung der Zahlungsfähigkeit wurde für das Haushaltsjahr 2020 in Höhe von 711.000 € genehmigt. Per 11.08.2020 wurde ein Kassenkredit in Höhe von 465.550 € in Anspruch genommen. Die Inanspruchnahme des Kassenkredites hat sich wie folgt entwickelt:



Teilergebnisrechnung 2020

11.10.10

Produktbereich: 11 Produktbereich: Innere Verwaltung
 Produktgruppe: 11.10 Produktgruppe: Verwaltungssteuerung
 Produkt: 11.10.10 Verwaltung und Gremien der Gemeinde

lfd. Nr.	Ertrags- und Aufwandsarten (gemäß §46 Absatz 1 GemHVO-Doppik)	Verweis auf Anhang (lfd. Nr.)	Ansatz 2020	Veränderung durch Nachtrag 2020	über- und außerplanmäßige Aufwendungen 2020	zweckgebundene Mehrerträge und entsprechende aufwendungen 2020	Inanspruchnahme der ein- oder gegenseitigen Deckungsfähigkeit 2020	Ermächtigungen 2020	übertragene Ermächtigungen aus Haushaltsvorjahren	Gesamtermächtigungen 2020	Ergebnis 2020	Abweichung 2020	Ergebnis 2019	Ergebnisveränderung gegenüber 2019	Übertragung von Ermächtigungen in Haushaltsfolgejahre
			1	2	3	4	5	6	7	8	9	10	11	12	13
10	sonstige laufende Erträge		400	0	0,00	0,00	0,00	400,00	0,00	400,00	806,02	406,02	575,10	230,92	0,00
	46270000 Versicherungserstattungen		400	0	0,00	0,00	0,00	400,00	0,00	400,00	806,02	406,02	575,10	230,92	0,00
11	Summe 1 bis10 Summe der ordentlichen Erträge (Summe der Nummern 1 bis 10)		400	0	0,00	0,00	0,00	400,00	0,00	400,00	806,02	406,02	575,10	230,92	0,00
12	Personalaufwendungen		19.600	0	0,00	0,00	0,00	19.600,00	0,00	19.600,00	11.476,14	-8.123,86	9.487,96	1.988,18	0,00
	50110000 Aufwendungen für ehrenamtlich Tätige (Bürgermeister, Amtsvorsteher)		15.600	0	0,00	0,00	0,00	15.600,00	0,00	15.600,00	8.620,00	-6.980,00	7.432,26	1.187,74	0,00
	50130000 Aufwendungen für ehrenamtlich Tätige (Rats-/Vertretungs- und Ausschussmitglieder)		3.000	0	0,00	0,00	0,00	3.000,00	0,00	3.000,00	2.400,00	-600,00	1.530,00	870,00	0,00
	50490000 Beiträge zur gesetzlichen Sozialversicherung für Sonstige		1.000	0	0,00	0,00	0,00	1.000,00	0,00	1.000,00	456,14	-543,86	525,70	-69,56	0,00
14	Aufwendungen für Sach- und Dienstleistungen		3.400	0	0,00	0,00	0,00	3.400,00	0,00	3.400,00	2.600,00	-800,00	110,52	2.489,48	0,00
	52200000 Bewirtschaftungsaufwendungen (Aufwendungen für den Eigenverbrauch der Gemeinde/ nicht umlegbare BK)		200	0	0,00	0,00	0,00	200,00	0,00	200,00	0,00	-200,00	110,52	-110,52	0,00
	52590000 Kostenerstattungen an Sonstige		3.200	0	0,00	0,00	0,00	3.200,00	0,00	3.200,00	2.600,00	-600,00	0,00	2.600,00	0,00
20	sonstige laufende Aufwendungen		2.700	0	0,00	0,00	0,00	2.700,00	0,00	2.700,00	1.813,70	-886,30	1.665,55	148,15	0,00
	56120000 Aufwendungen für Aus- und Fortbildung, Umschulung		0	0	0,00	0,00	0,00	0,00	0,00	0,00	248,00	248,00	0,00	248,00	0,00
	56131000 Fahrtkostenerstattung		100	0	0,00	0,00	0,00	100,00	0,00	100,00	105,98	5,98	0,00	105,98	0,00
	56253000 Gerichts-, Anwalts-, Notar-, Gerichtsvollzieherkosten usw.		700	0	0,00	0,00	0,00	700,00	0,00	700,00	0,00	-700,00	0,00	0,00	0,00
	56300000 Geschäftsaufwendungen		300	0	0,00	0,00	0,00	300,00	0,00	300,00	0,00	-300,00	0,00	0,00	0,00
	56411000 Gebäudeversicherungen		300	0	0,00	0,00	0,00	300,00	0,00	300,00	0,00	-300,00	243,44	-243,44	0,00
	56416000 Umlagen an Schadensausgleichskassen		700	0	0,00	0,00	0,00	700,00	0,00	700,00	662,97	-37,03	574,10	88,87	0,00
	56420000 Beiträge zu Wirtschaftsverbänden, Berufsvertretungen und Vereinen		0	0	0,00	0,00	0,00	0,00	0,00	0,00	522,24	522,24	527,00	-4,76	0,00
	56930000 Repräsentationen		600	0	0,00	0,00	0,00	600,00	0,00	600,00	274,51	-325,49	321,01	-46,50	0,00
21	Summe 12 bis 20 Summe der ordentlichen Aufwendungen (Summe der Nummern 12 bis 20)		25.700	0	0,00	0,00	0,00	25.700,00	0,00	25.700,00	15.889,84	-9.810,16	11.264,03	4.625,81	0,00
22	Saldo von 11 und 21 Ordentliches Ergebnis (Saldo der Nummern 11 und 21)		-25.300	0	0,00	0,00	0,00	-25.300,00	0,00	-25.300,00	-15.083,82	10.216,18	-10.688,93	-4.394,89	0,00
25	Saldo 22, 23, 24 Jahresergebnis des Teilhaushalts vor Verrechnung der internen Leistungsbeziehungen und vor Veränderung der Rücklagen (Nummern 22 zuzüglich Nummer 23 abzüglich Nummer 24)		-25.300	0	0,00	0,00	0,00	-25.300,00	0,00	-25.300,00	-15.083,82	10.216,18	-10.688,93	-4.394,89	0,00
28	Saldo 25, 26, 27 Jahresergebnis des Teilhaushalts nach der Verrechnung der internen Leistungsbeziehungen und vor Veränderung der Rücklagen (Nummer 25 zuzüglich Nummer 26 abzüglich Nummer 27)		-25.300	0	0,00	0,00	0,00	-25.300,00	0,00	-25.300,00	-15.083,82	10.216,18	-10.688,93	-4.394,89	0,00

Teilergebnisrechnung 2020

11.40.20

Produktbereich: 11 Produktbereich: Innere Verwaltung
 Produktgruppe: 11.40 Produktgruppe: Zentrale Dienste
 Produkt: 11.40.20 Liegenschaften

lfd. Nr.	Ertrags- und Aufwandsarten (gemäß §46 Absatz 1 GemHVO-Doppik)	Verweis auf Anhang (lfd. Nr.)	Ansatz 2020	Veränderung durch Nachtrag 2020	über- und außerplanmäßige Aufwendungen 2020	zweck-gebundene Mehrerträge und entsprechende -aufwendungen 2020	Inanspruchnahme der ein- oder gegenseitigen Deckungsfähigkeit 2020	Ermächtigungen 2020	übertragene Ermächtigungen aus Haushaltsvorjahren	Gesamtermächtigungen 2020	Ergebnis 2020	Abweichung 2020	Ergebnis 2019	Ergebnisveränderung gegenüber 2019	Übertragung von Ermächtigungen in Haushaltsfolgejahre
			1	2	3	4	5	6	7	8	9	10	11	12	13
02	Zuwendungen, allgemeine Umlagen und sonstige Transfererträge		2.000	0	0,00	0,00	0,00	2.000,00	0,00	2.000,00	962,94	-1.037,06	1.765,39	-802,45	0,00
41510000	Erträge aus der Auflösung von Sonderposten aus Zuwendungen		2.000	0	0,00	0,00	0,00	2.000,00	0,00	2.000,00	962,94	-1.037,06	1.765,39	-802,45	0,00
05	privatrechtliche Leistungsentgelte		21.400	0	0,00	0,00	0,00	21.400,00	0,00	21.400,00	18.915,53	-2.484,47	18.230,48	685,05	0,00
44110001	Mieten Kommunale Wohnungen		17.100	0	0,00	0,00	0,00	17.100,00	0,00	17.100,00	17.098,08	-1,92	16.413,03	685,05	0,00
44110002	Pachten (Land-, Garagen- und Jagdpachten)		1.800	0	0,00	0,00	0,00	1.800,00	0,00	1.800,00	1.817,45	17,45	1.817,45	0,00	0,00
44110011	Mieten Objekt 1		2.500	0	0,00	0,00	0,00	2.500,00	0,00	2.500,00	0,00	-2.500,00	0,00	0,00	0,00
06	Kostenerstattungen und Kostenumlagen		4.700	0	0,00	0,00	0,00	4.700,00	0,00	4.700,00	4.789,90	89,90	4.684,83	105,07	0,00
44290005	Betriebskostenerstattungen für kommunale Wohnungen		4.700	0	0,00	0,00	0,00	4.700,00	0,00	4.700,00	4.789,90	89,90	4.684,83	105,07	0,00
11	Summe 1 bis10 Summe der ordentlichen Erträge (Summe der Nummern 1 bis 10)		28.100	0	0,00	0,00	0,00	28.100,00	0,00	28.100,00	24.668,37	-3.431,63	24.680,70	-12,33	0,00
14	Aufwendungen für Sach- und Dienstleistungen		25.500	0	0,00	0,00	0,00	25.500,00	0,00	25.500,00	6.465,97	-19.034,03	8.287,98	-1.822,01	0,00
52200000	Bewirtschaftungsaufwendungen (Aufwendungen für den Eigenverbrauch der Gemeinde/ nicht umlegbare BK)		1.000	0	0,00	0,00	0,00	1.000,00	0,00	1.000,00	1.388,14	388,14	1.343,50	44,64	0,00
52310000	Unterhaltung der Grundstücke, Außenanlagen, Gebäude und Gebäudeeinrichtungen		18.000	0	0,00	0,00	0,00	18.000,00	0,00	18.000,00	470,61	-17.529,39	1.227,75	-757,14	0,00
52320000	Bewirtschaftung der Grundstücke, Außenanlagen, Gebäude und Gebäudeeinrichtungen		6.500	0	0,00	0,00	0,00	6.500,00	0,00	6.500,00	4.607,22	-1.892,78	5.716,73	-1.109,51	0,00
15	Abschreibungen auf immaterielle Vermögensgegenstände des Anlagevermögens und auf Sachanlagen sowie auf aktivierte Aufwendungen für die Ingangsetzung und Erweiterung der Verwaltung		6.000	0	0,00	0,00	0,00	6.000,00	0,00	6.000,00	2.823,36	-3.176,64	5.234,13	-2.410,77	0,00
53410000	Abschreibungen auf bebaute Grundstücke und grundstücksgleiche Rechte mit Wohnbauten		3.400	0	0,00	0,00	0,00	3.400,00	0,00	3.400,00	1.676,76	-1.723,24	3.074,06	-1.397,30	0,00
53420000	Abschreibungen auf bebaute Grundstücke und grundstücksgleiche Rechte mit sozialen Einrichtungen		1.300	0	0,00	0,00	0,00	1.300,00	0,00	1.300,00	625,20	-674,80	1.146,20	-521,00	0,00
53470000	Abschreibungen auf bebaute Grundstücke und grundstücksgleiche Rechte mit Verwaltungsgebäuden		1.100	0	0,00	0,00	0,00	1.100,00	0,00	1.100,00	512,22	-587,78	939,07	-426,85	0,00
53820000	Abschreibungen auf Maschinen und technische Anlagen		100	0	0,00	0,00	0,00	100,00	0,00	100,00	9,18	-90,82	16,83	-7,65	0,00
53850100	Abschreibungen auf Betriebs- und Geschäftsausstattung		100	0	0,00	0,00	0,00	100,00	0,00	100,00	0,00	-100,00	57,97	-57,97	0,00
17	Zuwendungen, Umlagen und sonstige Transferaufwendungen		1.800	0	0,00	0,00	0,00	1.800,00	0,00	1.800,00	1.949,78	149,78	1.789,34	160,44	0,00
54422000	Allgemeine Umlagen an Amt oder geschäftsführende Gemeinde		1.800	0	0,00	0,00	0,00	1.800,00	0,00	1.800,00	1.949,78	149,78	1.789,34	160,44	0,00
19	Zinsaufwendungen und sonstige Finanzaufwendungen		500	0	0,00	0,00	0,00	500,00	0,00	500,00	153,30	-346,70	192,38	-39,08	0,00
57519006	Zinsaufwendungen Kredit 6 an sonstige inländische Kreditinstitute		200	0	0,00	0,00	0,00	200,00	0,00	200,00	153,30	-46,70	192,38	-39,08	0,00
57519010	Zinsaufwendungen Kredit 10 an sonstige inländische		300	0	0,00	0,00	0,00	300,00	0,00	300,00	0,00	-300,00	0,00	0,00	0,00

Teilergebnisrechnung 2020

11.40.20

Produktbereich: 11 Produktbereich: Innere Verwaltung
 Produktgruppe: 11.40 Produktgruppe: Zentrale Dienste
 Produkt: 11.40.20 Liegenschaften

Ild. Nr.	Ertrags- und Aufwandsarten (gemäß §46 Absatz 1 GemHVO-Doppik)	Verweis auf Anhang (Ild. Nr.)	Ansatz 2020	Verände- rung durch Nachtrag 2020	über- und außerplan- mäßige Aufwen- dungen 2020	zweck- gebundene Mehrerträge und ent- sprechende -aufwen- dungen 2020	Inanspruch- nahme der ein- oder ge- genseitigen Deckungs- fähigkeit 2020	Ermächti- gungen 2020	übertragene Ermächti- gungen aus Haushalts- vorjahren	Gesamt- ermächti- gungen 2020	Ergebnis 2020	Abweichung 2020	Ergebnis 2019	Ergebnis- veränderung gegenüber 2019	Übertra- gung von Ermächti- gungen in Haushalts- folgejahre
			1	2	3	4	5	6	7	8	9	10	11	12	13
20	Kreditinstitute sonstige laufende Aufwendungen		1.500	0	0,00	0,00	0,00	1.500,00	0,00	1.500,00	934,34	-565,66	1.001,66	-67,32	0,00
	56253000 Gerichts-, Anwalts-, Notar-, Gerichtsvollzieherkosten usw.		500	0	0,00	0,00	0,00	500,00	0,00	500,00	0,00	-500,00	105,45	-105,45	0,00
	56411000 Gebäudeversicherungen		1.000	0	0,00	0,00	0,00	1.000,00	0,00	1.000,00	934,34	-65,66	896,21	38,13	0,00
21	Summe 12 bis 20 Summe der ordentlichen Aufwendungen (Summe der Nummern 12 bis 20)		35.300	0	0,00	0,00	0,00	35.300,00	0,00	35.300,00	12.326,75	-22.973,25	16.505,49	-4.178,74	0,00
22	Saldo von 11 und 21 Ordentliches Ergebnis (Saldo der Nummern 11 und 21)		-7.200	0	0,00	0,00	0,00	-7.200,00	0,00	-7.200,00	12.341,62	19.541,62	8.175,21	4.166,41	0,00
25	Saldo 22, 23, 24 Jahresergebnis des Teilhaushalts vor Verrechnung der internen Leistungsbeziehungen und vor Veränderung der Rücklagen (Nummern 22 zuzüglich Nummer 23 abzüglich Nummer 24)		-7.200	0	0,00	0,00	0,00	-7.200,00	0,00	-7.200,00	12.341,62	19.541,62	8.175,21	4.166,41	0,00
28	Saldo 25, 26, 27 Jahresergebnis des Teilhaushalts nach der Verrechnung der internen Leistungsbeziehungen und vor Veränderung der Rücklagen (Nummer 25 zuzüglich Nummer 26 abzüglich Nummer 27)		-7.200	0	0,00	0,00	0,00	-7.200,00	0,00	-7.200,00	12.341,62	19.541,62	8.175,21	4.166,41	0,00

Teilergebnisrechnung 2020

11.40.30

Produktbereich: 11 Produktbereich: Innere Verwaltung
 Produktgruppe: 11.40 Produktgruppe: Zentrale Dienste
 Produkt: 11.40.30 Bauhof

lfd. Nr.	Ertrags- und Aufwandsarten (gemäß §46 Absatz 1 GemHVO-Doppik)	Verweis auf Anhang (lfd. Nr.)	Ansatz 2020	Verände- rung durch Nachtrag 2020	über- und außerplan- mäßige Aufwen- dungen 2020	zweck- gebundene Mehrerträge und ent- sprechende -aufwen- dungen 2020	Inanspruch- nahme der ein- oder ge- genseitigen Deckungs- fähigkeit 2020	Ermächti- gungen 2020	übertragene Ermächti- gungen aus Haushalts- vorjahren	Gesamt- ermäch- tigungen 2020	Ergebnis 2020	Abweichung 2020	Ergebnis 2019	Ergebnis- veränderung gegenüber 2019	Übertra- gung von Ermäch- tigungen in Haushalts- folgejahre
in EUR															
			1	2	3	4	5	6	7	8	9	10	11	12	13
02	Zuwendungen, allgemeine Umlagen und sonstige Transfererträge		32.500	0	0,00	0,00	0,00	32.500,00	0,00	32.500,00	31.811,89	-688,11	20.207,12	11.604,77	0,00
41449000	Zuweisungen und Zuschüsse für laufende Zwecke vom sonstigen öffentlichen Bereich		32.500	0	0,00	0,00	0,00	32.500,00	0,00	32.500,00	31.811,89	-688,11	20.207,12	11.604,77	0,00
05	privatrechtliche Leistungsentgelte		4.000	0	0,00	0,00	0,00	4.000,00	0,00	4.000,00	3.864,36	-135,64	3.865,86	-1,50	0,00
44190001	Winterdienst		4.000	0	0,00	0,00	0,00	4.000,00	0,00	4.000,00	3.864,36	-135,64	3.865,86	-1,50	0,00
06	Kostenerstattungen und Kostenumlagen		600	0	0,00	0,00	0,00	600,00	0,00	600,00	275,00	-325,00	686,33	-411,33	0,00
44243000	Kostenerstattungen und Kostenumlagen von Gemeinden und Gemeindeverbänden		600	0	0,00	0,00	0,00	600,00	0,00	600,00	275,00	-325,00	686,33	-411,33	0,00
10	sonstige laufende Erträge		0	0	0,00	0,00	0,00	0,00	0,00	0,00	4.619,00	4.619,00	240,00	4.379,00	0,00
46113000	Erträge aus der Veräußerung von beweglichen Vermögensgegenständen oberhalb der Wertgrenze i. H. v. 410 Euro / ab 2017 1.000 EUR		0	0	0,00	0,00	0,00	0,00	0,00	0,00	4.619,00	4.619,00	0,00	4.619,00	0,00
46119000	Erträge aus sonstigen Veräußerungen		0	0	0,00	0,00	0,00	0,00	0,00	0,00	0,00	0,00	240,00	-240,00	0,00
11	Summe 1 bis 10 Summe der ordentlichen Erträge (Summe der Nummern 1 bis 10)		37.100	0	0,00	0,00	0,00	37.100,00	0,00	37.100,00	40.570,25	3.470,25	24.999,31	15.570,94	0,00
12	Personalaufwendungen		66.000	0	0,00	0,00	0,00	66.000,00	0,00	66.000,00	35.030,25	-30.969,75	57.971,51	-22.941,26	0,00
50221000	Dienstbezüge Arbeitnehmer		52.000	0	0,00	0,00	0,00	52.000,00	0,00	52.000,00	28.457,05	-23.542,95	48.110,10	-19.653,05	0,00
50320000	Arbeitnehmer Beiträge zu Versorgungskassen		2.000	0	0,00	0,00	0,00	2.000,00	0,00	2.000,00	1.051,64	-948,36	1.035,81	15,83	0,00
50420000	Beiträge zur gesetzlichen Sozialversicherung Arbeitnehmer		12.000	0	0,00	0,00	0,00	12.000,00	0,00	12.000,00	5.521,56	-6.478,44	8.825,60	-3.304,04	0,00
14	Aufwendungen für Sach- und Dienstleistungen		16.600	0	0,00	0,00	0,00	16.600,00	0,00	16.600,00	19.959,48	3.359,48	6.996,69	12.962,79	0,00
52310000	Unterhaltung der Grundstücke, Außenanlagen, Gebäude und Gebäudeeinrichtungen		1.000	0	0,00	0,00	0,00	1.000,00	0,00	1.000,00	1.239,63	239,63	2.089,68	-850,05	0,00
52320000	Bewirtschaftung der Grundstücke, Außenanlagen, Gebäude und Gebäudeeinrichtungen		500	0	0,00	0,00	0,00	500,00	0,00	500,00	0,00	-500,00	0,00	0,00	0,00
52350100	Unterhaltung von Fahrzeugen		12.000	0	0,00	0,00	0,00	12.000,00	0,00	12.000,00	15.532,03	3.532,03	2.265,45	13.266,58	0,00
52380000	Unterhaltung Geringwertige Geräte, Ausstattungs-, Ausrüstungs- und sonstige Gebrauchsgegenstände		1.500	0	0,00	0,00	0,00	1.500,00	0,00	1.500,00	1.117,12	-382,88	1.282,56	-165,44	0,00
52380001	Anlagevermögen bis 1.000 EUR Einzelerfassung		1.500	0	0,00	0,00	0,00	1.500,00	0,00	1.500,00	2.070,70	570,70	1.359,00	711,70	0,00
52559000	Kostenerstattungen an den sonstigen privaten Bereich		100	0	0,00	0,00	0,00	100,00	0,00	100,00	0,00	-100,00	0,00	0,00	0,00
15	Abschreibungen auf immaterielle Vermögensgegenstände des Anlagevermögens und auf Sachanlagen sowie auf aktivierte Aufwendungen für die Ingangsetzung und Erweiterung der Verwaltung		1.000	0	0,00	0,00	0,00	1.000,00	0,00	1.000,00	731,94	-268,06	791,38	-59,44	0,00
53490000	Abschreibungen auf bebaute Grundstücke und grundstücksgleiche Rechte mit sonstigen Gebäuden		0	0	0,00	0,00	0,00	0,00	0,00	0,00	353,28	353,28	96,18	257,10	0,00
53810000	Abschreibungen auf Fahrzeuge		800	0	0,00	0,00	0,00	800,00	0,00	800,00	378,66	-421,34	582,98	-204,32	0,00
53820000	Abschreibungen auf Maschinen und technische Anlagen		200	0	0,00	0,00	0,00	200,00	0,00	200,00	0,00	-200,00	112,22	-112,22	0,00

Teilergebnisrechnung 2020

11.40.30

Produktbereich: 11 Produktbereich: Innere Verwaltung
 Produktgruppe: 11.40 Produktgruppe: Zentrale Dienste
 Produkt: 11.40.30 Bauhof

Ild. Nr.	Ertrags- und Aufwandsarten (gemäß §46 Absatz 1 GemHVO-Doppik)	Verweis auf Anhang (Ild. Nr.)	Ansatz 2020	Verände- rung durch Nachtrag 2020	über- und außerplan- mäßige Aufwen- dungen 2020	zweck- gebundene Mehrerträge und ent- sprechende -aufwen- dungen 2020	Inanspruch- nahme der ein- oder ge- genseitigen Deckungs- fähigkeit 2020	Ermächti- gungen 2020	übertragene Ermächti- gungen aus Haushalts- vorjahren	Gesamt- ermäch- tigungen 2020	Ergebnis 2020	Abweichung 2020	Ergebnis 2019	Ergebnis- veränderung gegenüber 2019	Übertra- gung von Ermäch- tigungen in Haushalts- folgejahre
			1	2	3	4	5	6	7	8	9	10	11	12	13
20	sonstige laufende Aufwendungen		800	0	0,00	0,00	0,00	800,00	0,00	800,00	600,02	-199,98	438,68	161,34	0,00
	56150000 Aufwendungen für Dienst- und Schutzkleidung, persönliche Ausrüstungsgegenstände		300	0	0,00	0,00	0,00	300,00	0,00	300,00	392,09	92,09	303,89	88,20	0,00
	56412000 Kfz-Versicherungen		500	0	0,00	0,00	0,00	500,00	0,00	500,00	207,93	-292,07	134,79	73,14	0,00
21	Summe 12 bis 20	Summe der ordentlichen Aufwendungen (Summe der Nummern 12 bis 20)	84.400	0	0,00	0,00	0,00	84.400,00	0,00	84.400,00	56.321,69	-28.078,31	66.198,26	-9.876,57	0,00
22	Saldo von 11 und 21	Ordentliches Ergebnis (Saldo der Nummern 11 und 21)	-47.300	0	0,00	0,00	0,00	-47.300,00	0,00	-47.300,00	-15.751,44	31.548,56	-41.198,95	25.447,51	0,00
25	Saldo 22, 23, 24	Jahresergebnis des Teilhaushalts vor Verrechnung der internen Leistungsbeziehungen und vor Veränderung der Rücklagen (Nummern 22 zuzüglich Nummer 23 abzüglich Nummer 24)	-47.300	0	0,00	0,00	0,00	-47.300,00	0,00	-47.300,00	-15.751,44	31.548,56	-41.198,95	25.447,51	0,00
28	Saldo 25, 26, 27	Jahresergebnis des Teilhaushalts nach der Verrechnung der internen Leistungsbeziehungen und vor Veränderung der Rücklagen (Nummer 25 zuzüglich Nummer 26 abzüglich Nummer 27)	-47.300	0	0,00	0,00	0,00	-47.300,00	0,00	-47.300,00	-15.751,44	31.548,56	-41.198,95	25.447,51	0,00

Teilergebnisrechnung 2020

12.60.10

Produktbereich: 12 Produktbereich: Sicherheit und Ordnung
 Produktgruppe: 12.60 Produktgruppe: Brandschutz
 Produkt: 12.60.10 Feuerwehr

lfd. Nr.	Ertrags- und Aufwandsarten (gemäß §46 Absatz 1 GemHVO-Doppik)	Verweis auf Anhang (lfd. Nr.)	Ansatz 2020	Veränderung durch Nachtrag 2020	über- und außerplanmäßige Aufwendungen 2020	zweckgebundene Mehrerträge und entsprechende -aufwendungen 2020	Inanspruchnahme der ein- oder gegenseitigen Deckungsfähigkeit 2020	Ermächtigungen 2020	übertragene Ermächtigungen aus Haushaltsvorjahren	Gesamtermächtigungen 2020	Ergebnis 2020	Abweichung 2020	Ergebnis 2019	Ergebnisveränderung gegenüber 2019	Übertragung von Ermächtigungen in Haushaltsfolgejahre
			1	2	3	4	5	6	7	8	9	10	11	12	13
02	Zuwendungen, allgemeine Umlagen und sonstige Transfererträge		3.500	0	0,00	0,00	0,00	3.500,00	0,00	3.500,00	1.700,69	-1.799,31	4.044,35	-2.343,66	0,00
	41510000 Erträge aus der Auflösung von Sonderposten aus Zuwendungen		3.500	0	0,00	0,00	0,00	3.500,00	0,00	3.500,00	1.700,69	-1.799,31	4.044,35	-2.343,66	0,00
11	Summe 1 bis10 Summe der ordentlichen Erträge (Summe der Nummern 1 bis 10)		3.500	0	0,00	0,00	0,00	3.500,00	0,00	3.500,00	1.700,69	-1.799,31	4.044,35	-2.343,66	0,00
12	Personalaufwendungen		2.200	0	0,00	0,00	0,00	2.200,00	0,00	2.200,00	3.660,00	1.460,00	2.100,00	1.560,00	0,00
	50190000 Aufwendungen für sonstige ehrenamtlich Tätige (ehrenamtlich Tätige der Feuerwehr, berufene Bürger in Ausschüssen, u.a.)		2.200	0	0,00	0,00	0,00	2.200,00	0,00	2.200,00	3.660,00	1.460,00	2.100,00	1.560,00	0,00
14	Aufwendungen für Sach- und Dienstleistungen		9.200	0	0,00	0,00	0,00	9.200,00	0,00	9.200,00	2.059,50	-7.140,50	6.472,36	-4.412,86	0,00
	52200000 Bewirtschaftungsaufwendungen (Aufwendungen für den Eigenverbrauch der Gemeinde/ nicht umlegbare BK)		2.000	0	0,00	0,00	0,00	2.000,00	0,00	2.000,00	909,00	-1.091,00	1.101,22	-192,22	0,00
	52310000 Unterhaltung der Grundstücke, Außenanlagen, Gebäude und Gebäudeeinrichtungen		1.000	0	0,00	0,00	0,00	1.000,00	0,00	1.000,00	0,00	-1.000,00	0,00	0,00	0,00
	52350100 Unterhaltung von Fahrzeugen		3.000	0	0,00	0,00	0,00	3.000,00	0,00	3.000,00	476,22	-2.523,78	3.265,00	-2.788,78	0,00
	52360000 Unterhaltung der Maschinen und technischen Anlagen		200	0	0,00	0,00	0,00	200,00	0,00	200,00	139,83	-60,17	139,83	0,00	0,00
	52380000 Unterhaltung Geringwertige Geräte, Ausstattungs-, Ausrüstungs- und sonstige Gebrauchsgegenstände		1.000	0	0,00	0,00	0,00	1.000,00	0,00	1.000,00	534,45	-465,55	1.205,32	-670,87	0,00
	52380001 Anlagevermögen bis 1.000 EUR Einzelerfassung		2.000	0	0,00	0,00	0,00	2.000,00	0,00	2.000,00	0,00	-2.000,00	760,99	-760,99	0,00
15	Abschreibungen auf immaterielle Vermögensgegenstände des Anlagevermögens und auf Sachanlagen sowie auf aktivierte Aufwendungen für die Ingangsetzung und Erweiterung der Verwaltung		6.100	0	0,00	0,00	0,00	6.100,00	0,00	6.100,00	2.839,94	-3.260,06	7.438,87	-4.598,93	0,00
	53490000 Abschreibungen auf bebaute Grundstücke und grundstücksgleiche Rechte mit sonstigen Gebäuden		2.500	0	0,00	0,00	0,00	2.500,00	0,00	2.500,00	1.224,96	-1.275,04	2.245,76	-1.020,80	0,00
	53590000 Abschreibungen auf Sonstige Bauten des Infrastrukturvermögens		800	0	0,00	0,00	0,00	800,00	0,00	800,00	392,87	-407,13	720,27	-327,40	0,00
	53810000 Abschreibungen auf Fahrzeuge		600	0	0,00	0,00	0,00	600,00	0,00	600,00	348,18	-251,82	2.562,16	-2.213,98	0,00
	53820000 Abschreibungen auf Maschinen und technische Anlagen		2.100	0	0,00	0,00	0,00	2.100,00	0,00	2.100,00	873,93	-1.226,07	1.860,30	-986,37	0,00
	53850100 Abschreibungen auf Betriebs- und Geschäftsausstattung		100	0	0,00	0,00	0,00	100,00	0,00	100,00	0,00	-100,00	50,38	-50,38	0,00
17	Zuwendungen, Umlagen und sonstige Transferaufwendungen		1.500	0	0,00	0,00	0,00	1.500,00	0,00	1.500,00	1.290,59	-209,41	1.189,88	100,71	0,00
	54190000 Zuweisungen und Zuschüsse für laufende Zwecke an Sonstige		300	0	0,00	0,00	0,00	300,00	0,00	300,00	252,88	-47,12	123,90	128,98	0,00
	54190001 Zuschuss Jugendarbeit		200	0	0,00	0,00	0,00	200,00	0,00	200,00	0,00	-200,00	129,12	-129,12	0,00
	54422000 Allgemeine Umlagen an Amt oder geschäftsführende Gemeinde		1.000	0	0,00	0,00	0,00	1.000,00	0,00	1.000,00	1.037,71	37,71	936,86	100,85	0,00
19	Zinsaufwendungen und sonstige Finanzaufwendungen		200	0	0,00	0,00	0,00	200,00	0,00	200,00	0,00	-200,00	0,00	0,00	0,00
	57519000 Zinsaufwendungen an sonstige inländische														

Teilergebnisrechnung 2020

12.60.10

Produktbereich: 12 Produktbereich: Sicherheit und Ordnung
 Produktgruppe: 12.60 Produktgruppe: Brandschutz
 Produkt: 12.60.10 Feuerwehr

lfd. Nr.	Ertrags- und Aufwandsarten (gemäß §46 Absatz 1 GemHVO-Doppik)	Verweis auf Anhang (lfd. Nr.)	Ansatz 2020	Veränderung durch Nachtrag 2020	über- und außerplan- mäßige Aufwen- dungen 2020	zweck- gebundene Mehrerträge und ent- sprechende -aufwen- dungen 2020	Inanspruch- nahme der ein- oder ge- genseitigen Deckungs- fähigkeit 2020	Ermächti- gungen 2020	übertragene Ermächti- gungen aus Haushalts- vorjahren	Gesamt- ermäch- tigungen 2020	Ergebnis 2020	Abweichung 2020	Ergebnis 2019	Ergebnis- veränderung gegenüber 2019	Übertra- gung von Ermäch- tigungen in Haushalts- folgejahre
			1	2	3	4	5	6	7	8	9	10	11	12	13
20	Kreditinstitute		200	0	0,00	0,00	0,00	200,00	0,00	200,00	0,00	-200,00	0,00	0,00	0,00
	sonstige laufende Aufwendungen		8.900	0	0,00	0,00	0,00	8.900,00	0,00	8.900,00	3.710,74	-5.189,26	6.740,08	-3.029,34	0,00
	56120000 Aufwendungen für Aus- und Fortbildung, Umschulung		2.000	0	0,00	0,00	0,00	2.000,00	0,00	2.000,00	0,00	-2.000,00	0,00	0,00	0,00
	56131000 Fahrtkostenerstattung		100	0	0,00	0,00	0,00	100,00	0,00	100,00	0,00	-100,00	0,00	0,00	0,00
	56150000 Aufwendungen für Dienst- und Schutzkleidung, persönliche Ausrüstungsgegenstände		2.000	0	0,00	0,00	0,00	2.000,00	0,00	2.000,00	266,20	-1.733,80	2.879,50	-2.613,30	0,00
	56190000 Sonstige Personalnebenaufwendungen (auch Ausgleichsabgabe nach dem Schwerbehindertengesetz)		500	0	0,00	0,00	0,00	500,00	0,00	500,00	0,00	-500,00	77,31	-77,31	0,00
	56300000 Geschäftsaufwendungen		800	0	0,00	0,00	0,00	800,00	0,00	800,00	384,46	-415,54	651,68	-267,22	0,00
	56411000 Gebäudeversicherungen		200	0	0,00	0,00	0,00	200,00	0,00	200,00	169,48	-30,52	166,68	2,80	0,00
	56412000 Kfz-Versicherungen		1.000	0	0,00	0,00	0,00	1.000,00	0,00	1.000,00	895,32	-104,68	778,92	116,40	0,00
56420000 Beiträge zu Wirtschaftsverbänden, Berufsvertretungen und Vereinen		2.000	0	0,00	0,00	0,00	2.000,00	0,00	2.000,00	1.995,28	-4,72	1.864,76	130,52	0,00	
56930000 Repräsentationen		300	0	0,00	0,00	0,00	300,00	0,00	300,00	0,00	-300,00	321,23	-321,23	0,00	
21	Summe 12 bis 20	Summe der ordentlichen Aufwendungen (Summe der Nummern 12 bis 20)	28.100	0	0,00	0,00	0,00	28.100,00	0,00	28.100,00	13.560,77	-14.539,23	23.941,19	-10.380,42	0,00
22	Saldo von 11 und 21	Ordentliches Ergebnis (Saldo der Nummern 11 und 21)	-24.600	0	0,00	0,00	0,00	-24.600,00	0,00	-24.600,00	-11.860,08	12.739,92	-19.896,84	8.036,76	0,00
25	Saldo 22, 23, 24	Jahresergebnis des Teilhaushalts vor Verrechnung der internen Leistungsbeziehungen und vor Veränderung der Rücklagen (Nummern 22 zuzüglich Nummer 23 abzüglich Nummer 24)	-24.600	0	0,00	0,00	0,00	-24.600,00	0,00	-24.600,00	-11.860,08	12.739,92	-19.896,84	8.036,76	0,00
28	Saldo 25, 26, 27	Jahresergebnis des Teilhaushalts nach der Verrechnung der internen Leistungsbeziehungen und vor Veränderung der Rücklagen (Nummer 25 zuzüglich Nummer 26 abzüglich Nummer 27)	-24.600	0	0,00	0,00	0,00	-24.600,00	0,00	-24.600,00	-11.860,08	12.739,92	-19.896,84	8.036,76	0,00

Teilergebnisrechnung 2020

21.10.10

Produktbereich: 21 Produktbereich 20-24: Schulträgeraufgaben
 Produktgruppe: 21.10 Produktgruppe: Grundschulen
 Produkt: 21.10.10 Schulkostenanteile für Grundschulen

lfd. Nr.	Ertrags- und Aufwandsarten (gemäß §46 Absatz 1 GemHVO-Doppik)	Verweis auf Anhang (lfd. Nr.)	Ansatz 2020	Verände- rung durch Nachtrag 2020	über- und außerplan- mäßige Aufwen- dungen 2020	zweck- gebundene Mehrerträge und ent- sprechende -aufwen- dungen 2020	Inanspruch- nahme der ein- oder ge- genseitigen Deckungs- fähigkeit 2020	Ermächti- gungen 2020	übertragene Ermächti- gungen aus Haushalts- vorjahren	Gesamt- ermächti- gungen 2020	Ergebnis 2020	Abweichung 2020	Ergebnis 2019	Ergebnis- veränderung gegenüber 2019	Übertra- gung von Ermächti- gungen in Haushalts- folgejahre
			1	2	3	4	5	6	7	8	9	10	11	12	13
11	Summe 1 bis10 Summe der ordentlichen Erträge (Summe der Nummern 1 bis 10)		0	0	0,00	0,00	0,00	0,00	0,00	0,00	0,00	0,00	0,00	0,00	0,00
17	Zuwendungen, Umlagen und sonstige Transferaufwendungen		31.000	0	0,00	0,00	0,00	31.000,00	0,00	31.000,00	26.818,09	-4.181,91	25.690,23	1.127,86	0,00
54143000	Zuweisungen und Zuschüsse für laufende Zwecke an Gemeinden und Gemeindeverbände		31.000	0	0,00	0,00	0,00	31.000,00	0,00	31.000,00	26.818,09	-4.181,91	25.690,23	1.127,86	0,00
21	Summe 12 bis 20 Summe der ordentlichen Aufwendungen (Summe der Nummern 12 bis 20)		31.000	0	0,00	0,00	0,00	31.000,00	0,00	31.000,00	26.818,09	-4.181,91	25.690,23	1.127,86	0,00
22	Saldo von 11 und 21 Ordentliches Ergebnis (Saldo der Nummern 11 und 21)		-31.000	0	0,00	0,00	0,00	-31.000,00	0,00	-31.000,00	-26.818,09	4.181,91	-25.690,23	-1.127,86	0,00
25	Saldo 22, 23, 24 Jahresergebnis des Teilhaushalts vor Verrechnung der internen Leistungsbeziehungen und vor Veränderung der Rücklagen (Nummern 22 zuzüglich Nummer 23 abzüglich Nummer 24)		-31.000	0	0,00	0,00	0,00	-31.000,00	0,00	-31.000,00	-26.818,09	4.181,91	-25.690,23	-1.127,86	0,00
28	Saldo 25, 26, 27 Jahresergebnis des Teilhaushalts nach der Verrechnung der internen Leistungsbeziehungen und vor Veränderung der Rücklagen (Nummer 25 zuzüglich Nummer 26 abzüglich Nummer 27)		-31.000	0	0,00	0,00	0,00	-31.000,00	0,00	-31.000,00	-26.818,09	4.181,91	-25.690,23	-1.127,86	0,00

Teilergebnisrechnung 2020

21.50.10

Produktbereich: 21 Produktbereich 20-24: Schulträgeraufgaben
 Produktgruppe: 21.50 Produktgruppe: Regionale Schulen
 Produkt: 21.50.10 Schulkostenanteile für Regionale Schulen

lfd. Nr.	Ertrags- und Aufwandsarten (gemäß §46 Absatz 1 GemHVO-Doppik)	Verweis auf Anhang (lfd. Nr.)	Ansatz 2020	Verände- rung durch Nachtrag 2020	über- und außerplan- mäßige Aufwen- dungen 2020	zweck- gebundene Mehrerträge und ent- sprechende -aufwen- dungen 2020	Inanspruch- nahme der ein- oder ge- genseitigen Deckungs- fähigkeit 2020	Ermächti- gungen 2020	übertragene Ermächti- gungen aus Haushalts- vorjahren	Gesamt- ermäch- tigungen 2020	Ergebnis 2020	Abweichung 2020	Ergebnis 2019	Ergebnis- veränderung gegenüber 2019	Übertra- gung von Ermäch- tigungen in Haushalts- folgejahre
			1	2	3	4	5	6	7	8	9	10	11	12	13
06	Kostenerstattungen und Kostenumlagen		0	0	0,00	0,00	0,00	0,00	0,00	0,00	30,72	30,72	0,00	30,72	0,00
	44243000 Kostenerstattungen und Kostenumlagen von Gemeinden und Gemeindeverbänden		0	0	0,00	0,00	0,00	0,00	0,00	0,00	30,72	30,72	0,00	30,72	0,00
11	Summe 1 bis10 Summe der ordentlichen Erträge (Summe der Nummern 1 bis 10)		0	0	0,00	0,00	0,00	0,00	0,00	0,00	30,72	30,72	0,00	30,72	0,00
17	Zuwendungen, Umlagen und sonstige Transferaufwendungen		41.000	0	0,00	0,00	0,00	41.000,00	0,00	41.000,00	24.973,00	-16.027,00	29.560,45	-4.587,45	0,00
	54143000 Zuweisungen und Zuschüsse für laufende Zwecke an Gemeinden und Gemeindeverbände		41.000	0	0,00	0,00	0,00	41.000,00	0,00	41.000,00	24.973,00	-16.027,00	29.560,45	-4.587,45	0,00
21	Summe 12 bis 20 Summe der ordentlichen Aufwendungen (Summe der Nummern 12 bis 20)		41.000	0	0,00	0,00	0,00	41.000,00	0,00	41.000,00	24.973,00	-16.027,00	29.560,45	-4.587,45	0,00
22	Saldo von 11 und 21 Ordentliches Ergebnis (Saldo der Nummern 11 und 21)		-41.000	0	0,00	0,00	0,00	-41.000,00	0,00	-41.000,00	-24.942,28	16.057,72	-29.560,45	4.618,17	0,00
25	Saldo 22, 23, 24 Jahresergebnis des Teilhaushalts vor Verrechnung der internen Leistungsbeziehungen und vor Veränderung der Rücklagen (Nummern 22 zuzüglich Nummer 23 abzüglich Nummer 24)		-41.000	0	0,00	0,00	0,00	-41.000,00	0,00	-41.000,00	-24.942,28	16.057,72	-29.560,45	4.618,17	0,00
28	Saldo 25, 26, 27 Jahresergebnis des Teilhaushalts nach der Verrechnung der internen Leistungsbeziehungen und vor Veränderung der Rücklagen (Nummer 25 zuzüglich Nummer 26 abzüglich Nummer 27)		-41.000	0	0,00	0,00	0,00	-41.000,00	0,00	-41.000,00	-24.942,28	16.057,72	-29.560,45	4.618,17	0,00

Teilergebnisrechnung 2020

28.10.10

Produktbereich: 28 Produktbereich 24-29: Kultur und Wissenschaft
 Produktgruppe: 28.10 Produktgruppe: Heimat- und sonstige Kulturpflege
 Produkt: 28.10.10 Heimat- und sonstige Kulturpflege

lfd. Nr.	Ertrags- und Aufwandsarten (gemäß §46 Absatz 1 GemHVO-Doppik)	Verweis auf Anhang (lfd. Nr.)	Ansatz 2020	Veränderung durch Nachtrag 2020	über- und außerplan- mäßige Aufwen- dungen 2020	zweck- gebundene Mehrerträge und ent- sprechende -aufwen- dungen 2020	Inanspruch- nahme der ein- oder ge- genseitigen Deckungs- fähigkeit 2020	Ermächti- gungen 2020	übertragene Ermächti- gungen aus Haushalts- vorjahren	Gesamt- ermäch- tigungen 2020	Ergebnis 2020	Abweichung 2020	Ergebnis 2019	Ergebnis- veränderung gegenüber 2019	Übertra- gung von Ermäch- tigungen in Haushalts- folgejahre
in EUR															
			1	2	3	4	5	6	7	8	9	10	11	12	13
10	sonstige laufende Erträge		1.500	0	0,00	0,00	0,00	1.500,00	0,00	1.500,00	0,00	-1.500,00	1.900,00	-1.900,00	0,00
	46290001 Spenden für Veranstaltungen der Gemeinde		1.500	0	0,00	0,00	0,00	1.500,00	0,00	1.500,00	0,00	-1.500,00	1.900,00	-1.900,00	0,00
11	Summe 1 bis 10 Summe der ordentlichen Erträge (Summe der Nummern 1 bis 10)		1.500	0	0,00	0,00	0,00	1.500,00	0,00	1.500,00	0,00	-1.500,00	1.900,00	-1.900,00	0,00
14	Aufwendungen für Sach- und Dienstleistungen		3.800	0	0,00	0,00	0,00	3.800,00	0,00	3.800,00	1.077,00	-2.723,00	1.070,00	7,00	0,00
	52200000 Bewirtschaftungsaufwendungen (Aufwendungen für den Eigenverbrauch der Gemeinde/ nicht umlegbare BK)		3.000	0	0,00	0,00	0,00	3.000,00	0,00	3.000,00	1.077,00	-1.923,00	1.070,00	7,00	0,00
	52310000 Unterhaltung der Grundstücke, Außenanlagen, Gebäude und Gebäudeeinrichtungen		800	0	0,00	0,00	0,00	800,00	0,00	800,00	0,00	-800,00	0,00	0,00	0,00
17	Zuwendungen, Umlagen und sonstige Transferaufwendungen		3.500	0	0,00	0,00	0,00	3.500,00	0,00	3.500,00	0,00	-3.500,00	4.130,46	-4.130,46	0,00
	54190000 Zuweisungen und Zuschüsse für laufende Zwecke an Sonstige		3.500	0	0,00	0,00	0,00	3.500,00	0,00	3.500,00	0,00	-3.500,00	4.130,46	-4.130,46	0,00
20	sonstige laufende Aufwendungen		600	0	0,00	0,00	0,00	600,00	0,00	600,00	417,01	-182,99	404,23	12,78	0,00
	56390000 Sonstige Geschäftsaufwendungen		100	0	0,00	0,00	0,00	100,00	0,00	100,00	0,00	-100,00	0,00	0,00	0,00
	56411000 Gebäudeversicherungen		500	0	0,00	0,00	0,00	500,00	0,00	500,00	417,01	-82,99	404,23	12,78	0,00
21	Summe 12 bis 20 Summe der ordentlichen Aufwendungen (Summe der Nummern 12 bis 20)		7.900	0	0,00	0,00	0,00	7.900,00	0,00	7.900,00	1.494,01	-6.405,99	5.604,69	-4.110,68	0,00
22	Saldo von 11 und 21 Ordentliches Ergebnis (Saldo der Nummern 11 und 21)		-6.400	0	0,00	0,00	0,00	-6.400,00	0,00	-6.400,00	-1.494,01	4.905,99	-3.704,69	2.210,68	0,00
25	Saldo 22, 23, 24 Jahresergebnis des Teilhaushalts vor Verrechnung der internen Leistungsbeziehungen und vor Veränderung der Rücklagen (Nummern 22 zuzüglich Nummer 23 abzüglich Nummer 24)		-6.400	0	0,00	0,00	0,00	-6.400,00	0,00	-6.400,00	-1.494,01	4.905,99	-3.704,69	2.210,68	0,00
28	Saldo 25, 26, 27 Jahresergebnis des Teilhaushalts nach der Verrechnung der internen Leistungsbeziehungen und vor Veränderung der Rücklagen (Nummer 25 zuzüglich Nummer 26 abzüglich Nummer 27)		-6.400	0	0,00	0,00	0,00	-6.400,00	0,00	-6.400,00	-1.494,01	4.905,99	-3.704,69	2.210,68	0,00

Teilergebnisrechnung 2020

33.10.10

Produktbereich: 33 Produktbereich 31-35: Soziale Hilfen
 Produktgruppe: 33.10 Produktgruppe: Förderung von Trägern der Wohlfahrtspflege
 Produkt: 33.10.10 Förderung der Wohlfahrtspflege

Ifd. Nr.	Ertrags- und Aufwandsarten (gemäß §46 Absatz 1 GemHVO-Doppik)	Verweis auf Anhang (Ifd. Nr.)	Ansatz 2020	Verände- rung durch Nachtrag 2020	über- und außerplan- mäßige Aufwen- dungen 2020	zweck- gebundene Mehrerträge und ent- sprechende -aufwen- dungen 2020	Inanspruch- nahme der ein- oder ge- genseitigen Deckungs- fähigkeit 2020	Ermächti- gungen 2020	übertragene Ermächti- gungen aus Haushalts- vorjahren	Gesamt- ermäch- tigungen 2020	Ergebnis 2020	Abweichung 2020	Ergebnis 2019	Ergebnis- veränderung gegenüber 2019	Übertra- gung von Ermäch- tigungen in Haushalts- folgejahre
			1	2	3	4	5	6	7	8	9	10	11	12	13
11	Summe 1 bis10 Summe der ordentlichen Erträge (Summe der Nummern 1 bis 10)		0	0	0,00	0,00	0,00	0,00	0,00	0,00	0,00	0,00	0,00	0,00	0,00
17	Zuwendungen, Umlagen und sonstige Transferaufwendungen		600	0	0,00	0,00	0,00	600,00	0,00	600,00	0,00	-600,00	51,00	-51,00	0,00
54190000	Zuweisungen und Zuschüsse für laufende Zwecke an Sonstige		600	0	0,00	0,00	0,00	600,00	0,00	600,00	0,00	-600,00	51,00	-51,00	0,00
21	Summe 12 bis 20 Summe der ordentlichen Aufwendungen (Summe der Nummern 12 bis 20)		600	0	0,00	0,00	0,00	600,00	0,00	600,00	0,00	-600,00	51,00	-51,00	0,00
22	Saldo von 11 und 21 Ordentliches Ergebnis (Saldo der Nummern 11 und 21)		-600	0	0,00	0,00	0,00	-600,00	0,00	-600,00	0,00	600,00	-51,00	51,00	0,00
25	Saldo 22, 23, 24 Jahresergebnis des Teilhaushalts vor Verrechnung der internen Leistungsbeziehungen und vor Veränderung der Rücklagen (Nummern 22 zuzüglich Nummer 23 abzüglich Nummer 24)		-600	0	0,00	0,00	0,00	-600,00	0,00	-600,00	0,00	600,00	-51,00	51,00	0,00
28	Saldo 25, 26, 27 Jahresergebnis des Teilhaushalts nach der Verrechnung der internen Leistungsbeziehungen und vor Veränderung der Rücklagen (Nummer 25 zuzüglich Nummer 26 abzüglich Nummer 27)		-600	0	0,00	0,00	0,00	-600,00	0,00	-600,00	0,00	600,00	-51,00	51,00	0,00

Teilergebnisrechnung 2020

36.10.10

Produktbereich: 36 Produktbereich: Kinder-, Jugend- und Familienhilfe
 Produktgruppe: 36.10 *Kostenträger nicht angelegt*
 Produkt: 36.10.10 Förderung von Kindern in Tageseinrichtungen und in Tagespflege

lfd. Nr.	Ertrags- und Aufwandsarten (gemäß §46 Absatz 1 GemHVO-Doppik)	Verweis auf Anhang (lfd. Nr.)	Ansatz 2020	Verände- rung durch Nachtrag 2020	über- und außerplan- mäßige Aufwen- dungen 2020	zweck- gebundene Mehrerträge und ent- sprechende -aufwen- dungen 2020	Inanspruch- nahme der ein- oder ge- genseitigen Deckungs- fähigkeit 2020	Ermächti- gungen 2020	übertragene Ermächti- gungen aus Haushalts- vorjahren	Gesamt- ermäch- tigungen 2020	Ergebnis 2020	Abweichung 2020	Ergebnis 2019	Ergebnis- veränderung gegenüber 2019	Übertra- gung von Ermäch- tigungen in Haushalts- folgejahre
			in EUR												
			1	2	3	4	5	6	7	8	9	10	11	12	13
02	Zuwendungen, allgemeine Umlagen und sonstige Transfererträge		0	0	0,00	0,00	0,00	0,00	0,00	0,00	0,00	0,00	1.312,17	-1.312,17	0,00
41442000	Zuweisungen und Zuschüsse für laufende Zwecke vom Land		0	0	0,00	0,00	0,00	0,00	0,00	0,00	0,00	0,00	1.312,17	-1.312,17	0,00
11	Summe 1 bis 10 Summe der ordentlichen Erträge (Summe der Nummern 1 bis 10)		0	0	0,00	0,00	0,00	0,00	0,00	0,00	0,00	0,00	1.312,17	-1.312,17	0,00
18	Aufwendungen der sozialen Sicherung		157.000	0	0,00	0,00	0,00	157.000,00	0,00	157.000,00	60.777,31	-96.222,69	100.658,48	-39.881,17	0,00
55940000	Zuweisungen und Zuschüsse für laufende Zwecke des Bereichs soziale Sicherung an den öffentlichen Bereich		157.000	0	0,00	0,00	0,00	157.000,00	0,00	157.000,00	60.777,31	-96.222,69	45.721,41	15.055,90	0,00
55950000	Zuweisungen und Zuschüsse für laufende Zwecke des Bereichs soziale Sicherung an private Unternehmen		0	0	0,00	0,00	0,00	0,00	0,00	0,00	0,00	0,00	54.937,07	-54.937,07	0,00
21	Summe 12 bis 20 Summe der ordentlichen Aufwendungen (Summe der Nummern 12 bis 20)		157.000	0	0,00	0,00	0,00	157.000,00	0,00	157.000,00	60.777,31	-96.222,69	100.658,48	-39.881,17	0,00
22	Saldo von 11 und 21 Ordentliches Ergebnis (Saldo der Nummern 11 und 21)		-157.000	0	0,00	0,00	0,00	-157.000,00	0,00	-157.000,00	-60.777,31	96.222,69	-99.346,31	38.569,00	0,00
25	Saldo 22, 23, 24 Jahresergebnis des Teilhaushalts vor Verrechnung der internen Leistungsbeziehungen und vor Veränderung der Rücklagen (Nummern 22 zuzüglich Nummer 23 abzüglich Nummer 24)		-157.000	0	0,00	0,00	0,00	-157.000,00	0,00	-157.000,00	-60.777,31	96.222,69	-99.346,31	38.569,00	0,00
28	Saldo 25, 26, 27 Jahresergebnis des Teilhaushalts nach der Verrechnung der internen Leistungsbeziehungen und vor Veränderung der Rücklagen (Nummer 25 zuzüglich Nummer 26 abzüglich Nummer 27)		-157.000	0	0,00	0,00	0,00	-157.000,00	0,00	-157.000,00	-60.777,31	96.222,69	-99.346,31	38.569,00	0,00

Teilergebnisrechnung 2020

36.50.10

Produktbereich: 36 Produktbereich: Kinder-, Jugend- und Familienhilfe
 Produktgruppe: 36.50 Produktgruppe: Tageseinrichtungen für Kinder
 Produkt: 36.50.10 Kindertagesstätte

Ifd. Nr.	Ertrags- und Aufwandsarten (gemäß §46 Absatz 1 GemHVO-Doppik)	Verweis auf Anhang (Ifd. Nr.)	Ansatz 2020	Verände- rung durch Nachtrag 2020	über- und außerplan- mäßige Aufwen- dungen 2020	zweck- gebundene Mehrerträge und ent- sprechende -aufwen- dungen 2020	Inanspruch- nahme der ein- oder ge- genseitigen Deckungs- fähigkeit 2020	Ermächti- gungen 2020	übertragene Ermächti- gungen aus Haushalts- vorjahren	Gesamt- ermäch- tigungen 2020	Ergebnis	Abweichung	Ergebnis	Ergebnis- veränderung gegenüber 2019	Übertra- gung von Ermäch- tigungen in Haushalts- folgejahre
											2020	2020	2019		
											in EUR				
			1	2	3	4	5	6	7	8	9	10	11	12	13
02	Zuwendungen, allgemeine Umlagen und sonstige Transfererträge		368.900	0	0,00	0,00	0,00	368.900,00	0,00	368.900,00	240.461,07	-128.438,93	129.652,36	110.808,71	0,00
41442000	Zuweisungen und Zuschüsse für laufende Zwecke vom Land		7.500	0	0,00	0,00	0,00	7.500,00	0,00	7.500,00	0,00	-7.500,00	0,00	0,00	0,00
41442001	Landesmittel		190.000	0	0,00	0,00	0,00	190.000,00	0,00	190.000,00	0,00	-190.000,00	100.649,71	-100.649,71	0,00
41443000	Zuweisungen und Zuschüsse für laufende Zwecke von Gemeinden und Gemeindeverbänden		165.000	0	0,00	0,00	0,00	165.000,00	0,00	165.000,00	234.871,68	69.871,68	23.070,84	211.800,84	0,00
41510000	Erträge aus der Auflösung von Sonderposten aus Zuwendungen		6.400	0	0,00	0,00	0,00	6.400,00	0,00	6.400,00	5.589,39	-810,61	5.931,81	-342,42	0,00
05	privatrechtliche Leistungsentgelte		37.300	0	0,00	0,00	0,00	37.300,00	0,00	37.300,00	18.962,35	-18.337,65	254.635,28	-235.672,93	0,00
44120000	Kindertagesstättenbeiträge		0	0	0,00	0,00	0,00	0,00	0,00	0,00	0,00	0,00	221.377,83	-221.377,83	0,00
44130000	Beteiligung Essenskosten		35.000	0	0,00	0,00	0,00	35.000,00	0,00	35.000,00	13.155,45	-21.844,55	31.183,85	-18.028,40	0,00
44190000	Sonstige privatrechtliche Leistungsentgelte		2.300	0	0,00	0,00	0,00	2.300,00	0,00	2.300,00	5.806,90	3.506,90	2.073,60	3.733,30	0,00
11	Summe 1 bis10 Summe der ordentlichen Erträge (Summe der Nummern 1 bis 10)		406.200	0	0,00	0,00	0,00	406.200,00	0,00	406.200,00	259.423,42	-146.776,58	384.287,64	-124.864,22	0,00
12	Personalaufwendungen		351.000	0	0,00	0,00	0,00	351.000,00	0,00	351.000,00	183.378,07	-167.621,93	319.673,66	-136.295,59	0,00
50221000	Dienstbezüge Arbeitnehmer		278.000	0	0,00	0,00	0,00	278.000,00	0,00	278.000,00	145.205,08	-132.794,92	255.206,74	-110.001,66	0,00
50320000	Arbeitnehmer Beiträge zu Versorgungskassen		10.000	0	0,00	0,00	0,00	10.000,00	0,00	10.000,00	5.724,10	-4.275,90	5.968,38	-244,28	0,00
50420000	Beiträge zur gesetzlichen Sozialversicherung Arbeitnehmer		63.000	0	0,00	0,00	0,00	63.000,00	0,00	63.000,00	32.448,89	-30.551,11	58.498,54	-26.049,65	0,00
14	Aufwendungen für Sach- und Dienstleistungen		71.700	0	0,00	0,00	0,00	71.700,00	0,00	71.700,00	33.542,02	-38.157,98	43.833,88	-10.291,86	0,00
52200000	Bewirtschaftungsaufwendungen (Aufwendungen für den Eigenverbrauch der Gemeinde/ nicht umlegbare BK)		0	0	0,00	0,00	0,00	0,00	0,00	0,00	2.337,42	2.337,42	1.101,54	1.235,88	0,00
52310000	Unterhaltung der Grundstücke, Außenanlagen, Gebäude und Gebäudeeinrichtungen		2.500	0	0,00	0,00	0,00	2.500,00	0,00	2.500,00	386,75	-2.113,25	56,82	329,93	0,00
52320000	Bewirtschaftung der Grundstücke, Außenanlagen, Gebäude und Gebäudeeinrichtungen		15.000	0	0,00	0,00	0,00	15.000,00	0,00	15.000,00	7.134,71	-7.865,29	10.792,05	-3.657,34	0,00
52350100	Unterhaltung von Fahrzeugen		3.000	0	0,00	0,00	0,00	3.000,00	0,00	3.000,00	732,92	-2.267,08	2.252,74	-1.519,82	0,00
52380000	Unterhaltung Geringwertige Geräte, Ausstattungs-, Ausrüstungs- und sonstige Gebrauchsgegenstände		200	0	0,00	0,00	0,00	200,00	0,00	200,00	2.132,80	1.932,80	767,98	1.364,82	0,00
52380001	Anlagevermögen bis 1.000 EUR Einzelerfassung		12.500	0	0,00	0,00	0,00	12.500,00	0,00	12.500,00	7.986,27	-4.513,73	178,90	7.807,37	0,00
52420000	Essenskosten		36.000	0	0,00	0,00	0,00	36.000,00	0,00	36.000,00	12.228,75	-23.771,25	27.672,22	-15.443,47	0,00
52460000	Lernmittel (Schulbücher, Werkstoffe, u.ä.)		2.500	0	0,00	0,00	0,00	2.500,00	0,00	2.500,00	602,40	-1.897,60	1.011,63	-409,23	0,00
15	Abschreibungen auf immaterielle Vermögensgegenstände des Anlagevermögens und auf Sachanlagen sowie auf aktivierte Aufwendungen für die Ingangsetzung und Erweiterung der Verwaltung		12.600	0	0,00	0,00	0,00	12.600,00	0,00	12.600,00	8.273,56	-4.326,44	11.501,48	-3.227,92	0,00
53420000	Abschreibungen auf bebaute Grundstücke und grundstücksgleiche Rechte mit sozialen Einrichtungen		9.400	0	0,00	0,00	0,00	9.400,00	0,00	9.400,00	6.843,00	-2.557,00	8.529,73	-1.686,73	0,00

Teilergebnisrechnung 2020

36.50.10

Produktbereich: 36 Produktbereich: Kinder-, Jugend- und Familienhilfe
 Produktgruppe: 36.50 Produktgruppe: Tageseinrichtungen für Kinder
 Produkt: 36.50.10 Kindertagesstätte

Ifd. Nr.	Ertrags- und Aufwandsarten (gemäß §46 Absatz 1 GemHVO-Doppik)	Verweis auf Anhang (Ifd. Nr.)	Ansatz 2020	Verände- rung durch Nachtrag 2020	über- und außerplan- mäßige Aufwen- dungen 2020	zweck- gebundene Mehrerträge und ent- sprechende -aufwen- dungen 2020	Inanspruch- nahme der ein- oder ge- genseitigen Deckungs- fähigkeit 2020	Ermächti- gungen 2020	übertragene Ermächti- gungen aus Haushalts- vorjahren	Gesamt- ermächti- gungen 2020	Ergebnis 2020	Abweichung 2020	Ergebnis 2019	Ergebnis- veränderung gegenüber 2019	Übertra- gung von Ermäch- tigungen in Haushalts- folgejahre
			1	2	3	4	5	6	7	8	9	10	11	12	13
	53830000 Abschreibungen auf Betriebsvorrichtungen		2.100	0	0,00	0,00	0,00	2.100,00	0,00	2.100,00	1.015,24	-1.084,76	1.941,31	-926,07	0,00
	53850100 Abschreibungen auf Betriebs- und Geschäftsausstattung		1.100	0	0,00	0,00	0,00	1.100,00	0,00	1.100,00	415,32	-684,68	1.030,44	-615,12	0,00
17	Zuwendungen, Umlagen und sonstige Transferaufwendungen		15.400	0	0,00	0,00	0,00	15.400,00	0,00	15.400,00	16.797,25	1.397,25	15.328,00	1.469,25	0,00
	54422000 Allgemeine Umlagen an Amt oder geschäftsführende Gemeinde		15.400	0	0,00	0,00	0,00	15.400,00	0,00	15.400,00	16.797,25	1.397,25	15.328,00	1.469,25	0,00
20	sonstige laufende Aufwendungen		6.700	0	0,00	0,00	0,00	6.700,00	0,00	6.700,00	5.134,07	-1.565,93	4.624,39	509,68	0,00
	56120000 Aufwendungen für Aus- und Fortbildung, Umschulung		1.500	0	0,00	0,00	0,00	1.500,00	0,00	1.500,00	301,80	-1.198,20	105,00	196,80	0,00
	56131000 Fahrtkostenerstattung		100	0	0,00	0,00	0,00	100,00	0,00	100,00	0,00	-100,00	0,00	0,00	0,00
	56300000 Geschäftsaufwendungen		1.000	0	0,00	0,00	0,00	1.000,00	0,00	1.000,00	705,02	-294,98	767,46	-62,44	0,00
	56411000 Gebäudeversicherungen		400	0	0,00	0,00	0,00	400,00	0,00	400,00	688,39	288,39	423,74	264,65	0,00
	56412000 Kfz-Versicherungen		700	0	0,00	0,00	0,00	700,00	0,00	700,00	515,86	-184,14	405,19	110,67	0,00
	56416000 Umlagen an Schadensausgleichskassen		3.000	0	0,00	0,00	0,00	3.000,00	0,00	3.000,00	2.923,00	-77,00	2.923,00	0,00	0,00
21	Summe 12 bis 20 Summe der ordentlichen Aufwendungen (Summe der Nummern 12 bis 20)		457.400	0	0,00	0,00	0,00	457.400,00	0,00	457.400,00	247.124,97	-210.275,03	394.961,41	-147.836,44	0,00
22	Saldo von 11 und 21 Ordentliches Ergebnis (Saldo der Nummern 11 und 21)		-51.200	0	0,00	0,00	0,00	-51.200,00	0,00	-51.200,00	12.298,45	63.498,45	-10.673,77	22.972,22	0,00
25	Saldo 22, 23, 24 Jahresergebnis des Teilhaushalts vor Verrechnung der internen Leistungsbeziehungen und vor Veränderung der Rücklagen (Nummern 22 zuzüglich Nummer 23 abzüglich Nummer 24)		-51.200	0	0,00	0,00	0,00	-51.200,00	0,00	-51.200,00	12.298,45	63.498,45	-10.673,77	22.972,22	0,00
28	Saldo 25, 26, 27 Jahresergebnis des Teilhaushalts nach der Verrechnung der internen Leistungsbeziehungen und vor Veränderung der Rücklagen (Nummer 25 zuzüglich Nummer 26 abzüglich Nummer 27)		-51.200	0	0,00	0,00	0,00	-51.200,00	0,00	-51.200,00	12.298,45	63.498,45	-10.673,77	22.972,22	0,00

Teilergebnisrechnung 2020

54.00.10

Produktbereich: 54 Produktbereich: Verkehrsflächen und -anlagen, ÖPNV
 Produktgruppe: 54.00 Produktgruppe: Konzessionsabgaben
 Produkt: 54.00.10 Konzessionsabgaben

Ild. Nr.	Ertrags- und Aufwandsarten (gemäß §46 Absatz 1 GemHVO-Doppik)	Verweis auf Anhang (Ild. Nr.)	Ansatz 2020	Verände- rung durch Nachtrag 2020	über- und außerplan- mäßige Aufwen- dungen 2020	zweck- gebundene Mehrerträge und ent- sprechende -aufwen- dungen 2020	Inanspruch- nahme der ein- oder ge- genseitigen Deckungs- fähigkeit 2020	Ermächti- gungen 2020	übertragene Ermächti- gungen aus Haushalts- vorjahren	Gesamt- ermäch- tigungen 2020	Ergebnis 2020	Abweichung 2020	Ergebnis 2019	Ergebnis- veränderung gegenüber 2019	Übertra- gung von Ermäch- tigungen in Haushalts- folgejahre
			1	2	3	4	5	6	7	8	9	10	11	12	13
10	sonstige laufende Erträge		21.000	0	0,00	0,00	0,00	21.000,00	0,00	21.000,00	22.018,12	1.018,12	16.962,55	5.055,57	0,00
	46250000 Konzessionsabgaben		21.000	0	0,00	0,00	0,00	21.000,00	0,00	21.000,00	22.018,12	1.018,12	16.962,55	5.055,57	0,00
11	Summe 1 bis10 Summe der ordentlichen Erträge (Summe der Nummern 1 bis 10)		21.000	0	0,00	0,00	0,00	21.000,00	0,00	21.000,00	22.018,12	1.018,12	16.962,55	5.055,57	0,00
21	Summe 12 bis 20 Summe der ordentlichen Aufwendungen (Summe der Nummern 12 bis 20)		0	0	0,00	0,00	0,00	0,00	0,00	0,00	0,00	0,00	0,00	0,00	0,00
22	Saldo von 11 und 21 Ordentliches Ergebnis (Saldo der Nummern 11 und 21)		21.000	0	0,00	0,00	0,00	21.000,00	0,00	21.000,00	22.018,12	1.018,12	16.962,55	5.055,57	0,00
25	Saldo 22, 23, 24 Jahresergebnis des Teilhaushalts vor Verrechnung der internen Leistungsbeziehungen und vor Veränderung der Rücklagen (Nummern 22 zuzüglich Nummer 23 abzüglich Nummer 24)		21.000	0	0,00	0,00	0,00	21.000,00	0,00	21.000,00	22.018,12	1.018,12	16.962,55	5.055,57	0,00
28	Saldo 25, 26, 27 Jahresergebnis des Teilhaushalts nach der Verrechnung der internen Leistungsbeziehungen und vor Veränderung der Rücklagen (Nummer 25 zuzüglich Nummer 26 abzüglich Nummer 27)		21.000	0	0,00	0,00	0,00	21.000,00	0,00	21.000,00	22.018,12	1.018,12	16.962,55	5.055,57	0,00

Teilergebnisrechnung 2020

54.10.10

Produktbereich: 54 Produktbereich: Verkehrsflächen und -anlagen, ÖPNV
 Produktgruppe: 54.10 Produktgruppe: Gemeindestraßen
 Produkt: 54.10.10 Gemeindestraßen einschl. Spielplätze

lfd. Nr.	Ertrags- und Aufwandsarten (gemäß §46 Absatz 1 GemHVO-Doppik)	Verweis auf Anhang (lfd. Nr.)	Ansatz 2020	Verände- rung durch Nachtrag 2020	über- und außerplan- mäßige Aufwen- dungen 2020	zweck- gebundene Mehrerträge und ent- sprechende -aufwen- dungen 2020	Inanspruch- nahme der ein- oder ge- genseitigen Deckungs- fähigkeit 2020	Ermächti- gungen 2020	übertragene Ermächti- gungen aus Haushalts- vorjahren	Gesamt- ermäch- tigungen 2020	Ergebnis 2020	Abweichung 2020	Ergebnis 2019	Ergebnis- veränderung gegenüber 2019	Übertra- gung von Ermäch- tigungen in Haushalts- folgejahre
			1	2	3	4	5	6	7	8	9	10	11	12	13
02	Zuwendungen, allgemeine Umlagen und sonstige Transfererträge		24.600	0	0,00	0,00	0,00	24.600,00	0,00	24.600,00	17.251,89	-7.348,11	31.628,47	-14.376,58	0,00
41510000	Erträge aus der Auflösung von Sonderposten aus Zuwendungen		24.600	0	0,00	0,00	0,00	24.600,00	0,00	24.600,00	17.251,89	-7.348,11	31.628,47	-14.376,58	0,00
04	öffentlich-rechtliche Leistungsentgelte		12.700	0	0,00	0,00	0,00	12.700,00	0,00	12.700,00	6.347,40	-6.352,60	11.636,94	-5.289,54	0,00
43710000	Erträge aus der Auflösung von Sonderposten für Beiträge und ähnliche Entgelte		12.700	0	0,00	0,00	0,00	12.700,00	0,00	12.700,00	6.347,40	-6.352,60	11.636,94	-5.289,54	0,00
10	sonstige laufende Erträge		0	0	0,00	0,00	0,00	0,00	0,00	0,00	0,00	0,00	47,30	-47,30	0,00
46621000	bei immateriellen Vermögensgegenständen und Vermögensgegenständen des Sachanlagevermögens		0	0	0,00	0,00	0,00	0,00	0,00	0,00	0,00	0,00	47,30	-47,30	0,00
11	Summe 1 bis10 Summe der ordentlichen Erträge (Summe der Nummern 1 bis 10)		37.300	0	0,00	0,00	0,00	37.300,00	0,00	37.300,00	23.599,29	-13.700,71	43.312,71	-19.713,42	0,00
14	Aufwendungen für Sach- und Dienstleistungen		21.000	0	0,00	0,00	0,00	21.000,00	0,00	21.000,00	18.069,96	-2.930,04	11.623,93	6.446,03	0,00
52200000	Bewirtschaftungsaufwendungen (Aufwendungen für den Eigenverbrauch der Gemeinde/ nicht umlegbare BK)		9.000	0	0,00	0,00	0,00	9.000,00	0,00	9.000,00	8.974,61	-25,39	7.028,12	1.946,49	0,00
52330000	Unterhaltung des Infrastrukturvermögens		10.000	0	0,00	0,00	0,00	10.000,00	0,00	10.000,00	8.522,48	-1.477,52	4.595,81	3.926,67	0,00
52380000	Unterhaltung Geringwertige Geräte, Ausstattungs-, Ausrüstungs- und sonstige Gebrauchsgegenstände		2.000	0	0,00	0,00	0,00	2.000,00	0,00	2.000,00	0,00	-2.000,00	0,00	0,00	0,00
52380001	Anlagevermögen bis 1.000 EUR Einzelerfassung		0	0	0,00	0,00	0,00	0,00	0,00	0,00	572,87	572,87	0,00	572,87	0,00
15	Abschreibungen auf immaterielle Vermögensgegenstände des Anlagevermögens und auf Sachanlagen sowie auf aktivierte Aufwendungen für die Ingangsetzung und Erweiterung der Verwaltung		77.200	0	0,00	0,00	0,00	77.200,00	0,00	77.200,00	38.559,46	-38.640,54	70.692,48	-32.133,02	0,00
53201000	Abschreibungen auf immaterielle Vermögensgegenstände		600	0	0,00	0,00	0,00	600,00	0,00	600,00	275,36	-324,64	504,86	-229,50	0,00
53580000	Abschreibungen auf Straßen, Wege, Plätze und Verkehrslenkungsanlagen		76.600	0	0,00	0,00	0,00	76.600,00	0,00	76.600,00	38.284,10	-38.315,90	70.187,62	-31.903,52	0,00
19	Zinsaufwendungen und sonstige Finanzaufwendungen		400	0	0,00	0,00	0,00	400,00	0,00	400,00	780,85	380,85	1.154,88	-374,03	0,00
57420001	Zinsaufwendungen Kredit 1 an das Land		200	0	0,00	0,00	0,00	200,00	0,00	200,00	422,22	222,22	624,47	-202,25	0,00
57420002	Zinsaufwendungen Kredit 2 an das Land		100	0	0,00	0,00	0,00	100,00	0,00	100,00	232,32	132,32	343,59	-111,27	0,00
57420003	Zinsaufwendungen Kredit 3 an das Land		100	0	0,00	0,00	0,00	100,00	0,00	100,00	126,31	26,31	186,82	-60,51	0,00
20	sonstige laufende Aufwendungen		0	0	0,00	0,00	0,00	0,00	0,00	0,00	0,00	0,00	250,00	-250,00	0,00
56210000	Mieten, Pachten und Erbbauzinsen		0	0	0,00	0,00	0,00	0,00	0,00	0,00	0,00	0,00	250,00	-250,00	0,00
21	Summe 12 bis 20 Summe der ordentlichen Aufwendungen (Summe der Nummern 12 bis 20)		98.600	0	0,00	0,00	0,00	98.600,00	0,00	98.600,00	57.410,27	-41.189,73	83.721,29	-26.311,02	0,00
22	Saldo von 11 und 21 Ordentliches Ergebnis (Saldo der Nummern 11 und 21)		-61.300	0	0,00	0,00	0,00	-61.300,00	0,00	-61.300,00	-33.810,98	27.489,02	-40.408,58	6.597,60	0,00
25	Saldo 22, 23, 24 Jahresergebnis des Teilhaushalts vor Verrechnung der internen Leistungsbeziehungen und vor Veränderung der Rücklagen (Nummern 22 zuzüglich		-61.300	0	0,00	0,00	0,00	-61.300,00	0,00	-61.300,00	-33.810,98	27.489,02	-40.408,58	6.597,60	0,00

Teilergebnisrechnung 2020**54.10.10**

Produktbereich: 54 Produktbereich: Verkehrsflächen und -anlagen, ÖPNV
 Produktgruppe: 54.10 Produktgruppe: Gemeindestraßen
 Produkt: 54.10.10 Gemeindestraßen einschl. Spielplätze

Ifd. Nr.	Ertrags- und Aufwandsarten (gemäß §46 Absatz 1 GemHVO-Doppik)	Verweis auf Anhang (Ifd. Nr.)	Ansatz 2020	Verände- rung durch Nachtrag 2020	über- und außerplan- mäßige Aufwen- dungen 2020	zweck- gebundene Mehrerträge und ent- sprechende -aufwen- dungen 2020	Inanspruch- nahme der ein- oder ge- genseitigen Deckungs- fähigkeit 2020	Ermächti- gungen 2020	übertragene Ermächti- gungen aus Haushalts- vorjahren	Gesamt- ermäch- tigungen 2020	Ergebnis 2020	Abweichung 2020	Ergebnis 2019	Ergebnis- veränderung gegenüber 2019	Übertra- gung von Ermäch- tigungen in Haushalts- folgejahre
in EUR															
			1	2	3	4	5	6	7	8	9	10	11	12	13
28	Saldo 25, 26, 27 Jahresergebnis des Teilhaushalts nach der Verrechnung der internen Leistungsbeziehungen und vor Veränderung der Rücklagen (Nummer 25 zuzüglich Nummer 26 abzüglich Nummer 27)	Nummer 23 abzüglich Nummer 24)	-61.300	0	0,00	0,00	0,00	-61.300,00	0,00	-61.300,00	-33.810,98	27.489,02	-40.408,58	6.597,60	0,00

Teilergebnisrechnung 2020

55.20.10

Produktbereich: 55 Produktbereich: Natur- und Landschaftspflege
 Produktgruppe: 55.20 Produktgruppe: Öffentliche Gewässer, Wasserbauliche Anlagen, Gewässerschutz
 Produkt: 55.20.10 Wasser- und Bodenverband

lfd. Nr.	Ertrags- und Aufwandsarten (gemäß §46 Absatz 1 GemHVO-Doppik)	Verweis auf Anhang (lfd. Nr.)	Ansatz 2020	Verände- rung durch Nachtrag 2020	über- und außerplan- mäßige Aufwen- dungen 2020	zweck- gebundene Mehrerträge und ent- sprechende -aufwen- dungen 2020	Inanspruch- nahme der ein- oder ge- genseitigen Deckungs- fähigkeit 2020	Ermächti- gungen 2020	übertragene Ermächti- gungen aus Haushalts- vorjahren	Gesamt- ermäch- tigungen 2020	Ergebnis 2020	Abweichung 2020	Ergebnis 2019	Ergebnis- veränderung gegenüber 2019	Übertra- gung von Ermäch- tigungen in Haushalts- folgejahre
			in EUR												
			1	2	3	4	5	6	7	8	9	10	11	12	13
04	öffentlich-rechtliche Leistungsentgelte		0	0	0,00	0,00	0,00	0,00	0,00	0,00	96.567,55	96.567,55	47.541,23	49.026,32	0,00
	43229000 Entgelte für Sonstiges		0	0	0,00	0,00	0,00	0,00	0,00	0,00	96.567,55	96.567,55	47.541,23	49.026,32	0,00
06	Kostenerstattungen und Kostenumlagen		82.500	0	0,00	0,00	0,00	82.500,00	0,00	82.500,00	0,00	-82.500,00	0,00	0,00	0,00
	44290000 Kostenerstattungen und Kostenumlagen von Sonstigen		82.500	0	0,00	0,00	0,00	82.500,00	0,00	82.500,00	0,00	-82.500,00	0,00	0,00	0,00
11	Summe 1 bis 10 Summe der ordentlichen Erträge (Summe der Nummern 1 bis 10)		82.500	0	0,00	0,00	0,00	82.500,00	0,00	82.500,00	96.567,55	14.067,55	47.541,23	49.026,32	0,00
17	Zuwendungen, Umlagen und sonstige Transferaufwendungen		71.000	0	0,00	0,00	0,00	71.000,00	0,00	71.000,00	73.263,53	2.263,53	68.298,32	4.965,21	0,00
	54430000 Allgemeine Umlagen an Zweckverbände		71.000	0	0,00	0,00	0,00	71.000,00	0,00	71.000,00	73.263,53	2.263,53	68.298,32	4.965,21	0,00
21	Summe 12 bis 20 Summe der ordentlichen Aufwendungen (Summe der Nummern 12 bis 20)		71.000	0	0,00	0,00	0,00	71.000,00	0,00	71.000,00	73.263,53	2.263,53	68.298,32	4.965,21	0,00
22	Saldo von 11 und 21 Ordentliches Ergebnis (Saldo der Nummern 11 und 21)		11.500	0	0,00	0,00	0,00	11.500,00	0,00	11.500,00	23.304,02	11.804,02	-20.757,09	44.061,11	0,00
25	Saldo 22, 23, 24 Jahresergebnis des Teilhaushalts vor Verrechnung der internen Leistungsbeziehungen und vor Veränderung der Rücklagen (Nummern 22 zuzüglich Nummer 23 abzüglich Nummer 24)		11.500	0	0,00	0,00	0,00	11.500,00	0,00	11.500,00	23.304,02	11.804,02	-20.757,09	44.061,11	0,00
28	Saldo 25, 26, 27 Jahresergebnis des Teilhaushalts nach der Verrechnung der internen Leistungsbeziehungen und vor Veränderung der Rücklagen (Nummer 25 zuzüglich Nummer 26 abzüglich Nummer 27)		11.500	0	0,00	0,00	0,00	11.500,00	0,00	11.500,00	23.304,02	11.804,02	-20.757,09	44.061,11	0,00

Teilergebnisrechnung 2020

55.30.10

Produktbereich: 55 Produktbereich: Natur- und Landschaftspflege
 Produktgruppe: 55.30 Produktgruppe: Friedhofs- und Bestattungswesen
 Produkt: 55.30.10 Produkt: Friedhöfe

lfd. Nr.	Ertrags- und Aufwandsarten (gemäß §46 Absatz 1 GemHVO-Doppik)	Verweis auf Anhang (lfd. Nr.)	Ansatz 2020	Verände- rung durch Nachtrag 2020	über- und außerplan- mäßige Aufwen- dungen 2020	zweck- gebundene Mehrerträge und ent- sprechende -aufwen- dungen 2020	Inanspruch- nahme der ein- oder ge- genseitigen Deckungs- fähigkeit 2020	Ermächti- gungen 2020	übertragene Ermächti- gungen aus Haushalts- vorjahren	Gesamt- ermäch- tigungen 2020	Ergebnis 2020	Abweichung 2020	Ergebnis 2019	Ergebnis- veränderung gegenüber 2019	Übertra- gung von Ermäch- tigungen in Haushalts- folgejahre
in EUR															
			1	2	3	4	5	6	7	8	9	10	11	12	13
02	Zuwendungen, allgemeine Umlagen und sonstige Transfererträge		200	0	0,00	0,00	0,00	200,00	0,00	200,00	94,32	-105,68	172,92	-78,60	0,00
41510000	Erträge aus der Auflösung von Sonderposten aus Zuwendungen		200	0	0,00	0,00	0,00	200,00	0,00	200,00	94,32	-105,68	172,92	-78,60	0,00
04	öffentlich-rechtliche Leistungsentgelte		2.400	0	0,00	0,00	0,00	2.400,00	0,00	2.400,00	200,00	-2.200,00	1.180,00	-980,00	0,00
43224000	Entgelte für das Bestattungswesen		1.000	0	0,00	0,00	0,00	1.000,00	0,00	1.000,00	200,00	-800,00	1.180,00	-980,00	0,00
43900001	Ertrag aus der Auflösung von Rechnungsabgrenzungsposten für Grabnutzungsentgelte		1.400	0	0,00	0,00	0,00	1.400,00	0,00	1.400,00	0,00	-1.400,00	0,00	0,00	0,00
06	Kostenerstattungen und Kostenumlagen		100	0	0,00	0,00	0,00	100,00	0,00	100,00	43,50	-56,50	43,50	0,00	0,00
44243000	Kostenerstattungen und Kostenumlagen von Gemeinden und Gemeindeverbänden		100	0	0,00	0,00	0,00	100,00	0,00	100,00	43,50	-56,50	43,50	0,00	0,00
11	Summe 1 bis 10 Summe der ordentlichen Erträge (Summe der Nummern 1 bis 10)		2.700	0	0,00	0,00	0,00	2.700,00	0,00	2.700,00	337,82	-2.362,18	1.396,42	-1.058,60	0,00
12	Personalaufwendungen		2.600	0	0,00	0,00	0,00	2.600,00	0,00	2.600,00	1.458,10	-1.141,90	2.500,00	-1.041,90	0,00
50221000	Dienstbezüge Arbeitnehmer		2.000	0	0,00	0,00	0,00	2.000,00	0,00	2.000,00	1.120,00	-880,00	1.920,00	-800,00	0,00
50420000	Beiträge zur gesetzlichen Sozialversicherung Arbeitnehmer		600	0	0,00	0,00	0,00	600,00	0,00	600,00	338,10	-261,90	580,00	-241,90	0,00
14	Aufwendungen für Sach- und Dienstleistungen		5.950	0	0,00	0,00	0,00	5.950,00	0,00	5.950,00	730,81	-5.219,19	905,64	-174,83	0,00
52200000	Bewirtschaftungsaufwendungen (Aufwendungen für den Eigenverbrauch der Gemeinde/ nicht umlegbare BK)		800	0	0,00	0,00	0,00	800,00	0,00	800,00	501,00	-299,00	265,00	236,00	0,00
52310000	Unterhaltung der Grundstücke, Außenanlagen, Gebäude und Gebäudeeinrichtungen		5.000	0	0,00	0,00	0,00	5.000,00	0,00	5.000,00	229,81	-4.770,19	499,86	-270,05	0,00
52380000	Unterhaltung Geringwertige Geräte, Ausstattungs-, Ausrüstungs- und sonstige Gebrauchsgegenstände		150	0	0,00	0,00	0,00	150,00	0,00	150,00	0,00	-150,00	140,78	-140,78	0,00
15	Abschreibungen auf immaterielle Vermögensgegenstände des Anlagevermögens und auf Sachanlagen sowie auf aktivierte Aufwendungen für die Inangasetzung und Erweiterung der Verwaltung		1.500	0	0,00	0,00	0,00	1.500,00	0,00	1.500,00	715,86	-784,14	1.375,22	-659,36	0,00
53690000	Abschreibungen auf Bauten auf fremdem Grund und Boden Sonstige Gebäude		1.000	0	0,00	0,00	0,00	1.000,00	0,00	1.000,00	500,88	-499,12	918,28	-417,40	0,00
53810000	Abschreibungen auf Fahrzeuge		0	0	0,00	0,00	0,00	0,00	0,00	0,00	214,98	214,98	394,13	-179,15	0,00
53820000	Abschreibungen auf Maschinen und technische Anlagen		500	0	0,00	0,00	0,00	500,00	0,00	500,00	0,00	-500,00	62,81	-62,81	0,00
18	Aufwendungen der sozialen Sicherung		1.700	0	0,00	0,00	0,00	1.700,00	0,00	1.700,00	0,00	-1.700,00	0,00	0,00	0,00
55890000	Kostenbeteiligungen und -erstattungen für sonstige soziale Leistungen		1.700	0	0,00	0,00	0,00	1.700,00	0,00	1.700,00	0,00	-1.700,00	0,00	0,00	0,00
20	sonstige laufende Aufwendungen		150	0	0,00	0,00	0,00	150,00	0,00	150,00	203,47	53,47	191,49	11,98	0,00
56411000	Gebäudeversicherungen		150	0	0,00	0,00	0,00	150,00	0,00	150,00	111,97	-38,03	107,42	4,55	0,00
56420000	Beiträge zu Wirtschaftsverbänden, Berufsvertretungen und Vereinen		0	0	0,00	0,00	0,00	0,00	0,00	0,00	91,50	91,50	84,07	7,43	0,00
21	Summe 12 bis 20 Summe der ordentlichen Aufwendungen (Summe der Nummern 12 bis 20)		11.900	0	0,00	0,00	0,00	11.900,00	0,00	11.900,00	3.108,24	-8.791,76	4.972,35	-1.864,11	0,00

Teilergebnisrechnung 2020

55.30.10

Produktbereich: 55 Produktbereich: Natur- und Landschaftspflege
 Produktgruppe: 55.30 Produktgruppe: Friedhofs- und Bestattungswesen
 Produkt: 55.30.10 Friedhöfe

Ifd. Nr.	Ertrags- und Aufwandsarten (gemäß §46 Absatz 1 GemHVO-Doppik)	Verweis auf Anhang (Ifd. Nr.)	Ansatz 2020	Verände- rung durch Nachtrag 2020	über- und außerplan- mäßige Aufwen- dungen 2020	zweck- gebundene Mehrerträge und ent- sprechende -aufwen- dungen 2020	Inanspruch- nahme der ein- oder ge- genseitigen Deckungs- fähigkeit 2020	Ermächti- gungen 2020	übertragene Ermächti- gungen aus Haushalts- vorjahren	Gesamt- ermäch- tigungen 2020	Ergebnis 2020	Abweichung 2020	Ergebnis 2019	Ergebnis- veränderung gegenüber 2019	Übertra- gung von Ermäch- tigungen in Haushalts- folgejahre
			1	2	3	4	5	6	7	8	9	10	11	12	13
22	Saldo von 11 und 21 Ordentliches Ergebnis (Saldo der Nummern 11 und 21)		-9.200	0	0,00	0,00	0,00	-9.200,00	0,00	-9.200,00	-2.770,42	6.429,58	-3.575,93	805,51	0,00
25	Saldo 22, 23, 24 Jahresergebnis des Teilhaushalts vor Verrechnung der internen Leistungsbeziehungen und vor Veränderung der Rücklagen (Nummern 22 zuzüglich Nummer 23 abzüglich Nummer 24)		-9.200	0	0,00	0,00	0,00	-9.200,00	0,00	-9.200,00	-2.770,42	6.429,58	-3.575,93	805,51	0,00
28	Saldo 25, 26, 27 Jahresergebnis des Teilhaushalts nach der Verrechnung der internen Leistungsbeziehungen und vor Veränderung der Rücklagen (Nummer 25 zuzüglich Nummer 26 abzüglich Nummer 27)		-9.200	0	0,00	0,00	0,00	-9.200,00	0,00	-9.200,00	-2.770,42	6.429,58	-3.575,93	805,51	0,00

Teilergebnisrechnung 2020

57.30.30

Produktbereich: 57 Produktbereich: Wirtschaft und Tourismus
 Produktgruppe: 57.30 Produktgruppe: Allgemeine Einrichtungen und Unternehmen
 Produkt: 57.30.30 Kommunale Einrichtungen

lfd. Nr.	Ertrags- und Aufwandsarten (gemäß §46 Absatz 1 GemHVO-Doppik)	Verweis auf Anhang (lfd. Nr.)	Ansatz 2020	Verände- rung durch Nachtrag 2020	über- und außerplan- mäßige Aufwen- dungen 2020	zweck- gebundene Mehrerträge und ent- sprechende -aufwen- dungen 2020	Inanspruch- nahme der ein- oder ge- genseitigen Deckungs- fähigkeit 2020	Ermächti- gungen 2020	übertragene Ermächti- gungen aus Haushalts- vorjahren	Gesamt- ermäch- tigungen 2020	Ergebnis 2020	Abweichung 2020	Ergebnis 2019	Ergebnis- veränderung gegenüber 2019	Übertra- gung von Ermäch- tigungen in Haushalts- folgejahre
			1	2	3	4	5	6	7	8	9	10	11	12	13
05	privatrechtliche Leistungsentgelte		1.400	0	0,00	0,00	0,00	1.400,00	0,00	1.400,00	380,00	-1.020,00	570,00	-190,00	0,00
	44110011 Mieten Objekt 1		900	0	0,00	0,00	0,00	900,00	0,00	900,00	260,00	-640,00	317,50	-57,50	0,00
	44110012 Mieten Objekt 2		500	0	0,00	0,00	0,00	500,00	0,00	500,00	120,00	-380,00	252,50	-132,50	0,00
11	Summe 1 bis10 Summe der ordentlichen Erträge (Summe der Nummern 1 bis 10)		1.400	0	0,00	0,00	0,00	1.400,00	0,00	1.400,00	380,00	-1.020,00	570,00	-190,00	0,00
14	Aufwendungen für Sach- und Dienstleistungen		5.300	0	0,00	0,00	0,00	5.300,00	0,00	5.300,00	5.374,29	74,29	4.308,67	1.065,62	0,00
	52200000 Bewirtschaftungsaufwendungen (Aufwendungen für den Eigenverbrauch der Gemeinde/ nicht umlegbare BK)		4.500	0	0,00	0,00	0,00	4.500,00	0,00	4.500,00	4.668,35	168,35	4.081,82	586,53	0,00
	52310000 Unterhaltung der Grundstücke, Außenanlagen, Gebäude und Gebäudeeinrichtungen		800	0	0,00	0,00	0,00	800,00	0,00	800,00	705,94	-94,06	226,85	479,09	0,00
15	Abschreibungen auf immaterielle Vermögensgegenstände des Anlagevermögens und auf Sachanlagen sowie auf aktivierte Aufwendungen für die Ingangsetzung und Erweiterung der Verwaltung		300	0	0,00	0,00	0,00	300,00	0,00	300,00	147,12	-152,88	269,72	-122,60	0,00
	53490000 Abschreibungen auf bebaute Grundstücke und grundstücksgleiche Rechte mit sonstigen Gebäuden		300	0	0,00	0,00	0,00	300,00	0,00	300,00	147,12	-152,88	269,72	-122,60	0,00
20	sonstige laufende Aufwendungen		100	0	0,00	0,00	0,00	100,00	0,00	100,00	0,00	-100,00	0,00	0,00	0,00
	56411000 Gebäudeversicherungen		100	0	0,00	0,00	0,00	100,00	0,00	100,00	0,00	-100,00	0,00	0,00	0,00
21	Summe 12 bis 20 Summe der ordentlichen Aufwendungen (Summe der Nummern 12 bis 20)		5.700	0	0,00	0,00	0,00	5.700,00	0,00	5.700,00	5.521,41	-178,59	4.578,39	943,02	0,00
22	Saldo von 11 und 21 Ordentliches Ergebnis (Saldo der Nummern 11 und 21)		-4.300	0	0,00	0,00	0,00	-4.300,00	0,00	-4.300,00	-5.141,41	-841,41	-4.008,39	-1.133,02	0,00
25	Saldo 22, 23, 24 Jahresergebnis des Teilhaushalts vor Verrechnung der internen Leistungsbeziehungen und vor Veränderung der Rücklagen (Nummern 22 zuzüglich Nummer 23 abzüglich Nummer 24)		-4.300	0	0,00	0,00	0,00	-4.300,00	0,00	-4.300,00	-5.141,41	-841,41	-4.008,39	-1.133,02	0,00
28	Saldo 25, 26, 27 Jahresergebnis des Teilhaushalts nach der Verrechnung der internen Leistungsbeziehungen und vor Veränderung der Rücklagen (Nummer 25 zuzüglich Nummer 26 abzüglich Nummer 27)		-4.300	0	0,00	0,00	0,00	-4.300,00	0,00	-4.300,00	-5.141,41	-841,41	-4.008,39	-1.133,02	0,00

Teilergebnisrechnung 2020

57.50.10

Produktbereich: 57 Produktbereich: Wirtschaft und Tourismus
 Produktgruppe: 57.50 Produktgruppe: Tourismus:
 Produkt: 57.50.10 Tourismus (Aussichtsturm), Fremdenverkehr

lfd. Nr.	Ertrags- und Aufwandsarten (gemäß §46 Absatz 1 GemHVO-Doppik)	Verweis auf Anhang (lfd. Nr.)	Ansatz 2020	Veränderung durch Nachtrag 2020	über- und außerplan- mäßige Aufwen- dungen 2020	zweck- gebundene Mehrerträge und ent- sprechende -aufwen- dungen 2020	Inanspruch- nahme der ein- oder ge- genseitigen Deckungs- fähigkeit 2020	Ermächti- gungen 2020	übertragene Ermächti- gungen aus Haushalts- vorjahren	Gesamt- ermäch- tigungen 2020	Ergebnis 2020	Abweichung 2020	Ergebnis 2019	Ergebnis- veränderung gegenüber 2019	Übertra- gung von Ermäch- tigungen in Haushalts- folgejahre
			1	2	3	4	5	6	7	8	9	10	11	12	13
11	Summe 1 bis10 Summe der ordentlichen Erträge (Summe der Nummern 1 bis 10)		0	0	0,00	0,00	0,00	0,00	0,00	0,00	0,00	0,00	0,00	0,00	0,00
20	sonstige laufende Aufwendungen		200	0	0,00	0,00	0,00	200,00	0,00	200,00	0,00	-200,00	0,00	0,00	0,00
	56420000 Beiträge zu Wirtschaftsverbänden, Berufsvertretungen und Vereinen		200	0	0,00	0,00	0,00	200,00	0,00	200,00	0,00	-200,00	0,00	0,00	0,00
21	Summe 12 bis 20 Summe der ordentlichen Aufwendungen (Summe der Nummern 12 bis 20)		200	0	0,00	0,00	0,00	200,00	0,00	200,00	0,00	-200,00	0,00	0,00	0,00
22	Saldo von 11 und 21 Ordentliches Ergebnis (Saldo der Nummern 11 und 21)		-200	0	0,00	0,00	0,00	-200,00	0,00	-200,00	0,00	200,00	0,00	0,00	0,00
25	Saldo 22, 23, 24 Jahresergebnis des Teilhaushalts vor Verrechnung der internen Leistungsbeziehungen und vor Veränderung der Rücklagen (Nummern 22 zuzüglich Nummer 23 abzüglich Nummer 24)		-200	0	0,00	0,00	0,00	-200,00	0,00	-200,00	0,00	200,00	0,00	0,00	0,00
28	Saldo 25, 26, 27 Jahresergebnis des Teilhaushalts nach der Verrechnung der internen Leistungsbeziehungen und vor Veränderung der Rücklagen (Nummer 25 zuzüglich Nummer 26 abzüglich Nummer 27)		-200	0	0,00	0,00	0,00	-200,00	0,00	-200,00	0,00	200,00	0,00	0,00	0,00

Teilergebnisrechnung 2020

61.10.10

Produktbereich: 61 Produktbereich: Allgemeine Finanzwirtschaft
 Produktgruppe: 61.10 Produktgruppe: Steuern, allgemeine Zuweisungen, allgemeine Umlagen
 Produkt: 61.10.10 Produkt: Steuern, allgemeine Zuweisungen und Umlagen

lfd. Nr.	Ertrags- und Aufwandsarten (gemäß §46 Absatz 1 GemHVO-Doppik)	Verweis auf Anhang (lfd. Nr.)	Ansatz 2020	Verände- rung durch Nachtrag 2020	über- und außerplan- mäßige Aufwen- dungen 2020	zweck- gebundene Mehrerträge und ent- sprechende -aufwen- dungen 2020	Inanspruch- nahme der ein- oder ge- genseitigen Deckungs- fähigkeit 2020	Ermächti- gungen 2020	übertragene Ermächti- gungen aus Haushalts- vorjahren	Gesamt- ermäch- tigungen 2020	Ergebnis 2020	Abweichung 2020	Ergebnis 2019	Ergebnis- veränderung gegenüber 2019	Übertra- gung von Ermäch- tigungen in Haushalts- folgejahre
			1	2	3	4	5	6	7	8	9	10	11	12	13
01	Steuern und ähnliche Abgaben		381.900	0	0,00	0,00	0,00	381.900,00	0,00	381.900,00	268.247,01	-113.652,99	431.598,22	-163.351,21	0,00
40110000	Grundsteuer A		8.000	0	0,00	0,00	0,00	8.000,00	0,00	8.000,00	9.861,63	1.861,63	11.618,32	-1.756,69	0,00
40120000	Grundsteuer B		66.000	0	0,00	0,00	0,00	66.000,00	0,00	66.000,00	67.245,90	1.245,90	66.684,97	560,93	0,00
40131000	Gewerbsteuerzahlungen laufendes Jahr		70.000	0	0,00	0,00	0,00	70.000,00	0,00	70.000,00	72.924,09	2.924,09	83.999,50	-11.075,41	0,00
40210000	Gemeindeanteil an der Einkommensteuer		225.000	0	0,00	0,00	0,00	225.000,00	0,00	225.000,00	108.796,19	-116.203,81	221.420,76	-112.624,57	0,00
40220000	Gemeindeanteil an der Umsatzsteuer		8.000	0	0,00	0,00	0,00	8.000,00	0,00	8.000,00	4.258,90	-3.741,10	8.979,77	-4.720,87	0,00
40320000	Hundesteuer		3.500	0	0,00	0,00	0,00	3.500,00	0,00	3.500,00	3.502,50	2,50	3.450,00	52,50	0,00
40340000	Zweitwohnungssteuer		1.400	0	0,00	0,00	0,00	1.400,00	0,00	1.400,00	1.657,80	257,80	1.387,80	270,00	0,00
40521000	Familienleistungsausgleich		0	0	0,00	0,00	0,00	0,00	0,00	0,00	0,00	0,00	34.057,10	-34.057,10	0,00
02	Zuwendungen, allgemeine Umlagen und sonstige Transfererträge		432.600	0	0,00	0,00	0,00	432.600,00	0,00	432.600,00	396.618,86	-35.981,14	269.781,43	126.837,43	0,00
41111000	Schlüsselzuweisung		432.600	0	0,00	0,00	0,00	432.600,00	0,00	432.600,00	396.618,86	-35.981,14	269.781,43	126.837,43	0,00
09	Zinserträge und sonstige Finanzerträge		100	0	0,00	0,00	0,00	100,00	0,00	100,00	329,00	229,00	140,00	189,00	0,00
47920000	Vollverzinsung aus Gewerbesteuer (§ 233a AO)		100	0	0,00	0,00	0,00	100,00	0,00	100,00	329,00	229,00	140,00	189,00	0,00
11	Summe 1 bis10 Summe der ordentlichen Erträge (Summe der Nummern 1 bis 10)		814.600	0	0,00	0,00	0,00	814.600,00	0,00	814.600,00	665.194,87	-149.405,13	701.519,65	-36.324,78	0,00
17	Zuwendungen, Umlagen und sonstige Transferaufwendungen		490.000	0	0,00	0,00	0,00	490.000,00	0,00	490.000,00	488.657,67	-1.342,33	498.280,97	-9.623,30	0,00
54310000	Gewerbesteuerumlage		7.000	0	0,00	0,00	0,00	7.000,00	0,00	7.000,00	7.233,33	233,33	9.469,20	-2.235,87	0,00
54421000	Allgemeine Umlagen an Landkreise		319.000	0	0,00	0,00	0,00	319.000,00	0,00	319.000,00	317.437,66	-1.562,34	316.561,65	876,01	0,00
54422000	Allgemeine Umlagen an Amt oder geschäftsführende Gemeinde		164.000	0	0,00	0,00	0,00	164.000,00	0,00	164.000,00	163.986,68	-13,32	172.250,12	-8.263,44	0,00
19	Zinsaufwendungen und sonstige Finanzaufwendungen		100	0	0,00	0,00	0,00	100,00	0,00	100,00	0,00	-100,00	0,00	0,00	0,00
57910000	Sonstige Zinsen und sonstige Finanzaufwendungenaus der Vollverzinsung der Gewerbesteuer (§ 233a AO)		100	0	0,00	0,00	0,00	100,00	0,00	100,00	0,00	-100,00	0,00	0,00	0,00
21	Summe 12 bis 20 Summe der ordentlichen Aufwendungen (Summe der Nummern 12 bis 20)		490.100	0	0,00	0,00	0,00	490.100,00	0,00	490.100,00	488.657,67	-1.442,33	498.280,97	-9.623,30	0,00
22	Saldo von 11 und 21 Ordentliches Ergebnis (Saldo der Nummern 11 und 21)		324.500	0	0,00	0,00	0,00	324.500,00	0,00	324.500,00	176.537,20	-147.962,80	203.238,68	-26.701,48	0,00
25	Saldo 22, 23, 24 Jahresergebnis des Teilhaushalts vor Verrechnung der internen Leistungsbeziehungen und vor Veränderung der Rücklagen (Nummern 22 zuzüglich Nummer 23 abzüglich Nummer 24)		324.500	0	0,00	0,00	0,00	324.500,00	0,00	324.500,00	176.537,20	-147.962,80	203.238,68	-26.701,48	0,00
28	Saldo 25, 26, 27 Jahresergebnis des Teilhaushalts nach der Verrechnung der internen Leistungsbeziehungen und vor Veränderung der Rücklagen (Nummer 25 zuzüglich Nummer 26 abzüglich Nummer 27)		324.500	0	0,00	0,00	0,00	324.500,00	0,00	324.500,00	176.537,20	-147.962,80	203.238,68	-26.701,48	0,00

Teilergebnisrechnung 2020

61.20.10

Produktbereich: 61 Produktbereich: Allgemeine Finanzwirtschaft
 Produktgruppe: 61.20 Produktgruppe: Sonstige Allgemeine Finanzwirtschaft
 Produkt: 61.20.10 Sonstige allgemeine Finanzwirtschaft

lfd. Nr.	Ertrags- und Aufwandsarten (gemäß §46 Absatz 1 GemHVO-Doppik)	Verweis auf Anhang (lfd. Nr.)	Ansatz 2020	Verände- rung durch Nachtrag 2020	über- und außerplan- mäßige Aufwen- dungen 2020	zweck- gebundene Mehrerträge und ent- sprechende -aufwen- dungen 2020	Inanspruch- nahme der ein- oder ge- genseitigen Deckungs- fähigkeit 2020	Ermächti- gungen 2020	übertragene Ermächti- gungen aus Haushalts- vorjahren	Gesamt- ermäch- tigungen 2020	Ergebnis 2020	Abweichung 2020	Ergebnis 2019	Ergebnis- veränderung gegenüber 2019	Übertra- gung von Ermäch- tigungen in Haushalts- folgejahre
			1	2	3	4	5	6	7	8	9	10	11	12	13
09	Zinserträge und sonstige Finanzerträge		10.000	0	0,00	0,00	0,00	10.000,00	0,00	10.000,00	10.114,54	114,54	10.138,24	-23,70	0,00
	47500000 Finanzerträge aus Beteiligungen an assoziierten Unternehmen		10.000	0	0,00	0,00	0,00	10.000,00	0,00	10.000,00	10.114,54	114,54	10.138,24	-23,70	0,00
10	sonstige laufende Erträge		0	0	0,00	0,00	0,00	0,00	0,00	0,00	52,84	52,84	1.904,01	-1.851,17	0,00
	46290000 Sonstige laufende Erträge (Spenden, Regressansprüche)		0	0	0,00	0,00	0,00	0,00	0,00	0,00	52,84	52,84	24,67	28,17	0,00
	46611000 Erträge aus der Auflösung von Wertberichtigungen auf Forderungen		0	0	0,00	0,00	0,00	0,00	0,00	0,00	0,00	0,00	1.879,34	-1.879,34	0,00
11	Summe 1 bis10 Summe der ordentlichen Erträge (Summe der Nummern 1 bis 10)		10.000	0	0,00	0,00	0,00	10.000,00	0,00	10.000,00	10.167,38	167,38	12.042,25	-1.874,87	0,00
19	Zinsaufwendungen und sonstige Finanzaufwendungen		10.400	0	0,00	0,00	0,00	10.400,00	0,00	10.400,00	6.523,84	-3.876,16	6.881,32	-357,48	0,00
	57519000 Zinsaufwendungen an sonstige inländische Kreditinstitute		4.000	0	0,00	0,00	0,00	4.000,00	0,00	4.000,00	0,00	-4.000,00	0,00	0,00	0,00
	57519004 Zinsaufwendungen Kredit 4 an sonstige inländische Kreditinstitute		3.200	0	0,00	0,00	0,00	3.200,00	0,00	3.200,00	3.149,67	-50,33	3.368,20	-218,53	0,00
	57519005 Zinsaufwendungen Kredit 5 an sonstige inländische Kreditinstitute		3.200	0	0,00	0,00	0,00	3.200,00	0,00	3.200,00	3.374,17	174,17	3.513,12	-138,95	0,00
21	Summe 12 bis 20 Summe der ordentlichen Aufwendungen (Summe der Nummern 12 bis 20)		10.400	0	0,00	0,00	0,00	10.400,00	0,00	10.400,00	6.523,84	-3.876,16	6.881,32	-357,48	0,00
22	Saldo von 11 und 21 Ordentliches Ergebnis (Saldo der Nummern 11 und 21)		-400	0	0,00	0,00	0,00	-400,00	0,00	-400,00	3.643,54	4.043,54	5.160,93	-1.517,39	0,00
25	Saldo 22, 23, 24 Jahresergebnis des Teilhaushalts vor Verrechnung der internen Leistungsbeziehungen und vor Veränderung der Rücklagen (Nummern 22 zuzüglich Nummer 23 abzüglich Nummer 24)		-400	0	0,00	0,00	0,00	-400,00	0,00	-400,00	3.643,54	4.043,54	5.160,93	-1.517,39	0,00
28	Saldo 25, 26, 27 Jahresergebnis des Teilhaushalts nach der Verrechnung der internen Leistungsbeziehungen und vor Veränderung der Rücklagen (Nummer 25 zuzüglich Nummer 26 abzüglich Nummer 27)		-400	0	0,00	0,00	0,00	-400,00	0,00	-400,00	3.643,54	4.043,54	5.160,93	-1.517,39	0,00