

Bericht zum Stand des Haushaltsvollzuges 2020

<i>Fachamt:</i> Kämmerei	<i>Datum</i> 11.08.2020
<i>Bearbeitung:</i> Christian Zobel	

Beratungsfolge

<i>Datum</i>	<i>Gremium</i>	<i>Zuständigkeit</i>
28.09.2020	Finanzausschuss der Gemeindevertretung Luckow	Kenntnisnahme
05.11.2020	Gemeindevertretung Luckow	Kenntnisnahme

Sachverhalt

Gemäß § 20 GemHVO ist die Gemeinde verpflichtet bis zum 30. Juni des Haushaltsjahres über den Haushaltsvollzug zu unterrichten.

Finanzielle Auswirkungen

	ja	nein			
fin. Auswirkungen im Haushalt berücksichtigt		x			
			Deckung durch:	Produkt	Sachkonto
Liegt eine Investition vor?		x	Folgekosten		

Anlage/n

1	Bericht zum Stand des Haushaltsvollzuges Luckow 2020 öffentlich
2	Produktauswertungen Haushaltsvollzug Luckow 2020 öffentlich

Bericht zum Stand des Haushaltsvollzuges 2020

Gemeinde Luckow

(Stand 10.08.2020)

Kontakt:

Stadt Eggesin
Amt „Am Stettiner Haff“
Christian Zobel
Kämmerei und Hauptamt
Stettiner Straße 1
17367 Eggesin
Telefon: 039779 / 26421
c.zobel@eggesin.de

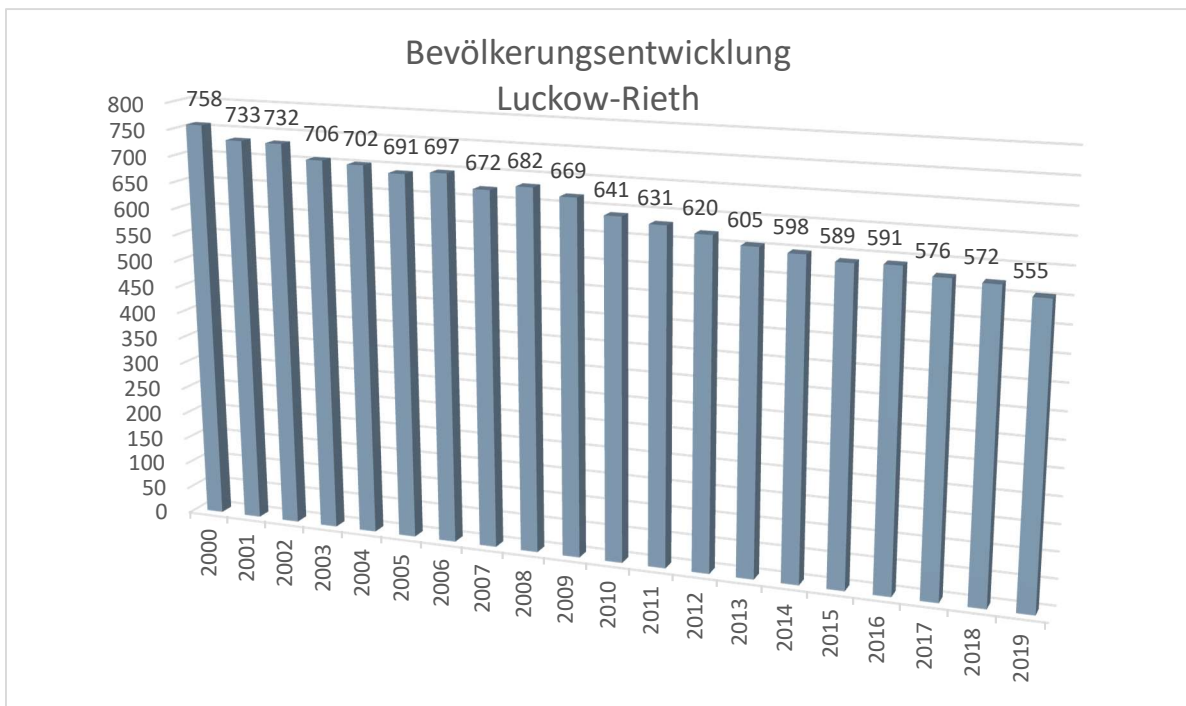
Inhaltsverzeichnis

1.	Allgemeines	3
1.1.	Einwohnerentwicklung	3
1.2.	Investitionskredite	4
1.3.	Hebesätze der Realsteuern	5
1.4.	Investitionen	5
2.	Ergebnisrechnung	6
2.1	Ergebnisrechnung Ertragsarten	7
2.2.	Ergebnisrechnung Aufwandsarten	9
3.	Finanzrechnung	12
3.1.	Kredite zur Sicherung der Zahlungsfähigkeit	14

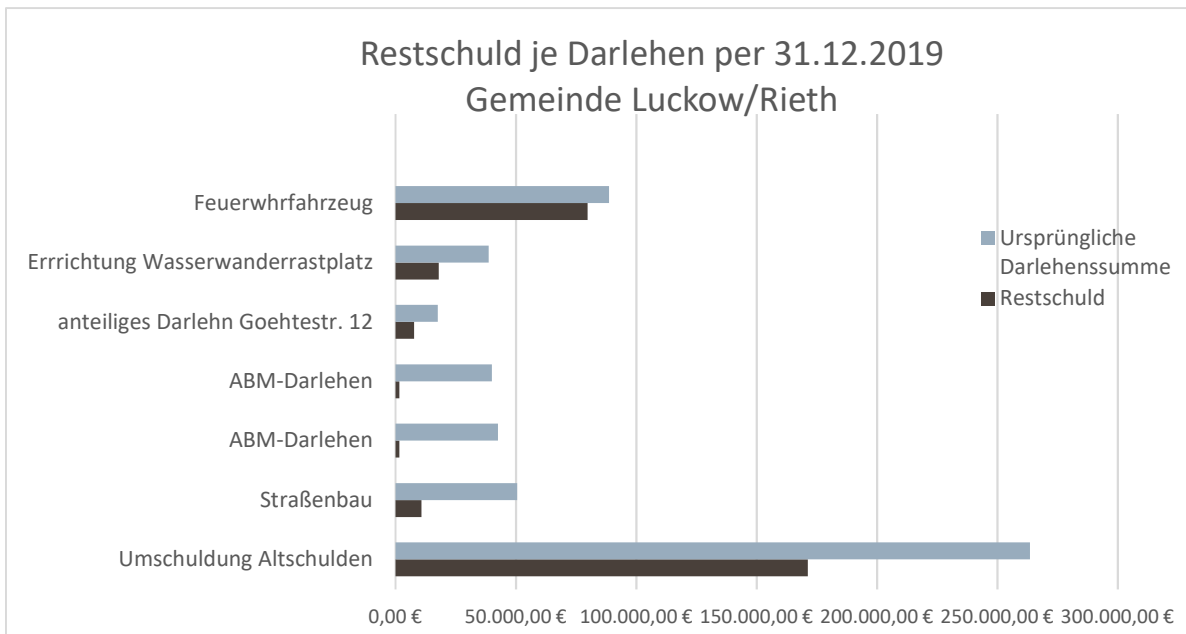
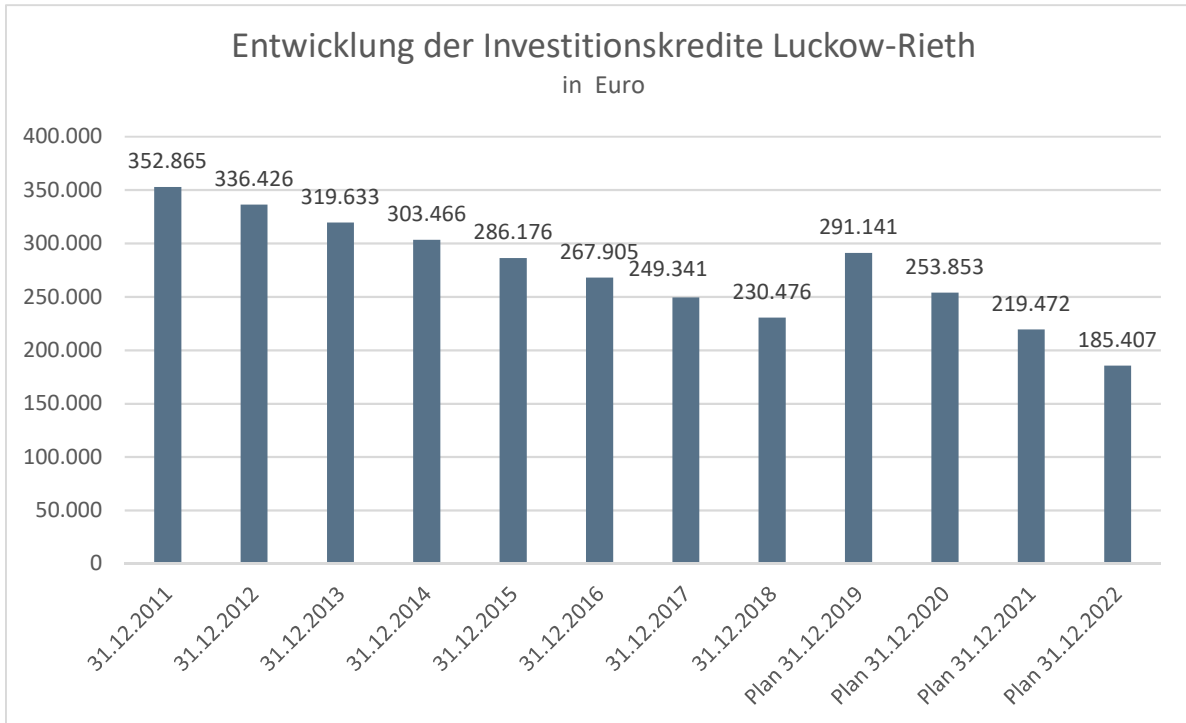
1. Allgemeines

Der Doppelhaushalt 2019/2020 wurde durch die Gemeindevertretung am 07.01.2019 beschlossen. Der Haushaltsplan für das Jahr 2020 wies in der Planung einen Jahresfehlbetrag in Höhe von 223.900 € aus. Per 10.08.2020 wird ein Jahresfehlbetrag in Höhe von 171.933,91 € ausgewiesen. Der Kassenkredit beträgt zum 10.08.2020 1.028.734,73 €. Der genehmigte Höchstbetrag der Kassenkredite für das Haushaltsjahr beläuft sich auf 1.350.000 €.

1.1. Einwohnerentwicklung



1.2. Investitionskredite



1.3. Hebesätze der Realsteuern

Die Hebesätze der Realsteuern wurden ab dem Haushaltsjahr 2020 wie folgt festgesetzt:

Grundsteuer A	350 v.H.
Grundsteuer B	400 v.H.
Gewerbsteuer	380 v.H.

1.4. Investitionen

Investitionen 2020 (in €)	Plan	10.08.2020
18 2019 003 - Anlagevermögen Feuerwehr	-2.500,00 €	0,00 €
18 2019 002 - Anlagevermögen Bauhof	-1.000,00 €	0,00 €
18 2019 001 - Bau Kläranlage FF Luckow / Bachverrohrung	-26.000,00 €	0,00 €
18 2019 001 - Förderung Kläranlage investive Schlüsselzuweisungen	10.000,00 € 9.600,00 €	0,00 €
Infrastrukturpauschale	0,00 €	24.570,91 €
finanzieller Ausgleich Straßenausbaubeiträge	0,00 €	18.710,21 €
	-9.900,00 €	43.281,12 €

2. Ergebnisrechnung

Ertrags- und Aufwandsarten	Ansatz 2020	Gesamt-ermächtigungen 2020	Ist-Ergebnis 2020	Vergleich Gesamtermächtigungen/Ist 2020	2020	Ergebnis 2019	Ergebnisveränderung zu 2019	2020 / 2019
+ Steuern und ähnliche Abgaben	247.400,00	247.400,00	147.137,37	-100.262,63	↓	276.023,45	-128.886,08	↓
+ Zuwendungen, allgemeine Umlagen und sonstige Transfererträge	294.200,00	294.200,00	352.382,68	58.182,68	↑	306.651,99	45.730,69	↑
+ Öffentlich-rechtliche Leistungsentgelte	72.600,00	72.600,00	61.995,84	-10.604,16	↓	65.317,53	-3.321,69	↓
+ Privatrechtliche Leistungsentgelte	58.000,00	58.000,00	12.438,73	-45.561,27	↓	20.338,64	-7.899,91	↓
+ Kostenerstattungen und Kostenumlagen	3.200,00	3.200,00	40,00	-3.160,00	↓	1.043,54	-1.003,54	↓
+ Erhöhung des Bestandes an fertigen und unfertigen Erzeugnissen - Verminderung des Bestandes an fertigen und unfertigen Erzeugnissen	0,00	0,00	0,00	0,00		0,00	0,00	
+ Zinserträge und sonstige Finanzerträge	8.700,00	8.700,00	7.975,44	-724,56	↓	8.412,22	-436,78	↓
+ Sonstige laufende Erträge	18.500,00	18.500,00	17.651,16	-848,84	↓	16.503,46	1.147,70	↑
Summe der ordentlichen Erträge (Summe der Nummern 1 bis 10)	702.600,00	702.600,00	599.621,22	-102.978,78	↓	694.290,83	-94.669,61	↓
- Personalaufwendungen	-30.700,00	-30.700,00	-36.766,28	-6.066,28	↓	-33.189,45	-3.576,83	↓
- Aufwendungen für Sach- und Dienstleistungen	-181.400,00	-181.400,00	-73.369,26	108.030,74	↑	-130.162,37	56.793,11	↑
- Abschreibungen auf immaterielle Vermögensgegenstände des Anlagevermögens und auf Sachanlagen sowie auf aktivierte Aufwendungen für die Inangasetzung und Erweiterung der Verwaltung	-108.200,00	-108.200,00	-62.703,56	45.496,44	↑	-117.586,17	54.882,61	↑
- Zuwendungen, Umlagen und sonstige Transferaufwendungen	-523.700,00	-523.700,00	-492.025,26	31.674,74	↑	-510.868,94	18.843,68	↑
- Aufwendungen der sozialen Sicherung	-50.700,00	-50.700,00	-27.924,71	22.775,29	↑	-48.037,84	20.113,13	↑
- Zinsaufwendungen und sonstige Finanzaufwendungen	-9.000,00	-9.000,00	-6.431,64	2.568,36	↑	-6.591,81	160,17	↑
- Sonstige laufende Aufwendungen	-22.800,00	-22.800,00	-12.054,59	10.745,41	↑	-19.788,16	7.733,57	↑
Summe der ordentlichen Aufwendungen (Summe der Nummern 12 bis 20)	-926.500,00	-926.500,00	-711.275,30	215.224,70	↑	-866.224,74	154.949,44	↑
Ordentliches Ergebnis (Saldo der Nummern 11 und 21)	-223.900,00	-223.900,00	-111.654,08	112.245,92	↑	-171.933,91	60.279,83	↑
Jahresergebnis (Jahresüberschuss/Jahresfehlbetrag) vor Veränderung der Rücklagen (Nummer 22 zuzüglich Nummer 23 abzüglich Nummer 24)	-223.900,00	-223.900,00	-111.654,08	112.245,92	↑	-171.933,91	60.279,83	↑
Jahresergebnis (Jahresüberschuss/Jahresfehlbetrag, Nummer 25 zuzüglich Nummer 27, 29 und 30, abzüglich Nummer 26 und 28)	-223.900,00	-223.900,00	-111.654,08	112.245,92	↑	-171.933,91	60.279,83	↑

Der Ergebnisvortrag per 31.12.2018 beläuft sich auf -878.303,06 €. Das vorläufige Jahresergebnis 2019 beträgt -135.325,34 €.

Der nicht durch Eigenkapital gedeckte Fehlbetrag beträgt nach vorläufigem Jahresabschluss 2019 255.987,62 €.

2.1 Ergebnisrechnung Ertragsarten

Ergebnisrechnung	Sachkonto (Bezeichnung)	Ansatz 2020	Gesamt-ermächtigungen 2020	Ist-Ergebnis 2020	Vergleich Gesamtermächtigungen/Ist 2020	2020
+ Steuern und ähnliche Abgaben	Familienleistungsausgleich	28.000,00	28.000,00	0,00	-28.000,00	↓
	Gemeindeanteil an der Einkommensteuer	108.000,00	108.000,00	50.965,03	-57.034,97	↓
	Gemeindeanteil an der Umsatzsteuer	5.100,00	5.100,00	2.719,10	-2.380,90	↓
	Gewerbesteuerzahlungen laufendes Jahr	30.000,00	30.000,00	21.621,99	-8.378,01	↓
	Grundsteuer A	12.000,00	12.000,00	7.188,93	-4.811,07	↓
	Grundsteuer B	50.000,00	50.000,00	52.679,88	2.679,88	↑
	Hundesteuer	3.000,00	3.000,00	3.010,00	10,00	↑
	Zweitwohnungssteuer	11.300,00	11.300,00	8.952,44	-2.347,56	↓
+ Steuern und ähnliche Abgaben Summe		247.400,00	247.400,00	147.137,37	-100.262,63	
+ Zuwendungen, allgemeine Umlagen und sonstige Transfererträge	Erträge aus der Auflösung von Sonderposten aus Zuwendungen	55.900,00	55.900,00	27.900,06	-27.999,94	↓
	Schlüsselzuweisung	231.100,00	231.100,00	324.482,62	93.382,62	↑
	Sonstige allgemeine Zuweisungen vom Bund	5.000,00	5.000,00	0,00	-5.000,00	↓
	Zuweisungen und Zuschüsse für laufende Zwecke vom Land	2.200,00	2.200,00	0,00	-2.200,00	↓
+ Zuwendungen, allgemeine Umlagen und sonstige Transfererträge Summe		294.200,00	294.200,00	352.382,68	58.182,68	
+ Öffentlich-rechtliche Leistungsentgelte	Entgelte für Sonstiges	60.000,00	60.000,00	58.955,40	-1.044,60	↓
	Entgelte für das Bestattungswesen	500,00	500,00	0,00	-500,00	↓
	Ertrag aus der Auflösung von Rechnungsabgrenzungsposten für Grabnutzungsentgelte	6.000,00	6.000,00	0,00	-6.000,00	↓
	Erträge aus der Auflösung von Sonderposten für Beiträge und ähnliche Entgelte	6.100,00	6.100,00	3.040,44	-3.059,56	↓
+ Öffentlich-rechtliche Leistungsentgelte Summe		72.600,00	72.600,00	61.995,84	-10.604,16	
+ Privatrechtliche Leistungsentgelte	Mieten Kommunale Wohnungen	7.200,00	7.200,00	7.200,00	0,00	
	Mieten Objekt 1	1.700,00	1.700,00	0,00	-1.700,00	↓
	Mieten Objekt 2	48.000,00	48.000,00	4.138,13	-43.861,87	↓
	Pachten	400,00	400,00	400,00	0,00	
	Pachten (Land-, Garagen- und Jagdpachten)	700,00	700,00	700,60	0,60	↑
+ Privatrechtliche Leistungsentgelte Summe		58.000,00	58.000,00	12.438,73	-45.561,27	

Die erhaltenen Schlüsselzuweisungen sind um 93.382,62 € über dem Planansatz. Die Auswirkungen des Finanzausgleichsgesetzes 2020 waren bei der Planerstellung 2019 noch nicht vorhersehbar. Der Familienleistungsausgleich ist zum Jahr 2020 weggefallen.

+ Kostenerstattungen und Kostenumlagen	Kostenerstattungen und Kostenumlagen vom sonstigen privaten Bereich	500,00	500,00	40,00	-460,00	↓
	Kostenerstattungen und Kostenumlagen von Gemeinden und Gemeindeverbänden	500,00	500,00	0,00	-500,00	↓
	Kostenerstattungen und Kostenumlagen von Sonstigen	2.200,00	2.200,00	0,00	-2.200,00	↓
+ Kostenerstattungen und Kostenumlagen Summe		3.200,00	3.200,00	40,00	-3.160,00	
+ Zinserträge und sonstige Finanzerträge	Finanzerträge aus Beteiligungen an assoziierten Unternehmen	8.500,00	8.500,00	7.586,44	-913,56	↓
	Vollverzinsung aus Gewerbesteuer (§ 233a AO)	200,00	200,00	389,00	189,00	↑
+ Zinserträge und sonstige Finanzerträge Summe		8.700,00	8.700,00	7.975,44	-724,56	
+ Sonstige laufende Erträge	Konzessionsabgaben	17.600,00	17.600,00	16.673,27	-926,73	↓
	Sonstige laufende Erträge (Spenden, Regressansprüche)	0,00	0,00	100,00	100,00	↑
	Versicherungserstattungen	900,00	900,00	877,89	-22,11	↓
+ Sonstige laufende Erträge Summe		18.500,00	18.500,00	17.651,16	-848,84	
Summe der ordentlichen Erträge		702.600,00	702.600,00	599.621,22	-102.978,78	

2.2. Ergebnisrechnung Aufwandsarten

Ergebnisrechnung	Sachkonto (Bezeichnung)	Ansatz 2020	Gesamt-ermächtigungen 2020	Ist-Ergebnis 2020	Vergleich Gesamtermächtigungen/Ist 2020	2020
- Personalaufwendungen	Arbeitnehmer Beiträge zu Versorgungskassen	-600,00	-600,00	-621,82	-21,82	↓
	Aufwendungen für ehrenamtlich Tätige (Bürgermeister, Amtsvorsteher)	-6.500,00	-6.500,00	-7.000,00	-500,00	↓
	Aufwendungen für ehrenamtlich Tätige (Rats-/Vertretungs- und Ausschussmitglieder)	-2.000,00	-2.000,00	-640,00	1.360,00	↑
	Aufwendungen für sonstige ehrenamtlich Tätige (ehrenamtlich Tätige der Feuerwehr, berufene Bürger in Ausschüssen, u.a.)	-3.600,00	-3.600,00	-3.540,00	60,00	↑
	Beiträge zur gesetzlichen Sozialversicherung Arbeitnehmer	-3.000,00	-3.000,00	-4.398,08	-1.398,08	↓
	Beiträge zur gesetzlichen Sozialversicherung für Sonstige	-1.000,00	-1.000,00	-465,61	534,39	↑
	Dienstbezüge Arbeitnehmer	-14.000,00	-14.000,00	-20.100,77	-6.100,77	↓
- Personalaufwendungen Summe		-30.700,00	-30.700,00	-36.766,28	-6.066,28	
- Aufwendungen für Sach- und Dienstleistungen	Anlagevermögen bis 1.000 EUR Einzelerfassung	-6.000,00	-6.000,00	-2.990,25	3.009,75	↑
	Bewirtschaftung der Grundstücke, Außenanlagen, Gebäude und Gebäudeeinrichtungen	-50.000,00	-50.000,00	-4.278,32	45.721,68	↑
	Bewirtschaftungsaufwendungen (Aufwendungen für den Eigenverbrauch der Gemeinde/ nicht umlegbare BK)	-28.800,00	-28.800,00	-28.955,92	-155,92	↓
	Kostenerstattungen an Gemeinden und Gemeindeverbände	-20.000,00	-20.000,00	0,00	20.000,00	
	Kostenerstattungen an Sonstige	0,00	0,00	-1.800,00	-1.800,00	↓
	Kostenerstattungen an den sonstigen privaten Bereich	-100,00	-100,00	0,00	100,00	↑
	Unterhaltung Geringwertige Geräte, Ausstattungs-, Ausrüstungs- und sonstige Gebrauchsgegenstände	-6.500,00	-6.500,00	-2.104,00	4.396,00	↑
	Unterhaltung der Grundstücke, Außenanlagen, Gebäude und Gebäudeeinrichtungen	-8.000,00	-8.000,00	-1.463,75	6.536,25	↑
	Unterhaltung der Maschinen und technischen Anlagen	-1.000,00	-1.000,00	0,00	1.000,00	↑
	Unterhaltung des Infrastrukturvermögens	-55.000,00	-55.000,00	-25.176,87	29.823,13	↑
Unterhaltung von Fahrzeugen	-6.000,00	-6.000,00	-6.600,15	-600,15	↓	
- Aufwendungen für Sach- und Dienstleistungen Summe		-181.400,00	-181.400,00	-73.369,26	108.030,74	

Die Personalaufwendungen sind im Haushaltsjahr bereits um 6.066,28 € über dem Planansatz. Ursächlich hierfür ist die Nachbesetzung eines Kommunalarbeiters. Die Neufassung der Entschädigungsverordnung im Jahr 2019 konnte bei der Planerstellung noch nicht berücksichtigt werden. Die Aufwendungen und Erträge der kommunalen Wohnungen in Verwaltung der IVO-Hausverwaltung lagen bei Berichterstellung nur bis zum 31.03.2020 vor.

- Abschreibungen auf immaterielle Vermögensgegenstände des Anlagevermögens und auf Sachanlagen sowie auf aktivierte Aufwendungen für die Ingangsetzung und Erweiterung der Verwaltung	Abschreibungen auf Bauten auf fremdem Grund und Boden Sonstige Gebäude	-200,00	-200,00	-67,38	132,62	↑
	Abschreibungen auf Betriebs- und Geschäftsausstattung	-3.400,00	-3.400,00	-1.322,45	2.077,55	↑
	Abschreibungen auf Betriebsvorrichtungen	-300,00	-300,00	-130,68	169,32	↑
	Abschreibungen auf Fahrzeuge	-8.300,00	-8.300,00	-13.571,83	-5.271,83	↓
	Abschreibungen auf Maschinen und technische Anlagen	-5.000,00	-5.000,00	-2.538,75	2.461,25	↑
	Abschreibungen auf Sonstige Bauten des Infrastrukturvermögens	-2.000,00	-2.000,00	-996,72	1.003,28	↑
	Abschreibungen auf Straßen, Wege, Plätze und Verkehrslenkungsanlagen	-53.300,00	-53.300,00	-26.651,75	26.648,25	↑
	Abschreibungen auf bebaute Grundstücke und grundstücksgleiche Rechte mit Sportanlagen	-1.900,00	-1.900,00	-930,78	969,22	↑
	Abschreibungen auf bebaute Grundstücke und grundstücksgleiche Rechte mit Verwaltungsgebäuden	-2.600,00	-2.600,00	-1.207,20	1.392,80	↑
	Abschreibungen auf bebaute Grundstücke und grundstücksgleiche Rechte mit sonstigen Gebäuden	-28.200,00	-28.200,00	-13.998,00	14.202,00	↑
	Abschreibungen auf bebaute Grundstücke und grundstücksgleiche Rechte mit sozialen Einrichtungen	-1.400,00	-1.400,00	-564,90	835,10	↑
	Geleistete Investitionszuschüsse	-1.600,00	-1.600,00	-723,12	876,88	↑
- Abschreibungen auf immaterielle Vermögensgegenstände des Anlagevermögens und auf Sachanlagen sowie auf aktivierte Aufwendungen für die Ingangsetzung und Erweiterung der Verwaltung Summe		-108.200,00	-108.200,00	-62.703,56	45.496,44	
- Zuwendungen, Umlagen und sonstige Transferaufwendungen	Allgemeine Umlagen an Amt oder geschäftsführende Gemeinde	-139.900,00	-139.900,00	-122.881,28	17.018,72	↑
	Allgemeine Umlagen an Landkreise	-240.000,00	-240.000,00	-236.891,72	3.108,28	↑
	Allgemeine Umlagen an Zweckverbände	-65.000,00	-65.000,00	-76.272,03	-11.272,03	↓
	Gewerbesteuerumlage	-4.500,00	-4.500,00	-971,80	3.528,20	↑
	Zuweisungen und Zuschüsse für laufende Zwecke an Gemeinden und Gemeindeverbände	-71.000,00	-71.000,00	-54.940,31	16.059,69	↑
	Zuweisungen und Zuschüsse für laufende Zwecke an Sonstige	-3.300,00	-3.300,00	-68,12	3.231,88	↑
- Zuwendungen, Umlagen und sonstige Transferaufwendungen Summe		-523.700,00	-523.700,00	-492.025,26	31.674,74	

Die Aufwendungen im Rahmen der sozialen Sicherung werden den geplanten Rahmen von 49.000 € übersteigen. Ursächlich hierfür ist das neue Kifög.

-Aufwendungen der sozialen Sicherung	Kostenbeteiligungen und -erstattungen für sonstige soziale Leistungen	-1.700,00	-1.700,00	0,00	1.700,00	↑
	Zuweisungen und Zuschüsse für laufende Zwecke des Bereichs soziale Sicherung an den öffentlichen Bereich	0,00	0,00	-27.924,71	-27.924,71	↓
	Zuweisungen und Zuschüsse für laufende Zwecke des Bereichs soziale Sicherung an private Unternehmen	-49.000,00	-49.000,00	0,00	49.000,00	↑
-Aufwendungen der sozialen Sicherung Summe		-50.700,00	-50.700,00	-27.924,71	22.775,29	
-Zinsaufwendungen und sonstige Finanzaufwendungen	Sonstige Zinsen und sonstige Finanzaufwendungen aus der Verzinsung von sonstigen Steuernachforderungen	-200,00	-200,00	-147,00	53,00	↑
	Zinsaufwendungen Kredit 1 an sonstige inländische Kreditinstitute	-5.200,00	-5.200,00	-5.147,72	52,28	↑
	Zinsaufwendungen Kredit 2 an sonstige inländische Kreditinstitute	-200,00	-200,00	-123,77	76,23	↑
	Zinsaufwendungen Kredit 5 an sonstige inländische Kreditinstitute	-200,00	-200,00	-139,79	60,21	↑
	Zinsaufwendungen Kredit 7 an sonstige inländische Kreditinstitute	-600,00	-600,00	-564,24	35,76	↑
	Zinsaufwendungen Kredit 8 an sonstige inländische Kreditinstitute	-1.000,00	-1.000,00	-309,12	690,88	↑
	Zinsaufwendungen an sonstige inländische Kreditinstitute	-1.600,00	-1.600,00	0,00	1.600,00	↑
-Zinsaufwendungen und sonstige Finanzaufwendungen Summe		-9.000,00	-9.000,00	-6.431,64	2.568,36	
-Sonstige laufende Aufwendungen	Aufwendungen für Aus- und Fortbildung, Umschulung	-3.000,00	-3.000,00	-492,60	2.507,40	↑
	Aufwendungen für Dienst- und Schutzkleidung, persönliche Ausrüstungsgegenstände	-6.000,00	-6.000,00	-1.954,58	4.045,42	↑
	Aus- und Fortbildungen	0,00	0,00	-1.155,00	-1.155,00	↓
	Beiträge zu Wirtschaftsverbänden, Berufsvertretungen und Vereinen	-2.600,00	-2.600,00	-2.185,46	414,54	↑
	Fahrtkostenerstattung	-400,00	-400,00	-41,00	359,00	↑
	Gebäudeversicherungen	-1.900,00	-1.900,00	-2.111,65	-211,65	↓
	Gerichts-, Anwalts-, Notar-, Gerichtsvollzieherkosten usw.	-1.200,00	-1.200,00	0,00	1.200,00	↑
	Geschäftsaufwendungen	-1.400,00	-1.400,00	-1.084,50	315,50	↑
	Grundsteuer B für Gemeindeeigene Grundstücke	0,00	0,00	-70,08	-70,08	↓
	Kfz-Versicherungen	-1.500,00	-1.500,00	-1.431,05	68,95	↑
	Mieten, Pachten und Erbbauzinsen	-100,00	-100,00	-92,03	7,97	↑
	Repräsentationen	-1.300,00	-1.300,00	-50,47	1.249,53	↑
	Sonstige Geschäftsaufwendungen	-200,00	-200,00	0,00	200,00	↑
	Sonstige Personalnebenaufwendungen (auch Ausgleichsabgabe nach dem Schwerbehindertengesetz)	-1.700,00	-1.700,00	-846,75	853,25	↑
	Sonstige Sachverständigen-, Gerichts- und ähnliche Aufwendungen	-1.000,00	-1.000,00	0,00	1.000,00	↑
	Umlagen an Schadensausgleichskassen	-500,00	-500,00	-539,42	-39,42	↓
-Sonstige laufende Aufwendungen Summe		-22.800,00	-22.800,00	-12.054,59	10.745,41	
Summe der ordentlichen Aufwendungen		-926.500,00	-926.500,00	-711.275,30	215.224,70	

Die bisher festgestellten Abweichungen zwischen Plan und Ist erfüllen die Voraussetzungen für den Erlass einer Nachtragshaushaltssatzung.

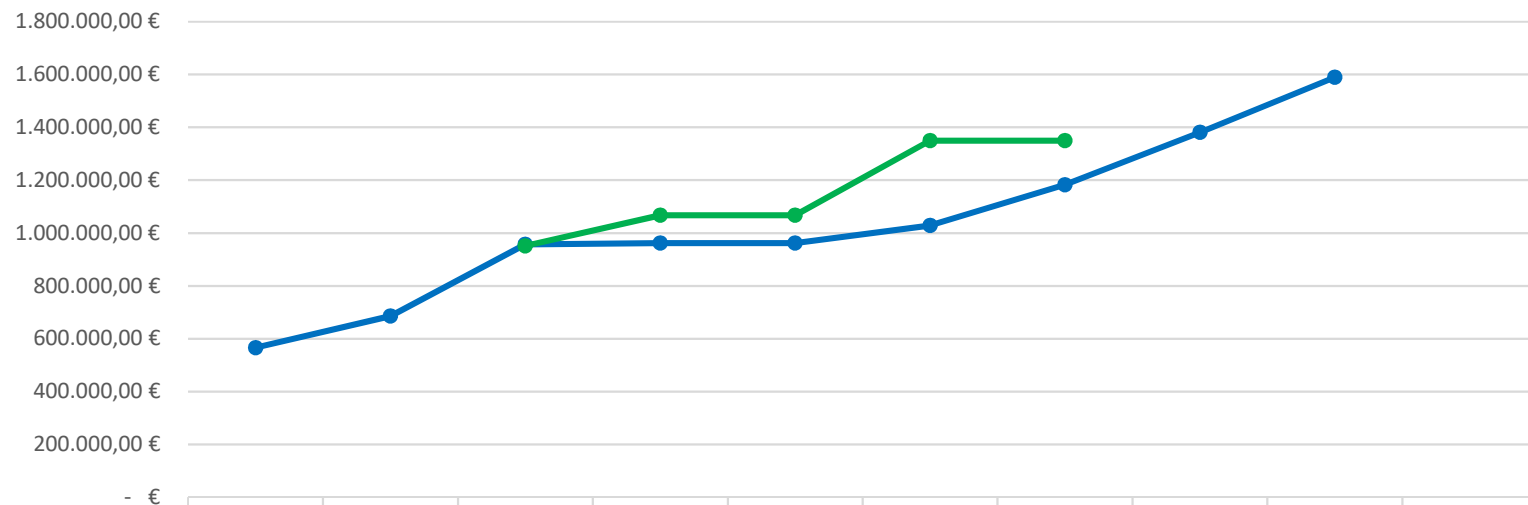
3. Finanzrechnung

Einzahlungs- und Auszahlungsarten	Ansatz 2020	Gesamt-ermächtigungen 2020	Ist-Ergebnis 2020	Vergleich Gesamtermächtigungen/Ist 2020	2020
+ Steuern und ähnliche Abgaben	247.400,00	247.400,00	97.766,57	-149.633,43	↓
+ Zuwendungen, allgemeine Umlagen und sonstige Transfereinzahlungen	238.300,00	238.300,00	206.488,94	-31.811,06	↓
+ Öffentlich-rechtliche Leitungsentgelte	62.500,00	62.500,00	32.538,93	-29.961,07	↓
+ Privatrechtliche Leistungsentgelte	58.000,00	58.000,00	9.824,53	-48.175,47	↓
+ Kostenerstattungen und Kostenumlagen	3.200,00	3.200,00	55,00	-3.145,00	↓
+ Zinseinzahlungen und sonstige Finanzeinzahlungen	8.700,00	8.700,00	7.975,44	-724,56	↓
+ Sonstige laufende Einzahlungen	18.500,00	18.500,00	14.253,32	-4.246,68	↓
Summe der ordentlichen Einzahlungen (Summe der Nummern 1 bis 9)	636.600,00	636.600,00	368.902,73	-267.697,27	↓
- Personalauszahlungen	-30.700,00	-30.700,00	-35.054,53	-4.354,53	↓
- Auszahlungen für Sach- und Dienstleistungen	-181.400,00	-181.400,00	-69.699,22	111.700,78	↑
- Zuwendungen, Umlagen und sonstige Transferauszahlungen	-523.700,00	-523.700,00	-316.339,49	207.360,51	↑
- Auszahlungen der sozialen Sicherung	-50.700,00	-50.700,00	-24.474,50	26.225,50	↑
- Zinsauszahlungen und sonstige Finanzauszahlungen	-9.000,00	-9.000,00	-3.349,12	5.650,88	↑
- Sonstige laufende Auszahlungen	-22.800,00	-22.800,00	-11.988,54	10.811,46	↑
Summe der ordentlichen Auszahlungen (Summe der Nummern 11 bis 17)	-818.300,00	-818.300,00	-460.905,40	357.394,60	↑
Saldo der ordentlichen Ein- und Auszahlungen (Saldo der Nummern 10 und 18)	-181.700,00	-181.700,00	-92.002,67	89.697,33	↑

Saldo der ordentlichen und außerordentlichen Ein- und Auszahlungen (Nummer 19 zuzüglich Nummer 20 abzüglich Nummer 21)	-181.700,00	-181.700,00	-92.002,67	89.697,33	↑
+ Einzahlungen aus Investitionszuwendungen	19.600,00	19.600,00	24.570,91	4.970,91	↑
+ Einzahlungen aus Beiträgen und ähnlichen Entgelten	0,00	0,00	18.710,21	18.710,21	↑
+ Einzahlungen aus Sachanlagen	0,00	0,00	0,00	0,00	
Summe der Einzahlungen aus Investitionstätigkeit (Summe der Nummern 23 bis 30)	19.600,00	19.600,00	43.281,12	23.681,12	↑
- Auszahlungen für Sachanlagen	-29.500,00	-29.500,00	0,00	29.500,00	↑
Summe der Auszahlungen aus Investitionstätigkeit (Summe der Nummern 32 bis 37)	-29.500,00	-29.500,00	0,00	29.500,00	↑
Saldo der Ein- und Auszahlungen aus Investitionstätigkeit (Saldo der Nummern 31 und 38)	-9.900,00	-9.900,00	43.281,12	53.181,12	↑
Finanzmittelüberschuss / Finanzmittelfehlbetrag (Summe der Nummern 22 und 39)	-191.600,00	-191.600,00	-48.721,55	142.878,45	↑
+ Einzahlungen aus der Aufnahme von Krediten für Investitionen und Investitionsförderungsmaßnahmen	0,00	0,00	0,00	0,00	
- Auszahlungen für planmäßige Tilgung von Krediten für Investitionen und Investitionsförderungsmaßnahmen	-28.700,00	-28.700,00	-19.446,63	9.253,37	↑
Saldo der Ein- und Auszahlungen aus Krediten für Investitionen und Investitionsförderungsmaßnahmen (Nummer 41 abzüglich 42 und 43)	-28.700,00	-28.700,00	-19.446,63	9.253,37	↑
Veränderung der liquiden Mittel und der Kredite zur Sicherung der Zahlungsfähigkeit (Summe der Nummern 40,44 und 45)	-220.300,00	-220.300,00	-68.168,18	152.131,82	↑

3.1. Kredite zur Sicherung der Zahlungsfähigkeit

Der Höchstbetrag der Kredite zur Sicherung der Zahlungsfähigkeit wurde für das Haushaltsjahr 2020 in Höhe von 1.350.000 € genehmigt. Per 10.08.2020 wurde ein Kassenkredit in Höhe von 1.028.734,73 € in Anspruch genommen. Der Inanspruchnahme des Kassenkredites hat sich wie folgt entwickelt:



	31.12.2016	31.12.2017	31.12.2018	Plan 31.12.2019	vorl. IST 31.12.2019	IST 07.08.2020	Plan 31.12.2020	Plan 31.12.2021	Plan 31.12.2022
Kassenkredit	566.129,02 €	686.119,28 €	957.348,16 €	961.622,30 €	961.622,62 €	1.028.734,73 €	1.181.922,30 €	1.381.122,30 €	1.589.522,30 €
Genehmigter Kassenkredit 2019			951.300,00 €	1.067.000,00 €	1.067.000,00 €	1.350.000,00 €	1.350.000,00 €		

Teilergebnisrechnung 2020

11.10.10

Produktbereich: 11 Produktbereich: Innere Verwaltung
 Produktgruppe: 11.10 Produktgruppe: Verwaltungssteuerung
 Produkt: 11.10.10 Verwaltung der Gemeinde

Ifd. Nr.	Ertrags- und Aufwandsarten (gemäß §46 Absatz 1 GemHVO-Doppik)	Verweis auf Anhang (Ifd. Nr.)	Ansatz 2020	Veränderung durch Nachtrag 2020	über- und außerplanmäßige Aufwendungen 2020	zweckgebundene Mehrerträge und entsprechende Aufwendungen 2020	Inanspruchnahme der ein- oder gegenseitigen Deckungsfähigkeit 2020	Ermächtigungen 2020	übertragene Ermächtigungen aus Haushaltsvorjahren	Gesamtermächtigungen 2020	Ergebnis 2020	Abweichung 2020	Ergebnis 2019	Ergebnisveränderung gegenüber 2019	Übertragung von Ermächtigungen in Haushaltsfolgejahre
			1	2	3	4	5	6	7	8	9	10	11	12	13
10	sonstige laufende Erträge		900	0	0,00	0,00	0,00	900,00	0,00	900,00	404,54	-495,46	756,70	-352,16	0,00
	46270000 Versicherungserstattungen		900	0	0,00	0,00	0,00	900,00	0,00	900,00	404,54	-495,46	756,70	-352,16	0,00
11	Summe 1 bis 10 Summe der ordentlichen Erträge (Summe der Nummern 1 bis 10)		900	0	0,00	0,00	0,00	900,00	0,00	900,00	404,54	-495,46	756,70	-352,16	0,00
12	Personalaufwendungen		9.500	0	0,00	0,00	0,00	9.500,00	0,00	9.500,00	8.105,61	-1.394,39	11.403,63	-3.298,02	0,00
	50110000 Aufwendungen für ehrenamtlich Tätige (Bürgermeister, Amtsvorsteher)		6.500	0	0,00	0,00	0,00	6.500,00	0,00	6.500,00	7.000,00	500,00	8.177,96	-1.177,96	0,00
	50130000 Aufwendungen für ehrenamtlich Tätige (Rats-/Vertretungs- und Ausschussmitglieder)		2.000	0	0,00	0,00	0,00	2.000,00	0,00	2.000,00	640,00	-1.360,00	2.540,00	-1.900,00	0,00
	50490000 Beiträge zur gesetzlichen Sozialversicherung für Sonstige		1.000	0	0,00	0,00	0,00	1.000,00	0,00	1.000,00	465,61	-534,39	685,67	-220,06	0,00
14	Aufwendungen für Sach- und Dienstleistungen		0	0	0,00	0,00	0,00	0,00	0,00	0,00	1.800,00	1.800,00	0,00	1.800,00	0,00
	52590000 Kostenerstattungen an Sonstige		0	0	0,00	0,00	0,00	0,00	0,00	0,00	1.800,00	1.800,00	0,00	1.800,00	0,00
20	sonstige laufende Aufwendungen		3.200	0	0,00	0,00	0,00	3.200,00	0,00	3.200,00	2.171,35	-1.028,65	1.528,23	643,12	0,00
	56120001 Aus- und Fortbildungen		0	0	0,00	0,00	0,00	0,00	0,00	0,00	1.155,00	1.155,00	0,00	1.155,00	0,00
	56131000 Fahrtkostenerstattung		100	0	0,00	0,00	0,00	100,00	0,00	100,00	0,00	-100,00	0,00	0,00	0,00
	56253000 Gerichts-, Anwalts-, Notar-, Gerichtsvollzieherkosten usw.		1.200	0	0,00	0,00	0,00	1.200,00	0,00	1.200,00	0,00	-1.200,00	0,00	0,00	0,00
	56300000 Geschäftsaufwendungen		100	0	0,00	0,00	0,00	100,00	0,00	100,00	37,50	-62,50	0,00	37,50	0,00
	56390000 Sonstige Geschäftsaufwendungen		0	0	0,00	0,00	0,00	0,00	0,00	0,00	0,00	0,00	292,77	-292,77	0,00
	56416000 Umlagen an Schadensausgleichskassen		500	0	0,00	0,00	0,00	500,00	0,00	500,00	539,42	39,42	479,50	59,92	0,00
	56420000 Beiträge zu Wirtschaftsverbänden, Berufsvertretungen und Vereinen		500	0	0,00	0,00	0,00	500,00	0,00	500,00	388,96	-111,04	451,68	-62,72	0,00
	56930000 Repräsentationen		800	0	0,00	0,00	0,00	800,00	0,00	800,00	50,47	-749,53	304,28	-253,81	0,00
21	Summe 12 bis 20 Summe der ordentlichen Aufwendungen (Summe der Nummern 12 bis 20)		12.700	0	0,00	0,00	0,00	12.700,00	0,00	12.700,00	12.076,96	-623,04	12.931,86	-854,90	0,00
22	Saldo von 11 und 21 Ordentliches Ergebnis (Saldo der Nummern 11 und 21)		-11.800	0	0,00	0,00	0,00	-11.800,00	0,00	-11.800,00	-11.672,42	127,58	-12.175,16	502,74	0,00
25	Saldo 22, 23, 24 Jahresergebnis des Teilhaushalts vor Verrechnung der internen Leistungsbeziehungen und vor Veränderung der Rücklagen (Nummern 22 zuzüglich Nummer 23 abzüglich Nummer 24)		-11.800	0	0,00	0,00	0,00	-11.800,00	0,00	-11.800,00	-11.672,42	127,58	-12.175,16	502,74	0,00
28	Saldo 25, 26, 27 Jahresergebnis des Teilhaushalts nach der Verrechnung der internen Leistungsbeziehungen und vor Veränderung der Rücklagen (Nummer 25 zuzüglich Nummer 26 abzüglich Nummer 27)		-11.800	0	0,00	0,00	0,00	-11.800,00	0,00	-11.800,00	-11.672,42	127,58	-12.175,16	502,74	0,00

Teilergebnisrechnung 2020

11.40.20

Produktbereich: 11 Produktbereich: Innere Verwaltung
 Produktgruppe: 11.40 Produktgruppe: Zentrale Dienste
 Produkt: 11.40.20 Liegenschaften

Ifd. Nr.	Ertrags- und Aufwandsarten (gemäß §46 Absatz 1 GemHVO-Doppik)	Verweis auf Anhang (Ifd. Nr.)	Ansatz 2020	Veränderung durch Nachtrag 2020	über- und außerplanmäßige Aufwendungen 2020	zweckgebundene Mehrerträge und entsprechende Aufwendungen 2020	Inanspruchnahme der ein- oder gegenseitigen Deckungsfähigkeit 2020	Ermächtigungen 2020	übertragene Ermächtigungen aus Haushaltsvorjahren	Gesamtermächtigungen 2020	Ergebnis 2020	Abweichung 2020	Ergebnis 2019	Ergebnisveränderung gegenüber 2019	Übertragung von Ermächtigungen in Haushaltsfolgejahre
			1	2	3	4	5	6	7	8	9	10	11	12	13
02	Zuwendungen, allgemeine Umlagen und sonstige Transfererträge		700	0	0,00	0,00	0,00	700,00	0,00	700,00	543,90	-156,10	997,15	-453,25	0,00
41510000	Erträge aus der Auflösung von Sonderposten aus Zuwendungen		700	0	0,00	0,00	0,00	700,00	0,00	700,00	543,90	-156,10	997,15	-453,25	0,00
05	privatrechtliche Leistungsentgelte		57.600	0	0,00	0,00	0,00	57.600,00	0,00	57.600,00	12.038,73	-45.561,27	19.773,64	-7.734,91	0,00
44110001	Mieten Kommunale Wohnungen		7.200	0	0,00	0,00	0,00	7.200,00	0,00	7.200,00	7.200,00	0,00	7.200,00	0,00	0,00
44110002	Pachten (Land-, Garagen- und Jagdpachten)		700	0	0,00	0,00	0,00	700,00	0,00	700,00	700,60	0,60	700,60	0,00	0,00
44110011	Mieten Objekt 1		1.700	0	0,00	0,00	0,00	1.700,00	0,00	1.700,00	0,00	-1.700,00	0,00	0,00	0,00
44110012	Mieten Objekt 2		48.000	0	0,00	0,00	0,00	48.000,00	0,00	48.000,00	4.138,13	-43.861,87	11.873,04	-7.734,91	0,00
06	Kostenerstattungen und Kostenumlagen		400	0	0,00	0,00	0,00	400,00	0,00	400,00	0,00	-400,00	0,00	0,00	0,00
44290000	Kostenerstattungen und Kostenumlagen von Sonstigen		400	0	0,00	0,00	0,00	400,00	0,00	400,00	0,00	-400,00	0,00	0,00	0,00
10	sonstige laufende Erträge		0	0	0,00	0,00	0,00	0,00	0,00	0,00	473,35	473,35	453,98	19,37	0,00
46270000	Versicherungserstattungen		0	0	0,00	0,00	0,00	0,00	0,00	0,00	473,35	473,35	453,98	19,37	0,00
11	Summe 1 bis 10 Summe der ordentlichen Erträge (Summe der Nummern 1 bis 10)		58.700	0	0,00	0,00	0,00	58.700,00	0,00	58.700,00	13.055,98	-45.644,02	21.224,77	-8.168,79	0,00
14	Aufwendungen für Sach- und Dienstleistungen		54.500	0	0,00	0,00	0,00	54.500,00	0,00	54.500,00	4.278,32	-50.221,68	11.700,64	-7.422,32	0,00
52310000	Unterhaltung der Grundstücke, Außenanlagen, Gebäude und Gebäudeeinrichtungen		4.500	0	0,00	0,00	0,00	4.500,00	0,00	4.500,00	0,00	-4.500,00	0,00	0,00	0,00
52320000	Bewirtschaftung der Grundstücke, Außenanlagen, Gebäude und Gebäudeeinrichtungen		50.000	0	0,00	0,00	0,00	50.000,00	0,00	50.000,00	4.278,32	-45.721,68	11.700,64	-7.422,32	0,00
15	Abschreibungen auf immaterielle Vermögensgegenstände des Anlagevermögens und auf Sachanlagen sowie auf aktivierte Aufwendungen für die Ingangsetzung und Erweiterung der Verwaltung		4.400	0	0,00	0,00	0,00	4.400,00	0,00	4.400,00	1.897,56	-2.502,44	3.490,76	-1.593,20	0,00
53230000	Geleistete Investitionszuschüsse		200	0	0,00	0,00	0,00	200,00	0,00	200,00	52,32	-147,68	95,92	-43,60	0,00
53420000	Abschreibungen auf bebaute Grundstücke und grundstücksgleiche Rechte mit sozialen Einrichtungen		1.400	0	0,00	0,00	0,00	1.400,00	0,00	1.400,00	564,90	-835,10	1.035,65	-470,75	0,00
53470000	Abschreibungen auf bebaute Grundstücke und grundstücksgleiche Rechte mit Verwaltungsgebäuden		2.600	0	0,00	0,00	0,00	2.600,00	0,00	2.600,00	1.207,20	-1.392,80	2.213,20	-1.006,00	0,00
53820000	Abschreibungen auf Maschinen und technische Anlagen		100	0	0,00	0,00	0,00	100,00	0,00	100,00	8,40	-91,60	15,40	-7,00	0,00
53850100	Abschreibungen auf Betriebs- und Geschäftsausstattung		100	0	0,00	0,00	0,00	100,00	0,00	100,00	64,74	-35,26	130,59	-65,85	0,00
19	Zinsaufwendungen und sonstige Finanzaufwendungen		5.400	0	0,00	0,00	0,00	5.400,00	0,00	5.400,00	5.287,51	-112,49	5.558,07	-270,56	0,00
57519001	Zinsaufwendungen Kredit 1 an sonstige inländische Kreditinstitute		5.200	0	0,00	0,00	0,00	5.200,00	0,00	5.200,00	5.147,72	-52,28	5.382,65	-234,93	0,00
57519005	Zinsaufwendungen Kredit 5 an sonstige inländische Kreditinstitute		200	0	0,00	0,00	0,00	200,00	0,00	200,00	139,79	-60,21	175,42	-35,63	0,00
20	sonstige laufende Aufwendungen		1.100	0	0,00	0,00	0,00	1.100,00	0,00	1.100,00	635,46	-464,54	616,09	19,37	0,00

Teilergebnisrechnung 2020**11.40.20**

Produktbereich: 11 Produktbereich: Innere Verwaltung
 Produktgruppe: 11.40 Produktgruppe: Zentrale Dienste
 Produkt: 11.40.20 Liegenschaften

Ifd. Nr.	Ertrags- und Aufwandsarten (gemäß §46 Absatz 1 GemHVO-Doppik)	Verweis auf Anhang (Ifd. Nr.)	Ansatz 2020	Veränderung durch Nachtrag 2020	über- und außerplanmäßige Aufwendungen 2020	zweckgebundene Mehrerträge und entsprechende Aufwendungen 2020	Inanspruchnahme der ein- oder gegenseitigen Deckungsfähigkeit 2020	Ermächtigungen 2020	übertragene Ermächtigungen aus Haushaltsvorjahren	Gesamt-ermächtigungen 2020	Ergebnis 2020	Abweichung 2020	Ergebnis 2019	Ergebnisveränderung gegenüber 2019	Übertragung von Ermächtigungen in Haushaltsfolgejahre
			1	2	3	4	5	6	7	8	9	10	11	12	13
56210000	Mieten, Pachten und Erbbauzinsen		100	0	0,00	0,00	0,00	100,00	0,00	100,00	92,03	-7,97	92,03	0,00	0,00
56259000	Sonstige Sachverständigen-, Gerichts- und ähnliche Aufwendungen		1.000	0	0,00	0,00	0,00	1.000,00	0,00	1.000,00	0,00	-1.000,00	0,00	0,00	0,00
56411000	Gebäudeversicherungen		0	0	0,00	0,00	0,00	0,00	0,00	0,00	473,35	473,35	453,98	19,37	0,00
56813000	Grundsteuer B für Gemeindeeigene Grundstücke		0	0	0,00	0,00	0,00	0,00	0,00	0,00	70,08	70,08	70,08	0,00	0,00
21	Summe 12 bis 20 <i>Summe der ordentlichen Aufwendungen (Summe der Nummern 12 bis 20)</i>		65.400	0	0,00	0,00	0,00	65.400,00	0,00	65.400,00	12.098,85	-53.301,15	21.365,56	-9.266,71	0,00
22	Saldo von 11 und 21 <i>Ordentliches Ergebnis (Saldo der Nummern 11 und 21)</i>		-6.700	0	0,00	0,00	0,00	-6.700,00	0,00	-6.700,00	957,13	7.657,13	-140,79	1.097,92	0,00
25	Saldo 22, 23, 24 <i>Jahresergebnis des Teilhaushalts vor Verrechnung der internen Leistungsbeziehungen und vor Veränderung der Rücklagen (Nummern 22 zuzüglich Nummer 23 abzüglich Nummer 24)</i>		-6.700	0	0,00	0,00	0,00	-6.700,00	0,00	-6.700,00	957,13	7.657,13	-140,79	1.097,92	0,00
28	Saldo 25, 26, 27 <i>Jahresergebnis des Teilhaushalts nach der Verrechnung der internen Leistungsbeziehungen und vor Veränderung der Rücklagen (Nummer 25 zuzüglich Nummer 26 abzüglich Nummer 27)</i>		-6.700	0	0,00	0,00	0,00	-6.700,00	0,00	-6.700,00	957,13	7.657,13	-140,79	1.097,92	0,00

Teilergebnisrechnung 2020

11.40.30

Produktbereich: 11 Produktbereich: Innere Verwaltung
 Produktgruppe: 11.40 Produktgruppe: Zentrale Dienste
 Produkt: 11.40.30 Bauhof

Ifd. Nr.	Ertrags- und Aufwandsarten (gemäß §46 Absatz 1 GemHVO-Doppik)	Verweis auf Anhang (Ifd. Nr.)	Ansatz 2020	Veränderung durch Nachtrag 2020	über- und außerplanmäßige Aufwendungen 2020	zweckgebundene Mehrerträge und entsprechende Aufwendungen 2020	Inanspruchnahme der ein- oder gegenseitigen Deckungsfähigkeit 2020	Ermächtigungen 2020	übertragene Ermächtigungen aus Haushaltsvorjahren	Gesamtermächtigungen 2020	Ergebnis 2020	Abweichung 2020	Ergebnis 2019	Ergebnisveränderung gegenüber 2019	Übertragung von Ermächtigungen in Haushaltsfolgejahre
			1	2	3	4	5	6	7	8	9	10	11	12	13
06	Kostenerstattungen und Kostenumlagen		500	0	0,00	0,00	0,00	500,00	0,00	500,00	0,00	-500,00	518,54	-518,54	0,00
44243000	Kostenerstattungen und Kostenumlagen von Gemeinden und Gemeindeverbänden		500	0	0,00	0,00	0,00	500,00	0,00	500,00	0,00	-500,00	0,00	0,00	0,00
44249000	Kostenerstattungen und Kostenumlagen vom sonstigen öffentlichen Bereich		0	0	0,00	0,00	0,00	0,00	0,00	0,00	0,00	0,00	518,54	-518,54	0,00
11	Summe 1 bis 10 Summe der ordentlichen Erträge (Summe der Nummern 1 bis 10)		500	0	0,00	0,00	0,00	500,00	0,00	500,00	0,00	-500,00	518,54	-518,54	0,00
12	Personalaufwendungen		12.500	0	10.000,00	0,00	0,00	22.500,00	0,00	22.500,00	23.349,25	849,25	18.245,82	5.103,43	0,00
50221000	Dienstbezüge Arbeitnehmer		10.000	0	10.000,00	0,00	0,00	20.000,00	0,00	20.000,00	18.668,89	-1.331,11	12.744,91	5.923,98	0,00
50320000	Arbeitnehmer Beiträge zu Versorgungskassen		500	0	0,00	0,00	0,00	500,00	0,00	500,00	568,80	68,80	481,41	87,39	0,00
50420000	Beiträge zur gesetzlichen Sozialversicherung Arbeitnehmer		2.000	0	0,00	0,00	0,00	2.000,00	0,00	2.000,00	4.111,56	2.111,56	5.019,50	-907,94	0,00
14	Aufwendungen für Sach- und Dienstleistungen		22.100	0	0,00	0,00	0,00	22.100,00	0,00	22.100,00	5.084,46	-17.015,54	8.658,90	-3.574,44	0,00
52310000	Unterhaltung der Grundstücke, Außenanlagen, Gebäude und Gebäudeeinrichtungen		0	0	0,00	0,00	0,00	0,00	0,00	0,00	115,03	115,03	173,74	-58,71	0,00
52350100	Unterhaltung von Fahrzeugen		1.000	0	0,00	0,00	0,00	1.000,00	0,00	1.000,00	4.176,87	3.176,87	2.971,86	1.205,01	0,00
52380000	Unterhaltung Geringwertige Geräte, Ausstattungs-, Ausrüstungs- und sonstige Gebrauchsgegenstände		0	0	0,00	0,00	0,00	0,00	0,00	0,00	356,17	356,17	456,02	-99,85	0,00
52380001	Anlagevermögen bis 1.000 EUR Einzelerfassung		1.000	0	0,00	0,00	0,00	1.000,00	0,00	1.000,00	436,39	-563,61	0,00	436,39	0,00
52543000	Kostenerstattungen an Gemeinden und Gemeindeverbände		20.000	0	0,00	0,00	0,00	20.000,00	0,00	20.000,00	0,00	-20.000,00	4.707,50	-4.707,50	0,00
52559000	Kostenerstattungen an den sonstigen privaten Bereich		100	0	0,00	0,00	0,00	100,00	0,00	100,00	0,00	-100,00	349,78	-349,78	0,00
15	Abschreibungen auf immaterielle Vermögensgegenstände des Anlagevermögens und auf Sachanlagen sowie auf aktivierte Aufwendungen für die Ingangsetzung und Erweiterung der Verwaltung		900	0	0,00	0,00	0,00	900,00	0,00	900,00	306,12	-593,88	1.129,24	-823,12	0,00
53490000	Abschreibungen auf bebaute Grundstücke und grundstücksgleiche Rechte mit sonstigen Gebäuden		100	0	0,00	0,00	0,00	100,00	0,00	100,00	29,28	-70,72	53,68	-24,40	0,00
53810000	Abschreibungen auf Fahrzeuge		600	0	0,00	0,00	0,00	600,00	0,00	600,00	276,84	-323,16	962,14	-685,30	0,00
53820000	Abschreibungen auf Maschinen und technische Anlagen		100	0	0,00	0,00	0,00	100,00	0,00	100,00	0,00	-100,00	55,23	-55,23	0,00
53850100	Abschreibungen auf Betriebs- und Geschäftsausstattung		100	0	0,00	0,00	0,00	100,00	0,00	100,00	0,00	-100,00	58,19	-58,19	0,00
20	sonstige laufende Aufwendungen		500	0	0,00	0,00	0,00	500,00	0,00	500,00	271,07	-228,93	232,71	38,36	0,00
56190000	Sonstige Personalnebenaufwendungen (auch Ausgleichsabgabe nach dem Schwerbehindertengesetz)		200	0	0,00	0,00	0,00	200,00	0,00	200,00	0,00	-200,00	0,00	0,00	0,00
56412000	Kfz-Versicherungen		300	0	0,00	0,00	0,00	300,00	0,00	300,00	271,07	-28,93	232,71	38,36	0,00
21	Summe 12 bis 20 Summe der ordentlichen Aufwendungen (Summe der Nummern 12 bis 20)		36.000	0	10.000,00	0,00	0,00	46.000,00	0,00	46.000,00	29.010,90	-16.989,10	28.266,67	744,23	0,00
22	Saldo von 11 und 21 Ordentliches Ergebnis (Saldo der Nummern 11 und 21)		-35.500	0	-10.000,00	0,00	0,00	-45.500,00	0,00	-45.500,00	-29.010,90	16.489,10	-27.748,13	-1.262,77	0,00

Teilergebnisrechnung 2020**11.40.30**

Produktbereich: 11 Produktbereich: Innere Verwaltung
 Produktgruppe: 11.40 Produktgruppe: Zentrale Dienste
 Produkt: 11.40.30 Bauhof

Ifd. Nr.	Ertrags- und Aufwandsarten (gemäß §46 Absatz 1 GemHVO-Doppik)	Verweis auf Anhang (Ifd. Nr.)	Ansatz 2020	Verände- rung durch Nachtrag 2020	über- und außerplan- mäßige Aufwen- dungen 2020	zweck- gebundene Mehrerträge und ent- sprechende -aufwen- dungen 2020	Inanspruch- nahme der ein- oder ge- genseitigen Deckungs- fähigkeit 2020	Ermächti- gungen 2020	übertragene Ermächti- gungen aus Haushalts- vorjahren	Gesamt- ermäch- tigungen 2020	Ergebnis 2020	Abweichung 2020	Ergebnis 2019	Ergebnis- veränderung gegenüber 2019	Übertra- gung von Ermäch- tigungen in Haushalts- folgejahre
			1	2	3	4	5	6	7	8	9	10	11	12	13
25	Saldo 22, 23, 24 Jahresergebnis des Teilhaushalts vor Verrechnung der internen Leistungsbeziehungen und vor Veränderung der Rücklagen (Nummern 22 zuzüglich Nummer 23 abzüglich Nummer 24)		-35.500	0	-10.000,00	0,00	0,00	-45.500,00	0,00	-45.500,00	-29.010,90	16.489,10	-27.748,13	-1.262,77	0,00
28	Saldo 25, 26, 27 Jahresergebnis des Teilhaushalts nach der Verrechnung der internen Leistungsbeziehungen und vor Veränderung der Rücklagen (Nummer 25 zuzüglich Nummer 26 abzüglich Nummer 27)		-35.500	0	-10.000,00	0,00	0,00	-45.500,00	0,00	-45.500,00	-29.010,90	16.489,10	-27.748,13	-1.262,77	0,00

Teilergebnisrechnung 2020

12.60.10

Produktbereich: 12 Produktbereich: Sicherheit und Ordnung
 Produktgruppe: 12.60 Produktgruppe: Brandschutz
 Produkt: 12.60.10 Feuerwehr

Ifd. Nr.	Ertrags- und Aufwandsarten (gemäß §46 Absatz 1 GemHVO-Doppik)	Verweis auf Anhang (Ifd. Nr.)	Ansatz 2020	Verände- rung durch Nachtrag 2020	über- und außerplan- mäßige Aufwen- dungen 2020	zweck- gebundene Mehrerträge und ent- sprechende -aufwen- dungen 2020	Inanspruch- nahme der ein- oder ge- genseitigen Deckungs- fähigkeit 2020	Ermächti- gungen 2020	übertragene Ermächti- gungen aus Haushalts- vorjahren	Gesamt- ermäch- tigungen 2020	Ergebnis 2020	Abweichung 2020	Ergebnis 2019	Ergebnis- veränderung gegenüber 2019	Übertra- gung von Ermäch- tigungen in Haushalts- folgejahre
			1	2	3	4	5	6	7	8	9	10	11	12	13
02	Zuwendungen, allgemeine Umlagen und sonstige Transfererträge		5.700	0	0,00	0,00	0,00	5.700,00	0,00	5.700,00	2.716,08	-2.983,92	5.160,10	-2.444,02	0,00
41510000	Erträge aus der Auflösung von Sonderposten aus Zuwendungen		5.700	0	0,00	0,00	0,00	5.700,00	0,00	5.700,00	2.716,08	-2.983,92	5.160,10	-2.444,02	0,00
06	Kostenerstattungen und Kostenumlagen		0	0	0,00	0,00	0,00	0,00	0,00	0,00	0,00	0,00	300,00	-300,00	0,00
44290000	Kostenerstattungen und Kostenumlagen von Sonstigen		0	0	0,00	0,00	0,00	0,00	0,00	0,00	0,00	0,00	300,00	-300,00	0,00
10	sonstige laufende Erträge		0	0	0,00	0,00	0,00	0,00	0,00	0,00	0,00	0,00	2.000,00	-2.000,00	0,00
46113000	Erträge aus der Veräußerung von beweglichen Vermögensgegenständen oberhalb der Wertgrenze i. H. v. 410 Euro / ab 2017 1.000 EUR		0	0	0,00	0,00	0,00	0,00	0,00	0,00	0,00	0,00	2.000,00	-2.000,00	0,00
11	Summe 1 bis10 Summe der ordentlichen Erträge (Summe der Nummern 1 bis 10)		5.700	0	0,00	0,00	0,00	5.700,00	0,00	5.700,00	2.716,08	-2.983,92	7.460,10	-4.744,02	0,00
12	Personalaufwendungen		3.600	0	0,00	0,00	0,00	3.600,00	0,00	3.600,00	3.540,00	-60,00	3.540,00	0,00	0,00
50190000	Aufwendungen für sonstige ehrenamtlich Tätige (ehrenamtlich Tätige der Feuerwehr, berufene Bürger in Ausschüssen, u.a.)		3.600	0	0,00	0,00	0,00	3.600,00	0,00	3.600,00	3.540,00	-60,00	3.540,00	0,00	0,00
14	Aufwendungen für Sach- und Dienstleistungen		27.000	0	0,00	0,00	0,00	27.000,00	0,00	27.000,00	21.304,49	-5.695,51	24.902,65	-3.598,16	0,00
52200000	Bewirtschaftungsaufwendungen (Aufwendungen für den Eigenverbrauch der Gemeinde/ nicht umlegbare BK)		9.000	0	0,00	0,00	0,00	9.000,00	0,00	9.000,00	14.220,89	5.220,89	13.332,63	888,26	0,00
52310000	Unterhaltung der Grundstücke, Außenanlagen, Gebäude und Gebäudeeinrichtungen		2.000	0	0,00	0,00	0,00	2.000,00	0,00	2.000,00	387,90	-1.612,10	235,99	151,91	0,00
52350100	Unterhaltung von Fahrzeugen		5.000	0	0,00	0,00	0,00	5.000,00	0,00	5.000,00	2.423,28	-2.576,72	1.735,70	687,58	0,00
52360000	Unterhaltung der Maschinen und technischen Anlagen		1.000	0	0,00	0,00	0,00	1.000,00	0,00	1.000,00	0,00	-1.000,00	0,00	0,00	0,00
52380000	Unterhaltung Geringwertige Geräte, Ausstattungs-, Ausrüstungs- und sonstige Gebrauchsgegenstände		5.000	0	0,00	0,00	0,00	5.000,00	0,00	5.000,00	1.718,56	-3.281,44	4.953,05	-3.234,49	0,00
52380001	Anlagevermögen bis 1.000 EUR Einzelerfassung		5.000	0	0,00	0,00	0,00	5.000,00	0,00	5.000,00	2.553,86	-2.446,14	4.645,28	-2.091,42	0,00
15	Abschreibungen auf immaterielle Vermögensgegenstände des Anlagevermögens und auf Sachanlagen sowie auf aktivierte Aufwendungen für die Ingangsetzung und Erweiterung der Verwaltung		17.300	0	0,00	0,00	0,00	17.300,00	0,00	17.300,00	18.235,72	935,72	33.458,01	-15.222,29	0,00
53490000	Abschreibungen auf bebaute Grundstücke und grundstücksgleiche Rechte mit sonstigen Gebäuden		2.500	0	0,00	0,00	0,00	2.500,00	0,00	2.500,00	1.218,60	-1.281,40	2.234,10	-1.015,50	0,00
53590000	Abschreibungen auf Sonstige Bauten des Infrastrukturvermögens		2.000	0	0,00	0,00	0,00	2.000,00	0,00	2.000,00	996,72	-1.003,28	1.827,32	-830,60	0,00
53810000	Abschreibungen auf Fahrzeuge		7.700	0	0,00	0,00	0,00	7.700,00	0,00	7.700,00	13.294,99	5.594,99	24.182,46	-10.887,47	0,00
53820000	Abschreibungen auf Maschinen und technische Anlagen		4.600	0	0,00	0,00	0,00	4.600,00	0,00	4.600,00	2.444,73	-2.155,27	4.865,66	-2.420,93	0,00
53830000	Abschreibungen auf Betriebsvorrichtungen		300	0	0,00	0,00	0,00	300,00	0,00	300,00	130,68	-169,32	239,58	-108,90	0,00
53850100	Abschreibungen auf Betriebs- und Geschäftsausstattung		200	0	0,00	0,00	0,00	200,00	0,00	200,00	150,00	-50,00	108,89	41,11	0,00
17	Zuwendungen, Umlagen und sonstige														

Teilergebnisrechnung 2020**12.60.10**

Produktbereich: 12 Produktbereich: Sicherheit und Ordnung
 Produktgruppe: 12.60 Produktgruppe: Brandschutz
 Produkt: 12.60.10 Feuerwehr

Ifd. Nr.	Ertrags- und Aufwandsarten (gemäß §46 Absatz 1 GemHVO-Doppik)	Verweis auf Anhang (Ifd. Nr.)	Ansatz 2020	Verände- rung durch Nachtrag 2020	über- und außerplan- mäßige Aufwen- dungen 2020	zweck- gebundene Mehrerträge und ent- sprechende -aufwen- dungen 2020	Inanspruch- nahme der ein- oder ge- genseitigen Deckungs- fähigkeit 2020	Ermächti- gungen 2020	übertragene Ermächti- gungen aus Haushalts- vorjahren	Gesamt- ermäch- tigungen 2020	Ergebnis 2020	Abweichung 2020	Ergebnis 2019	Ergebnis- veränderung gegenüber 2019	Übertra- gung von Ermäch- tigungen in Haushalts- folgejahre
			1	2	3	4	5	6	7	8	9	10	11	12	13
	Transferaufwendungen		1.300	0	0,00	0,00	0,00	1.300,00	0,00	1.300,00	840,82	-459,18	1.270,71	-429,89	0,00
54190000	Zuweisungen und Zuschüsse für laufende Zwecke an Sonstige		600	0	0,00	0,00	0,00	600,00	0,00	600,00	68,12	-531,88	528,18	-460,06	0,00
54422000	Allgemeine Umlagen an Amt oder geschäftsführende Gemeinde		700	0	0,00	0,00	0,00	700,00	0,00	700,00	772,70	72,70	742,53	30,17	0,00
19	Zinsaufwendungen und sonstige Finanzaufwendungen		1.000	0	0,00	0,00	0,00	1.000,00	0,00	1.000,00	309,12	-690,88	191,94	117,18	0,00
57519008	Zinsaufwendungen Kredit 8 an sonstige inländische Kreditinstitute		1.000	0	0,00	0,00	0,00	1.000,00	0,00	1.000,00	309,12	-690,88	191,94	117,18	0,00
20	sonstige laufende Aufwendungen		16.600	0	0,00	0,00	0,00	16.600,00	0,00	16.600,00	8.015,05	-8.584,95	16.388,10	-8.373,05	0,00
56120000	Aufwendungen für Aus- und Fortbildung, Umschulung		3.000	0	0,00	0,00	0,00	3.000,00	0,00	3.000,00	492,60	-2.507,40	1.815,35	-1.322,75	0,00
56131000	Fahrtkostenerstattung		300	0	0,00	0,00	0,00	300,00	0,00	300,00	41,00	-259,00	0,00	41,00	0,00
56150000	Aufwendungen für Dienst- und Schutzkleidung, persönliche Ausrüstungsgegenstände		6.000	0	0,00	0,00	0,00	6.000,00	0,00	6.000,00	1.954,58	-4.045,42	9.413,85	-7.459,27	0,00
56190000	Sonstige Personalnebenaufwendungen (auch Ausgleichsabgabe nach dem Schwerbehindertengesetz)		1.500	0	0,00	0,00	0,00	1.500,00	0,00	1.500,00	846,75	-653,25	586,15	260,60	0,00
56300000	Geschäftsaufwendungen		1.000	0	0,00	0,00	0,00	1.000,00	0,00	1.000,00	741,44	-258,56	930,11	-188,67	0,00
56411000	Gebäudeversicherungen		1.100	0	0,00	0,00	0,00	1.100,00	0,00	1.100,00	1.055,99	-44,01	1.025,88	30,11	0,00
56412000	Kfz-Versicherungen		1.200	0	0,00	0,00	0,00	1.200,00	0,00	1.200,00	1.159,98	-40,02	836,47	323,51	0,00
56420000	Beiträge zu Wirtschaftsverbänden, Berufsvertretungen und Vereinen		2.000	0	0,00	0,00	0,00	2.000,00	0,00	2.000,00	1.722,71	-277,29	1.621,03	101,68	0,00
56930000	Repräsentationen		500	0	0,00	0,00	0,00	500,00	0,00	500,00	0,00	-500,00	159,26	-159,26	0,00
21	Summe 12 bis 20	Summe der ordentlichen Aufwendungen (Summe der Nummern 12 bis 20)	66.800	0	0,00	0,00	0,00	66.800,00	0,00	66.800,00	52.245,20	-14.554,80	79.751,41	-27.506,21	0,00
22	Saldo von 11 und 21	Ordentliches Ergebnis (Saldo der Nummern 11 und 21)	-61.100	0	0,00	0,00	0,00	-61.100,00	0,00	-61.100,00	-49.529,12	11.570,88	-72.291,31	22.762,19	0,00
25	Saldo 22, 23, 24	Jahresergebnis des Teilhaushalts vor Verrechnung der internen Leistungsbeziehungen und vor Veränderung der Rücklagen (Nummern 22 zuzüglich Nummer 23 abzüglich Nummer 24)	-61.100	0	0,00	0,00	0,00	-61.100,00	0,00	-61.100,00	-49.529,12	11.570,88	-72.291,31	22.762,19	0,00
28	Saldo 25, 26, 27	Jahresergebnis des Teilhaushalts nach der Verrechnung der internen Leistungsbeziehungen und vor Veränderung der Rücklagen (Nummer 25 zuzüglich Nummer 26 abzüglich Nummer 27)	-61.100	0	0,00	0,00	0,00	-61.100,00	0,00	-61.100,00	-49.529,12	11.570,88	-72.291,31	22.762,19	0,00

Teilergebnisrechnung 2020**21.10.10**

Produktbereich: 21 Produktbereich 20-24: Schulträgeraufgaben
 Produktgruppe: 21.10 Produktgruppe: Grundschulen
 Produkt: 21.10.10 Schulkostenanteile Grundschulen

Ifd. Nr.	Ertrags- und Aufwandsarten (gemäß §46 Absatz 1 GemHVO-Doppik)	Verweis auf Anhang (Ifd. Nr.)	Ansatz 2020	Veränderung durch Nachtrag 2020	über- und außerplanmäßige Aufwendungen 2020	zweckgebundene Mehrerträge und entsprechende Aufwendungen 2020	Inanspruchnahme der ein- oder gegenseitigen Deckungsfähigkeit 2020	Ermächtigungen 2020	übertragene Ermächtigungen aus Haushaltsvorjahren	Gesamtermächtigungen 2020	Ergebnis 2020	Abweichung 2020	Ergebnis 2019	Ergebnisveränderung gegenüber 2019	Übertragung von Ermächtigungen in Haushaltsfolgejahre
			1	2	3	4	5	6	7	8	9	10	11	12	13
11	Summe 1 bis 10 Summe der ordentlichen Erträge (Summe der Nummern 1 bis 10)		0	0	0,00	0,00	0,00	0,00	0,00	0,00	0,00	0,00	0,00	0,00	0,00
17	Zuwendungen, Umlagen und sonstige Transferaufwendungen		28.000	0	0,00	0,00	0,00	28.000,00	0,00	28.000,00	24.147,11	-3.852,89	24.611,65	-464,54	0,00
	54143000 Zuweisungen und Zuschüsse für laufende Zwecke an Gemeinden und Gemeindeverbände		28.000	0	0,00	0,00	0,00	28.000,00	0,00	28.000,00	24.147,11	-3.852,89	24.611,65	-464,54	0,00
21	Summe 12 bis 20 Summe der ordentlichen Aufwendungen (Summe der Nummern 12 bis 20)		28.000	0	0,00	0,00	0,00	28.000,00	0,00	28.000,00	24.147,11	-3.852,89	24.611,65	-464,54	0,00
22	Saldo von 11 und 21 Ordentliches Ergebnis (Saldo der Nummern 11 und 21)		-28.000	0	0,00	0,00	0,00	-28.000,00	0,00	-28.000,00	-24.147,11	3.852,89	-24.611,65	464,54	0,00
25	Saldo 22, 23, 24 Jahresergebnis des Teilhaushalts vor Verrechnung der internen Leistungsbeziehungen und vor Veränderung der Rücklagen (Nummern 22 zuzüglich Nummer 23 abzüglich Nummer 24)		-28.000	0	0,00	0,00	0,00	-28.000,00	0,00	-28.000,00	-24.147,11	3.852,89	-24.611,65	464,54	0,00
28	Saldo 25, 26, 27 Jahresergebnis des Teilhaushalts nach der Verrechnung der internen Leistungsbeziehungen und vor Veränderung der Rücklagen (Nummer 25 zuzüglich Nummer 26 abzüglich Nummer 27)		-28.000	0	0,00	0,00	0,00	-28.000,00	0,00	-28.000,00	-24.147,11	3.852,89	-24.611,65	464,54	0,00

Teilergebnisrechnung 2020**21.50.10**

Produktbereich: 21 Produktbereich 20-24: Schulträgeraufgaben
 Produktgruppe: 21.50 Produktgruppe: Regionale Schulen
 Produkt: 21.50.10 Schulkostenanteile Regionale Schulen

Ifd. Nr.	Ertrags- und Aufwandsarten (gemäß §46 Absatz 1 GemHVO-Doppik)	Verweis auf Anhang (Ifd. Nr.)	Ansatz 2020	Veränderung durch Nachtrag 2020	über- und außerplanmäßige Aufwendungen 2020	zweckgebundene Mehrerträge und entsprechende Aufwendungen 2020	Inanspruchnahme der ein- oder gegenseitigen Deckungsfähigkeit 2020	Ermächtigungen 2020	übertragene Ermächtigungen aus Haushaltsvorjahren	Gesamtermächtigungen 2020	Ergebnis 2020	Abweichung 2020	Ergebnis 2019	Ergebnisveränderung gegenüber 2019	Übertragung von Ermächtigungen in Haushaltsfolgejahre
			1	2	3	4	5	6	7	8	9	10	11	12	13
11	Summe 1 bis 10 Summe der ordentlichen Erträge (Summe der Nummern 1 bis 10)		0	0	0,00	0,00	0,00	0,00	0,00	0,00	0,00	0,00	0,00	0,00	0,00
17	Zuwendungen, Umlagen und sonstige Transferaufwendungen		42.500	0	0,00	0,00	0,00	42.500,00	0,00	42.500,00	30.793,20	-11.706,80	30.610,32	182,88	0,00
	54143000 Zuweisungen und Zuschüsse für laufende Zwecke an Gemeinden und Gemeindeverbände		42.500	0	0,00	0,00	0,00	42.500,00	0,00	42.500,00	30.793,20	-11.706,80	30.610,32	182,88	0,00
21	Summe 12 bis 20 Summe der ordentlichen Aufwendungen (Summe der Nummern 12 bis 20)		42.500	0	0,00	0,00	0,00	42.500,00	0,00	42.500,00	30.793,20	-11.706,80	30.610,32	182,88	0,00
22	Saldo von 11 und 21 Ordentliches Ergebnis (Saldo der Nummern 11 und 21)		-42.500	0	0,00	0,00	0,00	-42.500,00	0,00	-42.500,00	-30.793,20	11.706,80	-30.610,32	-182,88	0,00
25	Saldo 22, 23, 24 Jahresergebnis des Teilhaushalts vor Verrechnung der internen Leistungsbeziehungen und vor Veränderung der Rücklagen (Nummern 22 zuzüglich Nummer 23 abzüglich Nummer 24)		-42.500	0	0,00	0,00	0,00	-42.500,00	0,00	-42.500,00	-30.793,20	11.706,80	-30.610,32	-182,88	0,00
28	Saldo 25, 26, 27 Jahresergebnis des Teilhaushalts nach der Verrechnung der internen Leistungsbeziehungen und vor Veränderung der Rücklagen (Nummer 25 zuzüglich Nummer 26 abzüglich Nummer 27)		-42.500	0	0,00	0,00	0,00	-42.500,00	0,00	-42.500,00	-30.793,20	11.706,80	-30.610,32	-182,88	0,00

Teilergebnisrechnung 2020**28.10.10**

Produktbereich: 28 Produktbereich 24-29: Kultur und Wissenschaft
 Produktgruppe: 28.10 Produktgruppe: Heimat- und sonstige Kulturpflege
 Produkt: 28.10.10 Heimat- und sonstige Kulturpflege

Ifd. Nr.	Ertrags- und Aufwandsarten (gemäß §46 Absatz 1 GemHVO-Doppik)	Verweis auf Anhang (Ifd. Nr.)	Ansatz 2020	Veränderung durch Nachtrag 2020	über- und außerplanmäßige Aufwendungen 2020	zweckgebundene Mehrerträge und entsprechende Aufwendungen 2020	Inanspruchnahme der ein- oder gegenseitigen Deckungsfähigkeit 2020	Ermächtigungen 2020	übertragene Ermächtigungen aus Haushaltsvorjahren	Gesamtermächtigungen 2020	Ergebnis 2020	Abweichung 2020	Ergebnis 2019	Ergebnisveränderung gegenüber 2019	Übertragung von Ermächtigungen in Haushaltsfolgejahre
			1	2	3	4	5	6	7	8	9	10	11	12	13
10	sonstige laufende Erträge		0	0	0,00	0,00	0,00	0,00	0,00	0,00	100,00	100,00	0,00	100,00	0,00
	46290000 Sonstige laufende Erträge (Spenden, Regressansprüche)		0	0	0,00	0,00	0,00	0,00	0,00	0,00	100,00	100,00	0,00	100,00	0,00
11	Summe 1 bis 10 Summe der ordentlichen Erträge (Summe der Nummern 1 bis 10)		0	0	0,00	0,00	0,00	0,00	0,00	0,00	100,00	100,00	0,00	100,00	0,00
17	Zuwendungen, Umlagen und sonstige Transferaufwendungen		500	0	0,00	0,00	0,00	500,00	0,00	500,00	0,00	-500,00	46,00	-46,00	0,00
	54190000 Zuweisungen und Zuschüsse für laufende Zwecke an Sonstige		500	0	0,00	0,00	0,00	500,00	0,00	500,00	0,00	-500,00	46,00	-46,00	0,00
20	sonstige laufende Aufwendungen		300	0	0,00	0,00	0,00	300,00	0,00	300,00	67,61	-232,39	154,21	-86,60	0,00
	56390000 Sonstige Geschäftsaufwendungen		200	0	0,00	0,00	0,00	200,00	0,00	200,00	0,00	-200,00	86,60	-86,60	0,00
	56411000 Gebäudeversicherungen		100	0	0,00	0,00	0,00	100,00	0,00	100,00	67,61	-32,39	67,61	0,00	0,00
21	Summe 12 bis 20 Summe der ordentlichen Aufwendungen (Summe der Nummern 12 bis 20)		800	0	0,00	0,00	0,00	800,00	0,00	800,00	67,61	-732,39	200,21	-132,60	0,00
22	Saldo von 11 und 21 Ordentliches Ergebnis (Saldo der Nummern 11 und 21)		-800	0	0,00	0,00	0,00	-800,00	0,00	-800,00	32,39	832,39	-200,21	232,60	0,00
25	Saldo 22, 23, 24 Jahresergebnis des Teilhaushalts vor Verrechnung der internen Leistungsbeziehungen und vor Veränderung der Rücklagen (Nummern 22 zuzüglich Nummer 23 abzüglich Nummer 24)		-800	0	0,00	0,00	0,00	-800,00	0,00	-800,00	32,39	832,39	-200,21	232,60	0,00
28	Saldo 25, 26, 27 Jahresergebnis des Teilhaushalts nach der Verrechnung der internen Leistungsbeziehungen und vor Veränderung der Rücklagen (Nummer 25 zuzüglich Nummer 26 abzüglich Nummer 27)		-800	0	0,00	0,00	0,00	-800,00	0,00	-800,00	32,39	832,39	-200,21	232,60	0,00

Teilergebnisrechnung 2020

36.10.10

Produktbereich: 36 Produktbereich: Kinder-, Jugend- und Familienhilfe
 Produktgruppe: 36.10 Produktgruppe: Förderung von Kindern in Tageseinrichtungen und Tagespflege
 Produkt: 36.10.10 Produkt: Förderung von Kindern in Tageseinrichtungen und in Tagespflege

Ifd. Nr.	Ertrags- und Aufwandsarten (gemäß §46 Absatz 1 GemHO-Doppik)	Verweis auf Anhang (Ifd. Nr.)	Ansatz 2020	Veränderung durch Nachtrag 2020	über- und außerplanmäßige Aufwendungen 2020	zweckgebundene Mehrerträge und entsprechende Aufwendungen 2020	Inanspruchnahme der ein- oder gegenseitigen Deckungsfähigkeit 2020	Ermächtigungen 2020	übertragene Ermächtigungen aus Haushaltsvorjahren	Gesamtermächtigungen 2020	Ergebnis 2020	Abweichung 2020	Ergebnis 2019	Ergebnisveränderung gegenüber 2019	Übertragung von Ermächtigungen in Haushaltsfolgejahre
			1	2	3	4	5	6	7	8	9	10	11	12	13
02	Zuwendungen, allgemeine Umlagen und sonstige Transfererträge		2.200	0	0,00	0,00	0,00	2.200,00	0,00	2.200,00	0,00	-2.200,00	833,12	-833,12	0,00
41442000	Zuweisungen und Zuschüsse für laufende Zwecke vom Land		2.200	0	0,00	0,00	0,00	2.200,00	0,00	2.200,00	0,00	-2.200,00	833,12	-833,12	0,00
11	Summe 1 bis 10 Summe der ordentlichen Erträge (Summe der Nummern 1 bis 10)		2.200	0	0,00	0,00	0,00	2.200,00	0,00	2.200,00	0,00	-2.200,00	833,12	-833,12	0,00
17	Zuwendungen, Umlagen und sonstige Transferaufwendungen		2.200	0	0,00	0,00	0,00	2.200,00	0,00	2.200,00	0,00	-2.200,00	2.260,96	-2.260,96	0,00
54151000	Zuweisungen und Zuschüsse für laufende Zwecke an private Unternehmen		0	0	0,00	0,00	0,00	0,00	0,00	0,00	0,00	0,00	2.260,96	-2.260,96	0,00
54190000	Zuweisungen und Zuschüsse für laufende Zwecke an Sonstige		2.200	0	0,00	0,00	0,00	2.200,00	0,00	2.200,00	0,00	-2.200,00	0,00	0,00	0,00
18	Aufwendungen der sozialen Sicherung		49.000	0	0,00	0,00	0,00	49.000,00	0,00	49.000,00	27.924,71	-21.075,29	46.542,30	-18.617,59	0,00
55940000	Zuweisungen und Zuschüsse für laufende Zwecke des Bereichs soziale Sicherung an den öffentlichen Bereich		0	0	0,00	0,00	0,00	0,00	0,00	0,00	27.924,71	27.924,71	331,26	27.593,45	0,00
55950000	Zuweisungen und Zuschüsse für laufende Zwecke des Bereichs soziale Sicherung an private Unternehmen		49.000	0	0,00	0,00	0,00	49.000,00	0,00	49.000,00	0,00	-49.000,00	46.211,04	-46.211,04	0,00
21	Summe 12 bis 20 Summe der ordentlichen Aufwendungen (Summe der Nummern 12 bis 20)		51.200	0	0,00	0,00	0,00	51.200,00	0,00	51.200,00	27.924,71	-23.275,29	48.803,26	-20.878,55	0,00
22	Saldo von 11 und 21 Ordentliches Ergebnis (Saldo der Nummern 11 und 21)		-49.000	0	0,00	0,00	0,00	-49.000,00	0,00	-49.000,00	-27.924,71	21.075,29	-47.970,14	20.045,43	0,00
25	Saldo 22, 23, 24 Jahresergebnis des Teilhaushalts vor Verrechnung der internen Leistungsbeziehungen und vor Veränderung der Rücklagen (Nummern 22 zuzüglich Nummer 23 abzüglich Nummer 24)		-49.000	0	0,00	0,00	0,00	-49.000,00	0,00	-49.000,00	-27.924,71	21.075,29	-47.970,14	20.045,43	0,00
28	Saldo 25, 26, 27 Jahresergebnis des Teilhaushalts nach der Verrechnung der internen Leistungsbeziehungen und vor Veränderung der Rücklagen (Nummer 25 zuzüglich Nummer 26 abzüglich Nummer 27)		-49.000	0	0,00	0,00	0,00	-49.000,00	0,00	-49.000,00	-27.924,71	21.075,29	-47.970,14	20.045,43	0,00

Teilergebnisrechnung 2020

42.40.10

Produktbereich: 42 Produktbereich: Sportförderung
 Produktgruppe: 42.40 Produktgruppe: Sportstätten und Bäder
 Produkt: 42.40.10 Eigene Sportstätten

Ifd. Nr.	Ertrags- und Aufwandsarten (gemäß §46 Absatz 1 GemHVO-Doppik)	Verweis auf Anhang (Ifd. Nr.)	Ansatz 2020	Veränderung durch Nachtrag 2020	über- und außerplanmäßige Aufwendungen 2020	zweckgebundene Mehrerträge und entsprechende Aufwendungen 2020	Inanspruchnahme der ein- oder gegenseitigen Deckungsfähigkeit 2020	Ermächtigungen 2020	übertragene Ermächtigungen aus Haushaltsvorjahren	Gesamtermächtigungen 2020	Ergebnis 2020	Abweichung 2020	Ergebnis 2019	Ergebnisveränderung gegenüber 2019	Übertragung von Ermächtigungen in Haushaltsfolgejahre
			1	2	3	4	5	6	7	8	9	10	11	12	13
02	Zuwendungen, allgemeine Umlagen und sonstige Transfererträge		800	0	0,00	0,00	0,00	800,00	0,00	800,00	360,12	-439,88	660,22	-300,10	0,00
41510000	Erträge aus der Auflösung von Sonderposten aus Zuwendungen		800	0	0,00	0,00	0,00	800,00	0,00	800,00	360,12	-439,88	660,22	-300,10	0,00
05	privatrechtliche Leistungsentgelte		0	0	0,00	0,00	0,00	0,00	0,00	0,00	0,00	0,00	120,00	-120,00	0,00
44110000	Mieten und Pachten		0	0	0,00	0,00	0,00	0,00	0,00	0,00	0,00	0,00	120,00	-120,00	0,00
06	Kostenerstattungen und Kostenumlagen		100	0	0,00	0,00	0,00	100,00	0,00	100,00	0,00	-100,00	0,00	0,00	0,00
44290000	Kostenerstattungen und Kostenumlagen von Sonstigen		100	0	0,00	0,00	0,00	100,00	0,00	100,00	0,00	-100,00	0,00	0,00	0,00
11	Summe 1 bis 10 Summe der ordentlichen Erträge (Summe der Nummern 1 bis 10)		900	0	0,00	0,00	0,00	900,00	0,00	900,00	360,12	-539,88	780,22	-420,10	0,00
14	Aufwendungen für Sach- und Dienstleistungen		1.500	0	0,00	0,00	0,00	1.500,00	0,00	1.500,00	1.217,24	-282,76	567,13	650,11	0,00
52200000	Bewirtschaftungsaufwendungen (Aufwendungen für den Eigenverbrauch der Gemeinde/ nicht umlegbare BK)		1.500	0	0,00	0,00	0,00	1.500,00	0,00	1.500,00	1.042,24	-457,76	554,63	487,61	0,00
52310000	Unterhaltung der Grundstücke, Außenanlagen, Gebäude und Gebäudeeinrichtungen		0	0	0,00	0,00	0,00	0,00	0,00	0,00	175,00	175,00	12,50	162,50	0,00
15	Abschreibungen auf immaterielle Vermögensgegenstände des Anlagevermögens und auf Sachanlagen sowie auf aktivierte Aufwendungen für die Inangasetzung und Erweiterung der Verwaltung		1.900	0	0,00	0,00	0,00	1.900,00	0,00	1.900,00	930,78	-969,22	1.706,43	-775,65	0,00
53450000	Abschreibungen auf bebaute Grundstücke und grundstücksgleiche Rechte mit Sportanlagen		1.900	0	0,00	0,00	0,00	1.900,00	0,00	1.900,00	930,78	-969,22	1.706,43	-775,65	0,00
20	sonstige laufende Aufwendungen		0	0	0,00	0,00	0,00	0,00	0,00	0,00	80,04	80,04	76,77	3,27	0,00
56411000	Gebäudeversicherungen		0	0	0,00	0,00	0,00	0,00	0,00	0,00	80,04	80,04	76,77	3,27	0,00
21	Summe 12 bis 20 Summe der ordentlichen Aufwendungen (Summe der Nummern 12 bis 20)		3.400	0	0,00	0,00	0,00	3.400,00	0,00	3.400,00	2.228,06	-1.171,94	2.350,33	-122,27	0,00
22	Saldo von 11 und 21 Ordentliches Ergebnis (Saldo der Nummern 11 und 21)		-2.500	0	0,00	0,00	0,00	-2.500,00	0,00	-2.500,00	-1.867,94	632,06	-1.570,11	-297,83	0,00
25	Saldo 22, 23, 24 Jahresergebnis des Teilhaushalts vor Verrechnung der internen Leistungsbeziehungen und vor Veränderung der Rücklagen (Nummern 22 zuzüglich Nummer 23 abzüglich Nummer 24)		-2.500	0	0,00	0,00	0,00	-2.500,00	0,00	-2.500,00	-1.867,94	632,06	-1.570,11	-297,83	0,00
28	Saldo 25, 26, 27 Jahresergebnis des Teilhaushalts nach der Verrechnung der internen Leistungsbeziehungen und vor Veränderung der Rücklagen (Nummer 25 zuzüglich Nummer 26 abzüglich Nummer 27)		-2.500	0	0,00	0,00	0,00	-2.500,00	0,00	-2.500,00	-1.867,94	632,06	-1.570,11	-297,83	0,00

Teilergebnisrechnung 2020

42.40.20

Produktbereich: 42 Produktbereich: Sportförderung
 Produktgruppe: 42.40 Produktgruppe: Sportstätten und Bäder
 Produkt: 42.40.20 Badestelle (Strand), Wasser-Wander-Rastplatz

Ifd. Nr.	Ertrags- und Aufwandsarten (gemäß §46 Absatz 1 GemHVO-Doppik)	Verweis auf Anhang (Ifd. Nr.)	Ansatz 2020	Veränderung durch Nachtrag 2020	über- und außerplanmäßige Aufwendungen 2020	zweckgebundene Mehrerträge und entsprechende Aufwendungen 2020	Inanspruchnahme der ein- oder gegenseitigen Deckungsfähigkeit 2020	Ermächtigungen 2020	übertragene Ermächtigungen aus Haushaltsvorjahren	Gesamtermächtigungen 2020	Ergebnis 2020	Abweichung 2020	Ergebnis 2019	Ergebnisveränderung gegenüber 2019	Übertragung von Ermächtigungen in Haushaltsfolgejahre
			1	2	3	4	5	6	7	8	9	10	11	12	13
02	Zuwendungen, allgemeine Umlagen und sonstige Transfererträge		22.200	0	0,00	0,00	0,00	22.200,00	0,00	22.200,00	11.059,98	-11.140,02	20.276,63	-9.216,65	0,00
	41510000 Erträge aus der Auflösung von Sonderposten aus Zuwendungen		22.200	0	0,00	0,00	0,00	22.200,00	0,00	22.200,00	11.059,98	-11.140,02	20.276,63	-9.216,65	0,00
05	privatrechtliche Leistungsentgelte		400	0	0,00	0,00	0,00	400,00	0,00	400,00	400,00	0,00	400,00	0,00	0,00
	44110005 Pachten		400	0	0,00	0,00	0,00	400,00	0,00	400,00	400,00	0,00	400,00	0,00	0,00
11	Summe 1 bis 10 Summe der ordentlichen Erträge (Summe der Nummern 1 bis 10)		22.600	0	0,00	0,00	0,00	22.600,00	0,00	22.600,00	11.459,98	-11.140,02	20.676,63	-9.216,65	0,00
14	Aufwendungen für Sach- und Dienstleistungen		1.700	0	0,00	0,00	0,00	1.700,00	0,00	1.700,00	571,87	-1.128,13	1.361,90	-790,03	0,00
	52200000 Bewirtschaftungsaufwendungen (Aufwendungen für den Eigenverbrauch der Gemeinde/ nicht umlegbare BK)		700	0	0,00	0,00	0,00	700,00	0,00	700,00	571,87	-128,13	758,68	-186,81	0,00
	52310000 Unterhaltung der Grundstücke, Außenanlagen, Gebäude und Gebäudeeinrichtungen		500	0	0,00	0,00	0,00	500,00	0,00	500,00	0,00	-500,00	603,22	-603,22	0,00
	52380000 Unterhaltung Geringwertige Geräte, Ausstattungs-, Ausrüstungs- und sonstige Gebrauchsgegenstände		500	0	0,00	0,00	0,00	500,00	0,00	500,00	0,00	-500,00	0,00	0,00	0,00
15	Abschreibungen auf immaterielle Vermögensgegenstände des Anlagevermögens und auf Sachanlagen sowie auf aktivierte Aufwendungen für die Inangangsetzung und Erweiterung der Verwaltung		28.200	0	0,00	0,00	0,00	28.200,00	0,00	28.200,00	13.686,53	-14.513,47	25.726,09	-12.039,56	0,00
	53490000 Abschreibungen auf bebaute Grundstücke und grundstücksgleiche Rechte mit sonstigen Gebäuden		25.000	0	0,00	0,00	0,00	25.000,00	0,00	25.000,00	12.493,20	-12.506,80	22.904,20	-10.411,00	0,00
	53820000 Abschreibungen auf Maschinen und technische Anlagen		200	0	0,00	0,00	0,00	200,00	0,00	200,00	85,62	-114,38	156,97	-71,35	0,00
	53850100 Abschreibungen auf Betriebs- und Geschäftsausstattung		3.000	0	0,00	0,00	0,00	3.000,00	0,00	3.000,00	1.107,71	-1.892,29	2.664,92	-1.557,21	0,00
19	Zinsaufwendungen und sonstige Finanzaufwendungen		600	0	0,00	0,00	0,00	600,00	0,00	600,00	564,24	-35,76	647,84	-83,60	0,00
	57519007 Zinsaufwendungen Kredit 7 an sonstige inländische Kreditinstitute		600	0	0,00	0,00	0,00	600,00	0,00	600,00	564,24	-35,76	647,84	-83,60	0,00
20	sonstige laufende Aufwendungen		200	0	0,00	0,00	0,00	200,00	0,00	200,00	119,73	-80,27	114,72	5,01	0,00
	56411000 Gebäudeversicherungen		200	0	0,00	0,00	0,00	200,00	0,00	200,00	119,73	-80,27	114,72	5,01	0,00
21	Summe 12 bis 20 Summe der ordentlichen Aufwendungen (Summe der Nummern 12 bis 20)		30.700	0	0,00	0,00	0,00	30.700,00	0,00	30.700,00	14.942,37	-15.757,63	27.850,55	-12.908,18	0,00
22	Saldo von 11 und 21 Ordentliches Ergebnis (Saldo der Nummern 11 und 21)		-8.100	0	0,00	0,00	0,00	-8.100,00	0,00	-8.100,00	-3.482,39	4.617,61	-7.173,92	3.691,53	0,00
25	Saldo 22, 23, 24 Jahresergebnis des Teilhaushalts vor Verrechnung der internen Leistungsbeziehungen und vor Veränderung der Rücklagen (Nummern 22 zuzüglich Nummer 23 abzüglich Nummer 24)		-8.100	0	0,00	0,00	0,00	-8.100,00	0,00	-8.100,00	-3.482,39	4.617,61	-7.173,92	3.691,53	0,00
28	Saldo 25, 26, 27 Jahresergebnis des Teilhaushalts nach der Verrechnung der internen Leistungsbeziehungen und vor Veränderung der Rücklagen (Nummer 25 zuzüglich Nummer 26 abzüglich Nummer 27)		-8.100	0	0,00	0,00	0,00	-8.100,00	0,00	-8.100,00	-3.482,39	4.617,61	-7.173,92	3.691,53	0,00

Teilergebnisrechnung 2020**54.00.10**

Produktbereich: 54 Produktbereich: Verkehrsflächen und -anlagen, ÖPNV
 Produktgruppe: 54.00 Produktgruppe: Konzessionsabgaben
 Produkt: 54.00.10 Konzessionsabgaben

Ifd. Nr.	Ertrags- und Aufwandsarten (gemäß §46 Absatz 1 GemHVO-Doppik)	Verweis auf Anhang (Ifd. Nr.)	Ansatz 2020	Veränderung durch Nachtrag 2020	über- und außerplanmäßige Aufwendungen 2020	zweckgebundene Mehrerträge und entsprechende Aufwendungen 2020	Inanspruchnahme der ein- oder gegenseitigen Deckungsfähigkeit 2020	Ermächtigungen 2020	übertragene Ermächtigungen aus Haushaltsvorjahren	Gesamtermächtigungen 2020	Ergebnis 2020	Abweichung 2020	Ergebnis 2019	Ergebnisveränderung gegenüber 2019	Übertragung von Ermächtigungen in Haushaltsfolgejahre
			1	2	3	4	5	6	7	8	9	10	11	12	13
10	sonstige laufende Erträge		17.600	0	0,00	0,00	0,00	17.600,00	0,00	17.600,00	16.673,27	-926,73	13.129,58	3.543,69	0,00
	46250000 Konzessionsabgaben		17.600	0	0,00	0,00	0,00	17.600,00	0,00	17.600,00	16.673,27	-926,73	13.129,58	3.543,69	0,00
11	Summe 1 bis 10 Summe der ordentlichen Erträge (Summe der Nummern 1 bis 10)		17.600	0	0,00	0,00	0,00	17.600,00	0,00	17.600,00	16.673,27	-926,73	13.129,58	3.543,69	0,00
21	Summe 12 bis 20 Summe der ordentlichen Aufwendungen (Summe der Nummern 12 bis 20)		0	0	0,00	0,00	0,00	0,00	0,00	0,00	0,00	0,00	0,00	0,00	0,00
22	Saldo von 11 und 21 Ordentliches Ergebnis (Saldo der Nummern 11 und 21)		17.600	0	0,00	0,00	0,00	17.600,00	0,00	17.600,00	16.673,27	-926,73	13.129,58	3.543,69	0,00
25	Saldo 22, 23, 24 Jahresergebnis des Teilhaushalts vor Verrechnung der internen Leistungsbeziehungen und vor Veränderung der Rücklagen (Nummern 22 zuzüglich Nummer 23 abzüglich Nummer 24)		17.600	0	0,00	0,00	0,00	17.600,00	0,00	17.600,00	16.673,27	-926,73	13.129,58	3.543,69	0,00
28	Saldo 25, 26, 27 Jahresergebnis des Teilhaushalts nach der Verrechnung der internen Leistungsbeziehungen und vor Veränderung der Rücklagen (Nummer 25 zuzüglich Nummer 26 abzüglich Nummer 27)		17.600	0	0,00	0,00	0,00	17.600,00	0,00	17.600,00	16.673,27	-926,73	13.129,58	3.543,69	0,00

Teilergebnisrechnung 2020

54.10.10

Produktbereich: 54 Produktbereich: Verkehrsflächen und -anlagen, ÖPNV
 Produktgruppe: 54.10 Produktgruppe: Gemeindestraßen
 Produkt: 54.10.10 Gemeindestraßen einschl. Spielplätze

Ifd. Nr.	Ertrags- und Aufwandsarten (gemäß §46 Absatz 1 GemHVO-Doppik)	Verweis auf Anhang (Ifd. Nr.)	Ansatz 2020	Veränderung durch Nachtrag 2020	über- und außerplanmäßige Aufwendungen 2020	zweckgebundene Mehrerträge und entsprechende Aufwendungen 2020	Inanspruchnahme der ein- oder gegenseitigen Deckungsfähigkeit 2020	Ermächtigungen 2020	übertragene Ermächtigungen aus Haushaltsvorjahren	Gesamtermächtigungen 2020	Ergebnis 2020	Abweichung 2020	Ergebnis 2019	Ergebnisveränderung gegenüber 2019	Übertragung von Ermächtigungen in Haushaltsfolgejahre
			1	2	3	4	5	6	7	8	9	10	11	12	13
02	Zuwendungen, allgemeine Umlagen und sonstige Transfererträge		26.500	0	0,00	0,00	0,00	26.500,00	0,00	26.500,00	13.219,98	-13.280,02	25.332,54	-12.112,56	0,00
	41510000 Erträge aus der Auflösung von Sonderposten aus Zuwendungen		26.500	0	0,00	0,00	0,00	26.500,00	0,00	26.500,00	13.219,98	-13.280,02	25.332,54	-12.112,56	0,00
04	öffentlich-rechtliche Leistungsentgelte		6.100	0	0,00	0,00	0,00	6.100,00	0,00	6.100,00	3.040,44	-3.059,56	5.574,14	-2.533,70	0,00
	43710000 Erträge aus der Auflösung von Sonderposten für Beiträge und ähnliche Entgelte		6.100	0	0,00	0,00	0,00	6.100,00	0,00	6.100,00	3.040,44	-3.059,56	5.574,14	-2.533,70	0,00
11	Summe 1 bis 10 Summe der ordentlichen Erträge (Summe der Nummern 1 bis 10)		32.600	0	0,00	0,00	0,00	32.600,00	0,00	32.600,00	16.260,42	-16.339,58	30.906,68	-14.646,26	0,00
14	Aufwendungen für Sach- und Dienstleistungen		69.000	0	0,00	0,00	0,00	69.000,00	0,00	69.000,00	35.880,83	-33.119,17	49.459,26	-13.578,43	0,00
	52200000 Bewirtschaftungsaufwendungen (Aufwendungen für den Eigenverbrauch der Gemeinde/ nicht umlegbare BK)		13.500	0	0,00	0,00	0,00	13.500,00	0,00	13.500,00	10.674,69	-2.825,31	9.606,29	1.068,40	0,00
	52330000 Unterhaltung des Infrastrukturvermögens		55.000	0	0,00	0,00	0,00	55.000,00	0,00	55.000,00	25.176,87	-29.823,13	39.742,30	-14.565,43	0,00
	52380000 Unterhaltung Geringwertige Geräte, Ausstattungs-, Ausrüstungs- und sonstige Gebrauchsgegenstände		500	0	0,00	0,00	0,00	500,00	0,00	500,00	29,27	-470,73	110,67	-81,40	0,00
15	Abschreibungen auf immaterielle Vermögensgegenstände des Anlagevermögens und auf Sachanlagen sowie auf aktivierte Aufwendungen für die Ingangsetzung und Erweiterung der Verwaltung		54.700	0	0,00	0,00	0,00	54.700,00	0,00	54.700,00	27.322,55	-27.377,45	51.481,09	-24.158,54	0,00
	53230000 Geleistete Investitionszuschüsse		1.400	0	0,00	0,00	0,00	1.400,00	0,00	1.400,00	670,80	-729,20	1.229,80	-559,00	0,00
	53580000 Abschreibungen auf Straßen, Wege, Plätze und Verkehrslenkungsanlagen		53.300	0	0,00	0,00	0,00	53.300,00	0,00	53.300,00	26.651,75	-26.648,25	50.251,29	-23.599,54	0,00
17	Zuwendungen, Umlagen und sonstige Transferaufwendungen		500	0	0,00	0,00	0,00	500,00	0,00	500,00	0,00	-500,00	0,00	0,00	0,00
	54143000 Zuweisungen und Zuschüsse für laufende Zwecke an Gemeinden und Gemeindeverbände		500	0	0,00	0,00	0,00	500,00	0,00	500,00	0,00	-500,00	0,00	0,00	0,00
19	Zinsaufwendungen und sonstige Finanzaufwendungen		200	0	0,00	0,00	0,00	200,00	0,00	200,00	123,77	-76,23	170,96	-47,19	0,00
	57519002 Zinsaufwendungen Kredit 2 an sonstige inländische Kreditinstitute		200	0	0,00	0,00	0,00	200,00	0,00	200,00	123,77	-76,23	170,96	-47,19	0,00
21	Summe 12 bis 20 Summe der ordentlichen Aufwendungen (Summe der Nummern 12 bis 20)		124.400	0	0,00	0,00	0,00	124.400,00	0,00	124.400,00	63.327,15	-61.072,85	101.111,31	-37.784,16	0,00
22	Saldo von 11 und 21 Ordentliches Ergebnis (Saldo der Nummern 11 und 21)		-91.800	0	0,00	0,00	0,00	-91.800,00	0,00	-91.800,00	-47.066,73	44.733,27	-70.204,63	23.137,90	0,00
25	Saldo 22, 23, 24 Jahresergebnis des Teilhaushalts vor Verrechnung der internen Leistungsbeziehungen und vor Veränderung der Rücklagen (Nummern 22 zuzüglich Nummer 23 abzüglich Nummer 24)		-91.800	0	0,00	0,00	0,00	-91.800,00	0,00	-91.800,00	-47.066,73	44.733,27	-70.204,63	23.137,90	0,00
28	Saldo 25, 26, 27 Jahresergebnis des Teilhaushalts nach der Verrechnung der internen Leistungsbeziehungen und vor Veränderung der Rücklagen (Nummer 25 zuzüglich Nummer 26 abzüglich Nummer 27)		-91.800	0	0,00	0,00	0,00	-91.800,00	0,00	-91.800,00	-47.066,73	44.733,27	-70.204,63	23.137,90	0,00

Teilergebnisrechnung 2020**55.20.10**

Produktbereich: 55 Produktbereich: Natur- und Landschaftspflege
 Produktgruppe: 55.20 Produktgruppe: Öffentliche Gewässer, Wasserbauliche Anlagen, Gewässerschutz
 Produkt: 55.20.10 Wasser- und Bodenverband

Ifd. Nr.	Ertrags- und Aufwandsarten (gemäß §46 Absatz 1 GemHVO-Doppik)	Verweis auf Anhang (Ifd. Nr.)	Ansatz 2020	Veränderung durch Nachtrag 2020	über- und außerplanmäßige Aufwendungen 2020	zweckgebundene Mehrerträge und entsprechende Aufwendungen 2020	Inanspruchnahme der ein- oder gegenseitigen Deckungsfähigkeit 2020	Ermächtigungen 2020	übertragene Ermächtigungen aus Haushaltsvorjahren	Gesamtermächtigungen 2020	Ergebnis 2020	Abweichung 2020	Ergebnis 2019	Ergebnisveränderung gegenüber 2019	Übertragung von Ermächtigungen in Haushaltsfolgejahre
			1	2	3	4	5	6	7	8	9	10	11	12	13
04	öffentlich-rechtliche Leistungsentgelte		60.000	0	0,00	0,00	0,00	60.000,00	0,00	60.000,00	58.955,40	-1.044,60	58.202,85	752,55	0,00
	43229000 Entgelte für Sonstiges		60.000	0	0,00	0,00	0,00	60.000,00	0,00	60.000,00	58.955,40	-1.044,60	58.202,85	752,55	0,00
11	Summe 1 bis 10 Summe der ordentlichen Erträge (Summe der Nummern 1 bis 10)		60.000	0	0,00	0,00	0,00	60.000,00	0,00	60.000,00	58.955,40	-1.044,60	58.202,85	752,55	0,00
17	Zuwendungen, Umlagen und sonstige Transferaufwendungen		65.000	0	0,00	0,00	0,00	65.000,00	0,00	65.000,00	76.272,03	11.272,03	79.709,71	-3.437,68	0,00
	54430000 Allgemeine Umlagen an Zweckverbände		65.000	0	0,00	0,00	0,00	65.000,00	0,00	65.000,00	76.272,03	11.272,03	79.709,71	-3.437,68	0,00
21	Summe 12 bis 20 Summe der ordentlichen Aufwendungen (Summe der Nummern 12 bis 20)		65.000	0	0,00	0,00	0,00	65.000,00	0,00	65.000,00	76.272,03	11.272,03	79.709,71	-3.437,68	0,00
22	Saldo von 11 und 21 Ordentliches Ergebnis (Saldo der Nummern 11 und 21)		-5.000	0	0,00	0,00	0,00	-5.000,00	0,00	-5.000,00	-17.316,63	-12.316,63	-21.506,86	4.190,23	0,00
25	Saldo 22, 23, 24 Jahresergebnis des Teilhaushalts vor Verrechnung der internen Leistungsbeziehungen und vor Veränderung der Rücklagen (Nummern 22 zuzüglich Nummer 23 abzüglich Nummer 24)		-5.000	0	0,00	0,00	0,00	-5.000,00	0,00	-5.000,00	-17.316,63	-12.316,63	-21.506,86	4.190,23	0,00
28	Saldo 25, 26, 27 Jahresergebnis des Teilhaushalts nach der Verrechnung der internen Leistungsbeziehungen und vor Veränderung der Rücklagen (Nummer 25 zuzüglich Nummer 26 abzüglich Nummer 27)		-5.000	0	0,00	0,00	0,00	-5.000,00	0,00	-5.000,00	-17.316,63	-12.316,63	-21.506,86	4.190,23	0,00

Teilergebnisrechnung 2020

55.30.10

Produktbereich: 55 Produktbereich: Natur- und Landschaftspflege
 Produktgruppe: 55.30 Produktgruppe: Friedhofs- und Bestattungswesen
 Produkt: 55.30.10 Produkt: Friedhofswesen

Ifd. Nr.	Ertrags- und Aufwandsarten (gemäß §46 Absatz 1 GemHVO-Doppik)	Verweis auf Anhang (Ifd. Nr.)	Ansatz 2020	Verände- rung durch Nachtrag 2020	über- und außerplan- mäßige Aufwen- dungen 2020	zweck- gebundene Mehrerträge und ent- sprechende -aufwen- dungen 2020	Inanspruch- nahme der ein- oder ge- genseitigen Deckungs- fähigkeit 2020	Ermächti- gungen 2020	übertragene Ermächti- gungen aus Haushalts- vorjahren	Gesamt- ermäch- tigungen 2020	Ergebnis 2020	Abweichung 2020	Ergebnis 2019	Ergebnis- veränderung gegenüber 2019	Übertra- gung von Ermäch- tigungen in Haushalts- folgejahre
			1	2	3	4	5	6	7	8	9	10	11	12	13
02	Zuwendungen, allgemeine Umlagen und sonstige Transfererträge		0	0	0,00	0,00	0,00	0,00	0,00	0,00	0,00	0,00	30.184,89	-30.184,89	0,00
41442000	Zuweisungen und Zuschüsse für laufende Zwecke vom Land		0	0	0,00	0,00	0,00	0,00	0,00	0,00	0,00	0,00	21.600,00	-21.600,00	0,00
41459000	Zuweisungen und Zuschüsse für laufende Zwecke vom sonstigen privaten Bereich		0	0	0,00	0,00	0,00	0,00	0,00	0,00	0,00	0,00	8.584,89	-8.584,89	0,00
04	öffentlich-rechtliche Leistungsentgelte		6.500	0	0,00	0,00	0,00	6.500,00	0,00	6.500,00	0,00	-6.500,00	1.540,54	-1.540,54	0,00
43224000	Entgelte für das Bestattungswesen		500	0	0,00	0,00	0,00	500,00	0,00	500,00	0,00	-500,00	1.540,54	-1.540,54	0,00
43900001	Ertrag aus der Auflösung von Rechnungsabgrenzungsposten für Grabnutzungsentgelte		6.000	0	0,00	0,00	0,00	6.000,00	0,00	6.000,00	0,00	-6.000,00	0,00	0,00	0,00
05	privatrechtliche Leistungsentgelte		0	0	0,00	0,00	0,00	0,00	0,00	0,00	0,00	0,00	45,00	-45,00	0,00
44110000	Mieten und Pachten		0	0	0,00	0,00	0,00	0,00	0,00	0,00	0,00	0,00	45,00	-45,00	0,00
06	Kostenerstattungen und Kostenumlagen		1.700	0	0,00	0,00	0,00	1.700,00	0,00	1.700,00	0,00	-1.700,00	0,00	0,00	0,00
44290000	Kostenerstattungen und Kostenumlagen von Sonstigen		1.700	0	0,00	0,00	0,00	1.700,00	0,00	1.700,00	0,00	-1.700,00	0,00	0,00	0,00
11	Summe 1 bis 10 Summe der ordentlichen Erträge (Summe der Nummern 1 bis 10)		8.200	0	0,00	0,00	0,00	8.200,00	0,00	8.200,00	0,00	-8.200,00	31.770,43	-31.770,43	0,00
12	Personalaufwendungen		5.100	0	0,00	0,00	0,00	5.100,00	0,00	5.100,00	1.771,42	-3.328,58	0,00	1.771,42	0,00
50221000	Dienstbezüge Arbeitnehmer		4.000	0	0,00	0,00	0,00	4.000,00	0,00	4.000,00	1.431,88	-2.568,12	0,00	1.431,88	0,00
50320000	Arbeitnehmer Beiträge zu Versorgungskassen		100	0	0,00	0,00	0,00	100,00	0,00	100,00	53,02	-46,98	0,00	53,02	0,00
50420000	Beiträge zur gesetzlichen Sozialversicherung Arbeitnehmer		1.000	0	0,00	0,00	0,00	1.000,00	0,00	1.000,00	286,52	-713,48	0,00	286,52	0,00
14	Aufwendungen für Sach- und Dienstleistungen		2.100	0	0,00	0,00	0,00	2.100,00	0,00	2.100,00	1.147,02	-952,98	31.412,72	-30.265,70	0,00
52200000	Bewirtschaftungsaufwendungen (Aufwendungen für den Eigenverbrauch der Gemeinde/ nicht umlegbare BK)		1.100	0	0,00	0,00	0,00	1.100,00	0,00	1.100,00	390,00	-710,00	1.233,42	-843,42	0,00
52310000	Unterhaltung der Grundstücke, Außenanlagen, Gebäude und Gebäudeeinrichtungen		1.000	0	0,00	0,00	0,00	1.000,00	0,00	1.000,00	757,02	-242,98	30.179,30	-29.422,28	0,00
15	Abschreibungen auf immaterielle Vermögensgegenstände des Anlagevermögens und auf Sachanlagen sowie auf aktivierte Aufwendungen für die Ingangsetzung und Erweiterung der Verwaltung		200	0	0,00	0,00	0,00	200,00	0,00	200,00	67,38	-132,62	123,53	-56,15	0,00
53690000	Abschreibungen auf Bauten auf fremdem Grund und Boden Sonstige Gebäude		200	0	0,00	0,00	0,00	200,00	0,00	200,00	67,38	-132,62	123,53	-56,15	0,00
18	Aufwendungen der sozialen Sicherung		1.700	0	0,00	0,00	0,00	1.700,00	0,00	1.700,00	0,00	-1.700,00	1.495,54	-1.495,54	0,00
55890000	Kostenbeteiligungen und -erstattungen für sonstige soziale Leistungen		1.700	0	0,00	0,00	0,00	1.700,00	0,00	1.700,00	0,00	-1.700,00	1.495,54	-1.495,54	0,00
20	sonstige laufende Aufwendungen		300	0	0,00	0,00	0,00	300,00	0,00	300,00	205,03	-94,97	208,49	-3,46	0,00
56411000	Gebäudeversicherungen		200	0	0,00	0,00	0,00	200,00	0,00	200,00	131,24	-68,76	127,57	3,67	0,00
56420000	Beiträge zu Wirtschaftsverbänden, Berufsvertretungen und Vereinen		100	0	0,00	0,00	0,00	100,00	0,00	100,00	73,79	-26,21	80,92	-7,13	0,00

Teilergebnisrechnung 2020**55.30.10**

Produktbereich: 55 Produktbereich: Natur- und Landschaftspflege
 Produktgruppe: 55.30 Produktgruppe: Friedhofs- und Bestattungswesen
 Produkt: 55.30.10 Friedhofswesen

Ifd. Nr.	Ertrags- und Aufwandsarten (gemäß §46 Absatz 1 GemHVO-Doppik)	Verweis auf Anhang (Ifd. Nr.)	Ansatz 2020	Veränderung durch Nachtrag 2020	über- und außerplanmäßige Aufwendungen 2020	zweckgebundene Mehrerträge und entsprechende Aufwendungen 2020	Inanspruchnahme der ein- oder gegenseitigen Deckungsfähigkeit 2020	Ermächtigungen 2020	übertragene Ermächtigungen aus Haushaltsvorjahren	Gesamtermächtigungen 2020	Ergebnis 2020	Abweichung 2020	Ergebnis 2019	Ergebnisveränderung gegenüber 2019	Übertragung von Ermächtigungen in Haushaltsfolgejahre
			1	2	3	4	5	6	7	8	9	10	11	12	13
21	Summe 12 bis 20 Summe der ordentlichen Aufwendungen (Summe der Nummern 12 bis 20)		9.400	0	0,00	0,00	0,00	9.400,00	0,00	9.400,00	3.190,85	-6.209,15	33.240,28	-30.049,43	0,00
22	Saldo von 11 und 21 Ordentliches Ergebnis (Saldo der Nummern 11 und 21)		-1.200	0	0,00	0,00	0,00	-1.200,00	0,00	-1.200,00	-3.190,85	-1.990,85	-1.469,85	-1.721,00	0,00
25	Saldo 22, 23, 24 Jahresergebnis des Teilhaushalts vor Verrechnung der internen Leistungsbeziehungen und vor Veränderung der Rücklagen (Nummern 22 zuzüglich Nummer 23 abzüglich Nummer 24)		-1.200	0	0,00	0,00	0,00	-1.200,00	0,00	-1.200,00	-3.190,85	-1.990,85	-1.469,85	-1.721,00	0,00
28	Saldo 25, 26, 27 Jahresergebnis des Teilhaushalts nach der Verrechnung der internen Leistungsbeziehungen und vor Veränderung der Rücklagen (Nummer 25 zuzüglich Nummer 26 abzüglich Nummer 27)		-1.200	0	0,00	0,00	0,00	-1.200,00	0,00	-1.200,00	-3.190,85	-1.990,85	-1.469,85	-1.721,00	0,00

Teilergebnisrechnung 2020

57.30.30

Produktbereich: 57 Produktbereich: Wirtschaft und Tourismus
 Produktgruppe: 57.30 Produktgruppe: Allgemeine Einrichtungen und Unternehmen
 Produkt: 57.30.30 Kommunale Einrichtungen Alte Feuerwehr (Ehem. Jugendclub)

Ifd. Nr.	Ertrags- und Aufwandsarten (gemäß §46 Absatz 1 GemHVO-Doppik)	Verweis auf Anhang (Ifd. Nr.)	Ansatz 2020	Veränderung durch Nachtrag 2020	über- und außerplanmäßige Aufwendungen 2020	zweckgebundene Mehrerträge und entsprechende Aufwendungen 2020	Inanspruchnahme der ein- oder gegenseitigen Deckungsfähigkeit 2020	Ermächtigungen 2020	übertragene Ermächtigungen aus Haushaltsvorjahren	Gesamtermächtigungen 2020	Ergebnis 2020	Abweichung 2020	Ergebnis 2019	Ergebnisveränderung gegenüber 2019	Übertragung von Ermächtigungen in Haushaltsfolgejahre
			1	2	3	4	5	6	7	8	9	10	11	12	13
06	Kostenerstattungen und Kostenumlagen		500	0	0,00	0,00	0,00	500,00	0,00	500,00	40,00	-460,00	225,00	-185,00	0,00
44259000	Kostenerstattungen und Kostenumlagen vom sonstigen privaten Bereich		500	0	0,00	0,00	0,00	500,00	0,00	500,00	40,00	-460,00	225,00	-185,00	0,00
11	Summe 1 bis 10 Summe der ordentlichen Erträge (Summe der Nummern 1 bis 10)		500	0	0,00	0,00	0,00	500,00	0,00	500,00	40,00	-460,00	225,00	-185,00	0,00
14	Aufwendungen für Sach- und Dienstleistungen		3.500	0	0,00	0,00	0,00	3.500,00	0,00	3.500,00	2.085,03	-1.414,97	2.099,17	-14,14	0,00
52200000	Bewirtschaftungsaufwendungen (Aufwendungen für den Eigenverbrauch der Gemeinde/ nicht umlegbare BK)		3.000	0	0,00	0,00	0,00	3.000,00	0,00	3.000,00	2.056,23	-943,77	1.881,73	174,50	0,00
52310000	Unterhaltung der Grundstücke, Außenanlagen, Gebäude und Gebäudeeinrichtungen		0	0	0,00	0,00	0,00	0,00	0,00	0,00	28,80	28,80	0,00	28,80	0,00
52380000	Unterhaltung Geringwertige Geräte, Ausstattungs-, Ausrüstungs- und sonstige Gebrauchsgegenstände		500	0	0,00	0,00	0,00	500,00	0,00	500,00	0,00	-500,00	217,44	-217,44	0,00
15	Abschreibungen auf immaterielle Vermögensgegenstände des Anlagevermögens und auf Sachanlagen sowie auf aktivierte Aufwendungen für die Inangangsetzung und Erweiterung der Verwaltung		600	0	0,00	0,00	0,00	600,00	0,00	600,00	256,92	-343,08	471,02	-214,10	0,00
53490000	Abschreibungen auf bebaute Grundstücke und grundstücksgleiche Rechte mit sonstigen Gebäuden		600	0	0,00	0,00	0,00	600,00	0,00	600,00	256,92	-343,08	471,02	-214,10	0,00
20	sonstige laufende Aufwendungen		600	0	0,00	0,00	0,00	600,00	0,00	600,00	489,25	-110,75	468,84	20,41	0,00
56300000	Geschäftsaufwendungen		300	0	0,00	0,00	0,00	300,00	0,00	300,00	305,56	5,56	290,64	14,92	0,00
56411000	Gebäudeversicherungen		300	0	0,00	0,00	0,00	300,00	0,00	300,00	183,69	-116,31	178,20	5,49	0,00
21	Summe 12 bis 20 Summe der ordentlichen Aufwendungen (Summe der Nummern 12 bis 20)		4.700	0	0,00	0,00	0,00	4.700,00	0,00	4.700,00	2.831,20	-1.868,80	3.039,03	-207,83	0,00
22	Saldo von 11 und 21	Ordentliches Ergebnis (Saldo der Nummern 11 und 21)	-4.200	0	0,00	0,00	0,00	-4.200,00	0,00	-4.200,00	-2.791,20	1.408,80	-2.814,03	22,83	0,00
25	Saldo 22, 23, 24	Jahresergebnis des Teilhaushalts vor Verrechnung der internen Leistungsbeziehungen und vor Veränderung der Rücklagen (Nummern 22 zuzüglich Nummer 23 abzüglich Nummer 24)	-4.200	0	0,00	0,00	0,00	-4.200,00	0,00	-4.200,00	-2.791,20	1.408,80	-2.814,03	22,83	0,00
28	Saldo 25, 26, 27	Jahresergebnis des Teilhaushalts nach der Verrechnung der internen Leistungsbeziehungen und vor Veränderung der Rücklagen (Nummer 25 zuzüglich Nummer 26 abzüglich Nummer 27)	-4.200	0	0,00	0,00	0,00	-4.200,00	0,00	-4.200,00	-2.791,20	1.408,80	-2.814,03	22,83	0,00

Teilergebnisrechnung 2020

61.10.10

Produktbereich: 61 Produktbereich: Allgemeine Finanzwirtschaft
 Produktgruppe: 61.10 Produktgruppe: Steuern, allgemeine Zuweisungen, allgemeine Umlagen
 Produkt: 61.10.10 Produkt: Steuern, allgemeine Zuweisungen und Umlagen

Ifd. Nr.	Ertrags- und Aufwandsarten (gemäß §46 Absatz 1 GemHVO-Doppik)	Verweis auf Anhang (Ifd. Nr.)	Ansatz 2020	Verände- rung durch Nachtrag 2020	über- und außerplan- mäßige Aufwen- dungen 2020	zweck- gebundene Mehrerträge und ent- sprechende -aufwen- dungen 2020	Inanspruch- nahme der ein- oder ge- genseitigen Deckungs- fähigkeit 2020	Ermächti- gungen 2020	übertragene Ermächti- gungen aus Haushalts- vorjahren	Gesamt- ermäch- tigungen 2020	Ergebnis 2020	Abweichung 2020	Ergebnis 2019	Ergebnis- veränderung gegenüber 2019	Übertra- gung von Ermäch- tigungen in Haushalts- folgejahre
			1	2	3	4	5	6	7	8	9	10	11	12	13
01	Steuern und ähnliche Abgaben		247.400	0	0,00	0,00	0,00	247.400,00	0,00	247.400,00	147.137,37	-100.262,63	276.023,45	-128.886,08	0,00
	40110000 Grundsteuer A		12.000	0	0,00	0,00	0,00	12.000,00	0,00	12.000,00	7.188,93	-4.811,07	7.407,35	-218,42	0,00
	40120000 Grundsteuer B		50.000	0	0,00	0,00	0,00	50.000,00	0,00	50.000,00	52.679,88	2.679,88	49.417,06	3.262,82	0,00
	40131000 Gewerbesteuerzahlungen laufendes Jahr		30.000	0	0,00	0,00	0,00	30.000,00	0,00	30.000,00	21.621,99	-8.378,01	69.531,18	-47.909,19	0,00
	40210000 Gemeindeanteil an der Einkommensteuer		108.000	0	0,00	0,00	0,00	108.000,00	0,00	108.000,00	50.965,03	-57.034,97	103.723,46	-52.758,43	0,00
	40220000 Gemeindeanteil an der Umsatzsteuer		5.100	0	0,00	0,00	0,00	5.100,00	0,00	5.100,00	2.719,10	-2.380,90	5.733,14	-3.014,04	0,00
	40320000 Hundesteuer		3.000	0	0,00	0,00	0,00	3.000,00	0,00	3.000,00	3.010,00	10,00	3.130,41	-120,41	0,00
	40340000 Zweitwohnungssteuer		11.300	0	0,00	0,00	0,00	11.300,00	0,00	11.300,00	8.952,44	-2.347,56	9.586,32	-633,88	0,00
	40521000 Familienleistungsausgleich		28.000	0	0,00	0,00	0,00	28.000,00	0,00	28.000,00	0,00	-28.000,00	27.494,53	-27.494,53	0,00
02	Zuwendungen, allgemeine Umlagen und sonstige Transfererträge		236.100	0	0,00	0,00	0,00	236.100,00	0,00	236.100,00	324.482,62	88.382,62	223.207,34	101.275,28	0,00
	41111000 Schlüsselzuweisung		231.100	0	0,00	0,00	0,00	231.100,00	0,00	231.100,00	324.482,62	93.382,62	219.866,33	104.616,29	0,00
	41310000 Sonstige allgemeine Zuweisungen vom Bund		5.000	0	0,00	0,00	0,00	5.000,00	0,00	5.000,00	0,00	-5.000,00	3.341,01	-3.341,01	0,00
09	Zinserträge und sonstige Finanzerträge		200	0	0,00	0,00	0,00	200,00	0,00	200,00	389,00	189,00	808,00	-419,00	0,00
	47920000 Vollverzinsung aus Gewerbesteuer (§ 233a AO)		200	0	0,00	0,00	0,00	200,00	0,00	200,00	389,00	189,00	808,00	-419,00	0,00
11	Summe 1 bis 10 Summe der ordentlichen Erträge (Summe der Nummern 1 bis 10)		483.700	0	0,00	0,00	0,00	483.700,00	0,00	483.700,00	472.008,99	-11.691,01	500.038,79	-28.029,80	0,00
17	Zuwendungen, Umlagen und sonstige Transferaufwendungen		383.700	0	0,00	0,00	0,00	383.700,00	0,00	383.700,00	359.972,10	-23.727,90	372.359,59	-12.387,49	0,00
	54310000 Gewerbesteuerumlage		4.500	0	0,00	0,00	0,00	4.500,00	0,00	4.500,00	971,80	-3.528,20	4.113,59	-3.141,79	0,00
	54421000 Allgemeine Umlagen an Landkreise		240.000	0	0,00	0,00	0,00	240.000,00	0,00	240.000,00	236.891,72	-3.108,28	231.725,68	5.166,04	0,00
	54422000 Allgemeine Umlagen an Amt oder geschäftsführende Gemeinde		139.200	0	0,00	0,00	0,00	139.200,00	0,00	139.200,00	122.108,58	-17.091,42	136.520,32	-14.411,74	0,00
19	Zinsaufwendungen und sonstige Finanzaufwendungen		200	0	0,00	0,00	0,00	200,00	0,00	200,00	147,00	-53,00	23,00	124,00	0,00
	57920000 Sonstige Zinsen und sonstige Finanzaufwendungen aus der Verzinsung von sonstigen Steuernachforderungen		200	0	0,00	0,00	0,00	200,00	0,00	200,00	147,00	-53,00	23,00	124,00	0,00
21	Summe 12 bis 20 Summe der ordentlichen Aufwendungen (Summe der Nummern 12 bis 20)		383.900	0	0,00	0,00	0,00	383.900,00	0,00	383.900,00	360.119,10	-23.780,90	372.382,59	-12.263,49	0,00
22	Saldo von 11 und 21 Ordentliches Ergebnis (Saldo der Nummern 11 und 21)		99.800	0	0,00	0,00	0,00	99.800,00	0,00	99.800,00	111.889,89	12.089,89	127.656,20	-15.766,31	0,00
25	Saldo 22, 23, 24 Jahresergebnis des Teilhaushalts vor Verrechnung der internen Leistungsbeziehungen und vor Veränderung der Rücklagen (Nummern 22 zuzüglich Nummer 23 abzüglich Nummer 24)		99.800	0	0,00	0,00	0,00	99.800,00	0,00	99.800,00	111.889,89	12.089,89	127.656,20	-15.766,31	0,00
28	Saldo 25, 26, 27 Jahresergebnis des Teilhaushalts nach der Verrechnung der internen Leistungsbeziehungen und vor Veränderung der Rücklagen (Nummer 25 zuzüglich Nummer 26 abzüglich Nummer 27)		99.800	0	0,00	0,00	0,00	99.800,00	0,00	99.800,00	111.889,89	12.089,89	127.656,20	-15.766,31	0,00

Teilergebnisrechnung 2020**61.20.10**

Produktbereich: 61 Produktbereich: Allgemeine Finanzwirtschaft
 Produktgruppe: 61.20 Produktgruppe: Sonstige Allgemeine Finanzwirtschaft
 Produkt: 61.20.10 Sonstige allgemeine Finanzwirtschaft

Ifd. Nr.	Ertrags- und Aufwandsarten (gemäß §46 Absatz 1 GemHVO-Doppik)	Verweis auf Anhang (Ifd. Nr.)	Ansatz 2020	Veränderung durch Nachtrag 2020	über- und außerplanmäßige Aufwendungen 2020	zweckgebundene Mehrerträge und entsprechende Aufwendungen 2020	Inanspruchnahme der ein- oder gegenseitigen Deckungsfähigkeit 2020	Ermächtigungen 2020	übertragene Ermächtigungen aus Haushaltsvorjahren	Gesamtermächtigungen 2020	Ergebnis 2020	Abweichung 2020	Ergebnis 2019	Ergebnisveränderung gegenüber 2019	Übertragung von Ermächtigungen in Haushaltsfolgejahre
			1	2	3	4	5	6	7	8	9	10	11	12	13
09	Zinserträge und sonstige Finanzerträge		8.500	0	0,00	0,00	0,00	8.500,00	0,00	8.500,00	7.586,44	-913,56	7.604,22	-17,78	0,00
47500000	Finanzerträge aus Beteiligungen an assoziierten Unternehmen		8.500	0	0,00	0,00	0,00	8.500,00	0,00	8.500,00	7.586,44	-913,56	7.604,22	-17,78	0,00
10	sonstige laufende Erträge		0	0	0,00	0,00	0,00	0,00	0,00	0,00	0,00	0,00	163,20	-163,20	0,00
46611000	Erträge aus der Auflösung von Wertberichtigungen auf Forderungen		0	0	0,00	0,00	0,00	0,00	0,00	0,00	0,00	0,00	163,20	-163,20	0,00
11	Summe 1 bis 10 Summe der ordentlichen Erträge (Summe der Nummern 1 bis 10)		8.500	0	0,00	0,00	0,00	8.500,00	0,00	8.500,00	7.586,44	-913,56	7.767,42	-180,98	0,00
19	Zinsaufwendungen und sonstige Finanzaufwendungen		1.600	0	0,00	0,00	0,00	1.600,00	0,00	1.600,00	0,00	-1.600,00	0,00	0,00	0,00
57519000	Zinsaufwendungen an sonstige inländische Kreditinstitute		1.600	0	0,00	0,00	0,00	1.600,00	0,00	1.600,00	0,00	-1.600,00	0,00	0,00	0,00
21	Summe 12 bis 20 Summe der ordentlichen Aufwendungen (Summe der Nummern 12 bis 20)		1.600	0	0,00	0,00	0,00	1.600,00	0,00	1.600,00	0,00	-1.600,00	0,00	0,00	0,00
22	Saldo von 11 und 21 Ordentliches Ergebnis (Saldo der Nummern 11 und 21)		6.900	0	0,00	0,00	0,00	6.900,00	0,00	6.900,00	7.586,44	686,44	7.767,42	-180,98	0,00
25	Saldo 22, 23, 24 Jahresergebnis des Teilhaushalts vor Verrechnung der internen Leistungsbeziehungen und vor Veränderung der Rücklagen (Nummern 22 zuzüglich Nummer 23 abzüglich Nummer 24)		6.900	0	0,00	0,00	0,00	6.900,00	0,00	6.900,00	7.586,44	686,44	7.767,42	-180,98	0,00
28	Saldo 25, 26, 27 Jahresergebnis des Teilhaushalts nach der Verrechnung der internen Leistungsbeziehungen und vor Veränderung der Rücklagen (Nummer 25 zuzüglich Nummer 26 abzüglich Nummer 27)		6.900	0	0,00	0,00	0,00	6.900,00	0,00	6.900,00	7.586,44	686,44	7.767,42	-180,98	0,00