

20/032/13Informationsvorlage
öffentlich**Gemeinde Altwarp**

Bericht zum Stand des Haushaltsvollzuges 2020

<i>Fachamt:</i> Kämmerei	<i>Datum</i> 10.08.2020
<i>Bearbeitung:</i> Christian Zobel	

Beratungsfolge

<i>Datum</i>	<i>Gremium</i>	<i>Zuständigkeit</i>
08.09.2020	Gemeindevertretung Altwarp	Kenntnisnahme

Sachverhalt

Gemäß § 20 GemHVO ist die Gemeinde verpflichtet, bis zum 30. Juni des Haushaltsjahres über den Haushaltsvollzug zu unterrichten.

Finanzielle Auswirkungen

	ja	nein			
fin. Auswirkungen		x			
im Haushalt berücksichtigt			Deckung durch:	Produkt	Sachkonto
Liegt eine Investition vor?		x	Folgekosten		

Anlage/n

1	Bericht zum Stand des Haushaltsvollzuges Altwarp 2020 öffentlich
2	Produktauswertungen Altwarp öffentlich

Bericht zum Stand des Haushaltsvollzuges 2020

Gemeinde Altwarp

(Stand 10.08.2020)

Kontakt:

Stadt Eggesin
Amt „Am Stettiner Haff“
Christian Zobel
Kämmerei und Hauptamt
Stettiner Straße 1
17367 Eggesin
Telefon: 039779 / 26421
c.zobel@eggesin.de

Inhaltsverzeichnis

1.	Allgemeines	3
1.1.	Einwohnerentwicklung	3
1.2.	Investitionskredite	4
1.3.	Hebesätze der Realsteuern	4
1.4.	Investitionen	4
2.	Ergebnisrechnung	5
2.1	Ergebnisrechnung Ertragsarten	6
2.2.	Ergebnisrechnung Aufwandsarten	8
3.	Finanzrechnung	11
3.1.	Kredite zur Sicherung der Zahlungsfähigkeit	13

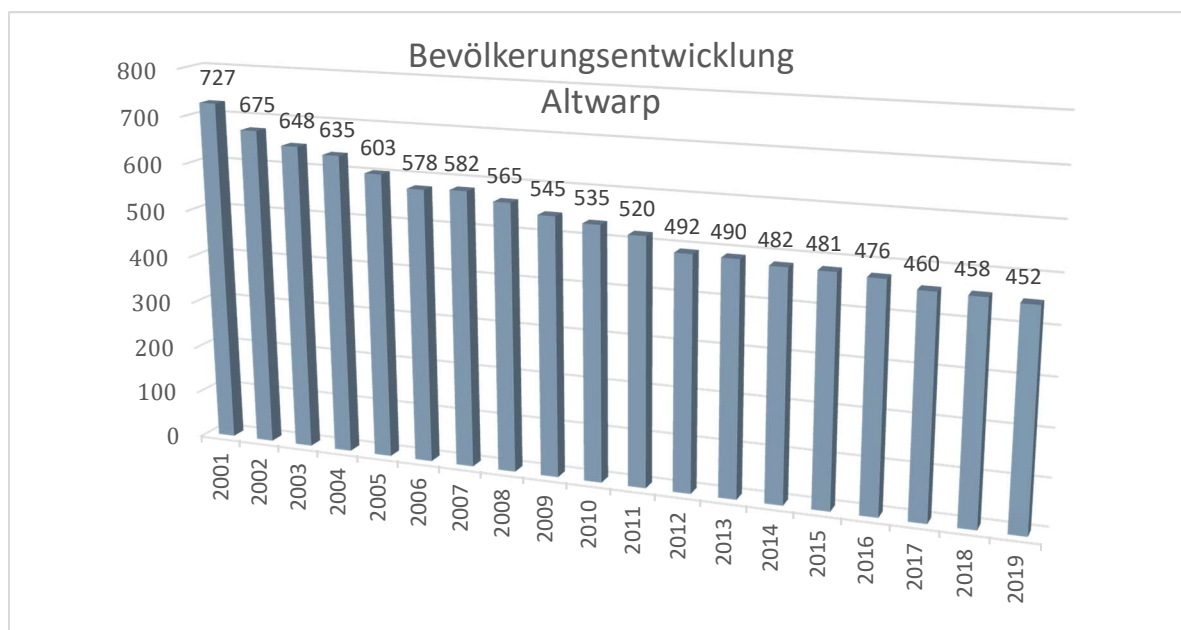
1. Allgemeines

Der Doppelhaushalt 2020/2021 wurde durch die Gemeindevertretung am 19.05.2020 beschlossen. Die Genehmigung durch die Rechtsaufsichtsbehörde steht per 03.08.2020 noch aus.

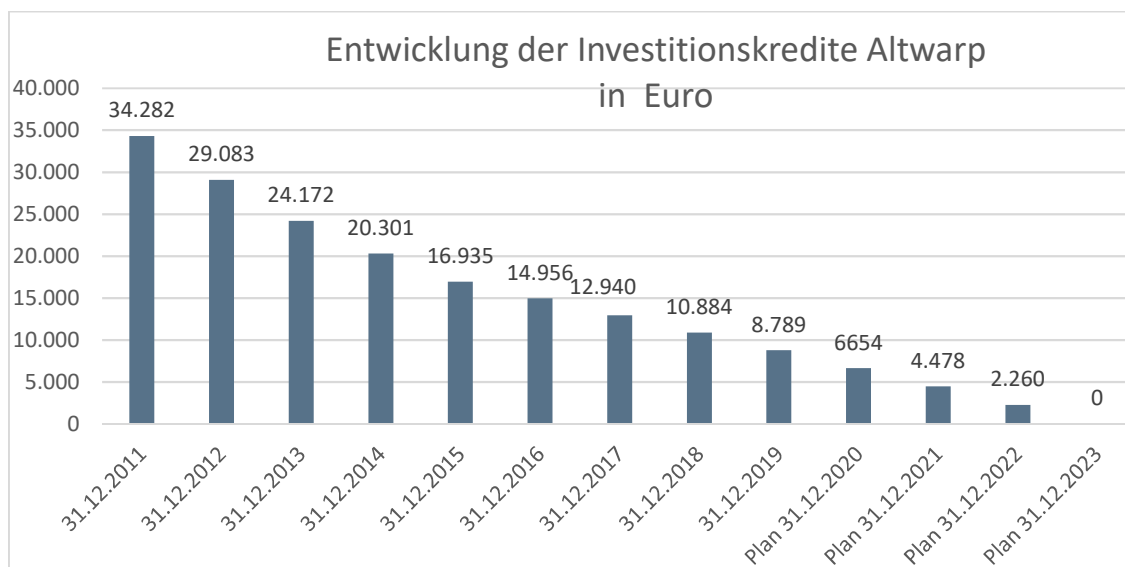
Der Haushaltsplan für das Jahr 2020 wies in der Planung einen Jahresfehlbetrag in Höhe von 213.800 € aus. Per 06.08.2020 wird ein Jahresfehlbetrag in Höhe von 76.386,96 EUR ausgewiesen.

Der Kassenkredit beträgt zum 05.08.2020 386.838 EUR. Der genehmigte Höchstbetrag der Kassenkredite für das Haushaltsjahr beläuft sich auf 500.000 €.

1.1. Einwohnerentwicklung



1.2. Investitionskredite



1.3. Hebesätze der Realsteuern

Die Hebesätze der Realsteuern wurden ab dem Haushaltsjahr 2020 wie folgt festgesetzt:

Grundsteuer A	350 v.H.
Grundsteuer B	400 v.H.
Gewerbsteuer	400 v.H.

1.4. Investitionen

Investitionen 2020 (in €)	Plan	05.08.2020
FFW Brunnen	-5.000,00 €	-5.437,57 €
Baumaßnahmen Hafen	-773.765,78 €	-587.744,97 €
Anhänger Kommunalfahrzeug	-4.000,00 €	0,00 €
Spielplatz am Strand	0,00 €	-4.003,57 €
Vorplanung Feuerwehr	-10.000,00 €	-8.687,50 €
Grundstücksverkäufe	70.500,00 €	37.630,00 €
fin. Ausgleich Straßenausbaubeiträge	0,00 €	9.279,89 €
Infrastrukturpauschale	33.900,00 €	19.775,21 €
Fördermittel Hafen	593.800,00 €	0,00 €
Spielplatz Kita	-20.000,00 €	0,00 €
Förderung Spielplatz Kita	17.800,00 €	0,00 €
Grundstückskäufe	-35.000,00 €	0,00 €
	-131.765,78 €	-539.188,51 €

2. Ergebnisrechnung

Ertrags- und Aufwandsarten	Gesamt- ermächtigungen 2020	Ist-Ergebnis 2020	Vergleich Gesamtermäch- tigungen/Ist 2020	2020	Ergebnis 2019	Ergebnis- veränderung zu 2019	2020 / 2019
+ Steuern und ähnliche Abgaben	166.900,00	111.033,13	-55.866,87	↓	189.565,94	-78.532,81	↓
+ Zuwendungen, allgemeine Umlagen und sonstige Transfererträge	348.400,00	312.398,17	-36.001,83	↓	246.694,28	65.703,89	↑
+ Öffentlich-rechtliche Leistungsentgelte	108.700,00	39.190,81	-69.509,19	↓	100.378,63	-61.187,82	↓
+ Privatrechtliche Leistungsentgelte	18.800,00	16.761,31	-2.038,69	↓	15.646,06	1.115,25	↑
+ Kostenerstattungen und Kostenumlagen	35.300,00	10.300,16	-24.999,84	↓	25.191,22	-14.891,06	↓
+ Erhöhung des Bestandes an fertigen und unfertigen Erzeugnissen - Verminderung des Bestandes an fertigen und unfertigen Erzeugnissen	0,00	0,00	0,00		0,00	0,00	
+ Zinserträge und sonstige Finanzerträge	11.100,00	10.087,54	-1.012,46	↓	10.156,24	-68,70	↓
+ Sonstige laufende Erträge	24.700,00	62.005,52	37.305,52	↑	84.065,80	-22.060,28	↓
Summe der ordentlichen Erträge (Summe der Nummern 1 bis 10)	713.900,00	561.776,64	-152.123,36	↓	671.698,17	-109.921,53	↓
- Personalaufwendungen	-177.900,00	-95.935,09	81.964,91	↑	-151.514,24	55.579,15	↑
- Aufwendungen für Sach- und Dienstleistungen	-215.800,00	-89.777,29	126.022,71	↑	-121.320,28	31.542,99	↑
- Abschreibungen auf immaterielle Vermögensgegenstände des Anlagevermögens und auf Sachanlagen sowie auf aktivierte Aufwendungen für die Inangangsetzung und Erweiterung der Verwaltung	-87.200,00	-62.443,56	24.756,44	↑	-117.850,36	55.406,80	↑
- Zuwendungen, Umlagen und sonstige Transferaufwendungen	-359.800,00	-321.545,34	38.254,66	↑	-335.759,89	14.214,55	↑
- Aufwendungen der sozialen Sicherung	-46.700,00	-27.626,05	19.073,95	↑	-36.476,77	8.850,72	↑
- Zinsaufwendungen und sonstige Finanzaufwendungen	-400,00	-427,16	-27,16	↓	-722,94	295,78	↑
- Sonstige laufende Aufwendungen	-40.000,00	-40.409,11	-409,11	↓	-48.488,15	8.079,04	↑
Summe der ordentlichen Aufwendungen (Summe der Nummern 12 bis 20)	-927.800,00	-638.163,60	289.636,40	↑	-812.132,63	173.969,03	↑
Ordentliches Ergebnis (Saldo der Nummern 11 und 21)	-213.900,00	-76.386,96	137.513,04	↑	-140.434,46	64.047,50	↑
+ Außerordentliche Erträge	0,00	0,00	0,00		0,00	0,00	
- Außerordentliche Aufwendungen	0,00	0,00	0,00		0,00	0,00	
Jahresergebnis (Jahresüberschuss/Jahresfehlbetrag) vor Veränderung der Rücklagen (Nummer 22 zuzüglich Nummer 23 abzüglich Nummer 24)	-213.900,00	-76.386,96	137.513,04	↑	-140.434,46	64.047,50	↑
- Einstellung in die Kapitalrücklage	0,00	0,00	0,00		-2.060,00	2.060,00	↑
+ Entnahme aus der Kapitalrücklage	0,00	0,00	0,00		0,00	0,00	
- Einstellung in die Rücklage für Belastungen aus dem kommunalen Finanzausgleich	0,00	0,00	0,00		0,00	0,00	
+ Entnahme aus sonstigen zweckgebunden Ergebnisrücklagen	0,00	0,00	0,00		0,00	0,00	
Jahresergebnis (Jahresüberschuss/Jahresfehlbetrag, Nummer 25 zuzüglich Nummer 27, 29 und 30, abzüglich Nummer 26 und 28)	-213.900,00	-76.386,96	137.513,04	↑	-142.494,46	66.107,50	↑
Ergebnisvortrag aus dem Haushaltsvorjahr	-213.900,00	-76.386,96	137.513,04	↑	-142.494,46	66.107,50	↑
Ergebnisvortrag (Überschuss/Fehlbetrag) zum 31. Dezember des Haushaltsjahres (Summe der Nummer 31 und 32)	-213.900,00	-76.386,96	137.513,04	↑	-142.494,46	66.107,50	↑

Der Ergebnisvortrag per 31.12.2018 beläuft sich auf -669.671,99 EUR. Das vorläufige Jahresergebnis 2019 beträgt -142.494,46 EUR.

Das voraussichtliche Eigenkapital per 31.12.2019 beläuft sich auf 1.793.219,04 EUR.

2.1 Ergebnisrechnung Ertragsarten

Ergebnisrechnung	Sachkonto (Bezeichnung)	Ansatz 2020	Gesamt-ermächtigungen 2020	Ist-Ergebnis 2020	Vergleich Gesamtermächtigungen/Ist 2020	2020
+ Steuern und ähnliche Abgaben	Gemeindeanteil an der Einkommensteuer	96.700,00	96.700,00	46.670,75	-50.029,25	↓
	Gemeindeanteil an der Umsatzsteuer	2.400,00	2.400,00	1.325,03	-1.074,97	↓
	Gewerbesteuerzahlungen laufendes Jahr	12.000,00	12.000,00	2.786,63	-9.213,37	↓
	Grundsteuer A	800,00	800,00	1.801,22	1.001,22	↑
	Grundsteuer B	45.000,00	45.000,00	46.446,70	1.446,70	↑
	Grundsteuer B für gemeindeeigene Grundstücke	300,00	300,00	304,68	4,68	↑
	Hundesteuer	1.200,00	1.200,00	1.316,67	116,67	↑
	Zweitwohnungssteuer	8.500,00	8.500,00	10.381,45	1.881,45	↑
+ Steuern und ähnliche Abgaben Summe		166.900,00	166.900,00	111.033,13	-55.866,87	
+ Zuwendungen, allgemeine Umlagen und sonstige Transfererträge	Erträge aus der Auflösung von Sonderposten aus Zuwendungen	23.400,00	23.400,00	14.456,50	-8.943,50	↓
	Schlüsselzuweisung	302.500,00	302.500,00	277.320,45	-25.179,55	↓
	Zuweisungen und Zuschüsse für laufende Zwecke vom Bund	20.500,00	20.500,00	20.621,22	121,22	↑
	Zuweisungen und Zuschüsse für laufende Zwecke vom Land	2.000,00	2.000,00	0,00	-2.000,00	↓
+ Zuwendungen, allgemeine Umlagen und sonstige Transfererträge Summe		348.400,00	348.400,00	312.398,17	-36.001,83	
+ Öffentlich-rechtliche Leistungsentgelte	Entgelte für das Bestattungswesen	400,00	400,00	280,00	-120,00	↓
	Ertrag aus der Auflösung von Rechnungsabgrenzungsposten für Grabnutzungsentgelte	4.000,00	4.000,00	0,00	-4.000,00	↓
	Erträge aus der Auflösung von Sonderposten für Beiträge und ähnliche Entgelte	2.900,00	2.900,00	1.436,79	-1.463,21	↓
	Hafenbenutzungsgebühren	8.000,00	8.000,00	-867,50	-8.867,50	↓
	Liegegebühren Sport- und Fischerboote	4.000,00	4.000,00	4.428,47	428,47	↑
	Parkgebühren	6.000,00	6.000,00	2.186,56	-3.813,44	↓
	Sonstige Entgelte, Kostenerstattungen	1.400,00	1.400,00	190,00	-1.210,00	↓
	Standgebühren Wohnmobile	80.000,00	80.000,00	31.275,23	-48.724,77	↓
	Toilettengebühren	2.000,00	2.000,00	261,26	-1.738,74	↓
+ Öffentlich-rechtliche Leistungsentgelte Summe		108.700,00	108.700,00	39.190,81	-69.509,19	
+ Privatrechtliche Leistungsentgelte	Mieten Kommunale Wohnungen	2.200,00	2.200,00	2.161,92	-38,08	↓
	Mieten Objekt 1	100,00	100,00	128,00	28,00	↑
	Mieten Objekt 2	6.200,00	6.200,00	6.216,48	16,48	↑
	Mieten Objekt 3	1.000,00	1.000,00	1.012,44	12,44	↑
	Mieten und Pachten	4.200,00	4.200,00	0,00	-4.200,00	↓
	Nutzungsgebühren Multiples Haus	600,00	600,00	350,00	-250,00	↓
	Pachten (Land-, Garagen- und Jagdpachten)	4.500,00	4.500,00	6.892,47	2.392,47	↑
+ Privatrechtliche Leistungsentgelte Summe		18.800,00	18.800,00	16.761,31	-2.038,69	

Gemeinde Altwarp

+ Kostenerstattungen und Kostenumlagen	Betriebskostenerstattungen für kommunale Wohnungen	1.700,00	1.700,00	1.747,08	47,08	↑
	Kostenerstattungen und Kostenumlagen vom sonstigen privaten Bereich	12.800,00	12.800,00	0,00	-12.800,00	↓
	Kostenerstattungen und Kostenumlagen von Gemeinden und Gemeindeverbänden	1.300,00	1.300,00	1.374,12	74,12	↑
	Kostenerstattungen und Kostenumlagen von Sonstigen	200,00	200,00	2.318,12	2.118,12	↑
	Kostenerstattungen von Sonstigen für Objekt 4	0,00	0,00	65,77	65,77	↑
	Kostenerstattungen von Sonstigen für Objekt 1	15.000,00	15.000,00	1.195,07	-13.804,93	↓
	Kostenerstattungen von Sonstigen für Objekt 2	700,00	700,00	0,00	-700,00	↓
	Kostenerstattungen von Sonstigen für Objekt 3	3.600,00	3.600,00	3.600,00	0,00	
+ Kostenerstattungen und Kostenumlagen Summe		35.300,00	35.300,00	10.300,16	-24.999,84	
+ Zinserträge und sonstige Finanzerträge	Finanzerträge aus Beteiligungen an assoziierten Unternehmen	11.000,00	11.000,00	10.114,54	-885,46	↓
	Vollverzinsung aus Gewerbesteuer (§ 233a AO)	100,00	100,00	-27,00	-127,00	↓
+ Zinserträge und sonstige Finanzerträge Summe		11.100,00	11.100,00	10.087,54	-1.012,46	
+ Sonstige laufende Erträge	Erstattung Umsatzsteuer (ohne PK)	9.000,00	9.000,00	3.889,98	-5.110,02	↓
	Erstattung Umsatzsteuer vom Finanzamt	0,00	0,00	548,08	548,08	↑
	Erträge aus der Auflösung von Wertberichtigungen auf Forderungen	0,00	0,00	8.766,57	8.766,57	↑
	Erträge aus der Veräußerung von Grundstücken und Gebäuden	0,00	0,00	34.360,63	34.360,63	↑
	Konzessionsabgaben	14.200,00	14.200,00	14.420,26	220,26	↑
	Sonstige laufende Erträge (Spenden, Regressansprüche)	1.500,00	1.500,00	20,00	-1.480,00	↓
+ Sonstige laufende Erträge Summe		24.700,00	24.700,00	62.005,52	37.305,52	
Summe der ordentlichen Erträge		713.900,00	713.900,00	561.776,64	-152.123,36	

2.2. Ergebnisrechnung Aufwandsarten

Ergebnisrechnung	Sachkonto (Bezeichnung)	Ansatz 2020	Gesamt-ermächtigungen 2020	Ist-Ergebnis 2020	Vergleich Gesamttermächtigungen/Ist 2020	2020
- Personalaufwendungen	Arbeitnehmer Beiträge zu Versorgungskassen	-6.700,00	-6.700,00	-2.467,50	4.232,50	↑
	Aufwendungen für ehrenamtlich Tätige (Bürgermeister, Amtsvorsteher)	-11.000,00	-11.000,00	-7.420,00	3.580,00	↑
	Aufwendungen für ehrenamtlich Tätige (Rats-/Vertretungs- und Ausschussmitglieder)	-5.000,00	-5.000,00	-1.860,00	3.140,00	↑
	Aufwendungen für sonstige ehrenamtlich Tätige (ehrenamtlich Tätige der Feuerwehr, berufene Bürger in Ausschüssen, u.a.)	-2.000,00	-2.000,00	-1.800,00	200,00	↑
	Beiträge zur gesetzlichen Sozialversicherung Arbeitnehmer	-29.500,00	-29.500,00	-14.837,23	14.662,77	↑
	Beiträge zur gesetzlichen Sozialversicherung für Sonstige	-1.000,00	-1.000,00	-512,33	487,67	↑
	Dienstbezüge Arbeitnehmer	-120.700,00	-120.700,00	-66.322,28	54.377,72	↑
	Dienstbezüge Sonstige	-2.000,00	-2.000,00	-715,75	1.284,25	↑
- Personalaufwendungen Summe		-177.900,00	-177.900,00	-95.935,09	81.964,91	
- Aufwendungen für Sach- und Dienstleistungen	Anlagevermögen bis 1.000 EUR Einzelerfassung	-5.200,00	-5.200,00	-1.210,28	3.989,72	↑
	Aufwendungen für Abfall	-3.000,00	-3.000,00	-133,80	2.866,20	↑
	Aufwendungen für Abwasser	-2.000,00	-2.000,00	-2.255,00	-255,00	↓
	Aufwendungen für Gas	-1.500,00	-1.500,00	-1.423,53	76,47	↑
	Aufwendungen für Strom	-14.000,00	-14.000,00	-15.418,49	-1.418,49	↓
	Aufwendungen für Wasser	-1.500,00	-1.500,00	-1.289,72	210,28	↑
	Bewirtschaftung Grundstücke, Außenanlagen, Gebäude und Gebäudeeinrichtungen	-1.500,00	-1.500,00	-851,96	648,04	↑
	Bewirtschaftung der Grundstücke, Außenanlagen, Gebäude und Gebäudeeinrichtungen	-10.000,00	-10.000,00	-4.407,85	5.592,15	↑
	Bewirtschaftungsaufwendungen (Aufwendungen für den Eigenverbrauch der Gemeinde/ nicht umlegbare BK)	-19.600,00	-19.600,00	-13.386,78	6.213,22	↑
	Kostenerstattungen an Sonstige	-2.400,00	-2.400,00	-1.400,00	1.000,00	↑
	Unterhaltung Geringwertige Geräte, Ausstattungs-, Ausrüstungs- und sonstige Gebrauchsgegenstände	-7.500,00	-7.500,00	-4.028,10	3.471,90	↑
	Unterhaltung Sonstiges Infrastrukturvermögen	-80.000,00	-80.000,00	-29.604,29	50.395,71	↑
	Unterhaltung der Grundstücke, Außenanlagen, Gebäude und Gebäudeeinrichtungen	-23.500,00	-23.500,00	-3.062,43	20.437,57	↑
	Unterhaltung der Maschinen und technischen Anlagen	-1.500,00	-1.500,00	-476,00	1.024,00	↑
	Unterhaltung des Infrastrukturvermögens	-17.600,00	-17.600,00	-3.837,90	13.762,10	↑
	Unterhaltung sonstiges unbewegliches Infrastrukturvermögen	-5.000,00	-5.000,00	-4.877,19	122,81	↑
	Unterhaltung von Fahrzeugen	-20.000,00	-20.000,00	-2.113,97	17.886,03	↑
- Aufwendungen für Sach- und Dienstleistungen Summe		-215.800,00	-215.800,00	-89.777,29	126.022,71	

Gemeinde Altwarp

- Abschreibungen auf immaterielle Vermögensgegenstände des Anlagevermögens und auf Sachanlagen sowie auf aktivierte Aufwendungen für die Ingangsetzung und Erweiterung der Verwaltung	Abschreibungen auf Betriebs- und Geschäftsausstattung	-2.000,00	-2.000,00	-722,88	1.277,12	↑
	Abschreibungen auf Betriebsausstattung	-300,00	-300,00	-175,58	124,42	↑
	Abschreibungen auf Betriebsvorrichtungen	-5.500,00	-5.500,00	-2.709,11	2.790,89	↑
	Abschreibungen auf Fahrzeuge	-12.900,00	-12.900,00	-7.764,00	5.136,00	↑
	Abschreibungen auf Kulturdenkmäler	-200,00	-200,00	-78,84	121,16	↑
	Abschreibungen auf Maschinen und technische Anlagen	-400,00	-400,00	-80,10	319,90	↑
	Abschreibungen auf Sonstige Bauten des Infrastrukturvermögens	-27.200,00	-27.200,00	-16.755,83	10.444,17	↑
	Abschreibungen auf Straßen, Wege, Plätze und Verkehrslenkungsanlagen	-28.200,00	-28.200,00	-29.073,78	-873,78	↓
	Abschreibungen auf bebaute Grundstücke und grundstücksgleiche Rechte mit Kulturanlagen	-900,00	-900,00	-434,70	465,30	↑
	Abschreibungen auf bebaute Grundstücke und grundstücksgleiche Rechte mit Verwaltungsgebäuden	-3.100,00	-3.100,00	-1.524,48	1.575,52	↑
	Abschreibungen auf bebaute Grundstücke und grundstücksgleiche Rechte mit sonstigen Gebäuden	-5.000,00	-5.000,00	-2.417,70	2.582,30	↑
	Abschreibungen auf bebaute Grundstücke und grundstücksgleiche Rechte mit sozialen Einrichtungen	-1.500,00	-1.500,00	-706,56	793,44	↑
	- Abschreibungen auf immaterielle Vermögensgegenstände des Anlagevermögens und auf Sachanlagen sowie auf aktivierte Aufwendungen für die Ingangsetzung und Erweiterung der Verwaltung Summe	-87.200,00	-87.200,00	-62.443,56	24.756,44	
- Zuwendungen, Umlagen und sonstige Transferaufwendungen	Allgemeine Umlagen an Amt oder geschäftsführende Gemeinde	-104.300,00	-104.300,00	-105.641,93	-1.341,93	↓
	Allgemeine Umlagen an Landkreise	-189.700,00	-189.700,00	-189.092,04	607,96	↑
	Allgemeine Umlagen an Zweckverbände	-1.500,00	-1.500,00	-1.412,25	87,75	↑
	Gewerbesteuerumlage	-1.500,00	-1.500,00	-221,46	1.278,54	↑
	Wohnungsumlage an das Amt Objekt 1	-600,00	-600,00	-557,08	42,92	↑
	Wohnungsumlage an das Amt Objekt 2	-300,00	-300,00	0,00	300,00	↑
	Zuweisungen und Zuschüsse für laufende Zwecke an Gemeinden und Gemeindeverbände	-38.900,00	-38.900,00	-24.256,96	14.643,04	↑
	Zuweisungen und Zuschüsse für laufende Zwecke an Sonstige	-22.700,00	-22.700,00	-363,62	22.336,38	↑
	an den sonstigen privaten Bereich	-300,00	-300,00	0,00	300,00	↑
- Zuwendungen, Umlagen und sonstige Transferaufwendungen Summe		-359.800,00	-359.800,00	-321.545,34	38.254,66	
- Aufwendungen der sozialen Sicherung	Kostenbeteiligungen und -erstattungen für sonstige soziale Leistungen	-1.700,00	-1.700,00	0,00	1.700,00	↑
	Zuweisungen und Zuschüsse für laufende Zwecke des Bereichs soziale Sicherung an den öffentlichen Bereich	-45.000,00	-45.000,00	-27.626,05	17.373,95	↑
- Aufwendungen der sozialen Sicherung Summe		-46.700,00	-46.700,00	-27.626,05	19.073,95	

Gemeinde Altwarp

-Zinsaufwendungen und sonstige Finanzaufwendungen	Sonstige Zinsen und sonstige Finanzaufwendungen aus der Verzinsung von sonstigen Steuernachforderungen	-100,00	-100,00	0,00	100,00	↑
	Zinsaufwendungen Kredit 2 an sonstige inländische Kreditinstitute	-200,00	-200,00	-157,73	42,27	↑
	Zinsaufwendungen an Sparkassen	-100,00	-100,00	-269,43	-169,43	↓
-Zinsaufwendungen und sonstige Finanzaufwendungen Summe		-400,00	-400,00	-427,16	-27,16	
-Sonstige laufende Aufwendungen	Aufwendungen für Aus- und Fortbildung, Umschulung	-2.000,00	-2.000,00	-60,16	1.939,84	↑
	Aufwendungen für Dienst- und Schutzkleidung, persönliche Ausrüstungsgegenstände	-2.400,00	-2.400,00	-2.903,91	-503,91	↓
	Aufwendungen für die Erstellung von Bebauungsplänen	0,00	0,00	-44,03	-44,03	↓
	Beiträge zu Wirtschaftsverbänden, Berufsvertretungen und Vereinen	-2.300,00	-2.300,00	-1.405,27	894,73	↑
	Büromaterial	0,00	-100,00	-71,92	28,08	↑
	Einzelwertberichtigung	0,00	0,00	-6.578,00	-6.578,00	↓
	Fahrtkostenerstattung	-1.300,00	-1.300,00	-225,50	1.074,50	↑
	Fernmeldegebühren	-1.000,00	-1.000,00	-490,11	509,89	↑
	Gebäudeversicherungen	-3.100,00	-3.100,00	-2.677,96	422,04	↑
	Gerichts-, Anwalts-, Notar-, Gerichtsvollzieherkosten usw.	-1.200,00	-1.200,00	-1.318,50	-118,50	↓
	Geschäftsaufwendungen	-3.400,00	-3.400,00	-1.499,04	1.900,96	↑
	Grundsteuer B für Gemeindeeigene Grundstücke	-400,00	-400,00	-304,68	95,32	↑
	Kfz-Versicherungen	-1.300,00	-1.300,00	-1.970,42	-670,42	↓
	Mieten, Pachten und Erbbauzinsen	-100,00	-100,00	-124,62	-24,62	↓
	Repräsentationen	-300,00	-300,00	-19,95	280,05	↑
	Sonstige Geschäftsaufwendungen	-400,00	-400,00	0,00	400,00	↑
	Sonstige Personalnebenaufwendungen (auch Ausgleichsabgabe nach dem Schwerbehindertengesetz)	-1.000,00	-1.000,00	-28,44	971,56	↑
	Sonstige Sachverständigen-, Gerichts- und ähnliche Aufwendungen	-2.700,00	-2.700,00	-210,40	2.489,60	↑
	Sonstige betriebliche Steueraufwendungen (MwSt)	-7.500,00	-7.500,00	-13.495,15	-5.995,15	↓
	Umlagen an Schadensausgleichskassen	-500,00	-500,00	-463,42	36,58	↑
	Umsatzsteuer an das Finanzamt	-6.000,00	-6.000,00	-5.739,51	260,49	↑
	Verfügungsmittel	-1.000,00	-1.000,00	-463,53	536,47	↑
	Verluste aus dem Abgang von Sachanlagen	0,00	0,00	-2,61	-2,61	↓
	Versicherungen Objekt 1	-500,00	-500,00	-311,98	188,02	↑
	Öffentlichkeitsarbeit	-1.500,00	-1.500,00	0,00	1.500,00	↑
-Sonstige laufende Aufwendungen Summe		-39.900,00	-40.000,00	-40.409,11	-409,11	
Summe der ordentlichen Aufwendungen		-927.700,00	-927.800,00	-638.163,60	289.636,40	

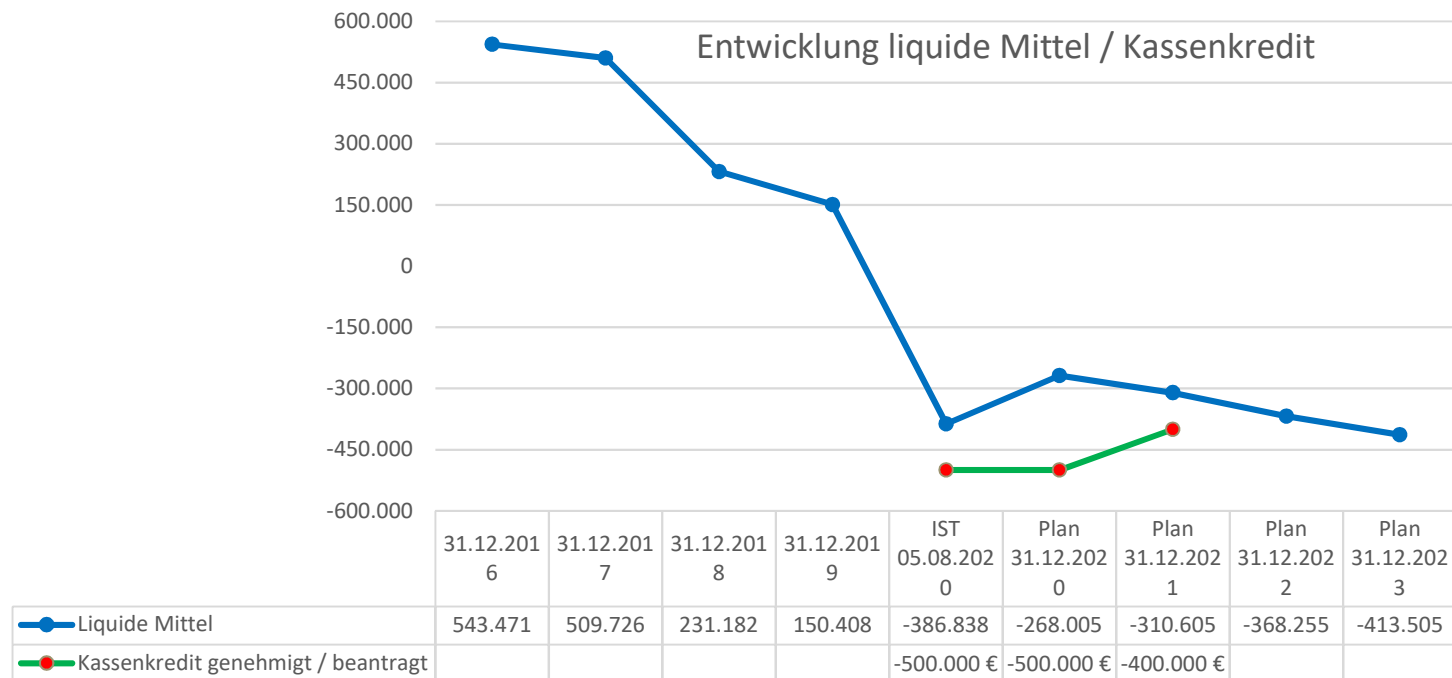
3. Finanzrechnung

Einzahlungs- und Auszahlungsarten	Ansatz 2020	übertragene Ermächtigungen aus Haushaltsvorjahren	Gesamt-ermächtigungen 2020	Ist-Ergebnis 2020	Vergleich Gesamtermächtigungen/Ist 2020	2020
+ Steuern und ähnliche Abgaben	166.900,00	0,00	166.900,00	90.633,42	-76.266,58	↓
+ Zuwendungen, allgemeine Umlagen und sonstige Transfereinzahlungen	325.000,00	0,00	325.000,00	190.184,28	-134.815,72	↓
+ Einzahlungen der sozialen Sicherung	0,00	0,00	0,00	84,33	84,33	↑
+ Öffentlich-rechtliche Leitungsentgelte	105.800,00	0,00	105.800,00	69.027,29	-36.772,71	↓
+ Privatrechtliche Leistungsentgelte	18.800,00	0,00	18.800,00	12.602,67	-6.197,33	↓
+ Kostenerstattungen und Kostenumlagen	35.300,00	0,00	35.300,00	9.306,91	-25.993,09	↓
+ Zinseinzahlungen und sonstige Finanzeinzahlungen	11.100,00	0,00	11.100,00	10.409,54	-690,46	↓
+ Sonstige laufende Einzahlungen	24.700,00	0,00	24.700,00	16.347,02	-8.352,98	↓
Summe der ordentlichen Einzahlungen (Summe der Nummern 1 bis 9)	687.600,00	0,00	687.600,00	398.595,46	-289.004,54	↓
- Personalauszahlungen	-177.900,00	0,00	-177.900,00	-95.135,09	82.764,91	↑
- Auszahlungen für Sach- und Dienstleistungen	-215.800,00	0,00	-215.800,00	-80.609,51	135.190,49	↑
- Zuwendungen, Umlagen und sonstige Transferauszahlungen	-359.800,00	0,00	-359.800,00	-199.409,70	160.390,30	↑
- Auszahlungen der sozialen Sicherung	-46.700,00	0,00	-46.700,00	-23.718,08	22.981,92	↑
- Zinsauszahlungen und sonstige Finanzauszahlungen	-400,00	0,00	-400,00	-353,37	46,63	↑
- Sonstige laufende Auszahlungen	-39.900,00	0,00	-40.000,00	-33.880,62	6.119,38	↑
Summe der ordentlichen Auszahlungen (Summe der Nummern 11 bis 17)	-840.500,00	0,00	-840.600,00	-433.106,37	407.493,63	↑
Saldo der ordentlichen Ein- und Auszahlungen (Saldo der Nummern 10 und 18)	-152.900,00	0,00	-153.000,00	-34.510,91	118.489,09	↑
Saldo der ordentlichen und außerordentlichen Ein- und Auszahlungen (Nummer 19 zuzüglich Nummer 20 abzüglich Nummer 21)	-152.900,00	0,00	-153.000,00	-34.510,91	118.489,09	↑

+ Einzahlungen aus Investitionszuwendungen	161.700,00	483.800,00	645.500,00	19.775,21	-625.724,79	↓
+ Einzahlungen aus Beiträgen und ähnlichen Entgelten	0,00	0,00	0,00	9.279,89	9.279,89	↑
+ Einzahlungen aus Sachanlagen	70.500,00	0,00	70.500,00	37.630,00	-32.870,00	↓
Summe der Einzahlungen aus Investitionstätigkeit (Summe der Nummern 23 bis 30)	232.200,00	483.800,00	716.000,00	66.685,10	-649.314,90	↓
- Auszahlungen für Sachanlagen	-294.000,00	-553.765,78	-847.765,78	-605.873,61	241.892,17	↑
Summe der Auszahlungen aus Investitionstätigkeit (Summe der Nummern 32 bis 37)	-294.000,00	-553.765,78	-847.765,78	-605.873,61	241.892,17	↑
Saldo der Ein- und Auszahlungen aus Investitionstätigkeit (Saldo der Nummern 31 und 38)	-61.800,00	-69.965,78	-131.765,78	-539.188,51	-407.422,73	↓
Finanzmittelüberschuss / Finanzmittelfehlbetrag (Summe der Nummern 22 und 39)	-214.700,00	-69.965,78	-284.765,78	-573.699,42	-288.933,64	↓
- Auszahlungen für planmäßige Tilgung von Krediten für Investitionen und Investitionsförderungsmaßnahmen	-2.200,00	0,00	-2.200,00	-1.062,48	1.137,52	↑
Saldo der Ein- und Auszahlungen aus Krediten für Investitionen und Investitionsförderungsmaßnahmen (Nummer 41 abzüglich 42 und 43)	-2.200,00	0,00	-2.200,00	-1.062,48	1.137,52	↑
Saldo der durchlaufenden Gelder und ungeklärten Zahlungsvorgänge	0,00	0,00	0,00	0,00	0,00	
Veränderung der liquiden Mittel und der Kredite zur Sicherung der Zahlungsfähigkeit (Summe der Nummern 40,44 und 45)	-216.900,00	-69.965,78	-286.965,78	-574.761,90	-287.796,12	↓

3.1. Kredite zur Sicherung der Zahlungsfähigkeit

Der Höchstbetrag der Kredite zur Sicherung der Zahlungsfähigkeit wurde für das Haushaltsjahr 2020 in Höhe von 500.000 € beantragt. Per 05.08.2020 wurde ein Kassenkredit in Höhe von 386.838 € in Anspruch genommen. Der Inanspruchnahme des Kassenkredites hat sich wie folgt entwickelt:



Teilergebnisrechnung 2020**11.10.10**

Produktbereich: 11
Produktgruppe: 11.10
Produkt: 11.10.10

Produktbereich: Innere Verwaltung
 Produktgruppe: Verwaltungssteuerung
 Verwaltung und Gremien der Gemeinde

lfd. Nr.	Ertrags- und Aufwandsarten	Ergebnis 2019	Fortgeschriebener Ansatz 2020	Ergebnis 2020	Vergleich Ergebnis / fortgeschriebener Ansatz 2020	Ermächtigungsübertragung
		in EUR				
		1	2	3	4	5
06	Kostenerstattungen und Kostenumlagen	0,50	0,00	11,04	11,04	0,00
44290000	Kostenerstattungen und Kostenumlagen von Sonstigen	0,50	0,00	11,04	11,04	0,00
11	Summe 1 bis 10	0,50	0,00	11,04	11,04	0,00
12	Personalaufwendungen	11.610,58	20.100,00	10.676,11	-9.423,89	0,00
50110000	Aufwendungen für ehrenamtlich Tätige (Bürgermeister, Amtsvorsteher)	6.566,00	11.000,00	7.420,00	-3.580,00	0,00
50130000	Aufwendungen für ehrenamtlich Tätige (Rats-/Vertretungs- und Ausschussmitglieder)	2.520,00	5.000,00	1.860,00	-3.140,00	0,00
50291000	Dienstbezüge Sonstige	1.627,00	2.000,00	715,75	-1.284,25	0,00
50320000	Arbeitnehmer Beiträge zu Versorgungskassen	45,36	100,00	26,46	-73,54	0,00
50420000	Beiträge zur gesetzlichen Sozialversicherung Arbeitnehmer	450,10	1.000,00	141,57	-858,43	0,00
50490000	Beiträge zur gesetzlichen Sozialversicherung für Sonstige	402,12	1.000,00	512,33	-487,67	0,00
14	Aufwendungen für Sach- und Dienstleistungen	0,00	2.400,00	1.400,00	-1.000,00	0,00
52590000	Kostenerstattungen an Sonstige	0,00	2.400,00	1.400,00	-1.000,00	0,00
15	Abschreibungen auf immaterielle Vermögensgegenstände des Anlagevermögens und auf Sachanlagen sowie auf aktivierte Aufwendungen für die Ingangsetzung und Erweiterung der Verwaltung	102,60	0,00	0,00	0,00	0,00
53850100	Abschreibungen auf Betriebs- und Geschäftsausstattung	102,60	0,00	0,00	0,00	0,00
20	sonstige laufende Aufwendungen	2.403,42	6.000,00	2.271,97	-3.728,03	0,00
56131000	Fahrtkostenerstattung	351,75	1.000,00	225,50	-774,50	0,00
56253000	Gerichts-, Anwalts-, Notar-, Gerichtsvollzieherkosten usw.	0,00	1.200,00	0,00	-1.200,00	0,00
56300000	Geschäftsaufwendungen	438,19	2.200,00	1.082,02	-1.117,98	0,00
56310000	Büromaterial	3,78	100,00	37,50	-62,50	0,00
56341000	Fernmeldegebühren	45,60	0,00	0,00	0,00	0,00
56390000	Sonstige Geschäftsaufwendungen	122,69	0,00	0,00	0,00	0,00
56416000	Umlagen an Schadensausgleichskassen	455,94	500,00	463,42	-36,58	0,00
56920000	Verfügungsmittel	985,47	1.000,00	463,53	-536,47	0,00
21	Summe 12 bis 20	14.116,60	28.500,00	14.348,08	-14.151,92	0,00
22	Saldo von 11 und 21	-14.116,10	-28.500,00	-14.337,04	14.162,96	0,00
25	Saldo 22, 23, 24	-14.116,10	-28.500,00	-14.337,04	14.162,96	0,00
	Jahresergebnis des Teilhaushalts vor Verrechnung der internen Leistungsbeziehungen und vor Veränderung der Rücklagen (Nummern 22 zuzüglich Nummer 23 abzüglich Nummer 24)					
28	Saldo 25, 26, 27	-14.116,10	-28.500,00	-14.337,04	14.162,96	0,00
	Jahresergebnis des Teilhaushalts nach der Verrechnung der internen Leistungsbeziehungen und vor Veränderung der Rücklagen (Nummer 25 zuzüglich Nummer 26 abzüglich Nummer 27)					

Teilergebnisrechnung 2020**11.40.20**

Produktbereich: 11
Produktgruppe: 11.40
Produkt: 11.40.20

Produktbereich: Innere Verwaltung
 Produktgruppe: Zentrale Dienste
 Liegenschaften

lfd. Nr.	Ertrags- und Aufwandsarten	Ergebnis 2019	Fortgeschriebener Ansatz 2020	Ergebnis 2020	Vergleich Ergebnis / fortgeschriebener Ansatz 2020	Ermächtigungsübertragung	
		in EUR					
		1	2	3	4	5	
02	Zuwendungen, allgemeine Umlagen und sonstige Transfererträge	712,09	700,00	356,04	-343,96	0,00	
41510000	Erträge aus der Auflösung von Sonderposten aus Zuwendungen	712,09	700,00	356,04	-343,96	0,00	
05	privatrechtliche Leistungsentgelte	14.413,06	18.000,00	16.411,31	-1.588,69	0,00	
44110000	Mieten und Pachten	0,00	4.000,00	0,00	-4.000,00	0,00	
44110001	Mieten Kommunale Wohnungen	2.161,92	2.200,00	2.161,92	-38,08	0,00	
44110002	Pachten (Land-, Garagen- und Jagdpachten)	4.863,54	4.500,00	6.892,47	2.392,47	0,00	
44110011	Mieten Objekt 1	128,00	100,00	128,00	28,00	0,00	
44110012	Mieten Objekt 2	6.216,48	6.200,00	6.216,48	16,48	0,00	
44110013	Mieten Objekt 3	1.043,12	1.000,00	1.012,44	12,44	0,00	
06	Kostenerstattungen und Kostenumlagen	5.729,98	5.500,00	5.412,85	-87,15	0,00	
44290000	Kostenerstattungen und Kostenumlagen von Sonstigen	300,00	200,00	0,00	-200,00	0,00	
44290003	Kostenerstattungen von Sonstigen für Objekt 3	3.617,13	3.600,00	3.600,00	0,00	0,00	
44290004	Kostenerstattungen von Sonstigen für Objekt 4	65,77	0,00	65,77	65,77	0,00	
44290005	Betriebskostenerstattungen für kommunale Wohnungen	1.747,08	1.700,00	1.747,08	47,08	0,00	
10	sonstige laufende Erträge	50.057,83	0,00	31.221,13	31.221,13	0,00	
46112000	Erträge aus der Veräußerung von Grundstücken und Gebäuden	50.057,83	0,00	31.221,13	31.221,13	0,00	
11	Summe 1 bis 10	Summe der ordentlichen Erträge (Summe der Nummern 1 bis 10)	70.912,96	24.200,00	53.401,33	29.201,33	0,00
14	Aufwendungen für Sach- und Dienstleistungen	24.520,70	13.500,00	5.036,10	-8.463,90	0,00	
52200000	Bewirtschaftungsaufwendungen (Aufwendungen für den Eigenverbrauch der Gemeinde/ nicht umlegbare BK)	122,91	500,00	628,25	128,25	0,00	
52310000	Unterhaltung der Grundstücke, Außenanlagen, Gebäude und Gebäudeeinrichtungen	17.709,80	3.000,00	0,00	-3.000,00	0,00	
52320000	Bewirtschaftung der Grundstücke, Außenanlagen, Gebäude und Gebäudeeinrichtungen	6.687,99	10.000,00	4.407,85	-5.592,15	0,00	
15	Abschreibungen auf immaterielle Vermögensgegenstände des Anlagevermögens und auf Sachanlagen sowie auf aktivierte Aufwendungen für die Ingangsetzung und Erweiterung der Verwaltung	2.500,56	2.600,00	1.242,84	-1.357,16	0,00	
53420000	Abschreibungen auf bebaute Grundstücke und grundstücksgleiche Rechte mit sozialen Einrichtungen	1.413,24	1.500,00	706,56	-793,44	0,00	
53490000	Abschreibungen auf bebaute Grundstücke und grundstücksgleiche Rechte mit sonstigen Gebäuden	1.053,70	1.100,00	526,80	-573,20	0,00	
53820000	Abschreibungen auf Maschinen und technische Anlagen	18,96	0,00	9,48	9,48	0,00	
53850100	Abschreibungen auf Betriebs- und Geschäftsausstattung	14,66	0,00	0,00	0,00	0,00	
17	Zuwendungen, Umlagen und sonstige Transferaufwendungen	511,24	900,00	557,08	-342,92	0,00	
54422001	Wohnungsumalge an das Amt Objekt 1	511,24	600,00	557,08	-42,92	0,00	
54422002	Wohnungsumalge an das Amt Objekt 2	0,00	300,00	0,00	-300,00	0,00	
19	Zinsaufwendungen und sonstige Finanzaufwendungen	197,93	200,00	157,73	-42,27	0,00	
57519002	Zinsaufwendungen Kredit 2 an sonstige inländische Kreditinstitute	197,93	200,00	157,73	-42,27	0,00	
20	sonstige laufende Aufwendungen	1.419,29	2.200,00	1.113,98	-1.086,02	0,00	
56210000	Mieten, Pachten und Erbbauzinsen	124,62	100,00	124,62	24,62	0,00	
56259000	Sonstige Sachverständigen-, Gerichts- und ähnliche Aufwendungen	247,80	1.000,00	0,00	-1.000,00	0,00	
56411000	Gebäudeversicherungen	656,89	700,00	682,07	-17,93	0,00	
56512000	Verluste aus dem Abgang von Sachanlagen	28,06	0,00	2,61	2,61	0,00	
56813000	Grundsteuer B für Gemeindeeigene Grundstücke	361,92	400,00	304,68	-95,32	0,00	

Teilergebnisrechnung 2020**11.40.20**

Produktbereich: 11
 Produktgruppe: 11.40
 Produkt: 11.40.20

Produktbereich: Innere Verwaltung
 Produktgruppe: Zentrale Dienste
 Liegenschaften

lfd. Nr.	Ertrags- und Aufwandsarten	Ergebnis 2019	Fortge- schriebener Ansatz 2020	Ergebnis 2020	Vergleich Ergebnis / fortgeschrie- bener Ansatz 2020	Ermächti- gungsüber- tragung	
							in EUR
		1	2	3	4	5	
21	Summe 12 bis 20	Summe der ordentlichen Aufwendungen (Summe der Nummern 12 bis 20)	29.149,72	19.400,00	8.107,73	-11.292,27	0,00
22	Saldo von 11 und 21	Ordentliches Ergebnis (Saldo der Nummern 11 und 21)	41.763,24	4.800,00	45.293,60	40.493,60	0,00
25	Saldo 22, 23, 24	Jahresergebnis des Teilhaushalts vor Verrechnung der internen Leistungsbeziehungen und vor Veränderung der Rücklagen (Nummern 22 zuzüglich Nummer 23 abzüglich Nummer 24)	41.763,24	4.800,00	45.293,60	40.493,60	0,00
28	Saldo 25, 26, 27	Jahresergebnis des Teilhaushalts nach der Verrechnung der internen Leistungsbeziehungen und vor Veränderung der Rücklagen (Nummer 25 zuzüglich Nummer 26 abzüglich Nummer 27)	41.763,24	4.800,00	45.293,60	40.493,60	0,00

Teilergebnisrechnung 2020**11.40.30**

Produktbereich: 11
Produktgruppe: 11.40
Produkt: 11.40.30

Produktbereich: Innere Verwaltung
 Produktgruppe: Zentrale Dienste
 Bauhof

lfd. Nr.	Ertrags- und Aufwandsarten		Ergebnis 2019	Fortgeschriebener Ansatz 2020	Ergebnis 2020	Vergleich Ergebnis / fortgeschriebener Ansatz 2020	Ermächtigungsübertragung
			1	2	3	4	5
02		Zuwendungen, allgemeine Umlagen und sonstige Transfererträge	13.588,08	20.500,00	20.621,22	121,22	0,00
	41441000	Zuweisungen und Zuschüsse für laufende Zwecke vom Bund	13.588,08	20.500,00	20.621,22	121,22	0,00
04		öffentlich-rechtliche Leistungsentgelte	565,89	0,00	0,00	0,00	0,00
	43290000	Sonstige Entgelte, Kostenerstattungen	565,89	0,00	0,00	0,00	0,00
11	Summe 1 bis 10	Summe der ordentlichen Erträge (Summe der Nummern 1 bis 10)	14.153,97	20.500,00	20.621,22	121,22	0,00
12		Personalaufwendungen	95.498,44	110.000,00	59.479,23	-50.520,77	0,00
	50221000	Dienstbezüge Arbeitnehmer	76.666,31	85.000,00	47.572,11	-37.427,89	0,00
	50320000	Arbeitnehmer Beiträge zu Versorgungskassen	2.929,53	5.000,00	1.758,56	-3.241,44	0,00
	50420000	Beiträge zur gesetzlichen Sozialversicherung Arbeitnehmer	15.902,60	20.000,00	10.148,56	-9.851,44	0,00
14		Aufwendungen für Sach- und Dienstleistungen	11.992,42	19.000,00	3.482,96	-15.517,04	0,00
	52350100	Unterhaltung von Fahrzeugen	8.511,30	15.000,00	1.534,30	-13.465,70	0,00
	52380000	Unterhaltung Geringwertige Geräte, Ausrüstungs- und sonstige Gebrauchsgegenstände	2.863,63	3.000,00	1.128,76	-1.871,24	0,00
	52380001	Anlagevermögen bis 1.000 EUR Einzelerfassung	617,49	1.000,00	819,90	-180,10	0,00
15		Abschreibungen auf immaterielle Vermögensgegenstände des Anlagevermögens und auf Sachanlagen sowie auf aktivierte Aufwendungen für die Ingangsetzung und Erweiterung der Verwaltung	386,80	3.400,00	193,38	-3.206,62	0,00
	53810000	Abschreibungen auf Fahrzeuge	386,80	3.400,00	193,38	-3.206,62	0,00
20		sonstige laufende Aufwendungen	229,81	600,00	924,33	324,33	0,00
	56150000	Aufwendungen für Dienst- und Schutzkleidung, persönliche Ausrüstungsgegenstände	251,68	400,00	765,67	365,67	0,00
	56190000	Sonstige Personalnebenaufwendungen (auch Ausgleichsabgabe nach dem Schwerbehindertengesetz)	0,00	0,00	28,44	28,44	0,00
	56412000	Kfz-Versicherungen	-21,87	200,00	130,22	-69,78	0,00
21	Summe 12 bis 20	Summe der ordentlichen Aufwendungen (Summe der Nummern 12 bis 20)	108.107,47	133.000,00	64.079,90	-68.920,10	0,00
22	Saldo von 11 und 21	Ordentliches Ergebnis (Saldo der Nummern 11 und 21)	-93.953,50	-112.500,00	-43.458,68	69.041,32	0,00
25	Saldo 22, 23, 24	Jahresergebnis des Teilhaushalts vor Verrechnung der internen Leistungsbeziehungen und vor Veränderung der Rücklagen (Nummern 22 zuzüglich Nummer 23 abzüglich Nummer 24)	-93.953,50	-112.500,00	-43.458,68	69.041,32	0,00
28	Saldo 25, 26, 27	Jahresergebnis des Teilhaushalts nach der Verrechnung der internen Leistungsbeziehungen und vor Veränderung der Rücklagen (Nummer 25 zuzüglich Nummer 26 abzüglich Nummer 27)	-93.953,50	-112.500,00	-43.458,68	69.041,32	0,00

Teilergebnisrechnung 2020

12.60.10

Produktbereich: 12
 Produktgruppe: 12.60
 Produkt: 12.60.10

Produktbereich: Sicherheit und Ordnung
 Produktgruppe: Brandschutz
 Feuerwehr

lfd. Nr.	Ertrags- und Aufwandsarten	Ergebnis 2019	Fortgeschriebener Ansatz 2020	Ergebnis 2020	Vergleich Ergebnis / fortgeschriebener Ansatz 2020	Ermächtigungsübertragung
		in EUR				
		1	2	3	4	5
02	Zuwendungen, allgemeine Umlagen und sonstige Transfererträge	195,07	100,00	0,00	-100,00	0,00
41510000	Erträge aus der Auflösung von Sonderposten aus Zuwendungen	195,07	100,00	0,00	-100,00	0,00
06	Kostenerstattungen und Kostenumlagen	0,00	0,00	1.373,60	1.373,60	0,00
44290000	Kostenerstattungen und Kostenumlagen von Sonstigen	0,00	0,00	1.373,60	1.373,60	0,00
11	Summe 1 bis10 Summe der ordentlichen Erträge (Summe der Nummern 1 bis 10)	195,07	100,00	1.373,60	1.273,60	0,00
12	Personalaufwendungen	1.830,00	2.000,00	1.800,00	-200,00	0,00
50190000	Aufwendungen für sonstige ehrenamtlich Tätige (ehrenamtlich Tätige der Feuerwehr, berufene Bürger in Ausschüssen, u.a.)	1.830,00	2.000,00	1.800,00	-200,00	0,00
14	Aufwendungen für Sach- und Dienstleistungen	11.945,29	14.000,00	4.622,30	-9.377,70	0,00
52200000	Bewirtschaftungsaufwendungen (Aufwendungen für den Eigenverbrauch der Gemeinde/ nicht umlegbare BK)	2.364,00	5.000,00	1.724,68	-3.275,32	0,00
52310000	Unterhaltung der Grundstücke, Außenanlagen, Gebäude und Gebäudeeinrichtungen	3.648,96	2.000,00	921,32	-1.078,68	0,00
52350100	Unterhaltung von Fahrzeugen	1.914,56	3.000,00	108,67	-2.891,33	0,00
52360000	Unterhaltung der Maschinen und technischen Anlagen	1.306,62	1.500,00	476,00	-1.024,00	0,00
52380000	Unterhaltung Geringwertige Geräte, Ausstattungs-, Ausrüstungs- und sonstige Gebrauchsgegenstände	1.869,48	1.000,00	1.391,63	391,63	0,00
52380001	Anlagevermögen bis 1.000 EUR Einzelerfassung	841,67	1.500,00	0,00	-1.500,00	0,00
15	Abschreibungen auf immaterielle Vermögensgegenstände des Anlagevermögens und auf Sachanlagen sowie auf aktivierte Aufwendungen für die Inangasetzung und Erweiterung der Verwaltung	12.579,96	12.900,00	9.265,80	-3.634,20	0,00
53490000	Abschreibungen auf bebaute Grundstücke und grundstücksgleiche Rechte mit sonstigen Gebäuden	456,75	500,00	228,36	-271,64	0,00
53590000	Abschreibungen auf Sonstige Bauten des Infrastrukturvermögens	2.081,60	2.100,00	1.206,78	-893,22	0,00
53810000	Abschreibungen auf Fahrzeuge	9.337,56	9.500,00	7.570,62	-1.929,38	0,00
53820000	Abschreibungen auf Maschinen und technische Anlagen	325,11	400,00	70,62	-329,38	0,00
53850100	Abschreibungen auf Betriebs- und Geschäftsausstattung	378,94	400,00	189,42	-210,58	0,00
17	Zuwendungen, Umlagen und sonstige Transferaufwendungen	866,00	300,00	836,05	536,05	0,00
54190000	Zuweisungen und Zuschüsse für laufende Zwecke an Sonstige	305,58	300,00	219,73	-80,27	0,00
54422000	Allgemeine Umlagen an Amt oder geschäftsführende Gemeinde	560,42	0,00	616,32	616,32	0,00
20	sonstige laufende Aufwendungen	6.972,57	8.800,00	5.515,20	-3.284,80	0,00
56120000	Aufwendungen für Aus- und Fortbildung, Umschulung	0,00	2.000,00	60,16	-1.939,84	0,00
56150000	Aufwendungen für Dienst- und Schutzkleidung, persönliche Ausrüstungsgegenstände	3.512,01	2.000,00	2.138,24	138,24	0,00
56190000	Sonstige Personalnebenaufwendungen (auch Ausgleichsabgabe nach dem Schwerbehindertengesetz)	207,25	1.000,00	0,00	-1.000,00	0,00
56300000	Geschäftsaufwendungen	63,42	300,00	35,84	-264,16	0,00
56411000	Gebäudeversicherungen	596,57	700,00	616,42	-83,58	0,00
56412000	Kfz-Versicherungen	513,05	500,00	1.419,32	919,32	0,00
56420000	Beiträge zu Wirtschaftsverbänden, Berufsvertretungen und Vereinen	1.146,46	2.000,00	1.225,27	-774,73	0,00
56512000	Verluste aus dem Abgang von Sachanlagen	833,81	0,00	0,00	0,00	0,00
56930000	Repräsentationen	100,00	300,00	19,95	-280,05	0,00
21	Summe 12 bis 20 Summe der ordentlichen Aufwendungen (Summe der Nummern 12 bis 20)	34.193,82	38.000,00	22.039,35	-15.960,65	0,00

Teilergebnisrechnung 2020**12.60.10**

Produktbereich: 12
 Produktgruppe: 12.60
 Produkt: 12.60.10

Produktbereich: Sicherheit und Ordnung
 Produktgruppe: Brandschutz
 Feuerwehr

Ifd. Nr.	Ertrags- und Aufwandsarten		Ergebnis 2019	Fortgeschriebener Ansatz 2020	Ergebnis 2020	Vergleich Ergebnis / fortgeschriebener Ansatz 2020	Ermächtigungsübertragung
			1	2	3	4	5
22	Saldo von 11 und 21	Ordentliches Ergebnis (Saldo der Nummern 11 und 21)	-33.998,75	-37.900,00	-20.665,75	17.234,25	0,00
25	Saldo 22, 23, 24	Jahresergebnis des Teilhaushalts vor Verrechnung der internen Leistungsbeziehungen und vor Veränderung der Rücklagen (Nummern 22 zuzüglich Nummer 23 abzüglich Nummer 24)	-33.998,75	-37.900,00	-20.665,75	17.234,25	0,00
28	Saldo 25, 26, 27	Jahresergebnis des Teilhaushalts nach der Verrechnung der internen Leistungsbeziehungen und vor Veränderung der Rücklagen (Nummer 25 zuzüglich Nummer 26 abzüglich Nummer 27)	-33.998,75	-37.900,00	-20.665,75	17.234,25	0,00

Teilergebnisrechnung 2020**21.10.10**

Produktbereich: 21
Produktgruppe: 21.10
Produkt: 21.10.10

Produktbereich 20-24: Schulträgeraufgaben
 Produktgruppe: Grundschulen
 Schulkostenbeiträge Grundschule

lfd. Nr.	Ertrags- und Aufwandsarten	Ergebnis 2019	Fortgeschriebener Ansatz 2020	Ergebnis 2020	Vergleich Ergebnis / fortgeschriebener Ansatz 2020	Ermächtigungsübertragung	
				in EUR			
				1	2		3
06	Kostenerstattungen und Kostenumlagen	0,00	0,00	16,12	16,12	0,00	
44243000	Kostenerstattungen und Kostenumlagen von Gemeinden und Gemeindeverbänden	0,00	0,00	16,12	16,12	0,00	
11	Summe 1 bis 10	Summe der ordentlichen Erträge (Summe der Nummern 1 bis 10)	0,00	0,00	16,12	16,12	0,00
17	Zuwendungen, Umlagen und sonstige Transferaufwendungen	9.389,28	14.500,00	7.815,32	-6.684,68	0,00	
54143000	Zuweisungen und Zuschüsse für laufende Zwecke an Gemeinden und Gemeindeverbände	9.389,28	14.500,00	7.815,32	-6.684,68	0,00	
21	Summe 12 bis 20	Summe der ordentlichen Aufwendungen (Summe der Nummern 12 bis 20)	9.389,28	14.500,00	7.815,32	-6.684,68	0,00
22	Saldo von 11 und 21	Ordentliches Ergebnis (Saldo der Nummern 11 und 21)	-9.389,28	-14.500,00	-7.799,20	6.700,80	0,00
25	Saldo 22, 23, 24	Jahresergebnis des Teilhaushalts vor Verrechnung der internen Leistungsbeziehungen und vor Veränderung der Rücklagen (Nummern 22 zuzüglich Nummer 23 abzüglich Nummer 24)	-9.389,28	-14.500,00	-7.799,20	6.700,80	0,00
28	Saldo 25, 26, 27	Jahresergebnis des Teilhaushalts nach der Verrechnung der internen Leistungsbeziehungen und vor Veränderung der Rücklagen (Nummer 25 zuzüglich Nummer 26 abzüglich Nummer 27)	-9.389,28	-14.500,00	-7.799,20	6.700,80	0,00

Teilergebnisrechnung 2020**21.50.10**

Produktbereich: 21
 Produktgruppe: 21.50
 Produkt: 21.50.10

Produktbereich 20-24: Schulträgeraufgaben
 Produktgruppe: Regionale Schulen
 Schulkostenbeiträge Regionale Schulen

lfd. Nr.	Ertrags- und Aufwandsarten		Ergebnis 2019	Fortgeschriebener Ansatz 2020	Ergebnis 2020	Vergleich Ergebnis / fortgeschriebener Ansatz 2020	Ermächtigungsübertragung
in EUR							
			1	2	3	4	5
11	Summe 1 bis 10	Summe der ordentlichen Erträge (Summe der Nummern 1 bis 10)	0,00	0,00	0,00	0,00	0,00
17		Zuwendungen, Umlagen und sonstige Transferaufwendungen	18.301,12	24.400,00	16.441,64	-7.958,36	0,00
	54143000	Zuweisungen und Zuschüsse für laufende Zwecke an Gemeinden und Gemeindeverbände	18.301,12	24.400,00	16.441,64	-7.958,36	0,00
21	Summe 12 bis 20	Summe der ordentlichen Aufwendungen (Summe der Nummern 12 bis 20)	18.301,12	24.400,00	16.441,64	-7.958,36	0,00
22	Saldo von 11 und 21	Ordentliches Ergebnis (Saldo der Nummern 11 und 21)	-18.301,12	-24.400,00	-16.441,64	7.958,36	0,00
25	Saldo 22, 23, 24	Jahresergebnis des Teilhaushalts vor Verrechnung der internen Leistungsbeziehungen und vor Veränderung der Rücklagen (Nummern 22 zuzüglich Nummer 23 abzüglich Nummer 24)	-18.301,12	-24.400,00	-16.441,64	7.958,36	0,00
28	Saldo 25, 26, 27	Jahresergebnis des Teilhaushalts nach der Verrechnung der internen Leistungsbeziehungen und vor Veränderung der Rücklagen (Nummer 25 zuzüglich Nummer 26 abzüglich Nummer 27)	-18.301,12	-24.400,00	-16.441,64	7.958,36	0,00

Teilergebnisrechnung 2020**28.10.10**

Produktbereich: 28
Produktgruppe: 28.10
Produkt: 28.10.10

Produktbereich 24-29: Kultur und Wissenschaft
 Produktgruppe: Heimat- und sonstige Kulturpflege
 Heimat- und sonstige Kulturpflege

lfd. Nr.	Ertrags- und Aufwandsarten	Ergebnis 2019	Fortgeschriebener Ansatz 2020	Ergebnis 2020	Vergleich Ergebnis / fortgeschriebener Ansatz 2020	Ermächtigungsübertragung	
		in EUR					
		1	2	3	4	5	
06	Kostenerstattungen und Kostenumlagen	86,00	12.800,00	0,00	-12.800,00	0,00	
44259000	Kostenerstattungen und Kostenumlagen vom sonstigen privaten Bereich	0,00	12.800,00	0,00	-12.800,00	0,00	
44290000	Kostenerstattungen und Kostenumlagen von Sonstigen	86,00	0,00	0,00	0,00	0,00	
10	sonstige laufende Erträge	2.055,00	1.500,00	20,00	-1.480,00	0,00	
46290000	Sonstige laufende Erträge (Spenden, Regressansprüche)	2.055,00	1.500,00	20,00	-1.480,00	0,00	
11	Summe 1 bis 10	2.141,00	14.300,00	20,00	-14.280,00	0,00	
14	Aufwendungen für Sach- und Dienstleistungen	177,12	300,00	0,00	-300,00	0,00	
52200000	Bewirtschaftungsaufwendungen (Aufwendungen für den Eigenverbrauch der Gemeinde/ nicht umlegbare BK)	177,12	300,00	0,00	-300,00	0,00	
17	Zuwendungen, Umlagen und sonstige Transferaufwendungen	9.133,61	17.300,00	143,89	-17.156,11	0,00	
54159000	an den sonstigen privaten Bereich	0,00	300,00	0,00	-300,00	0,00	
54190000	Zuweisungen und Zuschüsse für laufende Zwecke an Sonstige	9.133,61	17.000,00	143,89	-16.856,11	0,00	
20	sonstige laufende Aufwendungen	131,81	800,00	137,40	-662,60	0,00	
56300000	Geschäftsaufwendungen	0,00	100,00	0,00	-100,00	0,00	
56390000	Sonstige Geschäftsaufwendungen	0,00	400,00	0,00	-400,00	0,00	
56411011	Versicherungen Objekt 1	131,81	200,00	137,40	-62,60	0,00	
56420000	Beiträge zu Wirtschaftsverbänden, Berufsvertretungen und Vereinen	0,00	100,00	0,00	-100,00	0,00	
21	Summe 12 bis 20	9.442,54	18.400,00	281,29	-18.118,71	0,00	
22	Saldo von 11 und 21	Ordentliches Ergebnis (Saldo der Nummern 11 und 21)	-7.301,54	-4.100,00	-261,29	3.838,71	0,00
25	Saldo 22, 23, 24	Jahresergebnis des Teilhaushalts vor Verrechnung der internen Leistungsbeziehungen und vor Veränderung der Rücklagen (Nummern 22 zuzüglich Nummer 23 abzüglich Nummer 24)	-7.301,54	-4.100,00	-261,29	3.838,71	0,00
28	Saldo 25, 26, 27	Jahresergebnis des Teilhaushalts nach der Verrechnung der internen Leistungsbeziehungen und vor Veränderung der Rücklagen (Nummer 25 zuzüglich Nummer 26 abzüglich Nummer 27)	-7.301,54	-4.100,00	-261,29	3.838,71	0,00

Teilergebnisrechnung 2020**33.10.10**

Produktbereich: 33
Produktgruppe: 33.10
Produkt: 33.10.10

Produktbereich 31-35: Soziale Hilfen
 Produktgruppe: Förderung von Trägern der Wohlfahrtspflege
 Wohlfahrtspflege (Senioren, Schuldnerberatung)

lfd. Nr.	Ertrags- und Aufwandsarten		Ergebnis 2019	Fortge- schriebener Ansatz 2020	Ergebnis 2020	Vergleich Ergebnis / fortgeschrie- bener Ansatz 2020	Ermächti- gungsüber- tragung
in EUR							
			1	2	3	4	5
11	Summe 1 bis 10	Summe der ordentlichen Erträge (Summe der Nummern 1 bis 10)	0,00	0,00	0,00	0,00	0,00
17		Zuwendungen, Umlagen und sonstige Transferaufwendungen	576,00	2.000,00	0,00	-2.000,00	0,00
	54190000	Zuweisungen und Zuschüsse für laufende Zwecke an Sonstige	576,00	2.000,00	0,00	-2.000,00	0,00
21	Summe 12 bis 20	Summe der ordentlichen Aufwendungen (Summe der Nummern 12 bis 20)	576,00	2.000,00	0,00	-2.000,00	0,00
22	Saldo von 11 und 21	Ordentliches Ergebnis (Saldo der Nummern 11 und 21)	-576,00	-2.000,00	0,00	2.000,00	0,00
25	Saldo 22, 23, 24	Jahresergebnis des Teilhaushalts vor Verrechnung der internen Leistungsbeziehungen und vor Veränderung der Rücklagen (Nummern 22 zuzüglich Nummer 23 abzüglich Nummer 24)	-576,00	-2.000,00	0,00	2.000,00	0,00
28	Saldo 25, 26, 27	Jahresergebnis des Teilhaushalts nach der Verrechnung der internen Leistungsbeziehungen und vor Veränderung der Rücklagen (Nummer 25 zuzüglich Nummer 26 abzüglich Nummer 27)	-576,00	-2.000,00	0,00	2.000,00	0,00

Teilergebnisrechnung 2020**36.10.10**

Produktbereich: 36
Produktgruppe: 36.10
Produkt: 36.10.10

Produktbereich: Kinder-, Jugend- und Familienhilfe
 Produktgruppe: Förderung von Kindern in Tageseinrichtungen und in Tagespflege
 Förderung von Kindern in Tageseinrichtungen und in Tagespflege

lfd. Nr.	Ertrags- und Aufwandsarten		Ergebnis 2019	Fortge- schriebener Ansatz 2020	Ergebnis 2020	Vergleich Ergebnis / fortgeschrie- bener Ansatz 2020	Ermächti- gungsüber- tragung
in EUR							
			1	2	3	4	5
02		Zuwendungen, allgemeine Umlagen und sonstige Transfererträge	583,19	0,00	0,00	0,00	0,00
	41442000	Zuweisungen und Zuschüsse für laufende Zwecke vom Land	583,19	0,00	0,00	0,00	0,00
11	Summe 1 bis 10	Summe der ordentlichen Erträge (Summe der Nummern 1 bis 10)	583,19	0,00	0,00	0,00	0,00
17		Zuwendungen, Umlagen und sonstige Transferaufwendungen	583,19	0,00	0,00	0,00	0,00
	54151000	Zuweisungen und Zuschüsse für laufende Zwecke an private Unternehmen	583,19	0,00	0,00	0,00	0,00
18		Aufwendungen der sozialen Sicherung	36.476,77	45.000,00	27.626,05	-17.373,95	0,00
	55940000	Zuweisungen und Zuschüsse für laufende Zwecke des Bereichs soziale Sicherung an den öffentlichen Bereich	0,00	45.000,00	27.626,05	-17.373,95	0,00
	55950000	Zuweisungen und Zuschüsse für laufende Zwecke des Bereichs soziale Sicherung an private Unternehmen	36.476,77	0,00	0,00	0,00	0,00
21	Summe 12 bis 20	Summe der ordentlichen Aufwendungen (Summe der Nummern 12 bis 20)	37.059,96	45.000,00	27.626,05	-17.373,95	0,00
22	Saldo von 11 und 21	Ordentliches Ergebnis (Saldo der Nummern 11 und 21)	-36.476,77	-45.000,00	-27.626,05	17.373,95	0,00
25	Saldo 22, 23, 24	Jahresergebnis des Teilhaushalts vor Verrechnung der internen Leistungsbeziehungen und vor Veränderung der Rücklagen (Nummern 22 zuzüglich Nummer 23 abzüglich Nummer 24)	-36.476,77	-45.000,00	-27.626,05	17.373,95	0,00
28	Saldo 25, 26, 27	Jahresergebnis des Teilhaushalts nach der Verrechnung der internen Leistungsbeziehungen und vor Veränderung der Rücklagen (Nummer 25 zuzüglich Nummer 26 abzüglich Nummer 27)	-36.476,77	-45.000,00	-27.626,05	17.373,95	0,00

Teilergebnisrechnung 2020**42.40.10**

Produktbereich: 42
Produktgruppe: 42.40
Produkt: 42.40.10

Produktbereich: Sportförderung
 Produktgruppe: Sportstätten und Bäder
 Badeanstalt

lfd. Nr.	Ertrags- und Aufwandsarten	Ergebnis 2019	Fortgeschriebener Ansatz 2020	Ergebnis 2020	Vergleich Ergebnis / fortgeschriebener Ansatz 2020	Ermächtigungsübertragung	
				in EUR			
				1	2		3
02	Zuwendungen, allgemeine Umlagen und sonstige Transfererträge	1.972,90	2.000,00	0,00	-2.000,00	0,00	
41442000	Zuweisungen und Zuschüsse für laufende Zwecke vom Land	1.972,90	2.000,00	0,00	-2.000,00	0,00	
06	Kostenerstattungen und Kostenumlagen	1.019,96	0,00	0,00	0,00	0,00	
44290000	Kostenerstattungen und Kostenumlagen von Sonstigen	1.019,96	0,00	0,00	0,00	0,00	
11	Summe 1 bis 10	Summe der ordentlichen Erträge (Summe der Nummern 1 bis 10)	2.992,86	2.000,00	0,00	-2.000,00	0,00
14	Aufwendungen für Sach- und Dienstleistungen	4.077,70	8.200,00	1.322,31	-6.877,69	0,00	
52200000	Bewirtschaftungsaufwendungen (Aufwendungen für den Eigenverbrauch der Gemeinde/ nicht umlegbare BK)	1.950,93	2.200,00	1.322,31	-877,69	0,00	
52310000	Unterhaltung der Grundstücke, Außenanlagen, Gebäude und Gebäudeeinrichtungen	1.898,65	4.500,00	0,00	-4.500,00	0,00	
52380000	Unterhaltung Geringwertige Geräte, Ausstattungs-, Ausrüstungs- und sonstige Gebrauchsgegenstände	228,12	500,00	0,00	-500,00	0,00	
52380001	Anlagevermögen bis 1.000 EUR Einzelerfassung	0,00	1.000,00	0,00	-1.000,00	0,00	
15	Abschreibungen auf immaterielle Vermögensgegenstände des Anlagevermögens und auf Sachanlagen sowie auf aktivierte Aufwendungen für die Ingangsetzung und Erweiterung der Verwaltung	472,58	500,00	236,22	-263,78	0,00	
53830000	Abschreibungen auf Betriebsvorrichtungen	472,58	500,00	236,22	-263,78	0,00	
21	Summe 12 bis 20	Summe der ordentlichen Aufwendungen (Summe der Nummern 12 bis 20)	4.550,28	8.700,00	1.558,53	-7.141,47	0,00
22	Saldo von 11 und 21	Ordentliches Ergebnis (Saldo der Nummern 11 und 21)	-1.557,42	-6.700,00	-1.558,53	5.141,47	0,00
25	Saldo 22, 23, 24	Jahresergebnis des Teilhaushalts vor Verrechnung der internen Leistungsbeziehungen und vor Veränderung der Rücklagen (Nummern 22 zuzüglich Nummer 23 abzüglich Nummer 24)	-1.557,42	-6.700,00	-1.558,53	5.141,47	0,00
28	Saldo 25, 26, 27	Jahresergebnis des Teilhaushalts nach der Verrechnung der internen Leistungsbeziehungen und vor Veränderung der Rücklagen (Nummer 25 zuzüglich Nummer 26 abzüglich Nummer 27)	-1.557,42	-6.700,00	-1.558,53	5.141,47	0,00

Teilergebnisrechnung 2020**51.10.10**

Produktbereich: 51
Produktgruppe: 51.10
Produkt: 51.10.10

Produktbereich: Räumliche Planung und Entwicklung
 Produktgruppe: Räumliche Planungs- und Entwicklungsmaßnahmen
 Bauleit- und Verkehrsplanung

lfd. Nr.	Ertrags- und Aufwandsarten	Ergebnis 2019	Fortgeschriebener Ansatz 2020	Ergebnis 2020	Vergleich Ergebnis / fortgeschriebener Ansatz 2020	Ermächtigungsübertragung
				in EUR		
				1	2	
11	Summe 1 bis 10	Summe der ordentlichen Erträge (Summe der Nummern 1 bis 10)	0,00	0,00	0,00	0,00
20	56255000	sonstige laufende Aufwendungen Aufwendungen für die Erstellung von Bebauungsplänen	1.362,71 1.362,71	0,00 0,00	44,03 44,03	0,00 0,00
21	Summe 12 bis 20	Summe der ordentlichen Aufwendungen (Summe der Nummern 12 bis 20)	1.362,71	0,00	44,03	0,00
22	Saldo von 11 und 21	Ordentliches Ergebnis (Saldo der Nummern 11 und 21)	-1.362,71	0,00	-44,03	0,00
25	Saldo 22, 23, 24	Jahresergebnis des Teilhaushalts vor Verrechnung der internen Leistungsbeziehungen und vor Veränderung der Rücklagen (Nummern 22 zuzüglich Nummer 23 abzüglich Nummer 24)	-1.362,71	0,00	-44,03	0,00
28	Saldo 25, 26, 27	Jahresergebnis des Teilhaushalts nach der Verrechnung der internen Leistungsbeziehungen und vor Veränderung der Rücklagen (Nummer 25 zuzüglich Nummer 26 abzüglich Nummer 27)	-1.362,71	0,00	-44,03	0,00

Teilergebnisrechnung 2020**54.00.10**

Produktbereich: 54
Produktgruppe: 54.00
Produkt: 54.00.10

Produktbereich: Verkehrsflächen und -anlagen, ÖPNV
 Produktgruppe: Konzessionsabgaben
 Konzessionsabgaben

lfd. Nr.	Ertrags- und Aufwandsarten		Ergebnis 2019	Fortgeschriebener Ansatz 2020	Ergebnis 2020	Vergleich Ergebnis / fortgeschriebener Ansatz 2020	Ermächtigungsübertragung
			1	2	3	4	5
10		sonstige laufende Erträge	10.666,14	14.200,00	14.420,26	220,26	0,00
46250000		Konzessionsabgaben	10.666,14	14.200,00	14.420,26	220,26	0,00
11	Summe 1 bis 10	Summe der ordentlichen Erträge (Summe der Nummern 1 bis 10)	10.666,14	14.200,00	14.420,26	220,26	0,00
21	Summe 12 bis 20	Summe der ordentlichen Aufwendungen (Summe der Nummern 12 bis 20)	0,00	0,00	0,00	0,00	0,00
22	Saldo von 11 und 21	Ordentliches Ergebnis (Saldo der Nummern 11 und 21)	10.666,14	14.200,00	14.420,26	220,26	0,00
25	Saldo 22, 23, 24	Jahresergebnis des Teilhaushalts vor Verrechnung der internen Leistungsbeziehungen und vor Veränderung der Rücklagen (Nummern 22 zuzüglich Nummer 23 abzüglich Nummer 24)	10.666,14	14.200,00	14.420,26	220,26	0,00
28	Saldo 25, 26, 27	Jahresergebnis des Teilhaushalts nach der Verrechnung der internen Leistungsbeziehungen und vor Veränderung der Rücklagen (Nummer 25 zuzüglich Nummer 26 abzüglich Nummer 27)	10.666,14	14.200,00	14.420,26	220,26	0,00

Teilergebnisrechnung 2020**54.10.10**

Produktbereich: 54
Produktgruppe: 54.10
Produkt: 54.10.10

Produktbereich: Verkehrsflächen und -anlagen, ÖPNV
 Produktgruppe: Gemeindestraßen
 Straßen, Wege und Plätze

lfd. Nr.	Ertrags- und Aufwandsarten	Ergebnis 2019	Fortgeschriebener Ansatz 2020	Ergebnis 2020	Vergleich Ergebnis / fortgeschriebener Ansatz 2020	Ermächtigungsübertragung	
		in EUR					
		1	2	3	4	5	
02	Zuwendungen, allgemeine Umlagen und sonstige Transfererträge	19.616,15	19.200,00	9.597,28	-9.602,72	0,00	
41510000	Erträge aus der Auflösung von Sonderposten aus Zuwendungen	19.616,15	19.200,00	9.597,28	-9.602,72	0,00	
04	öffentlich-rechtliche Leistungsentgelte	2.873,66	2.900,00	1.436,79	-1.463,21	0,00	
43710000	Erträge aus der Auflösung von Sonderposten für Beiträge und ähnliche Entgelte	2.873,66	2.900,00	1.436,79	-1.463,21	0,00	
06	Kostenerstattungen und Kostenumlagen	337,49	0,00	0,00	0,00	0,00	
44290000	Kostenerstattungen und Kostenumlagen von Sonstigen	337,49	0,00	0,00	0,00	0,00	
10	sonstige laufende Erträge	0,00	0,00	3.139,50	3.139,50	0,00	
46112000	Erträge aus der Veräußerung von Grundstücken und Gebäuden	0,00	0,00	3.139,50	3.139,50	0,00	
11	Summe 1 bis 10	Summe der ordentlichen Erträge (Summe der Nummern 1 bis 10)	22.827,30	22.100,00	14.173,57	-7.926,43	0,00
14	Aufwendungen für Sach- und Dienstleistungen	11.322,29	24.100,00	7.893,79	-16.206,21	0,00	
52200000	Bewirtschaftungsaufwendungen (Aufwendungen für den Eigenverbrauch der Gemeinde/ nicht umlegbare BK)	4.217,25	4.500,00	4.015,00	-485,00	0,00	
52330000	Unterhaltung des Infrastrukturvermögens	6.199,56	17.600,00	3.837,90	-13.762,10	0,00	
52380000	Unterhaltung Geringwertige Geräte, Ausstattungs-, Ausrüstungs- und sonstige Gebrauchsgegenstände	905,48	2.000,00	40,89	-1.959,11	0,00	
15	Abschreibungen auf immaterielle Vermögensgegenstände des Anlagevermögens und auf Sachanlagen sowie auf aktivierte Aufwendungen für die Ingangsetzung und Erweiterung der Verwaltung	58.469,08	28.200,00	29.073,78	873,78	0,00	
53580000	Abschreibungen auf Straßen, Wege, Plätze und Verkehrslenkungsanlagen	57.907,47	28.200,00	29.073,78	873,78	0,00	
53590000	Abschreibungen auf Sonstige Bauten des Infrastrukturvermögens	561,61	0,00	0,00	0,00	0,00	
17	Zuwendungen, Umlagen und sonstige Transferaufwendungen	250,00	0,00	0,00	0,00	0,00	
54143000	Zuweisungen und Zuschüsse für laufende Zwecke an Gemeinden und Gemeindeverbände	250,00	0,00	0,00	0,00	0,00	
21	Summe 12 bis 20	Summe der ordentlichen Aufwendungen (Summe der Nummern 12 bis 20)	70.041,37	52.300,00	36.967,57	-15.332,43	0,00
22	Saldo von 11 und 21	Ordentliches Ergebnis (Saldo der Nummern 11 und 21)	-47.214,07	-30.200,00	-22.794,00	7.406,00	0,00
25	Saldo 22, 23, 24	Jahresergebnis des Teilhaushalts vor Verrechnung der internen Leistungsbeziehungen und vor Veränderung der Rücklagen (Nummern 22 zuzüglich Nummer 23 abzüglich Nummer 24)	-47.214,07	-30.200,00	-22.794,00	7.406,00	0,00
28	Saldo 25, 26, 27	Jahresergebnis des Teilhaushalts nach der Verrechnung der internen Leistungsbeziehungen und vor Veränderung der Rücklagen (Nummer 25 zuzüglich Nummer 26 abzüglich Nummer 27)	-47.214,07	-30.200,00	-22.794,00	7.406,00	0,00

Teilergebnisrechnung 2020**54.80.10**

Produktbereich: 54
Produktgruppe: 54.80
Produkt: 54.80.10

Produktbereich: Verkehrsflächen und -anlagen, ÖPNV
 Produktgruppe: Häfen
 Hafenbetrieb

lfd. Nr.	Ertrags- und Aufwandsarten	Ergebnis 2019	Fortgeschriebener Ansatz 2020	Ergebnis 2020	Vergleich Ergebnis / fortgeschriebener Ansatz 2020	Ermächtigungsübertragung	
		in EUR					
		1	2	3	4	5	
02	Zuwendungen, allgemeine Umlagen und sonstige Transfererträge	3.860,13	0,00	2.895,06	2.895,06	0,00	
41510000	Erträge aus der Auflösung von Sonderposten aus Zuwendungen	3.860,13	0,00	2.895,06	2.895,06	0,00	
04	öffentlich-rechtliche Leistungsentgelte	95.233,58	100.000,00	37.284,02	-62.715,98	0,00	
43228000	Parkgebühren	7.001,34	6.000,00	2.186,56	-3.813,44	0,00	
43229100	Hafenbenutzungsgebühren	6.141,10	8.000,00	-867,50	-8.867,50	0,00	
43229200	Standgebühren Wohnmobile	76.701,87	80.000,00	31.275,23	-48.724,77	0,00	
43229300	Toilettengebühren	1.579,18	2.000,00	261,26	-1.738,74	0,00	
43229400	Liegegebühren Sport- und Fischerboote	3.810,09	4.000,00	4.428,47	428,47	0,00	
06	Kostenerstattungen und Kostenumlagen	15.920,59	15.000,00	2.085,07	-12.914,93	0,00	
44290000	Kostenerstattungen und Kostenumlagen von Sonstigen	405,01	0,00	890,00	890,00	0,00	
44290001	Kostenertstattungen von Sonstigen für Objekt 1	15.515,58	15.000,00	1.195,07	-13.804,93	0,00	
10	sonstige laufende Erträge	18.957,43	9.000,00	4.438,06	-4.561,94	0,00	
46320001	Erstattung Umsatzsteuer (ohne PK)	10.655,39	9.000,00	3.889,98	-5.110,02	0,00	
46320002	Erstattung Umsatzsteuer vom Finanzamt	8.302,04	0,00	548,08	548,08	0,00	
11	Summe 1 bis10	Summe der ordentlichen Erträge (Summe der Nummern 1 bis 10)	133.971,73	124.000,00	46.702,21	-77.297,79	0,00
12	Personalaufwendungen	38.183,97	40.800,00	21.541,78	-19.258,22	0,00	
50221000	Dienstbezüge Arbeitnehmer	30.677,57	32.000,00	16.779,94	-15.220,06	0,00	
50320000	Arbeitnehmer Beiträge zu Versorgungskassen	1.095,65	1.300,00	609,62	-690,38	0,00	
50420000	Beiträge zur gesetzlichen Sozialversicherung Arbeitnehmer	6.410,75	7.500,00	4.152,22	-3.347,78	0,00	
14	Aufwendungen für Sach- und Dienstleistungen	46.666,51	113.000,00	57.079,00	-55.921,00	0,00	
52210000	Aufwendungen für Abfall	3.142,20	3.000,00	133,80	-2.866,20	0,00	
52220000	Aufwendungen für Abwasser	1.785,00	2.000,00	2.255,00	255,00	0,00	
52240000	Aufwendungen für Gas	1.589,94	1.500,00	1.423,53	-76,47	0,00	
52260000	Aufwendungen für Strom	11.378,13	14.000,00	15.418,49	1.418,49	0,00	
52270000	Aufwendungen für Wasser	1.028,05	1.500,00	1.289,72	-210,28	0,00	
52320100	Bewirtschaftung Grundstücke, Außenanlagen, Gebäude und Gebäudeeinrichtungen	2.031,36	1.500,00	851,96	-648,04	0,00	
52339000	Unterhaltung Sonstiges Infrastrukturvermögen	17.853,36	80.000,00	29.604,29	-50.395,71	0,00	
52339004	Unterhaltung sonstiges unbewegliches Infrastrukturvermögen	6.253,68	5.000,00	4.877,19	-122,81	0,00	
52350100	Unterhaltung von Fahrzeugen	476,40	2.000,00	401,00	-1.599,00	0,00	
52380000	Unterhaltung Geringwertige Geräte, Ausstattungs-, Ausrüstungs- und sonstige Gebrauchsgegenstände	520,21	1.000,00	731,64	-268,36	0,00	
52380001	Anlagevermögen bis 1.000 EUR Einzelerfassung	608,18	1.500,00	92,38	-1.407,62	0,00	
15	Abschreibungen auf immaterielle Vermögensgegenstände des Anlagevermögens und auf Sachanlagen sowie auf aktivierte Aufwendungen für die Ingangsetzung und Erweiterung der Verwaltung	31.098,58	27.000,00	16.395,43	-10.604,57	0,00	
53590000	Abschreibungen auf Sonstige Bauten des Infrastrukturvermögens	28.852,55	25.100,00	15.549,05	-9.550,95	0,00	
53830000	Abschreibungen auf Betriebsvorrichtungen	793,87	800,00	396,84	-403,16	0,00	
53850100	Abschreibungen auf Betriebs- und Geschäftsausstattung	743,15	800,00	273,96	-526,04	0,00	
53852000	Abschreibungen auf Betriebsausstattung	709,01	300,00	175,58	-124,42	0,00	
17	Zuwendungen, Umlagen und sonstige Transferaufwendungen	6.857,47	9.900,00	7.630,38	-2.269,62	0,00	
54190000	Zuweisungen und Zuschüsse für laufende Zwecke an Sonstige	0,00	3.000,00	0,00	-3.000,00	0,00	
54422000	Allgemeine Umlagen an Amt oder geschäftsführende Gemeinde	6.857,47	6.900,00	7.630,38	730,38	0,00	
19	Zinsaufwendungen und sonstige Finanzaufwendungen	525,01	100,00	269,43	169,43	0,00	

Teilergebnisrechnung 2020**54.80.10**

Produktbereich: 54
Produktgruppe: 54.80
Produkt: 54.80.10

Produktbereich: Verkehrsflächen und -anlagen, ÖPNV
 Produktgruppe: Häfen
 Hafenbetrieb

lfd. Nr.	Ertrags- und Aufwandsarten	Ergebnis 2019	Fortgeschriebener Ansatz 2020	Ergebnis 2020	Vergleich Ergebnis / fortgeschriebener Ansatz 2020	Ermächtigungsübertragung	
				in EUR			
				1	2		3
20	57512000	Zinsaufwendungen an Sparkassen	525,01	100,00	269,43	169,43	0,00
		sonstige laufende Aufwendungen	31.940,82	18.500,00	22.100,92	3.600,92	0,00
	56131000	Fahrtkostenerstattung	102,50	300,00	0,00	-300,00	0,00
	56253000	Gerichts-, Anwalts-, Notar-, Gerichtsvollzieherkosten usw.	0,00	0,00	1.318,50	1.318,50	0,00
	56259000	Sonstige Sachverständigen-, Gerichts- und ähnliche Aufwendungen	1.647,30	1.700,00	210,40	-1.489,60	0,00
	56310000	Büromaterial	39,83	0,00	34,42	34,42	0,00
	56341000	Fernmeldegebühren	768,07	1.000,00	583,98	-416,02	0,00
	56360000	Öffentlichkeitsarbeit	1.759,00	1.000,00	0,00	-1.000,00	0,00
	56411000	Gebäudeversicherungen	277,04	400,00	286,47	-113,53	0,00
	56412000	Kfz-Versicherungen	426,83	600,00	420,88	-179,12	0,00
	56512000	Verluste aus dem Abgang von Sachanlagen	812,52	0,00	0,00	0,00	0,00
	56890000	Sonstige betriebliche Steueraufwendungen (MwSt)	18.384,04	7.500,00	13.506,76	6.006,76	0,00
	56890001	Umsatzsteuer an das Finanzamt	7.723,69	6.000,00	5.739,51	-260,49	0,00
21	Summe 12 bis 20	Summe der ordentlichen Aufwendungen (Summe der Nummern 12 bis 20)	155.272,36	209.300,00	125.016,94	-84.283,06	0,00
22	Saldo von 11 und 21	Ordentliches Ergebnis (Saldo der Nummern 11 und 21)	-21.300,63	-85.300,00	-78.314,73	6.985,27	0,00
25	Saldo 22, 23, 24	Jahresergebnis des Teilhaushalts vor Verrechnung der internen Leistungsbeziehungen und vor Veränderung der Rücklagen (Nummern 22 zuzüglich Nummer 23 abzüglich Nummer 24)	-21.300,63	-85.300,00	-78.314,73	6.985,27	0,00
28	Saldo 25, 26, 27	Jahresergebnis des Teilhaushalts nach der Verrechnung der internen Leistungsbeziehungen und vor Veränderung der Rücklagen (Nummer 25 zuzüglich Nummer 26 abzüglich Nummer 27)	-21.300,63	-85.300,00	-78.314,73	6.985,27	0,00

Teilergebnisrechnung 2020**55.20.10**

Produktbereich: 55
Produktgruppe: 55.20
Produkt: 55.20.10

Produktbereich: Natur- und Landschaftspflege
 Produktgruppe: Öffentliche Gewässer, Wasserbauliche Anlagen, Gewässerschutz
 Wasser- und Bodenverband

lfd. Nr.	Ertrags- und Aufwandsarten		Ergebnis 2019	Fortge- schriebener Ansatz 2020	Ergebnis 2020	Vergleich Ergebnis / fortgeschrie- bener Ansatz 2020	Ermächti- gungsüber- tragung
in EUR							
		1	2	3	4	5	
11	Summe 1 bis 10	Summe der ordentlichen Erträge (Summe der Nummern 1 bis 10)	0,00	0,00	0,00	0,00	0,00
17		Zuwendungen, Umlagen und sonstige Transferaufwendungen	1.276,67	1.500,00	1.412,25	-87,75	0,00
	54430000	Allgemeine Umlagen an Zweckverbände	1.276,67	1.500,00	1.412,25	-87,75	0,00
21	Summe 12 bis 20	Summe der ordentlichen Aufwendungen (Summe der Nummern 12 bis 20)	1.276,67	1.500,00	1.412,25	-87,75	0,00
22	Saldo von 11 und 21	Ordentliches Ergebnis (Saldo der Nummern 11 und 21)	-1.276,67	-1.500,00	-1.412,25	87,75	0,00
25	Saldo 22, 23, 24	Jahresergebnis des Teilhaushalts vor Verrechnung der internen Leistungsbeziehungen und vor Veränderung der Rücklagen (Nummern 22 zuzüglich Nummer 23 abzüglich Nummer 24)	-1.276,67	-1.500,00	-1.412,25	87,75	0,00
28	Saldo 25, 26, 27	Jahresergebnis des Teilhaushalts nach der Verrechnung der internen Leistungsbeziehungen und vor Veränderung der Rücklagen (Nummer 25 zuzüglich Nummer 26 abzüglich Nummer 27)	-1.276,67	-1.500,00	-1.412,25	87,75	0,00

Teilergebnisrechnung 2020**55.30.10**

Produktbereich: 55
Produktgruppe: 55.30
Produkt: 55.30.10

Produktbereich: Natur- und Landschaftspflege
 Produktgruppe: Friedhofs- und Bestattungswesen
 Friedhöfe

lfd. Nr.	Ertrags- und Aufwandsarten	Ergebnis 2019	Fortgeschriebener Ansatz 2020	Ergebnis 2020	Vergleich Ergebnis / fortgeschriebener Ansatz 2020	Ermächtigungsübertragung	
		in EUR					
		1	2	3	4	5	
02	Zuwendungen, allgemeine Umlagen und sonstige Transfererträge	1.170,45	1.200,00	585,12	-614,88	0,00	
41510000	Erträge aus der Auflösung von Sonderposten aus Zuwendungen	1.170,45	1.200,00	585,12	-614,88	0,00	
04	öffentlich-rechtliche Leistungsentgelte	780,00	4.400,00	280,00	-4.120,00	0,00	
43224000	Entgelte für das Bestattungswesen	780,00	400,00	280,00	-120,00	0,00	
43900001	Ertrag aus der Auflösung von Rechnungsabgrenzungsposten für Grabnutzungsentgelte	0,00	4.000,00	0,00	-4.000,00	0,00	
06	Kostenerstattungen und Kostenumlagen	1.358,00	1.300,00	1.358,00	58,00	0,00	
44243000	Kostenerstattungen und Kostenumlagen von Gemeinden und Gemeindeverbänden	1.358,00	1.300,00	1.358,00	58,00	0,00	
11	Summe 1 bis 10	Summe der ordentlichen Erträge (Summe der Nummern 1 bis 10)	3.308,45	6.900,00	2.223,12	-4.676,88	0,00
12	Personalaufwendungen	4.391,25	5.000,00	2.437,97	-2.562,03	0,00	
50221000	Dienstbezüge Arbeitnehmer	3.540,15	3.700,00	1.970,23	-1.729,77	0,00	
50320000	Arbeitnehmer Beiträge zu Versorgungskassen	140,89	300,00	72,86	-227,14	0,00	
50420000	Beiträge zur gesetzlichen Sozialversicherung Arbeitnehmer	710,21	1.000,00	394,88	-605,12	0,00	
14	Aufwendungen für Sach- und Dienstleistungen	6.981,44	12.100,00	2.273,25	-9.826,75	0,00	
52200000	Bewirtschaftungsaufwendungen (Aufwendungen für den Eigenverbrauch der Gemeinde/ nicht umlegbare BK)	1.903,62	2.100,00	1.523,94	-576,06	0,00	
52310000	Unterhaltung der Grundstücke, Außenanlagen, Gebäude und Gebäudeeinrichtungen	5.077,82	10.000,00	749,31	-9.250,69	0,00	
15	Abschreibungen auf immaterielle Vermögensgegenstände des Anlagevermögens und auf Sachanlagen sowie auf aktivierte Aufwendungen für die Ingangsetzung und Erweiterung der Verwaltung	3.483,02	3.600,00	1.741,38	-1.858,62	0,00	
53490000	Abschreibungen auf bebaute Grundstücke und grundstücksgleiche Rechte mit sonstigen Gebäuden	3.325,22	3.400,00	1.662,54	-1.737,46	0,00	
53720000	Abschreibungen auf Kulturdenkmäler	157,80	200,00	78,84	-121,16	0,00	
18	Aufwendungen der sozialen Sicherung	0,00	1.700,00	0,00	-1.700,00	0,00	
55890000	Kostenbeteiligungen und -erstattungen für sonstige soziale Leistungen	0,00	1.700,00	0,00	-1.700,00	0,00	
20	sonstige laufende Aufwendungen	897,00	1.000,00	1.017,96	17,96	0,00	
56411000	Gebäudeversicherungen	799,05	900,00	825,48	-74,52	0,00	
56420000	Beiträge zu Wirtschaftsverbänden, Berufsvertretungen und Vereinen	97,95	100,00	192,48	92,48	0,00	
21	Summe 12 bis 20	Summe der ordentlichen Aufwendungen (Summe der Nummern 12 bis 20)	15.752,71	23.400,00	7.470,56	-15.929,44	0,00
22	Saldo von 11 und 21	Ordentliches Ergebnis (Saldo der Nummern 11 und 21)	-12.444,26	-16.500,00	-5.247,44	11.252,56	0,00
25	Saldo 22, 23, 24	Jahresergebnis des Teilhaushalts vor Verrechnung der internen Leistungsbeziehungen und vor Veränderung der Rücklagen (Nummern 22 zuzüglich Nummer 23 abzüglich Nummer 24)	-12.444,26	-16.500,00	-5.247,44	11.252,56	0,00
28	Saldo 25, 26, 27	Jahresergebnis des Teilhaushalts nach der Verrechnung der internen Leistungsbeziehungen und vor Veränderung der Rücklagen (Nummer 25 zuzüglich Nummer 26 abzüglich Nummer 27)	-12.444,26	-16.500,00	-5.247,44	11.252,56	0,00

Teilergebnisrechnung 2020**57.30.10**

Produktbereich: 57
Produktgruppe: 57.30
Produkt: 57.30.10

Produktbereich: Wirtschaft und Tourismus
 Produktgruppe: Allgemeine Einrichtungen und Unternehmen
 Gemeindesaal

Ifd. Nr.	Ertrags- und Aufwandsarten		Ergebnis 2019	Fortgeschriebener Ansatz 2020	Ergebnis 2020	Vergleich Ergebnis / fortgeschriebener Ansatz 2020	Ermächtigungsübertragung
in EUR							
			1	2	3	4	5
04		öffentlich-rechtliche Leistungsentgelte	925,50	1.400,00	190,00	-1.210,00	0,00
	43290000	Sonstige Entgelte, Kostenerstattungen	925,50	1.400,00	190,00	-1.210,00	0,00
06		Kostenerstattungen und Kostenumlagen	0,00	0,00	43,48	43,48	0,00
	44290000	Kostenerstattungen und Kostenumlagen von Sonstigen	0,00	0,00	43,48	43,48	0,00
11	Summe 1 bis 10	Summe der ordentlichen Erträge (Summe der Nummern 1 bis 10)	925,50	1.400,00	233,48	-1.166,52	0,00
14		Aufwendungen für Sach- und Dienstleistungen	3.055,51	6.000,00	3.102,43	-2.897,57	0,00
	52200000	Bewirtschaftungsaufwendungen (Aufwendungen für den Eigenverbrauch der Gemeinde/ nicht umlegbare BK)	2.425,09	3.000,00	804,40	-2.195,60	0,00
	52310000	Unterhaltung der Grundstücke, Außenanlagen, Gebäude und Gebäudeeinrichtungen	310,83	3.000,00	1.377,59	-1.622,41	0,00
	52380000	Unterhaltung Geringwertige Geräte, Ausstattungs-, Ausrüstungs- und sonstige Gebrauchsgegenstände	319,59	0,00	622,44	622,44	0,00
	52380001	Anlagevermögen bis 1.000 EUR Einzelerfassung	0,00	0,00	298,00	298,00	0,00
15		Abschreibungen auf immaterielle Vermögensgegenstände des Anlagevermögens und auf Sachanlagen sowie auf aktivierte Aufwendungen für die Ingangsetzung und Erweiterung der Verwaltung	869,42	900,00	434,70	-465,30	0,00
	53440000	Abschreibungen auf bebaute Grundstücke und grundstücksgleiche Rechte mit Kulturanlagen	869,42	900,00	434,70	-465,30	0,00
20		sonstige laufende Aufwendungen	256,67	400,00	267,52	-132,48	0,00
	56411000	Gebäudeversicherungen	256,67	400,00	267,52	-132,48	0,00
21	Summe 12 bis 20	Summe der ordentlichen Aufwendungen (Summe der Nummern 12 bis 20)	4.181,60	7.300,00	3.804,65	-3.495,35	0,00
22	Saldo von 11 und 21	Ordentliches Ergebnis (Saldo der Nummern 11 und 21)	-3.256,10	-5.900,00	-3.571,17	2.328,83	0,00
25	Saldo 22, 23, 24	Jahresergebnis des Teilhaushalts vor Verrechnung der internen Leistungsbeziehungen und vor Veränderung der Rücklagen (Nummern 22 zuzüglich Nummer 23 abzüglich Nummer 24)	-3.256,10	-5.900,00	-3.571,17	2.328,83	0,00
28	Saldo 25, 26, 27	Jahresergebnis des Teilhaushalts nach der Verrechnung der internen Leistungsbeziehungen und vor Veränderung der Rücklagen (Nummer 25 zuzüglich Nummer 26 abzüglich Nummer 27)	-3.256,10	-5.900,00	-3.571,17	2.328,83	0,00

Teilergebnisrechnung 2020**57.30.30**

Produktbereich: 57
Produktgruppe: 57.30
Produkt: 57.30.30

Produktbereich: Wirtschaft und Tourismus
 Produktgruppe: Allgemeine Einrichtungen und Unternehmen
 Grundstücke in Verwaltung der Gemeinde

lfd. Nr.	Ertrags- und Aufwandsarten	Ergebnis 2019	Fortgeschriebener Ansatz 2020	Ergebnis 2020	Vergleich Ergebnis / fortgeschriebener Ansatz 2020	Ermächtigungsübertragung	
		in EUR					
		1	2	3	4	5	
02	Zuwendungen, allgemeine Umlagen und sonstige Transfererträge	2.919,12	2.200,00	1.023,00	-1.177,00	0,00	
41510000	Erträge aus der Auflösung von Sonderposten aus Zuwendungen	2.919,12	2.200,00	1.023,00	-1.177,00	0,00	
05	privatrechtliche Leistungsentgelte	1.233,00	800,00	350,00	-450,00	0,00	
44110000	Mieten und Pachten	363,00	200,00	0,00	-200,00	0,00	
44110007	Nutzungsgebühren Multiples Haus	870,00	600,00	350,00	-250,00	0,00	
06	Kostenerstattungen und Kostenumlagen	738,70	700,00	0,00	-700,00	0,00	
44290002	Kostenerstattungen von Sonstigen für Objekt 2	738,70	700,00	0,00	-700,00	0,00	
11	Summe 1 bis10	Summe der ordentlichen Erträge (Summe der Nummern 1 bis 10)	4.890,82	3.700,00	1.373,00	-2.327,00	0,00
14	Aufwendungen für Sach- und Dienstleistungen	581,30	3.200,00	3.495,15	295,15	0,00	
52200000	Bewirtschaftungsaufwendungen (Aufwendungen für den Eigenverbrauch der Gemeinde/ nicht umlegbare BK)	358,68	2.000,00	3.368,20	1.368,20	0,00	
52310000	Unterhaltung der Grundstücke, Außenanlagen, Gebäude und Gebäudeeinrichtungen	83,78	1.000,00	14,21	-985,79	0,00	
52380000	Unterhaltung Geringwertige Geräte, Ausstattungs-, Ausrüstungs- und sonstige Gebrauchsgegenstände	39,86	0,00	112,74	112,74	0,00	
52380001	Anlagevermögen bis 1.000 EUR Einzelerfassung	98,98	200,00	0,00	-200,00	0,00	
15	Abschreibungen auf immaterielle Vermögensgegenstände des Anlagevermögens und auf Sachanlagen sowie auf aktivierte Aufwendungen für die Ingangsetzung und Erweiterung der Verwaltung	7.887,76	8.100,00	3.860,03	-4.239,97	0,00	
53470000	Abschreibungen auf bebaute Grundstücke und grundstücksgleiche Rechte mit Verwaltungsgebäuden	3.049,00	3.100,00	1.524,48	-1.575,52	0,00	
53830000	Abschreibungen auf Betriebsvorrichtungen	4.116,66	4.200,00	2.076,05	-2.123,95	0,00	
53850100	Abschreibungen auf Betriebs- und Geschäftsausstattung	722,10	800,00	259,50	-540,50	0,00	
20	sonstige laufende Aufwendungen	1.090,58	300,00	174,58	-125,42	0,00	
56411011	Versicherungen Objekt 1	169,89	300,00	174,58	-125,42	0,00	
56512000	Verluste aus dem Abgang von Sachanlagen	920,69	0,00	0,00	0,00	0,00	
21	Summe 12 bis 20	Summe der ordentlichen Aufwendungen (Summe der Nummern 12 bis 20)	9.559,64	11.600,00	7.529,76	-4.070,24	0,00
22	Saldo von 11 und 21	Ordentliches Ergebnis (Saldo der Nummern 11 und 21)	-4.668,82	-7.900,00	-6.156,76	1.743,24	0,00
25	Saldo 22, 23, 24	Jahresergebnis des Teilhaushalts vor Verrechnung der internen Leistungsbeziehungen und vor Veränderung der Rücklagen (Nummern 22 zuzüglich Nummer 23 abzüglich Nummer 24)	-4.668,82	-7.900,00	-6.156,76	1.743,24	0,00
28	Saldo 25, 26, 27	Jahresergebnis des Teilhaushalts nach der Verrechnung der internen Leistungsbeziehungen und vor Veränderung der Rücklagen (Nummer 25 zuzüglich Nummer 26 abzüglich Nummer 27)	-4.668,82	-7.900,00	-6.156,76	1.743,24	0,00

Teilergebnisrechnung 2020**57.50.10**

Produktbereich: 57
 Produktgruppe: 57.50
 Produkt: 57.50.10

Produktbereich: Wirtschaft und Tourismus
 Produktgruppe: Tourismus
 Tourismus, Fremdenverkehr

Ifd. Nr. Ertrags- und Aufwandsarten			Ergebnis 2019	Fortgeschriebener Ansatz 2020	Ergebnis 2020	Vergleich Ergebnis / fortgeschriebener Ansatz 2020	Ermächtigungsübertragung
			1	2	3	4	5
11	Summe 1 bis 10	Summe der ordentlichen Erträge (Summe der Nummern 1 bis 10)	0,00	0,00	0,00	0,00	0,00
17		Zuwendungen, Umlagen und sonstige Transferaufwendungen	0,00	400,00	0,00	-400,00	0,00
	54190000	Zuweisungen und Zuschüsse für laufende Zwecke an Sonstige	0,00	400,00	0,00	-400,00	0,00
20		sonstige laufende Aufwendungen	1.783,47	1.400,00	561,18	-838,82	0,00
	56300000	Geschäftsaufwendungen	761,22	800,00	381,18	-418,82	0,00
	56360000	Öffentlichkeitsarbeit	922,25	500,00	0,00	-500,00	0,00
	56420000	Beiträge zu Wirtschaftsverbänden, Berufsvertretungen und Vereinen	100,00	100,00	180,00	80,00	0,00
21	Summe 12 bis 20	Summe der ordentlichen Aufwendungen (Summe der Nummern 12 bis 20)	1.783,47	1.800,00	561,18	-1.238,82	0,00
22	Saldo von 11 und 21	Ordentliches Ergebnis (Saldo der Nummern 11 und 21)	-1.783,47	-1.800,00	-561,18	1.238,82	0,00
25	Saldo 22, 23, 24	Jahresergebnis des Teilhaushalts vor Verrechnung der internen Leistungsbeziehungen und vor Veränderung der Rücklagen (Nummern 22 zuzüglich Nummer 23 abzüglich Nummer 24)	-1.783,47	-1.800,00	-561,18	1.238,82	0,00
28	Saldo 25, 26, 27	Jahresergebnis des Teilhaushalts nach der Verrechnung der internen Leistungsbeziehungen und vor Veränderung der Rücklagen (Nummer 25 zuzüglich Nummer 26 abzüglich Nummer 27)	-1.783,47	-1.800,00	-561,18	1.238,82	0,00

Teilergebnisrechnung 2020**61.10.10**

Produktbereich: 61
Produktgruppe: 61.10
Produkt: 61.10.10

Produktbereich: Allgemeine Finanzwirtschaft
 Produktgruppe: Steuern, allgemeine Zuweisungen, allgemeine Umlagen
 Steuern, Allgemeine Zuweisungen und Umlagen

lfd. Nr.	Ertrags- und Aufwandsarten	Ergebnis 2019	Fortgeschriebener Ansatz 2020	Ergebnis 2020	Vergleich Ergebnis / fortgeschriebener Ansatz 2020	Ermächtigungsübertragung	
		in EUR					
		1	2	3	4	5	
01	Steuern und ähnliche Abgaben	189.565,94	166.900,00	111.033,13	-55.866,87	0,00	
40110000	Grundsteuer A	2.797,78	800,00	1.801,22	1.001,22	0,00	
40120000	Grundsteuer B	45.847,22	45.000,00	46.446,70	1.446,70	0,00	
40122000	Grundsteuer B für gemeindeeigene Grundstücke	361,92	300,00	304,68	4,68	0,00	
40131000	Gewerbesteuerzahlungen laufendes Jahr	17.872,00	12.000,00	2.786,63	-9.213,37	0,00	
40210000	Gemeindeanteil an der Einkommensteuer	94.983,79	96.700,00	46.670,75	-50.029,25	0,00	
40220000	Gemeindeanteil an der Umsatzsteuer	2.793,78	2.400,00	1.325,03	-1.074,97	0,00	
40320000	Hundesteuer	1.366,67	1.200,00	1.316,67	116,67	0,00	
40340000	Zweitwohnungssteuer	9.173,40	8.500,00	10.381,45	1.881,45	0,00	
40521000	Familienleistungsausgleich	14.369,38	0,00	0,00	0,00	0,00	
02	Zuwendungen, allgemeine Umlagen und sonstige Transfererträge	202.077,10	302.500,00	277.320,45	-25.179,55	0,00	
41111000	Schlüsselzuweisung	202.077,10	302.500,00	277.320,45	-25.179,55	0,00	
09	Zinserträge und sonstige Finanzerträge	18,00	100,00	-27,00	-127,00	0,00	
47920000	Vollverzinsung aus Gewerbesteuer (§ 233a AO)	18,00	100,00	-27,00	-127,00	0,00	
10	sonstige laufende Erträge	2.060,00	0,00	0,00	0,00	0,00	
46621000	bei immateriellen Vermögensgegenständen und Vermögensgegenständen des Sachanlagevermögens	2.060,00	0,00	0,00	0,00	0,00	
11	Summe 1 bis 10	Summe der ordentlichen Erträge (Summe der Nummern 1 bis 10)	393.721,04	469.500,00	388.326,58	-81.173,42	0,00
17	Zuwendungen, Umlagen und sonstige Transferaufwendungen	288.015,31	288.600,00	286.708,73	-1.891,27	0,00	
54310000	Gewerbesteuerumlage	1.219,05	1.500,00	221,46	-1.278,54	0,00	
54421000	Allgemeine Umlagen an Landkreise	183.758,54	189.700,00	189.092,04	-607,96	0,00	
54422000	Allgemeine Umlagen an Amt oder geschäftsführende Gemeinde	103.037,72	97.400,00	97.395,23	-4,77	0,00	
19	Zinsaufwendungen und sonstige Finanzaufwendungen	0,00	100,00	0,00	-100,00	0,00	
57920000	Sonstige Zinsen und sonstige Finanzaufwendungen aus der Verzinsung von sonstigen Steuernachforderungen	0,00	100,00	0,00	-100,00	0,00	
21	Summe 12 bis 20	Summe der ordentlichen Aufwendungen (Summe der Nummern 12 bis 20)	288.015,31	288.700,00	286.708,73	-1.991,27	0,00
22	Saldo von 11 und 21	Ordentliches Ergebnis (Saldo der Nummern 11 und 21)	105.705,73	180.800,00	101.617,85	-79.182,15	0,00
25	Saldo 22, 23, 24	Jahresergebnis des Teilhaushalts vor Verrechnung der internen Leistungsbeziehungen und vor Veränderung der Rücklagen (Nummern 22 zuzüglich Nummer 23 abzüglich Nummer 24)	105.705,73	180.800,00	101.617,85	-79.182,15	0,00
28	Saldo 25, 26, 27	Jahresergebnis des Teilhaushalts nach der Verrechnung der internen Leistungsbeziehungen und vor Veränderung der Rücklagen (Nummer 25 zuzüglich Nummer 26 abzüglich Nummer 27)	105.705,73	180.800,00	101.617,85	-79.182,15	0,00

Teilergebnisrechnung 2020**61.20.10**

Produktbereich: 61
 Produktgruppe: 61.20
 Produkt: 61.20.10

Produktbereich: Allgemeine Finanzwirtschaft
 Produktgruppe: Sonstige Allgemeine Finanzwirtschaft
 Sonstige allgemeine Finanzwirtschaft

lfd. Nr.	Ertrags- und Aufwandsarten	Ergebnis 2019	Fortgeschriebener Ansatz 2020	Ergebnis 2020	Vergleich Ergebnis / fortgeschriebener Ansatz 2020	Ermächtigungsübertragung	
							in EUR
		1	2	3	4	5	
09	Zinserträge und sonstige Finanzerträge	10.138,24	11.000,00	10.114,54	-885,46	0,00	
47500000	Finanzerträge aus Beteiligungen an assoziierten Unternehmen	10.138,24	11.000,00	10.114,54	-885,46	0,00	
10	sonstige laufende Erträge	269,40	0,00	8.766,57	8.766,57	0,00	
46611000	Erträge aus der Auflösung von Wertberichtigungen auf Forderungen	269,40	0,00	8.766,57	8.766,57	0,00	
11	Summe 1 bis 10	Summe der ordentlichen Erträge (Summe der Nummern 1 bis 10)	10.407,64	11.000,00	18.881,11	7.881,11	0,00
20	sonstige laufende Aufwendungen	0,00	0,00	6.578,00	6.578,00	0,00	
56551000	Einzelwertberichtigung	0,00	0,00	6.578,00	6.578,00	0,00	
21	Summe 12 bis 20	Summe der ordentlichen Aufwendungen (Summe der Nummern 12 bis 20)	0,00	0,00	6.578,00	6.578,00	0,00
22	Saldo von 11 und 21	Ordentliches Ergebnis (Saldo der Nummern 11 und 21)	10.407,64	11.000,00	12.303,11	1.303,11	0,00
25	Saldo 22, 23, 24	Jahresergebnis des Teilhaushalts vor Verrechnung der internen Leistungsbeziehungen und vor Veränderung der Rücklagen (Nummern 22 zuzüglich Nummer 23 abzüglich Nummer 24)	10.407,64	11.000,00	12.303,11	1.303,11	0,00
28	Saldo 25, 26, 27	Jahresergebnis des Teilhaushalts nach der Verrechnung der internen Leistungsbeziehungen und vor Veränderung der Rücklagen (Nummer 25 zuzüglich Nummer 26 abzüglich Nummer 27)	10.407,64	11.000,00	12.303,11	1.303,11	0,00