

**24/109/16**

Drucksache Gemeinden  
öffentlich

**Gemeinde Leopoldshagen**

## **Feststellung des Jahresabschlusses 2022 nach § 60 Abs. 5 Satz 1 KV M-V**

<i>Fachamt:</i> Fachbereich Finanzen <i>Bearbeitung:</i> Lisa Thiele	<i>Datum</i> 19.03.2024
---	----------------------------

<i>Beratungsfolge</i>	<i>Geplante Sitzungstermine</i>	<i>Ö / N</i>
Ausschuss für Finanzen und Gemeindeentwicklung der Gemeindevertretung Leopoldshagen (Vorberatung)	27.03.2024	N
Gemeindevertretung Leopoldshagen (Entscheidung)		Ö

### **Sachverhalt**

Das Rechnungsprüfungsamt hat auf Grundlage seiner Prüffeststellungen einen uneingeschränkten Bestätigungsvermerk erteilt. Der Rechnungsprüfungsausschuss teilt die Einschätzung des Rechnungsprüfungsamtes.

Auf der Grundlage des Berichts über die Jahresabschlussprüfung für das Jahr 2022 empfiehlt der Rechnungsprüfungsausschuss der Gemeindevertretung den Jahresabschluss 2022 festzustellen.

Die Bilanzsumme beträgt	3.669.869,77 €
das Jahresergebnis vor Veränderung der Rücklagen 2022 beträgt	-79.317,72 €
Das Jahresergebnis 2022 beträgt nach Veränderung der Rücklagen	0,00 €
Die Finanzrechnung weist für 2022 einen Finanzmittelfehlbetrag aus von	-29.369,54 €

Der Haushaltsausgleich ist insgesamt nicht gegeben.  
Ein Haushaltssicherungskonzept wurde beschlossen.

Der Rechnungsprüfungsausschuss hat in seiner Sitzung am 14.03.2024 beschlossen, der Gemeindevertretung die Feststellung des Jahresabschlusses der Gemeinde Leopoldshagen zum 31.12.2022 i. d. F. vom 05.08.2023 zu empfehlen.

### **Beschlussvorschlag**

Die Gemeindevertretung Leopoldshagen beschließt, den vom Rechnungsprüfungsausschuss und vom Rechnungsprüfungsamt geprüften Jahresabschluss der Gemeinde Leopoldshagen zum 31.12.2022 i. d. F. vom 05.08.2023 festzustellen

### **Anlage/n**

1	Jahresabschluss 2022 Leopoldshagen öffentlich
---	---

Finanzielle Auswirkungen

	ja	nein			
fin. Auswirkungen					
im Haushalt berücksichtigt			Deckung durch:	Produkt	Sachkonto
Liegt eine Investition vor?			Folgekosten		

Abstimmungsergebnis			
JA	NEIN	ENTHALTEN	BEFANGEN

\_\_\_\_\_  
Bürgermeister/in

Siegel

\_\_\_\_\_  
stellv. Bürgermeister/in

# **Gemeinde Leopoldshagen**

## **Jahresabschluss 2022**

## Inhaltsverzeichnis

01 Ergebnisrechnung	3
02 Ergebnisrechnung mit Sachkonten	5
03 Übersicht über Erträge und Aufwendungen	10
04 Finanzrechnung	12
05 Finanzrechnung mit Sachkonten	14
06 Übersicht über Teilrechnungen	20
07 Teilergebnisrechnung	35
08 Teilfinanzrechnung	44
09 Bilanz einseitig	49
10 Bilanz Aktiva	50
11 Bilanz Passiva	51
12 Anhang	52
13 Anlagespiegel kurz	100
14 Anlagespiegel	101
15 Sonderpostenübersicht kurz	129
16 Sonderpostenübersicht	130
17 Forderungsübersicht	148
18 Verbindlichkeitenübersicht	149
19 Muster 5a	150
20 Ermächtigungsübertragungen Ausgaben	151
20 Ermächtigungsübertragungen Einnahmen	152
21 Vollständigkeitserklärung	153



# Ergebnisrechnung 2022

Nr.	Ertrags- und Aufwandsarten (gemäß § 44 Absatz 2 GemHVO-Doppik)	Verweis auf Anhang (Ifd. Nr.)	Ansatz 2022	Verände- rung durch Nachtrag 2022	über- und außerplan- mäßige Aufwen- dungen 2022	zweck- gebundene Mehrerträge und ent- sprechende -aufwen- dungen 2022	Inanspruch- nahme der ein- oder ge- genseitigen Deckungs- fähigkeit 2022	Ermächti- gungen 2022	übertragene Ermächti- gungen aus Haushalts- vorjahren	Gesamt- ermäch- tigungen 2022	Ergebnis 2022	Abweichung 2022	Ergebnis 2021	Ergebnis- veränderung gegenüber 2021	Übertra- gung von Ermäch- tigungen in Haushalts- folgejahre
in EUR															
			1	2	3	4	5	6	7	8	9	10	11	12	13
01	+ Steuern und ähnliche Abgaben		230.900	0	0,00	0,00	0,00	230.900,00	0,00	230.900,00	251.205,55	20.305,55	278.164,26	-26.958,71	0,00
02	+ Zuwendungen, allgemeine Umlagen und sonstige Transfererträge		516.400	0	0,00	0,00	0,00	516.400,00	0,00	516.400,00	515.154,99	-1.245,01	521.649,32	-6.494,33	0,00
03	+ Erträge der sozialen Sicherung		0	0	0,00	0,00	0,00	0,00	0,00	0,00	0,00	0,00	0,00	0,00	0,00
04	+ Öffentlich-rechtliche Leistungsentgelte		55.500	0	0,00	0,00	0,00	55.500,00	0,00	55.500,00	46.841,43	-8.658,57	55.536,29	-8.694,86	0,00
05	+ Privatrechtliche Leistungsentgelte		174.300	0	0,00	0,00	0,00	174.300,00	0,00	174.300,00	147.964,36	-26.335,64	177.412,54	-29.448,18	0,00
06	+ Kostenerstattungen und Kostenumlagen		80.100	0	0,00	0,00	0,00	80.100,00	0,00	80.100,00	63.894,56	-16.205,44	90.904,37	-27.009,81	0,00
07	+ Andere aktivierte Eigenleistungen		0	0	0,00	0,00	0,00	0,00	0,00	0,00	0,00	0,00	0,00	0,00	0,00
08	+ Zinserträge und sonstige Finanzerträge		5.200	0	0,00	0,00	0,00	5.200,00	0,00	5.200,00	5.156,37	-43,63	6.272,99	-1.116,62	0,00
09	+ Sonstige Erträge		15.600	0	0,00	0,00	0,00	15.600,00	0,00	15.600,00	44.168,30	28.568,30	111.824,51	-67.656,21	0,00
10	Summe 1 bis 9 Summe der Erträge (Summe der Nummern 1 bis 9)		1.078.000	0	0,00	0,00	0,00	1.078.000,00	0,00	1.078.000,00	1.074.385,56	-3.614,44	1.241.764,28	-167.378,72	0,00
11	- Personalaufwendungen		162.600	0	0,00	0,00	0,00	162.600,00	0,00	162.600,00	149.944,74	-12.655,26	144.514,20	5.430,54	0,00
12	- Versorgungsaufwendungen		0	0	0,00	0,00	0,00	0,00	0,00	0,00	0,00	0,00	0,00	0,00	0,00
13	- Aufwendungen für Sach- und Dienstleistungen		197.900	0	34.000,00	0,00	0,00	231.900,00	0,00	231.900,00	238.506,19	6.606,19	143.818,67	94.687,52	0,00
14	- Abschreibungen		117.700	0	0,00	0,00	0,00	117.700,00	0,00	117.700,00	114.910,32	-2.789,68	111.626,77	3.283,55	0,00
15	- Zuwendungen, Umlagen und sonstige Transferaufwendungen		526.200	0	9.000,00	0,00	0,00	535.200,00	0,00	535.200,00	548.910,39	13.710,39	503.719,89	45.190,50	0,00
16	- Aufwendungen der sozialen Sicherung		62.000	0	10.000,00	0,00	0,00	72.000,00	0,00	72.000,00	60.785,80	-11.214,20	55.146,36	5.639,44	0,00
17	- Zinsaufwendungen und sonstige Finanzaufwendungen		12.000	0	0,00	0,00	0,00	12.000,00	0,00	12.000,00	8.967,11	-3.032,89	10.214,99	-1.247,88	0,00
18	- Sonstige Aufwendungen		33.800	0	0,00	0,00	0,00	33.800,00	0,00	33.800,00	31.678,73	-2.121,27	25.994,93	5.683,80	0,00
19	Summe 11 bis 18 Summe der Aufwendungen (Summe der Nummern 11 bis 18)		1.112.200	0	53.000,00	0,00	0,00	1.165.200,00	0,00	1.165.200,00	1.153.703,28	-11.496,72	995.035,81	158.667,47	0,00
20	Saldo 10,19 Jahresergebnis (Jahresüberschuss/Jahresfehlbetrag) vor Veränderung der Rücklagen (Saldo der Nummern 10 und 19) Nummer 24)		-34.200	0	-53.000,00	0,00	0,00	-87.200,00	0,00	-87.200,00	-79.317,72	7.882,28	246.728,47	-326.046,19	0,00
21	- Einstellung in die Kapitalrücklage		0	0	0,00	0,00	0,00	0,00	0,00	0,00	0,00	0,00	0,00	0,00	0,00
22	+ Entnahme aus der Kapitalrücklage		34.200	0	0,00	0,00	0,00	34.200,00	0,00	34.200,00	79.317,72	45.117,72	10.371,46	68.946,26	0,00
23	- Einstellung in die Rücklage für Belastungen aus dem kommunalen Finanzausgleich		0	0	0,00	0,00	0,00	0,00	0,00	0,00	0,00	0,00	0,00	0,00	0,00
24	+ Entnahme aus der Rücklage für Belastungen aus dem kommunalen Finanzausgleich		0	0	0,00	0,00	0,00	0,00	0,00	0,00	0,00	0,00	0,00	0,00	0,00
25	Saldo 20-24 Jahresergebnis (Jahresüberschuss/Jahresfehlbetrag, Nummer 20 zuzüglich Nummer 22 und 24,		0	0	-53.000,00	0,00	0,00	-53.000,00	0,00	-53.000,00	0,00	53.000,00	257.099,93	-257.099,93	0,00

Ergebnisrechnung 2022

Nr.	Ertrags- und Aufwandsarten (gemäß § 44 Absatz 2 GemHVO-Doppik)	Verweis auf Anhang (lfd. Nr.)	Ansatz 2022	Verände- rung durch Nachtrag 2022	über- und außerplan- mäßige Aufwen- dungen 2022	zweck- gebundene Mehrerträge und ent- sprechende -aufwen- dungen 2022	Inanspruch- nahme der ein- oder ge- genseitigen Deckungs- fähigkeit 2022	Ermächti- gungen 2022	übertragene Ermächti- gungen aus Haushalts- vorjahren	Gesamt- ermäch- tigungen 2022	Ergebnis 2022	Abweichung 2022	Ergebnis 2021	Ergebnis- veränderung gegenüber 2021	Übertra- gung von Ermäch- tigungen in Haushalts- folgejahre
in EUR															
			1	2	3	4	5	6	7	8	9	10	11	12	13
abzüglich Nummern 21 und 23)															
nachrichtlich:															
26	Ergebnisvortrag aus dem Haushaltsvorjahr										443.214,71				
27	Summe 25 und 26	Ergebnis (Überschuss/Fehlbetrag) zum 31. Dezember des Haushaltsjahres (Summe der Nummer 25 und 26)									443.214,71				

# Ergebnisrechnung 2022

Nr.	Ertrags- und Aufwandsarten (gemäß § 44 Absatz 2 GemHVO-Doppik)	Verweis auf Anhang (Ifd. Nr.)	Ansatz 2022	Verände- rung durch Nachtrag 2022	über- und außerplan- mäßige Aufwen- dungen 2022	zweck- gebundene Mehrerträge und ent- sprechende -aufwen- dungen 2022	Inanspruch- nahme der ein- oder ge- genseitigen Deckungs- fähigkeit 2022	Ermächti- gungen 2022	übertragene Ermächti- gungen aus Haushalts- vorjahren	Gesamt- ermäch- tigungen 2022	Ergebnis 2022	Abweichung 2022	Ergebnis 2021	Ergebnis- veränderung gegenüber 2021	Übertra- gung von Ermäch- tigungen in Haushalts- folgejahre
in EUR															
			1	2	3	4	5	6	7	8	9	10	11	12	13
01	+ Steuern und ähnliche Abgaben		230.900	0	0,00	0,00	0,00	230.900,00	0,00	230.900,00	251.205,55	20.305,55	278.164,26	-26.958,71	0,00
	40110000 Grundsteuer A		8.200	0	0,00	0,00	0,00	8.200,00	0,00	8.200,00	8.352,23	152,23	8.355,45	-3,22	0,00
	40120000 Grundsteuer B		50.000	0	0,00	0,00	0,00	50.000,00	0,00	50.000,00	48.240,58	-1.759,42	48.885,64	-645,06	0,00
	40122000 Grundsteuer B für gemeindeeigene Grundstücke		0	0	0,00	0,00	0,00	0,00	0,00	0,00	18,40	18,40	18,40	0,00	0,00
	40131000 Gewerbesteuerzahlungen laufendes Jahr		35.000	0	0,00	0,00	0,00	35.000,00	0,00	35.000,00	38.359,86	3.359,86	69.947,87	-31.588,01	0,00
	40210000 Gemeindeanteil an der Einkommensteuer		121.300	0	0,00	0,00	0,00	121.300,00	0,00	121.300,00	138.570,77	17.270,77	132.819,63	5.751,14	0,00
	40220000 Gemeindeanteil an der Umsatzsteuer		9.300	0	0,00	0,00	0,00	9.300,00	0,00	9.300,00	8.616,73	-683,27	9.761,71	-1.144,98	0,00
	40320000 Hundesteuer		2.100	0	0,00	0,00	0,00	2.100,00	0,00	2.100,00	2.207,46	107,46	2.409,20	-201,74	0,00
	40340000 Zweitwohnungssteuer		5.000	0	0,00	0,00	0,00	5.000,00	0,00	5.000,00	6.839,52	1.839,52	5.966,36	873,16	0,00
02	+ Zuwendungen, allgemeine Umlagen und sonstige Transfererträge		516.400	0	0,00	0,00	0,00	516.400,00	0,00	516.400,00	515.154,99	-1.245,01	521.649,32	-6.494,33	0,00
	41111000 Schlüsselzuweisung		440.300	0	0,00	0,00	0,00	440.300,00	0,00	440.300,00	429.076,10	-11.223,90	440.297,81	-11.221,71	0,00
	41441000 Zuweisungen und Zuschüsse für laufende Zwecke vom Bund		21.000	0	0,00	0,00	0,00	21.000,00	0,00	21.000,00	22.294,47	1.294,47	23.901,61	-1.607,14	0,00
	41442000 Zuweisungen und Zuschüsse für laufende Zwecke vom Land		0	0	0,00	0,00	0,00	0,00	0,00	0,00	0,00	0,00	571,54	-571,54	0,00
	41510000 Erträge aus der Auflösung von Sonderposten aus Zuwendungen		55.100	0	0,00	0,00	0,00	55.100,00	0,00	55.100,00	63.784,42	8.684,42	56.878,36	6.906,06	0,00
03	+ Erträge der sozialen Sicherung		0	0	0,00	0,00	0,00	0,00	0,00	0,00	0,00	0,00	0,00	0,00	0,00
04	+ Öffentlich-rechtliche Leistungsentgelte		55.500	0	0,00	0,00	0,00	55.500,00	0,00	55.500,00	46.841,43	-8.658,57	55.536,29	-8.694,86	0,00
	43224000 Entgelte für das Bestattungswesen		500	0	0,00	0,00	0,00	500,00	0,00	500,00	870,00	370,00	1.460,00	-590,00	0,00
	43229000 Entgelte für Sonstiges		51.000	0	0,00	0,00	0,00	51.000,00	0,00	51.000,00	42.729,35	-8.270,65	50.262,77	-7.533,42	0,00
	43900001 Ertrag aus der Auflösung von Rechnungsabgrenzungsposten für Grabnutzungsentgelte		4.000	0	0,00	0,00	0,00	4.000,00	0,00	4.000,00	3.242,08	-757,92	3.813,52	-571,44	0,00
05	+ Privatrechtliche Leistungsentgelte		174.300	0	0,00	0,00	0,00	174.300,00	0,00	174.300,00	147.964,36	-26.335,64	177.412,54	-29.448,18	0,00
	44110000 Mieten und Pachten		3.600	0	0,00	0,00	0,00	3.600,00	0,00	3.600,00	7.499,96	3.899,96	20.683,25	-13.183,29	0,00
	44110001 Mieten Kommunale Wohnungen		50.000	0	0,00	0,00	0,00	50.000,00	0,00	50.000,00	49.405,40	-594,60	45.836,98	3.568,42	0,00
	44110002 Pachten (Land-, Garagen- und Jagdpachten)		1.000	0	0,00	0,00	0,00	1.000,00	0,00	1.000,00	1.036,79	36,79	1.033,80	2,99	0,00
	44110011 Mieten Objekt 1		4.700	0	0,00	0,00	0,00	4.700,00	0,00	4.700,00	3.151,17	-1.548,83	3.189,40	-38,23	0,00
	44110012 Mieten Objekt 2		115.000	0	0,00	0,00	0,00	115.000,00	0,00	115.000,00	86.871,04	-28.128,96	106.669,11	-19.798,07	0,00
06	+ Kostenerstattungen und Kostenumlagen		80.100	0	0,00	0,00	0,00	80.100,00	0,00	80.100,00	63.894,56	-16.205,44	90.904,37	-27.009,81	0,00
	44241000 Kostenerstattungen und Kostenumlagen vom Bund		800	0	0,00	0,00	0,00	800,00	0,00	800,00	0,00	-800,00	720,00	-720,00	0,00
	44243000 Kostenerstattungen und Kostenumlagen von Gemeinden und Gemeindeverbänden		50.600	0	0,00	0,00	0,00	50.600,00	0,00	50.600,00	37.127,89	-13.472,11	58.060,39	-20.932,50	0,00
	44259000 Kostenerstattungen und Kostenumlagen vom sonstigen privaten Bereich		3.500	0	0,00	0,00	0,00	3.500,00	0,00	3.500,00	3.398,04	-101,96	1.648,94	1.749,10	0,00
	44290000 Kostenerstattungen und Kostenumlagen von Sonstigen		1.700	0	0,00	0,00	0,00	1.700,00	0,00	1.700,00	1.919,37	219,37	4.148,95	-2.229,58	0,00
	44290005 Betriebskostenerstattungen für kommunale Wohnungen		23.500	0	0,00	0,00	0,00	23.500,00	0,00	23.500,00	21.449,26	-2.050,74	26.326,09	-4.876,83	0,00

# Ergebnisrechnung 2022

Nr.	Ertrags- und Aufwandsarten (gemäß § 44 Absatz 2 GemHVO-Doppik)	Verweis auf Anhang (Ifd. Nr.)	Ansatz 2022	Verände- rung durch Nachtrag 2022	über- und außerplan- mäßige Aufwen- dungen 2022	zweck- gebundene Mehrerträge und ent- sprechende -aufwen- dungen 2022	Inanspruch- nahme der ein- oder ge- genseitigen Deckungs- fähigkeit 2022	Ermächti- gungen 2022	übertragene Ermächti- gungen aus Haushalts- vorjahren	Gesamt- ermäch- tigungen 2022	Ergebnis 2022	Abweichung 2022	Ergebnis 2021	Ergebnis- veränderung gegenüber 2021	Übertra- gung von Ermäch- tigungen in Haushalts- folgejahre
in EUR															
			1	2	3	4	5	6	7	8	9	10	11	12	13
07	+ Andere aktivierte Eigenleistungen		0	0	0,00	0,00	0,00	0,00	0,00	0,00	0,00	0,00	0,00	0,00	0,00
08	+ Zinserträge und sonstige Finanzerträge		5.200	0	0,00	0,00	0,00	5.200,00	0,00	5.200,00	5.156,37	-43,63	6.272,99	-1.116,62	0,00
	47159000 Zinserträge von sonstigen Banken und Sparkassen		0	0	0,00	0,00	0,00	0,00	0,00	0,00	0,00	0,00	26,32	-26,32	0,00
	47500000 Finanzerträge aus Beteiligungen an assoziierten Unternehmen		5.000	0	0,00	0,00	0,00	5.000,00	0,00	5.000,00	5.056,37	56,37	5.095,67	-39,30	0,00
	47920000 Vollverzinsung aus Gewerbesteuer (§ 233a AO)		200	0	0,00	0,00	0,00	200,00	0,00	200,00	100,00	-100,00	1.151,00	-1.051,00	0,00
09	+ Sonstige Erträge		15.600	0	0,00	0,00	0,00	15.600,00	0,00	15.600,00	44.168,30	28.568,30	111.824,51	-67.656,21	0,00
	45130000 Bestandsveränderungen an unfertigen Leistungen		0	0	0,00	0,00	0,00	0,00	0,00	0,00	7.570,98	7.570,98	6.407,70	1.163,28	0,00
	46112000 Erträge aus der Veräußerung von Grundstücken und Gebäuden		0	0	0,00	0,00	0,00	0,00	0,00	0,00	0,00	0,00	88.275,01	-88.275,01	0,00
	46113000 Erträge aus der Veräußerung von beweglichen Vermögensgegenständen oberhalb der Wertgrenze i. H. v. 410 Euro / ab 2017 1.000 EUR		0	0	0,00	0,00	0,00	0,00	0,00	0,00	0,00	0,00	2.009,97	-2.009,97	0,00
	46250000 Konzessionsabgaben		15.500	0	0,00	0,00	0,00	15.500,00	0,00	15.500,00	20.619,31	5.119,31	12.270,52	8.348,79	0,00
	46270000 Versicherungserstattungen		100	0	0,00	0,00	0,00	100,00	0,00	100,00	2.242,72	2.142,72	425,51	1.817,21	0,00
	46290000 Sonstige laufende Erträge (Spenden, Regressansprüche)		0	0	0,00	0,00	0,00	0,00	0,00	0,00	550,00	550,00	300,00	250,00	0,00
	46611000 Erträge aus der Auflösung von Wertberichtigungen auf Forderungen		0	0	0,00	0,00	0,00	0,00	0,00	0,00	1.072,31	1.072,31	2.135,80	-1.063,49	0,00
	46621000 bei immateriellen Vermögensgegenständen und Vermögensgegenständen des Sachanlagevermögens		0	0	0,00	0,00	0,00	0,00	0,00	0,00	12.112,98	12.112,98	0,00	12.112,98	0,00
10	Summe 1 bis 9 Summe der Erträge (Summe der Nummern 1 bis 9)		1.078.000	0	0,00	0,00	0,00	1.078.000,00	0,00	1.078.000,00	1.074.385,56	-3.614,44	1.241.764,28	-167.378,72	0,00
11	- Personalaufwendungen		162.600	0	0,00	0,00	0,00	162.600,00	0,00	162.600,00	149.944,74	-12.655,26	144.514,20	5.430,54	0,00
	50110000 Aufwendungen für ehrenamtlich Tätige (Bürgermeister, Amtsvorsteher)		15.600	0	0,00	0,00	0,00	15.600,00	0,00	15.600,00	15.600,00	0,00	15.600,00	0,00	0,00
	50130000 Aufwendungen für ehrenamtlich Tätige (Rats-/Vertretungs- und Ausschussmitglieder)		3.500	0	0,00	0,00	0,00	3.500,00	0,00	3.500,00	2.360,00	-1.140,00	2.820,00	-460,00	0,00
	50190000 Aufwendungen für sonstige ehrenamtlich Tätige (ehrenamtlich Tätige der Feuerwehr, berufene Bürger in Ausschüssen, u.a.)		2.500	0	0,00	0,00	0,00	2.500,00	0,00	2.500,00	2.220,00	-280,00	2.220,00	0,00	0,00
	50221000 Dienstbezüge Arbeitnehmer		111.500	0	0,00	0,00	0,00	111.500,00	0,00	111.500,00	103.423,51	-8.076,49	98.500,17	4.923,34	0,00
	50320000 Arbeitnehmer Beiträge zur Versorgungskassen		4.400	0	0,00	0,00	0,00	4.400,00	0,00	4.400,00	3.466,73	-933,27	3.644,42	-177,69	0,00
	50420000 Beiträge zur gesetzlichen Sozialversicherung Arbeitnehmer		24.100	0	0,00	0,00	0,00	24.100,00	0,00	24.100,00	22.077,25	-2.022,75	20.942,41	1.134,84	0,00
	50490000 Beiträge zur gesetzlichen Sozialversicherung für Sonstige		1.000	0	0,00	0,00	0,00	1.000,00	0,00	1.000,00	797,25	-202,75	787,20	10,05	0,00
12	- Versorgungsaufwendungen		0	0	0,00	0,00	0,00	0,00	0,00	0,00	0,00	0,00	0,00	0,00	0,00
13	- Aufwendungen für Sach- und Dienstleistungen		197.900	0	34.000,00	0,00	0,00	231.900,00	0,00	231.900,00	238.506,19	6.606,19	143.818,67	94.687,52	0,00
	52200000 Bewirtschaftungsaufwendungen (Aufwendungen für den Eigenverbrauch der Gemeinde/ nicht umlegbare BK)		44.900	0	0,00	0,00	0,00	44.900,00	0,00	44.900,00	49.301,46	4.401,46	31.565,57	17.735,89	0,00
	52310000 Unterhaltung der Grundstücke, Außenanlagen, Gebäude und Gebäudeeinrichtungen		30.500	0	0,00	0,00	0,00	30.500,00	0,00	30.500,00	44.933,69	14.433,69	11.852,32	33.081,37	0,00

# Ergebnisrechnung 2022

Nr.	Ertrags- und Aufwandsarten (gemäß § 44 Absatz 2 GemHVO-Doppik)	Verweis auf Anhang (Ifd. Nr.)	Ansatz 2022	Verände- rung durch Nachtrag 2022	über- und außerplan- mäßige Aufwen- dungen 2022	zweck- gebundene Mehrerträge und ent- sprechende -aufwen- dungen 2022	Inanspruch- nahme der ein- oder ge- genseitigen Deckungs- fähigkeit 2022	Ermächti- gungen 2022	übertragene Ermächti- gungen aus Haushalts- vorjahren	Gesamt- ermäch- tigungen 2022	Ergebnis 2022	Abweichung 2022	Ergebnis 2021	Ergebnis- veränderung gegenüber 2021	Übertra- gung von Ermäch- tigungen in Haushalts- folgejahre
in EUR															
			1	2	3	4	5	6	7	8	9	10	11	12	13
	52320000 Bewirtschaftung der Grundstücke, Außenanlagen, Gebäude und Gebäudeeinrichtungen		26.000	0	0,00	0,00	0,00	26.000,00	0,00	26.000,00	32.343,59	6.343,59	27.254,79	5.088,80	0,00
	52320300 Bewirtschaftung Objekt 2		51.000	0	34.000,00	0,00	0,00	85.000,00	0,00	85.000,00	88.142,97	3.142,97	58.091,94	30.051,03	0,00
	52330000 Unterhaltung des Infrastrukturvermögens		17.000	0	0,00	0,00	0,00	17.000,00	0,00	17.000,00	9.409,68	-7.590,32	3.360,02	6.049,66	0,00
	52350100 Unterhaltung von Fahrzeugen		4.500	0	0,00	0,00	0,00	4.500,00	0,00	4.500,00	1.313,33	-3.186,67	3.214,00	-1.900,67	0,00
	52380000 Unterhaltung Geringwertige Geräte, Ausstattungs-, Ausrüstungs- und sonstige Gebrauchsgegenstände		9.000	0	0,00	0,00	0,00	9.000,00	0,00	9.000,00	4.435,45	-4.564,55	1.814,83	2.620,62	0,00
	52380001 Anlagevermögen bis 1.000 EUR Einzelerfassung		9.000	0	0,00	0,00	0,00	9.000,00	0,00	9.000,00	2.655,28	-6.344,72	4.090,57	-1.435,29	0,00
	52400000 Weitere Verwaltungs- und Betriebsaufwendungen		6.000	0	0,00	0,00	0,00	6.000,00	0,00	6.000,00	5.970,74	-29,26	2.574,63	3.396,11	0,00
14	- Abschreibungen		117.700	0	0,00	0,00	0,00	117.700,00	0,00	117.700,00	114.910,32	-2.789,68	111.626,77	3.283,55	0,00
	53230000 Geleistete Investitionszuschüsse		0	0	0,00	0,00	0,00	0,00	0,00	0,00	21,64	21,64	21,64	0,00	0,00
	53410000 Abschreibungen auf bebaute Grundstücke und grundstücksgleiche Rechte mit Wohnbauten		17.800	0	0,00	0,00	0,00	17.800,00	0,00	17.800,00	16.173,97	-1.626,03	16.441,88	-267,91	0,00
	53430000 Abschreibungen auf bebaute Grundstücke und grundstücksgleiche Rechte mit Schulgebäuden und Schulumhallen		27.800	0	0,00	0,00	0,00	27.800,00	0,00	27.800,00	27.773,63	-26,37	27.773,64	-0,01	0,00
	53470000 Abschreibungen auf bebaute Grundstücke und grundstücksgleiche Rechte mit Verwaltungsgebäuden		1.400	0	0,00	0,00	0,00	1.400,00	0,00	1.400,00	1.326,19	-73,81	1.326,19	0,00	0,00
	53490000 Abschreibungen auf bebaute Grundstücke und grundstücksgleiche Rechte mit sonstigen Gebäuden		5.600	0	0,00	0,00	0,00	5.600,00	0,00	5.600,00	6.602,12	1.002,12	6.290,78	311,34	0,00
	53580000 Abschreibungen auf Straßen, Wege, Plätze und Verkehrslenkungsanlagen		35.800	0	0,00	0,00	0,00	35.800,00	0,00	35.800,00	35.713,96	-86,04	35.713,76	0,20	0,00
	53590000 Abschreibungen auf Sonstige Bauten des Infrastrukturvermögens		1.100	0	0,00	0,00	0,00	1.100,00	0,00	1.100,00	973,54	-126,46	1.033,86	-60,32	0,00
	53810000 Abschreibungen auf Fahrzeuge		26.000	0	0,00	0,00	0,00	26.000,00	0,00	26.000,00	24.760,94	-1.239,06	21.940,09	2.820,85	0,00
	53820000 Abschreibungen auf Maschinen und technische Anlagen		1.700	0	0,00	0,00	0,00	1.700,00	0,00	1.700,00	565,76	-1.134,24	519,68	46,08	0,00
	53830000 Abschreibungen auf Betriebsvorrichtungen		500	0	0,00	0,00	0,00	500,00	0,00	500,00	478,57	-21,43	478,58	-0,01	0,00
	53850100 Abschreibungen auf Betriebs- und Geschäftsausstattung		0	0	0,00	0,00	0,00	0,00	0,00	0,00	520,00	520,00	86,67	433,33	0,00
15	- Zuwendungen, Umlagen und sonstige Transferaufwendungen		526.200	0	9.000,00	0,00	0,00	535.200,00	0,00	535.200,00	548.910,39	13.710,39	503.719,89	45.190,50	0,00
	54143000 Zuweisungen und Zuschüsse für laufende Zwecke an Gemeinden und Gemeindeverbände		41.000	0	2.500,00	0,00	0,00	43.500,00	0,00	43.500,00	54.426,85	10.926,85	32.907,85	21.519,00	0,00
	54151000 Zuweisungen und Zuschüsse für laufende Zwecke an private Unternehmen		0	0	0,00	0,00	0,00	0,00	0,00	0,00	0,00	0,00	700,00	-700,00	0,00
	54151100 Zuweisungen und Zuschüsse für laufende Zwecke an private Unternehmen		0	0	0,00	0,00	0,00	0,00	0,00	0,00	0,00	0,00	720,71	-720,71	0,00
	54190000 Zuweisungen und Zuschüsse für laufende Zwecke an Sonstige		2.500	0	0,00	0,00	0,00	2.500,00	0,00	2.500,00	2.222,30	-277,70	2.544,40	-322,10	0,00
	54310000 Gewerbesteuerumlage		3.000	0	1.500,00	0,00	0,00	4.500,00	0,00	4.500,00	3.949,85	-550,15	5.721,05	-1.771,20	0,00
	54421000 Allgemeine Umlagen an Landkreise		269.300	0	0,00	0,00	0,00	269.300,00	0,00	269.300,00	289.393,90	20.093,90	269.215,16	20.178,74	0,00
	54422000 Allgemeine Umlagen an Amt oder geschäftsführende Gemeinde		156.400	0	0,00	0,00	0,00	156.400,00	0,00	156.400,00	139.832,95	-16.567,05	138.775,07	1.057,88	0,00
	54430000 Allgemeine Umlagen an Zweckverbände		54.000	0	5.000,00	0,00	0,00	59.000,00	0,00	59.000,00	59.084,54	84,54	53.135,65	5.948,89	0,00

# Ergebnisrechnung 2022

Nr.	Ertrags- und Aufwandsarten (gemäß § 44 Absatz 2 GemHVO-Doppik)	Verweis auf Anhang (Ifd. Nr.)	Ansatz 2022	Verände- rung durch Nachtrag 2022	über- und außerplan- mäßige Aufwen- dungen 2022	zweck- gebundene Mehrerträge und ent- sprechende -aufwen- dungen 2022	Inanspruch- nahme der ein- oder ge- genseitigen Deckungs- fähigkeit 2022	Ermächti- gungen 2022	übertragene Ermächti- gungen aus Haushalts- vorjahren	Gesamt- ermäch- tigungen 2022	Ergebnis 2022	Abweichung 2022	Ergebnis 2021	Ergebnis- veränderung gegenüber 2021	Übertra- gung von Ermäch- tigungen in Haushalts- folgejahre
in EUR															
			1	2	3	4	5	6	7	8	9	10	11	12	13
16	- Aufwendungen der sozialen Sicherung		62.000	0	10.000,00	0,00	0,00	72.000,00	0,00	72.000,00	60.785,80	-11.214,20	55.146,36	5.639,44	0,00
	55890000 Kostenbeteiligungen und -erstattungen für sonstige soziale Leistungen		2.000	0	0,00	0,00	0,00	2.000,00	0,00	2.000,00	1.868,04	-131,96	0,00	1.868,04	0,00
	55940000 Zuweisungen und Zuschüsse für laufende Zwecke des Bereichs soziale Sicherung an den öffentlichen Bereich		60.000	0	10.000,00	0,00	0,00	70.000,00	0,00	70.000,00	58.917,76	-11.082,24	55.146,36	3.771,40	0,00
17	- Zinsaufwendungen und sonstige Finanzaufwendungen		12.000	0	0,00	0,00	0,00	12.000,00	0,00	12.000,00	8.967,11	-3.032,89	10.214,99	-1.247,88	0,00
	57420001 Zinsaufwendungen Kredit 1 an das Land		800	0	0,00	0,00	0,00	800,00	0,00	800,00	1.069,93	269,93	1.208,42	-138,49	0,00
	57420002 Zinsaufwendungen Kredit 2 an das Land		500	0	0,00	0,00	0,00	500,00	0,00	500,00	701,56	201,56	812,12	-110,56	0,00
	57420004 Zinsaufwendungen Kredit 4 an das Land		3.600	0	0,00	0,00	0,00	3.600,00	0,00	3.600,00	489,13	-3.110,87	1.020,18	-531,05	0,00
	57519003 Zinsaufwendungen Kredit 3 an sonstige inländische Kreditinstitute		400	0	0,00	0,00	0,00	400,00	0,00	400,00	355,47	-44,53	387,32	-31,85	0,00
	57519005 Zinsaufwendungen Kredit 5 an sonstige inländische Kreditinstitute		200	0	0,00	0,00	0,00	200,00	0,00	200,00	73,37	-126,63	114,23	-40,86	0,00
	57519006 Zinsaufwendungen Kredit 6 an sonstige inländische Kreditinstitute		4.200	0	0,00	0,00	0,00	4.200,00	0,00	4.200,00	4.137,79	-62,21	4.333,19	-195,40	0,00
	57519008 Zinsaufwendungen Kredit 8 an sonstige inländische Kreditinstitute		2.200	0	0,00	0,00	0,00	2.200,00	0,00	2.200,00	2.139,86	-60,14	2.339,53	-199,67	0,00
	57910000 Sonstige Zinsen und sonstige Finanzaufwendungen aus der Vollverzinsung der Gewerbesteuer (§ 233a AO)		100	0	0,00	0,00	0,00	100,00	0,00	100,00	0,00	-100,00	0,00	0,00	0,00
18	- Sonstige Aufwendungen		33.800	0	0,00	0,00	0,00	33.800,00	0,00	33.800,00	31.678,73	-2.121,27	25.994,93	5.683,80	0,00
	56120000 Aufwendungen für Aus- und Fortbildung, Umschulung		3.000	0	0,00	0,00	0,00	3.000,00	0,00	3.000,00	58,28	-2.941,72	432,72	-374,44	0,00
	56131000 Fahrtkostenerstattung		400	0	0,00	0,00	0,00	400,00	0,00	400,00	24,00	-376,00	105,50	-81,50	0,00
	56150000 Aufwendungen für Dienst- und Schutzkleidung, persönliche Ausrüstungsgegenstände		5.000	0	0,00	0,00	0,00	5.000,00	0,00	5.000,00	3.488,85	-1.511,15	5.645,02	-2.156,17	0,00
	56190000 Sonstige Personalnebenaufwendungen (auch Ausgleichsabgabe nach dem Schwerbehindertengesetz)		1.000	0	0,00	0,00	0,00	1.000,00	0,00	1.000,00	542,71	-457,29	175,79	366,92	0,00
	56210000 Mieten, Pachten und Erbbauzinsen		0	0	0,00	0,00	0,00	0,00	0,00	0,00	3.120,00	3.120,00	420,19	2.699,81	0,00
	56250000 Sachverständigen-, Gerichts- und ähnliche Kosten		2.000	0	0,00	0,00	0,00	2.000,00	0,00	2.000,00	700,00	-1.300,00	715,00	-15,00	0,00
	56253000 Gerichts-, Anwalts-, Notar-, Gerichtsvollzieherkosten usw.		0	0	0,00	0,00	0,00	0,00	0,00	0,00	0,00	0,00	635,63	-635,63	0,00
	56300000 Geschäftsaufwendungen		3.900	0	0,00	0,00	0,00	3.900,00	0,00	3.900,00	2.278,23	-1.621,77	2.787,85	-509,62	0,00
	56411000 Gebäudeversicherungen		6.300	0	0,00	0,00	0,00	6.300,00	0,00	6.300,00	5.522,28	-777,72	5.963,70	-441,42	0,00
	56412000 Kfz-Versicherungen		800	0	0,00	0,00	0,00	800,00	0,00	800,00	614,34	-185,66	934,73	-320,39	0,00
	56416000 Umlagen an Schadensausgleichskassen		7.400	0	0,00	0,00	0,00	7.400,00	0,00	7.400,00	4.626,14	-2.773,86	4.686,57	-60,43	0,00
	56420000 Beiträge zu Wirtschaftsverbänden, Berufsvertretungen und Vereinen		3.200	0	0,00	0,00	0,00	3.200,00	0,00	3.200,00	2.410,40	-789,60	2.377,47	32,93	0,00
	56512000 Verluste aus dem Abgang von Sachanlagen		0	0	0,00	0,00	0,00	0,00	0,00	0,00	317,65	317,65	0,00	317,65	0,00
	56551000 Einzelwertberichtigung		0	0	0,00	0,00	0,00	0,00	0,00	0,00	7.926,50	7.926,50	890,80	7.035,70	0,00
	56553000 Abgang auf Forderungen		0	0	0,00	0,00	0,00	0,00	0,00	0,00	0,00	0,00	208,25	-208,25	0,00
	56813000 Grundsteuer B für Gemeindeeigene Grundstücke		0	0	0,00	0,00	0,00	0,00	0,00	0,00	34,35	34,35	15,71	18,64	0,00

# Ergebnisrechnung 2022

Nr.	Ertrags- und Aufwandsarten (gemäß § 44 Absatz 2 GemHVO-Doppik)	Verweis auf Anhang (Ifd. Nr.)	Ansatz 2022	Verände- rung durch Nachtrag 2022	über- und außerplan- mäßige Aufwen- dungen 2022	zweck- gebundene Mehrerträge und ent- sprechende -aufwen- dungen 2022	Inanspruch- nahme der ein- oder ge- genseitigen Deckungs- fähigkeit 2022	Ermächti- gungen 2022	übertragene Ermächti- gungen aus Haushalts- vorjahren	Gesamt- ermäch- tigungen 2022	Ergebnis 2022	Abweichung 2022	Ergebnis 2021	Ergebnis- veränderung gegenüber 2021	Übertra- gung von Ermäch- tigungen in Haushalts- folgejahre
in EUR															
			1	2	3	4	5	6	7	8	9	10	11	12	13
	56930000 Repräsentationen		800	0	0,00	0,00	0,00	800,00	0,00	800,00	15,00	-785,00	0,00	15,00	0,00
19	Summe 11 bis 18	Summe der Aufwendungen (Summe der Nummern 11 bis 18)	1.112.200	0	53.000,00	0,00	0,00	1.165.200,00	0,00	1.165.200,00	1.153.703,28	-11.496,72	995.035,81	158.667,47	0,00
20	Saldo 10,19	Jahresergebnis (Jahresüberschuss/Jahresfehlbetrag) vor Veränderung der Rücklagen (Saldo der Nummern 10 und 19) Nummer 24)	-34.200	0	-53.000,00	0,00	0,00	-87.200,00	0,00	-87.200,00	-79.317,72	7.882,28	246.728,47	-326.046,19	0,00
21	-	Einstellung in die Kapitalrücklage	0	0	0,00	0,00	0,00	0,00	0,00	0,00	0,00	0,00	0,00	0,00	0,00
22	+	Entnahme aus der Kapitalrücklage	34.200	0	0,00	0,00	0,00	34.200,00	0,00	34.200,00	79.317,72	45.117,72	10.371,46	68.946,26	0,00
	49210000	Entnahme aus der allgemeinen Kapitalrücklage	10.400	0	0,00	0,00	0,00	10.400,00	0,00	10.400,00	28.191,82	17.791,82	10.371,46	17.820,36	0,00
	49220000	Entnahme aus der zweckgebundenen Kapitalrücklage aus investiv gebundenen Zuweisungen	23.800	0	0,00	0,00	0,00	23.800,00	0,00	23.800,00	51.125,90	27.325,90	0,00	51.125,90	0,00
23	-	Einstellung in die Rücklage für Belastungen aus dem kommunalen Finanzausgleich	0	0	0,00	0,00	0,00	0,00	0,00	0,00	0,00	0,00	0,00	0,00	0,00
24	+	Entnahme aus der Rücklage für Belastungen aus dem kommunalen Finanzausgleich	0	0	0,00	0,00	0,00	0,00	0,00	0,00	0,00	0,00	0,00	0,00	0,00
25	Saldo 20-24	Jahresergebnis (Jahresüberschuss/Jahresfehlbetrag, Nummer 20 zuzüglich Nummer 22 und 24, abzüglich Nummern 21 und 23)	0	0	-53.000,00	0,00	0,00	-53.000,00	0,00	-53.000,00	0,00	53.000,00	257.099,93	-257.099,93	0,00
nachrichtlich:															
26	Ergebnisvortrag aus dem Haushaltsvorjahr										443.214,71				
27	Summe 25 und 26	Ergebnis (Überschuss/Fehlbetrag) zum 31. Dezember des Haushaltsjahres (Summe der Nummer 25 und 26)									443.214,71				

# Übersicht über Erträge und Aufwendungen zur Ergebnisrechnung 2022

Nr.	Ertrags- und Aufwandsarten (gemäß §44 Absatz 2 GemHVO-Doppik)	Ermächti- gungen 2022	übertragene Ermächti- gungen 2021	Gesamt- ermäch- tigungen 2022	Ergebnis 2022	Abweichung 2022	
		in EUR					
		1	2	3	4	5	
01	+ Steuern und ähnliche Abgaben	230.900,00	0,00	230.900,00	251.205,55	20.305,55	
	darunter:						
	1.1 Grundsteuer A	8.200,00	0,00	8.200,00	8.352,23	152,23	
	1.2 Grundsteuer B	50.000,00	0,00	50.000,00	48.258,98	-1.741,02	
	1.3 Gewerbesteuer	35.000,00	0,00	35.000,00	38.359,86	3.359,86	
	1.4 Gemeindeanteil an der Einkommensteuer	121.300,00	0,00	121.300,00	138.570,77	17.270,77	
	1.5 Gemeindeanteil an der Umsatzsteuer	9.300,00	0,00	9.300,00	8.616,73	-683,27	
	1.6 Sonstige Gemeindesteuern	7.100,00	0,00	7.100,00	9.046,98	1.946,98	
02	+ Zuwendungen, allgemeine Umlagen und sonstige Transfererträge	516.400,00	0,00	516.400,00	515.154,99	-1.245,01	
	darunter:						
	2.1 Schlüsselzuweisungen	440.300,00	0,00	440.300,00	429.076,10	-11.223,90	
	2.4 Zuweisungen und Zuschüsse für laufende Zwecke	21.000,00	0,00	21.000,00	22.294,47	1.294,47	
	2.7 Erträge aus der Auflösung von Sonderposten	55.100,00	0,00	55.100,00	63.784,42	8.684,42	
	darunter:						
04	+ Öffentlich-rechtliche Leistungsentgelte	55.500,00	0,00	55.500,00	46.841,43	-8.658,57	
	darunter:						
	4.2 Benutzungsgebühren, Beiträge (soweit diese nicht in einem Sonderposten zu erfassen sind) und ähnliche Entgelte	51.500,00	0,00	51.500,00	43.599,35	-7.900,65	
05	+ privatrechtliche Leistungsentgelte	174.300,00	0,00	174.300,00	147.964,36	-26.335,64	
	darunter:						
	5.1 Privatrechtliche Leistungsentgelte	174.300,00	0,00	174.300,00	147.964,36	-26.335,64	
06	+ Kostenerstattungen und Kostenumlagen	80.100,00	0,00	80.100,00	63.894,56	-16.205,44	
08	+ Zinserträge und sonstige Finanzerträge	5.200,00	0,00	5.200,00	5.156,37	-43,63	
	darunter:						
	8.2 Sonstige Finanzerträge	5.200,00	0,00	5.200,00	5.156,37	-43,63	
09	+ Sonstige Erträge	15.600,00	0,00	15.600,00	44.168,30	28.568,30	
	darunter:						
	9.2 Erträge aus der Auflösung von Wertberichtigungen, Sonderposten und Rückstellungen	0,00	0,00	0,00	1.072,31	1.072,31	
	9.3 Erhöhung oder Verminderung des Bestandes an fertigen und unfertigen Erzeugnissen (Saldo)	0,00	0,00	0,00	7.570,98	7.570,98	
10	Summe 1 bis 9	Summe der Erträge (Summe der Nummer 1 bis 9)	1.078.000,00	0,00	1.078.000,00	1.074.385,56	-3.614,44
11	- Personalaufwendungen	162.600,00	0,00	162.600,00	149.944,74	-12.655,26	
	darunter:						
13	- Aufwendungen für Sach- und Dienstleistungen	231.900,00	0,00	231.900,00	238.506,19	6.606,19	
	darunter:						
	13.1 Aufwendungen für Energie, Wasser, Abwasser und Abfall	44.900,00	0,00	44.900,00	49.301,46	4.401,46	
	13.2 Aufwendungen für Unterhaltung und Bewirtschaftung	181.000,00	0,00	181.000,00	183.233,99	2.233,99	
14	- Abschreibungen	117.700,00	0,00	117.700,00	114.910,32	-2.789,68	



# Übersicht über Erträge und Aufwendungen zur Ergebnisrechnung 2022

Nr.	Ertrags- und Aufwandsarten (gemäß §44 Absatz 2 GemHVO-Doppik)		Ermächti- gungen 2022	übertragene Ermächti- gungen 2021	Gesamt- ermäch- tigungen 2022	Ergebnis 2022	Abweichung 2022
			1	2	3	4	5
15	- Zuwendungen, Umlagen und sonstige Transferaufwendungen	535.200,00	0,00	535.200,00	548.910,39	13.710,39	
	darunter:						
	15.1 Zuweisungen und Zuschüsse für laufende Zwecke	46.000,00	0,00	46.000,00	56.649,15	10.649,15	
	15.3 Gewerbesteuerumlage	4.500,00	0,00	4.500,00	3.949,85	-550,15	
	15.5 Allgemeine Umlagen an Landkreise	269.300,00	0,00	269.300,00	289.393,90	20.093,90	
	15.6 Allgemeine Umlagen an das Amt	156.400,00	0,00	156.400,00	139.832,95	-16.567,05	
	15.7 Allgemeine Umlagen an Zweckverbände	59.000,00	0,00	59.000,00	59.084,54	84,54	
16	- Aufwendungen der sozialen Sicherung	72.000,00	0,00	72.000,00	60.785,80	-11.214,20	
	darunter:						
	16.8 Kostenbeteiligungen und - erstattungen für sonstige soziale Leistungen	2.000,00	0,00	2.000,00	1.868,04	-131,96	
	16.9 Zuweisungen und Zuschüsse für laufende Zwecke des Bereichs soziale Sicherung	70.000,00	0,00	70.000,00	58.917,76	-11.082,24	
17	- Zinsaufwendungen und sonstige Finanzaufwendungen	12.000,00	0,00	12.000,00	8.967,11	-3.032,89	
	darunter:						
	17.1 Zinsaufwendungen	11.900,00	0,00	11.900,00	8.967,11	-2.932,89	
	17.2 Sonstige Finanzaufwendungen	100,00	0,00	100,00	0,00	-100,00	
18	- Sonstige laufende Aufwendungen	33.800,00	0,00	33.800,00	31.678,73	-2.121,27	
19	Summe 11 bis 18	Summe der Aufwendungen (Summe der Nummer 11 bis 18)	1.165.200,00	0,00	1.165.200,00	1.153.703,28	-11.496,72
20	Saldo 10 und 19	Jahresergebnis (Jahresüberschuss/Jahresfehlbetrag) vor Veränderung der Rücklagen (Saldo 10 und 19)	-87.200,00	0,00	-87.200,00	-79.317,72	7.882,28
22	+ Entnahme aus der Kapitalrücklage	34.200,00	0,00	34.200,00	79.317,72	45.117,72	
	darunter:						
	22.1 Entnahme aus der zweckgebundenen Kapitalanlage aus investiv gebundenen Zuweisungen	23.800,00	0,00	23.800,00	51.125,90	27.325,90	
25	Saldo 20- 24	Jahresergebnis (Jahresüberschuss/Jahresfehlbetrag, Nummer 20 zuzüglich Nummern 22 und 24 abzüglich Nummern 21 und 23)	-53.000,00	0,00	-53.000,00	0,00	53.000,00

# Finanzrechnung 2022

Nr.	Einzahlungs- und Auszahlungsarten (gemäß § 45 Absatz 2 i.V.m. § 3 Absatz 1 Satz 1 GemHVO-Doppik)	Verweis auf Anhang (f.d. Nr.)	Ansatz 2022	Verände- rung durch Nachtrag	über- und außerplan- mäßige Aus- zahlungen	zweckge- bundene Mehrein- zahlungen und ent- sprechende -auszah- lungen	Inanspruch- nahme der ein- oder ge- genseitigen Deckungs- fähigkeit	Ermächti- gungen 2022	übertragene Ermächti- gungen aus Haushalts- vorjahren	Gesamt- ermäch- tigungen 2022	Ergebnis 2022	Abweichung 2022	Ergebnis 2021	Ergebnis- veränderung gegenüber 2021	Übertra- gung von Ermäch- tigungen in Haushalts- folgejahre
in EUR															
			1	2	3	4	5	6	7	8	9	10	11	12	13
1	+ Steuern und ähnliche Abgaben		230.900	0	0,00	0,00	0,00	230.900,00	0,00	230.900,00	253.366,24	22.466,24	259.075,32	-5.709,08	0,00
2	+ Zuwendungen, allgemeine Umlagen und sonstige Transfereinzahlungen		461.300	0	0,00	0,00	0,00	461.300,00	0,00	461.300,00	451.516,91	-9.783,09	464.983,39	-13.466,48	0,00
3	+ Einzahlungen der sozialen Sicherung		0	0	0,00	0,00	0,00	0,00	0,00	0,00	0,00	0,00	0,00	0,00	0,00
4	+ Öffentlich-rechtliche Leistungsentgelte		53.500	0	0,00	0,00	0,00	53.500,00	0,00	53.500,00	53.235,19	-264,81	55.374,59	-2.139,40	0,00
5	+ Privatrechtliche Leistungsentgelte		174.300	0	0,00	0,00	0,00	174.300,00	0,00	174.300,00	167.607,87	-6.692,13	174.828,82	-7.220,95	0,00
6	+ Kostenerstattungen und Kostenumlagen		80.100	0	0,00	0,00	0,00	80.100,00	0,00	80.100,00	70.650,41	-9.449,59	88.578,98	-17.928,57	0,00
7	+ Zinseinzahlungen und sonstige Finanzeinzahlungen		5.200	0	0,00	0,00	0,00	5.200,00	0,00	5.200,00	5.356,37	156,37	5.891,99	-535,62	0,00
8	+ Sonstige laufende Einzahlungen		15.600	0	0,00	0,00	0,00	15.600,00	0,00	15.600,00	20.274,03	4.674,03	15.899,03	4.375,00	0,00
9	Summe der laufenden Einzahlungen (Summe der Nummern 1 bis 8)		1.020.900	0	0,00	0,00	0,00	1.020.900,00	0,00	1.020.900,00	1.022.007,02	1.107,02	1.064.632,12	-42.625,10	0,00
10	- Personalauszahlungen		162.600	0	0,00	0,00	0,00	162.600,00	0,00	162.600,00	149.340,67	-13.259,33	145.394,20	3.946,47	0,00
11	- Versorgungsauszahlungen		0	0	0,00	0,00	0,00	0,00	0,00	0,00	0,00	0,00	0,00	0,00	0,00
12	- Auszahlungen für Sach- und Dienstleistungen		197.900	0	60.000,00	0,00	0,00	257.900,00	0,00	257.900,00	237.220,95	-20.679,05	144.213,85	93.007,10	0,00
13	- Zuwendungen, Umlagen und sonstige Transferauszahlungen		526.200	0	9.000,00	0,00	0,00	535.200,00	0,00	535.200,00	552.137,63	16.937,63	496.409,02	55.728,61	0,00
14	- Auszahlungen der sozialen Sicherung		62.000	0	10.000,00	0,00	0,00	72.000,00	0,00	72.000,00	58.572,56	-13.427,44	54.202,36	4.370,20	0,00
15	- Zinsauszahlungen und sonstige Finanzauszahlungen		12.000	0	0,00	0,00	0,00	12.000,00	0,00	12.000,00	8.967,11	-3.032,89	10.214,99	-1.247,88	0,00
16	- Sonstige laufende Auszahlungen		33.800	0	0,00	0,00	0,00	33.800,00	0,00	33.800,00	24.586,00	-9.214,00	23.072,51	1.513,49	0,00
17	Summe der laufenden Auszahlungen (Summe der Nummern 10 bis 16)		994.500	0	79.000,00	0,00	0,00	1.073.500,00	0,00	1.073.500,00	1.030.824,92	-42.675,08	873.506,93	157.317,99	0,00
18	jahresbezogener Saldo der laufenden Ein- und Auszahlungen vor planmäßiger Tilgung (Saldo der Nummern 9 und 17)		26.400	0	-79.000,00	0,00	0,00	-52.600,00	0,00	-52.600,00	-8.817,90	43.782,10	191.125,19	-199.943,09	0,00
19	+ Einzahlungen aus Investitionszuwendungen		817.200	0	0,00	0,00	0,00	817.200,00	0,00	817.200,00	45.634,72	-771.565,28	180.515,19	-134.880,47	0,00
20	+ Einzahlungen aus Beiträgen und ähnlichen Entgelten		8.200	0	0,00	0,00	0,00	8.200,00	0,00	8.200,00	8.147,72	-52,28	8.202,07	-54,35	0,00
21	+ Einzahlungen aus Anlagevermögen		0	0	0,00	0,00	0,00	0,00	0,00	0,00	0,00	0,00	113.380,96	-113.380,96	0,00
22	+ Einzahlungen aus sonstigen Ausleihen und Kreditgewährungen		0	0	0,00	0,00	0,00	0,00	0,00	0,00	0,00	0,00	0,00	0,00	0,00
23	+ Sonstige Investitionseinzahlungen		0	0	0,00	0,00	0,00	0,00	0,00	0,00	0,00	0,00	0,00	0,00	0,00
24	Summe der Einzahlungen aus Investitionstätigkeit (Summe der Nummern 19 bis 23)		825.400	0	0,00	0,00	0,00	825.400,00	0,00	825.400,00	53.782,44	-771.617,56	302.098,22	-248.315,78	0,00
25	- Auszahlungen für Anlagevermögen		1.129.000	0	0,00	0,00	0,00	1.129.000,00	160.000,00	1.289.000,00	74.334,08	-1.214.665,92	63.593,32	10.740,76	0,00
26	- Auszahlungen für sonstige Ausleihen und Kreditgewährungen		0	0	0,00	0,00	0,00	0,00	0,00	0,00	0,00	0,00	0,00	0,00	0,00
27	- Sonstige Investitionsauszahlungen		0	0	0,00	0,00	0,00	0,00	0,00	0,00	0,00	0,00	0,00	0,00	0,00

# Finanzrechnung 2022

Nr.	Einzahlungs- und Auszahlungsarten (gemäß § 45 Absatz 2 i.V.m. § 3 Absatz 1 Satz 1 GemHVO-Doppik)	Verweis auf Anhang (f.d. Nr.)	Ansatz 2022	Verände- rung durch Nachtrag	über- und außerplan- mäßige Aus- zahlungen	zweckge- bundene Mehrein- zahlungen und ent- sprechende -auszah- lungen	Inanspruch- nahme der ein- oder ge- genseitigen Deckungs- fähigkeit	Ermächti- gungen 2022	übertragene Ermächti- gungen aus Haushalts- vorjahren	Gesamt- ermäch- tigungen 2022	Ergebnis 2022	Abweichung 2022	Ergebnis 2021	Ergebnis- veränderung gegenüber 2021	Übertra- gung von Ermäch- tigungen in Haushalts- folgejahre
in EUR															
			1	2	3	4	5	6	7	8	9	10	11	12	13
28	Summe der Auszahlungen aus Investitionstätigkeit (Summe der Nummern 25 bis 27)		1.129.000	0	0,00	0,00	0,00	1.129.000,00	160.000,00	1.289.000,00	74.334,08	-1.214.665,92	63.593,32	10.740,76	0,00
29	Saldo der Ein- und Auszahlungen aus Investitionstätigkeit (Saldo der Nummern 24 und 28)		-303.600	0	0,00	0,00	0,00	-303.600,00	-160.000,00	-463.600,00	-20.551,64	443.048,36	238.504,90	-259.056,54	0,00
30	<b>Finanzmittelüberschuss / Finanzmittelfehlbetrag (Summe der Nummern 18 und 29)</b>		<b>-277.200</b>	<b>0</b>	<b>-79.000,00</b>	<b>0,00</b>	<b>0,00</b>	<b>-356.200,00</b>	<b>-160.000,00</b>	<b>-516.200,00</b>	<b>-29.369,54</b>	<b>486.830,46</b>	<b>429.630,09</b>	<b>-458.999,63</b>	<b>0,00</b>
31	+ Einzahlungen aus der Aufnahme von Krediten für Investitionen und Investitionsförderungsmaßnahmen		235.000	0	0,00	0,00	0,00	235.000,00	0,00	235.000,00	0,00	-235.000,00	0,00	0,00	0,00
32	- Auszahlungen für planmäßige Tilgung von Krediten für Investitionen und Investitionsförderungsmaßnahmen		69.500	0	0,00	0,00	0,00	69.500,00	0,00	69.500,00	69.275,68	-224,32	68.558,85	716,83	0,00
33	- Sonstige Auszahlungen zur Tilgung von Krediten für Investitionen und Investitionsförderungsmaßnahmen		0	0	0,00	0,00	0,00	0,00	0,00	0,00	0,00	0,00	0,00	0,00	0,00
34	Saldo der Ein- und Auszahlungen aus Krediten für Investitionen und Investitionsförderungsmaßnahmen (Nummer 31 abzüglich Nummern 32 und 33)		165.500	0	0,00	0,00	0,00	165.500,00	0,00	165.500,00	-69.275,68	-234.775,68	-68.558,85	-716,83	0,00
35	Saldo der durchlaufenden Gelder und ungeklärten Zahlungsvorgängen		0	0	0,00	0,00	0,00	0,00	0,00	0,00	0,00	0,00	397,23	-397,23	0,00
36	<b>Veränderung der liquiden Mittel und Kassenkredite (Summe der Nummer 30, 34 und 35)</b>		<b>-111.700</b>	<b>0</b>	<b>-79.000,00</b>	<b>0,00</b>	<b>0,00</b>	<b>-190.700,00</b>	<b>-160.000,00</b>	<b>-350.700,00</b>	<b>-98.645,22</b>	<b>252.054,78</b>	<b>361.468,47</b>	<b>-460.113,69</b>	<b>0,00</b>
37	<b>Jahresbezogener Saldo der laufenden Ein- und Auszahlungen (Saldo der Nummern 18 und 32)</b>		<b>-43.100</b>	<b>0</b>	<b>-79.000,00</b>	<b>0,00</b>	<b>0,00</b>	<b>-122.100,00</b>	<b>0,00</b>	<b>-122.100,00</b>	<b>-78.093,58</b>	<b>44.006,42</b>	<b>122.566,34</b>	<b>-200.659,92</b>	<b>0,00</b>
38	nachrichtlich: Saldo der laufenden Ein- und Auszahlungen zum 31. Dezember des Haushaltsvorjahres										154.096,16				
39	Saldo der laufenden Ein- und Auszahlungen zum 31. Dezember des Haushaltsjahres (Summe der Nummer 37 und 38) darunter:  Zuführung zum investiven Bereich aus einem positiven Saldo der laufenden Ein- und Auszahlung zum 31. Dezember der Haushaltsvorjahres [Einzahlung in Nummer 23 (sonstige Investitionseinzahlungen) und Auszahlung in Nummer 16 (Sonstige laufende Auszahlungen) enthalten] Zuführung zur Deckung eines negativen Saldos der laufenden Ein- und Auszahlung zum 31. Dezember der Haushaltsjahres aus dem investiven Bereich [Einzahlung in Nummer 8 (sonstige laufende Einzahlungen) und Auszahlung in Nummer 27 (Sonstige Investitionsauszahlungen) enthalten]										76.002,58				

# Finanzrechnung 2022

Nr.	Einzahlungs- und Auszahlungsarten (gemäß § 45 Absatz 2 i.V.m. § 3 Absatz 1 Satz 1 GemHVO-Doppik)	Verweis auf Anhang (f.d. Nr.)	Ansatz 2022	Verände- rung durch Nachtrag	über- und außerplan- mäßige Aus- zahlungen	zweckge- bundene Mehrein- zahlungen und ent- sprechende -auszah- lungen	Inanspruch- nahme der ein- oder ge- genseitigen Deckungs- fähigkeit	Ermächti- gungen 2022	übertragene Ermächti- gungen aus Haushalts- vorjahren	Gesamt- ermäch- tigungen 2022	Ergebnis 2022	Abweichung 2022	Ergebnis 2021	Ergebnis- veränderung gegenüber 2021	Übertra- gung von Ermäch- tigungen in Haushalts- folgejahre
in EUR															
			1	2	3	4	5	6	7	8	9	10	11	12	13
1	+ Steuern und ähnliche Abgaben		230.900	0	0,00	0,00	0,00	230.900,00	0,00	230.900,00	253.366,24	22.466,24	259.075,32	-5.709,08	0,00
60110000	Grundsteuer A		8.200	0	0,00	0,00	0,00	8.200,00	0,00	8.200,00	7.923,55	-276,45	8.241,85	-318,30	0,00
60120000	Grundsteuer B		50.000	0	0,00	0,00	0,00	50.000,00	0,00	50.000,00	46.719,35	-3.280,65	48.014,24	-1.294,89	0,00
60122000	Grundsteuer B Gemeindeeigene Grundstücke		0	0	0,00	0,00	0,00	0,00	0,00	0,00	18,40	18,40	18,40	0,00	0,00
60131000	Gewerbesteuerzahlungen laufendes Jahr		35.000	0	0,00	0,00	0,00	35.000,00	0,00	35.000,00	40.626,86	5.626,86	58.844,57	-18.217,71	0,00
60210000	Gemeindeanteil an der Einkommensteuer		121.300	0	0,00	0,00	0,00	121.300,00	0,00	121.300,00	139.836,96	18.536,96	126.399,12	13.437,84	0,00
60220000	Gemeindeanteil an der Umsatzsteuer		9.300	0	0,00	0,00	0,00	9.300,00	0,00	9.300,00	8.679,26	-620,74	9.561,04	-881,78	0,00
60320000	Hundesteuer		2.100	0	0,00	0,00	0,00	2.100,00	0,00	2.100,00	2.313,71	213,71	2.438,37	-124,66	0,00
60340000	Zweitwohnungssteuer		5.000	0	0,00	0,00	0,00	5.000,00	0,00	5.000,00	7.248,15	2.248,15	5.557,73	1.690,42	0,00
2	+ Zuwendungen, allgemeine Umlagen und sonstige Transfereinzahlungen		461.300	0	0,00	0,00	0,00	461.300,00	0,00	461.300,00	451.516,91	-9.783,09	464.983,39	-13.466,48	0,00
61111000	Schlüsselzuweisung		440.300	0	0,00	0,00	0,00	440.300,00	0,00	440.300,00	429.076,10	-11.223,90	440.297,81	-11.221,71	0,00
61441000	vom Bund		21.000	0	0,00	0,00	0,00	21.000,00	0,00	21.000,00	22.440,81	1.440,81	24.114,04	-1.673,23	0,00
61442000	vom Land		0	0	0,00	0,00	0,00	0,00	0,00	0,00	0,00	0,00	571,54	-571,54	0,00
3	+ Einzahlungen der sozialen Sicherung		0	0	0,00	0,00	0,00	0,00	0,00	0,00	0,00	0,00	0,00	0,00	0,00
4	+ Öffentlich-rechtliche Leitungsentgelte		53.500	0	0,00	0,00	0,00	53.500,00	0,00	53.500,00	53.235,19	-264,81	55.374,59	-2.139,40	0,00
63224000	für das Bestattungswesen		500	0	0,00	0,00	0,00	500,00	0,00	500,00	920,00	420,00	1.410,00	-490,00	0,00
63229000	Sonstiges		51.000	0	0,00	0,00	0,00	51.000,00	0,00	51.000,00	42.247,19	-8.752,81	49.945,89	-7.698,70	0,00
63250000	Laufende Grabnutzungsentgelte (öff.-rechtl.)		2.000	0	0,00	0,00	0,00	2.000,00	0,00	2.000,00	10.068,00	8.068,00	4.018,70	6.049,30	0,00
5	+ Privatrechtliche Leistungsentgelte		174.300	0	0,00	0,00	0,00	174.300,00	0,00	174.300,00	167.607,87	-6.692,13	174.828,82	-7.220,95	0,00
64110000	Mieten und Pachten, Erbbauzinsen		3.600	0	0,00	0,00	0,00	3.600,00	0,00	3.600,00	7.499,96	3.899,96	20.683,25	-13.183,29	0,00
64110001	Mieten Kommunale Wohnungen		50.000	0	0,00	0,00	0,00	50.000,00	0,00	50.000,00	50.049,15	49,15	47.934,78	2.114,37	0,00
64110002	Pachten (Land-, Garagen- und Jagdpachten)		1.000	0	0,00	0,00	0,00	1.000,00	0,00	1.000,00	1.036,79	36,79	1.033,80	2,99	0,00
64110011	Mieten Objekt 1		4.700	0	0,00	0,00	0,00	4.700,00	0,00	4.700,00	3.151,17	-1.548,83	3.189,40	-38,23	0,00
64110012	Mieten Objekt 2		115.000	0	0,00	0,00	0,00	115.000,00	0,00	115.000,00	105.870,80	-9.129,20	101.987,59	3.883,21	0,00
6	+ Kostenerstattungen und Kostenumlagen		80.100	0	0,00	0,00	0,00	80.100,00	0,00	80.100,00	70.650,41	-9.449,59	88.578,98	-17.928,57	0,00
64241000	vom Bund														

# Finanzrechnung 2022

Nr.	Einzahlungs- und Auszahlungsarten (gemäß § 45 Absatz 2 i.V.m. § 3 Absatz 1 Satz 1 GemHVO-Doppik)	Verweis auf Anhang (f.d. Nr.)	Ansatz 2022	Verände- rung durch Nachtrag	über- und außerplan- mäßige Aus- zahlungen	zweckge- bundene Mehrein- zahlungen und ent- sprechende -auszah- lungen	Inanspruch- nahme der ein- oder ge- genseitigen Deckungs- fähigkeit	Ermächti- gungen 2022	übertragene Ermächti- gungen aus Haushalts- vorjahren	Gesamt- ermäch- tigungen 2022	Ergebnis 2022	Abweichung 2022	Ergebnis 2021	Ergebnis- veränderung gegenüber 2021	Übertra- gung von Ermäch- tigungen in Haushalts- folgejahre
in EUR															
			1	2	3	4	5	6	7	8	9	10	11	12	13
			800	0	0,00	0,00	0,00	800,00	0,00	800,00	0,00	-800,00	720,00	-720,00	0,00
64243000	von Gemeinden und Gemeindeverbänden		50.600	0	0,00	0,00	0,00	50.600,00	0,00	50.600,00	37.127,89	-13.472,11	58.060,39	-20.932,50	0,00
64259000	vom sonstigen privaten Bereich		3.500	0	0,00	0,00	0,00	3.500,00	0,00	3.500,00	3.338,04	-161,96	1.682,54	1.655,50	0,00
64290000	von Sonstigen		1.700	0	0,00	0,00	0,00	1.700,00	0,00	1.700,00	2.354,51	654,51	3.223,96	-869,45	0,00
64290005	Betriebskostenerstattungen kommunale Wohnungen		23.500	0	0,00	0,00	0,00	23.500,00	0,00	23.500,00	27.829,97	4.329,97	24.892,09	2.937,88	0,00
7	+ Zinseinzahlungen und sonstige Finanzeinzahlungen		5.200	0	0,00	0,00	0,00	5.200,00	0,00	5.200,00	5.356,37	156,37	5.891,99	-535,62	0,00
67159000	von sonstigen Banken und Sparkassen		0	0	0,00	0,00	0,00	0,00	0,00	0,00	0,00	0,00	26,32	-26,32	0,00
67500001	Finanzeinzahlungen aus Beteiligungen an assoziierten Unternehmen		5.000	0	0,00	0,00	0,00	5.000,00	0,00	5.000,00	5.056,37	56,37	5.095,67	-39,30	0,00
67920000	Vollverzinsung aus Gewerbesteuer (§ 233a AO)		200	0	0,00	0,00	0,00	200,00	0,00	200,00	300,00	100,00	770,00	-470,00	0,00
8	+ Sonstige laufende Einzahlungen		15.600	0	0,00	0,00	0,00	15.600,00	0,00	15.600,00	20.274,03	4.674,03	15.899,03	4.375,00	0,00
66250000	Konzessionsabgaben		15.500	0	0,00	0,00	0,00	15.500,00	0,00	15.500,00	17.481,31	1.981,31	15.173,52	2.307,79	0,00
66270000	Versicherungserstattungen		100	0	0,00	0,00	0,00	100,00	0,00	100,00	2.242,72	2.142,72	425,51	1.817,21	0,00
66290000	Sonstige		0	0	0,00	0,00	0,00	0,00	0,00	0,00	550,00	550,00	300,00	250,00	0,00
9	Summe der laufenden Einzahlungen (Summe der Nummern 1 bis 8)		1.020.900	0	0,00	0,00	0,00	1.020.900,00	0,00	1.020.900,00	1.022.007,02	1.107,02	1.064.632,12	-42.625,10	0,00
10	- Personalauszahlungen		162.600	0	0,00	0,00	0,00	162.600,00	0,00	162.600,00	149.340,67	-13.259,33	145.394,20	3.946,47	0,00
70110000	Bürgermeister, Amtsvorsteher		15.600	0	0,00	0,00	0,00	15.600,00	0,00	15.600,00	15.600,00	0,00	15.600,00	0,00	0,00
70130000	Rats-/Vertretungs- und Ausschussmitglieder		3.500	0	0,00	0,00	0,00	3.500,00	0,00	3.500,00	2.360,00	-1.140,00	3.700,00	-1.340,00	0,00
70190000	Sonstige (u.a. ehrenamtlich Tätige der Feuerwehr, berufene Bürger, u.a.)		2.500	0	0,00	0,00	0,00	2.500,00	0,00	2.500,00	2.220,00	-280,00	2.220,00	0,00	0,00
70221000	Dienstbezüge		111.500	0	0,00	0,00	0,00	111.500,00	0,00	111.500,00	102.819,44	-8.680,56	98.500,17	4.319,27	0,00
70320000	Arbeitnehmer		4.400	0	0,00	0,00	0,00	4.400,00	0,00	4.400,00	3.466,73	-933,27	3.644,42	-177,69	0,00
70420000	Arbeitnehmer		24.100	0	0,00	0,00	0,00	24.100,00	0,00	24.100,00	22.077,25	-2.022,75	20.942,41	1.134,84	0,00
70490000	Sonstige		1.000	0	0,00	0,00	0,00	1.000,00	0,00	1.000,00	797,25	-202,75	787,20	10,05	0,00
11	- Versorgungsauszahlungen		0	0	0,00	0,00	0,00	0,00	0,00	0,00	0,00	0,00	0,00	0,00	0,00
12	- Auszahlungen für Sach- und Dienstleistungen		197.900	0	60.000,00	0,00	0,00	257.900,00	0,00	257.900,00	237.220,95	-20.679,05	144.213,85	93.007,10	0,00
72200000	Auszahlungen für Energie / Wasser / Abwasser / Abfall		44.900	0	0,00	0,00	0,00	44.900,00	0,00	44.900,00	49.124,65	4.224,65	30.003,71	19.120,94	0,00

# Finanzrechnung 2022

Nr.	Einzahlungs- und Auszahlungsarten (gemäß § 45 Absatz 2 i.V.m. § 3 Absatz 1 Satz 1 GemHVO-Doppik)	Verweis auf Anhang (f.d. Nr.)	Ansatz 2022	Verände- rung durch Nachtrag	über- und außerplan- mäßige Aus- zahlungen	zweckge- bundene Mehrein- zahlungen und ent- sprechende -auszah- lungen	Inanspruch- nahme der ein- oder ge- genseitigen Deckungs- fähigkeit	Ermächti- gungen 2022	übertragene Ermächti- gungen aus Haushalts- vorjahren	Gesamt- ermäch- tigungen 2022	Ergebnis 2022	Abweichung 2022	Ergebnis 2021	Ergebnis- veränderung gegenüber 2021	Übertra- gung von Ermäch- tigungen in Haushalts- folgejahre
in EUR															
			1	2	3	4	5	6	7	8	9	10	11	12	13
72310000	Unterhaltung der Grunds		30.500	0	0,00	0,00	0,00	30.500,00	0,00	30.500,00	44.933,69	14.433,69	13.712,19	31.221,50	0,00
72320000	Bewirtschaftung der Grundstücke, Außenanlagen, Gebäude und Gebäudeeinrichtungen		26.000	0	0,00	0,00	0,00	26.000,00	0,00	26.000,00	31.886,84	5.886,84	26.865,29	5.021,55	0,00
72320300	Bewirtschaftung Objekt 2		51.000	0	60.000,00	0,00	0,00	111.000,00	0,00	111.000,00	88.010,51	-22.989,49	57.977,42	30.033,09	0,00
72330000	Unterhaltung des Infrastrukturvermögens		17.000	0	0,00	0,00	0,00	17.000,00	0,00	17.000,00	9.409,68	-7.590,32	4.060,66	5.349,02	0,00
72350100	Unterhaltung von Fahrzeugen		4.500	0	0,00	0,00	0,00	4.500,00	0,00	4.500,00	1.313,33	-3.186,67	3.214,00	-1.900,67	0,00
72380000	Geringwertige Geräte, Ausstattungs-, Ausrüstungs- und sonstige Gebrauchsgegenstände		9.000	0	0,00	0,00	0,00	9.000,00	0,00	9.000,00	3.619,23	-5.380,77	1.746,13	1.873,10	0,00
72380001	Anlagevermögen bis 1.000 EUR Einzelerfassung		9.000	0	0,00	0,00	0,00	9.000,00	0,00	9.000,00	2.984,28	-6.015,72	4.059,82	-1.075,54	0,00
72400000	Weitere Verwaltungs- und Betriebsauszahlungen		6.000	0	0,00	0,00	0,00	6.000,00	0,00	6.000,00	5.938,74	-61,26	2.574,63	3.364,11	0,00
13	- Zuwendungen, Umlagen und sonstige Transferauszahlungen		526.200	0	9.000,00	0,00	0,00	535.200,00	0,00	535.200,00	552.137,63	16.937,63	496.409,02	55.728,61	0,00
74143000	an die Gemeinden und Gemeindeverbände		41.000	0	2.500,00	0,00	0,00	43.500,00	0,00	43.500,00	54.426,85	10.926,85	32.907,85	21.519,00	0,00
74151000	an private Unternehmen		0	0	0,00	0,00	0,00	0,00	0,00	0,00	0,00	0,00	1.420,71	-1.420,71	0,00
74190000	Zuschüsse an Sonstige		2.500	0	0,00	0,00	0,00	2.500,00	0,00	2.500,00	2.322,30	-177,70	2.444,40	-122,10	0,00
74310000	Gewerbesteuerumlage		3.000	0	1.500,00	0,00	0,00	4.500,00	0,00	4.500,00	7.077,09	2.577,09	-1.489,82	8.566,91	0,00
74421000	Landkreise		269.300	0	0,00	0,00	0,00	269.300,00	0,00	269.300,00	289.393,90	20.093,90	269.215,16	20.178,74	0,00
74422000	Amt oder geschäftsführende Gemeinde		156.400	0	0,00	0,00	0,00	156.400,00	0,00	156.400,00	139.832,95	-16.567,05	138.775,07	1.057,88	0,00
74430000	Allgemeine Umlagen an Zweckverbände		54.000	0	5.000,00	0,00	0,00	59.000,00	0,00	59.000,00	59.084,54	84,54	53.135,65	5.948,89	0,00
14	- Auszahlungen der sozialen Sicherung		62.000	0	10.000,00	0,00	0,00	72.000,00	0,00	72.000,00	58.572,56	-13.427,44	54.202,36	4.370,20	0,00
75890000	Sonstige		2.000	0	0,00	0,00	0,00	2.000,00	0,00	2.000,00	1.868,04	-131,96	0,00	1.868,04	0,00
75940000	an den öffentlichen Bereich		60.000	0	10.000,00	0,00	0,00	70.000,00	0,00	70.000,00	56.704,52	-13.295,48	54.202,36	2.502,16	0,00
15	- Zinsauszahlungen und sonstige Finanzauszahlungen		12.000	0	0,00	0,00	0,00	12.000,00	0,00	12.000,00	8.967,11	-3.032,89	10.214,99	-1.247,88	0,00
77420001	Zinsauszahlungen für Kredit 1 an das Land		800	0	0,00	0,00	0,00	800,00	0,00	800,00	1.069,93	269,93	1.208,42	-138,49	0,00
77420002	Zinsauszahlungen für Kredit 2 an das Land		500	0	0,00	0,00	0,00	500,00	0,00	500,00	701,56	201,56	812,12	-110,56	0,00
77420004	Zinsauszahlungen für Kredit 4 an das Land		3.600	0	0,00	0,00	0,00	3.600,00	0,00	3.600,00	489,13	-3.110,87	1.020,18	-531,05	0,00
77519003	Zinsauszahlungen Kredit 3 an sonstige inländische Kreditinstitute		400	0	0,00	0,00	0,00	400,00	0,00	400,00	355,47	-44,53	387,32	-31,85	0,00
77519005	Zinsauszahlungen Kredit 5 an sonstige inländische Kreditinstitute		200	0	0,00	0,00	0,00	200,00	0,00	200,00	73,37	-126,63	114,23	-40,86	0,00

# Finanzrechnung 2022

Nr.	Einzahlungs- und Auszahlungsarten (gemäß § 45 Absatz 2 i.V.m. § 3 Absatz 1 Satz 1 GemHVO-Doppik)	Verweis auf Anhang (f.d. Nr.)	Ansatz 2022	Verände- rung durch Nachtrag	über- und außerplan- mäßige Aus- zahlungen	zweckge- bundene Mehrein- zahlungen und ent- sprechende -auszah- lungen	Inanspruch- nahme der ein- oder ge- genseitigen Deckungs- fähigkeit	Ermächti- gungen 2022	übertragene Ermächti- gungen aus Haushalts- vorjahren	Gesamt- ermäch- tigungen 2022	Ergebnis 2022	Abweichung 2022	Ergebnis 2021	Ergebnis- veränderung gegenüber 2021	Übertra- gung von Ermäch- tigungen in Haushalts- folgejahre
in EUR															
			1	2	3	4	5	6	7	8	9	10	11	12	13
77519006	Zinsauszahlungen Kredit 6 an sonstige inländische Kreditinstitute		4.200	0	0,00	0,00	0,00	4.200,00	0,00	4.200,00	4.137,79	-62,21	4.333,19	-195,40	0,00
77519008	Zinsauszahlungen Kredit 8 an sonstige inländische Kreditinstitute		2.200	0	0,00	0,00	0,00	2.200,00	0,00	2.200,00	2.139,86	-60,14	2.339,53	-199,67	0,00
77910000	aus der Vollverzinsung der Gewerbesteuer (§ 233a AO)		100	0	0,00	0,00	0,00	100,00	0,00	100,00	0,00	-100,00	0,00	0,00	0,00
16	- Sonstige laufende Auszahlungen		33.800	0	0,00	0,00	0,00	33.800,00	0,00	33.800,00	24.586,00	-9.214,00	23.072,51	1.513,49	0,00
76120000	Auszahlungen für Aus- und Fortbildung, Umschulung		3.000	0	0,00	0,00	0,00	3.000,00	0,00	3.000,00	58,28	-2.941,72	432,72	-374,44	0,00
76131000	Fahrtkostenerstattung		400	0	0,00	0,00	0,00	400,00	0,00	400,00	24,00	-376,00	105,50	-81,50	0,00
76150000	Auszahlungen für Dienst- und Schutzkleidung, persönliche Ausrüstungsgegenstände		5.000	0	0,00	0,00	0,00	5.000,00	0,00	5.000,00	3.598,67	-1.401,33	4.877,47	-1.278,80	0,00
76190000	Sonstige Personalnebenauszahlungen		1.000	0	0,00	0,00	0,00	1.000,00	0,00	1.000,00	542,71	-457,29	175,79	366,92	0,00
76210000	Mieten, Pachten und Erbbauzinsen		0	0	0,00	0,00	0,00	0,00	0,00	0,00	3.540,19	3.540,19	0,00	3.540,19	0,00
76250000	Sachverständigen-, Gerichts- und ähnliche Kosten		2.000	0	0,00	0,00	0,00	2.000,00	0,00	2.000,00	700,00	-1.300,00	715,00	-15,00	0,00
76253000	Gerichts-, Anwalts-, Notar-, Gerichtsvollzieherkosten usw.		0	0	0,00	0,00	0,00	0,00	0,00	0,00	635,63	635,63	0,00	635,63	0,00
76300000	Geschäftsauszahlungen		3.900	0	0,00	0,00	0,00	3.900,00	0,00	3.900,00	2.278,23	-1.621,77	2.787,85	-509,62	0,00
76411000	Gebäudeversicherungen		6.300	0	0,00	0,00	0,00	6.300,00	0,00	6.300,00	5.522,28	-777,72	5.963,70	-441,42	0,00
76412000	Kfz-Versicherungen		800	0	0,00	0,00	0,00	800,00	0,00	800,00	614,34	-185,66	934,73	-320,39	0,00
76416000	Umlagen an Schadensausgleichskassen		7.400	0	0,00	0,00	0,00	7.400,00	0,00	7.400,00	4.626,14	-2.773,86	4.686,57	-60,43	0,00
76420000	Beiträge zu Wirtschaftsverbänden, Berufsvertretungen und Vereinen		3.200	0	0,00	0,00	0,00	3.200,00	0,00	3.200,00	2.396,18	-803,82	2.377,47	18,71	0,00
76813000	Grundsteuer B für Gemeindeeigene Grundstücke		0	0	0,00	0,00	0,00	0,00	0,00	0,00	34,35	34,35	15,71	18,64	0,00
76930000	Repräsentationen		800	0	0,00	0,00	0,00	800,00	0,00	800,00	15,00	-785,00	0,00	15,00	0,00
17	Summe der laufenden Auszahlungen (Summe der Nummern 10 bis 16)		994.500	0	79.000,00	0,00	0,00	1.073.500,00	0,00	1.073.500,00	1.030.824,92	-42.675,08	873.506,93	157.317,99	0,00
18	jahresbezogener Saldo der laufenden Ein- und Auszahlungen vor planmäßiger Tilgung (Saldo der Nummern 9 und 17)		26.400	0	-79.000,00	0,00	0,00	-52.600,00	0,00	-52.600,00	-8.817,90	43.782,10	191.125,19	-199.943,09	0,00
19	+ Einzahlungen aus Investitionszuwendungen		817.200	0	0,00	0,00	0,00	817.200,00	0,00	817.200,00	45.634,72	-771.565,28	180.515,19	-134.880,47	0,00
68142000	Einzahlungen aus Investitionszuwendungen vom Land		47.200	0	0,00	0,00	0,00	47.200,00	0,00	47.200,00	45.634,72	-1.565,28	49.858,53	-4.223,81	0,00
68176200	Anzahlungen auf Sonderposten zum Anlagevermögen vom Land		550.000	0	0,00	0,00	0,00	550.000,00	0,00	550.000,00	0,00	-550.000,00	130.656,66	-130.656,66	0,00
68176300	Anzahlungen auf Sonderposten zum Anlagevermögen von Gemeinden und Gemeindeverbänden		220.000	0	0,00	0,00	0,00	220.000,00	0,00	220.000,00	0,00	-220.000,00	0,00	0,00	0,00

# Finanzrechnung 2022

Nr.	Einzahlungs- und Auszahlungsarten (gemäß § 45 Absatz 2 i.V.m. § 3 Absatz 1 Satz 1 GemHVO-Doppik)	Verweis auf Anhang (f.d. Nr.)	Ansatz 2022	Verände- rung durch Nachtrag	über- und außerplan- mäßige Aus- zahlungen	zweckge- bundene Mehrein- zahlungen und ent- sprechende -auszah- lungen	Inanspruch- nahme der ein- oder ge- genseitigen Deckungs- fähigkeit	Ermächti- gungen 2022	übertragene Ermächti- gungen aus Haushalts- vorjahren	Gesamt- ermäch- tigungen 2022	Ergebnis 2022	Abweichung 2022	Ergebnis 2021	Ergebnis- veränderung gegenüber 2021	Übertra- gung von Ermäch- tigungen in Haushalts- folgejahre
in EUR															
			1	2	3	4	5	6	7	8	9	10	11	12	13
20	+ Einzahlungen aus Beiträgen und ähnlichen Entgelten		8.200	0	0,00	0,00	0,00	8.200,00	0,00	8.200,00	8.147,72	-52,28	8.202,07	-54,35	0,00
68242000	vom Land		8.200	0	0,00	0,00	0,00	8.200,00	0,00	8.200,00	8.147,72	-52,28	8.202,07	-54,35	0,00
21	+ Einzahlungen aus Anlagevermögen		0	0	0,00	0,00	0,00	0,00	0,00	0,00	0,00	0,00	113.380,96	-113.380,96	0,00
68510000	Einzahlungen für unbebaute Grundstücke und grundstücksgleiche Rechte		0	0	0,00	0,00	0,00	0,00	0,00	0,00	0,00	0,00	111.013,09	-111.013,09	0,00
68561000	Einzahlungen aus der Veräußerung von beweglichen Sachen des Anlagevermögens oberhalb der Wertgrenze i.H.v. 410,00 Euro		0	0	0,00	0,00	0,00	0,00	0,00	0,00	0,00	0,00	2.367,87	-2.367,87	0,00
22	+ Einzahlungen aus sonstigen Ausleihen und Kreditgewährungen		0	0	0,00	0,00	0,00	0,00	0,00	0,00	0,00	0,00	0,00	0,00	0,00
23	+ Sonstige Investitionseinzahlungen		0	0	0,00	0,00	0,00	0,00	0,00	0,00	0,00	0,00	0,00	0,00	0,00
24	Summe der Einzahlungen aus Investitionstätigkeit (Summe der Nummern 19 bis 23)		825.400	0	0,00	0,00	0,00	825.400,00	0,00	825.400,00	53.782,44	-771.617,56	302.098,22	-248.315,78	0,00
25	- Auszahlungen für Anlagevermögen		1.129.000	0	0,00	0,00	0,00	1.129.000,00	160.000,00	1.289.000,00	74.334,08	-1.214.665,92	63.593,32	10.740,76	0,00
78522000	Auszahlungen für Baumaßnahmen bebauter Grundstücke und grundstücksgleiche Rechte (Herstellungskosten)		1.124.000	0	0,00	0,00	0,00	1.124.000,00	120.000,00	1.244.000,00	63.038,32	-1.180.961,68	18.680,68	44.357,64	0,00
78530000	Auszahlungen für Infrastrukturvermögen, einschließlich Grundstücke und grundstücksgleiche Rechte		5.000	0	0,00	0,00	0,00	5.000,00	0,00	5.000,00	0,00	-5.000,00	0,00	0,00	0,00
78560000	Auszahlungen für Fahrzeuge, Maschinen und technische Anlagen		0	0	0,00	0,00	0,00	0,00	40.000,00	40.000,00	11.295,76	-28.704,24	42.312,66	-31.016,90	0,00
78571000	Auszahlungen für bewegliche Sachen des Anlagevermögens oberhalb der Wertgrenze i.H.v. 410,00 Euro		0	0	0,00	0,00	0,00	0,00	0,00	0,00	0,00	0,00	2.599,98	-2.599,98	0,00
26	- Auszahlungen für sonstige Ausleihen und Kreditgewährungen		0	0	0,00	0,00	0,00	0,00	0,00	0,00	0,00	0,00	0,00	0,00	0,00
27	- Sonstige Investitionsauszahlungen		0	0	0,00	0,00	0,00	0,00	0,00	0,00	0,00	0,00	0,00	0,00	0,00
28	Summe der Auszahlungen aus Investitionstätigkeit (Summe der Nummern 25 bis 27)		1.129.000	0	0,00	0,00	0,00	1.129.000,00	160.000,00	1.289.000,00	74.334,08	-1.214.665,92	63.593,32	10.740,76	0,00
29	Saldo der Ein- und Auszahlungen aus Investitionstätigkeit (Saldo der Nummern 24 und 28)		-303.600	0	0,00	0,00	0,00	-303.600,00	-160.000,00	-463.600,00	-20.551,64	443.048,36	238.504,90	-259.056,54	0,00
30	<b>Finanzmittelüberschuss / Finanzmittelfehlbetrag (Summe der Nummern 18 und 29)</b>		<b>-277.200</b>	<b>0</b>	<b>-79.000,00</b>	<b>0,00</b>	<b>0,00</b>	<b>-356.200,00</b>	<b>-160.000,00</b>	<b>-516.200,00</b>	<b>-29.369,54</b>	<b>486.830,46</b>	<b>429.630,09</b>	<b>-458.999,63</b>	<b>0,00</b>
31	+ Einzahlungen aus der Aufnahme von Krediten für Investitionen und Investitionsförderungsmaßnahmen		235.000	0	0,00	0,00	0,00	235.000,00	0,00	235.000,00	0,00	-235.000,00	0,00	0,00	0,00
69253109	Einzahlung aus Aufnahme von Kredit 9 vom inl. Geldmarkt		235.000	0	0,00	0,00	0,00	235.000,00	0,00	235.000,00	0,00	-235.000,00	0,00	0,00	0,00
32	- Auszahlungen für planmäßige Tilgung von Krediten für Investitionen und Investitionsförderungsmaßnahmen		69.500	0	0,00	0,00	0,00	69.500,00	0,00	69.500,00	69.275,68	-224,32	68.558,85	716,83	0,00
79242101	Tilgung Kredit 1 vom Land		7.100	0	0,00	0,00	0,00	7.100,00	0,00	7.100,00	7.028,93	-71,07	6.890,44	138,49	0,00
79242102	Tilgung Kredit 2 vom Land		5.600	0	0,00	0,00	0,00	5.600,00	0,00	5.600,00	5.597,56	-2,44	5.487,00	110,56	0,00



# Finanzrechnung 2022

Nr.	Einzahlungs- und Auszahlungsarten (gemäß § 45 Absatz 2 i.V.m. § 3 Absatz 1 Satz 1 GemHVO-Doppik)	Verweis auf Anhang (f.d. Nr.)	Ansatz 2022	Verände- rung durch Nachtrag	über- und außerplan- mäßige Aus- zahlungen	zweckge- bundene Mehrein- zahlungen und ent- sprechende -auszah- lungen	Inanspruch- nahme der ein- oder ge- genseitigen Deckungs- fähigkeit	Ermächti- gungen 2022	übertragene Ermächti- gungen aus Haushalts- vorjahren	Gesamt- ermäch- tigungen 2022	Ergebnis 2022	Abweichung 2022	Ergebnis 2021	Ergebnis- veränderung gegenüber 2021	Übertra- gung von Ermäch- tigungen in Haushalts- folgejahre
in EUR															
			1	2	3	4	5	6	7	8	9	10	11	12	13
79242103	Tilgung Kredit 3 vom Land		22.400	0	0,00	0,00	0,00	22.400,00	0,00	22.400,00	22.360,00	-40,00	22.360,00	0,00	0,00
79251003	Tilgung Kredit 3 vom inländischen Geldmarkt in Euro- Währung (fester Zins)		2.100	0	0,00	0,00	0,00	2.100,00	0,00	2.100,00	2.052,99	-47,01	2.021,14	31,85	0,00
79251005	Tilgung Kredit 5 vom inländischen Geldmarkt in Euro- Währung (fester Zins)		2.200	0	0,00	0,00	0,00	2.200,00	0,00	2.200,00	2.169,85	-30,15	2.128,99	40,86	0,00
79251006	Tilgung Kredit 6 vom inländischen Geldmarkt in Euro- Währung (fester Zins)		19.900	0	0,00	0,00	0,00	19.900,00	0,00	19.900,00	19.882,83	-17,17	19.687,43	195,40	0,00
79251008	Tilgung Kredit 8 vom inländischen Geldmarkt in Euro- Währung (fester Zins)		10.200	0	0,00	0,00	0,00	10.200,00	0,00	10.200,00	10.183,52	-16,48	9.983,85	199,67	0,00
33	- Sonstige Auszahlungen zur Tilgung von Krediten für Investitionen und Investitionsförderungsmaßnahmen		0	0	0,00	0,00	0,00	0,00	0,00	0,00	0,00	0,00	0,00	0,00	0,00
34	Saldo der Ein- und Auszahlungen aus Krediten für Investitionen und Investitionsförderungsmaßnahmen (Nummer 31 abzüglich Nummern 32 und 33)		165.500	0	0,00	0,00	0,00	165.500,00	0,00	165.500,00	-69.275,68	-234.775,68	-68.558,85	-716,83	0,00
35	Saldo der durchlaufenden Gelder und ungeklärten Zahlungsvorgängen		0	0	0,00	0,00	0,00	0,00	0,00	0,00	0,00	0,00	397,23	-397,23	0,00
36	<b>Veränderung der liquiden Mittel und Kassenkredite (Summe der Nummer 30, 34 und 35)</b>		<b>-111.700</b>	<b>0</b>	<b>-79.000,00</b>	<b>0,00</b>	<b>0,00</b>	<b>-190.700,00</b>	<b>-160.000,00</b>	<b>-350.700,00</b>	<b>-98.645,22</b>	<b>252.054,78</b>	<b>361.468,47</b>	<b>-460.113,69</b>	<b>0,00</b>
37	<b>Jahresbezogener Saldo der laufenden Ein- und Auszahlungen (Saldo der Nummern 18 und 32)</b>		<b>-43.100</b>	<b>0</b>	<b>-79.000,00</b>	<b>0,00</b>	<b>0,00</b>	<b>-122.100,00</b>	<b>0,00</b>	<b>-122.100,00</b>	<b>-78.093,58</b>	<b>44.006,42</b>	<b>122.566,34</b>	<b>-200.659,92</b>	<b>0,00</b>
38	nachrichtlich: Saldo der laufenden Ein- und Auszahlungen zum 31. Dezember des Haushaltsvorjahres										154.096,16				
39	Saldo der laufenden Ein- und Auszahlungen zum 31. Dezember des Haushaltsjahres (Summe der Nummer 37 und 38) darunter:  Zuführung zum investiven Bereich aus einem positiven Saldo der laufenden Ein- und Auszahlung zum 31. Dezember der Haushaltsvorjahres [Einzahlung in Nummer 23 (sonstige Investitionseinzahlungen) und Auszahlung in Nummer 16 (Sonstige laufende Auszahlungen) enthalten] Zuführung zur Deckung eines negativen Saldos der laufenden Ein- und Auszahlung zum 31. Dezember der Haushaltsjahres aus dem investiven Bereich [Einzahlung in Nummer 8 (sonstige laufende Einzahlungen) und Auszahlung in Nummer 27 (Sonstige Investitionsauszahlungen) enthalten]										76.002,58				

# Übersicht der Teilrechnungen 2022

Budget		Jahresergebnisse der Teilergebnisrechnungen nach Verrechnung der internen Leistungsbeziehungen	Ergebnis 2021	Fortgeschrie- bener Ansatz 2022	Ergebnis 2022	Vergleich Ergebnis / fortgeschrie- bener Ansatz 2022	Ermächti- gungsüber- tragung
		in EUR					
		1	2	3	4	5	
80 01	Kämmerei- und Hauptamt	-150.383,06	-240.900	-239.438,95	1.461,05	0,00	
80 02	Bau- und Ordnungsamt	75.827,88	-101.400	-92.392,51	9.007,49	0,00	
90 01	Zentrale Finanzdienstleistungen	321.283,65	255.100	252.513,74	-2.586,26	0,00	
Teilergebnisrechnungen zusammen		246.728,47	-87.200	-79.317,72	7.882,28	0,00	

Budget	Finanzmittelüberschüsse / -fehlbedarfe der Teilfinanzrechnungen	Ergebnis 2021	Fortgeschrie- bener Ansatz 2022	Ergebnis 2022	Vergleich Ergebnis / fortgeschrie- bener Ansatz 2022	Ermächti- gungsüber- tragung
		1	2	3	4	5
80 01	Kämmerei- und Hauptamt	-129.869,14	-221.200	-220.128,79	1.071,21	0,00
80 02	Bau- und Ordnungsamt	204.252,85	-597.300	-113.476,85	483.823,15	0,00
90 01	Zentrale Finanzdienstleistungen	355.246,38	302.300	304.236,10	1.936,10	0,00
Teilfinanzrechnungen zusammen		429.630,09	-516.200	-29.369,54	486.830,46	0,00

# Übersicht der Teilrechnungen 2022

## Teilergebnisrechnung

Nr.	Ertrags- und Aufwandsarten (gemäß § 4 Absatz 5 GemHVO-Doppik)	Summe aller Teilhaushalte		Teilhaushalt 80 01		
		Gesamtermächtigung	Ergebnis	Gesamtermächtigung	Ergebnis	
						in EUR
		1	2	3	4	
1	+ Steuern und ähnliche Abgaben	230.900,00	251.205,55	0,00	0,00	
2	+ Zuwendungen, allgemeine Umlagen und sonstige Transfererträge	516.400,00	515.154,99	13.400,00	13.928,17	
4	+ öffentlich-rechtliche Leistungsentgelte	55.500,00	46.841,43	51.000,00	42.729,35	
5	+ privatrechtliche Leistungsentgelte	174.300,00	147.964,36	5.100,00	7.299,96	
6	+ Kostenerstattungen und Kostenumlagen	80.100,00	63.894,56	51.700,00	38.365,85	
8	+ Zinserträge und sonstige Finanzerträge	5.200,00	5.156,37	0,00	0,00	
9	+ sonstige Erträge	15.600,00	44.168,30	15.600,00	23.362,03	
10	Summe 1 bis 9	Summe der Erträge (Summe der Nummern 1 bis 9)	1.078.000,00	1.074.385,56	136.800,00	125.685,36
11	- Personalaufwendungen	162.600,00	149.944,74	108.200,00	102.531,04	
13	- Aufwendungen für Sach- und Dienstleistungen	231.900,00	238.506,19	45.100,00	45.075,65	
14	- Abschreibungen	117.700,00	114.910,32	33.100,00	31.831,88	
15	- Zuwendungen, Umlagen und sonstige Transferaufwendungen	535.200,00	548.910,39	104.500,00	114.711,39	
16	- Aufwendungen der sozialen Sicherung	72.000,00	60.785,80	70.000,00	58.917,76	
17	- Zinsaufwendungen und sonstige Finanzaufwendungen	12.000,00	8.967,11	2.200,00	2.139,86	
18	- sonstige Aufwendungen	33.800,00	31.678,73	14.600,00	9.916,73	
19	Summe 11 bis 18	Summe der Aufwendungen (Summe der Nummern 11 bis 18)	1.165.200,00	1.153.703,28	377.700,00	365.124,31
20	Saldo 10 und 19	Jahresergebnis des Teilhaushaltes vor Verrechnung der internen Leistungsbeziehungen und vor Veränderung der Rücklagen (Saldo der Nummern 10 und 19)	-87.200,00	-79.317,72	-240.900,00	-239.438,95
23	Saldo 20,21,22	Jahresergebnis des Teilhaushaltes nach der Verrechnung der internen Leistungsbeziehungen und vor Veränderung der Rücklagen (Nummer 20 zuzüglich Nummer 21 abzüglich Nummer 22)	-87.200,00	-79.317,72	-240.900,00	-239.438,95

# Übersicht der Teilrechnungen 2022

## Teilergebnisrechnung

Nr.	Ertrags- und Aufwandsarten (gemäß § 4 Absatz 5 GemHVO-Doppik)	Summe aller Teilhaushalte		Teilhaushalt 80 02		
		Gesamtermächtigung	Ergebnis	Gesamtermächtigung	Ergebnis	
				in EUR		
		1	2	3	4	
1	+ Steuern und ähnliche Abgaben	230.900,00	251.205,55	0,00	0,00	
2	+ Zuwendungen, allgemeine Umlagen und sonstige Transfererträge	516.400,00	515.154,99	62.700,00	72.150,72	
4	+ öffentlich-rechtliche Leistungsentgelte	55.500,00	46.841,43	4.500,00	4.112,08	
5	+ privatrechtliche Leistungsentgelte	174.300,00	147.964,36	169.200,00	140.664,40	
6	+ Kostenerstattungen und Kostenumlagen	80.100,00	63.894,56	28.400,00	25.528,71	
8	+ Zinserträge und sonstige Finanzerträge	5.200,00	5.156,37	0,00	0,00	
9	+ sonstige Erträge	15.600,00	44.168,30	0,00	19.733,96	
10	Summe 1 bis 9	Summe der Erträge (Summe der Nummern 1 bis 9)	1.078.000,00	1.074.385,56	264.800,00	262.189,87
11	- Personalaufwendungen	162.600,00	149.944,74	54.400,00	47.413,70	
13	- Aufwendungen für Sach- und Dienstleistungen	231.900,00	238.506,19	186.800,00	193.430,54	
14	- Abschreibungen	117.700,00	114.910,32	84.600,00	83.078,44	
15	- Zuwendungen, Umlagen und sonstige Transferaufwendungen	535.200,00	548.910,39	9.900,00	8.484,38	
16	- Aufwendungen der sozialen Sicherung	72.000,00	60.785,80	2.000,00	1.868,04	
17	- Zinsaufwendungen und sonstige Finanzaufwendungen	12.000,00	8.967,11	9.300,00	6.471,78	
18	- sonstige Aufwendungen	33.800,00	31.678,73	19.200,00	13.835,50	
19	Summe 11 bis 18	Summe der Aufwendungen (Summe der Nummern 11 bis 18)	1.165.200,00	1.153.703,28	366.200,00	354.582,38
20	Saldo 10 und 19	Jahresergebnis des Teilhaushaltes vor Verrechnung der internen Leistungsbeziehungen und vor Veränderung der Rücklagen (Saldo der Nummern 10 und 19)	-87.200,00	-79.317,72	-101.400,00	-92.392,51
23	Saldo 20,21,22	Jahresergebnis des Teilhaushaltes nach der Verrechnung der internen Leistungsbeziehungen und vor Veränderung der Rücklagen (Nummer 20 zuzüglich Nummer 21 abzüglich Nummer 22)	-87.200,00	-79.317,72	-101.400,00	-92.392,51

# Übersicht der Teilrechnungen 2022

## Teilergebnisrechnung

Nr.	Ertrags- und Aufwandsarten (gemäß § 4 Absatz 5 GemHVO-Doppik)	Summe aller Teilhaushalte		Teilhaushalt 90 01		
		Gesamtermächtigung	Ergebnis	Gesamtermächtigung	Ergebnis	
						in EUR
		1	2	3	4	
1	+ Steuern und ähnliche Abgaben	230.900,00	251.205,55	230.900,00	251.205,55	
2	+ Zuwendungen, allgemeine Umlagen und sonstige Transfererträge	516.400,00	515.154,99	440.300,00	429.076,10	
4	+ öffentlich-rechtliche Leistungsentgelte	55.500,00	46.841,43	0,00	0,00	
5	+ privatrechtliche Leistungsentgelte	174.300,00	147.964,36	0,00	0,00	
6	+ Kostenerstattungen und Kostenumlagen	80.100,00	63.894,56	0,00	0,00	
8	+ Zinserträge und sonstige Finanzerträge	5.200,00	5.156,37	5.200,00	5.156,37	
9	+ sonstige Erträge	15.600,00	44.168,30	0,00	1.072,31	
10	Summe 1 bis 9	Summe der Erträge (Summe der Nummern 1 bis 9)	1.078.000,00	1.074.385,56	676.400,00	686.510,33
11	- Personalaufwendungen	162.600,00	149.944,74	0,00	0,00	
13	- Aufwendungen für Sach- und Dienstleistungen	231.900,00	238.506,19	0,00	0,00	
14	- Abschreibungen	117.700,00	114.910,32	0,00	0,00	
15	- Zuwendungen, Umlagen und sonstige Transferaufwendungen	535.200,00	548.910,39	420.800,00	425.714,62	
16	- Aufwendungen der sozialen Sicherung	72.000,00	60.785,80	0,00	0,00	
17	- Zinsaufwendungen und sonstige Finanzaufwendungen	12.000,00	8.967,11	500,00	355,47	
18	- sonstige Aufwendungen	33.800,00	31.678,73	0,00	7.926,50	
19	Summe 11 bis 18	Summe der Aufwendungen (Summe der Nummern 11 bis 18)	1.165.200,00	1.153.703,28	421.300,00	433.996,59
20	Saldo 10 und 19	Jahresergebnis des Teilhaushaltes vor Verrechnung der internen Leistungsbeziehungen und vor Veränderung der Rücklagen (Saldo der Nummern 10 und 19)	-87.200,00	-79.317,72	255.100,00	252.513,74
23	Saldo 20,21,22	Jahresergebnis des Teilhaushaltes nach der Verrechnung der internen Leistungsbeziehungen und vor Veränderung der Rücklagen (Nummer 20 zuzüglich Nummer 21 abzüglich Nummer 22)	-87.200,00	-79.317,72	255.100,00	252.513,74

# Übersicht der Teilrechnungen 2022

## Teilfinanzrechnung

Nr.	Ein- und Auszahlungsarten (gem. § 4 Absatz 6 GemHVO-Doppik)	Summe aller Teilhaushalte		Teilhaushalt 80 01	
		Gesamtermächtigung	Ergebnis	Gesamtermächtigung	Ergebnis
		in EUR			
		1	2	3	4
1	+ Steuern und ähnliche Abgaben	230.900,00	253.366,24	0,00	0,00
2	+ Zuwendungen, allgemeine Umlagen und sonstige Transferleistungen	461.300,00	451.516,91	0,00	0,00
4	+ Öffentlich-rechtliche Leistungsentgelte	53.500,00	53.235,19	51.000,00	42.247,19
5	+ Privatrechtliche Leistungsentgelte	174.300,00	167.607,87	5.100,00	7.299,96
6	+ Kostenerstattungen und Kostenumlagen	80.100,00	70.650,41	51.700,00	38.755,85
7	+ Zinseinzahlungen und sonstige Finanzeinzahlungen	5.200,00	5.356,37	0,00	0,00
8	+ Sonstige laufende Einzahlungen	15.600,00	20.274,03	15.600,00	20.224,03
9	Summe der laufenden Einzahlungen (Summe der Nummer 1 bis 8)	1.020.900,00	1.022.007,02	123.400,00	108.527,03
10	- Personalauszahlungen	162.600,00	149.340,67	108.200,00	101.926,97
12	- Auszahlungen für Sach- und Dienstleistungen	257.900,00	237.220,95	45.100,00	42.520,72
13	- Zuwendungen, Umlagen und sonstige Transferauszahlungen	535.200,00	552.137,63	104.500,00	114.811,39
14	- Auszahlungen der sozialen Sicherung	72.000,00	58.572,56	70.000,00	56.704,52
15	- Zinsauszahlungen und sonstige Finanzauszahlungen	12.000,00	8.967,11	2.200,00	2.139,86
16	- Sonstige laufende Auszahlungen	33.800,00	24.586,00	14.600,00	10.552,36
17	Summe der laufenden Auszahlungen (Summe der Nummer 10 bis 16)	1.073.500,00	1.030.824,92	344.600,00	328.655,82
18	jahresbezogener Saldo der laufenden Ein- und Auszahlungen vor planmäßiger Tilgung (Saldo der Nummern 9 und 17)	-52.600,00	-8.817,90	-221.200,00	-220.128,79
18.2	18.2 jahresbezogener Saldo der laufenden Ein- und Auszahlungen vor planmäßiger Tilgung nach Verrechnung der internen Leistungsbeziehungen (Summe der Nummern 18 und 18.1)	-52.600,00	-8.817,90	-221.200,00	-220.128,79
19	+ Einzahlungen aus Investitionszuwendungen	817.200,00	45.634,72	0,00	0,00
20	+ Einzahlungen aus Beiträgen und ähnlichen Entgelten	8.200,00	8.147,72	0,00	0,00
24	Summe der Einzahlungen aus Investitionstätigkeit (Summe der Nummern 19 bis 23)	825.400,00	53.782,44	0,00	0,00
25	- Auszahlungen für Anlagevermögen	1.289.000,00	74.334,08	0,00	0,00
28	Summe der Auszahlungen aus Investitionstätigkeit (Summe der Nummern 25 bis 27)	1.289.000,00	74.334,08	0,00	0,00
29	Saldo der Ein- und Auszahlungen aus Investitionstätigkeit (Saldo der Nummern 24 und 28)	-463.600,00	-20.551,64	0,00	0,00
30	Finanzmittelüberschuss / Finanzmittelfehlbetrag des Teilhaushaltes (Summe der Nummern 18.2 und 29)	-516.200,00	-29.369,54	-221.200,00	-220.128,79

# Übersicht der Teilrechnungen 2022

## Teilfinanzrechnung

Nr.	Ein- und Auszahlungsarten (gem. § 4 Absatz 6 GemHVO-Doppik)	Summe aller Teilhaushalte		Teilhaushalt 80 02	
		Gesamtermächtigung	Ergebnis	Gesamtermächtigung	Ergebnis
		in EUR			
		1	2	3	4
1	+ Steuern und ähnliche Abgaben	230.900,00	253.366,24	0,00	0,00
2	+ Zuwendungen, allgemeine Umlagen und sonstige Transferleistungen	461.300,00	451.516,91	21.000,00	22.440,81
4	+ Öffentlich-rechtliche Leistungsentgelte	53.500,00	53.235,19	2.500,00	10.988,00
5	+ Privatrechtliche Leistungsentgelte	174.300,00	167.607,87	169.200,00	160.307,91
6	+ Kostenerstattungen und Kostenumlagen	80.100,00	70.650,41	28.400,00	31.894,56
7	+ Zinseinzahlungen und sonstige Finanzeinzahlungen	5.200,00	5.356,37	0,00	0,00
8	+ Sonstige laufende Einzahlungen	15.600,00	20.274,03	0,00	50,00
9	Summe der laufenden Einzahlungen (Summe der Nummer 1 bis 8)	1.020.900,00	1.022.007,02	221.100,00	225.681,28
10	- Personalauszahlungen	162.600,00	149.340,67	54.400,00	47.413,70
12	- Auszahlungen für Sach- und Dienstleistungen	257.900,00	237.220,95	212.800,00	194.700,23
13	- Zuwendungen, Umlagen und sonstige Transferauszahlungen	535.200,00	552.137,63	9.900,00	8.484,38
14	- Auszahlungen der sozialen Sicherung	72.000,00	58.572,56	2.000,00	1.868,04
15	- Zinsauszahlungen und sonstige Finanzauszahlungen	12.000,00	8.967,11	9.300,00	6.471,78
16	- Sonstige laufende Auszahlungen	33.800,00	24.586,00	19.200,00	14.033,64
17	Summe der laufenden Auszahlungen (Summe der Nummer 10 bis 16)	1.073.500,00	1.030.824,92	307.600,00	272.971,77
18	jahresbezogener Saldo der laufenden Ein- und Auszahlungen vor planmäßiger Tilgung (Saldo der Nummern 9 und 17)	-52.600,00	-8.817,90	-86.500,00	-47.290,49
18.2	18.2 jahresbezogener Saldo der laufenden Ein- und Auszahlungen vor planmäßiger Tilgung nach Verrechnung der internen Leistungsbeziehungen (Summe der Nummern 18 und 18.1)	-52.600,00	-8.817,90	-86.500,00	-47.290,49
19	+ Einzahlungen aus Investitionszuwendungen	817.200,00	45.634,72	770.000,00	0,00
20	+ Einzahlungen aus Beiträgen und ähnlichen Entgelten	8.200,00	8.147,72	8.200,00	8.147,72
24	Summe der Einzahlungen aus Investitionstätigkeit (Summe der Nummern 19 bis 23)	825.400,00	53.782,44	778.200,00	8.147,72
25	- Auszahlungen für Anlagevermögen	1.289.000,00	74.334,08	1.289.000,00	74.334,08
28	Summe der Auszahlungen aus Investitionstätigkeit (Summe der Nummern 25 bis 27)	1.289.000,00	74.334,08	1.289.000,00	74.334,08
29	Saldo der Ein- und Auszahlungen aus Investitionstätigkeit (Saldo der Nummern 24 und 28)	-463.600,00	-20.551,64	-510.800,00	-66.186,36
30	Finanzmittelüberschuss / Finanzmittelfehlbetrag des Teilhaushaltes (Summe der Nummern 18.2 und 29)	-516.200,00	-29.369,54	-597.300,00	-113.476,85

# Übersicht der Teilrechnungen 2022

## Teilfinanzrechnung

Nr.	Ein- und Auszahlungsarten (gem. § 4 Absatz 6 GemHVO-Doppik)	Summe aller Teilhaushalte		Teilhaushalt 90 01	
		Gesamtermächtigung	Ergebnis	Gesamtermächtigung	Ergebnis
		in EUR			
		1	2	3	4
1	+ Steuern und ähnliche Abgaben	230.900,00	253.366,24	230.900,00	253.366,24
2	+ Zuwendungen, allgemeine Umlagen und sonstige Transferleistungen	461.300,00	451.516,91	440.300,00	429.076,10
4	+ Öffentlich-rechtliche Leistungsentgelte	53.500,00	53.235,19	0,00	0,00
5	+ Privatrechtliche Leistungsentgelte	174.300,00	167.607,87	0,00	0,00
6	+ Kostenerstattungen und Kostenumlagen	80.100,00	70.650,41	0,00	0,00
7	+ Zinseinzahlungen und sonstige Finanzeinzahlungen	5.200,00	5.356,37	5.200,00	5.356,37
8	+ Sonstige laufende Einzahlungen	15.600,00	20.274,03	0,00	0,00
9	Summe der laufenden Einzahlungen (Summe der Nummer 1 bis 8)	1.020.900,00	1.022.007,02	676.400,00	687.798,71
10	- Personalauszahlungen	162.600,00	149.340,67	0,00	0,00
12	- Auszahlungen für Sach- und Dienstleistungen	257.900,00	237.220,95	0,00	0,00
13	- Zuwendungen, Umlagen und sonstige Transferauszahlungen	535.200,00	552.137,63	420.800,00	428.841,86
14	- Auszahlungen der sozialen Sicherung	72.000,00	58.572,56	0,00	0,00
15	- Zinsauszahlungen und sonstige Finanzauszahlungen	12.000,00	8.967,11	500,00	355,47
16	- Sonstige laufende Auszahlungen	33.800,00	24.586,00	0,00	0,00
17	Summe der laufenden Auszahlungen (Summe der Nummer 10 bis 16)	1.073.500,00	1.030.824,92	421.300,00	429.197,33
18	jahresbezogener Saldo der laufenden Ein- und Auszahlungen vor planmäßiger Tilgung (Saldo der Nummern 9 und 17)	-52.600,00	-8.817,90	255.100,00	258.601,38
18.2	18.2 jahresbezogener Saldo der laufenden Ein- und Auszahlungen vor planmäßiger Tilgung nach Verrechnung der internen Leistungsbeziehungen (Summe der Nummern 18 und 18.1)	-52.600,00	-8.817,90	255.100,00	258.601,38
19	+ Einzahlungen aus Investitionszuwendungen	817.200,00	45.634,72	47.200,00	45.634,72
20	+ Einzahlungen aus Beiträgen und ähnlichen Entgelten	8.200,00	8.147,72	0,00	0,00
24	Summe der Einzahlungen aus Investitionstätigkeit (Summe der Nummern 19 bis 23)	825.400,00	53.782,44	47.200,00	45.634,72
25	- Auszahlungen für Anlagevermögen	1.289.000,00	74.334,08	0,00	0,00
28	Summe der Auszahlungen aus Investitionstätigkeit (Summe der Nummern 25 bis 27)	1.289.000,00	74.334,08	0,00	0,00
29	Saldo der Ein- und Auszahlungen aus Investitionstätigkeit (Saldo der Nummern 24 und 28)	-463.600,00	-20.551,64	47.200,00	45.634,72
30	Finanzmittelüberschuss / Finanzmittelfehlbetrag des Teilhaushaltes (Summe der Nummern 18.2 und 29)	-516.200,00	-29.369,54	302.300,00	304.236,10



# Zugeordnete Produkte in der Teilergebnisrechnung 2022

80 01 - Kämmerei- und Hauptamt

lfd. Nr.	Ertrags- und Aufwandsarten (gem. § 46 Absatz 1 i.V.m. § 4 Absatz 10 i.V.m. §2 Absatz 1 GemHVO-Doppik)	Summe aller Produkte	wesentliche Produkte 21.10.10	sonstige Produkte
				in EUR
2	+ Zuwendungen, allgemeine Umlagen und sonstige Transfererträge	13.928,17	13.928,17	0,00
4	+ öffentlich-rechtliche Leistungsentgelte	42.729,35	0,00	42.729,35
5	+ privatrechtliche Leistungsentgelte	7.299,96	7.299,96	0,00
6	+ Kostenerstattungen und Kostenumlagen	38.365,85	38.083,68	282,17
9	+ sonstige Erträge	23.362,03	2.600,00	20.762,03
10	Summe 1 bis 9 Summe der Erträge (Summe der Nummern 1 bis 9)	125.685,36	61.911,81	63.773,55
11	- Personalaufwendungen	102.531,04	83.773,79	18.757,25
13	- Aufwendungen für Sach- und Dienstleistungen	45.075,65	41.178,00	3.897,65
14	- Abschreibungen	31.831,88	28.772,20	3.059,68
15	- Zuwendungen, Umlagen und sonstige Transferaufwendungen	114.711,39	7.930,11	106.781,28
16	- Aufwendungen der sozialen Sicherung	58.917,76	0,00	58.917,76
17	- Zinsaufwendungen und sonstige Finanzaufwendungen	2.139,86	2.139,86	0,00
18	- sonstige Aufwendungen	9.916,73	8.158,65	1.758,08
19	Summe 11 bis 18 Summe der Aufwendungen (Summe der Nummern 11 bis 18)	365.124,31	171.952,61	193.171,70
20	Saldo 10 und 19 Jahresergebnis des Teilhaushaltes vor Verrechnung der internen Leistungsbeziehungen und vor Veränderung der Rücklagen (Saldo der Nummern 10 und 19)	-239.438,95	-110.040,80	-129.398,15
23	Saldo 20,21,22 Jahresergebnis des Teilhaushaltes nach der Verrechnung der internen Leistungsbeziehungen und vor Veränderung der Rücklagen (Nummer 20 zuzüglich Nummer 21 abzüglich Nummer 22)	-239.438,95	-110.040,80	-129.398,15

# Zugeordnete Produkte in der Teilfinanzrechnung 2022

## 80 01 - Kämmerei- und Hauptamt

lfd. Nr.	Ein- und Auszahlungsarten (gem. § 46 Absatz 1 i.V.m. § 4 Absatz 12 GemHVO-Doppik)	Summe aller Produkte	wesentliche Produkte 21.10.10	sonstige Produkte
				in EUR
4	+ Öffentlich-rechtliche Leistungsentgelte	42.247,19	0,00	42.247,19
5	+ Privatrechtliche Leistungsentgelte	7.299,96	7.299,96	0,00
6	+ Kostenerstattungen und Kostenumlagen	38.755,85	38.473,68	282,17
8	+ Sonstige laufende Einzahlungen	20.224,03	2.600,00	17.624,03
9	Summe der laufenden Einzahlungen (Summe der Nummer 1 bis 8)	108.527,03	48.373,64	60.153,39
10	- Personalauszahlungen	101.926,97	83.169,72	18.757,25
12	- Auszahlungen für Sach- und Dienstleistungen	42.520,72	38.338,15	4.182,57
13	- Zuwendungen, Umlagen und sonstige Transferauszahlungen	114.811,39	7.930,11	106.881,28
14	- Auszahlungen der sozialen Sicherung	56.704,52	0,00	56.704,52
15	- Zinsauszahlungen und sonstige Finanzauszahlungen	2.139,86	2.139,86	0,00
16	- Sonstige laufende Auszahlungen	10.552,36	8.158,65	2.393,71
17	Summe der laufenden Auszahlungen (Summe der Nummer 10 bis 16)	328.655,82	139.736,49	188.919,33
18	jahresbezogener Saldo der laufenden Ein- und Auszahlungen vor planmäßiger Tilgung (Saldo der Nummern 9 und 17)	-220.128,79	-91.362,85	-128.765,94
18.2	18.2 jahresbezogener Saldo der laufenden Ein- und Auszahlungen vor planmäßiger Tilgung nach Verrechnung der internen Leistungsbeziehungen (Summe der Nummern 18 und 18.1)	-220.128,79	-91.362,85	-128.765,94
24	Summe der Einzahlungen aus Investitionstätigkeit (Summe der Nummern 19 bis 23)	0,00	0,00	0,00
28	Summe der Auszahlungen aus Investitionstätigkeit (Summe der Nummern 25 bis 27)	0,00	0,00	0,00
29	Saldo der Ein- und Auszahlungen aus Investitionstätigkeit (Saldo der Nummern 24 und 28)	0,00	0,00	0,00
30	Finanzmittelüberschuss / Finanzmittelfehlbetrag des Teilhaushaltes (Summe der Nummern 18.2 und 29)	-220.128,79	-91.362,85	-128.765,94

# Zugeordnete Produkte in der Teilergebnisrechnung 2022

80 02 - Bau- und Ordnungsamt

lfd. Nr.	Ertrags- und Aufwandsarten (gem. § 46 Absatz 1 i.V.m. § 4 Absatz 10 i.V.m. §2 Absatz 1 GemHVO-Doppik)	Summe aller Produkte	wesentliche Produkte				
			11.40.20	11.40.30	12.60.10	54.10.10	
				in EUR			
2	+ Zuwendungen, allgemeine Umlagen und sonstige Transfererträge	72.150,72	1.983,80	22.294,47	17.811,84	28.283,40	
4	+ öffentlich-rechtliche Leistungsentgelte	4.112,08	0,00	0,00	0,00	0,00	
5	+ privatrechtliche Leistungsentgelte	140.664,40	140.464,40	0,00	0,00	200,00	
6	+ Kostenerstattungen und Kostenumlagen	25.528,71	22.414,62	552,46	0,00	0,00	
9	+ sonstige Erträge	19.733,96	7.570,98	0,00	12.162,98	0,00	
10	Summe 1 bis 9	Summe der Erträge (Summe der Nummern 1 bis 9)	262.189,87	172.433,80	22.846,93	29.974,82	28.483,40
11	- Personalaufwendungen	47.413,70	0,00	42.133,73	2.220,00	0,00	
13	- Aufwendungen für Sach- und Dienstleistungen	193.430,54	163.685,22	4.355,20	6.575,93	18.180,25	
14	- Abschreibungen	83.078,44	19.043,39	0,00	26.980,01	35.713,96	
15	- Zuwendungen, Umlagen und sonstige Transferaufwendungen	8.484,38	7.462,08	0,00	1.022,30	0,00	
16	- Aufwendungen der sozialen Sicherung	1.868,04	0,00	0,00	0,00	0,00	
17	- Zinsaufwendungen und sonstige Finanzaufwendungen	6.471,78	6.471,78	0,00	0,00	0,00	
18	- sonstige Aufwendungen	13.835,50	2.282,26	50,27	10.696,17	0,00	
19	Summe 11 bis 18	Summe der Aufwendungen (Summe der Nummern 11 bis 18)	354.582,38	198.944,73	46.539,20	47.494,41	53.894,21
20	Saldo 10 und 19	Jahresergebnis des Teilhaushaltes vor Verrechnung der internen Leistungsbeziehungen und vor Veränderung der Rücklagen (Saldo der Nummern 10 und 19)	-92.392,51	-26.510,93	-23.692,27	-17.519,59	-25.410,81
23	Saldo 20,21,22	Jahresergebnis des Teilhaushaltes nach der Verrechnung der internen Leistungsbeziehungen und vor Veränderung der Rücklagen (Nummer 20 zuzüglich Nummer 21 abzüglich Nummer 22)	-92.392,51	-26.510,93	-23.692,27	-17.519,59	-25.410,81

# Zugeordnete Produkte in der Teilergebnisrechnung 2022

80 02 - Bau- und Ordnungsamt

lfd. Nr.	Ertrags- und Aufwandsarten (gem. § 46 Absatz 1 i.V.m. § 4 Absatz 10 i.V.m. §2 Absatz 1 GemHVO-Doppik)	Summe aller Produkte	sonstige Produkte
			in EUR
2	+ Zuwendungen, allgemeine Umlagen und sonstige Transfererträge	72.150,72	1.777,21
4	+ öffentlich-rechtliche Leistungsentgelte	4.112,08	4.112,08
5	+ privatrechtliche Leistungsentgelte	140.664,40	0,00
6	+ Kostenerstattungen und Kostenumlagen	25.528,71	2.561,63
9	+ sonstige Erträge	19.733,96	0,00
10	Summe 1 bis 9	Summe der Erträge (Summe der Nummern 1 bis 9)	262.189,87
11	- Personalaufwendungen	47.413,70	3.059,97
13	- Aufwendungen für Sach- und Dienstleistungen	193.430,54	633,94
14	- Abschreibungen	83.078,44	1.341,08
15	- Zuwendungen, Umlagen und sonstige Transferaufwendungen	8.484,38	0,00
16	- Aufwendungen der sozialen Sicherung	1.868,04	1.868,04
17	- Zinsaufwendungen und sonstige Finanzaufwendungen	6.471,78	0,00
18	- sonstige Aufwendungen	13.835,50	806,80
19	Summe 11 bis 18	Summe der Aufwendungen (Summe der Nummern 11 bis 18)	354.582,38
20	Saldo 10 und 19	Jahresergebnis des Teilhaushaltes vor Verrechnung der internen Leistungsbeziehungen und vor Veränderung der Rücklagen (Saldo der Nummern 10 und 19)	-92.392,51
23	Saldo 20,21,22	Jahresergebnis des Teilhaushaltes nach der Verrechnung der internen Leistungsbeziehungen und vor Veränderung der Rücklagen (Nummer 20 zuzüglich Nummer 21 abzüglich Nummer 22)	-92.392,51
			741,09

# Zugeordnete Produkte in der Teilfinanzrechnung 2022

80 02 - Bau- und Ordnungsamt

lfd. Nr.	Ein- und Auszahlungsarten (gem. § 46 Absatz 1 i.V.m. § 4 Absatz 12 GemHVO-Doppik)	Summe aller Produkte	wesentliche Produkte			
			11.40.20	11.40.30	12.60.10	54.10.10
			in EUR			
2	+ Zuwendungen, allgemeine Umlagen und sonstige Transferleistungen	22.440,81	0,00	22.440,81	0,00	0,00
4	+ Öffentlich-rechtliche Leistungsentgelte	10.988,00	0,00	0,00	0,00	0,00
5	+ Privatrechtliche Leistungsentgelte	160.307,91	160.107,91	0,00	0,00	200,00
6	+ Kostenerstattungen und Kostenumlagen	31.894,56	28.795,33	552,46	0,00	0,00
8	+ Sonstige laufende Einzahlungen	50,00	0,00	0,00	50,00	0,00
9	Summe der laufenden Einzahlungen (Summe der Nummer 1 bis 8)	225.681,28	188.903,24	22.993,27	50,00	200,00
10	- Personalauszahlungen	47.413,70	0,00	42.133,73	2.220,00	0,00
12	- Auszahlungen für Sach- und Dienstleistungen	194.700,23	163.559,51	4.345,08	6.924,93	19.377,00
13	- Zuwendungen, Umlagen und sonstige Transferauszahlungen	8.484,38	7.462,08	0,00	1.022,30	0,00
14	- Auszahlungen der sozialen Sicherung	1.868,04	0,00	0,00	0,00	0,00
15	- Zinsauszahlungen und sonstige Finanzauszahlungen	6.471,78	6.471,78	0,00	0,00	0,00
16	- Sonstige laufende Auszahlungen	14.033,64	2.282,26	50,27	10.894,31	0,00
17	Summe der laufenden Auszahlungen (Summe der Nummer 10 bis 16)	272.971,77	179.775,63	46.529,08	21.061,54	19.377,00
18	jahresbezogener Saldo der laufenden Ein- und Auszahlungen vor planmäßiger Tilgung (Saldo der Nummern 9 und 17)	-47.290,49	9.127,61	-23.535,81	-21.011,54	-19.177,00
18.2	18.2 jahresbezogener Saldo der laufenden Ein- und Auszahlungen vor planmäßiger Tilgung nach Verrechnung der internen Leistungsbeziehungen (Summe der Nummern 18 und 18.1)	-47.290,49	9.127,61	-23.535,81	-21.011,54	-19.177,00
20	+ Einzahlungen aus Beiträgen und ähnlichen Entgelten	8.147,72	0,00	0,00	0,00	8.147,72
24	Summe der Einzahlungen aus Investitionstätigkeit (Summe der Nummern 19 bis 23)	8.147,72	0,00	0,00	0,00	8.147,72
25	- Auszahlungen für Anlagevermögen	74.334,08	0,00	0,00	74.334,08	0,00
28	Summe der Auszahlungen aus Investitionstätigkeit (Summe der Nummern 25 bis 27)	74.334,08	0,00	0,00	74.334,08	0,00
29	Saldo der Ein- und Auszahlungen aus Investitionstätigkeit (Saldo der Nummern 24 und 28)	-66.186,36	0,00	0,00	-74.334,08	8.147,72
30	Finanzmittelüberschuss / Finanzmittelfehlbetrag des Teilhaushaltes (Summe der Nummern 18.2 und 29)	-113.476,85	9.127,61	-23.535,81	-95.345,62	-11.029,28

# Zugeordnete Produkte in der Teilfinanzrechnung 2022

80 02 - Bau- und Ordnungsamt

lfd. Nr.	Ein- und Auszahlungsarten (gem. § 46 Absatz 1 i.V.m. § 4 Absatz 12 GemHVO-Doppik)	Summe aller Produkte	sonstige Produkte
			in EUR
2	+ Zuwendungen, allgemeine Umlagen und sonstige Transferleistungen	22.440,81	0,00
4	+ Öffentlich-rechtliche Leistungsentgelte	10.988,00	10.988,00
5	+ Privatrechtliche Leistungsentgelte	160.307,91	0,00
6	+ Kostenerstattungen und Kostenumlagen	31.894,56	2.546,77
8	+ Sonstige laufende Einzahlungen	50,00	0,00
9	Summe der laufenden Einzahlungen (Summe der Nummer 1 bis 8)	225.681,28	13.534,77
10	- Personalauszahlungen	47.413,70	3.059,97
12	- Auszahlungen für Sach- und Dienstleistungen	194.700,23	493,71
13	- Zuwendungen, Umlagen und sonstige Transferauszahlungen	8.484,38	0,00
14	- Auszahlungen der sozialen Sicherung	1.868,04	1.868,04
15	- Zinsauszahlungen und sonstige Finanzauszahlungen	6.471,78	0,00
16	- Sonstige laufende Auszahlungen	14.033,64	806,80
17	Summe der laufenden Auszahlungen (Summe der Nummer 10 bis 16)	272.971,77	6.228,52
18	jahresbezogener Saldo der laufenden Ein- und Auszahlungen vor planmäßiger Tilgung (Saldo der Nummern 9 und 17)	-47.290,49	7.306,25
18.2	18.2 jahresbezogener Saldo der laufenden Ein- und Auszahlungen vor planmäßiger Tilgung nach Verrechnung der internen Leistungsbeziehungen (Summe der Nummern 18 und 18.1)	-47.290,49	7.306,25
20	+ Einzahlungen aus Beiträgen und ähnlichen Entgelten	8.147,72	0,00
24	Summe der Einzahlungen aus Investitionstätigkeit (Summe der Nummern 19 bis 23)	8.147,72	0,00
25	- Auszahlungen für Anlagevermögen	74.334,08	0,00
28	Summe der Auszahlungen aus Investitionstätigkeit (Summe der Nummern 25 bis 27)	74.334,08	0,00
29	Saldo der Ein- und Auszahlungen aus Investitionstätigkeit (Saldo der Nummern 24 und 28)	-66.186,36	0,00
30	Finanzmittelüberschuss / Finanzmittelfehlbetrag des Teilhaushaltes (Summe der Nummern 18.2 und 29)	-113.476,85	7.306,25

# Zugeordnete Produkte in der Teilergebnisrechnung 2022

## 90 01 - Zentrale Finanzdienstleistungen

lfd. Nr.	Ertrags- und Aufwandsarten (gem. § 46 Absatz 1 i.V.m. § 4 Absatz 10 i.V.m. §2 Absatz 1 GemHVO-Doppik)	Summe aller Produkte	sonstige Produkte
			in EUR
1	+ Steuern und ähnliche Abgaben	251.205,55	251.205,55
2	+ Zuwendungen, allgemeine Umlagen und sonstige Transfererträge	429.076,10	429.076,10
8	+ Zinserträge und sonstige Finanzerträge	5.156,37	5.156,37
9	+ sonstige Erträge	1.072,31	1.072,31
10	Summe 1 bis 9	686.510,33	686.510,33
15	- Zuwendungen, Umlagen und sonstige Transferaufwendungen	425.714,62	425.714,62
17	- Zinsaufwendungen und sonstige Finanzaufwendungen	355,47	355,47
18	- sonstige Aufwendungen	7.926,50	7.926,50
19	Summe 11 bis 18	433.996,59	433.996,59
20	Saldo 10 und 19	252.513,74	252.513,74
23	Saldo 20,21,22	252.513,74	252.513,74
	<b>Jahresergebnis des Teilhaushaltes nach der Verrechnung der internen Leistungsbeziehungen und vor Veränderung der Rücklagen (Nummer 20 zuzüglich Nummer 21 abzüglich Nummer 22)</b>		

# Zugeordnete Produkte in der Teilfinanzrechnung 2022

## 90 01 - Zentrale Finanzdienstleistungen

lfd. Nr.	Ein- und Auszahlungsarten (gem. § 46 Absatz 1 i.V.m. § 4 Absatz 12 GemHVO-Doppik)	Summe aller Produkte	sonstige Produkte
			in EUR
1	+ Steuern und ähnliche Abgaben	253.366,24	253.366,24
2	+ Zuwendungen, allgemeine Umlagen und sonstige Transferleistungen	429.076,10	429.076,10
7	+ Zinseinzahlungen und sonstige Finanzeinzahlungen	5.356,37	5.356,37
9	Summe der laufenden Einzahlungen (Summe der Nummer 1 bis 8)	687.798,71	687.798,71
13	- Zuwendungen, Umlagen und sonstige Transferauszahlungen	428.841,86	428.841,86
15	- Zinsauszahlungen und sonstige Finanzauszahlungen	355,47	355,47
17	Summe der laufenden Auszahlungen (Summe der Nummer 10 bis 16)	429.197,33	429.197,33
18	jahresbezogener Saldo der laufenden Ein- und Auszahlungen vor planmäßiger Tilgung (Saldo der Nummern 9 und 17)	258.601,38	258.601,38
18.2	18.2 jahresbezogener Saldo der laufenden Ein- und Auszahlungen vor planmäßiger Tilgung nach Verrechnung der internen Leistungsbeziehungen (Summe der Nummern 18 und 18.1)	258.601,38	258.601,38
19	+ Einzahlungen aus Investitionszuwendungen	45.634,72	45.634,72
24	Summe der Einzahlungen aus Investitionstätigkeit (Summe der Nummern 19 bis 23)	45.634,72	45.634,72
28	Summe der Auszahlungen aus Investitionstätigkeit (Summe der Nummern 25 bis 27)	0,00	0,00
29	Saldo der Ein- und Auszahlungen aus Investitionstätigkeit (Saldo der Nummern 24 und 28)	45.634,72	45.634,72
30	Finanzmittelüberschuss / Finanzmittelfehlbetrag des Teilhaushaltes (Summe der Nummern 18.2 und 29)	304.236,10	304.236,10



Teilergebnisrechnung 2022

Teilhaushalt: 80 01  
 Kämmerei und Hauptamt, Bau- und Ordnungsamt  
 Kämmerei- und Hauptamt

lfd. Nr.	Ertrags- und Aufwandsarten (gemäß §46 Absatz 1 GemHVO-Doppik)	Verweis auf Anhang (lfd. Nr.)	Ansatz 2022	Veränderung durch Nachtrag 2022	über- und außerplanmäßige Aufwendungen 2022	zweckgebundene Mehrerträge und entsprechende -aufwendungen 2022	Inanspruchnahme der ein- oder gegenseitigen Deckungsfähigkeit 2022	Ermächtigungen 2022	übertragene Ermächtigungen aus Haushaltsvorjahren	Gesamtermächtigungen 2022	Ergebnis 2022	Abweichung 2022	Ergebnis 2021	Ergebnisveränderung gegenüber 2021	Übertragung von Ermächtigungen in Haushaltsfolgejahre
											in EUR				
			1	2	3	4	5	6	7	8	9	10	11	12	13
01	+ Steuern und ähnliche Abgaben		0	0	0,00	0,00	0,00	0,00	0,00	0,00	0,00	0,00	0,00	0,00	0,00
02	+ Zuwendungen, allgemeine Umlagen und sonstige Transfererträge		13.400	0	0,00	0,00	0,00	13.400,00	0,00	13.400,00	13.928,17	528,17	14.059,04	-130,87	0,00
	41442000 Zuweisungen und Zuschüsse für laufende Zwecke vom Land		0	0	0,00	0,00	0,00	0,00	0,00	0,00	0,00	0,00	571,54	-571,54	0,00
	41510000 Erträge aus der Auflösung von Sonderposten aus Zuwendungen		13.400	0	0,00	0,00	0,00	13.400,00	0,00	13.400,00	13.928,17	528,17	13.487,50	440,67	0,00
03	+ Erträge der sozialen Sicherung		0	0	0,00	0,00	0,00	0,00	0,00	0,00	0,00	0,00	0,00	0,00	0,00
04	+ öffentlich-rechtliche Leistungsentgelte		51.000	0	0,00	0,00	0,00	51.000,00	0,00	51.000,00	42.729,35	-8.270,65	50.262,77	-7.533,42	0,00
	43229000 Entgelte für Sonstiges		51.000	0	0,00	0,00	0,00	51.000,00	0,00	51.000,00	42.729,35	-8.270,65	50.262,77	-7.533,42	0,00
05	+ privatrechtliche Leistungsentgelte		5.100	0	0,00	0,00	0,00	5.100,00	0,00	5.100,00	7.299,96	2.199,96	20.683,25	-13.383,29	0,00
	44110000 Mieten und Pachten		3.600	0	0,00	0,00	0,00	3.600,00	0,00	3.600,00	7.299,96	3.699,96	20.683,25	-13.383,29	0,00
	44110011 Mieten Objekt 1		1.500	0	0,00	0,00	0,00	1.500,00	0,00	1.500,00	0,00	-1.500,00	0,00	0,00	0,00
06	+ Kostenerstattungen und Kostenumlagen		51.700	0	0,00	0,00	0,00	51.700,00	0,00	51.700,00	38.365,85	-13.334,15	61.798,28	-23.432,43	0,00
	44243000 Kostenerstattungen und Kostenumlagen von Gemeinden und Gemeindeverbänden		50.000	0	0,00	0,00	0,00	50.000,00	0,00	50.000,00	36.553,68	-13.446,32	57.471,90	-20.918,22	0,00
	44259000 Kostenerstattungen und Kostenumlagen vom sonstigen privaten Bereich		1.500	0	0,00	0,00	0,00	1.500,00	0,00	1.500,00	1.530,00	30,00	1.648,94	-118,94	0,00
	44290000 Kostenerstattungen und Kostenumlagen von Sonstigen		200	0	0,00	0,00	0,00	200,00	0,00	200,00	282,17	82,17	2.677,44	-2.395,27	0,00
07	+ Andere aktivierte Eigenleistungen		0	0	0,00	0,00	0,00	0,00	0,00	0,00	0,00	0,00	0,00	0,00	0,00
08	+ Zinserträge und sonstige Finanzerträge		0	0	0,00	0,00	0,00	0,00	0,00	0,00	0,00	0,00	0,00	0,00	0,00
09	+ sonstige Erträge		15.600	0	0,00	0,00	0,00	15.600,00	0,00	15.600,00	23.362,03	7.762,03	12.406,45	10.955,58	0,00
	46250000 Konzessionsabgaben		15.500	0	0,00	0,00	0,00	15.500,00	0,00	15.500,00	20.619,31	5.119,31	12.270,52	8.348,79	0,00
	46270000 Versicherungserstattungen		100	0	0,00	0,00	0,00	100,00	0,00	100,00	2.242,72	2.142,72	135,93	2.106,79	0,00
	46290000 Sonstige laufende Erträge (Spenden, Regressansprüche)		0	0	0,00	0,00	0,00	0,00	0,00	0,00	500,00	500,00	0,00	500,00	0,00
10	Summe 1 bis 9		136.800	0	0,00	0,00	0,00	136.800,00	0,00	136.800,00	125.685,36	-11.114,64	159.209,79	-33.524,43	0,00
11	- Personalaufwendungen		108.200	0	0,00	0,00	0,00	108.200,00	0,00	108.200,00	102.531,04	-5.668,96	97.929,76	4.601,28	0,00
	50110000 Aufwendungen für ehrenamtlich Tätige (Bürgermeister, Amtsvorsteher)		15.600	0	0,00	0,00	0,00	15.600,00	0,00	15.600,00	15.600,00	0,00	15.600,00	0,00	0,00
	50130000 Aufwendungen für ehrenamtlich Tätige (Rats-/Vertretungs- und Ausschussmitglieder)		3.500	0	0,00	0,00	0,00	3.500,00	0,00	3.500,00	2.360,00	-1.140,00	2.820,00	-460,00	0,00
	50221000 Dienstbezüge Arbeitnehmer		70.400	0	0,00	0,00	0,00	70.400,00	0,00	70.400,00	67.360,78	-3.039,22	63.015,15	4.345,63	0,00
	50320000 Arbeitnehmer Beiträge zu Versorgungskassen		2.700	0	0,00	0,00	0,00	2.700,00	0,00	2.700,00	2.273,41	-426,59	2.331,62	-58,21	0,00
	50420000 Beiträge zur gesetzlichen Sozialversicherung Arbeitnehmer		15.000	0	0,00	0,00	0,00	15.000,00	0,00	15.000,00	14.139,60	-860,40	13.375,79	763,81	0,00
	50490000 Beiträge zur gesetzlichen Sozialversicherung für Sonstige		1.000	0	0,00	0,00	0,00	1.000,00	0,00	1.000,00	797,25	-202,75	787,20	10,05	0,00
12	- Versorgungsaufwendungen														

Teilergebnisrechnung 2022

Teilhaushalt: 80 01  
Kämmerei und Hauptamt, Bau- und Ordnungsamt  
Kämmerei- und Hauptamt

lfd. Nr.	Ertrags- und Aufwandsarten (gemäß §46 Absatz 1 GemHVO-Doppik)	Verweis auf Anhang (lfd. Nr.)	Ansatz 2022	Veränderung durch Nachtrag 2022	über- und außerplanmäßige Aufwendungen 2022	zweckgebundene Mehrerträge und entsprechende Aufwendungen 2022	Inanspruchnahme der ein- oder gegenseitigen Deckungsfähigkeit 2022	Ermächtigungen 2022	übertragene Ermächtigungen aus Haushaltsvorjahren	Gesamtermächtigungen 2022	Ergebnis 2022	Abweichung 2022	Ergebnis 2021	Ergebnisveränderung gegenüber 2021	Übertragung von Ermächtigungen in Haushaltsfolgejahre
in EUR															
			1	2	3	4	5	6	7	8	9	10	11	12	13
			0	0	0,00	0,00	0,00	0,00	0,00	0,00	0,00	0,00	0,00	0,00	0,00
13	- Aufwendungen für Sach- und Dienstleistungen		45.100	0	0,00	0,00	0,00	45.100,00	0,00	45.100,00	45.075,65	-24,35	22.225,76	22.849,89	0,00
52200000	Bewirtschaftungsaufwendungen (Aufwendungen für den Eigenverbrauch der Gemeinde/ nicht umlegbare BK)		27.600	0	0,00	0,00	0,00	27.600,00	0,00	27.600,00	30.249,02	2.649,02	14.665,60	15.583,42	0,00
52310000	Unterhaltung der Grundstücke, Außenanlagen, Gebäude und Gebäudeeinrichtungen		3.500	0	0,00	0,00	0,00	3.500,00	0,00	3.500,00	1.883,64	-1.616,36	1.124,32	759,32	0,00
52320000	Bewirtschaftung der Grundstücke, Außenanlagen, Gebäude und Gebäudeeinrichtungen		0	0	0,00	0,00	0,00	0,00	0,00	0,00	1.988,33	1.988,33	0,00	1.988,33	0,00
52380000	Unterhaltung Geringwertige Geräte, Ausstattungs-, Ausrüstungs- und sonstige Gebrauchsgegenstände		3.000	0	0,00	0,00	0,00	3.000,00	0,00	3.000,00	2.686,24	-313,76	766,76	1.919,48	0,00
52380001	Anlagevermögen bis 1.000 EUR Einzelerfassung		5.000	0	0,00	0,00	0,00	5.000,00	0,00	5.000,00	2.297,68	-2.702,32	3.094,45	-796,77	0,00
52400000	Weitere Verwaltungs- und Betriebsaufwendungen		6.000	0	0,00	0,00	0,00	6.000,00	0,00	6.000,00	5.970,74	-29,26	2.574,63	3.396,11	0,00
14	- Abschreibungen		33.100	0	0,00	0,00	0,00	33.100,00	0,00	33.100,00	31.831,88	-1.268,12	32.924,24	-1.092,36	0,00
53230000	Geleistete Investitionszuschüsse		0	0	0,00	0,00	0,00	0,00	0,00	0,00	21,64	21,64	21,64	0,00	0,00
53430000	Abschreibungen auf bebaute Grundstücke und grundstücksgleiche Rechte mit Schulgebäuden und Schulumhallen		27.800	0	0,00	0,00	0,00	27.800,00	0,00	27.800,00	27.773,63	-26,37	27.773,64	-0,01	0,00
53490000	Abschreibungen auf bebaute Grundstücke und grundstücksgleiche Rechte mit sonstigen Gebäuden		4.800	0	0,00	0,00	0,00	4.800,00	0,00	4.800,00	3.038,04	-1.761,96	4.563,71	-1.525,67	0,00
53830000	Abschreibungen auf Betriebsvorrichtungen		500	0	0,00	0,00	0,00	500,00	0,00	500,00	478,57	-21,43	478,58	-0,01	0,00
53850100	Abschreibungen auf Betriebs- und Geschäftsausstattung		0	0	0,00	0,00	0,00	0,00	0,00	0,00	520,00	520,00	86,67	433,33	0,00
15	- Zuwendungen, Umlagen und sonstige Transferaufwendungen		97.000	0	7.500,00	0,00	0,00	104.500,00	0,00	104.500,00	114.711,39	10.211,39	88.220,50	26.490,89	0,00
54143000	Zuweisungen und Zuschüsse für laufende Zwecke an Gemeinden und Gemeindeverbände		41.000	0	2.500,00	0,00	0,00	43.500,00	0,00	43.500,00	54.426,85	10.926,85	32.907,85	21.519,00	0,00
54151000	Zuweisungen und Zuschüsse für laufende Zwecke an private Unternehmen		0	0	0,00	0,00	0,00	0,00	0,00	0,00	0,00	0,00	700,00	-700,00	0,00
54190000	Zuweisungen und Zuschüsse für laufende Zwecke an Sonstige		2.000	0	0,00	0,00	0,00	2.000,00	0,00	2.000,00	1.200,00	-800,00	1.477,00	-277,00	0,00
54430000	Allgemeine Umlagen an Zweckverbände		54.000	0	5.000,00	0,00	0,00	59.000,00	0,00	59.000,00	59.084,54	84,54	53.135,65	5.948,89	0,00
16	- Aufwendungen der sozialen Sicherung		60.000	0	10.000,00	0,00	0,00	70.000,00	0,00	70.000,00	58.917,76	-11.082,24	55.146,36	3.771,40	0,00
55940000	Zuweisungen und Zuschüsse für laufende Zwecke des Bereichs soziale Sicherung an den öffentlichen Bereich		60.000	0	10.000,00	0,00	0,00	70.000,00	0,00	70.000,00	58.917,76	-11.082,24	55.146,36	3.771,40	0,00
17	- Zinsaufwendungen und sonstige Finanzaufwendungen		2.200	0	0,00	0,00	0,00	2.200,00	0,00	2.200,00	2.139,86	-60,14	2.339,53	-199,67	0,00
57519008	Zinsaufwendungen Kredit 8 an sonstige inländische Kreditinstitute		2.200	0	0,00	0,00	0,00	2.200,00	0,00	2.200,00	2.139,86	-60,14	2.339,53	-199,67	0,00
18	- sonstige Aufwendungen		14.600	0	0,00	0,00	0,00	14.600,00	0,00	14.600,00	9.916,73	-4.683,27	10.806,70	-889,97	0,00
56131000	Fahrtkostenerstattung		300	0	0,00	0,00	0,00	300,00	0,00	300,00	24,00	-276,00	81,50	-57,50	0,00
56253000	Gerichts-, Anwalts-, Notar-, Gerichtsvollzieherkosten usw.		0	0	0,00	0,00	0,00	0,00	0,00	0,00	0,00	0,00	635,63	-635,63	0,00

Teilergebnisrechnung 2022

Teilhaushalt: 80 01  
Kämmerei und Hauptamt, Bau- und Ordnungsamt  
Kämmerei- und Hauptamt

lfd. Nr.	Ertrags- und Aufwandsarten (gemäß §46 Absatz 1 GemHVO-Doppik)	Verweis auf Anhang (lfd. Nr.)	Ansatz 2022	Verände- rung durch Nachtrag 2022	über- und außerplan- mäßige Aufwen- dungen 2022	zweck- gebundene Mehrerträge und ent- sprechende -aufwen- dungen 2022	Inanspruch- nahme der ein- oder ge- genseitigen Deckungs- fähigkeit 2022	Ermächti- gungen 2022	übertragene Ermächti- gungen aus Haushalts- vorjahren	Gesamt- ermäch- tigungen 2022	Ergebnis 2022	Abweichung 2022	Ergebnis 2021	Ergebnis- veränderung gegenüber 2021	Übertra- gung von Ermäch- tigungen in Haushalts- folgejahre	
																in EUR
			1	2	3	4	5	6	7	8	9	10	11	12	13	
	56300000	Geschäftsaufwendungen		2.900	0	0,00	0,00	0,00	2.900,00	0,00	2.900,00	1.666,58	-1.233,42	2.189,51	-522,93	0,00
	56411000	Gebäudeversicherungen		2.900	0	0,00	0,00	0,00	2.900,00	0,00	2.900,00	2.884,47	-15,53	2.730,69	153,78	0,00
	56416000	Umlagen an Schadensausgleichskassen		7.400	0	0,00	0,00	0,00	7.400,00	0,00	7.400,00	4.626,14	-2.773,86	4.686,57	-60,43	0,00
	56420000	Beiträge zu Wirtschaftsverbänden, Berufsvertretungen und Vereinen		600	0	0,00	0,00	0,00	600,00	0,00	600,00	700,54	100,54	482,80	217,74	0,00
	56930000	Repräsentationen		500	0	0,00	0,00	0,00	500,00	0,00	500,00	15,00	-485,00	0,00	15,00	0,00
19	Summe 11 bis 18	Summe der Aufwendungen (Summe der Nummern 11 bis 18)		360.200	0	17.500,00	0,00	0,00	377.700,00	0,00	377.700,00	365.124,31	-12.575,69	309.592,85	55.531,46	0,00
20	Saldo 10 und 19	Jahresergebnis des Teilhaushaltes vor Verrechnung der internen Leistungsbeziehungen und vor Veränderung der Rücklagen (Saldo der Nummern 10 und 19)		-223.400	0	-17.500,00	0,00	0,00	-240.900,00	0,00	-240.900,00	-239.438,95	1.461,05	-150.383,06	-89.055,89	0,00
21		+ Erträge aus internen Leistungsbeziehungen		0	0	0,00	0,00	0,00	0,00	0,00	0,00	0,00	0,00	0,00	0,00	0,00
22		- Aufwendungen aus internen Leistungsbeziehungen		0	0	0,00	0,00	0,00	0,00	0,00	0,00	0,00	0,00	0,00	0,00	0,00
23	Saldo 20,21,22	Jahresergebnis des Teilhaushaltes nach der Verrechnung der internen Leistungsbeziehungen und vor Veränderung der Rücklagen (Nummer 20 zuzüglich Nummer 21 abzüglich Nummer 22)		-223.400	0	-17.500,00	0,00	0,00	-240.900,00	0,00	-240.900,00	-239.438,95	1.461,05	-150.383,06	-89.055,89	0,00

Produktübersicht		Ansatz 2022	Verände- rung durch Nachtrag 2022	über- und außerplan- mäßige Aufwen- dungen 2022	zweck- gebundene Mehrerträge und ent- sprechende -aufwen- dungen 2022	Inanspruch- nahme der ein- oder ge- genseitigen Deckungs- fähigkeit 2022	Ermächti- gungen 2022	übertragene Ermächti- gungen aus Haushalts- vorjahren	Gesamt- ermäch- tigungen 2022	Ergebnis 2022	Abweichung 2022	Ergebnis 2021	Ergebnis- veränderung gegenüber 2021	Übertra- gung von Ermäch- tigungen in Haushalts- folgejahre
Bezeichnung		in EUR												
11.10.10	Verwaltung der Gemeinde	-22.200	0	0,00	0,00	0,00	-22.200,00	0,00	-22.200,00	-20.094,96	2.105,04	-21.097,15	1.002,19	0,00
21.10.10	Grundschule Leopoldshagen	-106.600	0	0,00	0,00	0,00	-106.600,00	0,00	-106.600,00	-110.040,80	-3.440,80	-43.555,99	-66.484,81	0,00
21.50.10	Regionale Schulen	-37.000	0	-2.500,00	0,00	0,00	-39.500,00	0,00	-39.500,00	-46.496,74	-6.996,74	-31.217,50	-15.279,24	0,00
28.10.10	Heimat- und sonstige Kulturpflege	-5.600	0	0,00	0,00	0,00	-5.600,00	0,00	-5.600,00	-3.860,83	1.739,17	-3.835,64	-25,19	0,00
33.10.10	Förderung der Wohlfahrtspflege	0	0	0,00	0,00	0,00	0,00	0,00	0,00	0,00	0,00	-51,00	51,00	0,00
36.10.10	Förderung von Kindern in Tageseinrichtungen und in Tagespflege	-60.000	0	-10.000,00	0,00	0,00	-70.000,00	0,00	-70.000,00	-58.939,40	11.060,60	-55.868,00	-3.071,40	0,00
42.40.10	Eigene Sportstätten	-2.900	0	0,00	0,00	0,00	-2.900,00	0,00	-2.900,00	-3.658,34	-758,34	-2.629,76	-1.028,58	0,00
54.00.10	Konzessionsabgaben	15.500	0	0,00	0,00	0,00	15.500,00	0,00	15.500,00	20.619,31	5.119,31	12.270,52	8.348,79	0,00
55.20.10	Wasser- und Bodenverband	-3.000	0	-5.000,00	0,00	0,00	-8.000,00	0,00	-8.000,00	-16.355,19	-8.355,19	-2.872,88	-13.482,31	0,00
57.30.30	Kommunale Einrichtungen / Mehrzweckgebäude	-1.600	0	0,00	0,00	0,00	-1.600,00	0,00	-1.600,00	-612,00	988,00	-1.525,66	913,66	0,00

# Teilergebnisrechnung 2022

Teilhaushalt: 80 02

Kämmerei und Hauptamt, Bau- und Ordnungsamt

Bau- und Ordnungsamt

lfd. Nr.	Ertrags- und Aufwandsarten (gemäß §46 Absatz 1 GemHVO-Doppik)	Verweis auf Anhang (lfd. Nr.)	Ansatz 2022	Verände- rung durch Nachtrag 2022	über- und außerplan- mäßige Aufwen- dungen 2022	zweck- gebundene Mehrerträge und ent- sprechende -aufwen- dungen 2022	Inanspruch- nahme der ein- oder ge- genseitigen Deckungs- fähigkeit 2022	Ermächti- gungen 2022	übertragene Ermächti- gungen aus Haushalts- vorjahren	Gesamt- ermäch- tigungen 2022	Ergebnis 2022	Abweichung 2022	Ergebnis 2021	Ergebnis- veränderung gegenüber 2021	Übertra- gung von Ermäch- tigungen in Haushalts- folgejahre
			1	2	3	4	5	6	7	8	9	10	11	12	13
01	+ Steuern und ähnliche Abgaben		0	0	0,00	0,00	0,00	0,00	0,00	0,00	0,00	0,00	0,00	0,00	0,00
02	+ Zuwendungen, allgemeine Umlagen und sonstige Transfererträge		62.700	0	0,00	0,00	0,00	62.700,00	0,00	62.700,00	72.150,72	9.450,72	67.292,47	4.858,25	0,00
	41441000 Zuweisungen und Zuschüsse für laufende Zwecke vom Bund		21.000	0	0,00	0,00	0,00	21.000,00	0,00	21.000,00	22.294,47	1.294,47	23.901,61	-1.607,14	0,00
	41510000 Erträge aus der Auflösung von Sonderposten aus Zuwendungen		41.700	0	0,00	0,00	0,00	41.700,00	0,00	41.700,00	49.856,25	8.156,25	43.390,86	6.465,39	0,00
03	+ Erträge der sozialen Sicherung		0	0	0,00	0,00	0,00	0,00	0,00	0,00	0,00	0,00	0,00	0,00	0,00
04	+ öffentlich-rechtliche Leistungsentgelte		4.500	0	0,00	0,00	0,00	4.500,00	0,00	4.500,00	4.112,08	-387,92	5.273,52	-1.161,44	0,00
	43224000 Entgelte für das Bestattungswesen		500	0	0,00	0,00	0,00	500,00	0,00	500,00	870,00	370,00	1.460,00	-590,00	0,00
	43900001 Ertrag aus der Auflösung von Rechnungsabgrenzungsposten für Grabnutzungsentgelte		4.000	0	0,00	0,00	0,00	4.000,00	0,00	4.000,00	3.242,08	-757,92	3.813,52	-571,44	0,00
05	+ privatrechtliche Leistungsentgelte		169.200	0	0,00	0,00	0,00	169.200,00	0,00	169.200,00	140.664,40	-28.535,60	156.729,29	-16.064,89	0,00
	44110000 Mieten und Pachten		0	0	0,00	0,00	0,00	0,00	0,00	0,00	200,00	200,00	0,00	200,00	0,00
	44110001 Mieten Kommunale Wohnungen		50.000	0	0,00	0,00	0,00	50.000,00	0,00	50.000,00	49.405,40	-594,60	45.836,98	3.568,42	0,00
	44110002 Pachten (Land-, Garagen- und Jagdpachten)		1.000	0	0,00	0,00	0,00	1.000,00	0,00	1.000,00	1.036,79	36,79	1.033,80	2,99	0,00
	44110011 Mieten Objekt 1		3.200	0	0,00	0,00	0,00	3.200,00	0,00	3.200,00	3.151,17	-48,83	3.189,40	-38,23	0,00
	44110012 Mieten Objekt 2		115.000	0	0,00	0,00	0,00	115.000,00	0,00	115.000,00	86.871,04	-28.128,96	106.669,11	-19.798,07	0,00
06	+ Kostenerstattungen und Kostenumlagen		28.400	0	0,00	0,00	0,00	28.400,00	0,00	28.400,00	25.528,71	-2.871,29	29.106,09	-3.577,38	0,00
	44241000 Kostenerstattungen und Kostenumlagen vom Bund		800	0	0,00	0,00	0,00	800,00	0,00	800,00	0,00	-800,00	720,00	-720,00	0,00
	44243000 Kostenerstattungen und Kostenumlagen von Gemeinden und Gemeindeverbänden		600	0	0,00	0,00	0,00	600,00	0,00	600,00	574,21	-25,79	588,49	-14,28	0,00
	44259000 Kostenerstattungen und Kostenumlagen vom sonstigen privaten Bereich		2.000	0	0,00	0,00	0,00	2.000,00	0,00	2.000,00	1.868,04	-131,96	0,00	1.868,04	0,00
	44290000 Kostenerstattungen und Kostenumlagen von Sonstigen		1.500	0	0,00	0,00	0,00	1.500,00	0,00	1.500,00	1.637,20	137,20	1.471,51	165,69	0,00
	44290005 Betriebskostenerstattungen für kommunale Wohnungen		23.500	0	0,00	0,00	0,00	23.500,00	0,00	23.500,00	21.449,26	-2.050,74	26.326,09	-4.876,83	0,00
07	+ Andere aktivierte Eigenleistungen		0	0	0,00	0,00	0,00	0,00	0,00	0,00	0,00	0,00	0,00	0,00	0,00
08	+ Zinserträge und sonstige Finanzerträge		0	0	0,00	0,00	0,00	0,00	0,00	0,00	0,00	0,00	0,00	0,00	0,00
09	+ sonstige Erträge		0	0	0,00	0,00	0,00	0,00	0,00	0,00	19.733,96	19.733,96	97.282,26	-77.548,30	0,00
	45130000 Bestandsveränderungen an unfertigen Leistungen		0	0	0,00	0,00	0,00	0,00	0,00	0,00	7.570,98	7.570,98	6.407,70	1.163,28	0,00
	46112000 Erträge aus der Veräußerung von Grundstücken und Gebäuden		0	0	0,00	0,00	0,00	0,00	0,00	0,00	0,00	0,00	88.275,01	-88.275,01	0,00
	46113000 Erträge aus der Veräußerung von beweglichen Vermögensgegenständen oberhalb der Wertgrenze i. H. v. 410 Euro / ab 2017 1.000 EUR		0	0	0,00	0,00	0,00	0,00	0,00	0,00	0,00	0,00	2.009,97	-2.009,97	0,00
	46270000 Versicherungserstattungen		0	0	0,00	0,00	0,00	0,00	0,00	0,00	0,00	0,00	289,58	-289,58	0,00
	46290000 Sonstige laufende Erträge		0	0	0,00	0,00	0,00	0,00	0,00	0,00	50,00	50,00	300,00	-250,00	0,00

# Teilergebnisrechnung 2022

Teilhaushalt: 80 02

Kämmerei und Hauptamt, Bau- und Ordnungsamt

Bau- und Ordnungsamt

lfd. Nr.	Ertrags- und Aufwandsarten (gemäß §46 Absatz 1 GemHVO-Doppik)	Verweis auf Anhang (lfd. Nr.)	Ansatz 2022	Veränderung durch Nachtrag 2022	über- und außerplanmäßige Aufwendungen 2022	zweckgebundene Mehrerträge und entsprechende -aufwendungen 2022	Inanspruchnahme der ein- oder gegenseitigen Deckungsfähigkeit 2022	Ermächtigungen 2022	übertragene Ermächtigungen aus Haushaltsvorjahren	Gesamtermächtigungen 2022	Ergebnis 2022	Abweichung 2022	Ergebnis 2021	Ergebnisveränderung gegenüber 2021	Übertragung von Ermächtigungen in Haushaltsfolgejahre
in EUR															
			1	2	3	4	5	6	7	8	9	10	11	12	13
	(Spenden, Regressansprüche)														
46621000	bei immateriellen Vermögensgegenständen und Vermögensgegenständen des Sachanlagevermögens		0	0	0,00	0,00	0,00	0,00	0,00	0,00	12.112,98	12.112,98	0,00	12.112,98	0,00
10	Summe 1 bis 9	Summe der Erträge (Summe der Nummern 1 bis 9)	264.800	0	0,00	0,00	0,00	264.800,00	0,00	264.800,00	262.189,87	-2.610,13	355.683,63	-93.493,76	0,00
11	- Personalaufwendungen		54.400	0	0,00	0,00	0,00	54.400,00	0,00	54.400,00	47.413,70	-6.986,30	46.584,44	829,26	0,00
50190000	Aufwendungen für sonstige ehrenamtlich Tätige (ehrenamtlich Tätige der Feuerwehr, berufene Bürger in Ausschüssen, u.a.)		2.500	0	0,00	0,00	0,00	2.500,00	0,00	2.500,00	2.220,00	-280,00	2.220,00	0,00	0,00
50221000	Dienstbezüge Arbeitnehmer		41.100	0	0,00	0,00	0,00	41.100,00	0,00	41.100,00	36.062,73	-5.037,27	35.485,02	577,71	0,00
50320000	Arbeitnehmer Beiträge zu Versorgungskassen		1.700	0	0,00	0,00	0,00	1.700,00	0,00	1.700,00	1.193,32	-506,68	1.312,80	-119,48	0,00
50420000	Beiträge zur gesetzlichen Sozialversicherung Arbeitnehmer		9.100	0	0,00	0,00	0,00	9.100,00	0,00	9.100,00	7.937,65	-1.162,35	7.566,62	371,03	0,00
12	- Versorgungsaufwendungen		0	0	0,00	0,00	0,00	0,00	0,00	0,00	0,00	0,00	0,00	0,00	0,00
13	- Aufwendungen für Sach- und Dienstleistungen		152.800	0	34.000,00	0,00	0,00	186.800,00	0,00	186.800,00	193.430,54	6.630,54	121.592,91	71.837,63	0,00
52200000	Bewirtschaftungsaufwendungen (Aufwendungen für den Eigenverbrauch der Gemeinde/ nicht umlegbare BK)		17.300	0	0,00	0,00	0,00	17.300,00	0,00	17.300,00	19.052,44	1.752,44	16.899,97	2.152,47	0,00
52310000	Unterhaltung der Grundstücke, Außenanlagen, Gebäude und Gebäudeeinrichtungen		27.000	0	0,00	0,00	0,00	27.000,00	0,00	27.000,00	43.050,05	16.050,05	10.728,00	32.322,05	0,00
52320000	Bewirtschaftung der Grundstücke, Außenanlagen, Gebäude und Gebäudeeinrichtungen		26.000	0	0,00	0,00	0,00	26.000,00	0,00	26.000,00	30.355,26	4.355,26	27.254,79	3.100,47	0,00
52320300	Bewirtschaftung Objekt 2		51.000	0	34.000,00	0,00	0,00	85.000,00	0,00	85.000,00	88.142,97	3.142,97	58.091,94	30.051,03	0,00
52330000	Unterhaltung des Infrastrukturvermögens		17.000	0	0,00	0,00	0,00	17.000,00	0,00	17.000,00	9.409,68	-7.590,32	3.360,02	6.049,66	0,00
52350100	Unterhaltung von Fahrzeugen		4.500	0	0,00	0,00	0,00	4.500,00	0,00	4.500,00	1.313,33	-3.186,67	3.214,00	-1.900,67	0,00
52380000	Unterhaltung Geringwertige Geräte, Ausstattungs-, Ausrüstungs- und sonstige Gebrauchsgegenstände		6.000	0	0,00	0,00	0,00	6.000,00	0,00	6.000,00	1.749,21	-4.250,79	1.048,07	701,14	0,00
52380001	Anlagevermögen bis 1.000 EUR Einzelerfassung		4.000	0	0,00	0,00	0,00	4.000,00	0,00	4.000,00	357,60	-3.642,40	996,12	-638,52	0,00
14	- Abschreibungen		84.600	0	0,00	0,00	0,00	84.600,00	0,00	84.600,00	83.078,44	-1.521,56	78.702,53	4.375,91	0,00
53410000	Abschreibungen auf bebaute Grundstücke und grundstücksgleiche Rechte mit Wohnbauten		17.800	0	0,00	0,00	0,00	17.800,00	0,00	17.800,00	16.173,97	-1.626,03	16.441,88	-267,91	0,00
53470000	Abschreibungen auf bebaute Grundstücke und grundstücksgleiche Rechte mit Verwaltungsgebäuden		1.400	0	0,00	0,00	0,00	1.400,00	0,00	1.400,00	1.326,19	-73,81	1.326,19	0,00	0,00
53490000	Abschreibungen auf bebaute Grundstücke und grundstücksgleiche Rechte mit sonstigen Gebäuden		800	0	0,00	0,00	0,00	800,00	0,00	800,00	3.564,08	2.764,08	1.727,07	1.837,01	0,00
53580000	Abschreibungen auf Straßen, Wege, Plätze und Verkehrslenkungsanlagen		35.800	0	0,00	0,00	0,00	35.800,00	0,00	35.800,00	35.713,96	-86,04	35.713,76	0,20	0,00
53590000	Abschreibungen auf Sonstige Bauten des Infrastrukturvermögens		1.100	0	0,00	0,00	0,00	1.100,00	0,00	1.100,00	973,54	-126,46	1.033,86	-60,32	0,00
53810000	Abschreibungen auf Fahrzeuge		26.000	0	0,00	0,00	0,00	26.000,00	0,00	26.000,00	24.760,94	-1.239,06	21.940,09	2.820,85	0,00
53820000	Abschreibungen auf Maschinen und technische		1.700	0	0,00	0,00	0,00	1.700,00	0,00	1.700,00	565,76	-1.134,24	519,68	46,08	0,00

# Teilergebnisrechnung 2022

Teilhaushalt: 80 02

Kämmerei und Hauptamt, Bau- und Ordnungsamt

Bau- und Ordnungsamt

lfd. Nr.	Ertrags- und Aufwandsarten (gemäß §46 Absatz 1 GemHVO-Doppik)	Verweis auf Anhang (lfd. Nr.)	Ansatz 2022	Veränderung durch Nachtrag 2022	über- und außerplan- mäßige Aufwen- dungen 2022	zweck- gebundene Mehrerträge und ent- sprechende -aufwen- dungen 2022	Inanspruch- nahme der ein- oder ge- genseitigen Deckungs- fähigkeit 2022	Ermächti- gungen 2022	übertragene Ermächti- gungen aus Haushalts- vorjahren	Gesamt- ermäch- tigungen 2022	Ergebnis 2022	Abweichung 2022	Ergebnis 2021	Ergebnis- veränderung gegenüber 2021	Übertra- gung von Ermäch- tigungen in Haushalts- folgejahre
in EUR															
			1	2	3	4	5	6	7	8	9	10	11	12	13
15	Anlagen														
	- Zuwendungen, Umlagen und sonstige Transferaufwendungen		9.900	0	0,00	0,00	0,00	9.900,00	0,00	9.900,00	8.484,38	-1.415,62	11.398,55	-2.914,17	0,00
54151100	Zuweisungen und Zuschüsse für laufende Zwecke an private Unternehmen		0	0	0,00	0,00	0,00	0,00	0,00	0,00	0,00	0,00	720,71	-720,71	0,00
54190000	Zuweisungen und Zuschüsse für laufende Zwecke an Sonstige		500	0	0,00	0,00	0,00	500,00	0,00	500,00	1.022,30	522,30	1.067,40	-45,10	0,00
54422000	Allgemeine Umlagen an Amt oder geschäftsführende Gemeinde		9.400	0	0,00	0,00	0,00	9.400,00	0,00	9.400,00	7.462,08	-1.937,92	9.610,44	-2.148,36	0,00
16	- Aufwendungen der sozialen Sicherung		2.000	0	0,00	0,00	0,00	2.000,00	0,00	2.000,00	1.868,04	-131,96	0,00	1.868,04	0,00
55890000	Kostenbeteiligungen und -erstattungen für sonstige soziale Leistungen		2.000	0	0,00	0,00	0,00	2.000,00	0,00	2.000,00	1.868,04	-131,96	0,00	1.868,04	0,00
17	- Zinsaufwendungen und sonstige Finanzaufwendungen		9.300	0	0,00	0,00	0,00	9.300,00	0,00	9.300,00	6.471,78	-2.828,22	7.488,14	-1.016,36	0,00
57420001	Zinsaufwendungen Kredit 1 an das Land		800	0	0,00	0,00	0,00	800,00	0,00	800,00	1.069,93	269,93	1.208,42	-138,49	0,00
57420002	Zinsaufwendungen Kredit 2 an das Land		500	0	0,00	0,00	0,00	500,00	0,00	500,00	701,56	201,56	812,12	-110,56	0,00
57420004	Zinsaufwendungen Kredit 4 an das Land		3.600	0	0,00	0,00	0,00	3.600,00	0,00	3.600,00	489,13	-3.110,87	1.020,18	-531,05	0,00
57519005	Zinsaufwendungen Kredit 5 an sonstige inländische Kreditinstitute		200	0	0,00	0,00	0,00	200,00	0,00	200,00	73,37	-126,63	114,23	-40,86	0,00
57519006	Zinsaufwendungen Kredit 6 an sonstige inländische Kreditinstitute		4.200	0	0,00	0,00	0,00	4.200,00	0,00	4.200,00	4.137,79	-62,21	4.333,19	-195,40	0,00
18	- sonstige Aufwendungen		19.200	0	0,00	0,00	0,00	19.200,00	0,00	19.200,00	13.835,50	-5.364,50	14.089,18	-253,68	0,00
56120000	Aufwendungen für Aus- und Fortbildung, Umschulung		3.000	0	0,00	0,00	0,00	3.000,00	0,00	3.000,00	58,28	-2.941,72	432,72	-374,44	0,00
56131000	Fahrtkostenerstattung		100	0	0,00	0,00	0,00	100,00	0,00	100,00	0,00	-100,00	24,00	-24,00	0,00
56150000	Aufwendungen für Dienst- und Schutzkleidung, persönliche Ausrüstungsgegenstände		5.000	0	0,00	0,00	0,00	5.000,00	0,00	5.000,00	3.488,85	-1.511,15	5.645,02	-2.156,17	0,00
56190000	Sonstige Personalnebenaufwendungen (auch Ausgleichsabgabe nach dem Schwerbehindertengesetz)		1.000	0	0,00	0,00	0,00	1.000,00	0,00	1.000,00	542,71	-457,29	175,79	366,92	0,00
56210000	Mieten, Pachten und Erbbauzinsen		0	0	0,00	0,00	0,00	0,00	0,00	0,00	3.120,00	3.120,00	420,19	2.699,81	0,00
56250000	Sachverständigen-, Gerichts- und ähnliche Kosten		2.000	0	0,00	0,00	0,00	2.000,00	0,00	2.000,00	700,00	-1.300,00	715,00	-15,00	0,00
56300000	Geschäftsaufwendungen		1.000	0	0,00	0,00	0,00	1.000,00	0,00	1.000,00	611,65	-388,35	598,34	13,31	0,00
56411000	Gebäudeversicherungen		3.400	0	0,00	0,00	0,00	3.400,00	0,00	3.400,00	2.637,81	-762,19	3.233,01	-595,20	0,00
56412000	Kfz-Versicherungen		800	0	0,00	0,00	0,00	800,00	0,00	800,00	614,34	-185,66	934,73	-320,39	0,00
56420000	Beiträge zu Wirtschaftsverbänden, Berufsvertretungen und Vereinen		2.600	0	0,00	0,00	0,00	2.600,00	0,00	2.600,00	1.709,86	-890,14	1.894,67	-184,81	0,00
56512000	Verluste aus dem Abgang von Sachanlagen		0	0	0,00	0,00	0,00	0,00	0,00	0,00	317,65	317,65	0,00	317,65	0,00
56813000	Grundsteuer B für Gemeindeeigene Grundstücke		0	0	0,00	0,00	0,00	0,00	0,00	0,00	34,35	34,35	15,71	18,64	0,00
56930000	Repräsentationen		300	0	0,00	0,00	0,00	300,00	0,00	300,00	0,00	-300,00	0,00	0,00	0,00
19	Summe 11 bis 18	Summe der Aufwendungen (Summe der Nummern 11 bis 18)	332.200	0	34.000,00	0,00	0,00	366.200,00	0,00	366.200,00	354.582,38	-11.617,62	279.855,75	74.726,63	0,00

Teilergebnisrechnung 2022

Teilhaushalt: 80 02  
Kämmerei und Hauptamt, Bau- und Ordnungsamt  
Bau- und Ordnungsamt

lfd. Nr.	Ertrags- und Aufwandsarten (gemäß §46 Absatz 1 GemHVO-Doppik)	Verweis auf Anhang (lfd. Nr.)	Ansatz 2022	Verände- rung durch Nachtrag 2022	über- und außerplan- mäßige Aufwen- dungen 2022	zweck- gebundene Mehrerträge und ent- sprechende -aufwen- dungen 2022	Inanspruch- nahme der ein- oder ge- genseitigen Deckungs- fähigkeit 2022	Ermächti- gungen 2022	übertragene Ermächti- gungen aus Haushalts- vorjahren	Gesamt- ermäch- tigungen 2022	Ergebnis 2022	Abweichung 2022	Ergebnis 2021	Ergebnis- veränderung gegenüber 2021	Übertra- gung von Ermäch- tigungen in Haushalts- folgejahre
											in EUR				
			1	2	3	4	5	6	7	8	9	10	11	12	13
20	Saldo 10 und 19 Jahresergebnis des Teilhaushaltes vor Verrechnung der internen Leistungsbeziehungen und vor Veränderung der Rücklagen (Saldo der Nummern 10 und 19)		-67.400	0	-34.000,00	0,00	0,00	-101.400,00	0,00	-101.400,00	-92.392,51	9.007,49	75.827,88	-168.220,39	0,00
21	+ Erträge aus internen Leistungsbeziehungen		0	0	0,00	0,00	0,00	0,00	0,00	0,00	0,00	0,00	0,00	0,00	0,00
22	- Aufwendungen aus internen Leistungsbeziehungen		0	0	0,00	0,00	0,00	0,00	0,00	0,00	0,00	0,00	0,00	0,00	0,00
23	Saldo 20,21,22 Jahresergebnis des Teilhaushaltes nach der Verrechnung der internen Leistungsbeziehungen und vor Veränderung der Rücklagen (Nummer 20 zuzüglich Nummer 21 abzüglich Nummer 22)		-67.400	0	-34.000,00	0,00	0,00	-101.400,00	0,00	-101.400,00	-92.392,51	9.007,49	75.827,88	-168.220,39	0,00

Produktübersicht		Ansatz 2022	Verände- rung durch Nachtrag 2022	über- und außerplan- mäßige Aufwen- dungen 2022	zweck- gebundene Mehrerträge und ent- sprechende -aufwen- dungen 2022	Inanspruch- nahme der ein- oder ge- genseitigen Deckungs- fähigkeit 2022	Ermächti- gungen 2022	übertragene Ermächti- gungen aus Haushalts- vorjahren	Gesamt- ermäch- tigungen 2022	Ergebnis 2022	Abweichung 2022	Ergebnis 2021	Ergebnis- veränderung gegenüber 2021	Übertra- gung von Ermäch- tigungen in Haushalts- folgejahre
Bezeichnung		in EUR												
11.40.20	Liegenschaften	49.200	0	-34.000,00	0,00	0,00	15.200,00	0,00	15.200,00	-26.510,93	-41.710,93	144.302,57	-170.813,50	0,00
11.40.30	Bauhof	-35.100	0	0,00	0,00	0,00	-35.100,00	0,00	-35.100,00	-23.692,27	11.407,73	-21.515,14	-2.177,13	0,00
12.60.10	Feuerwehr	-48.200	0	0,00	0,00	0,00	-48.200,00	0,00	-48.200,00	-17.519,59	30.680,41	-31.669,13	14.149,54	0,00
42.40.10	Eigene Sportstätten	1.800	0	0,00	0,00	0,00	1.800,00	0,00	1.800,00	1.777,21	-22,79	1.777,21	0,00	0,00
51.10.10	Orts- und Regionalplanung / Bauleitplanung	0	0	0,00	0,00	0,00	0,00	0,00	0,00	-28,16	-28,16	-43,02	14,86	0,00
54.10.10	Gemeindestraßen einschl. Spielplätze	-34.500	0	0,00	0,00	0,00	-34.500,00	0,00	-34.500,00	-25.410,81	9.089,19	-17.968,33	-7.442,48	0,00
55.30.10	Friedhof	-600	0	0,00	0,00	0,00	-600,00	0,00	-600,00	-1.007,96	-407,96	943,72	-1.951,68	0,00

Teilergebnisrechnung 2022

Teilhaushalt: 90 01  
 Zentrale Finanzdienstleistungen  
 Zentrale Finanzdienstleistungen

lfd. Nr.	Ertrags- und Aufwandsarten (gemäß §46 Absatz 1 GemHVO-Doppik)	Verweis auf Anhang (lfd. Nr.)	Ansatz 2022	Veränderung durch Nachtrag 2022	über- und außerplanmäßige Aufwendungen 2022	zweckgebundene Mehrerträge und entsprechende -aufwendungen 2022	Inanspruchnahme der ein- oder gegenseitigen Deckungsfähigkeit 2022	Ermächtigungen 2022	übertragene Ermächtigungen aus Haushaltsvorjahren	Gesamtermächtigungen 2022	Ergebnis 2022	Abweichung 2022	Ergebnis 2021	Ergebnisveränderung gegenüber 2021	Übertragung von Ermächtigungen in Haushaltsfolgejahre
in EUR															
			1	2	3	4	5	6	7	8	9	10	11	12	13
01	+ Steuern und ähnliche Abgaben		230.900	0	0,00	0,00	0,00	230.900,00	0,00	230.900,00	251.205,55	20.305,55	278.164,26	-26.958,71	0,00
	40110000 Grundsteuer A		8.200	0	0,00	0,00	0,00	8.200,00	0,00	8.200,00	8.352,23	152,23	8.355,45	-3,22	0,00
	40120000 Grundsteuer B		50.000	0	0,00	0,00	0,00	50.000,00	0,00	50.000,00	48.240,58	-1.759,42	48.885,64	-645,06	0,00
	40122000 Grundsteuer B für gemeindeeigene Grundstücke		0	0	0,00	0,00	0,00	0,00	0,00	0,00	18,40	18,40	18,40	0,00	0,00
	40131000 Gewerbesteuerzahlungen laufendes Jahr		35.000	0	0,00	0,00	0,00	35.000,00	0,00	35.000,00	38.359,86	3.359,86	69.947,87	-31.588,01	0,00
	40210000 Gemeindeanteil an der Einkommensteuer		121.300	0	0,00	0,00	0,00	121.300,00	0,00	121.300,00	138.570,77	17.270,77	132.819,63	5.751,14	0,00
	40220000 Gemeindeanteil an der Umsatzsteuer		9.300	0	0,00	0,00	0,00	9.300,00	0,00	9.300,00	8.616,73	-683,27	9.761,71	-1.144,98	0,00
	40320000 Hundesteuer		2.100	0	0,00	0,00	0,00	2.100,00	0,00	2.100,00	2.207,46	107,46	2.409,20	-201,74	0,00
	40340000 Zweitwohnungssteuer		5.000	0	0,00	0,00	0,00	5.000,00	0,00	5.000,00	6.839,52	1.839,52	5.966,36	873,16	0,00
02	+ Zuwendungen, allgemeine Umlagen und sonstige Transfererträge		440.300	0	0,00	0,00	0,00	440.300,00	0,00	440.300,00	429.076,10	-11.223,90	440.297,81	-11.221,71	0,00
	41111000 Schlüsselzuweisung		440.300	0	0,00	0,00	0,00	440.300,00	0,00	440.300,00	429.076,10	-11.223,90	440.297,81	-11.221,71	0,00
03	+ Erträge der sozialen Sicherung		0	0	0,00	0,00	0,00	0,00	0,00	0,00	0,00	0,00	0,00	0,00	0,00
04	+ öffentlich-rechtliche Leistungsentgelte		0	0	0,00	0,00	0,00	0,00	0,00	0,00	0,00	0,00	0,00	0,00	0,00
05	+ privatrechtliche Leistungsentgelte		0	0	0,00	0,00	0,00	0,00	0,00	0,00	0,00	0,00	0,00	0,00	0,00
06	+ Kostenerstattungen und Kostenumlagen		0	0	0,00	0,00	0,00	0,00	0,00	0,00	0,00	0,00	0,00	0,00	0,00
07	+ Andere aktivierte Eigenleistungen		0	0	0,00	0,00	0,00	0,00	0,00	0,00	0,00	0,00	0,00	0,00	0,00
08	+ Zinserträge und sonstige Finanzerträge		5.200	0	0,00	0,00	0,00	5.200,00	0,00	5.200,00	5.156,37	-43,63	6.272,99	-1.116,62	0,00
	47159000 Zinserträge von sonstigen Banken und Sparkassen		0	0	0,00	0,00	0,00	0,00	0,00	0,00	0,00	0,00	26,32	-26,32	0,00
	47500000 Finanzerträge aus Beteiligungen an assoziierten Unternehmen		5.000	0	0,00	0,00	0,00	5.000,00	0,00	5.000,00	5.056,37	56,37	5.095,67	-39,30	0,00
	47920000 Vollverzinsung aus Gewerbesteuer (§ 233a AO)		200	0	0,00	0,00	0,00	200,00	0,00	200,00	100,00	-100,00	1.151,00	-1.051,00	0,00
09	+ sonstige Erträge		0	0	0,00	0,00	0,00	0,00	0,00	0,00	1.072,31	1.072,31	2.135,80	-1.063,49	0,00
	46611000 Erträge aus der Auflösung von Wertberichtigungen auf Forderungen		0	0	0,00	0,00	0,00	0,00	0,00	0,00	1.072,31	1.072,31	2.135,80	-1.063,49	0,00
10	Summe 1 bis 9 Summe der Erträge (Summe der Nummern 1 bis 9)		676.400	0	0,00	0,00	0,00	676.400,00	0,00	676.400,00	686.510,33	10.110,33	726.870,86	-40.360,53	0,00
11	- Personalaufwendungen		0	0	0,00	0,00	0,00	0,00	0,00	0,00	0,00	0,00	0,00	0,00	0,00
12	- Versorgungsaufwendungen		0	0	0,00	0,00	0,00	0,00	0,00	0,00	0,00	0,00	0,00	0,00	0,00
13	- Aufwendungen für Sach- und Dienstleistungen		0	0	0,00	0,00	0,00	0,00	0,00	0,00	0,00	0,00	0,00	0,00	0,00
14	- Abschreibungen		0	0	0,00	0,00	0,00	0,00	0,00	0,00	0,00	0,00	0,00	0,00	0,00
15	- Zuwendungen, Umlagen und sonstige Transferaufwendungen		419.300	0	1.500,00	0,00	0,00	420.800,00	0,00	420.800,00	425.714,62	4.914,62	404.100,84	21.613,78	0,00
	54310000 Gewerbesteuerumlage		3.000	0	1.500,00	0,00	0,00	4.500,00	0,00	4.500,00	3.949,85	-550,15	5.721,05	-1.771,20	0,00
	54421000 Allgemeine Umlagen an Landkreise		269.300	0	0,00	0,00	0,00	269.300,00	0,00	269.300,00	289.393,90	20.093,90	269.215,16	20.178,74	0,00
	54422000 Allgemeine Umlagen an Amt oder														



Teilergebnisrechnung 2022

Teilhaushalt: 90 01  
 Zentrale Finanzdienstleistungen  
 Zentrale Finanzdienstleistungen

lfd. Nr.	Ertrags- und Aufwandsarten (gemäß §46 Absatz 1 GemHVO-Doppik)	Verweis auf Anhang (lfd. Nr.)	Ansatz 2022	Veränderung durch Nachtrag 2022	über- und außerplanmäßige Aufwendungen 2022	zweckgebundene Mehrerträge und entsprechende -aufwendungen 2022	Inanspruchnahme der ein- oder gegenseitigen Deckungsfähigkeit 2022	Ermächtigungen 2022	übertragene Ermächtigungen aus Haushaltsvorjahren	Gesamtermächtigungen 2022	Ergebnis 2022	Abweichung 2022	Ergebnis 2021	Ergebnisveränderung gegenüber 2021	Übertragung von Ermächtigungen in Haushaltsfolgejahre
in EUR															
			1	2	3	4	5	6	7	8	9	10	11	12	13
	geschäftsführende Gemeinde		147.000	0	0,00	0,00	0,00	147.000,00	0,00	147.000,00	132.370,87	-14.629,13	129.164,63	3.206,24	0,00
16	- Aufwendungen der sozialen Sicherung		0	0	0,00	0,00	0,00	0,00	0,00	0,00	0,00	0,00	0,00	0,00	0,00
17	- Zinsaufwendungen und sonstige Finanzaufwendungen		500	0	0,00	0,00	0,00	500,00	0,00	500,00	355,47	-144,53	387,32	-31,85	0,00
	57519003 Zinsaufwendungen Kredit 3 an sonstige inländische Kreditinstitute		400	0	0,00	0,00	0,00	400,00	0,00	400,00	355,47	-44,53	387,32	-31,85	0,00
	57910000 Sonstige Zinsen und sonstige Finanzaufwendungen aus der Vollverzinsung der Gewerbesteuer (§ 233a AO)		100	0	0,00	0,00	0,00	100,00	0,00	100,00	0,00	-100,00	0,00	0,00	0,00
18	- sonstige Aufwendungen		0	0	0,00	0,00	0,00	0,00	0,00	0,00	7.926,50	7.926,50	1.099,05	6.827,45	0,00
	56551000 Einzelwertberichtigung		0	0	0,00	0,00	0,00	0,00	0,00	0,00	7.926,50	7.926,50	890,80	7.035,70	0,00
	56553000 Abgang auf Forderungen		0	0	0,00	0,00	0,00	0,00	0,00	0,00	0,00	0,00	208,25	-208,25	0,00
19	Summe 11 bis 18 Summe der Aufwendungen (Summe der Nummern 11 bis 18)		419.800	0	1.500,00	0,00	0,00	421.300,00	0,00	421.300,00	433.996,59	12.696,59	405.587,21	28.409,38	0,00
20	Saldo 10 und 19 Jahresergebnis des Teilhaushaltes vor Verrechnung der internen Leistungsbeziehungen und vor Veränderung der Rücklagen (Saldo der Nummern 10 und 19)		256.600	0	-1.500,00	0,00	0,00	255.100,00	0,00	255.100,00	252.513,74	-2.586,26	321.283,65	-68.769,91	0,00
21	+ Erträge aus internen Leistungsbeziehungen		0	0	0,00	0,00	0,00	0,00	0,00	0,00	0,00	0,00	0,00	0,00	0,00
22	- Aufwendungen aus internen Leistungsbeziehungen		0	0	0,00	0,00	0,00	0,00	0,00	0,00	0,00	0,00	0,00	0,00	0,00
23	Saldo 20,21,22 Jahresergebnis des Teilhaushaltes nach der Verrechnung der internen Leistungsbeziehungen und vor Veränderung der Rücklagen (Nummer 20 zuzüglich Nummer 21 abzüglich Nummer 22)		256.600	0	-1.500,00	0,00	0,00	255.100,00	0,00	255.100,00	252.513,74	-2.586,26	321.283,65	-68.769,91	0,00

Produktübersicht		Ansatz 2022	Verände- rung durch Nachtrag 2022	über- und außerplan- mäßige Aufwen- dungen 2022	zweck- gebundene Mehrerträge und ent- sprechende -aufwen- dungen 2022	Inanspruch- nahme der ein- oder ge- genseitigen Deckungs- fähigkeit 2022	Ermächti- gungen 2022	übertragene Ermächti- gungen aus Haushalts- vorjahren	Gesamt- ermäch- tigungen 2022	Ergebnis 2022	Abweichung 2022	Ergebnis 2021	Ergebnis- veränderung gegenüber 2021	Übertra- gung von Ermäch- tigungen in Haushalts- folgejahre
Bezeichnung		in EUR												
61.10.10	Steuern, allgemeine Zuweisungen und Umlagen	252.000	0	-1.500,00	0,00	0,00	250.500,00	0,00	250.500,00	254.667,03	4.167,03	315.512,23	-60.845,20	0,00
61.20.10	Sonstige allgemeine Finanzwirtschaft	4.600	0	0,00	0,00	0,00	4.600,00	0,00	4.600,00	-2.153,29	-6.753,29	5.771,42	-7.924,71	0,00

# Teilfinanzrechnung 2022

## Teil A

Teilhaushalt: 80 01

Kämmerei und Hauptamt, Bau- und Ordnungsamt

Kämmerei- und Hauptamt

Nr.	Einzahlungs- und Auszahlungsarten (gemäß § 46 Absatz 1 i.V.m. § 4 Absatz 12 GemHVO-Doppik)	Verweis auf Anhang (fd. Nr.)	Ansatz 2022	Verände- rung durch Nachtrag	über- und außerplan- mäßige Aus- zahlungen	zweckge- bundene Mehrein- zahlungen und ent- sprechende -auszahlungen	Inanspruch- nahme der ein- oder ge- genseitigen Deckungs- fähigkeit	Ermächti- gungen 2022	übertragene Ermächti- gungen aus Haushalts- vorjahren	Gesamt- ermäch- tigungen 2022	Ergebnis 2022	Abweichung 2022	Ergebnis 2021	Ergebnis- veränderung gegenüber 2021	Übertra- gung von Ermäch- tigungen in Haushalts- folgejahre
in EUR															
			1	2	3	4	5	6	7	8	9	10	11	12	13
2	+ Zuwendungen, allgemeine Umlagen und sonstige Transferleistungen		0	0	0,00	0,00	0,00	0,00	0,00	0,00	0,00	0,00	571,54	-571,54	0,00
4	+ Öffentlich-rechtliche Leistungsentgelte		51.000	0	0,00	0,00	0,00	51.000,00	0,00	51.000,00	42.247,19	-8.752,81	49.945,89	-7.698,70	0,00
5	+ Privatrechtliche Leistungsentgelte		5.100	0	0,00	0,00	0,00	5.100,00	0,00	5.100,00	7.299,96	2.199,96	20.683,25	-13.383,29	0,00
6	+ Kostenerstattungen und Kostenumlagen		51.700	0	0,00	0,00	0,00	51.700,00	0,00	51.700,00	38.755,85	-12.944,15	61.381,88	-22.626,03	0,00
8	+ Sonstige laufende Einzahlungen		15.600	0	0,00	0,00	0,00	15.600,00	0,00	15.600,00	20.224,03	4.624,03	15.309,45	4.914,58	0,00
9	Summe der laufenden Einzahlungen (Summe der Nummer 1 bis 8)		123.400	0	0,00	0,00	0,00	123.400,00	0,00	123.400,00	108.527,03	-14.872,97	147.892,01	-39.364,98	0,00
10	- Personalauszahlungen		108.200	0	0,00	0,00	0,00	108.200,00	0,00	108.200,00	101.926,97	-6.273,03	98.809,76	3.117,21	0,00
12	- Auszahlungen für Sach- und Dienstleistungen		45.100	0	0,00	0,00	0,00	45.100,00	0,00	45.100,00	42.520,72	-2.579,28	24.117,93	18.402,79	0,00
13	- Zuwendungen, Umlagen und sonstige Transferauszahlungen		97.000	0	7.500,00	0,00	0,00	104.500,00	0,00	104.500,00	114.811,39	10.311,39	88.120,50	26.690,89	0,00
14	- Auszahlungen der sozialen Sicherung		60.000	0	10.000,00	0,00	0,00	70.000,00	0,00	70.000,00	56.704,52	-13.295,48	54.202,36	2.502,16	0,00
15	- Zinsauszahlungen und sonstige Finanzauszahlungen		2.200	0	0,00	0,00	0,00	2.200,00	0,00	2.200,00	2.139,86	-60,14	2.339,53	-199,67	0,00
16	- Sonstige laufende Auszahlungen		14.600	0	0,00	0,00	0,00	14.600,00	0,00	14.600,00	10.552,36	-4.047,64	10.171,07	381,29	0,00
17	Summe der laufenden Auszahlungen (Summe der Nummer 10 bis 16)		327.100	0	17.500,00	0,00	0,00	344.600,00	0,00	344.600,00	328.655,82	-15.944,18	277.761,15	50.894,67	0,00
18	jahresbezogener Saldo der laufenden Ein- und Auszahlungen vor planmäßiger Tilgung (Saldo der Nummern 9 und 17)		-203.700	0	-17.500,00	0,00	0,00	-221.200,00	0,00	-221.200,00	-220.128,79	1.071,21	-129.869,14	-90.259,65	0,00
18.2	18.2 jahresbezogener Saldo der laufenden Ein- und Auszahlungen vor planmäßiger Tilgung nach Verrechnung der internen Leistungsbeziehungen (Summe der Nummern 18 und 18.1)		-203.700	0	-17.500,00	0,00	0,00	-221.200,00	0,00	-221.200,00	-220.128,79	1.071,21	-129.869,14	-90.259,65	0,00
19	+ Einzahlungen aus Investitionszuwendungen		0	0	0,00	0,00	0,00	0,00	0,00	0,00	0,00	0,00	2.599,98	-2.599,98	0,00
24	Summe der Einzahlungen aus Investitionstätigkeit (Summe der Nummern 19 bis 23)		0	0	0,00	0,00	0,00	0,00	0,00	0,00	0,00	0,00	2.599,98	-2.599,98	0,00
25	- Auszahlungen für Anlagevermögen		0	0	0,00	0,00	0,00	0,00	0,00	0,00	0,00	0,00	2.599,98	-2.599,98	0,00
28	Summe der Auszahlungen aus Investitionstätigkeit (Summe der Nummern 25 bis 27)		0	0	0,00	0,00	0,00	0,00	0,00	0,00	0,00	0,00	2.599,98	-2.599,98	0,00
29	Saldo der Ein- und Auszahlungen aus Investitionstätigkeit (Saldo der Nummern 24 und 28)		0	0	0,00	0,00	0,00	0,00	0,00	0,00	0,00	0,00	0,00	0,00	0,00
30	Finanzmittelüberschuss / Finanzmittelfehlbetrag des Teilhaushaltes (Summe der Nummern 18.2 und 29)		-203.700	0	-17.500,00	0,00	0,00	-221.200,00	0,00	-221.200,00	-220.128,79	1.071,21	-129.869,14	-90.259,65	0,00

# Teilfinanzrechnung 2022

## Teil A

Teilhaushalt: 80 01

Kämmerei und Hauptamt, Bau- und Ordnungsamt

Kämmerei- und Hauptamt

Produktübersicht		Ansatz 2022	Verände- rung durch Nachtrag	über- und außerplan- mäßige Aus- zahlungen	zweckge- bundene Mehrein- zahlungen und ent- sprechende -auszah- lungen	Inanspruch- nahme der ein- oder ge- genseitigen Deckungs- fähigkeit	Ermächti- gungen 2022	übertragene Ermächti- gungen aus Haushalts- vorjahren	Gesamt- ermäch- tigungen 2022	Ergebnis 2022	Abweichung 2022	Ergebnis 2021	Ergebnis- veränderung gegenüber 2021	Übertra- gung von Ermäch- tigungen in Haushalts- folgejahre
Bezeichnung		in EUR												
11.10.10	Verwaltung der Gemeinde	-22.200	0	0,00	0,00	0,00	-22.200,00	0,00	-22.200,00	-20.730,59	1.469,41	-21.341,52	610,93	0,00
21.10.10	Grundschule Leopoldshagen	-91.700	0	0,00	0,00	0,00	-91.700,00	0,00	-91.700,00	-91.362,85	337,15	-33.801,90	-57.560,95	0,00
21.50.10	Regionale Schulen	-37.000	0	-2.500,00	0,00	0,00	-39.500,00	0,00	-39.500,00	-46.496,74	-6.996,74	-31.217,50	-15.279,24	0,00
28.10.10	Heimat- und sonstige Kulturpflege	-4.900	0	0,00	0,00	0,00	-4.900,00	0,00	-4.900,00	-3.623,21	1.276,79	-334,40	-3.288,81	0,00
33.10.10	Förderung der Wohlfahrtspflege	0	0	0,00	0,00	0,00	0,00	0,00	0,00	0,00	0,00	-51,00	51,00	0,00
36.10.10	Förderung von Kindern in Tageseinrichtungen und in Tagespflege	-60.000	0	-10.000,00	0,00	0,00	-70.000,00	0,00	-70.000,00	-56.704,52	13.295,48	-54.902,36	-1.802,16	0,00
42.40.10	Eigene Sportstätten	-400	0	0,00	0,00	0,00	-400,00	0,00	-400,00	-1.242,84	-842,84	-204,22	-1.038,62	0,00
54.00.10	Konzessionsabgaben	15.500	0	0,00	0,00	0,00	15.500,00	0,00	15.500,00	17.481,31	1.981,31	15.173,52	2.307,79	0,00
55.20.10	Wasser- und Bodenverband	-3.000	0	-5.000,00	0,00	0,00	-8.000,00	0,00	-8.000,00	-16.837,35	-8.837,35	-3.189,76	-13.647,59	0,00
57.30.30	Kommunale Einrichtungen / Mehrzweckgebäude	0	0	0,00	0,00	0,00	0,00	0,00	0,00	-612,00	-612,00	0,00	-612,00	0,00

**Teilfinanzrechnung 2022****Teil A**

Teilhaushalt: 80 02

Kämmerei und Hauptamt, Bau- und Ordnungsamt

Bau- und Ordnungsamt

Nr.	Einzahlungs- und Auszahlungsarten (gemäß § 46 Absatz 1 i.V.m. § 4 Absatz 12 GemHVO-Doppik)	Verweis auf Anhang (f.d. Nr.)	Ansatz 2022	Verände- rung durch Nachtrag	über- und außerplan- mäßige Aus- zahlungen	zweckge- bundene Mehrein- zahlungen und ent- sprechende -auszahlungen	Inanspruch- nahme der ein- oder ge- genseitigen Deckungs- fähigkeit	Ermächti- gungen 2022	übertragene Ermächti- gungen aus Haushalts- vorjahren	Gesamt- ermäch- tigungen 2022	Ergebnis 2022	Abweichung 2022	Ergebnis 2021	Ergebnis- veränderung gegenüber 2021	Übertra- gung von Ermäch- tigungen in Haushalts- folgejahre
in EUR															
			1	2	3	4	5	6	7	8	9	10	11	12	13
2	+ Zuwendungen, allgemeine Umlagen und sonstige Transferleistungen		21.000	0	0,00	0,00	0,00	21.000,00	0,00	21.000,00	22.440,81	1.440,81	24.114,04	-1.673,23	0,00
4	+ Öffentlich-rechtliche Leistungsentgelte		2.500	0	0,00	0,00	0,00	2.500,00	0,00	2.500,00	10.988,00	8.488,00	5.428,70	5.559,30	0,00
5	+ Privatrechtliche Leistungsentgelte		169.200	0	0,00	0,00	0,00	169.200,00	0,00	169.200,00	160.307,91	-8.892,09	154.145,57	6.162,34	0,00
6	+ Kostenerstattungen und Kostenumlagen		28.400	0	0,00	0,00	0,00	28.400,00	0,00	28.400,00	31.894,56	3.494,56	27.197,10	4.697,46	0,00
8	+ Sonstige laufende Einzahlungen		0	0	0,00	0,00	0,00	0,00	0,00	0,00	50,00	50,00	589,58	-539,58	0,00
9	Summe der laufenden Einzahlungen (Summe der Nummer 1 bis 8)		221.100	0	0,00	0,00	0,00	221.100,00	0,00	221.100,00	225.681,28	4.581,28	211.474,99	14.206,29	0,00
10	- Personalauszahlungen		54.400	0	0,00	0,00	0,00	54.400,00	0,00	54.400,00	47.413,70	-6.986,30	46.584,44	829,26	0,00
12	- Auszahlungen für Sach- und Dienstleistungen		152.800	0	60.000,00	0,00	0,00	212.800,00	0,00	212.800,00	194.700,23	-18.099,77	120.095,92	74.604,31	0,00
13	- Zuwendungen, Umlagen und sonstige Transferauszahlungen		9.900	0	0,00	0,00	0,00	9.900,00	0,00	9.900,00	8.484,38	-1.415,62	11.398,55	-2.914,17	0,00
14	- Auszahlungen der sozialen Sicherung		2.000	0	0,00	0,00	0,00	2.000,00	0,00	2.000,00	1.868,04	-131,96	0,00	1.868,04	0,00
15	- Zinsauszahlungen und sonstige Finanzauszahlungen		9.300	0	0,00	0,00	0,00	9.300,00	0,00	9.300,00	6.471,78	-2.828,22	7.488,14	-1.016,36	0,00
16	- Sonstige laufende Auszahlungen		19.200	0	0,00	0,00	0,00	19.200,00	0,00	19.200,00	14.033,64	-5.166,36	12.901,44	1.132,20	0,00
17	Summe der laufenden Auszahlungen (Summe der Nummer 10 bis 16)		247.600	0	60.000,00	0,00	0,00	307.600,00	0,00	307.600,00	272.971,77	-34.628,23	198.468,49	74.503,28	0,00
18	jahresbezogener Saldo der laufenden Ein- und Auszahlungen vor planmäßiger Tilgung (Saldo der Nummern 9 und 17)		-26.500	0	-60.000,00	0,00	0,00	-86.500,00	0,00	-86.500,00	-47.290,49	39.209,51	13.006,50	-60.296,99	0,00
18.2	18.2 jahresbezogener Saldo der laufenden Ein- und Auszahlungen vor planmäßiger Tilgung nach Verrechnung der internen Leistungsbeziehungen (Summe der Nummern 18 und 18.1)		-26.500	0	-60.000,00	0,00	0,00	-86.500,00	0,00	-86.500,00	-47.290,49	39.209,51	13.006,50	-60.296,99	0,00
19	+ Einzahlungen aus Investitionszuwendungen		770.000	0	0,00	0,00	0,00	770.000,00	0,00	770.000,00	0,00	-770.000,00	130.656,66	-130.656,66	0,00
20	+ Einzahlungen aus Beiträgen und ähnlichen Entgelten		8.200	0	0,00	0,00	0,00	8.200,00	0,00	8.200,00	8.147,72	-52,28	8.202,07	-54,35	0,00
21	+ Einzahlungen aus Anlagevermögen		0	0	0,00	0,00	0,00	0,00	0,00	0,00	0,00	0,00	113.380,96	-113.380,96	0,00
24	Summe der Einzahlungen aus Investitionstätigkeit (Summe der Nummern 19 bis 23)		778.200	0	0,00	0,00	0,00	778.200,00	0,00	778.200,00	8.147,72	-770.052,28	252.239,69	-244.091,97	0,00
25	- Auszahlungen für Anlagevermögen		1.129.000	0	0,00	0,00	0,00	1.129.000,00	160.000,00	1.289.000,00	74.334,08	-1.214.665,92	60.993,34	13.340,74	0,00
28	Summe der Auszahlungen aus Investitionstätigkeit (Summe der Nummern 25 bis 27)		1.129.000	0	0,00	0,00	0,00	1.129.000,00	160.000,00	1.289.000,00	74.334,08	-1.214.665,92	60.993,34	13.340,74	0,00
29	Saldo der Ein- und Auszahlungen aus Investitionstätigkeit (Saldo der Nummern 24 und 28)		-350.800	0	0,00	0,00	0,00	-350.800,00	-160.000,00	-510.800,00	-66.186,36	444.613,64	191.246,35	-257.432,71	0,00
30	Finanzmittelüberschuss / Finanzmittelfehlbetrag des Teilhaushaltes (Summe der Nummern 18.2 und 29)		-377.300	0	-60.000,00	0,00	0,00	-437.300,00	-160.000,00	-597.300,00	-113.476,85	483.823,15	204.252,85	-317.729,70	0,00

# Teilfinanzrechnung 2022

## Teil A

Teilhaushalt: 80 02  
Kämmerei und Hauptamt, Bau- und Ordnungsamt  
Bau- und Ordnungsamt

Produktübersicht		Ansatz 2022	Verände- rung durch Nachtrag	über- und außerplan- mäßige Aus- zahlungen	zweckge- bundene Mehrein- zahlungen und ent- sprechende -auszah- lungen	Inanspruch- nahme der ein- oder ge- genseitigen Deckungs- fähigkeit	Ermächti- gungen 2022	übertragene Ermächti- gungen aus Haushalts- vorjahren	Gesamt- ermäch- tigungen 2022	Ergebnis 2022	Abweichung 2022	Ergebnis 2021	Ergebnis- veränderung gegenüber 2021	Übertra- gung von Ermäch- tigungen in Haushalts- folgejahre
Bezeichnung		in EUR												
11.40.20	Liegenschaften	66.500	0	-60.000,00	0,00	0,00	6.500,00	0,00	6.500,00	9.127,61	2.627,61	172.704,00	-163.576,39	0,00
11.40.30	Bauhof	-32.400	0	0,00	0,00	0,00	-32.400,00	-40.000,00	-72.400,00	-23.535,81	48.864,19	-21.308,88	-2.226,93	0,00
12.60.10	Feuerwehr	-390.100	0	0,00	0,00	0,00	-390.100,00	-120.000,00	-510.100,00	-95.345,62	414.754,38	71.558,46	-166.904,08	0,00
51.10.10	Orts- und Regionalplanung / Bauleitplanung	0	0	0,00	0,00	0,00	0,00	0,00	0,00	-43,02	-43,02	-518,01	474,99	0,00
54.10.10	Gemeindestraßen einschl. Spielplätze	-18.800	0	0,00	0,00	0,00	-18.800,00	0,00	-18.800,00	-11.029,28	7.770,72	-1.915,70	-9.113,58	0,00
55.30.10	Friedhof	-2.500	0	0,00	0,00	0,00	-2.500,00	0,00	-2.500,00	7.349,27	9.849,27	-16.267,02	23.616,29	0,00

# Teilfinanzrechnung 2022

## Teil A

Teilhaushalt: 90 01  
Zentrale Finanzdienstleistungen  
Zentrale Finanzdienstleistungen

Nr.	Einzahlungs- und Auszahlungsarten (gemäß § 46 Absatz 1 i.V.m. § 4 Absatz 12 GemHVO-Doppik)	Verweis auf Anhang (fId. Nr.)	Ansatz 2022	Verände- rung durch Nachtrag	über- und außerplan- mäßige Aus- zahlungen	zweckge- bundene Mehrein- zahlungen und ent- sprechende -auszah- lungen	Inanspruch- nahme der ein- oder ge- genseitigen Deckungs- fähigkeit	Ermächti- gungen 2022	übertragene Ermächti- gungen aus Haushalts- vorjahren	Gesamt- ermäch- tigungen 2022	Ergebnis 2022	Abweichung 2022	Ergebnis 2021	Ergebnis- veränderung gegenüber 2021	Übertra- gung von Ermäch- tigungen in Haushalts- folgejahre
in EUR															
			1	2	3	4	5	6	7	8	9	10	11	12	13
1	+ Steuern und ähnliche Abgaben		230.900	0	0,00	0,00	0,00	230.900,00	0,00	230.900,00	253.366,24	22.466,24	259.075,32	-5.709,08	0,00
2	+ Zuwendungen, allgemeine Umlagen und sonstige Transferleistungen		440.300	0	0,00	0,00	0,00	440.300,00	0,00	440.300,00	429.076,10	-11.223,90	440.297,81	-11.221,71	0,00
7	+ Zinseinzahlungen und sonstige Finanzeinzahlungen		5.200	0	0,00	0,00	0,00	5.200,00	0,00	5.200,00	5.356,37	156,37	5.891,99	-535,62	0,00
9	Summe der laufenden Einzahlungen (Summe der Nummer 1 bis 8)		676.400	0	0,00	0,00	0,00	676.400,00	0,00	676.400,00	687.798,71	11.398,71	705.265,12	-17.466,41	0,00
13	- Zuwendungen, Umlagen und sonstige Transferauszahlungen		419.300	0	1.500,00	0,00	0,00	420.800,00	0,00	420.800,00	428.841,86	8.041,86	396.889,97	31.951,89	0,00
15	- Zinsauszahlungen und sonstige Finanzauszahlungen		500	0	0,00	0,00	0,00	500,00	0,00	500,00	355,47	-144,53	387,32	-31,85	0,00
17	Summe der laufenden Auszahlungen (Summe der Nummer 10 bis 16)		419.800	0	1.500,00	0,00	0,00	421.300,00	0,00	421.300,00	429.197,33	7.897,33	397.277,29	31.920,04	0,00
18	jahresbezogener Saldo der laufenden Ein- und Auszahlungen vor planmäßiger Tilgung (Saldo der Nummern 9 und 17)		256.600	0	-1.500,00	0,00	0,00	255.100,00	0,00	255.100,00	258.601,38	3.501,38	307.987,83	-49.386,45	0,00
18.2	18.2 jahresbezogener Saldo der laufenden Ein- und Auszahlungen vor planmäßiger Tilgung nach Verrechnung der internen Leistungsbeziehungen (Summe der Nummern 18 und 18.1)		256.600	0	-1.500,00	0,00	0,00	255.100,00	0,00	255.100,00	258.601,38	3.501,38	307.987,83	-49.386,45	0,00
19	+ Einzahlungen aus Investitionszuwendungen		47.200	0	0,00	0,00	0,00	47.200,00	0,00	47.200,00	45.634,72	-1.565,28	47.258,55	-1.623,83	0,00
24	Summe der Einzahlungen aus Investitionstätigkeit (Summe der Nummern 19 bis 23)		47.200	0	0,00	0,00	0,00	47.200,00	0,00	47.200,00	45.634,72	-1.565,28	47.258,55	-1.623,83	0,00
28	Summe der Auszahlungen aus Investitionstätigkeit (Summe der Nummern 25 bis 27)		0	0	0,00	0,00	0,00	0,00	0,00	0,00	0,00	0,00	0,00	0,00	0,00
29	Saldo der Ein- und Auszahlungen aus Investitionstätigkeit (Saldo der Nummern 24 und 28)		47.200	0	0,00	0,00	0,00	47.200,00	0,00	47.200,00	45.634,72	-1.565,28	47.258,55	-1.623,83	0,00
30	Finanzmittelüberschuss / Finanzmittelfehlbetrag des Teilhaushaltes (Summe der Nummern 18.2 und 29)		303.800	0	-1.500,00	0,00	0,00	302.300,00	0,00	302.300,00	304.236,10	1.936,10	355.246,38	-51.010,28	0,00

Produktübersicht		Ansatz 2022	Verände- rung durch Nachtrag	über- und außerplan- mäßige Aus- zahlungen	zweckge- bundene Mehrein- zahlungen und ent- sprechende -auszah- lungen	Inanspruch- nahme der ein- oder ge- genseitigen Deckungs- fähigkeit	Ermächti- gungen 2022	übertragene Ermächti- gungen aus Haushalts- vorjahren	Gesamt- ermäch- tigungen 2022	Ergebnis 2022	Abweichung 2022	Ergebnis 2021	Ergebnis- veränderung gegenüber 2021	Übertra- gung von Ermäch- tigungen in Haushalts- folgejahre
Bezeichnung		in EUR												
61.10.10	Steuern, allgemeine Zuweisungen und Umlagen	299.200	0	-1.500,00	0,00	0,00	297.700,00	0,00	297.700,00	299.535,20	1.835,20	350.511,71	-50.976,51	0,00
61.20.10	Sonstige allgemeine Finanzwirtschaft	4.600	0	0,00	0,00	0,00	4.600,00	0,00	4.600,00	4.700,90	100,90	4.734,67	-33,77	0,00

**Bilanz 2022****Aktiva Passiva**

Posten	Bezeichnung	Verweis auf Anhang (Ifd. Nr.)	01.01.2022	31.12.2022	Veränderung gegenüber 2021
			in EUR		
<b>1</b>	<b>Anlagevermögen</b>		<b>3.271.595,87</b>	<b>3.242.814,96</b>	<b>-28.780,91</b>
<b>1.1</b>	<b>Immaterielle Vermögensgegenstände</b>		<b>194,18</b>	<b>172,54</b>	<b>-21,64</b>
1.1.1	Gewerbliche Schutzrechte und ähnliche Rechte und Werte sowie Lizenzen an solchen Rechten und Werten		2,00	2,00	0,00
1.1.3	Gezahlte Investitionszuschüsse		192,18	170,54	-21,64
<b>1.2</b>	<b>Sachanlagen</b>		<b>2.990.906,04</b>	<b>2.962.146,77</b>	<b>-28.759,27</b>
1.2.1	Wald, Forsten		1,00	1,00	0,00
1.2.2	Sonstige unbebaute Grundstücke und grundstücksgleiche Rechte		37.511,70	37.511,70	0,00
1.2.3	Bebaute Grundstücke und grundstücksgleiche Rechte		1.991.595,13	1.939.719,22	-51.875,91
1.2.4	Infrastrukturvermögen		620.944,40	584.256,90	-36.687,50
1.2.7	Maschinen, technische Anlagen, Fahrzeuge		338.339,50	335.625,32	-2.714,18
1.2.8	Betriebs- und Geschäftsausstattung		2.514,31	1.994,31	-520,00
1.2.10	Geleistete Anzahlungen auf Sachanlagen, Anlagen im Bau		0,00	63.038,32	63.038,32
<b>1.3</b>	<b>Finanzanlagen</b>		<b>280.495,65</b>	<b>280.495,65</b>	<b>0,00</b>
1.3.5	Sondervermögen mit Sonderrechnung, Zweckverbände, Anstalten des öffentlichen Rechts, rechtsfähige kommunale Stiftungen		280.495,65	280.495,65	0,00
<b>2</b>	<b>Umlaufvermögen</b>		<b>531.968,19</b>	<b>427.054,81</b>	<b>-104.913,38</b>
<b>2.1</b>	<b>Vorräte</b>		<b>64.233,12</b>	<b>69.052,68</b>	<b>4.819,56</b>
2.1.1	Roh-, Hilfs- und Betriebsstoffe		6.407,51	3.656,09	-2.751,42
2.1.2	Unfertige Erzeugnisse, unfertige Leistungen		57.825,61	65.396,59	7.570,98
<b>2.2</b>	<b>Forderungen und sonstige Vermögensgegenstände</b>		<b>295.751,02</b>	<b>358.002,13</b>	<b>62.251,11</b>
2.2.1	Öffentlich-rechtliche Forderungen, Forderungen aus Transferleistungen		27.455,18	19.128,89	-8.326,29
2.2.2	Privatrechtliche Forderungen aus Lieferungen und Leistungen		15.098,29	13.797,06	-1.301,23
2.2.6	Forderungen gegen den sonstigen öffentlichen Bereich		253.197,55	325.076,18	71.878,63
2.2.6.1	Forderungen aus dem gemeinsamen Zahlungsmittelbestand		247.691,65	321.030,48	73.338,83
2.2.6.2	Sonstige Forderungen gegen den sonstigen öffentlichen Bereich		5.505,90	4.045,70	-1.460,20
2.4	Kassenbestand, Bundesbankguthaben, Guthaben bei der Europäischen Zentralbank, Guthaben bei Kreditinstituten und Schecks		171.984,05	0,00	-171.984,05
	<b>Bilanzsumme</b>		<b>3.803.564,06</b>	<b>3.669.869,77</b>	<b>-133.694,29</b>

Posten	Bezeichnung	Verweis auf Anhang (Ifd. Nr.)	01.01.2022	31.12.2022	Veränderung gegenüber 2021
			in EUR		
<b>1</b>	<b>Eigenkapital</b>		<b>1.331.135,50</b>	<b>1.297.452,50</b>	<b>-33.683,00</b>
1.1	Kapitalrücklage		887.920,79	854.237,79	-33.683,00
1.1.1	Allgemeine Kapitalrücklage		698.445,46	670.253,64	-28.191,82
1.1.2	Zweckgebundene Kapitalrücklagen		189.475,33	183.984,15	-5.491,18
1.3	Ergebnisvortrag		443.214,71	443.214,71	0,00
1.4	Jahresüberschuss/Jahresfehlbetrag		0,00	0,00	0,00
<b>2</b>	<b>Sonderposten</b>		<b>1.340.184,97</b>	<b>1.284.548,27</b>	<b>-55.636,70</b>
2.1	Sonderposten zum Anlagevermögen		1.340.184,97	1.284.548,27	-55.636,70
2.1.1	Sonderposten aus Zuwendungen		1.323.722,34	1.259.937,92	-63.784,42
2.1.3	Sonderposten aus Anzahlungen für Anlagevermögen		16.462,63	24.610,35	8.147,72
<b>4</b>	<b>Verbindlichkeiten</b>		<b>1.100.417,98</b>	<b>1.048.719,47</b>	<b>-51.698,51</b>
4.2	Verbindlichkeiten aus Kreditaufnahmen		560.515,49	526.226,30	-34.289,19
4.2.1	Verbindlichkeiten aus Kreditaufnahmen für Investitionen und Investitionsförderungsmaßnahmen		560.515,49	526.226,30	-34.289,19
4.4	Erhaltene Anzahlungen auf Bestellungen		58.921,03	78.934,39	20.013,36
4.5	Verbindlichkeiten aus Lieferungen und Leistungen		9.138,99	7.518,70	-1.620,29
4.6	Verbindlichkeiten aus Transferleistungen		100,00	0,00	-100,00
4.10	Verbindlichkeiten gegenüber dem sonstigen öffentlichen Bereich		464.039,01	428.152,74	-35.886,27
4.10.2	Sonstige Verbindlichkeiten gegenüber dem sonstigen öffentlichen Bereich		464.039,01	428.152,74	-35.886,27
4.11	Sonstige Verbindlichkeiten		7.703,46	7.887,34	183,88
<b>5.</b>	<b>Rechnungsabgrenzungsposten</b>		<b>31.825,61</b>	<b>39.149,53</b>	<b>7.323,92</b>
5.1	Grabnutzungsentgelte		31.450,58	38.376,50	6.925,92
5.3	Sonstige		375,03	773,03	398,00
	<b>Bilanzsumme</b>		<b>3.803.564,06</b>	<b>3.669.869,77</b>	<b>-133.694,29</b>

**Bilanz Aktiva 2022**

Posten	Bezeichnung	Verweis auf Anhang (Ifd. Nr.)	01.01.2022	31.12.2022	Veränderung gegenüber 2021
			in EUR		
<b>1</b>	<b>Anlagevermögen</b>		<b>3.271.595,87</b>	<b>3.242.814,96</b>	<b>-28.780,91</b>
<b>1.1</b>	<b>Immaterielle Vermögensgegenstände</b>		<b>194,18</b>	<b>172,54</b>	<b>-21,64</b>
1.1.1	Gewerbliche Schutzrechte und ähnliche Rechte und Werte sowie Lizenzen an solchen Rechten und Werten		2,00	2,00	0,00
1.1.3	Gezahlte Investitionszuschüsse		192,18	170,54	-21,64
<b>1.2</b>	<b>Sachanlagen</b>		<b>2.990.906,04</b>	<b>2.962.146,77</b>	<b>-28.759,27</b>
1.2.1	Wald, Forsten		1,00	1,00	0,00
1.2.2	Sonstige unbebaute Grundstücke und grundstücksgleiche Rechte		37.511,70	37.511,70	0,00
1.2.3	Bebaute Grundstücke und grundstücksgleiche Rechte		1.991.595,13	1.939.719,22	-51.875,91
1.2.4	Infrastrukturvermögen		620.944,40	584.256,90	-36.687,50
1.2.7	Maschinen, technische Anlagen, Fahrzeuge		338.339,50	335.625,32	-2.714,18
1.2.8	Betriebs- und Geschäftsausstattung		2.514,31	1.994,31	-520,00
1.2.10	Geleistete Anzahlungen auf Sachanlagen, Anlagen im Bau		0,00	63.038,32	63.038,32
<b>1.3</b>	<b>Finanzanlagen</b>		<b>280.495,65</b>	<b>280.495,65</b>	<b>0,00</b>
1.3.5	Sondervermögen mit Sonderrechnung, Zweckverbände, Anstalten des öffentlichen Rechts, rechtsfähige kommunale Stiftungen		280.495,65	280.495,65	0,00
<b>2</b>	<b>Umlaufvermögen</b>		<b>531.968,19</b>	<b>427.054,81</b>	<b>-104.913,38</b>
<b>2.1</b>	<b>Vorräte</b>		<b>64.233,12</b>	<b>69.052,68</b>	<b>4.819,56</b>
2.1.1	Roh-, Hilfs- und Betriebsstoffe		6.407,51	3.656,09	-2.751,42
2.1.2	Unfertige Erzeugnisse, unfertige Leistungen		57.825,61	65.396,59	7.570,98
<b>2.2</b>	<b>Forderungen und sonstige Vermögensgegenstände</b>		<b>295.751,02</b>	<b>358.002,13</b>	<b>62.251,11</b>
2.2.1	Öffentlich-rechtliche Forderungen, Forderungen aus Transferleistungen		27.455,18	19.128,89	-8.326,29
2.2.2	Privatrechtliche Forderungen aus Lieferungen und Leistungen		15.098,29	13.797,06	-1.301,23
2.2.6	Forderungen gegen den sonstigen öffentlichen Bereich		253.197,55	325.076,18	71.878,63
2.2.6.1	Forderungen aus dem gemeinsamen Zahlungsmittelbestand		247.691,65	321.030,48	73.338,83
2.2.6.2	Sonstige Forderungen gegen den sonstigen öffentlichen Bereich		5.505,90	4.045,70	-1.460,20
2.4	Kassenbestand, Bundesbankguthaben, Guthaben bei der Europäischen Zentralbank, Guthaben bei Kreditinstituten und Schecks		171.984,05	0,00	-171.984,05
	<b>Bilanzsumme</b>		<b>3.803.564,06</b>	<b>3.669.869,77</b>	<b>-133.694,29</b>



**Bilanz Passiva 2022**

Posten	Bezeichnung	Verweis auf Anhang (Ifd. Nr.)	01.01.2022	31.12.2022	Veränderung gegenüber 2021
			in EUR		
<b>1</b>	<b>Eigenkapital</b>		<b>1.331.135,50</b>	<b>1.297.452,50</b>	<b>-33.683,00</b>
1.1	Kapitalrücklage		887.920,79	854.237,79	-33.683,00
1.1.1	Allgemeine Kapitalrücklage		698.445,46	670.253,64	-28.191,82
1.1.2	Zweckgebundene Kapitalrücklagen		189.475,33	183.984,15	-5.491,18
1.3	Ergebnisvortrag		443.214,71	443.214,71	0,00
1.4	Jahresüberschuss/Jahresfehlbetrag		0,00	0,00	0,00
<b>2</b>	<b>Sonderposten</b>		<b>1.340.184,97</b>	<b>1.284.548,27</b>	<b>-55.636,70</b>
2.1	Sonderposten zum Anlagevermögen		1.340.184,97	1.284.548,27	-55.636,70
2.1.1	Sonderposten aus Zuwendungen		1.323.722,34	1.259.937,92	-63.784,42
2.1.3	Sonderposten aus Anzahlungen für Anlagevermögen		16.462,63	24.610,35	8.147,72
<b>4</b>	<b>Verbindlichkeiten</b>		<b>1.100.417,98</b>	<b>1.048.719,47</b>	<b>-51.698,51</b>
4.2	Verbindlichkeiten aus Kreditaufnahmen		560.515,49	526.226,30	-34.289,19
4.2.1	Verbindlichkeiten aus Kreditaufnahmen für Investitionen und Investitionsförderungsmaßnahmen		560.515,49	526.226,30	-34.289,19
4.4	Erhaltene Anzahlungen auf Bestellungen		58.921,03	78.934,39	20.013,36
4.5	Verbindlichkeiten aus Lieferungen und Leistungen		9.138,99	7.518,70	-1.620,29
4.6	Verbindlichkeiten aus Transferleistungen		100,00	0,00	-100,00
4.10	Verbindlichkeiten gegenüber dem sonstigen öffentlichen Bereich		464.039,01	428.152,74	-35.886,27
4.10.2	Sonstige Verbindlichkeiten gegenüber dem sonstigen öffentlichen Bereich		464.039,01	428.152,74	-35.886,27
4.11	Sonstige Verbindlichkeiten		7.703,46	7.887,34	183,88
<b>5.</b>	<b>Rechnungsabgrenzungsposten</b>		<b>31.825,61</b>	<b>39.149,53</b>	<b>7.323,92</b>
5.1	Grabnutzungsentgelte		31.450,58	38.376,50	6.925,92
5.3	Sonstige		375,03	773,03	398,00
	<b>Bilanzsumme</b>		<b>3.803.564,06</b>	<b>3.669.869,77</b>	<b>-133.694,29</b>

Anhang  
zum Jahresabschluss der Gemeinde  
Leopoldshagen  
für das Haushaltsjahr 2022

## Inhalt

1. Rechtsgrundlagen .....	3
2. Rahmenbedingungen.....	3
3. Gliederung des Jahresabschlusses.....	7
3.1. Abweichungen von den bisher angewandten Bilanzierungs- und Bewertungsmethoden .....	7
4.1. Anlagevermögen.....	8
4.1.1. Immaterielle Vermögensgegenstände.....	8
4.1.3. Finanzanlagen .....	10
4.1.4. Kennzahlen zum Anlagevermögen .....	10
4.2. Umlaufvermögen.....	12
4.2.1. Vorräte .....	12
4.2.2. Forderungen und sonstige Vermögensgegenstände .....	12
4.2.2.1. Kennzahlen zu den Forderungen .....	13
4.3. Wertpapiere des Umlaufvermögens .....	13
4.4. Liquide Mittel.....	14
4.4.1. Kennzahlen zur Liquidität .....	14
4.5. Rechnungsabgrenzungsposten .....	15
5. Angaben zu einzelnen Positionen der Bilanz – Passivseite.....	15
5.1. Eigenkapital.....	15
5.1.1 Eigenkapitalentwicklung .....	15
5.1.2 Kennzahlen zum Eigenkapital .....	16
5.2. Kapitalrücklage .....	16
5.3. Ergebnismrücklagen.....	17
5.3.1. Rücklagen für Belastungen aus dem kommunalen Finanzausgleich .....	17
5.3.2. Zweckgebundene Ergebnismrücklagen .....	17
5.4. Ergebnisvortrag und Jahresüberschuss / Jahresfehlbetrag .....	17
5.5. Sonderposten.....	18
5.5.1. Sonderposten zum Anlagevermögen.....	18
5.5.1.1. Sonderposten aus Zuwendungen .....	18

5.5.1.2. Sonderposten aus Anzahlungen für Anlagevermögen .....	19
5.6. Rückstellungen.....	19
5.7. Verbindlichkeiten .....	19
5.7.1. Verbindlichkeiten aus dem gemeinsamen Zahlungsmittelbestand .....	21
5.7.2. Entwicklung der Investitionskreditverbindlichkeiten .....	22
5.7.3. Kennzahlen zur Verschuldung.....	23
5.8. Rechnungsabgrenzungsposten .....	24
5.8.1. Grabnutzungsentgelte .....	24
5.8.2. Sonstige Rechnungsabgrenzungsposten .....	24
6. Angaben zur Ergebnisrechnung .....	25
6.1. Entwicklung der Erträge .....	26
6.2. Entwicklung der Aufwendungen.....	29
6.3. Kennzahlen zur Ergebnisrechnung.....	30
7. Angaben zur Finanzrechnung .....	32
8. Angaben zu den Teilrechnungen.....	34
8.1. Entwicklung der Teilergebnisrechnungen.....	34
8.2. Entwicklung der Teilfinanzrechnungen.....	36
8.2.1. Entwicklung des Saldos der laufenden Einzahlungen- und Auszahlungen vor planmäßiger Tilgung .....	36
8.2.2. Entwicklung des Saldos der Einzahlungen und Auszahlungen aus Investitionstätigkeit .....	36
8.2.2.1. Abrechnung der Investitionsmaßnahmen .....	37
9. Entwicklung der Haushaltswirtschaft .....	38
10. Wesentliche Abweichungen von den Planansätzen .....	40
11. Sonstige Angaben .....	41
12. Beurteilung der Haushaltslage.....	44
12.1. Vorgänge von besonderer Bedeutung nach dem Schluss des Haushaltsjahres .....	44
12.2. Prognosebericht.....	44
12.3. Risikobericht und Ausblick.....	45
Anlagen .....	47

## 1. Rechtsgrundlagen

Der Anhang zum Jahresabschluss zum 31. Dezember 2022 der Gemeinde Leopoldshagen wurde unter Beachtung des § 60 Abs. 1 und Abs. 2 KV M-V und der §§ 17 Abs. 5 bis 7; 32 Abs. 1 Nr. 5; 34 Abs. 2, 3 und Abs. 6 bis 8; 39 Abs. 2; 42 Abs. 1; 43 Abs. 1 bis 3; 44 Abs. 3 und 4; 45 Abs. 3 und 4; 46 Abs. 2 und 3; 47 Abs. 2; 48 GemHVO-Doppik erstellt.

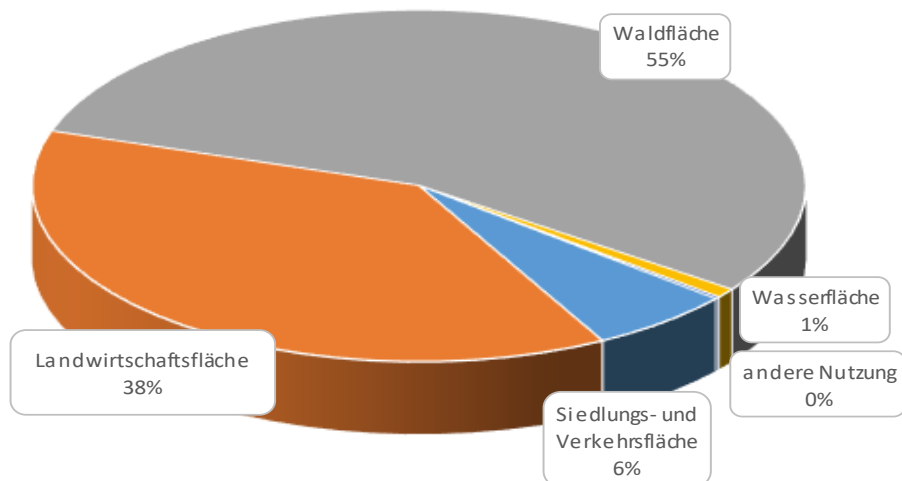
## 2. Rahmenbedingungen

### • Organisation der Gemeinde

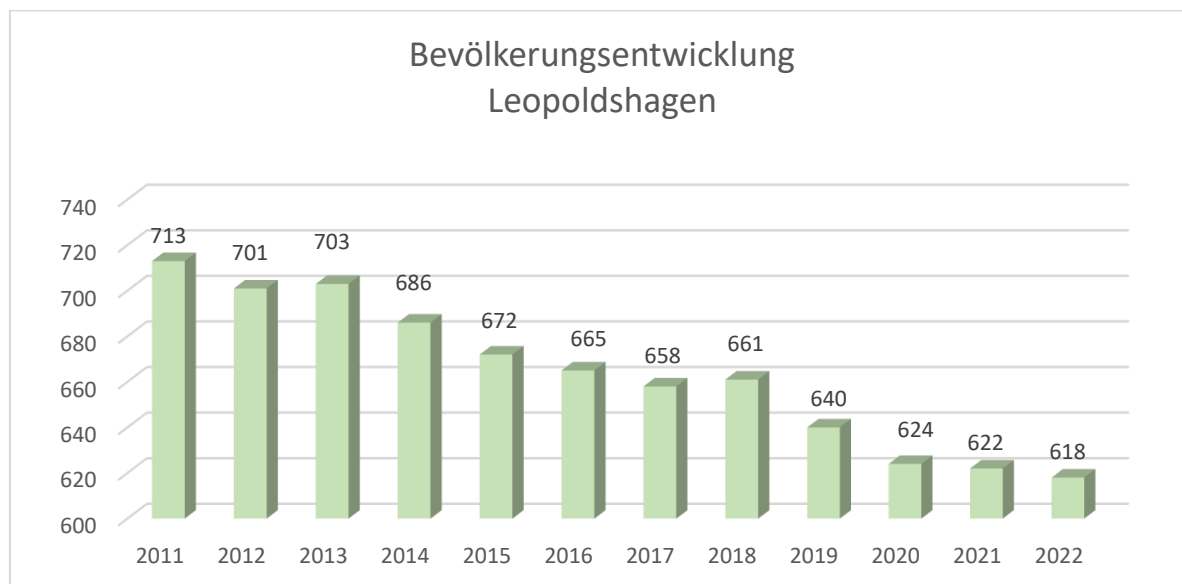
Die Gemeinde Leopoldshagen ist amtsangehörige Gemeinde des Amtes „Am Stettiner Haff“. Dem Amt „Am Stettiner Haff“ gehören weiterhin folgende Gemeinden an: Ahlbeck, Altwarp, Grambin, Hintersee, Liepgarten, Luckow, Meiersberg, Mönkebude, Vogelsang-Warsin, Lübs sowie die Stadt Eggesin als geschäftsführende Gemeinde. Das Amt ist Teil des Landkreises Vorpommern-Greifswald.

### • Gemeindefläche

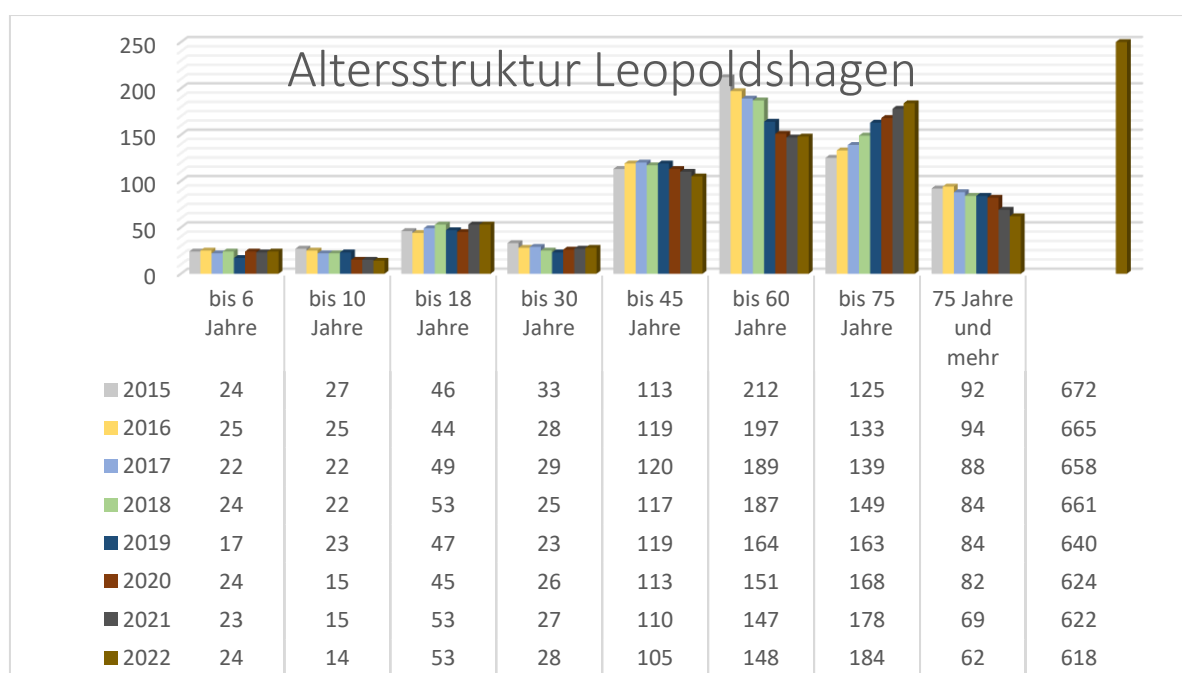
Die Gemeinde Leopoldshagen liegt im Kreis Vorpommern-Greifswald. Die Gesamtfläche beträgt 1.955,82 Hektar. Die Gemeindefläche ist geprägt durch einen hohen Anteil Wald- und Landwirtschaftsflächen wie der nachfolgenden Übersicht zu entnehmen ist.

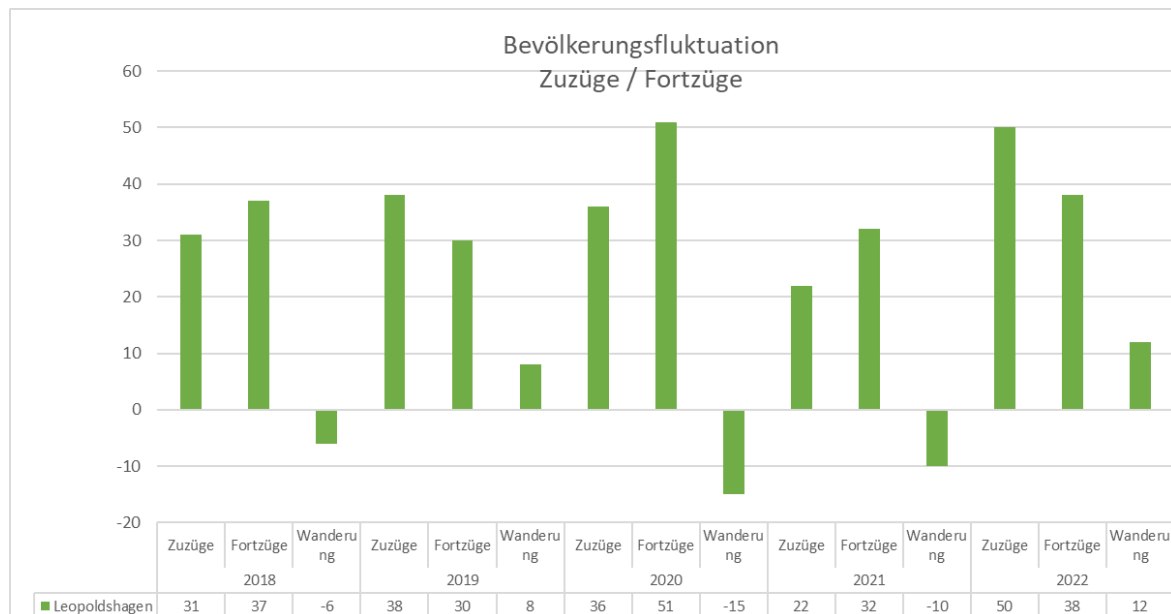


- **Demographische Entwicklung**

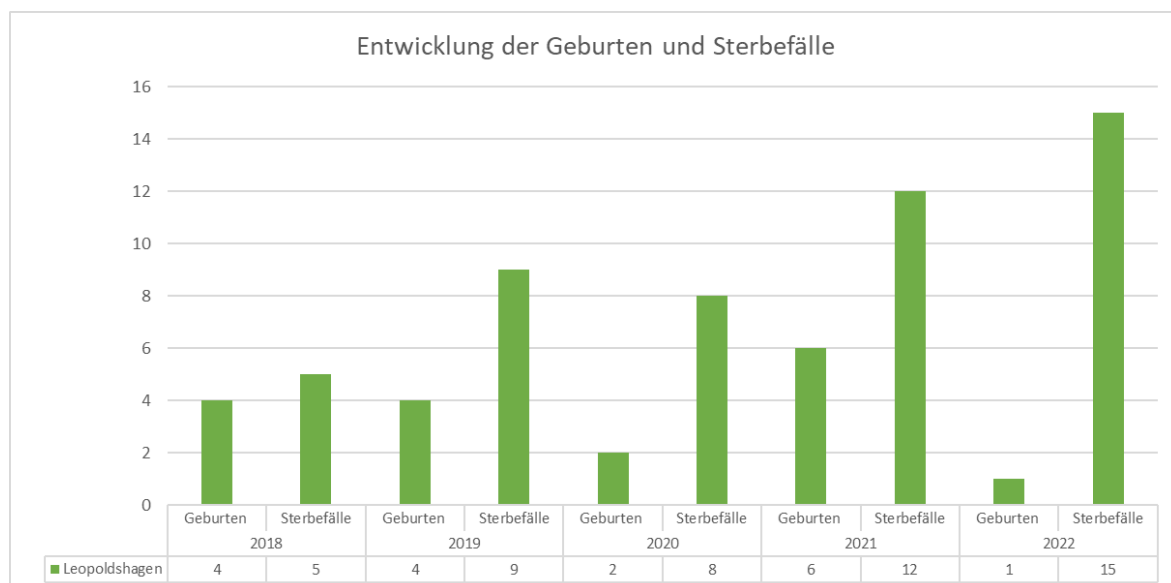


Die Bevölkerungszahlen sind bis zum Jahr 2021 stetig rückläufig. Innerhalb von 10 Jahren hat die Gemeinde 91 Einwohner verloren. Die nachfolgende Übersicht stellt die Entwicklung der Bevölkerungsstruktur der Gemeinde dar.





Betrachtet man die Entwicklung der Bevölkerungswanderung und die Geburtenzahlen kommt man zu folgendem Ergebnis. Die Gemeinde hat in den dargestellten Jahren überwiegend einen geringen Abwanderungsüberschuss. Die Geburtenzahlen sind auf geringem Niveau. Die weitere Entwicklung bleibt abzuwarten.



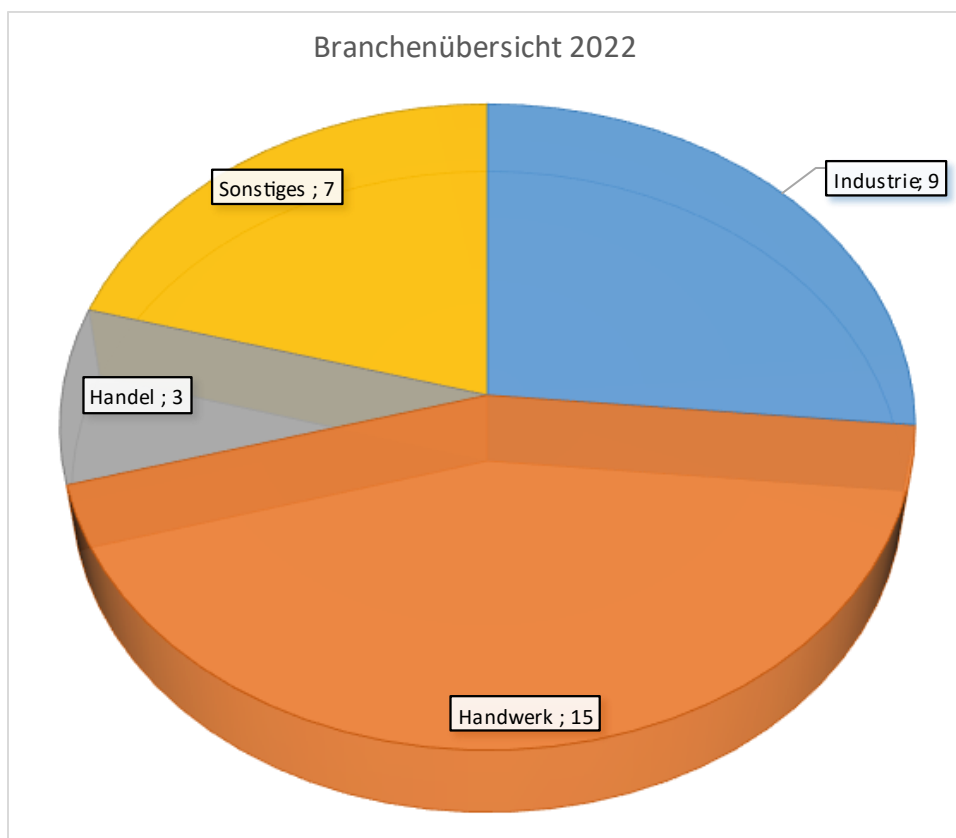
- Standortvorteile für die Bevölkerung**

Die Schüler werden in der Regel im 11,9 km entfernten Ueckermünde unterrichtet. Einkaufsmöglichkeiten befinden sich in Ueckermünde.

- **Wirtschaftliche Rahmenbedingungen**

In den Jahren 1748 - 1749 wurde der Ort auf königlich-preußischen Befehl Friedrich II. als Kolonie gegründet und erhielt zu Ehren des Fürsten Leopold Moritz von Anhalt-Dessau dessen Namen. Leopoldshagen ist ein typisches Angerdorf mit einer für ein Dorf ungewöhnlich breiten Hauptstraße. Diese war als preußische Handelsstraße konzipiert. Auf der dem Stettiner Haff zugewandten Seite wurden die Bauern angesiedelt. Die den Höfen gegenüberliegende Seite ist von den einfachen, ursprünglich ausnahmslos reetgedeckten Langhäusern der Büdner (Landarbeiter) und Handwerker gekennzeichnet. Noch heute ist diese Siedlungsstruktur des großzügig in Ost-West-Richtung angelegten Angerdorfes zu erkennen. In dessen Mitte steht die 1753 bis 1755 erbaute Fachwerkkirche mit eingezogenem Westturm. Im 19. Jahrhundert entstand eine dritte Hausreihe hinter der Büdnerseite, die Hinterreihe. Auch diese Siedlungsstruktur ist noch heute gut zu erkennen. Die Umgebung von Leopoldshagen bietet vielfältige Wandermöglichkeiten in die Haffwiesen, Ueckermünder Heide und Anklamer Stadtbruch.

Per 31.12.2022 waren 34 Gewerbebetriebe im Ort ansässig. Die Gewerbesteuererträge beliefen sich auf 38.359,86 €.





### **3. Gliederung des Jahresabschlusses**

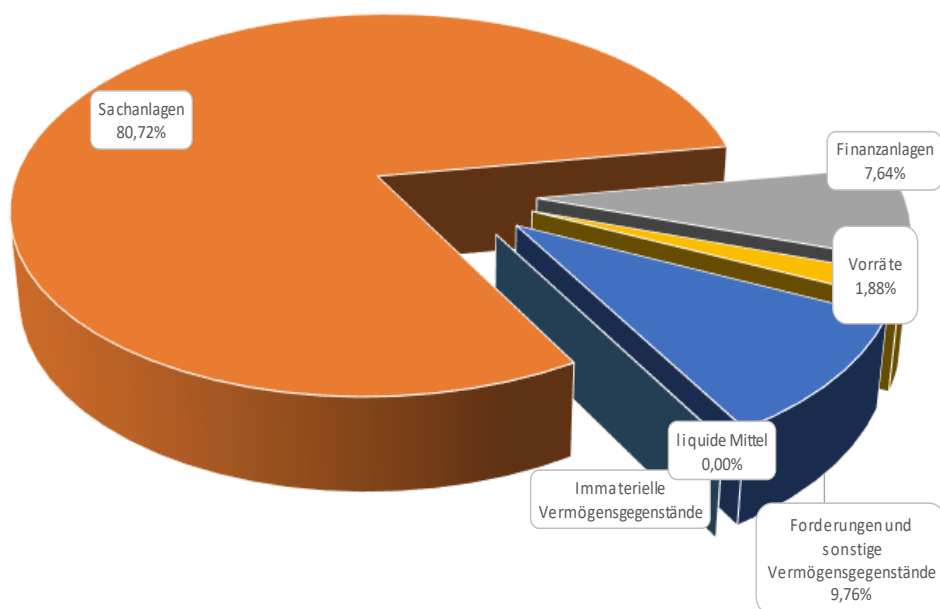
Die Gliederungsvorschriften der GemHVO-Doppik fanden uneingeschränkt Beachtung.

#### **3.1. Abweichungen von den bisher angewandten Bilanzierungs- und Bewertungsmethoden**

Die Bilanzierungs- und Bewertungsmethoden sind gegenüber dem Haushaltsvorjahr unverändert.

#### 4. Angaben zu einzelnen Positionen der Bilanz – Aktivseite

Im Diagramm wird die Aktivseite der Bilanz zum 31.12.2022 dargestellt.



#### 4.1. Anlagevermögen

Die Aufstellung des Anlagevermögens ist aus der beigefügten Anlagenübersicht ersichtlich.

##### 4.1.1. Immaterielle Vermögensgegenstände

Gliederungs- ziffer	Bezeichnung	Saldo-vortrag	Bewegungen	Stand zum 31.12. des Haushaltsjahres
<b>1.1</b>	<b>Immaterielle Vermögensgegenstände</b>	<b>194,18</b>	<b>-21,64</b>	<b>172,54</b>
1.1.1	Gewerbliche Schutzrechte und ähnliche Rechte und Werte sowie Lizenzen an solchen Rechten und Werten	2,00		2,00
1.1.3	Gezahlte Investitionszuschüsse	192,18	-21,64	170,54

Der Bestand der immateriellen Vermögensgegenstände der Gemeinde Leopoldshagen verringerte sich um den Wert 21,64 € durch Abschreibung geleisteter Investitionszuschüsse.

**4.1.2. Sachanlagevermögen**

Gliederungs- ziffer	Bezeichnung	Saldo vortrag	Bewegungen	Stand zum 31.12. des Haushaltsjahres
<b>1.2</b>	<b>Sachanlagen</b>	<b>2.990.906,04</b>	<b>-28.759,27</b>	<b>2.962.146,77</b>
1.2.1	Wald, Forsten	1,00		1,00
1.2.2	Sonstige unbebaute Grundstücke und grundstücksgleiche Rechte	37.511,70		37.511,70
1.2.3	Bebaute Grundstücke und grundstücksgleiche Rechte	1.991.595,13	-51.875,91	1.939.719,22
1.2.4	Infrastrukturvermögen	620.944,40	-36.687,50	584.256,90
1.2.7	Maschinen, technische Anlagen, Fahrzeuge	338.339,50	-2.714,18	335.625,32
1.2.8	Betriebs- und Geschäftsausstattung	2.514,31	-520,00	1.994,31
1.2.10	Geleistete Anzahlungen auf Sachanlagen, Anlagen im Bau	0,00	63.038,32	63.038,32

Das Sachanlagevermögen wurde zum Bilanzstichtag durch eine Buchinventur erfasst. Es wurde im Anlagespiegel einzeln nachgewiesen. Das Sachanlagevermögen wurde mit den Anschaffungs- oder Herstellungskosten abzüglich planmäßiger linearer Abschreibung bewertet. Die planmäßigen Abschreibungen wurden auf der Grundlage der vom Innenministerium vorgegebenen wirtschaftlichen Nutzungsdauer nach der linearen Methode vorgenommen.

Nachträgliche Anschaffungskosten wurden gemäß § 33 Abs. 2 GemHVO–Doppik in die Anschaffungskosten einbezogen. Anschaffungskostenminderungen (Skonti, Boni, sonstige Nachlässe) wurden gemäß § 33 Abs. 2 Satz 3 von den Anschaffungskosten abgesetzt. Für Zugänge und Abgänge wurden im Zugangs- bzw. Abgangsjahr die Abschreibungen gemäß § 34 Abs. 4 zeitanteilig berechnet. Das Sachanlagevermögen wurde im Haushaltsjahr durch bilanzielle Abschreibungen in Höhe von 114.910,39 € belastet.

Abgänge zum Anlagevermögen erfolgten in Höhe von 317,65 EUR durch die Bekleidung der Jugendfeuerwehr.

Zugänge erfolgten in Höhe von 86.447,06 EUR. Diese teilen sich wie folgt auf:

1.2.7. Maschinen, technische Anlagen, Fahrzeuge	23.408,74 EUR
Dienstkleidung Feuerwehr	1.499,58 EUR
Einsatzkleidung Feuerwehr	10.613,40 EUR
Pezal Diesel Generator	11.295,76 EUR
1.2.10. Geleistete Anzahlungen auf Sachanlagen	63.038,32 EUR
FFW Gerätehaus	45.538,32 EUR
FS 137/1 Flur 3 (Maßn. Errichtung Feuerwehrgerätehaus)	17.500,00 EUR

Bei den 17.500 € handelt es sich um ein Flurstück im Eigentum der Evangelische Kirchengemeinde Lübs → Erbbaurecht.

Beim Erbbaurecht handelt es sich um veräußerliches, vererbbares Recht, auf fremden Grund und Boden zu bauen.

Bewegliche Vermögensgegenstände des Sachanlagevermögens, deren Anschaffungs- oder Herstellungskosten 1.000,00 € nicht übersteigen, wurden im Jahr des Zugangs voll abgeschrieben. Die Abweichung von der linearen Abschreibung erfolgt gemäß § 34 Abs. 5 GemHVO - Doppik. Für Feuerwehrbekleidung nach Dienst-, Schutz-, und Jugendbekleidung wurden zulässigerweise Festwerte gebildet. Die letzte körperliche Bestandsaufnahme erfolgte am 14.12.2022.

#### 4.1.3. Finanzanlagen

Gliederungs- ziffer	Bezeichnung	Saldo vortrag	Bewegungen	Stand zum 31.12. des Haushaltsjahres
<b>1.3</b>	<b>Finanzanlagen</b>	<b>280.495,65</b>	<b>0,00</b>	<b>280.495,65</b>
1.3.5	Sondervermögen mit Sonderrechnung, Zweckverbände, Anstalten des öffentlichen Rechts, rechtsfähige kommunale Stiftungen	280.495,65	0,00	280.495,65

Die Gemeinde besitzt Anteile am Zweckverband Wasser- und Abwasser Ueckermünde in Höhe von 255.998,00 € und Anteile am Kommunalen Anteilseignerverband Nordost der E.DIS AG in Höhe von 24.497,65 €.

#### 4.1.4. Kennzahlen zum Anlagevermögen

Anlagenquote	31.12.2019	31.12.2020	31.12.2021	31.12.2022
$\frac{(\text{Anlagevermögen} - \text{Finanzanlagen}) \times 100}{\text{Bilanzsumme}}$	85,59%	85,23%	78,64%	80,72%

Die Anlagenquote dient der Beschreibung, welchen Anteil das Anlagevermögen (Immaterielles, Sachanlagevermögen) am Gesamtvermögen (Bilanzsumme Aktiva) der Gemeinde hat. Sie gibt darüber Aufschluss, ob die Höhe des Anlagevermögens den wirtschaftlichen Rahmenbedingungen der Gemeinde entspricht. Dabei schränkt eine hohe Anlagenintensität die Flexibilität und Anpassungsfähigkeit der Gemeinde bei Veränderungen im Umfeld ein, da die hier gebundenen Mittel nicht kurzfristig in andere Verwendung gelenkt werden können. Die Anlagenquote der Gemeinde ist im Vergleich zum Vorjahr auf 80,72 % gesunken. Es ist nach wie vor abzuleiten, dass der überwiegende Teil des Vermögens langfristig gebunden ist.

Abschreibungsintensität	31.12.2019	31.12.2020	31.12.2021	31.12.2022
$\frac{\text{Abschreibungen} \times 100}{\text{gesamte Aufwendungen}}$	9,66%	10,77%	11,22%	9,96%

Sachanlagenabnutzungsgrad	31.12.2019	31.12.2020	31.12.2021	31.12.2022
$\frac{\text{kum. Abschreib. Sachanlageverm.} \times 100}{\text{historische Anschaffungskosten}}$	41,10%	39,69%	42,00%	44,08%

durchschnittliche Nutzungsdauer des Anlagevermögens in Jahren	31.12.2019	31.12.2020	31.12.2021	31.12.2022
$\frac{\text{Anlagevermögen} - \text{Finanzanlagen}}{\text{Abschreibungen}}$	33,0	28,6	26,8	25,8

Die Abschreibungsintensität zeigt an, in welchem Umfang der gemeindliche Haushalt durch den Wertverlust des Anlagevermögens belastet wird.

Der Anlagenabnutzungsgrad beschreibt den Anteil des Anlagevermögens der bereits abgeschrieben ist.

Die durchschnittliche Nutzungsdauer des Anlagevermögens zeigt an, wie viel Jahre das Anlagevermögen noch abgeschrieben wird.

Infrastrukturquote	31.12.2019	31.12.2020	31.12.2021	31.12.2022
$\frac{\text{Infrastrukturvermögen}}{\text{Bilanzsumme}}$	20,01%	18,31%	16,33%	15,92%
Infrastrukturvermögen je Einwohner				
$\frac{\text{Infrastrukturvermögen}}{\text{Einwohnerzahl}}$	1.085 €	1.054 €	970	936
Infrastrukturabnutzungsgrad				
$\frac{\text{kum. Abschreib. Infrastruktur} \times 100}{\text{historische Anschaffungskosten Infrastrukturvermögen}}$	49,67%	52,33%	55,00%	57,66%

Die Infrastrukturquote stellt ein Verhältnis zwischen dem Infrastrukturvermögen und dem Gesamtvermögen auf der Aktivseite der Bilanz her. Sie gibt Aufschluss darüber, ob die Höhe des Infrastrukturvermögens den wirtschaftlichen Rahmenbedingungen der Gemeinde entspricht. In der Gemeinde Leopoldshagen sind ca. 58 % des Vermögens im Infrastrukturvermögen gebunden. Der kontinuierliche Anstieg des Infrastrukturabnutzungsgrades zeigt die steigende Alterung des Infrastrukturvermögens auf.

Der Anlagendeckungsgrad zeigt an, inwieweit das Vermögen der Gemeinde durch Eigenkapital gedeckt ist. Erstrebenswert ist ein Anlagendeckungsgrad von 100%.

Der Anlagendeckungsgrad 1 von Leopoldshagen beträgt 43,80 %.

Anlagendeckung 1	31.12.2019	31.12.2020	31.12.2021	31.12.2022
$\frac{\text{Eigenkapital} \times 100}{\text{Anlagevermögen} - \text{Finanzanlagen}}$	26,40%	33,87%	44,50%	43,80%

Durch Hinzunahme der Sonderposten zum Anlagevermögen wird die Kennzahl Anlagendeckung 2 zur Nachweisführung der finanziellen Stabilität herangezogen.

Anlagendeckung 2	31.12.2019	31.12.2020	31.12.2021	31.12.2022
$\frac{(\text{Eigenk.} + \text{SoPo zum Anlageverm.}) \times 100}{\text{Anlagevermögen} - \text{Finanzanlagen}}$	67,02%	74,87%	89,31%	87,16%

Die Kennzahl Anlagendeckung 2 zeigt an, inwieweit das Anlagevermögen der Gemeinde über das wirtschaftliche Eigenkapital finanziert wurde. Sonderposten aus Zuwendungen zum Anlagevermögen, die für Investitionen im Anlagevermögen gewährt wurden, werden somit berücksichtigt. Diese Kennzahl ist im Betrachtungszeitraum kontinuierlich angestiegen.

## 4.2. Umlaufvermögen

### 4.2.1. Vorräte

Gliederungs- ziffer	Bezeichnung	Saldo vortrag	Bewegungen	Stand zum 31.12. des Haushaltsjahres
<b>2.1</b>	<b>Vorräte</b>	<b>64.233,12</b>	<b>4.819,56</b>	<b>69.052,68</b>
2.1.1	Roh-, Hilfs- und Betriebsstoffe	6.407,51	-2.751,42	3.656,09
2.1.2	Unfertige Erzeugnisse, unfertige Leistungen	57.825,61	7.570,98	65.396,59

Die Gemeinde Leopoldshagen verfügt über Vorräte in Höhe von 69.052,68 €. Der Heizölvorrat der Grundschule per 31.12.2022 beträgt 3.656,09 €. Weiterhin werden unfertige Leistungen – noch ausstehende Betriebskostenabrechnungen für die kommunalen Wohnungen für das Jahr 2022 – in Höhe von 65.396,59 € ausgewiesen.

### 4.2.2. Forderungen und sonstige Vermögensgegenstände

Die Forderungen wurden durch eine Buchinventur zum Bilanzstichtag nachgewiesen und gemäß

§ 33 Abs. 5 GemHVO-Doppik zum Nennwert angesetzt. Per 31.12.2022 wurden Forderungen in Höhe von 8.801,09 € befristet niedergeschlagen.

Per 31.12.2022 wurden Forderungen in Höhe von 135 € gestundet. Die Forderungen haben sich wie folgt entwickelt:

Gliederungs- ziffer	Bezeichnung	Saldo vortrag	Bewegungen	Stand zum 31.12. des Haushaltsjahres
<b>2.2</b>	<b>Forderungen und sonstige Vermögensgegenstände</b>	<b>295.751,02</b>	<b>62.251,11</b>	<b>358.002,13</b>
2.2.1	Öffentlich-rechtliche Forderungen, Forderungen aus Transferleistungen	27.455,18	-8.326,29	19.128,89
2.2.2	Privatrechtliche Forderungen aus Lieferungen und Leistungen	15.098,29	-1.301,23	13.797,06
2.2.6	Forderungen gegen den sonstigen öffentlichen Bereich	253.197,55	71.878,63	325.076,18
2.2.6.1	Forderungen aus dem gemeinsamen Zahlungsmittelbestand	247.691,65	73.338,83	321.030,48
2.2.6.2	Sonstige Forderungen gegen den sonstigen öffentlichen Bereich	5.505,90	-1.460,20	4.045,70

Per 31.12.2022 werden Forderungen gegenüber der Stadt Eggesin in Höhe von 321.030,48 € ausgewiesen.

#### 4.2.2.1. Kennzahlen zu den Forderungen

Forderungsquote	31.12.2019	31.12.2020	31.12.2021	31.12.2022
$\frac{\text{Forderungen} \times 100}{\text{Bilanzsumme}}$	0,89%	1,07%	7,78%	9,76%

Die Forderungsquote beschreibt den Anteil der Forderungen am Gesamtvermögen. Die Gemeinde weist einen geringen Forderungsbestand aus.

Verhältnis Forderungen Entgelte	31.12.2019	31.12.2020	31.12.2021	31.12.2022
$\frac{\text{öffentlich-rechtl. Forderungen} \times 100}{\text{öffentlich-rechtl. Entgelte+Steuern/äbnl. Abgaben}}$	2,50%	5,38%	8,23%	6,42%
$\frac{\text{privat-rechtl. Forderungen} \times 100}{\text{privat-rechtliche Entgelte}}$	7,10%	10,73%	8,51%	9,32%

#### 4.3. Wertpapiere des Umlaufvermögens

Die Gemeinde Leopoldshagen verfügt über keine Wertpapiere des Umlaufvermögens.

#### 4.4. Liquide Mittel

Gliederungs- ziffer	Bezeichnung	Saldo vortrag	Bewegungen	Stand zum 31.12. des Haushaltsjahres
2.4	Kassenbestand, Bundesbankguthaben, Guthaben bei der Europäischen Zentralbank, Guthaben bei Kreditinstituten und Schecks	171.984,05	-171.984,05	0,00

Die Gemeinde Leopoldshagen verfügt über ein eigenes Bankkonto für die Wohnungen, die sich in Fremdverwaltung befinden. Dieses wies zum 31.12.2022 ein Guthaben in Höhe von 159.844,34 € aus.

Zum Bilanzstichtag werden weiterhin Forderungen gegenüber der Stadt Eggesin in Höhe von 321.030,48 € ausgewiesen. Hierbei handelt es sich um ein laufendes Verrechnungskonto. Die Gemeinde verfügt somit über ein Gesamtguthaben in Höhe von 321.030,48 €. Dieser hat sich im Vergleich zum Vorjahr um 73.338,83 € erhöht.

Die Stadt Eggesin ist geschäftsführende Gemeinde. Alle in einer Gemeinde (z.B. Leopoldshagen) anfallenden Auszahlungen und Einzahlungen laufen über ein Verrechnungskonto. Sobald die Gemeinde mehr Einzahlungen als Auszahlungen innerhalb eines Jahres hatte, wird dies als Forderung gegenüber der Stadt Eggesin ausgewiesen. Tätigt die Gemeinde mehr Auszahlungen als Einzahlungen werden diese auf der Passiva der Bilanz als Verbindlichkeiten gegenüber der Stadt Eggesin ausgewiesen.

##### 4.4.1. Kennzahlen zur Liquidität

Die Liquidität 1. Grades oder Barliquidität gibt an, wie hoch der Anteil an flüssigen Mitteln an dem kurzfristigen Fremdkapital ist. Die Liquidität 1 der Gemeinde beträgt 0,00 %. Die Liquidität 2. Grades unterstellt, dass die kurzfristigen Forderungen den liquiden Mitteln zugeordnet werden. Gleiches gilt für Wertpapiere des Umlaufvermögens.

Liquidität I. Grades		31.12.2019	31.12.2020	31.12.2021	31.12.2022
flüssige Mittel		35,28%	63,40%	113,41%	0,00%
kurzfristige Verbindlichkeiten					
Liquidität II. Grades		31.12.2019	31.12.2020	31.12.2021	31.12.2022
flüssige Mittel + kurzfr. Forderungen + Wertpapiere des Umlaufvermögens		45,37%	80,14%	309,73%	359,07%
kurzfristige Verbindlichkeiten					

Die Gemeinde weist zum Bilanzstichtag liquide Mittel in Höhe von 0,00 € aus. Die kurzfristigen Verbindlichkeiten werden vollständig durch flüssige Mittel gedeckt. Unter Berücksichtigung der



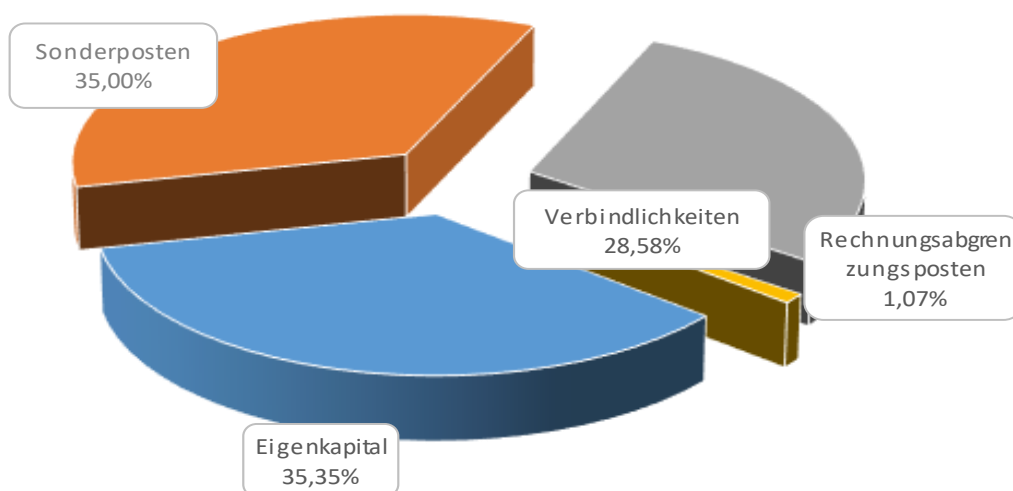
Hinzurechnung von Forderungen zu den liquiden Mitteln können die kurzfristig fälligen Verbindlichkeiten nur zu 359,07 % getilgt werden.

#### 4.5. Rechnungsabgrenzungsposten

Voraussetzungen für die Bildung von aktiven Rechnungsabgrenzungsposten lagen nicht vor.

### 5. Angaben zu einzelnen Positionen der Bilanz – Passivseite

Im Diagramm wird die Passivseite der Bilanz zum 31.12.2022 dargestellt.



#### 5.1. Eigenkapital

Gliederungs- ziffer	Bezeichnung	Saldo-vortrag	Bewegungen	Stand zum 31.12. des Haushaltsjahres
1	Eigenkapital	1.331.135,50	-33.683,00	1.297.452,50

##### 5.1.1 Eigenkapitalentwicklung

Das Eigenkapital verminderte sich gegenüber dem Vorjahr um 33.683,00 €. Die Haushaltsplanung der Folgejahre zeigt folgende Entwicklung des Eigenkapitals:

Eigenkapital am 31.12.2022	1.297.452,50 €
Jahresergebnis laut Haushaltsplanung 2023	1.297.452,50 €
Jahresergebnis laut Haushaltsplanung 2024	1.297.452,50 €
Jahresergebnis laut Haushaltsplanung 2025	1.297.452,50 €
vorraussichtliches Eigenkapital zum 31.12.2026	1.383.752,50 €

Grundlage für die Darstellung bildet der Doppelhaushalt 2023/2024.

### 5.1.2 Kennzahlen zum Eigenkapital

Eigenkapitalquote I	31.12.2019	31.12.2020	31.12.2021	31.12.2022
$\frac{\text{Eigenkapital} \times 100}{\text{Bilanzsumme}}$	22,59%	28,87%	35,00%	35,35%

Eigenkapitalquote II	31.12.2019	31.12.2020	31.12.2021	31.12.2022
$\frac{(\text{Eigenkapital} + \text{Sonderposten}) \times 100}{\text{Bilanzsumme}}$	57,36%	63,81%	70,23%	70,36%

Die Eigenkapitalquote beschreibt den Anteil des gesamten Eigenkapitals am Gesamtvermögen. Sie besagt, in welcher Höhe die Gemeinde ihr Vermögen selbst finanziert hat. Je größer die Eigenkapitalquote ist, umso größer ist die Unabhängigkeit der Gemeinde. Durch die Einbeziehung der Sonderposten lässt die Eigenkapitalquote II weitere Rückschlüsse über die Vermögenslage zu.

### 5.2. Kapitalrücklage

Gliederungs- ziffer	Bezeichnung	Saldo vortrag	Bewegungen	Stand zum 31.12. des Haushaltsjahres
<b>1.1</b>	<b>Kapitalrücklage</b>	<b>887.920,79</b>	<b>-33.683,00</b>	<b>854.237,79</b>
1.1.1	Allgemeine Kapitalrücklage	698.445,46	-28.191,82	670.253,64
1.1.2	Zweckgebundene Kapitalrücklagen	189.475,33	-5.491,18	183.984,15

Im Rahmen des Jahresabschlusses senkte sich die Kapitalrücklage um 33.683,00 €.

Eine Entnahme nach § 18 (2) Satz 1 Nr. 3 GemHVO-Doppik zur Deckung von Aufwendungen aus der Altfehlbetragsumlage erfolgte in Höhe von ./. 10.371,46 €. Die Entnahme nach § 18 (5) GemHVO erfolgte in Höhe von 17.820,36 €. Insgesamt wurden für die Kapitalrücklage nach § 18 (5) GemHVO M-V 17.820,36 € gebucht. Die Entnahme nach § 18 (4) GemHVO beträgt 51.125,90 €

Die Gemeinde Leopoldshagen erhielt im Haushaltsjahr 2022 im Rahmen des Finanzausgleichs eine Infrastrukturpauschale in Höhe von 45.634,72 €. Die Infrastrukturpauschale wird als Kapitalzuschuss gewährt.

### 5.3. Ergebnismrücklagen

#### 5.3.1. Rücklagen für Belastungen aus dem kommunalen Finanzausgleich

Die Voraussetzungen des § 37 Abs. 6 GemHVO-Doppik zur Bildung einer Rücklage liegen nicht vor. Die folgende Darstellung gibt Übersicht über die Entwicklung der Steuerkraftmesszahlen.

Steuerkraftmesszahlen	2020	2021	2022
	379,86 €	415,74 €	387,41 €
Durchschnitt der vorangegangenen Haushaltsjahre	394,34 €		
Erhöhung/Minderung Steuerkraft in Prozent			-1,76%
Bildung Rücklage? / Erhöhung über 30% ?			Nein

#### 5.3.2. Zweckgebundene Ergebnismrücklagen

Zweckgebunden Ergebnismrücklagen wurden gemäß § 18 GemHVO-Doppik nicht gebildet.

### 5.4. Ergebnisvortrag und Jahresüberschuss / Jahresfehlbetrag

Gliederungs- ziffer	Bezeichnung	Saldo vortrag	Bewegungen	Stand zum 31.12. des Haushaltsjahres
1.3	Ergebnisvortrag	443.214,71	0,00	<b>443.214,71</b>
1.4	Jahresüberschuss/Jahresfehlbetrag	0,00	0,00	<b>0,00</b>

Der Jahresfehlbetrag/-überschuss der Gemeinde beträgt 0,00 €. Dieser wird zum Ergebnisvortrag hinzugerechnet. Damit ist zum Ende des Haushaltsjahres ein positiver Ergebnisvortrag in Höhe von 443.214,71 € zu verzeichnen.

**Der Ergebnishaushalt ist gemäß § 16 Abs. 2 Nr. 1 in der Rechnung ausgeglichen.**

## 5.5. Sonderposten

Gliederungs- ziffer	Bezeichnung	Saldo vortrag	Bewegungen	Stand zum 31.12. des Haushaltsjahres
<b>2</b>	<b>Sonderposten</b>	<b>1.340.184,97</b>	<b>-55.636,70</b>	<b>1.284.548,27</b>
2.1	Sonderposten zum Anlagevermögen	1.340.184,97	-55.636,70	1.284.548,27
2.1.1	Sonderposten aus Zuwendungen	1.323.722,34	-63.784,42	1.259.937,92
2.1.3	Sonderposten aus Anzahlungen für Anlagevermögen	16.462,63	8.147,72	24.610,35

### 5.5.1. Sonderposten zum Anlagevermögen

Die Sonderposten zum Anlagevermögen wurden gemäß § 37 Abs. 2 und 4 mit den ursprünglichen Zuführungsbeträgen abzüglich der bis zum Bilanzstichtag vorzunehmenden Auflösungen angesetzt. Die Auflösung der Sonderposten erfolgt ertragswirksam entsprechend der Abschreibung der bezuschussten Vermögensgegenstände.

#### Entwicklung der Sonderposten

Haushaltsjahr	2019	2020	2021	2022
Stand 01.01.	1.222.348,04 €	1.206.477,62 €	1.255.604,62 €	1.340.184,97 €
Zuführung	30.089,54 €	99.927,22 €	141.458,71 €	8.147,72 €
Umbuchung	0,00 €	- €	0,00 €	0,00 €
Auflösung	-45.450,05 €	- 50.250,24 €	-56.878,36 €	-63.784,42 €
Abgang	-509,91 €	549,98 €	0,00 €	0,00 €
Stand 31.12.	1.206.477,62 €	1.255.604,62 €	1.340.184,97 €	1.284.548,27 €

#### 5.5.1.1. Sonderposten aus Zuwendungen

Der Sonderposten wurde durch Abschreibungen in Höhe von 63.784,42 € belastet.

Stand 01.01.2022	1.323.722,34 €
Zuführung	0,00 €
Umbuchung	0,00 €
Auflösung	-63.784,42 €
Umbuchung	0,00 €
Stand 31.12.2022	1.259.937,92 €

### 5.5.1.2. Sonderposten aus Anzahlungen für Anlagevermögen

Die Gemeinde hat im Haushaltsjahr Anzahlungen auf Sonderposten in Höhe von 8.147,72 € erhalten, die nach § 37 Abs. 2 GemHVO-Doppik in den Sonderposten einzustellen waren. Hierbei handelt es sich um eine nach § 8a (7) KAG M-V entfallene pauschale finanzielle Zuweisung (Ausgleich für den Wegfall der Straßenbaubeiträge).

Der Sonderposten zeigt folgende Entwicklung:

Stand 01.01.2022	16.462,63 €
Zuführung	8.147,72 €
Umbuchung	0,00 €
Auflösung	0,00 €
Umbuchung	0,00 €
Stand 31.12.2022	24.610,35 €

### 5.6. Rückstellungen

Im Haushaltsjahr 2022 wurden keine Rückstellungen abgebildet.

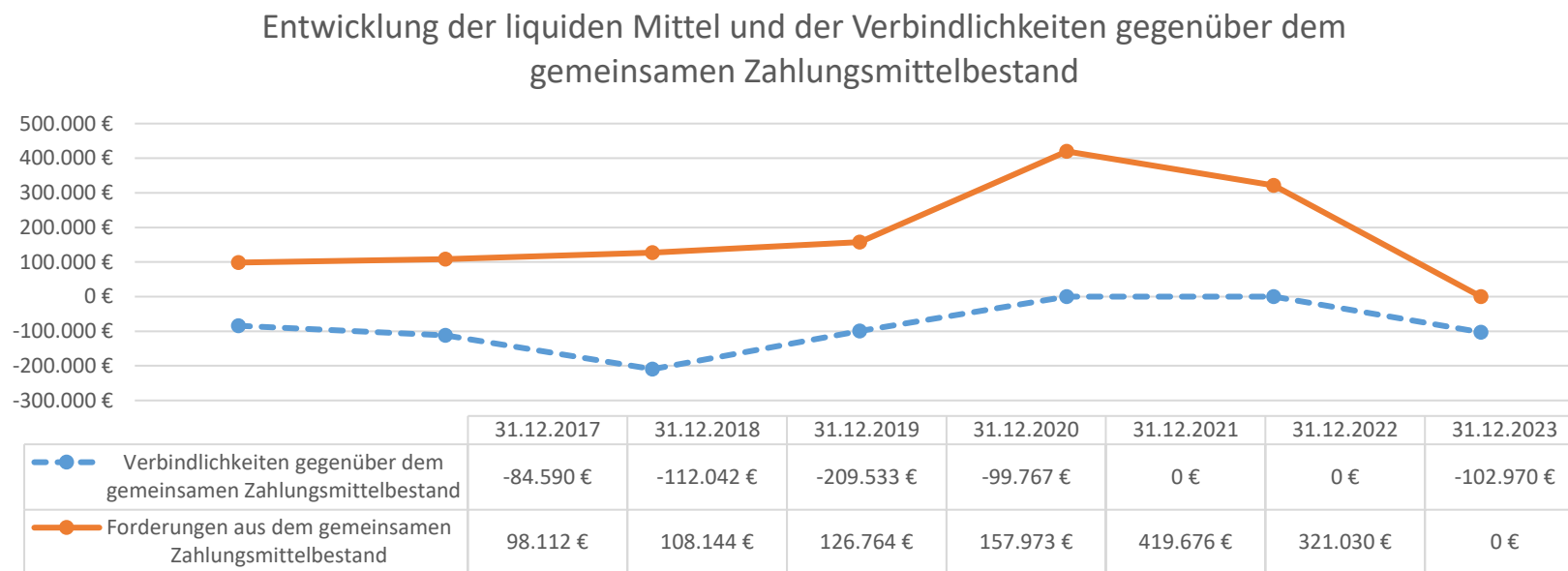
### 5.7. Verbindlichkeiten

Gliederungs- ziffer	Bezeichnung	Saldo vortrag	Bewegungen	Stand zum 31.12. des Haushaltsjahres
<b>4</b>	<b>Verbindlichkeiten</b>	<b>1.100.417,98</b>	<b>-51.698,51</b>	<b>1.048.719,47</b>
4.2	Verbindlichkeiten aus Kreditaufnahmen	560.515,49	-34.289,19	526.226,30
4.2.1	Verbindlichkeiten aus Kreditaufnahmen für Investitionen und Investitionsförderungsmaßnahmen	560.515,49	-34.289,19	526.226,30
4.4	Erhaltene Anzahlungen auf Bestellungen	58.921,03	20.013,36	78.934,39
4.5	Verbindlichkeiten aus Lieferungen und Leistungen	9.138,99	-1.620,29	7.518,70
4.6	Verbindlichkeiten aus Transferleistungen	100,00	-100,00	0,00
4.10	Verbindlichkeiten gegenüber dem sonstigen öffentlichen Bereich	464.039,01	-35.886,27	428.152,74
4.10.1	Verbindlichkeiten aus dem gemeinsamen Zahlungsmittelbestand	0,00	0,00	0,00
4.10.2	Sonstige Verbindlichkeiten gegenüber dem sonstigen öffentlichen Bereich	464.039,01	-35.886,27	428.152,74
4.11	Sonstige Verbindlichkeiten	7.703,46	183,88	7.887,34

Die Verbindlichkeiten wurden gemäß § 33 Abs. 6 GemHVO-Doppik zum Rückzahlungsbetrag angesetzt. Die vorhandenen Verbindlichkeiten aus Investitionskrediten wurden planmäßig in Höhe von 69.275,68 € getilgt.

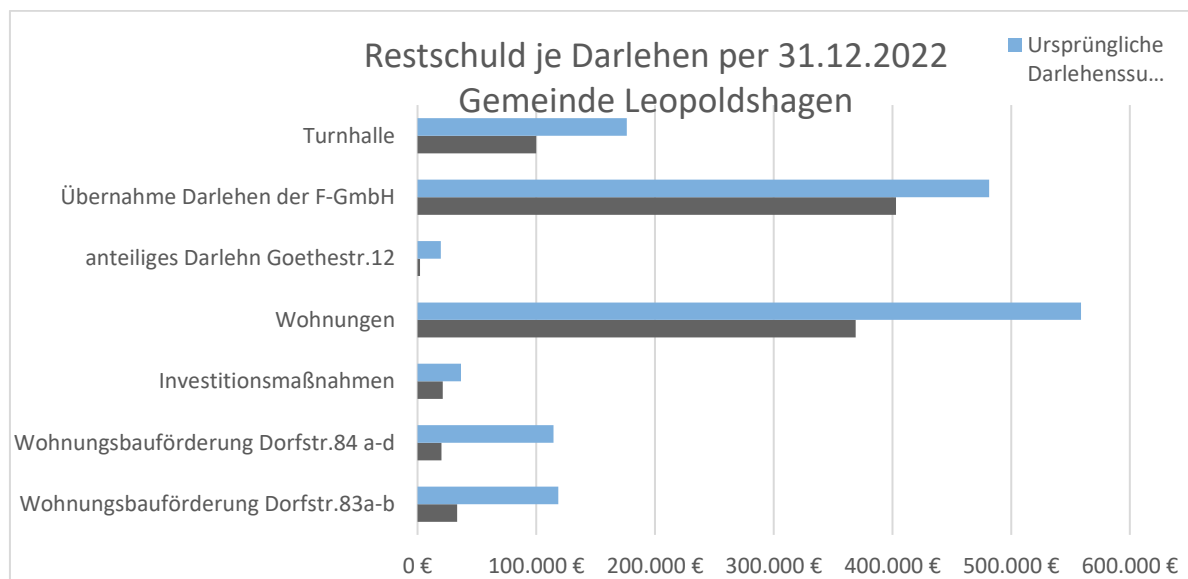
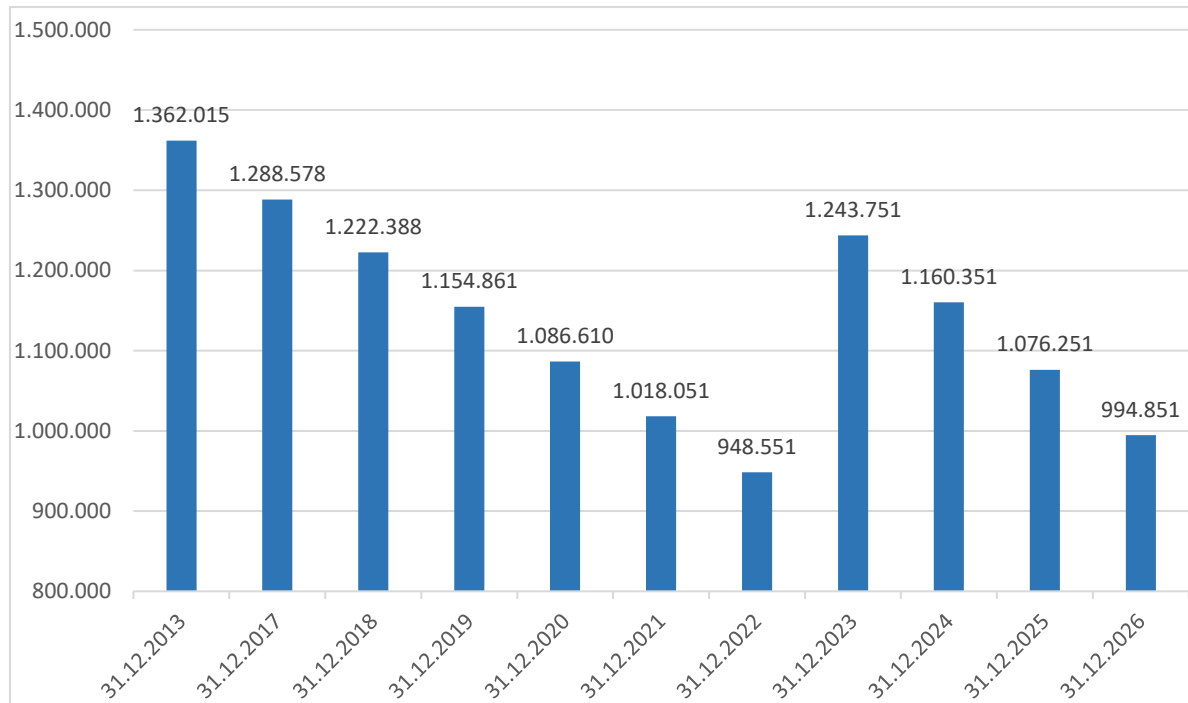
### 5.7.1. Verbindlichkeiten aus dem gemeinsamen Zahlungsmittelbestand

Die Gemeinde weist unter der Hinzurechnung der Forderungen aus dem gemeinsamen Zahlungsmittelbestand liquide Mittel in Höhe von 321.030 € aus. Die Entwicklung ist der nachstehenden Übersicht zu entnehmen:



Grundlage der Darstellung bildet der Doppelhaushalt 2023/2024.

### 5.7.2. Entwicklung der Investitionskreditverbindlichkeiten





	Ursprüngliche Darlehenssumme	Aufgenommen	RZ bis 1 Jahr	RZ von 1-5 Jahre	RZ über 5 Jahre	Restschuld
Wohnungsbauförderung Dorfstr.83a-b	147.252,06 €	14.09.1995	7.170,21 €	26.320,64 €	0,00 €	33.490,85
Wohnungsbauförderung Dorfstr.84 a-d	114.529,38 €	01.01.2009	5.710,36 €	14.407,97 €	0,00 €	20.118,34
Investitionsmaßnahmen	16.658,37 €	18.12.2014	2.085,35 €	8.675,32 €	10.338,57 €	21.099,24
Wohnungen	559.000,00 €	12.11.2013	22.360,00 €	89.440,00 €	257.140,00 €	368.940,00
Wohnungen	9.919,06 €	05.11.1997	0,00 €	0,00 €	0,00 €	0,00
anteiliges Darlehn Goethestr.12	19.482,85 €	30.12.2013	2.211,53 €	0,00 €	0,00 €	2.211,53
Übernahme Darlehen der F-GmbH	481.375,32 €	28.12.2018	20.080,15 €	82.333,32 €	300.621,56 €	403.035,03
Turnhalle	176.300,00 €	19.09.2014	10.387,18 €	43.668,02 €	45.825,30 €	99.880,50

Darlehen		Ursprüngliche Darlehenssumme	Aufgenommen	RZ bis 1 Jahr	RZ von 1-5 Jahre	RZ über 5 Jahre	Restschuld	Laufzeit bis
16/1a	Wohnungsbauförderung Dorfstr.83a-b	147.252,06 €	14.09.1995	7.170,21 €	26.320,64 €	0,00 €	33.490,85 €	2027
16/2a	Wohnungsbauförderung Dorfstr.84 a-d	114.529,38 €	01.01.2009	5.710,36 €	14.407,97 €	0,00 €	20.118,34 €	2026
16/ 3 Umschuldung	Investitionsmaßnahmen	16.658,37 €	18.12.2014	2.085,35 €	8.675,32 €	10.338,57 €	21.099,24 €	2032
16/3a Umschuldung	Wohnungen	559.000,00 €	12.11.2013	22.360,00 €	89.440,00 €	257.140,00 €	368.940,00 €	2039
16/4	Wohnungen	9.919,06 €	05.11.1997	0,00 €	0,00 €	0,00 €	0,00 €	2020
16/5	anteiliges Darlehn Goethestr.12	19.482,85 €	30.12.2013	2.211,53 €	0,00 €	0,00 €	2.211,53 €	2023
16/6 Umschuldung	Übernahme Darlehen der F-GmbH	481.375,32 €	28.12.2018	20.080,15 €	82.333,32 €	300.621,56 €	403.035,03 €	2041
16/8	Turnhalle	176.300,00 €	19.09.2014	10.387,18 €	43.668,02 €	45.825,30 €	99.880,50 €	2031
<b>Gesamtergebnis</b>		<b>1.524.517,04 €</b>		<b>70.004,78</b>	<b>264.845,27</b>	<b>613.925,43</b>	<b>948.775,49</b>	

Die Kreditbelastung wird die Haushaltslage der Folgejahre nachhaltig beeinflussen.

### 5.7.3. Kennzahlen zur Verschuldung

Fremdfinanzierungsquote				
	31.12.2019	31.12.2020	31.12.2021	31.12.2022
$\frac{\text{Investitionskreditverbindlichkeiten} \times 100}{\text{Anlagevermögen} - \text{Finanzanlagen}}$	38,89%	35,48%	34,04%	17,76%
Tilgungsrate				
$\frac{\text{ordentliche Tilgung} \times 100}{\text{Investitionskreditverbindlichkeiten}}$	5,82%	6,28%	6,73%	13,16%

Verschuldungsgrad				
	31.12.2019	31.12.2020	31.12.2021	31.12.2022
<u>Rückst. (ohne Pensionen)+Verbindlichkeiten+pRAP</u>	42,64%	36,19%	29,77%	29,64%
Bilanzsumme				
Verschuldungskoeffizient				
<u>Verbindlichkeiten x 100</u>	72,64%	55,27%	41,19%	40,62%
(Eigenkapital + Sonderposten)				
Zinsaufwandsquote				
<u>Finanzaufwendungen x 100</u>	1,30%	1,10%	1,03%	0,78%
ordentliche Aufwendungen				

Der Verschuldungsgrad zeigt an, in welchem Umfang zur Finanzierung des Vermögens der Gemeinde Schulden in Anspruch genommen werden müssen. Vor dem Hintergrund des bilanziellen Überschuldungsverbotes muss der Verschuldungsgrad immer unter 100% liegen. Je niedriger der Wert desto positiver. Der Verschuldungskoeffizient gibt die Relation von Fremdkapital zu Eigenkapital wieder.

## 5.8. Rechnungsabgrenzungsposten

### 5.8.1. Grabnutzungsentgelte

Die Grabnutzungsentgelte nach der gültigen Friedhofssatzung werden als passive Rechnungsabgrenzungsposten ausgewiesen und über die Dauer der Grabnutzung ertragswirksam aufgelöst. Der Posten hat sich im Haushaltsjahr wie folgt entwickelt:

Stand 01.01.2022	31.450,58 €
Zuführung	10.168,00 €
Auflösung	3.242,08 €
<b>Stand 31.12.2022</b>	<b>38.376,50 €</b>

### 5.8.2. Sonstige Rechnungsabgrenzungsposten

Die sonstigen Rechnungsabgrenzungsposten beliefen sich am 31.12.2022 auf 773,03 €. Bei diesen handelt es sich um Einzahlung, die Erträge des Folgejahres darstellen.

## 6. Angaben zur Ergebnisrechnung

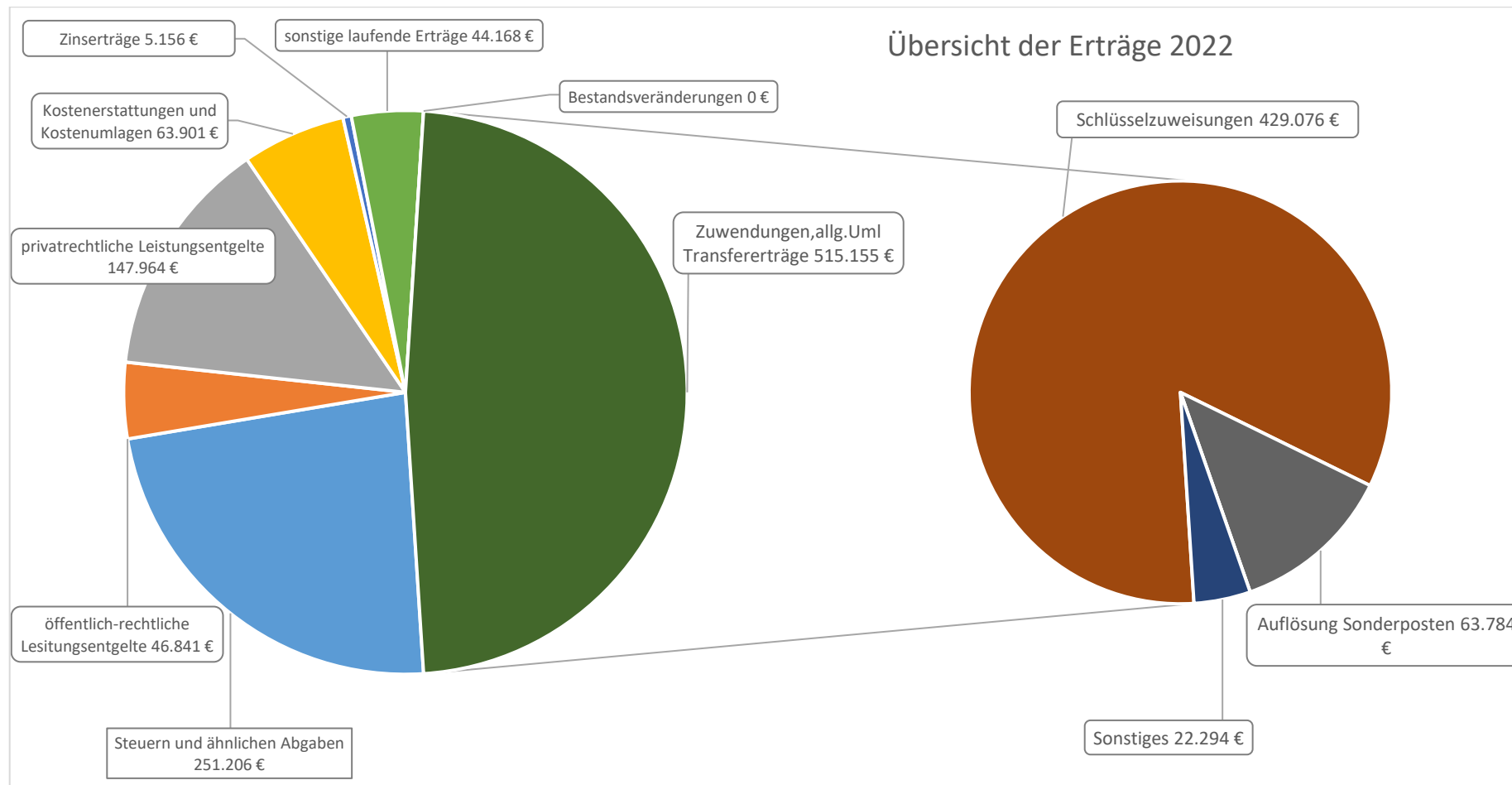
Ertrags- und Aufwandsarten	Ansatz 2022	überplanmäßig bereitgestellt	Gesamt- ermächtigungen 2022	Ist-Ergebnis 2022	Vergleich Gesamtermäch- tigungen/Ist 2022	2022	Ergebnis 2021	Ergebnis- veränderung zu 2021	2022 / 2021
+ Steuern und ähnliche Abgaben	230.900,00	0,00	230.900,00	251.205,55	20.305,55	↑	278.164,26	-26.958,71	↓
+ Zuwendungen, allgemeine Umlagen und sonstige Transfererträge	516.400,00	0,00	516.400,00	515.154,99	-1.245,01	↓	521.649,32	-6.494,33	↓
+ Öffentlich-rechtliche Leistungsentgelte	55.500,00	0,00	55.500,00	46.841,43	-8.658,57	↓	55.536,29	-8.694,86	↓
+ Privatrechtliche Leistungsentgelte	174.300,00	0,00	174.300,00	147.964,36	-26.335,64	↓	177.412,54	-29.448,18	↓
+ Kostenerstattungen und Kostenumlagen	80.100,00	0,00	80.100,00	63.894,56	-16.205,44	↓	90.904,37	-27.009,81	↓
+ Zinserträge und sonstige Finanzerträge	5.200,00	0,00	5.200,00	5.156,37	-43,63	↓	6.272,99	-1.116,62	↓
+ Sonstige Erträge	15.600,00	0,00	15.600,00	44.168,30	28.568,30	↑	111.824,51	-67.656,21	↓
<b>Summe der Erträge</b>	<b>1.078.000,00</b>	<b>0,00</b>	<b>1.078.000,00</b>	<b>1.074.385,56</b>	<b>-3.614,44</b>	↓	<b>1.241.764,28</b>	<b>-167.378,72</b>	↓
- Personalaufwendungen	-162.600,00	0,00	-162.600,00	-149.944,74	12.655,26	↑	-144.514,20	-5.430,54	↓
- Aufwendungen für Sach- und Dienstleistungen	-197.900,00	-34.000,00	-231.900,00	-238.506,19	-6.606,19	↓	-143.818,67	-94.687,52	↓
- Abschreibungen	-117.700,00	0,00	-117.700,00	-114.910,32	2.789,68	↑	-111.626,77	-3.283,55	↓
- Zuwendungen, Umlagen und sonstige Transferaufwendungen	-526.200,00	-9.000,00	-535.200,00	-548.910,39	-13.710,39	↓	-503.719,89	-45.190,50	↓
- Aufwendungen der sozialen Sicherung	-62.000,00	-10.000,00	-72.000,00	-60.785,80	11.214,20	↑	-55.146,36	-5.639,44	↓
- Zinsaufwendungen und sonstige Finanzaufwendungen	-12.000,00	0,00	-12.000,00	-8.967,11	3.032,89	↑	-10.214,99	1.247,88	↑
- Sonstige Aufwendungen	-33.800,00	0,00	-33.800,00	-31.678,73	2.121,27	↑	-25.994,93	-5.683,80	↓
<b>Summe der Aufwendungen</b>	<b>-1.112.200,00</b>	<b>-53.000,00</b>	<b>-1.165.200,00</b>	<b>-1.153.703,28</b>	<b>11.496,72</b>	↑	<b>-995.035,81</b>	<b>-158.667,47</b>	↓
<b>Jahresergebnis (Jahresüberschuss/Jahresfehlbetrag) vor Veränderung der Rücklagen</b>	<b>-34.200,00</b>	<b>-53.000,00</b>	<b>-87.200,00</b>	<b>-79.317,72</b>	<b>7.882,28</b>	↑	<b>246.728,47</b>	<b>-326.046,19</b>	↓
+ Entnahme aus der Kapitalrücklage	34.200,00	0,00	34.200,00	79.317,72	45.117,72	↑	10.371,46	68.946,26	↑
<b>Jahresergebnis (Jahresüberschuss/Jahresfehlbetrag)</b>	<b>0,00</b>	<b>-53.000,00</b>	<b>-53.000,00</b>	<b>0,00</b>	<b>53.000,00</b>	↑	<b>257.099,93</b>	<b>-257.099,93</b>	↓
Ergebnisvortrag aus dem Haushaltsvorjahr				443.214,71					
Ergebnis (Überschuss/Fehlbetrag) zum 31. Dezember des Haushaltsjahres				0,00					

Die Summe der Erträge hat sich gegenüber dem Haushaltsplan um 3.614,44 € vermindert. Die Summe der Aufwendungen konnte im Vergleich zum Plan um 11.496,72 € gesenkt werden. Bei den Personalaufwendungen konnte eine Einsparung in Höhe von 12.655,26 € erzielt werden.

Das Jahresergebnis vor Veränderung der Rücklagen beläuft sich auf -79.317,72 €. Das Jahresergebnis nach Veränderung der Rücklagen beträgt 0,00 €. Der Ergebnisvortrag ins Folgejahr beläuft sich auf 443.214,71 €.

### 6.1. Entwicklung der Erträge

Die nachfolgende Grafik gibt einen Überblick über die Verteilungsverhältnisse der Erträge.

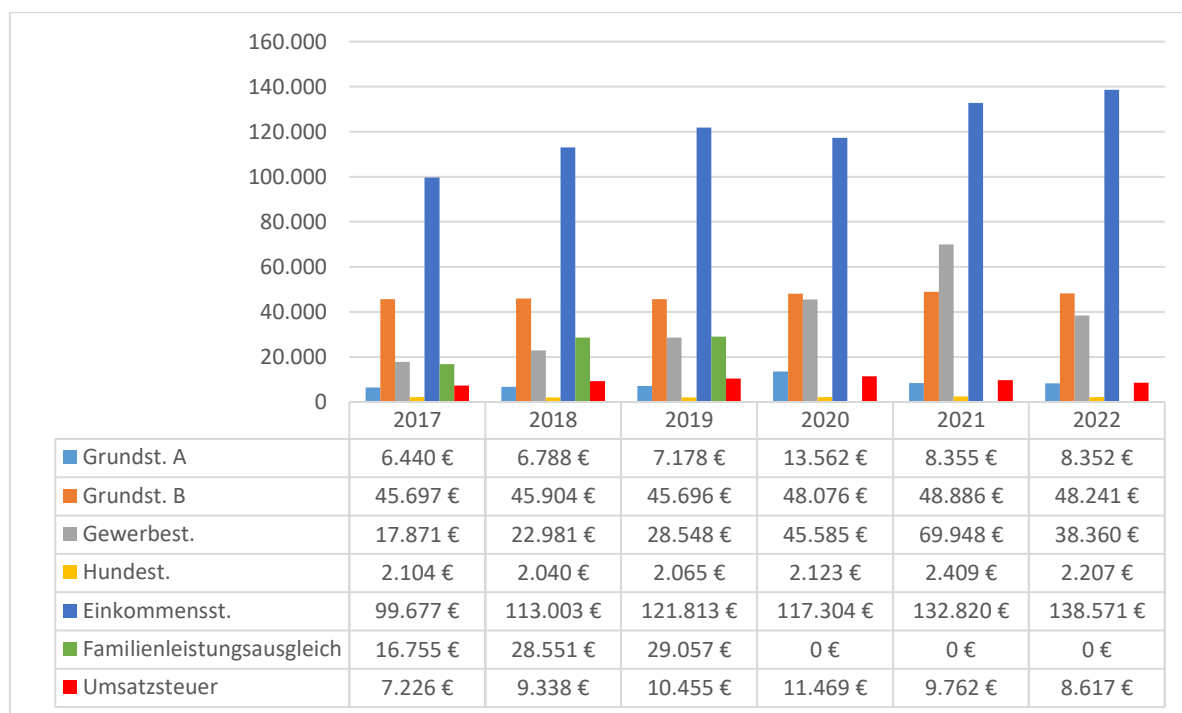


- Steuern und ähnliche Abgaben

Die Ertragslage der Gemeinde wurde im Haushaltsjahr in Höhe von 251.205,55 € durch Steuern und ähnliche Abgaben beeinflusst.

Die erzielten Erträge liegen mit 20.305,55 € über dem Planansatz von 230.900,00 €. Grund hierfür sind in erster Linie höhere Erträge aus der Gewerbesteuer und der Einkommenssteuer. Die Gewerbesteuererträge liegen mit 3.359,86 € über dem Planwert von 35.000 €. Der Gemeindeanteil an der Einkommenssteuer erhöhte sich gegenüber der Haushaltsplanung um 17.270,77 €.

Betrachtet man die Erträge im Zeitablauf ergibt sich folgendes Bild. Auf die Darstellung der Zweitwohnungssteuer wurde wegen Geringfügigkeit verzichtet.



- Zuwendungen, allgemeine Umlagen und sonstige Transfererträge

Die Gemeinde generiert 47,95 % ihrer Erträge über Zuwendungen, Umlagen und sonstige Transfererträge. Hierunter fallen u.a. 429.076,10 € auf Schlüsselzuweisungen. Hinzuzurechnen sind 63.784,42 € nicht zahlungswirksame Erträge durch die Auflösung von Sonderposten.

- Öffentlich-rechtliche Leistungsentgelte

Die erzielten Erträge in Höhe von 46.841,43 € sind vorrangig auf die Erträge im Produkt Wasser- und Bodenverband in Höhe von 42.729,35 € zurück zu führen.

- Privatrechtliche Leistungsentgelte

Die Gemeinde generiert 13,77 % ihrer Erträge aus privatrechtlichen Leistungsentgelten; dies entspricht Erträgen in Höhe von 147.964,36 €. Diese resultieren vorwiegend aus der Vermietung von Kommunalen Wohnungen.

- Kostenerstattungen und Kostenumlagen

Die Erträge aus Kostenerstattungen lagen mit 16.205,44 € unter dem Planansatz von 80.100 €. Hierbei handelt es sich überwiegend um Erträge aus Betriebskosten für die Kommunalen Wohnungen.

- Zinserträge und sonstige Finanzerträge

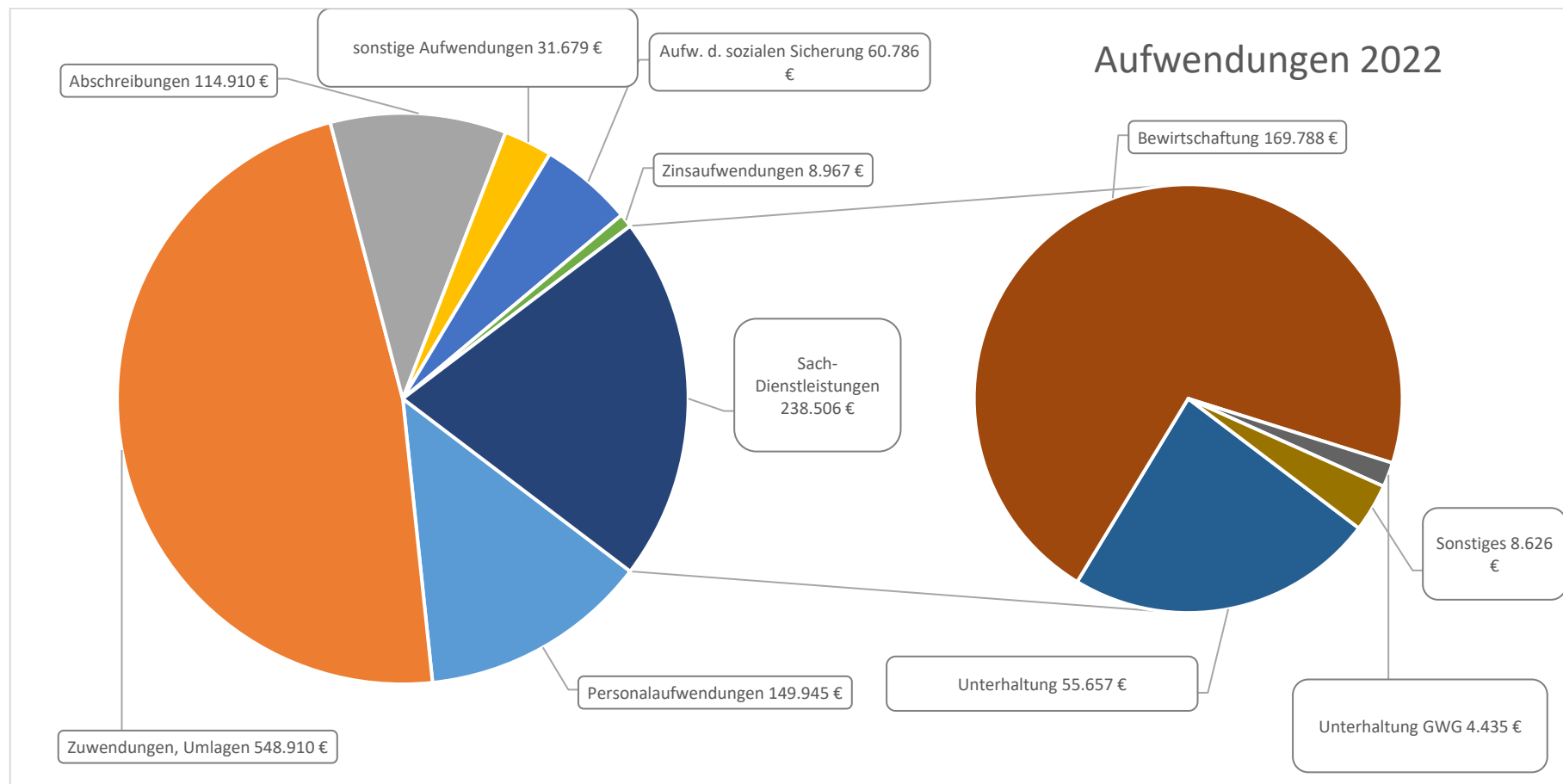
Zinserträge und sonstige Finanzerträge konnten in Höhe von 5.156,37 € erzielt werden. Die Dividendenausschüttung des Kommunalen Anteilseignerverbandes belief sich auf 5.056,37 €.

- Sonstige laufende Erträge

Die sonstigen laufenden Erträge beliefen sich auf 44.168,30 € und lagen somit um 28.568,30 € über dem Planansatz von 15.600,00 €. Diese Veränderung resultiert in erster Linie aus den Konzessionsabgaben der E.DIS in Höhe von 20.619,31 € und den Erträgen aus immateriellen Vermögensgegenständen und Vermögensgegenständen des Sachanlagevermögens im Produkt der Feuerwehr in Höhe von 12.112,98 €.

## 6.2. Entwicklung der Aufwendungen

Die nachfolgende Grafik gibt einen Überblick über die Verteilungsverhältnisse der Aufwendungen.



- Personalaufwendungen

Personalaufwendungen wurden im Haushaltsjahr 2022 in Höhe von 149.944,74 € angeordnet. Die Aufwendungen liegen mit 12.655,26 € unter dem Planansatz von 162.600,00 €.

- Aufwendungen für Sach- und Dienstleistungen

Die Aufwendungen für Sach- und Dienstleistungen verursachten im Haushaltsjahr 2022 20,67 % der gemeindlichen Aufwendungen.

Im Bereich der Aufwendungen für Sach- und Dienstleistungen konnte in diesem Haushaltsjahr keine Einsparung erzielt werden. Der Planwert von 231.900,00 € wurde um 6.606,19 € überschritten. Diese ist insbesondere auf Bewirtschaftung und Unterhaltung der Liegenschaften zurückzuführen.

- Zuwendungen, Umlagen und sonstige Transferaufwendungen

Der mehrheitlich größte Anteil der Aufwendungen entfällt auf die Position Zuwendungen, Umlagen und sonstige Transferaufwendungen. 47,58 % der Aufwendungen werden durch Zuwendungen und Umlagen verursacht. Die Aufwendungen lagen mit 13.710,39 € über dem Planwert von 535.200 €.

Insbesondere die Abrechnung der Kreisumlage trug dazu bei mit einer Veränderung zum Plan in Höhe von 20.093,90 €. Die Amtsumlage blieb 16.567,05 € unter dem Planansatz.

- Aufwendungen der sozialen Sicherung

Die Aufwendungen der sozialen Sicherung betrugen 60.785,80 € und lagen mit 11.214,20 € unter dem Planansatz.

- Sonstige laufenden Aufwendungen

Die sonstigen laufenden Aufwendungen betrugen 31.678,73 € und lagen somit 2.121,27 € unter dem Planansatz von 33.800,00 €.

- Zinsaufwendungen

Die Zinsaufwendung wurden mit 8.967,11 € in Anspruch genommen, geplant waren 12.000 €.

### 6.3. Kennzahlen zur Ergebnisrechnung

Zuweisungsquote	31.12.2019	31.12.2020	31.12.2021	31.12.2022
Erträge aus Zuweisungen+Umlagen	40,61%	46,97%	42,01%	47,95%
Summe der Erträge				



Zuweisungsdeckungsquote	31.12.2019	31.12.2020	31.12.2021	31.12.2022
$\frac{\text{Erträge aus Zuweisungen+Umlagen}}{\text{Summe der Aufwendungen}}$	41,86%	56,61%	52,43%	44,65%

Die Zuweisungsquote bildet ab, wie hoch der Anteil der Erträge aus Zuwendungen und Umlagen an den Gesamterträgen ist. Betrachtet man die Entwicklung der Zuweisungsdeckungsquote, die angibt wie hoch der Anteil der Erträge aus Zuweisungen und Umlagen ist die zur Deckung der Aufwendungen beitragen, so ist die Abhängigkeit der Gemeinde in den letzten Jahren annähernd gleichgeblieben. Im Jahr 2020 insbesondere durch die Novellierung des Finanzausgleichsgesetzes kann ein deutlicher Anstieg verzeichnet werden. Die Gemeinde deckt zu 44,65 % ihre Aufwendungen mit Hilfe von Zuweisungen und Umlagen.

Umlageintensität	31.12.2019	31.12.2020	31.12.2021	31.12.2022
$\frac{\text{Aufw. Umlagen+Zuwendungen} \times 100}{\text{gesamte Aufwendungen}}$	52,00%	49,26%	50,62%	47,58%

Betrachtet man die Entwicklung des Anteils der Aufwendungen für Umlagen und Zuwendungen an den gesamten Aufwendungen so ist bis zum Jahr 2019 durchgehend eine steigende Entwicklung zu erkennen.

Der Anteil der Aufwendungen für Sach- und Dienstleistungen an den Aufwendungen ist gegenüber den Vorjahren gesunken, da weniger Instandhaltungsmaßnahmen als in den Vorjahren ausgeführt wurden. Dies wird mit der Kennzahl Sach- und Dienstleistungsintensität abgebildet.

Sach- und Dienstleistungsintensität	31.12.2019	31.12.2020	31.12.2021	31.12.2022
$\frac{\text{Aufw. Sach- und Dienstleistungen}}{\text{gesamte Aufwendungen}}$	15,70%	16,89%	14,45%	20,67%

Personalintensität	31.12.2019	31.12.2020	31.12.2021	31.12.2022
$\frac{\text{Personalaufw. + Versorgungsaufw.}}{\text{gesamte Aufwendungen}}$	13,24%	14,42%	14,52%	13,00%

Der Anteil der Personalaufwendungen an den gesamten Aufwendungen ist durch die Einstellung in 2020 einer Kraft nach SGB II Teilhabe am Arbeitsleben im Vergleich zu den Vorjahren angestiegen.

## 7. Angaben zur Finanzrechnung

Einzahlungs- und Auszahlungsarten	Ansatz 2022	überplanmäßig bereitgestellt	übertragene Ermächtigungen aus Haushaltsvorjahren	Gesamtermächtigungen 2022	Ist-Ergebnis 2022	Vergleich Gesamtermächtigungen/Ist 2022	2022	Ergebnis 2021	Ergebnisveränderung zu 2021	2022 / 2021
+ Steuern und ähnliche Abgaben	230.900,00	0,00	0,00	230.900,00	253.366,24	22.466,24	↑	259.075,32	-5.709,08	↓
+ Zuwendungen, allgemeine Umlagen und sonstige Transfereinzahlungen	461.300,00	0,00	0,00	461.300,00	451.516,91	-9.783,09	↓	464.983,39	-13.466,48	↓
+ Öffentlich-rechtliche Leitungsentgelte	53.500,00	0,00	0,00	53.500,00	53.235,19	-264,81	↓	55.374,59	-2.139,40	↓
+ Privatrechtliche Leistungsentgelte	174.300,00	0,00	0,00	174.300,00	167.607,87	-6.692,13	↓	174.828,82	-7.220,95	↓
+ Kostenerstattungen und Kostenumlagen	80.100,00	0,00	0,00	80.100,00	70.650,41	-9.449,59	↓	88.578,98	-17.928,57	↓
+ Zinseinzahlungen und sonstige Finanzeinzahlungen	5.200,00	0,00	0,00	5.200,00	5.356,37	156,37	↑	5.891,99	-535,62	↓
+ Sonstige laufende Einzahlungen	15.600,00	0,00	0,00	15.600,00	20.274,03	4.674,03	↑	15.899,03	4.375,00	↑
<b>Summe der laufenden Einzahlungen</b>	<b>1.020.900,00</b>	<b>0,00</b>	<b>0,00</b>	<b>1.020.900,00</b>	<b>1.022.007,02</b>	<b>1.107,02</b>	↑	<b>1.064.632,12</b>	<b>-42.625,10</b>	↓
- Personalauszahlungen	-162.600,00	0,00	0,00	-162.600,00	-149.340,67	13.259,33	↑	-145.394,20	-3.946,47	↓
- Auszahlungen für Sach- und Dienstleistungen	-197.900,00	-60.000,00	0,00	-257.900,00	-237.220,95	20.679,05	↑	-144.213,85	-93.007,10	↓
- Zuwendungen, Umlagen und sonstige Transferauszahlungen	-526.200,00	-9.000,00	0,00	-535.200,00	-552.137,63	-16.937,63	↓	-496.409,02	-55.728,61	↓
- Auszahlungen der sozialen Sicherung	-62.000,00	-10.000,00	0,00	-72.000,00	-58.572,56	13.427,44	↑	-54.202,36	-4.370,20	↓
- Zinsauszahlungen und sonstige Finanzauszahlungen	-12.000,00	0,00	0,00	-12.000,00	-8.967,11	3.032,89	↑	-10.214,99	1.247,88	↑
- Sonstige laufende Auszahlungen	-33.800,00	0,00	0,00	-33.800,00	-24.586,00	9.214,00	↑	-23.072,51	-1.513,49	↓
<b>Summe der laufenden Auszahlungen</b>	<b>-994.500,00</b>	<b>-79.000,00</b>	<b>0,00</b>	<b>-1.073.500,00</b>	<b>-1.030.824,92</b>	<b>42.675,08</b>	↑	<b>-873.506,93</b>	<b>-157.317,99</b>	↓
<b>Jahresbezogener Saldo der laufenden Ein- und Auszahlungen vor planmäßiger Tilgung</b>	<b>26.400,00</b>	<b>-79.000,00</b>	<b>0,00</b>	<b>-52.600,00</b>	<b>-8.817,90</b>	<b>43.782,10</b>	↑	<b>191.125,19</b>	<b>-199.943,09</b>	↓
+ Einzahlungen aus Investitionszuwendungen	817.200,00	0,00	0,00	817.200,00	45.634,72	-771.565,28	↓	180.515,19	-134.880,47	↓
+ Einzahlungen aus Beiträgen und ähnlichen Entgelten	8.200,00	0,00	0,00	8.200,00	8.147,72	-52,28	↓	8.202,07	-54,35	↓
+ Einzahlungen aus Anlagevermögen	0,00	0,00	0,00	0,00	0,00	0,00		113.380,96	-113.380,96	↓
<b>Summe der Einzahlungen aus Investitionstätigkeit</b>	<b>825.400,00</b>	<b>0,00</b>	<b>0,00</b>	<b>825.400,00</b>	<b>53.782,44</b>	<b>-771.617,56</b>	↓	<b>302.098,22</b>	<b>-248.315,78</b>	↓
- Auszahlungen für Anlagevermögen	-1.129.000,00	0,00	-160.000,00	-1.289.000,00	-74.334,08	1.214.665,92	↑	-63.593,32	-10.740,76	↓
<b>Summe der Auszahlungen aus Investitionstätigkeit</b>	<b>-1.129.000,00</b>	<b>0,00</b>	<b>-160.000,00</b>	<b>-1.289.000,00</b>	<b>-74.334,08</b>	<b>1.214.665,92</b>	↑	<b>-63.593,32</b>	<b>-10.740,76</b>	↓
<b>Saldo der Ein- und Auszahlungen aus Investitionstätigkeit</b>	<b>-303.600,00</b>	<b>0,00</b>	<b>-160.000,00</b>	<b>-463.600,00</b>	<b>-20.551,64</b>	<b>443.048,36</b>	↑	<b>238.504,90</b>	<b>-259.056,54</b>	↓
<b>Finanzmittelüberschuss / Finanzmittelfehlbetrag</b>	<b>-277.200,00</b>	<b>-79.000,00</b>	<b>-160.000,00</b>	<b>-516.200,00</b>	<b>-29.369,54</b>	<b>486.830,46</b>	↑	<b>429.630,09</b>	<b>-458.999,63</b>	↓
+ Einzahlungen aus der Aufnahme von Krediten für Investitionen und Investitionsförderungsmaßnahmen	235.000,00	0,00	0,00	235.000,00	0,00	-235.000,00	↓	0,00	0,00	
- Auszahlungen für planmäßige Tilgung von Krediten für Investitionen und Investitionsförderungsmaßnahmen	-69.500,00	0,00	0,00	-69.500,00	-69.275,68	224,32	↑	-68.558,85	-716,83	↓
<b>Saldo der Ein- und Auszahlungen aus Krediten für Investitionen und Investitionsförderungsmaßnahmen</b>	<b>165.500,00</b>	<b>0,00</b>	<b>0,00</b>	<b>165.500,00</b>	<b>-69.275,68</b>	<b>-234.775,68</b>	↓	<b>-68.558,85</b>	<b>-716,83</b>	↓
<b>Saldo der durchlaufenden Gelder und ungeklärten Zahlungsvorgängen</b>	<b>0,00</b>	<b>0,00</b>	<b>0,00</b>	<b>0,00</b>	<b>0,00</b>	<b>0,00</b>		<b>397,23</b>	<b>-397,23</b>	↓
<b>Veränderung der liquiden Mittel und Kassenkredite</b>	<b>-111.700,00</b>	<b>-79.000,00</b>	<b>-160.000,00</b>	<b>-350.700,00</b>	<b>-98.645,22</b>	<b>252.054,78</b>	↑	<b>361.468,47</b>	<b>-460.113,69</b>	↓
<b>Jahresbezogener Saldo der laufenden Ein- und Auszahlungen</b>	<b>-43.100,00</b>	<b>-79.000,00</b>	<b>0,00</b>	<b>-122.100,00</b>	<b>-78.093,58</b>	<b>44.006,42</b>	↑	<b>122.566,34</b>	<b>-200.659,92</b>	↓

Saldo der laufenden Ein- und Auszahlungen zum 31. Dezember des Haushaltsjahres

76.002,58

Der Finanzmittelfehlbetrag der Gemeinde im Jahr 2022 beträgt 29.369,54 €. Er liegt damit um 486.830,46 € über der Gesamtermächtigung von ./ 516.200,00 €.

Die Auszahlungen für die Tilgung von Investitionskrediten beträgt 69.275,68 €. Die obige Abbildung gibt einen Überblick über die Abweichungen zwischen Planansatz und Jahresrechnung.

**Der Haushaltsausgleich nach § 16 Absatz 2 Nr. 2 GemHVO M-V konnte nicht erreicht werden. Per 31.12.2022 ergibt sich ein positiver Saldo der laufenden Ein- und Auszahlungen in Höhe von 76.002,48 €.**

## 8. Angaben zu den Teilrechnungen

Entsprechend der Organisationsstruktur der Amtsverwaltung wurden drei Teilhaushalte gebildet. Den Teilhaushalten zugeordnete Produkte können der Anlage 1 entnommen werden.

### 8.1. Entwicklung der Teilergebnisrechnungen

- Teilergebnisrechnungen

Teilhaus halt	Bezeichnung	Gesamt- ermächtigungen 2022	Ist-Ergebnis 2022	Vergleich Gesamtermäch- tigungen/Ist 2022		Ergebnis 2021	Ergebnis- veränderung zu 2021	
80 01	Kämmerei und Hauptamt	-240.900,00	-239.438,95	1.461,05	↑	-150.383,06	-89.055,89	↓
80 02	Bau- und Ordnungsamt	-101.400,00	-92.392,51	9.007,49	↑	75.827,88	-168.220,39	↓
90 01	Zentrale Finanzdienstleistungen	255.100,00	252.513,74	-2.586,26	↓	321.283,65	-68.769,91	↓

- Teilhaushalt 80 01 – Kämmerei und Hauptamt

Teilhaus halt	Bezeichnung	Gesamt- ermächtigungen 2022	Ist-Ergebnis 2022	Vergleich Gesamtermäch- tigungen/Ist 2022		Ergebnis 2021	Ergebnis- veränderung zu 2021	
80 01	Summe der Erträge	136.800,00	125.685,36	-11.114,64	↑	159.209,79	-33.524,43	↑
	Summe der Aufwendungen	-377.700,00	-365.124,31	12.575,69	↑	-309.592,85	-55.531,46	↑
	Ergebnis	-240.900,00	-239.438,95	1.461,05	↑	-150.383,06	-89.055,89	↑

Im Teilhaushalt 80 01 sind Erträge in Höhe von 125.685,36 € gebucht. Die Erträge haben sich gegenüber dem Vorjahr um 33.524,43 € verringert.

Der Anteil der Erträge des Teilhaushaltes 80 01 an den Gesamterträgen beträgt 11,70 %.

Die geplanten Aufwendungen des Teilhaushaltes betrugen 377.700,00 €. Tatsächlich beliefen sich die Aufwendungen im Haushaltsjahr 2022 auf 365.124,31 €. Bei den Zuwendungen, Umlagen und sonstigen Transferaufwendungen konnten keine Einsparung erzielt werden. Hier wurden die Gesamtermächtigungen um 10.211,39 € überschritten. Grund hierfür in erster Linie höhere Aufwendungen beim Schullastenausgleich. Der Anteil der Aufwendungen des Teilhaushaltes 80 01 an den Gesamtaufwendungen beträgt 31,65 %.

- Teilhaushalt 80 02 – Bau- und Ordnungsamt

Teilhaushalt	Bezeichnung	Gesamt-ermächtigungen 2022	Ist-Ergebnis 2022	Vergleich Gesamtermächtigungen/Ist 2022		Ergebnis 2021	Ergebnis-veränderung zu 2021	
80 02	Summe der Erträge	264.800,00	262.189,87	-2.610,13	↓	355.683,63	-93.493,76	↓
	Summe der Aufwendungen	-366.200,00	-354.582,38	11.617,62	↑	-279.855,75	-74.726,63	↓
	Ergebnis	-101.400,00	-92.392,51	9.007,49	↑	75.827,88	-168.220,39	↓

Im Teilhaushalt 80 02 Bau- und Ordnungsamt liegen die erzielten Erträge um 2.610,13 € unter dem Planansatz von 264.800,00 €. Die Aufwendungen konnten im Haushaltsjahr gegenüber dem Planansatz um 11.617,62 € gesenkt werden. Aufwendungen für Sach- und Dienstleistungen wurden gegenüber dem Planansatz um 6.630,54 € höher angeordnet.

Der Anteil der Erträge aus dem Teilhaushalt 80 02 an den Gesamterträgen beträgt 24,40 %. Der Anteil der Aufwendungen an den Gesamtaufwendungen beträgt 30,73 %.

- Teilhaushalt 90 01 – Zentrale Finanzdienstleistungen

Teilhaushalt	Bezeichnung	Gesamt-ermächtigungen 2022	Ist-Ergebnis 2022	Vergleich Gesamtermächtigungen/Ist 2022		Ergebnis 2021	Ergebnis-veränderung zu 2021	
90 01	Summe der Erträge	676.400,00	686.510,33	10.110,33	↑	726.870,86	-40.360,53	↓
	Summe der Aufwendungen	-421.300,00	-433.996,59	-12.696,59	↓	-405.587,21	-28.409,38	↓
	Ergebnis	255.100,00	252.513,74	-2.586,26	↓	321.283,65	-68.769,91	↓

Die erzielten Erträge im Teilhaushalt lagen mit 10.110,33 € über dem Planansatz von 676.400,00 €.

Im Jahr 2022 erhielt die Gemeinde Leopoldshagen keine Zuweisungen nach § 27 FAG M-V. Auch im Jahr 2023 wurden keine Zuweisungen beantragt.

Im Bereich der Aufwendungen konnte, insbesondere durch die Abrechnung der Amtsumlage eine Einsparung in Höhe von 14.629,13 € verzeichnet werden.

Der Anteil von Erträgen aus dem Teilhaushalt 90 01 an den Gesamterträgen beträgt 63,90 %. Der Anteil der Aufwendungen an den Gesamtaufwendungen beträgt 37,62 %.

**8.2. Entwicklung der Teilfinanzrechnungen**

Teilhaus halt	Bezeichnung	Gesamt-ermächtigungen 2022	Ist-Ergebnis 2022	Vergleich Gesamtermächtigungen/Ist 2022		Ergebnis 2021	Ergebnis-veränderung zu 2021	
80 01	Kämmerei und Hauptamt	-221.200,00	-220.128,79	1.071,21	↑	-129.869,14	-90.259,65	↓
80 02	Bau- und Ordnungsamt	-86.500,00	-47.290,49	39.209,51	↑	13.006,50	-60.296,99	↓
90 01	Zentrale Finanzdienstleistungen	255.100,00	258.601,38	3.501,38	↑	307.987,83	-49.386,45	↓
	<b>Finanzmittelüberschuss / -fehlbetrag gesamt</b>	<b>-52.600,00</b>	<b>-8.817,90</b>	<b>43.782,10</b>	↑	<b>191.125,19</b>	<b>-199.943,09</b>	↓

**8.2.1. Entwicklung des Saldos der laufenden Einzahlungen- und Auszahlungen vor planmäßiger Tilgung**

	31.12.2019	31.12.2020	31.12.2021	31.12.2022
Einzahlungen	903.488,90 €	1.079.961,90 €	1.064.632,12 €	1.022.007,02 €
Auszahlungen	837.549,19 €	881.336,60 €	873.506,93 €	1.030.824,92 €
Saldo der Ein- und Auszahlungen	65.939,71 €	198.625,30 €	191.125,19 €	-8.817,90 €

**8.2.2. Entwicklung des Saldos der Einzahlungen und Auszahlungen aus Investitionstätigkeit**

	31.12.2019	31.12.2020	31.12.2021	31.12.2022
Einzahlungen	30.177,46 €	224.989,82 €	302.098,22 €	53.782,44 €
Auszahlungen	108.330,87 €	215.662,15 €	63.593,32 €	74.334,08 €
Saldo der Ein- und Auszahlungen	-78.153,41 €	9.327,67 €	238.504,90 €	-20.551,64 €

**8.2.2.1. Abrechnung der Investitionsmaßnahmen**

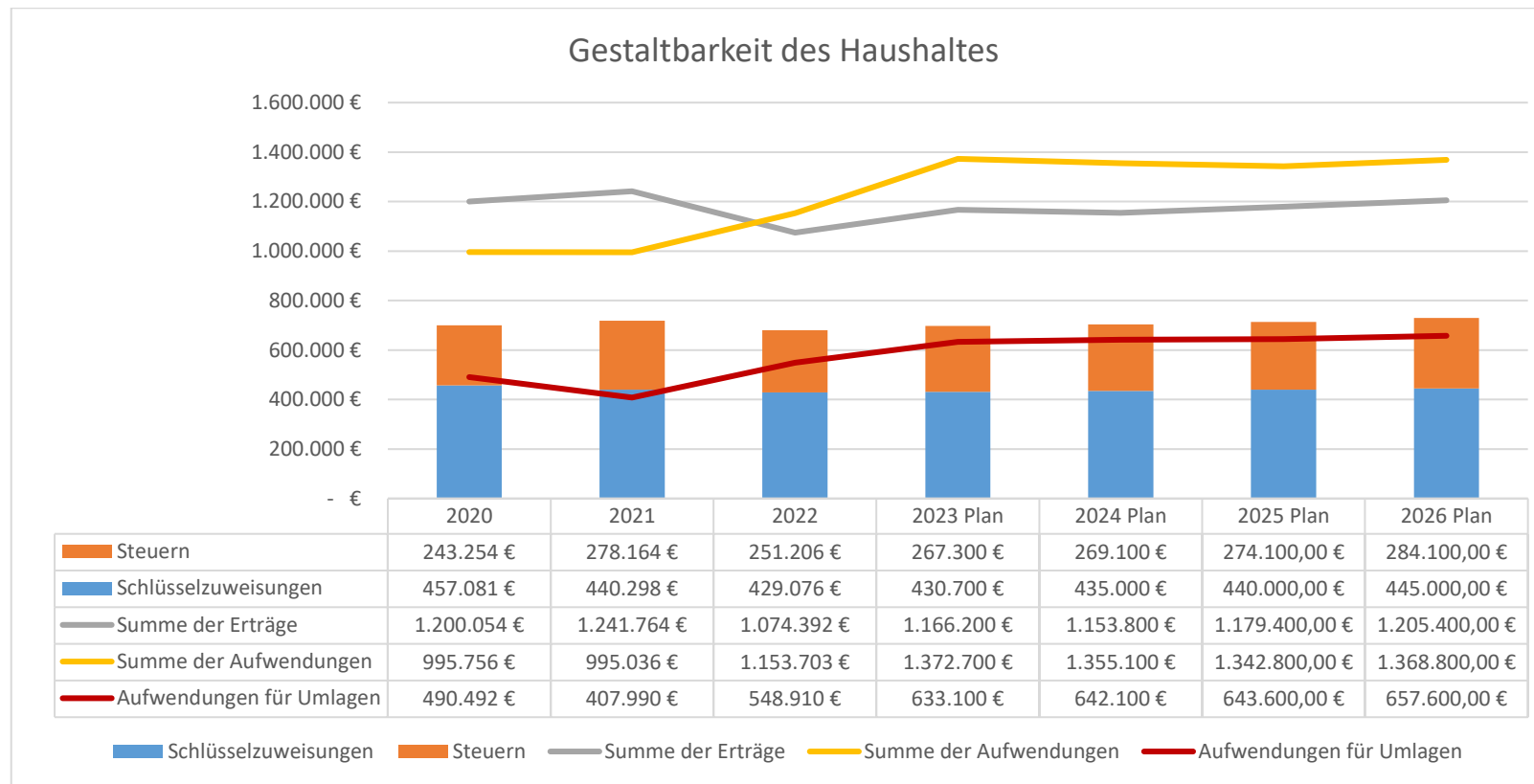
THH	Bezeichnung der Maßnahme	Einzahlungen		Auszahlungen		Saldo	
		fortge- schriebener Ansatz	Ist	fortge- schriebener Ansatz	Ist	Plan	Ergebnis
80 02	16 2019 001 Errichtung Feuerwehrgerätehaus	770.000,00 €	0,00 €	1.244.000,00 €	63.038,32 €	-474.000,00 €	-63.038,32 €
	16 2021 002 Erwerb von Kommunaltechnik	0,00 €	0,00 €	40.000,00 €	0,00 €	-40.000,00 €	0,00 €
	16 2022 001 Katastrophenschutz						
	Notstromaggregat	0,00 €	0,00 €	0,00 €	11.295,76 €	0,00 €	-11.295,76 €
	16 2099 001 Errichtung Flachspiegelbrunnen	0,00 €	0,00 €	5.000,00 €	0,00 €	-5.000,00 €	0,00 €
	§8a KAG Straßenbaubeiträge	8.200,00 €	8.147,72 €	0,00 €	0,00 €	8.200,00 €	8.147,72 €
90 01	Infrastrukturpauschale	47.200,00 €	45.634,72 €	0,00 €	0,00 €	47.200,00 €	45.634,72 €
		55.400,00 €	53.782,44 €	45.000,00 €	11.295,76 €	10.400,00 €	42.486,68 €

**Ermächtigungsübertragungen**

Es wurden keine Ermächtigungsübertragungen aus dem Jahr 2022 ins Jahr 2023 getätigt. Es wurden lediglich 40.000 € im Produkt Bauhof für den Erwerb von Kommunaltechnik in Abgang gebracht. Weiterhin wurden im Produkt Feuerwehr für die Baumaßnahme Errichtung eines Feuerwehrgerätehauses 63.038,32 € in Anspruch genommen und weitere 56.961,68 € in Abgang gebracht.

## 9. Entwicklung der Haushaltswirtschaft

Die nachstehende Abbildung stellt die Entwicklung der wichtigsten Aufwendungen und Erträge im Zeitablauf dar.



Betrachtet man die Entwicklung der Erträge aus Zuwendungen und Umlagen sowie aus Steuern und ähnlichen Abgaben ist festzustellen, dass sich diese leichten Schwankungen unterliegen.

Die Schlüsselzuweisungsdeckungsquote gibt das Verhältnis von Schlüsselzuweisungen zu den gesamten Erträgen an. Es ist eine gleichbleibende Entwicklung zu verzeichnen. Betrachtet man das Verhältnis von Schlüsselzuweisungen und Steuern zu den Aufwendungen für Zuwendungen,



Umlagen und Transferaufwendungen so unterlagen diese in den Vorjahren leichten Schwankungen. Die Kennzahl Gestaltbarkeit des Haushaltes gibt an inwieweit die Gemeinde aus den Erträgen von Schlüsselzuweisungen und Steuern Ihren Verpflichtungen für Zuwendungen, Umlagen und Transferaufwendungen nachkommen kann.

Schlüsselzuweisungsdeckungsquote	31.12.2018	31.12.2019	31.12.2020	31.12.2021	31.12.2022
<u>Erträge aus Schlüsselzuweisungen</u> gesamte Erträge	37,78 %	33,85 %	38,09 %	35,46%	39,94 %

Gestaltbarkeit des Haushaltes	31.12.2018	31.12.2019	31.12.2020	31.12.2021	31.12.2022
<u>Erträge aus Schlüsselzuweisungen + Steuern</u> Aufwendungen für Umlagen	154,35 %	153,17 %	142,78%	176,10%	123,93 %

**10. Wesentliche Abweichungen von den Planansätzen**

Die folgende Übersicht zeigt die Haushaltsüberschreitungen und - unterschreitungen ab einer Wertgrenze von 5.000 € im Haushaltsjahr 2022. Der Ausgleich erfolgte innerhalb des Teilhaushaltes.

Kostenträger	Kostenträger-Bezeichnung	Sachkonto	Ansatz lfd. Jahr	Überplanmäßig bereitgestellt	Gesamtermächtigung	angeordnet	Vergleich Gesamtsoll / Anordnungen + Bestellungen
61.10.10.00	Steuern, allg. Zuweisungen und Umlagen	40210000 – Gemeindeanteil an der Einkommensteuer	121.300		121.300	138.570,77	17.270,77
61.10.10.00	Steuern, allg. Zuweisungen und Umlagen	41111000 - Schlüsselzuweisungen	440.300		440.300	429.076,10	-11.223,90
12.60.10.00	Feuerwehr	41510000 – Erträge aus der Auflösung von Sonderposten aus Zuwendungen	9.600		9.600	17.811,84	8.211,84
55.20.10.00	Wasser- und Bodenverband	43229000 – Entgelte für Sonstiges	51.000	-34.000	51.000	42.729,35	-8.270,65
11.40.20.00	Liegenschaften	44110012 – Mieten Objekt 2	115.000		115.000	86.871,04	-28.128,96
21.10.10.00	Grundschule	44243000 – Kostenerstattungen und Kostenumlagen von Gemeinden und Gemeindeverbänden	50.000		50.000	36.553,68	-13.446,32
11.40.20.00	Liegenschaften	45130000 – Bestandsveränderungen an unfertigen Leistungen	0		0	7.570,98	7.570,98
54.00.10.00	Konzessionsabgaben	46250000 – Konzessionsabgaben	15.500		15.500	20.619,31	5.119,31
12.60.10.00	Feuerwehr	46621000 – bei immateriellen Vermögensgegenständen und Vermögensgegenständen des Sachanlagevermögens	0		0	12.112,98	12.112,98
11.40.20.00	Liegenschaften	52310000 – Unterhaltung der Grundstücke, Außenanlagen, Gebäude und Gebäudeeinrichtungen	-25.000		-25.000	-41.886,36	-16.886,36
54.10.10.00	Gemeindestraßen einschl. Spielplätze	52330000 – Unterhaltung des Infrastrukturvermögens	-17.000		-17.000	-9409,68	7.590,32

21.50.10.00	Regionale Schulen	54143000 – Zuweisungen und Zuschüsse für laufende Zwecke an Gemeinden und Gemeindeverbänden	-37.000	-2.500	-39.500	-46.496,74	-6.996,74
61.10.10.00	Steuern, allg. Zuweisungen und Umlagen	5421000 – Allgemeine Umlagen an Landkreise	-269.300		-269.300	-289.393,90	-20.093,90
61.10.10.00	Steuern, allg. Zuweisungen und Umlagen	5422000 – Allgemeine Umlagen an Amt oder geschäftsführende Gemeinde	-147.000		-147.000	-132.370,87	14.629,13
36.10.10.00	Förderung von Kindern in Tageseinrichtungen und in tagespflege	55940000 – Zuweisungen und Zuschüsse für laufende Zwecke des Bereichs soziale Sicherung an den öffentlichen Bereich	-60.000	-10.000	-70.000	-58.917,76	11.082,24
61.20.10.00	Sonstige allgemeine Finanzwirtschaft	56551000 - Einzelwertberichtigung	0	0	0	-7.926,50	-7.926,50

In der Gemeinde Leopoldshagen wurden überplanmäßige Auszahlungen in Höhe von 53.000 € getätigt. Diese teilen sich wie folgt auf:

Liegenschaften 60.000 € -Erweiterte Eigentümerabrechnung erfolgte in einer Summe (69.593,22 €).

Regionale Schulen 2.500 € - erhöhte Anzahl an Schulkindern

Gewerbesteuerumlage 1.500 € - Hohe Gewerbesteuerereinnahmen

Wasser- und Bodenverband 5.000 € - Vorauszahlung WBV-Uecker Haffküste

Förderung von Kindern in Tageseinrichtungen 10.000 €- Rechnungen (Wohnsitzanteile) wirtschaftlich dem Jahr 2022 zuzuordnen

## 11. Sonstige Angaben

### • Ausgleich von Kostenunterdeckungen

Die Gemeinde führt keine kostenrechnenden Einrichtungen.

### • Trägerschaften bei Sparkassen, die nicht bilanziert sind

Es liegen keine Trägerschaften bei Sparkassen vor.

### • Währungsumrechnungen

Zum Bilanzstichtag lagen keine Posten vor, die auf fremde Währung lauten oder ursprünglich auf fremde Währungen lauteten.

- **Einschränkungen von Grundbesitzrechten**

Folgende Einschränkungen (§48 Abs. 2 Nr. 7 GemHVO-Doppik) zu den in der Bilanz ausgewiesenen Grundstücken, Gebäuden und sonstigen Bauten bestehen zum Bilanzstichtag:

GBL	Flur	Flurstück	Lasten / Einschränkungen	Eintragung am	Grundbuchauszug vom
632	3	167	Eigentümer des Grundstückes Leopoldshagen Blatt 351 hat Überfahrtsrecht	29.09.1937	03.08.2023
632	2	56/1	Auflassungsvormerkung einer Teilfläche von 870 m <sup>2</sup>	10.12.2001	03.08.2023
632	2	206/14	Grunddienstbarkeit (Geh- und Fahrrecht) für den jeweiligen Eigentümer der Grundstücke 206/15 und 206/17 Flur 2	05.06.2000	03.08.2023
632	2	46	Beschränkte persönliche Dienstbarkeit (Transformatoren- und Leitungsrecht) für die edis Energie NordAG, Fürstenwalde / Spree, gemäß Bewilligung vom 05.06.199	05.06.2000	03.08.2023
632	2	151	Beschränkte persönliche Dienstbarkeit (Leitungsrecht) für die E.DIS AG, Fürstenwalde / Spree, gemäß Bewilligung vom 27.05.2005	23.06.2005	03.08.2023
632	2	56/1	Grundsuld 61.355,03 EUR für die Deutsche Bank zuzüglich 15 % Zinsen jährlich	14.11.2001	03.08.2023
632	2	249	Beschränkte persönliche Dienstbarkeit für das Land M-V Grundwasserbeschaffungs- / Grundwassermessstellenrecht)	18.02.2019	03.08.2023

Die Gemeinde hat mit der EON Energie Deutschland GmbH mit Sitz in 15504 Fürstenwalde Konzessionsverträge für die Strom- und Gasversorgung für die Nutzung der öffentlichen Straßen, Wege und Plätze.

- **Drohende finanzielle Belastungen, für die keine Rückstellungen gebildet wurden**

Die Gemeinde hat keine drohenden finanziellen Belastungen, für die Rückstellungen gebildet werden müssten.

- **Finanzielle Verpflichtungen aus Leasingverträgen und kreditähnlichen Rechtsgeschäften**

Es bestehen keine Verpflichtungen aus Leasingverträgen und kreditähnlichen Rechtsgeschäften.

- **Haftungsverhältnisse aus der Bestellung von Sicherheiten für fremde Verbindlichkeiten**

Haftungsverhältnisse aus der Bestellung von Sicherheiten für Dritte bestehen nicht.

- **Sonstige Haftungsverhältnisse**

Es bestehen keine weiteren Haftungsverhältnisse.

- **In Anspruch genommene Verpflichtungsermächtigungen, die noch keine Verbindlichkeiten begründen**

Verpflichtungsermächtigungen wurden nicht gebildet.

- **Sonstige Sachverhalte, aus denen sich finanzielle Verpflichtungen ergeben können**

Sind nicht bekannt.

- **Subsidiärhaftung aus der Zusatzversorgung der Arbeitnehmer**

Zur Subsidiärhaftung aus der Zusatzversorgung von Tarifangestellten werden folgende Angaben gemacht:

Die Gemeinde hat keine unmittelbare Verpflichtung aus der Zusatzversorgung der Arbeitnehmer gegenüber den berechtigten Arbeitnehmern. Die direkte Verpflichtung besteht von Seiten der Zusatzversorgungskasse gegenüber den berechtigten Arbeitnehmern. Die Gemeinde verpflichtet sich lediglich gegenüber der Zusatzversorgungskasse Fehlbeträge der Zusatzversorgungskasse auszugleichen, so dass diese jederzeit ihre Verpflichtungen gegenüber den Arbeitnehmern erfüllen kann. Insoweit besteht eine mittelbare Verpflichtung der Gemeinde gegenüber den berechtigten Arbeitnehmern. Die Arbeitnehmer der Gemeinde sind bei der Kommunalen Zusatzversorgungskasse M-V versichert. Es bestehen Versorgungszusagen, die wie folgt ausgestaltet sind:

Der Umlagesatz betrug im Haushaltsjahr 2022 1,3 % der Brutto-Lohn- und -Gehaltssumme.

Die umlagepflichtigen Löhne und Gehälter beliefen sich im Jahr 2022 auf 93.685,19 €. Die Gemeinde zahlte im Haushaltsjahr 2022 an die Versorgungskasse Umlagen in Höhe von 5.714,78 €.

- **Derivative Finanzinstrumente**

Die Gemeinde Leopoldshagen verfügt über keine derivativen Finanzinstrumente.

- **Beteiligungen**

Die Gemeinde hält Anteile am Kommunalen Anteilseignerverband Nordost der E.DIS AG mit Sitz in 19061 Schwerin, Bertha-von-Suttner-Straße 5.

Aktienbestand der Gemeinde Leopoldshagen per 31.12.2019:	11.774,00 €
--	-------------

Bilanzieller Anteil am Verband:	24.497,65€
---------------------------------	------------

- **Organisationen, für die die Stadt uneingeschränkt haftet**

Die Gemeinde ist Mitglied im Zweckverband Wasser- und Abwasser Ueckermünde mit Sitz in

17367 Eggesin, Gumnitz 1a und hält 1,4 % (255.998,00 €) am Eigenkapital zum 31.12.2008.

- **Mitgliedschaften**

Wesentliche Mitgliedschaften bestehen nicht.

- **Sonstige wesentliche Verträge**

**Verpflichtende Verträge**

Verwaltervertrag Wohnungen F-GmbH

**Berechtigte Verträge**

Konzessionsverträge Strom

Konzessionsverträge Gas

Mietverträge kommunale Wohnungen

- **Personalbestand**

Die durchschnittliche Zahl der Arbeitnehmerinnen und Arbeitnehmer zeigt folgende Übersicht:

Arbeitnehmer	5	
• davon vollzeitbeschäftigt	0	0,00 VzÄ
• davon teilzeitbeschäftigt	5	3,36 VzÄ

## 12. Beurteilung der Haushaltslage

### 12.1. Vorgänge von besonderer Bedeutung nach dem Schluss des Haushaltsjahres

Vorgänge von besonderer Bedeutung nach dem Schluss des Haushaltsjahres bestehen nicht.

### 12.2. Prognosebericht

2022 wurde der Haushaltsausgleich nicht erreicht. Zuweisungen nach § 27 FAG M-V erhielt die Gemeinde Leopoldshagen nicht.

Unter Berücksichtigung des Doppelhaushaltes 2023 / 2024 bleibt es dabei, dass der Haushaltsausgleich nicht erreicht wird. Der Haushaltsausgleich kann im mittelfristigen Finanzplanungszeitraum weder im Ergebnis- noch im Finanzhaushalt abgebildet werden.

Aufgrund der im Finanzplanungszeitraum prognostizierten Entwicklung weist die Gemeinde eine weggefallene dauernde Leistungsfähigkeit aus. Die Gemeinde ist somit angehalten, in Abhängigkeit vom Ausmaß und den Ursachen der vorhandenen Haushaltsprobleme, unverzüglich alle notwendigen und objektiv zumutbaren Maßnahmen zu ergreifen, die zur Wiederherstellung der dauernden Leistungsfähigkeit erforderlich sind.

Ein Problem stellt der kommunale Wohnungsbestand dar. Mit dem Austritt der Gemeinde aus der F-GmbH zum 31.12.2009 übernahm die Gemeinde neben dem Vermögen auch die dazugehörigen Darlehen. Seither erfolgt die Abbildung im Kernhaushalt der Gemeinde. Seit 2010 wurden nur kleine Instandhaltungsmaßnahmen realisiert.

Gemäß Haushaltsplanung 2023 und Folgejahre ist es der Gemeinde nicht möglich die hohen Tilgungsleistungen, welche vorrangig aus dem Kommunalen Wohnungsbau resultieren, vollständig zu erwirtschaften. Altschulden bestehen nicht.

### **12.3. Risikobericht und Ausblick**

Die Gemeinde Leopoldshagen sieht die Folgen des demographischen Wandels als eine Ursache für die derzeitige und kommende Haushaltssituation. Das Alter der Bevölkerung wächst und die Bevölkerungsanzahl der Gemeinde nimmt weiter ab.

Ein weiteres Risiko stellen die Kommunalen Wohnungen dar. Der Gemeinde ist es laut Haushaltsplanung nicht möglich, die Tilgungsleistungen vollständig aus dem laufenden Bereich zu erwirtschaften. Gleichzeitig unterliegt der kommunale Wohnungsbestand einem erheblichen Instandhaltungsstau, welches sich im hohen Leerstand widerspiegelt. Die Gemeindevertretung möchte zukünftig den kommunalen Wohnungs- und Gebäudebestand analysieren und Handlungsalternativen erarbeiten.

Die Hebesätze der Realsteuern wurden zuletzt im Jahr 2020 erhöht um nicht gegen den Grundsatz der Einnahmenerzielung gemäß § 44 Abs.2 KV M-V zu verstoßen.

Wie bereits im Prognosebericht erwähnt, sind alle Maßnahmen zu ergreifen, die zur Wiederherstellung der dauernden Leistungsfähigkeit erforderlich sind. Die Gemeinde muss weiterhin jegliche Anstrengungen unternehmen, um die Haushaltslage nachhaltig zu verbessern. Eine Beantragung von Sonder- und Ergänzungszuweisungen bzw. Konsolidierungszuweisungen gemäß § 27 FAG M-V ist zum jetzigen Zeitpunkt nicht möglich.

Erhebliche Abweichungen von Planansätzen können nur durch eine strenge Haushaltsführung vermieden werden. Aufschub von geplanten Haushaltsansätzen hat zur Folge, dass die nachfolgenden Haushaltsjahre noch weiter belastet werden. Bei der Gestaltung der Haushaltsführung sollte sich die Gemeinde eines verbindlichen Maßnahmenkataloges bedienen.

Eggesin, 05.08.2023

Hackbarth  
Bürgermeister



## Anlagen

## Übersicht der Teilhaushalte und den zugeordneten Produkten

Budget	Produkt	Bezeichnung
<b>80 01</b>		<b>Kämmerei- und Hauptamt</b>
	11.10.10.00	Verwaltung und Gremien der Gemeinde
	12.10.10.00	Wahlen
	21.10.10.00	Grundschule
	21.50.10.00	Schulkostenanteile Regionale Schulen
	28.10.10.00	Heimat und sonstige Kulturpflege
	33.10.10.00	Förderung der Wohlfahrtspflege
	36.10.10.00	Förderung von Kindern in Tageseinrichtungen
	42.40.10.00	Sportstätten
	54.00.10.00	Konzessionsabgaben
	55.20.10.00	Wasser- und Bodenverband
	57.30.30.00	Kommunale Einrichtungen / Mehrzweckgebäude
<b>80 02</b>		<b>Bau- und Ordnungsamt</b>
	11.40.20.00	Liegenschaften
	11.40.30.00	Bauhof
	12.60.10.00	Feuerwehr
	42.40.10.00	Sportstätten
	51.10.10.00	Bauleitplanung
	54.10.10.00	Gemeindestraßen
	55.30.10.00	Friedhof
<b>50 01</b>		<b>Zentrale Finanzdienstleistungen</b>
	61.10.10.00	Steuern, allgemeine Zuweisungen und Umlagen
	61.20.10.00	Sonstige allgemeine Finanzwirtschaft

● Gemeinde Leopoldshag		Selektion: Bilanzposition				Anlagenspiegel Handelsbilanziell in EUR				Betrieb	316 / 2022	Periode 12	Seite 1/1	
Entwicklung der Anschaffungswerte						Entwicklung der Abschreibungen								
Anlagen-Nr. Bilanzpos.	Anfangs- bestand AHK	Zugänge	Abgänge	Umbuchun- gen	Endbestand	Anfangsbe- stand AfA kum.	Abschrei- bungen des GJ	Umbuchun- gen	Zuschrei- bungen	Entnahme für Abgänge	Endbestand AfA kum.	Restbuch- wert VJ	Restbuch- wert GJ	
1100	1.1 Immaterielle Vermögensgegenstände													
	69.662,73	0,00	0,00	0,00	69.662,73	69.468,55	21,64	0,00	0,00	0,00	69.490,19	194,18	172,54	
1201	1.2.1 Wald, Forsten													
	1,00	0,00	0,00	0,00	1,00	0,00	0,00	0,00	0,00	0,00	0,00	1,00	1,00	
1202	1.2.2 Sonstige unbebaute Grundstücke und grundstücksgleiche Rechte													
	37.511,70	0,00	0,00	0,00	37.511,70	0,00	0,00	0,00	0,00	0,00	0,00	37.511,70	37.511,70	
1203	1.2.3 Bebaute Grundstücke und grundstücksgleiche Rechte													
	3.329.411,67	0,00	0,00	0,00	3.329.411,67	1.337.816,54	51.875,91	0,00	0,00	0,00	1.389.692,45	1.991.595,13	1.939.719,22	
1204	1.2.4 Infrastrukturvermögen													
	1.379.821,25	0,00	0,00	0,00	1.379.821,25	758.876,85	36.687,50	0,00	0,00	0,00	795.564,35	620.944,40	584.256,90	
1207	1.2.7 Maschinen, technische Anlagen, Fahrzeuge													
	391.200,47	23.408,74	317,65	0,00	414.291,56	52.860,97	25.805,27	0,00	0,00	0,00	78.666,24	338.339,50	335.625,32	
1208	1.2.8 Betriebs- und Geschäftsausstattung													
	4.860,98	0,00	0,00	0,00	4.860,98	2.346,67	520,00	0,00	0,00	0,00	2.866,67	2.514,31	1.994,31	
1210	1.2.10 Geleistete Anzahlungen auf Sachanlagen, Anlagen in Bau													
	0,00	63.038,32	0,00	0,00	63.038,32	0,00	0,00	0,00	0,00	0,00	0,00	0,00	63.038,32	
1305	1.3.5 Sondervermögen mit Sonderrechnung, Zweckverbände													
	280.495,65	0,00	0,00	0,00	280.495,65	0,00	0,00	0,00	0,00	0,00	0,00	280.495,65	280.495,65	
Endsumme:		5.492.965,45	86.447,06	317,65	0,00	5.579.094,86	2.221.369,58	114.910,32	0,00	0,00	0,00	2.336.279,90	3.271.595,87	3.242.814,96

● Gemeinde Leopoldshag		Selektion: Bilanzposition				Anlagenspiegel Handelsbilanziell in EUR				Betrieb	316 / 2022	Periode 12	Seite 1/28	
Entwicklung der Anschaffungswerte						Entwicklung der Abschreibungen								
Anlagen-Nr. Bilanzpos.	Anfangs- bestand AHK	Zugänge	Abgänge	Umbuchun- gen	Endbestand	Anfangsbe- stand AfA kum.	Abschrei- bungen des GJ	Umbuchun- gen	Zuschrei- bungen	Entnahme für Abgänge	Endbestand AfA kum.	Restbuch- wert VJ	Restbuch- wert GJ	
1100	1.1 Immaterielle Vermögensgegenstände													
16000759	Microsoft Office 2010 10 Lizenzen mobiles Klassenzimmer			Inbetriebnahme:	12.2010	Nutzungsdauer:	60/0	Beleg:						
	441,85	0,00	0,00			441,85	440,85	0,00	0,00	0,00	0,00	440,85	1,00	1,00
16000760	GDATA Internet Security 2010 inkl. 12 Mon. Premium Support			Inbetriebnahme:	12.2010	Nutzungsdauer:	12/0	Beleg:						
	422,45	0,00	0,00			422,45	421,45	0,00	0,00	0,00	421,45	1,00	1,00	
16000944	Breitbandversorgung DSL			Inbetriebnahme:	06.2013	Nutzungsdauer:	60/0	Beleg:	967378					
	68.582,00	0,00	0,00			68.582,00	68.581,00	0,00	0,00	0,00	68.581,00	1,00	1,00	
16001033	Investitionszuschuss Spielplatz Kita Mönkebude			Inbetriebnahme:	11.2020	Nutzungsdauer:	120/94	Beleg:	1484981					
	216,43	0,00	0,00			216,43	25,25	21,64	0,00	0,00	46,89	191,18	169,54	
Zwischensumme:		69.662,73	0,00	0,00		69.662,73	69.468,55	21,64	0,00	0,00	69.490,19	194,18	172,54	

● Gemeinde Leopoldshag		Selektion: Bilanzposition			Anlagenspiegel Handelsbilanziell in EUR					Betrieb	316 / 2022	Periode 12	Seite 2/28
Entwicklung der Anschaffungswerte						Entwicklung der Abschreibungen							
Anlagen-Nr. Bilanzpos.	Anfangs- bestand AHK	Zugänge	Abgänge	Umbuchun- gen	Endbestand	Anfangsbe- stand AfA kum.	Abschrei- bungen des GJ	Umbuchun- gen	Zuschrei- bungen	Entnahme für Abgänge	Endbestand AfA kum.	Restbuch- wert VJ	Restbuch- wert GJ
1201	1.2.1 Wald, Forsten												
16000104 F5 Flst. 256/6 1227 Leopoldshagen					Inbetriebnahme:	12.2009	Nutzungsdauer:	0/0	Beleg:				
	1,00	0,00	0,00	0,00	1,00	0,00	0,00	0,00	0,00	0,00	0,00	1,00	1,00
Zwischensumme:		1,00	0,00	0,00	0,00	1,00	0,00	0,00	0,00	0,00	0,00	1,00	1,00

● Gemeinde Leopoldshag		Selektion: Bilanzposition				Anlagenspiegel Handelsbilanziell in EUR				Betrieb	316 / 2022	Periode 12	Seite 3/28
Entwicklung der Anschaffungswerte						Entwicklung der Abschreibungen							
Anlagen-Nr. Bilanzpos.	Anfangs- bestand AHK	Zugänge	Abgänge	Umbuchun- gen	Endbestand	Anfangsbe- stand AfA kum.	Abschrei- bungen des GJ	Umbuchun- gen	Zuschrei- bungen	Entnahme für Abgänge	Endbestand AfA kum.	Restbuch- wert VJ	Restbuch- wert GJ
1202	1.2.2 Sonstige unbebaute Grundstücke und												
16000048 F2	Flst. 9/0 880 Leopoldshagen			Inbetriebnahme:	12.2009	Nutzungsdauer:	0/0	Beleg:					
	114,40	0,00	0,00	0,00	114,40	0,00	0,00	0,00	0,00	0,00	0,00	114,40	114,40
16000049 F2	Flst. 17/0 520 Leopoldshagen			Inbetriebnahme:	12.2009	Nutzungsdauer:	0/0	Beleg:					
	3.983,20	0,00	0,00	0,00	3.983,20	0,00	0,00	0,00	0,00	0,00	0,00	3.983,20	3.983,20
16000059 F2	Flst. 155/7 307 Leopoldshagen			Inbetriebnahme:	12.2009	Nutzungsdauer:	0/0	Beleg:					
	171,92	0,00	0,00	0,00	171,92	0,00	0,00	0,00	0,00	0,00	0,00	171,92	171,92
16000060 F2	Flst. 155/8 366 Leopoldshagen			Inbetriebnahme:	12.2009	Nutzungsdauer:	0/0	Beleg:					
	204,96	0,00	0,00	0,00	204,96	0,00	0,00	0,00	0,00	0,00	0,00	204,96	204,96
16000062 F2	Flst. 155/13 199 Leopoldshagen			Inbetriebnahme:	12.2009	Nutzungsdauer:	0/0	Beleg:					
	111,44	0,00	0,00	0,00	111,44	0,00	0,00	0,00	0,00	0,00	0,00	111,44	111,44
16000063 F2	Flst. 155/14 363 Leopoldshagen			Inbetriebnahme:	12.2009	Nutzungsdauer:	0/0	Beleg:					
	203,28	0,00	0,00	0,00	203,28	0,00	0,00	0,00	0,00	0,00	0,00	203,28	203,28
16000064 F2	Flst. 170/2 44 Leopoldshagen			Inbetriebnahme:	12.2009	Nutzungsdauer:	0/0	Beleg:					
	24,64	0,00	0,00	0,00	24,64	0,00	0,00	0,00	0,00	0,00	0,00	24,64	24,64
16000067 F2	Flst. 206/14 1646 Leopoldshagen			Inbetriebnahme:	12.2009	Nutzungsdauer:	0/0	Beleg:					
	12.608,36	0,00	0,00	0,00	12.608,36	0,00	0,00	0,00	0,00	0,00	0,00	12.608,36	12.608,36
16000068 F2	Flst. 206/16 421 Leopoldshagen			Inbetriebnahme:	12.2009	Nutzungsdauer:	0/0	Beleg:					
	3.224,86	0,00	0,00	0,00	3.224,86	0,00	0,00	0,00	0,00	0,00	0,00	3.224,86	3.224,86
16000069 F2	Flst. 207/1 4 Leopoldshagen			Inbetriebnahme:	12.2009	Nutzungsdauer:	0/0	Beleg:					
	30,64	0,00	0,00	0,00	30,64	0,00	0,00	0,00	0,00	0,00	0,00	30,64	30,64
16000070 F2	Flst. 208/1 41 Leopoldshagen			Inbetriebnahme:	12.2009	Nutzungsdauer:	0/0	Beleg:					
	314,06	0,00	0,00	0,00	314,06	0,00	0,00	0,00	0,00	0,00	0,00	314,06	314,06

● Gemeinde Leopoldshag		Selektion: Bilanzposition				Anlagenspiegel Handelsbilanziell in EUR				Betrieb		316 / 2022		Periode 12		Seite 4/28	
Entwicklung der Anschaffungswerte						Entwicklung der Abschreibungen											
Anlagen-Nr. Bilanzpos.	Anfangs- bestand AHK	Zugänge	Abgänge	Umbuchun- gen	Endbestand	Anfangsbe- stand AfA kum.	Abschrei- bungen des GJ	Umbuchun- gen	Zuschrei- bungen	Entnahme für Abgänge	Endbestand AfA kum.	Restbuch- wert VJ	Restbuch- wert GJ				
1202	1.2.2 Sonstige unbebaute Grundstücke und																
16000072 F2	Flst. 208/3 320 Leopoldshagen			Inbetriebnahme:	12.2009	Nutzungsdauer:	0/0	Beleg:									
	41,60	0,00	0,00	0,00	41,60	0,00	0,00	0,00	0,00	0,00	0,00	41,60	41,60				
16000073 F2	Flst. 208/5 13 Leopoldshagen			Inbetriebnahme:	12.2009	Nutzungsdauer:	0/0	Beleg:									
	99,58	0,00	0,00	0,00	99,58	0,00	0,00	0,00	0,00	0,00	0,00	99,58	99,58				
16000074 F2	Flst. 227/0 9908 Leopoldshagen			Inbetriebnahme:	12.2009	Nutzungsdauer:	0/0	Beleg:									
	1.981,60	0,00	0,00	0,00	1.981,60	0,00	0,00	0,00	0,00	0,00	0,00	1.981,60	1.981,60				
16000075 F2	Flst. 248/0 1400 Leopoldshagen			Inbetriebnahme:	12.2009	Nutzungsdauer:	0/0	Beleg:									
	280,00	0,00	0,00	0,00	280,00	0,00	0,00	0,00	0,00	0,00	0,00	280,00	280,00				
16000076 F2	Flst. 249/0 14220 Leopoldshagen			Inbetriebnahme:	12.2009	Nutzungsdauer:	0/0	Beleg:									
	2.844,00	0,00	0,00	0,00	2.844,00	0,00	0,00	0,00	0,00	0,00	0,00	2.844,00	2.844,00				
16000086 F3	Flst. 177/0 23 Leopoldshagen			Inbetriebnahme:	12.2009	Nutzungsdauer:	0/0	Beleg:									
	176,18	0,00	0,00	0,00	176,18	0,00	0,00	0,00	0,00	0,00	0,00	176,18	176,18				
16000088 F3	Flst. 185/2 3226 Leopoldshagen			Inbetriebnahme:	12.2009	Nutzungsdauer:	0/0	Beleg:									
	3.685,72	0,00	0,00	0,00	3.685,72	0,00	0,00	0,00	0,00	0,00	0,00	3.685,72	3.685,72				
16000089 F3	Flst. 188/0 460 Leopoldshagen			Inbetriebnahme:	12.2009	Nutzungsdauer:	0/0	Beleg:									
	791,20	0,00	0,00	0,00	791,20	0,00	0,00	0,00	0,00	0,00	0,00	791,20	791,20				
16000097 F4	Flst. 75/6 475 Leopoldshagen			Inbetriebnahme:	12.2009	Nutzungsdauer:	0/0	Beleg:									
	3.638,50	0,00	0,00	0,00	3.638,50	0,00	0,00	0,00	0,00	0,00	0,00	3.638,50	3.638,50				
16000099 F4	Flst. 77/1 341 Leopoldshagen			Inbetriebnahme:	12.2009	Nutzungsdauer:	0/0	Beleg:									
	109,12	0,00	0,00	0,00	109,12	0,00	0,00	0,00	0,00	0,00	0,00	109,12	109,12				
16000100 F4	Flst. 77/2 25 Leopoldshagen			Inbetriebnahme:	12.2009	Nutzungsdauer:	0/0	Beleg:									
	8,00	0,00	0,00	0,00	8,00	0,00	0,00	0,00	0,00	0,00	0,00	8,00	8,00				

Entwicklung der Anschaffungswerte						Entwicklung der Abschreibungen							
Anlagen-Nr. Bilanzpos.	Anfangs- bestand AHK	Zugänge	Abgänge	Umbuchun- gen	Endbestand	Anfangsbe- stand AfA kum.	Abschrei- bungen des GJ	Umbuchun- gen	Zuschrei- bungen	Entnahme für Abgänge	Endbestand AfA kum.	Restbuch- wert VJ	Restbuch- wert GJ
1202	1.2.2 Sonstige unbebaute Grundstücke und												
16000905 F2 Flst. 233/2 21815 qm Leopoldshagen				Inbetriebnahme: 05.2010		Nutzungsdauer: /0		Beleg:					
	2.864,44	0,00	0,00	0,00	2.864,44	0,00	0,00	0,00	0,00	0,00	0,00	2.864,44	2.864,44
Zwischensumme:	37.511,70	0,00	0,00	0,00	37.511,70	0,00	0,00	0,00	0,00	0,00	0,00	37.511,70	37.511,70

1203

1.2.3 Bebaute Grundstücke und grundstücksgleiche

16000038 Außenanlage anteilig Amtsgebäude Goethestraße 12													
	7.739,31	0,00	0,00	0,00	7.739,31	5.705,27	226,00	0,00	0,00	0,00	5.931,27	2.034,04	1.808,04
16000078 F3 Flst. 9/1 604 Leopoldshagen													
	2.313,32	0,00	0,00	0,00	2.313,32	0,00	0,00	0,00	0,00	0,00	0,00	2.313,32	2.313,32
16000079 F3 Flst. 11/1 1462 Leopoldshagen													
	5.599,46	0,00	0,00	0,00	5.599,46	0,00	0,00	0,00	0,00	0,00	0,00	5.599,46	5.599,46
16000081 F3 Flst. 22/1 4084 Leopoldshagen													
	13.191,11	0,00	0,00	0,00	13.191,11	0,00	0,00	0,00	0,00	0,00	0,00	13.191,11	13.191,11
16000084 F3 Flst. 167/0 88 Leopoldshagen													
	337,04	0,00	0,00	0,00	337,04	0,00	0,00	0,00	0,00	0,00	0,00	337,04	337,04
16000085 F3 Flst. 168/0 270 Leopoldshagen													
	1.034,10	0,00	0,00	0,00	1.034,10	0,00	0,00	0,00	0,00	0,00	0,00	1.034,10	1.034,10
16000090 F3 Flst. 189/0 6690 Leopoldshagen													
	11.506,80	0,00	0,00	0,00	11.506,80	0,00	0,00	0,00	0,00	0,00	0,00	11.506,80	11.506,80
16000098 F4 Flst. 76/1 703 Leopoldshagen													
	2.692,49	0,00	0,00	0,00	2.692,49	0,00	0,00	0,00	0,00	0,00	0,00	2.692,49	2.692,49
16000101 F4 Flst. 78/0 9671 Leopoldshagen													
	6.043,12	0,00	0,00	0,00	6.043,12	0,00	0,00	0,00	0,00	0,00	0,00	6.043,12	6.043,12
16000106 F2 Flst. 206/10 147 Leopoldshagen													
	2.449,02	0,00	0,00	0,00	2.449,02	0,00	0,00	0,00	0,00	0,00	0,00	2.449,02	2.449,02
16000107 F2 Flst. 207/6 879 Leopoldshagen													
	14.860,14	0,00	0,00	0,00	14.860,14	0,00	0,00	0,00	0,00	0,00	0,00	14.860,14	14.860,14



● Gemeinde Leopoldshag		Selektion: Bilanzposition				Anlagenspiegel Handelsbilanziell in EUR				Betrieb	316 / 2022	Periode 12	Seite 7/28
Entwicklung der Anschaffungswerte						Entwicklung der Abschreibungen							
Anlagen-Nr. Bilanzpos.	Anfangs- bestand AHK	Zugänge	Abgänge	Umbuchun- gen	Endbestand	Anfangsbe- stand AfA kum.	Abschrei- bungen des GJ	Umbuchun- gen	Zuschrei- bungen	Entnahme für Abgänge	Endbestand AfA kum.	Restbuch- wert VJ	Restbuch- wert GJ
1203	1.2.3 Bebaute Grundstücke und grundstücksgleiche												
16000108 F3	Flst. 22/4 655 Leopoldshagen			Inbetriebnahme:	12.2009	Nutzungsdauer:	/0	Beleg:					
	1.986,48	0,00	0,00	0,00	1.986,48	0,00	0,00	0,00	0,00	0,00	0,00	1.986,48	1.986,48
16000109 F2	Flst. 1/7 840 Leopoldshagen			Inbetriebnahme:	12.2009	Nutzungsdauer:	/0	Beleg:					
	12.203,92	0,00	0,00	0,00	12.203,92	0,00	0,00	0,00	0,00	0,00	0,00	12.203,92	12.203,92
16000110 F2	Flst. 1/8 332 Leopoldshagen			Inbetriebnahme:	12.2009	Nutzungsdauer:	/0	Beleg:					
	5.516,45	0,00	0,00	0,00	5.516,45	0,00	0,00	0,00	0,00	0,00	0,00	5.516,45	5.516,45
16000111 F2	Flst. 208/6 229 Leopoldshagen			Inbetriebnahme:	12.2009	Nutzungsdauer:	/0	Beleg:					
	3.115,65	0,00	0,00	0,00	3.115,65	0,00	0,00	0,00	0,00	0,00	0,00	3.115,65	3.115,65
16000112 F2	Flst. 207/7 1573 Leopoldshagen			Inbetriebnahme:	12.2009	Nutzungsdauer:	/0	Beleg:					
	14.362,42	0,00	0,00	0,00	14.362,42	0,00	0,00	0,00	0,00	0,00	0,00	14.362,42	14.362,42
16000113 F3	Flst. 112 1995 Leopoldshagen			Inbetriebnahme:	12.2009	Nutzungsdauer:	/0	Beleg:					
	3.373,45	0,00	0,00	0,00	3.373,45	0,00	0,00	0,00	0,00	0,00	0,00	3.373,45	3.373,45
16000282	Grundschule Hinterreihe 163			Inbetriebnahme:	12.2009	Nutzungsdauer:	960/432	Beleg:					
	730.560,00	0,00	0,00	0,00	730.560,00	392.676,00	9.132,00	0,00	0,00	0,00	401.808,00	337.884,00	328.752,00
16000284	Sanitärgebäude Hinterreihe 163			Inbetriebnahme:	12.2009	Nutzungsdauer:	960/312	Beleg:					
	19.602,00	0,00	0,00	0,00	19.602,00	12.986,33	245,02	0,00	0,00	0,00	13.231,35	6.615,67	6.370,65
16000286	Mehrzweckgebäude Gemeinde / Jugendclub Hinterreihe 163			Inbetriebnahme:	12.2009	Nutzungsdauer:	960/312	Beleg:					
	118.828,00	0,00	0,00	0,00	118.828,00	78.723,55	1.485,35	0,00	0,00	0,00	80.208,90	40.104,45	38.619,10
16000289	Sportlerheim Bahnhofstr.			Inbetriebnahme:	12.2009	Nutzungsdauer:	960/300	Beleg:					
	36.929,00	0,00	0,00	0,00	36.929,00	24.927,05	461,61	0,00	0,00	0,00	25.388,66	12.001,95	11.540,34
16000290	Feuerwehrgerätehaus Bahnhofstraße			Inbetriebnahme:	12.2009	Nutzungsdauer:	960/552	Beleg:					
	55.787,00	0,00	0,00	0,00	55.787,00	23.012,17	697,34	0,00	0,00	0,00	23.709,51	32.774,83	32.077,49

● Gemeinde Leopoldshag		Selektion: Bilanzposition				Anlagenspiegel Handelsbilanziell in EUR				Betrieb	316 / 2022	Periode 12	Seite 8/28
Entwicklung der Anschaffungswerte						Entwicklung der Abschreibungen							
Anlagen-Nr. Bilanzpos.	Anfangs- bestand AHK	Zugänge	Abgänge	Umbuchun- gen	Endbestand	Anfangsbe- stand AfA kum.	Abschrei- bungen des GJ	Umbuchun- gen	Zuschrei- bungen	Entnahme für Abgänge	Endbestand AfA kum.	Restbuch- wert VJ	Restbuch- wert GJ
1203	1.2.3 Bebaute Grundstücke und grundstücksgleiche												
16000291	Wohngebäude Bahnhofstr. 206			Inbetriebnahme:	12.2009	Nutzungsdauer:	276/96	Beleg:					
	44.255,82	0,00	0,00	0,00	44.255,82	26.938,34	1.924,16	0,00	0,00	0,00	28.862,50	17.317,48	15.393,32
16000292	Nebengebäude 1 Bahnhofstr. 206			Inbetriebnahme:	12.2009	Nutzungsdauer:	0/0	Beleg:					
	1,00	0,00	0,00	0,00	1,00	0,00	0,00	0,00	0,00	0,00	0,00	1,00	1,00
16000293	Nebengebäude 2 Bahnhofstr. 206			Inbetriebnahme:	12.2009	Nutzungsdauer:	0/0	Beleg:					
	1,00	0,00	0,00	0,00	1,00	0,00	0,00	0,00	0,00	0,00	0,00	1,00	1,00
16000295	Wohngebäude Dorfstr. 83			Inbetriebnahme:	12.2009	Nutzungsdauer:	480/300	Beleg:					
	105.493,51	0,00	0,00	0,00	105.493,51	36.922,78	2.637,34	0,00	0,00	0,00	39.560,12	68.570,73	65.933,39
16000296	Wohngebäude Dorfstr. 84			Inbetriebnahme:	12.2009	Nutzungsdauer:	720/540	Beleg:					
	546.349,20	0,00	0,00	0,00	546.349,20	127.481,50	9.105,82	0,00	0,00	0,00	136.587,32	418.867,70	409.761,88
16000297	Wohngebäude Dorfstr. 13			Inbetriebnahme:	12.2009	Nutzungsdauer:	0/0	Beleg:					
	1,00	0,00	0,00	0,00	1,00	0,00	0,00	0,00	0,00	0,00	0,00	1,00	1,00
16000741	Turnhalle Hinterreihe 163			Inbetriebnahme:	12.2009	Nutzungsdauer:	960/552	Beleg:					
	1.139.578,04	0,00	0,00	0,00	1.139.578,04	437.623,71	14.935,20	0,00	0,00	0,00	452.558,91	701.954,33	687.019,13
16000742	Nebengebäude Stall Hinterreihe 163			Inbetriebnahme:	12.2009	Nutzungsdauer:	960/300	Beleg:					
	3.225,00	0,00	0,00	0,00	3.225,00	2.176,85	40,31	0,00	0,00	0,00	2.217,16	1.048,15	1.007,84
16000743	Friedhofskapelle			Inbetriebnahme:	12.2009	Nutzungsdauer:	960/72	Beleg:					
	7.656,00	0,00	0,00	0,00	7.656,00	6.986,10	95,70	0,00	0,00	0,00	7.081,80	669,90	574,20
16000744	Heimatstube Dorfstr.			Inbetriebnahme:	12.2009	Nutzungsdauer:	960/228	Beleg:					
	50.289,00	0,00	0,00	0,00	50.289,00	37.716,50	628,62	0,00	0,00	0,00	38.345,12	12.572,50	11.943,88
16000784	F 5 Flst. 151 anteilig Amtsgebäude			Inbetriebnahme:	12.2009	Nutzungsdauer:	/0	Beleg:					
	11.704,00	0,00	0,00	0,00	11.704,00	0,00	0,00	0,00	0,00	0,00	0,00	11.704,00	11.704,00

● Gemeinde Leopoldshag		Selektion: Bilanzposition				Anlagenspiegel Handelsbilanziell in EUR				Betrieb	316 / 2022	Periode 12	Seite 9/28	
Entwicklung der Anschaffungswerte						Entwicklung der Abschreibungen								
Anlagen-Nr. Bilanzpos.	Anfangs- bestand AHK	Zugänge	Abgänge	Umbuchun- gen	Endbestand	Anfangsbe- stand AfA kum.	Abschrei- bungen des GJ	Umbuchun- gen	Zuschrei- bungen	Entnahme für Abgänge	Endbestand AfA kum.	Restbuch- wert VJ	Restbuch- wert GJ	
1203	1.2.3 Bebaute Grundstücke und grundstücksgleiche													
16000785	anteilig Amtsgebäude Goethestraße 12			Inbetriebnahme:	12.2009	Nutzungsdauer:	960/216	Beleg:						
	62.658,39	0,00	0,00	0,00	62.658,39	47.351,17	805,64	0,00	0,00	0,00	48.156,81	15.307,22	14.501,58	
16000918	THK BiG - Doppelstabmattenzaun Dorfstr. 100a			Inbetriebnahme:	12.2011	Nutzungsdauer:	180/47	Beleg:	967117					
	4.418,15	0,00	0,00	0,00	4.418,15	2.969,97	294,55	0,00	0,00	0,00	3.264,52	1.448,18	1.153,63	
16000939	Teilsanierung Grundschule Leo.			Inbetriebnahme:	01.2012	Nutzungsdauer:	586/432	Beleg:	853792					
	158.294,20	0,00	0,00	0,00	158.294,20	38.358,06	3.241,52	0,00	0,00	0,00	41.599,58	119.936,14	116.694,62	
16000968	Zaun Turnhalle			Inbetriebnahme:	09.2014	Nutzungsdauer:	180/80	Beleg:	1106187					
	2.125,80	0,00	0,00	0,00	2.125,80	1.039,28	141,72	0,00	0,00	0,00	1.181,00	1.086,52	944,80	
16000969	Gebäude Dorfstr. 100a ehemals BiG			Inbetriebnahme:	01.2013	Nutzungsdauer:	360/216	Beleg:	1108487					
	75.200,00	0,00	0,00	0,00	75.200,00	27.573,67	2.506,65	0,00	0,00	0,00	30.080,32	47.626,33	45.119,68	
16000970	F2 Flst. 33/4 2905 qm Gemarkung Leopoldshagen			Inbetriebnahme:	01.2013	Nutzungsdauer:	/0	Beleg:	1108487					
	8.800,00	0,00	0,00	0,00	8.800,00	0,00	0,00	0,00	0,00	0,00	0,00	8.800,00	8.800,00	
16001013	Zaun Schulgarten			Inbetriebnahme:	07.2019	Nutzungsdauer:	180/138	Beleg:	1396739					
	1.172,52	0,00	0,00	0,00	1.172,52	195,42	78,17	0,00	0,00	0,00	273,59	977,10	898,93	
16001014	Zaunanlage Sportplatz			Inbetriebnahme:	03.2019	Nutzungsdauer:	120/74	Beleg:	1356020					
	19.478,08	0,00	0,00	0,00	19.478,08	5.518,79	1.947,81	0,00	0,00	0,00	7.466,60	13.959,29	12.011,48	
16001041	Zaunanlage Friedhof			Inbetriebnahme:	04.2021	Nutzungsdauer:	180/159	Beleg:	1477237					
	18.680,68	0,00	0,00	0,00	18.680,68	934,03	1.245,38	0,00	0,00	0,00	2.179,41	17.746,65	16.501,27	
Zwischensumme:		3.329.411,67	0,00	0,00	0,00	3.329.411,67	1.337.816,54	51.875,91	0,00	0,00	0,00	1.389.692,45	1.991.595,13	1.939.719,22

Entwicklung der Anschaffungswerte						Entwicklung der Abschreibungen							
Anlagen-Nr. Bilanzpos.	Anfangs- bestand AHK	Zugänge	Abgänge	Umbuchun- gen	Endbestand	Anfangsbe- stand AfA kum.	Abschrei- bungen des GJ	Umbuchun- gen	Zuschrei- bungen	Entnahme für Abgänge	Endbestand AfA kum.	Restbuch- wert VJ	Restbuch- wert GJ

1204	1.2.4 Infrastrukturvermögen													
16000005	Lfd. Nr. 5	Weg hinter der Turnhalle	Inbetriebnahme:	10.2007	Nutzungsdauer:	420/237	Beleg:	758675						
	49.055,51	0,00	0,00	0,00	49.055,51	19.935,71	1.403,36	0,00	0,00	0,00	21.339,07	29.119,80	27.716,44	
16000006	Lfd. Nr. 6	Weg Am Sportplatz Ländlicher Wegebau	Inbetriebnahme:	10.2007	Nutzungsdauer:	420/238	Beleg:	761150						
	62.348,86	0,00	0,00	0,00	62.348,86	25.236,15	1.781,41	0,00	0,00	0,00	27.017,56	37.112,71	35.331,30	
16000007	Lfd. Nr. 8.1	Kuhdamm Ländlicher Wegebau	Inbetriebnahme:	10.2007	Nutzungsdauer:	420/237	Beleg:	752575						
	135.842,57	0,00	0,00	0,00	135.842,57	54.799,61	3.905,68	0,00	0,00	0,00	58.705,29	81.042,96	77.137,28	
16000014	Lfd.-Nr.9 /	Hohe Heide Ländlicher Weg	Inbetriebnahme:	06.2008	Nutzungsdauer:	420/245	Beleg:	781544						
	72.610,03	0,00	0,00	0,00	72.610,03	28.269,09	2.070,39	0,00	0,00	0,00	30.339,48	44.340,94	42.270,55	
16000021	Lfd. Nr. 8.2	Kuhdamm 2. BA	Inbetriebnahme:	09.2009	Nutzungsdauer:	420/260	Beleg:	832396						
	113.854,48	0,00	0,00	0,00	113.854,48	40.148,76	3.251,72	0,00	0,00	0,00	43.400,48	73.705,72	70.454,00	
16000022	Lfd. Nr. 12	Ausbau Bahnhofstr.-Alte Kita Ländlicher Weg	Inbetriebnahme:	10.2009	Nutzungsdauer:	420/261	Beleg:							
	45.205,65	0,00	0,00	0,00	45.205,65	15.828,83	1.291,29	0,00	0,00	0,00	17.120,12	29.376,82	28.085,53	
16000044	F1 Flst. 38/0	5290 Leopoldshagen	Inbetriebnahme:	12.2009	Nutzungsdauer:	0/0	Beleg:							
	529,00	0,00	0,00	0,00	529,00	0,00	0,00	0,00	0,00	0,00	0,00	529,00	529,00	
16000045	F1 Flst. 40/0	1090 Leopoldshagen	Inbetriebnahme:	12.2009	Nutzungsdauer:	0/0	Beleg:							
	109,00	0,00	0,00	0,00	109,00	0,00	0,00	0,00	0,00	0,00	0,00	109,00	109,00	
16000046	F1 Flst. 118/0	28850 Leopoldshagen	Inbetriebnahme:	12.2009	Nutzungsdauer:	0/0	Beleg:							
	2.885,00	0,00	0,00	0,00	2.885,00	0,00	0,00	0,00	0,00	0,00	0,00	2.885,00	2.885,00	
16000047	F2 Flst. 1/9	163 Leopoldshagen	Inbetriebnahme:	12.2009	Nutzungsdauer:	0/0	Beleg:							
	16,30	0,00	0,00	0,00	16,30	0,00	0,00	0,00	0,00	0,00	0,00	16,30	16,30	
16000051	F2 Flst. 44/0	14400 Leopoldshagen	Inbetriebnahme:	12.2009	Nutzungsdauer:	0/0	Beleg:							
	1.440,00	0,00	0,00	0,00	1.440,00	0,00	0,00	0,00	0,00	0,00	0,00	1.440,00	1.440,00	

1204

1.2.4 Infrastrukturvermögen

16000052 F2	Flst. 46/0 2450 Leopoldshagen			Inbetriebnahme:	12.2009	Nutzungsdauer:	0/0	Beleg:					
	245,00	0,00	0,00						0,00	0,00	0,00	245,00	245,00
16000053 F2	Flst. 47/0 108 Leopoldshagen			Inbetriebnahme:	12.2009	Nutzungsdauer:	0/0	Beleg:					
	10,80	0,00	0,00						0,00	0,00	0,00	10,80	10,80
16000054 F2	Flst. 56/1 1472 Leopoldshagen			Inbetriebnahme:	12.2009	Nutzungsdauer:	0/0	Beleg:					
	147,20	0,00	0,00						0,00	0,00	0,00	147,20	147,20
16000055 F2	Flst. 60/0 1440 Leopoldshagen			Inbetriebnahme:	12.2009	Nutzungsdauer:	0/0	Beleg:					
	144,00	0,00	0,00						0,00	0,00	0,00	144,00	144,00
16000056 F2	Flst. 103/2 588 Leopoldshagen			Inbetriebnahme:	12.2009	Nutzungsdauer:	0/0	Beleg:					
	58,80	0,00	0,00						0,00	0,00	0,00	58,80	58,80
16000057 F2	Flst. 151/0 330 Leopoldshagen			Inbetriebnahme:	12.2009	Nutzungsdauer:	0/0	Beleg:					
	33,00	0,00	0,00						0,00	0,00	0,00	33,00	33,00
16000058 F2	Flst. 155/4 718 Leopoldshagen			Inbetriebnahme:	12.2009	Nutzungsdauer:	0/0	Beleg:					
	71,80	0,00	0,00						0,00	0,00	0,00	71,80	71,80
16000061 F2	Flst. 155/10 505 Leopoldshagen			Inbetriebnahme:	12.2009	Nutzungsdauer:	0/0	Beleg:					
	50,50	0,00	0,00						0,00	0,00	0,00	50,50	50,50
16000065 F2	Flst. 182/0 590 Leopoldshagen			Inbetriebnahme:	12.2009	Nutzungsdauer:	0/0	Beleg:					
	59,00	0,00	0,00						0,00	0,00	0,00	59,00	59,00
16000066 F2	Flst. 206/9 158 Leopoldshagen			Inbetriebnahme:	12.2009	Nutzungsdauer:	0/0	Beleg:					
	15,80	0,00	0,00						0,00	0,00	0,00	15,80	15,80
16000071 F2	Flst. 208/3 628 Leopoldshagen			Inbetriebnahme:	12.2009	Nutzungsdauer:	0/0	Beleg:					
	62,80	0,00	0,00						0,00	0,00	0,00	62,80	62,80

● Gemeinde Leopoldshag		Selektion: Bilanzposition				Anlagenspiegel Handelsbilanziell in EUR				Betrieb		316 / 2022		Periode 12		Seite 12/28	
Entwicklung der Anschaffungswerte						Entwicklung der Abschreibungen											
Anlagen-Nr. Bilanzpos.	Anfangs- bestand AHK	Zugänge	Abgänge	Umbuchun- gen	Endbestand	Anfangsbe- stand AfA kum.	Abschrei- bungen des GJ	Umbuchun- gen	Zuschrei- bungen	Entnahme für Abgänge	Endbestand AfA kum.	Restbuch- wert VJ	Restbuch- wert GJ				
1204	1.2.4 Infrastrukturvermögen																
16000077 F3	Flst. 5/4 151 Leopoldshagen			Inbetriebnahme:	12.2009	Nutzungsdauer:	0/0	Beleg:									
	15,10	0,00	0,00	0,00	15,10	0,00	0,00	0,00	0,00	0,00	0,00	15,10	15,10				
16000080 F3	Flst. 18/0 250 Leopoldshagen			Inbetriebnahme:	12.2009	Nutzungsdauer:	0/0	Beleg:									
	25,00	0,00	0,00	0,00	25,00	0,00	0,00	0,00	0,00	0,00	0,00	25,00	25,00				
16000082 F3	Flst. 111/0 110 Leopoldshagen			Inbetriebnahme:	12.2009	Nutzungsdauer:	0/0	Beleg:									
	11,00	0,00	0,00	0,00	11,00	0,00	0,00	0,00	0,00	0,00	0,00	11,00	11,00				
16000083 F3	Flst. 163/0 108 Leopoldshagen			Inbetriebnahme:	12.2009	Nutzungsdauer:	0/0	Beleg:									
	10,80	0,00	0,00	0,00	10,80	0,00	0,00	0,00	0,00	0,00	0,00	10,80	10,80				
16000087 F3	Flst. 183/0 1166 Leopoldshagen			Inbetriebnahme:	12.2009	Nutzungsdauer:	0/0	Beleg:									
	116,60	0,00	0,00	0,00	116,60	0,00	0,00	0,00	0,00	0,00	0,00	116,60	116,60				
16000091 F3	Flst. 196/0 6840 Leopoldshagen			Inbetriebnahme:	12.2009	Nutzungsdauer:	0/0	Beleg:									
	684,00	0,00	0,00	0,00	684,00	0,00	0,00	0,00	0,00	0,00	0,00	684,00	684,00				
16000092 F3	Flst. 223/0 1430 Leopoldshagen			Inbetriebnahme:	12.2009	Nutzungsdauer:	0/0	Beleg:									
	143,00	0,00	0,00	0,00	143,00	0,00	0,00	0,00	0,00	0,00	0,00	143,00	143,00				
16000093 F3	Flst. 265/0 12050 Leopoldshagen			Inbetriebnahme:	12.2009	Nutzungsdauer:	0/0	Beleg:									
	1.205,00	0,00	0,00	0,00	1.205,00	0,00	0,00	0,00	0,00	0,00	0,00	1.205,00	1.205,00				
16000094 F3	Flst. 269/0 410 Leopoldshagen			Inbetriebnahme:	12.2009	Nutzungsdauer:	0/0	Beleg:									
	41,00	0,00	0,00	0,00	41,00	0,00	0,00	0,00	0,00	0,00	0,00	41,00	41,00				
16000095 F3	Flst. 270/2 1620 Leopoldshagen			Inbetriebnahme:	12.2009	Nutzungsdauer:	0/0	Beleg:									
	162,00	0,00	0,00	0,00	162,00	0,00	0,00	0,00	0,00	0,00	0,00	162,00	162,00				
16000096 F4	Flst. 21/3 702 Leopoldshagen			Inbetriebnahme:	12.2009	Nutzungsdauer:	0/0	Beleg:									
	70,20	0,00	0,00	0,00	70,20	0,00	0,00	0,00	0,00	0,00	0,00	70,20	70,20				

● Gemeinde Leopoldshag		Selektion: Bilanzposition				Anlagenspiegel Handelsbilanziell in EUR				Betrieb	316 / 2022	Periode 12	Seite 13/28
Entwicklung der Anschaffungswerte						Entwicklung der Abschreibungen							
Anlagen-Nr. Bilanzpos.	Anfangs- bestand AHK	Zugänge	Abgänge	Umbuchun- gen	Endbestand	Anfangsbe- stand AfA kum.	Abschrei- bungen des GJ	Umbuchun- gen	Zuschrei- bungen	Entnahme für Abgänge	Endbestand AfA kum.	Restbuch- wert VJ	Restbuch- wert GJ
1204	1.2.4 Infrastrukturvermögen												
16000102 F4	Flst. 133/1 3236 Leopoldshagen			Inbetriebnahme:	12.2009	Nutzungsdauer:	0/0	Beleg:					
	323,60	0,00	0,00	0,00	323,60	0,00	0,00	0,00	0,00	0,00	0,00	323,60	323,60
16000103 F4	Flst. 137/1 454 Leopoldshagen			Inbetriebnahme:	12.2009	Nutzungsdauer:	0/0	Beleg:					
	45,40	0,00	0,00	0,00	45,40	0,00	0,00	0,00	0,00	0,00	0,00	45,40	45,40
16000114	Lfd. Nr. 1 Ländlicher Weg Ausbau			Inbetriebnahme:	12.2009	Nutzungsdauer:	420/156	Beleg:					
	86.349,00	0,00	0,00	0,00	86.349,00	51.809,39	2.467,11	0,00	0,00	0,00	54.276,50	34.539,61	32.072,50
16000116	Lfd. Nr. 2 Dorfstr. L31			Inbetriebnahme:	12.2009	Nutzungsdauer:	420/204	Beleg:					
	18.705,00	0,00	0,00	0,00	18.705,00	9.085,30	534,43	0,00	0,00	0,00	9.619,73	9.619,70	9.085,27
16000118	Lfd. Nr. 3 Strepel 1			Inbetriebnahme:	12.2009	Nutzungsdauer:	420/204	Beleg:					
	14.949,00	0,00	0,00	0,00	14.949,00	7.260,93	427,12	0,00	0,00	0,00	7.688,05	7.688,07	7.260,95
16000119	Lfd. Nr. 3 Strepel 2			Inbetriebnahme:	12.2009	Nutzungsdauer:	420/204	Beleg:					
	19.744,00	0,00	0,00	0,00	19.744,00	9.589,93	564,12	0,00	0,00	0,00	10.154,05	10.154,07	9.589,95
16000120	Lfd. Nr. 3 Strepel 4			Inbetriebnahme:	12.2009	Nutzungsdauer:	420/204	Beleg:					
	19.180,00	0,00	0,00	0,00	19.180,00	9.316,00	548,00	0,00	0,00	0,00	9.864,00	9.864,00	9.316,00
16000121	Lfd. Nr. 3 Strepel 5			Inbetriebnahme:	12.2009	Nutzungsdauer:	420/204	Beleg:					
	16.077,00	0,00	0,00	0,00	16.077,00	7.808,79	459,35	0,00	0,00	0,00	8.268,14	8.268,21	7.808,86
16000122	Lfd. Nr. 3 Strepel 6			Inbetriebnahme:	12.2009	Nutzungsdauer:	420/204	Beleg:					
	14.667,00	0,00	0,00	0,00	14.667,00	7.124,01	419,06	0,00	0,00	0,00	7.543,07	7.542,99	7.123,93
16000123	Lfd. Nr. 3 Strepel 7			Inbetriebnahme:	12.2009	Nutzungsdauer:	420/204	Beleg:					
	1.974,00	0,00	0,00	0,00	1.974,00	958,80	56,40	0,00	0,00	0,00	1.015,20	1.015,20	958,80
16000124	Lfd. Nr. 3 Strepel 8			Inbetriebnahme:	12.2009	Nutzungsdauer:	420/204	Beleg:					
	17.770,00	0,00	0,00	0,00	17.770,00	8.631,13	507,71	0,00	0,00	0,00	9.138,84	9.138,87	8.631,16

1204

1.2.4 Infrastrukturvermögen

16000125 Lfd. Nr. 3 Strepel 9				Inbetriebnahme:	12.2009	Nutzungsdauer:	420/204	Beleg:					
	15.513,00	0,00	0,00	0,00		15.513,00	7.534,90	443,23	0,00	0,00	0,00	7.978,13	7.978,10 7.534,87
16000126 Lfd. Nr. 3 Strepel 10				Inbetriebnahme:	12.2009	Nutzungsdauer:	420/204	Beleg:					
	16.359,00	0,00	0,00	0,00		16.359,00	7.945,80	467,40	0,00	0,00	0,00	8.413,20	8.413,20 7.945,80
16000127 Lfd. Nr. 3 Strepel 11				Inbetriebnahme:	12.2009	Nutzungsdauer:	420/204	Beleg:					
	16.359,00	0,00	0,00	0,00		16.359,00	7.945,80	467,40	0,00	0,00	0,00	8.413,20	8.413,20 7.945,80
16000128 Lfd. Nr. 3 Strepel 12				Inbetriebnahme:	12.2009	Nutzungsdauer:	420/204	Beleg:					
	2.821,00	0,00	0,00	0,00		2.821,00	1.370,20	80,60	0,00	0,00	0,00	1.450,80	1.450,80 1.370,20
16000129 Lfd. Nr. 3 Strepel 13				Inbetriebnahme:	12.2009	Nutzungsdauer:	420/204	Beleg:					
	17.488,00	0,00	0,00	0,00		17.488,00	8.494,21	499,66	0,00	0,00	0,00	8.993,87	8.993,79 8.494,13
16000130 Lfd. Nr. 3 Strepel 14				Inbetriebnahme:	12.2009	Nutzungsdauer:	420/204	Beleg:					
	21.437,00	0,00	0,00	0,00		21.437,00	10.412,27	612,48	0,00	0,00	0,00	11.024,75	11.024,73 10.412,25
16000131 Lfd. Nr. 3 Strepel 15				Inbetriebnahme:	12.2009	Nutzungsdauer:	420/204	Beleg:					
	16.924,00	0,00	0,00	0,00		16.924,00	8.220,19	483,55	0,00	0,00	0,00	8.703,74	8.703,81 8.220,26
16000132 Lfd. Nr. 3 Strepel 16				Inbetriebnahme:	12.2009	Nutzungsdauer:	420/204	Beleg:					
	16.642,00	0,00	0,00	0,00		16.642,00	8.083,27	475,49	0,00	0,00	0,00	8.558,76	8.558,73 8.083,24
16000133 Lfd. Nr. 3 Strepel 17				Inbetriebnahme:	12.2009	Nutzungsdauer:	420/204	Beleg:					
	4.231,00	0,00	0,00	0,00		4.231,00	2.055,07	120,89	0,00	0,00	0,00	2.175,96	2.175,93 2.055,04
16000134 Lfd. Nr. 3 Strepel 18				Inbetriebnahme:	12.2009	Nutzungsdauer:	420/204	Beleg:					
	16.359,00	0,00	0,00	0,00		16.359,00	7.945,80	467,40	0,00	0,00	0,00	8.413,20	8.413,20 7.945,80
16000135 Lfd. Nr. 3 Strepel 19 / 1				Inbetriebnahme:	12.2009	Nutzungsdauer:	420/204	Beleg:					
	17.206,00	0,00	0,00	0,00		17.206,00	8.357,20	491,60	0,00	0,00	0,00	8.848,80	8.848,80 8.357,20



● Gemeinde Leopoldshag		Selektion: Bilanzposition				Anlagenspiegel Handelsbilanziell in EUR				Betrieb	316 / 2022	Periode 12	Seite 15/28
Entwicklung der Anschaffungswerte						Entwicklung der Abschreibungen							
Anlagen-Nr. Bilanzpos.	Anfangs- bestand AHK	Zugänge	Abgänge	Umbuchun- gen	Endbestand	Anfangsbe- stand AfA kum.	Abschrei- bungen des GJ	Umbuchun- gen	Zuschrei- bungen	Entnahme für Abgänge	Endbestand AfA kum.	Restbuch- wert VJ	Restbuch- wert GJ
1204	1.2.4 Infrastrukturvermögen												
16000136	Lfd. Nr. 3 Strepel 19 / 2			Inbetriebnahme:	12.2009	Nutzungsdauer:	0/0	Beleg:					
	1,00	0,00	0,00	0,00	1,00	0,00	0,00	0,00	0,00	0,00	0,00	1,00	1,00
16000155	Lfd. Nr. 4.1 Bahnhofstraße Unterabschnitt 1			Inbetriebnahme:	12.2009	Nutzungsdauer:	420/204	Beleg:					
	4.513,00	0,00	0,00	0,00	4.513,00	2.191,99	128,95	0,00	0,00	0,00	2.320,94	2.321,01	2.192,06
16000157	Lfd. Nr. 4.2 Bahnhofstraße Unterabschnitt 2			Inbetriebnahme:	12.2009	Nutzungsdauer:	0/0	Beleg:					
	1,00	0,00	0,00	0,00	1,00	0,00	0,00	0,00	0,00	0,00	0,00	1,00	1,00
16000158	Lfd. Nr. 7 Plattenweg in den Wiesen			Inbetriebnahme:	12.2009	Nutzungsdauer:	0/0	Beleg:					
	1,00	0,00	0,00	0,00	1,00	0,00	0,00	0,00	0,00	0,00	0,00	1,00	1,00
16000159	Lfd. Nr. 10 Dorfstr. um den Neubau			Inbetriebnahme:	12.2009	Nutzungsdauer:	0/0	Beleg:					
	1,00	0,00	0,00	0,00	1,00	0,00	0,00	0,00	0,00	0,00	0,00	1,00	1,00
16000160	Lfd. Nr. 11.1 Gehweg rechts von Mönke bude kommend			Inbetriebnahme:	12.2009	Nutzungsdauer:	420/24	Beleg:					
	35.478,00	0,00	0,00	0,00	35.478,00	32.437,04	1.013,65	0,00	0,00	0,00	33.450,69	3.040,96	2.027,31
16000163	Lfd. Nr. 11.2 Gehweg links von Mönke bude kommend			Inbetriebnahme:	12.2009	Nutzungsdauer:	420/24	Beleg:					
	82.092,00	0,00	0,00	0,00	82.092,00	75.055,54	2.345,49	0,00	0,00	0,00	77.401,03	7.036,46	4.690,97
16000166	Zuwegung 1			Inbetriebnahme:	12.2009	Nutzungsdauer:	420/108	Beleg:					
	389,00	0,00	0,00	0,00	389,00	277,85	11,12	0,00	0,00	0,00	288,97	111,15	100,03
16000169	Zuwegung 2			Inbetriebnahme:	12.2009	Nutzungsdauer:	420/108	Beleg:					
	2.221,00	0,00	0,00	0,00	2.221,00	1.586,45	63,45	0,00	0,00	0,00	1.649,90	634,55	571,10
16000172	Zuwegung 3			Inbetriebnahme:	12.2009	Nutzungsdauer:	420/108	Beleg:					
	555,00	0,00	0,00	0,00	555,00	396,45	15,86	0,00	0,00	0,00	412,31	158,55	142,69
16000175	Zuwegung 4			Inbetriebnahme:	12.2009	Nutzungsdauer:	420/108	Beleg:					
	3.109,00	0,00	0,00	0,00	3.109,00	2.220,73	88,83	0,00	0,00	0,00	2.309,56	888,27	799,44

● Gemeinde Leopoldshag		Selektion: Bilanzposition				Anlagenspiegel Handelsbilanziell in EUR				Betrieb	316 / 2022	Periode 12	Seite 16/28
Entwicklung der Anschaffungswerte						Entwicklung der Abschreibungen							
Anlagen-Nr. Bilanzpos.	Anfangs- bestand AHK	Zugänge	Abgänge	Umbuchun- gen	Endbestand	Anfangsbe- stand AfA kum.	Abschrei- bungen des GJ	Umbuchun- gen	Zuschrei- bungen	Entnahme für Abgänge	Endbestand AfA kum.	Restbuch- wert VJ	Restbuch- wert GJ
1204	1.2.4 Infrastrukturvermögen												
16000178 Zuwegung 5				Inbetriebnahme:	12.2009	Nutzungsdauer:	420/108	Beleg:					
	444,00	0,00	0,00	0,00	444,00	317,15	12,69	0,00	0,00	0,00	329,84	126,85	114,16
16000181 Zuwegung 6				Inbetriebnahme:	12.2009	Nutzungsdauer:	420/108	Beleg:					
	1.887,00	0,00	0,00	0,00	1.887,00	1.347,85	53,91	0,00	0,00	0,00	1.401,76	539,15	485,24
16000184 Zuwegung 7				Inbetriebnahme:	12.2009	Nutzungsdauer:	420/108	Beleg:					
	4.608,00	0,00	0,00	0,00	4.608,00	3.291,45	131,66	0,00	0,00	0,00	3.423,11	1.316,55	1.184,89
16000187 Zuwegung 8				Inbetriebnahme:	12.2009	Nutzungsdauer:	420/108	Beleg:					
	3.053,00	0,00	0,00	0,00	3.053,00	2.180,85	87,21	0,00	0,00	0,00	2.268,06	872,15	784,94
16000189 Zuwegung 9				Inbetriebnahme:	12.2009	Nutzungsdauer:	420/108	Beleg:					
	2.831,00	0,00	0,00	0,00	2.831,00	2.022,31	80,87	0,00	0,00	0,00	2.103,18	808,69	727,82
16000191 Zuwegung 10				Inbetriebnahme:	12.2009	Nutzungsdauer:	420/108	Beleg:					
	833,00	0,00	0,00	0,00	833,00	595,15	23,79	0,00	0,00	0,00	618,94	237,85	214,06
16000194 Zuwegung 11				Inbetriebnahme:	12.2009	Nutzungsdauer:	420/108	Beleg:					
	777,00	0,00	0,00	0,00	777,00	554,85	22,22	0,00	0,00	0,00	577,07	222,15	199,93
16000197 Zuwegung 12				Inbetriebnahme:	12.2009	Nutzungsdauer:	420/108	Beleg:					
	1.554,00	0,00	0,00	0,00	1.554,00	1.110,07	44,39	0,00	0,00	0,00	1.154,46	443,93	399,54
16000200 Zuwegung 13				Inbetriebnahme:	12.2009	Nutzungsdauer:	420/108	Beleg:					
	389,00	0,00	0,00	0,00	389,00	277,69	11,13	0,00	0,00	0,00	288,82	111,31	100,18
16000203 Zuwegung 14				Inbetriebnahme:	12.2009	Nutzungsdauer:	420/108	Beleg:					
	389,00	0,00	0,00	0,00	389,00	277,69	11,13	0,00	0,00	0,00	288,82	111,31	100,18
16000206 Zuwegung 15				Inbetriebnahme:	12.2009	Nutzungsdauer:	420/108	Beleg:					
	777,00	0,00	0,00	0,00	777,00	554,85	22,22	0,00	0,00	0,00	577,07	222,15	199,93

● Gemeinde Leopoldshag		Selektion: Bilanzposition				Anlagenspiegel Handelsbilanziell in EUR				Betrieb	316 / 2022	Periode 12	Seite 17/28
Entwicklung der Anschaffungswerte						Entwicklung der Abschreibungen							
Anlagen-Nr. Bilanzpos.	Anfangs- bestand AHK	Zugänge	Abgänge	Umbuchun- gen	Endbestand	Anfangsbe- stand AfA kum.	Abschrei- bungen des GJ	Umbuchun- gen	Zuschrei- bungen	Entnahme für Abgänge	Endbestand AfA kum.	Restbuch- wert VJ	Restbuch- wert GJ
1204	1.2.4 Infrastrukturvermögen												
16000209 Zuwegung 16				Inbetriebnahme:	12.2009	Nutzungsdauer:	420/108	Beleg:					
	333,00	0,00	0,00	0,00	333,00	237,76	9,52	0,00	0,00	0,00	247,28	95,24	85,72
16000212 Zuwegung 17				Inbetriebnahme:	12.2009	Nutzungsdauer:	420/108	Beleg:					
	444,00	0,00	0,00	0,00	444,00	317,05	12,69	0,00	0,00	0,00	329,74	126,95	114,26
16000215 Zuwegung 18				Inbetriebnahme:	12.2009	Nutzungsdauer:	420/108	Beleg:					
	666,00	0,00	0,00	0,00	666,00	475,55	19,05	0,00	0,00	0,00	494,60	190,45	171,40
16000218 Parkbuchten 1				Inbetriebnahme:	12.2009	Nutzungsdauer:	420/108	Beleg:					
	1.610,00	0,00	0,00	0,00	1.610,00	1.150,00	46,00	0,00	0,00	0,00	1.196,00	460,00	414,00
16000221 Parkbuchten 2				Inbetriebnahme:	12.2009	Nutzungsdauer:	420/108	Beleg:					
	1.998,00	0,00	0,00	0,00	1.998,00	1.427,15	57,09	0,00	0,00	0,00	1.484,24	570,85	513,76
16000224 Parkbuchten 3				Inbetriebnahme:	12.2009	Nutzungsdauer:	420/108	Beleg:					
	2.609,00	0,00	0,00	0,00	2.609,00	1.863,76	74,52	0,00	0,00	0,00	1.938,28	745,24	670,72
16000227 Parkbuchten 4				Inbetriebnahme:	12.2009	Nutzungsdauer:	420/108	Beleg:					
	2.054,00	0,00	0,00	0,00	2.054,00	1.467,05	58,70	0,00	0,00	0,00	1.525,75	586,95	528,25
16000230 Parkbuchten 5				Inbetriebnahme:	12.2009	Nutzungsdauer:	420/108	Beleg:					
	1.998,00	0,00	0,00	0,00	1.998,00	1.427,15	57,09	0,00	0,00	0,00	1.484,24	570,85	513,76
16000233 Parkbuchten 6				Inbetriebnahme:	12.2009	Nutzungsdauer:	420/108	Beleg:					
	1.998,00	0,00	0,00	0,00	1.998,00	1.427,15	57,09	0,00	0,00	0,00	1.484,24	570,85	513,76
16000236 Parkbuchten 7				Inbetriebnahme:	12.2009	Nutzungsdauer:	420/108	Beleg:					
	3.775,00	0,00	0,00	0,00	3.775,00	2.696,31	107,87	0,00	0,00	0,00	2.804,18	1.078,69	970,82
16000239 Parkbuchten 8				Inbetriebnahme:	12.2009	Nutzungsdauer:	420/108	Beleg:					
	2.776,00	0,00	0,00	0,00	2.776,00	1.982,95	79,31	0,00	0,00	0,00	2.062,26	793,05	713,74

● Gemeinde Leopoldshag		Selektion: Bilanzposition			Anlagenspiegel Handelsbilanziell in EUR					Betrieb	316 / 2022	Periode 12	Seite 18/28
Entwicklung der Anschaffungswerte						Entwicklung der Abschreibungen							
Anlagen-Nr. Bilanzpos.	Anfangs- bestand AHK	Zugänge	Abgänge	Umbuchun- gen	Endbestand	Anfangsbe- stand AfA kum.	Abschrei- bungen des GJ	Umbuchun- gen	Zuschrei- bungen	Entnahme für Abgänge	Endbestand AfA kum.	Restbuch- wert VJ	Restbuch- wert GJ
1204	1.2.4 Infrastrukturvermögen												
16000242	Parkbuchten 9			Inbetriebnahme:	12.2009	Nutzungsdauer:	420/108	Beleg:					
	6.551,00	0,00	0,00	0,00	6.551,00	4.679,25	187,18	0,00	0,00	0,00	4.866,43	1.871,75	1.684,57
16000245	Parkbuchten 10			Inbetriebnahme:	12.2009	Nutzungsdauer:	420/108	Beleg:					
	2.776,00	0,00	0,00	0,00	2.776,00	1.982,95	79,31	0,00	0,00	0,00	2.062,26	793,05	713,74
16000248	Parkbuchten 11			Inbetriebnahme:	12.2009	Nutzungsdauer:	420/108	Beleg:					
	8.383,00	0,00	0,00	0,00	8.383,00	5.987,76	239,52	0,00	0,00	0,00	6.227,28	2.395,24	2.155,72
16000251	Parkbuchten 12			Inbetriebnahme:	12.2009	Nutzungsdauer:	420/108	Beleg:					
	1.610,00	0,00	0,00	0,00	1.610,00	1.150,00	46,00	0,00	0,00	0,00	1.196,00	460,00	414,00
16000254	Parkbuchten 13			Inbetriebnahme:	12.2009	Nutzungsdauer:	420/108	Beleg:					
	2.165,00	0,00	0,00	0,00	2.165,00	1.546,31	61,87	0,00	0,00	0,00	1.608,18	618,69	556,82
16000257	Parkbuchten 14			Inbetriebnahme:	12.2009	Nutzungsdauer:	420/108	Beleg:					
	2.776,00	0,00	0,00	0,00	2.776,00	1.982,95	79,31	0,00	0,00	0,00	2.062,26	793,05	713,74
16000260	Parkbuchten 15			Inbetriebnahme:	12.2009	Nutzungsdauer:	420/108	Beleg:					
	3.553,00	0,00	0,00	0,00	3.553,00	2.537,76	101,52	0,00	0,00	0,00	2.639,28	1.015,24	913,72
16000263	Parkbuchten 16			Inbetriebnahme:	12.2009	Nutzungsdauer:	420/108	Beleg:					
	15.100,00	0,00	0,00	0,00	15.100,00	10.785,65	431,44	0,00	0,00	0,00	11.217,09	4.314,35	3.882,91
16000266	Parkbuchten 17			Inbetriebnahme:	12.2009	Nutzungsdauer:	420/108	Beleg:					
	3.719,00	0,00	0,00	0,00	3.719,00	2.656,38	106,26	0,00	0,00	0,00	2.762,64	1.062,62	956,36
16000269	Parkbuchten 18			Inbetriebnahme:	12.2009	Nutzungsdauer:	420/108	Beleg:					
	2.887,00	0,00	0,00	0,00	2.887,00	2.062,24	82,48	0,00	0,00	0,00	2.144,72	824,76	742,28
16000272	Parkbuchten 19			Inbetriebnahme:	12.2009	Nutzungsdauer:	420/108	Beleg:					
	2.776,00	0,00	0,00	0,00	2.776,00	1.982,95	79,31	0,00	0,00	0,00	2.062,26	793,05	713,74

● Gemeinde Leopoldshag		Selektion: Bilanzposition				Anlagenspiegel Handelsbilanziell in EUR				Betrieb	316 / 2022	Periode 12 Seite 19/28	
Entwicklung der Anschaffungswerte						Entwicklung der Abschreibungen							
Anlagen-Nr. Bilanzpos.	Anfangs- bestand AHK	Zugänge	Abgänge	Umbuchun- gen	Endbestand	Anfangsbe- stand AfA kum.	Abschrei- bungen des GJ	Umbuchun- gen	Zuschrei- bungen	Entnahme für Abgänge	Endbestand AfA kum.	Restbuch- wert VJ	Restbuch- wert GJ
1204	1.2.4 Infrastrukturvermögen												
16000275	Parkbuchten 20			Inbetriebnahme:	12.2009	Nutzungsdauer:	420/108	Beleg:					
	3.886,00	0,00	0,00	0,00	3.886,00	2.775,55	111,05	0,00	0,00	0,00	2.886,60	1.110,45	999,40
16000278	Parkbuchten 21			Inbetriebnahme:	12.2009	Nutzungsdauer:	420/144	Beleg:					
	4.491,00	0,00	0,00	0,00	4.491,00	2.823,03	128,31	0,00	0,00	0,00	2.951,34	1.667,97	1.539,66
16000280	Parkbuchten 22			Inbetriebnahme:	12.2009	Nutzungsdauer:	420/144	Beleg:					
	3.929,00	0,00	0,00	0,00	3.929,00	2.469,51	112,27	0,00	0,00	0,00	2.581,78	1.459,49	1.347,22
16000298	Feuerlöschbrunnen Dorfstraße Friedhof			Inbetriebnahme:	12.2009	Nutzungsdauer:	0/0	Beleg:					
	1,00	0,00	0,00	0,00	1,00	0,00	0,00	0,00	0,00	0,00	0,00	1,00	1,00
16000299	Feuerlöschbrunnen vor Dorfstraße 15			Inbetriebnahme:	12.2009	Nutzungsdauer:	0/0	Beleg:					
	1,00	0,00	0,00	0,00	1,00	0,00	0,00	0,00	0,00	0,00	0,00	1,00	1,00
16000300	Feuerlöschbrunnen vor Dorfstraße 22			Inbetriebnahme:	12.2009	Nutzungsdauer:	180/0	Beleg:					
	1.750,00	0,00	0,00	0,00	1.750,00	1.662,50	86,50	0,00	0,00	0,00	1.749,00	87,50	1,00
16000301	Feuerlöschbrunnen vor Dorfstraße 34/35			Inbetriebnahme:	12.2009	Nutzungsdauer:	0/0	Beleg:					
	1,00	0,00	0,00	0,00	1,00	0,00	0,00	0,00	0,00	0,00	0,00	1,00	1,00
16000302	Feuerlöschbrunnen Kirche			Inbetriebnahme:	12.2009	Nutzungsdauer:	0/0	Beleg:					
	1,00	0,00	0,00	0,00	1,00	0,00	0,00	0,00	0,00	0,00	0,00	1,00	1,00
16000303	Feuerlöschbrunnen vor Dorfstraße 60			Inbetriebnahme:	12.2009	Nutzungsdauer:	0/0	Beleg:					
	1,00	0,00	0,00	0,00	1,00	0,00	0,00	0,00	0,00	0,00	0,00	1,00	1,00
16000304	Feuerlöschbrunnen vor Dorfstraße 69			Inbetriebnahme:	12.2009	Nutzungsdauer:	180/0	Beleg:					
	1.750,00	0,00	0,00	0,00	1.750,00	1.662,50	86,50	0,00	0,00	0,00	1.749,00	87,50	1,00
16000305	Feuerlöschbrunnen Bahnhofstraße 214a			Inbetriebnahme:	12.2009	Nutzungsdauer:	0/0	Beleg:					
	1,00	0,00	0,00	0,00	1,00	0,00	0,00	0,00	0,00	0,00	0,00	1,00	1,00

● Gemeinde Leopoldshag		Selektion: Bilanzposition				Anlagenspiegel Handelsbilanziell in EUR				Betrieb	316 / 2022	Periode 12	Seite 20/28
Entwicklung der Anschaffungswerte						Entwicklung der Abschreibungen							
Anlagen-Nr. Bilanzpos.	Anfangs- bestand AHK	Zugänge	Abgänge	Umbuchun- gen	Endbestand	Anfangsbe- stand AfA kum.	Abschrei- bungen des GJ	Umbuchun- gen	Zuschrei- bungen	Entnahme für Abgänge	Endbestand AfA kum.	Restbuch- wert VJ	Restbuch- wert GJ
1204	1.2.4 Infrastrukturvermögen												
16000306	Feuerlöschbrunnen Bahnhofstr. Sportplatz			Inbetriebnahme:	12.2009	Nutzungsdauer:	0/0	Beleg:					
	1,00	0,00	0,00	0,00	1,00	0,00	0,00	0,00	0,00	0,00	0,00	1,00	1,00
16000307	Feuerlöschbrunnen Dorfstraße 80 b			Inbetriebnahme:	12.2009	Nutzungsdauer:	0/0	Beleg:					
	1,00	0,00	0,00	0,00	1,00	0,00	0,00	0,00	0,00	0,00	0,00	1,00	1,00
16000308	Feuerlöschbrunnen Dorfstraße 80 b			Inbetriebnahme:	12.2009	Nutzungsdauer:	0/0	Beleg:					
	1,00	0,00	0,00	0,00	1,00	0,00	0,00	0,00	0,00	0,00	0,00	1,00	1,00
16000309	Feuerlöschbrunnen vor Grünberg 3			Inbetriebnahme:	12.2009	Nutzungsdauer:	0/0	Beleg:					
	1,00	0,00	0,00	0,00	1,00	0,00	0,00	0,00	0,00	0,00	0,00	1,00	1,00
16000310	Feuerlöschbrunnen "Heim ""Hohe Heide""			Inbetriebnahme:	12.2009	Nutzungsdauer:	0/0	Beleg:					
	1,00	0,00	0,00	0,00	1,00	0,00	0,00	0,00	0,00	0,00	0,00	1,00	1,00
16000311	Buswartehäuschen 1			Inbetriebnahme:	12.2009	Nutzungsdauer:	240/0	Beleg:					
	2.823,46	0,00	0,00	0,00	2.823,46	2.822,46	0,00	0,00	0,00	0,00	2.822,46	1,00	1,00
16000314	Buswartehäuschen 2			Inbetriebnahme:	12.2009	Nutzungsdauer:	240/0	Beleg:					
	2.823,46	0,00	0,00	0,00	2.823,46	2.822,46	0,00	0,00	0,00	0,00	2.822,46	1,00	1,00
16000317	Buswartehäuschen 3			Inbetriebnahme:	12.2009	Nutzungsdauer:	240/0	Beleg:					
	2.823,46	0,00	0,00	0,00	2.823,46	2.822,46	0,00	0,00	0,00	0,00	2.822,46	1,00	1,00
16000320	Buswartehäuschen 4			Inbetriebnahme:	12.2009	Nutzungsdauer:	240/0	Beleg:					
	2.823,46	0,00	0,00	0,00	2.823,46	2.822,46	0,00	0,00	0,00	0,00	2.822,46	1,00	1,00
16000323	Buswartehäuschen 5			Inbetriebnahme:	12.2009	Nutzungsdauer:	240/0	Beleg:					
	2.823,46	0,00	0,00	0,00	2.823,46	2.822,46	0,00	0,00	0,00	0,00	2.822,46	1,00	1,00
16000326	Buswartehäuschen 6			Inbetriebnahme:	12.2009	Nutzungsdauer:	240/0	Beleg:					
	2.823,46	0,00	0,00	0,00	2.823,46	2.822,46	0,00	0,00	0,00	0,00	2.822,46	1,00	1,00

● Gemeinde Leopoldshag		Selektion: Bilanzposition				Anlagenspiegel Handelsbilanziell in EUR				Betrieb	316 / 2022	Periode 12	Seite 21/28
Entwicklung der Anschaffungswerte						Entwicklung der Abschreibungen							
Anlagen-Nr. Bilanzpos.	Anfangs- bestand AHK	Zugänge	Abgänge	Umbuchun- gen	Endbestand	Anfangsbe- stand AfA kum.	Abschrei- bungen des GJ	Umbuchun- gen	Zuschrei- bungen	Entnahme für Abgänge	Endbestand AfA kum.	Restbuch- wert VJ	Restbuch- wert GJ
1204	1.2.4 Infrastrukturvermögen												
16000329	Gehweg an Buswartehäuschen 1			Inbetriebnahme:	12.2009	Nutzungsdauer:	420/108	Beleg:					
	2.788,00	0,00	0,00	0,00	2.788,00	1.991,45	79,65	0,00	0,00	0,00	2.071,10	796,55	716,90
16000332	Gehweg an Buswartehäuschen 2			Inbetriebnahme:	12.2009	Nutzungsdauer:	420/108	Beleg:					
	3.136,00	0,00	0,00	0,00	3.136,00	2.239,93	89,61	0,00	0,00	0,00	2.329,54	896,07	806,46
16000335	Gehweg an Buswartehäuschen 3			Inbetriebnahme:	12.2009	Nutzungsdauer:	420/108	Beleg:					
	3.136,00	0,00	0,00	0,00	3.136,00	2.239,93	89,61	0,00	0,00	0,00	2.329,54	896,07	806,46
16000338	Gehweg an Buswartehäuschen 4			Inbetriebnahme:	12.2009	Nutzungsdauer:	420/108	Beleg:					
	3.136,00	0,00	0,00	0,00	3.136,00	2.239,93	89,61	0,00	0,00	0,00	2.329,54	896,07	806,46
16000341	Gehweg an Buswartehäuschen 5			Inbetriebnahme:	12.2009	Nutzungsdauer:	420/108	Beleg:					
	3.368,00	0,00	0,00	0,00	3.368,00	2.405,85	96,21	0,00	0,00	0,00	2.502,06	962,15	865,94
16000344	Gehweg an Buswartehäuschen 6			Inbetriebnahme:	12.2009	Nutzungsdauer:	420/108	Beleg:					
	2.671,00	0,00	0,00	0,00	2.671,00	1.907,95	76,31	0,00	0,00	0,00	1.984,26	763,05	686,74
16000347	Bustasche Buswartehäuschen 5			Inbetriebnahme:	12.2009	Nutzungsdauer:	420/108	Beleg:					
	3.608,00	0,00	0,00	0,00	3.608,00	2.577,15	103,09	0,00	0,00	0,00	2.680,24	1.030,85	927,76
16000350	Parkplatz am Friedhof			Inbetriebnahme:	12.2009	Nutzungsdauer:	420/144	Beleg:					
	23.856,00	0,00	0,00	0,00	23.856,00	14.995,01	681,61	0,00	0,00	0,00	15.676,62	8.860,99	8.179,38
16000353	Straßenbeleuchtung Dorfstraße			Inbetriebnahme:	12.2009	Nutzungsdauer:	240/0	Beleg:					
	90.756,06	0,00	0,00	0,00	90.756,06	90.755,06	0,00	0,00	0,00	0,00	90.755,06	1,00	1,00
16000356	Straßenbeleuchtung Bahnhofstraße			Inbetriebnahme:	12.2009	Nutzungsdauer:	240/0	Beleg:					
	5.918,24	0,00	0,00	0,00	5.918,24	5.917,24	0,00	0,00	0,00	0,00	5.917,24	1,00	1,00
16000358	Straßenbeleuchtung Strepel			Inbetriebnahme:	12.2009	Nutzungsdauer:	240/12	Beleg:					
	15.205,86	0,00	0,00	0,00	15.205,86	13.685,27	760,30	0,00	0,00	0,00	14.445,57	1.520,59	760,29

● Gemeinde Leopoldshag		Selektion: Bilanzposition				Anlagenspiegel Handelsbilanziell in EUR				Betrieb	316 / 2022	Periode 12	Seite 22/28
Entwicklung der Anschaffungswerte						Entwicklung der Abschreibungen							
Anlagen-Nr. Bilanzpos.	Anfangs- bestand AHK	Zugänge	Abgänge	Umbuchun- gen	Endbestand	Anfangsbe- stand AfA kum.	Abschrei- bungen des GJ	Umbuchun- gen	Zuschrei- bungen	Entnahme für Abgänge	Endbestand AfA kum.	Restbuch- wert VJ	Restbuch- wert GJ
1204	1.2.4 Infrastrukturvermögen												
16000908	Weg an den Neubauten Nr. 13			Inbetriebnahme:	09.2010	Nutzungsdauer:	420/272	Beleg:					
	57.632,63	0,00	0,00	0,00	57.632,63	18.662,03	1.646,65	0,00	0,00	0,00	20.308,68	38.970,60	37.323,95
16000912	F2 Flst. 205/4 660 qm untentgeltliche Übertragung			Inbetriebnahme:	12.2010	Nutzungsdauer:	/0	Beleg:	968316				
	66,00	0,00	0,00	0,00	66,00	0,00	0,00	0,00	0,00	0,00	0,00	66,00	66,00
16000922	2 Stck. Löschwasserbrunnen (Friedhof Grünberg			Inbetriebnahme:	07.2011	Nutzungsdauer:	180/42	Beleg:	917339				
	7.490,21	0,00	0,00	0,00	7.490,21	5.243,16	499,34	0,00	0,00	0,00	5.742,50	2.247,05	1.747,71
16000929	F5 Flst. 235/0 5020 m² Gemarkung Leopoldshagen			Inbetriebnahme:	12.2012	Nutzungsdauer:	/0	Beleg:	1029991				
	502,00	0,00	0,00	0,00	502,00	0,00	0,00	0,00	0,00	0,00	0,00	502,00	502,00
16000930	F5 Flst. 244/0 3069 m² Gemarkung Leopoldshagen			Inbetriebnahme:	12.2012	Nutzungsdauer:	/0	Beleg:	1029993				
	306,90	0,00	0,00	0,00	306,90	0,00	0,00	0,00	0,00	0,00	0,00	306,90	306,90
16000931	F5 Flst. 245/0 5690 m² Gemarkung Leopoldshagen			Inbetriebnahme:	12.2012	Nutzungsdauer:	/0	Beleg:	1029995				
	569,00	0,00	0,00	0,00	569,00	0,00	0,00	0,00	0,00	0,00	0,00	569,00	569,00
16000932	F5 Flst. 246/0 2835 m² Gemarkung Leopoldshagen			Inbetriebnahme:	12.2012	Nutzungsdauer:	/0	Beleg:	1029997				
	283,50	0,00	0,00	0,00	283,50	0,00	0,00	0,00	0,00	0,00	0,00	283,50	283,50
16000933	F5 Flst. 247/1 5237 m² Gemarkung Leopoldshagen			Inbetriebnahme:	12.2012	Nutzungsdauer:	/0	Beleg:	1029999				
	523,70	0,00	0,00	0,00	523,70	0,00	0,00	0,00	0,00	0,00	0,00	523,70	523,70
16000935	F5 Flst. 253/1 1525 m² Gemarkung Leopoldshagen			Inbetriebnahme:	12.2012	Nutzungsdauer:	/0	Beleg:	1030003				
	152,50	0,00	0,00	0,00	152,50	0,00	0,00	0,00	0,00	0,00	0,00	152,50	152,50
16000936	F5 Flst. 254/1 8070 m² Gemarkung Leopoldshagen			Inbetriebnahme:	12.2012	Nutzungsdauer:	/0	Beleg:	1030005				
	807,00	0,00	0,00	0,00	807,00	0,00	0,00	0,00	0,00	0,00	0,00	807,00	807,00
16000937	F5 Flst. 294/0 1695 m² Gemarkung Leopoldshagen			Inbetriebnahme:	12.2012	Nutzungsdauer:	/0	Beleg:	1030007				
	169,50	0,00	0,00	0,00	169,50	0,00	0,00	0,00	0,00	0,00	0,00	169,50	169,50



1204

1.2.4 Infrastrukturvermögen

16000938	F5 Flst. 295/0 3846 m² Gemarkung Leopoldshagen		Inbetriebnahme: 12.2012	Nutzungsdauer: /0	Beleg: 1030010								
	384,60	0,00	0,00	0,00	384,60	0,00	0,00	0,00	0,00	0,00	0,00	384,60	384,60
16000955	unentgeltliche Zuordnung F5 Flst. 253/4 840 m²		Inbetriebnahme: 09.2013	Nutzungsdauer: /0	Beleg: 1048439								
	84,00	0,00	0,00	0,00	84,00	0,00	0,00	0,00	0,00	0,00	0,00	84,00	84,00
16000956	unentgeltliche Zuordnung F5 Flst. 249/1 2524 m²		Inbetriebnahme: 09.2013	Nutzungsdauer: /0	Beleg: 1048445								
	252,40	0,00	0,00	0,00	252,40	0,00	0,00	0,00	0,00	0,00	0,00	252,40	252,40
16000957	unentgeltliche Zuordnung F5 Flst. 250/0 274 m²		Inbetriebnahme: 09.2013	Nutzungsdauer: /0	Beleg: 1048442								
	27,40	0,00	0,00	0,00	27,40	0,00	0,00	0,00	0,00	0,00	0,00	27,40	27,40
16000987	Feuerlöschbrunnen		Inbetriebnahme: 12.2015	Nutzungsdauer: 180/95	Beleg: 1189248								
	4.517,91	0,00	0,00	0,00	4.517,91	1.832,25	301,20	0,00	0,00	0,00	2.133,45	2.685,66	2.384,46
16001004	Dorfstraße Strepel 4. BA		Inbetriebnahme: 12.2011	Nutzungsdauer: 420/287	Beleg: 964405								
	38.853,28	0,00	0,00	0,00	38.853,28	11.167,61	1.111,13	0,00	0,00	0,00	12.278,74	27.685,67	26.574,54
<b>Zwischensumme:</b>													
	<b>1.379.821,25</b>	<b>0,00</b>	<b>0,00</b>	<b>0,00</b>	<b>1.379.821,25</b>	<b>758.876,85</b>	<b>36.687,50</b>	<b>0,00</b>	<b>0,00</b>	<b>0,00</b>	<b>795.564,35</b>	<b>620.944,40</b>	<b>584.256,90</b>

Entwicklung der Anschaffungswerte						Entwicklung der Abschreibungen							
Anlagen-Nr. Bilanzpos.	Anfangs- bestand AHK	Zugänge	Abgänge	Umbuchun- gen	Endbestand	Anfangsbe- stand AfA kum.	Abschrei- bungen des GJ	Umbuchun- gen	Zuschrei- bungen	Entnahme für Abgänge	Endbestand AfA kum.	Restbuch- wert VJ	Restbuch- wert GJ

1207

1.2.7 Maschinen, technische Anlagen, Fahrzeuge

16000034	Behintertenaufzug anteilmäßig Amtsgebäude Goethestr. 12												
	2.725,00	0,00	0,00	0,00	2.725,00	2.724,00	0,00	0,00	0,00	0,00	2.724,00	1,00	1,00
16000041	Dienstkleidung Feuerwehr												
	2.835,00	1.499,58	0,00	0,00	4.334,58	0,00	0,00	0,00	0,00	0,00	0,00	2.835,00	4.334,58
16000042	Einsatzkleidung Feuerwehr												
	13.020,00	10.613,40	0,00	0,00	23.633,40	0,00	0,00	0,00	0,00	0,00	0,00	13.020,00	23.633,40
16000658	WERDAU UEM-2133 Traditionsfahrzeug Feuerwehr												
	1,00	0,00	0,00	0,00	1,00	0,00	0,00	0,00	0,00	0,00	0,00	1,00	1,00
16000679	Traktor Kubota ST 25 UER 2169 Bauhof												
	1,00	0,00	0,00	0,00	1,00	0,00	0,00	0,00	0,00	0,00	0,00	1,00	1,00
16000680	Anhänger für Traktor Kubota UER 2169 Bauhof												
	1,00	0,00	0,00	0,00	1,00	0,00	0,00	0,00	0,00	0,00	0,00	1,00	1,00
16000681	Mähwerk für Traktor Typ 135c Bauhof												
	1,00	0,00	0,00	0,00	1,00	0,00	0,00	0,00	0,00	0,00	0,00	1,00	1,00
16000682	Streuwerk für Traktor E+S 300 Bauhof												
	1,00	0,00	0,00	0,00	1,00	0,00	0,00	0,00	0,00	0,00	0,00	1,00	1,00
16000683	Schneeschleppe Bauhof												
	1,00	0,00	0,00	0,00	1,00	0,00	0,00	0,00	0,00	0,00	0,00	1,00	1,00
16000684	Schiebeschild für Traktor Kubota Bauhof												
	1,00	0,00	0,00	0,00	1,00	0,00	0,00	0,00	0,00	0,00	0,00	1,00	1,00
16000736	Atemschutzgeräte Dräger P												
	3.129,46	0,00	0,00	0,00	3.129,46	3.128,46	0,00	0,00	0,00	0,00	3.128,46	1,00	1,00

● Gemeinde Leopoldshag		Selektion: Bilanzposition				Anlagenspiegel Handelsbilanziell in EUR				Betrieb	316 / 2022	Periode 12	Seite 25/28
Entwicklung der Anschaffungswerte						Entwicklung der Abschreibungen							
Anlagen-Nr. Bilanzpos.	Anfangs- bestand AHK	Zugänge	Abgänge	Umbuchun- gen	Endbestand	Anfangsbe- stand AfA kum.	Abschrei- bungen des GJ	Umbuchun- gen	Zuschrei- bungen	Entnahme für Abgänge	Endbestand AfA kum.	Restbuch- wert VJ	Restbuch- wert GJ
1207	1.2.7 Maschinen, technische Anlagen, Fahrzeuge												
16000737	Spielplatz Schulhof Grundschule			Inbetriebnahme:	12.2009	Nutzungsdauer: 120/0		Beleg:					
	5.963,70	0,00	0,00	0,00	5.963,70	5.962,70	0,00	0,00	0,00	0,00	5.962,70	1,00	1,00
16000872	Bekleidung Jugendfeuerwehr			Inbetriebnahme:	12.2009	Nutzungsdauer: 0/0		Beleg:					
	1.793,25	0,00	317,65	0,00	1.475,60	0,00	0,00	0,00	0,00	0,00	0,00	1.793,25	1.475,60
16000941	1 Kehrmaschine m.Schneeschild und Schneeketten Anteil Gemeinde			Inbetriebnahme:	01.2013	Nutzungsdauer: 120/0		Beleg: 1005159					
	184,86	0,00	0,00	0,00	184,86	166,29	17,57	0,00	0,00	0,00	183,86	18,57	1,00
16001009	Errichtung Brunnen + Wartung und Pflege Projekt Schulgärten			Inbetriebnahme:	03.2019	Nutzungsdauer: 180/170		Beleg: 1369548					
	1.487,52	0,00	0,00	0,00	1.487,52	82,64	0,00	0,00	0,00	0,00	82,64	1.404,88	1.404,88
16001018	Kletterspiel 1			Inbetriebnahme:	12.2019	Nutzungsdauer: 120/83		Beleg: 1433061					
	1.920,76	0,00	0,00	0,00	1.920,76	400,17	192,07	0,00	0,00	0,00	592,24	1.520,59	1.328,52
16001019	Netzsteg			Inbetriebnahme:	12.2019	Nutzungsdauer: 120/83		Beleg: 1433061					
	1.549,07	0,00	0,00	0,00	1.549,07	322,73	154,91	0,00	0,00	0,00	477,64	1.226,34	1.071,43
16001020	Federstahlwippe			Inbetriebnahme:	12.2019	Nutzungsdauer: 120/83		Beleg: 1433061					
	1.315,90	0,00	0,00	0,00	1.315,90	274,15	131,59	0,00	0,00	0,00	405,74	1.041,75	910,16
16001025	TLF 3000 - UEM - LE 112 Digitalfunk eingebaut Fahrzeug im März geholt			Inbetriebnahme:	03.2020	Nutzungsdauer: 180/146		Beleg: 1428736					
	307.945,09	0,00	0,00	0,00	307.945,09	37.637,73	20.529,67	0,00	0,00	0,00	58.167,40	270.307,36	249.777,69
16001031	Einzelflaschen-Spanngurt			Inbetriebnahme:	07.2020	Nutzungsdauer: 120/90		Beleg: 1450043					
	5.011,20	0,00	0,00	0,00	5.011,20	751,68	501,12	0,00	0,00	0,00	1.252,80	4.259,52	3.758,40
16001035	MTF Ford Transit			Inbetriebnahme:	09.2021	Nutzungsdauer: 120/104		Beleg: 1506176					
	42.312,66	0,00	0,00	0,00	42.312,66	1.410,42	4.231,27	0,00	0,00	0,00	5.641,69	40.902,24	36.670,97
16001042	Pezal Diesel Generator HDE14000 SA3 - 11kW 2 Zyl.			Inbetriebnahme:	12.2022	Nutzungsdauer: 240/239		Beleg: 1578936					
	0,00	11.295,76	0,00	0,00	11.295,76	0,00	47,07	0,00	0,00	0,00	47,07	0,00	11.248,69
Zwischensumme:													
	391.200,47	23.408,74	317,65	0,00	414.291,56	52.860,97	25.805,27	0,00	0,00	0,00	78.666,24	338.339,50	335.625,32

<b>1208</b>	<b>1.2.8 Betriebs- und Geschäftsausstattung</b>												
16000756 Notebookwagen für 16 Notebooks						Inbetriebnahme: 12.2010	Nutzungsdauer: 120/0		Beleg:				
	2.261,00	0,00	0,00	0,00	2.261,00	2.260,00	0,00	0,00	0,00	0,00	2.260,00	1,00	1,00
16001038 APPLE MacBook MGN73D/A 2x						Inbetriebnahme: 11.2021	Nutzungsdauer: 60/46		Beleg: 1520096				
	2.599,98	0,00	0,00	0,00	2.599,98	86,67	520,00	0,00	0,00	0,00	606,67	2.513,31	1.993,31
<b>Zwischensumme:</b>	<b>4.860,98</b>	<b>0,00</b>	<b>0,00</b>	<b>0,00</b>	<b>4.860,98</b>	<b>2.346,67</b>	<b>520,00</b>	<b>0,00</b>	<b>0,00</b>	<b>0,00</b>	<b>2.866,67</b>	<b>2.514,31</b>	<b>1.994,31</b>

1210

1.2.10 Geleistete Anzahlungen auf Sachanlagen,

16001036	Flur 3 137/1 137/3 FFw Gerätehaus	Inbetriebnahme: 10.2021	Nutzungsdauer: /0	Beleg: 1508063									
	0,00	45.538,32	0,00	0,00	45.538,32	0,00	0,00	0,00	0,00	0,00	0,00	0,00	45.538,32
16001039	UR1558/2021 - FS 137/1 Flur 3	Inbetriebnahme: 02.2022	Nutzungsdauer: /0	Beleg: 1535615									
	0,00	17.500,00	0,00	0,00	17.500,00	0,00	0,00	0,00	0,00	0,00	0,00	0,00	17.500,00
Zwischensumme:													
	0,00	63.038,32	0,00	0,00	63.038,32	0,00	0,00	0,00	0,00	0,00	0,00	0,00	63.038,32

● Gemeinde Leopoldshag		Selektion: Bilanzposition				Anlagenspiegel Handelsbilanziell in EUR				Betrieb	316 / 2022	Periode 12	Seite 28/28
Entwicklung der Anschaffungswerte						Entwicklung der Abschreibungen							
Anlagen-Nr. Bilanzpos.	Anfangs- bestand AHK	Zugänge	Abgänge	Umbuchun- gen	Endbestand	Anfangsbe- stand AfA kum.	Abschrei- bungen des GJ	Umbuchun- gen	Zuschrei- bungen	Entnahme für Abgänge	Endbestand AfA kum.	Restbuch- wert VJ	Restbuch- wert GJ
1305	1.3.5 Sondervermögen mit Sonderrechnung,												
16000963	Anteile am Zweckverband Wasser / Abwasser		Inbetriebnahme: 01.2010		Nutzungsdauer: /0		Beleg:						
	255.998,00	0,00	0,00	0,00	255.998,00	0,00	0,00	0,00	0,00	0,00	0,00	255.998,00	255.998,00
16000977	Anteile am kommunalen Anteilseignerverband E.ON edis		Inbetriebnahme: 12.2014		Nutzungsdauer: /0		Beleg: 1140605						
	24.497,65	0,00	0,00	0,00	24.497,65	0,00	0,00	0,00	0,00	0,00	0,00	24.497,65	24.497,65
Zwischensumme:		280.495,65	0,00	0,00	0,00	280.495,65	0,00	0,00	0,00	0,00	0,00	280.495,65	280.495,65
Endsumme:		5.492.965,45	86.447,06	317,65	0,00	5.579.094,86	2.221.369,58	114.910,32	0,00	0,00	0,00	2.336.279,90	3.271.595,87
													3.242.814,96

● Gemeinde Leopoldshag		Selektion: Bilanzposition			Anlagenspiegel Handelsbilanziell in EUR					Betrieb	316 / 2022	Periode 12	Seite 1/1
Entwicklung der Anschaffungswerte						Entwicklung der Abschreibungen							
Anlagen-Nr. Bilanzpos.	Anfangs- bestand AHK	Zugänge	Abgänge	Umbuchun- gen	Endbestand	Anfangsbe- stand AfA kum.	Abschrei- bungen des GJ	Umbuchun- gen	Zuschrei- bungen	Entnahme für Abgänge	Endbestand AfA kum.	Restbuch- wert VJ	Restbuch- wert GJ
2110 2.1.1	Sonderposten aus Zuwendungen												
	-2.065.494,07	0,00	0,00	0,00	-2.065.494,07	-741.771,73	-63.784,42	0,00	0,00	0,00	-805.556,15	-1.323.722,34	-1.259.937,92
2130 2.1.3	Sonderposten aus Anzahlungen für Anlagevermögen												
	-16.462,63	-8.147,72	0,00	0,00	-24.610,35	0,00	0,00	0,00	0,00	0,00	0,00	-16.462,63	-24.610,35
Endsumme:	-2.081.956,70	-8.147,72	0,00	0,00	-2.090.104,42	-741.771,73	-63.784,42	0,00	0,00	0,00	-805.556,15	-1.340.184,97	-1.284.548,27

● Gemeinde Leopoldshag		Selektion: Bilanzposition			Anlagenspiegel Handelsbilanziell in EUR					Betrieb	316 / 2022	Periode 12	Seite 1/18
Entwicklung der Anschaffungswerte						Entwicklung der Abschreibungen							
Anlagen-Nr. Bilanzpos.	Anfangs- bestand AHK	Zugänge	Abgänge	Umbuchun- gen	Endbestand	Anfangsbe- stand AfA kum.	Abschrei- bungen des GJ	Umbuchun- gen	Zuschrei- bungen	Entnahme für Abgänge	Endbestand AfA kum.	Restbuch- wert VJ	Restbuch- wert GJ
2110	2.1.1 Sonderposten aus Zuwendungen												
16000008	Zuschuss Lfd. Nr. 5 Weg hinter der Turnhalle Ländlicher Weg		Inbetriebnahme:	10.2007	Nutzungsdauer:	420/237		Beleg:	769266				
	-31.886,08	0,00	0,00	0,00	-31.886,08	-12.981,27	-911,08	0,00	0,00	0,00	-13.892,35	-18.904,81	-17.993,73
16000009	Zuschuss Lfd. Nr. 5 ISP für Ausbau Bahnhofstraße Weg hinter der Turnhalle		Inbetriebnahme:	11.2007	Nutzungsdauer:	419/237		Beleg:	761693				
	-17.169,43	0,00	0,00	0,00	-17.169,43	-6.965,21	-491,77	0,00	0,00	0,00	-7.456,98	-10.204,22	-9.712,45
16000031	Zuschuss Lfd. Nr. 6 Am Sportplatz		Inbetriebnahme:	11.2007	Nutzungsdauer:	420/238		Beleg:					
	-41.915,19	0,00	0,00	0,00	-41.915,19	-16.965,71	-1.197,58	0,00	0,00	0,00	-18.163,29	-24.949,48	-23.751,90
16000032	ISP-Mittel Lfd. Nr. 6 Am Sportplatz		Inbetriebnahme:	11.2007	Nutzungsdauer:	420/238		Beleg:					
	-17.924,16	0,00	0,00	0,00	-17.924,16	-7.255,03	-512,12	0,00	0,00	0,00	-7.767,15	-10.669,13	-10.157,01
16000010	Zuschuss Lfd. Nr. 8.1 Kuhdamm Ländlicher Weg		Inbetriebnahme:	12.2007	Nutzungsdauer:	418/237		Beleg:	766042				
	-122.258,31	0,00	0,00	0,00	-122.258,31	-49.260,33	-3.517,97	0,00	0,00	0,00	-52.778,30	-72.997,98	-69.480,01
16000033	ISP-Mittel Lfd. Nr. 8.1 Kuhdamm 1. BA		Inbetriebnahme:	10.2007	Nutzungsdauer:	420/237		Beleg:					
	-2.830,57	0,00	0,00	0,00	-2.830,57	-1.152,41	-80,88	0,00	0,00	0,00	-1.233,29	-1.678,16	-1.597,28
16000015	ISP-Mittel Lfd.-Nr. 9 Hohe Heide Ländlicher Weg		Inbetriebnahme:	12.2008	Nutzungsdauer:	414/245		Beleg:					
	-6.579,47	0,00	0,00	0,00	-6.579,47	-2.495,12	-190,71	0,00	0,00	0,00	-2.685,83	-4.084,35	-3.893,64
16000016	Zuschuss Lfd.-Nr. 9 Hohe Heide Ländlicher Weg		Inbetriebnahme:	12.2008	Nutzungsdauer:	414/245		Beleg:					
	-48.813,46	0,00	0,00	0,00	-48.813,46	-18.511,35	-1.414,88	0,00	0,00	0,00	-19.926,23	-30.302,11	-28.887,23
16000816	Zuschuss Weg Hohe Heide		Inbetriebnahme:	07.2010	Nutzungsdauer:	395/245		Beleg:					
	-4.000,00	0,00	0,00	0,00	-4.000,00	-1.397,48	-121,52	0,00	0,00	0,00	-1.519,00	-2.602,52	-2.481,00
16000028	ISP-Mittel Lfd. Nr. 8.2 Kuhdamm 2.BA Ländlicher Weg		Inbetriebnahme:	11.2009	Nutzungsdauer:	418/260		Beleg:					
	-6.417,88	0,00	0,00	0,00	-6.417,88	-2.241,66	-184,25	0,00	0,00	0,00	-2.425,91	-4.176,22	-3.991,97
16000906	Zuschuss Kuhdamm 2.BA Ländlicher Weg		Inbetriebnahme:	09.2009	Nutzungsdauer:	420/260		Beleg:					
	-76.540,81	0,00	0,00	0,00	-76.540,81	-26.971,52	-2.186,88	0,00	0,00	0,00	-29.158,40	-49.569,29	-47.382,41



● Gemeinde Leopoldshag		Selektion: Bilanzposition				Anlagenspiegel Handelsbilanziell in EUR				Betrieb	316 / 2022	Periode 12	Seite 2/18
Entwicklung der Anschaffungswerte						Entwicklung der Abschreibungen							
Anlagen-Nr. Bilanzpos.	Anfangs- bestand AHK	Zugänge	Abgänge	Umbuchun- gen	Endbestand	Anfangsbe- stand AfA kum.	Abschrei- bungen des GJ	Umbuchun- gen	Zuschrei- bungen	Entnahme für Abgänge	Endbestand AfA kum.	Restbuch- wert VJ	Restbuch- wert GJ
2110 2.1.1 Sonderposten aus Zuwendungen													
16000907	Zuschuss Lfd. Nr. 12 Ausbau Bahnhofstr. - Alte Kita Ländlicher Weg			Inbetriebnahme:	12.2009	Nutzungsdauer:	418/261		Beleg:	843704			
	-29.383,67	0,00	0,00										

2110

2.1.1 Sonderposten aus Zuwendungen

16000143 Zuschuss Lfd. Nr. 3 Strepel 8				Inbetriebnahme:	12.2009	Nutzungsdauer:	372/204	Beleg:					
	-12.591,20	0,00	0,00	0,00	-12.591,20	-5.280,21	-406,17	0,00	0,00	0,00	-5.686,38	-7.310,99	-6.904,82
16000144 Zuschuss Lfd. Nr. 3 Strepel 9				Inbetriebnahme:	12.2009	Nutzungsdauer:	372/204	Beleg:					
	-10.992,00	0,00	0,00	0,00	-10.992,00	-4.609,54	-354,58	0,00	0,00	0,00	-4.964,12	-6.382,46	-6.027,88
16000145 Zuschuss Lfd. Nr. 3 Strepel 10				Inbetriebnahme:	12.2009	Nutzungsdauer:	372/204	Beleg:					
	-11.591,20	0,00	0,00	0,00	-11.591,20	-4.860,83	-373,91	0,00	0,00	0,00	-5.234,74	-6.730,37	-6.356,46
16000146 Zuschuss Lfd. Nr. 3 Strepel 11				Inbetriebnahme:	12.2009	Nutzungsdauer:	372/204	Beleg:					
	-11.591,20	0,00	0,00	0,00	-11.591,20	-4.860,83	-373,91	0,00	0,00	0,00	-5.234,74	-6.730,37	-6.356,46
16000147 Zuschuss Lfd. Nr. 3 Strepel 12				Inbetriebnahme:	12.2009	Nutzungsdauer:	372/204	Beleg:					
	-1.999,20	0,00	0,00	0,00	-1.999,20	-838,37	-64,49	0,00	0,00	0,00	-902,86	-1.160,83	-1.096,34
16000148 Zuschuss Lfd. Nr. 3 Strepel 13				Inbetriebnahme:	12.2009	Nutzungsdauer:	372/204	Beleg:					
	-12.391,20	0,00	0,00	0,00	-12.391,20	-5.196,33	-399,71	0,00	0,00	0,00	-5.596,04	-7.194,87	-6.795,16
16000149 Zuschuss Lfd. Nr. 3 Strepel 14				Inbetriebnahme:	12.2009	Nutzungsdauer:	372/204	Beleg:					
	-15.189,60	0,00	0,00	0,00	-15.189,60	-6.369,87	-489,98	0,00	0,00	0,00	-6.859,85	-8.819,73	-8.329,75
16000150 Zuschuss Lfd. Nr. 3 Strepel 15				Inbetriebnahme:	12.2009	Nutzungsdauer:	372/204	Beleg:					
	-11.992,00	0,00	0,00	0,00	-11.992,00	-5.028,92	-386,84	0,00	0,00	0,00	-5.415,76	-6.963,08	-6.576,24
16000151 Zuschuss Lfd. Nr. 3 Strepel 16				Inbetriebnahme:	12.2009	Nutzungsdauer:	372/204	Beleg:					
	-11.792,00	0,00	0,00	0,00	-11.792,00	-4.945,07	-380,39	0,00	0,00	0,00	-5.325,46	-6.846,93	-6.466,54
16000152 Zuschuss Lfd. Nr. 3 Strepel 17				Inbetriebnahme:	12.2009	Nutzungsdauer:	372/204	Beleg:					
	-2.997,60	0,00	0,00	0,00	-2.997,60	-1.257,09	-96,69	0,00	0,00	0,00	-1.353,78	-1.740,51	-1.643,82
16000153 Zuschuss Lfd. Nr. 3 Strepel 18				Inbetriebnahme:	12.2009	Nutzungsdauer:	372/204	Beleg:					
	-11.591,20	0,00	0,00	0,00	-11.591,20	-4.860,83	-373,91	0,00	0,00	0,00	-5.234,74	-6.730,37	-6.356,46

● Gemeinde Leopoldshag		Selektion: Bilanzposition				Anlagenspiegel Handelsbilanziell in EUR				Betrieb	316 / 2022	Periode 12	Seite 4/18
Entwicklung der Anschaffungswerte						Entwicklung der Abschreibungen							
Anlagen-Nr. Bilanzpos.	Anfangs- bestand AHK	Zugänge	Abgänge	Umbuchun- gen	Endbestand	Anfangsbe- stand AfA kum.	Abschrei- bungen des GJ	Umbuchun- gen	Zuschrei- bungen	Entnahme für Abgänge	Endbestand AfA kum.	Restbuch- wert VJ	Restbuch- wert GJ
2110	2.1.1 Sonderposten aus Zuwendungen												
16000154	Zuschuss Lfd. Nr. 3 Strepel 19 / 1			Inbetriebnahme:	12.2009	Nutzungsdauer:	372/204	Beleg:					
	-12.192,00	0,00	0,00	0,00	-12.192,00	-5.112,77	-393,29	0,00	0,00	0,00	-5.506,06	-7.079,23	-6.685,94
16000156	Zuschuss Lfd. Nr. 4.1 Bahnhofstraße Unterabschnitt 1			Inbetriebnahme:	12.2009	Nutzungsdauer:	372/204	Beleg:					
	-3.197,60	0,00	0,00	0,00	-3.197,60	-1.340,95	-103,15	0,00	0,00	0,00	-1.444,10	-1.856,65	-1.753,50
16000161	Zuschuss Lfd. Nr.11.1 Gehweg rechts von Mönke bude kommend			Inbetriebnahme:	12.2009	Nutzungsdauer:	192/24	Beleg:					
	-11.434,40	0,00	0,00	0,00	-11.434,40	-9.290,45	-714,65	0,00	0,00	0,00	-10.005,10	-2.143,95	-1.429,30
16000162	Zuschuss Lfd. Nr.11.1 Gehweg rechts von Mönke bude kommend			Inbetriebnahme:	12.2009	Nutzungsdauer:	192/24	Beleg:					
	-1.946,28	0,00	0,00	0,00	-1.946,28	-1.581,35	-121,64	0,00	0,00	0,00	-1.702,99	-364,93	-243,29
16000164	Zuschuss Lfd. Nr.11.2 Gehweg links von Mönke bude kommend			Inbetriebnahme:	12.2009	Nutzungsdauer:	192/24	Beleg:					
	-26.457,24	0,00	0,00	0,00	-26.457,24	-21.496,52	-1.653,57	0,00	0,00	0,00	-23.150,09	-4.960,72	-3.307,15
16000165	Zuschuss Lfd. Nr.11.2 Gehweg links von Mönke bude kommend			Inbetriebnahme:	12.2009	Nutzungsdauer:	192/24	Beleg:					
	-4.503,36	0,00	0,00	0,00	-4.503,36	-3.658,98	-281,46	0,00	0,00	0,00	-3.940,44	-844,38	-562,92
16000167	Zuschuss Bund Zuwegung 1			Inbetriebnahme:	12.2009	Nutzungsdauer:	276/108	Beleg:					
	-180,48	0,00	0,00	0,00	-180,48	-102,03	-7,85	0,00	0,00	0,00	-109,88	-78,45	-70,60
16000168	Zuschuss Land Zuwegung 1			Inbetriebnahme:	12.2009	Nutzungsdauer:	276/108	Beleg:					
	-30,72	0,00	0,00	0,00	-30,72	-17,37	-1,34	0,00	0,00	0,00	-18,71	-13,35	-12,01
16000170	Zuschuss Bund Zuwegung 2			Inbetriebnahme:	12.2009	Nutzungsdauer:	276/108	Beleg:					
	-1.029,30	0,00	0,00	0,00	-1.029,30	-581,75	-44,76	0,00	0,00	0,00	-626,51	-447,55	-402,79
16000171	Zuschuss Land Zuwegung 2			Inbetriebnahme:	12.2009	Nutzungsdauer:	276/108	Beleg:					
	-175,20	0,00	0,00	0,00	-175,20	-99,05	-7,61	0,00	0,00	0,00	-106,66	-76,15	-68,54
16000173	Zuschuss Bund Zuwegung 3			Inbetriebnahme:	12.2009	Nutzungsdauer:	276/108	Beleg:					
	-257,33	0,00	0,00	0,00	-257,33	-145,47	-11,19	0,00	0,00	0,00	-156,66	-111,86	-100,67

2110

2.1.1 Sonderposten aus Zuwendungen

16000174 Zuschuss Land Zuwegung 3				Inbetriebnahme:	12.2009	Nutzungsdauer:	276/108	Beleg:						
	-43,80	0,00	0,00	0,00		-43,80	-24,75	-1,91	0,00	0,00	0,00	-26,66	-19,05	-17,14
16000176 Zuschuss Bund Zuwegung 4				Inbetriebnahme:	12.2009	Nutzungsdauer:	276/108	Beleg:						
	-1.440,32	0,00	0,00	0,00		-1.440,32	-814,07	-62,63	0,00	0,00	0,00	-876,70	-626,25	-563,62
16000177 Zuschuss Land Zuwegung 4				Inbetriebnahme:	12.2009	Nutzungsdauer:	276/108	Beleg:						
	-245,16	0,00	0,00	0,00		-245,16	-138,58	-10,66	0,00	0,00	0,00	-149,24	-106,58	-95,92
16000179 Zuschuss Bund Zuwegung 5				Inbetriebnahme:	12.2009	Nutzungsdauer:	276/108	Beleg:						
	-205,86	0,00	0,00	0,00		-205,86	-116,35	-8,95	0,00	0,00	0,00	-125,30	-89,51	-80,56
16000180 Zuschuss Land Zuwegung 5				Inbetriebnahme:	12.2009	Nutzungsdauer:	276/108	Beleg:						
	-35,04	0,00	0,00	0,00		-35,04	-19,79	-1,52	0,00	0,00	0,00	-21,31	-15,25	-13,73
16000182 Zuschuss Bund Zuwegung 6				Inbetriebnahme:	12.2009	Nutzungsdauer:	276/108	Beleg:						
	-874,20	0,00	0,00	0,00		-874,20	-494,13	-38,01	0,00	0,00	0,00	-532,14	-380,07	-342,06
16000183 Zuschuss Land Zuwegung 6				Inbetriebnahme:	12.2009	Nutzungsdauer:	276/108	Beleg:						
	-148,80	0,00	0,00	0,00		-148,80	-84,11	-6,47	0,00	0,00	0,00	-90,58	-64,69	-58,22
16000185 Zuschuss Bund Zuwegung 7				Inbetriebnahme:	12.2009	Nutzungsdauer:	276/108	Beleg:						
	-2.134,74	0,00	0,00	0,00		-2.134,74	-1.206,59	-92,82	0,00	0,00	0,00	-1.299,41	-928,15	-835,33
16000186 Zuschuss Land Zuwegung 7				Inbetriebnahme:	12.2009	Nutzungsdauer:	276/108	Beleg:						
	-256,17	0,00	0,00	0,00		-256,17	-142,52	-11,37	0,00	0,00	0,00	-153,89	-113,65	-102,28
16000188 Zuschuss Land Zuwegung 8				Inbetriebnahme:	12.2009	Nutzungsdauer:	276/108	Beleg:						
	-1.710,52	0,00	0,00	0,00		-1.710,52	-966,81	-74,37	0,00	0,00	0,00	-1.041,18	-743,71	-669,34
16000190 Zuschuss Land Zuwegung 9				Inbetriebnahme:	12.2009	Nutzungsdauer:	276/108	Beleg:						
	-1.586,02	0,00	0,00	0,00		-1.586,02	-896,47	-68,96	0,00	0,00	0,00	-965,43	-689,55	-620,59

Entwicklung der Anschaffungswerte						Entwicklung der Abschreibungen							
Anlagen-Nr. Bilanzpos.	Anfangs- bestand AHK	Zugänge	Abgänge	Umbuchun- gen	Endbestand	Anfangsbe- stand AfA kum.	Abschrei- bungen des GJ	Umbuchun- gen	Zuschrei- bungen	Entnahme für Abgänge	Endbestand AfA kum.	Restbuch- wert VJ	Restbuch- wert GJ

**2110**

**2.1.1 Sonderposten aus Zuwendungen**

16000192 Zuschuss Bund Zuwegung 10				Inbetriebnahme:	12.2009	Nutzungsdauer:	276/108	Beleg:						
	-385,64	0,00	0,00	0,00		-385,64	-217,99	-16,77	0,00	0,00	0,00	-234,76	-167,65	-150,88
16000193 Zuschuss Land Zuwegung 10				Inbetriebnahme:	12.2009	Nutzungsdauer:	276/108	Beleg:						
	-65,64	0,00	0,00	0,00		-65,64	-37,09	-2,86	0,00	0,00	0,00	-39,95	-28,55	-25,69
16000195 Zuschuss Bund Zuwegung 11				Inbetriebnahme:	12.2009	Nutzungsdauer:	276/108	Beleg:						
	-360,26	0,00	0,00	0,00		-360,26	-203,61	-15,66	0,00	0,00	0,00	-219,27	-156,65	-140,99
16000196 Zuschuss Land Zuwegung 11				Inbetriebnahme:	12.2009	Nutzungsdauer:	276/108	Beleg:						
	-61,32	0,00	0,00	0,00		-61,32	-34,67	-2,66	0,00	0,00	0,00	-37,33	-26,65	-23,99
16000198 Zuschuss Bund Zuwegung 12				Inbetriebnahme:	12.2009	Nutzungsdauer:	276/108	Beleg:						
	-719,81	0,00	0,00	0,00		-719,81	-406,86	-31,29	0,00	0,00	0,00	-438,15	-312,95	-281,66
16000199 Zuschuss Land Zuwegung 12				Inbetriebnahme:	12.2009	Nutzungsdauer:	276/108	Beleg:						
	-122,52	0,00	0,00	0,00		-122,52	-69,27	-5,33	0,00	0,00	0,00	-74,60	-53,25	-47,92
16000201 Zuschuss Zuwegung 13				Inbetriebnahme:	12.2009	Nutzungsdauer:	276/108	Beleg:						
	-180,48	0,00	0,00	0,00		-180,48	-102,03	-7,85	0,00	0,00	0,00	-109,88	-78,45	-70,60
16000202 Zuschuss Land Zuwegung 13				Inbetriebnahme:	12.2009	Nutzungsdauer:	276/108	Beleg:						
	-30,72	0,00	0,00	0,00		-30,72	-17,37	-1,34	0,00	0,00	0,00	-18,71	-13,35	-12,01
16000204 Zuschuss Bund Zuwegung 14				Inbetriebnahme:	12.2009	Nutzungsdauer:	276/108	Beleg:						
	-180,48	0,00	0,00	0,00		-180,48	-102,03	-7,85	0,00	0,00	0,00	-109,88	-78,45	-70,60
16000205 Zuschuss Land Zuwegung 14				Inbetriebnahme:	12.2009	Nutzungsdauer:	276/108	Beleg:						
	-30,72	0,00	0,00	0,00		-30,72	-17,37	-1,34	0,00	0,00	0,00	-18,71	-13,35	-12,01
16000207 Zuschuss Bund Zuwegung 15				Inbetriebnahme:	12.2009	Nutzungsdauer:	276/108	Beleg:						
	-360,26	0,00	0,00	0,00		-360,26	-203,61	-15,66	0,00	0,00	0,00	-219,27	-156,65	-140,99

● Gemeinde Leopoldshag		Selektion: Bilanzposition			Anlagenspiegel Handelsbilanziell in EUR					Betrieb	316 / 2022	Periode 12	Seite 7/18
Entwicklung der Anschaffungswerte						Entwicklung der Abschreibungen							
Anlagen-Nr. Bilanzpos.	Anfangs- bestand AHK	Zugänge	Abgänge	Umbuchun- gen	Endbestand	Anfangsbe- stand AfA kum.	Abschrei- bungen des GJ	Umbuchun- gen	Zuschrei- bungen	Entnahme für Abgänge	Endbestand AfA kum.	Restbuch- wert VJ	Restbuch- wert GJ
2110 2.1.1 Sonderposten aus Zuwendungen													
16000208 Zuschuss Land Zuwegung 15				Inbetriebnahme:	12.2009	Nutzungsdauer:	276/108	Beleg:					
	-61,32	0,00	0,00	0,00		-61,32	-34,67	-2,66	0,00	0,00	0,00	-37,33	-26,65 -23,99
16000210 Zuschuss Bund Zuwegung 16				Inbetriebnahme:	12.2009	Nutzungsdauer:	276/108	Beleg:					
	-154,40	0,00	0,00	0,00		-154,40	-87,25	-6,71	0,00	0,00	0,00	-93,96	-67,15 -60,44
16000211 Zuschuss Land Zuwegung 16				Inbetriebnahme:	12.2009	Nutzungsdauer:	276/108	Beleg:					
	-26,28	0,00	0,00	0,00		-26,28	-14,83	-1,15	0,00	0,00	0,00	-15,98	-11,45 -10,30
16000213 Zuschuss Bund Zuwegung 17				Inbetriebnahme:	12.2009	Nutzungsdauer:	276/108	Beleg:					
	-205,86	0,00	0,00	0,00		-205,86	-116,35	-8,95	0,00	0,00	0,00	-125,30	-89,51 -80,56
16000214 Zuschuss Land Zuwegung 17				Inbetriebnahme:	12.2009	Nutzungsdauer:	276/108	Beleg:					
	-35,04	0,00	0,00	0,00		-35,04	-19,79	-1,52	0,00	0,00	0,00	-21,31	-15,25 -13,73
16000216 Zuschuss Bund Zuwegung 18				Inbetriebnahme:	12.2009	Nutzungsdauer:	276/108	Beleg:					
	-308,79	0,00	0,00	0,00		-308,79	-174,54	-13,43	0,00	0,00	0,00	-187,97	-134,25 -120,82
16000217 Zuschuss Land Zuwegung 18				Inbetriebnahme:	12.2009	Nutzungsdauer:	276/108	Beleg:					
	-52,56	0,00	0,00	0,00		-52,56	-29,71	-2,29	0,00	0,00	0,00	-32,00	-22,85 -20,56
16000219 Zuschuss Bund Parkbuchten 1				Inbetriebnahme:	12.2009	Nutzungsdauer:	276/108	Beleg:					
	-745,89	0,00	0,00	0,00		-745,89	-421,59	-32,43	0,00	0,00	0,00	-454,02	-324,30 -291,87
16000220 Zuschuss Land Parkbuchten 1				Inbetriebnahme:	12.2009	Nutzungsdauer:	276/108	Beleg:					
	-126,96	0,00	0,00	0,00		-126,96	-71,76	-5,52	0,00	0,00	0,00	-77,28	-55,20 -49,68
16000222 Zuschuss Bund Parkbuchten 2				Inbetriebnahme:	12.2009	Nutzungsdauer:	276/108	Beleg:					
	-925,67	0,00	0,00	0,00		-925,67	-523,22	-40,25	0,00	0,00	0,00	-563,47	-402,45 -362,20
16000223 Zuschuss Land Parkbuchten 2				Inbetriebnahme:	12.2009	Nutzungsdauer:	276/108	Beleg:					
	-157,56	0,00	0,00	0,00		-157,56	-89,05	-6,85	0,00	0,00	0,00	-95,90	-68,51 -61,66

● Gemeinde Leopoldshag		Selektion: Bilanzposition				Anlagenspiegel Handelsbilanziell in EUR				Betrieb	316 / 2022	Periode 12	Seite 8/18
Entwicklung der Anschaffungswerte						Entwicklung der Abschreibungen							
Anlagen-Nr. Bilanzpos.	Anfangs- bestand AHK	Zugänge	Abgänge	Umbuchun- gen	Endbestand	Anfangsbe- stand AfA kum.	Abschrei- bungen des GJ	Umbuchun- gen	Zuschrei- bungen	Entnahme für Abgänge	Endbestand AfA kum.	Restbuch- wert VJ	Restbuch- wert GJ
2110	2.1.1 Sonderposten aus Zuwendungen												
16000225	Zuschuss Bund Parkbuchten 3			Inbetriebnahme:	12.2009	Nutzungsdauer:	276/108	Beleg:					
	-1.208,37	0,00	0,00	0,00	-1.208,37	-683,02	-52,53	0,00	0,00	0,00	-735,55	-525,35	-472,82
16000226	Zuschuss Land Parkbuchten 3			Inbetriebnahme:	12.2009	Nutzungsdauer:	276/108	Beleg:					
	-205,68	0,00	0,00	0,00	-205,68	-116,23	-8,95	0,00	0,00	0,00	-125,18	-89,45	-80,50
16000228	Zuschuss Bund Parkbuchten 4			Inbetriebnahme:	12.2009	Nutzungsdauer:	276/108	Beleg:					
	-951,75	0,00	0,00	0,00	-951,75	-537,94	-41,38	0,00	0,00	0,00	-579,32	-413,81	-372,43
16000229	Zuschuss Land Parkbuchten 4			Inbetriebnahme:	12.2009	Nutzungsdauer:	276/108	Beleg:					
	-162,00	0,00	0,00	0,00	-162,00	-91,55	-7,04	0,00	0,00	0,00	-98,59	-70,45	-63,41
16000231	Zuschuss Bund Parkbuchten 5			Inbetriebnahme:	12.2009	Nutzungsdauer:	276/108	Beleg:					
	-925,67	0,00	0,00	0,00	-925,67	-523,22	-40,25	0,00	0,00	0,00	-563,47	-402,45	-362,20
16000232	Zuschuss Land Parkbuchten 5			Inbetriebnahme:	12.2009	Nutzungsdauer:	276/108	Beleg:					
	-157,26	0,00	0,00	0,00	-157,26	-88,91	-6,83	0,00	0,00	0,00	-95,74	-68,35	-61,52
16000234	Zuschuss Bund Parkbuchten 6			Inbetriebnahme:	12.2009	Nutzungsdauer:	276/108	Beleg:					
	-925,67	0,00	0,00	0,00	-925,67	-523,22	-40,25	0,00	0,00	0,00	-563,47	-402,45	-362,20
16000235	Zuschuss Land Parkbuchten 6			Inbetriebnahme:	12.2009	Nutzungsdauer:	276/108	Beleg:					
	-157,26	0,00	0,00	0,00	-157,26	-88,91	-6,83	0,00	0,00	0,00	-95,74	-68,35	-61,52
16000237	Zuschuss Bund Parkbuchten 7			Inbetriebnahme:	12.2009	Nutzungsdauer:	276/108	Beleg:					
	-1.749,11	0,00	0,00	0,00	-1.749,11	-988,65	-76,05	0,00	0,00	0,00	-1.064,70	-760,46	-684,41
16000238	Zuschuss Land Parkbuchten 7			Inbetriebnahme:	12.2009	Nutzungsdauer:	276/108	Beleg:					
	-297,72	0,00	0,00	0,00	-297,72	-168,27	-12,95	0,00	0,00	0,00	-181,22	-129,45	-116,50
16000240	Zuschuss Bund Parkbuchten 8			Inbetriebnahme:	12.2009	Nutzungsdauer:	276/108	Beleg:					
	-1.285,92	0,00	0,00	0,00	-1.285,92	-726,83	-55,91	0,00	0,00	0,00	-782,74	-559,09	-503,18

● Gemeinde Leopoldshag		Selektion: Bilanzposition				Anlagenspiegel Handelsbilanziell in EUR				Betrieb	316 / 2022	Periode 12	Seite 9/18
Entwicklung der Anschaffungswerte						Entwicklung der Abschreibungen							
Anlagen-Nr. Bilanzpos.	Anfangs- bestand AHK	Zugänge	Abgänge	Umbuchun- gen	Endbestand	Anfangsbe- stand AfA kum.	Abschrei- bungen des GJ	Umbuchun- gen	Zuschrei- bungen	Entnahme für Abgänge	Endbestand AfA kum.	Restbuch- wert VJ	Restbuch- wert GJ
2110 2.1.1 Sonderposten aus Zuwendungen													
16000241 Zuschuss Land Parkbuchten 8				Inbetriebnahme:	12.2009	Nutzungsdauer:	276/108	Beleg:					
	-218,88	0,00	0,00	0,00		-218,88	-123,73	-9,52	0,00	0,00	0,00	-133,25	-95,15 -85,63
16000243 Zuschuss Bund Parkbuchten 9				Inbetriebnahme:	12.2009	Nutzungsdauer:	276/108	Beleg:					
	-3.035,03	0,00	0,00	0,00		-3.035,03	-1.715,48	-131,96	0,00	0,00	0,00	-1.847,44	-1.319,55 -1.187,59
16000244 Zuschuss Land Parkbuchten 9				Inbetriebnahme:	12.2009	Nutzungsdauer:	276/108	Beleg:					
	-516,60	0,00	0,00	0,00		-516,60	-291,98	-22,46	0,00	0,00	0,00	-314,44	-224,62 -202,16
16000246 Zuschuss Bund Parkbuchten 10				Inbetriebnahme:	12.2009	Nutzungsdauer:	276/108	Beleg:					
	-1.285,92	0,00	0,00	0,00		-1.285,92	-726,83	-55,91	0,00	0,00	0,00	-782,74	-559,09 -503,18
16000247 Zuschuss Land Parkbuchten 10				Inbetriebnahme:	12.2009	Nutzungsdauer:	276/108	Beleg:					
	-218,88	0,00	0,00	0,00		-218,88	-123,73	-9,52	0,00	0,00	0,00	-133,25	-95,15 -85,63
16000249 Zuschuss Bund Parkbuchten 11				Inbetriebnahme:	12.2009	Nutzungsdauer:	276/108	Beleg:					
	-3.883,85	0,00	0,00	0,00		-3.883,85	-2.195,20	-168,86	0,00	0,00	0,00	-2.364,06	-1.688,65 -1.519,79
16000250 Zuschuss Land Parkbuchten 11				Inbetriebnahme:	12.2009	Nutzungsdauer:	276/108	Beleg:					
	-661,08	0,00	0,00	0,00		-661,08	-373,63	-28,74	0,00	0,00	0,00	-402,37	-287,45 -258,71
16000252 Zuschuss Bund Parkbuchten 12				Inbetriebnahme:	12.2009	Nutzungsdauer:	276/108	Beleg:					
	-745,89	0,00	0,00	0,00		-745,89	-421,59	-32,43	0,00	0,00	0,00	-454,02	-324,30 -291,87
16000253 Zuschuss Land Parkbuchten 12				Inbetriebnahme:	12.2009	Nutzungsdauer:	276/108	Beleg:					
	-126,96	0,00	0,00	0,00		-126,96	-71,76	-5,52	0,00	0,00	0,00	-77,28	-55,20 -49,68
16000255 Zuschuss Bund Parkbuchten 13				Inbetriebnahme:	12.2009	Nutzungsdauer:	276/108	Beleg:					
	-1.003,22	0,00	0,00	0,00		-1.003,22	-567,06	-43,62	0,00	0,00	0,00	-610,68	-436,16 -392,54
16000256 Zuschuss Land Parkbuchten 13				Inbetriebnahme:	12.2009	Nutzungsdauer:	276/108	Beleg:					
	-170,76	0,00	0,00	0,00		-170,76	-96,51	-7,43	0,00	0,00	0,00	-103,94	-74,25 -66,82



2110

2.1.1 Sonderposten aus Zuwendungen

16000258 Zuschuss Bund Parkbuchten 14				Inbetriebnahme:	12.2009	Nutzungsdauer:	276/108	Beleg:						
-1.285,92	0,00	0,00	0,00			-1.285,92	-726,83	-55,91	0,00	0,00	0,00	-782,74	-559,09	-503,18
16000259 Zuschuss Land Parkbuchten 14				Inbetriebnahme:	12.2009	Nutzungsdauer:	276/108	Beleg:						
-218,88	0,00	0,00	0,00			-218,88	-123,73	-9,52	0,00	0,00	0,00	-133,25	-95,15	-85,63
16000261 Zuschuss Bund Parkbuchten 15				Inbetriebnahme:	12.2009	Nutzungsdauer:	276/108	Beleg:						
-1.646,18	0,00	0,00	0,00			-1.646,18	-930,43	-71,58	0,00	0,00	0,00	-1.002,01	-715,75	-644,17
16000262 Zuschuss Land Parkbuchten 15				Inbetriebnahme:	12.2009	Nutzungsdauer:	276/108	Beleg:						
-280,20	0,00	0,00	0,00			-280,20	-158,35	-12,18	0,00	0,00	0,00	-170,53	-121,85	-109,67
16000264 Zuschuss Bund Parkbuchten 16				Inbetriebnahme:	12.2009	Nutzungsdauer:	276/108	Beleg:						
-6.995,72	0,00	0,00	0,00			-6.995,72	-3.954,08	-304,16	0,00	0,00	0,00	-4.258,24	-3.041,64	-2.737,48
16000265 Zuschuss Land Parkbuchten 16				Inbetriebnahme:	12.2009	Nutzungsdauer:	276/108	Beleg:						
-1.190,76	0,00	0,00	0,00			-1.190,76	-673,01	-51,78	0,00	0,00	0,00	-724,79	-517,75	-465,97
16000267 Zuschuss Bund Parkbuchten 17				Inbetriebnahme:	12.2009	Nutzungsdauer:	276/108	Beleg:						
-1.723,02	0,00	0,00	0,00			-1.723,02	-973,87	-74,91	0,00	0,00	0,00	-1.048,78	-749,15	-674,24
16000268 Zuschuss Land Parkbuchten 17				Inbetriebnahme:	12.2009	Nutzungsdauer:	276/108	Beleg:						
-293,28	0,00	0,00	0,00			-293,28	-157,25	-13,60	0,00	0,00	0,00	-170,85	-136,03	-122,43
16000270 Zuschuss Bund Parkbuchten 18				Inbetriebnahme:	12.2009	Nutzungsdauer:	276/108	Beleg:						
-1.337,39	0,00	0,00	0,00			-1.337,39	-755,94	-58,14	0,00	0,00	0,00	-814,08	-581,45	-523,31
16000271 Zuschuss Land Parkbuchten 18				Inbetriebnahme:	12.2009	Nutzungsdauer:	276/108	Beleg:						
-227,64	0,00	0,00	0,00			-227,64	-128,69	-9,89	0,00	0,00	0,00	-138,58	-98,95	-89,06
16000273 Zuschuss Bund Parkbuchten 19				Inbetriebnahme:	12.2009	Nutzungsdauer:	276/108	Beleg:						
-1.285,92	0,00	0,00	0,00			-1.285,92	-726,83	-55,91	0,00	0,00	0,00	-782,74	-559,09	-503,18

2110

2.1.1 Sonderposten aus Zuwendungen

16000274 Zuschuss Land Parkbuchten 19				Inbetriebnahme:	12.2009	Nutzungsdauer:	276/108	Beleg:						
	-218,88	0,00	0,00	0,00		-218,88	-123,73	-9,52	0,00	0,00	0,00	-133,25	-95,15	-85,63
16000276 Zuschuss Bund Parkbuchten 20				Inbetriebnahme:	12.2009	Nutzungsdauer:	276/108	Beleg:						
	-1.800,57	0,00	0,00	0,00		-1.800,57	-1.017,72	-78,29	0,00	0,00	0,00	-1.096,01	-782,85	-704,56
16000277 Zuschuss Land Parkbuchten 20				Inbetriebnahme:	12.2009	Nutzungsdauer:	276/108	Beleg:						
	-306,48	0,00	0,00	0,00		-306,48	-173,23	-13,32	0,00	0,00	0,00	-186,55	-133,25	-119,93
16000279 Zuschuss Land Parkbuchten 21				Inbetriebnahme:	12.2009	Nutzungsdauer:	312/144	Beleg:						
	-2.668,80	0,00	0,00	0,00		-2.668,80	-1.334,42	-102,64	0,00	0,00	0,00	-1.437,06	-1.334,38	-1.231,74
16000281 Zuschuss Land Parkbuchten 22				Inbetriebnahme:	12.2009	Nutzungsdauer:	312/144	Beleg:						
	-2.489,03	0,00	0,00	0,00		-2.489,03	-1.244,49	-95,73	0,00	0,00	0,00	-1.340,22	-1.244,54	-1.148,81
16000312 Zuschuss Bund Buswartehäuschen 1				Inbetriebnahme:	12.2009	Nutzungsdauer:	240/0	Beleg:						
	-1.990,54	0,00	0,00	0,00		-1.990,54	-1.989,54	0,00	0,00	0,00	0,00	-1.989,54	-1,00	-1,00
16000313 Zuschuss Land Buswartehäuschen 1				Inbetriebnahme:	12.2009	Nutzungsdauer:	240/0	Beleg:						
	-338,82	0,00	0,00	0,00		-338,82	-337,82	0,00	0,00	0,00	0,00	-337,82	-1,00	-1,00
16000315 Zuschuss Bund Buswartehäuschen 2				Inbetriebnahme:	12.2009	Nutzungsdauer:	240/0	Beleg:						
	-1.990,54	0,00	0,00	0,00		-1.990,54	-1.989,54	0,00	0,00	0,00	0,00	-1.989,54	-1,00	-1,00
16000316 Zuschuss Land Buswartehäuschen 2				Inbetriebnahme:	12.2009	Nutzungsdauer:	240/0	Beleg:						
	-338,82	0,00	0,00	0,00		-338,82	-337,82	0,00	0,00	0,00	0,00	-337,82	-1,00	-1,00
16000318 Zuschuss Bund Buswartehäuschen 3				Inbetriebnahme:	12.2009	Nutzungsdauer:	240/0	Beleg:						
	-1.990,54	0,00	0,00	0,00		-1.990,54	-1.989,54	0,00	0,00	0,00	0,00	-1.989,54	-1,00	-1,00
16000319 Zuschuss Land Buswartehäuschen 3				Inbetriebnahme:	12.2009	Nutzungsdauer:	240/0	Beleg:						
	-338,82	0,00	0,00	0,00		-338,82	-337,82	0,00	0,00	0,00	0,00	-337,82	-1,00	-1,00

● Gemeinde Leopoldshag		Selektion: Bilanzposition				Anlagenspiegel Handelsbilanziell in EUR				Betrieb	316 / 2022	Periode 12	Seite 12/18
Entwicklung der Anschaffungswerte						Entwicklung der Abschreibungen							
Anlagen-Nr. Bilanzpos.	Anfangs- bestand AHK	Zugänge	Abgänge	Umbuchun- gen	Endbestand	Anfangsbe- stand AfA kum.	Abschrei- bungen des GJ	Umbuchun- gen	Zuschrei- bungen	Entnahme für Abgänge	Endbestand AfA kum.	Restbuch- wert VJ	Restbuch- wert GJ
2110	2.1.1 Sonderposten aus Zuwendungen												
16000321	Zuschuss Bund Buswartehäuschen 4			Inbetriebnahme:	12.2009	Nutzungsdauer:	240/0		Beleg:				
	-1.990,54	0,00	0,00	0,00		-1.990,54	-1.989,54	0,00	0,00	0,00	0,00	-1.989,54	-1,00 -1,00
16000322	Zuschuss Land Buswartehäuschen 4			Inbetriebnahme:	12.2009	Nutzungsdauer:	240/0		Beleg:				
	-338,82	0,00	0,00	0,00		-338,82	-337,82	0,00	0,00	0,00	0,00	-337,82	-1,00 -1,00
16000324	Zuschuss Bund Buswartehäuschen 5			Inbetriebnahme:	12.2009	Nutzungsdauer:	240/0		Beleg:				
	-1.990,54	0,00	0,00	0,00		-1.990,54	-1.989,54	0,00	0,00	0,00	0,00	-1.989,54	-1,00 -1,00
16000325	Zuschuss Land Buswartehäuschen 5			Inbetriebnahme:	12.2009	Nutzungsdauer:	240/0		Beleg:				
	-338,82	0,00	0,00	0,00		-338,82	-337,82	0,00	0,00	0,00	0,00	-337,82	-1,00 -1,00
16000327	Zuschuss Bund Buswartehäuschen 6			Inbetriebnahme:	12.2009	Nutzungsdauer:	240/0		Beleg:				
	-1.990,54	0,00	0,00	0,00		-1.990,54	-1.989,54	0,00	0,00	0,00	0,00	-1.989,54	-1,00 -1,00
16000328	Zuschuss Land Buswartehäuschen 6			Inbetriebnahme:	12.2009	Nutzungsdauer:	240/0		Beleg:				
	-338,82	0,00	0,00	0,00		-338,82	-337,82	0,00	0,00	0,00	0,00	-337,82	-1,00 -1,00
16000330	Zuschuss Bund Gehweg an Buswartehäuschen 1			Inbetriebnahme:	12.2009	Nutzungsdauer:	276/108		Beleg:				
	-1.291,56	0,00	0,00	0,00		-1.291,56	-730,01	-56,16	0,00	0,00	0,00	-786,17	-561,55 -505,39
16000331	Zuschuss Land Gehweg an Buswartehäuschen 1			Inbetriebnahme:	12.2009	Nutzungsdauer:	276/108		Beleg:				
	-219,84	0,00	0,00	0,00		-219,84	-124,28	-9,56	0,00	0,00	0,00	-133,84	-95,56 -86,00
16000333	Zuschuss Bund Gehweg an Buswartehäuschen 2			Inbetriebnahme:	12.2009	Nutzungsdauer:	276/108		Beleg:				
	-1.453,01	0,00	0,00	0,00		-1.453,01	-821,26	-63,18	0,00	0,00	0,00	-884,44	-631,75 -568,57
16000334	Zuschuss Land Gehweg an Buswartehäuschen 2			Inbetriebnahme:	12.2009	Nutzungsdauer:	276/108		Beleg:				
	-247,32	0,00	0,00	0,00		-247,32	-139,77	-10,76	0,00	0,00	0,00	-150,53	-107,55 -96,79
16000336	Zuschuss Bund Gehweg an Buswartehäuschen 3			Inbetriebnahme:	12.2009	Nutzungsdauer:	276/108		Beleg:				
	-1.453,01	0,00	0,00	0,00		-1.453,01	-821,26	-63,18	0,00	0,00	0,00	-884,44	-631,75 -568,57

● Gemeinde Leopoldshag		Selektion: Bilanzposition			Anlagenspiegel Handelsbilanziell in EUR					Betrieb	316 / 2022	Periode 12	Seite 13/18
Entwicklung der Anschaffungswerte						Entwicklung der Abschreibungen							
Anlagen-Nr. Bilanzpos.	Anfangs- bestand AHK	Zugänge	Abgänge	Umbuchun- gen	Endbestand	Anfangsbe- stand AfA kum.	Abschrei- bungen des GJ	Umbuchun- gen	Zuschrei- bungen	Entnahme für Abgänge	Endbestand AfA kum.	Restbuch- wert VJ	Restbuch- wert GJ
2110	2.1.1 Sonderposten aus Zuwendungen												
16000337	Zuschuss Land Gehweg an Buswartehäuschen 3			Inbetriebnahme:	12.2009	Nutzungsdauer:	276/108	Beleg:					
	-247,32	0,00	0,00	0,00	-247,32	-139,77	-10,76	0,00	0,00	0,00	-150,53	-107,55	-96,79
16000339	Zuschuss Bund Gehweg an Buswartehäuschen 4			Inbetriebnahme:	12.2009	Nutzungsdauer:	276/108	Beleg:					
	-1.453,01	0,00	0,00	0,00	-1.453,01	-821,26	-63,18	0,00	0,00	0,00	-884,44	-631,75	-568,57
16000340	Zuschuss Land Gehweg an Buswartehäuschen 4			Inbetriebnahme:	12.2009	Nutzungsdauer:	276/108	Beleg:					
	-247,32	0,00	0,00	0,00	-247,32	-139,77	-10,76	0,00	0,00	0,00	-150,53	-107,55	-96,79
16000342	Zuschuss Bund Gehweg an Buswartehäuschen 5			Inbetriebnahme:	12.2009	Nutzungsdauer:	276/108	Beleg:					
	-1.560,17	0,00	0,00	0,00	-1.560,17	-881,82	-67,83	0,00	0,00	0,00	-949,65	-678,35	-610,52
16000343	Zuschuss Land Gehweg an Buswartehäuschen 5			Inbetriebnahme:	12.2009	Nutzungsdauer:	276/108	Beleg:					
	-265,56	0,00	0,00	0,00	-265,56	-150,11	-11,55	0,00	0,00	0,00	-161,66	-115,45	-103,90
16000345	Zuschuss Bund Gehweg an Buswartehäuschen 6			Inbetriebnahme:	12.2009	Nutzungsdauer:	276/108	Beleg:					
	-1.237,28	0,00	0,00	0,00	-1.237,28	-699,33	-53,79	0,00	0,00	0,00	-753,12	-537,95	-484,16
16000346	Zuschuss Land Gehweg an Buswartehäuschen 6			Inbetriebnahme:	12.2009	Nutzungsdauer:	276/108	Beleg:					
	-210,60	0,00	0,00	0,00	-210,60	-119,05	-9,16	0,00	0,00	0,00	-128,21	-91,55	-82,39
16000348	Zuschuss Bund Bustasche Buswartehäuschen 5			Inbetriebnahme:	12.2009	Nutzungsdauer:	276/108	Beleg:					
	-1.671,56	0,00	0,00	0,00	-1.671,56	-944,81	-72,68	0,00	0,00	0,00	-1.017,49	-726,75	-654,07
16000349	Zuschuss Land Bustasche Buswartehäuschen 5			Inbetriebnahme:	12.2009	Nutzungsdauer:	276/108	Beleg:					
	-284,52	0,00	0,00	0,00	-284,52	-160,81	-12,37	0,00	0,00	0,00	-173,18	-123,71	-111,34
16000351	Zuschuss Bund Parkplatz am Friedhof			Inbetriebnahme:	12.2009	Nutzungsdauer:	312/144	Beleg:					
	-12.494,01	0,00	0,00	0,00	-12.494,01	-6.247,02	-480,54	0,00	0,00	0,00	-6.727,56	-6.246,99	-5.766,45
16000352	Zuschuss Land Parkplatz am Friedhof			Inbetriebnahme:	12.2009	Nutzungsdauer:	312/144	Beleg:					
	-2.126,64	0,00	0,00	0,00	-2.126,64	-1.063,31	-81,79	0,00	0,00	0,00	-1.145,10	-1.063,33	-981,54

Entwicklung der Anschaffungswerte						Entwicklung der Abschreibungen							
Anlagen-Nr. Bilanzpos.	Anfangs- bestand AHK	Zugänge	Abgänge	Umbuchun- gen	Endbestand	Anfangsbe- stand AfA kum.	Abschrei- bungen des GJ	Umbuchun- gen	Zuschrei- bungen	Entnahme für Abgänge	Endbestand AfA kum.	Restbuch- wert VJ	Restbuch- wert GJ

**2110**

**2.1.1 Sonderposten aus Zuwendungen**

16000354	Zuschuss Bund Straßenbeleuchtung Dorfstraße		Inbetriebnahme:	12.2009	Nutzungsdauer:	240/0		Beleg:					
	-64.037,48	0,00	0,00	0,00	-64.037,48	-64.036,48	0,00	0,00	0,00	0,00	-64.036,48	-1,00	-1,00
16000355	Zuschuss Land Straßenbeleuchtung Dorfstraße		Inbetriebnahme:	12.2009	Nutzungsdauer:	240/0		Beleg:					
	-10.890,73	0,00	0,00	0,00	-10.890,73	-10.889,73	0,00	0,00	0,00	0,00	-10.889,73	-1,00	-1,00
16000357	Zuschuss Land Straßenbeleuchtung Bahnhofstraße		Inbetriebnahme:	12.2009	Nutzungsdauer:	240/0		Beleg:					
	-4.734,59	0,00	0,00	0,00	-4.734,59	-4.733,59	0,00	0,00	0,00	0,00	-4.733,59	-1,00	-1,00
16000359	Zuschuss Land Straßenbeleuchtung Strepel		Inbetriebnahme:	12.2009	Nutzungsdauer:	240/12		Beleg:					
	-11.509,32	0,00	0,00	0,00	-11.509,32	-10.358,39	-575,47	0,00	0,00	0,00	-10.933,86	-1.150,93	-575,46
16000738	Spenden Spielplatz Schulhof Grundschule		Inbetriebnahme:	12.2009	Nutzungsdauer:	120/0		Beleg:					
	-4.963,70	0,00	0,00	0,00	-4.963,70	-4.962,70	0,00	0,00	0,00	0,00	-4.962,70	-1,00	-1,00
16000739	Zuwendung Spielplatz von Gemeinde Grambin und Mönkebude je 333,33 €		Inbetriebnahme:	12.2009	Nutzungsdauer:	120/0		Beleg:					
	-666,66	0,00	0,00	0,00	-666,66	-665,66	0,00	0,00	0,00	0,00	-665,66	-1,00	-1,00
16000967	Zuschuss Sanierung Turnhalle		Inbetriebnahme:	08.2014	Nutzungsdauer:	653/552		Beleg:	1098530				
	-200.175,34	0,00	0,00	0,00	-200.175,34	-27.282,73	-3.678,57	0,00	0,00	0,00	-30.961,30	-172.892,61	-169.214,04
16000980	Zuschuss Sanierung Turnhalle vom Land		Inbetriebnahme:	07.2014	Nutzungsdauer:	654/552		Beleg:	1098530				
	-340.136,30	0,00	0,00	0,00	-340.136,30	-46.358,54	-6.250,59	0,00	0,00	0,00	-52.609,13	-293.777,76	-287.527,17
16000988	Soforthilfe Korrektur 2014		Inbetriebnahme:	01.2015	Nutzungsdauer:	648/552		Beleg:	1193811				
	-8.760,71	0,00	0,00	0,00	-8.760,71	-1.194,11	-160,99	0,00	0,00	0,00	-1.355,10	-7.566,60	-7.405,61
16000761	Anteilsfinanzierung Bund Mobiles Klassenzimmer		Inbetriebnahme:	12.2010	Nutzungsdauer:	60/0		Beleg:	885531				
	-4.001,07	0,00	0,00	0,00	-4.001,07	-4.000,07	0,00	0,00	0,00	0,00	-4.000,07	-1,00	-1,00
16000767	Anteilsfinanzierung Land Mobiles Klassenzimmer		Inbetriebnahme:	12.2010	Nutzungsdauer:	60/0		Beleg:	885532				
	-533,48	0,00	0,00	0,00	-533,48	-532,48	0,00	0,00	0,00	0,00	-532,48	-1,00	-1,00

Entwicklung der Anschaffungswerte						Entwicklung der Abschreibungen							
Anlagen-Nr. Bilanzpos.	Anfangs- bestand AHK	Zugänge	Abgänge	Umbuchun- gen	Endbestand	Anfangsbe- stand AfA kum.	Abschrei- bungen des GJ	Umbuchun- gen	Zuschrei- bungen	Entnahme für Abgänge	Endbestand AfA kum.	Restbuch- wert VJ	Restbuch- wert GJ

**2110**

**2.1.1 Sonderposten aus Zuwendungen**

16000762	Anteilsfinanzierung Bund Mobiles Klassenzimmer		Inbetriebnahme:	12.2010	Nutzungsdauer:	120/0	Beleg:	885531						
		-1.695,75	0,00	0,00	0,00	-1.695,75	-1.694,75	0,00	0,00	0,00	0,00	-1.694,75	-1,00	-1,00
16000768	Anteilsfinanzierung Land Mobiles Klassenzimmer		Inbetriebnahme:	12.2010	Nutzungsdauer:	120/0	Beleg:	885532						
		-226,10	0,00	0,00	0,00	-226,10	-225,10	0,00	0,00	0,00	0,00	-225,10	-1,00	-1,00
16000765	Anteilsfinanzierung Bund Mobiles Klassenzimmer		Inbetriebnahme:	12.2010	Nutzungsdauer:	60/0	Beleg:	885531						
		-331,39	0,00	0,00	0,00	-331,39	-330,39	0,00	0,00	0,00	0,00	-330,39	-1,00	-1,00
16000771	Anteilsfinanzierung Land Mobiles Klassenzimmer		Inbetriebnahme:	12.2010	Nutzungsdauer:	60/0	Beleg:	885532						
		-44,19	0,00	0,00	0,00	-44,19	-43,19	0,00	0,00	0,00	0,00	-43,19	-1,00	-1,00
16000766	Anteilsfinanzierung Bund Mobiles Klassenzimmer		Inbetriebnahme:	12.2010	Nutzungsdauer:	12/0	Beleg:	885531						
		-316,84	0,00	0,00	0,00	-316,84	-315,84	0,00	0,00	0,00	0,00	-315,84	-1,00	-1,00
16000772	Anteilsfinanzierung Land Mobiles Klassenzimmer		Inbetriebnahme:	12.2010	Nutzungsdauer:	12/0	Beleg:	885532						
		-42,24	0,00	0,00	0,00	-42,24	-41,24	0,00	0,00	0,00	0,00	-41,24	-1,00	-1,00
16000786	Zuschuss anteilig Amtsgebäude Goethestraße 12		Inbetriebnahme:	12.2009	Nutzungsdauer:	960/216	Beleg:							
		-42.344,54	0,00	0,00	0,00	-42.344,54	-31.999,91	-544,45	0,00	0,00	0,00	-32.544,36	-10.344,63	-9.800,18
16000909	Zuschuss Weg an den Neubauten Nr. 13		Inbetriebnahme:	09.2010	Nutzungsdauer:	420/272	Beleg:							
		-37.461,20	0,00	0,00	0,00	-37.461,20	-12.130,29	-1.070,32	0,00	0,00	0,00	-13.200,61	-25.330,91	-24.260,59
16000940	Konjunkturpaket II Grundschule Teilsanierung		Inbetriebnahme:	01.2012	Nutzungsdauer:	585/432	Beleg:	855341						
		-134.182,95	0,00	0,00	0,00	-134.182,95	-32.341,47	-2.752,47	0,00	0,00	0,00	-35.093,94	-101.841,48	-99.089,01
16000945	Breitbandversorgung DSL		Inbetriebnahme:	06.2013	Nutzungsdauer:	60/0	Beleg:	969269						
		-61.723,00	0,00	0,00	0,00	-61.723,00	-61.722,00	0,00	0,00	0,00	0,00	-61.722,00	-1,00	-1,00
16000971	Zuwendung Bund Dorfstr. 100a		Inbetriebnahme:	01.2013	Nutzungsdauer:	360/216	Beleg:							
		-19.299,52	0,00	0,00	0,00	-19.299,52	-7.076,54	-643,31	0,00	0,00	0,00	-7.719,85	-12.222,98	-11.579,67

Entwicklung der Anschaffungswerte						Entwicklung der Abschreibungen							
Anlagen-Nr. Bilanzpos.	Anfangs- bestand AHK	Zugänge	Abgänge	Umbuchun- gen	Endbestand	Anfangsbe- stand AfA kum.	Abschrei- bungen des GJ	Umbuchun- gen	Zuschrei- bungen	Entnahme für Abgänge	Endbestand AfA kum.	Restbuch- wert VJ	Restbuch- wert GJ

**2110**

**2.1.1 Sonderposten aus Zuwendungen**

16000972	Zuwendung Land Dorfstr. 100a					Inbetriebnahme: 01.2013	Nutzungsdauer: 360/216		Beleg:				
	-19.299,52	0,00	0,00	0,00	-19.299,52	-7.076,54	-643,31	0,00	0,00	0,00	-7.719,85	-12.222,98	-11.579,67
16000989	Soforthilfe 2015 Feuerlöschbrunnen					Inbetriebnahme: 12.2015	Nutzungsdauer: 180/95		Beleg: 1197692				
	-4.517,91	0,00	0,00	0,00	-4.517,91	-1.832,25	-301,20	0,00	0,00	0,00	-2.133,45	-2.685,66	-2.384,46
16001016	Zuschuss Errichtung Brunnen Projrkt Schulgarten					Inbetriebnahme: 03.2019	Nutzungsdauer: 180/170		Beleg: 1422059				
	-1.487,52	0,00	0,00	0,00	-1.487,52	-82,64	0,00	0,00	0,00	0,00	-82,64	-1.404,88	-1.404,88
16001015	Zuschuss Zaun Schulgarten					Inbetriebnahme: 07.2019	Nutzungsdauer: 180/138		Beleg: 1422059				
	-1.172,52	0,00	0,00	0,00	-1.172,52	-195,42	-78,17	0,00	0,00	0,00	-273,59	-977,10	-898,93
16001017	Fördermittel Zaunanlage Sportplatz					Inbetriebnahme: 03.2019	Nutzungsdauer: 120/74		Beleg: 1376489				
	-17.730,06	0,00	0,00	0,00	-17.730,06	-4.993,41	-1.777,21	0,00	0,00	0,00	-6.770,62	-12.736,65	-10.959,44
16001021	Zuwendung Spielplatz GS Kletterspiel 1 Zusätzliche Mittel für Kita-Be					Inbetriebnahme: 12.2019	Nutzungsdauer: 120/83		Beleg: 1374718				
	-1.920,76	0,00	0,00	0,00	-1.920,76	-400,17	-192,07	0,00	0,00	0,00	-592,24	-1.520,59	-1.328,52
16001022	Zuwendung Spielplatz GS Netzsteg Zusätzliche Mittel für Kita-Be					Inbetriebnahme: 12.2019	Nutzungsdauer: 120/83		Beleg: 1374718				
	-1.549,07	0,00	0,00	0,00	-1.549,07	-322,73	-154,91	0,00	0,00	0,00	-477,64	-1.226,34	-1.071,43
16001023	Zuwendung Spielplatz GS Federstahlwippe Zusätzliche Mittel für Kita-Be					Inbetriebnahme: 12.2019	Nutzungsdauer: 120/83		Beleg: 1374718				
	-1.315,90	0,00	0,00	0,00	-1.315,90	-274,15	-131,59	0,00	0,00	0,00	-405,74	-1.041,75	-910,16
16001026	Soforthilfe Feuerwehrfahrzeug					Inbetriebnahme: 03.2020	Nutzungsdauer: 180/146		Beleg: 1434609				
	-8.464,65	0,00	0,00	0,00	-8.464,65	-1.034,57	-564,31	0,00	0,00	0,00	-1.598,88	-7.430,08	-6.865,77
16001027	Verwendung von Spenden gemäß D S-Nr. 031/018/2016 v. 13.07.16 FW-Fahrzeug					Inbetriebnahme: 03.2020	Nutzungsdauer: 180/146		Beleg: 1230615				
	-1.800,00	0,00	0,00	0,00	-1.800,00	-220,00	-120,00	0,00	0,00	0,00	-340,00	-1.580,00	-1.460,00
16001028	Spenden für die Feuerwehr FW-Fahrzeug					Inbetriebnahme: 03.2020	Nutzungsdauer: 180/146		Beleg: 1260055				
	-800,00	0,00	0,00	0,00	-800,00	-97,77	-53,33	0,00	0,00	0,00	-151,10	-702,23	-648,90

146 / 156



● Gemeinde Leopoldshag		Selektion: Bilanzposition				Anlagenspiegel Handelsbilanziell in EUR				Betrieb		316 / 2022		Periode 12		Seite 18/18	
Entwicklung der Anschaffungswerte						Entwicklung der Abschreibungen											
Anlagen-Nr. Bilanzpos.	Anfangs- bestand AHK	Zugänge	Abgänge	Umbuchun- gen	Endbestand	Anfangsbe- stand AfA kum.	Abschrei- bungen des GJ	Umbuchun- gen	Zuschrei- bungen	Entnahme für Abgänge	Endbestand AfA kum.	Restbuch- wert VJ	Restbuch- wert GJ				
2130	2.1.3 Sonderposten aus Anzahlungen für																
16001030 finanzieller Ausgleich Straßen ausbaubeiträge				Inbetriebnahme: 06.2020		Nutzungsdauer: /0				Beleg: 1448129							
	-16.462,63	-8.147,72	0,00	0,00	-24.610,35	0,00	0,00	0,00	0,00	0,00	0,00	-16.462,63	-24.610,35				
Zwischensumme:		-16.462,63	-8.147,72	0,00	0,00	-24.610,35	0,00	0,00	0,00	0,00	0,00	-16.462,63	-24.610,35				
Endsumme:		-2.081.956,70	-8.147,72	0,00	0,00	-2.090.104,42	-741.771,73	-63.784,42	0,00	0,00	0,00	-805.556,15	-1.340.184,97	-1.284.548,27			

# Forderungsübersicht 2022

Posten	Art (gemäß § 47 Absatz 4 Nummer 2.2 GemHVO-Doppik)	Forderungen zum 31.12.2022			kumulierte Wert- berichtigungen	Bilanzwert	Bilanzwert				
		davon mit einer Restlaufzeit									
		bis zu einem Jahr	von über einem bis zu fünf Jahren	von mehr als fünf Jahren				Nominalwert	zum 31.12.2022	zum 31.12.2022	zum 31.12.2021
in EUR											
1	2	3	4	5	6	7					
2.2.1	Öffentlich-rechtliche Forderungen, Forderungen aus Transferleistungen	19.128,89	0,00	0,00	27.929,98	-8.801,09	19.128,89	27.455,18			
	darunter:										
	a) Gebührenforderungen	1.327,55	0,00	0,00	1.327,55	0,00	1.327,55	735,39			
	b) Beitragsforderungen	0,00	0,00	0,00	0,00	0,00	0,00	0,00			
	c) Steuerforderungen	25.722,43	0,00	0,00	25.722,43	-8.801,09	16.921,34	25.639,79			
	darunter:										
	aa) Grundsteuer	8.760,78	0,00	0,00	8.760,78	-8.801,09	-40,31	5.896,26			
	bb) Gewerbesteuer	16.761,65	0,00	0,00	16.761,65	0,00	16.761,65	19.028,65			
	cc) Sonstige	200,00	0,00	0,00	200,00	0,00	200,00	714,88			
	d) Forderungen aus Transferleistungen	0,00	0,00	0,00	0,00	0,00	0,00	0,00			
	e) Sonstige öffentlich-rechtliche Forderungen	880,00	0,00	0,00	880,00	0,00	880,00	1.080,00			
2.2.2	Privatrechtliche Forderungen aus Lieferung und Leistungen	13.797,06	0,00	0,00	13.797,06	0,00	13.797,06	15.098,29			
2.2.3	Forderungen gegen verbundene Unternehmen	0,00	0,00	0,00	0,00	0,00	0,00	0,00			
2.2.4	Forderungen gegen Unternehmen, mit denen ein Beteiligungsverhältnis besteht	0,00	0,00	0,00	0,00	0,00	0,00	0,00			
2.2.5	Forderungen gegen Sondervermögen, Zweckverbände, Anstalten des öffentlichen Rechts, rechtsfähige kommunale Stiftungen	0,00	0,00	0,00	0,00	0,00	0,00	0,00			
2.2.6	Forderungen gegen den sonstigen öffentlichen Bereich:	325.076,18	0,00	0,00	325.076,18	0,00	325.076,18	253.197,55			
2.2.6.1	Forderungen aus dem gemeinsamen Zahlungsmittelbestand	321.030,48	0,00	0,00	321.030,48	0,00	321.030,48	247.691,65			
2.2.6.2	Sonstige Forderungen gegen den sonstigen öffentlichen Bereich	4.045,70	0,00	0,00	4.045,70	0,00	4.045,70	5.505,90			
2.2.7	Sonstige Vermögensgegenstände	0,00	0,00	0,00	0,00	0,00	0,00	0,00			
2.2	Summe Forderungen und sonstige	366.803,22	0,00	0,00	366.803,22	-8.801,09	358.002,13	295.751,02			

Verbindlichkeitenübersicht										
Nr.	Art (gemäß § 47 Absatz 5 Nummer 4 GemHVO-Doppik)	Verbindlichkeiten zum 31. Dezember <i>Haushaltsjahr</i> mit einer Restlaufzeit			Stand zum 31. Dezember <i>Haushaltsjahr</i> (Nominalwert)	Abzinsung zum 31. Dezember <i>Haushaltsjahr</i>	Stand zum 31. Dezember <i>Haushaltsjahr</i> (Bilanzwert)	davon durch Grundpfand- rechte oder ähnliche Rechte	Art und Form der Sicherheit	Stand zum 31. Dezember <i>Haushalts- vorjahr</i> (Bilanzwert)
		bis zu einem Jahr	von über einem bis zu fünf Jahren	von mehr als fünf Jahren						
		in €								
4.1	Anleihen	0	0	0	0	0	0	0	0	0
4.2	Verbindlichkeiten aus Kreditaufnahmen:									
4.2.1	Verbindlichkeiten aus Kreditaufnahmen für Investitionen und Investitionsförderungsmaßnahmen	2.211,53	502.915,53	21.099,24	526.226,30		526.226,30			560.515,49
4.2.2	Verbindlichkeiten aus Kreditaufnahmen zur Sicherung der Zahlungsfähigkeit									
4.3	Verbindlichkeiten aus Vorgängen, die Kreditaufnahmen wirtschaftlich gleichkommen									
4.4	Erhaltene Anzahlungen auf Bestellungen	78.934,39			78.934,39		78.934,39			58.921,03
4.5	Verbindlichkeiten aus Lieferungen und Leistungen	7.518,70			7.518,70		7.518,70			9.138,99
4.6	Verbindlichkeiten aus Transferleistungen	0,00			0,00		0,00			100,00
4.7	Verbindlichkeiten gegenüber verbundenen Unternehmen									
4.8	Verbindlichkeiten gegenüber Unternehmen, mit denen ein Beteiligungsverhältnis besteht									
4.9	Verbindlichkeiten gegenüber Sondervermögen mit Sonderrechnung, Zweckverbänden, Anstalten des öffentlichen Rechts, rechtsfähigen kommunalen Stiftungen									
4.10	Verbindlichkeiten gegenüber dem sonstigen öffentlichen Bereich:									
4.10.1	Verbindlichkeiten aus dem gemeinsamen Zahlungsmittelbestand	0,00			0,00		0,00			0,00
4.10.2	Sonstige Verbindlichkeiten gegenüber dem sonstigen öffentlichen Bereich	5.603,55	139.115,58	283.433,61	428.152,74		428.152,74			464.039,01
4.11	Sonstige Verbindlichkeiten	7.887,34			7.887,34		7.887,34			7.703,46
4	Summe der Verbindlichkeiten	102.155,51	642.031,11	304.532,85	1.048.719,47		1.048.719,47			1.100.417,98

Übersicht über die Zusammensetzung und Entwicklung des Saldos der liquiden Mittel und der Kassenkredite im Haushaltsjahr 2022									
Nr.		laufende Ein- und Auszahlungen	Ein- und Auszahlungen aus Investitionstätigkeit	durchlaufende Gelder und ungeklärte Zahlungsvorgänge	Summe				
						in €			
						1	2	3	4
1 <sup>1</sup>	Liquide Mittel zum 31. Dezember des Haushaltsvorjahres (§ 47 Absatz 4 Nummer 2.4 GemHVO-Doppik)				419.675,60				
2 <sup>2</sup>	- Kassenkredite zum 31. Dezember des Haushaltsvorjahres				0,00				
3	= Saldo der liquiden Mittel und der Kassenkredite zum 31. Dezember des Haushaltsvorjahres	154.096,16	258.296,27	7.283,27	419.675,60				
4	+ Korrektur des Vortrages								
5	= Bereinigter Saldo der liquiden Mittel und der Kassenkredite zum 31. Dezember des Haushaltsvorjahres	154.096,16	258.296,27	7.283,27	419.675,70				
6	+ jahresbezogener Saldo der laufenden Ein- und Auszahlungen (§ 3 Absatz 1 Satz 1 Nummer 37 GemHVO-Doppik)	-78.093,58			-78.093,58				
7	+ Saldo der Ein- und Auszahlungen aus Investitionstätigkeit (§ 3 Absatz 1 Satz 1 Nummer 29 GemHVO-Doppik)		-20.551,64		-20.551,64				
8	+ Saldo der Ein- und Auszahlungen aus Krediten für Investitionen und Investitionsförderungsmaßnahmen (ohne planmäßige Tilgung)				0,00				
9	+ Saldo der durchlaufenden Gelder und ungeklärten Zahlungsvorgänge (§ 3 Absatz 1 Satz 1 Nummer 35 GemHVO-Doppik)			0,00	0,00				
10	= Saldo der liquiden Mittel und der Kassenkredite zum 31. Dezember des Haushaltsjahres	76.002,58	237.744,63	7.283,27	321.030,48				
Kontrollrechnung:									
11	Liquide Mittel zum 31. Dezember des Haushaltsjahres (§ 47 Absatz 4 Nummer 2.4 GemHVO-Doppik)				321.030,48				
12	- Kassenkredite zum 31. Dezember des Haushaltsjahres				0,00				
13	= Saldo der liquiden Mittel und der Kassenkredite zum 31. Dezember des Haushaltsjahres				321.030,48				

<sup>1</sup> Ämter und geschäftsführende Gemeinden sowie amtsfreie Gemeinden, die Verwaltungsbehörde einer Verwaltungsgemeinschaft sind, weisen neben den liquiden Mitteln auch die Forderungen gemäß § 47 Absatz 4 Nummer 2.2.6.1 GemHVO-Doppik aus. Amtsangehörige Gemeinden weisen die Forderungen gemäß § 47 Absatz 4 Nummer 2.2.6.1 GemHVO-Doppik aus.

<sup>2</sup> Neben den Verbindlichkeiten gemäß § 47 Absatz 5 Nummer 4.2.2 GemHVO-Doppik sind auch die Verbindlichkeiten gemäß § 47 Absatz 5 Nummer 4.3 und 4.7 bis 4.10 GemHVO-Doppik auszuweisen, soweit diese Verbindlichkeiten aus Kassenkrediten enthalten. Der auszuweisende Betrag entspricht dem Betrag in Muster 4a zu § 1 Nummer 3 GemHVO-Doppik, Spalte 1, Zeile 2.2

# Jahresrechnung: Ermächtigungsübertragungen 2022

Produkt / SK		Ermächtigungsübertragungen 2022					
Finanzkonto		bisher	Inanspruch-	Abgänge	Übertrag	neu gebildete	Erm.-übertr.
Untersachkonto	Bezeichnung		nahme			Erm.-übertr.	insgesamt
<b>Bauhof</b>							
11.40.30.00 / 07130000		40.000,00	0,00	40.000,00	0,00	0,00	0,00
78560000		40.000,00	0,00	40.000,00	0,00	0,00	0,00
07130.40000	Baufahrzeuge, Zugmaschinen, Kipper, Kranfahrzeuge						
<b>Feuerwehr</b>							
12.60.10.00 / 09600001		120.000,00	63.038,32	56.961,68	0,00	0,00	0,00
78522000		120.000,00	63.038,32	56.961,68	0,00	0,00	0,00
13000.94400	Baumaßnahmen Feuerwehr						
	<b>Summe Produkt / SK:</b>	<b>160.000,00</b>	<b>63.038,32</b>	<b>96.961,68</b>	<b>0,00</b>	<b>0,00</b>	<b>0,00</b>
	<b>Summe Finanzkonto:</b>	<b>160.000,00</b>	<b>63.038,32</b>	<b>96.961,68</b>	<b>0,00</b>	<b>0,00</b>	<b>0,00</b>

Jahresrechnung: Ermächtigungsübertragungen 2022

Produkt / SK		Ermächtigungsübertragungen 2022					
Finanzkonto		bisher	Inanspruch-	Abgänge	Übertrag	neu gebildete	Erm.-übertr.
Untersachkonto	Bezeichnung		nahme			Erm.-übertr.	insgesamt
	Summe Produkt / SK:						
	Summe Finanzkonto:	0,00	0,00	0,00	0,00	0,00	0,00

## Vollständigkeitserklärung

Jahresabschluss für das Haushaltsjahr

2022

---

Gegenüber dem Rechnungsprüfungsamt des Amtes „Am Stettiner Haff“ erkläre ich als Bürgermeister der Gemeinde Leopoldshagen und ich als Bürgermeisterin der geschäftsführenden Gemeinde, Folgendes:

### A. Aufklärungen und Nachweise

Die Aufklärungen und Nachweise, um die Sie mich gemäß § 3 Abs. 6 KPG gebeten haben, und die Nachweise und Informationen, die darüber hinaus für eine ordnungsgemäße Prüfung erforderlich sind, habe ich Ihnen vollständig und nach bestem Wissen und Gewissen gegeben. Als Auskunftspersonen habe ich Ihnen die nachfolgend aufgeführten Personen benannt:

Frau Becker – Leiterin des Fachbereiches Finanzen

Frau Thiele - MA Fachbereich Finanzen

Frau Trampe - Kassenleiterin

Frau Mattheè – MA Geschäftsbuchführung

Frau Boek – MA Anlagenbuchhaltung

Herr Seidel – MA Anlagenbuchhaltung

Diese Personen sind gemäß Dienstanweisung verpflichtet, Ihnen alle erforderlichen und alle gewünschten Auskünfte und Nachweise richtig und vollständig zu geben.

### B. Bücher und Schriften

1. Ich bin meiner Verantwortung zur Einrichtung eines den gesetzlichen Vorschriften entsprechenden rechnungslegungsbezogenen internen Kontrollsystems nachgekommen. Dazu gehören die Einhaltung der Grundsätze ordnungsmäßiger Buchführung sowie Maßnahmen zur Verhinderung und Aufdeckung von wesentlichen Täuschungen und Vermögensschädigungen.
2. Ich habe dafür Sorge getragen, dass Ihnen die Bücher, Belege und Schriften, auch soweit sie IT-gestützt geführt werden, vollständig zur Verfügung gestellt worden sind. Zu den Schriften gehören insbesondere auch vertragliche Vereinbarungen mit fremden Rechenzentren, Dienst-, Arbeitsanweisungen und sonstige Organisationsunterlagen, die zum Verständnis der Rechnungslegung erforderlich sind. Zu den Belegen gehören alle für die richtige und vollständige Ermittlung der Ansprüche und Verpflichtungen zu Grunde zulegenden Nachweise (begründende Unterlagen).
3. In den vorgelegten Büchern sind alle Geschäftsvorfälle erfasst, die für das oben genannte Haushaltsjahr buchungspflichtig geworden sind. Wesentliche Änderungen des Buchführungssystems einschließlich des rechnungslegungsbezogenen IT-Systems waren im Berichtsjahr nicht zu verzeichnen.
4. Die nach der Gemeindehaushaltsverordnung und der Gemeindekassenverordnung erforderlichen Dienst- und Arbeitsanweisungen wurden erlassen und sind in aktueller Fassung vorgelegt.
5. Die Grundsätze ordnungsmäßiger DV-gestützter Buchführungssysteme wurden beachtet.
6. Im Bereich des doppelten Rechnungswesens werden eigene EDV-Anlagen eingesetzt.  
Abrechnungen im Bereich des Rechnungswesens sind auf der Grundlage der organisatorischen Vorkehrungen und Kontrollen nur nach den Ihnen zur Verfügung gestellten Programmen und den aufgezeichneten Bedienungseingriffen bzw. den Ihnen vorgelegten Dienst- und Arbeitsanweisungen sowie Organisationsunterlagen durchgeführt worden und auf der Grundlage der vertraglichen Vereinbarungen mit fremden Rechenzentren entsprechend den gesetzlichen Anforderungen durchgeführt worden (Wohngeld).
7. Ich habe sichergestellt, dass im Rahmen der gesetzlichen Aufbewahrungspflichten und -fristen auch die nicht ausgedruckten Daten jederzeit verfügbar sind und innerhalb angemessener Frist lesbar gemacht und maschinell ausgewertet werden können, und zwar die Buchungen in kontenmäßiger Ordnung.



### C. Jahresabschluss und Anlagen zum Jahresabschluss

1. Unter Berücksichtigung der maßgebenden Rechnungslegungsgrundsätze sind in dem von Ihnen zu prüfenden Jahresabschluss alle bilanzierungspflichtigen Vermögensgegenstände, Sonderposten, Rückstellungen, Verbindlichkeiten und Abgrenzungen berücksichtigt. Sämtliche Aufwendungen und Erträge sowie Einzahlungen und Auszahlungen sind enthalten. Alle erforderlichen Angaben wurden nach den einschlägigen Rechtsvorschriften gemacht.
2. Bewertungserhebliche Umstände sowie für die Rechnungslegung relevante Ereignisse nach dem Bilanzstichtag haben sich nicht ergeben.
3. Besondere Umstände, die der Fortführung der Verwaltungstätigkeit oder von Teilen der Verwaltungstätigkeit oder der Vermittlung eines den tatsächlichen Verhältnissen entsprechenden Bildes der Vermögens-, Finanz- und Ertragslage entgegenstehen könnten bestehen nicht.
4. Eine Übersicht über  
alle Unternehmen, mit denen die Gemeinde im Haushaltsjahr verbunden war,  
alle Unternehmen, mit denen im Haushaltsjahr ein Beteiligungsverhältnis bestanden hat,  
alle Zweckverbände, in denen die Gemeinde im Haushaltsjahr Mitglied war,  
wurden im Anhang dargestellt.
5. Ausleihungen, Forderungen oder Verbindlichkeiten (einschließlich Eventualverbindlichkeiten) gegenüber den o.g. Tochterorganisationen und nahestehenden Personen bestanden am Abschlussstichtag nicht.
6. Ich habe Ihnen alle uns bekannten abgeschlossenen Verträge mit Tochterorganisationen und nahestehenden Personen mitgeteilt.
7. Nicht zu marktüblichen Bedingungen zustande gekommene wesentliche Geschäfte mit Tochterorganisationen und nahestehenden Personen, einschließlich der Angaben zur Art der Beziehung, zum Wert der Geschäfte sowie weiterer Angaben, die für die Beurteilung der Finanzlage notwendig sind, bestehen nicht.
8. Verbindlichkeiten aus Gewährleistungsverträgen sowie Haftungsverhältnisse aus der Bestellung von Sicherheiten für fremde Verbindlichkeiten bestanden am Abschlussstichtag nur in der Höhe, in der sie aus dem Jahresabschluss ersichtlich sind.
9. Patronatserklärungen und Bürgschaften, die nicht aus dem Jahresabschluss ersichtlich sind, bestanden am Abschlussstichtag nicht.
10. Besicherungen von Verbindlichkeiten (einschließlich Eventualverbindlichkeiten) durch Pfandrechte und ähnliche Rechte bestanden am Abschlussstichtag nicht.
11. Gewährte Vorschüsse, Kredite sowie eingegangene Haftungsverhältnisse, die unter § 48 Abs. 2 GemHVO-Doppik fallen, bestanden am Abschlussstichtag nicht.
12. Rückgabeverpflichtungen für in der Bilanz ausgewiesene Vermögensgegenstände sowie Rücknahmeverpflichtungen für nicht in der Bilanz ausgewiesene Vermögensgegenstände bestanden am Abschlussstichtag nicht.
13. Bewertungseinheiten wurden nur in dem Umfang gebildet, in dem sie aus dem Jahresabschluss ersichtlich / im Anhang angegeben sind.
14. Nicht in der Bilanz enthaltene Geschäfte, die für die Beurteilung der Finanzlage notwendig sind (z.B. Factoring, unechte Pensionsgeschäfte, Konsignationslagervereinbarungen, Forderungsverbriefungen über gesonderte Gesellschaften oder nicht rechtsfähige Einrichtungen, die Verpfändung von Aktiva, Operating-Leasing-Verträge sowie die Auslagerung von betrieblichen Funktionen) bestanden am Abschlussstichtag nicht.
15. Rechtsstreitigkeiten und sonstige Auseinandersetzungen, die für die Beurteilung der wirtschaftlichen Lage der Gemeinde von Bedeutung sind, lagen am Abschlussstichtag und liegen auch zurzeit nicht vor.
16. Störungen oder wesentliche Mängel des Internen Kontrollsystems lagen und liegen auch zurzeit nicht vor.
17. Die Ergebnisse meiner Beurteilung von Risiken, dass der Jahresabschluss und die Anlagen zum Jahresabschluss wesentliche falsche Angaben aufgrund von Täuschungen und Vermögensschädigungen enthalten könnten,  
Ich habe keine Kenntnis hierüber.
18. Alle mir bekannten oder von mir vermuteten die zu prüfende Gemeinde betreffenden Täuschungen und Vermögensschädigungen, insbesondere solche der gesetzlichen Vertreter und anderer Führungskräfte, von Mitarbeitern, denen eine bedeutende Rolle im Internen Kontrollsystem zukommt und von anderen Personen, deren Täuschungen und Vermögensschädigungen eine wesentliche Auswirkung auf den Jahresabschluss und den Rechenschaftsbericht haben könnten,  
Ich habe keine Kenntnis hierüber.



19. Alle mir von Mitarbeitern, ehemaligen Mitarbeitern, Aufsichtsbehörden oder anderen Personen zugetragenen Behauptungen begangener oder vermuteter Täuschungen und Vermögensschädigungen, die eine wesentliche Auswirkung auf den Jahresabschluss und die Anlagen zum Jahresabschluss haben könnten, Ich habe keine Kenntnis hierüber.
20. Satzungen und sonstige ortsrechtliche Bestimmungen, die Bedeutung für den Inhalt des Jahresabschlusses oder der Anlagen zum Jahresabschluss oder auf die Vermögens-, Finanz- und Ertragslage haben könnten, habe ich Ihnen vollständig zur Verfügung gestellt.
21. Sonstige Verstöße gegen Rechtsvorschriften, ergänzende Satzungen und sonstige ortsrechtliche Bestimmungen, die Bedeutung für den Inhalt des Jahresabschlusses oder der Anlagen zum Jahresabschluss oder auf die Vermögens-, Finanz- und Ertragslage haben könnten, bestanden nicht.
22. Von der Möglichkeit Angaben gemäß § 48 Abs. 4 GemHVO-Doppik zu unterlassen, ist kein Gebrauch gemacht worden.
23. Der Rechenschaftsbericht enthält auch hinsichtlich erwarteter Entwicklungen alle für die Beurteilung der Lage der Gemeinde wesentlichen Gesichtspunkte sowie die nach § 49 GemHVO-Doppik erforderlichen Angaben. Vorgänge von besonderer Bedeutung nach dem Schluss des Haushaltsjahres haben sich nicht ereignet.
24. Wesentliche Chancen und Risiken für die künftige Entwicklung, auf die im Rechenschaftsbericht einzugehen ist, sind im Rechenschaftsbericht vollständig dargestellt.


**D. Zusätze und Bemerkungen**


---

---

---

Eggesin, 05.08.2023

  
\_\_\_\_\_  
W. Hackbarth  
Bürgermeister  
Gemeinde Leopoldshagen

  
\_\_\_\_\_  
B. Schwibbe  
Bürgermeisterin  
Stadt Eggesin

