

**Feststellung des Jahresabschlusses 2020 nach § 60 Abs. 5 Satz 1 KV
M-V**

<i>Fachamt:</i> Fachbereich Finanzen <i>Bearbeitung:</i> Mandy Becker	<i>Datum</i> 01.12.2023
--	----------------------------

<i>Beratungsfolge</i>	<i>Geplante Sitzungstermine</i>	<i>Ö / N</i>
Gemeindevertretung Altwarp (Entscheidung)	19.12.2023	Ö

Sachverhalt

Das Rechnungsprüfungsamt hat auf Grundlage seiner Prüffeststellungen einen uneingeschränkten Bestätigungsvermerk erteilt. Der Rechnungsprüfungsausschuss teilt die Einschätzung des Rechnungsprüfungsamtes.

Auf der Grundlage des Berichts über die Jahresabschlussprüfung für das Jahr 2020 empfiehlt der Rechnungsprüfungsausschuss der Gemeindevertretung den Jahresabschluss 2020 festzustellen.

Die Bilanzsumme beträgt 3.031.773,76 €

das Jahresergebnis vor Veränderung der Rücklagen 2020 beträgt -35.835,84 €

Das Jahresergebnis 2020 beträgt nach Veränderung der Rücklagen 0,00 €

Die Finanzrechnung weist für 2020 einen Finanzmittelfehlbetrag aus von 61.281,81 €

Der Haushaltsausgleich ist insgesamt nicht gegeben.
Ein Haushaltssicherungskonzept wurde beschlossen.

Der Rechnungsprüfungsausschuss hat in seiner Sitzung am 07.11.2023 beschlossen, der Gemeindevertretung die Feststellung des Jahresabschlusses der Gemeinde Altwarp zum 31.12.2020 i. d. F. vom 18.05.2022 zu empfehlen.

Beschlussvorschlag

Die Gemeindevertretung Altwarp beschließt, den vom Rechnungsprüfungsausschuss und vom Rechnungsprüfungsamt geprüften Jahresabschluss der Gemeinde Altwarp zum 31.12.2020 i. d. F. vom 18.05.2022 festzustellen.

Anlage/n

1	Jahresabschluss 2020 Altwarp öffentlich
---	---

Finanzielle Auswirkungen

	ja	nein			
fin. Auswirkungen		X			
im Haushalt berücksichtigt			Deckung durch:	Produkt	Sachkonto
Liegt eine Investition vor?			Folgekosten		

Abstimmungsergebnis			
JA	NEIN	ENTHALTEN	BEFANGEN

Bürgermeister/in

Siegel

stellv. Bürgermeister/in

Gemeinde Altwarp

Jahresabschluss 2020

Ergebnisrechnung 2020

Nr.	Ertrags- und Aufwandsarten (gemäß § 44 Absatz 2 GemHVO-Doppik)	Verweis auf Anhang (Ifd. Nr.)	Ansatz 2020	Verände- rung durch Nachtrag 2020	über- und außerplan- mäßige Aufwen- dungen 2020	zweck- gebundene Mehrerträge und ent- sprechende -aufwen- dungen 2020	Inanspruch- nahme der ein- oder ge- genseitigen Deckungs- fähigkeit 2020	Ermächti- gungen 2020	übertragene Ermächti- gungen aus Haushalts- vorjahren	Gesamt- ermäch- tigungen 2020	Ergebnis 2020	Abweichung 2020	Ergebnis 2019	Ergebnis- veränderung gegenüber 2019	Übertra- gung von Ermäch- tigungen in Haushalts- folgejahre
in EUR															
			1	2	3	4	5	6	7	8	9	10	11	12	13
01	+ Steuern und ähnliche Abgaben		166.900	0		0,00	0,00	166.900,00	0,00	166.900,00	162.842,12	-4.057,88	189.971,86	-27.129,74	0,00
02	+ Zuwendungen, allgemeine Umlagen und sonstige Transfererträge		348.400	0		0,00	0,00	348.400,00	0,00	348.400,00	362.742,17	14.342,17	255.124,04	107.618,13	0,00
04	+ Öffentlich-rechtliche Leistungsentgelte		108.700	0		0,00	0,00	108.700,00	0,00	108.700,00	137.131,46	28.431,46	103.634,53	33.496,93	0,00
05	+ Privatrechtliche Leistungsentgelte		18.800	0		0,00	0,00	18.800,00	0,00	18.800,00	21.133,31	2.333,31	18.941,02	2.192,29	0,00
06	+ Kostenerstattungen und Kostenumlagen		35.300	-12.800		0,00	0,00	22.500,00	0,00	22.500,00	16.380,12	-6.119,88	24.403,73	-8.023,61	0,00
07	+ Erhöhung des Bestandes an fertigen und unfertigen Erzeugnissen - Verminderung des Bestandes an fertigen und unfertigen Erzeugnissen		0	0		0,00	0,00	0,00	0,00	0,00	-2.818,66	-2.818,66	-1.387,88	-1.430,78	0,00
09	+ Zinserträge und sonstige Finanzerträge		11.100	0		0,00	0,00	11.100,00	0,00	11.100,00	10.167,54	-932,46	10.156,24	11,30	0,00
10	+ Sonstige laufende Erträge		24.700	0		0,00	0,00	24.700,00	0,00	24.700,00	138.861,83	114.161,83	91.641,43	47.220,40	0,00
11	Summe 1 bis 10 Summe der ordentlichen Erträge (Summe der Nummern 1 bis 10)		713.900	-12.800		0,00	0,00	701.100,00	0,00	701.100,00	846.439,89	145.339,89	692.484,97	153.954,92	0,00
12	- Personalaufwendungen		177.900	1.400	0,00	0,00	0,00	179.300,00	0,00	179.300,00	174.812,48	-4.487,52	152.484,24	22.328,24	0,00
14	- Aufwendungen für Sach- und Dienstleistungen		215.800	-13.500	0,00	0,00	0,00	202.300,00	0,00	202.300,00	144.254,79	-58.045,21	121.610,20	22.644,59	0,00
15	- Abschreibungen auf immaterielle Vermögensgegenstände des Anlagevermögens und auf Sachanlagen sowie auf aktivierte Aufwendungen für die Ingangsetzung und Erweiterung der Verwaltung		87.200	35.700	0,00	0,00	0,00	122.900,00	0,00	122.900,00	127.226,34	4.326,34	123.426,37	3.799,97	0,00
17	- Zuwendungen, Umlagen und sonstige Transferaufwendungen		359.800	-14.100	0,00	0,00	0,00	345.700,00	0,00	345.700,00	311.581,20	-34.118,80	317.374,80	-5.793,60	0,00
18	- Aufwendungen der sozialen Sicherung		46.700	0	0,00	0,00	0,00	46.700,00	0,00	46.700,00	46.441,63	-258,37	36.451,38	9.990,25	0,00
19	- Zinsaufwendungen und sonstige Finanzaufwendungen		400	0	0,00	0,00	0,00	400,00	0,00	400,00	753,67	353,67	722,94	30,73	0,00
20	- Sonstige laufende Aufwendungen		39.900	40.000	0,00	0,00	0,00	79.900,00	0,00	79.900,00	77.205,62	-2.694,38	35.107,67	42.097,95	0,00
21	Summe 12 bis 20 Summe der ordentlichen Aufwendungen (Summe der Nummern 12 bis 20)		927.700	49.500	0,00	0,00	0,00	977.200,00	0,00	977.200,00	882.275,73	-94.924,27	787.177,60	95.098,13	0,00
22	Saldo von 11 und 21 Ordentliches Ergebnis (Saldo der Nummern 11 und 21)		-213.800	-62.300	0,00	0,00	0,00	-276.100,00	0,00	-276.100,00	-35.835,84	240.264,16	-94.692,63	58.856,79	0,00
25	Saldo 22,23,24 Jahresergebnis (Jahresüberschuss/Jahresfehlbetrag) vor Veränderung der Rücklagen (Nummer 22 zuzüglich Nummer 23 abzüglich Nummer 24)		-213.800	-62.300	0,00	0,00	0,00	-276.100,00	0,00	-276.100,00	-35.835,84	240.264,16	-94.692,63	58.856,79	0,00
26	- Einstellung in die Kapitalrücklage		0	0	0,00	0,00	0,00	0,00	0,00	0,00	0,00	0,00	2.060,00	-2.060,00	0,00
27	+ Entnahme aus der Kapitalrücklage		0	0	0,00	0,00	0,00	0,00	0,00	0,00	35.835,84	35.835,84	96.752,63	-60.916,79	0,00
31	Saldo 25 - 30 Jahresergebnis (Jahresüberschuss/Jahresfehlbetrag, Nummer 25 zuzüglich Nummer 27, 29 und 30, abzüglich Nummer 26 und 28)		-213.800	-62.300	0,00	0,00	0,00	-276.100,00	0,00	-276.100,00	0,00	276.100,00	0,00	0,00	0,00

Ergebnisrechnung 2020

Nr.	Ertrags- und Aufwandsarten (gemäß § 44 Absatz 2 GemHVO-Doppik)	Verweis auf Anhang (lfd. Nr.)	Ansatz 2020	Verände- rung durch Nachtrag 2020	über- und außerplan- mäßige Aufwen- dungen 2020	zweck- gebundene Mehrerträge und ent- sprechende -aufwen- dungen 2020	Inanspruch- nahme der ein- oder ge- genseitigen Deckungs- fähigkeit 2020	Ermächti- gungen 2020	übertragene Ermächti- gungen aus Haushalts- vorjahren	Gesamt- ermäch- tigungen 2020	Ergebnis 2020	Abweichung 2020	Ergebnis 2019	Ergebnis- veränderung gegenüber 2019	Übertra- gung von Ermäch- tigungen in Haushalts- folgejahre
in EUR															
			1	2	3	4	5	6	7	8	9	10	11	12	13
32	nachrichtlich: Ergebnisvortrag aus dem Haushaltsvorjahr										-669.671,99				
33	Summe 31 und 32	Ergebnisvortrag (Überschuss/Fehlbetrag) zum 31. Dezember des Haushaltsjahres (Summe der Nummer 31 und 32)									-669.671,99				

Ergebnisrechnung 2020

Nr.	Ertrags- und Aufwandsarten (gemäß § 44 Absatz 2 GemHVO-Doppik)	Verweis auf Anhang (Ifd. Nr.)	Ansatz 2020	Verände- rung durch Nachtrag 2020	über- und außerplan- mäßige Aufwen- dungen 2020	zweck- gebundene Mehrerträge und ent- sprechende -aufwen- dungen 2020	Inanspruch- nahme der ein- oder ge- genseitigen Deckungs- fähigkeit 2020	Ermächti- gungen 2020	übertragene Ermächti- gungen aus Haushalts- vorjahren	Gesamt- ermäch- tigungen 2020	Ergebnis 2020	Abweichung 2020	Ergebnis 2019	Ergebnis- veränderung gegenüber 2019	Übertra- gung von Ermäch- tigungen in Haushalts- folgejahre
in EUR															
			1	2	3	4	5	6	7	8	9	10	11	12	13
01	+ Steuern und ähnliche Abgaben		166.900	0		0,00	0,00	166.900,00	0,00	166.900,00	162.842,12	-4.057,88	189.971,86	-27.129,74	0,00
	40110000 Grundsteuer A		800	0		0,00	0,00	800,00	0,00	800,00	2.000,33	1.200,33	2.797,78	-797,45	0,00
	40120000 Grundsteuer B		45.000	0		0,00	0,00	45.000,00	0,00	45.000,00	46.971,22	1.971,22	45.847,22	1.124,00	0,00
	40122000 Grundsteuer B für gemeindeeigene Grundstücke		300	0		0,00	0,00	300,00	0,00	300,00	304,68	4,68	361,92	-57,24	0,00
	40131000 Gewerbesteuerzahlungen laufendes Jahr		12.000	0		0,00	0,00	12.000,00	0,00	12.000,00	6.451,47	-5.548,53	17.872,00	-11.420,53	0,00
	40210000 Gemeindeanteil an der Einkommensteuer		96.700	0		0,00	0,00	96.700,00	0,00	96.700,00	91.892,20	-4.807,80	95.424,11	-3.531,91	0,00
	40220000 Gemeindeanteil an der Umsatzsteuer		2.400	0		0,00	0,00	2.400,00	0,00	2.400,00	3.026,89	626,89	2.759,38	267,51	0,00
	40320000 Hundesteuer		1.200	0		0,00	0,00	1.200,00	0,00	1.200,00	1.452,08	252,08	1.366,67	85,41	0,00
	40340000 Zweitwohnungssteuer		8.500	0		0,00	0,00	8.500,00	0,00	8.500,00	10.743,25	2.243,25	9.173,40	1.569,85	0,00
	40521000 Familienleistungsausgleich		0	0		0,00	0,00	0,00	0,00	0,00	0,00	0,00	14.369,38	-14.369,38	0,00
02	+ Zuwendungen, allgemeine Umlagen und sonstige Transfererträge		348.400	0		0,00	0,00	348.400,00	0,00	348.400,00	362.742,17	14.342,17	255.124,04	107.618,13	0,00
	41111000 Schlüsselzuweisung		302.500	0		0,00	0,00	302.500,00	0,00	302.500,00	302.531,48	31,48	212.479,76	90.051,72	0,00
	41320000 Sonstige allgemeine Zuweisungen (u.a. Pauschale für den Ausgleich von Gewerbesteuermindereinnahmen)		0	0		0,00	0,00	0,00	0,00	0,00	4.507,00	4.507,00	0,00	4.507,00	0,00
	41441000 Zuweisungen und Zuschüsse für laufende Zwecke vom Bund		20.500	0		0,00	0,00	20.500,00	0,00	20.500,00	20.621,22	121,22	13.588,08	7.033,14	0,00
	41442000 Zuweisungen und Zuschüsse für laufende Zwecke vom Land		2.000	0		0,00	0,00	2.000,00	0,00	2.000,00	0,00	-2.000,00	583,19	-583,19	0,00
	41510000 Erträge aus der Auflösung von Sonderposten aus Zuwendungen		23.400	0		0,00	0,00	23.400,00	0,00	23.400,00	35.082,47	11.682,47	28.473,01	6.609,46	0,00
04	+ Öffentlich-rechtliche Leistungsentgelte		108.700	0		0,00	0,00	108.700,00	0,00	108.700,00	137.131,46	28.431,46	103.634,53	33.496,93	0,00
	43224000 Entgelte für das Bestattungswesen		400	0		0,00	0,00	400,00	0,00	400,00	1.470,00	1.070,00	780,00	690,00	0,00
	43228000 Parkgebühren		6.000	0		0,00	0,00	6.000,00	0,00	6.000,00	9.761,99	3.761,99	7.001,34	2.760,65	0,00
	43229100 Hafenbenutzungsgebühren		8.000	0		0,00	0,00	8.000,00	0,00	8.000,00	-867,50	-8.867,50	6.141,10	-7.008,60	0,00
	43229200 Standgebühren Wohnmobile		80.000	0		0,00	0,00	80.000,00	0,00	80.000,00	108.216,09	28.216,09	76.701,87	31.514,22	0,00
	43229300 Toilettengebühren		2.000	0		0,00	0,00	2.000,00	0,00	2.000,00	1.487,34	-512,66	1.579,18	-91,84	0,00
	43229400 Liegegebühren Sport- und Fischerboote		4.000	0		0,00	0,00	4.000,00	0,00	4.000,00	10.427,32	6.427,32	3.810,09	6.617,23	0,00
	43290000 Sonstige Entgelte, Kostenerstattungen		1.400	0		0,00	0,00	1.400,00	0,00	1.400,00	352,50	-1.047,50	1.491,39	-1.138,89	0,00
	43710000 Erträge aus der Auflösung von Sonderposten für Beiträge und ähnliche Entgelte		2.900	0		0,00	0,00	2.900,00	0,00	2.900,00	2.873,66	-26,34	2.873,66	0,00	0,00
	43900001 Ertrag aus der Auflösung von Rechnungsabgrenzungsposten für Grabnutzungsentgelte		4.000	0		0,00	0,00	4.000,00	0,00	4.000,00	3.410,06	-589,94	3.255,90	154,16	0,00
05	+ Privatrechtliche Leistungsentgelte		18.800	0		0,00	0,00	18.800,00	0,00	18.800,00	21.133,31	2.333,31	18.941,02	2.192,29	0,00
	44110000 Mieten und Pachten		4.200	0		0,00	0,00	4.200,00	0,00	4.200,00	3.389,59	-810,41	3.657,96	-268,37	0,00
	44110001 Mieten Kommunale Wohnungen		2.200	0		0,00	0,00	2.200,00	0,00	2.200,00	2.161,92	-38,08	2.161,92	0,00	0,00
	44110002 Pachten (Land-, Garagen- und Jagdpachten)		4.500	0		0,00	0,00	4.500,00	0,00	4.500,00	7.075,13	2.575,13	4.863,54	2.211,59	0,00

Ergebnisrechnung 2020

Nr.	Ertrags- und Aufwandsarten (gemäß § 44 Absatz 2 GemHVO-Doppik)	Verweis auf Anhang (Ifd. Nr.)	Ansatz 2020	Verände- rung durch Nachtrag 2020	über- und außerplan- mäßige Aufwen- dungen 2020	zweck- gebundene Mehrerträge und ent- sprechende -aufwen- dungen 2020	Inanspruch- nahme der ein- oder ge- genseitigen Deckungs- fähigkeit 2020	Ermächti- gungen 2020	übertragene Ermächti- gungen aus Haushalts- vorjahren	Gesamt- ermäch- tigungen 2020	Ergebnis 2020	Abweichung 2020	Ergebnis 2019	Ergebnis- veränderung gegenüber 2019	Übertra- gung von Ermäch- tigungen in Haushalts- folgejahre
in EUR															
			1	2	3	4	5	6	7	8	9	10	11	12	13
	44110007 Nutzungsgebühren Multiples Haus		600	0		0,00	0,00	600,00	0,00	600,00	750,00	150,00	870,00	-120,00	0,00
	44110011 Mieten Objekt 1		100	0		0,00	0,00	100,00	0,00	100,00	188,00	88,00	128,00	60,00	0,00
	44110012 Mieten Objekt 2		6.200	0		0,00	0,00	6.200,00	0,00	6.200,00	6.216,48	16,48	6.216,48	0,00	0,00
	44110013 Mieten Objekt 3		1.000	0		0,00	0,00	1.000,00	0,00	1.000,00	1.012,44	12,44	1.043,12	-30,68	0,00
	44190000 Sonstige privatrechtliche Leistungsentgelte		0	0		0,00	0,00	0,00	0,00	0,00	339,75	339,75	0,00	339,75	0,00
06	+ Kostenerstattungen und Kostenumlagen		35.300	-12.800		0,00	0,00	22.500,00	0,00	22.500,00	16.380,12	-6.119,88	24.403,73	-8.023,61	0,00
	44243000 Kostenerstattungen und Kostenumlagen von Gemeinden und Gemeindeverbänden		1.300	0		0,00	0,00	1.300,00	0,00	1.300,00	2.814,84	1.514,84	1.358,00	1.456,84	0,00
	44259000 Kostenerstattungen und Kostenumlagen vom sonstigen privaten Bereich		12.800	-12.800		0,00	0,00	0,00	0,00	0,00	0,00	0,00	0,00	0,00	0,00
	44290000 Kostenerstattungen und Kostenumlagen von Sonstigen		200	0		0,00	0,00	200,00	0,00	200,00	3.935,14	3.735,14	1.811,47	2.123,67	0,00
	44290001 Kostenertstattungen von Sonstigen für Objekt 1		15.000	0		0,00	0,00	15.000,00	0,00	15.000,00	4.217,29	-10.782,71	15.515,58	-11.298,29	0,00
	44290002 Kostenertstattungen von Sonstigen für Objekt 2		700	0		0,00	0,00	700,00	0,00	700,00	0,00	-700,00	738,70	-738,70	0,00
	44290003 Kostenertstattungen von Sonstigen für Objekt 3		3.600	0		0,00	0,00	3.600,00	0,00	3.600,00	3.600,00	0,00	3.167,13	432,87	0,00
	44290004 Kostenertstattungen von Sonstigen für Objekt 4		0	0		0,00	0,00	0,00	0,00	0,00	65,77	65,77	65,77	0,00	0,00
	44290005 Betriebskostenerstattungen für kommunale Wohnungen		1.700	0		0,00	0,00	1.700,00	0,00	1.700,00	1.747,08	47,08	1.747,08	0,00	0,00
07	+ Erhöhung des Bestandes an fertigen und unfertigen Erzeugnissen - Verminderung des Bestandes an fertigen und unfertigen Erzeugnissen		0	0		0,00	0,00	0,00	0,00	0,00	-2.818,66	-2.818,66	-1.387,88	-1.430,78	0,00
	45130000 Bestandsveränderungen an unfertigen Leistungen		0	0		0,00	0,00	0,00	0,00	0,00	-2.818,66	-2.818,66	-1.387,88	-1.430,78	0,00
09	+ Zinserträge und sonstige Finanzerträge		11.100	0		0,00	0,00	11.100,00	0,00	11.100,00	10.167,54	-932,46	10.156,24	11,30	0,00
	47500000 Finanzerträge aus Beteiligungen an assoziierten Unternehmen		11.000	0		0,00	0,00	11.000,00	0,00	11.000,00	10.114,54	-885,46	10.138,24	-23,70	0,00
	47920000 Vollverzinsung aus Gewerbesteuer (§ 233a AO)		100	0		0,00	0,00	100,00	0,00	100,00	53,00	-47,00	18,00	35,00	0,00
10	+ Sonstige laufende Erträge		24.700	0		0,00	0,00	24.700,00	0,00	24.700,00	138.861,83	114.161,83	91.641,43	47.220,40	0,00
	46112000 Erträge aus der Veräußerung von Grundstücken und Gebäuden		0	0		0,00	0,00	0,00	0,00	0,00	71.278,27	71.278,27	50.057,83	21.220,44	0,00
	46250000 Konzessionsabgaben		14.200	0		0,00	0,00	14.200,00	0,00	14.200,00	14.420,26	220,26	10.666,14	3.754,12	0,00
	46290000 Sonstige laufende Erträge (Spenden, Regressansprüche)		1.500	0		0,00	0,00	1.500,00	0,00	1.500,00	1.255,00	-245,00	2.305,00	-1.050,00	0,00
	46320001 Erstattung Umsatzsteuer (ohne PK)		9.000	0		0,00	0,00	9.000,00	0,00	9.000,00	10.747,00	1.747,00	10.795,34	-48,34	0,00
	46320002 Erstattung Umsatzsteuer vom Finanzamt		0	0		0,00	0,00	0,00	0,00	0,00	32.172,68	32.172,68	8.333,49	23.839,19	0,00
	46611000 Erträge aus der Auflösung von Wertberichtigungen auf Forderungen		0	0		0,00	0,00	0,00	0,00	0,00	8.988,62	8.988,62	269,40	8.719,22	0,00
	46621000 bei immateriellen Vermögensgegenständen und Vermögensgegenständen des Sachanlagevermögens		0	0		0,00	0,00	0,00	0,00	0,00	0,00	0,00	9.214,23	-9.214,23	0,00
11	Summe 1 bis 10 Summe der ordentlichen Erträge (Summe der Nummern 1 bis 10)		713.900	-12.800		0,00	0,00	701.100,00	0,00	701.100,00	846.439,89	145.339,89	692.484,97	153.954,92	0,00

Ergebnisrechnung 2020

Nr.	Ertrags- und Aufwandsarten (gemäß § 44 Absatz 2 GemHVO-Doppik)	Verweis auf Anhang (lfd. Nr.)	Ansatz 2020	Verände- rung durch Nachtrag 2020	über- und außerplan- mäßige Auf- wendungen 2020	zweck- gebundene Mehrerträge und ent- sprechende -aufwen- dungen 2020	Inanspruch- nahme der ein- oder ge- genseitigen Deckungs- fähigkeit 2020	Ermächti- gungen 2020	übertragene Ermächti- gungen aus Haushalts- vorjahren	Gesamt- ermäch- tigungen 2020	Ergebnis 2020	Abweichung 2020	Ergebnis 2019	Ergebnis- veränderung gegenüber 2019	Übertra- gung von Ermäch- tigungen in Haushalts- folgejahre
in EUR															
			1	2	3	4	5	6	7	8	9	10	11	12	13
12	- Personalaufwendungen		177.900	1.400	0,00	0,00	0,00	179.300,00	0,00	179.300,00	174.812,48	-4.487,52	152.484,24	22.328,24	0,00
50110000	Aufwendungen für ehrenamtlich Tätige (Bürgermeister, Amtsvorsteher)		11.000	0	0,00	0,00	0,00	11.000,00	0,00	11.000,00	10.920,00	-80,00	6.566,00	4.354,00	0,00
50130000	Aufwendungen für ehrenamtlich Tätige (Rats- /Vertretungs- und Ausschussmitglieder)		5.000	0	0,00	0,00	0,00	5.000,00	0,00	5.000,00	3.940,00	-1.060,00	3.520,00	420,00	0,00
50190000	Aufwendungen für sonstige ehrenamtlich Tätige (ehrenamtlich Tätige der Feuerwehr, berufene Bürger in Ausschüssen, u.a.)		2.000	0	0,00	0,00	0,00	2.000,00	0,00	2.000,00	1.800,00	-200,00	1.800,00	0,00	0,00
50221000	Dienstbezüge Arbeitnehmer		120.700	2.500	0,00	0,00	0,00	123.200,00	0,00	123.200,00	125.291,44	2.091,44	110.884,03	14.407,41	0,00
50291000	Dienstbezüge Sonstige		2.000	-700	0,00	0,00	0,00	1.300,00	0,00	1.300,00	1.264,80	-35,20	1.627,00	-362,20	0,00
50320000	Arbeitnehmer Beiträge zu Versorgungskassen		6.700	0	0,00	0,00	0,00	6.700,00	0,00	6.700,00	4.574,72	-2.125,28	4.211,43	363,29	0,00
50420000	Beiträge zur gesetzlichen Sozialversicherung Arbeitnehmer		29.500	-400	0,00	0,00	0,00	29.100,00	0,00	29.100,00	26.140,93	-2.959,07	23.473,66	2.667,27	0,00
50490000	Beiträge zur gesetzlichen Sozialversicherung für Sonstige		1.000	0	0,00	0,00	0,00	1.000,00	0,00	1.000,00	880,59	-119,41	402,12	478,47	0,00
14	- Aufwendungen für Sach- und Dienstleistungen		215.800	-13.500	0,00	0,00	0,00	202.300,00	0,00	202.300,00	144.254,79	-58.045,21	121.610,20	22.644,59	0,00
52200000	Bewirtschaftungsaufwendungen (Aufwendungen für den Eigenverbrauch der Gemeinde/ nicht umlegbare BK)		19.600	0	0,00	0,00	0,00	19.600,00	0,00	19.600,00	14.458,56	-5.141,44	11.398,72	3.059,84	0,00
52210000	Aufwendungen für Abfall		3.000	0	0,00	0,00	0,00	3.000,00	0,00	3.000,00	2.938,66	-61,34	3.104,29	-165,63	0,00
52220000	Aufwendungen für Abwasser		2.000	0	0,00	0,00	0,00	2.000,00	0,00	2.000,00	3.223,92	1.223,92	2.711,04	512,88	0,00
52240000	Aufwendungen für Gas		1.500	0	0,00	0,00	0,00	1.500,00	0,00	1.500,00	1.338,52	-161,48	1.540,71	-202,19	0,00
52260000	Aufwendungen für Strom		14.000	3.000	0,00	0,00	0,00	17.000,00	0,00	17.000,00	14.432,50	-2.567,50	10.705,21	3.727,29	0,00
52270000	Aufwendungen für Wasser		1.500	0	0,00	0,00	0,00	1.500,00	0,00	1.500,00	1.842,77	342,77	1.546,53	296,24	0,00
52310000	Unterhaltung der Grundstücke, Außenanlagen, Gebäude und Gebäudeeinrichtungen		23.500	-6.500	0,00	0,00	0,00	17.000,00	0,00	17.000,00	5.894,85	-11.105,15	27.609,01	-21.714,16	0,00
52310100	Unterhaltung der Grundstücke, Außenanlagen, Gebäude und Gebäudeeinrichtungen		0	0	0,00	0,00	0,00	0,00	0,00	0,00	2.976,89	2.976,89	2.603,13	373,76	0,00
52320000	Bewirtschaftung der Grundstücke, Außenanlagen, Gebäude und Gebäudeeinrichtungen		10.000	0	0,00	0,00	0,00	10.000,00	0,00	10.000,00	3.866,10	-6.133,90	6.923,61	-3.057,51	0,00
52320100	Bewirtschaftung Grundstücke, Außenanlagen, Gebäude und Gebäudeeinrichtungen		1.500	0	0,00	0,00	0,00	1.500,00	0,00	1.500,00	1.355,31	-144,69	2.031,36	-676,05	0,00
52330000	Unterhaltung des Infrastrukturvermögens		17.600	0	0,00	0,00	0,00	17.600,00	0,00	17.600,00	7.292,34	-10.307,66	6.686,51	605,83	0,00
52339000	Unterhaltung Sonstiges Infrastrukturvermögen		80.000	0	0,00	0,00	0,00	80.000,00	0,00	80.000,00	57.847,67	-22.152,33	18.299,26	39.548,41	0,00
52339004	Unterhaltung sonstiges unbewegliches Infrastrukturvermögen		5.000	0	0,00	0,00	0,00	5.000,00	0,00	5.000,00	3.573,49	-1.426,51	6.253,68	-2.680,19	0,00
52350100	Unterhaltung von Fahrzeugen		20.000	-10.000	0,00	0,00	0,00	10.000,00	0,00	10.000,00	7.823,02	-2.176,98	10.884,76	-3.061,74	0,00
52360000	Unterhaltung der Maschinen und technischen Anlagen		1.500	0	0,00	0,00	0,00	1.500,00	0,00	1.500,00	476,00	-1.024,00	1.306,62	-830,62	0,00
52380000	Unterhaltung Geringwertige Geräte, Ausstattungs-, Ausrüstungs- und sonstige Gebrauchsgegenstände		7.500	0	0,00	0,00	0,00	7.500,00	0,00	7.500,00	6.910,68	-589,32	5.728,44	1.182,24	0,00
52380001	Anlagevermögen bis 1.000 EUR Einzelerfassung		5.200	0	0,00	0,00	0,00	5.200,00	0,00	5.200,00	6.403,51	1.203,51	2.277,32	4.126,19	0,00

Ergebnisrechnung 2020

Nr.	Ertrags- und Aufwandsarten (gemäß § 44 Absatz 2 GemHVO-Doppik)	Verweis auf Anhang (Ifd. Nr.)	Ansatz 2020	Verände- rung durch Nachtrag 2020	über- und außerplan- mäßige Aufwen- dungen 2020	zweck- gebundene Mehrerträge und ent- sprechende -aufwen- dungen 2020	Inanspruch- nahme der ein- oder ge- genseitigen Deckungs- fähigkeit 2020	Ermächti- gungen 2020	übertragene Ermächti- gungen aus Haushalts- vorjahren	Gesamt- ermäch- tigungen 2020	Ergebnis 2020	Abweichung 2020	Ergebnis 2019	Ergebnis- veränderung gegenüber 2019	Übertra- gung von Ermäch- tigungen in Haushalts- folgejahre
in EUR															
			1	2	3	4	5	6	7	8	9	10	11	12	13
52590000	Kostenerstattungen an Sonstige		2.400	0	0,00	0,00	0,00	2.400,00	0,00	2.400,00	1.600,00	-800,00	0,00	1.600,00	0,00
15	- Abschreibungen auf immaterielle Vermögensgegenstände des Anlagevermögens und auf Sachanlagen sowie auf aktivierte Aufwendungen für die Inangangsetzung und Erweiterung der Verwaltung		87.200	35.700	0,00	0,00	0,00	122.900,00	0,00	122.900,00	127.226,34	4.326,34	123.426,37	3.799,97	0,00
53420000	Abschreibungen auf bebaute Grundstücke und grundstücksgleiche Rechte mit sozialen Einrichtungen		1.500	0	0,00	0,00	0,00	1.500,00	0,00	1.500,00	1.413,24	-86,76	1.413,24	0,00	0,00
53440000	Abschreibungen auf bebaute Grundstücke und grundstücksgleiche Rechte mit Kulturanlagen		900	0	0,00	0,00	0,00	900,00	0,00	900,00	869,43	-30,57	869,42	0,01	0,00
53470000	Abschreibungen auf bebaute Grundstücke und grundstücksgleiche Rechte mit Verwaltungsgebäuden		3.100	0	0,00	0,00	0,00	3.100,00	0,00	3.100,00	3.049,00	-51,00	3.049,00	0,00	0,00
53490000	Abschreibungen auf bebaute Grundstücke und grundstücksgleiche Rechte mit sonstigen Gebäuden		5.000	0	0,00	0,00	0,00	5.000,00	0,00	5.000,00	4.835,69	-164,31	4.835,67	0,02	0,00
53580000	Abschreibungen auf Straßen, Wege, Plätze und Verkehrslenkungsanlagen		28.200	30.000	0,00	0,00	0,00	58.200,00	0,00	58.200,00	58.148,74	-51,26	57.907,47	241,27	0,00
53590000	Abschreibungen auf Sonstige Bauten des Infrastrukturvermögens		27.200	0	0,00	0,00	0,00	27.200,00	0,00	27.200,00	35.673,28	8.473,28	31.495,76	4.177,52	0,00
53720000	Abschreibungen auf Kulturdenkmäler		200	0	0,00	0,00	0,00	200,00	0,00	200,00	157,80	-42,20	157,80	0,00	0,00
53810000	Abschreibungen auf Fahrzeuge		12.900	5.700	0,00	0,00	0,00	18.600,00	0,00	18.600,00	15.611,41	-2.988,59	15.353,56	257,85	0,00
53820000	Abschreibungen auf Maschinen und technische Anlagen		400	0	0,00	0,00	0,00	400,00	0,00	400,00	160,27	-239,73	266,95	-106,68	0,00
53830000	Abschreibungen auf Betriebsvorrichtungen		5.500	0	0,00	0,00	0,00	5.500,00	0,00	5.500,00	5.685,90	185,90	5.407,04	278,86	0,00
53850100	Abschreibungen auf Betriebs- und Geschäftsausstattung		2.000	0	0,00	0,00	0,00	2.000,00	0,00	2.000,00	1.446,00	-554,00	1.961,45	-515,45	0,00
53852000	Abschreibungen auf Betriebsausstattung		300	0	0,00	0,00	0,00	300,00	0,00	300,00	175,58	-124,42	709,01	-533,43	0,00
17	- Zuwendungen, Umlagen und sonstige Transferaufwendungen		359.800	-14.100	0,00	0,00	0,00	345.700,00	0,00	345.700,00	311.581,20	-34.118,80	317.374,80	-5.793,60	0,00
54143000	Zuweisungen und Zuschüsse für laufende Zwecke an Gemeinden und Gemeindeverbände		38.900	0	0,00	0,00	0,00	38.900,00	0,00	38.900,00	24.256,96	-14.643,04	27.940,40	-3.683,44	0,00
54151000	Zuweisungen und Zuschüsse für laufende Zwecke an private Unternehmen		0	0	0,00	0,00	0,00	0,00	0,00	0,00	0,00	0,00	583,19	-583,19	0,00
54151100	Zuweisungen und Zuschüsse für laufende Zwecke an private Unternehmen		0	0	0,00	0,00	0,00	0,00	0,00	0,00	81,28	81,28	0,00	81,28	0,00
54159000	an den sonstigen privaten Bereich		300	0	0,00	0,00	0,00	300,00	0,00	300,00	0,00	-300,00	0,00	0,00	0,00
54190000	Zuweisungen und Zuschüsse für laufende Zwecke an Sonstige		22.700	-15.000	0,00	0,00	0,00	7.700,00	0,00	7.700,00	485,68	-7.214,32	10.052,99	-9.567,31	0,00
54310000	Gewerbesteuerumlage		1.500	0	0,00	0,00	0,00	1.500,00	0,00	1.500,00	735,61	-764,39	2.084,95	-1.349,34	0,00
54421000	Allgemeine Umlagen an Landkreise		189.700	0	0,00	0,00	0,00	189.700,00	0,00	189.700,00	189.723,12	23,12	183.758,54	5.964,58	0,00
54422000	Allgemeine Umlagen an Amt oder geschäftsführende Gemeinde		104.300	900	0,00	0,00	0,00	105.200,00	0,00	105.200,00	94.329,22	-10.870,78	91.166,82	3.162,40	0,00
54422001	Sonderumlage		600	0	0,00	0,00	0,00	600,00	0,00	600,00	557,08	-42,92	511,24	45,84	0,00
54422002	Wohnungsumlage an das Amt Objekt 2		300	0	0,00	0,00	0,00	300,00	0,00	300,00	0,00	-300,00	0,00	0,00	0,00
54430000	Allgemeine Umlagen an Zweckverbände		1.500	0	0,00	0,00	0,00	1.500,00	0,00	1.500,00	1.412,25	-87,75	1.276,67	135,58	0,00

Ergebnisrechnung 2020

Nr.	Ertrags- und Aufwandsarten (gemäß § 44 Absatz 2 GemHVO-Doppik)	Verweis auf Anhang (Ifd. Nr.)	Ansatz 2020	Verände- rung durch Nachtrag 2020	über- und außerplan- mäßige Aufwen- dungen 2020	zweck- gebundene Mehrerträge und ent- sprechende -aufwen- dungen 2020	Inanspruch- nahme der ein- oder ge- genseitigen Deckungs- fähigkeit 2020	Ermächti- gungen 2020	übertragene Ermächti- gungen aus Haushalts- vorjahren	Gesamt- ermäch- tigungen 2020	Ergebnis 2020	Abweichung 2020	Ergebnis 2019	Ergebnis- veränderung gegenüber 2019	Übertra- gung von Ermäch- tigungen in Haushalts- folgejahre
in EUR															
			1	2	3	4	5	6	7	8	9	10	11	12	13
18	- Aufwendungen der sozialen Sicherung		46.700	0	0,00	0,00	0,00	46.700,00	0,00	46.700,00	46.441,63	-258,37	36.451,38	9.990,25	0,00
	55890000 Kostenbeteiligungen und -erstattungen für sonstige soziale Leistungen		1.700	0	0,00	0,00	0,00	1.700,00	0,00	1.700,00	0,00	-1.700,00	0,00	0,00	0,00
	55940000 Zuweisungen und Zuschüsse für laufende Zwecke des Bereichs soziale Sicherung an den öffentlichen Bereich		45.000	0	0,00	0,00	0,00	45.000,00	0,00	45.000,00	46.441,63	1.441,63	0,00	46.441,63	0,00
	55950000 Zuweisungen und Zuschüsse für laufende Zwecke des Bereichs soziale Sicherung an private Unternehmen		0	0	0,00	0,00	0,00	0,00	0,00	0,00	0,00	0,00	36.451,38	-36.451,38	0,00
19	- Zinsaufwendungen und sonstige Finanzaufwendungen		400	0	0,00	0,00	0,00	400,00	0,00	400,00	753,67	353,67	722,94	30,73	0,00
	57512000 Zinsaufwendungen an Sparkassen		100	0	0,00	0,00	0,00	100,00	0,00	100,00	595,94	495,94	525,01	70,93	0,00
	57519002 Zinsaufwendungen Kredit 2 an sonstige inländische Kreditinstitute		200	0	0,00	0,00	0,00	200,00	0,00	200,00	157,73	-42,27	197,93	-40,20	0,00
	57920000 Sonstige Zinsen und sonstige Finanzaufwendungen aus der Verzinsung von sonstigen Steuernachforderungen		100	0	0,00	0,00	0,00	100,00	0,00	100,00	0,00	-100,00	0,00	0,00	0,00
20	- Sonstige laufende Aufwendungen		39.900	40.000	0,00	0,00	0,00	79.900,00	0,00	79.900,00	77.205,62	-2.694,38	35.107,67	42.097,95	0,00
	56120000 Aufwendungen für Aus- und Fortbildung, Umschulung		2.000	0	0,00	0,00	0,00	2.000,00	0,00	2.000,00	1.014,13	-985,87	30,00	984,13	0,00
	56131000 Fahrtkostenerstattung		1.300	0	0,00	0,00	0,00	1.300,00	0,00	1.300,00	736,25	-563,75	454,25	282,00	0,00
	56150000 Aufwendungen für Dienst- und Schutzkleidung, persönliche Ausrüstungsgegenstände		2.400	0	0,00	0,00	0,00	2.400,00	0,00	2.400,00	3.248,20	848,20	251,68	2.996,52	0,00
	56190000 Sonstige Personalnebenaufwendungen (auch Ausgleichsabgabe nach dem Schwerbehindertengesetz)		1.000	0	0,00	0,00	0,00	1.000,00	0,00	1.000,00	1.173,14	173,14	207,25	965,89	0,00
	56210000 Mieten, Pachten und Erbbauzinsen		100	8.000	0,00	0,00	0,00	8.100,00	0,00	8.100,00	124,62	-7.975,38	124,62	0,00	0,00
	56250000 Sachverständigen-, Gerichts- und ähnliche Kosten		0	32.000	0,00	0,00	0,00	32.000,00	0,00	32.000,00	0,00	-32.000,00	0,00	0,00	0,00
	56253000 Gerichts-, Anwalts-, Notar-, Gerichtsvollzieherkosten usw.		1.200	0	0,00	0,00	0,00	1.200,00	0,00	1.200,00	1.533,03	333,03	0,00	1.533,03	0,00
	56255000 Aufwendungen für die Erstellung von Bebauungsplänen		0	0	0,00	0,00	0,00	0,00	0,00	0,00	44,03	44,03	1.362,71	-1.318,68	0,00
	56259000 Sonstige Sachverständigen-, Gerichts- und ähnliche Aufwendungen		2.700	0	0,00	0,00	0,00	2.700,00	0,00	2.700,00	420,80	-2.279,20	2.000,30	-1.579,50	0,00
	56300000 Geschäftsaufwendungen		3.400	0	0,00	0,00	0,00	3.400,00	0,00	3.400,00	2.391,17	-1.008,83	1.323,90	1.067,27	0,00
	56310000 Büromaterial		0	0	0,00	0,00	0,00	0,00	0,00	0,00	61,46	61,46	39,83	21,63	0,00
	56341000 Fernmeldegebühren		1.000	0	0,00	0,00	0,00	1.000,00	0,00	1.000,00	1.454,12	454,12	768,07	686,05	0,00
	56360000 Öffentlichkeitsarbeit		1.500	0	0,00	0,00	0,00	1.500,00	0,00	1.500,00	0,00	-1.500,00	2.681,25	-2.681,25	0,00
	56390000 Sonstige Geschäftsaufwendungen		400	0	0,00	0,00	0,00	400,00	0,00	400,00	0,00	-400,00	0,00	0,00	0,00
	56411000 Gebäudeversicherungen		3.100	0	0,00	0,00	0,00	3.100,00	0,00	3.100,00	2.677,96	-422,04	2.586,22	91,74	0,00
	56411011 Versicherungen Objekt 1		500	0	0,00	0,00	0,00	500,00	0,00	500,00	311,98	-188,02	301,70	10,28	0,00
	56412000 Kfz-Versicherungen		1.300	0	0,00	0,00	0,00	1.300,00	0,00	1.300,00	2.625,04	1.325,04	918,01	1.707,03	0,00
	56416000 Umlagen an Schadensausgleichskassen		500	0	0,00	0,00	0,00	500,00	0,00	500,00	463,42	-36,58	455,94	7,48	0,00

Ergebnisrechnung 2020

Nr.	Ertrags- und Aufwandsarten (gemäß § 44 Absatz 2 GemHVO-Doppik)	Verweis auf Anhang (Ifd. Nr.)	Ansatz 2020	Verände- rung durch Nachtrag 2020	über- und außerplan- mäßige Aufwen- dungen 2020	zweck- gebundene Mehrerträge und ent- sprechende -aufwen- dungen 2020	Inanspruch- nahme der ein- oder ge- genseitigen Deckungs- fähigkeit 2020	Ermächti- gungen 2020	übertragene Ermächti- gungen aus Haushalts- vorjahren	Gesamt- ermäch- tigungen 2020	Ergebnis 2020	Abweichung 2020	Ergebnis 2019	Ergebnis- veränderung gegenüber 2019	Übertra- gung von Ermäch- tigungen in Haushalts- folgejahre
in EUR															
			1	2	3	4	5	6	7	8	9	10	11	12	13
56420000	Beiträge zu Wirtschaftsverbänden, Berufsvertretungen und Vereinen		2.300	0	0,00	0,00	0,00	2.300,00	0,00	2.300,00	1.673,75	-626,25	1.344,41	329,34	0,00
56512000	Verluste aus dem Abgang von Sachanlagen		0	0	0,00	0,00	0,00	0,00	0,00	0,00	2.269,34	2.269,34	2.607,08	-337,74	0,00
56551000	Einzelwertberichtigung		0	0	0,00	0,00	0,00	0,00	0,00	0,00	6.653,00	6.653,00	0,00	6.653,00	0,00
56553000	Abgang auf Forderungen		0	0	0,00	0,00	0,00	0,00	0,00	0,00	102,05	102,05	0,00	102,05	0,00
56813000	Grundsteuer B für Gemeindeeigene Grundstücke		400	0	0,00	0,00	0,00	400,00	0,00	400,00	304,68	-95,32	361,92	-57,24	0,00
56890000	Sonstige betriebliche Steueraufwendungen (MwSt)		7.500	0	0,00	0,00	0,00	7.500,00	0,00	7.500,00	40.035,93	32.535,93	8.479,37	31.556,56	0,00
56890001	Umsatzsteuer an das Finanzamt		6.000	0	0,00	0,00	0,00	6.000,00	0,00	6.000,00	6.980,38	980,38	7.723,69	-743,31	0,00
56920000	Verfüugungsmittel		1.000	0	0,00	0,00	0,00	1.000,00	0,00	1.000,00	887,19	-112,81	985,47	-98,28	0,00
56930000	Repräsentationen		300	0	0,00	0,00	0,00	300,00	0,00	300,00	19,95	-280,05	100,00	-80,05	0,00
21	Summe 12 bis 20 (Summe der Nummern 12 bis 20)		927.700	49.500	0,00	0,00	0,00	977.200,00	0,00	977.200,00	882.275,73	-94.924,27	787.177,60	95.098,13	0,00
22	Saldo von 11 und 21 Ordentliches Ergebnis (Saldo der Nummern 11 und 21)		-213.800	-62.300	0,00	0,00	0,00	-276.100,00	0,00	-276.100,00	-35.835,84	240.264,16	-94.692,63	58.856,79	0,00
25	Saldo 22,23,24 Jahresergebnis (Jahresüberschuss/Jahresfehlbetrag) vor Veränderung der Rücklagen (Nummer 22 zuzüglich Nummer 23 abzüglich Nummer 24)		-213.800	-62.300	0,00	0,00	0,00	-276.100,00	0,00	-276.100,00	-35.835,84	240.264,16	-94.692,63	58.856,79	0,00
26	- Einstellung in die Kapitalrücklage		0	0	0,00	0,00	0,00	0,00	0,00	0,00	0,00	0,00	2.060,00	-2.060,00	0,00
59210000	Einstellung in die allgemeine Kapitalrücklage		0	0	0,00	0,00	0,00	0,00	0,00	0,00	0,00	0,00	2.060,00	-2.060,00	0,00
27	+ Entnahme aus der Kapitalrücklage		0	0	0,00	0,00	0,00	0,00	0,00	0,00	35.835,84	35.835,84	96.752,63	-60.916,79	0,00
49210000	Entnahme aus der allgemeinen Kapitalrücklage		0	0	0,00	0,00	0,00	0,00	0,00	0,00	35.835,84	35.835,84	70.033,16	-34.197,32	0,00
49220000	Entnahme aus der zweckgebundenen Kapitalrücklage aus investiv gebundenen Zuweisungen		0	0	0,00	0,00	0,00	0,00	0,00	0,00	0,00	0,00	26.719,47	-26.719,47	0,00
31	Saldo 25 - 30 Jahresergebnis (Jahresüberschuss/Jahresfehlbetrag, Nummer 25 zuzüglich Nummer 27, 29 und 30, abzüglich Nummer 26 und 28)		-213.800	-62.300	0,00	0,00	0,00	-276.100,00	0,00	-276.100,00	0,00	276.100,00	0,00	0,00	0,00
32	nachrichtlich: Ergebnisvortrag aus dem Haushaltsvorjahr										-669.671,99				
33	Summe 31 und 32 Ergebnisvortrag (Überschuss/Fehlbetrag) zum 31. Dezember des Haushaltsjahres (Summe der Nummer 31 und 32)										-669.671,99				

Übersicht über Erträge und Aufwendungen zur Ergebnisrechnung 2020

Nr.	Ertrags- und Aufwandsarten (gemäß §44 Absatz 2 GemHVO-Doppik)	Ermächti- gungen 2020	übertragene Ermächti- gungen 2019	Gesamt- ermäch- tigungen 2020	Ergebnis 2020	Abweichung 2020
		in EUR			4	5
		1	2	3		
01	+ Steuern und ähnliche Abgaben	166.900,00	0,00	166.900,00	162.842,12	-4.057,88
	darunter:					
	1.1 Grundsteuer A	800,00	0,00	800,00	2.000,33	1.200,33
	1.2 Grundsteuer B	45.300,00	0,00	45.300,00	47.275,90	1.975,90
	1.3 Gewerbesteuer	12.000,00	0,00	12.000,00	6.451,47	-5.548,53
	1.4 Gemeindeanteil an der Einkommensteuer	96.700,00	0,00	96.700,00	91.892,20	-4.807,80
	1.5 Gemeindeanteil an der Umsatzsteuer	2.400,00	0,00	2.400,00	3.026,89	626,89
	1.6 Sonstige Gemeindesteuern	9.700,00	0,00	9.700,00	12.195,33	2.495,33
02	+ Zuwendungen, allgemeine Umlagen und sonstige Transfererträge	348.400,00	0,00	348.400,00	362.742,17	14.342,17
	darunter:					
	2.1 Schlüsselzuweisungen	302.500,00	0,00	302.500,00	302.531,48	31,48
	2.3 Sonstige allgemeine Zuweisungen	0,00	0,00	0,00	4.507,00	4.507,00
	2.4 Zuweisungen und Zuschüsse für laufende Zwecke	22.500,00	0,00	22.500,00	20.621,22	-1.878,78
	2.7 Erträge aus der Auflösung von Sonderposten	23.400,00	0,00	23.400,00	35.082,47	11.682,47
	darunter:					
04	+ Öffentlich-rechtliche Leistungsentgelte	108.700,00	0,00	108.700,00	137.131,46	28.431,46
	darunter:					
	4.2 Benutzungsgebühren, Beiträge (soweit diese nicht in einem Sonderposten zu erfassen sind) und ähnliche Entgelte	101.800,00	0,00	101.800,00	130.847,74	29.047,74
	4.3 Erträge aus der Auflösung von Sonderposten für Beiträge und ähnliche Entgelte	2.900,00	0,00	2.900,00	2.873,66	-26,34
05	+ privatrechtliche Leistungsentgelte	18.800,00	0,00	18.800,00	21.133,31	2.333,31
	darunter:					
	5.1 Privatrechtliche Leistungsentgelte	18.800,00	0,00	18.800,00	21.133,31	2.333,31
06	+ Kostenerstattungen und Kostenumlagen	22.500,00	0,00	22.500,00	16.380,12	-6.119,88
08	+ Zinserträge und sonstige Finanzerträge	11.100,00	0,00	11.100,00	10.167,54	-932,46
	darunter:					
	8.2 Sonstige Finanzerträge	11.100,00	0,00	11.100,00	10.167,54	-932,46
09	+ Sonstige Erträge	24.700,00	0,00	24.700,00	136.043,17	111.343,17
	darunter:					
	9.1 Erträge aus der Veräußerung von Vermögensgegenständen des Anlagevermögens und des Umlaufvermögens	0,00	0,00	0,00	71.278,27	71.278,27
	9.2 Erträge aus der Auflösung von Wertberichtigungen, Sonderposten und Rückstellungen	0,00	0,00	0,00	8.988,62	8.988,62
	9.3 Erhöhung oder Verminderung des Bestandes an fertigen und unfertigen Erzeugnissen (Saldo)	0,00	0,00	0,00	-2.818,66	-2.818,66
10	Summe 1 bis 9	701.100,00	0,00	701.100,00	846.439,89	145.339,89
11	- Personalaufwendungen	179.300,00	0,00	179.300,00	174.812,48	-4.487,52
	darunter:					

Übersicht über Erträge und Aufwendungen zur Ergebnisrechnung 2020

Nr.	Ertrags- und Aufwandsarten (gemäß §44 Absatz 2 GemHVO-Doppik)	Ermächti- gungen 2020	übertragene Ermächti- gungen 2019	Gesamt- ermäch- tigungen 2020	Ergebnis 2020	Abweichung 2020
		in EUR			4	5
		1	2	3		
13	- Aufwendungen für Sach- und Dienstleistungen	202.300,00	0,00	202.300,00	144.254,79	-58.045,21
	darunter:					
	13.1 Aufwendungen für Energie, Wasser, Abwasser und Abfall	44.600,00	0,00	44.600,00	38.234,93	-6.365,07
	13.2 Aufwendungen für Unterhaltung und Bewirtschaftung	155.300,00	0,00	155.300,00	104.419,86	-50.880,14
14	- Abschreibungen	122.900,00	0,00	122.900,00	127.226,34	4.326,34
15	- Zuwendungen, Umlagen und sonstige Transferaufwendungen	345.700,00	0,00	345.700,00	311.581,20	-34.118,80
	darunter:					
	15.1 Zuweisungen und Zuschüsse für laufende Zwecke	46.900,00	0,00	46.900,00	24.823,92	-22.076,08
	15.3 Gewerbesteuerumlage	1.500,00	0,00	1.500,00	735,61	-764,39
	15.5 Allgemeine Umlagen an Landkreise	189.700,00	0,00	189.700,00	189.723,12	23,12
	15.6 Allgemeine Umlagen an das Amt	106.100,00	0,00	106.100,00	94.886,30	-11.213,70
	15.7 Allgemeine Umlagen an Zweckverbände	1.500,00	0,00	1.500,00	1.412,25	-87,75
16	- Aufwendungen der sozialen Sicherung	46.700,00	0,00	46.700,00	46.441,63	-258,37
	darunter:					
	16.8 Kostenbeteiligungen und -erstattungen für sonstige soziale Leistungen	1.700,00	0,00	1.700,00	0,00	-1.700,00
	16.9 Zuweisungen und Zuschüsse für laufende Zwecke des Bereichs soziale Sicherung	45.000,00	0,00	45.000,00	46.441,63	1.441,63
17	- Zinsaufwendungen und sonstige Finanzaufwendungen	400,00	0,00	400,00	753,67	353,67
	darunter:					
	17.1 Zinsaufwendungen	300,00	0,00	300,00	753,67	453,67
	17.2 Sonstige Finanzaufwendungen	100,00	0,00	100,00	0,00	-100,00
18	- Sonstige laufende Aufwendungen	79.900,00	0,00	79.900,00	77.205,62	-2.694,38
19	Summe 11 bis 18 Summe der Aufwendungen (Summe der Nummer 11 bis 18)	977.200,00	0,00	977.200,00	882.275,73	-94.924,27
20	Saldo 10 und 19 Jahresergebnis (Jahresüberschuss/Jahresfehlbetrag) vor Veränderung der Rücklagen (Saldo 10 und 19)	-276.100,00	0,00	-276.100,00	-35.835,84	240.264,16
22	+ Entnahme aus der Kapitalrücklage	0,00	0,00	0,00	35.835,84	35.835,84
	darunter:					
25	Saldo 20-24 Jahresergebnis (Jahresüberschuss/Jahresfehlbetrag, Nummer 20 zuzüglich Nummern 22 und 24 abzüglich Nummern 21 und 23)	-276.100,00	0,00	-276.100,00	0,00	276.100,00

Finanzrechnung 2020

Nr.	Einzahlungs- und Auszahlungsarten (gemäß § 45 Absatz 2 i.V.m. § 3 Absatz 1 Satz 1 GemHVO-Doppik)	Verweis auf Anhang (Ifd. Nr.)	Ansatz 2020	Verände- rung durch Nachtrag	über- und außerplan- mäßige Aus- zahlungen	zweckge- bundene Mehrein- zahlungen und ent- sprechende -auszah- lungen	Inanspruch- nahme der ein- oder ge- genseitigen Deckungs- fähigkeit	Ermächti- gungen 2020	übertragene Ermächti- gungen aus Haushalts- vorjahren	Gesamt- ermäch- tigungen 2020	Ergebnis 2020	Abweichung 2020	Ergebnis 2019	Ergebnis- veränderung gegenüber 2019	Übertra- gung von Ermäch- tigungen in Haushalts- folgejahre
in EUR															
			1	2	3	4	5	6	7	8	9	10	11	12	13
1	+ Steuern und ähnliche Abgaben		166.900	0		0,00	0,00	166.900,00	0,00	166.900,00	169.778,56	2.878,56	194.320,32	-24.541,76	0,00
2	+ Zuwendungen, allgemeine Umlagen und sonstige Transfereinzahlungen		325.000	0		0,00	0,00	325.000,00	0,00	325.000,00	327.635,79	2.635,79	224.952,52	102.683,27	0,00
3	+ Einzahlungen der sozialen Sicherung		0	0		0,00	0,00	0,00	0,00	0,00	84,33	84,33	0,00	84,33	0,00
4	+ Öffentlich-rechtliche Leistungsentgelte		105.800	0		0,00	0,00	105.800,00	0,00	105.800,00	130.882,73	25.082,73	102.127,05	28.755,68	0,00
5	+ Privatrechtliche Leistungsentgelte		18.800	0		0,00	0,00	18.800,00	0,00	18.800,00	21.083,29	2.283,29	19.343,54	1.739,75	0,00
6	+ Kostenersparungen und Kostenumlagen		35.300	-12.800		0,00	0,00	22.500,00	0,00	22.500,00	16.679,84	-5.820,16	25.005,18	-8.325,34	0,00
7	+ Erhöhung / - Verminderung des Bestands an fertigen und unfertigen Erzeugnissen		0	0		0,00	0,00	0,00	0,00	0,00	0,00	0,00	0,00	0,00	0,00
8	+ Zinseinzahlungen und sonstige Finanzeinzahlungen		11.100	0		0,00	0,00	11.100,00	0,00	11.100,00	10.489,54	-610,46	10.156,24	333,30	0,00
9	+ Sonstige laufende Einzahlungen		24.700	0		0,00	0,00	24.700,00	0,00	24.700,00	55.065,39	30.365,39	32.275,07	22.790,32	0,00
10	Summe der ordentlichen Einzahlungen (Summe der Nummern 1 bis 9)		687.600	-12.800		0,00	0,00	674.800,00	0,00	674.800,00	731.699,47	56.899,47	608.179,92	123.519,55	0,00
11	- Personalauszahlungen		177.900	1.400	0,00	0,00	0,00	179.300,00	0,00	179.300,00	174.812,48	-4.487,52	151.523,06	23.289,42	0,00
12	- Versorgungsauszahlungen		0	0	0,00	0,00	0,00	0,00	0,00	0,00	0,00	0,00	0,00	0,00	0,00
13	- Auszahlungen für Sach- und Dienstleistungen		215.800	-13.500	0,00	0,00	0,00	202.300,00	0,00	202.300,00	146.747,71	-55.552,29	125.085,64	21.662,07	0,00
14	- Zuwendungen, Umlagen und sonstige Transferauszahlungen		359.800	-14.100	0,00	0,00	0,00	345.700,00	0,00	345.700,00	312.691,73	-33.008,27	316.679,19	-3.987,46	0,00
15	- Auszahlungen der sozialen Sicherung		46.700	0	0,00	0,00	0,00	46.700,00	0,00	46.700,00	46.416,24	-283,76	38.417,79	7.998,45	0,00
16	- Zinsauszahlungen und sonstige Finanzauszahlungen		400	0	0,00	0,00	0,00	400,00	0,00	400,00	753,67	353,67	722,94	30,73	0,00
17	- Sonstige laufende Auszahlungen		39.900	40.000	0,00	0,00	0,00	79.900,00	0,00	79.900,00	69.687,94	-10.212,06	31.581,82	38.106,12	0,00
18	Summe der ordentlichen Auszahlungen (Summe der Nummern 11 bis 17)		840.500	13.800	0,00	0,00	0,00	854.300,00	0,00	854.300,00	751.109,77	-103.190,23	664.010,44	87.099,33	0,00
19	Saldo der ordentlichen Ein- und Auszahlungen (Saldo der Nummern 10 und 18)		-152.900	-26.600	0,00	0,00	0,00	-179.500,00	0,00	-179.500,00	-19.410,30	160.089,70	-55.830,52	36.420,22	0,00
20	+ Außerordentliche Einzahlungen		0	0		0,00	0,00	0,00	0,00	0,00	0,00	0,00	0,00	0,00	0,00
21	- Außerordentliche Auszahlungen		0	0	0,00	0,00	0,00	0,00	0,00	0,00	0,00	0,00	0,00	0,00	0,00
22	Saldo der ordentlichen und außerordentlichen Ein- und Auszahlungen (Nummer 19 zuzüglich Nummer 20 abzüglich Nummer 21)		-152.900	-26.600	0,00	0,00	0,00	-179.500,00	0,00	-179.500,00	-19.410,30	160.089,70	-55.830,52	36.420,22	0,00
23	+ Einzahlungen aus Investitionszuwendungen		161.700	-17.800		0,00	0,00	143.900,00	483.800,00	627.700,00	605.633,69	-22.066,31	49.382,22	556.251,47	0,00
24	+ Einzahlungen aus Beiträgen und ähnlichen Entgelten		0	9.000		0,00	0,00	9.000,00	0,00	9.000,00	9.279,89	279,89	0,00	9.279,89	0,00
25	+ Einzahlungen aus immateriellen Vermögensgegenständen		0	0		0,00	0,00	0,00	0,00	0,00	0,00	0,00	0,00	0,00	0,00
26	+ Einzahlungen aus Sachanlagen		70.500	4.500		0,00	0,00	75.000,00	0,00	75.000,00	77.142,00	2.142,00	72.017,20	5.124,80	0,00
27	+ Einzahlungen aus Finanzanlagen		0	0		0,00	0,00	0,00	0,00	0,00	0,00	0,00	0,00	0,00	0,00

Finanzrechnung 2020

Nr.	Einzahlungs- und Auszahlungsarten (gemäß § 45 Absatz 2 i.V.m. § 3 Absatz 1 Satz 1 GemHVO-Doppik)	Verweis auf Anhang (lfd. Nr.)	Ansatz 2020	Verände- rung durch Nachtrag	über- und außerplan- mäßige Aus- zahlungen	zweckge- bundene Mehrein- zahlungen und ent- sprechende -auszah- lungen	Inanspruch- nahme der ein- oder ge- genseitigen Deckungs- fähigkeit	Ermächti- gungen 2020	übertragene Ermächti- gungen aus Haushalts- vorjahren	Gesamt- ermäch- tigungen 2020	Ergebnis 2020	Abweichung 2020	Ergebnis 2019	Ergebnis- veränderung gegenüber 2019	Übertra- gung von Ermäch- tigungen in Haushalts- folgejahre
in EUR															
			1	2	3	4	5	6	7	8	9	10	11	12	13
28	+ Einzahlungen aus sonstigen Ausleihungen und Kreditgewährungen		0	0		0,00	0,00	0,00	0,00	0,00	0,00	0,00	0,00	0,00	0,00
29	+ Einzahlungen aus Vorräten		0	0		0,00	0,00	0,00	0,00	0,00	0,00	0,00	0,00	0,00	0,00
30	+ Sonstige Investitionseinzahlungen		0	0		0,00	0,00	0,00	0,00	0,00	0,00	0,00	0,00	0,00	0,00
31	Summe der Einzahlungen aus Investitionstätigkeit (Summe der Nummern 23 bis 30)		232.200	-4.300		0,00	0,00	227.900,00	483.800,00	711.700,00	692.055,58	-19.644,42	121.399,42	570.656,16	0,00
32	- Auszahlungen für immaterielle Vermögensgegenstände		0	0	0,00	0,00	0,00	0,00	0,00	0,00	0,00	0,00	0,00	0,00	0,00
33	- Auszahlungen für Sachanlagen		294.000	500	0,00	0,00	0,00	294.500,00	553.765,78	848.265,78	733.927,09	-114.338,69	142.138,68	591.788,41	20.500,00
34	- Auszahlungen für Finanzanlagen		0	0	0,00	0,00	0,00	0,00	0,00	0,00	0,00	0,00	0,00	0,00	0,00
35	- Auszahlungen für sonstige Ausleihungen und Kreditgewährungen		0	0	0,00	0,00	0,00	0,00	0,00	0,00	0,00	0,00	0,00	0,00	0,00
36	- Auszahlungen für Vorräte		0	0	0,00	0,00	0,00	0,00	0,00	0,00	0,00	0,00	0,00	0,00	0,00
37	- Sonstige Investitionsauszahlungen		0	0	0,00	0,00	0,00	0,00	0,00	0,00	0,00	0,00	0,00	0,00	0,00
38	Summe der Auszahlungen aus Investitionstätigkeit (Summe der Nummern 32 bis 37)		294.000	500	0,00	0,00	0,00	294.500,00	553.765,78	848.265,78	733.927,09	-114.338,69	142.138,68	591.788,41	20.500,00
39	Saldo der Ein- und Auszahlungen aus Investitionstätigkeit (Saldo der Nummern 31 und 38)		-61.800	-4.800	0,00	0,00	0,00	-66.600,00	-69.965,78	-136.565,78	-41.871,51	94.694,27	-20.739,26	-21.132,25	-20.500,00
40	Finanzmittelüberschuss / Finanzmittelfehlbetrag (Summe der Nummern 22 und 39)		-214.700	-31.400	0,00	0,00	0,00	-246.100,00	-69.965,78	-316.065,78	-61.281,81	254.783,97	-76.569,78	15.287,97	-20.500,00
41	+ Einzahlungen aus der Aufnahme von Krediten für Investitionen und Investitionsförderungsmaßnahmen		0	0		0,00	0,00	0,00	0,00	0,00	0,00	0,00	0,00	0,00	0,00
42	- Auszahlungen für planmäßige Tilgung von Krediten für Investitionen und Investitionsförderungsmaßnahmen		2.200	0	0,00	0,00	0,00	2.200,00	0,00	2.200,00	2.135,11	-64,89	2.094,91	40,20	0,00
43	- Sonstige Auszahlungen zur Tilgung von Krediten für Investitionen und Investitionsförderungsmaßnahmen		0	0	0,00	0,00	0,00	0,00	0,00	0,00	0,00	0,00	0,00	0,00	0,00
44	Saldo der Ein- und Auszahlungen aus Krediten für Investitionen und Investitionsförderungsmaßnahmen (Nummer 41 abzüglich 42 und 43)		-2.200	0	0,00	0,00	0,00	-2.200,00	0,00	-2.200,00	-2.135,11	64,89	-2.094,91	-40,20	0,00
45	Saldo der durchlaufenden Gelder und ungeklärten Zahlungsvorgänge		0	0	0,00	0,00	0,00	0,00	0,00	0,00	-159,16	-159,16	-1.092,51	933,35	0,00
46	Veränderung der liquiden Mittel und der Kredite zur Sicherung der Zahlungsfähigkeit (Summe der Nummern 40,44 und 45)		-216.900	-31.400	0,00	0,00	0,00	-248.300,00	-69.965,78	-318.265,78	-63.576,08	254.689,70	-79.757,20	16.181,12	-20.500,00
47	nachrichtlich: Jahresbezogener Saldo der laufenden Ein- und Auszahlungen (Saldo der Nummern 22 und 42)									-181.700,00	-21.545,41				
48	Saldo der laufenden Ein- und Auszahlungen zum 31. Dezember des Haushaltsvorjahres										22.324,38				
49	Saldo der laufenden Ein- und Auszahlungen zum 31. Dezember des Haushaltsjahres (Summe der Nummern 47 und 48) darunter:										778,97				

Finanzrechnung 2020

Nr.	Einzahlungs- und Auszahlungsarten (gemäß § 45 Absatz 2 i.V.m. § 3 Absatz 1 Satz 1 GemHVO-Doppik)	Verweis auf Anhang (Ifd. Nr.)	Ansatz 2020	Verände- rung durch Nachtrag	über- und außerplan- mäßige Aus- zahlungen	zweckge- bundene Mehrein- zahlungen und ent- sprechende -auszah- lungen	Inanspruch- nahme der ein- oder ge- genseitigen Deckungs- fähigkeit	Ermächti- gungen 2020	übertragene Ermächti- gungen aus Haushalts- vorjahren	Gesamt- ermäch- tigungen 2020	Ergebnis 2020	Abweichung 2020	Ergebnis 2019	Ergebnis- veränderung gegenüber 2019	Übertra- gung von Ermäch- tigungen in Haushalts- folgejahre
in EUR															
			1	2	3	4	5	6	7	8	9	10	11	12	13
	Zuführung zum investiven Bereich aus einem positiven Saldo der laufenden Ein- und Auszahlung zum 31. Dezember der Haushaltsvorvorjahres [Einzahlung in Nummer 30 (sonstige Einzahlungen) und Auszahlung in Nummer 17 (Sonstige laufende Auszahlungen) enthalten]										0,00				
	Zuführung zur Deckung eines negativen Saldos der laufenden Ein- und Auszahlung zum 31. Dezember des Haushaltsjahres aus dem investiven Bereich [Einzahlung in Nummer 9 (Sonstige laufende Einzahlungen) und Auszahlung in Nummer 37 (Sonstige Investitionsauszahlungen) enthalten]										0,00				

Finanzrechnung 2020

Nr.	Einzahlungs- und Auszahlungsarten (gemäß § 45 Absatz 2 i.V.m. § 3 Absatz 1 Satz 1 GemHVO-Doppik)	Verweis auf Anhang (Ifd. Nr.)	Ansatz 2020	Verände- rung durch Nachtrag	über- und außerplan- mäßige Aus- zahlungen	zweckge- bundene Mehrein- zahlungen und ent- sprechende -auszah- lungen	Inanspruch- nahme der ein- oder ge- genseitigen Deckungs- fähigkeit	Ermächti- gungen 2020	übertragene Ermächti- gungen aus Haushalts- vorjahren	Gesamt- ermäch- tigungen 2020	Ergebnis 2020	Abweichung 2020	Ergebnis 2019	Ergebnis- veränderung gegenüber 2019	Übertra- gung von Ermäch- tigungen in Haushalts- folgejahre
in EUR															
			1	2	3	4	5	6	7	8	9	10	11	12	13
1	+ Steuern und ähnliche Abgaben		166.900	0		0,00	0,00	166.900,00	0,00	166.900,00	169.778,56	2.878,56	194.320,32	-24.541,76	0,00
	60110000 Grundsteuer A		800	0		0,00	0,00	800,00	0,00	800,00	3.961,09	3.161,09	837,02	3.124,07	0,00
	60120000 Grundsteuer B		45.000	0		0,00	0,00	45.000,00	0,00	45.000,00	46.707,86	1.707,86	46.081,38	626,48	0,00
	60122000 Grundsteuer B Gemeindeeigene Grundstücke		300	0		0,00	0,00	300,00	0,00	300,00	304,68	4,68	361,92	-57,24	0,00
	60131000 Gewerbesteuerzahlungen laufendes Jahr		12.000	0		0,00	0,00	12.000,00	0,00	12.000,00	8.407,07	-3.592,93	23.828,00	-15.420,93	0,00
	60210000 Gemeindeanteil an der Einkommensteuer		96.700	0		0,00	0,00	96.700,00	0,00	96.700,00	95.129,92	-1.570,08	95.605,49	-475,57	0,00
	60220000 Gemeindeanteil an der Umsatzsteuer		2.400	0		0,00	0,00	2.400,00	0,00	2.400,00	3.022,35	622,35	2.765,81	256,54	0,00
	60320000 Hundesteuer		1.200	0		0,00	0,00	1.200,00	0,00	1.200,00	1.527,08	327,08	1.297,92	229,16	0,00
	60340000 Zweitwohnungssteuer		8.500	0		0,00	0,00	8.500,00	0,00	8.500,00	10.718,51	2.218,51	9.173,40	1.545,11	0,00
	60521000 Familienleistungsausgleich		0	0		0,00	0,00	0,00	0,00	0,00	0,00	0,00	14.369,38	-14.369,38	0,00
2	+ Zuwendungen, allgemeine Umlagen und sonstige Transfereinzahlungen		325.000	0		0,00	0,00	325.000,00	0,00	325.000,00	327.635,79	2.635,79	224.952,52	102.683,27	0,00
	61111000 Schlüsselzuweisung		302.500	0		0,00	0,00	302.500,00	0,00	302.500,00	302.531,48	31,48	212.479,76	90.051,72	0,00
	61320000 vom Land		0	0		0,00	0,00	0,00	0,00	0,00	4.507,00	4.507,00	0,00	4.507,00	0,00
	61441000 vom Bund		20.500	0		0,00	0,00	20.500,00	0,00	20.500,00	20.597,31	97,31	11.889,57	8.707,74	0,00
	61442000 vom Land		2.000	0		0,00	0,00	2.000,00	0,00	2.000,00	0,00	-2.000,00	583,19	-583,19	0,00
3	+ Einzahlungen der sozialen Sicherung		0	0		0,00	0,00	0,00	0,00	0,00	84,33	84,33	0,00	84,33	0,00
	62490000 Sonstige		0	0		0,00	0,00	0,00	0,00	0,00	84,33	84,33	0,00	84,33	0,00
4	+ Öffentlich-rechtliche Leitungsentgelte		105.800	0		0,00	0,00	105.800,00	0,00	105.800,00	130.882,73	25.082,73	102.127,05	28.755,68	0,00
	63224000 für das Bestattungswesen		400	0		0,00	0,00	400,00	0,00	400,00	1.470,00	1.070,00	780,00	690,00	0,00
	63228000 Parkgebühren		6.000	0		0,00	0,00	6.000,00	0,00	6.000,00	9.761,99	3.761,99	7.001,34	2.760,65	0,00
	63229000 Sonstiges		1.400	0		0,00	0,00	1.400,00	0,00	1.400,00	352,50	-1.047,50	1.565,39	-1.212,89	0,00
	63229100 Hafengebühren		8.000	0		0,00	0,00	8.000,00	0,00	8.000,00	-867,50	-8.867,50	6.336,10	-7.203,60	0,00
	63229200 Standgebühren Wohnmobile		80.000	0		0,00	0,00	80.000,00	0,00	80.000,00	108.216,09	28.216,09	76.701,87	31.514,22	0,00
	63229300 Toilettengebühren		2.000	0		0,00	0,00	2.000,00	0,00	2.000,00	1.487,34	-512,66	1.579,18	-91,84	0,00
	63229400 Liegegebühren Sport- und Fischerboote		4.000	0		0,00	0,00	4.000,00	0,00	4.000,00	9.414,81	5.414,81	3.759,67	5.655,14	0,00
	63250000 Laufende Grabnutzungsentgelte (öff.-rechtl.)														

Finanzrechnung 2020

Nr.	Einzahlungs- und Auszahlungsarten (gemäß § 45 Absatz 2 i.V.m. § 3 Absatz 1 Satz 1 GemHVO-Doppik)	Verweis auf Anhang (Ifd. Nr.)	Ansatz 2020	Verände- rung durch Nachtrag	über- und außerplan- mäßige Aus- zahlungen	zweckge- bundene Mehrein- zahlungen und ent- sprechende -auszah- lungen	Inanspruch- nahme der ein- oder ge- genseitigen Deckungs- fähigkeit	Ermächti- gungen 2020	übertragene Ermächti- gungen aus Haushalts- vorjahren	Gesamt- ermäch- tigungen 2020	Ergebnis 2020	Abweichung 2020	Ergebnis 2019	Ergebnis- veränderung gegenüber 2019	Übertra- gung von Ermäch- tigungen in Haushalts- folgejahre
in EUR															
			1	2	3	4	5	6	7	8	9	10	11	12	13
			4.000	0		0,00	0,00	4.000,00	0,00	4.000,00	1.047,50	-2.952,50	4.403,50	-3.356,00	0,00
5	+ Privatrechtliche Leistungsentgelte		18.800	0		0,00	0,00	18.800,00	0,00	18.800,00	21.083,29	2.283,29	19.343,54	1.739,75	0,00
	64110000 Mieten und Pachten, Erbbauzinsen		4.200	0		0,00	0,00	4.200,00	0,00	4.200,00	3.419,59	-780,41	3.687,96	-268,37	0,00
	64110001 Mieten Kommunale Wohnungen		2.200	0		0,00	0,00	2.200,00	0,00	2.200,00	2.281,92	81,92	2.281,92	0,00	0,00
	64110002 Pachten (Land-, Garagen- und Jagdpachten)		4.500	0		0,00	0,00	4.500,00	0,00	4.500,00	6.875,11	2.375,11	5.066,06	1.809,05	0,00
	64110007 Nutzungsgebühren Multiples Haus		600	0		0,00	0,00	600,00	0,00	600,00	750,00	150,00	920,00	-170,00	0,00
	64110011 Mieten Objekt 1		100	0		0,00	0,00	100,00	0,00	100,00	188,00	88,00	128,00	60,00	0,00
	64110012 Mieten Objekt 2		6.200	0		0,00	0,00	6.200,00	0,00	6.200,00	6.216,48	16,48	6.216,48	0,00	0,00
	64110013 Mieten Objekt 3		1.000	0		0,00	0,00	1.000,00	0,00	1.000,00	1.012,44	12,44	1.043,12	-30,68	0,00
	64190000 Sonstige		0	0		0,00	0,00	0,00	0,00	0,00	339,75	339,75	0,00	339,75	0,00
6	+ Kostenerstattungen und Kostenumlagen		35.300	-12.800		0,00	0,00	22.500,00	0,00	22.500,00	16.679,84	-5.820,16	25.005,18	-8.325,34	0,00
	64243000 von Gemeinden und Gemeindeverbänden		1.300	0		0,00	0,00	1.300,00	0,00	1.300,00	2.814,84	1.514,84	1.358,00	1.456,84	0,00
	64259000 vom sonstigen privaten Bereich		12.800	-12.800		0,00	0,00	0,00	0,00	0,00	0,00	0,00	0,00	0,00	0,00
	64290000 von Sonstigen		15.200	0		0,00	0,00	15.200,00	0,00	15.200,00	5.457,70	-9.742,30	17.478,50	-12.020,80	0,00
	64290001 Kostenerstattungen von Sonstigen für Objekt 1		0	0		0,00	0,00	0,00	0,00	0,00	2.994,45	2.994,45	0,00	2.994,45	0,00
	64290002 Kostenerstattungen von Sonstigen für Objekt 2		700	0		0,00	0,00	700,00	0,00	700,00	0,00	-700,00	738,70	-738,70	0,00
	64290003 Kostenerstattungen von Sonstigen für Objekt 3		3.600	0		0,00	0,00	3.600,00	0,00	3.600,00	3.600,00	0,00	3.617,13	-17,13	0,00
	64290004 Kostenerstattungen von Sonstigen für Objekt 4		0	0		0,00	0,00	0,00	0,00	0,00	65,77	65,77	65,77	0,00	0,00
	64290005 Betriebskostenerstattungen kommunale Wohnungen		1.700	0		0,00	0,00	1.700,00	0,00	1.700,00	1.747,08	47,08	1.747,08	0,00	0,00
7	+ Erhöhung / - Verminderung des Bestands an fertigen und unfertigen Erzeugnissen		0	0		0,00	0,00	0,00	0,00	0,00	0,00	0,00	0,00	0,00	0,00
8	+ Zinseinzahlungen und sonstige Finanzeinzahlungen		11.100	0		0,00	0,00	11.100,00	0,00	11.100,00	10.489,54	-610,46	10.156,24	333,30	0,00
	67500001 Finanzeinzahlungen aus Beteiligungen an assoziierten Unternehmen		11.000	0		0,00	0,00	11.000,00	0,00	11.000,00	10.114,54	-885,46	10.138,24	-23,70	0,00
	67920000 Vollverzinsung aus Gewerbesteuer (§ 233a AO)		100	0		0,00	0,00	100,00	0,00	100,00	375,00	275,00	18,00	357,00	0,00
9	+ Sonstige laufende Einzahlungen		24.700	0		0,00	0,00	24.700,00	0,00	24.700,00	55.065,39	30.365,39	32.275,07	22.790,32	0,00
	66250000 Konzessionsabgaben		14.200	0		0,00	0,00	14.200,00	0,00	14.200,00	14.143,26	-56,74	11.056,52	3.086,74	0,00
	66290000 Sonstige														

Finanzrechnung 2020

Nr.	Einzahlungs- und Auszahlungsarten (gemäß § 45 Absatz 2 i.V.m. § 3 Absatz 1 Satz 1 GemHVO-Doppik)	Verweis auf Anhang (Ifd. Nr.)	Ansatz 2020	Verände- rung durch Nachtrag	über- und außerplan- mäßige Aus- zahlungen	zweckge- bundene Mehrein- zahlungen und ent- sprechende -auszah- lungen	Inanspruch- nahme der ein- oder ge- genseitigen Deckungs- fähigkeit	Ermächti- gungen 2020	übertragene Ermächti- gungen aus Haushalts- vorjahren	Gesamt- ermäch- tigungen 2020	Ergebnis 2020	Abweichung 2020	Ergebnis 2019	Ergebnis- veränderung gegenüber 2019	Übertra- gung von Ermäch- tigungen in Haushalts- folgejahre
in EUR															
			1	2	3	4	5	6	7	8	9	10	11	12	13
			1.500	0		0,00	0,00	1.500,00	0,00	1.500,00	1.373,00	-127,00	2.305,00	-932,00	0,00
66320001	Erstattung Umsatzsteuer (ohne PK)		9.000	0		0,00	0,00	9.000,00	0,00	9.000,00	10.632,85	1.632,85	10.611,51	21,34	0,00
66320002	Erstattung Umsatzsteuer vom Finanzamt		0	0		0,00	0,00	0,00	0,00	0,00	28.916,28	28.916,28	8.302,04	20.614,24	0,00
10	Summe der ordentlichen Einzahlungen (Summe der Nummern 1 bis 9)		687.600	-12.800		0,00	0,00	674.800,00	0,00	674.800,00	731.699,47	56.899,47	608.179,92	123.519,55	0,00
11	- Personalauszahlungen		177.900	1.400	0,00	0,00	0,00	179.300,00	0,00	179.300,00	174.812,48	-4.487,52	151.523,06	23.289,42	0,00
70110000	Bürgermeister, Amtsvorsteher		11.000	0	0,00	0,00	0,00	11.000,00	0,00	11.000,00	10.920,00	-80,00	6.566,00	4.354,00	0,00
70130000	Rats-/Vertretungs- und Ausschussmitglieder		5.000	0	0,00	0,00	0,00	5.000,00	0,00	5.000,00	3.940,00	-1.060,00	2.520,00	1.420,00	0,00
70190000	Sonstige (u.a. ehrenamtlich Tätige der Feuerwehr, berufene Bürger, u.a.)		2.000	0	0,00	0,00	0,00	2.000,00	0,00	2.000,00	1.800,00	-200,00	1.800,00	0,00	0,00
70221000	Dienstbezüge		120.700	2.500	0,00	0,00	0,00	123.200,00	0,00	123.200,00	125.291,44	2.091,44	110.884,03	14.407,41	0,00
70291000	Dienstbezüge		2.000	-700	0,00	0,00	0,00	1.300,00	0,00	1.300,00	1.264,80	-35,20	1.627,00	-362,20	0,00
70320000	Arbeitnehmer		6.700	0	0,00	0,00	0,00	6.700,00	0,00	6.700,00	4.574,72	-2.125,28	4.250,25	324,47	0,00
70420000	Arbeitnehmer		28.500	0	0,00	0,00	0,00	28.500,00	0,00	28.500,00	25.849,66	-2.650,34	23.023,56	2.826,10	0,00
70490000	Sonstige		2.000	-400	0,00	0,00	0,00	1.600,00	0,00	1.600,00	1.171,86	-428,14	852,22	319,64	0,00
12	- Versorgungsauszahlungen		0	0	0,00	0,00	0,00	0,00	0,00	0,00	0,00	0,00	0,00	0,00	0,00
13	- Auszahlungen für Sach- und Dienstleistungen		215.800	-13.500	0,00	0,00	0,00	202.300,00	0,00	202.300,00	146.747,71	-55.552,29	125.085,64	21.662,07	0,00
72200000	Auszahlungen für Energie / Wasser / Abwasser / Abfall		19.600	0	0,00	0,00	0,00	19.600,00	0,00	19.600,00	12.953,28	-6.646,72	16.124,43	-3.171,15	0,00
72210000	Abfall		3.000	0	0,00	0,00	0,00	3.000,00	0,00	3.000,00	1.648,50	-1.351,50	3.210,38	-1.561,88	0,00
72220000	Abwasser		2.000	0	0,00	0,00	0,00	2.000,00	0,00	2.000,00	3.181,04	1.181,04	2.323,75	857,29	0,00
72240000	Gas		1.500	0	0,00	0,00	0,00	1.500,00	0,00	1.500,00	1.423,53	-76,47	1.625,04	-201,51	0,00
72260000	Strom		14.000	3.000	0,00	0,00	0,00	17.000,00	0,00	17.000,00	15.535,01	-1.464,99	12.360,72	3.174,29	0,00
72270000	Wasser		1.500	0	0,00	0,00	0,00	1.500,00	0,00	1.500,00	1.808,20	308,20	1.329,70	478,50	0,00
72310000	Unterhaltung der Grunds		23.500	-6.500	0,00	0,00	0,00	17.000,00	0,00	17.000,00	5.530,76	-11.469,24	27.933,81	-22.403,05	0,00
72310100	Unterhaltung der Grundstücke, Außenanlagen, Gebäude und Gebäudeeinrichtungen		0	0	0,00	0,00	0,00	0,00	0,00	0,00	2.976,89	2.976,89	2.603,13	373,76	0,00
72320000	Bewirtschaftung der Grundstücke, Außenanlagen, Gebäude und Gebäudeeinrichtungen		10.000	0	0,00	0,00	0,00	10.000,00	0,00	10.000,00	4.782,89	-5.217,11	6.761,21	-1.978,32	0,00
72320100	Bewirtschaftung der Grundstücke, Außenanlagen, Gebäude und Gebäudeeinrichtungen		1.500	0	0,00	0,00	0,00	1.500,00	0,00	1.500,00	1.355,31	-144,69	2.031,36	-676,05	0,00

Finanzrechnung 2020

Nr.	Einzahlungs- und Auszahlungsarten (gemäß § 45 Absatz 2 i.V.m. § 3 Absatz 1 Satz 1 GemHVO-Doppik)	Verweis auf Anhang (Ifd. Nr.)	Ansatz 2020	Verände- rung durch Nachtrag	über- und außerplan- mäßige Aus- zahlungen	zweckge- bundene Mehrein- zahlungen und ent- sprechende -auszah- lungen	Inanspruch- nahme der ein- oder ge- genseitigen Deckungs- fähigkeit	Ermächti- gungen 2020	übertragene Ermächti- gungen aus Haushalts- vorjahren	Gesamt- ermäch- tigungen 2020	Ergebnis 2020	Abweichung 2020	Ergebnis 2019	Ergebnis- veränderung gegenüber 2019	Übertra- gung von Ermäch- tigungen in Haushalts- folgejahre
in EUR															
			1	2	3	4	5	6	7	8	9	10	11	12	13
72330000	Unterhaltung des Infrastrukturvermögens		17.600	0	0,00	0,00	0,00	17.600,00	0,00	17.600,00	8.101,54	-9.498,46	5.877,31	2.224,23	0,00
72339000	Sonstige		80.000	0	0,00	0,00	0,00	80.000,00	0,00	80.000,00	58.293,57	-21.706,43	17.853,36	40.440,21	0,00
72339004	Unterhaltung sonstiges unbewegliches Infrastrukturvermögen		5.000	0	0,00	0,00	0,00	5.000,00	0,00	5.000,00	3.119,28	-1.880,72	6.253,68	-3.134,40	0,00
72350100	Unterhaltung von Fahrzeugen		20.000	-10.000	0,00	0,00	0,00	10.000,00	0,00	10.000,00	10.715,64	715,64	9.125,78	1.589,86	0,00
72360000	Unterhaltung der Maschinen und technischen Anlagen		1.500	0	0,00	0,00	0,00	1.500,00	0,00	1.500,00	476,00	-1.024,00	1.306,62	-830,62	0,00
72380000	Geringwertige Geräte, Ausstattungs-, Ausrüstungs- und sonstige Gebrauchsgegenstände		7.500	0	0,00	0,00	0,00	7.500,00	0,00	7.500,00	6.842,76	-657,24	6.088,04	754,72	0,00
72380001	Anlagevermögen bis 1.000 EUR Einzelerfassung		5.200	0	0,00	0,00	0,00	5.200,00	0,00	5.200,00	6.403,51	1.203,51	2.277,32	4.126,19	0,00
72590000	an Sonstige		2.400	0	0,00	0,00	0,00	2.400,00	0,00	2.400,00	1.600,00	-800,00	0,00	1.600,00	0,00
14	- Zuwendungen, Umlagen und sonstige Transferauszahlungen		359.800	-14.100	0,00	0,00	0,00	345.700,00	0,00	345.700,00	312.691,73	-33.008,27	316.679,19	-3.987,46	0,00
74143000	an die Gemeinden und Gemeindeverbände		38.900	0	0,00	0,00	0,00	38.900,00	0,00	38.900,00	24.256,96	-14.643,04	27.940,40	-3.683,44	0,00
74151000	an private Unternehmen		0	0	0,00	0,00	0,00	0,00	0,00	0,00	81,28	81,28	583,19	-501,91	0,00
74159000	an den sonstigen privaten Bereich		300	0	0,00	0,00	0,00	300,00	0,00	300,00	0,00	-300,00	0,00	0,00	0,00
74190000	Zuschüsse an Sonstige		22.700	-15.000	0,00	0,00	0,00	7.700,00	0,00	7.700,00	857,54	-6.842,46	10.130,88	-9.273,34	0,00
74310000	Gewerbesteuerumlage		1.500	0	0,00	0,00	0,00	1.500,00	0,00	1.500,00	1.474,28	-25,72	1.311,45	162,83	0,00
74421000	Landkreise		189.700	0	0,00	0,00	0,00	189.700,00	0,00	189.700,00	189.723,12	23,12	183.758,54	5.964,58	0,00
74422000	Amt oder geschäftsführende Gemeinde		105.200	900	0,00	0,00	0,00	106.100,00	0,00	106.100,00	94.886,30	-11.213,70	91.678,06	3.208,24	0,00
74430000	Allgemeine Umlagen an Zweckverbände		1.500	0	0,00	0,00	0,00	1.500,00	0,00	1.500,00	1.412,25	-87,75	1.276,67	135,58	0,00
15	- Auszahlungen der sozialen Sicherung		46.700	0	0,00	0,00	0,00	46.700,00	0,00	46.700,00	46.416,24	-283,76	38.417,79	7.998,45	0,00
75890000	Sonstige		1.700	0	0,00	0,00	0,00	1.700,00	0,00	1.700,00	0,00	-1.700,00	0,00	0,00	0,00
75940000	an den öffentlichen Bereich		45.000	0	0,00	0,00	0,00	45.000,00	0,00	45.000,00	46.441,63	1.441,63	0,00	46.441,63	0,00
75950000	an private Unternehmen		0	0	0,00	0,00	0,00	0,00	0,00	0,00	-25,39	-25,39	38.417,79	-38.443,18	0,00
16	- Zinsauszahlungen und sonstige Finanzauszahlungen		400	0	0,00	0,00	0,00	400,00	0,00	400,00	753,67	353,67	722,94	30,73	0,00
77512000	an Sparkassen		100	0	0,00	0,00	0,00	100,00	0,00	100,00	595,94	495,94	525,01	70,93	0,00
77519002	Zinsauszahlungen Kredit 2 an sonstige inländische Kreditinstitute		200	0	0,00	0,00	0,00	200,00	0,00	200,00	157,73	-42,27	197,93	-40,20	0,00
77920000	aus der Verzinsung von sonstigen Steuernachforderungen		100	0	0,00	0,00	0,00	100,00	0,00	100,00	0,00	-100,00	0,00	0,00	0,00

Finanzrechnung 2020

Nr.	Einzahlungs- und Auszahlungsarten (gemäß § 45 Absatz 2 i.V.m. § 3 Absatz 1 Satz 1 GemHVO-Doppik)	Verweis auf Anhang (Ifd. Nr.)	Ansatz 2020	Verände- rung durch Nachtrag	über- und außerplan- mäßige Aus- zahlungen	zweckge- bundene Mehrein- zahlungen und ent- sprechende -auszah- lungen	Inanspruch- nahme der ein- oder ge- genseitigen Deckungs- fähigkeit	Ermächti- gungen 2020	übertragene Ermächti- gungen aus Haushalts- vorjahren	Gesamt- ermäch- tigungen 2020	Ergebnis 2020	Abweichung 2020	Ergebnis 2019	Ergebnis- veränderung gegenüber 2019	Übertra- gung von Ermäch- tigungen in Haushalts- folgejahre
in EUR															
			1	2	3	4	5	6	7	8	9	10	11	12	13
17	- Sonstige laufende Auszahlungen		39.900	40.000	0,00	0,00	0,00	79.900,00	0,00	79.900,00	69.687,94	-10.212,06	31.581,82	38.106,12	0,00
76120000	Auszahlungen für Aus- und Fortbildung, Umschulung		2.000	0	0,00	0,00	0,00	2.000,00	0,00	2.000,00	1.014,13	-985,87	30,00	984,13	0,00
76131000	Fahrtkostenerstattung		1.300	0	0,00	0,00	0,00	1.300,00	0,00	1.300,00	752,50	-547,50	396,00	356,50	0,00
76150000	Auszahlungen für Dienst- und Schutzkleidung, persönliche Ausrüstungsgegenstände		2.400	0	0,00	0,00	0,00	2.400,00	0,00	2.400,00	3.248,20	848,20	251,68	2.996,52	0,00
76190000	Sonstige Personalnebenauszahlungen		1.000	0	0,00	0,00	0,00	1.000,00	0,00	1.000,00	1.173,14	173,14	207,25	965,89	0,00
76210000	Mieten, Pachten und Erbbauzinsen		100	8.000	0,00	0,00	0,00	8.100,00	0,00	8.100,00	124,62	-7.975,38	124,62	0,00	0,00
76250000	Sachverständigen-, Gerichts- und ähnliche Kosten		0	32.000	0,00	0,00	0,00	32.000,00	0,00	32.000,00	0,00	-32.000,00	0,00	0,00	0,00
76253000	Gerichts-, Anwalts-, Notar-, Gerichtsvollzieherkosten usw.		1.200	0	0,00	0,00	0,00	1.200,00	0,00	1.200,00	1.533,03	333,03	0,00	1.533,03	0,00
76255000	Auszahlungen für die Erstellung von Bebauungsplänen		0	0	0,00	0,00	0,00	0,00	0,00	0,00	44,03	44,03	1.362,71	-1.318,68	0,00
76259000	Sonstige		2.700	0	0,00	0,00	0,00	2.700,00	0,00	2.700,00	420,80	-2.279,20	2.000,30	-1.579,50	0,00
76300000	Geschäftsauszahlungen		3.400	0	0,00	0,00	0,00	3.400,00	0,00	3.400,00	2.397,37	-1.002,63	1.317,70	1.079,67	0,00
76310000	Büromaterial		0	0	0,00	0,00	0,00	0,00	0,00	0,00	61,46	61,46	39,83	21,63	0,00
76341000	Fernmeldegebühren		1.000	0	0,00	0,00	0,00	1.000,00	0,00	1.000,00	1.420,21	420,21	765,99	654,22	0,00
76360000	Öffentlichkeitsarbeit		1.500	0	0,00	0,00	0,00	1.500,00	0,00	1.500,00	1.300,00	-200,00	1.733,25	-433,25	0,00
76390000	Sonstiges		400	0	0,00	0,00	0,00	400,00	0,00	400,00	0,00	-400,00	0,00	0,00	0,00
76411000	Gebäudeversicherungen		3.100	0	0,00	0,00	0,00	3.100,00	0,00	3.100,00	2.677,96	-422,04	2.586,22	91,74	0,00
76411011	Versicherungen Objekt 1		500	0	0,00	0,00	0,00	500,00	0,00	500,00	311,98	-188,02	301,70	10,28	0,00
76412000	Kfz-Versicherungen		1.300	0	0,00	0,00	0,00	1.300,00	0,00	1.300,00	2.625,04	1.325,04	918,01	1.707,03	0,00
76416000	Umlagen an Schadensausgleichskassen		500	0	0,00	0,00	0,00	500,00	0,00	500,00	463,42	-36,58	455,94	7,48	0,00
76420000	Beiträge zu Wirtschaftsverbänden, Berufsvertretungen und Vereinen		2.300	0	0,00	0,00	0,00	2.300,00	0,00	2.300,00	1.673,75	-626,25	1.344,41	329,34	0,00
76813000	Grundsteuer B für Gemeindeeigene Grundstücke		400	0	0,00	0,00	0,00	400,00	0,00	400,00	304,68	-95,32	361,92	-57,24	0,00
76890000	Sonstige betriebliche Steuerauszahlungen (MwSt)		7.500	0	0,00	0,00	0,00	7.500,00	0,00	7.500,00	40.204,10	32.704,10	8.625,13	31.578,97	0,00
76890001	Umsatzsteuerauszahlung an das Finanzamt		6.000	0	0,00	0,00	0,00	6.000,00	0,00	6.000,00	6.980,38	980,38	7.723,69	-743,31	0,00
76920000	Verfügungsmittel		1.000	0	0,00	0,00	0,00	1.000,00	0,00	1.000,00	937,19	-62,81	935,47	1,72	0,00
76930000	Repräsentationen		300	0	0,00	0,00	0,00	300,00	0,00	300,00	19,95	-280,05	100,00	-80,05	0,00

Finanzrechnung 2020

Nr.	Einzahlungs- und Auszahlungsarten (gemäß § 45 Absatz 2 i.V.m. § 3 Absatz 1 Satz 1 GemHVO-Doppik)	Verweis auf Anhang (lfd. Nr.)	Ansatz 2020	Verände- rung durch Nachtrag	über- und außerplan- mäßige Aus- zahlungen	zweckge- bundene Mehrein- zahlungen und ent- sprechende -auszah- lungen	Inanspruch- nahme der ein- oder ge- genseitigen Deckungs- fähigkeit	Ermächti- gungen 2020	übertragene Ermächti- gungen aus Haushalts- vorjahren	Gesamt- ermäch- tigungen 2020	Ergebnis 2020	Abweichung 2020	Ergebnis 2019	Ergebnis- veränderung gegenüber 2019	Übertra- gung von Ermäch- tigungen in Haushalts- folgejahre
in EUR															
			1	2	3	4	5	6	7	8	9	10	11	12	13
18	Summe der ordentlichen Auszahlungen (Summe der Nummern 11 bis 17)		840.500	13.800	0,00	0,00	0,00	854.300,00	0,00	854.300,00	751.109,77	-103.190,23	664.010,44	87.099,33	0,00
19	Saldo der ordentlichen Ein- und Auszahlungen (Saldo der Nummern 10 und 18)		-152.900	-26.600	0,00	0,00	0,00	-179.500,00	0,00	-179.500,00	-19.410,30	160.089,70	-55.830,52	36.420,22	0,00
20	+ Außerordentliche Einzahlungen		0	0		0,00	0,00	0,00	0,00	0,00	0,00	0,00	0,00	0,00	0,00
21	- Außerordentliche Auszahlungen		0	0	0,00	0,00	0,00	0,00	0,00	0,00	0,00	0,00	0,00	0,00	0,00
22	Saldo der ordentlichen und außerordentlichen Ein- und Auszahlungen (Nummer 19 zuzüglich Nummer 20 abzüglich Nummer 21)		-152.900	-26.600	0,00	0,00	0,00	-179.500,00	0,00	-179.500,00	-19.410,30	160.089,70	-55.830,52	36.420,22	0,00
23	+ Einzahlungen aus Investitionszuwendungen		161.700	-17.800		0,00	0,00	143.900,00	483.800,00	627.700,00	605.633,69	-22.066,31	49.382,22	556.251,47	0,00
68142000	Einzahlungen aus Investitionszuwendungen vom Land		33.900	0		0,00	0,00	33.900,00	0,00	33.900,00	33.900,37	0,37	8.853,32	25.047,05	0,00
68176100	Anzahlungen auf Sonderposten zum Anlagevermögen vom Bund		110.000	0		0,00	0,00	110.000,00	433.800,00	543.800,00	571.733,32	27.933,32	38.556,00	533.177,32	0,00
68176200	Anzahlungen auf Sonderposten zum Anlagevermögen vom Land		17.800	-17.800		0,00	0,00	0,00	50.000,00	50.000,00	0,00	-50.000,00	1.972,90	-1.972,90	0,00
24	+ Einzahlungen aus Beiträgen und ähnlichen Entgelten		0	9.000		0,00	0,00	9.000,00	0,00	9.000,00	9.279,89	279,89	0,00	9.279,89	0,00
68242000	vom Land		0	9.000		0,00	0,00	9.000,00	0,00	9.000,00	9.279,89	279,89	0,00	9.279,89	0,00
25	+ Einzahlungen aus immateriellen Vermögensgegenständen		0	0		0,00	0,00	0,00	0,00	0,00	0,00	0,00	0,00	0,00	0,00
26	+ Einzahlungen aus Sachanlagen		70.500	4.500		0,00	0,00	75.000,00	0,00	75.000,00	77.142,00	2.142,00	72.017,20	5.124,80	0,00
68510000	Einzahlungen für unbebaute Grundstücke und grundstücksgleiche Rechte		70.500	4.500		0,00	0,00	75.000,00	0,00	75.000,00	77.142,00	2.142,00	72.017,20	5.124,80	0,00
27	+ Einzahlungen aus Finanzanlagen		0	0		0,00	0,00	0,00	0,00	0,00	0,00	0,00	0,00	0,00	0,00
28	+ Einzahlungen aus sonstigen Ausleihungen und Kreditgewährungen		0	0		0,00	0,00	0,00	0,00	0,00	0,00	0,00	0,00	0,00	0,00
29	+ Einzahlungen aus Vorräten		0	0		0,00	0,00	0,00	0,00	0,00	0,00	0,00	0,00	0,00	0,00
30	+ Sonstige Investitionseinzahlungen		0	0		0,00	0,00	0,00	0,00	0,00	0,00	0,00	0,00	0,00	0,00
31	Summe der Einzahlungen aus Investitionstätigkeit (Summe der Nummern 23 bis 30)		232.200	-4.300		0,00	0,00	227.900,00	483.800,00	711.700,00	692.055,58	-19.644,42	121.399,42	570.656,16	0,00
32	- Auszahlungen für immaterielle Vermögensgegenstände		0	0	0,00	0,00	0,00	0,00	0,00	0,00	0,00	0,00	0,00	0,00	0,00
33	- Auszahlungen für Sachanlagen		294.000	500	0,00	0,00	0,00	294.500,00	553.765,78	848.265,78	733.927,09	-114.338,69	142.138,68	591.788,41	20.500,00
78510000	Auszahlungen für unbebaute Grundstücke und grundstücksgleiche Rechte		35.000	0	0,00	0,00	0,00	35.000,00	0,00	35.000,00	0,00	-35.000,00	3.642,59	-3.642,59	0,00
78522000	Auszahlungen für Baumaßnahmen bebauter Grundstücke und grundstücksgleiche Rechte (Herstellungskosten)		10.000	0	0,00	0,00	0,00	10.000,00	0,00	10.000,00	12.691,07	2.691,07	2.292,94	10.398,13	0,00
78532000	Auszahlungen für Baumaßnahmen Infrastrukturvermögen (Herstellungskosten)		245.000	-20.000	0,00	0,00	0,00	225.000,00	553.765,78	778.765,78	717.908,77	-60.857,01	120.630,50	597.278,27	0,00
78560000	Auszahlungen für Fahrzeuge, Maschinen und														

Finanzrechnung 2020

Nr.	Einzahlungs- und Auszahlungsarten (gemäß § 45 Absatz 2 i.V.m. § 3 Absatz 1 Satz 1 GemHVO-Doppik)	Verweis auf Anhang (Ifd. Nr.)	Ansatz 2020	Verände- rung durch Nachtrag	über- und außerplan- mäßige Aus- zahlungen	zweckge- bundene Mehrein- zahlungen und ent- sprechende -auszah- lungen	Inanspruch- nahme der ein- oder ge- genseitigen Deckungs- fähigkeit	Ermächti- gungen 2020	übertragene Ermächti- gungen aus Haushalts- vorjahren	Gesamt- ermäch- tigungen 2020	Ergebnis 2020	Abweichung 2020	Ergebnis 2019	Ergebnis- veränderung gegenüber 2019	Übertra- gung von Ermäch- tigungen in Haushalts- folgejahre
in EUR															
			1	2	3	4	5	6	7	8	9	10	11	12	13
	technische Anlagen		4.000	16.500	0,00	0,00	0,00	20.500,00	0,00	20.500,00	3.327,25	-17.172,75	14.760,45	-11.433,20	16.500,00
78571000	Auszahlungen für bewegliche Sachen des Anlagevermögens oberhalb der Wertgrenze i.H.v. 410,00 Euro		0	4.000	0,00	0,00	0,00	4.000,00	0,00	4.000,00	0,00	-4.000,00	812,20	-812,20	4.000,00
34	- Auszahlungen für Finanzanlagen		0	0	0,00	0,00	0,00	0,00	0,00	0,00	0,00	0,00	0,00	0,00	0,00
35	- Auszahlungen für sonstige Ausleihungen und Kreditgewährungen		0	0	0,00	0,00	0,00	0,00	0,00	0,00	0,00	0,00	0,00	0,00	0,00
36	- Auszahlungen für Vorräte		0	0	0,00	0,00	0,00	0,00	0,00	0,00	0,00	0,00	0,00	0,00	0,00
37	- Sonstige Investitionsauszahlungen		0	0	0,00	0,00	0,00	0,00	0,00	0,00	0,00	0,00	0,00	0,00	0,00
38	Summe der Auszahlungen aus Investitionstätigkeit (Summe der Nummern 32 bis 37)		294.000	500	0,00	0,00	0,00	294.500,00	553.765,78	848.265,78	733.927,09	-114.338,69	142.138,68	591.788,41	20.500,00
39	Saldo der Ein- und Auszahlungen aus Investitionstätigkeit (Saldo der Nummern 31 und 38)		-61.800	-4.800	0,00	0,00	0,00	-66.600,00	-69.965,78	-136.565,78	-41.871,51	94.694,27	-20.739,26	-21.132,25	-20.500,00
40	Finanzmittelüberschuss / Finanzmittelfehlbetrag (Summe der Nummern 22 und 39)		-214.700	-31.400	0,00	0,00	0,00	-246.100,00	-69.965,78	-316.065,78	-61.281,81	254.783,97	-76.569,78	15.287,97	-20.500,00
41	+ Einzahlungen aus der Aufnahme von Krediten für Investitionen und Investitionsförderungsmaßnahmen		0	0		0,00	0,00	0,00	0,00	0,00	0,00	0,00	0,00	0,00	0,00
42	- Auszahlungen für planmäßige Tilgung von Krediten für Investitionen und Investitionsförderungsmaßnahmen		2.200	0	0,00	0,00	0,00	2.200,00	0,00	2.200,00	2.135,11	-64,89	2.094,91	40,20	0,00
79251002	Tilgung Kredit 2 vom inländischen Geldmarkt in Euro-Währung (fester Zins)		2.200	0	0,00	0,00	0,00	2.200,00	0,00	2.200,00	2.135,11	-64,89	2.094,91	40,20	0,00
43	- Sonstige Auszahlungen zur Tilgung von Krediten für Investitionen und Investitionsförderungsmaßnahmen		0	0	0,00	0,00	0,00	0,00	0,00	0,00	0,00	0,00	0,00	0,00	0,00
44	Saldo der Ein- und Auszahlungen aus Krediten für Investitionen und Investitionsförderungsmaßnahmen (Nummer 41 abzüglich 42 und 43)		-2.200	0	0,00	0,00	0,00	-2.200,00	0,00	-2.200,00	-2.135,11	64,89	-2.094,91	-40,20	0,00
45	Saldo der durchlaufenden Gelder und ungeklärten Zahlungsvorgänge		0	0	0,00	0,00	0,00	0,00	0,00	0,00	-159,16	-159,16	-1.092,51	933,35	0,00
46	Veränderung der liquiden Mittel und der Kredite zur Sicherung der Zahlungsfähigkeit (Summe der Nummern 40,44 und 45)		-216.900	-31.400	0,00	0,00	0,00	-248.300,00	-69.965,78	-318.265,78	-63.576,08	254.689,70	-79.757,20	16.181,12	-20.500,00
47	nachrichtlich: Jahresbezogener Saldo der laufenden Ein- und Auszahlungen (Saldo der Nummern 22 und 42)										-21.545,41				
48	Saldo der laufenden Ein- und Auszahlungen zum 31. Dezember des Haushaltsvorjahres										22.324,38				
49	Saldo der laufenden Ein- und Auszahlungen zum 31. Dezember des Haushaltsjahres (Summe der Nummern 47 und 48) darunter: Zuführung zum investiven Bereich aus einem positiven Saldo der laufenden Ein- und Auszahlung zum 31. Dezember der Haushaltsvorjahres [Einzahlung in Nummer 30 (sonstige Einzahlungen) und Auszahlung in Nummer 17 (Sonstige laufende Auszahlungen) enthalten]										778,97				
											0,00				

Finanzrechnung 2020

Nr.	Einzahlungs- und Auszahlungsarten (gemäß § 45 Absatz 2 i.V.m. § 3 Absatz 1 Satz 1 GemHVO-Doppik)	Verweis auf Anhang (Ifd. Nr.)	Ansatz 2020	Verände- rung durch Nachtrag	über- und außerplan- mäßige Aus- zahlungen	zweckge- bundene Mehrein- zahlungen und ent- sprechende -auszah- lungen	Inanspruch- nahme der ein- oder ge- genseitigen Deckungs- fähigkeit	Ermächti- gungen 2020	übertragene Ermächti- gungen aus Haushalts- vorjahren	Gesamt- ermäch- tigungen 2020	Ergebnis 2020	Abweichung 2020	Ergebnis 2019	Ergebnis- veränderung gegenüber 2019	Übertra- gung von Ermäch- tigungen in Haushalts- folgejahre
in EUR															
			1	2	3	4	5	6	7	8	9	10	11	12	13
	Zuführung zur Deckung eines negativen Saldos der laufenden Ein- und Auszahlung zum 31. Dezember des Haushaltsjahres aus dem investiven Bereich [Einzahlung in Nummer 9 (Sonstige laufende Einzahlungen) und Auszahlung in Nummer 37 (Sonstige Investitionsauszahlungen) enthalten]									0,00	0,00				

Übersicht der Teilrechnungen 2020

Betrieb	Jahresergebnisse der Teilergebnisrechnungen nach Verrechnung der internen Leistungsbeziehungen	Ergebnis 2019	Fortgeschrie- bener Ansatz 2020	Ergebnis 2020	Vergleich Ergebnis / fortgeschrie- bener Ansatz 2020	Ermächti- gungsüber- tragung
in EUR						
		1	2	3	4	5
10	Kämmerei und Hauptamt	-90.311,55	-121.000	-97.289,58	23.710,42	0,00
30	Bau- und Ordnungsamt	-160.392,06	-361.100	-158.706,98	202.393,02	0,00
50	Zentrale Finanzdienstleistungen	156.010,98	206.000	220.160,72	14.160,72	0,00
Teilergebnisrechnungen zusammen		-94.692,63	-276.100	-35.835,84	240.264,16	0,00

Betrieb	Finanzmittelüberschüsse / -fehlbedarfe der Teilfinanzrechnungen	Ergebnis 2019	Fortgeschrie- bener Ansatz 2020	Ergebnis 2020	Vergleich Ergebnis / fortgeschrie- bener Ansatz 2020	Ermächti- gungsüber- tragung
in EUR						
		1	2	3	4	5
10	Kämmerei und Hauptamt	-90.629,11	-120.100	-96.414,63	23.685,37	0,00
30	Bau- und Ordnungsamt	-153.987,91	-435.866	-222.937,47	212.928,53	-20.500,00
50	Zentrale Finanzdienstleistungen	168.047,24	239.900	258.070,29	18.170,29	0,00
Teilfinanzrechnungen zusammen		-76.569,78	-316.066	-61.281,81	254.784,19	-20.500,00

Übersicht der Teilrechnungen 2020

Teilergebnisrechnung

Nr.	Ertrags- und Aufwandsarten (gemäß § 4 Absatz 5 GemHVO-Doppik)	Summe aller Teilhaushalte		Teilhaushalt 10	
		Gesamtermächtigung	Ergebnis	Gesamtermächtigung	Ergebnis
				in EUR	
		1	2	3	4
1	Steuern und ähnliche Abgaben	166.900,00	162.842,12	0,00	0,00
2	Zuwendungen, allgemeine Umlagen und sonstige Transfererträge	348.400,00	362.742,17	0,00	0,00
4	öffentlich-rechtliche Leistungsentgelte	108.700,00	137.131,46	1.400,00	352,50
5	privatrechtliche Leistungsentgelte	18.800,00	21.133,31	0,00	0,00
6	Kostenerstattungen und Kostenumlagen	22.500,00	16.380,12	0,00	353,44
7	Erhöhung / Verminderung des Bestands an fertigen und unfertigen Erzeugnissen	0,00	-2.818,66	0,00	0,00
9	Zinserträge und sonstige Finanzerträge	11.100,00	10.167,54	0,00	0,00
10	sonstige laufende Erträge	24.700,00	138.861,83	1.500,00	1.255,00
11	Summe 1 bis 10	701.100,00	846.439,89	2.900,00	1.960,94
12	Personalaufwendungen	179.300,00	174.812,48	19.000,00	17.342,02
14	Aufwendungen für Sach- und Dienstleistungen	202.300,00	144.254,79	8.700,00	5.806,90
15	Abschreibungen auf immaterielle Vermögensgegenstände des Anlagevermögens und auf Sachanlagen sowie auf aktivierte Aufwendungen für die Ingangsetzung und Erweiterung der Verwaltung	122.900,00	127.226,34	900,00	869,43
17	Zuwendungen, Umlagen und sonstige Transferaufwendungen	345.700,00	311.581,20	43.200,00	24.522,91
18	Aufwendungen der sozialen Sicherung	46.700,00	46.441,63	45.000,00	46.441,63
19	Zinsaufwendungen und sonstige Finanzaufwendungen	400,00	753,67	0,00	0,00
20	sonstige laufende Aufwendungen	79.900,00	77.205,62	7.100,00	4.267,63
21	Summe 12 bis 20	977.200,00	882.275,73	123.900,00	99.250,52
22	Saldo von 11 und 21	Ordentliches Ergebnis (Saldo der Nummern 11 und 21)	-276.100,00	-35.835,84	-121.000,00
25	Saldo 22, 23, 24	Jahresergebnis des Teilhaushalts vor Verrechnung der internen Leistungsbeziehungen und vor Veränderung der Rücklagen (Nummern 22 zuzüglich Nummer 23 abzüglich Nummer 24)	-276.100,00	-35.835,84	-121.000,00
28	Saldo 25, 26, 27	Jahresergebnis des Teilhaushalts nach der Verrechnung der internen Leistungsbeziehungen und vor Veränderung der Rücklagen (Nummer 25 zuzüglich Nummer 26 abzüglich Nummer 27)	-276.100,00	-35.835,84	-121.000,00

Übersicht der Teilrechnungen 2020

Teilergebnisrechnung

Nr.	Ertrags- und Aufwandsarten (gemäß § 4 Absatz 5 GemHVO-Doppik)	Summe aller Teilhaushalte		Teilhaushalt 30		
		Gesamtermächtigung	Ergebnis	Gesamtermächtigung	Ergebnis	
						in EUR
		1	2	3	4	
1	Steuern und ähnliche Abgaben	166.900,00	162.842,12	0,00	0,00	
2	Zuwendungen, allgemeine Umlagen und sonstige Transfererträge	348.400,00	362.742,17	45.900,00	55.703,69	
4	öffentlich-rechtliche Leistungsentgelte	108.700,00	137.131,46	107.300,00	136.778,96	
5	privatrechtliche Leistungsentgelte	18.800,00	21.133,31	18.800,00	21.133,31	
6	Kostenerstattungen und Kostenumlagen	22.500,00	16.380,12	22.500,00	16.026,68	
7	Erhöhung / Verminderung des Bestands an fertigen und unfertigen Erzeugnissen	0,00	-2.818,66	0,00	-2.818,66	
9	Zinserträge und sonstige Finanzerträge	11.100,00	10.167,54	0,00	0,00	
10	sonstige laufende Erträge	24.700,00	138.861,83	9.000,00	114.197,95	
11	Summe 1 bis10	Summe der ordentlichen Erträge (Summe der Nummern 1 bis 10)	701.100,00	846.439,89	203.500,00	341.021,93
12	Personalaufwendungen	179.300,00	174.812,48	160.300,00	157.470,46	
14	Aufwendungen für Sach- und Dienstleistungen	202.300,00	144.254,79	193.600,00	138.447,89	
15	Abschreibungen auf immaterielle Vermögensgegenstände des Anlagevermögens und auf Sachanlagen sowie auf aktivierte Aufwendungen für die Ingangsetzung und Erweiterung der Verwaltung	122.900,00	127.226,34	122.000,00	126.356,91	
17	Zuwendungen, Umlagen und sonstige Transferaufwendungen	345.700,00	311.581,20	13.900,00	10.517,04	
18	Aufwendungen der sozialen Sicherung	46.700,00	46.441,63	1.700,00	0,00	
19	Zinsaufwendungen und sonstige Finanzaufwendungen	400,00	753,67	300,00	753,67	
20	sonstige laufende Aufwendungen	79.900,00	77.205,62	72.800,00	66.182,94	
21	Summe 12 bis 20	Summe der ordentlichen Aufwendungen (Summe der Nummern 12 bis 20)	977.200,00	882.275,73	564.600,00	499.728,91
22	Saldo von 11 und 21	Ordentliches Ergebnis (Saldo der Nummern 11 und 21)	-276.100,00	-35.835,84	-361.100,00	-158.706,98
25	Saldo 22, 23, 24	Jahresergebnis des Teilhaushalts vor Verrechnung der internen Leistungsbeziehungen und vor Veränderung der Rücklagen (Nummern 22 zuzüglich Nummer 23 abzüglich Nummer 24)	-276.100,00	-35.835,84	-361.100,00	-158.706,98
28	Saldo 25, 26, 27	Jahresergebnis des Teilhaushalts nach der Verrechnung der internen Leistungsbeziehungen und vor Veränderung der Rücklagen (Nummer 25 zuzüglich Nummer 26 abzüglich Nummer 27)	-276.100,00	-35.835,84	-361.100,00	-158.706,98

Übersicht der Teilrechnungen 2020

Teilergebnisrechnung

Nr.	Ertrags- und Aufwandsarten (gemäß § 4 Absatz 5 GemHVO-Doppik)	Summe aller Teilhaushalte		Teilhaushalt 50		
		Gesamtermächtigung	Ergebnis	Gesamtermächtigung	Ergebnis	
						in EUR
		1	2	3	4	
1	Steuern und ähnliche Abgaben	166.900,00	162.842,12	166.900,00	162.842,12	
2	Zuwendungen, allgemeine Umlagen und sonstige Transfererträge	348.400,00	362.742,17	302.500,00	307.038,48	
4	öffentlich-rechtliche Leistungsentgelte	108.700,00	137.131,46	0,00	0,00	
5	privatrechtliche Leistungsentgelte	18.800,00	21.133,31	0,00	0,00	
6	Kostenerstattungen und Kostenumlagen	22.500,00	16.380,12	0,00	0,00	
7	Erhöhung / Verminderung des Bestands an fertigen und unfertigen Erzeugnissen	0,00	-2.818,66	0,00	0,00	
9	Zinserträge und sonstige Finanzerträge	11.100,00	10.167,54	11.100,00	10.167,54	
10	sonstige laufende Erträge	24.700,00	138.861,83	14.200,00	23.408,88	
11	Summe 1 bis 10	Summe der ordentlichen Erträge (Summe der Nummern 1 bis 10)	701.100,00	846.439,89	494.700,00	503.457,02
12	Personalaufwendungen	179.300,00	174.812,48	0,00	0,00	
14	Aufwendungen für Sach- und Dienstleistungen	202.300,00	144.254,79	0,00	0,00	
15	Abschreibungen auf immaterielle Vermögensgegenstände des Anlagevermögens und auf Sachanlagen sowie auf aktivierte Aufwendungen für die Ingangsetzung und Erweiterung der Verwaltung	122.900,00	127.226,34	0,00	0,00	
17	Zuwendungen, Umlagen und sonstige Transferaufwendungen	345.700,00	311.581,20	288.600,00	276.541,25	
18	Aufwendungen der sozialen Sicherung	46.700,00	46.441,63	0,00	0,00	
19	Zinsaufwendungen und sonstige Finanzaufwendungen	400,00	753,67	100,00	0,00	
20	sonstige laufende Aufwendungen	79.900,00	77.205,62	0,00	6.755,05	
21	Summe 12 bis 20	Summe der ordentlichen Aufwendungen (Summe der Nummern 12 bis 20)	977.200,00	882.275,73	288.700,00	283.296,30
22	Saldo von 11 und 21	Ordentliches Ergebnis (Saldo der Nummern 11 und 21)	-276.100,00	-35.835,84	206.000,00	220.160,72
25	Saldo 22, 23, 24	Jahresergebnis des Teilhaushalts vor Verrechnung der internen Leistungsbeziehungen und vor Veränderung der Rücklagen (Nummern 22 zuzüglich Nummer 23 abzüglich Nummer 24)	-276.100,00	-35.835,84	206.000,00	220.160,72
28	Saldo 25, 26, 27	Jahresergebnis des Teilhaushalts nach der Verrechnung der internen Leistungsbeziehungen und vor Veränderung der Rücklagen (Nummer 25 zuzüglich Nummer 26 abzüglich Nummer 27)	-276.100,00	-35.835,84	206.000,00	220.160,72

Übersicht der Teilrechnungen 2020

Teilfinanzrechnung

Nr.	Ein- und Auszahlungsarten (gem. § 4 Absatz 6 GemHVO-Doppik)	Summe aller Teilhaushalte		Teilhaushalt 10	
		Gesamtermächtigung	Ergebnis	Gesamtermächtigung	Ergebnis
		1	2	3	4
1	+ Steuern und ähnliche Abgaben	166.900,00	169.778,56	0,00	0,00
2	+ Zuwendungen, allgemeine Umlagen und sonstige Transferleistungen	325.000,00	327.635,79	0,00	0,00
3	+ Einzahlungen der sozialen Sicherung	0,00	84,33	0,00	0,00
4	+ Öffentlich-rechtliche Leistungsentgelte	105.800,00	130.882,73	1.400,00	352,50
5	+ Privatrechtliche Leistungsentgelte	18.800,00	21.083,29	0,00	0,00
6	+ Kostenerstattungen und Kostenumlagen	22.500,00	16.679,84	0,00	353,44
8	+ Zinseinzahlungen und sonstige Finanzeinzahlungen	11.100,00	10.489,54	0,00	0,00
9	+ Sonstige laufende Einzahlungen	24.700,00	55.065,39	1.500,00	1.235,00
10	Summe der ordentlichen Einzahlungen (Summe der Nummer 1 bis 9)	674.800,00	731.699,47	2.900,00	1.940,94
11	- Personalauszahlungen	179.300,00	174.812,48	19.000,00	17.342,02
13	- Auszahlungen für Sach- und Dienstleistungen	202.300,00	146.747,71	8.700,00	5.362,46
14	- Zuwendungen, Umlagen und sonstige Transferauszahlungen	345.700,00	312.691,73	43.200,00	24.894,77
15	- Auszahlungen der sozialen Sicherung	46.700,00	46.416,24	45.000,00	46.416,24
16	- Zinsauszahlungen und sonstige Finanzauszahlungen	400,00	753,67	0,00	0,00
17	- Sonstige laufende Auszahlungen	79.900,00	69.687,94	7.100,00	4.340,08
18	Summe der ordentlichen Auszahlungen (Summe der Nummer 11 bis 17)	854.300,00	751.109,77	123.000,00	98.355,57
19	Saldo der ordentlichen Ein- und Auszahlungen (Saldo der Nummer 10 und 18)	-179.500,00	-19.410,30	-120.100,00	-96.414,63
22	Saldo der ordentlichen und außerordentlichen Ein- und Auszahlungen (Nummer 19 zuzüglich Nummer 20 abzüglich Nummer 21)	-179.500,00	-19.410,30	-120.100,00	-96.414,63
22.1	Saldo der internen Ein- und Auszahlungen aus internen Leistungsbeziehungen	0,00	0,00	0,00	0,00
22.2	Saldo der ordentlichen und außerordentlichen Ein- und Auszahlungen nach Verrechnung der internen Leistungsbeziehungen (Summe der Nummern 22 und 22.1)	-179.500,00	-19.410,30	-120.100,00	-96.414,63
23	+ Einzahlungen aus Investitionszuwendungen	627.700,00	605.633,69	0,00	0,00
24	+ Einzahlungen aus Beiträgen und ähnlichen Entgelten	9.000,00	9.279,89	0,00	0,00
26	+ Einzahlungen aus Sachanlagen	75.000,00	77.142,00	0,00	0,00
31	Summe der Einzahlungen aus Investitionstätigkeit (Summe der Nummern 23 bis 30)	711.700,00	692.055,58	0,00	0,00
33	- Auszahlungen für Sachanlagen	848.265,78	733.927,09	0,00	0,00
38	Summe der Auszahlungen aus Investitionstätigkeit (Summe der Nummern 32 bis 37)	848.265,78	733.927,09	0,00	0,00
39	Saldo der Ein- und Auszahlungen aus Investitionstätigkeit (Saldo der Nummern 31 und 38)	-136.565,78	-41.871,51	0,00	0,00
40	Finanzmittelüberschuss / Finanzmittelfehlbetrag des Teilhaushaltes (Summe der Nummern 22.2 und 39)	-316.065,78	-61.281,81	-120.100,00	-96.414,63

Übersicht der Teilrechnungen 2020

Teilfinanzrechnung

Nr.	Ein- und Auszahlungsarten (gem. § 4 Absatz 6 GemHVO-Doppik)	Summe aller Teilhaushalte		Teilhaushalt 30	
		Gesamtermächtigung	Ergebnis	Gesamtermächtigung	Ergebnis
		in EUR			
		1	2	3	4
1	+ Steuern und ähnliche Abgaben	166.900,00	169.778,56	0,00	0,00
2	+ Zuwendungen, allgemeine Umlagen und sonstige Transferleistungen	325.000,00	327.635,79	22.500,00	20.597,31
3	+ Einzahlungen der sozialen Sicherung	0,00	84,33	0,00	84,33
4	+ Öffentlich-rechtliche Leistungsentgelte	105.800,00	130.882,73	104.400,00	130.530,23
5	+ Privatrechtliche Leistungsentgelte	18.800,00	21.083,29	18.800,00	21.083,29
6	+ Kostenerstattungen und Kostenumlagen	22.500,00	16.679,84	22.500,00	16.326,40
8	+ Zinseinzahlungen und sonstige Finanzeinzahlungen	11.100,00	10.489,54	0,00	0,00
9	+ Sonstige laufende Einzahlungen	24.700,00	55.065,39	9.000,00	39.687,13
10	Summe der ordentlichen Einzahlungen (Summe der Nummer 1 bis 9)	674.800,00	731.699,47	177.200,00	228.308,69
11	- Personalauszahlungen	179.300,00	174.812,48	160.300,00	157.470,46
13	- Auszahlungen für Sach- und Dienstleistungen	202.300,00	146.747,71	193.600,00	141.385,25
14	- Zuwendungen, Umlagen und sonstige Transferauszahlungen	345.700,00	312.691,73	13.900,00	10.517,04
15	- Auszahlungen der sozialen Sicherung	46.700,00	46.416,24	1.700,00	0,00
16	- Zinsauszahlungen und sonstige Finanzauszahlungen	400,00	753,67	300,00	753,67
17	- Sonstige laufende Auszahlungen	79.900,00	69.687,94	72.800,00	65.347,86
18	Summe der ordentlichen Auszahlungen (Summe der Nummer 11 bis 17)	854.300,00	751.109,77	442.600,00	375.474,28
19	Saldo der ordentlichen Ein- und Auszahlungen (Saldo der Nummer 10 und 18)	-179.500,00	-19.410,30	-265.400,00	-147.165,59
22	Saldo der ordentlichen und außerordentlichen Ein- und Auszahlungen (Nummer 19 zuzüglich Nummer 20 abzüglich Nummer 21)	-179.500,00	-19.410,30	-265.400,00	-147.165,59
22.1	Saldo der internen Ein- und Auszahlungen aus internen Leistungsbeziehungen	0,00	0,00	0,00	0,00
22.2	Saldo der ordentlichen und außerordentlichen Ein- und Auszahlungen nach Verrechnung der internen Leistungsbeziehungen (Summe der Nummern 22 und 22.1)	-179.500,00	-19.410,30	-265.400,00	-147.165,59
23	+ Einzahlungen aus Investitionszuwendungen	627.700,00	605.633,69	593.800,00	571.733,32
24	+ Einzahlungen aus Beiträgen und ähnlichen Entgelten	9.000,00	9.279,89	9.000,00	9.279,89
26	+ Einzahlungen aus Sachanlagen	75.000,00	77.142,00	75.000,00	77.142,00
31	Summe der Einzahlungen aus Investitionstätigkeit (Summe der Nummern 23 bis 30)	711.700,00	692.055,58	677.800,00	658.155,21
33	- Auszahlungen für Sachanlagen	848.265,78	733.927,09	848.265,78	733.927,09
38	Summe der Auszahlungen aus Investitionstätigkeit (Summe der Nummern 32 bis 37)	848.265,78	733.927,09	848.265,78	733.927,09
39	Saldo der Ein- und Auszahlungen aus Investitionstätigkeit (Saldo der Nummern 31 und 38)	-136.565,78	-41.871,51	-170.465,78	-75.771,88
40	Finanzmittelüberschuss / Finanzmittelfehlbetrag des Teilhaushaltes (Summe der Nummern 22.2 und 39)	-316.065,78	-61.281,81	-435.865,78	-222.937,47

Übersicht der Teilrechnungen 2020

Teilfinanzrechnung

Nr.	Ein- und Auszahlungsarten (gem. § 4 Absatz 6 GemHVO-Doppik)	Summe aller Teilhaushalte		Teilhaushalt 50	
		Gesamtermächtigung	Ergebnis	Gesamtermächtigung	Ergebnis
		1	2	3	4
1	+ Steuern und ähnliche Abgaben	166.900,00	169.778,56	166.900,00	169.778,56
2	+ Zuwendungen, allgemeine Umlagen und sonstige Transferleistungen	325.000,00	327.635,79	302.500,00	307.038,48
3	+ Einzahlungen der sozialen Sicherung	0,00	84,33	0,00	0,00
4	+ Öffentlich-rechtliche Leistungsentgelte	105.800,00	130.882,73	0,00	0,00
5	+ Privatrechtliche Leistungsentgelte	18.800,00	21.083,29	0,00	0,00
6	+ Kostenerstattungen und Kostenumlagen	22.500,00	16.679,84	0,00	0,00
8	+ Zinseinzahlungen und sonstige Finanzeinzahlungen	11.100,00	10.489,54	11.100,00	10.489,54
9	+ Sonstige laufende Einzahlungen	24.700,00	55.065,39	14.200,00	14.143,26
10	Summe der ordentlichen Einzahlungen (Summe der Nummer 1 bis 9)	674.800,00	731.699,47	494.700,00	501.449,84
11	- Personalauszahlungen	179.300,00	174.812,48	0,00	0,00
13	- Auszahlungen für Sach- und Dienstleistungen	202.300,00	146.747,71	0,00	0,00
14	- Zuwendungen, Umlagen und sonstige Transferauszahlungen	345.700,00	312.691,73	288.600,00	277.279,92
15	- Auszahlungen der sozialen Sicherung	46.700,00	46.416,24	0,00	0,00
16	- Zinsauszahlungen und sonstige Finanzauszahlungen	400,00	753,67	100,00	0,00
17	- Sonstige laufende Auszahlungen	79.900,00	69.687,94	0,00	0,00
18	Summe der ordentlichen Auszahlungen (Summe der Nummer 11 bis 17)	854.300,00	751.109,77	288.700,00	277.279,92
19	Saldo der ordentlichen Ein- und Auszahlungen (Saldo der Nummer 10 und 18)	-179.500,00	-19.410,30	206.000,00	224.169,92
22	Saldo der ordentlichen und außerordentlichen Ein- und Auszahlungen (Nummer 19 zuzüglich Nummer 20 abzüglich Nummer 21)	-179.500,00	-19.410,30	206.000,00	224.169,92
22.1	Saldo der internen Ein- und Auszahlungen aus internen Leistungsbeziehungen	0,00	0,00	0,00	0,00
22.2	Saldo der ordentlichen und außerordentlichen Ein- und Auszahlungen nach Verrechnung der internen Leistungsbeziehungen (Summe der Nummern 22 und 22.1)	-179.500,00	-19.410,30	206.000,00	224.169,92
23	+ Einzahlungen aus Investitionszuwendungen	627.700,00	605.633,69	33.900,00	33.900,37
24	+ Einzahlungen aus Beiträgen und ähnlichen Entgelten	9.000,00	9.279,89	0,00	0,00
26	+ Einzahlungen aus Sachanlagen	75.000,00	77.142,00	0,00	0,00
31	Summe der Einzahlungen aus Investitionstätigkeit (Summe der Nummern 23 bis 30)	711.700,00	692.055,58	33.900,00	33.900,37
33	- Auszahlungen für Sachanlagen	848.265,78	733.927,09	0,00	0,00
38	Summe der Auszahlungen aus Investitionstätigkeit (Summe der Nummern 32 bis 37)	848.265,78	733.927,09	0,00	0,00
39	Saldo der Ein- und Auszahlungen aus Investitionstätigkeit (Saldo der Nummern 31 und 38)	-136.565,78	-41.871,51	33.900,00	33.900,37
40	Finanzmittelüberschuss / Finanzmittelfehlbetrag des Teilhaushaltes (Summe der Nummern 22.2 und 39)	-316.065,78	-61.281,81	239.900,00	258.070,29

Zugeordnete Produkte in der Teilergebnisrechnung 2020

10 - Kämmerei und Hauptamt

lfd. Nr.	Ertrags- und Aufwandsarten (gem. § 46 Absatz 1 i.V.m. § 4 Absatz 10 i.V.m. §2 Absatz 1 GemHVO-Doppik)	Summe aller Produkte	wesentliche Produkte		sonstige Produkte		
			28.10.10	57.30.10	11.10.10	21.10.10	
			in EUR				
4	öffentlich-rechtliche Leistungsentgelte	352,50	0,00	352,50	0,00	0,00	
6	Kostenerstattungen und Kostenumlagen	353,44	282,80	43,48	11,04	16,12	
10	sonstige laufende Erträge	1.255,00	1.255,00	0,00	0,00	0,00	
11	Summe 1 bis10	Summe der ordentlichen Erträge (Summe der Nummern 1 bis 10)	1.960,94	1.537,80	395,98	11,04	16,12
12	Personalaufwendungen	17.342,02	0,00	0,00	17.342,02		0,00
14	Aufwendungen für Sach- und Dienstleistungen	5.806,90	0,00	4.206,90	1.600,00		0,00
15	Abschreibungen auf immaterielle Vermögensgegenstände des Anlagevermögens und auf Sachanlagen sowie auf aktivierte Aufwendungen für die Ingangsetzung und Erweiterung der Verwaltung	869,43	0,00	869,43	0,00		0,00
17	Zuwendungen, Umlagen und sonstige Transferaufwendungen	24.522,91	265,95	0,00	0,00		7.815,32
18	Aufwendungen der sozialen Sicherung	46.441,63	0,00	0,00	0,00		0,00
20	sonstige laufende Aufwendungen	4.267,63	213,40	267,52	3.786,71		0,00
21	Summe 12 bis 20	Summe der ordentlichen Aufwendungen (Summe der Nummern 12 bis 20)	99.250,52	479,35	5.343,85	22.728,73	7.815,32
22	Saldo von 11 und 21	Ordentliches Ergebnis (Saldo der Nummern 11 und 21)	-97.289,58	1.058,45	-4.947,87	-22.717,69	-7.799,20
25	Saldo 22, 23, 24	Jahresergebnis des Teilhaushalts vor Verrechnung der internen Leistungsbeziehungen und vor Veränderung der Rücklagen (Nummern 22 zuzüglich Nummer 23 abzüglich Nummer 24)	-97.289,58	1.058,45	-4.947,87	-22.717,69	-7.799,20
28	Saldo 25, 26, 27	Jahresergebnis des Teilhaushalts nach der Verrechnung der internen Leistungsbeziehungen und vor Veränderung der Rücklagen (Nummer 25 zuzüglich Nummer 26 abzüglich Nummer 27)	-97.289,58	1.058,45	-4.947,87	-22.717,69	-7.799,20

Zugeordnete Produkte in der Teilergebnisrechnung 2020

10 - Kämmerei und Hauptamt

lfd. Nr.	Ertrags- und Aufwandsarten (gem. § 46 Absatz 1 i.V.m. § 4 Absatz 10 i.V.m. §2 Absatz 1 GemHVO-Doppik)	Summe aller Produkte	sonstige Produkte		
			21.50.10	36.10.10	
				in EUR	
4	öffentlich-rechtliche Leistungsentgelte	352,50	0,00	0,00	
6	Kostenerstattungen und Kostenumlagen	353,44	0,00	0,00	
10	sonstige laufende Erträge	1.255,00	0,00	0,00	
11	Summe 1 bis10	Summe der ordentlichen Erträge (Summe der Nummern 1 bis 10)	1.960,94	0,00	0,00
12	Personalaufwendungen	17.342,02	0,00	0,00	
14	Aufwendungen für Sach- und Dienstleistungen	5.806,90	0,00	0,00	
15	Abschreibungen auf immaterielle Vermögensgegenstände des Anlagevermögens und auf Sachanlagen sowie auf aktivierte Aufwendungen für die Inangsetzung und Erweiterung der Verwaltung	869,43	0,00	0,00	
17	Zuwendungen, Umlagen und sonstige Transferaufwendungen	24.522,91	16.441,64	0,00	
18	Aufwendungen der sozialen Sicherung	46.441,63	0,00	46.441,63	
20	sonstige laufende Aufwendungen	4.267,63	0,00	0,00	
21	Summe 12 bis 20	Summe der ordentlichen Aufwendungen (Summe der Nummern 12 bis 20)	99.250,52	16.441,64	46.441,63
22	Saldo von 11 und 21	Ordentliches Ergebnis (Saldo der Nummern 11 und 21)	-97.289,58	-16.441,64	-46.441,63
25	Saldo 22, 23, 24	Jahresergebnis des Teilhaushalts vor Verrechnung der internen Leistungsbeziehungen und vor Veränderung der Rücklagen (Nummern 22 zuzüglich Nummer 23 abzüglich Nummer 24)	-97.289,58	-16.441,64	-46.441,63
28	Saldo 25, 26, 27	Jahresergebnis des Teilhaushalts nach der Verrechnung der internen Leistungsbeziehungen und vor Veränderung der Rücklagen (Nummer 25 zuzüglich Nummer 26 abzüglich Nummer 27)	-97.289,58	-16.441,64	-46.441,63

Zugeordnete Produkte in der Teilfinanzrechnung 2020

10 - Kämmerei und Hauptamt

lfd. Nr.	Ein- und Auszahlungsarten (gem. § 46 Absatz 1 i.V.m. § 4 Absatz 12 GemHVO-Doppik)	Summe aller Produkte	wesentliche Produkte		sonstige Produkte	
			28.10.10	57.30.10	11.10.10	21.10.10
			in EUR			
4	+ Öffentlich-rechtliche Leistungsentgelte	352,50	0,00	352,50	0,00	0,00
6	+ Kostenerstattungen und Kostenumlagen	353,44	282,80	43,48	11,04	16,12
9	+ Sonstige laufende Einzahlungen	1.235,00	1.235,00	0,00	0,00	0,00
10	Summe der ordentlichen Einzahlungen (Summe der Nummer 1 bis 9)	1.940,94	1.517,80	395,98	11,04	16,12
11	- Personalauszahlungen	17.342,02	0,00	0,00	17.342,02	0,00
13	- Auszahlungen für Sach- und Dienstleistungen	5.362,46	0,00	3.762,46	1.600,00	0,00
14	- Zuwendungen, Umlagen und sonstige Transferauszahlungen	24.894,77	637,81	0,00	0,00	7.815,32
15	- Auszahlungen der sozialen Sicherung	46.416,24	0,00	0,00	0,00	0,00
17	- Sonstige laufende Auszahlungen	4.340,08	213,40	267,52	3.859,16	0,00
18	Summe der ordentlichen Auszahlungen (Summe der Nummer 11 bis 17)	98.355,57	851,21	4.029,98	22.801,18	7.815,32
19	Saldo der ordentlichen Ein- und Auszahlungen (Saldo der Nummer 10 und 18)	-96.414,63	666,59	-3.634,00	-22.790,14	-7.799,20
22	Saldo der ordentlichen und außerordentlichen Ein- und Auszahlungen (Nummer 19 zuzüglich Nummer 20 abzüglich Nummer 21)	-96.414,63	666,59	-3.634,00	-22.790,14	-7.799,20
22.1	Saldo der internen Ein- und Auszahlungen aus internen Leistungsbeziehungen	0,00	0,00	0,00	0,00	0,00
22.2	Saldo der ordentlichen und außerordentlichen Ein- und Auszahlungen nach Verrechnung der internen Leistungsbeziehungen (Summe der Nummern 22 und 22.1)	-96.414,63	666,59	-3.634,00	-22.790,14	-7.799,20
31	Summe der Einzahlungen aus Investitionstätigkeit (Summe der Nummern 23 bis 30)	0,00	0,00	0,00	0,00	0,00
38	Summe der Auszahlungen aus Investitionstätigkeit (Summe der Nummern 32 bis 37)	0,00	0,00	0,00	0,00	0,00
39	Saldo der Ein- und Auszahlungen aus Investitionstätigkeit (Saldo der Nummern 31 und 38)	0,00	0,00	0,00	0,00	0,00
40	Finanzmittelüberschuss / Finanzmittelfehlbetrag des Teilhaushaltes (Summe der Nummern 22.2 und 39)	-96.414,63	666,59	-3.634,00	-22.790,14	-7.799,20

Zugeordnete Produkte in der Teilfinanzrechnung 2020

10 - Kämmerei und Hauptamt

Ifd. Nr.	Ein- und Auszahlungsarten (gem. § 46 Absatz 1 i.V.m. § 4 Absatz 12 GemHVO-Doppik)	Summe aller Produkte	sonstige Produkte	
			21.50.10	36.10.10
			in EUR	
4	+ Öffentlich-rechtliche Leistungsentgelte	352,50	0,00	0,00
6	+ Kostenerstattungen und Kostenumlagen	353,44	0,00	0,00
9	+ Sonstige laufende Einzahlungen	1.235,00	0,00	0,00
10	Summe der ordentlichen Einzahlungen (Summe der Nummer 1 bis 9)	1.940,94	0,00	0,00
11	- Personalauszahlungen	17.342,02	0,00	0,00
13	- Auszahlungen für Sach- und Dienstleistungen	5.362,46	0,00	0,00
14	- Zuwendungen, Umlagen und sonstige Transferauszahlungen	24.894,77	16.441,64	0,00
15	- Auszahlungen der sozialen Sicherung	46.416,24	0,00	46.416,24
17	- Sonstige laufende Auszahlungen	4.340,08	0,00	0,00
18	Summe der ordentlichen Auszahlungen (Summe der Nummer 11 bis 17)	98.355,57	16.441,64	46.416,24
19	Saldo der ordentlichen Ein- und Auszahlungen (Saldo der Nummer 10 und 18)	-96.414,63	-16.441,64	-46.416,24
22	Saldo der ordentlichen und außerordentlichen Ein- und Auszahlungen (Nummer 19 zuzüglich Nummer 20 abzüglich Nummer 21)	-96.414,63	-16.441,64	-46.416,24
22.1	Saldo der internen Ein- und Auszahlungen aus internen Leistungsbeziehungen	0,00	0,00	0,00
22.2	Saldo der ordentlichen und außerordentlichen Ein- und Auszahlungen nach Verrechnung der internen Leistungsbeziehungen (Summe der Nummern 22 und 22.1)	-96.414,63	-16.441,64	-46.416,24
31	Summe der Einzahlungen aus Investitionstätigkeit (Summe der Nummern 23 bis 30)	0,00	0,00	0,00
38	Summe der Auszahlungen aus Investitionstätigkeit (Summe der Nummern 32 bis 37)	0,00	0,00	0,00
39	Saldo der Ein- und Auszahlungen aus Investitionstätigkeit (Saldo der Nummern 31 und 38)	0,00	0,00	0,00
40	Finanzmittelüberschuss / Finanzmittelfehlbetrag des Teilhaushaltes (Summe der Nummern 22.2 und 39)	-96.414,63	-16.441,64	-46.416,24

Zugeordnete Produkte in der Teilergebnisrechnung 2020

30 - Bau- und Ordnungsamt

lfd. Nr.	Ertrags- und Aufwandsarten (gem. § 46 Absatz 1 i.V.m. § 4 Absatz 10 i.V.m. §2 Absatz 1 GemHVO-Doppik)	Summe aller Produkte	wesentliche Produkte				
			11.40.20	11.40.30	12.60.10	51.10.10	
			in EUR				
2	Zuwendungen, allgemeine Umlagen und sonstige Transfererträge	55.703,69	712,09	20.621,22	0,00	0,00	
4	öffentlich-rechtliche Leistungsentgelte	136.778,96	0,00	0,00	0,00	0,00	
5	privatrechtliche Leistungsentgelte	21.133,31	19.814,06	339,75	0,00	0,00	
6	Kostenerstattungen und Kostenumlagen	16.026,68	5.412,85	0,00	2.707,82	0,00	
7	Erhöhung / Verminderung des Bestands an fertigen und unfertigen Erzeugnissen	-2.818,66	-2.818,66	0,00	0,00	0,00	
10	sonstige laufende Erträge	114.197,95	66.647,64	0,00	0,00	0,00	
11	Summe 1 bis10	Summe der ordentlichen Erträge (Summe der Nummern 1 bis 10)	341.021,93	89.767,98	20.960,97	2.707,82	0,00
12	Personalaufwendungen	157.470,46	0,00	110.450,01	1.800,00	0,00	
14	Aufwendungen für Sach- und Dienstleistungen	138.447,89	9.738,17	8.476,25	10.511,86	0,00	
15	Abschreibungen auf immaterielle Vermögensgegenstände des Anlagevermögens und auf Sachanlagen sowie auf aktivierte Aufwendungen für die Ingangsetzung und Erweiterung der Verwaltung	126.356,91	2.485,90	469,91	18.532,39	0,00	
17	Zuwendungen, Umlagen und sonstige Transferaufwendungen	10.517,04	557,08	81,28	836,05	0,00	
19	Zinsaufwendungen und sonstige Finanzaufwendungen	753,67	157,73	0,00	0,00	0,00	
20	sonstige laufende Aufwendungen	66.182,94	1.113,98	1.071,02	9.333,55	44,03	
21	Summe 12 bis 20	Summe der ordentlichen Aufwendungen (Summe der Nummern 12 bis 20)	499.728,91	14.052,86	120.548,47	41.013,85	44,03
22	Saldo von 11 und 21	Ordentliches Ergebnis (Saldo der Nummern 11 und 21)	-158.706,98	75.715,12	-99.587,50	-38.306,03	-44,03
25	Saldo 22, 23, 24	Jahresergebnis des Teilhaushalts vor Verrechnung der internen Leistungsbeziehungen und vor Veränderung der Rücklagen (Nummern 22 zuzüglich Nummer 23 abzüglich Nummer 24)	-158.706,98	75.715,12	-99.587,50	-38.306,03	-44,03
28	Saldo 25, 26, 27	Jahresergebnis des Teilhaushalts nach der Verrechnung der internen Leistungsbeziehungen und vor Veränderung der Rücklagen (Nummer 25 zuzüglich Nummer 26 abzüglich Nummer 27)	-158.706,98	75.715,12	-99.587,50	-38.306,03	-44,03

Zugeordnete Produkte in der Teilergebnisrechnung 2020

30 - Bau- und Ordnungsamt

lfd. Nr.	Ertrags- und Aufwandsarten (gem. § 46 Absatz 1 i.V.m. § 4 Absatz 10 i.V.m. §2 Absatz 1 GemHVO-Doppik)	Summe aller Produkte	wesentliche Produkte				
			54.10.10	54.80.10	55.20.10	55.30.10	
			in EUR				
2	Zuwendungen, allgemeine Umlagen und sonstige Transfererträge	55.703,69	19.195,19	11.826,80	0,00	1.170,44	
4	öffentlich-rechtliche Leistungsentgelte	136.778,96	2.873,66	129.025,24	0,00	4.880,06	
5	privatrechtliche Leistungsentgelte	21.133,31	0,00	60,00	0,00	0,00	
6	Kostenerstattungen und Kostenumlagen	16.026,68	0,00	5.107,29	0,00	2.798,72	
7	Erhöhung / Verminderung des Bestands an fertigen und unfertigen Erzeugnissen	-2.818,66	0,00	0,00	0,00	0,00	
10	sonstige laufende Erträge	114.197,95	4.630,63	42.919,68	0,00	0,00	
11	Summe 1 bis10	Summe der ordentlichen Erträge (Summe der Nummern 1 bis 10)	341.021,93	26.699,48	188.939,01	0,00	8.849,22
12	Personalaufwendungen	157.470,46	0,00	40.688,20	0,00	4.532,25	
14	Aufwendungen für Sach- und Dienstleistungen	138.447,89	10.743,35	89.595,93	0,00	3.465,86	
15	Abschreibungen auf immaterielle Vermögensgegenstände des Anlagevermögens und auf Sachanlagen sowie auf aktivierte Aufwendungen für die Ingangsetzung und Erweiterung der Verwaltung	126.356,91	58.148,74	34.776,78	0,00	3.483,04	
17	Zuwendungen, Umlagen und sonstige Transferaufwendungen	10.517,04	0,00	7.630,38	1.412,25	0,00	
19	Zinsaufwendungen und sonstige Finanzaufwendungen	753,67	0,00	595,94	0,00	0,00	
20	sonstige laufende Aufwendungen	66.182,94	0,00	50.978,54	0,00	1.017,96	
21	Summe 12 bis 20	Summe der ordentlichen Aufwendungen (Summe der Nummern 12 bis 20)	499.728,91	68.892,09	224.265,77	1.412,25	12.499,11
22	Saldo von 11 und 21	Ordentliches Ergebnis (Saldo der Nummern 11 und 21)	-158.706,98	-42.192,61	-35.326,76	-1.412,25	-3.649,89
25	Saldo 22, 23, 24	Jahresergebnis des Teilhaushalts vor Verrechnung der internen Leistungsbeziehungen und vor Veränderung der Rücklagen (Nummern 22 zuzüglich Nummer 23 abzüglich Nummer 24)	-158.706,98	-42.192,61	-35.326,76	-1.412,25	-3.649,89
28	Saldo 25, 26, 27	Jahresergebnis des Teilhaushalts nach der Verrechnung der internen Leistungsbeziehungen und vor Veränderung der Rücklagen (Nummer 25 zuzüglich Nummer 26 abzüglich Nummer 27)	-158.706,98	-42.192,61	-35.326,76	-1.412,25	-3.649,89

Zugeordnete Produkte in der Teilergebnisrechnung 2020

30 - Bau- und Ordnungsamt

lfd. Nr.	Ertrags- und Aufwandsarten (gem. § 46 Absatz 1 i.V.m. § 4 Absatz 10 i.V.m. §2 Absatz 1 GemHVO-Doppik)	Summe aller Produkte	wesentliche Produkte		sonstige Produkte	
			57.30.30	57.50.10		
					in EUR	
2	Zuwendungen, allgemeine Umlagen und sonstige Transfererträge	55.703,69	2.046,42	0,00	131,53	
4	öffentlich-rechtliche Leistungsentgelte	136.778,96	0,00	0,00	0,00	
5	privatrechtliche Leistungsentgelte	21.133,31	919,50	0,00	0,00	
6	Kostenerstattungen und Kostenumlagen	16.026,68	0,00	0,00	0,00	
7	Erhöhung / Verminderung des Bestands an fertigen und unfertigen Erzeugnissen	-2.818,66	0,00	0,00	0,00	
10	sonstige laufende Erträge	114.197,95	0,00	0,00	0,00	
11	Summe 1 bis10	Summe der ordentlichen Erträge (Summe der Nummern 1 bis 10)	341.021,93	2.965,92	0,00	131,53
12	Personalaufwendungen	157.470,46	0,00	0,00	0,00	
14	Aufwendungen für Sach- und Dienstleistungen	138.447,89	2.020,82	0,00	3.895,65	
15	Abschreibungen auf immaterielle Vermögensgegenstände des Anlagevermögens und auf Sachanlagen sowie auf aktivierte Aufwendungen für die Ingangsetzung und Erweiterung der Verwaltung	126.356,91	7.720,67	0,00	739,48	
17	Zuwendungen, Umlagen und sonstige Transferaufwendungen	10.517,04	0,00	0,00	0,00	
19	Zinsaufwendungen und sonstige Finanzaufwendungen	753,67	0,00	0,00	0,00	
20	sonstige laufende Aufwendungen	66.182,94	174,58	834,55	1.614,73	
21	Summe 12 bis 20	Summe der ordentlichen Aufwendungen (Summe der Nummern 12 bis 20)	499.728,91	9.916,07	834,55	6.249,86
22	Saldo von 11 und 21	Ordentliches Ergebnis (Saldo der Nummern 11 und 21)	-158.706,98	-6.950,15	-834,55	-6.118,33
25	Saldo 22, 23, 24	Jahresergebnis des Teilhaushalts vor Verrechnung der internen Leistungsbeziehungen und vor Veränderung der Rücklagen (Nummern 22 zuzüglich Nummer 23 abzüglich Nummer 24)	-158.706,98	-6.950,15	-834,55	-6.118,33
28	Saldo 25, 26, 27	Jahresergebnis des Teilhaushalts nach der Verrechnung der internen Leistungsbeziehungen und vor Veränderung der Rücklagen (Nummer 25 zuzüglich Nummer 26 abzüglich Nummer 27)	-158.706,98	-6.950,15	-834,55	-6.118,33

Zugeordnete Produkte in der Teilfinanzrechnung 2020

30 - Bau- und Ordnungsamt

Ifd. Nr.	Ein- und Auszahlungsarten (gem. § 46 Absatz 1 i.V.m. § 4 Absatz 12 GemHVO-Doppik)	Summe aller Produkte	wesentliche Produkte			
			11.40.20	11.40.30	12.60.10	51.10.10
			in EUR			
2	+ Zuwendungen, allgemeine Umlagen und sonstige Transferleistungen	20.597,31	0,00	20.597,31	0,00	0,00
3	+ Einzahlungen der sozialen Sicherung	84,33	0,00	0,00	0,00	0,00
4	+ Öffentlich-rechtliche Leistungsentgelte	130.530,23	0,00	0,00	0,00	0,00
5	+ Privatrechtliche Leistungsentgelte	21.083,29	19.734,04	339,75	0,00	0,00
6	+ Kostenerstattungen und Kostenumlagen	16.326,40	5.412,85	0,00	2.707,82	0,00
9	+ Sonstige laufende Einzahlungen	39.687,13	0,00	0,00	138,00	0,00
10	Summe der ordentlichen Einzahlungen (Summe der Nummer 1 bis 9)	228.308,69	25.146,89	20.937,06	2.845,82	0,00
11	- Personalauszahlungen	157.470,46	0,00	110.450,01	1.800,00	0,00
13	- Auszahlungen für Sach- und Dienstleistungen	141.385,25	10.654,96	11.205,15	10.145,58	0,00
14	- Zuwendungen, Umlagen und sonstige Transferauszahlungen	10.517,04	557,08	81,28	836,05	0,00
16	- Zinsauszahlungen und sonstige Finanzauszahlungen	753,67	157,73	0,00	0,00	0,00
17	- Sonstige laufende Auszahlungen	65.347,86	1.111,37	1.070,02	8.682,55	44,03
18	Summe der ordentlichen Auszahlungen (Summe der Nummer 11 bis 17)	375.474,28	12.481,14	122.806,46	21.464,18	44,03
19	Saldo der ordentlichen Ein- und Auszahlungen (Saldo der Nummer 10 und 18)	-147.165,59	12.665,75	-101.869,40	-18.618,36	-44,03
22	Saldo der ordentlichen und außerordentlichen Ein- und Auszahlungen (Nummer 19 zuzüglich Nummer 20 abzüglich Nummer 21)	-147.165,59	12.665,75	-101.869,40	-18.618,36	-44,03
22.1	Saldo der internen Ein- und Auszahlungen aus internen Leistungsbeziehungen	0,00	0,00	0,00	0,00	0,00
22.2	Saldo der ordentlichen und außerordentlichen Ein- und Auszahlungen nach Verrechnung der internen Leistungsbeziehungen (Summe der Nummern 22 und 22.1)	-147.165,59	12.665,75	-101.869,40	-18.618,36	-44,03
23	+ Einzahlungen aus Investitionszuwendungen	571.733,32	0,00	0,00	0,00	0,00
24	+ Einzahlungen aus Beiträgen und ähnlichen Entgelten	9.279,89	0,00	0,00	0,00	0,00
26	+ Einzahlungen aus Sachanlagen	77.142,00	77.142,00	0,00	0,00	0,00
31	Summe der Einzahlungen aus Investitionstätigkeit (Summe der Nummern 23 bis 30)	658.155,21	77.142,00	0,00	0,00	0,00
33	- Auszahlungen für Sachanlagen	733.927,09	0,00	3.327,25	14.125,07	0,00
38	Summe der Auszahlungen aus Investitionstätigkeit (Summe der Nummern 32 bis 37)	733.927,09	0,00	3.327,25	14.125,07	0,00
39	Saldo der Ein- und Auszahlungen aus Investitionstätigkeit (Saldo der Nummern 31 und 38)	-75.771,88	77.142,00	-3.327,25	-14.125,07	0,00
40	Finanzmittelüberschuss / Finanzmittelfehlbetrag des Teilhaushaltes (Summe der Nummern 22.2 und 39)	-222.937,47	89.807,75	-105.196,65	-32.743,43	-44,03

Zugeordnete Produkte in der Teilfinanzrechnung 2020

30 - Bau- und Ordnungsamt

Ifd. Nr.	Ein- und Auszahlungsarten (gem. § 46 Absatz 1 i.V.m. § 4 Absatz 12 GemHVO-Doppik)	Summe aller Produkte	wesentliche Produkte			
			54.10.10	54.80.10	55.20.10	55.30.10
			in EUR			
2	+ Zuwendungen, allgemeine Umlagen und sonstige Transferleistungen	20.597,31	0,00	0,00	0,00	0,00
3	+ Einzahlungen der sozialen Sicherung	84,33	0,00	84,33	0,00	0,00
4	+ Öffentlich-rechtliche Leistungsentgelte	130.530,23	0,00	128.012,73	0,00	2.517,50
5	+ Privatrechtliche Leistungsentgelte	21.083,29	0,00	60,00	0,00	0,00
6	+ Kostenerstattungen und Kostenumlagen	16.326,40	0,00	5.407,01	0,00	2.798,72
9	+ Sonstige laufende Einzahlungen	39.687,13	0,00	39.549,13	0,00	0,00
10	Summe der ordentlichen Einzahlungen (Summe der Nummer 1 bis 9)	228.308,69	0,00	173.113,20	0,00	5.316,22
11	- Personalauszahlungen	157.470,46	0,00	40.688,20	0,00	4.532,25
13	- Auszahlungen für Sach- und Dienstleistungen	141.385,25	11.947,47	89.438,53	0,00	3.548,85
14	- Zuwendungen, Umlagen und sonstige Transferauszahlungen	10.517,04	0,00	7.630,38	1.412,25	0,00
16	- Zinsauszahlungen und sonstige Finanzauszahlungen	753,67	0,00	595,94	0,00	0,00
17	- Sonstige laufende Auszahlungen	65.347,86	0,00	52.412,80	0,00	1.017,96
18	Summe der ordentlichen Auszahlungen (Summe der Nummer 11 bis 17)	375.474,28	11.947,47	190.765,85	1.412,25	9.099,06
19	Saldo der ordentlichen Ein- und Auszahlungen (Saldo der Nummer 10 und 18)	-147.165,59	-11.947,47	-17.652,65	-1.412,25	-3.782,84
22	Saldo der ordentlichen und außerordentlichen Ein- und Auszahlungen (Nummer 19 zuzüglich Nummer 20 abzüglich Nummer 21)	-147.165,59	-11.947,47	-17.652,65	-1.412,25	-3.782,84
22.1	Saldo der internen Ein- und Auszahlungen aus internen Leistungsbeziehungen	0,00	0,00	0,00	0,00	0,00
22.2	Saldo der ordentlichen und außerordentlichen Ein- und Auszahlungen nach Verrechnung der internen Leistungsbeziehungen (Summe der Nummern 22 und 22.1)	-147.165,59	-11.947,47	-17.652,65	-1.412,25	-3.782,84
23	+ Einzahlungen aus Investitionszuwendungen	571.733,32	0,00	571.733,32	0,00	0,00
24	+ Einzahlungen aus Beiträgen und ähnlichen Entgelten	9.279,89	9.279,89	0,00	0,00	0,00
26	+ Einzahlungen aus Sachanlagen	77.142,00	0,00	0,00	0,00	0,00
31	Summe der Einzahlungen aus Investionstätigkeit (Summe der Nummern 23 bis 30)	658.155,21	9.279,89	571.733,32	0,00	0,00
33	- Auszahlungen für Sachanlagen	733.927,09	0,00	712.471,20	0,00	0,00
38	Summe der Auszahlungen aus Investionstätigkeit (Summe der Nummern 32 bis 37)	733.927,09	0,00	712.471,20	0,00	0,00
39	Saldo der Ein- und Auszahlungen aus Investionstätigkeit (Saldo der Nummern 31 und 38)	-75.771,88	9.279,89	-140.737,88	0,00	0,00
40	Finanzmittelüberschuss / Finanzmittelfehlbetrag des Teilhaushaltes (Summe der Nummern 22.2 und 39)	-222.937,47	-2.667,58	-158.390,53	-1.412,25	-3.782,84

Zugeordnete Produkte in der Teilfinanzrechnung 2020

30 - Bau- und Ordnungsamt

Ifd. Nr.	Ein- und Auszahlungsarten (gem. § 46 Absatz 1 i.V.m. § 4 Absatz 12 GemHVO-Doppik)	Summe aller Produkte	wesentliche Produkte		sonstige Produkte
			57.30.30	57.50.10	
			in EUR		
2	+ Zuwendungen, allgemeine Umlagen und sonstige Transferleistungen	20.597,31	0,00	0,00	0,00
3	+ Einzahlungen der sozialen Sicherung	84,33	0,00	0,00	0,00
4	+ Öffentlich-rechtliche Leistungsentgelte	130.530,23	0,00	0,00	0,00
5	+ Privatrechtliche Leistungsentgelte	21.083,29	949,50	0,00	0,00
6	+ Kostenerstattungen und Kostenumlagen	16.326,40	0,00	0,00	0,00
9	+ Sonstige laufende Einzahlungen	39.687,13	0,00	0,00	0,00
10	Summe der ordentlichen Einzahlungen (Summe der Nummer 1 bis 9)	228.308,69	949,50	0,00	0,00
11	- Personalauszahlungen	157.470,46	0,00	0,00	0,00
13	- Auszahlungen für Sach- und Dienstleistungen	141.385,25	2.171,12	0,00	2.273,59
14	- Zuwendungen, Umlagen und sonstige Transferauszahlungen	10.517,04	0,00	0,00	0,00
16	- Zinsauszahlungen und sonstige Finanzauszahlungen	753,67	0,00	0,00	0,00
17	- Sonstige laufende Auszahlungen	65.347,86	174,58	834,55	0,00
18	Summe der ordentlichen Auszahlungen (Summe der Nummer 11 bis 17)	375.474,28	2.345,70	834,55	2.273,59
19	Saldo der ordentlichen Ein- und Auszahlungen (Saldo der Nummer 10 und 18)	-147.165,59	-1.396,20	-834,55	-2.273,59
22	Saldo der ordentlichen und außerordentlichen Ein- und Auszahlungen (Nummer 19 zuzüglich Nummer 20 abzüglich Nummer 21)	-147.165,59	-1.396,20	-834,55	-2.273,59
22.1	Saldo der internen Ein- und Auszahlungen aus internen Leistungsbeziehungen	0,00	0,00	0,00	0,00
22.2	Saldo der ordentlichen und außerordentlichen Ein- und Auszahlungen nach Verrechnung der internen Leistungsbeziehungen (Summe der Nummern 22 und 22.1)	-147.165,59	-1.396,20	-834,55	-2.273,59
23	+ Einzahlungen aus Investitionszuwendungen	571.733,32	0,00	0,00	0,00
24	+ Einzahlungen aus Beiträgen und ähnlichen Entgelten	9.279,89	0,00	0,00	0,00
26	+ Einzahlungen aus Sachanlagen	77.142,00	0,00	0,00	0,00
31	Summe der Einzahlungen aus Investitionstätigkeit (Summe der Nummern 23 bis 30)	658.155,21	0,00	0,00	0,00
33	- Auszahlungen für Sachanlagen	733.927,09	0,00	0,00	4.003,57
38	Summe der Auszahlungen aus Investitionstätigkeit (Summe der Nummern 32 bis 37)	733.927,09	0,00	0,00	4.003,57
39	Saldo der Ein- und Auszahlungen aus Investitionstätigkeit (Saldo der Nummern 31 und 38)	-75.771,88	0,00	0,00	-4.003,57
40	Finanzmittelüberschuss / Finanzmittelfehlbetrag des Teilhaushaltes (Summe der Nummern 22.2 und 39)	-222.937,47	-1.396,20	-834,55	-6.277,16

Zugeordnete Produkte in der Teilergebnisrechnung 2020

50 - Zentrale Finanzdienstleistungen

lfd. Nr.	Ertrags- und Aufwandsarten (gem. § 46 Absatz 1 i.V.m. § 4 Absatz 10 i.V.m. §2 Absatz 1 GemHVO-Doppik)	Summe aller Produkte	sonstige Produkte			
			54.00.10	61.10.10	61.20.10	
			in EUR			
1	Steuern und ähnliche Abgaben	162.842,12	0,00	162.842,12	0,00	
2	Zuwendungen, allgemeine Umlagen und sonstige Transfererträge	307.038,48	0,00	307.038,48	0,00	
9	Zinserträge und sonstige Finanzerträge	10.167,54	0,00	53,00	10.114,54	
10	sonstige laufende Erträge	23.408,88	14.420,26	0,00	8.988,62	
11	Summe 1 bis 10	Summe der ordentlichen Erträge (Summe der Nummern 1 bis 10)	503.457,02	14.420,26	469.933,60	19.103,16
17	Zuwendungen, Umlagen und sonstige Transferaufwendungen	276.541,25	0,00	276.541,25	0,00	
20	sonstige laufende Aufwendungen	6.755,05	0,00	0,00	6.755,05	
21	Summe 12 bis 20	Summe der ordentlichen Aufwendungen (Summe der Nummern 12 bis 20)	283.296,30	0,00	276.541,25	6.755,05
22	Saldo von 11 und 21	Ordentliches Ergebnis (Saldo der Nummern 11 und 21)	220.160,72	14.420,26	193.392,35	12.348,11
25	Saldo 22, 23, 24	Jahresergebnis des Teilhaushalts vor Verrechnung der internen Leistungsbeziehungen und vor Veränderung der Rücklagen (Nummern 22 zuzüglich Nummer 23 abzüglich Nummer 24)	220.160,72	14.420,26	193.392,35	12.348,11
28	Saldo 25, 26, 27	Jahresergebnis des Teilhaushalts nach der Verrechnung der internen Leistungsbeziehungen und vor Veränderung der Rücklagen (Nummer 25 zuzüglich Nummer 26 abzüglich Nummer 27)	220.160,72	14.420,26	193.392,35	12.348,11

Zugeordnete Produkte in der Teilfinanzrechnung 2020

50 - Zentrale Finanzdienstleistungen

Ifd. Nr.	Ein- und Auszahlungsarten (gem. § 46 Absatz 1 i.V.m. § 4 Absatz 12 GemHVO-Doppik)	Summe aller Produkte	sonstige Produkte		
			54.00.10	61.10.10	61.20.10
			in EUR		
1	+ Steuern und ähnliche Abgaben	169.778,56	0,00	169.778,56	0,00
2	+ Zuwendungen, allgemeine Umlagen und sonstige Transferleistungen	307.038,48	0,00	307.038,48	0,00
8	+ Zinseinzahlungen und sonstige Finanzeinzahlungen	10.489,54	0,00	375,00	10.114,54
9	+ Sonstige laufende Einzahlungen	14.143,26	14.143,26	0,00	0,00
10	Summe der ordentlichen Einzahlungen (Summe der Nummer 1 bis 9)	501.449,84	14.143,26	477.192,04	10.114,54
14	- Zuwendungen, Umlagen und sonstige Transferauszahlungen	277.279,92	0,00	277.279,92	0,00
18	Summe der ordentlichen Auszahlungen (Summe der Nummer 11 bis 17)	277.279,92	0,00	277.279,92	0,00
19	Saldo der ordentlichen Ein- und Auszahlungen (Saldo der Nummer 10 und 18)	224.169,92	14.143,26	199.912,12	10.114,54
22	Saldo der ordentlichen und außerordentlichen Ein- und Auszahlungen (Nummer 19 zuzüglich Nummer 20 abzüglich Nummer 21)	224.169,92	14.143,26	199.912,12	10.114,54
22.1	Saldo der internen Ein- und Auszahlungen aus internen Leistungsbeziehungen	0,00	0,00	0,00	0,00
22.2	Saldo der ordentlichen und außerordentlichen Ein- und Auszahlungen nach Verrechnung der internen Leistungsbeziehungen (Summe der Nummern 22 und 22.1)	224.169,92	14.143,26	199.912,12	10.114,54
23	+ Einzahlungen aus Investitionszuwendungen	33.900,37	0,00	33.900,37	0,00
31	Summe der Einzahlungen aus Investionstätigkeit (Summe der Nummern 23 bis 30)	33.900,37	0,00	33.900,37	0,00
38	Summe der Auszahlungen aus Investionstätigkeit (Summe der Nummern 32 bis 37)	0,00	0,00	0,00	0,00
39	Saldo der Ein- und Auszahlungen aus Investionstätigkeit (Saldo der Nummern 31 und 38)	33.900,37	0,00	33.900,37	0,00
40	Finanzmittelüberschuss / Finanzmittelfehlbetrag des Teilhaushaltes (Summe der Nummern 22.2 und 39)	258.070,29	14.143,26	233.812,49	10.114,54

Teilergebnisrechnung 2020

Teilhaushalt: 10

Kämmerei und Hauptamt

lfd. Nr.	Ertrags- und Aufwandsarten (gemäß §46 Absatz 1 GemHVO-Doppik)	Verweis auf Anhang (lfd. Nr.)	Ansatz 2020	Veränderung durch Nachtrag 2020	über- und außerplan- mäßige Aufwen- dungen 2020	zweck- gebundene Mehrerträge und ent- sprechende -aufwen- dungen 2020	Inanspruch- nahme der ein- oder ge- genseitigen Deckungs- fähigkeit 2020	Ermächti- gungen 2020	übertragene Ermächti- gungen aus Haushalts- vorjahren	Gesamt- ermäch- tigungen 2020	Ergebnis 2020	Abweichung 2020	Ergebnis 2019	Ergebnis- veränderung gegenüber 2019	Übertra- gung von Ermäch- tigungen in Haushalts- folgejahre
in EUR															
			1	2	3	4	5	6	7	8	9	10	11	12	13
02	Zuwendungen, allgemeine Umlagen und sonstige Transfererträge		0	0	0,00	0,00	0,00	0,00	0,00	0,00	0,00	0,00	583,19	-583,19	0,00
04	öffentlich-rechtliche Leistungsentgelte		1.400	0	0,00	0,00	0,00	1.400,00	0,00	1.400,00	352,50	-1.047,50	925,50	-573,00	0,00
06	Kostenerstattungen und Kostenumlagen		12.800	-12.800	0,00	0,00	0,00	0,00	0,00	0,00	353,44	353,44	86,50	266,94	0,00
10	sonstige laufende Erträge		1.500	0	0,00	0,00	0,00	1.500,00	0,00	1.500,00	1.255,00	-245,00	2.305,00	-1.050,00	0,00
11	Summe 1 bis 10 Summe der ordentlichen Erträge (Summe der Nummern 1 bis 10)		15.700	-12.800	0,00	0,00	0,00	2.900,00	0,00	2.900,00	1.960,94	-939,06	3.900,19	-1.939,25	0,00
12	Personalaufwendungen		20.100	-1.100	0,00	0,00	0,00	19.000,00	0,00	19.000,00	17.342,02	-1.657,98	12.610,58	4.731,44	0,00
14	Aufwendungen für Sach- und Dienstleistungen		8.700	0	0,00	0,00	0,00	8.700,00	0,00	8.700,00	5.806,90	-2.893,10	3.469,86	2.337,04	0,00
15	Abschreibungen auf immaterielle Vermögensgegenstände des Anlagevermögens und auf Sachanlagen sowie auf aktivierte Aufwendungen für die Ingangsetzung und Erweiterung der Verwaltung		900	0	0,00	0,00	0,00	900,00	0,00	900,00	869,43	-30,57	972,02	-102,59	0,00
17	Zuwendungen, Umlagen und sonstige Transferaufwendungen		58.200	-15.000	0,00	0,00	0,00	43.200,00	0,00	43.200,00	24.522,91	-18.677,09	38.021,00	-13.498,09	0,00
18	Aufwendungen der sozialen Sicherung		45.000	0	0,00	0,00	0,00	45.000,00	0,00	45.000,00	46.441,63	1.441,63	36.451,38	9.990,25	0,00
20	sonstige laufende Aufwendungen		7.100	0	0,00	0,00	0,00	7.100,00	0,00	7.100,00	4.267,63	-2.832,37	2.686,90	1.580,73	0,00
21	Summe 12 bis 20 Summe der ordentlichen Aufwendungen (Summe der Nummern 12 bis 20)		140.000	-16.100	0,00	0,00	0,00	123.900,00	0,00	123.900,00	99.250,52	-24.649,48	94.211,74	5.038,78	0,00
22	Saldo von 11 und 21 Ordentliches Ergebnis (Saldo der Nummern 11 und 21)		-124.300	3.300	0,00	0,00	0,00	-121.000,00	0,00	-121.000,00	-97.289,58	23.710,42	-90.311,55	-6.978,03	0,00
25	Saldo 22, 23, 24 Jahresergebnis des Teilhaushalts vor Verrechnung der internen Leistungsbeziehungen und vor Veränderung der Rücklagen (Nummern 22 zuzüglich Nummer 23 abzüglich Nummer 24)		-124.300	3.300	0,00	0,00	0,00	-121.000,00	0,00	-121.000,00	-97.289,58	23.710,42	-90.311,55	-6.978,03	0,00
28	Saldo 25, 26, 27 Jahresergebnis des Teilhaushalts nach der Verrechnung der internen Leistungsbeziehungen und vor Veränderung der Rücklagen (Nummer 25 zuzüglich Nummer 26 abzüglich Nummer 27)		-124.300	3.300	0,00	0,00	0,00	-121.000,00	0,00	-121.000,00	-97.289,58	23.710,42	-90.311,55	-6.978,03	0,00

Teilergebnisrechnung 2020

Teilhaushalt: 10

Kämmerei und Hauptamt

Produktübersicht		Ansatz 2020	Verände- rung durch Nachtrag 2020	über- und außerplan- mäßige Aufwen- dungen 2020	zweck- gebundene Mehrerträge und ent- sprechende -aufwen- dungen 2020	Inanspruch- nahme der ein- oder ge- genseitigen Deckungs- fähigkeit 2020	Ermächti- gungen 2020	übertragene Ermächti- gungen aus Haushalts- vorjahren	Gesamt- ermäch- tigungen 2020	Ergebnis 2020	Abweichung 2020	Ergebnis 2019	Ergebnis- veränderung gegenüber 2019	Übertra- gung von Ermäch- tigungen in Haushalts- folgejahre
Bezeichnung		in EUR												
11.10.10	Verwaltung und Gremien der Gemeinde	-28.400	1.100	0,00	0,00	0,00	-27.300,00	0,00	-27.300,00	-22.717,69	4.582,31	-15.122,10	-7.595,59	0,00
21.10.10	Schulkostenbeiträge Grundschule	-14.500	0	0,00	0,00	0,00	-14.500,00	0,00	-14.500,00	-7.799,20	6.700,80	-9.389,28	1.590,08	0,00
21.50.10	Schulkostenbeiträge Regionale Schulen	-24.400	0	0,00	0,00	0,00	-24.400,00	0,00	-24.400,00	-16.441,64	7.958,36	-18.301,12	1.859,48	0,00
28.10.10	Heimat- und sonstige Kulturpflege	-4.100	2.200	0,00	0,00	0,00	-1.900,00	0,00	-1.900,00	1.058,45	2.958,45	-7.089,34	8.147,79	0,00
33.10.10	Wohlfahrtspflege (Senioren, Schuldnerberatung)	-2.000	0	0,00	0,00	0,00	-2.000,00	0,00	-2.000,00	0,00	2.000,00	-576,00	576,00	0,00
36.10.10	Förderung von Kindern in Tageseinrichtungen und in Tagespflege	-45.000	0	0,00	0,00	0,00	-45.000,00	0,00	-45.000,00	-46.441,63	-1.441,63	-36.451,38	-9.990,25	0,00
57.30.10	Gemeindesaal - Seestraße 42 - Turnhalle	-5.900	0	0,00	0,00	0,00	-5.900,00	0,00	-5.900,00	-4.947,87	952,13	-3.382,33	-1.565,54	0,00

Teilergebnisrechnung 2020

Teilhaushalt: 30

Bau- und Ordnungsamt

lfd. Nr.	Ertrags- und Aufwandsarten (gemäß §46 Absatz 1 GemHVO-Doppik)	Verweis auf Anhang (lfd. Nr.)	Ansatz 2020	Veränderung durch Nachtrag 2020	über- und außerplan- mäßige Aufwen- dungen 2020	zweck- gebundene Mehrerträge und ent- sprechende -aufwen- dungen 2020	Inanspruch- nahme der ein- oder ge- genseitigen Deckungs- fähigkeit 2020	Ermächti- gungen 2020	übertragene Ermächti- gungen aus Haushalts- vorjahren	Gesamt- ermäch- tigungen 2020	Ergebnis 2020	Abweichung 2020	Ergebnis 2019	Ergebnis- veränderung gegenüber 2019	Übertra- gung von Ermäch- tigungen in Haushalts- folgejahre
in EUR															
			1	2	3	4	5	6	7	8	9	10	11	12	13
02	Zuwendungen, allgemeine Umlagen und sonstige Transfererträge		45.900	0	0,00	0,00	0,00	45.900,00	0,00	45.900,00	55.703,69	9.803,69	42.061,09	13.642,60	0,00
04	öffentlich-rechtliche Leistungsentgelte		107.300	0	0,00	0,00	0,00	107.300,00	0,00	107.300,00	136.778,96	29.478,96	102.709,03	34.069,93	0,00
05	privatrechtliche Leistungsentgelte		18.800	0	0,00	0,00	0,00	18.800,00	0,00	18.800,00	21.133,31	2.333,31	18.941,02	2.192,29	0,00
06	Kostenerstattungen und Kostenumlagen		22.500	0	0,00	0,00	0,00	22.500,00	0,00	22.500,00	16.026,68	-6.473,32	24.317,23	-8.290,55	0,00
07	Erhöhung / Verminderung des Bestands an fertigen und unfertigen Erzeugnissen		0	0	0,00	0,00	0,00	0,00	0,00	0,00	-2.818,66	-2.818,66	-1.387,88	-1.430,78	0,00
10	sonstige laufende Erträge		9.000	0	0,00	0,00	0,00	9.000,00	0,00	9.000,00	114.197,95	105.197,95	76.340,89	37.857,06	0,00
11	Summe 1 bis 10 Summe der ordentlichen Erträge (Summe der Nummern 1 bis 10)		203.500	0	0,00	0,00	0,00	203.500,00	0,00	203.500,00	341.021,93	137.521,93	262.981,38	78.040,55	0,00
12	Personalaufwendungen		157.800	2.500	0,00	0,00	0,00	160.300,00	0,00	160.300,00	157.470,46	-2.829,54	139.873,66	17.596,80	0,00
14	Aufwendungen für Sach- und Dienstleistungen		207.100	-13.500	0,00	0,00	0,00	193.600,00	0,00	193.600,00	138.447,89	-55.152,11	118.140,34	20.307,55	0,00
15	Abschreibungen auf immaterielle Vermögensgegenstände des Anlagevermögens und auf Sachanlagen sowie auf aktivierte Aufwendungen für die Ingangsetzung und Erweiterung der Verwaltung		86.300	35.700	0,00	0,00	0,00	122.000,00	0,00	122.000,00	126.356,91	4.356,91	122.454,35	3.902,56	0,00
17	Zuwendungen, Umlagen und sonstige Transferaufwendungen		13.000	900	0,00	0,00	0,00	13.900,00	0,00	13.900,00	10.517,04	-3.382,96	9.761,38	755,66	0,00
18	Aufwendungen der sozialen Sicherung		1.700	0	0,00	0,00	0,00	1.700,00	0,00	1.700,00	0,00	-1.700,00	0,00	0,00	0,00
19	Zinsaufwendungen und sonstige Finanzaufwendungen		300	0	0,00	0,00	0,00	300,00	0,00	300,00	753,67	453,67	722,94	30,73	0,00
20	sonstige laufende Aufwendungen		32.800	40.000	0,00	0,00	0,00	72.800,00	0,00	72.800,00	66.182,94	-6.617,06	32.420,77	33.762,17	0,00
21	Summe 12 bis 20 Summe der ordentlichen Aufwendungen (Summe der Nummern 12 bis 20)		499.000	65.600	0,00	0,00	0,00	564.600,00	0,00	564.600,00	499.728,91	-64.871,09	423.373,44	76.355,47	0,00
22	Saldo von 11 und 21 Ordentliches Ergebnis (Saldo der Nummern 11 und 21)		-295.500	-65.600	0,00	0,00	0,00	-361.100,00	0,00	-361.100,00	-158.706,98	202.393,02	-160.392,06	1.685,08	0,00
25	Saldo 22, 23, 24 Jahresergebnis des Teilhaushalts vor Verrechnung der internen Leistungsbeziehungen und vor Veränderung der Rücklagen (Nummern 22 zuzüglich Nummer 23 abzüglich Nummer 24)		-295.500	-65.600	0,00	0,00	0,00	-361.100,00	0,00	-361.100,00	-158.706,98	202.393,02	-160.392,06	1.685,08	0,00
28	Saldo 25, 26, 27 Jahresergebnis des Teilhaushalts nach der Verrechnung der internen Leistungsbeziehungen und vor Veränderung der Rücklagen (Nummer 25 zuzüglich Nummer 26 abzüglich Nummer 27)		-295.500	-65.600	0,00	0,00	0,00	-361.100,00	0,00	-361.100,00	-158.706,98	202.393,02	-160.392,06	1.685,08	0,00

Teilergebnisrechnung 2020

Teilhaushalt: 30

Bau- und Ordnungsamt

Produktübersicht		Ansatz 2020	Verände- rung durch Nachtrag 2020	über- und außerplan- mäßige Aufwen- dungen 2020	zweck- gebundene Mehrerträge und ent- sprechende -aufwen- dungen 2020	Inanspruch- nahme der ein- oder ge- genseitigen Deckungs- fähigkeit 2020	Ermächti- gungen 2020	übertragene Ermächti- gungen aus Haushalts- vorjahren	Gesamt- ermäch- tigungen 2020	Ergebnis 2020	Abweichung 2020	Ergebnis 2019	Ergebnis- veränderung gegenüber 2019	Übertra- gung von Ermäch- tigungen in Haushalts- folgejahre
Bezeichnung		in EUR												
11.40.20	Liegenschaften	4.800	-32.000	0,00	0,00	0,00	-27.200,00	0,00	-27.200,00	75.715,12	102.915,12	40.377,57	35.337,55	0,00
11.40.30	Bauhof	-112.500	500	0,00	0,00	0,00	-112.000,00	0,00	-112.000,00	-99.587,50	12.412,50	-94.124,85	-5.462,65	0,00
12.60.10	Feuerwehr	-37.900	-5.700	0,00	0,00	0,00	-43.600,00	0,00	-43.600,00	-38.306,03	5.293,97	-33.554,47	-4.751,56	0,00
42.40.10	Badeanstalt	-6.700	0	0,00	0,00	0,00	-6.700,00	0,00	-6.700,00	-6.118,33	581,67	-1.980,20	-4.138,13	0,00
51.10.10	Bauleit- und Verkehrsplanung	0	0	0,00	0,00	0,00	0,00	0,00	0,00	-44,03	-44,03	-1.362,71	1.318,68	0,00
54.10.10	Straßen, Wege und Plätze	-30.200	-30.000	0,00	0,00	0,00	-60.200,00	0,00	-60.200,00	-42.192,61	18.007,39	-46.234,86	4.042,25	0,00
54.80.10	Hafenbetrieb	-85.300	-4.900	0,00	0,00	0,00	-90.200,00	0,00	-90.200,00	-35.326,76	54.873,24	-6.512,92	-28.813,84	0,00
55.20.10	Wasser- und Bodenverband	-1.500	0	0,00	0,00	0,00	-1.500,00	0,00	-1.500,00	-1.412,25	87,75	-1.276,67	-135,58	0,00
55.30.10	Friedhöfe	-16.500	6.500	0,00	0,00	0,00	-10.000,00	0,00	-10.000,00	-3.649,89	6.350,11	-9.246,73	5.596,84	0,00
57.30.30	Grundstücke in Verwaltung der Gemeinde	-7.900	0	0,00	0,00	0,00	-7.900,00	0,00	-7.900,00	-6.950,15	949,85	-4.692,75	-2.257,40	0,00
57.50.10	Tourismus, Fremdenverkehr	-1.800	0	0,00	0,00	0,00	-1.800,00	0,00	-1.800,00	-834,55	965,45	-1.783,47	948,92	0,00

Teilergebnisrechnung 2020

Teilhaushalt: 50
Zentrale Finanzdienstleistungen

lfd. Nr.	Ertrags- und Aufwandsarten (gemäß §46 Absatz 1 GemHVO-Doppik)	Verweis auf Anhang (lfd. Nr.)	Ansatz 2020	Verände- rung durch Nachtrag 2020	über- und außerplan- mäßige Aufwen- dungen 2020	zweck- gebundene Mehrerträge und ent- sprechende -aufwen- dungen 2020	Inanspruch- nahme der ein- oder ge- genseitigen Deckungs- fähigkeit 2020	Ermächti- gungen 2020	übertragene Ermächti- gungen aus Haushalts- vorjahren	Gesamt- ermächti- gungen 2020	Ergebnis 2020	Abweichung 2020	Ergebnis 2019	Ergebnis- veränderung gegenüber 2019	Übertra- gung von Ermächti- gungen in Haushalts- folgejahre
											in EUR				
			1	2	3	4	5	6	7	8	9	10	11	12	13
01	Steuern und ähnliche Abgaben		166.900	0	0,00	0,00	0,00	166.900,00	0,00	166.900,00	162.842,12	-4.057,88	189.971,86	-27.129,74	0,00
02	Zuwendungen, allgemeine Umlagen und sonstige Transfererträge		302.500	0	0,00	0,00	0,00	302.500,00	0,00	302.500,00	307.038,48	4.538,48	212.479,76	94.558,72	0,00
09	Zinserträge und sonstige Finanzerträge		11.100	0	0,00	0,00	0,00	11.100,00	0,00	11.100,00	10.167,54	-932,46	10.156,24	11,30	0,00
10	sonstige laufende Erträge		14.200	0	0,00	0,00	0,00	14.200,00	0,00	14.200,00	23.408,88	9.208,88	12.995,54	10.413,34	0,00
11	Summe 1 bis10 Summe der ordentlichen Erträge (Summe der Nummern 1 bis 10)		494.700	0	0,00	0,00	0,00	494.700,00	0,00	494.700,00	503.457,02	8.757,02	425.603,40	77.853,62	0,00
17	Zuwendungen, Umlagen und sonstige Transferaufwendungen		288.600	0	0,00	0,00	0,00	288.600,00	0,00	288.600,00	276.541,25	-12.058,75	269.592,42	6.948,83	0,00
19	Zinsaufwendungen und sonstige Finanzaufwendungen		100	0	0,00	0,00	0,00	100,00	0,00	100,00	0,00	-100,00	0,00	0,00	0,00
20	sonstige laufende Aufwendungen		0	0	0,00	0,00	0,00	0,00	0,00	0,00	6.755,05	6.755,05	0,00	6.755,05	0,00
21	Summe 12 bis 20 Summe der ordentlichen Aufwendungen (Summe der Nummern 12 bis 20)		288.700	0	0,00	0,00	0,00	288.700,00	0,00	288.700,00	283.296,30	-5.403,70	269.592,42	13.703,88	0,00
22	Saldo von 11 und 21 Ordentliches Ergebnis (Saldo der Nummern 11 und 21)		206.000	0	0,00	0,00	0,00	206.000,00	0,00	206.000,00	220.160,72	14.160,72	156.010,98	64.149,74	0,00
25	Saldo 22, 23, 24 Jahresergebnis des Teilhaushalts vor Verrechnung der internen Leistungsbeziehungen und vor Veränderung der Rücklagen (Nummern 22 zuzüglich Nummer 23 abzüglich Nummer 24)		206.000	0	0,00	0,00	0,00	206.000,00	0,00	206.000,00	220.160,72	14.160,72	156.010,98	64.149,74	0,00
28	Saldo 25, 26, 27 Jahresergebnis des Teilhaushalts nach der Verrechnung der internen Leistungsbeziehungen und vor Veränderung der Rücklagen (Nummer 25 zuzüglich Nummer 26 abzüglich Nummer 27)		206.000	0	0,00	0,00	0,00	206.000,00	0,00	206.000,00	220.160,72	14.160,72	156.010,98	64.149,74	0,00

Produktübersicht			Ansatz 2020	Veränderung durch Nachtrag 2020	über- und außerplanmäßige Aufwendungen 2020	zweckgebundene Mehrerträge und entsprechende Aufwendungen 2020	Inanspruchnahme der ein- oder gegenseitigen Deckungsfähigkeit 2020	Ermächtigungen 2020	übertragene Ermächtigungen aus Haushaltsvorjahren	Gesamtermächtigungen 2020	Ergebnis 2020	Abweichung 2020	Ergebnis 2019	Ergebnisveränderung gegenüber 2019	Übertragung von Ermächtigungen in Haushaltsfolgejahre
Bezeichnung			in EUR												
54.00.10	Konzessionsabgaben		14.200	0	0,00	0,00	0,00	14.200,00	0,00	14.200,00	14.420,26	220,26	10.666,14	3.754,12	0,00
61.10.10	Steuern, Allgemeine Zuweisungen und Umlagen		180.800	0	0,00	0,00	0,00	180.800,00	0,00	180.800,00	193.392,35	12.592,35	134.937,20	58.455,15	0,00
61.20.10	Sonstige allgemeine Finanzwirtschaft		11.000	0	0,00	0,00	0,00	11.000,00	0,00	11.000,00	12.348,11	1.348,11	10.407,64	1.940,47	0,00

Teilfinanzrechnung 2020

Teil A

Teilhaushalt: 10

Kämmerei und Hauptamt

Nr.	Einzahlungs- und Auszahlungsarten (gemäß § 46 Absatz 1 i.V.m. § 4 Absatz 12 GemHVO-Doppik)	Verweis auf Anhang (fId. Nr.)	Ansatz 2020	Verände- rung durch Nachtrag	über- und außerplan- mäßige Aus- zahlungen	zweckge- bundene Mehrein- zahlungen und ent- sprechende -auszah- lungen	Inanspruch- nahme der ein- oder ge- genseitigen Deckungs- fähigkeit	Ermächti- gungen 2020	übertragene Ermächti- gungen aus Haushalts- vorjahren	Gesamt- ermäch- tigungen 2020	Ergebnis 2020	Abweichung 2020	Ergebnis 2019	Ergebnis- veränderung gegenüber 2019	Übertra- gung von Ermäch- tigungen in Haushalts- folgejahre
in EUR															
			1	2	3	4	5	6	7	8	9	10	11	12	13
1	+ Steuern und ähnliche Abgaben		0	0	0,00	0,00	0,00	0,00	0,00	0,00	0,00	0,00	0,00	0,00	0,00
2	+ Zuwendungen, allgemeine Umlagen und sonstige Transferleistungen		0	0	0,00	0,00	0,00	0,00	0,00	0,00	0,00	0,00	583,19	-583,19	0,00
3	+ Einzahlungen der sozialen Sicherung		0	0	0,00	0,00	0,00	0,00	0,00	0,00	0,00	0,00	0,00	0,00	0,00
4	+ Öffentlich-rechtliche Leistungsentgelte		1.400	0	0,00	0,00	0,00	1.400,00	0,00	1.400,00	352,50	-1.047,50	999,50	-647,00	0,00
5	+ Privatrechtliche Leistungsentgelte		0	0	0,00	0,00	0,00	0,00	0,00	0,00	0,00	0,00	0,00	0,00	0,00
6	+ Kostenerstattungen und Kostenumlagen		12.800	-12.800	0,00	0,00	0,00	0,00	0,00	0,00	353,44	353,44	173,19	180,25	0,00
7	+ Erhöhung / - Verminderung des Bestandes an fertigen und unfertigen Erzeugnissen		0	0	0,00	0,00	0,00	0,00	0,00	0,00	0,00	0,00	0,00	0,00	0,00
8	+ Zinseinzahlungen und sonstige Finanzeinzahlungen		0	0	0,00	0,00	0,00	0,00	0,00	0,00	0,00	0,00	0,00	0,00	0,00
9	+ Sonstige laufende Einzahlungen		1.500	0	0,00	0,00	0,00	1.500,00	0,00	1.500,00	1.235,00	-265,00	2.305,00	-1.070,00	0,00
10	Summe der ordentlichen Einzahlungen (Summe der Nummer 1 bis 9)		15.700	-12.800	0,00	0,00	0,00	2.900,00	0,00	2.900,00	1.940,94	-959,06	4.060,88	-2.119,94	0,00
11	- Personalauszahlungen		20.100	-1.100	0,00	0,00	0,00	19.000,00	0,00	19.000,00	17.342,02	-1.657,98	11.610,58	5.731,44	0,00
12	- Versorgungsauszahlungen		0	0	0,00	0,00	0,00	0,00	0,00	0,00	0,00	0,00	0,00	0,00	0,00
13	- Auszahlungen für Sach- und Dienstleistungen		8.700	0	0,00	0,00	0,00	8.700,00	0,00	8.700,00	5.362,46	-3.337,54	3.996,28	1.366,18	0,00
14	- Zuwendungen, Umlagen und sonstige Transferauszahlungen		58.200	-15.000	0,00	0,00	0,00	43.200,00	0,00	43.200,00	24.894,77	-18.305,23	38.098,89	-13.204,12	0,00
15	- Auszahlungen der sozialen Sicherung		45.000	0	0,00	0,00	0,00	45.000,00	0,00	45.000,00	46.416,24	1.416,24	38.417,79	7.998,45	0,00
16	- Zinsauszahlungen und sonstige Finanzauszahlungen		0	0	0,00	0,00	0,00	0,00	0,00	0,00	0,00	0,00	0,00	0,00	0,00
17	- Sonstige laufende Auszahlungen		7.100	0	0,00	0,00	0,00	7.100,00	0,00	7.100,00	4.340,08	-2.759,92	2.566,45	1.773,63	0,00
18	Summe der ordentlichen Auszahlungen (Summe der Nummer 11 bis 17)		139.100	-16.100	0,00	0,00	0,00	123.000,00	0,00	123.000,00	98.355,57	-24.644,43	94.689,99	3.665,58	0,00
19	Saldo der ordentlichen Ein- und Auszahlungen (Saldo der Nummer 10 und 18)		-123.400	3.300	0,00	0,00	0,00	-120.100,00	0,00	-120.100,00	-96.414,63	23.685,37	-90.629,11	-5.785,52	0,00
20	+ Außerordentliche Einzahlungen		0	0	0,00	0,00	0,00	0,00	0,00	0,00	0,00	0,00	0,00	0,00	0,00
21	- Außerordentliche Auszahlungen		0	0	0,00	0,00	0,00	0,00	0,00	0,00	0,00	0,00	0,00	0,00	0,00
22	Saldo der ordentlichen und außerordentlichen Ein- und Auszahlungen (Nummer 19 zuzüglich Nummer 20 abzüglich Nummer 21)		-123.400	3.300	0,00	0,00	0,00	-120.100,00	0,00	-120.100,00	-96.414,63	23.685,37	-90.629,11	-5.785,52	0,00
22.1	Saldo der internen Ein- und Auszahlungen aus internen Leistungsbeziehungen		0	0	0,00	0,00	0,00	0,00	0,00	0,00	0,00	0,00	0,00	0,00	0,00
22.2	Saldo der ordentlichen und außerordentlichen Ein- und Auszahlungen nach Verrechnung der internen Leistungsbeziehungen (Summe der Nummern 22 und 22.1)		-123.400	3.300	0,00	0,00	0,00	-120.100,00	0,00	-120.100,00	-96.414,63	23.685,37	-90.629,11	-5.785,52	0,00
23	+ Einzahlungen aus Investitionszuwendungen		0	0	0,00	0,00	0,00	0,00	0,00	0,00	0,00	0,00	0,00	0,00	0,00
24	+ Einzahlungen aus Beiträgen und ähnlichen Entgelten		0	0	0,00	0,00	0,00	0,00	0,00	0,00	0,00	0,00	0,00	0,00	0,00

Teilfinanzrechnung 2020

Teil A

Teilhaushalt: 10

Kämmerei und Hauptamt

Nr.	Einzahlungs- und Auszahlungsarten (gemäß § 46 Absatz 1 i.V.m. § 4 Absatz 12 GemHVO-Doppik)	Verweis auf Anhang (fId. Nr.)	Ansatz 2020	Verände- rung durch Nachtrag	über- und außerplan- mäßige Aus- zahlungen	zweckge- bundene Mehrein- zahlungen und ent- sprechende -auszah- lungen	Inanspruch- nahme der ein- oder ge- genseitigen Deckungs- fähigkeit	Ermächti- gungen 2020	übertragene Ermächti- gungen aus Haushalts- vorjahren	Gesamt- ermäch- tigungen 2020	Ergebnis 2020	Abweichung 2020	Ergebnis 2019	Ergebnis- veränderung gegenüber 2019	Übertra- gung von Ermäch- tigungen in Haushalts- folgejahre
in EUR															
			1	2	3	4	5	6	7	8	9	10	11	12	13
25	+ Einzahlungen aus immateriellen Vermögensgegenständen		0	0	0,00	0,00	0,00	0,00	0,00	0,00	0,00	0,00	0,00	0,00	0,00
26	+ Einzahlungen aus Sachanlagen		0	0	0,00	0,00	0,00	0,00	0,00	0,00	0,00	0,00	0,00	0,00	0,00
27	+ Einzahlungen aus Finanzanlagen		0	0	0,00	0,00	0,00	0,00	0,00	0,00	0,00	0,00	0,00	0,00	0,00
28	+ Einzahlungen aus sonstigen Ausleihungen und Kreditgewährungen		0	0	0,00	0,00	0,00	0,00	0,00	0,00	0,00	0,00	0,00	0,00	0,00
29	+ Einzahlungen aus Vorräten		0	0	0,00	0,00	0,00	0,00	0,00	0,00	0,00	0,00	0,00	0,00	0,00
30	Sonstige Investitionseinzahlungen		0	0	0,00	0,00	0,00	0,00	0,00	0,00	0,00	0,00	0,00	0,00	0,00
31	Summe der Einzahlungen aus Investitionstätigkeit (Summe der Nummern 23 bis 30)		0	0	0,00	0,00	0,00	0,00	0,00	0,00	0,00	0,00	0,00	0,00	0,00
32	- Auszahlungen für immaterielle Vermögensgegenstände		0	0	0,00	0,00	0,00	0,00	0,00	0,00	0,00	0,00	0,00	0,00	0,00
33	- Auszahlungen für Sachanlagen		0	0	0,00	0,00	0,00	0,00	0,00	0,00	0,00	0,00	0,00	0,00	0,00
34	- Auszahlungen für Finanzanlagen		0	0	0,00	0,00	0,00	0,00	0,00	0,00	0,00	0,00	0,00	0,00	0,00
35	- Auszahlungen für sonstige Ausleihungen und Kreditgewährungen		0	0	0,00	0,00	0,00	0,00	0,00	0,00	0,00	0,00	0,00	0,00	0,00
36	- Auszahlungen für Vorräte		0	0	0,00	0,00	0,00	0,00	0,00	0,00	0,00	0,00	0,00	0,00	0,00
37	- Sonstige Investitionsauszahlungen		0	0	0,00	0,00	0,00	0,00	0,00	0,00	0,00	0,00	0,00	0,00	0,00
38	Summe der Auszahlungen aus Investitionstätigkeit (Summe der Nummern 32 bis 37)		0	0	0,00	0,00	0,00	0,00	0,00	0,00	0,00	0,00	0,00	0,00	0,00
39	Saldo der Ein- und Auszahlungen aus Investitionstätigkeit (Saldo der Nummern 31 und 38)		0	0	0,00	0,00	0,00	0,00	0,00	0,00	0,00	0,00	0,00	0,00	0,00
40	Finanzmittelüberschuss / Finanzmittelfehlbetrag des Teilhaushaltes (Summe der Nummern 22.2 und 39)		-123.400	3.300	0,00	0,00	0,00	-120.100,00	0,00	-120.100,00	-96.414,63	23.685,37	-90.629,11	-5.785,52	0,00

Teilfinanzrechnung 2020

Teil A

Teilhaushalt: 10

Kämmerei und Hauptamt

Produktübersicht		Ansatz 2020	Verände- rung durch Nachtrag	über- und außerplan- mäßige Aus- zahlungen	zweckge- bundene Mehrein- zahlungen und ent- sprechende -auszah- lungen	Inanspruch- nahme der ein- oder ge- genseitigen Deckungs- fähigkeit	Ermächti- gungen 2020	übertragene Ermächti- gungen aus Haushalts- vorjahren	Gesamt- ermäch- tigungen 2020	Ergebnis 2020	Abweichung 2020	Ergebnis 2019	Ergebnis- veränderung gegenüber 2019	Übertra- gung von Ermäch- tigungen in Haushalts- folgejahre
Bezeichnung		in EUR												
11.10.10	Verwaltung und Gremien der Gemeinde	-28.400	12.400	0,00	0,00	0,00	-16.000,00	0,00	-16.000,00	-22.790,14	-6.790,14	-13.892,05	-8.898,09	0,00
21.10.10	Schulkostenbeiträge Grundschule	-14.500	2.200	0,00	0,00	0,00	-12.300,00	0,00	-12.300,00	-7.799,20	4.500,80	-9.389,28	1.590,08	0,00
21.50.10	Schulkostenbeiträge Regionale Schulen	-24.400	1.100	0,00	0,00	0,00	-23.300,00	0,00	-23.300,00	-16.441,64	6.858,36	-18.301,12	1.859,48	0,00
28.10.10	Heimat- und sonstige Kulturpflege	-4.100	-32.500	0,00	0,00	0,00	-36.600,00	0,00	-36.600,00	666,59	37.266,59	-6.817,23	7.483,82	0,00
33.10.10	Wohlfahrtspflege (Senioren, Schuldnerberatung)	-2.000	3.300	0,00	0,00	0,00	1.300,00	0,00	1.300,00	0,00	-1.300,00	-926,00	926,00	0,00
36.10.10	Förderung von Kindern in Tageseinrichtungen und in Tagespflege	-45.000	16.500	0,00	0,00	0,00	-28.500,00	0,00	-28.500,00	-46.416,24	-17.916,24	-38.417,79	-7.998,45	0,00
57.30.10	Gemeindesaal - Seestraße 42 - Turnhalle	-5.000	29.700	0,00	0,00	0,00	24.700,00	0,00	24.700,00	-3.634,00	-28.334,00	-2.885,64	-748,36	0,00

Teilfinanzrechnung 2020

Teil A

Teilhaushalt: 30

Bau- und Ordnungsamt

Nr.	Einzahlungs- und Auszahlungsarten (gemäß § 46 Absatz 1 i.V.m. § 4 Absatz 12 GemHVO-Doppik)	Verweis auf Anhang (fId. Nr.)	Ansatz 2020	Verände- rung durch Nachtrag	über- und außerplan- mäßige Aus- zahlungen	zweckge- bundene Mehrein- zahlungen und ent- sprechende -auszah- lungen	Inanspruch- nahme der ein- oder ge- genseitigen Deckungs- fähigkeit	Ermächti- gungen 2020	übertragene Ermächti- gungen aus Haushalts- vorjahren	Gesamt- ermäch- tigungen 2020	Ergebnis 2020	Abweichung 2020	Ergebnis 2019	Ergebnis- veränderung gegenüber 2019	Übertra- gung von Ermäch- tigungen in Haushalts- folgejahre
in EUR															
			1	2	3	4	5	6	7	8	9	10	11	12	13
1	+ Steuern und ähnliche Abgaben		0	0	0,00	0,00	0,00	0,00	0,00	0,00	0,00	0,00	0,00	0,00	0,00
2	+ Zuwendungen, allgemeine Umlagen und sonstige Transferleistungen		22.500	0	0,00	0,00	0,00	22.500,00	0,00	22.500,00	20.597,31	-1.902,69	11.889,57	8.707,74	0,00
3	+ Einzahlungen der sozialen Sicherung		0	0	0,00	0,00	0,00	0,00	0,00	0,00	84,33	84,33	0,00	84,33	0,00
4	+ Öffentlich-rechtliche Leistungsentgelte		104.400	0	0,00	0,00	0,00	104.400,00	0,00	104.400,00	130.530,23	26.130,23	101.127,55	29.402,68	0,00
5	+ Privatrechtliche Leistungsentgelte		18.800	0	0,00	0,00	0,00	18.800,00	0,00	18.800,00	21.083,29	2.283,29	19.343,54	1.739,75	0,00
6	+ Kostenerstattungen und Kostenumlagen		22.500	0	0,00	0,00	0,00	22.500,00	0,00	22.500,00	16.326,40	-6.173,60	24.831,99	-8.505,59	0,00
7	+ Erhöhung / - Verminderung des Bestandes an fertigen und unfertigen Erzeugnissen		0	0	0,00	0,00	0,00	0,00	0,00	0,00	0,00	0,00	0,00	0,00	0,00
8	+ Zinseinzahlungen und sonstige Finanzeinzahlungen		0	0	0,00	0,00	0,00	0,00	0,00	0,00	0,00	0,00	0,00	0,00	0,00
9	+ Sonstige laufende Einzahlungen		9.000	0	0,00	0,00	0,00	9.000,00	0,00	9.000,00	39.687,13	30.687,13	18.913,55	20.773,58	0,00
10	Summe der ordentlichen Einzahlungen (Summe der Nummer 1 bis 9)		177.200	0	0,00	0,00	0,00	177.200,00	0,00	177.200,00	228.308,69	51.108,69	176.106,20	52.202,49	0,00
11	- Personalauszahlungen		157.800	2.500	0,00	0,00	0,00	160.300,00	0,00	160.300,00	157.470,46	-2.829,54	139.912,48	17.557,98	0,00
12	- Versorgungsauszahlungen		0	0	0,00	0,00	0,00	0,00	0,00	0,00	0,00	0,00	0,00	0,00	0,00
13	- Auszahlungen für Sach- und Dienstleistungen		207.100	-13.500	0,00	0,00	0,00	193.600,00	0,00	193.600,00	141.385,25	-52.214,75	121.089,36	20.295,89	0,00
14	- Zuwendungen, Umlagen und sonstige Transferauszahlungen		13.000	900	0,00	0,00	0,00	13.900,00	0,00	13.900,00	10.517,04	-3.382,96	9.761,38	755,66	0,00
15	- Auszahlungen der sozialen Sicherung		1.700	0	0,00	0,00	0,00	1.700,00	0,00	1.700,00	0,00	-1.700,00	0,00	0,00	0,00
16	- Zinsauszahlungen und sonstige Finanzauszahlungen		300	0	0,00	0,00	0,00	300,00	0,00	300,00	753,67	453,67	722,94	30,73	0,00
17	- Sonstige laufende Auszahlungen		32.800	40.000	0,00	0,00	0,00	72.800,00	0,00	72.800,00	65.347,86	-7.452,14	29.015,37	36.332,49	0,00
18	Summe der ordentlichen Auszahlungen (Summe der Nummer 11 bis 17)		412.700	29.900	0,00	0,00	0,00	442.600,00	0,00	442.600,00	375.474,28	-67.125,72	300.501,53	74.972,75	0,00
19	Saldo der ordentlichen Ein- und Auszahlungen (Saldo der Nummer 10 und 18)		-235.500	-29.900	0,00	0,00	0,00	-265.400,00	0,00	-265.400,00	-147.165,59	118.234,41	-124.395,33	-22.770,26	0,00
20	+ Außerordentliche Einzahlungen		0	0	0,00	0,00	0,00	0,00	0,00	0,00	0,00	0,00	0,00	0,00	0,00
21	- Außerordentliche Auszahlungen		0	0	0,00	0,00	0,00	0,00	0,00	0,00	0,00	0,00	0,00	0,00	0,00
22	Saldo der ordentlichen und außerordentlichen Ein- und Auszahlungen (Nummer 19 zuzüglich Nummer 20 abzüglich Nummer 21)		-235.500	-29.900	0,00	0,00	0,00	-265.400,00	0,00	-265.400,00	-147.165,59	118.234,41	-124.395,33	-22.770,26	0,00
22.1	Saldo der internen Ein- und Auszahlungen aus internen Leistungsbeziehungen		0	0	0,00	0,00	0,00	0,00	0,00	0,00	0,00	0,00	0,00	0,00	0,00
22.2	Saldo der ordentlichen und außerordentlichen Ein- und Auszahlungen nach Verrechnung der internen Leistungsbeziehungen (Summe der Nummern 22 und 22.1)		-235.500	-29.900	0,00	0,00	0,00	-265.400,00	0,00	-265.400,00	-147.165,59	118.234,41	-124.395,33	-22.770,26	0,00
23	+ Einzahlungen aus Investitionszuwendungen		127.800	-17.800	0,00	0,00	0,00	110.000,00	483.800,00	593.800,00	571.733,32	-22.066,68	40.528,90	531.204,42	0,00
24	+ Einzahlungen aus Beiträgen und ähnlichen Entgelten		0	9.000	0,00	0,00	0,00	9.000,00	0,00	9.000,00	9.279,89	279,89	0,00	9.279,89	0,00

Teilfinanzrechnung 2020

Teil A

Teilhaushalt: 30

Bau- und Ordnungsamt

Nr.	Einzahlungs- und Auszahlungsarten (gemäß § 46 Absatz 1 i.V.m. § 4 Absatz 12 GemHVO-Doppik)	Verweis auf Anhang (fId. Nr.)	Ansatz 2020	Verände- rung durch Nachtrag	über- und außerplan- mäßige Aus- zahlungen	zweckge- bundene Mehrein- zahlungen und ent- sprechende -auszah- lungen	Inanspruch- nahme der ein- oder ge- genseitigen Deckungs- fähigkeit	Ermächti- gungen 2020	übertragene Ermächti- gungen aus Haushalts- vorjahren	Gesamt- ermäch- tigungen 2020	Ergebnis 2020	Abweichung 2020	Ergebnis 2019	Ergebnis- veränderung gegenüber 2019	Übertra- gung von Ermäch- tigungen in Haushalts- folgejahre
in EUR															
			1	2	3	4	5	6	7	8	9	10	11	12	13
25	+ Einzahlungen aus immateriellen Vermögensgegenständen		0	0	0,00	0,00	0,00	0,00	0,00	0,00	0,00	0,00	0,00	0,00	0,00
26	+ Einzahlungen aus Sachanlagen		70.500	4.500	0,00	0,00	0,00	75.000,00	0,00	75.000,00	77.142,00	2.142,00	72.017,20	5.124,80	0,00
27	+ Einzahlungen aus Finanzanlagen		0	0	0,00	0,00	0,00	0,00	0,00	0,00	0,00	0,00	0,00	0,00	0,00
28	+ Einzahlungen aus sonstigen Ausleihungen und Kreditgewährungen		0	0	0,00	0,00	0,00	0,00	0,00	0,00	0,00	0,00	0,00	0,00	0,00
29	+ Einzahlungen aus Vorräten		0	0	0,00	0,00	0,00	0,00	0,00	0,00	0,00	0,00	0,00	0,00	0,00
30	Sonstige Investitionseinzahlungen		0	0	0,00	0,00	0,00	0,00	0,00	0,00	0,00	0,00	0,00	0,00	0,00
31	Summe der Einzahlungen aus Investitionstätigkeit (Summe der Nummern 23 bis 30)		198.300	-4.300	0,00	0,00	0,00	194.000,00	483.800,00	677.800,00	658.155,21	-19.644,79	112.546,10	545.609,11	0,00
32	- Auszahlungen für immaterielle Vermögensgegenstände		0	0	0,00	0,00	0,00	0,00	0,00	0,00	0,00	0,00	0,00	0,00	0,00
33	- Auszahlungen für Sachanlagen		294.000	500	0,00	0,00	0,00	294.500,00	553.765,78	848.265,78	733.927,09	-114.338,69	142.138,68	591.788,41	20.500,00
34	- Auszahlungen für Finanzanlagen		0	0	0,00	0,00	0,00	0,00	0,00	0,00	0,00	0,00	0,00	0,00	0,00
35	- Auszahlungen für sonstige Ausleihungen und Kreditgewährungen		0	0	0,00	0,00	0,00	0,00	0,00	0,00	0,00	0,00	0,00	0,00	0,00
36	- Auszahlungen für Vorräte		0	0	0,00	0,00	0,00	0,00	0,00	0,00	0,00	0,00	0,00	0,00	0,00
37	- Sonstige Investitionsauszahlungen		0	0	0,00	0,00	0,00	0,00	0,00	0,00	0,00	0,00	0,00	0,00	0,00
38	Summe der Auszahlungen aus Investitionstätigkeit (Summe der Nummern 32 bis 37)		294.000	500	0,00	0,00	0,00	294.500,00	553.765,78	848.265,78	733.927,09	-114.338,69	142.138,68	591.788,41	20.500,00
39	Saldo der Ein- und Auszahlungen aus Investitionstätigkeit (Saldo der Nummern 31 und 38)		-95.700	-4.800	0,00	0,00	0,00	-100.500,00	-69.965,78	-170.465,78	-75.771,88	94.693,90	-29.592,58	-46.179,30	-20.500,00
40	Finanzmittelüberschuss / Finanzmittelfehlbetrag des Teilhaushaltes (Summe der Nummern 22.2 und 39)		-331.200	-34.700	0,00	0,00	0,00	-365.900,00	-69.965,78	-435.865,78	-222.937,47	212.928,31	-153.987,91	-68.949,56	-20.500,00

Teilfinanzrechnung 2020

Teil A

Teilhaushalt: 30

Bau- und Ordnungsamt

Produktübersicht		Ansatz 2020	Verände- rung durch Nachtrag	über- und außerplan- mäßige Aus- zahlungen	zweckge- bundene Mehrein- zahlungen und ent- sprechende -auszah- lungen	Inanspruch- nahme der ein- oder ge- genseitigen Deckungs- fähigkeit	Ermächti- gungen 2020	übertragene Ermächti- gungen aus Haushalts- vorjahren	Gesamt- ermäch- tigungen 2020	Ergebnis 2020	Abweichung 2020	Ergebnis 2019	Ergebnis- veränderung gegenüber 2019	Übertra- gung von Ermäch- tigungen in Haushalts- folgejahre
Bezeichnung		in EUR												
11.40.20	Liegenschaften	42.200	95.500	0,00	0,00	0,00	137.700,00	0,00	137.700,00	89.807,75	-47.892,25	62.988,44	26.819,31	0,00
11.40.30	Bauhof	-113.100	-306.200	0,00	0,00	0,00	-419.300,00	0,00	-419.300,00	-105.196,65	314.103,35	-93.062,19	-12.134,46	0,00
12.60.10	Feuerwehr	-40.100	-814.400	0,00	0,00	0,00	-854.500,00	0,00	-854.500,00	-32.743,43	821.756,57	-35.612,55	2.869,12	0,00
42.40.10	Badeanstalt	-6.200	-442.000	0,00	0,00	0,00	-448.200,00	0,00	-448.200,00	-6.277,16	441.922,84	249,80	-6.526,96	0,00
51.10.10	Bauleit- und Verkehrsplanung	0	-44.200	0,00	0,00	0,00	-44.200,00	0,00	-44.200,00	-44,03	44.155,97	-1.362,71	1.318,68	0,00
54.10.10	Straßen, Wege und Plätze	-26.300	-406.400	0,00	0,00	0,00	-432.700,00	0,00	-432.700,00	-2.667,58	430.032,42	-18.600,67	15.933,09	0,00
54.80.10	Hafenbetrieb	-168.300	-2.535.500	0,00	0,00	0,00	-2.703.800,00	-69.965,78	-2.773.765,78	-158.390,53	2.615.375,25	-58.173,35	-100.217,18	0,00
55.20.10	Wasser- und Bodenverband	-1.500	-37.900	0,00	0,00	0,00	-39.400,00	0,00	-39.400,00	-1.412,25	37.987,75	-1.276,67	-135,58	0,00
55.30.10	Friedhöfe	-14.100	-434.200	0,00	0,00	0,00	-448.300,00	0,00	-448.300,00	-3.782,84	444.517,16	-6.565,60	2.782,76	0,00
57.30.30	Grundstücke in Verwaltung der Gemeinde	-2.000	-282.600	0,00	0,00	0,00	-284.600,00	0,00	-284.600,00	-1.396,20	283.203,80	-788,94	-607,26	0,00
57.50.10	Tourismus, Fremdenverkehr	-1.800	-125.600	0,00	0,00	0,00	-127.400,00	0,00	-127.400,00	-834,55	126.565,45	-1.783,47	948,92	0,00

Teilfinanzrechnung 2020

Teil A

Teilhaushalt: 50

Zentrale Finanzdienstleistungen

Nr.	Einzahlungs- und Auszahlungsarten (gemäß § 46 Absatz 1 i.V.m. § 4 Absatz 12 GemHVO-Doppik)	Verweis auf Anhang (fId. Nr.)	Ansatz 2020	Verände- rung durch Nachtrag	über- und außerplan- mäßige Aus- zahlungen	zweckge- bundene Mehrein- zahlungen und ent- sprechende -auszah- lungen	Inanspruch- nahme der ein- oder ge- genseitigen Deckungs- fähigkeit	Ermächti- gungen 2020	übertragene Ermächti- gungen aus Haushalts- vorjahren	Gesamt- ermäch- tigungen 2020	Ergebnis 2020	Abweichung 2020	Ergebnis 2019	Ergebnis- veränderung gegenüber 2019	Übertra- gung von Ermäch- tigungen in Haushalts- folgejahre
in EUR															
			1	2	3	4	5	6	7	8	9	10	11	12	13
1	+ Steuern und ähnliche Abgaben		166.900	0	0,00	0,00	0,00	166.900,00	0,00	166.900,00	169.778,56	2.878,56	194.320,32	-24.541,76	0,00
2	+ Zuwendungen, allgemeine Umlagen und sonstige Transferleistungen		302.500	0	0,00	0,00	0,00	302.500,00	0,00	302.500,00	307.038,48	4.538,48	212.479,76	94.558,72	0,00
3	+ Einzahlungen der sozialen Sicherung		0	0	0,00	0,00	0,00	0,00	0,00	0,00	0,00	0,00	0,00	0,00	0,00
4	+ Öffentlich-rechtliche Leistungsentgelte		0	0	0,00	0,00	0,00	0,00	0,00	0,00	0,00	0,00	0,00	0,00	0,00
5	+ Privatrechtliche Leistungsentgelte		0	0	0,00	0,00	0,00	0,00	0,00	0,00	0,00	0,00	0,00	0,00	0,00
6	+ Kostenerstattungen und Kostenumlagen		0	0	0,00	0,00	0,00	0,00	0,00	0,00	0,00	0,00	0,00	0,00	0,00
7	+ Erhöhung / - Verminderung des Bestandes an fertigen und unfertigen Erzeugnissen		0	0	0,00	0,00	0,00	0,00	0,00	0,00	0,00	0,00	0,00	0,00	0,00
8	+ Zinseinzahlungen und sonstige Finanzeinzahlungen		11.100	0	0,00	0,00	0,00	11.100,00	0,00	11.100,00	10.489,54	-610,46	10.156,24	333,30	0,00
9	+ Sonstige laufende Einzahlungen		14.200	0	0,00	0,00	0,00	14.200,00	0,00	14.200,00	14.143,26	-56,74	11.056,52	3.086,74	0,00
10	Summe der ordentlichen Einzahlungen (Summe der Nummer 1 bis 9)		494.700	0	0,00	0,00	0,00	494.700,00	0,00	494.700,00	501.449,84	6.749,84	428.012,84	73.437,00	0,00
11	- Personalauszahlungen		0	0	0,00	0,00	0,00	0,00	0,00	0,00	0,00	0,00	0,00	0,00	0,00
12	- Versorgungsauszahlungen		0	0	0,00	0,00	0,00	0,00	0,00	0,00	0,00	0,00	0,00	0,00	0,00
13	- Auszahlungen für Sach- und Dienstleistungen		0	0	0,00	0,00	0,00	0,00	0,00	0,00	0,00	0,00	0,00	0,00	0,00
14	- Zuwendungen, Umlagen und sonstige Transferauszahlungen		288.600	0	0,00	0,00	0,00	288.600,00	0,00	288.600,00	277.279,92	-11.320,08	268.818,92	8.461,00	0,00
15	- Auszahlungen der sozialen Sicherung		0	0	0,00	0,00	0,00	0,00	0,00	0,00	0,00	0,00	0,00	0,00	0,00
16	- Zinsauszahlungen und sonstige Finanzauszahlungen		100	0	0,00	0,00	0,00	100,00	0,00	100,00	0,00	-100,00	0,00	0,00	0,00
17	- Sonstige laufende Auszahlungen		0	0	0,00	0,00	0,00	0,00	0,00	0,00	0,00	0,00	0,00	0,00	0,00
18	Summe der ordentlichen Auszahlungen (Summe der Nummer 11 bis 17)		288.700	0	0,00	0,00	0,00	288.700,00	0,00	288.700,00	277.279,92	-11.420,08	268.818,92	8.461,00	0,00
19	Saldo der ordentlichen Ein- und Auszahlungen (Saldo der Nummer 10 und 18)		206.000	0	0,00	0,00	0,00	206.000,00	0,00	206.000,00	224.169,92	18.169,92	159.193,92	64.976,00	0,00
20	+ Außerordentliche Einzahlungen		0	0	0,00	0,00	0,00	0,00	0,00	0,00	0,00	0,00	0,00	0,00	0,00
21	- Außerordentliche Auszahlungen		0	0	0,00	0,00	0,00	0,00	0,00	0,00	0,00	0,00	0,00	0,00	0,00
22	Saldo der ordentlichen und außerordentlichen Ein- und Auszahlungen (Nummer 19 zuzüglich Nummer 20 abzüglich Nummer 21)		206.000	0	0,00	0,00	0,00	206.000,00	0,00	206.000,00	224.169,92	18.169,92	159.193,92	64.976,00	0,00
22.1	Saldo der internen Ein- und Auszahlungen aus internen Leistungsbeziehungen		0	0	0,00	0,00	0,00	0,00	0,00	0,00	0,00	0,00	0,00	0,00	0,00
22.2	Saldo der ordentlichen und außerordentlichen Ein- und Auszahlungen nach Verrechnung der internen Leistungsbeziehungen (Summe der Nummern 22 und 22.1)		206.000	0	0,00	0,00	0,00	206.000,00	0,00	206.000,00	224.169,92	18.169,92	159.193,92	64.976,00	0,00
23	+ Einzahlungen aus Investitionszuwendungen		33.900	0	0,00	0,00	0,00	33.900,00	0,00	33.900,00	33.900,37	0,37	8.853,32	25.047,05	0,00
24	+ Einzahlungen aus Beiträgen und ähnlichen Entgelten		0	0	0,00	0,00	0,00	0,00	0,00	0,00	0,00	0,00	0,00	0,00	0,00

Teilfinanzrechnung 2020

Teil A

Teilhaushalt: 50

Zentrale Finanzdienstleistungen

Nr.	Einzahlungs- und Auszahlungsarten (gemäß § 46 Absatz 1 i.V.m. § 4 Absatz 12 GemHVO-Doppik)	Verweis auf Anhang (fId. Nr.)	Ansatz 2020	Verände- rung durch Nachtrag	über- und außerplan- mäßige Aus- zahlungen	zweckge- bundene Mehrein- zahlungen und ent- sprechende -auszah- lungen	Inanspruch- nahme der ein- oder ge- genseitigen Deckungs- fähigkeit	Ermächti- gungen 2020	übertragene Ermächti- gungen aus Haushalts- vorjahren	Gesamt- ermäch- tigungen 2020	Ergebnis 2020	Abweichung 2020	Ergebnis 2019	Ergebnis- veränderung gegenüber 2019	Übertra- gung von Ermäch- tigungen in Haushalts- folgejahre
in EUR															
			1	2	3	4	5	6	7	8	9	10	11	12	13
25	+ Einzahlungen aus immateriellen Vermögensgegenständen		0	0	0,00	0,00	0,00	0,00	0,00	0,00	0,00	0,00	0,00	0,00	0,00
26	+ Einzahlungen aus Sachanlagen		0	0	0,00	0,00	0,00	0,00	0,00	0,00	0,00	0,00	0,00	0,00	0,00
27	+ Einzahlungen aus Finanzanlagen		0	0	0,00	0,00	0,00	0,00	0,00	0,00	0,00	0,00	0,00	0,00	0,00
28	+ Einzahlungen aus sonstigen Ausleihungen und Kreditgewährungen		0	0	0,00	0,00	0,00	0,00	0,00	0,00	0,00	0,00	0,00	0,00	0,00
29	+ Einzahlungen aus Vorräten		0	0	0,00	0,00	0,00	0,00	0,00	0,00	0,00	0,00	0,00	0,00	0,00
30	Sonstige Investitionseinzahlungen		0	0	0,00	0,00	0,00	0,00	0,00	0,00	0,00	0,00	0,00	0,00	0,00
31	Summe der Einzahlungen aus Investitionstätigkeit (Summe der Nummern 23 bis 30)		33.900	0	0,00	0,00	0,00	33.900,00	0,00	33.900,00	33.900,37	0,37	8.853,32	25.047,05	0,00
32	- Auszahlungen für immaterielle Vermögensgegenstände		0	0	0,00	0,00	0,00	0,00	0,00	0,00	0,00	0,00	0,00	0,00	0,00
33	- Auszahlungen für Sachanlagen		0	0	0,00	0,00	0,00	0,00	0,00	0,00	0,00	0,00	0,00	0,00	0,00
34	- Auszahlungen für Finanzanlagen		0	0	0,00	0,00	0,00	0,00	0,00	0,00	0,00	0,00	0,00	0,00	0,00
35	- Auszahlungen für sonstige Ausleihungen und Kreditgewährungen		0	0	0,00	0,00	0,00	0,00	0,00	0,00	0,00	0,00	0,00	0,00	0,00
36	- Auszahlungen für Vorräte		0	0	0,00	0,00	0,00	0,00	0,00	0,00	0,00	0,00	0,00	0,00	0,00
37	- Sonstige Investitionsauszahlungen		0	0	0,00	0,00	0,00	0,00	0,00	0,00	0,00	0,00	0,00	0,00	0,00
38	Summe der Auszahlungen aus Investitionstätigkeit (Summe der Nummern 32 bis 37)		0	0	0,00	0,00	0,00	0,00	0,00	0,00	0,00	0,00	0,00	0,00	0,00
39	Saldo der Ein- und Auszahlungen aus Investitionstätigkeit (Saldo der Nummern 31 und 38)		33.900	0	0,00	0,00	0,00	33.900,00	0,00	33.900,00	33.900,37	0,37	8.853,32	25.047,05	0,00
40	Finanzmittelüberschuss / Finanzmittelfehlbetrag des Teilhaushaltes (Summe der Nummern 22.2 und 39)		239.900	0	0,00	0,00	0,00	239.900,00	0,00	239.900,00	258.070,29	18.170,29	168.047,24	90.023,05	0,00

Produktübersicht			Ansatz 2020	Verände- rung durch Nachtrag	über- und außerplan- mäßige Aus- zahlungen	zweckge- bundene Mehrein- zahlungen und ent- sprechende -auszah- lungen	Inanspruch- nahme der ein- oder ge- genseitigen Deckungs- fähigkeit	Ermächti- gungen 2020	übertragene Ermächti- gungen aus Haushalts- vorjahren	Gesamt- ermäch- tigungen 2020	Ergebnis 2020	Abweichung 2020	Ergebnis 2019	Ergebnis- veränderung gegenüber 2019	Übertra- gung von Ermäch- tigungen in Haushalts- folgejahre
Bezeichnung			in EUR												
54.00.10	Konzessionsabgaben		14.200	-31.400	0,00	0,00	0,00	-17.200,00	0,00	-17.200,00	14.143,26	31.343,26	11.056,52	3.086,74	0,00
61.10.10	Steuern, Allgemeine Zuweisungen und Umlagen		214.700	-596.600	0,00	0,00	0,00	-381.900,00	0,00	-381.900,00	233.812,49	615.712,49	146.852,48	86.960,01	0,00
61.20.10	Sonstige allgemeine Finanzwirtschaft		11.000	-31.400	0,00	0,00	0,00	-20.400,00	0,00	-20.400,00	10.114,54	30.514,54	10.138,24	-23,70	0,00

Bilanz 2020**Aktiva Passiva**

Posten	Bezeichnung	Verweis auf Anhang (Ifd. Nr.)	01.01.2020	31.12.2020	Veränderung gegenüber 2019
			in EUR		
1	Anlagevermögen		2.306.676,46	2.903.458,47	596.782,01
1.2	Sachanlagen		1.955.291,57	2.552.073,58	596.782,01
1.2.1	Wald, Forsten		42,88	42,88	0,00
1.2.2	Sonstige unbebaute Grundstücke und grundstücksgleiche Rechte		150.648,94	146.088,91	-4.560,03
1.2.3	Bebaute Grundstücke und grundstücksgleiche Rechte		412.092,42	401.925,06	-10.167,36
1.2.4	Infrastrukturvermögen		1.017.347,82	1.743.286,55	725.938,73
1.2.6	Kunstgegenstände, Denkmäler		10.094,12	9.936,32	-157,80
1.2.7	Maschinen, technische Anlagen, Fahrzeuge		240.470,22	224.076,73	-16.393,49
1.2.8	Betriebs- und Geschäftsausstattung		8.589,04	6.967,46	-1.621,58
1.2.10	Geleistete Anzahlungen auf Sachanlagen, Anlagen im Bau		116.006,13	19.749,67	-96.256,46
1.3	Finanzanlagen		351.384,89	351.384,89	0,00
1.3.5	Sondervermögen mit Sonderrechnung, Zweckverbände, Anstalten des öffentlichen Rechts, rechtsfähige kommunale Stiftungen		351.384,89	351.384,89	0,00
2	Umlaufvermögen		195.005,97	128.315,29	-66.690,68
2.1	Vorräte		7.385,93	4.567,27	-2.818,66
2.1.2	Unfertige Erzeugnisse, unfertige Leistungen		7.385,93	4.567,27	-2.818,66
2.2	Forderungen und sonstige Vermögensgegenstände		97.986,82	94.586,91	-3.399,91
2.2.1	Öffentlich-rechtliche Forderungen, Forderungen aus Transferleistungen		4.399,24	3.450,89	-948,35
2.2.2	Privatrechtliche Forderungen aus Lieferungen und Leistungen		31.288,17	32.417,90	1.129,73
2.2.6	Forderungen gegen den sonstigen öffentlichen Bereich		62.299,41	58.718,12	-3.581,29
2.2.6.1	Forderungen aus dem gemeinsamen Zahlungsmittelbestand		61.791,09	58.687,12	-3.103,97
2.2.6.2	Sonstige Forderungen gegen den sonstigen öffentlichen Bereich		508,32	31,00	-477,32
2.4	Kassenbestand, Bundesbankguthaben, Guthaben bei der Europäischen Zentralbank, Guthaben bei Kreditinstituten und Schecks		89.633,22	29.161,11	-60.472,11
	Bilanzsumme		2.501.682,43	3.031.773,76	530.091,33

Posten	Bezeichnung	Verweis auf Anhang (Ifd. Nr.)	01.01.2020	31.12.2020	Veränderung gegenüber 2019
			in EUR		
1	Eigenkapital		1.794.235,78	1.792.300,31	-1.935,47
1.1	Kapitalrücklage		2.463.907,77	2.461.972,30	-1.935,47
1.1.1	Allgemeine Kapitalrücklage		2.463.907,77	2.428.071,93	-35.835,84
1.1.2	Zweckgebundene Kapitalrücklagen		0,00	33.900,37	33.900,37
1.3	Ergebnisvortrag		-669.671,99	-669.671,99	0,00
1.4	Jahresüberschuss/Jahresfehlbetrag		0,00	0,00	0,00
2	Sonderposten		633.533,74	1.176.590,82	543.057,08
2.1	Sonderposten zum Anlagevermögen		633.533,74	1.176.590,82	543.057,08
2.1.1	Sonderposten aus Zuwendungen		520.612,19	1.107.387,38	586.775,19
2.1.2	Sonderposten aus Beiträgen und ähnlichen Entgelten		62.797,21	59.923,55	-2.873,66
2.1.3	Sonderposten aus Anzahlungen für Anlagevermögen		50.124,34	9.279,89	-40.844,45
3	Rückstellungen		1.200,00	1.200,00	0,00
3.3	Sonstige Rückstellungen		1.200,00	1.200,00	0,00
4	Verbindlichkeiten		47.821,84	39.444,10	-8.377,74
4.2	Verbindlichkeiten aus Kreditaufnahmen		8.789,35	6.654,24	-2.135,11
4.2.1	Verbindlichkeiten aus Kreditaufnahmen für Investitionen und Investitionsförderungsmaßnahmen		8.789,35	6.654,24	-2.135,11
4.4	Erhaltene Anzahlungen auf Bestellungen		5.347,08	5.347,08	0,00
4.5	Verbindlichkeiten aus Lieferungen und Leistungen		18.838,39	9.388,30	-9.450,09
4.10	Verbindlichkeiten gegenüber dem sonstigen öffentlichen Bereich		939,18	4.152,84	3.213,66
4.10.2	Sonstige Verbindlichkeiten gegenüber dem sonstigen öffentlichen Bereich		939,18	4.152,84	3.213,66
4.11	Sonstige Verbindlichkeiten		13.907,84	13.901,64	-6,20
5.	Rechnungsabgrenzungsposten		24.891,07	22.238,53	-2.652,54
5.1	Grabnutzungsentgelte		24.631,09	22.238,53	-2.392,56
5.3	Sonstige		259,98	0,00	-259,98
	Bilanzsumme		2.501.682,43	3.031.773,76	530.091,33

Bilanz Aktiva 2020

Posten	Bezeichnung	Verweis auf Anhang (lfd. Nr.)	01.01.2020	31.12.2020	Veränderung gegenüber 2019
			in EUR		
1	Anlagevermögen		2.306.676,46	2.903.458,47	596.782,01
1.2	Sachanlagen		1.955.291,57	2.552.073,58	596.782,01
1.2.1	Wald, Forsten		42,88	42,88	0,00
	02110000 Mischwald		41,88	41,88	0,00
	02120000 Laubwald		1,00	1,00	0,00
1.2.2	Sonstige unbebaute Grundstücke und grundstücksgleiche Rechte		150.648,94	146.088,91	-4.560,03
	02230000 Kleingartenanlagen, Gartenland		785,66	740,30	-45,36
	02250000 Kinderspielplätze		568,10	568,10	0,00
	02290000 Sonstige Grünflächen		5.589,46	1.074,79	-4.514,67
	02320000 Brachland		152,17	152,17	0,00
	02330000 Öd- und Unland		15,94	15,94	0,00
	02920000 Bauerwartungsland		3.362,02	3.362,02	0,00
	02990000 sonstige unbebaute Grundstücke		140.175,59	140.175,59	0,00
1.2.3	Bebaute Grundstücke und grundstücksgleiche Rechte		412.092,42	401.925,06	-10.167,36
	03210000 Bebaute Grundstücke und grundstücksgleiche Rechte Kindertagesstätten		18.073,80	16.660,56	-1.413,24
	03910000 Bebaute Grundstücke und grundstücksgleiche Rechte Gemeinschafts-, Bürgerhäuser, Stadthallen		139.975,16	136.056,73	-3.918,43
	03921000 Bebaute Grundstücke und grundstücksgleiche Rechte Friedhofsgebäude / Leichen-, Trauerhallen		163.297,50	159.972,26	-3.325,24
	03950000 Bebaute Grundstücke und grundstücksgleiche Rechte Brand- und Katastrophenschutzeinrichtungen		6.639,80	6.183,05	-456,75
	03970000 Bebaute Grundstücke und grundstücksgleiche Rechte Gewerbe und Industrie		1,00	1,00	0,00
	03998000 Garagen		52.331,85	52.331,85	0,00
	03999000 Sonstige Gebäude und Bauten		31.773,31	30.719,61	-1.053,70
1.2.4	Infrastrukturvermögen		1.017.347,82	1.743.286,55	725.938,73
	04810000 Grundstücke und grundstücksgleiche Rechte Straßen, Wege, Plätze und Verkehrslenkungsanlagen		13.840,25	13.793,94	-46,31
	04824000 Gemeindestraßen		810.580,01	753.308,11	-57.271,90
	04825000 Straßenbegleitgrün		8.347,67	7.768,64	-579,03
	04839000 Sonstige Wege		6.901,17	6.603,36	-297,81
	04871000 Strombetriebene Straßenbeleuchtung		2,00	2,00	0,00
	04924000 Hafenanlagen		150.284,91	936.832,58	786.547,67
	04931000 Bahnhöfe, Buswartehallen, sonstige Wartehallen		1,00	1,00	0,00
	04990000 Sonstige (u.a. Bachverrohrung)		27.390,81	24.976,92	-2.413,89
1.2.6	Kunstgegenstände, Denkmäler		10.094,12	9.936,32	-157,80
	06510000 Grundstücke und grundstücksgleiche Rechte für Denkmäler		255,77	255,77	0,00
	06520000 Ortsfeste Einzeldenkmäler und Bauwerke		9.281,66	9.131,55	-150,11
	06590000 Sonstige Kulturdenkmäler		556,69	549,00	-7,69
1.2.7	Maschinen, technische Anlagen, Fahrzeuge		240.470,22	224.076,73	-16.393,49
	07120000 LKW		1,00	1,00	0,00
	07130000 Baufahrzeuge, Zugmaschinen, Kipper, Kranfahrzeuge		1,00	1,00	0,00

Bilanz Aktiva 2020

Posten	Bezeichnung	Verweis auf Anhang (lfd. Nr.)	01.01.2020	31.12.2020	Veränderung gegenüber 2019
			in EUR		
	07140000 Brand-, Rettungs- und Katastrophenschutzfahrzeuge		174.399,21	159.597,50	-14.801,71
	07181000 Anhänger, LKW-Wechselaufbauten		3.228,03	6.132,38	2.904,35
	07182000 Salzstreugeräte für Winterfahrzeuge		1,00	1,00	0,00
	07190000 Sonstige Fahrzeuge		2.677,37	2.289,57	-387,80
	07220000 Betriebstechnik		2.294,35	2.134,08	-160,27
	07250000 Technische Anlagen des Brand-, Hochwasser- und Katastrophenschutzes		10.899,00	10.248,00	-651,00
	07390000 Sonstige Betriebsvorrichtungen		46.969,26	43.672,20	-3.297,06
1.2.8	Betriebs- und Geschäftsausstattung		8.589,04	6.967,46	-1.621,58
	08221000 Büromöbel		2,00	2,00	0,00
	08224000 Hardware und EDV-technische Ausstattung		1.029,42	676,48	-352,94
	08290000 Sonstige Betriebs- und Geschäftsausstattung		7.557,62	6.288,98	-1.268,64
1.2.10	Geleistete Anzahlungen auf Sachanlagen, Anlagen im Bau		116.006,13	19.749,67	-96.256,46
	09600000 Anlagen im Bau		0,00	0,00	0,00
	09600001 Auszahlungen für Baumaßnahmen		12.597,27	19.749,67	7.152,40
	09600002 Anlage im Bau (Infrastrukturvermögen)		103.408,86	0,00	-103.408,86
1.3	Finanzanlagen		351.384,89	351.384,89	0,00
1.3.5	Sondervermögen mit Sonderrechnung, Zweckverbände, Anstalten des öffentlichen Rechts, rechtsfähige kommunale Stiftungen		351.384,89	351.384,89	0,00
	12310000 Zweckverband Wasser- und Abwasser Ueckermünde		302.392,00	302.392,00	0,00
	12311000 Anteile am Kommunalen Anteilseignerverband Nordost der E.DIS AG		48.992,89	48.992,89	0,00
2	Umlaufvermögen		195.005,97	128.315,29	-66.690,68
2.1	Vorräte		7.385,93	4.567,27	-2.818,66
2.1.2	Unfertige Erzeugnisse, unfertige Leistungen		7.385,93	4.567,27	-2.818,66
	14220000 Unfertige Leistungen		7.385,93	4.567,27	-2.818,66
2.2	Forderungen und sonstige Vermögensgegenstände		97.986,82	94.586,91	-3.399,91
2.2.1	Öffentlich-rechtliche Forderungen, Forderungen aus Transferleistungen		4.399,24	3.450,89	-948,35
	15150000 Gebührenforderungen gegen den privaten Bereich (Debitoren)		121,42	1.103,93	982,51
	15300150 Grundsteuerforderungen gegen den privaten Bereich (Debitoren)		2.442,33	599,80	-1.842,53
	15300250 Gewerbesteuerforderungen gegen den privaten Bereich (Debitoren)		6.894,60	0,00	-6.894,60
	15300350 Sonstige Steuerforderungen gegen den privaten Bereich (Debitoren)		512,25	461,99	-50,26
	15450000 Forderungen aus Transferleistungen gegen den privaten Bereich (Debitoren)		1.698,51	1.722,42	23,91
	15550000 Sonstige öffentlich-rechtliche Forderungen gegen den privaten Bereich (Debitoren)		1.961,00	0,00	-1.961,00
	21200001 EWB Öffentlich-rechtliche Forderungen		-9.230,87	-437,25	8.793,62
2.2.2	Privatrechtliche Forderungen aus Lieferungen und Leistungen		31.288,17	32.417,90	1.129,73
	16500000 Privatrechtliche Forderungen aus Lieferungen und Leistungen gegen den privaten Bereich		31.457,02	32.466,75	1.009,73
	21200002 EWB Privatrechtliche Forderungen		-168,85	-48,85	120,00

Bilanz Aktiva 2020

Posten	Bezeichnung	Verweis auf Anhang (Ild. Nr.)	01.01.2020	31.12.2020	Veränderung gegenüber 2019
			in EUR		
2.2.6	Forderungen gegen den sonstigen öffentlichen Bereich		62.299,41	58.718,12	-3.581,29
15300340	<i>Sonstige Steuerforderungen gegen den öffentlichen Bereich (Debitoren)</i>		440,32	0,00	-440,32
15540000	<i>Sonstige öffentlich-rechtliche Forderungen gegen den öffentlichen Bereich (Debitoren)</i>		68,00	0,00	-68,00
16400000	<i>Privatrechtliche Forderungen aus Lieferungen und Leistungen dem öffentlichen Bereich</i>		0,00	31,00	31,00
17431000	<i>Laufendes Verrechnungskonto</i>		61.791,09	58.687,12	-3.103,97
2.2.6.1	Forderungen aus dem gemeinsamen Zahlungsmittelbestand		61.791,09	58.687,12	-3.103,97
17431000	<i>Laufendes Verrechnungskonto</i>		61.791,09	58.687,12	-3.103,97
2.2.6.2	Sonstige Forderungen gegen den sonstigen öffentlichen Bereich		508,32	31,00	-477,32
15300340	<i>Sonstige Steuerforderungen gegen den öffentlichen Bereich (Debitoren)</i>		440,32	0,00	-440,32
15540000	<i>Sonstige öffentlich-rechtliche Forderungen gegen den öffentlichen Bereich (Debitoren)</i>		68,00	0,00	-68,00
16400000	<i>Privatrechtliche Forderungen aus Lieferungen und Leistungen dem öffentlichen Bereich</i>		0,00	31,00	31,00
2.4	Kassenbestand, Bundesbankguthaben, Guthaben bei der Europäischen Zentralbank, Guthaben bei Kreditinstituten und Schecks		89.633,22	29.161,11	-60.472,11
	Bilanzsumme		2.501.682,43	3.031.773,76	530.091,33

Bilanz Passiva 2020

Posten	Bezeichnung	Verweis auf Anhang (lfd. Nr.)	01.01.2020	31.12.2020	Veränderung gegenüber 2019
			in EUR		
1	Eigenkapital		1.794.235,78	1.792.300,31	-1.935,47
1.1	Kapitalrücklage		2.463.907,77	2.461.972,30	-1.935,47
	20110000 Allgemeine Kapitalrücklage		2.463.907,77	2.428.071,93	-35.835,84
	20130000 Zweckgebundene Kapitalrücklage aus Zuweisungen nach §§ 23 u. 24 FAG M-V (Ab 2020 Schlüsselzuweisungen + Infrastrukturpauschale)		0,00	33.900,37	33.900,37
1.1.1	Allgemeine Kapitalrücklage		2.463.907,77	2.428.071,93	-35.835,84
	20110000 Allgemeine Kapitalrücklage		2.463.907,77	2.428.071,93	-35.835,84
1.1.2	Zweckgebundene Kapitalrücklagen		0,00	33.900,37	33.900,37
	20130000 Zweckgebundene Kapitalrücklage aus Zuweisungen nach §§ 23 u. 24 FAG M-V (Ab 2020 Schlüsselzuweisungen + Infrastrukturpauschale)		0,00	33.900,37	33.900,37
1.3	Ergebnisvortrag		-669.671,99	-669.671,99	0,00
1.4	Jahresüberschuss/Jahresfehlbetrag		0,00	0,00	0,00
2	Sonderposten		633.533,74	1.176.590,82	543.057,08
2.1	Sonderposten zum Anlagevermögen		633.533,74	1.176.590,82	543.057,08
2.1.1	Sonderposten aus Zuwendungen		520.612,19	1.107.387,38	586.775,19
	23140000 Sonderposten aus Zuwendungen von der EU		148.597,51	141.587,51	-7.010,00
	23142000 Sonderposten aus Zuwendungen vom Land für Investitionen		369.210,57	963.116,71	593.906,14
	23159000 Sonderposten aus Zuwendungen vom sonstigen privaten Bereich		2.804,11	2.683,16	-120,95
2.1.2	Sonderposten aus Beiträgen und ähnlichen Entgelten		62.797,21	59.923,55	-2.873,66
	23259000 Sonderposten aus Beiträgen und ähnlichen Entgelten vom sonstigen privaten Bereich		62.797,21	59.923,55	-2.873,66
2.1.3	Sonderposten aus Anzahlungen für Anlagevermögen		50.124,34	9.279,89	-40.844,45
	23311000 Anzahlungen auf Sonderposten aus Zuwendungen vom Bund		32.779,58	0,00	-32.779,58
	23312000 Anzahlungen auf Sonderposten aus Zuwendungen vom Land		17.344,76	0,00	-17.344,76
	23320000 Anzahlungen auf Sonderposten aus Beiträgen und ähnlichen Entgelten		0,00	9.279,89	9.279,89
3	Rückstellungen		1.200,00	1.200,00	0,00
3.3	Sonstige Rückstellungen		1.200,00	1.200,00	0,00
	27900001 Aufwandsrückstellung für Jahresabschlussarbeiten BgA Hafen Altwarp		1.200,00	1.200,00	0,00
4	Verbindlichkeiten		47.821,84	39.444,10	-8.377,74
4.2	Verbindlichkeiten aus Kreditaufnahmen		8.789,35	6.654,24	-2.135,11
	31593102 Investitionskredit 2 vom inländ. Geldmarkt, Laufzeit 5 J. und mehr		8.789,35	6.654,24	-2.135,11
4.2.1	Verbindlichkeiten aus Kreditaufnahmen für Investitionen und Investitionsförderungsmaßnahmen		8.789,35	6.654,24	-2.135,11
	31593102 Investitionskredit 2 vom inländ. Geldmarkt, Laufzeit 5 J. und mehr		8.789,35	6.654,24	-2.135,11
4.4	Erhaltene Anzahlungen auf Bestellungen		5.347,08	5.347,08	0,00
	34590000 Erhaltene Anzahlungen auf Bestellungen vom sonstigen privaten Bereich		5.347,08	5.347,08	0,00
4.5	Verbindlichkeiten aus Lieferungen und Leistungen		18.838,39	9.388,30	-9.450,09

Bilanz Passiva 2020

Posten	Bezeichnung	Verweis auf Anhang (Ild. Nr.)	01.01.2020	31.12.2020	Veränderung gegenüber 2019
			in EUR		
	35500000 Verbindlichkeiten LuL privater Bereich (Kreditoren)		18.679,23	9.388,30	-9.290,93
	35512000 Sicherheitseinbehalte gegenüber private Unternehmen		159,16	0,00	-159,16
4.10	Verbindlichkeiten gegenüber dem sonstigen öffentlichen Bereich		939,18	4.152,84	3.213,66
	35400000 Verbindlichkeiten LuL öffentlicher Bereich (Kreditoren)		38,88	1.198,35	1.159,47
	36400000 Verbindlichkeiten aus Transferleistungen gegenüber dem öffentlichen Bereich		900,30	2.954,49	2.054,19
4.10.2	Sonstige Verbindlichkeiten gegenüber dem sonstigen öffentlichen Bereich		939,18	4.152,84	3.213,66
	35400000 Verbindlichkeiten LuL öffentlicher Bereich (Kreditoren)		38,88	1.198,35	1.159,47
	36400000 Verbindlichkeiten aus Transferleistungen gegenüber dem öffentlichen Bereich		900,30	2.954,49	2.054,19
4.11	Sonstige Verbindlichkeiten		13.907,84	13.901,64	-6,20
	37500000 Verbindlichkeiten privater Bereich (Kreditoren)		1.006,20	1.000,00	-6,20
	37910088 Grundstücksverkäufe		12.901,64	12.901,64	0,00
5.	Rechnungsabgrenzungsposten		24.891,07	22.238,53	-2.652,54
5.1	Grabnutzungsentgelte		24.631,09	22.238,53	-2.392,56
	39300001 Passive Rechnungsabgrenzung für Grabnutzungsentgelte		24.631,09	22.238,53	-2.392,56
5.3	Sonstige		259,98	0,00	-259,98
	39901000 Passiver Rechnungsabgrenzung Überzahlung (Einzahlung altes HHjahr, Ertrag im neuen HHjahr)		259,98	0,00	-259,98
	Bilanzsumme		2.501.682,43	3.031.773,76	530.091,33

Anhang
zum Jahresabschluss der Gemeinde
Altwarp
für das Haushaltsjahr 2020

Inhalt

1. Rechtsgrundlagen	4
2. Rahmenbedingungen.....	4
3. Gliederung des Jahresabschlusses.....	8
3.1. Abweichungen von den bisher angewandten Bilanzierungs- und Bewertungsmethoden	8
4. Angaben zu einzelnen Positionen der Bilanz – Aktivseite	9
4.1. Anlagevermögen.....	9
4.1.1 Sachanlagevermögen.....	10
4.1.3. Finanzanlagen	11
4.1.4. Kennzahlen zum Anlagevermögen	11
4.2. Umlaufvermögen	13
4.2.1. Vorräte	13
4.2.2. Forderungen und sonstige Vermögensgegenstände	13
4.2.2.1. Kennzahlen zu den Forderungen	14
4.3. Wertpapiere des Umlaufvermögens.....	14
4.4. Liquide Mittel.....	14
4.4.1. Kennzahlen zur Liquidität	14
4.5. Rechnungsabgrenzungsposten	15
4.6. Nicht durch Eigenkapital gedeckter Fehlbetrag.....	15
5. Angaben zu einzelnen Positionen der Bilanz – Passivseite	15
5.1. Eigenkapital.....	15
5.1.1. Eigenkapitalentwicklung	16
5.1.2 Kennzahlen zum Eigenkapital	16
5.2. Kapitalrücklage.....	16
5.3. Ergebnisrücklagen.....	17
5.3.1. Rücklagen für Belastungen aus dem kommunalen Finanzausgleich	17
5.3.2. Zweckgebundene Ergebnisrücklagen	17
5.4. Ergebnisvortrag.....	18
5.5. Jahresüberschuss / Jahresfehlbetrag	18

5.6. Sonderposten.....	18
5.6.1. Sonderposten zum Anlagevermögen.....	18
5.6.1.1. Sonderposten aus Zuwendungen	19
5.6.1.2. Sonderposten aus Beiträgen und ähnlichen Entgelten	19
5.6.1.3. Sonderposten aus Anzahlungen für Anlagevermögen	19
5.7. Rückstellungen.....	19
5.8. Verbindlichkeiten	20
5.8.1. Verbindlichkeiten aus dem gemeinsamen Zahlungsmittelbestand.....	21
5.8.2. Entwicklung der Investitionskreditverbindlichkeiten	22
5.8.3. Kennzahlen zur Verschuldung.....	22
5.9. Rechnungsabgrenzungsposten	23
5.9.1. Grabnutzungsentgelte	23
5.9.2. Sonstige Rechnungsabgrenzungsposten	23
6. Angaben zur Ergebnisrechnung	24
6.1. Entwicklung der Erträge	25
6.2. Entwicklung der Aufwendungen.....	28
6.3. Kennzahlen zur Ergebnisrechnung.....	29
7. Angaben zur Finanzrechnung	30
8. Angaben zu den Teilrechnungen.....	32
8.1. Entwicklung der Teilergebnisrechnungen.....	32
8.2. Entwicklung der Teilfinanzrechnungen.....	33
8.2.1. Entwicklung des Saldos der laufenden Einzahlungen- und Auszahlungen	33
8.2.2. Entwicklung des Saldos der Einzahlungen und Auszahlungen aus Investitionstätigkeit	34
8.2.2.1. Abrechnung der Investitionsmaßnahmen	34
9. Entwicklung der Haushaltswirtschaft	35
10. Wesentliche Abweichungen von den Planansätzen	38
11. Sonstige Angaben	40
12. Beurteilung der Haushaltslage.....	44
12.1. Vorgänge von besonderer Bedeutung nach dem Schluss des Haushaltsjahres	44
12.2. Prognosebericht.....	44

12.3. Risikobericht und Ausblick.....	44
Anlagen	46

1. Rechtsgrundlagen

Der Anhang zum Jahresabschluss zum 31. Dezember 2020 der Gemeinde Altwarp wurde unter Beachtung des § 60 Abs. 1 und Abs. 2 KV M-V und der §§ 17 Abs. 5 bis 7; 32 Abs. 1 Nr. 5; 34 Abs. 2, 3 und Abs. 6 bis 8; 39 Abs. 2; 42 Abs. 1; 43 Abs. 1 bis 3; 44 Abs. 3 und 4; 45 Abs. 3 und 4; 46 Abs. 2 und 3; 47 Abs. 2; 48 GemHVO-Doppik erstellt.

2. Rahmenbedingungen

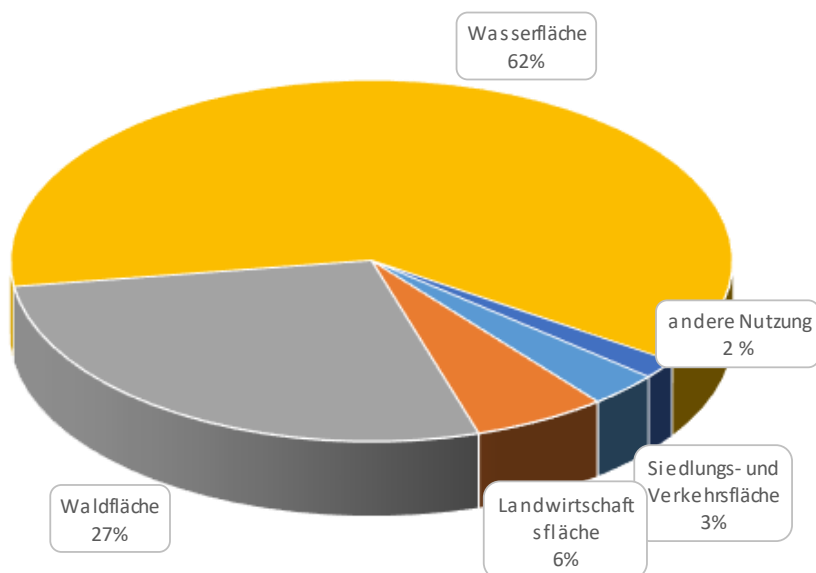
• Organisation der Gemeinde

Die rechtliche Struktur der Gemeinde stellt sich wie folgt dar:

Die Gemeinde Altwarp ist amtsangehörige Gemeinde des Amtes „Am Stettiner Haff“. Dem Amt „Am Stettiner Haff“ gehören weiterhin folgende Gemeinden an: Ahlbeck, Grambin, Hintersee, Liepgarten, Leopoldshagen, Luckow, Meiersberg, Mönkebude, Vogelsang-Warsin, Lübs sowie die Stadt Eggesin als geschäftsführende Gemeinde an. Das Amt ist Teil des Landkreises Vorpommern Greifswald.

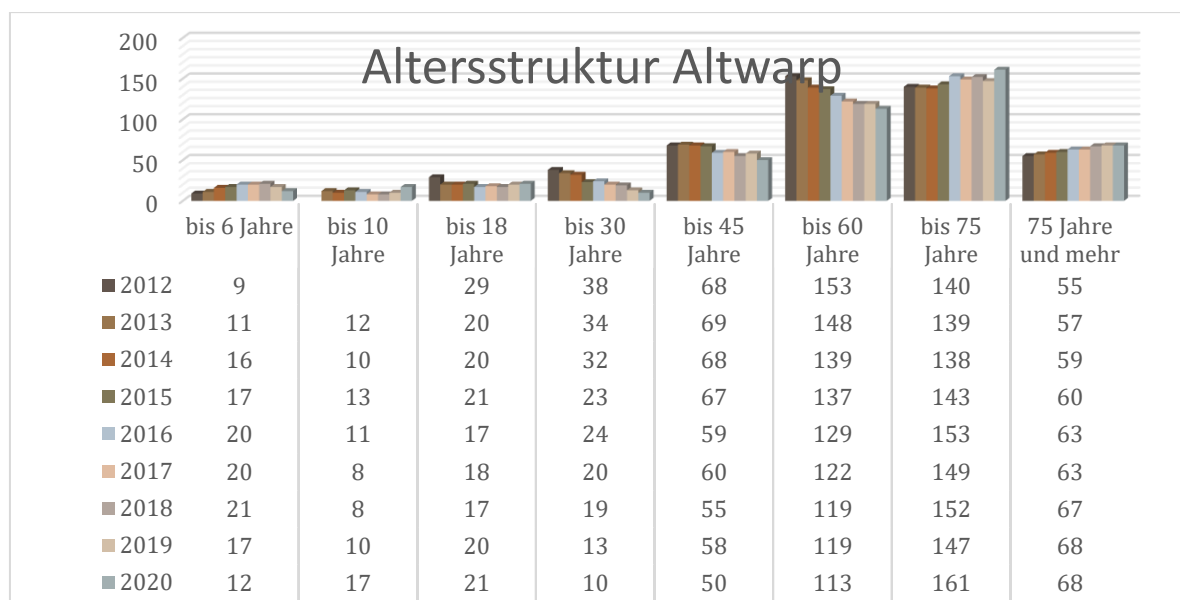
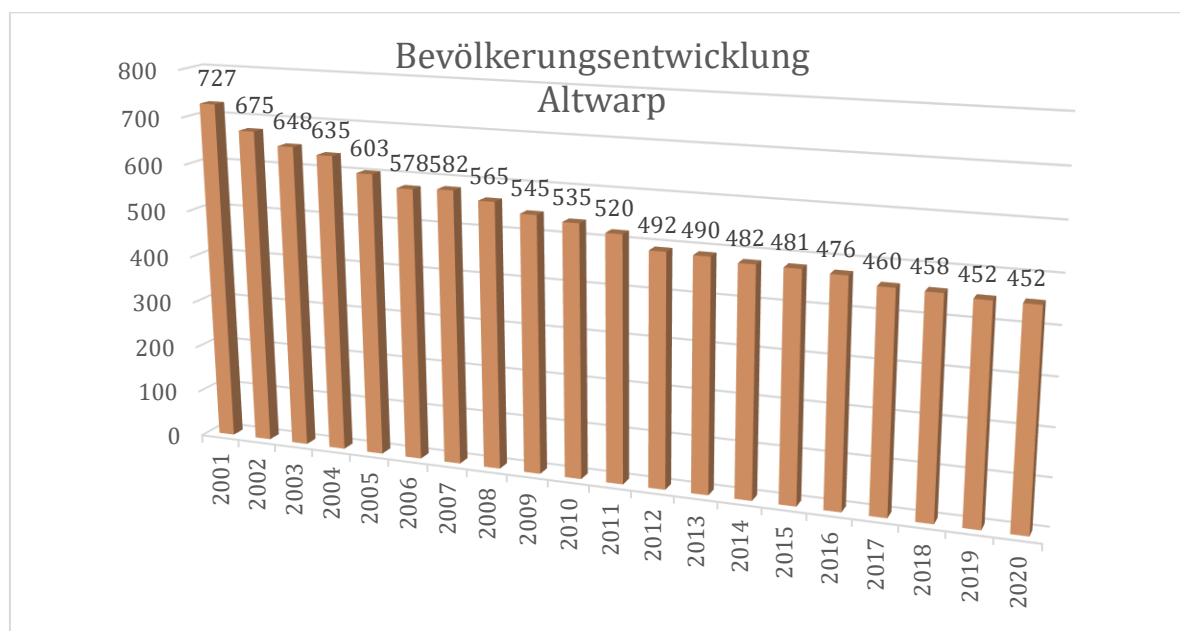
• Gemeindefläche

Die Gemeinde Altwarp liegt im Kreis Vorpommern-Greifswald. Die Gesamtfläche beträgt 3.254 Hektar. Die Gemeindefläche ist geprägt durch einen hohen Anteil Gewässerflächen- und Waldflächen wie der nachfolgenden Übersicht zu entnehmen ist.

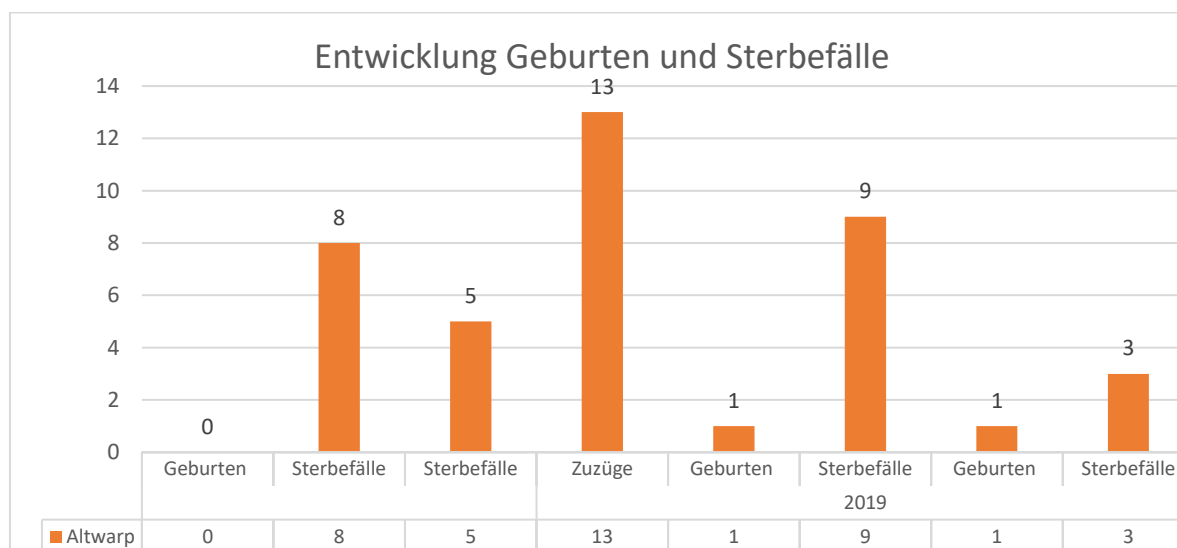
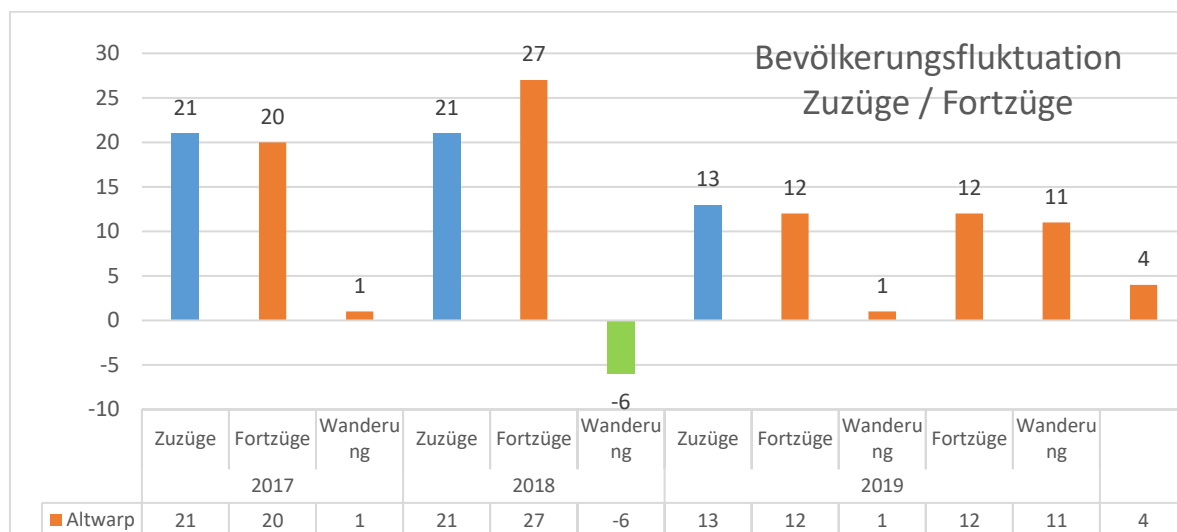


• Demographische Entwicklung

Die nachfolgenden Übersichten stellen die Entwicklung der Einwohnerzahlen und der Bevölkerungsstruktur der Gemeinde dar. Die Bevölkerungszahlen sind seit dem Jahr 2005 stetig rückläufig. Im Jahr 2006 hat die Gemeinde erstmalig die Marke von 600 Einwohnern unterschritten.



Betrachtet man die Entwicklung der Bevölkerungswanderung sowie die Geburtenzahlen und Sterbefälle kommt man zu dem Ergebnis, dass die Tendenz zur Abwanderung gebremst wurde. Leider ist bei der Entwicklung der Geburten- und Sterbefälle eine hohe Übersterblichkeit zu verzeichnen.



- Standortvorteile für die Bevölkerung**

In der Gemeinde ist eine private Kindereinrichtung ansässig. Die Schüler werden in der Regel im 18 km entfernten Ueckermünde und im 21 km entfernten Ahlbeck unterrichtet. Kleinere Einkaufsmöglichkeiten befinden sich im Ort, weitere Möglichkeiten in Ueckermünde.

- Wirtschaftliche Rahmenbedingungen**

Altwarp liegt im äußersten Osten Mecklenburg-Vorpommerns, an der Seegrenze zur Republik Polen und ist damit der nordöstlichste Festlandspunkt Deutschlands. Das Gebiet um Altwarp bildet eine Halbinsel am Südufer des Stettiner Haffes, am schmalen Zugang zum Neuwarper See. 800 Meter südwestlich von Altwarp befindet sich das etwa 0,35 Hektar große Gewässer „Großes Moor“. Altwarp verfügt über eine intakte Natur, die durch Kiefernwaldbestände, Heide, Wacholder,

Binnendünen und Haffküste mit einem milden Seeklima bestimmt wird. Sehenswert sind nicht nur die alten und schlichten Fischerhäuser, sondern auch die Holländerwindmühle auf dem Mühlenberg, welche bis 1950 betrieben wurde. In der Nähe befindet sich das "Nachtigallwäldchen", ein kleiner Park aus Eichen, der unter Naturschutz steht. Auch die in schlichtem Backsteinbau errichtete Kirche mit Grünebergorgel und einem schwebenden Engel muss man gesehen haben. Neben dem Tourismus bestimmen die Fischerei und der Hafen das Geschehen im Ort. Zur Gemeinde gehört der Ortsteil Siedlung Altwarp.

Der Ort verdankt seine Entstehung der Ansiedlung von Fischern des Klosters Pudagla. 1136 wurde Altwarp erstmals in einer Urkunde erwähnt. Das Wort Warp bedeutet so viel wie Ankerplatz. 1848 waren in Altwarp fünf Handelsschiffe beheimatet. Von 1938 bis 1945 war die Gemeinde Truppenübungsplatz mit See-Luft-Schießplatz, kurzzeitig befanden sich hier auch Einheiten des Afrikakorps. Das gesamte Dorf musste geräumt werden, die Einwohner wurden nach Neuwarp umgesiedelt. Nur einige Bedienstete der Wehrmacht blieben in Altwarp. In Altwarp befanden neben drei Truppen-Barackenlagern auch ein Kriegsgefangenenlager als Außenlager des in Stargard in Pommern liegenden Stammlager IID für französische, belgische und sowjetische, später auch italienische Kriegsgefangene. 1944 wurden auch Einheiten der Wlassowarmee in Altwarp ausgebildet. Nach kurzer Nutzung im Mai/Juni 1945 durch die Rote Armee wurden die Lager 1946 bis 1947 als Quarantänelager für Flüchtlinge vor allem aus den tschechischen Kreisen Aussig und Reichenberg im Sudetenland genutzt.

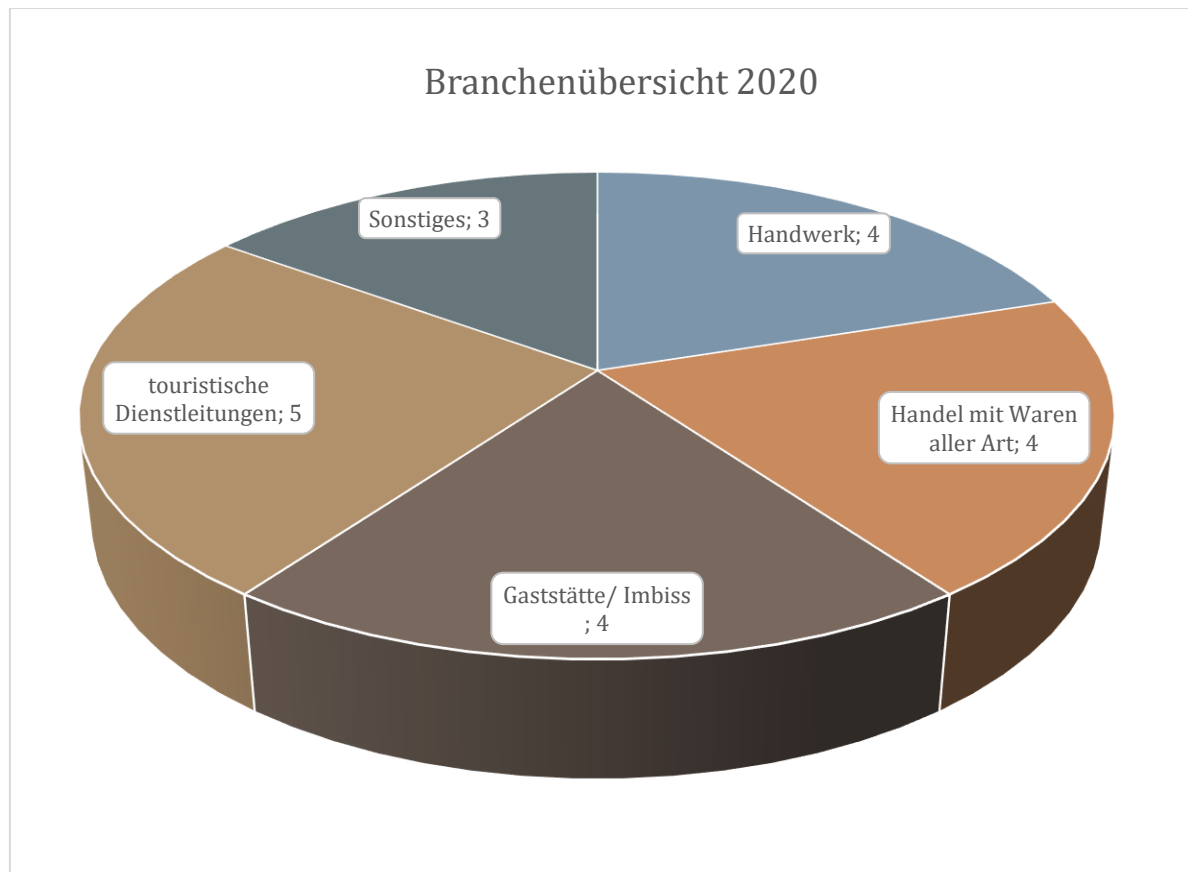
Nach dem Zweiten Weltkrieg kehrten die Bewohner zurück. Ab 1952 war Altwarp wiederum militärischer Standort. Bis 1961 waren Teile einer Panzerdivision der NVA hier stationiert, danach eine Flugabwehr-Raketenabteilung und Einheiten der Luftverteidigung. Nach der Wiedervereinigung wurde der Standort 1991 aufgelöst.

Mit dem Beginn des zollfreien Einkaufes 1991 nahm der Ort Altwarp einen beispiellosen Aufschwung. Seit dem Beitritt Polens zur "Europäischen Union" ist die Butterschiffahrt jedoch beendet. Seit 1995 ist der Hafen Eigentum der Gemeinde Altwarp. 1996 wurde der Hafenbereich neu ausgebaut und der Personenfähverkehr zwischen Altwarp und dem polnischen Neuwarp eröffnet. 1999 wurde der Hafen um einen Fähranleger erweitert, der jedoch nie genutzt und deshalb wieder abgebaut wurde.

Der Altwarper Hafen ist der nordöstlichste Hafen der Bundesrepublik, er ist Grenzhafen zum Nachbarland Polen. Linksseitig wird der Hafen durch die Fischereigenossenschaft genutzt, die dort auch eine Fischverkaufsstelle betreibt.

2007 wurde der Caravanstellplatz am Hafen erweitert. Ein weiterer Ausbau des Hafens für das Anlegen eines Traditionsschiffes und die Errichtung weiterer Liegeplätze wurde durchgeführt.

Per 31.12.2020 waren 20 Gewerbebetriebe im Ort ansässig. Die Gewerbesteuererträge beliefen sich auf 6.451,47 €EUR.



3. Gliederung des Jahresabschlusses

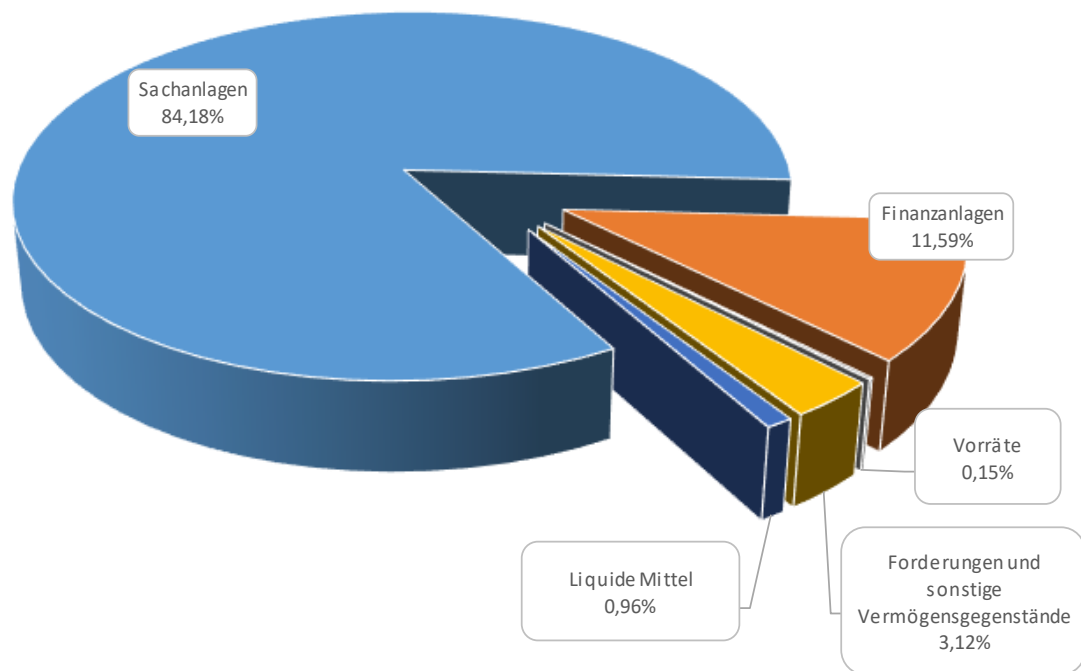
Die Gliederungsvorschriften der GemHVO-Doppik fanden uneingeschränkt Beachtung.

3.1. Abweichungen von den bisher angewandten Bilanzierungs- und Bewertungsmethoden

Die Bilanzierungs- und Bewertungsmethoden sind gegenüber dem Haushaltsvorjahr unverändert.

4. Angaben zu einzelnen Positionen der Bilanz – Aktivseite

Im Diagramm wird die Aktivseite der Bilanz zum 31.12.2020 dargestellt.



4.1. Anlagevermögen

Die Aufstellung des Anlagevermögens ist aus der beigefügten Anlagenübersicht ersichtlich.

4.1.1 Sachanlagevermögen

Gliederungs- ziffer	Bezeichnung	Saldo vortrag	Bewegungen	Stand zum 31.12. des Haushaltsjahres
1.2	Sachanlagen	1.955.291,57	596.782,01	2.552.073,58
1.2.1	Wald, Forsten	42,88		42,88
1.2.2	Sonstige unbebaute Grundstücke und grundstücksgleiche Rechte	150.648,94	-4.560,03	146.088,91
1.2.3	Bebaute Grundstücke und grundstücksgleiche Rechte	412.092,42	-10.167,36	401.925,06
1.2.4	Infrastrukturvermögen	1.017.347,82	725.938,73	1.743.286,55
1.2.6	Kunstgegenstände, Denkmäler	10.094,12	-157,80	9.936,32
1.2.7	Maschinen, technische Anlagen, Fahrzeuge	240.470,22	-16.393,49	224.076,73
1.2.8	Betriebs- und Geschäftsausstattung	8.589,04	-1.621,58	6.967,46
1.2.10	Geleistete Anzahlungen	116.006,13	-96.256,46	19.749,67

Das Sachanlagevermögen wurde zum Bilanzstichtag durch eine Buchinventur erfasst. Es wurde im Anlagespiegel einzeln nachgewiesen. Das Sachanlagevermögen wurde mit den Anschaffungs- oder Herstellungskosten abzüglich planmäßiger linearer Abschreibung bewertet. Die planmäßigen Abschreibungen wurden auf der Grundlage der vom Ministerium für Inneres und Europa vorgegebenen wirtschaftlichen Nutzungsdauer nach der linearen Methode vorgenommen.

Nachträgliche Anschaffungskosten wurden gemäß § 33 Abs. 2 GemHVO–Doppik in die Anschaffungskosten einbezogen. Anschaffungskostenminderungen (Skonti, Boni, sonstige Nachlässe) wurden gemäß § 33 Abs. 2 Satz 3 von den Anschaffungskosten abgesetzt. Für Zugänge und Abgänge wurden im Zugangs- bzw. Abgangsjahr die Abschreibungen gemäß § 34 Abs. 4 zeitanteilig berechnet.

Das Sachanlagevermögen wurde im Haushaltsjahr durch bilanzielle Abschreibungen in Höhe von 127.226,34 € belastet. Abgänge erfolgten im Haushaltsjahr 2020 in Höhe von 6.873,07 €.

Zugänge erfolgten in Höhe von 730.881,42 €. Die Zugänge teilen sich wie folgt auf:

1.2.4 Infrastrukturvermögen	716.398,20 €
1.2.7 Maschinen, technische Anlagen, Fahrzeuge	3.327,25 €
1.2.10 Geleistete Anzahlungen auf Sachanlagen, Anlagen im Bau	11.155,97 €

Bewegliche Vermögensgegenstände des Sachanlagevermögens, deren Anschaffungs- oder Herstellungskosten 1.000 € nicht übersteigen, wurden im Jahr des Zugangs voll abgeschrieben. Die Abweichung von der linearen Abschreibung erfolgt gemäß § 34 Abs. 5 GemHVO - Doppik.

Für Feuerwehrbekleidung nach Dienst-, Schutz-, und Jugendbekleidung wurden Festwerte gebildet. Die letzte körperliche Bestandsaufnahme erfolgte am 08.12.2020.

4.1.3. Finanzanlagen

Gliederungs- ziffer	Bezeichnung	Saldo vortrag	Bewegungen	Stand zum 31.12. des Haushaltsjahres
1.3	Finanzanlagen	351.384,89	0	351.384,89

Die Gemeinde besitzt Anteile am Zweckverband Wasser- und Abwasser Ueckermünde in Höhe von 302.392,00 € und Anteile am kommunalen Anteilseignerverband der E.DIS AG in Höhe von 48.992,89 €.

4.1.4. Kennzahlen zum Anlagevermögen

Anlagenquote	31.12.2017	31.12.2018	31.12.2019	31.12.2020
$\frac{(\text{Anlagevermögen} - \text{Finanzanlagen}) \times 100}{(\text{Bilanzsumme} - \text{Nicht durch EK ged. Fehlbetrag})}$	65,62%	75,61%	78,16%	84,18%

Die Anlagenquote dient der Beschreibung, welchen Anteil das Anlagevermögen (Immaterielles, Sachanlagevermögen) am Gesamtvermögen (Bilanzsumme Aktiva) der Gemeinde hat. Sie gibt darüber Aufschluss, ob die Höhe des Anlagevermögens den wirtschaftlichen Rahmenbedingungen der Gemeinde entspricht. Dabei schränkt eine hohe Anlagenintensität die Flexibilität und Anpassungsfähigkeit der Gemeinde bei Veränderungen im Umfeld ein, da die hier gebundenen Mittel nicht kurzfristig in andere Verwendung gelenkt werden können. Die Anlagenquote der Gemeinde ist im Vergleich zum Vorjahr auf 84,18 % gestiegen. Hieraus ist nach wie vor abzuleiten, dass der überwiegende Teil des Vermögens langfristig gebunden ist.

Abschreibungsintensität	31.12.2017	31.12.2018	31.12.2019	31.12.2020
$\frac{\text{Abschreibungen} \times 100}{\text{ordentl. Aufwendungen}}$	16,35%	15,39%	15,68%	14,42%

Sachanlagenabnutzungsgrad	31.12.2017	31.12.2018	31.12.2019	31.12.2020
$\frac{\text{kum. Abschreib. Sachanlageverm.} \times 100}{\text{historische Anschaffungskosten Sachanlagevermögen}}$	16,35%	15,39%	60,26%	54,73%

durchschnittliche Nutzungsdauer des Anlagevermögens in Jahren	31.12.2017	31.12.2018	31.12.2019	31.12.2020
$\frac{\text{Anlagevermögen} - \text{Finanzanlagen}}{\text{Abschreibungen zum Anlagevermögen}}$	14,9	17,2	15,8	20,1

Die Abschreibungsintensität beschreibt den Anteil der Abschreibungen an den Gesamtaufwendungen. Ein geringer Sachanlagenabnutzungsgrad lässt auf eine hohe Restnutzungsdauer schließen. Die Kennzahl durchschnittliche Nutzungsdauer belegt dies in diesem Fall.

Infrastrukturquote	31.12.2017	31.12.2018	31.12.2019	31.12.2020
$\frac{\text{Infrastrukturvermögen}}{\text{Bilanzsumme}}$	39,98%	37,21%	40,67%	57,50%
Infrastrukturvermögen je Einwohner				
$\frac{\text{Infrastrukturvermögen}}{\text{Einwohnerzahl}}$	2.289 €	2.092 €	2.251 €	3.857 €
Infrastrukturabnutzungsgrad				
$\frac{\text{kum. Abschreib. Infrastruktur} \times 100}{\text{historische Anschaffungskosten Infrastrukturvermögen}}$	68,96%	70,35%	69,90%	58,49%

Die Infrastrukturquote stellt ein Verhältnis zwischen dem Infrastrukturvermögen und dem Gesamtvermögen auf der Aktivseite der Bilanz her. Sie gibt Aufschluss darüber, ob die Höhe des Infrastrukturvermögens den wirtschaftlichen Rahmenbedingungen der Gemeinde entspricht. In der Gemeinde Altwarp sind ca. 57,00 % des Vermögens im Infrastrukturvermögen gebunden. Die Verringerung des Infrastrukturabnutzungsgrades von 69,90 % auf 58,49 % zeigt die leichtfallende Alterung des Infrastrukturvermögens auf. Die Gemeinde Altwarp hat im Betrachtungszeitraum sinkende Einwohnerzahlen zu verzeichnen. Mit Hilfe der Kennzahl Infrastrukturvermögen je Einwohner ist der Werteverzehr des Infrastrukturvermögens im Zeitablauf zu erkennen.

Der Anlagendeckungsgrad zeigt an, inwieweit das Vermögen der Gemeinde durch Eigenkapital gedeckt ist. Erstrebenswert ist ein Anlagendeckungsgrad von 100%. Mit einem Anlagendeckungsgrad 1 von 70,23 % ist die finanzielle Stabilität der Gemeinde Altwarp als ausreichend nachgewiesen. Der Anlagendeckungsgrad ist im Betrachtungszeitraum gesunken.

Anlagendeckung 1	31.12.2017	31.12.2018	31.12.2019	31.12.2020
$\frac{\text{Eigenkapital} \times 100}{\text{Anlagevermögen} - \text{Finanzanlagen}}$	117,67%	97,37%	91,76%	70,23%

Durch Hinzunahme der Sonderposten zum Anlagevermögen wird die Kennzahl Anlagendeckung 2 zur Nachweisführung der finanziellen Stabilität herangezogen.

Anlagendeckung 2	31.12.2017	31.12.2018	31.12.2019	31.12.2020
$\frac{(\text{Eigenkap.} + \text{SoPo z. Anlageverm.}) \times 100}{\text{Anlagevermögen} - \text{Finanzanlagen}}$	148,22%	128,65%	124,16%	116,33%

Die Kennzahl Anlagendeckung 2 zeigt an, inwieweit das Anlagevermögen der Gemeinde über das wirtschaftliche Eigenkapital finanziert wurde. Sonderposten aus Zuwendungen zum Anlagevermögen, die für Investitionen im Anlagevermögen gewährt wurden, werden somit berücksichtigt.

4.2. Umlaufvermögen

4.2.1. Vorräte

Gliederungs- ziffer	Bezeichnung	Saldovortrag	Bewegungen	Stand zum 31.12. des Haushaltsjahres
2.1	Vorräte	7.385,93	-2.818,66	4.567,27
2.1.2	Unfertige Erzeugnisse, unfertige Leistungen	7.385,93	-2.818,66	4.567,27

Unter der Position Vorräte sind unfertige Leistungen aus noch abzurechnenden Betriebskosten für die kommunalen Wohnungen gebucht. Weitere Vorräte bestehen in der Gemeinde nicht.

4.2.2. Forderungen und sonstige Vermögensgegenstände

Die Forderungen wurden durch eine Buchinventur zum Bilanzstichtag nachgewiesen und gemäß § 33 Abs. 5 GemHVO-Doppik zum Nennwert angesetzt. Per 31.12.2022 wurde Forderungen in Höhe von 486,10 € befristet niedergeschlagen. Zum Bilanzstichtag bestehen offene Forderungen aus Stundungen in Höhe von 22.689,27 €.

Die Forderungen haben sich wie folgt entwickelt:

Gliederungs- ziffer	Bezeichnung	Saldovortrag	Bewegungen	Stand zum 31.12. des Haushaltsjahres
2.2	Forderungen und sonstige Vermögensgegenstände	97.986,82	-3.399,91	94.586,91
2.2.1	Öffentlich-rechtliche Forderungen, Forderungen aus Transferleistungen	4.399,24	-948,35	3.450,89
2.2.2	Privatrechtliche Forderungen aus Lieferungen und Leistungen	31.288,17	1.129,73	32.417,90
2.2.6	Forderungen gegen den sonstigen öffentlichen Bereich	62.299,41	-3.581,29	58.718,12
2.2.6.1	Forderungen gegen den gemeinsamen Zahlungsmittelbestand	61.791,09	-3.103,97	58.687,12
2.2.6.2	Sonstige Forderungen gegen den sonstigen öffentlichen Bereich	508,32	-477,32	31,00

4.2.2.1. Kennzahlen zu den Forderungen

Forderungsquote	31.12.2017	31.12.2018	31.12.2019	31.12.2020
$\frac{\text{Forderungen} \times 100}{\text{(Bilanzsumme-Nicht durch EK ged. Fehlbetrag)}}$	17,88%	7,56%	3,92%	3,12%

Die Forderungsquote beschreibt den Anteil der Forderungen am Gesamtvermögen. Die Gemeinde weist einen geringen Forderungsbestand aus.

Verhältnis Forderungen Entgelte	31.12.2017	31.12.2018	31.12.2019	31.12.2020
$\frac{\text{öffentlich-rechtl. Forderungen} \times 100}{\text{öffentlich-rechtl. Entgelte+Steuern/ä hn l. Abgaben}}$	2,51%	2,67%	1,50%	1,15%
$\frac{\text{privat-rechtl. Forderungen} \times 100}{\text{privat-rechtl. Entgelte}}$	163,20%	139,65%	165,19%	153,40%

4.3. Wertpapiere des Umlaufvermögens

Die Gemeinde Altwarp verfügt über keine Wertpapiere des Umlaufvermögens.

4.4. Liquide Mittel

Die Gemeinde Altwarp verfügt über ein eigenes Bankkonto. Dieses wies zum 31.12.2020 ein Guthaben in Höhe von 29.161,11 € aus.

Bezeichnung	Bank	Guthaben per	
		01.01.2020	31.12.2020
BGA Hafen Altwarp	Sparkasse	89.633,22 €	29.161,11 €
		89.633,22 €	29.161,11 €

4.4.1. Kennzahlen zur Liquidität

Die Liquidität 1. Grades oder Barliquidität gibt an, wie hoch der Anteil an flüssigen Mitteln an dem kurzfristigen Fremdkapital ist. Die Liquidität 1 der Gemeinde beträgt 83,40 %. Die Liquidität 2. Grades unterstellt, dass die kurzfristigen Forderungen den liquiden Mitteln zugeordnet werden. Gleiches gilt für Wertpapiere des Umlaufvermögens. Berücksichtigt man das nicht gleichzeitige Aufeinandertreffen der Fälligkeiten für Verbindlichkeiten und Forderungen, so ist die Liquidität der Gemeinde durch die Liquidität 2. Grades von 294,10 % als ausreichend nachgewiesen.

Liquidität I. Grades				
	31.12.2017	31.12.2018	31.12.2019	31.12.2020
flüssige Mittel	255,68%	208,47%	230,58%	83,40%
kurzfristige Verbindlichkeiten				
Liquidität II. Grades				
	31.12.2017	31.12.2018	31.12.2019	31.12.2020
flüssige Mittel + kurzfr. Forderungen + Wertpapiere des Umlaufvermögens	1815,47%	764,02%	448,43%	294,10%
kurzfristige Verbindlichkeiten				

4.5. Rechnungsabgrenzungsposten

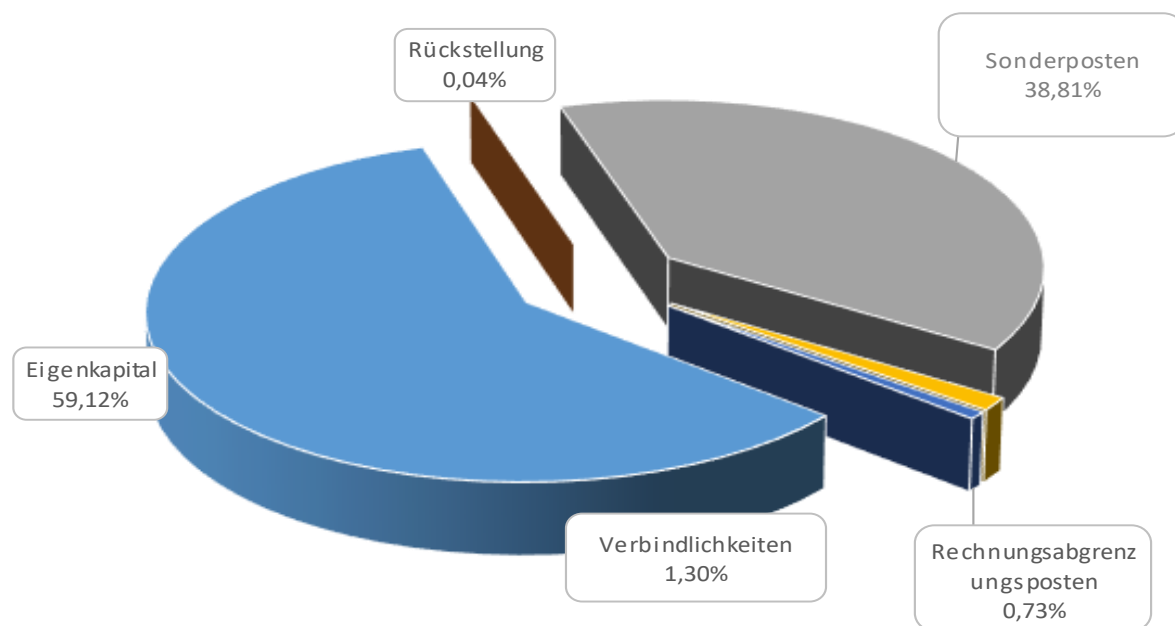
Voraussetzungen für die Bildung von aktiven Rechnungsabgrenzungsposten lagen nicht vor.

4.6. Nicht durch Eigenkapital gedeckter Fehlbetrag

Die Gemeinde weist im Jahr 2020 keinen Nicht durch Eigenkapital gedeckten Fehlbetrag aus.

5. Angaben zu einzelnen Positionen der Bilanz – Passivseite

Im Diagramm wird die Passivseite der Bilanz zum 31.12.2020 dargestellt.



5.1. Eigenkapital

Gliederungs- ziffer	Bezeichnung	Saldo vortrag	Bewegungen	Stand zum 31.12. des Haushaltsjahres
1	Eigenkapital	1.794.235,78	-1.935,47	1.792.300,31

Das Eigenkapital wird zum Nennwert angesetzt. Die Gemeinde verfügt im Haushaltsjahr 2020 über ein Eigenkapital in Höhe von 1.792.300,31.

5.1.1. Eigenkapitalentwicklung

Die Entwicklung des Eigenkapitals wird in nachfolgender Übersicht dargestellt.

Eigenkapital am 31.12.2018		1.895.446,95 €
Eigenkapital am 31.12.2019		1.794.235,78 €
Eigenkapital am 31.12.2020		1.792.300,31 €
Jahresergebnis laut Haushaltsplanung 2021	- 261.000,00 €	1.533.235,78 €
Jahresergebnis laut Haushaltsplanung 2022	- 170.900,00 €	1.362.335,78 €
Jahresergebnis laut Haushaltsplanung 2023	- 161.900,00 €	1.200.435,78 €
Jahresergebnis laut Haushaltsplanung 2024	- 165.900,00 €	1.034.535,78 €

5.1.2 Kennzahlen zum Eigenkapital

Eigenkapitalquote I	31.12.2017	31.12.2018	31.12.2019	31.12.2020
$\frac{\text{Eigenkapital} \times 100}{\text{Bilanzsumme-Nicht durch EK ged. Fehlbetrag}}$	77,22%	73,62%	71,72%	59,12%

Eigenkapitalquote II	31.12.2017	31.12.2018	31.12.2019	31.12.2020
$\frac{(\text{Eigenkapital} + \text{Sonderposten}) \times 100}{\text{Bilanzsumme-Nicht durch EK ged. Fehlbetrag}}$	97,26%	97,28%	97,05%	97,93%

Die Eigenkapitalquote beschreibt den Anteil des gesamten Eigenkapitals am Gesamtvermögen. Sie besagt, in welcher Höhe die Gemeinde ihr Vermögen selbst finanziert hat. Je größer die Eigenkapitalquote ist, umso größer ist die Unabhängigkeit der Gemeinde. Durch die Einbeziehung der Sonderposten lässt die Eigenkapitalquote II weitere Rückschlüsse über die Vermögenslage zu.

5.2. Kapitalrücklage

Gliederungs- ziffer	Bezeichnung	Saldo vortrag	Bewegungen	Stand zum 31.12. des Haushaltsjahres
1.1	Kapitalrücklage	2.463.907,77	-1.935,47	2.461.972,30
1.1.1	Allgemeine Kapitalrücklage	2.463.907,77	-35.835,84	2.428.071,93
1.1.2	Zweckgebundene Kapitalrücklagen	0,00	33.900,37	33.900,37

Die Entnahmen aus den Kapitalrücklagen teilen sich wie folgt auf:

Entnahme nach:	
§ 18 (2) Nr. 3 - Altfehlbetragsumlage	7.572,52 €
§ 18 (5) - Ausgleich verbleibender Fehlbetrag	28.263,32 €
	35.835,84 €

Gemäß § 18 Abs.2 Nr. 3 GemHVO Doppik M-V erfolgte eine Entnahme aus der Kapitalrücklage zur Deckung der Aufwendungen der Altfehlbetragsumlage in Höhe von 7.572,52 €.

Der ausgewiesene positive Saldo der laufenden Ein- und Auszahlungen per 31.12.2011 betrug 267.503,17 €. Gemäß § 18 Abs. 5 GemHVO Doppik M-V erfolgte eine Entnahme in Höhe von 28.263,32 €.

Die Gemeinde erhielt im Haushaltsjahr 2020 eine Infrastrukturpauschale in Höhe von 33.900,37 €. Diese wird als Kapitalzuschuss gewährt und ist zweckgebundenen Kapitalrücklage auszuweisen.

5.3. Ergebnissrücklagen

5.3.1. Rücklagen für Belastungen aus dem kommunalen Finanzausgleich

Die Voraussetzungen des § 37 Abs. 6 GemHVO-Doppik zur Bildung einer Rücklage liegen nicht vor. Die folgende Darstellung gibt Übersicht über die Entwicklung der Steuerkraftmesszahlen.

Steuerkraftmesszahlen	2018	2019	2020
	335,95 €	375,71 €	359,50 €
Durchschnitt der vorangegangenen Haushaltsjahre	355,83 €		
Erhöhung/Minderung Steuerkraft in Prozent			1,03%
Bildung Rücklage? / Erhöhung über 30% ?			Nein

5.3.2. Zweckgebundene Ergebnissrücklagen

Zweckgebundene Ergebnissrücklagen wurden gemäß § 18 GemHVO-Doppik nicht gebildet.

5.4. Ergebnisvortrag

Gliederungs- ziffer	Bezeichnung	Saldo vortrag	Bewegungen	Stand zum 31.12. des Haushaltsjahres
1.3	Ergebnisvortrag	-669.671,99	0,00	-669.671,99
1.4	Jahresüberschuss/Jahresfehl- betrag	0,00	0,00	0,00

5.5. Jahresüberschuss / Jahresfehlbetrag

Das Jahresergebnis der Gemeinde beträgt 0 €. Der Ergebnisvortrag ins Haushaltsjahr 2021 beträgt -669.671,99 €.

5.6. Sonderposten

Gliederungs- ziffer	Bezeichnung	Saldo vortrag	Bewegungen	Stand zum 31.12. des Haushaltsjahres
2	Sonderposten	633.533,74	543.057,08	1.176.590,82
2.1	Sonderposten zum Anlagevermögen	633.533,74	543.057,08	1.176.590,82
2.1.1	Sonderposten aus Zuwendungen	520.612,19	586.775,19	1.107.387,38
2.1.2	Sonderposten aus Beiträgen und ähnlichen Entgelten	62.797,21	-2.873,66	59.923,55
2.1.3	Sonderposten aus Anzahlungen zum Anlagevermögen	50.124,34	-40.844,45	9.279,89

5.6.1. Sonderposten zum Anlagevermögen

Die Sonderposten zum Anlagevermögen wurden gemäß § 37 Abs. 2 und 4 mit den ursprünglichen Zuführungsbeträgen abzüglich der bis zum Bilanzstichtag vorzunehmenden Auflösungen angesetzt. Die Auflösung der Sonderposten erfolgt ertragswirksam entsprechend der Abschreibung der bezuschussten Vermögensgegenstände.

Entwicklung der Sonderposten

Haushaltsjahr	2017	2018	2019	2020
Stand 01.01.	561.160,30 €	527.764,50 €	608.979,65 €	633.533,74 €
Zuführung	0,00 €	110.027,33 €	55.900,76 €	581.013,21 €
Umbuchung	0,00 €	0,00 €	0,00 €	0,00 €
Auflösung	33.395,80 €	28.812,18 €	30.428,31 €	37.956,13 €
Abgang	0,00 €	0,00 €	918,36 €	0,00 €
Stand 31.12.	527.764,50 €	608.979,65 €	633.533,74 €	1.176.590,82 €

5.6.1.1. Sonderposten aus Zuwendungen

Die Gemeinde Altwarp hat im Haushaltsjahr Zuwendungen erhalten die nach § 37 Abs. 2 GemHVO-Doppik in den Sonderposten einzustellen waren. Der Sonderposten wurde durch Abschreibungen in Höhe von 35.082,47 € belastet.

Stand 01.01.2020	520.612,19 €
Zuführung	49.000,00 €
Umbuchung	572.857,66 €
Auflösung	-35.082,47 €
Abgang	0,00 €
Stand 31.12.2020	1.107.387,38 €

5.6.1.2. Sonderposten aus Beiträgen und ähnlichen Entgelten

Die Gemeinde hat im Haushaltsjahr keine Ertragszuschüsse aus Beiträgen und ähnlichen Entgelten veranlagt, die nach § 37 Abs. 4 GemHVO-Doppik in den Sonderposten einzustellen waren.

Der Sonderposten zeigt folgende Entwicklung:

Stand 01.01.2020	62.797,21 €
Zuführung	0,00 €
Umbuchung	0,00 €
Auflösung	-2.873,66 €
Abgang	0,00 €
Stand 31.12.2020	59.923,55 €

5.6.1.3. Sonderposten aus Anzahlungen für Anlagevermögen

Die Sonderposten aus Anzahlungen für Anlagevermögen hat die Gemeinde in 2020 in Höhe von 532.013,21 € erhalten. 572.857,66 € wurden in die Sonderposten des Anlagevermögens umgebucht.

Stand 01.01.2020	50.124,34 €
Zuführung	532.013,21 €
Umbuchung	-572.857,66 €
Auflösung	0,00 €
Abgang	0,00 €
Stand 31.12.2020	9.279,89 €

5.7. Rückstellungen

Gliederungs- ziffer	Bezeichnung	Saldo vortrag	Bewegungen	Stand zum 31.12. des Haushaltsjahres
3	Rückstellungen	1.200,00	0,00	1.200,00
3.3	Sonstige Rückstellungen	1.200,00	0,00	1.200,00

Die im Haushaltsjahr 2019 gebildete Rückstellung für Jahresabschlussarbeiten im BGA Hafen wurde aufgelöst und im Rahmen des Jahresabschlusses 2020 neu gebildet.

5.8. Verbindlichkeiten

Gliederungs- ziffer	Bezeichnung	Saldo vortrag	Bewegungen	Stand zum 31.12. des Haushaltsjahres
4	Verbindlichkeiten	47.821,84	-8.377,74	39.444,10
4.2	Verbindlichkeiten aus Kreditaufnahmen	8.789,35	-2.135,11	6.654,24
4.2.1	Verbindlichkeiten aus Kreditaufnahmen für Investitionen und Investitionsförderungsmaßnahmen	8.789,35	-2.135,11	6.654,24
4.4	Erhaltene Anzahlungen auf Bestellungen	5.347,08	0,00	5.347,08
4.5	Verbindlichkeiten aus Lieferungen und Leistungen	18.838,39	-9.450,09	9.388,30
4.10	Verbindlichkeiten gegenüber dem sonstigen öffentlichen Bereich	939,18	3.213,66	4.152,84
4.10.1	Verbindlichkeiten aus dem gemeinsamen Zahlungsmittelbestand	0,00	0,00	0,00
4.10.2	Sonstige Verbindlichkeiten gegenüber dem sonstigen öffentlichen Bereich	939,18	3.213,66	4.152,84
4.11	Sonstige Verbindlichkeiten	13.907,84	-6,20	13.901,64

Die Verbindlichkeiten wurden gemäß § 33 Abs. 6 GemHVO-Doppik zum Rückzahlungsbetrag angesetzt. Die Verbindlichkeiten haben sich gegenüber dem Vorjahr um 8.377,74 € vermindert.

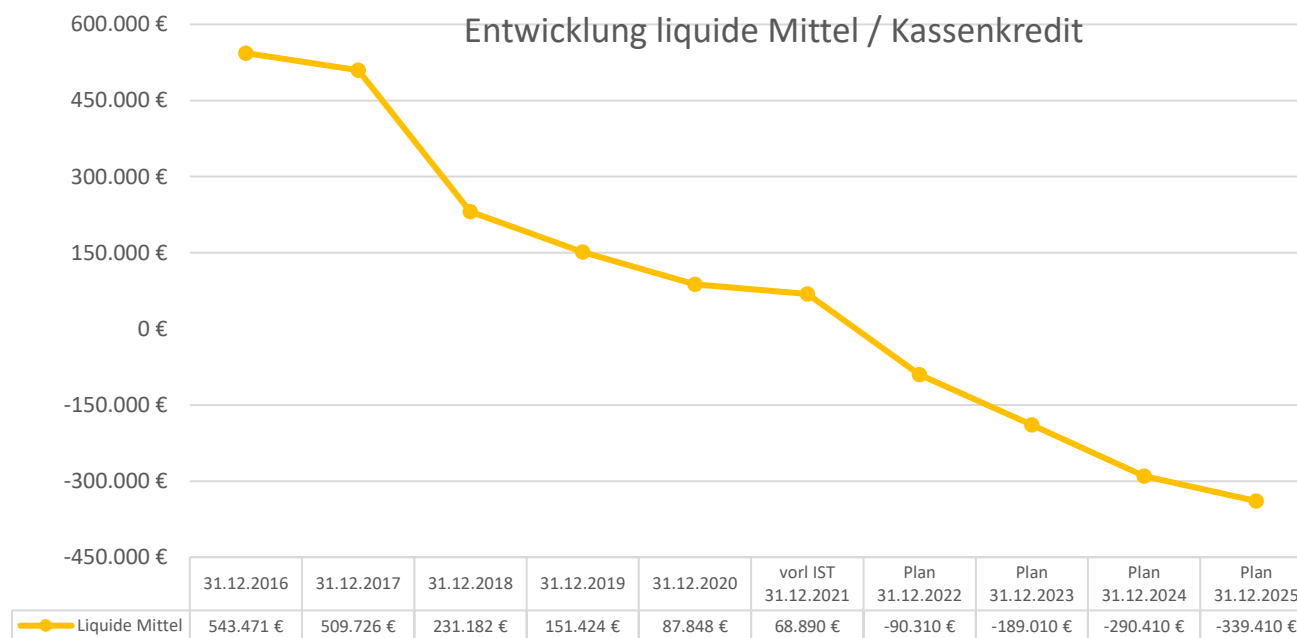
Die Verbindlichkeiten gegenüber den Kreditinstituten haben sich durch die ordentliche Tilgung in Höhe von 2.135,11 € verringert.

Es wurden keine Verbindlichkeiten gegenüber dem gemeinsamen Zahlungsmittelbestand durch die Gemeinde Altwarp in Anspruch genommen.

Im Rahmen des Jahresabschlusses 2014 wurde die im Haushaltsjahr 2012 gebildete Rückstellung für die Altfehlbetragsumlage entsprechend der am 03.06.2015 veröffentlichten Altfehlbetragsumlagesatzung des Landkreises Vorpommern-Greifswald angepasst und eine Verbindlichkeit gegenüber dem Landkreis eingebucht. Für die Gemeinde Altwarp ergibt sich über einen Zeitraum von 15 Jahren eine jährliche Auszahlung in Höhe von 7.572,52 €.

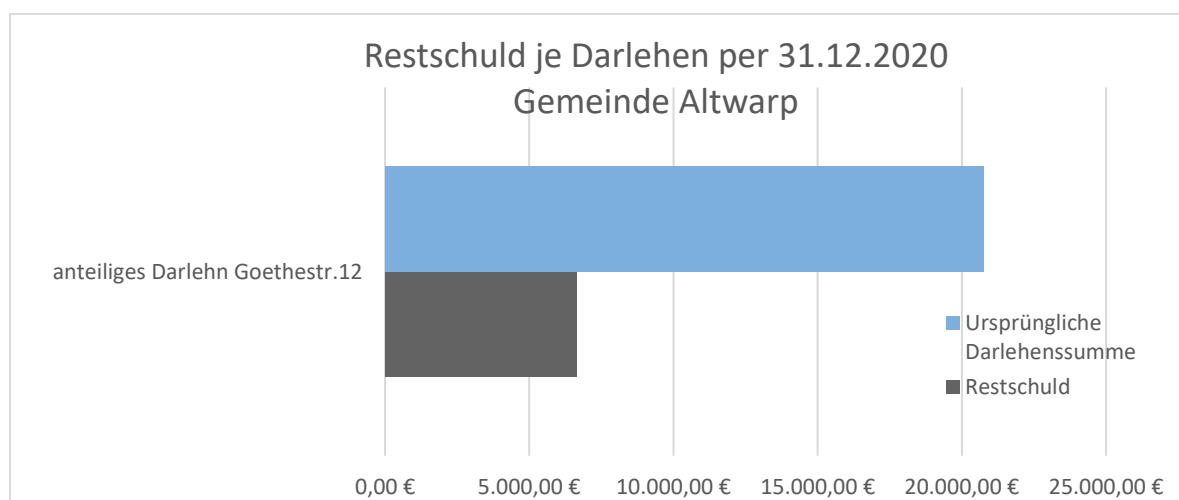
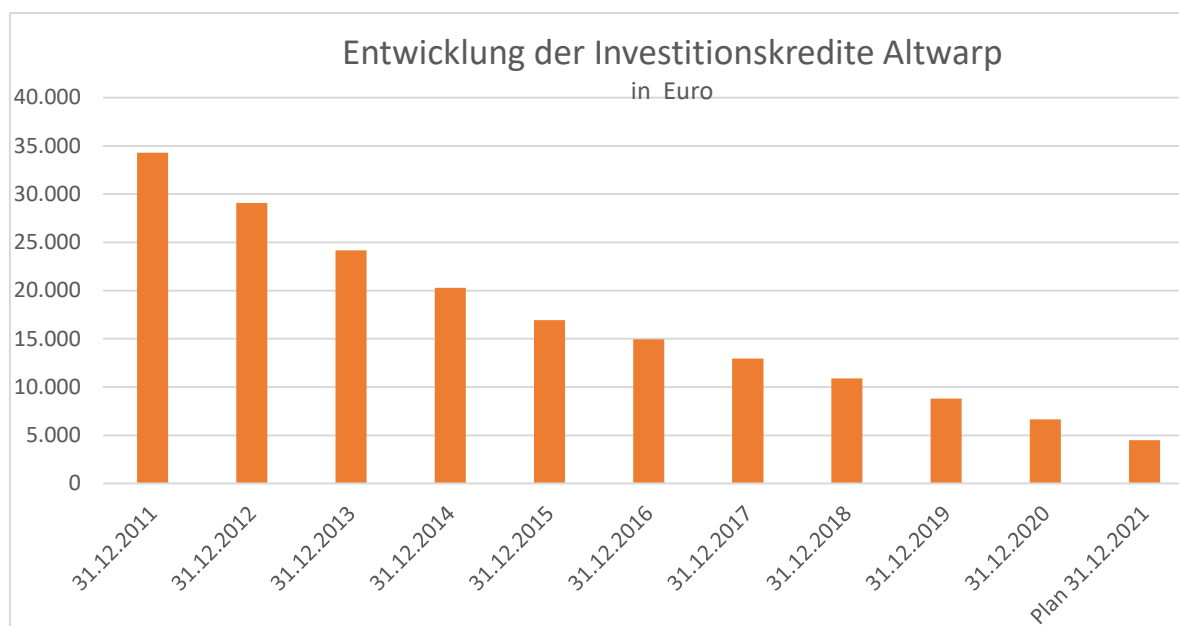
5.8.1. Verbindlichkeiten aus dem gemeinsamen Zahlungsmittelbestand

Es bestehen für das Haushaltsjahr 2020 keine Verbindlichkeiten aus dem gemeinsamen Zahlungsmittelbestand. Die Gemeinde weist liquide Mittel in Höhe von 87.848,23 € aus. Die Entwicklung der zurückliegenden Haushaltsjahre ist der nachstehenden Übersicht zu entnehmen.



Gemäß Haushaltsplanung zum Doppelhaushalt 2022/2023 wird die Gemeinde ab dem Haushaltsjahr 2022 den Kassenkredit in Anspruch nehmen müssen.

5.8.2. Entwicklung der Investitionskreditverbindlichkeiten



5.8.3. Kennzahlen zur Verschuldung

Fremdfinanzierungsquote				
	31.12.2017	31.12.2018	31.12.2019	31.12.2020
$\frac{\text{Investitionskreditverbindlichkeiten} \times 100}{\text{Anlagevermögen} - \text{Finanzanlagen}}$	0,75%	0,56%	0,45%	0,26%
Tilgungsrate				
$\frac{\text{ordentliche Tilgung} \times 100}{\text{Investitionskreditverbindlichkeiten}}$	15,59%	18,88%	23,83%	32,09%

Verschuldungsgrad	01.01.2017	31.12.2018	31.12.2019	31.12.2020
Rückst. (ohne Pensionen)+Verbindlichkeiten+pRAP (Bilanzsumme - Nicht d. EK gedeckt. Fehlbetrag)	2,74%	2,72%	2,95%	2,07%
Verschuldungskoeffizient				
Verbindlichkeiten x 100 (Eigenkapital + Sonderposten)	1,65%	1,80%	1,97%	1,33%
Zinsaufwandsquote				
Finanzaufwendungen x 100 ordentliche Aufwendungen	0,08%	0,06%	0,09%	0,09%

Der Verschuldungsgrad zeigt an, in welchem Umfang zur Finanzierung des Vermögens der Gemeinde Schulden in Anspruch genommen werden müssen. Vor dem Hintergrund des bilanziellen Überschuldungsverbotes muss der Verschuldungsgrad immer unter 100% liegen. Je niedriger der Wert desto positiver. Mit einem Verschuldungsgrad von 2,07 % befindet sich die Gemeinde im Vergleich zu den anderen amtsangehörigen Gemeinden im niedrigen Bereich. Der Verschuldungskoeffizient gibt die Relation von Fremdkapital zu Eigenkapital wieder. Für die zukünftigen Haushaltsjahre ist durch vorgesehene Kreditaufnahmen mit einem Anstieg des Koeffizienten zu rechnen.

5.9. Rechnungsabgrenzungsposten

5.9.1. Grabnutzungsentgelte

Die Grabnutzungsentgelte nach der gültigen Friedhofssatzung werden als passive Rechnungsabgrenzungsposten ausgewiesen und über die Dauer der Grabnutzung ertragswirksam aufgelöst. Der Posten hat sich im Haushaltsjahr wie folgt entwickelt:

Stand 01.01.2020	24.631,09 €
Zuführung	1.017,50 €
Auflösung	-3.410,06 €
Stand 31.12.2020	22.238,53 €

5.9.2. Sonstige Rechnungsabgrenzungsposten

Bei den sonstigen Rechnungsabgrenzungsposten handelt es sich um Zahlungen im Haushaltsjahr 2020 die wirtschaftlich dem Folgejahr zuzuordnen sind.

Stand 01.01.2020	259,98 €
Zuführung	0,00 €
Auflösung	-259,98 €
Stand 31.12.2020	0,00 €

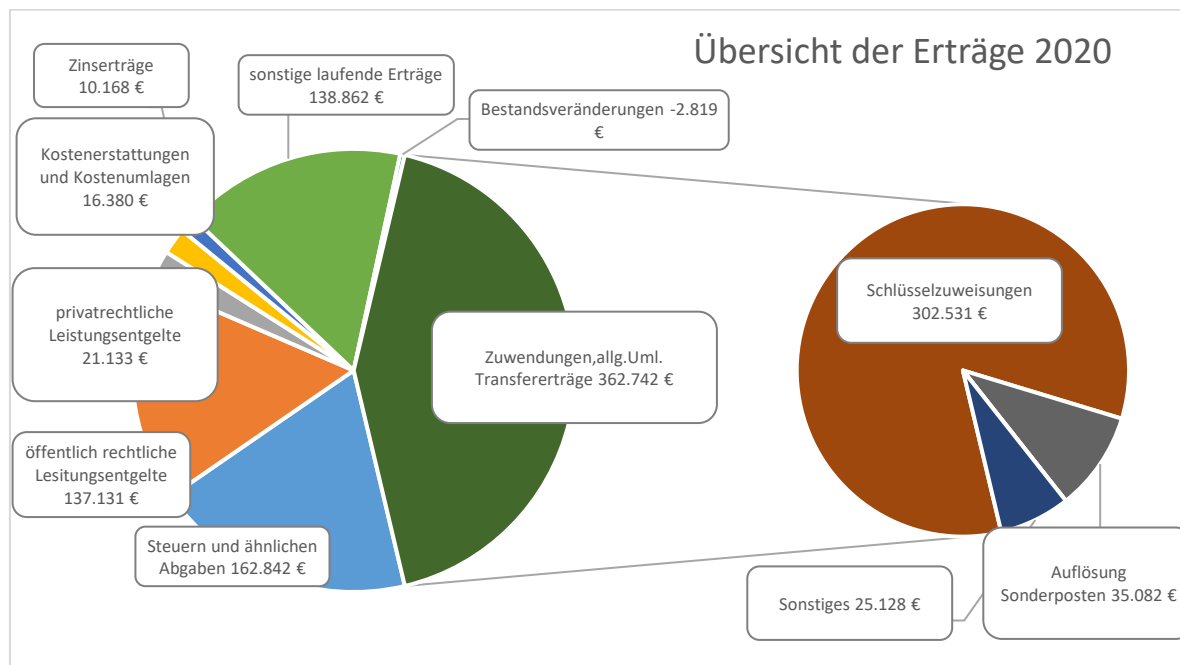
6. Angaben zur Ergebnisrechnung

Ertrags- und Aufwandsarten	Ansatz 2020	Veränderung durch Nachtrag	Gesamt-ermächtigungen 2020	Ist-Ergebnis 2020	Vergleich Gesamttermächtigungen/Ist 2020	2020	Ergebnis 2019	Ergebnisveränderung zu 2019	2020 / 2019
+ Steuern und ähnliche Abgaben	166.900,00	0,00	166.900,00	162.842,12	-4.057,88	↓	189.971,86	-27.129,74	↓
+ Zuwendungen, allgemeine Umlagen und sonstige Transfererträge	348.400,00	0,00	348.400,00	362.742,17	14.342,17	↑	255.124,04	107.618,13	↑
+ Öffentlich-rechtliche Leistungsentgelte	108.700,00	0,00	108.700,00	137.131,46	28.431,46	↑	103.634,53	33.496,93	↑
+ Privatrechtliche Leistungsentgelte	18.800,00	0,00	18.800,00	21.133,31	2.333,31	↑	18.941,02	2.192,29	↑
+ Kostenerstattungen und Kostenumlagen	35.300,00	-12.800,00	22.500,00	16.380,12	-6.119,88	↓	24.403,73	-8.023,61	↓
+ Erhöhung des Bestandes an fertigen und unfertigen Erzeugnissen - Verminderung des Bestandes an fertigen und unfertigen Erzeugnissen	0,00	0,00	0,00	-2.818,66	-2.818,66	↓	-1.387,88	-1.430,78	↓
+ Zinserträge und sonstige Finanzerträge	11.100,00	0,00	11.100,00	10.167,54	-932,46	↓	10.156,24	11,30	↑
+ Sonstige laufende Erträge	24.700,00	0,00	24.700,00	138.861,83	114.161,83	↑	91.641,43	47.220,40	↑
Summe der ordentlichen Erträge	713.900,00	-12.800,00	701.100,00	846.439,89	145.339,89	↑	692.484,97	153.954,92	↑
- Personalaufwendungen	-177.900,00	-1.400,00	-179.300,00	-174.812,48	4.487,52	↑	-152.484,24	-22.328,24	↓
- Aufwendungen für Sach- und Dienstleistungen	-215.800,00	13.500,00	-202.300,00	-144.254,79	58.045,21	↑	-121.610,20	-22.644,59	↓
- Abschreibungen auf immaterielle Vermögensgegenstände des Anlagevermögens und auf Sachanlagen sowie auf aktivierte Aufwendungen für die Ingangsetzung und Erweiterung der Verwaltung	-87.200,00	-35.700,00	-122.900,00	-127.226,34	-4.326,34	↓	-123.426,37	-3.799,97	↓
- Zuwendungen, Umlagen und sonstige Transferaufwendungen	-359.800,00	14.100,00	-345.700,00	-311.581,20	34.118,80	↑	-317.374,80	5.793,60	↑
- Aufwendungen der sozialen Sicherung	-46.700,00	0,00	-46.700,00	-46.441,63	258,37	↑	-36.451,38	-9.990,25	↓
- Zinsaufwendungen und sonstige Finanzaufwendungen	-400,00	0,00	-400,00	-753,67	-353,67	↓	-722,94	-30,73	↓
- Sonstige laufende Aufwendungen	-39.900,00	-40.000,00	-79.900,00	-77.205,62	2.694,38	↑	-35.107,67	-42.097,95	↓
Summe der ordentlichen Aufwendungen	-927.700,00	-49.500,00	-977.200,00	-882.275,73	94.924,27	↑	-787.177,60	-95.098,13	↓
Ordentliches Ergebnis	-213.800,00	-62.300,00	-276.100,00	-35.835,84	240.264,16	↑	-94.692,63	58.856,79	↑
Jahresergebnis (Jahresüberschuss/Jahresfehlbetrag) vor Veränderung der Rücklagen	-213.800,00	-62.300,00	-276.100,00	-35.835,84	240.264,16	↑	-94.692,63	58.856,79	↑
- Einstellung in die Kapitalrücklage	0,00	0,00	0,00	0,00	0,00		-2.060,00	2.060,00	↑
+ Entnahme aus der Kapitalrücklage	0,00	0,00	0,00	35.835,84	35.835,84	↑	96.752,63	-60.916,79	↓
Jahresergebnis	-213.800,00	-62.300,00	-276.100,00	0,00	276.100,00	↑	0,00	0,00	
Ergebnisvortrag aus dem Haushaltsvorjahr				-669.761,99					
Ergebnisvortrag (Überschuss/Fehlbetrag) zum 31. Dezember des Haushaltsjahres				-669.761,99					

Das Jahresergebnis vor Veränderung der Rücklagen beläuft sich auf ./.-35.835,84 €. Durch die Entnahmen aus der Kapitalrücklage konnte das Ergebnis ausgeglichen mit +/- 0,00 € ausgewiesen werden.

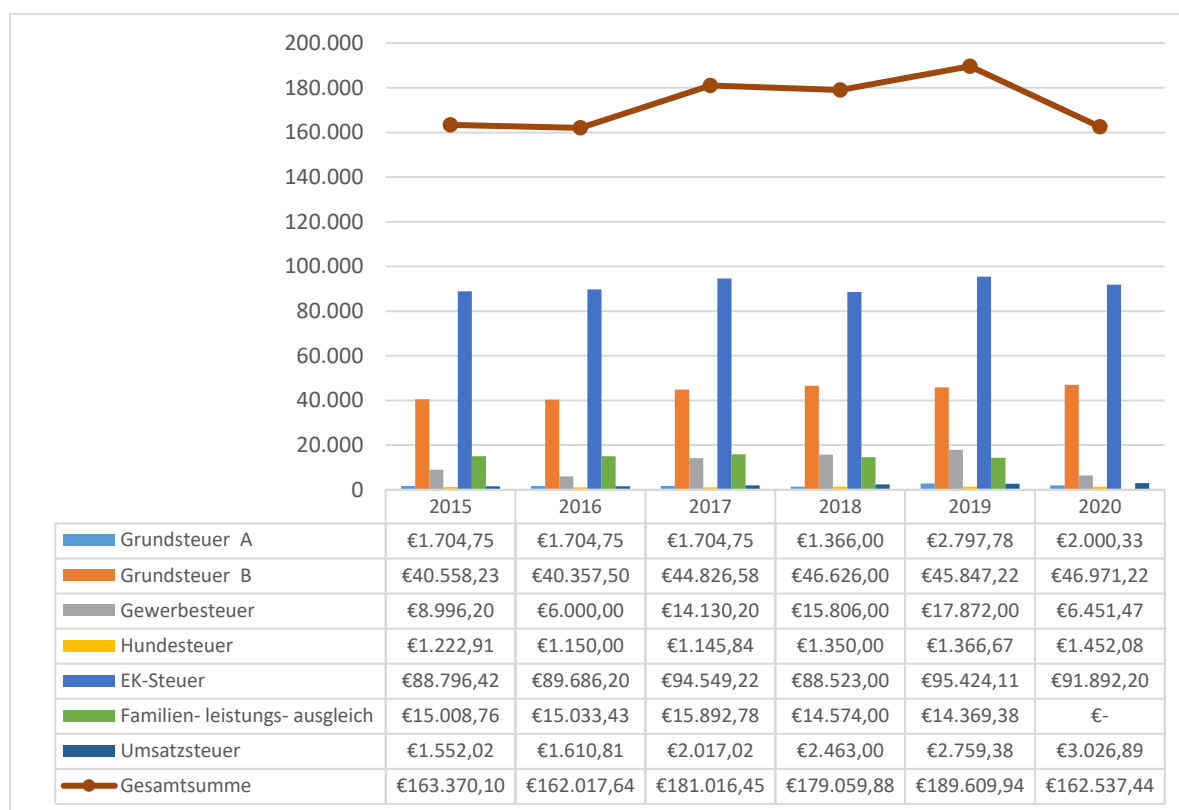
6.1. Entwicklung der Erträge

Die nachfolgende Grafik gibt einen Überblick über die Verteilungsverhältnisse der Erträge.



- Steuern und ähnliche Abgaben

Die Ertragslage der Gemeinde wurde im Haushaltsjahr in Höhe von 162.842,12 € durch Steuern und ähnliche Abgaben beeinflusst. Die erzielten Erträge liegen hier 4.057,88 € € unter dem Planansatz. Dies ist insbesondere auf Mindererträge im Bereich der Gewerbesteuer und des Gemeindeanteils an der Einkommenssteuer zurückzuführen. Betrachtet man die Erträge im Zeitablauf ergibt sich folgendes Bild.



- Zuwendungen, allgemeine Umlagen und sonstige Transfererträge

Die Gemeinde generiert 42,86 % ihrer Erträge über Zuwendungen, Umlagen und sonstige Transferaufwendungen. Hierunter fallen 302.531,48 € auf Schlüsselzuweisungen vom Land Mecklenburg-Vorpommern. Weiterhin erhielt die Gemeinde Altwarp pandemiebedingte Gewerbesteuerkompensationszahlungen in Höhe von 4.507,00 €. Hinzuzurechnen sind 35.082,47 € nicht zahlungswirksame Erträge durch die Auflösung von Sonderposten. Weitere Zuweisungen hat die Gemeinde in Höhe von 20.621,22 € erhalten.

- Öffentlich-rechtliche Leistungsentgelte

Im Haushaltsjahr 2020 wurde öffentlich-rechtliche Leistungsentgelte in Höhe von 137.131,46 € generiert. Die Erträge lagen mit 28.431,46 € über dem Planansatz und sich vorwiegend auf die Vermietung der Wohnmobilstellplätze zurückzuführen.

- Privatrechtliche Leistungsentgelte.

Privatrechtliche Leistungsentgelte wurden in Höhe von 21.133,21 € vereinnahmt. Der Gesamtbetrag entfällt auf Mieten und Pachten.

- Kostenerstattungen und Kostenumlagen

Für Kostenerstattungen waren 22.500,00 € in den Haushalt eingestellt worden. Tatsächlich konnten 16.380,12 € als Ertrag gebucht werden. Vor allem im Hafenbereich konnten die geplanten Erträge nicht erreicht werden.

- Zinserträge und sonstige Finanzerträge

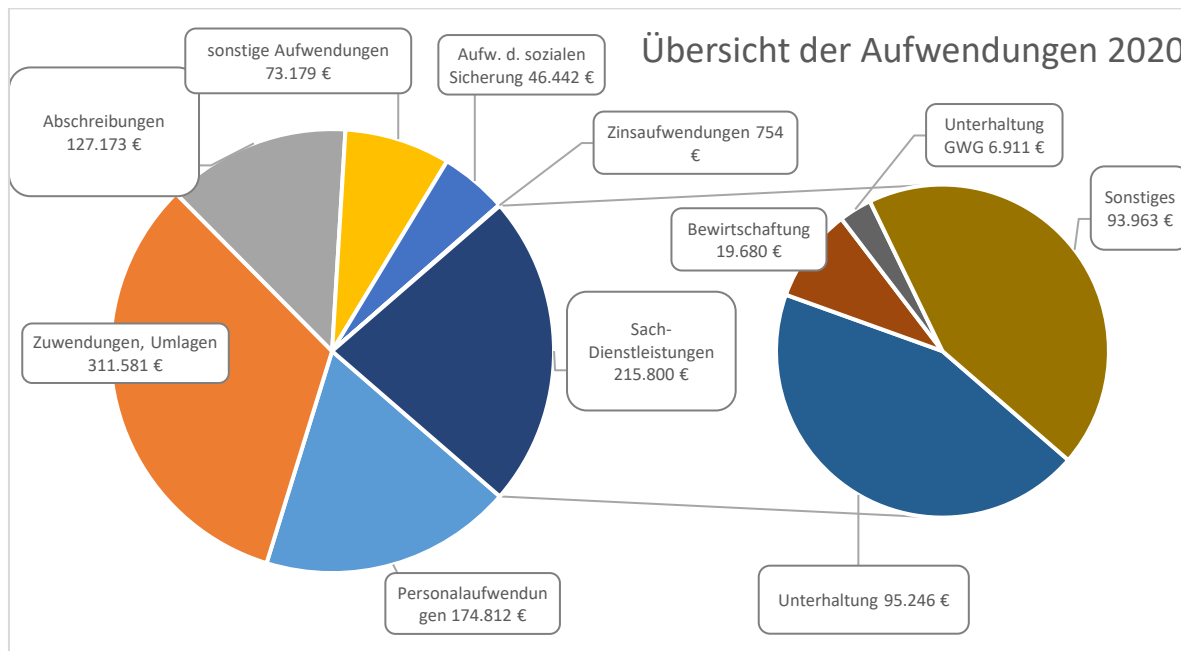
Die Erträge aus Dividenden haben im Haushaltsjahr 10.114,54 € betragen.

- Sonstige laufende Erträge

Die sonstigen laufenden Erträge wurden im Haushaltsjahr durch Gewinne aus der Veräußerung von Vermögensgegenständen in Höhe von 71.278,27 € positiv beeinflusst. Erträge aus Strom- und Gaskonzessionen wurden in Höhe von 14.420,26 erzielt.

6.2. Entwicklung der Aufwendungen

Die nachfolgende Grafik gibt einen Überblick über die Verteilungsverhältnisse der Aufwendungen.



- Personalaufwendungen

Personalaufwendungen wurden im Haushaltsjahr 2020 in Höhe von 174.812,48 € angeordnet. Die Aufwendungen liegen mit 4.487,52 € unter dem Planansatz. Die Aufwendungen sind gegenüber dem Vorjahr um 22.328,24 € angestiegen.

- Aufwendungen für Sach- und Dienstleistungen

Die Aufwendungen für Sach- und Dienstleistungen verursachten im Haushaltsjahr 2020 17,31 % der gemeindlichen Aufwendungen. Angefallen sind hauptsächlich Aufwendungen für die Bewirtschaftung und Unterhaltung der gemeindeeigenen Grundstücke und Gebäude. Insgesamt wurden 58.045,21 € eingespart. Dies ist insbesondere auf unterlassene Instandhaltung zurückzuführen.

- Zuwendungen, Umlagen und sonstige Transferaufwendungen

Der mehrheitlich größte Anteil der Aufwendungen entfällt auf die Position Zuwendungen, Umlagen und sonstige Transferaufwendungen. 35,11 % der Aufwendungen werden durch Zuwendungen und Umlagen verursacht. Die Aufwendungen für die Amtsumlage sind im Haushaltsjahr um 10.870,78 € unter dem Planansatz geblieben.

- Sonstige laufende Aufwendungen

Sonstige laufende Aufwendungen wurden im Haushaltsjahr in Höhe von 77.205,62 € gebucht. Der Planansatz wurde um 2.694,38€ unterschritten.

6.3. Kennzahlen zur Ergebnisrechnung

Zuweisungsquote	31.12.2017	31.12.2018	31.12.2019	31.12.2020
$\frac{\text{Erträge aus Zuweisungen+Umlagen}}{\text{ordentliche Erträge}}$	35,09%	37,16%	36,84%	42,86%

Zuweisungsdeckungsquote	31.12.2017	31.12.2018	31.12.2019	31.12.2020
$\frac{\text{Erträge aus Zuweisungen+Umlagen}}{\text{ordentliche Aufwendungen}}$	29,45%	29,27%	32,41%	41,11%

Die Zuweisungsquote bildet ab wie hoch der Anteil der Erträge aus Zuwendungen und Umlagen an den Gesamterträgen ist. Betrachtet man die Entwicklung der Zuweisungsdeckungsquote, die angibt wie hoch der Anteil der Erträge aus Zuweisungen und Umlagen ist die zur Deckung der ordentlichen Aufwendungen beitragen, so ist eine schwankende Abhängigkeit der Gemeinde in den letzten Jahren zu erkennen. Die Gemeinde deckt zu 41,11 % ihre Aufwendungen mit Hilfe von Zuweisungen und Umlagen.

Umlageintensität	31.12.2017	31.12.2018	31.12.2019	31.12.2020
$\frac{\text{Aufw. Umlagen+Zuwendungen} \times 100}{\text{ordentliche Aufwendungen}}$	42,72%	41,99%	40,32%	35,32%

Betrachtet man die Entwicklung des Anteils der Aufwendungen für Umlagen und Zuwendungen an den ordentlichen Aufwendungen so ist eine steigende Entwicklung zu erkennen. Der Anteil der Aufwendungen für Sach- und Dienstleistungen an den ordentlichen Aufwendungen zeigt im gleichen Betrachtungszeitraum eine leicht steigende Entwicklung. Dies wird mit der Kennzahl Sach- und Dienstleistungsintensität abgebildet.

Sach- und Dienstleistungsintensität	31.12.2018	31.12.2018	31.12.2019	31.12.2020
$\frac{\text{Aufw. Sach- und Dienstleistungen}}{\text{ordentliche Aufwendungen}}$	13,62%	12,30%	15,45%	16,35%

Personalintensität	31.12.2017	31.12.2018	31.12.2019	31.12.2020
$\frac{\text{Personalaufw. + Versorgungsaufw.}}{\text{ordentliche Aufwendungen}}$	17,13%	16,46%	19,37%	19,81%

7. Angaben zur Finanzrechnung

Einzahlungs- und Auszahlungsarten	Ansatz 2020	Veränderung durch Nachtrag	übertragene Ermächtigungen aus Haushaltsvorjahren	Gesamt-ermächtigungen 2020	Ist-Ergebnis 2020	Vergleich Gesamtermächtigungen/Ist 2020	2020	Ergebnis 2019	Ergebnis-Veränderung zu 2019	2020 / 2019	Ermächtigungs-übertragung in Haushaltsfolgejahre
+ Steuern und ähnliche Abgaben	166.900,00	0,00	0,00	166.900,00	169.778,56	2.878,56	↑	194.320,32	-24.541,76	↓	0,00
+ Zuwendungen, allgemeine Umlagen und sonstige Transfereinzahlungen	325.000,00	0,00	0,00	325.000,00	327.635,79	2.635,79	↑	224.952,52	102.683,27	↑	0,00
+ Einzahlungen der sozialen Sicherung	0,00	0,00	0,00	0,00	84,33	84,33	↑	0,00	84,33	↑	0,00
+ Öffentlich-rechtliche Leitungsentgelte	105.800,00	0,00	0,00	105.800,00	130.882,73	25.082,73	↑	102.127,05	28.755,68	↑	0,00
+ Privatrechtliche Leistungsentgelte	18.800,00	0,00	0,00	18.800,00	21.083,29	2.283,29	↑	19.343,54	1.739,75	↑	0,00
+ Kostenerstattungen und Kostenumlagen	35.300,00	-12.800,00	0,00	22.500,00	16.679,84	-5.820,16	↓	25.005,18	-8.325,34	↓	0,00
+ Zinseinzahlungen und sonstige Finanzeinzahlungen	11.100,00	0,00	0,00	11.100,00	10.489,54	-610,46	↓	10.156,24	333,30	↑	0,00
+ Sonstige laufende Einzahlungen	24.700,00	0,00	0,00	24.700,00	55.065,39	30.365,39	↑	32.275,07	22.790,32	↑	0,00
Summe der ordentlichen Einzahlungen	687.600,00	-12.800,00	0,00	674.800,00	731.699,47	56.899,47	↑	608.179,92	123.519,55	↑	0,00
- Personalauszahlungen	-177.900,00	-1.400,00	0,00	-179.300,00	-174.812,48	4.487,52	↑	-151.523,06	-23.289,42	↓	0,00
- Auszahlungen für Sach- und Dienstleistungen	-215.800,00	13.500,00	0,00	-202.300,00	-146.747,71	55.552,29	↑	-125.085,64	-21.662,07	↓	0,00
- Zuwendungen, Umlagen und sonstige Transferauszahlungen	-359.800,00	14.100,00	0,00	-345.700,00	-312.691,73	33.008,27	↑	-316.679,19	3.987,46	↑	0,00
- Auszahlungen der sozialen Sicherung	-46.700,00	0,00	0,00	-46.700,00	-46.416,24	283,76	↑	-38.417,79	-7.998,45	↓	0,00
- Zinsauszahlungen und sonstige Finanzauszahlungen	-400,00	0,00	0,00	-400,00	-753,67	-353,67	↓	-722,94	-30,73	↓	0,00
- Sonstige laufende Auszahlungen	-39.900,00	-40.000,00	0,00	-79.900,00	-69.687,94	10.212,06	↑	-31.581,82	-38.106,12	↓	0,00
Summe der ordentlichen Auszahlungen	-840.500,00	-13.800,00	0,00	-854.300,00	-751.109,77	103.190,23	↑	-664.010,44	-87.099,33	↓	0,00
Saldo der ordentlichen Ein- und Auszahlungen	-152.900,00	-26.600,00	0,00	-179.500,00	-19.410,30	160.089,70	↑	-55.830,52	36.420,22	↑	0,00
Saldo der ordentlichen und außerordentlichen Ein- und Auszahlungen	-152.900,00	-26.600,00	0,00	-179.500,00	-19.410,30	160.089,70	↑	-55.830,52	36.420,22	↑	0,00
+ Einzahlungen aus Investitionszuwendungen	161.700,00	-17.800,00	483.800,00	627.700,00	605.633,69	-22.066,31	↓	49.382,22	556.251,47	↑	0,00
+ Einzahlungen aus Beiträgen und ähnlichen Entgelten	0,00	9.000,00	0,00	9.000,00	9.279,89	279,89	↑	0,00	9.279,89	↑	0,00
+ Einzahlungen aus Sachanlagen	70.500,00	4.500,00	0,00	75.000,00	77.142,00	2.142,00	↑	72.017,20	5.124,80	↑	0,00
Summe der Einzahlungen aus Investitionstätigkeit	232.200,00	-4.300,00	483.800,00	711.700,00	692.055,58	-19.644,42	↓	121.399,42	570.656,16	↑	0,00
- Auszahlungen für Sachanlagen	-294.000,00	-500,00	-553.765,78	-848.265,78	-733.927,09	114.338,69	↑	-142.138,68	-591.788,41	↓	-20.500,00
Summe der Auszahlungen aus Investitionstätigkeit	-294.000,00	-500,00	-553.765,78	-848.265,78	-733.927,09	114.338,69	↑	-142.138,68	-591.788,41	↓	-20.500,00
Saldo der Ein- und Auszahlungen aus Investitionstätigkeit	-61.800,00	-4.800,00	-69.965,78	-136.565,78	-41.871,51	94.694,27	↑	-20.739,26	-21.132,25	↓	-20.500,00
Finanzmittelüberschuss / Finanzmittelfehlbetrag	-214.700,00	-31.400,00	-69.965,78	-316.065,78	-61.281,81	254.783,97	↑	-76.569,78	15.287,97	↑	-20.500,00
- Auszahlungen für planmäßige Tilgung von Krediten für Investitionen und Investitionsförderungsmaßnahmen	-2.200,00	0,00	0,00	-2.200,00	-2.135,11	64,89	↑	-2.094,91	-40,20	↓	0,00
Saldo der Ein- und Auszahlungen aus Krediten für Investitionen und Investitionsförderungsmaßnahmen	-2.200,00	0,00	0,00	-2.200,00	-2.135,11	64,89	↑	-2.094,91	-40,20	↓	0,00
Saldo der durchlaufenden Gelder und ungeklärten Zahlungsvorgänge	0,00	0,00	0,00	0,00	-159,16	-159,16	↓	-1.092,51	933,35	↑	0,00
Veränderung der liquiden Mittel und der Kredite zur Sicherung der Zahlungsfähigkeit	-216.900,00	-31.400,00	-69.965,78	-318.265,78	-63.576,08	254.689,70	↑	-79.757,20	16.181,12	↑	-20.500,00
Jahresbezogener Saldo der laufenden Ein- und Auszahlungen					-21.545,41						
Saldo der laufenden Ein- und Auszahlungen zum 31. Dezember des Haushaltsvorjahres					22.324,38						
Saldo der laufenden Ein- und Auszahlungen zum 31. Dezember des Haushaltsjahres					778,97						

Der Haushaltsplan der Gemeinde wies einen Finanzmittelfehlbetrag in Höhe von ./ 316.065,78 € aus. Dieser verbesserte sich um 254.783,97 . Unter Berücksichtigung des Saldos der Ein- und Auszahlungen für Investitionskredite in Höhe von ./ 2.135,11 € und dem Saldo der durchlaufenden Gelder in Höhe von ./ 159,16 € ergibt sich eine Veränderung der liquiden Mittel und der Kredite zur Sicherung der Zahlungsfähigkeit in Höhe von ./ 63.576,08 €. Die obige Abbildung gibt einen Überblick über die Abweichungen zwischen Planansatz und Jahresrechnung.

8. Angaben zu den Teilrechnungen

Entsprechend der Organisationsstruktur der Amtsverwaltung wurden drei Teilhaushalte gebildet. Den Teilhaushalten zugeordnete Produkte können der Anlage 1 entnommen werden.

8.1. Entwicklung der Teilergebnisrechnungen

- Teilhaushalt 10 – Kämmerei und Hauptamt

Teilhaushalt	Bezeichnung	Gesamt-ermächtigungen 2020	Ist-Ergebnis 2020	Vergleich Gesamtermächtigungen/Ist 2020	2020	Ergebnis 2019	Ergebnisveränderung zu 2019	2020 / 2019
10	Summe der ordentlichen Erträge	2.900,00	1.960,94	939,06	↑	3.900,19	-1.939,25	↓
	Summe der ordentlichen Aufwendungen	-123.900,00	-99.250,52	24.649,48	↑	-94.211,74	-5.038,78	↓
	ordentliches Ergebnis	-121.000,00	-97.289,58	18.187,45	↑	-90.311,55	-6.978,03	↓

Im Teilhaushalt 10 sind Erträge in Höhe von 1.960,94 € gebucht. Der Anteil der Erträge des Teilhaushaltes 10 an den Gesamterträgen beträgt 0,23 %.

Die geplanten Aufwendungen des Teilhaushaltes wurden um 24.649,48 € unterschritten. Grund hierfür sind vor allem Einsparungen bei den Schulkostenanteilen in Höhe von 14.643,04.

Der Anteil der Aufwendungen des Teilhaushaltes 10 an den Gesamtaufwendungen beträgt 11,25 %.

- Teilhaushalt 30 – Bau- und Ordnungsamt

Teilhaushalt	Bezeichnung	Gesamt-ermächtigungen 2020	Ist-Ergebnis 2020	Vergleich Gesamtermächtigungen/Ist 2020	2020	Ergebnis 2019	Ergebnisveränderung zu 2019	2020 / 2019
30	Summe der ordentlichen Erträge	203.500,00	341.021,93	137.521,93	↑	262.981,38	78.040,55	↑
	Summe der ordentlichen Aufwendungen	-564.600,00	-499.728,91	64.871,09	↑	-423.373,44	-76.355,47	↓
	ordentliches Ergebnis	-361.100,00	-158.706,98	202.393,02	↑	-160.392,06	1.685,08	↑

Im Teilhaushalt 30 konnten Erträge in Höhe von 341.021,93 € erzielt werden, die mit 78.040,55 € über dem Vorjahresergebnis und über dem geplanten Ergebnis mit 137.521,93 € liegen.

Außerplanmäßig wurden im Haushaltsjahr Erträge aus der Veräußerung von Grundstücken in Höhe von 71.278,87 € gebucht, die mit 21.220,44 € über den Erträgen des Vorjahres liegen. Im Bereich der öffentlichen Entgelte waren ebenfalls Zuwächse gegenüber dem Vorjahr von 34.069,96 € zu verzeichnen. Diese sind vorwiegend auf die Standgebühren der Wohnmobile zurückzuführen.

Die Aufwendungen konnten im Haushaltsjahr gegenüber dem Planansatz um 64.871,09 € gesenkt werden. Eingespart wurden vor allem Aufwendungen für Sach- und Dienstleistungen in Höhe von 55.152,11 €, welche vorwiegend auf unterlassene Instandhaltungen zurückzuführen sind.

Der Anteil der Erträge aus dem Teilhaushalt 30 an den Gesamterträgen beträgt 40,29 %. Der Anteil der Aufwendungen an den Gesamtaufwendungen beträgt 56,64%.

- Teilhaushalt 50 – Zentrale Finanzdienstleistungen

Teilhaushalt	Bezeichnung	Gesamt-ermächtigungen 2020	Ist-Ergebnis 2020	Vergleich Gesamtermächtigungen/Ist 2020	2020	Ergebnis 2019	Ergebnisveränderung zu 2019	2020/2019
50	Summe der ordentlichen Erträge	494.700,00	503.457,30	8.757,02	↑	425.603,40	77.853,62	↑
	Summe der ordentlichen Aufwendungen	-288.700,00	-283.296,30	5.403,70	↑	-269.592,42	-13.703,88	↓
	ordentliches Ergebnis	206.000,00	220.161,00	14.160,72	↑	156.010,98	64.149,74	↑

Der Anteil von Erträgen aus dem Teilhaushalt 90 01 an den Gesamterträgen beträgt 59,48 %.

Der Anteil der Aufwendungen an den Gesamtaufwendungen beträgt 32,11 %.

8.2. Entwicklung der Teilfinanzrechnungen

Teilhaushalt	Bezeichnung	Gesamt-ermächtigungen 2020	Ist-Ergebnis 2020	Vergleich Gesamtermächtigungen/Ist 2020	2020	Ergebnis 2019	Ergebnisveränderung zu 2019	2020 / 2019
10	Kämmerei und Hauptamt	-120.100,00	-96.414,63	16.870,89	↑	-90.629,11	-5.785,52	↓
30	Bau- und Ordnungsamt	-435.866,00	-222.937,47	212.928,53	↑	-124.395,33	-98.542,14	↓
50	Zentrale Finanzdienstleistungen	239.900,00	258.070,29	18.170,29	↑	159.193,92	98.876,37	↑

8.2.1. Entwicklung des Saldos der laufenden Einzahlungen- und Auszahlungen

	31.12.2016	31.12.2017	31.12.2018	31.12.2019	31.12.2020
Einzahlungen	521.970,02 €	538.602,02 €	535.326,92 €	608.179,92 €	731.699,47 €
Auszahlungen	523.148,45 €	580.425,50 €	595.492,35 €	664.010,44 €	751.109,77 €
Saldo der Ein- und Auszahlungen	-1.178,43 €	-41.823,48 €	-60.165,43 €	-55.830,52 €	-19.410,30 €

8.2.2. Entwicklung des Saldos der Einzahlungen und Auszahlungen aus Investitionstätigkeit

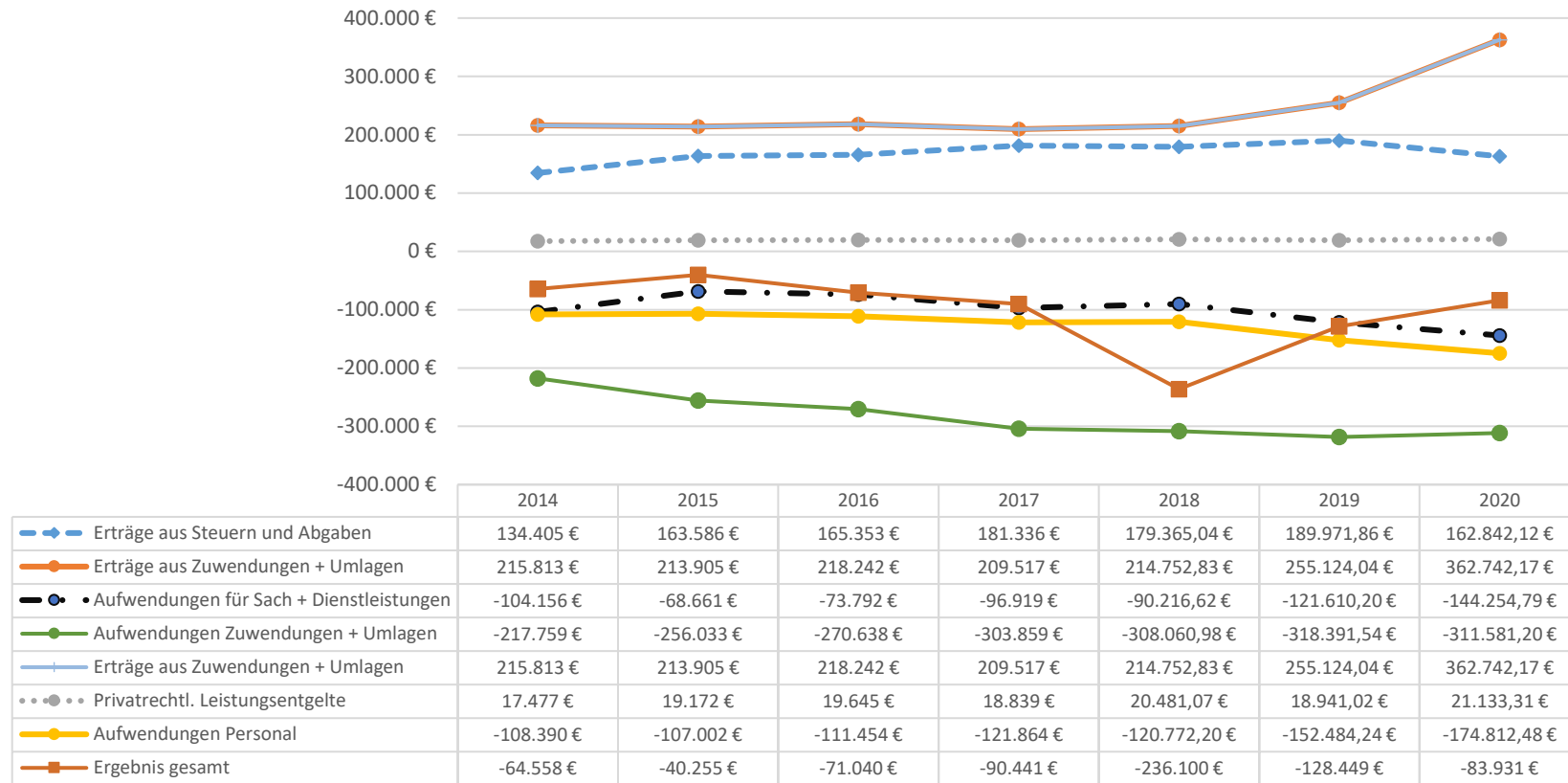
	31.12.2016	31.12.2017	31.12.2018	31.12.2019	31.12.2020
Einzahlungen	26.210,67 €	51.861,17 €	138.593,48 €	121.399,42 €	692.055,58 €
Auszahlungen	9.441,40 €	41.765,78 €	354.917,10 €	142.138,68 €	733.927,09 €
Saldo der Ein- und Auszahlungen	16.769,27 €	10.095,39 €	-216.323,62 €	-20.739,26 €	-41.871,51 €

8.2.2.1. Abrechnung der Investitionsmaßnahmen

THH	Bezeichnung der Maßnahme	Einzahlungen		Auszahlungen		Saldo	
		fortge-schriebener Ansatz	Ist	fortge-schriebener Ansatz	Ist	Plan	Ergebnis
30	Zuweisungen nach §8aKAG	9.000,00 €	9.279,89 €	773.765,78 €	712.471,20 €	-764.765,78 €	-703.191,31 €
	Hafenausbau	593.800,00 €	571.733,32 €	0,00 €	0,00 €	593.800,00 €	571.733,32 €
	Kauf / Verkauf von Grundstücken	75.000,00 €	77.142,00 €	35.000,00 €	0,00 €	40.000,00 €	77.142,00 €
	Errichtung Feuewehrgerätehaus	0,00 €	0,00 €	10.000,00 €	8.687,50 €	-10.000,00 €	-8.687,50 €
	Spielplatz Strand	0,00 €	0,00 €	0,00 €	4.003,57 €	0,00 €	-4.003,57 €
	Feuerlöschbrunnen	0,00 €	0,00 €	5.000,00 €	5.437,57 €	-5.000,00 €	-5.437,57 €
	Fahrzeuge Bauhof	0,00 €	0,00 €	4.000,00 €	3.327,25 €	-4.000,00 €	-3.327,25 €
	Fahrzeuge Feuerwehr	0,00 €	0,00 €	16.500,00 €	0,00 €	-16.500,00 €	0,00 €
	AV Feuerwehr	0,00 €	0,00 €	4.000,00 €	0,00 €	-4.000,00 €	0,00 €
50	Infrastrukturpauschale	33.900,00 €	33.900,37 €	0,00 €	0,00 €	33.900,00 €	33.900,37 €
		711.700,00 €	692.055,58 €	848.265,78 €	733.927,09 €	-136.565,78 €	-41.871,51 €

9. Entwicklung der Haushaltswirtschaft

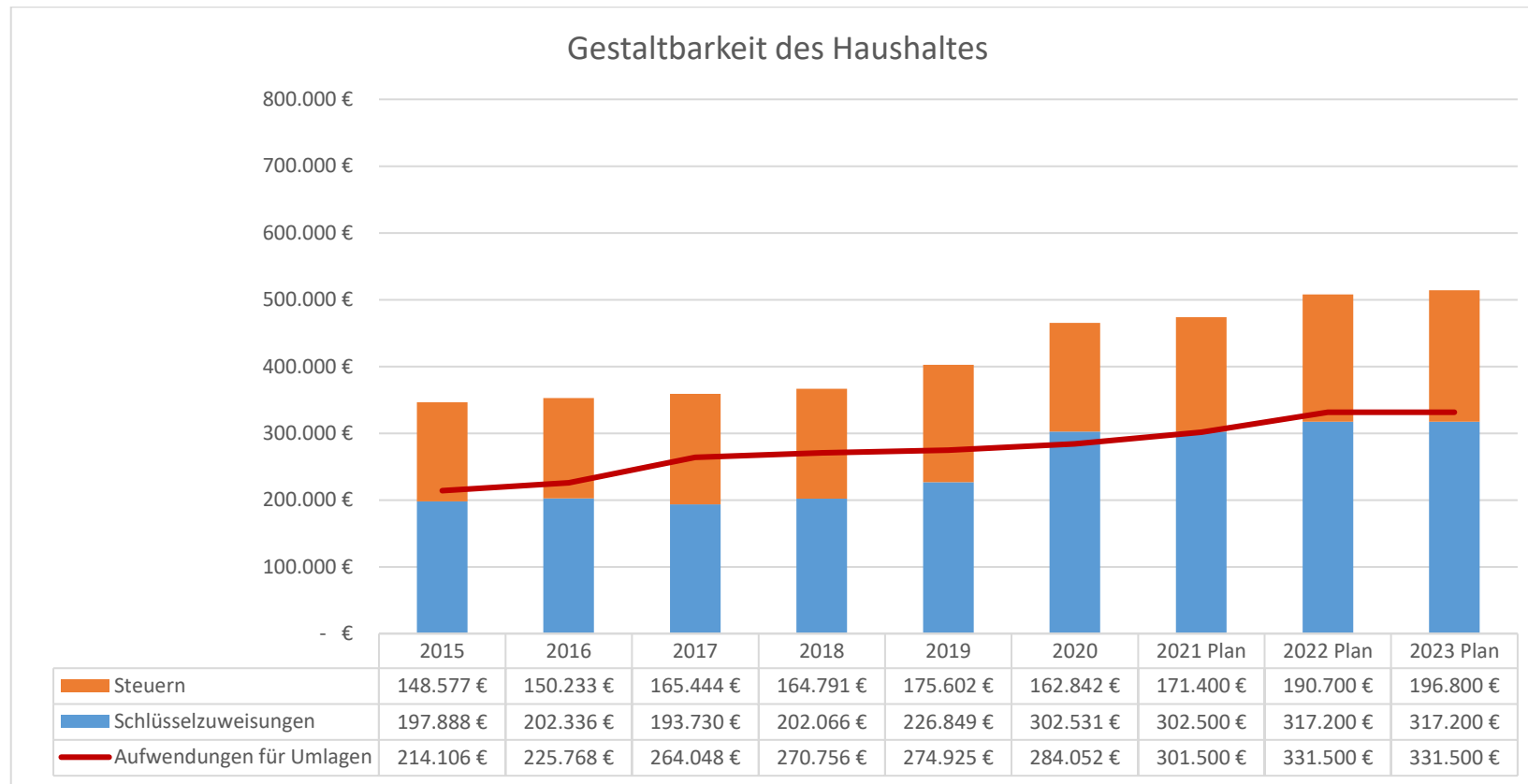
Die nachstehende Abbildung stellt die Entwicklung der wichtigsten Aufwendungen und Erträge im Zeitablauf dar.



Bei den Erträgen aus Steuern und Abgaben ist ein bis zum Jahr 2019 ein kontinuierlicher Anstieg zu verzeichnen. Die Erträge fallen im Jahr 2020 durch den Wegfall des Familienleistungsausgleichs ab. Zuwendungen und Umlagen sind im Betrachtungszeitraum um 146.929 € gestiegen. Die Aufwendungen für Zuwendungen und Umlagen sind im selben Zeitraum um 93.822 € angestiegen.

Die Schlüsselzuweisungsdeckungsquote gibt das Verhältnis von Schlüsselzuweisungen zu den ordentlichen Erträgen an. Es ist eine steigende Entwicklung in den Vorjahren zu verzeichnen. Betrachtet man das Verhältnis von Schlüsselzuweisungen und Steuern zu den Aufwendungen für Zuwendungen, Umlagen und Transferaufwendungen so unterlagen diese in den Vorjahren geringen Schwankungen. Die Kennzahl Gestaltbarkeit des Haushaltes gibt an inwieweit die Gemeinde aus den Erträgen von Schlüsselzuweisungen und Steuern Ihren Verpflichtungen für Zuwendungen, Umlagen und Transferaufwendungen nachkommen kann.

Schlüsselzuweisungsdeckungsquote	31.12.2015	31.12.2016	31.12.2017	31.12.2018	31.12.2019	31.12.2020	Plan 31.12.2021	Plan 31.12.2022	Plan 31.12.2023
<u>Erträge aus Schlüsselzuweisungen</u> ordentliche Erträge	36,74%	36,43%	32,44%	34,97%	32,76%	35,89%	39,27%	38,65%	40,85%
Gestaltbarkeit des Haushaltes	31.12.2015	31.12.2016	31.12.2017	31.12.2018	31.12.2019	31.12.2020	Plan 31.12.2021	Plan 31.12.2022	Plan 31.12.2023
<u>Erträge aus Schlüsselzuweisungen + Steuern</u> Aufwendungen für Umlagen	161,82%	156,16%	136,03%	135,49%	146,39%	163,83%	157,18%	153,21%	155,05%



10. Wesentliche Abweichungen von den Planansätzen

Die folgende Übersicht zeigt die Haushaltsüberschreitungen ab einer Wertgrenze von 500 € im Haushaltsjahr 2020. Die Aufwendungen konnten innerhalb des jeweiligen Teilhaushaltes gedeckt werden.

Kostenträger	Kostenträger- Bezeichnung	Sachkonto	Gesamtsoll	Anordnungen	endgültig verfügte Mittel	Vergleich Gesamtsoll / Anordnungen + Bestellung
11.40.20.00	Liegenschaften	52200000 - Bewirtschaftungsaufwendungen	-500,00	-2.195,11	-2.195,11	-1.695,11
11.40.20.00	Liegenschaften	52310100 - Unterhaltung der Grundstücke, Außenanlagen, Gebäude und Gebäudeeinrichtungen	0,00	-2.976,89	-2.976,89	-2.976,89
11.40.30.00	Bauhof	50221000 - Dienstbezüge Arbeitnehmer	-86.500,00	-89.129,23	-89.129,23	-2.629,23
11.40.30.00	Bauhof	56150000 - Aufwendungen für Dienst- und Schutzkleidung, persönliche Ausrüstungsgegenstände	-400,00	-911,36	-911,36	-511,36
12.60.10.00	Feuerwehr	52380000 - Unterhaltung Geringwertige Geräte, Ausstattungs-, Ausrüstungs- und sonstige Gebrauchsgegenstände	-1.000,00	-2.531,20	-2.531,20	-1.531,20
12.60.10.00	Feuerwehr	52380001 - Anlagevermögen bis 1.000 EUR Einzelerfassung	-1.500,00	-3.052,53	-3.052,53	-1.552,53
12.60.10.00	Feuerwehr	54422000 - Allgemeine Umlagen an Amt oder geschäftsführende Gemeinde	0,00	-616,32	-616,32	-616,32
12.60.10.00	Feuerwehr	56412000 - Kfz-Versicherungen	-500,00	-2.073,94	-2.073,94	-1.573,94
36.10.10.00	Förderung von Kindern in Tageseinrichtungen und in	55940000 - Zuweisungen und Zuschüsse für laufende Zwecke des Bereichs soziale Sicherung an den öffentlichen Bereich	-45.000,00	-46.441,63	-46.441,63	-1.441,63
54.80.10.00	Hafenbetrieb	52210000 - Aufwendungen für Abfall	0,00	-559,45	-559,45	-559,45
54.80.10.00	Hafenbetrieb	52220000 - Aufwendungen für Abwasser	-2.000,00	-3.223,92	-3.223,92	-1.223,92
54.80.10.00	Hafenbetrieb	52270000 - Aufwendungen für Wasser	0,00	-553,05	-553,05	-553,05
54.80.10.00	Hafenbetrieb	52320100 - Bewirtschaftung Grundstücke, Außenanlagen, Gebäude und Gebäudeeinrichtungen	0,00	-861,57	-861,57	-861,57
54.80.10.00	Hafenbetrieb	52339000 - Unterhaltung Sonstiges Infrastrukturvermögen	0,00	-1.998,00	-1.998,00	-1.998,00
54.80.10.00	Hafenbetrieb	52339000 - Unterhaltung Sonstiges Infrastrukturvermögen	0,00	-17.347,03	-17.347,03	-17.347,03
54.80.10.00	Hafenbetrieb	52339004 - Unterhaltung sonstiges unbewegliches Infrastrukturvermögen	0,00	-1.209,91	-1.209,91	-1.209,91
54.80.10.00	Hafenbetrieb	52380000 - Unterhaltung Geringwertige Geräte, Ausstattungs-, Ausrüstungs- und sonstige Gebrauchsgegenstände	0,00	-855,83	-855,83	-855,83
54.80.10.00	Hafenbetrieb	52380001 - Anlagevermögen bis 1.000 EUR Einzelerfassung	0,00	-1.142,75	-1.142,75	-1.142,75
54.80.10.00	Hafenbetrieb	53590000 - Abschreibungen auf Sonstige Bauten des Infrastrukturvermögens	-25.100,00	-33.259,39	-33.259,39	-8.159,39
54.80.10.00	Hafenbetrieb	56253000 - Gerichts-, Anwalts-, Notar-, Gerichtsvollzieherkosten usw.	0,00	-1.318,50	-1.318,50	-1.318,50
54.80.10.00	Hafenbetrieb	56341000 - Fernmeldegebühren	0,00	-1.134,13	-1.134,13	-1.134,13
55.30.10.00	Friedhöfe	52200000 - Bewirtschaftungsaufwendungen (Aufwendungen für den Eigenverbrauch der Gemeinde/ nicht umlegbare BK)	-2.100,00	-2.716,55	-2.716,55	-616,55
57.30.10.00	Gemeindesaal - Seestraße 42 - Turnhalle	52380000 - Unterhaltung Geringwertige Geräte, Ausstattungs-, Ausrüstungs- und sonstige Gebrauchsgegenstände	0,00	-702,49	-702,49	-702,49
57.30.10.00	Gemeindesaal - Seestraße 42 -	52380001 - Anlagevermögen bis 1.000 EUR Einzelerfassung	0,00	-598,00	-598,00	-598,00

11. Sonstige Angaben

Betrieb gewerblicher Art Hafen Altwarp

Die Gemeinde führt einen Betrieb der gewerblichen Art „Hafen Altwarp“. Die steuerliche Abrechnung erledigt die Argus Steuerberatungsgesellschaft mbH Liepgarten. Diese erstellt zudem einen eigenen Jahresabschluss für den BgA. Dieser ist Bestandteil des Jahresabschlusses der Gemeinde.

Die aufgestellte Bilanz kann gemäß § 41 GemHVO von der Bilanzierung in der Gemeinde abweichen.

- **Ausgleich von Kostenunterdeckungen**

Die Gemeinde führt keine kostenrechnenden Einrichtungen.

- **Trägerschaften bei Sparkassen, die nicht bilanziert sind**

Es liegen keine Trägerschaften bei Sparkassen vor.

- **Währungsumrechnungen**

Zum Bilanzstichtag lagen keine Posten vor, die auf fremde Währung lauten oder ursprünglich auf fremde Währungen lauteten.

- **Einschränkungen von Grundbesitzrechten**

Folgende Einschränkungen (§ 48 Abs. 2 Nr. 7 GemHVO-Doppik) zu den in der Bilanz ausgewiesenen Grundstücken, Gebäuden und sonstigen Bauten bestehen zum Bilanzstichtag:

Die Gemeinde hat mit der E.ON edis AG mit Sitz in 15504 Fürstenwalde Konzessionsverträge für die Strom- und Gasversorgung für die Nutzung der öffentlichen Straßen, Wege und Plätze abgeschlossen.

337	2	67/6	Erbbaurecht für die Fischereigenossenschaft e.G. "Haffküste" Ueckermünde mit Sitz in Ueckermünde auf die Dauer von 99 Jahren ab dem der Eintragung. Unter Bezugnahme auf die Bewilligung vom 26.05.1999/ 14.02.2000 (UR-Nr.819/99 u. 248/00 Notarin Reinke).	03.05.2001	15.09.2016
337	2	67/6	Vorkaufsrecht für alle Verkaufsfälle für den jeweiligen Erbbauberechtigten von Altwarp Blatt 338. Gemäß Bewilligung vom 26.05.1999 (UR-Nr.819/99 Notarin Reinke).	03.05.2001	15.09.2016

337	2	177/14	Beschränkte pers. Dienstbarkeit (Leitungsrecht) für Wasser-u. Abwasser-Verband Ueckermünde, Eggesin, gemäß Leitungs-u. Anlagenrechtsbescheinigung vom 28.08.2007 (Landkreis UER, AZ:2.4 LAR 007/2007).	13.11.2007 von Blatt 62 hierher übertragen am 05.05.2015	15.09.2016
337	9	1/13	Beschränkte pers. Dienstbarkeit (Leitungsrecht) für Wasser-u. Abwasser-Verband Ueckermünde, Eggesin, gemäß Leitungs-u. Anlagenrechtsbescheinigung vom 13.07.2010 (Landkreis UER, LAR 023/2010).	28.09.2010 von Blatt 79 hierher übertragen am 07.06.2016	15.09.2016
84	2	124/3	Nutzungsrecht für den jeweiligen Gebäudeeigentümer GGB77 gemäß Ersuchen des Rates des Kreises vom 30.10.1989.	27.11.1989 von Blatt 41 hierher übertragen am 05.01.1998	15.09.2016
84	2	11/6	Auflassungsvormerkung bezüglich einer Teilfläche für die Eheleute Gerhard Rohde, geboren am 13.09.1947, und Rosemarie Rohde geborene Brandt, geboren am 18.02.1950, beide wohnhaft in Altwarp, zu je 1/2 Anteil. Unter Bezugnahme auf die Bewilligung vom 10.09.1992.	11.01.1994 von Blatt 31 hierher übertragen am 19.01.1998	15.09.2016
84	2	41/2, 40/2	Auflassungsvormerkung bezüglich einer Teilfläche für die Eheleute Jürgen Wolfgang Zander, geboren am 12.04.1944, und Regina Zander geborene Rickmann, geboren am 08.03.1953, beide wohnhaft in Altwarp, zu je 1/2 Anteil. Unter Bezugnahme auf die Bewilligung vom 27.10.1993.	11.01.1994 von Blatt 31 hierher übertragen am 19.01.1998	15.09.2016
84	2	161/10	Auflassungsvormerkung bezüglich einer Teilfläche von ca. 13qm für Ralf-Gerd Hagen, geboren am 15.04.1961 wohnhaft in Altwarp. Unter Bezugnahme auf die Bewilligung vom 16.09.1993 (UR2807/93 Notarin Reinke).	15.03.1994 von Blatt 31 hierher übertragen am 19.01.1998	15.09.2016
84	2	70/1	Beschränkte pers. Dienstbarkeit (Nutzungsbeschränkung-Mähverpflichtung) für LK VG (Untere Naturschutzbehörde), gemäß	13.06.2014	15.09.2016

			Bewilligung vom 29.04.2014 (Gemeinde Altwarp).		
84	2	110/51	Lastend auf Altwarp bezüglich einer Teilfläche von ca 80qm. Auflassungsvormerkung für a)Christiane Metzner geb. Zunk am 27.09.1960, zu 1/2 Anteil, b) Jens Metzner, geb. am 11.04.1961, zu 1/2 Anteil, gemäß Bewilligung vom 12.01.2016 (UR-Nr.61/2016, Notarin von Czapiewski in Ueckermünde)	03.05.2016	15.09.2016
84	2	31/6	Auflassungsvormerkung für Nico Strumpf, geb. am 02.09.1983, gemäß Bewilligung vom 04.04.2016 (UR-Nr.470/2016, Notarin von Czapiewski in Ueckermünde).	03.05.2016	15.09.2016
84	2	56/4	bezüglich einer Teilfläche von ca.100qm Auflassungsvormerkung für Petra Wienke, geb. am 08.12.1956, gemäß Bewilligung vom 21.04.2016 (UR-Nr.555/2016, Notarin von Czapiewski in Ueckermünde).	21.06.2016	15.09.2016

- **Drohende finanzielle Belastungen, für die keine Rückstellungen gebildet wurden**

Die Gemeinde hat keine drohenden finanziellen Belastungen, für die Rückstellungen gebildet werden müssten.

- **Finanzielle Verpflichtungen aus Leasingverträgen und kreditähnlichen Rechtsgeschäften**

Es bestehen keine Verpflichtungen aus Leasingverträgen und kreditähnlichen Rechtsgeschäften.

- **Haftungsverhältnisse aus der Bestellung von Sicherheiten für fremde Verbindlichkeiten**

Haftungsverhältnisse aus der Bestellung von Sicherheiten für Dritte bestehen nicht.

- **Sonstige Haftungsverhältnisse**

Es bestehen keine weiteren Haftungsverhältnisse.

- **In Anspruch genommene Verpflichtungsermächtigungen, die noch keine Verbindlichkeiten begründen**

Verpflichtungsermächtigungen wurden nicht gebildet.

- **Sonstige Sachverhalte, aus denen sich finanzielle Verpflichtungen ergeben können**

Sind nicht bekannt.

- **Noch nicht erhobene Entgelte und Abgaben**

Es gibt keine fertig gestellten Erschließungs- und Ausbaumaßnahmen, für die noch keine Entgelte und Abgaben erhoben wurden.

- **Subsidiärhaftung aus der Zusatzversorgung der Arbeitnehmer**

Zur Subsidiärhaftung aus der Zusatzversorgung von Tarifangestellten werden folgende Angaben gemacht:

Die Gemeinde hat keine unmittelbare Verpflichtung aus der Zusatzversorgung der Arbeitnehmer gegenüber den berechtigten Arbeitnehmern. Die direkte Verpflichtung besteht von Seiten der Zusatzversorgungskasse gegenüber den berechtigten Arbeitnehmern. Die Gemeinde verpflichtet sich lediglich gegenüber der Zusatzversorgungskasse Fehlbeträge der Zusatzversorgungskasse auszugleichen, so dass diese jederzeit ihre Verpflichtungen gegenüber den Arbeitnehmern erfüllen kann. Insoweit besteht eine mittelbare Verpflichtung der Gemeinde gegenüber den berechtigten Arbeitnehmern. Die Arbeitnehmer der Gemeinde sind bei der Kommunalen Zusatzversorgungskasse M-V versichert. Es bestehen Versorgungszusagen, die wie folgt ausgestaltet sind:

Der Umlagesatz betrug im Haushaltsjahr 2020 1,3 % der Brutto-Lohn- und -Gehaltssumme.

Die umlagepflichtigen Löhne und Gehälter beliefen sich im Jahr 2020 auf 123.267,64 € Die Gemeinde zahlte im Haushaltsjahr 2020 an die Versorgungskasse Umlagen in Höhe von 1.602,55 €

- **Derivative Finanzinstrumente**

Die Gemeinde Altwarp verfügt über keine derivativen Finanzinstrumente.

- **Beteiligungen**

Die Gemeinde hält Anteile am Kommunalen Anteilseignerverband Nordost der E.DIS AG mit Sitz in 19061 Schwerin, Bertha-von-Suttner-Straße 5.

Aktienbestand der Gemeinde Altwarp per 31.12.2019:	23.547 Aktien
--	---------------

Bilanzieller Anteil am Verband:	48.992,89 €
---------------------------------	-------------

- **Organisationen, für die die Stadt uneingeschränkt haftet**

Die Gemeinde ist Mitglied im Zweckverband Wasser- und Abwasser Ueckermünde mit Sitz in 17367 Eggesin, Gumnitz 1a und hält 1,65 % (302.392,00 €) am Eigenkapital zum 31.12.2008.

- **Mitgliedschaften**

Die Gemeinde ist Mitglied im Wasser- und Bodenverband „Uecker-Haffküste“.

- **Sonstige wesentliche Verträge**

Verpflichtende Verträge

Stromlieferverträge

Betreuungskosten Steuerbüro für Hafenbetrieb

Berechtigte Verträge

Konzessionsvertrag Strom

Konzessionsverträge Gas

Erbbaupacht Fischereigenossenschaft

• **Personalbestand**

Arbeitnehmer	6	31.12.2020
- davon vollzeitbeschäftigt	2	2,00 VzÄ
- davon teilzeitbeschäftigt	4	1,81 VzÄ
		3,81 VzÄ

12. Beurteilung der Haushaltslage

12.1. Vorgänge von besonderer Bedeutung nach dem Schluss des Haushaltsjahres

Vorgänge von besonderer Bedeutung nach dem Schluss des Haushaltsjahres bestehen nicht.

12.2. Prognosebericht

Der Ergebnishaushalt der Gemeinde Altwarp kann in den Folgejahren nicht ausgeglichen werden. Der mittelfristige Finanzplanungszeitraum lässt erkennen, dass die Forderungen aus dem gemeinsamen Zahlungsmittelbestand sich in eine stetig steigende Verbindlichkeit aus dem gemeinsamen Zahlungsmittelbestand umkehren werden. Grund hierfür ist unter anderem der kontinuierliche Rückgang der Zuweisungen aus dem Länderfinanzausgleichsgesetz, die ständig steigenden Umlagen an Amt und Landkreis sowie der Anstieg der Wohnsitzanteile durch die Anpassung der kindbezogenen Pauschale gemäß KiföG M-V. Eigener Ermessensspielraum für die Verbesserung der Haushaltssituation besteht im Gemeindehaushalt nur noch eingeschränkt. Die Gemeinde hat in den letzten Jahren zahlreiche Maßnahmen zur Haushaltskonsolidierung durchgeführt.

12.3. Risikobericht und Ausblick

Aus heutiger Sicht stellt die Entwicklung der Steuereinnahmen und die Entwicklung der Zuwendungen aus dem FAG ein Risiko dar. Die Verluste aus schwankenden Steuereinnahmen können nur bedingt durch die Anpassung der Hebesätze aufgefangen werden. Die Gemeinde sieht die Folgen des demographischen Wandels und der Rückgang der Butterschiffahrt nach wie vor als eine der Ursachen für die derzeitige und kommende Haushaltssituation. Die Gemeinde kann dem steigenden Alterswachstum der Bevölkerung durch aktives Anwerben von neuen Bürgern entgegenreten. Die attraktive Nähe zur Stadt Ueckermünde sollte die Gemeinde weiter nutzen.

Erhebliche Abweichungen von Planansätzen können nur durch eine strenge Haushaltsführung vermieden werden. Aufschub von geplanten Haushaltsansätzen hat zur Folge, dass die nachfolgenden Haushaltsjahre noch weiter belastet werden. Bei der Gestaltung der Haushaltsführung sollte sich die Gemeinde eines verbindlichen Maßnahmenkataloges bedienen. Ein weiteres Augenmerk sollte die Gemeinde auf eine genauere Haushaltsplanung legen. Die Gemeinde muss zukünftig ihre Möglichkeiten der Ertragsgewinnung ausschöpfen. Der Verzicht auf Erträge aus Steuern und Abgaben wirkt sich unmittelbar auf die Haushaltslage aus. Die Gemeinde sollte ihr Selbstbestimmungsrecht zur Generierung von neuen Einnahmequellen nutzen.

Eggesin, 18.05.2022

Herzfeld
Bürgermeister

Anlagen

Übersicht der Teilhaushalte und den zugeordneten Produkten

Budget	Produkt	Bezeichnung
10		Kämmerei- und Hauptamt
	11.10.10.00	Verwaltung und Gremien der Gemeinde
	21.10.10.00	Schulkostenanteile Grundschule
	21.50.10.00	Schulkostenanteile Regionale Schulen
	28.10.10.00	Heimat und sonstige Kulturpflege
	33.10.10.00	Förderung der Wohlfahrtspflege
	36.10.10.00	Förderung von Kindern in Tageseinrichtungen und in der Tagespfleg
	36.20.10.00	Jugendarbeit
	57.30.10.00	Gemeindesaal
30		Bau- und Ordnungsamt
	11.40.20.00	Liegenschaften
	12.60.10.00	Feuerwehr
	42.40.10.00	Strand
	54.10.10.00	Gemeindestraßen
	54.80.10.00	BGA Hafenbetrieb
	55.30.10.00	Friedhof
	57.30.20.00	Bauhof
	57.30.30.00	Grundstücke in Verwaltung der Gemeinde
	57.50.10.00	Tourismus
50		Zentrale Finanzdienstleistungen
	54.00.10.00	Konzessionsabgaben
	61.10.10.00	Steuern, allgemeine Zuweisungen und Umlagen
	61.20.10.00	Sonstige allgemeine Finanzwirtschaft

● Gemeinde Altwarp		Selektion: Bilanzposition				Anlagenspiegel Handelsbilanziell in EUR				Betrieb	313 / 2020	Periode 12	Seite 1/1
Entwicklung der Anschaffungswerte						Entwicklung der Abschreibungen							
Anlagen-Nr. Bilanzpos.	Anfangs- bestand AHK	Zugänge	Abgänge	Umbuchun- gen	Endbestand	Anfangsbe- stand AfA kum.	Abschrei- bungen des GJ	Umbuchun- gen	Zuschrei- bungen	Entnahme für Abgänge	Endbestand AfA kum.	Restbuch- wert VJ	Restbuch- wert GJ
1201	1.2.1 Wald, Forsten												
	42,88	0,00	0,00	0,00	42,88	0,00	0,00	0,00	0,00	0,00	0,00	42,88	42,88
1202	1.2.2 Sonstige unbebaute Grundstücke und grundstücksgleiche Rechte												
	150.648,94	0,00	4.560,03	0,00	146.088,91	0,00	0,00	0,00	0,00	0,00	0,00	150.648,94	146.088,91
1203	1.2.3 Bebaute Grundstücke und grundstücksgleiche Rechte												
	783.832,45	0,00	0,00	0,00	783.832,45	371.740,03	10.167,36	0,00	0,00	0,00	381.907,39	412.092,42	401.925,06
1204	1.2.4 Infrastrukturvermögen												
	3.380.359,35	716.398,20	46,31	103.408,86	4.200.120,10	2.363.011,53	93.822,02	0,00	0,00	0,00	2.456.833,55	1.017.347,82	1.743.286,55
1206	1.2.6 Kunstgegenstände, Denkmäler												
	12.879,25	0,00	0,00	0,00	12.879,25	2.785,13	157,80	0,00	0,00	0,00	2.942,93	10.094,12	9.936,32
1207	1.2.7 Maschinen, technische Anlagen, Fahrzeuge												
	359.134,88	3.327,25	7.895,15	4.003,57	358.570,55	118.664,66	21.457,58	0,00	0,00	5.628,42	134.493,82	240.470,22	224.076,73
1208	1.2.8 Betriebs- und Geschäftsausstattung												
	117.611,07	0,00	1.386,56	0,00	116.224,51	109.022,03	1.621,58	0,00	0,00	1.386,56	109.257,05	8.589,04	6.967,46
1210	1.2.10 Geleistete Anzahlungen auf Sachanlagen, Anlagen in Bau												
	116.006,13	11.155,97	0,00	-107.412,43	19.749,67	0,00	0,00	0,00	0,00	0,00	0,00	116.006,13	19.749,67
1305	1.3.5 Sondervermögen mit Sonderrechnung, Zweckverbände und Ausleihungen												
	351.384,89	0,00	0,00	0,00	351.384,89	0,00	0,00	0,00	0,00	0,00	0,00	351.384,89	351.384,89
Endsumme:													
	5.271.899,84	730.881,42	13.888,05	0,00	5.988.893,21	2.965.223,38	127.226,34	0,00	0,00	7.014,98	3.085.434,74	2.306.676,46	2.903.458,47

● Gemeinde Altwarp		Selektion: Bilanzposition				Anlagenspiegel Handelsbilanziell in EUR				Betrieb	313 / 2020	Periode 12	Seite 1/36
Entwicklung der Anschaffungswerte						Entwicklung der Abschreibungen							
Anlagen-Nr. Bilanzpos.	Anfangs- bestand AHK	Zugänge	Abgänge	Umbuchun- gen	Endbestand	Anfangsbe- stand AfA kum.	Abschrei- bungen des GJ	Umbuchun- gen	Zuschrei- bungen	Entnahme für Abgänge	Endbestand AfA kum.	Restbuch- wert VJ	Restbuch- wert GJ
1201	1.2.1 Wald, Forsten												
13000118 F 2 F1St. 166/0 390 qm				Inbetriebnahme:	01.2007	Nutzungsdauer:	/0	Beleg:					
	11,98	0,00	0,00	0,00	11,98	0,00	0,00	0,00	0,00	0,00	0,00	11,98	11,98
13000138 F 9 F1St. 4/196 / 519 qm				Inbetriebnahme:	01.2007	Nutzungsdauer:	/0	Beleg:					
	1,00	0,00	0,00	0,00	1,00	0,00	0,00	0,00	0,00	0,00	0,00	1,00	1,00
13000139 F 9 F1St. 4/228 / 2591 qm /				Inbetriebnahme:	01.2007	Nutzungsdauer:	/0	Beleg:					
	1,00	0,00	0,00	0,00	1,00	0,00	0,00	0,00	0,00	0,00	0,00	1,00	1,00
13000216 F 2 F1St. 151/1 11452 qm /				Inbetriebnahme:	01.2007	Nutzungsdauer:	/0	Beleg:					
	1,00	0,00	0,00	0,00	1,00	0,00	0,00	0,00	0,00	0,00	0,00	1,00	1,00
13000491 F2 Flurst. 173/3 Mischwald / Acker / Straße unentgeltliche Zuordnung				Inbetriebnahme:	12.2017	Nutzungsdauer:	/0	Beleg:					
	27,90	0,00	0,00	0,00	27,90	0,00	0,00	0,00	0,00	0,00	0,00	27,90	27,90
Zwischensumme:	42,88	0,00	0,00	0,00	42,88	0,00	0,00	0,00	0,00	0,00	0,00	42,88	42,88

Entwicklung der Anschaffungswerte						Entwicklung der Abschreibungen							
Anlagen-Nr. Bilanzpos.	Anfangs- bestand AHK	Zugänge	Abgänge	Umbuchun- gen	Endbestand	Anfangsbe- stand AfA kum.	Abschrei- bungen des GJ	Umbuchun- gen	Zuschrei- bungen	Entnahme für Abgänge	Endbestand AfA kum.	Restbuch- wert VJ	Restbuch- wert GJ

1202	1.2.2 Sonstige unbebaute Grundstücke und												
13000113 F 2 FIST. 45/0 / 3240 qm				Inbetriebnahme:	01.2007	Nutzungsdauer:	/0	Beleg:					
	32,40	0,00	0,00	0,00		32,40	0,00	0,00	0,00	0,00	0,00	32,40	32,40
13000114 F 2 FIST. 49/1 / 822 qm				Inbetriebnahme:	01.2007	Nutzungsdauer:	/0	Beleg:					
	8,22	0,00	0,00	0,00		8,22	0,00	0,00	0,00	0,00	0,00	8,22	8,22
13000115 F 2 FIST. 50/1 / 1104 qm				Inbetriebnahme:	01.2007	Nutzungsdauer:	/0	Beleg:					
	11,04	0,00	0,00	0,00		11,04	0,00	0,00	0,00	0,00	0,00	11,04	11,04
13000116 F 2 FIST. 53/1 / 1936 qm				Inbetriebnahme:	01.2007	Nutzungsdauer:	/0	Beleg:					
	19,36	0,00	0,00	0,00		19,36	0,00	0,00	0,00	0,00	0,00	19,36	19,36
13000117 F 2, FIST. 36/1, 247 qm Spielplatz				Inbetriebnahme:	01.2007	Nutzungsdauer:	/0	Beleg:					
	568,10	0,00	0,00	0,00		568,10	0,00	0,00	0,00	0,00	0,00	568,10	568,10
13000124 F 2 FIST. 63/0 / 2005 qm Grünland / Brachland / Garten				Inbetriebnahme:	01.2007	Nutzungsdauer:	/0	Beleg:					
	2.093,19	0,00	2.093,19	0,00		0,00	0,00	0,00	0,00	0,00	0,00	2.093,19	0,00
13000125 F 2 FIST. 65/0 / 914 qm / Grünland/Brach- u. Gartenland				Inbetriebnahme:	01.2007	Nutzungsdauer:	/0	Beleg:					
	505,54	0,00	0,00	0,00		505,54	0,00	0,00	0,00	0,00	0,00	505,54	505,54
13000131 F 2 FIST. 177/7 4555 qm				Inbetriebnahme:	01.2007	Nutzungsdauer:	/0	Beleg:					
	43.769,79	0,00	0,00	0,00		43.769,79	0,00	0,00	0,00	0,00	0,00	43.769,79	43.769,79
13000132 F 2 FIST. 172/28 108 qm Gartenland (Außenbereich)				Inbetriebnahme:	12.2009	Nutzungsdauer:	/0	Beleg:					
	45,36	0,00	45,36	0,00		0,00	0,00	0,00	0,00	0,00	0,00	45,36	0,00
13000135 F 2 FIST. 70/1 / 4182 qm				Inbetriebnahme:	01.2007	Nutzungsdauer:	/0	Beleg:					
	376,38	0,00	376,38	0,00		0,00	0,00	0,00	0,00	0,00	0,00	376,38	0,00
13000142 F 2, FIST 14/5 28 qm				Inbetriebnahme:	01.2007	Nutzungsdauer:	/0	Beleg:					
	78,68	0,00	0,00	0,00		78,68	0,00	0,00	0,00	0,00	0,00	78,68	78,68

Entwicklung der Anschaffungswerte						Entwicklung der Abschreibungen							
Anlagen-Nr. Bilanzpos.	Anfangs- bestand AHK	Zugänge	Abgänge	Umbuchun- gen	Endbestand	Anfangsbe- stand AfA kum.	Abschrei- bungen des GJ	Umbuchun- gen	Zuschrei- bungen	Entnahme für Abgänge	Endbestand AfA kum.	Restbuch- wert VJ	Restbuch- wert GJ

1202

1.2.2 Sonstige unbebaute Grundstücke und

13000143 F 2 FSt. 53/3 68 qm				Inbetriebnahme:	12.2012	Nutzungsdauer:	/0	Beleg:					
	173,40	0,00	0,00						0,00	0,00	0,00	173,40	173,40
13000146 F 2 FSt. 56/4 neu 56/5 3295 qm /				Inbetriebnahme:	01.2007	Nutzungsdauer:	/0	Beleg:					
	32,95	0,00	0,00						0,00	0,00	0,00	32,95	32,95
13000150 F 2, FSt. 111/34 21 qm				Inbetriebnahme:	01.2007	Nutzungsdauer:	/0	Beleg:					
	8,82	0,00	0,00						0,00	0,00	0,00	8,82	8,82
13000160 F 2, FSt. 29/13 19 qm				Inbetriebnahme:	01.2007	Nutzungsdauer:	/0	Beleg:					
	1,71	0,00	0,00						0,00	0,00	0,00	1,71	1,71
13000162 F 2 FSt. 58/0 560 qm				Inbetriebnahme:	01.2007	Nutzungsdauer:	/0	Beleg:					
	23,96	0,00	0,00						0,00	0,00	0,00	23,96	23,96
13000166 F 2, FSt. 90/14 233 qm				Inbetriebnahme:	01.2007	Nutzungsdauer:	/0	Beleg:					
	20,97	0,00	0,00						0,00	0,00	0,00	20,97	20,97
13000171 F 2 FSt. 47/6 768 qm				Inbetriebnahme:	11.2009	Nutzungsdauer:	/0	Beleg:	839492				
	3.362,02	0,00	0,00						0,00	0,00	0,00	3.362,02	3.362,02
13000173 F 9 FSt. 4/75 459 qm / Freifläche Straße der Einheit				Inbetriebnahme:	12.2009	Nutzungsdauer:	/0	Beleg:					
	5.163,75	0,00	0,00						0,00	0,00	0,00	5.163,75	5.163,75
13000174 F 9 FSt. 4/86 891 qm				Inbetriebnahme:	12.2009	Nutzungsdauer:	/0	Beleg:					
	10.023,75	0,00	0,00						0,00	0,00	0,00	10.023,75	10.023,75
13000175 F 9 FSt. 4/60 32 qm				Inbetriebnahme:	12.2009	Nutzungsdauer:	/0	Beleg:					
	360,00	0,00	0,00						0,00	0,00	0,00	360,00	360,00
13000176 F 9 FSt. 4/100 35 qm				Inbetriebnahme:	12.2009	Nutzungsdauer:	/0	Beleg:					
	393,75	0,00	0,00						0,00	0,00	0,00	393,75	393,75

● Gemeinde Altwarp		Selektion: Bilanzposition				Anlagenspiegel Handelsbilanziell in EUR				Betrieb	313 / 2020	Periode 12	Seite 4/36
Entwicklung der Anschaffungswerte						Entwicklung der Abschreibungen							
Anlagen-Nr. Bilanzpos.	Anfangs- bestand AHK	Zugänge	Abgänge	Umbuchun- gen	Endbestand	Anfangsbe- stand AfA kum.	Abschrei- bungen des GJ	Umbuchun- gen	Zuschrei- bungen	Entnahme für Abgänge	Endbestand AfA kum.	Restbuch- wert VJ	Restbuch- wert GJ
1202	1.2.2 Sonstige unbebaute Grundstücke und												
13000177 F 9, FSt. 4/109 2 qm				Inbetriebnahme:	12.2009	Nutzungsdauer:	/0	Beleg:					
	22,50	0,00	0,00	0,00	22,50	0,00	0,00	0,00	0,00	0,00	0,00	22,50	22,50
13000178 F 9, FSt. 4/145 43 qm				Inbetriebnahme:	12.2009	Nutzungsdauer:	/0	Beleg:					
	483,75	0,00	0,00	0,00	483,75	0,00	0,00	0,00	0,00	0,00	0,00	483,75	483,75
13000179 F 9, FSt. 4/147 15 qm				Inbetriebnahme:	12.2009	Nutzungsdauer:	/0	Beleg:					
	168,75	0,00	0,00	0,00	168,75	0,00	0,00	0,00	0,00	0,00	0,00	168,75	168,75
13000180 F 9, FSt. 4/157 1 qm				Inbetriebnahme:	12.2009	Nutzungsdauer:	/0	Beleg:					
	11,25	0,00	0,00	0,00	11,25	0,00	0,00	0,00	0,00	0,00	0,00	11,25	11,25
13000181 F 9, FSt. 4/171 192 qm				Inbetriebnahme:	12.2009	Nutzungsdauer:	/0	Beleg:					
	2.160,00	0,00	0,00	0,00	2.160,00	0,00	0,00	0,00	0,00	0,00	0,00	2.160,00	2.160,00
13000182 F 9, FSt. 4/172 102 qm				Inbetriebnahme:	12.2009	Nutzungsdauer:	/0	Beleg:					
	1.147,50	0,00	0,00	0,00	1.147,50	0,00	0,00	0,00	0,00	0,00	0,00	1.147,50	1.147,50
13000183 F 9, FSt. 4/177 470 qm				Inbetriebnahme:	12.2009	Nutzungsdauer:	/0	Beleg:					
	5.287,50	0,00	0,00	0,00	5.287,50	0,00	0,00	0,00	0,00	0,00	0,00	5.287,50	5.287,50
13000184 F 9, FSt. 4/184 205 qm				Inbetriebnahme:	12.2009	Nutzungsdauer:	/0	Beleg:					
	2.306,25	0,00	0,00	0,00	2.306,25	0,00	0,00	0,00	0,00	0,00	0,00	2.306,25	2.306,25
13000185 F 9, FSt. 4/191 983 qm				Inbetriebnahme:	12.2009	Nutzungsdauer:	/0	Beleg:					
	11.058,75	0,00	0,00	0,00	11.058,75	0,00	0,00	0,00	0,00	0,00	0,00	11.058,75	11.058,75
13000186 F 9, FSt. 4/195 1 qm				Inbetriebnahme:	12.2009	Nutzungsdauer:	/0	Beleg:					
	11,25	0,00	0,00	0,00	11,25	0,00	0,00	0,00	0,00	0,00	0,00	11,25	11,25
13000187 F 9, FSt. 4/213 97 qm				Inbetriebnahme:	12.2009	Nutzungsdauer:	/0	Beleg:					
	1.091,25	0,00	0,00	0,00	1.091,25	0,00	0,00	0,00	0,00	0,00	0,00	1.091,25	1.091,25

Entwicklung der Anschaffungswerte						Entwicklung der Abschreibungen							
Anlagen-Nr. Bilanzpos.	Anfangs- bestand AHK	Zugänge	Abgänge	Umbuchun- gen	Endbestand	Anfangsbe- stand AfA kum.	Abschrei- bungen des GJ	Umbuchun- gen	Zuschrei- bungen	Entnahme für Abgänge	Endbestand AfA kum.	Restbuch- wert VJ	Restbuch- wert GJ

1202

1.2.2 Sonstige unbebaute Grundstücke und

13000189 F 2, FlSt. 177/27 486 qm				Inbetriebnahme:	12.2009	Nutzungsdauer:	/0	Beleg:					
	4.971,78	0,00	0,00						0,00	0,00	0,00	4.971,78	4.971,78
13000190 F 2, FlSt. 157/5 16 qm				Inbetriebnahme:	12.2009	Nutzungsdauer:	/0	Beleg:					
	163,68	0,00	0,00						0,00	0,00	0,00	163,68	163,68
13000191 F 2, FlSt. 157/8 16 qm				Inbetriebnahme:	12.2009	Nutzungsdauer:	/0	Beleg:					
	163,68	0,00	0,00						0,00	0,00	0,00	163,68	163,68
13000193 F 2, FlSt. 160/8 19 qm				Inbetriebnahme:	12.2009	Nutzungsdauer:	/0	Beleg:					
	194,37	0,00	0,00						0,00	0,00	0,00	194,37	194,37
13000235 F 3 FlSt. 28/1 neu 28/4 2424 qm Brachland				Inbetriebnahme:	12.2009	Nutzungsdauer:	/0	Beleg:					
	24,24	0,00	0,00						0,00	0,00	0,00	24,24	24,24
13000249 F 2 FlSt. 177/32 109 qm Andere Wohnanlage / unbebaut				Inbetriebnahme:	12.2009	Nutzungsdauer:	/0	Beleg:					
	1.115,07	0,00	0,00						0,00	0,00	0,00	1.115,07	1.115,07
13000352 F 2 Flst. 144/51 161 qm Gemarkung Altwarp				Inbetriebnahme:	12.2009	Nutzungsdauer:	/0	Beleg:					
	14,49	0,00	0,00						0,00	0,00	0,00	14,49	14,49
13000361 F 10 FlSt. 2/0 13359 qm unbebaut				Inbetriebnahme:	12.2009	Nutzungsdauer:	/0	Beleg:					
	32.674,07	0,00	0,00						0,00	0,00	0,00	32.674,07	32.674,07
13000378 F2 Flst. 187/0 60m²				Inbetriebnahme:	12.2012	Nutzungsdauer:	/0	Beleg:	1046498				
	613,80	0,00	0,00						0,00	0,00	0,00	613,80	613,80
13000447 F 2, FlSt. 110/44 24 qm				Inbetriebnahme:	05.2015	Nutzungsdauer:	/0	Beleg:					
	2,69	0,00	0,00						0,00	0,00	0,00	2,69	2,69
13000492 F2 Flurst. 173/4 Unland unentgeltliche Zuordnung				Inbetriebnahme:	12.2017	Nutzungsdauer:	/0	Beleg:					
	15,94	0,00	0,00						0,00	0,00	0,00	15,94	15,94

● Gemeinde Altwarp		Selektion: Bilanzposition				Anlagenspiegel Handelsbilanziell in EUR				Betrieb	313 / 2020	Periode 12	Seite 6/36
Entwicklung der Anschaffungswerte						Entwicklung der Abschreibungen							
Anlagen-Nr. Bilanzpos.	Anfangs- bestand AHK	Zugänge	Abgänge	Umbuchun- gen	Endbestand	Anfangsbe- stand AfA kum.	Abschrei- bungen des GJ	Umbuchun- gen	Zuschrei- bungen	Entnahme für Abgänge	Endbestand AfA kum.	Restbuch- wert VJ	Restbuch- wert GJ
1202	1.2.2 Sonstige unbebaute Grundstücke und												
13000509 F10 Flurst. 6/2 1991 m² unentgeltliche Zuordnung				Inbetriebnahme:	12.2018	Nutzungsdauer:	/0	Beleg:					
	179,19	0,00	0,00	0,00	179,19	0,00	0,00	0,00	0,00	0,00	0,00	179,19	179,19
13000522 F2 Flurst. 71/0 3262 m² im AV nicht erfasst / Verkauf				Inbetriebnahme:	01.2019	Nutzungsdauer:	/0	Beleg:					
	2.045,10	0,00	2.045,10	0,00	0,00	0,00	0,00	0,00	0,00	0,00	0,00	2.045,10	0,00
21000002 F 2 F1St. 59/4 2181 qm Grünland				Inbetriebnahme:	01.2007	Nutzungsdauer:	/0	Beleg:					
	196,29	0,00	0,00	0,00	196,29	0,00	0,00	0,00	0,00	0,00	0,00	196,29	196,29
21000003 F 2 F1St. 60/3 / 2710 qm / Grünland				Inbetriebnahme:	01.2007	Nutzungsdauer:	/0	Beleg:					
	171,09	0,00	0,00	0,00	171,09	0,00	0,00	0,00	0,00	0,00	0,00	171,09	171,09
21100002 F 2 F1St 40/5 58 qm				Inbetriebnahme:	01.2007	Nutzungsdauer:	/0	Beleg:					
	147,90	0,00	0,00	0,00	147,90	0,00	0,00	0,00	0,00	0,00	0,00	147,90	147,90
21100003 F 2 F1St. 41/5 55 qm				Inbetriebnahme:	01.2007	Nutzungsdauer:	/0	Beleg:					
	140,25	0,00	0,00	0,00	140,25	0,00	0,00	0,00	0,00	0,00	0,00	140,25	140,25
21100004 F 2 F1St. 43/8 2 qm				Inbetriebnahme:	01.2007	Nutzungsdauer:	/0	Beleg:					
	5,10	0,00	0,00	0,00	5,10	0,00	0,00	0,00	0,00	0,00	0,00	5,10	5,10
21100005 F 2 F1St. 47/5 1 qm				Inbetriebnahme:	01.2007	Nutzungsdauer:	/0	Beleg:					
	2,55	0,00	0,00	0,00	2,55	0,00	0,00	0,00	0,00	0,00	0,00	2,55	2,55
21100006 F 2 F1St. 48/5 22 qm				Inbetriebnahme:	01.2007	Nutzungsdauer:	/0	Beleg:					
	56,10	0,00	0,00	0,00	56,10	0,00	0,00	0,00	0,00	0,00	0,00	56,10	56,10
21100007 F 2 F1St. 50/5 48 qm				Inbetriebnahme:	01.2007	Nutzungsdauer:	/0	Beleg:					
	122,40	0,00	0,00	0,00	122,40	0,00	0,00	0,00	0,00	0,00	0,00	122,40	122,40
21100008 F 2 F1St. 51/3 2 qm				Inbetriebnahme:	01.2007	Nutzungsdauer:	/0	Beleg:					
	5,10	0,00	0,00	0,00	5,10	0,00	0,00	0,00	0,00	0,00	0,00	5,10	5,10

● Gemeinde Altwarp		Selektion: Bilanzposition				Anlagenspiegel Handelsbilanziell in EUR				Betrieb	313 / 2020	Periode 12	Seite 7/36
Entwicklung der Anschaffungswerte						Entwicklung der Abschreibungen							
Anlagen-Nr. Bilanzpos.	Anfangs- bestand AHK	Zugänge	Abgänge	Umbuchun- gen	Endbestand	Anfangsbe- stand AfA kum.	Abschrei- bungen des GJ	Umbuchun- gen	Zuschrei- bungen	Entnahme für Abgänge	Endbestand AfA kum.	Restbuch- wert VJ	Restbuch- wert GJ
1202	1.2.2 Sonstige unbebaute Grundstücke und												
29000019 F 2 FSt. 67/4 und 67/7 12582 qm Hafenanlage (BGA)				Inbetriebnahme:	12.1996	Nutzungsdauer:	/0	Beleg:					
	5.567,61	0,00	0,00	0,00	5.567,61	0,00	0,00	0,00	0,00	0,00	0,00	5.567,61	5.567,61
29100001 F 2, FSt 12/23 2 qm unbebaut				Inbetriebnahme:	01.2007	Nutzungsdauer:	/0	Beleg:					
	22,50	0,00	0,00	0,00	22,50	0,00	0,00	0,00	0,00	0,00	0,00	22,50	22,50
29100003 F 2, FSt 17/11 44 qm unbebaut				Inbetriebnahme:	01.2007	Nutzungsdauer:	/0	Beleg:					
	450,12	0,00	0,00	0,00	450,12	0,00	0,00	0,00	0,00	0,00	0,00	450,12	450,12
29100005 F 2, FSt 18/2 6 qm				Inbetriebnahme:	01.2007	Nutzungsdauer:	/0	Beleg:					
	61,36	0,00	0,00	0,00	61,36	0,00	0,00	0,00	0,00	0,00	0,00	61,36	61,36
29100006 F 2 FSt 18/4 4 qm				Inbetriebnahme:	01.2007	Nutzungsdauer:	/0	Beleg:					
	40,92	0,00	0,00	0,00	40,92	0,00	0,00	0,00	0,00	0,00	0,00	40,92	40,92
29100009 F 2, FSt 72/14 43 qm unbebaut				Inbetriebnahme:	01.2007	Nutzungsdauer:	/0	Beleg:					
	439,89	0,00	0,00	0,00	439,89	0,00	0,00	0,00	0,00	0,00	0,00	439,89	439,89
29100013 F 2, FSt 78/2 1 qm unbebaut				Inbetriebnahme:	01.2007	Nutzungsdauer:	/0	Beleg:					
	10,23	0,00	0,00	0,00	10,23	0,00	0,00	0,00	0,00	0,00	0,00	10,23	10,23
29100014 F 2, FSt 80/4 12 qm unbebaut				Inbetriebnahme:	01.2007	Nutzungsdauer:	/0	Beleg:					
	122,76	0,00	0,00	0,00	122,76	0,00	0,00	0,00	0,00	0,00	0,00	122,76	122,76
29100015 F 2, FSt. 81/5 20 qm unbebaut				Inbetriebnahme:	01.2007	Nutzungsdauer:	/0	Beleg:					
	204,60	0,00	0,00	0,00	204,60	0,00	0,00	0,00	0,00	0,00	0,00	204,60	204,60
29100016 F 2, FSt. 90/10 1 qm unbebaut				Inbetriebnahme:	01.2007	Nutzungsdauer:	/0	Beleg:					
	10,23	0,00	0,00	0,00	10,23	0,00	0,00	0,00	0,00	0,00	0,00	10,23	10,23
29100020 F 2, FSt. 99/2 13 qm				Inbetriebnahme:	01.2007	Nutzungsdauer:	/0	Beleg:					
	132,99	0,00	0,00	0,00	132,99	0,00	0,00	0,00	0,00	0,00	0,00	132,99	132,99

● Gemeinde Altwarp		Selektion: Bilanzposition				Anlagenspiegel Handelsbilanziell in EUR				Betrieb	313 / 2020	Periode 12	Seite 8/36
Entwicklung der Anschaffungswerte						Entwicklung der Abschreibungen							
Anlagen-Nr. Bilanzpos.	Anfangs- bestand AHK	Zugänge	Abgänge	Umbuchun- gen	Endbestand	Anfangsbe- stand AfA kum.	Abschrei- bungen des GJ	Umbuchun- gen	Zuschrei- bungen	Entnahme für Abgänge	Endbestand AfA kum.	Restbuch- wert VJ	Restbuch- wert GJ
1202	1.2.2 Sonstige unbebaute Grundstücke und												
29100021 F 2, FSt. 101/2 17 qm				Inbetriebnahme:	01.2007	Nutzungsdauer:	/0	Beleg:					
	173,91	0,00	0,00	0,00	173,91	0,00	0,00	0,00	0,00	0,00	0,00	173,91	173,91
29100022 F 2, FSt. 102/1 359 qm				Inbetriebnahme:	01.2007	Nutzungsdauer:	/0	Beleg:					
	3.672,57	0,00	0,00	0,00	3.672,57	0,00	0,00	0,00	0,00	0,00	0,00	3.672,57	3.672,57
29100023 F 2, FSt. 103/2 3 qm				Inbetriebnahme:	01.2007	Nutzungsdauer:	/0	Beleg:					
	30,69	0,00	0,00	0,00	30,69	0,00	0,00	0,00	0,00	0,00	0,00	30,69	30,69
29100024 F 2, FSt. 103/7 46 qm				Inbetriebnahme:	01.2007	Nutzungsdauer:	/0	Beleg:					
	470,58	0,00	0,00	0,00	470,58	0,00	0,00	0,00	0,00	0,00	0,00	470,58	470,58
29100025 F 2, FSt. 104/7 197 qm				Inbetriebnahme:	01.2007	Nutzungsdauer:	/0	Beleg:					
	2.015,31	0,00	0,00	0,00	2.015,31	0,00	0,00	0,00	0,00	0,00	0,00	2.015,31	2.015,31
29100026 F 2, FSt. 110/25 132 qm unbebaut				Inbetriebnahme:	01.2007	Nutzungsdauer:	/0	Beleg:					
	1.350,36	0,00	0,00	0,00	1.350,36	0,00	0,00	0,00	0,00	0,00	0,00	1.350,36	1.350,36
29100027 F 2, FSt. 110/34 2 qm unbebaut				Inbetriebnahme:	01.2007	Nutzungsdauer:	/0	Beleg:					
	20,46	0,00	0,00	0,00	20,46	0,00	0,00	0,00	0,00	0,00	0,00	20,46	20,46
29100031 F 2, FSt. 116/7 38 qm unbebaut				Inbetriebnahme:	01.2007	Nutzungsdauer:	/0	Beleg:					
	388,74	0,00	0,00	0,00	388,74	0,00	0,00	0,00	0,00	0,00	0,00	388,74	388,74
29100033 F 2, FSt 118/18 2 qm unbebaut				Inbetriebnahme:	01.2007	Nutzungsdauer:	/0	Beleg:					
	20,46	0,00	0,00	0,00	20,46	0,00	0,00	0,00	0,00	0,00	0,00	20,46	20,46
29100034 F 2, FSt. 122/1 27 qm unbebaut				Inbetriebnahme:	01.2007	Nutzungsdauer:	/0	Beleg:					
	276,21	0,00	0,00	0,00	276,21	0,00	0,00	0,00	0,00	0,00	0,00	276,21	276,21
29100035 F 2, FSt. 123/1 33 qm unbebaut				Inbetriebnahme:	01.2007	Nutzungsdauer:	/0	Beleg:					
	337,59	0,00	0,00	0,00	337,59	0,00	0,00	0,00	0,00	0,00	0,00	337,59	337,59

● Gemeinde Altwarp		Selektion: Bilanzposition				Anlagenspiegel Handelsbilanziell in EUR				Betrieb	313 / 2020	Periode 12	Seite 9/36
Entwicklung der Anschaffungswerte						Entwicklung der Abschreibungen							
Anlagen-Nr. Bilanzpos.	Anfangs- bestand AHK	Zugänge	Abgänge	Umbuchun- gen	Endbestand	Anfangsbe- stand AfA kum.	Abschrei- bungen des GJ	Umbuchun- gen	Zuschrei- bungen	Entnahme für Abgänge	Endbestand AfA kum.	Restbuch- wert VJ	Restbuch- wert GJ
1202	1.2.2 Sonstige unbebaute Grundstücke und												
29100036 F 2, FSt. 137/4 24 qm unbebaut				Inbetriebnahme:	01.2007	Nutzungsdauer:	/0		Beleg:				
	245,52	0,00	0,00			245,52	0,00	0,00	0,00	0,00	0,00	245,52	245,52
29100038 F 2, FSt. 144/15 60 qm unbebaut				Inbetriebnahme:	01.2007	Nutzungsdauer:	/0		Beleg:				
	613,80	0,00	0,00			613,80	0,00	0,00	0,00	0,00	0,00	613,80	613,80
29100041 F 2, FSt. 146/2 12 qm unbebaut				Inbetriebnahme:	01.2007	Nutzungsdauer:	/0		Beleg:				
	122,76	0,00	0,00			122,76	0,00	0,00	0,00	0,00	0,00	122,76	122,76
Zwischensumme:	150.648,94	0,00	4.560,03	0,00	146.088,91	0,00	0,00	0,00	0,00	0,00	0,00	150.648,94	146.088,91

Entwicklung der Anschaffungswerte						Entwicklung der Abschreibungen							
Anlagen-Nr. Bilanzpos.	Anfangs- bestand AHK	Zugänge	Abgänge	Umbuchun- gen	Endbestand	Anfangsbe- stand AfA kum.	Abschrei- bungen des GJ	Umbuchun- gen	Zuschrei- bungen	Entnahme für Abgänge	Endbestand AfA kum.	Restbuch- wert VJ	Restbuch- wert GJ

<div> <div>1203</div> <div>1.2.3 Bebaute Grundstücke und grundstücksgleiche</div> </div>													
13000005 Außenanlage anteilig Amtsgebäude Goethestraße 12													
	7.904,88	0,00	0,00	0,00	7.904,88	5.365,60	230,84	0,00	0,00	0,00	5.596,44	2.539,28	2.308,44
13000136 F 9 FIST. 4/225 6885 qm Garagenkomplex													
	52.331,85	0,00	0,00	0,00	52.331,85	0,00	0,00	0,00	0,00	0,00	0,00	52.331,85	52.331,85
13000153 F 2 FIST 108/4 443 qm													
	1.018,90	0,00	0,00	0,00	1.018,90	0,00	0,00	0,00	0,00	0,00	0,00	1.018,90	1.018,90
13000218 Gemeindesaal Seestr. 42													
	69.554,00	0,00	0,00	0,00	69.554,00	52.165,50	869,43	0,00	0,00	0,00	53.034,93	17.388,50	16.519,07
13000219 Dorfgemeinschaftshaus Sandweg 122													
	224.403,15	0,00	0,00	0,00	224.403,15	120.737,17	3.049,00	0,00	0,00	0,00	123.786,17	103.665,98	100.616,98
13000220 Lagergebäude 1 / Dorfgemeinschaftshaus / Sandweg 122													
	3.207,00	0,00	0,00	0,00	3.207,00	3.206,00	0,00	0,00	0,00	0,00	3.206,00	1,00	1,00
13000221 Lagergebäude 2 / Dorfgemeinschaftshaus / Sandweg 122													
	8.203,00	0,00	0,00	0,00	8.203,00	8.202,00	0,00	0,00	0,00	0,00	8.202,00	1,00	1,00
13000222 Feuerwehrgebäude / Nordstr.													
	36.540,00	0,00	0,00	0,00	36.540,00	34.713,00	456,75	0,00	0,00	0,00	35.169,75	1.827,00	1.370,25
13000237 F 2 FIST. 177/14 940 qm Sicherheit und Ordnung													
	4.812,80	0,00	0,00	0,00	4.812,80	0,00	0,00	0,00	0,00	0,00	0,00	4.812,80	4.812,80
13000294 Holzsitzgarnitur (Außenbereich)													
	2,00	0,00	0,00	0,00	2,00	0,00	0,00	0,00	0,00	0,00	0,00	2,00	2,00
13000323 F 2, FIST. 67/6 1798 qm Einricht.f.Handel u. Dienstl. Erbbaurecht / jährl. Pacht													
	1,00	0,00	0,00	0,00	1,00	0,00	0,00	0,00	0,00	0,00	0,00	1,00	1,00

● Gemeinde Altwarp		Selektion: Bilanzposition				Anlagenspiegel Handelsbilanziell in EUR				Betrieb	313 / 2020	Periode 12	Seite 11/36
Entwicklung der Anschaffungswerte						Entwicklung der Abschreibungen							
Anlagen-Nr. Bilanzpos.	Anfangs- bestand AHK	Zugänge	Abgänge	Umbuchun- gen	Endbestand	Anfangsbe- stand AfA kum.	Abschrei- bungen des GJ	Umbuchun- gen	Zuschrei- bungen	Entnahme für Abgänge	Endbestand AfA kum.	Restbuch- wert VJ	Restbuch- wert GJ
1203	1.2.3 Bebaute Grundstücke und grundstücksgleiche												
13000354	F5 Flst. 151 anteilig ehemaliges Amt			Inbetriebnahme:	12.2009	Nutzungsdauer:	0/0	Beleg:					
	11.954,00	0,00	0,00			11.954,00	0,00	0,00	0,00	0,00	0,00	11.954,00	11.954,00
13000355	anteilig Amtsgebäude Goethestraße 12			Inbetriebnahme:	12.2009	Nutzungsdauer:	960/240	Beleg:					
	63.996,09	0,00	0,00			63.996,09	46.716,06	822,86	0,00	0,00	47.538,92	17.280,03	16.457,17
13000368	Zaun Kita			Inbetriebnahme:	11.2012	Nutzungsdauer:	120/22	Beleg:					
	8.099,33	0,00	0,00			8.099,33	5.804,51	809,94	0,00	0,00	6.614,45	2.294,82	1.484,88
32000001	F 9, FlSt. 4/58 1625qm Kita			Inbetriebnahme:	01.2008	Nutzungsdauer:	/0	Beleg:					
	9.140,63	0,00	0,00			9.140,63	0,00	0,00	0,00	0,00	0,00	9.140,63	9.140,63
32100001	Kita-Gebäude Str. der Einheit 9			Inbetriebnahme:	01.2008	Nutzungsdauer:	960/120	Beleg:					
	48.263,00	0,00	0,00			48.263,00	41.626,65	603,30	0,00	0,00	42.229,95	6.636,35	6.033,05
39000003	F 2, FlSt. 27/1 / 258qm und FlSt 28/3 33qm / gesamt 291qm Gemeindesaal			Inbetriebnahme:	01.2008	Nutzungsdauer:	/0	Beleg:					
	1.488,47	0,00	0,00			1.488,47	0,00	0,00	0,00	0,00	0,00	1.488,47	1.488,47
39000004	F 2, FlSt.159/14 3411 qm / Dorfgemeinschaftshaus			Inbetriebnahme:	01.2008	Nutzungsdauer:	/0	Beleg:					
	17.430,21	0,00	0,00			17.430,21	0,00	0,00	0,00	0,00	0,00	17.430,21	17.430,21
39200001	Friedhofskapelle Neubau Fertigstellung 01.2004			Inbetriebnahme:	01.2008	Nutzungsdauer:	960/756	Beleg:					
	176.176,58	0,00	0,00			176.176,58	35.235,46	2.202,21	0,00	0,00	37.437,67	140.941,12	138.738,91
39400001	Außenanlage Friedhof Pflaster- und Pflanzarbeiten			Inbetriebnahme:	01.2008	Nutzungsdauer:	420/216	Beleg:					
	39.305,56	0,00	0,00			39.305,56	17.968,08	1.123,03	0,00	0,00	19.091,11	21.337,48	20.214,45
Zwischensumme:													
	783.832,45	0,00	0,00	0,00		783.832,45	371.740,03	10.167,36	0,00	0,00	381.907,39	412.092,42	401.925,06

Entwicklung der Anschaffungswerte						Entwicklung der Abschreibungen							
Anlagen-Nr. Bilanzpos.	Anfangs- bestand AHK	Zugänge	Abgänge	Umbuchun- gen	Endbestand	Anfangsbe- stand AfA kum.	Abschrei- bungen des GJ	Umbuchun- gen	Zuschrei- bungen	Entnahme für Abgänge	Endbestand AfA kum.	Restbuch- wert VJ	Restbuch- wert GJ

<div> <div>1204</div> <div>1.2.4 Infrastrukturvermögen</div> </div>													
13000013 lfd.Nr.2 Südstraße				Inbetriebnahme:	12.2009	Nutzungsdauer:	420/108	Beleg:					
	142.019,00	0,00	0,00	0,00	142.019,00	101.442,15	4.057,68	0,00	0,00	0,00	105.499,83	40.576,85	36.519,17
13000014 lfd.Nr.3.1a Seestraße Abschnitt 1 (a)				Inbetriebnahme:	12.2009	Nutzungsdauer:	420/204	Beleg:					
	273.537,00	0,00	0,00	0,00	273.537,00	132.860,80	7.815,34	0,00	0,00	0,00	140.676,14	140.676,20	132.860,86
13000015 lfd.Nr.3.1b Seestraße 1. und 2. BA Fahrbahnverbreiterung				Inbetriebnahme:	12.2009	Nutzungsdauer:	420/252	Beleg:					
	183.783,00	0,00	0,00	0,00	183.783,00	68.262,23	5.250,94	0,00	0,00	0,00	73.513,17	115.520,77	110.269,83
13000017 lfd.Nr.3.2 Seestraße Abschnitt 2				Inbetriebnahme:	12.2009	Nutzungsdauer:	420/0	Beleg:					
	17.985,00	0,00	0,00	0,00	17.985,00	17.984,00	0,00	0,00	0,00	0,00	17.984,00	1,00	1,00
13000018 lfd.Nr.3.(3) Seestraße Verbindungsweg				Inbetriebnahme:	12.2009	Nutzungsdauer:	420/156	Beleg:					
	43.480,00	0,00	0,00	0,00	43.480,00	26.088,01	1.242,29	0,00	0,00	0,00	27.330,30	17.391,99	16.149,70
13000019 lfd.Nr.4 Stichweg				Inbetriebnahme:	12.2009	Nutzungsdauer:	420/216	Beleg:					
	21.318,00	0,00	0,00	0,00	21.318,00	9.745,39	609,08	0,00	0,00	0,00	10.354,47	11.572,61	10.963,53
13000020 lfd.Nr.5 Seestraße-Ort				Inbetriebnahme:	12.2009	Nutzungsdauer:	/0	Beleg:					
	1,00	0,00	0,00	0,00	1,00	0,00	0,00	0,00	0,00	0,00	0,00	1,00	1,00
13000021 lfd.Nr.6 An den Eichen				Inbetriebnahme:	12.2009	Nutzungsdauer:	/0	Beleg:					
	1,00	0,00	0,00	0,00	1,00	0,00	0,00	0,00	0,00	0,00	0,00	1,00	1,00
13000022 lfd.Nr.7 Straße der Einheit				Inbetriebnahme:	12.2009	Nutzungsdauer:	420/108	Beleg:					
	205.077,00	0,00	0,00	0,00	205.077,00	146.483,55	5.859,35	0,00	0,00	0,00	152.342,90	58.593,45	52.734,10
13000023 lfd.Nr.8 Straße der Freundschaft				Inbetriebnahme:	12.2009	Nutzungsdauer:	420/108	Beleg:					
	128.023,00	0,00	0,00	0,00	128.023,00	91.445,00	3.657,80	0,00	0,00	0,00	95.102,80	36.578,00	32.920,20
13000024 lfd.Nr.9 Straße des Friedens				Inbetriebnahme:	12.2009	Nutzungsdauer:	420/156	Beleg:					
	101.202,00	0,00	0,00	0,00	101.202,00	60.721,21	2.891,49	0,00	0,00	0,00	63.612,70	40.480,79	37.589,30

Entwicklung der Anschaffungswerte						Entwicklung der Abschreibungen							
Anlagen-Nr. Bilanzpos.	Anfangs- bestand AHK	Zugänge	Abgänge	Umbuchun- gen	Endbestand	Anfangsbe- stand AfA kum.	Abschrei- bungen des GJ	Umbuchun- gen	Zuschrei- bungen	Entnahme für Abgänge	Endbestand AfA kum.	Restbuch- wert VJ	Restbuch- wert GJ

1204

1.2.4 Infrastrukturvermögen

13000026	lfd.Nr.11 Hafengasse			Inbetriebnahme:	12.2009	Nutzungsdauer:	420/72	Beleg:							
	62.297,00	0,00	0,00		0,00	62.297,00	49.837,60	1.779,91		0,00	0,00	0,00	51.617,51	12.459,40	10.679,49
13000028	lfd.Nr.12(a) Sandweg Durchgangstraße			Inbetriebnahme:	12.2009	Nutzungsdauer:	420/144	Beleg:							
	492.506,00	0,00	0,00		0,00	492.506,00	309.575,20	14.071,60		0,00	0,00	0,00	323.646,80	182.930,80	168.859,20
13000030	lfd.Nr.12(b) Verbindungsweg Sandweg-Hafeng. Anliegerweg			Inbetriebnahme:	12.2009	Nutzungsdauer:	420/216	Beleg:							
	11.022,00	0,00	0,00		0,00	11.022,00	5.038,62	314,91		0,00	0,00	0,00	5.353,53	5.983,38	5.668,47
13000032	lfd.Nr.12(c) Sandweg			Inbetriebnahme:	12.2009	Nutzungsdauer:	420/180	Beleg:							
	20.912,00	0,00	0,00		0,00	20.912,00	11.352,24	597,49		0,00	0,00	0,00	11.949,73	9.559,76	8.962,27
13000034	lfd.Nr.12(d) Sandweg Anliegerweg			Inbetriebnahme:	12.2009	Nutzungsdauer:	420/180	Beleg:							
	20.721,00	0,00	0,00		0,00	20.721,00	11.248,56	592,03		0,00	0,00	0,00	11.840,59	9.472,44	8.880,41
13000036	lfd.Nr.13 Bünten			Inbetriebnahme:	12.2009	Nutzungsdauer:	/0	Beleg:							
	1,00	0,00	0,00		0,00	1,00	0,00	0,00		0,00	0,00	0,00	0,00	1,00	1,00
13000037	lfd.Nr.14 Kirchgasse			Inbetriebnahme:	12.2009	Nutzungsdauer:	420/180	Beleg:							
	57.104,00	0,00	0,00		0,00	57.104,00	30.999,29	1.631,54		0,00	0,00	0,00	32.630,83	26.104,71	24.473,17
13000038	lfd.Nr.15 Ernst-Thälmann-Straße			Inbetriebnahme:	12.2009	Nutzungsdauer:	420/108	Beleg:							
	28.368,00	0,00	0,00		0,00	28.368,00	20.262,85	810,52		0,00	0,00	0,00	21.073,37	8.105,15	7.294,63
13000040	lfd.Nr.16 Teil 1 Siedlerweg Teil 1			Inbetriebnahme:	12.2009	Nutzungsdauer:	420/108	Beleg:							
	25.904,00	0,00	0,00		0,00	25.904,00	18.502,85	740,12		0,00	0,00	0,00	19.242,97	7.401,15	6.661,03
13000041	lfd.Nr.16 Teil 2 Siedlerweg Teil 2			Inbetriebnahme:	12.2009	Nutzungsdauer:	0/0	Beleg:							
	1,00	0,00	0,00		0,00	1,00	0,00	0,00		0,00	0,00	0,00	0,00	1,00	1,00
13000042	lfd.Nr.16 Teil 3 Siedlerweg Teil 3			Inbetriebnahme:	12.2009	Nutzungsdauer:	0/0	Beleg:							
	1,00	0,00	0,00		0,00	1,00	0,00	0,00		0,00	0,00	0,00	0,00	1,00	1,00

● Gemeinde Altwarp		Selektion: Bilanzposition				Anlagenspiegel Handelsbilanziell in EUR				Betrieb		313 / 2020		Periode 12		Seite 14/36	
Entwicklung der Anschaffungswerte						Entwicklung der Abschreibungen											
Anlagen-Nr. Bilanzpos.	Anfangs- bestand AHK	Zugänge	Abgänge	Umbuchun- gen	Endbestand	Anfangsbe- stand AfA kum.	Abschrei- bungen des GJ	Umbuchun- gen	Zuschrei- bungen	Entnahme für Abgänge	Endbestand AfA kum.	Restbuch- wert VJ	Restbuch- wert GJ				
1204	1.2.4 Infrastrukturvermögen																
13000043	lfd.Nr.17 Verbindungsweg 1			Inbetriebnahme:	12.2009	Nutzungsdauer:	420/204	Beleg:									
	80.703,00	0,00	0,00	0,00	80.703,00	39.198,60	2.305,80	0,00	0,00	0,00	41.504,40	41.504,40	39.198,60				
13000045	lfd.Nr.18 Anliegerweg 1 der Seestraße			Inbetriebnahme:	12.2009	Nutzungsdauer:	/0	Beleg:									
	1,00	0,00	0,00	0,00	1,00	0,00	0,00	0,00	0,00	0,00	0,00	1,00	1,00				
13000075	Hafenanlage			Inbetriebnahme:	12.2009	Nutzungsdauer:	240/0	Beleg:									
	167.852,01	0,00	0,00	0,00	167.852,01	167.851,01	0,00	0,00	0,00	0,00	167.851,01	1,00	1,00				
13000076	Sanierung Hafen 1. BA Hafenanlage			Inbetriebnahme:	12.2009	Nutzungsdauer:	240/0	Beleg:									
	206.998,59	0,00	0,00	0,00	206.998,59	206.997,59	0,00	0,00	0,00	0,00	206.997,59	1,00	1,00				
13000077	Sanierung Hafen 2. BA Hafenanlage			Inbetriebnahme:	12.2009	Nutzungsdauer:	240/0	Beleg:									
	482.661,08	0,00	0,00	0,00	482.661,08	464.553,36	18.106,72	0,00	0,00	0,00	482.660,08	18.107,72	1,00				
13000078	Verkaufscontainer Hafenanlage			Inbetriebnahme:	12.2009	Nutzungsdauer:	48/0	Beleg:									
	2.071,04	0,00	0,00	0,00	2.071,04	2.070,04	0,00	0,00	0,00	0,00	2.070,04	1,00	1,00				
13000079	Parkplatz Außenanlage			Inbetriebnahme:	12.2009	Nutzungsdauer:	144/0	Beleg:									
	74.822,11	0,00	0,00	0,00	74.822,11	74.821,11	0,00	0,00	0,00	0,00	74.821,11	1,00	1,00				
13000080	Liegewiese/Volleyball Hof-u.Wegbefestigung			Inbetriebnahme:	12.2009	Nutzungsdauer:	48/0	Beleg:									
	2.050,08	0,00	0,00	0,00	2.050,08	2.049,08	0,00	0,00	0,00	0,00	2.049,08	1,00	1,00				
13000081	Caravanstellplatz Hof-u.Wegbefestigung			Inbetriebnahme:	12.2009	Nutzungsdauer:	108/0	Beleg:									
	47.878,51	0,00	0,00	0,00	47.878,51	47.877,51	0,00	0,00	0,00	0,00	47.877,51	1,00	1,00				
13000109	F 2 FIST. 52/1 / 1352 qm /			Inbetriebnahme:	01.2007	Nutzungsdauer:	/0	Beleg:									
	135,20	0,00	0,00	0,00	135,20	0,00	0,00	0,00	0,00	0,00	0,00	135,20	135,20				
13000120	F 2, FIST. 128/9, 186 qm Fahrweg			Inbetriebnahme:	01.2007	Nutzungsdauer:	/0	Beleg:									
	18,60	0,00	0,00	0,00	18,60	0,00	0,00	0,00	0,00	0,00	0,00	18,60	18,60				

Entwicklung der Anschaffungswerte						Entwicklung der Abschreibungen							
Anlagen-Nr. Bilanzpos.	Anfangs- bestand AHK	Zugänge	Abgänge	Umbuchun- gen	Endbestand	Anfangsbe- stand AfA kum.	Abschrei- bungen des GJ	Umbuchun- gen	Zuschrei- bungen	Entnahme für Abgänge	Endbestand AfA kum.	Restbuch- wert VJ	Restbuch- wert GJ

1204

1.2.4 Infrastrukturvermögen

13000121 F 2, FSt. 128/10, 361 qm Fahrweg				Inbetriebnahme:	01.2007	Nutzungsdauer:	/0	Beleg:					
	36,10	0,00	0,00	0,00		36,10	0,00	0,00	0,00	0,00	0,00	36,10	36,10
13000123 F 2 FSt. 158/6 / 1 qm				Inbetriebnahme:	01.2007	Nutzungsdauer:	/0	Beleg:					
	0,10	0,00	0,00	0,00		0,10	0,00	0,00	0,00	0,00	0,00	0,10	0,10
13000127 F 2 FSt. 66/1 390 qm /				Inbetriebnahme:	01.2007	Nutzungsdauer:	/0	Beleg:					
	39,00	0,00	0,00	0,00		39,00	0,00	0,00	0,00	0,00	0,00	39,00	39,00
13000128 F 2 FSt. 56/1 / 93 qm /				Inbetriebnahme:	01.2007	Nutzungsdauer:	/0	Beleg:					
	9,30	0,00	0,00	0,00		9,30	0,00	0,00	0,00	0,00	0,00	9,30	9,30
13000129 F 2 FSt. 59/1 / 67 qm /				Inbetriebnahme:	01.2007	Nutzungsdauer:	/0	Beleg:					
	6,70	0,00	0,00	0,00		6,70	0,00	0,00	0,00	0,00	0,00	6,70	6,70
13000130 F 2 FSt. 60/1 / 67 qm				Inbetriebnahme:	01.2007	Nutzungsdauer:	/0	Beleg:					
	6,70	0,00	0,00	0,00		6,70	0,00	0,00	0,00	0,00	0,00	6,70	6,70
13000133 F 2, FSt. 180/0, 3220 qm Straße				Inbetriebnahme:	01.2007	Nutzungsdauer:	/0	Beleg:					
	322,00	0,00	0,00	0,00		322,00	0,00	0,00	0,00	0,00	0,00	322,00	322,00
13000140 F 2, FSt 97/0 290 qm				Inbetriebnahme:	01.2007	Nutzungsdauer:	/0	Beleg:					
	29,00	0,00	0,00	0,00		29,00	0,00	0,00	0,00	0,00	0,00	29,00	29,00
13000141 F 2, FSt 93/3 25 qm				Inbetriebnahme:	01.2007	Nutzungsdauer:	/0	Beleg:					
	2,50	0,00	0,00	0,00		2,50	0,00	0,00	0,00	0,00	0,00	2,50	2,50
13000148 F 2 FSt. 61/1 / 35 qm				Inbetriebnahme:	01.2007	Nutzungsdauer:	/0	Beleg:					
	3,50	0,00	0,00	0,00		3,50	0,00	0,00	0,00	0,00	0,00	3,50	3,50
13000149 F 2, FSt 110/38 4145 qm				Inbetriebnahme:	01.2007	Nutzungsdauer:	/0	Beleg:					
	0,00	0,00	0,00	0,00		0,00	0,00	0,00	0,00	0,00	0,00	0,00	0,00

Entwicklung der Anschaffungswerte						Entwicklung der Abschreibungen							
Anlagen-Nr. Bilanzpos.	Anfangs- bestand AHK	Zugänge	Abgänge	Umbuchun- gen	Endbestand	Anfangsbe- stand AfA kum.	Abschrei- bungen des GJ	Umbuchun- gen	Zuschrei- bungen	Entnahme für Abgänge	Endbestand AfA kum.	Restbuch- wert VJ	Restbuch- wert GJ

1204

1.2.4 Infrastrukturvermögen

13000151 F 2, FIST 116/6 1 qm				Inbetriebnahme:	01.2007	Nutzungsdauer:	/0	Beleg:					
	0,10	0,00	0,00						0,00	0,00	0,00	0,10	0,10
13000152 F 2, FIST 118/16 106 qm				Inbetriebnahme:	01.2007	Nutzungsdauer:	/0	Beleg:					
	10,60	0,00	0,00						0,00	0,00	0,00	10,60	10,60
13000154 F 2, FIST 16/4 563 qm				Inbetriebnahme:	01.2007	Nutzungsdauer:	/0	Beleg:					
	56,30	0,00	0,00						0,00	0,00	0,00	56,30	56,30
13000155 F 2 FIST 17/13 236 qm				Inbetriebnahme:	01.2007	Nutzungsdauer:	/0	Beleg:					
	23,60	0,00	0,00						0,00	0,00	0,00	23,60	23,60
13000156 F 2, FIST 17/24 4467 qm Seestr.				Inbetriebnahme:	01.2007	Nutzungsdauer:	/0	Beleg:					
	446,70	0,00	0,00						0,00	0,00	0,00	446,70	446,70
13000157 F 2, FIST. 51/7 77 qm				Inbetriebnahme:	12.2009	Nutzungsdauer:	/0	Beleg:					
	7,70	0,00	0,00						0,00	0,00	0,00	7,70	7,70
13000161 F 2, FIST. 29/14, 11118 qm				Inbetriebnahme:	01.2007	Nutzungsdauer:	/0	Beleg:					
	111,80	0,00	0,00						0,00	0,00	0,00	111,80	111,80
13000163 F 2, FIST. 62/0, 480 qm				Inbetriebnahme:	01.2007	Nutzungsdauer:	/0	Beleg:					
	26,94	0,00	26,94						0,00	0,00	0,00	26,94	0,00
13000164 F 2, FIST. 76/6, 1114 qm				Inbetriebnahme:	01.2007	Nutzungsdauer:	/0	Beleg:					
	911,67	0,00	0,00						0,00	0,00	0,00	911,67	911,67
13000165 F 2, FIST. 66/2, 8597 qm				Inbetriebnahme:	01.2007	Nutzungsdauer:	/0	Beleg:					
	504,57	0,00	0,00						0,00	0,00	0,00	504,57	504,57
13000169 2 Stck. Flachspiegelbrunnen				Inbetriebnahme:	10.2009	Nutzungsdauer:	180/45	Beleg:	837761				
	6.012,27	0,00	0,00						0,00	0,00	4.509,21	1.903,87	1.503,06

Entwicklung der Anschaffungswerte						Entwicklung der Abschreibungen							
Anlagen-Nr. Bilanzpos.	Anfangs- bestand AHK	Zugänge	Abgänge	Umbuchun- gen	Endbestand	Anfangsbe- stand AfA kum.	Abschrei- bungen des GJ	Umbuchun- gen	Zuschrei- bungen	Entnahme für Abgänge	Endbestand AfA kum.	Restbuch- wert VJ	Restbuch- wert GJ

1204

1.2.4 Infrastrukturvermögen

13000192 F 2, FSt. 159/16 1426 qm				Inbetriebnahme:	12.2009	Nutzungsdauer:	/0	Beleg:					
	142,60	0,00	0,00						0,00	0,00	0,00	142,60	142,60
13000194 F 2 FSt. 69/1 660 qm				Inbetriebnahme:	12.2009	Nutzungsdauer:	/0	Beleg:					
	66,00	0,00	0,00						0,00	0,00	0,00	66,00	66,00
13000197 F 2 FSt. 18/23 905 qm				Inbetriebnahme:	12.2009	Nutzungsdauer:	/0	Beleg:					
	90,50	0,00	0,00						0,00	0,00	0,00	90,50	90,50
13000203 F 2, FSt. 30/3, 325 qm Weg				Inbetriebnahme:	01.2007	Nutzungsdauer:	/0	Beleg:					
	22,42	0,00	0,00						0,00	0,00	0,00	22,42	22,42
13000207 lfd.Nr.18 Anliegerweg 2 der Seestraße				Inbetriebnahme:	12.2009	Nutzungsdauer:	/0	Beleg:					
	1,00	0,00	0,00						0,00	0,00	0,00	1,00	1,00
13000236 F 3 FSt. 29/0 360 qm Weg				Inbetriebnahme:	12.2009	Nutzungsdauer:	/0	Beleg:					
	36,00	0,00	0,00						0,00	0,00	0,00	36,00	36,00
13000241 Straßenbeleuchtung Dorf 1998				Inbetriebnahme:	12.2009	Nutzungsdauer:	240/0	Beleg:					
	83.849,94	0,00	0,00				83.848,94	0,00	0,00	0,00	83.848,94	1,00	1,00
13000242 Straßenbeleuchtung Siedlung 1999				Inbetriebnahme:	12.2009	Nutzungsdauer:	240/0	Beleg:					
	49.224,32	0,00	0,00				49.223,32	0,00	0,00	0,00	49.223,32	1,00	1,00
13000245 3 Stück Feuerlöschbrunnen Herstellung 1999				Inbetriebnahme:	12.2009	Nutzungsdauer:	180/0	Beleg:					
	5.433,85	0,00	0,00				5.432,85	0,00	0,00	0,00	5.432,85	1,00	1,00
13000247 2 Stück Buswartehallen Herstellung 12.1999				Inbetriebnahme:	12.2009	Nutzungsdauer:	240/0	Beleg:					
	12.275,11	0,00	0,00				12.274,11	0,00	0,00	0,00	12.274,11	1,00	1,00
13000251 Themenpfad 1 Route der Kapitänhäuser Beschilderung				Inbetriebnahme:	12.2009	Nutzungsdauer:	120/0	Beleg:					
	12.844,89	0,00	0,00				12.843,89	0,00	0,00	0,00	12.843,89	1,00	1,00

Entwicklung der Anschaffungswerte						Entwicklung der Abschreibungen							
Anlagen-Nr. Bilanzpos.	Anfangs- bestand AHK	Zugänge	Abgänge	Umbuchun- gen	Endbestand	Anfangsbe- stand AfA kum.	Abschrei- bungen des GJ	Umbuchun- gen	Zuschrei- bungen	Entnahme für Abgänge	Endbestand AfA kum.	Restbuch- wert VJ	Restbuch- wert GJ

1204

1.2.4 Infrastrukturvermögen

13000253 Themenpfad 2 Kunstroute				Inbetriebnahme:	12.2009	Nutzungsdauer:	120/0	Beleg:					
	3.815,70	0,00	0,00						0,00	0,00	0,00	3.814,70	1,00
13000254 Themenpfad 3 Maritim Erlebnispfad Tastweg				Inbetriebnahme:	12.2009	Nutzungsdauer:	420/266	Beleg:					
	10.423,25	0,00	0,00						0,00	0,00	0,00	3.821,89	6.899,17
13000358 lfd.Nr.10 Karl-Marx-Straße				Inbetriebnahme:	12.2009	Nutzungsdauer:	420/168	Beleg:					
	106.540,36	0,00	0,00						0,00	0,00	0,00	63.924,21	45.660,16
13000379 F2 Flst. 181/0 1721 m²				Inbetriebnahme:	12.2012	Nutzungsdauer:	/0	Beleg:	1046500				
	172,10	0,00	0,00						0,00	0,00	0,00	172,10	172,10
13000380 F2 Flst. 186/0 198m²				Inbetriebnahme:	12.2012	Nutzungsdauer:	/0	Beleg:	1046502				
	19,80	0,00	0,00						0,00	0,00	0,00	19,80	19,80
13000381 F2 Flst. 190/0 1274m²				Inbetriebnahme:	12.2012	Nutzungsdauer:	/0	Beleg:	1046504				
	127,40	0,00	0,00						0,00	0,00	0,00	127,40	127,40
13000384 F 2, FlSt. 111/46, 14 qm				Inbetriebnahme:	01.2007	Nutzungsdauer:	/0	Beleg:					
	1,40	0,00	0,00						0,00	0,00	0,00	1,40	1,40
13000385 F 2, FlSt 77/2 95 qm				Inbetriebnahme:	01.2007	Nutzungsdauer:	/0	Beleg:					
	1.006,57	0,00	0,00						0,00	0,00	0,00	1.006,57	1.006,57
13000391 Feuerlöschbrunnen Siedlung u. Seestraße				Inbetriebnahme:	03.2014	Nutzungsdauer:	180/98	Beleg:	1077484				
	6.762,95	0,00	0,00						0,00	0,00	0,00	3.080,89	4.132,93
13000393 F 2 Flst. 144/54 338 qm Vorgängerflst. 144/52				Inbetriebnahme:	12.2009	Nutzungsdauer:	/0	Beleg:					
	3,38	0,00	0,00						0,00	0,00	0,00	3,38	3,38
13000448 F 2, FlSt 110/45 242 qm				Inbetriebnahme:	01.2007	Nutzungsdauer:	/0	Beleg:					
	24,20	0,00	0,00						0,00	0,00	0,00	24,20	24,20

Entwicklung der Anschaffungswerte						Entwicklung der Abschreibungen							
Anlagen-Nr. Bilanzpos.	Anfangs- bestand AHK	Zugänge	Abgänge	Umbuchun- gen	Endbestand	Anfangsbe- stand AfA kum.	Abschrei- bungen des GJ	Umbuchun- gen	Zuschrei- bungen	Entnahme für Abgänge	Endbestand AfA kum.	Restbuch- wert VJ	Restbuch- wert GJ

1204	1.2.4 Infrastrukturvermögen												
13000469 F 2, FlSt 110/53 3644 m²				Inbetriebnahme:	05.2015	Nutzungsdauer:	/0	Beleg:					
	646,10	0,00	8,87	0,00	637,23	0,00	0,00	0,00	0,00	0,00	0,00	646,10	637,23
13000470 F 2, FlSt 110/54 79 m² Vorgängerflurstück 110/51				Inbetriebnahme:	05.2015	Nutzungsdauer:	/0	Beleg:					
	0,00	0,00	0,00	0,00	0,00	0,00	0,00	0,00	0,00	0,00	0,00	0,00	0,00
13000471 F2 Flst. 38/5 61 m² Flurstückszerlegung/Vermessung				Inbetriebnahme:	11.2016	Nutzungsdauer:	/0	Beleg:	1218331				
	1.579,90	0,00	0,00	0,00	1.579,90	0,00	0,00	0,00	0,00	0,00	0,00	1.579,90	1.579,90
13000473 F2 Flst. 38/5 UR 1468/2016				Inbetriebnahme:	12.2016	Nutzungsdauer:	0/0	Beleg:	1241781				
	1.342,00	0,00	0,00	0,00	1.342,00	0,00	0,00	0,00	0,00	0,00	0,00	1.342,00	1.342,00
13000475 Feuerlöschbrunnen				Inbetriebnahme:	05.2017	Nutzungsdauer:	180/136	Beleg:	1269182				
	3.561,40	0,00	0,00	0,00	3.561,40	633,14	237,43	0,00	0,00	0,00	870,57	2.928,26	2.690,83
13000485 F3 Flurst. 11/3 Fahrweg unentgeltliche Zuordnung				Inbetriebnahme:	12.2017	Nutzungsdauer:	/0	Beleg:	1319743				
	17,10	0,00	0,00	0,00	17,10	0,00	0,00	0,00	0,00	0,00	0,00	17,10	17,10
13000486 F3 Flurst. 11/4 Fahrweg unentgeltliche Zuordnung				Inbetriebnahme:	12.2017	Nutzungsdauer:	/0	Beleg:	1319743				
	119,10	0,00	0,00	0,00	119,10	0,00	0,00	0,00	0,00	0,00	0,00	119,10	119,10
13000487 F3 Flurst. 18/3 Fahrweg unentgeltliche Zuordnung				Inbetriebnahme:	12.2017	Nutzungsdauer:	/0	Beleg:	1319743				
	133,20	0,00	0,00	0,00	133,20	0,00	0,00	0,00	0,00	0,00	0,00	133,20	133,20
13000488 F3 Flurst. 18/4 Fahrweg unentgeltliche Zuordnung				Inbetriebnahme:	12.2017	Nutzungsdauer:	/0	Beleg:	1319743				
	259,30	0,00	0,00	0,00	259,30	0,00	0,00	0,00	0,00	0,00	0,00	259,30	259,30
13000489 F3 Flurst. 21/3 Fahrweg unentgeltliche Zuordnung				Inbetriebnahme:	12.2017	Nutzungsdauer:	/0	Beleg:	1319743				
	112,60	0,00	0,00	0,00	112,60	0,00	0,00	0,00	0,00	0,00	0,00	112,60	112,60
13000490 F3 Flurst. 21/4 Fahrweg unentgeltliche Zuordnung				Inbetriebnahme:	12.2017	Nutzungsdauer:	/0	Beleg:	1319743				
	90,50	0,00	0,00	0,00	90,50	0,00	0,00	0,00	0,00	0,00	0,00	90,50	90,50

Entwicklung der Anschaffungswerte						Entwicklung der Abschreibungen							
Anlagen-Nr. Bilanzpos.	Anfangs- bestand AHK	Zugänge	Abgänge	Umbuchun- gen	Endbestand	Anfangsbe- stand AfA kum.	Abschrei- bungen des GJ	Umbuchun- gen	Zuschrei- bungen	Entnahme für Abgänge	Endbestand AfA kum.	Restbuch- wert VJ	Restbuch- wert GJ

1204

1.2.4 Infrastrukturvermögen

13000493 Feuerlöschbrunnen Altwarp Siedlung				Inbetriebnahme:	04.2018	Nutzungsdauer:	180/147		Beleg:	1320253					
	4.817,44	0,00	0,00		0,00	4.817,44	562,03	321,16		0,00	0,00	0,00	883,19	4.255,41	3.934,25
13000496 (Zwilling) Feuerlöschbrunnen Sandweg/Südstr.				Inbetriebnahme:	09.2018	Nutzungsdauer:	180/152		Beleg:	1339072					
	9.616,81	0,00	0,00		0,00	9.616,81	854,83	641,12		0,00	0,00	0,00	1.495,95	8.761,98	8.120,86
13000517 F2 Flst.172/33 Fahrweg unentgeltl. Zuord.				Inbetriebnahme:	03.2019	Nutzungsdauer:	/0		Beleg:	1376058					
	14,90	0,00	0,00		0,00	14,90	0,00	0,00		0,00	0,00	0,00	0,00	14,90	14,90
13000518 Entnahmesäule Frischwasser				Inbetriebnahme:	11.2018	Nutzungsdauer:	120/94		Beleg:	1350838					
	2.175,70	0,00	0,00		0,00	2.175,70	253,83	217,57		0,00	0,00	0,00	471,40	1.921,87	1.704,30
13000520 BV: Pflanzung Freifläche zwischen Südstraße und Sandweg (Sandweg 134)				Inbetriebnahme:	06.2019	Nutzungsdauer:	180/161		Beleg:	1379871					
	8.685,44	0,00	0,00		0,00	8.685,44	337,77	579,03		0,00	0,00	0,00	916,80	8.347,67	7.768,64
13000523 Elektro-Zapfsäule für Autos und Fahrräder				Inbetriebnahme:	05.2019	Nutzungsdauer:	240/220		Beleg:	1344026					
	134.740,68	0,00	0,00		0,00	134.740,68	4.491,36	6.737,03		0,00	0,00	0,00	11.228,39	130.249,32	123.512,29
13000525 Feuerlöschbrunnen gegenüber Hafengasse 90 A				Inbetriebnahme:	12.2019	Nutzungsdauer:	180/167		Beleg:	1415357					
	5.437,57	0,00	0,00		0,00	5.437,57	30,21	362,50		0,00	0,00	0,00	392,71	5.407,36	5.044,86
13000526 F 2, FlSt. 149/1, 105 qm Weg				Inbetriebnahme:	01.2007	Nutzungsdauer:	/0		Beleg:						
	10,50	0,00	10,50		0,00	0,00	0,00	0,00		0,00	0,00	0,00	0,00	10,50	0,00
13000527 F 2, FlSt. 149/2, 66 qm Weg				Inbetriebnahme:	01.2007	Nutzungsdauer:	/0		Beleg:						
	6,60	0,00	0,00		0,00	6,60	0,00	0,00		0,00	0,00	0,00	0,00	6,60	6,60
13000528 F 2, FlSt. 149/3, 614 qm Weg				Inbetriebnahme:	01.2007	Nutzungsdauer:	/0		Beleg:						
	61,40	0,00	0,00		0,00	61,40	0,00	0,00		0,00	0,00	0,00	0,00	61,40	61,40
13000534 Nordpier für Traditionsschiffe				Inbetriebnahme:	10.2020	Nutzungsdauer:	300/297		Beleg:	1432428					
	0,00	557.821,42	0,00		103.408,86	661.230,28	0,00	6.612,30		0,00	0,00	0,00	6.612,30	0,00	654.617,98

Entwicklung der Anschaffungswerte						Entwicklung der Abschreibungen							
Anlagen-Nr. Bilanzpos.	Anfangs- bestand AHK	Zugänge	Abgänge	Umbuchun- gen	Endbestand	Anfangsbe- stand AfA kum.	Abschrei- bungen des GJ	Umbuchun- gen	Zuschrei- bungen	Entnahme für Abgänge	Endbestand AfA kum.	Restbuch- wert VJ	Restbuch- wert GJ

1204

1.2.4 Infrastrukturvermögen

13000538	Südpier zusätzliche Liegepl.			Inbetriebnahme:	10.2020	Nutzungsdauer:	300/297	Beleg:	1439253				
	0,00	158.576,78	0,00	0,00	158.576,78	0,00	1.585,77	0,00	0,00	0,00	1.585,77	0,00	156.991,01
41000001	F 2, FIST. 3/0 4414 qm			Inbetriebnahme:	01.2007	Nutzungsdauer:	/0	Beleg:					
	441,40	0,00	0,00	0,00	441,40	0,00	0,00	0,00	0,00	0,00	0,00	441,40	441,40
41000002	F 2, FIST. 6/4 20 qm			Inbetriebnahme:	01.2007	Nutzungsdauer:	/0	Beleg:					
	2,00	0,00	0,00	0,00	2,00	0,00	0,00	0,00	0,00	0,00	0,00	2,00	2,00
41000003	F 2, FIST. 8/2 35 qm			Inbetriebnahme:	01.2007	Nutzungsdauer:	/0	Beleg:					
	3,50	0,00	0,00	0,00	3,50	0,00	0,00	0,00	0,00	0,00	0,00	3,50	3,50
41000004	F 2, FIST. 8/17 359 qm			Inbetriebnahme:	01.2007	Nutzungsdauer:	/0	Beleg:					
	35,90	0,00	0,00	0,00	35,90	0,00	0,00	0,00	0,00	0,00	0,00	35,90	35,90
41000005	F 2, FIST. 8/18 73 qm			Inbetriebnahme:	01.2007	Nutzungsdauer:	/0	Beleg:					
	7,30	0,00	0,00	0,00	7,30	0,00	0,00	0,00	0,00	0,00	0,00	7,30	7,30
41000006	F 2, FIST. 8/20 21 qm			Inbetriebnahme:	01.2007	Nutzungsdauer:	/0	Beleg:					
	2,10	0,00	0,00	0,00	2,10	0,00	0,00	0,00	0,00	0,00	0,00	2,10	2,10
41000007	F 2, FIST. 8/26 168 qm			Inbetriebnahme:	01.2007	Nutzungsdauer:	/0	Beleg:					
	16,80	0,00	0,00	0,00	16,80	0,00	0,00	0,00	0,00	0,00	0,00	16,80	16,80
41000008	F 2, FIST. 8/28 57 qm			Inbetriebnahme:	01.2007	Nutzungsdauer:	/0	Beleg:					
	5,70	0,00	0,00	0,00	5,70	0,00	0,00	0,00	0,00	0,00	0,00	5,70	5,70
41000009	F 2, FIST. 8/30 1 qm			Inbetriebnahme:	01.2007	Nutzungsdauer:	/0	Beleg:					
	0,10	0,00	0,00	0,00	0,10	0,00	0,00	0,00	0,00	0,00	0,00	0,10	0,10
41000010	F 2, FIST. 8/31 12 qm			Inbetriebnahme:	01.2007	Nutzungsdauer:	/0	Beleg:					
	1,20	0,00	0,00	0,00	1,20	0,00	0,00	0,00	0,00	0,00	0,00	1,20	1,20

● Gemeinde Altwarp		Selektion: Bilanzposition				Anlagenspiegel Handelsbilanziell in EUR				Betrieb	313 / 2020	Periode 12	Seite 22/36
Entwicklung der Anschaffungswerte						Entwicklung der Abschreibungen							
Anlagen-Nr. Bilanzpos.	Anfangs- bestand AHK	Zugänge	Abgänge	Umbuchun- gen	Endbestand	Anfangsbe- stand AfA kum.	Abschrei- bungen des GJ	Umbuchun- gen	Zuschrei- bungen	Entnahme für Abgänge	Endbestand AfA kum.	Restbuch- wert VJ	Restbuch- wert GJ
1204	1.2.4 Infrastrukturvermögen												
41000011 F 2, FIST. 8/42 398 qm				Inbetriebnahme:	01.2007	Nutzungsdauer:	/0	Beleg:					
	39,80	0,00	0,00	0,00	39,80	0,00	0,00	0,00	0,00	0,00	0,00	39,80	39,80
41000012 F 2, FIST. 11/6 3 qm				Inbetriebnahme:	01.2007	Nutzungsdauer:	/0	Beleg:					
	0,30	0,00	0,00	0,00	0,30	0,00	0,00	0,00	0,00	0,00	0,00	0,30	0,30
41000013 F 2, FIST. 12/7 119 qm				Inbetriebnahme:	01.2007	Nutzungsdauer:	/0	Beleg:					
	11,90	0,00	0,00	0,00	11,90	0,00	0,00	0,00	0,00	0,00	0,00	11,90	11,90
41000014 F 2, FIST. 12/20 168 qm				Inbetriebnahme:	01.2007	Nutzungsdauer:	/0	Beleg:					
	16,80	0,00	0,00	0,00	16,80	0,00	0,00	0,00	0,00	0,00	0,00	16,80	16,80
41000015 F 2, FIST. 12/22 362 qm				Inbetriebnahme:	01.2007	Nutzungsdauer:	/0	Beleg:					
	36,20	0,00	0,00	0,00	36,20	0,00	0,00	0,00	0,00	0,00	0,00	36,20	36,20
41000016 F 2, FIST. 12/24 248 qm				Inbetriebnahme:	01.2007	Nutzungsdauer:	/0	Beleg:					
	24,80	0,00	0,00	0,00	24,80	0,00	0,00	0,00	0,00	0,00	0,00	24,80	24,80
41000017 F 2, FIST. 14/6 32 qm Fahrweg				Inbetriebnahme:	01.2007	Nutzungsdauer:	/0	Beleg:					
	3,20	0,00	0,00	0,00	3,20	0,00	0,00	0,00	0,00	0,00	0,00	3,20	3,20
41000019 F 2, FIST. 110/35 28 qm Fahrweg				Inbetriebnahme:	01.2007	Nutzungsdauer:	/0	Beleg:					
	2,80	0,00	0,00	0,00	2,80	0,00	0,00	0,00	0,00	0,00	0,00	2,80	2,80
41000021 F 2, FIST. 25/7, 2qm Straße				Inbetriebnahme:	01.2007	Nutzungsdauer:	/0	Beleg:					
	0,20	0,00	0,00	0,00	0,20	0,00	0,00	0,00	0,00	0,00	0,00	0,20	0,20
41000024 F 2, FIST. 31/5, 44 qm Straße				Inbetriebnahme:	01.2007	Nutzungsdauer:	/0	Beleg:					
	4,40	0,00	0,00	0,00	4,40	0,00	0,00	0,00	0,00	0,00	0,00	4,40	4,40
41000025 F 2, FIST. 28/2, 25 qm Weg				Inbetriebnahme:	01.2007	Nutzungsdauer:	/0	Beleg:					
	2,50	0,00	0,00	0,00	2,50	0,00	0,00	0,00	0,00	0,00	0,00	2,50	2,50

Entwicklung der Anschaffungswerte						Entwicklung der Abschreibungen							
Anlagen-Nr. Bilanzpos.	Anfangs- bestand AHK	Zugänge	Abgänge	Umbuchun- gen	Endbestand	Anfangsbe- stand AfA kum.	Abschrei- bungen des GJ	Umbuchun- gen	Zuschrei- bungen	Entnahme für Abgänge	Endbestand AfA kum.	Restbuch- wert VJ	Restbuch- wert GJ

1204

1.2.4 Infrastrukturvermögen

41000026 F 2, FIST. 32/3, 6 qm Straße				Inbetriebnahme:	01.2007	Nutzungsdauer:	/0	Beleg:					
	0,60	0,00	0,00	0,00		0,60	0,00	0,00	0,00	0,00	0,00	0,60	0,60
41000027 F 2, FIST. 37/1, 1733 qm Straße				Inbetriebnahme:	01.2007	Nutzungsdauer:	/0	Beleg:					
	173,30	0,00	0,00	0,00		173,30	0,00	0,00	0,00	0,00	0,00	173,30	173,30
41000028 F 2, FIST. 39/3, 19 qm Fußweg				Inbetriebnahme:	01.2007	Nutzungsdauer:	/0	Beleg:					
	1,90	0,00	0,00	0,00		1,90	0,00	0,00	0,00	0,00	0,00	1,90	1,90
41000029 F 2, FIST. 40/2, 16 qm Straße				Inbetriebnahme:	01.2007	Nutzungsdauer:	/0	Beleg:					
	1,60	0,00	0,00	0,00		1,60	0,00	0,00	0,00	0,00	0,00	1,60	1,60
41000030 F 2, FIST. 41/2, 8 qm Straße				Inbetriebnahme:	01.2007	Nutzungsdauer:	/0	Beleg:					
	0,80	0,00	0,00	0,00		0,80	0,00	0,00	0,00	0,00	0,00	0,80	0,80
41000031 F 2, FIST. 42/6, 14 qm Straße				Inbetriebnahme:	01.2007	Nutzungsdauer:	/0	Beleg:					
	1,40	0,00	0,00	0,00		1,40	0,00	0,00	0,00	0,00	0,00	1,40	1,40
41000033 F 2, FIST. 43/6, 34 qm Straße				Inbetriebnahme:	01.2007	Nutzungsdauer:	/0	Beleg:					
	3,40	0,00	0,00	0,00		3,40	0,00	0,00	0,00	0,00	0,00	3,40	3,40
41000034 F 2, FIST. 44/8, 19 qm Straße				Inbetriebnahme:	01.2007	Nutzungsdauer:	/0	Beleg:					
	1,90	0,00	0,00	0,00		1,90	0,00	0,00	0,00	0,00	0,00	1,90	1,90
41000035 F 2, FIST. 46/5, 756 qm Straße				Inbetriebnahme:	01.2007	Nutzungsdauer:	/0	Beleg:					
	75,60	0,00	0,00	0,00		75,60	0,00	0,00	0,00	0,00	0,00	75,60	75,60
41000036 F 2, FIST. 47/9 34 qm				Inbetriebnahme:	01.2007	Nutzungsdauer:	/0	Beleg:					
	3,40	0,00	0,00	0,00		3,40	0,00	0,00	0,00	0,00	0,00	3,40	3,40
41000037 F 2, FIST. 49/3, 21 qm Straße				Inbetriebnahme:	01.2007	Nutzungsdauer:	/0	Beleg:					
	2,10	0,00	0,00	0,00		2,10	0,00	0,00	0,00	0,00	0,00	2,10	2,10

Entwicklung der Anschaffungswerte						Entwicklung der Abschreibungen							
Anlagen-Nr. Bilanzpos.	Anfangs- bestand AHK	Zugänge	Abgänge	Umbuchun- gen	Endbestand	Anfangsbe- stand AfA kum.	Abschrei- bungen des GJ	Umbuchun- gen	Zuschrei- bungen	Entnahme für Abgänge	Endbestand AfA kum.	Restbuch- wert VJ	Restbuch- wert GJ

1204

1.2.4 Infrastrukturvermögen

41000038 F 2, FSt. 50/4, 1 qm Straße				Inbetriebnahme:	01.2007	Nutzungsdauer:	/0	Beleg:					
	0,10	0,00	0,00	0,00		0,10	0,00	0,00	0,00	0,00	0,00	0,10	0,10
41000042 F 2, FSt. 72/13, 4436 qm Straße				Inbetriebnahme:	01.2007	Nutzungsdauer:	/0	Beleg:					
	443,60	0,00	0,00	0,00		443,60	0,00	0,00	0,00	0,00	0,00	443,60	443,60
41000045 F 2, FSt. 86/1, 47qm Weg				Inbetriebnahme:	01.2007	Nutzungsdauer:	/0	Beleg:					
	4,70	0,00	0,00	0,00		4,70	0,00	0,00	0,00	0,00	0,00	4,70	4,70
41000046 F 2, FSt. 90/17, 280 qm Weg				Inbetriebnahme:	01.2007	Nutzungsdauer:	/0	Beleg:					
	28,00	0,00	0,00	0,00		28,00	0,00	0,00	0,00	0,00	0,00	28,00	28,00
41000047 F 2, FSt. 90/18, 208 qm Weg				Inbetriebnahme:	01.2007	Nutzungsdauer:	/0	Beleg:					
	20,80	0,00	0,00	0,00		20,80	0,00	0,00	0,00	0,00	0,00	20,80	20,80
41000048 F 2, FSt. 90/19, 531 qm Weg				Inbetriebnahme:	01.2007	Nutzungsdauer:	/0	Beleg:					
	53,10	0,00	0,00	0,00		53,10	0,00	0,00	0,00	0,00	0,00	53,10	53,10
41000049 F 2, FSt. 92/2, 38 qm Weg				Inbetriebnahme:	01.2007	Nutzungsdauer:	/0	Beleg:					
	3,80	0,00	0,00	0,00		3,80	0,00	0,00	0,00	0,00	0,00	3,80	3,80
41000050 F 2, FSt. 93/2, 161 qm Weg				Inbetriebnahme:	01.2007	Nutzungsdauer:	/0	Beleg:					
	16,10	0,00	0,00	0,00		16,10	0,00	0,00	0,00	0,00	0,00	16,10	16,10
41000051 F 2, FSt. 103/6, 91 qm Weg				Inbetriebnahme:	01.2007	Nutzungsdauer:	/0	Beleg:					
	9,10	0,00	0,00	0,00		9,10	0,00	0,00	0,00	0,00	0,00	9,10	9,10
41000052 F 2, FSt. 105/8, 187 qm Weg				Inbetriebnahme:	01.2007	Nutzungsdauer:	/0	Beleg:					
	18,70	0,00	0,00	0,00		18,70	0,00	0,00	0,00	0,00	0,00	18,70	18,70
41000053 F 2, FSt. 109/6, 206 qm Weg				Inbetriebnahme:	01.2007	Nutzungsdauer:	/0	Beleg:					
	20,60	0,00	0,00	0,00		20,60	0,00	0,00	0,00	0,00	0,00	20,60	20,60

Entwicklung der Anschaffungswerte						Entwicklung der Abschreibungen							
Anlagen-Nr. Bilanzpos.	Anfangs- bestand AHK	Zugänge	Abgänge	Umbuchun- gen	Endbestand	Anfangsbe- stand AfA kum.	Abschrei- bungen des GJ	Umbuchun- gen	Zuschrei- bungen	Entnahme für Abgänge	Endbestand AfA kum.	Restbuch- wert VJ	Restbuch- wert GJ

1204

1.2.4 Infrastrukturvermögen

41000054 F 2, FSt. 110/14, 448 qm Straße				Inbetriebnahme:	01.2007	Nutzungsdauer:	/0	Beleg:					
	44,80	0,00	0,00	0,00		44,80	0,00	0,00	0,00	0,00	0,00	44,80	44,80
41000055 F 2, FSt. 111/47, 7968 qm Straße				Inbetriebnahme:	01.2007	Nutzungsdauer:	/0	Beleg:					
	796,80	0,00	0,00	0,00		796,80	0,00	0,00	0,00	0,00	0,00	796,80	796,80
41000056 F 2, FSt. 115/11, 1081 qm Straße				Inbetriebnahme:	01.2007	Nutzungsdauer:	/0	Beleg:					
	108,10	0,00	0,00	0,00		108,10	0,00	0,00	0,00	0,00	0,00	108,10	108,10
41000057 F 2, FSt. 118/19, 212 qm Straße				Inbetriebnahme:	01.2007	Nutzungsdauer:	/0	Beleg:					
	21,20	0,00	0,00	0,00		21,20	0,00	0,00	0,00	0,00	0,00	21,20	21,20
41000058 F 2, FSt. 117/0, 130 qm Straße				Inbetriebnahme:	01.2007	Nutzungsdauer:	/0	Beleg:					
	13,00	0,00	0,00	0,00		13,00	0,00	0,00	0,00	0,00	0,00	13,00	13,00
41000059 F 2, FSt. 124/3, 60 qm Straße				Inbetriebnahme:	01.2007	Nutzungsdauer:	/0	Beleg:					
	6,00	0,00	0,00	0,00		6,00	0,00	0,00	0,00	0,00	0,00	6,00	6,00
41000060 F 2, FSt. 124/5, 35 qm Straße				Inbetriebnahme:	01.2007	Nutzungsdauer:	/0	Beleg:					
	3,50	0,00	0,00	0,00		3,50	0,00	0,00	0,00	0,00	0,00	3,50	3,50
41000061 F 2, FSt. 125/2, 60 qm Straße				Inbetriebnahme:	01.2007	Nutzungsdauer:	/0	Beleg:					
	6,00	0,00	0,00	0,00		6,00	0,00	0,00	0,00	0,00	0,00	6,00	6,00
41000063 F 2, FSt. 128/3, 20 qm Straße				Inbetriebnahme:	01.2007	Nutzungsdauer:	/0	Beleg:					
	2,00	0,00	0,00	0,00		2,00	0,00	0,00	0,00	0,00	0,00	2,00	2,00
41000064 F 2, FSt. 128/4, 31 qm Straße				Inbetriebnahme:	01.2007	Nutzungsdauer:	/0	Beleg:					
	3,10	0,00	0,00	0,00		3,10	0,00	0,00	0,00	0,00	0,00	3,10	3,10
41000066 F 2, FSt. 129/1, 610 qm Weg				Inbetriebnahme:	01.2007	Nutzungsdauer:	/0	Beleg:					
	61,00	0,00	0,00	0,00		61,00	0,00	0,00	0,00	0,00	0,00	61,00	61,00

Entwicklung der Anschaffungswerte						Entwicklung der Abschreibungen							
Anlagen-Nr. Bilanzpos.	Anfangs- bestand AHK	Zugänge	Abgänge	Umbuchun- gen	Endbestand	Anfangsbe- stand AfA kum.	Abschrei- bungen des GJ	Umbuchun- gen	Zuschrei- bungen	Entnahme für Abgänge	Endbestand AfA kum.	Restbuch- wert VJ	Restbuch- wert GJ

1204

1.2.4 Infrastrukturvermögen

41000067 F 2, FSt. 132/0, 630 qm Weg				Inbetriebnahme:	01.2007	Nutzungsdauer:	/0	Beleg:					
	63,00	0,00	0,00						0,00	0,00	0,00	63,00	63,00
41000068 F 2, FSt. 134/0, 80 qm Straße				Inbetriebnahme:	01.2007	Nutzungsdauer:	/0	Beleg:					
	8,00	0,00	0,00						0,00	0,00	0,00	8,00	8,00
41000069 F 2, FSt. 144/37, 58 qm Weg				Inbetriebnahme:	01.2007	Nutzungsdauer:	/0	Beleg:					
	5,80	0,00	0,00						0,00	0,00	0,00	5,80	5,80
41000070 F 2, FSt. 144/45, 410 qm Weg				Inbetriebnahme:	01.2007	Nutzungsdauer:	/0	Beleg:					
	41,00	0,00	0,00						0,00	0,00	0,00	41,00	41,00
41000071 F 2, FSt. 146/3, 2 qm Weg				Inbetriebnahme:	01.2007	Nutzungsdauer:	/0	Beleg:					
	0,20	0,00	0,00						0,00	0,00	0,00	0,20	0,20
41000072 F 2, FSt. 147/1, 586 qm Weg				Inbetriebnahme:	01.2007	Nutzungsdauer:	/0	Beleg:					
	58,60	0,00	0,00						0,00	0,00	0,00	58,60	58,60
41000073 F 2, FSt. 148/0, 130 qm Weg				Inbetriebnahme:	01.2007	Nutzungsdauer:	/0	Beleg:					
	13,00	0,00	0,00						0,00	0,00	0,00	13,00	13,00
41000075 F 2, FSt. 150/0, 160 qm Weg				Inbetriebnahme:	01.2007	Nutzungsdauer:	/0	Beleg:					
	16,00	0,00	0,00						0,00	0,00	0,00	16,00	16,00
41000076 F 2, FSt. 160/17, 6098 qm Straße				Inbetriebnahme:	01.2007	Nutzungsdauer:	/0	Beleg:					
	609,80	0,00	0,00						0,00	0,00	0,00	609,80	609,80
41000077 F 2, FSt. 161/10, 134 qm Straße				Inbetriebnahme:	01.2007	Nutzungsdauer:	/0	Beleg:					
	13,40	0,00	0,00						0,00	0,00	0,00	13,40	13,40
41000079 F 2, FSt. 161/15, 70 qm Straße				Inbetriebnahme:	01.2007	Nutzungsdauer:	/0	Beleg:					
	7,00	0,00	0,00						0,00	0,00	0,00	7,00	7,00

Entwicklung der Anschaffungswerte						Entwicklung der Abschreibungen							
Anlagen-Nr. Bilanzpos.	Anfangs- bestand AHK	Zugänge	Abgänge	Umbuchun- gen	Endbestand	Anfangsbe- stand AfA kum.	Abschrei- bungen des GJ	Umbuchun- gen	Zuschrei- bungen	Entnahme für Abgänge	Endbestand AfA kum.	Restbuch- wert VJ	Restbuch- wert GJ

<div> <div>1204</div> <div>1.2.4 Infrastrukturvermögen</div> </div>													
41000080 F 2, FIST. 172/11, 123 qm Weg				Inbetriebnahme:	01.2007	Nutzungsdauer:	/0	Beleg:					
	12,30	0,00	0,00						0,00	0,00	0,00	12,30	12,30
41000081 F 2, FIST. 178/0, 2020 qm Straße				Inbetriebnahme:	01.2007	Nutzungsdauer:	/0	Beleg:					
	202,00	0,00	0,00						0,00	0,00	0,00	202,00	202,00
41000082 F 2, FIST. 179/0, 580 qm Straße				Inbetriebnahme:	01.2007	Nutzungsdauer:	/0	Beleg:					
	58,00	0,00	0,00						0,00	0,00	0,00	58,00	58,00
41000083 F 9, FIST. 4/35, 77 qm Straße				Inbetriebnahme:	01.2007	Nutzungsdauer:	/0	Beleg:					
	7,70	0,00	0,00						0,00	0,00	0,00	7,70	7,70
41000084 F 9, FIST. 4/51, 30 qm Straße				Inbetriebnahme:	01.2007	Nutzungsdauer:	/0	Beleg:					
	3,00	0,00	0,00						0,00	0,00	0,00	3,00	3,00
41000085 F 9, FIST. 4/57, 2265 qm Straße				Inbetriebnahme:	01.2007	Nutzungsdauer:	/0	Beleg:					
	226,50	0,00	0,00						0,00	0,00	0,00	226,50	226,50
41000086 F 9, FIST. 4/62, 777 qm Straße				Inbetriebnahme:	01.2007	Nutzungsdauer:	/0	Beleg:					
	77,70	0,00	0,00						0,00	0,00	0,00	77,70	77,70
41000087 F 9, FIST. 4/105, 10 qm Straße				Inbetriebnahme:	01.2007	Nutzungsdauer:	/0	Beleg:					
	1,00	0,00	0,00						0,00	0,00	0,00	1,00	1,00
41000088 F 9, FIST. 4/116, 75 qm Straße				Inbetriebnahme:	01.2007	Nutzungsdauer:	/0	Beleg:					
	7,50	0,00	0,00						0,00	0,00	0,00	7,50	7,50
41000089 F 9, FIST. 4/125, 9 qm Straße				Inbetriebnahme:	01.2007	Nutzungsdauer:	/0	Beleg:					
	0,90	0,00	0,00						0,00	0,00	0,00	0,90	0,90
41000090 F 9, FIST. 4/146, 2907 qm Straße				Inbetriebnahme:	01.2007	Nutzungsdauer:	/0	Beleg:					
	290,70	0,00	0,00						0,00	0,00	0,00	290,70	290,70

Entwicklung der Anschaffungswerte						Entwicklung der Abschreibungen							
Anlagen-Nr. Bilanzpos.	Anfangs- bestand AHK	Zugänge	Abgänge	Umbuchun- gen	Endbestand	Anfangsbe- stand AfA kum.	Abschrei- bungen des GJ	Umbuchun- gen	Zuschrei- bungen	Entnahme für Abgänge	Endbestand AfA kum.	Restbuch- wert VJ	Restbuch- wert GJ

1204

1.2.4 Infrastrukturvermögen

41000091 F 9, FSt. 4/156, 1676 qm Straße				Inbetriebnahme:	01.2007	Nutzungsdauer:	/0	Beleg:					
	167,60	0,00	0,00	0,00		167,60	0,00	0,00	0,00	0,00	0,00	167,60	167,60
41000092 F 9, FSt. 4/160, 19 qm Straße				Inbetriebnahme:	01.2007	Nutzungsdauer:	/0	Beleg:					
	1,90	0,00	0,00	0,00		1,90	0,00	0,00	0,00	0,00	0,00	1,90	1,90
41000093 F 9, FSt. 4/178, 4319 qm Straße				Inbetriebnahme:	01.2007	Nutzungsdauer:	/0	Beleg:					
	431,90	0,00	0,00	0,00		431,90	0,00	0,00	0,00	0,00	0,00	431,90	431,90
41000094 F 9, FSt. 4/189, 89 qm Weg				Inbetriebnahme:	01.2007	Nutzungsdauer:	/0	Beleg:					
	8,90	0,00	0,00	0,00		8,90	0,00	0,00	0,00	0,00	0,00	8,90	8,90
41000095 F 9, FSt. 4/197, 436 qm Weg				Inbetriebnahme:	01.2007	Nutzungsdauer:	/0	Beleg:					
	43,60	0,00	0,00	0,00		43,60	0,00	0,00	0,00	0,00	0,00	43,60	43,60
41000096 F 9, FSt. 4/221, 5 qm Straße				Inbetriebnahme:	01.2007	Nutzungsdauer:	/0	Beleg:					
	0,50	0,00	0,00	0,00		0,50	0,00	0,00	0,00	0,00	0,00	0,50	0,50
41000097 F 9, FSt. 4/223, 319 qm Weg				Inbetriebnahme:	01.2007	Nutzungsdauer:	/0	Beleg:					
	31,90	0,00	0,00	0,00		31,90	0,00	0,00	0,00	0,00	0,00	31,90	31,90
41000098 F 9, FSt. 7/8, 76 qm Straße				Inbetriebnahme:	01.2007	Nutzungsdauer:	/0	Beleg:					
	7,60	0,00	0,00	0,00		7,60	0,00	0,00	0,00	0,00	0,00	7,60	7,60
Zwischensumme:	3.380.359,35	716.398,20	46,31	103.408,86	4.200.120,10	2.363.011,53	93.822,02	0,00	0,00	0,00	2.456.833,55	1.017.347,82	1.743.286,55

● Gemeinde Altwarp		Selektion: Bilanzposition				Anlagenspiegel Handelsbilanziell in EUR				Betrieb	313 / 2020	Periode 12	Seite 29/36
Entwicklung der Anschaffungswerte						Entwicklung der Abschreibungen							
Anlagen-Nr. Bilanzpos.	Anfangs- bestand AHK	Zugänge	Abgänge	Umbuchun- gen	Endbestand	Anfangsbe- stand AfA kum.	Abschrei- bungen des GJ	Umbuchun- gen	Zuschrei- bungen	Entnahme für Abgänge	Endbestand AfA kum.	Restbuch- wert VJ	Restbuch- wert GJ
1206	1.2.6 Kunstgegenstände, Denkmäler												
13000198 F 3 FSt. 20/9 878 qm				Inbetriebnahme:	12.2009	Nutzungsdauer:	/0	Beleg:					
	81,82	0,00	0,00	0,00	81,82	0,00	0,00	0,00	0,00	0,00	0,00	81,82	81,82
13000199 F 3 FSt. 20/10 977 qm				Inbetriebnahme:	12.2009	Nutzungsdauer:	/0	Beleg:					
	173,95	0,00	0,00	0,00	173,95	0,00	0,00	0,00	0,00	0,00	0,00	173,95	173,95
13000366 1 Gedenktafel				Inbetriebnahme:	06.2012	Nutzungsdauer:	960/857	Beleg:	955927				
	615,00	0,00	0,00	0,00	615,00	58,31	7,69	0,00	0,00	0,00	66,00	556,69	549,00
65200001 Sanierung Ehrenfriedhof				Inbetriebnahme:	11.2001	Nutzungsdauer:	960/730	Beleg:					
	12.008,48	0,00	0,00	0,00	12.008,48	2.726,82	150,11	0,00	0,00	0,00	2.876,93	9.281,66	9.131,55
Zwischensumme:	12.879,25	0,00	0,00	0,00	12.879,25	2.785,13	157,80	0,00	0,00	0,00	2.942,93	10.094,12	9.936,32

Entwicklung der Anschaffungswerte						Entwicklung der Abschreibungen							
Anlagen-Nr. Bilanzpos.	Anfangs- bestand AHK	Zugänge	Abgänge	Umbuchun- gen	Endbestand	Anfangsbe- stand AfA kum.	Abschrei- bungen des GJ	Umbuchun- gen	Zuschrei- bungen	Entnahme für Abgänge	Endbestand AfA kum.	Restbuch- wert VJ	Restbuch- wert GJ

1207

1.2.7 Maschinen, technische Anlagen, Fahrzeuge

13000001	Behintertenaufzug anteilmäßig Amtsgebäude Goethestr. 12												
				Inbetriebnahme:	12.2009	Nutzungsdauer:	120/0	Beleg:					
	2.783,00	0,00	0,00										
						2.783,00	2.782,00	0,00	0,00	0,00	2.782,00	1,00	1,00
13000069	Traktor MTS 570, UER-2542 Bauhof												
				Inbetriebnahme:	12.2009	Nutzungsdauer:	180/0	Beleg:					
	12.782,30	0,00	0,00			12.782,30	12.781,30	0,00	0,00	0,00	12.781,30	1,00	1,00
13000070	Straßenstreuer Amazone E+S 300 Bauhof												
				Inbetriebnahme:	12.2009	Nutzungsdauer:	120/0	Beleg:					
	2.950,00	0,00	0,00			2.950,00	2.949,00	0,00	0,00	0,00	2.949,00	1,00	1,00
13000082	Transporter UER-2008 Lkw Pritsche(BGA)												
				Inbetriebnahme:	12.2009	Nutzungsdauer:	60/0	Beleg:					
	19.732,77	0,00	0,00			19.732,77	19.731,77	0,00	0,00	0,00	19.731,77	1,00	1,00
13000084	Kubota Kleintraktor UER 2178												
				Inbetriebnahme:	12.2009	Nutzungsdauer:	60/0	Beleg:					
	26.331,53	0,00	0,00			26.331,53	26.330,53	0,00	0,00	0,00	26.330,53	1,00	1,00
13000281	Einsatzkleidung Feuerwehr												
				Inbetriebnahme:	12.2009	Nutzungsdauer:	0/0	Beleg:					
	9.114,00	0,00	651,00			8.463,00	0,00	0,00	0,00	0,00	0,00	9.114,00	8.463,00
13000282	Dienstkleidung Feuerwehr												
				Inbetriebnahme:	12.2009	Nutzungsdauer:	0/0	Beleg:					
	1.785,00	0,00	0,00			1.785,00	0,00	0,00	0,00	0,00	0,00	1.785,00	1.785,00
13000332	Rasentraktor Toro												
				Inbetriebnahme:	12.2009	Nutzungsdauer:	120/0	Beleg:					
	4.898,18	0,00	4.898,18			0,00	4.897,18	0,00	0,00	4.897,18	0,00	1,00	0,00
13000369	1 Kehrmaschine m.Schneeschild und Schneeketten Anteil der Gemeinde												
				Inbetriebnahme:	01.2013	Nutzungsdauer:	120/24	Beleg:	1005156				
	188,81	0,00	0,00			188,81	131,92	18,96	0,00	0,00	150,88	56,89	37,93
13000453	Wechselstromerzeuger/FFW												
				Inbetriebnahme:	11.2015	Nutzungsdauer:	240/178	Beleg:	1178460				
	2.826,25	0,00	0,00			2.826,25	588,79	141,31	0,00	0,00	730,10	2.237,46	2.096,15
13000463	Energiesäulen Hafen												
				Inbetriebnahme:	05.2016	Nutzungsdauer:	240/184	Beleg:	1210100				
	3.212,62	0,00	0,00			3.212,62	588,98	160,63	0,00	0,00	749,61	2.623,64	2.463,01

Entwicklung der Anschaffungswerte						Entwicklung der Abschreibungen							
Anlagen-Nr. Bilanzpos.	Anfangs- bestand AHK	Zugänge	Abgänge	Umbuchun- gen	Endbestand	Anfangsbe- stand AfA kum.	Abschrei- bungen des GJ	Umbuchun- gen	Zuschrei- bungen	Entnahme für Abgänge	Endbestand AfA kum.	Restbuch- wert VJ	Restbuch- wert GJ

1207

1.2.7 Maschinen, technische Anlagen, Fahrzeuge

13000468 Anschlusssäule für Schiffsanleger				Inbetriebnahme:	05.2016	Nutzungsdauer:	240/184		Beleg:	1221782				
680,00	0,00	0,00	0,00			680,00	124,67	34,00	0,00	0,00	0,00	158,67	555,33	521,33
13000474 Rasentraktor Rider				Inbetriebnahme:	12.2016	Nutzungsdauer:	120/71		Beleg:	1243974				
3.868,00	0,00	0,00	0,00			3.868,00	1.192,63	386,80	0,00	0,00	0,00	1.579,43	2.675,37	2.288,57
13000481 Ver- und Entsorgungssäule Wohnmobilstellplatz				Inbetriebnahme:	12.2017	Nutzungsdauer:	120/83		Beleg:	1298415				
5.979,84	0,00	0,00	0,00			5.979,84	1.235,82	599,24	0,00	0,00	0,00	1.835,06	4.744,02	4.144,78
13000482 Spielgerät Wippe am Strand Montage + TÜV-Abnahme				Inbetriebnahme:	11.2017	Nutzungsdauer:	120/82		Beleg:	1290577				
2.077,59	0,00	1.038,80	0,00			1.038,79	440,44	209,00	0,00	0,00	324,68	324,76	1.637,15	714,03
13000483 Spielgerät Karussell 4-sitzig Montage + TÜV-Abnahme am Strand				Inbetriebnahme:	11.2017	Nutzungsdauer:	120/82		Beleg:	1290577				
2.614,34	0,00	1.307,17	0,00			1.307,17	549,60	263,58	0,00	0,00	406,56	406,62	2.064,74	900,55
13000494 Löschfahrzeug MAN UEM 112				Inbetriebnahme:	05.2018	Nutzungsdauer:	180/148		Beleg:	1322087				
165.007,67	0,00	0,00	0,00			165.007,67	18.666,97	10.975,55	0,00	0,00	0,00	29.642,52	146.340,70	135.365,15
13000502 Mercedes Benz Vito Mannschaftstransportwagen Erstzulassung 02.05.2017				Inbetriebnahme:	11.2018	Nutzungsdauer:	102/76		Beleg:	1347987				
32.350,31	0,00	0,00	0,00			32.350,31	4.291,80	3.826,16	0,00	0,00	0,00	8.117,96	28.058,51	24.232,35
13000510 Außenanlage Bolzplatz				Inbetriebnahme:	06.2018	Nutzungsdauer:	120/89		Beleg:	1290498				
25.074,83	0,00	0,00	0,00			25.074,83	3.970,18	2.507,48	0,00	0,00	0,00	6.477,66	21.104,65	18.597,17
13000511 Basketballanlage Bolzplatz mit Säulenschutzpolster				Inbetriebnahme:	06.2018	Nutzungsdauer:	120/89		Beleg:	1290498				
3.743,99	0,00	0,00	0,00			3.743,99	592,80	374,40	0,00	0,00	0,00	967,20	3.151,19	2.776,79
13000512 Tischtennisplatte Bolzplatz				Inbetriebnahme:	06.2018	Nutzungsdauer:	120/89		Beleg:	1290498				
1.826,12	0,00	0,00	0,00			1.826,12	289,13	182,61	0,00	0,00	0,00	471,74	1.536,99	1.354,38
13000513 Fußballtore Bolzplatz				Inbetriebnahme:	06.2018	Nutzungsdauer:	120/89		Beleg:	1290498				
4.135,68	0,00	0,00	0,00			4.135,68	654,82	413,57	0,00	0,00	0,00	1.068,39	3.480,86	3.067,29

● Gemeinde Altwarp		Selektion: Bilanzposition				Anlagenspiegel Handelsbilanziell in EUR				Betrieb	313 / 2020	Periode 12	Seite 32/36
Entwicklung der Anschaffungswerte						Entwicklung der Abschreibungen							
Anlagen-Nr. Bilanzpos.	Anfangs- bestand AHK	Zugänge	Abgänge	Umbuchun- gen	Endbestand	Anfangsbe- stand AfA kum.	Abschrei- bungen des GJ	Umbuchun- gen	Zuschrei- bungen	Entnahme für Abgänge	Endbestand AfA kum.	Restbuch- wert VJ	Restbuch- wert GJ
1207	1.2.7 Maschinen, technische Anlagen, Fahrzeuge												
13000514	Anschlussssäule mit Unterwasser pumpe / Bolzplatz			Inbetriebnahme:	06.2018	Nutzungsdauer:	120/89	Beleg:	1290498				
	4.665,76	0,00	0,00	0,00	4.665,76	738,75	466,58	0,00	0,00	0,00	1.205,33	3.927,01	3.460,43
13000515	Zaunanlage / Bolzplatz			Inbetriebnahme:	06.2018	Nutzungsdauer:	120/89	Beleg:	1290498				
	479,47	0,00	0,00	0,00	479,47	75,92	47,95	0,00	0,00	0,00	123,87	403,55	355,60
13000516	Beleuchtung Bolzplatz			Inbetriebnahme:	06.2018	Nutzungsdauer:	120/89	Beleg:	1290498				
	1.240,69	0,00	0,00	0,00	1.240,69	196,44	124,07	0,00	0,00	0,00	320,51	1.044,25	920,18
13000519	Ver- und Entsorgungssäule Wohnmobilstellplatz			Inbetriebnahme:	04.2018	Nutzungsdauer:	120/87	Beleg:	1298415				
	0,00	0,00	0,00	0,00	0,00	0,00	0,00	0,00	0,00	0,00	0,00	0,00	0,00
13000521	UEM AW 20 Tragkraftspritzenanhänger			Inbetriebnahme:	07.2019	Nutzungsdauer:	120/102	Beleg:	1393504				
	3.397,93	0,00	0,00	0,00	3.397,93	169,90	339,79	0,00	0,00	0,00	509,69	3.228,03	2.888,24
13000539	Flutlicht Bolzplatz			Inbetriebnahme:	05.2019	Nutzungsdauer:	240/220	Beleg:	1444974				
	717,81	0,00	0,00	0,00	717,81	23,93	35,89	0,00	0,00	0,00	59,82	693,88	657,99
13000541	Anhänger Humbaier HUK 272715			Inbetriebnahme:	10.2020	Nutzungsdauer:	120/117	Beleg:	1462042				
	0,00	3.327,25	0,00	0,00	3.327,25	0,00	83,11	0,00	0,00	0,00	83,11	0,00	3.244,14
13000543	Kletterpyramide am Strand			Inbetriebnahme:	05.2020	Nutzungsdauer:	120/112	Beleg:	1439337				
	0,00	0,00	0,00	4.003,57	4.003,57	0,00	266,90	0,00	0,00	0,00	266,90	0,00	3.736,67
45700001	Spielgeräte Spielplatz, Am Strand			Inbetriebnahme:	07.2007	Nutzungsdauer:	120/0	Beleg:					
	14.670,39	0,00	0,00	0,00	14.670,39	14.669,39	0,00	0,00	0,00	0,00	14.669,39	1,00	1,00
Zwischensumme:													
	359.134,88	3.327,25	7.895,15	4.003,57	358.570,55	118.664,66	21.457,58	0,00	0,00	5.628,42	134.493,82	240.470,22	224.076,73

Entwicklung der Anschaffungswerte						Entwicklung der Abschreibungen							
Anlagen-Nr. Bilanzpos.	Anfangs- bestand AHK	Zugänge	Abgänge	Umbuchun- gen	Endbestand	Anfangsbe- stand AfA kum.	Abschrei- bungen des GJ	Umbuchun- gen	Zuschrei- bungen	Entnahme für Abgänge	Endbestand AfA kum.	Restbuch- wert VJ	Restbuch- wert GJ

1208	1.2.8 Betriebs- und Geschäftsausstattung												
13000085 Zollcontainer				Inbetriebnahme:	12.2009	Nutzungsdauer:	120/0	Beleg:					
	5.267,69	0,00	0,00	0,00		5.267,69	5.266,69	0,00	0,00	0,00	0,00	5.266,69	1,00 1,00
13000088 Büroeinrichtung Hafengeb. Büroeinrichtung				Inbetriebnahme:	12.2009	Nutzungsdauer:	96/0	Beleg:					
	2.990,55	0,00	0,00	0,00		2.990,55	2.989,55	0,00	0,00	0,00	0,00	2.989,55	1,00 1,00
13000089 Büroeinrichtung Hafen				Inbetriebnahme:	12.2009	Nutzungsdauer:	120/0	Beleg:					
	2.851,21	0,00	0,00	0,00		2.851,21	2.850,21	0,00	0,00	0,00	0,00	2.850,21	1,00 1,00
13000099 Verkaufscontainer Sonstige BGA				Inbetriebnahme:	12.2009	Nutzungsdauer:	72/0	Beleg:					
	71.235,74	0,00	0,00	0,00		71.235,74	71.234,74	0,00	0,00	0,00	0,00	71.234,74	1,00 1,00
13000100 Feuerlöschgerät Sonstige BGA				Inbetriebnahme:	12.2009	Nutzungsdauer:	60/0	Beleg:					
	8.174,53	0,00	0,00	0,00		8.174,53	8.173,53	0,00	0,00	0,00	0,00	8.173,53	1,00 1,00
13000102 Laubsammelhänger Sonstige BGA				Inbetriebnahme:	12.2009	Nutzungsdauer:	60/0	Beleg:					
	2.481,10	0,00	0,00	0,00		2.481,10	2.480,10	0,00	0,00	0,00	0,00	2.480,10	1,00 1,00
13000103 Verkaufscontainer Sonstige BGA				Inbetriebnahme:	12.2009	Nutzungsdauer:	120/0	Beleg:					
	2.668,94	0,00	0,00	0,00		2.668,94	2.667,94	0,00	0,00	0,00	0,00	2.667,94	1,00 1,00
13000108 Parkscheinautomat Sonstige BGA				Inbetriebnahme:	12.2009	Nutzungsdauer:	96/0	Beleg:					
	2.580,00	0,00	0,00	0,00		2.580,00	2.579,00	0,00	0,00	0,00	0,00	2.579,00	1,00 1,00
13000400 Frisierwaschtisch mit Spiegel				Inbetriebnahme:	08.2014	Nutzungsdauer:	180/103	Beleg:					
	1.788,36	0,00	0,00	0,00		1.788,36	645,79	119,22	0,00	0,00	0,00	765,01	1.142,57 1.023,35
13000401 Doppelschrank Dekor lichtgrau mit 12 Schubkästen				Inbetriebnahme:	08.2014	Nutzungsdauer:	180/103	Beleg:					
	1.864,80	0,00	0,00	0,00		1.864,80	673,40	124,32	0,00	0,00	0,00	797,72	1.191,40 1.067,08
13000402 Tresen Dekor lichtgrau				Inbetriebnahme:	08.2014	Nutzungsdauer:	180/103	Beleg:					
	1.597,30	0,00	0,00	0,00		1.597,30	576,82	106,48	0,00	0,00	0,00	683,30	1.020,48 914,00

● Gemeinde Altwarp		Selektion: Bilanzposition				Anlagenspiegel Handelsbilanziell in EUR				Betrieb	313 / 2020	Periode 12	Seite 34/36
Entwicklung der Anschaffungswerte						Entwicklung der Abschreibungen							
Anlagen-Nr. Bilanzpos.	Anfangs- bestand AHK	Zugänge	Abgänge	Umbuchun- gen	Endbestand	Anfangsbe- stand AfA kum.	Abschrei- bungen des GJ	Umbuchun- gen	Zuschrei- bungen	Entnahme für Abgänge	Endbestand AfA kum.	Restbuch- wert VJ	Restbuch- wert GJ
1208	1.2.8 Betriebs- und Geschäftsausstattung												
13000442	Therapieliege			Inbetriebnahme:	09.2015	Nutzungsdauer:	120/56	Beleg:	1168339				
	1.690,99	0,00	0,00	0,00		1.690,99	732,77	169,10	0,00	0,00	0,00	901,87	958,22 789,12
13000465	Rasentraktor Efco AJ-102			Inbetriebnahme:	06.2012	Nutzungsdauer:	96/0	Beleg:					
	2.773,11	0,00	1.386,56	0,00		1.386,55	2.596,53	175,58	0,00	0,00	1.386,56	1.385,55	176,58 1,00
13000479	Wlan Hotspotanlage			Inbetriebnahme:	12.2017	Nutzungsdauer:	60/23	Beleg:	1297273				
	1.764,71	0,00	0,00	0,00		1.764,71	735,29	352,94	0,00	0,00	0,00	1.088,23	1.029,42 676,48
13000484	Defibrillator mit Wandschrank			Inbetriebnahme:	04.2018	Nutzungsdauer:	120/87	Beleg:	1318790				
	1.950,00	0,00	0,00	0,00		1.950,00	341,25	195,00	0,00	0,00	0,00	536,25	1.608,75 1.413,75
13000508	Partytent Partyzelt 7x14m			Inbetriebnahme:	11.2018	Nutzungsdauer:	60/34	Beleg:	1353205				
	1.894,72	0,00	0,00	0,00		1.894,72	442,10	378,94	0,00	0,00	0,00	821,04	1.452,62 1.073,68
82500003	Musikanlage in der Trauerhalle			Inbetriebnahme:	01.2008	Nutzungsdauer:	120/0	Beleg:					
	4.037,32	0,00	0,00	0,00		4.037,32	4.036,32	0,00	0,00	0,00	4.036,32	1,00	1,00
Zwischensumme:													
	117.611,07	0,00	1.386,56	0,00		116.224,51	109.022,03	1.621,58	0,00	0,00	1.386,56	109.257,05	8.589,04 6.967,46

Entwicklung der Anschaffungswerte						Entwicklung der Abschreibungen							
Anlagen-Nr. Bilanzpos.	Anfangs- bestand AHK	Zugänge	Abgänge	Umbuchun- gen	Endbestand	Anfangsbe- stand AfA kum.	Abschrei- bungen des GJ	Umbuchun- gen	Zuschrei- bungen	Entnahme für Abgänge	Endbestand AfA kum.	Restbuch- wert VJ	Restbuch- wert GJ

1210	1.2.10 Geleistete Anzahlungen auf Sachanlagen,												
13000382	Hafenberuhigung Nordpier Variantenuntersuchung												
				Inbetriebnahme:	08.2013	Nutzungsdauer:	/0	Beleg:	1050591				
		3.869,88	0,00	0,00	-3.869,88	0,00	0,00	0,00	0,00	0,00	0,00	3.869,88	0,00
13000499	Planung FFW-Gerätehaus												
		4.202,32	0,00	0,00	0,00	4.202,32	0,00	0,00	0,00	0,00	0,00	4.202,32	4.202,32
13000500	1Abschlagsrechn. Feuerwehgeb.												
		6.859,85	0,00	0,00	0,00	6.859,85	0,00	0,00	0,00	0,00	0,00	6.859,85	6.859,85
13000503	Hafen AltwarpAnpassung Nordpie Traditionsanleger												
		99.538,98	0,00	0,00	-99.538,98	0,00	0,00	0,00	0,00	0,00	0,00	99.538,98	0,00
13000506	Fördermittel Traditionsanleger												
		0,00	0,00	0,00	0,00	0,00	0,00	0,00	0,00	0,00	0,00	0,00	0,00
13000535	Gebäudeplanung Neubau Feuerweh												
		0,00	8.687,50	0,00	0,00	8.687,50	0,00	0,00	0,00	0,00	0,00	0,00	8.687,50
13000537	Kletterpyramide am Strand												
		1.535,10	2.468,47	0,00	-4.003,57	0,00	0,00	0,00	0,00	0,00	0,00	1.535,10	0,00
Zwischensumme:		116.006,13	11.155,97	0,00	-107.412,43	19.749,67	0,00	0,00	0,00	0,00	0,00	116.006,13	19.749,67

Entwicklung der Anschaffungswerte						Entwicklung der Abschreibungen							
Anlagen-Nr. Bilanzpos.	Anfangs- bestand AHK	Zugänge	Abgänge	Umbuchun- gen	Endbestand	Anfangsbe- stand AfA kum.	Abschrei- bungen des GJ	Umbuchun- gen	Zuschrei- bungen	Entnahme für Abgänge	Endbestand AfA kum.	Restbuch- wert VJ	Restbuch- wert GJ
1305	1.3.5 Sondervermögen mit Sonderrechnung,												
13000390	Anteile am Zweckverband Wasser / Abwasser		Inbetriebnahme:		01.2010	Nutzungsdauer: /0		Beleg:					
	302.392,00	0,00	0,00	0,00	302.392,00	0,00	0,00	0,00	0,00	0,00	0,00	302.392,00	302.392,00
13000413	Anteile am kommunalen Anteilseignerverband E.ON edis		Inbetriebnahme:		12.2014	Nutzungsdauer: /0		Beleg: 1140563					
	48.992,89	0,00	0,00	0,00	48.992,89	0,00	0,00	0,00	0,00	0,00	0,00	48.992,89	48.992,89
Zwischensumme:													
	351.384,89	0,00	0,00	0,00	351.384,89	0,00	0,00	0,00	0,00	0,00	0,00	351.384,89	351.384,89
Endsumme:													
	5.271.899,84	730.881,42	13.888,05	0,00	5.988.893,21	2.965.223,38	127.226,34	0,00	0,00	7.014,98	3.085.434,74	2.306.676,46	2.903.458,47

● Gemeinde Altwarp		Selektion: Bilanzposition				Anlagenspiegel Handelsbilanziell in EUR				Betrieb	313 / 2020	Periode 12	Seite 1/1
Entwicklung der Anschaffungswerte						Entwicklung der Abschreibungen							
Anlagen-Nr. Bilanzpos.	Anfangs- bestand AHK	Zugänge	Abgänge	Umbuchun- gen	Endbestand	Anfangsbe- stand AfA kum.	Abschrei- bungen des GJ	Umbuchun- gen	Zuschrei- bungen	Entnahme für Abgänge	Endbestand AfA kum.	Restbuch- wert VJ	Restbuch- wert GJ
2110 2.1.1 Sonderposten aus Zuwendungen	-1.132.775,57	-49.000,00	0,00	-572.857,66	-1.754.633,23	-612.163,38	-35.082,47	0,00	0,00	0,00	-647.245,85	-520.612,19	-1.107.387,38
2120 2.1.2 Sonderposten aus Beiträgen und ähnliche Entgelte	-86.775,66	0,00	0,00	0,00	-86.775,66	-23.978,45	-2.873,66	0,00	0,00	0,00	-26.852,11	-62.797,21	-59.923,55
2130 2.1.3 Sonderposten aus Anzahlungen für Anlagevermögen	-50.124,34	-532.013,21	0,00	572.857,66	-9.279,89	0,00	0,00	0,00	0,00	0,00	0,00	-50.124,34	-9.279,89
Endsumme:	-1.269.675,57	-581.013,21	0,00	0,00	-1.850.688,78	-636.141,83	-37.956,13	0,00	0,00	0,00	-674.097,96	-633.533,74	-1.176.590,82

● Gemeinde Altwarp		Selektion: Bilanzposition				Anlagenspiegel Handelsbilanziell in EUR				Betrieb	313 / 2020	Periode 12	Seite 1/6
Entwicklung der Anschaffungswerte						Entwicklung der Abschreibungen							
Anlagen-Nr. Bilanzpos.	Anfangs- bestand AHK	Zugänge	Abgänge	Umbuchun- gen	Endbestand	Anfangsbe- stand AfA kum.	Abschrei- bungen des GJ	Umbuchun- gen	Zuschrei- bungen	Entnahme für Abgänge	Endbestand AfA kum.	Restbuch- wert VJ	Restbuch- wert GJ
2110	2.1.1 Sonderposten aus Zuwendungen												
13000002	Zuschuss Behintertenaufzug Goethestr. 12			Inbetriebnahme:	12.2009	Nutzungsdauer:	120/0	Beleg:					
	-1.880,75	0,00	0,00	0,00	-1.880,75	-1.879,75	0,00	0,00	0,00	0,00	-1.879,75	-1,00	-1,00
13000006	Zuschuss Außenanlage Amtsgebäude			Inbetriebnahme:	12.2009	Nutzungsdauer:	420/120	Beleg:					
	-5.342,11	0,00	0,00	0,00	-5.342,11	-3.626,08	-156,00	0,00	0,00	0,00	-3.782,08	-1.716,03	-1.560,03
13000016	Zuschuss lfd.Nr.3.1b Seestraße 1. und 2. BA Fahrbahnverbreiterung			Inbetriebnahme:	12.2009	Nutzungsdauer:	420/252	Beleg:					
	-10.391,00	0,00	0,00	0,00	-10.391,00	-3.859,56	-296,88	0,00	0,00	0,00	-4.156,44	-6.531,44	-6.234,56
13000360	Zuschuss lfd.Nr.3.(3) Seestraße Verbindungsweg			Inbetriebnahme:	12.2009	Nutzungsdauer:	420/156	Beleg:					
	-34.358,81	0,00	0,00	0,00	-34.358,81	-20.615,28	-981,68	0,00	0,00	0,00	-21.596,96	-13.743,53	-12.761,85
13000357	Zuschuss lfd.Nr.9 Straße des Friedens			Inbetriebnahme:	12.2009	Nutzungsdauer:	420/156	Beleg:					
	-72.408,13	0,00	0,00	0,00	-72.408,13	-43.444,86	-2.068,80	0,00	0,00	0,00	-45.513,66	-28.963,27	-26.894,47
13000027	Zuschuss lfd.Nr.11 Hafengasse			Inbetriebnahme:	12.2009	Nutzungsdauer:	420/72	Beleg:					
	-49.838,00	0,00	0,00	0,00	-49.838,00	-39.870,40	-1.423,94	0,00	0,00	0,00	-41.294,34	-9.967,60	-8.543,66
13000029	Zuschuss lfd.Nr.12(a) Sandweg Durchgangstraße			Inbetriebnahme:	12.2009	Nutzungsdauer:	420/144	Beleg:					
	-297.572,00	0,00	0,00	0,00	-297.572,00	-187.045,29	-8.502,05	0,00	0,00	0,00	-195.547,34	-110.526,71	-102.024,66
13000033	Zuschuss lfd.Nr.12(c) Sandweg			Inbetriebnahme:	12.2009	Nutzungsdauer:	420/180	Beleg:					
	-14.131,00	0,00	0,00	0,00	-14.131,00	-7.671,31	-403,73	0,00	0,00	0,00	-8.075,04	-6.459,69	-6.055,96
13000206	Zuschuss lfd.Nr.12(d) Sandweg Anliegerweg			Inbetriebnahme:	12.2009	Nutzungsdauer:	420/180	Beleg:					
	-14.130,57	0,00	0,00	0,00	-14.130,57	-7.670,88	-403,73	0,00	0,00	0,00	-8.074,61	-6.459,69	-6.055,96
13000039	Zuschuss lfd.Nr.15 Ernst-Thälmann-Straße			Inbetriebnahme:	12.2009	Nutzungsdauer:	420/108	Beleg:					
	-26.587,00	0,00	0,00	0,00	-26.587,00	-18.990,65	-759,64	0,00	0,00	0,00	-19.750,29	-7.596,35	-6.836,71
13000044	Zuschuss lfd.Nr.17 Verbindungsweg 1			Inbetriebnahme:	12.2009	Nutzungsdauer:	420/204	Beleg:					
	-56.491,00	0,00	0,00	0,00	-56.491,00	-27.438,50	-1.614,03	0,00	0,00	0,00	-29.052,53	-29.052,50	-27.438,47

Entwicklung der Abschreibungen

 Zbierak(00000d) 05.01.2022 10:37:08

● Gemeinde Altwarp		Selektion: Bilanzposition				Anlagenspiegel Handelsbilanziell in EUR				Betrieb	313 / 2020	Periode 12	Seite 3/6
Entwicklung der Anschaffungswerte						Entwicklung der Abschreibungen							
Anlagen-Nr. Bilanzpos.	Anfangs- bestand AHK	Zugänge	Abgänge	Umbuchun- gen	Endbestand	Anfangsbe- stand AfA kum.	Abschrei- bungen des GJ	Umbuchun- gen	Zuschrei- bungen	Entnahme für Abgänge	Endbestand AfA kum.	Restbuch- wert VJ	Restbuch- wert GJ
2110	2.1.1 Sonderposten aus Zuwendungen												
13000256	Zuschuss Themenpfad 3 Tastweg			Inbetriebnahme:	12.2009	Nutzungsdauer:	420/266	Beleg:					
	-4.794,24	0,00	0,00	0,00	-4.794,24	-1.620,93	-136,98	0,00	0,00	0,00	-1.757,91	-3.173,31	-3.036,33
13000259	Zuwendung aus Stiftungsmitteln Themenpfad 3			Inbetriebnahme:	12.2009	Nutzungsdauer:	420/266	Beleg:					
	-4.233,36	0,00	0,00	0,00	-4.233,36	-1.431,25	-120,95	0,00	0,00	0,00	-1.552,20	-2.802,11	-2.681,16
13000356	Zuschuss anteilig Amtsgebäude Goethestraße 12			Inbetriebnahme:	12.2009	Nutzungsdauer:	960/240	Beleg:					
	-43.248,56	0,00	0,00	0,00	-43.248,56	-31.570,72	-556,09	0,00	0,00	0,00	-32.126,81	-11.677,84	-11.121,75
13000359	Zuschuss lfd.Nr.10 Karl-Marx-Straße			Inbetriebnahme:	12.2009	Nutzungsdauer:	420/168	Beleg:					
	-75.578,25	0,00	0,00	0,00	-75.578,25	-43.187,59	-2.159,38	0,00	0,00	0,00	-45.346,97	-32.390,66	-30.231,28
13000415	Zuschuss EU Ausstattung multiples Haus			Inbetriebnahme:	08.2014	Nutzungsdauer:	180/103	Beleg:	1119699				
	-1.008,49	0,00	0,00	0,00	-1.008,49	-364,16	-67,23	0,00	0,00	0,00	-431,39	-644,33	-577,10
13000428	Kofinanzierungshilfe gem § 21 FAG M-V Ausstattung			Inbetriebnahme:	12.2014	Nutzungsdauer:	176/103	Beleg:	1142265				
	-679,17	0,00	0,00	0,00	-679,17	-235,41	-46,31	0,00	0,00	0,00	-281,72	-443,76	-397,45
13000416	Zuschuss EU Ausstattung multiples Haus			Inbetriebnahme:	08.2014	Nutzungsdauer:	180/103	Beleg:	1119699				
	-1.051,60	0,00	0,00	0,00	-1.051,60	-379,76	-70,11	0,00	0,00	0,00	-449,87	-671,84	-601,73
13000429	Kofinanzierungshilfe gem § 21 FAG M-V Ausstattung			Inbetriebnahme:	12.2014	Nutzungsdauer:	176/103	Beleg:	1142265				
	-708,20	0,00	0,00	0,00	-708,20	-245,47	-48,28	0,00	0,00	0,00	-293,75	-462,73	-414,45
13000417	Zuschuss EU Ausstattung multiples Haus			Inbetriebnahme:	08.2014	Nutzungsdauer:	180/103	Beleg:	1119699				
	-900,75	0,00	0,00	0,00	-900,75	-325,27	-60,05	0,00	0,00	0,00	-385,32	-575,48	-515,43
13000430	Kofinanzierungshilfe gem § 21 FAG M-V Ausstattung			Inbetriebnahme:	12.2014	Nutzungsdauer:	176/103	Beleg:	1142265				
	-606,61	0,00	0,00	0,00	-606,61	-210,25	-41,36	0,00	0,00	0,00	-251,61	-396,36	-355,00
13000524	Fördermittel E-Mobilität			Inbetriebnahme:	05.2019	Nutzungsdauer:	240/220	Beleg:	1351814				
	-115.803,75	0,00	0,00	0,00	-115.803,75	-3.860,13	-5.790,19	0,00	0,00	0,00	-9.650,32	-111.943,62	-106.153,43

● Gemeinde Altwarp		Selektion: Bilanzposition				Anlagenspiegel Handelsbilanziell in EUR				Betrieb	313 / 2020	Periode 12	Seite 4/6	
Entwicklung der Anschaffungswerte						Entwicklung der Abschreibungen								
Anlagen-Nr. Bilanzpos.	Anfangs- bestand AHK	Zugänge	Abgänge	Umbuchun- gen	Endbestand	Anfangsbe- stand AfA kum.	Abschrei- bungen des GJ	Umbuchun- gen	Zuschrei- bungen	Entnahme für Abgänge	Endbestand AfA kum.	Restbuch- wert VJ	Restbuch- wert GJ	
2110	2.1.1 Sonderposten aus Zuwendungen													
13000546	Zuwendung Traditionsanleger			Inbetriebnahme:	10.2020	Nutzungsdauer:	300/297	Beleg:	1348285					
	0,00	0,00	0,00	-555.512,90	-555.512,90	0,00	-5.555,13	0,00	0,00	0,00	-5.555,13	0,00	-549.957,77	
13000547	Soforthilfe Traditionsanleger Nordpier			Inbetriebnahme:	10.2020	Nutzungsdauer:	300/297	Beleg:	1434607					
	0,00	0,00	0,00	-12.604,93	-12.604,93	0,00	-126,05	0,00	0,00	0,00	-126,05	0,00	-12.478,88	
13000545	Zuwendung Liegeplätze Südpier			Inbetriebnahme:	11.2020	Nutzungsdauer:	299/297	Beleg:	1466533					
	0,00	-49.000,00	0,00	0,00	-49.000,00	0,00	-327,76	0,00	0,00	0,00	-327,76	0,00	-48.672,24	
13000548	Soforthilfe Südpier Liegeplätze			Inbetriebnahme:	10.2020	Nutzungsdauer:	300/297	Beleg:	1434607					
	0,00	0,00	0,00	-2.766,93	-2.766,93	0,00	-27,67	0,00	0,00	0,00	-27,67	0,00	-2.739,26	
13000544	Zuschuss Kletterpyramide			Inbetriebnahme:	05.2020	Nutzungsdauer:	120/112	Beleg:	1439040					
	0,00	0,00	0,00	-1.972,90	-1.972,90	0,00	-131,53	0,00	0,00	0,00	-131,53	0,00	-1.841,37	
23100001	Zuschüsse ISP / KIP Friedhofskapelle			Inbetriebnahme:	01.2008	Nutzungsdauer:	960/756	Beleg:						
	-83.086,13	0,00	0,00	0,00	-83.086,13	-16.617,33	-1.038,57	0,00	0,00	0,00	-17.655,90	-66.468,80	-65.430,23	
13000250	ISP-Mittel Spielplatz am Strand			Inbetriebnahme:	12.2009	Nutzungsdauer:	120/0	Beleg:						
	-10.032,39	0,00	0,00	0,00	-10.032,39	-10.031,39	0,00	0,00	0,00	0,00	-10.031,39	-1,00	-1,00	
23100002	Zuwendung Ehrenfriedhof			Inbetriebnahme:	11.2001	Nutzungsdauer:	960/730	Beleg:						
	-10.549,51	0,00	0,00	0,00	-10.549,51	-2.395,63	-131,87	0,00	0,00	0,00	-2.527,50	-8.153,88	-8.022,01	
Zwischensumme:		-1.132.775,57	-49.000,00	0,00	-572.857,66	-1.754.633,23	-612.163,38	-35.082,47	0,00	0,00	0,00	-647.245,85	-520.612,19	-1.107.387,38

● Gemeinde Altwarp		Selektion: Bilanzposition				Anlagenspiegel Handelsbilanziell in EUR				Betrieb	313 / 2020	Periode 12	Seite 5/6	
Entwicklung der Anschaffungswerte						Entwicklung der Abschreibungen								
Anlagen-Nr. Bilanzpos.	Anfangs- bestand AHK	Zugänge	Abgänge	Umbuchun- gen	Endbestand	Anfangsbe- stand AfA kum.	Abschrei- bungen des GJ	Umbuchun- gen	Zuschrei- bungen	Entnahme für Abgänge	Endbestand AfA kum.	Restbuch- wert VJ	Restbuch- wert GJ	
2120	2.1.2 Sonderposten aus Beiträgen und ähnliche													
13000365	Ausbaubeiträge lfd.Nr.3.1b		Inbetriebnahme:		10.2011	Nutzungsdauer: 363/252		Beleg: 911420						
	Fahrbahnverbreiterung Seestr.													
	-82.671,45	0,00	0,00	0,00	-82.671,45	-22.555,49	-2.732,54	0,00	0,00	0,00	-25.288,03	-60.115,96	-57.383,42	
13000202	Ausbaubeiträge lfd.Nr.12(b) Verbindungsweg		Inbetriebnahme:		12.2009	Nutzungsdauer: 349/216		Beleg:						
	Sandweg - Hafengasse													
	-4.104,21	0,00	0,00	0,00	-4.104,21	-1.422,96	-141,12	0,00	0,00	0,00	-1.564,08	-2.681,25	-2.540,13	
Zwischensumme:		-86.775,66	0,00	0,00	0,00	-86.775,66	-23.978,45	-2.873,66	0,00	0,00	0,00	-26.852,11	-62.797,21	-59.923,55

● Gemeinde Altwarp		Selektion: Bilanzposition				Anlagenspiegel Handelsbilanziell in EUR				Betrieb	313 / 2020	Periode 12	Seite 6/6
Entwicklung der Anschaffungswerte						Entwicklung der Abschreibungen							
Anlagen-Nr. Bilanzpos.	Anfangs- bestand AHK	Zugänge	Abgänge	Umbuchun- gen	Endbestand	Anfangsbe- stand AfA kum.	Abschrei- bungen des GJ	Umbuchun- gen	Zuschrei- bungen	Entnahme für Abgänge	Endbestand AfA kum.	Restbuch- wert VJ	Restbuch- wert GJ
2130	2.1.3 Sonderposten aus Anzahlungen für												
13000414	Kofinanzierungshilfe gem § 21 FAG M-V			Inbetriebnahme:	12.2014	Nutzungsdauer:	/0	Beleg: 1142265					
	0,00	0,00	0,00	0,00	0,00	0,00	0,00	0,00	0,00	0,00	0,00	0,00	0,00
13000507	Fördermittel Traditionsanleger			Inbetriebnahme:	11.2018	Nutzungsdauer:	/0	Beleg: 1348285					
	-32.779,58	0,00	0,00	32.779,58	0,00	0,00	0,00	0,00	0,00	0,00	0,00	-32.779,58	0,00
13000531	Soforthilfe für zukünftige Investitionen 2020 (ursprünglich Schuldentilg.)			Inbetriebnahme:	12.2019	Nutzungsdauer:	/0	Beleg: 1434607					
	-15.371,86	0,00	0,00	15.371,86	0,00	0,00	0,00	0,00	0,00	0,00	0,00	-15.371,86	0,00
13000536	Zuschuss Kletterpyramide			Inbetriebnahme:	11.2019	Nutzungsdauer:	/0	Beleg: 1439040					
	-1.972,90	0,00	0,00	1.972,90	0,00	0,00	0,00	0,00	0,00	0,00	0,00	-1.972,90	0,00
13000540	finanzieller Ausgleich Straßen ausbaubeiträge			Inbetriebnahme:	06.2020	Nutzungsdauer:	/0	Beleg: 1448132					
	0,00	-9.279,89	0,00	0,00	-9.279,89	0,00	0,00	0,00	0,00	0,00	0,00	0,00	-9.279,89
13000542	Zuwendung Anlegestelle Traditi			Inbetriebnahme:	10.2020	Nutzungsdauer:	/0	Beleg: 1462259					
	0,00	-522.733,32	0,00	522.733,32	0,00	0,00	0,00	0,00	0,00	0,00	0,00	0,00	0,00
Zwischensumme:		-50.124,34	-532.013,21	0,00	572.857,66	-9.279,89	0,00	0,00	0,00	0,00	0,00	-50.124,34	-9.279,89
Endsumme:		-1.269.675,57	-581.013,21	0,00	0,00	-1.850.688,78	-636.141,83	-37.956,13	0,00	0,00	0,00	-633.533,74	-1.176.590,82

Forderungsübersicht 2020

Posten	Art (gemäß § 47 Absatz 4 Nummer 2.2 GemHVO-Doppik)	Forderungen zum 31.12.2020			kumulierte Wert- berichtigungen	Bilanzwert	Bilanzwert				
		davon mit einer Restlaufzeit									
		bis zu einem Jahr	von über einem bis zu fünf Jahren	von mehr als fünf Jahren				Nominalwert	zum 31.12.2020	zum 31.12.2020	zum 31.12.2019
1	2	3	4	5	6	7					
2.2.1	Öffentlich-rechtliche Forderungen, Forderungen aus Transferleistungen	3.888,14	0,00	0,00	3.888,14	-437,25	3.450,89	4.399,24			
	darunter:										
	a) Gebührenforderungen	1.103,93	0,00	0,00	1.103,93	0,00	1.103,93	121,42			
	b) Beitragsforderungen	0,00	0,00	0,00	0,00	0,00	0,00	0,00			
	c) Steuerforderungen	1.061,79	0,00	0,00	1.061,79	-437,25	624,54	618,31			
	darunter:										
	aa) Grundsteuer	599,80	0,00	0,00	599,80	-437,25	162,55	-6.788,54			
	bb) Gewerbesteuer	0,00	0,00	0,00	0,00	0,00	0,00	6.894,60			
	cc) Sonstige	461,99	0,00	0,00	461,99	0,00	461,99	512,25			
	d) Forderungen aus Transferleistungen	1.722,42	0,00	0,00	1.722,42	0,00	1.722,42	1.698,51			
	e) Sonstige öffentlich-rechtliche Forderungen	0,00	0,00	0,00	0,00	0,00	0,00	1.961,00			
2.2.2	Privatrechtliche Forderungen aus Lieferung und Leistungen	11.067,48	5.040,00	16.359,27	32.466,75	-48,85	32.417,90	31.288,17			
2.2.3	Forderungen gegen verbundene Unternehmen	0,00	0,00	0,00	0,00	0,00	0,00	0,00			
2.2.4	Forderungen gegen Unternehmen, mit denen ein Beteiligungsverhältnis besteht	0,00	0,00	0,00	0,00	0,00	0,00	0,00			
2.2.5	Forderungen gegen Sondervermögen, Zweckverbände, Anstalten des öffentlichen Rechts, rechtsfähige kommunale Stiftungen	0,00	0,00	0,00	0,00	0,00	0,00	0,00			
2.2.6	Forderungen gegen den sonstigen öffentlichen Bereich:	58.718,12	0,00	0,00	58.718,12	0,00	58.718,12	62.299,41			
2.2.6.1	Forderungen aus dem gemeinsamen Zahlungsmittelbestand	58.687,12	0,00	0,00	58.687,12	0,00	58.687,12	61.791,09			
2.2.6.2	Sonstige Forderungen gegen den sonstigen öffentlichen Bereich	31,00	0,00	0,00	31,00	0,00	31,00	508,32			
2.2.7	Sonstige Vermögensgegenstände	0,00	0,00	0,00	0,00	0,00	0,00	0,00			
2.2	Summe Forderungen und sonstige	73.673,74	5.040,00	16.359,27	95.073,01	-486,10	94.586,91	97.986,82			

Verbindlichkeitenübersicht										
Nr.	Art (gemäß § 47 Absatz 5 Nummer 4 GemHVO-Doppik)	Verbindlichkeiten zum 31. Dezember <i>Haushaltsjahr</i> mit einer Restlaufzeit			Stand zum 31. Dezember <i>Haushaltsjahr</i> (Nominalwert)	Abzinsung zum 31. Dezember <i>Haushaltsjahr</i>	Stand zum 31. Dezember <i>Haushaltsjahr</i> (Bilanzwert)	davon durch Grundpfand- rechte oder ähnliche Rechte	Art und Form der Sicherheit	Stand zum 31. Dezember <i>Haushalts- vorjahr</i> (Bilanzwert)
		bis zu einem Jahr	von über einem bis zu fünf Jahren	von mehr als fünf Jahren						
		in €								
4.1	Anleihen	0	0	0	0	0	0	0	0	0
4.2	Verbindlichkeiten aus Kreditaufnahmen:									
4.2.1	Verbindlichkeiten aus Kreditaufnahmen für Investitionen und Investitionsförderungsmaßnahmen	2.176,08	4.478,16	0,00	6.654,24		6.654,24			8.789,35
4.2.2	Verbindlichkeiten aus Kreditaufnahmen zur Sicherung der Zahlungsfähigkeit				0,00		0,00			0,00
4.3	Verbindlichkeiten aus Vorgängen, die Kreditaufnahmen wirtschaftlich gleichkommen				0,00		0,00			0,00
4.4	Erhaltene Anzahlungen auf Bestellungen	5.347,08			5.347,08		5.347,08			5.347,08
4.5	Verbindlichkeiten aus Lieferungen und Leistungen	9.388,30			9.388,30		9.388,30			18.838,39
4.6	Verbindlichkeiten aus Transferleistungen	0,00			0,00		0,00			0,00
4.7	Verbindlichkeiten gegenüber verbundenen Unternehmen	0,00			0,00		0,00			0,00
4.8	Verbindlichkeiten gegenüber Unternehmen, mit denen ein Beteiligungsverhältnis besteht	0,00			0,00		0,00			0,00
4.9	Verbindlichkeiten gegenüber Sondervermögen mit Sonderrechnung, Zweckverbänden, Anstalten des öffentlichen Rechts, rechtsfähigen kommunalen Stiftungen	0,00			0,00		0,00			0,00
4.10	Verbindlichkeiten gegenüber dem sonstigen öffentlichen Bereich:									
4.10.1	Verbindlichkeiten aus dem gemeinsamen Zahlungsmittelbestand	0,00			0,00		0,00			0,00
4.10.2	Sonstige Verbindlichkeiten gegenüber dem sonstigen öffentlichen Bereich	4.152,84	0,00	0,00	4.152,84		4.152,84			939,18
4.11	Sonstige Verbindlichkeiten	13.901,64			13.901,64		13.901,64			13.907,84
4	Summe der Verbindlichkeiten	34.965,94	4.478,16	0,00	39.444,10		39.444,10			47.821,84

Übersicht über die Zusammensetzung und Entwicklung des Saldos der liquiden Mittel und der Kredite zur Sicherung der Zahlungsfähigkeit im Haushaltsjahr					
Nr.		laufende Ein- und Auszahlungen	Ein- und Auszahlungen aus Investitionstätigkeit	durchlaufende Gelder und ungeklärte Zahlungsvorgänge	Summe
		1	2	3	4
1 ¹	Liquide Mittel zum 31. Dezember des Haushaltsvorjahres (§ 47 Absatz 4 Nummer 2.4 GemHVO-Doppik)				151.424,31 €
2 ²	Kredite zur Sicherung der Zahlungsfähigkeit zum 31. Dezember des Haushaltsvorjahres				- €
3	Saldo der liquiden Mittel und der Kredite zur Sicherung der Zahlungsfähigkeit zum 31. Dezember des Haushaltsvorjahres	22.324,38 €	128.940,77 €	159,16 €	151.424,31 €
4	+ Korrektur des Vortrages				
5	Bereinigter Saldo der liquiden Mittel und der Kredite zur Sicherung der Zahlungsfähigkeit zum 31. Dezember des Haushaltsvorjahres	22.324,38 €	128.940,77 €	159,16 €	151.424,31 €
6	Saldo der ordentlichen und außerordentlichen Ein- und Auszahlungen (§ 3 Absatz 1 Satz 1 Nummer 22 GemHVO-Doppik)	- 19.410,30 €			- 19.410,30 €
7	Planmäßige Tilgung von Krediten für Investitionen und Investitionsförderungsmaßnahmen (§ 3 Absatz 1 Satz 1 Nummer 42 GemHVO-Doppik)	2.135,11 €			2.135,11 €
8	Saldo der Ein- und Auszahlungen aus Investitionstätigkeit (§ 3 Absatz 1 Satz 1 Nummer 39 GemHVO-Doppik)				- €
9	Saldo der Ein- und Auszahlungen aus Krediten für Investitionen und Investitionsförderungsmaßnahmen (ohne planmäßige Tilgung)		- 41.871,51 €		- 41.871,51 €
10	Saldo der durchlaufenden Gelder und ungeklärten Zahlungsvorgänge (§ 3 Absatz 1 Satz 1 Nummer 45 GemHVO-Doppik)			- 159,16 €	- 159,16 €
11	Saldo der liquiden Mittel und der Kredite zur Sicherung der Zahlungsfähigkeit zum 31. Dezember des Haushaltsjahres	778,97 €	87.069,26 €	- €	87.848,23 €
Kontrollrechnung:					
12	Liquide Mittel zum 31. Dezember des Haushaltsjahres (§ 47 Absatz 4 Nummer 2.4 GemHVO-Doppik)				87.848,23 €
13	- Kredite zur Sicherung der Zahlungsfähigkeit zum 31. Dezember des Haushaltsjahres				
14	Saldo der liquiden Mittel und der Kredite zur Sicherung der Zahlungsfähigkeit zum 31. Dezember des Haushaltsjahres				87.848,23 €

¹ Ämter weisen neben den liquiden Mitteln auch die Forderungen gemäß § 47 Absatz 4 Nummer 2.2.6.1 GemHVO-Doppik aus.

Amtsangehörige Gemeinden weisen die Forderungen gemäß § 47 Absatz 4 Nummer 2.2.6.1 GemHVO-Doppik aus.

² Neben den Verbindlichkeiten gemäß § 47 Absatz 5 Nummer 4.2.2 GemHVO-Doppik sind auch die Verbindlichkeiten gemäß § 47 Absatz 5 Nummer 4.3 und 4.7 bis 4.10 GemHVO-Doppik auszuweisen, soweit diese Verbindlichkeiten aus Kreditaufnahmen zur Sicherung der Zahlungsfähigkeit enthalten. Der auszuweisende Betrag entspricht dem Betrag in Muster 4a zu § 1 Nummer 3 GemHVO-Doppik, Spalte 1, Zeile 14.2.

Jahresrechnung: Ermächtigungsübertragungen 2020

Produkt / SK		Ermächtigungsübertragungen 2020					
Finanzkonto		bisher	Inanspruch-	Abgänge	Übertrag	neu gebildete	Erm.-übertr.
Untersachkonto	Bezeichnung		nahme			Erm.-übertr.	insgesamt
Hafenbetrieb							
54.80.10.00 / 23311000		433.800,00	433.800,00	0,00	0,00	0,00	0,00
68176100		433.800,00	433.800,00	0,00	0,00	0,00	0,00
82000.36011	Zuweisungen für Investitionen und Investitionsförderungsmaßnahmen vom Bund, LAF, ERP- Sondervermögen für den Hafen						
54.80.10.00 / 23312000		50.000,00	0,00	50.000,00	0,00	0,00	0,00
68176200		50.000,00	0,00	50.000,00	0,00	0,00	0,00
23312.00002	Anzahlungen auf Sonderposten aus Zuwendungen vom Land						
	Summe Produkt / SK:	483.800,00	433.800,00	50.000,00	0,00	0,00	0,00
	Summe Finanzkonto:	483.800,00	433.800,00	50.000,00	0,00	0,00	0,00

Jahresrechnung: Ermächtigungsübertragungen 2020

Produkt / SK Finanzkonto		Ermächtigungsübertragungen 2020			Übertrag	neu gebildete Erm.-übertr.	Erm.-übertr. insgesamt
Untersachkonto	Bezeichnung	bisher	Inanspruch- nahme	Abgänge			
Feuerwehr							
12.60.10.00 / 07170000		0,00	0,00	0,00	0,00	5.500,00	5.500,00
78560000		0,00	0,00	0,00	0,00	5.500,00	5.500,00
07170.40000	Wasserfahrzeuge - Schlauchboot						
12.60.10.00 / 07250000		0,00	0,00	0,00	0,00	11.000,00	11.000,00
78560000		0,00	0,00	0,00	0,00	11.000,00	11.000,00
07250.40001	PA-Ausrüstung Feuerwehr						
12.60.10.00 / 08290000		0,00	0,00	0,00	0,00	4.000,00	4.000,00
78571000		0,00	0,00	0,00	0,00	4.000,00	4.000,00
08290.40002	Sonstige Betriebs- und Geschäftsausstattung - Ölsperre						
Hafenbetrieb							
54.80.10.00 / 09600000		130.000,00	0,00	130.000,00	0,00	0,00	0,00
78532000		130.000,00	0,00	130.000,00	0,00	0,00	0,00
09600.40006	Anlagen im Bau - Südpier (zusätzliche Liegeplätze) - ohne VST-Abzug						
	neu 09600.40012 mit 19% neu 09600.40014 mit 16% ab 01.07.20						
54.80.10.00 / 09600002		423.765,78	0,00	423.765,78	0,00	0,00	0,00
78532000		423.765,78	0,00	423.765,78	0,00	0,00	0,00
09600.40001	Baumaßnahmen Hafen Nordpier						
	neues USK ohne VST ab 01.07.2020						
Summe Produkt / SK:		553.765,78	0,00	553.765,78	0,00	20.500,00	20.500,00
Summe Finanzkonto:		553.765,78	0,00	553.765,78	0,00	20.500,00	20.500,00

Vollständigkeitserklärung

Jahresabschluss für das Haushaltsjahr

2020

Gegenüber dem Rechnungsprüfungsamt des Amtes „Am Stettiner Haff“ erklären die 1. Stellvertretende Bürgermeisterin der Gemeinde Altwarp und der Bürgermeister der geschäftsführenden Gemeinde, Folgendes:

A. Aufklärungen und Nachweise

Die Aufklärungen und Nachweise, um die Sie mich gemäß § 3 Abs. 6 KPG gebeten haben, und die Nachweise und Informationen, die darüber hinaus für eine ordnungsgemäße Prüfung erforderlich sind, habe ich Ihnen vollständig und nach bestem Wissen und Gewissen gegeben. Als Auskunftspersonen habe ich Ihnen die nachfolgend aufgeführten Personen benannt:

Frau Becker –Leiterin Kämmerei

Frau Trampe – Kassenleiterin

Frau Matthee – MA Geschäftsbuchführung

Herr Zobel – MA Haushaltsplanung

Frau Zbierak – MA Anlagenbuchhaltung

Diese Personen sind gemäß Dienstanweisung verpflichtet, Ihnen alle erforderlichen und alle gewünschten Auskünfte und Nachweise richtig und vollständig zu geben.

B. Bücher und Schriften

1. Ich bin meiner Verantwortung zur Einrichtung eines den gesetzlichen Vorschriften entsprechenden rechnungslegungsbezogenen internen Kontrollsystems nachgekommen. Dazu gehören die Einhaltung der Grundsätze ordnungsmäßiger Buchführung sowie Maßnahmen zur Verhinderung und Aufdeckung von wesentlichen Täuschungen und Vermögensschädigungen.
2. Ich habe dafür Sorge getragen, dass Ihnen die Bücher, Belege und Schriften, auch soweit sie IT-gestützt geführt werden, vollständig zur Verfügung gestellt worden sind. Zu den Schriften gehören insbesondere auch vertragliche Vereinbarungen mit fremden Rechenzentren, Dienst-, Arbeitsanweisungen und sonstige Organisationsunterlagen, die zum Verständnis der Rechnungslegung erforderlich sind. Zu den Belegen gehören alle für die richtige und vollständige Ermittlung der Ansprüche und Verpflichtungen zu Grunde zu legenden Nachweise (begründende Unterlagen).
3. In den vorgelegten Büchern sind alle Geschäftsvorfälle erfasst, die für das oben genannte Haushaltsjahr buchungspflichtig geworden sind. Wesentliche Änderungen des Buchführungssystems einschließlich des rechnungslegungsbezogenen IT-Systems waren im Berichtsjahr nicht zu verzeichnen.
4. Die nach der Gemeindehaushaltsverordnung und der Gemeindekassenverordnung erforderlichen Dienst- und Arbeitsanweisungen wurden erlassen und sind in aktueller Fassung vorgelegt.
5. Die Grundsätze ordnungsmäßiger DV-gestützter Buchführungssysteme wurden beachtet.
6. Im Bereich des doppelten Rechnungswesens werden eigene EDV-Anlagen eingesetzt.
Abrechnungen im Bereich des Rechnungswesens sind auf der Grundlage der organisatorischen Vorkehrungen und Kontrollen nur nach den Ihnen zur Verfügung gestellten Programmen und den aufgezeichneten Bedienungseingriffen bzw. den Ihnen vorgelegten Dienst- und Arbeitsanweisungen sowie Organisationsunterlagen durchgeführt worden und auf der Grundlage der vertraglichen Vereinbarungen mit fremden Rechenzentren entsprechend den gesetzlichen Anforderungen durchgeführt worden (Wohngeld).
7. Ich habe sichergestellt, dass im Rahmen der gesetzlichen Aufbewahrungspflichten und -fristen auch die nicht ausgedruckten Daten jederzeit verfügbar sind und innerhalb angemessener Frist lesbar gemacht und maschinell ausgewertet werden können, und zwar die Buchungen in kontenmäßiger Ordnung.

C. Jahresabschluss und Anlagen zum Jahresabschluss

1. Unter Berücksichtigung der maßgebenden Rechnungslegungsgrundsätze sind in dem von Ihnen zu prüfenden Jahresabschluss alle bilanzierungspflichtigen Vermögensgegenstände, Sonderposten, Rückstellungen, Verbindlichkeiten und Abgrenzungen berücksichtigt. Sämtliche Aufwendungen und Erträge sowie Einzahlungen und Auszahlungen sind enthalten. Alle erforderlichen Angaben wurden nach den einschlägigen Rechtsvorschriften gemacht.
2. Bewertungserhebliche Umstände sowie für die Rechnungslegung relevante Ereignisse nach dem Bilanzstichtag haben sich nicht ergeben.
3. Besondere Umstände, die der Fortführung der Verwaltungstätigkeit oder von Teilen der Verwaltungstätigkeit oder der Vermittlung eines den tatsächlichen Verhältnissen entsprechenden Bildes der Vermögens-, Finanz- und Ertragslage entgegenstehen könnten bestehen nicht.
4. Eine Übersicht über
alle Unternehmen, mit denen die Gemeinde im Haushaltsjahr verbunden war,
alle Unternehmen, mit denen im Haushaltsjahr ein Beteiligungsverhältnis bestanden hat,
alle Zweckverbände, in denen die Gemeinde im Haushaltsjahr Mitglied war,
wurden im Anhang dargestellt.
5. Ausleihungen, Forderungen oder Verbindlichkeiten (einschließlich Eventualverbindlichkeiten) gegenüber den o.g. Tochterorganisationen und nahe stehenden Personen bestanden am Abschlussstichtag nicht.
6. Ich habe Ihnen alle uns bekannten abgeschlossenen Verträge mit Tochterorganisationen und nahe stehenden Personen mitgeteilt.
7. Nicht zu marktüblichen Bedingungen zustande gekommene wesentliche Geschäfte mit Tochterorganisationen und nahe stehenden Personen, einschließlich der Angaben zur Art der Beziehung, zum Wert der Geschäfte sowie weiterer Angaben, die für die Beurteilung der Finanzlage notwendig sind, bestehen nicht.
8. Verbindlichkeiten aus Gewährleistungsverträgen sowie Haftungsverhältnisse aus der Bestellung von Sicherheiten für fremde Verbindlichkeiten bestanden am Abschlussstichtag nur in der Höhe, in der sie aus dem Jahresabschluss ersichtlich sind.
9. Patronatserklärungen und Bürgschaften, die nicht aus dem Jahresabschluss ersichtlich sind, bestanden am Abschlussstichtag nicht.
10. Besicherungen von Verbindlichkeiten (einschließlich Eventualverbindlichkeiten) durch Pfandrechte und ähnliche Rechte bestanden am Abschlussstichtag nicht.
11. Gewährte Vorschüsse, Kredite sowie eingegangene Haftungsverhältnisse, die unter § 48 Abs. 2 GemHVO-Doppik fallen, bestanden am Abschlussstichtag nicht.
12. Rückgabeverpflichtungen für in der Bilanz ausgewiesene Vermögensgegenstände sowie Rücknahmeverpflichtungen für nicht in der Bilanz ausgewiesene Vermögensgegenstände bestanden am Abschlussstichtag nicht.
13. Bewertungseinheiten wurden nur in dem Umfang gebildet, in dem sie aus dem Jahresabschluss ersichtlich / im Anhang angegeben sind.
14. Nicht in der Bilanz enthaltene Geschäfte, die für die Beurteilung der Finanzlage notwendig sind (z.B. Factoring, unechte Pensionsgeschäfte, Konsignationslagervereinbarungen, Forderungsverbriefungen über gesonderte Gesellschaften oder nicht rechtsfähige Einrichtungen, die Verpfändung von Aktiva, Operating-Leasing-Verträge sowie die Auslagerung von betrieblichen Funktionen) bestanden am Abschlussstichtag nicht.
15. Rechtsstreitigkeiten und sonstige Auseinandersetzungen, die für die Beurteilung der wirtschaftlichen Lage der Gemeinde von Bedeutung sind, lagen am Abschlussstichtag und liegen auch zurzeit nicht vor.
16. Störungen oder wesentliche Mängel des Internen Kontrollsystems lagen und liegen auch zurzeit nicht vor.
17. Die Ergebnisse meiner Beurteilung von Risiken, dass der Jahresabschluss und die Anlagen zum Jahresabschluss wesentliche falsche Angaben aufgrund von Täuschungen und Vermögensschädigungen enthalten könnten,
Ich habe keine Kenntnis hierüber.
18. Alle mir bekannten oder von mir vermuteten die zu prüfende Gemeinde betreffenden Täuschungen und Vermögensschädigungen, insbesondere solche der gesetzlichen Vertreter und anderer Führungskräfte, von Mitarbeitern, denen eine bedeutende Rolle im Internen Kontrollsystem zukommt und von anderen Personen, deren Täuschungen und Vermögensschädigungen eine wesentliche Auswirkung auf den Jahresabschluss und den Rechenschaftsbericht haben könnten,
Ich habe keine Kenntnis hierüber.

19. Alle mir von Mitarbeitern, ehemaligen Mitarbeitern, Aufsichtsbehörden oder anderen Personen zugetragenen Behauptungen begangener oder vermuteter Täuschungen und Vermögensschädigungen, die eine wesentliche Auswirkung auf den Jahresabschluss und die Anlagen zum Jahresabschluss haben könnten, Ich habe keine Kenntnis hierüber.
20. Satzungen und sonstige ortsrechtliche Bestimmungen, die Bedeutung für den Inhalt des Jahresabschlusses oder der Anlagen zum Jahresabschluss oder auf die Vermögens-, Finanz- und Ertragslage haben könnten, habe ich Ihnen vollständig zur Verfügung gestellt.
21. Sonstige Verstöße gegen Rechtsvorschriften, ergänzende Satzungen und sonstige ortsrechtliche Bestimmungen, die Bedeutung für den Inhalt des Jahresabschlusses oder der Anlagen zum Jahresabschluss oder auf die Vermögens-, Finanz- und Ertragslage haben könnten, bestanden nicht.
22. Von der Möglichkeit Angaben gemäß § 48 Abs. 4 GemHVO-Doppik zu unterlassen, ist kein Gebrauch gemacht worden.
23. Der Rechenschaftsbericht enthält auch hinsichtlich erwarteter Entwicklungen alle für die Beurteilung der Lage der Gemeinde wesentlichen Gesichtspunkte sowie die nach § 49 GemHVO-Doppik erforderlichen Angaben. Vorgänge von besonderer Bedeutung nach dem Schluss des Haushaltsjahres haben sich nicht ereignet.
24. Wesentliche Chancen und Risiken für die künftige Entwicklung, auf die im Rechenschaftsbericht einzugehen ist, sind im Rechenschaftsbericht vollständig dargestellt.

D. Zusätze und Bemerkungen

Eggesin, 18.05.2022



J. Herzfeld
Bürgermeister
Gemeinde Altwarp



D. Jesse
Bürgermeister der
geschäftsführenden Gemeinde

E. Anlagen

keine

Öffentliche Bekanntmachung der Gemeinde Altwarp

Feststellung des Jahresabschlusses 2019 nach § 60 Abs. 5 Satz 1 KV M-V und Entlastung des Bürgermeisters nach § 60 Abs. 5 Satz 2 KV M-V

Der Rechnungsprüfungsausschuss und das Rechnungsprüfungsamt haben den Jahresabschluss der Gemeinde Altwarp zum 31. Dezember 2019 gemäß § 3a KPG geprüft. Das Rechnungsprüfungsamt und der Rechnungsprüfungsausschuss haben das Ergebnis in ihren Prüfungsberichten und ihren abschließenden Prüfungsvermerken zusammengefasst und einen uneingeschränkten Bestätigungsvermerk erteilt.

Die Prüfung des Jahresabschlusses hat zu keinen Beanstandungen geführt, die so wesentlich sind, dass sie der Feststellung und der Entlastung des Bürgermeisters durch die Gemeindevertretung entgegenstehen könnten.

Die Bilanzsumme beträgt	2.501.682,43 €
Das Jahresergebnis vor Veränderung der Rücklagen 2019 beträgt	- 94.692,63 €
Das Jahresergebnis 2019 beträgt nach Veränderung der Rücklagen	0,00 €
Die Finanzrechnung weist für 2019 einen Finanzmittelfehlbetrag aus von	-76.569,78 €

Der Haushaltsausgleich ist insgesamt nicht gegeben.

Der Rechnungsprüfungsausschuss hat in seiner Sitzung am 14.12.2021 beschlossen, der Gemeindevertretung die Feststellung des Jahresabschlusses der Gemeinde Altwarp zum 31. Dezember 2019 i. d. F. vom 10.06.2021 zu empfehlen.

Beschlussfassung vom 01.02.2022

1. Die Gemeindevertretung Altwarp beschließt, den vom Rechnungsprüfungsausschuss und vom Rechnungsprüfungsamt geprüften Jahresabschluss der Gemeinde Altwarp zum 31. Dezember 2019 i. d. F. vom 10.06.2021 festzustellen.
2. Die Gemeindevertretung der Gemeinde Altwarp beschließt, dem Bürgermeister / der Bürgermeisterin für das Haushaltsjahr 2019 Entlastung zu erteilen.

Der Jahresabschluss für das Haushaltsjahr 2019 wird vom Zeitpunkt der Veröffentlichung an, für einen Monat in der Stadt Eggesin, als geschäftsführende Gemeinde des Amtes „Am Stettiner Haff“, Zimmer 118 öffentlich ausgelegt.

Eggesin, den 06.05.2022



Herzfeld
Bürgermeisterin

