

**Feststellung des Jahresabschlusses 2021 nach § 60 Abs. 5 Satz 1 KV  
M-V**

<i>Fachamt:</i> Fachbereich Finanzen <i>Bearbeitung:</i> Mandy Becker	<i>Datum</i> 01.12.2023
--	----------------------------

<i>Beratungsfolge</i>	<i>Geplante Sitzungstermine</i>	<i>Ö / N</i>
Gemeindevertretung Leopoldshagen (Entscheidung)	13.12.2023	Ö

**Sachverhalt**

Das Rechnungsprüfungsamt hat auf Grundlage seiner Prüffeststellungen einen uneingeschränkten Bestätigungsvermerk erteilt. Der Rechnungsprüfungsausschuss teilt die Einschätzung des Rechnungsprüfungsamtes.

Auf der Grundlage des Berichts über die Jahresabschlussprüfung für das Jahr 2021 empfiehlt der Rechnungsprüfungsausschuss der Gemeindevertretung den Jahresabschluss 2021 festzustellen.

Die Bilanzsumme beträgt	3.803.564,06 €
das Jahresergebnis vor Veränderung der Rücklagen 2021 beträgt	246.728,47 €
Das Jahresergebnis 2021 beträgt nach Veränderung der Rücklagen	257.099,93 €
Die Finanzrechnung weist für 2021 einen Finanzmittelüberschuss aus von	429.630,09 €

Der Haushaltsausgleich ist gegeben.

Der Rechnungsprüfungsausschuss hat in seiner Sitzung am 07.11.2023 beschlossen, der Gemeindevertretung die Feststellung des Jahresabschlusses der Gemeinde Leopoldshagen zum 31.12.2021 i. d. F. vom 18.07.2023 zu empfehlen.

**Beschlussvorschlag**

Die Gemeindevertretung Leopoldshagen beschließt, den vom Rechnungsprüfungsausschuss und vom Rechnungsprüfungsamt geprüften Jahresabschluss der Gemeinde Leopoldshagen zum 31.12.2021 i. d. F. vom 18.07.2023 festzustellen.

**Anlage/n**

1	Jahresabschluss 2021 Leopoldshagen öffentlich
---	---

Finanzielle Auswirkungen

	ja	nein			
fin. Auswirkungen		x			
im Haushalt berücksichtigt			Deckung durch:	Produkt	Sachkonto
Liegt eine Investition vor?			Folgekosten		

Abstimmungsergebnis			
JA	NEIN	ENTHALTEN	BEFANGEN

\_\_\_\_\_  
Bürgermeister/in

Siegel

\_\_\_\_\_  
stellv. Bürgermeister/in

# **Gemeinde Leopoldshagen**

## **Jahresabschluss 2021**





## Inhaltsverzeichnis

01 Ergebnisrechnung	4
02 Ergebnisrechnung mit Sachkonten	6
03 Übersicht über die Erträge und Aufwendungen	11
04 Finanzrechnung	13
05 Finanzrechnung mit Sachkonten	15
06 Übersicht über die Teilrechnungen	21
07 Teilergebnisrechnungen	38
08 Teilfinanzrechnungen	44
09 Bilanz einseitig	49
10 Bilanz Aktiva mit Sachkonten	50
11 Bilanz Passiva mit Sachkonten	53
12 Anhang	56
13 Anlagenspiegel kurz	104
14 Anlagenspiegel	105
15 Sonderpostenübersicht kurz	133
16 Sonderpostenübersicht	134
17 Forderungsübersicht	152
18 Verbindlichkeitenübersicht	153
19 Muster 5a	154
20 Ermächtigungsübertragungen Einzahlungen	155
21 Ermächtigungsübertragungen Auszahlungen	156
22 Vollständigkeitserklärung	157

# Ergebnisrechnung 2021

Nr.	Ertrags- und Aufwandsarten (gemäß § 44 Absatz 2 GemHVO-Doppik)	Verweis auf Anhang (Ifd. Nr.)	Ansatz 2021	Verände- rung durch Nachtrag 2021	über- und außerplan- mäßige Aufwen- dungen 2021	zweck- gebundene Mehrerträge und ent- sprechende -aufwen- dungen 2021	Inanspruch- nahme der ein- oder ge- genseitigen Deckungs- fähigkeit 2021	Ermächti- gungen 2021	übertragene Ermächti- gungen aus Haushalts- vorjahren	Gesamt- ermäch- tigungen 2021	Ergebnis 2021	Abweichung 2021	Ergebnis 2020	Ergebnis- veränderung gegenüber 2020	Übertra- gung von Ermäch- tigungen in Haushalts- folgejahre
in EUR															
			1	2	3	4	5	6	7	8	9	10	11	12	13
01	+ Steuern und ähnliche Abgaben		224.100	0	0,00	0,00	0,00	224.100,00	0,00	224.100,00	278.164,26	54.064,26	243.253,77	34.910,49	0,00
02	+ Zuwendungen, allgemeine Umlagen und sonstige Transfererträge		618.700	0	0,00	0,00	0,00	618.700,00	0,00	618.700,00	521.649,32	-97.050,68	563.710,05	-42.060,73	0,00
03	+ Erträge der sozialen Sicherung		0	0	0,00	0,00	0,00	0,00	0,00	0,00	0,00	0,00	0,00	0,00	0,00
04	+ Öffentlich-rechtliche Leistungsentgelte		60.500	0	0,00	0,00	0,00	60.500,00	0,00	60.500,00	55.536,29	-4.963,71	53.204,24	2.332,05	0,00
05	+ Privatrechtliche Leistungsentgelte		178.000	0	0,00	0,00	0,00	178.000,00	0,00	178.000,00	177.412,54	-587,46	182.293,16	-4.880,62	0,00
06	+ Kostenerstattungen und Kostenumlagen		80.100	0	0,00	0,00	0,00	80.100,00	0,00	80.100,00	90.904,37	10.804,37	77.394,97	13.509,40	0,00
07	+ Andere aktivierte Eigenleistungen		0	0	0,00	0,00	0,00	0,00	0,00	0,00	0,00	0,00	0,00	0,00	0,00
08	+ Zinserträge und sonstige Finanzerträge		5.200	0	0,00	0,00	0,00	5.200,00	0,00	5.200,00	6.272,99	1.072,99	6.191,26	81,73	0,00
09	+ Sonstige Erträge		100.600	0	0,00	0,00	0,00	100.600,00	0,00	100.600,00	111.824,51	11.224,51	74.006,79	37.817,72	0,00
10	Summe 1 bis 9 Summe der Erträge (Summe der Nummern 1 bis 9)		1.267.200	0	0,00	0,00	0,00	1.267.200,00	0,00	1.267.200,00	1.241.764,28	-25.435,72	1.200.054,24	41.710,04	0,00
11	- Personalaufwendungen		154.100	0	0,00	0,00	0,00	154.100,00	0,00	154.100,00	144.514,20	-9.585,80	143.550,86	963,34	0,00
12	- Versorgungsaufwendungen		0	0	0,00	0,00	0,00	0,00	0,00	0,00	0,00	0,00	0,00	0,00	0,00
13	- Aufwendungen für Sach- und Dienstleistungen		258.900	0	0,00	0,00	0,00	258.900,00	0,00	258.900,00	143.818,67	-115.081,33	168.148,33	-24.329,66	0,00
14	- Abschreibungen		111.300	0	0,00	0,00	0,00	111.300,00	0,00	111.300,00	111.626,77	326,77	107.233,04	4.393,73	0,00
15	- Zuwendungen, Umlagen und sonstige Transferaufwendungen		526.200	0	0,00	0,00	0,00	526.200,00	0,00	526.200,00	503.719,89	-22.480,11	490.491,55	13.228,34	0,00
16	- Aufwendungen der sozialen Sicherung		60.000	0	0,00	0,00	0,00	60.000,00	0,00	60.000,00	55.146,36	-4.853,64	53.012,15	2.134,21	0,00
17	- Zinsaufwendungen und sonstige Finanzaufwendungen		10.700	0	0,00	0,00	0,00	10.700,00	0,00	10.700,00	10.214,99	-485,01	10.975,70	-760,71	0,00
18	- Sonstige Aufwendungen		34.200	0	0,00	0,00	0,00	34.200,00	0,00	34.200,00	25.994,93	-8.205,07	22.344,34	3.650,59	0,00
19	Summe 11 bis 18 Summe der Aufwendungen (Summe der Nummern 11 bis 18)		1.155.400	0	0,00	0,00	0,00	1.155.400,00	0,00	1.155.400,00	995.035,81	-160.364,19	995.755,97	-720,16	0,00
20	Saldo 10,19 Jahresergebnis (Jahresüberschuss/Jahresfehlbetrag) vor Veränderung der Rücklagen (Saldo der Nummern 10 und 19) Nummer 24)		111.800	0	0,00	0,00	0,00	111.800,00	0,00	111.800,00	246.728,47	134.928,47	204.298,27	42.430,20	0,00
21	- Einstellung in die Kapitalrücklage		0	0	0,00	0,00	0,00	0,00	0,00	0,00	0,00	0,00	0,00	0,00	0,00
22	+ Entnahme aus der Kapitalrücklage		10.400	0	0,00	0,00	0,00	10.400,00	0,00	10.400,00	10.371,46	-28,54	10.371,46	0,00	0,00
23	- Einstellung in die Rücklage für Belastungen aus dem kommunalen Finanzausgleich		0	0	0,00	0,00	0,00	0,00	0,00	0,00	0,00	0,00	0,00	0,00	0,00
24	+ Entnahme aus der Rücklage für Belastungen aus dem kommunalen Finanzausgleich		0	0	0,00	0,00	0,00	0,00	0,00	0,00	0,00	0,00	0,00	0,00	0,00
25	Saldo 20-24 Jahresergebnis (Jahresüberschuss/Jahresfehlbetrag, Nummer 20 zuzüglich Nummer 22 und 24,		122.200	0	0,00	0,00	0,00	122.200,00	0,00	122.200,00	257.099,93	134.899,93	214.669,73	42.430,20	0,00

**Ergebnisrechnung 2021**

Nr.	Ertrags- und Aufwandsarten (gemäß § 44 Absatz 2 GemHVO-Doppik)	Verweis auf Anhang (Ifd. Nr.)	Ansatz 2021	Verände- rung durch Nachtrag 2021	über- und außerplan- mäßige Aufwen- dungen 2021	zweck- gebundene Mehrerträge und ent- sprechende -aufwen- dungen 2021	Inanspruch- nahme der ein- oder ge- genseitigen Deckungs- fähigkeit 2021	Ermächti- gungen 2021	übertragene Ermächti- gungen aus Haushalts- vorjahren	Gesamt- ermäch- tigungen 2021	Ergebnis 2021	Abweichung 2021	Ergebnis 2020	Ergebnis- veränderung gegenüber 2020	Übertra- gung von Ermäch- tigungen in Haushalts- folgejahre
in EUR															
			1	2	3	4	5	6	7	8	9	10	11	12	13
abzüglich Nummern 21 und 23)															
nachrichtlich:															
26	Ergebnisvortrag aus dem Haushaltsvorjahr										186.114,78				
27	Summe 25 und 26	Ergebnis (Überschuss/Fehlbetrag) zum 31. Dezember des Haushaltsjahres (Summe der Nummer 25 und 26)									443.214,71				

# Ergebnisrechnung 2021

Nr.	Ertrags- und Aufwandsarten (gemäß § 44 Absatz 2 GemHVO-Doppik)	Verweis auf Anhang (Ifd. Nr.)	Ansatz 2021	Verände- rung durch Nachtrag 2021	über- und außerplan- mäßige Aufwen- dungen 2021	zweck- gebundene Mehrerträge und ent- sprechende -aufwen- dungen 2021	Inanspruch- nahme der ein- oder ge- genseitigen Deckungs- fähigkeit 2021	Ermächti- gungen 2021	übertragene Ermächti- gungen aus Haushalts- vorjahren	Gesamt- ermäch- tigungen 2021	Ergebnis 2021	Abweichung 2021	Ergebnis 2020	Ergebnis- veränderung gegenüber 2020	Übertra- gung von Ermäch- tigungen in Haushalts- folgejahre
in EUR															
			1	2	3	4	5	6	7	8	9	10	11	12	13
01	+ Steuern und ähnliche Abgaben		224.100	0	0,00	0,00	0,00	224.100,00	0,00	224.100,00	278.164,26	54.064,26	243.253,77	34.910,49	0,00
	40110000 Grundsteuer A		8.200	0	0,00	0,00	0,00	8.200,00	0,00	8.200,00	8.355,45	155,45	13.561,94	-5.206,49	0,00
	40120000 Grundsteuer B		48.200	0	0,00	0,00	0,00	48.200,00	0,00	48.200,00	48.885,64	685,64	48.076,31	809,33	0,00
	40122000 Grundsteuer B für gemeindeeigene Grundstücke		0	0	0,00	0,00	0,00	0,00	0,00	0,00	18,40	18,40	18,40	0,00	0,00
	40131000 Gewerbesteuerzahlungen laufendes Jahr		30.000	0	0,00	0,00	0,00	30.000,00	0,00	30.000,00	69.947,87	39.947,87	45.585,05	24.362,82	0,00
	40210000 Gemeindeanteil an der Einkommensteuer		121.300	0	0,00	0,00	0,00	121.300,00	0,00	121.300,00	132.819,63	11.519,63	117.304,26	15.515,37	0,00
	40220000 Gemeindeanteil an der Umsatzsteuer		9.300	0	0,00	0,00	0,00	9.300,00	0,00	9.300,00	9.761,71	461,71	11.468,55	-1.706,84	0,00
	40320000 Hundesteuer		2.100	0	0,00	0,00	0,00	2.100,00	0,00	2.100,00	2.409,20	309,20	2.122,92	286,28	0,00
	40340000 Zweitwohnungssteuer		5.000	0	0,00	0,00	0,00	5.000,00	0,00	5.000,00	5.966,36	966,36	5.116,34	850,02	0,00
02	+ Zuwendungen, allgemeine Umlagen und sonstige Transfererträge		618.700	0	0,00	0,00	0,00	618.700,00	0,00	618.700,00	521.649,32	-97.050,68	563.710,05	-42.060,73	0,00
	41111000 Schlüsselzuweisung		440.300	0	0,00	0,00	0,00	440.300,00	0,00	440.300,00	440.297,81	-2,19	457.081,49	-16.783,68	0,00
	41214000 Zuweisungen nach § 27 FAG Konsolidierungshilfen und Sonder- und Ergänzungszuweisungen		98.800	0	0,00	0,00	0,00	98.800,00	0,00	98.800,00	0,00	-98.800,00	22.430,63	-22.430,63	0,00
	41320000 Sonstige allgemeine Zuweisungen (u.a. Pauschale für den Ausgleich von Gewerbesteuermindereinnahmen)		3.000	0	0,00	0,00	0,00	3.000,00	0,00	3.000,00	0,00	-3.000,00	3.933,00	-3.933,00	0,00
	41441000 Zuweisungen und Zuschüsse für laufende Zwecke vom Bund		23.800	0	0,00	0,00	0,00	23.800,00	0,00	23.800,00	23.901,61	101,61	26.293,19	-2.391,58	0,00
	41442000 Zuweisungen und Zuschüsse für laufende Zwecke vom Land		0	0	0,00	0,00	0,00	0,00	0,00	0,00	571,54	571,54	3.721,50	-3.149,96	0,00
	41510000 Erträge aus der Auflösung von Sonderposten aus Zuwendungen		52.800	0	0,00	0,00	0,00	52.800,00	0,00	52.800,00	56.878,36	4.078,36	50.250,24	6.628,12	0,00
03	+ Erträge der sozialen Sicherung		0	0	0,00	0,00	0,00	0,00	0,00	0,00	0,00	0,00	0,00	0,00	0,00
04	+ Öffentlich-rechtliche Leistungsentgelte		60.500	0	0,00	0,00	0,00	60.500,00	0,00	60.500,00	55.536,29	-4.963,71	53.204,24	2.332,05	0,00
	43224000 Entgelte für das Bestattungswesen		500	0	0,00	0,00	0,00	500,00	0,00	500,00	1.460,00	960,00	670,00	790,00	0,00
	43229000 Entgelte für Sonstiges		56.000	0	0,00	0,00	0,00	56.000,00	0,00	56.000,00	50.262,77	-5.737,23	48.268,73	1.994,04	0,00
	43900001 Ertrag aus der Auflösung von Rechnungsabgrenzungsposten für Gräbnutzungsentgelte		4.000	0	0,00	0,00	0,00	4.000,00	0,00	4.000,00	3.813,52	-186,48	4.265,51	-451,99	0,00
05	+ Privatrechtliche Leistungsentgelte		178.000	0	0,00	0,00	0,00	178.000,00	0,00	178.000,00	177.412,54	-587,46	182.293,16	-4.880,62	0,00
	44110000 Mieten und Pachten		7.300	0	0,00	0,00	0,00	7.300,00	0,00	7.300,00	20.683,25	13.383,25	0,00	20.683,25	0,00
	44110001 Mieten Kommunale Wohnungen		50.000	0	0,00	0,00	0,00	50.000,00	0,00	50.000,00	45.836,98	-4.163,02	52.563,54	-6.726,56	0,00
	44110002 Pachten (Land-, Garagen- und Jagdpachten)		1.000	0	0,00	0,00	0,00	1.000,00	0,00	1.000,00	1.033,80	33,80	1.033,79	0,01	0,00
	44110011 Mieten Objekt 1		4.700	0	0,00	0,00	0,00	4.700,00	0,00	4.700,00	3.189,40	-1.510,60	4.740,42	-1.551,02	0,00
	44110012 Mieten Objekt 2		115.000	0	0,00	0,00	0,00	115.000,00	0,00	115.000,00	106.669,11	-8.330,89	123.955,41	-17.286,30	0,00
06	+ Kostenerstattungen und Kostenumlagen		80.100	0	0,00	0,00	0,00	80.100,00	0,00	80.100,00	90.904,37	10.804,37	77.394,97	13.509,40	0,00
	44241000 Kostenerstattungen und Kostenumlagen vom Bund		800	0	0,00	0,00	0,00	800,00	0,00	800,00	720,00	-80,00	720,00	0,00	0,00
	44243000 Kostenerstattungen und Kostenumlagen von Gemeinden und Gemeindeverbänden		50.600	0	0,00	0,00	0,00	50.600,00	0,00	50.600,00	58.060,39	7.460,39	50.078,23	7.982,16	0,00
	44259000 Kostenerstattungen und Kostenumlagen vom														

# Ergebnisrechnung 2021

Nr.	Ertrags- und Aufwandsarten (gemäß § 44 Absatz 2 GemHVO-Doppik)	Verweis auf Anhang (Ifd. Nr.)	Ansatz 2021	Verände- rung durch Nachtrag 2021	über- und außerplan- mäßige Aufwen- dungen 2021	zweck- gebundene Mehrerträge und ent- sprechende -aufwen- dungen 2021	Inanspruch- nahme der ein- oder ge- genseitigen Deckungs- fähigkeit 2021	Ermächti- gungen 2021	übertragene Ermächti- gungen aus Haushalts- vorjahren	Gesamt- ermäch- tigungen 2021	Ergebnis 2021	Abweichung 2021	Ergebnis 2020	Ergebnis- veränderung gegenüber 2020	Übertra- gung von Ermäch- tigungen in Haushalts- folgejahre
in EUR															
			1	2	3	4	5	6	7	8	9	10	11	12	13
	sonstigen privaten Bereich		3.500	0	0,00	0,00	0,00	3.500,00	0,00	3.500,00	1.648,94	-1.851,06	1.585,10	63,84	0,00
	44290000 Kostenerstattungen und Kostenumlagen von Sonstigen		1.700	0	0,00	0,00	0,00	1.700,00	0,00	1.700,00	4.148,95	2.448,95	385,34	3.763,61	0,00
	44290005 Betriebskostenerstattungen für kommunale Wohnungen		23.500	0	0,00	0,00	0,00	23.500,00	0,00	23.500,00	26.326,09	2.826,09	24.626,30	1.699,79	0,00
07	+ Andere aktivierte Eigenleistungen		0	0	0,00	0,00	0,00	0,00	0,00	0,00	0,00	0,00	0,00	0,00	0,00
08	+ Zinserträge und sonstige Finanzerträge		5.200	0	0,00	0,00	0,00	5.200,00	0,00	5.200,00	6.272,99	1.072,99	6.191,26	81,73	0,00
	47159000 Zinserträge von sonstigen Banken und Sparkassen		0	0	0,00	0,00	0,00	0,00	0,00	0,00	26,32	26,32	170,78	-144,46	0,00
	47500000 Finanzerträge aus Beteiligungen an assoziierten Unternehmen		5.000	0	0,00	0,00	0,00	5.000,00	0,00	5.000,00	5.095,67	95,67	5.057,48	38,19	0,00
	47920000 Vollverzinsung aus Gewerbesteuer (§ 233a AO)		200	0	0,00	0,00	0,00	200,00	0,00	200,00	1.151,00	951,00	963,00	188,00	0,00
09	+ Sonstige Erträge		100.600	0	0,00	0,00	0,00	100.600,00	0,00	100.600,00	111.824,51	11.224,51	74.006,79	37.817,72	0,00
	45130000 Bestandsveränderungen an unfertigen Leistungen		0	0	0,00	0,00	0,00	0,00	0,00	0,00	6.407,70	6.407,70	-5.381,06	11.788,76	0,00
	46112000 Erträge aus der Veräußerung von Grundstücken und Gebäuden		85.000	0	0,00	0,00	0,00	85.000,00	0,00	85.000,00	88.275,01	3.275,01	60.466,40	27.808,61	0,00
	46113000 Erträge aus der Veräußerung von beweglichen Vermögensgegenständen oberhalb der Wertgrenze i. H. v. 410 Euro / ab 2017 1.000 EUR		0	0	0,00	0,00	0,00	0,00	0,00	0,00	2.009,97	2.009,97	0,00	2.009,97	0,00
	46250000 Konzessionsabgaben		15.500	0	0,00	0,00	0,00	15.500,00	0,00	15.500,00	12.270,52	-3.229,48	14.847,51	-2.576,99	0,00
	46270000 Versicherungserstattungen		100	0	0,00	0,00	0,00	100,00	0,00	100,00	425,51	325,51	132,85	292,66	0,00
	46290000 Sonstige laufende Erträge (Spenden, Regressansprüche)		0	0	0,00	0,00	0,00	0,00	0,00	0,00	300,00	300,00	500,00	-200,00	0,00
	46611000 Erträge aus der Auflösung von Wertberichtigungen auf Forderungen		0	0	0,00	0,00	0,00	0,00	0,00	0,00	2.135,80	2.135,80	3.441,04	-1.305,24	0,00
	46619000 Sonstige		0	0	0,00	0,00	0,00	0,00	0,00	0,00	0,00	0,00	0,05	-0,05	0,00
10	Summe 1 bis 9 Summe der Erträge (Summe der Nummern 1 bis 9)		1.267.200	0	0,00	0,00	0,00	1.267.200,00	0,00	1.267.200,00	1.241.764,28	-25.435,72	1.200.054,24	41.710,04	0,00
11	- Personalaufwendungen		154.100	0	0,00	0,00	0,00	154.100,00	0,00	154.100,00	144.514,20	-9.585,80	143.550,86	963,34	0,00
	50110000 Aufwendungen für ehrenamtlich Tätige (Bürgermeister, Amtsvorsteher)		15.600	0	0,00	0,00	0,00	15.600,00	0,00	15.600,00	15.600,00	0,00	15.600,00	0,00	0,00
	50130000 Aufwendungen für ehrenamtlich Tätige (Rats-/Vertretungs- und Ausschussmitglieder)		3.500	0	0,00	0,00	0,00	3.500,00	0,00	3.500,00	2.820,00	-680,00	3.280,00	-460,00	0,00
	50190000 Aufwendungen für sonstige ehrenamtlich Tätige (ehrenamtlich Tätige der Feuerwehr, berufene Bürger in Ausschüssen, u.a.)		2.500	0	0,00	0,00	0,00	2.500,00	0,00	2.500,00	2.220,00	-280,00	1.970,00	250,00	0,00
	50221000 Dienstbezüge Arbeitnehmer		104.600	0	0,00	0,00	0,00	104.600,00	0,00	104.600,00	98.500,17	-6.099,83	98.601,75	-101,58	0,00
	50320000 Arbeitnehmer Beiträge zur Versorgungskassen		4.200	0	0,00	0,00	0,00	4.200,00	0,00	4.200,00	3.644,42	-555,58	3.570,16	74,26	0,00
	50420000 Beiträge zur gesetzlichen Sozialversicherung Arbeitnehmer		22.700	0	0,00	0,00	0,00	22.700,00	0,00	22.700,00	20.942,41	-1.757,59	19.784,95	1.157,46	0,00
	50490000 Beiträge zur gesetzlichen Sozialversicherung für Sonstige		1.000	0	0,00	0,00	0,00	1.000,00	0,00	1.000,00	787,20	-212,80	744,00	43,20	0,00
12	- Versorgungsaufwendungen		0	0	0,00	0,00	0,00	0,00	0,00	0,00	0,00	0,00	0,00	0,00	0,00
13	- Aufwendungen für Sach- und Dienstleistungen		258.900	0	0,00	0,00	0,00	258.900,00	0,00	258.900,00	143.818,67	-115.081,33	168.148,33	-24.329,66	0,00

# Ergebnisrechnung 2021

Nr.	Ertrags- und Aufwandsarten (gemäß § 44 Absatz 2 GemHVO-Doppik)	Verweis auf Anhang (Ifd. Nr.)	Ansatz 2021	Verände- rung durch Nachtrag 2021	über- und außerplan- mäßige Aufwen- dungen 2021	zweck- gebundene Mehrerträge und ent- sprechende -aufwen- dungen 2021	Inanspruch- nahme der ein- oder ge- genseitigen Deckungs- fähigkeit 2021	Ermächti- gungen 2021	übertragene Ermächti- gungen aus Haushalts- vorjahren	Gesamt- ermäch- tigungen 2021	Ergebnis 2021	Abweichung 2021	Ergebnis 2020	Ergebnis- veränderung gegenüber 2020	Übertra- gung von Ermäch- tigungen in Haushalts- folgejahre
in EUR															
			1	2	3	4	5	6	7	8	9	10	11	12	13
	52200000	Bewirtschaftungsaufwendungen (Aufwendungen für den Eigenverbrauch der Gemeinde/ nicht umlegbare BK)	44.900	0	0,00	0,00	0,00	44.900,00	0,00	44.900,00	31.565,57	-13.334,43	29.759,66	1.805,91	0,00
	52310000	Unterhaltung der Grundstücke, Außenanlagen, Gebäude und Gebäudeeinrichtungen	92.500	0	0,00	0,00	0,00	92.500,00	0,00	92.500,00	11.852,32	-80.647,68	40.494,52	-28.642,20	0,00
	52320000	Bewirtschaftung der Grundstücke, Außenanlagen, Gebäude und Gebäudeeinrichtungen	25.000	0	0,00	0,00	0,00	25.000,00	0,00	25.000,00	27.254,79	2.254,79	22.844,66	4.410,13	0,00
	52320300	Bewirtschaftung Objekt 2	50.000	0	0,00	0,00	0,00	50.000,00	0,00	50.000,00	58.091,94	8.091,94	54.698,55	3.393,39	0,00
	52330000	Unterhaltung des Infrastrukturvermögens	17.000	0	0,00	0,00	0,00	17.000,00	0,00	17.000,00	3.360,02	-13.639,98	700,64	2.659,38	0,00
	52350100	Unterhaltung von Fahrzeugen	4.500	0	0,00	0,00	0,00	4.500,00	0,00	4.500,00	3.214,00	-1.286,00	827,64	2.386,36	0,00
	52380000	Unterhaltung Geringwertige Geräte, Ausstattungs-, Ausrüstungs- und sonstige Gebrauchsgegenstände	9.000	0	0,00	0,00	0,00	9.000,00	0,00	9.000,00	1.814,83	-7.185,17	6.795,39	-4.980,56	0,00
	52380001	Anlagevermögen bis 1.000 EUR Einzelerfassung	10.000	0	0,00	0,00	0,00	10.000,00	0,00	10.000,00	4.090,57	-5.909,43	7.107,33	-3.016,76	0,00
	52400000	Weitere Verwaltungs- und Betriebsaufwendungen	6.000	0	0,00	0,00	0,00	6.000,00	0,00	6.000,00	2.574,63	-3.425,37	3.319,94	-745,31	0,00
	52590000	Kostenerstattungen an Sonstige	0	0	0,00	0,00	0,00	0,00	0,00	0,00	0,00	0,00	1.600,00	-1.600,00	0,00
14	- Abschreibungen		111.300	0	0,00	0,00	0,00	111.300,00	0,00	111.300,00	111.626,77	326,77	107.233,04	4.393,73	0,00
	53230000	Geleistete Investitionszuschüsse	0	0	0,00	0,00	0,00	0,00	0,00	0,00	21,64	21,64	3,61	18,03	0,00
	53410000	Abschreibungen auf bebaute Grundstücke und grundstücksgleiche Rechte mit Wohnbauten	17.800	0	0,00	0,00	0,00	17.800,00	0,00	17.800,00	16.441,88	-1.358,12	17.781,49	-1.339,61	0,00
	53430000	Abschreibungen auf bebaute Grundstücke und grundstücksgleiche Rechte mit Schulgebäuden und Schulumhallen	27.800	0	0,00	0,00	0,00	27.800,00	0,00	27.800,00	27.773,64	-26,36	27.773,63	0,01	0,00
	53470000	Abschreibungen auf bebaute Grundstücke und grundstücksgleiche Rechte mit Verwaltungsgebäuden	1.400	0	0,00	0,00	0,00	1.400,00	0,00	1.400,00	1.326,19	-73,81	1.326,19	0,00	0,00
	53490000	Abschreibungen auf bebaute Grundstücke und grundstücksgleiche Rechte mit sonstigen Gebäuden	5.600	0	0,00	0,00	0,00	5.600,00	0,00	5.600,00	6.290,78	690,78	5.356,74	934,04	0,00
	53580000	Abschreibungen auf Straßen, Wege, Plätze und Verkehrslenkungsanlagen	35.800	0	0,00	0,00	0,00	35.800,00	0,00	35.800,00	35.713,76	-86,24	35.713,92	-0,16	0,00
	53590000	Abschreibungen auf Sonstige Bauten des Infrastrukturvermögens	1.100	0	0,00	0,00	0,00	1.100,00	0,00	1.100,00	1.033,86	-66,14	1.033,88	-0,02	0,00
	53810000	Abschreibungen auf Fahrzeuge	20.600	0	0,00	0,00	0,00	20.600,00	0,00	20.600,00	21.940,09	1.340,09	17.108,06	4.832,03	0,00
	53820000	Abschreibungen auf Maschinen und technische Anlagen	700	0	0,00	0,00	0,00	700,00	0,00	700,00	519,68	-180,32	450,68	69,00	0,00
	53830000	Abschreibungen auf Betriebsvorrichtungen	500	0	0,00	0,00	0,00	500,00	0,00	500,00	478,58	-21,42	478,58	0,00	0,00
	53850100	Abschreibungen auf Betriebs- und Geschäftsausstattung	0	0	0,00	0,00	0,00	0,00	0,00	0,00	86,67	86,67	206,26	-119,59	0,00
15	- Zuwendungen, Umlagen und sonstige Transferaufwendungen		526.200	0	0,00	0,00	0,00	526.200,00	0,00	526.200,00	503.719,89	-22.480,11	490.491,55	13.228,34	0,00
	54143000	Zuweisungen und Zuschüsse für laufende Zwecke an Gemeinden und Gemeindeverbände	41.000	0	0,00	0,00	0,00	41.000,00	0,00	41.000,00	32.907,85	-8.092,15	36.307,10	-3.399,25	0,00
	54151000	Zuweisungen und Zuschüsse für laufende Zwecke an private Unternehmen	0	0	0,00	0,00	0,00	0,00	0,00	0,00	700,00	700,00	0,00	700,00	0,00
	54151100	Zuweisungen und Zuschüsse für laufende Zwecke an private Unternehmen	0	0	0,00	0,00	0,00	0,00	0,00	0,00	720,71	720,71	75,52	645,19	0,00
	54190000	Zuweisungen und Zuschüsse für laufende Zwecke an Sonstige	2.500	0	0,00	0,00	0,00	2.500,00	0,00	2.500,00	2.544,40	44,40	386,29	2.158,11	0,00

# Ergebnisrechnung 2021

Nr.	Ertrags- und Aufwandsarten (gemäß § 44 Absatz 2 GemHVO-Doppik)	Verweis auf Anhang (Ifd. Nr.)	Ansatz 2021	Verände- rung durch Nachtrag 2021	über- und außerplan- mäßige Aufwen- dungen 2021	zweck- gebundene Mehrerträge und ent- sprechende -aufwen- dungen 2021	Inanspruch- nahme der ein- oder ge- genseitigen Deckungs- fähigkeit 2021	Ermächti- gungen 2021	übertragene Ermächti- gungen aus Haushalts- vorjahren	Gesamt- ermäch- tigungen 2021	Ergebnis 2021	Abweichung 2021	Ergebnis 2020	Ergebnis- veränderung gegenüber 2020	Übertra- gung von Ermäch- tigungen in Haushalts- folgejahre
in EUR															
			1	2	3	4	5	6	7	8	9	10	11	12	13
	54310000 Gewerbesteuerumlage		3.000	0	0,00	0,00	0,00	3.000,00	0,00	3.000,00	5.721,05	2.721,05	3.857,98	1.863,07	0,00
	54421000 Allgemeine Umlagen an Landkreise		269.300	0	0,00	0,00	0,00	269.300,00	0,00	269.300,00	269.215,16	-84,84	273.421,32	-4.206,16	0,00
	54422000 Allgemeine Umlagen an Amt oder geschäftsführende Gemeinde		156.400	0	0,00	0,00	0,00	156.400,00	0,00	156.400,00	138.775,07	-17.624,93	133.560,93	5.214,14	0,00
	54430000 Allgemeine Umlagen an Zweckverbände		54.000	0	0,00	0,00	0,00	54.000,00	0,00	54.000,00	53.135,65	-864,35	42.882,41	10.253,24	0,00
16	- Aufwendungen der sozialen Sicherung		60.000	0	0,00	0,00	0,00	60.000,00	0,00	60.000,00	55.146,36	-4.853,64	53.012,15	2.134,21	0,00
	55890000 Kostenbeteiligungen und -erstattungen für sonstige soziale Leistungen		2.000	0	0,00	0,00	0,00	2.000,00	0,00	2.000,00	0,00	-2.000,00	0,00	0,00	0,00
	55940000 Zuweisungen und Zuschüsse für laufende Zwecke des Bereichs soziale Sicherung an den öffentlichen Bereich		58.000	0	0,00	0,00	0,00	58.000,00	0,00	58.000,00	55.146,36	-2.853,64	53.012,15	2.134,21	0,00
17	- Zinsaufwendungen und sonstige Finanzaufwendungen		10.700	0	0,00	0,00	0,00	10.700,00	0,00	10.700,00	10.214,99	-485,01	10.975,70	-760,71	0,00
	57420001 Zinsaufwendungen Kredit 1 an das Land		1.300	0	0,00	0,00	0,00	1.300,00	0,00	1.300,00	1.208,42	-91,58	1.344,19	-135,77	0,00
	57420002 Zinsaufwendungen Kredit 2 an das Land		800	0	0,00	0,00	0,00	800,00	0,00	800,00	812,12	12,12	920,50	-108,38	0,00
	57420004 Zinsaufwendungen Kredit 4 an das Land		1.100	0	0,00	0,00	0,00	1.100,00	0,00	1.100,00	1.020,18	-79,82	1.076,08	-55,90	0,00
	57519003 Zinsaufwendungen Kredit 3 an sonstige inländische Kreditinstitute		400	0	0,00	0,00	0,00	400,00	0,00	400,00	387,32	-12,68	418,68	-31,36	0,00
	57519005 Zinsaufwendungen Kredit 5 an sonstige inländische Kreditinstitute		200	0	0,00	0,00	0,00	200,00	0,00	200,00	114,23	-85,77	154,32	-40,09	0,00
	57519006 Zinsaufwendungen Kredit 6 an sonstige inländische Kreditinstitute		4.400	0	0,00	0,00	0,00	4.400,00	0,00	4.400,00	4.333,19	-66,81	4.526,65	-193,46	0,00
	57519008 Zinsaufwendungen Kredit 8 an sonstige inländische Kreditinstitute		2.400	0	0,00	0,00	0,00	2.400,00	0,00	2.400,00	2.339,53	-60,47	2.535,28	-195,75	0,00
	57910000 Sonstige Zinsen und sonstige Finanzaufwendungen aus der Vollverzinsung der Gewerbesteuer (§ 233a AO)		100	0	0,00	0,00	0,00	100,00	0,00	100,00	0,00	-100,00	0,00	0,00	0,00
18	- Sonstige Aufwendungen		34.200	0	0,00	0,00	0,00	34.200,00	0,00	34.200,00	25.994,93	-8.205,07	22.344,34	3.650,59	0,00
	56120000 Aufwendungen für Aus- und Fortbildung, Umschulung		3.000	0	0,00	0,00	0,00	3.000,00	0,00	3.000,00	432,72	-2.567,28	160,46	272,26	0,00
	56131000 Fahrtkostenerstattung		400	0	0,00	0,00	0,00	400,00	0,00	400,00	105,50	-294,50	60,00	45,50	0,00
	56150000 Aufwendungen für Dienst- und Schutzkleidung, persönliche Ausrüstungsgegenstände		5.000	0	0,00	0,00	0,00	5.000,00	0,00	5.000,00	5.645,02	645,02	525,89	5.119,13	0,00
	56190000 Sonstige Personalnebenaufwendungen (auch Ausgleichsabgabe nach dem Schwerbehindertengesetz)		1.000	0	0,00	0,00	0,00	1.000,00	0,00	1.000,00	175,79	-824,21	418,37	-242,58	0,00
	56210000 Mieten, Pachten und Erbbauzinsen		0	0	0,00	0,00	0,00	0,00	0,00	0,00	420,19	420,19	0,00	420,19	0,00
	56250000 Sachverständigen-, Gerichts- und ähnliche Kosten		2.000	0	0,00	0,00	0,00	2.000,00	0,00	2.000,00	715,00	-1.285,00	316,00	399,00	0,00
	56253000 Gerichts-, Anwalts-, Notar-, Gerichtsvollzieherkosten usw.		0	0	0,00	0,00	0,00	0,00	0,00	0,00	635,63	635,63	0,00	635,63	0,00
	56300000 Geschäftsaufwendungen		3.900	0	0,00	0,00	0,00	3.900,00	0,00	3.900,00	2.787,85	-1.112,15	2.273,35	514,50	0,00
	56411000 Gebäudeversicherungen		6.200	0	0,00	0,00	0,00	6.200,00	0,00	6.200,00	5.963,70	-236,30	5.829,88	133,82	0,00
	56412000 Kfz-Versicherungen		1.300	0	0,00	0,00	0,00	1.300,00	0,00	1.300,00	934,73	-365,27	397,73	537,00	0,00
	56416000 Umlagen an Schadensausgleichskassen		7.400	0	0,00	0,00	0,00	7.400,00	0,00	7.400,00	4.686,57	-2.713,43	4.668,05	18,52	0,00
	56420000 Beiträge zu Wirtschaftsverbänden, Berufsvertretungen und Vereinen		3.200	0	0,00	0,00	0,00	3.200,00	0,00	3.200,00	2.377,47	-822,53	2.394,87	-17,40	0,00

# Ergebnisrechnung 2021

Nr.	Ertrags- und Aufwandsarten (gemäß § 44 Absatz 2 GemHVO-Doppik)	Verweis auf Anhang (Ifd. Nr.)	Ansatz 2021	Verände- rung durch Nachtrag 2021	über- und außerplan- mäßige Aufwen- dungen 2021	zweck- gebundene Mehrerträge und ent- sprechende -aufwen- dungen 2021	Inanspruch- nahme der ein- oder ge- genseitigen Deckungs- fähigkeit 2021	Ermächti- gungen 2021	übertragene Ermächti- gungen aus Haushalts- vorjahren	Gesamt- ermäch- tigungen 2021	Ergebnis 2021	Abweichung 2021	Ergebnis 2020	Ergebnis- veränderung gegenüber 2020	Übertra- gung von Ermäch- tigungen in Haushalts- folgejahre
in EUR															
			1	2	3	4	5	6	7	8	9	10	11	12	13
56551000	Einzelwertberichtigung		0	0	0,00	0,00	0,00	0,00	0,00	0,00	890,80	890,80	1.362,54	-471,74	0,00
56553000	Abgang auf Forderungen		0	0	0,00	0,00	0,00	0,00	0,00	0,00	208,25	208,25	3.937,20	-3.728,95	0,00
56813000	Grundsteuer B für Gemeindeeigene Grundstücke		0	0	0,00	0,00	0,00	0,00	0,00	0,00	15,71	15,71	0,00	15,71	0,00
56930000	Repräsentationen		800	0	0,00	0,00	0,00	800,00	0,00	800,00	0,00	-800,00	0,00	0,00	0,00
19	Summe 11 bis 18	Summe der Aufwendungen (Summe der Nummern 11 bis 18)	1.155.400	0	0,00	0,00	0,00	1.155.400,00	0,00	1.155.400,00	995.035,81	-160.364,19	995.755,97	-720,16	0,00
20	Saldo 10,19	Jahresergebnis (Jahresüberschuss/Jahresfehlbetrag) vor Veränderung der Rücklagen (Saldo der Nummern 10 und 19) Nummer 24)	111.800	0	0,00	0,00	0,00	111.800,00	0,00	111.800,00	246.728,47	134.928,47	204.298,27	42.430,20	0,00
21	-	Einstellung in die Kapitalrücklage	0	0	0,00	0,00	0,00	0,00	0,00	0,00	0,00	0,00	0,00	0,00	0,00
22	+	Entnahme aus der Kapitalrücklage	10.400	0	0,00	0,00	0,00	10.400,00	0,00	10.400,00	10.371,46	-28,54	10.371,46	0,00	0,00
	49210000	Entnahme aus der allgemeinen Kapitalrücklage	10.400	0	0,00	0,00	0,00	10.400,00	0,00	10.400,00	10.371,46	-28,54	10.371,46	0,00	0,00
23	-	Einstellung in die Rücklage für Belastungen aus dem kommunalen Finanzausgleich	0	0	0,00	0,00	0,00	0,00	0,00	0,00	0,00	0,00	0,00	0,00	0,00
24	+	Entnahme aus der Rücklage für Belastungen aus dem kommunalen Finanzausgleich	0	0	0,00	0,00	0,00	0,00	0,00	0,00	0,00	0,00	0,00	0,00	0,00
25	Saldo 20-24	Jahresergebnis (Jahresüberschuss/Jahresfehlbetrag, Nummer 20 zuzüglich Nummer 22 und 24, abzüglich Nummern 21 und 23)	122.200	0	0,00	0,00	0,00	122.200,00	0,00	122.200,00	257.099,93	134.899,93	214.669,73	42.430,20	0,00
26	nachrichtlich:	Ergebnisvortrag aus dem Haushaltsvorjahr									186.114,78				
27	Summe 25 und 26	Ergebnis (Überschuss/Fehlbetrag) zum 31. Dezember des Haushaltsjahres (Summe der Nummer 25 und 26)									443.214,71				



# Übersicht über Erträge und Aufwendungen zur Ergebnisrechnung 2021

Nr.	Ertrags- und Aufwandsarten (gemäß §44 Absatz 2 GemHVO-Doppik)	Ermächti- gungen 2021	übertragene Ermächti- gungen 2020	Gesamt- ermäch- tigungen 2021	Ergebnis 2021	Abweichung 2021	
		in EUR					
		1	2	3	4	5	
01	+ Steuern und ähnliche Abgaben	224.100,00	0,00	224.100,00	278.164,26	54.064,26	
	darunter:						
	1.1 Grundsteuer A	8.200,00	0,00	8.200,00	8.355,45	155,45	
	1.2 Grundsteuer B	48.200,00	0,00	48.200,00	48.904,04	704,04	
	1.3 Gewerbesteuer	30.000,00	0,00	30.000,00	69.947,87	39.947,87	
	1.4 Gemeindeanteil an der Einkommensteuer	121.300,00	0,00	121.300,00	132.819,63	11.519,63	
	1.5 Gemeindeanteil an der Umsatzsteuer	9.300,00	0,00	9.300,00	9.761,71	461,71	
	1.6 Sonstige Gemeindesteuern	7.100,00	0,00	7.100,00	8.375,56	1.275,56	
02	+ Zuwendungen, allgemeine Umlagen und sonstige Transfererträge	618.700,00	0,00	618.700,00	521.649,32	-97.050,68	
	darunter:						
	2.1 Schlüsselzuweisungen	440.300,00	0,00	440.300,00	440.297,81	-2,19	
	2.2 Bedarfszuweisungen	98.800,00	0,00	98.800,00	0,00	-98.800,00	
	2.3 Sonstige allgemeine Zuweisungen	3.000,00	0,00	3.000,00	0,00	-3.000,00	
	2.4 Zuweisungen und Zuschüsse für laufende Zwecke	23.800,00	0,00	23.800,00	24.473,15	673,15	
	2.7 Erträge aus der Auflösung von Sonderposten	52.800,00	0,00	52.800,00	56.878,36	4.078,36	
	darunter:						
04	+ Öffentlich-rechtliche Leistungsentgelte	60.500,00	0,00	60.500,00	55.536,29	-4.963,71	
	darunter:						
	4.2 Benutzungsgebühren, Beiträge (soweit diese nicht in einem Sonderposten zu erfassen sind) und ähnliche Entgelte	56.500,00	0,00	56.500,00	51.722,77	-4.777,23	
05	+ privatrechtliche Leistungsentgelte	178.000,00	0,00	178.000,00	177.412,54	-587,46	
	darunter:						
	5.1 Privatrechtliche Leistungsentgelte	178.000,00	0,00	178.000,00	177.412,54	-587,46	
06	+ Kostenerstattungen und Kostenumlagen	80.100,00	0,00	80.100,00	90.904,37	10.804,37	
08	+ Zinserträge und sonstige Finanzerträge	5.200,00	0,00	5.200,00	6.272,99	1.072,99	
	darunter:						
	8.1 Zinserträge	0,00	0,00	0,00	26,32	26,32	
	8.2 Sonstige Finanzerträge	5.200,00	0,00	5.200,00	6.246,67	1.046,67	
09	+ Sonstige Erträge	100.600,00	0,00	100.600,00	111.824,51	11.224,51	
	darunter:						
	9.1 Erträge aus der Veräußerung von Vermögensgegenständen des Anlagevermögens und des Umlaufvermögens	85.000,00	0,00	85.000,00	90.284,98	5.284,98	
	9.2 Erträge aus der Auflösung von Wertberichtigungen, Sonderposten und Rückstellungen	0,00	0,00	0,00	2.135,80	2.135,80	
	9.3 Erhöhung oder Verminderung des Bestandes an fertigen und unfertigen Erzeugnissen (Saldo)	0,00	0,00	0,00	6.407,70	6.407,70	
10	Summe 1 bis 9	Summe der Erträge (Summe der Nummer 1 bis 9)	1.267.200,00	0,00	1.267.200,00	1.241.764,28	-25.435,72
11	- Personalaufwendungen	154.100,00	0,00	154.100,00	144.514,20	-9.585,80	
	darunter:						

# Übersicht über Erträge und Aufwendungen zur Ergebnisrechnung 2021

Nr.	Ertrags- und Aufwandsarten (gemäß §44 Absatz 2 GemHVO-Doppik)	Ermächti- gungen 2021	übertragene Ermächti- gungen 2020	Gesamt- ermäch- tigungen 2021	Ergebnis 2021	Abweichung 2021
		in EUR			4	5
		1	2	3		
13	- Aufwendungen für Sach- und Dienstleistungen	258.900,00	0,00	258.900,00	143.818,67	-115.081,33
	<b>darunter:</b>					
	13.1 Aufwendungen für Energie, Wasser, Abwasser und Abfall	44.900,00	0,00	44.900,00	31.565,57	-13.334,43
	13.2 Aufwendungen für Unterhaltung und Bewirtschaftung	208.000,00	0,00	208.000,00	109.678,47	-98.321,53
14	- Abschreibungen	111.300,00	0,00	111.300,00	111.626,77	326,77
15	- Zuwendungen, Umlagen und sonstige Transferaufwendungen	526.200,00	0,00	526.200,00	503.719,89	-22.480,11
	<b>darunter:</b>					
	15.1 Zuweisungen und Zuschüsse für laufende Zwecke	43.500,00	0,00	43.500,00	36.872,96	-6.627,04
	15.3 Gewerbesteuerumlage	3.000,00	0,00	3.000,00	5.721,05	2.721,05
	15.5 Allgemeine Umlagen an Landkreise	269.300,00	0,00	269.300,00	269.215,16	-84,84
	15.6 Allgemeine Umlagen an das Amt	156.400,00	0,00	156.400,00	138.775,07	-17.624,93
	15.7 Allgemeine Umlagen an Zweckverbände	54.000,00	0,00	54.000,00	53.135,65	-864,35
16	- Aufwendungen der sozialen Sicherung	60.000,00	0,00	60.000,00	55.146,36	-4.853,64
	<b>darunter:</b>					
	16.8 Kostenbeteiligungen und -erstattungen für sonstige soziale Leistungen	2.000,00	0,00	2.000,00	0,00	-2.000,00
	16.9 Zuweisungen und Zuschüsse für laufende Zwecke des Bereichs soziale Sicherung	58.000,00	0,00	58.000,00	55.146,36	-2.853,64
17	- Zinsaufwendungen und sonstige Finanzaufwendungen	10.700,00	0,00	10.700,00	10.214,99	-485,01
	<b>darunter:</b>					
	17.1 Zinsaufwendungen	10.600,00	0,00	10.600,00	10.214,99	-385,01
	17.2 Sonstige Finanzaufwendungen	100,00	0,00	100,00	0,00	-100,00
18	- Sonstige laufende Aufwendungen	34.200,00	0,00	34.200,00	25.994,93	-8.205,07
19	Summe 11 bis 18 Summe der Aufwendungen (Summe der Nummer 11 bis 18)	1.155.400,00	0,00	1.155.400,00	995.035,81	-160.364,19
20	Saldo 10 und 19 Jahresergebnis (Jahresüberschuss/Jahresfehlbetrag) vor Veränderung der Rücklagen (Saldo 10 und 19)	111.800,00	0,00	111.800,00	246.728,47	134.928,47
22	+ Entnahme aus der Kapitalrücklage	10.400,00	0,00	10.400,00	10.371,46	-28,54
	<b>darunter:</b>					
25	Saldo 20-24 Jahresergebnis (Jahresüberschuss/Jahresfehlbetrag, Nummer 20 zuzüglich Nummern 22 und 24 abzüglich Nummern 21 und 23)	122.200,00	0,00	122.200,00	257.099,93	134.899,93

# Finanzrechnung 2021

Nr.	Einzahlungs- und Auszahlungsarten (gemäß § 45 Absatz 2 i.V.m. § 3 Absatz 1 Satz 1 GemHVO-Doppik)	Verweis auf Anhang (f.d. Nr.)	Ansatz 2021	Verände- rung durch Nachtrag	über- und außerplan- mäßige Aus- zahlungen	zweckge- bundene Mehrein- zahlungen und ent- sprechende -auszah- lungen	Inanspruch- nahme der ein- oder ge- genseitigen Deckungs- fähigkeit	Ermächti- gungen 2021	übertragene Ermächti- gungen aus Haushalts- vorjahren	Gesamt- ermäch- tigungen 2021	Ergebnis 2021	Abweichung 2021	Ergebnis 2020	Ergebnis- veränderung gegenüber 2020	Übertra- gung von Ermäch- tigungen in Haushalts- folgejahre
in EUR															
			1	2	3	4	5	6	7	8	9	10	11	12	13
1	+ Steuern und ähnliche Abgaben		224.100	0	0,00	0,00	0,00	224.100,00	0,00	224.100,00	259.075,32	34.975,32	239.281,74	19.793,58	0,00
2	+ Zuwendungen, allgemeine Umlagen und sonstige Transfereinzahlungen		565.900	0	0,00	0,00	0,00	565.900,00	0,00	565.900,00	464.983,39	-100.916,61	513.298,99	-48.315,60	0,00
3	+ Einzahlungen der sozialen Sicherung		0	0	0,00	0,00	0,00	0,00	0,00	0,00	0,00	0,00	0,00	0,00	0,00
4	+ Öffentlich-rechtliche Leitungsentgelte		58.500	0	0,00	0,00	0,00	58.500,00	0,00	58.500,00	55.374,59	-3.125,41	53.007,68	2.366,91	0,00
5	+ Privatrechtliche Leistungsentgelte		178.000	0	0,00	0,00	0,00	178.000,00	0,00	178.000,00	174.828,82	-3.171,18	172.051,30	2.777,52	0,00
6	+ Kostenerstattungen und Kostenumlagen		80.100	0	0,00	0,00	0,00	80.100,00	0,00	80.100,00	88.578,98	8.478,98	81.194,57	7.384,41	0,00
7	+ Zinsinzahlungen und sonstige Finanzinzahlungen		5.200	0	0,00	0,00	0,00	5.200,00	0,00	5.200,00	5.891,99	691,99	5.526,26	365,73	0,00
8	+ Sonstige laufende Einzahlungen		15.600	0	0,00	0,00	0,00	15.600,00	0,00	15.600,00	15.899,03	299,03	15.601,36	297,67	0,00
9	Summe der laufenden Einzahlungen (Summe der Nummern 1 bis 8)		1.127.400	0	0,00	0,00	0,00	1.127.400,00	0,00	1.127.400,00	1.064.632,12	-62.767,88	1.079.961,90	-15.329,78	0,00
10	- Personalauszahlungen		154.100	0	0,00	0,00	0,00	154.100,00	0,00	154.100,00	145.394,20	-8.705,80	143.310,86	2.083,34	0,00
11	- Versorgungsauszahlungen		0	0	0,00	0,00	0,00	0,00	0,00	0,00	0,00	0,00	0,00	0,00	0,00
12	- Auszahlungen für Sach- und Dienstleistungen		258.900	0	0,00	0,00	0,00	258.900,00	0,00	258.900,00	144.213,85	-114.686,15	163.225,48	-19.011,63	0,00
13	- Zuwendungen, Umlagen und sonstige Transferauszahlungen		526.200	0	0,00	0,00	0,00	526.200,00	0,00	526.200,00	496.409,02	-29.790,98	491.196,69	5.212,33	0,00
14	- Auszahlungen der sozialen Sicherung		60.000	0	0,00	0,00	0,00	60.000,00	0,00	60.000,00	54.202,36	-5.797,64	53.147,85	1.054,51	0,00
15	- Zinsauszahlungen und sonstige Finanzauszahlungen		10.700	0	0,00	0,00	0,00	10.700,00	0,00	10.700,00	10.214,99	-485,01	10.975,70	-760,71	0,00
16	- Sonstige laufende Auszahlungen		34.200	0	0,00	0,00	0,00	34.200,00	0,00	34.200,00	23.072,51	-11.127,49	19.480,02	3.592,49	0,00
17	Summe der laufenden Auszahlungen (Summe der Nummern 10 bis 16)		1.044.100	0	0,00	0,00	0,00	1.044.100,00	0,00	1.044.100,00	873.506,93	-170.593,07	881.336,60	-7.829,67	0,00
18	jahresbezogener Saldo der laufenden Ein- und Auszahlungen vor planmäßiger Tilgung (Saldo der Nummern 9 und 17)		83.300	0	0,00	0,00	0,00	83.300,00	0,00	83.300,00	191.125,19	107.825,19	198.625,30	-7.500,11	0,00
19	+ Einzahlungen aus Investitionszuwendungen		142.800	0	0,00	2.600,00	0,00	145.400,00	88.000,00	233.400,00	180.515,19	-52.884,81	145.552,26	34.962,93	0,00
20	+ Einzahlungen aus Beiträgen und ähnlichen Entgelten		8.200	0	0,00	0,00	0,00	8.200,00	0,00	8.200,00	8.202,07	2,07	8.260,56	-58,49	0,00
21	+ Einzahlungen aus Anlagevermögen		111.000	0	0,00	0,00	0,00	111.000,00	0,00	111.000,00	113.380,96	2.380,96	71.177,00	42.203,96	0,00
22	+ Einzahlungen aus sonstigen Ausleihen und Kreditgewährungen		0	0	0,00	0,00	0,00	0,00	0,00	0,00	0,00	0,00	0,00	0,00	0,00
23	+ Sonstige Investitionseinzahlungen		0	0	0,00	0,00	0,00	0,00	0,00	0,00	0,00	0,00	0,00	0,00	0,00
24	Summe der Einzahlungen aus Investitionstätigkeit (Summe der Nummern 19 bis 23)		262.000	0	0,00	2.600,00	0,00	264.600,00	88.000,00	352.600,00	302.098,22	-50.501,78	224.989,82	77.108,40	0,00
25	- Auszahlungen für Anlagevermögen		170.000	0	0,00	2.600,00	0,00	172.600,00	102.000,00	274.600,00	63.593,32	-211.006,68	215.662,15	-152.068,83	160.000,00
26	- Auszahlungen für sonstige Ausleihen und Kreditgewährungen		0	0	0,00	0,00	0,00	0,00	0,00	0,00	0,00	0,00	0,00	0,00	0,00
27	- Sonstige Investitionsauszahlungen		0	0	0,00	0,00	0,00	0,00	0,00	0,00	0,00	0,00	0,00	0,00	0,00

# Finanzrechnung 2021

Nr.	Einzahlungs- und Auszahlungsarten (gemäß § 45 Absatz 2 i.V.m. § 3 Absatz 1 Satz 1 GemHVO-Doppik)	Verweis auf Anhang (f.d. Nr.)	Ansatz 2021	Verände- rung durch Nachtrag	über- und außerplan- mäßige Aus- zahlungen	zweckge- bundene Mehrein- zahlungen und ent- sprechende -auszah- lungen	Inanspruch- nahme der ein- oder ge- genseitigen Deckungs- fähigkeit	Ermächti- gungen 2021	übertragene Ermächti- gungen aus Haushalts- vorjahren	Gesamt- ermäch- tigungen 2021	Ergebnis 2021	Abweichung 2021	Ergebnis 2020	Ergebnis- veränderung gegenüber 2020	Übertra- gung von Ermäch- tigungen in Haushalts- folgejahre
in EUR															
			1	2	3	4	5	6	7	8	9	10	11	12	13
28	Summe der Auszahlungen aus Investitionstätigkeit (Summe der Nummern 25 bis 27)		170.000		0,00	2.600,00	0,00	172.600,00	102.000,00	274.600,00	63.593,32	-211.006,68	215.662,15	-152.068,83	160.000,00
29	Saldo der Ein- und Auszahlungen aus Investitionstätigkeit (Saldo der Nummern 24 und 28)		92.000	0	0,00	0,00	0,00	92.000,00	-14.000,00	78.000,00	238.504,90	160.504,90	9.327,67	229.177,23	-160.000,00
30	<b>Finanzmittelüberschuss / Finanzmittelfehlbetrag (Summe der Nummern 18 und 29)</b>		<b>175.300</b>	<b>0</b>	<b>0,00</b>	<b>0,00</b>	<b>0,00</b>	<b>175.300,00</b>	<b>-14.000,00</b>	<b>161.300,00</b>	<b>429.630,09</b>	<b>268.330,09</b>	<b>207.952,97</b>	<b>221.677,12</b>	<b>-160.000,00</b>
31	+ Einzahlungen aus der Aufnahme von Krediten für Investitionen und Investitionsförderungsmaßnahmen		0	0	0,00	0,00	0,00	0,00	0,00	0,00	0,00	0,00	0,00	0,00	0,00
32	- Auszahlungen für planmäßige Tilgung von Krediten für Investitionen und Investitionsförderungsmaßnahmen		68.800	0	0,00	0,00	0,00	68.800,00	0,00	68.800,00	68.558,85	-241,15	68.250,80	308,05	0,00
33	- Sonstige Auszahlungen zur Tilgung von Krediten für Investitionen und Investitionsförderungsmaßnahmen		0	0	0,00	0,00	0,00	0,00	0,00	0,00	0,00	0,00	0,00	0,00	0,00
34	Saldo der Ein- und Auszahlungen aus Krediten für Investitionen und Investitionsförderungsmaßnahmen (Nummer 31 abzüglich Nummern 32 und 33)		-68.800	0	0,00	0,00	0,00	-68.800,00	0,00	-68.800,00	-68.558,85	241,15	-68.250,80	-308,05	0,00
35	Saldo der durchlaufenden Gelder und ungeklärten Zahlungsvorgängen		0	0	0,00	0,00	0,00	0,00	0,00	0,00	397,23	397,23	1.274,80	-877,57	0,00
36	<b>Veränderung der liquiden Mittel und Kassenkredite (Summe der Nummer 30, 34 und 35)</b>		<b>106.500</b>	<b>0</b>	<b>0,00</b>	<b>0,00</b>	<b>0,00</b>	<b>106.500,00</b>	<b>-14.000,00</b>	<b>92.500,00</b>	<b>361.468,47</b>	<b>268.968,47</b>	<b>140.976,97</b>	<b>220.491,50</b>	<b>-160.000,00</b>
37	<b>Jahresbezogener Saldo der laufenden Ein- und Auszahlungen (Saldo der Nummern 18 und 32)</b>		<b>14.500</b>	<b>0</b>	<b>0,00</b>	<b>0,00</b>	<b>0,00</b>	<b>14.500,00</b>	<b>0,00</b>	<b>14.500,00</b>	<b>122.566,34</b>	<b>108.066,34</b>	<b>130.374,50</b>	<b>-7.808,16</b>	<b>0,00</b>
38	nachrichtlich: Saldo der laufenden Ein- und Auszahlungen zum 31. Dezember des Haushaltsvorjahres										31.529,82				
39	Saldo der laufenden Ein- und Auszahlungen zum 31. Dezember des Haushaltsjahres (Summe der Nummer 37 und 38)										154.096,16				
	darunter:										0,00				
	Zuführung zum investiven Bereich aus einem positiven Saldo der laufenden Ein- und Auszahlung zum 31. Dezember der Haushaltsvorjahres [Einzahlung in Nummer 23 (sonstige Investitionseinzahlungen) und Auszahlung in Nummer 16 (Sonstige laufende Auszahlungen) enthalten]										0,00				
	Zuführung zur Deckung eines negativen Saldos der laufenden Ein- und Auszahlung zum 31. Dezember der Haushaltsjahres aus dem investiven Bereich [Einzahlung in Nummer 8 (sonstige laufende Einzahlungen) und Auszahlung in Nummer 27 (Sonstige Investitionsauszahlungen) enthalten]										0,00				

# Finanzrechnung 2021

Nr.	Einzahlungs- und Auszahlungsarten (gemäß § 45 Absatz 2 i.V.m. § 3 Absatz 1 Satz 1 GemHVO-Doppik)	Verweis auf Anhang (f.d. Nr.)	Ansatz 2021	Verände- rung durch Nachtrag	über- und außerplan- mäßige Aus- zahlungen	zweckge- bundene Mehrein- zahlungen und ent- sprechende -auszah- lungen	Inanspruch- nahme der ein- oder ge- genseitigen Deckungs- fähigkeit	Ermächti- gungen 2021	übertragene Ermächti- gungen aus Haushalts- vorjahren	Gesamt- ermäch- tigungen 2021	Ergebnis 2021	Abweichung 2021	Ergebnis 2020	Ergebnis- veränderung gegenüber 2020	Übertra- gung von Ermäch- tigungen in Haushalts- folgejahre
in EUR															
			1	2	3	4	5	6	7	8	9	10	11	12	13
1	+ Steuern und ähnliche Abgaben		224.100	0	0,00	0,00	0,00	224.100,00	0,00	224.100,00	259.075,32	34.975,32	239.281,74	19.793,58	0,00
60110000	Grundsteuer A		8.200	0	0,00	0,00	0,00	8.200,00	0,00	8.200,00	8.241,85	41,85	8.085,21	156,64	0,00
60120000	Grundsteuer B		48.200	0	0,00	0,00	0,00	48.200,00	0,00	48.200,00	48.014,24	-185,76	51.321,00	-3.306,76	0,00
60122000	Grundsteuer B Gemeindeeigene Grundstücke		0	0	0,00	0,00	0,00	0,00	0,00	0,00	18,40	18,40	18,40	0,00	0,00
60131000	Gewerbesteuerzahlungen laufendes Jahr		30.000	0	0,00	0,00	0,00	30.000,00	0,00	30.000,00	58.844,57	28.844,57	39.682,65	19.161,92	0,00
60210000	Gemeindeanteil an der Einkommensteuer		121.300	0	0,00	0,00	0,00	121.300,00	0,00	121.300,00	126.399,12	5.099,12	121.437,35	4.961,77	0,00
60220000	Gemeindeanteil an der Umsatzsteuer		9.300	0	0,00	0,00	0,00	9.300,00	0,00	9.300,00	9.561,04	261,04	11.451,32	-1.890,28	0,00
60320000	Hundesteuer		2.100	0	0,00	0,00	0,00	2.100,00	0,00	2.100,00	2.438,37	338,37	2.068,75	369,62	0,00
60340000	Zweitwohnungssteuer		5.000	0	0,00	0,00	0,00	5.000,00	0,00	5.000,00	5.557,73	557,73	5.217,06	340,67	0,00
2	+ Zuwendungen, allgemeine Umlagen und sonstige Transfereinzahlungen		565.900	0	0,00	0,00	0,00	565.900,00	0,00	565.900,00	464.983,39	-100.916,61	513.298,99	-48.315,60	0,00
61111000	Schlüsselzuweisung		440.300	0	0,00	0,00	0,00	440.300,00	0,00	440.300,00	440.297,81	-2,19	457.081,49	-16.783,68	0,00
61214000	Konsolidierungszuweisungen nach § 27 Abs. 1 FAG		98.800	0	0,00	0,00	0,00	98.800,00	0,00	98.800,00	0,00	-98.800,00	22.430,63	-22.430,63	0,00
61320000	vom Land		3.000	0	0,00	0,00	0,00	3.000,00	0,00	3.000,00	0,00	-3.000,00	3.933,00	-3.933,00	0,00
61441000	vom Bund		23.800	0	0,00	0,00	0,00	23.800,00	0,00	23.800,00	24.114,04	314,04	26.132,37	-2.018,33	0,00
61442000	vom Land		0	0	0,00	0,00	0,00	0,00	0,00	0,00	571,54	571,54	3.721,50	-3.149,96	0,00
3	+ Einzahlungen der sozialen Sicherung		0	0	0,00	0,00	0,00	0,00	0,00	0,00	0,00	0,00	0,00	0,00	0,00
4	+ Öffentlich-rechtliche Leitungsentgelte		58.500	0	0,00	0,00	0,00	58.500,00	0,00	58.500,00	55.374,59	-3.125,41	53.007,68	2.366,91	0,00
63224000	für das Bestattungswesen		500	0	0,00	0,00	0,00	500,00	0,00	500,00	1.410,00	910,00	670,00	740,00	0,00
63229000	Sonstiges		56.000	0	0,00	0,00	0,00	56.000,00	0,00	56.000,00	49.945,89	-6.054,11	49.493,18	452,71	0,00
63250000	Laufende Grabnutzungsentgelte (öff.-rechtl.)		2.000	0	0,00	0,00	0,00	2.000,00	0,00	2.000,00	4.018,70	2.018,70	2.844,50	1.174,20	0,00
5	+ Privatrechtliche Leistungsentgelte		178.000	0	0,00	0,00	0,00	178.000,00	0,00	178.000,00	174.828,82	-3.171,18	172.051,30	2.777,52	0,00
64110000	Mieten und Pachten, Erbbauzinsen		7.300	0	0,00	0,00	0,00	7.300,00	0,00	7.300,00	20.683,25	13.383,25	0,00	20.683,25	0,00
64110001	Mieten Kommunale Wohnungen		50.000	0	0,00	0,00	0,00	50.000,00	0,00	50.000,00	47.934,78	-2.065,22	50.527,67	-2.592,89	0,00
64110002	Pachten (Land-, Garagen- und Jagdpachten)		1.000	0	0,00	0,00	0,00	1.000,00	0,00	1.000,00	1.033,80	33,80	1.033,79	0,01	0,00
64110011	Mieten Objekt 1		4.700	0	0,00	0,00	0,00	4.700,00	0,00	4.700,00	3.189,40	-1.510,60	4.740,42	-1.551,02	0,00
64110012	Mieten Objekt 2														

# Finanzrechnung 2021

Nr.	Einzahlungs- und Auszahlungsarten (gemäß § 45 Absatz 2 i.V.m. § 3 Absatz 1 Satz 1 GemHVO-Doppik)	Verweis auf Anhang (f.d. Nr.)	Ansatz 2021	Verände- rung durch Nachtrag	über- und außerplan- mäßige Aus- zahlungen	zweckge- bundene Mehrein- zahlungen und ent- sprechende -auszah- lungen	Inanspruch- nahme der ein- oder ge- genseitigen Deckungs- fähigkeit	Ermächti- gungen 2021	übertragene Ermächti- gungen aus Haushalts- vorjahren	Gesamt- ermäch- tigungen 2021	Ergebnis 2021	Abweichung 2021	Ergebnis 2020	Ergebnis- veränderung gegenüber 2020	Übertra- gung von Ermäch- tigungen in Haushalts- folgejahre
in EUR															
			1	2	3	4	5	6	7	8	9	10	11	12	13
			115.000	0	0,00	0,00	0,00	115.000,00	0,00	115.000,00	101.987,59	-13.012,41	115.749,42	-13.761,83	0,00
6	+ Kostenerstattungen und Kostenumlagen		80.100	0	0,00	0,00	0,00	80.100,00	0,00	80.100,00	88.578,98	8.478,98	81.194,57	7.384,41	0,00
	64241000 vom Bund		800	0	0,00	0,00	0,00	800,00	0,00	800,00	720,00	-80,00	720,00	0,00	0,00
	64243000 von Gemeinden und Gemeindeverbänden		50.600	0	0,00	0,00	0,00	50.600,00	0,00	50.600,00	58.060,39	7.460,39	50.078,23	7.982,16	0,00
	64259000 vom sonstigen privaten Bereich		3.500	0	0,00	0,00	0,00	3.500,00	0,00	3.500,00	1.682,54	-1.817,46	2.770,80	-1.088,26	0,00
	64290000 von Sonstigen		1.700	0	0,00	0,00	0,00	1.700,00	0,00	1.700,00	3.223,96	1.523,96	805,34	2.418,62	0,00
	64290005 Betriebskostenerstattungen kommunale Wohnungen		23.500	0	0,00	0,00	0,00	23.500,00	0,00	23.500,00	24.892,09	1.392,09	26.820,20	-1.928,11	0,00
7	+ Zinseinzahlungen und sonstige Finanzeinzahlungen		5.200	0	0,00	0,00	0,00	5.200,00	0,00	5.200,00	5.891,99	691,99	5.526,26	365,73	0,00
	67159000 von sonstigen Banken und Sparkassen		0	0	0,00	0,00	0,00	0,00	0,00	0,00	26,32	26,32	170,78	-144,46	0,00
	67500001 Finanzeinzahlungen aus Beteiligungen an assoziierten Unternehmen		5.000	0	0,00	0,00	0,00	5.000,00	0,00	5.000,00	5.095,67	95,67	5.057,48	38,19	0,00
	67920000 Vollverzinsung aus Gewerbesteuer (§ 233a AO)		200	0	0,00	0,00	0,00	200,00	0,00	200,00	770,00	570,00	298,00	472,00	0,00
8	+ Sonstige laufende Einzahlungen		15.600	0	0,00	0,00	0,00	15.600,00	0,00	15.600,00	15.899,03	299,03	15.601,36	297,67	0,00
	66250000 Konzessionsabgaben		15.500	0	0,00	0,00	0,00	15.500,00	0,00	15.500,00	15.173,52	-326,48	14.968,51	205,01	0,00
	66270000 Versicherungserstattungen		100	0	0,00	0,00	0,00	100,00	0,00	100,00	425,51	325,51	132,85	292,66	0,00
	66290000 Sonstige		0	0	0,00	0,00	0,00	0,00	0,00	0,00	300,00	300,00	500,00	-200,00	0,00
9	Summe der laufenden Einzahlungen (Summe der Nummern 1 bis 8)		1.127.400	0	0,00	0,00	0,00	1.127.400,00	0,00	1.127.400,00	1.064.632,12	-62.767,88	1.079.961,90	-15.329,78	0,00
10	- Personalauszahlungen		154.100	0	0,00	0,00	0,00	154.100,00	0,00	154.100,00	145.394,20	-8.705,80	143.310,86	2.083,34	0,00
	70110000 Bürgermeister, Amtsvorsteher		15.600	0	0,00	0,00	0,00	15.600,00	0,00	15.600,00	15.600,00	0,00	15.600,00	0,00	0,00
	70130000 Rats-/Vertretungs- und Ausschussmitglieder		3.500	0	0,00	0,00	0,00	3.500,00	0,00	3.500,00	3.700,00	200,00	3.040,00	660,00	0,00
	70190000 Sonstige (u.a. ehrenamtlich Tätige der Feuerwehr, berufene Bürger, u.a.)		2.500	0	0,00	0,00	0,00	2.500,00	0,00	2.500,00	2.220,00	-280,00	1.970,00	250,00	0,00
	70221000 Dienstbezüge		104.600	0	0,00	0,00	0,00	104.600,00	0,00	104.600,00	98.500,17	-6.099,83	98.601,75	-101,58	0,00
	70320000 Arbeitnehmer		4.200	0	0,00	0,00	0,00	4.200,00	0,00	4.200,00	3.644,42	-555,58	3.570,16	74,26	0,00
	70420000 Arbeitnehmer		22.700	0	0,00	0,00	0,00	22.700,00	0,00	22.700,00	20.942,41	-1.757,59	19.784,95	1.157,46	0,00
	70490000 Sonstige		1.000	0	0,00	0,00	0,00	1.000,00	0,00	1.000,00	787,20	-212,80	744,00	43,20	0,00
11	- Versorgungsauszahlungen		0	0	0,00	0,00	0,00	0,00	0,00	0,00	0,00	0,00	0,00	0,00	0,00

# Finanzrechnung 2021

Nr.	Einzahlungs- und Auszahlungsarten (gemäß § 45 Absatz 2 i.V.m. § 3 Absatz 1 Satz 1 GemHVO-Doppik)	Verweis auf Anhang (f.d. Nr.)	Ansatz 2021	Verände- rung durch Nachtrag	über- und außerplan- mäßige Aus- zahlungen	zweckge- bundene Mehrein- zahlungen und ent- sprechende -auszah- lungen	Inanspruch- nahme der ein- oder ge- genseitigen Deckungs- fähigkeit	Ermächti- gungen 2021	übertragene Ermächti- gungen aus Haushalts- vorjahren	Gesamt- ermäch- tigungen 2021	Ergebnis 2021	Abweichung 2021	Ergebnis 2020	Ergebnis- veränderung gegenüber 2020	Übertra- gung von Ermäch- tigungen in Haushalts- folgejahre
in EUR															
			1	2	3	4	5	6	7	8	9	10	11	12	13
12	- Auszahlungen für Sach- und Dienstleistungen		258.900	0	0,00	0,00	0,00	258.900,00	0,00	258.900,00	144.213,85	-114.686,15	163.225,48	-19.011,63	0,00
72200000	Auszahlungen für Energie / Wasser / Abwasser / Abfall		44.900	0	0,00	0,00	0,00	44.900,00	0,00	44.900,00	30.003,71	-14.896,29	27.469,75	2.533,96	0,00
72310000	Unterhaltung der Grunds		92.500	0	0,00	0,00	0,00	92.500,00	0,00	92.500,00	13.712,19	-78.787,81	38.883,67	-25.171,48	0,00
72320000	Bewirtschaftung der Grundstücke, Außenanlagen, Gebäude und Gebäudeeinrichtungen		25.000	0	0,00	0,00	0,00	25.000,00	0,00	25.000,00	26.865,29	1.865,29	22.751,89	4.113,40	0,00
72320300	Bewirtschaftung Objekt 2		50.000	0	0,00	0,00	0,00	50.000,00	0,00	50.000,00	57.977,42	7.977,42	54.539,27	3.438,15	0,00
72330000	Unterhaltung des Infrastrukturvermögens		17.000	0	0,00	0,00	0,00	17.000,00	0,00	17.000,00	4.060,66	-12.939,34	0,00	4.060,66	0,00
72350100	Unterhaltung von Fahrzeugen		4.500	0	0,00	0,00	0,00	4.500,00	0,00	4.500,00	3.214,00	-1.286,00	827,64	2.386,36	0,00
72380000	Geringwertige Geräte, Ausstattungs-, Ausrüstungs- und sonstige Gebrauchsgegenstände		9.000	0	0,00	0,00	0,00	9.000,00	0,00	9.000,00	1.746,13	-7.253,87	6.751,73	-5.005,60	0,00
72380001	Anlagevermögen bis 1.000 EUR Einzelerfassung		10.000	0	0,00	0,00	0,00	10.000,00	0,00	10.000,00	4.059,82	-5.940,18	7.081,59	-3.021,77	0,00
72400000	Weitere Verwaltungs- und Betriebsauszahlungen		6.000	0	0,00	0,00	0,00	6.000,00	0,00	6.000,00	2.574,63	-3.425,37	3.319,94	-745,31	0,00
72590000	an Sonstige		0	0	0,00	0,00	0,00	0,00	0,00	0,00	0,00	0,00	1.600,00	-1.600,00	0,00
13	- Zuwendungen, Umlagen und sonstige Transferauszahlungen		526.200	0	0,00	0,00	0,00	526.200,00	0,00	526.200,00	496.409,02	-29.790,98	491.196,69	5.212,33	0,00
74143000	an die Gemeinden und Gemeindeverbände		41.000	0	0,00	0,00	0,00	41.000,00	0,00	41.000,00	32.907,85	-8.092,15	36.307,10	-3.399,25	0,00
74151000	an private Unternehmen		0	0	0,00	0,00	0,00	0,00	0,00	0,00	1.420,71	1.420,71	75,52	1.345,19	0,00
74190000	Zuschüsse an Sonstige		2.500	0	0,00	0,00	0,00	2.500,00	0,00	2.500,00	2.444,40	-55,60	451,18	1.993,22	0,00
74310000	Gewerbesteuerumlage		3.000	0	0,00	0,00	0,00	3.000,00	0,00	3.000,00	-1.489,82	-4.489,82	4.498,23	-5.988,05	0,00
74421000	Landkreise		269.300	0	0,00	0,00	0,00	269.300,00	0,00	269.300,00	269.215,16	-84,84	273.421,32	-4.206,16	0,00
74422000	Amt oder geschäftsführende Gemeinde		156.400	0	0,00	0,00	0,00	156.400,00	0,00	156.400,00	138.775,07	-17.624,93	133.560,93	5.214,14	0,00
74430000	Allgemeine Umlagen an Zweckverbände		54.000	0	0,00	0,00	0,00	54.000,00	0,00	54.000,00	53.135,65	-864,35	42.882,41	10.253,24	0,00
14	- Auszahlungen der sozialen Sicherung		60.000	0	0,00	0,00	0,00	60.000,00	0,00	60.000,00	54.202,36	-5.797,64	53.147,85	1.054,51	0,00
75890000	Sonstige		2.000	0	0,00	0,00	0,00	2.000,00	0,00	2.000,00	0,00	-2.000,00	0,00	0,00	0,00
75940000	an den öffentlichen Bereich		58.000	0	0,00	0,00	0,00	58.000,00	0,00	58.000,00	54.202,36	-3.797,64	53.147,85	1.054,51	0,00
15	- Zinsauszahlungen und sonstige Finanzauszahlungen		10.700	0	0,00	0,00	0,00	10.700,00	0,00	10.700,00	10.214,99	-485,01	10.975,70	-760,71	0,00
77420001	Zinsauszahlungen für Kredit 1 an das Land		1.300	0	0,00	0,00	0,00	1.300,00	0,00	1.300,00	1.208,42	-91,58	1.344,19	-135,77	0,00
77420002	Zinsauszahlungen für Kredit 2 an das Land		800	0	0,00	0,00	0,00	800,00	0,00	800,00	812,12	12,12	920,50	-108,38	0,00

# Finanzrechnung 2021

Nr.	Einzahlungs- und Auszahlungsarten (gemäß § 45 Absatz 2 i.V.m. § 3 Absatz 1 Satz 1 GemHVO-Doppik)	Verweis auf Anhang (f.d. Nr.)	Ansatz 2021	Verände- rung durch Nachtrag	über- und außerplan- mäßige Aus- zahlungen	zweckge- bundene Mehrein- zahlungen und ent- sprechende -auszah- lungen	Inanspruch- nahme der ein- oder ge- genseitigen Deckungs- fähigkeit	Ermächti- gungen 2021	übertragene Ermächti- gungen aus Haushalts- vorjahren	Gesamt- ermäch- tigungen 2021	Ergebnis 2021	Abweichung 2021	Ergebnis 2020	Ergebnis- veränderung gegenüber 2020	Übertra- gung von Ermäch- tigungen in Haushalts- folgejahre
in EUR															
			1	2	3	4	5	6	7	8	9	10	11	12	13
77420004	Zinsauszahlungen für Kredit 4 an das Land		1.100	0	0,00	0,00	0,00	1.100,00	0,00	1.100,00	1.020,18	-79,82	1.076,08	-55,90	0,00
77519003	Zinsauszahlungen Kredit 3 an sonstige inländische Kreditinstitute		400	0	0,00	0,00	0,00	400,00	0,00	400,00	387,32	-12,68	418,68	-31,36	0,00
77519005	Zinsauszahlungen Kredit 5 an sonstige inländische Kreditinstitute		200	0	0,00	0,00	0,00	200,00	0,00	200,00	114,23	-85,77	154,32	-40,09	0,00
77519006	Zinsauszahlungen Kredit 6 an sonstige inländische Kreditinstitute		4.400	0	0,00	0,00	0,00	4.400,00	0,00	4.400,00	4.333,19	-66,81	4.526,65	-193,46	0,00
77519008	Zinsauszahlungen Kredit 8 an sonstige inländische Kreditinstitute		2.400	0	0,00	0,00	0,00	2.400,00	0,00	2.400,00	2.339,53	-60,47	2.535,28	-195,75	0,00
77910000	aus der Vollverzinsung der Gewerbesteuer (§ 233a AO)		100	0	0,00	0,00	0,00	100,00	0,00	100,00	0,00	-100,00	0,00	0,00	0,00
16	- Sonstige laufende Auszahlungen		34.200	0	0,00	0,00	0,00	34.200,00	0,00	34.200,00	23.072,51	-11.127,49	19.480,02	3.592,49	0,00
76120000	Auszahlungen für Aus- und Fortbildung, Umschulung		3.000	0	0,00	0,00	0,00	3.000,00	0,00	3.000,00	432,72	-2.567,28	160,46	272,26	0,00
76131000	Fahrtkostenerstattung		400	0	0,00	0,00	0,00	400,00	0,00	400,00	105,50	-294,50	60,00	45,50	0,00
76150000	Auszahlungen für Dienst- und Schutzkleidung, persönliche Ausrüstungsgegenstände		5.000	0	0,00	0,00	0,00	5.000,00	0,00	5.000,00	4.877,47	-122,53	2.706,65	2.170,82	0,00
76190000	Sonstige Personalnebenauszahlungen		1.000	0	0,00	0,00	0,00	1.000,00	0,00	1.000,00	175,79	-824,21	418,37	-242,58	0,00
76250000	Sachverständigen-, Gerichts- und ähnliche Kosten		2.000	0	0,00	0,00	0,00	2.000,00	0,00	2.000,00	715,00	-1.285,00	316,00	399,00	0,00
76300000	Geschäftsauszahlungen		3.900	0	0,00	0,00	0,00	3.900,00	0,00	3.900,00	2.787,85	-1.112,15	2.508,01	279,84	0,00
76411000	Gebäudeversicherungen		6.200	0	0,00	0,00	0,00	6.200,00	0,00	6.200,00	5.963,70	-236,30	5.829,88	133,82	0,00
76412000	Kfz-Versicherungen		1.300	0	0,00	0,00	0,00	1.300,00	0,00	1.300,00	934,73	-365,27	397,73	537,00	0,00
76416000	Umlagen an Schadensausgleichskassen		7.400	0	0,00	0,00	0,00	7.400,00	0,00	7.400,00	4.686,57	-2.713,43	4.668,05	18,52	0,00
76420000	Beiträge zu Wirtschaftsverbänden, Berufsvertretungen und Vereinen		3.200	0	0,00	0,00	0,00	3.200,00	0,00	3.200,00	2.377,47	-822,53	2.414,87	-37,40	0,00
76813000	Grundsteuer B für Gemeindeeigene Grundstücke		0	0	0,00	0,00	0,00	0,00	0,00	0,00	15,71	15,71	0,00	15,71	0,00
76930000	Repräsentationen		800	0	0,00	0,00	0,00	800,00	0,00	800,00	0,00	-800,00	0,00	0,00	0,00
17	Summe der laufenden Auszahlungen (Summe der Nummern 10 bis 16)		1.044.100	0	0,00	0,00	0,00	1.044.100,00	0,00	1.044.100,00	873.506,93	-170.593,07	881.336,60	-7.829,67	0,00
18	jahresbezogener Saldo der laufenden Ein- und Auszahlungen vor planmäßiger Tilgung (Saldo der Nummern 9 und 17)		83.300	0	0,00	0,00	0,00	83.300,00	0,00	83.300,00	191.125,19	107.825,19	198.625,30	-7.500,11	0,00
19	+ Einzahlungen aus Investitionszuwendungen		142.800	0	0,00	2.600,00	0,00	145.400,00	88.000,00	233.400,00	180.515,19	-52.884,81	145.552,26	34.962,93	0,00
68142000	Einzahlungen aus Investitionszuwendungen vom Land		47.200	0	0,00	2.600,00	0,00	49.800,00	0,00	49.800,00	49.858,53	58,53	48.885,60	972,93	0,00
68143000	Einzahlungen aus Investitionszuwendungen von Gemeinden und Gemeindeverbänden		0	0	0,00	0,00	0,00	0,00	0,00	0,00	0,00	0,00	91.666,66	-91.666,66	0,00



# Finanzrechnung 2021

Nr.	Einzahlungs- und Auszahlungsarten (gemäß § 45 Absatz 2 i.V.m. § 3 Absatz 1 Satz 1 GemHVO-Doppik)	Verweis auf Anhang (f.d. Nr.)	Ansatz 2021	Verände- rung durch Nachtrag	über- und außerplan- mäßige Aus- zahlungen	zweckge- bundene Mehrein- zahlungen und ent- sprechende -auszah- lungen	Inanspruch- nahme der ein- oder ge- genseitigen Deckungs- fähigkeit	Ermächti- gungen 2021	übertragene Ermächti- gungen aus Haushalts- vorjahren	Gesamt- ermäch- tigungen 2021	Ergebnis 2021	Abweichung 2021	Ergebnis 2020	Ergebnis- veränderung gegenüber 2020	Übertra- gung von Ermäch- tigungen in Haushalts- folgejahre
in EUR															
			1	2	3	4	5	6	7	8	9	10	11	12	13
68159000	Einzahlungen aus Investitionszuwendungen vom sonstigen privaten Bereich		0	0	0,00	0,00	0,00	0,00	13.200,00	13.200,00	0,00	-13.200,00	0,00	0,00	0,00
68176200	Anzahlungen auf Sonderposten zum Anlagevermögen vom Land		95.600	0	0,00	0,00	0,00	95.600,00	74.800,00	170.400,00	130.656,66	-39.743,34	5.000,00	125.656,66	0,00
20	+ Einzahlungen aus Beiträgen und ähnlichen Entgelten		8.200	0	0,00	0,00	0,00	8.200,00	0,00	8.200,00	8.202,07	2,07	8.260,56	-58,49	0,00
68242000	vom Land		8.200	0	0,00	0,00	0,00	8.200,00	0,00	8.200,00	8.202,07	2,07	8.260,56	-58,49	0,00
21	+ Einzahlungen aus Anlagevermögen		111.000	0	0,00	0,00	0,00	111.000,00	0,00	111.000,00	113.380,96	2.380,96	71.177,00	42.203,96	0,00
68510000	Einzahlungen für unbebaute Grundstücke und grundstücksgleiche Rechte		111.000	0	0,00	0,00	0,00	111.000,00	0,00	111.000,00	111.013,09	13,09	71.177,00	39.836,09	0,00
68561000	Einzahlungen aus der Veräußerung von beweglichen Sachen des Anlagevermögens oberhalb der Wertgrenze i.H.v. 410,00 Euro		0	0	0,00	0,00	0,00	0,00	0,00	0,00	2.367,87	2.367,87	0,00	2.367,87	0,00
22	+ Einzahlungen aus sonstigen Ausleihen und Kreditgewährungen		0	0	0,00	0,00	0,00	0,00	0,00	0,00	0,00	0,00	0,00	0,00	0,00
23	+ Sonstige Investitionseinzahlungen		0	0	0,00	0,00	0,00	0,00	0,00	0,00	0,00	0,00	0,00	0,00	0,00
24	Summe der Einzahlungen aus Investitionstätigkeit (Summe der Nummern 19 bis 23)		262.000	0	0,00	2.600,00	0,00	264.600,00	88.000,00	352.600,00	302.098,22	-50.501,78	224.989,82	77.108,40	0,00
25	- Auszahlungen für Anlagevermögen		170.000	0	0,00	2.600,00	0,00	172.600,00	102.000,00	274.600,00	63.593,32	-211.006,68	215.662,15	-152.068,83	160.000,00
78142000	Auszahlungen für Investitionszuwendungen (Zuweisungen und Zuschüsse) an das Land		0	0	0,00	0,00	0,00	0,00	0,00	0,00	0,00	0,00	549,98	-549,98	0,00
78420000	Auszahlungen für geleistete Investitionszuschüsse (für bewegl. Vermögen größer 410 EUR)		0	0	0,00	0,00	0,00	0,00	0,00	0,00	0,00	0,00	216,43	-216,43	0,00
78522000	Auszahlungen für Baumaßnahmen bebauter Grundstücke und grundstücksgleiche Rechte (Herstellungskosten)		120.000	0	0,00	0,00	0,00	120.000,00	62.000,00	182.000,00	18.680,68	-163.319,32	4.785,73	13.894,95	120.000,00
78530000	Auszahlungen für Infrastrukturvermögen, einschließlich Grundstücke und grundstücksgleiche Rechte		10.000	0	0,00	0,00	0,00	10.000,00	0,00	10.000,00	0,00	-10.000,00	0,00	0,00	0,00
78560000	Auszahlungen für Fahrzeuge, Maschinen und technische Anlagen		40.000	0	0,00	0,00	0,00	40.000,00	40.000,00	80.000,00	42.312,66	-37.687,34	210.110,01	-167.797,35	40.000,00
78571000	Auszahlungen für bewegliche Sachen des Anlagevermögens oberhalb der Wertgrenze i.H.v. 410,00 Euro		0	0	0,00	2.600,00	0,00	2.600,00	0,00	2.600,00	2.599,98	-0,02	0,00	2.599,98	0,00
26	- Auszahlungen für sonstige Ausleihen und Kreditgewährungen		0	0	0,00	0,00	0,00	0,00	0,00	0,00	0,00	0,00	0,00	0,00	0,00
27	- Sonstige Investitionsauszahlungen		0	0	0,00	0,00	0,00	0,00	0,00	0,00	0,00	0,00	0,00	0,00	0,00
28	Summe der Auszahlungen aus Investitionstätigkeit (Summe der Nummern 25 bis 27)		170.000	0	0,00	2.600,00	0,00	172.600,00	102.000,00	274.600,00	63.593,32	-211.006,68	215.662,15	-152.068,83	160.000,00
29	Saldo der Ein- und Auszahlungen aus Investitionstätigkeit (Saldo der Nummern 24 und 28)		92.000	0	0,00	0,00	0,00	92.000,00	-14.000,00	78.000,00	238.504,90	160.504,90	9.327,67	229.177,23	-160.000,00
30	Finanzmittelüberschuss / Finanzmittelfehlbetrag (Summe der Nummern 18 und 29)		175.300	0	0,00	0,00	0,00	175.300,00	-14.000,00	161.300,00	429.630,09	268.330,09	207.952,97	221.677,12	-160.000,00
31	+ Einzahlungen aus der Aufnahme von Krediten für Investitionen und Investitionsförderungsmaßnahmen		0	0	0,00	0,00	0,00	0,00	0,00	0,00	0,00	0,00	0,00	0,00	0,00

# Finanzrechnung 2021

Nr.	Einzahlungs- und Auszahlungsarten (gemäß § 45 Absatz 2 i.V.m. § 3 Absatz 1 Satz 1 GemHVO-Doppik)	Verweis auf Anhang (f.d. Nr.)	Ansatz 2021	Verände- rung durch Nachtrag	über- und außerplan- mäßige Aus- zahlungen	zweckge- bundene Mehrein- zahlungen und ent- sprechende -auszah- lungen	Inanspruch- nahme der ein- oder ge- genseitigen Deckungs- fähigkeit	Ermächti- gungen 2021	übertragene Ermächti- gungen aus Haushalts- vorjahren	Gesamt- ermäch- tigungen 2021	Ergebnis 2021	Abweichung 2021	Ergebnis 2020	Ergebnis- veränderung gegenüber 2020	Übertra- gung von Ermäch- tigungen in Haushalts- folgejahre
in EUR															
			1	2	3	4	5	6	7	8	9	10	11	12	13
32	- Auszahlungen für planmäßige Tilgung von Krediten für Investitionen und Investitionsförderungsmaßnahmen		68.800	0	0,00	0,00	0,00	68.800,00	0,00	68.800,00	68.558,85	-241,15	68.250,80	308,05	0,00
79242101	Tilgung Kredit 1 vom Land		6.900	0	0,00	0,00	0,00	6.900,00	0,00	6.900,00	6.890,44	-9,56	6.754,67	135,77	0,00
79242102	Tilgung Kredit 2 vom Land		5.500	0	0,00	0,00	0,00	5.500,00	0,00	5.500,00	5.487,00	-13,00	5.378,62	108,38	0,00
79242103	Tilgung Kredit 3 vom Land		22.400	0	0,00	0,00	0,00	22.400,00	0,00	22.400,00	22.360,00	-40,00	22.360,00	0,00	0,00
79251003	Tilgung Kredit 3 vom inländischen Geldmarkt in Euro-Währung (fester Zins)		2.100	0	0,00	0,00	0,00	2.100,00	0,00	2.100,00	2.021,14	-78,86	1.989,78	31,36	0,00
79251004	Tilgung Kredit 4 vom inländischen Geldmarkt in Euro-Währung (fester Zins)		0	0	0,00	0,00	0,00	0,00	0,00	0,00	0,00	0,00	396,76	-396,76	0,00
79251005	Tilgung Kredit 5 vom inländischen Geldmarkt in Euro-Währung (fester Zins)		2.200	0	0,00	0,00	0,00	2.200,00	0,00	2.200,00	2.128,99	-71,01	2.088,90	40,09	0,00
79251006	Tilgung Kredit 6 vom inländischen Geldmarkt in Euro-Währung (fester Zins)		19.700	0	0,00	0,00	0,00	19.700,00	0,00	19.700,00	19.687,43	-12,57	19.493,97	193,46	0,00
79251008	Tilgung Kredit 8 vom inländischen Geldmarkt in Euro-Währung (fester Zins)		10.000	0	0,00	0,00	0,00	10.000,00	0,00	10.000,00	9.983,85	-16,15	9.788,10	195,75	0,00
33	- Sonstige Auszahlungen zur Tilgung von Krediten für Investitionen und Investitionsförderungsmaßnahmen		0	0	0,00	0,00	0,00	0,00	0,00	0,00	0,00	0,00	0,00	0,00	0,00
34	Saldo der Ein- und Auszahlungen aus Krediten für Investitionen und Investitionsförderungsmaßnahmen (Nummer 31 abzüglich Nummern 32 und 33)		-68.800	0	0,00	0,00	0,00	-68.800,00	0,00	-68.800,00	-68.558,85	241,15	-68.250,80	-308,05	0,00
35	Saldo der durchlaufenden Gelder und ungeklärten Zahlungsvorgängen		0	0	0,00	0,00	0,00	0,00	0,00	0,00	397,23	397,23	1.274,80	-877,57	0,00
36	Veränderung der liquiden Mittel und Kassenkredite (Summe der Nummer 30, 34 und 35)		106.500	0	0,00	0,00	0,00	106.500,00	-14.000,00	92.500,00	361.468,47	268.968,47	140.976,97	220.491,50	-160.000,00
37	Jahresbezogener Saldo der laufenden Ein- und Auszahlungen (Saldo der Nummern 18 und 32)		14.500	0	0,00	0,00	0,00	14.500,00	0,00	14.500,00	122.566,34	108.066,34	130.374,50	-7.808,16	0,00
38	nachrichtlich: Saldo der laufenden Ein- und Auszahlungen zum 31. Dezember des Haushaltsvorjahres										31.529,82				
39	Saldo der laufenden Ein- und Auszahlungen zum 31. Dezember des Haushaltsjahres (Summe der Nummer 37 und 38) darunter:										154.096,16				
	Zuführung zum investiven Bereich aus einem positiven Saldo der laufenden Ein- und Auszahlung zum 31. Dezember der Haushaltsvorjahres [Einzahlung in Nummer 23 (sonstige Investitionseinzahlungen) und Auszahlung in Nummer 16 (Sonstige laufende Auszahlungen) enthalten]										0,00				
	Zuführung zur Deckung eines negativen Saldos der laufenden Ein- und Auszahlung zum 31. Dezember der Haushaltsjahres aus dem investiven Bereich [Einzahlung in Nummer 8 (sonstige laufende Einzahlungen) und Auszahlung in Nummer 27 (Sonstige Investitionsauszahlungen) enthalten]										0,00				

# Übersicht der Teilrechnungen 2021

Budget	Jahresergebnisse der Teilergebnisrechnungen nach Verrechnung der internen Leistungsbeziehungen	Ergebnis 2020	Fortgeschrie- bener Ansatz 2021	Ergebnis 2021	Vergleich Ergebnis / fortgeschrie- bener Ansatz 2021	Ermächti- gungsüber- tragung
		in EUR				
		1	2	3	4	5
80 01	Kämmerei- und Hauptamt	-201.016,99	-266.400	-150.383,06	116.016,94	0,00
80 02	Bau- und Ordnungsamt	76.296,43	26.600	75.827,88	49.227,88	0,00
90 01	Zentrale Finanzdienstleistungen	329.018,83	351.600	321.283,65	-30.316,35	0,00
<b>Teilergebnisrechnungen zusammen</b>		<b>204.298,27</b>	<b>111.800</b>	<b>246.728,47</b>	<b>134.928,47</b>	<b>0,00</b>

Budget	Finanzmittelüberschüsse / -fehlbedarfe der Teilfinanzrechnungen	Ergebnis 2020	Fortgeschrie- bener Ansatz 2021	Ergebnis 2021	Vergleich Ergebnis / fortgeschrie- bener Ansatz 2021	Ermächti- gungsüber- tragung
		in EUR				
		1	2	3	4	5
80 01	Kämmerei- und Hauptamt	-176.792,07	-246.700	-129.869,14	116.830,86	0,00
80 02	Bau- und Ordnungsamt	10.259,24	9.200	204.252,85	195.052,85	-160.000,00
90 01	Zentrale Finanzdienstleistungen	374.485,80	398.800	355.246,38	-43.553,62	0,00
<b>Teilfinanzrechnungen zusammen</b>		<b>207.952,97</b>	<b>161.300</b>	<b>429.630,09</b>	<b>268.330,09</b>	<b>-160.000,00</b>

# Übersicht der Teilrechnungen 2021

## Teilergebnisrechnung

Nr.	Ertrags- und Aufwandsarten (gemäß § 4 Absatz 5 GemHVO-Doppik)	Summe aller Teilhaushalte		Teilhaushalt 80 01		
		Gesamtermächtigung	Ergebnis	Gesamtermächtigung	Ergebnis	
						in EUR
		1	2	3	4	
1	+ Steuern und ähnliche Abgaben	224.100,00	278.164,26	0,00	0,00	
2	+ Zuwendungen, allgemeine Umlagen und sonstige Transfererträge	618.700,00	521.649,32	13.400,00	14.059,04	
4	+ öffentlich-rechtliche Leistungsentgelte	60.500,00	55.536,29	56.000,00	50.262,77	
5	+ privatrechtliche Leistungsentgelte	178.000,00	177.412,54	8.800,00	20.683,25	
6	+ Kostenerstattungen und Kostenumlagen	80.100,00	90.904,37	51.700,00	61.798,28	
8	+ Zinserträge und sonstige Finanzerträge	5.200,00	6.272,99	0,00	0,00	
9	+ sonstige Erträge	100.600,00	111.824,51	15.600,00	12.406,45	
10	Summe 1 bis 9	Summe der Erträge (Summe der Nummern 1 bis 9)	1.267.200,00	1.241.764,28	145.500,00	159.209,79
11	- Personalaufwendungen	154.100,00	144.514,20	103.700,00	97.929,76	
13	- Aufwendungen für Sach- und Dienstleistungen	258.900,00	143.818,67	103.100,00	22.225,76	
14	- Abschreibungen	111.300,00	111.626,77	33.100,00	32.924,24	
15	- Zuwendungen, Umlagen und sonstige Transferaufwendungen	526.200,00	503.719,89	97.000,00	88.220,50	
16	- Aufwendungen der sozialen Sicherung	60.000,00	55.146,36	58.000,00	55.146,36	
17	- Zinsaufwendungen und sonstige Finanzaufwendungen	10.700,00	10.214,99	2.400,00	2.339,53	
18	- sonstige Aufwendungen	34.200,00	25.994,93	14.600,00	10.806,70	
19	Summe 11 bis 18	Summe der Aufwendungen (Summe der Nummern 11 bis 18)	1.155.400,00	995.035,81	411.900,00	309.592,85
20	Saldo 10 und 19	Jahresergebnis des Teilhaushaltes vor Verrechnung der internen Leistungsbeziehungen und vor Veränderung der Rücklagen (Saldo der Nummern 10 und 19)	111.800,00	246.728,47	-266.400,00	-150.383,06
23	Saldo 20,21,22	Jahresergebnis des Teilhaushaltes nach der Verrechnung der internen Leistungsbeziehungen und vor Veränderung der Rücklagen (Nummer 20 zuzüglich Nummer 21 abzüglich Nummer 22)	111.800,00	246.728,47	-266.400,00	-150.383,06

# Übersicht der Teilrechnungen 2021

## Teilergebnisrechnung

Nr.	Ertrags- und Aufwandsarten (gemäß § 4 Absatz 5 GemHVO-Doppik)	Summe aller Teilhaushalte		Teilhaushalt 80 02		
		Gesamtermächtigung	Ergebnis	Gesamtermächtigung	Ergebnis	
						in EUR
		1	2	3	4	
1	+ Steuern und ähnliche Abgaben	224.100,00	278.164,26	0,00	0,00	
2	+ Zuwendungen, allgemeine Umlagen und sonstige Transfererträge	618.700,00	521.649,32	63.200,00	67.292,47	
4	+ öffentlich-rechtliche Leistungsentgelte	60.500,00	55.536,29	4.500,00	5.273,52	
5	+ privatrechtliche Leistungsentgelte	178.000,00	177.412,54	169.200,00	156.729,29	
6	+ Kostenerstattungen und Kostenumlagen	80.100,00	90.904,37	28.400,00	29.106,09	
8	+ Zinserträge und sonstige Finanzerträge	5.200,00	6.272,99	0,00	0,00	
9	+ sonstige Erträge	100.600,00	111.824,51	85.000,00	97.282,26	
10	Summe 1 bis 9	Summe der Erträge (Summe der Nummern 1 bis 9)	1.267.200,00	1.241.764,28	350.300,00	355.683,63
11	- Personalaufwendungen	154.100,00	144.514,20	50.400,00	46.584,44	
13	- Aufwendungen für Sach- und Dienstleistungen	258.900,00	143.818,67	155.800,00	121.592,91	
14	- Abschreibungen	111.300,00	111.626,77	78.200,00	78.702,53	
15	- Zuwendungen, Umlagen und sonstige Transferaufwendungen	526.200,00	503.719,89	9.900,00	11.398,55	
16	- Aufwendungen der sozialen Sicherung	60.000,00	55.146,36	2.000,00	0,00	
17	- Zinsaufwendungen und sonstige Finanzaufwendungen	10.700,00	10.214,99	7.800,00	7.488,14	
18	- sonstige Aufwendungen	34.200,00	25.994,93	19.600,00	14.089,18	
19	Summe 11 bis 18	Summe der Aufwendungen (Summe der Nummern 11 bis 18)	1.155.400,00	995.035,81	323.700,00	279.855,75
20	Saldo 10 und 19	Jahresergebnis des Teilhaushaltes vor Verrechnung der internen Leistungsbeziehungen und vor Veränderung der Rücklagen (Saldo der Nummern 10 und 19)	111.800,00	246.728,47	26.600,00	75.827,88
23	Saldo 20,21,22	Jahresergebnis des Teilhaushaltes nach der Verrechnung der internen Leistungsbeziehungen und vor Veränderung der Rücklagen (Nummer 20 zuzüglich Nummer 21 abzüglich Nummer 22)	111.800,00	246.728,47	26.600,00	75.827,88

# Übersicht der Teilrechnungen 2021

## Teilergebnisrechnung

Nr.	Ertrags- und Aufwandsarten (gemäß § 4 Absatz 5 GemHVO-Doppik)	Summe aller Teilhaushalte		Teilhaushalt 90 01		
		Gesamtermächtigung	Ergebnis	Gesamtermächtigung	Ergebnis	
						in EUR
		1	2	3	4	
1	+ Steuern und ähnliche Abgaben	224.100,00	278.164,26	224.100,00	278.164,26	
2	+ Zuwendungen, allgemeine Umlagen und sonstige Transfererträge	618.700,00	521.649,32	542.100,00	440.297,81	
4	+ öffentlich-rechtliche Leistungsentgelte	60.500,00	55.536,29	0,00	0,00	
5	+ privatrechtliche Leistungsentgelte	178.000,00	177.412,54	0,00	0,00	
6	+ Kostenerstattungen und Kostenumlagen	80.100,00	90.904,37	0,00	0,00	
8	+ Zinserträge und sonstige Finanzerträge	5.200,00	6.272,99	5.200,00	6.272,99	
9	+ sonstige Erträge	100.600,00	111.824,51	0,00	2.135,80	
10	Summe 1 bis 9	Summe der Erträge (Summe der Nummern 1 bis 9)	1.267.200,00	1.241.764,28	771.400,00	726.870,86
11	- Personalaufwendungen	154.100,00	144.514,20	0,00	0,00	
13	- Aufwendungen für Sach- und Dienstleistungen	258.900,00	143.818,67	0,00	0,00	
14	- Abschreibungen	111.300,00	111.626,77	0,00	0,00	
15	- Zuwendungen, Umlagen und sonstige Transferaufwendungen	526.200,00	503.719,89	419.300,00	404.100,84	
16	- Aufwendungen der sozialen Sicherung	60.000,00	55.146,36	0,00	0,00	
17	- Zinsaufwendungen und sonstige Finanzaufwendungen	10.700,00	10.214,99	500,00	387,32	
18	- sonstige Aufwendungen	34.200,00	25.994,93	0,00	1.099,05	
19	Summe 11 bis 18	Summe der Aufwendungen (Summe der Nummern 11 bis 18)	1.155.400,00	995.035,81	419.800,00	405.587,21
20	Saldo 10 und 19	Jahresergebnis des Teilhaushaltes vor Verrechnung der internen Leistungsbeziehungen und vor Veränderung der Rücklagen (Saldo der Nummern 10 und 19)	111.800,00	246.728,47	351.600,00	321.283,65
23	Saldo 20,21,22	Jahresergebnis des Teilhaushaltes nach der Verrechnung der internen Leistungsbeziehungen und vor Veränderung der Rücklagen (Nummer 20 zuzüglich Nummer 21 abzüglich Nummer 22)	111.800,00	246.728,47	351.600,00	321.283,65

# Übersicht der Teilrechnungen 2021

## Teilfinanzrechnung

Nr.	Ein- und Auszahlungsarten (gem. § 4 Absatz 6 GemHVO-Doppik)	Summe aller Teilhaushalte		Teilhaushalt 80 01	
		Gesamtermächtigung	Ergebnis	Gesamtermächtigung	Ergebnis
		in EUR			
		1	2	3	4
1	+ Steuern und ähnliche Abgaben	224.100,00	259.075,32	0,00	0,00
2	+ Zuwendungen, allgemeine Umlagen und sonstige Transferleistungen	565.900,00	464.983,39	0,00	571,54
4	+ Öffentlich-rechtliche Leistungsentgelte	58.500,00	55.374,59	56.000,00	49.945,89
5	+ Privatrechtliche Leistungsentgelte	178.000,00	174.828,82	8.800,00	20.683,25
6	+ Kostenerstattungen und Kostenumlagen	80.100,00	88.578,98	51.700,00	61.381,88
7	+ Zinseinzahlungen und sonstige Finanzeinzahlungen	5.200,00	5.891,99	0,00	0,00
8	+ Sonstige laufende Einzahlungen	15.600,00	15.899,03	15.600,00	15.309,45
9	Summe der laufenden Einzahlungen (Summe der Nummer 1 bis 8)	1.127.400,00	1.064.632,12	132.100,00	147.892,01
10	- Personalauszahlungen	154.100,00	145.394,20	103.700,00	98.809,76
12	- Auszahlungen für Sach- und Dienstleistungen	258.900,00	144.213,85	103.100,00	24.117,93
13	- Zuwendungen, Umlagen und sonstige Transferauszahlungen	526.200,00	496.409,02	97.000,00	88.120,50
14	- Auszahlungen der sozialen Sicherung	60.000,00	54.202,36	58.000,00	54.202,36
15	- Zinsauszahlungen und sonstige Finanzauszahlungen	10.700,00	10.214,99	2.400,00	2.339,53
16	- Sonstige laufende Auszahlungen	34.200,00	23.072,51	14.600,00	10.171,07
17	Summe der laufenden Auszahlungen (Summe der Nummer 10 bis 16)	1.044.100,00	873.506,93	378.800,00	277.761,15
18	jahresbezogener Saldo der laufenden Ein- und Auszahlungen vor planmäßiger Tilgung (Saldo der Nummern 9 und 17)	83.300,00	191.125,19	-246.700,00	-129.869,14
18.2	18.2 jahresbezogener Saldo der laufenden Ein- und Auszahlungen vor planmäßiger Tilgung nach Verrechnung der internen Leistungsbeziehungen (Summe der Nummern 18 und 18.1)	83.300,00	191.125,19	-246.700,00	-129.869,14
19	+ Einzahlungen aus Investitionszuwendungen	233.400,00	180.515,19	2.600,00	2.599,98
20	+ Einzahlungen aus Beiträgen und ähnlichen Entgelten	8.200,00	8.202,07	0,00	0,00
21	+ Einzahlungen aus Anlagevermögen	111.000,00	113.380,96	0,00	0,00
24	Summe der Einzahlungen aus Investitionstätigkeit (Summe der Nummern 19 bis 23)	352.600,00	302.098,22	2.600,00	2.599,98
25	- Auszahlungen für Anlagevermögen	274.600,00	63.593,32	2.600,00	2.599,98
28	Summe der Auszahlungen aus Investitionstätigkeit (Summe der Nummern 25 bis 27)	274.600,00	63.593,32	2.600,00	2.599,98
29	Saldo der Ein- und Auszahlungen aus Investitionstätigkeit (Saldo der Nummern 24 und 28)	78.000,00	238.504,90	0,00	0,00
30	Finanzmittelüberschuss / Finanzmittelfehlbetrag des Teilhaushaltes (Summe der Nummern 18.2 und 29)	161.300,00	429.630,09	-246.700,00	-129.869,14

# Übersicht der Teilrechnungen 2021

## Teilfinanzrechnung

Nr.	Ein- und Auszahlungsarten (gem. § 4 Absatz 6 GemHVO-Doppik)	Summe aller Teilhaushalte		Teilhaushalt 80 02	
		Gesamtermächtigung	Ergebnis	Gesamtermächtigung	Ergebnis
		in EUR			
		1	2	3	4
1	+ Steuern und ähnliche Abgaben	224.100,00	259.075,32	0,00	0,00
2	+ Zuwendungen, allgemeine Umlagen und sonstige Transferleistungen	565.900,00	464.983,39	23.800,00	24.114,04
4	+ Öffentlich-rechtliche Leistungsentgelte	58.500,00	55.374,59	2.500,00	5.428,70
5	+ Privatrechtliche Leistungsentgelte	178.000,00	174.828,82	169.200,00	154.145,57
6	+ Kostenerstattungen und Kostenumlagen	80.100,00	88.578,98	28.400,00	27.197,10
7	+ Zinseinzahlungen und sonstige Finanzeinzahlungen	5.200,00	5.891,99	0,00	0,00
8	+ Sonstige laufende Einzahlungen	15.600,00	15.899,03	0,00	589,58
9	Summe der laufenden Einzahlungen (Summe der Nummer 1 bis 8)	1.127.400,00	1.064.632,12	223.900,00	211.474,99
10	- Personalauszahlungen	154.100,00	145.394,20	50.400,00	46.584,44
12	- Auszahlungen für Sach- und Dienstleistungen	258.900,00	144.213,85	155.800,00	120.095,92
13	- Zuwendungen, Umlagen und sonstige Transferauszahlungen	526.200,00	496.409,02	9.900,00	11.398,55
14	- Auszahlungen der sozialen Sicherung	60.000,00	54.202,36	2.000,00	0,00
15	- Zinsauszahlungen und sonstige Finanzauszahlungen	10.700,00	10.214,99	7.800,00	7.488,14
16	- Sonstige laufende Auszahlungen	34.200,00	23.072,51	19.600,00	12.901,44
17	Summe der laufenden Auszahlungen (Summe der Nummer 10 bis 16)	1.044.100,00	873.506,93	245.500,00	198.468,49
18	jahresbezogener Saldo der laufenden Ein- und Auszahlungen vor planmäßiger Tilgung (Saldo der Nummern 9 und 17)	83.300,00	191.125,19	-21.600,00	13.006,50
18.2	18.2 jahresbezogener Saldo der laufenden Ein- und Auszahlungen vor planmäßiger Tilgung nach Verrechnung der internen Leistungsbeziehungen (Summe der Nummern 18 und 18.1)	83.300,00	191.125,19	-21.600,00	13.006,50
19	+ Einzahlungen aus Investitionszuwendungen	233.400,00	180.515,19	183.600,00	130.656,66
20	+ Einzahlungen aus Beiträgen und ähnlichen Entgelten	8.200,00	8.202,07	8.200,00	8.202,07
21	+ Einzahlungen aus Anlagevermögen	111.000,00	113.380,96	111.000,00	113.380,96
24	Summe der Einzahlungen aus Investitionstätigkeit (Summe der Nummern 19 bis 23)	352.600,00	302.098,22	302.800,00	252.239,69
25	- Auszahlungen für Anlagevermögen	274.600,00	63.593,32	272.000,00	60.993,34
28	Summe der Auszahlungen aus Investitionstätigkeit (Summe der Nummern 25 bis 27)	274.600,00	63.593,32	272.000,00	60.993,34
29	Saldo der Ein- und Auszahlungen aus Investitionstätigkeit (Saldo der Nummern 24 und 28)	78.000,00	238.504,90	30.800,00	191.246,35
30	Finanzmittelüberschuss / Finanzmittelfehlbetrag des Teilhaushaltes (Summe der Nummern 18.2 und 29)	161.300,00	429.630,09	9.200,00	204.252,85



# Übersicht der Teilrechnungen 2021

## Teilfinanzrechnung

Nr.	Ein- und Auszahlungsarten (gem. § 4 Absatz 6 GemHVO-Doppik)	Summe aller Teilhaushalte		Teilhaushalt 90 01	
		Gesamtermächtigung	Ergebnis	Gesamtermächtigung	Ergebnis
		in EUR			
		1	2	3	4
1	+ Steuern und ähnliche Abgaben	224.100,00	259.075,32	224.100,00	259.075,32
2	+ Zuwendungen, allgemeine Umlagen und sonstige Transferleistungen	565.900,00	464.983,39	542.100,00	440.297,81
4	+ Öffentlich-rechtliche Leistungsentgelte	58.500,00	55.374,59	0,00	0,00
5	+ Privatrechtliche Leistungsentgelte	178.000,00	174.828,82	0,00	0,00
6	+ Kostenerstattungen und Kostenumlagen	80.100,00	88.578,98	0,00	0,00
7	+ Zinseinzahlungen und sonstige Finanzeinzahlungen	5.200,00	5.891,99	5.200,00	5.891,99
8	+ Sonstige laufende Einzahlungen	15.600,00	15.899,03	0,00	0,00
9	Summe der laufenden Einzahlungen (Summe der Nummer 1 bis 8)	1.127.400,00	1.064.632,12	771.400,00	705.265,12
10	- Personalauszahlungen	154.100,00	145.394,20	0,00	0,00
12	- Auszahlungen für Sach- und Dienstleistungen	258.900,00	144.213,85	0,00	0,00
13	- Zuwendungen, Umlagen und sonstige Transferauszahlungen	526.200,00	496.409,02	419.300,00	396.889,97
14	- Auszahlungen der sozialen Sicherung	60.000,00	54.202,36	0,00	0,00
15	- Zinsauszahlungen und sonstige Finanzauszahlungen	10.700,00	10.214,99	500,00	387,32
16	- Sonstige laufende Auszahlungen	34.200,00	23.072,51	0,00	0,00
17	Summe der laufenden Auszahlungen (Summe der Nummer 10 bis 16)	1.044.100,00	873.506,93	419.800,00	397.277,29
18	jahresbezogener Saldo der laufenden Ein- und Auszahlungen vor planmäßiger Tilgung (Saldo der Nummern 9 und 17)	83.300,00	191.125,19	351.600,00	307.987,83
18.2	18.2 jahresbezogener Saldo der laufenden Ein- und Auszahlungen vor planmäßiger Tilgung nach Verrechnung der internen Leistungsbeziehungen (Summe der Nummern 18 und 18.1)	83.300,00	191.125,19	351.600,00	307.987,83
19	+ Einzahlungen aus Investitionszuwendungen	233.400,00	180.515,19	47.200,00	47.258,55
20	+ Einzahlungen aus Beiträgen und ähnlichen Entgelten	8.200,00	8.202,07	0,00	0,00
21	+ Einzahlungen aus Anlagevermögen	111.000,00	113.380,96	0,00	0,00
24	Summe der Einzahlungen aus Investitionstätigkeit (Summe der Nummern 19 bis 23)	352.600,00	302.098,22	47.200,00	47.258,55
25	- Auszahlungen für Anlagevermögen	274.600,00	63.593,32	0,00	0,00
28	Summe der Auszahlungen aus Investitionstätigkeit (Summe der Nummern 25 bis 27)	274.600,00	63.593,32	0,00	0,00
29	Saldo der Ein- und Auszahlungen aus Investitionstätigkeit (Saldo der Nummern 24 und 28)	78.000,00	238.504,90	47.200,00	47.258,55
30	Finanzmittelüberschuss / Finanzmittelfehlbetrag des Teilhaushaltes (Summe der Nummern 18.2 und 29)	161.300,00	429.630,09	398.800,00	355.246,38

# Zugeordnete Produkte in der Teilergebnisrechnung 2021

80 01 - Kämmerei- und Hauptamt

lfd. Nr.	Ertrags- und Aufwandsarten (gem. § 46 Absatz 1 i.V.m. § 4 Absatz 10 i.V.m. §2 Absatz 1 GemHVO-Doppik)	Summe aller Produkte	wesentliche Produkte	sonstige Produkte			
			21.10.10	42.40.10	54.00.10	55.20.10	
				in EUR			
2	+ Zuwendungen, allgemeine Umlagen und sonstige Transfererträge	14.059,04	14.059,04	0,00	0,00	0,00	
4	+ öffentlich-rechtliche Leistungsentgelte	50.262,77	0,00	0,00	0,00	50.262,77	
5	+ privatrechtliche Leistungsentgelte	20.683,25	20.683,25	0,00	0,00	0,00	
6	+ Kostenerstattungen und Kostenumlagen	61.798,28	61.798,28	0,00	0,00	0,00	
9	+ sonstige Erträge	12.406,45	0,00	135,93	12.270,52	0,00	
10	Summe 1 bis 9	Summe der Erträge (Summe der Nummern 1 bis 9)	159.209,79	96.540,57	135,93	12.270,52	50.262,77
11	- Personalaufwendungen	97.929,76	78.722,56	0,00	0,00	0,00	
13	- Aufwendungen für Sach- und Dienstleistungen	22.225,76	20.359,69	220,34	0,00	0,00	
14	- Abschreibungen	32.924,24	28.338,89	2.409,42	0,00	0,00	
15	- Zuwendungen, Umlagen und sonstige Transferaufwendungen	88.220,50	1.690,35	0,00	0,00	53.135,65	
16	- Aufwendungen der sozialen Sicherung	55.146,36	0,00	0,00	0,00	0,00	
17	- Zinsaufwendungen und sonstige Finanzaufwendungen	2.339,53	2.339,53	0,00	0,00	0,00	
18	- sonstige Aufwendungen	10.806,70	8.645,54	135,93	0,00	0,00	
19	Summe 11 bis 18	Summe der Aufwendungen (Summe der Nummern 11 bis 18)	309.592,85	140.096,56	2.765,69	0,00	53.135,65
20	Saldo 10 und 19	Jahresergebnis des Teilhaushaltes vor Verrechnung der internen Leistungsbeziehungen und vor Veränderung der Rücklagen (Saldo der Nummern 10 und 19)	-150.383,06	-43.555,99	-2.629,76	12.270,52	-2.872,88
23	Saldo 20,21,22	Jahresergebnis des Teilhaushaltes nach der Verrechnung der internen Leistungsbeziehungen und vor Veränderung der Rücklagen (Nummer 20 zuzüglich Nummer 21 abzüglich Nummer 22)	-150.383,06	-43.555,99	-2.629,76	12.270,52	-2.872,88

# Zugeordnete Produkte in der Teilfinanzrechnung 2021

## 80 01 - Kämmerei- und Hauptamt

lfd. Nr.	Ein- und Auszahlungsarten (gem. § 46 Absatz 1 i.V.m. § 4 Absatz 12 GemHVO-Doppik)	Summe aller Produkte	wesentliche Produkte	sonstige Produkte		
			21.10.10	11.10.10	21.50.10	28.10.10
				in EUR		
2	+ Zuwendungen, allgemeine Umlagen und sonstige Transferleistungen	571,54	571,54	0,00	0,00	0,00
4	+ Öffentlich-rechtliche Leistungsentgelte	49.945,89	0,00	0,00	0,00	0,00
5	+ Privatrechtliche Leistungsentgelte	20.683,25	20.683,25	0,00	0,00	0,00
6	+ Kostenerstattungen und Kostenumlagen	61.381,88	61.381,88	0,00	0,00	0,00
8	+ Sonstige laufende Einzahlungen	15.309,45	0,00	0,00	0,00	0,00
9	Summe der laufenden Einzahlungen (Summe der Nummer 1 bis 8)	147.892,01	82.636,67	0,00	0,00	0,00
10	- Personalauszahlungen	98.809,76	78.722,56	20.087,20	0,00	0,00
12	- Auszahlungen für Sach- und Dienstleistungen	24.117,93	25.040,59	0,00	0,00	-1.126,88
13	- Zuwendungen, Umlagen und sonstige Transferauszahlungen	88.120,50	1.690,35	0,00	31.217,50	1.377,00
14	- Auszahlungen der sozialen Sicherung	54.202,36	0,00	0,00	0,00	0,00
15	- Zinsauszahlungen und sonstige Finanzauszahlungen	2.339,53	2.339,53	0,00	0,00	0,00
16	- Sonstige laufende Auszahlungen	10.171,07	8.645,54	1.254,32	0,00	84,28
17	Summe der laufenden Auszahlungen (Summe der Nummer 10 bis 16)	277.761,15	116.438,57	21.341,52	31.217,50	334,40
18	jahresbezogener Saldo der laufenden Ein- und Auszahlungen vor planmäßiger Tilgung (Saldo der Nummern 9 und 17)	-129.869,14	-33.801,90	-21.341,52	-31.217,50	-334,40
18.2	18.2 jahresbezogener Saldo der laufenden Ein- und Auszahlungen vor planmäßiger Tilgung nach Verrechnung der internen Leistungsbeziehungen (Summe der Nummern 18 und 18.1)	-129.869,14	-33.801,90	-21.341,52	-31.217,50	-334,40
19	+ Einzahlungen aus Investitionszuwendungen	2.599,98	2.599,98	0,00	0,00	0,00
24	Summe der Einzahlungen aus Investitionstätigkeit (Summe der Nummern 19 bis 23)	2.599,98	2.599,98	0,00	0,00	0,00
25	- Auszahlungen für Anlagevermögen	2.599,98	2.599,98	0,00	0,00	0,00
28	Summe der Auszahlungen aus Investitionstätigkeit (Summe der Nummern 25 bis 27)	2.599,98	2.599,98	0,00	0,00	0,00
29	Saldo der Ein- und Auszahlungen aus Investitionstätigkeit (Saldo der Nummern 24 und 28)	0,00	0,00	0,00	0,00	0,00
30	Finanzmittelüberschuss / Finanzmittelfehlbetrag des Teilhaushaltes (Summe der Nummern 18.2 und 29)	-129.869,14	-33.801,90	-21.341,52	-31.217,50	-334,40

# Zugeordnete Produkte in der Teilfinanzrechnung 2021

## 80 01 - Kämmerei- und Hauptamt

lfd. Nr.	Ein- und Auszahlungsarten (gem. § 46 Absatz 1 i.V.m. § 4 Absatz 12 GemHVO-Doppik)	Summe aller Produkte	sonstige Produkte			
			33.10.10	36.10.10	42.40.10	54.00.10
			in EUR			
2	+ Zuwendungen, allgemeine Umlagen und sonstige Transferleistungen	571,54	0,00	0,00	0,00	0,00
4	+ Öffentlich-rechtliche Leistungsentgelte	49.945,89	0,00	0,00	0,00	0,00
5	+ Privatrechtliche Leistungsentgelte	20.683,25	0,00	0,00	0,00	0,00
6	+ Kostenerstattungen und Kostenumlagen	61.381,88	0,00	0,00	0,00	0,00
8	+ Sonstige laufende Einzahlungen	15.309,45	0,00	0,00	135,93	15.173,52
9	Summe der laufenden Einzahlungen (Summe der Nummer 1 bis 8)	147.892,01	0,00	0,00	135,93	15.173,52
10	- Personalauszahlungen	98.809,76	0,00	0,00	0,00	0,00
12	- Auszahlungen für Sach- und Dienstleistungen	24.117,93	0,00	0,00	204,22	0,00
13	- Zuwendungen, Umlagen und sonstige Transferauszahlungen	88.120,50	0,00	700,00	0,00	0,00
14	- Auszahlungen der sozialen Sicherung	54.202,36	0,00	54.202,36	0,00	0,00
15	- Zinsauszahlungen und sonstige Finanzauszahlungen	2.339,53	0,00	0,00	0,00	0,00
16	- Sonstige laufende Auszahlungen	10.171,07	51,00	0,00	135,93	0,00
17	Summe der laufenden Auszahlungen (Summe der Nummer 10 bis 16)	277.761,15	51,00	54.902,36	340,15	0,00
18	jahresbezogener Saldo der laufenden Ein- und Auszahlungen vor planmäßiger Tilgung (Saldo der Nummern 9 und 17)	-129.869,14	-51,00	-54.902,36	-204,22	15.173,52
18.2	18.2 jahresbezogener Saldo der laufenden Ein- und Auszahlungen vor planmäßiger Tilgung nach Verrechnung der internen Leistungsbeziehungen (Summe der Nummern 18 und 18.1)	-129.869,14	-51,00	-54.902,36	-204,22	15.173,52
19	+ Einzahlungen aus Investitionszuwendungen	2.599,98	0,00	0,00	0,00	0,00
24	Summe der Einzahlungen aus Investitionstätigkeit (Summe der Nummern 19 bis 23)	2.599,98	0,00	0,00	0,00	0,00
25	- Auszahlungen für Anlagevermögen	2.599,98	0,00	0,00	0,00	0,00
28	Summe der Auszahlungen aus Investitionstätigkeit (Summe der Nummern 25 bis 27)	2.599,98	0,00	0,00	0,00	0,00
29	Saldo der Ein- und Auszahlungen aus Investitionstätigkeit (Saldo der Nummern 24 und 28)	0,00	0,00	0,00	0,00	0,00
30	Finanzmittelüberschuss / Finanzmittelfehlbetrag des Teilhaushaltes (Summe der Nummern 18.2 und 29)	-129.869,14	-51,00	-54.902,36	-204,22	15.173,52

# Zugeordnete Produkte in der Teilfinanzrechnung 2021

80 01 - Kämmerei- und Hauptamt

Ifd. Nr.	Ein- und Auszahlungsarten (gem. § 46 Absatz 1 i.V.m. § 4 Absatz 12 GemHVO-Doppik)	Summe aller Produkte	sonstige Produkte 55.20.10
			in EUR
2	+ Zuwendungen, allgemeine Umlagen und sonstige Transferleistungen	571,54	0,00
4	+ Öffentlich-rechtliche Leistungsentgelte	49.945,89	49.945,89
5	+ Privatrechtliche Leistungsentgelte	20.683,25	0,00
6	+ Kostenerstattungen und Kostenumlagen	61.381,88	0,00
8	+ Sonstige laufende Einzahlungen	15.309,45	0,00
9	Summe der laufenden Einzahlungen (Summe der Nummer 1 bis 8)	147.892,01	49.945,89
10	- Personalauszahlungen	98.809,76	0,00
12	- Auszahlungen für Sach- und Dienstleistungen	24.117,93	0,00
13	- Zuwendungen, Umlagen und sonstige Transferauszahlungen	88.120,50	53.135,65
14	- Auszahlungen der sozialen Sicherung	54.202,36	0,00
15	- Zinsauszahlungen und sonstige Finanzauszahlungen	2.339,53	0,00
16	- Sonstige laufende Auszahlungen	10.171,07	0,00
17	Summe der laufenden Auszahlungen (Summe der Nummer 10 bis 16)	277.761,15	53.135,65
18	jahresbezogener Saldo der laufenden Ein- und Auszahlungen vor planmäßiger Tilgung (Saldo der Nummern 9 und 17)	-129.869,14	-3.189,76
18.2	18.2 jahresbezogener Saldo der laufenden Ein- und Auszahlungen vor planmäßiger Tilgung nach Verrechnung der internen Leistungsbeziehungen (Summe der Nummern 18 und 18.1)	-129.869,14	-3.189,76
19	+ Einzahlungen aus Investitionszuwendungen	2.599,98	0,00
24	Summe der Einzahlungen aus Investitionstätigkeit (Summe der Nummern 19 bis 23)	2.599,98	0,00
25	- Auszahlungen für Anlagevermögen	2.599,98	0,00
28	Summe der Auszahlungen aus Investitionstätigkeit (Summe der Nummern 25 bis 27)	2.599,98	0,00
29	Saldo der Ein- und Auszahlungen aus Investitionstätigkeit (Saldo der Nummern 24 und 28)	0,00	0,00
30	Finanzmittelüberschuss / Finanzmittelfehlbetrag des Teilhaushaltes (Summe der Nummern 18.2 und 29)	-129.869,14	-3.189,76

# Zugeordnete Produkte in der Teilergebnisrechnung 2021

80 02 - Bau- und Ordnungsamt

lfd. Nr.	Ertrags- und Aufwandsarten (gem. § 46 Absatz 1 i.V.m. § 4 Absatz 10 i.V.m. §2 Absatz 1 GemHVO-Doppik)		Summe aller Produkte	wesentliche Produkte			
				11.40.20	11.40.30	12.60.10	54.10.10
					in EUR		
2		+ Zuwendungen, allgemeine Umlagen und sonstige Transfererträge	67.292,47	1.983,83	23.901,61	11.346,57	28.283,25
4		+ öffentlich-rechtliche Leistungsentgelte	5.273,52	0,00	0,00	0,00	0,00
5		+ privatrechtliche Leistungsentgelte	156.729,29	156.729,29	0,00	0,00	0,00
6		+ Kostenerstattungen und Kostenumlagen	29.106,09	27.140,62	566,74	720,00	0,00
9		+ sonstige Erträge	97.282,26	94.972,29	0,00	2.309,97	0,00
10	Summe 1 bis 9	Summe der Erträge (Summe der Nummern 1 bis 9)	355.683,63	280.826,03	24.468,35	14.376,54	28.283,25
11		- Personalaufwendungen	46.584,44	0,00	41.434,74	2.220,00	0,00
13		- Aufwendungen für Sach- und Dienstleistungen	121.592,91	99.619,30	3.780,81	7.535,02	10.537,82
14		- Abschreibungen	78.702,53	17.786,63	0,00	24.172,41	35.713,76
15		- Zuwendungen, Umlagen und sonstige Transferaufwendungen	11.398,55	8.720,40	720,71	1.957,44	0,00
17		- Zinsaufwendungen und sonstige Finanzaufwendungen	7.488,14	7.488,14	0,00	0,00	0,00
18		- sonstige Aufwendungen	14.089,18	2.908,99	47,23	10.160,80	0,00
19	Summe 11 bis 18	Summe der Aufwendungen (Summe der Nummern 11 bis 18)	279.855,75	136.523,46	45.983,49	46.045,67	46.251,58
20	Saldo 10 und 19	Jahresergebnis des Teilhaushaltes vor Verrechnung der internen Leistungsbeziehungen und vor Veränderung der Rücklagen (Saldo der Nummern 10 und 19)	75.827,88	144.302,57	-21.515,14	-31.669,13	-17.968,33
23	Saldo 20,21,22	Jahresergebnis des Teilhaushaltes nach der Verrechnung der internen Leistungsbeziehungen und vor Veränderung der Rücklagen (Nummer 20 zuzüglich Nummer 21 abzüglich Nummer 22)	75.827,88	144.302,57	-21.515,14	-31.669,13	-17.968,33

# Zugeordnete Produkte in der Teilergebnisrechnung 2021

80 02 - Bau- und Ordnungsamt

lfd. Nr.	Ertrags- und Aufwandsarten (gem. § 46 Absatz 1 i.V.m. § 4 Absatz 10 i.V.m. §2 Absatz 1 GemHVO-Doppik)	Summe aller Produkte	sonstige Produkte			
			42.40.10	51.10.10	55.30.10	
			in EUR			
2	+ Zuwendungen, allgemeine Umlagen und sonstige Transfererträge	67.292,47	1.777,21	0,00	0,00	
4	+ öffentlich-rechtliche Leistungsentgelte	5.273,52	0,00	0,00	5.273,52	
5	+ privatrechtliche Leistungsentgelte	156.729,29	0,00	0,00	0,00	
6	+ Kostenerstattungen und Kostenumlagen	29.106,09	0,00	656,98	21,75	
9	+ sonstige Erträge	97.282,26	0,00	0,00	0,00	
10	Summe 1 bis 9	Summe der Erträge (Summe der Nummern 1 bis 9)	355.683,63	1.777,21	656,98	5.295,27
11	- Personalaufwendungen	46.584,44	0,00	0,00	2.929,70	
13	- Aufwendungen für Sach- und Dienstleistungen	121.592,91	0,00	0,00	119,96	
14	- Abschreibungen	78.702,53	0,00	0,00	1.029,73	
15	- Zuwendungen, Umlagen und sonstige Transferaufwendungen	11.398,55	0,00	0,00	0,00	
17	- Zinsaufwendungen und sonstige Finanzaufwendungen	7.488,14	0,00	0,00	0,00	
18	- sonstige Aufwendungen	14.089,18	0,00	700,00	272,16	
19	Summe 11 bis 18	Summe der Aufwendungen (Summe der Nummern 11 bis 18)	279.855,75	0,00	700,00	4.351,55
20	Saldo 10 und 19	Jahresergebnis des Teilhaushaltes vor Verrechnung der internen Leistungsbeziehungen und vor Veränderung der Rücklagen (Saldo der Nummern 10 und 19)	75.827,88	1.777,21	-43,02	943,72
23	Saldo 20,21,22	Jahresergebnis des Teilhaushaltes nach der Verrechnung der internen Leistungsbeziehungen und vor Veränderung der Rücklagen (Nummer 20 zuzüglich Nummer 21 abzüglich Nummer 22)	75.827,88	1.777,21	-43,02	943,72

# Zugeordnete Produkte in der Teilfinanzrechnung 2021

80 02 - Bau- und Ordnungsamt

lfd. Nr.	Ein- und Auszahlungsarten (gem. § 46 Absatz 1 i.V.m. § 4 Absatz 12 GemHVO-Doppik)	Summe aller Produkte	wesentliche Produkte			
			11.40.20	11.40.30	12.60.10	54.10.10
			in EUR			
2	+ Zuwendungen, allgemeine Umlagen und sonstige Transferleistungen	24.114,04	0,00	24.114,04	0,00	0,00
4	+ Öffentlich-rechtliche Leistungsentgelte	5.428,70	0,00	0,00	0,00	0,00
5	+ Privatrechtliche Leistungsentgelte	154.145,57	154.145,57	0,00	0,00	0,00
6	+ Kostenerstattungen und Kostenumlagen	27.197,10	25.706,62	566,74	720,00	0,00
8	+ Sonstige laufende Einzahlungen	589,58	289,58	0,00	300,00	0,00
9	Summe der laufenden Einzahlungen (Summe der Nummer 1 bis 8)	211.474,99	180.141,77	24.680,78	1.020,00	0,00
10	- Personalauszahlungen	46.584,44	0,00	41.434,74	2.220,00	0,00
12	- Auszahlungen für Sach- und Dienstleistungen	120.095,92	99.333,33	3.786,98	7.022,91	10.117,77
13	- Zuwendungen, Umlagen und sonstige Transferauszahlungen	11.398,55	8.720,40	720,71	1.957,44	0,00
15	- Zinsauszahlungen und sonstige Finanzauszahlungen	7.488,14	7.488,14	0,00	0,00	0,00
16	- Sonstige laufende Auszahlungen	12.901,44	2.908,99	47,23	8.973,06	0,00
17	Summe der laufenden Auszahlungen (Summe der Nummer 10 bis 16)	198.468,49	118.450,86	45.989,66	20.173,41	10.117,77
18	jahresbezogener Saldo der laufenden Ein- und Auszahlungen vor planmäßiger Tilgung (Saldo der Nummern 9 und 17)	13.006,50	61.690,91	-21.308,88	-19.153,41	-10.117,77
18.2	18.2 jahresbezogener Saldo der laufenden Ein- und Auszahlungen vor planmäßiger Tilgung nach Verrechnung der internen Leistungsbeziehungen (Summe der Nummern 18 und 18.1)	13.006,50	61.690,91	-21.308,88	-19.153,41	-10.117,77
19	+ Einzahlungen aus Investitionszuwendungen	130.656,66	0,00	0,00	130.656,66	0,00
20	+ Einzahlungen aus Beiträgen und ähnlichen Entgelten	8.202,07	0,00	0,00	0,00	8.202,07
21	+ Einzahlungen aus Anlagevermögen	113.380,96	111.013,09	0,00	2.367,87	0,00
24	Summe der Einzahlungen aus Investitionstätigkeit (Summe der Nummern 19 bis 23)	252.239,69	111.013,09	0,00	133.024,53	8.202,07
25	- Auszahlungen für Anlagevermögen	60.993,34	0,00	0,00	42.312,66	0,00
28	Summe der Auszahlungen aus Investitionstätigkeit (Summe der Nummern 25 bis 27)	60.993,34	0,00	0,00	42.312,66	0,00
29	Saldo der Ein- und Auszahlungen aus Investitionstätigkeit (Saldo der Nummern 24 und 28)	191.246,35	111.013,09	0,00	90.711,87	8.202,07
30	Finanzmittelüberschuss / Finanzmittelfehlbetrag des Teilhaushaltes (Summe der Nummern 18.2 und 29)	204.252,85	172.704,00	-21.308,88	71.558,46	-1.915,70



# Zugeordnete Produkte in der Teilfinanzrechnung 2021

80 02 - Bau- und Ordnungsamt

lfd. Nr.	Ein- und Auszahlungsarten (gem. § 46 Absatz 1 i.V.m. § 4 Absatz 12 GemHVO-Doppik)	Summe aller Produkte	sonstige Produkte	
			51.10.10	55.30.10
				in EUR
2	+ Zuwendungen, allgemeine Umlagen und sonstige Transferleistungen	24.114,04	0,00	0,00
4	+ Öffentlich-rechtliche Leistungsentgelte	5.428,70	0,00	5.428,70
5	+ Privatrechtliche Leistungsentgelte	154.145,57	0,00	0,00
6	+ Kostenerstattungen und Kostenumlagen	27.197,10	181,99	21,75
8	+ Sonstige laufende Einzahlungen	589,58	0,00	0,00
9	Summe der laufenden Einzahlungen (Summe der Nummer 1 bis 8)	211.474,99	181,99	5.450,45
10	- Personalauszahlungen	46.584,44	0,00	2.929,70
12	- Auszahlungen für Sach- und Dienstleistungen	120.095,92	0,00	-165,07
13	- Zuwendungen, Umlagen und sonstige Transferauszahlungen	11.398,55	0,00	0,00
15	- Zinsauszahlungen und sonstige Finanzauszahlungen	7.488,14	0,00	0,00
16	- Sonstige laufende Auszahlungen	12.901,44	700,00	272,16
17	Summe der laufenden Auszahlungen (Summe der Nummer 10 bis 16)	198.468,49	700,00	3.036,79
18	jahresbezogener Saldo der laufenden Ein- und Auszahlungen vor planmäßiger Tilgung (Saldo der Nummern 9 und 17)	13.006,50	-518,01	2.413,66
18.2	18.2 jahresbezogener Saldo der laufenden Ein- und Auszahlungen vor planmäßiger Tilgung nach Verrechnung der internen Leistungsbeziehungen (Summe der Nummern 18 und 18.1)	13.006,50	-518,01	2.413,66
19	+ Einzahlungen aus Investitionszuwendungen	130.656,66	0,00	0,00
20	+ Einzahlungen aus Beiträgen und ähnlichen Entgelten	8.202,07	0,00	0,00
21	+ Einzahlungen aus Anlagevermögen	113.380,96	0,00	0,00
24	Summe der Einzahlungen aus Investitionstätigkeit (Summe der Nummern 19 bis 23)	252.239,69	0,00	0,00
25	- Auszahlungen für Anlagevermögen	60.993,34	0,00	18.680,68
28	Summe der Auszahlungen aus Investitionstätigkeit (Summe der Nummern 25 bis 27)	60.993,34	0,00	18.680,68
29	Saldo der Ein- und Auszahlungen aus Investitionstätigkeit (Saldo der Nummern 24 und 28)	191.246,35	0,00	-18.680,68
30	Finanzmittelüberschuss / Finanzmittelfehlbetrag des Teilhaushaltes (Summe der Nummern 18.2 und 29)	204.252,85	-518,01	-16.267,02

# Zugeordnete Produkte in der Teilergebnisrechnung 2021

## 90 01 - Zentrale Finanzdienstleistungen

Ifd. Nr.	Ertrags- und Aufwandsarten (gem. § 46 Absatz 1 i.V.m. § 4 Absatz 10 i.V.m. §2 Absatz 1 GemHVO-Doppik)	Summe aller Produkte	sonstige Produkte		
			61.10.10	61.20.10	
			in EUR		
1	+ Steuern und ähnliche Abgaben	278.164,26	278.164,26	0,00	
2	+ Zuwendungen, allgemeine Umlagen und sonstige Transfererträge	440.297,81	440.297,81	0,00	
8	+ Zinserträge und sonstige Finanzerträge	6.272,99	1.151,00	5.121,99	
9	+ sonstige Erträge	2.135,80	0,00	2.135,80	
10	Summe 1 bis 9	Summe der Erträge (Summe der Nummern 1 bis 9)	726.870,86	719.613,07	7.257,79
15	- Zuwendungen, Umlagen und sonstige Transferaufwendungen	404.100,84	404.100,84	0,00	
17	- Zinsaufwendungen und sonstige Finanzaufwendungen	387,32	0,00	387,32	
18	- sonstige Aufwendungen	1.099,05	0,00	1.099,05	
19	Summe 11 bis 18	Summe der Aufwendungen (Summe der Nummern 11 bis 18)	405.587,21	404.100,84	1.486,37
20	Saldo 10 und 19	Jahresergebnis des Teilhaushaltes vor Verrechnung der internen Leistungsbeziehungen und vor Veränderung der Rücklagen (Saldo der Nummern 10 und 19)	321.283,65	315.512,23	5.771,42
23	Saldo 20,21,22	Jahresergebnis des Teilhaushaltes nach der Verrechnung der internen Leistungsbeziehungen und vor Veränderung der Rücklagen (Nummer 20 zuzüglich Nummer 21 abzüglich Nummer 22)	321.283,65	315.512,23	5.771,42

# Zugeordnete Produkte in der Teilfinanzrechnung 2021

## 90 01 - Zentrale Finanzdienstleistungen

lfd. Nr.	Ein- und Auszahlungsarten (gem. § 46 Absatz 1 i.V.m. § 4 Absatz 12 GemHVO-Doppik)	Summe aller Produkte	sonstige Produkte	
			61.10.10	61.20.10
			in EUR	
1	+ Steuern und ähnliche Abgaben	259.075,32	259.075,32	0,00
2	+ Zuwendungen, allgemeine Umlagen und sonstige Transferleistungen	440.297,81	440.297,81	0,00
7	+ Zinseinzahlungen und sonstige Finanzeinzahlungen	5.891,99	770,00	5.121,99
9	Summe der laufenden Einzahlungen (Summe der Nummer 1 bis 8)	705.265,12	700.143,13	5.121,99
13	- Zuwendungen, Umlagen und sonstige Transferauszahlungen	396.889,97	396.889,97	0,00
15	- Zinsauszahlungen und sonstige Finanzauszahlungen	387,32	0,00	387,32
17	Summe der laufenden Auszahlungen (Summe der Nummer 10 bis 16)	397.277,29	396.889,97	387,32
18	jahresbezogener Saldo der laufenden Ein- und Auszahlungen vor planmäßiger Tilgung (Saldo der Nummern 9 und 17)	307.987,83	303.253,16	4.734,67
18.2	18.2 jahresbezogener Saldo der laufenden Ein- und Auszahlungen vor planmäßiger Tilgung nach Verrechnung der internen Leistungsbeziehungen (Summe der Nummern 18 und 18.1)	307.987,83	303.253,16	4.734,67
19	+ Einzahlungen aus Investitionszuwendungen	47.258,55	47.258,55	0,00
24	Summe der Einzahlungen aus Investitionstätigkeit (Summe der Nummern 19 bis 23)	47.258,55	47.258,55	0,00
28	Summe der Auszahlungen aus Investitionstätigkeit (Summe der Nummern 25 bis 27)	0,00	0,00	0,00
29	Saldo der Ein- und Auszahlungen aus Investitionstätigkeit (Saldo der Nummern 24 und 28)	47.258,55	47.258,55	0,00
30	Finanzmittelüberschuss / Finanzmittelfehlbetrag des Teilhaushaltes (Summe der Nummern 18.2 und 29)	355.246,38	350.511,71	4.734,67

# Teilergebnisrechnung 2021

Teilhaushalt: 80 01

Kämmerei und Hauptamt, Bau- und Ordnungsamt

Kämmerei- und Hauptamt

lfd. Nr.	Ertrags- und Aufwandsarten (gemäß §46 Absatz 1 GemHVO-Doppik)	Verweis auf Anhang (lfd. Nr.)	Ansatz 2021	Veränderung durch Nachtrag 2021	über- und außerplanmäßige Aufwendungen 2021	zweckgebundene Mehrerträge und entsprechende Aufwendungen 2021	Inanspruchnahme der ein- oder gegenseitigen Deckungsfähigkeit 2021	Ermächtigungen 2021	übertragene Ermächtigungen aus Haushaltsvorjahren	Gesamtermächtigungen 2021	Ergebnis 2021	Abweichung 2021	Ergebnis 2020	Ergebnisveränderung gegenüber 2020	Übertragung von Ermächtigungen in Haushaltsfolgejahre
in EUR															
			1	2	3	4	5	6	7	8	9	10	11	12	13
01	+ Steuern und ähnliche Abgaben		0	0	0,00	0,00	0,00	0,00	0,00	0,00	0,00	0,00	0,00	0,00	0,00
02	+ Zuwendungen, allgemeine Umlagen und sonstige Transfererträge		13.400	0	0,00	0,00	0,00	13.400,00	0,00	13.400,00	14.059,04	659,04	17.386,25	-3.327,21	0,00
03	+ Erträge der sozialen Sicherung		0	0	0,00	0,00	0,00	0,00	0,00	0,00	0,00	0,00	0,00	0,00	0,00
04	+ öffentlich-rechtliche Leistungsentgelte		56.000	0	0,00	0,00	0,00	56.000,00	0,00	56.000,00	50.262,77	-5.737,23	48.268,73	1.994,04	0,00
05	+ privatrechtliche Leistungsentgelte		8.800	0	0,00	0,00	0,00	8.800,00	0,00	8.800,00	20.683,25	11.883,25	1.590,00	19.093,25	0,00
06	+ Kostenerstattungen und Kostenumlagen		51.700	0	0,00	0,00	0,00	51.700,00	0,00	51.700,00	61.798,28	10.098,28	51.271,89	10.526,39	0,00
07	+ Andere aktivierte Eigenleistungen		0	0	0,00	0,00	0,00	0,00	0,00	0,00	0,00	0,00	0,00	0,00	0,00
08	+ Zinserträge und sonstige Finanzerträge		0	0	0,00	0,00	0,00	0,00	0,00	0,00	0,00	0,00	0,00	0,00	0,00
09	+ sonstige Erträge		15.600	0	0,00	0,00	0,00	15.600,00	0,00	15.600,00	12.406,45	-3.193,55	15.280,36	-2.873,91	0,00
10	Summe 1 bis 9	Summe der Erträge (Summe der Nummern 1 bis 9)	145.500	0	0,00	0,00	0,00	145.500,00	0,00	145.500,00	159.209,79	13.709,79	133.797,23	25.412,56	0,00
11	- Personalaufwendungen		103.700	0	0,00	0,00	0,00	103.700,00	0,00	103.700,00	97.929,76	-5.770,24	96.536,54	1.393,22	0,00
12	- Versorgungsaufwendungen		0	0	0,00	0,00	0,00	0,00	0,00	0,00	0,00	0,00	0,00	0,00	0,00
13	- Aufwendungen für Sach- und Dienstleistungen		103.100	0	0,00	0,00	0,00	103.100,00	0,00	103.100,00	22.225,76	-80.874,24	60.899,50	-38.673,74	0,00
14	- Abschreibungen		33.100	0	0,00	0,00	0,00	33.100,00	0,00	33.100,00	32.924,24	-175,76	33.025,78	-101,54	0,00
15	- Zuwendungen, Umlagen und sonstige Transferaufwendungen		97.000	0	0,00	0,00	0,00	97.000,00	0,00	97.000,00	88.220,50	-8.779,50	79.189,51	9.030,99	0,00
16	- Aufwendungen der sozialen Sicherung		58.000	0	0,00	0,00	0,00	58.000,00	0,00	58.000,00	55.146,36	-2.853,64	53.012,15	2.134,21	0,00
17	- Zinsaufwendungen und sonstige Finanzaufwendungen		2.400	0	0,00	0,00	0,00	2.400,00	0,00	2.400,00	2.339,53	-60,47	2.535,28	-195,75	0,00
18	- sonstige Aufwendungen		14.600	0	0,00	0,00	0,00	14.600,00	0,00	14.600,00	10.806,70	-3.793,30	9.615,46	1.191,24	0,00
19	Summe 11 bis 18	Summe der Aufwendungen (Summe der Nummern 11 bis 18)	411.900	0	0,00	0,00	0,00	411.900,00	0,00	411.900,00	309.592,85	-102.307,15	334.814,22	-25.221,37	0,00
20	Saldo 10 und 19	Jahresergebnis des Teilhaushaltes vor Verrechnung der internen Leistungsbeziehungen und vor Veränderung der Rücklagen (Saldo der Nummern 10 und 19)	-266.400	0	0,00	0,00	0,00	-266.400,00	0,00	-266.400,00	-150.383,06	116.016,94	-201.016,99	50.633,93	0,00
21	+ Erträge aus internen Leistungsbeziehungen		0	0	0,00	0,00	0,00	0,00	0,00	0,00	0,00	0,00	0,00	0,00	0,00
22	- Aufwendungen aus internen Leistungsbeziehungen		0	0	0,00	0,00	0,00	0,00	0,00	0,00	0,00	0,00	0,00	0,00	0,00
23	Saldo 20,21,22	Jahresergebnis des Teilhaushaltes nach der Verrechnung der internen Leistungsbeziehungen und vor Veränderung der Rücklagen (Nummer 20 zuzüglich Nummer 21 abzüglich Nummer 22)	-266.400	0	0,00	0,00	0,00	-266.400,00	0,00	-266.400,00	-150.383,06	116.016,94	-201.016,99	50.633,93	0,00

# Teilergebnisrechnung 2021

Teilhaushalt: 80 01

Kämmerei und Hauptamt, Bau- und Ordnungsamt

Kämmerei- und Hauptamt

Produktübersicht		Ansatz 2021	Verände- rung durch Nachtrag 2021	über- und außerplan- mäßige Aufwen- dungen 2021	zweck- gebundene Mehrerträge und ent- sprechende -aufwen- dungen 2021	Inanspruch- nahme der ein- oder ge- genseitigen Deckungs- fähigkeit 2021	Ermächti- gungen 2021	übertragene Ermächti- gungen aus Haushalts- vorjahren	Gesamt- ermäch- tigungen 2021	Ergebnis 2021	Abweichung 2021	Ergebnis 2020	Ergebnis- veränderung gegenüber 2020	Übertra- gung von Ermäch- tigungen in Haushalts- folgejahre
Bezeichnung		in EUR												
11.10.10	Verwaltung der Gemeinde	-22.200	0	0,00	0,00	0,00	-22.200,00	0,00	-22.200,00	-21.097,15	1.102,85	-22.343,38	1.246,23	0,00
21.10.10	Grundschule Leopoldshagen	-156.600	0	0,00	0,00	0,00	-156.600,00	0,00	-156.600,00	-43.555,99	113.044,01	-107.488,65	63.932,66	0,00
21.50.10	Regionale Schulen	-37.000	0	0,00	0,00	0,00	-37.000,00	0,00	-37.000,00	-31.217,50	5.782,50	-33.114,62	1.897,12	0,00
28.10.10	Heimat- und sonstige Kulturpflege	-5.600	0	0,00	0,00	0,00	-5.600,00	0,00	-5.600,00	-3.835,64	1.764,36	-1.087,11	-2.748,53	0,00
33.10.10	Förderung der Wohlfahrtspflege	0	0	0,00	0,00	0,00	0,00	0,00	0,00	-51,00	-51,00	-51,00	0,00	0,00
36.10.10	Förderung von Kindern in Tageseinrichtungen und in Tagespflege	-58.000	0	0,00	0,00	0,00	-58.000,00	0,00	-58.000,00	-55.868,00	2.132,00	-53.015,76	-2.852,24	0,00
42.40.10	Eigene Sportstätten	-2.900	0	0,00	0,00	0,00	-2.900,00	0,00	-2.900,00	-2.629,76	270,24	-2.624,64	-5,12	0,00
54.00.10	Konzessionsabgaben	15.500	0	0,00	0,00	0,00	15.500,00	0,00	15.500,00	12.270,52	-3.229,48	14.847,51	-2.576,99	0,00
55.20.10	Wasser- und Bodenverband	2.000	0	0,00	0,00	0,00	2.000,00	0,00	2.000,00	-2.872,88	-4.872,88	5.386,32	-8.259,20	0,00
57.30.30	Kommunale Einrichtungen / Mehrzweckgebäude	-1.600	0	0,00	0,00	0,00	-1.600,00	0,00	-1.600,00	-1.525,66	74,34	-1.525,66	0,00	0,00

# Teilergebnisrechnung 2021

Teilhaushalt: 80 02

Kämmerei und Hauptamt, Bau- und Ordnungsamt

Bau- und Ordnungsamt

lfd. Nr.	Ertrags- und Aufwandsarten (gemäß §46 Absatz 1 GemHVO-Doppik)	Verweis auf Anhang (lfd. Nr.)	Ansatz 2021	Veränderung durch Nachtrag 2021	über- und außerplan- mäßige Aufwen- dungen 2021	zweck- gebundene Mehrerträge und ent- sprechende -aufwen- dungen 2021	Inanspruch- nahme der ein- oder ge- genseitigen Deckungs- fähigkeit 2021	Ermächti- gungen 2021	übertragene Ermächti- gungen aus Haushalts- vorjahren	Gesamt- ermäch- tigungen 2021	Ergebnis 2021	Abweichung 2021	Ergebnis 2020	Ergebnis- veränderung gegenüber 2020	Übertra- gung von Ermäch- tigungen in Haushalts- folgejahre
in EUR															
			1	2	3	4	5	6	7	8	9	10	11	12	13
01	+ Steuern und ähnliche Abgaben		0	0	0,00	0,00	0,00	0,00	0,00	0,00	0,00	0,00	0,00	0,00	0,00
02	+ Zuwendungen, allgemeine Umlagen und sonstige Transfererträge		63.200	0	0,00	0,00	0,00	63.200,00	0,00	63.200,00	67.292,47	4.092,47	62.878,68	4.413,79	0,00
03	+ Erträge der sozialen Sicherung		0	0	0,00	0,00	0,00	0,00	0,00	0,00	0,00	0,00	0,00	0,00	0,00
04	+ öffentlich-rechtliche Leistungsentgelte		4.500	0	0,00	0,00	0,00	4.500,00	0,00	4.500,00	5.273,52	773,52	4.935,51	338,01	0,00
05	+ privatrechtliche Leistungsentgelte		169.200	0	0,00	0,00	0,00	169.200,00	0,00	169.200,00	156.729,29	-12.470,71	180.703,16	-23.973,87	0,00
06	+ Kostenersatzungen und Kostenumlagen		28.400	0	0,00	0,00	0,00	28.400,00	0,00	28.400,00	29.106,09	706,09	26.123,08	2.983,01	0,00
07	+ Andere aktivierte Eigenleistungen		0	0	0,00	0,00	0,00	0,00	0,00	0,00	0,00	0,00	0,00	0,00	0,00
08	+ Zinserträge und sonstige Finanzerträge		0	0	0,00	0,00	0,00	0,00	0,00	0,00	0,00	0,00	0,00	0,00	0,00
09	+ sonstige Erträge		85.000	0	0,00	0,00	0,00	85.000,00	0,00	85.000,00	97.282,26	12.282,26	55.285,34	41.996,92	0,00
10	Summe 1 bis 9	Summe der Erträge (Summe der Nummern 1 bis 9)	350.300	0	0,00	0,00	0,00	350.300,00	0,00	350.300,00	355.683,63	5.383,63	329.925,77	25.757,86	0,00
11	- Personalaufwendungen		50.400	0	0,00	0,00	0,00	50.400,00	0,00	50.400,00	46.584,44	-3.815,56	47.014,32	-429,88	0,00
12	- Versorgungsaufwendungen		0	0	0,00	0,00	0,00	0,00	0,00	0,00	0,00	0,00	0,00	0,00	0,00
13	- Aufwendungen für Sach- und Dienstleistungen		155.800	0	0,00	0,00	0,00	155.800,00	0,00	155.800,00	121.592,91	-34.207,09	107.248,83	14.344,08	0,00
14	- Abschreibungen		78.200	0	0,00	0,00	0,00	78.200,00	0,00	78.200,00	78.702,53	502,53	74.207,26	4.495,27	0,00
15	- Zuwendungen, Umlagen und sonstige Transferaufwendungen		9.900	0	0,00	0,00	0,00	9.900,00	0,00	9.900,00	11.398,55	1.498,55	9.708,05	1.690,50	0,00
16	- Aufwendungen der sozialen Sicherung		2.000	0	0,00	0,00	0,00	2.000,00	0,00	2.000,00	0,00	-2.000,00	0,00	0,00	0,00
17	- Zinsaufwendungen und sonstige Finanzaufwendungen		7.800	0	0,00	0,00	0,00	7.800,00	0,00	7.800,00	7.488,14	-311,86	8.021,74	-533,60	0,00
18	- sonstige Aufwendungen		19.600	0	0,00	0,00	0,00	19.600,00	0,00	19.600,00	14.089,18	-5.510,82	7.429,14	6.660,04	0,00
19	Summe 11 bis 18	Summe der Aufwendungen (Summe der Nummern 11 bis 18)	323.700	0	0,00	0,00	0,00	323.700,00	0,00	323.700,00	279.855,75	-43.844,25	253.629,34	26.226,41	0,00
20	Saldo 10 und 19	Jahresergebnis des Teilhaushaltes vor Verrechnung der internen Leistungsbeziehungen und vor Veränderung der Rücklagen (Saldo der Nummern 10 und 19)	26.600	0	0,00	0,00	0,00	26.600,00	0,00	26.600,00	75.827,88	49.227,88	76.296,43	-468,55	0,00
21	+ Erträge aus internen Leistungsbeziehungen		0	0	0,00	0,00	0,00	0,00	0,00	0,00	0,00	0,00	0,00	0,00	0,00
22	- Aufwendungen aus internen Leistungsbeziehungen		0	0	0,00	0,00	0,00	0,00	0,00	0,00	0,00	0,00	0,00	0,00	0,00
23	Saldo 20,21,22	Jahresergebnis des Teilhaushaltes nach der Verrechnung der internen Leistungsbeziehungen und vor Veränderung der Rücklagen (Nummer 20 zuzüglich Nummer 21 abzüglich Nummer 22)	26.600	0	0,00	0,00	0,00	26.600,00	0,00	26.600,00	75.827,88	49.227,88	76.296,43	-468,55	0,00

# Teilergebnisrechnung 2021

Teilhaushalt: 80 02

Kämmerei und Hauptamt, Bau- und Ordnungsamt

Bau- und Ordnungsamt

Produktübersicht		Ansatz 2021	Verände- rung durch Nachtrag 2021	über- und außerplan- mäßige Aufwen- dungen 2021	zweck- gebundene Mehrerträge und ent- sprechende -aufwen- dungen 2021	Inanspruch- nahme der ein- oder ge- genseitigen Deckungs- fähigkeit 2021	Ermächti- gungen 2021	übertragene Ermächti- gungen aus Haushalts- vorjahren	Gesamt- ermäch- tigungen 2021	Ergebnis 2021	Abweichung 2021	Ergebnis 2020	Ergebnis- veränderung gegenüber 2020	Übertra- gung von Ermäch- tigungen in Haushalts- folgejahre
Bezeichnung		in EUR												
11.40.20	Liegenschaften	132.800	0	0,00	0,00	0,00	132.800,00	0,00	132.800,00	144.302,57	11.502,57	136.908,17	7.394,40	0,00
11.40.30	Bauhof	-25.800	0	0,00	0,00	0,00	-25.800,00	0,00	-25.800,00	-21.515,14	4.284,86	-16.861,01	-4.654,13	0,00
12.60.10	Feuerwehr	-47.300	0	0,00	0,00	0,00	-47.300,00	0,00	-47.300,00	-31.669,13	15.630,87	-30.439,66	-1.229,47	0,00
42.40.10	Eigene Sportstätten	1.800	0	0,00	0,00	0,00	1.800,00	0,00	1.800,00	1.777,21	-22,79	1.777,21	0,00	0,00
51.10.10	Orts- und Regionalplanung / Bauleitplanung	0	0	0,00	0,00	0,00	0,00	0,00	0,00	-43,02	-43,02	-18,01	-25,01	0,00
54.10.10	Gemeindestraßen einschl. Spielplätze	-34.500	0	0,00	0,00	0,00	-34.500,00	0,00	-34.500,00	-17.968,33	16.531,67	-16.750,85	-1.217,48	0,00
55.30.10	Friedhof	-400	0	0,00	0,00	0,00	-400,00	0,00	-400,00	943,72	1.343,72	1.680,58	-736,86	0,00

# Teilergebnisrechnung 2021

Teilhaushalt: 90 01

Zentrale Finanzdienstleistungen

Zentrale Finanzdienstleistungen

lfd. Nr.	Ertrags- und Aufwandsarten (gemäß §46 Absatz 1 GemHVO-Doppik)	Verweis auf Anhang (lfd. Nr.)	Ansatz 2021	Veränderung durch Nachtrag 2021	über- und außerplan- mäßige Aufwen- dungen 2021	zweck- gebundene Mehrerträge und ent- sprechende -aufwen- dungen 2021	Inanspruch- nahme der ein- oder ge- genseitigen Deckungs- fähigkeit 2021	Ermächti- gungen 2021	übertragene Ermächti- gungen aus Haushalts- vorjahren	Gesamt- ermäch- tigungen 2021	Ergebnis 2021	Abweichung 2021	Ergebnis 2020	Ergebnis- veränderung gegenüber 2020	Übertra- gung von Ermäch- tigungen in Haushalts- folgejahre
in EUR															
			1	2	3	4	5	6	7	8	9	10	11	12	13
01	+ Steuern und ähnliche Abgaben		224.100	0	0,00	0,00	0,00	224.100,00	0,00	224.100,00	278.164,26	54.064,26	243.253,77	34.910,49	0,00
02	+ Zuwendungen, allgemeine Umlagen und sonstige Transfererträge		542.100	0	0,00	0,00	0,00	542.100,00	0,00	542.100,00	440.297,81	-101.802,19	483.445,12	-43.147,31	0,00
03	+ Erträge der sozialen Sicherung		0	0	0,00	0,00	0,00	0,00	0,00	0,00	0,00	0,00	0,00	0,00	0,00
04	+ öffentlich-rechtliche Leistungsentgelte		0	0	0,00	0,00	0,00	0,00	0,00	0,00	0,00	0,00	0,00	0,00	0,00
05	+ privatrechtliche Leistungsentgelte		0	0	0,00	0,00	0,00	0,00	0,00	0,00	0,00	0,00	0,00	0,00	0,00
06	+ Kostenerstattungen und Kostenumlagen		0	0	0,00	0,00	0,00	0,00	0,00	0,00	0,00	0,00	0,00	0,00	0,00
07	+ Andere aktivierte Eigenleistungen		0	0	0,00	0,00	0,00	0,00	0,00	0,00	0,00	0,00	0,00	0,00	0,00
08	+ Zinserträge und sonstige Finanzerträge		5.200	0	0,00	0,00	0,00	5.200,00	0,00	5.200,00	6.272,99	1.072,99	6.191,26	81,73	0,00
09	+ sonstige Erträge		0	0	0,00	0,00	0,00	0,00	0,00	0,00	2.135,80	2.135,80	3.441,09	-1.305,29	0,00
10	Summe 1 bis 9	Summe der Erträge (Summe der Nummern 1 bis 9)	771.400	0	0,00	0,00	0,00	771.400,00	0,00	771.400,00	726.870,86	-44.529,14	736.331,24	-9.460,38	0,00
11	- Personalaufwendungen		0	0	0,00	0,00	0,00	0,00	0,00	0,00	0,00	0,00	0,00	0,00	0,00
12	- Versorgungsaufwendungen		0	0	0,00	0,00	0,00	0,00	0,00	0,00	0,00	0,00	0,00	0,00	0,00
13	- Aufwendungen für Sach- und Dienstleistungen		0	0	0,00	0,00	0,00	0,00	0,00	0,00	0,00	0,00	0,00	0,00	0,00
14	- Abschreibungen		0	0	0,00	0,00	0,00	0,00	0,00	0,00	0,00	0,00	0,00	0,00	0,00
15	- Zuwendungen, Umlagen und sonstige Transferaufwendungen		419.300	0	0,00	0,00	0,00	419.300,00	0,00	419.300,00	404.100,84	-15.199,16	401.593,99	2.506,85	0,00
16	- Aufwendungen der sozialen Sicherung		0	0	0,00	0,00	0,00	0,00	0,00	0,00	0,00	0,00	0,00	0,00	0,00
17	- Zinsaufwendungen und sonstige Finanzaufwendungen		500	0	0,00	0,00	0,00	500,00	0,00	500,00	387,32	-112,68	418,68	-31,36	0,00
18	- sonstige Aufwendungen		0	0	0,00	0,00	0,00	0,00	0,00	0,00	1.099,05	1.099,05	5.299,74	-4.200,69	0,00
19	Summe 11 bis 18	Summe der Aufwendungen (Summe der Nummern 11 bis 18)	419.800	0	0,00	0,00	0,00	419.800,00	0,00	419.800,00	405.587,21	-14.212,79	407.312,41	-1.725,20	0,00
20	Saldo 10 und 19	Jahresergebnis des Teilhaushaltes vor Verrechnung der internen Leistungsbeziehungen und vor Veränderung der Rücklagen (Saldo der Nummern 10 und 19)	351.600	0	0,00	0,00	0,00	351.600,00	0,00	351.600,00	321.283,65	-30.316,35	329.018,83	-7.735,18	0,00
21	+ Erträge aus internen Leistungsbeziehungen		0	0	0,00	0,00	0,00	0,00	0,00	0,00	0,00	0,00	0,00	0,00	0,00
22	- Aufwendungen aus internen Leistungsbeziehungen		0	0	0,00	0,00	0,00	0,00	0,00	0,00	0,00	0,00	0,00	0,00	0,00
23	Saldo 20,21,22	Jahresergebnis des Teilhaushaltes nach der Verrechnung der internen Leistungsbeziehungen und vor Veränderung der Rücklagen (Nummer 20 zuzüglich Nummer 21 abzüglich Nummer 22)	351.600	0	0,00	0,00	0,00	351.600,00	0,00	351.600,00	321.283,65	-30.316,35	329.018,83	-7.735,18	0,00



# Teilergebnisrechnung 2021

Teilhaushalt: 90 01

Zentrale Finanzdienstleistungen

Zentrale Finanzdienstleistungen

Produktübersicht		Ansatz 2021	Verände- rung durch Nachtrag 2021	über- und außerplan- mäßige Aufwen- dungen 2021	zweck- gebundene Mehrerträge und ent- sprechende -aufwen- dungen 2021	Inanspruch- nahme der ein- oder ge- genseitigen Deckungs- fähigkeit 2021	Ermächti- gungen 2021	übertragene Ermächti- gungen aus Haushalts- vorjahren	Gesamt- ermäch- tigungen 2021	Ergebnis 2021	Abweichung 2021	Ergebnis 2020	Ergebnis- veränderung gegenüber 2020	Übertra- gung von Ermäch- tigungen in Haushalts- folgejahre
Bezeichnung		in EUR												
61.10.10	Steuern, allgemeine Zuweisungen und Umlagen	347.000	0	0,00	0,00	0,00	347.000,00	0,00	347.000,00	315.512,23	-31.487,77	326.067,90	-10.555,67	0,00
61.20.10	Sonstige allgemeine Finanzwirtschaft	4.600	0	0,00	0,00	0,00	4.600,00	0,00	4.600,00	5.771,42	1.171,42	2.950,93	2.820,49	0,00

**Teilfinanzrechnung 2021****Teil A**

Teilhaushalt: 80 01

Kämmerei und Hauptamt, Bau- und Ordnungsamt

Kämmerei- und Hauptamt

Nr.	Einzahlungs- und Auszahlungsarten (gemäß § 46 Absatz 1 i.V.m. § 4 Absatz 12 GemHVO-Doppik)	Verweis auf Anhang (f.d. Nr.)	Ansatz 2021	Verände- rung durch Nachtrag	über- und außerplan- mäßige Aus- zahlungen	zweckge- bundene Mehrein- zahlungen und ent- sprechende -auszah- lungen	Inanspruch- nahme der ein- oder ge- genseitigen Deckungs- fähigkeit	Ermächti- gungen 2021	übertragene Ermächti- gungen aus Haushalts- vorjahren	Gesamt- ermäch- tigungen 2021	Ergebnis 2021	Abweichung 2021	Ergebnis 2020	Ergebnis- veränderung gegenüber 2020	Übertra- gung von Ermäch- tigungen in Haushalts- folgejahre
in EUR															
			1	2	3	4	5	6	7	8	9	10	11	12	13
2	+ Zuwendungen, allgemeine Umlagen und sonstige Transferleistungen		0	0	0,00	0,00	0,00	0,00	0,00	0,00	571,54	571,54	3.721,50	-3.149,96	0,00
4	+ Öffentlich-rechtliche Leistungsentgelte		56.000	0	0,00	0,00	0,00	56.000,00	0,00	56.000,00	49.945,89	-6.054,11	49.493,18	452,71	0,00
5	+ Privatrechtliche Leistungsentgelte		8.800	0	0,00	0,00	0,00	8.800,00	0,00	8.800,00	20.683,25	11.883,25	1.590,00	19.093,25	0,00
6	+ Kostenerstattungen und Kostenumlagen		51.700	0	0,00	0,00	0,00	51.700,00	0,00	51.700,00	61.381,88	9.681,88	51.238,29	10.143,59	0,00
8	+ Sonstige laufende Einzahlungen		15.600	0	0,00	0,00	0,00	15.600,00	0,00	15.600,00	15.309,45	-290,55	15.401,36	-91,91	0,00
9	Summe der laufenden Einzahlungen (Summe der Nummer 1 bis 8)		132.100	0	0,00	0,00	0,00	132.100,00	0,00	132.100,00	147.892,01	15.792,01	121.444,33	26.447,68	0,00
10	- Personalauszahlungen		103.700	0	0,00	0,00	0,00	103.700,00	0,00	103.700,00	98.809,76	-4.890,24	96.296,54	2.513,22	0,00
12	- Auszahlungen für Sach- und Dienstleistungen		103.100	0	0,00	0,00	0,00	103.100,00	0,00	103.100,00	24.117,93	-78.982,07	56.644,96	-32.527,03	0,00
13	- Zuwendungen, Umlagen und sonstige Transferauszahlungen		97.000	0	0,00	0,00	0,00	97.000,00	0,00	97.000,00	88.120,50	-8.879,50	79.189,51	8.930,99	0,00
14	- Auszahlungen der sozialen Sicherung		58.000	0	0,00	0,00	0,00	58.000,00	0,00	58.000,00	54.202,36	-3.797,64	53.147,85	1.054,51	0,00
15	- Zinsauszahlungen und sonstige Finanzauszahlungen		2.400	0	0,00	0,00	0,00	2.400,00	0,00	2.400,00	2.339,53	-60,47	2.535,28	-195,75	0,00
16	- Sonstige laufende Auszahlungen		14.600	0	0,00	0,00	0,00	14.600,00	0,00	14.600,00	10.171,07	-4.428,93	9.870,12	300,95	0,00
17	Summe der laufenden Auszahlungen (Summe der Nummer 10 bis 16)		378.800	0	0,00	0,00	0,00	378.800,00	0,00	378.800,00	277.761,15	-101.038,85	297.684,26	-19.923,11	0,00
18	jahresbezogener Saldo der laufenden Ein- und Auszahlungen vor planmäßiger Tilgung (Saldo der Nummern 9 und 17)		-246.700	0	0,00	0,00	0,00	-246.700,00	0,00	-246.700,00	-129.869,14	116.830,86	-176.239,93	46.370,79	0,00
18.2	18.2 jahresbezogener Saldo der laufenden Ein- und Auszahlungen vor planmäßiger Tilgung nach Verrechnung der internen Leistungsbeziehungen (Summe der Nummern 18 und 18.1)		-246.700	0	0,00	0,00	0,00	-246.700,00	0,00	-246.700,00	-129.869,14	116.830,86	-176.239,93	46.370,79	0,00
19	+ Einzahlungen aus Investitionszuwendungen		0	0	0,00	2.600,00	0,00	2.600,00	0,00	2.600,00	2.599,98	-0,02	5.000,00	-2.400,02	0,00
24	Summe der Einzahlungen aus Investitionstätigkeit (Summe der Nummern 19 bis 23)		0	0	0,00	2.600,00	0,00	2.600,00	0,00	2.600,00	2.599,98	-0,02	5.000,00	-2.400,02	0,00
25	- Auszahlungen für Anlagevermögen		0	0	0,00	2.600,00	0,00	2.600,00	0,00	2.600,00	2.599,98	-0,02	5.552,14	-2.952,16	0,00
28	Summe der Auszahlungen aus Investitionstätigkeit (Summe der Nummern 25 bis 27)		0	0	0,00	2.600,00	0,00	2.600,00	0,00	2.600,00	2.599,98	-0,02	5.552,14	-2.952,16	0,00
29	Saldo der Ein- und Auszahlungen aus Investitionstätigkeit (Saldo der Nummern 24 und 28)		0	0	0,00	0,00	0,00	0,00	0,00	0,00	0,00	0,00	-552,14	552,14	0,00
30	Finanzmittelüberschuss / Finanzmittelfehlbetrag des Teilhaushaltes (Summe der Nummern 18.2 und 29)		-246.700	0	0,00	0,00	0,00	-246.700,00	0,00	-246.700,00	-129.869,14	116.830,86	-176.792,07	46.922,93	0,00

**Teilfinanzrechnung 2021****Teil A**

Teilhaushalt: 80 01

Kämmerei und Hauptamt, Bau- und Ordnungsamt

Kämmerei- und Hauptamt

Produktübersicht		Ansatz 2021	Verände- rung durch Nachtrag	über- und außerplan- mäßige Aus- zahlungen	zweckge- bundene Mehrein- zahlungen und ent- sprechende -auszah- lungen	Inanspruch- nahme der ein- oder ge- genseitigen Deckungs- fähigkeit	Ermächti- gungen 2021	übertragene Ermächti- gungen aus Haushalts- vorjahren	Gesamt- ermäch- tigungen 2021	Ergebnis 2021	Abweichung 2021	Ergebnis 2020	Ergebnis- veränderung gegenüber 2020	Übertra- gung von Ermäch- tigungen in Haushalts- folgejahre
Bezeichnung		in EUR												
11.10.10	Verwaltung der Gemeinde	-22.200	0	0,00	0,00	0,00	-22.200,00	0,00	-22.200,00	-21.341,52	858,48	-22.123,38	781,86	0,00
21.10.10	Grundschule Leopoldshagen	-141.700	0	0,00	0,00	0,00	-141.700,00	0,00	-141.700,00	-33.801,90	107.898,10	-93.927,71	60.125,81	0,00
21.50.10	Regionale Schulen	-37.000	0	0,00	0,00	0,00	-37.000,00	0,00	-37.000,00	-31.217,50	5.782,50	-33.114,62	1.897,12	0,00
28.10.10	Heimat- und sonstige Kulturpflege	-4.900	0	0,00	0,00	0,00	-4.900,00	0,00	-4.900,00	-334,40	4.565,60	-601,40	267,00	0,00
33.10.10	Förderung der Wohlfahrtspflege	0	0	0,00	0,00	0,00	0,00	0,00	0,00	-51,00	-51,00	-51,00	0,00	0,00
36.10.10	Förderung von Kindern in Tageseinrichtungen und in Tagespflege	-58.000	0	0,00	0,00	0,00	-58.000,00	0,00	-58.000,00	-54.902,36	3.097,64	-53.364,28	-1.538,08	0,00
42.40.10	Eigene Sportstätten	-400	0	0,00	0,00	0,00	-400,00	0,00	-400,00	-204,22	195,78	4.838,03	-5.042,25	0,00
54.00.10	Konzessionsabgaben	15.500	0	0,00	0,00	0,00	15.500,00	0,00	15.500,00	15.173,52	-326,48	14.968,51	205,01	0,00
55.20.10	Wasser- und Bodenverband	2.000	0	0,00	0,00	0,00	2.000,00	0,00	2.000,00	-3.189,76	-5.189,76	6.610,77	-9.800,53	0,00
57.30.30	Kommunale Einrichtungen / Mehrzweckgebäude	0	0	0,00	0,00	0,00	0,00	0,00	0,00	0,00	0,00	-26,99	26,99	0,00

**Teilfinanzrechnung 2021****Teil A**

Teilhaushalt: 80 02

Kämmerei und Hauptamt, Bau- und Ordnungsamt

Bau- und Ordnungsamt

Nr.	Einzahlungs- und Auszahlungsarten (gemäß § 46 Absatz 1 i.V.m. § 4 Absatz 12 GemHVO-Doppik)	Verweis auf Anhang (Ifd. Nr.)	Ansatz 2021	Verände- rung durch Nachtrag	über- und außerplan- mäßige Aus- zahlungen	zweckge- bundene Mehrein- zahlungen und ent- sprechende -auszah- lungen	Inanspruch- nahme der ein- oder ge- genseitigen Deckungs- fähigkeit	Ermächti- gungen 2021	übertragene Ermächti- gungen aus Haushalts- vorjahren	Gesamt- ermäch- tigungen 2021	Ergebnis 2021	Abweichung 2021	Ergebnis 2020	Ergebnis- veränderung gegenüber 2020	Übertra- gung von Ermäch- tigungen in Haushalts- folgejahre
in EUR															
			1	2	3	4	5	6	7	8	9	10	11	12	13
2	+ Zuwendungen, allgemeine Umlagen und sonstige Transferleistungen		23.800	0	0,00	0,00	0,00	23.800,00	0,00	23.800,00	24.114,04	314,04	26.132,37	-2.018,33	0,00
4	+ Öffentlich-rechtliche Leistungsentgelte		2.500	0	0,00	0,00	0,00	2.500,00	0,00	2.500,00	5.428,70	2.928,70	3.514,50	1.914,20	0,00
5	+ Privatrechtliche Leistungsentgelte		169.200	0	0,00	0,00	0,00	169.200,00	0,00	169.200,00	154.145,57	-15.054,43	170.461,30	-16.315,73	0,00
6	+ Kostenerstattungen und Kostenumlagen		28.400	0	0,00	0,00	0,00	28.400,00	0,00	28.400,00	27.197,10	-1.202,90	29.956,28	-2.759,18	0,00
8	+ Sonstige laufende Einzahlungen		0	0	0,00	0,00	0,00	0,00	0,00	0,00	589,58	589,58	200,00	389,58	0,00
9	Summe der laufenden Einzahlungen (Summe der Nummer 1 bis 8)		223.900	0	0,00	0,00	0,00	223.900,00	0,00	223.900,00	211.474,99	-12.425,01	230.264,45	-18.789,46	0,00
10	- Personalauszahlungen		50.400	0	0,00	0,00	0,00	50.400,00	0,00	50.400,00	46.584,44	-3.815,56	47.014,32	-429,88	0,00
12	- Auszahlungen für Sach- und Dienstleistungen		155.800	0	0,00	0,00	0,00	155.800,00	0,00	155.800,00	120.095,92	-35.704,08	106.580,52	13.515,40	0,00
13	- Zuwendungen, Umlagen und sonstige Transferauszahlungen		9.900	0	0,00	0,00	0,00	9.900,00	0,00	9.900,00	11.398,55	1.498,55	9.772,94	1.625,61	0,00
14	- Auszahlungen der sozialen Sicherung		2.000	0	0,00	0,00	0,00	2.000,00	0,00	2.000,00	0,00	-2.000,00	0,00	0,00	0,00
15	- Zinsauszahlungen und sonstige Finanzauszahlungen		7.800	0	0,00	0,00	0,00	7.800,00	0,00	7.800,00	7.488,14	-311,86	8.021,74	-533,60	0,00
16	- Sonstige laufende Auszahlungen		19.600	0	0,00	0,00	0,00	19.600,00	0,00	19.600,00	12.901,44	-6.698,56	9.609,90	3.291,54	0,00
17	Summe der laufenden Auszahlungen (Summe der Nummer 10 bis 16)		245.500	0	0,00	0,00	0,00	245.500,00	0,00	245.500,00	198.468,49	-47.031,51	180.999,42	17.469,07	0,00
18	jahresbezogener Saldo der laufenden Ein- und Auszahlungen vor planmäßiger Tilgung (Saldo der Nummern 9 und 17)		-21.600	0	0,00	0,00	0,00	-21.600,00	0,00	-21.600,00	13.006,50	34.606,50	49.265,03	-36.258,53	0,00
18.2	18.2 jahresbezogener Saldo der laufenden Ein- und Auszahlungen vor planmäßiger Tilgung nach Verrechnung der internen Leistungsbeziehungen (Summe der Nummern 18 und 18.1)		-21.600	0	0,00	0,00	0,00	-21.600,00	0,00	-21.600,00	13.006,50	34.606,50	49.265,03	-36.258,53	0,00
19	+ Einzahlungen aus Investitionszuwendungen		95.600	0	0,00	0,00	0,00	95.600,00	88.000,00	183.600,00	130.656,66	-52.943,34	91.666,66	38.990,00	0,00
20	+ Einzahlungen aus Beiträgen und ähnlichen Entgelten		8.200	0	0,00	0,00	0,00	8.200,00	0,00	8.200,00	8.202,07	2,07	8.260,56	-58,49	0,00
21	+ Einzahlungen aus Anlagevermögen		111.000	0	0,00	0,00	0,00	111.000,00	0,00	111.000,00	113.380,96	2.380,96	71.177,00	42.203,96	0,00
24	Summe der Einzahlungen aus Investitionstätigkeit (Summe der Nummern 19 bis 23)		214.800	0	0,00	0,00	0,00	214.800,00	88.000,00	302.800,00	252.239,69	-50.560,31	171.104,22	81.135,47	0,00
25	- Auszahlungen für Anlagevermögen		170.000	0	0,00	0,00	0,00	170.000,00	102.000,00	272.000,00	60.993,34	-211.006,66	210.110,01	-149.116,67	160.000,00
28	Summe der Auszahlungen aus Investitionstätigkeit (Summe der Nummern 25 bis 27)		170.000	0	0,00	0,00	0,00	170.000,00	102.000,00	272.000,00	60.993,34	-211.006,66	210.110,01	-149.116,67	160.000,00
29	Saldo der Ein- und Auszahlungen aus Investitionstätigkeit (Saldo der Nummern 24 und 28)		44.800	0	0,00	0,00	0,00	44.800,00	-14.000,00	30.800,00	191.246,35	160.446,35	-39.005,79	230.252,14	-160.000,00
30	Finanzmittelüberschuss / Finanzmittelfehlbetrag des Teilhaushaltes (Summe der Nummern 18.2 und 29)		23.200	0	0,00	0,00	0,00	23.200,00	-14.000,00	9.200,00	204.252,85	195.052,85	10.259,24	193.993,61	-160.000,00

**Teilfinanzrechnung 2021****Teil A**

Teilhaushalt: 80 02

Kämmerei und Hauptamt, Bau- und Ordnungsamt

Bau- und Ordnungsamt

Produktübersicht		Ansatz 2021	Verände- rung durch Nachtrag	über- und außerplan- mäßige Aus- zahlungen	zweckge- bundene Mehrein- zahlungen und ent- sprechende -auszah- lungen	Inanspruch- nahme der ein- oder ge- genseitigen Deckungs- fähigkeit	Ermächti- gungen 2021	übertragene Ermächti- gungen aus Haushalts- vorjahren	Gesamt- ermäch- tigungen 2021	Ergebnis 2021	Abweichung 2021	Ergebnis 2020	Ergebnis- veränderung gegenüber 2020	Übertra- gung von Ermäch- tigungen in Haushalts- folgejahre
Bezeichnung		in EUR												
11.40.20	Liegenschaften	176.100	0	0,00	0,00	0,00	176.100,00	0,00	176.100,00	172.704,00	-3.396,00	162.420,66	10.283,34	0,00
11.40.30	Bauhof	-65.800	0	0,00	0,00	0,00	-65.800,00	0,00	-65.800,00	-21.308,88	44.491,12	-16.940,33	-4.368,55	0,00
12.60.10	Feuerwehr	-66.000	0	0,00	0,00	0,00	-66.000,00	-5.000,00	-71.000,00	71.558,46	142.558,46	-136.514,64	208.073,10	0,00
51.10.10	Orts- und Regionalplanung / Bauleitplanung	0	0	0,00	0,00	0,00	0,00	0,00	0,00	-518,01	-518,01	401,99	-920,00	0,00
54.10.10	Gemeindestraßen einschl. Spielplätze	-18.800	0	0,00	0,00	0,00	-18.800,00	3.000,00	-15.800,00	-1.915,70	13.884,30	78,95	-1.994,65	0,00
55.30.10	Friedhof	-2.300	0	0,00	0,00	0,00	-2.300,00	-12.000,00	-14.300,00	-16.267,02	-1.967,02	812,61	-17.079,63	0,00

# Teilfinanzrechnung 2021

## Teil A

Teilhaushalt: 90 01

Zentrale Finanzdienstleistungen

Zentrale Finanzdienstleistungen

Nr.	Einzahlungs- und Auszahlungsarten (gemäß § 46 Absatz 1 i.V.m. § 4 Absatz 12 GemHVO-Doppik)	Verweis auf Anhang (Ifd. Nr.)	Ansatz 2021	Verände- rung durch Nachtrag	über- und außerplan- mäßige Aus- zahlungen	zweckge- bundene Mehrein- zahlungen und ent- sprechende -auszah- lungen	Inanspruch- nahme der ein- oder ge- genseitigen Deckungs- fähigkeit	Ermächti- gungen 2021	übertragene Ermächti- gungen aus Haushalts- vorjahren	Gesamt- ermäch- tigungen 2021	Ergebnis 2021	Abweichung 2021	Ergebnis 2020	Ergebnis- veränderung gegenüber 2020	Übertra- gung von Ermäch- tigungen in Haushalts- folgejahre
in EUR															
			1	2	3	4	5	6	7	8	9	10	11	12	13
1	+ Steuern und ähnliche Abgaben		224.100	0	0,00	0,00	0,00	224.100,00	0,00	224.100,00	259.075,32	34.975,32	239.281,74	19.793,58	0,00
2	+ Zuwendungen, allgemeine Umlagen und sonstige Transferleistungen		542.100	0	0,00	0,00	0,00	542.100,00	0,00	542.100,00	440.297,81	-101.802,19	483.445,12	-43.147,31	0,00
7	+ Zinseinzahlungen und sonstige Finanzeinzahlungen		5.200	0	0,00	0,00	0,00	5.200,00	0,00	5.200,00	5.891,99	691,99	5.526,26	365,73	0,00
9	Summe der laufenden Einzahlungen (Summe der Nummer 1 bis 8)		771.400	0	0,00	0,00	0,00	771.400,00	0,00	771.400,00	705.265,12	-66.134,88	728.253,12	-22.988,00	0,00
13	- Zuwendungen, Umlagen und sonstige Transferauszahlungen		419.300	0	0,00	0,00	0,00	419.300,00	0,00	419.300,00	396.889,97	-22.410,03	402.234,24	-5.344,27	0,00
15	- Zinsauszahlungen und sonstige Finanzauszahlungen		500	0	0,00	0,00	0,00	500,00	0,00	500,00	387,32	-112,68	418,68	-31,36	0,00
17	Summe der laufenden Auszahlungen (Summe der Nummer 10 bis 16)		419.800	0	0,00	0,00	0,00	419.800,00	0,00	419.800,00	397.277,29	-22.522,71	402.652,92	-5.375,63	0,00
18	jahresbezogener Saldo der laufenden Ein- und Auszahlungen vor planmäßiger Tilgung (Saldo der Nummern 9 und 17)		351.600	0	0,00	0,00	0,00	351.600,00	0,00	351.600,00	307.987,83	-43.612,17	325.600,20	-17.612,37	0,00
18.2	18.2 jahresbezogener Saldo der laufenden Ein- und Auszahlungen vor planmäßiger Tilgung nach Verrechnung der internen Leistungsbeziehungen (Summe der Nummern 18 und 18.1)		351.600	0	0,00	0,00	0,00	351.600,00	0,00	351.600,00	307.987,83	-43.612,17	325.600,20	-17.612,37	0,00
19	+ Einzahlungen aus Investitionszuwendungen		47.200	0	0,00	0,00	0,00	47.200,00	0,00	47.200,00	47.258,55	58,55	48.885,60	-1.627,05	0,00
24	Summe der Einzahlungen aus Investitionstätigkeit (Summe der Nummern 19 bis 23)		47.200	0	0,00	0,00	0,00	47.200,00	0,00	47.200,00	47.258,55	58,55	48.885,60	-1.627,05	0,00
28	Summe der Auszahlungen aus Investitionstätigkeit (Summe der Nummern 25 bis 27)		0	0	0,00	0,00	0,00	0,00	0,00	0,00	0,00	0,00	0,00	0,00	0,00
29	Saldo der Ein- und Auszahlungen aus Investitionstätigkeit (Saldo der Nummern 24 und 28)		47.200	0	0,00	0,00	0,00	47.200,00	0,00	47.200,00	47.258,55	58,55	48.885,60	-1.627,05	0,00
30	Finanzmittelüberschuss / Finanzmittelfehlbetrag des Teilhaushaltes (Summe der Nummern 18.2 und 29)		398.800	0	0,00	0,00	0,00	398.800,00	0,00	398.800,00	355.246,38	-43.553,62	374.485,80	-19.239,42	0,00

Produktübersicht			Ansatz 2021	Verände- rung durch Nachtrag	über- und außerplan- mäßige Aus- zahlungen	zweckge- bundene Mehrein- zahlungen und ent- sprechende -auszah- lungen	Inanspruch- nahme der ein- oder ge- genseitigen Deckungs- fähigkeit	Ermächti- gungen 2021	übertragene Ermächti- gungen aus Haushalts- vorjahren	Gesamt- ermäch- tigungen 2021	Ergebnis 2021	Abweichung 2021	Ergebnis 2020	Ergebnis- veränderung gegenüber 2020	Übertra- gung von Ermäch- tigungen in Haushalts- folgejahre
Bezeichnung			in EUR												
61.10.10	Steuern, allgemeine Zuweisungen und Umlagen		394.200	0	0,00	0,00	0,00	394.200,00	0,00	394.200,00	350.511,71	-43.688,29	369.676,22	-19.164,51	0,00
61.20.10	Sonstige allgemeine Finanzwirtschaft		4.600	0	0,00	0,00	0,00	4.600,00	0,00	4.600,00	4.734,67	134,67	4.809,58	-74,91	0,00

**Bilanz 2021****Aktiva Passiva**

Posten	Bezeichnung	Verweis auf Anhang (Ifd. Nr.)	01.01.2021	31.12.2021	Veränderung gegenüber 2020
			in EUR		
<b>1</b>	<b>Anlagevermögen</b>		<b>3.342.725,30</b>	<b>3.271.595,87</b>	<b>-71.129,43</b>
<b>1.1</b>	<b>Immaterielle Vermögensgegenstände</b>		<b>215,82</b>	<b>194,18</b>	<b>-21,64</b>
1.1.1	Gewerbliche Schutzrechte und ähnliche Rechte und Werte sowie Lizenzen an solchen Rechten und Werten		2,00	2,00	0,00
1.1.3	Gezahlte Investitionszuschüsse		213,82	192,18	-21,64
<b>1.2</b>	<b>Sachanlagen</b>		<b>3.062.013,83</b>	<b>2.990.906,04</b>	<b>-71.107,79</b>
1.2.1	Wald, Forsten		1,00	1,00	0,00
1.2.2	Sonstige unbebaute Grundstücke und grundstücksgleiche Rechte		37.511,70	37.511,70	0,00
1.2.3	Bebaute Grundstücke und grundstücksgleiche Rechte		2.047.485,02	1.991.595,13	-55.889,89
1.2.4	Infrastrukturvermögen		657.692,02	620.944,40	-36.747,62
1.2.7	Maschinen, technische Anlagen, Fahrzeuge		319.323,09	338.339,50	19.016,41
1.2.8	Betriebs- und Geschäftsausstattung		1,00	2.514,31	2.513,31
1.2.10	Geleistete Anzahlungen auf Sachanlagen, Anlagen im Bau		0,00	0,00	0,00
<b>1.3</b>	<b>Finanzanlagen</b>		<b>280.495,65</b>	<b>280.495,65</b>	<b>0,00</b>
1.3.5	Sondervermögen mit Sonderrechnung, Zweckverbände, Anstalten des öffentlichen Rechts, rechtsfähige kommunale Stiftungen		280.495,65	280.495,65	0,00
<b>2</b>	<b>Umlaufvermögen</b>		<b>250.107,69</b>	<b>531.968,19</b>	<b>281.860,50</b>
<b>2.1</b>	<b>Vorräte</b>		<b>53.592,46</b>	<b>64.233,12</b>	<b>10.640,66</b>
2.1.1	Roh-, Hilfs- und Betriebsstoffe		2.174,55	6.407,51	4.232,96
2.1.2	Unfertige Erzeugnisse, unfertige Leistungen		51.417,91	57.825,61	6.407,70
<b>2.2</b>	<b>Forderungen und sonstige Vermögensgegenstände</b>		<b>38.541,35</b>	<b>295.751,02</b>	<b>257.209,67</b>
2.2.1	Öffentlich-rechtliche Forderungen, Forderungen aus Transferleistungen		15.960,71	27.455,18	11.494,47
2.2.2	Privatrechtliche Forderungen aus Lieferungen und Leistungen		19.552,47	15.098,29	-4.454,18
2.2.6	Forderungen gegen den sonstigen öffentlichen Bereich		3.028,17	253.197,55	250.169,38
2.2.6.1	Forderungen aus dem gemeinsamen Zahlungsmittelbestand		0,00	247.691,65	247.691,65
2.2.6.2	Sonstige Forderungen gegen den sonstigen öffentlichen Bereich		3.028,17	5.505,90	2.477,73
2.4	Kassenbestand, Bundesbankguthaben, Guthaben bei der Europäischen Zentralbank, Guthaben bei Kreditinstituten und Schecks		157.973,88	171.984,05	14.010,17
	<b>Bilanzsumme</b>		<b>3.592.832,99</b>	<b>3.803.564,06</b>	<b>210.731,07</b>

Posten	Bezeichnung	Verweis auf Anhang (Ifd. Nr.)	01.01.2021	31.12.2021	Veränderung gegenüber 2020
			in EUR		
<b>1</b>	<b>Eigenkapital</b>		<b>1.037.148,48</b>	<b>1.331.135,50</b>	<b>293.987,02</b>
1.1	Kapitalrücklage		851.033,70	887.920,79	36.887,09
1.1.1	Allgemeine Kapitalrücklage		708.816,92	698.445,46	-10.371,46
1.1.2	Zweckgebundene Kapitalrücklagen		142.216,78	189.475,33	47.258,55
1.3	Ergebnisvortrag		186.114,78	186.114,78	0,00
1.4	Jahresüberschuss/Jahresfehlbetrag		0,00	257.099,93	257.099,93
<b>2</b>	<b>Sonderposten</b>		<b>1.255.604,62</b>	<b>1.340.184,97</b>	<b>84.580,35</b>
2.1	Sonderposten zum Anlagevermögen		1.255.604,62	1.340.184,97	84.580,35
2.1.1	Sonderposten aus Zuwendungen		1.247.344,06	1.323.722,34	76.378,28
2.1.3	Sonderposten aus Anzahlungen für Anlagevermögen		8.260,56	16.462,63	8.202,07
<b>4</b>	<b>Verbindlichkeiten</b>		<b>1.267.235,05</b>	<b>1.100.417,98</b>	<b>-166.817,07</b>
4.2	Verbindlichkeiten aus Kreditaufnahmen		594.336,90	560.515,49	-33.821,41
4.2.1	Verbindlichkeiten aus Kreditaufnahmen für Investitionen und Investitionsförderungsmaßnahmen		594.336,90	560.515,49	-33.821,41
4.4	Erhaltene Anzahlungen auf Bestellungen		61.145,39	58.921,03	-2.224,36
4.5	Verbindlichkeiten aus Lieferungen und Leistungen		7.068,16	9.138,99	2.070,83
4.6	Verbindlichkeiten aus Transferleistungen		0,00	100,00	100,00
4.10	Verbindlichkeiten gegenüber dem sonstigen öffentlichen Bereich		596.918,56	464.039,01	-132.879,55
4.10.1	Verbindlichkeiten aus dem gemeinsamen Zahlungsmittelbestand		99.766,65	0,00	-99.766,65
4.10.2	Sonstige Verbindlichkeiten gegenüber dem sonstigen öffentlichen Bereich		497.151,91	464.039,01	-33.112,90
4.11	Sonstige Verbindlichkeiten		7.766,04	7.703,46	-62,58
<b>5.</b>	<b>Rechnungsabgrenzungsposten</b>		<b>32.844,84</b>	<b>31.825,61</b>	<b>-1.019,23</b>
5.1	Grabnutzungsentgelte		31.845,40	31.450,58	-394,82
5.3	Sonstige		999,44	375,03	-624,41
	<b>Bilanzsumme</b>		<b>3.592.832,99</b>	<b>3.803.564,06</b>	<b>210.731,07</b>

**Bilanz Aktiva 2021**

Posten	Bezeichnung	Verweis auf Anhang (Ifd. Nr.)	01.01.2021	31.12.2021	Veränderung gegenüber 2020
			in EUR		
<b>1</b>	<b>Anlagevermögen</b>		<b>3.342.725,30</b>	<b>3.271.595,87</b>	<b>-71.129,43</b>
<b>1.1</b>	<b>Immaterielle Vermögensgegenstände</b>		<b>215,82</b>	<b>194,18</b>	<b>-21,64</b>
1.1.1	Gewerbliche Schutzrechte und ähnliche Rechte und Werte sowie Lizenzen an solchen Rechten und Werten		2,00	2,00	0,00
	01130000 Sonstige Lizenzen		2,00	2,00	0,00
1.1.3	Gezahlte Investitionszuschüsse		213,82	192,18	-21,64
	01310000 Geleistete Investitionszuschüsse		213,82	192,18	-21,64
<b>1.2</b>	<b>Sachanlagen</b>		<b>3.062.013,83</b>	<b>2.990.906,04</b>	<b>-71.107,79</b>
1.2.1	Wald, Forsten		1,00	1,00	0,00
	02110000 Mischwald		1,00	1,00	0,00
1.2.2	Sonstige unbebaute Grundstücke und grundstücksgleiche Rechte		37.511,70	37.511,70	0,00
	02211000 Gräberfelder		4.476,92	4.476,92	0,00
	02230000 Kleingartenanlagen, Gartenland		830,64	830,64	0,00
	02240000 Sportflächen		117,12	117,12	0,00
	02290000 Sonstige Grünflächen		7.970,04	7.970,04	0,00
	02310000 Ackerland		41,60	41,60	0,00
	02960000 Bauland		7.797,88	7.797,88	0,00
	02990000 sonstige unbebaute Grundstücke		16.277,50	16.277,50	0,00
1.2.3	Bebaute Grundstücke und grundstücksgleiche Rechte		2.047.485,02	1.991.595,13	-55.889,89
	03110000 Bebaute Grundstücke und grundstücksgleiche Rechte Einfamilienhäuser		3.374,45	3.374,45	0,00
	03120000 Bebaute Grundstücke und grundstücksgleiche Rechte Mehrfamilienhäuser		656.601,00	617.126,50	-39.474,50
	03310000 Bebaute Grundstücke und grundstücksgleiche Rechte Grundschulen (§ 11 II Nr. 1a SchulG M-V)		1.260.009,55	1.230.710,25	-29.299,30
	03430000 Bebaute Grundstücke und grundstücksgleiche Rechte Museen		14.572,27	13.943,64	-628,63
	03540000 Bebaute Grundstücke und grundstücksgleiche Rechte Sportplätze		34.413,78	32.004,36	-2.409,42
	03921000 Bebaute Grundstücke und grundstücksgleiche Rechte Friedhofsgebäude / Leichen-, Trauerhallen		12.272,40	29.923,35	17.650,95
	03950000 Bebaute Grundstücke und grundstücksgleiche Rechte Brand- und Katastrophenschutzeinrichtungen		36.164,66	35.467,32	-697,34
	03999000 Sonstige Gebäude und Bauten		30.076,91	29.045,26	-1.031,65
1.2.4	Infrastrukturvermögen		657.692,02	620.944,40	-36.747,62
	04810000 Grundstücke und grundstücksgleiche Rechte Straßen, Wege, Plätze und Verkehrslenkungsanlagen		12.859,20	12.859,20	0,00
	04824000 Gemeindestraßen		156.845,19	148.590,41	-8.254,78



**Bilanz Aktiva 2021**

Posten	Bezeichnung	Verweis auf Anhang (Ifd. Nr.)	01.01.2021	31.12.2021	Veränderung gegenüber 2020
			in EUR		
	04832000 Gehwege		19.167,52	15.287,38	-3.880,14
	04835000 Landwirtschaftliche Wege		414.823,59	395.894,83	-18.928,76
	04839000 Sonstige Wege		7.938,95	7.217,25	-721,70
	04841000 Parkplätze		36.482,19	33.417,18	-3.065,01
	04871000 Strombetriebene Straßenbeleuchtung		2.282,88	1.522,59	-760,29
	04931000 Bahnhöfe, Buswartehallen, sonstige Wartehallen		1.139,93	1.036,85	-103,08
	04990000 Sonstige (u.a. Bachverrohrung)		6.152,57	5.118,71	-1.033,86
1.2.7	Maschinen, technische Anlagen, Fahrzeuge		319.323,09	338.339,50	19.016,41
	07130000 Baufahrzeuge, Zugmaschinen, Kipper, Kranfahrzeuge		1,00	1,00	0,00
	07140000 Brand-, Rettungs- und Katastrophenschutzfahrzeuge		291.195,93	311.210,60	20.014,67
	07181000 Anhänger, LKW-Wechselaufbauten		1,00	1,00	0,00
	07182000 Salzstreugeräte für Winterfahrzeuge		1,00	1,00	0,00
	07183000 Schneepflüge		1,00	1,00	0,00
	07184000 Mäheinrichtungen		1,00	1,00	0,00
	07189000 Sonstige Zusatzgeräte		1,00	1,00	0,00
	07220000 Betriebstechnik		37,13	18,57	-18,56
	07250000 Technische Anlagen des Brand-, Hochwasser- und Katastrophenschutzes		22.409,89	21.908,77	-501,12
	07390000 Sonstige Betriebsvorrichtungen		5.674,14	5.195,56	-478,58
1.2.8	Betriebs- und Geschäftsausstattung		1,00	2.514,31	2.513,31
	08224000 Hardware und EDV-technische Ausstattung		0,00	2.513,31	2.513,31
	08250000 Schuleinrichtungen		1,00	1,00	0,00
1.2.10	Geleistete Anzahlungen auf Sachanlagen, Anlagen im Bau		0,00	0,00	0,00
	09600001 Auszahlungen für Baumaßnahmen		0,00	0,00	0,00
<b>1.3</b>	<b>Finanzanlagen</b>		<b>280.495,65</b>	<b>280.495,65</b>	<b>0,00</b>
1.3.5	Sondervermögen mit Sonderrechnung, Zweckverbände, Anstalten des öffentlichen Rechts, rechtsfähige kommunale Stiftungen		280.495,65	280.495,65	0,00
	12310000 Zweckverband Wasser- und Abwasser Ueckermünde		255.998,00	255.998,00	0,00
	12311000 Anteile am Kommunalen Anteilseignerverband Nordost der E.DIS AG		24.497,65	24.497,65	0,00
<b>2</b>	<b>Umlaufvermögen</b>		<b>250.107,69</b>	<b>531.968,19</b>	<b>281.860,50</b>
<b>2.1</b>	<b>Vorräte</b>		<b>53.592,46</b>	<b>64.233,12</b>	<b>10.640,66</b>

**Bilanz Aktiva 2021**

Posten	Bezeichnung	Verweis auf Anhang (Ifd. Nr.)	01.01.2021	31.12.2021	Veränderung gegenüber 2020
			in EUR		
2.1.1	Roh-, Hilfs- und Betriebsstoffe		2.174,55	6.407,51	4.232,96
	14110000 Rohstoffe		2.174,55	6.407,51	4.232,96
2.1.2	Unfertige Erzeugnisse, unfertige Leistungen		51.417,91	57.825,61	6.407,70
	14220000 Unfertige Leistungen		51.417,91	57.825,61	6.407,70
<b>2.2</b>	<b>Forderungen und sonstige Vermögensgegenstände</b>		<b>38.541,35</b>	<b>295.751,02</b>	<b>257.209,67</b>
2.2.1	Öffentlich-rechtliche Forderungen, Forderungen aus Transferleistungen		15.960,71	27.455,18	11.494,47
	15150000 Gebührenforderungen gegen den privaten Bereich (Debitoren)		1.005,03	735,39	-269,64
	15300150 Grundsteuerforderungen gegen den privaten Bereich (Debitoren)		6.031,20	6.810,87	779,67
	15300250 Gewerbesteuerforderungen gegen den privaten Bereich (Debitoren)		7.925,35	19.028,65	11.103,30
	15300350 Sonstige Steuerforderungen gegen den privaten Bereich (Debitoren)		335,42	714,88	379,46
	15450000 Forderungen aus Transferleistungen gegen den privaten Bereich (Debitoren)		2.124,32	0,00	-2.124,32
	15550000 Sonstige öffentlich-rechtliche Forderungen gegen den privaten Bereich (Debitoren)		699,00	1.080,00	381,00
	21200001 EWB Öffentlich-rechtliche Forderungen		-2.159,61	-914,61	1.245,00
2.2.2	Privatrechtliche Forderungen aus Lieferungen und Leistungen		19.552,47	15.098,29	-4.454,18
	16500000 Privatrechtliche Forderungen aus Lieferungen und Leistungen gegen den privaten Bereich		20.584,76	16.130,58	-4.454,18
	21200002 EWB Privatrechtliche Forderungen		-1.032,29	-1.032,29	0,00
2.2.6	Forderungen gegen den sonstigen öffentlichen Bereich		3.028,17	253.197,55	250.169,38
	15300340 Sonstige Steuerforderungen gegen den öffentlichen Bereich (Debitoren)		0,00	2.937,03	2.937,03
	15440000 Forderungen aus Transferleistungen gegen den öffentlichen Bereich (Debitoren)		2.846,18	1.911,89	-934,29
	16400000 Privatrechtliche Forderungen aus Lieferungen und Leistungen dem öffentlichen Bereich		181,99	656,98	474,99
	17431000 Laufendes Verrechnungskonto		0,00	247.691,65	247.691,65
2.2.6.1	Forderungen aus dem gemeinsamen Zahlungsmittelbestand		0,00	247.691,65	247.691,65
	17431000 Laufendes Verrechnungskonto		0,00	247.691,65	247.691,65
2.2.6.2	Sonstige Forderungen gegen den sonstigen öffentlichen Bereich		3.028,17	5.505,90	2.477,73
	15300340 Sonstige Steuerforderungen gegen den öffentlichen Bereich (Debitoren)		0,00	2.937,03	2.937,03
	15440000 Forderungen aus Transferleistungen gegen den öffentlichen Bereich (Debitoren)		2.846,18	1.911,89	-934,29
	16400000 Privatrechtliche Forderungen aus Lieferungen und Leistungen dem öffentlichen Bereich		181,99	656,98	474,99
2.4	Kassenbestand, Bundesbankguthaben, Guthaben bei der Europäischen Zentralbank, Guthaben bei Kreditinstituten und Schecks		157.973,88	171.984,05	14.010,17
	<b>Bilanzsumme</b>		<b>3.592.832,99</b>	<b>3.803.564,06</b>	<b>210.731,07</b>

**Bilanz Passiva 2021**

Posten	Bezeichnung	Verweis auf Anhang (Ifd. Nr.)	01.01.2021	31.12.2021	Veränderung gegenüber 2020
			in EUR		
<b>1</b>	<b>Eigenkapital</b>		<b>1.037.148,48</b>	<b>1.331.135,50</b>	<b>293.987,02</b>
1.1	Kapitalrücklage		851.033,70	887.920,79	36.887,09
	20110000 Allgemeine Kapitalrücklage		708.816,92	698.445,46	-10.371,46
	20120000 Kapitalrücklage aus investiv gebundenen Zuweisungen		93.331,18	93.331,18	0,00
	20130000 Zweckgebundene Kapitalrücklage aus Zuweisungen nach §§ 23 u. 24 FAG M-V (Ab 2020 Schlüsselzuweisungen + Infrastrukturpauschale)		48.885,60	96.144,15	47.258,55
1.1.1	Allgemeine Kapitalrücklage		708.816,92	698.445,46	-10.371,46
	20110000 Allgemeine Kapitalrücklage		708.816,92	698.445,46	-10.371,46
1.1.2	Zweckgebundene Kapitalrücklagen		142.216,78	189.475,33	47.258,55
	20120000 Kapitalrücklage aus investiv gebundenen Zuweisungen		93.331,18	93.331,18	0,00
	20130000 Zweckgebundene Kapitalrücklage aus Zuweisungen nach §§ 23 u. 24 FAG M-V (Ab 2020 Schlüsselzuweisungen + Infrastrukturpauschale)		48.885,60	96.144,15	47.258,55
1.3	Ergebnisvortrag		186.114,78	186.114,78	0,00
1.4	Jahresüberschuss/Jahresfehlbetrag		0,00	257.099,93	257.099,93
<b>2</b>	<b>Sonderposten</b>		<b>1.255.604,62</b>	<b>1.340.184,97</b>	<b>84.580,35</b>
2.1	Sonderposten zum Anlagevermögen		1.255.604,62	1.340.184,97	84.580,35
2.1.1	Sonderposten aus Zuwendungen		1.247.344,06	1.323.722,34	76.378,28
	23141000 Sonderposten aus Zuwendungen vom Bund		54.829,29	48.996,17	-5.833,12
	23142000 Sonderposten aus Zuwendungen vom Land für Investitionen		1.086.351,47	1.175.665,40	89.313,93
	23143000 Sonderposten aus Zuwendungen von Gemeinden und Gemeindeverbänden		100.982,70	94.175,02	-6.807,68
	23151000 Sonderposten aus Zuwendungen von privaten Unternehmen		2.724,04	2.602,52	-121,52
	23159000 Sonderposten aus Zuwendungen vom sonstigen privaten Bereich		2.456,56	2.283,23	-173,33
2.1.3	Sonderposten aus Anzahlungen für Anlagevermögen		8.260,56	16.462,63	8.202,07
	23312000 Anzahlungen auf Sonderposten aus Zuwendungen vom Land		0,00	0,00	0,00
	23320000 Anzahlungen auf Sonderposten aus Beiträgen und ähnlichen Entgelten		8.260,56	16.462,63	8.202,07
<b>4</b>	<b>Verbindlichkeiten</b>		<b>1.267.235,05</b>	<b>1.100.417,98</b>	<b>-166.817,07</b>
4.2	Verbindlichkeiten aus Kreditaufnahmen		594.336,90	560.515,49	-33.821,41
	31593103 Investitionskredit 3 vom inländ. Geldmarkt, Laufzeit 5 J. und mehr		25.173,37	23.152,23	-2.021,14
	31593105 Investitionskredit 5 vom inländ. Geldmarkt, Laufzeit 5 J. und mehr		6.510,37	4.381,38	-2.128,99
	31593106 Investitionskredit 6 vom inländ. Geldmarkt, Laufzeit 5 J. und mehr		442.605,29	422.917,86	-19.687,43
	31593108 Investitionskredit 8 vom inländ. Geldmarkt, Laufzeit 5 J. und mehr		120.047,87	110.064,02	-9.983,85

**Bilanz Passiva 2021**

Posten	Bezeichnung	Verweis auf Anhang (Ifd. Nr.)	01.01.2021	31.12.2021	Veränderung gegenüber 2020
			in EUR		
4.2.1	Verbindlichkeiten aus Kreditaufnahmen für Investitionen und Investitionsförderungsmaßnahmen		594.336,90	560.515,49	-33.821,41
	31593103 Investitionskredit 3 vom inländ. Geldmarkt, Laufzeit 5 J. und mehr		25.173,37	23.152,23	-2.021,14
	31593105 Investitionskredit 5 vom inländ. Geldmarkt, Laufzeit 5 J. und mehr		6.510,37	4.381,38	-2.128,99
	31593106 Investitionskredit 6 vom inländ. Geldmarkt, Laufzeit 5 J. und mehr		442.605,29	422.917,86	-19.687,43
	31593108 Investitionskredit 8 vom inländ. Geldmarkt, Laufzeit 5 J. und mehr		120.047,87	110.064,02	-9.983,85
4.4	Erhaltene Anzahlungen auf Bestellungen		61.145,39	58.921,03	-2.224,36
	34590000 Erhaltene Anzahlungen auf Bestellungen vom sonstigen privaten Bereich		61.145,39	58.921,03	-2.224,36
4.5	Verbindlichkeiten aus Lieferungen und Leistungen		7.068,16	9.138,99	2.070,83
	35500000 Verbindlichkeiten LuL privater Bereich (Kreditoren)		7.068,16	9.138,99	2.070,83
4.6	Verbindlichkeiten aus Transferleistungen		0,00	100,00	100,00
	36500000 Verbindlichkeiten aus Transferleistungengegenüber dem privaten Bereich		0,00	100,00	100,00
4.10	Verbindlichkeiten gegenüber dem sonstigen öffentlichen Bereich		596.918,56	464.039,01	-132.879,55
	31423101 Investitionskredit 1 vom Land Laufzeit 5 Jahre und mehr Euro-Währung (fester Zins)		47.410,22	40.519,78	-6.890,44
	31423102 Investitionskredit 2 vom Land Laufzeit 5 Jahre und mehr Euro-Währung (fester Zins)		31.202,90	25.715,90	-5.487,00
	31423103 Investitionskredit 3 vom Land Laufzeit 5 Jahre und mehr Euro-Währung (fester Zins)		413.660,00	391.300,00	-22.360,00
	35400000 Verbindlichkeiten LuL öffentlicher Bereich (Kreditoren)		1.194,64	2.138,64	944,00
	36400000 Verbindlichkeiten aus Transferleistungen gegenüber dem öffentlichen Bereich		3.684,15	4.364,69	680,54
	37431000 Laufendes Verrechnungskonto		99.766,65	0,00	-99.766,65
4.10.1	Verbindlichkeiten aus dem gemeinsamen Zahlungsmittelbestand		99.766,65	0,00	-99.766,65
	37431000 Laufendes Verrechnungskonto		99.766,65	0,00	-99.766,65
4.10.2	Sonstige Verbindlichkeiten gegenüber dem sonstigen öffentlichen Bereich		497.151,91	464.039,01	-33.112,90
	31423101 Investitionskredit 1 vom Land Laufzeit 5 Jahre und mehr Euro-Währung (fester Zins)		47.410,22	40.519,78	-6.890,44
	31423102 Investitionskredit 2 vom Land Laufzeit 5 Jahre und mehr Euro-Währung (fester Zins)		31.202,90	25.715,90	-5.487,00
	31423103 Investitionskredit 3 vom Land Laufzeit 5 Jahre und mehr Euro-Währung (fester Zins)		413.660,00	391.300,00	-22.360,00
	35400000 Verbindlichkeiten LuL öffentlicher Bereich (Kreditoren)		1.194,64	2.138,64	944,00
	36400000 Verbindlichkeiten aus Transferleistungen gegenüber dem öffentlichen Bereich		3.684,15	4.364,69	680,54
4.11	Sonstige Verbindlichkeiten		7.766,04	7.703,46	-62,58
	37500000 Verbindlichkeiten privater Bereich (Kreditoren)		880,00	420,19	-459,81
	37920000 Kautionen		6.886,04	7.283,27	397,23
<b>5.</b>	<b>Rechnungsabgrenzungsposten</b>		<b>32.844,84</b>	<b>31.825,61</b>	<b>-1.019,23</b>

**Bilanz Passiva 2021**

Posten	Bezeichnung	Verweis auf Anhang (Ifd. Nr.)	01.01.2021	31.12.2021	Veränderung gegenüber 2020
			in EUR		
5.1	Grabnutzungsentgelte		31.845,40	31.450,58	-394,82
	39300001 Passive Rechnungsabgrenzung für Grabnutzungsentgelte		31.845,40	31.450,58	-394,82
5.3	Sonstige		999,44	375,03	-624,41
	39901000 Passiver Rechnungsabgrenzung Überzahlung (Einzahlung altes HHjahr, Ertrag im neuen HHjahr)		999,44	375,03	-624,41
	<b>Bilanzsumme</b>		<b>3.592.832,99</b>	<b>3.803.564,06</b>	<b>210.731,07</b>

Anhang

zum Jahresabschluss der Gemeinde

Leopoldshagen

für das Haushaltsjahr 2021

## Inhalt

1. Rechtsgrundlagen .....	3
2. Rahmenbedingungen.....	3
3. Gliederung des Jahresabschlusses.....	7
3.1. Abweichungen von den bisher angewandten Bilanzierungs- und Bewertungsmethoden .....	7
4.1. Anlagevermögen.....	8
4.1.1. Immaterielle Vermögensgegenstände.....	8
4.1.3. Finanzanlagen .....	10
4.1.4. Kennzahlen zum Anlagevermögen .....	10
4.2. Umlaufvermögen.....	12
4.2.1. Vorräte .....	12
4.2.2. Forderungen und sonstige Vermögensgegenstände .....	12
4.2.2.1. Kennzahlen zu den Forderungen .....	13
4.3. Wertpapiere des Umlaufvermögens .....	13
4.4. Liquide Mittel.....	14
4.4.1. Kennzahlen zur Liquidität .....	14
4.5. Rechnungsabgrenzungsposten .....	14
5. Angaben zu einzelnen Positionen der Bilanz – Passivseite.....	15
5.1. Eigenkapital.....	15
5.1.1 Eigenkapitalentwicklung .....	15
5.1.2 Kennzahlen zum Eigenkapital .....	16
5.2. Kapitalrücklage .....	16
5.3. Ergebnismrücklagen.....	17
5.3.1. Rücklagen für Belastungen aus dem kommunalen Finanzausgleich .....	17
5.3.2. Zweckgebundene Ergebnismrücklagen .....	17
5.4. Ergebnisvortrag und Jahresüberschuss / Jahresfehlbetrag .....	17
5.5. Sonderposten.....	18
5.5.1. Sonderposten zum Anlagevermögen.....	18
5.5.1.1. Sonderposten aus Zuwendungen .....	18

5.5.1.2. Sonderposten aus Anzahlungen für Anlagevermögen .....	19
5.6. Rückstellungen.....	19
5.7. Verbindlichkeiten .....	19
5.7.1. Verbindlichkeiten aus dem gemeinsamen Zahlungsmittelbestand .....	21
5.7.2. Entwicklung der Investitionskreditverbindlichkeiten .....	23
5.7.3. Kennzahlen zur Verschuldung.....	24
5.8. Rechnungsabgrenzungsposten .....	25
5.8.1. Grabnutzungsentgelte .....	25
5.8.2. Sonstige Rechnungsabgrenzungsposten .....	25
6. Angaben zur Ergebnisrechnung .....	26
6.1. Entwicklung der Erträge .....	27
6.2. Entwicklung der Aufwendungen.....	30
6.3. Kennzahlen zur Ergebnisrechnung.....	31
7. Angaben zur Finanzrechnung .....	33
8. Angaben zu den Teilrechnungen.....	35
8.1. Entwicklung der Teilergebnisrechnungen.....	35
8.2. Entwicklung der Teilfinanzrechnungen.....	37
8.2.1. Entwicklung des Saldos der laufenden Einzahlungen- und Auszahlungen vor planmäßiger Tilgung .....	37
8.2.2. Entwicklung des Saldos der Einzahlungen und Auszahlungen aus Investitionstätigkeit .....	37
8.2.2.1. Abrechnung der Investitionsmaßnahmen .....	38
9. Entwicklung der Haushaltswirtschaft .....	39
10. Wesentliche Abweichungen von den Planansätzen .....	41
11. Sonstige Angaben .....	42
12. Beurteilung der Haushaltslage.....	45
12.1. Vorgänge von besonderer Bedeutung nach dem Schluss des Haushaltsjahres .....	45
12.2. Prognosebericht.....	45
12.3. Risikobericht und Ausblick.....	45
Anlagen .....	47



## 1. Rechtsgrundlagen

Der Anhang zum Jahresabschluss zum 31. Dezember 2021 der Gemeinde Leopoldshagen wurde unter Beachtung des § 60 Abs. 1 und Abs. 2 KV M-V und der §§ 17 Abs. 5 bis 7; 32 Abs. 1 Nr. 5; 34 Abs. 2, 3 und Abs. 6 bis 8; 39 Abs. 2; 42 Abs. 1; 43 Abs. 1 bis 3; 44 Abs. 3 und 4; 45 Abs. 3 und 4; 46 Abs. 2 und 3; 47 Abs. 2; 48 GemHVO-Doppik erstellt.

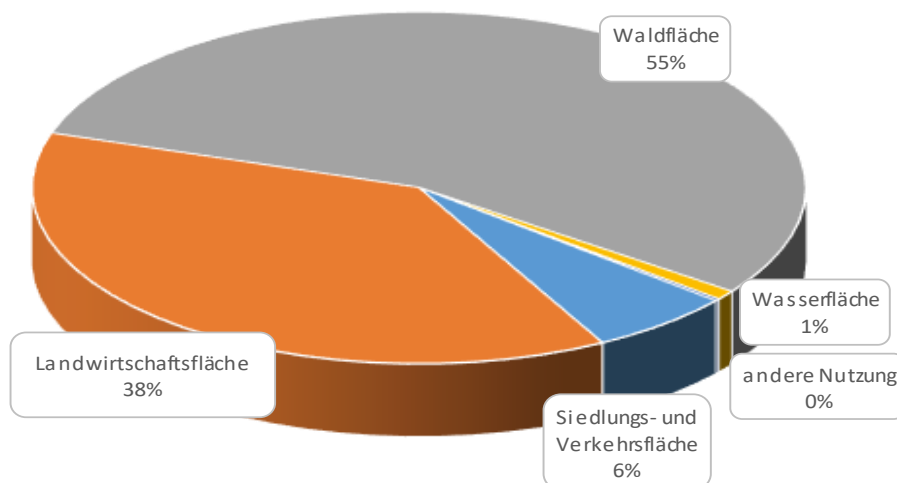
## 2. Rahmenbedingungen

### • Organisation der Gemeinde

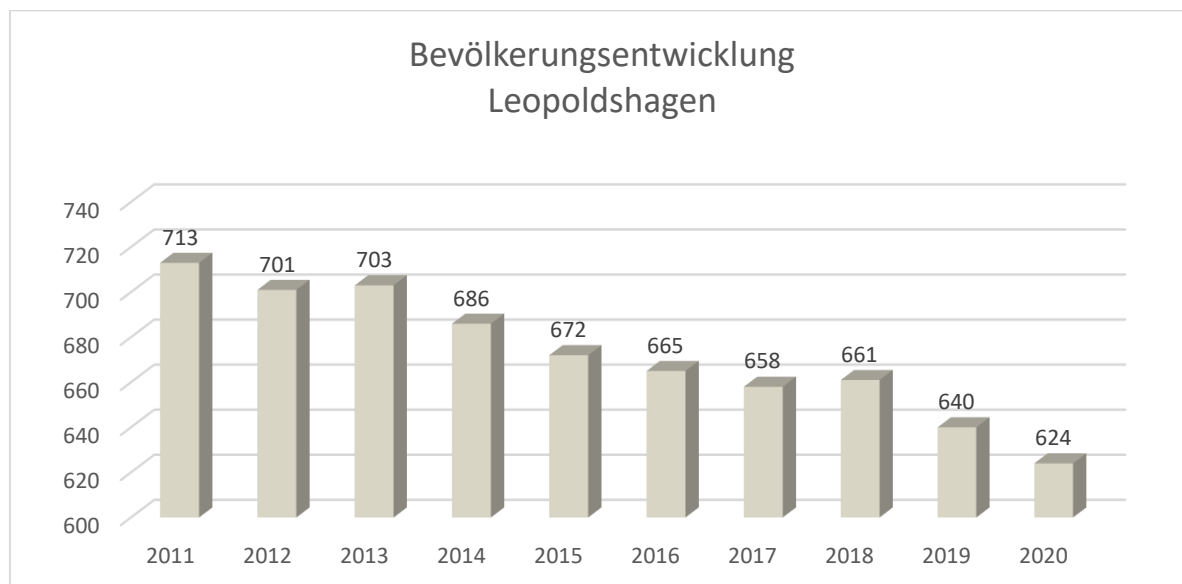
Die Gemeinde Leopoldshagen ist amtsangehörige Gemeinde des Amtes „Am Stettiner Haff“. Dem Amt „Am Stettiner Haff“ gehören weiterhin folgende Gemeinden an: Ahlbeck, Altwarp, Grambin, Liepgarten, Luckow, Meiersberg, Mönkebude, Hintersee, Vogelsang-Warsin, Lübs sowie die Stadt Eggesin als geschäftsführende Gemeinde. Das Amt ist Teil des Landkreises Vorpommern-Greifswald.

### • Gemeindefläche

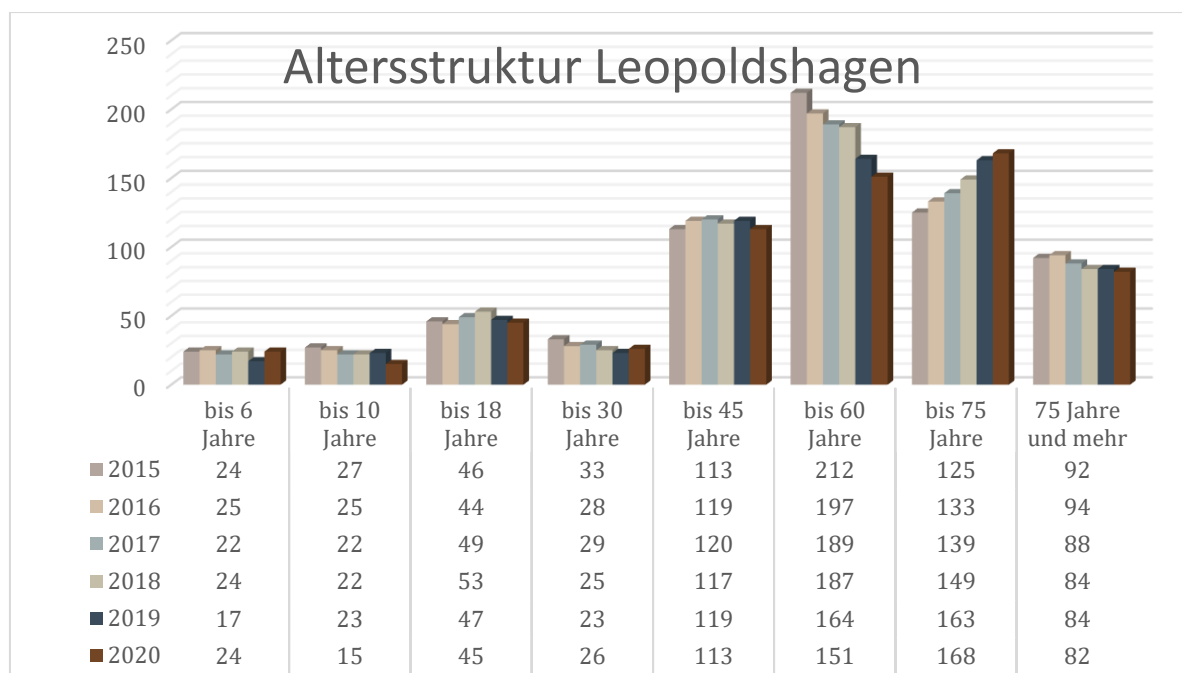
Die Gemeinde Leopoldshagen liegt im Kreis Vorpommern-Greifswald. Die Gesamtfläche beträgt 1.955,82 Hektar. Die Gemeindefläche ist geprägt durch einen hohen Anteil Wald- und Landwirtschaftsflächen wie der nachfolgenden Übersicht zu entnehmen ist.

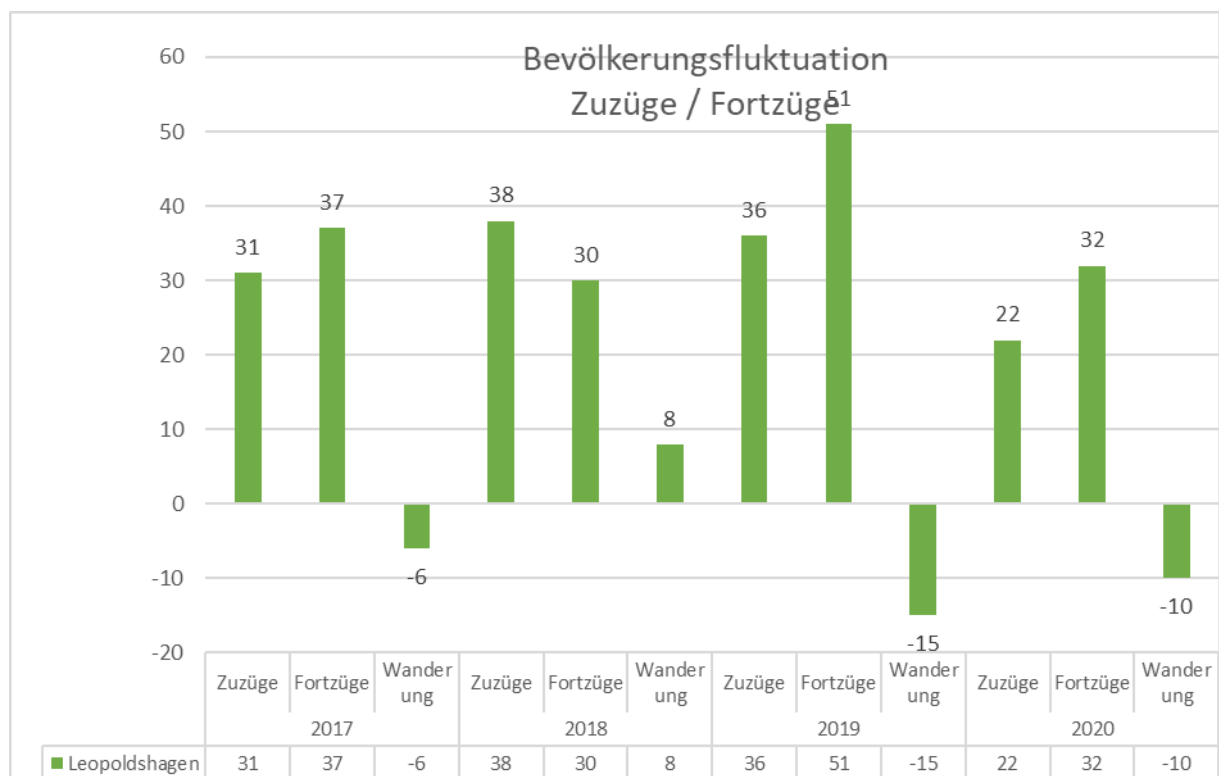


- Demographische Entwicklung**

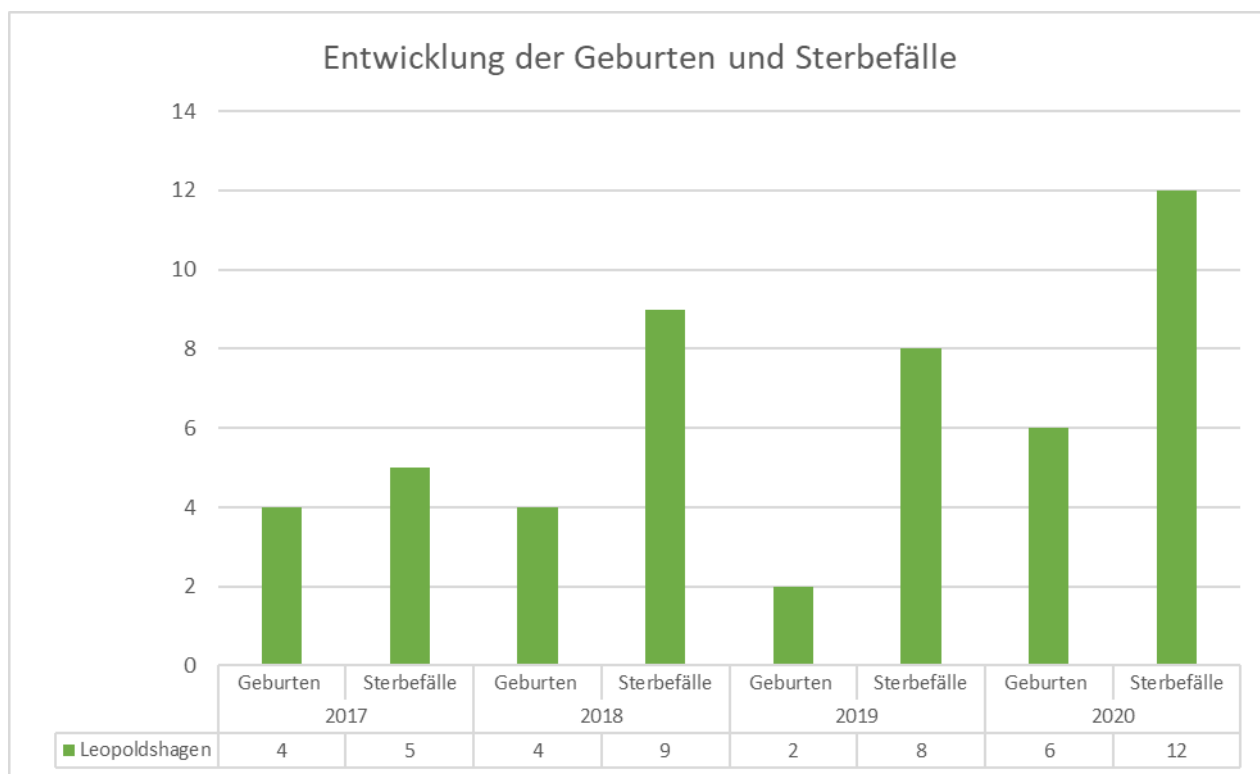


Die Bevölkerungszahlen sind bis zum Jahr 2020 stetig rückläufig. Die nachfolgende Übersicht stellt die Entwicklung der Bevölkerungsstruktur der Gemeinde dar.





Betrachtet man die Entwicklung der Bevölkerungswanderung und die Geburtenzahlen kommt man zu folgendem Ergebnis. Die Gemeinde hat in den dargestellten Jahren überwiegend einen geringen Abwanderungsüberschuss. Die Geburtenzahlen sind auf geringem Niveau. Die weitere Entwicklung bleibt abzuwarten.



- **Standortvorteile für die Bevölkerung**

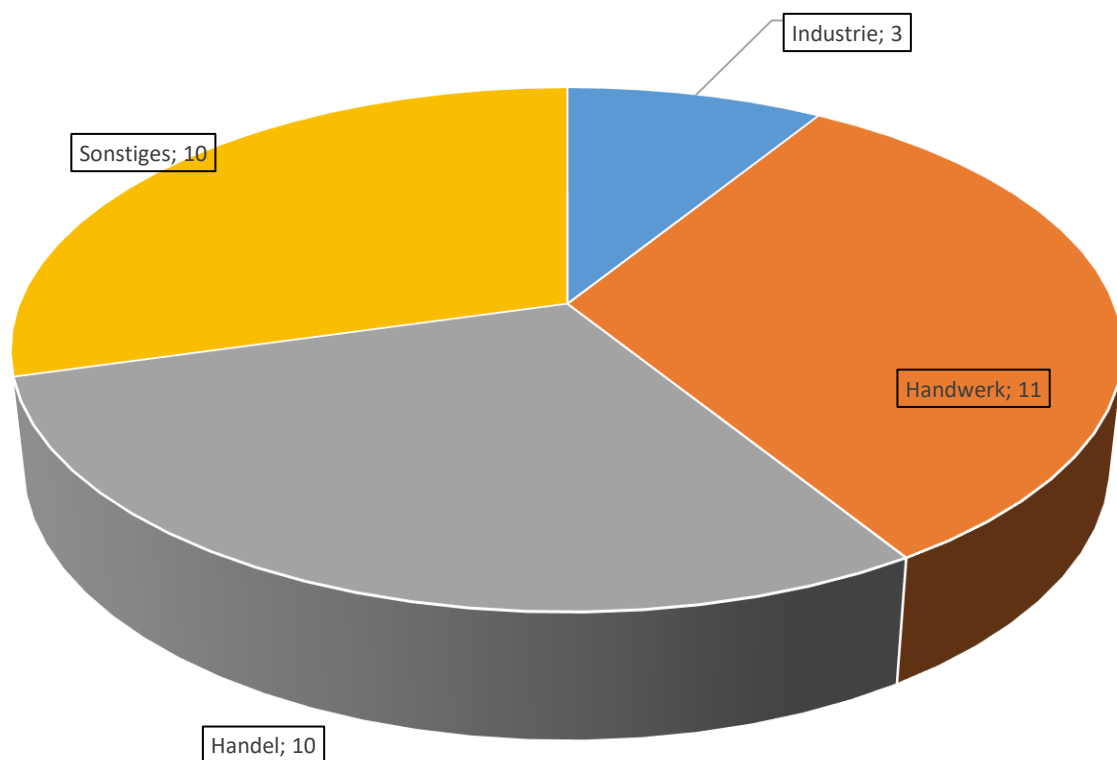
Die Schüler werden in der Regel im 11,9 km entfernten Ueckermünde unterrichtet.  
Einkaufsmöglichkeiten befinden sich in Ueckermünde.

- **Wirtschaftliche Rahmenbedingungen**

In den Jahren 1748 - 1749 wurde der Ort auf königlich-preußischen Befehl Friedrich II. als Kolonie gegründet und erhielt zu Ehren des Fürsten Leopold Moritz von Anhalt-Dessau dessen Namen. Leopoldshagen ist ein typisches Angerdorf mit einer für ein Dorf ungewöhnlich breiten Hauptstraße. Diese war als preußische Handelsstraße konzipiert. Auf der dem Stettiner Haff zugewandten Seite wurden die Bauern angesiedelt. Die den Höfen gegenüberliegende Seite ist von den einfachen, ursprünglich ausnahmslos reetgedeckten Langhäusern der Büdner (Landarbeiter) und Handwerker gekennzeichnet. Noch heute ist diese Siedlungsstruktur des großzügig in Ost-West-Richtung angelegten Angerdorfes zu erkennen. In dessen Mitte steht die 1753 bis 1755 erbaute Fachwerkkirche mit eingezogenem Westturm. Im 19. Jahrhundert entstand eine dritte Hausreihe hinter der Büdnerseite, die Hinterreihe. Auch diese Siedlungsstruktur ist noch heute gut zu erkennen. Die Umgebung von Leopoldshagen bietet vielfältige Wandermöglichkeiten in die Haffwiesen, Ueckermünder Heide und Anklamer Stadtbruch.

Per 31.12.2021 waren 34 Gewerbebetriebe im Ort ansässig. Die Gewerbesteuererträge beliefen sich auf 69.947,87 €.

Branchenübersicht 2021



### 3. Gliederung des Jahresabschlusses

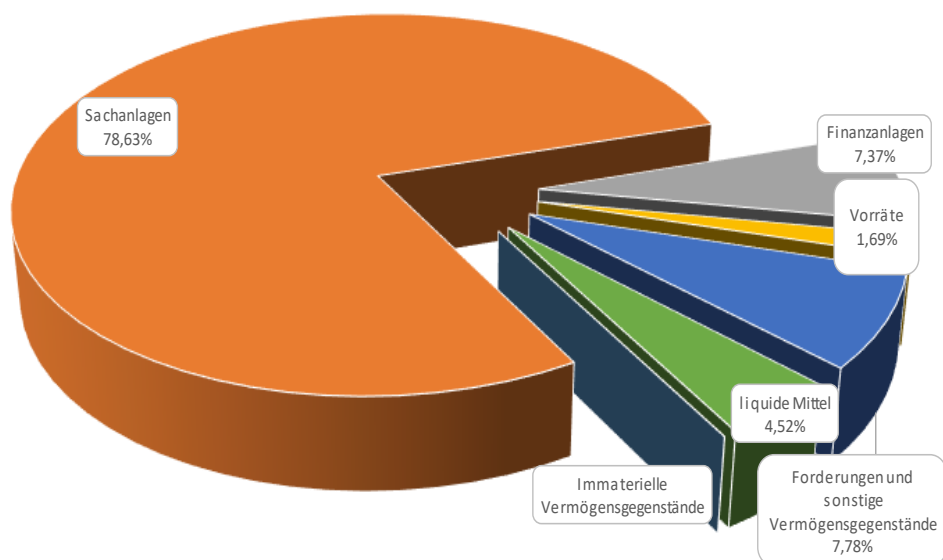
Die Gliederungsvorschriften der GemHVO-Doppik fanden uneingeschränkt Beachtung.

#### 3.1. Abweichungen von den bisher angewandten Bilanzierungs- und Bewertungsmethoden

Die Bilanzierungs- und Bewertungsmethoden sind gegenüber dem Haushaltsvorjahr unverändert.

#### 4. Angaben zu einzelnen Positionen der Bilanz – Aktivseite

Im Diagramm wird die Aktivseite der Bilanz zum 31.12.2021 dargestellt.



#### 4.1. Anlagevermögen

Die Aufstellung des Anlagevermögens ist aus der beigefügten Anlagenübersicht ersichtlich.

##### 4.1.1. Immaterielle Vermögensgegenstände

Gliederungs- ziffer	Bezeichnung	Saldo-vortrag	Bewegungen	Stand zum 31.12. des Haushaltsjahres
<b>1.1</b>	<b>Immaterielle Vermögensgegenstände</b>	<b>215,82</b>	<b>-21,64</b>	<b>194,18</b>
1.1.1	Gewerbliche Schutzrechte und ähnliche Rechte und Werte sowie Lizenzen an solchen Rechten und Werten	2,00		<b>2,00</b>
1.1.3	Gezahlte Investitionszuschüsse	213,82	-21,64	<b>192,18</b>

Der Bestand der immateriellen Vermögensgegenstände der Gemeinde Leopoldshagen verringerte sich um den Wert 21,64 € durch Abschreibung geleisteter Investitionszuschüsse.

**4.1.2. Sachanlagevermögen**

Gliederungs- ziffer	Bezeichnung	Saldo vortrag	Bewegungen	Stand zum 31.12. des Haushaltsjahres
<b>1.2</b>	<b>Sachanlagen</b>	<b>3.062.013,83</b>	<b>-71.107,79</b>	<b>2.990.906,04</b>
1.2.1	Wald, Forsten	1,00		1,00
1.2.2	Sonstige unbebaute Grundstücke und grundstücksgleiche Rechte	37.511,70		37.511,70
1.2.3	Bebaute Grundstücke und grundstücksgleiche Rechte	2.047.485,02	-55.889,89	1.991.595,13
1.2.4	Infrastrukturvermögen	657.692,02	-36.747,62	620.944,40
1.2.7	Maschinen, technische Anlagen, Fahrzeuge	319.323,09	19.016,41	338.339,50
1.2.8	Betriebs- und Geschäftsausstattung	1,00	2.513,31	2.514,31
1.2.10	Geleistete Anzahlungen auf Sachanlagen, Anlagen im Bau	0,00		0,00

Das Sachanlagevermögen wurde zum Bilanzstichtag durch eine Buchinventur erfasst. Es wurde im Anlagespiegel einzeln nachgewiesen. Das Sachanlagevermögen wurde mit den Anschaffungs- oder Herstellungskosten abzüglich planmäßiger linearer Abschreibung bewertet. Die planmäßigen Abschreibungen wurden auf der Grundlage der vom Innenministerium vorgegebenen wirtschaftlichen Nutzungsdauer nach der linearen Methode vorgenommen.

Nachträgliche Anschaffungskosten wurden gemäß § 33 Abs. 2 GemHVO–Doppik in die Anschaffungskosten einbezogen. Anschaffungskostenminderungen (Skonti, Boni, sonstige Nachlässe) wurden gemäß § 33 Abs. 2 Satz 3 von den Anschaffungskosten abgesetzt. Für Zugänge und Abgänge wurden im Zugangs- bzw. Abgangsjahr die Abschreibungen gemäß § 34 Abs. 4 zeitanteilig berechnet. Das Sachanlagevermögen wurde im Haushaltsjahr durch bilanzielle Abschreibungen in Höhe von 111.626,77 € belastet.

Abgänge zum Anlagevermögen erfolgten in Höhe von 23.095,98 EUR durch den Verkauf des Grundstückes Flur 3 Flurstück 22/4 (Hinterreihe 163a) und dem Verkauf des W50 Löschfahrzeuges.

Zugänge erfolgten in Höhe von 63.593,32 EUR. Diese teilen sich wie folgt auf:

1.2.3. Bebaute Grundstücke und grundstücksgleiche Rechte	18.680,68 EUR
Zaunanlage Friedhof	
1.2.4. Maschinen und technische Anlagen	42.312,66 EUR
Erwerb MTF Ford Transit	
1.2.8. Betriebs- und Geschäftsausstattung	2.599,98 EUR
2 x Apple Mac Book	

Bewegliche Vermögensgegenstände des Sachanlagevermögens, deren Anschaffungs- oder Herstellungskosten 1.000,00 € nicht übersteigen, wurden im Jahr des Zugangs voll abgeschrieben. Die Abweichung von der linearen Abschreibung erfolgt gemäß § 34 Abs. 5 GemHVO - Doppik. Für Feuerwehrbekleidung nach Dienst-, Schutz-, und Jugendbekleidung wurden zulässigerweise Festwerte gebildet. Die letzte körperliche Bestandsaufnahme erfolgte am 25.06.2014.

#### 4.1.3. Finanzanlagen

Gliederungs- ziffer	Bezeichnung	Saldo vortrag	Bewegungen	Stand zum 31.12. des Haushaltsjahres
<b>1.3</b>	<b>Finanzanlagen</b>	<b>280.495,65</b>	<b>0,00</b>	<b>280.495,65</b>
1.3.5	Sondervermögen mit Sonderrechnung, Zweckverbände, Anstalten des öffentlichen Rechts, rechtsfähige kommunale Stiftungen	280.495,65	0,00	280.495,65

Die Gemeinde besitzt Anteile am Zweckverband Wasser- und Abwasser Ueckermünde in Höhe von 255.998,00 € und Anteile am Kommunalen Anteilseignerverband Nordost der E.DIS AG in Höhe von 24.497,65 €.

#### 4.1.4. Kennzahlen zum Anlagevermögen

Anlagenquote	31.12.2018	31.12.2019	31.12.2020	31.12.2021
$\frac{(\text{Anlagevermögen} - \text{Finanzanlagen}) \times 100}{\text{Bilanzsumme}}$	86,18%	85,59%	85,23%	78,64%

Die Anlagenquote dient der Beschreibung, welchen Anteil das Anlagevermögen (Immaterielles, Sachanlagevermögen) am Gesamtvermögen (Bilanzsumme Aktiva) der Gemeinde hat. Sie gibt darüber Aufschluss, ob die Höhe des Anlagevermögens den wirtschaftlichen Rahmenbedingungen der Gemeinde entspricht. Dabei schränkt eine hohe Anlagenintensität die Flexibilität und Anpassungsfähigkeit der Gemeinde bei Veränderungen im Umfeld ein, da die hier gebundenen Mittel nicht kurzfristig in andere Verwendung gelenkt werden können. Die Anlagenquote der Gemeinde ist im Vergleich zum Vorjahr auf 78,64 % gesunken. Es ist nach wie vor abzuleiten, dass der überwiegende Teil des Vermögens langfristig gebunden ist.

Abschreibungsintensität	31.12.2018	31.12.2019	31.12.2020	31.12.2021
$\frac{\text{Abschreibungen} \times 100}{\text{ordentl. Aufwendungen}}$	10,61%	9,66%	10,77%	11,22%



Sachanlagenabnutzungsgrad	31.12.2018	31.12.2019	31.12.2020	31.12.2021
$\frac{\text{kum. Abschreib. Sachanlageverm.} \times 100}{\text{historische Anschaffungskosten}}$	38,92%	41,10%	39,69%	42,00%

durchschnittliche Nutzungsdauer des Anlagevermögens in Jahren	31.12.2018	31.12.2019	31.12.2020	31.12.2021
$\frac{\text{Anlagevermögen} - \text{Finanzanlagen}}{\text{Abschreibungen}}$	31,5	33,0	28,6	26,8

Die Abschreibungsintensität zeigt an, in welchem Umfang der gemeindliche Haushalt durch den Wertverlust des Anlagevermögens belastet wird.

Der Anlagenabnutzungsgrad beschreibt den Anteil des Anlagevermögens der bereits abgeschrieben ist.

Die durchschnittliche Nutzungsdauer des Anlagevermögens zeigt an, wie viel Jahre das Anlagevermögen noch abgeschrieben wird.

Infrastrukturquote	31.12.2018	31.12.2019	31.12.2020	31.12.2021
$\frac{\text{Infrastrukturvermögen}}{\text{Bilanzsumme}}$	21,20%	20,01%	18,31%	16,33%

Infrastrukturvermögen je Einwohner				
$\frac{\text{Infrastrukturvermögen}}{\text{Einwohnerzahl}}$	1.100 €	1.085 €	1.054,00 €	970,00 €

Infrastrukturabnutzungsgrad				
$\frac{\text{kum. Abschreib. Infrastruktur} \times 100}{\text{historische Anschaffungskosten Infrastrukturvermögen}}$	47,01%	49,67%	52,33%	55,00%

Die Infrastrukturquote stellt ein Verhältnis zwischen dem Infrastrukturvermögen und dem Gesamtvermögen auf der Aktivseite der Bilanz her. Sie gibt Aufschluss darüber, ob die Höhe des Infrastrukturvermögens den wirtschaftlichen Rahmenbedingungen der Gemeinde entspricht. In der Gemeinde Leopoldshagen sind ca. 55 % des Vermögens im Infrastrukturvermögen gebunden. Der kontinuierliche Anstieg des Infrastrukturabnutzungsgrades zeigt die steigende Alterung des Infrastrukturvermögens auf.

Der Anlagendeckungsgrad zeigt an, inwieweit das Vermögen der Gemeinde durch Eigenkapital gedeckt ist. Erstrebenswert ist ein Anlagendeckungsgrad von 100%.

Der Anlagendeckungsgrad 1 von Leopoldshagen beträgt 44,50 %.

Anlagendeckung 1	31.12.2018	31.12.2019	31.12.2020	31.12.2021
$\frac{\text{Eigenkapital} \times 100}{\text{Anlagevermögen} - \text{Finanzanlagen}}$	25,24%	26,40%	33,87%	44,50%

Durch Hinzunahme der Sonderposten zum Anlagevermögen wird die Kennzahl Anlagendeckung 2 zur Nachweisführung der finanziellen Stabilität herangezogen.

Anlagendeckung 2	31.12.2018	31.12.2019	31.12.2020	31.12.2021
$\frac{(\text{Eigenk.} + \text{SoPo zum Anlageverm.}) \times 100}{\text{Anlagevermögen} - \text{Finanzanlagen}}$	66,36%	67,02%	74,87%	89,31%

Die Kennzahl Anlagendeckung 2 zeigt an, inwieweit das Anlagevermögen der Gemeinde über das wirtschaftliche Eigenkapital finanziert wurde. Sonderposten aus Zuwendungen zum Anlagevermögen, die für Investitionen im Anlagevermögen gewährt wurden, werden somit berücksichtigt. Diese Kennzahl ist im Betrachtungszeitraum kontinuierlich angestiegen.

## 4.2. Umlaufvermögen

### 4.2.1. Vorräte

Gliederungs- ziffer	Bezeichnung	Saldo vortrag	Bewegungen	Stand zum 31.12. des Haushaltsjahres
<b>2.1</b>	<b>Vorräte</b>	<b>53.592,46</b>	<b>10.640,66</b>	<b>64.233,12</b>
2.1.1	Roh-, Hilfs- und Betriebsstoffe	2.174,55	4.232,96	<b>6.407,51</b>
2.1.2	Unfertige Erzeugnisse, unfertige Leistungen	51.417,91	6.407,70	<b>57.825,61</b>
2.1.3	Fertige Erzeugnisse, fertige Leistungen und Waren	0,00	0,00	<b>0,00</b>

Die Gemeinde Leopoldshagen verfügt über Vorräte in Höhe von 64.233,12 €. Der Heizölvorrat der Grundschule per 31.12.2021 beträgt 6.407,51 €. Weiterhin werden unfertige Leistungen – noch ausstehende Betriebskostenabrechnungen für die kommunalen Wohnungen für das Jahr 2021 – in Höhe von 57.825,61 € ausgewiesen.

### 4.2.2. Forderungen und sonstige Vermögensgegenstände

Die Forderungen wurden durch eine Buchinventur zum Bilanzstichtag nachgewiesen und gemäß § 33 Abs. 5 GemHVO-Doppik zum Nennwert angesetzt. Per 31.12.2021 wurden Forderungen in Höhe von 1.946,90 € befristet niedergeschlagen. Forderungen in Höhe von 208,25 € wurde im Haushaltsjahr 2021 unbefristet niedergeschlagen.

Per 31.12.2021 wurden Forderungen in Höhe von 250 € gestundet. Die Forderungen haben sich wie folgt entwickelt:

Gliederungs- ziffer	Bezeichnung	Saldo vortrag	Bewegungen	Stand zum 31.12. des Haushaltsjahres
<b>2.2</b>	<b>Forderungen und sonstige Vermögensgegenstände</b>	<b>38.541,35</b>	<b>257.209,67</b>	<b>295.751,02</b>
2.2.1	Öffentlich-rechtliche Forderungen, Forderungen aus Transferleistungen	15.960,71	11.494,47	<b>27.455,18</b>
2.2.2	Privatrechtliche Forderungen aus Lieferungen und Leistungen	19.552,47	-4.454,18	<b>15.098,29</b>
2.2.6	Forderungen gegen den sonstigen öffentlichen Bereich	3.028,17	250.169,38	<b>253.197,55</b>
2.2.6.1	Forderungen aus dem gemeinsamen Zahlungsmittelbestand	0,00	247.691,65	<b>247.691,65</b>
2.2.6.2	Sonstige Forderungen gegen den sonstigen öffentlichen Bereich	3.028,17	2.477,73	<b>5.505,90</b>

Im Haushaltsjahr 2022 konnten die Verbindlichkeiten aus dem gemeinsamen Zahlungsmittelbestand vollständig abgebaut werden. Per 31.12.2021 werden Forderungen gegenüber der Stadt Eggesin in Höhe von 247.691,65 € ausgewiesen.

#### 4.2.2.1. Kennzahlen zu den Forderungen

Forderungsquote	31.12.2018	31.12.2019	31.12.2020	31.12.2021
$\frac{\text{Forderungen} \times 100}{\text{Bilanzsumme}}$	0,62%	0,89%	1,07%	7,78%

Die Forderungsquote beschreibt den Anteil der Forderungen am Gesamtvermögen. Die Gemeinde weist einen geringen Forderungsbestand aus.

Verhältnis Forderungen Entgelte	31.12.2018	31.12.2019	31.12.2020	31.12.2021
$\frac{\text{öffentlich-rechtl. Forderungen} \times 100}{\text{öffentlich-rechtl. Entgelte+Steuern/ä hn l. Abgaben}}$	2,70%	2,50%	5,38%	8,23%
$\frac{\text{privat-rechtl. Forderungen} \times 100}{\text{privat-rechtliche Entgelte}}$	7,81%	7,10%	10,73%	8,51%

#### 4.3. Wertpapiere des Umlaufvermögens

Die Gemeinde Leopoldshagen verfügt über keine Wertpapiere des Umlaufvermögens.

#### 4.4. Liquide Mittel

Gliederungs- ziffer	Bezeichnung	Saldo vortrag	Bewegungen	Stand zum 31.12. des Haushaltsjahres
2.4	Kassenbestand, Bundesbankguthaben, Guthaben bei der Europäischen Zentralbank, Guthaben bei Kreditinstituten und Schecks	157.973,88	14.010,17	171.984,05

Die Gemeinde Leopoldshagen verfügt über ein eigenes Bankkonto für die Wohnungen, die sich in Fremdverwaltung befinden. Dieses wies zum 31.12.2021 ein Guthaben in Höhe von 171.984,05 € aus.

Zum Bilanzstichtag werden weiterhin Forderungen gegenüber der Stadt Eggesin in Höhe von 247.691,65 € ausgewiesen. Die Gemeinde verfügt somit über ein Gesamtguthaben in Höhe von 419.675,70 €.

##### 4.4.1. Kennzahlen zur Liquidität

Die Liquidität 1. Grades oder Barliquidität gibt an, wie hoch der Anteil an flüssigen Mitteln an dem kurzfristigen Fremdkapital ist. Die Liquidität 1 der Gemeinde beträgt 113,41 %. Die Liquidität 2. Grades unterstellt, dass die kurzfristigen Forderungen den liquiden Mitteln zugeordnet werden. Gleiches gilt für Wertpapiere des Umlaufvermögens.

Liquidität I. Grades	31.12.2018	31.12.2019	31.12.2020	31.12.2021
flüssige Mittel	37,79%	35,28%	63,40%	113,41%
kurzfristige Verbindlichkeiten				
Liquidität II. Grades	31.12.2018	31.12.2019	31.12.2020	31.12.2021
flüssige Mittel + kurzfr. Forderungen + Wertpapiere des Umlaufvermögens	45,28%	45,37%	80,14%	309,73%
kurzfristige Verbindlichkeiten				

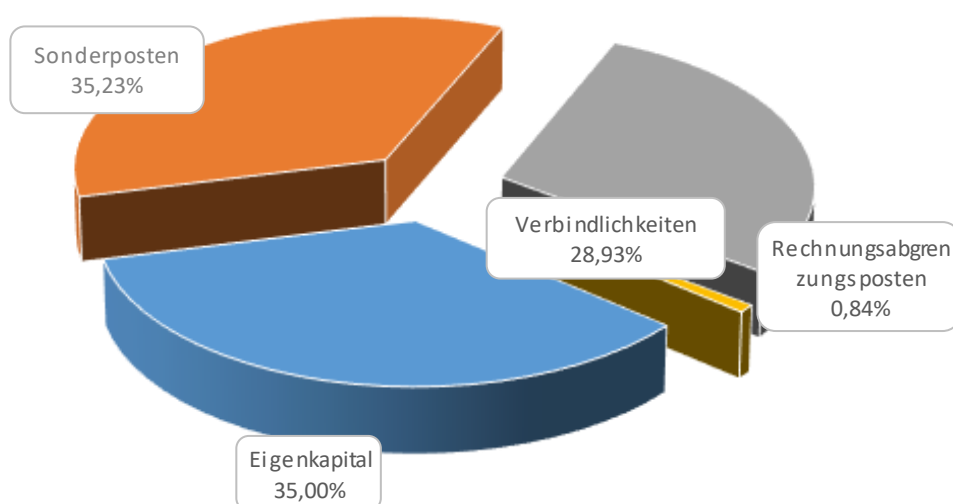
Die Gemeinde weist zum Bilanzstichtag liquide Mittel in Höhe von 171.984,05 € aus. Die kurzfristigen Verbindlichkeiten vollständig durch flüssige Mittel gedeckt werden. Unter Berücksichtigung der Hinzurechnung von Forderungen zu den liquiden Mitteln können die kurzfristig fälligen Verbindlichkeiten nur zu 309,73 % getilgt werden,

#### 4.5. Rechnungsabgrenzungsposten

Voraussetzungen für die Bildung von aktiven Rechnungsabgrenzungsposten lagen nicht vor.

## 5. Angaben zu einzelnen Positionen der Bilanz – Passivseite

Im Diagramm wird die Passivseite der Bilanz zum 31.12.2021 dargestellt.



### 5.1. Eigenkapital

Gliederungs- ziffer	Bezeichnung	Saldovortrag	Bewegungen	Stand zum 31.12. des Haushaltsjahres
1	Eigenkapital	1.037.148,48	293.987,02	1.331.135,50

#### 5.1.1 Eigenkapitalentwicklung

Das Eigenkapital vermehrte sich gegenüber dem Vorjahr um 293.987,02 €. Die Haushaltsplanung der Folgejahre zeigt folgende Entwicklung des Eigenkapitals:

Eigenkapital am 31.12.2021	1.331.135,50 €
Jahresergebnis laut Haushaltsplanung 2022	0,00 €
Jahresergebnis laut Haushaltsplanung 2023	-196.100,00 €
Jahresergebnis laut Haushaltsplanung 2024	-190.900,00 €
vorraussichtliches Eigenkapital zum 31.12.2025	944.135,50 €

Grundlage für die Darstellung bildet der Doppelhaushalt 2023/2024.

**5.1.2 Kennzahlen zum Eigenkapital**

Eigenkapitalquote I	31.12.2018	31.12.2019	31.12.2020	31.12.2021
$\frac{\text{Eigenkapital} \times 100}{\text{Bilanzsumme}}$	21,75%	22,59%	28,87%	35,00%

Eigenkapitalquote II	31.12.2018	31.12.2019	31.12.2020	31.12.2021
$\frac{(\text{Eigenkapital} + \text{Sonderposten}) \times 100}{\text{Bilanzsumme}}$	57,19%	57,36%	63,81%	70,23%

Die Eigenkapitalquote beschreibt den Anteil des gesamten Eigenkapitals am Gesamtvermögen. Sie besagt, in welcher Höhe die Gemeinde ihr Vermögen selbst finanziert hat. Je größer die Eigenkapitalquote ist, umso größer ist die Unabhängigkeit der Gemeinde. Durch die Einbeziehung der Sonderposten lässt die Eigenkapitalquote II weitere Rückschlüsse über die Vermögenslage zu.

**5.2. Kapitalrücklage**

Gliederungs- ziffer	Bezeichnung	Saldo vortrag	Bewegungen	Stand zum 31.12. des Haushaltsjahres
<b>1.1</b>	<b>Kapitalrücklage</b>	<b>851.033,70</b>	<b>36.887,09</b>	<b>887.920,79</b>
1.1.1	Allgemeine Kapitalrücklage	708.816,92	-10.371,46	698.445,46
1.1.2	Zweckgebundene Kapitalrücklagen	142.216,78	47.258,55	189.475,33

Im Rahmen des Jahresabschlusses erhöhte sich die Kapitalrücklage um 36.887,09 €.

Eine Entnahme nach § 18 (2) Satz 1 Nr. 4 GemHVO-Doppik zur Deckung von Aufwendungen aus der Altfehlbetragsumlage erfolgte in Höhe von 10.371,46 €.

Eine Entnahme für abschreibungsbedingte Verluste gemäß § 18 (4) GemHVO-Doppik M-V erfolgte aufgrund des positiven Jahresergebnisses nicht.

Die Gemeinde Leopoldshagen erhielt im Haushaltsjahr 2021 im Rahmen des Finanzausgleichs eine Infrastrukturpauschale in Höhe von 47.258,55 €. Die Infrastrukturpauschale wird als Kapitalzuschuss gewährt.

### 5.3. Ergebnismrücklagen

#### 5.3.1. Rücklagen für Belastungen aus dem kommunalen Finanzausgleich

Die Voraussetzungen des § 37 Abs. 6 GemHVO-Doppik zur Bildung einer Rücklage liegen nicht vor. Die folgende Darstellung gibt Übersicht über die Entwicklung der Steuerkraftmesszahlen.

Steuerkraftmesszahlen	2019	2020	2021
	334,92 €	379,86 €	414,40 €
Durchschnitt der vorangegangenen Haushaltsjahre	357,39 €		
Erhöhung/Minderung Steuerkraft in Prozent			15,95%
Bildung Rücklage? / Erhöhung über 30% ?			Nein

#### 5.3.2. Zweckgebundene Ergebnismrücklagen

Zweckgebunden Ergebnismrücklagen wurden gemäß § 18 GemHVO-Doppik nicht gebildet.

### 5.4. Ergebnisvortrag und Jahresüberschuss / Jahresfehlbetrag

Gliederungs- ziffer	Bezeichnung	Saldo vortrag	Bewegungen	Stand zum 31.12. des Haushaltsjahres
1.3	Ergebnisvortrag	186.114,78	0,00	<b>186.114,78</b>
1.4	Jahresüberschuss/Jahresfehlbetrag	0,00	257.099,93	<b>257.099,93</b>

Der Jahresüberschuss der Gemeinde beträgt 257.099,93 €. Dieser wird zum Ergebnisvortrag hinzugerechnet. Damit ist zum Ende des Haushaltsjahres ein positiver Ergebnisvortrag in Höhe von 443.214,71 € zu verzeichnen.

**Der Ergebnishaushalt ist gemäß § 16 Abs. 2 Nr. 1 in der Rechnung ausgeglichen.**

## 5.5. Sonderposten

Gliederungs- ziffer	Bezeichnung	Saldovortrag	Bewegungen	Stand zum 31.12. des Haushaltsjahres
<b>2</b>	<b>Sonderposten</b>	<b>1.255.604,62</b>	<b>84.580,35</b>	<b>1.340.184,97</b>
2.1	Sonderposten zum Anlagevermögen	1.255.604,62	84.580,35	1.340.184,97
2.1.1	Sonderposten aus Zuwendungen	1.247.344,06	76.378,28	1.323.722,34
2.1.3	Sonderposten aus Anzahlungen für Anlagevermögen	8.260,56	8.202,07	16.462,63

### 5.5.1. Sonderposten zum Anlagevermögen

Die Sonderposten zum Anlagevermögen wurden gemäß § 37 Abs. 2 und 4 mit den ursprünglichen Zuführungsbeträgen abzüglich der bis zum Bilanzstichtag vorzunehmenden Auflösungen angesetzt. Die Auflösung der Sonderposten erfolgt ertragswirksam entsprechend der Abschreibung der bezuschussten Vermögensgegenstände.

#### Entwicklung der Sonderposten

Haushaltsjahr	2018	2019	2020	2021
Stand 01.01.	1.267.471,98 €	1.222.348,04 €	1.206.477,62 €	1.255.604,62 €
Zuführung	4.100,92 €	30.089,54 €	99.927,22 €	141.458,71 €
Umbuchung	0,00 €	0,00 €	- €	0,00 €
Auflösung	-49.224,86 €	-45.450,05 €	50.250,24 €	-56.878,36 €
Abgang	0,00 €	-509,91 €	549,98 €	0,00 €
Stand 31.12.	1.222.348,04 €	1.206.477,62 €	1.255.604,62 €	1.340.184,97 €

#### 5.5.1.1. Sonderposten aus Zuwendungen

Die Gemeinde Leopoldshagen hat im Haushaltsjahr 2021 eine Zuwendung in Höhe von 133.256,64€ erhalten, die nach § 37 Abs. 2 GemHVO-Doppik in den Sonderposten einzustellen waren erhalten. Der Sonderposten wurde durch Abschreibungen in Höhe von 56.878,36 € belastet.

Stand 01.01.2021	1.247.344,06 €
Zuführung	133.256,64 €
Umbuchung	0,00 €
Auflösung	-56.878,36 €
Umbuchung	0,00 €
Stand 31.12.2021	1.323.722,34 €



### 5.5.1.2. Sonderposten aus Anzahlungen für Anlagevermögen

Die Gemeinde hat im Haushaltsjahr Anzahlungen auf Sonderposten in Höhe von 8.207,07 € erhalten, die nach § 37 Abs. 2 GemHVO-Doppik in den Sonderposten einzustellen waren.

Der Sonderposten zeigt folgende Entwicklung:

Stand 01.01.2021	8.260,56 €
Zuführung	8.202,07 €
Umbuchung	0,00 €
Auflösung	0,00 €
Umbuchung	0,00 €
Stand 31.12.2021	16.462,63 €

### 5.6. Rückstellungen

Im Haushaltsjahr 2021 wurden keine Rückstellungen abgebildet.

### 5.7. Verbindlichkeiten

Gliederungs- ziffer	Bezeichnung	Saldo vortrag	Bewegungen	Stand zum 31.12. des Haushaltsjahres
<b>4</b>	<b>Verbindlichkeiten</b>	<b>1.267.235,05</b>	<b>-166.817,07</b>	<b>1.100.417,98</b>
4.2	Verbindlichkeiten aus Kreditaufnahmen	594.336,90	-33.821,41	560.515,49
4.2.1	Verbindlichkeiten aus Kreditaufnahmen für Investitionen und Investitionsförderungsmaßnahmen	594.336,90	-33.821,41	560.515,49
4.4	Erhaltene Anzahlungen auf Bestellungen	61.145,39	-2.224,36	58.921,03
4.5	Verbindlichkeiten aus Lieferungen und Leistungen	7.068,16	2.070,83	9.138,99
4.6	Verbindlichkeiten aus Transferleistungen	0,00	100,00	100,00
4.10	Verbindlichkeiten gegenüber dem sonstigen öffentlichen Bereich	596.918,56	-132.879,55	464.039,01
4.10.1	Verbindlichkeiten aus dem gemeinsamen Zahlungsmittelbestand	99.766,65	-99.766,65	0,00
4.10.2	Sonstige Verbindlichkeiten gegenüber dem sonstigen öffentlichen Bereich	497.151,91	-33.112,90	464.039,01
4.11	Sonstige Verbindlichkeiten	7.766,04	-62,58	7.703,46

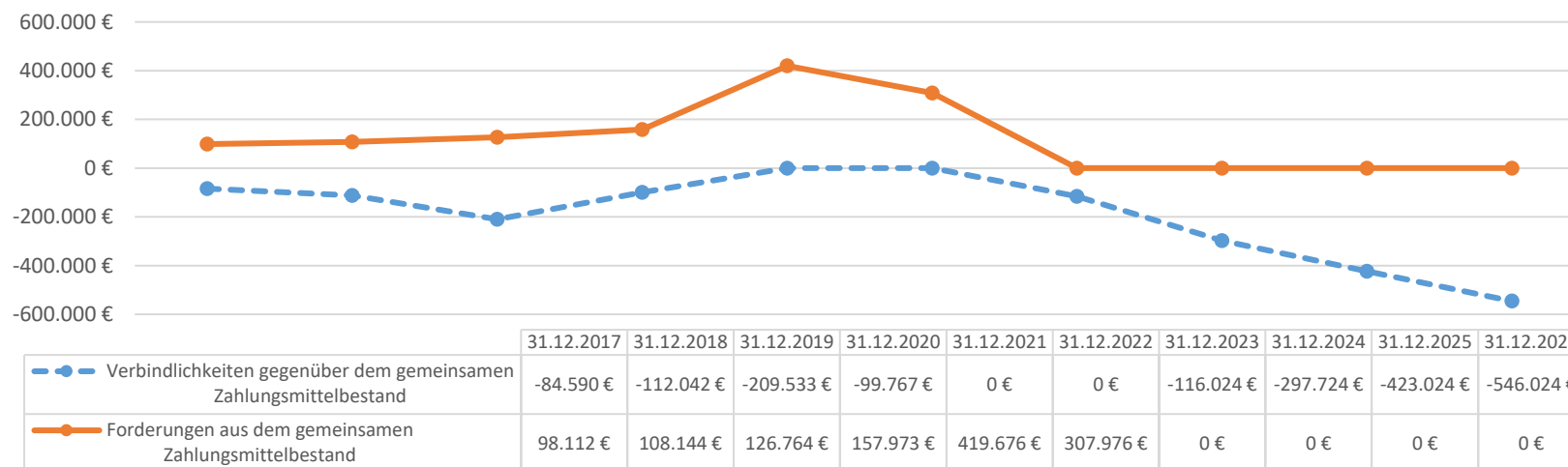
Die Verbindlichkeiten wurden gemäß § 33 Abs. 6 GemHVO-Doppik zum Rückzahlungsbetrag angesetzt. Die vorhandenen Verbindlichkeiten aus Investitionskrediten wurden planmäßig in Höhe

von 68.558,85 € getilgt. Die Verbindlichkeiten aus dem gemeinsamen Zahlungsmittelbestand in Höhe von 99.766,65 € per 01.01.2021 konnten vollständig abgebaut werden.

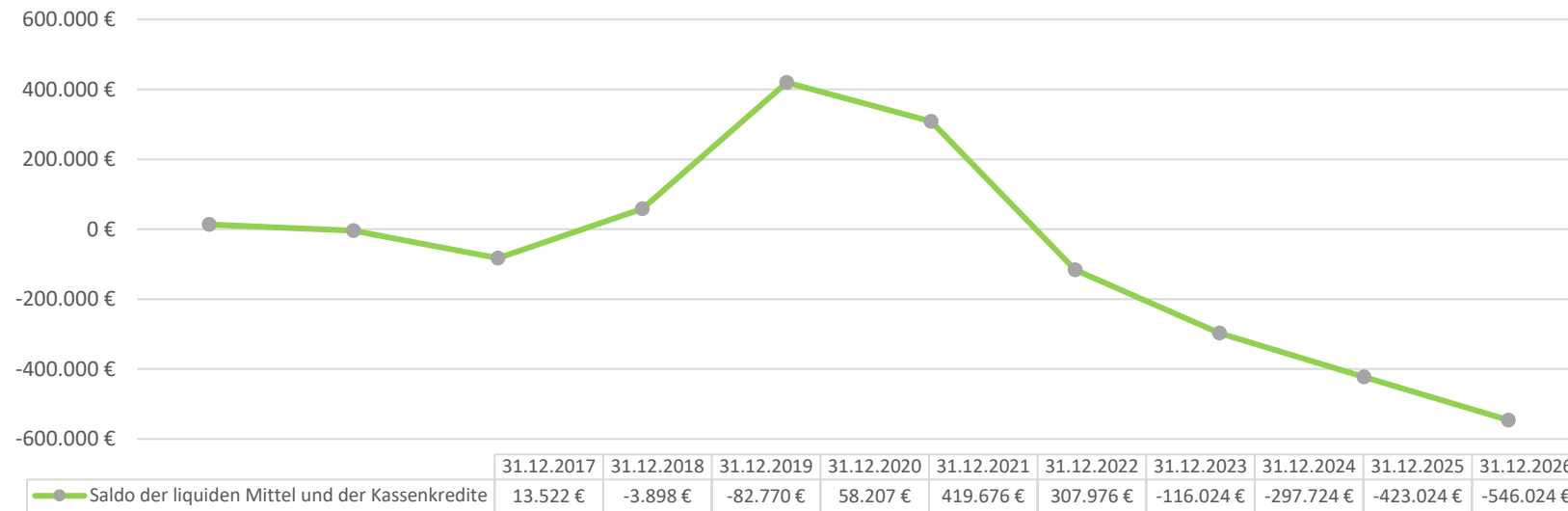
### 5.7.1. Verbindlichkeiten aus dem gemeinsamen Zahlungsmittelbestand

Die Verbindlichkeiten aus dem gemeinsamen Zahlungsmittelbestand konnten im Jahr 2021 vollständig abgebaut werden. Die Gemeinde weist unter der Hinzurechnung der Forderungen aus dem gemeinsamen Zahlungsmittelbestand liquide Mittel in Höhe von 419.676 € aus. Die Entwicklung ist der nachstehenden Übersicht zu entnehmen:

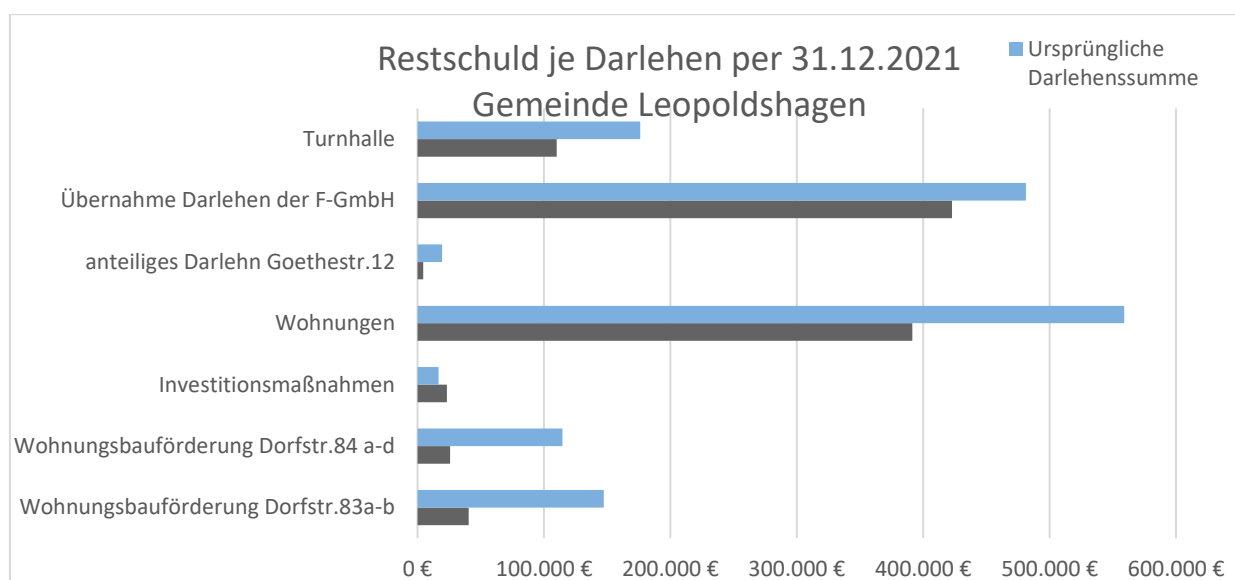
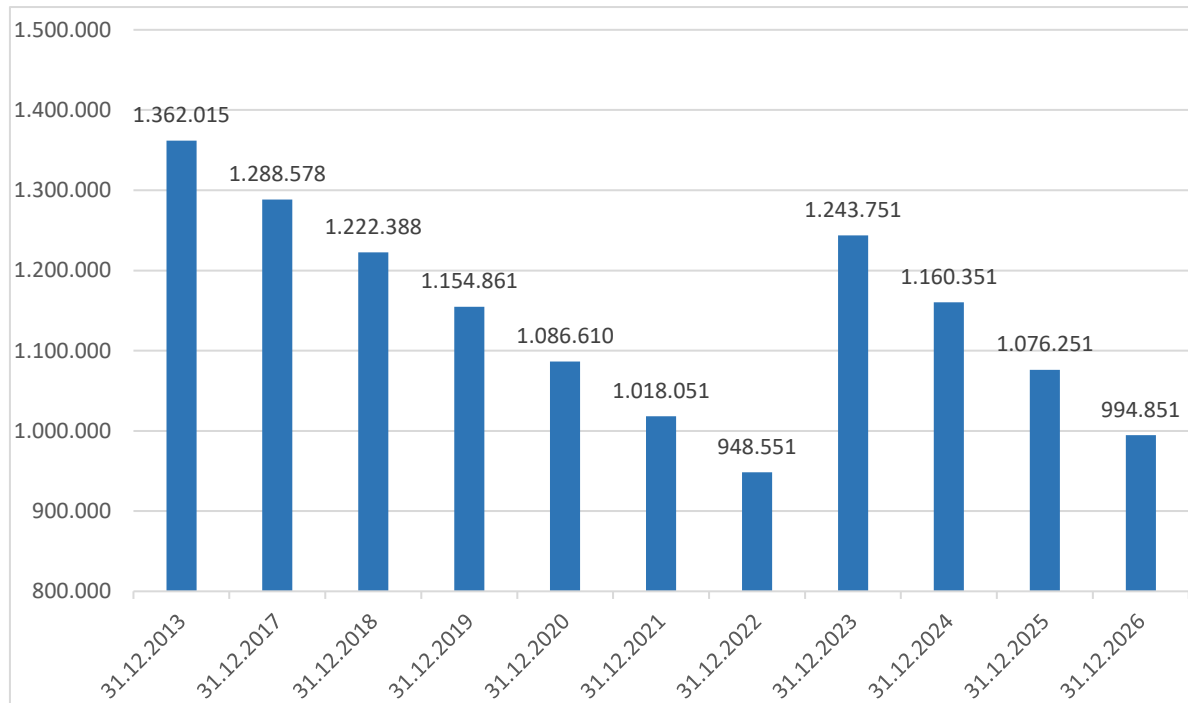
Entwicklung der liquiden Mittel und der Verbindlichkeiten gegenüber dem gemeinsamen Zahlungsmittelbestand



## Saldo der liquiden Mittel und der Kredite zur Sicherung der Zahlungsfähigkeit



Grundlage der Darstellung bildet der Doppelhaushalt 2023/2024.

**5.7.2. Entwicklung der Investitionskreditverbindlichkeiten**

Restlaufzeiten der Investitionskredite Stichtag 31.12.2021

Darlehen		RZ bis 1 Jahr	RZ von 1-5 Jahre	RZ über 5 Jahre	Restschuld	Laufzeit bis
16/1a	Wohnungsbauförderung Dorfstr.83a-b	7.028,93 €	29.557,23 €	3.933,62 €	40.519,78 €	2027
16/2a	Wohnungsbauförderung Dorfstr.84 a-d	5.597,56 €	20.118,35 €	0,00 €	25.715,90 €	2026
16/3 Umschuldung	Investitionsmaßnahmen	2.052,99 €	8.540,70 €	12.558,54 €	23.152,23 €	2032
16/3a Umschuldung	Wohnungen	22.360,00 €	89.440,00 €	279.500,00 €	391.300,00 €	2039
16/4	Wohnungen	0,00 €	0,00 €	0,00 €	0,00 €	2020
16/5	anteiliges Darlehn Goethestr.12	2.169,85 €	2.211,53 €	0,00 €	4.381,38 €	2023
16/6 Umschuldung	Übernahme Darlehen der F-GmbH	19.882,83 €	81.524,24 €	321.510,79 €	422.917,86 €	2041
16/8	Turnhalle	10.183,52 €	42.811,82 €	57.068,68 €	110.064,02 €	2031
<b>Gesamtergebnis</b>		<b>69.275,68 €</b>	<b>274.203,87 €</b>	<b>674.571,63 €</b>	<b>1.018.051,17 €</b>	

Die Kreditbelastung wird die Haushaltslage der Folgejahre nachhaltig beeinflussen. Die Gemeinde hat ca. 34,04 % ihres Anlagevermögens durch Kredite finanziert.

### 5.7.3. Kennzahlen zur Verschuldung

Fremdfinanzierungsquote	31.12.2018	31.12.2019	31.12.2020	31.12.2021
$\frac{\text{Investitionskreditverbindlichkeiten} \times 100}{\text{Anlagevermögen} - \text{Finanzanlagen}}$	41,13%	38,89%	35,48%	34,04%

Tilgungsrate	31.12.2018	31.12.2019	31.12.2020	31.12.2021
$\frac{\text{ordentliche Tilgung} \times 100}{\text{Investitionskreditverbindlichkeiten}}$	5,41%	5,82%	6,28%	6,73%

Verschuldungsgrad	31.12.2018	31.12.2019	31.12.2020	31.12.2021
$\frac{\text{Rückst. (ohne Pensionen)+Verbindlichkeiten+pRAP}}{\text{Bilanzsumme}}$	42,81%	42,64%	36,19%	29,77%

Verschuldungskoeffizient	31.12.2018	31.12.2019	31.12.2020	31.12.2021
$\frac{\text{Verbindlichkeiten} \times 100}{(\text{Eigenkapital} + \text{Sonderposten})}$	73,06%	72,64%	55,27%	41,19%

Zinsaufwandsquote	31.12.2018	31.12.2019	31.12.2020	31.12.2021
$\frac{\text{Finanzaufwendungen} \times 100}{\text{ordentliche Aufwendungen}}$	3,14%	1,30%	1,10%	1,03%

Der Verschuldungsgrad zeigt an, in welchem Umfang zur Finanzierung des Vermögens der Gemeinde Schulden in Anspruch genommen werden müssen. Vor dem Hintergrund des bilanziellen Überschuldungsverbotes muss der Verschuldungsgrad immer unter 100% liegen. Je niedriger der Wert desto positiver. Der Verschuldungskoeffizient gibt die Relation von Fremdkapital zu Eigenkapital wieder.

## **5.8. Rechnungsabgrenzungsposten**

### **5.8.1. Grabnutzungsentgelte**

Die Grabnutzungsentgelte nach der gültigen Friedhofssatzung werden als passive Rechnungsabgrenzungsposten ausgewiesen und über die Dauer der Grabnutzung ertragswirksam aufgelöst. Der Posten hat sich im Haushaltsjahr wie folgt entwickelt:

Stand 01.01.2021	31.845,40 €
Zuführung	3.418,70 €
Auflösung	3.813,52 €
<b>Stand 31.12.2021</b>	<b>31.450,58 €</b>

### **5.8.2. Sonstige Rechnungsabgrenzungsposten**

Bei den sonstigen Rechnungsabgrenzungsposten handelt es sich um Einzahlungen, in Höhe von 375,03 €, die Erträge des Folgejahres darstellen.

## 6. Angaben zur Ergebnisrechnung

Ertrags- und Aufwandsarten	Ansatz 2021	Gesamt-ermächtigungen 2021	Ist-Ergebnis 2021	Vergleich Gesamtermächtigungen/Ist 2021	2021	Ergebnis 2020	Ergebnis-Veränderung zu 2020	2021 / 2020
+ Steuern und ähnliche Abgaben	224.100,00	224.100,00	278.164,26	54.064,26	↑	243.253,77	34.910,49	↑
+ Zuwendungen, allgemeine Umlagen und sonstige Transfererträge	618.700,00	618.700,00	521.649,32	-97.050,68	↓	563.710,05	-42.060,73	↓
+ Öffentlich-rechtliche Leistungsentgelte	60.500,00	60.500,00	55.536,29	-4.963,71	↓	48.938,73	6.597,56	↑
+ Privatrechtliche Leistungsentgelte	178.000,00	178.000,00	177.412,54	-587,46	↓	174.087,17	3.325,37	↑
+ Kostenerstattungen und Kostenumlagen	80.100,00	80.100,00	90.904,37	10.804,37	↑	77.394,97	13.509,40	↑
+ Zinserträge und sonstige Finanzerträge	5.200,00	5.200,00	6.272,99	1.072,99	↑	6.191,26	81,73	↑
+ Sonstige Erträge	100.600,00	100.600,00	111.824,51	11.224,51	↑	75.391,18	36.433,33	↑
<b>Summe der Erträge</b>	<b>1.267.200,00</b>	<b>1.267.200,00</b>	<b>1.241.764,28</b>	<b>-25.435,72</b>	<b>↓</b>	<b>1.188.967,13</b>	<b>52.797,15</b>	<b>↑</b>
- Personalaufwendungen	-154.100,00	-154.100,00	-144.514,20	9.585,80	↑	-143.550,86	-963,34	↓
- Aufwendungen für Sach- und Dienstleistungen	-258.900,00	-258.900,00	-143.818,67	115.081,33	↑	-170.196,26	26.377,59	↑
- Abschreibungen	-111.300,00	-111.300,00	-111.626,77	-326,77	↓	-107.233,04	-4.393,73	↓
- Zuwendungen, Umlagen und sonstige Transferaufwendungen	-526.200,00	-526.200,00	-503.719,89	22.480,11	↑	-490.463,12	-13.256,77	↓
- Aufwendungen der sozialen Sicherung	-60.000,00	-60.000,00	-55.146,36	4.853,64	↑	-53.012,15	-2.134,21	↓
- Zinsaufwendungen und sonstige Finanzaufwendungen	-10.700,00	-10.700,00	-10.214,99	485,01	↑	-10.975,70	760,71	↑
- Sonstige Aufwendungen	-34.200,00	-34.200,00	-25.994,93	8.205,07	↑	-22.344,34	-3.650,59	↓
<b>Summe der Aufwendungen</b>	<b>-1.155.400,00</b>	<b>-1.155.400,00</b>	<b>-995.035,81</b>	<b>160.364,19</b>	<b>↑</b>	<b>-997.775,47</b>	<b>2.739,66</b>	<b>↑</b>
<b>Jahresergebnis vor Veränderung der Rücklagen</b>	<b>111.800,00</b>	<b>111.800,00</b>	<b>246.728,47</b>	<b>134.928,47</b>	<b>↑</b>	<b>191.191,66</b>	<b>55.536,81</b>	<b>↑</b>
+ Entnahme aus der Kapitalrücklage	10.400,00	10.400,00	10.371,46	-28,54	↓	0,00	10.371,46	↑
<b>Jahresergebnis</b>	<b>122.200,00</b>	<b>122.200,00</b>	<b>257.099,93</b>	<b>134.899,93</b>	<b>↑</b>	<b>191.191,66</b>	<b>65.908,27</b>	<b>↑</b>

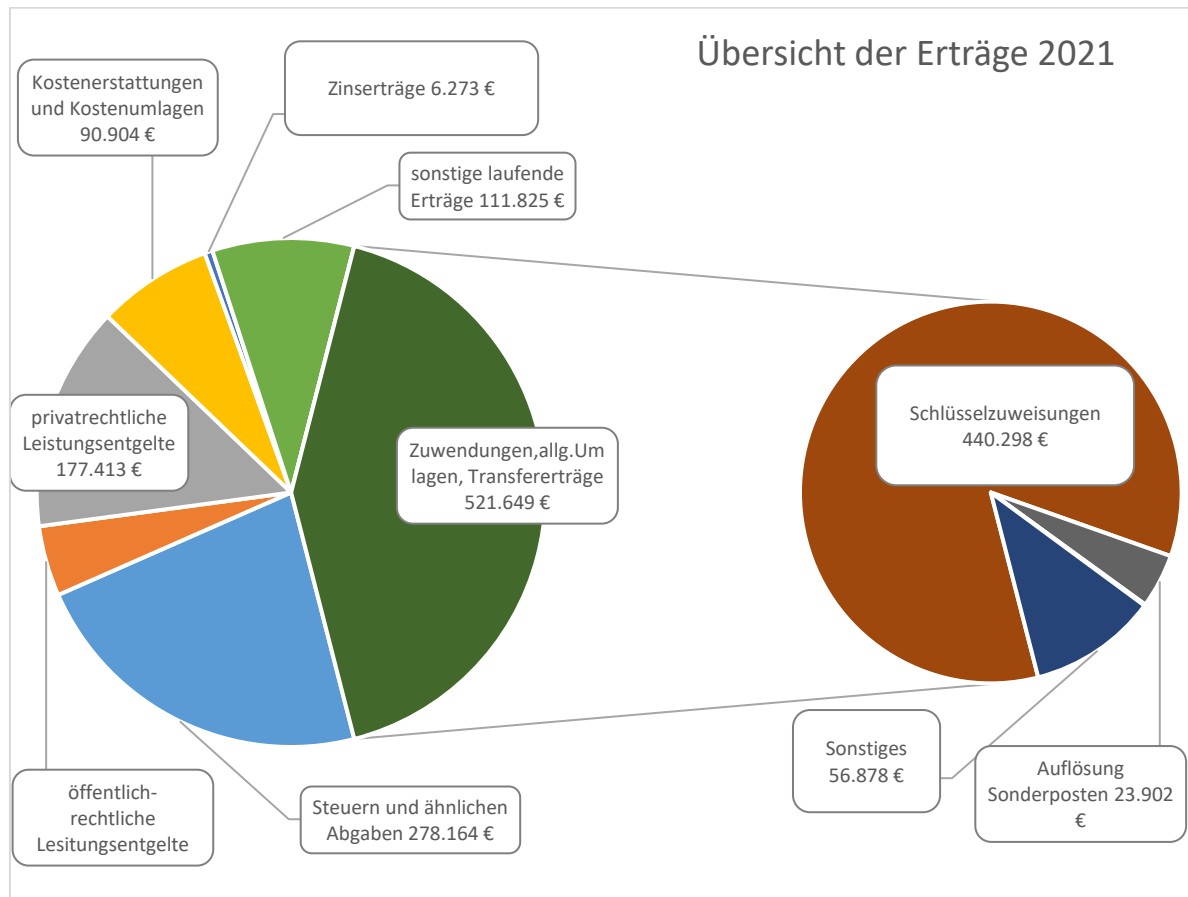
Die Summe der Erträge hat sich gegenüber dem Haushaltsplan um 25.435,72 € vermindert. Die Summe der Aufwendungen konnte im Vergleich zum Plan um 160.364,19 € gesenkt werden. Bei den Aufwendungen für Sach- und Dienstleistungen konnte eine Einsparung in Höhe von 115.081,33 € erzielt werden.

Das Jahresergebnis vor Veränderung der Rücklagen beläuft sich auf 246.728,47 €. Das Jahresergebnis nach Veränderung der Rücklagen beträgt 257.099,93 €. Der Haushaltsausgleich gemäß § 16 Absatz 2 Nr. 1 GemHVO M-V ist gegeben. Der Ergebnisvortrag ins Folgejahr beläuft sich auf 443.214,71 €.



### 6.1. Entwicklung der Erträge

Die nachfolgende Grafik gibt einen Überblick über die Verteilungsverhältnisse der Erträge.

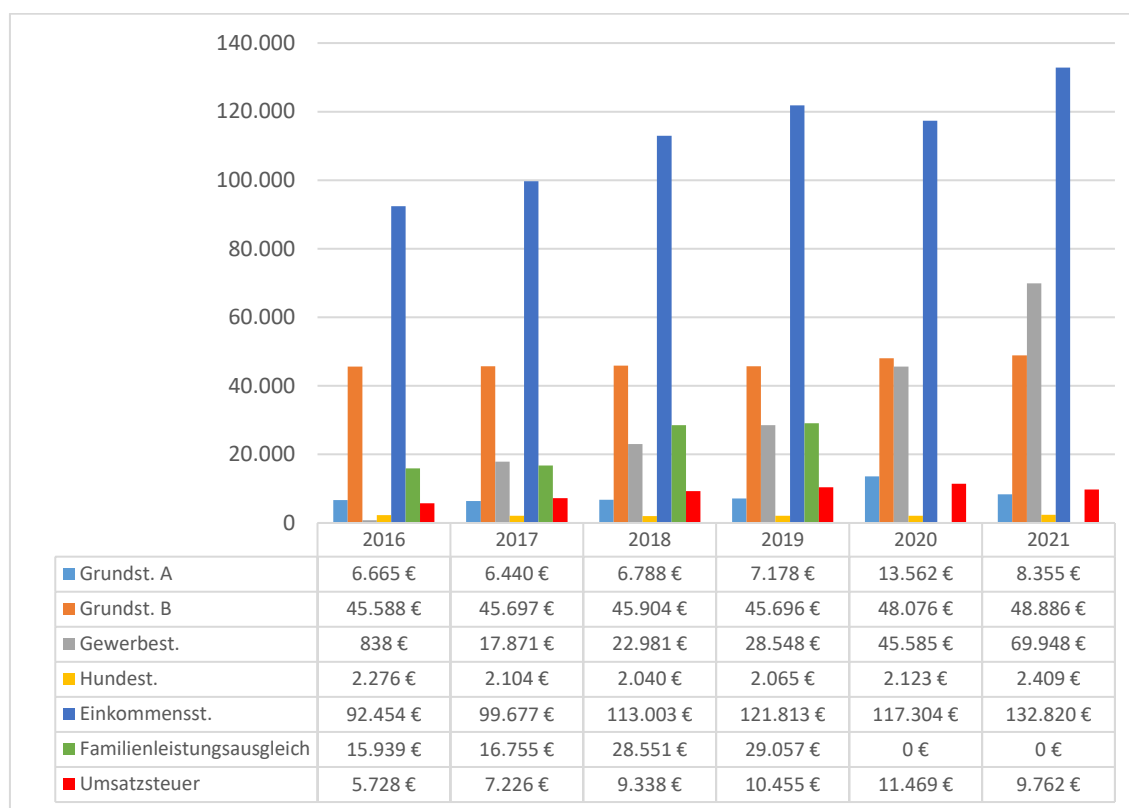


- Steuern und ähnliche Abgaben

Die Ertragslage der Gemeinde wurde im Haushaltsjahr in Höhe von 278.164,26 € durch Steuern und ähnliche Abgaben beeinflusst.

Die erzielten Erträge liegen mit 54.064,26 € über dem Planansatz von 224.100,00 €. Grund hierfür sind in erster Linie höhere Erträge aus der Gewerbesteuer und der Einkommenssteuer. Die Gewerbesteuererträge liegen mit 39.947,87 € über dem Planwert von 30.000 €. Der Gemeindeanteil an der Einkommenssteuer erhöhte sich gegenüber der Haushaltsplanung um 11.519,63 €.

Betrachtet man die Erträge im Zeitablauf ergibt sich folgendes Bild. Auf die Darstellung der Zweitwohnungssteuer wurde wegen Geringfügigkeit verzichtet.



- Zuwendungen, allgemeine Umlagen und sonstige Transfererträge

Die Gemeinde generiert 42,01 % ihrer Erträge über Zuwendungen, Umlagen und sonstige Transfererträge. Hierunter fallen u.a. 440.297,81 € auf Schlüsselzuweisungen. Hinzuzurechnen sind 56.878,35 € nicht zahlungswirksame Erträge durch die Auflösung von Sonderposten. Weiterhin erhielt die Gemeinde einen Personalkostenzuschuss zur Teilhabe am Arbeitsmarkt nach §16 i Zweites Buch Sozialgesetzbuch (SGBII) in Höhe von 23.901,61 €.

Die geplanten Erträge aus Zuwendungen, Umlagen und sonstigen Transfererträgen in Höhe von 618.700 € konnten nur in Höhe von 521.649,32 € generiert werden. Grund hierfür war, dass die geplante Zuweisung nach § 27 FAG M-V nicht beantragt und gewährt werden konnte, da im Jahr 2020 der Haushaltsausgleich im Finanzhaushalt gemäß § 16 Abs. 1 Nr. 2 erzielt werden konnte.

- Öffentlich-rechtliche Leistungsentgelte

Die erzielten Erträge in Höhe von 55.536,29 € sind vorrangig auf die Erträge im Produkt Wasser- und Bodenverband zurück zu führen.

- Privatrechtliche Leistungsentgelte

Die Gemeinde generiert 14,29 % ihrer Erträge aus privatrechtlichen Leistungsentgelten; dies entspricht Erträgen in Höhe von 177.412,54 €. Diese resultieren vorwiegend aus der Vermietung von Kommunalen Wohnungen.

- Kostenerstattungen und Kostenumlagen

Die Erträge aus Kostenerstattungen lagen mit 10.804,37 € über dem Planansatz von 80.100 €. Hierbei handelt es sich überwiegend um Erträge aus Betriebskosten für die Kommunalen Wohnungen.

- Zinserträge und sonstige Finanzerträge

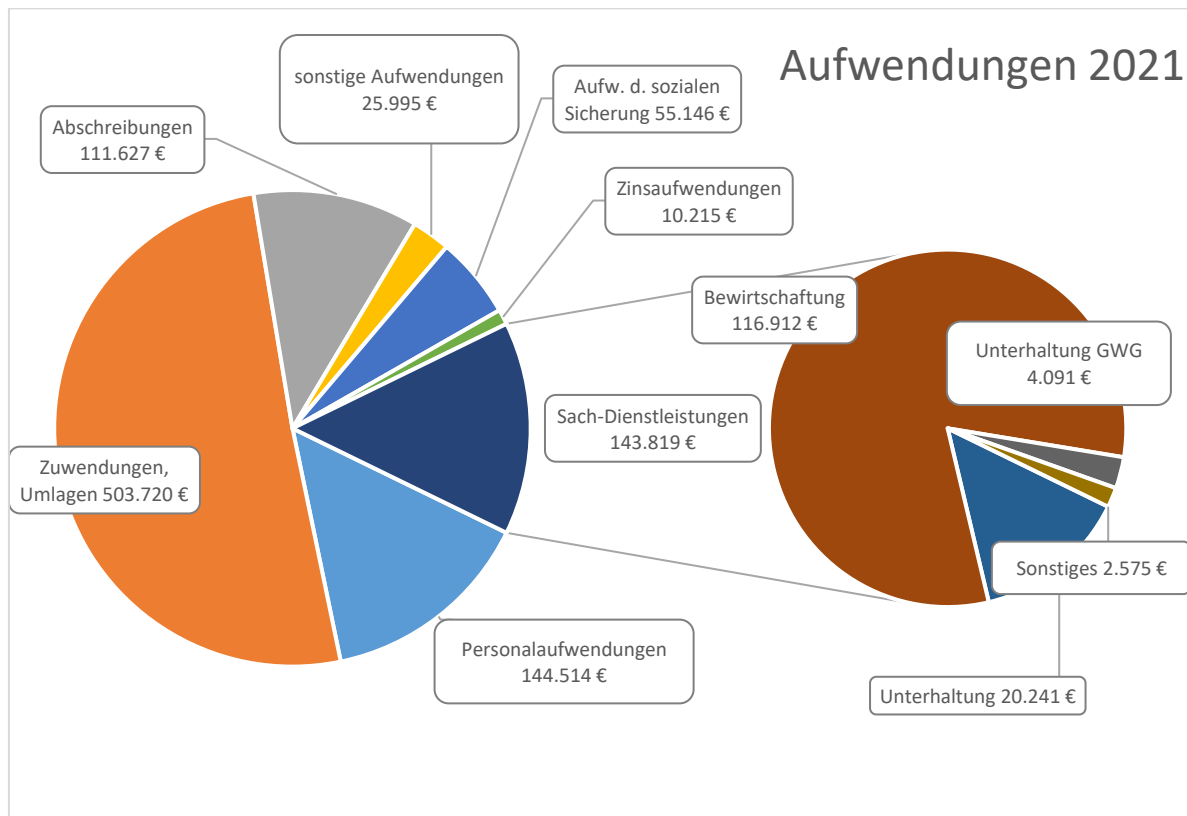
Zinserträge und sonstige Finanzerträge konnten in Höhe von 6.272,99 € erzielt werden. Die Dividendenausschüttung des Kommunalen Anteilseignerverbandes belief sich auf 5.095,67 €.

- Sonstige laufende Erträge

Die sonstigen laufenden Erträge beliefen sich auf 111.824,51 € und lagen somit um 11.224,67 € über den Planansatz von 100.600,00 €. Diese Veränderung resultiert in erster Linie aus dem Verkauf von kommunalen Vermögen über Buchwert als auch durch die Buchung der Bestandsveränderung für die kommunalen Wohnungen.

## 6.2. Entwicklung der Aufwendungen

Die nachfolgende Grafik gibt einen Überblick über die Verteilungsverhältnisse der Aufwendungen.



- Personalaufwendungen

Personalaufwendungen wurden im Haushaltsjahr 2021 in Höhe von 144.514,20 € angeordnet. Die Aufwendungen liegen mit 9.585,80 € unter dem Planansatz von 154.100,00 €.

- Aufwendungen für Sach- und Dienstleistungen

Die Aufwendungen für Sach- und Dienstleistungen verursachten im Haushaltsjahr 2021 14,45 % der gemeindlichen Aufwendungen.

Im Bereich der Aufwendungen für Sach- und Dienstleistungen konnte gegenüber der Haushaltsplanung eine Einsparung in Höhe von 115.081,33 € erzielt werden. Diese ist insbesondere auf unterlassene Instandhaltung zurückzuführen. Die geplante Maßnahme für die Grundschule wurde hinausgeschoben, da in zukünftig die Energetische Sanierung der Grundschule vorangetrieben werden soll. Weiterhin nicht realisiert wurden die geplanten Instandhaltungsmaßnahmen der Wege und Gehwege. Weiterhin lagen die Bewirtschaftungsaufwendungen für die kommunalen Gebäude mit 26.974,41 € unter dem Plan.

- Zuwendungen, Umlagen und sonstige Transferaufwendungen

Der mehrheitlich größte Anteil der Aufwendungen entfällt auf die Position Zuwendungen, Umlagen und sonstige Transferaufwendungen 50,62 % der Aufwendungen werden durch Zuwendungen und Umlagen verursacht. Die Aufwendungen lagen mit 22.480,11 € unter dem Planwert von 526.200 €. Insbesondere durch die Abrechnung der Amtsumlage im Rahmen des Jahresabschlusses konnte gegenüber dem Haushaltsplan eine Einsparung in Höhe von 17.624,93 € erzielt werden. Die Aufwendungen für den Schullastenausgleich lagen mit 8.092,15 unter dem Planansatz.

- Aufwendungen der sozialen Sicherung

Die Aufwendungen der sozialen Sicherung betrugen 55.146,36 € und lagen mit 4.853,64 € über dem Planansatz.

- Sonstige laufenden Aufwendungen

Die sonstigen laufenden Aufwendungen betrugen 25.994,93 € und lagen somit 8.205,07 € unter dem Planansatz von 34.200,00 €.

- Zinsaufwendungen

Die Zinsaufwendung wurden mit 10.214,99 € in Anspruch genommen, geplant waren 10.700 €.

### 6.3. Kennzahlen zur Ergebnisrechnung

Zuweisungsquote	31.12.2018	31.12.2019	31.12.2020	31.12.2021
Erträge aus Zuweisungen+Umlagen	40,32%	40,61%	46,97%	42,01%
Summe der Erträge				
Zuweisungsdeckungsquote	31.12.2018	31.12.2019	31.12.2020	31.12.2021
Erträge aus Zuweisungen+Umlagen	41,07%	41,86%	56,61%	52,43%
Summe der Aufwendungen				

Die Zuweisungsquote bildet ab, wie hoch der Anteil der Erträge aus Zuwendungen und Umlagen an den Gesamterträgen ist. Betrachtet man die Entwicklung der Zuweisungsdeckungsquote, die angibt wie hoch der Anteil der Erträge aus Zuweisungen und Umlagen ist die zur Deckung der Aufwendungen beitragen, so ist die Abhängigkeit der Gemeinde in den letzten Jahren annähernd gleichgeblieben. Im Jahr 2020 insbesondere durch die Novellierung des Finanzausgleichsgesetzes kann ein deutlicher Anstieg verzeichnet werden. Die Gemeinde deckt zu 52,43 % ihre Aufwendungen mit Hilfe von Zuweisungen und Umlagen.

Umlageintensität	31.12.2018	31.12.2019	31.12.2020	31.12.2021
$\frac{\text{Aufw. Umlagen+Zuwendungen} \times 100}{\text{gesamte Aufwendungen}}$	48,57%	52,00%	49,26%	50,62%

Betrachtet man die Entwicklung des Anteils der Aufwendungen für Umlagen und Zuwendungen an den gesamten Aufwendungen so ist bis zum Jahr 2019 durchgehend eine steigende Entwicklung zu erkennen.

Der Anteil der Aufwendungen für Sach- und Dienstleistungen an den Aufwendungen ist gegenüber den Vorjahren gesunken, da weniger Instandhaltungsmaßnahmen als in den Vorjahren ausgeführt wurden. Dies wird mit der Kennzahl Sach- und Dienstleistungsintensität abgebildet.

Die im Haushaltsjahr 2020/ 2021 geplanten Modernisierungs- und Instandhaltungsmaßnahmen wurden nicht vollständig durchgeführt.

Sach- und Dienstleistungsintensität	31.12.2018	31.12.2019	31.12.2020	31.12.2021
$\frac{\text{Aufw. Sach- und Dienstleistungen}}{\text{gesamte Aufwendungen}}$	18,12%	15,70%	16,89%	14,45%

Personalintensität	31.12.2018	31.12.2019	31.12.2020	31.12.2021
$\frac{\text{Personalaufw. + Versorgungsaufw.}}{\text{gesamte Aufwendungen}}$	11,18%	13,24%	14,42%	14,52%

Der Anteil der Personalaufwendungen an den gesamten Aufwendungen ist durch die Einstellung in 2020 einer Kraft nach SGB II Teilhabe am Arbeitsleben im Vergleich zu den Vorjahren angestiegen.

## 7. Angaben zur Finanzrechnung

Einzahlungs- und Auszahlungsarten	Ansatz 2021	zweckgeb. Mehreinzahlungen / - auszahlungen	übertragene Ermächtigungen aus Haushalts- vorjahren	Gesamt- ermächtigungen 2021	Ist-Ergebnis 2021	Vergleich Gesamtermäch- tigungen/Ist 2021	2021	Ergebnis 2020	Ergebnis- veränderung zu 2020	2021 / 2020	Ermächtigungs- übertragung in Haushalts- folgejahre
+ Steuern und ähnliche Abgaben	224.100,00	0,00	0,00	224.100,00	259.075,32	34.975,32 ↑		239.281,74	19.793,58 ↑		0,00
+ Zuwendungen, allgemeine Umlagen und sonstige Transfereinzahlungen	565.900,00	0,00	0,00	565.900,00	464.983,39	-100.916,61 ↓		513.298,99	-48.315,60 ↓		0,00
+ Öffentlich-rechtliche Leitungsentgelte	58.500,00	0,00	0,00	58.500,00	55.374,59	-3.125,41 ↓		53.007,68	2.366,91 ↑		0,00
+ Privatrechtliche Leistungsentgelte	178.000,00	0,00	0,00	178.000,00	174.828,82	-3.171,18 ↓		172.051,30	2.777,52 ↑		0,00
+ Kostenerstattungen und Kostenumlagen	80.100,00	0,00	0,00	80.100,00	88.578,98	8.478,98 ↑		81.194,57	7.384,41 ↑		0,00
+ Zinseinzahlungen und sonstige Finanzeinzahlungen	5.200,00	0,00	0,00	5.200,00	5.891,99	691,99 ↑		5.526,26	365,73 ↑		0,00
+ Sonstige laufende Einzahlungen	15.600,00	0,00	0,00	15.600,00	15.899,03	299,03 ↑		15.601,36	297,67 ↑		0,00
<b>Summe der laufenden Einzahlungen</b>	<b>1.127.400,00</b>	<b>0,00</b>	<b>0,00</b>	<b>1.127.400,00</b>	<b>1.064.632,12</b>	<b>-62.767,88 ↓</b>		<b>1.079.961,90</b>	<b>-15.329,78 ↓</b>		<b>0,00</b>
- Personalauszahlungen	-154.100,00	0,00	0,00	-154.100,00	-145.394,20	8.705,80 ↑		-143.310,86	-2.083,34 ↓		0,00
- Auszahlungen für Sach- und Dienstleistungen	-258.900,00	0,00	0,00	-258.900,00	-144.213,85	114.686,15 ↑		-163.225,48	19.011,63 ↑		0,00
- Zuwendungen, Umlagen und sonstige Transferauszahlungen	-526.200,00	0,00	0,00	-526.200,00	-496.409,02	29.790,98 ↑		-491.196,69	-5.212,33 ↓		0,00
- Auszahlungen der sozialen Sicherung	-60.000,00	0,00	0,00	-60.000,00	-54.202,36	5.797,64 ↑		-53.147,85	-1.054,51 ↓		0,00
- Zinsauszahlungen und sonstige Finanzauszahlungen	-10.700,00	0,00	0,00	-10.700,00	-10.214,99	485,01 ↑		-10.975,70	760,71 ↑		0,00
- Sonstige laufende Auszahlungen	-34.200,00	0,00	0,00	-34.200,00	-23.072,51	11.127,49 ↑		-19.480,02	-3.592,49 ↓		0,00
<b>Summe der laufenden Auszahlungen</b>	<b>-1.044.100,00</b>	<b>0,00</b>	<b>0,00</b>	<b>-1.044.100,00</b>	<b>-873.506,93</b>	<b>170.593,07 ↑</b>		<b>-881.336,60</b>	<b>7.829,67 ↑</b>		<b>0,00</b>
<b>Jahresbezogener Saldo der laufenden Ein- und Auszahlungen vor planmäßiger Tilgung</b>	<b>83.300,00</b>	<b>0,00</b>	<b>0,00</b>	<b>83.300,00</b>	<b>191.125,19</b>	<b>107.825,19 ↑</b>		<b>198.625,30</b>	<b>-7.500,11 ↓</b>		<b>0,00</b>
+ Einzahlungen aus Investitionszuwendungen	142.800,00	2.600,00	88.000,00	233.400,00	180.515,19	-52.884,81 ↓		145.552,26	34.962,93 ↑		0,00
+ Einzahlungen aus Beiträgen und ähnlichen Entgelten	8.200,00	0,00	0,00	8.200,00	8.202,07	2,07 ↑		8.260,56	-58,49 ↓		0,00
+ Einzahlungen aus Anlagevermögen	111.000,00	0,00	0,00	111.000,00	113.380,96	2.380,96 ↑		71.177,00	42.203,96 ↑		0,00
<b>Summe der Einzahlungen aus Investitionstätigkeit</b>	<b>262.000,00</b>	<b>2.600,00</b>	<b>88.000,00</b>	<b>352.600,00</b>	<b>302.098,22</b>	<b>-50.501,78 ↓</b>		<b>224.989,82</b>	<b>77.108,40 ↑</b>		<b>0,00</b>
- Auszahlungen für Anlagevermögen	-170.000,00	-2.600,00	-102.000,00	-274.600,00	-63.593,32	211.006,68 ↑		-215.662,15	152.068,83 ↑		-160.000,00
<b>Summe der Auszahlungen aus Investitionstätigkeit</b>	<b>-170.000,00</b>	<b>-2.600,00</b>	<b>-102.000,00</b>	<b>-274.600,00</b>	<b>-63.593,32</b>	<b>211.006,68 ↑</b>		<b>-215.662,15</b>	<b>152.068,83 ↑</b>		<b>-160.000,00</b>
<b>Saldo der Ein- und Auszahlungen aus Investitionstätigkeit</b>	<b>92.000,00</b>	<b>0,00</b>	<b>-14.000,00</b>	<b>78.000,00</b>	<b>238.504,90</b>	<b>160.504,90 ↑</b>		<b>9.327,67</b>	<b>229.177,23 ↑</b>		<b>-160.000,00</b>
<b>Finanzmittelüberschuss / Finanzmittelfehlbetrag</b>	<b>175.300,00</b>	<b>0,00</b>	<b>-14.000,00</b>	<b>161.300,00</b>	<b>429.630,09</b>	<b>268.330,09 ↑</b>		<b>207.952,97</b>	<b>221.677,12 ↑</b>		<b>-160.000,00</b>
- Auszahlungen für planmäßige Tilgung von Krediten für Investitionen und Investitionsförderungsmaßnahmen	-68.800,00	0,00	0,00	-68.800,00	-68.558,85	241,15 ↑		-68.250,80	-308,05 ↓		0,00
<b>Saldo der Ein- und Auszahlungen aus Krediten für Investitionen und Investitionsförderungsmaßnahmen</b>	<b>-68.800,00</b>	<b>0,00</b>	<b>0,00</b>	<b>-68.800,00</b>	<b>-68.558,85</b>	<b>241,15 ↑</b>		<b>-68.250,80</b>	<b>-308,05 ↓</b>		<b>0,00</b>
<b>Saldo der durchlaufenden Gelder und ungeklärten Zahlungsvorgängen</b>	<b>0,00</b>	<b>0,00</b>	<b>0,00</b>	<b>0,00</b>	<b>397,23</b>	<b>397,23 ↑</b>		<b>1.274,80</b>	<b>-877,57 ↓</b>		<b>0,00</b>
<b>Veränderung der liquiden Mittel und Kassenkredite</b>	<b>106.500,00</b>	<b>0,00</b>	<b>-14.000,00</b>	<b>92.500,00</b>	<b>361.468,47</b>	<b>268.968,47 ↑</b>		<b>140.976,97</b>	<b>220.491,50 ↑</b>		<b>-160.000,00</b>
<b>Jahresbezogener Saldo der laufenden Ein- und Auszahlungen</b>	<b>14.500,00</b>	<b>0,00</b>	<b>0,00</b>	<b>14.500,00</b>	<b>122.566,34</b>	<b>108.066,34 ↑</b>		<b>130.374,50</b>	<b>-7.808,16 ↓</b>		<b>0,00</b>
Saldo der laufenden Ein- und Auszahlungen zum 31. Dezember des Haushaltsvorjahres					31.529,82						
Saldo der laufenden Ein- und Auszahlungen zum 31. Dezember des Haushaltsjahres					154.096,16						

Der Finanzmittelüberschuss der Gemeinde im Jahr 2021 beträgt 429.630,09 €. Er liegt damit um 268.330,09 € über der Gesamtermächtigung von 161.300 €.

Die Auszahlungen für die Tilgung von Investitionskrediten beträgt 68.558,85 €. Die Verbindlichkeit aus dem gemeinsamen Zahlungsmittelbestand gegenüber der Stadt Eggesin hat sich im Haushaltsjahr 2021 um 99.766,65 € auf 0,00 € vermindert. Die obige Abbildung gibt einen Überblick über die Abweichungen zwischen Planansatz und Jahresrechnung.

**Der Haushaltsausgleich nach § 16 Absatz 2 Nr. 2 GemHVO M-V konnte erreicht werden. Per 31.12.2021 ergibt sich ein positiver Saldo der laufenden Ein- und Auszahlungen in Höhe von 154.096,16 €.**



## 8. Angaben zu den Teilrechnungen

Entsprechend der Organisationsstruktur der Amtsverwaltung wurden drei Teilhaushalte gebildet. Den Teilhaushalten zugeordnete Produkte können der Anlage 1 entnommen werden.

### 8.1. Entwicklung der Teilergebnisrechnungen

- Teilergebnisrechnungen

Teilhaushalt	Bezeichnung	Gesamt-ermächtigungen 2021	Ist-Ergebnis 2021	Vergleich Gesamtermächtigungen/Ist 2021		Ergebnis 2020	Ergebnisveränderung zu 2020	
80 01	Kämmerei und Hauptamt	-266.400,00	-150.383,06	116.016,94	↑	-201.016,99	50.633,93	↑
80 02	Bau- und Ordnungsamt	26.600,00	75.827,88	49.227,88	↑	76.296,43	-468,55	↓
90 01	Zentrale Finanzdienstleistungen	351.600,00	321.283,65	-30.316,35	↓	329.018,83	-7.735,18	↓

- Teilhaushalt 80 01 – Kämmerei und Hauptamt

Teilhaushalt	Bezeichnung	Gesamt-ermächtigungen 2021	Ist-Ergebnis 2021	Vergleich Gesamtermächtigungen/Ist 2021		Ergebnis 2020	Ergebnisveränderung zu 2020	
80 01	Summe der Erträge	145.500,00	159.209,79	13.709,79	↑	133.797,23	25.412,56	↑
	Summe der Aufwendungen	-411.900,00	-309.592,85	102.307,15	↑	-334.814,22	25.221,37	↑
	Ergebnis	-266.400,00	-150.383,06	116.016,94	↑	-201.016,99	50.633,93	↑

Im Teilhaushalt 80 01 sind Erträge in Höhe von 159.209,79 € gebucht. Die Erträge haben sich gegenüber dem Vorjahr um 25.412,56 € erhöht.

Der Anteil der Erträge des Teilhaushaltes 80 01 an den Gesamterträgen beträgt 12,82 %.

Die geplanten Aufwendungen des Teilhaushaltes betrugen 411.900,00 €. Tatsächlich beliefen sich die Aufwendungen im Haushaltsjahr 2021 auf 309.592,85 €. Insbesondere durch unterlassene Instandhaltungsmaßnahmen (Grundschule) in Höhe von 59.375,68 € als auch geringeren Bewirtschaftungskosten in Höhe von 12.934,40 €, konnte im Bereich der Aufwendungen für Sach- und Dienstleistungen eine Einsparung in Höhe von insgesamt 80.874,24 € erzielt werden. Bei den Zuwendungen, Umlagen und sonstigen Transferaufwendungen konnte eine Einsparung in Höhe von 8.779,50 € erzielt werden. Grund hierfür in erster Linie geringere Aufwendungen beim Schullastenausgleich. Der Anteil der Aufwendungen des Teilhaushaltes 80 01 an den Gesamtaufwendungen beträgt 31,11 %.

- Teilhaushalt 80 02 – Bau- und Ordnungsamt

Teilhaushalt	Bezeichnung	Gesamt-ermächtigungen 2021	Ist-Ergebnis 2021	Vergleich Gesamtermächtigungen/Ist 2021		Ergebnis 2020	Ergebnis-veränderung zu 2020	
80 02	Summe der Erträge	350.300,00	355.683,63	5.383,63	↑	329.925,77	25.757,86	↑
	Summe der Aufwendungen	-323.700,00	-279.855,75	43.844,25	↑	-253.629,34	-26.226,41	↓
	Ergebnis	26.600,00	75.827,88	49.227,88	↑	76.296,43	-468,55	↓

Im Teilhaushalt 80 02 Bau- und Ordnungsamt liegen die erzielten Erträge um 5.383,63 € über dem Planansatz von 350.300 €. Die Aufwendungen konnten im Haushaltsjahr gegenüber dem Planansatz um 43.844,25 € gesenkt werden. Aufwendungen für Sach- und Dienstleistungen wurden gegenüber dem Planansatz um 34.207,09 € geringer angeordnet.

Der Anteil der Erträge aus dem Teilhaushalt 80 02 an den Gesamterträgen beträgt 28,64 %. Der Anteil der Aufwendungen an den Gesamtaufwendungen beträgt 28,13 %.

- Teilhaushalt 90 01 – Zentrale Finanzdienstleistungen

Teilhaushalt	Bezeichnung	Gesamt-ermächtigungen 2021	Ist-Ergebnis 2021	Vergleich Gesamtermächtigungen/Ist 2021		Ergebnis 2020	Ergebnis-veränderung zu 2020	
90 01	Summe der Erträge	771.400,00	726.870,86	-44.529,14	↓	736.331,19	-9.460,33	↓
	Summe der Aufwendungen	-419.800,00	-405.587,21	14.212,79	↑	-407.312,41	1.725,20	↑
	Ergebnis	351.600,00	321.283,65	-30.316,35	↓	329.018,78	-7.735,13	↓

Die erzielten Erträge im Teilhaushalt lagen mit 44.529,14 € unter dem Planansatz von 771.400 €. Aufgrund des positiven Jahresabschlusses 2020 konnte bereits der Haushaltsausgleich erzielt werden, so dass die geplanten Erträge in Höhe von 99.800 € aus der Gewährung einer Zuweisung nach § 27 FAG M-V nicht erzielt werden konnten. Der Wegfall konnte in Höhe von 54.064,26 € aus höheren Erträgen im Bereich der Steuern und ähnliche Abgaben kompensiert werden.

Im Bereich der Aufwendungen konnte, insbesondere durch die Abrechnung der Amtsumlage eine Einsparung in Höhe von 14.212,79 € verzeichnet werden.

Der Anteil von Erträgen aus dem Teilhaushalt 90 01 an den Gesamterträgen beträgt 58,54 %. Der Anteil der Aufwendungen an den Gesamtaufwendungen beträgt 40,76 %.

**8.2. Entwicklung der Teilfinanzrechnungen**

Teilhaushalt	Bezeichnung	Gesamt-ermächtigungen 2021	Ist-Ergebnis 2021	Vergleich Gesamttermächtigungen/Ist 2021		Ergebnis 2020	Ergebnisveränderung zu 2020	
80 01	Kämmerei und Hauptamt	-246.700,00	-129.869,14	116.830,86	↑	-176.792,07	46.922,93	↑
80 02	Bau- und Ordnungsamt	9.200,00	204.252,85	195.052,85	↑	10.259,24	193.993,61	↑
90 01	Zentrale Finanzdienstleistungen	398.800,00	355.246,38	-43.553,62	↓	374.485,80	-19.239,42	↓
	Finanzmittelüberschuss / -fehlbetrag gesamt	161.300,00	429.630,09	268.330,09	↑	207.952,97	221.677,12	↑

**8.2.1. Entwicklung des Saldos der laufenden Einzahlungen- und Auszahlungen vor planmäßiger Tilgung**

	31.12.2018	31.12.2019	31.12.2020	31.12.2021
Einzahlungen	843.806,57 €	903.488,90 €	1.079.961,90 €	1.064.632,12 €
Auszahlungen	794.760,36 €	837.549,19 €	881.336,60 €	873.506,93 €
Saldo der Ein- und Auszahlungen	49.046,21 €	65.939,71 €	198.625,30 €	191.125,19 €

**8.2.2. Entwicklung des Saldos der Einzahlungen und Auszahlungen aus Investitionstätigkeit**

	31.12.2018	31.12.2019	31.12.2020	31.12.2021
Einzahlungen	17.159,55 €	30.177,46 €	224.989,82 €	302.098,22 €
Auszahlungen	16.653,53 €	108.330,87 €	215.662,15 €	63.593,32 €
Saldo der Ein- und Auszahlungen	806,02 €	-78.153,41 €	9.327,67 €	238.504,90 €

Die Gemeinde verfügt per 31.12.2021 über investive Mittel in Höhe von 258.296,27 €.

**8.2.2.1. Abrechnung der Investitionsmaßnahmen**

THH	Bezeichnung der Maßnahme	Einzahlungen		Auszahlungen		Saldo	
		fortge-schriebener Ansatz	Ist	fortge-schriebener Ansatz	Ist	Plan	Ergebnis
80 01	16 2021 003 Erwerb Laptops Grundschule	2.600,00 €	2.599,98 €	2.600,00 €	2.599,98 €	0,00 €	0,00 €
80 02	16 2019 001 Errichtung Feuerwehrgerätehaus			120.000,00 €	0,00 €	-120.000,00 €	0,00 €
	16 2019 002 Ausbau Weg zum Grünberg	53.000,00 €	0,00 €	50.000,00 €	0,00 €	3.000,00 €	0,00 €
	FFW Fahrzeug	95.600,00 €	95.666,66 €			95.600,00 €	95.666,66 €
	16 2020 002 MTW	35.000,00 €	34.990,00 €	40.000,00 €	42.312,66 €	-5.000,00 €	-7.322,66 €
	Verkauf TLF	0,00 €	2.367,87 €			0,00 €	2.367,87 €
	16 2020 003 Zaun Friedhof			12.000,00 €	18.680,68 €	-12.000,00 €	-18.680,68 €
	16 2021 002 Erwerb Kommunaltechnik			40.000,00 €	0,00 €		0,00 €
	Verkauf von Grundstücken	111.000,00 €	111.013,09 €			0,00 €	111.013,09 €
	§ 8 KAG Wegfall Beiträge	8.200,00 €	8.202,07 €			0,00 €	8.202,07 €
	16 2099 001 Errichtung Flachspiegelbrunnenn			10.000,00 €	0,00 €	-10.000,00 €	0,00 €
90 01	Infrastrukturpauschale	47.200,00 €	47.258,55 €			47.200,00 €	47.258,55 €
		352.600,00 €	302.098,22 €	274.600,00 €	63.593,32 €	78.000,00 €	238.504,90 €

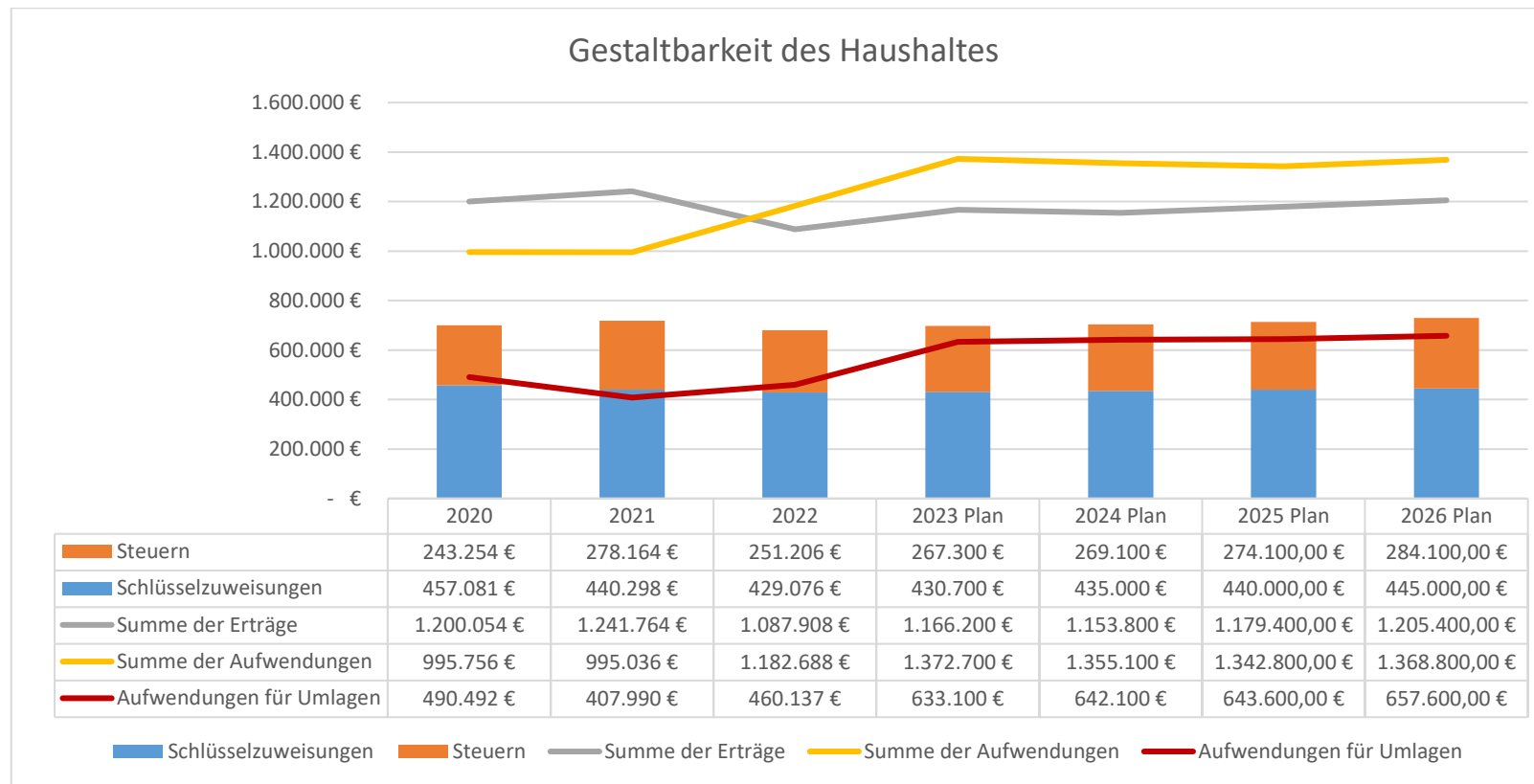
Im Rahmen der Aufstellung des Jahresabschlusses 2021 wurden für folgende Ermächtigungsübertragungen gebildet:

120.000 EUR                      Errichtung Feuerwehrgerätehaus

40.000 EUR                      Erwerb Kommunaltechnik

## 9. Entwicklung der Haushaltswirtschaft

Die nachstehende Abbildung stellt die Entwicklung der wichtigsten Aufwendungen und Erträge im Zeitablauf dar.



Betrachtet man die Entwicklung der Erträge aus Zuwendungen und Umlagen sowie aus Steuern und ähnlichen Abgaben ist festzustellen, dass sich diese kontinuierlich erhöht haben.

Die Schlüsselzuweisungsdeckungsquote gibt das Verhältnis von Schlüsselzuweisungen zu den gesamten Erträgen an. Es ist eine gleichbleibende Entwicklung zu verzeichnen. Betrachtet man das Verhältnis von Schlüsselzuweisungen und Steuern zu den Aufwendungen für Zuwendungen,

Umlagen und Transferaufwendungen so unterlagen diese in den Vorjahren leichten Schwankungen. Die Kennzahl Gestaltbarkeit des Haushaltes gibt an inwieweit die Gemeinde aus den Erträgen von Schlüsselzuweisungen und Steuern Ihren Verpflichtungen für Zuwendungen, Umlagen und Transferaufwendungen nachkommen kann.

Schlüsselzuweisungsdeckungsquote	31.12.2017	31.12.2018	31.12.2019	31.12.2020	31.12.2021
<u>Erträge aus Schlüsselzuweisungen</u> gesamte Erträge	33,80 %	37,78 %	33,85 %	38,09 %	35,46%

Gestaltbarkeit des Haushaltes	31.12.2017	31.12.2018	31.12.2019	31.12.2020	31.12.2021
<u>Erträge aus Schlüsselzuweisungen + Steuern</u> Aufwendungen für Umlagen	137,50 %	154,35 %	153,17 %	142,78%	176,10%

### 10. Wesentliche Abweichungen von den Planansätzen

Die folgende Übersicht zeigt die Haushaltsüberschreitungen ab einer Wertgrenze von 1.000 € im Haushaltsjahr 2021. Der Ausgleich erfolgte innerhalb des Teilhaushaltes.

Kostenträger	Kostenträger-Bezeichnung	Sachkonto	Ansatz lfd. Jahr	Genehmigter Nachtrag	Gesamtsoll	angeordnet	Vergleich Gesamtsoll / Anordnungen + Bestellungen
11.10.10.00	Verwaltung der Gemeinde	52590000 - Zuschuss digitaler Sitzungsdienst	0,00	0,00	0,00	-1.600,00	-1.600,00
11.40.20.00	Liegenschaften	52320300 - Bewirtschaftung, Planung erfolgte auf einem anderen Sachkonto	0,00	0,00	0,00	-54.698,55	-54.447,62
11.40.30.00	Bauhof	50221000 - Dienstbezüge Arbeitnehmer	-9.900,00	-21.600,00	-31.500,00	-33.967,60	-2.467,60
12.60.10.00	Feuerwehr	52380000 - Unterhaltung Geringwertige Geräte, Ausstattungs-, Ausrüstungs- und sonstige Gebrauchsgegenstände	-1.000,00	0,00	-1.000,00	-5.933,31	-4.933,31
21.10.10.00	Grundschule Leopoldshagen	52310000 - Unterhaltung der Grundstücke, Außenanlagen, Gebäude und Gebäudeeinrichtungen, Einbau Akkustikdecken	-2.500,00	-23.500,00	-26.000,00	-33.854,08	-7.854,08
21.10.10.00	Grundschule Leopoldshagen	52380001 - Anlagevermögen bis 1.000 EUR Einzelerfassung, hier: insbesondere Digitalpakt Schule	-2.500,00	0,00	-2.500,00	-6.103,64	-3.603,64
36.10.10.00	Förderung von Kindern in Tageseinrichtungen und in Tagespflege	55940000 - Zuweisungen und Zuschüsse für laufende Zwecke des Bereichs soziale Sicherung an den öffentlichen Bereich	-5.000,00	-45.000,00	-50.000,00	-53.012,15	-3.012,15
61.10.10.00	Steuern, allgemeine Zuweisungen und Umlagen	54310000 - Gewerbesteuerumlage	-1.600,00	-1.400,00	-3.000,00	-6.704,16	-3.704,16

## 11. Sonstige Angaben

### • Ausgleich von Kostenunterdeckungen

Die Gemeinde führt keine kostenrechnenden Einrichtungen.

### • Trägerschaften bei Sparkassen, die nicht bilanziert sind

Es liegen keine Trägerschaften bei Sparkassen vor.

### • Währungsumrechnungen

Zum Bilanzstichtag lagen keine Posten vor, die auf fremde Währung lauten oder ursprünglich auf fremde Währungen lauteten.

### • Einschränkungen von Grundbesitzrechten

Folgende Einschränkungen (§48 Abs. 2 Nr. 7 GemHVO-Doppik) zu den in der Bilanz ausgewiesenen Grundstücken, Gebäuden und sonstigen Bauten bestehen zum Bilanzstichtag:

GBL	Flur	Flurstück	Lasten / Einschränkungen	Eintragung am	Grundbuchauszug vom
632	3	167	Eigentümer des Grundstückes Leopoldshagen Blatt 351 hat Überfahrtsrecht	29.09.1937	11.06.2020
632	2	56/1	Auflassungsvormerkung einer Teilfläche von 870 m <sup>2</sup>	10.12.2001	11.06.2020
632	2	206/14	Grunddienstbarkeit (Geh- und Fahrrecht) für den jeweiligen Eigentümer der Grundstücke 206/15 und 206/17 Flur 2	05.06.2000	11.06.2020
632	2	46	Beschränkte persönliche Dienstbarkeit (Transformatoren- und Leitungsrecht) für die edis Energie NordAG, Fürstenwalde / Spree, gemäß Bewilligung vom 05.06.2000	05.06.2000	11.06.2020
632	2	151	Beschränkte persönliche Dienstbarkeit (Leitungsrecht) für die E.DIS AG, Fürstenwalde / Spree, gemäß Bewilligung vom 27.05.2005	23.06.2005	11.06.2020
632	2	56/1	Grundsuld 61.355,03 EUR für die Deutsche Bank zuzüglich 15 % Zinsen jährlich	14.11.2001	11.06.2020
632	2	249	Beschränkte persönliche Dienstbarkeit für das Land M-V Grundwasserbeschaffungs- / Grundwassermessstellenrecht)	18.02.2019	11.06.2020



Die Gemeinde hat mit der EON Energie Deutschland GmbH mit Sitz in 15504 Fürstenwalde Konzessionsverträge für die Strom- und Gasversorgung für die Nutzung der öffentlichen Straßen, Wege und Plätze.

- **Drohende finanzielle Belastungen, für die keine Rückstellungen gebildet wurden**

Die Gemeinde hat keine drohenden finanziellen Belastungen, für die Rückstellungen gebildet werden müssten.

- **Finanzielle Verpflichtungen aus Leasingverträgen und kreditähnlichen Rechtsgeschäften**

Es bestehen keine Verpflichtungen aus Leasingverträgen und kreditähnlichen Rechtsgeschäften.

- **Haftungsverhältnisse aus der Bestellung von Sicherheiten für fremde Verbindlichkeiten**

Haftungsverhältnisse aus der Bestellung von Sicherheiten für Dritte bestehen nicht.

- **Sonstige Haftungsverhältnisse**

Es bestehen keine weiteren Haftungsverhältnisse.

- **In Anspruch genommene Verpflichtungsermächtigungen, die noch keine Verbindlichkeiten begründen**

Verpflichtungsermächtigungen wurden nicht gebildet.

- **Sonstige Sachverhalte, aus denen sich finanzielle Verpflichtungen ergeben können**

Sind nicht bekannt.

- **Subsidiärhaftung aus der Zusatzversorgung der Arbeitnehmer**

Zur Subsidiärhaftung aus der Zusatzversorgung von Tarifangestellten werden folgende Angaben gemacht:

Die Gemeinde hat keine unmittelbare Verpflichtung aus der Zusatzversorgung der Arbeitnehmer gegenüber den berechtigten Arbeitnehmern. Die direkte Verpflichtung besteht von Seiten der Zusatzversorgungskasse gegenüber den berechtigten Arbeitnehmern. Die Gemeinde verpflichtet sich lediglich gegenüber der Zusatzversorgungskasse Fehlbeträge der Zusatzversorgungskasse auszugleichen, so dass diese jederzeit ihre Verpflichtungen gegenüber den Arbeitnehmern erfüllen kann. Insoweit besteht eine mittelbare Verpflichtung der Gemeinde gegenüber den berechtigten Arbeitnehmern. Die Arbeitnehmer der Gemeinde sind bei der Kommunalen Zusatzversorgungskasse M-V versichert. Es bestehen Versorgungszusagen, die wie folgt ausgestaltet sind:

Der Umlagesatz betrug im Haushaltsjahr 2021 1,3 % der Brutto-Lohn- und -Gehaltssumme.

Die umlagepflichtigen Löhne und Gehälter beliefen sich im Jahr 2021 auf 98.500,17 €. Die Gemeinde zahlte im Haushaltsjahr 2021 an die Versorgungskasse Umlagen in Höhe von 1.280,51 €.

- **Derivative Finanzinstrumente**

Die Gemeinde Leopoldshagen verfügt über keine derivativen Finanzinstrumente.

- **Beteiligungen**

Die Gemeinde hält Anteile am Kommunalen Anteilseignerverband Nordost der E.DIS AG mit Sitz in 19061 Schwerin, Bertha-von-Suttner-Straße 5.

Aktienbestand der Gemeinde Leopoldshagen per 31.12.2019: 11.774,00 €

Bilanzieller Anteil am Verband: 24.497,65€

- **Organisationen, für die die Stadt uneingeschränkt haftet**

Die Gemeinde ist Mitglied im Zweckverband Wasser- und Abwasser Ueckermünde mit Sitz in 17367 Eggesin, Gumnitz 1a und hält 1,4 % (255.998,00 €) am Eigenkapital zum 31.12.2008.

- **Mitgliedschaften**

Wesentliche Mitgliedschaften bestehen nicht.

- **Sonstige wesentliche Verträge**

**Verpflichtende Verträge**

Verwaltervertrag Wohnungen F-GmbH

**Berechtigende Verträge**

Konzessionsverträge Strom

Konzessionsverträge Gas

Mietverträge kommunale Wohnungen

- **Personalbestand**

Die durchschnittliche Zahl der Arbeitnehmerinnen und Arbeitnehmer zeigt folgende Übersicht:

Arbeitnehmer	5	
• davon vollzeitbeschäftigt	0	0,00 VzÄ
• davon teilzeitbeschäftigt	5	3,36 VzÄ

## **12. Beurteilung der Haushaltslage**

### **12.1. Vorgänge von besonderer Bedeutung nach dem Schluss des Haushaltsjahres**

Vorgänge von besonderer Bedeutung nach dem Schluss des Haushaltsjahres bestehen nicht.

### **12.2. Prognosebericht**

Insbesondere durch die Novellierung des FAG und der Gewährung von Zuweisungen nach § 27 FAG M-V konnte in den Haushaltsjahren 2020 und 2021 sowohl in der Ergebnis- als auch im Finanzrechnung der Haushaltsausgleich erreicht werden.

Unter Berücksichtigung des Doppelhaushaltes 2023 / 2024 stellt sich jedoch eine andere Entwicklung dar. Der Haushaltsausgleich kann im mittelfristigen Finanzplanungszeitraum weder im Ergebnis- noch im Finanzhaushalt abgebildet werden.

Aufgrund der im Finanzplanungszeitraum prognostizierten Entwicklung weist die Gemeinde eine gefährdete dauernde Leistungsfähigkeit aus. Die Gemeinde ist somit angehalten, in Abhängigkeit vom Ausmaß und den Ursachen der vorhandenen Haushaltsprobleme, unverzüglich alle notwendigen und objektiv zumutbaren Maßnahmen zu ergreifen, die zur Wiederherstellung der dauernden Leistungsfähigkeit erforderlich sind.

Ein Problem stellt der kommunale Wohnungsbestand dar. Mit dem Austritt der Gemeinde aus der F-GmbH zum 31.12.2009 übernahm die Gemeinde neben dem Vermögen auch die dazugehörigen Darlehen. Seither erfolgt die Abbildung im Kernhaushalt der Gemeinde. Seit 2010 wurden nur kleine Instandhaltungsmaßnahmen realisiert.

Gemäß Haushaltsplanung 2023 und Folgejahre ist es der Gemeinde nicht möglich die hohen Tilgungsleistungen, welche vorrangig aus dem Kommunalen Wohnungsbau resultieren, vollständig zu erwirtschaften. Altschulden bestehen nicht.

### **12.3. Risikobericht und Ausblick**

Die Gemeinde Leopoldshagen sieht die Folgen des demographischen Wandels als eine Ursache für die derzeitige und kommende Haushaltssituation. Die Gemeinde zeigt ein starkes Interesse am Erhalt der Kleinen Grundschule auf dem Lande. Für die Folgejahre ist die energetische Sanierung der Grundschule in die Investitionsplanung aufzunehmen. Die Umsetzung des Digitalpakts hat bereits begonnen.

Aus heutiger Sicht stellt die Entwicklung der Steuereinnahmen und die Entwicklung der Zuwendungen aus dem FAG nach wie vor ein Risiko dar.

Ein weiteres Risiko stellen die Kommunalen Wohnungen dar. Der Gemeinde ist es laut Haushaltsplanung nicht möglich, die Tilgungsleistungen vollständig aus dem laufenden Bereich zu

erwirtschaften. Gleichzeitig unterliegt der kommunale Wohnungsbestand einem erheblichen Instandhaltungsstau, welches sich im hohen Leerstand widerspiegelt. Die Gemeindevertretung möchte zukünftig den kommunalen Wohnungs- und Gebäudebestand analysieren und Handlungsalternativen erarbeiten.

Die Hebesätze der Realsteuern wurden zuletzt im Jahr 2020 erhöht um nicht gegen den Grundsatz der Einnahmenerzielung gemäß § 44 Abs.2 KV M-V zu verstoßen.

Wie bereits im Prognosebericht erwähnt, sind alle Maßnahmen zu ergreifen, die zur Wiederherstellung der dauernden Leistungsfähigkeit erforderlich sind. Die Gemeinde muss weiterhin jegliche Anstrengungen unternehmen, um die Haushaltslage nachhaltig zu verbessern. Eine Beantragung von Sonder- und Ergänzungszuweisungen bzw. Konsolidierungszuweisungen gemäß § 27 FAG M-V ist zum jetzigen Zeitpunkt nicht möglich.

Erhebliche Abweichungen von Planansätzen können nur durch eine strenge Haushaltsführung vermieden werden. Aufschub von geplanten Haushaltsansätzen hat zur Folge, dass die nachfolgenden Haushaltsjahre noch weiter belastet werden. Bei der Gestaltung der Haushaltsführung sollte sich die Gemeinde eines verbindlichen Maßnahmenkataloges bedienen.

Eggesin, 18.07.2023

Hackbarth  
Bürgermeister

**Anlagen****Übersicht der Teilhaushalte und den zugeordneten Produkten**

<b>Budget</b>	<b>Produkt</b>	<b>Bezeichnung</b>
<b>80 01</b>		<b>Kämmerei- und Hauptamt</b>
	11.10.10.00	Verwaltung und Gremien der Gemeinde
	12.10.10.00	Wahlen
	21.10.10.00	Grundschule
	21.50.10.00	Schulkostenanteile Regionale Schulen
	28.10.10.00	Heimat und sonstige Kulturpflege
	33.10.10.00	Förderung der Wohlfahrtspflege
	36.10.10.00	Förderung von Kindern in Tageseinrichtungen
	42.40.10.00	Sportstätten
	54.00.10.00	Konzessionsabgaben
	55.20.10.00	Wasser- und Bodenverband
	57.30.30.00	Kommunale Einrichtungen / Mehrzweckgebäude
<b>80 02</b>		<b>Bau- und Ordnungsamt</b>
	11.40.20.00	Liegenschaften
	11.40.30.00	Bauhof
	12.60.10.00	Feuerwehr
	42.40.10.00	Sportstätten
	51.10.10.00	Bauleitplanung
	54.10.10.00	Gemeindestraßen
	55.30.10.00	Friedhof
<b>50 01</b>		<b>Zentrale Finanzdienstleistungen</b>
	61.10.10.00	Steuern, allgemeine Zuweisungen und Umlagen
	61.20.10.00	Sonstige allgemeine Finanzwirtschaft

● Gemeinde Leopoldshag		Selektion: Bilanzposition				Anlagenspiegel Handelsbilanziell in EUR				Betrieb	316 / 2021	Periode 12	Seite 1/1
Entwicklung der Anschaffungswerte						Entwicklung der Abschreibungen							
Anlagen-Nr. Bilanzpos.	Anfangs- bestand AHK	Zugänge	Abgänge	Umbuchun- gen	Endbestand	Anfangsbe- stand AfA kum.	Abschrei- bungen des GJ	Umbuchun- gen	Zuschrei- bungen	Entnahme für Abgänge	Endbestand AfA kum.	Restbuch- wert VJ	Restbuch- wert GJ
1100	1.1 Immaterielle Vermögensgegenstände												
	69.662,73	0,00	0,00	0,00	69.662,73	69.446,91	21,64	0,00	0,00	0,00	69.468,55	215,82	194,18
1201	1.2.1 Wald, Forsten												
	1,00	0,00	0,00	0,00	1,00	0,00	0,00	0,00	0,00	0,00	0,00	1,00	1,00
1202	1.2.2 Sonstige unbebaute Grundstücke und grundstücksgleiche Rechte												
	37.511,70	0,00	0,00	0,00	37.511,70	0,00	0,00	0,00	0,00	0,00	0,00	37.511,70	37.511,70
1203	1.2.3 Bebaute Grundstücke und grundstücksgleiche Rechte												
	3.354.634,65	0,00	43.903,66	18.680,68	3.329.411,67	1.307.149,63	51.832,49	0,00	0,00	21.165,58	1.337.816,54	2.047.485,02	1.991.595,13
1204	1.2.4 Infrastrukturvermögen												
	1.379.821,25	0,00	0,00	0,00	1.379.821,25	722.129,23	36.747,62	0,00	0,00	0,00	758.876,85	657.692,02	620.944,40
1207	1.2.7 Maschinen, technische Anlagen, Fahrzeuge												
	349.614,71	42.312,66	726,90	0,00	391.200,47	30.291,62	22.938,35	0,00	0,00	369,00	52.860,97	319.323,09	338.339,50
1208	1.2.8 Betriebs- und Geschäftsausstattung												
	2.261,00	2.599,98	0,00	0,00	4.860,98	2.260,00	86,67	0,00	0,00	0,00	2.346,67	1,00	2.514,31
1210	1.2.10 Geleistete Anzahlungen auf Sachanlagen, Anlagen in Bau												
	0,00	18.680,68	0,00	-18.680,68	0,00	0,00	0,00	0,00	0,00	0,00	0,00	0,00	0,00
1305	1.3.5 Sondervermögen mit Sonderrechnung, Zweckverbände												
	280.495,65	0,00	0,00	0,00	280.495,65	0,00	0,00	0,00	0,00	0,00	0,00	280.495,65	280.495,65
Endsumme:													
	5.474.002,69	63.593,32	44.630,56	0,00	5.492.965,45	2.131.277,39	111.626,77	0,00	0,00	21.534,58	2.221.369,58	3.342.725,30	3.271.595,87

● Gemeinde Leopoldshag		Selektion: Bilanzposition				Anlagenspiegel Handelsbilanziell in EUR				Betrieb	316 / 2021	Periode 12	Seite 1/28
Entwicklung der Anschaffungswerte						Entwicklung der Abschreibungen							
Anlagen-Nr. Bilanzpos.	Anfangs- bestand AHK	Zugänge	Abgänge	Umbuchun- gen	Endbestand	Anfangsbe- stand AfA kum.	Abschrei- bungen des GJ	Umbuchun- gen	Zuschrei- bungen	Entnahme für Abgänge	Endbestand AfA kum.	Restbuch- wert VJ	Restbuch- wert GJ
1100	1.1 Immaterielle Vermögensgegenstände												
16000759	Microsoft Office 2010 10 Lizenzen mobiles Klassenzimmer			Inbetriebnahme:	12.2010	Nutzungsdauer:	60/0	Beleg:					
	441,85	0,00	0,00			441,85	440,85	0,00	0,00	0,00	440,85	1,00	1,00
16000760	GDATA Internet Security 2010 inkl. 12 Mon. Premium Support			Inbetriebnahme:	12.2010	Nutzungsdauer:	12/0	Beleg:					
	422,45	0,00	0,00			422,45	421,45	0,00	0,00	0,00	421,45	1,00	1,00
16000944	Breitbandversorgung DSL			Inbetriebnahme:	06.2013	Nutzungsdauer:	60/0	Beleg:	967378				
	68.582,00	0,00	0,00			68.582,00	68.581,00	0,00	0,00	0,00	68.581,00	1,00	1,00
16001033	Investitionszuschuss Spielplatz Kita Mönkebude			Inbetriebnahme:	11.2020	Nutzungsdauer:	120/106	Beleg:	1484981				
	216,43	0,00	0,00			216,43	3,61	21,64	0,00	0,00	25,25	212,82	191,18
Zwischensumme:		69.662,73	0,00	0,00		69.662,73	69.446,91	21,64	0,00	0,00	69.468,55	215,82	194,18

● Gemeinde Leopoldshag		Selektion: Bilanzposition			Anlagenspiegel Handelsbilanziell in EUR					Betrieb	316 / 2021	Periode 12	Seite 2/28
Entwicklung der Anschaffungswerte						Entwicklung der Abschreibungen							
Anlagen-Nr. Bilanzpos.	Anfangs- bestand AHK	Zugänge	Abgänge	Umbuchun- gen	Endbestand	Anfangsbe- stand AfA kum.	Abschrei- bungen des GJ	Umbuchun- gen	Zuschrei- bungen	Entnahme für Abgänge	Endbestand AfA kum.	Restbuch- wert VJ	Restbuch- wert GJ
1201	1.2.1 Wald, Forsten												
16000104 F5 Flst. 256/6 1227 Leopoldshagen					Inbetriebnahme:	12.2009	Nutzungsdauer:	0/0	Beleg:				
	1,00	0,00	0,00	0,00	1,00	0,00	0,00	0,00	0,00	0,00	0,00	1,00	1,00
Zwischensumme:		1,00	0,00	0,00	0,00	1,00	0,00	0,00	0,00	0,00	0,00	1,00	1,00



● Gemeinde Leopoldshag		Selektion: Bilanzposition				Anlagenspiegel Handelsbilanziell in EUR				Betrieb	316 / 2021	Periode 12	Seite 3/28
Entwicklung der Anschaffungswerte						Entwicklung der Abschreibungen							
Anlagen-Nr. Bilanzpos.	Anfangs- bestand AHK	Zugänge	Abgänge	Umbuchun- gen	Endbestand	Anfangsbe- stand AfA kum.	Abschrei- bungen des GJ	Umbuchun- gen	Zuschrei- bungen	Entnahme für Abgänge	Endbestand AfA kum.	Restbuch- wert VJ	Restbuch- wert GJ
1202	1.2.2 Sonstige unbebaute Grundstücke und												
16000048 F2	Flst. 9/0 880 Leopoldshagen			Inbetriebnahme:	12.2009	Nutzungsdauer:	0/0	Beleg:					
	114,40	0,00	0,00	0,00	114,40	0,00	0,00	0,00	0,00	0,00	0,00	114,40	114,40
16000049 F2	Flst. 17/0 520 Leopoldshagen			Inbetriebnahme:	12.2009	Nutzungsdauer:	0/0	Beleg:					
	3.983,20	0,00	0,00	0,00	3.983,20	0,00	0,00	0,00	0,00	0,00	0,00	3.983,20	3.983,20
16000059 F2	Flst. 155/7 307 Leopoldshagen			Inbetriebnahme:	12.2009	Nutzungsdauer:	0/0	Beleg:					
	171,92	0,00	0,00	0,00	171,92	0,00	0,00	0,00	0,00	0,00	0,00	171,92	171,92
16000060 F2	Flst. 155/8 366 Leopoldshagen			Inbetriebnahme:	12.2009	Nutzungsdauer:	0/0	Beleg:					
	204,96	0,00	0,00	0,00	204,96	0,00	0,00	0,00	0,00	0,00	0,00	204,96	204,96
16000062 F2	Flst. 155/13 199 Leopoldshagen			Inbetriebnahme:	12.2009	Nutzungsdauer:	0/0	Beleg:					
	111,44	0,00	0,00	0,00	111,44	0,00	0,00	0,00	0,00	0,00	0,00	111,44	111,44
16000063 F2	Flst. 155/14 363 Leopoldshagen			Inbetriebnahme:	12.2009	Nutzungsdauer:	0/0	Beleg:					
	203,28	0,00	0,00	0,00	203,28	0,00	0,00	0,00	0,00	0,00	0,00	203,28	203,28
16000064 F2	Flst. 170/2 44 Leopoldshagen			Inbetriebnahme:	12.2009	Nutzungsdauer:	0/0	Beleg:					
	24,64	0,00	0,00	0,00	24,64	0,00	0,00	0,00	0,00	0,00	0,00	24,64	24,64
16000067 F2	Flst. 206/14 1646 Leopoldshagen			Inbetriebnahme:	12.2009	Nutzungsdauer:	0/0	Beleg:					
	12.608,36	0,00	0,00	0,00	12.608,36	0,00	0,00	0,00	0,00	0,00	0,00	12.608,36	12.608,36
16000068 F2	Flst. 206/16 421 Leopoldshagen			Inbetriebnahme:	12.2009	Nutzungsdauer:	0/0	Beleg:					
	3.224,86	0,00	0,00	0,00	3.224,86	0,00	0,00	0,00	0,00	0,00	0,00	3.224,86	3.224,86
16000069 F2	Flst. 207/1 4 Leopoldshagen			Inbetriebnahme:	12.2009	Nutzungsdauer:	0/0	Beleg:					
	30,64	0,00	0,00	0,00	30,64	0,00	0,00	0,00	0,00	0,00	0,00	30,64	30,64
16000070 F2	Flst. 208/1 41 Leopoldshagen			Inbetriebnahme:	12.2009	Nutzungsdauer:	0/0	Beleg:					
	314,06	0,00	0,00	0,00	314,06	0,00	0,00	0,00	0,00	0,00	0,00	314,06	314,06

● Gemeinde Leopoldshag		Selektion: Bilanzposition				Anlagenspiegel Handelsbilanziell in EUR				Betrieb	316 / 2021	Periode 12	Seite 4/28
Entwicklung der Anschaffungswerte						Entwicklung der Abschreibungen							
Anlagen-Nr. Bilanzpos.	Anfangs- bestand AHK	Zugänge	Abgänge	Umbuchun- gen	Endbestand	Anfangsbe- stand AfA kum.	Abschrei- bungen des GJ	Umbuchun- gen	Zuschrei- bungen	Entnahme für Abgänge	Endbestand AfA kum.	Restbuch- wert VJ	Restbuch- wert GJ
1202	1.2.2 Sonstige unbebaute Grundstücke und												
16000072 F2	Flst. 208/3 320 Leopoldshagen			Inbetriebnahme:	12.2009	Nutzungsdauer:	0/0	Beleg:					
	41,60	0,00	0,00	0,00	41,60	0,00	0,00	0,00	0,00	0,00	0,00	41,60	41,60
16000073 F2	Flst. 208/5 13 Leopoldshagen			Inbetriebnahme:	12.2009	Nutzungsdauer:	0/0	Beleg:					
	99,58	0,00	0,00	0,00	99,58	0,00	0,00	0,00	0,00	0,00	0,00	99,58	99,58
16000074 F2	Flst. 227/0 9908 Leopoldshagen			Inbetriebnahme:	12.2009	Nutzungsdauer:	0/0	Beleg:					
	1.981,60	0,00	0,00	0,00	1.981,60	0,00	0,00	0,00	0,00	0,00	0,00	1.981,60	1.981,60
16000075 F2	Flst. 248/0 1400 Leopoldshagen			Inbetriebnahme:	12.2009	Nutzungsdauer:	0/0	Beleg:					
	280,00	0,00	0,00	0,00	280,00	0,00	0,00	0,00	0,00	0,00	0,00	280,00	280,00
16000076 F2	Flst. 249/0 14220 Leopoldshagen			Inbetriebnahme:	12.2009	Nutzungsdauer:	0/0	Beleg:					
	2.844,00	0,00	0,00	0,00	2.844,00	0,00	0,00	0,00	0,00	0,00	0,00	2.844,00	2.844,00
16000086 F3	Flst. 177/0 23 Leopoldshagen			Inbetriebnahme:	12.2009	Nutzungsdauer:	0/0	Beleg:					
	176,18	0,00	0,00	0,00	176,18	0,00	0,00	0,00	0,00	0,00	0,00	176,18	176,18
16000088 F3	Flst. 185/2 3226 Leopoldshagen			Inbetriebnahme:	12.2009	Nutzungsdauer:	0/0	Beleg:					
	3.685,72	0,00	0,00	0,00	3.685,72	0,00	0,00	0,00	0,00	0,00	0,00	3.685,72	3.685,72
16000089 F3	Flst. 188/0 460 Leopoldshagen			Inbetriebnahme:	12.2009	Nutzungsdauer:	0/0	Beleg:					
	791,20	0,00	0,00	0,00	791,20	0,00	0,00	0,00	0,00	0,00	0,00	791,20	791,20
16000097 F4	Flst. 75/6 475 Leopoldshagen			Inbetriebnahme:	12.2009	Nutzungsdauer:	0/0	Beleg:					
	3.638,50	0,00	0,00	0,00	3.638,50	0,00	0,00	0,00	0,00	0,00	0,00	3.638,50	3.638,50
16000099 F4	Flst. 77/1 341 Leopoldshagen			Inbetriebnahme:	12.2009	Nutzungsdauer:	0/0	Beleg:					
	109,12	0,00	0,00	0,00	109,12	0,00	0,00	0,00	0,00	0,00	0,00	109,12	109,12
16000100 F4	Flst. 77/2 25 Leopoldshagen			Inbetriebnahme:	12.2009	Nutzungsdauer:	0/0	Beleg:					
	8,00	0,00	0,00	0,00	8,00	0,00	0,00	0,00	0,00	0,00	0,00	8,00	8,00

● Gemeinde Leopoldshag		Selektion: Bilanzposition			Anlagenspiegel Handelsbilanziell in EUR					Betrieb	316 / 2021	Periode 12	Seite 5/28
Entwicklung der Anschaffungswerte						Entwicklung der Abschreibungen							
Anlagen-Nr. Bilanzpos.	Anfangs- bestand AHK	Zugänge	Abgänge	Umbuchun- gen	Endbestand	Anfangsbe- stand AfA kum.	Abschrei- bungen des GJ	Umbuchun- gen	Zuschrei- bungen	Entnahme für Abgänge	Endbestand AfA kum.	Restbuch- wert VJ	Restbuch- wert GJ
1202	1.2.2 Sonstige unbebaute Grundstücke und												
16000905 F2 Flst. 233/2 21815 qm Leopoldshagen				Inbetriebnahme:	05.2010	Nutzungsdauer: /0				Beleg:			
	2.864,44	0,00	0,00	0,00	2.864,44	0,00	0,00	0,00	0,00	0,00	0,00	2.864,44	2.864,44
Zwischensumme:													
	37.511,70	0,00	0,00	0,00	37.511,70	0,00	0,00	0,00	0,00	0,00	0,00	37.511,70	37.511,70

Entwicklung der Anschaffungswerte						Entwicklung der Abschreibungen							
Anlagen-Nr. Bilanzpos.	Anfangs- bestand AHK	Zugänge	Abgänge	Umbuchun- gen	Endbestand	Anfangsbe- stand AfA kum.	Abschrei- bungen des GJ	Umbuchun- gen	Zuschrei- bungen	Entnahme für Abgänge	Endbestand AfA kum.	Restbuch- wert VJ	Restbuch- wert GJ

**1203**

**1.2.3 Bebaute Grundstücke und grundstücksgleiche**

16000038 Außenanlage anteilig Amtsgebäude Goethestraße 12													
	7.739,31	0,00	0,00	0,00	7.739,31	5.479,26	226,01	0,00	0,00	0,00	5.705,27	2.260,05	2.034,04
16000078 F3 Flst. 9/1 604 Leopoldshagen													
	2.313,32	0,00	0,00	0,00	2.313,32	0,00	0,00	0,00	0,00	0,00	0,00	2.313,32	2.313,32
16000079 F3 Flst. 11/1 1462 Leopoldshagen													
	5.599,46	0,00	0,00	0,00	5.599,46	0,00	0,00	0,00	0,00	0,00	0,00	5.599,46	5.599,46
16000081 F3 Flst. 22/1 4084 Leopoldshagen													
	13.191,11	0,00	0,00	0,00	13.191,11	0,00	0,00	0,00	0,00	0,00	0,00	13.191,11	13.191,11
16000084 F3 Flst. 167/0 88 Leopoldshagen													
	337,04	0,00	0,00	0,00	337,04	0,00	0,00	0,00	0,00	0,00	0,00	337,04	337,04
16000085 F3 Flst. 168/0 270 Leopoldshagen													
	1.034,10	0,00	0,00	0,00	1.034,10	0,00	0,00	0,00	0,00	0,00	0,00	1.034,10	1.034,10
16000090 F3 Flst. 189/0 6690 Leopoldshagen													
	11.506,80	0,00	0,00	0,00	11.506,80	0,00	0,00	0,00	0,00	0,00	0,00	11.506,80	11.506,80
16000098 F4 Flst. 76/1 703 Leopoldshagen													
	2.692,49	0,00	0,00	0,00	2.692,49	0,00	0,00	0,00	0,00	0,00	0,00	2.692,49	2.692,49
16000101 F4 Flst. 78/0 9671 Leopoldshagen													
	6.043,12	0,00	0,00	0,00	6.043,12	0,00	0,00	0,00	0,00	0,00	0,00	6.043,12	6.043,12
16000106 F2 Flst. 206/10 147 Leopoldshagen													
	2.449,02	0,00	0,00	0,00	2.449,02	0,00	0,00	0,00	0,00	0,00	0,00	2.449,02	2.449,02
16000107 F2 Flst. 207/6 879 Leopoldshagen													
	14.860,14	0,00	0,00	0,00	14.860,14	0,00	0,00	0,00	0,00	0,00	0,00	14.860,14	14.860,14

● Gemeinde Leopoldshag		Selektion: Bilanzposition				Anlagenspiegel Handelsbilanziell in EUR				Betrieb	316 / 2021	Periode 12	Seite 7/28
Entwicklung der Anschaffungswerte						Entwicklung der Abschreibungen							
Anlagen-Nr. Bilanzpos.	Anfangs- bestand AHK	Zugänge	Abgänge	Umbuchun- gen	Endbestand	Anfangsbe- stand AfA kum.	Abschrei- bungen des GJ	Umbuchun- gen	Zuschrei- bungen	Entnahme für Abgänge	Endbestand AfA kum.	Restbuch- wert VJ	Restbuch- wert GJ
1203	1.2.3 Bebaute Grundstücke und grundstücksgleiche												
16000108 F3	Flst. 22/4 655 Leopoldshagen			Inbetriebnahme:	12.2009	Nutzungsdauer:	/0	Beleg:					
	7.309,80	0,00	5.323,32	0,00	1.986,48	0,00	0,00	0,00	0,00	0,00	0,00	7.309,80	1.986,48
16000109 F2	Flst. 1/7 840 Leopoldshagen			Inbetriebnahme:	12.2009	Nutzungsdauer:	/0	Beleg:					
	12.203,92	0,00	0,00	0,00	12.203,92	0,00	0,00	0,00	0,00	0,00	0,00	12.203,92	12.203,92
16000110 F2	Flst. 1/8 332 Leopoldshagen			Inbetriebnahme:	12.2009	Nutzungsdauer:	/0	Beleg:					
	5.516,45	0,00	0,00	0,00	5.516,45	0,00	0,00	0,00	0,00	0,00	0,00	5.516,45	5.516,45
16000111 F2	Flst. 208/6 229 Leopoldshagen			Inbetriebnahme:	12.2009	Nutzungsdauer:	/0	Beleg:					
	3.115,65	0,00	0,00	0,00	3.115,65	0,00	0,00	0,00	0,00	0,00	0,00	3.115,65	3.115,65
16000112 F2	Flst. 207/7 1573 Leopoldshagen			Inbetriebnahme:	12.2009	Nutzungsdauer:	/0	Beleg:					
	14.362,42	0,00	0,00	0,00	14.362,42	0,00	0,00	0,00	0,00	0,00	0,00	14.362,42	14.362,42
16000113 F3	Flst. 112 1995 Leopoldshagen			Inbetriebnahme:	12.2009	Nutzungsdauer:	/0	Beleg:					
	3.373,45	0,00	0,00	0,00	3.373,45	0,00	0,00	0,00	0,00	0,00	0,00	3.373,45	3.373,45
16000282	Grundschule Hinterreihe 163			Inbetriebnahme:	12.2009	Nutzungsdauer:	960/444	Beleg:					
	730.560,00	0,00	0,00	0,00	730.560,00	383.544,00	9.132,00	0,00	0,00	0,00	392.676,00	347.016,00	337.884,00
16000284	Sanitärgebäude Hinterreihe 163			Inbetriebnahme:	12.2009	Nutzungsdauer:	960/324	Beleg:					
	19.602,00	0,00	0,00	0,00	19.602,00	12.741,30	245,03	0,00	0,00	0,00	12.986,33	6.860,70	6.615,67
16000286	Mehrzweckgebäude Gemeinde / Jugendclub Hinterreihe 163			Inbetriebnahme:	12.2009	Nutzungsdauer:	960/324	Beleg:					
	118.828,00	0,00	0,00	0,00	118.828,00	77.238,20	1.485,35	0,00	0,00	0,00	78.723,55	41.589,80	40.104,45
16000289	Sportlerheim Bahnhofstr.			Inbetriebnahme:	12.2009	Nutzungsdauer:	960/312	Beleg:					
	36.929,00	0,00	0,00	0,00	36.929,00	24.465,44	461,61	0,00	0,00	0,00	24.927,05	12.463,56	12.001,95
16000290	Feuerwehrgerätehaus Bahnhofstraße			Inbetriebnahme:	12.2009	Nutzungsdauer:	960/564	Beleg:					
	55.787,00	0,00	0,00	0,00	55.787,00	22.314,83	697,34	0,00	0,00	0,00	23.012,17	33.472,17	32.774,83

● Gemeinde Leopoldshag		Selektion: Bilanzposition				Anlagenspiegel Handelsbilanziell in EUR				Betrieb	316 / 2021	Periode 12	Seite 8/28
Entwicklung der Anschaffungswerte						Entwicklung der Abschreibungen							
Anlagen-Nr. Bilanzpos.	Anfangs- bestand AHK	Zugänge	Abgänge	Umbuchun- gen	Endbestand	Anfangsbe- stand AfA kum.	Abschrei- bungen des GJ	Umbuchun- gen	Zuschrei- bungen	Entnahme für Abgänge	Endbestand AfA kum.	Restbuch- wert VJ	Restbuch- wert GJ
1203	1.2.3 Bebaute Grundstücke und grundstücksgleiche												
16000291	Wohngebäude Bahnhofstr. 206			Inbetriebnahme:	12.2009	Nutzungsdauer:	276/108	Beleg:					
	44.255,82	0,00	0,00	0,00	44.255,82	25.014,17	1.924,17	0,00	0,00	0,00	26.938,34	19.241,65	17.317,48
16000292	Nebengebäude 1 Bahnhofstr. 206			Inbetriebnahme:	12.2009	Nutzungsdauer:	0/0	Beleg:					
	1,00	0,00	0,00	0,00	1,00	0,00	0,00	0,00	0,00	0,00	0,00	1,00	1,00
16000293	Nebengebäude 2 Bahnhofstr. 206			Inbetriebnahme:	12.2009	Nutzungsdauer:	0/0	Beleg:					
	1,00	0,00	0,00	0,00	1,00	0,00	0,00	0,00	0,00	0,00	0,00	1,00	1,00
16000294	Wohngebäude Hinterreihe 163a			Inbetriebnahme:	12.2009	Nutzungsdauer:	288/131	Beleg:					
	38.580,34	0,00	38.580,34	0,00	0,00	20.897,68	267,90	0,00	0,00	21.165,58	0,00	17.682,66	0,00
16000295	Wohngebäude Dorfstr. 83			Inbetriebnahme:	12.2009	Nutzungsdauer:	480/312	Beleg:					
	105.493,51	0,00	0,00	0,00	105.493,51	34.285,44	2.637,34	0,00	0,00	0,00	36.922,78	71.208,07	68.570,73
16000296	Wohngebäude Dorfstr. 84			Inbetriebnahme:	12.2009	Nutzungsdauer:	720/552	Beleg:					
	546.349,20	0,00	0,00	0,00	546.349,20	118.375,68	9.105,82	0,00	0,00	0,00	127.481,50	427.973,52	418.867,70
16000297	Wohngebäude Dorfstr. 13			Inbetriebnahme:	12.2009	Nutzungsdauer:	0/0	Beleg:					
	1,00	0,00	0,00	0,00	1,00	0,00	0,00	0,00	0,00	0,00	0,00	1,00	1,00
16000741	Turnhalle Hinterreihe 163			Inbetriebnahme:	12.2009	Nutzungsdauer:	960/564	Beleg:					
	1.139.578,04	0,00	0,00	0,00	1.139.578,04	422.688,51	14.935,20	0,00	0,00	0,00	437.623,71	716.889,53	701.954,33
16000742	Nebengebäude Stall Hinterreihe 163			Inbetriebnahme:	12.2009	Nutzungsdauer:	960/312	Beleg:					
	3.225,00	0,00	0,00	0,00	3.225,00	2.136,54	40,31	0,00	0,00	0,00	2.176,85	1.088,46	1.048,15
16000743	Friedhofskapelle			Inbetriebnahme:	12.2009	Nutzungsdauer:	960/84	Beleg:					
	7.656,00	0,00	0,00	0,00	7.656,00	6.890,40	95,70	0,00	0,00	0,00	6.986,10	765,60	669,90
16000744	Heimatstube Dorfstr.			Inbetriebnahme:	12.2009	Nutzungsdauer:	960/240	Beleg:					
	50.289,00	0,00	0,00	0,00	50.289,00	37.087,87	628,63	0,00	0,00	0,00	37.716,50	13.201,13	12.572,50

● Gemeinde Leopoldshag		Selektion: Bilanzposition				Anlagenspiegel Handelsbilanziell in EUR				Betrieb	316 / 2021	Periode 12	Seite 9/28
Entwicklung der Anschaffungswerte						Entwicklung der Abschreibungen							
Anlagen-Nr. Bilanzpos.	Anfangs- bestand AHK	Zugänge	Abgänge	Umbuchun- gen	Endbestand	Anfangsbe- stand AfA kum.	Abschrei- bungen des GJ	Umbuchun- gen	Zuschrei- bungen	Entnahme für Abgänge	Endbestand AfA kum.	Restbuch- wert VJ	Restbuch- wert GJ
1203	1.2.3 Bebaute Grundstücke und grundstücksgleiche												
16000784 F 5 Flst. 151 anteilig Amtsgebäude				Inbetriebnahme:	12.2009	Nutzungsdauer:	/0	Beleg:					
	11.704,00	0,00	0,00	0,00	11.704,00	0,00	0,00	0,00	0,00	0,00	0,00	11.704,00	11.704,00
16000785 anteilig Amtsgebäude Goethestraße 12				Inbetriebnahme:	12.2009	Nutzungsdauer:	960/228	Beleg:					
	62.658,39	0,00	0,00	0,00	62.658,39	46.545,53	805,64	0,00	0,00	0,00	47.351,17	16.112,86	15.307,22
16000918 THK BIG - Doppelstabmattenzaun Dorfstr. 100a				Inbetriebnahme:	12.2011	Nutzungsdauer:	180/59	Beleg:	967117				
	4.418,15	0,00	0,00	0,00	4.418,15	2.675,43	294,54	0,00	0,00	0,00	2.969,97	1.742,72	1.448,18
16000939 Teilsanierung Grundschule Leo.				Inbetriebnahme:	01.2012	Nutzungsdauer:	586/444	Beleg:	853792				
	158.294,20	0,00	0,00	0,00	158.294,20	35.116,54	3.241,52	0,00	0,00	0,00	38.358,06	123.177,66	119.936,14
16000968 Zaun Turnhalle				Inbetriebnahme:	09.2014	Nutzungsdauer:	180/92	Beleg:	1106187				
	2.125,80	0,00	0,00	0,00	2.125,80	897,56	141,72	0,00	0,00	0,00	1.039,28	1.228,24	1.086,52
16000969 Gebäude Dorfstr. 100a ehemals BiG				Inbetriebnahme:	01.2013	Nutzungsdauer:	360/228	Beleg:	1108487				
	75.200,00	0,00	0,00	0,00	75.200,00	25.067,02	2.506,65	0,00	0,00	0,00	27.573,67	50.132,98	47.626,33
16000970 F2 Flst. 33/4 2905 qm Gemarkung Leopoldshagen				Inbetriebnahme:	01.2013	Nutzungsdauer:	/0	Beleg:	1108487				
	8.800,00	0,00	0,00	0,00	8.800,00	0,00	0,00	0,00	0,00	0,00	0,00	8.800,00	8.800,00
16001013 Zaun Schulgarten				Inbetriebnahme:	07.2019	Nutzungsdauer:	180/150	Beleg:	1396739				
	1.172,52	0,00	0,00	0,00	1.172,52	117,25	78,17	0,00	0,00	0,00	195,42	1.055,27	977,10
16001014 Zaunanlage Sportplatz				Inbetriebnahme:	03.2019	Nutzungsdauer:	120/86	Beleg:	1356020				
	19.478,08	0,00	0,00	0,00	19.478,08	3.570,98	1.947,81	0,00	0,00	0,00	5.518,79	15.907,10	13.959,29
16001041 Zaunanlage Friedhof				Inbetriebnahme:	04.2021	Nutzungsdauer:	180/171	Beleg:	1477237				
	0,00	0,00	0,00	18.680,68	18.680,68	0,00	934,03	0,00	0,00	0,00	934,03	0,00	17.746,65
Zwischensumme:													
	3.354.634,65	0,00	43.903,66	18.680,68	3.329.411,67	1.307.149,63	51.832,49	0,00	0,00	21.165,58	1.337.816,54	2.047.485,02	1.991.595,13

Entwicklung der Anschaffungswerte						Entwicklung der Abschreibungen							
Anlagen-Nr. Bilanzpos.	Anfangs- bestand AHK	Zugänge	Abgänge	Umbuchun- gen	Endbestand	Anfangsbe- stand AfA kum.	Abschrei- bungen des GJ	Umbuchun- gen	Zuschrei- bungen	Entnahme für Abgänge	Endbestand AfA kum.	Restbuch- wert VJ	Restbuch- wert GJ

1204	1.2.4 Infrastrukturvermögen													
16000005	Lfd. Nr. 5	Weg hinter der Turnhalle	Inbetriebnahme:	10.2007	Nutzungsdauer:	420/249	Beleg:	758675						
	49.055,51	0,00	0,00	0,00	49.055,51	18.532,35	1.403,36	0,00	0,00	0,00	19.935,71	30.523,16	29.119,80	
16000006	Lfd. Nr. 6	Weg Am Sportplatz Ländlicher Wegebau	Inbetriebnahme:	10.2007	Nutzungsdauer:	420/250	Beleg:	761150						
	62.348,86	0,00	0,00	0,00	62.348,86	23.454,74	1.781,41	0,00	0,00	0,00	25.236,15	38.894,12	37.112,71	
16000007	Lfd. Nr. 8.1	Kuhdamm Ländlicher Wegebau	Inbetriebnahme:	10.2007	Nutzungsdauer:	420/249	Beleg:	752575						
	135.842,57	0,00	0,00	0,00	135.842,57	50.893,92	3.905,69	0,00	0,00	0,00	54.799,61	84.948,65	81.042,96	
16000014	Lfd.-Nr.9 /	Hohe Heide Ländlicher Weg	Inbetriebnahme:	06.2008	Nutzungsdauer:	420/257	Beleg:	781544						
	72.610,03	0,00	0,00	0,00	72.610,03	26.198,70	2.070,39	0,00	0,00	0,00	28.269,09	46.411,33	44.340,94	
16000021	Lfd. Nr. 8.2	Kuhdamm 2. BA	Inbetriebnahme:	09.2009	Nutzungsdauer:	420/272	Beleg:	832396						
	113.854,48	0,00	0,00	0,00	113.854,48	36.897,04	3.251,72	0,00	0,00	0,00	40.148,76	76.957,44	73.705,72	
16000022	Lfd. Nr. 12	Ausbau Bahnhofstr.-Alte Kita Ländlicher Weg	Inbetriebnahme:	10.2009	Nutzungsdauer:	420/273	Beleg:							
	45.205,65	0,00	0,00	0,00	45.205,65	14.537,54	1.291,29	0,00	0,00	0,00	15.828,83	30.668,11	29.376,82	
16000044	F1 Flst. 38/0	5290 Leopoldshagen	Inbetriebnahme:	12.2009	Nutzungsdauer:	0/0	Beleg:							
	529,00	0,00	0,00	0,00	529,00	0,00	0,00	0,00	0,00	0,00	0,00	529,00	529,00	
16000045	F1 Flst. 40/0	1090 Leopoldshagen	Inbetriebnahme:	12.2009	Nutzungsdauer:	0/0	Beleg:							
	109,00	0,00	0,00	0,00	109,00	0,00	0,00	0,00	0,00	0,00	0,00	109,00	109,00	
16000046	F1 Flst. 118/0	28850 Leopoldshagen	Inbetriebnahme:	12.2009	Nutzungsdauer:	0/0	Beleg:							
	2.885,00	0,00	0,00	0,00	2.885,00	0,00	0,00	0,00	0,00	0,00	0,00	2.885,00	2.885,00	
16000047	F2 Flst. 1/9	163 Leopoldshagen	Inbetriebnahme:	12.2009	Nutzungsdauer:	0/0	Beleg:							
	16,30	0,00	0,00	0,00	16,30	0,00	0,00	0,00	0,00	0,00	0,00	16,30	16,30	
16000051	F2 Flst. 44/0	14400 Leopoldshagen	Inbetriebnahme:	12.2009	Nutzungsdauer:	0/0	Beleg:							
	1.440,00	0,00	0,00	0,00	1.440,00	0,00	0,00	0,00	0,00	0,00	0,00	1.440,00	1.440,00	



● Gemeinde Leopoldshag		Selektion: Bilanzposition			Anlagenspiegel Handelsbilanziell in EUR					Betrieb		316 / 2021		Periode 12		Seite 11/28	
Entwicklung der Anschaffungswerte						Entwicklung der Abschreibungen											
Anlagen-Nr. Bilanzpos.	Anfangs- bestand AHK	Zugänge	Abgänge	Umbuchun- gen	Endbestand	Anfangsbe- stand AfA kum.	Abschrei- bungen des GJ	Umbuchun- gen	Zuschrei- bungen	Entnahme für Abgänge	Endbestand AfA kum.	Restbuch- wert VJ	Restbuch- wert GJ				
1204	1.2.4 Infrastrukturvermögen																
16000052 F2	Flst. 46/0 2450 Leopoldshagen			Inbetriebnahme:	12.2009	Nutzungsdauer:	0/0	Beleg:									
	245,00	0,00	0,00	0,00	245,00	0,00	0,00	0,00	0,00	0,00	0,00	245,00	245,00				
16000053 F2	Flst. 47/0 108 Leopoldshagen			Inbetriebnahme:	12.2009	Nutzungsdauer:	0/0	Beleg:									
	10,80	0,00	0,00	0,00	10,80	0,00	0,00	0,00	0,00	0,00	0,00	10,80	10,80				
16000054 F2	Flst. 56/1 1472 Leopoldshagen			Inbetriebnahme:	12.2009	Nutzungsdauer:	0/0	Beleg:									
	147,20	0,00	0,00	0,00	147,20	0,00	0,00	0,00	0,00	0,00	0,00	147,20	147,20				
16000055 F2	Flst. 60/0 1440 Leopoldshagen			Inbetriebnahme:	12.2009	Nutzungsdauer:	0/0	Beleg:									
	144,00	0,00	0,00	0,00	144,00	0,00	0,00	0,00	0,00	0,00	0,00	144,00	144,00				
16000056 F2	Flst. 103/2 588 Leopoldshagen			Inbetriebnahme:	12.2009	Nutzungsdauer:	0/0	Beleg:									
	58,80	0,00	0,00	0,00	58,80	0,00	0,00	0,00	0,00	0,00	0,00	58,80	58,80				
16000057 F2	Flst. 151/0 330 Leopoldshagen			Inbetriebnahme:	12.2009	Nutzungsdauer:	0/0	Beleg:									
	33,00	0,00	0,00	0,00	33,00	0,00	0,00	0,00	0,00	0,00	0,00	33,00	33,00				
16000058 F2	Flst. 155/4 718 Leopoldshagen			Inbetriebnahme:	12.2009	Nutzungsdauer:	0/0	Beleg:									
	71,80	0,00	0,00	0,00	71,80	0,00	0,00	0,00	0,00	0,00	0,00	71,80	71,80				
16000061 F2	Flst. 155/10 505 Leopoldshagen			Inbetriebnahme:	12.2009	Nutzungsdauer:	0/0	Beleg:									
	50,50	0,00	0,00	0,00	50,50	0,00	0,00	0,00	0,00	0,00	0,00	50,50	50,50				
16000065 F2	Flst. 182/0 590 Leopoldshagen			Inbetriebnahme:	12.2009	Nutzungsdauer:	0/0	Beleg:									
	59,00	0,00	0,00	0,00	59,00	0,00	0,00	0,00	0,00	0,00	0,00	59,00	59,00				
16000066 F2	Flst. 206/9 158 Leopoldshagen			Inbetriebnahme:	12.2009	Nutzungsdauer:	0/0	Beleg:									
	15,80	0,00	0,00	0,00	15,80	0,00	0,00	0,00	0,00	0,00	0,00	15,80	15,80				
16000071 F2	Flst. 208/3 628 Leopoldshagen			Inbetriebnahme:	12.2009	Nutzungsdauer:	0/0	Beleg:									
	62,80	0,00	0,00	0,00	62,80	0,00	0,00	0,00	0,00	0,00	0,00	62,80	62,80				

● Gemeinde Leopoldshag		Selektion: Bilanzposition				Anlagenspiegel Handelsbilanziell in EUR				Betrieb	316 / 2021	Periode 12	Seite 12/28
Entwicklung der Anschaffungswerte						Entwicklung der Abschreibungen							
Anlagen-Nr. Bilanzpos.	Anfangs- bestand AHK	Zugänge	Abgänge	Umbuchun- gen	Endbestand	Anfangsbe- stand AfA kum.	Abschrei- bungen des GJ	Umbuchun- gen	Zuschrei- bungen	Entnahme für Abgänge	Endbestand AfA kum.	Restbuch- wert VJ	Restbuch- wert GJ
1204	1.2.4 Infrastrukturvermögen												
16000077 F3	Flst. 5/4 151 Leopoldshagen			Inbetriebnahme:	12.2009	Nutzungsdauer:	0/0	Beleg:					
	15,10	0,00	0,00	0,00		15,10	0,00	0,00	0,00	0,00	0,00	15,10	15,10
16000080 F3	Flst. 18/0 250 Leopoldshagen			Inbetriebnahme:	12.2009	Nutzungsdauer:	0/0	Beleg:					
	25,00	0,00	0,00	0,00		25,00	0,00	0,00	0,00	0,00	0,00	25,00	25,00
16000082 F3	Flst. 111/0 110 Leopoldshagen			Inbetriebnahme:	12.2009	Nutzungsdauer:	0/0	Beleg:					
	11,00	0,00	0,00	0,00		11,00	0,00	0,00	0,00	0,00	0,00	11,00	11,00
16000083 F3	Flst. 163/0 108 Leopoldshagen			Inbetriebnahme:	12.2009	Nutzungsdauer:	0/0	Beleg:					
	10,80	0,00	0,00	0,00		10,80	0,00	0,00	0,00	0,00	0,00	10,80	10,80
16000087 F3	Flst. 183/0 1166 Leopoldshagen			Inbetriebnahme:	12.2009	Nutzungsdauer:	0/0	Beleg:					
	116,60	0,00	0,00	0,00		116,60	0,00	0,00	0,00	0,00	0,00	116,60	116,60
16000091 F3	Flst. 196/0 6840 Leopoldshagen			Inbetriebnahme:	12.2009	Nutzungsdauer:	0/0	Beleg:					
	684,00	0,00	0,00	0,00		684,00	0,00	0,00	0,00	0,00	0,00	684,00	684,00
16000092 F3	Flst. 223/0 1430 Leopoldshagen			Inbetriebnahme:	12.2009	Nutzungsdauer:	0/0	Beleg:					
	143,00	0,00	0,00	0,00		143,00	0,00	0,00	0,00	0,00	0,00	143,00	143,00
16000093 F3	Flst. 265/0 12050 Leopoldshagen			Inbetriebnahme:	12.2009	Nutzungsdauer:	0/0	Beleg:					
	1.205,00	0,00	0,00	0,00		1.205,00	0,00	0,00	0,00	0,00	0,00	1.205,00	1.205,00
16000094 F3	Flst. 269/0 410 Leopoldshagen			Inbetriebnahme:	12.2009	Nutzungsdauer:	0/0	Beleg:					
	41,00	0,00	0,00	0,00		41,00	0,00	0,00	0,00	0,00	0,00	41,00	41,00
16000095 F3	Flst. 270/2 1620 Leopoldshagen			Inbetriebnahme:	12.2009	Nutzungsdauer:	0/0	Beleg:					
	162,00	0,00	0,00	0,00		162,00	0,00	0,00	0,00	0,00	0,00	162,00	162,00
16000096 F4	Flst. 21/3 702 Leopoldshagen			Inbetriebnahme:	12.2009	Nutzungsdauer:	0/0	Beleg:					
	70,20	0,00	0,00	0,00		70,20	0,00	0,00	0,00	0,00	0,00	70,20	70,20

● Gemeinde Leopoldshag		Selektion: Bilanzposition				Anlagenspiegel Handelsbilanziell in EUR				Betrieb	316 / 2021	Periode 12	Seite 13/28
Entwicklung der Anschaffungswerte						Entwicklung der Abschreibungen							
Anlagen-Nr. Bilanzpos.	Anfangs- bestand AHK	Zugänge	Abgänge	Umbuchun- gen	Endbestand	Anfangsbe- stand AfA kum.	Abschrei- bungen des GJ	Umbuchun- gen	Zuschrei- bungen	Entnahme für Abgänge	Endbestand AfA kum.	Restbuch- wert VJ	Restbuch- wert GJ
1204	1.2.4 Infrastrukturvermögen												
16000102 F4	Flst. 133/1 3236 Leopoldshagen			Inbetriebnahme:	12.2009	Nutzungsdauer:	0/0	Beleg:					
	323,60	0,00	0,00	0,00	323,60	0,00	0,00	0,00	0,00	0,00	0,00	323,60	323,60
16000103 F4	Flst. 137/1 454 Leopoldshagen			Inbetriebnahme:	12.2009	Nutzungsdauer:	0/0	Beleg:					
	45,40	0,00	0,00	0,00	45,40	0,00	0,00	0,00	0,00	0,00	0,00	45,40	45,40
16000114	Lfd. Nr. 1 Ländlicher Weg Ausbau			Inbetriebnahme:	12.2009	Nutzungsdauer:	420/168	Beleg:					
	86.349,00	0,00	0,00	0,00	86.349,00	49.342,27	2.467,12	0,00	0,00	0,00	51.809,39	37.006,73	34.539,61
16000116	Lfd. Nr. 2 Dorfstr. L31			Inbetriebnahme:	12.2009	Nutzungsdauer:	420/216	Beleg:					
	18.705,00	0,00	0,00	0,00	18.705,00	8.550,87	534,43	0,00	0,00	0,00	9.085,30	10.154,13	9.619,70
16000118	Lfd. Nr. 3 Strepel 1			Inbetriebnahme:	12.2009	Nutzungsdauer:	420/216	Beleg:					
	14.949,00	0,00	0,00	0,00	14.949,00	6.833,82	427,11	0,00	0,00	0,00	7.260,93	8.115,18	7.688,07
16000119	Lfd. Nr. 3 Strepel 2			Inbetriebnahme:	12.2009	Nutzungsdauer:	420/216	Beleg:					
	19.744,00	0,00	0,00	0,00	19.744,00	9.025,82	564,11	0,00	0,00	0,00	9.589,93	10.718,18	10.154,07
16000120	Lfd. Nr. 3 Strepel 4			Inbetriebnahme:	12.2009	Nutzungsdauer:	420/216	Beleg:					
	19.180,00	0,00	0,00	0,00	19.180,00	8.768,00	548,00	0,00	0,00	0,00	9.316,00	10.412,00	9.864,00
16000121	Lfd. Nr. 3 Strepel 5			Inbetriebnahme:	12.2009	Nutzungsdauer:	420/216	Beleg:					
	16.077,00	0,00	0,00	0,00	16.077,00	7.349,45	459,34	0,00	0,00	0,00	7.808,79	8.727,55	8.268,21
16000122	Lfd. Nr. 3 Strepel 6			Inbetriebnahme:	12.2009	Nutzungsdauer:	420/216	Beleg:					
	14.667,00	0,00	0,00	0,00	14.667,00	6.704,95	419,06	0,00	0,00	0,00	7.124,01	7.962,05	7.542,99
16000123	Lfd. Nr. 3 Strepel 7			Inbetriebnahme:	12.2009	Nutzungsdauer:	420/216	Beleg:					
	1.974,00	0,00	0,00	0,00	1.974,00	902,40	56,40	0,00	0,00	0,00	958,80	1.071,60	1.015,20
16000124	Lfd. Nr. 3 Strepel 8			Inbetriebnahme:	12.2009	Nutzungsdauer:	420/216	Beleg:					
	17.770,00	0,00	0,00	0,00	17.770,00	8.123,42	507,71	0,00	0,00	0,00	8.631,13	9.646,58	9.138,87

● Gemeinde Leopoldshag		Selektion: Bilanzposition				Anlagenspiegel Handelsbilanziell in EUR				Betrieb	316 / 2021	Periode 12	Seite 14/28
Entwicklung der Anschaffungswerte						Entwicklung der Abschreibungen							
Anlagen-Nr. Bilanzpos.	Anfangs- bestand AHK	Zugänge	Abgänge	Umbuchun- gen	Endbestand	Anfangsbe- stand AfA kum.	Abschrei- bungen des GJ	Umbuchun- gen	Zuschrei- bungen	Entnahme für Abgänge	Endbestand AfA kum.	Restbuch- wert VJ	Restbuch- wert GJ
1204	1.2.4 Infrastrukturvermögen												
16000125	Lfd. Nr. 3 Strepel 9			Inbetriebnahme:	12.2009	Nutzungsdauer:	420/216	Beleg:					
	15.513,00	0,00	0,00	0,00	15.513,00	7.091,67	443,23	0,00	0,00	0,00	7.534,90	8.421,33	7.978,10
16000126	Lfd. Nr. 3 Strepel 10			Inbetriebnahme:	12.2009	Nutzungsdauer:	420/216	Beleg:					
	16.359,00	0,00	0,00	0,00	16.359,00	7.478,40	467,40	0,00	0,00	0,00	7.945,80	8.880,60	8.413,20
16000127	Lfd. Nr. 3 Strepel 11			Inbetriebnahme:	12.2009	Nutzungsdauer:	420/216	Beleg:					
	16.359,00	0,00	0,00	0,00	16.359,00	7.478,40	467,40	0,00	0,00	0,00	7.945,80	8.880,60	8.413,20
16000128	Lfd. Nr. 3 Strepel 12			Inbetriebnahme:	12.2009	Nutzungsdauer:	420/216	Beleg:					
	2.821,00	0,00	0,00	0,00	2.821,00	1.289,60	80,60	0,00	0,00	0,00	1.370,20	1.531,40	1.450,80
16000129	Lfd. Nr. 3 Strepel 13			Inbetriebnahme:	12.2009	Nutzungsdauer:	420/216	Beleg:					
	17.488,00	0,00	0,00	0,00	17.488,00	7.994,55	499,66	0,00	0,00	0,00	8.494,21	9.493,45	8.993,79
16000130	Lfd. Nr. 3 Strepel 14			Inbetriebnahme:	12.2009	Nutzungsdauer:	420/216	Beleg:					
	21.437,00	0,00	0,00	0,00	21.437,00	9.799,78	612,49	0,00	0,00	0,00	10.412,27	11.637,22	11.024,73
16000131	Lfd. Nr. 3 Strepel 15			Inbetriebnahme:	12.2009	Nutzungsdauer:	420/216	Beleg:					
	16.924,00	0,00	0,00	0,00	16.924,00	7.736,65	483,54	0,00	0,00	0,00	8.220,19	9.187,35	8.703,81
16000132	Lfd. Nr. 3 Strepel 16			Inbetriebnahme:	12.2009	Nutzungsdauer:	420/216	Beleg:					
	16.642,00	0,00	0,00	0,00	16.642,00	7.607,79	475,48	0,00	0,00	0,00	8.083,27	9.034,21	8.558,73
16000133	Lfd. Nr. 3 Strepel 17			Inbetriebnahme:	12.2009	Nutzungsdauer:	420/216	Beleg:					
	4.231,00	0,00	0,00	0,00	4.231,00	1.934,19	120,88	0,00	0,00	0,00	2.055,07	2.296,81	2.175,93
16000134	Lfd. Nr. 3 Strepel 18			Inbetriebnahme:	12.2009	Nutzungsdauer:	420/216	Beleg:					
	16.359,00	0,00	0,00	0,00	16.359,00	7.478,40	467,40	0,00	0,00	0,00	7.945,80	8.880,60	8.413,20
16000135	Lfd. Nr. 3 Strepel 19 / 1			Inbetriebnahme:	12.2009	Nutzungsdauer:	420/216	Beleg:					
	17.206,00	0,00	0,00	0,00	17.206,00	7.865,60	491,60	0,00	0,00	0,00	8.357,20	9.340,40	8.848,80

● Gemeinde Leopoldshag		Selektion: Bilanzposition				Anlagenspiegel Handelsbilanziell in EUR				Betrieb	316 / 2021	Periode 12	Seite 15/28
Entwicklung der Anschaffungswerte						Entwicklung der Abschreibungen							
Anlagen-Nr. Bilanzpos.	Anfangs- bestand AHK	Zugänge	Abgänge	Umbuchun- gen	Endbestand	Anfangsbe- stand AfA kum.	Abschrei- bungen des GJ	Umbuchun- gen	Zuschrei- bungen	Entnahme für Abgänge	Endbestand AfA kum.	Restbuch- wert VJ	Restbuch- wert GJ
1204	1.2.4 Infrastrukturvermögen												
16000136	Lfd. Nr. 3 Strepel 19 / 2			Inbetriebnahme:	12.2009	Nutzungsdauer:	0/0	Beleg:					
	1,00	0,00	0,00	0,00	1,00	0,00	0,00	0,00	0,00	0,00	0,00	1,00	1,00
16000155	Lfd. Nr. 4.1 Bahnhofstraße Unterabschnitt 1			Inbetriebnahme:	12.2009	Nutzungsdauer:	420/216	Beleg:					
	4.513,00	0,00	0,00	0,00	4.513,00	2.063,05	128,94	0,00	0,00	0,00	2.191,99	2.449,95	2.321,01
16000157	Lfd. Nr. 4.2 Bahnhofstraße Unterabschnitt 2			Inbetriebnahme:	12.2009	Nutzungsdauer:	0/0	Beleg:					
	1,00	0,00	0,00	0,00	1,00	0,00	0,00	0,00	0,00	0,00	0,00	1,00	1,00
16000158	Lfd. Nr. 7 Plattenweg in den Wiesen			Inbetriebnahme:	12.2009	Nutzungsdauer:	0/0	Beleg:					
	1,00	0,00	0,00	0,00	1,00	0,00	0,00	0,00	0,00	0,00	0,00	1,00	1,00
16000159	Lfd. Nr. 10 Dorfstr. um den Neubau			Inbetriebnahme:	12.2009	Nutzungsdauer:	0/0	Beleg:					
	1,00	0,00	0,00	0,00	1,00	0,00	0,00	0,00	0,00	0,00	0,00	1,00	1,00
16000160	Lfd. Nr. 11.1 Gehweg rechts von Mönke bude kommend			Inbetriebnahme:	12.2009	Nutzungsdauer:	420/36	Beleg:					
	35.478,00	0,00	0,00	0,00	35.478,00	31.423,38	1.013,66	0,00	0,00	0,00	32.437,04	4.054,62	3.040,96
16000163	Lfd. Nr. 11.2 Gehweg links von Mönke bude kommend			Inbetriebnahme:	12.2009	Nutzungsdauer:	420/36	Beleg:					
	82.092,00	0,00	0,00	0,00	82.092,00	72.710,06	2.345,48	0,00	0,00	0,00	75.055,54	9.381,94	7.036,46
16000166	Zuwegung 1			Inbetriebnahme:	12.2009	Nutzungsdauer:	420/120	Beleg:					
	389,00	0,00	0,00	0,00	389,00	266,74	11,11	0,00	0,00	0,00	277,85	122,26	111,15
16000169	Zuwegung 2			Inbetriebnahme:	12.2009	Nutzungsdauer:	420/120	Beleg:					
	2.221,00	0,00	0,00	0,00	2.221,00	1.522,99	63,46	0,00	0,00	0,00	1.586,45	698,01	634,55
16000172	Zuwegung 3			Inbetriebnahme:	12.2009	Nutzungsdauer:	420/120	Beleg:					
	555,00	0,00	0,00	0,00	555,00	380,60	15,85	0,00	0,00	0,00	396,45	174,40	158,55
16000175	Zuwegung 4			Inbetriebnahme:	12.2009	Nutzungsdauer:	420/120	Beleg:					
	3.109,00	0,00	0,00	0,00	3.109,00	2.131,90	88,83	0,00	0,00	0,00	2.220,73	977,10	888,27

● Gemeinde Leopoldshag		Selektion: Bilanzposition				Anlagenspiegel Handelsbilanziell in EUR				Betrieb	316 / 2021	Periode 12	Seite 16/28
Entwicklung der Anschaffungswerte						Entwicklung der Abschreibungen							
Anlagen-Nr. Bilanzpos.	Anfangs- bestand AHK	Zugänge	Abgänge	Umbuchun- gen	Endbestand	Anfangsbe- stand AfA kum.	Abschrei- bungen des GJ	Umbuchun- gen	Zuschrei- bungen	Entnahme für Abgänge	Endbestand AfA kum.	Restbuch- wert VJ	Restbuch- wert GJ
1204	1.2.4 Infrastrukturvermögen												
16000178 Zuwegung 5				Inbetriebnahme:	12.2009	Nutzungsdauer:	420/120	Beleg:					
	444,00	0,00	0,00	0,00	444,00	304,47	12,68	0,00	0,00	0,00	317,15	139,53	126,85
16000181 Zuwegung 6				Inbetriebnahme:	12.2009	Nutzungsdauer:	420/120	Beleg:					
	1.887,00	0,00	0,00	0,00	1.887,00	1.293,93	53,92	0,00	0,00	0,00	1.347,85	593,07	539,15
16000184 Zuwegung 7				Inbetriebnahme:	12.2009	Nutzungsdauer:	420/120	Beleg:					
	4.608,00	0,00	0,00	0,00	4.608,00	3.159,80	131,65	0,00	0,00	0,00	3.291,45	1.448,20	1.316,55
16000187 Zuwegung 8				Inbetriebnahme:	12.2009	Nutzungsdauer:	420/120	Beleg:					
	3.053,00	0,00	0,00	0,00	3.053,00	2.093,63	87,22	0,00	0,00	0,00	2.180,85	959,37	872,15
16000189 Zuwegung 9				Inbetriebnahme:	12.2009	Nutzungsdauer:	420/120	Beleg:					
	2.831,00	0,00	0,00	0,00	2.831,00	1.941,44	80,87	0,00	0,00	0,00	2.022,31	889,56	808,69
16000191 Zuwegung 10				Inbetriebnahme:	12.2009	Nutzungsdauer:	420/120	Beleg:					
	833,00	0,00	0,00	0,00	833,00	571,37	23,78	0,00	0,00	0,00	595,15	261,63	237,85
16000194 Zuwegung 11				Inbetriebnahme:	12.2009	Nutzungsdauer:	420/120	Beleg:					
	777,00	0,00	0,00	0,00	777,00	532,64	22,21	0,00	0,00	0,00	554,85	244,36	222,15
16000197 Zuwegung 12				Inbetriebnahme:	12.2009	Nutzungsdauer:	420/120	Beleg:					
	1.554,00	0,00	0,00	0,00	1.554,00	1.065,68	44,39	0,00	0,00	0,00	1.110,07	488,32	443,93
16000200 Zuwegung 13				Inbetriebnahme:	12.2009	Nutzungsdauer:	420/120	Beleg:					
	389,00	0,00	0,00	0,00	389,00	266,56	11,13	0,00	0,00	0,00	277,69	122,44	111,31
16000203 Zuwegung 14				Inbetriebnahme:	12.2009	Nutzungsdauer:	420/120	Beleg:					
	389,00	0,00	0,00	0,00	389,00	266,56	11,13	0,00	0,00	0,00	277,69	122,44	111,31
16000206 Zuwegung 15				Inbetriebnahme:	12.2009	Nutzungsdauer:	420/120	Beleg:					
	777,00	0,00	0,00	0,00	777,00	532,64	22,21	0,00	0,00	0,00	554,85	244,36	222,15

● Gemeinde Leopoldshag		Selektion: Bilanzposition				Anlagenspiegel Handelsbilanziell in EUR				Betrieb	316 / 2021	Periode 12	Seite 17/28
Entwicklung der Anschaffungswerte						Entwicklung der Abschreibungen							
Anlagen-Nr. Bilanzpos.	Anfangs- bestand AHK	Zugänge	Abgänge	Umbuchun- gen	Endbestand	Anfangsbe- stand AfA kum.	Abschrei- bungen des GJ	Umbuchun- gen	Zuschrei- bungen	Entnahme für Abgänge	Endbestand AfA kum.	Restbuch- wert VJ	Restbuch- wert GJ
1204	1.2.4 Infrastrukturvermögen												
16000209 Zuwegung 16				Inbetriebnahme:	12.2009	Nutzungsdauer:	420/120	Beleg:					
	333,00	0,00	0,00	0,00	333,00	228,24	9,52	0,00	0,00	0,00	237,76	104,76	95,24
16000212 Zuwegung 17				Inbetriebnahme:	12.2009	Nutzungsdauer:	420/120	Beleg:					
	444,00	0,00	0,00	0,00	444,00	304,35	12,70	0,00	0,00	0,00	317,05	139,65	126,95
16000215 Zuwegung 18				Inbetriebnahme:	12.2009	Nutzungsdauer:	420/120	Beleg:					
	666,00	0,00	0,00	0,00	666,00	456,51	19,04	0,00	0,00	0,00	475,55	209,49	190,45
16000218 Parkbuchten 1				Inbetriebnahme:	12.2009	Nutzungsdauer:	420/120	Beleg:					
	1.610,00	0,00	0,00	0,00	1.610,00	1.104,00	46,00	0,00	0,00	0,00	1.150,00	506,00	460,00
16000221 Parkbuchten 2				Inbetriebnahme:	12.2009	Nutzungsdauer:	420/120	Beleg:					
	1.998,00	0,00	0,00	0,00	1.998,00	1.370,07	57,08	0,00	0,00	0,00	1.427,15	627,93	570,85
16000224 Parkbuchten 3				Inbetriebnahme:	12.2009	Nutzungsdauer:	420/120	Beleg:					
	2.609,00	0,00	0,00	0,00	2.609,00	1.789,24	74,52	0,00	0,00	0,00	1.863,76	819,76	745,24
16000227 Parkbuchten 4				Inbetriebnahme:	12.2009	Nutzungsdauer:	420/120	Beleg:					
	2.054,00	0,00	0,00	0,00	2.054,00	1.408,36	58,69	0,00	0,00	0,00	1.467,05	645,64	586,95
16000230 Parkbuchten 5				Inbetriebnahme:	12.2009	Nutzungsdauer:	420/120	Beleg:					
	1.998,00	0,00	0,00	0,00	1.998,00	1.370,07	57,08	0,00	0,00	0,00	1.427,15	627,93	570,85
16000233 Parkbuchten 6				Inbetriebnahme:	12.2009	Nutzungsdauer:	420/120	Beleg:					
	1.998,00	0,00	0,00	0,00	1.998,00	1.370,07	57,08	0,00	0,00	0,00	1.427,15	627,93	570,85
16000236 Parkbuchten 7				Inbetriebnahme:	12.2009	Nutzungsdauer:	420/120	Beleg:					
	3.775,00	0,00	0,00	0,00	3.775,00	2.588,44	107,87	0,00	0,00	0,00	2.696,31	1.186,56	1.078,69
16000239 Parkbuchten 8				Inbetriebnahme:	12.2009	Nutzungsdauer:	420/120	Beleg:					
	2.776,00	0,00	0,00	0,00	2.776,00	1.903,65	79,30	0,00	0,00	0,00	1.982,95	872,35	793,05

● Gemeinde Leopoldshag		Selektion: Bilanzposition				Anlagenspiegel Handelsbilanziell in EUR				Betrieb	316 / 2021	Periode 12	Seite 18/28
Entwicklung der Anschaffungswerte						Entwicklung der Abschreibungen							
Anlagen-Nr. Bilanzpos.	Anfangs- bestand AHK	Zugänge	Abgänge	Umbuchun- gen	Endbestand	Anfangsbe- stand AfA kum.	Abschrei- bungen des GJ	Umbuchun- gen	Zuschrei- bungen	Entnahme für Abgänge	Endbestand AfA kum.	Restbuch- wert VJ	Restbuch- wert GJ
1204	1.2.4 Infrastrukturvermögen												
16000242	Parkbuchten 9			Inbetriebnahme:	12.2009	Nutzungsdauer:	420/120	Beleg:					
	6.551,00	0,00	0,00	0,00	6.551,00	4.492,08	187,17	0,00	0,00	0,00	4.679,25	2.058,92	1.871,75
16000245	Parkbuchten 10			Inbetriebnahme:	12.2009	Nutzungsdauer:	420/120	Beleg:					
	2.776,00	0,00	0,00	0,00	2.776,00	1.903,65	79,30	0,00	0,00	0,00	1.982,95	872,35	793,05
16000248	Parkbuchten 11			Inbetriebnahme:	12.2009	Nutzungsdauer:	420/120	Beleg:					
	8.383,00	0,00	0,00	0,00	8.383,00	5.748,24	239,52	0,00	0,00	0,00	5.987,76	2.634,76	2.395,24
16000251	Parkbuchten 12			Inbetriebnahme:	12.2009	Nutzungsdauer:	420/120	Beleg:					
	1.610,00	0,00	0,00	0,00	1.610,00	1.104,00	46,00	0,00	0,00	0,00	1.150,00	506,00	460,00
16000254	Parkbuchten 13			Inbetriebnahme:	12.2009	Nutzungsdauer:	420/120	Beleg:					
	2.165,00	0,00	0,00	0,00	2.165,00	1.484,44	61,87	0,00	0,00	0,00	1.546,31	680,56	618,69
16000257	Parkbuchten 14			Inbetriebnahme:	12.2009	Nutzungsdauer:	420/120	Beleg:					
	2.776,00	0,00	0,00	0,00	2.776,00	1.903,65	79,30	0,00	0,00	0,00	1.982,95	872,35	793,05
16000260	Parkbuchten 15			Inbetriebnahme:	12.2009	Nutzungsdauer:	420/120	Beleg:					
	3.553,00	0,00	0,00	0,00	3.553,00	2.436,24	101,52	0,00	0,00	0,00	2.537,76	1.116,76	1.015,24
16000263	Parkbuchten 16			Inbetriebnahme:	12.2009	Nutzungsdauer:	420/120	Beleg:					
	15.100,00	0,00	0,00	0,00	15.100,00	10.354,22	431,43	0,00	0,00	0,00	10.785,65	4.745,78	4.314,35
16000266	Parkbuchten 17			Inbetriebnahme:	12.2009	Nutzungsdauer:	420/120	Beleg:					
	3.719,00	0,00	0,00	0,00	3.719,00	2.550,12	106,26	0,00	0,00	0,00	2.656,38	1.168,88	1.062,62
16000269	Parkbuchten 18			Inbetriebnahme:	12.2009	Nutzungsdauer:	420/120	Beleg:					
	2.887,00	0,00	0,00	0,00	2.887,00	1.979,76	82,48	0,00	0,00	0,00	2.062,24	907,24	824,76
16000272	Parkbuchten 19			Inbetriebnahme:	12.2009	Nutzungsdauer:	420/120	Beleg:					
	2.776,00	0,00	0,00	0,00	2.776,00	1.903,65	79,30	0,00	0,00	0,00	1.982,95	872,35	793,05



● Gemeinde Leopoldshag		Selektion: Bilanzposition				Anlagenspiegel Handelsbilanziell in EUR				Betrieb		316 / 2021		Periode 12		Seite 19/28	
Entwicklung der Anschaffungswerte						Entwicklung der Abschreibungen											
Anlagen-Nr. Bilanzpos.	Anfangs- bestand AHK	Zugänge	Abgänge	Umbuchun- gen	Endbestand	Anfangsbe- stand AfA kum.	Abschrei- bungen des GJ	Umbuchun- gen	Zuschrei- bungen	Entnahme für Abgänge	Endbestand AfA kum.	Restbuch- wert VJ	Restbuch- wert GJ				
1204	1.2.4 Infrastrukturvermögen																
16000275	Parkbuchten 20			Inbetriebnahme:	12.2009	Nutzungsdauer:	420/120	Beleg:									
	3.886,00	0,00	0,00	0,00	3.886,00	2.664,51	111,04	0,00	0,00	0,00	2.775,55	1.221,49	1.110,45				
16000278	Parkbuchten 21			Inbetriebnahme:	12.2009	Nutzungsdauer:	420/156	Beleg:									
	4.491,00	0,00	0,00	0,00	4.491,00	2.694,72	128,31	0,00	0,00	0,00	2.823,03	1.796,28	1.667,97				
16000280	Parkbuchten 22			Inbetriebnahme:	12.2009	Nutzungsdauer:	420/156	Beleg:									
	3.929,00	0,00	0,00	0,00	3.929,00	2.357,24	112,27	0,00	0,00	0,00	2.469,51	1.571,76	1.459,49				
16000298	Feuerlöschbrunnen Dorfstraße Friedhof			Inbetriebnahme:	12.2009	Nutzungsdauer:	0/0	Beleg:									
	1,00	0,00	0,00	0,00	1,00	0,00	0,00	0,00	0,00	0,00	0,00	1,00	1,00				
16000299	Feuerlöschbrunnen vor Dorfstraße 15			Inbetriebnahme:	12.2009	Nutzungsdauer:	0/0	Beleg:									
	1,00	0,00	0,00	0,00	1,00	0,00	0,00	0,00	0,00	0,00	0,00	1,00	1,00				
16000300	Feuerlöschbrunnen vor Dorfstraße 22			Inbetriebnahme:	12.2009	Nutzungsdauer:	180/9	Beleg:									
	1.750,00	0,00	0,00	0,00	1.750,00	1.545,84	116,66	0,00	0,00	0,00	1.662,50	204,16	87,50				
16000301	Feuerlöschbrunnen vor Dorfstraße 34/35			Inbetriebnahme:	12.2009	Nutzungsdauer:	0/0	Beleg:									
	1,00	0,00	0,00	0,00	1,00	0,00	0,00	0,00	0,00	0,00	0,00	1,00	1,00				
16000302	Feuerlöschbrunnen Kirche			Inbetriebnahme:	12.2009	Nutzungsdauer:	0/0	Beleg:									
	1,00	0,00	0,00	0,00	1,00	0,00	0,00	0,00	0,00	0,00	0,00	1,00	1,00				
16000303	Feuerlöschbrunnen vor Dorfstraße 60			Inbetriebnahme:	12.2009	Nutzungsdauer:	0/0	Beleg:									
	1,00	0,00	0,00	0,00	1,00	0,00	0,00	0,00	0,00	0,00	0,00	1,00	1,00				
16000304	Feuerlöschbrunnen vor Dorfstraße 69			Inbetriebnahme:	12.2009	Nutzungsdauer:	180/9	Beleg:									
	1.750,00	0,00	0,00	0,00	1.750,00	1.545,84	116,66	0,00	0,00	0,00	1.662,50	204,16	87,50				
16000305	Feuerlöschbrunnen Bahnhofstraße 214a			Inbetriebnahme:	12.2009	Nutzungsdauer:	0/0	Beleg:									
	1,00	0,00	0,00	0,00	1,00	0,00	0,00	0,00	0,00	0,00	0,00	1,00	1,00				

● Gemeinde Leopoldshag		Selektion: Bilanzposition				Anlagenspiegel Handelsbilanziell in EUR				Betrieb	316 / 2021	Periode 12	Seite 20/28
Entwicklung der Anschaffungswerte						Entwicklung der Abschreibungen							
Anlagen-Nr. Bilanzpos.	Anfangs- bestand AHK	Zugänge	Abgänge	Umbuchun- gen	Endbestand	Anfangsbe- stand AfA kum.	Abschrei- bungen des GJ	Umbuchun- gen	Zuschrei- bungen	Entnahme für Abgänge	Endbestand AfA kum.	Restbuch- wert VJ	Restbuch- wert GJ
1204	1.2.4 Infrastrukturvermögen												
16000306	Feuerlöschbrunnen Bahnhofstr. Sportplatz			Inbetriebnahme:	12.2009	Nutzungsdauer:	0/0	Beleg:					
	1,00	0,00	0,00	0,00	1,00	0,00	0,00	0,00	0,00	0,00	0,00	1,00	1,00
16000307	Feuerlöschbrunnen Dorfstraße 80 b			Inbetriebnahme:	12.2009	Nutzungsdauer:	0/0	Beleg:					
	1,00	0,00	0,00	0,00	1,00	0,00	0,00	0,00	0,00	0,00	0,00	1,00	1,00
16000308	Feuerlöschbrunnen Dorfstraße 80 b			Inbetriebnahme:	12.2009	Nutzungsdauer:	0/0	Beleg:					
	1,00	0,00	0,00	0,00	1,00	0,00	0,00	0,00	0,00	0,00	0,00	1,00	1,00
16000309	Feuerlöschbrunnen vor Grünberg 3			Inbetriebnahme:	12.2009	Nutzungsdauer:	0/0	Beleg:					
	1,00	0,00	0,00	0,00	1,00	0,00	0,00	0,00	0,00	0,00	0,00	1,00	1,00
16000310	Feuerlöschbrunnen "Heim ""Hohe Heide""			Inbetriebnahme:	12.2009	Nutzungsdauer:	0/0	Beleg:					
	1,00	0,00	0,00	0,00	1,00	0,00	0,00	0,00	0,00	0,00	0,00	1,00	1,00
16000311	Buswartehäuschen 1			Inbetriebnahme:	12.2009	Nutzungsdauer:	240/0	Beleg:					
	2.823,46	0,00	0,00	0,00	2.823,46	2.822,46	0,00	0,00	0,00	0,00	2.822,46	1,00	1,00
16000314	Buswartehäuschen 2			Inbetriebnahme:	12.2009	Nutzungsdauer:	240/0	Beleg:					
	2.823,46	0,00	0,00	0,00	2.823,46	2.822,46	0,00	0,00	0,00	0,00	2.822,46	1,00	1,00
16000317	Buswartehäuschen 3			Inbetriebnahme:	12.2009	Nutzungsdauer:	240/0	Beleg:					
	2.823,46	0,00	0,00	0,00	2.823,46	2.822,46	0,00	0,00	0,00	0,00	2.822,46	1,00	1,00
16000320	Buswartehäuschen 4			Inbetriebnahme:	12.2009	Nutzungsdauer:	240/0	Beleg:					
	2.823,46	0,00	0,00	0,00	2.823,46	2.822,46	0,00	0,00	0,00	0,00	2.822,46	1,00	1,00
16000323	Buswartehäuschen 5			Inbetriebnahme:	12.2009	Nutzungsdauer:	240/0	Beleg:					
	2.823,46	0,00	0,00	0,00	2.823,46	2.822,46	0,00	0,00	0,00	0,00	2.822,46	1,00	1,00
16000326	Buswartehäuschen 6			Inbetriebnahme:	12.2009	Nutzungsdauer:	240/0	Beleg:					
	2.823,46	0,00	0,00	0,00	2.823,46	2.822,46	0,00	0,00	0,00	0,00	2.822,46	1,00	1,00

● Gemeinde Leopoldshag		Selektion: Bilanzposition				Anlagenspiegel Handelsbilanziell in EUR				Betrieb	316 / 2021	Periode 12	Seite 21/28
Entwicklung der Anschaffungswerte						Entwicklung der Abschreibungen							
Anlagen-Nr. Bilanzpos.	Anfangs- bestand AHK	Zugänge	Abgänge	Umbuchun- gen	Endbestand	Anfangsbe- stand AfA kum.	Abschrei- bungen des GJ	Umbuchun- gen	Zuschrei- bungen	Entnahme für Abgänge	Endbestand AfA kum.	Restbuch- wert VJ	Restbuch- wert GJ
1204	1.2.4 Infrastrukturvermögen												
16000329	Gehweg an Buswartehäuschen 1			Inbetriebnahme:	12.2009	Nutzungsdauer:	420/120	Beleg:					
	2.788,00	0,00	0,00	0,00	2.788,00	1.911,80	79,65	0,00	0,00	0,00	1.991,45	876,20	796,55
16000332	Gehweg an Buswartehäuschen 2			Inbetriebnahme:	12.2009	Nutzungsdauer:	420/120	Beleg:					
	3.136,00	0,00	0,00	0,00	3.136,00	2.150,32	89,61	0,00	0,00	0,00	2.239,93	985,68	896,07
16000335	Gehweg an Buswartehäuschen 3			Inbetriebnahme:	12.2009	Nutzungsdauer:	420/120	Beleg:					
	3.136,00	0,00	0,00	0,00	3.136,00	2.150,32	89,61	0,00	0,00	0,00	2.239,93	985,68	896,07
16000338	Gehweg an Buswartehäuschen 4			Inbetriebnahme:	12.2009	Nutzungsdauer:	420/120	Beleg:					
	3.136,00	0,00	0,00	0,00	3.136,00	2.150,32	89,61	0,00	0,00	0,00	2.239,93	985,68	896,07
16000341	Gehweg an Buswartehäuschen 5			Inbetriebnahme:	12.2009	Nutzungsdauer:	420/120	Beleg:					
	3.368,00	0,00	0,00	0,00	3.368,00	2.309,63	96,22	0,00	0,00	0,00	2.405,85	1.058,37	962,15
16000344	Gehweg an Buswartehäuschen 6			Inbetriebnahme:	12.2009	Nutzungsdauer:	420/120	Beleg:					
	2.671,00	0,00	0,00	0,00	2.671,00	1.831,65	76,30	0,00	0,00	0,00	1.907,95	839,35	763,05
16000347	Bustasche Buswartehäuschen 5			Inbetriebnahme:	12.2009	Nutzungsdauer:	420/120	Beleg:					
	3.608,00	0,00	0,00	0,00	3.608,00	2.474,07	103,08	0,00	0,00	0,00	2.577,15	1.133,93	1.030,85
16000350	Parkplatz am Friedhof			Inbetriebnahme:	12.2009	Nutzungsdauer:	420/156	Beleg:					
	23.856,00	0,00	0,00	0,00	23.856,00	14.313,39	681,62	0,00	0,00	0,00	14.995,01	9.542,61	8.860,99
16000353	Straßenbeleuchtung Dorfstraße			Inbetriebnahme:	12.2009	Nutzungsdauer:	240/0	Beleg:					
	90.756,06	0,00	0,00	0,00	90.756,06	90.755,06	0,00	0,00	0,00	0,00	90.755,06	1,00	1,00
16000356	Straßenbeleuchtung Bahnhofstraße			Inbetriebnahme:	12.2009	Nutzungsdauer:	240/0	Beleg:					
	5.918,24	0,00	0,00	0,00	5.918,24	5.917,24	0,00	0,00	0,00	0,00	5.917,24	1,00	1,00
16000358	Straßenbeleuchtung Strepel			Inbetriebnahme:	12.2009	Nutzungsdauer:	240/24	Beleg:					
	15.205,86	0,00	0,00	0,00	15.205,86	12.924,98	760,29	0,00	0,00	0,00	13.685,27	2.280,88	1.520,59

● Gemeinde Leopoldshag		Selektion: Bilanzposition				Anlagenspiegel Handelsbilanziell in EUR				Betrieb	316 / 2021	Periode 12	Seite 22/28
Entwicklung der Anschaffungswerte						Entwicklung der Abschreibungen							
Anlagen-Nr. Bilanzpos.	Anfangs- bestand AHK	Zugänge	Abgänge	Umbuchun- gen	Endbestand	Anfangsbe- stand AfA kum.	Abschrei- bungen des GJ	Umbuchun- gen	Zuschrei- bungen	Entnahme für Abgänge	Endbestand AfA kum.	Restbuch- wert VJ	Restbuch- wert GJ
1204	1.2.4 Infrastrukturvermögen												
16000908	Weg an den Neubauten Nr. 13			Inbetriebnahme:	09.2010	Nutzungsdauer:	420/284	Beleg:					
	57.632,63	0,00	0,00	0,00	57.632,63	17.015,38	1.646,65	0,00	0,00	0,00	18.662,03	40.617,25	38.970,60
16000912	F2 Flst. 205/4 660 qm untentgeltliche Übertragung			Inbetriebnahme:	12.2010	Nutzungsdauer:	/0	Beleg:	968316				
	66,00	0,00	0,00	0,00	66,00	0,00	0,00	0,00	0,00	0,00	0,00	66,00	66,00
16000922	2 Stck. Löschwasserbrunnen (Friedhof Grünberg			Inbetriebnahme:	07.2011	Nutzungsdauer:	180/54	Beleg:	917339				
	7.490,21	0,00	0,00	0,00	7.490,21	4.743,81	499,35	0,00	0,00	0,00	5.243,16	2.746,40	2.247,05
16000929	F5 Flst. 235/0 5020 m² Gemarkung Leopoldshagen			Inbetriebnahme:	12.2012	Nutzungsdauer:	/0	Beleg:	1029991				
	502,00	0,00	0,00	0,00	502,00	0,00	0,00	0,00	0,00	0,00	0,00	502,00	502,00
16000930	F5 Flst. 244/0 3069 m² Gemarkung Leopoldshagen			Inbetriebnahme:	12.2012	Nutzungsdauer:	/0	Beleg:	1029993				
	306,90	0,00	0,00	0,00	306,90	0,00	0,00	0,00	0,00	0,00	0,00	306,90	306,90
16000931	F5 Flst. 245/0 5690 m² Gemarkung Leopoldshagen			Inbetriebnahme:	12.2012	Nutzungsdauer:	/0	Beleg:	1029995				
	569,00	0,00	0,00	0,00	569,00	0,00	0,00	0,00	0,00	0,00	0,00	569,00	569,00
16000932	F5 Flst. 246/0 2835 m² Gemarkung Leopoldshagen			Inbetriebnahme:	12.2012	Nutzungsdauer:	/0	Beleg:	1029997				
	283,50	0,00	0,00	0,00	283,50	0,00	0,00	0,00	0,00	0,00	0,00	283,50	283,50
16000933	F5 Flst. 247/1 5237 m² Gemarkung Leopoldshagen			Inbetriebnahme:	12.2012	Nutzungsdauer:	/0	Beleg:	1029999				
	523,70	0,00	0,00	0,00	523,70	0,00	0,00	0,00	0,00	0,00	0,00	523,70	523,70
16000935	F5 Flst. 253/1 1525 m² Gemarkung Leopoldshagen			Inbetriebnahme:	12.2012	Nutzungsdauer:	/0	Beleg:	1030003				
	152,50	0,00	0,00	0,00	152,50	0,00	0,00	0,00	0,00	0,00	0,00	152,50	152,50
16000936	F5 Flst. 254/1 8070 m² Gemarkung Leopoldshagen			Inbetriebnahme:	12.2012	Nutzungsdauer:	/0	Beleg:	1030005				
	807,00	0,00	0,00	0,00	807,00	0,00	0,00	0,00	0,00	0,00	0,00	807,00	807,00
16000937	F5 Flst. 294/0 1695 m² Gemarkung Leopoldshagen			Inbetriebnahme:	12.2012	Nutzungsdauer:	/0	Beleg:	1030007				
	169,50	0,00	0,00	0,00	169,50	0,00	0,00	0,00	0,00	0,00	0,00	169,50	169,50

● Gemeinde Leopoldshag		Selektion: Bilanzposition				Anlagenspiegel Handelsbilanziell in EUR				Betrieb	316 / 2021	Periode 12	Seite 23/28
Entwicklung der Anschaffungswerte						Entwicklung der Abschreibungen							
Anlagen-Nr. Bilanzpos.	Anfangs- bestand AHK	Zugänge	Abgänge	Umbuchun- gen	Endbestand	Anfangsbe- stand AfA kum.	Abschrei- bungen des GJ	Umbuchun- gen	Zuschrei- bungen	Entnahme für Abgänge	Endbestand AfA kum.	Restbuch- wert VJ	Restbuch- wert GJ
1204	1.2.4 Infrastrukturvermögen												
16000938	F5 Flst. 295/0 3846 m² Gemarkung Leopoldshagen			Inbetriebnahme:	12.2012	Nutzungsdauer:	/0	Beleg:	1030010				
	384,60	0,00	0,00			384,60	0,00	0,00	0,00	0,00	0,00	384,60	384,60
16000955	unentgeltliche Zuordnung F5 Flst. 253/4 840 m²			Inbetriebnahme:	09.2013	Nutzungsdauer:	/0	Beleg:	1048439				
	84,00	0,00	0,00			84,00	0,00	0,00	0,00	0,00	0,00	84,00	84,00
16000956	unentgeltliche Zuordnung F5 Flst. 249/1 2524 m²			Inbetriebnahme:	09.2013	Nutzungsdauer:	/0	Beleg:	1048445				
	252,40	0,00	0,00			252,40	0,00	0,00	0,00	0,00	0,00	252,40	252,40
16000957	unentgeltliche Zuordnung F5 Flst. 250/0 274 m²			Inbetriebnahme:	09.2013	Nutzungsdauer:	/0	Beleg:	1048442				
	27,40	0,00	0,00			27,40	0,00	0,00	0,00	0,00	0,00	27,40	27,40
16000987	Feuerlöschbrunnen			Inbetriebnahme:	12.2015	Nutzungsdauer:	180/107	Beleg:	1189248				
	4.517,91	0,00	0,00			4.517,91	1.531,06	301,19	0,00	0,00	1.832,25	2.986,85	2.685,66
16001004	Dorfstraße Strepel 4. BA			Inbetriebnahme:	12.2011	Nutzungsdauer:	420/299	Beleg:	964405				
	38.853,28	0,00	0,00			38.853,28	10.056,48	1.111,13	0,00	0,00	11.167,61	28.796,80	27.685,67
Zwischensumme:		1.379.821,25	0,00	0,00		1.379.821,25	722.129,23	36.747,62	0,00	0,00	758.876,85	657.692,02	620.944,40

● Gemeinde Leopoldshag		Selektion: Bilanzposition				Anlagenspiegel Handelsbilanziell in EUR				Betrieb	316 / 2021	Periode 12	Seite 24/28
Entwicklung der Anschaffungswerte						Entwicklung der Abschreibungen							
Anlagen-Nr. Bilanzpos.	Anfangs- bestand AHK	Zugänge	Abgänge	Umbuchun- gen	Endbestand	Anfangsbe- stand AfA kum.	Abschrei- bungen des GJ	Umbuchun- gen	Zuschrei- bungen	Entnahme für Abgänge	Endbestand AfA kum.	Restbuch- wert VJ	Restbuch- wert GJ
1207	1.2.7 Maschinen, technische Anlagen, Fahrzeuge												
16000034	Behintertenaufzug anteilmäßig Amtsgebäude Goethestr. 12			Inbetriebnahme:	12.2009	Nutzungsdauer:	120/0	Beleg:					
	2.725,00	0,00	0,00	0,00	2.725,00	2.724,00	0,00	0,00	0,00	0,00	2.724,00	1,00	1,00
16000041	Dienstkleidung Feuerwehr			Inbetriebnahme:	12.2009	Nutzungsdauer:	0/0	Beleg:					
	2.835,00	0,00	0,00	0,00	2.835,00	0,00	0,00	0,00	0,00	0,00	0,00	2.835,00	2.835,00
16000042	Einsatzkleidung Feuerwehr			Inbetriebnahme:	12.2009	Nutzungsdauer:	0/0	Beleg:					
	13.020,00	0,00	0,00	0,00	13.020,00	0,00	0,00	0,00	0,00	0,00	0,00	13.020,00	13.020,00
16000658	WERDAU UEM-2133 Traditionsfahrzeug Feuerwehr			Inbetriebnahme:	12.2009	Nutzungsdauer:	0/0	Beleg:					
	1,00	0,00	0,00	0,00	1,00	0,00	0,00	0,00	0,00	0,00	0,00	1,00	1,00
16000659	W50 Löschfahrzeug UEM-2215 Feuerwehr			Inbetriebnahme:	12.2009	Nutzungsdauer:	0/0	Beleg:					
	726,90	0,00	726,90	0,00	0,00	369,00	0,00	0,00	0,00	369,00	0,00	357,90	0,00
16000679	Traktor Kubota ST 25 UER 2169 Bauhof			Inbetriebnahme:	12.2009	Nutzungsdauer:	0/0	Beleg:					
	1,00	0,00	0,00	0,00	1,00	0,00	0,00	0,00	0,00	0,00	0,00	1,00	1,00
16000680	Anhänger für Traktor Kubota UER 2169 Bauhof			Inbetriebnahme:	12.2009	Nutzungsdauer:	0/0	Beleg:					
	1,00	0,00	0,00	0,00	1,00	0,00	0,00	0,00	0,00	0,00	0,00	1,00	1,00
16000681	Mähwerk für Traktor Typ 135c Bauhof			Inbetriebnahme:	12.2009	Nutzungsdauer:	0/0	Beleg:					
	1,00	0,00	0,00	0,00	1,00	0,00	0,00	0,00	0,00	0,00	0,00	1,00	1,00
16000682	Streuwerk für Traktor E+S 300 Bauhof			Inbetriebnahme:	12.2009	Nutzungsdauer:	0/0	Beleg:					
	1,00	0,00	0,00	0,00	1,00	0,00	0,00	0,00	0,00	0,00	0,00	1,00	1,00
16000683	Schneeschiellepe Bauhof			Inbetriebnahme:	12.2009	Nutzungsdauer:	0/0	Beleg:					
	1,00	0,00	0,00	0,00	1,00	0,00	0,00	0,00	0,00	0,00	0,00	1,00	1,00
16000684	Schiebeschild für Traktor Kubota Bauhof			Inbetriebnahme:	12.2009	Nutzungsdauer:	0/0	Beleg:					
	1,00	0,00	0,00	0,00	1,00	0,00	0,00	0,00	0,00	0,00	0,00	1,00	1,00

● Gemeinde Leopoldshag		Selektion: Bilanzposition				Anlagenspiegel Handelsbilanziell in EUR				Betrieb	316 / 2021	Periode 12	Seite 25/28
Entwicklung der Anschaffungswerte						Entwicklung der Abschreibungen							
Anlagen-Nr. Bilanzpos.	Anfangs- bestand AHK	Zugänge	Abgänge	Umbuchun- gen	Endbestand	Anfangsbe- stand AfA kum.	Abschrei- bungen des GJ	Umbuchun- gen	Zuschrei- bungen	Entnahme für Abgänge	Endbestand AfA kum.	Restbuch- wert VJ	Restbuch- wert GJ
1207	1.2.7 Maschinen, technische Anlagen, Fahrzeuge												
16000736	Atemschutzgeräte Dräger P		Inbetriebnahme:		08.2010	Nutzungsdauer:		120/0	Beleg:		872434		
	3.129,46	0,00	0,00	0,00	3.129,46	3.128,46	0,00	0,00	0,00	0,00	3.128,46	1,00	1,00
16000737	Spielplatz Schulhof Grundschule		Inbetriebnahme:		12.2009	Nutzungsdauer:		120/0	Beleg:				
	5.963,70	0,00	0,00	0,00	5.963,70	5.962,70	0,00	0,00	0,00	0,00	5.962,70	1,00	1,00
16000872	Bekleidung Jugendfeuerwehr		Inbetriebnahme:		12.2009	Nutzungsdauer:		0/0	Beleg:				
	1.793,25	0,00	0,00	0,00	1.793,25	0,00	0,00	0,00	0,00	0,00	0,00	1.793,25	1.793,25
16000941	1 Kehrmaschine m.Schneeschild und Schneeketten Anteil Gemeinde		Inbetriebnahme:		01.2013	Nutzungsdauer:		120/12	Beleg:		1005159		
	184,86	0,00	0,00	0,00	184,86	147,73	18,56	0,00	0,00	0,00	166,29	37,13	18,57
16001009	Errichtung Brunnen + Wartung und Pflege Projekt Schulgärten		Inbetriebnahme:		03.2019	Nutzungsdauer:		180/170	Beleg:		1369548		
	1.487,52	0,00	0,00	0,00	1.487,52	82,64	0,00	0,00	0,00	0,00	82,64	1.404,88	1.404,88
16001018	Kletterspiel 1		Inbetriebnahme:		12.2019	Nutzungsdauer:		120/95	Beleg:		1433061		
	1.920,76	0,00	0,00	0,00	1.920,76	208,09	192,08	0,00	0,00	0,00	400,17	1.712,67	1.520,59
16001019	Netzsteg		Inbetriebnahme:		12.2019	Nutzungsdauer:		120/95	Beleg:		1433061		
	1.549,07	0,00	0,00	0,00	1.549,07	167,82	154,91	0,00	0,00	0,00	322,73	1.381,25	1.226,34
16001020	Federstahlwippe		Inbetriebnahme:		12.2019	Nutzungsdauer:		120/95	Beleg:		1433061		
	1.315,90	0,00	0,00	0,00	1.315,90	142,56	131,59	0,00	0,00	0,00	274,15	1.173,34	1.041,75
16001025	TLF 3000 - UEM - LE 112 Digitalfunk eingebaut Fahrzeug im März geholt		Inbetriebnahme:		03.2020	Nutzungsdauer:		180/158	Beleg:		1428736		
	307.945,09	0,00	0,00	0,00	307.945,09	17.108,06	20.529,67	0,00	0,00	0,00	37.637,73	290.837,03	270.307,36
16001031	Einzelflaschen-Spanngurt		Inbetriebnahme:		07.2020	Nutzungsdauer:		120/102	Beleg:		1450043		
	5.011,20	0,00	0,00	0,00	5.011,20	250,56	501,12	0,00	0,00	0,00	751,68	4.760,64	4.259,52
16001035	MTF Ford Transit		Inbetriebnahme:		09.2021	Nutzungsdauer:		120/116	Beleg:		1506176		
	0,00	42.312,66	0,00	0,00	42.312,66	0,00	1.410,42	0,00	0,00	0,00	1.410,42	0,00	40.902,24
Zwischensumme:													
	349.614,71	42.312,66	726,90	0,00	391.200,47	30.291,62	22.938,35	0,00	0,00	369,00	52.860,97	319.323,09	338.339,50

1208	1.2.8 Betriebs- und Geschäftsausstattung												
<hr/>													
16000756 Notebookwagen für 16 Notebooks				Inbetriebnahme:	12.2010	Nutzungsdauer:		120/0	Beleg:				
2.261,00		0,00	0,00	0,00	2.261,00	2.260,00	0,00	0,00	0,00	0,00	2.260,00	1,00	1,00
<hr/>													
16001038 APPLE MacBook MGN73D/A 2x				Inbetriebnahme:	11.2021	Nutzungsdauer:		60/58	Beleg:		1520096		
0,00		2.599,98	0,00	0,00	2.599,98	0,00	86,67	0,00	0,00	0,00	86,67	0,00	2.513,31
<hr/>													
Zwischensumme:													
2.261,00		2.599,98	0,00	0,00	4.860,98	2.260,00	86,67	0,00	0,00	0,00	2.346,67	1,00	2.514,31



● Gemeinde Leopoldshag		Selektion: Bilanzposition				Anlagenspiegel Handelsbilanziell in EUR				Betrieb		316 / 2021		Periode 12		Seite 27/28					
Entwicklung der Anschaffungswerte						Entwicklung der Abschreibungen															
Anlagen-Nr. Bilanzpos.	Anfangs- bestand AHK	Zugänge	Abgänge	Umbuchun- gen	Endbestand	Anfangsbe- stand AfA kum.	Abschrei- bungen des GJ	Umbuchun- gen	Zuschrei- bungen	Entnahme für Abgänge	Endbestand AfA kum.	Restbuch- wert VJ	Restbuch- wert GJ								
1210 1.2.10 Geleistete Anzahlungen auf Sachanlagen,																					
16001032 1.Abschlagsrechnung BV: Zaunanlage Friedhof														Inbetriebnahme: 01.2021		Nutzungsdauer: /0		Beleg: 1477237			
	0,00	18.680,68	0,00	-18.680,68	0,00	0,00	0,00	0,00	0,00	0,00	0,00	0,00	0,00								
16001036 Flur 3 137/1 137/3 Liegenschaftskarte														Inbetriebnahme: 10.2021		Nutzungsdauer: /0		Beleg: 1508063			
	0,00	0,00	0,00	0,00	0,00	0,00	0,00	0,00	0,00	0,00	0,00	0,00	0,00								
Zwischensumme:																					
	0,00	18.680,68	0,00	-18.680,68	0,00	0,00	0,00	0,00	0,00	0,00	0,00	0,00	0,00								

● Gemeinde Leopoldshag		Selektion: Bilanzposition				Anlagenspiegel Handelsbilanziell in EUR				Betrieb	316 / 2021	Periode 12	Seite 28/28
Entwicklung der Anschaffungswerte						Entwicklung der Abschreibungen							
Anlagen-Nr. Bilanzpos.	Anfangs- bestand AHK	Zugänge	Abgänge	Umbuchun- gen	Endbestand	Anfangsbe- stand AfA kum.	Abschrei- bungen des GJ	Umbuchun- gen	Zuschrei- bungen	Entnahme für Abgänge	Endbestand AfA kum.	Restbuch- wert VJ	Restbuch- wert GJ
1305	1.3.5 Sondervermögen mit Sonderrechnung,												
16000963	Anteile am Zweckverband Wasser / Abwasser		Inbetriebnahme: 01.2010		Nutzungsdauer: /0		Beleg:						
	255.998,00	0,00	0,00	0,00	255.998,00	0,00	0,00	0,00	0,00	0,00	0,00	255.998,00	255.998,00
16000977	Anteile am kommunalen Anteilseignerverband E.ON edis		Inbetriebnahme: 12.2014		Nutzungsdauer: /0		Beleg: 1140605						
	24.497,65	0,00	0,00	0,00	24.497,65	0,00	0,00	0,00	0,00	0,00	0,00	24.497,65	24.497,65
Zwischensumme:		280.495,65	0,00	0,00	0,00	280.495,65	0,00	0,00	0,00	0,00	0,00	280.495,65	280.495,65
Endsumme:		5.474.002,69	63.593,32	44.630,56	0,00	5.492.965,45	2.131.277,39	111.626,77	0,00	0,00	21.534,58	2.221.369,58	3.342.725,30

● Gemeinde Leopoldshag		Selektion: Bilanzposition			Anlagenspiegel Handelsbilanziell in EUR					Betrieb	316 / 2021	Periode 12	Seite 1/1
Entwicklung der Anschaffungswerte						Entwicklung der Abschreibungen							
Anlagen-Nr. Bilanzpos.	Anfangs- bestand AHK	Zugänge	Abgänge	Umbuchun- gen	Endbestand	Anfangsbe- stand AfA kum.	Abschrei- bungen des GJ	Umbuchun- gen	Zuschrei- bungen	Entnahme für Abgänge	Endbestand AfA kum.	Restbuch- wert VJ	Restbuch- wert GJ
2110 2.1.1	Sonderposten aus Zuwendungen												
	-1.932.237,43	-133.256,64	0,00	0,00	-2.065.494,07	-684.893,37	-56.878,36	0,00	0,00	0,00	-741.771,73	-1.247.344,06	-1.323.722,34
2130 2.1.3	Sonderposten aus Anzahlungen für Anlagevermögen												
	-8.260,56	-8.202,07	0,00	0,00	-16.462,63	0,00	0,00	0,00	0,00	0,00	0,00	-8.260,56	-16.462,63
Endsumme:	-1.940.497,99	-141.458,71	0,00	0,00	-2.081.956,70	-684.893,37	-56.878,36	0,00	0,00	0,00	-741.771,73	-1.255.604,62	-1.340.184,97

● Gemeinde Leopoldshag		Selektion: Bilanzposition				Anlagenspiegel Handelsbilanziell in EUR				Betrieb		316 / 2021		Periode 12		Seite 1/18	
Entwicklung der Anschaffungswerte						Entwicklung der Abschreibungen											
Anlagen-Nr. Bilanzpos.	Anfangs- bestand AHK	Zugänge	Abgänge	Umbuchun- gen	Endbestand	Anfangsbe- stand AfA kum.	Abschrei- bungen des GJ	Umbuchun- gen	Zuschrei- bungen	Entnahme für Abgänge	Endbestand AfA kum.	Restbuch- wert VJ	Restbuch- wert GJ				
2110	2.1.1 Sonderposten aus Zuwendungen																
16000008	Zuschuss Lfd. Nr. 5 Weg hinter der Turnhalle Ländlicher Weg			Inbetriebnahme:	10.2007	Nutzungsdauer:	420/249		Beleg:	769266							
	-31.886,08	0,00	0,00	0,00	-31.886,08	-12.070,20	-911,07	0,00	0,00	0,00	-12.981,27	-19.815,88	-18.904,81				
16000009	Zuschuss Lfd. Nr. 5 ISP für Ausbau Bahnhofstraße Weg hinter der Turnhalle			Inbetriebnahme:	11.2007	Nutzungsdauer:	419/249		Beleg:	761693							
	-17.169,43	0,00	0,00	0,00	-17.169,43	-6.473,44	-491,77	0,00	0,00	0,00	-6.965,21	-10.695,99	-10.204,22				
16000031	Zuschuss Lfd. Nr. 6 Am Sportplatz			Inbetriebnahme:	11.2007	Nutzungsdauer:	420/250		Beleg:								
	-41.915,19	0,00	0,00	0,00	-41.915,19	-15.768,14	-1.197,57	0,00	0,00	0,00	-16.965,71	-26.147,05	-24.949,48				
16000032	ISP-Mittel Lfd. Nr. 6 Am Sportplatz			Inbetriebnahme:	11.2007	Nutzungsdauer:	420/250		Beleg:								
	-17.924,16	0,00	0,00	0,00	-17.924,16	-6.742,91	-512,12	0,00	0,00	0,00	-7.255,03	-11.181,25	-10.669,13				
16000010	Zuschuss Lfd. Nr. 8.1 Kuhdamm Ländlicher Weg			Inbetriebnahme:	12.2007	Nutzungsdauer:	418/249		Beleg:	766042							
	-122.258,31	0,00	0,00	0,00	-122.258,31	-45.742,35	-3.517,98	0,00	0,00	0,00	-49.260,33	-76.515,96	-72.997,98				
16000033	ISP-Mittel Lfd. Nr. 8.1 Kuhdamm 1. BA			Inbetriebnahme:	10.2007	Nutzungsdauer:	420/249		Beleg:								
	-2.830,57	0,00	0,00	0,00	-2.830,57	-1.071,54	-80,87	0,00	0,00	0,00	-1.152,41	-1.759,03	-1.678,16				
16000015	ISP-Mittel Lfd.-Nr. 9 Hohe Heide Ländlicher Weg			Inbetriebnahme:	12.2008	Nutzungsdauer:	414/257		Beleg:								
	-6.579,47	0,00	0,00	0,00	-6.579,47	-2.304,41	-190,71	0,00	0,00	0,00	-2.495,12	-4.275,06	-4.084,35				
16000016	Zuschuss Lfd.-Nr. 9 Hohe Heide Ländlicher Weg			Inbetriebnahme:	12.2008	Nutzungsdauer:	414/257		Beleg:								
	-48.813,46	0,00	0,00	0,00	-48.813,46	-17.096,47	-1.414,88	0,00	0,00	0,00	-18.511,35	-31.716,99	-30.302,11				
16000816	Zuschuss Weg Hohe Heide			Inbetriebnahme:	07.2010	Nutzungsdauer:	395/257		Beleg:								
	-4.000,00	0,00	0,00	0,00	-4.000,00	-1.275,96	-121,52	0,00	0,00	0,00	-1.397,48	-2.724,04	-2.602,52				
16000028	ISP-Mittel Lfd. Nr. 8.2 Kuhdamm 2.BA Ländlicher Weg			Inbetriebnahme:	11.2009	Nutzungsdauer:	418/272		Beleg:								
	-6.417,88	0,00	0,00	0,00	-6.417,88	-2.057,42	-184,24	0,00	0,00	0,00	-2.241,66	-4.360,46	-4.176,22				
16000906	Zuschuss Kuhdamm 2.BA Ländlicher Weg			Inbetriebnahme:	09.2009	Nutzungsdauer:	420/272		Beleg:								
	-76.540,81	0,00	0,00	0,00	-76.540,81	-24.784,64	-2.186,88	0,00	0,00	0,00	-26.971,52	-51.756,17	-49.569,29				

● Gemeinde Leopoldshag		Selektion: Bilanzposition				Anlagenspiegel Handelsbilanziell in EUR				Betrieb	316 / 2021	Periode 12	Seite 2/18
Entwicklung der Anschaffungswerte						Entwicklung der Abschreibungen							
Anlagen-Nr. Bilanzpos.	Anfangs- bestand AHK	Zugänge	Abgänge	Umbuchun- gen	Endbestand	Anfangsbe- stand AfA kum.	Abschrei- bungen des GJ	Umbuchun- gen	Zuschrei- bungen	Entnahme für Abgänge	Endbestand AfA kum.	Restbuch- wert VJ	Restbuch- wert GJ
2110 2.1.1 Sonderposten aus Zuwendungen													
16000907	Zuschuss Lfd. Nr. 12 Ausbau Bahnhofstr. - Alte Kita Ländlicher Weg			Inbetriebnahme:	12.2009	Nutzungsdauer:	418/273			Beleg:	843704		
	-29.383,67	0,00	0,00										

● Gemeinde Leopoldshag		Selektion: Bilanzposition				Anlagenspiegel Handelsbilanziell in EUR				Betrieb	316 / 2021	Periode 12	Seite 3/18
Entwicklung der Anschaffungswerte						Entwicklung der Abschreibungen							
Anlagen-Nr. Bilanzpos.	Anfangs- bestand AHK	Zugänge	Abgänge	Umbuchun- gen	Endbestand	Anfangsbe- stand AfA kum.	Abschrei- bungen des GJ	Umbuchun- gen	Zuschrei- bungen	Entnahme für Abgänge	Endbestand AfA kum.	Restbuch- wert VJ	Restbuch- wert GJ
2110 2.1.1 Sonderposten aus Zuwendungen													
16000143 Zuschuss Lfd. Nr. 3 Strepel 8				Inbetriebnahme:	12.2009	Nutzungsdauer:	372/216	Beleg:					
	-12.591,20	0,00	0,00	0,00	-12.591,20	-4.874,04	-406,17	0,00	0,00	0,00	-5.280,21	-7.717,16	-7.310,99
16000144 Zuschuss Lfd. Nr. 3 Strepel 9				Inbetriebnahme:	12.2009	Nutzungsdauer:	372/216	Beleg:					
	-10.992,00	0,00	0,00	0,00	-10.992,00	-4.254,96	-354,58	0,00	0,00	0,00	-4.609,54	-6.737,04	-6.382,46
16000145 Zuschuss Lfd. Nr. 3 Strepel 10				Inbetriebnahme:	12.2009	Nutzungsdauer:	372/216	Beleg:					
	-11.591,20	0,00	0,00	0,00	-11.591,20	-4.486,92	-373,91	0,00	0,00	0,00	-4.860,83	-7.104,28	-6.730,37
16000146 Zuschuss Lfd. Nr. 3 Strepel 11				Inbetriebnahme:	12.2009	Nutzungsdauer:	372/216	Beleg:					
	-11.591,20	0,00	0,00	0,00	-11.591,20	-4.486,92	-373,91	0,00	0,00	0,00	-4.860,83	-7.104,28	-6.730,37
16000147 Zuschuss Lfd. Nr. 3 Strepel 12				Inbetriebnahme:	12.2009	Nutzungsdauer:	372/216	Beleg:					
	-1.999,20	0,00	0,00	0,00	-1.999,20	-773,88	-64,49	0,00	0,00	0,00	-838,37	-1.225,32	-1.160,83
16000148 Zuschuss Lfd. Nr. 3 Strepel 13				Inbetriebnahme:	12.2009	Nutzungsdauer:	372/216	Beleg:					
	-12.391,20	0,00	0,00	0,00	-12.391,20	-4.796,61	-399,72	0,00	0,00	0,00	-5.196,33	-7.594,59	-7.194,87
16000149 Zuschuss Lfd. Nr. 3 Strepel 14				Inbetriebnahme:	12.2009	Nutzungsdauer:	372/216	Beleg:					
	-15.189,60	0,00	0,00	0,00	-15.189,60	-5.879,88	-489,99	0,00	0,00	0,00	-6.369,87	-9.309,72	-8.819,73
16000150 Zuschuss Lfd. Nr. 3 Strepel 15				Inbetriebnahme:	12.2009	Nutzungsdauer:	372/216	Beleg:					
	-11.992,00	0,00	0,00	0,00	-11.992,00	-4.642,08	-386,84	0,00	0,00	0,00	-5.028,92	-7.349,92	-6.963,08
16000151 Zuschuss Lfd. Nr. 3 Strepel 16				Inbetriebnahme:	12.2009	Nutzungsdauer:	372/216	Beleg:					
	-11.792,00	0,00	0,00	0,00	-11.792,00	-4.564,68	-380,39	0,00	0,00	0,00	-4.945,07	-7.227,32	-6.846,93
16000152 Zuschuss Lfd. Nr. 3 Strepel 17				Inbetriebnahme:	12.2009	Nutzungsdauer:	372/216	Beleg:					
	-2.997,60	0,00	0,00	0,00	-2.997,60	-1.160,39	-96,70	0,00	0,00	0,00	-1.257,09	-1.837,21	-1.740,51
16000153 Zuschuss Lfd. Nr. 3 Strepel 18				Inbetriebnahme:	12.2009	Nutzungsdauer:	372/216	Beleg:					
	-11.591,20	0,00	0,00	0,00	-11.591,20	-4.486,92	-373,91	0,00	0,00	0,00	-4.860,83	-7.104,28	-6.730,37

## Entwicklung der Abschreibungen

Seite 137 von 160

● Gemeinde Leopoldshag		Selektion: Bilanzposition				Anlagenspiegel Handelsbilanziell in EUR				Betrieb	316 / 2021	Periode 12	Seite 5/18
Entwicklung der Anschaffungswerte						Entwicklung der Abschreibungen							
Anlagen-Nr. Bilanzpos.	Anfangs- bestand AHK	Zugänge	Abgänge	Umbuchun- gen	Endbestand	Anfangsbe- stand AfA kum.	Abschrei- bungen des GJ	Umbuchun- gen	Zuschrei- bungen	Entnahme für Abgänge	Endbestand AfA kum.	Restbuch- wert VJ	Restbuch- wert GJ
2110 2.1.1 Sonderposten aus Zuwendungen													
16000174 Zuschuss Land Zuwegung 3				Inbetriebnahme:	12.2009	Nutzungsdauer:	276/120	Beleg:					
	-43,80	0,00	0,00	0,00	-43,80	-22,85	-1,90	0,00	0,00	0,00	-24,75	-20,95	-19,05
16000176 Zuschuss Bund Zuwegung 4				Inbetriebnahme:	12.2009	Nutzungsdauer:	276/120	Beleg:					
	-1.440,32	0,00	0,00	0,00	-1.440,32	-751,45	-62,62	0,00	0,00	0,00	-814,07	-688,87	-626,25
16000177 Zuschuss Land Zuwegung 4				Inbetriebnahme:	12.2009	Nutzungsdauer:	276/120	Beleg:					
	-245,16	0,00	0,00	0,00	-245,16	-127,92	-10,66	0,00	0,00	0,00	-138,58	-117,24	-106,58
16000179 Zuschuss Bund Zuwegung 5				Inbetriebnahme:	12.2009	Nutzungsdauer:	276/120	Beleg:					
	-205,86	0,00	0,00	0,00	-205,86	-107,40	-8,95	0,00	0,00	0,00	-116,35	-98,46	-89,51
16000180 Zuschuss Land Zuwegung 5				Inbetriebnahme:	12.2009	Nutzungsdauer:	276/120	Beleg:					
	-35,04	0,00	0,00	0,00	-35,04	-18,26	-1,53	0,00	0,00	0,00	-19,79	-16,78	-15,25
16000182 Zuschuss Bund Zuwegung 6				Inbetriebnahme:	12.2009	Nutzungsdauer:	276/120	Beleg:					
	-874,20	0,00	0,00	0,00	-874,20	-456,12	-38,01	0,00	0,00	0,00	-494,13	-418,08	-380,07
16000183 Zuschuss Land Zuwegung 6				Inbetriebnahme:	12.2009	Nutzungsdauer:	276/120	Beleg:					
	-148,80	0,00	0,00	0,00	-148,80	-77,64	-6,47	0,00	0,00	0,00	-84,11	-71,16	-64,69
16000185 Zuschuss Bund Zuwegung 7				Inbetriebnahme:	12.2009	Nutzungsdauer:	276/120	Beleg:					
	-2.134,74	0,00	0,00	0,00	-2.134,74	-1.113,78	-92,81	0,00	0,00	0,00	-1.206,59	-1.020,96	-928,15
16000186 Zuschuss Land Zuwegung 7				Inbetriebnahme:	12.2009	Nutzungsdauer:	276/120	Beleg:					
	-256,17	0,00	0,00	0,00	-256,17	-131,16	-11,36	0,00	0,00	0,00	-142,52	-125,01	-113,65
16000188 Zuschuss Land Zuwegung 8				Inbetriebnahme:	12.2009	Nutzungsdauer:	276/120	Beleg:					
	-1.710,52	0,00	0,00	0,00	-1.710,52	-892,44	-74,37	0,00	0,00	0,00	-966,81	-818,08	-743,71
16000190 Zuschuss Land Zuwegung 9				Inbetriebnahme:	12.2009	Nutzungsdauer:	276/120	Beleg:					
	-1.586,02	0,00	0,00	0,00	-1.586,02	-827,52	-68,95	0,00	0,00	0,00	-896,47	-758,50	-689,55



● Gemeinde Leopoldshag		Selektion: Bilanzposition			Anlagenspiegel Handelsbilanziell in EUR					Betrieb	316 / 2021	Periode 12	Seite 6/18
Entwicklung der Anschaffungswerte						Entwicklung der Abschreibungen							
Anlagen-Nr. Bilanzpos.	Anfangs- bestand AHK	Zugänge	Abgänge	Umbuchun- gen	Endbestand	Anfangsbe- stand AfA kum.	Abschrei- bungen des GJ	Umbuchun- gen	Zuschrei- bungen	Entnahme für Abgänge	Endbestand AfA kum.	Restbuch- wert VJ	Restbuch- wert GJ
2110 2.1.1 Sonderposten aus Zuwendungen													
16000192 Zuschuss Bund Zuwegung 10				Inbetriebnahme:	12.2009	Nutzungsdauer:	276/120	Beleg:					
	-385,64	0,00	0,00	0,00		-385,64	-201,23	-16,76	0,00	0,00	0,00	-217,99	-184,41 -167,65
16000193 Zuschuss Land Zuwegung 10				Inbetriebnahme:	12.2009	Nutzungsdauer:	276/120	Beleg:					
	-65,64	0,00	0,00	0,00		-65,64	-34,24	-2,85	0,00	0,00	0,00	-37,09	-31,40 -28,55
16000195 Zuschuss Bund Zuwegung 11				Inbetriebnahme:	12.2009	Nutzungsdauer:	276/120	Beleg:					
	-360,26	0,00	0,00	0,00		-360,26	-187,94	-15,67	0,00	0,00	0,00	-203,61	-172,32 -156,65
16000196 Zuschuss Land Zuwegung 11				Inbetriebnahme:	12.2009	Nutzungsdauer:	276/120	Beleg:					
	-61,32	0,00	0,00	0,00		-61,32	-32,00	-2,67	0,00	0,00	0,00	-34,67	-29,32 -26,65
16000198 Zuschuss Bund Zuwegung 12				Inbetriebnahme:	12.2009	Nutzungsdauer:	276/120	Beleg:					
	-719,81	0,00	0,00	0,00		-719,81	-375,56	-31,30	0,00	0,00	0,00	-406,86	-344,25 -312,95
16000199 Zuschuss Land Zuwegung 12				Inbetriebnahme:	12.2009	Nutzungsdauer:	276/120	Beleg:					
	-122,52	0,00	0,00	0,00		-122,52	-63,95	-5,32	0,00	0,00	0,00	-69,27	-58,57 -53,25
16000201 Zuschuss Zuwegung 13				Inbetriebnahme:	12.2009	Nutzungsdauer:	276/120	Beleg:					
	-180,48	0,00	0,00	0,00		-180,48	-94,19	-7,84	0,00	0,00	0,00	-102,03	-86,29 -78,45
16000202 Zuschuss Land Zuwegung 13				Inbetriebnahme:	12.2009	Nutzungsdauer:	276/120	Beleg:					
	-30,72	0,00	0,00	0,00		-30,72	-16,04	-1,33	0,00	0,00	0,00	-17,37	-14,68 -13,35
16000204 Zuschuss Bund Zuwegung 14				Inbetriebnahme:	12.2009	Nutzungsdauer:	276/120	Beleg:					
	-180,48	0,00	0,00	0,00		-180,48	-94,19	-7,84	0,00	0,00	0,00	-102,03	-86,29 -78,45
16000205 Zuschuss Land Zuwegung 14				Inbetriebnahme:	12.2009	Nutzungsdauer:	276/120	Beleg:					
	-30,72	0,00	0,00	0,00		-30,72	-16,04	-1,33	0,00	0,00	0,00	-17,37	-14,68 -13,35
16000207 Zuschuss Bund Zuwegung 15				Inbetriebnahme:	12.2009	Nutzungsdauer:	276/120	Beleg:					
	-360,26	0,00	0,00	0,00		-360,26	-187,94	-15,67	0,00	0,00	0,00	-203,61	-172,32 -156,65

● Gemeinde Leopoldshag		Selektion: Bilanzposition				Anlagenspiegel Handelsbilanziell in EUR				Betrieb	316 / 2021	Periode 12	Seite 7/18
Entwicklung der Anschaffungswerte						Entwicklung der Abschreibungen							
Anlagen-Nr. Bilanzpos.	Anfangs- bestand AHK	Zugänge	Abgänge	Umbuchun- gen	Endbestand	Anfangsbe- stand AfA kum.	Abschrei- bungen des GJ	Umbuchun- gen	Zuschrei- bungen	Entnahme für Abgänge	Endbestand AfA kum.	Restbuch- wert VJ	Restbuch- wert GJ
2110 2.1.1 Sonderposten aus Zuwendungen													
16000208 Zuschuss Land Zuwegung 15				Inbetriebnahme:	12.2009	Nutzungsdauer:	276/120	Beleg:					
	-61,32	0,00	0,00	0,00		-61,32	-32,00	-2,67	0,00	0,00	0,00	-34,67	-29,32 -26,65
16000210 Zuschuss Bund Zuwegung 16				Inbetriebnahme:	12.2009	Nutzungsdauer:	276/120	Beleg:					
	-154,40	0,00	0,00	0,00		-154,40	-80,53	-6,72	0,00	0,00	0,00	-87,25	-73,87 -67,15
16000211 Zuschuss Land Zuwegung 16				Inbetriebnahme:	12.2009	Nutzungsdauer:	276/120	Beleg:					
	-26,28	0,00	0,00	0,00		-26,28	-13,69	-1,14	0,00	0,00	0,00	-14,83	-12,59 -11,45
16000213 Zuschuss Bund Zuwegung 17				Inbetriebnahme:	12.2009	Nutzungsdauer:	276/120	Beleg:					
	-205,86	0,00	0,00	0,00		-205,86	-107,40	-8,95	0,00	0,00	0,00	-116,35	-98,46 -89,51
16000214 Zuschuss Land Zuwegung 17				Inbetriebnahme:	12.2009	Nutzungsdauer:	276/120	Beleg:					
	-35,04	0,00	0,00	0,00		-35,04	-18,26	-1,53	0,00	0,00	0,00	-19,79	-16,78 -15,25
16000216 Zuschuss Bund Zuwegung 18				Inbetriebnahme:	12.2009	Nutzungsdauer:	276/120	Beleg:					
	-308,79	0,00	0,00	0,00		-308,79	-161,12	-13,42	0,00	0,00	0,00	-174,54	-147,67 -134,25
16000217 Zuschuss Land Zuwegung 18				Inbetriebnahme:	12.2009	Nutzungsdauer:	276/120	Beleg:					
	-52,56	0,00	0,00	0,00		-52,56	-27,43	-2,28	0,00	0,00	0,00	-29,71	-25,13 -22,85
16000219 Zuschuss Bund Parkbuchten 1				Inbetriebnahme:	12.2009	Nutzungsdauer:	276/120	Beleg:					
	-745,89	0,00	0,00	0,00		-745,89	-389,16	-32,43	0,00	0,00	0,00	-421,59	-356,73 -324,30
16000220 Zuschuss Land Parkbuchten 1				Inbetriebnahme:	12.2009	Nutzungsdauer:	276/120	Beleg:					
	-126,96	0,00	0,00	0,00		-126,96	-66,24	-5,52	0,00	0,00	0,00	-71,76	-60,72 -55,20
16000222 Zuschuss Bund Parkbuchten 2				Inbetriebnahme:	12.2009	Nutzungsdauer:	276/120	Beleg:					
	-925,67	0,00	0,00	0,00		-925,67	-482,98	-40,24	0,00	0,00	0,00	-523,22	-442,69 -402,45
16000223 Zuschuss Land Parkbuchten 2				Inbetriebnahme:	12.2009	Nutzungsdauer:	276/120	Beleg:					
	-157,56	0,00	0,00	0,00		-157,56	-82,20	-6,85	0,00	0,00	0,00	-89,05	-75,36 -68,51

Gemeinde Leopoldshag		Selektion: Bilanzposition			Anlagenspiegel Handelsbilanziell in EUR					Betrieb	316 / 2021	Periode 12	Seite 8/18
Entwicklung der Anschaffungswerte						Entwicklung der Abschreibungen							
Anlagen-Nr. Bilanzpos.	Anfangs- bestand AHK	Zugänge	Abgänge	Umbuchun- gen	Endbestand	Anfangsbe- stand AfA kum.	Abschrei- bungen des GJ	Umbuchun- gen	Zuschrei- bungen	Entnahme für Abgänge	Endbestand AfA kum.	Restbuch- wert VJ	Restbuch- wert GJ
2110 2.1.1 Sonderposten aus Zuwendungen													
16000225 Zuschuss Bund Parkbuchten 3				Inbetriebnahme:	12.2009	Nutzungsdauer:	276/120	Beleg:					
	-1.208,37	0,00	0,00	0,00	-1.208,37	-630,48	-52,54	0,00	0,00	0,00	-683,02	-577,89	-525,35
16000226 Zuschuss Land Parkbuchten 3				Inbetriebnahme:	12.2009	Nutzungsdauer:	276/120	Beleg:					
	-205,68	0,00	0,00	0,00	-205,68	-107,28	-8,95	0,00	0,00	0,00	-116,23	-98,40	-89,45
16000228 Zuschuss Bund Parkbuchten 4				Inbetriebnahme:	12.2009	Nutzungsdauer:	276/120	Beleg:					
	-951,75	0,00	0,00	0,00	-951,75	-496,56	-41,38	0,00	0,00	0,00	-537,94	-455,19	-413,81
16000229 Zuschuss Land Parkbuchten 4				Inbetriebnahme:	12.2009	Nutzungsdauer:	276/120	Beleg:					
	-162,00	0,00	0,00	0,00	-162,00	-84,50	-7,05	0,00	0,00	0,00	-91,55	-77,50	-70,45
16000231 Zuschuss Bund Parkbuchten 5				Inbetriebnahme:	12.2009	Nutzungsdauer:	276/120	Beleg:					
	-925,67	0,00	0,00	0,00	-925,67	-482,98	-40,24	0,00	0,00	0,00	-523,22	-442,69	-402,45
16000232 Zuschuss Land Parkbuchten 5				Inbetriebnahme:	12.2009	Nutzungsdauer:	276/120	Beleg:					
	-157,26	0,00	0,00	0,00	-157,26	-82,07	-6,84	0,00	0,00	0,00	-88,91	-75,19	-68,35
16000234 Zuschuss Bund Parkbuchten 6				Inbetriebnahme:	12.2009	Nutzungsdauer:	276/120	Beleg:					
	-925,67	0,00	0,00	0,00	-925,67	-482,98	-40,24	0,00	0,00	0,00	-523,22	-442,69	-402,45
16000235 Zuschuss Land Parkbuchten 6				Inbetriebnahme:	12.2009	Nutzungsdauer:	276/120	Beleg:					
	-157,26	0,00	0,00	0,00	-157,26	-82,07	-6,84	0,00	0,00	0,00	-88,91	-75,19	-68,35
16000237 Zuschuss Bund Parkbuchten 7				Inbetriebnahme:	12.2009	Nutzungsdauer:	276/120	Beleg:					
	-1.749,11	0,00	0,00	0,00	-1.749,11	-912,60	-76,05	0,00	0,00	0,00	-988,65	-836,51	-760,46
16000238 Zuschuss Land Parkbuchten 7				Inbetriebnahme:	12.2009	Nutzungsdauer:	276/120	Beleg:					
	-297,72	0,00	0,00	0,00	-297,72	-155,33	-12,94	0,00	0,00	0,00	-168,27	-142,39	-129,45
16000240 Zuschuss Bund Parkbuchten 8				Inbetriebnahme:	12.2009	Nutzungsdauer:	276/120	Beleg:					
	-1.285,92	0,00	0,00	0,00	-1.285,92	-670,92	-55,91	0,00	0,00	0,00	-726,83	-615,00	-559,09

2110

2.1.1 Sonderposten aus Zuwendungen

16000241	Zuschuss Land Parkbuchten 8			Inbetriebnahme:	12.2009	Nutzungsdauer:	276/120	Beleg:					
	-218,88	0,00	0,00	0,00	-218,88	-114,21	-9,52	0,00	0,00	0,00	-123,73	-104,67	-95,15
16000243	Zuschuss Bund Parkbuchten 9			Inbetriebnahme:	12.2009	Nutzungsdauer:	276/120	Beleg:					
	-3.035,03	0,00	0,00	0,00	-3.035,03	-1.583,52	-131,96	0,00	0,00	0,00	-1.715,48	-1.451,51	-1.319,55
16000244	Zuschuss Land Parkbuchten 9			Inbetriebnahme:	12.2009	Nutzungsdauer:	276/120	Beleg:					
	-516,60	0,00	0,00	0,00	-516,60	-269,52	-22,46	0,00	0,00	0,00	-291,98	-247,08	-224,62
16000246	Zuschuss Bund Parkbuchten 10			Inbetriebnahme:	12.2009	Nutzungsdauer:	276/120	Beleg:					
	-1.285,92	0,00	0,00	0,00	-1.285,92	-670,92	-55,91	0,00	0,00	0,00	-726,83	-615,00	-559,09
16000247	Zuschuss Land Parkbuchten 10			Inbetriebnahme:	12.2009	Nutzungsdauer:	276/120	Beleg:					
	-218,88	0,00	0,00	0,00	-218,88	-114,21	-9,52	0,00	0,00	0,00	-123,73	-104,67	-95,15
16000249	Zuschuss Bund Parkbuchten 11			Inbetriebnahme:	12.2009	Nutzungsdauer:	276/120	Beleg:					
	-3.883,85	0,00	0,00	0,00	-3.883,85	-2.026,33	-168,87	0,00	0,00	0,00	-2.195,20	-1.857,52	-1.688,65
16000250	Zuschuss Land Parkbuchten 11			Inbetriebnahme:	12.2009	Nutzungsdauer:	276/120	Beleg:					
	-661,08	0,00	0,00	0,00	-661,08	-344,88	-28,75	0,00	0,00	0,00	-373,63	-316,20	-287,45
16000252	Zuschuss Bund Parkbuchten 12			Inbetriebnahme:	12.2009	Nutzungsdauer:	276/120	Beleg:					
	-745,89	0,00	0,00	0,00	-745,89	-389,16	-32,43	0,00	0,00	0,00	-421,59	-356,73	-324,30
16000253	Zuschuss Land Parkbuchten 12			Inbetriebnahme:	12.2009	Nutzungsdauer:	276/120	Beleg:					
	-126,96	0,00	0,00	0,00	-126,96	-66,24	-5,52	0,00	0,00	0,00	-71,76	-60,72	-55,20
16000255	Zuschuss Bund Parkbuchten 13			Inbetriebnahme:	12.2009	Nutzungsdauer:	276/120	Beleg:					
	-1.003,22	0,00	0,00	0,00	-1.003,22	-523,44	-43,62	0,00	0,00	0,00	-567,06	-479,78	-436,16
16000256	Zuschuss Land Parkbuchten 13			Inbetriebnahme:	12.2009	Nutzungsdauer:	276/120	Beleg:					
	-170,76	0,00	0,00	0,00	-170,76	-89,09	-7,42	0,00	0,00	0,00	-96,51	-81,67	-74,25

2110

2.1.1 Sonderposten aus Zuwendungen

16000258 Zuschuss Bund Parkbuchten 14				Inbetriebnahme:	12.2009	Nutzungsdauer:	276/120	Beleg:						
	-1.285,92	0,00	0,00	0,00		-1.285,92	-670,92	-55,91	0,00	0,00	0,00	-726,83	-615,00	-559,09
16000259 Zuschuss Land Parkbuchten 14				Inbetriebnahme:	12.2009	Nutzungsdauer:	276/120	Beleg:						
	-218,88	0,00	0,00	0,00		-218,88	-114,21	-9,52	0,00	0,00	0,00	-123,73	-104,67	-95,15
16000261 Zuschuss Bund Parkbuchten 15				Inbetriebnahme:	12.2009	Nutzungsdauer:	276/120	Beleg:						
	-1.646,18	0,00	0,00	0,00		-1.646,18	-858,86	-71,57	0,00	0,00	0,00	-930,43	-787,32	-715,75
16000262 Zuschuss Land Parkbuchten 15				Inbetriebnahme:	12.2009	Nutzungsdauer:	276/120	Beleg:						
	-280,20	0,00	0,00	0,00		-280,20	-146,16	-12,19	0,00	0,00	0,00	-158,35	-134,04	-121,85
16000264 Zuschuss Bund Parkbuchten 16				Inbetriebnahme:	12.2009	Nutzungsdauer:	276/120	Beleg:						
	-6.995,72	0,00	0,00	0,00		-6.995,72	-3.649,92	-304,16	0,00	0,00	0,00	-3.954,08	-3.345,80	-3.041,64
16000265 Zuschuss Land Parkbuchten 16				Inbetriebnahme:	12.2009	Nutzungsdauer:	276/120	Beleg:						
	-1.190,76	0,00	0,00	0,00		-1.190,76	-621,24	-51,77	0,00	0,00	0,00	-673,01	-569,52	-517,75
16000267 Zuschuss Bund Parkbuchten 17				Inbetriebnahme:	12.2009	Nutzungsdauer:	276/120	Beleg:						
	-1.723,02	0,00	0,00	0,00		-1.723,02	-898,95	-74,92	0,00	0,00	0,00	-973,87	-824,07	-749,15
16000268 Zuschuss Land Parkbuchten 17				Inbetriebnahme:	12.2009	Nutzungsdauer:	276/120	Beleg:						
	-293,28	0,00	0,00	0,00		-293,28	-143,65	-13,60	0,00	0,00	0,00	-157,25	-149,63	-136,03
16000270 Zuschuss Bund Parkbuchten 18				Inbetriebnahme:	12.2009	Nutzungsdauer:	276/120	Beleg:						
	-1.337,39	0,00	0,00	0,00		-1.337,39	-697,79	-58,15	0,00	0,00	0,00	-755,94	-639,60	-581,45
16000271 Zuschuss Land Parkbuchten 18				Inbetriebnahme:	12.2009	Nutzungsdauer:	276/120	Beleg:						
	-227,64	0,00	0,00	0,00		-227,64	-118,80	-9,89	0,00	0,00	0,00	-128,69	-108,84	-98,95
16000273 Zuschuss Bund Parkbuchten 19				Inbetriebnahme:	12.2009	Nutzungsdauer:	276/120	Beleg:						
	-1.285,92	0,00	0,00	0,00		-1.285,92	-670,92	-55,91	0,00	0,00	0,00	-726,83	-615,00	-559,09

● Gemeinde Leopoldshag		Selektion: Bilanzposition			Anlagenspiegel Handelsbilanziell in EUR					Betrieb	316 / 2021	Periode 12	Seite 11/18
Entwicklung der Anschaffungswerte						Entwicklung der Abschreibungen							
Anlagen-Nr. Bilanzpos.	Anfangs- bestand AHK	Zugänge	Abgänge	Umbuchun- gen	Endbestand	Anfangsbe- stand AfA kum.	Abschrei- bungen des GJ	Umbuchun- gen	Zuschrei- bungen	Entnahme für Abgänge	Endbestand AfA kum.	Restbuch- wert VJ	Restbuch- wert GJ
2110	2.1.1 Sonderposten aus Zuwendungen												
16000274 Zuschuss Land Parkbuchten 19				Inbetriebnahme:	12.2009	Nutzungsdauer:	276/120	Beleg:					
	-218,88	0,00	0,00	0,00	-218,88	-114,21	-9,52	0,00	0,00	0,00	-123,73	-104,67	-95,15
16000276 Zuschuss Bund Parkbuchten 20				Inbetriebnahme:	12.2009	Nutzungsdauer:	276/120	Beleg:					
	-1.800,57	0,00	0,00	0,00	-1.800,57	-939,44	-78,28	0,00	0,00	0,00	-1.017,72	-861,13	-782,85
16000277 Zuschuss Land Parkbuchten 20				Inbetriebnahme:	12.2009	Nutzungsdauer:	276/120	Beleg:					
	-306,48	0,00	0,00	0,00	-306,48	-159,90	-13,33	0,00	0,00	0,00	-173,23	-146,58	-133,25
16000279 Zuschuss Land Parkbuchten 21				Inbetriebnahme:	12.2009	Nutzungsdauer:	312/156	Beleg:					
	-2.668,80	0,00	0,00	0,00	-2.668,80	-1.231,77	-102,65	0,00	0,00	0,00	-1.334,42	-1.437,03	-1.334,38
16000281 Zuschuss Land Parkbuchten 22				Inbetriebnahme:	12.2009	Nutzungsdauer:	312/156	Beleg:					
	-2.489,03	0,00	0,00	0,00	-2.489,03	-1.148,76	-95,73	0,00	0,00	0,00	-1.244,49	-1.340,27	-1.244,54
16000312 Zuschuss Bund Buswartehäuschen 1				Inbetriebnahme:	12.2009	Nutzungsdauer:	240/0	Beleg:					
	-1.990,54	0,00	0,00	0,00	-1.990,54	-1.989,54	0,00	0,00	0,00	0,00	-1.989,54	-1,00	-1,00
16000313 Zuschuss Land Buswartehäuschen 1				Inbetriebnahme:	12.2009	Nutzungsdauer:	240/0	Beleg:					
	-338,82	0,00	0,00	0,00	-338,82	-337,82	0,00	0,00	0,00	0,00	-337,82	-1,00	-1,00
16000315 Zuschuss Bund Buswartehäuschen 2				Inbetriebnahme:	12.2009	Nutzungsdauer:	240/0	Beleg:					
	-1.990,54	0,00	0,00	0,00	-1.990,54	-1.989,54	0,00	0,00	0,00	0,00	-1.989,54	-1,00	-1,00
16000316 Zuschuss Land Buswartehäuschen 2				Inbetriebnahme:	12.2009	Nutzungsdauer:	240/0	Beleg:					
	-338,82	0,00	0,00	0,00	-338,82	-337,82	0,00	0,00	0,00	0,00	-337,82	-1,00	-1,00
16000318 Zuschuss Bund Buswartehäuschen 3				Inbetriebnahme:	12.2009	Nutzungsdauer:	240/0	Beleg:					
	-1.990,54	0,00	0,00	0,00	-1.990,54	-1.989,54	0,00	0,00	0,00	0,00	-1.989,54	-1,00	-1,00
16000319 Zuschuss Land Buswartehäuschen 3				Inbetriebnahme:	12.2009	Nutzungsdauer:	240/0	Beleg:					
	-338,82	0,00	0,00	0,00	-338,82	-337,82	0,00	0,00	0,00	0,00	-337,82	-1,00	-1,00

● Gemeinde Leopoldshag		Selektion: Bilanzposition				Anlagenspiegel Handelsbilanziell in EUR				Betrieb	316 / 2021	Periode 12	Seite 12/18
Entwicklung der Anschaffungswerte						Entwicklung der Abschreibungen							
Anlagen-Nr. Bilanzpos.	Anfangs- bestand AHK	Zugänge	Abgänge	Umbuchun- gen	Endbestand	Anfangsbe- stand AfA kum.	Abschrei- bungen des GJ	Umbuchun- gen	Zuschrei- bungen	Entnahme für Abgänge	Endbestand AfA kum.	Restbuch- wert VJ	Restbuch- wert GJ
2110	2.1.1 Sonderposten aus Zuwendungen												
16000321	Zuschuss Bund Buswartehäuschen 4			Inbetriebnahme:	12.2009	Nutzungsdauer:	240/0	Beleg:					
	-1.990,54	0,00	0,00	0,00	-1.990,54	-1.989,54	0,00	0,00	0,00	0,00	-1.989,54	-1,00	-1,00
16000322	Zuschuss Land Buswartehäuschen 4			Inbetriebnahme:	12.2009	Nutzungsdauer:	240/0	Beleg:					
	-338,82	0,00	0,00	0,00	-338,82	-337,82	0,00	0,00	0,00	0,00	-337,82	-1,00	-1,00
16000324	Zuschuss Bund Buswartehäuschen 5			Inbetriebnahme:	12.2009	Nutzungsdauer:	240/0	Beleg:					
	-1.990,54	0,00	0,00	0,00	-1.990,54	-1.989,54	0,00	0,00	0,00	0,00	-1.989,54	-1,00	-1,00
16000325	Zuschuss Land Buswartehäuschen 5			Inbetriebnahme:	12.2009	Nutzungsdauer:	240/0	Beleg:					
	-338,82	0,00	0,00	0,00	-338,82	-337,82	0,00	0,00	0,00	0,00	-337,82	-1,00	-1,00
16000327	Zuschuss Bund Buswartehäuschen 6			Inbetriebnahme:	12.2009	Nutzungsdauer:	240/0	Beleg:					
	-1.990,54	0,00	0,00	0,00	-1.990,54	-1.989,54	0,00	0,00	0,00	0,00	-1.989,54	-1,00	-1,00
16000328	Zuschuss Land Buswartehäuschen 6			Inbetriebnahme:	12.2009	Nutzungsdauer:	240/0	Beleg:					
	-338,82	0,00	0,00	0,00	-338,82	-337,82	0,00	0,00	0,00	0,00	-337,82	-1,00	-1,00
16000330	Zuschuss Bund Gehweg an Buswartehäuschen 1			Inbetriebnahme:	12.2009	Nutzungsdauer:	276/120	Beleg:					
	-1.291,56	0,00	0,00	0,00	-1.291,56	-673,86	-56,15	0,00	0,00	0,00	-730,01	-617,70	-561,55
16000331	Zuschuss Land Gehweg an Buswartehäuschen 1			Inbetriebnahme:	12.2009	Nutzungsdauer:	276/120	Beleg:					
	-219,84	0,00	0,00	0,00	-219,84	-114,72	-9,56	0,00	0,00	0,00	-124,28	-105,12	-95,56
16000333	Zuschuss Bund Gehweg an Buswartehäuschen 2			Inbetriebnahme:	12.2009	Nutzungsdauer:	276/120	Beleg:					
	-1.453,01	0,00	0,00	0,00	-1.453,01	-758,09	-63,17	0,00	0,00	0,00	-821,26	-694,92	-631,75
16000334	Zuschuss Land Gehweg an Buswartehäuschen 2			Inbetriebnahme:	12.2009	Nutzungsdauer:	276/120	Beleg:					
	-247,32	0,00	0,00	0,00	-247,32	-129,02	-10,75	0,00	0,00	0,00	-139,77	-118,30	-107,55
16000336	Zuschuss Bund Gehweg an Buswartehäuschen 3			Inbetriebnahme:	12.2009	Nutzungsdauer:	276/120	Beleg:					
	-1.453,01	0,00	0,00	0,00	-1.453,01	-758,09	-63,17	0,00	0,00	0,00	-821,26	-694,92	-631,75

● Gemeinde Leopoldshag		Selektion: Bilanzposition				Anlagenspiegel Handelsbilanziell in EUR				Betrieb	316 / 2021	Periode 12	Seite 13/18	
Entwicklung der Anschaffungswerte						Entwicklung der Abschreibungen								
Anlagen-Nr. Bilanzpos.	Anfangs- bestand AHK	Zugänge	Abgänge	Umbuchun- gen	Endbestand	Anfangsbe- stand AfA kum.	Abschrei- bungen des GJ	Umbuchun- gen	Zuschrei- bungen	Entnahme für Abgänge	Endbestand AfA kum.	Restbuch- wert VJ	Restbuch- wert GJ	
2110 2.1.1 Sonderposten aus Zuwendungen														
16000337	Zuschuss Land Gehweg an Buswartehäuschen 3			Inbetriebnahme:	12.2009	Nutzungsdauer:	276/120	Beleg:						
	-247,32	0,00	0,00	0,00		-247,32	-129,02	-10,75	0,00	0,00	0,00	-139,77	-118,30	-107,55
16000339	Zuschuss Bund Gehweg an Buswartehäuschen 4			Inbetriebnahme:	12.2009	Nutzungsdauer:	276/120	Beleg:						
	-1.453,01	0,00	0,00	0,00		-1.453,01	-758,09	-63,17	0,00	0,00	0,00	-821,26	-694,92	-631,75
16000340	Zuschuss Land Gehweg an Buswartehäuschen 4			Inbetriebnahme:	12.2009	Nutzungsdauer:	276/120	Beleg:						
	-247,32	0,00	0,00	0,00		-247,32	-129,02	-10,75	0,00	0,00	0,00	-139,77	-118,30	-107,55
16000342	Zuschuss Bund Gehweg an Buswartehäuschen 5			Inbetriebnahme:	12.2009	Nutzungsdauer:	276/120	Beleg:						
	-1.560,17	0,00	0,00	0,00		-1.560,17	-813,98	-67,84	0,00	0,00	0,00	-881,82	-746,19	-678,35
16000343	Zuschuss Land Gehweg an Buswartehäuschen 5			Inbetriebnahme:	12.2009	Nutzungsdauer:	276/120	Beleg:						
	-265,56	0,00	0,00	0,00		-265,56	-138,57	-11,54	0,00	0,00	0,00	-150,11	-126,99	-115,45
16000345	Zuschuss Bund Gehweg an Buswartehäuschen 6			Inbetriebnahme:	12.2009	Nutzungsdauer:	276/120	Beleg:						
	-1.237,28	0,00	0,00	0,00		-1.237,28	-645,53	-53,80	0,00	0,00	0,00	-699,33	-591,75	-537,95
16000346	Zuschuss Land Gehweg an Buswartehäuschen 6			Inbetriebnahme:	12.2009	Nutzungsdauer:	276/120	Beleg:						
	-210,60	0,00	0,00	0,00		-210,60	-109,89	-9,16	0,00	0,00	0,00	-119,05	-100,71	-91,55
16000348	Zuschuss Bund Bustasche Buswartehäuschen 5			Inbetriebnahme:	12.2009	Nutzungsdauer:	276/120	Beleg:						
	-1.671,56	0,00	0,00	0,00		-1.671,56	-872,14	-72,67	0,00	0,00	0,00	-944,81	-799,42	-726,75
16000349	Zuschuss Land Bustasche Buswartehäuschen 5			Inbetriebnahme:	12.2009	Nutzungsdauer:	276/120	Beleg:						
	-284,52	0,00	0,00	0,00		-284,52	-148,44	-12,37	0,00	0,00	0,00	-160,81	-136,08	-123,71
16000351	Zuschuss Bund Parkplatz am Friedhof			Inbetriebnahme:	12.2009	Nutzungsdauer:	312/156	Beleg:						
	-12.494,01	0,00	0,00	0,00		-12.494,01	-5.766,48	-480,54	0,00	0,00	0,00	-6.247,02	-6.727,53	-6.246,99
16000352	Zuschuss Land Parkplatz am Friedhof			Inbetriebnahme:	12.2009	Nutzungsdauer:	312/156	Beleg:						
	-2.126,64	0,00	0,00	0,00		-2.126,64	-981,51	-81,80	0,00	0,00	0,00	-1.063,31	-1.145,13	-1.063,33



● Gemeinde Leopoldshag		Selektion: Bilanzposition			Anlagenspiegel Handelsbilanziell in EUR					Betrieb	316 / 2021	Periode 12	Seite 14/18
Entwicklung der Anschaffungswerte						Entwicklung der Abschreibungen							
Anlagen-Nr. Bilanzpos.	Anfangs- bestand AHK	Zugänge	Abgänge	Umbuchun- gen	Endbestand	Anfangsbe- stand AfA kum.	Abschrei- bungen des GJ	Umbuchun- gen	Zuschrei- bungen	Entnahme für Abgänge	Endbestand AfA kum.	Restbuch- wert VJ	Restbuch- wert GJ
2110 2.1.1 Sonderposten aus Zuwendungen													
16000354	Zuschuss Bund Straßenbeleuchtung Dorfstraße			Inbetriebnahme:	12.2009	Nutzungsdauer:	240/0		Beleg:				
	-64.037,48	0,00	0,00										
16000355	Zuschuss Land Straßenbeleuchtung Dorfstraße			Inbetriebnahme:	12.2009	Nutzungsdauer:	240/0		Beleg:				
	-10.890,73	0,00	0,00										
16000357	Zuschuss Land Straßenbeleuchtung Bahnhofstraße			Inbetriebnahme:	12.2009	Nutzungsdauer:	240/0		Beleg:				
	-4.734,59	0,00	0,00										
16000359	Zuschuss Land Straßenbeleuchtung Strepel			Inbetriebnahme:	12.2009	Nutzungsdauer:	240/24		Beleg:				
	-11.509,32	0,00	0,00										
16000738	Spenden Spielplatz Schulhof Grundschule			Inbetriebnahme:	12.2009	Nutzungsdauer:	120/0		Beleg:				
	-4.963,70	0,00	0,00										
16000739	Zuwendung Spielplatz von Gemeinde Grambin und Mönkebude je 333,33 €			Inbetriebnahme:	12.2009	Nutzungsdauer:	120/0		Beleg:				
	-666,66	0,00	0,00										
16000967	Zuschuss Sanierung Turnhalle			Inbetriebnahme:	08.2014	Nutzungsdauer:	653/564		Beleg:	1098530			
	-200.175,34	0,00	0,00										
16000980	Zuschuss Sanierung Turnhalle vom Land			Inbetriebnahme:	07.2014	Nutzungsdauer:	654/564		Beleg:	1098530			
	-340.136,30	0,00	0,00										
16000988	Soforthilfe Korrektur 2014			Inbetriebnahme:	01.2015	Nutzungsdauer:	648/564		Beleg:	1193811			
	-8.760,71	0,00	0,00										
16000761	Anteilsfinanzierung Bund Mobiles Klassenzimmer			Inbetriebnahme:	12.2010	Nutzungsdauer:	60/0		Beleg:	885531			
	-4.001,07	0,00	0,00										
16000767	Anteilsfinanzierung Land Mobiles Klassenzimmer			Inbetriebnahme:	12.2010	Nutzungsdauer:	60/0		Beleg:	885532			
	-533,48	0,00	0,00										

Entwicklung der Anschaffungswerte						Entwicklung der Abschreibungen							
Anlagen-Nr. Bilanzpos.	Anfangs- bestand AHK	Zugänge	Abgänge	Umbuchun- gen	Endbestand	Anfangsbe- stand AfA kum.	Abschrei- bungen des GJ	Umbuchun- gen	Zuschrei- bungen	Entnahme für Abgänge	Endbestand AfA kum.	Restbuch- wert VJ	Restbuch- wert GJ

**2110**

**2.1.1 Sonderposten aus Zuwendungen**

16000762	Anteilsfinanzierung Bund Mobiles Klassenzimmer		Inbetriebnahme:	12.2010	Nutzungsdauer:	120/0	Beleg:	885531					
	-1.695,75	0,00	0,00	0,00	-1.695,75	-1.694,75	0,00	0,00	0,00	0,00	-1.694,75	-1,00	-1,00
16000768	Anteilsfinanzierung Land Mobiles Klassenzimmer		Inbetriebnahme:	12.2010	Nutzungsdauer:	120/0	Beleg:	885532					
	-226,10	0,00	0,00	0,00	-226,10	-225,10	0,00	0,00	0,00	0,00	-225,10	-1,00	-1,00
16000765	Anteilsfinanzierung Bund Mobiles Klassenzimmer		Inbetriebnahme:	12.2010	Nutzungsdauer:	60/0	Beleg:	885531					
	-331,39	0,00	0,00	0,00	-331,39	-330,39	0,00	0,00	0,00	0,00	-330,39	-1,00	-1,00
16000771	Anteilsfinanzierung Land Mobiles Klassenzimmer		Inbetriebnahme:	12.2010	Nutzungsdauer:	60/0	Beleg:	885532					
	-44,19	0,00	0,00	0,00	-44,19	-43,19	0,00	0,00	0,00	0,00	-43,19	-1,00	-1,00
16000766	Anteilsfinanzierung Bund Mobiles Klassenzimmer		Inbetriebnahme:	12.2010	Nutzungsdauer:	12/0	Beleg:	885531					
	-316,84	0,00	0,00	0,00	-316,84	-315,84	0,00	0,00	0,00	0,00	-315,84	-1,00	-1,00
16000772	Anteilsfinanzierung Land Mobiles Klassenzimmer		Inbetriebnahme:	12.2010	Nutzungsdauer:	12/0	Beleg:	885532					
	-42,24	0,00	0,00	0,00	-42,24	-41,24	0,00	0,00	0,00	0,00	-41,24	-1,00	-1,00
16000786	Zuschuss anteilig Amtsgebäude Goethestraße 12		Inbetriebnahme:	12.2009	Nutzungsdauer:	960/228	Beleg:						
	-42.344,54	0,00	0,00	0,00	-42.344,54	-31.455,46	-544,45	0,00	0,00	0,00	-31.999,91	-10.889,08	-10.344,63
16000909	Zuschuss Weg an den Neubauten Nr. 13		Inbetriebnahme:	09.2010	Nutzungsdauer:	420/284	Beleg:						
	-37.461,20	0,00	0,00	0,00	-37.461,20	-11.059,97	-1.070,32	0,00	0,00	0,00	-12.130,29	-26.401,23	-25.330,91
16000940	Konjunkturpaket II Grundschule Teilsanierung		Inbetriebnahme:	01.2012	Nutzungsdauer:	585/444	Beleg:	855341					
	-134.182,95	0,00	0,00	0,00	-134.182,95	-29.589,00	-2.752,47	0,00	0,00	0,00	-32.341,47	-104.593,95	-101.841,48
16000945	Breitbandversorgung DSL		Inbetriebnahme:	06.2013	Nutzungsdauer:	60/0	Beleg:	969269					
	-61.723,00	0,00	0,00	0,00	-61.723,00	-61.722,00	0,00	0,00	0,00	0,00	-61.722,00	-1,00	-1,00
16000971	Zuwendung Bund Dorfstr. 100a		Inbetriebnahme:	01.2013	Nutzungsdauer:	360/228	Beleg:						
	-19.299,52	0,00	0,00	0,00	-19.299,52	-6.433,22	-643,32	0,00	0,00	0,00	-7.076,54	-12.866,30	-12.222,98

● Gemeinde Leopoldshag		Selektion: Bilanzposition				Anlagenspiegel Handelsbilanziell in EUR				Betrieb	316 / 2021	Periode 12 Seite 16/18	
Entwicklung der Anschaffungswerte						Entwicklung der Abschreibungen							
Anlagen-Nr. Bilanzpos.	Anfangs- bestand AHK	Zugänge	Abgänge	Umbuchun- gen	Endbestand	Anfangsbe- stand AfA kum.	Abschrei- bungen des GJ	Umbuchun- gen	Zuschrei- bungen	Entnahme für Abgänge	Endbestand AfA kum.	Restbuch- wert VJ	Restbuch- wert GJ
2110	2.1.1 Sonderposten aus Zuwendungen												
16000972	Zuwendung Land Dorfstr. 100a			Inbetriebnahme:	01.2013	Nutzungsdauer:	360/228	Beleg:					
	-19.299,52	0,00	0,00	0,00	-19.299,52	-6.433,22	-643,32	0,00	0,00	0,00	-7.076,54	-12.866,30	-12.222,98
16000989	Soforthilfe 2015 Feuerlöschbrunnen			Inbetriebnahme:	12.2015	Nutzungsdauer:	180/107	Beleg:	1197692				
	-4.517,91	0,00	0,00	0,00	-4.517,91	-1.531,06	-301,19	0,00	0,00	0,00	-1.832,25	-2.986,85	-2.685,66
16001016	Zuschuss Errichtung Brunnen Projkt Schulgarten			Inbetriebnahme:	03.2019	Nutzungsdauer:	180/170	Beleg:	1422059				
	-1.487,52	0,00	0,00	0,00	-1.487,52	-82,64	0,00	0,00	0,00	0,00	-82,64	-1.404,88	-1.404,88
16001015	Zuschuss Zaun Schulgarten			Inbetriebnahme:	07.2019	Nutzungsdauer:	180/150	Beleg:	1422059				
	-1.172,52	0,00	0,00	0,00	-1.172,52	-117,25	-78,17	0,00	0,00	0,00	-195,42	-1.055,27	-977,10
16001017	Fördermittel Zaunanlage Sportplatz			Inbetriebnahme:	03.2019	Nutzungsdauer:	120/86	Beleg:	1376489				
	-17.730,06	0,00	0,00	0,00	-17.730,06	-3.216,20	-1.777,21	0,00	0,00	0,00	-4.993,41	-14.513,86	-12.736,65
16001021	Zuwendung Spielplatz GS Kletterspiel 1 Zusätzliche Mittel für Kita-Be			Inbetriebnahme:	12.2019	Nutzungsdauer:	120/95	Beleg:	1374718				
	-1.920,76	0,00	0,00	0,00	-1.920,76	-208,09	-192,08	0,00	0,00	0,00	-400,17	-1.712,67	-1.520,59
16001022	Zuwendung Spielplatz GS Netzsteg Zusätzliche Mittel für Kita-Be			Inbetriebnahme:	12.2019	Nutzungsdauer:	120/95	Beleg:	1374718				
	-1.549,07	0,00	0,00	0,00	-1.549,07	-167,82	-154,91	0,00	0,00	0,00	-322,73	-1.381,25	-1.226,34
16001023	Zuwendung Spielplatz GS Federstahlwippe Zusätzliche Mittel für Kita-Be			Inbetriebnahme:	12.2019	Nutzungsdauer:	120/95	Beleg:	1374718				
	-1.315,90	0,00	0,00	0,00	-1.315,90	-142,56	-131,59	0,00	0,00	0,00	-274,15	-1.173,34	-1.041,75
16001026	Soforthilfe Feuerwehrfahrzeug			Inbetriebnahme:	03.2020	Nutzungsdauer:	180/158	Beleg:	1434609				
	-8.464,65	0,00	0,00	0,00	-8.464,65	-470,26	-564,31	0,00	0,00	0,00	-1.034,57	-7.994,39	-7.430,08
16001027	Verwendung von Spenden gemäß D S-Nr. 031/018/2016 v. 13.07.16 FW-Fahrzeug			Inbetriebnahme:	03.2020	Nutzungsdauer:	180/158	Beleg:	1230615				
	-1.800,00	0,00	0,00	0,00	-1.800,00	-100,00	-120,00	0,00	0,00	0,00	-220,00	-1.700,00	-1.580,00
16001028	Spenden für die Feuerwehr FW-Fahrzeug			Inbetriebnahme:	03.2020	Nutzungsdauer:	180/158	Beleg:	1260055				
	-800,00	0,00	0,00	0,00	-800,00	-44,44	-53,33	0,00	0,00	0,00	-97,77	-755,56	-702,23

● Gemeinde Leopoldshag		Selektion: Bilanzposition				Anlagenspiegel Handelsbilanziell in EUR				Betrieb	316 / 2021	Periode 12	Seite 17/18	
Entwicklung der Anschaffungswerte						Entwicklung der Abschreibungen								
Anlagen-Nr. Bilanzpos.	Anfangs- bestand AHK	Zugänge	Abgänge	Umbuchun- gen	Endbestand	Anfangsbe- stand AfA kum.	Abschrei- bungen des GJ	Umbuchun- gen	Zuschrei- bungen	Entnahme für Abgänge	Endbestand AfA kum.	Restbuch- wert VJ	Restbuch- wert GJ	
2110	2.1.1 Sonderposten aus Zuwendungen													
16001029	Festbetragsfinanzierung Beschaffung Feuerwehrfahrzeug			Inbetriebnahme:	06.2020	Nutzungsdauer:	177/158	Beleg:		1438660				
	-91.666,66	0,00	0,00	0,00	-91.666,66	-3.625,24	-6.214,69	0,00	0,00	0,00	-9.839,93	-88.041,42	-81.826,73	
16001034	Sonderbedarfzuweisung Ersatzbeschaffung TLF 3000			Inbetriebnahme:	07.2021	Nutzungsdauer:	164/158	Beleg:		1497772				
	0,00	-95.666,66	0,00	0,00	-95.666,66	0,00	-3.500,00	0,00	0,00	0,00	-3.500,00	0,00	-92.166,66	
16001037	Zuwendung Beschaffung MTW VG-FL112			Inbetriebnahme:	11.2021	Nutzungsdauer:	118/116	Beleg:		1518518				
	0,00	-34.990,00	0,00	0,00	-34.990,00	0,00	-593,05	0,00	0,00	0,00	-593,05	0,00	-34.396,95	
16001040	Inv.mobile Engeräte			Inbetriebnahme:	11.2021	Nutzungsdauer:	59/57	Beleg:		1545019				
	0,00	-2.599,98	0,00	0,00	-2.599,98	0,00	-88,13	0,00	0,00	0,00	-88,13	0,00	-2.511,85	
Zwischensumme:		-1.932.237,43	-133.256,64	0,00	0,00	-2.065.494,07	-684.893,37	-56.878,36	0,00	0,00	0,00	-741.771,73	-1.247.344,06	-1.323.722,34

● Gemeinde Leopoldshag		Selektion: Bilanzposition				Anlagenspiegel Handelsbilanziell in EUR				Betrieb		316 / 2021		Periode 12		Seite 18/18					
Entwicklung der Anschaffungswerte						Entwicklung der Abschreibungen															
Anlagen-Nr. Bilanzpos.	Anfangs- bestand AHK	Zugänge	Abgänge	Umbuchun- gen	Endbestand	Anfangsbe- stand AfA kum.	Abschrei- bungen des GJ	Umbuchun- gen	Zuschrei- bungen	Entnahme für Abgänge	Endbestand AfA kum.	Restbuch- wert VJ	Restbuch- wert GJ								
2130	2.1.3 Sonderposten aus Anzahlungen für																				
16001030 finanzieller Ausgleich Straßen ausbaubeiträge														Inbetriebnahme:	06.2020	Nutzungsdauer:	/0	Beleg: 1448129			
	-8.260,56	-8.202,07	0,00	0,00	-16.462,63	0,00	0,00	0,00	0,00	0,00	0,00	-8.260,56	-16.462,63								
Zwischensumme:																					
	-8.260,56	-8.202,07	0,00	0,00	-16.462,63	0,00	0,00	0,00	0,00	0,00	0,00	-8.260,56	-16.462,63								
Endsumme:																					
	-1.940.497,99	-141.458,71	0,00	0,00	-2.081.956,70	-684.893,37	-56.878,36	0,00	0,00	0,00	-741.771,73	-1.255.604,62	-1.340.184,97								

# Forderungsübersicht 2021

Posten	Art (gemäß § 47 Absatz 4 Nummer 2.2 GemHVO-Doppik)	Forderungen zum 31.12.2021			kumulierte Wert- berichtigungen	Bilanzwert	Bilanzwert				
		davon mit einer Restlaufzeit									
		bis zu einem Jahr	von über einem bis zu fünf Jahren	von mehr als fünf Jahren				Nominalwert	zum 31.12.2021	zum 31.12.2021	zum 31.12.2020
in EUR											
1	2	3	4	5	6	7					
2.2.1	Öffentlich-rechtliche Forderungen, Forderungen aus Transferleistungen	28.369,79	0,00	0,00	28.369,79	-914,61	27.455,18	15.960,71			
	darunter:										
	a) Gebührenforderungen	735,39	0,00	0,00	735,39	0,00	735,39	1.005,03			
	b) Beitragsforderungen	0,00	0,00	0,00	0,00	0,00	0,00	0,00			
	c) Steuerforderungen	26.554,40	0,00	0,00	26.554,40	-914,61	25.639,79	12.132,36			
	darunter:										
	aa) Grundsteuer	6.810,87	0,00	0,00	6.810,87	-914,61	5.896,26	3.871,59			
	bb) Gewerbesteuer	19.028,65	0,00	0,00	19.028,65	0,00	19.028,65	7.925,35			
	cc) Sonstige	714,88	0,00	0,00	714,88	0,00	714,88	335,42			
	d) Forderungen aus Transferleistungen	0,00	0,00	0,00	0,00	0,00	0,00	2.124,32			
	e) Sonstige öffentlich-rechtliche Forderungen	1.080,00	0,00	0,00	1.080,00	0,00	1.080,00	699,00			
2.2.2	Privatrechtliche Forderungen aus Lieferung und Leistungen	16.130,58	0,00	0,00	16.130,58	-1.032,29	15.098,29	19.552,47			
2.2.3	Forderungen gegen verbundene Unternehmen	0,00	0,00	0,00	0,00	0,00	0,00	0,00			
2.2.4	Forderungen gegen Unternehmen, mit denen ein Beteiligungsverhältnis besteht	0,00	0,00	0,00	0,00	0,00	0,00	0,00			
2.2.5	Forderungen gegen Sondervermögen, Zweckverbände, Anstalten des öffentlichen Rechts, rechtsfähige kommunale Stiftungen	0,00	0,00	0,00	0,00	0,00	0,00	0,00			
2.2.6	Forderungen gegen den sonstigen öffentlichen Bereich:	253.197,55	0,00	0,00	253.197,55	0,00	253.197,55	3.028,17			
2.2.6.1	Forderungen aus dem gemeinsamen Zahlungsmittelbestand	247.691,65	0,00	0,00	247.691,65	0,00	247.691,65	0,00			
2.2.6.2	Sonstige Forderungen gegen den sonstigen öffentlichen Bereich	5.505,90	0,00	0,00	5.505,90	0,00	5.505,90	3.028,17			
2.2.7	Sonstige Vermögensgegenstände	0,00	0,00	0,00	0,00	0,00	0,00	0,00			
2.2	Summe Forderungen und sonstige	297.697,92	0,00	0,00	297.697,92	-1.946,90	295.751,02	38.541,35			

Verbindlichkeitenübersicht										
Nr.	Art (gemäß § 47 Absatz 5 Nummer 4 GemHVO-Doppik)	Verbindlichkeiten zum 31. Dezember <i>Haushaltsjahr</i> mit einer Restlaufzeit			Stand zum 31. Dezember <i>Haushaltsjahr</i> (Nominalwert)	Abzinsung zum 31. Dezember <i>Haushaltsjahr</i>	Stand zum 31. Dezember <i>Haushaltsjahr</i> (Bilanzwert)	davon durch Grundpfand- rechte oder ähnliche Rechte	Art und Form der Sicherheit	Stand zum 31. Dezember <i>Haushalts- vorjahr</i> (Bilanzwert)
		bis zu einem Jahr	von über einem bis zu fünf Jahren	von mehr als fünf Jahren						
		in €								
4.1	Anleihen	0	0	0	0	0	0	0	0	0
4.2	Verbindlichkeiten aus Kreditaufnahmen:									
4.2.1	Verbindlichkeiten aus Kreditaufnahmen für Investitionen und Investitionsförderungsmaßnahmen	34.289,19	135.088,29	391.138,01	560.515,49		560.515,49			594.336,90
4.2.2	Verbindlichkeiten aus Kreditaufnahmen zur Sicherung der Zahlungsfähigkeit									
4.3	Verbindlichkeiten aus Vorgängen, die Kreditaufnahmen wirtschaftlich gleichkommen									
4.4	Erhaltene Anzahlungen auf Bestellungen	58.921,03			58.921,03		58.921,03			61.145,39
4.5	Verbindlichkeiten aus Lieferungen und Leistungen	9.138,99			9.138,99		9.138,99			7.068,16
4.6	Verbindlichkeiten aus Transferleistungen	100,00			100,00		100,00			0,00
4.7	Verbindlichkeiten gegenüber verbundenen Unternehmen									
4.8	Verbindlichkeiten gegenüber Unternehmen, mit denen ein Beteiligungsverhältnis besteht									
4.9	Verbindlichkeiten gegenüber Sondervermögen mit Sonderrechnung, Zweckverbänden, Anstalten des öffentlichen Rechts, rechtsfähigen kommunalen Stiftungen									
4.10	Verbindlichkeiten gegenüber dem sonstigen öffentlichen Bereich:									
4.10.1	Verbindlichkeiten aus dem gemeinsamen Zahlungsmittelbestand	0,00			0,00		0,00			99.766,65
4.10.2	Sonstige Verbindlichkeiten gegenüber dem sonstigen öffentlichen Bereich	41.489,81	139.115,58	283.433,62	464.039,01		464.039,01			497.151,91
4.11	Sonstige Verbindlichkeiten	7.703,46			7.703,46		7.703,46			7.766,04
4	Summe der Verbindlichkeiten	151.642,48	274.203,87	674.571,63	1.100.417,98		1.100.417,98			1.267.235,05

Übersicht über die Zusammensetzung und Entwicklung des Saldos der liquiden Mittel und der Kassenkredite im Haushaltsjahr 2021					
Nr.		laufende Ein- und Auszahlungen	Ein- und Auszahlungen aus Investitionstätigkeit	durchlaufende Gelder und ungeklärte Zahlungsvorgänge	Summe
		1	2	3	4
1 <sup>1</sup>	Liquide Mittel zum 31. Dezember des Haushaltsvorjahres (§ 47 Absatz 4 Nummer 2.4 GemHVO-Doppik)				157.973,88
2 <sup>2</sup>	- Kassenkredite zum 31. Dezember des Haushaltsvorjahres				99.766,65
3	= Saldo der liquiden Mittel und der Kassenkredite zum 31. Dezember des Haushaltsvorjahres	31.529,82	19.791,37	6.886,04	58.207,23
4	+ Korrektur des Vortrages				
5	= Bereinigter Saldo der liquiden Mittel und der Kassenkredite zum 31. Dezember des Haushaltsvorjahres	31.529,82	19.791,37	6.886,04	58.207,23
6	+ jahresbezogener Saldo der laufenden Ein- und Auszahlungen (§ 3 Absatz 1 Satz 1 Nummer 37 GemHVO-Doppik)	122.566,34			122.566,34
7	+ Saldo der Ein- und Auszahlungen aus Investitionstätigkeit (§ 3 Absatz 1 Satz 1 Nummer 29 GemHVO-Doppik)		238.504,90		238.504,90
8	+ Saldo der Ein- und Auszahlungen aus Krediten für Investitionen und Investitionsförderungsmaßnahmen (ohne planmäßige Tilgung)				0,00
9	+ Saldo der durchlaufenden Gelder und ungeklärten Zahlungsvorgänge (§ 3 Absatz 1 Satz 1 Nummer 35 GemHVO-Doppik)			397,23	397,23
10	= Saldo der liquiden Mittel und der Kassenkredite zum 31. Dezember des Haushaltsjahres	154.096,16	258.296,27	7.283,27	419.675,70
Kontrollrechnung:					
11	Liquide Mittel zum 31. Dezember des Haushaltsjahres (§ 47 Absatz 4 Nummer 2.4 GemHVO-Doppik)				419.675,60
12	- Kassenkredite zum 31. Dezember des Haushaltsjahres				0,00
13	= Saldo der liquiden Mittel und der Kassenkredite zum 31. Dezember des Haushaltsjahres				419.675,70

<sup>1</sup> Ämter und geschäftsführende Gemeinden sowie amtsfreie Gemeinden, die Verwaltungsbehörde einer Verwaltungsgemeinschaft sind, weisen neben den liquiden Mitteln auch die Forderungen gemäß § 47 Absatz 4 Nummer 2.2.6.1 GemHVO-Doppik aus. Amtsangehörige Gemeinden weisen die Forderungen gemäß § 47 Absatz 4 Nummer 2.2.6.1 GemHVO-Doppik aus.

<sup>2</sup> Neben den Verbindlichkeiten gemäß § 47 Absatz 5 Nummer 4.2.2 GemHVO-Doppik sind auch die Verbindlichkeiten gemäß § 47 Absatz 5 Nummer 4.3 und 4.7 bis 4.10 GemHVO-Doppik auszuweisen, soweit diese Verbindlichkeiten aus Kassenkrediten enthalten. Der auszuweisende Betrag entspricht dem Betrag in Muster 4a zu § 1 Nummer 3 GemHVO-Doppik, Spalte 1, Zeile 2.2



# Jahresrechnung: Ermächtigungsübertragungen 2021

Produkt / SK Finanzkonto		Ermächtigungsübertragungen 2021			Übertrag	neu gebildete Erm.-übertr.	Erm.-übertr. insgesamt
Untersachkonto	Bezeichnung	bisher	Inanspruch- nahme	Abgänge			
<b>Feuerwehr</b>							
12.60.10.00 / 23312000		35.000,00	34.990,00	10,00	0,00	0,00	0,00
68176200		35.000,00	34.990,00	10,00	0,00	0,00	0,00
23312.00010	Erwerb MTW / Anzahlungen auf Sonderposten aus Zuwendungen vom Land						
<b>Gemeindestraßen einschl. Spielplätze</b>							
54.10.10.00 / 23159000		13.200,00	0,00	13.200,00	0,00	0,00	0,00
68159000		13.200,00	0,00	13.200,00	0,00	0,00	0,00
23159.00000	Sonderposten aus Zuwendungen vom sonstigen privaten Bereich						
54.10.10.00 / 23312000		39.800,00	0,00	39.800,00	0,00	0,00	0,00
68176200		39.800,00	0,00	39.800,00	0,00	0,00	0,00
23312.00008	Anzahlungen auf Sonderposten aus Zuwendungen vom Land						
<b>Summe Produkt / SK:</b>		<b>88.000,00</b>	<b>34.990,00</b>	<b>53.010,00</b>	<b>0,00</b>	<b>0,00</b>	<b>0,00</b>
<b>Summe Finanzkonto:</b>		<b>88.000,00</b>	<b>34.990,00</b>	<b>53.010,00</b>	<b>0,00</b>	<b>0,00</b>	<b>0,00</b>

# Jahresrechnung: Ermächtigungsübertragungen 2021

Produkt / SK Finanzkonto		Ermächtigungsübertragungen 2021			Übertrag	neu gebildete Erm.-übertr.	Erm.-übertr. insgesamt
Untersachkonto	Bezeichnung	bisher	Inanspruch- nahme	Abgänge			
<b>Bauhof</b>							
11.40.30.00 / 07130000		0,00	0,00	0,00	0,00	40.000,00	40.000,00
78560000		0,00	0,00	0,00	0,00	40.000,00	40.000,00
07130.40000	Baufahrzeuge, Zugmaschinen, Kipper, Kranfahrzeuge						
<b>Feuerwehr</b>							
12.60.10.00 / 07140000		40.000,00	40.000,00	0,00	0,00	0,00	0,00
78560000		40.000,00	40.000,00	0,00	0,00	0,00	0,00
07140.40001	Erwerb MTW / Brand-, Rettungs- und Katastrophenschutzfahrzeuge						
12.60.10.00 / 09600001		0,00	0,00	0,00	0,00	120.000,00	120.000,00
78522000		0,00	0,00	0,00	0,00	120.000,00	120.000,00
13000.94400	Baumaßnahmen Feuerwehr						
<b>Gemeindestraßen einschl. Spielplätze</b>							
54.10.10.00 / 09600001		50.000,00	0,00	50.000,00	0,00	0,00	0,00
78522000		50.000,00	0,00	50.000,00	0,00	0,00	0,00
09600.40005	Auszahlungen für Baumaßnahmen						
<b>Friedhof</b>							
55.30.10.00 / 09600001		12.000,00	12.000,00	0,00	0,00	0,00	0,00
78522000		12.000,00	12.000,00	0,00	0,00	0,00	0,00
09600.40008	Zaunanlage Friedhof / Auszahlungen für Baumaßnahmen						
<b>Summe Produkt / SK:</b>		<b>102.000,00</b>	<b>52.000,00</b>	<b>50.000,00</b>	<b>0,00</b>	<b>160.000,00</b>	<b>160.000,00</b>
<b>Summe Finanzkonto:</b>		<b>102.000,00</b>	<b>52.000,00</b>	<b>50.000,00</b>	<b>0,00</b>	<b>160.000,00</b>	<b>160.000,00</b>

## Vollständigkeitserklärung

**Jahresabschluss für das Haushaltsjahr**
**2021**

Gegenüber dem Rechnungsprüfungsamt des Amtes „Am Stettiner Haff“ erklären der Bürgermeisterin der Gemeinde Leopoldshagen und der Bürgermeister der geschäftsführenden Gemeinde, Folgendes:

**A. Aufklärungen und Nachweise**

Die Aufklärungen und Nachweise, um die Sie mich gemäß § 3 Abs. 6 KPG gebeten haben, und die Nachweise und Informationen, die darüber hinaus für eine ordnungsgemäße Prüfung erforderlich sind, habe ich Ihnen vollständig und nach bestem Wissen und Gewissen gegeben. Als Auskunftspersonen habe ich Ihnen die nachfolgend aufgeführten Personen benannt:

Frau Becker – Fachbereichsleiterin Finanzen

Frau Trampe - Kassenleiterin

Frau Thiele – MA Haushaltsplanung / Jahresabschluss

Frau Mattheè – MA Geschäftsbuchführung

Herr Seidel – MA Anlagenbuchhaltung

Diese Personen sind gemäß Dienstanweisung verpflichtet, Ihnen alle erforderlichen und alle gewünschten Auskünfte und Nachweise richtig und vollständig zu geben.

**B. Bücher und Schriften**

1. Ich bin meiner Verantwortung zur Einrichtung eines den gesetzlichen Vorschriften entsprechenden rechnungslegungsbezogenen internen Kontrollsystems nachgekommen. Dazu gehören die Einhaltung der Grundsätze ordnungsmäßiger Buchführung sowie Maßnahmen zur Verhinderung und Aufdeckung von wesentlichen Täuschungen und Vermögensschädigungen.
2. Ich habe dafür Sorge getragen, dass Ihnen die Bücher, Belege und Schriften, auch soweit sie IT-gestützt geführt werden, vollständig zur Verfügung gestellt worden sind. Zu den Schriften gehören insbesondere auch vertragliche Vereinbarungen mit fremden Rechenzentren, Dienst-, Arbeitsanweisungen und sonstige Organisationsunterlagen, die zum Verständnis der Rechnungslegung erforderlich sind. Zu den Belegen gehören alle für die richtige und vollständige Ermittlung der Ansprüche und Verpflichtungen zu Grunde zu legenden Nachweise (begründende Unterlagen).
3. In den vorgelegten Büchern sind alle Geschäftsvorfälle erfasst, die für das oben genannte Haushaltsjahr buchungspflichtig geworden sind. Wesentliche Änderungen des Buchführungssystems einschließlich des rechnungslegungsbezogenen IT-Systems waren im Berichtsjahr nicht zu verzeichnen.
4. Die nach der Gemeindehaushaltsverordnung und der Gemeindekassenverordnung erforderlichen Dienst- und Arbeitsanweisungen wurden erlassen und sind in aktueller Fassung vorgelegt.
5. Die Grundsätze ordnungsmäßiger DV-gestützter Buchführungssysteme wurden beachtet.
6. Im Bereich des doppelten Rechnungswesens werden eigene EDV-Anlagen eingesetzt.  
Abrechnungen im Bereich des Rechnungswesens sind auf der Grundlage der organisatorischen Vorkehrungen und Kontrollen nur nach den Ihnen zur Verfügung gestellten Programmen und den aufgezeichneten Bedienungseingriffen bzw. den Ihnen vorgelegten Dienst- und Arbeitsanweisungen sowie Organisationsunterlagen durchgeführt worden und auf der Grundlage der vertraglichen Vereinbarungen mit fremden Rechenzentren entsprechend den gesetzlichen Anforderungen durchgeführt worden (Wohngeld).
7. Ich habe sichergestellt, dass im Rahmen der gesetzlichen Aufbewahrungspflichten und -fristen auch die nicht ausgedruckten Daten jederzeit verfügbar sind und innerhalb angemessener Frist lesbar gemacht und maschinell ausgewertet werden können, und zwar die Buchungen in kontenmäßiger Ordnung.



### C. Jahresabschluss und Anlagen zum Jahresabschluss

1. Unter Berücksichtigung der maßgebenden Rechnungslegungsgrundsätze sind in dem von Ihnen zu prüfenden Jahresabschluss alle bilanzierungspflichtigen Vermögensgegenstände, Sonderposten, Rückstellungen, Verbindlichkeiten und Abgrenzungen berücksichtigt. Sämtliche Aufwendungen und Erträge sowie Einzahlungen und Auszahlungen sind enthalten. Alle erforderlichen Angaben wurden nach den einschlägigen Rechtsvorschriften gemacht.
2. Bewertungserhebliche Umstände sowie für die Rechnungslegung relevante Ereignisse nach dem Bilanzstichtag haben sich nicht ergeben.
3. Besondere Umstände, die der Fortführung der Verwaltungstätigkeit oder von Teilen der Verwaltungstätigkeit oder der Vermittlung eines den tatsächlichen Verhältnissen entsprechenden Bildes der Vermögens-, Finanz- und Ertragslage entgegenstehen könnten bestehen nicht.
4. Eine Übersicht über  
alle Unternehmen, mit denen die Gemeinde im Haushaltsjahr verbunden war,  
alle Unternehmen, mit denen im Haushaltsjahr ein Beteiligungsverhältnis bestanden hat,  
alle Zweckverbände, in denen die Gemeinde im Haushaltsjahr Mitglied war,  
wurden im Anhang dargestellt.
5. Ausleihungen, Forderungen oder Verbindlichkeiten (einschließlich Eventualverbindlichkeiten) gegenüber den o.g. Tochterorganisationen und nahe stehenden Personen bestanden am Abschlussstichtag nicht.
6. Ich habe Ihnen alle uns bekannten abgeschlossenen Verträge mit Tochterorganisationen und nahe stehenden Personen mitgeteilt.
7. Nicht zu marktüblichen Bedingungen zustande gekommene wesentliche Geschäfte mit Tochterorganisationen und nahe stehenden Personen, einschließlich der Angaben zur Art der Beziehung, zum Wert der Geschäfte sowie weiterer Angaben, die für die Beurteilung der Finanzlage notwendig sind, bestehen nicht.
8. Verbindlichkeiten aus Gewährleistungsverträgen sowie Haftungsverhältnisse aus der Bestellung von Sicherheiten für fremde Verbindlichkeiten bestanden am Abschlussstichtag nur in der Höhe, in der sie aus dem Jahresabschluss ersichtlich sind.
9. Patronatserklärungen und Bürgschaften, die nicht aus dem Jahresabschluss ersichtlich sind, bestanden am Abschlussstichtag nicht.
10. Besicherungen von Verbindlichkeiten (einschließlich Eventualverbindlichkeiten) durch Pfandrechte und ähnliche Rechte bestanden am Abschlussstichtag nicht.
11. Gewährte Vorschüsse, Kredite sowie eingegangene Haftungsverhältnisse, die unter § 48 Abs. 2 GemHVO-Doppik fallen, bestanden am Abschlussstichtag nicht.
12. Rückgabeverpflichtungen für in der Bilanz ausgewiesene Vermögensgegenstände sowie Rücknahmeverpflichtungen für nicht in der Bilanz ausgewiesene Vermögensgegenstände bestanden am Abschlussstichtag nicht.
13. Bewertungseinheiten wurden nur in dem Umfang gebildet, in dem sie aus dem Jahresabschluss ersichtlich / im Anhang angegeben sind.
14. Nicht in der Bilanz enthaltene Geschäfte, die für die Beurteilung der Finanzlage notwendig sind (z.B. Factoring, unechte Pensionsgeschäfte, Konsignationslagervereinbarungen, Forderungsverbriefungen über gesonderte Gesellschaften oder nicht rechtsfähige Einrichtungen, die Verpfändung von Aktiva, Operating-Leasing-Verträge sowie die Auslagerung von betrieblichen Funktionen) bestanden am Abschlussstichtag nicht.
15. Rechtsstreitigkeiten und sonstige Auseinandersetzungen, die für die Beurteilung der wirtschaftlichen Lage der Gemeinde von Bedeutung sind, lagen am Abschlussstichtag und liegen auch zurzeit nicht vor.
16. Störungen oder wesentliche Mängel des Internen Kontrollsystems lagen und liegen auch zurzeit nicht vor.
17. Die Ergebnisse meiner Beurteilung von Risiken, dass der Jahresabschluss und die Anlagen zum Jahresabschluss wesentliche falsche Angaben aufgrund von Täuschungen und Vermögensschädigungen enthalten könnten,  
Ich habe keine Kenntnis hierüber.
18. Alle mir bekannten oder von mir vermuteten die zu prüfende Gemeinde betreffenden Täuschungen und Vermögensschädigungen, insbesondere solche der gesetzlichen Vertreter und anderer Führungskräfte, von Mitarbeitern, denen eine bedeutende Rolle im Internen Kontrollsystem zukommt und von anderen Personen, deren Täuschungen und Vermögensschädigungen eine wesentliche Auswirkung auf den Jahresabschluss und den Rechenschaftsbericht haben könnten,  
Ich habe keine Kenntnis hierüber.

19. Alle mir von Mitarbeitern, ehemaligen Mitarbeitern, Aufsichtsbehörden oder anderen Personen zugetragenen Behauptungen begangener oder vermuteter Täuschungen und Vermögensschädigungen, die eine wesentliche Auswirkung auf den Jahresabschluss und die Anlagen zum Jahresabschluss haben könnten, Ich habe keine Kenntnis hierüber.
20. Satzungen und sonstige ortsrechtliche Bestimmungen, die Bedeutung für den Inhalt des Jahresabschlusses oder der Anlagen zum Jahresabschluss oder auf die Vermögens-, Finanz- und Ertragslage haben könnten, habe ich Ihnen vollständig zur Verfügung gestellt.
21. Sonstige Verstöße gegen Rechtsvorschriften, ergänzende Satzungen und sonstige ortsrechtliche Bestimmungen, die Bedeutung für den Inhalt des Jahresabschlusses oder der Anlagen zum Jahresabschluss oder auf die Vermögens-, Finanz- und Ertragslage haben könnten, bestanden nicht.
22. Von der Möglichkeit Angaben gemäß § 48 Abs. 4 GemHVO-Doppik zu unterlassen, ist kein Gebrauch gemacht worden.
23. Der Rechenschaftsbericht enthält auch hinsichtlich erwarteter Entwicklungen alle für die Beurteilung der Lage der Gemeinde wesentlichen Gesichtspunkte sowie die nach § 49 GemHVO-Doppik erforderlichen Angaben. Vorgänge von besonderer Bedeutung nach dem Schluss des Haushaltsjahres haben sich nicht ereignet.
24. Wesentliche Chancen und Risiken für die künftige Entwicklung, auf die im Rechenschaftsbericht einzugehen ist, sind im Rechenschaftsbericht vollständig dargestellt.

**D. Zusätze und Bemerkungen**

---

---

---

Eggesin, 18.07.2023



---

Hackbarth  
Bürgermeister  
Gemeinde Leopoldshagen



---

B. Schwibbe  
Bürgermeisterin  
Geschäftsführende Gemeinde

**E. Anlagen**

---

---

---

