

**Feststellung des Jahresabschlusses 2022 nach § 60 Abs. 5 Satz 1 KV
M-V**

| | |
|--|----------------------------|
| <i>Fachamt:</i> Fachbereich Finanzen <i>Bearbeitung:</i> Mandy Becker | <i>Datum</i> 01.12.2023 |
|--|----------------------------|

| | | |
|---|---------------------------------|--------------|
| <i>Beratungsfolge</i> | <i>Geplante Sitzungstermine</i> | <i>Ö / N</i> |
| Gemeindevertretung Grambin (Entscheidung) | 14.12.2023 | Ö |

Sachverhalt

Das Rechnungsprüfungsamt hat auf Grundlage seiner Prüffeststellungen einen uneingeschränkten Bestätigungsvermerk erteilt. Der Rechnungsprüfungsausschuss teilt die Einschätzung des Rechnungsprüfungsamtes.

Auf der Grundlage des Berichts über die Jahresabschlussprüfung für das Jahr 2022 empfiehlt der Rechnungsprüfungsausschuss der Gemeindevertretung den Jahresabschluss 2022 festzustellen.

Die Bilanzsumme beträgt 1.464.757,17 €

das Jahresergebnis vor Veränderung der Rücklagen 2022 beträgt 65.016,36 €

Das Jahresergebnis 2022 beträgt nach Veränderung der Rücklagen 73.453,75 €

Die Finanzrechnung weist für 2022 einen Finanzmittelüberschuss aus von 38.297,40 €

Der Haushaltsausgleich ist insgesamt nicht gegeben.
Ein Haushaltssicherungskonzept wurde beschlossen.

Der Rechnungsprüfungsausschuss hat in seiner Sitzung am 07.11.2023 beschlossen, der Gemeindevertretung die Feststellung des Jahresabschlusses der Gemeinde Grambin zum 31.12.2022 i. d. F. vom 14.07.2023 zu empfehlen.

Beschlussvorschlag

Die Gemeindevertretung Grambin beschließt, den vom Rechnungsprüfungsausschuss und vom Rechnungsprüfungsamt geprüften Jahresabschluss der Gemeinde Grambin zum 31.12.2022 i. d. F. vom 14.07.2023 festzustellen.

Anlage/n

| | |
|---|-----------------------------|
| 1 | JAB 2022 Grambin öffentlich |
|---|-----------------------------|

Finanzielle Auswirkungen

| | | | | | |
|-----------------------------|----|------|----------------|---------|-----------|
| | ja | nein | | | |
| fin. Auswirkungen | | X | | | |
| im Haushalt berücksichtigt | | | Deckung durch: | Produkt | Sachkonto |
| | | | | | |
| Liegt eine Investition vor? | | X | Folgekosten | | |
| | | | | | |

| Abstimmungsergebnis | | | |
|---------------------|------|-----------|----------|
| JA | NEIN | ENTHALTEN | BEFANGEN |
| | | | |

Bürgermeister/in

Siegel

stellv. Bürgermeister/in

Gemeinde Grambin

Jahresabschluss 2022

Inhaltsverzeichnis

| | |
|--|-----|
| 01 Ergebnisrechnung | 3 |
| 02 Ergebnisrechnung mit Sachkonten | 5 |
| 03 Übersicht über die Erträge und Aufwendungen | 10 |
| 04 Finanzrechnung | 12 |
| 05 Finanzrechnung mit Sachkonten | 14 |
| 06 Übersicht über die Teilrechnungen | 20 |
| 07 Teilergebnisrechnungen | 36 |
| 08 Teilfinanzrechnungen | 42 |
| 09 Bilanz einseitig | 47 |
| 10 Bilanz Aktiva | 48 |
| 11 Bilanz Passiva | 50 |
| 12 Anhang | 52 |
| 13 Anlagenspiegel kurz | 100 |
| 14 Anlagenspiegel | 101 |
| 15 Sonderpostenübersicht kurz | 122 |
| 16 Sonderpostenübersicht | 123 |
| 17 Verbindlichkeitenübersicht | 128 |
| 18 Forderungsübersicht | 129 |
| 19 Muster 5a | 130 |
| 20 Ermächtigungsübertragungen - Einzahlungen | 131 |
| 21 Ermächtigungsübertragungen Auszahlungen | 132 |
| 22 Vollständigkeitserklärungen | 133 |

Ergebnisrechnung 2022

| Nr. | Ertrags- und Aufwandsarten (gemäß § 44 Absatz 2 GemHVO-Doppik) | Verweis auf Anhang (Ifd. Nr.) | Ansatz 2022 | Verände- rung durch Nachtrag 2022 | über- und außerplan- mäßige Aufwen- dungen 2022 | zweck- gebundene Mehrerträge und ent- sprechende -aufwen- dungen 2022 | Inanspruch- nahme der ein- oder ge- genseitigen Deckungs- fähigkeit 2022 | Ermächti- gungen 2022 | übertragene Ermächti- gungen aus Haushalts- vorjahren | Gesamt- ermäch- tigungen 2022 | Ergebnis 2022 | Abweichung 2022 | Ergebnis 2021 | Ergebnis- veränderung gegenüber 2021 | Übertra- gung von Ermäch- tigungen in Haushalts- folgejahre |
|--------|---|--|----------------|--|--|--|--|-----------------------------|---|--|------------------|--------------------|------------------|---|---|
| in EUR | | | | | | | | | | | | | | | |
| | | | 1 | 2 | 3 | 4 | 5 | 6 | 7 | 8 | 9 | 10 | 11 | 12 | 13 |
| 01 | + Steuern und ähnliche Abgaben | | 203.500 | 9.100 | 0,00 | 0,00 | 0,00 | 212.600,00 | 0,00 | 212.600,00 | 232.712,00 | 20.112,00 | 236.122,31 | -3.410,31 | 0,00 |
| 02 | + Zuwendungen, allgemeine Umlagen und sonstige Transfererträge | | 459.900 | -192.600 | 0,00 | 0,00 | 0,00 | 267.300,00 | 0,00 | 267.300,00 | 293.864,79 | 26.564,79 | 298.921,91 | -5.057,12 | 0,00 |
| 03 | + Erträge der sozialen Sicherung | | 0 | 0 | 0,00 | 0,00 | 0,00 | 0,00 | 0,00 | 0,00 | 0,00 | 0,00 | 0,00 | 0,00 | 0,00 |
| 04 | + Öffentlich-rechtliche Leistungsentgelte | | 19.200 | 27.800 | 0,00 | 0,00 | 0,00 | 47.000,00 | 0,00 | 47.000,00 | 43.809,29 | -3.190,71 | 17.621,76 | 26.187,53 | 0,00 |
| 05 | + Privatrechtliche Leistungsentgelte | | 36.200 | 0 | 0,00 | 0,00 | 0,00 | 36.200,00 | 0,00 | 36.200,00 | 39.087,75 | 2.887,75 | 37.677,16 | 1.410,59 | 0,00 |
| 06 | + Kostenerstattungen und Kostenumlagen | | 7.700 | 0 | 0,00 | 0,00 | 0,00 | 7.700,00 | 0,00 | 7.700,00 | 28.054,82 | 20.354,82 | 8.073,26 | 19.981,56 | 0,00 |
| 07 | + Andere aktivierte Eigenleistungen | | 0 | 0 | 0,00 | 0,00 | 0,00 | 0,00 | 0,00 | 0,00 | 0,00 | 0,00 | 0,00 | 0,00 | 0,00 |
| 08 | + Zinserträge und sonstige Finanzerträge | | 5.300 | 0 | 0,00 | 0,00 | 0,00 | 5.300,00 | 0,00 | 5.300,00 | 5.441,14 | 141,14 | 5.645,86 | -204,72 | 0,00 |
| 09 | + Sonstige Erträge | | 12.700 | 0 | 0,00 | 0,00 | 0,00 | 12.700,00 | 0,00 | 12.700,00 | 33.425,08 | 20.725,08 | 19.576,24 | 13.848,84 | 0,00 |
| 10 | Summe 1 bis 9 Summe der Erträge (Summe der Nummern 1 bis 9) | | 744.500 | -155.700 | 0,00 | 0,00 | 0,00 | 588.800,00 | 0,00 | 588.800,00 | 676.394,87 | 87.594,87 | 623.638,50 | 52.756,37 | 0,00 |
| 11 | - Personalaufwendungen | | 71.900 | 0 | 0,00 | 0,00 | 0,00 | 71.900,00 | 0,00 | 71.900,00 | 69.764,22 | -2.135,78 | 64.154,13 | 5.610,09 | 0,00 |
| 12 | - Versorgungsaufwendungen | | 0 | 0 | 0,00 | 0,00 | 0,00 | 0,00 | 0,00 | 0,00 | 0,00 | 0,00 | 0,00 | 0,00 | 0,00 |
| 13 | - Aufwendungen für Sach- und Dienstleistungen | | 74.300 | 0 | 0,00 | 0,00 | 0,00 | 74.300,00 | 0,00 | 74.300,00 | 46.477,72 | -27.822,28 | 56.605,00 | -10.127,28 | 0,00 |
| 14 | - Abschreibungen | | 55.500 | 0 | 0,00 | 0,00 | 0,00 | 55.500,00 | 0,00 | 55.500,00 | 54.182,87 | -1.317,13 | 55.492,59 | -1.309,72 | 0,00 |
| 15 | - Zuwendungen, Umlagen und sonstige Transferaufwendungen | | 364.300 | 27.900 | 0,00 | 0,00 | 0,00 | 392.200,00 | 0,00 | 392.200,00 | 371.992,01 | -20.207,99 | 366.594,62 | 5.397,39 | 0,00 |
| 16 | - Aufwendungen der sozialen Sicherung | | 53.700 | 0 | 0,00 | 0,00 | 0,00 | 53.700,00 | 0,00 | 53.700,00 | 45.192,60 | -8.507,40 | 45.522,48 | -329,88 | 0,00 |
| 17 | - Zinsaufwendungen und sonstige Finanzaufwendungen | | 4.000 | 600 | 0,00 | 0,00 | 0,00 | 4.600,00 | 0,00 | 4.600,00 | 3.769,79 | -830,21 | 4.107,66 | -337,87 | 0,00 |
| 18 | - Sonstige Aufwendungen | | 29.300 | 0 | 0,00 | 0,00 | 0,00 | 29.300,00 | 0,00 | 29.300,00 | 19.999,30 | -9.300,70 | 27.052,38 | -7.053,08 | 0,00 |
| 19 | Summe 11 bis 18 Summe der Aufwendungen (Summe der Nummern 11 bis 18) | | 653.000 | 28.500 | 0,00 | 0,00 | 0,00 | 681.500,00 | 0,00 | 681.500,00 | 611.378,51 | -70.121,49 | 619.528,86 | -8.150,35 | 0,00 |
| 20 | Saldo 10,19 Jahresergebnis (Jahresüberschuss/Jahresfehlbetrag) vor Veränderung der Rücklagen (Saldo der Nummern 10 und 19) Nummer 24) | | 91.500 | -184.200 | 0,00 | 0,00 | 0,00 | -92.700,00 | 0,00 | -92.700,00 | 65.016,36 | 157.716,36 | 4.109,64 | 60.906,72 | 0,00 |
| 21 | - Einstellung in die Kapitalrücklage | | 0 | 0 | 0,00 | 0,00 | 0,00 | 0,00 | 0,00 | 0,00 | 0,38 | 0,38 | 0,00 | 0,38 | 0,00 |
| 22 | + Entnahme aus der Kapitalrücklage | | 6.600 | 0 | 0,00 | 0,00 | 0,00 | 6.600,00 | 0,00 | 6.600,00 | 8.437,77 | 1.837,77 | 7.060,16 | 1.377,61 | 0,00 |
| 23 | - Einstellung in die Rücklage für Belastungen aus dem kommunalen Finanzausgleich | | 0 | 0 | 0,00 | 0,00 | 0,00 | 0,00 | 0,00 | 0,00 | 0,00 | 0,00 | 0,00 | 0,00 | 0,00 |
| 24 | + Entnahme aus der Rücklage für Belastungen aus dem kommunalen Finanzausgleich | | 0 | 0 | 0,00 | 0,00 | 0,00 | 0,00 | 0,00 | 0,00 | 0,00 | 0,00 | 0,00 | 0,00 | 0,00 |
| 25 | Saldo 20-24 Jahresergebnis (Jahresüberschuss/Jahresfehlbetrag, Nummer 20 zuzüglich Nummer 22 und 24, | | 98.100 | -184.200 | 0,00 | 0,00 | 0,00 | -86.100,00 | 0,00 | -86.100,00 | 73.453,75 | 159.553,75 | 11.169,80 | 62.283,95 | 0,00 |

Ergebnisrechnung 2022

| Nr. | Ertrags- und Aufwandsarten (gemäß § 44 Absatz 2 GemHVO-Doppik) | Verweis auf Anhang (Ifd. Nr.) | Ansatz 2022 | Verände- rung durch Nachtrag 2022 | über- und außerplan- mäßige Aufwen- dungen 2022 | zweck- gebundene Mehrerträge und ent- sprechende -aufwen- dungen 2022 | Inanspruch- nahme der ein- oder ge- genseitigen Deckungs- fähigkeit 2022 | Ermächti- gungen 2022 | übertragene Ermächti- gungen aus Haushalts- vorjahren | Gesamt- ermäch- tigungen 2022 | Ergebnis 2022 | Abweichung 2022 | Ergebnis 2021 | Ergebnis- veränderung gegenüber 2021 | Übertra- gung von Ermäch- tigungen in Haushalts- folgejahre |
|------------------------------|---|--|----------------|--|--|--|--|-----------------------------|---|--|------------------|--------------------|------------------|---|--|
| in EUR | | | | | | | | | | | | | | | |
| | | | 1 | 2 | 3 | 4 | 5 | 6 | 7 | 8 | 9 | 10 | 11 | 12 | 13 |
| abzüglich Nummern 21 und 23) | | | | | | | | | | | | | | | |
| nachrichtlich: | | | | | | | | | | | | | | | |
| 26 | Ergebnisvortrag aus dem Haushaltsvorjahr | | | | | | | | | | -122.677,20 | | | | |
| 27 | Summe 25 und Ergebnis (Überschuss/Fehlbetrag) zum 31. Dezember des Haushaltsjahres (Summe der Nummer 25 und 26) | | | | | | | | | | -49.223,45 | | | | |

Ergebnisrechnung 2022

| Nr. | Ertrags- und Aufwandsarten (gemäß § 44 Absatz 2 GemHVO-Doppik) | Verweis auf Anhang (Ifd. Nr.) | Ansatz 2022 | Verände- rung durch Nachtrag 2022 | über- und außerplan- mäßige Aufwen- dungen 2022 | zweck- gebundene Mehrerträge und ent- sprechende -aufwen- dungen 2022 | Inanspruch- nahme der ein- oder ge- genseitigen Deckungs- fähigkeit 2022 | Ermächti- gungen 2022 | übertragene Ermächti- gungen aus Haushalts- vorjahren | Gesamt- ermäch- tigungen 2022 | Ergebnis 2022 | Abweichung 2022 | Ergebnis 2021 | Ergebnis- veränderung gegenüber 2021 | Übertra- gung von Ermäch- tigungen in Haushalts- folgejahre |
|--------|--|--|----------------|--|--|--|--|-----------------------------|---|--|------------------|--------------------|------------------|---|---|
| in EUR | | | | | | | | | | | | | | | |
| | | | 1 | 2 | 3 | 4 | 5 | 6 | 7 | 8 | 9 | 10 | 11 | 12 | 13 |
| 01 | + Steuern und ähnliche Abgaben | | 203.500 | 9.100 | 0,00 | 0,00 | 0,00 | 212.600,00 | 0,00 | 212.600,00 | 232.712,00 | 20.112,00 | 236.122,31 | -3.410,31 | 0,00 |
| | 40110000 Grundsteuer A | | 2.000 | 0 | 0,00 | 0,00 | 0,00 | 2.000,00 | 0,00 | 2.000,00 | 2.756,47 | 756,47 | 2.377,09 | 379,38 | 0,00 |
| | 40120000 Grundsteuer B | | 36.000 | 0 | 0,00 | 0,00 | 0,00 | 36.000,00 | 0,00 | 36.000,00 | 40.292,44 | 4.292,44 | 39.046,86 | 1.245,58 | 0,00 |
| | 40122000 Grundsteuer B für gemeindeeigene Grundstücke | | 100 | 0 | 0,00 | 0,00 | 0,00 | 100,00 | 0,00 | 100,00 | 90,13 | -9,87 | 83,84 | 6,29 | 0,00 |
| | 40131000 Gewerbesteuerzahlungen laufendes Jahr | | 30.000 | 0 | 0,00 | 0,00 | 0,00 | 30.000,00 | 0,00 | 30.000,00 | 39.133,07 | 9.133,07 | 48.589,05 | -9.455,98 | 0,00 |
| | 40210000 Gemeindeanteil an der Einkommensteuer | | 119.000 | 8.400 | 0,00 | 0,00 | 0,00 | 127.400,00 | 0,00 | 127.400,00 | 131.386,80 | 3.986,80 | 125.933,82 | 5.452,98 | 0,00 |
| | 40220000 Gemeindeanteil an der Umsatzsteuer | | 7.200 | 200 | 0,00 | 0,00 | 0,00 | 7.400,00 | 0,00 | 7.400,00 | 7.667,96 | 267,96 | 8.686,86 | -1.018,90 | 0,00 |
| | 40320000 Hundesteuer | | 1.700 | 0 | 0,00 | 0,00 | 0,00 | 1.700,00 | 0,00 | 1.700,00 | 1.772,53 | 72,53 | 1.697,50 | 75,03 | 0,00 |
| | 40340000 Zweitwohnungssteuer | | 7.500 | 500 | 0,00 | 0,00 | 0,00 | 8.000,00 | 0,00 | 8.000,00 | 9.612,60 | 1.612,60 | 9.707,29 | -94,69 | 0,00 |
| 02 | + Zuwendungen, allgemeine Umlagen und sonstige Transfererträge | | 459.900 | -192.600 | 0,00 | 0,00 | 0,00 | 267.300,00 | 0,00 | 267.300,00 | 293.864,79 | 26.564,79 | 298.921,91 | -5.057,12 | 0,00 |
| | 41111000 Schlüsselzuweisung | | 247.400 | -5.200 | 0,00 | 0,00 | 0,00 | 242.200,00 | 0,00 | 242.200,00 | 243.673,99 | 1.473,99 | 247.425,22 | -3.751,23 | 0,00 |
| | 41214000 Zuweisungen nach § 27 FAG Konsolidierungshilfen und Sonder- und Ergänzungszuweisungen | | 187.400 | -187.400 | 0,00 | 0,00 | 0,00 | 0,00 | 0,00 | 0,00 | 25.798,14 | 25.798,14 | 25.754,62 | 43,52 | 0,00 |
| | 41320000 Sonstige allgemeine Zuweisungen (u.a. Pauschale für den Ausgleich von Gewerbesteuermindereinnahmen) | | 0 | 0 | 0,00 | 0,00 | 0,00 | 0,00 | 0,00 | 0,00 | 743,99 | 743,99 | 600,00 | 143,99 | 0,00 |
| | 41510000 Erträge aus der Auflösung von Sonderposten aus Zuwendungen | | 25.100 | 0 | 0,00 | 0,00 | 0,00 | 25.100,00 | 0,00 | 25.100,00 | 23.648,67 | -1.451,33 | 25.142,07 | -1.493,40 | 0,00 |
| 03 | + Erträge der sozialen Sicherung | | 0 | 0 | 0,00 | 0,00 | 0,00 | 0,00 | 0,00 | 0,00 | 0,00 | 0,00 | 0,00 | 0,00 | 0,00 |
| 04 | + Öffentlich-rechtliche Leistungsentgelte | | 19.200 | 27.800 | 0,00 | 0,00 | 0,00 | 47.000,00 | 0,00 | 47.000,00 | 43.809,29 | -3.190,71 | 17.621,76 | 26.187,53 | 0,00 |
| | 43224000 Entgelte für das Bestattungswesen | | 800 | 0 | 0,00 | 0,00 | 0,00 | 800,00 | 0,00 | 800,00 | 720,00 | -80,00 | 780,00 | -60,00 | 0,00 |
| | 43229000 Entgelte für Sonstiges | | 17.200 | 27.800 | 0,00 | 0,00 | 0,00 | 45.000,00 | 0,00 | 45.000,00 | 39.719,83 | -5.280,17 | 13.249,65 | 26.470,18 | 0,00 |
| | 43710000 Erträge aus der Auflösung von Sonderposten für Beiträge und ähnliche Entgelte | | 1.200 | 0 | 0,00 | 0,00 | 0,00 | 1.200,00 | 0,00 | 1.200,00 | 1.169,01 | -30,99 | 1.467,86 | -298,85 | 0,00 |
| | 43900001 Ertrag aus der Auflösung von Rechnungsabgrenzungsposten für Grabnutzungsentgelte | | 0 | 0 | 0,00 | 0,00 | 0,00 | 0,00 | 0,00 | 0,00 | 2.200,45 | 2.200,45 | 2.124,25 | 76,20 | 0,00 |
| 05 | + Privatrechtliche Leistungsentgelte | | 36.200 | 0 | 0,00 | 0,00 | 0,00 | 36.200,00 | 0,00 | 36.200,00 | 39.087,75 | 2.887,75 | 37.677,16 | 1.410,59 | 0,00 |
| | 44110000 Mieten und Pachten | | 17.000 | 0 | 0,00 | 0,00 | 0,00 | 17.000,00 | 0,00 | 17.000,00 | 17.200,00 | 200,00 | 17.000,00 | 200,00 | 0,00 |
| | 44110001 Mieten Kommunale Wohnungen | | 13.400 | 0 | 0,00 | 0,00 | 0,00 | 13.400,00 | 0,00 | 13.400,00 | 13.115,73 | -284,27 | 13.377,72 | -261,99 | 0,00 |
| | 44110002 Pachten (Land-, Garagen- und Jagdpachten) | | 100 | 0 | 0,00 | 0,00 | 0,00 | 100,00 | 0,00 | 100,00 | 1.609,78 | 1.509,78 | 109,78 | 1.500,00 | 0,00 |
| | 44110011 Mieten Objekt 1 | | 0 | 0 | 0,00 | 0,00 | 0,00 | 0,00 | 0,00 | 0,00 | 1.824,64 | 1.824,64 | 1.846,78 | -22,14 | 0,00 |
| | 44190000 Sonstige privatrechtliche Leistungsentgelte | | 200 | 0 | 0,00 | 0,00 | 0,00 | 200,00 | 0,00 | 200,00 | 0,00 | -200,00 | 0,00 | 0,00 | 0,00 |
| | 44190001 Winterdienst | | 5.500 | 0 | 0,00 | 0,00 | 0,00 | 5.500,00 | 0,00 | 5.500,00 | 5.337,60 | -162,40 | 5.342,88 | -5,28 | 0,00 |
| 06 | + Kostenerstattungen und Kostenumlagen | | 7.700 | 0 | 0,00 | 0,00 | 0,00 | 7.700,00 | 0,00 | 7.700,00 | 28.054,82 | 20.354,82 | 8.073,26 | 19.981,56 | 0,00 |
| | 44243000 Kostenerstattungen und Kostenumlagen von Gemeinden und Gemeindeverbänden | | 0 | 0 | 0,00 | 0,00 | 0,00 | 0,00 | 0,00 | 0,00 | 373,96 | 373,96 | 385,56 | -11,60 | 0,00 |
| | 44290000 Kostenerstattungen und Kostenumlagen von Sonstigen | | 300 | 0 | 0,00 | 0,00 | 0,00 | 300,00 | 0,00 | 300,00 | 1.064,19 | 764,19 | 208,01 | 856,18 | 0,00 |
| | 44290005 Betriebskostenerstattungen für kommunale | | | | | | | | | | | | | | |

Ergebnisrechnung 2022

| Nr. | Ertrags- und Aufwandsarten (gemäß § 44 Absatz 2 GemHVO-Doppik) | Verweis auf Anhang (Ifd. Nr.) | Ansatz 2022 | Verände- rung durch Nachtrag 2022 | über- und außerplan- mäßige Aufwen- dungen 2022 | zweck- gebundene Mehrerträge und ent- sprechende -aufwen- dungen 2022 | Inanspruch- nahme der ein- oder ge- genseitigen Deckungs- fähigkeit 2022 | Ermächti- gungen 2022 | übertragene Ermächti- gungen aus Haushalts- vorjahren | Gesamt- ermäch- tigungen 2022 | Ergebnis 2022 | Abweichung 2022 | Ergebnis 2021 | Ergebnis- veränderung gegenüber 2021 | Übertra- gung von Ermäch- tigungen in Haushalts- folgejahre |
|--------|--|--|----------------|--|--|--|--|-----------------------------|---|--|------------------|--------------------|------------------|---|---|
| in EUR | | | | | | | | | | | | | | | |
| | | | 1 | 2 | 3 | 4 | 5 | 6 | 7 | 8 | 9 | 10 | 11 | 12 | 13 |
| | Wohnungen | | 7.400 | 0 | 0,00 | 0,00 | 0,00 | 7.400,00 | 0,00 | 7.400,00 | 7.576,29 | 176,29 | 7.479,69 | 96,60 | 0,00 |
| | 44291100 Kostenerstattungen Straßen | | 0 | 0 | 0,00 | 0,00 | 0,00 | 0,00 | 0,00 | 0,00 | 19.040,38 | 19.040,38 | 0,00 | 19.040,38 | 0,00 |
| 07 | + Andere aktivierte Eigenleistungen | | 0 | 0 | 0,00 | 0,00 | 0,00 | 0,00 | 0,00 | 0,00 | 0,00 | 0,00 | 0,00 | 0,00 | 0,00 |
| 08 | + Zinserträge und sonstige Finanzerträge | | 5.300 | 0 | 0,00 | 0,00 | 0,00 | 5.300,00 | 0,00 | 5.300,00 | 5.441,14 | 141,14 | 5.645,86 | -204,72 | 0,00 |
| | 47159000 Zinserträge von sonstigen Banken und Sparkassen | | 0 | 0 | 0,00 | 0,00 | 0,00 | 0,00 | 0,00 | 0,00 | 359,77 | 359,77 | 505,19 | -145,42 | 0,00 |
| | 47500000 Finanzerträge aus Beteiligungen an assoziierten Unternehmen | | 5.100 | 0 | 0,00 | 0,00 | 0,00 | 5.100,00 | 0,00 | 5.100,00 | 5.056,37 | -43,63 | 5.095,67 | -39,30 | 0,00 |
| | 47920000 Vollverzinsung aus Gewerbesteuer (§ 233a AO) | | 200 | 0 | 0,00 | 0,00 | 0,00 | 200,00 | 0,00 | 200,00 | 25,00 | -175,00 | 45,00 | -20,00 | 0,00 |
| 09 | + Sonstige Erträge | | 12.700 | 0 | 0,00 | 0,00 | 0,00 | 12.700,00 | 0,00 | 12.700,00 | 33.425,08 | 20.725,08 | 19.576,24 | 13.848,84 | 0,00 |
| | 45130000 Bestandsveränderungen an unfertigen Leistungen | | 0 | 0 | 0,00 | 0,00 | 0,00 | 0,00 | 0,00 | 0,00 | -136,87 | -136,87 | -3.741,22 | 3.604,35 | 0,00 |
| | 46250000 Konzessionsabgaben | | 12.500 | 0 | 0,00 | 0,00 | 0,00 | 12.500,00 | 0,00 | 12.500,00 | 12.377,14 | -122,86 | 11.262,53 | 1.114,61 | 0,00 |
| | 46270000 Versicherungserstattungen | | 200 | 0 | 0,00 | 0,00 | 0,00 | 200,00 | 0,00 | 200,00 | 368,20 | 168,20 | 158,50 | 209,70 | 0,00 |
| | 46290001 Spenden für Veranstaltungen der Gemeinde | | 0 | 0 | 0,00 | 0,00 | 0,00 | 0,00 | 0,00 | 0,00 | 7.585,00 | 7.585,00 | 11.851,43 | -4.266,43 | 0,00 |
| | 46611000 Erträge aus der Auflösung von Wertberichtigungen auf Forderungen | | 0 | 0 | 0,00 | 0,00 | 0,00 | 0,00 | 0,00 | 0,00 | 0,00 | 0,00 | 45,00 | -45,00 | 0,00 |
| | 46621000 bei immateriellen Vermögensgegenständen und Vermögensgegenständen des Sachanlagevermögens | | 0 | 0 | 0,00 | 0,00 | 0,00 | 0,00 | 0,00 | 0,00 | 13.231,61 | 13.231,61 | 0,00 | 13.231,61 | 0,00 |
| 10 | Summe 1 bis 9 Summe der Erträge (Summe der Nummern 1 bis 9) | | 744.500 | -155.700 | 0,00 | 0,00 | 0,00 | 588.800,00 | 0,00 | 588.800,00 | 676.394,87 | 87.594,87 | 623.638,50 | 52.756,37 | 0,00 |
| 11 | - Personalaufwendungen | | 71.900 | 0 | 0,00 | 0,00 | 0,00 | 71.900,00 | 0,00 | 71.900,00 | 69.764,22 | -2.135,78 | 64.154,13 | 5.610,09 | 0,00 |
| | 50110000 Aufwendungen für ehrenamtlich Tätige (Bürgermeister, Amtsvorsteher) | | 11.000 | 0 | 0,00 | 0,00 | 0,00 | 11.000,00 | 0,00 | 11.000,00 | 10.920,00 | -80,00 | 10.920,00 | 0,00 | 0,00 |
| | 50130000 Aufwendungen für ehrenamtlich Tätige (Rats-/Vertretungs- und Ausschussmitglieder) | | 0 | 0 | 0,00 | 0,00 | 0,00 | 0,00 | 0,00 | 0,00 | 2.480,00 | 2.480,00 | 1.420,00 | 1.060,00 | 0,00 |
| | 50190000 Aufwendungen für sonstige ehrenamtlich Tätige (ehrenamtlich Tätige der Feuerwehr, berufene Bürger in Ausschüssen, u.a.) | | 3.800 | 0 | 0,00 | 0,00 | 0,00 | 3.800,00 | 0,00 | 3.800,00 | 3.600,00 | -200,00 | 3.600,00 | 0,00 | 0,00 |
| | 50221000 Dienstbezüge Arbeitnehmer | | 43.800 | 0 | 0,00 | 0,00 | 0,00 | 43.800,00 | 0,00 | 43.800,00 | 41.494,90 | -2.305,10 | 37.916,11 | 3.578,79 | 0,00 |
| | 50320000 Arbeitnehmer Beiträge zu Versorgungskassen | | 1.800 | 0 | 0,00 | 0,00 | 0,00 | 1.800,00 | 0,00 | 1.800,00 | 1.345,95 | -454,05 | 1.314,67 | 31,28 | 0,00 |
| | 50420000 Beiträge zur gesetzlichen Sozialversicherung Arbeitnehmer | | 11.200 | 0 | 0,00 | 0,00 | 0,00 | 11.200,00 | 0,00 | 11.200,00 | 9.864,18 | -1.335,82 | 8.696,24 | 1.167,94 | 0,00 |
| | 50490000 Beiträge zur gesetzlichen Sozialversicherung für Sonstige | | 300 | 0 | 0,00 | 0,00 | 0,00 | 300,00 | 0,00 | 300,00 | 59,19 | -240,81 | 287,11 | -227,92 | 0,00 |
| 12 | - Versorgungsaufwendungen | | 0 | 0 | 0,00 | 0,00 | 0,00 | 0,00 | 0,00 | 0,00 | 0,00 | 0,00 | 0,00 | 0,00 | 0,00 |
| 13 | - Aufwendungen für Sach- und Dienstleistungen | | 74.300 | 0 | 0,00 | 0,00 | 0,00 | 74.300,00 | 0,00 | 74.300,00 | 46.477,72 | -27.822,28 | 56.605,00 | -10.127,28 | 0,00 |
| | 52200000 Bewirtschaftungsaufwendungen (Aufwendungen für den Eigenverbrauch der Gemeinde/ nicht umlegbare BK) | | 15.400 | 0 | 0,00 | 0,00 | 0,00 | 15.400,00 | 0,00 | 15.400,00 | 10.928,04 | -4.471,96 | 8.874,91 | 2.053,13 | 0,00 |
| | 52310000 Unterhaltung der Grundstücke, Außenanlagen, Gebäude und Gebäudeeinrichtungen | | 7.800 | 0 | 0,00 | 0,00 | 0,00 | 7.800,00 | 0,00 | 7.800,00 | 6.931,52 | -868,48 | 10.041,32 | -3.109,80 | 0,00 |
| | 52320000 Bewirtschaftung der Grundstücke, Außenanlagen, Gebäude und Gebäudeeinrichtungen | | 12.000 | 0 | 0,00 | 0,00 | 0,00 | 12.000,00 | 0,00 | 12.000,00 | 8.421,05 | -3.578,95 | 10.036,95 | -1.615,90 | 0,00 |

Ergebnisrechnung 2022

| Nr. | Ertrags- und Aufwandsarten (gemäß § 44 Absatz 2 GemHVO-Doppik) | Verweis auf Anhang (Ifd. Nr.) | Ansatz 2022 | Verände- rung durch Nachtrag 2022 | über- und außerplan- mäßige Aufwen- dungen 2022 | zweck- gebundene Mehrerträge und ent- sprechende -aufwen- dungen 2022 | Inanspruch- nahme der ein- oder ge- genseitigen Deckungs- fähigkeit 2022 | Ermächti- gungen 2022 | übertragene Ermächti- gungen aus Haushalts- vorjahren | Gesamt- ermäch- tigungen 2022 | Ergebnis 2022 | Abweichung 2022 | Ergebnis 2021 | Ergebnis- veränderung gegenüber 2021 | Übertra- gung von Ermäch- tigungen in Haushalts- folgejahre |
|--------|---|--|----------------|--|--|--|--|-----------------------------|---|--|------------------|--------------------|------------------|---|---|
| in EUR | | | | | | | | | | | | | | | |
| | | | 1 | 2 | 3 | 4 | 5 | 6 | 7 | 8 | 9 | 10 | 11 | 12 | 13 |
| | 52330000 Unterhaltung des Infrastrukturvermögens | | 10.000 | 0 | 0,00 | 0,00 | 0,00 | 10.000,00 | 0,00 | 10.000,00 | 3.486,46 | -6.513,54 | 6.237,31 | -2.750,85 | 0,00 |
| | 52341000 Unterhaltung Denkmäler (Grundstücke und bauliche Anlagen) | | 100 | 0 | 0,00 | 0,00 | 0,00 | 100,00 | 0,00 | 100,00 | 226,17 | 126,17 | 362,40 | -136,23 | 0,00 |
| | 52350100 Unterhaltung von Fahrzeugen | | 6.000 | 0 | 0,00 | 0,00 | 0,00 | 6.000,00 | 0,00 | 6.000,00 | 12.603,53 | 6.603,53 | 5.842,37 | 6.761,16 | 0,00 |
| | 52380000 Unterhaltung Geringwertige Geräte, Ausstattungs-, Ausrüstungs- und sonstige Gebrauchsgegenstände | | 6.000 | 0 | 0,00 | 0,00 | 0,00 | 6.000,00 | 0,00 | 6.000,00 | 3.498,52 | -2.501,48 | 4.023,46 | -524,94 | 0,00 |
| | 52380001 Anlagevermögen bis 1.000 EUR Einzelerfassung | | 17.000 | 0 | 0,00 | 0,00 | 0,00 | 17.000,00 | 0,00 | 17.000,00 | 382,43 | -16.617,57 | 11.186,28 | -10.803,85 | 0,00 |
| 14 | - Abschreibungen | | 55.500 | 0 | 0,00 | 0,00 | 0,00 | 55.500,00 | 0,00 | 55.500,00 | 54.182,87 | -1.317,13 | 55.492,59 | -1.309,72 | 0,00 |
| | 53201000 Abschreibungen auf immaterielle Vermögensgegenstände | | 2.200 | 0 | 0,00 | 0,00 | 0,00 | 2.200,00 | 0,00 | 2.200,00 | 2.793,87 | 593,87 | 2.097,34 | 696,53 | 0,00 |
| | 53230000 Geleistete Investitionszuschüsse | | 100 | 0 | 0,00 | 0,00 | 0,00 | 100,00 | 0,00 | 100,00 | 65,39 | -34,61 | 65,39 | 0,00 | 0,00 |
| | 53470000 Abschreibungen auf bebaute Grundstücke und grundstücksgleiche Rechte mit Verwaltungsgebäuden | | 600 | 0 | 0,00 | 0,00 | 0,00 | 600,00 | 0,00 | 600,00 | 596,96 | -3,04 | 596,96 | 0,00 | 0,00 |
| | 53490000 Abschreibungen auf bebaute Grundstücke und grundstücksgleiche Rechte mit sonstigen Gebäuden | | 4.800 | 0 | 0,00 | 0,00 | 0,00 | 4.800,00 | 0,00 | 4.800,00 | 5.451,35 | 651,35 | 5.337,38 | 113,97 | 0,00 |
| | 53580000 Abschreibungen auf Straßen, Wege, Plätze und Verkehrslenkungsanlagen | | 31.200 | 0 | 0,00 | 0,00 | 0,00 | 31.200,00 | 0,00 | 31.200,00 | 31.192,78 | -7,22 | 31.192,80 | -0,02 | 0,00 |
| | 53590000 Abschreibungen auf Sonstige Bauten des Infrastrukturvermögens | | 4.200 | 0 | 0,00 | 0,00 | 0,00 | 4.200,00 | 0,00 | 4.200,00 | 2.419,95 | -1.780,05 | 4.062,80 | -1.642,85 | 0,00 |
| | 53810000 Abschreibungen auf Fahrzeuge | | 8.800 | 0 | 0,00 | 0,00 | 0,00 | 8.800,00 | 0,00 | 8.800,00 | 7.548,75 | -1.251,25 | 8.683,05 | -1.134,30 | 0,00 |
| | 53820000 Abschreibungen auf Maschinen und technische Anlagen | | 1.600 | 0 | 0,00 | 0,00 | 0,00 | 1.600,00 | 0,00 | 1.600,00 | 2.209,03 | 609,03 | 1.453,71 | 755,32 | 0,00 |
| | 53830000 Abschreibungen auf Betriebsvorrichtungen | | 1.600 | 0 | 0,00 | 0,00 | 0,00 | 1.600,00 | 0,00 | 1.600,00 | 1.109,94 | -490,06 | 1.208,30 | -98,36 | 0,00 |
| | 53850100 Abschreibungen auf Betriebs- und Geschäftsausstattung | | 400 | 0 | 0,00 | 0,00 | 0,00 | 400,00 | 0,00 | 400,00 | 794,85 | 394,85 | 794,86 | -0,01 | 0,00 |
| 15 | - Zuwendungen, Umlagen und sonstige Transferaufwendungen | | 364.300 | 27.900 | 0,00 | 0,00 | 0,00 | 392.200,00 | 0,00 | 392.200,00 | 371.992,01 | -20.207,99 | 366.594,62 | 5.397,39 | 0,00 |
| | 54143000 Zuweisungen und Zuschüsse für laufende Zwecke an Gemeinden und Gemeindeverbände | | 47.900 | 0 | 0,00 | 0,00 | 0,00 | 47.900,00 | 0,00 | 47.900,00 | 41.778,11 | -6.121,89 | 40.488,85 | 1.289,26 | 0,00 |
| | 54151100 Zuweisungen und Zuschüsse für laufende Zwecke an private Unternehmen | | 200 | 0 | 0,00 | 0,00 | 0,00 | 200,00 | 0,00 | 200,00 | 0,00 | -200,00 | 0,00 | 0,00 | 0,00 |
| | 54190000 Zuweisungen und Zuschüsse für laufende Zwecke an Sonstige | | 2.600 | 0 | 0,00 | 0,00 | 0,00 | 2.600,00 | 0,00 | 2.600,00 | 9.627,65 | 7.027,65 | 11.868,38 | -2.240,73 | 0,00 |
| | 54310000 Gewerbesteuerumlage | | 3.000 | 0 | 0,00 | 0,00 | 0,00 | 3.000,00 | 0,00 | 3.000,00 | 3.456,89 | 456,89 | 4.790,46 | -1.333,57 | 0,00 |
| | 54421000 Allgemeine Umlagen an Landkreise | | 190.000 | 0 | 0,00 | 0,00 | 0,00 | 190.000,00 | 0,00 | 190.000,00 | 196.560,50 | 6.560,50 | 183.295,56 | 13.264,94 | 0,00 |
| | 54422000 Allgemeine Umlagen an Amt oder geschäftsführende Gemeinde | | 101.600 | 10.900 | 0,00 | 0,00 | 0,00 | 112.500,00 | 0,00 | 112.500,00 | 91.381,63 | -21.118,37 | 89.935,13 | 1.446,50 | 0,00 |
| | 54430000 Allgemeine Umlagen an Zweckverbände | | 19.000 | 17.000 | 0,00 | 0,00 | 0,00 | 36.000,00 | 0,00 | 36.000,00 | 29.187,23 | -6.812,77 | 36.216,24 | -7.029,01 | 0,00 |
| 16 | - Aufwendungen der sozialen Sicherung | | 53.700 | 0 | 0,00 | 0,00 | 0,00 | 53.700,00 | 0,00 | 53.700,00 | 45.192,60 | -8.507,40 | 45.522,48 | -329,88 | 0,00 |
| | 55890000 Kostenbeteiligungen und -erstattungen für sonstige soziale Leistungen | | 1.700 | 0 | 0,00 | 0,00 | 0,00 | 1.700,00 | 0,00 | 1.700,00 | 0,00 | -1.700,00 | 0,00 | 0,00 | 0,00 |
| | 55940000 Zuweisungen und Zuschüsse für laufende Zwecke des Bereichs soziale Sicherung an den öffentlichen Bereich | | 52.000 | 0 | 0,00 | 0,00 | 0,00 | 52.000,00 | 0,00 | 52.000,00 | 45.192,60 | -6.807,40 | 45.522,48 | -329,88 | 0,00 |
| 17 | - Zinsaufwendungen und sonstige Finanzaufwendungen | | 4.000 | 600 | 0,00 | 0,00 | 0,00 | 4.600,00 | 0,00 | 4.600,00 | 3.769,79 | -830,21 | 4.107,66 | -337,87 | 0,00 |

Ergebnisrechnung 2022

| Nr. | Ertrags- und Aufwandsarten (gemäß § 44 Absatz 2 GemHVO-Doppik) | Verweis auf Anhang (Ifd. Nr.) | Ansatz 2022 | Verände- rung durch Nachtrag 2022 | über- und außerplan- mäßige Aufwen- dungen 2022 | zweck- gebundene Mehrerträge und ent- sprechende -aufwen- dungen 2022 | Inanspruch- nahme der ein- oder ge- genseitigen Deckungs- fähigkeit 2022 | Ermächti- gungen 2022 | übertragene Ermächti- gungen aus Haushalts- vorjahren | Gesamt- ermäch- tigungen 2022 | Ergebnis 2022 | Abweichung 2022 | Ergebnis 2021 | Ergebnis- veränderung gegenüber 2021 | Übertra- gung von Ermäch- tigungen in Haushalts- folgejahre |
|--------|--|--|----------------|--|--|--|--|-----------------------------|---|--|------------------|--------------------|------------------|---|---|
| in EUR | | | | | | | | | | | | | | | |
| | | | 1 | 2 | 3 | 4 | 5 | 6 | 7 | 8 | 9 | 10 | 11 | 12 | 13 |
| | 57519001 Zinsaufwendungen Kredit 1 an sonstige inländische Kreditinstitute | | 3.600 | 0 | 0,00 | 0,00 | 0,00 | 3.600,00 | 0,00 | 3.600,00 | 3.548,30 | -51,70 | 3.755,50 | -207,20 | 0,00 |
| | 57519006 Zinsaufwendungen Kredit 6 an sonstige inländische Kreditinstitute | | 100 | 0 | 0,00 | 0,00 | 0,00 | 100,00 | 0,00 | 100,00 | 42,49 | -57,51 | 66,14 | -23,65 | 0,00 |
| | 57519007 Zinsaufwendungen Kredit 7 an sonstige inländische Kreditinstitute | | 200 | 0 | 0,00 | 0,00 | 0,00 | 200,00 | 0,00 | 200,00 | 179,00 | -21,00 | 286,02 | -107,02 | 0,00 |
| | 57519008 Zinsaufwendungen Kredit 8 an sonstige inländische Kreditinstitute | | 0 | 600 | 0,00 | 0,00 | 0,00 | 600,00 | 0,00 | 600,00 | 0,00 | -600,00 | 0,00 | 0,00 | 0,00 |
| | 57910000 Sonstige Zinsen und sonstige Finanzaufwendungen aus der Vollverzinsung der Gewerbesteuer (§ 233a AO) | | 100 | 0 | 0,00 | 0,00 | 0,00 | 100,00 | 0,00 | 100,00 | 0,00 | -100,00 | 0,00 | 0,00 | 0,00 |
| 18 | - Sonstige Aufwendungen | | 29.300 | 0 | 0,00 | 0,00 | 0,00 | 29.300,00 | 0,00 | 29.300,00 | 19.999,30 | -9.300,70 | 27.052,38 | -7.053,08 | 0,00 |
| | 56120000 Aufwendungen für Aus- und Fortbildung, Umschulung | | 3.000 | 0 | 0,00 | 0,00 | 0,00 | 3.000,00 | 0,00 | 3.000,00 | 1.155,64 | -1.844,36 | 1.014,48 | 141,16 | 0,00 |
| | 56131000 Fahrtkostenerstattung | | 1.500 | 0 | 0,00 | 0,00 | 0,00 | 1.500,00 | 0,00 | 1.500,00 | 564,10 | -935,90 | 105,00 | 459,10 | 0,00 |
| | 56150000 Aufwendungen für Dienst- und Schutzkleidung, persönliche Ausrüstungsgegenstände | | 3.000 | 0 | 0,00 | 0,00 | 0,00 | 3.000,00 | 0,00 | 3.000,00 | 4.339,46 | 1.339,46 | 6.125,80 | -1.786,34 | 0,00 |
| | 56190000 Sonstige Personalnebenaufwendungen (auch Ausgleichsabgabe nach dem Schwerbehindertengesetz) | | 1.500 | 0 | 0,00 | 0,00 | 0,00 | 1.500,00 | 0,00 | 1.500,00 | 868,54 | -631,46 | 1.522,45 | -653,91 | 0,00 |
| | 56210000 Mieten, Pachten und Erbbauzinsen | | 1.400 | 0 | 0,00 | 0,00 | 0,00 | 1.400,00 | 0,00 | 1.400,00 | 1.122,58 | -277,42 | 1.122,58 | 0,00 | 0,00 |
| | 56250000 Sachverständigen-, Gerichts- und ähnliche Kosten | | 10.000 | 0 | 0,00 | 0,00 | 0,00 | 10.000,00 | 0,00 | 10.000,00 | 2.479,66 | -7.520,34 | 6.322,23 | -3.842,57 | 0,00 |
| | 56253000 Gerichts-, Anwalts-, Notar-, Gerichtsvollzieherkosten usw. | | 500 | 0 | 0,00 | 0,00 | 0,00 | 500,00 | 0,00 | 500,00 | 881,04 | 381,04 | 3.372,71 | -2.491,67 | 0,00 |
| | 56300000 Geschäftsaufwendungen | | 1.500 | 0 | 0,00 | 0,00 | 0,00 | 1.500,00 | 0,00 | 1.500,00 | 1.247,26 | -252,74 | 1.336,21 | -88,95 | 0,00 |
| | 56390000 Sonstige Geschäftsaufwendungen | | 0 | 0 | 0,00 | 0,00 | 0,00 | 0,00 | 0,00 | 0,00 | 607,00 | 607,00 | 0,00 | 607,00 | 0,00 |
| | 56411000 Gebäudeversicherungen | | 2.000 | 0 | 0,00 | 0,00 | 0,00 | 2.000,00 | 0,00 | 2.000,00 | 2.082,79 | 82,79 | 1.893,40 | 189,39 | 0,00 |
| | 56412000 Kfz-Versicherungen | | 1.000 | 0 | 0,00 | 0,00 | 0,00 | 1.000,00 | 0,00 | 1.000,00 | 865,90 | -134,10 | 828,18 | 37,72 | 0,00 |
| | 56416000 Umlagen an Schadensausgleichskassen | | 500 | 0 | 0,00 | 0,00 | 0,00 | 500,00 | 0,00 | 500,00 | 395,02 | -104,98 | 382,44 | 12,58 | 0,00 |
| | 56420000 Beiträge zu Wirtschaftsverbänden, Berufsvertretungen und Vereinen | | 2.100 | 0 | 0,00 | 0,00 | 0,00 | 2.100,00 | 0,00 | 2.100,00 | 1.754,99 | -345,01 | 1.802,78 | -47,79 | 0,00 |
| | 56551000 Einzelwertberichtigung | | 0 | 0 | 0,00 | 0,00 | 0,00 | 0,00 | 0,00 | 0,00 | 475,62 | 475,62 | 0,00 | 475,62 | 0,00 |
| | 56813000 Grundsteuer B für Gemeindeeigene Grundstücke | | 0 | 0 | 0,00 | 0,00 | 0,00 | 0,00 | 0,00 | 0,00 | 156,10 | 156,10 | 130,88 | 25,22 | 0,00 |
| | 56930000 Repräsentationen | | 1.300 | 0 | 0,00 | 0,00 | 0,00 | 1.300,00 | 0,00 | 1.300,00 | 1.003,60 | -296,40 | 1.093,24 | -89,64 | 0,00 |
| 19 | Summe 11 bis 18 Summe der Aufwendungen (Summe der Nummern 11 bis 18) | | 653.000 | 28.500 | 0,00 | 0,00 | 0,00 | 681.500,00 | 0,00 | 681.500,00 | 611.378,51 | -70.121,49 | 619.528,86 | -8.150,35 | 0,00 |
| 20 | Saldo 10,19 Jahresergebnis (Jahresüberschuss/Jahresfehlbetrag) vor Veränderung der Rücklagen (Saldo der Nummern 10 und 19 Nummer 24) | | 91.500 | -184.200 | 0,00 | 0,00 | 0,00 | -92.700,00 | 0,00 | -92.700,00 | 65.016,36 | 157.716,36 | 4.109,64 | 60.906,72 | 0,00 |
| 21 | - Einstellung in die Kapitalrücklage | | 0 | 0 | 0,00 | 0,00 | 0,00 | 0,00 | 0,00 | 0,00 | 0,38 | 0,38 | 0,00 | 0,38 | 0,00 |
| | 59210000 Einstellung in die allgemeine Kapitalrücklage | | 0 | 0 | 0,00 | 0,00 | 0,00 | 0,00 | 0,00 | 0,00 | 0,38 | 0,38 | 0,00 | 0,38 | 0,00 |

Ergebnisrechnung 2022

| Nr. | Ertrags- und Aufwandsarten (gemäß § 44 Absatz 2 GemHVO-Doppik) | Verweis auf Anhang (Ifd. Nr.) | Ansatz 2022 | Verände- rung durch Nachtrag 2022 | über- und außerplan- mäßige Aufwen- dungen 2022 | zweck- gebundene Mehrerträge und ent- sprechende -aufwen- dungen 2022 | Inanspruch- nahme der ein- oder ge- genseitigen Deckungs- fähigkeit 2022 | Ermächti- gungen 2022 | übertragene Ermächti- gungen aus Haushalts- vorjahren | Gesamt- ermäch- tigungen 2022 | Ergebnis 2022 | Abweichung 2022 | Ergebnis 2021 | Ergebnis- veränderung gegenüber 2021 | Übertra- gung von Ermäch- tigungen in Haushalts- folgejahre |
|----------------|---|--|----------------|--|--|--|--|-----------------------------|---|--|------------------|--------------------|------------------|---|---|
| in EUR | | | | | | | | | | | | | | | |
| | | | 1 | 2 | 3 | 4 | 5 | 6 | 7 | 8 | 9 | 10 | 11 | 12 | 13 |
| 22 | + Entnahme aus der Kapitalrücklage | | 6.600 | 0 | 0,00 | 0,00 | 0,00 | 6.600,00 | 0,00 | 6.600,00 | 8.437,77 | 1.837,77 | 7.060,16 | 1.377,61 | 0,00 |
| | 49210000 Entnahme aus der allgemeinen Kapitalrücklage | | 6.600 | 0 | 0,00 | 0,00 | 0,00 | 6.600,00 | 0,00 | 6.600,00 | 6.560,16 | -39,84 | 6.560,16 | 0,00 | 0,00 |
| | 49230000 Entnahme aus der zweckgebundenen Kapitalrücklage aus Zuweisungen nach § 23,24 FAG MV | | 0 | 0 | 0,00 | 0,00 | 0,00 | 0,00 | 0,00 | 0,00 | 1.877,61 | 1.877,61 | 500,00 | 1.377,61 | 0,00 |
| 23 | - Einstellung in die Rücklage für Belastungen aus dem kommunalen Finanzausgleich | | 0 | 0 | 0,00 | 0,00 | 0,00 | 0,00 | 0,00 | 0,00 | 0,00 | 0,00 | 0,00 | 0,00 | 0,00 |
| 24 | + Entnahme aus der Rücklage für Belastungen aus dem kommunalen Finanzausgleich | | 0 | 0 | 0,00 | 0,00 | 0,00 | 0,00 | 0,00 | 0,00 | 0,00 | 0,00 | 0,00 | 0,00 | 0,00 |
| 25 | Saldo 20-24 Jahresergebnis (Jahresüberschuss/Jahresfehlbetrag, Nummer 20 zuzüglich Nummer 22 und 24, abzüglich Nummern 21 und 23) | | 98.100 | -184.200 | 0,00 | 0,00 | 0,00 | -86.100,00 | 0,00 | -86.100,00 | 73.453,75 | 159.553,75 | 11.169,80 | 62.283,95 | 0,00 |
| nachrichtlich: | | | | | | | | | | | | | | | |
| 26 | Ergebnisvortrag aus dem Haushaltsvorjahr | | | | | | | | | | -122.677,20 | | | | |
| 27 | Summe 25 und 26 Ergebnis (Überschuss/Fehlbetrag) zum 31. Dezember des Haushaltsjahres (Summe der Nummer 25 und 26) | | | | | | | | | | -49.223,45 | | | | |

Übersicht über Erträge und Aufwendungen zur Ergebnisrechnung 2022

| Nr. | Ertrags- und Aufwandsarten (gemäß §44 Absatz 2 GemHVO-Doppik) | Ermächti- gungen 2022 | übertragene Ermächti- gungen 2021 | Gesamt- ermäch- tigungen 2022 | Ergebnis 2022 | Abweichung 2022 | |
|-----|--|--|--|--|------------------|--------------------|-----------|
| | | in EUR | | | | | |
| | | 1 | 2 | 3 | 4 | 5 | |
| 01 | + Steuern und ähnliche Abgaben | 212.600,00 | 0,00 | 212.600,00 | 232.712,00 | 20.112,00 | |
| | darunter: | | | | | | |
| | 1.1 Grundsteuer A | 2.000,00 | 0,00 | 2.000,00 | 2.756,47 | 756,47 | |
| | 1.2 Grundsteuer B | 36.100,00 | 0,00 | 36.100,00 | 40.382,57 | 4.282,57 | |
| | 1.3 Gewerbesteuer | 30.000,00 | 0,00 | 30.000,00 | 39.133,07 | 9.133,07 | |
| | 1.4 Gemeindeanteil an der Einkommensteuer | 127.400,00 | 0,00 | 127.400,00 | 131.386,80 | 3.986,80 | |
| | 1.5 Gemeindeanteil an der Umsatzsteuer | 7.400,00 | 0,00 | 7.400,00 | 7.667,96 | 267,96 | |
| | 1.6 Sonstige Gemeindesteuern | 9.700,00 | 0,00 | 9.700,00 | 11.385,13 | 1.685,13 | |
| 02 | + Zuwendungen, allgemeine Umlagen und sonstige Transfererträge | 267.300,00 | 0,00 | 267.300,00 | 293.864,79 | 26.564,79 | |
| | darunter: | | | | | | |
| | 2.1 Schlüsselzuweisungen | 242.200,00 | 0,00 | 242.200,00 | 243.673,99 | 1.473,99 | |
| | 2.2 Bedarfszuweisungen | 0,00 | 0,00 | 0,00 | 25.798,14 | 25.798,14 | |
| | 2.3 Sonstige allgemeine Zuweisungen | 0,00 | 0,00 | 0,00 | 743,99 | 743,99 | |
| | 2.7 Erträge aus der Auflösung von Sonderposten | 25.100,00 | 0,00 | 25.100,00 | 23.648,67 | -1.451,33 | |
| | darunter: | | | | | | |
| 04 | + Öffentlich-rechtliche Leistungsentgelte | 47.000,00 | 0,00 | 47.000,00 | 43.809,29 | -3.190,71 | |
| | darunter: | | | | | | |
| | 4.2 Benutzungsgebühren, Beiträge (soweit diese nicht in einem Sonderposten zu erfassen sind) und ähnliche Entgelte | 45.800,00 | 0,00 | 45.800,00 | 40.439,83 | -5.360,17 | |
| | 4.3 Erträge aus der Auflösung von Sonderposten für Beiträge und ähnliche Entgelte | 1.200,00 | 0,00 | 1.200,00 | 1.169,01 | -30,99 | |
| 05 | + privatrechtliche Leistungsentgelte | 36.200,00 | 0,00 | 36.200,00 | 39.087,75 | 2.887,75 | |
| | darunter: | | | | | | |
| | 5.1 Privatrechtliche Leistungsentgelte | 36.200,00 | 0,00 | 36.200,00 | 39.087,75 | 2.887,75 | |
| 06 | + Kostenerstattungen und Kostenumlagen | 7.700,00 | 0,00 | 7.700,00 | 28.054,82 | 20.354,82 | |
| 08 | + Zinserträge und sonstige Finanzerträge | 5.300,00 | 0,00 | 5.300,00 | 5.441,14 | 141,14 | |
| | darunter: | | | | | | |
| | 8.1 Zinserträge | 0,00 | 0,00 | 0,00 | 359,77 | 359,77 | |
| | 8.2 Sonstige Finanzerträge | 5.300,00 | 0,00 | 5.300,00 | 5.081,37 | -218,63 | |
| 09 | + Sonstige Erträge | 12.700,00 | 0,00 | 12.700,00 | 33.425,08 | 20.725,08 | |
| | darunter: | | | | | | |
| | 9.3 Erhöhung oder Verminderung des Bestandes an fertigen und unfertigen Erzeugnissen (Saldo) | 0,00 | 0,00 | 0,00 | -136,87 | -136,87 | |
| 10 | Summe 1 bis 9 | Summe der Erträge (Summe der Nummer 1 bis 9) | 588.800,00 | 0,00 | 588.800,00 | 676.394,87 | 87.594,87 |
| 11 | - Personalaufwendungen | 71.900,00 | 0,00 | 71.900,00 | 69.764,22 | -2.135,78 | |
| | darunter: | | | | | | |
| 13 | - Aufwendungen für Sach- und Dienstleistungen | 74.300,00 | 0,00 | 74.300,00 | 46.477,72 | -27.822,28 | |
| | darunter: | | | | | | |
| | 13.1 Aufwendungen für Energie, Wasser, Abwasser und Abfall | 15.400,00 | 0,00 | 15.400,00 | 10.928,04 | -4.471,96 | |
| | 13.2 Aufwendungen für Unterhaltung und Bewirtschaftung | 58.900,00 | 0,00 | 58.900,00 | 35.549,68 | -23.350,32 | |

Übersicht über Erträge und Aufwendungen zur Ergebnisrechnung 2022

| Nr. | Ertrags- und Aufwandsarten (gemäß §44 Absatz 2 GemHVO-Doppik) | Ermächti- gungen 2022 | übertragene Ermächti- gungen 2021 | Gesamt- ermäch- tigungen 2022 | Ergebnis 2022 | Abweichung 2022 |
|-----|---|-----------------------------|--|--|------------------|--------------------|
| | | in EUR | | | 4 | 5 |
| | | 1 | 2 | 3 | | |
| 14 | - Abschreibungen | 55.500,00 | 0,00 | 55.500,00 | 54.182,87 | -1.317,13 |
| 15 | - Zuwendungen, Umlagen und sonstige Transferaufwendungen | 392.200,00 | 0,00 | 392.200,00 | 371.992,01 | -20.207,99 |
| | darunter: | | | | | |
| | 15.1 Zuweisungen und Zuschüsse für laufende Zwecke | 50.700,00 | 0,00 | 50.700,00 | 51.405,76 | 705,76 |
| | 15.3 Gewerbesteuerumlage | 3.000,00 | 0,00 | 3.000,00 | 3.456,89 | 456,89 |
| | 15.5 Allgemeine Umlagen an Landkreise | 190.000,00 | 0,00 | 190.000,00 | 196.560,50 | 6.560,50 |
| | 15.6 Allgemeine Umlagen an das Amt | 112.500,00 | 0,00 | 112.500,00 | 91.381,63 | -21.118,37 |
| | 15.7 Allgemeine Umlagen an Zweckverbände | 36.000,00 | 0,00 | 36.000,00 | 29.187,23 | -6.812,77 |
| 16 | - Aufwendungen der sozialen Sicherung | 53.700,00 | 0,00 | 53.700,00 | 45.192,60 | -8.507,40 |
| | darunter: | | | | | |
| | 16.8 Kostenbeteiligungen und - erstattungen für sonstige soziale Leistungen | 1.700,00 | 0,00 | 1.700,00 | 0,00 | -1.700,00 |
| | 16.9 Zuweisungen und Zuschüsse für laufende Zwecke des Bereichs soziale Sicherung | 52.000,00 | 0,00 | 52.000,00 | 45.192,60 | -6.807,40 |
| 17 | - Zinsaufwendungen und sonstige Finanzaufwendungen | 4.600,00 | 0,00 | 4.600,00 | 3.769,79 | -830,21 |
| | darunter: | | | | | |
| | 17.1 Zinsaufwendungen | 4.500,00 | 0,00 | 4.500,00 | 3.769,79 | -730,21 |
| | 17.2 Sonstige Finanzaufwendungen | 100,00 | 0,00 | 100,00 | 0,00 | -100,00 |
| 18 | - Sonstige laufende Aufwendungen | 29.300,00 | 0,00 | 29.300,00 | 19.999,30 | -9.300,70 |
| 19 | Summe 11 bis 18 Summe der Aufwendungen (Summe der Nummer 11 bis 18) | 681.500,00 | 0,00 | 681.500,00 | 611.378,51 | -70.121,49 |
| 20 | Saldo 10 und 19 Jahresergebnis (Jahresüberschuss/Jahresfehlbetrag) vor Veränderung der Rücklagen (Saldo 10 und 19) | -92.700,00 | 0,00 | -92.700,00 | 65.016,36 | 157.716,36 |
| 21 | - Einstellung in die Kapitalrücklage | 0,00 | 0,00 | 0,00 | 0,38 | 0,38 |
| 22 | + Entnahme aus der Kapitalrücklage | 6.600,00 | 0,00 | 6.600,00 | 8.437,77 | 1.837,77 |
| | darunter: | | | | | |
| 25 | Saldo 20-24 Jahresergebnis (Jahresüberschuss/Jahresfehlbetrag, Nummer 20 zuzüglich Nummern 22 und 24 abzüglich Nummern 21 und 23) | -86.100,00 | 0,00 | -86.100,00 | 73.453,75 | 159.553,75 |

Finanzrechnung 2022

| Nr. | Einzahlungs- und Auszahlungsarten (gemäß § 45 Absatz 2 i.V.m. § 3 Absatz 1 Satz 1 GemHVO-Doppik) | Verweis auf Anhang (fd. Nr.) | Ansatz 2022 | Verände- rung durch Nachtrag | über- und außerplan- mäßige Aus- zahlungen | zweckge- bundene Mehrein- zahlungen und ent- sprechende -auszah- lungen | Inanspruch- nahme der ein- oder ge- genseitigen Deckungs- fähigkeit | Ermächti- gungen 2022 | übertragene Ermächti- gungen aus Haushalts- vorjahren | Gesamt- ermäch- tigungen 2022 | Ergebnis 2022 | Abweichung 2022 | Ergebnis 2021 | Ergebnis- veränderung gegenüber 2021 | Übertra- gung von Ermäch- tigungen in Haushalts- folgejahre |
|--------|--|---------------------------------------|----------------|------------------------------------|---|---|--|-----------------------------|---|--|------------------|--------------------|------------------|---|--|
| in EUR | | | | | | | | | | | | | | | |
| | | | 1 | 2 | 3 | 4 | 5 | 6 | 7 | 8 | 9 | 10 | 11 | 12 | 13 |
| 1 | + Steuern und ähnliche Abgaben | | 203.500 | 9.100 | 0,00 | 0,00 | 0,00 | 212.600,00 | 0,00 | 212.600,00 | 231.771,19 | 19.171,19 | 228.701,25 | 3.069,94 | 0,00 |
| 2 | + Zuwendungen, allgemeine Umlagen und sonstige Transfereinzahlungen | | 434.800 | -192.600 | 0,00 | 0,00 | 0,00 | 242.200,00 | 0,00 | 242.200,00 | 270.216,12 | 28.016,12 | 273.779,84 | -3.563,72 | 0,00 |
| 3 | + Einzahlungen der sozialen Sicherung | | 0 | 0 | 0,00 | 0,00 | 0,00 | 0,00 | 0,00 | 0,00 | 0,00 | 0,00 | 0,00 | 0,00 | 0,00 |
| 4 | + Öffentlich-rechtliche Leistungsentgelte | | 20.000 | 27.800 | 0,00 | 0,00 | 0,00 | 47.800,00 | 0,00 | 47.800,00 | 42.568,66 | -5.231,34 | 19.328,59 | 23.240,07 | 0,00 |
| 5 | + Privatrechtliche Leistungsentgelte | | 36.200 | 0 | 0,00 | 0,00 | 0,00 | 36.200,00 | 0,00 | 36.200,00 | 38.804,83 | 2.604,83 | 37.812,16 | 992,67 | 0,00 |
| 6 | + Kostenerstattungen und Kostenumlagen | | 7.700 | 0 | 0,00 | 0,00 | 0,00 | 7.700,00 | 0,00 | 7.700,00 | 28.056,91 | 20.356,91 | 7.938,26 | 20.118,65 | 0,00 |
| 7 | + Zinseinzahlungen und sonstige Finanzeinzahlungen | | 5.300 | 0 | 0,00 | 0,00 | 0,00 | 5.300,00 | 0,00 | 5.300,00 | 5.441,14 | 141,14 | 5.645,86 | -204,72 | 0,00 |
| 8 | + Sonstige laufende Einzahlungen | | 12.700 | 0 | 0,00 | 0,00 | 0,00 | 12.700,00 | 0,00 | 12.700,00 | 20.235,34 | 7.535,34 | 23.340,46 | -3.105,12 | 0,00 |
| 9 | Summe der laufenden Einzahlungen (Summe der Nummern 1 bis 8) | | 720.200 | -155.700 | 0,00 | 0,00 | 0,00 | 564.500,00 | 0,00 | 564.500,00 | 637.094,19 | 72.594,19 | 596.546,42 | 40.547,77 | 0,00 |
| 10 | - Personalauszahlungen | | 71.900 | 0 | 0,00 | 0,00 | 0,00 | 71.900,00 | 0,00 | 71.900,00 | 68.401,67 | -3.498,33 | 64.154,13 | 4.247,54 | 0,00 |
| 11 | - Versorgungsauszahlungen | | 0 | 0 | 0,00 | 0,00 | 0,00 | 0,00 | 0,00 | 0,00 | 0,00 | 0,00 | 0,00 | 0,00 | 0,00 |
| 12 | - Auszahlungen für Sach- und Dienstleistungen | | 74.300 | 0 | 0,00 | 0,00 | 0,00 | 74.300,00 | 0,00 | 74.300,00 | 49.317,05 | -24.982,95 | 51.292,21 | -1.975,16 | 0,00 |
| 13 | - Zuwendungen, Umlagen und sonstige Transferauszahlungen | | 364.300 | 27.900 | 0,00 | 0,00 | 0,00 | 392.200,00 | 0,00 | 392.200,00 | 370.192,21 | -22.007,79 | 367.427,73 | 2.764,48 | 0,00 |
| 14 | - Auszahlungen der sozialen Sicherung | | 53.700 | 0 | 0,00 | 0,00 | 0,00 | 53.700,00 | 0,00 | 53.700,00 | 45.025,22 | -8.674,78 | 45.522,48 | -497,26 | 0,00 |
| 15 | - Zinsauszahlungen und sonstige Finanzauszahlungen | | 4.000 | 600 | 0,00 | 0,00 | 0,00 | 4.600,00 | 0,00 | 4.600,00 | 3.769,79 | -830,21 | 4.107,66 | -337,87 | 0,00 |
| 16 | - Sonstige laufende Auszahlungen | | 29.300 | 0 | 0,00 | 0,00 | 0,00 | 29.300,00 | 0,00 | 29.300,00 | 17.024,36 | -12.275,64 | 26.504,84 | -9.480,48 | 0,00 |
| 17 | Summe der laufenden Auszahlungen (Summe der Nummern 10 bis 16) | | 597.500 | 28.500 | 0,00 | 0,00 | 0,00 | 626.000,00 | 0,00 | 626.000,00 | 553.730,30 | -72.269,70 | 559.009,05 | -5.278,75 | 0,00 |
| 18 | jahresbezogener Saldo der laufenden Ein- und Auszahlungen vor planmäßiger Tilgung (Saldo der Nummern 9 und 17) | | 122.700 | -184.200 | 0,00 | 0,00 | 0,00 | -61.500,00 | 0,00 | -61.500,00 | 83.363,89 | 144.863,89 | 37.537,37 | 45.826,52 | 0,00 |
| 19 | + Einzahlungen aus Investitionszuwendungen | | 32.000 | 0 | 0,00 | 0,00 | 0,00 | 32.000,00 | 0,00 | 32.000,00 | 30.920,40 | -1.079,60 | 32.098,27 | -1.177,87 | 0,00 |
| 20 | + Einzahlungen aus Beiträgen und ähnlichen Entgelten | | 5.300 | 0 | 0,00 | 0,00 | 0,00 | 5.300,00 | 0,00 | 5.300,00 | 5.293,78 | -6,22 | 5.329,09 | -35,31 | 0,00 |
| 21 | + Einzahlungen aus Anlagevermögen | | 0 | 125.000 | 0,00 | 0,00 | 0,00 | 125.000,00 | 0,00 | 125.000,00 | 0,00 | -125.000,00 | 0,00 | 0,00 | 125.000,00 |
| 22 | + Einzahlungen aus sonstigen Ausleihen und Kreditgewährungen | | 0 | 0 | 0,00 | 0,00 | 0,00 | 0,00 | 0,00 | 0,00 | 0,00 | 0,00 | 0,00 | 0,00 | 0,00 |
| 23 | + Sonstige Investitionseinzahlungen | | 0 | 0 | 0,00 | 0,00 | 0,00 | 0,00 | 0,00 | 0,00 | 0,00 | 0,00 | 0,00 | 0,00 | 0,00 |
| 24 | Summe der Einzahlungen aus Investitionstätigkeit (Summe der Nummern 19 bis 23) | | 37.300 | 125.000 | 0,00 | 0,00 | 0,00 | 162.300,00 | 0,00 | 162.300,00 | 36.214,18 | -126.085,82 | 37.427,36 | -1.213,18 | 125.000,00 |
| 25 | - Auszahlungen für Anlagevermögen | | 5.000 | 161.000 | 0,00 | 0,00 | 0,00 | 166.000,00 | 0,00 | 166.000,00 | 81.280,67 | -84.719,33 | 12.702,27 | 68.578,40 | 80.000,00 |
| 26 | - Auszahlungen für sonstige Ausleihen und Kreditgewährungen | | 0 | 0 | 0,00 | 0,00 | 0,00 | 0,00 | 0,00 | 0,00 | 0,00 | 0,00 | 0,00 | 0,00 | 0,00 |
| 27 | - Sonstige Investitionsauszahlungen | | 0 | 0 | 0,00 | 0,00 | 0,00 | 0,00 | 0,00 | 0,00 | 0,00 | 0,00 | 0,00 | 0,00 | 0,00 |

Finanzrechnung 2022

| Nr. | Einzahlungs- und Auszahlungsarten (gemäß § 45 Absatz 2 i.V.m. § 3 Absatz 1 Satz 1 GemHVO-Doppik) | Verweis auf Anhang (f.d. Nr.) | Ansatz 2022 | Verände- rung durch Nachtrag | über- und außerplan- mäßige Aus- zahlungen | zweckge- bundene Mehrein- zahlungen und ent- sprechende -auszah- lungen | Inanspruch- nahme der ein- oder ge- genseitigen Deckungs- fähigkeit | Ermächti- gungen 2022 | übertragene Ermächti- gungen aus Haushalts- vorjahren | Gesamt- ermäch- tigungen 2022 | Ergebnis 2022 | Abweichung 2022 | Ergebnis 2021 | Ergebnis- veränderung gegenüber 2021 | Übertra- gung von Ermäch- tigungen in Haushalts- folgejahre |
|--------|---|--|----------------|------------------------------------|---|--|--|-----------------------------|---|--|------------------|--------------------|------------------|---|--|
| in EUR | | | | | | | | | | | | | | | |
| | | | 1 | 2 | 3 | 4 | 5 | 6 | 7 | 8 | 9 | 10 | 11 | 12 | 13 |
| 28 | Summe der Auszahlungen aus Investitionstätigkeit (Summe der Nummern 25 bis 27) | | 5.000 | 161.000 | 0,00 | 0,00 | 0,00 | 166.000,00 | 0,00 | 166.000,00 | 81.280,67 | -84.719,33 | 12.702,27 | 68.578,40 | 80.000,00 |
| 29 | Saldo der Ein- und Auszahlungen aus Investitionstätigkeit (Saldo der Nummern 24 und 28) | | 32.300 | -36.000 | 0,00 | 0,00 | 0,00 | -3.700,00 | 0,00 | -3.700,00 | -45.066,49 | -41.366,49 | 24.725,09 | -69.791,58 | 45.000,00 |
| 30 | Finanzmittelüberschuss / Finanzmittelfehlbetrag (Summe der Nummern 18 und 29) | | 155.000 | -220.200 | 0,00 | 0,00 | 0,00 | -65.200,00 | 0,00 | -65.200,00 | 38.297,40 | 103.497,40 | 62.262,46 | -23.965,06 | 45.000,00 |
| 31 | + Einzahlungen aus der Aufnahme von Krediten für Investitionen und Investitionsförderungsmaßnahmen | | 0 | 56.000 | 0,00 | 0,00 | 0,00 | 56.000,00 | 0,00 | 56.000,00 | 0,00 | -56.000,00 | 0,00 | 0,00 | 0,00 |
| 32 | - Auszahlungen für planmäßige Tilgung von Krediten für Investitionen und Investitionsförderungsmaßnahmen | | 18.300 | 2.800 | 0,00 | 0,00 | 0,00 | 21.100,00 | 0,00 | 21.100,00 | 18.177,41 | -2.922,59 | 18.046,74 | 130,67 | 0,00 |
| 33 | - Sonstige Auszahlungen zur Tilgung von Krediten für Investitionen und Investitionsförderungsmaßnahmen | | 0 | 0 | 0,00 | 0,00 | 0,00 | 0,00 | 0,00 | 0,00 | 0,00 | 0,00 | 0,00 | 0,00 | 0,00 |
| 34 | Saldo der Ein- und Auszahlungen aus Krediten für Investitionen und Investitionsförderungsmaßnahmen (Nummer 31 abzüglich Nummern 32 und 33) | | -18.300 | 53.200 | 0,00 | 0,00 | 0,00 | 34.900,00 | 0,00 | 34.900,00 | -18.177,41 | -53.077,41 | -18.046,74 | -130,67 | 0,00 |
| 35 | Saldo der durchlaufenden Gelder und ungeklärten Zahlungsvorgängen | | 0 | 0 | 0,00 | 0,00 | 0,00 | 0,00 | 0,00 | 0,00 | 0,00 | 0,00 | 0,00 | 0,00 | 0,00 |
| 36 | Veränderung der liquiden Mittel und Kassenkredite (Summe der Nummer 30, 34 und 35) | | 136.700 | -167.000 | 0,00 | 0,00 | 0,00 | -30.300,00 | 0,00 | -30.300,00 | 20.119,99 | 50.419,99 | 44.215,72 | -24.095,73 | 45.000,00 |
| 37 | Jahresbezogener Saldo der laufenden Ein- und Auszahlungen (Saldo der Nummern 18 und 32) | | 104.400 | -187.000 | 0,00 | 0,00 | 0,00 | -82.600,00 | 0,00 | -82.600,00 | 65.186,48 | 147.786,48 | 19.490,63 | 45.695,85 | 0,00 |
| 38 | nachrichtlich: Saldo der laufenden Ein- und Auszahlungen zum 31. Dezember des Haushaltsvorjahres | | | | | | | | | | -78.180,13 | | | | |
| 39 | Saldo der laufenden Ein- und Auszahlungen zum 31. Dezember des Haushaltsjahres (Summe der Nummer 37 und 38) darunter: | | | | | | | | | | -12.993,65 | | | | |
| | | | | | | | | | | | 0,00 | | | | |
| | Zuführung zum investiven Bereich aus einem positiven Saldo der laufenden Ein- und Auszahlung zum 31. Dezember der Haushaltsvorjahres [Einzahlung in Nummer 23 (sonstige Investitionseinzahlungen) und Auszahlung in Nummer 16 (Sonstige laufende Auszahlungen) enthalten] | | | | | | | | | | 0,00 | | | | |
| | Zuführung zur Deckung eines negativen Saldos der laufenden Ein- und Auszahlung zum 31. Dezember des Haushaltsjahres aus dem investiven Bereich [Einzahlung in Nummer 8 (sonstige laufende Einzahlungen) und Auszahlung in Nummer 27 (Sonstige Investitionsauszahlungen) enthalten] | | | | | | | | | | 0,00 | | | | |

Finanzrechnung 2022

| Nr. | Einzahlungs- und Auszahlungsarten (gemäß § 45 Absatz 2 i.V.m. § 3 Absatz 1 Satz 1 GemHVO-Doppik) | Verweis auf Anhang (f.d. Nr.) | Ansatz 2022 | Verände- rung durch Nachtrag | über- und außerplan- mäßige Aus- zahlungen | zweckge- bundene Mehrein- zahlungen und ent- sprechende -auszah- lungen | Inanspruch- nahme der ein- oder ge- genseitigen Deckungs- fähigkeit | Ermächti- gungen 2022 | übertragene Ermächti- gungen aus Haushalts- vorjahren | Gesamt- ermäch- tigungen 2022 | Ergebnis 2022 | Abweichung 2022 | Ergebnis 2021 | Ergebnis- veränderung gegenüber 2021 | Übertra- gung von Ermäch- tigungen in Haushalts- folgejahre |
|----------|--|--|----------------|------------------------------------|---|---|--|-----------------------------|---|--|------------------|--------------------|------------------|---|--|
| in EUR | | | | | | | | | | | | | | | |
| | | | 1 | 2 | 3 | 4 | 5 | 6 | 7 | 8 | 9 | 10 | 11 | 12 | 13 |
| 1 | + Steuern und ähnliche Abgaben | | 203.500 | 9.100 | 0,00 | 0,00 | 0,00 | 212.600,00 | 0,00 | 212.600,00 | 231.771,19 | 19.171,19 | 228.701,25 | 3.069,94 | 0,00 |
| 60110000 | Grundsteuer A | | 2.000 | 0 | 0,00 | 0,00 | 0,00 | 2.000,00 | 0,00 | 2.000,00 | 1.830,40 | -169,60 | 2.817,70 | -987,30 | 0,00 |
| 60120000 | Grundsteuer B | | 36.000 | 0 | 0,00 | 0,00 | 0,00 | 36.000,00 | 0,00 | 36.000,00 | 41.138,66 | 5.138,66 | 37.913,33 | 3.225,33 | 0,00 |
| 60122000 | Grundsteuer B Gemeindeeigene Grundstücke | | 100 | 0 | 0,00 | 0,00 | 0,00 | 100,00 | 0,00 | 100,00 | 90,13 | -9,87 | 83,84 | 6,29 | 0,00 |
| 60131000 | Gewerbesteuerzahlungen laufendes Jahr | | 30.000 | 0 | 0,00 | 0,00 | 0,00 | 30.000,00 | 0,00 | 30.000,00 | 37.531,92 | 7.531,92 | 48.589,05 | -11.057,13 | 0,00 |
| 60210000 | Gemeindeanteil an der Einkommensteuer | | 119.000 | 8.400 | 0,00 | 0,00 | 0,00 | 127.400,00 | 0,00 | 127.400,00 | 132.587,35 | 5.187,35 | 119.830,75 | 12.756,60 | 0,00 |
| 60220000 | Gemeindeanteil an der Umsatzsteuer | | 7.200 | 200 | 0,00 | 0,00 | 0,00 | 7.400,00 | 0,00 | 7.400,00 | 7.723,60 | 323,60 | 8.528,76 | -805,16 | 0,00 |
| 60320000 | Hundesteuer | | 1.700 | 0 | 0,00 | 0,00 | 0,00 | 1.700,00 | 0,00 | 1.700,00 | 1.772,53 | 72,53 | 1.742,50 | 30,03 | 0,00 |
| 60340000 | Zweitwohnungssteuer | | 7.500 | 500 | 0,00 | 0,00 | 0,00 | 8.000,00 | 0,00 | 8.000,00 | 9.096,60 | 1.096,60 | 9.195,32 | -98,72 | 0,00 |
| 2 | + Zuwendungen, allgemeine Umlagen und sonstige Transfereinzahlungen | | 434.800 | -192.600 | 0,00 | 0,00 | 0,00 | 242.200,00 | 0,00 | 242.200,00 | 270.216,12 | 28.016,12 | 273.779,84 | -3.563,72 | 0,00 |
| 61111000 | Schlüsselzuweisung | | 247.400 | -5.200 | 0,00 | 0,00 | 0,00 | 242.200,00 | 0,00 | 242.200,00 | 243.673,99 | 1.473,99 | 247.425,22 | -3.751,23 | 0,00 |
| 61214000 | Konsolidierungszuweisungen nach § 27 Abs. 1 FAG | | 187.400 | -187.400 | 0,00 | 0,00 | 0,00 | 0,00 | 0,00 | 0,00 | 25.798,14 | 25.798,14 | 25.754,62 | 43,52 | 0,00 |
| 61320000 | vom Land | | 0 | 0 | 0,00 | 0,00 | 0,00 | 0,00 | 0,00 | 0,00 | 743,99 | 743,99 | 600,00 | 143,99 | 0,00 |
| 3 | + Einzahlungen der sozialen Sicherung | | 0 | 0 | 0,00 | 0,00 | 0,00 | 0,00 | 0,00 | 0,00 | 0,00 | 0,00 | 0,00 | 0,00 | 0,00 |
| 4 | + Öffentlich-rechtliche Leitungsentgelte | | 20.000 | 27.800 | 0,00 | 0,00 | 0,00 | 47.800,00 | 0,00 | 47.800,00 | 42.568,66 | -5.231,34 | 19.328,59 | 23.240,07 | 0,00 |
| 63224000 | für das Bestattungswesen | | 800 | 0 | 0,00 | 0,00 | 0,00 | 800,00 | 0,00 | 800,00 | 720,00 | -80,00 | 760,00 | -40,00 | 0,00 |
| 63229000 | Sonstiges | | 17.200 | 27.800 | 0,00 | 0,00 | 0,00 | 45.000,00 | 0,00 | 45.000,00 | 40.295,66 | -4.704,34 | 14.819,99 | 25.475,67 | 0,00 |
| 63250000 | Laufende Grabnutzungsentgelte (öff.-rechtl.) | | 2.000 | 0 | 0,00 | 0,00 | 0,00 | 2.000,00 | 0,00 | 2.000,00 | 1.553,00 | -447,00 | 3.748,60 | -2.195,60 | 0,00 |
| 5 | + Privatrechtliche Leistungsentgelte | | 36.200 | 0 | 0,00 | 0,00 | 0,00 | 36.200,00 | 0,00 | 36.200,00 | 38.804,83 | 2.604,83 | 37.812,16 | 992,67 | 0,00 |
| 64110000 | Mieten und Pachten, Erbbauzinsen | | 17.000 | 0 | 0,00 | 0,00 | 0,00 | 17.000,00 | 0,00 | 17.000,00 | 17.200,00 | 200,00 | 17.000,00 | 200,00 | 0,00 |
| 64110001 | Mieten Kommunale Wohnungen | | 13.400 | 0 | 0,00 | 0,00 | 0,00 | 13.400,00 | 0,00 | 13.400,00 | 12.980,73 | -419,27 | 13.512,72 | -531,99 | 0,00 |
| 64110002 | Pachten (Land-, Garagen- und Jagdpachten) | | 100 | 0 | 0,00 | 0,00 | 0,00 | 100,00 | 0,00 | 100,00 | 1.461,86 | 1.361,86 | 109,78 | 1.352,08 | 0,00 |
| 64110011 | Mieten Objekt 1 | | 0 | 0 | 0,00 | 0,00 | 0,00 | 0,00 | 0,00 | 0,00 | 1.824,64 | 1.824,64 | 1.846,78 | -22,14 | 0,00 |
| 64190000 | Sonstige | | 200 | 0 | 0,00 | 0,00 | 0,00 | 200,00 | 0,00 | 200,00 | 0,00 | -200,00 | 0,00 | 0,00 | 0,00 |
| 64190001 | Winterdienst | | 5.500 | 0 | 0,00 | 0,00 | 0,00 | 5.500,00 | 0,00 | 5.500,00 | 5.337,60 | -162,40 | 5.342,88 | -5,28 | 0,00 |

Finanzrechnung 2022

| Nr. | Einzahlungs- und Auszahlungsarten (gemäß § 45 Absatz 2 i.V.m. § 3 Absatz 1 Satz 1 GemHVO-Doppik) | Verweis auf Anhang (fd. Nr.) | Ansatz 2022 | Verände- rung durch Nachtrag | über- und außerplan- mäßige Aus- zahlungen | zweckge- bundene Mehrein- zahlungen und ent- sprechende -auszah- lungen | Inanspruch- nahme der ein- oder ge- genseitigen Deckungs- fähigkeit | Ermächti- gungen 2022 | übertragene Ermächti- gungen aus Haushalts- vorjahren | Gesamt- ermäch- tigungen 2022 | Ergebnis 2022 | Abweichung 2022 | Ergebnis 2021 | Ergebnis- veränderung gegenüber 2021 | Übertra- gung von Ermäch- tigungen in Haushalts- folgejahre |
|----------|--|---------------------------------------|----------------|------------------------------------|---|---|--|-----------------------------|---|--|------------------|--------------------|------------------|---|--|
| in EUR | | | | | | | | | | | | | | | |
| | | | 1 | 2 | 3 | 4 | 5 | 6 | 7 | 8 | 9 | 10 | 11 | 12 | 13 |
| 6 | + Kostenerstattungen und Kostenumlagen | | 7.700 | 0 | 0,00 | 0,00 | 0,00 | 7.700,00 | 0,00 | 7.700,00 | 28.056,91 | 20.356,91 | 7.938,26 | 20.118,65 | 0,00 |
| 64243000 | von Gemeinden und Gemeindeverbänden | | 0 | 0 | 0,00 | 0,00 | 0,00 | 0,00 | 0,00 | 0,00 | 373,96 | 373,96 | 385,56 | -11,60 | 0,00 |
| 64290000 | von Sonstigen | | 300 | 0 | 0,00 | 0,00 | 0,00 | 300,00 | 0,00 | 300,00 | 1.064,19 | 764,19 | 208,01 | 856,18 | 0,00 |
| 64290005 | Betriebskostenerstattungen kommunale Wohnungen | | 7.400 | 0 | 0,00 | 0,00 | 0,00 | 7.400,00 | 0,00 | 7.400,00 | 7.578,38 | 178,38 | 7.344,69 | 233,69 | 0,00 |
| 64291100 | Kostenerstattungen Straßenbeleuchtung | | 0 | 0 | 0,00 | 0,00 | 0,00 | 0,00 | 0,00 | 0,00 | 19.040,38 | 19.040,38 | 0,00 | 19.040,38 | 0,00 |
| 7 | + Zinseinzahlungen und sonstige Finanzeinzahlungen | | 5.300 | 0 | 0,00 | 0,00 | 0,00 | 5.300,00 | 0,00 | 5.300,00 | 5.441,14 | 141,14 | 5.645,86 | -204,72 | 0,00 |
| 67159000 | von sonstigen Banken und Sparkassen | | 0 | 0 | 0,00 | 0,00 | 0,00 | 0,00 | 0,00 | 0,00 | 359,77 | 359,77 | 505,19 | -145,42 | 0,00 |
| 67500001 | Finanzeinzahlungen aus Beteiligungen an assoziierten Unternehmen | | 5.100 | 0 | 0,00 | 0,00 | 0,00 | 5.100,00 | 0,00 | 5.100,00 | 5.056,37 | -43,63 | 5.095,67 | -39,30 | 0,00 |
| 67920000 | Vollverzinsung aus Gewerbesteuer (§ 233a AO) | | 200 | 0 | 0,00 | 0,00 | 0,00 | 200,00 | 0,00 | 200,00 | 25,00 | -175,00 | 45,00 | -20,00 | 0,00 |
| 8 | + Sonstige laufende Einzahlungen | | 12.700 | 0 | 0,00 | 0,00 | 0,00 | 12.700,00 | 0,00 | 12.700,00 | 20.235,34 | 7.535,34 | 23.340,46 | -3.105,12 | 0,00 |
| 66250000 | Konzessionsabgaben | | 12.500 | 0 | 0,00 | 0,00 | 0,00 | 12.500,00 | 0,00 | 12.500,00 | 12.282,14 | -217,86 | 11.330,53 | 951,61 | 0,00 |
| 66270000 | Versicherungserstattungen | | 200 | 0 | 0,00 | 0,00 | 0,00 | 200,00 | 0,00 | 200,00 | 368,20 | 168,20 | 158,50 | 209,70 | 0,00 |
| 66290001 | Spenden für Veranstaltungen der Gemeinde | | 0 | 0 | 0,00 | 0,00 | 0,00 | 0,00 | 0,00 | 0,00 | 7.585,00 | 7.585,00 | 11.851,43 | -4.266,43 | 0,00 |
| 9 | Summe der laufenden Einzahlungen (Summe der Nummern 1 bis 8) | | 720.200 | -155.700 | 0,00 | 0,00 | 0,00 | 564.500,00 | 0,00 | 564.500,00 | 637.094,19 | 72.594,19 | 596.546,42 | 40.547,77 | 0,00 |
| 10 | - Personalauszahlungen | | 71.900 | 0 | 0,00 | 0,00 | 0,00 | 71.900,00 | 0,00 | 71.900,00 | 68.401,67 | -3.498,33 | 64.154,13 | 4.247,54 | 0,00 |
| 70110000 | Bürgermeister, Amtsvorsteher | | 11.000 | 0 | 0,00 | 0,00 | 0,00 | 11.000,00 | 0,00 | 11.000,00 | 10.920,00 | -80,00 | 10.920,00 | 0,00 | 0,00 |
| 70130000 | Rats-/Vertretungs- und Ausschussmitglieder | | 0 | 0 | 0,00 | 0,00 | 0,00 | 0,00 | 0,00 | 0,00 | 1.560,00 | 1.560,00 | 1.420,00 | 140,00 | 0,00 |
| 70190000 | Sonstige (u.a. ehrenamtlich Tätige der Feuerwehr, berufene Bürger, u.a.) | | 3.800 | 0 | 0,00 | 0,00 | 0,00 | 3.800,00 | 0,00 | 3.800,00 | 3.600,00 | -200,00 | 3.600,00 | 0,00 | 0,00 |
| 70221000 | Dienstbezüge | | 43.800 | 0 | 0,00 | 0,00 | 0,00 | 43.800,00 | 0,00 | 43.800,00 | 41.052,35 | -2.747,65 | 37.916,11 | 3.136,24 | 0,00 |
| 70320000 | Arbeitnehmer | | 1.800 | 0 | 0,00 | 0,00 | 0,00 | 1.800,00 | 0,00 | 1.800,00 | 1.345,95 | -454,05 | 1.314,67 | 31,28 | 0,00 |
| 70420000 | Arbeitnehmer | | 11.200 | 0 | 0,00 | 0,00 | 0,00 | 11.200,00 | 0,00 | 11.200,00 | 9.864,18 | -1.335,82 | 8.696,24 | 1.167,94 | 0,00 |
| 70490000 | Sonstige | | 300 | 0 | 0,00 | 0,00 | 0,00 | 300,00 | 0,00 | 300,00 | 59,19 | -240,81 | 287,11 | -227,92 | 0,00 |
| 11 | - Versorgungsauszahlungen | | 0 | 0 | 0,00 | 0,00 | 0,00 | 0,00 | 0,00 | 0,00 | 0,00 | 0,00 | 0,00 | 0,00 | 0,00 |
| 12 | - Auszahlungen für Sach- und Dienstleistungen | | 74.300 | 0 | 0,00 | 0,00 | 0,00 | 74.300,00 | 0,00 | 74.300,00 | 49.317,05 | -24.982,95 | 51.292,21 | -1.975,16 | 0,00 |
| 72200000 | Auszahlungen für Energie / Wasser / Abwasser / Abfall | | 15.400 | 0 | 0,00 | 0,00 | 0,00 | 15.400,00 | 0,00 | 15.400,00 | 10.043,43 | -5.356,57 | 6.278,69 | 3.764,74 | 0,00 |

Finanzrechnung 2022

| Nr. | Einzahlungs- und Auszahlungsarten (gemäß § 45 Absatz 2 i.V.m. § 3 Absatz 1 Satz 1 GemHVO-Doppik) | Verweis auf Anhang (fd. Nr.) | Ansatz 2022 | Verände- rung durch Nachtrag | über- und außerplan- mäßige Aus- zahlungen | zweckge- bundene Mehrein- zahlungen und ent- sprechende -auszah- lungen | Inanspruch- nahme der ein- oder ge- genseitigen Deckungs- fähigkeit | Ermächti- gungen 2022 | übertragene Ermächti- gungen aus Haushalts- vorjahren | Gesamt- ermäch- tigungen 2022 | Ergebnis 2022 | Abweichung 2022 | Ergebnis 2021 | Ergebnis- veränderung gegenüber 2021 | Übertra- gung von Ermäch- tigungen in Haushalts- folgejahre |
|----------|--|---------------------------------------|----------------|------------------------------------|---|---|--|-----------------------------|---|--|------------------|--------------------|------------------|---|--|
| in EUR | | | | | | | | | | | | | | | |
| | | | 1 | 2 | 3 | 4 | 5 | 6 | 7 | 8 | 9 | 10 | 11 | 12 | 13 |
| 72310000 | Unterhaltung der Grunds | | 7.800 | 0 | 0,00 | 0,00 | 0,00 | 7.800,00 | 0,00 | 7.800,00 | 7.459,40 | -340,60 | 9.840,64 | -2.381,24 | 0,00 |
| 72320000 | Bewirtschaftung der Grundstücke, Außenanlagen, Gebäude und Gebäudeeinrichtungen | | 12.000 | 0 | 0,00 | 0,00 | 0,00 | 12.000,00 | 0,00 | 12.000,00 | 10.640,20 | -1.359,80 | 7.393,84 | 3.246,36 | 0,00 |
| 72330000 | Unterhaltung des Infrastrukturvermögens | | 10.000 | 0 | 0,00 | 0,00 | 0,00 | 10.000,00 | 0,00 | 10.000,00 | 3.486,46 | -6.513,54 | 6.543,55 | -3.057,09 | 0,00 |
| 72341000 | Denkmäler (Grundstücke und bauliche Anlagen) | | 100 | 0 | 0,00 | 0,00 | 0,00 | 100,00 | 0,00 | 100,00 | 226,17 | 126,17 | 362,40 | -136,23 | 0,00 |
| 72350100 | Unterhaltung von Fahrzeugen | | 6.000 | 0 | 0,00 | 0,00 | 0,00 | 6.000,00 | 0,00 | 6.000,00 | 13.524,58 | 7.524,58 | 4.871,80 | 8.652,78 | 0,00 |
| 72380000 | Geringwertige Geräte, Ausstattungs-, Ausrüstungs- und sonstige Gebrauchsgegenstände | | 6.000 | 0 | 0,00 | 0,00 | 0,00 | 6.000,00 | 0,00 | 6.000,00 | 3.554,38 | -2.445,62 | 4.572,09 | -1.017,71 | 0,00 |
| 72380001 | Anlagevermögen bis 1.000 EUR Einzelerfassung | | 17.000 | 0 | 0,00 | 0,00 | 0,00 | 17.000,00 | 0,00 | 17.000,00 | 382,43 | -16.617,57 | 11.429,20 | -11.046,77 | 0,00 |
| 13 | - Zuwendungen, Umlagen und sonstige Transferauszahlungen | | 364.300 | 27.900 | 0,00 | 0,00 | 0,00 | 392.200,00 | 0,00 | 392.200,00 | 370.192,21 | -22.007,79 | 367.427,73 | 2.764,48 | 0,00 |
| 74143000 | an die Gemeinden und Gemeindeverbände | | 47.900 | 0 | 0,00 | 0,00 | 0,00 | 47.900,00 | 0,00 | 47.900,00 | 41.778,11 | -6.121,89 | 40.488,85 | 1.289,26 | 0,00 |
| 74151000 | an private Unternehmen | | 200 | 0 | 0,00 | 0,00 | 0,00 | 200,00 | 0,00 | 200,00 | 0,00 | -200,00 | 0,00 | 0,00 | 0,00 |
| 74190000 | Zuschüsse an Sonstige | | 2.600 | 0 | 0,00 | 0,00 | 0,00 | 2.600,00 | 0,00 | 2.600,00 | 8.787,15 | 6.187,15 | 11.868,38 | -3.081,23 | 0,00 |
| 74310000 | Gewerbesteuerumlage | | 3.000 | 0 | 0,00 | 0,00 | 0,00 | 3.000,00 | 0,00 | 3.000,00 | 2.497,59 | -502,41 | 5.623,57 | -3.125,98 | 0,00 |
| 74421000 | Landkreise | | 190.000 | 0 | 0,00 | 0,00 | 0,00 | 190.000,00 | 0,00 | 190.000,00 | 196.560,50 | 6.560,50 | 183.295,56 | 13.264,94 | 0,00 |
| 74422000 | Amt oder geschäftsführende Gemeinde | | 101.600 | 10.900 | 0,00 | 0,00 | 0,00 | 112.500,00 | 0,00 | 112.500,00 | 91.381,63 | -21.118,37 | 89.935,13 | 1.446,50 | 0,00 |
| 74430000 | Allgemeine Umlagen an Zweckverbände | | 19.000 | 17.000 | 0,00 | 0,00 | 0,00 | 36.000,00 | 0,00 | 36.000,00 | 29.187,23 | -6.812,77 | 36.216,24 | -7.029,01 | 0,00 |
| 14 | - Auszahlungen der sozialen Sicherung | | 53.700 | 0 | 0,00 | 0,00 | 0,00 | 53.700,00 | 0,00 | 53.700,00 | 45.025,22 | -8.674,78 | 45.522,48 | -497,26 | 0,00 |
| 75890000 | Sonstige | | 1.700 | 0 | 0,00 | 0,00 | 0,00 | 1.700,00 | 0,00 | 1.700,00 | 0,00 | -1.700,00 | 0,00 | 0,00 | 0,00 |
| 75940000 | an den öffentlichen Bereich | | 52.000 | 0 | 0,00 | 0,00 | 0,00 | 52.000,00 | 0,00 | 52.000,00 | 45.025,22 | -6.974,78 | 45.522,48 | -497,26 | 0,00 |
| 15 | - Zinsauszahlungen und sonstige Finanzauszahlungen | | 4.000 | 600 | 0,00 | 0,00 | 0,00 | 4.600,00 | 0,00 | 4.600,00 | 3.769,79 | -830,21 | 4.107,66 | -337,87 | 0,00 |
| 77519001 | Zinsauszahlungen Kredit 1 an sonstige inländische Kreditinstitute | | 3.600 | 0 | 0,00 | 0,00 | 0,00 | 3.600,00 | 0,00 | 3.600,00 | 3.548,30 | -51,70 | 3.755,50 | -207,20 | 0,00 |
| 77519006 | Zinsauszahlungen Kredit 6 an sonstige inländische Kreditinstitute | | 100 | 0 | 0,00 | 0,00 | 0,00 | 100,00 | 0,00 | 100,00 | 42,49 | -57,51 | 66,14 | -23,65 | 0,00 |
| 77519007 | Zinsauszahlungen Kredit 7 an sonstige inländische Kreditinstitute | | 200 | 0 | 0,00 | 0,00 | 0,00 | 200,00 | 0,00 | 200,00 | 179,00 | -21,00 | 286,02 | -107,02 | 0,00 |
| 77519008 | Zinsauszahlungen Kredit 8 an sonstige inländische Kreditinstitute | | 0 | 600 | 0,00 | 0,00 | 0,00 | 600,00 | 0,00 | 600,00 | 0,00 | -600,00 | 0,00 | 0,00 | 0,00 |
| 77910000 | aus der Vollverzinsung der Gewerbesteuer (§ 233a AO) | | 100 | 0 | 0,00 | 0,00 | 0,00 | 100,00 | 0,00 | 100,00 | 0,00 | -100,00 | 0,00 | 0,00 | 0,00 |
| 16 | - Sonstige laufende Auszahlungen | | 29.300 | 0 | 0,00 | 0,00 | 0,00 | 29.300,00 | 0,00 | 29.300,00 | 17.024,36 | -12.275,64 | 26.504,84 | -9.480,48 | 0,00 |

Finanzrechnung 2022

| Nr. | Einzahlungs- und Auszahlungsarten (gemäß § 45 Absatz 2 i.V.m. § 3 Absatz 1 Satz 1 GemHVO-Doppik) | Verweis auf Anhang (f.d. Nr.) | Ansatz 2022 | Verände- rung durch Nachtrag | über- und außerplan- mäßige Aus- zahlungen | zweckge- bundene Mehrein- zahlungen und ent- sprechende -auszah- lungen | Inanspruch- nahme der ein- oder ge- genseitigen Deckungs- fähigkeit | Ermächti- gungen 2022 | übertragene Ermächti- gungen aus Haushalts- vorjahren | Gesamt- ermäch- tigungen 2022 | Ergebnis 2022 | Abweichung 2022 | Ergebnis 2021 | Ergebnis- veränderung gegenüber 2021 | Übertra- gung von Ermäch- tigungen in Haushalts- folgejahre |
|----------|--|--|----------------|------------------------------------|---|---|--|-----------------------------|---|--|------------------|--------------------|------------------|---|--|
| in EUR | | | | | | | | | | | | | | | |
| | | | 1 | 2 | 3 | 4 | 5 | 6 | 7 | 8 | 9 | 10 | 11 | 12 | 13 |
| 76120000 | Auszahlungen für Aus- und Fortbildung, Umschulung | | 3.000 | 0 | 0,00 | 0,00 | 0,00 | 3.000,00 | 0,00 | 3.000,00 | 1.628,25 | -1.371,75 | 541,87 | 1.086,38 | 0,00 |
| 76131000 | Fahrtkostenerstattung | | 1.500 | 0 | 0,00 | 0,00 | 0,00 | 1.500,00 | 0,00 | 1.500,00 | 564,10 | -935,90 | 105,00 | 459,10 | 0,00 |
| 76150000 | Auszahlungen für Dienst- und Schutzkleidung, persönliche Ausrüstungsgegenstände | | 3.000 | 0 | 0,00 | 0,00 | 0,00 | 3.000,00 | 0,00 | 3.000,00 | 4.379,44 | 1.379,44 | 6.085,82 | -1.706,38 | 0,00 |
| 76190000 | Sonstige Personalnebenauszahlungen | | 1.500 | 0 | 0,00 | 0,00 | 0,00 | 1.500,00 | 0,00 | 1.500,00 | 868,54 | -631,46 | 1.522,45 | -653,91 | 0,00 |
| 76210000 | Mieten, Pachten und Erbbauzinsen | | 1.400 | 0 | 0,00 | 0,00 | 0,00 | 1.400,00 | 0,00 | 1.400,00 | 1.122,58 | -277,42 | 1.122,58 | 0,00 | 0,00 |
| 76250000 | Sachverständigen-, Gerichts- und ähnliche Kosten | | 10.000 | 0 | 0,00 | 0,00 | 0,00 | 10.000,00 | 0,00 | 10.000,00 | 0,00 | -10.000,00 | 6.322,23 | -6.322,23 | 0,00 |
| 76253000 | Gerichts-, Anwalts-, Notar-, Gerichtsvollzieherkosten usw. | | 500 | 0 | 0,00 | 0,00 | 0,00 | 500,00 | 0,00 | 500,00 | 881,04 | 381,04 | 3.372,71 | -2.491,67 | 0,00 |
| 76300000 | Geschäftsauszahlungen | | 1.500 | 0 | 0,00 | 0,00 | 0,00 | 1.500,00 | 0,00 | 1.500,00 | 1.247,26 | -252,74 | 1.336,21 | -88,95 | 0,00 |
| 76390000 | Sonstiges | | 0 | 0 | 0,00 | 0,00 | 0,00 | 0,00 | 0,00 | 0,00 | 34,50 | 34,50 | 0,00 | 34,50 | 0,00 |
| 76411000 | Gebäudeversicherungen | | 2.000 | 0 | 0,00 | 0,00 | 0,00 | 2.000,00 | 0,00 | 2.000,00 | 2.082,79 | 82,79 | 1.893,40 | 189,39 | 0,00 |
| 76412000 | Kfz-Versicherungen | | 1.000 | 0 | 0,00 | 0,00 | 0,00 | 1.000,00 | 0,00 | 1.000,00 | 865,90 | -134,10 | 828,18 | 37,72 | 0,00 |
| 76416000 | Umlagen an Schadensausgleichskassen | | 500 | 0 | 0,00 | 0,00 | 0,00 | 500,00 | 0,00 | 500,00 | 395,02 | -104,98 | 382,44 | 12,58 | 0,00 |
| 76420000 | Beiträge zu Wirtschaftsverbänden, Berufsvertretungen und Vereinen | | 2.100 | 0 | 0,00 | 0,00 | 0,00 | 2.100,00 | 0,00 | 2.100,00 | 1.745,29 | -354,71 | 1.802,78 | -57,49 | 0,00 |
| 76813000 | Grundsteuer B für Gemeindeeigene Grundstücke | | 0 | 0 | 0,00 | 0,00 | 0,00 | 0,00 | 0,00 | 0,00 | 156,10 | 156,10 | 130,88 | 25,22 | 0,00 |
| 76930000 | Repräsentationen | | 1.300 | 0 | 0,00 | 0,00 | 0,00 | 1.300,00 | 0,00 | 1.300,00 | 1.053,55 | -246,45 | 1.058,29 | -4,74 | 0,00 |
| 17 | Summe der laufenden Auszahlungen (Summe der Nummern 10 bis 16) | | 597.500 | 28.500 | 0,00 | 0,00 | 0,00 | 626.000,00 | 0,00 | 626.000,00 | 553.730,30 | -72.269,70 | 559.009,05 | -5.278,75 | 0,00 |
| 18 | jahresbezogener Saldo der laufenden Ein- und Auszahlungen vor planmäßiger Tilgung (Saldo der Nummern 9 und 17) | | 122.700 | -184.200 | 0,00 | 0,00 | 0,00 | -61.500,00 | 0,00 | -61.500,00 | 83.363,89 | 144.863,89 | 37.537,37 | 45.826,52 | 0,00 |
| 19 | + Einzahlungen aus Investitionszuwendungen | | 32.000 | 0 | 0,00 | 0,00 | 0,00 | 32.000,00 | 0,00 | 32.000,00 | 30.920,40 | -1.079,60 | 32.098,27 | -1.177,87 | 0,00 |
| 68142000 | Einzahlungen aus Investitionszuwendungen vom Land | | 32.000 | 0 | 0,00 | 0,00 | 0,00 | 32.000,00 | 0,00 | 32.000,00 | 30.920,40 | -1.079,60 | 32.098,27 | -1.177,87 | 0,00 |
| 20 | + Einzahlungen aus Beiträgen und ähnlichen Entgelten | | 5.300 | 0 | 0,00 | 0,00 | 0,00 | 5.300,00 | 0,00 | 5.300,00 | 5.293,78 | -6,22 | 5.329,09 | -35,31 | 0,00 |
| 68242000 | vom Land | | 5.300 | 0 | 0,00 | 0,00 | 0,00 | 5.300,00 | 0,00 | 5.300,00 | 5.293,78 | -6,22 | 5.329,09 | -35,31 | 0,00 |
| 21 | + Einzahlungen aus Anlagevermögen | | 0 | 125.000 | 0,00 | 0,00 | 0,00 | 125.000,00 | 0,00 | 125.000,00 | 0,00 | -125.000,00 | 0,00 | 0,00 | 125.000,00 |
| 68510000 | Einzahlungen für unbebaute Grundstücke und grundstücksgleiche Rechte | | 0 | 125.000 | 0,00 | 0,00 | 0,00 | 125.000,00 | 0,00 | 125.000,00 | 0,00 | -125.000,00 | 0,00 | 0,00 | 125.000,00 |
| 22 | + Einzahlungen aus sonstigen Ausleihen und Kreditgewährungen | | 0 | 0 | 0,00 | 0,00 | 0,00 | 0,00 | 0,00 | 0,00 | 0,00 | 0,00 | 0,00 | 0,00 | 0,00 |

Finanzrechnung 2022

| Nr. | Einzahlungs- und Auszahlungsarten (gemäß § 45 Absatz 2 i.V.m. § 3 Absatz 1 Satz 1 GemHVO-Doppik) | Verweis auf Anhang (f.d. Nr.) | Ansatz 2022 | Verände- rung durch Nachtrag | über- und außerplan- mäßige Aus- zahlungen | zweckge- bundene Mehrein- zahlungen und ent- sprechende -auszah- lungen | Inanspruch- nahme der ein- oder ge- genseitigen Deckungs- fähigkeit | Ermächti- gungen 2022 | übertragene Ermächti- gungen aus Haushalts- vorjahren | Gesamt- ermäch- tigungen 2022 | Ergebnis 2022 | Abweichung 2022 | Ergebnis 2021 | Ergebnis- veränderung gegenüber 2021 | Übertra- gung von Ermäch- tigungen in Haushalts- folgejahre |
|----------|--|--|----------------|------------------------------------|---|--|--|-----------------------------|---|--|------------------|--------------------|------------------|---|--|
| in EUR | | | | | | | | | | | | | | | |
| | | | 1 | 2 | 3 | 4 | 5 | 6 | 7 | 8 | 9 | 10 | 11 | 12 | 13 |
| 23 | + Sonstige Investitionseinzahlungen | | 0 | 0 | 0,00 | 0,00 | 0,00 | 0,00 | 0,00 | 0,00 | 0,00 | 0,00 | 0,00 | 0,00 | 0,00 |
| 24 | Summe der Einzahlungen aus Investitionstätigkeit (Summe der Nummern 19 bis 23) | | 37.300 | 125.000 | 0,00 | 0,00 | 0,00 | 162.300,00 | 0,00 | 162.300,00 | 36.214,18 | -126.085,82 | 37.427,36 | -1.213,18 | 125.000,00 |
| 25 | - Auszahlungen für Anlagevermögen | | 5.000 | 161.000 | 0,00 | 0,00 | 0,00 | 166.000,00 | 0,00 | 166.000,00 | 81.280,67 | -84.719,33 | 12.702,27 | 68.578,40 | 80.000,00 |
| 78430000 | Auszahlungen für geringwertige immaterielle Vermögensgegenstände | | 0 | 30.000 | 0,00 | 0,00 | 0,00 | 30.000,00 | 0,00 | 30.000,00 | 41.791,82 | 11.791,82 | 0,00 | 41.791,82 | 0,00 |
| 78510000 | Auszahlungen für unbebaute Grundstücke und grundstücksgleiche Rechte | | 0 | 0 | 0,00 | 0,00 | 0,00 | 0,00 | 0,00 | 0,00 | 0,00 | 0,00 | 10.044,00 | -10.044,00 | 0,00 |
| 78522000 | Auszahlungen für Baumaßnahmen bebauter Grundstücke und grundstücksgleiche Rechte (Herstellungskosten) | | 5.000 | 80.000 | 0,00 | 0,00 | 0,00 | 85.000,00 | 0,00 | 85.000,00 | 0,00 | -85.000,00 | 2.658,27 | -2.658,27 | 80.000,00 |
| 78560000 | Auszahlungen für Fahrzeuge, Maschinen und technische Anlagen | | 0 | 51.000 | 0,00 | 0,00 | 0,00 | 51.000,00 | 0,00 | 51.000,00 | 39.488,85 | -11.511,15 | 0,00 | 39.488,85 | 0,00 |
| 26 | - Auszahlungen für sonstige Ausleihen und Kreditgewährungen | | 0 | 0 | 0,00 | 0,00 | 0,00 | 0,00 | 0,00 | 0,00 | 0,00 | 0,00 | 0,00 | 0,00 | 0,00 |
| 27 | - Sonstige Investitionsauszahlungen | | 0 | 0 | 0,00 | 0,00 | 0,00 | 0,00 | 0,00 | 0,00 | 0,00 | 0,00 | 0,00 | 0,00 | 0,00 |
| 28 | Summe der Auszahlungen aus Investitionstätigkeit (Summe der Nummern 25 bis 27) | | 5.000 | 161.000 | 0,00 | 0,00 | 0,00 | 166.000,00 | 0,00 | 166.000,00 | 81.280,67 | -84.719,33 | 12.702,27 | 68.578,40 | 80.000,00 |
| 29 | Saldo der Ein- und Auszahlungen aus Investitionstätigkeit (Saldo der Nummern 24 und 28) | | 32.300 | -36.000 | 0,00 | 0,00 | 0,00 | -3.700,00 | 0,00 | -3.700,00 | -45.066,49 | -41.366,49 | 24.725,09 | -69.791,58 | 45.000,00 |
| 30 | Finanzmittelüberschuss / Finanzmittelfehlbetrag (Summe der Nummern 18 und 29) | | 155.000 | -220.200 | 0,00 | 0,00 | 0,00 | -65.200,00 | 0,00 | -65.200,00 | 38.297,40 | 103.497,40 | 62.262,46 | -23.965,06 | 45.000,00 |
| 31 | + Einzahlungen aus der Aufnahme von Krediten für Investitionen und Investitionsförderungsmaßnahmen | | 0 | 56.000 | 0,00 | 0,00 | 0,00 | 56.000,00 | 0,00 | 56.000,00 | 0,00 | -56.000,00 | 0,00 | 0,00 | 0,00 |
| 69253108 | Einzahlung aus Aufnahme von Kredit 8 vom inl. Geldmarkt | | 0 | 56.000 | 0,00 | 0,00 | 0,00 | 56.000,00 | 0,00 | 56.000,00 | 0,00 | -56.000,00 | 0,00 | 0,00 | 0,00 |
| 32 | - Auszahlungen für planmäßige Tilgung von Krediten für Investitionen und Investitionsförderungsmaßnahmen | | 18.300 | 2.800 | 0,00 | 0,00 | 0,00 | 21.100,00 | 0,00 | 21.100,00 | 18.177,41 | -2.922,59 | 18.046,74 | 130,67 | 0,00 |
| 79251001 | Tilgung Kredit 1 vom inländischen Geldmarkt in Euro- Währung (fester Zins) | | 14.000 | 0 | 0,00 | 0,00 | 0,00 | 14.000,00 | 0,00 | 14.000,00 | 14.000,00 | 0,00 | 14.000,00 | 0,00 | 0,00 |
| 79251006 | Tilgung Kredit 6 vom inländischen Geldmarkt in Euro- Währung (fester Zins) | | 1.300 | 0 | 0,00 | 0,00 | 0,00 | 1.300,00 | 0,00 | 1.300,00 | 1.256,41 | -43,59 | 1.232,76 | 23,65 | 0,00 |
| 79251007 | Tilgung Kredit 7 vom inländischen Geldmarkt in Euro- Währung (fester Zins) | | 3.000 | 0 | 0,00 | 0,00 | 0,00 | 3.000,00 | 0,00 | 3.000,00 | 2.921,00 | -79,00 | 2.813,98 | 107,02 | 0,00 |
| 79251008 | Tilgung Kredit 8 vom inländischen Geldmarkt in Euro- Währung (fester Zins) | | 0 | 2.800 | 0,00 | 0,00 | 0,00 | 2.800,00 | 0,00 | 2.800,00 | 0,00 | -2.800,00 | 0,00 | 0,00 | 0,00 |
| 33 | - Sonstige Auszahlungen zur Tilgung von Krediten für Investitionen und Investitionsförderungsmaßnahmen | | 0 | 0 | 0,00 | 0,00 | 0,00 | 0,00 | 0,00 | 0,00 | 0,00 | 0,00 | 0,00 | 0,00 | 0,00 |
| 34 | Saldo der Ein- und Auszahlungen aus Krediten für Investitionen und Investitionsförderungsmaßnahmen (Nummer 31 abzüglich Nummern 32 und 33) | | -18.300 | 53.200 | 0,00 | 0,00 | 0,00 | 34.900,00 | 0,00 | 34.900,00 | -18.177,41 | -53.077,41 | -18.046,74 | -130,67 | 0,00 |
| 35 | Saldo der durchlaufenden Gelder und ungeklärten Zahlungsvorgängen | | 0 | 0 | 0,00 | 0,00 | 0,00 | 0,00 | 0,00 | 0,00 | 0,00 | 0,00 | 0,00 | 0,00 | 0,00 |
| 36 | Veränderung der liquiden Mittel und Kassenkredite (Summe der Nummer 30, 34 und 35) | | 136.700 | -167.000 | 0,00 | 0,00 | 0,00 | -30.300,00 | 0,00 | -30.300,00 | 20.119,99 | 50.419,99 | 44.215,72 | -24.095,73 | 45.000,00 |

Finanzrechnung 2022

| Nr. | Einzahlungs- und Auszahlungsarten (gemäß § 45 Absatz 2 i.V.m. § 3 Absatz 1 Satz 1 GemHVO-Doppik) | Verweis auf Anhang (fd. Nr.) | Ansatz 2022 | Verände- rung durch Nachtrag | über- und außerplan- mäßige Aus- zahlungen | zweckge- bundene Mehrein- zahlungen und ent- sprechende -auszah- lungen | Inanspruch- nahme der ein- oder ge- genseitigen Deckungs- fähigkeit | Ermächti- gungen 2022 | übertragene Ermächti- gungen aus Haushalts- vorjahren | Gesamt- ermäch- tigungen 2022 | Ergebnis 2022 | Abweichung 2022 | Ergebnis 2021 | Ergebnis- veränderung gegenüber 2021 | Übertra- gung von Ermäch- tigungen in Haushalts- folgejahre |
|--------|--|---------------------------------------|----------------|------------------------------------|---|--|--|-----------------------------|---|--|------------------|--------------------|------------------|---|--|
| in EUR | | | | | | | | | | | | | | | |
| | | | 1 | 2 | 3 | 4 | 5 | 6 | 7 | 8 | 9 | 10 | 11 | 12 | 13 |
| 37 | Jahresbezogener Saldo der laufenden Ein- und Auszahlungen (Saldo der Nummern 18 und 32) | | 104.400 | -187.000 | 0,00 | 0,00 | 0,00 | -82.600,00 | ,00 | -82.600,00 | 65.186,48 | 147.786,48 | 19.490,63 | 45.695,85 | 0,00 |
| 38 | nachrichtlich: Saldo der laufenden Ein- und Auszahlungen zum 31. Dezember des Haushaltsvorjahres | | | | | | | | | | -78.180,13 | | | | |
| 39 | Saldo der laufenden Ein- und Auszahlungen zum 31. Dezember des Haushaltsjahres (Summe der Nummer 37 und 38) darunter: | | | | | | | | | | -12.993,65 | | | | |
| | Zuführung zum investiven Bereich aus einem positiven Saldo der laufenden Ein- und Auszahlung zum 31. Dezember der Haushaltsvorjahres [Einzahlung in Nummer 23 (sonstige Investitionseinzahlungen) und Auszahlung in Nummer 16 (Sonstige laufende Auszahlungen) enthalten] | | | | | | | | | | 0,00 | | | | |
| | Zuführung zur Deckung eines negativen Saldos der laufenden Ein- und Auszahlung zum 31. Dezember der Haushaltsjahres aus dem investiven Bereich [Einzahlung in Nummer 8 (sonstige laufende Einzahlungen) und Auszahlung in Nummer 27 (Sonstige Investitionsauszahlungen) enthalten] | | | | | | | | | | 0,00 | | | | |

Übersicht der Teilrechnungen 2022

| Budget | Jahresergebnisse der Teilergebnisrechnungen nach Verrechnung der internen Leistungsbeziehungen | Ergebnis 2021 | Fortgeschrie- bener Ansatz 2022 | Ergebnis 2022 | Vergleich Ergebnis / fortgeschrie- bener Ansatz 2022 | Ermächti- gungsüber- tragung |
|--|---|------------------|---------------------------------------|------------------|--|------------------------------------|
| in EUR | | | | | | |
| | | 1 | 2 | 3 | 4 | 5 |
| 80 01 | Kämmerei- und Hauptamt | -113.996,30 | -95.400 | -81.485,74 | 13.914,26 | 0,00 |
| 80 02 | Bau- und Ordnungsamt | -121.209,01 | -153.000 | -71.236,58 | 81.763,42 | 0,00 |
| 90 01 | Zentrale Finanzdienstleistungen | 239.314,95 | 155.700 | 217.738,68 | 62.038,68 | 0,00 |
| Teilergebnisrechnungen zusammen | | 4.109,64 | -92.700 | 65.016,36 | 157.716,36 | 0,00 |

| Budget | Finanzmittelüberschüsse / -fehlbedarfe der Teilfinanzrechnungen | Ergebnis 2021 | Fortgeschrie- bener Ansatz 2022 | Ergebnis 2022 | Vergleich Ergebnis / fortgeschrie- bener Ansatz 2022 | Ermächti- gungsüber- tragung |
|--------------------------------------|--|------------------|---------------------------------------|------------------|--|------------------------------------|
| in EUR | | | | | | |
| | | 1 | 2 | 3 | 4 | 5 |
| 80 01 | Kämmerei- und Hauptamt | -112.257,62 | -95.300 | -78.687,59 | 16.612,41 | 0,00 |
| 80 02 | Bau- und Ordnungsamt | -88.593,97 | -157.600 | -132.167,82 | 25.432,18 | 45.000,00 |
| 90 01 | Zentrale Finanzdienstleistungen | 263.114,05 | 187.700 | 249.152,81 | 61.452,81 | 0,00 |
| Teilfinanzrechnungen zusammen | | 62.262,46 | -65.200 | 38.297,40 | 103.497,40 | 45.000,00 |

Übersicht der Teilrechnungen 2022

Teilergebnisrechnung

| Nr. | Ertrags- und Aufwandsarten (gemäß § 4 Absatz 5 GemHVO-Doppik) | Summe aller Teilhaushalte | | Teilhaushalt 80 01 | | |
|-----|--|--|------------|--------------------|------------|------------|
| | | Gesamtermächtigung | Ergebnis | Gesamtermächtigung | Ergebnis | |
| | | | | | | in EUR |
| | | 1 | 2 | 3 | 4 | |
| 1 | + Steuern und ähnliche Abgaben | 212.600,00 | 232.712,00 | 0,00 | 0,00 | |
| 2 | + Zuwendungen, allgemeine Umlagen und sonstige Transfererträge | 267.300,00 | 293.864,79 | 0,00 | 0,00 | |
| 4 | + öffentlich-rechtliche Leistungsentgelte | 47.000,00 | 43.809,29 | 45.000,00 | 39.719,83 | |
| 5 | + privatrechtliche Leistungsentgelte | 36.200,00 | 39.087,75 | 0,00 | 0,00 | |
| 6 | + Kostenerstattungen und Kostenumlagen | 7.700,00 | 28.054,82 | 0,00 | 3,23 | |
| 8 | + Zinserträge und sonstige Finanzerträge | 5.300,00 | 5.441,14 | 0,00 | 0,00 | |
| 9 | + sonstige Erträge | 12.700,00 | 33.425,08 | 12.500,00 | 19.962,14 | |
| 10 | Summe 1 bis 9 | Summe der Erträge (Summe der Nummern 1 bis 9) | 588.800,00 | 676.394,87 | 57.500,00 | 59.685,20 |
| 11 | - Personalaufwendungen | 71.900,00 | 69.764,22 | 12.100,00 | 14.055,47 | |
| 13 | - Aufwendungen für Sach- und Dienstleistungen | 74.300,00 | 46.477,72 | 0,00 | 0,00 | |
| 14 | - Abschreibungen | 55.500,00 | 54.182,87 | 100,00 | 65,39 | |
| 15 | - Zuwendungen, Umlagen und sonstige Transferaufwendungen | 392.200,00 | 371.992,01 | 85.600,00 | 78.695,25 | |
| 16 | - Aufwendungen der sozialen Sicherung | 53.700,00 | 45.192,60 | 52.000,00 | 45.192,60 | |
| 17 | - Zinsaufwendungen und sonstige Finanzaufwendungen | 4.600,00 | 3.769,79 | 0,00 | 0,00 | |
| 18 | - sonstige Aufwendungen | 29.300,00 | 19.999,30 | 3.100,00 | 3.162,23 | |
| 19 | Summe 11 bis 18 | Summe der Aufwendungen (Summe der Nummern 11 bis 18) | 681.500,00 | 611.378,51 | 152.900,00 | 141.170,94 |
| 20 | Saldo 10 und 19 | Jahresergebnis des Teilhaushaltes vor Verrechnung der internen Leistungsbeziehungen und vor Veränderung der Rücklagen (Saldo der Nummern 10 und 19) | -92.700,00 | 65.016,36 | -95.400,00 | -81.485,74 |
| 23 | Saldo 20,21,22 | Jahresergebnis des Teilhaushaltes nach der Verrechnung der internen Leistungsbeziehungen und vor Veränderung der Rücklagen (Nummer 20 zuzüglich Nummer 21 abzüglich Nummer 22) | -92.700,00 | 65.016,36 | -95.400,00 | -81.485,74 |

Übersicht der Teilrechnungen 2022

Teilergebnisrechnung

| Nr. | Ertrags- und Aufwandsarten (gemäß § 4 Absatz 5 GemHVO-Doppik) | Summe aller Teilhaushalte | | Teilhaushalt 80 02 | | |
|-----|--|--|------------|--------------------|-------------|------------|
| | | Gesamtermächtigung | Ergebnis | Gesamtermächtigung | Ergebnis | |
| | | | | | | in EUR |
| | | 1 | 2 | 3 | 4 | |
| 1 | + Steuern und ähnliche Abgaben | 212.600,00 | 232.712,00 | 0,00 | 0,00 | |
| 2 | + Zuwendungen, allgemeine Umlagen und sonstige Transfererträge | 267.300,00 | 293.864,79 | 25.100,00 | 23.648,67 | |
| 4 | + öffentlich-rechtliche Leistungsentgelte | 47.000,00 | 43.809,29 | 2.000,00 | 4.089,46 | |
| 5 | + privatrechtliche Leistungsentgelte | 36.200,00 | 39.087,75 | 36.200,00 | 39.087,75 | |
| 6 | + Kostenerstattungen und Kostenumlagen | 7.700,00 | 28.054,82 | 7.700,00 | 28.051,59 | |
| 8 | + Zinserträge und sonstige Finanzerträge | 5.300,00 | 5.441,14 | 0,00 | 0,00 | |
| 9 | + sonstige Erträge | 12.700,00 | 33.425,08 | 200,00 | 13.462,56 | |
| 10 | Summe 1 bis 9 | Summe der Erträge (Summe der Nummern 1 bis 9) | 588.800,00 | 676.394,87 | 71.200,00 | 108.340,03 |
| 11 | - Personalaufwendungen | 71.900,00 | 69.764,22 | 59.800,00 | 55.708,75 | |
| 13 | - Aufwendungen für Sach- und Dienstleistungen | 74.300,00 | 46.477,72 | 74.300,00 | 46.477,72 | |
| 14 | - Abschreibungen | 55.500,00 | 54.182,87 | 55.400,00 | 54.117,48 | |
| 15 | - Zuwendungen, Umlagen und sonstige Transferaufwendungen | 392.200,00 | 371.992,01 | 2.300,00 | 3.141,42 | |
| 16 | - Aufwendungen der sozialen Sicherung | 53.700,00 | 45.192,60 | 1.700,00 | 0,00 | |
| 17 | - Zinsaufwendungen und sonstige Finanzaufwendungen | 4.600,00 | 3.769,79 | 4.500,00 | 3.769,79 | |
| 18 | - sonstige Aufwendungen | 29.300,00 | 19.999,30 | 26.200,00 | 16.361,45 | |
| 19 | Summe 11 bis 18 | Summe der Aufwendungen (Summe der Nummern 11 bis 18) | 681.500,00 | 611.378,51 | 224.200,00 | 179.576,61 |
| 20 | Saldo 10 und 19 | Jahresergebnis des Teilhaushaltes vor Verrechnung der internen Leistungsbeziehungen und vor Veränderung der Rücklagen (Saldo der Nummern 10 und 19) | -92.700,00 | 65.016,36 | -153.000,00 | -71.236,58 |
| 23 | Saldo 20,21,22 | Jahresergebnis des Teilhaushaltes nach der Verrechnung der internen Leistungsbeziehungen und vor Veränderung der Rücklagen (Nummer 20 zuzüglich Nummer 21 abzüglich Nummer 22) | -92.700,00 | 65.016,36 | -153.000,00 | -71.236,58 |

Übersicht der Teilrechnungen 2022

Teilergebnisrechnung

| Nr. | Ertrags- und Aufwandsarten (gemäß § 4 Absatz 5 GemHVO-Doppik) | Summe aller Teilhaushalte | | Teilhaushalt 90 01 | | |
|-----|--|--|------------|--------------------|------------|------------|
| | | Gesamtermächtigung | Ergebnis | Gesamtermächtigung | Ergebnis | |
| | | | | | | in EUR |
| | | 1 | 2 | 3 | 4 | |
| 1 | + Steuern und ähnliche Abgaben | 212.600,00 | 232.712,00 | 212.600,00 | 232.712,00 | |
| 2 | + Zuwendungen, allgemeine Umlagen und sonstige Transfererträge | 267.300,00 | 293.864,79 | 242.200,00 | 270.216,12 | |
| 4 | + öffentlich-rechtliche Leistungsentgelte | 47.000,00 | 43.809,29 | 0,00 | 0,00 | |
| 5 | + privatrechtliche Leistungsentgelte | 36.200,00 | 39.087,75 | 0,00 | 0,00 | |
| 6 | + Kostenerstattungen und Kostenumlagen | 7.700,00 | 28.054,82 | 0,00 | 0,00 | |
| 8 | + Zinserträge und sonstige Finanzerträge | 5.300,00 | 5.441,14 | 5.300,00 | 5.441,14 | |
| 9 | + sonstige Erträge | 12.700,00 | 33.425,08 | 0,00 | 0,38 | |
| 10 | Summe 1 bis 9 | Summe der Erträge (Summe der Nummern 1 bis 9) | 588.800,00 | 676.394,87 | 460.100,00 | 508.369,64 |
| 11 | - Personalaufwendungen | 71.900,00 | 69.764,22 | 0,00 | 0,00 | |
| 13 | - Aufwendungen für Sach- und Dienstleistungen | 74.300,00 | 46.477,72 | 0,00 | 0,00 | |
| 14 | - Abschreibungen | 55.500,00 | 54.182,87 | 0,00 | 0,00 | |
| 15 | - Zuwendungen, Umlagen und sonstige Transferaufwendungen | 392.200,00 | 371.992,01 | 304.300,00 | 290.155,34 | |
| 16 | - Aufwendungen der sozialen Sicherung | 53.700,00 | 45.192,60 | 0,00 | 0,00 | |
| 17 | - Zinsaufwendungen und sonstige Finanzaufwendungen | 4.600,00 | 3.769,79 | 100,00 | 0,00 | |
| 18 | - sonstige Aufwendungen | 29.300,00 | 19.999,30 | 0,00 | 475,62 | |
| 19 | Summe 11 bis 18 | Summe der Aufwendungen (Summe der Nummern 11 bis 18) | 681.500,00 | 611.378,51 | 304.400,00 | 290.630,96 |
| 20 | Saldo 10 und 19 | Jahresergebnis des Teilhaushaltes vor Verrechnung der internen Leistungsbeziehungen und vor Veränderung der Rücklagen (Saldo der Nummern 10 und 19) | -92.700,00 | 65.016,36 | 155.700,00 | 217.738,68 |
| 23 | Saldo 20,21,22 | Jahresergebnis des Teilhaushaltes nach der Verrechnung der internen Leistungsbeziehungen und vor Veränderung der Rücklagen (Nummer 20 zuzüglich Nummer 21 abzüglich Nummer 22) | -92.700,00 | 65.016,36 | 155.700,00 | 217.738,68 |

Übersicht der Teilrechnungen 2022

Teilfinanzrechnung

| Nr. | Ein- und Auszahlungsarten (gem. § 4 Absatz 6 GemHVO-Doppik) | Summe aller Teilhaushalte | | Teilhaushalt 80 01 | |
|------|---|---------------------------|------------|--------------------|------------|
| | | Gesamtermächtigung | Ergebnis | Gesamtermächtigung | Ergebnis |
| | | | | in EUR | |
| | | 1 | 2 | 3 | 4 |
| 1 | + Steuern und ähnliche Abgaben | 212.600,00 | 231.771,19 | 0,00 | 0,00 |
| 2 | + Zuwendungen, allgemeine Umlagen und sonstige Transferleistungen | 242.200,00 | 270.216,12 | 0,00 | 0,00 |
| 4 | + Öffentlich-rechtliche Leistungsentgelte | 47.800,00 | 42.568,66 | 45.000,00 | 40.295,66 |
| 5 | + Privatrechtliche Leistungsentgelte | 36.200,00 | 38.804,83 | 0,00 | 0,00 |
| 6 | + Kostenerstattungen und Kostenumlagen | 7.700,00 | 28.056,91 | 0,00 | 3,23 |
| 7 | + Zinseinzahlungen und sonstige Finanzeinzahlungen | 5.300,00 | 5.441,14 | 0,00 | 0,00 |
| 8 | + Sonstige laufende Einzahlungen | 12.700,00 | 20.235,34 | 12.500,00 | 19.867,14 |
| 9 | Summe der laufenden Einzahlungen (Summe der Nummer 1 bis 8) | 564.500,00 | 637.094,19 | 57.500,00 | 60.166,03 |
| 10 | - Personalauszahlungen | 71.900,00 | 68.401,67 | 12.100,00 | 13.135,47 |
| 12 | - Auszahlungen für Sach- und Dienstleistungen | 74.300,00 | 49.317,05 | 0,00 | 0,00 |
| 13 | - Zuwendungen, Umlagen und sonstige Transferauszahlungen | 392.200,00 | 370.192,21 | 85.600,00 | 78.053,25 |
| 14 | - Auszahlungen der sozialen Sicherung | 53.700,00 | 45.025,22 | 52.000,00 | 45.025,22 |
| 15 | - Zinsauszahlungen und sonstige Finanzauszahlungen | 4.600,00 | 3.769,79 | 0,00 | 0,00 |
| 16 | - Sonstige laufende Auszahlungen | 29.300,00 | 17.024,36 | 3.100,00 | 2.639,68 |
| 17 | Summe der laufenden Auszahlungen (Summe der Nummer 10 bis 16) | 626.000,00 | 553.730,30 | 152.800,00 | 138.853,62 |
| 18 | jahresbezogener Saldo der laufenden Ein- und Auszahlungen vor planmäßiger Tilgung (Saldo der Nummern 9 und 17) | -61.500,00 | 83.363,89 | -95.300,00 | -78.687,59 |
| 18.2 | 18.2 jahresbezogener Saldo der laufenden Ein- und Auszahlungen vor planmäßiger Tilgung nach Verrechnung der internen Leistungsbeziehungen (Summe der Nummern 18 und 18.1) | -61.500,00 | 83.363,89 | -95.300,00 | -78.687,59 |
| 19 | + Einzahlungen aus Investitionszuwendungen | 32.000,00 | 30.920,40 | 0,00 | 0,00 |
| 20 | + Einzahlungen aus Beiträgen und ähnlichen Entgelten | 5.300,00 | 5.293,78 | 0,00 | 0,00 |
| 24 | Summe der Einzahlungen aus Investitionstätigkeit (Summe der Nummern 19 bis 23) | 162.300,00 | 36.214,18 | 0,00 | 0,00 |
| 25 | - Auszahlungen für Anlagevermögen | 166.000,00 | 81.280,67 | 0,00 | 0,00 |
| 28 | Summe der Auszahlungen aus Investitionstätigkeit (Summe der Nummern 25 bis 27) | 166.000,00 | 81.280,67 | 0,00 | 0,00 |
| 29 | Saldo der Ein- und Auszahlungen aus Investitionstätigkeit (Saldo der Nummern 24 und 28) | -3.700,00 | -45.066,49 | 0,00 | 0,00 |
| 30 | Finanzmittelüberschuss / Finanzmittelfehlbetrag des Teilhaushaltes (Summe der Nummern 18.2 und 29) | -65.200,00 | 38.297,40 | -95.300,00 | -78.687,59 |

Übersicht der Teilrechnungen 2022

Teilfinanzrechnung

| Nr. | Ein- und Auszahlungsarten (gem. § 4 Absatz 6 GemHVO-Doppik) | Summe aller Teilhaushalte | | Teilhaushalt 80 02 | |
|------|---|---------------------------|------------|--------------------|-------------|
| | | Gesamtermächtigung | Ergebnis | Gesamtermächtigung | Ergebnis |
| | | in EUR | | | |
| | | 1 | 2 | 3 | 4 |
| 1 | + Steuern und ähnliche Abgaben | 212.600,00 | 231.771,19 | 0,00 | 0,00 |
| 2 | + Zuwendungen, allgemeine Umlagen und sonstige Transferleistungen | 242.200,00 | 270.216,12 | 0,00 | 0,00 |
| 4 | + Öffentlich-rechtliche Leistungsentgelte | 47.800,00 | 42.568,66 | 2.800,00 | 2.273,00 |
| 5 | + Privatrechtliche Leistungsentgelte | 36.200,00 | 38.804,83 | 36.200,00 | 38.804,83 |
| 6 | + Kostenerstattungen und Kostenumlagen | 7.700,00 | 28.056,91 | 7.700,00 | 28.053,68 |
| 7 | + Zinseinzahlungen und sonstige Finanzeinzahlungen | 5.300,00 | 5.441,14 | 0,00 | 0,00 |
| 8 | + Sonstige laufende Einzahlungen | 12.700,00 | 20.235,34 | 200,00 | 368,20 |
| 9 | Summe der laufenden Einzahlungen (Summe der Nummer 1 bis 8) | 564.500,00 | 637.094,19 | 46.900,00 | 69.499,71 |
| 10 | - Personalauszahlungen | 71.900,00 | 68.401,67 | 59.800,00 | 55.266,20 |
| 12 | - Auszahlungen für Sach- und Dienstleistungen | 74.300,00 | 49.317,05 | 74.300,00 | 49.317,05 |
| 13 | - Zuwendungen, Umlagen und sonstige Transferauszahlungen | 392.200,00 | 370.192,21 | 2.300,00 | 2.942,92 |
| 14 | - Auszahlungen der sozialen Sicherung | 53.700,00 | 45.025,22 | 1.700,00 | 0,00 |
| 15 | - Zinsauszahlungen und sonstige Finanzauszahlungen | 4.600,00 | 3.769,79 | 4.500,00 | 3.769,79 |
| 16 | - Sonstige laufende Auszahlungen | 29.300,00 | 17.024,36 | 26.200,00 | 14.384,68 |
| 17 | Summe der laufenden Auszahlungen (Summe der Nummer 10 bis 16) | 626.000,00 | 553.730,30 | 168.800,00 | 125.680,64 |
| 18 | jahresbezogener Saldo der laufenden Ein- und Auszahlungen vor planmäßiger Tilgung (Saldo der Nummern 9 und 17) | -61.500,00 | 83.363,89 | -121.900,00 | -56.180,93 |
| 18.2 | 18.2 jahresbezogener Saldo der laufenden Ein- und Auszahlungen vor planmäßiger Tilgung nach Verrechnung der internen Leistungsbeziehungen (Summe der Nummern 18 und 18.1) | -61.500,00 | 83.363,89 | -121.900,00 | -56.180,93 |
| 19 | + Einzahlungen aus Investitionszuwendungen | 32.000,00 | 30.920,40 | 0,00 | 0,00 |
| 20 | + Einzahlungen aus Beiträgen und ähnlichen Entgelten | 5.300,00 | 5.293,78 | 5.300,00 | 5.293,78 |
| 24 | Summe der Einzahlungen aus Investitionstätigkeit (Summe der Nummern 19 bis 23) | 162.300,00 | 36.214,18 | 130.300,00 | 5.293,78 |
| 25 | - Auszahlungen für Anlagevermögen | 166.000,00 | 81.280,67 | 166.000,00 | 81.280,67 |
| 28 | Summe der Auszahlungen aus Investitionstätigkeit (Summe der Nummern 25 bis 27) | 166.000,00 | 81.280,67 | 166.000,00 | 81.280,67 |
| 29 | Saldo der Ein- und Auszahlungen aus Investitionstätigkeit (Saldo der Nummern 24 und 28) | -3.700,00 | -45.066,49 | -35.700,00 | -75.986,89 |
| 30 | Finanzmittelüberschuss / Finanzmittelfehlbetrag des Teilhaushaltes (Summe der Nummern 18.2 und 29) | -65.200,00 | 38.297,40 | -157.600,00 | -132.167,82 |

Übersicht der Teilrechnungen 2022

Teilfinanzrechnung

| Nr. | Ein- und Auszahlungsarten (gem. § 4 Absatz 6 GemHVO-Doppik) | Summe aller Teilhaushalte | | Teilhaushalt 90 01 | |
|------|---|---------------------------|------------|--------------------|------------|
| | | Gesamtermächtigung | Ergebnis | Gesamtermächtigung | Ergebnis |
| | | in EUR | | | |
| | | 1 | 2 | 3 | 4 |
| 1 | + Steuern und ähnliche Abgaben | 212.600,00 | 231.771,19 | 212.600,00 | 231.771,19 |
| 2 | + Zuwendungen, allgemeine Umlagen und sonstige Transferleistungen | 242.200,00 | 270.216,12 | 242.200,00 | 270.216,12 |
| 4 | + Öffentlich-rechtliche Leistungsentgelte | 47.800,00 | 42.568,66 | 0,00 | 0,00 |
| 5 | + Privatrechtliche Leistungsentgelte | 36.200,00 | 38.804,83 | 0,00 | 0,00 |
| 6 | + Kostenerstattungen und Kostenumlagen | 7.700,00 | 28.056,91 | 0,00 | 0,00 |
| 7 | + Zinseinzahlungen und sonstige Finanzeinzahlungen | 5.300,00 | 5.441,14 | 5.300,00 | 5.441,14 |
| 8 | + Sonstige laufende Einzahlungen | 12.700,00 | 20.235,34 | 0,00 | 0,00 |
| 9 | Summe der laufenden Einzahlungen (Summe der Nummer 1 bis 8) | 564.500,00 | 637.094,19 | 460.100,00 | 507.428,45 |
| 10 | - Personalauszahlungen | 71.900,00 | 68.401,67 | 0,00 | 0,00 |
| 12 | - Auszahlungen für Sach- und Dienstleistungen | 74.300,00 | 49.317,05 | 0,00 | 0,00 |
| 13 | - Zuwendungen, Umlagen und sonstige Transferauszahlungen | 392.200,00 | 370.192,21 | 304.300,00 | 289.196,04 |
| 14 | - Auszahlungen der sozialen Sicherung | 53.700,00 | 45.025,22 | 0,00 | 0,00 |
| 15 | - Zinsauszahlungen und sonstige Finanzauszahlungen | 4.600,00 | 3.769,79 | 100,00 | 0,00 |
| 16 | - Sonstige laufende Auszahlungen | 29.300,00 | 17.024,36 | 0,00 | 0,00 |
| 17 | Summe der laufenden Auszahlungen (Summe der Nummer 10 bis 16) | 626.000,00 | 553.730,30 | 304.400,00 | 289.196,04 |
| 18 | jahresbezogener Saldo der laufenden Ein- und Auszahlungen vor planmäßiger Tilgung (Saldo der Nummern 9 und 17) | -61.500,00 | 83.363,89 | 155.700,00 | 218.232,41 |
| 18.2 | 18.2 jahresbezogener Saldo der laufenden Ein- und Auszahlungen vor planmäßiger Tilgung nach Verrechnung der internen Leistungsbeziehungen (Summe der Nummern 18 und 18.1) | -61.500,00 | 83.363,89 | 155.700,00 | 218.232,41 |
| 19 | + Einzahlungen aus Investitionszuwendungen | 32.000,00 | 30.920,40 | 32.000,00 | 30.920,40 |
| 20 | + Einzahlungen aus Beiträgen und ähnlichen Entgelten | 5.300,00 | 5.293,78 | 0,00 | 0,00 |
| 24 | Summe der Einzahlungen aus Investitionstätigkeit (Summe der Nummern 19 bis 23) | 162.300,00 | 36.214,18 | 32.000,00 | 30.920,40 |
| 25 | - Auszahlungen für Anlagevermögen | 166.000,00 | 81.280,67 | 0,00 | 0,00 |
| 28 | Summe der Auszahlungen aus Investitionstätigkeit (Summe der Nummern 25 bis 27) | 166.000,00 | 81.280,67 | 0,00 | 0,00 |
| 29 | Saldo der Ein- und Auszahlungen aus Investitionstätigkeit (Saldo der Nummern 24 und 28) | -3.700,00 | -45.066,49 | 32.000,00 | 30.920,40 |
| 30 | Finanzmittelüberschuss / Finanzmittelfehlbetrag des Teilhaushaltes (Summe der Nummern 18.2 und 29) | -65.200,00 | 38.297,40 | 187.700,00 | 249.152,81 |

Zugeordnete Produkte in der Teilergebnisrechnung 2022

80 01 - Kämmerei- und Hauptamt

| lfd. Nr. | Ertrags- und Aufwandsarten (gem. § 46 Absatz 1 i.V.m. § 4 Absatz 10 i.V.m. §2 Absatz 1 GemHVO-Doppik) | Summe aller Produkte | sonstige Produkte | | | |
|-------------|---|-------------------------|----------------------|----------|-----------|-----------|
| | | | 11.10.10 | 28.10.10 | 54.00.10 | 55.20.10 |
| | | | in EUR | | | |
| 4 | + öffentlich-rechtliche Leistungsentgelte | 39.719,83 | 0,00 | 0,00 | 0,00 | 39.719,83 |
| 6 | + Kostenerstattungen und Kostenumlagen | 3,23 | 3,23 | 0,00 | 0,00 | 0,00 |
| 9 | + sonstige Erträge | 19.962,14 | 0,00 | 7.585,00 | 12.377,14 | 0,00 |
| 10 | Summe 1 bis 9 | 59.685,20 | 3,23 | 7.585,00 | 12.377,14 | 39.719,83 |
| 11 | - Personalaufwendungen | 14.055,47 | 14.055,47 | 0,00 | 0,00 | 0,00 |
| 14 | - Abschreibungen | 65,39 | 0,00 | 0,00 | 0,00 | 65,39 |
| 15 | - Zuwendungen, Umlagen und sonstige Transferaufwendungen | 78.695,25 | 0,00 | 7.729,91 | 0,00 | 29.187,23 |
| 16 | - Aufwendungen der sozialen Sicherung | 45.192,60 | 0,00 | 0,00 | 0,00 | 0,00 |
| 18 | - sonstige Aufwendungen | 3.162,23 | 2.529,23 | 633,00 | 0,00 | 0,00 |
| 19 | Summe 11 bis 18 | 141.170,94 | 16.584,70 | 8.362,91 | 0,00 | 29.252,62 |
| 20 | Saldo 10 und 19 | -81.485,74 | -16.581,47 | -777,91 | 12.377,14 | 10.467,21 |
| 23 | Saldo 20,21,22 | -81.485,74 | -16.581,47 | -777,91 | 12.377,14 | 10.467,21 |
| | Jahresergebnis des Teilhaushaltes nach der Verrechnung der internen Leistungsbeziehungen und vor Veränderung der Rücklagen (Nummer 20 zuzüglich Nummer 21 abzüglich Nummer 22) | | | | | |

Zugeordnete Produkte in der Teilfinanzrechnung 2022

80 01 - Kämmerei- und Hauptamt

| lfd. Nr. | Ein- und Auszahlungsarten (gem. § 46 Absatz 1 i.V.m. § 4 Absatz 12 GemHVO-Doppik) | Summe aller Produkte | sonstige Produkte | | | |
|-------------|---|-------------------------|----------------------|------------|------------|----------|
| | | | 11.10.10 | 21.10.10 | 21.50.10 | 28.10.10 |
| | | | in EUR | | | |
| 4 | + Öffentlich-rechtliche Leistungsentgelte | 40.295,66 | 0,00 | 0,00 | 0,00 | 0,00 |
| 6 | + Kostenerstattungen und Kostenumlagen | 3,23 | 3,23 | 0,00 | 0,00 | 0,00 |
| 8 | + Sonstige laufende Einzahlungen | 19.867,14 | 0,00 | 0,00 | 0,00 | 7.585,00 |
| 9 | Summe der laufenden Einzahlungen (Summe der Nummer 1 bis 8) | 60.166,03 | 3,23 | 0,00 | 0,00 | 7.585,00 |
| 10 | - Personalauszahlungen | 13.135,47 | 13.135,47 | 0,00 | 0,00 | 0,00 |
| 13 | - Zuwendungen, Umlagen und sonstige Transferauszahlungen | 78.053,25 | 0,00 | 18.314,05 | 23.464,06 | 7.087,91 |
| 14 | - Auszahlungen der sozialen Sicherung | 45.025,22 | 0,00 | 0,00 | 0,00 | 0,00 |
| 16 | - Sonstige laufende Auszahlungen | 2.639,68 | 2.579,18 | 0,00 | 0,00 | 60,50 |
| 17 | Summe der laufenden Auszahlungen (Summe der Nummer 10 bis 16) | 138.853,62 | 15.714,65 | 18.314,05 | 23.464,06 | 7.148,41 |
| 18 | jahresbezogener Saldo der laufenden Ein- und Auszahlungen vor planmäßiger Tilgung (Saldo der Nummern 9 und 17) | -78.687,59 | -15.711,42 | -18.314,05 | -23.464,06 | 436,59 |
| 18.2 | 18.2 jahresbezogener Saldo der laufenden Ein- und Auszahlungen vor planmäßiger Tilgung nach Verrechnung der internen Leistungsbeziehungen (Summe der Nummern 18 und 18.1) | -78.687,59 | -15.711,42 | -18.314,05 | -23.464,06 | 436,59 |
| 24 | Summe der Einzahlungen aus Investitionstätigkeit (Summe der Nummern 19 bis 23) | 0,00 | 0,00 | 0,00 | 0,00 | 0,00 |
| 28 | Summe der Auszahlungen aus Investitionstätigkeit (Summe der Nummern 25 bis 27) | 0,00 | 0,00 | 0,00 | 0,00 | 0,00 |
| 29 | Saldo der Ein- und Auszahlungen aus Investitionstätigkeit (Saldo der Nummern 24 und 28) | 0,00 | 0,00 | 0,00 | 0,00 | 0,00 |
| 30 | Finanzmittelüberschuss / Finanzmittelfehlbetrag des Teilhaushaltes (Summe der Nummern 18.2 und 29) | -78.687,59 | -15.711,42 | -18.314,05 | -23.464,06 | 436,59 |

Zugeordnete Produkte in der Teilfinanzrechnung 2022

80 01 - Kämmerei- und Hauptamt

| lfd. Nr. | Ein- und Auszahlungsarten (gem. § 46 Absatz 1 i.V.m. § 4 Absatz 12 GemHVO-Doppik) | Summe aller Produkte | sonstige Produkte | | |
|-------------|---|-------------------------|----------------------|-----------|-----------|
| | | | 36.10.10 | 54.00.10 | 55.20.10 |
| | | | in EUR | | |
| 4 | + Öffentlich-rechtliche Leistungsentgelte | 40.295,66 | 0,00 | 0,00 | 40.295,66 |
| 6 | + Kostenerstattungen und Kostenumlagen | 3,23 | 0,00 | 0,00 | 0,00 |
| 8 | + Sonstige laufende Einzahlungen | 19.867,14 | 0,00 | 12.282,14 | 0,00 |
| 9 | Summe der laufenden Einzahlungen (Summe der Nummer 1 bis 8) | 60.166,03 | 0,00 | 12.282,14 | 40.295,66 |
| 10 | - Personalauszahlungen | 13.135,47 | 0,00 | 0,00 | 0,00 |
| 13 | - Zuwendungen, Umlagen und sonstige Transferauszahlungen | 78.053,25 | 0,00 | 0,00 | 29.187,23 |
| 14 | - Auszahlungen der sozialen Sicherung | 45.025,22 | 45.025,22 | 0,00 | 0,00 |
| 16 | - Sonstige laufende Auszahlungen | 2.639,68 | 0,00 | 0,00 | 0,00 |
| 17 | Summe der laufenden Auszahlungen (Summe der Nummer 10 bis 16) | 138.853,62 | 45.025,22 | 0,00 | 29.187,23 |
| 18 | jahresbezogener Saldo der laufenden Ein- und Auszahlungen vor planmäßiger Tilgung (Saldo der Nummern 9 und 17) | -78.687,59 | -45.025,22 | 12.282,14 | 11.108,43 |
| 18.2 | 18.2 jahresbezogener Saldo der laufenden Ein- und Auszahlungen vor planmäßiger Tilgung nach Verrechnung der internen Leistungsbeziehungen (Summe der Nummern 18 und 18.1) | -78.687,59 | -45.025,22 | 12.282,14 | 11.108,43 |
| 24 | Summe der Einzahlungen aus Investitionstätigkeit (Summe der Nummern 19 bis 23) | 0,00 | 0,00 | 0,00 | 0,00 |
| 28 | Summe der Auszahlungen aus Investitionstätigkeit (Summe der Nummern 25 bis 27) | 0,00 | 0,00 | 0,00 | 0,00 |
| 29 | Saldo der Ein- und Auszahlungen aus Investitionstätigkeit (Saldo der Nummern 24 und 28) | 0,00 | 0,00 | 0,00 | 0,00 |
| 30 | Finanzmittelüberschuss / Finanzmittelfehlbetrag des Teilhaushaltes (Summe der Nummern 18.2 und 29) | -78.687,59 | -45.025,22 | 12.282,14 | 11.108,43 |

Zugeordnete Produkte in der Teilergebnisrechnung 2022

80 02 - Bau- und Ordnungsamt

| lfd. Nr. | Ertrags- und Aufwandsarten (gem. § 46 Absatz 1 i.V.m. § 4 Absatz 10 i.V.m. §2 Absatz 1 GemHVO-Doppik) | | Summe aller Produkte | wesentliche Produkte | | | |
|----------|--|--|----------------------|----------------------|------------|------------|-----------|
| | | | | 11.40.20 | 11.40.30 | 12.60.10 | 42.40.10 |
| | | | | | in EUR | | |
| 2 | | + Zuwendungen, allgemeine Umlagen und sonstige Transfererträge | 23.648,67 | 485,16 | 0,00 | 5.958,60 | 1.589,95 |
| 4 | | + öffentlich-rechtliche Leistungsentgelte | 4.089,46 | 0,00 | 0,00 | 0,00 | 0,00 |
| 5 | | + privatrechtliche Leistungsentgelte | 39.087,75 | 16.550,15 | 5.337,60 | 0,00 | 17.000,00 |
| 6 | | + Kostenerstattungen und Kostenumlagen | 28.051,59 | 7.576,29 | 373,96 | 1.060,96 | 0,00 |
| 9 | | + sonstige Erträge | 13.462,56 | 231,33 | 0,00 | 13.231,23 | 0,00 |
| 10 | Summe 1 bis 9 | Summe der Erträge (Summe der Nummern 1 bis 9) | 108.340,03 | 24.842,93 | 5.711,56 | 20.250,79 | 18.589,95 |
| 11 | | - Personalaufwendungen | 55.708,75 | 0,00 | 47.624,86 | 3.600,00 | 0,00 |
| 13 | | - Aufwendungen für Sach- und Dienstleistungen | 46.477,72 | 13.627,05 | 8.809,21 | 9.157,07 | 2.191,58 |
| 14 | | - Abschreibungen | 54.117,48 | 2.394,29 | 2.739,86 | 10.314,79 | 3.173,93 |
| 15 | | - Zuwendungen, Umlagen und sonstige Transferaufwendungen | 3.141,42 | 1.243,68 | 0,00 | 1.897,74 | 0,00 |
| 17 | | - Zinsaufwendungen und sonstige Finanzaufwendungen | 3.769,79 | 42,49 | 0,00 | 179,00 | 3.548,30 |
| 18 | | - sonstige Aufwendungen | 16.361,45 | 2.048,01 | 161,50 | 9.826,55 | 3.918,93 |
| 19 | Summe 11 bis 18 | Summe der Aufwendungen (Summe der Nummern 11 bis 18) | 179.576,61 | 19.355,52 | 59.335,43 | 34.975,15 | 12.832,74 |
| 20 | Saldo 10 und 19 | Jahresergebnis des Teilhaushaltes vor Verrechnung der internen Leistungsbeziehungen und vor Veränderung der Rücklagen (Saldo der Nummern 10 und 19) | -71.236,58 | 5.487,41 | -53.623,87 | -14.724,36 | 5.757,21 |
| 23 | Saldo 20,21,22 | Jahresergebnis des Teilhaushaltes nach der Verrechnung der internen Leistungsbeziehungen und vor Veränderung der Rücklagen (Nummer 20 zuzüglich Nummer 21 abzüglich Nummer 22) | -71.236,58 | 5.487,41 | -53.623,87 | -14.724,36 | 5.757,21 |

Zugeordnete Produkte in der Teilergebnisrechnung 2022

80 02 - Bau- und Ordnungsamt

| Ifd. Nr. | Ertrags- und Aufwandsarten (gem. § 46 Absatz 1 i.V.m. § 4 Absatz 10 i.V.m. §2 Absatz 1 GemHVO-Doppik) | Summe aller Produkte | wesentliche Produkte 54.10.10 | sonstige Produkte 55.30.10 |
|----------|--|----------------------|----------------------------------|-------------------------------|
| | | | | in EUR |
| 2 | + Zuwendungen, allgemeine Umlagen und sonstige Transfererträge | 23.648,67 | 15.110,78 | 504,18 |
| 4 | + öffentlich-rechtliche Leistungsentgelte | 4.089,46 | 1.169,01 | 2.920,45 |
| 5 | + privatrechtliche Leistungsentgelte | 39.087,75 | 200,00 | 0,00 |
| 6 | + Kostenerstattungen und Kostenumlagen | 28.051,59 | 19.040,38 | 0,00 |
| 9 | + sonstige Erträge | 13.462,56 | 0,00 | 0,00 |
| 10 | Summe 1 bis 9 Summe der Erträge (Summe der Nummern 1 bis 9) | 108.340,03 | 35.520,17 | 3.424,63 |
| 11 | - Personalaufwendungen | 55.708,75 | 0,00 | 4.483,89 |
| 13 | - Aufwendungen für Sach- und Dienstleistungen | 46.477,72 | 10.575,65 | 2.117,16 |
| 14 | - Abschreibungen | 54.117,48 | 34.293,78 | 1.200,83 |
| 15 | - Zuwendungen, Umlagen und sonstige Transferaufwendungen | 3.141,42 | 0,00 | 0,00 |
| 17 | - Zinsaufwendungen und sonstige Finanzaufwendungen | 3.769,79 | 0,00 | 0,00 |
| 18 | - sonstige Aufwendungen | 16.361,45 | 100,00 | 306,46 |
| 19 | Summe 11 bis 18 Summe der Aufwendungen (Summe der Nummern 11 bis 18) | 179.576,61 | 44.969,43 | 8.108,34 |
| 20 | Saldo 10 und 19 Jahresergebnis des Teilhaushaltes vor Verrechnung der internen Leistungsbeziehungen und vor Veränderung der Rücklagen (Saldo der Nummern 10 und 19) | -71.236,58 | -9.449,26 | -4.683,71 |
| 23 | Saldo 20,21,22 Jahresergebnis des Teilhaushaltes nach der Verrechnung der internen Leistungsbeziehungen und vor Veränderung der Rücklagen (Nummer 20 zuzüglich Nummer 21 abzüglich Nummer 22) | -71.236,58 | -9.449,26 | -4.683,71 |

Zugeordnete Produkte in der Teilfinanzrechnung 2022

80 02 - Bau- und Ordnungsamt

| lfd. Nr. | Ein- und Auszahlungsarten (gem. § 46 Absatz 1 i.V.m. § 4 Absatz 12 GemHVO-Doppik) | Summe aller Produkte | wesentliche Produkte | | | |
|-------------|---|-------------------------|-------------------------|------------|------------|-----------|
| | | | 11.40.20 | 11.40.30 | 12.60.10 | 42.40.10 |
| | | | in EUR | | | |
| 4 | + Öffentlich-rechtliche Leistungsentgelte | 2.273,00 | 0,00 | 0,00 | 0,00 | 0,00 |
| 5 | + Privatrechtliche Leistungsentgelte | 38.804,83 | 16.267,23 | 5.337,60 | 0,00 | 17.000,00 |
| 6 | + Kostenerstattungen und Kostenumlagen | 28.053,68 | 7.578,38 | 373,96 | 1.060,96 | 0,00 |
| 8 | + Sonstige laufende Einzahlungen | 368,20 | 368,20 | 0,00 | 0,00 | 0,00 |
| 9 | Summe der laufenden Einzahlungen (Summe der Nummer 1 bis 8) | 69.499,71 | 24.213,81 | 5.711,56 | 1.060,96 | 17.000,00 |
| 10 | - Personalauszahlungen | 55.266,20 | 0,00 | 47.182,31 | 3.600,00 | 0,00 |
| 12 | - Auszahlungen für Sach- und Dienstleistungen | 49.317,05 | 16.398,05 | 9.690,86 | 9.865,08 | 2.216,96 |
| 13 | - Zuwendungen, Umlagen und sonstige Transferauszahlungen | 2.942,92 | 1.243,68 | 0,00 | 1.699,24 | 0,00 |
| 15 | - Zinsauszahlungen und sonstige Finanzauszahlungen | 3.769,79 | 42,49 | 0,00 | 179,00 | 3.548,30 |
| 16 | - Sonstige laufende Auszahlungen | 14.384,68 | 2.048,01 | 201,48 | 10.289,46 | 1.439,27 |
| 17 | Summe der laufenden Auszahlungen (Summe der Nummer 10 bis 16) | 125.680,64 | 19.732,23 | 57.074,65 | 25.632,78 | 7.204,53 |
| 18 | jahresbezogener Saldo der laufenden Ein- und Auszahlungen vor planmäßiger Tilgung (Saldo der Nummern 9 und 17) | -56.180,93 | 4.481,58 | -51.363,09 | -24.571,82 | 9.795,47 |
| 18.2 | 18.2 jahresbezogener Saldo der laufenden Ein- und Auszahlungen vor planmäßiger Tilgung nach Verrechnung der internen Leistungsbeziehungen (Summe der Nummern 18 und 18.1) | -56.180,93 | 4.481,58 | -51.363,09 | -24.571,82 | 9.795,47 |
| 20 | + Einzahlungen aus Beiträgen und ähnlichen Entgelten | 5.293,78 | 0,00 | 0,00 | 0,00 | 0,00 |
| 24 | Summe der Einzahlungen aus Investitionstätigkeit (Summe der Nummern 19 bis 23) | 5.293,78 | 0,00 | 0,00 | 0,00 | 0,00 |
| 25 | - Auszahlungen für Anlagevermögen | 81.280,67 | 0,00 | 0,00 | 39.488,85 | 0,00 |
| 28 | Summe der Auszahlungen aus Investitionstätigkeit (Summe der Nummern 25 bis 27) | 81.280,67 | 0,00 | 0,00 | 39.488,85 | 0,00 |
| 29 | Saldo der Ein- und Auszahlungen aus Investitionstätigkeit (Saldo der Nummern 24 und 28) | -75.986,89 | 0,00 | 0,00 | -39.488,85 | 0,00 |
| 30 | Finanzmittelüberschuss / Finanzmittelfehlbetrag des Teilhaushaltes (Summe der Nummern 18.2 und 29) | -132.167,82 | 4.481,58 | -51.363,09 | -64.060,67 | 9.795,47 |

Zugeordnete Produkte in der Teilfinanzrechnung 2022

80 02 - Bau- und Ordnungsamt

| Ifd. Nr. | Ein- und Auszahlungsarten (gem. § 46 Absatz 1 i.V.m. § 4 Absatz 12 GemHVO-Doppik) | Summe aller Produkte | wesentliche Produkte 54.10.10 | sonstige Produkte 55.30.10 |
|-------------|---|-------------------------|-------------------------------------|----------------------------------|
| | | | in EUR | |
| 4 | + Öffentlich-rechtliche Leistungsentgelte | 2.273,00 | 0,00 | 2.273,00 |
| 5 | + Privatrechtliche Leistungsentgelte | 38.804,83 | 200,00 | 0,00 |
| 6 | + Kostenerstattungen und Kostenumlagen | 28.053,68 | 19.040,38 | 0,00 |
| 8 | + Sonstige laufende Einzahlungen | 368,20 | 0,00 | 0,00 |
| 9 | Summe der laufenden Einzahlungen (Summe der Nummer 1 bis 8) | 69.499,71 | 19.240,38 | 2.273,00 |
| 10 | - Personalauszahlungen | 55.266,20 | 0,00 | 4.483,89 |
| 12 | - Auszahlungen für Sach- und Dienstleistungen | 49.317,05 | 9.033,38 | 2.112,72 |
| 13 | - Zuwendungen, Umlagen und sonstige Transferauszahlungen | 2.942,92 | 0,00 | 0,00 |
| 15 | - Zinsauszahlungen und sonstige Finanzauszahlungen | 3.769,79 | 0,00 | 0,00 |
| 16 | - Sonstige laufende Auszahlungen | 14.384,68 | 100,00 | 306,46 |
| 17 | Summe der laufenden Auszahlungen (Summe der Nummer 10 bis 16) | 125.680,64 | 9.133,38 | 6.903,07 |
| 18 | jahresbezogener Saldo der laufenden Ein- und Auszahlungen vor planmäßiger Tilgung (Saldo der Nummern 9 und 17) | -56.180,93 | 10.107,00 | -4.630,07 |
| 18.2 | 18.2 jahresbezogener Saldo der laufenden Ein- und Auszahlungen vor planmäßiger Tilgung nach Verrechnung der internen Leistungsbeziehungen (Summe der Nummern 18 und 18.1) | -56.180,93 | 10.107,00 | -4.630,07 |
| 20 | + Einzahlungen aus Beiträgen und ähnlichen Entgelten | 5.293,78 | 5.293,78 | 0,00 |
| 24 | Summe der Einzahlungen aus Investitionstätigkeit (Summe der Nummern 19 bis 23) | 5.293,78 | 5.293,78 | 0,00 |
| 25 | - Auszahlungen für Anlagevermögen | 81.280,67 | 41.791,82 | 0,00 |
| 28 | Summe der Auszahlungen aus Investitionstätigkeit (Summe der Nummern 25 bis 27) | 81.280,67 | 41.791,82 | 0,00 |
| 29 | Saldo der Ein- und Auszahlungen aus Investitionstätigkeit (Saldo der Nummern 24 und 28) | -75.986,89 | -36.498,04 | 0,00 |
| 30 | Finanzmittelüberschuss / Finanzmittelfehlbetrag des Teilhaushaltes (Summe der Nummern 18.2 und 29) | -132.167,82 | -26.391,04 | -4.630,07 |

Zugeordnete Produkte in der Teilergebnisrechnung 2022

90 01 - Zentrale Finanzdienstleistungen

| lfd. Nr. | Ertrags- und Aufwandsarten (gem. § 46 Absatz 1 i.V.m. § 4 Absatz 10 i.V.m. §2 Absatz 1 GemHVO-Doppik) | Summe aller Produkte | wesentliche Produkte | sonstige Produkte | | |
|-------------|---|---|-------------------------|----------------------|------------|----------|
| | | | 11.40.20 | 61.10.10 | 61.20.10 | |
| | | | | in EUR | | |
| 1 | + Steuern und ähnliche Abgaben | 232.712,00 | 0,00 | 232.712,00 | 0,00 | |
| 2 | + Zuwendungen, allgemeine Umlagen und sonstige Transfererträge | 270.216,12 | 0,00 | 270.216,12 | 0,00 | |
| 8 | + Zinserträge und sonstige Finanzerträge | 5.441,14 | 0,00 | 25,00 | 5.416,14 | |
| 9 | + sonstige Erträge | 0,38 | 0,38 | 0,00 | 0,00 | |
| 10 | Summe 1 bis 9 | Summe der Erträge (Summe der Nummern 1 bis 9) | 508.369,64 | 0,38 | 502.953,12 | 5.416,14 |
| 15 | - Zuwendungen, Umlagen und sonstige Transferaufwendungen | 290.155,34 | 0,00 | 290.155,34 | 0,00 | |
| 18 | - sonstige Aufwendungen | 475,62 | 0,00 | 0,00 | 475,62 | |
| 19 | Summe 11 bis 18 | Summe der Aufwendungen (Summe der Nummern 11 bis 18) | 290.630,96 | 0,00 | 290.155,34 | 475,62 |
| 20 | Saldo 10 und 19 | Jahresergebnis des Teilhaushaltes vor Verrechnung der internen Leistungsbeziehungen und vor Veränderung der Rücklagen (Saldo der Nummern 10 und 19) | 217.738,68 | 0,38 | 212.797,78 | 4.940,52 |
| 23 | Saldo 20,21,22 | Jahresergebnis des Teilhaushaltes nach der Verrechnung der internen Leistungsbeziehungen und vor Veränderung der Rücklagen (Nummer 20 zuzüglich Nummer 21 abzüglich Nummer 22) | 217.738,68 | 0,38 | 212.797,78 | 4.940,52 |

Zugeordnete Produkte in der Teilfinanzrechnung 2022

90 01 - Zentrale Finanzdienstleistungen

| lfd. Nr. | Ein- und Auszahlungsarten (gem. § 46 Absatz 1 i.V.m. § 4 Absatz 12 GemHVO-Doppik) | Summe aller Produkte | sonstige Produkte | |
|-------------|---|-------------------------|----------------------|----------|
| | | | 61.10.10 | 61.20.10 |
| | | | in EUR | |
| 1 | + Steuern und ähnliche Abgaben | 231.771,19 | 231.771,19 | 0,00 |
| 2 | + Zuwendungen, allgemeine Umlagen und sonstige Transferleistungen | 270.216,12 | 270.216,12 | 0,00 |
| 7 | + Zinseinzahlungen und sonstige Finanzeinzahlungen | 5.441,14 | 25,00 | 5.416,14 |
| 9 | Summe der laufenden Einzahlungen (Summe der Nummer 1 bis 8) | 507.428,45 | 502.012,31 | 5.416,14 |
| 13 | - Zuwendungen, Umlagen und sonstige Transferauszahlungen | 289.196,04 | 289.196,04 | 0,00 |
| 17 | Summe der laufenden Auszahlungen (Summe der Nummer 10 bis 16) | 289.196,04 | 289.196,04 | 0,00 |
| 18 | jahresbezogener Saldo der laufenden Ein- und Auszahlungen vor planmäßiger Tilgung (Saldo der Nummern 9 und 17) | 218.232,41 | 212.816,27 | 5.416,14 |
| 18.2 | 18.2 jahresbezogener Saldo der laufenden Ein- und Auszahlungen vor planmäßiger Tilgung nach Verrechnung der internen Leistungsbeziehungen (Summe der Nummern 18 und 18.1) | 218.232,41 | 212.816,27 | 5.416,14 |
| 19 | + Einzahlungen aus Investitionszuwendungen | 30.920,40 | 30.920,40 | 0,00 |
| 24 | Summe der Einzahlungen aus Investitionstätigkeit (Summe der Nummern 19 bis 23) | 30.920,40 | 30.920,40 | 0,00 |
| 28 | Summe der Auszahlungen aus Investitionstätigkeit (Summe der Nummern 25 bis 27) | 0,00 | 0,00 | 0,00 |
| 29 | Saldo der Ein- und Auszahlungen aus Investitionstätigkeit (Saldo der Nummern 24 und 28) | 30.920,40 | 30.920,40 | 0,00 |
| 30 | Finanzmittelüberschuss / Finanzmittelfehlbetrag des Teilhaushaltes (Summe der Nummern 18.2 und 29) | 249.152,81 | 243.736,67 | 5.416,14 |

Teilergebnisrechnung 2022

Teilhaushalt: 80 01

Kämmerei- und Hauptamt, Bau- und Ordnungsamt

Kämmerei- und Hauptamt

| lfd. Nr. | Ertrags- und Aufwandsarten (gemäß §46 Absatz 1 GemHVO-Doppik) | Verweis auf Anhang (lfd. Nr.) | Ansatz 2022 | Veränderung durch Nachtrag 2022 | über- und außerplan- mäßige Aufwen- dungen 2022 | zweck- gebundene Mehrerträge und ent- sprechende -aufwen- dungen 2022 | Inanspruch- nahme der ein- oder ge- genseitigen Deckungs- fähigkeit 2022 | Ermächti- gungen 2022 | übertragene Ermächti- gungen aus Haushalts- vorjahren | Gesamt- ermäch- tigungen 2022 | Ergebnis 2022 | Abweichung 2022 | Ergebnis 2021 | Ergebnis- veränderung gegenüber 2021 | Übertra- gung von Ermäch- tigungen in Haushalts- folgejahre |
|----------|--|--|----------------|---------------------------------------|--|--|--|-----------------------------|---|--|------------------|--------------------|------------------|---|--|
| in EUR | | | | | | | | | | | | | | | |
| | | | 1 | 2 | 3 | 4 | 5 | 6 | 7 | 8 | 9 | 10 | 11 | 12 | 13 |
| 01 | + Steuern und ähnliche Abgaben | | 0 | 0 | 0,00 | 0,00 | 0,00 | 0,00 | 0,00 | 0,00 | 0,00 | 0,00 | 0,00 | 0,00 | 0,00 |
| 02 | + Zuwendungen, allgemeine Umlagen und sonstige Transfererträge | | 0 | 0 | 0,00 | 0,00 | 0,00 | 0,00 | 0,00 | 0,00 | 0,00 | 0,00 | 0,00 | 0,00 | 0,00 |
| 03 | + Erträge der sozialen Sicherung | | 0 | 0 | 0,00 | 0,00 | 0,00 | 0,00 | 0,00 | 0,00 | 0,00 | 0,00 | 0,00 | 0,00 | 0,00 |
| 04 | + öffentlich-rechtliche Leistungsentgelte | | 17.200 | 27.800 | 0,00 | 0,00 | 0,00 | 45.000,00 | 0,00 | 45.000,00 | 39.719,83 | -5.280,17 | 13.249,65 | 26.470,18 | 0,00 |
| 05 | + privatrechtliche Leistungsentgelte | | 0 | 0 | 0,00 | 0,00 | 0,00 | 0,00 | 0,00 | 0,00 | 0,00 | 0,00 | 0,00 | 0,00 | 0,00 |
| 06 | + Kostenerstattungen und Kostenumlagen | | 0 | 0 | 0,00 | 0,00 | 0,00 | 0,00 | 0,00 | 0,00 | 3,23 | 3,23 | 73,83 | -70,60 | 0,00 |
| 07 | + Andere aktivierte Eigenleistungen | | 0 | 0 | 0,00 | 0,00 | 0,00 | 0,00 | 0,00 | 0,00 | 0,00 | 0,00 | 0,00 | 0,00 | 0,00 |
| 08 | + Zinserträge und sonstige Finanzerträge | | 0 | 0 | 0,00 | 0,00 | 0,00 | 0,00 | 0,00 | 0,00 | 0,00 | 0,00 | 0,00 | 0,00 | 0,00 |
| 09 | + sonstige Erträge | | 12.500 | 0 | 0,00 | 0,00 | 0,00 | 12.500,00 | 0,00 | 12.500,00 | 19.962,14 | 7.462,14 | 23.113,96 | -3.151,82 | 0,00 |
| 10 | Summe 1 bis 9 | Summe der Erträge (Summe der Nummern 1 bis 9) | 29.700 | 27.800 | 0,00 | 0,00 | 0,00 | 57.500,00 | 0,00 | 57.500,00 | 59.685,20 | 2.185,20 | 36.437,44 | 23.247,76 | 0,00 |
| 11 | - Personalaufwendungen | | 12.100 | 0 | 0,00 | 0,00 | 0,00 | 12.100,00 | 0,00 | 12.100,00 | 14.055,47 | 1.955,47 | 13.227,35 | 828,12 | 0,00 |
| 12 | - Versorgungsaufwendungen | | 0 | 0 | 0,00 | 0,00 | 0,00 | 0,00 | 0,00 | 0,00 | 0,00 | 0,00 | 0,00 | 0,00 | 0,00 |
| 13 | - Aufwendungen für Sach- und Dienstleistungen | | 0 | 0 | 0,00 | 0,00 | 0,00 | 0,00 | 0,00 | 0,00 | 0,00 | 0,00 | 0,00 | 0,00 | 0,00 |
| 14 | - Abschreibungen | | 100 | 0 | 0,00 | 0,00 | 0,00 | 100,00 | 0,00 | 100,00 | 65,39 | -34,61 | 65,39 | 0,00 | 0,00 |
| 15 | - Zuwendungen, Umlagen und sonstige Transferaufwendungen | | 68.600 | 17.000 | 0,00 | 0,00 | 0,00 | 85.600,00 | 0,00 | 85.600,00 | 78.695,25 | -6.904,75 | 88.456,52 | -9.761,27 | 0,00 |
| 16 | - Aufwendungen der sozialen Sicherung | | 52.000 | 0 | 0,00 | 0,00 | 0,00 | 52.000,00 | 0,00 | 52.000,00 | 45.192,60 | -6.807,40 | 45.522,48 | -329,88 | 0,00 |
| 17 | - Zinsaufwendungen und sonstige Finanzaufwendungen | | 0 | 0 | 0,00 | 0,00 | 0,00 | 0,00 | 0,00 | 0,00 | 0,00 | 0,00 | 0,00 | 0,00 | 0,00 |
| 18 | - sonstige Aufwendungen | | 3.100 | 0 | 0,00 | 0,00 | 0,00 | 3.100,00 | 0,00 | 3.100,00 | 3.162,23 | 62,23 | 3.162,00 | 0,23 | 0,00 |
| 19 | Summe 11 bis 18 | Summe der Aufwendungen (Summe der Nummern 11 bis 18) | 135.900 | 17.000 | 0,00 | 0,00 | 0,00 | 152.900,00 | 0,00 | 152.900,00 | 141.170,94 | -11.729,06 | 150.433,74 | -9.262,80 | 0,00 |
| 20 | Saldo 10 und 19 | Jahresergebnis des Teilhaushaltes vor Verrechnung der internen Leistungsbeziehungen und vor Veränderung der Rücklagen (Saldo der Nummern 10 und 19) | -106.200 | 10.800 | 0,00 | 0,00 | 0,00 | -95.400,00 | 0,00 | -95.400,00 | -81.485,74 | 13.914,26 | -113.996,30 | 32.510,56 | 0,00 |
| 21 | + Erträge aus internen Leistungsbeziehungen | | 0 | 0 | 0,00 | 0,00 | 0,00 | 0,00 | 0,00 | 0,00 | 0,00 | 0,00 | 0,00 | 0,00 | 0,00 |
| 22 | - Aufwendungen aus internen Leistungsbeziehungen | | 0 | 0 | 0,00 | 0,00 | 0,00 | 0,00 | 0,00 | 0,00 | 0,00 | 0,00 | 0,00 | 0,00 | 0,00 |
| 23 | Saldo 20,21,22 | Jahresergebnis des Teilhaushaltes nach der Verrechnung der internen Leistungsbeziehungen und vor Veränderung der Rücklagen (Nummer 20 zuzüglich Nummer 21 abzüglich Nummer 22) | -106.200 | 10.800 | 0,00 | 0,00 | 0,00 | -95.400,00 | 0,00 | -95.400,00 | -81.485,74 | 13.914,26 | -113.996,30 | 32.510,56 | 0,00 |

Teilergebnisrechnung 2022

Teilhaushalt: 80 01

Kämmerei- und Hauptamt, Bau- und Ordnungsamt

Kämmerei- und Hauptamt

| Produktübersicht | | Ansatz 2022 | Verände- rung durch Nachtrag 2022 | über- und außerplan- mäßige Aufwen- dungen 2022 | zweck- gebundene Mehrerträge und ent- sprechende -aufwen- dungen 2022 | Inanspruch- nahme der ein- oder ge- genseitigen Deckungs- fähigkeit 2022 | Ermächti- gungen 2022 | übertragene Ermächti- gungen aus Haushalts- vorjahren | Gesamt- ermäch- tigungen 2022 | Ergebnis 2022 | Abweichung 2022 | Ergebnis 2021 | Ergebnis- veränderung gegenüber 2021 | Übertra- gung von Ermäch- tigungen in Haushalts- folgejahre |
|------------------|---|----------------|--|--|--|--|-----------------------------|---|--|------------------|--------------------|------------------|---|--|
| Bezeichnung | | in EUR | | | | | | | | | | | | |
| 11.10.10 | Verwaltung und Gremien der Gemeinde | -15.200 | 0 | 0,00 | 0,00 | 0,00 | -15.200,00 | 0,00 | -15.200,00 | -16.581,47 | -1.381,47 | -16.217,74 | -363,73 | 0,00 |
| 11.40.30 | Bauhof | 0 | 0 | 0,00 | 0,00 | 0,00 | 0,00 | 0,00 | 0,00 | 0,00 | 0,00 | -71,78 | 71,78 | 0,00 |
| 21.10.10 | Grundschule | -20.000 | 0 | 0,00 | 0,00 | 0,00 | -20.000,00 | 0,00 | -20.000,00 | -18.314,05 | 1.685,95 | -19.063,88 | 749,83 | 0,00 |
| 21.50.10 | Regionale Schulen | -27.400 | 0 | 0,00 | 0,00 | 0,00 | -27.400,00 | 0,00 | -27.400,00 | -23.464,06 | 3.935,94 | -21.424,97 | -2.039,09 | 0,00 |
| 28.10.10 | Heimat- und sonstige Kulturpflege | -2.100 | 0 | 0,00 | 0,00 | 0,00 | -2.100,00 | 0,00 | -2.100,00 | -777,91 | 1.322,09 | 100,00 | -877,91 | 0,00 |
| 33.10.10 | Förderung von Trägern der Wohlfahrtspflege | -100 | 0 | 0,00 | 0,00 | 0,00 | -100,00 | 0,00 | -100,00 | 0,00 | 100,00 | -26,00 | 26,00 | 0,00 |
| 36.10.10 | Förderung von Kindern in Tageseinrichtungen und in Tagespflege | -52.000 | 0 | 0,00 | 0,00 | 0,00 | -52.000,00 | 0,00 | -52.000,00 | -45.192,60 | 6.807,40 | -45.522,48 | 329,88 | 0,00 |
| 54.00.10 | Konzessionsabgaben | 12.500 | 0 | 0,00 | 0,00 | 0,00 | 12.500,00 | 0,00 | 12.500,00 | 12.377,14 | -122,86 | 11.262,53 | 1.114,61 | 0,00 |
| 55.20.10 | Wasser- und Bodenverband | -1.900 | 10.800 | 0,00 | 0,00 | 0,00 | 8.900,00 | 0,00 | 8.900,00 | 10.467,21 | 1.567,21 | -23.031,98 | 33.499,19 | 0,00 |

Teilergebnisrechnung 2022

Teilhaushalt: 80 02

Kämmerei- und Hauptamt, Bau- und Ordnungsamt

Bau- und Ordnungsamt

| lfd. Nr. | Ertrags- und Aufwandsarten (gemäß §46 Absatz 1 GemHVO-Doppik) | Verweis auf Anhang (lfd. Nr.) | Ansatz 2022 | Veränderung durch Nachtrag 2022 | über- und außerplan- mäßige Aufwen- dungen 2022 | zweck- gebundene Mehrerträge und ent- sprechende -aufwen- dungen 2022 | Inanspruch- nahme der ein- oder ge- genseitigen Deckungs- fähigkeit 2022 | Ermächti- gungen 2022 | übertragene Ermächti- gungen aus Haushalts- vorjahren | Gesamt- ermäch- tigungen 2022 | Ergebnis 2022 | Abweichung 2022 | Ergebnis 2021 | Ergebnis- veränderung gegenüber 2021 | Übertra- gung von Ermäch- tigungen in Haushalts- folgejahre |
|----------|--|--|----------------|---------------------------------------|--|--|--|-----------------------------|---|--|------------------|--------------------|------------------|---|--|
| in EUR | | | | | | | | | | | | | | | |
| | | | 1 | 2 | 3 | 4 | 5 | 6 | 7 | 8 | 9 | 10 | 11 | 12 | 13 |
| 01 | + Steuern und ähnliche Abgaben | | 0 | 0 | 0,00 | 0,00 | 0,00 | 0,00 | 0,00 | 0,00 | 0,00 | 0,00 | 0,00 | 0,00 | 0,00 |
| 02 | + Zuwendungen, allgemeine Umlagen und sonstige Transfererträge | | 25.100 | 0 | 0,00 | 0,00 | 0,00 | 25.100,00 | 0,00 | 25.100,00 | 23.648,67 | -1.451,33 | 25.142,07 | -1.493,40 | 0,00 |
| 03 | + Erträge der sozialen Sicherung | | 0 | 0 | 0,00 | 0,00 | 0,00 | 0,00 | 0,00 | 0,00 | 0,00 | 0,00 | 0,00 | 0,00 | 0,00 |
| 04 | + öffentlich-rechtliche Leistungsentgelte | | 2.000 | 0 | 0,00 | 0,00 | 0,00 | 2.000,00 | 0,00 | 2.000,00 | 4.089,46 | 2.089,46 | 4.372,11 | -282,65 | 0,00 |
| 05 | + privatrechtliche Leistungsentgelte | | 36.200 | 0 | 0,00 | 0,00 | 0,00 | 36.200,00 | 0,00 | 36.200,00 | 39.087,75 | 2.887,75 | 37.677,16 | 1.410,59 | 0,00 |
| 06 | + Kostenersatzungen und Kostenumlagen | | 7.700 | 0 | 0,00 | 0,00 | 0,00 | 7.700,00 | 0,00 | 7.700,00 | 28.051,59 | 20.351,59 | 7.999,43 | 20.052,16 | 0,00 |
| 07 | + Andere aktivierte Eigenleistungen | | 0 | 0 | 0,00 | 0,00 | 0,00 | 0,00 | 0,00 | 0,00 | 0,00 | 0,00 | 0,00 | 0,00 | 0,00 |
| 08 | + Zinserträge und sonstige Finanzerträge | | 0 | 0 | 0,00 | 0,00 | 0,00 | 0,00 | 0,00 | 0,00 | 0,00 | 0,00 | 0,00 | 0,00 | 0,00 |
| 09 | + sonstige Erträge | | 200 | 0 | 0,00 | 0,00 | 0,00 | 200,00 | 0,00 | 200,00 | 13.462,56 | 13.262,56 | -3.582,72 | 17.045,28 | 0,00 |
| 10 | Summe 1 bis 9 | Summe der Erträge (Summe der Nummern 1 bis 9) | 71.200 | 0 | 0,00 | 0,00 | 0,00 | 71.200,00 | 0,00 | 71.200,00 | 108.340,03 | 37.140,03 | 71.608,05 | 36.731,98 | 0,00 |
| 11 | - Personalaufwendungen | | 59.800 | 0 | 0,00 | 0,00 | 0,00 | 59.800,00 | 0,00 | 59.800,00 | 55.708,75 | -4.091,25 | 50.926,78 | 4.781,97 | 0,00 |
| 12 | - Versorgungsaufwendungen | | 0 | 0 | 0,00 | 0,00 | 0,00 | 0,00 | 0,00 | 0,00 | 0,00 | 0,00 | 0,00 | 0,00 | 0,00 |
| 13 | - Aufwendungen für Sach- und Dienstleistungen | | 74.300 | 0 | 0,00 | 0,00 | 0,00 | 74.300,00 | 0,00 | 74.300,00 | 46.477,72 | -27.822,28 | 56.605,00 | -10.127,28 | 0,00 |
| 14 | - Abschreibungen | | 55.400 | 0 | 0,00 | 0,00 | 0,00 | 55.400,00 | 0,00 | 55.400,00 | 54.117,48 | -1.282,52 | 55.427,20 | -1.309,72 | 0,00 |
| 15 | - Zuwendungen, Umlagen und sonstige Transferaufwendungen | | 2.300 | 0 | 0,00 | 0,00 | 0,00 | 2.300,00 | 0,00 | 2.300,00 | 3.141,42 | 841,42 | 1.860,04 | 1.281,38 | 0,00 |
| 16 | - Aufwendungen der sozialen Sicherung | | 1.700 | 0 | 0,00 | 0,00 | 0,00 | 1.700,00 | 0,00 | 1.700,00 | 0,00 | -1.700,00 | 0,00 | 0,00 | 0,00 |
| 17 | - Zinsaufwendungen und sonstige Finanzaufwendungen | | 3.900 | 600 | 0,00 | 0,00 | 0,00 | 4.500,00 | 0,00 | 4.500,00 | 3.769,79 | -730,21 | 4.107,66 | -337,87 | 0,00 |
| 18 | - sonstige Aufwendungen | | 26.200 | 0 | 0,00 | 0,00 | 0,00 | 26.200,00 | 0,00 | 26.200,00 | 16.361,45 | -9.838,55 | 23.890,38 | -7.528,93 | 0,00 |
| 19 | Summe 11 bis 18 | Summe der Aufwendungen (Summe der Nummern 11 bis 18) | 223.600 | 600 | 0,00 | 0,00 | 0,00 | 224.200,00 | 0,00 | 224.200,00 | 179.576,61 | -44.623,39 | 192.817,06 | -13.240,45 | 0,00 |
| 20 | Saldo 10 und 19 | Jahresergebnis des Teilhaushaltes vor Verrechnung der internen Leistungsbeziehungen und vor Veränderung der Rücklagen (Saldo der Nummern 10 und 19) | -152.400 | -600 | 0,00 | 0,00 | 0,00 | -153.000,00 | 0,00 | -153.000,00 | -71.236,58 | 81.763,42 | -121.209,01 | 49.972,43 | 0,00 |
| 21 | + Erträge aus internen Leistungsbeziehungen | | 0 | 0 | 0,00 | 0,00 | 0,00 | 0,00 | 0,00 | 0,00 | 0,00 | 0,00 | 0,00 | 0,00 | 0,00 |
| 22 | - Aufwendungen aus internen Leistungsbeziehungen | | 0 | 0 | 0,00 | 0,00 | 0,00 | 0,00 | 0,00 | 0,00 | 0,00 | 0,00 | 0,00 | 0,00 | 0,00 |
| 23 | Saldo 20,21,22 | Jahresergebnis des Teilhaushaltes nach der Verrechnung der internen Leistungsbeziehungen und vor Veränderung der Rücklagen (Nummer 20 zuzüglich Nummer 21 abzüglich Nummer 22) | -152.400 | -600 | 0,00 | 0,00 | 0,00 | -153.000,00 | 0,00 | -153.000,00 | -71.236,58 | 81.763,42 | -121.209,01 | 49.972,43 | 0,00 |

Teilergebnisrechnung 2022

Teilhaushalt: 80 02

Kämmerei- und Hauptamt, Bau- und Ordnungsamt

Bau- und Ordnungsamt

| Produktübersicht | | Ansatz 2022 | Verände- rung durch Nachtrag 2022 | über- und außerplan- mäßige Aufwen- dungen 2022 | zweck- gebundene Mehrerträge und ent- sprechende -aufwen- dungen 2022 | Inanspruch- nahme der ein- oder ge- genseitigen Deckungs- fähigkeit 2022 | Ermächti- gungen 2022 | übertragene Ermächti- gungen aus Haushalts- vorjahren | Gesamt- ermäch- tigungen 2022 | Ergebnis 2022 | Abweichung 2022 | Ergebnis 2021 | Ergebnis- veränderung gegenüber 2021 | Übertra- gung von Ermäch- tigungen in Haushalts- folgejahre |
|------------------|--|----------------|--|--|--|--|-----------------------------|---|--|------------------|--------------------|------------------|---|--|
| Bezeichnung | | in EUR | | | | | | | | | | | | |
| 11.40.20 | Liegenschaften | 500 | 0 | 0,00 | 0,00 | 0,00 | 500,00 | 0,00 | 500,00 | 5.487,41 | 4.987,41 | -521,25 | 6.008,66 | 0,00 |
| 11.40.30 | Bauhof | -58.200 | 0 | 0,00 | 0,00 | 0,00 | -58.200,00 | 0,00 | -58.200,00 | -53.623,87 | 4.576,13 | -45.631,50 | -7.992,37 | 0,00 |
| 12.60.10 | Feuerwehr | -43.400 | -600 | 0,00 | 0,00 | 0,00 | -44.000,00 | 0,00 | -44.000,00 | -14.724,36 | 29.275,64 | -33.894,02 | 19.169,66 | 0,00 |
| 42.40.10 | Strandbad und Campingplatz | 5.000 | 0 | 0,00 | 0,00 | 0,00 | 5.000,00 | 0,00 | 5.000,00 | 5.757,21 | 757,21 | 6.079,16 | -321,95 | 0,00 |
| 51.10.10 | Orts- und Regionalplanung / Bauleitplanung | 0 | 0 | 0,00 | 0,00 | 0,00 | 0,00 | 0,00 | 0,00 | 0,00 | 0,00 | -809,43 | 809,43 | 0,00 |
| 54.10.10 | Gemeindestraßen einschl. Spielplätze | -48.000 | 0 | 0,00 | 0,00 | 0,00 | -48.000,00 | 0,00 | -48.000,00 | -9.449,26 | 38.550,74 | -38.851,07 | 29.401,81 | 0,00 |
| 55.30.10 | Friedhofswesen | -8.300 | 0 | 0,00 | 0,00 | 0,00 | -8.300,00 | 0,00 | -8.300,00 | -4.683,71 | 3.616,29 | -7.580,90 | 2.897,19 | 0,00 |

Teilergebnisrechnung 2022

Teilhaushalt: 90 01

Zentrale Finanzdienstleistungen

Zentrale Finanzdienstleistungen

| lfd. Nr. | Ertrags- und Aufwandsarten (gemäß §46 Absatz 1 GemHVO-Doppik) | Verweis auf Anhang (lfd. Nr.) | Ansatz 2022 | Veränderung durch Nachtrag 2022 | über- und außerplan- mäßige Aufwen- dungen 2022 | zweck- gebundene Mehrerträge und ent- sprechende -aufwen- dungen 2022 | Inanspruch- nahme der ein- oder ge- genseitigen Deckungs- fähigkeit 2022 | Ermächti- gungen 2022 | übertragene Ermächti- gungen aus Haushalts- vorjahren | Gesamt- ermäch- tigungen 2022 | Ergebnis 2022 | Abweichung 2022 | Ergebnis 2021 | Ergebnis- veränderung gegenüber 2021 | Übertra- gung von Ermäch- tigungen in Haushalts- folgejahre |
|----------|--|--|----------------|---------------------------------------|--|--|--|-----------------------------|---|--|------------------|--------------------|------------------|---|--|
| in EUR | | | | | | | | | | | | | | | |
| | | | 1 | 2 | 3 | 4 | 5 | 6 | 7 | 8 | 9 | 10 | 11 | 12 | 13 |
| 01 | + Steuern und ähnliche Abgaben | | 203.500 | 9.100 | 0,00 | 0,00 | 0,00 | 212.600,00 | 0,00 | 212.600,00 | 232.712,00 | 20.112,00 | 236.122,31 | -3.410,31 | 0,00 |
| 02 | + Zuwendungen, allgemeine Umlagen und sonstige Transfererträge | | 434.800 | -192.600 | 0,00 | 0,00 | 0,00 | 242.200,00 | 0,00 | 242.200,00 | 270.216,12 | 28.016,12 | 273.779,84 | -3.563,72 | 0,00 |
| 03 | + Erträge der sozialen Sicherung | | 0 | 0 | 0,00 | 0,00 | 0,00 | 0,00 | 0,00 | 0,00 | 0,00 | 0,00 | 0,00 | 0,00 | 0,00 |
| 04 | + öffentlich-rechtliche Leistungsentgelte | | 0 | 0 | 0,00 | 0,00 | 0,00 | 0,00 | 0,00 | 0,00 | 0,00 | 0,00 | 0,00 | 0,00 | 0,00 |
| 05 | + privatrechtliche Leistungsentgelte | | 0 | 0 | 0,00 | 0,00 | 0,00 | 0,00 | 0,00 | 0,00 | 0,00 | 0,00 | 0,00 | 0,00 | 0,00 |
| 06 | + Kostenerstattungen und Kostenumlagen | | 0 | 0 | 0,00 | 0,00 | 0,00 | 0,00 | 0,00 | 0,00 | 0,00 | 0,00 | 0,00 | 0,00 | 0,00 |
| 07 | + Andere aktivierte Eigenleistungen | | 0 | 0 | 0,00 | 0,00 | 0,00 | 0,00 | 0,00 | 0,00 | 0,00 | 0,00 | 0,00 | 0,00 | 0,00 |
| 08 | + Zinserträge und sonstige Finanzerträge | | 5.300 | 0 | 0,00 | 0,00 | 0,00 | 5.300,00 | 0,00 | 5.300,00 | 5.441,14 | 141,14 | 5.645,86 | -204,72 | 0,00 |
| 09 | + sonstige Erträge | | 0 | 0 | 0,00 | 0,00 | 0,00 | 0,00 | 0,00 | 0,00 | 0,38 | 0,38 | 45,00 | -44,62 | 0,00 |
| 10 | Summe 1 bis 9 | Summe der Erträge (Summe der Nummern 1 bis 9) | 643.600 | -183.500 | 0,00 | 0,00 | 0,00 | 460.100,00 | 0,00 | 460.100,00 | 508.369,64 | 48.269,64 | 515.593,01 | -7.223,37 | 0,00 |
| 11 | - Personalaufwendungen | | 0 | 0 | 0,00 | 0,00 | 0,00 | 0,00 | 0,00 | 0,00 | 0,00 | 0,00 | 0,00 | 0,00 | 0,00 |
| 12 | - Versorgungsaufwendungen | | 0 | 0 | 0,00 | 0,00 | 0,00 | 0,00 | 0,00 | 0,00 | 0,00 | 0,00 | 0,00 | 0,00 | 0,00 |
| 13 | - Aufwendungen für Sach- und Dienstleistungen | | 0 | 0 | 0,00 | 0,00 | 0,00 | 0,00 | 0,00 | 0,00 | 0,00 | 0,00 | 0,00 | 0,00 | 0,00 |
| 14 | - Abschreibungen | | 0 | 0 | 0,00 | 0,00 | 0,00 | 0,00 | 0,00 | 0,00 | 0,00 | 0,00 | 0,00 | 0,00 | 0,00 |
| 15 | - Zuwendungen, Umlagen und sonstige Transferaufwendungen | | 293.400 | 10.900 | 0,00 | 0,00 | 0,00 | 304.300,00 | 0,00 | 304.300,00 | 290.155,34 | -14.144,66 | 276.278,06 | 13.877,28 | 0,00 |
| 16 | - Aufwendungen der sozialen Sicherung | | 0 | 0 | 0,00 | 0,00 | 0,00 | 0,00 | 0,00 | 0,00 | 0,00 | 0,00 | 0,00 | 0,00 | 0,00 |
| 17 | - Zinsaufwendungen und sonstige Finanzaufwendungen | | 100 | 0 | 0,00 | 0,00 | 0,00 | 100,00 | 0,00 | 100,00 | 0,00 | -100,00 | 0,00 | 0,00 | 0,00 |
| 18 | - sonstige Aufwendungen | | 0 | 0 | 0,00 | 0,00 | 0,00 | 0,00 | 0,00 | 0,00 | 475,62 | 475,62 | 0,00 | 475,62 | 0,00 |
| 19 | Summe 11 bis 18 | Summe der Aufwendungen (Summe der Nummern 11 bis 18) | 293.500 | 10.900 | 0,00 | 0,00 | 0,00 | 304.400,00 | 0,00 | 304.400,00 | 290.630,96 | -13.769,04 | 276.278,06 | 14.352,90 | 0,00 |
| 20 | Saldo 10 und 19 | Jahresergebnis des Teilhaushaltes vor Verrechnung der internen Leistungsbeziehungen und vor Veränderung der Rücklagen (Saldo der Nummern 10 und 19) | 350.100 | -194.400 | 0,00 | 0,00 | 0,00 | 155.700,00 | 0,00 | 155.700,00 | 217.738,68 | 62.038,68 | 239.314,95 | -21.576,27 | 0,00 |
| 21 | + Erträge aus internen Leistungsbeziehungen | | 0 | 0 | 0,00 | 0,00 | 0,00 | 0,00 | 0,00 | 0,00 | 0,00 | 0,00 | 0,00 | 0,00 | 0,00 |
| 22 | - Aufwendungen aus internen Leistungsbeziehungen | | 0 | 0 | 0,00 | 0,00 | 0,00 | 0,00 | 0,00 | 0,00 | 0,00 | 0,00 | 0,00 | 0,00 | 0,00 |
| 23 | Saldo 20,21,22 | Jahresergebnis des Teilhaushaltes nach der Verrechnung der internen Leistungsbeziehungen und vor Veränderung der Rücklagen (Nummer 20 zuzüglich Nummer 21 abzüglich Nummer 22) | 350.100 | -194.400 | 0,00 | 0,00 | 0,00 | 155.700,00 | 0,00 | 155.700,00 | 217.738,68 | 62.038,68 | 239.314,95 | -21.576,27 | 0,00 |

Teilergebnisrechnung 2022

Teilhaushalt: 90 01
Zentrale Finanzdienstleistungen
Zentrale Finanzdienstleistungen

| Produktübersicht | | Ansatz 2022 | Verände- rung durch Nachtrag 2022 | über- und außerplan- mäßige Aufwen- dungen 2022 | zweck- gebundene Mehrerträge und ent- sprechende -aufwen- dungen 2022 | Inanspruch- nahme der ein- oder ge- genseitigen Deckungs- fähigkeit 2022 | Ermächti- gungen 2022 | übertragene Ermächti- gungen aus Haushalts- vorjahren | Gesamt- ermäch- tigungen 2022 | Ergebnis 2022 | Abweichung 2022 | Ergebnis 2021 | Ergebnis- veränderung gegenüber 2021 | Übertra- gung von Ermäch- tigungen in Haushalts- folgejahre |
|------------------|---|----------------|--|--|--|--|-----------------------------|---|--|------------------|--------------------|------------------|---|--|
| Bezeichnung | | in EUR | | | | | | | | | | | | |
| 11.40.20 | Liegenschaften | 0 | 0 | 0,00 | 0,00 | 0,00 | 0,00 | 0,00 | 0,00 | 0,38 | 0,38 | 0,00 | 0,38 | 0,00 |
| 61.10.10 | Steuern, allgemeine Zuweisungen und Umlagen | 345.000 | -194.400 | 0,00 | 0,00 | 0,00 | 150.600,00 | 0,00 | 150.600,00 | 212.797,78 | 62.197,78 | 233.669,09 | -20.871,31 | 0,00 |
| 61.20.10 | Sonstige allgemeine Finanzwirtschaft | 5.100 | 0 | 0,00 | 0,00 | 0,00 | 5.100,00 | 0,00 | 5.100,00 | 4.940,52 | -159,48 | 5.645,86 | -705,34 | 0,00 |

Teilfinanzrechnung 2022

Teil A

Teilhaushalt: 80 01

Kämmerei- und Hauptamt, Bau- und Ordnungsamt

Kämmerei- und Hauptamt

| Nr. | Einzahlungs- und Auszahlungsarten (gemäß § 46 Absatz 1 i.V.m. § 4 Absatz 12 GemHVO-Doppik) | Verweis auf Anhang (Ifd. Nr.) | Ansatz 2022 | Verände- rung durch Nachtrag | über- und außerplan- mäßige Aus- zahlungen | zweckge- bundene Mehrein- zahlungen und ent- sprechende -auszah- lungen | Inanspruch- nahme der ein- oder ge- genseitigen Deckungs- fähigkeit | Ermächti- gungen 2022 | übertragene Ermächti- gungen aus Haushalts- vorjahren | Gesamt- ermäch- tigungen 2022 | Ergebnis 2022 | Abweichung 2022 | Ergebnis 2021 | Ergebnis- veränderung gegenüber 2021 | Übertra- gung von Ermäch- tigungen in Haushalts- folgejahre |
|--------|---|--|----------------|------------------------------------|---|--|--|-----------------------------|---|--|------------------|--------------------|------------------|---|---|
| in EUR | | | | | | | | | | | | | | | |
| | | | 1 | 2 | 3 | 4 | 5 | 6 | 7 | 8 | 9 | 10 | 11 | 12 | 13 |
| 4 | + Öffentlich-rechtliche Leistungsentgelte | | 17.200 | 27.800 | 0,00 | 0,00 | 0,00 | 45.000,00 | 0,00 | 45.000,00 | 40.295,66 | -4.704,34 | 14.819,99 | 25.475,67 | 0,00 |
| 6 | + Kostenerstattungen und Kostenumlagen | | 0 | 0 | 0,00 | 0,00 | 0,00 | 0,00 | 0,00 | 0,00 | 3,23 | 3,23 | 73,83 | -70,60 | 0,00 |
| 8 | + Sonstige laufende Einzahlungen | | 12.500 | 0 | 0,00 | 0,00 | 0,00 | 12.500,00 | 0,00 | 12.500,00 | 19.867,14 | 7.367,14 | 23.181,96 | -3.314,82 | 0,00 |
| 9 | Summe der laufenden Einzahlungen (Summe der Nummer 1 bis 8) | | 29.700 | 27.800 | 0,00 | 0,00 | 0,00 | 57.500,00 | 0,00 | 57.500,00 | 60.166,03 | 2.666,03 | 38.075,78 | 22.090,25 | 0,00 |
| 10 | - Personalauszahlungen | | 12.100 | 0 | 0,00 | 0,00 | 0,00 | 12.100,00 | 0,00 | 12.100,00 | 13.135,47 | 1.035,47 | 13.227,35 | -91,88 | 0,00 |
| 13 | - Zuwendungen, Umlagen und sonstige Transferauszahlungen | | 68.600 | 17.000 | 0,00 | 0,00 | 0,00 | 85.600,00 | 0,00 | 85.600,00 | 78.053,25 | -7.546,75 | 88.456,52 | -10.403,27 | 0,00 |
| 14 | - Auszahlungen der sozialen Sicherung | | 52.000 | 0 | 0,00 | 0,00 | 0,00 | 52.000,00 | 0,00 | 52.000,00 | 45.025,22 | -6.974,78 | 45.522,48 | -497,26 | 0,00 |
| 16 | - Sonstige laufende Auszahlungen | | 3.100 | 0 | 0,00 | 0,00 | 0,00 | 3.100,00 | 0,00 | 3.100,00 | 2.639,68 | -460,32 | 3.127,05 | -487,37 | 0,00 |
| 17 | Summe der laufenden Auszahlungen (Summe der Nummer 10 bis 16) | | 135.800 | 17.000 | 0,00 | 0,00 | 0,00 | 152.800,00 | 0,00 | 152.800,00 | 138.853,62 | -13.946,38 | 150.333,40 | -11.479,78 | 0,00 |
| 18 | jahresbezogener Saldo der laufenden Ein- und Auszahlungen vor planmäßiger Tilgung (Saldo der Nummern 9 und 17) | | -106.100 | 10.800 | 0,00 | 0,00 | 0,00 | -95.300,00 | 0,00 | -95.300,00 | -78.687,59 | 16.612,41 | -112.257,62 | 33.570,03 | 0,00 |
| 18.2 | 18.2 jahresbezogener Saldo der laufenden Ein- und Auszahlungen vor planmäßiger Tilgung nach Verrechnung der internen Leistungsbeziehungen (Summe der Nummern 18 und 18.1) | | -106.100 | 10.800 | 0,00 | 0,00 | 0,00 | -95.300,00 | 0,00 | -95.300,00 | -78.687,59 | 16.612,41 | -112.257,62 | 33.570,03 | 0,00 |
| 24 | Summe der Einzahlungen aus Investitionstätigkeit (Summe der Nummern 19 bis 23) | | 0 | 0 | 0,00 | 0,00 | 0,00 | 0,00 | 0,00 | 0,00 | 0,00 | 0,00 | 0,00 | 0,00 | 0,00 |
| 28 | Summe der Auszahlungen aus Investitionstätigkeit (Summe der Nummern 25 bis 27) | | 0 | 0 | 0,00 | 0,00 | 0,00 | 0,00 | 0,00 | 0,00 | 0,00 | 0,00 | 0,00 | 0,00 | 0,00 |
| 29 | Saldo der Ein- und Auszahlungen aus Investitionstätigkeit (Saldo der Nummern 24 und 28) | | 0 | 0 | 0,00 | 0,00 | 0,00 | 0,00 | 0,00 | 0,00 | 0,00 | 0,00 | 0,00 | 0,00 | 0,00 |
| 30 | Finanzmittelüberschuss / Finanzmittelfehlbetrag des Teilhaushaltes (Summe der Nummern 18.2 und 29) | | -106.100 | 10.800 | 0,00 | 0,00 | 0,00 | -95.300,00 | 0,00 | -95.300,00 | -78.687,59 | 16.612,41 | -112.257,62 | 33.570,03 | 0,00 |

Teilfinanzrechnung 2022

Teil A

Teilhaushalt: 80 01

Kämmerei- und Hauptamt, Bau- und Ordnungsamt

Kämmerei- und Hauptamt

| Produktübersicht | | Ansatz 2022 | Verände- rung durch Nachtrag | über- und außerplan- mäßige Aus- zahlungen | zweckge- bundene Mehrein- zahlungen und ent- sprechende -auszah- lungen | Inanspruch- nahme der ein- oder ge- genseitigen Deckungs- fähigkeit | Ermächti- gungen 2022 | übertragene Ermächti- gungen aus Haushalts- vorjahren | Gesamt- ermäch- tigungen 2022 | Ergebnis 2022 | Abweichung 2022 | Ergebnis 2021 | Ergebnis- veränderung gegenüber 2021 | Übertra- gung von Ermäch- tigungen in Haushalts- folgejahre |
|------------------|--|----------------|------------------------------------|---|--|--|-----------------------------|---|--|------------------|--------------------|------------------|---|---|
| Bezeichnung | | in EUR | | | | | | | | | | | | |
| 11.10.10 | Verwaltung und Gremien der Gemeinde | -15.200 | 0 | 0,00 | 0,00 | 0,00 | -15.200,00 | 0,00 | -15.200,00 | -15.711,42 | -511,42 | -16.182,79 | 471,37 | 0,00 |
| 11.40.30 | Bauhof | 0 | 0 | 0,00 | 0,00 | 0,00 | 0,00 | 0,00 | 0,00 | 0,00 | 0,00 | -71,78 | 71,78 | 0,00 |
| 21.10.10 | Grundschule | -20.000 | 0 | 0,00 | 0,00 | 0,00 | -20.000,00 | 0,00 | -20.000,00 | -18.314,05 | 1.685,95 | -19.063,88 | 749,83 | 0,00 |
| 21.50.10 | Regionale Schulen | -27.400 | 0 | 0,00 | 0,00 | 0,00 | -27.400,00 | 0,00 | -27.400,00 | -23.464,06 | 3.935,94 | -21.424,97 | -2.039,09 | 0,00 |
| 28.10.10 | Heimat- und sonstige Kulturpflege | -2.100 | 0 | 0,00 | 0,00 | 0,00 | -2.100,00 | 0,00 | -2.100,00 | 436,59 | 2.536,59 | 100,00 | 336,59 | 0,00 |
| 33.10.10 | Förderung von Trägern der Wohlfahrtspflege | -100 | 0 | 0,00 | 0,00 | 0,00 | -100,00 | 0,00 | -100,00 | 0,00 | 100,00 | -26,00 | 26,00 | 0,00 |
| 36.10.10 | Förderung von Kindern in Tageseinrichtungen und in Tagespflege | -52.000 | 0 | 0,00 | 0,00 | 0,00 | -52.000,00 | 0,00 | -52.000,00 | -45.025,22 | 6.974,78 | -45.522,48 | 497,26 | 0,00 |
| 54.00.10 | Konzessionsabgaben | 12.500 | 0 | 0,00 | 0,00 | 0,00 | 12.500,00 | 0,00 | 12.500,00 | 12.282,14 | -217,86 | 11.330,53 | 951,61 | 0,00 |
| 55.20.10 | Wasser- und Bodenverband | -1.800 | -6.200 | 0,00 | 0,00 | 0,00 | -8.000,00 | 0,00 | -8.000,00 | 11.108,43 | 19.108,43 | -21.396,25 | 32.504,68 | 0,00 |

Teilfinanzrechnung 2022

Teil A

Teilhaushalt: 80 02

Kämmerei- und Hauptamt, Bau- und Ordnungsamt

Bau- und Ordnungsamt

| Nr. | Einzahlungs- und Auszahlungsarten (gemäß § 46 Absatz 1 i.V.m. § 4 Absatz 12 GemHVO-Doppik) | Verweis auf Anhang (Ifd. Nr.) | Ansatz 2022 | Verände- rung durch Nachtrag | über- und außerplan- mäßige Aus- zahlungen | zweckge- bundene Mehrein- zahlungen und ent- sprechende Aus- zahlungen | Inanspruch- nahme der ein- oder ge- genseitigen Deckungs- fähigkeit | Ermächti- gungen 2022 | übertragene Ermächti- gungen aus Haushalts- vorjahren | Gesamt- ermächti- gungen 2022 | Ergebnis 2022 | Abweichung 2022 | Ergebnis 2021 | Ergebnis- veränderung gegenüber 2021 | Übertra- gung von Ermäch- tigungen in Haushalts- folgejahre |
|--------|--|--|----------------|------------------------------------|---|--|--|-----------------------------|---|--|------------------|--------------------|------------------|---|---|
| in EUR | | | | | | | | | | | | | | | |
| | | | 1 | 2 | 3 | 4 | 5 | 6 | 7 | 8 | 9 | 10 | 11 | 12 | 13 |
| 4 | + Öffentlich-rechtliche Leistungsentgelte | | 2.800 | 0 | 0,00 | 0,00 | 0,00 | 2.800,00 | 0,00 | 2.800,00 | 2.273,00 | -527,00 | 4.508,60 | -2.235,60 | 0,00 |
| 5 | + Privatrechtliche Leistungsentgelte | | 36.200 | 0 | 0,00 | 0,00 | 0,00 | 36.200,00 | 0,00 | 36.200,00 | 38.804,83 | 2.604,83 | 37.812,16 | 992,67 | 0,00 |
| 6 | + Kostenerstattungen und Kostenumlagen | | 7.700 | 0 | 0,00 | 0,00 | 0,00 | 7.700,00 | 0,00 | 7.700,00 | 28.053,68 | 20.353,68 | 7.864,43 | 20.189,25 | 0,00 |
| 8 | + Sonstige laufende Einzahlungen | | 200 | 0 | 0,00 | 0,00 | 0,00 | 200,00 | 0,00 | 200,00 | 368,20 | 168,20 | 158,50 | 209,70 | 0,00 |
| 9 | Summe der laufenden Einzahlungen (Summe der Nummern 1 bis 8) | | 46.900 | 0 | 0,00 | 0,00 | 0,00 | 46.900,00 | 0,00 | 46.900,00 | 69.499,71 | 22.599,71 | 50.343,69 | 19.156,02 | 0,00 |
| 10 | - Personalauszahlungen | | 59.800 | 0 | 0,00 | 0,00 | 0,00 | 59.800,00 | 0,00 | 59.800,00 | 55.266,20 | -4.533,80 | 50.926,78 | 4.339,42 | 0,00 |
| 12 | - Auszahlungen für Sach- und Dienstleistungen | | 74.300 | 0 | 0,00 | 0,00 | 0,00 | 74.300,00 | 0,00 | 74.300,00 | 49.317,05 | -24.982,95 | 51.292,21 | -1.975,16 | 0,00 |
| 13 | - Zuwendungen, Umlagen und sonstige Transferauszahlungen | | 2.300 | 0 | 0,00 | 0,00 | 0,00 | 2.300,00 | 0,00 | 2.300,00 | 2.942,92 | 642,92 | 1.860,04 | 1.082,88 | 0,00 |
| 14 | - Auszahlungen der sozialen Sicherung | | 1.700 | 0 | 0,00 | 0,00 | 0,00 | 1.700,00 | 0,00 | 1.700,00 | 0,00 | -1.700,00 | 0,00 | 0,00 | 0,00 |
| 15 | - Zinsauszahlungen und sonstige Finanzauszahlungen | | 3.900 | 600 | 0,00 | 0,00 | 0,00 | 4.500,00 | 0,00 | 4.500,00 | 3.769,79 | -730,21 | 4.107,66 | -337,87 | 0,00 |
| 16 | - Sonstige laufende Auszahlungen | | 26.200 | 0 | 0,00 | 0,00 | 0,00 | 26.200,00 | 0,00 | 26.200,00 | 14.384,68 | -11.815,32 | 23.377,79 | -8.993,11 | 0,00 |
| 17 | Summe der laufenden Auszahlungen (Summe der Nummern 10 bis 16) | | 168.200 | 600 | 0,00 | 0,00 | 0,00 | 168.800,00 | 0,00 | 168.800,00 | 125.680,64 | -43.119,36 | 131.564,48 | -5.883,84 | 0,00 |
| 18 | jahresbezogener Saldo der laufenden Ein- und Auszahlungen vor planmäßiger Tilgung (Saldo der Nummern 9 und 17) | | -121.300 | -600 | 0,00 | 0,00 | 0,00 | -121.900,00 | 0,00 | -121.900,00 | -56.180,93 | 65.719,07 | -81.220,79 | 25.039,86 | 0,00 |
| 18.2 | 18.2 jahresbezogener Saldo der laufenden Ein- und Auszahlungen vor planmäßiger Tilgung nach Verrechnung der internen Leistungsbeziehungen (Summe der Nummern 18 und 18.1) | | -121.300 | -600 | 0,00 | 0,00 | 0,00 | -121.900,00 | 0,00 | -121.900,00 | -56.180,93 | 65.719,07 | -81.220,79 | 25.039,86 | 0,00 |
| 20 | + Einzahlungen aus Beiträgen und ähnlichen Entgelten | | 5.300 | 0 | 0,00 | 0,00 | 0,00 | 5.300,00 | 0,00 | 5.300,00 | 5.293,78 | -6,22 | 5.329,09 | -35,31 | 0,00 |
| 21 | + Einzahlungen aus Anlagevermögen | | 0 | 125.000 | 0,00 | 0,00 | 0,00 | 125.000,00 | 0,00 | 125.000,00 | 0,00 | -125.000,00 | 0,00 | 0,00 | 125.000,00 |
| 24 | Summe der Einzahlungen aus Investitionstätigkeit (Summe der Nummern 19 bis 23) | | 5.300 | 125.000 | 0,00 | 0,00 | 0,00 | 130.300,00 | 0,00 | 130.300,00 | 5.293,78 | -125.006,22 | 5.329,09 | -35,31 | 125.000,00 |
| 25 | - Auszahlungen für Anlagevermögen | | 5.000 | 161.000 | 0,00 | 0,00 | 0,00 | 166.000,00 | 0,00 | 166.000,00 | 81.280,67 | -84.719,33 | 12.702,27 | 68.578,40 | 80.000,00 |
| 28 | Summe der Auszahlungen aus Investitionstätigkeit (Summe der Nummern 25 bis 27) | | 5.000 | 161.000 | 0,00 | 0,00 | 0,00 | 166.000,00 | 0,00 | 166.000,00 | 81.280,67 | -84.719,33 | 12.702,27 | 68.578,40 | 80.000,00 |
| 29 | Saldo der Ein- und Auszahlungen aus Investitionstätigkeit (Saldo der Nummern 24 und 28) | | 300 | -36.000 | 0,00 | 0,00 | 0,00 | -35.700,00 | 0,00 | -35.700,00 | -75.986,89 | -40.286,89 | -7.373,18 | -68.613,71 | 45.000,00 |
| 30 | Finanzmittelüberschuss / Finanzmittelfehlbetrag des Teilhaushaltes (Summe der Nummern 18.2 und 29) | | -121.000 | -36.600 | 0,00 | 0,00 | 0,00 | -157.600,00 | 0,00 | -157.600,00 | -132.167,82 | 25.432,18 | -88.593,97 | -43.573,85 | 45.000,00 |

Teilfinanzrechnung 2022

Teil A

Teilhaushalt: 80 02
Kämmerei- und Hauptamt, Bau- und Ordnungsamt
Bau- und Ordnungsamt

| Produktübersicht | | Ansatz 2022 | Verände- rung durch Nachtrag | über- und außerplan- mäßige Aus- zahlungen | zweckge- bundene Mehrein- zahlungen und ent- sprechende -auszah- lungen | Inanspruch- nahme der ein- oder ge- genseitigen Deckungs- fähigkeit | Ermächti- gungen 2022 | übertragene Ermächti- gungen aus Haushalts- vorjahren | Gesamt- ermäch- tigungen 2022 | Ergebnis 2022 | Abweichung 2022 | Ergebnis 2021 | Ergebnis- veränderung gegenüber 2021 | Übertra- gung von Ermäch- tigungen in Haushalts- folgejahre |
|------------------|--|----------------|------------------------------------|---|--|--|-----------------------------|---|--|------------------|--------------------|------------------|---|--|
| Bezeichnung | | in EUR | | | | | | | | | | | | |
| 11.40.20 | Liegenschaften | 2.700 | 830.200 | 0,00 | 0,00 | 0,00 | 832.900,00 | 0,00 | 832.900,00 | 4.481,58 | -828.418,42 | -1.562,76 | 6.044,34 | 0,00 |
| 11.40.30 | Bauhof | -55.800 | 1.765.400 | 0,00 | 0,00 | 0,00 | 1.709.600,00 | 0,00 | 1.709.600,00 | -51.363,09 | -1.760.963,09 | -42.692,14 | -8.670,95 | 0,00 |
| 12.60.10 | Feuerwehr | -44.700 | 3.055.400 | 0,00 | 0,00 | 0,00 | 3.010.700,00 | 0,00 | 3.010.700,00 | -64.060,67 | -3.074.760,67 | -28.497,08 | -35.563,59 | 0,00 |
| 42.40.10 | Strandbad und Campingplatz | 7.000 | 926.200 | 0,00 | 0,00 | 0,00 | 933.200,00 | 0,00 | 933.200,00 | 9.795,47 | -923.404,53 | 7.632,77 | 2.162,70 | 0,00 |
| 51.10.10 | Orts- und Regionalplanung / Bauleitplanung | 0 | 84.200 | 0,00 | 0,00 | 0,00 | 84.200,00 | 0,00 | 84.200,00 | 0,00 | -84.200,00 | -809,43 | 809,43 | 0,00 |
| 54.10.10 | Gemeindestraßen einschl. Spielplätze | -24.400 | -227.000 | 0,00 | 0,00 | 0,00 | -251.400,00 | 0,00 | -251.400,00 | -26.391,04 | 225.008,96 | -16.084,72 | -10.306,32 | 0,00 |
| 55.30.10 | Friedhofswesen | -5.800 | -335.400 | 0,00 | 0,00 | 0,00 | -341.200,00 | 0,00 | -341.200,00 | -4.630,07 | 336.569,93 | -6.580,61 | 1.950,54 | 0,00 |

Teilfinanzrechnung 2022

Teil A

Teilhaushalt: 90 01
Zentrale Finanzdienstleistungen
Zentrale Finanzdienstleistungen

| Nr. | Einzahlungs- und Auszahlungsarten (gemäß § 46 Absatz 1 i.V.m. § 4 Absatz 12 GemHVO-Doppik) | Verweis auf Anhang (Ifd. Nr.) | Ansatz 2022 | Verände- rung durch Nachtrag | über- und außerplan- mäßige Aus- zahlungen | zweckge- bundene Mehrein- zahlungen und ent- sprechende -auszah- lungen | Inanspruch- nahme der ein- oder ge- genseitigen Deckungs- fähigkeit | Ermächti- gungen 2022 | übertragene Ermächti- gungen aus Haushalts- vorjahren | Gesamt- ermäch- tigungen 2022 | Ergebnis 2022 | Abweichung 2022 | Ergebnis 2021 | Ergebnis- veränderung gegenüber 2021 | Übertra- gung von Ermäch- tigungen in Haushalts- folgejahre |
|------|--|--|----------------|------------------------------------|---|---|--|-----------------------------|---|--|------------------|--------------------|------------------|---|---|
| | | | in EUR | | | | | | | | | | | | |
| | | | 1 | 2 | 3 | 4 | 5 | 6 | 7 | 8 | 9 | 10 | 11 | 12 | 13 |
| 1 | + Steuern und ähnliche Abgaben | | 203.500 | 9.100 | 0,00 | 0,00 | 0,00 | 212.600,00 | 0,00 | 212.600,00 | 231.771,19 | 19.171,19 | 228.701,25 | 3.069,94 | 0,00 |
| 2 | + Zuwendungen, allgemeine Umlagen und sonstige Transferleistungen | | 434.800 | -192.600 | 0,00 | 0,00 | 0,00 | 242.200,00 | 0,00 | 242.200,00 | 270.216,12 | 28.016,12 | 273.779,84 | -3.563,72 | 0,00 |
| 7 | + Zinseinzahlungen und sonstige Finanzeinzahlungen | | 5.300 | 0 | 0,00 | 0,00 | 0,00 | 5.300,00 | 0,00 | 5.300,00 | 5.441,14 | 141,14 | 5.645,86 | -204,72 | 0,00 |
| 9 | Summe der laufenden Einzahlungen (Summe der Nummer 1 bis 8) | | 643.600 | -183.500 | 0,00 | 0,00 | 0,00 | 460.100,00 | 0,00 | 460.100,00 | 507.428,45 | 47.328,45 | 508.126,95 | -698,50 | 0,00 |
| 13 | - Zuwendungen, Umlagen und sonstige Transferauszahlungen | | 293.400 | 10.900 | 0,00 | 0,00 | 0,00 | 304.300,00 | 0,00 | 304.300,00 | 289.196,04 | -15.103,96 | 277.111,17 | 12.084,87 | 0,00 |
| 15 | - Zinsauszahlungen und sonstige Finanzauszahlungen | | 100 | 0 | 0,00 | 0,00 | 0,00 | 100,00 | 0,00 | 100,00 | 0,00 | -100,00 | 0,00 | 0,00 | 0,00 |
| 17 | Summe der laufenden Auszahlungen (Summe der Nummer 10 bis 16) | | 293.500 | 10.900 | 0,00 | 0,00 | 0,00 | 304.400,00 | 0,00 | 304.400,00 | 289.196,04 | -15.203,96 | 277.111,17 | 12.084,87 | 0,00 |
| 18 | jahresbezogener Saldo der laufenden Ein- und Auszahlungen vor planmäßiger Tilgung (Saldo der Nummern 9 und 17) | | 350.100 | -194.400 | 0,00 | 0,00 | 0,00 | 155.700,00 | 0,00 | 155.700,00 | 218.232,41 | 62.532,41 | 231.015,78 | -12.783,37 | 0,00 |
| 18.2 | 18.2 jahresbezogener Saldo der laufenden Ein- und Auszahlungen vor planmäßiger Tilgung nach Verrechnung der internen Leistungsbeziehungen (Summe der Nummern 18 und 18.1) | | 350.100 | -194.400 | 0,00 | 0,00 | 0,00 | 155.700,00 | 0,00 | 155.700,00 | 218.232,41 | 62.532,41 | 231.015,78 | -12.783,37 | 0,00 |
| 19 | + Einzahlungen aus Investitionszuwendungen | | 32.000 | 0 | 0,00 | 0,00 | 0,00 | 32.000,00 | 0,00 | 32.000,00 | 30.920,40 | -1.079,60 | 32.098,27 | -1.177,87 | 0,00 |
| 24 | Summe der Einzahlungen aus Investitionstätigkeit (Summe der Nummern 19 bis 23) | | 32.000 | 0 | 0,00 | 0,00 | 0,00 | 32.000,00 | 0,00 | 32.000,00 | 30.920,40 | -1.079,60 | 32.098,27 | -1.177,87 | 0,00 |
| 28 | Summe der Auszahlungen aus Investitionstätigkeit (Summe der Nummern 25 bis 27) | | 0 | 0 | 0,00 | 0,00 | 0,00 | 0,00 | 0,00 | 0,00 | 0,00 | 0,00 | 0,00 | 0,00 | 0,00 |
| 29 | Saldo der Ein- und Auszahlungen aus Investitionstätigkeit (Saldo der Nummern 24 und 28) | | 32.000 | 0 | 0,00 | 0,00 | 0,00 | 32.000,00 | 0,00 | 32.000,00 | 30.920,40 | -1.079,60 | 32.098,27 | -1.177,87 | 0,00 |
| 30 | Finanzmittelüberschuss / Finanzmittelfehlbetrag des Teilhaushaltes (Summe der Nummern 18.2 und 29) | | 382.100 | -194.400 | 0,00 | 0,00 | 0,00 | 187.700,00 | 0,00 | 187.700,00 | 249.152,81 | 61.452,81 | 263.114,05 | -13.961,24 | 0,00 |

| Produktübersicht | | | Ansatz 2022 | Verände- rung durch Nachtrag | über- und außerplan- mäßige Aus- zahlungen | zweckge- bundene Mehrein- zahlungen und ent- sprechende -auszah- lungen | Inanspruch- nahme der ein- oder ge- genseitigen Deckungs- fähigkeit | Ermächti- gungen 2022 | übertragene Ermächti- gungen aus Haushalts- vorjahren | Gesamt- ermäch- tigungen 2022 | Ergebnis 2022 | Abweichung 2022 | Ergebnis 2021 | Ergebnis- veränderung gegenüber 2021 | Übertra- gung von Ermäch- tigungen in Haushalts- folgejahre |
|------------------|---|--|----------------|------------------------------------|---|---|--|-----------------------------|---|--|------------------|--------------------|------------------|---|---|
| Bezeichnung | | | in EUR | | | | | | | | | | | | |
| 61.10.10 | Steuern, allgemeine Zuweisungen und Umlagen | | 377.000 | -3.478.100 | 0,00 | 0,00 | 0,00 | -3.101.100,00 | 0,00 | -3.101.100,00 | 243.736,67 | 3.344.836,67 | 257.513,19 | -13.776,52 | 0,00 |
| 61.20.10 | Sonstige allgemeine Finanzwirtschaft | | 5.100 | -440.400 | 0,00 | 0,00 | 0,00 | -435.300,00 | 0,00 | -435.300,00 | 5.416,14 | 440.716,14 | 5.600,86 | -184,72 | 0,00 |

Bilanz 2022**Aktiva Passiva**

| Posten | Bezeichnung | Verweis auf Anhang (Ifd. Nr.) | 01.01.2022 | 31.12.2022 | Veränderung gegenüber 2021 |
|------------|---|-------------------------------------|---------------------|---------------------|----------------------------------|
| | | | in EUR | | |
| 1 | Anlagevermögen | | 1.407.698,22 | 1.448.027,63 | 40.329,41 |
| 1.1 | Immaterielle Vermögensgegenstände | | 45.195,68 | 84.128,24 | 38.932,56 |
| 1.1.3 | Gezahlte Investitionszuschüsse | | 45.195,68 | 84.128,24 | 38.932,56 |
| 1.2 | Sachanlagen | | 1.058.464,89 | 1.059.861,74 | 1.396,85 |
| 1.2.1 | Wald, Forsten | | 249,34 | 249,34 | 0,00 |
| 1.2.2 | Sonstige unbebaute Grundstücke und grundstücksgleiche Rechte | | 153.111,41 | 153.111,79 | 0,38 |
| 1.2.3 | Bebaute Grundstücke und grundstücksgleiche Rechte | | 329.502,07 | 323.453,76 | -6.048,31 |
| 1.2.4 | Infrastrukturvermögen | | 502.418,96 | 468.806,23 | -33.612,73 |
| 1.2.7 | Maschinen, technische Anlagen, Fahrzeuge | | 67.605,72 | 109.458,08 | 41.852,36 |
| 1.2.8 | Betriebs- und Geschäftsausstattung | | 5.577,39 | 4.782,54 | -794,85 |
| 1.3 | Finanzanlagen | | 304.037,65 | 304.037,65 | 0,00 |
| 1.3.5 | Sondervermögen mit Sonderrechnung, Zweckverbände, Anstalten des öffentlichen Rechts, rechtsfähige kommunale Stiftungen | | 304.037,65 | 304.037,65 | 0,00 |
| 2 | Umlaufvermögen | | 32.977,75 | 16.729,54 | -16.248,21 |
| 2.1 | Vorräte | | 6.432,54 | 6.295,67 | -136,87 |
| 2.1.2 | Unfertige Erzeugnisse, unfertige Leistungen | | 6.432,54 | 6.295,67 | -136,87 |
| 2.2 | Forderungen und sonstige Vermögensgegenstände | | 10.948,44 | 10.433,87 | -514,57 |
| 2.2.1 | Öffentlich-rechtliche Forderungen, Forderungen aus Transferleistungen | | 3.778,45 | 4.924,00 | 1.145,55 |
| 2.2.2 | Privatrechtliche Forderungen aus Lieferungen und Leistungen | | 3.788,03 | 3.986,40 | 198,37 |
| 2.2.6 | Forderungen gegen den sonstigen öffentlichen Bereich | | 3.381,96 | 1.523,47 | -1.858,49 |
| 2.2.6.2 | Sonstige Forderungen gegen den sonstigen öffentlichen Bereich | | 3.381,96 | 1.523,47 | -1.858,49 |
| 2.4 | Kassenbestand, Bundesbankguthaben, Guthaben bei der Europäischen Zentralbank, Guthaben bei Kreditinstituten und Schecks | | 15.596,77 | 0,00 | -15.596,77 |
| | Bilanzsumme | | 1.440.675,97 | 1.464.757,17 | 24.081,20 |

| Posten | Bezeichnung | Verweis auf Anhang (Ifd. Nr.) | 01.01.2022 | 31.12.2022 | Veränderung gegenüber 2021 |
|-----------|---|-------------------------------------|---------------------|---------------------|----------------------------------|
| | | | in EUR | | |
| 1 | Eigenkapital | | 588.141,50 | 684.078,26 | 95.936,76 |
| 1.1 | Kapitalrücklage | | 710.818,70 | 733.301,71 | 22.483,01 |
| 1.1.1 | Allgemeine Kapitalrücklage | | 647.518,26 | 640.958,48 | -6.559,78 |
| 1.1.2 | Zweckgebundene Kapitalrücklagen | | 63.300,44 | 92.343,23 | 29.042,79 |
| 1.3 | Ergebnisvortrag | | -122.677,20 | -122.677,20 | 0,00 |
| 1.4 | Jahresüberschuss/Jahresfehlbetrag | | 0,00 | 73.453,75 | 73.453,75 |
| 2 | Sonderposten | | 414.869,15 | 395.345,25 | -19.523,90 |
| 2.1 | Sonderposten zum Anlagevermögen | | 414.869,15 | 395.345,25 | -19.523,90 |
| 2.1.1 | Sonderposten aus Zuwendungen | | 384.297,76 | 376.639,05 | -7.658,71 |
| 2.1.2 | Sonderposten aus Beiträgen und ähnlichen Entgelten | | 19.875,21 | 18.706,20 | -1.169,01 |
| 2.1.3 | Sonderposten aus Anzahlungen für Anlagevermögen | | 10.696,18 | 0,00 | -10.696,18 |
| 4 | Verbindlichkeiten | | 421.185,33 | 369.501,12 | -51.684,21 |
| 4.2 | Verbindlichkeiten aus Kreditaufnahmen | | 253.397,00 | 235.219,59 | -18.177,41 |
| 4.2.1 | Verbindlichkeiten aus Kreditaufnahmen für Investitionen und Investitionsförderungsmaßnahmen | | 253.397,00 | 235.219,59 | -18.177,41 |
| 4.4 | Erhaltene Anzahlungen auf Bestellungen | | 7.375,80 | 7.242,89 | -132,91 |
| 4.5 | Verbindlichkeiten aus Lieferungen und Leistungen | | 5.017,40 | 5.065,69 | 48,29 |
| 4.6 | Verbindlichkeiten aus Transferleistungen | | 0,00 | 840,50 | 840,50 |
| 4.10 | Verbindlichkeiten gegenüber dem sonstigen öffentlichen Bereich | | 149.261,74 | 114.079,06 | -35.182,68 |
| 4.10.1 | Verbindlichkeiten aus dem gemeinsamen Zahlungsmittelbestand | | 149.261,74 | 113.544,98 | -35.716,76 |
| 4.10.2 | Sonstige Verbindlichkeiten gegenüber dem sonstigen öffentlichen Bereich | | 0,00 | 534,08 | 534,08 |
| 4.11 | Sonstige Verbindlichkeiten | | 6.133,39 | 7.053,39 | 920,00 |
| 5. | Rechnungsabgrenzungsposten | | 16.479,99 | 15.832,54 | -647,45 |
| 5.1 | Grabnutzungsentgelte | | 16.154,98 | 15.507,53 | -647,45 |
| 5.3 | Sonstige | | 325,01 | 325,01 | 0,00 |
| | Bilanzsumme | | 1.440.675,97 | 1.464.757,17 | 24.081,20 |

Bilanz Aktiva 2022

| Posten | Bezeichnung | Verweis auf Anhang (lfd. Nr.) | 01.01.2022 | 31.12.2022 | Veränderung gegenüber 2021 |
|--------|---|-------------------------------------|--------------|--------------|----------------------------------|
| | | | in EUR | | |
| 1 | Anlagevermögen | | 1.407.698,22 | 1.448.027,63 | 40.329,41 |
| 1.1 | Immaterielle Vermögensgegenstände | | 45.195,68 | 84.128,24 | 38.932,56 |
| 1.1.3 | Gezahlte Investitionszuschüsse | | 45.195,68 | 84.128,24 | 38.932,56 |
| | 01310000 Geleistete Investitionszuschüsse | | 45.195,68 | 84.128,24 | 38.932,56 |
| 1.2 | Sachanlagen | | 1.058.464,89 | 1.059.861,74 | 1.396,85 |
| 1.2.1 | Wald, Forsten | | 249,34 | 249,34 | 0,00 |
| | 02110000 Mischwald | | 209,34 | 209,34 | 0,00 |
| | 02140000 Gehölz | | 40,00 | 40,00 | 0,00 |
| 1.2.2 | Sonstige unbebaute Grundstücke und grundstücksgleiche Rechte | | 153.111,41 | 153.111,79 | 0,38 |
| | 02220000 Parkanlagen | | 65.733,10 | 65.733,10 | 0,00 |
| | 02290000 Sonstige Grünflächen | | 10.644,75 | 10.644,75 | 0,00 |
| | 02310000 Ackerland | | 2.384,20 | 2.384,20 | 0,00 |
| | 02620000 Seen und Teiche | | 3.997,95 | 3.997,95 | 0,00 |
| | 02690000 Sonstige Gewässer | | 2,06 | 2,06 | 0,00 |
| | 02700001 Strand | | 18.144,73 | 18.144,73 | 0,00 |
| | 02990000 sonstige unbebaute Grundstücke | | 52.204,62 | 52.205,00 | 0,38 |
| 1.2.3 | Bebaute Grundstücke und grundstücksgleiche Rechte | | 329.502,07 | 323.453,76 | -6.048,31 |
| | 03910000 Bebaute Grundstücke und grundstücksgleiche Rechte Gemeinschafts-, Bürgerhäuser, Stadthallen | | 27.523,56 | 26.523,25 | -1.000,31 |
| | 03921000 Bebaute Grundstücke und grundstücksgleiche Rechte Friedhofsgebäude / Leichen-, Trauerhallen | | 80.185,44 | 79.108,94 | -1.076,50 |
| | 03930000 Bebaute Grundstücke und grundstücksgleiche Rechte Bahnhöfe, Buswartehallen, sonstige Wartehallen | | 116,70 | 116,70 | 0,00 |
| | 03950000 Bebaute Grundstücke und grundstücksgleiche Rechte Brand- und Katastrophenschutzeinrichtungen | | 1.509,51 | 1.383,87 | -125,64 |
| | 03992000 Bebaute Grundstücke und grundstücksgleiche Rechte Campingplätze | | 674,63 | 674,63 | 0,00 |
| | 03998000 Garagen | | 28.249,77 | 27.504,72 | -745,05 |
| | 03999000 Sonstige Gebäude und Bauten | | 191.242,46 | 188.141,65 | -3.100,81 |
| 1.2.4 | Infrastrukturvermögen | | 502.418,96 | 468.806,23 | -33.612,73 |
| | 04810000 Grundstücke und grundstücksgleiche Rechte Straßen, Wege, Plätze und Verkehrslenkungsanlagen | | 13.386,89 | 13.386,89 | 0,00 |
| | 04824000 Gemeindestraßen | | 421.616,08 | 395.321,32 | -26.294,76 |
| | 04825000 Straßenbegleitgrün | | 5.162,37 | 3.815,66 | -1.346,71 |
| | 04832000 Gehwege | | 5.621,56 | 5.445,92 | -175,64 |
| | 04834000 Radwege | | 32.996,11 | 29.950,32 | -3.045,79 |
| | 04871000 Strombetriebene Straßenbeleuchtung | | 3.928,04 | 3.448,22 | -479,82 |
| | 04931000 Bahnhöfe, Buswartehallen, sonstige Wartehallen | | 5.601,06 | 5.266,97 | -334,09 |
| | 04990000 Sonstige (u.a. Bachverrohrung) | | 14.106,85 | 12.170,93 | -1.935,92 |
| 1.2.7 | Maschinen, technische Anlagen, Fahrzeuge | | 67.605,72 | 109.458,08 | 41.852,36 |
| | 07110000 PKW | | 19.908,32 | 14.599,43 | -5.308,89 |
| | 07130000 Baufahrzeuge, Zugmaschinen, Kipper, Kranfahrzeuge | | 17.673,57 | 15.433,71 | -2.239,86 |
| | 07140000 Brand-, Rettungs- und Katastrophenschutzfahrzeuge | | 1,00 | 1,00 | 0,00 |

Bilanz Aktiva 2022

| Posten | Bezeichnung | Verweis auf Anhang (lfd. Nr.) | 01.01.2022 | 31.12.2022 | Veränderung gegenüber 2021 |
|---------|---|--|--------------|--------------|----------------------------------|
| | | | in EUR | | |
| | 07181000 | Anhänger, LKW-Wechselaufbauten | 1,00 | 1,00 | 0,00 |
| | 07189000 | Sonstige Zusatzgeräte | 1,00 | 1,00 | 0,00 |
| | 07220000 | Betriebstechnik | 10,74 | 1,00 | -9,74 |
| | 07250000 | Technische Anlagen des Brand-, Hochwasser- und Katastrophenschutzes | 27.173,31 | 77.694,10 | 50.520,79 |
| | 07390000 | Sonstige Betriebsvorrichtungen | 2.836,78 | 1.726,84 | -1.109,94 |
| 1.2.8 | Betriebs- und Geschäftsausstattung | | 5.577,39 | 4.782,54 | -794,85 |
| | 08290000 | Sonstige Betriebs- und Geschäftsausstattung | 5.577,39 | 4.782,54 | -794,85 |
| 1.3 | Finanzanlagen | | 304.037,65 | 304.037,65 | 0,00 |
| 1.3.5 | Sondervermögen mit Sonderrechnung, Zweckverbände, Anstalten des öffentlichen Rechts, rechtsfähige kommunale Stiftungen | | 304.037,65 | 304.037,65 | 0,00 |
| | 12310000 | Zweckverband Wasser- und Abwasser Ueckermünde | 279.540,00 | 279.540,00 | 0,00 |
| | 12311000 | Anteile am Kommunalen Anteilseignerverband Nordost der E.DIS AG | 24.497,65 | 24.497,65 | 0,00 |
| 2 | Umlaufvermögen | | 32.977,75 | 16.729,54 | -16.248,21 |
| 2.1 | Vorräte | | 6.432,54 | 6.295,67 | -136,87 |
| 2.1.2 | Unfertige Erzeugnisse, unfertige Leistungen | | 6.432,54 | 6.295,67 | -136,87 |
| | 14220000 | Unfertige Leistungen | 6.432,54 | 6.295,67 | -136,87 |
| 2.2 | Forderungen und sonstige Vermögensgegenstände | | 10.948,44 | 10.433,87 | -514,57 |
| 2.2.1 | Öffentlich-rechtliche Forderungen, Forderungen aus Transferleistungen | | 3.778,45 | 4.924,00 | 1.145,55 |
| | 15150000 | Gebührenforderungen gegen den privaten Bereich (Debitoren) | 1.504,56 | 928,73 | -575,83 |
| | 15300150 | Grundsteuerforderungen gegen den privaten Bereich (Debitoren) | 1.574,15 | 1.654,00 | 79,85 |
| | 15300250 | Gewerbesteuerforderungen gegen den privaten Bereich (Debitoren) | 0,00 | 1.601,15 | 1.601,15 |
| | 15300350 | Sonstige Steuerforderungen gegen den privaten Bereich (Debitoren) | 699,74 | 1.215,74 | 516,00 |
| | 21200001 | EWB Öffentlich-rechtliche Forderungen | 0,00 | -475,62 | -475,62 |
| 2.2.2 | Privatrechtliche Forderungen aus Lieferungen und Leistungen | | 3.788,03 | 3.986,40 | 198,37 |
| | 16500000 | Privatrechtliche Forderungen aus Lieferungen und Leistungen gegen den privaten Bereich | 3.788,03 | 3.986,40 | 198,37 |
| 2.2.6 | Forderungen gegen den sonstigen öffentlichen Bereich | | 3.381,96 | 1.523,47 | -1.858,49 |
| | 15300340 | Sonstige Steuerforderungen gegen den öffentlichen Bereich (Debitoren) | 2.779,66 | 1.523,47 | -1.256,19 |
| | 15440000 | Forderungen aus Transferleistungen gegen den öffentlichen Bereich (Debitoren) | 602,30 | 0,00 | -602,30 |
| 2.2.6.2 | Sonstige Forderungen gegen den sonstigen öffentlichen Bereich | | 3.381,96 | 1.523,47 | -1.858,49 |
| | 15300340 | Sonstige Steuerforderungen gegen den öffentlichen Bereich (Debitoren) | 2.779,66 | 1.523,47 | -1.256,19 |
| | 15440000 | Forderungen aus Transferleistungen gegen den öffentlichen Bereich (Debitoren) | 602,30 | 0,00 | -602,30 |
| 2.4 | Kassenbestand, Bundesbankguthaben, Guthaben bei der Europäischen Zentralbank, Guthaben bei Kreditinstituten und Schecks | | 15.596,77 | 0,00 | -15.596,77 |
| | Bilanzsumme | | 1.440.675,97 | 1.464.757,17 | 24.081,20 |

Bilanz Passiva 2022

| Posten | Bezeichnung | Verweis auf Anhang (Ifd. Nr.) | 01.01.2022 | 31.12.2022 | Veränderung gegenüber 2021 |
|--------|--|-------------------------------------|-------------|-------------|----------------------------------|
| | | | in EUR | | |
| 1 | Eigenkapital | | 588.141,50 | 684.078,26 | 95.936,76 |
| 1.1 | Kapitalrücklage | | 710.818,70 | 733.301,71 | 22.483,01 |
| | 20110000 Allgemeine Kapitalrücklage | | 647.518,26 | 640.958,48 | -6.559,78 |
| | 20130000 Zweckgebundene Kapitalrücklage aus Zuweisungen nach §§ 23 u. 24 FAG M- V (Ab 2020 Schlüsselzuweisungen + Infrastrukturpauschale) | | 63.300,44 | 92.343,23 | 29.042,79 |
| 1.1.1 | Allgemeine Kapitalrücklage | | 647.518,26 | 640.958,48 | -6.559,78 |
| | 20110000 Allgemeine Kapitalrücklage | | 647.518,26 | 640.958,48 | -6.559,78 |
| 1.1.2 | Zweckgebundene Kapitalrücklagen | | 63.300,44 | 92.343,23 | 29.042,79 |
| | 20130000 Zweckgebundene Kapitalrücklage aus Zuweisungen nach §§ 23 u. 24 FAG M- V (Ab 2020 Schlüsselzuweisungen + Infrastrukturpauschale) | | 63.300,44 | 92.343,23 | 29.042,79 |
| 1.3 | Ergebnisvortrag | | -122.677,20 | -122.677,20 | 0,00 |
| 1.4 | Jahresüberschuss/Jahresfehlbetrag | | 0,00 | 73.453,75 | 73.453,75 |
| 2 | Sonderposten | | 414.869,15 | 395.345,25 | -19.523,90 |
| 2.1 | Sonderposten zum Anlagevermögen | | 414.869,15 | 395.345,25 | -19.523,90 |
| 2.1.1 | Sonderposten aus Zuwendungen | | 384.297,76 | 376.639,05 | -7.658,71 |
| | 23140000 Sonderposten aus Zuwendungen von der EU | | 106.516,95 | 104.988,00 | -1.528,95 |
| | 23142000 Sonderposten aus Zuwendungen vom Land für Investitionen | | 253.991,99 | 253.579,82 | -412,17 |
| | 23143000 Sonderposten aus Zuwendungen von Gemeinden und Gemeindeverbänden | | 4.233,77 | 3.981,01 | -252,76 |
| | 23159000 Sonderposten aus Zuwendungen vom sonstigen privaten Bereich | | 19.554,05 | 14.089,22 | -5.464,83 |
| | 23190000 Sonderposten aus Zuwendungen von Sonstigen | | 1,00 | 1,00 | 0,00 |
| 2.1.2 | Sonderposten aus Beiträgen und ähnlichen Entgelten | | 19.875,21 | 18.706,20 | -1.169,01 |
| | 23259000 Sonderposten aus Beiträgen und ähnlichen Entgelten vom sonstigen privaten Bereich | | 19.875,21 | 18.706,20 | -1.169,01 |
| 2.1.3 | Sonderposten aus Anzahlungen für Anlagevermögen | | 10.696,18 | 0,00 | -10.696,18 |
| | 23320000 Anzahlungen auf Sonderposten aus Beiträgen und ähnlichen Entgelten | | 10.696,18 | 0,00 | -10.696,18 |
| 4 | Verbindlichkeiten | | 421.185,33 | 369.501,12 | -51.684,21 |
| 4.2 | Verbindlichkeiten aus Kreditaufnahmen | | 253.397,00 | 235.219,59 | -18.177,41 |
| | 31593101 Investitionskredit 1 vom inländ. Geldmarkt, Laufzeit 5 J. und mehr | | 245.000,00 | 231.000,00 | -14.000,00 |
| | 31593106 Investitionskredit 6 vom inländ. Geldmarkt, Laufzeit 5 J. und mehr | | 2.536,97 | 1.280,56 | -1.256,41 |
| | 31593107 Investitionskredit 7 vom inländ. Geldmarkt, Laufzeit 5 J. und mehr | | 5.860,03 | 2.939,03 | -2.921,00 |
| 4.2.1 | Verbindlichkeiten aus Kreditaufnahmen für Investitionen und Investitionsförderungsmaßnahmen | | 253.397,00 | 235.219,59 | -18.177,41 |
| | 31593101 Investitionskredit 1 vom inländ. Geldmarkt, Laufzeit 5 J. und mehr | | 245.000,00 | 231.000,00 | -14.000,00 |
| | 31593106 Investitionskredit 6 vom inländ. Geldmarkt, Laufzeit 5 J. und mehr | | 2.536,97 | 1.280,56 | -1.256,41 |
| | 31593107 Investitionskredit 7 vom inländ. Geldmarkt, Laufzeit 5 J. und mehr | | 5.860,03 | 2.939,03 | -2.921,00 |
| 4.4 | Erhaltene Anzahlungen auf Bestellungen | | 7.375,80 | 7.242,89 | -132,91 |
| | 34590000 Erhaltene Anzahlungen auf Bestellungen vom sonstigen privaten Bereich | | 7.375,80 | 7.242,89 | -132,91 |

Bilanz Passiva 2022

| Posten | Bezeichnung | Verweis auf Anhang (lfd. Nr.) | 01.01.2022 | 31.12.2022 | Veränderung gegenüber 2021 |
|-----------|---|-------------------------------------|---------------------|---------------------|----------------------------------|
| | | | in EUR | | |
| 4.5 | Verbindlichkeiten aus Lieferungen und Leistungen | | 5.017,40 | 5.065,69 | 48,29 |
| | 35500000 Verbindlichkeiten LuL privater Bereich (Kreditoren) | | 5.017,40 | 5.065,69 | 48,29 |
| 4.6 | Verbindlichkeiten aus Transferleistungen | | 0,00 | 840,50 | 840,50 |
| | 36500000 Verbindlichkeiten aus Transferleistungen gegenüber dem privaten Bereich | | 0,00 | 840,50 | 840,50 |
| 4.10 | Verbindlichkeiten gegenüber dem sonstigen öffentlichen Bereich | | 149.261,74 | 114.079,06 | -35.182,68 |
| | 35400000 Verbindlichkeiten LuL öffentlicher Bereich (Kreditoren) | | 0,00 | 177,08 | 177,08 |
| | 36400000 Verbindlichkeiten aus Transferleistungen gegenüber dem öffentlichen Bereich | | 0,00 | 357,00 | 357,00 |
| | 37431000 Laufendes Verrechnungskonto | | 149.261,74 | 113.544,98 | -35.716,76 |
| 4.10.1 | Verbindlichkeiten aus dem gemeinsamen Zahlungsmittelbestand | | 149.261,74 | 113.544,98 | -35.716,76 |
| | 37431000 Laufendes Verrechnungskonto | | 149.261,74 | 113.544,98 | -35.716,76 |
| 4.10.2 | Sonstige Verbindlichkeiten gegenüber dem sonstigen öffentlichen Bereich | | 0,00 | 534,08 | 534,08 |
| | 35400000 Verbindlichkeiten LuL öffentlicher Bereich (Kreditoren) | | 0,00 | 177,08 | 177,08 |
| | 36400000 Verbindlichkeiten aus Transferleistungen gegenüber dem öffentlichen Bereich | | 0,00 | 357,00 | 357,00 |
| 4.11 | Sonstige Verbindlichkeiten | | 6.133,39 | 7.053,39 | 920,00 |
| | 37500000 Verbindlichkeiten privater Bereich (Kreditoren) | | 0,00 | 920,00 | 920,00 |
| | 37630000 Sonstige Verbindlichkeiten | | 5.689,40 | 5.689,40 | 0,00 |
| | 37920000 Kautionen | | 443,99 | 443,99 | 0,00 |
| 5. | Rechnungsabgrenzungsposten | | 16.479,99 | 15.832,54 | -647,45 |
| 5.1 | Grabnutzungsentgelte | | 16.154,98 | 15.507,53 | -647,45 |
| | 39300001 Passive Rechnungsabgrenzung für Grabnutzungsentgelte | | 16.154,98 | 15.507,53 | -647,45 |
| 5.3 | Sonstige | | 325,01 | 325,01 | 0,00 |
| | 39901000 Passiver Rechnungsabgrenzung Überzahlung (Einzahlung altes HHjahr, Ertrag im neuen HHjahr) | | 325,01 | 325,01 | 0,00 |
| | Bilanzsumme | | 1.440.675,97 | 1.464.757,17 | 24.081,20 |

Anhang

zum Jahresabschluss der Gemeinde

Grambin

für das Haushaltsjahr 2022

Inhalt

| | |
|--|----|
| 1. Rechtsgrundlagen | 4 |
| 2. Rahmenbedingungen..... | 4 |
| 3. Gliederung des Jahresabschlusses..... | 8 |
| 3.1. Abweichungen von den bisher angewandten Bilanzierungs- und Bewertungsmethoden | 8 |
| 4. Angaben zu einzelnen Positionen der Bilanz – Aktivseite | 9 |
| 4.1. Anlagevermögen..... | 9 |
| 4.1.1. Immaterielle Vermögensgegenstände..... | 9 |
| 4.1.2. Sachanlagevermögen..... | 10 |
| 4.1.3. Finanzanlagen | 11 |
| 4.1.4. Kennzahlen zum Anlagevermögen | 11 |
| 4.2. Umlaufvermögen | 14 |
| 4.2.1. Vorräte | 14 |
| 4.2.2. Forderungen und sonstige Vermögensgegenstände | 14 |
| 4.2.2.1. Kennzahlen zu den Forderungen | 14 |
| 4.3. Wertpapiere des Umlaufvermögens..... | 15 |
| 4.4. Liquide Mittel..... | 15 |
| 4.4.1. Kennzahlen zur Liquidität | 15 |
| 4.5. Rechnungsabgrenzungsposten | 16 |
| 5. Angaben zu einzelnen Positionen der Bilanz – Passivseite | 16 |
| 5.1. Eigenkapital..... | 16 |
| 5.1.1. Eigenkapitalentwicklung | 16 |
| 5.1.2 Kennzahlen zum Eigenkapital | 17 |
| 5.2. Kapitalrücklage..... | 17 |
| 5.3. Ergebnisrücklagen..... | 18 |
| 5.3.1. Rücklagen für Belastungen aus dem kommunalen Finanzausgleich | 18 |
| 5.3.2. Zweckgebundene Ergebnisrücklagen | 18 |
| 5.4. Ergebnisvortrag..... | 18 |
| 5.5. Jahresüberschuss / Jahresfehlbetrag | 18 |

| | |
|---|----|
| 5.6. Sonderposten..... | 19 |
| 5.6.1. Sonderposten zum Anlagevermögen..... | 19 |
| 5.6.1.1. Sonderposten aus Zuwendungen | 19 |
| 5.6.1.2. Sonderposten aus Beiträgen und ähnlichen Entgelten | 20 |
| 5.6.1.3. Sonderposten aus Anzahlungen für Anlagevermögen | 20 |
| 5.7. Rückstellungen..... | 20 |
| 5.8. Verbindlichkeiten | 21 |
| 5.8.1. Verbindlichkeiten aus dem gemeinsamen Zahlungsmittelbestand..... | 22 |
| 5.8.2. Entwicklung der Investitionskreditverbindlichkeiten | 23 |
| 5.8.3. Kennzahlen zur Verschuldung..... | 24 |
| 5.9. Rechnungsabgrenzungsposten | 24 |
| 5.9.1. Grabnutzungsentgelte | 24 |
| 5.9.2. Sonstige Rechnungsabgrenzungsposten | 25 |
| 6. Angaben zur Ergebnisrechnung | 26 |
| 6.1. Entwicklung der Erträge | 27 |
| 6.2. Entwicklung der Aufwendungen..... | 30 |
| 6.3. Kennzahlen zur Ergebnisrechnung..... | 31 |
| 7. Angaben zur Finanzrechnung | 33 |
| 8. Angaben zu den Teilrechnungen..... | 35 |
| 8.1. Entwicklung der Teilergebnisrechnungen..... | 35 |
| 8.2. Entwicklung der Teilfinanzrechnungen..... | 36 |
| 8.2.1. Entwicklung des Saldos der laufenden Einzahlungen- und Auszahlungen | 36 |
| 8.2.2. Entwicklung des Saldos der Einzahlungen und Auszahlungen aus Investitionstätigkeit | 37 |
| 8.2.2.1. Abrechnung der Investitionsmaßnahmen | 37 |
| 9. Entwicklung der Haushaltswirtschaft | 38 |
| 10. Wesentliche Abweichungen von den Planansätzen | 41 |
| 11. Sonstige Angaben | 41 |
| 12. Beurteilung der Haushaltslage..... | 45 |
| 12.1. Vorgänge von besonderer Bedeutung nach dem Schluss des Haushaltsjahres | 45 |
| 12.2. Prognosebericht..... | 45 |

| | |
|---------------------------------------|----|
| 12.3. Risikobericht und Ausblick..... | 45 |
| Anlagen | 47 |

1. Rechtsgrundlagen

Der Anhang zum Jahresabschluss zum 31. Dezember 2022 der Gemeinde Grambin wurde unter Beachtung des § 60 Abs. 1 und Abs. 2 KV M-V und der §§ 17 Abs. 5 bis 7; 32 Abs. 1 Nr. 5; 34 Abs. 2, 3 und Abs. 6 bis 8; 39 Abs. 2; 42 Abs. 1; 43 Abs. 1 bis 3; 44 Abs. 3 und 4; 45 Abs. 3 und 4; 46 Abs. 2 und 3; 47 Abs. 2; 48 GemHVO-Doppik erstellt.

2. Rahmenbedingungen

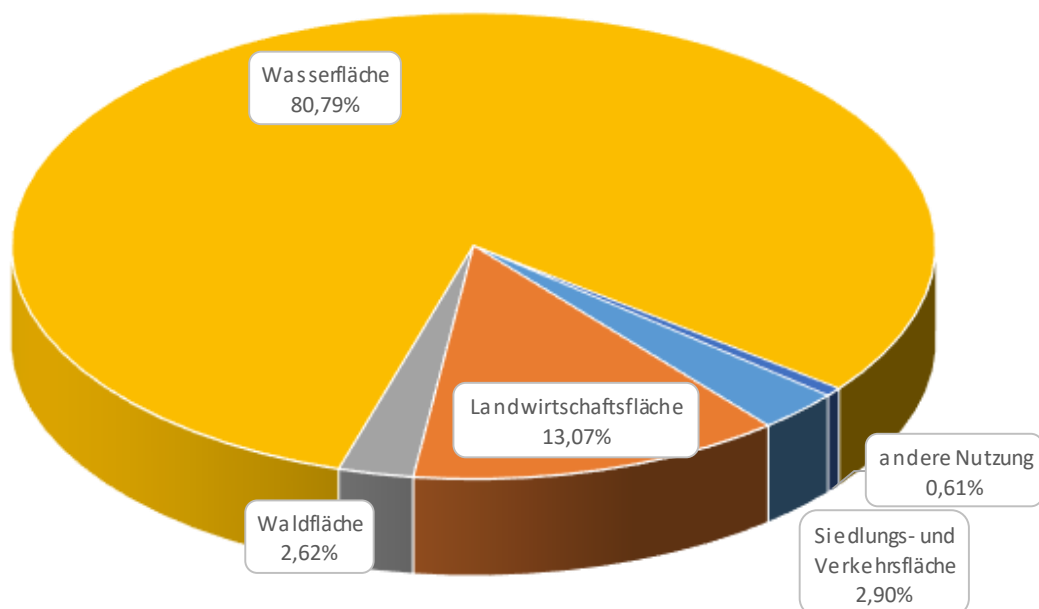
• Organisation der Gemeinde

Die rechtliche Struktur der Gemeinde stellt sich wie folgt dar:

Die Gemeinde Grambin ist amtsangehörige Gemeinde des Amtes „Am Stettiner Haff“. Dem Amt „Am Stettiner Haff“ gehören weiterhin folgende Gemeinden an: Ahlbeck, Altwarp, Hintersee, Leopoldshagen, Liepgarten, Luckow, Mönkebude, Vogelsang-Warsin, Lübs sowie die Stadt Eggesin als geschäftsführende Gemeinde. Das Amt ist Teil des Landkreises Vorpommern Greifswald.

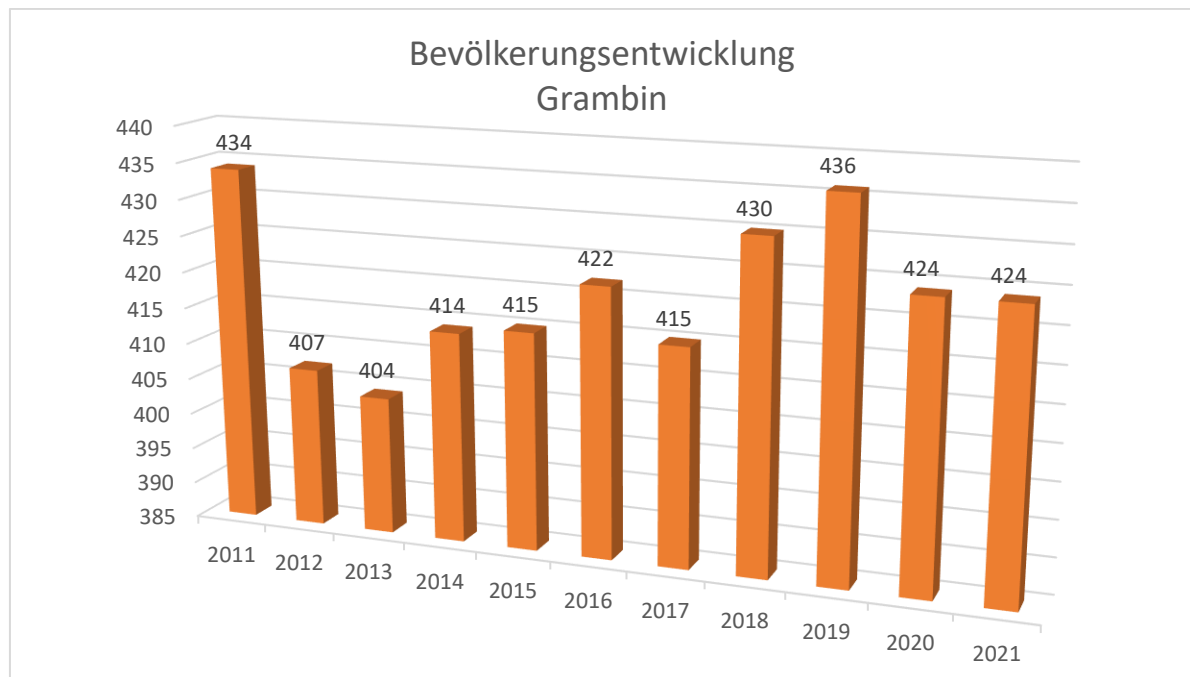
• Gemeindefläche

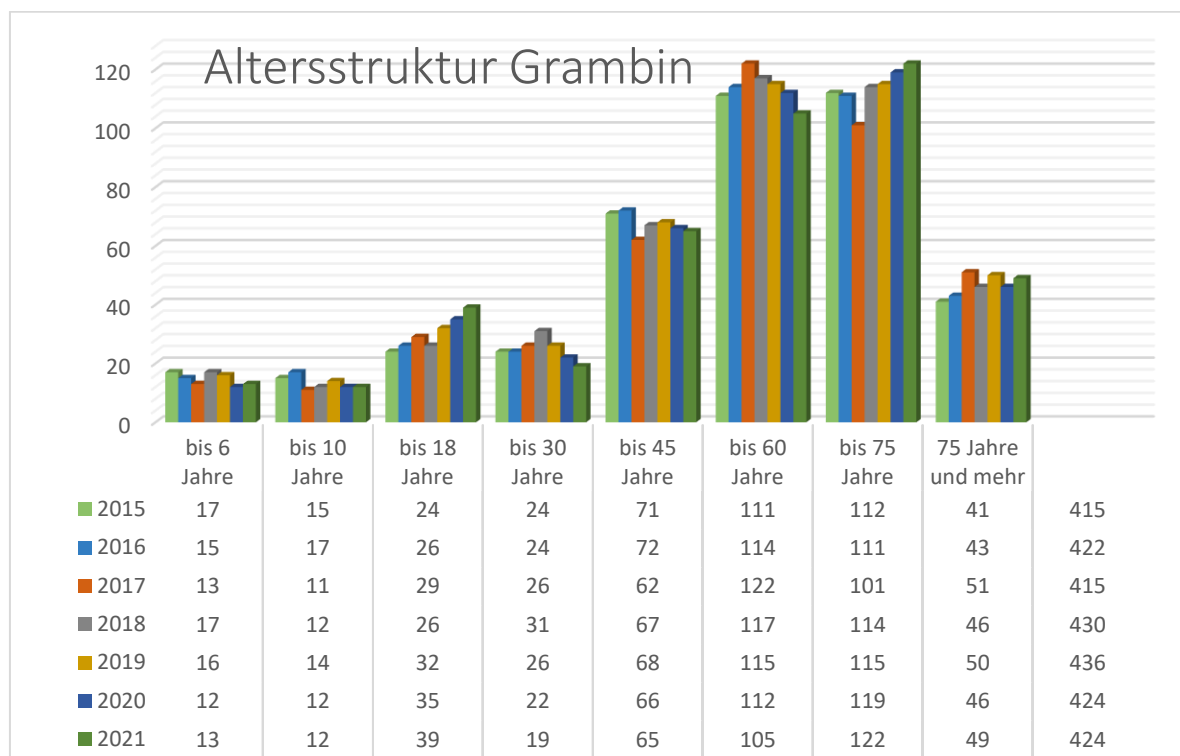
Die Gemeinde Grambin liegt im Kreis Vorpommern-Greifswald. Die Gesamtfläche beträgt 1.791 Hektar. Die Gemeindefläche ist geprägt durch einen hohen Anteil Gewässerflächen- und Landwirtschaftsflächen wie der nachfolgenden Übersicht zu entnehmen ist.



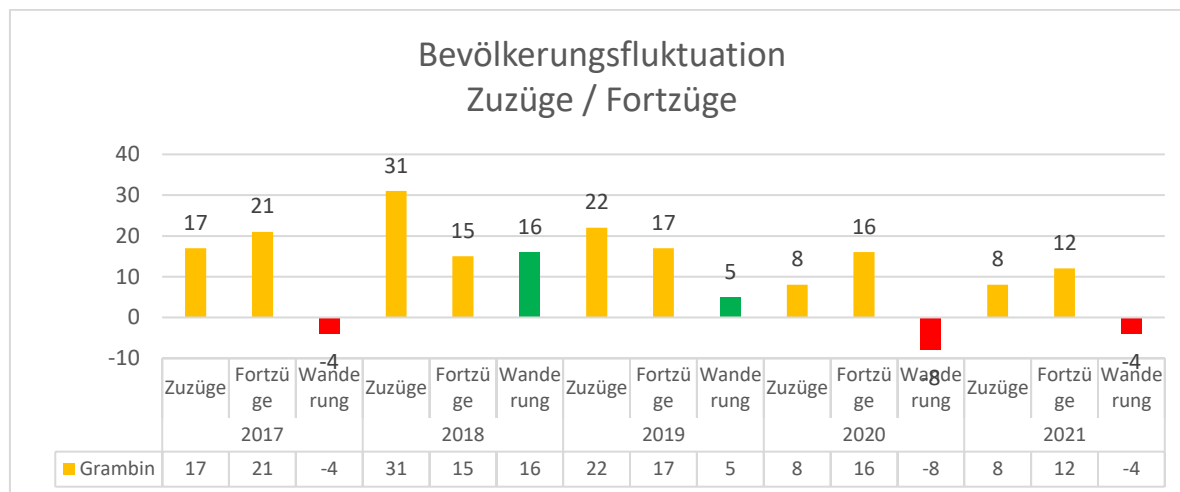
- **Demographische Entwicklung**

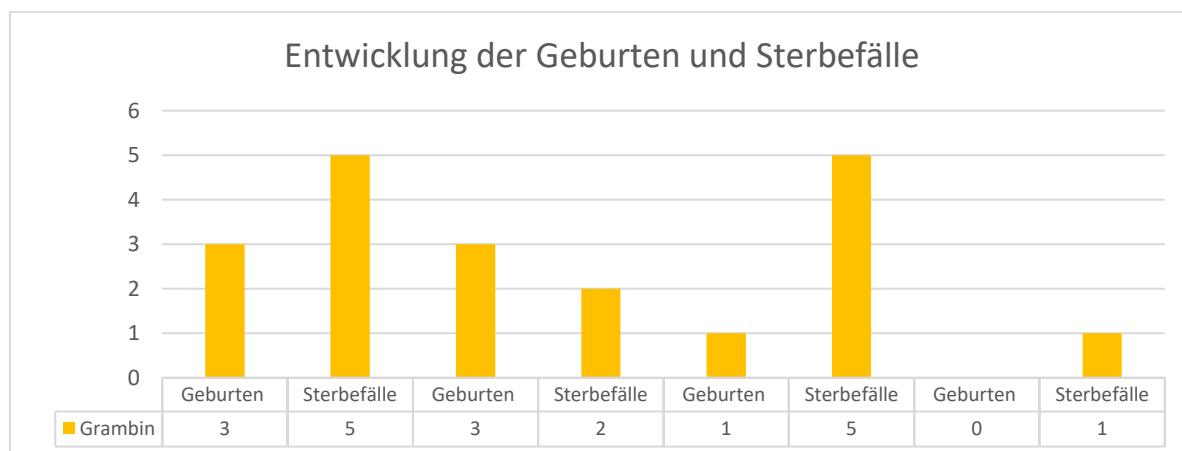
Die nachfolgenden Übersichten stellen die Entwicklung der Einwohnerzahlen und der Bevölkerungsstruktur der Gemeinde dar. Die Bevölkerungszahlen sind bis zum Jahr 2013 stetig rückläufig. Steigen dann wieder an bis in das Jahr 2019 und sinken anschließend leicht.





Betrachtet man die Entwicklung der Bevölkerungswanderung sowie die Geburtenzahlen und Sterbefälle kommt man zu dem Ergebnis, dass in den letzten 2 Jahren wieder mehr Einwohner fortgezogen sind als zugezogen. Die weitere Entwicklung bleibt abzuwarten.



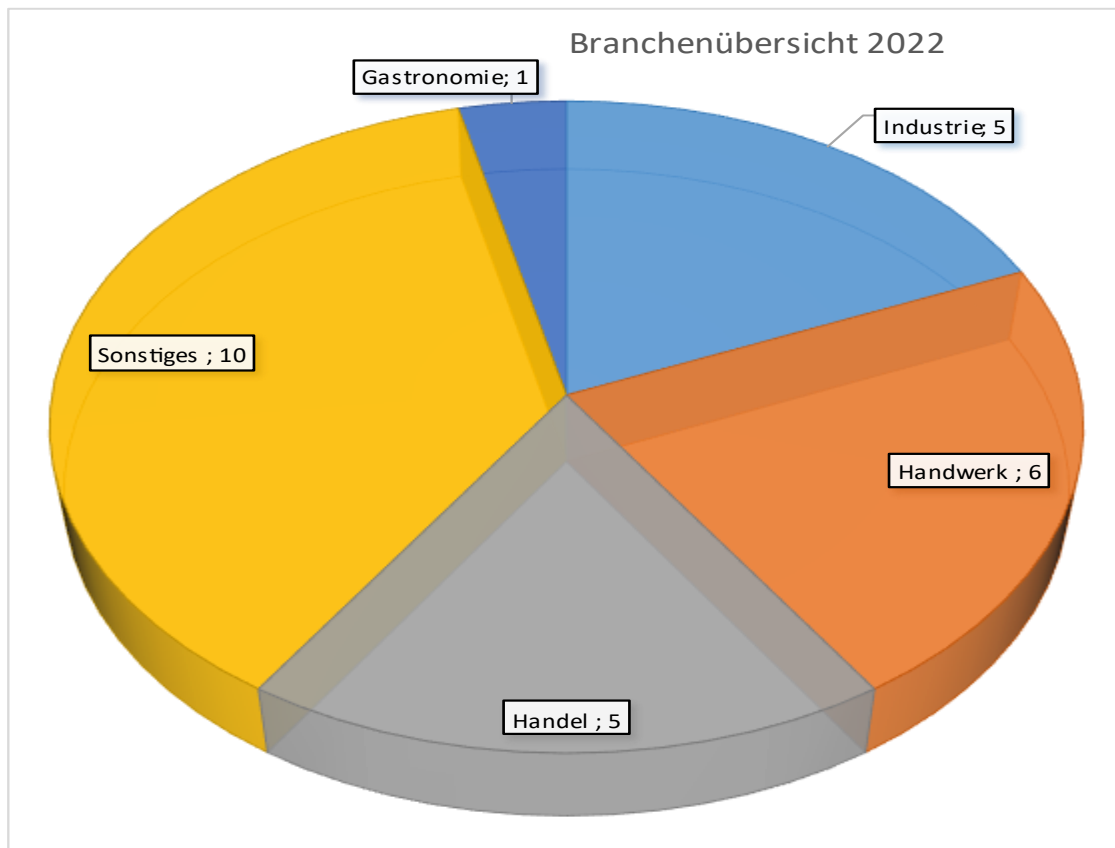


- **Standortvorteile für die Bevölkerung**

Die Schüler aus der Gemeinde Grambin werden in der Regel im 3 km entfernten Ueckermünde unterrichtet, wo sich auch zahlreiche Einkaufsmöglichkeiten befinden. Die Grundschüler werden in der kleinen Grundschule auf dem Lande in Leopoldshagen unterrichtet.

- **Wirtschaftliche Rahmenbedingungen**

Der Urlauberort Grambin liegt am Südufer des Stettiner Haffs und am Rande der Ueckermünder Heide. In Grambin mündet die Zarow, die einen Teil der „Friedländer Große Wiese“ entwässert, in das Haff. Der Tourismus spielt für Grambin eine relativ große Rolle. Darüber hinaus hat die Umgebung von Grambin für Naturfreunde viel zu bieten: ausgedehnte, wildreiche Wälder, Wiesen und Angelgewässer. Das Gebiet ist durch ein Rad- und Wanderwegenetz gut erschlossen. Im Ort selbst findet man noch über 200 Jahre alte reetgedeckte Fachwerkhäuser. Im Jahre 1451 wurde Grambin erstmals urkundlich erwähnt. In dieser Zeit besiedelten 5 bis 6 Fischerfamilien den Ort. Auf einer Pommernkarte von 1618 ist der Ort als "Grammi" eingezeichnet. Heute ist das ehemalige Fischer- und Bauerndorf vor allem ein erholsamer Ort für Touristen und die im Umfeld arbeitenden Einwohner.



Per 31.12.2022 waren 27 Gewerbebetriebe im Ort ansässig. Die Gewerbesteuererträge beliefen sich auf 39.133,07 €. Das Diagramm gibt einen Überblick über die Branchen im Ort.

3. Gliederung des Jahresabschlusses

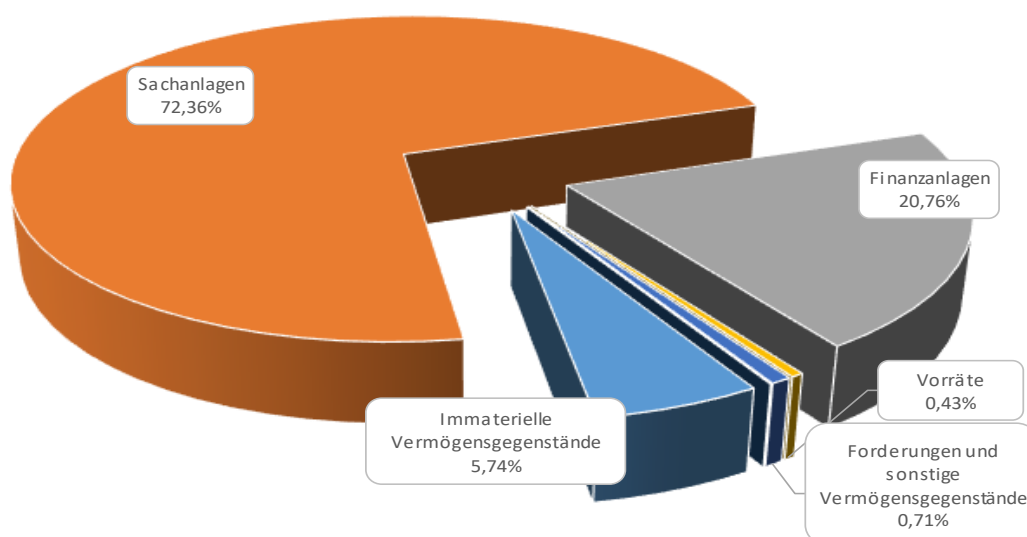
Die Gliederungsvorschriften der Gem. HVO-Doppik fanden uneingeschränkt Beachtung.

3.1. Abweichungen von den bisher angewandten Bilanzierungs- und Bewertungsmethoden

Die Bilanzierungs- und Bewertungsmethoden sind gegenüber dem Haushaltsvorjahr unverändert.

4. Angaben zu einzelnen Positionen der Bilanz – Aktivseite

Im Diagramm wird die Aktivseite der Bilanz zum 31.12.2022 dargestellt.



4.1. Anlagevermögen

Die Aufstellung des Anlagevermögens ist aus der beigefügten Anlagenübersicht ersichtlich.

4.1.1. Immaterielle Vermögensgegenstände

| Bezeichnung | Saldo vortrag | Bewegungen | Stand zum 31.12. des Haushaltsjahres |
|-----------------------------------|---------------|------------|--------------------------------------|
| Immaterielle Vermögensgegenstände | 45.195,68 | 38.932,56 | 84.128,24 |
| Gezahlte Investitionszuschüsse | 45.195,68 | 38.932,56 | 84.128,24 |

Die Bilanzposition wurde im Haushaltsjahr durch Abschreibungen in Höhe von 2.859,26 € gemindert. Ein Zugang in Höhe von 41.791,82 € in Form eines Investitionszuschusses zur Erweiterung der Straßenbeleuchtungsanlagen wurde verbucht.

4.1.2. Sachanlagevermögen

| Gliederungs- ziffer | Bezeichnung | Saldo vortrag | Bewegungen | Stand zum 31.12. des Haushaltsjahres |
|------------------------|---|---------------|------------|--|
| 1.2 | Sachanlagen | 1.058.464,89 | 1.396,85 | 1.059.861,74 |
| 1.2.1 | Wald, Forsten | 249,34 | 0,00 | 249,34 |
| 1.2.2 | Sonstige unbebaute Grundstücke und grundstücksgleiche Rechte | 153.111,41 | 0,38 | 153.111,79 |
| 1.2.3 | Bebaute Grundstücke und grundstücksgleiche Rechte | 329.502,07 | -6.048,31 | 323.453,76 |
| 1.2.4 | Infrastrukturvermögen | 502.418,96 | -33.612,73 | 468.806,23 |
| 1.2.7 | Maschinen, technische Anlagen, Fahrzeuge | 67.605,72 | 41.852,36 | 109.458,08 |
| 1.2.8 | Betriebs- und Geschäftsausstattung | 5.577,39 | -794,86 | 4.782,53 |
| 1.2.10 | Geleistete Anzahlungen auf Sachanlagen, Anlagen in Bau | 0,00 | 0,00 | 0,00 |

Das Sachanlagevermögen wurde zum Bilanzstichtag durch eine Buchinventur erfasst. Es wurde im Anlagespiegel einzeln nachgewiesen. Das Sachanlagevermögen wurde mit den Anschaffungs- oder Herstellungskosten abzüglich planmäßiger linearer Abschreibung bewertet. Die planmäßigen Abschreibungen wurden auf der Grundlage der vom Innenministerium vorgegebenen wirtschaftlichen Nutzungsdauer nach der linearen Methode vorgenommen.

Nachträgliche Anschaffungskosten wurden gemäß § 33 Abs. 2 GemHVO–Doppik in die Anschaffungskosten einbezogen. Anschaffungskostenminderungen (Skonti, Boni, sonstige Nachlässe) wurden gemäß § 33 Abs. 2 Satz 3 von den Anschaffungskosten abgesetzt. Für Zugänge und Abgänge wurden im Zugangs- bzw. Abgangsjahr die Abschreibungen gemäß § 34 Abs. 4 zeitanteilig berechnet. Das Sachanlagevermögen wurde im Haushaltsjahr durch bilanzielle Abschreibungen in Höhe von 54.182,87 € belastet. Abgänge erfolgten im Haushaltsjahr 2022 nicht.

Zugänge erfolgten in Höhe von 52.720,46 €. Die Zugänge teilen sich wie folgt auf:

| | |
|-------------------------------|--------------------|
| Dienstkleidung FFW | 1.917,48 € |
| Einsatzkleidung FFW | 11.313,75 € |
| Lungenautomaten mit Manometer | 10.685,49 € |
| Diesel Generator | 11.262,76 € |
| Tragkraftspritze Fox 4 | 17.540,60 € |
| Flurstück - Flur 1 FS 128 | 0,38 € |
| | <u>52.720,46 €</u> |

Bewegliche Vermögensgegenstände des Sachanlagevermögens, deren Anschaffungs- oder Herstellungskosten 1.000 € nicht übersteigen, wurden im Jahr des Zugangs voll abgeschrieben. Die Abweichung von der linearen Abschreibung erfolgt gemäß § 34 Abs. 5 GemHVO - Doppik.

Für Feuerwehrbekleidung nach Dienst-, Schutz-, und Jugendbekleidung wurden Festwerte gebildet. Die letzte körperliche Bestandsaufnahme erfolgte am 12.10.2020.

4.1.3. Finanzanlagen

| Gliederungs- ziffer | Bezeichnung | Saldo vortrag | Bewegungen | Stand zum 31.12. des Haushaltsjahres |
|------------------------|---|---------------|------------|--|
| 1.3 | Finanzanlagen | 304.037,65 | 0,00 | 304.037,65 |
| 1.3.5 | Sondervermögen mit Sonderrechnung, Zweckverbände, Anstalten des öffentlichen Rechts, rechtsfähige kommunale Stiftungen | 304.037,65 | 0,00 | 304.037,65 |

Die Gemeinde besitzt Anteile am Zweckverband Wasser- und Abwasser Ueckermünde in Höhe von 279.540,00 € und Anteile am Kommunalen Anteilseignerverband Nordost der E.DIS AG in Höhe von 24.497,65 €.

4.1.4. Kennzahlen zum Anlagevermögen

| Anlagenquote | 31.12.2019 | 31.12.2020 | 31.12.2021 | 31.12.2022 |
|--|------------|------------|------------|------------|
| $\frac{(\text{Anlagevermögen} - \text{Finanzanlagen}) \times 100}{(\text{Bilanzsumme} - \text{Nicht durch EK ged. Fehlbetrag})}$ | 78,18% | 77,18% | 76,61% | 78,10% |

Die Anlagenquote dient der Beschreibung, welchen Anteil das Anlagevermögen (Immaterielles, Sachanlagevermögen) am Gesamtvermögen (Bilanzsumme Aktiva) der Gemeinde hat. Sie gibt darüber Aufschluss, ob die Höhe des Anlagevermögens den wirtschaftlichen Rahmenbedingungen der Gemeinde entspricht. Dabei schränkt eine hohe Anlagenintensität die Flexibilität und Anpassungsfähigkeit der Gemeinde bei Veränderungen im Umfeld ein, da die hier gebundenen Mittel nicht kurzfristig in andere Verwendung gelenkt werden können. Die Anlagenquote der Gemeinde ist im Vergleich zum Vorjahr leicht gestiegen auf 78,10 %. Hieraus ist nach wie vor abzuleiten, dass der überwiegende Teil des Vermögens langfristig gebunden ist.

| Abschreibungsintensität | 31.12.2019 | 31.12.2020 | 31.12.2021 | 31.12.2022 |
|--|------------|------------|------------|------------|
| $\frac{\text{Abschreibungen} \times 100}{\text{Summe der Aufwendungen}}$ | 10,82% | 10,80% | 8,96% | 8,85% |

| Sachanlagenabnutzungsgrad | 31.12.2019 | 31.12.2020 | 31.12.2021 | 31.12.2022 |
|--|------------|------------|------------|------------|
| $\frac{\text{kum. Abschreib. Sachanlageverm.} \times 100}{\text{historische Anschaffungskosten Sachanlagevermögen}}$ | 44,88% | 47,48% | 49,74% | 50,90% |
| durchschnittliche Nutzungsdauer des Anlagevermögens in Jahren | 31.12.2019 | 31.12.2020 | 31.12.2021 | 31.12.2022 |
| $\frac{\text{Anlagevermögen} - \text{Finanzanlagen}}{\text{Abschreibungen zum Anlagevermögen}}$ | 21,2 | 18,8 | 19,9 | 21,1 |

Die Abschreibungsintensität beschreibt den Anteil der Abschreibungen an den Gesamtaufwendungen. Ein geringer Sachanlagenabnutzungsgrad lässt auf eine hohe Restnutzungsdauer schließen. Die Kennzahl durchschnittliche Nutzungsdauer belegt dies in diesem Fall.

| Infrastrukturquote | 31.12.2019 | 31.12.2020 | 31.12.2021 | 31.12.2022 |
|---|------------|------------|------------|------------|
| $\frac{\text{Infrastrukturvermögen}}{\text{Bilanzsumme}}$ | 37,23% | 36,17% | 34,87% | 32,01% |
| Infrastrukturvermögen je Einwohner | | | | |
| $\frac{\text{Infrastrukturvermögen}}{\text{Einwohnerzahl}}$ | 1.313 € | 1.268 € | 1.152 € | 1.075 € |
| Infrastrukturabnutzungsgrad | | | | |
| $\frac{\text{kum. Abschreib. Infrastruktur} \times 100}{\text{historische Anschaffungskosten Infrastrukturvermögen}}$ | 54,13% | 56,95% | 59,77% | 62,46% |

Die Infrastrukturquote stellt ein Verhältnis zwischen dem Infrastrukturvermögen und dem Gesamtvermögen auf der Aktivseite der Bilanz her. Sie gibt Aufschluss darüber, ob die Höhe des Infrastrukturvermögens den wirtschaftlichen Rahmenbedingungen der Gemeinde entspricht. In der Gemeinde Grambin sind ca. 32 % des Vermögens im Infrastrukturvermögen gebunden. Der Anstieg des Infrastrukturabnutzungsgrades von 54,13 % auf 62,46 % zeigt die steigende Alterung des Infrastrukturvermögens auf. Die Gemeinde Grambin hat im Betrachtungszeitraum sinkende Einwohnerzahlen zu verzeichnen. Mit Hilfe der Kennzahl Infrastrukturvermögen je Einwohner ist der Werteverzehr des Infrastrukturvermögens im Zeitablauf zu erkennen.

Der Anlagendeckungsgrad zeigt an, inwieweit das Vermögen der Gemeinde durch Eigenkapital gedeckt ist. Erstrebenswert ist ein Anlagendeckungsgrad von 100%. Mit einem Anlagendeckungsgrad 1 von 59,70 % ist die finanzielle Stabilität der Gemeinde Grambin nur als ausreichend nachgewiesen. Der Anlagendeckungsgrad ist im Betrachtungszeitraum gestiegen.

| Anlagendeckung 1 | 31.12.2019 | 31.12.2020 | 31.12.2021 | 31.12.2022 |
|---|------------|------------|------------|------------|
| $\frac{\text{Eigenkapital} \times 100}{\text{Anlagevermögen} - \text{Finanzanlagen}}$ | 38,58% | 48,11% | 53,29% | 59,70% |

Durch Hinzunahme der Sonderposten zum Anlagevermögen wird die Kennzahl Anlagendeckung 2 zur Nachweisführung der finanziellen Stabilität herangezogen.

| Anlagendeckung 2 | 31.12.2019 | 31.12.2020 | 31.12.2021 | 31.12.2022 |
|---|------------|------------|------------|------------|
| $\frac{(\text{Eigenkap.} + \text{SoPo z. Anlageverm.}) \times 100}{\text{Anlagevermögen} - \text{Finanzanlagen}}$ | 76,04% | 86,13% | 90,88% | 94,36% |

Die Kennzahl Anlagendeckung 2 zeigt an, inwieweit das Anlagevermögen der Gemeinde über das wirtschaftliche Eigenkapital finanziert wurde. Sonderposten aus Zuwendungen zum Anlagevermögen, die für Investitionen im Anlagevermögen gewährt wurden, werden somit berücksichtigt.

4.2. Umlaufvermögen

4.2.1. Vorräte

| Gliederungs- ziffer | Bezeichnung | Saldo vortrag | Bewegungen | Stand zum 31.12. des Haushaltsjahres |
|------------------------|---|---------------|------------|--|
| 2.1 | Vorräte | 6.432,54 | -136,87 | 6.295,67 |
| 2.1.2 | Unfertige Erzeugnisse, unfertige Leistungen | 6.432,54 | -136,87 | 6.295,67 |

Unter der Position Vorräte sind unfertige Leistungen aus noch abzurechnenden Betriebskosten für die kommunalen Wohnungen gebucht. Weitere Vorräte bestehen in der Gemeinde nicht.

4.2.2. Forderungen und sonstige Vermögensgegenstände

Die Forderungen wurden durch eine Buchinventur zum Bilanzstichtag nachgewiesen und gemäß § 33 Abs. 5 GemHVO-Doppik zum Nennwert angesetzt. Zum Stichtag 31.12.2022 wurden Forderungen in Höhe von 475,62 € befristet niedergeschlagen. Stundungen bestehen nicht.

Die Forderungen haben sich wie folgt entwickelt:

| Gliederungs- ziffer | Bezeichnung | Saldo vortrag | Bewegungen | Stand zum 31.12. des Haushaltsjahres |
|------------------------|---|---------------|------------|--|
| 2.2 | Forderungen und sonstige Vermögensgegenstände | 10.948,44 | -514,57 | 10.433,87 |
| 2.2.1 | Öffentlich-rechtliche Forderungen, Forderungen aus Transferleistungen | 3.778,45 | 1.145,55 | 4.924,00 |
| 2.2.2 | Privatrechtliche Forderungen aus Lieferungen und Leistungen | 3.788,03 | 198,37 | 3.986,40 |
| 2.2.6 | Forderungen gegen den sonstigen öffentlichen Bereich | 3.381,96 | -1.858,49 | 1.523,47 |
| 2.2.6.2 | Sonstige Forderungen gegen den sonstigen öffentlichen Bereich | 3.381,96 | -1.858,49 | 1.523,47 |

4.2.2.1. Kennzahlen zu den Forderungen

| Forderungsquote | 31.12.2019 | 31.12.2020 | 31.12.2021 | 31.12.2022 |
|---|------------|------------|------------|------------|
| $\frac{\text{Forderungen} \times 100}{\text{(Bilanzsumme - Nicht durch EK ged. Fehlbetrag)}}$ | 0,59% | 0,71% | 0,76% | 0,71% |

Die Forderungsquote beschreibt den Anteil der Forderungen am Gesamtvermögen. Die Gemeinde weist einen geringen Forderungsbestand aus.

| Verhältnis Forderungen Entgelte | 31.12.2019 | 31.12.2020 | 31.12.2021 | 31.12.2022 |
|---|------------|------------|------------|------------|
| öffentlich-rechtl. Forderungen x 100 | | | | |
| öffentlich-rechtl. Entgelte+Steuern/äbnl. Abgaben | 1,57% | 1,79% | 1,49% | 1,78% |
| privat-rechtl. Forderungen x 100 | | | | |
| privat-rechtliche Entgelte | 12,28% | 17,05% | 10,05% | 10,20% |

4.3. Wertpapiere des Umlaufvermögens

Die Gemeinde Grambin verfügt über keine Wertpapiere des Umlaufvermögens.

4.4. Liquide Mittel

Die Gemeinde Grambin verfügt über kein eigenes laufendes Bankkonto. Der Ausweis in der Bilanz erfolgt entsprechend dem Bestand unter den Positionen Forderungen oder Verbindlichkeiten gegenüber der Stadt Eggesin. Per 31.12.2022 werden Verbindlichkeiten gegenüber der Stadt Eggesin, die sich aus der Führung des Verrechnungskontos ergeben in Höhe von 113.544,98 € ausgewiesen. Forderungen gegenüber der Stadt Eggesin bestehen nicht.

Im Haushaltsjahr 2022 wurde um den Grundsatz der Einheitskasse Rechnung zu tragen der Bau-sparvertrag in die Stadt Eggesin umgebucht. Diese wird bei der Berechnung der Forderungen / Verbindlichkeiten zugunsten der Gemeinde Grambin berücksichtigt.

4.4.1. Kennzahlen zur Liquidität

Die Liquidität 1. Grades oder Barliquidität gibt an, wie hoch der Anteil an flüssigen Mitteln an dem kurzfristigen Fremdkapital ist. Die Liquidität 1 der Gemeinde beträgt 0,00 %. Die Liquidität 2. Grades unterstellt, dass die kurzfristigen Forderungen den liquiden Mitteln zugeordnet werden. Gleiches gilt für Wertpapiere des Umlaufvermögens. Berücksichtigt man das nicht gleichzeitige Aufeinander-treffen der Fälligkeiten für Verbindlichkeiten und Forderungen, so ist die Liquidität der Gemeinde durch die Liquidität 2. Grades von 7,15 % als ausreichend nachgewiesen. Bei weiteren Betrachtungen darf die Entwicklung der Verbindlichkeiten gegenüber der geschäftsführenden Gemeinde im Rahmen der Einheitskasse nicht unberücksichtigt bleiben.

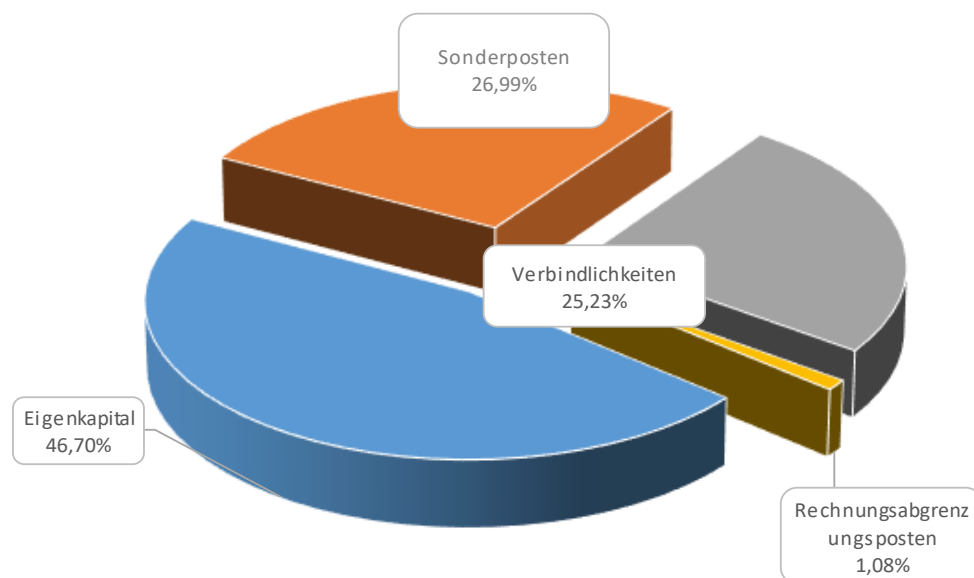
| Liquidität I. Grades | 31.12.2019 | 31.12.2020 | 31.12.2021 | 31.12.2022 |
|---|------------|------------|------------|------------|
| flüssige Mittel | | | | |
| kurzfristige Verbindlichkeiten | 3,90% | 6,76% | 9,30% | 0,00% |
| Liquidität II. Grades | 31.12.2019 | 31.12.2020 | 31.12.2021 | 31.12.2022 |
| flüssige Mittel + kurzfr. Forderungen + Wertpapiere des Umlaufvermögens | | | | |
| kurzfristige Verbindlichkeiten | 6,58% | 11,76% | 15,82% | 7,15% |

4.5. Rechnungsabgrenzungsposten

Voraussetzungen für die Bildung von aktiven Rechnungsabgrenzungsposten lagen nicht vor.

5. Angaben zu einzelnen Positionen der Bilanz – Passivseite

Im Diagramm wird die Passivseite der Bilanz zum 31.12.2022 dargestellt.



5.1. Eigenkapital

| Gliederungs- ziffer | Bezeichnung | Saldo-vortrag | Bewegungen | Stand zum 31.12. des Haushaltsjahres |
|------------------------|--------------|---------------|------------|--|
| 1 | Eigenkapital | 588.141,50 | 95.936,76 | 684.078,26 |

Das Eigenkapital wird zum Nennwert angesetzt. Das Eigenkapital der Gemeinde hat sich im Haushaltsjahr 2022 um 95.936,76 € erhöht.

5.1.1. Eigenkapitalentwicklung

Die Entwicklung des Eigenkapitals wird in nachfolgender Übersicht dargestellt.

| | |
|---|---------------|
| Eigenkapital am 31.12.2022 | 684.078,26 € |
| Jahresergebnis laut Haushaltsplanung 2023 | -194.900,00 € |
| Jahresergebnis laut Haushaltsplanung 2024 | -135.500,00 € |
| Jahresergebnis laut Haushaltsplanung 2025 | -126.000,00 € |
| Eigenkapital am 31.12.2025 | 227.678,26 € |

5.1.2 Kennzahlen zum Eigenkapital

| Eigenkapitalquote I | 31.12.2019 | 31.12.2020 | 31.12.2021 | 31.12.2022 |
|--|------------|------------|------------|------------|
| <u>Eigenkapital x 100</u> | 30,16% | 37,13% | 40,82% | 46,70% |
| (Bilanzsumme-Nicht durch EK ged. Fehlbetrag) | | | | |

| Eigenkapitalquote II | 31.12.2019 | 31.12.2020 | 31.12.2021 | 31.12.2022 |
|--|------------|------------|------------|------------|
| <u>(Eigenkapital + Sonderposten)x 100</u> | 59,45% | 66,47% | 69,62% | 73,69% |
| (Bilanzsumme-Nicht durch EK ged. Fehlbetrag) | | | | |

Die Eigenkapitalquote beschreibt den Anteil des gesamten Eigenkapitals am Gesamtvermögen. Sie besagt, in welcher Höhe die Gemeinde ihr Vermögen selbst finanziert hat. Je größer die Eigenkapitalquote ist, umso größer ist die Unabhängigkeit der Gemeinde. Durch die Einbeziehung der Sonderposten lässt die Eigenkapitalquote II weitere Rückschlüsse über die Vermögenslage zu.

5.2. Kapitalrücklage

| Gliederungs- ziffer | Bezeichnung | Saldo vortrag | Bewegungen | Stand zum 31.12. des Haushaltsjahres |
|------------------------|------------------------------------|---------------|------------|--|
| 1.1 | Kapitalrücklage | 710.818,70 | 22.483,01 | 733.301,71 |
| 1.1.1 | Allgemeine Kapitalrücklage | 647.518,26 | -6.559,78 | 640.958,48 |
| 1.1.2 | Zweckgebundene Kapitalrücklagen | 63.300,44 | 29.042,79 | 92.343,23 |

Die Kapitalrücklage erhöhte sich im Vergleich zum Jahr 2021 um 22.483,01 €. Durch die Zuordnung von Grundstücken erfolgte gemäß §53a (2) GemHVO – Doppik M-V eine Zuführung an die allgemeine Kapitalrücklage in Höhe von 0,38 €.

Es erfolgte eine Entnahme nach § 18 (2) Satz 1 Nr. 3 GemHVO-Doppik zur Deckung von Aufwendungen aus der Altfehlbetragsumlage erfolgte in Höhe von 6.560,16 €.

Die Gemeinde Grambin erhielt im Haushaltsjahr 2022 im Rahmen des Finanzausgleichs eine Infrastrukturpauschale in Höhe von 30.920,40 €. Die Infrastrukturpauschale wird als Kapitalzuschuss gewährt. Eine Entnahme gemäß § 18 (6) GemHVO erfolgte in Höhe von 1.877,61 €.

5.3. Ergebnismrücklagen

5.3.1. Rücklagen für Belastungen aus dem kommunalen Finanzausgleich

Die Voraussetzungen des § 37 Abs. 6 GemHVO-Doppik zur Bildung einer Rücklage liegen nicht vor. Die folgende Darstellung gibt Übersicht über die Entwicklung der Steuerkraftmesszahlen.

| Steuerkraftmesszahlen | 2020 | 2021 | 2022 |
|---|----------|----------|----------|
| | 495,08 € | 515,79 € | 511,96 € |
| Durchschnitt der vorangegangenen Haushaltsjahre | 505,44 € | | |
| Erhöhung/Minderung Steuerkraft in Prozent | | | 1,29% |
| Bildung Rücklage? / Erhöhung über 30% ? | | | Nein |

5.3.2. Zweckgebundene Ergebnismrücklagen

Zweckgebunden Ergebnismrücklagen wurden gemäß § 18 GemHVO-Doppik nicht gebildet.

5.4. Ergebnisvortrag

| Gliederungs- ziffer | Bezeichnung | Saldo vortrag | Bewegungen | Stand zum 31.12. des Haushaltsjahres |
|------------------------|--|---------------|------------|--|
| 1.3 | Ergebnisvortrag | -122.677,20 | | -122.677,20 |
| 1.4 | Jahresüberschuss/Jahresfehl- betrag | | 73.453,75 | 73.453,75 |

5.5. Jahresüberschuss / Jahresfehlbetrag

Das Jahresergebnis der Gemeinde beträgt 73.453,75 €. Der Ergebnisvortrag beträgt nunmehr ./. 49.223,45 €.

Der Haushaltsausgleich gemäß § 16 (2) Nr. 1 ist nicht gegeben.

5.6. Sonderposten

| Gliederungs- ziffer | Bezeichnung | Saldo vortrag | Bewegungen | Stand zum 31.12. des Haushaltsjahres |
|------------------------|---|---------------|------------|--|
| 2 | Sonderposten | 414.869,15 | -19.523,90 | 395.345,25 |
| 2.1 | Sonderposten zum Anlagevermögen | 414.869,15 | -19.523,90 | 395.345,25 |
| 2.1.1 | Sonderposten aus Zuwendungen | 384.297,76 | -7.658,71 | 376.639,05 |
| 2.1.2 | Sonderposten aus Beiträgen und ähnlichen Entgelten | 19.875,21 | -1.169,01 | 18.706,20 |
| 2.1.3 | Sonderposten aus Anzahlungen für Anlagevermögen | 10.696,18 | -10.696,18 | 0,00 |

5.6.1. Sonderposten zum Anlagevermögen

Die Sonderposten zum Anlagevermögen wurden gemäß § 37 Abs. 2 und 4 mit den ursprünglichen Zuführungsbeträgen abzüglich der bis zum Bilanzstichtag vorzunehmenden Auflösungen angesetzt. Die Auflösung der Sonderposten erfolgt ertragswirksam entsprechend der Abschreibung der bezuschussten Vermögensgegenstände.

Entwicklung der Sonderposten

| Haushaltsjahr | 2019 | 2020 | 2021 | 2022 |
|---------------|--------------|--------------|--------------|--------------|
| Stand 01.01. | 442.604,23 € | 450.286,34 € | 436.149,99 | 414.869,15 |
| Zuführung | 34.680,49 € | 15.367,09 € | 5.329,09 € | 5.293,78 € |
| Umbuchung | 0,00 € | 0,00 € | 0,00 € | 15.989,96 € |
| Auflösung | 26.405,21 € | 29.503,44 € | 26.609,93 € | 24.817,68 € |
| Abgang | 593,17 € | 0,00 € | 0,00 € | 0,00 € |
| Stand 31.12. | 450.286,34 € | 436.149,99 € | 414.869,15 € | 395.345,25 € |

5.6.1.1. Sonderposten aus Zuwendungen

Die Gemeinde Grambin hat im Haushaltsjahr 2022 keine Zuwendungen erhalten. Der Sonderposten wurde durch Abschreibungen in Höhe von 23.648,67 € belastet. Abgänge wurden im Haushaltsjahr nicht gebucht. Die finanziellen Ausgleichszahlungen für den Wegfall der Straßenausbaubeiträge gemäß §8a KAG M-V wurden dem Investitionszuschuss für die Erweiterung der Straßenbeleuchtung zugeordnet.

| | |
|-------------------------|---------------------|
| Stand 01.01.2022 | 384.297,76 € |
| Zuführung | 0,00 € |
| Umbuchung | 15.989,96 € |
| Auflösung | 23.648,67 € |
| Abgang | 0,00 € |
| Stand 31.12.2022 | 376.639,05 € |

5.6.1.2. Sonderposten aus Beiträgen und ähnlichen Entgelten

Die Gemeinde hat im Haushaltsjahr keine Ertragszuschüsse aus Beiträgen und ähnlichen Entgelten veranlagt, die nach § 37 Abs. 4 GemHVO-Doppik in den Sonderposten einzustellen waren.

Der Sonderposten zeigt folgende Entwicklung:

| | |
|-------------------------|--------------------|
| Stand 01.01.2022 | 19.875,21 € |
| Zuführung | 0,00 € |
| Umbuchung | 0,00 € |
| Auflösung | -1.169,01 € |
| Abgang | 0,00 € |
| Stand 31.12.2022 | 18.706,20 € |

5.6.1.3. Sonderposten aus Anzahlungen für Anlagevermögen

Die Gemeinde Grambin hat in den Vorjahren Mittel nach §8a KAG für den Wegfall der Straßenausbeiträge in Höhe von 10.696,18 € erhalten. Im Haushaltsjahr 2022 belief sich die Zuweisungen auf 5.293,78 €. Die Mittel wurden im Haushaltsjahr vollständig für die Erweiterung der Straßenbeleuchtung verwendet und in den Sonderposten aus Zuwendungen umgebucht.

| | |
|-------------------------|---------------|
| Stand 01.01.2022 | 10.696,18 € |
| Zuführung | 5.293,78 € |
| Umbuchung | -15.989,96 € |
| Auflösung | 0,00 € |
| Abgang | 0,00 € |
| Stand 31.12.2022 | 0,00 € |

5.7. Rückstellungen

Im Haushaltsjahr 2022 werden keine Rückstellungen abgebildet.

5.8. Verbindlichkeiten

| Gliederungs- ziffer | Bezeichnung | Saldo vortrag | Bewegungen | Stand zum 31.12. des Haushaltsjahres |
|------------------------|---|-------------------|-------------------|--|
| 4 | Verbindlichkeiten | 421.185,33 | -51.684,21 | 369.501,12 |
| 4.2 | Verbindlichkeiten aus Kreditaufnahmen | 253.397,00 | -18.177,41 | 235.219,59 |
| 4.2.1 | Verbindlichkeiten aus Kreditaufnahmen für Investitionen und Investitionsförderungsmaßnahmen | 253.397,00 | -18.177,41 | 235.219,59 |
| 4.4 | Erhaltene Anzahlungen auf Bestellungen | 7.375,80 | -132,91 | 7.242,89 |
| 4.5 | Verbindlichkeiten aus Lieferungen und Leistungen | 5.017,40 | 48,29 | 5.065,69 |
| 4.6 | Verbindlichkeiten aus Transferleistungen | | 840,50 | 840,50 |
| 4.10 | Verbindlichkeiten gegenüber dem sonstigen öffentlichen Bereich | 149.261,74 | -35.182,68 | 114.079,06 |
| 4.10.1 | Verbindlichkeiten aus dem gemeinsamen Zahlungsmittelbestand | 149.261,74 | -35.716,76 | 113.544,98 |
| 4.10.2 | Sonstige Verbindlichkeiten gegenüber dem sonstigen öffentlichen Bereich | | 534,08 | 534,08 |

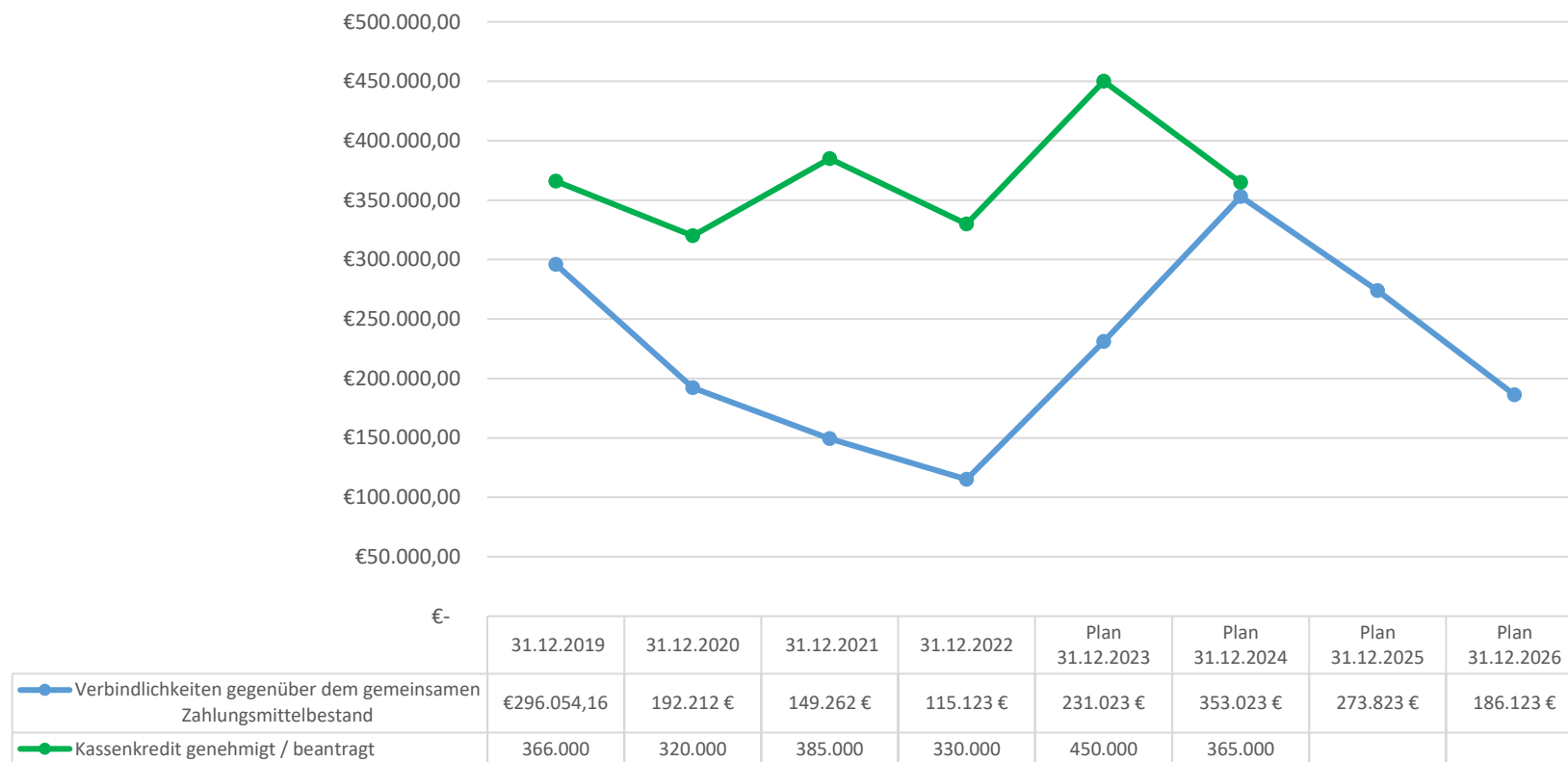
Die Verbindlichkeiten wurden gemäß § 33 Abs. 6 GemHVO-Doppik zum Rückzahlungsbetrag angesetzt. Die Verbindlichkeiten haben sich gegenüber dem Vorjahr um 51.684,21 € verringert.

Die Verbindlichkeiten gegenüber den Kreditinstituten haben sich durch die ordentliche Tilgung in Höhe von 18.177,41 € verringert.

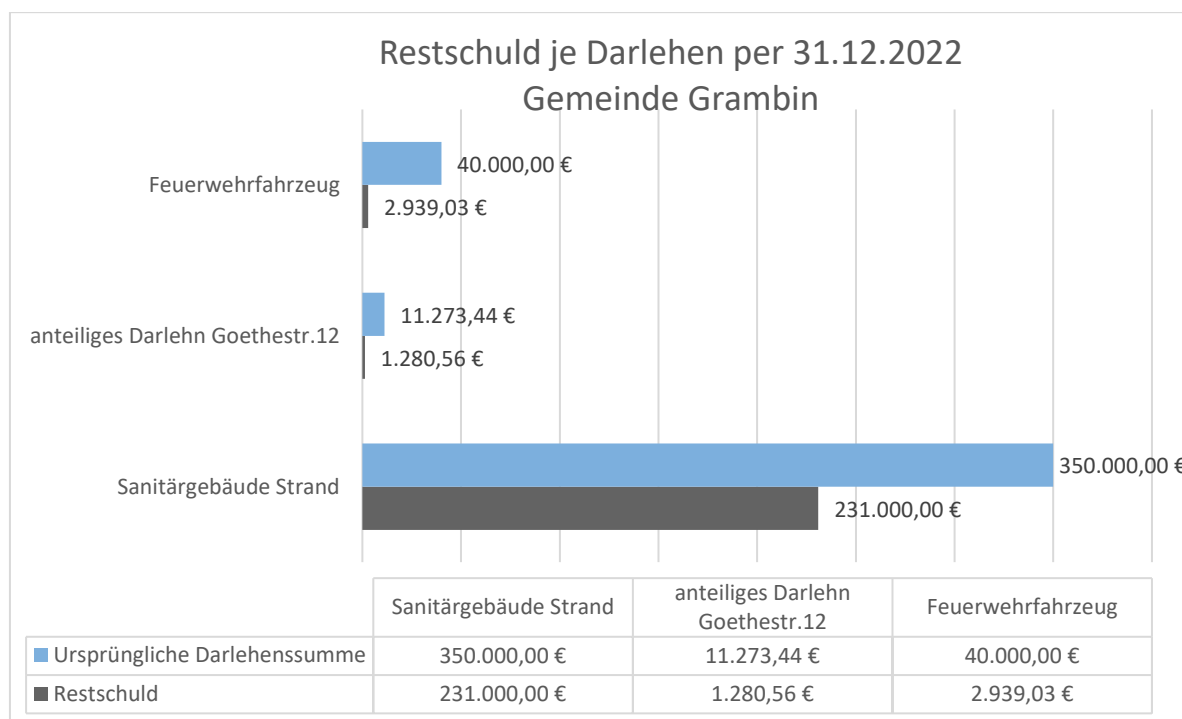
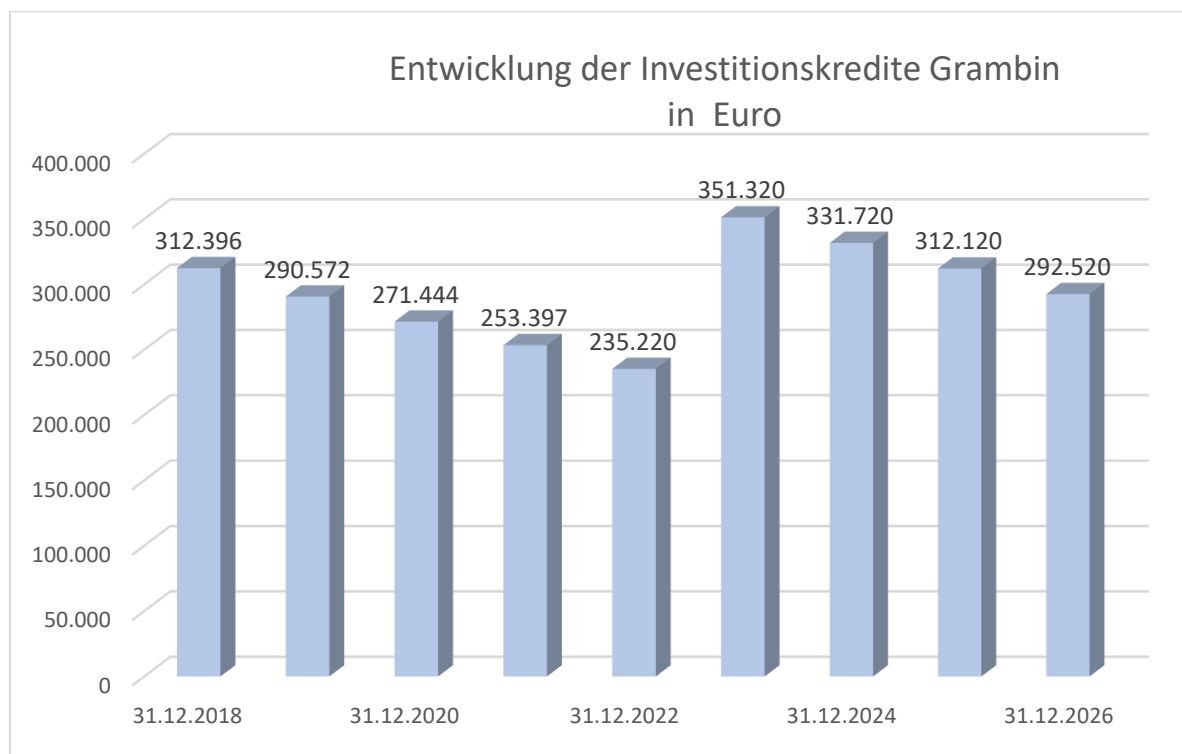
Verbindlichkeiten gegenüber dem gemeinsamen Zahlungsmittelbestand wurden durch die Gemeinde Grambin in Höhe von 113.544,98 € in Anspruch genommen. Diese konnten gegenüber dem Vorjahr um 35.716,76 € reduziert werden.

5.8.1. Verbindlichkeiten aus dem gemeinsamen Zahlungsmittelbestand

Verbindlichkeiten aus dem gemeinsamen Zahlungsmittelbestand bestehen für das Haushaltsjahr 2022 in Höhe von 113.544,98 €. Liquide Mittel werden nicht ausgewiesen. Die Entwicklung der zurückliegenden Haushaltsjahre unter Berücksichtigung der Haushaltsplanung 2023/2024 ist der nachstehenden Übersicht zu entnehmen.



5.8.2. Entwicklung der Investitionskreditverbindlichkeiten



5.8.3. Kennzahlen zur Verschuldung

Im Jahr 2023 werden bereits 2 von 3 Investitionskrediten vollständig getilgt sein. Hervorzuheben ist das Darlehen 1 mit einer Restschuld per 31.12.2022 von 231.000 €. Die Restlaufzeit beträgt noch 16 Jahre. Die durchschnittliche Tilgung des Darlehens beträgt 4,00 %. Die Kreditbelastung der Gemeinde wird die Haushaltslage der Folgejahre nachhaltig beeinflussen.

| Fremdfinanzierungsquote | | | | |
|---|------------|------------|------------|------------|
| | 31.12.2019 | 31.12.2020 | 31.12.2021 | 31.12.2022 |
| $\frac{\text{Investitionskreditverbindlichkeiten} \times 100}{\text{Anlagevermögen} - \text{Finanzanlagen}}$ | 24,17% | 23,66% | 22,96% | 20,56% |
| Tilgungsrate | | | | |
| $\frac{\text{ordentliche Tilgung} \times 100}{\text{Investitionskreditverbindlichkeiten}}$ | 7,73% | 7,05% | 7,12% | 7,73% |
| Verschuldungsgrad | | | | |
| | 31.12.2019 | 31.12.2020 | 31.12.2021 | 31.12.2022 |
| $\frac{\text{Rückst. (ohne Pensionen)} + \text{Verbindlichkeiten} + \text{pRAP}}{\text{(Bilanzsumme - Nicht d. EK gedeckt. Fehlbetrag)}}$ | 40,55% | 33,66% | 30,38% | 26,38% |
| Verschuldungskoeffizient | | | | |
| $\frac{\text{Verbindlichkeiten} \times 100}{\text{(Eigenkapital + Sonderposten)}}$ | 66,43% | 49,04% | 41,99% | 34,34% |
| Zinsaufwandsquote | | | | |
| $\frac{\text{Finanzaufwendungen} \times 100}{\text{Summe der Aufwendungen}}$ | 0,93% | 0,79% | 0,66% | 0,62% |

Der Verschuldungsgrad zeigt an, in welchem Umfang zur Finanzierung des Vermögens der Gemeinde Schulden in Anspruch genommen werden müssen. Vor dem Hintergrund des bilanziellen Überschuldungsverbotes muss der Verschuldungsgrad immer unter 100% liegen.

Der Verschuldungskoeffizient gibt die Relation von Fremdkapital zu Eigenkapital wieder. Für die zukünftigen Haushaltsjahre ist mit einer Stabilisierung des Koeffizienten zu rechnen.

5.9. Rechnungsabgrenzungsposten

5.9.1. Grabnutzungsentgelte

Die Grabnutzungsentgelte nach der gültigen Friedhofssatzung werden als passive Rechnungsabgrenzungsposten ausgewiesen und über die Dauer der Grabnutzung ertragswirksam aufgelöst. Der Posten hat sich im Haushaltsjahr wie folgt entwickelt:

| | |
|-------------------------|--------------------|
| Stand 01.01.2022 | 16.154,98 € |
| Zuführung | 1.553,00 € |
| Auflösung | -2.200,45 € |
| Stand 31.12.2022 | 15.507,53 € |

5.9.2. Sonstige Rechnungsabgrenzungsposten

Bei den sonstigen Rechnungsabgrenzungsposten handelt es sich um Einzahlungen, die Erträge des Folgejahres darstellen. Der sonstige Rechnungsabgrenzungsposten per 31.12.2022 beläuft sich auf 325,01 €.

6. Angaben zur Ergebnisrechnung

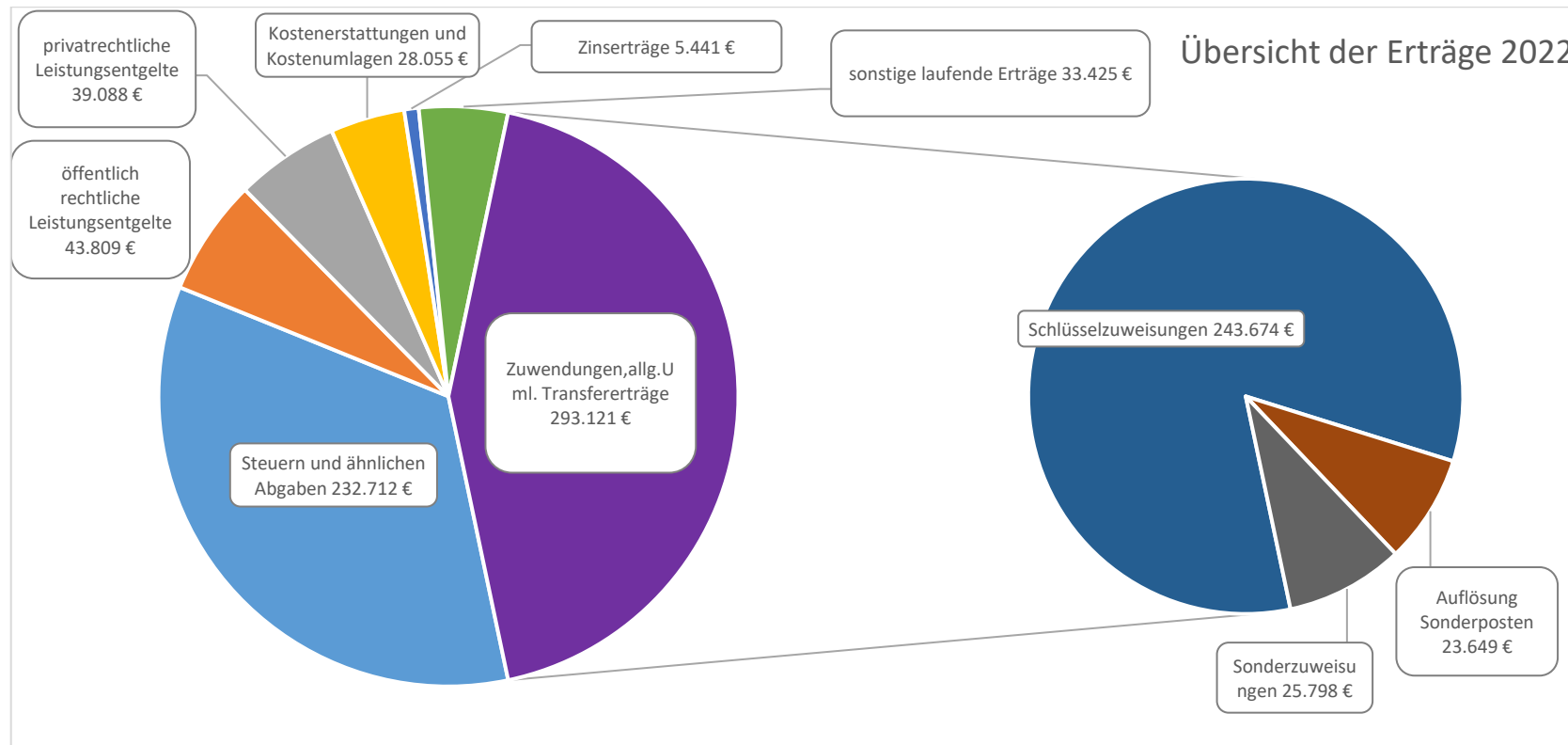
| Ertrags- und Aufwandsarten | Ansatz 2022 | Veränderung durch Nachtrag | Gesamt-ermächtigungen 2022 | Ist-Ergebnis 2022 | Vergleich Gesamtermächtigungen/Ist 2022 | 2022 | Ergebnis 2021 | Ergebnis-Veränderung zu 2021 | 2022 / 2021 |
|--|--------------------|----------------------------|----------------------------|--------------------|---|------|--------------------|------------------------------|-------------|
| + Steuern und ähnliche Abgaben | 203.500,00 | 9.100,00 | 212.600,00 | 232.712,00 | 20.112,00 | ↑ | 236.122,31 | -3.410,31 | ↓ |
| + Zuwendungen, allgemeine Umlagen und sonstige | 459.900,00 | -192.600,00 | 267.300,00 | 293.864,79 | 26.564,79 | ↑ | 298.921,91 | -5.057,12 | ↓ |
| + Öffentlich-rechtliche Leistungsentgelte | 19.200,00 | 27.800,00 | 47.000,00 | 43.809,29 | -3.190,71 | ↓ | 17.621,76 | 26.187,53 | ↑ |
| + Privatrechtliche Leistungsentgelte | 36.200,00 | 0,00 | 36.200,00 | 39.087,75 | 2.887,75 | ↑ | 37.677,16 | 1.410,59 | ↑ |
| + Kostenerstattungen und Kostenumlagen | 7.700,00 | 0,00 | 7.700,00 | 28.054,82 | 20.354,82 | ↑ | 8.073,26 | 19.981,56 | ↑ |
| + Zinserträge und sonstige Finanzerträge | 5.300,00 | 0,00 | 5.300,00 | 5.441,14 | 141,14 | ↑ | 5.645,86 | -204,72 | ↓ |
| + Sonstige Erträge | 12.700,00 | 0,00 | 12.700,00 | 33.425,08 | 20.725,08 | ↑ | 19.576,24 | 13.848,84 | ↑ |
| Summe der Erträge | 744.500,00 | -155.700,00 | 588.800,00 | 676.394,87 | 87.594,87 | ↑ | 623.638,50 | 52.756,37 | ↑ |
| - Personalaufwendungen | -71.900,00 | 0,00 | -71.900,00 | -69.764,22 | 2.135,78 | ↑ | -64.154,13 | -5.610,09 | ↓ |
| - Aufwendungen für Sach- und Dienstleistungen | -74.300,00 | 0,00 | -74.300,00 | -46.477,72 | 27.822,28 | ↑ | -56.605,00 | 10.127,28 | ↑ |
| - Abschreibungen | -55.500,00 | 0,00 | -55.500,00 | -54.182,87 | 1.317,13 | ↑ | -55.492,59 | 1.309,72 | ↑ |
| - Zuwendungen, Umlagen und sonstige Transferaufwendungen | -364.300,00 | -27.900,00 | -392.200,00 | -371.992,01 | 20.207,99 | ↑ | -366.594,62 | -5.397,39 | ↓ |
| - Aufwendungen der sozialen Sicherung | -53.700,00 | 0,00 | -53.700,00 | -45.192,60 | 8.507,40 | ↑ | -45.522,48 | 329,88 | ↑ |
| - Zinsaufwendungen und sonstige Finanzaufwendungen | -4.000,00 | -600,00 | -4.600,00 | -3.769,79 | 830,21 | ↑ | -4.107,66 | 337,87 | ↑ |
| - Sonstige Aufwendungen | -29.300,00 | 0,00 | -29.300,00 | -19.999,30 | 9.300,70 | ↑ | -27.052,38 | 7.053,08 | ↑ |
| Summe der Aufwendungen | -653.000,00 | -28.500,00 | -681.500,00 | -611.378,51 | 70.121,49 | ↑ | -619.528,86 | 8.150,35 | ↑ |
| Jahresergebnis | 91.500,00 | -184.200,00 | -92.700,00 | 65.016,36 | 157.716,36 | ↑ | 4.109,64 | 60.906,72 | ↑ |
| - Einstellung in die Kapitalrücklage | 0,00 | 0,00 | 0,00 | -0,38 | -0,38 | ↓ | 0,00 | -0,38 | ↓ |
| + Entnahme aus der Kapitalrücklage | 6.600,00 | 0,00 | 6.600,00 | 8.437,77 | 1.837,77 | ↑ | 7.060,16 | 1.377,61 | ↑ |
| Jahresergebnis | 98.100,00 | -184.200,00 | -86.100,00 | 73.453,75 | 159.553,75 | ↑ | 11.169,80 | 62.283,95 | ↑ |

Das Jahresergebnis vor Veränderung der Rücklagen beläuft sich auf 65.016,36 €. Entnahmen aus der Kapitalrücklage in Höhe von 8.437,77 € und die Einstellung in die Kapitalrücklage in Höhe von 0,38 € tragen dazu bei, dass das Jahresergebnis 73.453,75 € beträgt.

Der Ergebnisvortrag ins Folgejahr beträgt 49.223,45 €.

6.1. Entwicklung der Erträge

Die nachfolgende Grafik gibt einen Überblick über die Verteilungsverhältnisse der Erträge.

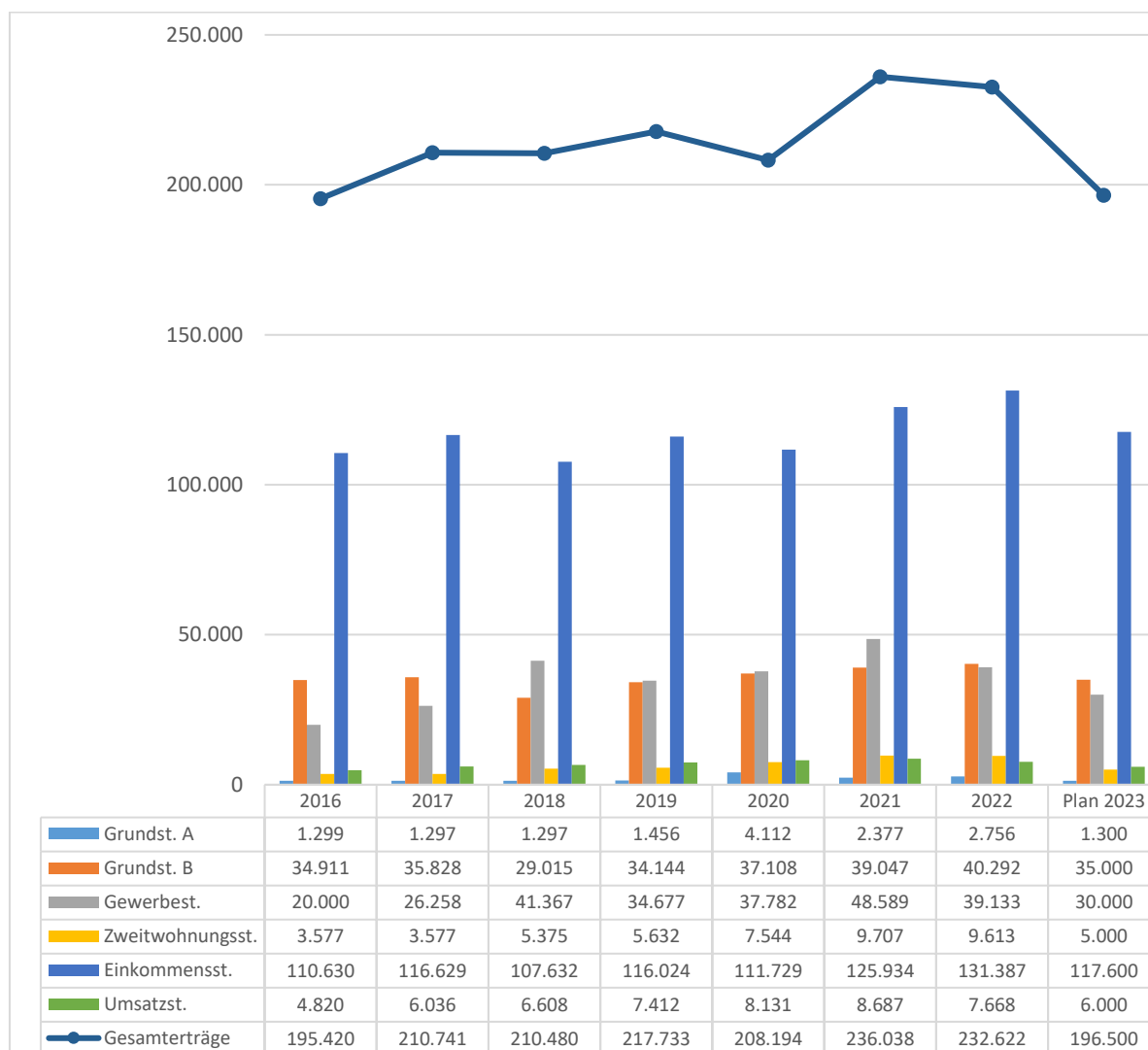


- Steuern und ähnliche Abgaben

Die Ertragslage der Gemeinde wurde im Haushaltsjahr in Höhe von 232.712,00 € durch Steuern und ähnliche Abgaben beeinflusst. Die erzielten Erträge liegen 20.112,00 € über dem Planansatz. Gewerbesteuererträge konnten in Höhe von 39.113,07 € generiert werden. Im Rahmen der Haushaltsplanung wurden Erträge in Höhe von 30.000 € ausgewiesen. Der Gemeindeanteil an der Einkommensteuer liegt um 3.986,80 € über dem Planwert.

Durch die Erhöhung der Grundsteuer A und B konnten zusätzliche Erträge in Höhe von 5.000 € erzielt werden.

Betrachtet man die Erträge im Zeitablauf ergibt sich folgendes Bild. Auf die Darstellung der Hundesteuer wurde wegen Geringfügigkeit verzichtet.



- Zuwendungen, allgemeine Umlagen und sonstige Transfererträge

Die Gemeinde generiert 43,45 % ihrer Erträge über Zuwendungen, Umlagen und sonstige Transferaufwendungen. Hierunter fallen 243.673,99 € auf Schlüsselzuweisungen vom Land Mecklenburg-Vorpommern. Hinzuzurechnen sind 23.648,67 € nicht zahlungswirksame Erträge durch die Auflösung von Sonderposten. Zuweisungen nach § 27 FAG hat die Gemeinde in Höhe von 25.798,14 € erhalten. Für den Ausgleich von Gewerbesteuermindereinnahmen durch die Corona-Pandemie konnten 743,99 € gebucht werden.

- Öffentlich-rechtliche Leistungsentgelte

Der Planansatz wurde im Haushaltsjahr um 3.190,71 € unterschritten. Die erzielten Erträge in Höhe von 43.809,29 € sind vorrangig auf die Erträge aus dem Produkt Wasser- und Bodenverband zurück zu führen. Diese betragen 39.719,83 €.

- Privatrechtliche Leistungsentgelte

Privatrechtliche Leistungsentgelte wurden in Höhe von 39.087,75 € vereinnahmt. Hiervon entfallen 33.750,15 € auf Mieten und Pachten.

- Kostenerstattungen und Kostenumlagen

Für Kostenerstattungen waren 7.700 € in den Haushalt eingestellt worden. Tatsächlich konnten 28.054,82 € als Ertrag gebucht werden. Grund hierfür ist die Buchung ist in erster Linie, die Buchung einer Ablösesumme in Höhe von 19.040,38 € in die Baulast der Gemeinde. Mit der Ablösesumme soll der Erhalt der Bäume realisiert werden. Die Bäume sind bei langanhaltender Trockenheit zu wässern und in späteren Jahren aufzuasten, so dass keine Äste in das Lichtraumprofil der Straße ragen.

- Zinserträge und sonstige Finanzerträge

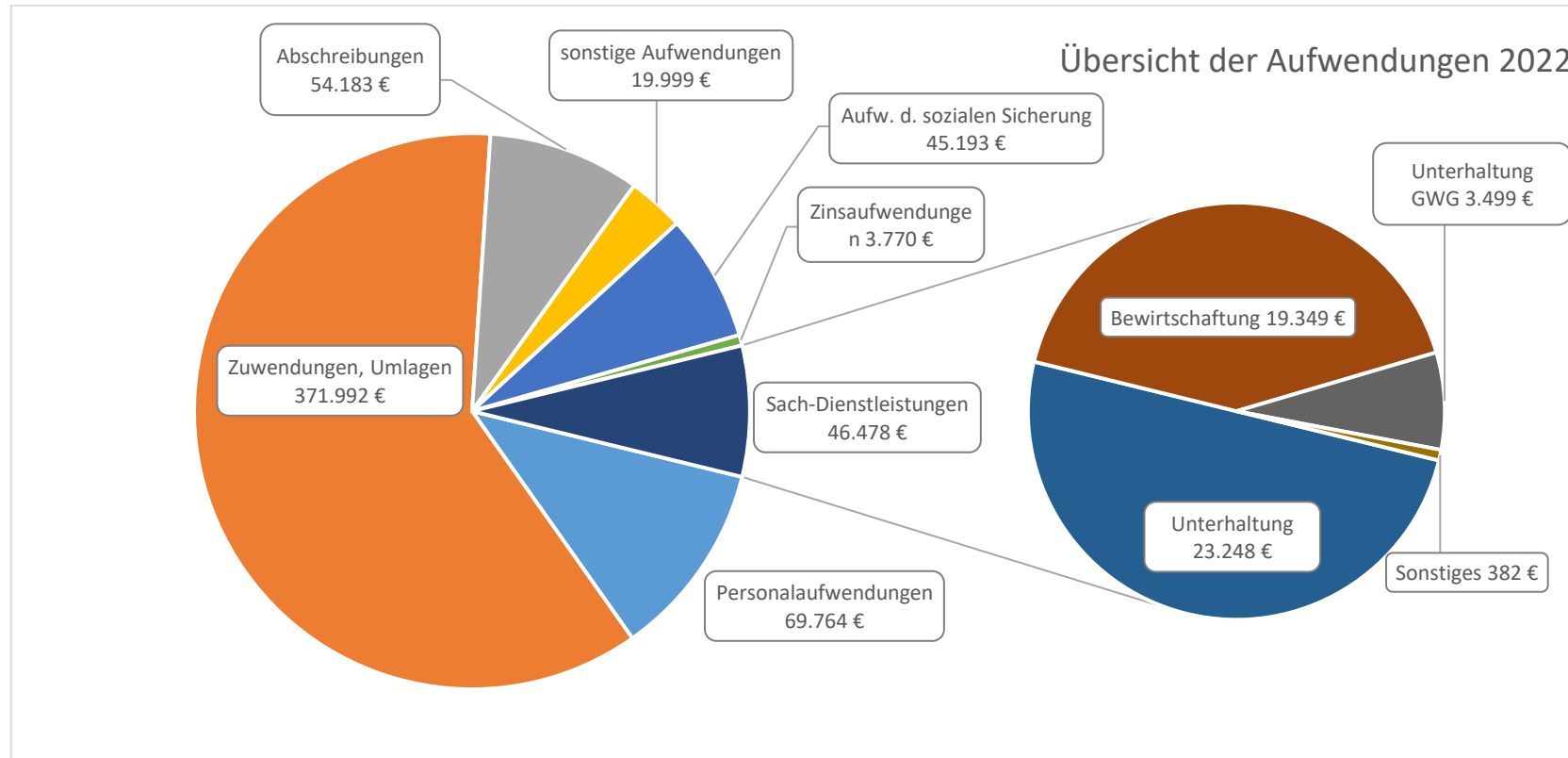
Im Haushaltsjahr 2022 konnten Zinserträge in Höhe von 5.441,14 € erzielt werden. Hiervon entfallen 5.056,37 € auf die Ausschüttung von Dividenden.

- Sonstige Erträge

Die sonstigen Erträge lagen mit 20.725,08 € über den Planwert von 12.700 €. Dies ist insbesondere auf Spenden in Höhe von 7.585,00 € und der Buchung aus der Erhöhung der Festwerte für die Feuerwehrbekleidung in Höhe von 13.231,61 € zurückzuführen. Erträge aus Strom- und Gaskonzessionen wurden in Höhe von 12.377,14 € gebucht.

6.2. Entwicklung der Aufwendungen

Die nachfolgende Grafik gibt einen Überblick über die Verteilungsverhältnisse der Aufwendungen.



- Personalaufwendungen

Personalaufwendungen wurden im Haushaltsjahr 2022 in Höhe von 69.764,22 € angeordnet. Die Aufwendungen liegen um 2.135,78 € unter dem Planansatz.

- Aufwendungen für Sach- und Dienstleistungen

Die Aufwendungen für Sach- und Dienstleistungen verursachten im Haushaltsjahr 2022 7,6 % der gemeindlichen Aufwendungen. Angefallen sind hauptsächlich Aufwendungen für die Bewirtschaftung und Unterhaltung der gemeindeeigenen Grundstücke und Gebäude. Gegenüber dem Haushaltsansatz konnte eine Einsparung in Höhe von 27.882,28 € erzielt werden. Im Bereich der Bewirtschaftungsaufwendungen konnte eine Einsparung in Höhe von 8.050,91 € verzeichnet werden. Die beabsichtigte Anschaffung von geringwertigen Wirtschaftsgütern, speziell im Bereich der Feuerwehr wurde nicht realisiert. Hierdurch konnte gegen über Plan eine Einsparung in Höhe von 16.617,57 € erzielt werden.

- Zuwendungen, Umlagen und sonstige Transferaufwendungen

Der mehrheitlich größte Anteil der Aufwendungen entfällt auf die Position Zuwendungen, Umlagen und sonstige Transferaufwendungen. 60,85 % der Aufwendungen werden durch Zuwendungen und Umlagen verursacht. Die Aufwendungen für die Kreisumlage und Amtsumlage sind im Haushaltsjahr um 14.557,87 € unter dem Planansatz geblieben.

- Sonstige Aufwendungen

Sonstige laufende Aufwendungen wurden im Haushaltsjahr in Höhe von 19.999,30 € gebucht. Der Planansatz wurde um 9.300,70 € unterschritten.

6.3. Kennzahlen zur Ergebnisrechnung

| Zuweisungsquote | 31.12.2019 | 31.12.2020 | 31.12.2021 | 31.12.2022 |
|---------------------------------|------------|------------|------------|------------|
| Erträge aus Zuweisungen+Umlagen | 36,81% | 53,10% | 47,93% | 43,45% |
| Summe der Erträge | | | | |

| Zuweisungsdeckungsquote | 31.12.2019 | 31.12.2020 | 31.12.2021 | 31.12.2022 |
|---------------------------------|------------|------------|------------|------------|
| Erträge aus Zuweisungen+Umlagen | 33,31% | 58,40% | 48,25% | 48,07% |
| Summe der Aufwendungen | | | | |

Die Zuweisungsquote bildet ab wie hoch der Anteil der Erträge aus Zuwendungen und Umlagen an den Gesamterträgen ist. Betrachtet man die Entwicklung der Zuweisungsdeckungsquote, die angibt wie hoch der Anteil der Erträge aus Zuweisungen und Umlagen ist die zur Deckung der Aufwendungen beitragen, so ist eine schwankende Abhängigkeit der Gemeinde in den letzten Jahren zu erkennen. Die Gemeinde deckt zu 48,07 % ihre Aufwendungen mit Hilfe von Zuweisungen und Umlagen.

| Umlageintensität | 31.12.2019 | 31.12.2020 | 31.12.2021 | 31.12.2022 |
|---|------------|------------|------------|------------|
| $\frac{\text{Aufw. Umlagen+Zuwendungen} \times 100}{\text{Summe der Aufwendungen}}$ | 58,79% | 57,93% | 59,17% | 60,84% |

Betrachtet man die Entwicklung des Anteils der Aufwendungen für Umlagen und Zuwendungen an den ordentlichen Aufwendungen so ist eine steigende Entwicklung zu erkennen.

Der Anteil der Aufwendungen für Sach- und Dienstleistungen an den ordentlichen Aufwendungen zeigt im gleichen Betrachtungszeitraum eine steigende Entwicklung. Dies wird mit der Kennzahl Sach- und Dienstleistungsintensität abgebildet.

| Sach- und Dienstleistungsintensität | 31.12.2019 | 31.12.2020 | 31.12.2021 | 31.12.2022 |
|---|------------|------------|------------|------------|
| $\frac{\text{Aufw. Sach- und Dienstleistungen}}{\text{Summe der Aufwendungen}}$ | 7,05% | 8,00% | 9,14% | 7,60% |

| Personalintensität | 31.12.2019 | 31.12.2020 | 31.12.2021 | 31.12.2022 |
|---|------------|------------|------------|------------|
| $\frac{\text{Personalaufw. + Versorgungsaufw.}}{\text{Summe der Aufwendungen}}$ | 10,61% | 10,77% | 10,36% | 11,41% |

Der Anteil der Personalaufwendungen ist in vorhergehenden Jahren auf gleichbleibendem Niveau.

7. Angaben zur Finanzrechnung

| Einzahlungs- und Auszahlungsarten | Ansatz 2022 | Veränderung durch Nachtrag | Gesamt-ermächtigungen 2022 | Ist-Ergebnis 2022 | Vergleich Gesamtermächtigungen/Ist 2022 | 2022 | Ergebnis 2021 | Ergebnisveränderung zu 2021 | 2022 / 2021 | Ermächtigungsübertragung in Haushaltsfolgejahre |
|---|--------------------|----------------------------|----------------------------|--------------------|---|------|--------------------|-----------------------------|-------------|---|
| + Steuern und ähnliche Abgaben | 203.500,00 | 9.100,00 | 212.600,00 | 231.771,19 | 19.171,19 | ↑ | 228.701,25 | 3.069,94 | ↑ | 0,00 |
| + Zuwendungen, allgemeine Umlagen und sonstige Transfereinzahlungen | 434.800,00 | -192.600,00 | 242.200,00 | 270.216,12 | 28.016,12 | ↑ | 273.779,84 | -3.563,72 | ↓ | 0,00 |
| + Einzahlungen der sozialen Sicherung | 0,00 | 0,00 | 0,00 | 0,00 | 0,00 | | 0,00 | 0,00 | | 0,00 |
| + Öffentlich-rechtliche Leitungsentgelte | 20.000,00 | 27.800,00 | 47.800,00 | 42.568,66 | -5.231,34 | ↓ | 19.328,59 | 23.240,07 | ↑ | 0,00 |
| + Privatrechtliche Leistungsentgelte | 36.200,00 | 0,00 | 36.200,00 | 38.804,83 | 2.604,83 | ↑ | 37.812,16 | 992,67 | ↑ | 0,00 |
| + Kostenerstattungen und Kostenumlagen | 7.700,00 | 0,00 | 7.700,00 | 28.056,91 | 20.356,91 | ↑ | 7.938,26 | 20.118,65 | ↑ | 0,00 |
| + Zinseinzahlungen und sonstige Finanzeinzahlungen | 5.300,00 | 0,00 | 5.300,00 | 5.441,14 | 141,14 | ↑ | 5.645,86 | -204,72 | ↓ | 0,00 |
| + Sonstige laufende Einzahlungen | 12.700,00 | 0,00 | 12.700,00 | 20.235,34 | 7.535,34 | ↑ | 23.340,46 | -3.105,12 | ↓ | 0,00 |
| Summe der laufenden Einzahlungen | 720.200,00 | -155.700,00 | 564.500,00 | 637.094,19 | 72.594,19 | ↑ | 596.546,42 | 40.547,77 | ↑ | 0,00 |
| - Personalauszahlungen | -71.900,00 | 0,00 | -71.900,00 | -68.401,67 | 3.498,33 | ↑ | -64.154,13 | -4.247,54 | ↓ | 0,00 |
| - Auszahlungen für Sach- und Dienstleistungen | -74.300,00 | 0,00 | -74.300,00 | -49.317,05 | 24.982,95 | ↑ | -51.292,21 | 1.975,16 | ↑ | 0,00 |
| - Zuwendungen, Umlagen und sonstige Transferauszahlungen | -364.300,00 | -27.900,00 | -392.200,00 | -370.192,21 | 22.007,79 | ↑ | -367.427,73 | -2.764,48 | ↓ | 0,00 |
| - Auszahlungen der sozialen Sicherung | -53.700,00 | 0,00 | -53.700,00 | -45.025,22 | 8.674,78 | ↑ | -45.522,48 | 497,26 | ↑ | 0,00 |
| - Zinsauszahlungen und sonstige Finanzauszahlungen | -4.000,00 | -600,00 | -4.600,00 | -3.769,79 | 830,21 | ↑ | -4.107,66 | 337,87 | ↑ | 0,00 |
| - Sonstige laufende Auszahlungen | -29.300,00 | 0,00 | -29.300,00 | -17.024,36 | 12.275,64 | ↑ | -26.504,84 | 9.480,48 | ↑ | 0,00 |
| Summe der laufenden Auszahlungen | -597.500,00 | -28.500,00 | -626.000,00 | -553.730,30 | 72.269,70 | ↑ | -559.009,05 | 5.278,75 | ↑ | 0,00 |
| Jahresbezogener Saldo der laufenden Ein- und Auszahlungen vor planmäßiger Tilgung | 122.700,00 | -184.200,00 | -61.500,00 | 83.363,89 | 144.863,89 | ↑ | 37.537,37 | 45.826,52 | ↑ | 0,00 |
| + Einzahlungen aus Investitionszuwendungen | 32.000,00 | 0,00 | 32.000,00 | 30.920,40 | -1.079,60 | ↓ | 32.098,27 | -1.177,87 | ↓ | 0,00 |
| + Einzahlungen aus Beiträgen und ähnlichen Entgelten | 5.300,00 | 0,00 | 5.300,00 | 5.293,78 | -6,22 | ↓ | 5.329,09 | -35,31 | ↓ | 0,00 |
| + Einzahlungen aus Anlagevermögen | 0,00 | 125.000,00 | 125.000,00 | 0,00 | -125.000,00 | ↓ | 0,00 | 0,00 | | 125.000,00 |
| Summe der Einzahlungen aus Investitionstätigkeit | 37.300,00 | 125.000,00 | 162.300,00 | 36.214,18 | -126.085,82 | ↓ | 37.427,36 | -1.213,18 | ↓ | 125.000,00 |
| - Auszahlungen für Anlagevermögen | -5.000,00 | -161.000,00 | -166.000,00 | -81.280,67 | 84.719,33 | ↑ | -12.702,27 | -68.578,40 | ↓ | -80.000,00 |
| Summe der Auszahlungen aus Investitionstätigkeit | -5.000,00 | -161.000,00 | -166.000,00 | -81.280,67 | 84.719,33 | ↑ | -12.702,27 | -68.578,40 | ↓ | -80.000,00 |
| Saldo der Ein- und Auszahlungen aus Investitionstätigkeit | 32.300,00 | -36.000,00 | -3.700,00 | -45.066,49 | -41.366,49 | ↓ | 24.725,09 | -69.791,58 | ↓ | 45.000,00 |
| Finanzmittelüberschuss / Finanzmittelfehlbetrag | 155.000,00 | -220.200,00 | -65.200,00 | 38.297,40 | 103.497,40 | ↑ | 62.262,46 | -23.965,06 | ↓ | 45.000,00 |
| + Einzahlungen aus der Aufnahme von Krediten für Investitionen und Investitionsförderungsmaßnahmen | 0,00 | 56.000,00 | 56.000,00 | 0,00 | -56.000,00 | ↓ | 0,00 | 0,00 | | 0,00 |
| - Auszahlungen für planmäßige Tilgung von Krediten für Investitionen und Investitionsförderungsmaßnahmen | -18.300,00 | -2.800,00 | -21.100,00 | -18.177,41 | 2.922,59 | ↑ | -18.046,74 | -130,67 | ↓ | 0,00 |
| Saldo der Ein- und Auszahlungen aus Krediten für Investitionen und Investitionsförderungsmaßnahmen | -18.300,00 | 53.200,00 | 34.900,00 | -18.177,41 | -53.077,41 | ↓ | -18.046,74 | -130,67 | ↓ | 0,00 |
| Saldo der durchlaufenden Gelder und ungeklärten Zahlungsvorgängen | 0,00 | 0,00 | 0,00 | 0,00 | 0,00 | | 0,00 | 0,00 | | 0,00 |
| Veränderung der liquiden Mittel und Kassenkredite | 136.700,00 | -167.000,00 | -30.300,00 | 20.119,99 | 50.419,99 | ↑ | 44.215,72 | -24.095,73 | ↓ | 45.000,00 |
| Jahresbezogener Saldo der laufenden Ein- und Auszahlungen | 104.400,00 | -187.000,00 | -82.600,00 | 65.186,48 | 147.786,48 | ↑ | 19.490,63 | 45.695,85 | ↑ | 0,00 |

Der Haushaltsplan der Gemeinde wies einen Finanzmittelfehlbetrag in Höhe von 65.200 € aus. Dieser verbesserte sich um 103.497,40 € auf 38.297,40€. Unter Berücksichtigung des Saldos der Ein- und Auszahlungen für Investitionskredite in Höhe von ./. 18.177,41 €, ergibt sich eine Veränderung der liquiden Mittel und der Kredite zur Sicherung der Zahlungsfähigkeit in Höhe von 20.199,99 €. Die obige Abbildung gibt einen Überblick über die Abweichungen zwischen Planansatz und Jahresrechnung.

Unter Berücksichtigung des jahresbezogenen Saldos der laufenden Ein- und Auszahlungen ergibt sich zum 31.12.2022 ein negativer Saldo der laufenden Ein- und Auszahlungen in Höhe von 12.993,65 €.

Der Haushaltsausgleich gemäß § 16 (2) Nr. 2 ist nicht gegeben.

Die Gemeinde erfüllt die Voraussetzungen um Zuweisungen nach § 27 (1) FAG für das Haushaltsjahr 2022 zu beantragen. Ein Antrag auf die Gewährung von Konsolidierungszuweisungen wird beim zuständigen Ministerium gestellt.

8. Angaben zu den Teilrechnungen

Entsprechend der Organisationsstruktur der Amtsverwaltung wurden drei Teilhaushalte gebildet. Den Teilhaushalten zugeordnete Produkte können der Anlage 1 entnommen werden.

8.1. Entwicklung der Teilergebnisrechnungen

- Teilhaushalt 80 01 – Kämmerei und Hauptamt

| Teilhaus halt | Bezeichnung | Gesamt- ermächtigungen 2022 | Ist-Ergebnis 2022 | Vergleich Gesamtermäch- tigungen/Ist 2022 | 2022 | Ergebnis 2021 | Ergebnis- veränderung zu 2021 | 2022 / 2021 |
|------------------|---------------------------------|-----------------------------------|----------------------|--|------|---------------|-------------------------------------|-------------------|
| 80 01 | Summe der gesamten Erträge | 57.500,00 | 59.685,20 | 2.185,20 | ↑ | 36.437,44 | 23.247,76 | ↑ |
| | Summe der gesamten Aufwendungen | -152.900,00 | -141.170,94 | 11.729,06 | ↑ | -150.433,74 | 9.262,80 | ↑ |
| | gesamtes Ergebnis | -95.400,00 | -81.485,74 | 13.914,26 | ↑ | -113.996,30 | 32.510,56 | ↑ |

Im Teilhaushalt 80 01 sind Erträge in Höhe von 59.685,20 € gebucht. Der Planansatz wurde um 2.185,20 € überschritten. Der Anteil der Erträge des Teilhaushaltes 80 01 an den Gesamterträgen beträgt 8,82 %.

Die geplanten Aufwendungen des Teilhaushaltes wurden um 11.729,06 € unterschritten. Der Anteil der Aufwendungen des Teilhaushaltes 80 01 an den Gesamtaufwendungen beträgt 23,09 %.

- Teilhaushalt 80 02 – Bau- und Ordnungsamt

| Teilhaus halt | Bezeichnung | Gesamt- ermächtigungen 2022 | Ist-Ergebnis 2022 | Vergleich Gesamtermäch- tigungen/Ist 2022 | 2022 | Ergebnis 2021 | Ergebnis- veränderung zu 2021 | 2022 / 2021 |
|------------------|---------------------------------|-----------------------------------|----------------------|--|------|---------------|-------------------------------------|-------------------|
| 80 02 | Summe der gesamten Erträge | 71.200,00 | 108.340,03 | 37.140,03 | ↑ | 71.608,05 | 36.731,98 | ↑ |
| | Summe der gesamten Aufwendungen | -224.200,00 | -179.576,61 | 44.623,39 | ↑ | -192.817,06 | 13.240,45 | ↑ |
| | gesamtes Ergebnis | -153.000,00 | -71.236,58 | 81.763,42 | ↑ | -121.209,01 | 49.972,43 | ↑ |

Im Teilhaushalt 80 02 konnten gegenüber dem Planansatz Mehrerträge in Höhe von 37.140,03 € erzielt werden. Grund hierfür ist die Zahlung der im Rahmen der Haushaltsplanung nicht berücksichtigten Ablösesumme für die Pflege der Bäume entlang der Landesstraße. Weiterhin wirkte sich die Erhöhung der Festwerte für die Feuerwehrbekleidung positiv auf die Erträge aus. Die Aufwendungen konnten im Haushaltsjahr gegenüber dem Planansatz um 44.623,39 € gesenkt werden. Der Anteil der Erträge aus dem Teilhaushalt 80 02 an den Gesamterträgen beträgt 16,02 %. Der Anteil der Aufwendungen an den Gesamtaufwendungen beträgt 29,37 %.

- Teilhaushalt 90 01 – Zentrale Finanzdienstleistungen

| Teilhaushalt | Bezeichnung | Gesamt-ermächtigungen 2022 | Ist-Ergebnis 2022 | Vergleich Gesamtermächtigungen/Ist 2022 | 2022 | Ergebnis 2021 | Ergebnisveränderung zu 2021 | 2022 / 2021 |
|--------------|---------------------------------|----------------------------|-------------------|---|------|---------------|-----------------------------|-------------|
| 90 01 | Summe der gesamten Erträge | 460.100,00 | 508.369,64 | 48.269,64 | ↑ | 515.593,01 | -7.223,37 | ↓ |
| | Summe der gesamten Aufwendungen | -304.400,00 | -290.630,96 | 13.769,04 | ↑ | -276.278,06 | -14.352,90 | ↓ |
| | gesamtes Ergebnis | 155.700,00 | 217.738,68 | 62.038,68 | ↑ | 239.314,95 | -21.576,27 | ↓ |

Der Anteil von Erträgen aus dem Teilhaushalt 90 01 an den Gesamterträgen beträgt 75,16 %.

Der Anteil der Aufwendungen an den Gesamtaufwendungen beträgt 47,54 %.

8.2. Entwicklung der Teilfinanzrechnungen

| Teilhaushalt | Bezeichnung | Gesamt-ermächtigungen 2022 | Ist-Ergebnis 2022 | Vergleich Gesamtermächtigungen/Ist 2022 | 2022 | Ergebnis 2021 | Ergebnisveränderung zu 2021 | 2022 / 2021 |
|--------------|---------------------------------|----------------------------|-------------------|---|------|---------------|-----------------------------|-------------|
| 80 01 | Kämmerei und Hauptamt | -95.300,00 | -78.687,59 | 16.612,41 | ↑ | -112.257,62 | 33.570,03 | ↑ |
| 80 02 | Bau- und Ordnungsamt | -143.000,00 | -74.358,34 | 68.641,66 | ↑ | -99.267,53 | 24.909,19 | ↑ |
| 90 01 | Zentrale Finanzdienstleistungen | 155.700,00 | 218.232,41 | 62.532,41 | ↑ | 231.015,78 | -12.783,37 | ↓ |

8.2.1. Entwicklung des Saldos der laufenden Einzahlungen- und Auszahlungen

| | 31.12.2019 | 31.12.2020 | 31.12.2021 | 31.12.2022 |
|---------------------------------|--------------|--------------|--------------|--------------|
| gesamte Einzahlungen | 456.410,70 € | 592.686,16 € | 596.546,42 € | 637.094,19 € |
| gesamte Auszahlungen | 463.897,09 € | 511.779,42 € | 559.009,05 € | 553.730,30 € |
| Saldo der Ein- und Auszahlungen | -7.486,39 € | 80.906,74 € | 37.537,37 € | 83.363,89 € |

Der Saldo der laufenden Ein- und Auszahlungen unter Berücksichtigung der planmäßigen Tilgung beträgt im Haushaltsjahr 2022 65.186,48 €. Der Saldo per 31.12.2022 der laufenden Ein- und Auszahlungen beträgt ./ 12.993,65 €.

8.2.2. Entwicklung des Saldos der Einzahlungen und Auszahlungen aus Investitionstätigkeit

| | 31.12.2019 | 31.12.2020 | 31.12.2021 | 31.12.2022 |
|---------------------------------|--------------|-------------|-------------|--------------|
| Einzahlungen | 37.072,53 € | 48.474,26 € | 37.427,36 € | 36.214,18 € |
| Auszahlungen | 81.932,58 € | 5.168,79 € | 12.702,27 € | 81.280,67 € |
| Saldo der Ein- und Auszahlungen | -44.860,05 € | 43.305,47 € | 24.725,09 € | -45.066,49 € |

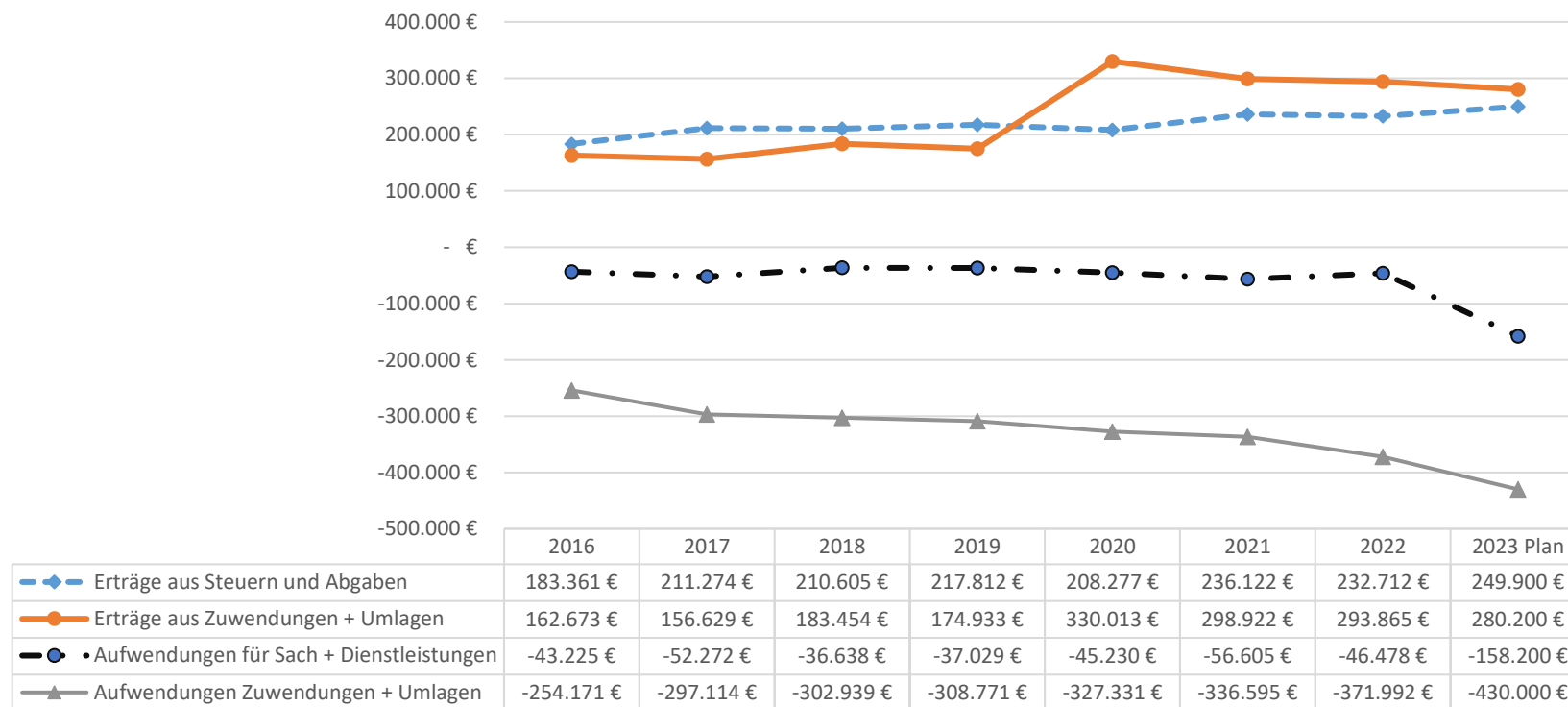
Der Saldo aus Investitionstätigkeit per 31.12.2022 beläuft sich auf ./ 107.009,73 €. Dieser kann gemäß Haushaltsplanung 2023 durch den Verkauf der Grundstücke im B-Gebiet und des Amtsgebäudes vollständig abgebaut werden.

8.2.2.1. Abrechnung der Investitionsmaßnahmen

| Bezeichnung der Maßnahme | Einzahlungen | | Auszahlungen | | Saldo | |
|---|--------------------|--------------------|--------------------------|---------------------|---------------------|---------------------|
| | Plan | Ist | fortgeschriebener Ansatz | Ist | Plan | Ergebnis |
| 14-2019-006 Bau von Flachspiegelbrunnen | 0,00 € | 0,00 € | -5.000,00 € | 0,00 € | 5.000,00 € | 0,00 € |
| 14-2021-001 Ersatzbeschaffung Tragkraftspritze | 0,00 € | 0,00 € | -18.000,00 € | -17.540,60 € | 18.000,00 € | 17.540,60 € |
| 14-2021-002 Ausbau Zuwegung/ Erschließung B-Plangebiet i.T. Mönkebude | 0,00 € | 0,00 € | -80.000,00 € | 0,00 € | 80.000,00 € | 0,00 € |
| 14-2021-003 Investitionszuschuss Umrüstung Straßenbeleuchtung auf LED | 0,00 € | 0,00 € | -30.000,00 € | -41.791,82 € | 30.000,00 € | 41.791,82 € |
| 14-2022-004 Ersatzbeschaffung Atemschutzgeräte | 0,00 € | 0,00 € | -8.000,00 € | -10.685,49 € | 8.000,00 € | 10.685,49 € |
| 14-2022-005 Katastrophenschutz/ Notstromaggregat | 0,00 € | 0,00 € | 0,00 € | -11.262,76 € | 0,00 € | 11.262,76 € |
| 14-2023-001 Ersatzbeschaffung Tragkraftspritzenanhänger | 0,00 € | 0,00 € | -25.000,00 € | 0,00 € | 25.000,00 € | 0,00 € |
| § 8a KAG Wegfall Beiträge | 5.300,00 € | 5.293,78 € | 0,00 € | 0,00 € | 5.300,00 € | 5.293,78 € |
| Infrastrukturpauschale | 32.000,00 € | 30.920,40 € | 0,00 € | 0,00 € | 32.000,00 € | 30.920,40 € |
| | 37.300,00 € | 36.214,18 € | -166.000,00 € | -81.280,67 € | 203.300,00 € | 117.494,85 € |

9. Entwicklung der Haushaltswirtschaft

Die nachstehende Abbildung stellt die Entwicklung der wichtigsten Aufwendungen und Erträge im Zeitablauf dar.

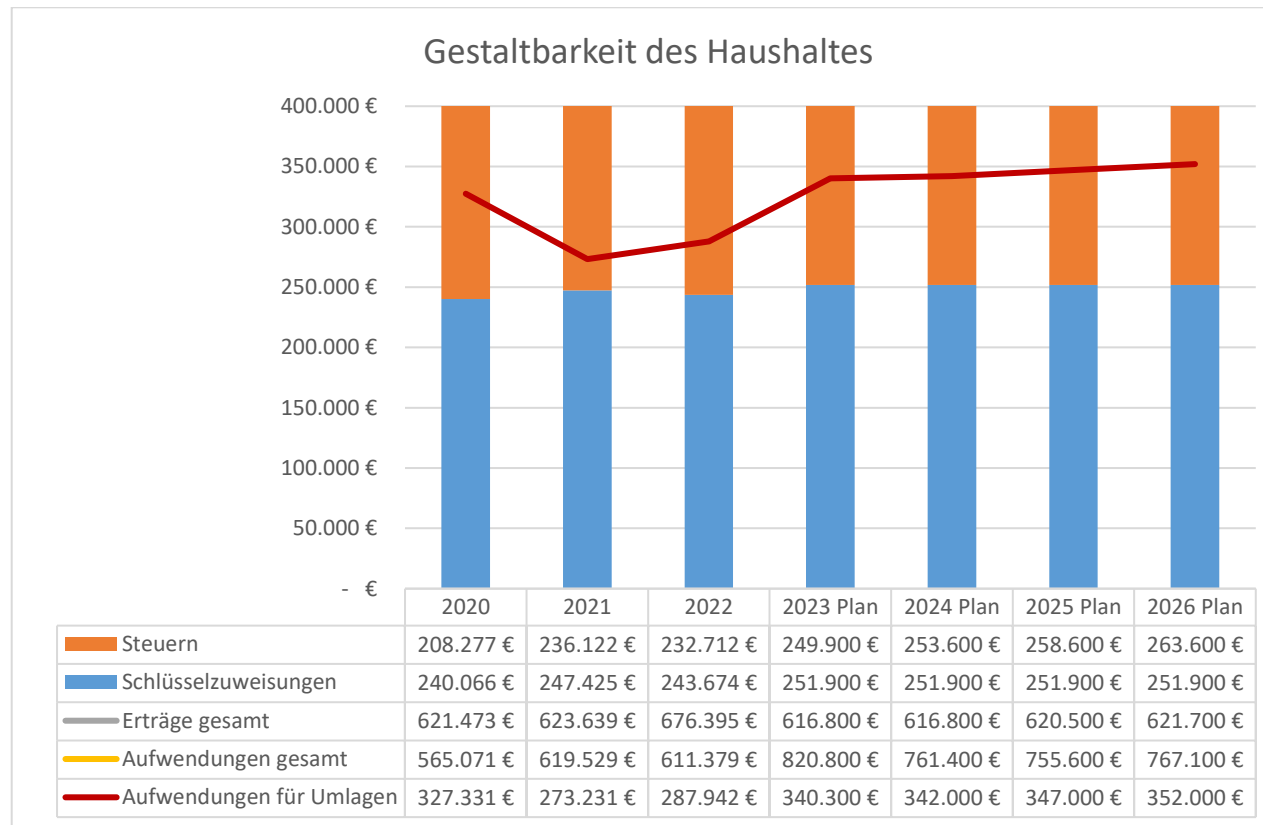


Die Erträge aus Steuern und Abgaben sind gegenüber dem Vorjahr um 3.410 € gesunken. Die Erträge aus Zuwendungen und Umlagen sind im Betrachtungszeitraum um circa 131.192 € gestiegen. Im Jahresergebnis 2022 ist eine Zuweisung nach § 27 Absatz 2 FAG M-V in Höhe von 25.798,14 € enthalten. Die Aufwendungen für Zuwendungen und Umlagen sind im selben Zeitraum um circa 35.397 € angestiegen.

Die Schlüsselzuweisungsdeckungsquote gibt das Verhältnis von Schlüsselzuweisungen zu den ordentlichen Erträgen an. Es ist eine steigende Entwicklung in den Vorjahren zu verzeichnen, in diesem Jahr sinkt sie jedoch leicht. Betrachtet man das Verhältnis von Schlüsselzuweisungen und Steuern zu den Aufwendungen für Zuwendungen, Umlagen und Transferaufwendungen so unterlagen diese in den Vorjahren geringen Schwankungen. Die Kennzahl Gestaltbarkeit des Haushaltes gibt an inwieweit die Gemeinde aus den Erträgen von Schlüsselzuweisungen und Steuern Ihren Verpflichtungen für Zuwendungen, Umlagen und Transferaufwendungen nachkommen kann.

| Schlüsselzuweisungsdeckungsquote | 31.12.2019 | 31.12.2020 | 31.12.2021 | 31.12.2022 |
|---|------------|------------|------------|------------|
| <u>Erträge aus Schlüsselzuweisungen</u> | 34,83% | 38,63% | 39,67% | 36,03% |
| Summe Erträge | | | | |

| Gestaltbarkeit des Haushaltes | 31.12.2019 | 31.12.2020 | 31.12.2021 | 31.12.2022 |
|---|------------|------------|------------|------------|
| <u>Erträge aus Schlüsselzuweisungen + Steuern</u> | 146,92% | 136,97% | 176,97% | 165,45% |
| Aufwendungen für Umlagen | | | | |



10. Wesentliche Abweichungen von den Planansätzen

Die folgende Übersicht zeigt die Haushaltsüberschreitungen ab einer Wertgrenze von 1.000 € im Haushaltsjahr 2022. Die Aufwendungen konnten innerhalb des jeweiligen Teilhaushaltes gedeckt werden.

| Kostenträger | Kostenträger-Bezeichnung | Sachkonto | Gesamtsoll | endgültig verfügte Mittel | Vergleich Gesamtsoll / Anordnungen | Budget |
|--------------|-------------------------------------|--|------------|---------------------------|------------------------------------|--------|
| 11.10.10.00 | Verwaltung und Gremien der Gemeinde | 50130000 – Aufwendungen für ehrenamtlich Tätige | 0,00 | -2.480,00 | -2.480,00 | 80 01 |
| 28.10.10.00 | Heimat- und sonstige Kulturpflege | 54190000-Zuweisungen und Zuschüsse für laufende Zwecke an Sonstige | -2.100,00 | -7.729,91 | -5.629,91 | 80 01 |
| 12.60.10.00 | Feuerwehr | 52200000 - Bewirtschaftungsaufwendungen | -1.000,00 | -2.349,32 | -1.349,32 | 80 02 |
| 11.40.20.00 | Liegenschaften | 52310000 – Unterhaltung der Grundstücke, Außenanlagen, Gebäude und Gebäudeeinrichtungen | 3.000,00 | -4.358,46 | -1.358,46 | 80 02 |
| 11.40.30.00 | Bauhof | 52350100 – Unterhaltung von Fahrzeugen | -3.000,00 | -8.338,08 | -5.338,08 | 80.02 |
| 12.60.10.00 | Feuerwehr | 52350100 – Unterhaltung von Fahrzeugen | -3.000,00 | -4.265,45 | -1.265,45 | 80.02 |
| 12.60.10.00 | Feuerwehr | 54190000 – Zuweisungen und Zuschüsse für laufende Zwecke an Sonstige | -400,00 | -1.897,74 | -1.497,74 | 80 02 |
| 12.60.10.00 | Feuerwehr | 56150000 – Aufwendungen für Dienst- und Schutzkleidung, persönliche Ausrüstungsgegenstände | -3.000,00 | -4.327,46 | -1.327,46 | 80 02 |
| 42.40.10.00 | Strandbad und Campingplatz | 56250000 – Sachverständigen-, Gerichts- und ähnliche Kosten | 0,00 | -2.479,66 | -2.479,66 | 80 02 |

11. Sonstige Angaben

• Ausgleich von Kostenunterdeckungen

Die Gemeinde führt keine kostenrechnenden Einrichtungen.

• Trägerschaften bei Sparkassen, die nicht bilanziert sind

Es liegen keine Trägerschaften bei Sparkassen vor.

• Währungsumrechnungen

Zum Bilanzstichtag lagen keine Posten vor, die auf fremde Währung lauten oder ursprünglich auf fremde Währungen lauteten.

• Einschränkungen von Grundbesitzrechten

Folgende Einschränkungen zu den in der Bilanz ausgewiesenen Grundstücken, Gebäuden und sonstigen Bauten bestehen zum Bilanzstichtag:

| GBL | Flur | Flurstück | Lasten / Einschränkungen | Eintragung am | Auszug vom |
|-----|------|----------------------------|--|--|------------|
| 461 | 1 | 24/3 | Beschränkte pers. Dienstbarkeit (Recht zum Betreiben einer Trafostation) für die Energieversorgung Müritz-Oder-Haff AG mit Sitz in Neubrandenburg. Unter Bezugnahme auf die Bewilligung vom 05.01.199. | 27.10.1999 | 04.09.2020 |
| 461 | 1 | 71/4 | Ein Überfahrtsrecht für den jeweiligen Eigentümer der Parzelle Kartenblatt 1 Nr.72/2 (Grambin Nr.471). Unter Bezugnahme auf §4 des Kaufvertrages vom 19.01.1953. | 28.09.1954 von Grambin Blatt 227 hierher übertragen am 19.01.2004 | 04.09.2020 |
| 461 | 1 | 25/44 | Lastend auf Flurstück 25/8 Flur 1 Gemarkung Grambin: Grunddienstbarkeit (Geh.-u. Fahrrecht) für den jeweiligen Eigentümer Grambin Blatt 384 BV Nr. 1 Flurstück 25/3 Flur 1 Gemarkung Grambin, Gemäß Bewilligung vom 06.03.2000. | 28.11.2000 von Grambin Blatt 121 hierher übertragen am 30.01.2007 | 04.09.2020 |
| 461 | 1 | 25/44 | Lastend auf Flurstück 25/8 Flur 1 Gemarkung Grambin: Grunddienstbarkeit (Geh.-u. Fahrrecht) für den jeweiligen Eigentümer Grambin Blatt 346 BV Nr. 1 Flurstück 27/2 Flur 1 Gemarkung Grambin, Gemäß Bewilligung vom 16.10.2001. | 15.02.2002 von Grambin Blatt 121 hierher übertragen am 30.01.2008 | 04.09.2020 |
| 461 | 1 | 25/29, 25/34, 25/36, 25/41 | Grunddienstbarkeit (Geh- und Fahrrecht) für den jeweiligen Eigentümer von Grambin Blatt 346 (BV-Nr. 1- Flur 1 Flurstück 27/2) und Grambin Blatt 384 (BV-Nr. 1-Flurstück 25/3), Gesamtberechtigte gemäß §428 BGB, gemäß Bewilligung vom 13.12.2016 (Gemeinde Grambin) | 09.03.2017 | 04.09.2020 |
| 461 | 1 | 25/29, 25/34, 25/36, 25/41 | Grunddienstbarkeit (Geh- und Fahrrecht) für den jeweiligen Eigentümer von Grambin Blatt 543 (BV-Nr. 1- Flur 1 Flurstück 27/1) und Grambin Blatt 446 (BV-Nr. 1-Flurstück29/1), und Grambin Blatt 538 (BV-Nr. 1-Flur 1 Flurstück 32/2) Gesamtberechtigte gemäß §428 BGB, gemäß Bewilligung vom 13.12.2016 (Gemeinde Grambin) | 10.03.2017 | 04.09.2020 |
| 461 | 1 | 179/2 | Grunddienstbarkeit (Geh- und Fahrrecht, Leitungsrecht) für den jeweiligen Eigentümer von Grambin Blatt 492, BV-Nr. 1 (flur 1 Flurstück 48/6), BV-Nr. 2 (Flur 1 Flurstück 49/19) und BV-Nr. 3 (Flur 1 Flurstück 49/21), gemäß Bewilligung vom 05.10.2018 (Gemeinde Grambin) | 16.10.2018 | 04.09.2020 |
| 461 | 1 | 191/4 | Grunddienstbarkeit (Geh-, Fahr- und Leitungsrecht) für den jeweiligen Eigentümer von Grambin Blatt 310 BV-Nr. 5 (Grambin Flur 2 Flurstücke 105/2 und 106/2), gemäß Bewilligung vom 11.01.2019 (Gemeinde Grambin) | 30.01.2019 | 04.09.2020 |

Die Gemeinde hat mit der E.ON edis AG mit Sitz in 15504 Fürstenwalde Konzessionsverträge für die Strom- und Gasversorgung für die Nutzung der öffentlichen Straßen, Wege und Plätze abgeschlossen.

- **Drohende finanzielle Belastungen, für die keine Rückstellungen gebildet wurden**

Die Gemeinde hat keine drohenden finanziellen Belastungen, für die Rückstellungen gebildet werden müssten.

- **Finanzielle Verpflichtungen aus Leasingverträgen und kreditähnlichen Rechtsgeschäften**

Es bestehen keine Verpflichtungen aus Leasingverträgen und kreditähnlichen Rechtsgeschäften.

- **Haftungsverhältnisse aus der Bestellung von Sicherheiten für fremde Verbindlichkeiten**

Haftungsverhältnisse aus der Bestellung von Sicherheiten für Dritte bestehen nicht.

- **Sonstige Haftungsverhältnisse**

Es bestehen keine weiteren Haftungsverhältnisse.

- **In Anspruch genommene Verpflichtungsermächtigungen, die noch keine Verbindlichkeiten begründen**

Verpflichtungsermächtigungen wurden nicht gebildet.

- **Sonstige Sachverhalte, aus denen sich finanzielle Verpflichtungen ergeben können**

Sind nicht bekannt.

- **Noch nicht erhobene Entgelte und Abgaben**

Es gibt keine fertig gestellten Erschließungs- und Ausbaumaßnahmen, für die noch keine Entgelte und Abgaben erhoben wurden.

- **Subsidiärhaftung aus der Zusatzversorgung der Arbeitnehmer**

Zur Subsidiärhaftung aus der Zusatzversorgung von Tarifangestellten werden folgende Angaben gemacht:

Die Gemeinde hat keine unmittelbare Verpflichtung aus der Zusatzversorgung der Arbeitnehmer gegenüber den berechtigten Arbeitnehmern. Die direkte Verpflichtung besteht von Seiten der Zusatzversorgungskasse gegenüber den berechtigten Arbeitnehmern. Die Gemeinde verpflichtet sich lediglich gegenüber der Zusatzversorgungskasse Fehlbeträge der Zusatzversorgungskasse auszugleichen, so dass diese jederzeit ihre Verpflichtungen gegenüber den Arbeitnehmern erfüllen kann. Insofern besteht eine mittelbare Verpflichtung der Gemeinde gegenüber den berechtigten Arbeitnehmern. Die Arbeitnehmer der Gemeinde sind bei der Kommunalen Zusatzversorgungskasse M-V versichert. Es bestehen Versorgungszusagen, die wie folgt ausgestaltet sind:

Der Umlagesatz betrug im Haushaltsjahr 2022 1,3 % der Brutto-Lohn- und -Gehaltssumme.

Die umlagepflichtigen Löhne und Gehälter beliefen sich im Jahr 2021 auf 35.986,90 €. Die Gemeinde zahlte im Haushaltsjahr 2022 an die Versorgungskasse Umlagen in Höhe von 467,86 €.

- **Derivative Finanzinstrumente**

Die Gemeinde Grambin verfügt über keine derivativen Finanzinstrumente.

- **Beteiligungen**

Die Gemeinde hält Anteile am Kommunalen Anteilseignerverband Nordost der E.DIS AG mit Sitz in 19061 Schwerin, Bertha-von-Suttner-Straße 5.

Aktienbestand der Gemeinde Grambin per 31.12.2021: 11.771 Aktien

Bilanzieller Anteil am Verband: 24.497,65 €

- **Organisationen, für die die Stadt uneingeschränkt haftet**

Die Gemeinde ist Mitglied im Zweckverband Wasser- und Abwasser Ueckermünde mit Sitz in 17367 Eggesin, Gumnitz 1a und hält 4,08 % (279.540,00 €) am Eigenkapital zum 31.12.2008.

- **Mitgliedschaften**

Die Gemeinde ist Mitglied im Wasser- und Bodenverband „Uecker-Haffküste“.

- **Sonstige wesentliche Verträge**

Verpflichtende Verträge

Stromlieferverträge

Vertrag Dienstleistung Licht E.ON Deutschland GmbH

Berechtigte Verträge

Konzessionsvertrag Strom

Konzessionsverträge Gas

- **Personalbestand**

| | | |
|-----------------------------|--------|------------|
| Arbeitnehmer | 2 | 31.12.2022 |
| - davon vollzeitbeschäftigt | 1,00 | VzÄ |
| - davon teilzeitbeschäftigt | 0,2190 | VzÄ |
| | 1,2190 | VzÄ |

12. Beurteilung der Haushaltslage

12.1. Vorgänge von besonderer Bedeutung nach dem Schluss des Haushaltsjahres

Vorgänge von besonderer Bedeutung nach dem Schluss des Haushaltsjahres bestehen nicht.

12.2. Prognosebericht

Nach der Haushaltsplanung 2023/2024 kann weder im Ergebnishaushalt noch im Finanzhaushalt der Haushaltsausgleich erreicht werden. Der mittelfristige Finanzplanungszeitraum lässt erkennen, dass sich die Verbindlichkeiten aus dem gemeinsamen Zahlungsmittelbestand in den nächsten Jahren weiter erhöhen werden.

Da zum Ende des Finanzplanungszeitraumes Eigenkapital ausgewiesen wird, ist keine bilanzielle Überschuldung gemäß § 43 Abs. 3 KV M-V vor.

Aufgrund der Haushaltsdefizite sowie der im Finanzplanungszeitraum prognostizierten Entwicklung weist die Gemeinde eine gefährdete dauernde Leistungsfähigkeit auf. Die Gemeinde ist somit angehalten, in Abhängigkeit vom Ausmaß und den Ursachen der vorhandenen Haushaltsprobleme, unverzüglich alle notwendigen und objektiv zumutbaren Maßnahmen zu ergreifen, die zur Wiederherstellung der dauernden Leistungsfähigkeit erforderlich sind.

Die Gemeinde erfüllt auch im Jahr 2022 die Voraussetzung Zuweisungen nach § 27 FAG M-V zu beantragen zu können. Die Zuweisungen dienen der Rückführung negativer Salden der laufenden Ein- und Auszahlungen. Sie wirken sich zeitgleich positiv auf die Ergebnisrechnung aus. Mit der beantragten Zuweisung für das Jahr 2022 kann der negative Saldo der laufenden Ein- und Auszahlungen aus Vorjahren vollständig abgebaut werden.

12.3. Risikobericht und Ausblick

Die Gemeinde sieht die Folgen des demographischen Wandels als eine der Ursachen für die derzeitige und kommende Haushaltssituation. Die Gemeinde kann dem steigenden Alterswachstum der Bevölkerung durch aktives Anwerben von neuen Bürgern entgegenreten. Die attraktive Nähe zur Stadt Ueckermünde sollte die Gemeinde weiter nutzen.

Aus heutiger Sicht stellt die Entwicklung der Steuereinnahmen und die Entwicklung der Zuwendungen aus dem FAG nach wie vor ein Risiko dar.

Die Hebesätze der Realsteuern wurden im Jahr 2022 erhöht um nicht gegen den Grundsatz der Einnahmenerzielung gemäß § 44 Abs.2 KV M-V zu verstoßen und die Voraussetzungen für die Beantragung von Zuweisungen nach § 27 FAG M-V zu schaffen.

Wie bereits im Prognosebericht erwähnt, sind alle Maßnahmen zu ergreifen, die zur Wiederherstellung der dauernden Leistungsfähigkeit erforderlich sind. Die Gemeinde muss weiterhin jegliche Anstrengungen unternehmen, um die Haushaltslage nachhaltig zu verbessern. Weitere Konsolidierungsmaßnahmen werden entwickelt und fortgeschrieben.

Erhebliche Abweichungen von Planansätzen können nur durch eine strenge Haushaltsführung vermieden werden. Der Aufschub von geplanten Haushaltsansätzen hat zur Folge, dass die nachfolgenden Haushaltsjahre noch weiter belastet werden. Bei der Gestaltung der Haushaltsführung sollte sich die Gemeinde eines verbindlichen Maßnahmenkataloges bedienen.

Eggesin, 14.07.2023

Stein
Bürgermeisterin

Anlagen

Übersicht der Teilhaushalte und den zugeordneten Produkten

| Budget | Produkt | Bezeichnung |
|--------------|----------|--|
| 80 01 | | Kämmerei- und Hauptamt |
| | 11.10.10 | Verwaltung und Gremien der Gemeinde |
| | 21.10.10 | Grundschule |
| | 21.50.10 | Schulkostenbeiträge Regionale Schulen |
| | 28.10.10 | Heimat- und sonstige Kulturpflege |
| | 33.10.10 | Förderung von Trägern der Wohlfahrtspflege |
| | 36.10.10 | Förderung von Kindern in Tageseinrichtungen und in Tagespflege |
| | 54.00.10 | Konzessionsabgaben |
| | 55.20.10 | Wasser- und Bodenverband |
| 80 02 | | Bau- und Ordnungsamt |
| | 11.40.20 | Liegenschaften |
| | 11.40.30 | Bauhof |
| | 12.60.10 | Feuerwehr |
| | 42.40.10 | Strandbad, Campingplatz |
| | 54.10.10 | Gemeindestraßen, Wege und Plätze sowie Badestellen |
| | 55.30.10 | Friedhöfe |
| 90 01 | | Zentrale Finanzdienstleistungen |
| | 61.10.10 | Steuern, allgemeine Zuweisungen und Umlagen |
| | 61.20.10 | Sonstige allgemeine Finanzwirtschaft |

| ● Gemeinde Grambin | | Selektion: Bilanzposition | | | | Anlagenspiegel Handelsbilanziell in EUR | | | | Betrieb | 314 / 2022 | Periode 12 | Seite 1/1 |
|-----------------------------------|---|---------------------------|---------|------------------|--------------|---|-------------------------------|------------------|---------------------|-------------------------|------------------------|----------------------|----------------------|
| Entwicklung der Anschaffungswerte | | | | | | Entwicklung der Abschreibungen | | | | | | | |
| Anlagen-Nr. Bilanzpos. | Anfangs- bestand AHK | Zugänge | Abgänge | Umbuchun- gen | Endbestand | Anfangsbe- stand AfA kum. | Abschrei- bungen des GJ | Umbuchun- gen | Zuschrei- bungen | Entnahme für Abgänge | Endbestand AfA kum. | Restbuch- wert VJ | Restbuch- wert GJ |
| | | | | | | | | | | | | | |
| 1100 | 1.1 Immaterielle Vermögensgegenstände | | | | | | | | | | | | |
| | 110.823,84 | 41.791,82 | 0,00 | 0,00 | 152.615,66 | 65.628,16 | 2.859,26 | 0,00 | 0,00 | 0,00 | 68.487,42 | 45.195,68 | 84.128,24 |
| | | | | | | | | | | | | | |
| 1201 | 1.2.1 Wald, Forsten | | | | | | | | | | | | |
| | 249,34 | 0,00 | 0,00 | 0,00 | 249,34 | 0,00 | 0,00 | 0,00 | 0,00 | 0,00 | 0,00 | 249,34 | 249,34 |
| | | | | | | | | | | | | | |
| 1202 | 1.2.2 Sonstige unbebaute Grundstücke und grundstücksgleiche Rechte | | | | | | | | | | | | |
| | 153.111,41 | 0,38 | 0,00 | 0,00 | 153.111,79 | 0,00 | 0,00 | 0,00 | 0,00 | 0,00 | 0,00 | 153.111,41 | 153.111,79 |
| | | | | | | | | | | | | | |
| 1203 | 1.2.3 Bebaute Grundstücke und grundstücksgleiche Rechte | | | | | | | | | | | | |
| | 476.696,98 | 0,00 | 0,00 | 0,00 | 476.696,98 | 147.194,91 | 6.048,31 | 0,00 | 0,00 | 0,00 | 153.243,22 | 329.502,07 | 323.453,76 |
| | | | | | | | | | | | | | |
| 1204 | 1.2.4 Infrastrukturvermögen | | | | | | | | | | | | |
| | 1.248.837,30 | 0,00 | 0,00 | 0,00 | 1.248.837,30 | 746.418,34 | 33.612,73 | 0,00 | 0,00 | 0,00 | 780.031,07 | 502.418,96 | 468.806,23 |
| | | | | | | | | | | | | | |
| 1207 | 1.2.7 Maschinen, technische Anlagen, Fahrzeuge | | | | | | | | | | | | |
| | 219.003,73 | 52.720,08 | 0,00 | 0,00 | 271.723,81 | 151.398,01 | 10.867,72 | 0,00 | 0,00 | 0,00 | 162.265,73 | 67.605,72 | 109.458,08 |
| | | | | | | | | | | | | | |
| 1208 | 1.2.8 Betriebs- und Geschäftsausstattung | | | | | | | | | | | | |
| | 8.170,92 | 0,00 | 0,00 | 0,00 | 8.170,92 | 2.593,53 | 794,85 | 0,00 | 0,00 | 0,00 | 3.388,38 | 5.577,39 | 4.782,54 |
| | | | | | | | | | | | | | |
| 1210 | 1.2.10 Geleistete Anzahlungen auf Sachanlagen, Anlagen in Bau | | | | | | | | | | | | |
| | 0,00 | 0,00 | 0,00 | 0,00 | 0,00 | 0,00 | 0,00 | 0,00 | 0,00 | 0,00 | 0,00 | 0,00 | 0,00 |
| | | | | | | | | | | | | | |
| 1305 | 1.3.5 Sondervermögen mit Sonderrechnung, Zweckverbände und Ausleihungen | | | | | | | | | | | | |
| | 304.037,65 | 0,00 | 0,00 | 0,00 | 304.037,65 | 0,00 | 0,00 | 0,00 | 0,00 | 0,00 | 0,00 | 304.037,65 | 304.037,65 |
| | | | | | | | | | | | | | |
| Endsumme: | | | | | | | | | | | | | |
| | 2.520.931,17 | 94.512,28 | 0,00 | 0,00 | 2.615.443,45 | 1.113.232,95 | 54.182,87 | 0,00 | 0,00 | 0,00 | 1.167.415,82 | 1.407.698,22 | 1.448.027,63 |

Seite 101 von 136

| ● Gemeinde Grambin | | Selektion: Bilanzposition | | | | Anlagenspiegel Handelsbilanziell in EUR | | | | Betrieb | | 314 / 2022 | | Periode 12 | | Seite 2/21 | |
|-----------------------------------|------------------------------|---------------------------|---------|------------------|------------|---|-------------------------------|------------------|---------------------|-------------------------|------------------------|----------------------|----------------------|------------|--|------------|--|
| Entwicklung der Anschaffungswerte | | | | | | Entwicklung der Abschreibungen | | | | | | | | | | | |
| Anlagen-Nr. Bilanzpos. | Anfangs- bestand AHK | Zugänge | Abgänge | Umbuchun- gen | Endbestand | Anfangsbe- stand AfA kum. | Abschrei- bungen des GJ | Umbuchun- gen | Zuschrei- bungen | Entnahme für Abgänge | Endbestand AfA kum. | Restbuch- wert VJ | Restbuch- wert GJ | | | | |
| | | | | | | | | | | | | | | | | | |
| 1201 | 1.2.1 Wald, Forsten | | | | | | | | | | | | | | | | |
| | | | | | | | | | | | | | | | | | |
| 14000094 F2 | Flst. 16/1 9.560 qm Grambin | | | Inbetriebnahme: | 12.2009 | Nutzungsdauer: | /0 | | Beleg: | | | | | | | | |
| | 113,00 | 0,00 | 0,00 | 0,00 | | 113,00 | 0,00 | 0,00 | 0,00 | 0,00 | 0,00 | 113,00 | 113,00 | | | | |
| | | | | | | | | | | | | | | | | | |
| 14000147 F1 | Flst. 127/0 920 qm Grambin | | | Inbetriebnahme: | 12.2009 | Nutzungsdauer: | /0 | | Beleg: | | | | | | | | |
| | 40,00 | 0,00 | 0,00 | 0,00 | | 40,00 | 0,00 | 0,00 | 0,00 | 0,00 | 0,00 | 40,00 | 40,00 | | | | |
| | | | | | | | | | | | | | | | | | |
| 14000250 F1 | Flst. 92/0 14.701 qm Grambin | | | Inbetriebnahme: | 12.2009 | Nutzungsdauer: | 0/0 | | Beleg: | | | | | | | | |
| | 96,34 | 0,00 | 0,00 | 0,00 | | 96,34 | 0,00 | 0,00 | 0,00 | 0,00 | 0,00 | 96,34 | 96,34 | | | | |
| | | | | | | | | | | | | | | | | | |
| Zwischensumme: | | 249,34 | 0,00 | 0,00 | 0,00 | 249,34 | 0,00 | 0,00 | 0,00 | 0,00 | 0,00 | 249,34 | 249,34 | | | | |

| | | | | | | | | | | | | | | | | | |
|--|-------------------------|---------------------------|---------|------------------|---|---------------------------------------|-------------------------------|------------------|---------------------|-------------------------|------------------------|----------------------|----------------------|--|------------|--|--|
| ● Gemeinde Grambin | | Selektion: Bilanzposition | | | Anlagenspiegel Handelsbilanziell in EUR | | | | | | Betrieb 314 / 2022 | | Periode 12 | | Seite 3/21 | | |
| <u>Entwicklung der Anschaffungswerte</u> | | | | | | <u>Entwicklung der Abschreibungen</u> | | | | | | | | | | | |
| Anlagen-Nr. Bilanzpos. | Anfangs- bestand AHK | Zugänge | Abgänge | Umbuchun- gen | Endbestand | Anfangsbe- stand AfA kum. | Abschrei- bungen des GJ | Umbuchun- gen | Zuschrei- bungen | Entnahme für Abgänge | Endbestand AfA kum. | Restbuch- wert VJ | Restbuch- wert GJ | | | | |

1202

1.2.2 Sonstige unbebaute Grundstücke und

| | | | | | | | | | | | | | |
|----------|--|------|------|-----------------|---------|----------------|------|------|--------|---------|------|----------|----------|
| 10000152 | Flur 1 FS 128 - 2m² unentgeltliche Zuordnung | | | Inbetriebnahme: | 01.2022 | Nutzungsdauer: | /0 | | Beleg: | 1561102 | | | |
| | 0,00 | 0,38 | 0,00 | 0,00 | | 0,38 | 0,00 | 0,00 | 0,00 | 0,00 | 0,00 | 0,00 | 0,38 |
| 14000068 | F1 Flst. 41/3 29.313 qm Grambin | | | Inbetriebnahme: | 12.2009 | Nutzungsdauer: | 0/0 | | Beleg: | | | | |
| | 3.999,87 | 0,00 | 0,00 | 0,00 | | 3.999,87 | 0,00 | 0,00 | 0,00 | 0,00 | 0,00 | 3.999,87 | 3.999,87 |
| 14000069 | F1 Flst. 42 540 qm Grambin | | | Inbetriebnahme: | 12.2009 | Nutzungsdauer: | /0 | | Beleg: | | | | |
| | 2.068,20 | 0,00 | 0,00 | 0,00 | | 2.068,20 | 0,00 | 0,00 | 0,00 | 0,00 | 0,00 | 2.068,20 | 2.068,20 |
| 14000073 | F1 Flst. 48/1 343 qm Grambin | | | Inbetriebnahme: | 12.2009 | Nutzungsdauer: | 0/0 | | Beleg: | | | | |
| | 65,17 | 0,00 | 0,00 | 0,00 | | 65,17 | 0,00 | 0,00 | 0,00 | 0,00 | 0,00 | 65,17 | 65,17 |
| 14000075 | F1 Flst. 49/1 20.726 qm Grambin | | | Inbetriebnahme: | 12.2009 | Nutzungsdauer: | 0/0 | | Beleg: | | | | |
| | 2.913,94 | 0,00 | 0,00 | -2.913,94 | | 0,00 | 0,00 | 0,00 | 0,00 | 0,00 | 0,00 | 2.913,94 | 0,00 |
| 14000076 | F1 Flst. 49/2 3.928 qm Grambin | | | Inbetriebnahme: | 12.2009 | Nutzungsdauer: | 0/0 | | Beleg: | | | | |
| | 732,91 | 0,00 | 0,00 | 0,00 | | 732,91 | 0,00 | 0,00 | 0,00 | 0,00 | 0,00 | 732,91 | 732,91 |
| 14000077 | F1 Flst. 49/15 151 qm Grambin | | | Inbetriebnahme: | 12.2009 | Nutzungsdauer: | 0/0 | | Beleg: | | | | |
| | 15,10 | 0,00 | 0,00 | 0,00 | | 15,10 | 0,00 | 0,00 | 0,00 | 0,00 | 0,00 | 15,10 | 15,10 |
| 14000078 | F1 Flst. 49/16 26 qm Grambin | | | Inbetriebnahme: | 12.2009 | Nutzungsdauer: | 0/0 | | Beleg: | | | | |
| | 2,60 | 0,00 | 0,00 | 0,00 | | 2,60 | 0,00 | 0,00 | 0,00 | 0,00 | 0,00 | 2,60 | 2,60 |
| 14000091 | F1 Flst. 122/0 17.030 qm Grambin | | | Inbetriebnahme: | 12.2009 | Nutzungsdauer: | 0/0 | | Beleg: | | | | |
| | 2.384,20 | 0,00 | 0,00 | 0,00 | | 2.384,20 | 0,00 | 0,00 | 0,00 | 0,00 | 0,00 | 2.384,20 | 2.384,20 |
| 14000118 | F2 Flst. 361/0 9.550 qm Grambin | | | Inbetriebnahme: | 12.2009 | Nutzungsdauer: | 0/0 | | Beleg: | | | | |
| | 1.751,60 | 0,00 | 0,00 | 0,00 | | 1.751,60 | 0,00 | 0,00 | 0,00 | 0,00 | 0,00 | 1.751,60 | 1.751,60 |
| 14000119 | F2 Flst. 393/10 103 qm Grambin | | | Inbetriebnahme: | 12.2009 | Nutzungsdauer: | 0/0 | | Beleg: | | | | |
| | 2,06 | 0,00 | 0,00 | 0,00 | | 2,06 | 0,00 | 0,00 | 0,00 | 0,00 | 0,00 | 2,06 | 2,06 |

| ● Gemeinde Grambin | | Selektion: Bilanzposition | | | | Anlagenspiegel Handelsbilanziell in EUR | | | | Betrieb | 314 / 2022 | Periode 12 | Seite 4/21 |
|-----------------------------------|--|---------------------------|---------|------------------|------------|---|-------------------------------|------------------|---------------------|-------------------------|------------------------|----------------------|----------------------|
| Entwicklung der Anschaffungswerte | | | | | | Entwicklung der Abschreibungen | | | | | | | |
| Anlagen-Nr. Bilanzpos. | Anfangs- bestand AHK | Zugänge | Abgänge | Umbuchun- gen | Endbestand | Anfangsbe- stand AfA kum. | Abschrei- bungen des GJ | Umbuchun- gen | Zuschrei- bungen | Entnahme für Abgänge | Endbestand AfA kum. | Restbuch- wert VJ | Restbuch- wert GJ |
| | | | | | | | | | | | | | |
| 1202 | 1.2.2 Sonstige unbebaute Grundstücke und | | | | | | | | | | | | |
| 14000120 F4 | Flst. 68/2 3.660 qm Jädkemühl | | | Inbetriebnahme: | 12.2009 | Nutzungsdauer: | 0/0 | Beleg: | | | | | |
| | 695,40 | 0,00 | 0,00 | 0,00 | 695,40 | 0,00 | 0,00 | 0,00 | 0,00 | 0,00 | 0,00 | 695,40 | 695,40 |
| 14000123 F2 | Flst. 123/0 1 qm Grambin | | | Inbetriebnahme: | 12.2009 | Nutzungsdauer: | /0 | Beleg: | | | | | |
| | 7,67 | 0,00 | 0,00 | 0,00 | 7,67 | 0,00 | 0,00 | 0,00 | 0,00 | 0,00 | 0,00 | 7,67 | 7,67 |
| 14000142 F1 | Flst. 44/0 1990qm Gemarkung Grambin UR 118/2009 | | | Inbetriebnahme: | 03.2009 | Nutzungsdauer: | /0 | Beleg: | 818553 | | | | |
| | 4.318,62 | 0,00 | 0,00 | 0,00 | 4.318,62 | 0,00 | 0,00 | 0,00 | 0,00 | 0,00 | 0,00 | 4.318,62 | 4.318,62 |
| 14000241 F1 | Flst. 21/3 39.720 qm Grambin | | | Inbetriebnahme: | 12.2009 | Nutzungsdauer: | 0/0 | Beleg: | | | | | |
| | 28.848,90 | 0,00 | 0,00 | 0,00 | 28.848,90 | 0,00 | 0,00 | 0,00 | 0,00 | 0,00 | 0,00 | 28.848,90 | 28.848,90 |
| 14000242 F1 | Flst. 21/7 293 qm Grambin | | | Inbetriebnahme: | 12.2009 | Nutzungsdauer: | 0/0 | Beleg: | | | | | |
| | 81,86 | 0,00 | 0,00 | 0,00 | 81,86 | 0,00 | 0,00 | 0,00 | 0,00 | 0,00 | 0,00 | 81,86 | 81,86 |
| 14000243 F1 | Flst. 22/1 3.076 qm Grambin | | | Inbetriebnahme: | 12.2009 | Nutzungsdauer: | /0 | Beleg: | | | | | |
| | 10.800,88 | 0,00 | 0,00 | 0,00 | 10.800,88 | 0,00 | 0,00 | 0,00 | 0,00 | 0,00 | 0,00 | 10.800,88 | 10.800,88 |
| 14000244 F1 | Flst. 23/1 1.694 qm Grambin | | | Inbetriebnahme: | 12.2009 | Nutzungsdauer: | 0/0 | Beleg: | | | | | |
| | 5.895,92 | 0,00 | 0,00 | 0,00 | 5.895,92 | 0,00 | 0,00 | 0,00 | 0,00 | 0,00 | 0,00 | 5.895,92 | 5.895,92 |
| 14000246 F1 | Flst. 43/0 1.790 qm Grambin | | | Inbetriebnahme: | 12.2009 | Nutzungsdauer: | 0/0 | Beleg: | | | | | |
| | 501,20 | 0,00 | 0,00 | 0,00 | 501,20 | 0,00 | 0,00 | 0,00 | 0,00 | 0,00 | 0,00 | 501,20 | 501,20 |
| 14000247 F1 | Flst. 45/0 380 qm Grambin | | | Inbetriebnahme: | 12.2009 | Nutzungsdauer: | 0/0 | Beleg: | | | | | |
| | 106,40 | 0,00 | 0,00 | 0,00 | 106,40 | 0,00 | 0,00 | 0,00 | 0,00 | 0,00 | 0,00 | 106,40 | 106,40 |
| 14000248 F1 | Flst. 47 1.672 qm Grambin | | | Inbetriebnahme: | 12.2009 | Nutzungsdauer: | /0 | Beleg: | | | | | |
| | 468,16 | 0,00 | 0,00 | 0,00 | 468,16 | 0,00 | 0,00 | 0,00 | 0,00 | 0,00 | 0,00 | 468,16 | 468,16 |
| 14000249 F1 | Flst. 91/0 89.735 qm Grambin | | | Inbetriebnahme: | 12.2009 | Nutzungsdauer: | 0/0 | Beleg: | | | | | |
| | 3.997,95 | 0,00 | 0,00 | 0,00 | 3.997,95 | 0,00 | 0,00 | 0,00 | 0,00 | 0,00 | 0,00 | 3.997,95 | 3.997,95 |

| ● Gemeinde Grambin | | Selektion: Bilanzposition | | | | Anlagenspiegel Handelsbilanziell in EUR | | | | Betrieb | 314 / 2022 | Periode 12 | Seite 5/21 |
|-----------------------------------|---|---------------------------|---------|------------------|------------|---|-------------------------------|------------------|---------------------|-------------------------|------------------------|----------------------|----------------------|
| Entwicklung der Anschaffungswerte | | | | | | Entwicklung der Abschreibungen | | | | | | | |
| Anlagen-Nr. Bilanzpos. | Anfangs- bestand AHK | Zugänge | Abgänge | Umbuchun- gen | Endbestand | Anfangsbe- stand AfA kum. | Abschrei- bungen des GJ | Umbuchun- gen | Zuschrei- bungen | Entnahme für Abgänge | Endbestand AfA kum. | Restbuch- wert VJ | Restbuch- wert GJ |
| | | | | | | | | | | | | | |
| 1202 | 1.2.2 Sonstige unbebaute Grundstücke und | | | | | | | | | | | | |
| 14000251 F1 | Flst. 24/1 3.259 qm Grambin | | | Inbetriebnahme: | 12.2009 | Nutzungsdauer: | 0/0 | Beleg: | | | | | |
| | 13.111,12 | 0,00 | 0,00 | 0,00 | 13.111,12 | 0,00 | 0,00 | 0,00 | 0,00 | 0,00 | 0,00 | 13.111,12 | 13.111,12 |
| 14000252 F3 | Flst. 2/0 26881 qm Grambin | | | Inbetriebnahme: | 12.2009 | Nutzungsdauer: | /0 | Beleg: | | | | | |
| | 7.526,68 | 0,00 | 0,00 | 0,00 | 7.526,68 | 0,00 | 0,00 | 0,00 | 0,00 | 0,00 | 0,00 | 7.526,68 | 7.526,68 |
| 14000253 F1 | Flst. 46/0 4980 qm | | | Inbetriebnahme: | 06.2010 | Nutzungsdauer: | /0 | Beleg: | 864616 | | | | |
| | 10.618,05 | 0,00 | 0,00 | 0,00 | 10.618,05 | 0,00 | 0,00 | 0,00 | 0,00 | 0,00 | 0,00 | 10.618,05 | 10.618,05 |
| 14000254 Flur 1 | Flst. 40 4900 m² Gemarkung Grambin | | | Inbetriebnahme: | 10.2011 | Nutzungsdauer: | /0 | Beleg: | 914164 | | | | |
| | 3.280,82 | 0,00 | 0,00 | 0,00 | 3.280,82 | 0,00 | 0,00 | 0,00 | 0,00 | 0,00 | 0,00 | 3.280,82 | 3.280,82 |
| 14000259 F2 | Flurstück 302 814/2011 Kruse Gemarkung Grambin | | | Inbetriebnahme: | 10.2011 | Nutzungsdauer: | /0 | Beleg: | 916247 | | | | |
| | 20.990,96 | 0,00 | 0,00 | 0,00 | 20.990,96 | 0,00 | 0,00 | 0,00 | 0,00 | 0,00 | 0,00 | 20.990,96 | 20.990,96 |
| 14000260 F1 | Flst. 39/0 UR 880/2011 / Stöcker Gemarkung Grambin | | | Inbetriebnahme: | 11.2011 | Nutzungsdauer: | /0 | Beleg: | 918875 | | | | |
| | 3.244,53 | 0,00 | 0,00 | 0,00 | 3.244,53 | 0,00 | 0,00 | 0,00 | 0,00 | 0,00 | 0,00 | 3.244,53 | 3.244,53 |
| 14000287 F2 | Flst. 299/0 610 qm Gemarkung Grambin | | | Inbetriebnahme: | 04.2013 | Nutzungsdauer: | /0 | Beleg: | 1015864 | | | | |
| | 1.693,30 | 0,00 | 0,00 | 0,00 | 1.693,30 | 0,00 | 0,00 | 0,00 | 0,00 | 0,00 | 0,00 | 1.693,30 | 1.693,30 |
| 14000288 F2 | Flst. 298/0 590 qm Gemarkung Grambin | | | Inbetriebnahme: | 04.2013 | Nutzungsdauer: | /0 | Beleg: | 1015864 | | | | |
| | 1.637,85 | 0,00 | 0,00 | 0,00 | 1.637,85 | 0,00 | 0,00 | 0,00 | 0,00 | 0,00 | 0,00 | 1.637,85 | 1.637,85 |
| 14000295 | Notarkosten Grundstückskauf von Störer (mehrere Flurst.) später aufteilen | | | Inbetriebnahme: | 11.2013 | Nutzungsdauer: | /0 | Beleg: | 1059989 | | | | |
| | 573,58 | 0,00 | 0,00 | 0,00 | 573,58 | 0,00 | 0,00 | 0,00 | 0,00 | 0,00 | 0,00 | 573,58 | 573,58 |
| 14000353 F1 | Flurst. 25/28 2773 qm UR 362/62 | | | Inbetriebnahme: | 12.2013 | Nutzungsdauer: | /0 | Beleg: | 1061853 | | | | |
| | 10.422,60 | 0,00 | 0,00 | 0,00 | 10.422,60 | 0,00 | 0,00 | 0,00 | 0,00 | 0,00 | 0,00 | 10.422,60 | 10.422,60 |
| 14000386 F2 | Flst. 220/4 ca. 330 qm (220/1 vor Verm.) (336qm nach Verm.) | | | Inbetriebnahme: | 12.2020 | Nutzungsdauer: | /0 | Beleg: | 1470951 | | | | |
| | 10.353,31 | 0,00 | 0,00 | 0,00 | 10.353,31 | 0,00 | 0,00 | 0,00 | 0,00 | 0,00 | 0,00 | 10.353,31 | 10.353,31 |

| ● Gemeinde Grambin | | Selektion: Bilanzposition | | | | Anlagenspiegel Handelsbilanziell in EUR | | | | Betrieb | 314 / 2022 | Periode 12 | Seite 6/21 |
|-----------------------------------|--|---------------------------|---------|------------------|------------|---|-------------------------------|------------------|---------------------|-------------------------|------------------------|----------------------|----------------------|
| Entwicklung der Anschaffungswerte | | | | | | Entwicklung der Abschreibungen | | | | | | | |
| Anlagen-Nr. Bilanzpos. | Anfangs- bestand AHK | Zugänge | Abgänge | Umbuchun- gen | Endbestand | Anfangsbe- stand AfA kum. | Abschrei- bungen des GJ | Umbuchun- gen | Zuschrei- bungen | Entnahme für Abgänge | Endbestand AfA kum. | Restbuch- wert VJ | Restbuch- wert GJ |
| | | | | | | | | | | | | | |
| 1202 | 1.2.2 Sonstige unbebaute Grundstücke und | | | | | | | | | | | | |
| 14000389 F1 | Flst. 49/22 2062 qm Grambin | | | Inbetriebnahme: | 12.2009 | Nutzungsdauer: | /0 | Beleg: | | | | | |
| | 0,00 | 0,00 | 0,00 | 289,90 | 289,90 | 0,00 | 0,00 | 0,00 | 0,00 | 0,00 | 0,00 | 0,00 | 289,90 |
| 14000390 F1 | Flst. 49/23 912 qm Grambin | | | Inbetriebnahme: | 12.2009 | Nutzungsdauer: | /0 | Beleg: | | | | | |
| | 0,00 | 0,00 | 0,00 | 128,22 | 128,22 | 0,00 | 0,00 | 0,00 | 0,00 | 0,00 | 0,00 | 0,00 | 128,22 |
| 14000391 F1 | Flst. 49/24 198 qm Grambin | | | Inbetriebnahme: | 12.2009 | Nutzungsdauer: | /0 | Beleg: | | | | | |
| | 0,00 | 0,00 | 0,00 | 27,84 | 27,84 | 0,00 | 0,00 | 0,00 | 0,00 | 0,00 | 0,00 | 0,00 | 27,84 |
| 14000392 F1 | Flst. 49/25 969 qm Grambin | | | Inbetriebnahme: | 12.2009 | Nutzungsdauer: | /0 | Beleg: | | | | | |
| | 0,00 | 0,00 | 0,00 | 136,24 | 136,24 | 0,00 | 0,00 | 0,00 | 0,00 | 0,00 | 0,00 | 0,00 | 136,24 |
| 14000393 F1 | Flst. 49/26 969 qm Grambin | | | Inbetriebnahme: | 12.2009 | Nutzungsdauer: | /0 | Beleg: | | | | | |
| | 0,00 | 0,00 | 0,00 | 136,24 | 136,24 | 0,00 | 0,00 | 0,00 | 0,00 | 0,00 | 0,00 | 0,00 | 136,24 |
| 14000394 F1 | Flst. 49/27 15616 qm Grambin | | | Inbetriebnahme: | 12.2009 | Nutzungsdauer: | /0 | Beleg: | | | | | |
| | 0,00 | 0,00 | 0,00 | 2.195,50 | 2.195,50 | 0,00 | 0,00 | 0,00 | 0,00 | 0,00 | 0,00 | 0,00 | 2.195,50 |
| Zwischensumme: | | 153.111,41 | 0,38 | 0,00 | 0,00 | 153.111,79 | 0,00 | 0,00 | 0,00 | 0,00 | 0,00 | 153.111,41 | 153.111,79 |

| ● Gemeinde Grambin | | Selektion: Bilanzposition | | | | Anlagenspiegel Handelsbilanziell in EUR | | | | Betrieb | 314 / 2022 | Periode 12 | Seite 7/21 | |
|-----------------------------------|--|---------------------------|---------|------------------|------------|---|-------------------------------|------------------|---------------------|-------------------------|------------------------|----------------------|----------------------|-----------|
| Entwicklung der Anschaffungswerte | | | | | | Entwicklung der Abschreibungen | | | | | | | | |
| Anlagen-Nr. Bilanzpos. | Anfangs- bestand AHK | Zugänge | Abgänge | Umbuchun- gen | Endbestand | Anfangsbe- stand AfA kum. | Abschrei- bungen des GJ | Umbuchun- gen | Zuschrei- bungen | Entnahme für Abgänge | Endbestand AfA kum. | Restbuch- wert VJ | Restbuch- wert GJ | |
| | | | | | | | | | | | | | | |
| 1203 | 1.2.3 Bebaute Grundstücke und grundstücksgleiche | | | | | | | | | | | | | |
| 10000063 | Doppelstabmattenzaun Drehflügeltor | | | Inbetriebnahme: | 12.2021 | Nutzungsdauer: | 180/167 | Beleg: | 1522366 | | | | | |
| | 1.864,97 | 0,00 | 0,00 | 0,00 | | 1.864,97 | 10,36 | 124,33 | 0,00 | 0,00 | 0,00 | 134,69 | 1.854,61 | 1.730,28 |
| 14000025 | Außenanlage anteilig Amtsgebäude Goethestraße 12 | | | Inbetriebnahme: | 12.2009 | Nutzungsdauer: | 420/96 | Beleg: | | | | | | |
| | 4.478,40 | 0,00 | 0,00 | 0,00 | | 4.478,40 | 3.301,40 | 130,78 | 0,00 | 0,00 | 0,00 | 3.432,18 | 1.177,00 | 1.046,22 |
| 14000044 | Scheune Ernst-Thälmann-Str. 31 | | | Inbetriebnahme: | 12.2009 | Nutzungsdauer: | 960/0 | Beleg: | | | | | | |
| | 1.234,00 | 0,00 | 0,00 | 0,00 | | 1.234,00 | 1.233,00 | 0,00 | 0,00 | 0,00 | 1.233,00 | 1,00 | 1,00 | |
| 14000045 | Feuerwehrgerätehaus Dorfstr. 11a | | | Inbetriebnahme: | 12.2009 | Nutzungsdauer: | 960/108 | Beleg: | | | | | | |
| | 10.052,00 | 0,00 | 0,00 | 0,00 | | 10.052,00 | 8.795,60 | 125,64 | 0,00 | 0,00 | 0,00 | 8.921,24 | 1.256,40 | 1.130,76 |
| 14000048 | Außenanlagen Friedhofskapelle Pflasterung | | | Inbetriebnahme: | 12.2009 | Nutzungsdauer: | 420/168 | Beleg: | | | | | | |
| | 3.878,68 | 0,00 | 0,00 | 0,00 | | 3.878,68 | 2.216,41 | 110,82 | 0,00 | 0,00 | 0,00 | 2.327,23 | 1.662,27 | 1.551,45 |
| 14000050 | Außenanlagen Friedhofskapelle Ausgleichspflanzung | | | Inbetriebnahme: | 12.2009 | Nutzungsdauer: | 180/0 | Beleg: | | | | | | |
| | 839,39 | 0,00 | 0,00 | 0,00 | | 839,39 | 838,39 | 0,00 | 0,00 | 0,00 | 838,39 | 1,00 | 1,00 | |
| 14000098 | F2 Flst. 90/0 5.770 qm Grambin | | | Inbetriebnahme: | 12.2009 | Nutzungsdauer: | 0/0 | Beleg: | | | | | | |
| | 20.581,13 | 0,00 | 0,00 | 0,00 | | 20.581,13 | 0,00 | 0,00 | 0,00 | 0,00 | 0,00 | 20.581,13 | 20.581,13 | |
| 14000110 | F2 Flst. 191/4 3.064 qm Grambin | | | Inbetriebnahme: | 12.2009 | Nutzungsdauer: | 0/0 | Beleg: | | | | | | |
| | 21.196,88 | 0,00 | 0,00 | 0,00 | | 21.196,88 | 0,00 | 0,00 | 0,00 | 0,00 | 0,00 | 21.196,88 | 21.196,88 | |
| 14000112 | F2 Flst. 213/0 33 qm Grambin | | | Inbetriebnahme: | 12.2009 | Nutzungsdauer: | 0/0 | Beleg: | | | | | | |
| | 253,11 | 0,00 | 0,00 | 0,00 | | 253,11 | 0,00 | 0,00 | 0,00 | 0,00 | 0,00 | 253,11 | 253,11 | |
| 14000150 | Friedhofskapelle | | | Inbetriebnahme: | 12.2009 | Nutzungsdauer: | 960/708 | Beleg: | | | | | | |
| | 77.254,67 | 0,00 | 0,00 | 0,00 | | 77.254,67 | 19.313,63 | 965,68 | 0,00 | 0,00 | 0,00 | 20.279,31 | 57.941,04 | 56.975,36 |
| 14000178 | F5 Flst. 151 anteilig Amtsgebäude Ueckermünde | | | Inbetriebnahme: | 12.2009 | Nutzungsdauer: | 0/0 | Beleg: | | | | | | |
| | 6.773,00 | 0,00 | 0,00 | 0,00 | | 6.773,00 | 0,00 | 0,00 | 0,00 | 0,00 | 0,00 | 6.773,00 | 6.773,00 | |

| ● Gemeinde Grambin | | Selektion: Bilanzposition | | | | Anlagenspiegel Handelsbilanziell in EUR | | | | Betrieb | 314 / 2022 | Periode 12 | Seite 8/21 | |
|-----------------------------------|--|---------------------------|---------|------------------|------------|---|-------------------------------|------------------|---------------------|-------------------------|------------------------|----------------------|----------------------|------------|
| Entwicklung der Anschaffungswerte | | | | | | Entwicklung der Abschreibungen | | | | | | | | |
| Anlagen-Nr. Bilanzpos. | Anfangs- bestand AHK | Zugänge | Abgänge | Umbuchun- gen | Endbestand | Anfangsbe- stand AfA kum. | Abschrei- bungen des GJ | Umbuchun- gen | Zuschrei- bungen | Entnahme für Abgänge | Endbestand AfA kum. | Restbuch- wert VJ | Restbuch- wert GJ | |
| | | | | | | | | | | | | | | |
| 1203 | 1.2.3 Bebaute Grundstücke und grundstücksgleiche | | | | | | | | | | | | | |
| 14000179 | anteilig Amtsgebäude Goethestraße 12 | | | Inbetriebnahme: | 12.2009 | Nutzungsdauer: | 960/216 | Beleg: | | | | | | |
| | 36.256,38 | 0,00 | 0,00 | 0,00 | 36.256,38 | 27.398,89 | 466,18 | 0,00 | 0,00 | 0,00 | 27.865,07 | 8.857,49 | 8.391,31 | |
| 14000236 | Stall Ernst-Thälmann-Str. 31 | | | Inbetriebnahme: | 12.2009 | Nutzungsdauer: | 480/0 | Beleg: | | | | | | |
| | 9.877,00 | 0,00 | 0,00 | 0,00 | 9.877,00 | 9.876,00 | 0,00 | 0,00 | 0,00 | 0,00 | 9.876,00 | 1,00 | 1,00 | |
| 14000237 | Gemeindehaus Ernst-Thälmann-Str. 31 | | | Inbetriebnahme: | 12.2009 | Nutzungsdauer: | 960/12 | Beleg: | | | | | | |
| | 45.692,00 | 0,00 | 0,00 | 0,00 | 45.692,00 | 44.549,70 | 571,15 | 0,00 | 0,00 | 0,00 | 45.120,85 | 1.142,30 | 571,15 | |
| 14000268 | Neubau Sanitärgebäude am Strand | | | Inbetriebnahme: | 09.2011 | Nutzungsdauer: | 960/824 | Beleg: | 897637 | | | | | |
| | 200.233,58 | 0,00 | 0,00 | 0,00 | 200.233,58 | 25.798,61 | 2.503,85 | 0,00 | 0,00 | 0,00 | 28.302,46 | 174.434,97 | 171.931,12 | |
| 14000277 | Zaun Spielplatz Gemeindehaus | | | Inbetriebnahme: | 12.2012 | Nutzungsdauer: | 240/119 | Beleg: | 1016995 | | | | | |
| | 5.638,50 | 0,00 | 0,00 | 0,00 | 5.638,50 | 2.310,73 | 304,83 | 0,00 | 0,00 | 0,00 | 2.615,56 | 3.327,77 | 3.022,94 | |
| 14000289 | F1 Flst. 43/0 1.790 qm Gemarkung Grambin | | | Inbetriebnahme: | 01.2013 | Nutzungsdauer: | /0 | Beleg: | 964113 | | | | | |
| | 674,63 | 0,00 | 0,00 | 0,00 | 674,63 | 0,00 | 0,00 | 0,00 | 0,00 | 0,00 | 0,00 | 674,63 | 674,63 | |
| 14000303 | F1 Flurst. 25/17 367 qm | | | Inbetriebnahme: | 12.2013 | Nutzungsdauer: | /0 | Beleg: | 1061853 | | | | | |
| | 116,70 | 0,00 | 0,00 | 0,00 | 116,70 | 0,00 | 0,00 | 0,00 | 0,00 | 0,00 | 0,00 | 116,70 | 116,70 | |
| 14000373 | Doppelgarage Feuerwehr Ernst-Thälmann-Str. 31 | | | Inbetriebnahme: | 12.2019 | Nutzungsdauer: | 480/443 | Beleg: | 1375336 | | | | | |
| | 29.801,96 | 0,00 | 0,00 | 0,00 | 29.801,96 | 1.552,19 | 745,05 | 0,00 | 0,00 | 0,00 | 2.297,24 | 28.249,77 | 27.504,72 | |
| Zwischensumme: | | 476.696,98 | 0,00 | 0,00 | 0,00 | 476.696,98 | 147.194,91 | 6.048,31 | 0,00 | 0,00 | 0,00 | 153.243,22 | 329.502,07 | 323.453,76 |

| ● Gemeinde Grambin | | Selektion: Bilanzposition | | | | Anlagenspiegel Handelsbilanziell in EUR | | | | Betrieb | 314 / 2022 | Periode 12 | Seite 9/21 |
|---|-----------------------------|---------------------------|---------|------------------|------------|---|-------------------------------|------------------|---------------------|-------------------------|------------------------|----------------------|----------------------|
| Entwicklung der Anschaffungswerte | | | | | | Entwicklung der Abschreibungen | | | | | | | |
| Anlagen-Nr. Bilanzpos. | Anfangs- bestand AHK | Zugänge | Abgänge | Umbuchun- gen | Endbestand | Anfangsbe- stand AfA kum. | Abschrei- bungen des GJ | Umbuchun- gen | Zuschrei- bungen | Entnahme für Abgänge | Endbestand AfA kum. | Restbuch- wert VJ | Restbuch- wert GJ |
| | | | | | | | | | | | | | |
| 1204 | 1.2.4 Infrastrukturvermögen | | | | | | | | | | | | |
| 14000031 lfd.Nr.1.1 Ernst-Thälmann-Straße | | | | Inbetriebnahme: | 12.2009 | Nutzungsdauer: | 420/192 | Beleg: | | | | | |
| | 127.895,00 | 0,00 | 0,00 | 0,00 | 127.895,00 | 65.774,54 | 3.654,14 | 0,00 | 0,00 | 0,00 | 69.428,68 | 62.120,46 | 58.466,32 |
| 14000034 lfd.Nr.2 Neue Straße | | | | Inbetriebnahme: | 12.2009 | Nutzungsdauer: | 420/192 | Beleg: | | | | | |
| | 98.148,00 | 0,00 | 0,00 | 0,00 | 98.148,00 | 50.476,13 | 2.804,23 | 0,00 | 0,00 | 0,00 | 53.280,36 | 47.671,87 | 44.867,64 |
| 14000035 lfd.Nr.3.1 Dorfstraße | | | | Inbetriebnahme: | 12.2009 | Nutzungsdauer: | 420/120 | Beleg: | | | | | |
| | 149.144,00 | 0,00 | 0,00 | 0,00 | 149.144,00 | 102.270,20 | 4.261,25 | 0,00 | 0,00 | 0,00 | 106.531,45 | 46.873,80 | 42.612,55 |
| 14000037 lfd.Nr.3.2 Dorfstraße | | | | Inbetriebnahme: | 12.2009 | Nutzungsdauer: | 420/0 | Beleg: | | | | | |
| | 1,00 | 0,00 | 0,00 | 0,00 | 1,00 | 0,00 | 0,00 | 0,00 | 0,00 | 0,00 | 0,00 | 1,00 | 1,00 |
| 14000038 lfd.Nr.4.1 Fahrbahn Dorfstraße Abzweig | | | | Inbetriebnahme: | 12.2009 | Nutzungsdauer: | /0 | Beleg: | | | | | |
| | 1,00 | 0,00 | 0,00 | 0,00 | 1,00 | 0,00 | 0,00 | 0,00 | 0,00 | 0,00 | 0,00 | 1,00 | 1,00 |
| 14000039 lfd.Nr.4.2 Dorfstraße Abzweig Gehweg | | | | Inbetriebnahme: | 12.2009 | Nutzungsdauer: | /0 | Beleg: | | | | | |
| | 1,00 | 0,00 | 0,00 | 0,00 | 1,00 | 0,00 | 0,00 | 0,00 | 0,00 | 0,00 | 0,00 | 1,00 | 1,00 |
| 14000040 lfd.Nr.5 Am Haff / Haffwiesen | | | | Inbetriebnahme: | 12.2009 | Nutzungsdauer: | 420/168 | Beleg: | | | | | |
| | 142.509,00 | 0,00 | 0,00 | 0,00 | 142.509,00 | 81.433,73 | 4.071,68 | 0,00 | 0,00 | 0,00 | 85.505,41 | 61.075,27 | 57.003,59 |
| 14000064 F1 Flst. 25/7 953 qm Grambin | | | | Inbetriebnahme: | 12.2009 | Nutzungsdauer: | 0/0 | Beleg: | | | | | |
| | 95,30 | 0,00 | 0,00 | 0,00 | 95,30 | 0,00 | 0,00 | 0,00 | 0,00 | 0,00 | 0,00 | 95,30 | 95,30 |
| 14000065 F1 Flst. 25/24 33 qm Grambin | | | | Inbetriebnahme: | 12.2009 | Nutzungsdauer: | 0/0 | Beleg: | | | | | |
| | 3,30 | 0,00 | 0,00 | 0,00 | 3,30 | 0,00 | 0,00 | 0,00 | 0,00 | 0,00 | 0,00 | 3,30 | 3,30 |
| 14000066 F1 Flst. 25/25 20 qm Grambin | | | | Inbetriebnahme: | 12.2009 | Nutzungsdauer: | 0/0 | Beleg: | | | | | |
| | 2,00 | 0,00 | 0,00 | 0,00 | 2,00 | 0,00 | 0,00 | 0,00 | 0,00 | 0,00 | 0,00 | 2,00 | 2,00 |
| 14000074 F1 Flst. 48/3 47 qm Grambin | | | | Inbetriebnahme: | 12.2009 | Nutzungsdauer: | 0/0 | Beleg: | | | | | |
| | 4,70 | 0,00 | 0,00 | 0,00 | 4,70 | 0,00 | 0,00 | 0,00 | 0,00 | 0,00 | 0,00 | 4,70 | 4,70 |

1204

1.2.4 Infrastrukturvermögen

| | | | | | | | | | | | | | |
|-------------|-----------------------------|------|------|-----------------|---------|----------------|------|--------|------|------|------|--------|--------|
| 14000079 F1 | Flst. 51/4 123 qm Grambin | | | Inbetriebnahme: | 12.2009 | Nutzungsdauer: | 0/0 | Beleg: | | | | | |
| | 12,30 | 0,00 | 0,00 | 0,00 | | 12,30 | 0,00 | 0,00 | 0,00 | 0,00 | 0,00 | 12,30 | 12,30 |
| 14000080 F1 | Flst. 52/2 225 qm Grambin | | | Inbetriebnahme: | 12.2009 | Nutzungsdauer: | 0/0 | Beleg: | | | | | |
| | 22,50 | 0,00 | 0,00 | 0,00 | | 22,50 | 0,00 | 0,00 | 0,00 | 0,00 | 0,00 | 22,50 | 22,50 |
| 14000081 F1 | Flst. 61/2 271 qm Grambin | | | Inbetriebnahme: | 12.2009 | Nutzungsdauer: | 0/0 | Beleg: | | | | | |
| | 27,10 | 0,00 | 0,00 | 0,00 | | 27,10 | 0,00 | 0,00 | 0,00 | 0,00 | 0,00 | 27,10 | 27,10 |
| 14000082 F1 | Flst. 67/2 229 qm Grambin | | | Inbetriebnahme: | 12.2009 | Nutzungsdauer: | 0/0 | Beleg: | | | | | |
| | 22,90 | 0,00 | 0,00 | 0,00 | | 22,90 | 0,00 | 0,00 | 0,00 | 0,00 | 0,00 | 22,90 | 22,90 |
| 14000083 F1 | Flst. 68/2 43 qm Grambin | | | Inbetriebnahme: | 12.2009 | Nutzungsdauer: | 0/0 | Beleg: | | | | | |
| | 4,30 | 0,00 | 0,00 | 0,00 | | 4,30 | 0,00 | 0,00 | 0,00 | 0,00 | 0,00 | 4,30 | 4,30 |
| 14000084 F1 | Flst. 69/2 42 qm Grambin | | | Inbetriebnahme: | 12.2009 | Nutzungsdauer: | 0/0 | Beleg: | | | | | |
| | 4,20 | 0,00 | 0,00 | 0,00 | | 4,20 | 0,00 | 0,00 | 0,00 | 0,00 | 0,00 | 4,20 | 4,20 |
| 14000085 F1 | Flst. 70/2 113 qm Grambin | | | Inbetriebnahme: | 12.2009 | Nutzungsdauer: | 0/0 | Beleg: | | | | | |
| | 11,30 | 0,00 | 0,00 | 0,00 | | 11,30 | 0,00 | 0,00 | 0,00 | 0,00 | 0,00 | 11,30 | 11,30 |
| 14000086 F1 | Flst. 71/4 78 qm Grambin | | | Inbetriebnahme: | 12.2009 | Nutzungsdauer: | 0/0 | Beleg: | | | | | |
| | 7,80 | 0,00 | 0,00 | 0,00 | | 7,80 | 0,00 | 0,00 | 0,00 | 0,00 | 0,00 | 7,80 | 7,80 |
| 14000087 F1 | Flst. 80/4 113 qm Grambin | | | Inbetriebnahme: | 12.2009 | Nutzungsdauer: | 0/0 | Beleg: | | | | | |
| | 11,30 | 0,00 | 0,00 | 0,00 | | 11,30 | 0,00 | 0,00 | 0,00 | 0,00 | 0,00 | 11,30 | 11,30 |
| 14000088 F1 | Flst. 82/0 2.730 qm Grambin | | | Inbetriebnahme: | 12.2009 | Nutzungsdauer: | 0/0 | Beleg: | | | | | |
| | 273,00 | 0,00 | 0,00 | 0,00 | | 273,00 | 0,00 | 0,00 | 0,00 | 0,00 | 0,00 | 273,00 | 273,00 |
| 14000093 F2 | Flst. 13/1 761 qm Grambin | | | Inbetriebnahme: | 12.2009 | Nutzungsdauer: | 0/0 | Beleg: | | | | | |
| | 76,10 | 0,00 | 0,00 | 0,00 | | 76,10 | 0,00 | 0,00 | 0,00 | 0,00 | 0,00 | 76,10 | 76,10 |

| ● Gemeinde Grambin | | Selektion: Bilanzposition | | | | Anlagenspiegel Handelsbilanziell in EUR | | | | Betrieb | 314 / 2022 | Periode 12 | Seite 11/21 |
|-----------------------------------|-------------------------------|---------------------------|---------|------------------|------------|---|-------------------------------|------------------|---------------------|-------------------------|------------------------|----------------------|----------------------|
| Entwicklung der Anschaffungswerte | | | | | | Entwicklung der Abschreibungen | | | | | | | |
| Anlagen-Nr. Bilanzpos. | Anfangs- bestand AHK | Zugänge | Abgänge | Umbuchun- gen | Endbestand | Anfangsbe- stand AfA kum. | Abschrei- bungen des GJ | Umbuchun- gen | Zuschrei- bungen | Entnahme für Abgänge | Endbestand AfA kum. | Restbuch- wert VJ | Restbuch- wert GJ |
| | | | | | | | | | | | | | |
| 1204 | 1.2.4 Infrastrukturvermögen | | | | | | | | | | | | |
| 14000095 F2 | Flst. 81/1 78 qm Grambin | | | Inbetriebnahme: | 12.2009 | Nutzungsdauer: | 0/0 | Beleg: | | | | | |
| | 7,80 | 0,00 | 0,00 | 0,00 | | 7,80 | 0,00 | 0,00 | 0,00 | 0,00 | 0,00 | 7,80 | 7,80 |
| 14000096 F2 | Flst. 82/2 143 qm Grambin | | | Inbetriebnahme: | 12.2009 | Nutzungsdauer: | 0/0 | Beleg: | | | | | |
| | 14,30 | 0,00 | 0,00 | 0,00 | | 14,30 | 0,00 | 0,00 | 0,00 | 0,00 | 0,00 | 14,30 | 14,30 |
| 14000097 F2 | Flst. 83/2 50 qm Grambin | | | Inbetriebnahme: | 12.2009 | Nutzungsdauer: | 0/0 | Beleg: | | | | | |
| | 5,00 | 0,00 | 0,00 | 0,00 | | 5,00 | 0,00 | 0,00 | 0,00 | 0,00 | 0,00 | 5,00 | 5,00 |
| 14000099 F2 | Flst. 104/2 470 qm Grambin | | | Inbetriebnahme: | 12.2009 | Nutzungsdauer: | 0/0 | Beleg: | | | | | |
| | 47,00 | 0,00 | 0,00 | 0,00 | | 47,00 | 0,00 | 0,00 | 0,00 | 0,00 | 0,00 | 47,00 | 47,00 |
| 14000101 F2 | Flst. 126/2 24.033 qm Grambin | | | Inbetriebnahme: | 12.2009 | Nutzungsdauer: | 0/0 | Beleg: | | | | | |
| | 4.841,70 | 0,00 | 0,00 | 0,00 | | 4.841,70 | 0,00 | 0,00 | 0,00 | 0,00 | 0,00 | 4.841,70 | 4.841,70 |
| 14000102 F2 | Flst. 148/0 970 qm Grambin | | | Inbetriebnahme: | 12.2009 | Nutzungsdauer: | 0/0 | Beleg: | | | | | |
| | 97,00 | 0,00 | 0,00 | 0,00 | | 97,00 | 0,00 | 0,00 | 0,00 | 0,00 | 0,00 | 97,00 | 97,00 |
| 14000103 F2 | Flst. 176/7 11 qm Grambin | | | Inbetriebnahme: | 12.2009 | Nutzungsdauer: | 0/0 | Beleg: | | | | | |
| | 1,10 | 0,00 | 0,00 | 0,00 | | 1,10 | 0,00 | 0,00 | 0,00 | 0,00 | 0,00 | 1,10 | 1,10 |
| 14000104 F2 | Flst. 177/2 6 qm Grambin | | | Inbetriebnahme: | 12.2009 | Nutzungsdauer: | 0/0 | Beleg: | | | | | |
| | 0,60 | 0,00 | 0,00 | 0,00 | | 0,60 | 0,00 | 0,00 | 0,00 | 0,00 | 0,00 | 0,60 | 0,60 |
| 14000105 F2 | Flst. 178/2 10 qm Grambin | | | Inbetriebnahme: | 12.2009 | Nutzungsdauer: | 0/0 | Beleg: | | | | | |
| | 1,00 | 0,00 | 0,00 | 0,00 | | 1,00 | 0,00 | 0,00 | 0,00 | 0,00 | 0,00 | 1,00 | 1,00 |
| 14000106 F2 | Flst. 179/2 12 qm Grambin | | | Inbetriebnahme: | 12.2009 | Nutzungsdauer: | 0/0 | Beleg: | | | | | |
| | 1,20 | 0,00 | 0,00 | 0,00 | | 1,20 | 0,00 | 0,00 | 0,00 | 0,00 | 0,00 | 1,20 | 1,20 |
| 14000107 F2 | Flst. 180/2 2 qm Grambin | | | Inbetriebnahme: | 12.2009 | Nutzungsdauer: | 0/0 | Beleg: | | | | | |
| | 0,20 | 0,00 | 0,00 | 0,00 | | 0,20 | 0,00 | 0,00 | 0,00 | 0,00 | 0,00 | 0,20 | 0,20 |

| ● Gemeinde Grambin | | Selektion: Bilanzposition | | | | Anlagenspiegel Handelsbilanziell in EUR | | | | Betrieb | | 314 / 2022 | | Periode 12 | | Seite 12/21 | |
|-----------------------------------|--|---------------------------|---------|------------------|------------|---|-------------------------------|------------------|---------------------|-------------------------|------------------------|----------------------|----------------------|------------|--|-------------|--|
| Entwicklung der Anschaffungswerte | | | | | | Entwicklung der Abschreibungen | | | | | | | | | | | |
| Anlagen-Nr. Bilanzpos. | Anfangs- bestand AHK | Zugänge | Abgänge | Umbuchun- gen | Endbestand | Anfangsbe- stand AfA kum. | Abschrei- bungen des GJ | Umbuchun- gen | Zuschrei- bungen | Entnahme für Abgänge | Endbestand AfA kum. | Restbuch- wert VJ | Restbuch- wert GJ | | | | |
| | | | | | | | | | | | | | | | | | |
| 1204 | 1.2.4 Infrastrukturvermögen | | | | | | | | | | | | | | | | |
| 14000108 F2 | Flst. 190/13 2.970 qm Grambin | | | Inbetriebnahme: | 12.2009 | Nutzungsdauer: | 0/0 | Beleg: | | | | | | | | | |
| | 297,00 | 0,00 | 0,00 | 0,00 | 297,00 | 0,00 | 0,00 | 0,00 | 0,00 | 0,00 | 0,00 | 297,00 | 297,00 | | | | |
| 14000109 F2 | Flst. 190/19 20 qm Grambin | | | Inbetriebnahme: | 12.2009 | Nutzungsdauer: | 0/0 | Beleg: | | | | | | | | | |
| | 2,00 | 0,00 | 0,00 | 0,00 | 2,00 | 0,00 | 0,00 | 0,00 | 0,00 | 0,00 | 0,00 | 2,00 | 2,00 | | | | |
| 14000111 F2 | Flst. 195/0 838 qm Grambin | | | Inbetriebnahme: | 12.2009 | Nutzungsdauer: | 0/0 | Beleg: | | | | | | | | | |
| | 83,80 | 0,00 | 0,00 | 0,00 | 83,80 | 0,00 | 0,00 | 0,00 | 0,00 | 0,00 | 0,00 | 83,80 | 83,80 | | | | |
| 14000113 F2 | Flst. 221/0 neu 221/1 783 qm Grambin | | | Inbetriebnahme: | 12.2009 | Nutzungsdauer: | 0/0 | Beleg: | | | | | | | | | |
| | 65,60 | 0,00 | 0,00 | 0,00 | 65,60 | 0,00 | 0,00 | 0,00 | 0,00 | 0,00 | 0,00 | 65,60 | 65,60 | | | | |
| 14000115 F2 | Flst. 296/2 114 qm Grambin | | | Inbetriebnahme: | 12.2009 | Nutzungsdauer: | 0/0 | Beleg: | | | | | | | | | |
| | 11,40 | 0,00 | 0,00 | 0,00 | 11,40 | 0,00 | 0,00 | 0,00 | 0,00 | 0,00 | 0,00 | 11,40 | 11,40 | | | | |
| 14000116 F2 | Flst. 304/0 410 qm Grambin | | | Inbetriebnahme: | 12.2009 | Nutzungsdauer: | 0/0 | Beleg: | | | | | | | | | |
| | 41,00 | 0,00 | 0,00 | 0,00 | 41,00 | 0,00 | 0,00 | 0,00 | 0,00 | 0,00 | 0,00 | 41,00 | 41,00 | | | | |
| 14000124 F2 | Flst. 189/6 490 qm Grambin | | | Inbetriebnahme: | 12.2009 | Nutzungsdauer: | /0 | Beleg: | | | | | | | | | |
| | 49,00 | 0,00 | 0,00 | 0,00 | 49,00 | 0,00 | 0,00 | 0,00 | 0,00 | 0,00 | 0,00 | 49,00 | 49,00 | | | | |
| 14000125 | Straßenbeleuchtung Ernst-Thälmann-Straße | | | Inbetriebnahme: | 12.2009 | Nutzungsdauer: | 240/0 | Beleg: | | | | | | | | | |
| | 22.335,63 | 0,00 | 0,00 | 0,00 | 22.335,63 | 22.334,63 | 0,00 | 0,00 | 0,00 | 0,00 | 22.334,63 | 1,00 | 1,00 | | | | |
| 14000126 | Straßenbeleuchtung Neue Straße | | | Inbetriebnahme: | 12.2009 | Nutzungsdauer: | 240/0 | Beleg: | | | | | | | | | |
| | 17.140,57 | 0,00 | 0,00 | 0,00 | 17.140,57 | 17.139,57 | 0,00 | 0,00 | 0,00 | 0,00 | 17.139,57 | 1,00 | 1,00 | | | | |
| 14000127 | Straßenbeleuchtung Dorfstraße Abzweig | | | Inbetriebnahme: | 12.2009 | Nutzungsdauer: | 240/69 | Beleg: | | | | | | | | | |
| | 2.998,81 | 0,00 | 0,00 | 0,00 | 2.998,81 | 1.986,71 | 149,94 | 0,00 | 0,00 | 0,00 | 2.136,65 | 1.012,10 | 862,16 | | | | |
| 14000131 | Buswartehäuschen 1 | | | Inbetriebnahme: | 12.2009 | Nutzungsdauer: | /0 | Beleg: | | | | | | | | | |
| | 1,00 | 0,00 | 0,00 | 0,00 | 1,00 | 0,00 | 0,00 | 0,00 | 0,00 | 0,00 | 0,00 | 1,00 | 1,00 | | | | |

| ● Gemeinde Grambin | | Selektion: Bilanzposition | | | | Anlagenspiegel Handelsbilanziell in EUR | | | | Betrieb | 314 / 2022 | Periode 12 | Seite 13/21 |
|--|-----------------------------|---------------------------|---------|------------------|------------|---|-------------------------------|------------------|---------------------|-------------------------|------------------------|----------------------|----------------------|
| Entwicklung der Anschaffungswerte | | | | | | Entwicklung der Abschreibungen | | | | | | | |
| Anlagen-Nr. Bilanzpos. | Anfangs- bestand AHK | Zugänge | Abgänge | Umbuchun- gen | Endbestand | Anfangsbe- stand AfA kum. | Abschrei- bungen des GJ | Umbuchun- gen | Zuschrei- bungen | Entnahme für Abgänge | Endbestand AfA kum. | Restbuch- wert VJ | Restbuch- wert GJ |
| | | | | | | | | | | | | | |
| 1204 | 1.2.4 Infrastrukturvermögen | | | | | | | | | | | | |
| 14000132 Buswartehäuschen 2 | | | | Inbetriebnahme: | 12.2009 | Nutzungsdauer: | 240/0 | Beleg: | | | | | |
| | 22.051,16 | 0,00 | 0,00 | 0,00 | 22.051,16 | 22.050,16 | 0,00 | 0,00 | 0,00 | 0,00 | 22.050,16 | 1,00 | 1,00 |
| 14000133 Buswartehäuschen 3 | | | | Inbetriebnahme: | 12.2009 | Nutzungsdauer: | 240/0 | Beleg: | | | | | |
| | 22.051,16 | 0,00 | 0,00 | 0,00 | 22.051,16 | 22.050,16 | 0,00 | 0,00 | 0,00 | 0,00 | 22.050,16 | 1,00 | 1,00 |
| 14000134 Buswartehäuschen 4 | | | | Inbetriebnahme: | 12.2009 | Nutzungsdauer: | 240/0 | Beleg: | | | | | |
| | 22.051,16 | 0,00 | 0,00 | 0,00 | 22.051,16 | 22.050,16 | 0,00 | 0,00 | 0,00 | 0,00 | 22.050,16 | 1,00 | 1,00 |
| 14000135 Buswartehäuschen 5 | | | | Inbetriebnahme: | 12.2009 | Nutzungsdauer: | 240/0 | Beleg: | | | | | |
| | 22.051,16 | 0,00 | 0,00 | 0,00 | 22.051,16 | 22.050,16 | 0,00 | 0,00 | 0,00 | 0,00 | 22.050,16 | 1,00 | 1,00 |
| 14000143 Flachspiegelbrunnen | | | | Inbetriebnahme: | 12.2009 | Nutzungsdauer: | 180/23 | Beleg: | 843392 | | | | |
| | 7.000,00 | 0,00 | 0,00 | 0,00 | 7.000,00 | 5.638,72 | 466,72 | 0,00 | 0,00 | 0,00 | 6.105,44 | 1.361,28 | 894,56 |
| 14000145 F1 Flst. 25/44 258 qm Gemarkung Grambin | | | | Inbetriebnahme: | 12.2009 | Nutzungsdauer: | /0 | Beleg: | | | | | |
| | 250,64 | 0,00 | 0,00 | 0,00 | 250,64 | 0,00 | 0,00 | 0,00 | 0,00 | 0,00 | 0,00 | 250,64 | 250,64 |
| 14000146 Feuerlöschbrunnen | | | | Inbetriebnahme: | 12.2009 | Nutzungsdauer: | 180/0 | Beleg: | | | | | |
| | 9.176,94 | 0,00 | 0,00 | 0,00 | 9.176,94 | 9.175,94 | 0,00 | 0,00 | 0,00 | 0,00 | 9.175,94 | 1,00 | 1,00 |
| 14000148 F2 Flst. 328/0 11.330 qm Grambin | | | | Inbetriebnahme: | 12.2009 | Nutzungsdauer: | 0/0 | Beleg: | | | | | |
| | 1.459,05 | 0,00 | 0,00 | 0,00 | 1.459,05 | 0,00 | 0,00 | 0,00 | 0,00 | 0,00 | 0,00 | 1.459,05 | 1.459,05 |
| 14000161 Zufahrtstraße Strand | | | | Inbetriebnahme: | 11.2010 | Nutzungsdauer: | 420/274 | Beleg: | 849476 | | | | |
| | 210.912,48 | 0,00 | 0,00 | 0,00 | 210.912,48 | 67.291,12 | 6.026,07 | 0,00 | 0,00 | 0,00 | 73.317,19 | 143.621,36 | 137.595,29 |
| 14000171 Erweiterung Straßenbeleuchtung | | | | Inbetriebnahme: | 11.2010 | Nutzungsdauer: | 240/94 | Beleg: | 879380 | | | | |
| | 6.597,60 | 0,00 | 0,00 | 0,00 | 6.597,60 | 3.683,66 | 329,88 | 0,00 | 0,00 | 0,00 | 4.013,54 | 2.913,94 | 2.584,06 |
| 14000189 Feuerlöschbrunnen alt | | | | Inbetriebnahme: | 12.2009 | Nutzungsdauer: | /0 | Beleg: | | | | | |
| | 4,00 | 0,00 | 0,00 | 0,00 | 4,00 | 0,00 | 0,00 | 0,00 | 0,00 | 0,00 | 0,00 | 4,00 | 4,00 |

| ● Gemeinde Grambin | | Selektion: Bilanzposition | | | | Anlagenspiegel Handelsbilanziell in EUR | | | | Betrieb | 314 / 2022 | Periode 12 | Seite 14/21 |
|-----------------------------------|---|---------------------------|---------|------------------|------------|---|-------------------------------|------------------|---------------------|-------------------------|------------------------|----------------------|----------------------|
| Entwicklung der Anschaffungswerte | | | | | | Entwicklung der Abschreibungen | | | | | | | |
| Anlagen-Nr. Bilanzpos. | Anfangs- bestand AHK | Zugänge | Abgänge | Umbuchun- gen | Endbestand | Anfangsbe- stand AfA kum. | Abschrei- bungen des GJ | Umbuchun- gen | Zuschrei- bungen | Entnahme für Abgänge | Endbestand AfA kum. | Restbuch- wert VJ | Restbuch- wert GJ |
| | | | | | | | | | | | | | |
| 1204 | 1.2.4 Infrastrukturvermögen | | | | | | | | | | | | |
| 14000229 | Lfd. Nr. 6 Haff-Radfernweg Länge: 2,5 km | | | Inbetriebnahme: | 11.1997 | Nutzungsdauer: | 420/118 | Beleg: | | | | | |
| | 106.602,85 | 0,00 | 0,00 | | | | | | | | | | |
| | | | | | 106.602,85 | 73.606,74 | 3.045,79 | 0,00 | 0,00 | 0,00 | 76.652,53 | 32.996,11 | 29.950,32 |
| 14000231 | Ausgleichspflanzung Zufahrtstraße Strand | | | Inbetriebnahme: | 11.2010 | Nutzungsdauer: | 180/34 | Beleg: | 849476 | | | | |
| | 20.200,58 | 0,00 | 0,00 | | | | | | | | | | |
| | | | | | 20.200,58 | 15.038,21 | 1.346,71 | 0,00 | 0,00 | 0,00 | 16.384,92 | 5.162,37 | 3.815,66 |
| 14000238 | lfd.Nr.1.2 Ernst-Thälmann-Straße ländlicher Weg | | | Inbetriebnahme: | 12.2009 | Nutzungsdauer: | 420/120 | Beleg: | | | | | |
| | 191.709,00 | 0,00 | 0,00 | | | | | | | | | | |
| | | | | | 191.709,00 | 131.457,68 | 5.477,39 | 0,00 | 0,00 | 0,00 | 136.935,07 | 60.251,32 | 54.773,93 |
| 14000240 | F2 Flst. 268/0 385 qm Grambin | | | Inbetriebnahme: | 12.2009 | Nutzungsdauer: | 0/0 | Beleg: | | | | | |
| | 49,93 | 0,00 | 0,00 | | | | | | | | | | |
| | | | | | 49,93 | 0,00 | 0,00 | 0,00 | 0,00 | 0,00 | 0,00 | 49,93 | 49,93 |
| 14000245 | F1 Flst. 37/0 3.218 qm Grambin | | | Inbetriebnahme: | 12.2009 | Nutzungsdauer: | 0/0 | Beleg: | | | | | |
| | 604,04 | 0,00 | 0,00 | | | | | | | | | | |
| | | | | | 604,04 | 0,00 | 0,00 | 0,00 | 0,00 | 0,00 | 0,00 | 604,04 | 604,04 |
| 14000270 | Löschwasserbrunnen bei Krause | | | Inbetriebnahme: | 12.2012 | Nutzungsdauer: | 180/59 | Beleg: | 990691 | | | | |
| | 3.392,33 | 0,00 | 0,00 | | | | | | | | | | |
| | | | | | 3.392,33 | 2.054,25 | 226,15 | 0,00 | 0,00 | 0,00 | 2.280,40 | 1.338,08 | 1.111,93 |
| 14000271 | Löschwasserbrunnen bei Wiese | | | Inbetriebnahme: | 12.2012 | Nutzungsdauer: | 180/59 | Beleg: | 990690 | | | | |
| | 4.946,46 | 0,00 | 0,00 | | | | | | | | | | |
| | | | | | 4.946,46 | 2.995,35 | 329,77 | 0,00 | 0,00 | 0,00 | 3.325,12 | 1.951,11 | 1.621,34 |
| 14000320 | Feuerlöschbrunnen Weg zum Zeltplatz | | | Inbetriebnahme: | 11.2014 | Nutzungsdauer: | 180/82 | Beleg: | 1119081 | | | | |
| | 6.920,08 | 0,00 | 0,00 | | | | | | | | | | |
| | | | | | 6.920,08 | 3.306,27 | 461,34 | 0,00 | 0,00 | 0,00 | 3.767,61 | 3.613,81 | 3.152,47 |
| 14000356 | F1 Flurst. 25/41 108 qm | | | Inbetriebnahme: | 12.2013 | Nutzungsdauer: | /0 | Beleg: | 1061853 | | | | |
| | 160,21 | 0,00 | 0,00 | | | | | | | | | | |
| | | | | | 160,21 | 0,00 | 0,00 | 0,00 | 0,00 | 0,00 | 0,00 | 160,21 | 160,21 |
| 14000358 | F1 Flurst. 25/34 20 qm | | | Inbetriebnahme: | 12.2013 | Nutzungsdauer: | /0 | Beleg: | 1061853 | | | | |
| | 26,10 | 0,00 | 0,00 | | | | | | | | | | |
| | | | | | 26,10 | 0,00 | 0,00 | 0,00 | 0,00 | 0,00 | 0,00 | 26,10 | 26,10 |
| 14000365 | F1 Flurst. 25/29 989 qm | | | Inbetriebnahme: | 01.2016 | Nutzungsdauer: | /0 | Beleg: | 1061853 | | | | |
| | 3.669,19 | 0,00 | 0,00 | | | | | | | | | | |
| | | | | | 3.669,19 | 0,00 | 0,00 | 0,00 | 0,00 | 0,00 | 0,00 | 3.669,19 | 3.669,19 |

| ● Gemeinde Grambin | | Selektion: Bilanzposition | | | | Anlagenspiegel Handelsbilanziell in EUR | | | | Betrieb | | 314 / 2022 | | Periode 12 | | Seite 15/21 | |
|--|-----------------------------|---------------------------|---------|------------------|--------------|---|-------------------------------|------------------|---------------------|-------------------------|------------------------|----------------------|----------------------|------------|--|-------------|--|
| Entwicklung der Anschaffungswerte | | | | | | Entwicklung der Abschreibungen | | | | | | | | | | | |
| Anlagen-Nr. Bilanzpos. | Anfangs- bestand AHK | Zugänge | Abgänge | Umbuchun- gen | Endbestand | Anfangsbe- stand AfA kum. | Abschrei- bungen des GJ | Umbuchun- gen | Zuschrei- bungen | Entnahme für Abgänge | Endbestand AfA kum. | Restbuch- wert VJ | Restbuch- wert GJ | | | | |
| | | | | | | | | | | | | | | | | | |
| 1204 | 1.2.4 Infrastrukturvermögen | | | | | | | | | | | | | | | | |
| 14000366 F1 Flurst. 25/36 58 qm | | | | Inbetriebnahme: | 01.2016 | Nutzungsdauer: | /0 | Beleg: | 1061853 | | | | | | | | |
| | 215,18 | 0,00 | 0,00 | 0,00 | 215,18 | 0,00 | 0,00 | 0,00 | 0,00 | 0,00 | 0,00 | 215,18 | 215,18 | | | | |
| 14000367 F1 Flurst. 25/43 25 qm | | | | Inbetriebnahme: | 12.2013 | Nutzungsdauer: | /0 | Beleg: | 1061853 | | | | | | | | |
| | 92,75 | 0,00 | 0,00 | 0,00 | 92,75 | 0,00 | 0,00 | 0,00 | 0,00 | 0,00 | 0,00 | 92,75 | 92,75 | | | | |
| 14000369 Buswartehalle Haltestelle Feuerwehr Dorfstr. 99 | | | | Inbetriebnahme: | 10.2018 | Nutzungsdauer: | 240/189 | Beleg: | 1342295 | | | | | | | | |
| | 6.681,85 | 0,00 | 0,00 | 0,00 | 6.681,85 | 1.085,79 | 334,09 | 0,00 | 0,00 | 0,00 | 1.419,88 | 5.596,06 | 5.261,97 | | | | |
| 14000378 L 31 Ortsdurchfahrt Abschnitt Gehweg | | | | Inbetriebnahme: | 01.2019 | Nutzungsdauer: | 420/372 | Beleg: | 1411543 | | | | | | | | |
| | 6.147,48 | 0,00 | 0,00 | 0,00 | 6.147,48 | 526,92 | 175,64 | 0,00 | 0,00 | 0,00 | 702,56 | 5.620,56 | 5.444,92 | | | | |
| 14000379 Flachspiegelbrunnen Zeltplatz | | | | Inbetriebnahme: | 12.2019 | Nutzungsdauer: | 180/143 | Beleg: | 1414603 | | | | | | | | |
| | 6.779,11 | 0,00 | 0,00 | 0,00 | 6.779,11 | 941,54 | 451,94 | 0,00 | 0,00 | 0,00 | 1.393,48 | 5.837,57 | 5.385,63 | | | | |
| 14000383 F2 Flurst. 126/7 7150 m² unentgeltliche Zuordnung | | | | Inbetriebnahme: | 01.2020 | Nutzungsdauer: | /0 | Beleg: | | | | | | | | | |
| | 715,00 | 0,00 | 0,00 | 0,00 | 715,00 | 0,00 | 0,00 | 0,00 | 0,00 | 0,00 | 0,00 | 715,00 | 715,00 | | | | |
| Zwischensumme: | | | | | | | | | | | | | | | | | |
| | 1.248.837,30 | 0,00 | 0,00 | 0,00 | 1.248.837,30 | 746.418,34 | 33.612,73 | 0,00 | 0,00 | 0,00 | 780.031,07 | 502.418,96 | 468.806,23 | | | | |

| ● Gemeinde Grambin | | Selektion: Bilanzposition | | | | Anlagenspiegel Handelsbilanziell in EUR | | | | Betrieb | 314 / 2022 | Periode 12 | Seite 16/21 |
|-----------------------------------|--|---------------------------|---------|------------------|------------|---|-------------------------------|------------------|---------------------|-------------------------|------------------------|----------------------|----------------------|
| Entwicklung der Anschaffungswerte | | | | | | Entwicklung der Abschreibungen | | | | | | | |
| Anlagen-Nr. Bilanzpos. | Anfangs- bestand AHK | Zugänge | Abgänge | Umbuchun- gen | Endbestand | Anfangsbe- stand AfA kum. | Abschrei- bungen des GJ | Umbuchun- gen | Zuschrei- bungen | Entnahme für Abgänge | Endbestand AfA kum. | Restbuch- wert VJ | Restbuch- wert GJ |
| | | | | | | | | | | | | | |
| 1207 | 1.2.7 Maschinen, technische Anlagen, Fahrzeuge | | | | | | | | | | | | |
| 10000116 | Lungenautomat 8x FPS 7000 12x Pneu.Manometer | | | Inbetriebnahme: | 04.2022 | Nutzungsdauer: | 120/111 | | Beleg: | 1543299 | | | |
| | 0,00 | 10.685,49 | 0,00 | 0,00 | 10.685,49 | 0,00 | 801,41 | 0,00 | 0,00 | 0,00 | 801,41 | 0,00 | 9.884,08 |
| 14000004 | Rettungssäge 460-R Stihl | | | Inbetriebnahme: | 12.2008 | Nutzungsdauer: | 120/0 | | Beleg: | 803805 | | | |
| | 1.376,14 | 0,00 | 0,00 | 0,00 | 1.376,14 | 1.375,14 | 0,00 | 0,00 | 0,00 | 0,00 | 1.375,14 | 1,00 | 1,00 |
| 14000010 | Rasentraktor Husquama CTH 191 SN: 010307C001268 | | | Inbetriebnahme: | 05.2007 | Nutzungsdauer: | 180/0 | | Beleg: | 745332 | | | |
| | 2.779,99 | 0,00 | 0,00 | 0,00 | 2.779,99 | 2.717,86 | 61,13 | 0,00 | 0,00 | 0,00 | 2.778,99 | 62,13 | 1,00 |
| 14000014 | UER 2402 Daimler Benz KTLF mit Beladung | | | Inbetriebnahme: | 03.2006 | Nutzungsdauer: | 180/0 | | Beleg: | 692320 | | | |
| | 87.770,02 | 0,00 | 0,00 | 0,00 | 87.770,02 | 87.769,02 | 0,00 | 0,00 | 0,00 | 0,00 | 87.769,02 | 1,00 | 1,00 |
| 14000021 | Behintertenaufzug anteilmäßig Amtsgebäude Goethestraße 12 | | | Inbetriebnahme: | 12.2009 | Nutzungsdauer: | 120/0 | | Beleg: | | | | |
| | 1.577,00 | 0,00 | 0,00 | 0,00 | 1.577,00 | 1.576,00 | 0,00 | 0,00 | 0,00 | 0,00 | 1.576,00 | 1,00 | 1,00 |
| 14000028 | Dienstkleidung Feuerwehr | | | Inbetriebnahme: | 12.2009 | Nutzungsdauer: | 0/0 | | Beleg: | | | | |
| | 4.095,00 | 1.917,48 | 0,00 | 0,00 | 6.012,48 | 0,00 | 0,00 | 0,00 | 0,00 | 0,00 | 0,00 | 4.095,00 | 6.012,48 |
| 14000157 | Atemschutzgeräte Typ Dräger PSS 90 | | | Inbetriebnahme: | 08.2010 | Nutzungsdauer: | 120/0 | | Beleg: | 871262 | | | |
| | 5.982,61 | 0,00 | 0,00 | 0,00 | 5.982,61 | 5.981,61 | 0,00 | 0,00 | 0,00 | 0,00 | 5.981,61 | 1,00 | 1,00 |
| 14000172 | Einsatzkleidung Feuerwehr | | | Inbetriebnahme: | 12.2009 | Nutzungsdauer: | 0/0 | | Beleg: | | | | |
| | 18.228,00 | 11.313,75 | 0,00 | 0,00 | 29.541,75 | 0,00 | 0,00 | 0,00 | 0,00 | 0,00 | 0,00 | 18.228,00 | 29.541,75 |
| 14000173 | Bekleidung Jugendfeuerwehr | | | Inbetriebnahme: | 12.2009 | Nutzungsdauer: | 0/0 | | Beleg: | | | | |
| | 2.391,00 | 0,00 | 0,00 | 0,00 | 2.391,00 | 0,00 | 0,00 | 0,00 | 0,00 | 0,00 | 0,00 | 2.391,00 | 2.391,00 |
| 14000175 | Frontkehrbesen f. Kubota B2410 | | | Inbetriebnahme: | 12.2009 | Nutzungsdauer: | 120/0 | | Beleg: | | | | |
| | 2.650,00 | 0,00 | 0,00 | 0,00 | 2.650,00 | 2.649,00 | 0,00 | 0,00 | 0,00 | 0,00 | 2.649,00 | 1,00 | 1,00 |
| 14000272 | 1 Tragkraftspritze FOX III/ FF | | | Inbetriebnahme: | 10.2012 | Nutzungsdauer: | 120/0 | | Beleg: | 972465 | | | |
| | 11.364,50 | 0,00 | 0,00 | 0,00 | 11.364,50 | 10.512,16 | 851,34 | 0,00 | 0,00 | 0,00 | 11.363,50 | 852,34 | 1,00 |

| ● Gemeinde Grambin | | Selektion: Bilanzposition | | | | Anlagenspiegel Handelsbilanziell in EUR | | | | Betrieb | 314 / 2022 | Periode 12 | Seite 17/21 |
|-----------------------------------|--|---------------------------|---------|------------------|------------|---|-------------------------------|------------------|---------------------|-------------------------|------------------------|----------------------|----------------------|
| Entwicklung der Anschaffungswerte | | | | | | Entwicklung der Abschreibungen | | | | | | | |
| Anlagen-Nr. Bilanzpos. | Anfangs- bestand AHK | Zugänge | Abgänge | Umbuchun- gen | Endbestand | Anfangsbe- stand AfA kum. | Abschrei- bungen des GJ | Umbuchun- gen | Zuschrei- bungen | Entnahme für Abgänge | Endbestand AfA kum. | Restbuch- wert VJ | Restbuch- wert GJ |
| | | | | | | | | | | | | | |
| 1207 | 1.2.7 Maschinen, technische Anlagen, Fahrzeuge | | | | | | | | | | | | |
| 14000274 | Spielgerät am Gemeindehaus Seilbahn | | | Inbetriebnahme: | 11.2012 | Nutzungsdauer: | 120/0 | Beleg: | 969079 | | | | |
| | 2.631,80 | 0,00 | 0,00 | 0,00 | 2.631,80 | 2.412,48 | 218,32 | 0,00 | 0,00 | 0,00 | 2.630,80 | 219,32 | 1,00 |
| 14000275 | Spielgerät am Gemeindehaus Sechseckspiel | | | Inbetriebnahme: | 11.2012 | Nutzungsdauer: | 120/0 | Beleg: | 969079 | | | | |
| | 3.151,24 | 0,00 | 0,00 | 0,00 | 3.151,24 | 2.888,64 | 261,60 | 0,00 | 0,00 | 0,00 | 3.150,24 | 262,60 | 1,00 |
| 14000284 | 1 Kehrmaschine m.Schneeschild und Schneeketten Anteil der Gemeinde | | | Inbetriebnahme: | 01.2013 | Nutzungsdauer: | 120/0 | Beleg: | 1005157 | | | | |
| | 106,96 | 0,00 | 0,00 | 0,00 | 106,96 | 96,22 | 9,74 | 0,00 | 0,00 | 0,00 | 105,96 | 10,74 | 1,00 |
| 14000315 | Wackelsteg | | | Inbetriebnahme: | 08.2014 | Nutzungsdauer: | 120/19 | Beleg: | 1071059 | | | | |
| | 2.173,68 | 0,00 | 0,00 | 0,00 | 2.173,68 | 1.612,15 | 217,37 | 0,00 | 0,00 | 0,00 | 1.829,52 | 561,53 | 344,16 |
| 14000319 | Tauchpumpe | | | Inbetriebnahme: | 10.2014 | Nutzungsdauer: | 120/21 | Beleg: | 1115117 | | | | |
| | 1.460,78 | 0,00 | 0,00 | 0,00 | 1.460,78 | 1.059,07 | 146,08 | 0,00 | 0,00 | 0,00 | 1.205,15 | 401,71 | 255,63 |
| 14000329 | Nestschaukel | | | Inbetriebnahme: | 09.2014 | Nutzungsdauer: | 120/20 | Beleg: | 1140002 | | | | |
| | 1.626,41 | 0,00 | 0,00 | 0,00 | 1.626,41 | 1.192,69 | 162,65 | 0,00 | 0,00 | 0,00 | 1.355,34 | 433,72 | 271,07 |
| 14000337 | Pendel-Balancierbalken | | | Inbetriebnahme: | 09.2014 | Nutzungsdauer: | 120/20 | Beleg: | 1049163 | | | | |
| | 1.241,85 | 0,00 | 0,00 | 0,00 | 1.241,85 | 910,69 | 124,19 | 0,00 | 0,00 | 0,00 | 1.034,88 | 331,16 | 206,97 |
| 14000346 | UEM G300 Traktor Kubota W26TK01089 SN: 80304 | | | Inbetriebnahme: | 02.2015 | Nutzungsdauer: | 180/85 | Beleg: | 1131363 | | | | |
| | 32.680,99 | 0,00 | 0,00 | 0,00 | 32.680,99 | 15.069,55 | 2.178,73 | 0,00 | 0,00 | 0,00 | 17.248,28 | 17.611,44 | 15.432,71 |
| 14000351 | Anhänger Cargo-Hochlader UER AZ 448 Erstzulassung 30.06.2009 | | | Inbetriebnahme: | 08.2015 | Nutzungsdauer: | 46/0 | Beleg: | 1167707 | | | | |
| | 1.000,00 | 0,00 | 0,00 | 0,00 | 1.000,00 | 999,00 | 0,00 | 0,00 | 0,00 | 0,00 | 999,00 | 1,00 | 1,00 |
| 14000374 | mobiler Systemtrenner | | | Inbetriebnahme: | 07.2019 | Nutzungsdauer: | 120/78 | Beleg: | 1393369 | | | | |
| | 1.604,36 | 0,00 | 0,00 | 0,00 | 1.604,36 | 401,10 | 160,43 | 0,00 | 0,00 | 0,00 | 561,53 | 1.203,26 | 1.042,83 |
| 14000376 | MTW Mercedes Vito UEM-G112 Ident Nr. WDF44770513100546 | | | Inbetriebnahme: | 10.2019 | Nutzungsdauer: | 72/33 | Beleg: | 1406497 | | | | |
| | 31.853,30 | 0,00 | 0,00 | 0,00 | 31.853,30 | 11.944,98 | 5.308,89 | 0,00 | 0,00 | 0,00 | 17.253,87 | 19.908,32 | 14.599,43 |

| ● Gemeinde Grambin | | Selektion: Bilanzposition | | | | Anlagenspiegel Handelsbilanziell in EUR | | | | Betrieb | | 314 / 2022 | | Periode 12 | | Seite 18/21 | |
|-----------------------------------|---|--|-----------|------------------|------------|---|-------------------------------|------------------|---------------------|-------------------------|------------------------|----------------------|----------------------|------------|--|-------------|--|
| Entwicklung der Anschaffungswerte | | | | | | Entwicklung der Abschreibungen | | | | | | | | | | | |
| Anlagen-Nr. Bilanzpos. | Anfangs- bestand AHK | Zugänge | Abgänge | Umbuchun- gen | Endbestand | Anfangsbe- stand AfA kum. | Abschrei- bungen des GJ | Umbuchun- gen | Zuschrei- bungen | Entnahme für Abgänge | Endbestand AfA kum. | Restbuch- wert VJ | Restbuch- wert GJ | | | | |
| 1207 | | 1.2.7 Maschinen, technische Anlagen, Fahrzeuge | | | | | | | | | | | | | | | |
| 14000380 | Sandspiel-/Matschtisch Becken 120 x 80 | | | Inbetriebnahme: | 03.2020 | Nutzungsdauer: | 120/86 | | Beleg: | 1380649 | | | | | | | |
| | | 1.258,10 | 0,00 | 0,00 | 0,00 | 1.258,10 | 230,65 | 125,81 | 0,00 | 0,00 | 0,00 | 356,46 | 1.027,45 | 901,64 | | | |
| 14000387 | Pezal Diesel Generator | | | Inbetriebnahme: | 11.2022 | Nutzungsdauer: | 240/238 | | Beleg: | 1577152 | | | | | | | |
| | | 0,00 | 11.262,76 | 0,00 | 0,00 | 11.262,76 | 0,00 | 93,86 | 0,00 | 0,00 | 0,00 | 93,86 | 0,00 | 11.168,90 | | | |
| 14000388 | Tragkraftspritze Fox 4 | | | Inbetriebnahme: | 12.2022 | Nutzungsdauer: | 120/119 | | Beleg: | 1581689 | | | | | | | |
| | | 0,00 | 17.540,60 | 0,00 | 0,00 | 17.540,60 | 0,00 | 146,17 | 0,00 | 0,00 | 0,00 | 146,17 | 0,00 | 17.394,43 | | | |
| Zwischensumme: | | 219.003,73 | 52.720,08 | 0,00 | 0,00 | 271.723,81 | 151.398,01 | 10.867,72 | 0,00 | 0,00 | 0,00 | 162.265,73 | 67.605,72 | 109.458,08 | | | |

| ● Gemeinde Grambin | | Selektion: Bilanzposition | | | | Anlagenspiegel Handelsbilanziell in EUR | | | | Betrieb | | 314 / 2022 | | Periode 12 | | Seite 19/21 | |
|-----------------------------------|---|---------------------------|---------|------------------|------------|---|-------------------------------|------------------|---------------------|-------------------------|------------------------|----------------------|----------------------|------------|--|-------------|--|
| Entwicklung der Anschaffungswerte | | | | | | Entwicklung der Abschreibungen | | | | | | | | | | | |
| Anlagen-Nr. Bilanzpos. | Anfangs- bestand AHK | Zugänge | Abgänge | Umbuchun- gen | Endbestand | Anfangsbe- stand AfA kum. | Abschrei- bungen des GJ | Umbuchun- gen | Zuschrei- bungen | Entnahme für Abgänge | Endbestand AfA kum. | Restbuch- wert VJ | Restbuch- wert GJ | | | | |
| | | | | | | | | | | | | | | | | | |
| 1208 | 1.2.8 Betriebs- und Geschäftsausstattung | | | | | | | | | | | | | | | | |
| | | | | | | | | | | | | | | | | | |
| 14000158 | Briefkastenanlage Thälmannstr. 31 | | | Inbetriebnahme: | 08.2010 | Nutzungsdauer: | 180/31 | Beleg: 871298 | | | | | | | | | |
| | 2.170,92 | 0,00 | 0,00 | 0,00 | 2.170,92 | 1.651,86 | 144,85 | 0,00 | 0,00 | 0,00 | 1.796,71 | 519,06 | 374,21 | | | | |
| | | | | | | | | | | | | | | | | | |
| 14000372 | Bank aus Eiche | | | Inbetriebnahme: | 05.2019 | Nutzungsdauer: | 120/76 | Beleg: 1374854 | | | | | | | | | |
| | 1.500,00 | 0,00 | 0,00 | 0,00 | 1.500,00 | 400,00 | 150,00 | 0,00 | 0,00 | 0,00 | 550,00 | 1.100,00 | 950,00 | | | | |
| | | | | | | | | | | | | | | | | | |
| 14000385 | Rasentraktor Stihl RT 6112 ZL SN:980196779/ Hochdruckreinig Stihl SN: 927296204 | | | Inbetriebnahme: | 12.2020 | Nutzungsdauer: | 108/83 | Beleg: 1469711 | | | | | | | | | |
| | 4.500,00 | 0,00 | 0,00 | 0,00 | 4.500,00 | 541,67 | 500,00 | 0,00 | 0,00 | 0,00 | 1.041,67 | 3.958,33 | 3.458,33 | | | | |
| | | | | | | | | | | | | | | | | | |
| Zwischensumme: | | 8.170,92 | 0,00 | 0,00 | 0,00 | 8.170,92 | 2.593,53 | 794,85 | 0,00 | 0,00 | 0,00 | 3.388,38 | 5.577,39 | 4.782,54 | | | |

| ● Gemeinde Grambin | | Selektion: Bilanzposition | | | | Anlagenspiegel Handelsbilanziell in EUR | | | | Betrieb | | 314 / 2022 | | Periode 12 | | Seite 20/21 | |
|------------------------------------|--|---------------------------|---------|------------------|------------|---|-------------------------------|------------------|---------------------|-------------------------|------------------------|----------------------|----------------------|------------|--|-------------|--|
| Entwicklung der Anschaffungswerte | | | | | | Entwicklung der Abschreibungen | | | | | | | | | | | |
| Anlagen-Nr. Bilanzpos. | Anfangs- bestand AHK | Zugänge | Abgänge | Umbuchun- gen | Endbestand | Anfangsbe- stand AfA kum. | Abschrei- bungen des GJ | Umbuchun- gen | Zuschrei- bungen | Entnahme für Abgänge | Endbestand AfA kum. | Restbuch- wert VJ | Restbuch- wert GJ | | | | |
| | | | | | | | | | | | | | | | | | |
| 1210 | 1.2.10 Geleistete Anzahlungen auf Sachanlagen, | | | | | | | | | | | | | | | | |
| | | | | | | | | | | | | | | | | | |
| 10000104 Erschließung B-Plangebiet | | Inbetriebnahme: 02.2022 | | | | Nutzungsdauer: /0 | | Beleg: 1532244 | | | | | | | | | |
| | 0,00 | 0,00 | 0,00 | 0,00 | 0,00 | 0,00 | 0,00 | 0,00 | 0,00 | 0,00 | 0,00 | 0,00 | 0,00 | | | | |
| | | | | | | | | | | | | | | | | | |
| Zwischensumme: | | 0,00 | 0,00 | 0,00 | 0,00 | 0,00 | 0,00 | 0,00 | 0,00 | 0,00 | 0,00 | 0,00 | 0,00 | | | | |

| ● Gemeinde Grambin | | Selektion: Bilanzposition | | | | Anlagenspiegel Handelsbilanziell in EUR | | | | Betrieb | 314 / 2022 | Periode 12 | Seite 21/21 |
|-----------------------------------|--|---------------------------|-------------------------|------------------|-------------------|---|-------------------------------|------------------|---------------------|-------------------------|------------------------|----------------------|----------------------|
| Entwicklung der Anschaffungswerte | | | | | | Entwicklung der Abschreibungen | | | | | | | |
| Anlagen-Nr. Bilanzpos. | Anfangs- bestand AHK | Zugänge | Abgänge | Umbuchun- gen | Endbestand | Anfangsbe- stand AfA kum. | Abschrei- bungen des GJ | Umbuchun- gen | Zuschrei- bungen | Entnahme für Abgänge | Endbestand AfA kum. | Restbuch- wert VJ | Restbuch- wert GJ |
| | | | | | | | | | | | | | |
| 1305 | 1.3.5 Sondervermögen mit Sonderrechnung, | | | | | | | | | | | | |
| | | | | | | | | | | | | | |
| 14000312 | Anteile am Zweckverband Wasser / Abwasser | | Inbetriebnahme: 01.2010 | | Nutzungsdauer: /0 | | Beleg: | | | | | | |
| | 279.540,00 | 0,00 | 0,00 | 0,00 | 279.540,00 | 0,00 | 0,00 | 0,00 | 0,00 | 0,00 | 0,00 | 279.540,00 | 279.540,00 |
| | | | | | | | | | | | | | |
| 14000328 | Anteile am kommunalen Anteilseignerverband E.ON edis | | Inbetriebnahme: 12.2014 | | Nutzungsdauer: /0 | | Beleg: 1140580 | | | | | | |
| | 24.497,65 | 0,00 | 0,00 | 0,00 | 24.497,65 | 0,00 | 0,00 | 0,00 | 0,00 | 0,00 | 0,00 | 24.497,65 | 24.497,65 |
| | | | | | | | | | | | | | |
| Zwischensumme: | | 304.037,65 | 0,00 | 0,00 | 0,00 | 304.037,65 | 0,00 | 0,00 | 0,00 | 0,00 | 0,00 | 304.037,65 | 304.037,65 |
| | | | | | | | | | | | | | |
| Endsumme: | | 2.520.931,17 | 94.512,28 | 0,00 | 0,00 | 2.615.443,45 | 1.113.232,95 | 54.182,87 | 0,00 | 0,00 | 0,00 | 1.167.415,82 | 1.407.698,22 |
| | | | | | | | | | | | | | 1.448.027,63 |

| ● Gemeinde Grambin | | Selektion: Bilanzposition | | | | Anlagenspiegel Handelsbilanziell in EUR | | | | Betrieb | 314 / 2022 | Periode 12 | Seite 1/1 | |
|-----------------------------------|--|---------------------------|-----------|------------------|------------|---|-------------------------------|------------------|---------------------|-------------------------|------------------------|----------------------|----------------------|-------------|
| Entwicklung der Anschaffungswerte | | | | | | Entwicklung der Abschreibungen | | | | | | | | |
| Anlagen-Nr. Bilanzpos. | Anfangs- bestand AHK | Zugänge | Abgänge | Umbuchun- gen | Endbestand | Anfangsbe- stand AfA kum. | Abschrei- bungen des GJ | Umbuchun- gen | Zuschrei- bungen | Entnahme für Abgänge | Endbestand AfA kum. | Restbuch- wert VJ | Restbuch- wert GJ | |
| 2110 | 2.1.1 Sonderposten aus Zuwendungen | -929.283,14 | 0,00 | 0,00 | -15.989,96 | -945.273,10 | -544.985,38 | -23.648,67 | 0,00 | 0,00 | 0,00 | -568.634,05 | -384.297,76 | -376.639,05 |
| 2120 | 2.1.2 Sonderposten aus Beiträgen und ähnliche Entgelte | -48.135,78 | 0,00 | 0,00 | 0,00 | -48.135,78 | -28.260,57 | -1.169,01 | 0,00 | 0,00 | 0,00 | -29.429,58 | -19.875,21 | -18.706,20 |
| 2130 | 2.1.3 Sonderposten aus Anzahlungen für Anlagevermögen | -10.696,18 | -5.293,78 | 0,00 | 15.989,96 | 0,00 | 0,00 | 0,00 | 0,00 | 0,00 | 0,00 | -10.696,18 | 0,00 | 0,00 |
| Endsumme: | | -988.115,10 | -5.293,78 | 0,00 | 0,00 | -993.408,88 | -573.245,95 | -24.817,68 | 0,00 | 0,00 | 0,00 | -598.063,63 | -414.869,15 | -395.345,25 |

| ● Gemeinde Grambin | | Selektion: Bilanzposition | | | | Anlagenspiegel Handelsbilanziell in EUR | | | | Betrieb | 314 / 2022 | Periode 12 | Seite 1/5 |
|---|-------------------------|---------------------------|---------|------------------|-------------|---|-------------------------------|------------------|---------------------|-------------------------|------------------------|----------------------|----------------------|
| Entwicklung der Anschaffungswerte | | | | | | Entwicklung der Abschreibungen | | | | | | | |
| Anlagen-Nr. Bilanzpos. | Anfangs- bestand AHK | Zugänge | Abgänge | Umbuchun- gen | Endbestand | Anfangsbe- stand AfA kum. | Abschrei- bungen des GJ | Umbuchun- gen | Zuschrei- bungen | Entnahme für Abgänge | Endbestand AfA kum. | Restbuch- wert VJ | Restbuch- wert GJ |
| 2110 2.1.1 Sonderposten aus Zuwendungen | | | | | | | | | | | | | |
| 14000395 §8 KAG finanzieller Ausgleich Straßenausbaubeiträge | | | | Inbetriebnahme: | 06.2020 | Nutzungsdauer: | 85/73 | Beleg: | 1448126 | | | | |
| | 0,00 | 0,00 | 0,00 | 0,00 | | 0,00 | 0,00 | 0,00 | 0,00 | 0,00 | 0,00 | 0,00 | 0,00 |
| 14000396 finanzieller Ausgleich Straßen ausbaubeiträge | | | | Inbetriebnahme: | 09.2022 | Nutzungsdauer: | 240/236 | Beleg: | 1448126 | | | | |
| | 0,00 | 0,00 | 0,00 | -15.989,96 | -15.989,96 | 0,00 | -266,50 | 0,00 | 0,00 | 0,00 | -266,50 | 0,00 | -15.723,46 |
| 14000005 Spenden für Rettungssäge | | | | Inbetriebnahme: | 12.2008 | Nutzungsdauer: | 120/0 | Beleg: | 803852 | | | | |
| | -1.376,14 | 0,00 | 0,00 | 0,00 | -1.376,14 | -1.375,14 | 0,00 | 0,00 | 0,00 | 0,00 | -1.375,14 | -1,00 | -1,00 |
| 14000015 Zuschuss Feuerwehrfahrzeug | | | | Inbetriebnahme: | 07.2006 | Nutzungsdauer: | 176/0 | Beleg: | 707991 | | | | |
| | -40.000,00 | 0,00 | 0,00 | 0,00 | -40.000,00 | -39.999,00 | 0,00 | 0,00 | 0,00 | 0,00 | -39.999,00 | -1,00 | -1,00 |
| 14000016 Spenden für Feuerwehrfahrzeug | | | | Inbetriebnahme: | 10.2006 | Nutzungsdauer: | 173/0 | Beleg: | 716583 | | | | |
| | -6.600,50 | 0,00 | 0,00 | 0,00 | -6.600,50 | -6.599,50 | 0,00 | 0,00 | 0,00 | 0,00 | -6.599,50 | -1,00 | -1,00 |
| 14000022 Zuschuss Behintertenaufzug Goethestraße 12 | | | | Inbetriebnahme: | 12.2009 | Nutzungsdauer: | 120/0 | Beleg: | | | | | |
| | -1.066,00 | 0,00 | 0,00 | 0,00 | -1.066,00 | -1.065,00 | 0,00 | 0,00 | 0,00 | 0,00 | -1.065,00 | -1,00 | -1,00 |
| 14000026 Zuschuss Außenanlage Goethestraße 12 | | | | Inbetriebnahme: | 12.2009 | Nutzungsdauer: | 420/96 | Beleg: | | | | | |
| | -3.026,12 | 0,00 | 0,00 | 0,00 | -3.026,12 | -2.230,72 | -88,38 | 0,00 | 0,00 | 0,00 | -2.319,10 | -795,40 | -707,02 |
| 14000032 Zuschuss lfd.Nr.1.1 Ernst-Thälmann-Straße | | | | Inbetriebnahme: | 12.2009 | Nutzungsdauer: | 420/192 | Beleg: | | | | | |
| | -102.295,00 | 0,00 | 0,00 | 0,00 | -102.295,00 | -52.608,85 | -2.922,71 | 0,00 | 0,00 | 0,00 | -55.531,56 | -49.686,15 | -46.763,44 |
| 14000130 Zuschuss Lfd. Nr. 2 Neue Straße | | | | Inbetriebnahme: | 12.2009 | Nutzungsdauer: | 420/192 | Beleg: | | | | | |
| | -78.502,46 | 0,00 | 0,00 | 0,00 | -78.502,46 | -40.372,72 | -2.242,93 | 0,00 | 0,00 | 0,00 | -42.615,65 | -38.129,74 | -35.886,81 |
| 14000036 Zuschuss lfd.Nr.3.1 Dorfstraße | | | | Inbetriebnahme: | 12.2009 | Nutzungsdauer: | 420/120 | Beleg: | | | | | |
| | -124.704,00 | 0,00 | 0,00 | 0,00 | -124.704,00 | -85.511,30 | -3.562,97 | 0,00 | 0,00 | 0,00 | -89.074,27 | -39.192,70 | -35.629,73 |
| 14000041 Zuschuss lfd.Nr.5 Am Haff / Haffwiesen | | | | Inbetriebnahme: | 12.2009 | Nutzungsdauer: | 420/168 | Beleg: | | | | | |
| | -114.007,00 | 0,00 | 0,00 | 0,00 | -114.007,00 | -65.146,82 | -3.257,35 | 0,00 | 0,00 | 0,00 | -68.404,17 | -48.860,18 | -45.602,83 |

| ● Gemeinde Grambin | | Selektion: Bilanzposition | | | | Anlagenspiegel Handelsbilanziell in EUR | | | | Betrieb | 314 / 2022 | Periode 12 | Seite 2/5 | |
|--|------------------------------------|---------------------------|---------|------------------|------------|---|-------------------------------|------------------|---------------------|-------------------------|------------------------|----------------------|----------------------|---------|
| Entwicklung der Anschaffungswerte | | | | | | Entwicklung der Abschreibungen | | | | | | | | |
| Anlagen-Nr. Bilanzpos. | Anfangs- bestand AHK | Zugänge | Abgänge | Umbuchun- gen | Endbestand | Anfangsbe- stand AfA kum. | Abschrei- bungen des GJ | Umbuchun- gen | Zuschrei- bungen | Entnahme für Abgänge | Endbestand AfA kum. | Restbuch- wert VJ | Restbuch- wert GJ | |
| | | | | | | | | | | | | | | |
| 2110 | 2.1.1 Sonderposten aus Zuwendungen | | | | | | | | | | | | | |
| 14000153 Zuschuss Außenanl. Friedhofskapelle Pflasterung | | | | Inbetriebnahme: | 12.2009 | Nutzungsdauer: | 420/168 | Beleg: | | | | | | |
| | -1.988,32 | 0,00 | 0,00 | | | -1.988,32 | -1.136,22 | -56,81 | 0,00 | 0,00 | 0,00 | -1.193,03 | -852,10 | -795,29 |
| 14000128 Zuschuss Straßenbeleuchtung Ernst-Thälmann-Str. | | | | Inbetriebnahme: | 12.2009 | Nutzungsdauer: | 240/0 | Beleg: | | | | | | |
| | -14.919,79 | 0,00 | 0,00 | | | -14.919,79 | -14.918,79 | 0,00 | 0,00 | 0,00 | -14.918,79 | -1,00 | -1,00 | |
| 14000129 Zuschuss Straßenbeleuchtung Neue Straße | | | | Inbetriebnahme: | 12.2009 | Nutzungsdauer: | 240/0 | Beleg: | | | | | | |
| | -11.449,58 | 0,00 | 0,00 | | | -11.449,58 | -11.448,58 | 0,00 | 0,00 | 0,00 | -11.448,58 | -1,00 | -1,00 | |
| 14000239 Zuschuss Buswartehäuschen 2 | | | | Inbetriebnahme: | 12.2009 | Nutzungsdauer: | 240/0 | Beleg: | | | | | | |
| | -16.538,37 | 0,00 | 0,00 | | | -16.538,37 | -16.537,37 | 0,00 | 0,00 | 0,00 | -16.537,37 | -1,00 | -1,00 | |
| 14000137 Zuschuss Buswartehäuschen 3 | | | | Inbetriebnahme: | 12.2009 | Nutzungsdauer: | 240/0 | Beleg: | | | | | | |
| | -16.538,37 | 0,00 | 0,00 | | | -16.538,37 | -16.537,37 | 0,00 | 0,00 | 0,00 | -16.537,37 | -1,00 | -1,00 | |
| 14000138 Zuschuss Buswartehäuschen 4 | | | | Inbetriebnahme: | 12.2009 | Nutzungsdauer: | 240/0 | Beleg: | | | | | | |
| | -16.538,37 | 0,00 | 0,00 | | | -16.538,37 | -16.537,37 | 0,00 | 0,00 | 0,00 | -16.537,37 | -1,00 | -1,00 | |
| 14000139 Zuschuss Buswartehäuschen 5 | | | | Inbetriebnahme: | 12.2009 | Nutzungsdauer: | 240/0 | Beleg: | | | | | | |
| | -16.538,37 | 0,00 | 0,00 | | | -16.538,37 | -16.537,37 | 0,00 | 0,00 | 0,00 | -16.537,37 | -1,00 | -1,00 | |
| 14000152 Zuschuss Friedhofskapelle | | | | Inbetriebnahme: | 12.2009 | Nutzungsdauer: | 960/708 | Beleg: | | | | | | |
| | -35.789,75 | 0,00 | 0,00 | | | -35.789,75 | -8.947,49 | -447,37 | 0,00 | 0,00 | -9.394,86 | -26.842,26 | -26.394,89 | |
| 14000169 Zuschuss anteilig Amtsgebäude Goethestraße 12 | | | | Inbetriebnahme: | 12.2009 | Nutzungsdauer: | 960/216 | Beleg: | | | | | | |
| | -27.521,20 | 0,00 | 0,00 | | | -27.521,20 | -20.818,29 | -352,78 | 0,00 | 0,00 | -21.171,07 | -6.702,91 | -6.350,13 | |
| 14000230 Zuschuss Lfd. Nr. 6 Haff-Radfernweg | | | | Inbetriebnahme: | 11.1997 | Nutzungsdauer: | 420/118 | Beleg: | | | | | | |
| | -87.379,78 | 0,00 | 0,00 | | | -87.379,78 | -60.333,66 | -2.496,56 | 0,00 | 0,00 | -62.830,22 | -27.046,12 | -24.549,56 | |
| 14000296 EU-Fördermittel Sanitärgebäude | | | | Inbetriebnahme: | 12.2013 | Nutzungsdauer: | 933/824 | Beleg: 1062980 | | | | | | |
| | -118.876,92 | 0,00 | 0,00 | | | -118.876,92 | -12.359,97 | -1.528,95 | 0,00 | 0,00 | -13.888,92 | -106.516,95 | -104.988,00 | |

Entwicklung der Abschreibungen

Seite 125 von 136

| ● Gemeinde Grambin | | Selektion: Bilanzposition | | | | Anlagenspiegel Handelsbilanziell in EUR | | | | Betrieb | | 314 / 2022 | Periode 12 | Seite 4/5 |
|-----------------------------------|--|---------------------------|---------|------------------|------------|---|-------------------------------|------------------|---------------------|-------------------------|------------------------|----------------------|----------------------|------------|
| Entwicklung der Anschaffungswerte | | | | | | Entwicklung der Abschreibungen | | | | | | | | |
| Anlagen-Nr. Bilanzpos. | Anfangs- bestand AHK | Zugänge | Abgänge | Umbuchun- gen | Endbestand | Anfangsbe- stand AfA kum. | Abschrei- bungen des GJ | Umbuchun- gen | Zuschrei- bungen | Entnahme für Abgänge | Endbestand AfA kum. | Restbuch- wert VJ | Restbuch- wert GJ | |
| | | | | | | | | | | | | | | |
| 2120 | 2.1.2 Sonderposten aus Beiträgen und ähnliche | | | | | | | | | | | | | |
| | | | | | | | | | | | | | | |
| 14000232 | Ausbaubeiträge Lfd.Nr.1.1 Ernst-Thälmann-Str. | | | Inbetriebnahme: | 12.2009 | Nutzungsdauer: | 420/192 | | Beleg: | | | | | |
| | -23.102,91 | 0,00 | 0,00 | 0,00 | -23.102,91 | -11.881,47 | -660,08 | 0,00 | 0,00 | 0,00 | -12.541,55 | -11.221,44 | -10.561,36 | |
| | | | | | | | | | | | | | | |
| 14000233 | Ausbaubeiträge Lfd.Nr.2 Neue Straße | | | Inbetriebnahme: | 12.2009 | Nutzungsdauer: | 420/192 | | Beleg: | | | | | |
| | -17.812,50 | 0,00 | 0,00 | 0,00 | -17.812,50 | -9.160,73 | -508,93 | 0,00 | 0,00 | 0,00 | -9.669,66 | -8.651,77 | -8.142,84 | |
| | | | | | | | | | | | | | | |
| 14000235 | Ausbaubeiträge Straßenbeleucht Ernst-Thälmann-Str. | | | Inbetriebnahme: | 12.2009 | Nutzungsdauer: | 240/0 | | Beleg: | | | | | |
| | -4.076,99 | 0,00 | 0,00 | 0,00 | -4.076,99 | -4.075,99 | 0,00 | 0,00 | 0,00 | 0,00 | -4.075,99 | -1,00 | -1,00 | |
| | | | | | | | | | | | | | | |
| 14000234 | Ausbaubeiträge Straßenbeleucht Neue Straße | | | Inbetriebnahme: | 12.2009 | Nutzungsdauer: | 240/0 | | Beleg: | | | | | |
| | -3.143,38 | 0,00 | 0,00 | 0,00 | -3.143,38 | -3.142,38 | 0,00 | 0,00 | 0,00 | 0,00 | -3.142,38 | -1,00 | -1,00 | |
| | | | | | | | | | | | | | | |
| Zwischensumme: | | -48.135,78 | 0,00 | 0,00 | 0,00 | -48.135,78 | -28.260,57 | -1.169,01 | 0,00 | 0,00 | 0,00 | -29.429,58 | -19.875,21 | -18.706,20 |

| ● Gemeinde Grambin | | Selektion: Bilanzposition | | | | Anlagenspiegel Handelsbilanziell in EUR | | | | Betrieb | 314 / 2022 | Periode 12 | Seite 5/5 |
|-----------------------------------|---|---------------------------|-------------------------|------------------|-------------------|---|-------------------------------|------------------|---------------------|-------------------------|------------------------|----------------------|----------------------|
| Entwicklung der Anschaffungswerte | | | | | | Entwicklung der Abschreibungen | | | | | | | |
| Anlagen-Nr. Bilanzpos. | Anfangs- bestand AHK | Zugänge | Abgänge | Umbuchun- gen | Endbestand | Anfangsbe- stand AfA kum. | Abschrei- bungen des GJ | Umbuchun- gen | Zuschrei- bungen | Entnahme für Abgänge | Endbestand AfA kum. | Restbuch- wert VJ | Restbuch- wert GJ |
| | | | | | | | | | | | | | |
| 2130 | 2.1.3 Sonderposten aus Anzahlungen für | | | | | | | | | | | | |
| | | | | | | | | | | | | | |
| 14000382 | finanzieller Ausgleich Straßen ausbaubeiträge | | Inbetriebnahme: 06.2020 | | Nutzungsdauer: /0 | | Beleg: 1448126 | | | | | | |
| | -10.696,18 | -5.293,78 | 0,00 | 15.989,96 | 0,00 | 0,00 | 0,00 | 0,00 | 0,00 | 0,00 | 0,00 | -10.696,18 | 0,00 |
| | | | | | | | | | | | | | |
| Zwischensumme: | | | | | | | | | | | | | |
| | -10.696,18 | -5.293,78 | 0,00 | 15.989,96 | 0,00 | 0,00 | 0,00 | 0,00 | 0,00 | 0,00 | 0,00 | -10.696,18 | 0,00 |
| | | | | | | | | | | | | | |
| Endsumme: | | | | | | | | | | | | | |
| | -988.115,10 | -5.293,78 | 0,00 | 0,00 | -993.408,88 | -573.245,95 | -24.817,68 | 0,00 | 0,00 | 0,00 | -598.063,63 | -414.869,15 | -395.345,25 |

| Verbindlichkeitenübersicht | | | | | | | | | | |
|----------------------------|--|---|---|-----------------------------|--|---|---|--|--------------------------------|--|
| Nr. | Art (gemäß § 47 Absatz 5 Nummer 4 GemHVO-Doppik) | Verbindlichkeiten zum 31. Dezember <i>Haushaltsjahr</i> mit einer Restlaufzeit | | | Stand zum 31. Dezember <i>Haushaltsjahr</i> (Nominalwert) | Abzinsung zum 31. Dezember <i>Haushaltsjahr</i> | Stand zum 31. Dezember <i>Haushaltsjahr</i> (Bilanzwert) | davon durch Grundpfand- rechte oder ähnliche Rechte | Art und Form der Sicherheit | Stand zum 31. Dezember <i>Haushalts- vorjahr</i> (Bilanzwert) |
| | | bis zu einem Jahr | von über einem bis zu fünf Jahren | von mehr als fünf Jahren | | | | | | |
| | | in € | | | | | | | | |
| 4.1 | Anleihen | 0 | 0 | 0 | 0 | 0 | 0 | 0 | 0 | 0 |
| 4.2 | Verbindlichkeiten aus Kreditaufnahmen: | | | | | | | | | |
| 4.2.1 | Verbindlichkeiten aus Kreditaufnahmen für Investitionen und Investitionsförderungsmaßnahmen | 18.219,59 | 56.000,00 | 161.000,00 | 235.219,59 | | 235.219,59 | | | 253.397,00 |
| 4.2.2 | Verbindlichkeiten aus Kreditaufnahmen zur Sicherung der Zahlungsfähigkeit | | | | 0,00 | | 0,00 | | | 0,00 |
| 4.3 | Verbindlichkeiten aus Vorgängen, die Kreditaufnahmen wirtschaftlich gleichkommen | | | | 0,00 | | 0,00 | | | 0,00 |
| 4.4 | Erhaltene Anzahlungen auf Bestellungen | 7.242,89 | | | 7.242,89 | | 7.242,89 | | | 7.375,80 |
| 4.5 | Verbindlichkeiten aus Lieferungen und Leistungen | 5.065,69 | | | 5.065,69 | | 5.065,69 | | | 5.017,40 |
| 4.6 | Verbindlichkeiten aus Transferleistungen | 840,50 | | | 840,50 | | 840,50 | | | 0,00 |
| 4.7 | Verbindlichkeiten gegenüber verbundenen Unternehmen | 0,00 | | | 0,00 | | 0,00 | | | 0,00 |
| 4.8 | Verbindlichkeiten gegenüber Unternehmen, mit denen ein Beteiligungsverhältnis besteht | 0,00 | | | 0,00 | | 0,00 | | | 0,00 |
| 4.9 | Verbindlichkeiten gegenüber Sondervermögen mit Sonderrechnung, Zweckverbänden, Anstalten des öffentlichen Rechts, rechtsfähigen kommunalen Stiftungen | 0,00 | | | 0,00 | | 0,00 | | | 0,00 |
| 4.10 | Verbindlichkeiten gegenüber dem sonstigen öffentlichen Bereich: | | | | | | | | | |
| 4.10.1 | Verbindlichkeiten aus dem gemeinsamen Zahlungsmittelbestand | 113.544,98 | | | 113.544,98 | | 113.544,98 | | | 149.261,74 |
| 4.10.2 | Sonstige Verbindlichkeiten gegenüber dem sonstigen öffentlichen Bereich | 534,08 | | | 534,08 | | 534,08 | | | 0,00 |
| 4.11 | Sonstige Verbindlichkeiten | 7.053,39 | | | 7.053,39 | | 7.053,39 | | | 6.133,39 |
| 4 | Summe der Verbindlichkeiten | 152.501,12 | 56.000,00 | 161.000,00 | 369.501,12 | | 369.501,12 | | | 421.185,33 |

Forderungsübersicht 2022

| Posten | Art (gemäß § 47 Absatz 4 Nummer 2.2 GemHVO-Doppik) | Forderungen zum 31.12.2022 | | | kumulierte Wert- berichtigungen | Bilanzwert | Bilanzwert | | | | |
|---------|---|------------------------------|---|-----------------------------|---------------------------------------|------------|------------|-------------|-------------------|-------------------|-------------------|
| | | davon mit einer Restlaufzeit | | | | | | | | | |
| | | bis zu einem Jahr | von über einem bis zu fünf Jahren | von mehr als fünf Jahren | | | | Nominalwert | zum 31.12.2022 | zum 31.12.2022 | zum 31.12.2021 |
| | | | | | | | | | | | |
| | | | | | | | | | | | |
| in EUR | | | | | | | | | | | |
| 1 | 2 | 3 | 4 | 5 | 6 | 7 | | | | | |
| 2.2.1 | Öffentlich-rechtliche Forderungen, Forderungen aus Transferleistungen | 4.924,00 | 0,00 | 0,00 | 5.399,62 | -475,62 | 4.924,00 | 3.778,45 | | | |
| | darunter: | | | | | | | | | | |
| | a) Gebührenforderungen | 928,73 | 0,00 | 0,00 | 928,73 | 0,00 | 928,73 | 1.504,56 | | | |
| | b) Beitragsforderungen | 0,00 | 0,00 | 0,00 | 0,00 | 0,00 | 0,00 | 0,00 | | | |
| | c) Steuerforderungen | 4.470,89 | 0,00 | 0,00 | 4.470,89 | -475,62 | 3.995,27 | 2.273,89 | | | |
| | darunter: | | | | | | | | | | |
| | aa) Grundsteuer | 1.654,00 | 0,00 | 0,00 | 1.654,00 | -475,62 | 1.178,38 | 1.574,15 | | | |
| | bb) Gewerbesteuer | 1.601,15 | 0,00 | 0,00 | 1.601,15 | 0,00 | 1.601,15 | 0,00 | | | |
| | cc) Sonstige | 1.215,74 | 0,00 | 0,00 | 1.215,74 | 0,00 | 1.215,74 | 699,74 | | | |
| | d) Forderungen aus Transferleistungen | 0,00 | 0,00 | 0,00 | 0,00 | 0,00 | 0,00 | 0,00 | | | |
| | e) Sonstige öffentlich-rechtliche Forderungen | 0,00 | 0,00 | 0,00 | 0,00 | 0,00 | 0,00 | 0,00 | | | |
| 2.2.2 | Privatrechtliche Forderungen aus Lieferung und Leistungen | 3.986,40 | 0,00 | 0,00 | 3.986,40 | 0,00 | 3.986,40 | 3.788,03 | | | |
| 2.2.3 | Forderungen gegen verbundene Unternehmen | 0,00 | 0,00 | 0,00 | 0,00 | 0,00 | 0,00 | 0,00 | | | |
| 2.2.4 | Forderungen gegen Unternehmen, mit denen ein Beteiligungsverhältnis besteht | 0,00 | 0,00 | 0,00 | 0,00 | 0,00 | 0,00 | 0,00 | | | |
| 2.2.5 | Forderungen gegen Sondervermögen, Zweckverbände, Anstalten des öffentlichen Rechts, rechtsfähige kommunale Stiftungen | 0,00 | 0,00 | 0,00 | 0,00 | 0,00 | 0,00 | 0,00 | | | |
| 2.2.6 | Forderungen gegen den sonstigen öffentlichen Bereich: | 1.523,47 | 0,00 | 0,00 | 1.523,47 | 0,00 | 1.523,47 | 3.381,96 | | | |
| 2.2.6.1 | Forderungen aus dem gemeinsamen Zahlungsmittelbestand | 0,00 | 0,00 | 0,00 | 0,00 | 0,00 | 0,00 | 0,00 | | | |
| 2.2.6.2 | Sonstige Forderungen gegen den sonstigen öffentlichen Bereich | 1.523,47 | 0,00 | 0,00 | 1.523,47 | 0,00 | 1.523,47 | 3.381,96 | | | |
| 2.2.7 | Sonstige Vermögensgegenstände | 0,00 | 0,00 | 0,00 | 0,00 | 0,00 | 0,00 | 0,00 | | | |
| 2.2 | Summe Forderungen und sonstige | 10.909,49 | 0,00 | 0,00 | 10.909,49 | -475,62 | 10.433,87 | 10.948,44 | | | |

| Übersicht über die Zusammensetzung und Entwicklung des Saldos der liquiden Mittel | | | | | |
|---|--|--------------------------------|---|--|-------------|
| Nr. | | laufende Ein- und Auszahlungen | Ein- und Auszahlungen aus Investitionstätigkeit | durchlaufende Gelder und ungeklärte Zahlungsvorgänge | Summe |
| | | | | | |
| | | | | | |
| | | 1 | 2 | 3 | 4 |
| 1 ¹ | Liquide Mittel zum 31. Dezember des Haushaltsvorjahres (§ 47 Absatz 4 Nummer 2.4 GemHVO-Doppik) | | | | 15.596,77 |
| 2 ² | - Kassenkredite zum 31. Dezember des Haushaltsvorjahres | | | | 149.261,74 |
| 3 | = Saldo der liquiden Mittel und der Kassenkredite zum 31. Dezember des Haushaltsvorjahres | -78.180,13 | -61.943,24 | 6.458,40 | -133.664,97 |
| 4 | + Korrektur des Vortrages | | | | |
| 5 | = Bereinigter Saldo der liquiden Mittel und der Kassenkredite zum 31. Dezember des Haushaltsvorjahres | -78.180,13 | -61.943,24 | 6.458,40 | -133.664,97 |
| 6 | + jahresbezogener Saldo der laufenden Ein- und Auszahlungen (§ 3 Absatz 1 Satz 1 Nummer 37 GemHVO-Doppik) | 65.186,48 | | | 65.186,48 |
| 7 | + Saldo der Ein- und Auszahlungen aus Investitionstätigkeit (§ 3 Absatz 1 Satz 1 Nummer 29 GemHVO-Doppik) | | -45.066,49 | | -45.066,49 |
| 8 | + Saldo der Ein- und Auszahlungen aus Krediten für Investitionen und Investitionsförderungsmaßnahmen (ohne planmäßige Tilgung) | | | | 0,00 |
| 9 | + Saldo der durchlaufenden Gelder und ungeklärten Zahlungsvorgänge (§ 3 Absatz 1 Satz 1 Nummer 35 GemHVO-Doppik) | | | 0,00 | 0,00 |
| 10 | = Saldo der liquiden Mittel und der Kassenkredite zum 31. Dezember des Haushaltsjahres | -12.993,65 | -107.009,73 | 6.458,40 | -113.544,98 |
| Kontrollrechnung: | | | | | |
| 11 | Liquide Mittel zum 31. Dezember des Haushaltsjahres | | | | 16.868,73 |
| 12 | - Kassenkredite zum 31. Dezember des Haushaltsjahres | | | | 130.413,71 |
| 13 | = Saldo der liquiden Mittel und der Kassenkredite zum 31. Dezember des Haushaltsjahres | | | | -113.544,98 |

¹ Ämter und geschäftsführende Gemeinden sowie amtsfreie Gemeinden, die Verwaltungsbehörde einer Verwaltungsgemeinschaft sind, weisen neben den liquiden Mitteln auch die Forderungen gemäß

² Neben den Verbindlichkeiten gemäß § 47 Absatz 5 Nummer 4.2.2 GemHVO-Doppik sind auch die Verbindlichkeiten gemäß § 47 Absatz 5 Nummer 4.3 und 4.7 bis 4.10 GemHVO-Doppik auszuweisen, soweit diese Verbindlichkeiten aus Kassenkrediten enthalten. Der auszuweisende Betrag entspricht dem Betrag in Muster 4a zu § 1 Nummer 3 GemHVO-Doppik, Spalte 1, Zeile 2.2

Korrektur des Vortrages:

Anpassung Durchlaufende Gelder

Zusammensetzung durchlaufende Gelder:

| | |
|-------------------|--|
| 5.689,40 € | Grundstücksverkäufe ungeklärter Eigentümer |
| 443,99 € | Mietkautionen |
| 325,01 € | PRAP Miete |
| <u>6.458,40 €</u> | |

Jahresrechnung: Ermächtigungsübertragungen 2022

| Produkt / SK | | Ermächtigungsübertragungen 2022 | | | | | |
|------------------------|---|---------------------------------|-------------|-------------|-------------|-------------------|-------------------|
| Finanzkonto | | bisher | Inanspruch- | Abgänge | Übertrag | neu gebildete | Erm.-übertr. |
| Untersachkonto | Bezeichnung | | nahme | | | Erm.-übertr. | insgesamt |
| Liegenschaften | | | | | | | |
| 11.40.20.00 / 02990000 | | 0,00 | 0,00 | 0,00 | 0,00 | 125.000,00 | 125.000,00 |
| 68510000 | | 0,00 | 0,00 | 0,00 | 0,00 | 125.000,00 | 125.000,00 |
| 88000.34000 | Verkauf von Grundstücken (HH-Stelle mit PK) | | | | | | |
| | Summe Produkt / SK: | 0,00 | 0,00 | 0,00 | 0,00 | 125.000,00 | 125.000,00 |
| | Summe Finanzkonto: | 0,00 | 0,00 | 0,00 | 0,00 | 125.000,00 | 125.000,00 |

Jahresrechnung: Ermächtigungsübertragungen 2022

| Produkt / SK | | Ermächtigungsübertragungen 2022 | | | | | |
|---|-------------------------------|---------------------------------|-------------|-------------|-------------|------------------|------------------|
| Finanzkonto | | bisher | Inanspruch- | Abgänge | Übertrag | neu gebildete | Erm.-übertr. |
| Untersachkonto | Bezeichnung | | nahme | | | Erm.-übertr. | insgesamt |
| Gemeindestraßen einschl. Spielplätze | | | | | | | |
| 54.10.10.00 / 09600001 | | 0,00 | 0,00 | 0,00 | 0,00 | 80.000,00 | 80.000,00 |
| 78522000 | | 0,00 | 0,00 | 0,00 | 0,00 | 80.000,00 | 80.000,00 |
| 09600.40005 | Auszahlungen für Baumaßnahmen | | | | | | |
| | Summe Produkt / SK: | 0,00 | 0,00 | 0,00 | 0,00 | 80.000,00 | 80.000,00 |
| | Summe Finanzkonto: | 0,00 | 0,00 | 0,00 | 0,00 | 80.000,00 | 80.000,00 |

Vollständigkeitserklärung

Jahresabschluss für das Haushaltsjahr

2022

Gegenüber dem Rechnungsprüfungsamt des Amtes „Am Stettiner Haff“ erkläre ich als Bürgermeisterin der Gemeinde Grambin und ich als Bürgermeisterin der geschäftsführenden Gemeinde, Folgendes:

A. Aufklärungen und Nachweise

Die Aufklärungen und Nachweise, um die Sie mich gemäß § 3 Abs. 6 KPG gebeten haben, und die Nachweise und Informationen, die darüber hinaus für eine ordnungsgemäße Prüfung erforderlich sind, habe ich Ihnen vollständig und nach bestem Wissen und Gewissen gegeben. Als Auskunftspersonen habe ich Ihnen die nachfolgend aufgeführten Personen benannt:

Frau Becker – Leiterin des Fachbereiches Finanzen

Frau Thiele - MA Fachbereich Finanzen

Frau Trampe - Kassenleiterin

Frau Mattheè – MA Geschäftsbuchführung

Herr Seidel – MA Anlagenbuchhaltung

Diese Personen sind gemäß Dienstanweisung verpflichtet, Ihnen alle erforderlichen und alle gewünschten Auskünfte und Nachweise richtig und vollständig zu geben.

B. Bücher und Schriften

1. Ich bin meiner Verantwortung zur Einrichtung eines den gesetzlichen Vorschriften entsprechenden rechnungslegungsbezogenen internen Kontrollsystems nachgekommen. Dazu gehören die Einhaltung der Grundsätze ordnungsmäßiger Buchführung sowie Maßnahmen zur Verhinderung und Aufdeckung von wesentlichen Täuschungen und Vermögensschädigungen.
2. Ich habe dafür Sorge getragen, dass Ihnen die Bücher, Belege und Schriften, auch soweit sie IT-gestützt geführt werden, vollständig zur Verfügung gestellt worden sind. Zu den Schriften gehören insbesondere auch vertragliche Vereinbarungen mit fremden Rechenzentren, Dienst-, Arbeitsanweisungen und sonstige Organisationsunterlagen, die zum Verständnis der Rechnungslegung erforderlich sind. Zu den Belegen gehören alle für die richtige und vollständige Ermittlung der Ansprüche und Verpflichtungen zu Grunde zulegenden Nachweise (begründende Unterlagen).
3. In den vorgelegten Büchern sind alle Geschäftsvorfälle erfasst, die für das oben genannte Haushaltsjahr buchungspflichtig geworden sind. Wesentliche Änderungen des Buchführungssystems einschließlich des rechnungslegungsbezogenen IT-Systems waren im Berichtsjahr nicht zu verzeichnen.
4. Die nach der Gemeindehaushaltsverordnung und der Gemeindekassenverordnung erforderlichen Dienst- und Arbeitsanweisungen wurden erlassen und sind in aktueller Fassung vorgelegt.
5. Die Grundsätze ordnungsmäßiger DV-gestützter Buchführungssysteme wurden beachtet.
6. Im Bereich des doppelten Rechnungswesens werden eigene EDV-Anlagen eingesetzt.
Abrechnungen im Bereich des Rechnungswesens sind auf der Grundlage der organisatorischen Vorkehrungen und Kontrollen nur nach den Ihnen zur Verfügung gestellten Programmen und den aufgezeichneten Bedienungseingriffen bzw. den Ihnen vorgelegten Dienst- und Arbeitsanweisungen sowie Organisationsunterlagen durchgeführt worden und auf der Grundlage der vertraglichen Vereinbarungen mit fremden Rechenzentren entsprechend den gesetzlichen Anforderungen durchgeführt worden (Wohngeld).
7. Ich habe sichergestellt, dass im Rahmen der gesetzlichen Aufbewahrungspflichten und -fristen auch die nicht ausgedruckten Daten jederzeit verfügbar sind und innerhalb angemessener Frist lesbar gemacht und maschinell ausgewertet werden können, und zwar die Buchungen in kontenmäßiger Ordnung.


C. Jahresabschluss und Anlagen zum Jahresabschluss

1. Unter Berücksichtigung der maßgebenden Rechnungslegungsgrundsätze sind in dem von Ihnen zu prüfenden Jahresabschluss alle bilanzierungspflichtigen Vermögensgegenstände, Sonderposten, Rückstellungen, Verbindlichkeiten und Abgrenzungen berücksichtigt. Sämtliche Aufwendungen und Erträge sowie Einzahlungen und Auszahlungen sind enthalten. Alle erforderlichen Angaben wurden nach den einschlägigen Rechtsvorschriften gemacht.
2. Bewertungserhebliche Umstände sowie für die Rechnungslegung relevante Ereignisse nach dem Bilanzstichtag haben sich nicht ergeben.
3. Besondere Umstände, die der Fortführung der Verwaltungstätigkeit oder von Teilen der Verwaltungstätigkeit oder der Vermittlung eines den tatsächlichen Verhältnissen entsprechenden Bildes der Vermögens-, Finanz- und Ertragslage entgegenstehen könnten bestehen nicht.
4. Eine Übersicht über
alle Unternehmen, mit denen die Gemeinde im Haushaltsjahr verbunden war,
alle Unternehmen, mit denen im Haushaltsjahr ein Beteiligungsverhältnis bestanden hat,
alle Zweckverbände, in denen die Gemeinde im Haushaltsjahr Mitglied war,
wurden im Anhang dargestellt.
5. Ausleihungen, Forderungen oder Verbindlichkeiten (einschließlich Eventualverbindlichkeiten) gegenüber den o.g. Tochterorganisationen und nahestehenden Personen bestanden am Abschlussstichtag nicht.
6. Ich habe Ihnen alle uns bekannten abgeschlossenen Verträge mit Tochterorganisationen und nahestehenden Personen mitgeteilt.
7. Nicht zu marktüblichen Bedingungen zustande gekommene wesentliche Geschäfte mit Tochterorganisationen und nahestehenden Personen, einschließlich der Angaben zur Art der Beziehung, zum Wert der Geschäfte sowie weiterer Angaben, die für die Beurteilung der Finanzlage notwendig sind, bestehen nicht.
8. Verbindlichkeiten aus Gewährleistungsverträgen sowie Haftungsverhältnisse aus der Bestellung von Sicherheiten für fremde Verbindlichkeiten bestanden am Abschlussstichtag nur in der Höhe, in der sie aus dem Jahresabschluss ersichtlich sind.
9. Patronatserklärungen und Bürgschaften, die nicht aus dem Jahresabschluss ersichtlich sind, bestanden am Abschlussstichtag nicht.
10. Besicherungen von Verbindlichkeiten (einschließlich Eventualverbindlichkeiten) durch Pfandrechte und ähnliche Rechte bestanden am Abschlussstichtag nicht.
11. Gewährte Vorschüsse, Kredite sowie eingegangene Haftungsverhältnisse, die unter § 48 Abs. 2 GemHVO-Doppik fallen, bestanden am Abschlussstichtag nicht.
12. Rückgabeverpflichtungen für in der Bilanz ausgewiesene Vermögensgegenstände sowie Rücknahmeverpflichtungen für nicht in der Bilanz ausgewiesene Vermögensgegenstände bestanden am Abschlussstichtag nicht.
13. Bewertungseinheiten wurden nur in dem Umfang gebildet, in dem sie aus dem Jahresabschluss ersichtlich / im Anhang angegeben sind.
14. Nicht in der Bilanz enthaltene Geschäfte, die für die Beurteilung der Finanzlage notwendig sind (z.B. Factoring, unechte Pensionsgeschäfte, Konsignationslagervereinbarungen, Forderungsverbriefungen über gesonderte Gesellschaften oder nicht rechtsfähige Einrichtungen, die Verpfändung von Aktiva, Operating-Leasing-Verträge sowie die Auslagerung von betrieblichen Funktionen) bestanden am Abschlussstichtag nicht.
15. Rechtsstreitigkeiten und sonstige Auseinandersetzungen, die für die Beurteilung der wirtschaftlichen Lage der Gemeinde von Bedeutung sind, lagen am Abschlussstichtag und liegen auch zurzeit nicht vor.
16. Störungen oder wesentliche Mängel des Internen Kontrollsystems lagen und liegen auch zurzeit nicht vor.
17. Die Ergebnisse meiner Beurteilung von Risiken, dass der Jahresabschluss und die Anlagen zum Jahresabschluss wesentliche falsche Angaben aufgrund von Täuschungen und Vermögensschädigungen enthalten könnten,
Ich habe keine Kenntnis hierüber.
18. Alle mir bekannten oder von mir vermuteten die zu prüfende Gemeinde betreffenden Täuschungen und Vermögensschädigungen, insbesondere solche der gesetzlichen Vertreter und anderer Führungskräfte, von Mitarbeitern, denen eine bedeutende Rolle im Internen Kontrollsystem zukommt und von anderen Personen, deren Täuschungen und Vermögensschädigungen eine wesentliche Auswirkung auf den Jahresabschluss und den Rechenschaftsbericht haben könnten,
Ich habe keine Kenntnis hierüber.


19. Alle mir von Mitarbeitern, ehemaligen Mitarbeitern, Aufsichtsbehörden oder anderen Personen zugetragenen Behauptungen begangener oder vermuteter Täuschungen und Vermögensschädigungen, die eine wesentliche Auswirkung auf den Jahresabschluss und die Anlagen zum Jahresabschluss haben könnten, Ich habe keine Kenntnis hierüber.
20. Satzungen und sonstige ortsrechtliche Bestimmungen, die Bedeutung für den Inhalt des Jahresabschlusses oder der Anlagen zum Jahresabschluss oder auf die Vermögens-, Finanz- und Ertragslage haben könnten, habe ich Ihnen vollständig zur Verfügung gestellt.
21. Sonstige Verstöße gegen Rechtsvorschriften, ergänzende Satzungen und sonstige ortsrechtliche Bestimmungen, die Bedeutung für den Inhalt des Jahresabschlusses oder der Anlagen zum Jahresabschluss oder auf die Vermögens-, Finanz- und Ertragslage haben könnten, bestanden nicht.
22. Von der Möglichkeit Angaben gemäß § 48 Abs. 4 GemHVO-Doppik zu unterlassen, ist kein Gebrauch gemacht worden.
23. Der Rechenschaftsbericht enthält auch hinsichtlich erwarteter Entwicklungen alle für die Beurteilung der Lage der Gemeinde wesentlichen Gesichtspunkte sowie die nach § 49 GemHVO-Doppik erforderlichen Angaben. Vorgänge von besonderer Bedeutung nach dem Schluss des Haushaltsjahres haben sich nicht ereignet.
24. Wesentliche Chancen und Risiken für die künftige Entwicklung, auf die im Rechenschaftsbericht einzugehen ist, sind im Rechenschaftsbericht vollständig dargestellt.

D. Zusätze und Bemerkungen

Eggesin, 14.07.2023



V. Stein
Bürgermeisterin
Gemeinde Grambin



B. Schwibbe
Bürgermeisterin
Stadt Eggesin

