

20/016/16Informationsvorlage
öffentlich**Gemeinde Leopoldshagen**

Bericht zum Stand des Haushaltsvollzuges 2020

<i>Fachamt:</i> Kämmerei	<i>Datum</i> 14.07.2020
<i>Bearbeitung:</i> Mandy Becker	

Beratungsfolge

<i>Datum</i>	<i>Gremium</i>	<i>Zuständigkeit</i>
05.08.2020	Gemeindevertretung Leopoldshagen	Kenntnisnahme

Sachverhalt

Gemäß § 20 GemHVO ist die Gemeinde bis zum 30. Juni des Haushaltsjahres über den Haushaltsvollzug zu unterrichten.

Finanzielle Auswirkungen

	ja	nein			
fin. Auswirkungen		x			
im Haushalt berücksichtigt			Deckung durch:	Produkt	Sachkonto
Liegt eine Investition vor?		x	Folgekosten		

Anlage/n

1	Bericht Leopoldshagen 2020 öffentlich
2	Produktauswertungen öffentlich

Bericht zum Stand des Haushaltsvollzuges 2020

Gemeinde Leopoldshagen

(Stand 14.07.2020)

Inhaltsverzeichnis

1.	Allgemeines	3
1.1.	Einwohnerentwicklung	3
1.2.	Investitionskredite	4
1.3.	Hebesätze der Realsteuern	5
1.4.	Investitionen	5
2.	Ergebnisrechnung	6
2.1	Ergebnisrechnung Ertragsarten	8
2.1	Ergebnisrechnung Aufwandsarten	9
3.	Finanzrechnung	10
3.1.	Kredite zur Sicherung der Zahlungsfähigkeit	12

Kontakt

Stadt Eggesin
Amt „Am Stettiner Haff“
Mandy Becker
Kämmerei und Hauptamt
Stettiner Straße 1
17367 Eggesin

Telefon: 039779 / 26423
m.becker@eggesin.de

1. Allgemeines

Der Doppelhaushalt 2019/2020 wurde durch die Gemeindevertretung am 13.03.2019 beschlossen. Die Genehmigung erfolgte am 11.04.2019; die Bekanntmachung am 28.05.2019.

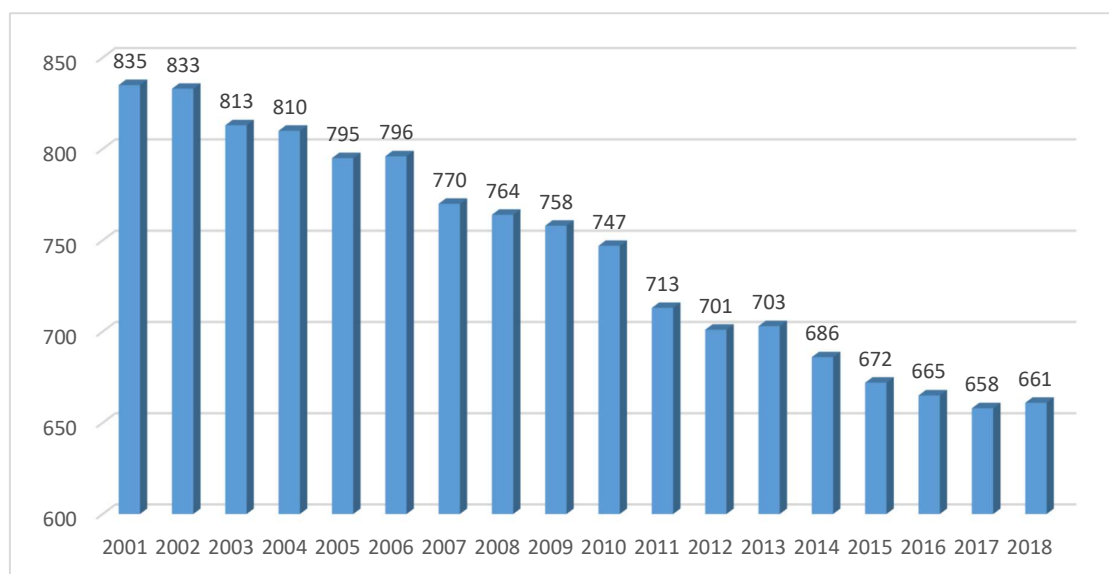
Durch die notwendige Erhöhung der Realsteuerhebesätze und der Berücksichtigung weiterer Investitionen wurden die Aufstellung einer Nachtragshaushaltssatzung erforderlich. Die Beschlussfassung erfolgte am 26.02.2020 und wurde am 02.03.2020 bekanntgemacht.

Der Nachtragshaushalt für das Jahr 2020 wies in der Planung einen Jahresfehlbetrag in Höhe von 39.500 € aus. Per 14.07.2020 wird ein Jahresüberschuss in Höhe von 61.024,07 EUR ausgewiesen.

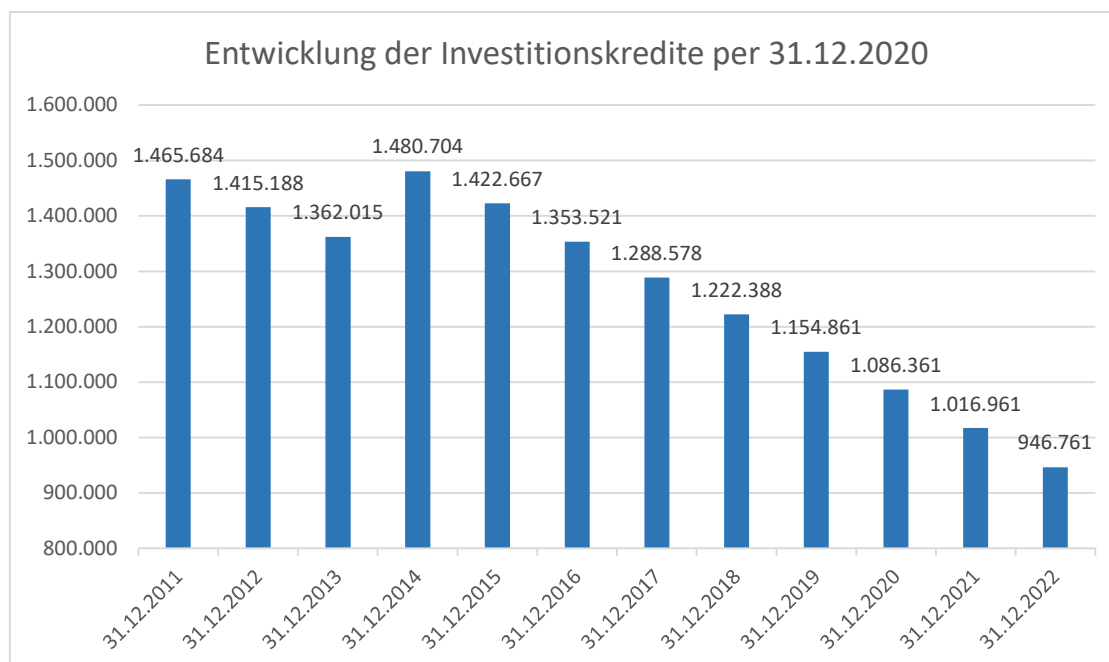
Der Kassenkredit erhöht sich per 14.07.2020 um 125.885,97 €. Im Rahmen der Haushaltsplanung wurde unter Berücksichtigung der Ermächtigungsübertragungen von einer Erhöhung in Höhe von 70.300 € ausgegangen. Per 14.07.2020 werden Forderungen gegenüber der Stadt Eggesin aus der Führung des Verrechnungskontos in Höhe von 336.811 € ausgewiesen. Der genehmigte Höchstbetrag der Kassenkredite für das Haushaltsjahr beläuft sich auf 500.000 €.

Mit Antrag vom 26.06.2020 hat die Gemeinde einen Antrag auf Sonder- und Ergänzungszuweisungen gemäß § 27 (2) FAG M-V in Höhe von 22.431 EUR für das Haushaltsjahr 2019 gestellt. Diese Zuweisungen wurden bei der Erstellung des Haushaltsplanes für die Jahre 2020/2021 nicht berücksichtigt.

1.1. Einwohnerentwicklung



1.2. Investitionskredite



Restlaufzeiten der Investitionskredite					Stichtag 31.12.2019	
Darlehen		RZ bis 1 Jahr	RZ von 1-5 Jahre	RZ über 5 Jahre	Restschuld	Laufzeit bis
16/1a	Wohnungsbauförderung Dorfstr.83a-b	6.754,67 €	28.403,91 €	19.006,31 €	54.164,89 €	2027
16/2a	Wohnungsbauförderung Dorfstr.84 a-d	5.378,62 €	22.620,36 €	8.582,54 €	36.581,52 €	2026
16/ 3 Umschuldung	Investitionsmaßnahmen	1.989,78 €	8.277,70 €	16.895,67 €	27.163,15 €	2032
16/3a Umschuldung	Wohnungen	22.360,00 €	89.440,00 €	324.220,00 €	436.020,00 €	2039
16/4	Wohnungen	396,81 €	0,00 €	0,00 €	396,81 €	2021
16/5	anteiliges Darlehn Goethestr.12	2.088,90 €	6.510,37 €	0,00 €	8.599,27 €	2023
16/6 Umschuldung	Übernahme Darlehen der F-GmbH	19.493,97 €	79.929,84 €	362.675,45 €	462.099,26 €	2041
16/8	Turnhalle	9.788,10 €	41.149,46 €	78.898,41 €	129.835,97 €	2031
Gesamtergebnis		68.250,85 €	276.331,64 €	810.278,38 €	1.154.860,87 €	

1.3. Hebesätze der Realsteuern

Die Hebesätze der Realsteuern wurden ab dem Haushaltsjahr 2020 wie folgt festgesetzt:

Grundsteuer A	350 v.H.
Grundsteuer B	400 v.H.
Gewerbsteuer	360 v.H.

1.4. Investitionen

Investitionen 2020 (in €)	Plan	13.07.2020
Planungskosten Grundschule	20.000,00 €	0,00 €
Errichtung Feuerwehrrgerätehaus	495.000,00 €	0,00 €
Weg Grünberg	53.000,00 €	0,00 €
Spielplatz Grundschule	0,00 €	4.785,73 €
Zaun Friedhof	24.000,00 €	0,00 €
Ermächtigungsübertragung Feuerwehrfahrzeug	202.153,72 €	#####
Erwerb MTW	40.000,00 €	0,00 €
Errichtung Flachspiegelbrunnen	5.000,00 €	0,00 €
	839.153,72 €	#####

Einzahlungen aus dem Verkauf von Grundstücken wurden bisher nicht erzielt.

2. Ergebnisrechnung

Ertrags- und Aufwandsarten	Ansatz 2020	Veränderung durch Nachtrag	Gesamtermächtigungen 2020	Ist-Ergebnis 2020	Vergleich Ansatz/Ist 2020	2020
+ Steuern und ähnliche Abgaben	245.300,00	-19.700,00	225.600,00	112.973,14	-112.626,86	↓
+ Zuwendungen, allgemeine Umlagen und sonstige Transfererträge	372.300,00	155.300,00	527.600,00	469.061,76	-58.538,24	↓
+ Öffentlich-rechtliche Leistungsentgelte	39.400,00	18.200,00	57.600,00	53.899,67	-3.700,33	↓
+ Privatrechtliche Leistungsentgelte	185.700,00	0,00	185.700,00	54.958,30	-130.741,70	↓
+ Kostenerstattungen und Kostenumlagen	69.100,00	0,00	69.100,00	77.422,19	8.322,19	↑
+ Zinserträge und sonstige Finanzerträge	5.700,00	0,00	5.700,00	5.225,48	-474,52	↓
+ Sonstige laufende Erträge	15.700,00	0,00	15.700,00	18.721,40	3.021,40	↑
Summe der ordentlichen Erträge	933.200,00	153.800,00	1.087.000,00	792.261,94	-294.738,06	↓
- Personalaufwendungen	-108.100,00	-40.400,00	-148.500,00	-69.899,54	78.600,46	↑
- Aufwendungen für Sach- und Dienstleistungen	-212.100,00	-28.500,00	-240.600,00	-79.157,14	161.442,86	↑
- Abschreibungen auf immaterielle Vermögensgegenstände des Anlagevermögens und auf Sachanlagen sowie auf aktivierte Aufwendungen für die Inangasetzung und Erweiterung der Verwaltung	-108.100,00	0,00	-108.100,00	-51.850,76	56.249,24	↑
- Zuwendungen, Umlagen und sonstige Transferaufwendungen	-507.700,00	-20.100,00	-527.800,00	-477.995,71	49.804,29	↑
- Aufwendungen der sozialen Sicherung	-51.700,00	0,00	-51.700,00	-26.580,74	25.119,26	↑
- Zinsaufwendungen und sonstige Finanzaufwendungen	-26.100,00	0,00	-26.100,00	-10.975,70	15.124,30	↑
- Sonstige laufende Aufwendungen	-25.200,00	0,00	-25.200,00	-14.778,28	10.421,72	↑
Summe der ordentlichen Aufwendungen	-1.039.000,00	-89.000,00	-1.128.000,00	-731.237,87	396.762,13	↑
Ordentliches Ergebnis	-105.800,00	64.800,00	-41.000,00	61.024,07	102.024,07	↑
Jahresergebnis (Jahresüberschuss/Jahresfehlbetrag) vor Veränderung der Rücklagen)	-105.800,00	64.800,00	-41.000,00	61.024,07	102.024,07	↑
+ Entnahme aus der Kapitalrücklage	23.900,00	-13.500,00	10.400,00	0,00	-10.400,00	↓
Jahresergebnis (Jahresüberschuss/Jahresfehlbetrag)	-81.900,00	51.300,00	-30.600,00	61.024,07	91.624,07	↑

Der Ergebnisvortrag per 31.12.2018 beläuft sich auf -67.759,98 EUR. Das vorläufige Jahresergebnis 2019 beträgt 37.812,98 EUR.

Das voraussichtliche Eigenkapital per 31.12.2019 beläuft sich auf 782.572,56 EUR.

2.1 Ergebnisrechnung Ertragsarten

	Ansatz 2020	Veränderung durch Nachtrag	Gesamtermächtigungen 2020	Ist-Ergebnis 2020	Vergleich Ansatz/Ist 2020	2020
+ Steuern und ähnliche Abgaben	245.300,00	-19.700,00	225.600,00	112.973,14	-112.626,86	↓
Grundsteuer A			8.000,00	18.543,94	10.543,94	
Grundsteuer B			48.000,00	48.015,96	15,96	
Gewerbsteuer			30.000,00	1.317,32	-28.682,68	
Einkommenssteueranteil			123.400,00	35.196,79	-88.203,21	
Umsatzsteueranteil			9.400,00	2.709,86	-6.690,14	
Hundesteuer			2.300,00	2.091,67	-208,33	
Zweitwohnungssteuer			4.500,00	5.097,60	597,60	
+ Zuwendungen, allgemeine Umlagen und sonstige Transfererträge	372.300,00	155.300,00	527.600,00	469.061,76	-58.538,24	↓
Schlüsselzuweisungen			457.000,00	418.991,32	-38.008,68	
Erträge aus der Auflösung von Sonderposten			47.100,00	23.777,25	-23.322,75	
Erstattung Personalkosten			47.100,00	23.777,25	-23.322,75	
+ Öffentlich-rechtliche Leistungsentgelte	39.400,00	18.200,00	57.600,00	53.899,67	-3.700,33	↓
Gebühren Wasser- und Bodenverband			53.000,00	53.629,67	629,67	
+ Privatrechtliche Leistungsentgelte	185.700,00	0,00	185.700,00	54.958,30	-130.741,70	↓
Mieten und Pachten (Die Abrechnung Fremdverwaltung wurde noch nicht gebucht.)			185.700,00	54.958,30		
+ Kostenerstattungen und Kostenumlagen	69.100,00	0,00	69.100,00	77.422,19	8.322,19	↑
+ Zinserträge und sonstige Finanzerträge	5.700,00	0,00	5.700,00	5.225,48	-474,52	↓
+ Sonstige laufende Erträge	15.700,00	0,00	15.700,00	18.721,40	3.021,40	↑
Summe der ordentlichen Erträge	933.200,00	153.800,00	1.087.000,00	792.261,94	-294.738,06	↓

2.1 Ergebnisrechnung Aufwandsarten

	Ansatz 2020	Veränderung durch Nachtrag	Gesamt-ermächtigungen 2020	Ist-Ergebnis 2020	Vergleich Ansatz/Ist 2020	2020
- Personalaufwendungen	-108.100,00	-40.400,00	-148.500,00	-69.899,54	78.600,46	↑
Aufwendungen für ehrenamtlich Tätige			-24.500,00	-13.762,00	10.738,00	
Dienstbezüge Arbeitnehmer inklusive Nebenkosten			-124.000,00	-56.137,54	67.862,46	
- Aufwendungen für Sach- und Dienstleistungen	-212.100,00	-28.500,00	-240.600,00	-79.157,14	161.442,86	↑
Bewirtschaftungsaufwendungen			-51.900,00	-28.347,83	23.552,17	
Unerhaltungsaufwendungen			-49.000,00	-27.700,65	21.299,35	
Bewirtschaftungsaufwendungen umlagefähig			-88.000,00	-17.330,44	70.669,56	
Unterhaltung Infrastrukturvermögen (davon 25.000 € für Straßenunterhaltung geplant)			-31.000,00	-64,62	30.935,38	
Fahrzeugunterhaltung			-4.000,00	-553,10	3.446,90	
Anlagevermögen bis 1.000 €			-7.000,00	-2.542,30	4.457,70	
- Abschreibungen auf immaterielle Vermögensgegenstände des Anlagevermögens und auf Sachanlagen sowie auf aktivierte Aufwendungen für die Ingangsetzung und Erweiterung der Verwaltung	-108.100,00	0,00	-108.100,00	-51.850,76	56.249,24	↑
- Zuwendungen, Umlagen und sonstige Transferaufwendungen	-507.700,00	-20.100,00	-527.800,00	-477.995,71	49.804,29	↑
Schullastenausgleich			-50.500,00	-12.548,62	37.951,38	
Kreisumlage			-273.400,00	-272.557,05	842,95	
Amtsumlage			-149.600,00	-149.898,00	-298,00	
Wasser- und Bodenverband			-47.000,00	-42.882,41	4.117,59	
- Aufwendungen der sozialen Sicherung	-51.700,00	0,00	-51.700,00	-26.580,74	25.119,26	↑
Wohnsitzanteile			-50.000,00	-26.580,74	23.419,26	
- Zinsaufwendungen und sonstige Finanzaufwendungen	-26.100,00	0,00	-26.100,00	-10.975,70	15.124,30	↑
- Sonstige laufende Aufwendungen	-25.200,00	0,00	-25.200,00	-14.778,28	10.421,72	↑
Summe der ordentlichen Aufwendungen	-1.039.000,00	-89.000,00	-1.128.000,00	-731.237,87	396.762,13	↑

3. Finanzrechnung

	Ansatz 2020	Veränderung durch Nachtrag	übertragene Ermächtigun- gen aus Haus- halts- vorjah- ren	Gesamt- er- mächtigungen 2020	Ist-Ergebnis 2020	Vergleich Ge- samtermäch- tigungen/Ist 2020	2020
+ Steuern und ähnliche Abgaben	245.300,00	-19.700,00	0,00	225.600,00	74.769,85	-150.830,15	↓
+ Zuwendungen, allgemeine Umlagen und sonstige Transfereinzahlungen	325.200,00	155.300,00	0,00	480.500,00	244.051,49	-236.448,51	↓
+ Öffentlich-rechtliche Leitungsentgelte	37.400,00	18.200,00	0,00	55.600,00	42.173,10	-13.426,90	↓
+ Privatrechtliche Leistungsentgelte	185.700,00	0,00	0,00	185.700,00	29.647,82	-156.052,18	↓
+ Kostenerstattungen und Kostenumlagen	69.100,00	0,00	0,00	69.100,00	17.574,43	-51.525,57	↓
+ Zinseinzahlungen und sonstige Finanzeinzahlungen	5.700,00	0,00	0,00	5.700,00	5.225,48	-474,52	↓
+ Sonstige laufende Einzahlungen	15.700,00	0,00	0,00	15.700,00	8.987,36	-6.712,64	↓
Summe der ordentlichen Einzahlungen	884.100,00	153.800,00	0,00	1.037.900,00	422.429,53	-615.470,47	↓
- Personalauszahlungen	-108.100,00	-40.400,00	0,00	-148.500,00	-67.629,54	80.870,46	↑
- Auszahlungen für Sach- und Dienstleistungen	-212.100,00	-28.500,00	0,00	-240.600,00	-61.583,23	179.016,77	↑
- Zuwendungen, Umlagen und sonstige Transferauszahlungen	-507.700,00	-20.100,00	0,00	-527.800,00	-238.182,88	289.617,12	↑
- Auszahlungen der sozialen Sicherung	-51.700,00	0,00	0,00	-51.700,00	-27.911,08	23.788,92	↑
- Zinsauszahlungen und sonstige Finanzauszahlungen	-25.600,00	0,00	0,00	-25.600,00	-6.113,25	19.486,75	↑
- Sonstige laufende Auszahlungen	-25.300,00	0,00	0,00	-25.300,00	-17.213,70	8.086,30	↑
Summe der ordentlichen Auszahlungen	-930.500,00	-89.000,00	0,00	-1.019.500,00	-418.633,68	600.866,32	↑
Saldo der ordentlichen Ein- und Auszahlungen	-46.400,00	64.800,00	0,00	18.400,00	3.795,85	-14.604,15	↓
Saldo der ordentlichen und außerordentlichen Ein- und Auszahlungen	-46.400,00	64.800,00	0,00	18.400,00	3.795,85	-14.604,15	↓

Gemeinde Leopoldshagen

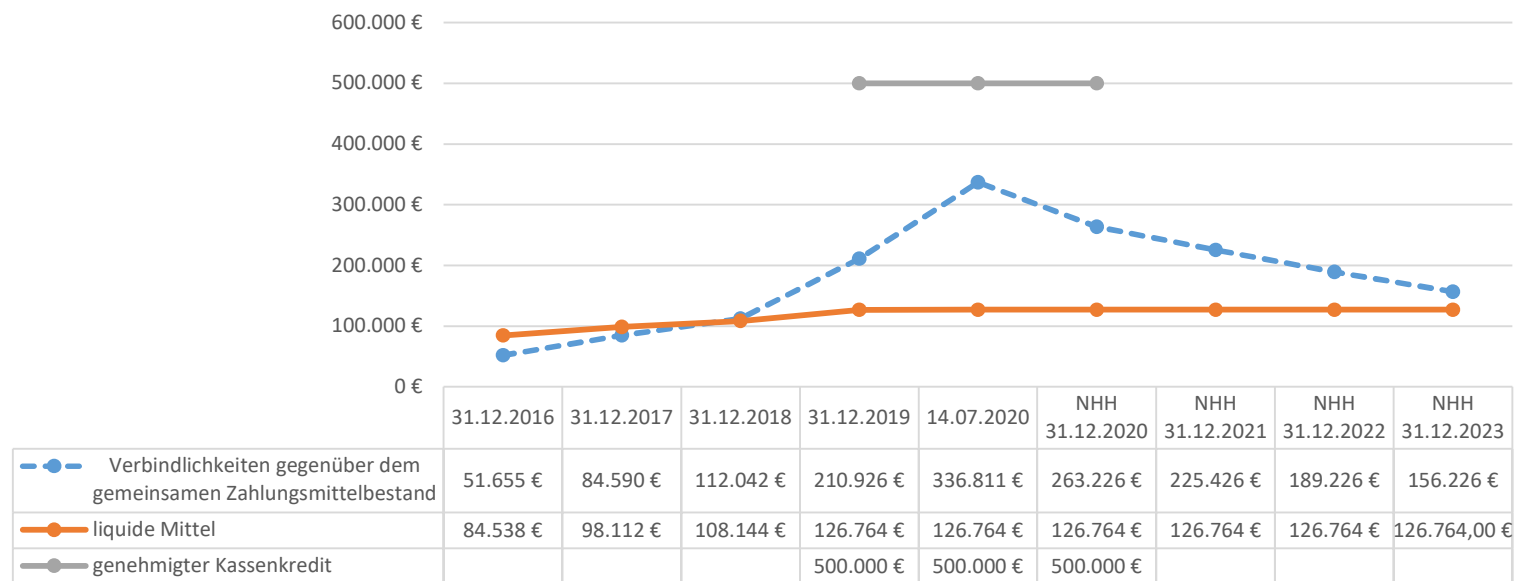
+ Einzahlungen aus Investitionszuwendungen	396.500,00	70.300,00	187.200,00	654.000,00	116.109,46	-537.890,54	↓
+ Einzahlungen aus Beiträgen und ähnlichen Entgelten	0,00	0,00	0,00	0,00	8.260,56	8.260,56	↑
Summe der Einzahlungen aus Investitionstätigkeit	396.500,00	70.300,00	187.200,00	654.000,00	124.370,02	-529.629,98	↓
- Auszahlungen für Sachanlagen	-550.000,00	-84.000,00	-205.153,72	-839.153,72	-209.884,54	629.269,18	↑
Summe der Auszahlungen aus Investitionstätigkeit	-550.000,00	-84.000,00	-205.153,72	-839.153,72	-209.884,54	629.269,18	↑
Saldo der Ein- und Auszahlungen aus Investitionstätigkeit	-153.500,00	-13.700,00	-17.953,72	-185.153,72	-85.514,52	99.639,20	↑
Finanzmittelüberschuss / Finanzmittelfehlbetrag	-199.900,00	51.100,00	-17.953,72	-166.753,72	-81.718,67	85.035,05	↑
+ Einzahlungen aus der Aufnahme von Krediten für Investitionen und Investitionsförderungsmaßnahmen	165.000,00	0,00	0,00	165.000,00	0,00	-165.000,00	↓
- Auszahlungen für planmäßige Tilgung von Krediten für Investitionen und Investitionsförderungsmaßnahmen	-83.100,00	14.600,00	0,00	-68.500,00	-45.218,04	23.281,96	↑
Saldo der Ein- und Auszahlungen aus Krediten für Investitionen und Investitionsförderungsmaßnahmen	81.900,00	14.600,00	0,00	96.500,00	-45.218,04	-141.718,04	↓
Saldo der durchlaufenden Gelder und ungeklärten Zahlungsvorgänge	0,00	0,00	0,00	0,00	1.050,74	1.050,74	↑
Veränderung der liquiden Mittel und der Kredite zur Sicherung der Zahlungsfähigkeit	-118.000,00	65.700,00	-17.953,72	-70.253,72	-125.885,97	-55.632,25	↓

3.1. Kredite zur Sicherung der Zahlungsfähigkeit

Der Höchstbetrag der Kredite zur Sicherung der Zahlungsfähigkeit wurde für das Haushaltsjahr 2020 in Höhe von 500.000 € genehmigt.

Die Gemeinde verfügt über liquide Mittel von 126.764 €. Dem gegenüber stehen Verbindlichkeiten gegenüber der Stadt Eggesin aus der Führung des Verrechnungskontos in Höhe von 281.179 €.

Der Inanspruchnahme der liquiden Mittel und der Verbindlichkeiten aus der Führung des Verrechnungskontos zeigen folgende Entwicklung:



Teilergebnisrechnung 2020

11.10.10

Produktbereich: 11 Produktbereich: Innere Verwaltung
 Produktgruppe: 11.10 Produktgruppe: Verwaltungssteuerung
 Produkt: 11.10.10 Verwaltung der Gemeinde

lfd. Nr.	Ertrags- und Aufwandsarten (gemäß §46 Absatz 1 GemHVO-Doppik)	Verweis auf Anhang (lfd. Nr.)	Ansatz 2020	Verände- rung durch Nachtrag 2020	über- und außerplan- mäßige Aufwen- dungen 2020	zweck- gebundene Mehrerträge und ent- sprechende -aufwen- dungen 2020	Inanspruch- nahme der ein- oder ge- genseitigen Deckungs- fähigkeit 2020	Ermächti- gungen 2020	übertragene Ermächti- gungen aus Haushalts- vorjahren	Gesamt- ermäch- tigungen 2020	Ergebnis 2020	Abweichung 2020	Ergebnis 2019	Ergebnis- veränderung gegenüber 2019	Übertra- gung von Ermäch- tigungen in Haushalts- folgejahre
			1	2	3	4	5	6	7	8	9	10	11	12	13
06	Kostenerstattungen und Kostenumlagen		100	0	0,00	0,00	0,00	100,00	0,00	100,00	48,83	-51,17	187,48	-138,65	0,00
	44290000 Kostenerstattungen und Kostenumlagen von Sonstigen		100	0	0,00	0,00	0,00	100,00	0,00	100,00	48,83	-51,17	187,48	-138,65	0,00
11	Summe 1 bis10 Summe der ordentlichen Erträge (Summe der Nummern 1 bis 10)		100	0	0,00	0,00	0,00	100,00	0,00	100,00	48,83	-51,17	187,48	-138,65	0,00
12	Personalaufwendungen		12.600	9.100	0,00	0,00	0,00	21.700,00	0,00	21.700,00	11.792,00	-9.908,00	10.528,23	1.263,77	0,00
	50110000 Aufwendungen für ehrenamtlich Tätige (Bürgermeister, Amtsvorsteher)		10.000	5.600	0,00	0,00	0,00	15.600,00	0,00	15.600,00	9.600,00	-6.000,00	8.400,00	1.200,00	0,00
	50130000 Aufwendungen für ehrenamtlich Tätige (Rats- /Vertretungs- und Ausschussmitglieder)		1.500	3.500	0,00	0,00	0,00	5.000,00	0,00	5.000,00	1.820,00	-3.180,00	1.420,00	400,00	0,00
	50490000 Beiträge zur gesetzlichen Sozialversicherung für Sonstige		1.100	0	0,00	0,00	0,00	1.100,00	0,00	1.100,00	372,00	-728,00	708,23	-336,23	0,00
14	Aufwendungen für Sach- und Dienstleistungen		0	0	0,00	0,00	0,00	0,00	0,00	0,00	1.600,00	1.600,00	0,00	1.600,00	0,00
	52590000 Kostenerstattungen an Sonstige		0	0	0,00	0,00	0,00	0,00	0,00	0,00	1.600,00	1.600,00	0,00	1.600,00	0,00
17	Zuwendungen, Umlagen und sonstige Transferaufwendungen		0	1.800	0,00	0,00	0,00	1.800,00	0,00	1.800,00	0,00	-1.800,00	0,00	0,00	0,00
	54159000 an den sonstigen privaten Bereich		0	1.800	0,00	0,00	0,00	1.800,00	0,00	1.800,00	0,00	-1.800,00	0,00	0,00	0,00
20	sonstige laufende Aufwendungen		2.200	0	0,00	0,00	0,00	2.200,00	0,00	2.200,00	1.088,53	-1.111,47	1.420,92	-332,39	0,00
	56131000 Fahrtkostenerstattung		100	0	0,00	0,00	0,00	100,00	0,00	100,00	0,00	-100,00	0,00	0,00	0,00
	56300000 Geschäftsaufwendungen		400	0	0,00	0,00	0,00	400,00	0,00	400,00	0,00	-400,00	214,20	-214,20	0,00
	56416000 Umlagen an Schadensausgleichskassen		600	0	0,00	0,00	0,00	600,00	0,00	600,00	639,05	39,05	598,78	40,27	0,00
	56420000 Beiträge zu Wirtschaftsverbänden, Berufsvertretungen und Vereinen		600	0	0,00	0,00	0,00	600,00	0,00	600,00	449,48	-150,52	447,44	2,04	0,00
	56930000 Repräsentationen		500	0	0,00	0,00	0,00	500,00	0,00	500,00	0,00	-500,00	160,50	-160,50	0,00
21	Summe 12 bis 20 Summe der ordentlichen Aufwendungen (Summe der Nummern 12 bis 20)		14.800	10.900	0,00	0,00	0,00	25.700,00	0,00	25.700,00	14.480,53	-11.219,47	11.949,15	2.531,38	0,00
22	Saldo von 11 und 21 Ordentliches Ergebnis (Saldo der Nummern 11 und 21)		-14.700	-10.900	0,00	0,00	0,00	-25.600,00	0,00	-25.600,00	-14.431,70	11.168,30	-11.761,67	-2.670,03	0,00
25	Saldo 22, 23, 24 Jahresergebnis des Teilhaushalts vor Verrechnung der internen Leistungsbeziehungen und vor Veränderung der Rücklagen (Nummern 22 zuzüglich Nummer 23 abzüglich Nummer 24)		-14.700	-10.900	0,00	0,00	0,00	-25.600,00	0,00	-25.600,00	-14.431,70	11.168,30	-11.761,67	-2.670,03	0,00
28	Saldo 25, 26, 27 Jahresergebnis des Teilhaushalts nach der Verrechnung der internen Leistungsbeziehungen und vor Veränderung der Rücklagen (Nummer 25 zuzüglich Nummer 26 abzüglich Nummer 27)		-14.700	-10.900	0,00	0,00	0,00	-25.600,00	0,00	-25.600,00	-14.431,70	11.168,30	-11.761,67	-2.670,03	0,00

Teilergebnisrechnung 2020

11.40.20

Produktbereich: 11 Produktbereich: Innere Verwaltung
 Produktgruppe: 11.40 Produktgruppe: Zentrale Dienste
 Produkt: 11.40.20 Liegenschaften

lfd. Nr.	Ertrags- und Aufwandsarten (gemäß §46 Absatz 1 GemHVO-Doppik)	Verweis auf Anhang (lfd. Nr.)	Ansatz 2020	Veränderung durch Nachtrag 2020	über- und außerplan- mäßige Aufwen- dungen 2020	zweck- gebundene Mehrerträge und ent- sprechende -aufwen- dungen 2020	Inanspruch- nahme der ein- oder ge- genseitigen Deckungs- fähigkeit 2020	Ermächti- gungen 2020	übertragene Ermächti- gungen aus Haushalts- vorjahren	Gesamt- ermäch- tigungen 2020	Ergebnis 2020	Abweichung 2020	Ergebnis 2019	Ergebnis- veränderung gegenüber 2019	Übertra- gung von Ermäch- tigungen in Haushalts- folgejahre
			1	2	3	4	5	6	7	8	9	10	11	12	13
02	Zuwendungen, allgemeine Umlagen und sonstige Transfererträge		2.000	0	0,00	0,00	0,00	2.000,00	0,00	2.000,00	991,74	-1.008,26	1.818,19	-826,45	0,00
41510000	Erträge aus der Auflösung von Sonderposten aus Zuwendungen		2.000	0	0,00	0,00	0,00	2.000,00	0,00	2.000,00	991,74	-1.008,26	1.818,19	-826,45	0,00
05	privatrechtliche Leistungsentgelte		177.200	0	0,00	0,00	0,00	177.200,00	0,00	177.200,00	54.128,30	-123.071,70	133.202,97	-79.074,67	0,00
44110001	Mieten Kommunale Wohnungen		53.000	0	0,00	0,00	0,00	53.000,00	0,00	53.000,00	53.094,51	94,51	49.631,82	3.462,69	0,00
44110002	Pachten (Land-, Garagen- und Jagdpachten)		1.200	0	0,00	0,00	0,00	1.200,00	0,00	1.200,00	1.033,79	-166,21	1.154,48	-120,69	0,00
44110011	Mieten Objekt 1		3.000	0	0,00	0,00	0,00	3.000,00	0,00	3.000,00	0,00	-3.000,00	0,00	0,00	0,00
44110012	Mieten Objekt 2		120.000	0	0,00	0,00	0,00	120.000,00	0,00	120.000,00	0,00	-120.000,00	82.416,67	-82.416,67	0,00
06	Kostenerstattungen und Kostenumlagen		24.000	0	0,00	0,00	0,00	24.000,00	0,00	24.000,00	26.218,53	2.218,53	24.489,48	1.729,05	0,00
44290000	Kostenerstattungen und Kostenumlagen von Sonstigen		500	0	0,00	0,00	0,00	500,00	0,00	500,00	0,00	-500,00	0,00	0,00	0,00
44290005	Betriebskostenerstattungen für kommunale Wohnungen		23.500	0	0,00	0,00	0,00	23.500,00	0,00	23.500,00	26.218,53	2.718,53	24.489,48	1.729,05	0,00
10	sonstige laufende Erträge		0	0	0,00	0,00	0,00	0,00	0,00	0,00	0,00	0,00	1.439,90	-1.439,90	0,00
46270000	Versicherungserstattungen		0	0	0,00	0,00	0,00	0,00	0,00	0,00	0,00	0,00	1.439,90	-1.439,90	0,00
11	Summe 1 bis10 Summe der ordentlichen Erträge (Summe der Nummern 1 bis 10)		203.200	0	0,00	0,00	0,00	203.200,00	0,00	203.200,00	81.338,57	-121.861,43	160.950,54	-79.611,97	0,00
14	Aufwendungen für Sach- und Dienstleistungen		108.000	5.000	0,00	0,00	0,00	113.000,00	0,00	113.000,00	19.244,74	-93.755,26	78.219,92	-58.975,18	0,00
52200000	Bewirtschaftungsaufwendungen (Aufwendungen für den Eigenverbrauch der Gemeinde/ nicht umlegbare BK)		5.000	0	0,00	0,00	0,00	5.000,00	0,00	5.000,00	855,96	-4.144,04	2.326,06	-1.470,10	0,00
52310000	Unterhaltung der Grundstücke, Außenanlagen, Gebäude und Gebäudeeinrichtungen		15.000	5.000	0,00	0,00	0,00	20.000,00	0,00	20.000,00	1.177,34	-18.822,66	5.394,50	-4.217,16	0,00
52320000	Bewirtschaftung der Grundstücke, Außenanlagen, Gebäude und Gebäudeeinrichtungen		88.000	0	0,00	0,00	0,00	88.000,00	0,00	88.000,00	17.211,44	-70.788,56	70.499,36	-53.287,92	0,00
15	Abschreibungen auf immaterielle Vermögensgegenstände des Anlagevermögens und auf Sachanlagen sowie auf aktivierte Aufwendungen für die Ingangsetzung und Erweiterung der Verwaltung		19.400	0	0,00	0,00	0,00	19.400,00	0,00	19.400,00	9.562,74	-9.837,26	17.544,93	-7.982,19	0,00
53410000	Abschreibungen auf bebaute Grundstücke und grundstücksgleiche Rechte mit Wohnbauten		17.800	0	0,00	0,00	0,00	17.800,00	0,00	17.800,00	8.890,50	-8.909,50	16.299,29	-7.408,79	0,00
53470000	Abschreibungen auf bebaute Grundstücke und grundstücksgleiche Rechte mit Verwaltungsgebäuden		1.400	0	0,00	0,00	0,00	1.400,00	0,00	1.400,00	663,00	-737,00	1.215,50	-552,50	0,00
53820000	Abschreibungen auf Maschinen und technische Anlagen		100	0	0,00	0,00	0,00	100,00	0,00	100,00	9,24	-90,76	16,94	-7,70	0,00
53850100	Abschreibungen auf Betriebs- und Geschäftsausstattung		100	0	0,00	0,00	0,00	100,00	0,00	100,00	0,00	-100,00	13,20	-13,20	0,00
17	Zuwendungen, Umlagen und sonstige Transferaufwendungen		8.100	0	0,00	0,00	0,00	8.100,00	0,00	8.100,00	8.356,20	256,20	7.668,60	687,60	0,00
54422000	Allgemeine Umlagen an Amt oder geschäftsführende Gemeinde		8.100	0	0,00	0,00	0,00	8.100,00	0,00	8.100,00	8.356,20	256,20	7.668,60	687,60	0,00
19	Zinsaufwendungen und sonstige		13.500	0	0,00	0,00	0,00	13.500,00	0,00	13.500,00	8.021,74	-5.478,26	8.922,67	-900,93	0,00

Teilergebnisrechnung 2020

11.40.20

Produktbereich: 11 Produktbereich: Innere Verwaltung
 Produktgruppe: 11.40 Produktgruppe: Zentrale Dienste
 Produkt: 11.40.20 Liegenschaften

lfd. Nr.	Ertrags- und Aufwandsarten (gemäß §46 Absatz 1 GemHVO-Doppik)	Verweis auf Anhang (lfd. Nr.)	Ansatz 2020	Veränderung durch Nachtrag 2020	über- und außerplan- mäßige Aufwen- dungen 2020	zweck- gebundene Mehrerträge und ent- sprechende -aufwen- dungen 2020	Inanspruch- nahme der ein- oder ge- genseitigen Deckungs- fähigkeit 2020	Ermächti- gungen 2020	übertragene Ermächti- gungen aus Haushalts- vorjahren	Gesamt- ermäch- tigungen 2020	Ergebnis 2020	Abweichung 2020	Ergebnis 2019	Ergebnis- veränderung gegenüber 2019	Übertra- gung von Ermäch- tigungen in Haushalts- folgejahre
in EUR															
			1	2	3	4	5	6	7	8	9	10	11	12	13
	Finanzaufwendungen														
57420001	Zinsaufwendungen Kredit 1 an das Land		1.400	0	0,00	0,00	0,00	1.400,00	0,00	1.400,00	1.344,19	-55,81	1.481,94	-137,75	0,00
57420002	Zinsaufwendungen Kredit 2 an das Land		1.000	0	0,00	0,00	0,00	1.000,00	0,00	1.000,00	920,50	-79,50	1.026,74	-106,24	0,00
57420004	Zinsaufwendungen Kredit 4 an das Land		6.300	0	0,00	0,00	0,00	6.300,00	0,00	6.300,00	1.076,08	-5.223,92	1.475,77	-399,69	0,00
57519005	Zinsaufwendungen Kredit 5 an sonstige inländische Kreditinstitute		200	0	0,00	0,00	0,00	200,00	0,00	200,00	154,32	-45,68	193,66	-39,34	0,00
57519006	Zinsaufwendungen Kredit 6 an sonstige inländische Kreditinstitute		4.600	0	0,00	0,00	0,00	4.600,00	0,00	4.600,00	4.526,65	-73,35	4.744,56	-217,91	0,00
20	sonstige laufende Aufwendungen		3.500	0	0,00	0,00	0,00	3.500,00	0,00	3.500,00	2.805,98	-694,02	2.547,99	257,99	0,00
56250000	Sachverständigen-, Gerichts- und ähnliche Kosten		1.000	0	0,00	0,00	0,00	1.000,00	0,00	1.000,00	0,00	-1.000,00	0,00	0,00	0,00
56411000	Gebäudeversicherungen		2.500	0	0,00	0,00	0,00	2.500,00	0,00	2.500,00	2.805,98	305,98	2.534,81	271,17	0,00
56813000	Grundsteuer B für Gemeindeeigene Grundstücke		0	0	0,00	0,00	0,00	0,00	0,00	0,00	0,00	0,00	13,18	-13,18	0,00
21	Summe 12 bis 20	Summe der ordentlichen Aufwendungen (Summe der Nummern 12 bis 20)	152.500	5.000	0,00	0,00	0,00	157.500,00	0,00	157.500,00	47.991,40	-109.508,60	114.904,11	-66.912,71	0,00
22	Saldo von 11 und 21	Ordentliches Ergebnis (Saldo der Nummern 11 und 21)	50.700	-5.000	0,00	0,00	0,00	45.700,00	0,00	45.700,00	33.347,17	-12.352,83	46.046,43	-12.699,26	0,00
25	Saldo 22, 23, 24	Jahresergebnis des Teilhaushalts vor Verrechnung der internen Leistungsbeziehungen und vor Veränderung der Rücklagen (Nummern 22 zuzüglich Nummer 23 abzüglich Nummer 24)	50.700	-5.000	0,00	0,00	0,00	45.700,00	0,00	45.700,00	33.347,17	-12.352,83	46.046,43	-12.699,26	0,00
28	Saldo 25, 26, 27	Jahresergebnis des Teilhaushalts nach der Verrechnung der internen Leistungsbeziehungen und vor Veränderung der Rücklagen (Nummer 25 zuzüglich Nummer 26 abzüglich Nummer 27)	50.700	-5.000	0,00	0,00	0,00	45.700,00	0,00	45.700,00	33.347,17	-12.352,83	46.046,43	-12.699,26	0,00

Teilergebnisrechnung 2020

11.40.30

Produktbereich: 11 Produktbereich: Innere Verwaltung
 Produktgruppe: 11.40 Produktgruppe: Zentrale Dienste
 Produkt: 11.40.30 Bauhof

lfd. Nr.	Ertrags- und Aufwandsarten (gemäß §46 Absatz 1 GemHVO-Doppik)	Verweis auf Anhang (lfd. Nr.)	Ansatz 2020	Veränderung durch Nachtrag 2020	über- und außerplanmäßige Aufwendungen 2020	zweck-gebundene Mehrerträge und entsprechende -aufwendungen 2020	Inanspruchnahme der ein- oder gegenseitigen Deckungsfähigkeit 2020	Ermächtigungen 2020	übertragene Ermächtigungen aus Haushaltsvorjahren	Gesamtermächtigungen 2020	Ergebnis 2020	Abweichung 2020	Ergebnis 2019	Ergebnisveränderung gegenüber 2019	Übertragung von Ermächtigungen in Haushaltsfolgejahre
			1	2	3	4	5	6	7	8	9	10	11	12	13
02	Zuwendungen, allgemeine Umlagen und sonstige Transfererträge		0	23.500	0,00	0,00	0,00	23.500,00	0,00	23.500,00	26.293,19	2.793,19	17.671,50	8.621,69	0,00
41441000	Zuweisungen und Zuschüsse für laufende Zwecke vom Bund		0	23.500	0,00	0,00	0,00	23.500,00	0,00	23.500,00	26.293,19	2.793,19	17.671,50	8.621,69	0,00
06	Kostenerstattungen und Kostenumlagen		700	0	0,00	0,00	0,00	700,00	0,00	700,00	86,29	-613,71	910,21	-823,92	0,00
44243000	Kostenerstattungen und Kostenumlagen von Gemeinden und Gemeindeverbänden		700	0	0,00	0,00	0,00	700,00	0,00	700,00	86,29	-613,71	910,21	-823,92	0,00
11	Summe 1 bis10 Summe der ordentlichen Erträge (Summe der Nummern 1 bis 10)		700	23.500	0,00	0,00	0,00	24.200,00	0,00	24.200,00	26.379,48	2.179,48	18.581,71	7.797,77	0,00
12	Personalaufwendungen		12.500	27.800	0,00	0,00	0,00	40.300,00	0,00	40.300,00	20.079,05	-20.220,95	30.916,28	-10.837,23	0,00
50221000	Dienstbezüge Arbeitnehmer		9.900	21.600	0,00	0,00	0,00	31.500,00	0,00	31.500,00	15.854,52	-15.645,48	24.712,05	-8.857,53	0,00
50320000	Arbeitnehmer Beiträge zu Versorgungskassen		400	900	0,00	0,00	0,00	1.300,00	0,00	1.300,00	586,61	-713,39	919,31	-332,70	0,00
50420000	Beiträge zur gesetzlichen Sozialversicherung Arbeitnehmer		2.200	5.300	0,00	0,00	0,00	7.500,00	0,00	7.500,00	3.637,92	-3.862,08	5.284,92	-1.647,00	0,00
14	Aufwendungen für Sach- und Dienstleistungen		4.500	0	0,00	0,00	0,00	4.500,00	0,00	4.500,00	647,55	-3.852,45	929,27	-281,72	0,00
52200000	Bewirtschaftungsaufwendungen (Aufwendungen für den Eigenverbrauch der Gemeinde/ nicht umlegbare BK)		1.500	0	0,00	0,00	0,00	1.500,00	0,00	1.500,00	192,61	-1.307,39	341,40	-148,79	0,00
52310000	Unterhaltung der Grundstücke, Außenanlagen, Gebäude und Gebäudeeinrichtungen		1.000	0	0,00	0,00	0,00	1.000,00	0,00	1.000,00	0,00	-1.000,00	0,00	0,00	0,00
52350100	Unterhaltung von Fahrzeugen		1.000	0	0,00	0,00	0,00	1.000,00	0,00	1.000,00	344,69	-655,31	405,76	-61,07	0,00
52380000	Unterhaltung Geringwertige Geräte, Ausstattungs-, Ausrüstungs- und sonstige Gebrauchsgegenstände		500	0	0,00	0,00	0,00	500,00	0,00	500,00	110,25	-389,75	182,11	-71,86	0,00
52380001	Anlagevermögen bis 1.000 EUR Einzelerfassung		500	0	0,00	0,00	0,00	500,00	0,00	500,00	0,00	-500,00	0,00	0,00	0,00
20	sonstige laufende Aufwendungen		100	0	0,00	0,00	0,00	100,00	0,00	100,00	52,09	-47,91	52,76	-0,67	0,00
56412000	Kfz-Versicherungen		100	0	0,00	0,00	0,00	100,00	0,00	100,00	52,09	-47,91	52,76	-0,67	0,00
21	Summe 12 bis 20 Summe der ordentlichen Aufwendungen (Summe der Nummern 12 bis 20)		17.100	27.800	0,00	0,00	0,00	44.900,00	0,00	44.900,00	20.778,69	-24.121,31	31.898,31	-11.119,62	0,00
22	Saldo von 11 und 21 Ordentliches Ergebnis (Saldo der Nummern 11 und 21)		-16.400	-4.300	0,00	0,00	0,00	-20.700,00	0,00	-20.700,00	5.600,79	26.300,79	-13.316,60	18.917,39	0,00
25	Saldo 22, 23, 24 Jahresergebnis des Teilhaushalts vor Verrechnung der internen Leistungsbeziehungen und vor Veränderung der Rücklagen (Nummern 22 zuzüglich Nummer 23 abzüglich Nummer 24)		-16.400	-4.300	0,00	0,00	0,00	-20.700,00	0,00	-20.700,00	5.600,79	26.300,79	-13.316,60	18.917,39	0,00
28	Saldo 25, 26, 27 Jahresergebnis des Teilhaushalts nach der Verrechnung der internen Leistungsbeziehungen und vor Veränderung der Rücklagen (Nummer 25 zuzüglich Nummer 26 abzüglich Nummer 27)		-16.400	-4.300	0,00	0,00	0,00	-20.700,00	0,00	-20.700,00	5.600,79	26.300,79	-13.316,60	18.917,39	0,00

Teilergebnisrechnung 2020

12.10.10

Produktbereich: 12 Produktbereich: Sicherheit und Ordnung
 Produktgruppe: 12.10 Produktgruppe: Statistik und Wahlen
 Produkt: 12.10.10 Wahlen

lfd. Nr.	Ertrags- und Aufwandsarten (gemäß §46 Absatz 1 GemHVO-Doppik)	Verweis auf Anhang (lfd. Nr.)	Ansatz 2020	Verände- rung durch Nachtrag 2020	über- und außerplan- mäßige Aufwen- dungen 2020	zweck- gebundene Mehrerträge und ent- sprechende -aufwen- dungen 2020	Inanspruch- nahme der ein- oder ge- genseitigen Deckungs- fähigkeit 2020	Ermächti- gungen 2020	übertragene Ermächti- gungen aus Haushalts- vorjahren	Gesamt- ermäch- tigungen 2020	Ergebnis 2020	Abweichung 2020	Ergebnis 2019	Ergebnis- veränderung gegenüber 2019	Übertra- gung von Ermäch- tigungen in Haushalts- folgejahre
			in EUR												
			1	2	3	4	5	6	7	8	9	10	11	12	13
11	Summe 1 bis 10 Summe der ordentlichen Erträge (Summe der Nummern 1 bis 10)		0	0	0,00	0,00	0,00	0,00	0,00	0,00	0,00	0,00	0,00	0,00	0,00
20	sonstige laufende Aufwendungen		1.000	0	0,00	0,00	0,00	1.000,00	0,00	1.000,00	0,00	-1.000,00	0,00	0,00	0,00
	56390000 Sonstige Geschäftsaufwendungen		1.000	0	0,00	0,00	0,00	1.000,00	0,00	1.000,00	0,00	-1.000,00	0,00	0,00	0,00
21	Summe 12 bis 20 Summe der ordentlichen Aufwendungen (Summe der Nummern 12 bis 20)		1.000	0	0,00	0,00	0,00	1.000,00	0,00	1.000,00	0,00	-1.000,00	0,00	0,00	0,00
22	Saldo von 11 und 21 Ordentliches Ergebnis (Saldo der Nummern 11 und 21)		-1.000	0	0,00	0,00	0,00	-1.000,00	0,00	-1.000,00	0,00	1.000,00	0,00	0,00	0,00
25	Saldo 22, 23, 24 Jahresergebnis des Teilhaushalts vor Verrechnung der internen Leistungsbeziehungen und vor Veränderung der Rücklagen (Nummern 22 zuzüglich Nummer 23 abzüglich Nummer 24)		-1.000	0	0,00	0,00	0,00	-1.000,00	0,00	-1.000,00	0,00	1.000,00	0,00	0,00	0,00
28	Saldo 25, 26, 27 Jahresergebnis des Teilhaushalts nach der Verrechnung der internen Leistungsbeziehungen und vor Veränderung der Rücklagen (Nummer 25 zuzüglich Nummer 26 abzüglich Nummer 27)		-1.000	0	0,00	0,00	0,00	-1.000,00	0,00	-1.000,00	0,00	1.000,00	0,00	0,00	0,00

Teilergebnisrechnung 2020

12.60.10

Produktbereich: 12 Produktbereich: Sicherheit und Ordnung
 Produktgruppe: 12.60 Produktgruppe: Brandschutz
 Produkt: 12.60.10 Feuerwehr

lfd. Nr.	Ertrags- und Aufwandsarten (gemäß §46 Absatz 1 GemHVO-Doppik)	Verweis auf Anhang (lfd. Nr.)	Ansatz 2020	Verände- rung durch Nachtrag 2020	über- und außerplan- mäßige Aufwen- dungen 2020	zweck- gebundene Mehrerträge und ent- sprechende -aufwen- dungen 2020	Inanspruch- nahme der ein- oder ge- genseitigen Deckungs- fähigkeit 2020	Ermächti- gungen 2020	übertragene Ermächti- gungen aus Haushalts- vorjahren	Gesamt- ermäch- tigungen 2020	Ergebnis 2020	Abweichung 2020	Ergebnis 2019	Ergebnis- veränderung gegenüber 2019	Übertra- gung von Ermäch- tigungen in Haushalts- folgejahre
			1	2	3	4	5	6	7	8	9	10	11	12	13
02	Zuwendungen, allgemeine Umlagen und sonstige Transfererträge		3.500	0	0,00	0,00	0,00	3.500,00	0,00	3.500,00	914,28	-2.585,72	276,04	638,24	0,00
41510000	Erträge aus der Auflösung von Sonderposten aus Zuwendungen		3.500	0	0,00	0,00	0,00	3.500,00	0,00	3.500,00	914,28	-2.585,72	276,04	638,24	0,00
06	Kostenerstattungen und Kostenumlagen		800	0	0,00	0,00	0,00	800,00	0,00	800,00	0,00	-800,00	2.270,00	-2.270,00	0,00
44241000	Kostenerstattungen und Kostenumlagen vom Bund		800	0	0,00	0,00	0,00	800,00	0,00	800,00	0,00	-800,00	2.270,00	-2.270,00	0,00
11	Summe 1 bis10 Summe der ordentlichen Erträge (Summe der Nummern 1 bis 10)		4.300	0	0,00	0,00	0,00	4.300,00	0,00	4.300,00	914,28	-3.385,72	2.546,04	-1.631,76	0,00
12	Personalaufwendungen		2.800	0	0,00	0,00	0,00	2.800,00	0,00	2.800,00	1.970,00	-830,00	2.075,00	-105,00	0,00
50190000	Aufwendungen für sonstige ehrenamtlich Tätige (ehrenamtlich Tätige der Feuerwehr, berufene Bürger in Ausschüssen, u.a.)		2.800	0	0,00	0,00	0,00	2.800,00	0,00	2.800,00	1.970,00	-830,00	2.075,00	-105,00	0,00
14	Aufwendungen für Sach- und Dienstleistungen		11.500	0	0,00	0,00	0,00	11.500,00	0,00	11.500,00	3.391,23	-8.108,77	4.201,61	-810,38	0,00
52200000	Bewirtschaftungsaufwendungen (Aufwendungen für den Eigenverbrauch der Gemeinde/ nicht umlegbare BK)		2.000	0	0,00	0,00	0,00	2.000,00	0,00	2.000,00	1.485,66	-514,34	2.862,01	-1.376,35	0,00
52310000	Unterhaltung der Grundstücke, Außenanlagen, Gebäude und Gebäudeeinrichtungen		1.000	0	0,00	0,00	0,00	1.000,00	0,00	1.000,00	0,00	-1.000,00	112,22	-112,22	0,00
52350100	Unterhaltung von Fahrzeugen		3.000	0	0,00	0,00	0,00	3.000,00	0,00	3.000,00	208,41	-2.791,59	616,92	-408,51	0,00
52360000	Unterhaltung der Maschinen und technischen Anlagen		500	0	0,00	0,00	0,00	500,00	0,00	500,00	0,00	-500,00	0,00	0,00	0,00
52380000	Unterhaltung Geringwertige Geräte, Ausstattungs-, Ausrüstungs- und sonstige Gebrauchsgegenstände		1.000	0	0,00	0,00	0,00	1.000,00	0,00	1.000,00	345,47	-654,53	221,57	123,90	0,00
52380001	Anlagevermögen bis 1.000 EUR Einzelerfassung		4.000	0	0,00	0,00	0,00	4.000,00	0,00	4.000,00	1.351,69	-2.648,31	388,89	962,80	0,00
15	Abschreibungen auf immaterielle Vermögensgegenstände des Anlagevermögens und auf Sachanlagen sowie auf aktivierte Aufwendungen für die Ingangsetzung und Erweiterung der Verwaltung		22.600	0	0,00	0,00	0,00	22.600,00	0,00	22.600,00	7.865,18	-14.734,82	2.073,15	5.792,03	0,00
53490000	Abschreibungen auf bebaute Grundstücke und grundstücksgleiche Rechte mit sonstigen Gebäuden		700	0	0,00	0,00	0,00	700,00	0,00	700,00	348,66	-351,34	639,21	-290,55	0,00
53590000	Abschreibungen auf Sonstige Bauten des Infrastrukturvermögens		1.100	0	0,00	0,00	0,00	1.100,00	0,00	1.100,00	516,85	-583,15	947,59	-430,74	0,00
53810000	Abschreibungen auf Fahrzeuge		20.400	0	0,00	0,00	0,00	20.400,00	0,00	20.400,00	6.843,20	-13.556,80	0,00	6.843,20	0,00
53820000	Abschreibungen auf Maschinen und technische Anlagen		400	0	0,00	0,00	0,00	400,00	0,00	400,00	156,47	-243,53	486,35	-329,88	0,00
17	Zuwendungen, Umlagen und sonstige Transferaufwendungen		1.300	0	0,00	0,00	0,00	1.300,00	0,00	1.300,00	890,04	-409,96	1.482,74	-592,70	0,00
54190000	Zuweisungen und Zuschüsse für laufende Zwecke an Sonstige		500	0	0,00	0,00	0,00	500,00	0,00	500,00	0,00	-500,00	746,72	-746,72	0,00
54422000	Allgemeine Umlagen an Amt oder geschäftsführende Gemeinde		800	0	0,00	0,00	0,00	800,00	0,00	800,00	890,04	90,04	736,02	154,02	0,00
19	Zinsaufwendungen und sonstige Finanzaufwendungen		7.500	0	0,00	0,00	0,00	7.500,00	0,00	7.500,00	0,00	-7.500,00	0,00	0,00	0,00
57519009	Zinsaufwendungen Kredit 9 an sonstige inländische		7.500	0	0,00	0,00	0,00	7.500,00	0,00	7.500,00	0,00	-7.500,00	0,00	0,00	0,00

Teilergebnisrechnung 2020

12.60.10

Produktbereich: 12 Produktbereich: Sicherheit und Ordnung
 Produktgruppe: 12.60 Produktgruppe: Brandschutz
 Produkt: 12.60.10 Feuerwehr

Ifd. Nr.	Ertrags- und Aufwandsarten (gemäß §46 Absatz 1 GemHVO-Doppik)	Verweis auf Anhang (Ifd. Nr.)	Ansatz 2020	Verände- rung durch Nachtrag 2020	über- und außerplan- mäßige Aufwen- dungen 2020	zweck- gebundene Mehrerträge und ent- sprechende -aufwen- dungen 2020	Inanspruch- nahme der ein- oder ge- genseitigen Deckungs- fähigkeit 2020	Ermächti- gungen 2020	übertragene Ermächti- gungen aus Haushalts- vorjahren	Gesamt- ermäch- tigungen 2020	Ergebnis 2020	Abweichung 2020	Ergebnis 2019	Ergebnis- veränderung gegenüber 2019	Übertra- gung von Ermäch- tigungen in Haushalts- folgejahre
			1	2	3	4	5	6	7	8	9	10	11	12	13
20	Kreditinstitute														
	sonstige laufende Aufwendungen		9.200	0	0,00	0,00	0,00	9.200,00	0,00	9.200,00	3.290,48	-5.909,52	5.516,28	-2.225,80	0,00
	56120000 Aufwendungen für Aus- und Fortbildung, Umschulung		1.000	0	0,00	0,00	0,00	1.000,00	0,00	1.000,00	160,46	-839,54	2.034,14	-1.873,68	0,00
	56131000 Fahrtkostenerstattung		100	0	0,00	0,00	0,00	100,00	0,00	100,00	0,00	-100,00	0,00	0,00	0,00
	56150000 Aufwendungen für Dienst- und Schutzkleidung, persönliche Ausrüstungsgegenstände		3.000	0	0,00	0,00	0,00	3.000,00	0,00	3.000,00	399,45	-2.600,55	-456,90	856,35	0,00
	56190000 Sonstige Personalnebenaufwendungen (auch Ausgleichsabgabe nach dem Schwerbehindertengesetz)		1.000	0	0,00	0,00	0,00	1.000,00	0,00	1.000,00	0,00	-1.000,00	821,11	-821,11	0,00
	56300000 Geschäftsaufwendungen		1.000	0	0,00	0,00	0,00	1.000,00	0,00	1.000,00	335,92	-664,08	620,90	-284,98	0,00
	56411000 Gebäudeversicherungen		300	0	0,00	0,00	0,00	300,00	0,00	300,00	268,98	-31,02	263,91	5,07	0,00
	56412000 Kfz-Versicherungen		500	0	0,00	0,00	0,00	500,00	0,00	500,00	345,64	-154,36	375,35	-29,71	0,00
	56420000 Beiträge zu Wirtschaftsverbänden, Berufsvertretungen und Vereinen		2.000	0	0,00	0,00	0,00	2.000,00	0,00	2.000,00	1.780,03	-219,97	1.677,89	102,14	0,00
56930000 Repräsentationen		300	0	0,00	0,00	0,00	300,00	0,00	300,00	0,00	-300,00	179,88	-179,88	0,00	
21	Summe 12 bis 20	Summe der ordentlichen Aufwendungen (Summe der Nummern 12 bis 20)	54.900	0	0,00	0,00	0,00	54.900,00	0,00	54.900,00	17.406,93	-37.493,07	15.348,78	2.058,15	0,00
22	Saldo von 11 und 21	Ordentliches Ergebnis (Saldo der Nummern 11 und 21)	-50.600	0	0,00	0,00	0,00	-50.600,00	0,00	-50.600,00	-16.492,65	34.107,35	-12.802,74	-3.689,91	0,00
25	Saldo 22, 23, 24	Jahresergebnis des Teilhaushalts vor Verrechnung der internen Leistungsbeziehungen und vor Veränderung der Rücklagen (Nummern 22 zuzüglich Nummer 23 abzüglich Nummer 24)	-50.600	0	0,00	0,00	0,00	-50.600,00	0,00	-50.600,00	-16.492,65	34.107,35	-12.802,74	-3.689,91	0,00
28	Saldo 25, 26, 27	Jahresergebnis des Teilhaushalts nach der Verrechnung der internen Leistungsbeziehungen und vor Veränderung der Rücklagen (Nummer 25 zuzüglich Nummer 26 abzüglich Nummer 27)	-50.600	0	0,00	0,00	0,00	-50.600,00	0,00	-50.600,00	-16.492,65	34.107,35	-12.802,74	-3.689,91	0,00

Teilergebnisrechnung 2020

21.10.10

Produktbereich: 21 Produktbereich 20-24: Schulträgeraufgaben
 Produktgruppe: 21.10 Produktgruppe: Grundschulen
 Produkt: 21.10.10 Grundschule Leopoldshagen

lfd. Nr.	Ertrags- und Aufwandsarten (gemäß §46 Absatz 1 GemHVO-Doppik)	Verweis auf Anhang (lfd. Nr.)	Ansatz 2020	Veränderung durch Nachtrag 2020	über- und außerplanmäßige Aufwendungen 2020	zweckgebundene Mehrerträge und entsprechende -aufwendungen 2020	Inanspruchnahme der ein- oder gegenseitigen Deckungsfähigkeit 2020	Ermächtigungen 2020	übertragene Ermächtigungen aus Haushaltsvorjahren	Gesamtermächtigungen 2020	Ergebnis 2020	Abweichung 2020	Ergebnis 2019	Ergebnisveränderung gegenüber 2019	Übertragung von Ermächtigungen in Haushaltsfolgejahre
			1	2	3	4	5	6	7	8	9	10	11	12	13
02	Zuwendungen, allgemeine Umlagen und sonstige Transfererträge		13.300	0	0,00	0,00	0,00	13.300,00	0,00	13.300,00	6.845,25	-6.454,75	15.174,18	-8.328,93	0,00
41449000	Zuweisungen und Zuschüsse für laufende Zwecke vom sonstigen öffentlichen Bereich		0	0	0,00	0,00	0,00	0,00	0,00	0,00	0,00	0,00	3.000,00	-3.000,00	0,00
41510000	Erträge aus der Auflösung von Sonderposten aus Zuwendungen		13.300	0	0,00	0,00	0,00	13.300,00	0,00	13.300,00	6.845,25	-6.454,75	12.174,18	-5.328,93	0,00
05	privatrechtliche Leistungsentgelte		8.500	0	0,00	0,00	0,00	8.500,00	0,00	8.500,00	830,00	-7.670,00	2.180,00	-1.350,00	0,00
44110000	Mieten und Pachten		7.300	0	0,00	0,00	0,00	7.300,00	0,00	7.300,00	0,00	-7.300,00	610,00	-610,00	0,00
44110011	Mieten Objekt 1		1.200	0	0,00	0,00	0,00	1.200,00	0,00	1.200,00	830,00	-370,00	1.570,00	-740,00	0,00
06	Kostenerstattungen und Kostenumlagen		41.700	0	0,00	0,00	0,00	41.700,00	0,00	41.700,00	51.068,54	9.368,54	18.936,14	32.132,40	0,00
44243000	Kostenerstattungen und Kostenumlagen von Gemeinden und Gemeindeverbänden		40.000	0	0,00	0,00	0,00	40.000,00	0,00	40.000,00	49.483,44	9.483,44	16.939,34	32.544,10	0,00
44249000	Kostenerstattungen und Kostenumlagen vom sonstigen öffentlichen Bereich		0	0	0,00	0,00	0,00	0,00	0,00	0,00	0,00	0,00	500,00	-500,00	0,00
44259000	Kostenerstattungen und Kostenumlagen vom sonstigen privaten Bereich		1.500	0	0,00	0,00	0,00	1.500,00	0,00	1.500,00	1.585,10	85,10	1.496,80	88,30	0,00
44290000	Kostenerstattungen und Kostenumlagen von Sonstigen		200	0	0,00	0,00	0,00	200,00	0,00	200,00	0,00	-200,00	0,00	0,00	0,00
10	sonstige laufende Erträge		0	0	0,00	0,00	0,00	0,00	0,00	0,00	300,00	300,00	0,00	300,00	0,00
46290000	Sonstige laufende Erträge (Spenden, Regressansprüche)		0	0	0,00	0,00	0,00	0,00	0,00	0,00	300,00	300,00	0,00	300,00	0,00
11	Summe 1 bis10 Summe der ordentlichen Erträge (Summe der Nummern 1 bis 10)		63.500	0	0,00	0,00	0,00	63.500,00	0,00	63.500,00	59.043,79	-4.456,21	36.290,32	22.753,47	0,00
12	Personalaufwendungen		77.400	3.200	0,00	0,00	0,00	80.600,00	0,00	80.600,00	34.758,83	-45.841,17	76.444,85	-41.686,02	0,00
50221000	Dienstbezüge Arbeitnehmer		62.100	1.400	0,00	0,00	0,00	63.500,00	0,00	63.500,00	27.601,85	-35.898,15	61.252,59	-33.650,74	0,00
50320000	Arbeitnehmer Beiträge zu Versorgungskassen		2.500	100	0,00	0,00	0,00	2.600,00	0,00	2.600,00	1.066,82	-1.533,18	2.581,09	-1.514,27	0,00
50420000	Beiträge zur gesetzlichen Sozialversicherung Arbeitnehmer		12.800	1.700	0,00	0,00	0,00	14.500,00	0,00	14.500,00	6.090,16	-8.409,84	12.611,17	-6.521,01	0,00
14	Aufwendungen für Sach- und Dienstleistungen		38.200	23.500	0,00	0,00	0,00	61.700,00	0,00	61.700,00	42.894,00	-18.806,00	33.705,58	9.188,42	0,00
52200000	Bewirtschaftungsaufwendungen (Aufwendungen für den Eigenverbrauch der Gemeinde/ nicht umlegbare BK)		26.000	0	0,00	0,00	0,00	26.000,00	0,00	26.000,00	14.498,60	-11.501,40	18.633,02	-4.134,42	0,00
52310000	Unterhaltung der Grundstücke, Außenanlagen, Gebäude und Gebäudeeinrichtungen		2.500	23.500	0,00	0,00	0,00	26.000,00	0,00	26.000,00	26.523,31	523,31	10.767,77	15.755,54	0,00
52320000	Bewirtschaftung der Grundstücke, Außenanlagen, Gebäude und Gebäudeeinrichtungen		0	0	0,00	0,00	0,00	0,00	0,00	0,00	119,00	119,00	0,00	119,00	0,00
52380000	Unterhaltung Geringwertige Geräte, Ausstattungs-, Ausrüstungs- und sonstige Gebrauchsgegenstände		2.000	0	0,00	0,00	0,00	2.000,00	0,00	2.000,00	194,77	-1.805,23	441,62	-246,85	0,00
52380001	Anlagevermögen bis 1.000 EUR Einzelerfassung		2.500	0	0,00	0,00	0,00	2.500,00	0,00	2.500,00	1.190,61	-1.309,39	272,51	918,10	0,00
52400000	Weitere Verwaltungs- und Betriebsaufwendungen		5.200	0	0,00	0,00	0,00	5.200,00	0,00	5.200,00	367,71	-4.832,29	3.590,66	-3.222,95	0,00
15	Abschreibungen auf immaterielle Vermögensgegenstände des Anlagevermögens und auf Sachanlagen sowie auf aktivierte Aufwendungen für die Ingangsetzung und		28.500	0	0,00	0,00	0,00	28.500,00	0,00	28.500,00	14.238,84	-14.261,16	26.102,82	-11.863,98	0,00

Teilergebnisrechnung 2020

21.10.10

Produktbereich: 21 Produktbereich 20-24: Schulträgeraufgaben
 Produktgruppe: 21.10 Produktgruppe: Grundschulen
 Produkt: 21.10.10 Grundschule Leopoldshagen

Ifd. Nr.	Ertrags- und Aufwandsarten (gemäß §46 Absatz 1 GemHVO-Doppik)	Verweis auf Anhang (Ifd. Nr.)	Ansatz 2020	Verände- rung durch Nachtrag 2020	über- und außerplan- mäßige Aufwen- dungen 2020	zweck- gebundene Mehrerträge und ent- sprechende -aufwen- dungen 2020	Inanspruch- nahme der ein- oder ge- genseitigen Deckungs- fähigkeit 2020	Ermächti- gungen 2020	übertragene Ermächti- gungen aus Haushalts- vorjahren	Gesamt- ermäch- tigungen 2020	Ergebnis 2020	Abweichung 2020	Ergebnis 2019	Ergebnis- veränderung gegenüber 2019	Übertra- gung von Ermäch- tigungen in Haushalts- folgejahre
			1	2	3	4	5	6	7	8	9	10	11	12	13
	Erweiterung der Verwaltung														
53430000	Abschreibungen auf bebaute Grundstücke und grundstücksgleiche Rechte mit Schulgebäuden und Schulumhallen		27.700	0	0,00	0,00	0,00	27.700,00	0,00	27.700,00	13.886,64	-13.813,36	25.387,27	-11.500,63	0,00
53830000	Abschreibungen auf Betriebsvorrichtungen		0	0	0,00	0,00	0,00	0,00	0,00	0,00	239,16	239,16	0,00	239,16	0,00
53850100	Abschreibungen auf Betriebs- und Geschäftsausstattung		800	0	0,00	0,00	0,00	800,00	0,00	800,00	113,04	-686,96	715,55	-602,51	0,00
17	Zuwendungen, Umlagen und sonstige Transferaufwendungen		8.000	0	0,00	0,00	0,00	8.000,00	0,00	8.000,00	0,00	-8.000,00	951,49	-951,49	0,00
54143000	Zuweisungen und Zuschüsse für laufende Zwecke an Gemeinden und Gemeindeverbände		8.000	0	0,00	0,00	0,00	8.000,00	0,00	8.000,00	0,00	-8.000,00	951,49	-951,49	0,00
19	Zinsaufwendungen und sonstige Finanzaufwendungen		2.600	0	0,00	0,00	0,00	2.600,00	0,00	2.600,00	2.535,28	-64,72	2.727,20	-191,92	0,00
57519008	Zinsaufwendungen Kredit 8 an sonstige inländische Kreditinstitute		2.600	0	0,00	0,00	0,00	2.600,00	0,00	2.600,00	2.535,28	-64,72	2.727,20	-191,92	0,00
20	sonstige laufende Aufwendungen		8.700	0	0,00	0,00	0,00	8.700,00	0,00	8.700,00	7.243,61	-1.456,39	7.281,20	-37,59	0,00
56131000	Fahrtkostenerstattung		200	0	0,00	0,00	0,00	200,00	0,00	200,00	20,00	-180,00	92,42	-72,42	0,00
56300000	Geschäftsaufwendungen		2.000	0	0,00	0,00	0,00	2.000,00	0,00	2.000,00	737,28	-1.262,72	1.049,76	-312,48	0,00
56411000	Gebäudeversicherungen		2.300	0	0,00	0,00	0,00	2.300,00	0,00	2.300,00	2.457,33	157,33	2.268,02	189,31	0,00
56416000	Umlagen an Schadensausgleichskassen		4.200	0	0,00	0,00	0,00	4.200,00	0,00	4.200,00	4.029,00	-171,00	3.871,00	158,00	0,00
21	Summe 12 bis 20 Summe der ordentlichen Aufwendungen (Summe der Nummern 12 bis 20)		163.400	26.700	0,00	0,00	0,00	190.100,00	0,00	190.100,00	101.670,56	-88.429,44	147.213,14	-45.542,58	0,00
22	Saldo von 11 und 21 Ordentliches Ergebnis (Saldo der Nummern 11 und 21)		-99.900	-26.700	0,00	0,00	0,00	-126.600,00	0,00	-126.600,00	-42.626,77	83.973,23	-110.922,82	68.296,05	0,00
25	Saldo 22, 23, 24 Jahresergebnis des Teilhaushalts vor Verrechnung der internen Leistungsbeziehungen und vor Veränderung der Rücklagen (Nummern 22 zuzüglich Nummer 23 abzüglich Nummer 24)		-99.900	-26.700	0,00	0,00	0,00	-126.600,00	0,00	-126.600,00	-42.626,77	83.973,23	-110.922,82	68.296,05	0,00
28	Saldo 25, 26, 27 Jahresergebnis des Teilhaushalts nach der Verrechnung der internen Leistungsbeziehungen und vor Veränderung der Rücklagen (Nummer 25 zuzüglich Nummer 26 abzüglich Nummer 27)		-99.900	-26.700	0,00	0,00	0,00	-126.600,00	0,00	-126.600,00	-42.626,77	83.973,23	-110.922,82	68.296,05	0,00

Teilergebnisrechnung 2020

21.50.10

Produktbereich: 21 Produktbereich 20-24: Schulträgeraufgaben
 Produktgruppe: 21.50 Produktgruppe: Regionale Schulen
 Produkt: 21.50.10 Regionale Schulen

lfd. Nr.	Ertrags- und Aufwandsarten (gemäß §46 Absatz 1 GemHVO-Doppik)	Verweis auf Anhang (lfd. Nr.)	Ansatz 2020	Veränderung durch Nachtrag 2020	über- und außerplanmäßige Aufwendungen 2020	zweckgebundene Mehrerträge und entsprechende -aufwendungen 2020	Inanspruchnahme der ein- oder gegenseitigen Deckungsfähigkeit 2020	Ermächtigungen 2020	übertragene Ermächtigungen aus Haushaltsvorjahren	Gesamtermächtigungen 2020	Ergebnis 2020	Abweichung 2020	Ergebnis 2019	Ergebnisveränderung gegenüber 2019	Übertragung von Ermächtigungen in Haushaltsfolgejahre
			1	2	3	4	5	6	7	8	9	10	11	12	13
11	Summe 1 bis 10 Summe der ordentlichen Erträge (Summe der Nummern 1 bis 10)		0	0	0,00	0,00	0,00	0,00	0,00	0,00	0,00	0,00	0,00	0,00	0,00
17	Zuwendungen, Umlagen und sonstige Transferaufwendungen		42.000	0	0,00	0,00	0,00	42.000,00	0,00	42.000,00	12.548,62	-29.451,38	45.921,81	-33.373,19	0,00
54143000	Zuweisungen und Zuschüsse für laufende Zwecke an Gemeinden und Gemeindeverbände		42.000	0	0,00	0,00	0,00	42.000,00	0,00	42.000,00	12.548,62	-29.451,38	45.921,81	-33.373,19	0,00
21	Summe 12 bis 20 Summe der ordentlichen Aufwendungen (Summe der Nummern 12 bis 20)		42.000	0	0,00	0,00	0,00	42.000,00	0,00	42.000,00	12.548,62	-29.451,38	45.921,81	-33.373,19	0,00
22	Saldo von 11 und 21 Ordentliches Ergebnis (Saldo der Nummern 11 und 21)		-42.000	0	0,00	0,00	0,00	-42.000,00	0,00	-42.000,00	-12.548,62	29.451,38	-45.921,81	33.373,19	0,00
25	Saldo 22, 23, 24 Jahresergebnis des Teilhaushalts vor Verrechnung der internen Leistungsbeziehungen und vor Veränderung der Rücklagen (Nummern 22 zuzüglich Nummer 23 abzüglich Nummer 24)		-42.000	0	0,00	0,00	0,00	-42.000,00	0,00	-42.000,00	-12.548,62	29.451,38	-45.921,81	33.373,19	0,00
28	Saldo 25, 26, 27 Jahresergebnis des Teilhaushalts nach der Verrechnung der internen Leistungsbeziehungen und vor Veränderung der Rücklagen (Nummer 25 zuzüglich Nummer 26 abzüglich Nummer 27)		-42.000	0	0,00	0,00	0,00	-42.000,00	0,00	-42.000,00	-12.548,62	29.451,38	-45.921,81	33.373,19	0,00

Teilergebnisrechnung 2020

28.10.10

Produktbereich: 28 Produktbereich 24-29: Kultur und Wissenschaft
 Produktgruppe: 28.10 Produktgruppe: Heimat- und sonstige Kulturpflege
 Produkt: 28.10.10 Heimat- und sonstige Kulturpflege

lfd. Nr.	Ertrags- und Aufwandsarten (gemäß §46 Absatz 1 GemHVO-Doppik)	Verweis auf Anhang (lfd. Nr.)	Ansatz 2020	Veränderung durch Nachtrag 2020	über- und außerplanmäßige Aufwendungen 2020	zweck-gebundene Mehrerträge und entsprechende -aufwendungen 2020	Inanspruchnahme der ein- oder gegenseitigen Deckungsfähigkeit 2020	Ermächtigungen 2020	übertragene Ermächtigungen aus Haushaltsvorjahren	Gesamt-ermächtigungen 2020	Ergebnis 2020	Abweichung 2020	Ergebnis 2019	Ergebnisveränderung gegenüber 2019	Übertragung von Ermächtigungen in Haushaltsfolgejahre
			1	2	3	4	5	6	7	8	9	10	11	12	13
11	Summe 1 bis 10 Summe der ordentlichen Erträge (Summe der Nummern 1 bis 10)		0	0	0,00	0,00	0,00	0,00	0,00	0,00	0,00	0,00	0,00	0,00	0,00
14	Aufwendungen für Sach- und Dienstleistungen		2.500	0	0,00	0,00	0,00	2.500,00	0,00	2.500,00	2.016,00	-484,00	2.011,00	5,00	0,00
	52200000 Bewirtschaftungsaufwendungen (Aufwendungen für den Eigenverbrauch der Gemeinde/ nicht umlegbare BK)		2.000	0	0,00	0,00	0,00	2.000,00	0,00	2.000,00	2.016,00	16,00	2.011,00	5,00	0,00
	52310000 Unterhaltung der Grundstücke, Außenanlagen, Gebäude und Gebäudeeinrichtungen		500	0	0,00	0,00	0,00	500,00	0,00	500,00	0,00	-500,00	0,00	0,00	0,00
15	Abschreibungen auf immaterielle Vermögensgegenstände des Anlagevermögens und auf Sachanlagen sowie auf aktivierte Aufwendungen für die Ingangsetzung und Erweiterung der Verwaltung		700	0	0,00	0,00	0,00	700,00	0,00	700,00	314,28	-385,72	576,18	-261,90	0,00
	53490000 Abschreibungen auf bebaute Grundstücke und grundstücksgleiche Rechte mit sonstigen Gebäuden		700	0	0,00	0,00	0,00	700,00	0,00	700,00	314,28	-385,72	576,18	-261,90	0,00
17	Zuwendungen, Umlagen und sonstige Transferaufwendungen		2.000	0	0,00	0,00	0,00	2.000,00	0,00	2.000,00	0,00	-2.000,00	1.200,00	-1.200,00	0,00
	54190000 Zuweisungen und Zuschüsse für laufende Zwecke an Sonstige		2.000	0	0,00	0,00	0,00	2.000,00	0,00	2.000,00	0,00	-2.000,00	1.200,00	-1.200,00	0,00
20	sonstige laufende Aufwendungen		100	0	0,00	0,00	0,00	100,00	0,00	100,00	82,37	-17,63	75,83	6,54	0,00
	56411000 Gebäudeversicherungen		100	0	0,00	0,00	0,00	100,00	0,00	100,00	82,37	-17,63	75,83	6,54	0,00
21	Summe 12 bis 20 Summe der ordentlichen Aufwendungen (Summe der Nummern 12 bis 20)		5.300	0	0,00	0,00	0,00	5.300,00	0,00	5.300,00	2.412,65	-2.887,35	3.863,01	-1.450,36	0,00
22	Saldo von 11 und 21 Ordentliches Ergebnis (Saldo der Nummern 11 und 21)		-5.300	0	0,00	0,00	0,00	-5.300,00	0,00	-5.300,00	-2.412,65	2.887,35	-3.863,01	1.450,36	0,00
25	Saldo 22, 23, 24 Jahresergebnis des Teilhaushalts vor Verrechnung der internen Leistungsbeziehungen und vor Veränderung der Rücklagen (Nummern 22 zuzüglich Nummer 23 abzüglich Nummer 24)		-5.300	0	0,00	0,00	0,00	-5.300,00	0,00	-5.300,00	-2.412,65	2.887,35	-3.863,01	1.450,36	0,00
28	Saldo 25, 26, 27 Jahresergebnis des Teilhaushalts nach der Verrechnung der internen Leistungsbeziehungen und vor Veränderung der Rücklagen (Nummer 25 zuzüglich Nummer 26 abzüglich Nummer 27)		-5.300	0	0,00	0,00	0,00	-5.300,00	0,00	-5.300,00	-2.412,65	2.887,35	-3.863,01	1.450,36	0,00

Teilergebnisrechnung 2020

33.10.10

Produktbereich: 33 Produktbereich 31-35: Soziale Hilfen
 Produktgruppe: 33.10 Produktgruppe: Förderung von Trägern der Wohlfahrtspflege
 Produkt: 33.10.10 Förderung der Wohlfahrtspflege

lfd. Nr.	Ertrags- und Aufwandsarten (gemäß §46 Absatz 1 GemHVO-Doppik)	Verweis auf Anhang (lfd. Nr.)	Ansatz 2020	Verände- rung durch Nachtrag 2020	über- und außerplan- mäßige Aufwen- dungen 2020	zweck- gebundene Mehrerträge und ent- sprechende -aufwen- dungen 2020	Inanspruch- nahme der ein- oder ge- genseitigen Deckungs- fähigkeit 2020	Ermächti- gungen 2020	übertragene Ermächti- gungen aus Haushalts- vorjahren	Gesamt- ermächti- gungen 2020	Ergebnis 2020	Abweichung 2020	Ergebnis 2019	Ergebnis- veränderung gegenüber 2019	Übertra- gung von Ermäch- tigungen in Haushalts- folgejahre
			1	2	3	4	5	6	7	8	9	10	11	12	13
11	Summe 1 bis 10 Summe der ordentlichen Erträge (Summe der Nummern 1 bis 10)			0	0	0,00	0,00	0,00	0,00	0,00	0,00	0,00	0,00	0,00	0,00
17	Zuwendungen, Umlagen und sonstige Transferaufwendungen			0	0	0,00	0,00	0,00	0,00	0,00	0,00	0,00	0,00	51,00	-51,00
54190000	Zuweisungen und Zuschüsse für laufende Zwecke an Sonstige			0	0	0,00	0,00	0,00	0,00	0,00	0,00	0,00	0,00	51,00	-51,00
21	Summe 12 bis 20 Summe der ordentlichen Aufwendungen (Summe der Nummern 12 bis 20)			0	0	0,00	0,00	0,00	0,00	0,00	0,00	0,00	0,00	51,00	-51,00
22	Saldo von 11 und 21 Ordentliches Ergebnis (Saldo der Nummern 11 und 21)			0	0	0,00	0,00	0,00	0,00	0,00	0,00	0,00	0,00	-51,00	51,00
25	Saldo 22, 23, 24 Jahresergebnis des Teilhaushalts vor Verrechnung der internen Leistungsbeziehungen und vor Veränderung der Rücklagen (Nummern 22 zuzüglich Nummer 23 abzüglich Nummer 24)			0	0	0,00	0,00	0,00	0,00	0,00	0,00	0,00	0,00	-51,00	51,00
28	Saldo 25, 26, 27 Jahresergebnis des Teilhaushalts nach der Verrechnung der internen Leistungsbeziehungen und vor Veränderung der Rücklagen (Nummer 25 zuzüglich Nummer 26 abzüglich Nummer 27)			0	0	0,00	0,00	0,00	0,00	0,00	0,00	0,00	0,00	-51,00	51,00

Teilergebnisrechnung 2020

36.10.10

Produktbereich: 36 Produktbereich: Kinder-, Jugend- und Familienhilfe
 Produktgruppe: 36.10 Produktgruppe: Förderung von Kindern in Tageseinrichtungen und in Tagespflege
 Produkt: 36.10.10 Produkt: Förderung von Kindern in Tageseinrichtungen und in Tagespflege

lfd. Nr.	Ertrags- und Aufwandsarten (gemäß §46 Absatz 1 GemHVO-Doppik)	Verweis auf Anhang (lfd. Nr.)	Ansatz 2020	Verände- rung durch Nachtrag 2020	über- und außerplan- mäßige Aufwen- dungen 2020	zweck- gebundene Mehrerträge und ent- sprechende -aufwen- dungen 2020	Inanspruch- nahme der ein- oder ge- genseitigen Deckungs- fähigkeit 2020	Ermächti- gungen 2020	übertragene Ermächti- gungen aus Haushalts- vorjahren	Gesamt- ermäch- tigungen 2020	Ergebnis 2020	Abweichung 2020	Ergebnis 2019	Ergebnis- veränderung gegenüber 2019	Übertra- gung von Ermäch- tigungen in Haushalts- folgejahre
			in EUR												
			1	2	3	4	5	6	7	8	9	10	11	12	13
02	Zuwendungen, allgemeine Umlagen und sonstige Transfererträge		0	0	0,00	0,00	0,00	0,00	0,00	0,00	0,00	0,00	916,43	-916,43	0,00
	41442000 Zuweisungen und Zuschüsse für laufende Zwecke vom Land		0	0	0,00	0,00	0,00	0,00	0,00	0,00	0,00	0,00	916,43	-916,43	0,00
11	Summe 1 bis 10 Summe der ordentlichen Erträge (Summe der Nummern 1 bis 10)		0	0	0,00	0,00	0,00	0,00	0,00	0,00	0,00	0,00	916,43	-916,43	0,00
18	Aufwendungen der sozialen Sicherung		50.000	0	0,00	0,00	0,00	50.000,00	0,00	50.000,00	26.580,74	-23.419,26	40.818,89	-14.238,15	0,00
	55940000 Zuweisungen und Zuschüsse für laufende Zwecke des Bereichs soziale Sicherung an den öffentlichen Bereich		5.000	45.000	0,00	0,00	0,00	50.000,00	0,00	50.000,00	26.580,74	-23.419,26	2.155,18	24.425,56	0,00
	55950000 Zuweisungen und Zuschüsse für laufende Zwecke des Bereichs soziale Sicherung an private Unternehmen		45.000	-45.000	0,00	0,00	0,00	0,00	0,00	0,00	0,00	0,00	38.663,71	-38.663,71	0,00
21	Summe 12 bis 20 Summe der ordentlichen Aufwendungen (Summe der Nummern 12 bis 20)		50.000	0	0,00	0,00	0,00	50.000,00	0,00	50.000,00	26.580,74	-23.419,26	40.818,89	-14.238,15	0,00
22	Saldo von 11 und 21 Ordentliches Ergebnis (Saldo der Nummern 11 und 21)		-50.000	0	0,00	0,00	0,00	-50.000,00	0,00	-50.000,00	-26.580,74	23.419,26	-39.902,46	13.321,72	0,00
25	Saldo 22, 23, 24 Jahresergebnis des Teilhaushalts vor Verrechnung der internen Leistungsbeziehungen und vor Veränderung der Rücklagen (Nummern 22 zuzüglich Nummer 23 abzüglich Nummer 24)		-50.000	0	0,00	0,00	0,00	-50.000,00	0,00	-50.000,00	-26.580,74	23.419,26	-39.902,46	13.321,72	0,00
28	Saldo 25, 26, 27 Jahresergebnis des Teilhaushalts nach der Verrechnung der internen Leistungsbeziehungen und vor Veränderung der Rücklagen (Nummer 25 zuzüglich Nummer 26 abzüglich Nummer 27)		-50.000	0	0,00	0,00	0,00	-50.000,00	0,00	-50.000,00	-26.580,74	23.419,26	-39.902,46	13.321,72	0,00

Teilergebnisrechnung 2020

42.40.10

Produktbereich: 42 Produktbereich: Sportförderung
 Produktgruppe: 42.40 Produktgruppe: Sportstätten und Bäder
 Produkt: 42.40.10 Eigene Sportstätten

I.d. Nr.	Ertrags- und Aufwandsarten (gemäß §46 Absatz 1 GemHVO-Doppik)	Verweis auf Anhang (I.f.d. Nr.)	Ansatz 2020	Verände- rung durch Nachtrag 2020	über- und außerplan- mäßige Aufwen- dungen 2020	zweck- gebundene Mehrerträge und ent- sprechende -aufwen- dungen 2020	Inanspruch- nahme der ein- oder ge- genseitigen Deckungs- fähigkeit 2020	Ermächti- gungen 2020	übertragene Ermächti- gungen aus Haushalts- vorjahren	Gesamt- ermäch- tigungen 2020	Ergebnis 2020	Abweichung 2020	Ergebnis 2019	Ergebnis- veränderung gegenüber 2019	Übertra- gung von Ermäch- tigungen in Haushalts- folgejahre
			1	2	3	4	5	6	7	8	9	10	11	12	13
02	Zuwendungen, allgemeine Umlagen und sonstige Transfererträge		0	0	0,00	0,00	0,00	0,00	0,00	0,00	888,60	888,60	0,00	888,60	0,00
41510000	Erträge aus der Auflösung von Sonderposten aus Zuwendungen		0	0	0,00	0,00	0,00	0,00	0,00	0,00	888,60	888,60	0,00	888,60	0,00
10	sonstige laufende Erträge		200	0	0,00	0,00	0,00	200,00	0,00	200,00	132,85	-67,15	122,30	10,55	0,00
46270000	Versicherungserstattungen		200	0	0,00	0,00	0,00	200,00	0,00	200,00	132,85	-67,15	122,30	10,55	0,00
11	Summe 1 bis10 Summe der ordentlichen Erträge (Summe der Nummern 1 bis 10)		200	0	0,00	0,00	0,00	200,00	0,00	200,00	1.021,45	821,45	122,30	899,15	0,00
14	Aufwendungen für Sach- und Dienstleistungen		400	0	0,00	0,00	0,00	400,00	0,00	400,00	231,00	-169,00	0,00	231,00	0,00
52200000	Bewirtschaftungsaufwendungen (Aufwendungen für den Eigenverbrauch der Gemeinde/ nicht umlegbare BK)		400	0	0,00	0,00	0,00	400,00	0,00	400,00	231,00	-169,00	0,00	231,00	0,00
15	Abschreibungen auf immaterielle Vermögensgegenstände des Anlagevermögens und auf Sachanlagen sowie auf aktivierte Aufwendungen für die Ingangsetzung und Erweiterung der Verwaltung		500	0	0,00	0,00	0,00	500,00	0,00	500,00	1.204,62	704,62	423,06	781,56	0,00
53490000	Abschreibungen auf bebaute Grundstücke und grundstücksgleiche Rechte mit sonstigen Gebäuden		500	0	0,00	0,00	0,00	500,00	0,00	500,00	1.204,62	704,62	423,06	781,56	0,00
20	sonstige laufende Aufwendungen		200	0	0,00	0,00	0,00	200,00	0,00	200,00	132,85	-67,15	122,30	10,55	0,00
56411000	Gebäudeversicherungen		200	0	0,00	0,00	0,00	200,00	0,00	200,00	132,85	-67,15	122,30	10,55	0,00
21	Summe 12 bis 20 Summe der ordentlichen Aufwendungen (Summe der Nummern 12 bis 20)		1.100	0	0,00	0,00	0,00	1.100,00	0,00	1.100,00	1.568,47	468,47	545,36	1.023,11	0,00
22	Saldo von 11 und 21 Ordentliches Ergebnis (Saldo der Nummern 11 und 21)		-900	0	0,00	0,00	0,00	-900,00	0,00	-900,00	-547,02	352,98	-423,06	-123,96	0,00
25	Saldo 22, 23, 24 Jahresergebnis des Teilhaushalts vor Verrechnung der internen Leistungsbeziehungen und vor Veränderung der Rücklagen (Nummern 22 zuzüglich Nummer 23 abzüglich Nummer 24)		-900	0	0,00	0,00	0,00	-900,00	0,00	-900,00	-547,02	352,98	-423,06	-123,96	0,00
28	Saldo 25, 26, 27 Jahresergebnis des Teilhaushalts nach der Verrechnung der internen Leistungsbeziehungen und vor Veränderung der Rücklagen (Nummer 25 zuzüglich Nummer 26 abzüglich Nummer 27)		-900	0	0,00	0,00	0,00	-900,00	0,00	-900,00	-547,02	352,98	-423,06	-123,96	0,00

Teilergebnisrechnung 2020

51.10.10

Produktbereich: 51 Produktbereich: Räumliche Planung und Entwicklung
 Produktgruppe: 51.10 Produktgruppe: Räumliche Planungs- und Entwicklungsmaßnahmen
 Produkt: 51.10.10 Orts- und Regionalplanung / Bauleitplanung

lfd. Nr.	Ertrags- und Aufwandsarten (gemäß §46 Absatz 1 GemHVO-Doppik)	Verweis auf Anhang (lfd. Nr.)	Ansatz 2020	Verände- rung durch Nachtrag 2020	über- und außerplan- mäßige Aufwen- dungen 2020	zweck- gebundene Mehrerträge und ent- sprechende -aufwen- dungen 2020	Inanspruch- nahme der ein- oder ge- genseitigen Deckungs- fähigkeit 2020	Ermächti- gungen 2020	übertragene Ermächti- gungen aus Haushalts- vorjahren	Gesamt- ermäch- tigungen 2020	Ergebnis 2020	Abweichung 2020	Ergebnis 2019	Ergebnis- veränderung gegenüber 2019	Übertra- gung von Ermäch- tigungen in Haushalts- folgejahre
			1	2	3	4	5	6	7	8	9	10	11	12	13
11	Summe 1 bis 10 Summe der ordentlichen Erträge (Summe der Nummern 1 bis 10)		0	0	0,00	0,00	0,00	0,00	0,00	0,00	0,00	0,00	0,00	0,00	0,00
20	sonstige laufende Aufwendungen		0	0	0,00	0,00	0,00	0,00	0,00	0,00	0,00	0,00	635,00	-635,00	0,00
	56250000 Sachverständigen-, Gerichts- und ähnliche Kosten		0	0	0,00	0,00	0,00	0,00	0,00	0,00	0,00	0,00	635,00	-635,00	0,00
21	Summe 12 bis 20 Summe der ordentlichen Aufwendungen (Summe der Nummern 12 bis 20)		0	0	0,00	0,00	0,00	0,00	0,00	0,00	0,00	0,00	635,00	-635,00	0,00
22	Saldo von 11 und 21 Ordentliches Ergebnis (Saldo der Nummern 11 und 21)		0	0	0,00	0,00	0,00	0,00	0,00	0,00	0,00	0,00	-635,00	635,00	0,00
25	Saldo 22, 23, 24 Jahresergebnis des Teilhaushalts vor Verrechnung der internen Leistungsbeziehungen und vor Veränderung der Rücklagen (Nummern 22 zuzüglich Nummer 23 abzüglich Nummer 24)		0	0	0,00	0,00	0,00	0,00	0,00	0,00	0,00	0,00	-635,00	635,00	0,00
28	Saldo 25, 26, 27 Jahresergebnis des Teilhaushalts nach der Verrechnung der internen Leistungsbeziehungen und vor Veränderung der Rücklagen (Nummer 25 zuzüglich Nummer 26 abzüglich Nummer 27)		0	0	0,00	0,00	0,00	0,00	0,00	0,00	0,00	0,00	-635,00	635,00	0,00

Teilergebnisrechnung 2020

54.00.10

Produktbereich: 54 Produktbereich: Verkehrsflächen und -anlagen, ÖPNV
 Produktgruppe: 54.00 Produktgruppe: Konzessionsabgaben
 Produkt: 54.00.10 Konzessionsabgaben

lfd. Nr.	Ertrags- und Aufwandsarten (gemäß §46 Absatz 1 GemHVO-Doppik)	Verweis auf Anhang (lfd. Nr.)	Ansatz 2020	Verände- rung durch Nachtrag 2020	über- und außerplan- mäßige Aufwen- dungen 2020	zweck- gebundene Mehrerträge und ent- sprechende -aufwen- dungen 2020	Inanspruch- nahme der ein- oder ge- genseitigen Deckungs- fähigkeit 2020	Ermächti- gungen 2020	übertragene Ermächti- gungen aus Haushalts- vorjahren	Gesamt- ermäch- tigungen 2020	Ergebnis 2020	Abweichung 2020	Ergebnis 2019	Ergebnis- veränderung gegenüber 2019	Übertra- gung von Ermäch- tigungen in Haushalts- folgejahre
			in EUR												
			1	2	3	4	5	6	7	8	9	10	11	12	13
10	sonstige laufende Erträge		15.500	0	0,00	0,00	0,00	15.500,00	0,00	15.500,00	14.847,51	-652,49	13.269,85	1.577,66	0,00
	46250000 Konzessionsabgaben		15.500	0	0,00	0,00	0,00	15.500,00	0,00	15.500,00	14.847,51	-652,49	13.269,85	1.577,66	0,00
11	Summe 1 bis 10 Summe der ordentlichen Erträge (Summe der Nummern 1 bis 10)		15.500	0	0,00	0,00	0,00	15.500,00	0,00	15.500,00	14.847,51	-652,49	13.269,85	1.577,66	0,00
21	Summe 12 bis 20 Summe der ordentlichen Aufwendungen (Summe der Nummern 12 bis 20)		0	0	0,00	0,00	0,00	0,00	0,00	0,00	0,00	0,00	0,00	0,00	0,00
22	Saldo von 11 und 21 Ordentliches Ergebnis (Saldo der Nummern 11 und 21)		15.500	0	0,00	0,00	0,00	15.500,00	0,00	15.500,00	14.847,51	-652,49	13.269,85	1.577,66	0,00
25	Saldo 22, 23, 24 Jahresergebnis des Teilhaushalts vor Verrechnung der internen Leistungsbeziehungen und vor Veränderung der Rücklagen (Nummern 22 zuzüglich Nummer 23 abzüglich Nummer 24)		15.500	0	0,00	0,00	0,00	15.500,00	0,00	15.500,00	14.847,51	-652,49	13.269,85	1.577,66	0,00
28	Saldo 25, 26, 27 Jahresergebnis des Teilhaushalts nach der Verrechnung der internen Leistungsbeziehungen und vor Veränderung der Rücklagen (Nummer 25 zuzüglich Nummer 26 abzüglich Nummer 27)		15.500	0	0,00	0,00	0,00	15.500,00	0,00	15.500,00	14.847,51	-652,49	13.269,85	1.577,66	0,00

Teilergebnisrechnung 2020

54.10.10

Produktbereich: 54 Produktbereich: Verkehrsflächen und -anlagen, ÖPNV
 Produktgruppe: 54.10 Produktgruppe: Gemeindestraßen
 Produkt: 54.10.10 Gemeindestraßen einschl. Spielplätze

lfd. Nr.	Ertrags- und Aufwandsarten (gemäß §46 Absatz 1 GemHVO-Doppik)	Verweis auf Anhang (lfd. Nr.)	Ansatz 2020	Veränderung durch Nachtrag 2020	über- und außerplanmäßige Aufwendungen 2020	zweckgebundene Mehrerträge und entsprechende Aufwendungen 2020	Inanspruchnahme der ein- oder gegenseitigen Deckungsfähigkeit 2020	Ermächtigungen 2020	übertragene Ermächtigungen aus Haushaltsvorjahren	Gesamtermächtigungen 2020	Ergebnis 2020	Abweichung 2020	Ergebnis 2019	Ergebnisveränderung gegenüber 2019	Übertragung von Ermächtigungen in Haushaltsfolgejahre
			1	2	3	4	5	6	7	8	9	10	11	12	13
02	Zuwendungen, allgemeine Umlagen und sonstige Transfererträge		28.300	0	0,00	0,00	0,00	28.300,00	0,00	28.300,00	14.137,38	-14.162,62	25.918,76	-11.781,38	0,00
41510000	Erträge aus der Auflösung von Sonderposten aus Zuwendungen		28.300	0	0,00	0,00	0,00	28.300,00	0,00	28.300,00	14.137,38	-14.162,62	25.918,76	-11.781,38	0,00
11	Summe 1 bis10 Summe der ordentlichen Erträge (Summe der Nummern 1 bis 10)		28.300	0	0,00	0,00	0,00	28.300,00	0,00	28.300,00	14.137,38	-14.162,62	25.918,76	-11.781,38	0,00
14	Aufwendungen für Sach- und Dienstleistungen		46.000	0	0,00	0,00	0,00	46.000,00	0,00	46.000,00	8.604,62	-37.395,38	9.219,83	-615,21	0,00
52200000	Bewirtschaftungsaufwendungen (Aufwendungen für den Eigenverbrauch der Gemeinde/ nicht umlegbare BK)		14.500	0	0,00	0,00	0,00	14.500,00	0,00	14.500,00	8.540,00	-5.960,00	6.576,00	1.964,00	0,00
52330000	Unterhaltung des Infrastrukturvermögens		31.000	0	0,00	0,00	0,00	31.000,00	0,00	31.000,00	64,62	-30.935,38	2.643,83	-2.579,21	0,00
52380000	Unterhaltung Geringwertige Geräte, Ausstattungs-, Ausrüstungs- und sonstige Gebrauchsgegenstände		500	0	0,00	0,00	0,00	500,00	0,00	500,00	0,00	-500,00	0,00	0,00	0,00
15	Abschreibungen auf immaterielle Vermögensgegenstände des Anlagevermögens und auf Sachanlagen sowie auf aktivierte Aufwendungen für die Ingangsetzung und Erweiterung der Verwaltung		34.700	0	0,00	0,00	0,00	34.700,00	0,00	34.700,00	17.854,56	-16.845,44	32.733,37	-14.878,81	0,00
53580000	Abschreibungen auf Straßen, Wege, Plätze und Verkehrslenkungsanlagen		34.700	0	0,00	0,00	0,00	34.700,00	0,00	34.700,00	17.854,56	-16.845,44	32.733,37	-14.878,81	0,00
17	Zuwendungen, Umlagen und sonstige Transferaufwendungen		500	0	0,00	0,00	0,00	500,00	0,00	500,00	0,00	-500,00	0,00	0,00	0,00
54143000	Zuweisungen und Zuschüsse für laufende Zwecke an Gemeinden und Gemeindeverbände		500	0	0,00	0,00	0,00	500,00	0,00	500,00	0,00	-500,00	0,00	0,00	0,00
21	Summe 12 bis 20 Summe der ordentlichen Aufwendungen (Summe der Nummern 12 bis 20)		81.200	0	0,00	0,00	0,00	81.200,00	0,00	81.200,00	26.459,18	-54.740,82	41.953,20	-15.494,02	0,00
22	Saldo von 11 und 21 Ordentliches Ergebnis (Saldo der Nummern 11 und 21)		-52.900	0	0,00	0,00	0,00	-52.900,00	0,00	-52.900,00	-12.321,80	40.578,20	-16.034,44	3.712,64	0,00
25	Saldo 22, 23, 24 Jahresergebnis des Teilhaushalts vor Verrechnung der internen Leistungsbeziehungen und vor Veränderung der Rücklagen (Nummern 22 zuzüglich Nummer 23 abzüglich Nummer 24)		-52.900	0	0,00	0,00	0,00	-52.900,00	0,00	-52.900,00	-12.321,80	40.578,20	-16.034,44	3.712,64	0,00
28	Saldo 25, 26, 27 Jahresergebnis des Teilhaushalts nach der Verrechnung der internen Leistungsbeziehungen und vor Veränderung der Rücklagen (Nummer 25 zuzüglich Nummer 26 abzüglich Nummer 27)		-52.900	0	0,00	0,00	0,00	-52.900,00	0,00	-52.900,00	-12.321,80	40.578,20	-16.034,44	3.712,64	0,00

Teilergebnisrechnung 2020

55.20.10

Produktbereich: 55 Produktbereich: Natur- und Landschaftspflege
 Produktgruppe: 55.20 Produktgruppe: Öffentliche Gewässer, Wasserbauliche Anlagen, Gewässerschutz
 Produkt: 55.20.10 Produkt: Wasser- und Bodenverband

lfd. Nr.	Ertrags- und Aufwandsarten (gemäß §46 Absatz 1 GemHVO-Doppik)	Verweis auf Anhang (lfd. Nr.)	Ansatz 2020	Verände- rung durch Nachtrag 2020	über- und außerplan- mäßige Aufwen- dungen 2020	zweck- gebundene Mehrerträge und ent- sprechende -aufwen- dungen 2020	Inanspruch- nahme der ein- oder ge- genseitigen Deckungs- fähigkeit 2020	Ermächti- gungen 2020	übertragene Ermächti- gungen aus Haushalts- vorjahren	Gesamt- ermäch- tigungen 2020	Ergebnis 2020	Abweichung 2020	Ergebnis 2019	Ergebnis- veränderung gegenüber 2019	Übertra- gung von Ermäch- tigungen in Haushalts- folgejahre
			1	2	3	4	5	6	7	8	9	10	11	12	13
04	öffentlich-rechtliche Leistungsentgelte		34.800	18.200	0,00	0,00	0,00	53.000,00	0,00	53.000,00	53.629,67	629,67	33.640,51	19.989,16	0,00
	43229000 Entgelte für Sonstiges		34.800	18.200	0,00	0,00	0,00	53.000,00	0,00	53.000,00	53.629,67	629,67	33.640,51	19.989,16	0,00
11	Summe 1 bis 10 Summe der ordentlichen Erträge (Summe der Nummern 1 bis 10)		34.800	18.200	0,00	0,00	0,00	53.000,00	0,00	53.000,00	53.629,67	629,67	33.640,51	19.989,16	0,00
17	Zuwendungen, Umlagen und sonstige Transferaufwendungen		38.000	9.000	0,00	0,00	0,00	47.000,00	0,00	47.000,00	42.882,41	-4.117,59	57.790,62	-14.908,21	0,00
	54430000 Allgemeine Umlagen an Zweckverbände		38.000	9.000	0,00	0,00	0,00	47.000,00	0,00	47.000,00	42.882,41	-4.117,59	57.790,62	-14.908,21	0,00
21	Summe 12 bis 20 Summe der ordentlichen Aufwendungen (Summe der Nummern 12 bis 20)		38.000	9.000	0,00	0,00	0,00	47.000,00	0,00	47.000,00	42.882,41	-4.117,59	57.790,62	-14.908,21	0,00
22	Saldo von 11 und 21 Ordentliches Ergebnis (Saldo der Nummern 11 und 21)		-3.200	9.200	0,00	0,00	0,00	6.000,00	0,00	6.000,00	10.747,26	4.747,26	-24.150,11	34.897,37	0,00
25	Saldo 22, 23, 24 Jahresergebnis des Teilhaushalts vor Verrechnung der internen Leistungsbeziehungen und vor Veränderung der Rücklagen (Nummern 22 zuzüglich Nummer 23 abzüglich Nummer 24)		-3.200	9.200	0,00	0,00	0,00	6.000,00	0,00	6.000,00	10.747,26	4.747,26	-24.150,11	34.897,37	0,00
28	Saldo 25, 26, 27 Jahresergebnis des Teilhaushalts nach der Verrechnung der internen Leistungsbeziehungen und vor Veränderung der Rücklagen (Nummer 25 zuzüglich Nummer 26 abzüglich Nummer 27)		-3.200	9.200	0,00	0,00	0,00	6.000,00	0,00	6.000,00	10.747,26	4.747,26	-24.150,11	34.897,37	0,00

Teilergebnisrechnung 2020

55.30.10

Produktbereich: 55 Produktbereich: Natur- und Landschaftspflege
 Produktgruppe: 55.30 Produktgruppe: Friedhofs- und Bestattungswesen
 Produkt: 55.30.10 Friedhof

lfd. Nr.	Ertrags- und Aufwandsarten (gemäß §46 Absatz 1 GemHVO-Doppik)	Verweis auf Anhang (lfd. Nr.)	Ansatz 2020	Veränderung durch Nachtrag 2020	über- und außerplanmäßige Aufwendungen 2020	zweckgebundene Mehrerträge und entsprechende -aufwendungen 2020	Inanspruchnahme der ein- oder gegenseitigen Deckungsfähigkeit 2020	Ermächtigungen 2020	übertragene Ermächtigungen aus Haushaltsvorjahren	Gesamtermächtigungen 2020	Ergebnis 2020	Abweichung 2020	Ergebnis 2019	Ergebnisveränderung gegenüber 2019	Übertragung von Ermächtigungen in Haushaltsfolgejahre
			1	2	3	4	5	6	7	8	9	10	11	12	13
04	öffentlich-rechtliche Leistungsentgelte		4.600	0	0,00	0,00	0,00	4.600,00	0,00	4.600,00	270,00	-4.330,00	840,00	-570,00	0,00
43224000	Entgelte für das Bestattungswesen		600	0	0,00	0,00	0,00	600,00	0,00	600,00	270,00	-330,00	840,00	-570,00	0,00
43900001	Ertrag aus der Auflösung von Rechnungsabgrenzungsposten für Grabnutzungsentgelte		4.000	0	0,00	0,00	0,00	4.000,00	0,00	4.000,00	0,00	-4.000,00	0,00	0,00	0,00
06	Kostenerstattungen und Kostenumlagen		1.800	0	0,00	0,00	0,00	1.800,00	0,00	1.800,00	0,00	-1.800,00	21,75	-21,75	0,00
44243000	Kostenerstattungen und Kostenumlagen von Gemeinden und Gemeindeverbänden		100	0	0,00	0,00	0,00	100,00	0,00	100,00	0,00	-100,00	21,75	-21,75	0,00
44259000	Kostenerstattungen und Kostenumlagen vom sonstigen privaten Bereich		1.700	0	0,00	0,00	0,00	1.700,00	0,00	1.700,00	0,00	-1.700,00	0,00	0,00	0,00
11	Summe 1 bis10 Summe der ordentlichen Erträge (Summe der Nummern 1 bis 10)		6.400	0	0,00	0,00	0,00	6.400,00	0,00	6.400,00	270,00	-6.130,00	861,75	-591,75	0,00
12	Personalaufwendungen		2.800	300	0,00	0,00	0,00	3.100,00	0,00	3.100,00	1.299,66	-1.800,34	2.788,11	-1.488,45	0,00
50221000	Dienstbezüge Arbeitnehmer		2.100	300	0,00	0,00	0,00	2.400,00	0,00	2.400,00	1.050,00	-1.350,00	2.251,30	-1.201,30	0,00
50320000	Arbeitnehmer Beiträge zu Versorgungskassen		200	0	0,00	0,00	0,00	200,00	0,00	200,00	38,82	-161,18	84,04	-45,22	0,00
50420000	Beiträge zur gesetzlichen Sozialversicherung Arbeitnehmer		500	0	0,00	0,00	0,00	500,00	0,00	500,00	210,84	-289,16	452,77	-241,93	0,00
14	Aufwendungen für Sach- und Dienstleistungen		1.000	0	0,00	0,00	0,00	1.000,00	0,00	1.000,00	528,00	-472,00	202,36	325,64	0,00
52200000	Bewirtschaftungsaufwendungen (Aufwendungen für den Eigenverbrauch der Gemeinde/ nicht umlegbare BK)		500	0	0,00	0,00	0,00	500,00	0,00	500,00	528,00	28,00	165,00	363,00	0,00
52310000	Unterhaltung der Grundstücke, Außenanlagen, Gebäude und Gebäudeeinrichtungen		500	0	0,00	0,00	0,00	500,00	0,00	500,00	0,00	-500,00	37,36	-37,36	0,00
15	Abschreibungen auf immaterielle Vermögensgegenstände des Anlagevermögens und auf Sachanlagen sowie auf aktivierte Aufwendungen für die Ingangsetzung und Erweiterung der Verwaltung		100	0	0,00	0,00	0,00	100,00	0,00	100,00	47,82	-52,18	87,67	-39,85	0,00
53490000	Abschreibungen auf bebaute Grundstücke und grundstücksgleiche Rechte mit sonstigen Gebäuden		100	0	0,00	0,00	0,00	100,00	0,00	100,00	47,82	-52,18	87,67	-39,85	0,00
18	Aufwendungen der sozialen Sicherung		1.700	0	0,00	0,00	0,00	1.700,00	0,00	1.700,00	0,00	-1.700,00	0,00	0,00	0,00
55890000	Kostenbeteiligungen und -erstattungen für sonstige soziale Leistungen		1.700	0	0,00	0,00	0,00	1.700,00	0,00	1.700,00	0,00	-1.700,00	0,00	0,00	0,00
20	sonstige laufende Aufwendungen		200	0	0,00	0,00	0,00	200,00	0,00	200,00	82,37	-117,63	160,86	-78,49	0,00
56411000	Gebäudeversicherungen		100	0	0,00	0,00	0,00	100,00	0,00	100,00	82,37	-17,63	75,83	6,54	0,00
56420000	Beiträge zu Wirtschaftsverbänden, Berufsvertretungen und Vereinen		100	0	0,00	0,00	0,00	100,00	0,00	100,00	0,00	-100,00	85,03	-85,03	0,00
21	Summe 12 bis 20 Summe der ordentlichen Aufwendungen (Summe der Nummern 12 bis 20)		5.800	300	0,00	0,00	0,00	6.100,00	0,00	6.100,00	1.957,85	-4.142,15	3.239,00	-1.281,15	0,00
22	Saldo von 11 und 21	Ordentliches Ergebnis (Saldo der Nummern 11 und 21)	600	-300	0,00	0,00	0,00	300,00	0,00	300,00	-1.687,85	-1.987,85	-2.377,25	689,40	0,00
25	Saldo 22, 23, 24 Jahresergebnis des Teilhaushalts vor Verrechnung der internen Leistungsbeziehungen und vor Veränderung der Rücklagen (Nummern 22 zuzüglich		600	-300	0,00	0,00	0,00	300,00	0,00	300,00	-1.687,85	-1.987,85	-2.377,25	689,40	0,00

Teilergebnisrechnung 2020**55.30.10**

Produktbereich: 55 Produktbereich: Natur- und Landschaftspflege
 Produktgruppe: 55.30 Produktgruppe: Friedhofs- und Bestattungswesen
 Produkt: 55.30.10 Friedhof

Ifd. Nr.	Ertrags- und Aufwandsarten (gemäß §46 Absatz 1 GemHVO-Doppik)	Verweis auf Anhang (Ifd. Nr.)	Ansatz 2020	Veränderung durch Nachtrag 2020	über- und außerplan- mäßige Aufwen- dungen 2020	zweck- gebundene Mehrerträge und ent- sprechende -aufwen- dungen 2020	Inanspruch- nahme der ein- oder ge- genseitigen Deckungs- fähigkeit 2020	Ermächti- gungen 2020	übertragene Ermächti- gungen aus Haushalts- vorjahren	Gesamt- ermäch- tigungen 2020	Ergebnis 2020	Abweichung 2020	Ergebnis 2019	Ergebnis- veränderung gegenüber 2019	Übertra- gung von Ermäch- tigungen in Haushalts- folgejahre
in EUR															
			1	2	3	4	5	6	7	8	9	10	11	12	13
28	Saldo 25, 26, 27 Jahresergebnis des Teilhaushalts nach der Verrechnung der internen Leistungsbeziehungen und vor Veränderung der Rücklagen (Nummer 25 zuzüglich Nummer 26 abzüglich Nummer 27)	Nummer 23 abzüglich Nummer 24)	600	-300	0,00	0,00	0,00	300,00	0,00	300,00	-1.687,85	-1.987,85	-2.377,25	689,40	0,00

Teilergebnisrechnung 2020

57.30.30

Produktbereich: 57 Produktbereich: Wirtschaft und Tourismus
 Produktgruppe: 57.30 Produktgruppe: Allgemeine Einrichtungen und Unternehmen
 Produkt: 57.30.30 Kommunale Einrichtungen / Mehrzweckgebäude

Ifd. Nr.	Ertrags- und Aufwandsarten (gemäß §46 Absatz 1 GemHVO-Doppik)	Verweis auf Anhang (Ifd. Nr.)	Ansatz 2020	Verände- rung durch Nachtrag 2020	über- und außerplan- mäßige Aufwen- dungen 2020	zweck- gebundene Mehrerträge und ent- sprechende -aufwen- dungen 2020	Inanspruch- nahme der ein- oder ge- genseitigen Deckungs- fähigkeit 2020	Ermächti- gungen 2020	übertragene Ermächti- gungen aus Haushalts- vorjahren	Gesamt- ermäch- tigungen 2020	Ergebnis 2020	Abweichung 2020	Ergebnis 2019	Ergebnis- veränderung gegenüber 2019	Übertra- gung von Ermäch- tigungen in Haushalts- folgejahre
			1	2	3	4	5	6	7	8	9	10	11	12	13
11	Summe 1 bis 10 Summe der ordentlichen Erträge (Summe der Nummern 1 bis 10)		0	0	0,00	0,00	0,00	0,00	0,00	0,00	0,00	0,00	0,00	0,00	0,00
14	Aufwendungen für Sach- und Dienstleistungen		0	0	0,00	0,00	0,00	0,00	0,00	0,00	0,00	0,00	26,99	-26,99	0,00
52320100	Bewirtschaftung Grundstücke, Außenanlagen, Gebäude und Gebäudeeinrichtungen		0	0	0,00	0,00	0,00	0,00	0,00	0,00	0,00	0,00	26,99	-26,99	0,00
15	Abschreibungen auf immaterielle Vermögensgegenstände des Anlagevermögens und auf Sachanlagen sowie auf aktivierte Aufwendungen für die Ingangsetzung und Erweiterung der Verwaltung		1.600	0	0,00	0,00	0,00	1.600,00	0,00	1.600,00	762,72	-837,28	1.398,32	-635,60	0,00
53490000	Abschreibungen auf bebaute Grundstücke und grundstücksgleiche Rechte mit sonstigen Gebäuden		1.600	0	0,00	0,00	0,00	1.600,00	0,00	1.600,00	762,72	-837,28	1.398,32	-635,60	0,00
21	Summe 12 bis 20 Summe der ordentlichen Aufwendungen (Summe der Nummern 12 bis 20)		1.600	0	0,00	0,00	0,00	1.600,00	0,00	1.600,00	762,72	-837,28	1.425,31	-662,59	0,00
22	Saldo von 11 und 21 Ordentliches Ergebnis (Saldo der Nummern 11 und 21)		-1.600	0	0,00	0,00	0,00	-1.600,00	0,00	-1.600,00	-762,72	837,28	-1.425,31	662,59	0,00
25	Saldo 22, 23, 24 Jahresergebnis des Teilhaushalts vor Verrechnung der internen Leistungsbeziehungen und vor Veränderung der Rücklagen (Nummern 22 zuzüglich Nummer 23 abzüglich Nummer 24)		-1.600	0	0,00	0,00	0,00	-1.600,00	0,00	-1.600,00	-762,72	837,28	-1.425,31	662,59	0,00
28	Saldo 25, 26, 27 Jahresergebnis des Teilhaushalts nach der Verrechnung der internen Leistungsbeziehungen und vor Veränderung der Rücklagen (Nummer 25 zuzüglich Nummer 26 abzüglich Nummer 27)		-1.600	0	0,00	0,00	0,00	-1.600,00	0,00	-1.600,00	-762,72	837,28	-1.425,31	662,59	0,00

Teilergebnisrechnung 2020

61.10.10

Produktbereich: 61 Produktbereich: Allgemeine Finanzwirtschaft
 Produktgruppe: 61.10 Produktgruppe: Steuern, allgemeine Zuweisungen, allgemeine Umlagen
 Produkt: 61.10.10 Produkt: Steuern, allgemeine Zuweisungen und Umlagen

lfd. Nr.	Ertrags- und Aufwandsarten (gemäß §46 Absatz 1 GemHVO-Doppik)	Verweis auf Anhang (lfd. Nr.)	Ansatz 2020	Verände- rung durch Nachtrag 2020	über- und außerplan- mäßige Aufwen- dungen 2020	zweck- gebundene Mehrerträge und ent- sprechende -aufwen- dungen 2020	Inanspruch- nahme der ein- oder ge- genseitigen Deckungs- fähigkeit 2020	Ermächti- gungen 2020	übertragene Ermächti- gungen aus Haushalts- vorjahren	Gesamt- ermäch- tigungen 2020	Ergebnis 2020	Abweichung 2020	Ergebnis 2019	Ergebnis- veränderung gegenüber 2019	Übertra- gung von Ermäch- tigungen in Haushalts- folgejahre
			1	2	3	4	5	6	7	8	9	10	11	12	13
01	Steuern und ähnliche Abgaben		245.300	-19.700	0,00	0,00	0,00	225.600,00	0,00	225.600,00	112.973,14	-112.626,86	248.859,10	-135.885,96	0,00
40110000	Grundsteuer A		6.800	1.200	0,00	0,00	0,00	8.000,00	0,00	8.000,00	18.543,94	10.543,94	7.178,01	11.365,93	0,00
40120000	Grundsteuer B		46.000	2.000	0,00	0,00	0,00	48.000,00	0,00	48.000,00	48.005,76	5,76	45.696,11	2.309,65	0,00
40122000	Grundsteuer B für gemeindeeigene Grundstücke		0	0	0,00	0,00	0,00	0,00	0,00	0,00	10,20	10,20	9,69	0,51	0,00
40131000	Gewerbesteuerzahlungen laufendes Jahr		20.000	10.000	0,00	0,00	0,00	30.000,00	0,00	30.000,00	1.317,32	-28.682,68	28.547,60	-27.230,28	0,00
40210000	Gemeindeanteil an der Einkommensteuer		126.200	-2.800	0,00	0,00	0,00	123.400,00	0,00	123.400,00	35.196,79	-88.203,21	121.250,79	-86.054,00	0,00
40220000	Gemeindeanteil an der Umsatzsteuer		9.500	-100	0,00	0,00	0,00	9.400,00	0,00	9.400,00	2.709,86	-6.690,14	10.585,34	-7.875,48	0,00
40320000	Hundesteuer		2.300	0	0,00	0,00	0,00	2.300,00	0,00	2.300,00	2.091,67	-208,33	2.064,58	27,09	0,00
40340000	Zweitwohnungssteuer		4.500	0	0,00	0,00	0,00	4.500,00	0,00	4.500,00	5.097,60	597,60	4.469,57	628,03	0,00
40521000	Familienleistungsausgleich		30.000	-30.000	0,00	0,00	0,00	0,00	0,00	0,00	0,00	0,00	29.057,41	-29.057,41	0,00
02	Zuwendungen, allgemeine Umlagen und sonstige Transfererträge		325.200	131.800	0,00	0,00	0,00	457.000,00	0,00	457.000,00	418.991,32	-38.008,68	309.337,33	109.653,99	0,00
41111000	Schlüsselzuweisung		325.200	131.800	0,00	0,00	0,00	457.000,00	0,00	457.000,00	418.991,32	-38.008,68	309.337,33	109.653,99	0,00
09	Zinserträge und sonstige Finanzerträge		100	0	0,00	0,00	0,00	100,00	0,00	100,00	168,00	68,00	18,00	150,00	0,00
47920000	Vollverzinsung aus Gewerbesteuer (§ 233a AO)		100	0	0,00	0,00	0,00	100,00	0,00	100,00	168,00	68,00	18,00	150,00	0,00
11	Summe 1 bis10 Summe der ordentlichen Erträge (Summe der Nummern 1 bis 10)		570.600	112.100	0,00	0,00	0,00	682.700,00	0,00	682.700,00	532.132,46	-150.567,54	558.214,43	-26.081,97	0,00
17	Zuwendungen, Umlagen und sonstige Transferaufwendungen		407.800	9.300	0,00	0,00	0,00	417.100,00	0,00	417.100,00	413.318,44	-3.781,56	392.373,44	20.945,00	0,00
54310000	Gewerbesteuerumlage		1.600	1.400	0,00	0,00	0,00	3.000,00	0,00	3.000,00	109,63	-2.890,37	5.008,40	-4.898,77	0,00
54421000	Allgemeine Umlagen an Landkreise		255.000	18.400	0,00	0,00	0,00	273.400,00	0,00	273.400,00	272.557,05	-842,95	252.041,82	20.515,23	0,00
54422000	Allgemeine Umlagen an Amt oder geschäftsführende Gemeinde		151.200	-10.500	0,00	0,00	0,00	140.700,00	0,00	140.700,00	140.651,76	-48,24	135.323,22	5.328,54	0,00
19	Zinsaufwendungen und sonstige Finanzaufwendungen		100	0	0,00	0,00	0,00	100,00	0,00	100,00	0,00	-100,00	0,00	0,00	0,00
57910000	Sonstige Zinsen und sonstige Finanzaufwendungenaus der Vollverzinsung der Gewerbesteuer (§ 233a AO)		100	0	0,00	0,00	0,00	100,00	0,00	100,00	0,00	-100,00	0,00	0,00	0,00
21	Summe 12 bis 20 Summe der ordentlichen Aufwendungen (Summe der Nummern 12 bis 20)		407.900	9.300	0,00	0,00	0,00	417.200,00	0,00	417.200,00	413.318,44	-3.881,56	392.373,44	20.945,00	0,00
22	Saldo von 11 und 21 Ordentliches Ergebnis (Saldo der Nummern 11 und 21)		162.700	102.800	0,00	0,00	0,00	265.500,00	0,00	265.500,00	118.814,02	-146.685,98	165.840,99	-47.026,97	0,00
25	Saldo 22, 23, 24 Jahresergebnis des Teilhaushalts vor Verrechnung der internen Leistungsbeziehungen und vor Veränderung der Rücklagen (Nummern 22 zuzüglich Nummer 23 abzüglich Nummer 24)		162.700	102.800	0,00	0,00	0,00	265.500,00	0,00	265.500,00	118.814,02	-146.685,98	165.840,99	-47.026,97	0,00
28	Saldo 25, 26, 27 Jahresergebnis des Teilhaushalts nach der Verrechnung der internen Leistungsbeziehungen und vor Veränderung der Rücklagen (Nummer 25 zuzüglich Nummer 26 abzüglich Nummer 27)		162.700	102.800	0,00	0,00	0,00	265.500,00	0,00	265.500,00	118.814,02	-146.685,98	165.840,99	-47.026,97	0,00

Teilergebnisrechnung 2020

61.20.10

Produktbereich: 61 Produktbereich: Allgemeine Finanzwirtschaft
 Produktgruppe: 61.20 Produktgruppe: Sonstige Allgemeine Finanzwirtschaft
 Produkt: 61.20.10 Sonstige allgemeine Finanzwirtschaft

Ild. Nr.	Ertrags- und Aufwandsarten (gemäß §46 Absatz 1 GemHVO-Doppik)	Verweis auf Anhang (Ild. Nr.)	Ansatz 2020	Verände- rung durch Nachtrag 2020	über- und außerplan- mäßige Aufwen- dungen 2020	zweck- gebundene Mehrerträge und ent- sprechende -aufwen- dungen 2020	Inanspruch- nahme der ein- oder ge- genseitigen Deckungs- fähigkeit 2020	Ermächti- gungen 2020	übertragene Ermächti- gungen aus Haushalts- vorjahren	Gesamt- ermäch- tigungen 2020	Ergebnis 2020	Abweichung 2020	Ergebnis 2019	Ergebnis- veränderung gegenüber 2019	Übertra- gung von Ermäch- tigungen in Haushalts- folgejahre
			1	2	3	4	5	6	7	8	9	10	11	12	13
09	Zinserträge und sonstige Finanzerträge		5.600	0	0,00	0,00	0,00	5.600,00	0,00	5.600,00	5.057,48	-542,52	5.069,33	-11,85	0,00
47500000	Finanzerträge aus Beteiligungen an assoziierten Unternehmen		5.600	0	0,00	0,00	0,00	5.600,00	0,00	5.600,00	5.057,48	-542,52	5.069,33	-11,85	0,00
10	sonstige laufende Erträge		0	0	0,00	0,00	0,00	0,00	0,00	0,00	3.441,04	3.441,04	0,00	3.441,04	0,00
46611000	Erträge aus der Auflösung von Wertberichtigungen auf Forderungen		0	0	0,00	0,00	0,00	0,00	0,00	0,00	3.441,04	3.441,04	0,00	3.441,04	0,00
11	Summe 1 bis10 Summe der ordentlichen Erträge (Summe der Nummern 1 bis 10)		5.600	0	0,00	0,00	0,00	5.600,00	0,00	5.600,00	8.498,52	2.898,52	5.069,33	3.429,19	0,00
19	Zinsaufwendungen und sonstige Finanzaufwendungen		2.400	0	0,00	0,00	0,00	2.400,00	0,00	2.400,00	418,68	-1.981,32	449,56	-30,88	0,00
57519000	Zinsaufwendungen an sonstige inländische Kreditinstitute		2.000	0	0,00	0,00	0,00	2.000,00	0,00	2.000,00	0,00	-2.000,00	0,00	0,00	0,00
57519003	Zinsaufwendungen Kredit 3 an sonstige inländische Kreditinstitute		400	0	0,00	0,00	0,00	400,00	0,00	400,00	418,68	18,68	449,56	-30,88	0,00
21	Summe 12 bis 20 Summe der ordentlichen Aufwendungen (Summe der Nummern 12 bis 20)		2.400	0	0,00	0,00	0,00	2.400,00	0,00	2.400,00	418,68	-1.981,32	449,56	-30,88	0,00
22	Saldo von 11 und 21 Ordentliches Ergebnis (Saldo der Nummern 11 und 21)		3.200	0	0,00	0,00	0,00	3.200,00	0,00	3.200,00	8.079,84	4.879,84	4.619,77	3.460,07	0,00
25	Saldo 22, 23, 24 Jahresergebnis des Teilhaushalts vor Verrechnung der internen Leistungsbeziehungen und vor Veränderung der Rücklagen (Nummern 22 zuzüglich Nummer 23 abzüglich Nummer 24)		3.200	0	0,00	0,00	0,00	3.200,00	0,00	3.200,00	8.079,84	4.879,84	4.619,77	3.460,07	0,00
28	Saldo 25, 26, 27 Jahresergebnis des Teilhaushalts nach der Verrechnung der internen Leistungsbeziehungen und vor Veränderung der Rücklagen (Nummer 25 zuzüglich Nummer 26 abzüglich Nummer 27)		3.200	0	0,00	0,00	0,00	3.200,00	0,00	3.200,00	8.079,84	4.879,84	4.619,77	3.460,07	0,00