

**Feststellung des Jahresabschlusses 2021 nach § 60 Abs. 5 Satz 1 KV
M-V**

<i>Fachamt:</i> Fachbereich Finanzen <i>Bearbeitung:</i> Mandy Becker	<i>Datum</i> 20.06.2023
--	----------------------------

<i>Beratungsfolge</i>	<i>Geplante Sitzungstermine</i>	<i>Ö / N</i>
Gemeindevertretung Vogelsang-Warsin (Entscheidung)	06.07.2023	Ö

Sachverhalt

Das Rechnungsprüfungsamt hat auf Grundlage seiner Prüffeststellungen einen uneingeschränkten Bestätigungsvermerk erteilt. Der Rechnungsprüfungsausschuss teilt die Einschätzung des Rechnungsprüfungsamtes.

Auf der Grundlage des Berichts über die Jahresabschlussprüfung für das Jahr 2021 empfiehlt der Rechnungsprüfungsausschuss der Gemeindevertretung den Jahresabschluss 2021 festzustellen.

Die Bilanzsumme beträgt	1.539.598,77 €
das Jahresergebnis vor Veränderung der Rücklagen 2021 beträgt	71.447,31 €
Das Jahresergebnis 2021 beträgt nach Veränderung der Rücklagen	76.835,49 €
Die Finanzrechnung weist für 2021 einen Finanzmittelüberschuss aus von	148.199,40 €

Der Haushaltsausgleich ist insgesamt nicht gegeben.
Ein Haushaltssicherungskonzept wurde beschlossen.

Der Rechnungsprüfungsausschuss hat in seiner Sitzung am 19.06.2023 beschlossen, der Gemeindevertretung die Feststellung des Jahresabschlusses der Gemeinde Vogelsang-Warsin zum 31.12.2021 i. d. F. vom 23.06.2022 zu empfehlen.

Beschlussvorschlag

Die Gemeindevertretung Vogelsang-Warsin beschließt, den vom Rechnungsprüfungsausschuss und vom Rechnungsprüfungsamt geprüften Jahresabschluss der Gemeinde Vogelsang-Warsin zum 31.12.2021 i. d. F. vom 23.06.2022 festzustellen.

Anlage/n

1	JAB Vogelsang-Warsin 2021 öffentlich
---	--------------------------------------

Finanzielle Auswirkungen

	ja	nein		
fin. Auswirkungen				
im Haushalt berücksichtigt			Deckung durch:	Produkt
				Sachkonto
Liegt eine Investition vor?			Folgekosten	

Abstimmungsergebnis			
JA	NEIN	ENTHALTEN	BEFANGEN

Bürgermeister/in

Siegel

stellv. Bürgermeister/in

Gemeinde Vogelsang-Warsin

Jahresabschluss 2021

Inhaltsverzeichnis

01 Ergebnisrechnung	3
02 Ergebnisrechnung mit Sachkonten	4
03 Übersicht über die Erträge und Aufwendungen	9
04 Finanzrechnung	11
05 Finanzrechnung mit Sachkonten	13
06 Übersicht Teilrechnungen	19
07 Teilergebnisrechnungen	37
08 Teilfinanzrechnungen	42
09 Bilanz einseitig	47
10 Bilanz Aktiva mit Sachkonten	48
11 Bilanz Passiva mit Sachkonten	51
12 Anhang	53
13 Anlagenspiegel kurz	97
14 Anlagenspiegel	98
15 Sonderpostenübersicht kurz	121
16 Sonderpostenübersicht	122
17 Forderungsübersicht	132
18 Verbindlichkeitenübersicht	133
19 Anlage 5a	134
20 Ermächtigungsübertragungen -Einzahlungen	135
21 Ermächtigungsübertragungen - Auszahlungen	136
22 Vollständigkeitserklärung	137

Ergebnisrechnung 2021

Nr.	Ertrags- und Aufwandsarten (gemäß § 44 Absatz 2 GemHVO-Doppik)	Verweis auf Anhang (Ifd. Nr.)	Ansatz 2021	Verände- rung durch Nachtrag 2021	über- und außerplan- mäßige Aufwen- dungen 2021	zweck- gebundene Mehrerträge und ent- sprechende -aufwen- dungen 2021	Inanspruch- nahme der ein- oder ge- genseitigen Deckungs- fähigkeit 2021	Ermächti- gungen 2021	übertragene Ermächti- gungen aus Haushalts- vorjahren	Gesamt- ermäch- tigungen 2021	Ergebnis 2021	Abweichung 2021	Ergebnis 2020	Ergebnis- veränderung gegenüber 2020	Übertra- gung von Ermäch- tigungen in Haushalts- folgejahre													
																in EUR												
																1	2	3	4	5	6	7	8	9	10	11	12	13
01	+ Steuern und ähnliche Abgaben		154.600	-8.700	0,00	0,00	0,00	145.900,00	0,00	145.900,00	149.118,80	3.218,80	146.630,92	2.487,88	0,00													
02	+ Zuwendungen, allgemeine Umlagen und sonstige Transfererträge		228.200	143.700	0,00	0,00	0,00	371.900,00	0,00	371.900,00	373.033,64	1.133,64	229.926,82	143.106,82	0,00													
04	+ Öffentlich-rechtliche Leistungsentgelte		37.400	8.000	0,00	0,00	0,00	45.400,00	0,00	45.400,00	47.644,81	2.244,81	29.793,74	17.851,07	0,00													
05	+ Privatrechtliche Leistungsentgelte		8.400	-500	0,00	0,00	0,00	7.900,00	0,00	7.900,00	6.047,43	-1.852,57	7.130,04	-1.082,61	0,00													
06	+ Kostenerstattungen und Kostenumlagen		2.800	0	0,00	0,00	0,00	2.800,00	0,00	2.800,00	3.865,84	1.065,84	5.228,85	-1.363,01	0,00													
08	+ Zinserträge und sonstige Finanzerträge		2.900	0	0,00	0,00	0,00	2.900,00	0,00	2.900,00	3.552,21	652,21	2.768,32	783,89	0,00													
09	+ Sonstige Erträge		8.000	0	0,00	0,00	0,00	8.000,00	0,00	8.000,00	9.308,39	1.308,39	26.592,12	-17.283,73	0,00													
10	Summe 1 bis 9 Summe der Erträge (Summe der Nummern 1 bis 9)		442.300	142.500	0,00	0,00	0,00	584.800,00	0,00	584.800,00	592.571,12	7.771,12	448.070,81	144.500,31	0,00													
11	- Personalaufwendungen		71.100	4.600	0,00	0,00	0,00	75.700,00	0,00	75.700,00	49.413,42	-26.286,58	67.440,25	-18.026,83	0,00													
13	- Aufwendungen für Sach- und Dienstleistungen		52.000	15.000	0,00	0,00	0,00	67.000,00	0,00	67.000,00	59.219,15	-7.780,85	47.848,36	11.370,79	0,00													
14	- Abschreibungen		65.700	0	0,00	0,00	0,00	65.700,00	0,00	65.700,00	67.798,46	2.098,46	65.459,79	2.338,67	0,00													
15	- Zuwendungen, Umlagen und sonstige Transferaufwendungen		275.600	27.000	0,00	0,00	0,00	302.600,00	0,00	302.600,00	288.238,37	-14.361,63	267.757,39	20.480,98	0,00													
16	- Aufwendungen der sozialen Sicherung		56.700	-7.000	0,00	0,00	0,00	49.700,00	0,00	49.700,00	46.591,80	-3.108,20	41.215,08	5.376,72	0,00													
17	- Zinsaufwendungen und sonstige Finanzaufwendungen		2.200	0	0,00	0,00	0,00	2.200,00	0,00	2.200,00	521,47	-1.678,53	653,28	-131,81	0,00													
18	- Sonstige Aufwendungen		15.500	5.900	0,00	0,00	0,00	21.400,00	0,00	21.400,00	9.341,14	-12.058,86	15.190,66	-5.849,52	0,00													
19	Summe 11 bis 18 Summe der Aufwendungen (Summe der Nummern 11 bis 18)		538.800	45.500	0,00	0,00	0,00	584.300,00	0,00	584.300,00	521.123,81	-63.176,19	505.564,81	15.559,00	0,00													
20	Saldo 10,19 Jahresergebnis (Jahresüberschuss/Jahresfehlbetrag) vor Veränderung der Rücklagen (Saldo der Nummern 10 und 19) Nummer 24)		-96.500	97.000	0,00	0,00	0,00	500,00	0,00	500,00	71.447,31	70.947,31	-57.494,00	128.941,31	0,00													
22	+ Entnahme aus der Kapitalrücklage		5.400	0	0,00	0,00	0,00	5.400,00	0,00	5.400,00	5.388,18	-11,82	5.388,18	0,00	0,00													
25	Saldo 20-24 Jahresergebnis (Jahresüberschuss/Jahresfehlbetrag, Nummer 20 zuzüglich Nummer 22 und 24, abzüglich Nummern 21 und 23)		-91.100	97.000	0,00	0,00	0,00	5.900,00	0,00	5.900,00	76.835,49	70.935,49	-52.105,82	128.941,31	0,00													
26	nachrichtlich: Ergebnisvortrag aus dem Haushaltsvorjahr					0,00				-488.137,29	-430.143,11	57.994,18	-378.037,29	-52.105,82	0,00													
27	Summe 25 und 26 Ergebnis (Überschuss/Fehlbetrag) zum 31. Dezember des Haushaltsjahres (Summe der Nummer 25 und 26)					0,00				-424.243,11	-353.307,62	70.935,49	-430.143,11	76.835,49	0,00													

Ergebnisrechnung 2021

Nr.	Ertrags- und Aufwandsarten (gemäß § 44 Absatz 2 GemHVO-Doppik)	Verweis auf Anhang (Ifd. Nr.)	Ansatz 2021	Verände- rung durch Nachtrag 2021	über- und außerplan- mäßige Aufwen- dungen 2021	zweck- gebundene Mehrerträge und ent- sprechende -aufwen- dungen 2021	Inanspruch- nahme der ein- oder ge- genseitigen Deckungs- fähigkeit 2021	Ermächti- gungen 2021	übertragene Ermächti- gungen aus Haushalts- vorjahren	Gesamt- ermäch- tigungen 2021	Ergebnis 2021	Abweichung 2021	Ergebnis 2020	Ergebnis- veränderung gegenüber 2020	Übertra- gung von Ermäch- tigungen in Haushalts- folgejahre
			1	2	3	4	5	6	7	8	9	10	11	12	13
01	+ Steuern und ähnliche Abgaben		154.600	-8.700	0,00	0,00	0,00	145.900,00	0,00	145.900,00	149.118,80	3.218,80	146.630,92	2.487,88	0,00
	40110000 Grundsteuer A		2.200	1.100	0,00	0,00	0,00	3.300,00	0,00	3.300,00	3.515,42	215,42	3.391,48	123,94	0,00
	40120000 Grundsteuer B		34.400	0	0,00	0,00	0,00	34.400,00	0,00	34.400,00	33.928,08	-471,92	32.570,77	1.357,31	0,00
	40122000 Grundsteuer B für gemeindeeigene Grundstücke		0	0	0,00	0,00	0,00	0,00	0,00	0,00	0,00	0,00	16,79	-16,79	0,00
	40131000 Gewerbesteuerzahlungen laufendes Jahr		15.000	0	0,00	0,00	0,00	15.000,00	0,00	15.000,00	10.419,76	-4.580,24	11.776,33	-1.356,57	0,00
	40210000 Gemeindeanteil an der Einkommensteuer		94.400	-10.400	0,00	0,00	0,00	84.000,00	0,00	84.000,00	91.963,82	7.963,82	89.755,18	2.208,64	0,00
	40220000 Gemeindeanteil an der Umsatzsteuer		2.000	-500	0,00	0,00	0,00	1.500,00	0,00	1.500,00	1.624,43	124,43	2.471,12	-846,69	0,00
	40320000 Hundesteuer		1.200	-200	0,00	0,00	0,00	1.000,00	0,00	1.000,00	1.040,20	40,20	1.161,05	-120,85	0,00
	40340000 Zweitwohnungssteuer		5.400	1.300	0,00	0,00	0,00	6.700,00	0,00	6.700,00	6.627,09	-72,91	5.488,20	1.138,89	0,00
02	+ Zuwendungen, allgemeine Umlagen und sonstige Transfererträge		228.200	143.700	0,00	0,00	0,00	371.900,00	0,00	371.900,00	373.033,64	1.133,64	229.926,82	143.106,82	0,00
	41111000 Schlüsselzuweisung		196.900	17.700	0,00	0,00	0,00	214.600,00	0,00	214.600,00	214.579,14	-20,86	196.889,94	17.689,20	0,00
	41214000 Zuweisungen nach § 27 FAG Konsolidierungshilfen und Sonder- und Ergänzungszuweisungen		0	126.000	0,00	0,00	0,00	126.000,00	0,00	126.000,00	125.438,94	-561,06	0,00	125.438,94	0,00
	41320000 Sonstige allgemeine Zuweisungen (u.a. Pauschale für den Ausgleich von Gewerbesteuermindereinnahmen)		0	0	0,00	0,00	0,00	0,00	0,00	0,00	0,00	0,00	2.047,00	-2.047,00	0,00
	41510000 Erträge aus der Auflösung von Sonderposten aus Zuwendungen		31.300	0	0,00	0,00	0,00	31.300,00	0,00	31.300,00	33.015,56	1.715,56	30.989,88	2.025,68	0,00
04	+ Öffentlich-rechtliche Leistungsentgelte		37.400	8.000	0,00	0,00	0,00	45.400,00	0,00	45.400,00	47.644,81	2.244,81	29.793,74	17.851,07	0,00
	43224000 Entgelte für das Bestattungswesen		200	0	0,00	0,00	0,00	200,00	0,00	200,00	320,00	120,00	345,00	-25,00	0,00
	43229000 Entgelte für Sonstiges		32.000	8.000	0,00	0,00	0,00	40.000,00	0,00	40.000,00	41.911,36	1.911,36	24.729,34	17.182,02	0,00
	43710000 Erträge aus der Auflösung von Sonderposten für Beiträge und ähnliche Entgelte		3.400	0	0,00	0,00	0,00	3.400,00	0,00	3.400,00	3.363,45	-36,55	3.387,76	-24,31	0,00
	43900001 Ertrag aus der Auflösung von Rechnungsabgrenzungsposten für Grabnutzungsentgelte		1.800	0	0,00	0,00	0,00	1.800,00	0,00	1.800,00	2.050,00	250,00	1.331,64	718,36	0,00
05	+ Privatrechtliche Leistungsentgelte		8.400	-500	0,00	0,00	0,00	7.900,00	0,00	7.900,00	6.047,43	-1.852,57	7.130,04	-1.082,61	0,00
	44110000 Mieten und Pachten		3.800	-1.500	0,00	0,00	0,00	2.300,00	0,00	2.300,00	1.784,09	-515,91	1.762,29	21,80	0,00
	44110002 Pachten (Land-, Garagen- und Jagdpachten)		1.600	0	0,00	0,00	0,00	1.600,00	0,00	1.600,00	1.172,34	-427,66	1.854,75	-682,41	0,00
	44110007 Nutzungsgebühren Multiples Haus		3.000	1.000	0,00	0,00	0,00	4.000,00	0,00	4.000,00	3.091,00	-909,00	3.513,00	-422,00	0,00
06	+ Kostenerstattungen und Kostenumlagen		2.800	0	0,00	0,00	0,00	2.800,00	0,00	2.800,00	3.865,84	1.065,84	5.228,85	-1.363,01	0,00
	44243000 Kostenerstattungen und Kostenumlagen von Gemeinden und Gemeindeverbänden		300	0	0,00	0,00	0,00	300,00	0,00	300,00	311,48	11,48	267,75	43,73	0,00
	44259000 Kostenerstattungen und Kostenumlagen vom sonstigen privaten Bereich		0	0	0,00	0,00	0,00	0,00	0,00	0,00	100,32	100,32	188,19	-87,87	0,00
	44290000 Kostenerstattungen und Kostenumlagen von Sonstigen		2.500	0	0,00	0,00	0,00	2.500,00	0,00	2.500,00	3.454,04	954,04	4.772,91	-1.318,87	0,00
08	+ Zinserträge und sonstige Finanzerträge		2.900	0	0,00	0,00	0,00	2.900,00	0,00	2.900,00	3.552,21	652,21	2.768,32	783,89	0,00
	47159000 Zinserträge von sonstigen Banken und Sparkassen		0	0	0,00	0,00	0,00	0,00	0,00	0,00	1.004,59	1.004,59	302,79	701,80	0,00
	47500000														

Ergebnisrechnung 2021

Nr.	Ertrags- und Aufwandsarten (gemäß § 44 Absatz 2 GemHVO-Doppik)	Verweis auf Anhang (Ifd. Nr.)	Ansatz 2021	Verände- rung durch Nachtrag 2021	über- und außerplan- mäßige Aufwen- dungen 2021	zweck- gebundene Mehrerträge und ent- sprechende -aufwen- dungen 2021	Inanspruch- nahme der ein- oder ge- genseitigen Deckungs- fähigkeit 2021	Ermächti- gungen 2021	übertragene Ermächti- gungen aus Haushalts- vorjahren	Gesamt- ermäch- tigungen 2021	Ergebnis 2021	Abweichung 2021	Ergebnis 2020	Ergebnis- veränderung gegenüber 2020	Übertra- gung von Ermäch- tigungen in Haushalts- folgejahre													
																in EUR												
																1	2	3	4	5	6	7	8	9	10	11	12	13
	Finanzerträge aus Beteiligungen an assoziierten Unternehmen		2.800	0	0,00	0,00	0,00	2.800,00	0,00	2.800,00	2.547,62	-252,38	2.528,53	19,09	0,00													
	47920000 Vollverzinsung aus Gewerbesteuer (§ 233a AO)		100	0	0,00	0,00	0,00	100,00	0,00	100,00	0,00	-100,00	-63,00	63,00	0,00													
09	+ Sonstige Erträge		8.000	0	0,00	0,00	0,00	8.000,00	0,00	8.000,00	9.308,39	1.308,39	26.592,12	-17.283,73	0,00													
	46112000 Erträge aus der Veräußerung von Grundstücken und Gebäuden		0	0	0,00	0,00	0,00	0,00	0,00	0,00	0,00	0,00	13.912,60	-13.912,60	0,00													
	46250000 Konzessionsabgaben		8.000	0	0,00	0,00	0,00	8.000,00	0,00	8.000,00	8.146,04	146,04	9.877,86	-1.731,82	0,00													
	46270000 Versicherungserstattungen		0	0	0,00	0,00	0,00	0,00	0,00	0,00	307,90	307,90	307,90	0,00	0,00													
	46290000 Sonstige laufende Erträge (Spenden, Regressansprüche)		0	0	0,00	0,00	0,00	0,00	0,00	0,00	264,45	264,45	327,55	-63,10	0,00													
	46290001 Spenden für Veranstaltungen der Gemeinde		0	0	0,00	0,00	0,00	0,00	0,00	0,00	590,00	590,00	0,00	590,00	0,00													
	46611000 Erträge aus der Auflösung von Wertberichtigungen auf Forderungen		0	0	0,00	0,00	0,00	0,00	0,00	0,00	0,00	0,00	2.166,07	-2.166,07	0,00													
	46619000 Sonstige		0	0	0,00	0,00	0,00	0,00	0,00	0,00	0,00	0,00	0,14	-0,14	0,00													
10	Summe 1 bis 9 Summe der Erträge (Summe der Nummern 1 bis 9)		442.300	142.500	0,00	0,00	0,00	584.800,00	0,00	584.800,00	592.571,12	7.771,12	448.070,81	144.500,31	0,00													
11	- Personalaufwendungen		71.100	4.600	0,00	0,00	0,00	75.700,00	0,00	75.700,00	49.413,42	-26.286,58	67.440,25	-18.026,83	0,00													
	50110000 Aufwendungen für ehrenamtlich Tätige (Bürgermeister, Amtsvorsteher)		11.000	0	0,00	0,00	0,00	11.000,00	0,00	11.000,00	10.920,00	-80,00	10.920,00	0,00	0,00													
	50130000 Aufwendungen für ehrenamtlich Tätige (Rats-/Vertretungs- und Ausschussmitglieder)		5.000	-2.000	0,00	0,00	0,00	3.000,00	0,00	3.000,00	3.120,00	120,00	2.580,00	540,00	0,00													
	50190000 Aufwendungen für sonstige ehrenamtlich Tätige (ehrenamtlich Tätige der Feuerwehr, berufene Bürger in Ausschüssen, u.a.)		2.500	0	0,00	0,00	0,00	2.500,00	0,00	2.500,00	2.400,00	-100,00	2.400,00	0,00	0,00													
	50221000 Dienstbezüge Arbeitnehmer		40.400	4.700	0,00	0,00	0,00	45.100,00	0,00	45.100,00	24.628,80	-20.471,20	38.484,78	-13.855,98	0,00													
	50320000 Arbeitnehmer Beiträge zu Versorgungskassen		1.900	-200	0,00	0,00	0,00	1.700,00	0,00	1.700,00	1.418,65	-281,35	1.319,99	98,66	0,00													
	50420000 Beiträge zur gesetzlichen Sozialversicherung Arbeitnehmer		8.900	2.100	0,00	0,00	0,00	11.000,00	0,00	11.000,00	5.818,73	-5.181,27	10.420,61	-4.601,88	0,00													
	50490000 Beiträge zur gesetzlichen Sozialversicherung für Sonstige		1.400	0	0,00	0,00	0,00	1.400,00	0,00	1.400,00	1.107,24	-292,76	1.314,87	-207,63	0,00													
13	- Aufwendungen für Sach- und Dienstleistungen		52.000	15.000	0,00	0,00	0,00	67.000,00	0,00	67.000,00	59.219,15	-7.780,85	47.848,36	11.370,79	0,00													
	52200000 Bewirtschaftungsaufwendungen (Aufwendungen für den Eigenverbrauch der Gemeinde/ nicht umlegbare BK)		23.500	0	0,00	0,00	0,00	23.500,00	0,00	23.500,00	20.769,56	-2.730,44	16.843,45	3.926,11	0,00													
	52310000 Unterhaltung der Grundstücke, Außenanlagen, Gebäude und Gebäudeeinrichtungen		4.000	7.000	0,00	0,00	0,00	11.000,00	0,00	11.000,00	3.844,48	-7.155,52	30,39	3.814,09	0,00													
	52310100 Unterhaltung der Grundstücke, Außenanlagen, Gebäude und Gebäudeeinrichtungen		0	0	0,00	0,00	0,00	0,00	0,00	0,00	0,00	0,00	1.629,18	-1.629,18	0,00													
	52330000 Unterhaltung des Infrastrukturvermögens		7.000	8.000	0,00	0,00	0,00	15.000,00	0,00	15.000,00	20.061,82	5.061,82	19.002,69	1.059,13	0,00													
	52350100 Unterhaltung von Fahrzeugen		7.500	0	0,00	0,00	0,00	7.500,00	0,00	7.500,00	8.232,15	732,15	4.519,86	3.712,29	0,00													
	52380000 Unterhaltung Geringwertige Geräte, Ausstattungs-, Ausrüstungs- und sonstige Gebrauchsgegenstände		2.000	0	0,00	0,00	0,00	2.000,00	0,00	2.000,00	3.381,22	1.381,22	2.628,23	752,99	0,00													
	52380001 Anlagevermögen bis 1.000 EUR Einzelerfassung		8.000	0	0,00	0,00	0,00	8.000,00	0,00	8.000,00	2.929,92	-5.070,08	3.194,56	-264,64	0,00													

Ergebnisrechnung 2021

Nr.	Ertrags- und Aufwandsarten (gemäß § 44 Absatz 2 GemHVO-Doppik)	Verweis auf Anhang (Ifd. Nr.)	Ansatz 2021	Verände- rung durch Nachtrag 2021	über- und außerplan- mäßige Aufwen- dungen 2021	zweck- gebundene Mehrerträge und ent- sprechende -aufwen- dungen 2021	Inanspruch- nahme der ein- oder ge- genseitigen Deckungs- fähigkeit 2021	Ermächti- gungen 2021	übertragene Ermächti- gungen aus Haushalts- vorjahren	Gesamt- ermäch- tigungen 2021	Ergebnis 2021	Abweichung 2021	Ergebnis 2020	Ergebnis- veränderung gegenüber 2020	Übertra- gung von Ermäch- tigungen in Haushalts- folgejahre
			1	2	3	4	5	6	7	8	9	10	11	12	13
14	- Abschreibungen		65.700	0	0,00	0,00	0,00	65.700,00	0,00	65.700,00	67.798,46	2.098,46	65.459,79	2.338,67	0,00
	53230000 Geleistete Investitionszuschüsse		4.600	0	0,00	0,00	0,00	4.600,00	0,00	4.600,00	4.552,78	-47,22	4.552,79	-0,01	0,00
	53470000 Abschreibungen auf bebaute Grundstücke und grundstücksgleiche Rechte mit Verwaltungsgebäuden		600	0	0,00	0,00	0,00	600,00	0,00	600,00	576,68	-23,32	576,69	-0,01	0,00
	53490000 Abschreibungen auf bebaute Grundstücke und grundstücksgleiche Rechte mit sonstigen Gebäuden		23.600	0	0,00	0,00	0,00	23.600,00	0,00	23.600,00	24.183,33	583,33	23.835,86	347,47	0,00
	53580000 Abschreibungen auf Straßen, Wege, Plätze und Verkehrslenkungsanlagen		19.600	0	0,00	0,00	0,00	19.600,00	0,00	19.600,00	19.578,81	-21,19	19.694,75	-115,94	0,00
	53590000 Abschreibungen auf Sonstige Bauten des Infrastrukturvermögens		1.400	0	0,00	0,00	0,00	1.400,00	0,00	1.400,00	1.436,38	36,38	1.436,38	0,00	0,00
	53810000 Abschreibungen auf Fahrzeuge		13.900	0	0,00	0,00	0,00	13.900,00	0,00	13.900,00	14.179,42	279,42	14.179,43	-0,01	0,00
	53820000 Abschreibungen auf Maschinen und technische Anlagen		300	0	0,00	0,00	0,00	300,00	0,00	300,00	10,38	-289,62	10,38	0,00	0,00
	53830000 Abschreibungen auf Betriebsvorrichtungen		0	0	0,00	0,00	0,00	0,00	0,00	0,00	2.298,73	2.298,73	191,55	2.107,18	0,00
	53850100 Abschreibungen auf Betriebs- und Geschäftsausstattung		1.700	0	0,00	0,00	0,00	1.700,00	0,00	1.700,00	981,95	-718,05	981,96	-0,01	0,00
15	- Zuwendungen, Umlagen und sonstige Transferaufwendungen		275.600	27.000	0,00	0,00	0,00	302.600,00	0,00	302.600,00	288.238,37	-14.361,63	267.757,39	20.480,98	0,00
	54143000 Zuweisungen und Zuschüsse für laufende Zwecke an Gemeinden und Gemeindeverbände		22.000	0	0,00	0,00	0,00	22.000,00	0,00	22.000,00	20.357,96	-1.642,04	21.605,74	-1.247,78	0,00
	54151100 Zuweisungen und Zuschüsse für laufende Zwecke an private Unternehmen		200	0	0,00	0,00	0,00	200,00	0,00	200,00	0,00	-200,00	0,00	0,00	0,00
	54159000 an den sonstigen privaten Bereich		0	0	0,00	0,00	0,00	0,00	0,00	0,00	0,00	0,00	2.400,00	-2.400,00	0,00
	54190000 Zuweisungen und Zuschüsse für laufende Zwecke an Sonstige		2.700	0	0,00	0,00	0,00	2.700,00	0,00	2.700,00	1.041,49	-1.658,51	337,70	703,79	0,00
	54310000 Gewerbesteuerumlage		1.600	0	0,00	0,00	0,00	1.600,00	0,00	1.600,00	1.013,05	-586,95	2.414,69	-1.401,64	0,00
	54421000 Allgemeine Umlagen an Landkreise		143.000	7.300	0,00	0,00	0,00	150.300,00	0,00	150.300,00	150.238,38	-61,62	142.968,94	7.269,44	0,00
	54422000 Allgemeine Umlagen an Amt oder geschäftsführende Gemeinde		74.100	8.700	0,00	0,00	0,00	82.800,00	0,00	82.800,00	72.746,64	-10.053,36	65.484,77	7.261,87	0,00
	54430000 Allgemeine Umlagen an Zweckverbände		32.000	11.000	0,00	0,00	0,00	43.000,00	0,00	43.000,00	42.840,85	-159,15	32.545,55	10.295,30	0,00
16	- Aufwendungen der sozialen Sicherung		56.700	-7.000	0,00	0,00	0,00	49.700,00	0,00	49.700,00	46.591,80	-3.108,20	41.215,08	5.376,72	0,00
	55890000 Kostenbeteiligungen und -erstattungen für sonstige soziale Leistungen		1.700	0	0,00	0,00	0,00	1.700,00	0,00	1.700,00	0,00	-1.700,00	0,00	0,00	0,00
	55940000 Zuweisungen und Zuschüsse für laufende Zwecke des Bereichs soziale Sicherung an den öffentlichen Bereich		55.000	-7.000	0,00	0,00	0,00	48.000,00	0,00	48.000,00	46.591,80	-1.408,20	41.215,08	5.376,72	0,00
17	- Zinsaufwendungen und sonstige Finanzaufwendungen		2.200	0	0,00	0,00	0,00	2.200,00	0,00	2.200,00	521,47	-1.678,53	653,28	-131,81	0,00
	57519000 Zinsaufwendungen an sonstige inländische Kreditinstitute		1.500	0	0,00	0,00	0,00	1.500,00	0,00	1.500,00	0,00	-1.500,00	0,00	0,00	0,00
	57519001 Zinsaufwendungen Kredit 1 an sonstige inländische Kreditinstitute		300	0	0,00	0,00	0,00	300,00	0,00	300,00	286,62	-13,38	375,50	-88,88	0,00
	57519003 Zinsaufwendungen Kredit 3 an sonstige inländische Kreditinstitute		100	0	0,00	0,00	0,00	100,00	0,00	100,00	63,90	-36,10	86,32	-22,42	0,00
	57519005 Zinsaufwendungen Kredit 5 an sonstige inländische Kreditinstitute		200	0	0,00	0,00	0,00	200,00	0,00	200,00	170,95	-29,05	191,46	-20,51	0,00
	57910000 Sonstige Zinsen und sonstige														

Ergebnisrechnung 2021

Nr.	Ertrags- und Aufwandsarten (gemäß § 44 Absatz 2 GemHVO-Doppik)	Verweis auf Anhang (Ifd. Nr.)	Ansatz 2021	Verände- rung durch Nachtrag 2021	über- und außerplan- mäßige Aufwen- dungen 2021	zweck- gebundene Mehrerträge und ent- sprechende -aufwen- dungen 2021	Inanspruch- nahme der ein- oder ge- genseitigen Deckungs- fähigkeit 2021	Ermächti- gungen 2021	übertragene Ermächti- gungen aus Haushalts- vorjahren	Gesamt- ermäch- tigungen 2021	Ergebnis 2021	Abweichung 2021	Ergebnis 2020	Ergebnis- veränderung gegenüber 2020	Übertra- gung von Ermäch- tigungen in Haushalts- folgejahre													
																in EUR												
																1	2	3	4	5	6	7	8	9	10	11	12	13
	Finanzaufwendungen aus der Vollverzinsung der Gewerbesteuer (§ 233a AO)		100	0	0,00	0,00	0,00	0,00	100,00	0,00	100,00	0,00	-100,00	0,00	0,00	0,00												
18	- Sonstige Aufwendungen		15.500	5.900	0,00	0,00	0,00	0,00	21.400,00	0,00	21.400,00	9.341,14	-12.058,86	15.190,66	-5.849,52	0,00												
	56120000 Aufwendungen für Aus- und Fortbildung, Umschulung		2.000	0	0,00	0,00	0,00	0,00	2.000,00	0,00	2.000,00	0,00	-2.000,00	0,00	0,00	0,00												
	56131000 Fahrtkostenerstattung		200	0	0,00	0,00	0,00	0,00	200,00	0,00	200,00	0,00	-200,00	0,00	0,00	0,00												
	56150000 Aufwendungen für Dienst- und Schutzkleidung, persönliche Ausrüstungsgegenstände		2.000	0	0,00	0,00	0,00	0,00	2.000,00	0,00	2.000,00	0,00	-2.000,00	1.256,21	-1.256,21	0,00												
	56190000 Sonstige Personalnebenaufwendungen (auch Ausgleichsabgabe nach dem Schwerbehindertengesetz)		600	500	0,00	0,00	0,00	0,00	1.100,00	0,00	1.100,00	0,00	-1.100,00	0,00	0,00	0,00												
	56210000 Mieten, Pachten und Erbbauzinsen		600	0	0,00	0,00	0,00	0,00	600,00	0,00	600,00	506,00	-94,00	506,00	0,00	0,00												
	56250000 Sachverständigen-, Gerichts- und ähnliche Kosten		1.200	0	0,00	0,00	0,00	0,00	1.200,00	0,00	1.200,00	2.323,04	1.123,04	214,53	2.108,51	0,00												
	56259000 Sonstige Sachverständigen-, Gerichts- und ähnliche Aufwendungen		1.000	5.000	0,00	0,00	0,00	0,00	6.000,00	0,00	6.000,00	46,00	-5.954,00	0,00	46,00	0,00												
	56300000 Geschäftsaufwendungen		1.700	400	0,00	0,00	0,00	0,00	2.100,00	0,00	2.100,00	1.732,52	-367,48	1.098,32	634,20	0,00												
	56411000 Gebäudeversicherungen		1.400	0	0,00	0,00	0,00	0,00	1.400,00	0,00	1.400,00	1.225,23	-174,77	1.197,61	27,62	0,00												
	56412000 Kfz-Versicherungen		1.300	0	0,00	0,00	0,00	0,00	1.300,00	0,00	1.300,00	1.162,92	-137,08	1.226,40	-63,48	0,00												
	56416000 Umlagen an Schadensausgleichskassen		500	0	0,00	0,00	0,00	0,00	500,00	0,00	500,00	303,77	-196,23	337,53	-33,76	0,00												
	56420000 Beiträge zu Wirtschaftsverbänden, Berufsvertretungen und Vereinen		1.600	0	0,00	0,00	0,00	0,00	1.600,00	0,00	1.600,00	1.390,61	-209,39	1.433,01	-42,40	0,00												
	56512000 Verluste aus dem Abgang von Sachanlagen		0	0	0,00	0,00	0,00	0,00	0,00	0,00	0,00	0,00	0,00	5.196,84	-5.196,84	0,00												
	56553000 Abgang auf Forderungen		0	0	0,00	0,00	0,00	0,00	0,00	0,00	0,00	0,00	0,00	2.166,07	-2.166,07	0,00												
	56813000 Grundsteuer B für Gemeindeeigene Grundstücke		100	0	0,00	0,00	0,00	0,00	100,00	0,00	100,00	0,00	-100,00	16,79	-16,79	0,00												
	56930000 Repräsentationen		1.300	0	0,00	0,00	0,00	0,00	1.300,00	0,00	1.300,00	651,05	-648,95	541,35	109,70	0,00												
19	Summe 11 bis 18 Summe der Aufwendungen (Summe der Nummern 11 bis 18)		538.800	45.500	0,00	0,00	0,00	0,00	584.300,00	0,00	584.300,00	521.123,81	-63.176,19	505.564,81	15.559,00	0,00												
20	Saldo 10,19 Jahresergebnis (Jahresüberschuss/Jahresfehlbetrag) vor Veränderung der Rücklagen (Saldo der Nummern 10 und 19 Nummer 24)		-96.500	97.000	0,00	0,00	0,00	0,00	500,00	0,00	500,00	71.447,31	70.947,31	-57.494,00	128.941,31	0,00												
22	+ Entnahme aus der Kapitalrücklage		5.400	0	0,00	0,00	0,00	0,00	5.400,00	0,00	5.400,00	5.388,18	-11,82	5.388,18	0,00	0,00												
	49210000 Entnahme aus der allgemeinen Kapitalrücklage		5.400	0	0,00	0,00	0,00	0,00	5.400,00	0,00	5.400,00	5.388,18	-11,82	5.388,18	0,00	0,00												
25	Saldo 20-24 Jahresergebnis (Jahresüberschuss/Jahresfehlbetrag, Nummer 20 zuzüglich Nummer 22 und 24, abzüglich Nummern 21 und 23)		-91.100	97.000	0,00	0,00	0,00	0,00	5.900,00	0,00	5.900,00	76.835,49	70.935,49	-52.105,82	128.941,31	0,00												
26	nachrichtlich: Ergebnisvortrag aus dem Haushaltsvorjahr					0,00					-488.137,29	-430.143,11	57.994,18	-378.037,29	-52.105,82	0,00												

Ergebnisrechnung 2021

Nr.	Ertrags- und Aufwandsarten (gemäß § 44 Absatz 2 GemHVO-Doppik)	Verweis auf Anhang (Ifd. Nr.)	Ansatz 2021	Verände- rung durch Nachtrag 2021	über- und außerplan- mäßige Aufwen- dungen 2021	zweck- gebundene Mehrerträge und ent- sprechende -aufwen- dungen 2021	Inanspruch- nahme der ein- oder ge- genseitigen Deckungs- fähigkeit 2021	Ermächti- gungen 2021	übertragene Ermächti- gungen aus Haushalts- vorjahren	Gesamt- ermäch- tigungen 2021	Ergebnis 2021	Abweichung 2021	Ergebnis 2020	Ergebnis- veränderung gegenüber 2020	Übertra- gung von Ermäch- tigungen in Haushalts- folgejahre	
																in EUR
			1	2	3	4	5	6	7	8	9	10	11	12	13	
27	Summe 25 und 26	Ergebnis (Überschuss/Fehlbetrag) zum 31. Dezember des Haushaltsjahres (Summe der Nummer 25 und 26)				0,00					-424.243,11	-353.307,62	70.935,49	-430.143,11	76.835,49	0,00

Übersicht über Erträge und Aufwendungen zur Ergebnisrechnung 2021

Nr.	Ertrags- und Aufwandsarten (gemäß §44 Absatz 2 GemHVO-Doppik)	Ermächti- gungen 2021	übertragene Ermächti- gungen 2020	Gesamt- ermäch- tigungen 2021	Ergebnis 2021	Abweichung 2021	
		in EUR					
		1	2	3	4	5	
01	+ Steuern und ähnliche Abgaben	145.900,00	0,00	145.900,00	149.118,80	3.218,80	
	darunter:						
	1.1 Grundsteuer A	3.300,00	0,00	3.300,00	3.515,42	215,42	
	1.2 Grundsteuer B	34.400,00	0,00	34.400,00	33.928,08	-471,92	
	1.3 Gewerbesteuer	15.000,00	0,00	15.000,00	10.419,76	-4.580,24	
	1.4 Gemeindeanteil an der Einkommensteuer	84.000,00	0,00	84.000,00	91.963,82	7.963,82	
	1.5 Gemeindeanteil an der Umsatzsteuer	1.500,00	0,00	1.500,00	1.624,43	124,43	
	1.6 Sonstige Gemeindesteuern	7.700,00	0,00	7.700,00	7.667,29	-32,71	
02	+ Zuwendungen, allgemeine Umlagen und sonstige Transfererträge	371.900,00	0,00	371.900,00	373.033,64	1.133,64	
	darunter:						
	2.1 Schlüsselzuweisungen	214.600,00	0,00	214.600,00	214.579,14	-20,86	
	2.2 Bedarfszuweisungen	126.000,00	0,00	126.000,00	125.438,94	-561,06	
	2.7 Erträge aus der Auflösung von Sonderposten	31.300,00	0,00	31.300,00	33.015,56	1.715,56	
	darunter:						
04	+ Öffentlich-rechtliche Leistungsentgelte	45.400,00	0,00	45.400,00	47.644,81	2.244,81	
	darunter:						
	4.2 Benutzungsgebühren, Beiträge (soweit diese nicht in einem Sonderposten zu erfassen sind) und ähnliche Entgelte	40.200,00	0,00	40.200,00	42.231,36	2.031,36	
	4.3 Erträge aus der Auflösung von Sonderposten für Beiträge und ähnliche Entgelte	3.400,00	0,00	3.400,00	3.363,45	-36,55	
05	+ privatrechtliche Leistungsentgelte	7.900,00	0,00	7.900,00	6.047,43	-1.852,57	
	darunter:						
	5.1 Privatrechtliche Leistungsentgelte	7.900,00	0,00	7.900,00	6.047,43	-1.852,57	
06	+ Kostenerstattungen und Kostenumlagen	2.800,00	0,00	2.800,00	3.865,84	1.065,84	
08	+ Zinserträge und sonstige Finanzerträge	2.900,00	0,00	2.900,00	3.552,21	652,21	
	darunter:						
	8.1 Zinserträge	0,00	0,00	0,00	1.004,59	1.004,59	
	8.2 Sonstige Finanzerträge	2.900,00	0,00	2.900,00	2.547,62	-352,38	
09	+ Sonstige Erträge	8.000,00	0,00	8.000,00	9.308,39	1.308,39	
	darunter:						
10	Summe 1 bis 9	Summe der Erträge (Summe der Nummer 1 bis 9)	584.800,00	0,00	584.800,00	592.571,12	7.771,12
11	- Personalaufwendungen	75.700,00	0,00	75.700,00	49.413,42	-26.286,58	
	darunter:						
13	- Aufwendungen für Sach- und Dienstleistungen	67.000,00	0,00	67.000,00	59.219,15	-7.780,85	
	darunter:						
	13.1 Aufwendungen für Energie, Wasser, Abwasser und Abfall	23.500,00	0,00	23.500,00	20.769,56	-2.730,44	
	13.2 Aufwendungen für Unterhaltung und Bewirtschaftung	43.500,00	0,00	43.500,00	38.449,59	-5.050,41	
14	- Abschreibungen	65.700,00	0,00	65.700,00	67.798,46	2.098,46	
15	- Zuwendungen, Umlagen und sonstige Transferaufwendungen	302.600,00	0,00	302.600,00	288.238,37	-14.361,63	

Übersicht über Erträge und Aufwendungen zur Ergebnisrechnung 2021

Nr.	Ertrags- und Aufwandsarten (gemäß §44 Absatz 2 GemHVO-Doppik)	Ermächti- gungen 2021	übertragene Ermächti- gungen 2020	Gesamt- ermäch- tigungen 2021	Ergebnis 2021	Abweichung 2021
		in EUR				
		1	2	3	4	5
	darunter:					
	15.1 Zuweisungen und Zuschüsse für laufende Zwecke	24.900,00	0,00	24.900,00	21.399,45	-3.500,55
	15.3 Gewerbesteuerumlage	1.600,00	0,00	1.600,00	1.013,05	-586,95
	15.5 Allgemeine Umlagen an Landkreise	150.300,00	0,00	150.300,00	150.238,38	-61,62
	15.6 Allgemeine Umlagen an das Amt	82.800,00	0,00	82.800,00	72.746,64	-10.053,36
	15.7 Allgemeine Umlagen an Zweckverbände	43.000,00	0,00	43.000,00	42.840,85	-159,15
16	- Aufwendungen der sozialen Sicherung	49.700,00	0,00	49.700,00	46.591,80	-3.108,20
	darunter:					
	16.8 Kostenbeteiligungen und -erstattungen für sonstige soziale Leistungen	1.700,00	0,00	1.700,00	0,00	-1.700,00
	16.9 Zuweisungen und Zuschüsse für laufende Zwecke des Bereichs soziale Sicherung	48.000,00	0,00	48.000,00	46.591,80	-1.408,20
17	- Zinsaufwendungen und sonstige Finanzaufwendungen	2.200,00	0,00	2.200,00	521,47	-1.678,53
	darunter:					
	17.1 Zinsaufwendungen	2.100,00	0,00	2.100,00	521,47	-1.578,53
	17.2 Sonstige Finanzaufwendungen	100,00	0,00	100,00	0,00	-100,00
18	- Sonstige laufende Aufwendungen	21.400,00	0,00	21.400,00	9.341,14	-12.058,86
19	Summe 11 bis 18 Summe der Aufwendungen (Summe der Nummer 11 bis 18)	584.300,00	0,00	584.300,00	521.123,81	-63.176,19
20	Saldo 10 und 19 Jahresergebnis (Jahresüberschuss/Jahresfehlbetrag) vor Veränderung der Rücklagen (Saldo 10 und 19)	500,00	0,00	500,00	71.447,31	70.947,31
22	+ Entnahme aus der Kapitalrücklage	5.400,00	0,00	5.400,00	5.388,18	-11,82
	darunter:					
25	Saldo 20-24 Jahresergebnis (Jahresüberschuss/Jahresfehlbetrag, Nummer 20 zuzüglich Nummern 22 und 24 abzüglich Nummern 21 und 23)	5.900,00	0,00	5.900,00	76.835,49	70.935,49

Finanzrechnung 2021

Nr.	Einzahlungs- und Auszahlungsarten (gemäß § 45 Absatz 2 i.V.m. § 3 Absatz 1 Satz 1 GemHVO-Doppik)	Verweis auf Anhang (Ifd. Nr.)	Ansatz 2021	Verände- rung durch Nachtrag	über- und außerplan- mäßige Aus- zahlungen	zweckge- bundene Mehrein- zahlungen und ent- sprechende -auszah- lungen	Inanspruch- nahme der ein- oder ge- genseitigen Deckungs- fähigkeit	Ermächti- gungen 2021	übertragene Ermächti- gungen aus Haushalts- vorjahren	Gesamt- ermäch- tigungen 2021	Ergebnis 2021	Abweichung 2021	Ergebnis 2020	Ergebnis- veränderung gegenüber 2020	Übertra- gung von Ermäch- tigungen in Haushalts- folgejahre													
																in EUR												
																1	2	3	4	5	6	7	8	9	10	11	12	13
1	+ Steuern und ähnliche Abgaben		154.600	-8.700	0,00	0,00	0,00	145.900,00	0,00	145.900,00	144.400,38	-1.499,62	166.550,18	-22.149,80	0,00													
2	+ Zuwendungen, allgemeine Umlagen und sonstige Transfereinzahlungen		196.900	143.700	0,00	0,00	0,00	340.600,00	0,00	340.600,00	340.018,08	-581,92	198.936,94	141.081,14	0,00													
3	+ Einzahlungen der sozialen Sicherung		0	0	0,00	0,00	0,00	0,00	0,00	0,00	0,00	0,00	0,00	0,00														
4	+ Öffentlich-rechtliche Leitungsentgelte		34.200	8.000	0,00	0,00	0,00	42.200,00	0,00	42.200,00	44.953,32	2.753,32	32.006,97	12.946,35	0,00													
5	+ Privatrechtliche Leistungsentgelte		8.400	-500	0,00	0,00	0,00	7.900,00	0,00	7.900,00	5.382,43	-2.517,57	7.381,04	-1.998,61	0,00													
6	+ Kostenersatzungen und Kostenumlagen		2.800	0	0,00	0,00	0,00	2.800,00	0,00	2.800,00	3.923,15	1.123,15	4.686,28	-763,13	0,00													
7	+ Zinseinzahlungen und sonstige Finanzeinzahlungen		2.900	0	0,00	0,00	0,00	2.900,00	0,00	2.900,00	3.552,21	652,21	2.947,32	604,89	0,00													
8	+ Sonstige laufende Einzahlungen		8.000	0	0,00	0,00	0,00	8.000,00	0,00	8.000,00	8.863,39	863,39	10.477,31	-1.613,92	0,00													
9	Summe der laufenden Einzahlungen (Summe der Nummern 1 bis 8)		407.800	142.500	0,00	0,00	0,00	550.300,00	0,00	550.300,00	551.092,96	792,96	422.986,04	128.106,92	0,00													
10	- Personalauszahlungen		71.100	4.600	0,00	0,00	0,00	75.700,00	0,00	75.700,00	49.973,42	-25.726,58	68.100,25	-18.126,83	0,00													
11	- Versorgungsauszahlungen		0	0	0,00	0,00	0,00	0,00	0,00	0,00	0,00	0,00	0,00	0,00														
12	- Auszahlungen für Sach- und Dienstleistungen		52.000	15.000	0,00	0,00	0,00	67.000,00	0,00	67.000,00	56.554,98	-10.445,02	48.679,33	7.875,65	0,00													
13	- Zuwendungen, Umlagen und sonstige Transferauszahlungen		275.600	27.000	0,00	0,00	0,00	302.600,00	0,00	302.600,00	288.247,00	-14.353,00	267.774,63	20.472,37	0,00													
14	- Auszahlungen der sozialen Sicherung		56.700	-7.000	0,00	0,00	0,00	49.700,00	0,00	49.700,00	46.439,04	-3.260,96	43.087,10	3.351,94	0,00													
15	- Zinsauszahlungen und sonstige Finanzauszahlungen		2.200	0	0,00	0,00	0,00	2.200,00	0,00	2.200,00	521,47	-1.678,53	653,28	-131,81	0,00													
16	- Sonstige laufende Auszahlungen		15.500	5.900	0,00	0,00	0,00	21.400,00	0,00	21.400,00	9.231,01	-12.168,99	7.814,45	1.416,56	0,00													
17	Summe der laufenden Auszahlungen (Summe der Nummern 10 bis 16)		473.100	45.500	0,00	0,00	0,00	518.600,00	0,00	518.600,00	450.966,92	-67.633,08	436.109,04	14.857,88	0,00													
18	jahresbezogener Saldo der laufenden Ein- und Auszahlungen vor planmäßiger Tilgung (Saldo der Nummern 9 und 17)		-65.300	97.000	0,00	0,00	0,00	31.700,00	0,00	31.700,00	100.126,04	68.426,04	-13.123,00	113.249,04	0,00													
19	+ Einzahlungen aus Investitionszuwendungen		25.400	64.700	0,00	0,00	0,00	90.100,00	180.000,00	270.100,00	218.922,76	-51.177,24	60.162,12	158.760,64	36.198,05													
20	+ Einzahlungen aus Beiträgen und ähnlichen Entgelten		0	8.000	0,00	0,00	0,00	8.000,00	0,00	8.000,00	7.977,07	-22,93	8.033,96	-56,89	0,00													
21	+ Einzahlungen aus Anlagevermögen		0	0	0,00	0,00	0,00	0,00	0,00	0,00	0,00	0,00	17.360,00	-17.360,00	0,00													
22	+ Einzahlungen aus sonstigen Ausleihen und Kreditgewährungen		0	0	0,00	0,00	0,00	0,00	0,00	0,00	0,00	0,00	0,00	0,00														
23	+ Sonstige Investitionseinzahlungen		0	0	0,00	0,00	0,00	0,00	0,00	0,00	0,00	0,00	0,00	0,00														
24	Summe der Einzahlungen aus Investitionstätigkeit (Summe der Nummern 19 bis 23)		25.400	72.700	0,00	0,00	0,00	98.100,00	180.000,00	278.100,00	226.899,83	-51.200,17	85.556,08	141.343,75	36.198,05													
25	- Auszahlungen für Anlagevermögen		5.000	140.700	0,00	0,00	0,00	145.700,00	173.800,00	319.500,00	178.826,47	-140.673,53	29.640,89	149.185,58	114.040,53													
26	- Auszahlungen für sonstige Ausleihen und Kreditgewährungen		0	0	0,00	0,00	0,00	0,00	0,00	0,00	0,00	0,00	0,00	0,00														
27	- Sonstige Investitionsauszahlungen		0	0	0,00	0,00	0,00	0,00	0,00	0,00	0,00	0,00	0,00	0,00														

Finanzrechnung 2021

Nr.	Einzahlungs- und Auszahlungsarten (gemäß § 45 Absatz 2 i.V.m. § 3 Absatz 1 Satz 1 GemHVO-Doppik)	Verweis auf Anhang (Ifd. Nr.)	Ansatz 2021	Verände- rung durch Nachtrag	über- und außerplan- mäßige Aus- zahlungen	zweckge- bundene Mehrein- zahlungen und ent- sprechende -auszah- lungen	Inanspruch- nahme der ein- oder ge- genseitigen Deckungs- fähigkeit	Ermächti- gungen 2021	übertragene Ermächti- gungen aus Haushalts- vorjahren	Gesamt- ermäch- tigungen 2021	Ergebnis 2021	Abweichung 2021	Ergebnis 2020	Ergebnis- veränderung gegenüber 2020	Übertra- gung von Ermäch- tigungen in Haushalts- folgejahre
			1	2	3	4	5	6	7	8	9	10	11	12	13
28	Summe der Auszahlungen aus Investitionstätigkeit (Summe der Nummern 25 bis 27)		5.000	140.700	0,00	0,00	0,00	145.700,00	173.800,00	319.500,00	178.826,47	-140.673,53	29.640,89	149.185,58	114.040,53
29	Saldo der Ein- und Auszahlungen aus Investitionstätigkeit (Saldo der Nummern 24 und 28)		20.400	-68.000	0,00	0,00	0,00	-47.600,00	6.200,00	-41.400,00	48.073,36	89.473,36	55.915,19	-7.841,83	-77.842,48
30	Finanzmittelüberschuss / Finanzmittelfehlbetrag (Summe der Nummern 18 und 29)		-44.900	29.000	0,00	0,00	0,00	-15.900,00	6.200,00	-9.700,00	148.199,40	157.899,40	42.792,19	105.407,21	-77.842,48
31	+ Einzahlungen aus der Aufnahme von Krediten für Investitionen und Investitionsförderungsmaßnahmen		0	0	0,00	0,00	0,00	0,00	0,00	0,00	0,00	0,00	0,00	0,00	0,00
32	- Auszahlungen für planmäßige Tilgung von Krediten für Investitionen und Investitionsförderungsmaßnahmen		13.100	0	0,00	0,00	0,00	13.100,00	0,00	13.100,00	12.756,79	-343,21	13.298,42	-541,63	0,00
33	- Sonstige Auszahlungen zur Tilgung von Krediten für Investitionen und Investitionsförderungsmaßnahmen		0	0	0,00	0,00	0,00	0,00	0,00	0,00	0,00	0,00	0,00	0,00	0,00
34	Saldo der Ein- und Auszahlungen aus Krediten für Investitionen und Investitionsförderungsmaßnahmen (Nummer 31 abzüglich Nummern 32 und 33)		-13.100	0	0,00	0,00	0,00	-13.100,00	0,00	-13.100,00	-12.756,79	343,21	-13.298,42	541,63	0,00
35	Saldo der durchlaufenden Gelder und ungeklärten Zahlungsvorgängen		0	0	0,00	0,00	0,00	0,00	0,00	0,00	1.750,00	1.750,00	-12.438,92	14.188,92	0,00
36	Veränderung der liquiden Mittel und Kassenkredite (Summe der Nummer 30, 34 und 35)		-58.000	29.000	0,00	0,00	0,00	-29.000,00	6.200,00	-22.800,00	137.192,61	159.992,61	17.054,85	120.137,76	-77.842,48
37	Jahresbezogener Saldo der laufenden Ein- und Auszahlungen (Saldo der Nummern 18 und 32)		-78.400	97.000	0,00	0,00	0,00	18.600,00	0,00	18.600,00	87.369,25	68.769,25	-26.421,42	113.790,67	0,00
38	nachrichtlich: Saldo der laufenden Ein- und Auszahlungen zum 31. Dezember des Haushaltsvorjahres										-521.509,04				
39	Saldo der laufenden Ein- und Auszahlungen zum 31. Dezember des Haushaltsjahres (Summe der Nummer 37 und 38) darunter:										-434.139,79				
	Zuführung zum investiven Bereich aus einem positiven Saldo der laufenden Ein- und Auszahlung zum 31. Dezember der Haushaltsvorjahres [Einzahlung in Nummer 23 (sonstige Investitionseinzahlungen) und Auszahlung in Nummer 16 (Sonstige laufende Auszahlungen) enthalten]										0,00				
	Zuführung zur Deckung eines negativen Saldos der laufenden Ein- und Auszahlung zum 31. Dezember der Haushaltsjahres aus dem investiven Bereich [Einzahlung in Nummer 8 (sonstige laufende Einzahlungen) und Auszahlung in Nummer 27 (Sonstige Investitionsauszahlungen) enthalten]										0,00				

Finanzrechnung 2021

Nr.	Einzahlungs- und Auszahlungsarten (gemäß § 45 Absatz 2 i.V.m. § 3 Absatz 1 Satz 1 GemHVO-Doppik)	Verweis auf Anhang (Ifd. Nr.)	Ansatz 2021	Verände- rung durch Nachtrag	über- und außerplan- mäßige Aus- zahlungen	zweckge- bundene Mehrein- zahlungen und ent- sprechende -auszah- lungen	Inanspruch- nahme der ein- oder ge- genseitigen Deckungs- fähigkeit	Ermächti- gungen 2021	übertragene Ermächti- gungen aus Haushalts- vorjahren	Gesamt- ermäch- tigungen 2021	Ergebnis 2021	Abweichung 2021	Ergebnis 2020	Ergebnis- veränderung gegenüber 2020	Übertra- gung von Ermäch- tigungen in Haushalts- folgejahre
			1	2	3	4	5	6	7	8	9	10	11	12	13
1	+ Steuern und ähnliche Abgaben		154.600	-8.700	0,00	0,00	0,00	145.900,00	0,00	145.900,00	144.400,38	-1.499,62	166.550,18	-22.149,80	0,00
	60110000 Grundsteuer A		2.200	1.100	0,00	0,00	0,00	3.300,00	0,00	3.300,00	3.510,06	210,06	7.072,20	-3.562,14	0,00
	60120000 Grundsteuer B		34.400	0	0,00	0,00	0,00	34.400,00	0,00	34.400,00	33.946,79	-453,21	32.406,04	1.540,75	0,00
	60122000 Grundsteuer B Gemeindeeigene Grundstücke		0	0	0,00	0,00	0,00	0,00	0,00	0,00	0,00	0,00	16,79	-16,79	0,00
	60131000 Gewerbesteuerzahlungen laufendes Jahr		15.000	0	0,00	0,00	0,00	15.000,00	0,00	15.000,00	10.419,76	-4.580,24	24.837,13	-14.417,37	0,00
	60210000 Gemeindeanteil an der Einkommensteuer		94.400	-10.400	0,00	0,00	0,00	84.000,00	0,00	84.000,00	87.258,49	3.258,49	92.917,61	-5.659,12	0,00
	60220000 Gemeindeanteil an der Umsatzsteuer		2.000	-500	0,00	0,00	0,00	1.500,00	0,00	1.500,00	1.585,49	85,49	2.467,41	-881,92	0,00
	60320000 Hundesteuer		1.200	-200	0,00	0,00	0,00	1.000,00	0,00	1.000,00	1.052,70	52,70	1.142,30	-89,60	0,00
	60340000 Zweitwohnungssteuer		5.400	1.300	0,00	0,00	0,00	6.700,00	0,00	6.700,00	6.627,09	-72,91	5.690,70	936,39	0,00
2	+ Zuwendungen, allgemeine Umlagen und sonstige Transfereinzahlungen		196.900	143.700	0,00	0,00	0,00	340.600,00	0,00	340.600,00	340.018,08	-581,92	198.936,94	141.081,14	0,00
	61111000 Schlüsselzuweisung		196.900	17.700	0,00	0,00	0,00	214.600,00	0,00	214.600,00	214.579,14	-20,86	196.889,94	17.689,20	0,00
	61214000 Konsolidierungszuweisungen nach § 27 Abs. 1 FAG		0	126.000	0,00	0,00	0,00	126.000,00	0,00	126.000,00	125.438,94	-561,06	0,00	125.438,94	0,00
	61320000 vom Land		0	0	0,00	0,00	0,00	0,00	0,00	0,00	0,00	0,00	2.047,00	-2.047,00	0,00
3	+ Einzahlungen der sozialen Sicherung		0	0	0,00	0,00	0,00	0,00	0,00	0,00	0,00	0,00	0,00	0,00	0,00
4	+ Öffentlich-rechtliche Leitungsentgelte		34.200	8.000	0,00	0,00	0,00	42.200,00	0,00	42.200,00	44.953,32	2.753,32	32.006,97	12.946,35	0,00
	63224000 für das Bestattungswesen		200	0	0,00	0,00	0,00	200,00	0,00	200,00	320,00	120,00	345,00	-25,00	0,00
	63229000 Sonstiges		32.000	8.000	0,00	0,00	0,00	40.000,00	0,00	40.000,00	41.859,52	1.859,52	23.982,53	17.876,99	0,00
	63250000 Laufende Grabnutzungsentgelte (öff.-rechtl.)		2.000	0	0,00	0,00	0,00	2.000,00	0,00	2.000,00	2.773,80	773,80	7.679,44	-4.905,64	0,00
5	+ Privatrechtliche Leistungsentgelte		8.400	-500	0,00	0,00	0,00	7.900,00	0,00	7.900,00	5.382,43	-2.517,57	7.381,04	-1.998,61	0,00
	64110000 Mieten und Pachten, Erbbauzinsen		3.800	-1.500	0,00	0,00	0,00	2.300,00	0,00	2.300,00	1.784,09	-515,91	1.762,29	21,80	0,00
	64110002 Pachten (Land-, Garagen- und Jagdpachten)		1.600	0	0,00	0,00	0,00	1.600,00	0,00	1.600,00	1.172,34	-427,66	1.854,75	-682,41	0,00
	64110007 Nutzungsgebühren Multiples Haus		3.000	1.000	0,00	0,00	0,00	4.000,00	0,00	4.000,00	2.426,00	-1.574,00	3.764,00	-1.338,00	0,00
6	+ Kostenerstattungen und Kostenumlagen		2.800	0	0,00	0,00	0,00	2.800,00	0,00	2.800,00	3.923,15	1.123,15	4.686,28	-763,13	0,00
	64243000 von Gemeinden und Gemeindeverbänden		300	0	0,00	0,00	0,00	300,00	0,00	300,00	311,48	11,48	328,30	-16,82	0,00
	64259000 vom sonstigen privaten Bereich		0	0	0,00	0,00	0,00	0,00	0,00	0,00	100,32	100,32	188,19	-87,87	0,00
	64290000 von Sonstigen														

Finanzrechnung 2021

Nr.	Einzahlungs- und Auszahlungsarten (gemäß § 45 Absatz 2 i.V.m. § 3 Absatz 1 Satz 1 GemHVO-Doppik)	Verweis auf Anhang (Ifd. Nr.)	Ansatz 2021	Verände- rung durch Nachtrag	über- und außerplan- mäßige Aus- zahlungen	zweckge- bundene Mehrein- zahlungen und ent- sprechende -auszah- lungen	Inanspruch- nahme der ein- oder ge- genseitigen Deckungs- fähigkeit	Ermächti- gungen 2021	übertragene Ermächti- gungen aus Haushalts- vorjahren	Gesamt- ermäch- tigungen 2021	Ergebnis 2021	Abweichung 2021	Ergebnis 2020	Ergebnis- veränderung gegenüber 2020	Übertra- gung von Ermächti- gungen in Haushalts- folgejahre
			1	2	3	4	5	6	7	8	9	10	11	12	13
			2.500	0	0,00	0,00	0,00	2.500,00	0,00	2.500,00	3.511,35	1.011,35	4.169,79	-658,44	0,00
7	+ Zinseinzahlungen und sonstige Finanzeinzahlungen		2.900	0	0,00	0,00	0,00	2.900,00	0,00	2.900,00	3.552,21	652,21	2.947,32	604,89	0,00
	67159000 von sonstigen Banken und Sparkassen		0	0	0,00	0,00	0,00	0,00	0,00	0,00	1.004,59	1.004,59	302,79	701,80	0,00
	67500001 Finanzeinzahlungen aus Beteiligungen an assoziierten Unternehmen		2.800	0	0,00	0,00	0,00	2.800,00	0,00	2.800,00	2.547,62	-252,38	2.528,53	19,09	0,00
	67920000 Vollverzinsung aus Gewerbesteuer (§ 233a AO)		100	0	0,00	0,00	0,00	100,00	0,00	100,00	0,00	-100,00	116,00	-116,00	0,00
8	+ Sonstige laufende Einzahlungen		8.000	0	0,00	0,00	0,00	8.000,00	0,00	8.000,00	8.863,39	863,39	10.477,31	-1.613,92	0,00
	66250000 Konzessionsabgaben		8.000	0	0,00	0,00	0,00	8.000,00	0,00	8.000,00	8.291,04	291,04	9.841,86	-1.550,82	0,00
	66270000 Versicherungserstattungen		0	0	0,00	0,00	0,00	0,00	0,00	0,00	307,90	307,90	307,90	0,00	0,00
	66290000 Sonstige		0	0	0,00	0,00	0,00	0,00	0,00	0,00	264,45	264,45	327,55	-63,10	0,00
9	Summe der laufenden Einzahlungen (Summe der Nummern 1 bis 8)		407.800	142.500	0,00	0,00	0,00	550.300,00	0,00	550.300,00	551.092,96	792,96	422.986,04	128.106,92	0,00
10	- Personalauszahlungen		71.100	4.600	0,00	0,00	0,00	75.700,00	0,00	75.700,00	49.973,42	-25.726,58	68.100,25	-18.126,83	0,00
	70110000 Bürgermeister, Amtsvorsteher		11.000	0	0,00	0,00	0,00	11.000,00	0,00	11.000,00	10.920,00	-80,00	10.920,00	0,00	0,00
	70130000 Rats-/Vertretungs- und Ausschussmitglieder		5.000	-2.000	0,00	0,00	0,00	3.000,00	0,00	3.000,00	3.680,00	680,00	3.240,00	440,00	0,00
	70190000 Sonstige (u.a. ehrenamtlich Tätige der Feuerwehr, berufene Bürger, u.a.)		2.500	0	0,00	0,00	0,00	2.500,00	0,00	2.500,00	2.400,00	-100,00	2.400,00	0,00	0,00
	70221000 Dienstbezüge		40.400	4.700	0,00	0,00	0,00	45.100,00	0,00	45.100,00	24.628,80	-20.471,20	38.484,78	-13.855,98	0,00
	70320000 Arbeitnehmer		1.900	-200	0,00	0,00	0,00	1.700,00	0,00	1.700,00	1.418,65	-281,35	1.319,99	98,66	0,00
	70420000 Arbeitnehmer		8.900	2.100	0,00	0,00	0,00	11.000,00	0,00	11.000,00	5.818,73	-5.181,27	10.420,61	-4.601,88	0,00
	70490000 Sonstige		1.400	0	0,00	0,00	0,00	1.400,00	0,00	1.400,00	1.107,24	-292,76	1.314,87	-207,63	0,00
11	- Versorgungsauszahlungen		0	0	0,00	0,00	0,00	0,00	0,00	0,00	0,00	0,00	0,00	0,00	0,00
12	- Auszahlungen für Sach- und Dienstleistungen		52.000	15.000	0,00	0,00	0,00	67.000,00	0,00	67.000,00	56.554,98	-10.445,02	48.679,33	7.875,65	0,00
	72200000 Auszahlungen für Energie / Wasser / Abwasser / Abfall		23.500	0	0,00	0,00	0,00	23.500,00	0,00	23.500,00	17.478,05	-6.021,95	18.194,10	-716,05	0,00
	72310000 Unterhaltung der Grunds		4.000	7.000	0,00	0,00	0,00	11.000,00	0,00	11.000,00	3.844,48	-7.155,52	30,39	3.814,09	0,00
	72310100 Unterhaltung der Grundstücke, Außenanlagen, Gebäude und Gebäudeeinrichtungen		0	0	0,00	0,00	0,00	0,00	0,00	0,00	0,00	0,00	1.629,18	-1.629,18	0,00
	72330000 Unterhaltung des Infrastrukturvermögens		7.000	8.000	0,00	0,00	0,00	15.000,00	0,00	15.000,00	20.061,82	5.061,82	19.002,69	1.059,13	0,00
	72350100 Unterhaltung von Fahrzeugen		7.500	0	0,00	0,00	0,00	7.500,00	0,00	7.500,00	8.144,86	644,86	4.684,56	3.460,30	0,00

Finanzrechnung 2021

Nr.	Einzahlungs- und Auszahlungsarten (gemäß § 45 Absatz 2 i.V.m. § 3 Absatz 1 Satz 1 GemHVO-Doppik)	Verweis auf Anhang (Ifd. Nr.)	Ansatz 2021	Verände- rung durch Nachtrag	über- und außerplan- mäßige Aus- zahlungen	zweckge- bundene Mehrein- zahlungen und ent- sprechende -auszah- lungen	Inanspruch- nahme der ein- oder ge- genseitigen Deckungs- fähigkeit	Ermächti- gungen 2021	übertragene Ermächti- gungen aus Haushalts- vorjahren	Gesamt- ermäch- tigungen 2021	Ergebnis 2021	Abweichung 2021	Ergebnis 2020	Ergebnis- veränderung gegenüber 2020	Übertra- gung von Ermäch- tigungen in Haushalts- folgejahre
			1	2	3	4	5	6	7	8	9	10	11	12	13
72380000	Geringwertige Geräte, Ausstattungs-, Ausrüstungs- und sonstige Gebrauchsgegenstände		2.000	0	0,00	0,00	0,00	2.000,00	0,00	2.000,00	3.381,22	1.381,22	2.658,48	722,74	0,00
72380001	Anlagevermögen bis 1.000 EUR Einzelerfassung		8.000	0	0,00	0,00	0,00	8.000,00	0,00	8.000,00	3.644,55	-4.355,45	2.479,93	1.164,62	0,00
13	- Zuwendungen, Umlagen und sonstige Transferauszahlungen		275.600	27.000	0,00	0,00	0,00	302.600,00	0,00	302.600,00	288.247,00	-14.353,00	267.774,63	20.472,37	0,00
74143000	an die Gemeinden und Gemeindeverbände		22.000	0	0,00	0,00	0,00	22.000,00	0,00	22.000,00	20.360,83	-1.639,17	21.663,42	-1.302,59	0,00
74151000	an private Unternehmen		200	0	0,00	0,00	0,00	200,00	0,00	200,00	0,00	-200,00	0,00	0,00	0,00
74159000	an den sonstigen privaten Bereich		0	0	0,00	0,00	0,00	0,00	0,00	0,00	0,00	0,00	2.400,00	-2.400,00	0,00
74190000	Zuschüsse an Sonstige		2.700	0	0,00	0,00	0,00	2.700,00	0,00	2.700,00	906,86	-1.793,14	337,70	569,16	0,00
74310000	Gewerbesteuerumlage		1.600	0	0,00	0,00	0,00	1.600,00	0,00	1.600,00	1.153,44	-446,56	2.374,25	-1.220,81	0,00
74421000	Landkreise		143.000	7.300	0,00	0,00	0,00	150.300,00	0,00	150.300,00	150.238,38	-61,62	142.968,94	7.269,44	0,00
74422000	Amt oder geschäftsführende Gemeinde		74.100	8.700	0,00	0,00	0,00	82.800,00	0,00	82.800,00	72.746,64	-10.053,36	65.484,77	7.261,87	0,00
74430000	Allgemeine Umlagen an Zweckverbände		32.000	11.000	0,00	0,00	0,00	43.000,00	0,00	43.000,00	42.840,85	-159,15	32.545,55	10.295,30	0,00
14	- Auszahlungen der sozialen Sicherung		56.700	-7.000	0,00	0,00	0,00	49.700,00	0,00	49.700,00	46.439,04	-3.260,96	43.087,10	3.351,94	0,00
75890000	Sonstige		1.700	0	0,00	0,00	0,00	1.700,00	0,00	1.700,00	0,00	-1.700,00	0,00	0,00	0,00
75940000	an den öffentlichen Bereich		55.000	-7.000	0,00	0,00	0,00	48.000,00	0,00	48.000,00	46.439,04	-1.560,96	41.215,08	5.223,96	0,00
75950000	an private Unternehmen		0	0	0,00	0,00	0,00	0,00	0,00	0,00	0,00	0,00	1.872,02	-1.872,02	0,00
15	- Zinsauszahlungen und sonstige Finanzauszahlungen		2.200	0	0,00	0,00	0,00	2.200,00	0,00	2.200,00	521,47	-1.678,53	653,28	-131,81	0,00
77519000	Zinsauszahlungen an sonstige inländische Kreditinstitute		1.500	0	0,00	0,00	0,00	1.500,00	0,00	1.500,00	0,00	-1.500,00	0,00	0,00	0,00
77519001	Zinsauszahlungen Kredit 1 an sonstige inländische Kreditinstitute		300	0	0,00	0,00	0,00	300,00	0,00	300,00	286,62	-13,38	375,50	-88,88	0,00
77519003	Zinsauszahlungen Kredit 3 an sonstige inländische Kreditinstitute		100	0	0,00	0,00	0,00	100,00	0,00	100,00	63,90	-36,10	86,32	-22,42	0,00
77519005	Zinsauszahlungen Kredit 5 an sonstige inländische Kreditinstitute		200	0	0,00	0,00	0,00	200,00	0,00	200,00	170,95	-29,05	191,46	-20,51	0,00
77910000	aus der Vollverzinsung der Gewerbesteuer (§ 233a AO)		100	0	0,00	0,00	0,00	100,00	0,00	100,00	0,00	-100,00	0,00	0,00	0,00
16	- Sonstige laufende Auszahlungen		15.500	5.900	0,00	0,00	0,00	21.400,00	0,00	21.400,00	9.231,01	-12.168,99	7.814,45	1.416,56	0,00
76120000	Auszahlungen für Aus- und Fortbildung, Umschulung		2.000	0	0,00	0,00	0,00	2.000,00	0,00	2.000,00	0,00	-2.000,00	0,00	0,00	0,00
76131000	Fahrtkostenerstattung		200	0	0,00	0,00	0,00	200,00	0,00	200,00	0,00	-200,00	0,00	0,00	0,00
76150000	Auszahlungen für Dienst- und Schutzkleidung, persönliche Ausrüstungsgegenstände		2.000	0	0,00	0,00	0,00	2.000,00	0,00	2.000,00	0,00	-2.000,00	1.256,21	-1.256,21	0,00

Finanzrechnung 2021

Nr.	Einzahlungs- und Auszahlungsarten (gemäß § 45 Absatz 2 i.V.m. § 3 Absatz 1 Satz 1 GemHVO-Doppik)	Verweis auf Anhang (Ifd. Nr.)	Ansatz 2021	Verände- rung durch Nachtrag	über- und außerplan- mäßige Aus- zahlungen	zweckge- bundene Mehrein- zahlungen und ent- sprechende -auszah- lungen	Inanspruch- nahme der ein- oder ge- genseitigen Deckungs- fähigkeit	Ermächti- gungen 2021	übertragene Ermächti- gungen aus Haushalts- vorjahren	Gesamt- ermäch- tigungen 2021	Ergebnis 2021	Abweichung 2021	Ergebnis 2020	Ergebnis- veränderung gegenüber 2020	Übertra- gung von Ermächti- gungen in Haushalts- folgejahre
			1	2	3	4	5	6	7	8	9	10	11	12	13
76190000	Sonstige Personalnebenauszahlungen		600	500	0,00	0,00	0,00	1.100,00	0,00	1.100,00	0,00	-1.100,00	0,00	0,00	0,00
76210000	Mieten, Pachten und Erbbauzinsen		600	0	0,00	0,00	0,00	600,00	0,00	600,00	506,00	-94,00	506,00	0,00	0,00
76250000	Sachverständigen-, Gerichts- und ähnliche Kosten		1.200	0	0,00	0,00	0,00	1.200,00	0,00	1.200,00	2.323,04	1.123,04	214,53	2.108,51	0,00
76259000	Sonstige		1.000	5.000	0,00	0,00	0,00	6.000,00	0,00	6.000,00	46,00	-5.954,00	0,00	46,00	0,00
76300000	Geschäftsauszahlungen		1.700	400	0,00	0,00	0,00	2.100,00	0,00	2.100,00	1.732,52	-367,48	1.098,32	634,20	0,00
76411000	Gebäudeversicherungen		1.400	0	0,00	0,00	0,00	1.400,00	0,00	1.400,00	1.225,23	-174,77	1.197,61	27,62	0,00
76412000	Kfz-Versicherungen		1.300	0	0,00	0,00	0,00	1.300,00	0,00	1.300,00	1.162,92	-137,08	1.226,40	-63,48	0,00
76416000	Umlagen an Schadensausgleichskassen		500	0	0,00	0,00	0,00	500,00	0,00	500,00	303,77	-196,23	337,53	-33,76	0,00
76420000	Beiträge zu Wirtschaftsverbänden, Berufsvertretungen und Vereinen		1.600	0	0,00	0,00	0,00	1.600,00	0,00	1.600,00	1.390,61	-209,39	1.433,01	-42,40	0,00
76813000	Grundsteuer B für Gemeindeeigene Grundstücke		100	0	0,00	0,00	0,00	100,00	0,00	100,00	0,00	-100,00	16,79	-16,79	0,00
76930000	Repräsentationen		1.300	0	0,00	0,00	0,00	1.300,00	0,00	1.300,00	540,92	-759,08	528,05	12,87	0,00
17	Summe der laufenden Auszahlungen (Summe der Nummern 10 bis 16)		473.100	45.500	0,00	0,00	0,00	518.600,00	0,00	518.600,00	450.966,92	-67.633,08	436.109,04	14.857,88	0,00
18	jahresbezogener Saldo der laufenden Ein- und Auszahlungen vor planmäßiger Tilgung (Saldo der Nummern 9 und 17)		-65.300	97.000	0,00	0,00	0,00	31.700,00	0,00	31.700,00	100.126,04	68.426,04	-13.123,00	113.249,04	0,00
19	+ Einzahlungen aus Investitionszuwendungen		25.400	64.700	0,00	0,00	0,00	90.100,00	180.000,00	270.100,00	218.922,76	-51.177,24	60.162,12	158.760,64	36.198,05
68142000	Einzahlungen aus Investitionszuwendungen vom Land		25.400	16.000	0,00	0,00	0,00	41.400,00	0,00	41.400,00	26.420,81	-14.979,19	25.444,90	975,91	0,00
68176000	Anzahlungen auf Sonderposten zum Anlagevermögen von der EU		0	48.700	0,00	0,00	0,00	48.700,00	180.000,00	228.700,00	192.501,95	-36.198,05	34.717,22	157.784,73	36.198,05
20	+ Einzahlungen aus Beiträgen und ähnlichen Entgelten		0	8.000	0,00	0,00	0,00	8.000,00	0,00	8.000,00	7.977,07	-22,93	8.033,96	-56,89	0,00
68242000	vom Land		0	8.000	0,00	0,00	0,00	8.000,00	0,00	8.000,00	7.977,07	-22,93	8.033,96	-56,89	0,00
21	+ Einzahlungen aus Anlagevermögen		0	0	0,00	0,00	0,00	0,00	0,00	0,00	0,00	0,00	17.360,00	-17.360,00	0,00
68510000	Einzahlungen für unbebaute Grundstücke und grundstücksgleiche Rechte		0	0	0,00	0,00	0,00	0,00	0,00	0,00	0,00	0,00	17.360,00	-17.360,00	0,00
22	+ Einzahlungen aus sonstigen Ausleihen und Kreditgewährungen		0	0	0,00	0,00	0,00	0,00	0,00	0,00	0,00	0,00	0,00	0,00	0,00
23	+ Sonstige Investitionseinzahlungen		0	0	0,00	0,00	0,00	0,00	0,00	0,00	0,00	0,00	0,00	0,00	0,00
24	Summe der Einzahlungen aus Investitionstätigkeit (Summe der Nummern 19 bis 23)		25.400	72.700	0,00	0,00	0,00	98.100,00	180.000,00	278.100,00	226.899,83	-51.200,17	85.556,08	141.343,75	36.198,05
25	- Auszahlungen für Anlagevermögen		5.000	140.700	0,00	0,00	0,00	145.700,00	173.800,00	319.500,00	178.826,47	-140.673,53	29.640,89	149.185,58	114.040,53

Finanzrechnung 2021

Nr.	Einzahlungs- und Auszahlungsarten (gemäß § 45 Absatz 2 i.V.m. § 3 Absatz 1 Satz 1 GemHVO-Doppik)	Verweis auf Anhang (Ifd. Nr.)	Ansatz 2021	Verände- rung durch Nachtrag	über- und außerplan- mäßige Aus- zahlungen	zweckge- bundene Mehrein- zahlungen und ent- sprechende -auszah- lungen	Inanspruch- nahme der ein- oder gegen- seitigen Deckungs- fähigkeit	Ermächti- gungen 2021	übertragene Ermächti- gungen aus Haushalts- vorjahren	Gesamt- ermäch- tigungen 2021	Ergebnis 2021	Abweichung 2021	Ergebnis 2020	Ergebnis- veränderung gegenüber 2020	Übertra- gung von Ermäch- tigungen in Haushalts- folgejahre
			1	2	3	4	5	6	7	8	9	10	11	12	13
78510000	Auszahlungen für unbebaute Grundstücke und grundstücksgleiche Rechte		0	0	0,00	0,00	0,00	0,00	3.800,00	3.800,00	167,00	-3.633,00	0,00	167,00	0,00
78522000	Auszahlungen für Baumaßnahmen bebauter Grundstücke und grundstücksgleiche Rechte (Herstellungskosten)		5.000	90.700	0,00	0,00	0,00	95.700,00	170.000,00	265.700,00	178.659,47	-87.040,53	29.640,89	149.018,58	64.040,53
78532000	Auszahlungen für Baumaßnahmen Infrastrukturvermögen (Herstellungskosten)		0	10.000	0,00	0,00	0,00	10.000,00	0,00	10.000,00	0,00	-10.000,00	0,00	0,00	10.000,00
78560000	Auszahlungen für Fahrzeuge, Maschinen und technische Anlagen		0	40.000	0,00	0,00	0,00	40.000,00	0,00	40.000,00	0,00	-40.000,00	0,00	0,00	40.000,00
26	- Auszahlungen für sonstige Ausleihen und Kreditgewährungen		0	0	0,00	0,00	0,00	0,00	0,00	0,00	0,00	0,00	0,00	0,00	0,00
27	- Sonstige Investitionsauszahlungen		0	0	0,00	0,00	0,00	0,00	0,00	0,00	0,00	0,00	0,00	0,00	0,00
28	Summe der Auszahlungen aus Investitionstätigkeit (Summe der Nummern 25 bis 27)		5.000	140.700	0,00	0,00	0,00	145.700,00	173.800,00	319.500,00	178.826,47	-140.673,53	29.640,89	149.185,58	114.040,53
29	Saldo der Ein- und Auszahlungen aus Investitionstätigkeit (Saldo der Nummern 24 und 28)		20.400	-68.000	0,00	0,00	0,00	-47.600,00	6.200,00	-41.400,00	48.073,36	89.473,36	55.915,19	-7.841,83	-77.842,48
30	Finanzmittelüberschuss / Finanzmittelfehlbetrag (Summe der Nummern 18 und 29)		-44.900	29.000	0,00	0,00	0,00	-15.900,00	6.200,00	-9.700,00	148.199,40	157.899,40	42.792,19	105.407,21	-77.842,48
31	+ Einzahlungen aus der Aufnahme von Krediten für Investitionen und Investitionsförderungsmaßnahmen		0	0	0,00	0,00	0,00	0,00	0,00	0,00	0,00	0,00	0,00	0,00	0,00
32	- Auszahlungen für planmäßige Tilgung von Krediten für Investitionen und Investitionsförderungsmaßnahmen		13.100	0	0,00	0,00	0,00	13.100,00	0,00	13.100,00	12.756,79	-343,21	13.298,42	-541,63	0,00
79251001	Tilgung Kredit 1 vom inländischen Geldmarkt in Euro-Währung (fester Zins)		8.100	0	0,00	0,00	0,00	8.100,00	0,00	8.100,00	8.073,00	-27,00	7.984,12	88,88	0,00
79251002	Tilgung Kredit 2 vom inländischen Geldmarkt in Euro-Währung (fester Zins)		100	0	0,00	0,00	0,00	100,00	0,00	100,00	0,00	-100,00	673,44	-673,44	0,00
79251003	Tilgung Kredit 3 vom inländischen Geldmarkt in Euro-Währung (fester Zins)		1.200	0	0,00	0,00	0,00	1.200,00	0,00	1.200,00	1.190,92	-9,08	1.168,50	22,42	0,00
79251005	Tilgung Kredit 5 vom inländischen Geldmarkt in Euro-Währung (fester Zins)		3.700	0	0,00	0,00	0,00	3.700,00	0,00	3.700,00	3.492,87	-207,13	3.472,36	20,51	0,00
33	- Sonstige Auszahlungen zur Tilgung von Krediten für Investitionen und Investitionsförderungsmaßnahmen		0	0	0,00	0,00	0,00	0,00	0,00	0,00	0,00	0,00	0,00	0,00	0,00
34	Saldo der Ein- und Auszahlungen aus Krediten für Investitionen und Investitionsförderungsmaßnahmen (Nummer 31 abzüglich Nummern 32 und 33)		-13.100	0	0,00	0,00	0,00	-13.100,00	0,00	-13.100,00	-12.756,79	343,21	-13.298,42	541,63	0,00
35	Saldo der durchlaufenden Gelder und ungeklärten Zahlungsvorgängen		0	0	0,00	0,00	0,00	0,00	0,00	0,00	1.750,00	1.750,00	-12.438,92	14.188,92	0,00
36	Veränderung der liquiden Mittel und Kassenkredite (Summe der Nummer 30, 34 und 35)		-58.000	29.000	0,00	0,00	0,00	-29.000,00	6.200,00	-22.800,00	137.192,61	159.992,61	17.054,85	120.137,76	-77.842,48
37	Jahresbezogener Saldo der laufenden Ein- und Auszahlungen (Saldo der Nummern 18 und 32)		-78.400	97.000	0,00	0,00	0,00	18.600,00	0,00	18.600,00	87.369,25	68.769,25	-26.421,42	113.790,67	0,00
38	nachrichtlich: Saldo der laufenden Ein- und Auszahlungen zum 31. Dezember des Haushaltsvorjahres										-521.509,04				
39	Saldo der laufenden Ein- und Auszahlungen zum 31. Dezember des Haushaltsjahres (Summe der Nummer 37 und 38)										-434.139,79				

Finanzrechnung 2021

Nr.	Einzahlungs- und Auszahlungsarten (gemäß § 45 Absatz 2 i.V.m. § 3 Absatz 1 Satz 1 GemHVO-Doppik)	Verweis auf Anhang (Ifd. Nr.)	Ansatz 2021	Verände- rung durch Nachtrag	über- und außerplan- mäßige Aus- zahlungen	zweckge- bundene Mehrein- zahlungen und ent- sprechende -auszah- lungen	Inanspruch- nahme der ein- oder ge- genseitigen Deckungs- fähigkeit	Ermächti- gungen 2021	übertragene Ermächti- gungen aus Haushalts- vorjahren	Gesamt- ermäch- tigungen 2021	Ergebnis 2021	Abweichung 2021	Ergebnis 2020	Ergebnis- veränderung gegenüber 2020	Übertra- gung von Ermäch- tigungen in Haushalts- folgejahre
in EUR															
			1	2	3	4	5	6	7	8	9	10	11	12	13
	darunter:										0,00				
	Zuführung zum investiven Bereich aus einem positiven Saldo der laufenden Ein- und Auszahlung zum 31. Dezember der Haushaltsvorjahres [Einzahlung in Nummer 23 (sonstige Investitionseinzahlungen) und Auszahlung in Nummer 16 (Sonstige laufende Auszahlungen) enthalten]										0,00				
	Zuführung zur Deckung eines negativen Saldos der laufenden Ein- und Auszahlung zum 31. Dezember der Haushaltsjahres aus dem investiven Bereich [Einzahlung in Nummer 8 (sonstige laufende Einzahlungen) und Auszahlung in Nummer 27 (Sonstige Investitionsauszahlungen) enthalten]										0,00				

Übersicht der Teilrechnungen 2021

Budget	Jahresergebnisse der Teilergebnisrechnungen nach Verrechnung der internen Leistungsbeziehungen	Ergebnis 2020	Fortgeschrie- bener Ansatz 2021	Ergebnis 2021	Vergleich Ergebnis / fortgeschrie- bener Ansatz 2021	Ermächti- gungsüber- tragung
		in EUR				
		1	2	3	4	5
80 01	Kämmerei und Hauptamt	-90.542,42	-101.500	-90.975,52	10.524,48	0,00
80 02	Bau- und Ordnungsamt	-104.885,00	-151.600	-106.733,70	44.866,30	0,00
90 01	Zentrale Finanzdienstleistungen	137.933,42	253.600	269.156,53	15.556,53	0,00
Teilergebnisrechnungen zusammen		-57.494,00	500	71.447,31	70.947,31	0,00

Budget	Finanzmittelüberschüsse / -fehlbedarfe der Teilfinanzrechnungen	Ergebnis 2020	Fortgeschrie- bener Ansatz 2021	Ergebnis 2021	Vergleich Ergebnis / fortgeschrie- bener Ansatz 2021	Ermächti- gungsüber- tragung
		in EUR				
		1	2	3	4	5
80 01	Kämmerei und Hauptamt	-95.701,69	-96.600	-83.223,79	13.376,21	0,00
80 02	Bau- und Ordnungsamt	-45.023,00	-193.100	-59.295,34	133.804,66	-77.842,48
90 01	Zentrale Finanzdienstleistungen	183.516,88	280.000	290.718,53	10.718,53	0,00
Teilfinanzrechnungen zusammen		42.792,19	-9.700	148.199,40	157.899,40	-77.842,48

Übersicht der Teilrechnungen 2021

Teilergebnrechnung

Nr.	Ertrags- und Aufwandsarten (gemäß § 4 Absatz 5 GemHVO-Doppik)	Summe aller Teilhaushalte		Teilhaushalt 80 01		
		Gesamtermächtigung	Ergebnis	Gesamtermächtigung	Ergebnis	
		in EUR				
		1	2	3	4	
1	+ Steuern und ähnliche Abgaben	145.900,00	149.118,80	0,00	0,00	
2	+ Zuwendungen, allgemeine Umlagen und sonstige Transfererträge	371.900,00	373.033,64	20.000,00	19.448,26	
4	+ öffentlich-rechtliche Leistungsentgelte	45.400,00	47.644,81	40.000,00	41.911,36	
5	+ privatrechtliche Leistungsentgelte	7.900,00	6.047,43	4.000,00	3.091,00	
6	+ Kostenerstattungen und Kostenumlagen	2.800,00	3.865,84	2.500,00	2.054,77	
8	+ Zinserträge und sonstige Finanzerträge	2.900,00	3.552,21	0,00	0,00	
9	+ sonstige Erträge	8.000,00	9.308,39	8.000,00	9.058,39	
10	Summe 1 bis 9	Summe der Erträge (Summe der Nummern 1 bis 9)	584.800,00	592.571,12	74.500,00	75.563,78
11	- Personalaufwendungen	75.700,00	49.413,42	17.300,00	16.915,32	
13	- Aufwendungen für Sach- und Dienstleistungen	67.000,00	59.219,15	12.300,00	8.483,69	
14	- Abschreibungen	65.700,00	67.798,46	24.900,00	24.897,67	
15	- Zuwendungen, Umlagen und sonstige Transferaufwendungen	302.600,00	288.238,37	67.400,00	64.240,30	
16	- Aufwendungen der sozialen Sicherung	49.700,00	46.591,80	48.000,00	46.591,80	
17	- Zinsaufwendungen und sonstige Finanzaufwendungen	2.200,00	521,47	200,00	170,95	
18	- sonstige Aufwendungen	21.400,00	9.341,14	5.900,00	5.239,57	
19	Summe 11 bis 18	Summe der Aufwendungen (Summe der Nummern 11 bis 18)	584.300,00	521.123,81	176.000,00	166.539,30
20	Saldo 10 und 19	Jahresergebnis des Teilhaushaltes vor Verrechnung der internen Leistungsbeziehungen und vor Veränderung der Rücklagen (Saldo der Nummern 10 und 19)	500,00	71.447,31	-101.500,00	-90.975,52
23	Saldo 20,21,22	Jahresergebnis des Teilhaushaltes nach der Verrechnung der internen Leistungsbeziehungen und vor Veränderung der Rücklagen (Nummer 20 zuzüglich Nummer 21 abzüglich Nummer 22)	500,00	71.447,31	-101.500,00	-90.975,52

Übersicht der Teilrechnungen 2021

Teilergebnisrechnung

Nr.	Ertrags- und Aufwandsarten (gemäß § 4 Absatz 5 GemHVO-Doppik)	Summe aller Teilhaushalte		Teilhaushalt 80 02		
		Gesamtermächtigung	Ergebnis	Gesamtermächtigung	Ergebnis	
		in EUR				
		1	2	3	4	
1	+ Steuern und ähnliche Abgaben	145.900,00	149.118,80	0,00	0,00	
2	+ Zuwendungen, allgemeine Umlagen und sonstige Transfererträge	371.900,00	373.033,64	11.300,00	13.567,30	
4	+ öffentlich-rechtliche Leistungsentgelte	45.400,00	47.644,81	5.400,00	5.733,45	
5	+ privatrechtliche Leistungsentgelte	7.900,00	6.047,43	3.900,00	2.956,43	
6	+ Kostenerstattungen und Kostenumlagen	2.800,00	3.865,84	300,00	1.811,07	
8	+ Zinserträge und sonstige Finanzerträge	2.900,00	3.552,21	0,00	0,00	
9	+ sonstige Erträge	8.000,00	9.308,39	0,00	250,00	
10	Summe 1 bis 9	Summe der Erträge (Summe der Nummern 1 bis 9)	584.800,00	592.571,12	20.900,00	24.318,25
11	- Personalaufwendungen	75.700,00	49.413,42	58.400,00	32.498,10	
13	- Aufwendungen für Sach- und Dienstleistungen	67.000,00	59.219,15	54.700,00	50.735,46	
14	- Abschreibungen	65.700,00	67.798,46	40.800,00	42.900,79	
15	- Zuwendungen, Umlagen und sonstige Transferaufwendungen	302.600,00	288.238,37	1.000,00	465,51	
16	- Aufwendungen der sozialen Sicherung	49.700,00	46.591,80	1.700,00	0,00	
17	- Zinsaufwendungen und sonstige Finanzaufwendungen	2.200,00	521,47	400,00	350,52	
18	- sonstige Aufwendungen	21.400,00	9.341,14	15.500,00	4.101,57	
19	Summe 11 bis 18	Summe der Aufwendungen (Summe der Nummern 11 bis 18)	584.300,00	521.123,81	172.500,00	131.051,95
20	Saldo 10 und 19	Jahresergebnis des Teilhaushaltes vor Verrechnung der internen Leistungsbeziehungen und vor Veränderung der Rücklagen (Saldo der Nummern 10 und 19)	500,00	71.447,31	-151.600,00	-106.733,70
23	Saldo 20,21,22	Jahresergebnis des Teilhaushaltes nach der Verrechnung der internen Leistungsbeziehungen und vor Veränderung der Rücklagen (Nummer 20 zuzüglich Nummer 21 abzüglich Nummer 22)	500,00	71.447,31	-151.600,00	-106.733,70

Übersicht der Teilrechnungen 2021

Teilergebnrechnung

Nr.	Ertrags- und Aufwandsarten (gemäß § 4 Absatz 5 GemHVO-Doppik)	Summe aller Teilhaushalte		Teilhaushalt 90 01		
		Gesamtermächtigung	Ergebnis	Gesamtermächtigung	Ergebnis	
		in EUR				
		1	2	3	4	
1	+ Steuern und ähnliche Abgaben	145.900,00	149.118,80	145.900,00	149.118,80	
2	+ Zuwendungen, allgemeine Umlagen und sonstige Transfererträge	371.900,00	373.033,64	340.600,00	340.018,08	
4	+ öffentlich-rechtliche Leistungsentgelte	45.400,00	47.644,81	0,00	0,00	
5	+ privatrechtliche Leistungsentgelte	7.900,00	6.047,43	0,00	0,00	
6	+ Kostenerstattungen und Kostenumlagen	2.800,00	3.865,84	0,00	0,00	
8	+ Zinserträge und sonstige Finanzerträge	2.900,00	3.552,21	2.900,00	3.552,21	
9	+ sonstige Erträge	8.000,00	9.308,39	0,00	0,00	
10	Summe 1 bis 9	Summe der Erträge (Summe der Nummern 1 bis 9)	584.800,00	592.571,12	489.400,00	492.689,09
11	- Personalaufwendungen	75.700,00	49.413,42	0,00	0,00	
13	- Aufwendungen für Sach- und Dienstleistungen	67.000,00	59.219,15	0,00	0,00	
14	- Abschreibungen	65.700,00	67.798,46	0,00	0,00	
15	- Zuwendungen, Umlagen und sonstige Transferaufwendungen	302.600,00	288.238,37	234.200,00	223.532,56	
16	- Aufwendungen der sozialen Sicherung	49.700,00	46.591,80	0,00	0,00	
17	- Zinsaufwendungen und sonstige Finanzaufwendungen	2.200,00	521,47	1.600,00	0,00	
18	- sonstige Aufwendungen	21.400,00	9.341,14	0,00	0,00	
19	Summe 11 bis 18	Summe der Aufwendungen (Summe der Nummern 11 bis 18)	584.300,00	521.123,81	235.800,00	223.532,56
20	Saldo 10 und 19	Jahresergebnis des Teilhaushaltes vor Verrechnung der internen Leistungsbeziehungen und vor Veränderung der Rücklagen (Saldo der Nummern 10 und 19)	500,00	71.447,31	253.600,00	269.156,53
23	Saldo 20,21,22	Jahresergebnis des Teilhaushaltes nach der Verrechnung der internen Leistungsbeziehungen und vor Veränderung der Rücklagen (Nummer 20 zuzüglich Nummer 21 abzüglich Nummer 22)	500,00	71.447,31	253.600,00	269.156,53

Übersicht der Teilrechnungen 2021

Teilfinanzrechnung

Nr.	Ein- und Auszahlungsarten (gem. § 4 Absatz 6 GemHVO-Doppik)	Summe aller Teilhaushalte		Teilhaushalt 80 01	
		Gesamtermächtigung	Ergebnis	Gesamtermächtigung	Ergebnis
		in EUR			
		1	2	3	4
1	+ Steuern und ähnliche Abgaben	145.900,00	144.400,38	0,00	0,00
2	+ Zuwendungen, allgemeine Umlagen und sonstige Transferleistungen	340.600,00	340.018,08	0,00	0,00
4	+ Öffentlich-rechtliche Leistungsentgelte	42.200,00	44.953,32	40.000,00	41.859,52
5	+ Privatrechtliche Leistungsentgelte	7.900,00	5.382,43	4.000,00	2.426,00
6	+ Kostenerstattungen und Kostenumlagen	2.800,00	3.923,15	2.500,00	2.054,27
7	+ Zinseinzahlungen und sonstige Finanzeinzahlungen	2.900,00	3.552,21	0,00	0,00
8	+ Sonstige laufende Einzahlungen	8.000,00	8.863,39	8.000,00	8.613,39
9	Summe der laufenden Einzahlungen (Summe der Nummer 1 bis 8)	550.300,00	551.092,96	54.500,00	54.953,18
10	- Personalauszahlungen	75.700,00	49.973,42	17.300,00	17.475,32
12	- Auszahlungen für Sach- und Dienstleistungen	67.000,00	56.554,98	12.300,00	4.853,68
13	- Zuwendungen, Umlagen und sonstige Transferauszahlungen	302.600,00	288.247,00	67.400,00	64.108,54
14	- Auszahlungen der sozialen Sicherung	49.700,00	46.439,04	48.000,00	46.439,04
15	- Zinsauszahlungen und sonstige Finanzauszahlungen	2.200,00	521,47	200,00	170,95
16	- Sonstige laufende Auszahlungen	21.400,00	9.231,01	5.900,00	5.129,44
17	Summe der laufenden Auszahlungen (Summe der Nummer 10 bis 16)	518.600,00	450.966,92	151.100,00	138.176,97
18	jahresbezogener Saldo der laufenden Ein- und Auszahlungen vor planmäßiger Tilgung (Saldo der Nummern 9 und 17)	31.700,00	100.126,04	-96.600,00	-83.223,79
18.2	18.2 jahresbezogener Saldo der laufenden Ein- und Auszahlungen vor planmäßiger Tilgung nach Verrechnung der internen Leistungsbeziehungen (Summe der Nummern 18 und 18.1)	31.700,00	100.126,04	-96.600,00	-83.223,79
19	+ Einzahlungen aus Investitionszuwendungen	270.100,00	218.922,76	0,00	0,00
20	+ Einzahlungen aus Beiträgen und ähnlichen Entgelten	8.000,00	7.977,07	0,00	0,00
24	Summe der Einzahlungen aus Investitionstätigkeit (Summe der Nummern 19 bis 23)	278.100,00	226.899,83	0,00	0,00
25	- Auszahlungen für Anlagevermögen	319.500,00	178.826,47	0,00	0,00
28	Summe der Auszahlungen aus Investitionstätigkeit (Summe der Nummern 25 bis 27)	319.500,00	178.826,47	0,00	0,00
29	Saldo der Ein- und Auszahlungen aus Investitionstätigkeit (Saldo der Nummern 24 und 28)	-41.400,00	48.073,36	0,00	0,00
30	Finanzmittelüberschuss / Finanzmittelfehlbetrag des Teilhaushaltes (Summe der Nummern 18.2 und 29)	-9.700,00	148.199,40	-96.600,00	-83.223,79

Übersicht der Teilrechnungen 2021

Teilfinanzrechnung

Nr.	Ein- und Auszahlungsarten (gem. § 4 Absatz 6 GemHVO-Doppik)	Summe aller Teilhaushalte		Teilhaushalt 80 02	
		Gesamtermächtigung	Ergebnis	Gesamtermächtigung	Ergebnis
		in EUR			
		1	2	3	4
1	+ Steuern und ähnliche Abgaben	145.900,00	144.400,38	0,00	0,00
2	+ Zuwendungen, allgemeine Umlagen und sonstige Transferleistungen	340.600,00	340.018,08	0,00	0,00
4	+ Öffentlich-rechtliche Leistungsentgelte	42.200,00	44.953,32	2.200,00	3.093,80
5	+ Privatrechtliche Leistungsentgelte	7.900,00	5.382,43	3.900,00	2.956,43
6	+ Kostenerstattungen und Kostenumlagen	2.800,00	3.923,15	300,00	1.868,88
7	+ Zinseinzahlungen und sonstige Finanzeinzahlungen	2.900,00	3.552,21	0,00	0,00
8	+ Sonstige laufende Einzahlungen	8.000,00	8.863,39	0,00	250,00
9	Summe der laufenden Einzahlungen (Summe der Nummer 1 bis 8)	550.300,00	551.092,96	6.400,00	8.169,11
10	- Personalauszahlungen	75.700,00	49.973,42	58.400,00	32.498,10
12	- Auszahlungen für Sach- und Dienstleistungen	67.000,00	56.554,98	54.700,00	51.701,30
13	- Zuwendungen, Umlagen und sonstige Transferauszahlungen	302.600,00	288.247,00	1.000,00	465,51
14	- Auszahlungen der sozialen Sicherung	49.700,00	46.439,04	1.700,00	0,00
15	- Zinsauszahlungen und sonstige Finanzauszahlungen	2.200,00	521,47	400,00	350,52
16	- Sonstige laufende Auszahlungen	21.400,00	9.231,01	15.500,00	4.101,57
17	Summe der laufenden Auszahlungen (Summe der Nummer 10 bis 16)	518.600,00	450.966,92	131.700,00	89.117,00
18	jahresbezogener Saldo der laufenden Ein- und Auszahlungen vor planmäßiger Tilgung (Saldo der Nummern 9 und 17)	31.700,00	100.126,04	-125.300,00	-80.947,89
18.2	18.2 jahresbezogener Saldo der laufenden Ein- und Auszahlungen vor planmäßiger Tilgung nach Verrechnung der internen Leistungsbeziehungen (Summe der Nummern 18 und 18.1)	31.700,00	100.126,04	-125.300,00	-80.947,89
19	+ Einzahlungen aus Investitionszuwendungen	270.100,00	218.922,76	243.700,00	192.501,95
20	+ Einzahlungen aus Beiträgen und ähnlichen Entgelten	8.000,00	7.977,07	8.000,00	7.977,07
24	Summe der Einzahlungen aus Investitionstätigkeit (Summe der Nummern 19 bis 23)	278.100,00	226.899,83	251.700,00	200.479,02
25	- Auszahlungen für Anlagevermögen	319.500,00	178.826,47	319.500,00	178.826,47
28	Summe der Auszahlungen aus Investitionstätigkeit (Summe der Nummern 25 bis 27)	319.500,00	178.826,47	319.500,00	178.826,47
29	Saldo der Ein- und Auszahlungen aus Investitionstätigkeit (Saldo der Nummern 24 und 28)	-41.400,00	48.073,36	-67.800,00	21.652,55
30	Finanzmittelüberschuss / Finanzmittelfehlbetrag des Teilhaushaltes (Summe der Nummern 18.2 und 29)	-9.700,00	148.199,40	-193.100,00	-59.295,34

Übersicht der Teilrechnungen 2021**Teilfinanzrechnung**

Nr.	Ein- und Auszahlungsarten (gem. § 4 Absatz 6 GemHVO-Doppik)	Summe aller Teilhaushalte		Teilhaushalt 90 01	
		Gesamtermächtigung	Ergebnis	Gesamtermächtigung	Ergebnis
		in EUR			
		1	2	3	4
1	+ Steuern und ähnliche Abgaben	145.900,00	144.400,38	145.900,00	144.400,38
2	+ Zuwendungen, allgemeine Umlagen und sonstige Transferleistungen	340.600,00	340.018,08	340.600,00	340.018,08
4	+ Öffentlich-rechtliche Leistungsentgelte	42.200,00	44.953,32	0,00	0,00
5	+ Privatrechtliche Leistungsentgelte	7.900,00	5.382,43	0,00	0,00
6	+ Kostenerstattungen und Kostenumlagen	2.800,00	3.923,15	0,00	0,00
7	+ Zinseinzahlungen und sonstige Finanzeinzahlungen	2.900,00	3.552,21	2.900,00	3.552,21
8	+ Sonstige laufende Einzahlungen	8.000,00	8.863,39	0,00	0,00
9	Summe der laufenden Einzahlungen (Summe der Nummer 1 bis 8)	550.300,00	551.092,96	489.400,00	487.970,67
10	- Personalauszahlungen	75.700,00	49.973,42	0,00	0,00
12	- Auszahlungen für Sach- und Dienstleistungen	67.000,00	56.554,98	0,00	0,00
13	- Zuwendungen, Umlagen und sonstige Transferauszahlungen	302.600,00	288.247,00	234.200,00	223.672,95
14	- Auszahlungen der sozialen Sicherung	49.700,00	46.439,04	0,00	0,00
15	- Zinsauszahlungen und sonstige Finanzauszahlungen	2.200,00	521,47	1.600,00	0,00
16	- Sonstige laufende Auszahlungen	21.400,00	9.231,01	0,00	0,00
17	Summe der laufenden Auszahlungen (Summe der Nummer 10 bis 16)	518.600,00	450.966,92	235.800,00	223.672,95
18	jahresbezogener Saldo der laufenden Ein- und Auszahlungen vor planmäßiger Tilgung (Saldo der Nummern 9 und 17)	31.700,00	100.126,04	253.600,00	264.297,72
18.2	18.2 jahresbezogener Saldo der laufenden Ein- und Auszahlungen vor planmäßiger Tilgung nach Verrechnung der internen Leistungsbeziehungen (Summe der Nummern 18 und 18.1)	31.700,00	100.126,04	253.600,00	264.297,72
19	+ Einzahlungen aus Investitionszuwendungen	270.100,00	218.922,76	26.400,00	26.420,81
20	+ Einzahlungen aus Beiträgen und ähnlichen Entgelten	8.000,00	7.977,07	0,00	0,00
24	Summe der Einzahlungen aus Investitionstätigkeit (Summe der Nummern 19 bis 23)	278.100,00	226.899,83	26.400,00	26.420,81
25	- Auszahlungen für Anlagevermögen	319.500,00	178.826,47	0,00	0,00
28	Summe der Auszahlungen aus Investitionstätigkeit (Summe der Nummern 25 bis 27)	319.500,00	178.826,47	0,00	0,00
29	Saldo der Ein- und Auszahlungen aus Investitionstätigkeit (Saldo der Nummern 24 und 28)	-41.400,00	48.073,36	26.400,00	26.420,81
30	Finanzmittelüberschuss / Finanzmittelfehlbetrag des Teilhaushaltes (Summe der Nummern 18.2 und 29)	-9.700,00	148.199,40	280.000,00	290.718,53

Zugeordnete Produkte in der Teilergebnisrechnung 2021

80 01 - Kämmerei und Hauptamt

Ifd. Nr.	Ertrags- und Aufwandsarten (gem. § 46 Absatz 1 i.V.m. § 4 Absatz 10 i.V.m. §2 Absatz 1 GemHVO-Doppik)	Summe aller Produkte	sonstige Produkte			
			11.10.10	28.10.10	54.00.10	55.20.10
			in EUR			
2	+ Zuwendungen, allgemeine Umlagen und sonstige Transfererträge	19.448,26	0,00	0,00	0,00	0,00
4	+ öffentlich-rechtliche Leistungsentgelte	41.911,36	0,00	0,00	0,00	41.911,36
5	+ privatrechtliche Leistungsentgelte	3.091,00	0,00	0,00	0,00	0,00
6	+ Kostenerstattungen und Kostenumlagen	2.054,77	100,32	0,00	0,00	0,00
9	+ sonstige Erträge	9.058,39	0,00	604,45	8.146,04	0,00
10	Summe 1 bis 9 Summe der Erträge (Summe der Nummern 1 bis 9)	75.563,78	100,32	604,45	8.146,04	41.911,36
11	- Personalaufwendungen	16.915,32	15.147,24	0,00	0,00	0,00
13	- Aufwendungen für Sach- und Dienstleistungen	8.483,69	0,00	0,00	0,00	0,00
14	- Abschreibungen	24.897,67	0,00	0,00	0,00	0,00
15	- Zuwendungen, Umlagen und sonstige Transferaufwendungen	64.240,30	0,00	1.015,49	0,00	42.840,85
16	- Aufwendungen der sozialen Sicherung	46.591,80	0,00	0,00	0,00	0,00
17	- Zinsaufwendungen und sonstige Finanzaufwendungen	170,95	0,00	0,00	0,00	0,00
18	- sonstige Aufwendungen	5.239,57	2.758,98	0,00	0,00	0,00
19	Summe 11 bis 18 Summe der Aufwendungen (Summe der Nummern 11 bis 18)	166.539,30	17.906,22	1.015,49	0,00	42.840,85
20	Saldo 10 und 19 Jahresergebnis des Teilhaushaltes vor Verrechnung der internen Leistungsbeziehungen und vor Veränderung der Rücklagen (Saldo der Nummern 10 und 19)	-90.975,52	-17.805,90	-411,04	8.146,04	-929,49
23	Saldo 20,21,22 Jahresergebnis des Teilhaushaltes nach der Verrechnung der internen Leistungsbeziehungen und vor Veränderung der Rücklagen (Nummer 20 zuzüglich Nummer 21 abzüglich Nummer 22)	-90.975,52	-17.805,90	-411,04	8.146,04	-929,49

Zugeordnete Produkte in der Teilergebnisrechnung 2021

80 01 - Kämmerei und Hauptamt

Ifd. Nr.	Ertrags- und Aufwandsarten (gem. § 46 Absatz 1 i.V.m. § 4 Absatz 10 i.V.m. §2 Absatz 1 GemHVO-Doppik)	Summe aller Produkte	sonstige Produkte
			57.30.30
			in EUR
2	+ Zuwendungen, allgemeine Umlagen und sonstige Transfererträge	19.448,26	19.448,26
4	+ öffentlich-rechtliche Leistungsentgelte	41.911,36	0,00
5	+ privatrechtliche Leistungsentgelte	3.091,00	3.091,00
6	+ Kostenerstattungen und Kostenumlagen	2.054,77	1.954,45
9	+ sonstige Erträge	9.058,39	307,90
10	Summe 1 bis 9	Summe der Erträge (Summe der Nummern 1 bis 9)	75.563,78 24.801,61
11	- Personalaufwendungen	16.915,32	1.768,08
13	- Aufwendungen für Sach- und Dienstleistungen	8.483,69	8.483,69
14	- Abschreibungen	24.897,67	24.897,67
15	- Zuwendungen, Umlagen und sonstige Transferaufwendungen	64.240,30	0,00
16	- Aufwendungen der sozialen Sicherung	46.591,80	0,00
17	- Zinsaufwendungen und sonstige Finanzaufwendungen	170,95	170,95
18	- sonstige Aufwendungen	5.239,57	2.454,59
19	Summe 11 bis 18	Summe der Aufwendungen (Summe der Nummern 11 bis 18)	166.539,30 37.774,98
20	Saldo 10 und 19	Jahresergebnis des Teilhaushaltes vor Verrechnung der internen Leistungsbeziehungen und vor Veränderung der Rücklagen (Saldo der Nummern 10 und 19)	-90.975,52 -12.973,37
23	Saldo 20,21,22	Jahresergebnis des Teilhaushaltes nach der Verrechnung der internen Leistungsbeziehungen und vor Veränderung der Rücklagen (Nummer 20 zuzüglich Nummer 21 abzüglich Nummer 22)	-90.975,52 -12.973,37

Zugeordnete Produkte in der Teilfinanzrechnung 2021

80 01 - Kämmerei und Hauptamt

Ifd. Nr.	Ein- und Auszahlungsarten (gem. § 46 Absatz 1 i.V.m. § 4 Absatz 12 GemHVO-Doppik)	Summe aller Produkte	sonstige Produkte			
			11.10.10	12.10.10	21.10.10	21.50.10
			in EUR			
4	+ Öffentlich-rechtliche Leistungsentgelte	41.859,52	0,00	0,00	0,00	0,00
5	+ Privatrechtliche Leistungsentgelte	2.426,00	0,00	0,00	0,00	0,00
6	+ Kostenerstattungen und Kostenumlagen	2.054,27	100,32	0,00	0,00	0,00
8	+ Sonstige laufende Einzahlungen	8.613,39	0,00	0,00	0,00	0,00
9	Summe der laufenden Einzahlungen (Summe der Nummer 1 bis 8)	54.953,18	100,32	0,00	0,00	0,00
10	- Personalauszahlungen	17.475,32	15.707,24	0,00	0,00	0,00
12	- Auszahlungen für Sach- und Dienstleistungen	4.853,68	0,00	0,00	0,00	0,00
13	- Zuwendungen, Umlagen und sonstige Transferauszahlungen	64.108,54	0,00	0,00	11.484,79	8.876,04
14	- Auszahlungen der sozialen Sicherung	46.439,04	0,00	0,00	0,00	0,00
15	- Zinsauszahlungen und sonstige Finanzauszahlungen	170,95	0,00	0,00	0,00	0,00
16	- Sonstige laufende Auszahlungen	5.129,44	2.648,85	26,00	0,00	0,00
17	Summe der laufenden Auszahlungen (Summe der Nummer 10 bis 16)	138.176,97	18.356,09	26,00	11.484,79	8.876,04
18	jahresbezogener Saldo der laufenden Ein- und Auszahlungen vor planmäßiger Tilgung (Saldo der Nummern 9 und 17)	-83.223,79	-18.255,77	-26,00	-11.484,79	-8.876,04
18.2	18.2 jahresbezogener Saldo der laufenden Ein- und Auszahlungen vor planmäßiger Tilgung nach Verrechnung der internen Leistungsbeziehungen (Summe der Nummern 18 und 18.1)	-83.223,79	-18.255,77	-26,00	-11.484,79	-8.876,04
24	Summe der Einzahlungen aus Investitionstätigkeit (Summe der Nummern 19 bis 23)	0,00	0,00	0,00	0,00	0,00
28	Summe der Auszahlungen aus Investitionstätigkeit (Summe der Nummern 25 bis 27)	0,00	0,00	0,00	0,00	0,00
29	Saldo der Ein- und Auszahlungen aus Investitionstätigkeit (Saldo der Nummern 24 und 28)	0,00	0,00	0,00	0,00	0,00
30	Finanzmittelüberschuss / Finanzmittelfehlbetrag des Teilhaushaltes (Summe der Nummern 18.2 und 29)	-83.223,79	-18.255,77	-26,00	-11.484,79	-8.876,04

Zugeordnete Produkte in der Teilfinanzrechnung 2021

80 01 - Kämmerei und Hauptamt

Ifd. Nr.	Ein- und Auszahlungsarten (gem. § 46 Absatz 1 i.V.m. § 4 Absatz 12 GemHVO-Doppik)	Summe aller Produkte	sonstige Produkte			
			28.10.10	33.10.10	36.10.10	54.00.10
			in EUR			
4	+ Öffentlich-rechtliche Leistungsentgelte	41.859,52	0,00	0,00	0,00	0,00
5	+ Privatrechtliche Leistungsentgelte	2.426,00	0,00	0,00	0,00	0,00
6	+ Kostenerstattungen und Kostenumlagen	2.054,27	0,00	0,00	0,00	0,00
8	+ Sonstige laufende Einzahlungen	8.613,39	14,45	0,00	0,00	8.291,04
9	Summe der laufenden Einzahlungen (Summe der Nummer 1 bis 8)	54.953,18	14,45	0,00	0,00	8.291,04
10	- Personalauszahlungen	17.475,32	0,00	0,00	0,00	0,00
12	- Auszahlungen für Sach- und Dienstleistungen	4.853,68	0,00	0,00	0,00	0,00
13	- Zuwendungen, Umlagen und sonstige Transferauszahlungen	64.108,54	880,86	26,00	0,00	0,00
14	- Auszahlungen der sozialen Sicherung	46.439,04	0,00	0,00	46.439,04	0,00
15	- Zinsauszahlungen und sonstige Finanzauszahlungen	170,95	0,00	0,00	0,00	0,00
16	- Sonstige laufende Auszahlungen	5.129,44	0,00	0,00	0,00	0,00
17	Summe der laufenden Auszahlungen (Summe der Nummer 10 bis 16)	138.176,97	880,86	26,00	46.439,04	0,00
18	jahresbezogener Saldo der laufenden Ein- und Auszahlungen vor planmäßiger Tilgung (Saldo der Nummern 9 und 17)	-83.223,79	-866,41	-26,00	-46.439,04	8.291,04
18.2	18.2 jahresbezogener Saldo der laufenden Ein- und Auszahlungen vor planmäßiger Tilgung nach Verrechnung der internen Leistungsbeziehungen (Summe der Nummern 18 und 18.1)	-83.223,79	-866,41	-26,00	-46.439,04	8.291,04
24	Summe der Einzahlungen aus Investitionstätigkeit (Summe der Nummern 19 bis 23)	0,00	0,00	0,00	0,00	0,00
28	Summe der Auszahlungen aus Investitionstätigkeit (Summe der Nummern 25 bis 27)	0,00	0,00	0,00	0,00	0,00
29	Saldo der Ein- und Auszahlungen aus Investitionstätigkeit (Saldo der Nummern 24 und 28)	0,00	0,00	0,00	0,00	0,00
30	Finanzmittelüberschuss / Finanzmittelfehlbetrag des Teilhaushaltes (Summe der Nummern 18.2 und 29)	-83.223,79	-866,41	-26,00	-46.439,04	8.291,04

Zugeordnete Produkte in der Teilfinanzrechnung 2021

80 01 - Kämmerei und Hauptamt

Ifd. Nr.	Ein- und Auszahlungsarten (gem. § 46 Absatz 1 i.V.m. § 4 Absatz 12 GemHVO-Doppik)	Summe aller Produkte	sonstige Produkte	
			55.20.10	57.30.30
			in EUR	
4	+ Öffentlich-rechtliche Leistungsentgelte	41.859,52	41.859,52	0,00
5	+ Privatrechtliche Leistungsentgelte	2.426,00	0,00	2.426,00
6	+ Kostenerstattungen und Kostenumlagen	2.054,27	0,00	1.953,95
8	+ Sonstige laufende Einzahlungen	8.613,39	0,00	307,90
9	Summe der laufenden Einzahlungen (Summe der Nummer 1 bis 8)	54.953,18	41.859,52	4.687,85
10	- Personalauszahlungen	17.475,32	0,00	1.768,08
12	- Auszahlungen für Sach- und Dienstleistungen	4.853,68	0,00	4.853,68
13	- Zuwendungen, Umlagen und sonstige Transferauszahlungen	64.108,54	42.840,85	0,00
14	- Auszahlungen der sozialen Sicherung	46.439,04	0,00	0,00
15	- Zinsauszahlungen und sonstige Finanzauszahlungen	170,95	0,00	170,95
16	- Sonstige laufende Auszahlungen	5.129,44	0,00	2.454,59
17	Summe der laufenden Auszahlungen (Summe der Nummer 10 bis 16)	138.176,97	42.840,85	9.247,30
18	jahresbezogener Saldo der laufenden Ein- und Auszahlungen vor planmäßiger Tilgung (Saldo der Nummern 9 und 17)	-83.223,79	-981,33	-4.559,45
18.2	18.2 jahresbezogener Saldo der laufenden Ein- und Auszahlungen vor planmäßiger Tilgung nach Verrechnung der internen Leistungsbeziehungen (Summe der Nummern 18 und 18.1)	-83.223,79	-981,33	-4.559,45
24	Summe der Einzahlungen aus Investitionstätigkeit (Summe der Nummern 19 bis 23)	0,00	0,00	0,00
28	Summe der Auszahlungen aus Investitionstätigkeit (Summe der Nummern 25 bis 27)	0,00	0,00	0,00
29	Saldo der Ein- und Auszahlungen aus Investitionstätigkeit (Saldo der Nummern 24 und 28)	0,00	0,00	0,00
30	Finanzmittelüberschuss / Finanzmittelfehlbetrag des Teilhaushaltes (Summe der Nummern 18.2 und 29)	-83.223,79	-981,33	-4.559,45

Zugeordnete Produkte in der Teilergebnisrechnung 2021

80 02 - Bau- und Ordnungsamt

Ifd. Nr.	Ertrags- und Aufwandsarten (gem. § 46 Absatz 1 i.V.m. § 4 Absatz 10 i.V.m. §2 Absatz 1 GemHVO-Doppik)	Summe aller Produkte	wesentliche Produkte			sonstige Produkte
			11.40.30	12.60.10	54.10.10	
in EUR						
2	+ Zuwendungen, allgemeine Umlagen und sonstige Transfererträge	13.567,30	0,00	0,00	13.177,57	389,73
4	+ öffentlich-rechtliche Leistungsentgelte	5.733,45	0,00	0,00	3.363,45	0,00
5	+ privatrechtliche Leistungsentgelte	2.956,43	0,00	0,00	0,00	2.956,43
6	+ Kostenerstattungen und Kostenumlagen	1.811,07	311,48	860,38	0,00	0,00
9	+ sonstige Erträge	250,00	0,00	0,00	250,00	0,00
10	Summe 1 bis 9 Summe der Erträge (Summe der Nummern 1 bis 9)	24.318,25	311,48	860,38	16.791,02	3.346,16
11	- Personalaufwendungen	32.498,10	27.948,67	2.400,00	0,00	0,00
13	- Aufwendungen für Sach- und Dienstleistungen	50.735,46	9.007,73	8.002,50	18.090,09	1.485,27
14	- Abschreibungen	42.900,79	2.399,24	13.313,32	26.430,32	596,05
15	- Zuwendungen, Umlagen und sonstige Transferaufwendungen	465,51	0,00	465,51	0,00	0,00
17	- Zinsaufwendungen und sonstige Finanzaufwendungen	350,52	0,00	0,00	286,62	63,90
18	- sonstige Aufwendungen	4.101,57	811,42	2.043,65	0,00	46,00
19	Summe 11 bis 18 Summe der Aufwendungen (Summe der Nummern 11 bis 18)	131.051,95	40.167,06	26.224,98	44.807,03	2.191,22
20	Saldo 10 und 19 Jahresergebnis des Teilhaushaltes vor Verrechnung der internen Leistungsbeziehungen und vor Veränderung der Rücklagen (Saldo der Nummern 10 und 19)	-106.733,70	-39.855,58	-25.364,60	-28.016,01	1.154,94
23	Saldo 20,21,22 Jahresergebnis des Teilhaushaltes nach der Verrechnung der internen Leistungsbeziehungen und vor Veränderung der Rücklagen (Nummer 20 zuzüglich Nummer 21 abzüglich Nummer 22)	-106.733,70	-39.855,58	-25.364,60	-28.016,01	1.154,94

Zugeordnete Produkte in der Teilergebnisrechnung 2021

80 02 - Bau- und Ordnungsamt

Ifd. Nr.	Ertrags- und Aufwandsarten (gem. § 46 Absatz 1 i.V.m. § 4 Absatz 10 i.V.m. §2 Absatz 1 GemHVO-Doppik)	Summe aller Produkte	sonstige Produkte	
			42.40.10	55.30.10
			in EUR	
2	+ Zuwendungen, allgemeine Umlagen und sonstige Transfererträge	13.567,30	0,00	0,00
4	+ öffentlich-rechtliche Leistungsentgelte	5.733,45	0,00	2.370,00
5	+ privatrechtliche Leistungsentgelte	2.956,43	0,00	0,00
6	+ Kostenerstattungen und Kostenumlagen	1.811,07	639,21	0,00
9	+ sonstige Erträge	250,00	0,00	0,00
10	Summe 1 bis 9 Summe der Erträge (Summe der Nummern 1 bis 9)	24.318,25	639,21	2.370,00
11	- Personalaufwendungen	32.498,10	0,00	2.149,43
13	- Aufwendungen für Sach- und Dienstleistungen	50.735,46	12.401,35	1.748,52
14	- Abschreibungen	42.900,79	0,00	161,86
15	- Zuwendungen, Umlagen und sonstige Transferaufwendungen	465,51	0,00	0,00
17	- Zinsaufwendungen und sonstige Finanzaufwendungen	350,52	0,00	0,00
18	- sonstige Aufwendungen	4.101,57	0,00	263,38
19	Summe 11 bis 18 Summe der Aufwendungen (Summe der Nummern 11 bis 18)	131.051,95	12.401,35	4.323,19
20	Saldo 10 und 19 Jahresergebnis des Teilhaushaltes vor Verrechnung der internen Leistungsbeziehungen und vor Veränderung der Rücklagen (Saldo der Nummern 10 und 19)	-106.733,70	-11.762,14	-1.953,19
23	Saldo 20,21,22 Jahresergebnis des Teilhaushaltes nach der Verrechnung der internen Leistungsbeziehungen und vor Veränderung der Rücklagen (Nummer 20 zuzüglich Nummer 21 abzüglich Nummer 22)	-106.733,70	-11.762,14	-1.953,19

Zugeordnete Produkte in der Teilfinanzrechnung 2021

80 02 - Bau- und Ordnungsamt

Ifd. Nr.	Ein- und Auszahlungsarten (gem. § 46 Absatz 1 i.V.m. § 4 Absatz 12 GemHVO-Doppik)	Summe aller Produkte	wesentliche Produkte			sonstige Produkte
			11.40.30	12.60.10	54.10.10	
		in EUR				
4	+ Öffentlich-rechtliche Leistungsentgelte	3.093,80	0,00	0,00	0,00	0,00
5	+ Privatrechtliche Leistungsentgelte	2.956,43	0,00	0,00	0,00	2.956,43
6	+ Kostenerstattungen und Kostenumlagen	1.868,88	311,48	840,10	0,00	0,00
8	+ Sonstige laufende Einzahlungen	250,00	0,00	0,00	250,00	0,00
9	Summe der laufenden Einzahlungen (Summe der Nummer 1 bis 8)	8.169,11	311,48	840,10	250,00	2.956,43
10	- Personalauszahlungen	32.498,10	27.948,67	2.400,00	0,00	0,00
12	- Auszahlungen für Sach- und Dienstleistungen	51.701,30	9.007,73	7.915,21	18.197,43	1.485,27
13	- Zuwendungen, Umlagen und sonstige Transferauszahlungen	465,51	0,00	465,51	0,00	0,00
15	- Zinsauszahlungen und sonstige Finanzauszahlungen	350,52	0,00	0,00	286,62	63,90
16	- Sonstige laufende Auszahlungen	4.101,57	811,42	2.043,65	0,00	46,00
17	Summe der laufenden Auszahlungen (Summe der Nummer 10 bis 16)	89.117,00	37.767,82	12.824,37	18.484,05	1.595,17
18	jahresbezogener Saldo der laufenden Ein- und Auszahlungen vor planmäßiger Tilgung (Saldo der Nummern 9 und 17)	-80.947,89	-37.456,34	-11.984,27	-18.234,05	1.361,26
18.2	18.2 jahresbezogener Saldo der laufenden Ein- und Auszahlungen vor planmäßiger Tilgung nach Verrechnung der internen Leistungsbeziehungen (Summe der Nummern 18 und 18.1)	-80.947,89	-37.456,34	-11.984,27	-18.234,05	1.361,26
19	+ Einzahlungen aus Investitionszuwendungen	192.501,95	0,00	0,00	192.501,95	0,00
20	+ Einzahlungen aus Beiträgen und ähnlichen Entgelten	7.977,07	0,00	0,00	7.977,07	0,00
24	Summe der Einzahlungen aus Investitionstätigkeit (Summe der Nummern 19 bis 23)	200.479,02	0,00	0,00	200.479,02	0,00
25	- Auszahlungen für Anlagevermögen	178.826,47	0,00	0,00	178.659,47	167,00
28	Summe der Auszahlungen aus Investitionstätigkeit (Summe der Nummern 25 bis 27)	178.826,47	0,00	0,00	178.659,47	167,00
29	Saldo der Ein- und Auszahlungen aus Investitionstätigkeit (Saldo der Nummern 24 und 28)	21.652,55	0,00	0,00	21.819,55	-167,00
30	Finanzmittelüberschuss / Finanzmittelfehlbetrag des Teilhaushaltes (Summe der Nummern 18.2 und 29)	-59.295,34	-37.456,34	-11.984,27	3.585,50	1.194,26

Zugeordnete Produkte in der Teilfinanzrechnung 2021

80 02 - Bau- und Ordnungsamt

Ifd. Nr.	Ein- und Auszahlungsarten (gem. § 46 Absatz 1 i.V.m. § 4 Absatz 12 GemHVO-Doppik)	Summe aller Produkte	sonstige Produkte		
			42.40.10	51.10.10	55.30.10
in EUR					
4	+ Öffentlich-rechtliche Leistungsentgelte	3.093,80	0,00	0,00	3.093,80
5	+ Privatrechtliche Leistungsentgelte	2.956,43	0,00	0,00	0,00
6	+ Kostenerstattungen und Kostenumlagen	1.868,88	717,30	0,00	0,00
8	+ Sonstige laufende Einzahlungen	250,00	0,00	0,00	0,00
9	Summe der laufenden Einzahlungen (Summe der Nummer 1 bis 8)	8.169,11	717,30	0,00	3.093,80
10	- Personalauszahlungen	32.498,10	0,00	0,00	2.149,43
12	- Auszahlungen für Sach- und Dienstleistungen	51.701,30	12.352,30	0,00	2.743,36
13	- Zuwendungen, Umlagen und sonstige Transferauszahlungen	465,51	0,00	0,00	0,00
15	- Zinsauszahlungen und sonstige Finanzauszahlungen	350,52	0,00	0,00	0,00
16	- Sonstige laufende Auszahlungen	4.101,57	0,00	937,12	263,38
17	Summe der laufenden Auszahlungen (Summe der Nummer 10 bis 16)	89.117,00	12.352,30	937,12	5.156,17
18	jahresbezogener Saldo der laufenden Ein- und Auszahlungen vor planmäßiger Tilgung (Saldo der Nummern 9 und 17)	-80.947,89	-11.635,00	-937,12	-2.062,37
18.2	18.2 jahresbezogener Saldo der laufenden Ein- und Auszahlungen vor planmäßiger Tilgung nach Verrechnung der internen Leistungsbeziehungen (Summe der Nummern 18 und 18.1)	-80.947,89	-11.635,00	-937,12	-2.062,37
19	+ Einzahlungen aus Investitionszuwendungen	192.501,95	0,00	0,00	0,00
20	+ Einzahlungen aus Beiträgen und ähnlichen Entgelten	7.977,07	0,00	0,00	0,00
24	Summe der Einzahlungen aus Investitionstätigkeit (Summe der Nummern 19 bis 23)	200.479,02	0,00	0,00	0,00
25	- Auszahlungen für Anlagevermögen	178.826,47	0,00	0,00	0,00
28	Summe der Auszahlungen aus Investitionstätigkeit (Summe der Nummern 25 bis 27)	178.826,47	0,00	0,00	0,00
29	Saldo der Ein- und Auszahlungen aus Investitionstätigkeit (Saldo der Nummern 24 und 28)	21.652,55	0,00	0,00	0,00
30	Finanzmittelüberschuss / Finanzmittelfehlbetrag des Teilhaushaltes (Summe der Nummern 18.2 und 29)	-59.295,34	-11.635,00	-937,12	-2.062,37

Zugeordnete Produkte in der Teilergebnisrechnung 2021

90 01 - Zentrale Finanzdienstleistungen

Ifd. Nr.	Ertrags- und Aufwandsarten (gem. § 46 Absatz 1 i.V.m. § 4 Absatz 10 i.V.m. §2 Absatz 1 GemHVO-Doppik)	Summe aller Produkte	sonstige Produkte	
			61.10.10	61.20.10
			in EUR	
1	+ Steuern und ähnliche Abgaben	149.118,80	149.118,80	0,00
2	+ Zuwendungen, allgemeine Umlagen und sonstige Transfererträge	340.018,08	340.018,08	0,00
8	+ Zinserträge und sonstige Finanzerträge	3.552,21	0,00	3.552,21
10	Summe 1 bis 9 Summe der Erträge (Summe der Nummern 1 bis 9)	492.689,09	489.136,88	3.552,21
15	- Zuwendungen, Umlagen und sonstige Transferaufwendungen	223.532,56	223.532,56	0,00
19	Summe 11 bis 18 Summe der Aufwendungen (Summe der Nummern 11 bis 18)	223.532,56	223.532,56	0,00
20	Saldo 10 und 19 Jahresergebnis des Teilhaushaltes vor Verrechnung der internen Leistungsbeziehungen und vor Veränderung der Rücklagen (Saldo der Nummern 10 und 19)	269.156,53	265.604,32	3.552,21
23	Saldo 20,21,22 Jahresergebnis des Teilhaushaltes nach der Verrechnung der internen Leistungsbeziehungen und vor Veränderung der Rücklagen (Nummer 20 zuzüglich Nummer 21 abzüglich Nummer 22)	269.156,53	265.604,32	3.552,21

Zugeordnete Produkte in der Teilfinanzrechnung 2021

90 01 - Zentrale Finanzdienstleistungen

Ifd. Nr.	Ein- und Auszahlungsarten (gem. § 46 Absatz 1 i.V.m. § 4 Absatz 12 GemHVO-Doppik)	Summe aller Produkte	sonstige Produkte	
			61.10.10	61.20.10
			in EUR	
1	+ Steuern und ähnliche Abgaben	144.400,38	144.400,38	0,00
2	+ Zuwendungen, allgemeine Umlagen und sonstige Transferleistungen	340.018,08	340.018,08	0,00
7	+ Zinseinzahlungen und sonstige Finanzeinzahlungen	3.552,21	0,00	3.552,21
9	Summe der laufenden Einzahlungen (Summe der Nummer 1 bis 8)	487.970,67	484.418,46	3.552,21
13	- Zuwendungen, Umlagen und sonstige Transferauszahlungen	223.672,95	223.672,95	0,00
17	Summe der laufenden Auszahlungen (Summe der Nummer 10 bis 16)	223.672,95	223.672,95	0,00
18	jahresbezogener Saldo der laufenden Ein- und Auszahlungen vor planmäßiger Tilgung (Saldo der Nummern 9 und 17)	264.297,72	260.745,51	3.552,21
18.2	18.2 jahresbezogener Saldo der laufenden Ein- und Auszahlungen vor planmäßiger Tilgung nach Verrechnung der internen Leistungsbeziehungen (Summe der Nummern 18 und 18.1)	264.297,72	260.745,51	3.552,21
19	+ Einzahlungen aus Investitionszuwendungen	26.420,81	26.420,81	0,00
24	Summe der Einzahlungen aus Investitionstätigkeit (Summe der Nummern 19 bis 23)	26.420,81	26.420,81	0,00
28	Summe der Auszahlungen aus Investitionstätigkeit (Summe der Nummern 25 bis 27)	0,00	0,00	0,00
29	Saldo der Ein- und Auszahlungen aus Investitionstätigkeit (Saldo der Nummern 24 und 28)	26.420,81	26.420,81	0,00
30	Finanzmittelüberschuss / Finanzmittelfehlbetrag des Teilhaushaltes (Summe der Nummern 18.2 und 29)	290.718,53	287.166,32	3.552,21

Teilergebnisrechnung 2021

Teilhaushalt: 80 01

Kämmerei und Hauptamt, Bau- und Ordnungsamt

Kämmerei und Hauptamt

lfd. Nr.	Ertrags- und Aufwandsarten (gemäß §46 Absatz 1 GemHVO-Doppik)	Verweis auf Anhang (lfd. Nr.)	Ansatz 2021	Verände- rung durch Nachtrag 2021	über- und außerplan- mäßige Aufwen- dungen 2021	zweck- gebundene Mehrerträge und ent- sprechende -aufwen- dungen 2021	Inanspruch- nahme der ein- oder ge- genseitigen Deckungs- fähigkeit 2021	Ermächti- gungen 2021	übertragene Ermächti- gungen aus Haushalts- vorjahren	Gesamt- ermäch- tigungen 2021	Ergebnis 2021	Abweichung 2021	Ergebnis 2020	Ergebnis- veränderung gegenüber 2020	Übertra- gung von Ermäch- tigungen in Haushalts- folgejahre													
																in EUR												
																1	2	3	4	5	6	7	8	9	10	11	12	13
02	+ Zuwendungen, allgemeine Umlagen und sonstige Transfererträge		20.000	0	0,00	0,00	0,00	20.000,00	0,00	20.000,00	19.448,26	-551,74	19.448,25	0,01	0,00													
04	+ öffentlich-rechtliche Leistungsentgelte		32.000	8.000	0,00	0,00	0,00	40.000,00	0,00	40.000,00	41.911,36	1.911,36	24.729,34	17.182,02	0,00													
05	+ privatrechtliche Leistungsentgelte		4.500	-500	0,00	0,00	0,00	4.000,00	0,00	4.000,00	3.091,00	-909,00	3.513,00	-422,00	0,00													
06	+ Kostenerstattungen und Kostenumlagen		2.500	0	0,00	0,00	0,00	2.500,00	0,00	2.500,00	2.054,77	-445,23	2.332,70	-277,93	0,00													
09	+ sonstige Erträge		8.000	0	0,00	0,00	0,00	8.000,00	0,00	8.000,00	9.058,39	1.058,39	10.513,31	-1.454,92	0,00													
10	Summe 1 bis 9 Summe der Erträge (Summe der Nummern 1 bis 9)		67.000	7.500	0,00	0,00	0,00	74.500,00	0,00	74.500,00	75.563,78	1.063,78	60.536,60	15.027,18	0,00													
11	- Personalaufwendungen		17.400	-100	0,00	0,00	0,00	17.300,00	0,00	17.300,00	16.915,32	-384,68	16.528,95	386,37	0,00													
13	- Aufwendungen für Sach- und Dienstleistungen		12.300	0	0,00	0,00	0,00	12.300,00	0,00	12.300,00	8.483,69	-3.816,31	8.371,41	112,28	0,00													
14	- Abschreibungen		24.900	0	0,00	0,00	0,00	24.900,00	0,00	24.900,00	24.897,67	-2,33	24.550,21	347,46	0,00													
15	- Zuwendungen, Umlagen und sonstige Transferaufwendungen		56.400	11.000	0,00	0,00	0,00	67.400,00	0,00	67.400,00	64.240,30	-3.159,70	56.888,99	7.351,31	0,00													
16	- Aufwendungen der sozialen Sicherung		55.000	-7.000	0,00	0,00	0,00	48.000,00	0,00	48.000,00	46.591,80	-1.408,20	41.215,08	5.376,72	0,00													
17	- Zinsaufwendungen und sonstige Finanzaufwendungen		200	0	0,00	0,00	0,00	200,00	0,00	200,00	170,95	-29,05	191,46	-20,51	0,00													
18	- sonstige Aufwendungen		5.500	400	0,00	0,00	0,00	5.900,00	0,00	5.900,00	5.239,57	-660,43	3.332,92	1.906,65	0,00													
19	Summe 11 bis 18 Summe der Aufwendungen (Summe der Nummern 11 bis 18)		171.700	4.300	0,00	0,00	0,00	176.000,00	0,00	176.000,00	166.539,30	-9.460,70	151.079,02	15.460,28	0,00													
20	Saldo 10 und 19 Jahresergebnis des Teilhaushaltes vor Verrechnung der internen Leistungsbeziehungen und vor Veränderung der Rücklagen (Saldo der Nummern 10 und 19)		-104.700	3.200	0,00	0,00	0,00	-101.500,00	0,00	-101.500,00	-90.975,52	10.524,48	-90.542,42	-433,10	0,00													
23	Saldo 20,21,22 Jahresergebnis des Teilhaushaltes nach der Verrechnung der internen Leistungsbeziehungen und vor Veränderung der Rücklagen (Nummer 20 zuzüglich Nummer 21 abzüglich Nummer 22)		-104.700	3.200	0,00	0,00	0,00	-101.500,00	0,00	-101.500,00	-90.975,52	10.524,48	-90.542,42	-433,10	0,00													

Teilergebnisrechnung 2021

Teilhaushalt: 80 01

Kämmerei und Hauptamt, Bau- und Ordnungsamt

Kämmerei und Hauptamt

Produktübersicht		Ansatz 2021	Veränderung durch Nachtrag 2021	über- und außerplan- mäßige Aufwen- dungen 2021	zweck- gebundene Mehrerträge und ent- sprechende -aufwen- dungen 2021	Inanspruch- nahme der ein- oder ge- genseitigen Deckungs- fähigkeit 2021	Ermächti- gungen 2021	übertragene Ermächti- gungen aus Haushalts- vorjahren	Gesamt- ermäch- tigungen 2021	Ergebnis 2021	Abweichung 2021	Ergebnis 2020	Ergebnis- veränderung gegenüber 2020	Übertra- gung von Ermäch- tigungen in Haushalts- folgejahre
Bezeichnung		in EUR												
11.10.10	Verwaltung und Gremien der Gemeinde	-20.500	1.600	0,00	0,00	0,00	-18.900,00	0,00	-18.900,00	-17.805,90	1.094,10	-18.308,43	502,53	0,00
12.10.10	Wahlen	0	0	0,00	0,00	0,00	0,00	0,00	0,00	-26,00	-26,00	0,00	-26,00	0,00
21.10.10	Schulkostenanteile Grundschulen	-10.000	0	0,00	0,00	0,00	-10.000,00	0,00	-10.000,00	-11.481,92	-1.481,92	-12.650,42	1.168,50	0,00
21.50.10	Schulkostenanteile Regionale Schulen	-12.000	0	0,00	0,00	0,00	-12.000,00	0,00	-12.000,00	-8.876,04	3.123,96	-8.955,32	79,28	0,00
28.10.10	Heimat- und sonstige Kulturpflege	-1.500	0	0,00	0,00	0,00	-1.500,00	0,00	-1.500,00	-411,04	1.088,96	-266,30	-144,74	0,00
33.10.10	Förderung der Wohlfahrtspflege	-900	0	0,00	0,00	0,00	-900,00	0,00	-900,00	-26,00	874,00	-26,00	0,00	0,00
36.10.10	Förderung von Kindern in Tageseinrichtungen und in Tagespflege	-55.000	7.000	0,00	0,00	0,00	-48.000,00	0,00	-48.000,00	-46.591,80	1.408,20	-41.215,08	-5.376,72	0,00
54.00.10	Konzessionsabgaben	8.000	0	0,00	0,00	0,00	8.000,00	0,00	8.000,00	8.146,04	146,04	9.877,86	-1.731,82	0,00
55.20.10	Wasser- und Bodenverband	0	-3.000	0,00	0,00	0,00	-3.000,00	0,00	-3.000,00	-929,49	2.070,51	-7.816,21	6.886,72	0,00
57.30.30	Kommunale Einrichtungen	-12.800	-2.400	0,00	0,00	0,00	-15.200,00	0,00	-15.200,00	-12.973,37	2.226,63	-11.182,52	-1.790,85	0,00

Teilergebnisrechnung 2021

Teilhaushalt: 80 02

Kämmerei und Hauptamt, Bau- und Ordnungsamt

Bau- und Ordnungsamt

lfd. Nr.	Ertrags- und Aufwandsarten (gemäß §46 Absatz 1 GemHVO-Doppik)	Verweis auf Anhang (lfd. Nr.)	Ansatz 2021	Verände- rung durch Nachtrag 2021	über- und außerplan- mäßige Aufwen- dungen 2021	zweck- gebundene Mehrerträge und ent- sprechende -aufwen- dungen 2021	Inanspruch- nahme der ein- oder ge- genseitigen Deckungs- fähigkeit 2021	Ermächti- gungen 2021	übertragene Ermächti- gungen aus Haushalts- vorjahren	Gesamt- ermäch- tigungen 2021	Ergebnis 2021	Abweichung 2021	Ergebnis 2020	Ergebnis- veränderung gegenüber 2020	Übertra- gung von Ermäch- tigungen in Haushalts- folgejahre
			1	2	3	4	5	6	7	8	9	10	11	12	13
02	+ Zuwendungen, allgemeine Umlagen und sonstige Transfererträge		11.300	0	0,00	0,00	0,00	11.300,00	0,00	11.300,00	13.567,30	2.267,30	11.541,63	2.025,67	0,00
04	+ öffentlich-rechtliche Leistungsentgelte		5.400	0	0,00	0,00	0,00	5.400,00	0,00	5.400,00	5.733,45	333,45	5.064,40	669,05	0,00
05	+ privatrechtliche Leistungsentgelte		3.900	0	0,00	0,00	0,00	3.900,00	0,00	3.900,00	2.956,43	-943,57	3.617,04	-660,61	0,00
06	+ Kostenerstattungen und Kostenumlagen		300	0	0,00	0,00	0,00	300,00	0,00	300,00	1.811,07	1.511,07	2.896,15	-1.085,08	0,00
09	+ sonstige Erträge		0	0	0,00	0,00	0,00	0,00	0,00	0,00	250,00	250,00	13.912,60	-13.662,60	0,00
10	Summe 1 bis 9 Summe der Erträge (Summe der Nummern 1 bis 9)		20.900	0	0,00	0,00	0,00	20.900,00	0,00	20.900,00	24.318,25	3.418,25	37.031,82	-12.713,57	0,00
11	- Personalaufwendungen		53.700	4.700	0,00	0,00	0,00	58.400,00	0,00	58.400,00	32.498,10	-25.901,90	50.911,30	-18.413,20	0,00
13	- Aufwendungen für Sach- und Dienstleistungen		39.700	15.000	0,00	0,00	0,00	54.700,00	0,00	54.700,00	50.735,46	-3.964,54	39.476,95	11.258,51	0,00
14	- Abschreibungen		40.800	0	0,00	0,00	0,00	40.800,00	0,00	40.800,00	42.900,79	2.100,79	40.909,58	1.991,21	0,00
15	- Zuwendungen, Umlagen und sonstige Transferaufwendungen		1.000	0	0,00	0,00	0,00	1.000,00	0,00	1.000,00	465,51	-534,49	465,50	0,01	0,00
16	- Aufwendungen der sozialen Sicherung		1.700	0	0,00	0,00	0,00	1.700,00	0,00	1.700,00	0,00	-1.700,00	0,00	0,00	0,00
17	- Zinsaufwendungen und sonstige Finanzaufwendungen		400	0	0,00	0,00	0,00	400,00	0,00	400,00	350,52	-49,48	461,82	-111,30	0,00
18	- sonstige Aufwendungen		10.000	5.500	0,00	0,00	0,00	15.500,00	0,00	15.500,00	4.101,57	-11.398,43	9.691,67	-5.590,10	0,00
19	Summe 11 bis 18 Summe der Aufwendungen (Summe der Nummern 11 bis 18)		147.300	25.200	0,00	0,00	0,00	172.500,00	0,00	172.500,00	131.051,95	-41.448,05	141.916,82	-10.864,87	0,00
20	Saldo 10 und 19 Jahresergebnis des Teilhaushaltes vor Verrechnung der internen Leistungsbeziehungen und vor Veränderung der Rücklagen (Saldo der Nummern 10 und 19)		-126.400	-25.200	0,00	0,00	0,00	-151.600,00	0,00	-151.600,00	-106.733,70	44.866,30	-104.885,00	-1.848,70	0,00
23	Saldo 20,21,22 Jahresergebnis des Teilhaushaltes nach der Verrechnung der internen Leistungsbeziehungen und vor Veränderung der Rücklagen (Nummer 20 zuzüglich Nummer 21 abzüglich Nummer 22)		-126.400	-25.200	0,00	0,00	0,00	-151.600,00	0,00	-151.600,00	-106.733,70	44.866,30	-104.885,00	-1.848,70	0,00

Teilergebnisrechnung 2021

Teilhaushalt: 80 02

Kämmerei und Hauptamt, Bau- und Ordnungsamt

Bau- und Ordnungsamt

Produktübersicht		Ansatz 2021	Verände- rung durch Nachtrag 2021	über- und außerplan- mäßige Aufwen- dungen 2021	zweck- gebundene Mehrerträge und ent- sprechende -aufwen- dungen 2021	Inanspruch- nahme der ein- oder ge- genseitigen Deckungs- fähigkeit 2021	Ermächti- gungen 2021	übertragene Ermächti- gungen aus Haushalts- vorjahren	Gesamt- ermäch- tigungen 2021	Ergebnis 2021	Abweichung 2021	Ergebnis 2020	Ergebnis- veränderung gegenüber 2020	Übertra- gung von Ermäch- tigungen in Haushalts- folgejahre
Bezeichnung		in EUR												
11.40.20	Liegenschaften	700	-5.000	0,00	0,00	0,00	-4.300,00	0,00	-4.300,00	1.154,94	5.454,94	10.394,18	-9.239,24	0,00
11.40.30	Bauhof	-58.400	-4.800	0,00	0,00	0,00	-63.200,00	0,00	-63.200,00	-39.855,58	23.344,42	-49.330,69	9.475,11	0,00
12.60.10	Feuerwehr	-34.700	-7.000	0,00	0,00	0,00	-41.700,00	0,00	-41.700,00	-25.364,60	16.335,40	-25.701,28	336,68	0,00
42.40.10	Öffentlicher Bäder / Strand	-3.500	-8.000	0,00	0,00	0,00	-11.500,00	0,00	-11.500,00	-11.762,14	-262,14	-14.044,00	2.281,86	0,00
51.10.10	Bauleitplanung	0	0	0,00	0,00	0,00	0,00	0,00	0,00	-937,12	-937,12	0,00	-937,12	0,00
54.10.10	Gemeindestraßen einschl. Spielplätze	-22.900	0	0,00	0,00	0,00	-22.900,00	0,00	-22.900,00	-28.016,01	-5.116,01	-21.378,53	-6.637,48	0,00
55.30.10	Friedhöfe	-7.600	-400	0,00	0,00	0,00	-8.000,00	0,00	-8.000,00	-1.953,19	6.046,81	-4.824,68	2.871,49	0,00

Teilergebnisrechnung 2021

Teilhaushalt: 90 01

Zentrale Finanzdienstleistungen

Zentrale Finanzdienstleistungen

lfd. Nr.	Ertrags- und Aufwandsarten (gemäß §46 Absatz 1 GemHVO-Doppik)	Verweis auf Anhang (lfd. Nr.)	Ansatz 2021	Veränderung durch Nachtrag 2021	über- und außerplanmäßige Aufwendungen 2021	zweckgebundene Mehrerträge und entsprechende -aufwendungen 2021	Inanspruchnahme der ein- oder gegenseitigen Deckungsfähigkeit 2021	Ermächtigungen 2021	übertragene Ermächtigungen aus Haushaltsvorjahren	Gesamtermächtigungen 2021	Ergebnis 2021	Abweichung 2021	Ergebnis 2020	Ergebnisveränderung gegenüber 2020	Übertragung von Ermächtigungen in Haushaltsfolgejahre													
																in EUR												
																1	2	3	4	5	6	7	8	9	10	11	12	13
01	+ Steuern und ähnliche Abgaben		154.600	-8.700	0,00	0,00	0,00	145.900,00	0,00	145.900,00	149.118,80	3.218,80	146.630,92	2.487,88	0,00													
02	+ Zuwendungen, allgemeine Umlagen und sonstige Transfererträge		196.900	143.700	0,00	0,00	0,00	340.600,00	0,00	340.600,00	340.018,08	-581,92	198.936,94	141.081,14	0,00													
08	+ Zinserträge und sonstige Finanzerträge		2.900	0	0,00	0,00	0,00	2.900,00	0,00	2.900,00	3.552,21	652,21	2.768,32	783,89	0,00													
09	+ sonstige Erträge		0	0	0,00	0,00	0,00	0,00	0,00	0,00	0,00	0,00	2.166,21	-2.166,21	0,00													
10	Summe 1 bis 9	Summe der Erträge (Summe der Nummern 1 bis 9)	354.400	135.000	0,00	0,00	0,00	489.400,00	0,00	489.400,00	492.689,09	3.289,09	350.502,39	142.186,70	0,00													
15	- Zuwendungen, Umlagen und sonstige Transferaufwendungen		218.200	16.000	0,00	0,00	0,00	234.200,00	0,00	234.200,00	223.532,56	-10.667,44	210.402,90	13.129,66	0,00													
17	- Zinsaufwendungen und sonstige Finanzaufwendungen		1.600	0	0,00	0,00	0,00	1.600,00	0,00	1.600,00	0,00	-1.600,00	0,00	0,00	0,00													
18	- sonstige Aufwendungen		0	0	0,00	0,00	0,00	0,00	0,00	0,00	0,00	0,00	2.166,07	-2.166,07	0,00													
19	Summe 11 bis 18	Summe der Aufwendungen (Summe der Nummern 11 bis 18)	219.800	16.000	0,00	0,00	0,00	235.800,00	0,00	235.800,00	223.532,56	-12.267,44	212.568,97	10.963,59	0,00													
20	Saldo 10 und 19	Jahresergebnis des Teilhaushaltes vor Verrechnung der internen Leistungsbeziehungen und vor Veränderung der Rücklagen (Saldo der Nummern 10 und 19)	134.600	119.000	0,00	0,00	0,00	253.600,00	0,00	253.600,00	269.156,53	15.556,53	137.933,42	131.223,11	0,00													
23	Saldo 20,21,22	Jahresergebnis des Teilhaushaltes nach der Verrechnung der internen Leistungsbeziehungen und vor Veränderung der Rücklagen (Nummer 20 zuzüglich Nummer 21 abzüglich Nummer 22)	134.600	119.000	0,00	0,00	0,00	253.600,00	0,00	253.600,00	269.156,53	15.556,53	137.933,42	131.223,11	0,00													

Produktübersicht	Bezeichnung	Ansatz 2021	Veränderung durch Nachtrag 2021	über- und außerplanmäßige Aufwendungen 2021	zweckgebundene Mehrerträge und entsprechende -aufwendungen 2021	Inanspruchnahme der ein- oder gegenseitigen Deckungsfähigkeit 2021	Ermächtigungen 2021	übertragene Ermächtigungen aus Haushaltsvorjahren	Gesamtermächtigungen 2021	Ergebnis 2021	Abweichung 2021	Ergebnis 2020	Ergebnisveränderung gegenüber 2020	Übertragung von Ermächtigungen in Haushaltsfolgejahre													
															in EUR												
															1	2	3	4	5	6	7	8	9	10	11	12	13
61.10.10	Steuern, allgemeine Zuweisungen und Umlagen	133.300	119.000	0,00	0,00	0,00	252.300,00	0,00	252.300,00	265.604,32	13.304,32	135.101,96	130.502,36	0,00													
61.20.10	Sonstige allgemeine Finanzwirtschaft	1.300	0	0,00	0,00	0,00	1.300,00	0,00	1.300,00	3.552,21	2.252,21	2.831,46	720,75	0,00													

Teilfinanzrechnung 2021**Teil A**

Teilhaushalt: 80 01

Kämmerei und Hauptamt, Bau- und Ordnungsamt

Kämmerei und Hauptamt

Nr.	Einzahlungs- und Auszahlungsarten (gemäß § 46 Absatz 1 i.V.m. § 4 Absatz 12 GemHVO-Doppik)	Verweis auf Anhang (Ifd. Nr.)	Ansatz 2021	Verände- rung durch Nachtrag	über- und außerplan- mäßige Aus- zahlungen	zweckge- bundene Mehrein- zahlungen und ent- sprechende -auszah- lungen	Inanspruch- nahme der ein- oder ge- genseitigen Deckungs- fähigkeit	Ermächti- gungen 2021	übertragene Ermächti- gungen aus Haushalts- vorjahren	Gesamt- ermäch- tigungen 2021	Ergebnis 2021	Abweichung 2021	Ergebnis 2020	Ergebnis- veränderung gegenüber 2020	Übertra- gung von Ermäch- tigungen in Haushalts- folgejahre
			1	2	3	4	5	6	7	8	9	10	11	12	13
4	+ Öffentlich-rechtliche Leistungsentgelte		32.000	8.000	0,00	0,00	0,00	40.000,00	0,00	40.000,00	41.859,52	1.859,52	23.982,53	17.876,99	0,00
5	+ Privatrechtliche Leistungsentgelte		4.500	-500	0,00	0,00	0,00	4.000,00	0,00	4.000,00	2.426,00	-1.574,00	3.764,00	-1.338,00	0,00
6	+ Kostenerstattungen und Kostenumlagen		2.500	0	0,00	0,00	0,00	2.500,00	0,00	2.500,00	2.054,27	-445,73	2.647,53	-593,26	0,00
8	+ Sonstige laufende Einzahlungen		8.000	0	0,00	0,00	0,00	8.000,00	0,00	8.000,00	8.613,39	613,39	10.477,31	-1.863,92	0,00
9	Summe der laufenden Einzahlungen (Summe der Nummern 1 bis 8)		47.000	7.500	0,00	0,00	0,00	54.500,00	0,00	54.500,00	54.953,18	453,18	40.871,37	14.081,81	0,00
10	- Personalauszahlungen		17.400	-100	0,00	0,00	0,00	17.300,00	0,00	17.300,00	17.475,32	175,32	17.188,95	286,37	0,00
12	- Auszahlungen für Sach- und Dienstleistungen		12.300	0	0,00	0,00	0,00	12.300,00	0,00	12.300,00	4.853,68	-7.446,32	9.816,54	-4.962,86	0,00
13	- Zuwendungen, Umlagen und sonstige Transferauszahlungen		56.400	11.000	0,00	0,00	0,00	67.400,00	0,00	67.400,00	64.108,54	-3.291,46	56.946,67	7.161,87	0,00
14	- Auszahlungen der sozialen Sicherung		55.000	-7.000	0,00	0,00	0,00	48.000,00	0,00	48.000,00	46.439,04	-1.560,96	43.087,10	3.351,94	0,00
15	- Zinsauszahlungen und sonstige Finanzauszahlungen		200	0	0,00	0,00	0,00	200,00	0,00	200,00	170,95	-29,05	191,46	-20,51	0,00
16	- Sonstige laufende Auszahlungen		5.500	400	0,00	0,00	0,00	5.900,00	0,00	5.900,00	5.129,44	-770,56	3.319,62	1.809,82	0,00
17	Summe der laufenden Auszahlungen (Summe der Nummern 10 bis 16)		146.800	4.300	0,00	0,00	0,00	151.100,00	0,00	151.100,00	138.176,97	-12.923,03	130.550,34	7.626,63	0,00
18	jahresbezogener Saldo der laufenden Ein- und Auszahlungen vor planmäßiger Tilgung (Saldo der Nummern 9 und 17)		-99.800	3.200	0,00	0,00	0,00	-96.600,00	0,00	-96.600,00	-83.223,79	13.376,21	-89.678,97	6.455,18	0,00
18.2	18.2 jahresbezogener Saldo der laufenden Ein- und Auszahlungen vor planmäßiger Tilgung nach Verrechnung der internen Leistungsbeziehungen (Summe der Nummern 18 und 18.1)		-99.800	3.200	0,00	0,00	0,00	-96.600,00	0,00	-96.600,00	-83.223,79	13.376,21	-89.678,97	6.455,18	0,00
24	Summe der Einzahlungen aus Investitionstätigkeit (Summe der Nummern 19 bis 23)		0	0	0,00	0,00	0,00	0,00	0,00	0,00	0,00	0,00	0,00	0,00	0,00
25	- Auszahlungen für Anlagevermögen		0	0	0,00	0,00	0,00	0,00	0,00	0,00	0,00	0,00	6.022,72	-6.022,72	0,00
28	Summe der Auszahlungen aus Investitionstätigkeit (Summe der Nummern 25 bis 27)		0	0	0,00	0,00	0,00	0,00	0,00	0,00	0,00	0,00	6.022,72	-6.022,72	0,00
29	Saldo der Ein- und Auszahlungen aus Investitionstätigkeit (Saldo der Nummern 24 und 28)		0	0	0,00	0,00	0,00	0,00	0,00	0,00	0,00	0,00	-6.022,72	6.022,72	0,00
30	Finanzmittelüberschuss / Finanzmittelfehlbetrag des Teilhaushaltes (Summe der Nummern 18.2 und 29)		-99.800	3.200	0,00	0,00	0,00	-96.600,00	0,00	-96.600,00	-83.223,79	13.376,21	-95.701,69	12.477,90	0,00

Teilfinanzrechnung 2021**Teil A**

Teilhaushalt: 80 01

Kämmerei und Hauptamt, Bau- und Ordnungsamt

Kämmerei und Hauptamt

Produktübersicht		Ansatz 2021	Verände- rung durch Nachtrag	über- und außerplan- mäßige Aus- zahlungen	zweckge- bundene Mehrein- zahlungen und ent- sprechende -auszah- lungen	Inanspruch- nahme der ein- oder ge- genseitigen Deckungs- fähigkeit	Ermächti- gungen 2021	übertragene Ermächti- gungen aus Haushalts- vorjahren	Gesamt- ermäch- tigungen 2021	Ergebnis 2021	Abweichung 2021	Ergebnis 2020	Ergebnis- veränderung gegenüber 2020	Übertra- gung von Ermäch- tigungen in Haushalts- folgejahre
Bezeichnung		in EUR												
11.10.10	Verwaltung und Gremien der Gemeinde	-20.500	20.800	0,00	0,00	0,00	300,00	0,00	300,00	-18.255,77	-18.555,77	-18.955,13	699,36	0,00
12.10.10	Wahlen	0	1.600	0,00	0,00	0,00	1.600,00	0,00	1.600,00	-26,00	-1.626,00	0,00	-26,00	0,00
21.10.10	Schulkostenanteile Grundschulen	-10.000	3.200	0,00	0,00	0,00	-6.800,00	0,00	-6.800,00	-11.484,79	-4.684,79	-12.647,55	1.162,76	0,00
21.50.10	Schulkostenanteile Regionale Schulen	-12.000	1.600	0,00	0,00	0,00	-10.400,00	0,00	-10.400,00	-8.876,04	1.523,96	-8.955,32	79,28	0,00
28.10.10	Heimat- und sonstige Kulturpflege	-1.500	3.200	0,00	0,00	0,00	1.700,00	0,00	1.700,00	-866,41	-2.566,41	-266,30	-600,11	0,00
33.10.10	Förderung der Wohlfahrtspflege	-900	1.600	0,00	0,00	0,00	700,00	0,00	700,00	-26,00	-726,00	-26,00	0,00	0,00
36.10.10	Förderung von Kindern in Tageseinrichtungen und in Tagespflege	-55.000	17.200	0,00	0,00	0,00	-37.800,00	0,00	-37.800,00	-46.439,04	-8.639,04	-43.087,10	-3.351,94	0,00
54.00.10	Konzessionsabgaben	8.000	8.600	0,00	0,00	0,00	16.600,00	0,00	16.600,00	8.291,04	-8.308,96	9.841,86	-1.550,82	0,00
55.20.10	Wasser- und Bodenverband	0	3.200	0,00	0,00	0,00	3.200,00	0,00	3.200,00	-981,33	-4.181,33	-8.563,02	7.581,69	0,00
57.30.30	Kommunale Einrichtungen	-7.900	49.900	0,00	0,00	0,00	42.000,00	0,00	42.000,00	-4.559,45	-46.559,45	-13.043,13	8.483,68	0,00

Teilfinanzrechnung 2021**Teil A**

Teilhaushalt: 80 02

Kämmerei und Hauptamt, Bau- und Ordnungsamt

Bau- und Ordnungsamt

Nr.	Einzahlungs- und Auszahlungsarten (gemäß § 46 Absatz 1 i.V.m. § 4 Absatz 12 GemHVO-Doppik)	Verweis auf Anhang (fd. Nr.)	Ansatz 2021	Verände- rung durch Nachtrag	über- und außerplan- mäßige Aus- zahlungen	zweckge- bundene Mehrein- zahlungen und ent- sprechende -auszah- lungen	Inanspruch- nahme der ein- oder ge- genseitigen Deckungs- fähigkeit	Ermächti- gungen 2021	übertragene Ermächti- gungen aus Haushalts- vorjahren	Gesamt- ermäch- tigungen 2021	Ergebnis 2021	Abweichung 2021	Ergebnis 2020	Ergebnis- veränderung gegenüber 2020	Übertra- gung von Ermäch- tigungen in Haushalts- folgejahre
			1	2	3	4	5	6	7	8	9	10	11	12	13
4	+ Öffentlich-rechtliche Leistungsentgelte		2.200	0	0,00	0,00	0,00	2.200,00	0,00	2.200,00	3.093,80	893,80	8.024,44	-4.930,64	0,00
5	+ Privatrechtliche Leistungsentgelte		3.900	0	0,00	0,00	0,00	3.900,00	0,00	3.900,00	2.956,43	-943,57	3.617,04	-660,61	0,00
6	+ Kostenerstattungen und Kostenumlagen		300	0	0,00	0,00	0,00	300,00	0,00	300,00	1.868,88	1.568,88	2.038,75	-169,87	0,00
8	+ Sonstige laufende Einzahlungen		0	0	0,00	0,00	0,00	0,00	0,00	0,00	250,00	250,00	0,00	250,00	0,00
9	Summe der laufenden Einzahlungen (Summe der Nummern 1 bis 8)		6.400	0	0,00	0,00	0,00	6.400,00	0,00	6.400,00	8.169,11	1.769,11	13.680,23	-5.511,12	0,00
10	- Personalauszahlungen		53.700	4.700	0,00	0,00	0,00	58.400,00	0,00	58.400,00	32.498,10	-25.901,90	50.911,30	-18.413,20	0,00
12	- Auszahlungen für Sach- und Dienstleistungen		39.700	15.000	0,00	0,00	0,00	54.700,00	0,00	54.700,00	51.701,30	-2.998,70	38.862,79	12.838,51	0,00
13	- Zuwendungen, Umlagen und sonstige Transferauszahlungen		1.000	0	0,00	0,00	0,00	1.000,00	0,00	1.000,00	465,51	-534,49	465,50	0,01	0,00
14	- Auszahlungen der sozialen Sicherung		1.700	0	0,00	0,00	0,00	1.700,00	0,00	1.700,00	0,00	-1.700,00	0,00	0,00	0,00
15	- Zinsauszahlungen und sonstige Finanzauszahlungen		400	0	0,00	0,00	0,00	400,00	0,00	400,00	350,52	-49,48	461,82	-111,30	0,00
16	- Sonstige laufende Auszahlungen		10.000	5.500	0,00	0,00	0,00	15.500,00	0,00	15.500,00	4.101,57	-11.398,43	4.494,83	-393,26	0,00
17	Summe der laufenden Auszahlungen (Summe der Nummer 10 bis 16)		106.500	25.200	0,00	0,00	0,00	131.700,00	0,00	131.700,00	89.117,00	-42.583,00	95.196,24	-6.079,24	0,00
18	jahresbezogener Saldo der laufenden Ein- und Auszahlungen vor planmäßiger Tilgung (Saldo der Nummern 9 und 17)		-100.100	-25.200	0,00	0,00	0,00	-125.300,00	0,00	-125.300,00	-80.947,89	44.352,11	-81.516,01	568,12	0,00
18.2	18.2 jahresbezogener Saldo der laufenden Ein- und Auszahlungen vor planmäßiger Tilgung nach Verrechnung der internen Leistungsbeziehungen (Summe der Nummern 18 und 18.1)		-100.100	-25.200	0,00	0,00	0,00	-125.300,00	0,00	-125.300,00	-80.947,89	44.352,11	-81.516,01	568,12	0,00
19	+ Einzahlungen aus Investitionszuwendungen		0	63.700	0,00	0,00	0,00	63.700,00	180.000,00	243.700,00	192.501,95	-51.198,05	34.717,22	157.784,73	36.198,05
20	+ Einzahlungen aus Beiträgen und ähnlichen Entgelten		0	8.000	0,00	0,00	0,00	8.000,00	0,00	8.000,00	7.977,07	-22,93	8.033,96	-56,89	0,00
21	+ Einzahlungen aus Anlagevermögen		0	0	0,00	0,00	0,00	0,00	0,00	0,00	0,00	0,00	17.360,00	-17.360,00	0,00
24	Summe der Einzahlungen aus Investitionstätigkeit (Summe der Nummern 19 bis 23)		0	71.700	0,00	0,00	0,00	71.700,00	180.000,00	251.700,00	200.479,02	-51.220,98	60.111,18	140.367,84	36.198,05
25	- Auszahlungen für Anlagevermögen		5.000	140.700	0,00	0,00	0,00	145.700,00	173.800,00	319.500,00	178.826,47	-140.673,53	23.618,17	155.208,30	114.040,53
28	Summe der Auszahlungen aus Investitionstätigkeit (Summe der Nummern 25 bis 27)		5.000	140.700	0,00	0,00	0,00	145.700,00	173.800,00	319.500,00	178.826,47	-140.673,53	23.618,17	155.208,30	114.040,53
29	Saldo der Ein- und Auszahlungen aus Investitionstätigkeit (Saldo der Nummern 24 und 28)		-5.000	-69.000	0,00	0,00	0,00	-74.000,00	6.200,00	-67.800,00	21.652,55	89.452,55	36.493,01	-14.840,46	-77.842,48
30	Finanzmittelüberschuss / Finanzmittelfehlbetrag des Teilhaushaltes (Summe der Nummern 18.2 und 29)		-105.100	-94.200	0,00	0,00	0,00	-199.300,00	6.200,00	-193.100,00	-59.295,34	133.804,66	-45.023,00	-14.272,34	-77.842,48

Teilfinanzrechnung 2021**Teil A**

Teilhaushalt: 80 02

Kämmerei und Hauptamt, Bau- und Ordnungsamt

Bau- und Ordnungsamt

Produktübersicht		Ansatz 2021	Verände- rung durch Nachtrag	über- und außerplan- mäßige Aus- zahlungen	zweckge- bundene Mehrein- zahlungen und ent- sprechende -auszah- lungen	Inanspruch- nahme der ein- oder ge- genseitigen Deckungs- fähigkeit	Ermächti- gungen 2021	übertragene Ermächti- gungen aus Haushalts- vorjahren	Gesamt- ermäch- tigungen 2021	Ergebnis 2021	Abweichung 2021	Ergebnis 2020	Ergebnis- veränderung gegenüber 2020	Übertra- gung von Ermäch- tigungen in Haushalts- folgejahre
Bezeichnung		in EUR												
11.40.20	Liegenschaften	1.100	18.800	0,00	0,00	0,00	19.900,00	-3.800,00	16.100,00	1.194,26	-14.905,74	19.244,75	-18.050,49	0,00
11.40.30	Bauhof	-56.000	-47.600	0,00	0,00	0,00	-103.600,00	0,00	-103.600,00	-37.456,34	66.143,66	-46.931,45	9.475,11	0,00
12.60.10	Feuerwehr	-26.500	-662.800	0,00	0,00	0,00	-689.300,00	0,00	-689.300,00	-11.984,27	677.315,73	-12.692,75	708,48	0,00
42.40.10	Öffentlicher Bäder / Strand	-3.500	-322.000	0,00	0,00	0,00	-325.500,00	0,00	-325.500,00	-11.635,00	313.865,00	-15.095,05	3.460,05	0,00
51.10.10	Bauleitplanung	0	-67.600	0,00	0,00	0,00	-67.600,00	0,00	-67.600,00	-937,12	66.662,88	0,00	-937,12	0,00
54.10.10	Gemeindestraßen einschl. Spielplätze	-13.000	-1.308.300	0,00	0,00	0,00	-1.321.300,00	10.000,00	-1.311.300,00	3.585,50	1.314.885,50	7.623,65	-4.038,15	0,00
55.30.10	Friedhöfe	-7.200	-1.146.800	0,00	0,00	0,00	-1.154.000,00	0,00	-1.154.000,00	-2.062,37	1.151.937,63	2.827,85	-4.890,22	0,00

Teilfinanzrechnung 2021**Teil A**

Teilhaushalt: 90 01

Zentrale Finanzdienstleistungen

Zentrale Finanzdienstleistungen

Nr.	Einzahlungs- und Auszahlungsarten (gemäß § 46 Absatz 1 i.V.m. § 4 Absatz 12 GemHVO-Doppik)	Verweis auf Anhang (fd. Nr.)	Ansatz 2021	Verände- rung durch Nachtrag	über- und außerplan- mäßige Aus- zahlungen	zweckge- bundene Mehrein- zahlungen und ent- sprechende -auszah- lungen	Inanspruch- nahme der ein- oder ge- genseitigen Deckungs- fähigkeit	Ermächti- gungen 2021	übertragene Ermächti- gungen aus Haushalts- vorjahren	Gesamt- ermäch- tigungen 2021	Ergebnis 2021	Abweichung 2021	Ergebnis 2020	Ergebnis- veränderung gegenüber 2020	Übertra- gung von Ermäch- tigungen in Haushalts- folgejahre
			1	2	3	4	5	6	7	8	9	10	11	12	13
1	+ Steuern und ähnliche Abgaben		154.600	-8.700	0,00	0,00	0,00	145.900,00	0,00	145.900,00	144.400,38	-1.499,62	166.550,18	-22.149,80	0,00
2	+ Zuwendungen, allgemeine Umlagen und sonstige Transferleistungen		196.900	143.700	0,00	0,00	0,00	340.600,00	0,00	340.600,00	340.018,08	-581,92	198.936,94	141.081,14	0,00
7	+ Zinseinzahlungen und sonstige Finanzeinzahlungen		2.900	0	0,00	0,00	0,00	2.900,00	0,00	2.900,00	3.552,21	652,21	2.947,32	604,89	0,00
9	Summe der laufenden Einzahlungen (Summe der Nummern 1 bis 8)		354.400	135.000	0,00	0,00	0,00	489.400,00	0,00	489.400,00	487.970,67	-1.429,33	368.434,44	119.536,23	0,00
13	- Zuwendungen, Umlagen und sonstige Transferauszahlungen		218.200	16.000	0,00	0,00	0,00	234.200,00	0,00	234.200,00	223.672,95	-10.527,05	210.362,46	13.310,49	0,00
15	- Zinsauszahlungen und sonstige Finanzauszahlungen		1.600	0	0,00	0,00	0,00	1.600,00	0,00	1.600,00	0,00	-1.600,00	0,00	0,00	0,00
17	Summe der laufenden Auszahlungen (Summe der Nummern 10 bis 16)		219.800	16.000	0,00	0,00	0,00	235.800,00	0,00	235.800,00	223.672,95	-12.127,05	210.362,46	13.310,49	0,00
18	jahresbezogener Saldo der laufenden Ein- und Auszahlungen vor planmäßiger Tilgung (Saldo der Nummern 9 und 17)		134.600	119.000	0,00	0,00	0,00	253.600,00	0,00	253.600,00	264.297,72	10.697,72	158.071,98	106.225,74	0,00
18.2	18.2 jahresbezogener Saldo der laufenden Ein- und Auszahlungen vor planmäßiger Tilgung nach Verrechnung der internen Leistungsbeziehungen (Summe der Nummern 18 und 18.1)		134.600	119.000	0,00	0,00	0,00	253.600,00	0,00	253.600,00	264.297,72	10.697,72	158.071,98	106.225,74	0,00
19	+ Einzahlungen aus Investitionszuwendungen		25.400	1.000	0,00	0,00	0,00	26.400,00	0,00	26.400,00	26.420,81	20,81	25.444,90	975,91	0,00
24	Summe der Einzahlungen aus Investitionstätigkeit (Summe der Nummern 19 bis 23)		25.400	1.000	0,00	0,00	0,00	26.400,00	0,00	26.400,00	26.420,81	20,81	25.444,90	975,91	0,00
28	Summe der Auszahlungen aus Investitionstätigkeit (Summe der Nummern 25 bis 27)		0	0	0,00	0,00	0,00	0,00	0,00	0,00	0,00	0,00	0,00	0,00	0,00
29	Saldo der Ein- und Auszahlungen aus Investitionstätigkeit (Saldo der Nummern 24 und 28)		25.400	1.000	0,00	0,00	0,00	26.400,00	0,00	26.400,00	26.420,81	20,81	25.444,90	975,91	0,00
30	Finanzmittelüberschuss / Finanzmittelfehlbetrag des Teilhaushaltes (Summe der Nummern 18.2 und 29)		160.000	120.000	0,00	0,00	0,00	280.000,00	0,00	280.000,00	290.718,53	10.718,53	183.516,88	107.201,65	0,00

Produktübersicht		Ansatz 2021	Verände- rung durch Nachtrag	über- und außerplan- mäßige Aus- zahlungen	zweckge- bundene Mehrein- zahlungen und ent- sprechende -auszah- lungen	Inanspruch- nahme der ein- oder ge- genseitigen Deckungs- fähigkeit	Ermächti- gungen 2021	übertragene Ermächti- gungen aus Haushalts- vorjahren	Gesamt- ermäch- tigungen 2021	Ergebnis 2021	Abweichung 2021	Ergebnis 2020	Ergebnis- veränderung gegenüber 2020	Übertra- gung von Ermäch- tigungen in Haushalts- folgejahre
Bezeichnung														
61.10.10	Steuern, allgemeine Zuweisungen und Umlagen	158.700	-1.688.700	0,00	0,00	0,00	-1.530.000,00	0,00	-1.530.000,00	287.166,32	1.817.166,32	180.685,56	106.480,76	0,00
61.20.10	Sonstige allgemeine Finanzwirtschaft	1.300	87.000	0,00	0,00	0,00	88.300,00	0,00	88.300,00	3.552,21	-84.747,79	2.831,32	720,89	0,00

Bilanz 2021**Aktiva Passiva**

Posten	Bezeichnung	Verweis auf Anhang (Ifd. Nr.)	01.01.2021	31.12.2021	Veränderung gegenüber 2020
			in EUR		
1	Anlagevermögen		1.396.818,87	1.532.503,12	135.684,25
1.1	Immaterielle Vermögensgegenstände		36.781,94	32.229,16	-4.552,78
1.1.3	Gezahlte Investitionszuschüsse		36.781,94	32.229,16	-4.552,78
1.2	Sachanlagen		1.234.430,31	1.374.667,34	140.237,03
1.2.1	Wald, Forsten		6.215,00	6.215,00	0,00
1.2.2	Sonstige unbebaute Grundstücke und grundstücksgleiche Rechte		19.099,45	19.099,45	0,00
1.2.3	Bebaute Grundstücke und grundstücksgleiche Rechte		740.210,46	715.450,45	-24.760,01
1.2.4	Infrastrukturvermögen		359.406,75	338.391,56	-21.015,19
1.2.7	Maschinen, technische Anlagen, Fahrzeuge		84.390,00	67.901,47	-16.488,53
1.2.8	Betriebs- und Geschäftsausstattung		8.223,92	7.241,97	-981,95
1.2.10	Geleistete Anzahlungen auf Sachanlagen, Anlagen im Bau		16.884,73	220.367,44	203.482,71
1.3	Finanzanlagen		125.606,62	125.606,62	0,00
1.3.5	Sondervermögen mit Sonderrechnung, Zweckverbände, Anstalten des öffentlichen Rechts, rechtsfähige kommunale Stiftungen		125.606,62	125.606,62	0,00
2	Umlaufvermögen		6.550,79	7.095,65	544,86
2.2	Forderungen und sonstige Vermögensgegenstände		6.550,79	7.095,65	544,86
2.2.1	Öffentlich-rechtliche Forderungen, Forderungen aus Transferleistungen		3.194,69	2.900,68	-294,01
2.2.2	Privatrechtliche Forderungen aus Lieferungen und Leistungen		3.356,10	2.196,25	-1.159,85
2.2.6	Forderungen gegen den sonstigen öffentlichen Bereich		0,00	1.998,72	1.998,72
2.2.6.2	Sonstige Forderungen gegen den sonstigen öffentlichen Bereich		0,00	1.998,72	1.998,72
2.4	Kassenbestand, Bundesbankguthaben, Guthaben bei der Europäischen Zentralbank, Guthaben bei Kreditinstituten und Schecks		0,00	0,00	0,00
	Bilanzsumme		1.403.369,66	1.539.598,77	136.229,11

Posten	Bezeichnung	Verweis auf Anhang (Ifd. Nr.)	01.01.2021	31.12.2021	Veränderung gegenüber 2020
			in EUR		
1	Eigenkapital		81.660,48	179.528,60	97.868,12
1.1	Kapitalrücklage		511.803,59	532.836,22	21.032,63
1.1.1	Allgemeine Kapitalrücklage		486.358,69	480.970,51	-5.388,18
1.1.2	Zweckgebundene Kapitalrücklagen		25.444,90	51.865,71	26.420,81
1.3	Ergebnisvortrag		-430.143,11	-430.143,11	0,00
1.4	Jahresüberschuss/Jahresfehlbetrag		0,00	76.835,49	76.835,49
2	Sonderposten		793.453,07	957.553,08	164.100,01
2.1	Sonderposten zum Anlagevermögen		793.453,07	957.553,08	164.100,01
2.1.1	Sonderposten aus Zuwendungen		738.759,70	705.744,14	-33.015,56
2.1.2	Sonderposten aus Beiträgen und ähnlichen Entgelten		35.560,36	32.196,91	-3.363,45
2.1.3	Sonderposten aus Anzahlungen für Anlagevermögen		19.133,01	219.612,03	200.479,02
4	Verbindlichkeiten		503.720,48	377.432,66	-126.287,82
4.2	Verbindlichkeiten aus Kreditaufnahmen		61.322,31	48.565,52	-12.756,79
4.2.1	Verbindlichkeiten aus Kreditaufnahmen für Investitionen und Investitionsförderungsmaßnahmen		61.322,31	48.565,52	-12.756,79
4.5	Verbindlichkeiten aus Lieferungen und Leistungen		1.742,64	26.979,77	25.237,13
4.6	Verbindlichkeiten aus Transferleistungen		0,00	134,63	134,63
4.10	Verbindlichkeiten gegenüber dem sonstigen öffentlichen Bereich		439.845,53	299.752,74	-140.092,79
4.10.1	Verbindlichkeiten aus dem gemeinsamen Zahlungsmittelbestand		436.792,59	299.599,98	-137.192,61
4.10.2	Sonstige Verbindlichkeiten gegenüber dem sonstigen öffentlichen Bereich		3.052,94	152,76	-2.900,18
4.11	Sonstige Verbindlichkeiten		810,00	2.000,00	1.190,00
5.	Rechnungsabgrenzungsposten		24.535,63	25.084,43	548,80
5.1	Grabnutzungsentgelte		24.535,63	25.084,43	548,80
	Bilanzsumme		1.403.369,66	1.539.598,77	136.229,11

Bilanz Aktiva 2021

Posten	Bezeichnung	Verweis auf Anhang (lfd. Nr.)	01.01.2021	31.12.2021	Veränderung gegenüber 2020
			in EUR		
1	Anlagevermögen		1.396.818,87	1.532.503,12	135.684,25
1.1	Immaterielle Vermögensgegenstände		36.781,94	32.229,16	-4.552,78
1.1.3	Gezahlte Investitionszuschüsse		36.781,94	32.229,16	-4.552,78
	01310000 Geleistete Investitionszuschüsse		36.781,94	32.229,16	-4.552,78
1.2	Sachanlagen		1.234.430,31	1.374.667,34	140.237,03
1.2.1	Wald, Forsten		6.215,00	6.215,00	0,00
	02110000 Mischwald		44,80	44,80	0,00
	02120000 Laubwald		606,44	606,44	0,00
	02130000 Nadelwald		5.563,76	5.563,76	0,00
1.2.2	Sonstige unbebaute Grundstücke und grundstücksgleiche Rechte		19.099,45	19.099,45	0,00
	02211000 Gräberfelder		7,68	7,68	0,00
	02230000 Kleingartenanlagen, Gartenland		900,15	900,15	0,00
	02240000 Sportflächen		727,94	727,94	0,00
	02290000 Sonstige Grünflächen		3.577,00	3.577,00	0,00
	02310000 Ackerland		265,88	265,88	0,00
	02320000 Brachland		564,48	564,48	0,00
	02330000 Öd- und Unland		1.052,32	1.052,32	0,00
	02390000 Sonstige Ackerflächen		1.432,20	1.432,20	0,00
	02490000 Sonstige Schutzflächen		131,04	131,04	0,00
	02610000 Flüsse und Bäche		260,84	260,84	0,00
	02960000 Bauland		6.715,44	6.715,44	0,00
	02990000 sonstige unbebaute Grundstücke		3.464,48	3.464,48	0,00
1.2.3	Bebaute Grundstücke und grundstücksgleiche Rechte		740.210,46	715.450,45	-24.760,01
	03110000 Bebaute Grundstücke und grundstücksgleiche Rechte Einfamilienhäuser		255,75	255,75	0,00
	03910000 Bebaute Grundstücke und grundstücksgleiche Rechte Gemeinschafts-, Bürgerhäuser, Stadthallen		713.661,82	689.746,10	-23.915,72
	03921000 Bebaute Grundstücke und grundstücksgleiche Rechte Friedhofsgebäude / Leichen-, Trauerhallen		5.872,08	5.710,22	-161,86
	03950000 Bebaute Grundstücke und grundstücksgleiche Rechte Brand- und Katastrophenschutzeinrichtungen		995,07	986,08	-8,99
	03998000 Garagen		2.612,62	2.515,86	-96,76
	03999000 Sonstige Gebäude und Bauten		16.813,12	16.236,44	-576,68
1.2.4	Infrastrukturvermögen		359.406,75	338.391,56	-21.015,19
	04731000 Haupt- und Verbindungssammler Abwasser		5.476,90	5.210,82	-266,08
	04810000 Grundstücke und grundstücksgleiche Rechte Straßen, Wege, Plätze und Verkehrslenkungsanlagen		20.468,24	20.468,24	0,00
	04824000 Gemeindestraßen		121.906,13	114.230,31	-7.675,82
	04825000 Straßenbegleitgrün		160,96	1,00	-159,96
	04832000 Gehwege		75.131,04	70.936,01	-4.195,03
	04834000 Radwege		6.669,14	5.001,85	-1.667,29
	04835000 Landwirtschaftliche Wege		107.008,26	101.966,71	-5.041,55
	04871000 Strombetriebene Straßenbeleuchtung		1.877,66	1.541,36	-336,30
	04931000 Bahnhöfe, Buswarteallen, sonstige Wartehallen		3.277,52	3.040,74	-236,78

Bilanz Aktiva 2021

Posten	Bezeichnung	Verweis auf Anhang (lfd. Nr.)	01.01.2021	31.12.2021	Veränderung gegenüber 2020
			in EUR		
	04990000 Sonstige (u.a. Bachverrohrung)		17.430,90	15.994,52	-1.436,38
1.2.7	Maschinen, technische Anlagen, Fahrzeuge		84.390,00	67.901,47	-16.488,53
	07120000 LKW		1,00	1,00	0,00
	07130000 Baufahrzeuge, Zugmaschinen, Kipper, Kranfahrzeuge		28.781,96	26.479,48	-2.302,48
	07140000 Brand-, Rettungs- und Katastrophenschutzfahrzeuge		16.825,67	4.948,73	-11.876,94
	07181000 Anhänger, LKW-Wechselaufbauten		2,00	2,00	0,00
	07183000 Schneepflüge		1,00	1,00	0,00
	07220000 Betriebstechnik		20,75	10,37	-10,38
	07250000 Technische Anlagen des Brand-, Hochwasser- und Katastrophenschutzes		15.330,00	15.330,00	0,00
	07390000 Sonstige Betriebsvorrichtungen		23.427,62	21.128,89	-2.298,73
1.2.8	Betriebs- und Geschäftsausstattung		8.223,92	7.241,97	-981,95
	08290000 Sonstige Betriebs- und Geschäftsausstattung		8.223,92	7.241,97	-981,95
1.2.10	Geleistete Anzahlungen auf Sachanlagen, Anlagen im Bau		16.884,73	220.367,44	203.482,71
	09600001 Auszahlungen für Baumaßnahmen		16.884,73	220.367,44	203.482,71
1.3	Finanzanlagen		125.606,62	125.606,62	0,00
1.3.5	Sondervermögen mit Sonderrechnung, Zweckverbände, Anstalten des öffentlichen Rechts, rechtsfähige kommunale Stiftungen		125.606,62	125.606,62	0,00
	12310000 Zweckverband Wasser- und Abwasser Ueckermünde		113.359,00	113.359,00	0,00
	12311000 Anteile am Kommunalen Anteilseignerverband Nordost der E.DIS AG		12.247,62	12.247,62	0,00
2	Umlaufvermögen		6.550,79	7.095,65	544,86
2.2	Forderungen und sonstige Vermögensgegenstände		6.550,79	7.095,65	544,86
2.2.1	Öffentlich-rechtliche Forderungen, Forderungen aus Transferleistungen		3.194,69	2.900,68	-294,01
	15150000 Gebührenforderungen gegen den privaten Bereich (Debitoren)		3.139,56	3.016,40	-123,16
	15300150 Grundsteuerforderungen gegen den privaten Bereich (Debitoren)		304,08	290,73	-13,35
	15300250 Gewerbesteuerforderungen gegen den privaten Bereich (Debitoren)		7.392,00	7.392,00	0,00
	15300350 Sonstige Steuerforderungen gegen den privaten Bereich (Debitoren)		31,25	18,75	-12,50
	15550000 Sonstige öffentlich-rechtliche Forderungen gegen den privaten Bereich (Debitoren)		2.029,00	1.884,00	-145,00
	21200001 EWB Öffentlich-rechtliche Forderungen		-9.701,20	-9.701,20	0,00
2.2.2	Privatrechtliche Forderungen aus Lieferungen und Leistungen		3.356,10	2.196,25	-1.159,85
	16500000 Privatrechtliche Forderungen aus Lieferungen und Leistungen gegen den privaten Bereich		3.356,10	2.196,25	-1.159,85
2.2.6	Forderungen gegen den sonstigen öffentlichen Bereich		0,00	1.998,72	1.998,72
	15300340 Sonstige Steuerforderungen gegen den öffentlichen Bereich (Debitoren)		0,00	1.987,54	1.987,54
	15440000 Forderungen aus Transferleistungen gegen den öffentlichen Bereich (Debitoren)		0,00	11,18	11,18
2.2.6.2	Sonstige Forderungen gegen den sonstigen öffentlichen Bereich		0,00	1.998,72	1.998,72

Bilanz Aktiva 2021

Posten	Bezeichnung	Verweis auf Anhang (Ifd. Nr.)	01.01.2021	31.12.2021	Veränderung gegenüber 2020
			in EUR		
	15300340	Sonstige Steuerforderungen gegen den öffentlichen Bereich (Debitoren)	0,00	1.987,54	1.987,54
	15440000	Forderungen aus Transferleistungen gegen den öffentlichen Bereich (Debitoren)	0,00	11,18	11,18
2.4		Kassenbestand, Bundesbankguthaben, Guthaben bei der Europäischen Zentralbank, Guthaben bei Kreditinstituten und Schecks	0,00	0,00	0,00
		Bilanzsumme	1.403.369,66	1.539.598,77	136.229,11

Bilanz Passiva 2021

Posten	Bezeichnung	Verweis auf Anhang (Ifd. Nr.)	01.01.2021	31.12.2021	Veränderung gegenüber 2020
			in EUR		
1	Eigenkapital		81.660,48	179.528,60	97.868,12
1.1	Kapitalrücklage		511.803,59	532.836,22	21.032,63
	20110000 Allgemeine Kapitalrücklage		486.358,69	480.970,51	-5.388,18
	20130000 Zweckgebundene Kapitalrücklage aus Zuweisungen nach §§ 23 u. 24 FAG M- V (Ab 2020 Schlüsselzuweisungen + Infrastrukturpauschale)		25.444,90	51.865,71	26.420,81
1.1.1	Allgemeine Kapitalrücklage		486.358,69	480.970,51	-5.388,18
	20110000 Allgemeine Kapitalrücklage		486.358,69	480.970,51	-5.388,18
1.1.2	Zweckgebundene Kapitalrücklagen		25.444,90	51.865,71	26.420,81
	20130000 Zweckgebundene Kapitalrücklage aus Zuweisungen nach §§ 23 u. 24 FAG M- V (Ab 2020 Schlüsselzuweisungen + Infrastrukturpauschale)		25.444,90	51.865,71	26.420,81
1.3	Ergebnisvortrag		-430.143,11	-430.143,11	0,00
1.4	Jahresüberschuss/Jahresfehlbetrag		0,00	76.835,49	76.835,49
2	Sonderposten		793.453,07	957.553,08	164.100,01
2.1	Sonderposten zum Anlagevermögen		793.453,07	957.553,08	164.100,01
2.1.1	Sonderposten aus Zuwendungen		738.759,70	705.744,14	-33.015,56
	23140000 Sonderposten aus Zuwendungen von der EU		298.634,58	286.730,08	-11.904,50
	23141000 Sonderposten aus Zuwendungen vom Bund		24.544,80	22.451,23	-2.093,57
	23142000 Sonderposten aus Zuwendungen vom Land für Investitionen		395.149,14	377.175,93	-17.973,21
	23143000 Sonderposten aus Zuwendungen von Gemeinden und Gemeindeverbänden		15.488,22	14.807,46	-680,76
	23151000 Sonderposten aus Zuwendungen von privaten Unternehmen		1.349,69	1.284,90	-64,79
	23159000 Sonderposten aus Zuwendungen vom sonstigen privaten Bereich		3.593,27	3.294,54	-298,73
2.1.2	Sonderposten aus Beiträgen und ähnlichen Entgelten		35.560,36	32.196,91	-3.363,45
	23259000 Sonderposten aus Beiträgen und ähnlichen Entgelten vom sonstigen privaten Bereich		35.560,36	32.196,91	-3.363,45
2.1.3	Sonderposten aus Anzahlungen für Anlagevermögen		19.133,01	219.612,03	200.479,02
	23310000 Anzahlungen auf Sonderposten aus Zuwendungen von der EU		11.099,05	203.601,00	192.501,95
	23320000 Anzahlungen auf Sonderposten aus Beiträgen und ähnlichen Entgelten		8.033,96	16.011,03	7.977,07
4	Verbindlichkeiten		503.720,48	377.432,66	-126.287,82
4.2	Verbindlichkeiten aus Kreditaufnahmen		61.322,31	48.565,52	-12.756,79
	31593101 Investitionskredit 1 vom inländ. Geldmarkt, Laufzeit 5 J. und mehr		27.834,85	19.761,85	-8.073,00
	31593103 Investitionskredit 3 vom inländ. Geldmarkt, Laufzeit 5 J. und mehr		3.641,68	2.450,76	-1.190,92
	31593105 Investitionskredit 5 vom inländ. Geldmarkt, Laufzeit 5 J. und mehr		29.845,78	26.352,91	-3.492,87
4.2.1	Verbindlichkeiten aus Kreditaufnahmen für Investitionen und Investitionsförderungsmaßnahmen		61.322,31	48.565,52	-12.756,79
	31593101 Investitionskredit 1 vom inländ. Geldmarkt, Laufzeit 5 J. und mehr		27.834,85	19.761,85	-8.073,00
	31593103 Investitionskredit 3 vom inländ. Geldmarkt, Laufzeit 5 J. und mehr		3.641,68	2.450,76	-1.190,92
	31593105 Investitionskredit 5 vom inländ. Geldmarkt, Laufzeit 5 J. und mehr		29.845,78	26.352,91	-3.492,87

Bilanz Passiva 2021

Posten	Bezeichnung	Verweis auf Anhang (Ifd. Nr.)	01.01.2021	31.12.2021	Veränderung gegenüber 2020
			in EUR		
4.5	Verbindlichkeiten aus Lieferungen und Leistungen		1.742,64	26.979,77	25.237,13
	35500000 Verbindlichkeiten LuL privater Bereich (Kreditoren)		1.742,64	26.979,77	25.237,13
4.6	Verbindlichkeiten aus Transferleistungen		0,00	134,63	134,63
	36500000 Verbindlichkeiten aus Transferleistungengegenüber dem privaten Bereich		0,00	134,63	134,63
4.10	Verbindlichkeiten gegenüber dem sonstigen öffentlichen Bereich		439.845,53	299.752,74	-140.092,79
	35400000 Verbindlichkeiten LuL öffentlicher Bereich (Kreditoren)		167,00	152,76	-14,24
	36400000 Verbindlichkeiten aus Transferleistungen gegenüber dem öffentlichen Bereich		2.885,94	0,00	-2.885,94
	37431000 Laufendes Verrechnungskonto		436.792,59	299.599,98	-137.192,61
4.10.1	Verbindlichkeiten aus dem gemeinsamen Zahlungsmittelbestand		436.792,59	299.599,98	-137.192,61
	37431000 Laufendes Verrechnungskonto		436.792,59	299.599,98	-137.192,61
4.10.2	Sonstige Verbindlichkeiten gegenüber dem sonstigen öffentlichen Bereich		3.052,94	152,76	-2.900,18
	35400000 Verbindlichkeiten LuL öffentlicher Bereich (Kreditoren)		167,00	152,76	-14,24
	36400000 Verbindlichkeiten aus Transferleistungen gegenüber dem öffentlichen Bereich		2.885,94	0,00	-2.885,94
4.11	Sonstige Verbindlichkeiten		810,00	2.000,00	1.190,00
	37500000 Verbindlichkeiten privater Bereich (Kreditoren)		560,00	0,00	-560,00
	37991000 Spenden vor Annahme nach §44 Absatz 4 KV MV		250,00	2.000,00	1.750,00
5.	Rechnungsabgrenzungsposten		24.535,63	25.084,43	548,80
5.1	Grabnutzungsentgelte		24.535,63	25.084,43	548,80
	39300001 Passive Rechnungsabgrenzung für Grabnutzungsentgelte		24.535,63	25.084,43	548,80
	Bilanzsumme		1.403.369,66	1.539.598,77	136.229,11

Anhang
zum Jahresabschluss der Gemeinde
Vogelsang-Warsin
für das Haushaltsjahr 2021

Inhalt

1. Rechtsgrundlagen	3
2. Rahmenbedingungen.....	3
3. Gliederung des Jahresabschlusses.....	7
3.1. Abweichungen von den bisher angewandten Bilanzierungs- und Bewertungsmethoden	7
4. Angaben zu einzelnen Positionen der Bilanz – Aktivseite	7
4.1. Anlagevermögen.....	7
4.1.1. Immaterielle Vermögensgegenstände.....	7
4.1.2. Sachanlagevermögen.....	8
4.1.3. Finanzanlagen	9
4.1.4. Kennzahlen zum Anlagevermögen	9
4.2. Umlaufvermögen.....	11
4.2.1. Vorräte	11
4.2.2. Forderungen und sonstige Vermögensgegenstände	11
4.2.2.1. Kennzahlen zu den Forderungen	12
4.3. Wertpapiere des Umlaufvermögens.....	12
4.4. Liquide Mittel.....	12
4.4.1. Kennzahlen zur Liquidität	12
4.5. Rechnungsabgrenzungsposten	13
5. Angaben zu einzelnen Positionen der Bilanz – Passivseite.....	13
5.1. Eigenkapital.....	13
5.1.1 Eigenkapitalentwicklung	14
5.1.2 Kennzahlen zum Eigenkapital	14
5.2. Kapitalrücklage.....	14
5.3. Ergebnisrücklagen.....	15
5.3.1. Rücklagen für Belastungen aus dem kommunalen Finanzausgleich	15
5.3.2. Zweckgebundene Ergebnisrücklagen	15
5.4. Ergebnisvortrag und Jahresüberschuss / Jahresfehlbetrag	15
5.5. Sonderposten.....	16

5.5.1. Sonderposten zum Anlagevermögen.....	16
5.5.1.1. Sonderposten aus Zuwendungen	16
5.5.1.2. Sonderposten aus Beiträgen und ähnlichen Entgelten	17
5.5.1.3. Sonderposten aus Anzahlungen für Anlagevermögen	17
5.6. Rückstellungen.....	17
5.7. Verbindlichkeiten	18
5.7.1. Verbindlichkeiten aus dem gemeinsamen Zahlungsmittelbestand.....	19
5.7.2. Entwicklung der Investitionskreditverbindlichkeiten	20
5.7.3. Kennzahlen zur Verschuldung.....	21
5.8. Rechnungsabgrenzungsposten	22
5.8.1. Grabnutzungsentgelte	22
6. Angaben zur Ergebnisrechnung	23
6.1. Entwicklung der Erträge	25
6.2. Entwicklung der Aufwendungen.....	27
6.3. Kennzahlen zur Ergebnisrechnung.....	28
7. Angaben zur Finanzrechnung	30
8. Angaben zu den Teilrechnungen.....	32
8.1. Entwicklung der Teilergebnisrechnungen.....	32
8.2. Entwicklung der Teilfinanzrechnungen.....	33
8.2.1. Entwicklung des Saldos der ordentlichen Einzahlungen- und Auszahlungen.....	34
8.2.2. Entwicklung des Saldos der Einzahlungen und Auszahlungen aus Investitionstätigkeit	34
8.2.2.1. Abrechnung der Investitionsmaßnahmen	34
9. Entwicklung der Haushaltswirtschaft	35
10. Wesentliche Abweichungen von den Planansätzen	38
11. Sonstige Angaben	38
12. Beurteilung der Haushaltslage.....	41
12.1. Vorgänge von besonderer Bedeutung nach dem Schluss des Haushaltsjahres	41
12.2. Prognosebericht.....	41
12.3. Risikobericht und Ausblick.....	42
Anlagen	43

1. Rechtsgrundlagen

Der Anhang zum Jahresabschluss zum 31. Dezember 2021 der Gemeinde Vogelsang-Warsin wurde unter Beachtung des § 60 Abs. 1 und Abs. 2 KV M-V und der §§ 17 Abs. 5 bis 7; 32 Abs. 1 Nr. 5; 34 Abs. 2, 3 und Abs. 6 bis 8; 39 Abs. 2; 42 Abs. 1; 43 Abs. 1 bis 3; 44 Abs. 3 und 4; 45 Abs. 3 und 4; 46 Abs. 2 und 3; 47 Abs. 2; 48 GemHVO-Doppik erstellt.

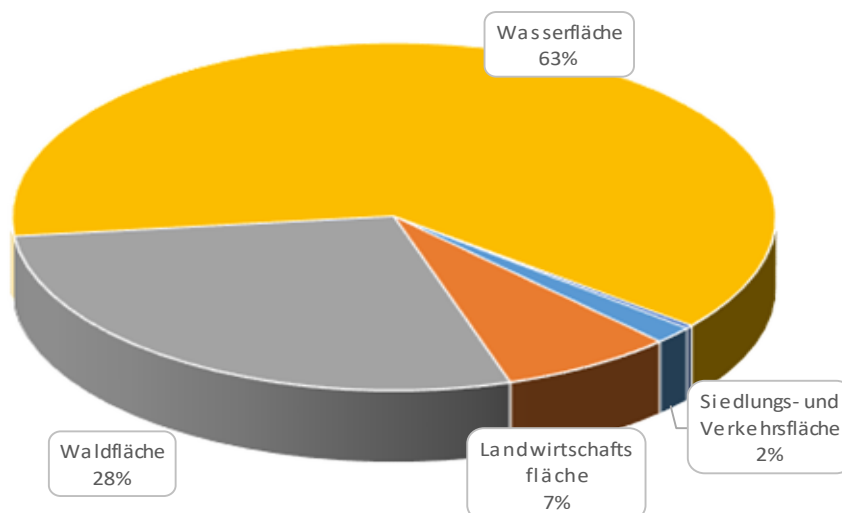
2. Rahmenbedingungen

• Organisation der Gemeinde

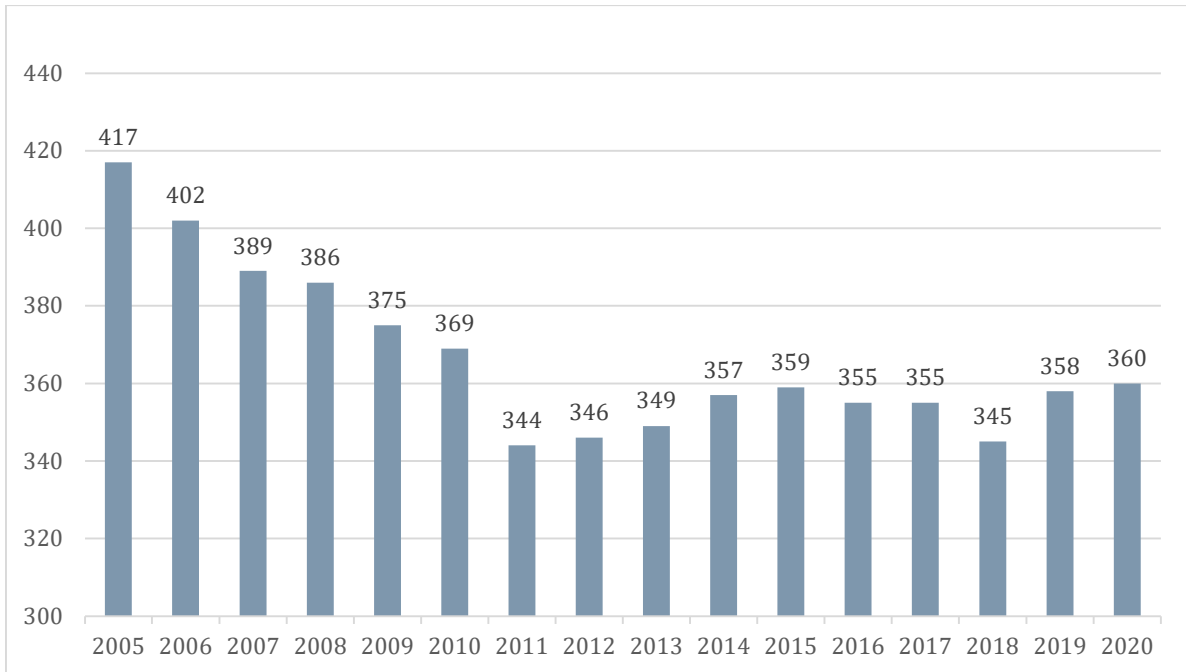
Die Gemeinde Vogelsang-Warsin ist amtsangehörige Gemeinde des Amtes „Am Stettiner Haff“. Dem Amt „Am Stettiner Haff“ gehören weiterhin folgende Gemeinden an: Ahlbeck, Altwarp, Grambin, Leopoldshagen, Liepgarten, Luckow, Meiersberg, Mönkebude, Hintersee, Lübs sowie die Stadt Eggesin als geschäftsführende Gemeinde. Das Amt ist Teil des Landkreises Vorpommern-Greifswald.

• Gemeindefläche

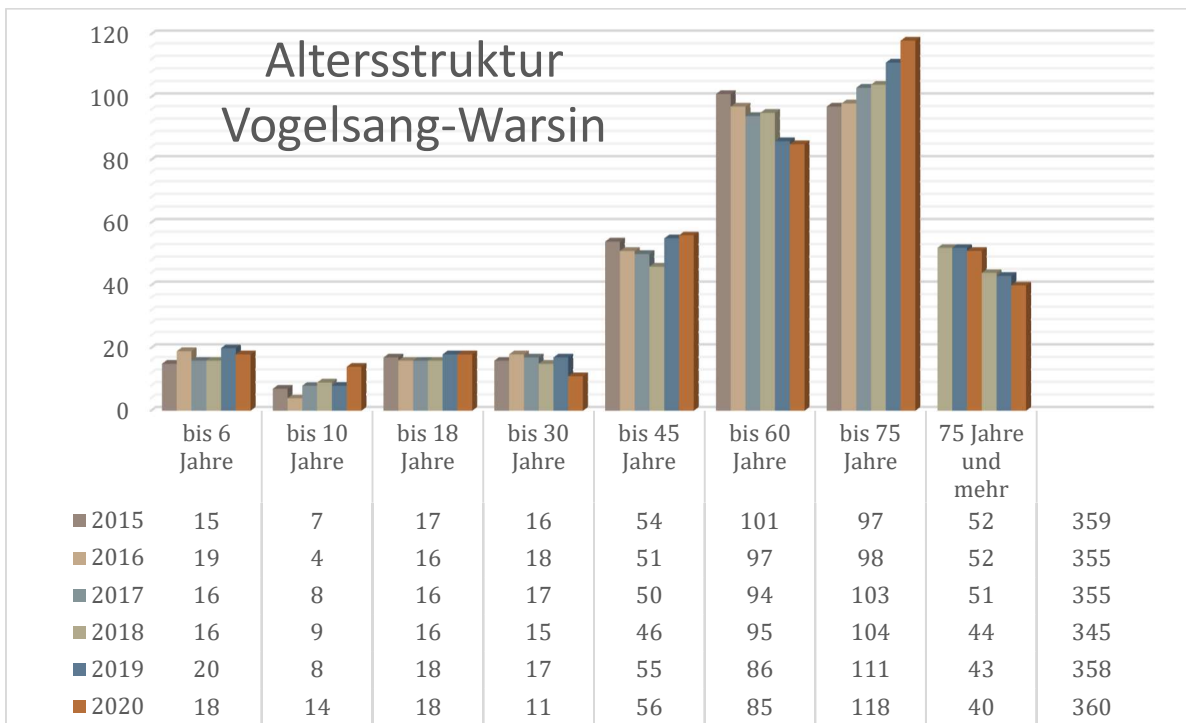
Die Gemeinde Vogelsang-Warsin liegt im Kreis Vorpommern-Greifswald. Die Gesamtfläche beträgt 6.320 Hektar. Die Gemeindefläche ist geprägt durch einen hohen Anteil Wald- und Wasserflächen, wie in der nachfolgenden Übersicht zu entnehmen ist.



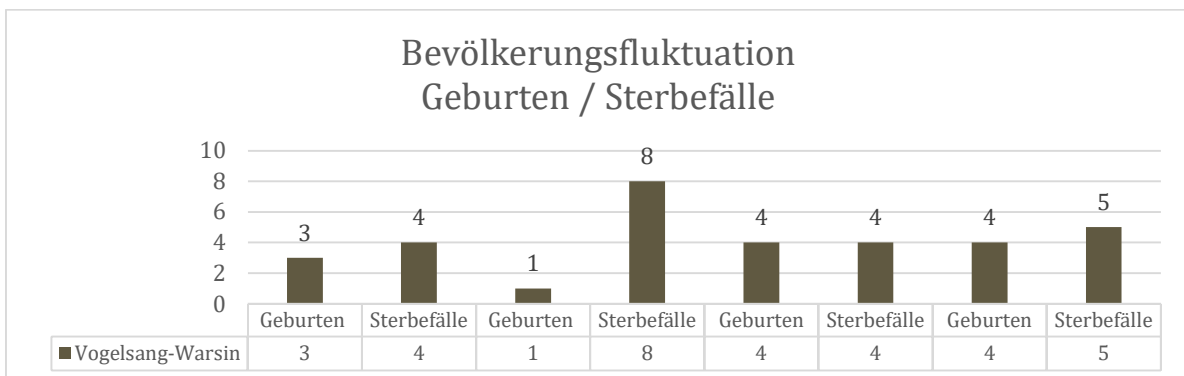
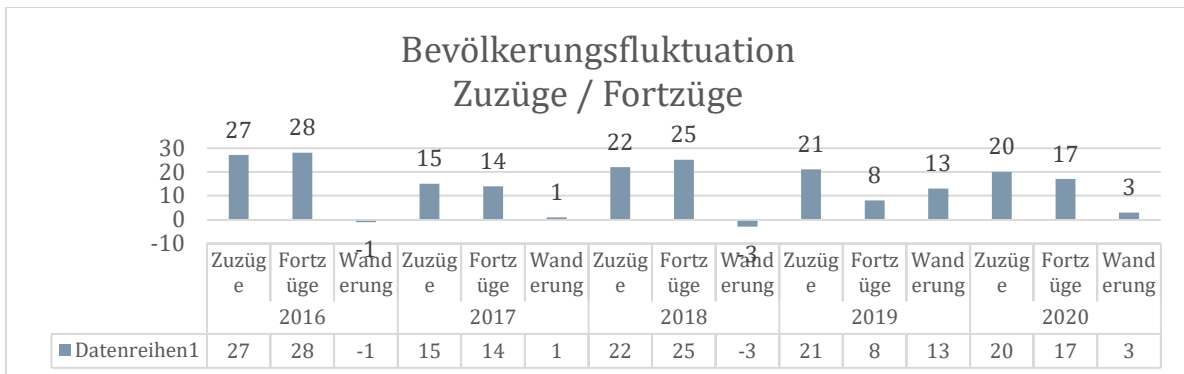
• **Demographische Entwicklung**



Die Bevölkerungszahlen sind bis zum Jahr 2012 stetig rückläufig. Seit dem Jahr 2013 hat sich die Entwicklung stabilisiert. Die nachfolgende Übersicht stellt die Entwicklung der Bevölkerungsstruktur der Gemeinde dar.



Betrachtet man die Entwicklung der Bevölkerungswanderung und die Geburtenzahlen, kommt man zu folgendem Ergebnis. Die Gemeinde hat in den dargestellten Jahren überwiegend einen geringen Zuwanderungsüberschuss. Der Einwohnerverlust aus dem Jahr 2018 konnte im Jahr 2019 wieder ausgeglichen werden. Die Geburtenzahlen sind auf geringem Niveau. Die weitere Entwicklung bleibt abzuwarten.



- **Standortvorteile für die Bevölkerung**

Die Schüler werden in der Regel im 10,8 km entfernten Ahlbeck (Grundschule) unterrichtet, ansonsten im 14,6 km entfernten Ueckermünde. Einkaufsmöglichkeiten befinden sich in Ueckermünde.

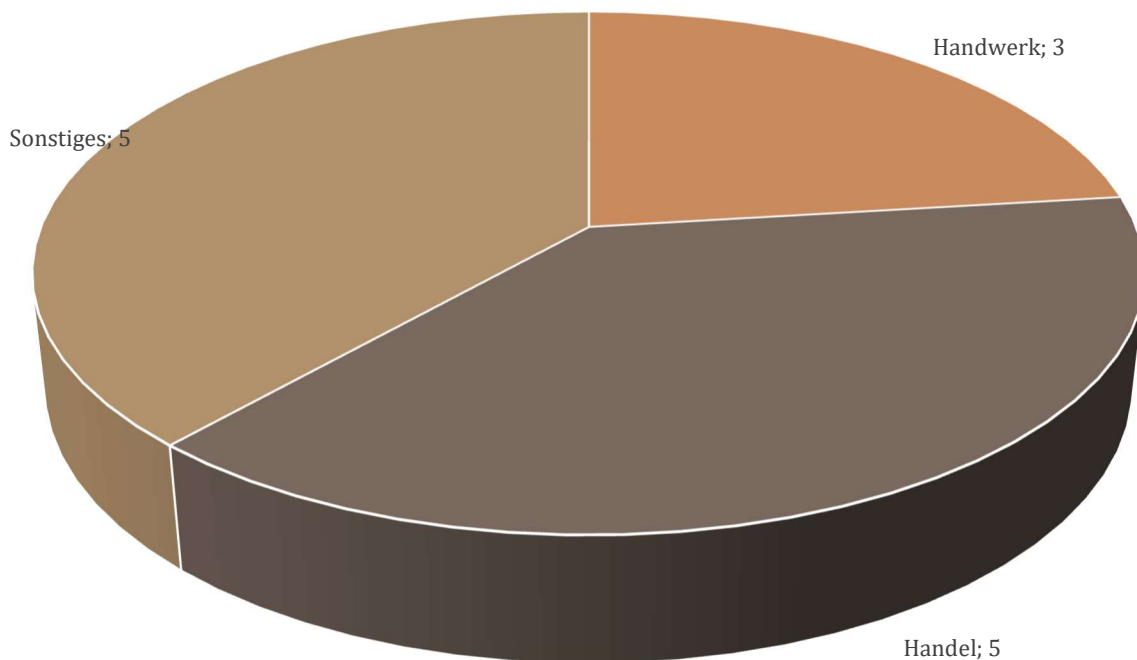
- **Wirtschaftliche Rahmenbedingungen**

Erste Nachrichten über die ehemals beiden Dörfer, die slawischen Ursprungs sind, stammen aus dem 13. Jahrhundert. Warsin war viele Jahrhunderte Pertinenzstück des Rittergutes Vogelsang. Bereits 1324 teilten sich die Geschlechter von Muckerwitz und von Bröcker den Besitz von Bellin, Warsin und Damgar, der später zu Vogelsang gehörte. Das Adelsgeschlecht Muckerwitz starb 1575 aus und das halbe Gut Vogelsang fiel an das landesherrliche Amt Ueckermünde. Im 30-jährigen Krieg wurden beide Orte verwüstet. Seit 1625 verpachtete das Amt Ueckermünde ständig seinen Gutsteil in Vogelsang. 1651 verkauften die Bröcker ihren Gutsanteil an den schwedischen General von Lillieström. 1740 belehnte Preußenkönig Friedrich II. Bernd Friedrich von Enckefort mit dem

Lehngut Vogelsang. Im Jahre 1782 übergab Carl Gottlob von Enckefort dem Amt Ueckermünde das Vorwerk Mönkeberg, das halbe Dorf Luckow und die Vorwerke Berndshof und Garlshof. Dafür erhielt er das ganze Gut Vogelsang. 1828 wurde im Auftrag der Enckeforts eine Erbgrabstätte errichtet, die heute unter Denkmalschutz steht. Von 1840 bis 1842 entstand der prunkvollste Bau der Enckeforts, das Schloss. Es wurde im klassizistischen Stil nach Plänen Schinkels erbaut. Das Geschlecht von Enckefort blieb bis zur Zwangsversteigerung des Gutes im Jahre 1934 in Vogelsang. Die Menschen in Vogelsang und Warsin lebten viele Jahrhunderte vorwiegend von der Landwirtschaft und in Warsin auch von der Fischerei. Erst später entwickelte sich die Ziegelindustrie und Handwerk. Neben dem Schloss mit seinem gut erhaltenen Schlosspark, dem Erbbegräbnis der Adelsfamilie von Enckefort und der alten Schmiede bietet auch der Strand in Warsin, umgeben von einem Schilfgürtel und einem Birkenwäldchen, idyllische Reize für Erholungssuchende.

Per 31.12.2021 waren 13 Gewerbebetriebe im Ort ansässig. Die Gewerbesteuererträge beliefen sich auf 10.419,76 €.

Branchenübersicht 2021



3. Gliederung des Jahresabschlusses

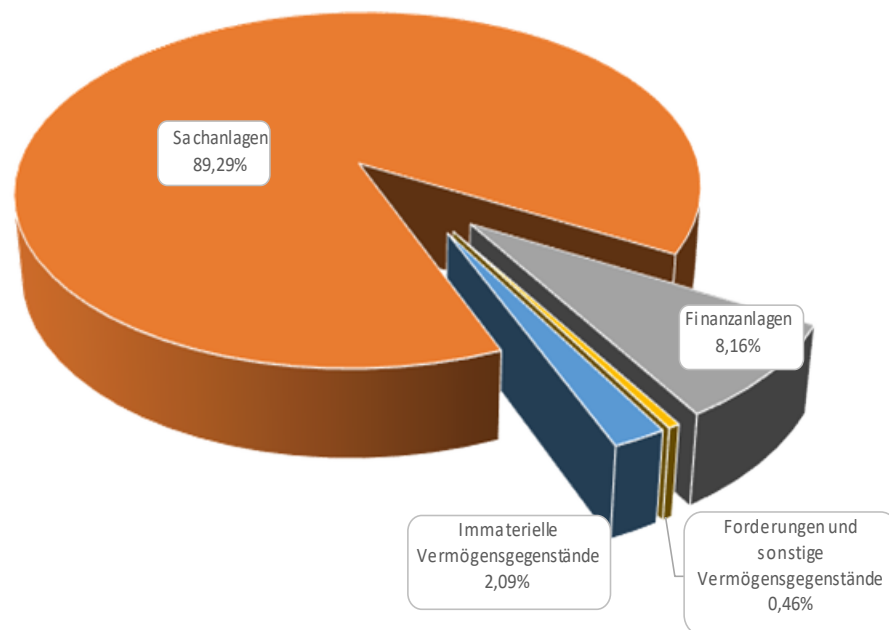
Die Gliederungsvorschriften der GemHVO-Doppik fanden uneingeschränkt Beachtung.

3.1. Abweichungen von den bisher angewandten Bilanzierungs- und Bewertungsmethoden

Die Bilanzierungs- und Bewertungsmethoden sind gegenüber dem Haushaltsvorjahr unverändert.

4. Angaben zu einzelnen Positionen der Bilanz – Aktivseite

Im Diagramm wird die Aktivseite der Bilanz zum 31.12.2021 dargestellt.



4.1. Anlagevermögen

Die Aufstellung des Anlagevermögens ist aus der beigefügten Anlagenübersicht ersichtlich.

4.1.1. Immaterielle Vermögensgegenstände

Gliederungs-ziffer	Bezeichnung	Saldo-vortrag	Bewegungen	Stand zum 31.12. des Haushaltsjahres
1.1	Immaterielle Vermögensgegenstände	36.781,94	-4.552,78	32.229,16
1.1.3	Gezahlte Investitionsszuschüsse	36.781,94	-4.552,78	32.229,16

Die immateriellen Vermögensgegenstände haben sich zum Vorjahr um 4.552,78 € verringert.

4.1.2. Sachanlagevermögen

Gliederungs- ziffer	Bezeichnung	Saldovortrag	Bewegungen	Stand zum 31.12. des Haushaltsjahres
1.2	Sachanlagen	1.234.430,31	140.237,03	1.374.667,34
1.2.1	Wald, Forsten	6.215,00	0,00	6.215,00
1.2.2	Sonstige unbebaute Grundstücke und grundstücksgleiche Rechte	19.099,45	0,00	19.099,45
1.2.3	Bebaute Grundstücke und grundstücksgleiche Rechte	740.210,46	-24.760,01	715.450,45
1.2.4	Infrastrukturvermögen	359.406,75	-21.015,19	338.391,56
1.2.7	Maschinen, technische Anlagen, Fahrzeuge	84.390,00	-16.488,53	67.901,47
1.2.8	Betriebs- und Geschäftsausstattung	8.223,92	-981,95	7.241,97
1.2.10	Geleistete Anzahlungen auf Sachanlagen, Anlagen im Bau	16.884,73	203.482,71	220.367,44

Das Sachanlagevermögen wurde zum Bilanzstichtag durch eine Buchinventur erfasst. Es wurde im Anlagespiegel einzeln nachgewiesen. Das Sachanlagevermögen wurde mit den Anschaffungs- oder Herstellungskosten abzüglich planmäßiger linearer Abschreibung bewertet. Die planmäßigen Abschreibungen wurden auf der Grundlage der vom Innenministerium vorgegebenen wirtschaftlichen Nutzungsdauer nach der linearen Methode vorgenommen.

Nachträgliche Anschaffungskosten wurden gemäß § 33 Abs. 2 GemHVO–Doppik in die Anschaffungskosten einbezogen. Anschaffungskostenminderungen (Skonti, Boni, sonstige Nachlässe) wurden gemäß § 33 Abs. 2 Satz 3 von den Anschaffungskosten abgesetzt. Für Zugänge und Abgänge wurden im Zugangs- bzw. Abgangsjahr die Abschreibungen gemäß § 34 Abs. 4 zeitanteilig berechnet.

Das Sachanlagevermögen wurde im Haushaltsjahr durch bilanzielle Abschreibungen in Höhe von 67.798,46 € belastet. Im Haushaltsjahr 2021 erfolgten keine Abgänge.

Zugänge erfolgten in Höhe von 203.482,71 € auf geleistete Anzahlungen auf Sachanlagen, Anlagen im Bau.

Bewegliche Vermögensgegenstände des Sachanlagevermögens, deren Anschaffungs- oder Herstellungskosten 1.000 € nicht übersteigen, wurden im Jahr des Zugangs voll abgeschrieben. Die Abweichung von der linearen Abschreibung erfolgt gemäß § 34 Abs. 5 GemHVO - Doppik. Für Feuerwehrbekleidung nach Dienst-, Schutz-, und Jugendbekleidung wurden zulässigerweise Festwerte gebildet. Die letzte körperliche Bestandsaufnahme erfolgte am 07.09.2021.

4.1.3. Finanzanlagen

Gliederungs- ziffer	Bezeichnung	Saldovortrag	Bewegungen	Stand zum 31.12. des Haushaltsjahres
1.3	Finanzanlagen	125.606,62	0,00	125.606,62
1.3.5	Sondervermögen mit Sonderrechnung, Zweckverbände, Anstalten des öffentlichen Rechts, rechtsfähige kommunale Stiftungen	125.606,62	0,00	125.606,62

Die Gemeinde besitzt Anteile am Zweckverband Wasser- und Abwasser Ueckermünde in Höhe von 113.359,00 € und Anteile am Kommunalen Anteilseignerverband Nordost der E.DIS AG in Höhe von 12.247,62 €.

4.1.4. Kennzahlen zum Anlagevermögen

Anlagenquote	31.12.2018	31.12.2019	31.12.2020	31.12.2021
$\frac{\text{(Anlagevermögen-Finanzanlagen)} \times 100}{\text{Bilanzsumme}}$	90,80%	89,99%	90,58%	91,38%

Die Anlagenquote dient der Beschreibung, welchen Anteil das Anlagevermögen (Immaterielles, Sachanlagevermögen) am Gesamtvermögen (Bilanzsumme Aktiva) der Gemeinde hat. Sie gibt darüber Aufschluss, ob die Höhe des Anlagevermögens den wirtschaftlichen Rahmenbedingungen der Gemeinde entspricht. Dabei schränkt eine hohe Anlagenintensität die Flexibilität und Anpassungsfähigkeit der Gemeinde bei Veränderungen im Umfeld ein, da die hier gebundenen Mittel nicht kurzfristig in andere Verwendung gelenkt werden können. Die Anlagenquote der Gemeinde ist im Vergleich zum Vorjahr auf 91,38 % gestiegen. Es ist nach wie vor abzuleiten, dass der überwiegende Teil des Vermögens langfristig gebunden ist.

Abschreibungsintensität	31.12.2018	31.12.2019	31.12.2020	31.12.2021
$\frac{\text{Abschreibungen} \times 100}{\text{ordentl. Aufwendungen}}$	15,21%	15,07%	12,95%	13,01%

Sachanlagenabnutzungsgrad	31.12.2018	31.12.2019	31.12.2020	31.12.2021
$\frac{\text{kum. Abschreib. Sachanlageverm.} \times 100}{\text{historische Anschaffungskosten}}$	42,21%	46,65%	46,49%	43,08%

durchschnittliche Nutzungsdauer des Anlagevermögens in Jahren	31.12.2018	31.12.2019	31.12.2020	31.12.2021
$\frac{\text{Anlagevermögen - Finanzanlagen}}{\text{Abschreibungen}}$	19,1	18,1	19,4	20,8

Die Abschreibungsintensität zeigt an, in welchem Umfang der gemeindliche Haushalt durch den Wertverlust des Anlagevermögens belastet wird. Der Wert ist im Jahr 2021 gestiegen.

Der Anlagenabnutzungsgrad beschreibt den Anteil des Anlagevermögens der bereits abgeschrieben ist. Mit einem Quotienten von 43,08% ist fast die Hälfte des Anlagevermögens abgeschrieben.

Die durchschnittliche Nutzungsdauer des Anlagevermögens zeigt an, wie viel Jahre das Anlagevermögen noch abgeschrieben wird.

Infrastrukturquote	31.12.2018	31.12.2019	31.12.2020	31.12.2021
$\frac{\text{Infrastrukturvermögen}}{\text{Bilanzsumme}}$	26,84%	25,90%	25,61%	21,98%
Infrastrukturvermögen je Einwohner				
$\frac{\text{Infrastrukturvermögen}}{\text{Einwohnerzahl}}$	1.142 €	1.058 €	998 €	945 €
Infrastrukturabnutzungsgrad				
$\frac{\text{kum. Abschreib. Infrastruktur} \times 100}{\text{historische Anschaffungskosten Infrastrukturvermögen}}$	57,00%	59,04%	61,20%	63,47%

Die Infrastrukturquote stellt ein Verhältnis zwischen dem Infrastrukturvermögen und dem Gesamtvermögen auf der Aktivseite der Bilanz her. Sie gibt Aufschluss darüber, ob die Höhe des Infrastrukturvermögens den wirtschaftlichen Rahmenbedingungen der Gemeinde entspricht. In der Gemeinde Vogelsang-Warsin sind ca. 22 % des Vermögens im Infrastrukturvermögen gebunden. Der kontinuierliche Anstieg des Infrastrukturabnutzungsgrades zeigt die steigende Alterung des Infrastrukturvermögens auf.

Der Anlagendeckungsgrad zeigt an, inwieweit das Vermögen der Gemeinde durch Eigenkapital gedeckt ist. Erstrebenswert ist ein Anlagendeckungsgrad von 100%.

Anlagendeckung 1	31.12.2018	31.12.2019	31.12.2020	31.12.2021
$\frac{\text{Eigenkapital} \times 100}{\text{Anlagevermögen} - \text{Finanzanlagen}}$	12,02%	8,64%	6,42%	12,76%

Mit einem Anlagendeckungsgrad 1 von 12,76 % ist die finanzielle Stabilität der Gemeinde Vogelsang-Warsin als sehr gering nachgewiesen.

Durch Hinzunahme der Sonderposten zum Anlagevermögen wird die Kennzahl Anlagendeckung 2 zur Nachweisführung der finanziellen Stabilität herangezogen.

Anlagendeckung 2	31.12.2018	31.12.2019	31.12.2020	31.12.2021
$\frac{\text{(Eigenkap.+SoPo z. Anlageverm.)} \times 100}{\text{Anlagevermögen - Finanzanlagen}}$	72,15%	68,32%	68,84%	80,82%

Die Kennzahl Anlagendeckung 2 zeigt an, inwieweit das Anlagevermögen der Gemeinde über das wirtschaftliche Eigenkapital finanziert wurde. Sonderposten aus Zuwendungen zum Anlagevermögen, die für Investitionen im Anlagevermögen gewährt wurden, werden somit berücksichtigt. Diese Kennzahl ist im Betrachtungszeitraum um 8,67 % gestiegen.

4.2. Umlaufvermögen

4.2.1. Vorräte

Die Gemeinde Vogelsang-Warsin verfügt über keine Vorräte.

4.2.2. Forderungen und sonstige Vermögensgegenstände

Die Forderungen wurden durch eine Buchinventur zum Bilanzstichtag nachgewiesen und gemäß § 33 Abs. 5 GemHVO-Doppik zum Nennwert angesetzt. Per 31.12.2021 wurden Forderungen in Höhe von 9.701,20 € befristet niedergeschlagen. Per 31.12.2021 werden keine gestundeten Forderungen ausgewiesen.

Die Forderungen haben sich wie folgt entwickelt:

Gliederungsziffer	Bezeichnung	Saldo vortrag	Bewegungen	Stand zum 31.12. des Haushaltsjahres
2.2	Forderungen und sonstige Vermögensgegenstände	6.550,79	544,86	7.095,65
2.2.1	Öffentlich-rechtliche Forderungen, Forderungen aus Transferleistungen	3.194,69	-294,01	2.900,68
2.2.2	Privatrechtliche Forderungen aus Lieferungen und Leistungen	3.356,10	-1.159,85	2.196,25
2.2.6	Forderungen gegen den sonstigen öffentlichen Bereich	0,00	1.998,72	1.998,72
2.2.6.2	Sonstige Forderungen gegen den sonstigen öffentlichen Bereich	0,00	1.998,72	1.998,72

4.2.2.1. Kennzahlen zu den Forderungen

Forderungsquote	31.12.2018	31.12.2019	31.12.2020	31.12.2021
$\frac{\text{Forderungen} \times 100}{\text{Bilanzsumme}}$	0,89%	1,42%	0,47%	0,46%

Die Forderungsquote beschreibt den Anteil der Forderungen am Gesamtvermögen. Die Gemeinde weist einen geringen Forderungsbestand aus.

Verhältnis Forderungen Entgelte	31.12.2018	31.12.2019	31.12.2020	31.12.2021
$\frac{\text{öffentlich-rechtl. Forderungen} \times 100}{\text{öffentlich-rechtl. Entgelte+Steuern/ä hnl. Abgaben}}$	4,65%	9,51%	1,81%	1,47%
$\frac{\text{privat-rechtl. Forderungen} \times 100}{\text{privat-rechtliche Entgelte}}$	36,50%	14,37%	47,07%	36,32%

4.3. Wertpapiere des Umlaufvermögens

Die Gemeinde Vogelsang-Warsin verfügt über keine Wertpapiere des Umlaufvermögens.

4.4. Liquide Mittel

Die Gemeinde Vogelsang-Warsin verfügt über kein eigenes laufendes Bankkonto. Der Ausweis in der Bilanz erfolgt entsprechend dem Bestand unter den Positionen Forderungen oder Verbindlichkeiten gegenüber der Stadt Eggesin. Zum Bilanzstichtag werden keine Forderungen gegenüber der Stadt Eggesin ausgewiesen. Per 31.12.2021 werden Verbindlichkeiten gegenüber der Stadt Eggesin, die sich aus der Führung des Verrechnungskontos ergeben, in Höhe von 299.599,98 € ausgewiesen.

4.4.1. Kennzahlen zur Liquidität

Die Liquidität 1. Grades oder Barliquidität gibt an, wie hoch der Anteil an flüssigen Mitteln an dem kurzfristigen Fremdkapital ist. Die Liquidität 1 der Gemeinde beträgt 0,00 %. Die Liquidität 2. Grades unterstellt, dass die kurzfristigen Forderungen den liquiden Mitteln zugeordnet werden. Gleiches gilt für Wertpapiere des Umlaufvermögens.

Liquidität I. Grades	31.12.2018	31.12.2019	31.12.2020	31.12.2021
$\frac{\text{flüssige Mittel}}{\text{kurzfristige Verbindlichkeiten}}$	0,00%	0,00%	0,00%	0,00%
Liquidität II. Grades	31.12.2018	31.12.2019	31.12.2020	31.12.2021
$\frac{\text{flüssige Mittel} + \text{kurzfr. Forderungen} + \text{Wertpapiere des Umlaufvermögens}}{\text{kurzfristige Verbindlichkeiten}}$	2,90%	4,29%	1,44%	4,91%

Die Gemeinde weist zum Bilanzstichtag keine liquiden Mittel aus. Nur unter Berücksichtigung der Hinzurechnung der Forderungen zu den liquiden Mitteln wird eine sehr geringe vorhandene Liquidität unterstellt.

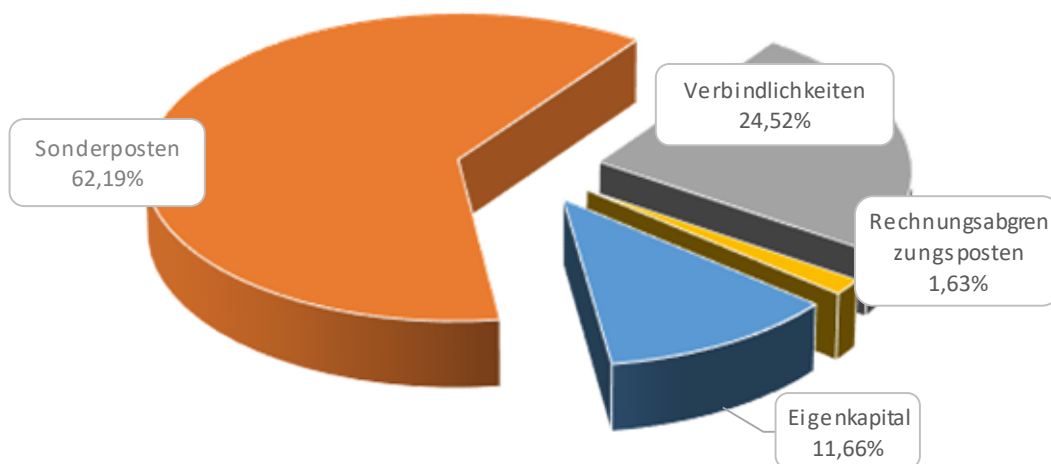
Bei weiteren Betrachtungen darf die Entwicklung der Verbindlichkeiten gegenüber der geschäftsführenden Gemeinde im Rahmen der Einheitskasse nicht unberücksichtigt bleiben.

4.5. Rechnungsabgrenzungsposten

Voraussetzungen für die Bildung von aktiven Rechnungsabgrenzungsposten lagen nicht vor.

5. Angaben zu einzelnen Positionen der Bilanz – Passivseite

Im Diagramm wird die Passivseite der Bilanz zum 31.12.2021 dargestellt.



5.1. Eigenkapital

Gliederungs- ziffer	Bezeichnung	Saldo-vortrag	Bewegungen	Stand zum 31.12. des Haushaltsjahres
1	Eigenkapital	81.660,48	97.868,12	179.528,60

5.1.1 Eigenkapitalentwicklung

Das Eigenkapital erhöhte sich gegenüber dem Vorjahr um 97.868,12 €. Die Haushaltsplanung 2022/2023 zeigt folgende Entwicklung des Eigenkapitals:

Eigenkapital am 31.12.2020	179.528,60 €
Jahresergebnis laut Haushaltsplanung 2021	-181.900,00 €
Jahresergebnis laut Haushaltsplanung 2022	-153.400,00 €
Jahresergebnis laut Haushaltsplanung 2023	-144.600,00 €
Jahresergebnis laut Haushaltsplanung 2024	-139.800,00 €
voraussichtliches Eigenkapital zum 31.12.2024	-440.171,40 €

Zuweisungen nach § 27 FAG M-V fanden bei der Aufstellung des Doppelhaushaltes 2022/2023 Berücksichtigung.

5.1.2 Kennzahlen zum Eigenkapital

Eigenkapitalquote I	31.12.2018	31.12.2019	31.12.2020	31.12.2021
$\frac{\text{Eigenkapital} \times 100}{\text{Bilanzsumme}}$	10,91%	7,78%	5,82%	11,66%

Eigenkapitalquote II	31.12.2018	31.12.2019	31.12.2020	31.12.2021
$\frac{(\text{Eigenkapital} + \text{Sonderposten}) \times 100}{\text{Bilanzsumme}}$	65,51%	61,48%	62,36%	73,86%

Die Eigenkapitalquote beschreibt den Anteil des gesamten Eigenkapitals am Gesamtvermögen. Sie besagt, in welcher Höhe die Gemeinde ihr Vermögen selbst finanziert hat. Je größer die Eigenkapitalquote ist, umso größer ist die Unabhängigkeit der Gemeinde. Durch die Einbeziehung der Sonderposten lässt die Eigenkapitalquote II weitere Rückschlüsse über die Vermögenslage zu.

5.2. Kapitalrücklage

Gliederungs- ziffer	Bezeichnung	Saldo-vortrag	Bewegungen	Stand zum 31.12. des Haushaltsjahres
1.1	Kapitalrücklage	511.803,59	21.032,63	532.836,22
1.1.1	Allgemeine Kapitalrücklage	486.358,69	-5.388,18	480.970,51
1.1.2	Zweckgebundene Kapitalrücklagen	25.444,90	26.420,81	51.865,71

Gemäß § 18 Abs.2 Nr. 4 erfolgte eine Entnahme aus der Kapitalrücklage zur Deckung der Aufwendungen der Altfehlbetragsumlage in Höhe von 5.388,18 €.

Die Gemeinde Vogelsang-Warsin erhielt im Haushaltsjahr 2021 im Rahmen des Finanzausgleichs eine Infrastrukturpauschale in Höhe von 26.420,81 € erhalten. Die Infrastrukturpauschale wird als Kapitalzuschuss gewährt.

5.3. Ergebnismrücklagen

5.3.1. Rücklagen für Belastungen aus dem kommunalen Finanzausgleich

Die Voraussetzungen des § 37 Abs. 6 GemHVO-Doppik zur Bildung einer Rücklage liegen nicht vor. Die folgende Darstellung gibt Übersicht über die Entwicklung der Steuerkraftmesszahlen.

Steuerkraftmesszahlen	2019	2020	2021
	423,92 €	451,92 €	388,44 €
Durchschnitt der vorangegangenen Haushaltsjahre	437,92 €		
Erhöhung/Minderung Steuerkraft in Prozent			-11,30%
Bildung Rücklage? / Erhöhung über 30% ?			Nein

5.3.2. Zweckgebundene Ergebnismrücklagen

Zweckgebundene Ergebnismrücklagen wurden gemäß § 18 GemHVO-Doppik nicht gebildet.

5.4. Ergebnisvortrag und Jahresüberschuss / Jahresfehlbetrag

Gliederungs-ziffer	Bezeichnung	Saldo-vortrag	Bewegungen	Stand zum 31.12. des Haushaltsjahres
1.3	Ergebnisvortrag	-430.143,11		-430.143,11
1.4	Jahresüberschuss/Jahresfehlbetrag		76.835,49	76.835,49

Der Jahresüberschuss der Gemeinde beträgt 76.835,49 €. Dieser wird zum Ergebnisvortrag hinzugerechnet. Damit ist zum Ende des Haushaltsjahres ein negativer Ergebnisvortrag in Höhe von 353.307,62 € zu verzeichnen.

5.5. Sonderposten

Gliederungs- ziffer	Bezeichnung	Saldovortrag	Bewegungen	Stand zum 31.12. des Haushaltsjahres
2	Sonderposten	793.453,07	164.100,01	957.553,08
2.1	Sonderposten zum Anlagevermögen	793.453,07	164.100,01	957.553,08
2.1.1	Sonderposten aus Zuwendungen	738.759,70	-33.015,56	705.744,14
2.1.2	Sonderposten aus Beiträgen und ähnlichen Entgelten	35.560,36	-3.363,45	32.196,91
2.1.3	Sonderposten aus Anzahlungen für Anlagevermögen	19.133,01	200.479,02	219.612,03

5.5.1. Sonderposten zum Anlagevermögen

Die Sonderposten zum Anlagevermögen wurden gemäß § 37 Abs. 2 und 4 mit den ursprünglichen Zuführungsbeträgen abzüglich der bis zum Bilanzstichtag vorzunehmenden Auflösungen angesetzt. Die Auflösung der Sonderposten erfolgt ertragswirksam entsprechend der Abschreibung der bezuschussten Vermögensgegenstände.

Entwicklung der Sonderposten

Haushaltsjahr	2018	2019	2020	2021
Stand 01.01.	859.865,39 €	824.737,03 €	785.079,53 €	793.453,07 €
Zuführung	0,00 €	0,00 €	42.751,18 €	200.479,02 €
Umbuchung	0,00 €	0,00 €	0,00 €	0,00 €
Auflösung	35.128,36 €	34.840,58 €	34.377,64 €	36.379,01 €
Abgang	0,00 €	4.816,92 €	0,00 €	0,00 €
Stand 31.12.	824.737,03 €	785.079,53 €	793.453,07 €	957.553,08 €

5.5.1.1. Sonderposten aus Zuwendungen

Die Gemeinde Vogelsang-Warsin hat im Haushaltsjahr 2021 keine Zuwendungen, die nach § 37 Abs. 2 GemHVO-Doppik in den Sonderposten einzustellen waren, erhalten. Der Sonderposten wurde durch Abschreibungen in Höhe von 33.015,56 € belastet. Es erfolgten im Haushaltsjahr keine Abgänge.

Stand 01.01.2021	738.759,70 €
Zuführung	0,00 €
Umbuchung	0,00 €
Auflösung	33.015,56 €
Abgang	0,00 €
Stand 31.12.2021	705.744,14 €

5.5.1.2. Sonderposten aus Beiträgen und ähnlichen Entgelten

Die Gemeinde hat im Haushaltsjahr keine Ertragszuschüsse aus Beiträgen und ähnlichen Entgelten veranlagt, die nach § 37 Abs. 4 GemHVO-Doppik in den Sonderposten einzustellen waren.

Der Sonderposten zeigt folgende Entwicklung:

Stand 01.01.2021	35.560,36 €
Zuführung	0,00 €
Umbuchung	0,00 €
Auflösung	3.363,45 €
Abgang	0,00 €
Stand 31.12.2021	32.196,91 €

5.5.1.3. Sonderposten aus Anzahlungen für Anlagevermögen

Die Gemeinde hat im Haushaltsjahr Zuwendungen in Höhe von 200.479,02 € erhalten (192.501,95 € für die Biberprävention und 7.977,07 € aus Beiträgen), die nach § 37 Abs. 4 GemHVO-Doppik in den Sonderposten einzustellen waren.

Der Sonderposten zeigt folgende Entwicklung:

Stand 01.01.2021	19.133,01 €
Zuführung	200.479,02 €
Umbuchung	0,00 €
Auflösung	0,00 €
Abgang	0,00 €
Stand 31.12.2021	219.612,03 €

5.6. Rückstellungen

Im Haushaltsjahr 2021 werden keine Rückstellungen abgebildet.

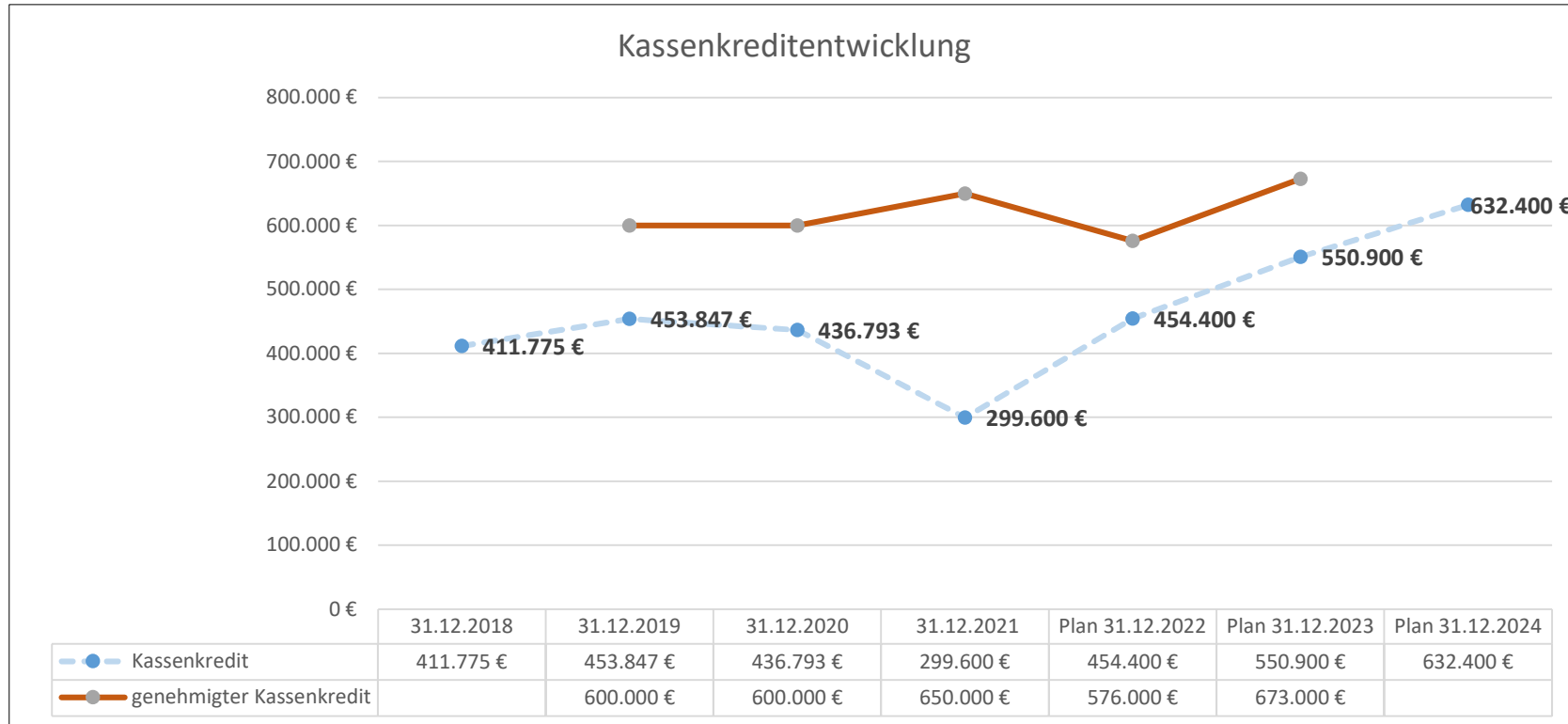
5.7. Verbindlichkeiten

Gliederungs- ziffer	Bezeichnung	Saldo-vortrag	Bewegungen	Stand zum 31.12. des Haushaltsjahres
4	Verbindlichkeiten	503.720,48	-126.287,82	377.432,66
4.2	Verbindlichkeiten aus Kreditaufnahmen	61.322,31	-12.756,79	48.565,52
4.2.1	Verbindlichkeiten aus Kreditaufnahmen für Investitionen und Investitionsförderungsmaßnahmen	61.322,31	-12.756,79	48.565,52
4.5	Verbindlichkeiten aus Lieferungen und Leistungen	1.742,64	25.237,13	26.979,77
4.6	Verbindlichkeiten aus Transferleistungen		134,63	134,63
4.10	Verbindlichkeiten gegenüber dem sonstigen öffentlichen Bereich	439.845,53	-140.092,79	299.752,74
4.10.1	Verbindlichkeiten aus dem gemeinsamen Zahlungsmittelbestand	436.792,59	-137.192,61	299.599,98
4.10.2	Sonstige Verbindlichkeiten gegenüber dem sonstigen öffentlichen Bereich	3.052,94	-2.900,18	152,76
4.11	Sonstige Verbindlichkeiten	810,00	1.190,00	2.000,00

Die Verbindlichkeiten wurden gemäß § 33 Abs. 6 GemHVO-Doppik zum Rückzahlungsbetrag angesetzt. Die vorhandenen Verbindlichkeiten aus Investitionskrediten wurden planmäßig in Höhe von 12.756,79 € getilgt. Die Verbindlichkeiten aus dem gemeinsamen Zahlungsmittelbestand haben sich gegenüber dem Vorjahr um 137.192,61 € auf 299.599,98 € vermindert.

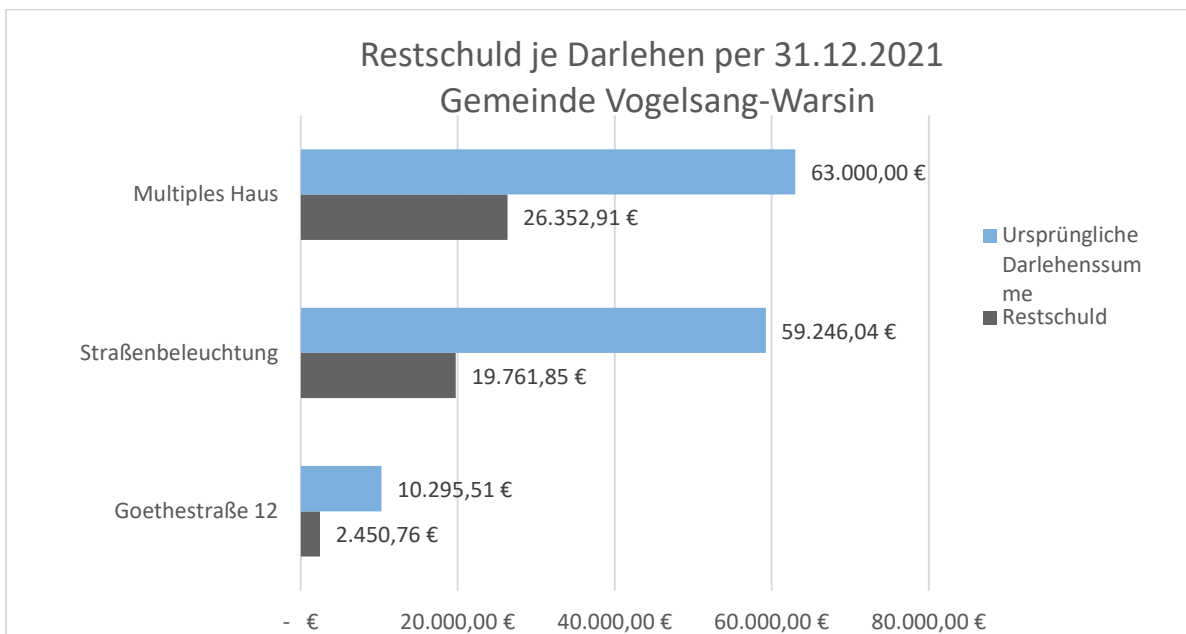
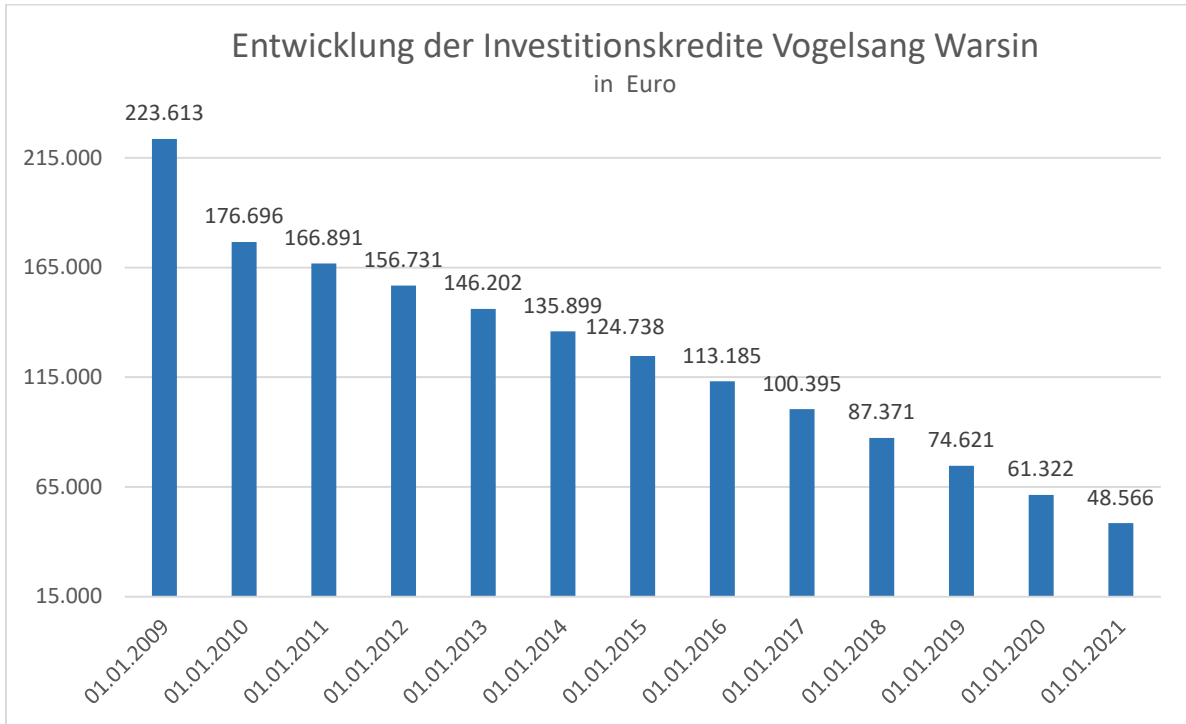
5.7.1. Verbindlichkeiten aus dem gemeinsamen Zahlungsmittelbestand

Verbindlichkeiten aus dem gemeinsamen Zahlungsmittelbestand bestehen für das Haushaltsjahr 2021 in Höhe von 299.599,98 €. Die Gemeinde weist keine liquiden Mittel aus. Die Entwicklung ist der nachstehenden Übersicht zu entnehmen:



Grundlage der Darstellung bildet der Doppelhaushalt 2022/2023.

5.7.2. Entwicklung der Investitionskreditverbindlichkeiten



Restlaufzeiten der Investitionskredite

Stichtag 31.12.2021

Darlehen		Ursprüngliche Darlehenssumme	RZ bis 1 Jahr	RZ von 1-5 Jahre	RZ über 5 Jahre	Restschuld	Laufzeit bis
22/2	ABM Darlehn	16.836,16 €	- €	- €	- €	- €	2020
22/3	Goethestraße 12	10.295,51 €	1.213,77 €	1.236,99 €	- €	2.450,76 €	2023
22/6	Straßenbeleuchtung	59.246,04 €	8.162,85 €	11.599,00 €	- €	19.761,85 €	2024
22/7	Multipl. Haus	63.000,00 €	3.513,51 €	14.262,89 €	8.576,51 €	26.352,91 €	2029
Gesamtergebnis			12.890,13 €	27.098,88 €	8.576,51 €	48.565,52 €	

Die Kreditbelastung wird die Haushaltslage der Folgejahre nachhaltig beeinflussen. Die Gemeinde hat ca. 3,45 % ihres Anlagevermögens durch Kredite finanziert.

5.7.3. Kennzahlen zur Verschuldung

Fremdfinanzierungsquote	31.12.2018	31.12.2019	31.12.2020	31.12.2021
-------------------------	------------	------------	------------	------------

$\frac{\text{Investitionskreditverbindlichkeiten} \times 100}{\text{Anlagevermögen} - \text{Finanzanlagen}}$	6,37%	5,67%	4,82%	3,45%
--	-------	-------	-------	-------

Tilgungsrate	31.12.2018	31.12.2019	31.12.2020	31.12.2021
--------------	------------	------------	------------	------------

$\frac{\text{ordentliche Tilgung} \times 100}{\text{Investitionskreditverbindlichkeiten}}$	14,91%	17,09%	21,69%	26,27%
--	--------	--------	--------	--------

Verschuldungsgrad	31.12.2018	31.12.2019	31.12.2020	01.01.2021
-------------------	------------	------------	------------	------------

$\frac{\text{Rückst. (ohne Pensionen)} + \text{Verbindlichkeiten} + \text{pRAP}}{\text{Bilanzsumme}}$	34,49%	38,52%	37,64%	26,14%
---	--------	--------	--------	--------

Verschuldungskoeffizient	31.12.2018	31.12.2019	31.12.2020	31.12.2021
--------------------------	------------	------------	------------	------------

$\frac{\text{Verbindlichkeiten} \times 100}{\text{(Eigenkapital} + \text{Sonderposten)}}$	50,90%	60,65%	57,56%	33,19%
---	--------	--------	--------	--------

Zinsaufwandsquote	31.12.2018	31.12.2019	31.12.2020	31.12.2021
-------------------	------------	------------	------------	------------

$\frac{\text{Finanzaufwendungen} \times 100}{\text{ordentliche Aufwendungen}}$	0,52%	0,39%	0,13%	0,10%
--	-------	-------	-------	-------

Der Verschuldungsgrad gibt Aufschluss über das Verhältnis von Fremdkapital zu Eigenkapital. Vor dem Hintergrund des bilanziellen Überschuldungsverbotes muss der Verschuldungsgrad immer unter 100% liegen. Je niedriger der Wert desto positiver. Der Verschuldungskoeffizient gibt die Relation von Fremdkapital zu Eigenkapital wieder.

5.8. Rechnungsabgrenzungsposten

5.8.1. Grabnutzungsentgelte

Die Grabnutzungsentgelte nach der gültigen Friedhofssatzung werden als passive Rechnungsabgrenzungsposten ausgewiesen und über die Dauer der Grabnutzung ertragswirksam aufgelöst. Der Posten hat sich im Haushaltsjahr wie folgt entwickelt:

Stand 01.01.2021	24.535,63 €
Zuführung	2.598,80 €
Auflösung	2.050,00 €
Stand 31.12.2021	25.084,43 €

6. Angaben zur Ergebnisrechnung

Ertrags- und Aufwandsarten	Ansatz 2021	Veränderung durch Nachtrag	Gesamt-ermächtigungen 2021	Ist-Ergebnis 2021	Vergleich Gesamtermächtigungen/Ist 2021	2021	Ergebnis 2020	Ergebnis-Veränderung zu 2020	2021 / 2020
+ Steuern und ähnliche Abgaben	154.600,00	-8.700,00	145.900,00	149.118,80	3.218,80	↑	146.630,92	2.487,88	↑
+ Zuwendungen, allgemeine Umlagen und sonstige Transfererträge	228.200,00	143.700,00	371.900,00	373.033,64	1.133,64	↑	229.926,82	143.106,82	↑
+ Öffentlich-rechtliche Leistungsentgelte	37.400,00	8.000,00	45.400,00	47.644,81	2.244,81	↑	29.793,74	17.851,07	↑
+ Privatrechtliche Leistungsentgelte	8.400,00	-500,00	7.900,00	6.047,43	-1.852,57	↓	7.130,04	-1.082,61	↓
+ Kostenerstattungen und Kostenumlagen	2.800,00	0,00	2.800,00	3.865,84	1.065,84	↑	5.228,85	-1.363,01	↓
+ Zinserträge und sonstige Finanzerträge	2.900,00	0,00	2.900,00	3.552,21	652,21	↑	2.768,32	783,89	↑
+ Sonstige Erträge	8.000,00	0,00	8.000,00	9.308,39	1.308,39	↑	26.592,12	-17.283,73	↓
Summe der Erträge	442.300,00	142.500,00	584.800,00	592.571,12	7.771,12	↑	448.070,81	144.500,31	↑
- Personalaufwendungen	-71.100,00	-4.600,00	-75.700,00	-49.413,42	26.286,58	↑	-67.440,25	18.026,83	↑
- Aufwendungen für Sach- und Dienstleistungen	-52.000,00	-15.000,00	-67.000,00	-59.219,15	7.780,85	↑	-47.848,36	-11.370,79	↓
- Abschreibungen	-65.700,00	0,00	-65.700,00	-67.798,46	-2.098,46	↓	-65.459,79	-2.338,67	↓
- Zuwendungen, Umlagen und sonstige Transferaufwendungen	-275.600,00	-27.000,00	-302.600,00	-288.238,37	14.361,63	↑	-267.757,39	-20.480,98	↓
- Aufwendungen der sozialen Sicherung	-56.700,00	7.000,00	-49.700,00	-46.591,80	3.108,20	↑	-41.215,08	-5.376,72	↓
- Zinsaufwendungen und sonstige Finanzaufwendungen	-2.200,00	0,00	-2.200,00	-521,47	1.678,53	↑	-653,28	131,81	↑
- Sonstige Aufwendungen	-15.500,00	-5.900,00	-21.400,00	-9.341,14	12.058,86	↑	-15.190,66	5.849,52	↑
Summe der Aufwendungen	-538.800,00	-45.500,00	-584.300,00	-521.123,81	63.176,19	↑	-505.564,81	-15.559,00	↓
Jahresergebnis	-96.500,00	97.000,00	500,00	71.447,31	70.947,31	↑	-57.494,00	128.941,31	↑
+ Entnahme aus der Kapitalrücklage	5.400,00	0,00	5.400,00	5.388,18	-11,82	↓	5.388,18	0,00	
Jahresergebnis	-91.100,00	97.000,00	5.900,00	76.835,49	70.935,49	↑	-52.105,82	128.941,31	↑
Ergebnisvortrag aus dem Haushaltsvorjahr				-430.143,11					
Ergebnisvortrag ins Haushaltsfolgejahr				-353.307,62					

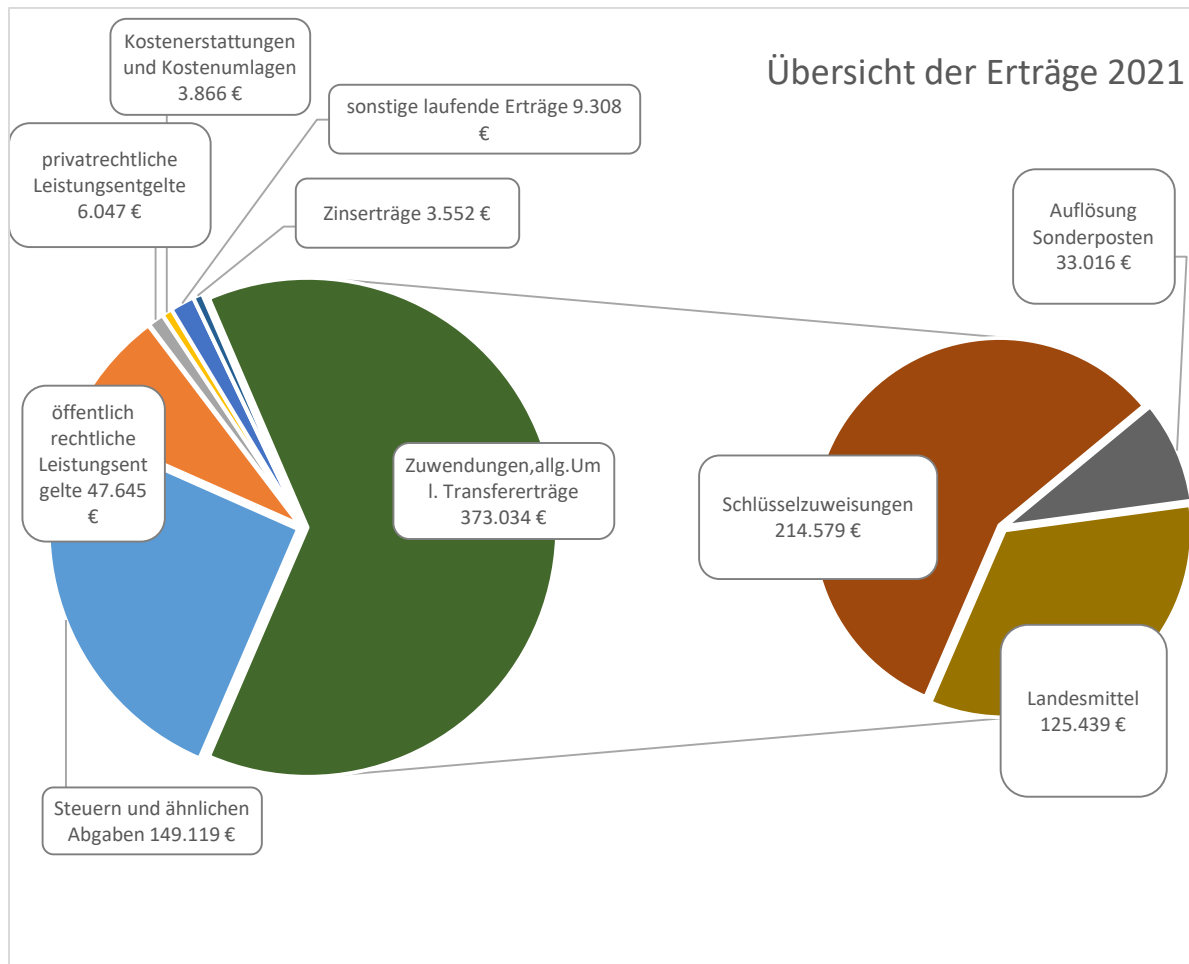
Die Summe der Erträge hat sich gegenüber dem Haushaltsplan um 7.771,12 € erhöht.

Die Summe der Aufwendungen konnte im Vergleich zum Plan um 63.176,19 € gesenkt werden. Bei den Aufwendungen für Zuwendungen, Umlagen und sonstigen Transferaufwendungen konnte eine Einsparung in Höhe von 14.361,63 € erzielt werden.

Das Jahresergebnis vor Veränderung der Rücklagen beläuft sich auf 71.444,31 €. Das Jahresergebnis nach Veränderung der Rücklagen beträgt 76.835,49 €.

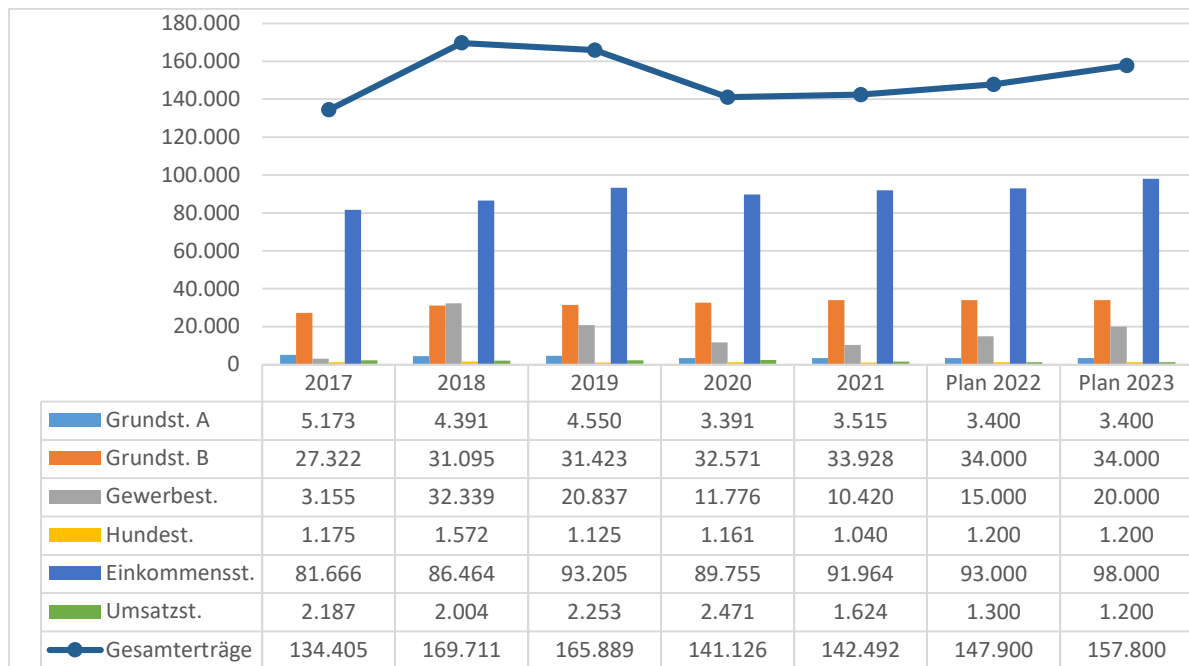
6.1. Entwicklung der Erträge

Die nachfolgende Grafik gibt einen Überblick über die Verteilungsverhältnisse der Erträge.



- Steuern und ähnliche Abgaben

Die Ertragslage der Gemeinde wurde im Haushaltsjahr in Höhe von 149.118,80 € durch Steuern und ähnliche Abgaben beeinflusst. Die erzielten Erträge liegen mit 3.218,80 € über dem Planansatz. Grund sind in erster Linie geringere Erträge aus der Einkommenssteuer in Höhe von 7.963,82 €. Die geplanten Gewerbesteuererträge konnten nicht erzielt werden. Betrachtet man die Erträge im Zeitablauf ergibt sich folgendes Bild. Auf die Darstellung der Zweitwohnungssteuer wurde wegen Geringfügigkeit verzichtet.



- Zuwendungen, allgemeine Umlagen und sonstige Transfererträge

Die Gemeinde generiert 62,95 % ihrer Erträge über Zuwendungen, Umlagen und sonstige Transfererträge. Hierunter fallen 214.579,14 € auf Schlüsselzuweisungen vom Land Mecklenburg-Vorpommern sowie Sonder- und Ergänzungszuweisungen gemäß §27 FAG M-V in Höhe von 125.438,94 €. Hinzuzurechnen sind 33.015,56 € nicht zahlungswirksame Erträge durch die Auflösung von Sonderposten.

- Öffentlich-rechtliche Leistungsentgelte

Der Planansatz wurde um 2.244,81 € überschritten. Die erzielten Erträge in Höhe von 47.644,81 € sind vorrangig auf die Erträge im Produkt Wasser- und Bodenverband zurück zu führen.

- Privatrechtliche Leistungsentgelte

Die Gemeinde generiert 1,02% ihrer Erträge aus privatrechtlichen Leistungsentgelten; dies entspricht Erträgen in Höhe von 6.047,43 €. Diese resultieren vorwiegend aus der Vermietung und Verpachtung von kommunalen Gebäuden und Grundstücken.

- Zinserträge und sonstige Finanzerträge

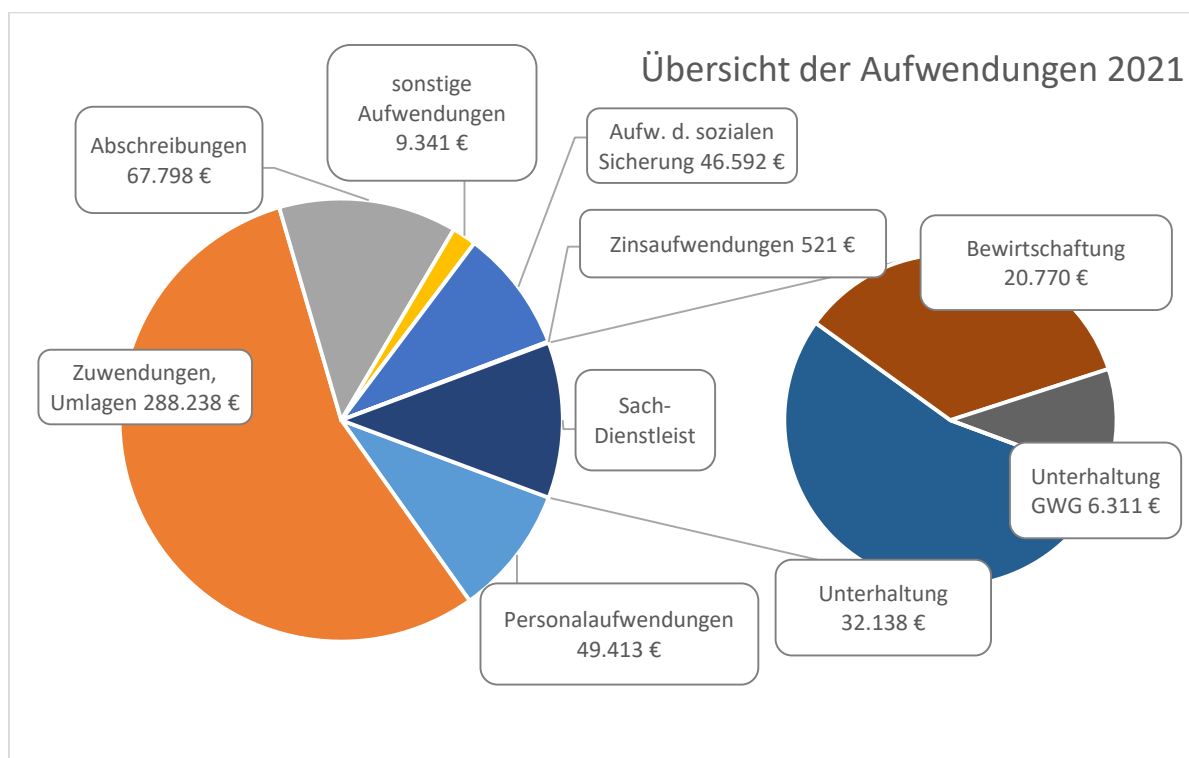
Zinserträge und sonstige Finanzerträge konnten in Höhe von 3.552,21 € erzielt werden. Die Dividendenausschüttung des Kommunalen Anteilseignerverbandes belief sich auf 2.547,62 €.

- Sonstige Erträge

Die sonstigen Erträge beliefen sich auf 9.308,39 €.

6.2. Entwicklung der Aufwendungen

Die nachfolgende Grafik gibt einen Überblick über die Verteilungsverhältnisse der Aufwendungen.



- Personalaufwendungen

Personalaufwendungen wurden im Haushaltsjahr 2021 in Höhe von 49.413,42 € angeordnet. Die Aufwendungen liegen mit 26.286,58 € unter dem Planansatz von 75.700 €.

- Aufwendungen für Sach- und Dienstleistungen

Die Aufwendungen für Sach- und Dienstleistungen verursachten im Haushaltsjahr 2021 16,6 % der gemeindlichen Aufwendungen. Gegenüber der Haushaltsplanung konnte eine Einsparung in Höhe von 7.780,85 € erzielt werden.

- Zuwendungen, Umlagen und sonstige Transferaufwendungen

Der mehrheitlich größte Anteil der Aufwendungen entfällt auf die Position Zuwendungen, Umlagen und sonstige Transferaufwendungen. 59,34 % der Aufwendungen werden durch Zuwendungen und Umlagen verursacht. Gegenüber der Haushaltsplanung konnte eine Einsparung in Höhe von 288.238,37 € erzielt werden. Dieses Ergebnis ist in erster Linie auf die Abrechnung der Amtsumlage zurückzuführen.

- Aufwendungen der sozialen Sicherung

Die Aufwendungen der sozialen Sicherung betragen 46.591,80 € und lagen mit 3.108,20 € unter dem Planansatz von 49.700 €. Die Aufwendungen entstanden ausschließlich aus der Zahlung von Wohnsitzanteilen.

- Sonstige Aufwendungen

Sonstige Aufwendungen fielen in Höhe von 9.341,14 € an und lagen somit 12.058,86 € unter dem Planansatz von 21.400,00 €.

- Zinsaufwendungen

Die Zinsaufwendungen wurden nur mit 521,47 € in Anspruch genommen, geplant waren 2.200,00 €. Ursächlich für diese Entwicklung sind immer noch die geringen Kassenkreditzinsen.

6.3. Kennzahlen zur Ergebnisrechnung

Zuweisungsquote	31.12.2018	31.12.2019	31.12.2020	31.12.2021
<u>Erträge aus Zuweisungen+Umlagen</u>	42,39%	44,73%	51,31%	62,95%
Summe der Erträge				
Zuweisungsdeckungsquote	31.12.2018	31.12.2019	31.12.2020	31.12.2021
<u>Erträge aus Zuweisungen+Umlagen</u>	37,12%	39,39%	45,48%	71,58%
Summe der Aufwendungen				

Die Zuweisungsquote bildet ab, wie hoch der Anteil der Erträge aus Zuwendungen und Umlagen an den Gesamterträgen ist. Betrachtet man die Entwicklung der Zuweisungsdeckungsquote, die angibt wie hoch der Anteil der Erträge aus Zuweisungen und Umlagen ist die zur Deckung der ordentlichen Aufwendungen beitragen, so ist die Abhängigkeit der Gemeinde in den letzten Jahren annähernd gleichgeblieben. Die Gemeinde deckt zu 71,58 % ihre Aufwendungen mit Hilfe von Zuweisungen und Umlagen. Die Kennzahlen sind mit der erstmaligen Gewährung von Sonder- und Ergänzungszuweisungen im Vergleich zu den Vorjahren deutlich angestiegen. Die Gemeinde erhielt im Jahr 2021 eine Zuweisung in Höhe von 125.438,94 €.

Umlageintensität	31.12.2018	31.12.2019	31.12.2020	31.12.2021
$\frac{\text{Aufw. Umlagen+Zuwendungen} \times 100}{\text{Summe der Aufwendungen}}$	51,83%	52,84%	52,96%	55,31%

Betrachtet man die Entwicklung des Anteils der Aufwendungen für Umlagen und Zuwendungen an den ordentlichen Aufwendungen, so ist eine steigende Entwicklung zu erkennen.

Der Anteil der Aufwendungen für Sach- und Dienstleistungen an den Aufwendungen ist im Vergleich zu den Vorjahren leicht angestiegen.

Sach- und Dienstleistungsintensität	31.12.2018	31.12.2019	31.12.2020	31.12.2021
$\frac{\text{Aufw. Sach- und Dienstleistungen}}{\text{Summe der Aufwendungen}}$	8,68%	8,45%	9,46%	11,36%

Personalintensität	31.12.2018	31.12.2019	31.12.2020	31.12.2021
$\frac{\text{Personalaufw. + Versorgungsaufw.}}{\text{Summe der Aufwendungen}}$	12,08%	12,03%	13,34%	9,48%

Der Anteil der Personalaufwendungen an den Gesamtaufwendungen ist im Vergleich zu den Vorjahren gesunken, da ein Mitarbeiter erkrankt ist.

7. Angaben zur Finanzrechnung

Einzahlungs- und Auszahlungsarten	Ansatz 2021	Veränderung durch Nachtrag	übertragene Ermächtigungen aus Haushaltsvorjahren	Gesamt-ermächtigungen 2021	Ist-Ergebnis 2021	Vergleich Gesamtermächtigungen/Ist 2021	2021	Ergebnis 2020	Ergebnisveränderung zu 2020	2021 / 2020	Ermächtigungsübertragung in Haushaltsfolgejahre
+ Steuern und ähnliche Abgaben	154.600,00	-8.700,00	0,00	145.900,00	144.400,38	-1.499,62	↓	166.550,18	-22.149,80	↓	0,00
+ Zuwendungen, allgemeine Umlagen und sonstige	196.900,00	143.700,00	0,00	340.600,00	340.018,08	-581,92	↓	198.936,94	141.081,14	↑	0,00
+ Öffentlich-rechtliche Leitungsentgelte	34.200,00	8.000,00	0,00	42.200,00	44.953,32	2.753,32	↑	32.006,97	12.946,35	↑	0,00
+ Privatrechtliche Leistungsentgelte	8.400,00	-500,00	0,00	7.900,00	5.382,43	-2.517,57	↓	7.381,04	-1.998,61	↓	0,00
+ Kostenerstattungen und Kostenumlagen	2.800,00	0,00	0,00	2.800,00	3.923,15	1.123,15	↑	4.686,28	-763,13	↓	0,00
+ Zinseinzahlungen und sonstige Finanzeinzahlungen	2.900,00	0,00	0,00	2.900,00	3.552,21	652,21	↑	2.947,32	604,89	↑	0,00
+ Sonstige laufende Einzahlungen	8.000,00	0,00	0,00	8.000,00	8.863,39	863,39	↑	10.477,31	-1.613,92	↓	0,00
Summe der laufenden Einzahlungen	407.800,00	142.500,00	0,00	550.300,00	551.092,96	792,96	↑	422.986,04	128.106,92	↑	0,00
- Personalauszahlungen	-71.100,00	-4.600,00	0,00	-75.700,00	-49.973,42	25.726,58	↑	-68.100,25	18.126,83	↑	0,00
- Auszahlungen für Sach- und Dienstleistungen	-52.000,00	-15.000,00	0,00	-67.000,00	-56.554,98	10.445,02	↑	-48.679,33	-7.875,65	↓	0,00
- Zuwendungen, Umlagen und sonstige Transferauszahlungen	-275.600,00	-27.000,00	0,00	-302.600,00	-288.247,00	14.353,00	↑	-267.774,63	-20.472,37	↓	0,00
- Auszahlungen der sozialen Sicherung	-56.700,00	7.000,00	0,00	-49.700,00	-46.439,04	3.260,96	↑	-43.087,10	-3.351,94	↓	0,00
- Zinsauszahlungen und sonstige Finanzauszahlungen	-2.200,00	0,00	0,00	-2.200,00	-521,47	1.678,53	↑	-653,28	131,81	↑	0,00
- Sonstige laufende Auszahlungen	-15.500,00	-5.900,00	0,00	-21.400,00	-9.231,01	12.168,99	↑	-7.814,45	-1.416,56	↓	0,00
Summe der laufenden Auszahlungen	-473.100,00	-45.500,00	0,00	-518.600,00	-450.966,92	67.633,08	↑	-436.109,04	-14.857,88	↓	0,00
jahresbezogener Saldo der laufenden Ein- und Auszahlungen vor	-65.300,00	97.000,00	0,00	31.700,00	100.126,04	68.426,04	↑	-13.123,00	113.249,04	↑	0,00
+ Einzahlungen aus Investitionszuwendungen	25.400,00	64.700,00	180.000,00	270.100,00	218.922,76	-51.177,24	↓	60.162,12	158.760,64	↑	36.198,05
+ Einzahlungen aus Beiträgen und ähnlichen Entgelten	0,00	8.000,00	0,00	8.000,00	7.977,07	-22,93	↓	8.033,96	-56,89	↓	0,00
+ Einzahlungen aus Anlagevermögen	0,00	0,00	0,00	0,00	0,00	0,00		17.360,00	-17.360,00	↓	0,00
Summe der Einzahlungen aus Investitionstätigkeit	25.400,00	72.700,00	180.000,00	278.100,00	226.899,83	-51.200,17	↓	85.556,08	141.343,75	↑	36.198,05
- Auszahlungen für Anlagevermögen	-5.000,00	-140.700,00	-173.800,00	-319.500,00	-178.826,47	140.673,53	↑	-29.640,89	-149.185,58	↓	-114.040,53
Summe der Auszahlungen aus Investitionstätigkeit	-5.000,00	-140.700,00	-173.800,00	-319.500,00	-178.826,47	140.673,53	↑	-29.640,89	-149.185,58	↓	-114.040,53
Saldo der Ein- und Auszahlungen aus Investitionstätigkeit	20.400,00	-68.000,00	6.200,00	-41.400,00	48.073,36	89.473,36	↑	55.915,19	-7.841,83	↓	-77.842,48
Finanzmittelüberschuss / Finanzmittelfehlbetrag	-44.900,00	29.000,00	6.200,00	-9.700,00	148.199,40	157.899,40	↑	42.792,19	105.407,21	↑	-77.842,48
- Auszahlungen für planmäßige Tilgung von Krediten für Investitionen und Investitionsförderungsmaßnahmen	-13.100,00	0,00	0,00	-13.100,00	-12.756,79	343,21	↑	-13.298,42	541,63	↑	0,00
Saldo der Ein- und Auszahlungen aus Krediten für Investitionen und Investitionsförderungsmaßnahmen	-13.100,00	0,00	0,00	-13.100,00	-12.756,79	343,21	↑	-13.298,42	541,63	↑	0,00

Einzahlungs- und Auszahlungarten	Ansatz 2021	Veränderung durch Nachtrag	übertragene Ermächtigungen aus Haushaltsvorjahren	Gesamtermächtigungen 2021	Ist-Ergebnis 2021	Vergleich Gesamtermächtigungen/Ist 2021	2021	Ergebnis 2020	Ergebnisveränderung zu 2020	2021 / 2020	Ermächtigungsübertragung in Haushaltsfolgejahre
Finanzmittelüberschuss / Finanzmittelfehlbetrag	-44.900,00	29.000,00	6.200,00	-9.700,00	148.199,40	157.899,40	↑	42.792,19	105.407,21	↑	-77.842,48
-Auszahlungen für planmäßige Tilgung von Krediten für Investitionen und Investitionsförderungsmaßnahmen	-13.100,00	0,00	0,00	-13.100,00	-12.756,79	343,21	↑	-13.298,42	541,63	↑	0,00
Saldo der Ein- und Auszahlungen aus Krediten für Investitionen und Investitionsförderungsmaßnahmen	-13.100,00	0,00	0,00	-13.100,00	-12.756,79	343,21	↑	-13.298,42	541,63	↑	0,00
Saldo der durchlaufenden Gelder und ungeklärten Zahlungsvorgängen	0,00	0,00	0,00	0,00	1.750,00	1.750,00	↑	-12.438,92	14.188,92	↑	0,00
Veränderung der liquiden Mittel und Kassenkredite	-58.000,00	29.000,00	6.200,00	-22.800,00	137.192,61	159.992,61	↑	17.054,85	120.137,76	↑	-77.842,48
Jahresbezogener Saldo der laufenden Ein- und Auszahlungen	-78.400,00	97.000,00	0,00	18.600,00	87.369,25	68.769,25	↑	-26.421,42	113.790,67	↑	0,00
Saldo der laufenden Ein- und Auszahlungen zum 31. Dezember des Haushaltsvorjahres					-521.509,04						
Saldo der laufenden Ein- und Auszahlungen zum 31. Dezember des Haushaltsjahres					-434.139,79						

Der Finanzmittelüberschuss der Gemeinde im Jahr 2021 beträgt 148.199,40 €. Er liegt damit mit 157.899,40 € über der Gesamtermächtigung von ./ 9.700,00 €.

Die Auszahlungen für die Tilgung von Investitionskrediten beträgt ./ 12.756,79 €.

Die Verbindlichkeit aus dem gemeinsamen Zahlungsmittelbestand gegenüber der Stadt Eggesin hat sich im Haushaltsjahr 2021 um 137.192,61 € auf 299.599,98 € reduziert. Die obige Abbildung gibt einen Überblick über die Abweichungen zwischen Planansatz und Jahresrechnung.

8. Angaben zu den Teilrechnungen

Entsprechend der Organisationsstruktur der Amtsverwaltung wurden drei Teilhaushalte gebildet. Den Teilhaushalten zugeordnete Produkte können der Anlage 1 entnommen werden.

8.1. Entwicklung der Teilergebnisrechnungen

- Teilergebnisrechnungen

Teilhaushalt	Bezeichnung	Gesamt-ermächtigungen 2021	Ist-Ergebnis 2021	Vergleich Gesamtermächtigungen/Ist 2021		Ergebnis 2020	Ergebnisveränderung zu 2020	
80 01	Kämmerei und Hauptamt	-101.500,00	-90.975,52	10.524,48	↑	-90.542,42	-433,10	↓
80 02	Bau- und Ordnungsamt	-151.600,00	-106.733,70	44.866,30	↑	-104.885,00	-1.848,70	↓
90 01	Zentrale Finanzdienstleistungen	253.600,00	269.156,53	15.556,53	↑	137.933,42	131.223,11	↑

- Teilhaushalt 80 01 – Kämmerei und Hauptamt

Teilhaushalt	Bezeichnung	Gesamt-ermächtigungen 2021	Ist-Ergebnis 2021	Vergleich Gesamtermächtigungen/Ist 2021		Ergebnis 2020	Ergebnisveränderung zu 2020	
80 01	Summe der Erträge	74.500,00	75.563,78	1.063,78	↑	60.536,60	15.027,18	↑
	Summe der Aufwendungen	-176.000,00	-166.539,30	9.460,70	↑	-151.079,02	-15.460,28	↓
	Ordentliches Ergebnis	-101.500,00	-90.975,52	10.524,48	↑	-90.542,42	-433,10	↓

Im Teilhaushalt 80 01 wurden Erträge in Höhe von 75.563,78€ gebucht. Der Planansatz wurde um 1.063,78 € überschritten. Die Erträge haben sich gegenüber dem Vorjahr um 15.027,18 € erhöht. Grund hierfür sind die sich ergebenden Erträge aus der Nachkalkulation der Gebühren zur Deckung der Beiträge und Umlagen des Wasser- und Bodenverbandes.

Der Anteil der Erträge des Teilhaushaltes 80 01 an den Gesamterträgen beträgt 12,75 %.

Die Aufwendungen des Teilhaushaltes betragen 166.539,30 € und lagen mit 9.460,70 € unter dem Plan. Grund hierfür sind Einsparungen im Bereich der Aufwendungen für Sach- und Dienstleistungen in Höhe von 3.816,31€ und im Bereich der Zuwendungen und Umlagen mit 3.159,70 €. Der Anteil der Aufwendungen des Teilhaushaltes 80 01 an den Gesamtaufwendungen beträgt 31,96 %.

- Teilhaushalt 80 02 – Bau- und Ordnungsamt

Teilhaushalt	Bezeichnung	Gesamtermächtigungen 2021	Ist-Ergebnis 2021	Vergleich Gesamtermächtigungen/Ist 2021		Ergebnis 201	Ergebnisveränderung zu 2019	
80 02	Summe der ordentlichen Erträge	20.900,00	24.318,25	3.418,25	↑	37.031,82	-12.713,57	↓
	Summe der ordentlichen Aufwendungen	-172.500,00	-131.051,95	41.448,05	↑	-141.916,82	10.864,87	↑
	Ordentliches Ergebnis	-151.600,00	-106.733,70	44.866,30	↑	-104.885,00	-1.848,70	↓

Im Teilhaushalt 80 02 liegen die erzielten Erträge mit 3.418,25 € über dem Planansatz von 20.900,00 €. Sie haben sich gegenüber dem Vorjahr um 12.713,57 € vermindert. Im Bereich der Aufwendungen im Vergleich zum Plan konnte eine Einsparung in Höhe von 41.448,05 € erzielt werden. Dies resultiert in erster Linie aus Einsparungen im Bereich der Personalaufwendungen, da ein Mitarbeiter erkrankt ist.

Der Anteil der Erträge aus dem Teilhaushalt 80 02 an den Gesamterträgen beträgt 4,1 %. Der Anteil der Aufwendungen an den Gesamtaufwendungen beträgt 25,15 %.

- Teilhaushalt 90 01 – Zentrale Finanzdienstleistungen

Teilhaushalt	Bezeichnung	Gesamtermächtigungen 2021	Ist-Ergebnis 2021	Vergleich Gesamtermächtigungen/Ist 2021		Ergebnis 2020	Ergebnisveränderung zu 2020	
90 01	Summe der Erträge	489.400,00	492.689,09	3.289,09	↑	350.502,39	142.186,70	↑
	Summe der Aufwendungen	-235.800,00	-223.532,56	12.267,44	↑	-212.568,97	-10.963,59	↓
	Ordentliches Ergebnis	253.600,00	269.156,53	15.556,53	↑	137.933,42	131.223,11	↑

Der Anteil von Erträgen aus dem Teilhaushalt 90 01 an den Gesamterträgen beträgt 83,15 %.

Der Anteil der Aufwendungen an den Gesamtaufwendungen beträgt 42,89 %.

8.2. Entwicklung der Teilfinanzrechnungen

Teilhaushalt	Bezeichnung	Gesamtermächtigungen 2021	Ist-Ergebnis 2021	Vergleich Gesamtermächtigungen/Ist 2021		Ergebnis 2020	Ergebnisveränderung zu 2020
80 01	Kämmerei und Hauptamt	-96.600,00	3,79	96.603,79	↑	-95.701,69	95.705,48
80 02	Bau- und Ordnungsamt	-193.100,00	-59.295,34	133.804,66	↑	-45.023,00	-14.272,34
90 01	Zentrale Finanzdienstleistungen	280.000,00	290.718,53	10.718,53	↑	183.516,88	107.201,65

8.2.1. Entwicklung des Saldos der ordentlichen Einzahlungen- und Auszahlungen

	31.12.2018	31.12.2019	31.12.2020	31.12.2021
laufende Einzahlungen	360.147,04 €	371.846,53 €	422.986,04 €	551.092,96 €
laufende Auszahlungen	397.489,81 €	403.500,78 €	436.109,04 €	450.966,92 €
Saldo der laufenden Ein- und Auszahlungen	-37.342,77 €	-31.654,25 €	-13.123,00 €	100.126,04 €

8.2.2. Entwicklung des Saldos der Einzahlungen und Auszahlungen aus Investitionstätigkeit

	31.12.2018	31.12.2019	31.12.2020	31.12.2021
Einzahlungen	5.940,96 €	7.635,76 €	85.556,08 €	226.899,83 €
Auszahlungen	50.066,15 €	17.442,97 €	29.640,89 €	178.826,47 €
Saldo der Ein- und Auszahlungen	-44.125,19 €	-9.807,21 €	55.915,19 €	48.073,36 €

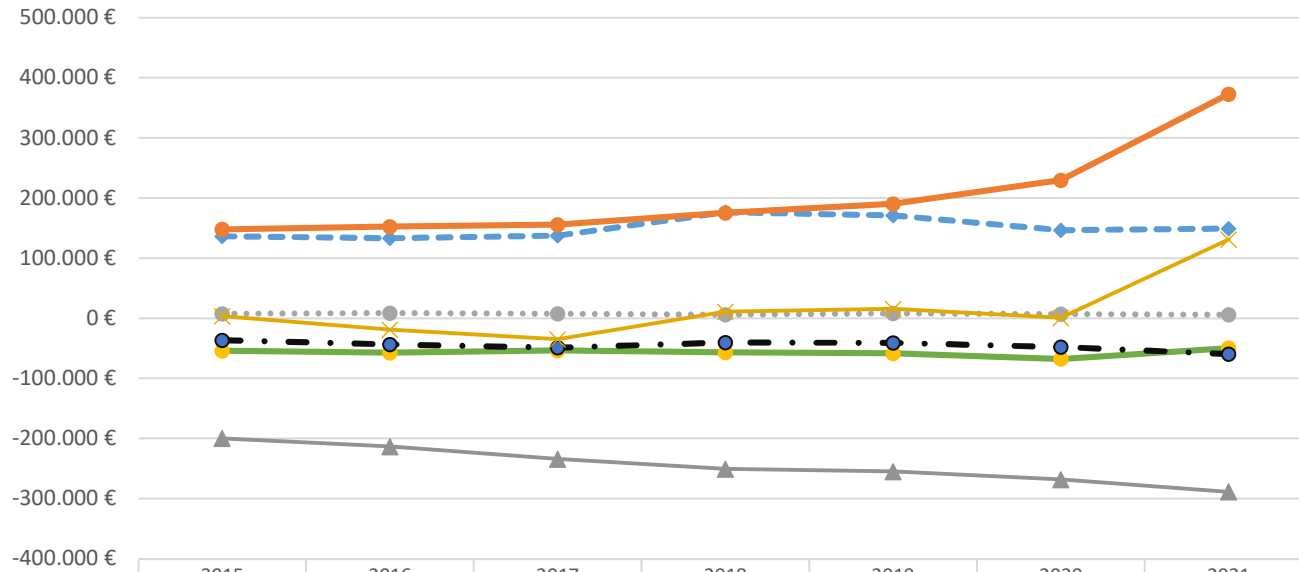
8.2.2.1. Abrechnung der Investitionsmaßnahmen

THH	Bezeichnung der Maßnahme	Einzahlungen		Auszahlungen		Saldo	
		fortge-schriebener Ansatz	Ist	fortge-schriebener Ansatz	Ist	Plan	Ergebnis
80 02	Biberschutz Kanalweg	221.200,00 €	192.501,95 €	224.200,00 €	178.659,47 €	-3.000,00 €	13.842,48 €
	Buswarthalle	7.500,00 €	0,00 €	10.000,00 €	0,00 €	-2.500,00 €	0,00 €
	Grundstückskäufe /verkäufe	0,00 €	0,00 €	3.800,00 €	167,00 €	-3.800,00 €	-167,00 €
	§ 8a KAG - Wegfall Beiträge	8.000,00 €	7.977,07 €	0,00 €	0,00 €	8.000,00 €	7.977,07 €
	Errichtung Spielplatz	0,00 €	0,00 €	12.500,00 €	0,00 €	-12.500,00 €	0,00 €
	Toranlage Friedhof	0,00 €	0,00 €	3.000,00 €	0,00 €	-3.000,00 €	0,00 €
	Absauganlage FFW	0,00 €	0,00 €	6.000,00 €	0,00 €	-6.000,00 €	0,00 €
	Erwerb MTW	0,00 €	0,00 €	40.000,00 €	0,00 €	-40.000,00 €	0,00 €
	FFW Brunnen	15.000,00 €	0,00 €	20.000,00 €	0,00 €	-5.000,00 €	0,00 €
90 01	Infrastrukturpauschale	26.400,00 €	26.420,81 €			26.400,00 €	26.420,81 €
		278.100,00 €	226.899,83 €	319.500,00 €	178.826,47 €	-41.400,00 €	48.073,36 €

Die Übersicht der Ermächtigungsübertragung ist dem Jahresabschluss als Anlage angefügt.

9. Entwicklung der Haushaltswirtschaft

Die nachstehende Abbildung stellt die Entwicklung der wichtigsten Aufwendungen und Erträge im Zeitablauf dar.

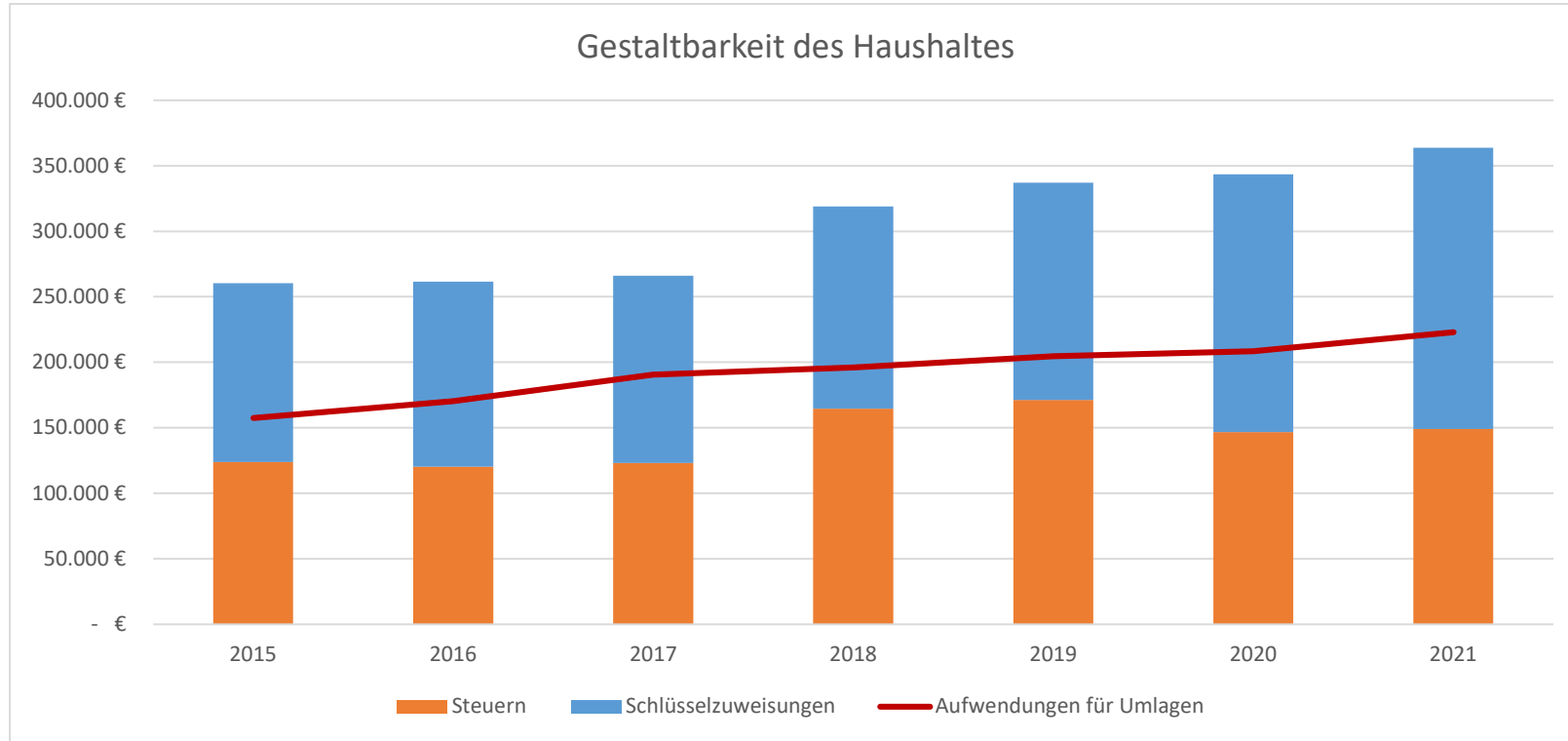


	2015	2016	2017	2018	2019	2020	2021
Erträge aus Steuern und Abgaben	136.671 €	133.310 €	137.782 €	176.416 €	171.341 €	146.631 €	149.119 €
Erträge aus Zuwendungen + Umlagen	148.130 €	152.628 €	155.888 €	175.305 €	190.059 €	229.927 €	373.034 €
Privatrechtl. Leistungsentgelte	7.984 €	8.853 €	7.871 €	6.152 €	8.034 €	7.130 €	6.047 €
Aufwendungen Personal	-53.814 €	-57.108 €	-53.683 €	-56.711 €	-58.044 €	-67.440 €	-49.413 €
Aufwendungen für Sach + Dienstleistungen	-36.297 €	-43.212 €	-48.932 €	-39.948 €	-40.762 €	-47.848 €	-59.219 €
Aufwendungen Zuwendungen + Umlagen	-199.444 €	-213.367 €	-233.748 €	-250.211 €	-254.928 €	-267.757 €	-288.238 €
Ergebnis gesamt	3.230 €	-18.896 €	-34.822 €	11.003 €	15.700 €	642 €	131.329 €

Die Schlüsselzuweisungsdeckungsquote gibt das Verhältnis von Schlüsselzuweisungen zu den Erträgen an. Es ist eine gleichbleibende Entwicklung zu verzeichnen. Betrachtet man das Verhältnis von Schlüsselzuweisungen und Steuern zu den Aufwendungen für Zuwendungen, Umlagen und Transferaufwendungen so unterlagen diese in den Vorjahren starken Schwankungen. Die Kennzahl Gestaltbarkeit des Haushaltes gibt an inwieweit die Gemeinde aus den Erträgen von Schlüsselzuweisungen und Steuern Ihren Verpflichtungen für Zuwendungen, Umlagen und Transferaufwendungen nachkommen kann.

Schlüsselzuweisungsdeckungsquote	31.12.2015	31.12.2016	31.12.2017	31.12.2018	31.12.2019	31.12.2020	31.12.2021
<u>Erträge aus Schlüsselzuweisungen</u> ordentliche Erträge	37,88%	39,44%	37,54%	37,34%	39,02%	43,94%	36,21%

Gestaltbarkeit des Haushaltes	31.12.2015	31.12.2016	31.12.2017	31.12.2018	31.12.2019	31.12.2020	31.12.2021
<u>Erträge aus Schlüsselzuweisungen + Steuern</u> Aufwendungen für Umlagen	165,32%	153,60%	139,74%	162,82%	164,69%	164,79%	163,10%



10. Wesentliche Abweichungen von den Planansätzen

Die folgende Übersicht zeigt die Haushaltsüberschreitungen ab einer Wertgrenze von 1.000 € im Haushaltsjahr 201. Der Ausgleich erfolgte innerhalb des Teilhaushaltes.

Budget	Kostenträger	Sachkonto	Ansatz lfd. Jahr	endgültig verfügte Mittel	Vergleich Gesamtsoll / Anordnungen + Bestellungen
80 01	57.30.30.00	52310000 - Unterhaltung der Grundstücke, Außenanlagen, Gebäude und Gebäudeeinrichtungen	-1.000,00	-2.669,63	-1.669,63

11. Sonstige Angaben

- **Ausgleich von Kostenunterdeckungen**

Die Gemeinde führt keine kostenrechnenden Einrichtungen.

- **Trägerschaften bei Sparkassen, die nicht bilanziert sind**

Es liegen keine Trägerschaften bei Sparkassen vor.

- **Währungsumrechnungen**

Zum Bilanzstichtag lagen keine Posten vor, die auf fremde Währung lauten oder ursprünglich auf fremde Währungen lauteten.

- **Einschränkungen von Grundbesitzrechten**

Folgende Einschränkungen (§48 Abs. 2 Nr. 7 GemHVO-Doppik) zu den in der Bilanz ausgewiesenen Grundstücken, Gebäuden und sonstigen Bauten bestehen zum Bilanzstichtag:

GBL	Gemarkung	Flur	Flur- stück	Lasten / Einschränkungen gemäß Grundbuchauszug vom 15.09.2016	Eintragung am
40001	Vogelsang-Warsin	6	57/71	Beschränkte pers. Dienstbarkeit (Leitungsrecht, Nutzungsbeschränkung) für E.DIS AG, Fürstenwalde/Spree, gemäß Bewilligung vom 24.03.2005 (Notar Radomski, Ueckerm.; UR-Nr.284/2005)	14.03.2006 hierher übertragen am 17.03.2009
40001	Vogelsang-Warsin	6	57/71	Beschränkte pers. Dienstbarkeit (Abwasserleitungsrecht) für Wasser-u Abwasser Verband Ueckerm., Eggesin; gemäß Bewilligung vom 03.11.2008 (Notar Radomski, Ueckerm.; UR-Nr.1068/2008	27.01.2009 hierher übertragen am 17.03.2009
40001	Vogelsang-Warsin	6	4	Bechränkte pers. Dienstbarkeit (Leitungsrecht) für Wasser-u Abwasser-Verband Ueckerm., Eggesin; gemäß Bewilligung vom 29.10.2008, Notarin Sonja Selke in Neubrandenburg, UR-Nr.1041/2008	23.04.2009 hierher übertragen am 21.07.2014
4001	Vogelsang-Warsin	6	9/5, 9/6	Beschränkte pers. Dienstbarkeit (Leitungsrecht) für Wasser-u Abwasser-Verband Ueckerm., Eggesin; gemäß Leitungs- u Anlagenrechtsbescheinigung vom 12.06.2007 (Landkreis UER, Az.:2.4LAR001/2007)	27.12.2007 und von Blatt 358 übertragen am 15.04.2015
120	Vogelsang-Warsin	3	32	Beschränkte pers. Dienstbarkeit (Transformatoren-Leitungs-, Geh-u Fahrtrecht) für die e.dis Energie Nord AG, Fürstenwalde/Spree; gemäß Bewilligung vom 30.10.2001	22.08.2002
120	Vogelsang-Warsin	6	57/42, 57/77, 57/78, 57/79, 57/80	Nutzungsrecht an der Grundfläche des Eigenheims Eggesiner Str.8 für den jeweiligen Gebäudeeigentümer GGB 18. Gemäß Eintragungersuchen des Rates des Kreises Ueckerm. vom 10.07.1987 und von Vogelsang Blatt 269	23.07.2003
120	Vogelsang-Warsin	6	57/42, 57/77, 57/78, 57/79, 57/80	Nutzungsrecht an der Grundfläche des Eigenheims Eggesiner Str.8a für den jeweiligen Gebäudeeigentümer GGB 19. Gemäß Eintragungersuchen des Rates des Kreises Ueckerm. vom 10.07.1987	16.07.1987 von Vogelsang Blatt 269 hierher übertragen am 23.07.2003
120	Vogelsang-Warsin	6	57/19	Beschränkte pers. Dienstbarkeit (Transformatoren/ Schaltstation, Leitungsrecht, Nutzungsbeschränkung) für E.DIS AG, Fürstenwalde/Spree; gemäß Bewilligung vom 04.08.2005	15.02.2006
120	Vogelsang-Warsin	6	57/85	Beschränkte pers. Dienstbarkeit (Transformatoren/ Schaltstation, Leitungsrecht) für E.ON edis AG, Fürstenwalde/Spree; gemäß Bewilligung vom 09.03.2006 der Gemeinde Vogelsang-Warsin	19.09.2007
120	Vogelsang-Warsin	6	57/85	Beschränkte pers. Dienstbarkeit (Transformatoren/ Schaltstation, Leitungsrecht) für E.ON edis AG, Fürstenwalde/Spree; gemäß Bewilligung vom 25.10.2006 der Gemeinde Vogelsang-Warsin	19.09.2007

Die Gemeinde hat mit der EON Energie Deutschland GmbH mit Sitz in 15504 Fürstenwalde Konzessionsverträge für die Strom- und Gasversorgung für die Nutzung der öffentlichen Straßen, Wege und Plätze.

- **Drohende finanzielle Belastungen, für die keine Rückstellungen gebildet wurden**

Die Gemeinde hat keine drohenden finanziellen Belastungen, für die Rückstellungen gebildet werden müssten.

- **Finanzielle Verpflichtungen aus Leasingverträgen und kreditähnlichen Rechtsgeschäften**

Es bestehen keine Verpflichtungen aus Leasingverträgen und kreditähnlichen Rechtsgeschäften.

- **Haftungsverhältnisse aus der Bestellung von Sicherheiten für fremde Verbindlichkeiten**

Haftungsverhältnisse aus der Bestellung von Sicherheiten für Dritte bestehen nicht.

- **Sonstige Haftungsverhältnisse**

Es bestehen keine weiteren Haftungsverhältnisse.

- **In Anspruch genommene Verpflichtungsermächtigungen, die noch keine Verbindlichkeiten begründen**

Verpflichtungsermächtigungen wurden nicht gebildet.

- **Sonstige Sachverhalte, aus denen sich finanzielle Verpflichtungen ergeben können**

Sind nicht bekannt.

- **Subsidiärhaftung aus der Zusatzversorgung der Arbeitnehmer**

Zur Subsidiärhaftung aus der Zusatzversorgung von Tarifangestellten werden folgende Angaben gemacht:

Die Gemeinde hat keine unmittelbare Verpflichtung aus der Zusatzversorgung der Arbeitnehmer gegenüber den berechtigten Arbeitnehmern. Die direkte Verpflichtung besteht von Seiten der Zusatzversorgungskasse gegenüber den berechtigten Arbeitnehmern. Die Gemeinde verpflichtet sich lediglich gegenüber der Zusatzversorgungskasse Fehlbeträge der Zusatzversorgungskasse auszugleichen, so dass diese jederzeit ihre Verpflichtungen gegenüber den Arbeitnehmern erfüllen kann. Insoweit besteht eine mittelbare Verpflichtung der Gemeinde gegenüber den berechtigten Arbeitnehmern. Die Arbeitnehmer der Gemeinde sind bei der Kommunalen Zusatzversorgungskasse M-V versichert. Es bestehen Versorgungszusagen, die wie folgt ausgestaltet sind:

Der Umlagesatz betrug im Haushaltsjahr 2021 1,3 % der Brutto-Lohn- und -Gehaltssumme.

Die umlagepflichtigen Löhne und Gehälter beliefen sich im Jahr 2021 auf 37.938,53 €. Die Gemeinde zahlte im Haushaltsjahr 2021 an die Versorgungskasse Umlagen in Höhe von 493,19 €.

- **Derivative Finanzinstrumente**

Die Gemeinde Vogelsang-Warsin verfügt über keine derivativen Finanzinstrumente.

- **Beteiligungen**

Die Gemeinde hält Anteile am Kommunalen Anteilseignerverband Nordost der E.DIS AG mit Sitz in 19061 Schwerin, Bertha-von-Suttner-Straße 5.

Aktienbestand der Gemeinde Vogelsang-Warsin per 31.12.2018:	5.885 €
Bilanzieller Anteil am Verband:	12.247,62€

- **Organisationen, für die die Stadt uneingeschränkt haftet**

Die Gemeinde ist Mitglied im Zweckverband Wasser- und Abwasser Ueckermünde mit Sitz in 17367 Eggesin, Gumnitz 1a und hält 0,62 % (113,359,00 €) am Eigenkapital zum 31.12.2008.

- **Mitgliedschaften**

Wesentliche Mitgliedschaften bestehen nicht.

- **Sonstige wesentliche Verträge**

Verpflichtende Verträge

Dienstleistungsverträge Straßenbeleuchtung

Berechtigte Verträge

Konzessionsverträge

- **Personalbestand**

Die durchschnittliche Zahl der Arbeitnehmerinnen und Arbeitnehmer zeigt folgende Übersicht:

Arbeitnehmer	2	
• davon vollzeitbeschäftigt	1	1,00 VbE
• davon teilzeitbeschäftigt	1	0,07 VbE

12. Beurteilung der Haushaltslage

12.1. Vorgänge von besonderer Bedeutung nach dem Schluss des Haushaltsjahres

Vorgänge von besonderer Bedeutung nach dem Schluss des Haushaltsjahres bestehen nicht.

12.2. Prognosebericht

Nach der Haushaltplanung 2022/2023 kann der Ergebnishaushalt der Gemeinde Vogelsang-Warsin in den Folgejahren nicht ausgeglichen werden. Der negative Ergebnisvortrag wird sich im Finanzplanungszeitraum kontinuierlich erhöhen.

Gemäß Haushaltsplan wird erstmals im Jahr 2022 ein „Nicht durch Eigenkapital gedeckter Fehlbetrag“ ausgewiesen werden.

Auch der Ausgleich des Finanzhaushaltes ist nicht möglich. Der Saldo der laufenden Ein- und Auszahlungen wird sich im mittelfristigen Finanzplanungszeitraum deutlich erhöhen. Die eingeleiteten Konsolidierungsmaßnahmen reichen nicht aus, um unterjährig einen positiven Saldo ausweisen zu können. Die Inanspruchnahme des Kassenkredites wird sich unter Berücksichtigung der Planung 2022/2023 deutlich erhöhen.

12.3. Risikobericht und Ausblick

Die Gemeinde sieht die Folgen des demographischen Wandels nach wie vor als eine der Ursachen für die derzeitige und kommende Haushaltssituation. Die Gemeinde kann dem steigenden Alterswachstum der Bevölkerung durch aktives Anwerben von neuen Bürgern entgegenreten. Die Schaffung von Bauland kann einen entscheidenden Beitrag hierzu leisten.

Die Gemeinde erhielt im Jahr 2022 erstmals Sonder- und Ergänzungszuweisungen zum Abbau des negativen Saldos der laufenden Ein- und Auszahlungen. Die Gemeinde sieht in der Gewährung der Zuweisungen eine Chance die Haushaltsslage wesentlich zu verbessern. Die von der Gemeinde geführte strikte Haushaltskonsolidierung soll fortgeführt und stetig mit neuen Maßnahmen untermauert werden.

Die Hebesätze der Realsteuern wurden im Jahr 2022 weiter angepasst, um nicht gegen den Grundsatz der Einnahmenerzielung gemäß § 44 Abs.2 KV M-V zu verstoßen und die Voraussetzungen für die Beantragung von Sonder- und Ergänzungszuweisungen zu schaffen.

Erhebliche Abweichungen von Planansätzen können nur durch eine strenge Haushaltsführung vermieden werden. Aufschub von geplanten Haushaltsansätzen hat zur Folge, dass die nachfolgenden Haushaltsjahre noch weiter belastet werden. Bei der Gestaltung der Haushaltsführung sollte sich die Gemeinde eines verbindlichen Maßnahmenkataloges bedienen.

Ein weiteres Augenmerk sollte die Gemeinde auf eine genauere Haushaltsplanung legen. Bei der Planung von Neuinvestitionen sollten die Folgekosten näher in den Fokus rücken. Möglichkeiten der Aufwandsverringerung in anderen Haushaltspositionen sollten bei der Planung der Investitionen in Betracht gezogen werden, um einen Mehrwert für die Gemeinde zu erzielen.

Die Gemeinde muss zukünftig ihre Möglichkeiten der Ertragsgewinnung ausschöpfen. Die Gemeinde sollte ihr Selbstbestimmungsrecht zur Generierung von neuen Einnahmequellen nutzen.

Eggesin, 23.06.2022

Grönow
Bürgermeister

Anlagen

Übersicht der Teilhaushalte und den zugeordneten Produkten

Budget	Produkt	Bezeichnung
80 01		Kämmerei- und Hauptamt
	11.10.10	Verwaltung und Gremien der Gemeinde
	12.10.10	Wahlen
	21.10.10	Schulkostenanteile Grundschulen
	21.50.10	Schulkostenanteile Regionale Schulen
	28.10.10	Heimat- und sonstige Kulturpflege
	33.10.10	Förderung von Trägern der Wohlfahrtspflege
	36.10.10	Förderung von Kindern in Tageseinrichtungen und Tagespflege
	54.00.10	Konzessionsabgaben
	55.20.10	Wasser- und Bodenverband
	57.30.30	Kommunale Einrichtungen
80 02		Bau- und Ordnungsamt
	11.40.20	Liegenschaften
	11.40.30	Bauhof
	12.60.10	Feuerwehr
	42.40.10	Öffentliche Bäder / Strand
	51.10.10	Bauleitplanung
	54.10.10	Gemeindestraßen einschl. Spielplätze
	55.30.10	Friedhöfe
90 01		Zentrale Finanzdienstleistungen
	61.10.10	Steuern, allgemeine Zuweisungen und Umlagen
	61.20.10	Sonstige allgemeine Finanzwirtschaft

Entwicklung der Anschaffungswerte

Entwicklung der Abschreibungen

Anlagen-Nr. Bilanzpos.	Anfangs- bestand AHK	Zugänge	Abgänge	Umbuchun- gen	Endbestand	Anfangsbe- stand AfA kum.	Abschrei- bungen des GJ	Umbuchun- gen	Zuschrei- bungen	Entnahme für Abgänge	Endbestand AfA kum.	Restbuch- wert VJ	Restbuch- wert GJ
1100 1.1 Immaterielle Vermögensgegenstände	96.170,24	0,00	0,00	0,00	96.170,24	59.388,30	4.552,78	0,00	0,00	0,00	63.941,08	36.781,94	32.229,16
1201 1.2.1 Wald, Forsten	6.215,00	0,00	0,00	0,00	6.215,00	0,00	0,00	0,00	0,00	0,00	0,00	6.215,00	6.215,00
1202 1.2.2 Sonstige unbebaute Grundstücke und grundstücksgleiche Rechte	19.099,45	0,00	0,00	0,00	19.099,45	0,00	0,00	0,00	0,00	0,00	0,00	19.099,45	19.099,45
1203 1.2.3 Bebaute Grundstücke und grundstücksgleiche Rechte	1.114.324,62	0,00	0,00	0,00	1.114.324,62	374.114,16	24.760,01	0,00	0,00	0,00	398.874,17	740.210,46	715.450,45
1204 1.2.4 Infrastrukturvermögen	926.225,89	0,00	0,00	0,00	926.225,89	566.819,14	21.015,19	0,00	0,00	0,00	587.834,33	359.406,75	338.391,56
1207 1.2.7 Maschinen, technische Anlagen, Fahrzeuge	204.188,92	0,00	0,00	0,00	204.188,92	119.798,92	16.488,53	0,00	0,00	0,00	136.287,45	84.390,00	67.901,47
1208 1.2.8 Betriebs- und Geschäftsausstattung	19.910,31	0,00	0,00	0,00	19.910,31	11.686,39	981,95	0,00	0,00	0,00	12.668,34	8.223,92	7.241,97
1210 1.2.10 Geleistete Anzahlungen auf Sachanlagen, Anlage in Bau	16.884,73	203.482,71	0,00	0,00	220.367,44	0,00	0,00	0,00	0,00	0,00	0,00	16.884,73	220.367,44
1305 1.3.5 Zweckverbände und Ausleihungen	125.606,62	0,00	0,00	0,00	125.606,62	0,00	0,00	0,00	0,00	0,00	0,00	125.606,62	125.606,62
Endsumme:	2.528.625,78	203.482,71	0,00	0,00	2.732.108,49	1.131.806,91	67.798,46	0,00	0,00	0,00	1.199.605,37	1.396.818,87	1.532.503,12

Entwicklung der Anschaffungswerte

Entwicklung der Abschreibungen

Anlagen-Nr. Bilanzpos.	Anfangs- bestand AHK	Zugänge	Abgänge	Umbuchun- gen	Endbestand	Anfangsbe- stand AfA kum.	Abschrei- bungen des GJ	Umbuchun- gen	Zuschrei- bungen	Entnahme für Abgänge	Endbestand AfA kum.	Restbuch- wert VJ	Restbuch- wert GJ
1100	1.1 Immaterielle Vermögensgegenstände												
22000001	Investitionszuschuss Straßenbeleuchtung Vogelsang		Inbetriebnahme: 07.2007	Nutzungsdauer: 240/66	Beleg:								
	40.329,98	0,00	0,00	0,00	40.329,98	27.222,75	2.016,50	0,00	0,00	0,00	29.239,25	13.107,23	11.090,73
22000002	Investitionszuschuss Straßenbeleuchtung Dorfstr. Warsin		Inbetriebnahme: 07.2007	Nutzungsdauer: 240/66	Beleg:								
	21.902,87	0,00	0,00	0,00	21.902,87	14.784,43	1.095,14	0,00	0,00	0,00	15.879,57	7.118,44	6.023,30
22000003	Investitionszuschuss Straßenbeleuchtung Sanddüne/Schusterberg		Inbetriebnahme: 07.2007	Nutzungsdauer: 240/66	Beleg:								
	8.517,78	0,00	0,00	0,00	8.517,78	5.749,51	425,89	0,00	0,00	0,00	6.175,40	2.768,27	2.342,38
22000004	Investitionszuschuss Straßenbeleuchtung Südstr.		Inbetriebnahme: 07.2007	Nutzungsdauer: 240/66	Beleg:								
	8.517,78	0,00	0,00	0,00	8.517,78	5.749,51	425,89	0,00	0,00	0,00	6.175,40	2.768,27	2.342,38
22000005	Investitionszuschuss Straßenbeleuchtung zw. Vogelsang und Warsin		Inbetriebnahme: 07.2007	Nutzungsdauer: 240/66	Beleg:								
	4.967,74	0,00	0,00	0,00	4.967,74	3.353,24	248,38	0,00	0,00	0,00	3.601,62	1.614,50	1.366,12
22000276	Investitionszuschuss L 31 OD Warsin Eigenanteil Gehweg		Inbetriebnahme: 08.2013	Nutzungsdauer: 420/319	Beleg: 1050115								
	11.934,09	0,00	0,00	0,00	11.934,09	2.528,86	340,98	0,00	0,00	0,00	2.869,84	9.405,23	9.064,25
Zwischensumme:	96.170,24	0,00	0,00	0,00	96.170,24	59.388,30	4.552,78	0,00	0,00	0,00	63.941,08	36.781,94	32.229,16

Entwicklung der Anschaffungswerte

Entwicklung der Abschreibungen

Anlagen-Nr. Bilanzpos.	Anfangs- bestand AHK	Zugänge	Abgänge	Umbuchun- gen	Endbestand	Anfangsbe- stand AfA kum.	Abschrei- bungen des GJ	Umbuchun- gen	Zuschrei- bungen	Entnahme für Abgänge	Endbestand AfA kum.	Restbuch- wert VJ	Restbuch- wert GJ
1201	1.2.1 Wald, Forsten												
22000060 F1	Flst. 5/17 73.439qm Vogelsang Inbetriebnahme: 12.2009 Nutzungsdauer: 0/0 Beleg:												
	5.562,76	0,00	0,00	0,00	5.562,76	0,00	0,00	0,00	0,00	0,00	0,00	5.562,76	5.562,76
22000072 F3	Flst. 15/0 14.880qm Vogelsang Inbetriebnahme: 12.2009 Nutzungsdauer: 0/0 Beleg:												
	43,80	0,00	0,00	0,00	43,80	0,00	0,00	0,00	0,00	0,00	0,00	43,80	43,80
22000077 F3	Flst. 48/7 neu 7/7 965qm Vogelsang Inbetriebnahme: 12.2009 Nutzungsdauer: 0/0 Beleg:												
	1,00	0,00	0,00	0,00	1,00	0,00	0,00	0,00	0,00	0,00	0,00	1,00	1,00
22000098 F5	Flst. 89/23 neu 20/7 24.472qm Vogelsang Inbetriebnahme: 12.2009 Nutzungsdauer: 0/0 Beleg:												
	606,44	0,00	0,00	0,00	606,44	0,00	0,00	0,00	0,00	0,00	0,00	606,44	606,44
22000140 F1	Flst. 64/0 5.110qm Warsin Inbetriebnahme: 12.2009 Nutzungsdauer: 0/0 Beleg:												
	1,00	0,00	0,00	0,00	1,00	0,00	0,00	0,00	0,00	0,00	0,00	1,00	1,00
Zwischensumme:	6.215,00	0,00	0,00	0,00	6.215,00	0,00	0,00	0,00	0,00	0,00	0,00	6.215,00	6.215,00

Entwicklung der Anschaffungswerte

Entwicklung der Abschreibungen

Anlagen-Nr. Bilanzpos.	Anfangs- bestand AHK	Zugänge	Abgänge	Umbuchun- gen	Endbestand	Anfangsbe- stand AfA kum.	Abschrei- bungen des GJ	Umbuchun- gen	Zuschrei- bungen	Entnahme für Abgänge	Endbestand AfA kum.	Restbuch- wert VJ	Restbuch- wert GJ
1202	1.2.2 Sonstige unbebaute Grundstücke und												
22000039	Freilichtbühne Strand			Inbetriebnahme:	12.2009	Nutzungsdauer:	/0	Beleg:					
	1,00	0,00	0,00	0,00		1,00	0,00	0,00	0,00	0,00	0,00	1,00	1,00
22000071	F3 Flst. 5/0 7.510qm Vogelsang			Inbetriebnahme:	12.2009	Nutzungsdauer:	0/0	Beleg:					
	148,20	0,00	0,00	0,00		148,20	0,00	0,00	0,00	0,00	0,00	148,20	148,20
22000073	F3 Flst. 17/0 38.750qm Vogelsang			Inbetriebnahme:	12.2009	Nutzungsdauer:	0/0	Beleg:					
	775,00	0,00	0,00	0,00		775,00	0,00	0,00	0,00	0,00	0,00	775,00	775,00
22000074	F3 Flst. 19/0 31.230qm Vogelsang			Inbetriebnahme:	12.2009	Nutzungsdauer:	0/0	Beleg:					
	411,20	0,00	0,00	0,00		411,20	0,00	0,00	0,00	0,00	0,00	411,20	411,20
22000082	F5 Flst. 9/10 720qm Vogelsang			Inbetriebnahme:	12.2009	Nutzungsdauer:	0/0	Beleg:					
	57,60	0,00	0,00	0,00		57,60	0,00	0,00	0,00	0,00	0,00	57,60	57,60
22000083	F5 Flst. 12/1 4.130qm Vogelsang			Inbetriebnahme:	12.2009	Nutzungsdauer:	0/0	Beleg:					
	131,04	0,00	0,00	0,00		131,04	0,00	0,00	0,00	0,00	0,00	131,04	131,04
22000096	F5 Flst. 86/13 neu 11/2 10.162qm Vogelsang			Inbetriebnahme:	12.2009	Nutzungsdauer:	0/0	Beleg:					
	203,24	0,00	0,00	0,00		203,24	0,00	0,00	0,00	0,00	0,00	203,24	203,24
22000097	F5 Flst. 88/23 neu 20/3 4.244qm Vogelsang			Inbetriebnahme:	12.2009	Nutzungsdauer:	0/0	Beleg:					
	84,88	0,00	0,00	0,00		84,88	0,00	0,00	0,00	0,00	0,00	84,88	84,88
22000101	F6 Flst. 32/0 1.340qm Vogelsang			Inbetriebnahme:	12.2009	Nutzungsdauer:	0/0	Beleg:					
	214,40	0,00	0,00	0,00		214,40	0,00	0,00	0,00	0,00	0,00	214,40	214,40
22000103	F6 Flst. 45/0 24qm Vogelsang			Inbetriebnahme:	12.2009	Nutzungsdauer:	0/0	Beleg:					
	7,68	0,00	0,00	0,00		7,68	0,00	0,00	0,00	0,00	0,00	7,68	7,68
22000104	F6 Flst. 49/0 21.360qm Vogelsang			Inbetriebnahme:	12.2009	Nutzungsdauer:	0/0	Beleg:					
	3.361,60	0,00	0,00	0,00		3.361,60	0,00	0,00	0,00	0,00	0,00	3.361,60	3.361,60

Entwicklung der Anschaffungswerte

Entwicklung der Abschreibungen

Anlagen-Nr. Bilanzpos.	Anfangs- bestand AHK	Zugänge	Abgänge	Umbuchun- gen	Endbestand	Anfangsbe- stand AfA kum.	Abschrei- bungen des GJ	Umbuchun- gen	Zuschrei- bungen	Entnahme für Abgänge	Endbestand AfA kum.	Restbuch- wert VJ	Restbuch- wert GJ
1202	1.2.2 Sonstige unbebaute Grundstücke und												
22000106 F6	Flst. 55/22 601qm Vogelsang			Inbetriebnahme:	12.2009	Nutzungsdauer:	0/0	Beleg:					
	6.148,23	0,00	0,00	0,00	6.148,23	0,00	0,00	0,00	0,00	0,00	0,00	6.148,23	6.148,23
22000107 F6	Flst. 56/19 715qm Vogelsang			Inbetriebnahme:	12.2009	Nutzungsdauer:	0/0	Beleg:					
	93,40	0,00	0,00	0,00	93,40	0,00	0,00	0,00	0,00	0,00	0,00	93,40	93,40
22000113 F6	Flst. 57/9 1.078qm Vogelsang			Inbetriebnahme:	12.2009	Nutzungsdauer:	0/0	Beleg:					
	172,48	0,00	0,00	0,00	172,48	0,00	0,00	0,00	0,00	0,00	0,00	172,48	172,48
22000114 F6	Flst. 57/19 140qm Vogelsang			Inbetriebnahme:	12.2009	Nutzungsdauer:	0/0	Beleg:					
	1.432,20	0,00	0,00	0,00	1.432,20	0,00	0,00	0,00	0,00	0,00	0,00	1.432,20	1.432,20
22000129 F6	Flst. 76/16 353qm Vogelsang			Inbetriebnahme:	12.2009	Nutzungsdauer:	0/0	Beleg:					
	900,15	0,00	0,00	0,00	900,15	0,00	0,00	0,00	0,00	0,00	0,00	900,15	900,15
22000133 F6	Flst. 81/0 254qm Vogelsang			Inbetriebnahme:	12.2009	Nutzungsdauer:	0/0	Beleg:					
	5,08	0,00	0,00	0,00	5,08	0,00	0,00	0,00	0,00	0,00	0,00	5,08	5,08
22000137 F1	Flst. 34/0 28qm Warsin			Inbetriebnahme:	12.2009	Nutzungsdauer:	0/0	Beleg:					
	143,08	0,00	0,00	0,00	143,08	0,00	0,00	0,00	0,00	0,00	0,00	143,08	143,08
22000146 F1	Flst. 150/0 83qm Warsin			Inbetriebnahme:	12.2009	Nutzungsdauer:	0/0	Beleg:					
	424,13	0,00	0,00	0,00	424,13	0,00	0,00	0,00	0,00	0,00	0,00	424,13	424,13
22000287 F6	Flst. 9/3 neu 9/6 2219 qm UR 97/2019			Inbetriebnahme:	07.2014	Nutzungsdauer:	/0	Beleg:	1100564				
	2.542,39	0,00	0,00	0,00	2.542,39	0,00	0,00	0,00	0,00	0,00	0,00	2.542,39	2.542,39
22000350 F6	Flurst. 2 2380 qm Gemarkung Vogelsang			Inbetriebnahme:	08.2015	Nutzungsdauer:	/0	Beleg:	1158322				
	922,09	0,00	0,00	0,00	922,09	0,00	0,00	0,00	0,00	0,00	0,00	922,09	922,09
22000384 6	Flst. 76/54 neu 76/59 5018 qm Vogelsang			Inbetriebnahme:	09.2016	Nutzungsdauer:	/0	Beleg:					
	727,94	0,00	0,00	0,00	727,94	0,00	0,00	0,00	0,00	0,00	0,00	727,94	727,94

Entwicklung der Anschaffungswerte

Entwicklung der Abschreibungen

Anlagen-Nr. Bilanzpos.	Anfangs- bestand AHK	Zugänge	Abgänge	Umbuchun- gen	Endbestand	Anfangsbe- stand AfA kum.	Abschrei- bungen des GJ	Umbuchun- gen	Zuschrei- bungen	Entnahme für Abgänge	Endbestand AfA kum.	Restbuch- wert VJ	Restbuch- wert GJ
1202	1.2.2 Sonstige unbebaute Grundstücke und												
22000424 F5 Flurst. 1/3 6140 m²													
	122,80	0,00	0,00	0,00	122,80	0,00	0,00	0,00	0,00	0,00	0,00	122,80	122,80
	Inbetriebnahme: 02.2018 Nutzungsdauer: /0 Beleg:												
22000425 F5 Flurst. 11/3 690 m²													
	13,80	0,00	0,00	0,00	13,80	0,00	0,00	0,00	0,00	0,00	0,00	13,80	13,80
	Inbetriebnahme: 02.2018 Nutzungsdauer: /0 Beleg:												
22000426 F5 Flurst. 20/4 2792 m²													
	55,84	0,00	0,00	0,00	55,84	0,00	0,00	0,00	0,00	0,00	0,00	55,84	55,84
	Inbetriebnahme: 02.2018 Nutzungsdauer: /0 Beleg:												
Zwischensumme:	19.099,45	0,00	0,00	0,00	19.099,45	0,00	0,00	0,00	0,00	0,00	0,00	19.099,45	19.099,45

Entwicklung der Anschaffungswerte

Entwicklung der Abschreibungen

Anlagen-Nr. Bilanzpos.	Anfangs- bestand AHK	Zugänge	Abgänge	Umbuchun- gen	Endbestand	Anfangsbe- stand AfA kum.	Abschrei- bungen des GJ	Umbuchun- gen	Zuschrei- bungen	Entnahme für Abgänge	Endbestand AfA kum.	Restbuch- wert VJ	Restbuch- wert GJ
1203	1.2.3 Bebaute Grundstücke und grundstücksgleiche												
22000053 Kapelle OT Warsin Flur 1 FSt. 170/0													
	10.988,00	0,00	0,00	0,00	10.988,00	7.279,55	137,35	0,00	0,00	0,00	7.416,90	3.708,45	3.571,10
22000054 ehemaliges Feuerwehrgerätehaus Warsin Flur 1 FSt. 38													
	719,00	0,00	0,00	0,00	719,00	665,09	8,99	0,00	0,00	0,00	674,08	53,91	44,92
22000055 Kapelle OT Vogelsang Flur 6 FSt. 44													
	1.228,00	0,00	0,00	0,00	1.228,00	1.181,95	15,35	0,00	0,00	0,00	1.197,30	46,05	30,70
22000056 Werkstatt/ Garage Bauhof, OT Vogelsang Flur 6 FSt. 57/75													
	7.741,00	0,00	0,00	0,00	7.741,00	5.128,38	96,76	0,00	0,00	0,00	5.225,14	2.612,62	2.515,86
22000102 F6 Flst. 44/0 neu 44/2 2.496 qm Vogelsang													
	798,72	0,00	0,00	0,00	798,72	0,00	0,00	0,00	0,00	0,00	0,00	798,72	798,72
22000138 F1 Flst. 38/0 92qm Warsin													
	941,16	0,00	0,00	0,00	941,16	0,00	0,00	0,00	0,00	0,00	0,00	941,16	941,16
22000148 F1 Flst. 170/0 3.972qm Warsin													
	1.271,04	0,00	0,00	0,00	1.271,04	0,00	0,00	0,00	0,00	0,00	0,00	1.271,04	1.271,04
22000150 barrierefreier Zugang Dorfgemeinschaftshaus													
	10.882,59	0,00	0,00	0,00	10.882,59	3.694,18	315,97	0,00	0,00	0,00	4.010,15	7.188,41	6.872,44
22000156 Außenanlage anteilig Amtsgebäude Goethestraße 12													
	4.326,23	0,00	0,00	0,00	4.326,23	3.062,68	126,35	0,00	0,00	0,00	3.189,03	1.263,55	1.137,20
22000208 Erdbegräbnisstätte OT Vogelsang F 6, Flst. 44/0													
	1,00	0,00	0,00	0,00	1,00	0,00	0,00	0,00	0,00	0,00	0,00	1,00	1,00
22000209 Friedhofsmauer mit Turm OT Vogelsang F 6, Flst. 44/0													
	1,00	0,00	0,00	0,00	1,00	0,00	0,00	0,00	0,00	0,00	0,00	1,00	1,00

Entwicklung der Anschaffungswerte

Entwicklung der Abschreibungen

Anlagen-Nr. Bilanzpos.	Anfangs- bestand AHK	Zugänge	Abgänge	Umbuchun- gen	Endbestand	Anfangsbe- stand AfA kum.	Abschrei- bungen des GJ	Umbuchun- gen	Zuschrei- bungen	Entnahme für Abgänge	Endbestand AfA kum.	Restbuch- wert VJ	Restbuch- wert GJ
1203	1.2.3 Bebaute Grundstücke und grundstücksgleiche												
22000229	gepflasterte Außenanlage Kapelle OT Warsin Flur 1 FSt. 170/0												
	320,83	0,00	0,00	0,00	320,83	275,01	9,16	0,00	0,00	0,00	284,17	45,82	36,66
22000234	F6 Flst. 57/84 neu 57/85 6792 qm Vogelsang												
	0,00	0,00	0,00	0,00	0,00	0,00	0,00	0,00	0,00	0,00	0,00	0,00	0,00
22000243	Wege und Parkplatz Dorfgemeinschaftshaus												
	23.537,79	0,00	0,00	0,00	23.537,79	6.893,23	672,51	0,00	0,00	0,00	7.565,74	16.644,56	15.972,05
22000244	Pflanzen und Bäume Dorfgemeinschaftshaus												
	28.821,67	0,00	0,00	0,00	28.821,67	19.626,97	1.935,73	0,00	0,00	0,00	21.562,70	9.194,70	7.258,97
22000246	Doppelstabmattenzaun Dorfgemeinschaftshaus												
	1.251,49	0,00	0,00	0,00	1.251,49	502,98	83,17	0,00	0,00	0,00	586,15	748,51	665,34
22000247	Mauer Rondell mit Sitzbank Dorfgemeinschaftshaus												
	13.464,84	0,00	0,00	0,00	13.464,84	4.600,51	448,83	0,00	0,00	0,00	5.049,34	8.864,33	8.415,50
22000260	F5 Flst. 151 anteilig ehemaliges Amt												
	6.543,00	0,00	0,00	0,00	6.543,00	0,00	0,00	0,00	0,00	0,00	0,00	6.543,00	6.543,00
22000261	anteilig Amtsgebäude Goethestraße 12												
	35.023,43	0,00	0,00	0,00	35.023,43	26.016,86	450,33	0,00	0,00	0,00	26.467,19	9.006,57	8.556,24
22000266	Dorfgemeinschaftshaus Vogelsang-Warsin Flur 6 FSt. 57/75												
	782.581,44	0,00	0,00	0,00	782.581,44	267.696,42	11.193,15	0,00	0,00	0,00	278.889,57	514.885,02	503.691,87
22000385	F6 Flst. 57/85 neu 57/87 6696 m² Vogelsang												
	20.775,59	0,00	0,00	0,00	20.775,59	0,00	0,00	0,00	0,00	0,00	0,00	20.775,59	20.775,59
22000386	F6 Flst. 57/85 neu 57/89 96 qm Vogelsang												
	297,86	0,00	0,00	0,00	297,86	0,00	0,00	0,00	0,00	0,00	0,00	297,86	297,86

Entwicklung der Anschaffungswerte

Entwicklung der Abschreibungen

Anlagen-Nr. Bilanzpos.	Anfangs- bestand AHK	Zugänge	Abgänge	Umbuchun- gen	Endbestand	Anfangsbe- stand AfA kum.	Abschrei- bungen des GJ	Umbuchun- gen	Zuschrei- bungen	Entnahme für Abgänge	Endbestand AfA kum.	Restbuch- wert VJ	Restbuch- wert GJ
1203	1.2.3 Bebaute Grundstücke und grundstücksgleiche												
22000394	Stellflächen Parkplatz Multiples Haus			Inbetriebnahme: 11.2017	Nutzungsdauer: 420/370		Beleg: 1284726						
	28.376,02	0,00	0,00	0,00	28.376,02	2.567,34	810,74	0,00	0,00	0,00	3.378,08	25.808,68	24.997,94
22000395	Zufahrt Parkplatz Multiples Haus			Inbetriebnahme: 11.2017	Nutzungsdauer: 420/370		Beleg: 1284726						
	24.400,49	0,00	0,00	0,00	24.400,49	2.207,67	697,16	0,00	0,00	0,00	2.904,83	22.192,82	21.495,66
22000396	Fußweg Multiples Haus			Inbetriebnahme: 11.2017	Nutzungsdauer: 420/370		Beleg: 1284726						
	9.193,40	0,00	0,00	0,00	9.193,40	831,79	262,67	0,00	0,00	0,00	1.094,46	8.361,61	8.098,94
22000397	Rondell Stahlgittersitzbänke 2 Stck Multiples Haus			Inbetriebnahme: 11.2017	Nutzungsdauer: 420/370		Beleg: 1284726						
	7.914,69	0,00	0,00	0,00	7.914,69	716,08	226,13	0,00	0,00	0,00	942,21	7.198,61	6.972,48
22000398	Wackelbrett Multiples Haus			Inbetriebnahme: 11.2017	Nutzungsdauer: 120/70		Beleg: 1284726						
	4.791,99	0,00	0,00	0,00	4.791,99	1.517,47	479,20	0,00	0,00	0,00	1.996,67	3.274,52	2.795,32
22000399	Koordinatennetz SMS Multiples Haus			Inbetriebnahme: 09.2017	Nutzungsdauer: 120/68		Beleg: 1284726						
	8.829,21	0,00	0,00	0,00	8.829,21	2.843,31	897,89	0,00	0,00	0,00	3.741,20	5.985,90	5.088,01
22000400	Dehnungsbaum SMS Multiples Haus			Inbetriebnahme: 11.2017	Nutzungsdauer: 120/70		Beleg: 1284726						
	4.784,13	0,00	0,00	0,00	4.784,13	1.514,97	478,41	0,00	0,00	0,00	1.993,38	3.269,16	2.790,75
22000401	KombitrainerSMS Multiples Haus			Inbetriebnahme: 11.2017	Nutzungsdauer: 120/70		Beleg: 1284726						
	6.864,92	0,00	0,00	0,00	6.864,92	2.173,89	686,49	0,00	0,00	0,00	2.860,38	4.691,03	4.004,54
22000402	Stationstafeln Multiples Haus			Inbetriebnahme: 11.2017	Nutzungsdauer: 120/70		Beleg: 1284726						
	2.761,99	0,00	0,00	0,00	2.761,99	874,63	276,20	0,00	0,00	0,00	1.150,83	1.887,36	1.611,16
22000403	Beleuchtung Multiples Haus			Inbetriebnahme: 11.2017	Nutzungsdauer: 240/190		Beleg: 1284726						
	5.355,95	0,00	0,00	0,00	5.355,95	848,03	267,80	0,00	0,00	0,00	1.115,83	4.507,92	4.240,12
22000404	Begrünung Pflanzen/Ranggitter Multiples Haus			Inbetriebnahme: 11.2017	Nutzungsdauer: 180/130		Beleg: 1284726						
	52.331,22	0,00	0,00	0,00	52.331,22	11.047,71	3.488,75	0,00	0,00	0,00	14.536,46	41.283,51	37.794,76

Entwicklung der Anschaffungswerte

Entwicklung der Abschreibungen

Anlagen-Nr. Bilanzpos.	Anfangs- bestand AHK	Zugänge	Abgänge	Umbuchun- gen	Endbestand	Anfangsbe- stand AfA kum.	Abschrei- bungen des GJ	Umbuchun- gen	Zuschrei- bungen	Entnahme für Abgänge	Endbestand AfA kum.	Restbuch- wert VJ	Restbuch- wert GJ
1203 1.2.3 Bebaute Grundstücke und grundstücksgleiche													
22000456 Carport 5x6 m													
	6.949,18	0,00	0,00	0,00	6.949,18	347,46	694,92	0,00	0,00	0,00	1.042,38	6.601,72	5.906,80

22000457 F6 Flst. 57/79 172 qm Vogelsang													
	0,00	0,00	0,00	0,00	0,00	0,00	0,00	0,00	0,00	0,00	0,00	0,00	0,00

22000459 F6 Flst. 57/80 25 m² Vogelsang													
	255,75	0,00	0,00	0,00	255,75	0,00	0,00	0,00	0,00	0,00	0,00	255,75	255,75

Zwischensumme:	1.114.324,62	0,00	0,00	0,00	1.114.324,62	374.114,16	24.760,01	0,00	0,00	0,00	398.874,17	740.210,46	715.450,45

Entwicklung der Anschaffungswerte

Entwicklung der Abschreibungen

Anlagen-Nr. Bilanzpos.	Anfangs- bestand AHK	Zugänge	Abgänge	Umbuchun- gen	Endbestand	Anfangsbe- stand AfA kum.	Abschrei- bungen des GJ	Umbuchun- gen	Zuschrei- bungen	Entnahme für Abgänge	Endbestand AfA kum.	Restbuch- wert VJ	Restbuch- wert GJ
1204	1.2.4 Infrastrukturvermögen												
22000013 Lfd. Nr. 1.2 Kanalweg 2. BA OT Vogelsang													
	95.078,72	0,00	0,00	0,00	95.078,72	34.183,06	2.716,54	0,00	0,00	0,00	36.899,60	60.895,66	58.179,12
22000016 Lfd. Nr. 2.1 Luckower Straße Gehweg/OT Vogelsang													
	92.005,14	0,00	0,00	0,00	92.005,14	37.240,19	2.628,72	0,00	0,00	0,00	39.868,91	54.764,95	52.136,23
22000020 Lfd. Nr. 2.2 Luckower Straße OT Vogelsang													
	12.089,00	0,00	0,00	0,00	12.089,00	12.088,00	0,00	0,00	0,00	0,00	12.088,00	1,00	1,00
22000021 Lfd. Nr. 3.1 Eggesiner Straße OT Vogelsang													
	1,00	0,00	0,00	0,00	1,00	0,00	0,00	0,00	0,00	0,00	0,00	1,00	1,00
22000022 Lfd. Nr. 3.2 Eggesiner Straße Gehweg/OT Vogelsang													
	1,00	0,00	0,00	0,00	1,00	0,00	0,00	0,00	0,00	0,00	0,00	1,00	1,00
22000023 Lfd. Nr. 4 Eggesiner Straße Ausbau 1-5/ Vogelsang													
	93.140,00	0,00	0,00	0,00	93.140,00	53.222,83	2.661,14	0,00	0,00	0,00	55.883,97	39.917,17	37.256,03
22000025 Lfd. Nr. 5 Geh-und Radweg zw.Vogelsang u.Warsin													
	58.355,00	0,00	0,00	0,00	58.355,00	51.685,86	1.667,29	0,00	0,00	0,00	53.353,15	6.669,14	5.001,85
22000029 Lfd. Nr. 2.2 Bültengang OT Warsin													
	45.476,00	0,00	0,00	0,00	45.476,00	29.884,22	1.299,32	0,00	0,00	0,00	31.183,54	15.591,78	14.292,46
22000031 Lfd. Nr. 3.3.1 Sanddüne OT Warsin													
	52.916,00	0,00	0,00	0,00	52.916,00	52.915,00	0,00	0,00	0,00	0,00	52.915,00	1,00	1,00
22000032 Lfd. Nr. 3.3.2 Sanddüne OT Warsin													
	98.477,00	0,00	0,00	0,00	98.477,00	50.645,33	2.813,63	0,00	0,00	0,00	53.458,96	47.831,67	45.018,04
22000033 Lfd. Nr. 3.3.3 Gehweg Sanddüne OT Warsin													
	1,00	0,00	0,00	0,00	1,00	0,00	0,00	0,00	0,00	0,00	0,00	1,00	1,00

Entwicklung der Anschaffungswerte

Entwicklung der Abschreibungen

Anlagen-Nr. Bilanzpos.	Anfangs- bestand AHK	Zugänge	Abgänge	Umbuchun- gen	Endbestand	Anfangsbe- stand AfA kum.	Abschrei- bungen des GJ	Umbuchun- gen	Zuschrei- bungen	Entnahme für Abgänge	Endbestand AfA kum.	Restbuch- wert VJ	Restbuch- wert GJ
1204	1.2.4 Infrastrukturvermögen												
22000034 Lfd. Nr. 4.4 Schusterberg OT Warsin													
	16.650,00	0,00	0,00	0,00	16.650,00	16.649,00	0,00	0,00	0,00	0,00	16.649,00	1,00	1,00
Inbetriebnahme: 12.2009 Nutzungsdauer: 420/0 Beleg:													
22000035 Lfd. Nr. 5.5.1 Südstraße OT Warsin													
	105.969,00	0,00	0,00	0,00	105.969,00	105.968,00	0,00	0,00	0,00	0,00	105.968,00	1,00	1,00
Inbetriebnahme: 12.2009 Nutzungsdauer: 420/0 Beleg:													
22000036 Lfd. Nr. 5.5.2 Südstraße Gehweg OT Warsin													
	1,00	0,00	0,00	0,00	1,00	0,00	0,00	0,00	0,00	0,00	0,00	1,00	1,00
Inbetriebnahme: 12.2009 Nutzungsdauer: 0/0 Beleg:													
22000037 Lfd. Nr. 6.6.1 Gehweg Dorfstraße OT Warsin													
	1,00	0,00	0,00	0,00	1,00	0,00	0,00	0,00	0,00	0,00	0,00	1,00	1,00
Inbetriebnahme: 12.2009 Nutzungsdauer: 0/0 Beleg:													
22000038 Lfd. Nr. 6.6.2 Gehweg Dorfstraße OT Warsin													
	54.821,00	0,00	0,00	0,00	54.821,00	34.458,91	1.566,31	0,00	0,00	0,00	36.025,22	20.362,09	18.795,78
Inbetriebnahme: 12.2009 Nutzungsdauer: 420/144 Beleg:													
22000040 Löschwass.entn.stelle Eggesiner Straße 5 Flur 6 FSt. 17/0													
	1,00	0,00	0,00	0,00	1,00	0,00	0,00	0,00	0,00	0,00	0,00	1,00	1,00
Inbetriebnahme: 12.2009 Nutzungsdauer: 0/0 Beleg:													
22000041 Löschwass.entn.stelle "auf dem „Dreiegel""													
	1,00	0,00	0,00	0,00	1,00	0,00	0,00	0,00	0,00	0,00	0,00	1,00	1,00
Inbetriebnahme: 12.2009 Nutzungsdauer: 0/0 Beleg:													
22000042 Löschwass.entn.stelle "neben dem „Dreiegel""													
	1,00	0,00	0,00	0,00	1,00	0,00	0,00	0,00	0,00	0,00	0,00	1,00	1,00
Inbetriebnahme: 12.2009 Nutzungsdauer: 0/0 Beleg:													
22000043 Feuerlöschbrunnen Eggesiner/ Luckower Str. Flur 6 FSt. 51/56													
	3.036,87	0,00	0,00	0,00	3.036,87	3.035,87	0,00	0,00	0,00	0,00	3.035,87	1,00	1,00
Inbetriebnahme: 12.2009 Nutzungsdauer: 180/0 Beleg:													
22000044 Löschwass.entn.stelle Dorfstraße 69 Warsin													
	1,00	0,00	0,00	0,00	1,00	0,00	0,00	0,00	0,00	0,00	0,00	1,00	1,00
Inbetriebnahme: 12.2009 Nutzungsdauer: 0/0 Beleg:													
22000045 Feuerlöschbrunnen Dorfstraße 81													
	2.367,87	0,00	0,00	0,00	2.367,87	2.366,87	0,00	0,00	0,00	0,00	2.366,87	1,00	1,00
Inbetriebnahme: 12.2009 Nutzungsdauer: 180/0 Beleg:													

Entwicklung der Anschaffungswerte

Entwicklung der Abschreibungen

Anlagen-Nr. Bilanzpos.	Anfangs- bestand AHK	Zugänge	Abgänge	Umbuchun- gen	Endbestand	Anfangsbe- stand AfA kum.	Abschrei- bungen des GJ	Umbuchun- gen	Zuschrei- bungen	Entnahme für Abgänge	Endbestand AfA kum.	Restbuch- wert VJ	Restbuch- wert GJ
1204	1.2.4 Infrastrukturvermögen												
22000046	Löschwass.entn.stelle Sanddüne Flur 1 FSt. 71/2												
	1,00	0,00	0,00	0,00	1,00	0,00	0,00	0,00	0,00	0,00	0,00	1,00	1,00
22000047	Buswartehäuschen OT Warsin												
	6.032,53	0,00	0,00	0,00	6.032,53	6.031,53	0,00	0,00	0,00	0,00	6.031,53	1,00	1,00
22000049	Buswartehäuschen OT Vogelsang												
	9.939,51	0,00	0,00	0,00	9.939,51	9.938,51	0,00	0,00	0,00	0,00	9.938,51	1,00	1,00
22000062	F1 Flst. 9/0 6.764qm Vogelsang												
	676,40	0,00	0,00	0,00	676,40	0,00	0,00	0,00	0,00	0,00	0,00	676,40	676,40
22000063	F1 Flst. 11/0 8.200qm Vogelsang												
	820,00	0,00	0,00	0,00	820,00	0,00	0,00	0,00	0,00	0,00	0,00	820,00	820,00
22000064	F2 Flst. 7/1 3.358qm Vogelsang												
	335,80	0,00	0,00	0,00	335,80	0,00	0,00	0,00	0,00	0,00	0,00	335,80	335,80
22000065	F2 Flst. 7/2 3.493qm Vogelsang												
	349,30	0,00	0,00	0,00	349,30	0,00	0,00	0,00	0,00	0,00	0,00	349,30	349,30
22000066	F2 Flst. 9/1 4.475qm Vogelsang												
	447,50	0,00	0,00	0,00	447,50	0,00	0,00	0,00	0,00	0,00	0,00	447,50	447,50
22000067	F2 Flst. 14/2 1.124qm Vogelsang												
	112,40	0,00	0,00	0,00	112,40	0,00	0,00	0,00	0,00	0,00	0,00	112,40	112,40
22000068	F2 Flst. 45/16 neu 16/4 1.460qm Vogelsang												
	146,00	0,00	0,00	0,00	146,00	0,00	0,00	0,00	0,00	0,00	0,00	146,00	146,00
22000069	F2 Flst. 124/0 1.725qm Vogelsang												
	172,50	0,00	0,00	0,00	172,50	0,00	0,00	0,00	0,00	0,00	0,00	172,50	172,50

Entwicklung der Anschaffungswerte

Entwicklung der Abschreibungen

Anlagen-Nr. Bilanzpos.	Anfangs- bestand AHK	Zugänge	Abgänge	Umbuchun- gen	Endbestand	Anfangsbe- stand AfA kum.	Abschrei- bungen des GJ	Umbuchun- gen	Zuschrei- bungen	Entnahme für Abgänge	Endbestand AfA kum.	Restbuch- wert VJ	Restbuch- wert GJ
1204	1.2.4 Infrastrukturvermögen												
22000070 F2	Flst. 125/0 2.246qm Vogelsang Inbetriebnahme: 12.2009 Nutzungsdauer: 0/0 Beleg:												
	224,60	0,00	0,00	0,00	224,60	0,00	0,00	0,00	0,00	0,00	0,00	224,60	224,60
22000075 F3	Flst. 30/2 8.154qm Vogelsang Inbetriebnahme: 12.2009 Nutzungsdauer: 0/0 Beleg:												
	815,40	0,00	0,00	0,00	815,40	0,00	0,00	0,00	0,00	0,00	0,00	815,40	815,40
22000076 F3	Flst. 32/0 5.000qm Vogelsang Inbetriebnahme: 12.2009 Nutzungsdauer: 0/0 Beleg:												
	500,00	0,00	0,00	0,00	500,00	0,00	0,00	0,00	0,00	0,00	0,00	500,00	500,00
22000078 F3	Flst. 76/31 neu 31/1 7.037qm Vogelsang Inbetriebnahme: 12.2009 Nutzungsdauer: 0/0 Beleg:												
	703,70	0,00	0,00	0,00	703,70	0,00	0,00	0,00	0,00	0,00	0,00	703,70	703,70
22000079 F4	Flst. 7/0 19.200qm Vogelsang Inbetriebnahme: 12.2009 Nutzungsdauer: 0/0 Beleg:												
	1.920,00	0,00	0,00	0,00	1.920,00	0,00	0,00	0,00	0,00	0,00	0,00	1.920,00	1.920,00
22000080 F4	Flst. 8/0 1.050qm Vogelsang Inbetriebnahme: 12.2009 Nutzungsdauer: 0/0 Beleg:												
	105,00	0,00	0,00	0,00	105,00	0,00	0,00	0,00	0,00	0,00	0,00	105,00	105,00
22000081 F4	Flst. 11/0 5.290qm Vogelsang Inbetriebnahme: 12.2009 Nutzungsdauer: 0/0 Beleg:												
	529,00	0,00	0,00	0,00	529,00	0,00	0,00	0,00	0,00	0,00	0,00	529,00	529,00
22000084 F5	Flst. 49/0 1.050qm Vogelsang Inbetriebnahme: 12.2009 Nutzungsdauer: 0/0 Beleg:												
	105,00	0,00	0,00	0,00	105,00	0,00	0,00	0,00	0,00	0,00	0,00	105,00	105,00
22000085 F5	Flst. 59/0 540qm Vogelsang Inbetriebnahme: 12.2009 Nutzungsdauer: 0/0 Beleg:												
	54,00	0,00	0,00	0,00	54,00	0,00	0,00	0,00	0,00	0,00	0,00	54,00	54,00
22000086 F5	Flst. 60/0 600qm Vogelsang Inbetriebnahme: 12.2009 Nutzungsdauer: 0/0 Beleg:												
	60,00	0,00	0,00	0,00	60,00	0,00	0,00	0,00	0,00	0,00	0,00	60,00	60,00
22000087 F5	Flst. 63/0 2.560qm Vogelsang Inbetriebnahme: 12.2009 Nutzungsdauer: 0/0 Beleg:												
	233,50	0,00	0,00	0,00	233,50	0,00	0,00	0,00	0,00	0,00	0,00	233,50	233,50

Entwicklung der Anschaffungswerte

Entwicklung der Abschreibungen

Anlagen-Nr. Bilanzpos.	Anfangs- bestand AHK	Zugänge	Abgänge	Umbuchun- gen	Endbestand	Anfangsbe- stand AfA kum.	Abschrei- bungen des GJ	Umbuchun- gen	Zuschrei- bungen	Entnahme für Abgänge	Endbestand AfA kum.	Restbuch- wert VJ	Restbuch- wert GJ
1204	1.2.4 Infrastrukturvermögen												
22000088 F5	Flst. 64/0 4.270qm Vogelsang Inbetriebnahme: 12.2009 Nutzungsdauer: 0/0 Beleg:												
	399,00	0,00	0,00	0,00	399,00	0,00	0,00	0,00	0,00	0,00	0,00	399,00	399,00
22000089 F5	Flst. 65/1 2.780qm Vogelsang Inbetriebnahme: 12.2009 Nutzungsdauer: 0/0 Beleg:												
	278,00	0,00	0,00	0,00	278,00	0,00	0,00	0,00	0,00	0,00	0,00	278,00	278,00
22000090 F5	Flst. 67/0 2.690qm Vogelsang Inbetriebnahme: 12.2009 Nutzungsdauer: 0/0 Beleg:												
	269,00	0,00	0,00	0,00	269,00	0,00	0,00	0,00	0,00	0,00	0,00	269,00	269,00
22000091 F5	Flst. 68/0 1.340qm Vogelsang Inbetriebnahme: 12.2009 Nutzungsdauer: 0/0 Beleg:												
	78,00	0,00	0,00	0,00	78,00	0,00	0,00	0,00	0,00	0,00	0,00	78,00	78,00
22000092 F5	Flst. 69/0 1.010qm Vogelsang Inbetriebnahme: 12.2009 Nutzungsdauer: 0/0 Beleg:												
	101,00	0,00	0,00	0,00	101,00	0,00	0,00	0,00	0,00	0,00	0,00	101,00	101,00
22000093 F5	Flst. 70/0 370qm Vogelsang Inbetriebnahme: 12.2009 Nutzungsdauer: 0/0 Beleg:												
	37,00	0,00	0,00	0,00	37,00	0,00	0,00	0,00	0,00	0,00	0,00	37,00	37,00
22000094 F5	Flst. 71/0 4.170qm Vogelsang Inbetriebnahme: 12.2009 Nutzungsdauer: 0/0 Beleg:												
	247,00	0,00	0,00	0,00	247,00	0,00	0,00	0,00	0,00	0,00	0,00	247,00	247,00
22000095 F5	Flst. 72/0 1.440qm Vogelsang Inbetriebnahme: 12.2009 Nutzungsdauer: 0/0 Beleg:												
	144,00	0,00	0,00	0,00	144,00	0,00	0,00	0,00	0,00	0,00	0,00	144,00	144,00
22000100 F6	Flst. 6/0 1.520qm Vogelsang Inbetriebnahme: 12.2009 Nutzungsdauer: 0/0 Beleg:												
	152,00	0,00	0,00	0,00	152,00	0,00	0,00	0,00	0,00	0,00	0,00	152,00	152,00
22000105 F6	Flst. 55/15 108qm Vogelsang Inbetriebnahme: 12.2009 Nutzungsdauer: 0/0 Beleg:												
	10,80	0,00	0,00	0,00	10,80	0,00	0,00	0,00	0,00	0,00	0,00	10,80	10,80
22000108 F6	Flst. 56/22 192qm Vogelsang Inbetriebnahme: 12.2009 Nutzungsdauer: 0/0 Beleg:												
	19,20	0,00	0,00	0,00	19,20	0,00	0,00	0,00	0,00	0,00	0,00	19,20	19,20

Entwicklung der Anschaffungswerte

Entwicklung der Abschreibungen

Anlagen-Nr. Bilanzpos.	Anfangs- bestand AHK	Zugänge	Abgänge	Umbuchun- gen	Endbestand	Anfangsbe- stand AfA kum.	Abschrei- bungen des GJ	Umbuchun- gen	Zuschrei- bungen	Entnahme für Abgänge	Endbestand AfA kum.	Restbuch- wert VJ	Restbuch- wert GJ
1204	1.2.4 Infrastrukturvermögen												
22000111 F6	Flst. 56/70 947qm Vogelsang			Inbetriebnahme:	12.2009	Nutzungsdauer:	0/0	Beleg:					
	94,70	0,00	0,00	0,00	94,70	0,00	0,00	0,00	0,00	0,00	0,00	94,70	94,70
22000116 F6	Flst. 57/52 3.808qm Vogelsang			Inbetriebnahme:	12.2009	Nutzungsdauer:	0/0	Beleg:					
	478,48	0,00	0,00	0,00	478,48	0,00	0,00	0,00	0,00	0,00	0,00	478,48	478,48
22000117 F6	Flst. 57/55 199qm Vogelsang			Inbetriebnahme:	12.2009	Nutzungsdauer:	0/0	Beleg:					
	19,90	0,00	0,00	0,00	19,90	0,00	0,00	0,00	0,00	0,00	0,00	19,90	19,90
22000118 F6	Flst. 57/58 347qm Vogelsang			Inbetriebnahme:	12.2009	Nutzungsdauer:	0/0	Beleg:					
	34,70	0,00	0,00	0,00	34,70	0,00	0,00	0,00	0,00	0,00	0,00	34,70	34,70
22000121 F6	Flst. 57/73 832qm Vogelsang			Inbetriebnahme:	12.2009	Nutzungsdauer:	0/0	Beleg:					
	1.664,00	0,00	0,00	0,00	1.664,00	0,00	0,00	0,00	0,00	0,00	0,00	1.664,00	1.664,00
22000122 F6	Flst. 58/0 2.400qm Vogelsang			Inbetriebnahme:	12.2009	Nutzungsdauer:	0/0	Beleg:					
	240,00	0,00	0,00	0,00	240,00	0,00	0,00	0,00	0,00	0,00	0,00	240,00	240,00
22000123 F6	Flst. 61/0 9.640qm Vogelsang			Inbetriebnahme:	12.2009	Nutzungsdauer:	0/0	Beleg:					
	964,00	0,00	0,00	0,00	964,00	0,00	0,00	0,00	0,00	0,00	0,00	964,00	964,00
22000124 F6	Flst. 62/0 1.450qm Vogelsang			Inbetriebnahme:	12.2009	Nutzungsdauer:	0/0	Beleg:					
	145,00	0,00	0,00	0,00	145,00	0,00	0,00	0,00	0,00	0,00	0,00	145,00	145,00
22000125 F6	Flst. 63/0 1.250qm Vogelsang			Inbetriebnahme:	12.2009	Nutzungsdauer:	0/0	Beleg:					
	125,00	0,00	0,00	0,00	125,00	0,00	0,00	0,00	0,00	0,00	0,00	125,00	125,00
22000126 F6	Flst. 64/1 4.249qm Vogelsang			Inbetriebnahme:	12.2009	Nutzungsdauer:	0/0	Beleg:					
	424,90	0,00	0,00	0,00	424,90	0,00	0,00	0,00	0,00	0,00	0,00	424,90	424,90
22000127 F6	Flst. 69 6.890qm Vogelsang			Inbetriebnahme:	12.2009	Nutzungsdauer:	0/0	Beleg:					
	653,80	0,00	0,00	0,00	653,80	0,00	0,00	0,00	0,00	0,00	0,00	653,80	653,80

Entwicklung der Anschaffungswerte

Entwicklung der Abschreibungen

Anlagen-Nr. Bilanzpos.	Anfangs- bestand AHK	Zugänge	Abgänge	Umbuchun- gen	Endbestand	Anfangsbe- stand AfA kum.	Abschrei- bungen des GJ	Umbuchun- gen	Zuschrei- bungen	Entnahme für Abgänge	Endbestand AfA kum.	Restbuch- wert VJ	Restbuch- wert GJ
1204	1.2.4 Infrastrukturvermögen												
22000130 F6	Flst. 76/19 373qm Vogelsang			Inbetriebnahme:	12.2009	Nutzungsdauer:	0/0	Beleg:					
	37,30	0,00	0,00	0,00	37,30	0,00	0,00	0,00	0,00	0,00	0,00	37,30	37,30
22000134 F7	Flst. 32/1 1.448qm Vogelsang			Inbetriebnahme:	12.2009	Nutzungsdauer:	0/0	Beleg:					
	144,80	0,00	0,00	0,00	144,80	0,00	0,00	0,00	0,00	0,00	0,00	144,80	144,80
22000135 F7	Flst. 37/0 2.850qm Vogelsang			Inbetriebnahme:	12.2009	Nutzungsdauer:	0/0	Beleg:					
	285,00	0,00	0,00	0,00	285,00	0,00	0,00	0,00	0,00	0,00	0,00	285,00	285,00
22000136 F7	Flst. 39/0 192qm Vogelsang			Inbetriebnahme:	12.2009	Nutzungsdauer:	0/0	Beleg:					
	19,20	0,00	0,00	0,00	19,20	0,00	0,00	0,00	0,00	0,00	0,00	19,20	19,20
22000139 F1	Flst. 51/0 2.270qm Warsin			Inbetriebnahme:	12.2009	Nutzungsdauer:	0/0	Beleg:					
	227,00	0,00	0,00	0,00	227,00	0,00	0,00	0,00	0,00	0,00	0,00	227,00	227,00
22000141 F1	Flst. 70/0 970qm Warsin			Inbetriebnahme:	12.2009	Nutzungsdauer:	0/0	Beleg:					
	97,00	0,00	0,00	0,00	97,00	0,00	0,00	0,00	0,00	0,00	0,00	97,00	97,00
22000142 F1	Flst. 71/2 10.851qm Warsin			Inbetriebnahme:	12.2009	Nutzungsdauer:	0/0	Beleg:					
	1.085,10	0,00	0,00	0,00	1.085,10	0,00	0,00	0,00	0,00	0,00	0,00	1.085,10	1.085,10
22000143 F1	Flst. 71/9 3.790qm Warsin			Inbetriebnahme:	12.2009	Nutzungsdauer:	0/0	Beleg:					
	379,00	0,00	0,00	0,00	379,00	0,00	0,00	0,00	0,00	0,00	0,00	379,00	379,00
22000144 F1	Flst. 96/0 6.536qm Warsin			Inbetriebnahme:	12.2009	Nutzungsdauer:	0/0	Beleg:					
	653,60	0,00	0,00	0,00	653,60	0,00	0,00	0,00	0,00	0,00	0,00	653,60	653,60
22000145 F1	Flst. 145/4 28qm Warsin			Inbetriebnahme:	12.2009	Nutzungsdauer:	0/0	Beleg:					
	2,80	0,00	0,00	0,00	2,80	0,00	0,00	0,00	0,00	0,00	0,00	2,80	2,80
22000147 F1	Flst. 160/0 111qm Warsin			Inbetriebnahme:	12.2009	Nutzungsdauer:	0/0	Beleg:					
	11,10	0,00	0,00	0,00	11,10	0,00	0,00	0,00	0,00	0,00	0,00	11,10	11,10

Entwicklung der Anschaffungswerte

Entwicklung der Abschreibungen

Anlagen-Nr. Bilanzpos.	Anfangs- bestand AHK	Zugänge	Abgänge	Umbuchun- gen	Endbestand	Anfangsbe- stand AfA kum.	Abschrei- bungen des GJ	Umbuchun- gen	Zuschrei- bungen	Entnahme für Abgänge	Endbestand AfA kum.	Restbuch- wert VJ	Restbuch- wert GJ
1204	1.2.4 Infrastrukturvermögen												
22000160 Lfd. Nr. 1.1 Kanalweg 1. BA OT Vogelsang													
	81.375,11	0,00	0,00	0,00	81.375,11	35.262,51	2.325,01	0,00	0,00	0,00	37.587,52	46.112,60	43.787,59
22000162 Lfd. Nr. 1 / Fahrbahn Weg am Kaliesberg OT Warsin													
	31.560,37	0,00	0,00	0,00	31.560,37	12.999,86	901,73	0,00	0,00	0,00	13.901,59	18.560,51	17.658,78
22000163 Lfd. Nr. 1 / Entwässerung Weg am Kaliesberg OT Warsin													
	9.312,90	0,00	0,00	0,00	9.312,90	3.836,00	266,08	0,00	0,00	0,00	4.102,08	5.476,90	5.210,82
22000164 Lfd. Nr. 1 / Beleuchtung Weg am Kaliesberg OT Warsin													
	6.725,98	0,00	0,00	0,00	6.725,98	4.848,32	336,30	0,00	0,00	0,00	5.184,62	1.877,66	1.541,36
22000165 Lfd. Nr. 1 / Begrünung Weg am Kaliesberg OT Warsin													
	4.139,06	0,00	0,00	0,00	4.139,06	3.978,10	159,96	0,00	0,00	0,00	4.138,06	160,96	1,00
22000240 F6 Flst. 57/71 39qm Gemarkung Vogelsang													
	3,90	0,00	0,00	0,00	3,90	0,00	0,00	0,00	0,00	0,00	0,00	3,90	3,90
22000241 F6 Flst. 57/70 21qm Gemarkung Vogelsang													
	2,10	0,00	0,00	0,00	2,10	0,00	0,00	0,00	0,00	0,00	0,00	2,10	2,10
22000282 F6 Flst. 76/53 906 qm Vogelsang													
	90,60	0,00	0,00	0,00	90,60	0,00	0,00	0,00	0,00	0,00	0,00	90,60	90,60
22000283 F 6 Flurstück 4/0 1160qm Gemarkung Vogelsang													
	116,00	0,00	0,00	0,00	116,00	0,00	0,00	0,00	0,00	0,00	0,00	116,00	116,00
22000290 Buswartehalle für Warsin													
	4.734,88	0,00	0,00	0,00	4.734,88	1.459,36	236,78	0,00	0,00	0,00	1.696,14	3.275,52	3.038,74
22000387 F6 Flurst. 72/67 neu 67/1 2060 m² unentgeltliche Zuordnung													
	206,00	0,00	0,00	0,00	206,00	0,00	0,00	0,00	0,00	0,00	0,00	206,00	206,00

Entwicklung der Anschaffungswerte

Entwicklung der Abschreibungen

Anlagen-Nr. Bilanzpos.	Anfangs- bestand AHK	Zugänge	Abgänge	Umbuchun- gen	Endbestand	Anfangsbe- stand AfA kum.	Abschrei- bungen des GJ	Umbuchun- gen	Zuschrei- bungen	Entnahme für Abgänge	Endbestand AfA kum.	Restbuch- wert VJ	Restbuch- wert GJ
1204	1.2.4 Infrastrukturvermögen												
22000388 Feuerlöschbrunnen Ahornweg													
	7.513,90	0,00	0,00	0,00	7.513,90	1.836,74	500,93	0,00	0,00	0,00	2.337,67	5.677,16	5.176,23
22000393 F7 Flurst. 38 2730 m² unentgeltliche Zuordnung													
	273,00	0,00	0,00	0,00	273,00	0,00	0,00	0,00	0,00	0,00	0,00	273,00	273,00
22000405 Feuerlöschbrunnen Gem. Vogelsang Alt Zufahrt Heim													
	5.811,00	0,00	0,00	0,00	5.811,00	1.097,63	387,40	0,00	0,00	0,00	1.485,03	4.713,37	4.325,97
22000422 Feuerlöschbrunnen Südstraße													
	8.220,81	0,00	0,00	0,00	8.220,81	1.187,44	548,05	0,00	0,00	0,00	1.735,49	7.033,37	6.485,32
22000441 F6 Flst. 56/68 333qm UR 1320/2020													
	185,60	0,00	0,00	0,00	185,60	0,00	0,00	0,00	0,00	0,00	0,00	185,60	185,60
22000458 F6 Flst. 57/79 172qm Vogelsang													
	1.759,56	0,00	0,00	0,00	1.759,56	0,00	0,00	0,00	0,00	0,00	0,00	1.759,56	1.759,56
Zwischensumme:	926.225,89	0,00	0,00	0,00	926.225,89	566.819,14	21.015,19	0,00	0,00	0,00	587.834,33	359.406,75	338.391,56

Entwicklung der Anschaffungswerte

Entwicklung der Abschreibungen

Anlagen-Nr. Bilanzpos.	Anfangs- bestand AHK	Zugänge	Abgänge	Umbuchun- gen	Endbestand	Anfangsbe- stand AfA kum.	Abschrei- bungen des GJ	Umbuchun- gen	Zuschrei- bungen	Entnahme für Abgänge	Endbestand AfA kum.	Restbuch- wert VJ	Restbuch- wert GJ
1207	1.2.7 Maschinen, technische Anlagen, Fahrzeuge												
22000152	Behintertenaufzug anteilmäßig Amtsgebäude Goethestr. 12												
	1.523,00	0,00	0,00	0,00	1.523,00	1.522,00	0,00	0,00	0,00	0,00	1.522,00	1,00	1,00
	Inbetriebnahme: 12.2009 Nutzungsdauer: 120/0 Beleg:												
22000158	Dienstkleidung Feuerwehr												
	2.310,00	0,00	0,00	0,00	2.310,00	0,00	0,00	0,00	0,00	0,00	0,00	2.310,00	2.310,00
	Inbetriebnahme: 12.2009 Nutzungsdauer: 0/0 Beleg:												
22000175	Multicar UER-CU 12, M26												
	43.615,88	0,00	0,00	0,00	43.615,88	43.614,88	0,00	0,00	0,00	0,00	43.614,88	1,00	1,00
	Inbetriebnahme: 12.2009 Nutzungsdauer: 120/0 Beleg:												
22000176	Einachsanhänger Humbaur UER-2286 Garage												
	1,00	0,00	0,00	0,00	1,00	0,00	0,00	0,00	0,00	0,00	0,00	1,00	1,00
	Inbetriebnahme: 12.2009 Nutzungsdauer: /0 Beleg:												
22000212	Einsatzkleidung Feuerwehr												
	13.020,00	0,00	0,00	0,00	13.020,00	0,00	0,00	0,00	0,00	0,00	0,00	13.020,00	13.020,00
	Inbetriebnahme: 12.2009 Nutzungsdauer: 0/0 Beleg:												
22000226	Schneeschiebeschild Garage Bauhof												
	1,00	0,00	0,00	0,00	1,00	0,00	0,00	0,00	0,00	0,00	0,00	1,00	1,00
	Inbetriebnahme: 12.2009 Nutzungsdauer: /0 Beleg:												
22000227	Rasentraktor Toro Garage Bauhof												
	25.900,00	0,00	0,00	0,00	25.900,00	25.899,00	0,00	0,00	0,00	0,00	25.899,00	1,00	1,00
	Inbetriebnahme: 12.2009 Nutzungsdauer: 180/0 Beleg:												
22000228	Anhänger für Rasentraktor Toro Garage Bauhof												
	1,00	0,00	0,00	0,00	1,00	0,00	0,00	0,00	0,00	0,00	0,00	1,00	1,00
	Inbetriebnahme: 12.2009 Nutzungsdauer: /0 Beleg:												
22000274	1 Kehrmaschine m.Schneeschild und Schneeketten Anteil Gemeinde												
	103,32	0,00	0,00	0,00	103,32	82,57	10,38	0,00	0,00	0,00	92,95	20,75	10,37
	Inbetriebnahme: 01.2013 Nutzungsdauer: 120/12 Beleg: 1005165												
22000389	Löschfahrzeug WMAL250380G10365 UEM VW 112 MAN LHF												
	59.558,39	0,00	0,00	0,00	59.558,39	42.732,72	11.876,94	0,00	0,00	0,00	54.609,66	16.825,67	4.948,73
	Inbetriebnahme: 06.2017 Nutzungsdauer: 60/5 Beleg: 1274073												
22000420	Allrad Traktor 3100h												
	34.537,16	0,00	0,00	0,00	34.537,16	5.756,20	2.302,48	0,00	0,00	0,00	8.058,68	28.780,96	26.478,48
	Inbetriebnahme: 07.2018 Nutzungsdauer: 180/138 Beleg: 1334018												

Entwicklung der Anschaffungswerte

Entwicklung der Abschreibungen

Anlagen-Nr. Bilanzpos.	Anfangs- bestand AHK	Zugänge	Abgänge	Umbuchun- gen	Endbestand	Anfangsbe- stand AfA kum.	Abschrei- bungen des GJ	Umbuchun- gen	Zuschrei- bungen	Entnahme für Abgänge	Endbestand AfA kum.	Restbuch- wert VJ	Restbuch- wert GJ
1207	1.2.7 Maschinen, technische Anlagen, Fahrzeuge												
22000432 Zaun für Spielplatz				Inbetriebnahme:	12.2020	Nutzungsdauer:	180/167		Beleg:	1461013			
	1.892,53	0,00	0,00	0,00	1.892,53	10,51	126,17	0,00	0,00	0,00	136,68	1.882,02	1.755,85
22000434 Turmkombination				Inbetriebnahme:	12.2020	Nutzungsdauer:	120/107		Beleg:	1471227			
	8.586,32	0,00	0,00	0,00	8.586,32	71,55	858,63	0,00	0,00	0,00	930,18	8.514,77	7.656,14
22000435 Nestschaukel				Inbetriebnahme:	12.2020	Nutzungsdauer:	120/107		Beleg:	1471227			
	2.360,60	0,00	0,00	0,00	2.360,60	19,67	236,06	0,00	0,00	0,00	255,73	2.340,93	2.104,87
22000436 Wippe, viersitzig				Inbetriebnahme:	12.2020	Nutzungsdauer:	120/107		Beleg:	1471227			
	1.865,28	0,00	0,00	0,00	1.865,28	15,54	186,53	0,00	0,00	0,00	202,07	1.849,74	1.663,21
22000437 Dreierreck				Inbetriebnahme:	12.2020	Nutzungsdauer:	120/107		Beleg:	1471227			
	1.771,32	0,00	0,00	0,00	1.771,32	14,76	177,13	0,00	0,00	0,00	191,89	1.756,56	1.579,43
22000438 Trampolin XL				Inbetriebnahme:	12.2020	Nutzungsdauer:	120/107		Beleg:	1471227			
	5.054,12	0,00	0,00	0,00	5.054,12	42,12	505,41	0,00	0,00	0,00	547,53	5.012,00	4.506,59
22000439 Sitzgruppe				Inbetriebnahme:	12.2020	Nutzungsdauer:	120/107		Beleg:	1471227			
	1.740,00	0,00	0,00	0,00	1.740,00	14,50	174,00	0,00	0,00	0,00	188,50	1.725,50	1.551,50
22000440 Abfallbehälter				Inbetriebnahme:	12.2020	Nutzungsdauer:	120/107		Beleg:	1471227			
	348,00	0,00	0,00	0,00	348,00	2,90	34,80	0,00	0,00	0,00	37,70	345,10	310,30
Zwischensumme:	204.188,92	0,00	0,00	0,00	204.188,92	119.798,92	16.488,53	0,00	0,00	0,00	136.287,45	84.390,00	67.901,47

Entwicklung der Anschaffungswerte

Entwicklung der Abschreibungen

Anlagen-Nr. Bilanzpos.	Anfangs- bestand AHK	Zugänge	Abgänge	Umbuchun- gen	Endbestand	Anfangsbe- stand AfA kum.	Abschrei- bungen des GJ	Umbuchun- gen	Zuschrei- bungen	Entnahme für Abgänge	Endbestand AfA kum.	Restbuch- wert VJ	Restbuch- wert GJ
1208	1.2.8 Betriebs- und Geschäftsausstattung												
22000051 Ruhemeile 12 Bänke													
	6.221,68	0,00	0,00	0,00	6.221,68	6.220,68	0,00	0,00	0,00	0,00	6.220,68	1,00	1,00
22000298 Tresen ohne Einbauspüle													
	1.571,51	0,00	0,00	0,00	1.571,51	646,08	104,77	0,00	0,00	0,00	750,85	925,43	820,66
22000300 Frisörwaschtisch mit Spiegel													
	2.156,81	0,00	0,00	0,00	2.156,81	886,70	143,79	0,00	0,00	0,00	1.030,49	1.270,11	1.126,32
22000301 Komplettausstattung Küche													
	7.879,00	0,00	0,00	0,00	7.879,00	3.239,16	525,26	0,00	0,00	0,00	3.764,42	4.639,84	4.114,58
22000391 Geschirrspüler Ecoline 50 SLE													
	2.081,31	0,00	0,00	0,00	2.081,31	693,77	208,13	0,00	0,00	0,00	901,90	1.387,54	1.179,41
Zwischensumme:	19.910,31	0,00	0,00	0,00	19.910,31	11.686,39	981,95	0,00	0,00	0,00	12.668,34	8.223,92	7.241,97

Entwicklung der Anschaffungswerte

Entwicklung der Abschreibungen

Anlagen-Nr. Bilanzpos.	Anfangs- bestand AHK	Zugänge	Abgänge	Umbuchun- gen	Endbestand	Anfangsbe- stand AfA kum.	Abschrei- bungen des GJ	Umbuchun- gen	Zuschrei- bungen	Entnahme für Abgänge	Endbestand AfA kum.	Restbuch- wert VJ	Restbuch- wert GJ
1210	1.2.10 Geleistete Anzahlungen auf Sachanlagen,												
22000427 Biberschutz													
	16.884,73	203.482,71	0,00	0,00	220.367,44	0,00	0,00	0,00	0,00	0,00	0,00	16.884,73	220.367,44
22000462 espas Fahrradständer Dresden Spielplatz													
	0,00	0,00	0,00	0,00	0,00	0,00	0,00	0,00	0,00	0,00	0,00	0,00	0,00
Zwischensumme:	16.884,73	203.482,71	0,00	0,00	220.367,44	0,00	0,00	0,00	0,00	0,00	0,00	16.884,73	220.367,44

Entwicklung der Anschaffungswerte

Entwicklung der Abschreibungen

Anlagen-Nr. Bilanzpos.	Anfangs- bestand AHK	Zugänge	Abgänge	Umbuchun- gen	Endbestand	Anfangsbe- stand AfA kum.	Abschrei- bungen des GJ	Umbuchun- gen	Zuschrei- bungen	Entnahme für Abgänge	Endbestand AfA kum.	Restbuch- wert VJ	Restbuch- wert GJ
1305	1.3.5 Zweckverbände und Ausleihungen												
22000279	Anteile am Zweckverband Wasser / Abwasser		Inbetriebnahme: 01.2010		Nutzungsdauer: /0		Beleg:						
	113.359,00	0,00	0,00	0,00	113.359,00	0,00	0,00	0,00	0,00	0,00	0,00	113.359,00	113.359,00
22000289	Anteile am kommunalen Anteilseignerverband E.ON edis		Inbetriebnahme: 12.2014		Nutzungsdauer: /0		Beleg: 1140632						
	12.247,62	0,00	0,00	0,00	12.247,62	0,00	0,00	0,00	0,00	0,00	0,00	12.247,62	12.247,62
Zwischensumme:													
	125.606,62	0,00	0,00	0,00	125.606,62	0,00	0,00	0,00	0,00	0,00	0,00	125.606,62	125.606,62
Endsumme:													
	2.528.625,78	203.482,71	0,00	0,00	2.732.108,49	1.131.806,91	67.798,46	0,00	0,00	0,00	1.199.605,37	1.396.818,87	1.532.503,12

Entwicklung der Anschaffungswerte

Entwicklung der Abschreibungen

Anlagen-Nr. Bilanzpos.	Anfangs- bestand AHK	Zugänge	Abgänge	Umbuchun- gen	Endbestand	Anfangsbe- stand AfA kum.	Abschrei- bungen des GJ	Umbuchun- gen	Zuschrei- bungen	Entnahme für Abgänge	Endbestand AfA kum.	Restbuch- wert VJ	Restbuch- wert GJ
2110 2.1.1	Sonderposten aus Zuwendungen												
	-1.094.860,85	0,00	0,00	0,00	-1.094.860,85	-356.101,15	-33.015,56	0,00	0,00	0,00	-389.116,71	-738.759,70	-705.744,14
2120 2.1.2	Sonderposten aus Beiträgen und ähnliche Entgelte												
	-71.031,14	0,00	0,00	0,00	-71.031,14	-35.470,78	-3.363,45	0,00	0,00	0,00	-38.834,23	-35.560,36	-32.196,91
2130 2.1.3	Sonderposten aus Anzahlungen für Anlagevermögen												
	-19.133,01	-200.479,02	0,00	0,00	-219.612,03	0,00	0,00	0,00	0,00	0,00	0,00	-19.133,01	-219.612,03
Endsumme:	-1.185.025,00	-200.479,02	0,00	0,00	-1.385.504,02	-391.571,93	-36.379,01	0,00	0,00	0,00	-427.950,94	-793.453,07	-957.553,08

Entwicklung der Anschaffungswerte

Entwicklung der Abschreibungen

Anlagen-Nr. Bilanzpos.	Anfangs- bestand AHK	Zugänge	Abgänge	Umbuchun- gen	Endbestand	Anfangsbe- stand AfA kum.	Abschrei- bungen des GJ	Umbuchun- gen	Zuschrei- bungen	Entnahme für Abgänge	Endbestand AfA kum.	Restbuch- wert VJ	Restbuch- wert GJ
2110	2.1.1 Sonderposten aus Zuwendungen												
22000014	Zuschuss Lfd. Nr. 1.2 Kanalweg 2. BA OT Vogelsang												
	-50.634,00	0,00	0,00	0,00	-50.634,00	-18.204,14	-1.446,69	0,00	0,00	0,00	-19.650,83	-32.429,86	-30.983,17
22000015	ISP-Mittel Lfd. Nr. 1.2 Kanalweg 2. BA OT Vogelsang												
	-6.081,33	0,00	0,00	0,00	-6.081,33	-2.186,36	-173,75	0,00	0,00	0,00	-2.360,11	-3.894,97	-3.721,22
22000017	Zuschuss Lfd. Nr. 2.1 Luckower Straße Gehweg/OT Vogelsang												
	-64.988,01	0,00	0,00	0,00	-64.988,01	-26.304,67	-1.856,80	0,00	0,00	0,00	-28.161,47	-38.683,34	-36.826,54
22000018	ISP-Mittel Lfd. Nr. 2.1 Luckower Straße Gehweg/OT Vogelsang												
	-2.821,18	0,00	0,00	0,00	-2.821,18	-1.141,91	-80,60	0,00	0,00	0,00	-1.222,51	-1.679,27	-1.598,67
22000019	Anteil Lfd. Nr. 2.1 Luckower Straße Gehweg/OT Vogelsang												
	-2.267,42	0,00	0,00	0,00	-2.267,42	-917,73	-64,79	0,00	0,00	0,00	-982,52	-1.349,69	-1.284,90
22000024	Zuschuss Lfd. Nr. 4 Eggesiner Straße Ausbau 1-5/ Vogelsang												
	-74.502,00	0,00	0,00	0,00	-74.502,00	-42.572,59	-2.128,63	0,00	0,00	0,00	-44.701,22	-31.929,41	-29.800,78
22000030	Zuschuss Lfd. Nr. 2.2 Bülltenjang OT Warsin												
	-36.148,00	0,00	0,00	0,00	-36.148,00	-23.754,40	-1.032,80	0,00	0,00	0,00	-24.787,20	-12.393,60	-11.360,80
22000264	Zuschuss Lfd.Nr. 3.3.2 Sanddüne												
	-78.781,00	0,00	0,00	0,00	-78.781,00	-40.515,96	-2.250,88	0,00	0,00	0,00	-42.766,84	-38.265,04	-36.014,16
22000048	Zuschuss Busw.haus OT Warsin												
	-6.032,53	0,00	0,00	0,00	-6.032,53	-6.031,53	0,00	0,00	0,00	0,00	-6.031,53	-1,00	-1,00
22000050	Zuschuss Busw.haus OT Vogelsang												
	-9.008,49	0,00	0,00	0,00	-9.008,49	-9.007,49	0,00	0,00	0,00	0,00	-9.007,49	-1,00	-1,00
22000052	Zuschuss Ruhemeile 12 Bänke												
	-3.841,20	0,00	0,00	0,00	-3.841,20	-3.840,20	0,00	0,00	0,00	0,00	-3.840,20	-1,00	-1,00

Entwicklung der Anschaffungswerte

Entwicklung der Abschreibungen

Anlagen-Nr. Bilanzpos.	Anfangs- bestand AHK	Zugänge	Abgänge	Umbuchun- gen	Endbestand	Anfangsbe- stand AfA kum.	Abschrei- bungen des GJ	Umbuchun- gen	Zuschrei- bungen	Entnahme für Abgänge	Endbestand AfA kum.	Restbuch- wert VJ	Restbuch- wert GJ
2110	2.1.1 Sonderposten aus Zuwendungen												
22000151	Zuschuss barrierefreier Zugang Dorfgemeinschaftshaus		Inbetriebnahme: 12.2009	Nutzungsdauer: 418/261	Beleg:								
	-6.643,76	0,00	0,00	0,00	-6.643,76	-2.304,65	-190,73	0,00	0,00	0,00	-2.495,38	-4.339,11	-4.148,38
22000153	Zuschuss Behintertenaufzug Goethestr. 12		Inbetriebnahme: 12.2009	Nutzungsdauer: 120/0	Beleg:								
	-1.029,00	0,00	0,00	0,00	-1.029,00	-1.028,00	0,00	0,00	0,00	0,00	-1.028,00	-1,00	-1,00
22000157	Zuschuss Außenanlage Goethestraße 12		Inbetriebnahme: 12.2009	Nutzungsdauer: 420/108	Beleg:								
	-2.923,98	0,00	0,00	0,00	-2.923,98	-2.070,03	-85,40	0,00	0,00	0,00	-2.155,43	-853,95	-768,55
22000010	Zuschuss Lfd. Nr. 1.1 Kanalweg 1. BA OT Vogelsang		Inbetriebnahme: 12.2009	Nutzungsdauer: 420/226	Beleg:								
	-56.032,00	0,00	0,00	0,00	-56.032,00	-24.280,52	-1.600,91	0,00	0,00	0,00	-25.881,43	-31.751,48	-30.150,57
22000011	ISP-Mittel Lfd. Nr. 1.1 Kanalweg 1. BA OT Vogelsang		Inbetriebnahme: 12.2009	Nutzungsdauer: 420/226	Beleg:								
	-12.975,83	0,00	0,00	0,00	-12.975,83	-5.622,88	-370,74	0,00	0,00	0,00	-5.993,62	-7.352,95	-6.982,21
22000166	Zuschuss Lfd. Nr. 1 Weg am Kaliesberg OT Warsin / Fahrbahn		Inbetriebnahme: 12.2009	Nutzungsdauer: 420/235	Beleg:								
	-22.091,76	0,00	0,00	0,00	-22.091,76	-9.099,67	-631,19	0,00	0,00	0,00	-9.730,86	-12.992,09	-12.360,90
22000168	Zuschuss Lfd. Nr. 1 Weg am Kaliesberg OT Warsin / Entwässerung		Inbetriebnahme: 12.2009	Nutzungsdauer: 420/235	Beleg:								
	-6.518,88	0,00	0,00	0,00	-6.518,88	-2.685,13	-186,26	0,00	0,00	0,00	-2.871,39	-3.833,75	-3.647,49
22000169	Zuschuss Lfd. Nr. 1 Weg am Kaliesberg OT Warsin / Beleuchtung		Inbetriebnahme: 12.2009	Nutzungsdauer: 240/55	Beleg:								
	-4.708,08	0,00	0,00	0,00	-4.708,08	-3.393,74	-235,40	0,00	0,00	0,00	-3.629,14	-1.314,34	-1.078,94
22000170	Zuschuss Lfd. Nr. 1 Weg am Kaliesberg OT Warsin / Begrünung		Inbetriebnahme: 12.2009	Nutzungsdauer: 180/0	Beleg:								
	-2.897,28	0,00	0,00	0,00	-2.897,28	-2.784,61	-111,67	0,00	0,00	0,00	-2.896,28	-112,67	-1,00
22000262	Zuschuss anteilig Amtsgebäude Goethestraße 12		Inbetriebnahme: 12.2009	Nutzungsdauer: 960/228	Beleg:								
	-23.668,84	0,00	0,00	0,00	-23.668,84	-17.582,15	-304,33	0,00	0,00	0,00	-17.886,48	-6.086,69	-5.782,36
22000248	Zuwendung vom Bund Wege und Parkplatz Dorfgemeinschaftshaus		Inbetriebnahme: 10.2010	Nutzungsdauer: 420/285	Beleg: 861922								
	-16.914,82	0,00	0,00	0,00	-16.914,82	-4.953,62	-483,28	0,00	0,00	0,00	-5.436,90	-11.961,20	-11.477,92

Entwicklung der Anschaffungswerte

Entwicklung der Abschreibungen

Anlagen-Nr. Bilanzpos.	Anfangs- bestand AHK	Zugänge	Abgänge	Umbuchun- gen	Endbestand	Anfangsbe- stand AfA kum.	Abschrei- bungen des GJ	Umbuchun- gen	Zuschrei- bungen	Entnahme für Abgänge	Endbestand AfA kum.	Restbuch- wert VJ	Restbuch- wert GJ
2110	2.1.1 Sonderposten aus Zuwendungen												
22000258	Zuwendung vom Land Wege und Parkplatz												
	-2.255,32	0,00	0,00	0,00	-2.255,32	-660,51	-64,44	0,00	0,00	0,00	-724,95	-1.594,81	-1.530,37
	Inbetriebnahme: 10.2010 Nutzungsdauer: 420/285 Beleg: 868867												
22000249	Zuwendung vom Bund Pflanzen und Bäume Dorfgemeinschaftshaus												
	-19.018,20	0,00	0,00	0,00	-19.018,20	-12.995,77	-1.267,88	0,00	0,00	0,00	-14.263,65	-6.022,43	-4.754,55
	Inbetriebnahme: 10.2010 Nutzungsdauer: 180/45 Beleg: 861922												
22000257	Zuwendung vom Land Pflanzen und Bäume												
	-2.535,77	0,00	0,00	0,00	-2.535,77	-1.732,76	-169,05	0,00	0,00	0,00	-1.901,81	-803,01	-633,96
	Inbetriebnahme: 10.2010 Nutzungsdauer: 180/45 Beleg: 868867												
22000253	Zuwendung vom Bund Doppelstabmattenzaun												
	-489,21	0,00	0,00	0,00	-489,21	-320,42	-18,75	0,00	0,00	0,00	-339,17	-168,79	-150,04
	Inbetriebnahme: 10.2010 Nutzungsdauer: 180/96 Beleg: 861922												
22000255	Zuwendung vom Land Doppelstabmattenzaun												
	-65,23	0,00	0,00	0,00	-65,23	-42,74	-2,50	0,00	0,00	0,00	-45,24	-22,49	-19,99
	Inbetriebnahme: 10.2010 Nutzungsdauer: 180/96 Beleg: 868867												
22000252	Zuwendung vom Bund Mauer Rondell mit Sitzbank												
	-9.676,18	0,00	0,00	0,00	-9.676,18	-3.283,80	-323,66	0,00	0,00	0,00	-3.607,46	-6.392,38	-6.068,72
	Inbetriebnahme: 10.2010 Nutzungsdauer: 360/225 Beleg: 861922												
22000254	Zuwendung vom Land Mauer Rondell mit Sitzbank												
	-1.290,13	0,00	0,00	0,00	-1.290,13	-440,78	-43,01	0,00	0,00	0,00	-483,79	-849,35	-806,34
	Inbetriebnahme: 10.2010 Nutzungsdauer: 360/225 Beleg: 861922												
22000267	Zuschuss Dorfgemeinschaftshaus												
	-177.916,83	0,00	0,00	0,00	-177.916,83	-29.232,42	-3.232,27	0,00	0,00	0,00	-32.464,69	-148.684,41	-145.452,14
	Inbetriebnahme: 12.2009 Nutzungsdauer: 685/540 Beleg:												
22000268	ISP Dorfgemeinschaftshaus												
	-3.242,28	0,00	0,00	0,00	-3.242,28	-681,25	-55,67	0,00	0,00	0,00	-736,92	-2.561,03	-2.505,36
	Inbetriebnahme: 12.2009 Nutzungsdauer: 685/540 Beleg:												
22000314	Zuwendung EU multiples Haus Gebäude												
	-207.551,62	0,00	0,00	0,00	-207.551,62	-26.738,93	-3.930,71	0,00	0,00	0,00	-30.669,64	-180.812,69	-176.881,98
	Inbetriebnahme: 04.2014 Nutzungsdauer: 633/540 Beleg: 959821												
22000361	Soforthilfe Korrektur 2014 Multiples Haus												
	-4.324,11	0,00	0,00	0,00	-4.324,11	-511,18	-82,89	0,00	0,00	0,00	-594,07	-3.812,93	-3.730,04
	Inbetriebnahme: 01.2015 Nutzungsdauer: 624/540 Beleg: 1193821												

Entwicklung der Anschaffungswerte

Entwicklung der Abschreibungen

Anlagen-Nr. Bilanzpos.	Anfangs- bestand AHK	Zugänge	Abgänge	Umbuchun- gen	Endbestand	Anfangsbe- stand AfA kum.	Abschrei- bungen des GJ	Umbuchun- gen	Zuschrei- bungen	Entnahme für Abgänge	Endbestand AfA kum.	Restbuch- wert VJ	Restbuch- wert GJ
2110	2.1.1 Sonderposten aus Zuwendungen												
22000362 Soforthilfe 2015 Multiples Haus													
	-2.073,22	0,00	0,00	0,00	-2.073,22	-206,31	-40,59	0,00	0,00	0,00	-246,90	-1.866,91	-1.826,32
22000291 Zuwendung Buswartehäuschen Warsin													
	-3.075,00	0,00	0,00	0,00	-3.075,00	-938,79	-154,42	0,00	0,00	0,00	-1.093,21	-2.136,21	-1.981,79
22000317 Zuwendung EU multiples Haus Ausstattung Tresen													
	-1.044,19	0,00	0,00	0,00	-1.044,19	-429,26	-69,61	0,00	0,00	0,00	-498,87	-614,93	-545,32
22000334 Zuwendung Land multiples Haus Ausstattung													
	-447,66	0,00	0,00	0,00	-447,66	-184,03	-29,84	0,00	0,00	0,00	-213,87	-263,63	-233,79
22000315 Zuwendung EU multiples Haus Ausstattung													
	-1.433,09	0,00	0,00	0,00	-1.433,09	-589,16	-95,54	0,00	0,00	0,00	-684,70	-843,93	-748,39
22000332 Zuwendung Land multiples Haus Ausstattung													
	-614,39	0,00	0,00	0,00	-614,39	-252,59	-40,96	0,00	0,00	0,00	-293,55	-361,80	-320,84
22000327 Zuwendung EU multiples Haus Ausstattung Komplettküche													
	-5.235,18	0,00	0,00	0,00	-5.235,18	-2.152,23	-349,01	0,00	0,00	0,00	-2.501,24	-3.082,95	-2.733,94
22000344 Zuwendung Land multiples Haus Ausstattung													
	-2.244,43	0,00	0,00	0,00	-2.244,43	-922,72	-149,63	0,00	0,00	0,00	-1.072,35	-1.321,71	-1.172,08
22000406 Zuwendung Platz der Begegnung Stellflächen Parkplatz													
	-24.063,95	0,00	0,00	0,00	-24.063,95	-2.177,21	-687,54	0,00	0,00	0,00	-2.864,75	-21.886,74	-21.199,20
22000419 Soforthilfe 2016 Außenanl. multiples Haus Stellf. Parkplatz													
	-1.751,26	0,00	0,00	0,00	-1.751,26	-158,63	-50,03	0,00	0,00	0,00	-208,66	-1.592,63	-1.542,60
22000407 Zuwendung Platz der Begegnung Zufahrt Parkplatz													
	-20.692,55	0,00	0,00	0,00	-20.692,55	-1.872,20	-591,22	0,00	0,00	0,00	-2.463,42	-18.820,35	-18.229,13

Entwicklung der Anschaffungswerte

Entwicklung der Abschreibungen

Anlagen-Nr. Bilanzpos.	Anfangs- bestand AHK	Zugänge	Abgänge	Umbuchun- gen	Endbestand	Anfangsbe- stand AfA kum.	Abschrei- bungen des GJ	Umbuchun- gen	Zuschrei- bungen	Entnahme für Abgänge	Endbestand AfA kum.	Restbuch- wert VJ	Restbuch- wert GJ
2110	2.1.1 Sonderposten aus Zuwendungen												
22000418	Soforthilfe 2016 Außenanl. multiples Haus Zufahrt Parkplatz												
	-1.491,82	0,00	0,00	0,00	-1.491,82	-135,14	-42,62	0,00	0,00	0,00	-177,76	-1.356,68	-1.314,06
22000408	Zuwendung Platz der Begegnung Fußweg												
	-7.796,36	0,00	0,00	0,00	-7.796,36	-705,38	-222,75	0,00	0,00	0,00	-928,13	-7.090,98	-6.868,23
22000409	Zuwendung Platz der Begegnung Rondell/2 Stahlgittersitzbänke												
	-6.711,96	0,00	0,00	0,00	-6.711,96	-607,27	-191,77	0,00	0,00	0,00	-799,04	-6.104,69	-5.912,92
22000410	Zuwendung Platz der Begegnung Wackelbrett												
	-4.063,79	0,00	0,00	0,00	-4.063,79	-1.286,87	-406,38	0,00	0,00	0,00	-1.693,25	-2.776,92	-2.370,54
22000411	Zuwendung Platz der Begegnung Koordinatennetz SMS												
	-7.487,50	0,00	0,00	0,00	-7.487,50	-2.411,23	-761,44	0,00	0,00	0,00	-3.172,67	-5.076,27	-4.314,83
22000412	Zuwendung Platz der Begegnung Dehnungsbaum SMS												
	-4.057,13	0,00	0,00	0,00	-4.057,13	-1.284,75	-405,71	0,00	0,00	0,00	-1.690,46	-2.772,38	-2.366,67
22000413	Zuwendung Platz der Begegnung KombitrainerSMS												
	-5.821,71	0,00	0,00	0,00	-5.821,71	-1.843,54	-582,17	0,00	0,00	0,00	-2.425,71	-3.978,17	-3.396,00
22000414	Zuwendung Platz der Begegnung Stationstafeln												
	-2.342,27	0,00	0,00	0,00	-2.342,27	-741,73	-234,23	0,00	0,00	0,00	-975,96	-1.600,54	-1.366,31
22000415	Zuwendung Platz der Begegnung Beleuchtung 2 Stück												
	-4.542,05	0,00	0,00	0,00	-4.542,05	-719,15	-227,10	0,00	0,00	0,00	-946,25	-3.822,90	-3.595,80
22000416	Zuwendung Platz der Begegnung Begrünung												
	-44.378,90	0,00	0,00	0,00	-44.378,90	-9.368,87	-2.958,59	0,00	0,00	0,00	-12.327,46	-35.010,03	-32.051,44
22000461	Spenden Spielplatz Zaun												
	-1.892,53	0,00	0,00	0,00	-1.892,53	-10,51	-126,17	0,00	0,00	0,00	-136,68	-1.882,02	-1.755,85

Entwicklung der Anschaffungswerte

Entwicklung der Abschreibungen

Anlagen-Nr. Bilanzpos.	Anfangs- bestand AHK	Zugänge	Abgänge	Umbuchun- gen	Endbestand	Anfangsbe- stand AfA kum.	Abschrei- bungen des GJ	Umbuchun- gen	Zuschrei- bungen	Entnahme für Abgänge	Endbestand AfA kum.	Restbuch- wert VJ	Restbuch- wert GJ
2110	2.1.1 Sonderposten aus Zuwendungen												
22000442 Zuschuss für Turmkombination Kinderspielplatz													
	-8.200,00	0,00	0,00	0,00	-8.200,00	-68,33	-820,00	0,00	0,00	0,00	-888,33	-8.131,67	-7.311,67
22000449 Spende Turmkombination DS: 20/014/22													
	-386,32	0,00	0,00	0,00	-386,32	-3,22	-38,63	0,00	0,00	0,00	-41,85	-383,10	-344,47
22000443 Zuschuss Nestschaukel Spielplatz													
	-2.200,00	0,00	0,00	0,00	-2.200,00	-18,33	-220,00	0,00	0,00	0,00	-238,33	-2.181,67	-1.961,67
22000450 Spende Nestschaukel DS: 20/014/22													
	-160,60	0,00	0,00	0,00	-160,60	-1,34	-16,06	0,00	0,00	0,00	-17,40	-159,26	-143,20
22000444 Zuschuss Wippe, viersitzig Spielplatz													
	-1.600,00	0,00	0,00	0,00	-1.600,00	-13,33	-160,00	0,00	0,00	0,00	-173,33	-1.586,67	-1.426,67
22000451 Spende Wippe, viersitzig DS: 20/014/22													
	-265,28	0,00	0,00	0,00	-265,28	-2,21	-26,53	0,00	0,00	0,00	-28,74	-263,07	-236,54
22000445 Zuschuss Dreierreck Spielplatz													
	-1.600,00	0,00	0,00	0,00	-1.600,00	-13,33	-160,00	0,00	0,00	0,00	-173,33	-1.586,67	-1.426,67
22000452 Spende Dreierreck DS: 20/014/22													
	-171,32	0,00	0,00	0,00	-171,32	-1,43	-17,13	0,00	0,00	0,00	-18,56	-169,89	-152,76
22000446 Zuschuss Trampolin XL Spielplatz													
	-4.600,00	0,00	0,00	0,00	-4.600,00	-38,33	-460,00	0,00	0,00	0,00	-498,33	-4.561,67	-4.101,67
22000453 Spende Trampolin XL DS: 20/014/22													
	-454,12	0,00	0,00	0,00	-454,12	-3,79	-45,41	0,00	0,00	0,00	-49,20	-450,33	-404,92
22000447 Zuschuss Sitzgruppe Spielplatz													
	-1.600,00	0,00	0,00	0,00	-1.600,00	-13,33	-160,00	0,00	0,00	0,00	-173,33	-1.586,67	-1.426,67

Entwicklung der Anschaffungswerte

Entwicklung der Abschreibungen

Anlagen-Nr. Bilanzpos.	Anfangs- bestand AHK	Zugänge	Abgänge	Umbuchun- gen	Endbestand	Anfangsbe- stand AfA kum.	Abschrei- bungen des GJ	Umbuchun- gen	Zuschrei- bungen	Entnahme für Abgänge	Endbestand AfA kum.	Restbuch- wert VJ	Restbuch- wert GJ
2110	2.1.1 Sonderposten aus Zuwendungen												
22000454	Spende Sitzgruppe DS: 20/014/22												
	-140,00	0,00	0,00	0,00	-140,00	-1,17	-14,00	0,00	0,00	0,00	-15,17	-138,83	-124,83

22000448	Zuschuss Abfallbehälter Spielplatz												
	-200,00	0,00	0,00	0,00	-200,00	-1,67	-20,00	0,00	0,00	0,00	-21,67	-198,33	-178,33

22000455	Spende Abfallbehälter DS: 20/014/22												
	-148,00	0,00	0,00	0,00	-148,00	-1,23	-14,80	0,00	0,00	0,00	-16,03	-146,77	-131,97

Zwischensumme:	-1.094.860,85	0,00	0,00	0,00	-1.094.860,85	-356.101,15	-33.015,56	0,00	0,00	0,00	-389.116,71	-738.759,70	-705.744,14

Entwicklung der Anschaffungswerte

Entwicklung der Abschreibungen

Anlagen-Nr. Bilanzpos.	Anfangs- bestand AHK	Zugänge	Abgänge	Umbuchun- gen	Endbestand	Anfangsbe- stand AfA kum.	Abschrei- bungen des GJ	Umbuchun- gen	Zuschrei- bungen	Entnahme für Abgänge	Endbestand AfA kum.	Restbuch- wert VJ	Restbuch- wert GJ
2120	2.1.2 Sonderposten aus Beiträgen und ähnliche												
22000009	Beiträge Straßenbeleuchtung Dorfstr. Vogelsang und Anteil Luckower Str.												
	-6.943,80	0,00	0,00	0,00	-6.943,80	-4.293,72	-407,70	0,00	0,00	0,00	-4.701,42	-2.650,08	-2.242,38
22000238	Beiträge Straßenbeleuchtung Vogelsang												
	-12.529,55	0,00	0,00	0,00	-12.529,55	-7.664,72	-748,44	0,00	0,00	0,00	-8.413,16	-4.864,83	-4.116,39
22000006	Beiträge Straßenbeleuchtung Dorfstr. Warsin												
	-9.674,66	0,00	0,00	0,00	-9.674,66	-5.993,55	-566,32	0,00	0,00	0,00	-6.559,87	-3.681,11	-3.114,79
22000007	Beiträge Straßenbeleuchtung Sanddüne/Schusterberg												
	-5.769,65	0,00	0,00	0,00	-5.769,65	-3.595,56	-334,48	0,00	0,00	0,00	-3.930,04	-2.174,09	-1.839,61
22000008	Beiträge Straßenbeleuchtung Südstraße												
	-5.334,11	0,00	0,00	0,00	-5.334,11	-3.333,83	-307,74	0,00	0,00	0,00	-3.641,57	-2.000,28	-1.692,54
22000161	Beiträge Lfd.Nr. 2.1 Gehweg												
	-11.712,98	0,00	0,00	0,00	-11.712,98	-3.927,27	-373,71	0,00	0,00	0,00	-4.300,98	-7.785,71	-7.412,00
22000012	Beiträge Lfd. Nr. 1.1 Kanalweg 1. BA OT Vogelsang												
	-4.002,76	0,00	0,00	0,00	-4.002,76	-1.495,74	-126,40	0,00	0,00	0,00	-1.622,14	-2.507,02	-2.380,62
22000171	Ausbaubeitrag Lfd.Nr.1 Weg am Kaliesberg OT Warsin / Fahrbahn												
	-5.734,79	0,00	0,00	0,00	-5.734,79	-2.202,38	-171,62	0,00	0,00	0,00	-2.374,00	-3.532,41	-3.360,79
22000172	Ausbaubeitrag Lfd.Nr.1 Weg am Kaliesberg OT Warsin / Entwässerung												
	-1.692,23	0,00	0,00	0,00	-1.692,23	-649,89	-50,64	0,00	0,00	0,00	-700,53	-1.042,34	-991,70
22000173	Ausbaubeitrag Lfd.Nr.1 Weg am Kaliesberg OT Warsin / Beleuchtung												
	-1.222,17	0,00	0,00	0,00	-1.222,17	-851,64	-66,36	0,00	0,00	0,00	-918,00	-370,53	-304,17
22000174	Ausbaubeitrag Lfd.Nr.1 Weg am Kaliesberg OT Warsin / Begrünung												
	-752,10	0,00	0,00	0,00	-752,10	-719,40	-31,70	0,00	0,00	0,00	-751,10	-32,70	-1,00

Entwicklung der Anschaffungswerte

Entwicklung der Abschreibungen

Anlagen-Nr. Bilanzpos.	Anfangs- bestand AHK	Zugänge	Abgänge	Umbuchun- gen	Endbestand	Anfangsbe- stand AfA kum.	Abschrei- bungen des GJ	Umbuchun- gen	Zuschrei- bungen	Entnahme für Abgänge	Endbestand AfA kum.	Restbuch- wert VJ	Restbuch- wert GJ
2120	2.1.2 Sonderposten aus Beiträgen und ähnliche												
22000377 Ausbaubeiträge Gehweg OT Warsin													
	-5.662,34	0,00	0,00	0,00	-5.662,34	-743,08	-178,34	0,00	0,00	0,00	-921,42	-4.919,26	-4.740,92
Zwischensumme:	-71.031,14	0,00	0,00	0,00	-71.031,14	-35.470,78	-3.363,45	0,00	0,00	0,00	-38.834,23	-35.560,36	-32.196,91

Entwicklung der Anschaffungswerte

Entwicklung der Abschreibungen

Anlagen-Nr. Bilanzpos.	Anfangs- bestand AHK	Zugänge	Abgänge	Umbuchun- gen	Endbestand	Anfangsbe- stand AfA kum.	Abschrei- bungen des GJ	Umbuchun- gen	Zuschrei- bungen	Entnahme für Abgänge	Endbestand AfA kum.	Restbuch- wert VJ	Restbuch- wert GJ
2130	2.1.3 Sonderposten aus Anzahlungen für												
22000430 finanzieller Ausgleich Straßen ausbaubeiträge													
	-8.033,96	-7.977,07	0,00	0,00	-16.011,03	0,00	0,00	0,00	0,00	0,00	0,00	-8.033,96	-16.011,03
22000460 Spenden Spielplatz													
	-11.099,05	0,00	0,00	0,00	-11.099,05	0,00	0,00	0,00	0,00	0,00	0,00	-11.099,05	-11.099,05
22000463 Zuwendung Biberprävention Kanalweg													
	0,00	-192.501,95	0,00	0,00	-192.501,95	0,00	0,00	0,00	0,00	0,00	0,00	0,00	-192.501,95
Zwischensumme:	-19.133,01	-200.479,02	0,00	0,00	-219.612,03	0,00	0,00	0,00	0,00	0,00	0,00	-19.133,01	-219.612,03
Endsumme:	-1.185.025,00	-200.479,02	0,00	0,00	-1.385.504,02	-391.571,93	-36.379,01	0,00	0,00	0,00	-427.950,94	-793.453,07	-957.553,08

Forderungsübersicht 2021

Posten	Art (gemäß § 47 Absatz 4 Nummer 2.2 GemHVO-Doppik)	Forderungen zum 31.12.2021			Nominalwert	kumulierte Wert- berichtigungen zum 31.12.2021	Bilanzwert zum 31.12.2021	Bilanzwert zum 31.12.2020
		davon mit einer Restlaufzeit						
		bis zu einem Jahr	von über einem bis zu fünf Jahren	von mehr als fünf Jahren				
		in EUR						
		1	2	3	4	5	6	7
2.2.1	Öffentlich-rechtliche Forderungen, Forderungen aus Transferleistungen	2.900,68	0,00	0,00	12.601,88	9.701,00	2.900,68	3.194,69
	darunter:							
	a) Gebührenforderungen	3.016,40	0,00	0,00	3.016,40	2198,20	818,20	3.139,56
	b) Beitragsforderungen	0,00	0,00	0,00	0,00	0,00	0,00	0,00
	c) Steuerforderungen	7.701,48	0,00	0,00	7.701,48	7392,00	309,48	-1.973,87
	darunter:							
	aa) Grundsteuer	290,73	0,00	0,00	290,73	0,00	290,73	-9.397,12
	bb) Gewerbesteuer	7.392,00	0,00	0,00	7.392,00	7.392,00	0,00	7.392,00
	cc) Sonstige	18,75	0,00	0,00	18,75	0,00	18,75	31,25
	d) Forderungen aus Transferleistungen	0,00	0,00	0,00	0,00	0,00	0,00	0,00
	e) Sonstige öffentlich-rechtliche Forderungen	1.884,00	0,00	0,00	1.884,00	111,00	1.773,00	2.029,00
2.2.2	Privatrechtliche Forderungen aus Lieferung und Leistungen	2.196,25	0,00	0,00	2.196,25	0,00	2.196,25	3.356,10
2.2.3	Forderungen gegen verbundene Unternehmen	0,00	0,00	0,00	0,00	0,00	0,00	0,00
2.2.4	Forderungen gegen Unternehmen, mit denen ein Beteiligungsverhältnis besteht	0,00	0,00	0,00	0,00	0,00	0,00	0,00
2.2.5	Forderungen gegen Sondervmögen, Zweckverbände, Anstalten des öffentlichen Rechts, rechtsfähige kommunale Stiftungen	0,00	0,00	0,00	0,00	0,00	0,00	0,00
2.2.6	Forderungen gegen den sonstigen öffentlichen Bereich:	1.998,72	0,00	0,00	1.998,72	0,00	1.998,72	0,00
2.2.6.1	Forderungen aus dem gemeinsamen Zahlungsmittelbestand	0,00	0,00	0,00	0,00	0,00	0,00	0,00
2.2.6.2	Sonstige Forderungen gegen den sonstigen öffentlichen Bereich	1.998,72	0,00	0,00	1.998,72	0,00	1.998,72	0,00
2.2.7	Sonstige Vermögensgegenstände	0,00	0,00	0,00	0,00	0,00	0,00	0,00
2.2	Summe Forderungen und sonstige	16.796,85	0,00	0,00	16.796,85	-9.701,20	7.095,65	6.550,79

Verbindlichkeitenübersicht										
Nr.	Art (gemäß § 47 Absatz 5 Nummer 4 GemHVO-Doppik)	Verbindlichkeiten zum 31. Dezember 2021 mit einer Restlaufzeit			Stand zum 31. Dezember Haushaltsjahr (Nominalwert)	Abzinsung zum 31. Dezember Haushaltsjahr	Stand zum 31. Dezember Haushaltsjahr (Bilanzwert)	davon durch Grundpfand- rechte oder ähnliche Rechte	Art und Form der Sicherheit	Stand zum 31. Dezember Haushalts- vorjahr (Bilanzwert)
		bis zu einem Jahr	von über einem bis zu fünf Jahren	von mehr als fünf Jahren						
4.1	Anleihen	0	0	0	0	0	0	0	0	0
4.2	Verbindlichkeiten aus Kreditaufnahmen:									
4.2.1	Verbindlichkeiten aus Kreditaufnahmen für Investitionen und Investitionsförderungsmaßnahmen	12.890,13	27.098,88	8.576,51	48.565,52		48.565,52			61.322,31
4.2.2	Verbindlichkeiten aus Kreditaufnahmen zur Sicherung der Zahlungsfähigkeit				0,00		0,00			0,00
4.3	Verbindlichkeiten aus Vorgängen, die Kreditaufnahmen wirtschaftlich gleichkommen				0,00		0,00			0,00
4.4	Erhaltene Anzahlungen auf Bestellungen				0,00		0,00			0,00
4.5	Verbindlichkeiten aus Lieferungen und Leistungen	26.979,77			26.979,77		26.979,77			1.742,64
4.6	Verbindlichkeiten aus Transferleistungen	134,63			134,63		134,63			0,00
4.7	Verbindlichkeiten gegenüber verbundenen Unternehmen				0,00		0,00			0,00
4.8	Verbindlichkeiten gegenüber Unternehmen, mit denen ein Beteiligungsverhältnis besteht				0,00		0,00			0,00
4.9	Verbindlichkeiten gegenüber Sondervermögen mit Sonderrechnung, Zweckverbänden, Anstalten des öffentlichen Rechts, rechtsfähigen kommunalen Stiftungen				0,00		0,00			0,00
4.10	Verbindlichkeiten gegenüber dem sonstigen öffentlichen Bereich:									
4.10.1	Verbindlichkeiten aus dem gemeinsamen Zahlungsmittelbestand	299.599,98			299.599,98		299.599,98			436.792,59
4.10.2	Sonstige Verbindlichkeiten gegenüber dem sonstigen öffentlichen Bereich	152,76			152,76		152,76			3.052,94
4.11	Sonstige Verbindlichkeiten	2.000,00			2.000,00		2.000,00			810,00
4	Summe der Verbindlichkeiten	341.757,27	27.098,88	8.576,51	377.432,66		377.432,66			503.720,48

Übersicht über die Zusammensetzung und Entwicklung des Saldos der liquiden Mittel und der Kassenkredite im Haushaltsjahr 2021					
Nr.		laufende Ein- und Auszahlungen	Ein- und Auszahlungen aus Investitionstätigkeit	durchlaufende Gelder und ungeklärte Zahlungsvorgänge	Summe
		1	2	3	4
1 ¹	Liquide Mittel zum 31. Dezember des Haushaltsvorjahres (§ 47 Absatz 4 Nummer 2.4 GemHVO-Doppik)				0,00
2 ²	- Kassenkredite zum 31. Dezember des Haushaltsvorjahres				436.792,59
3	= Saldo der liquiden Mittel und der Kassenkredite zum 31. Dezember des Haushaltsvorjahres	-521.509,04	84.466,45	250,00	-436.792,59
4	+ Korrektur des Vortrages				
5	= Bereinigter Saldo der liquiden Mittel und der Kassenkredite zum 31. Dezember des Haushaltsvorjahres	-521.509,04	84.466,45	250,00	-436.792,59
6	+ jahresbezogener Saldo der laufenden Ein- und Auszahlungen (§ 3 Absatz 1 Satz 1 Nummer 37 GemHVO-Doppik)	87.369,25			87.369,25
7	+ Saldo der Ein- und Auszahlungen aus Investitionstätigkeit (§ 3 Absatz 1 Satz 1 Nummer 29 GemHVO-Doppik)		48.073,36		48.073,36
8	+ Saldo der Ein- und Auszahlungen aus Krediten für Investitionen und Investitionsförderungsmaßnahmen (ohne planmäßige Tilgung)				0,00
9	+ Saldo der durchlaufenden Gelder und ungeklärten Zahlungsvorgänge (§ 3 Absatz 1 Satz 1 Nummer 35 GemHVO-Doppik)			1.750,00	1.750,00
10	= Saldo der liquiden Mittel und der Kassenkredite zum 31. Dezember des Haushaltsjahres	-434.139,79	132.539,81	2.000,00	-299.599,98
Kontrollrechnung:					
11	Liquide Mittel zum 31. Dezember des Haushaltsjahres (§ 47 Absatz 4 Nummer 2.4 GemHVO-Doppik)				0,00
12	- Kassenkredite zum 31. Dezember des Haushaltsjahres				299.599,98
13	= Saldo der liquiden Mittel und der Kassenkredite zum 31. Dezember des Haushaltsjahres				-299.599,98

¹ Ämter und geschäftsführende Gemeinden sowie amtsfreie Gemeinden, die Verwaltungsbehörde einer Verwaltungsgemeinschaft sind, weisen neben den liquiden Mitteln auch die Forderungen gemäß § 47 Absatz 4 Nummer 2.2.6.1 GemHVO-Doppik aus. Amtsangehörige Gemeinden weisen die Forderungen gemäß § 47 Absatz 4 Nummer 2.2.6.1 GemHVO-Doppik aus.

² Neben den Verbindlichkeiten gemäß § 47 Absatz 5 Nummer 4.2.2 GemHVO-Doppik sind auch die Verbindlichkeiten gemäß § 47 Absatz 5 Nummer 4.3 und 4.7 bis 4.10 GemHVO-Doppik auszuweisen, soweit diese Verbindlichkeiten aus Kassenkrediten enthalten. Der auszuweisende Betrag entspricht dem Betrag in Muster 4a zu § 1 Nummer 3 GemHVO-Doppik, Spalte 1, Zeile 2.2

Jahresrechnung: Ermächtigungsübertragungen 2021

Produkt / SK		Ermächtigungsübertragungen 2021					
Finanzkonto		bisher	Inanspruch-	Abgänge	Übertrag	neu gebildete	Erm.-übertr.
Untersachkonto	Bezeichnung		nahme			Erm.-übertr.	insgesamt
Gemeindestraßen einschl. Spielplätze							
54.10.10.00 / 23310000		180.000,00	180.000,00	0,00	0,00	28.698,05	28.698,05
68176000		180.000,00	180.000,00	0,00	0,00	28.698,05	28.698,05
23310.00005	22 2019-001 Beseitigung Biberschäden Anzahlungen auf Sonderposten aus Zuwendungen						
54.10.10.00 / 23310000		0,00	0,00	0,00	0,00	7.500,00	7.500,00
68176000		0,00	0,00	0,00	0,00	7.500,00	7.500,00
23310.00007	22 2021-003 Erichtung Buswartehalle Anzahlungen auf Sonderposten aus Zuwendungen						
	Summe Produkt / SK:	180.000,00	180.000,00	0,00	0,00	36.198,05	36.198,05
	Summe Finanzkonto:	180.000,00	180.000,00	0,00	0,00	36.198,05	36.198,05

Jahresrechnung: Ermächtigungsübertragungen 2021

Produkt / SK		Ermächtigungsübertragungen 2021					
Finanzkonto		bisher	Inanspruch-	Abgänge	Übertrag	neu gebildete	Erm.-übertr.
Untersachkonto	Bezeichnung		nahme			Erm.-übertr.	insgesamt
Liegenschaften							
11.40.20.00 / 02990000		3.800,00	0,00	3.800,00	0,00	0,00	0,00
78510000		3.800,00	167,00	3.633,00	0,00	0,00	0,00
88000.93200	Kauf von Grundstücken						
Feuerwehr							
12.60.10.00 / 07140000		0,00	0,00	0,00	0,00	40.000,00	40.000,00
78560000		0,00	0,00	0,00	0,00	40.000,00	40.000,00
07140.40001	22 2021-001 Erwerb MTW						
12.60.10.00 / 09600001		0,00	0,00	0,00	0,00	6.000,00	6.000,00
78522000		0,00	0,00	0,00	0,00	6.000,00	6.000,00
09600.40005	22 2021-002 Absauganlage						
Gemeindestraßen einschl. Spielplätze							
54.10.10.00 / 09600001		170.000,00	170.000,00	0,00	0,00	45.540,53	45.540,53
78522000		170.000,00	170.000,00	0,00	0,00	45.540,53	45.540,53
09600.40004	Auszahlungen für Baumaßnahmen						
54.10.10.00 / 09600001		0,00	0,00	0,00	0,00	12.500,00	12.500,00
78522000		0,00	0,00	0,00	0,00	12.500,00	12.500,00
09600.40006	22 2020-002 Errichtung Spielplatz Auszahlungen für Baumaßnahmen						
54.10.10.00 / 09600001		0,00	0,00	0,00	0,00	10.000,00	10.000,00
78532000		0,00	0,00	0,00	0,00	10.000,00	10.000,00
09600.40007	22 2021-003 Errichtung Buswarte Halle						
	Summe Produkt / SK:	173.800,00	170.000,00	3.800,00	0,00	114.040,53	114.040,53
	Summe Finanzkonto:	173.800,00	170.167,00	3.633,00	0,00	114.040,53	114.040,53

Vollständigkeitserklärung

Jahresabschluss für das Haushaltsjahr

2021

Gegenüber dem Rechnungsprüfungsamt des Amtes „Am Stettiner Haff“ erkläre ich als Bürgermeister der Gemeinde Vogelsang-Warsin und ich als Bürgermeister der geschäftsführenden Gemeinde, Folgendes:

A. Aufklärungen und Nachweise

Die Aufklärungen und Nachweise, um die Sie mich gemäß § 3 Abs. 6 KPG gebeten haben, und die Nachweise und Informationen, die darüber hinaus für eine ordnungsgemäße Prüfung erforderlich sind, habe ich Ihnen vollständig und nach bestem Wissen und Gewissen gegeben. Als Auskunftspersonen habe ich Ihnen die nachfolgend aufgeführten Personen benannt:

Frau Schwibbe –Leiterin Hauptamt und Kämmerei

Frau Becker – Leiterin Kämmerei

Frau Trampe - Kassenleiterin

Frau Mattheè – MA Geschäftsbuchführung

Frau Zbierak – MA Anlagenbuchhaltung

Diese Personen sind gemäß Dienstanweisung verpflichtet, Ihnen alle erforderlichen und alle gewünschten Auskünfte und Nachweise richtig und vollständig zu geben.

B. Bücher und Schriften

1. Ich bin meiner Verantwortung zur Einrichtung eines den gesetzlichen Vorschriften entsprechenden rechnungslegungsbezogenen internen Kontrollsystems nachgekommen. Dazu gehören die Einhaltung der Grundsätze ordnungsmäßiger Buchführung sowie Maßnahmen zur Verhinderung und Aufdeckung von wesentlichen Täuschungen und Vermögensschädigungen.
2. Ich habe dafür Sorge getragen, dass Ihnen die Bücher, Belege und Schriften, auch soweit sie IT-gestützt geführt werden, vollständig zur Verfügung gestellt worden sind. Zu den Schriften gehören insbesondere auch vertragliche Vereinbarungen mit fremden Rechenzentren, Dienst-, Arbeitsanweisungen und sonstige Organisationsunterlagen, die zum Verständnis der Rechnungslegung erforderlich sind. Zu den Belegen gehören alle für die richtige und vollständige Ermittlung der Ansprüche und Verpflichtungen zu Grunde zu legenden Nachweise (begründende Unterlagen).
3. In den vorgelegten Büchern sind alle Geschäftsvorfälle erfasst, die für das oben genannte Haushaltsjahr buchungspflichtig geworden sind. Wesentliche Änderungen des Buchführungssystems einschließlich des rechnungslegungsbezogenen IT-Systems waren im Berichtsjahr nicht zu verzeichnen.
4. Die nach der Gemeindehaushaltsverordnung und der Gemeindekassenverordnung erforderlichen Dienst- und Arbeitsanweisungen wurden erlassen und sind in aktueller Fassung vorgelegt.
5. Die Grundsätze ordnungsmäßiger DV-gestützter Buchführungssysteme wurden beachtet.
6. Im Bereich des doppelten Rechnungswesens werden eigene EDV-Anlagen eingesetzt. Abrechnungen im Bereich des Rechnungswesens sind auf der Grundlage der organisatorischen Vorkehrungen und Kontrollen nur nach den Ihnen zur Verfügung gestellten Programmen und den aufgezeichneten Bedienungseingriffen bzw. den Ihnen vorgelegten Dienst- und Arbeitsanweisungen sowie Organisationsunterlagen durchgeführt worden und auf der Grundlage der vertraglichen Vereinbarungen mit fremden Rechenzentren entsprechend den gesetzlichen Anforderungen durchgeführt worden (Wohngeld).
7. Ich habe sichergestellt, dass im Rahmen der gesetzlichen Aufbewahrungspflichten und -fristen auch die nicht ausgedruckten Daten jederzeit verfügbar sind und innerhalb angemessener Frist lesbar gemacht und maschinell ausgewertet werden können, und zwar die Buchungen in kontenmäßiger Ordnung.

C. Jahresabschluss und Anlagen zum Jahresabschluss

1. Unter Berücksichtigung der maßgebenden Rechnungslegungsgrundsätze sind in dem von Ihnen zu prüfenden Jahresabschluss alle bilanzierungspflichtigen Vermögensgegenstände, Sonderposten, Rückstellungen, Verbindlichkeiten und Abgrenzungen berücksichtigt. Sämtliche Aufwendungen und Erträge sowie Einzahlungen und Auszahlungen sind enthalten. Alle erforderlichen Angaben wurden nach den einschlägigen Rechtsvorschriften gemacht.
2. Bewertungserhebliche Umstände sowie für die Rechnungslegung relevante Ereignisse nach dem Bilanzstichtag haben sich nicht ergeben.
3. Besondere Umstände, die der Fortführung der Verwaltungstätigkeit oder von Teilen der Verwaltungstätigkeit oder der Vermittlung eines den tatsächlichen Verhältnissen entsprechenden Bildes der Vermögens-, Finanz- und Ertragslage entgegenstehen könnten bestehen nicht.
4. Eine Übersicht über
alle Unternehmen, mit denen die Gemeinde im Haushaltsjahr verbunden war,
alle Unternehmen, mit denen im Haushaltsjahr ein Beteiligungsverhältnis bestanden hat,
alle Zweckverbände, in denen die Gemeinde im Haushaltsjahr Mitglied war,
wurden im Anhang dargestellt.
5. Ausleihungen, Forderungen oder Verbindlichkeiten (einschließlich Eventualverbindlichkeiten) gegenüber den o.g. Tochterorganisationen und nahe stehenden Personen bestanden am Abschlussstichtag nicht.
6. Ich habe Ihnen alle uns bekannten abgeschlossenen Verträge mit Tochterorganisationen und nahe stehenden Personen mitgeteilt.
7. Nicht zu marktüblichen Bedingungen zustande gekommene wesentliche Geschäfte mit Tochterorganisationen und nahe stehenden Personen, einschließlich der Angaben zur Art der Beziehung, zum Wert der Geschäfte sowie weiterer Angaben, die für die Beurteilung der Finanzlage notwendig sind, bestehen nicht.
8. Verbindlichkeiten aus Gewährleistungsverträgen sowie Haftungsverhältnisse aus der Bestellung von Sicherheiten für fremde Verbindlichkeiten bestanden am Abschlussstichtag nur in der Höhe, in der sie aus dem Jahresabschluss ersichtlich sind.
9. Patronatserklärungen und Bürgschaften, die nicht aus dem Jahresabschluss ersichtlich sind, bestanden am Abschlussstichtag nicht.
10. Besicherungen von Verbindlichkeiten (einschließlich Eventualverbindlichkeiten) durch Pfandrechte und ähnliche Rechte bestanden am Abschlussstichtag nicht.
11. Gewährte Vorschüsse, Kredite sowie eingegangene Haftungsverhältnisse, die unter § 48 Abs. 2 GemHVO-Doppik fallen, bestanden am Abschlussstichtag nicht.
12. Rückgabeverpflichtungen für in der Bilanz ausgewiesene Vermögensgegenstände sowie Rücknahmeverpflichtungen für nicht in der Bilanz ausgewiesene Vermögensgegenstände bestanden am Abschlussstichtag nicht.
13. Bewertungseinheiten wurden nur in dem Umfang gebildet, in dem sie aus dem Jahresabschluss ersichtlich / im Anhang angegeben sind.
14. Nicht in der Bilanz enthaltene Geschäfte, die für die Beurteilung der Finanzlage notwendig sind (z.B. Factoring, unechte Pensionsgeschäfte, Konsignationslagervereinbarungen, Forderungsverbriefungen über gesonderte Gesellschaften oder nicht rechtsfähige Einrichtungen, die Verpfändung von Aktiva, Operating-Leasing-Verträge sowie die Auslagerung von betrieblichen Funktionen) bestanden am Abschlussstichtag nicht.
15. Rechtsstreitigkeiten und sonstige Auseinandersetzungen, die für die Beurteilung der wirtschaftlichen Lage der Gemeinde von Bedeutung sind, lagen am Abschlussstichtag und liegen auch zurzeit nicht vor.
16. Störungen oder wesentliche Mängel des Internen Kontrollsystems lagen und liegen auch zurzeit nicht vor.
17. Die Ergebnisse meiner Beurteilung von Risiken, dass der Jahresabschluss und die Anlagen zum Jahresabschluss wesentliche falsche Angaben aufgrund von Täuschungen und Vermögensschädigungen enthalten könnten,
Ich habe keine Kenntnis hierüber.
18. Alle mir bekannten oder von mir vermuteten die zu prüfende Gemeinde betreffenden Täuschungen und Vermögensschädigungen, insbesondere solche der gesetzlichen Vertreter und anderer Führungskräfte, von Mitarbeitern, denen eine bedeutende Rolle im Internen Kontrollsystem zukommt und von anderen Personen, deren Täuschungen und Vermögensschädigungen eine wesentliche Auswirkung auf den Jahresabschluss und den Rechenschaftsbericht haben könnten,
Ich habe keine Kenntnis hierüber.

19. Alle mir von Mitarbeitern, ehemaligen Mitarbeitern, Aufsichtsbehörden oder anderen Personen zugetragenen Behauptungen begangener oder vermuteter Täuschungen und Vermögensschädigungen, die eine wesentliche Auswirkung auf den Jahresabschluss und die Anlagen zum Jahresabschluss haben könnten, Ich habe keine Kenntnis hierüber.
20. Satzungen und sonstige ortsrechtliche Bestimmungen, die Bedeutung für den Inhalt des Jahresabschlusses oder der Anlagen zum Jahresabschluss oder auf die Vermögens-, Finanz- und Ertragslage haben könnten, habe ich Ihnen vollständig zur Verfügung gestellt.
21. Sonstige Verstöße gegen Rechtsvorschriften, ergänzende Satzungen und sonstige ortsrechtliche Bestimmungen, die Bedeutung für den Inhalt des Jahresabschlusses oder der Anlagen zum Jahresabschluss oder auf die Vermögens-, Finanz- und Ertragslage haben könnten, bestanden nicht.
22. Von der Möglichkeit Angaben gemäß § 48 Abs. 4 GemHVO-Doppik zu unterlassen, ist kein Gebrauch gemacht worden.
23. Der Rechenschaftsbericht enthält auch hinsichtlich erwarteter Entwicklungen alle für die Beurteilung der Lage der Gemeinde wesentlichen Gesichtspunkte sowie die nach § 49 GemHVO-Doppik erforderlichen Angaben. Vorgänge von besonderer Bedeutung nach dem Schluss des Haushaltsjahres haben sich nicht ereignet.
24. Wesentliche Chancen und Risiken für die künftige Entwicklung, auf die im Rechenschaftsbericht einzugehen ist, sind im Rechenschaftsbericht vollständig dargestellt.

D. Zusätze und Bemerkungen

Eggesin, 23.06.2022



I. Grönow
Bürgermeister
Gemeinde Vogelsang-Warsin



D. Jesse
Bürgermeister
Stadt Eggesin

