

**Feststellung des Jahresabschlusses 2021 nach § 60 Abs. 5 Satz 1 KV  
M-V**

<i>Fachamt:</i> Fachbereich Finanzen <i>Bearbeitung:</i> Mandy Becker	<i>Datum</i> 20.06.2023
--	----------------------------

<i>Beratungsfolge</i>	<i>Geplante Sitzungstermine</i>	<i>Ö / N</i>
Gemeindevertretung Grambin (Entscheidung)	11.07.2023	Ö

**Sachverhalt**

Das Rechnungsprüfungsamt hat auf Grundlage seiner Prüffeststellungen einen uneingeschränkten Bestätigungsvermerk erteilt. Der Rechnungsprüfungsausschuss teilt die Einschätzung des Rechnungsprüfungsamtes.

Auf der Grundlage des Berichts über die Jahresabschlussprüfung für das Jahr 2021 empfiehlt der Rechnungsprüfungsausschuss der Gemeindevertretung den Jahresabschluss 2021 festzustellen.

Die Bilanzsumme beträgt	1.440.675,97 €
das Jahresergebnis vor Veränderung der Rücklagen 2021 beträgt	4.109,64 €
Das Jahresergebnis 2021 beträgt nach Veränderung der Rücklagen	11.169,80 €
Die Finanzrechnung weist für 2021 einen Finanzmittelüberschuss aus von	62.262,46 €

Der Haushaltsausgleich ist insgesamt nicht gegeben.  
Ein Haushaltssicherungskonzept wurde beschlossen.

Der Rechnungsprüfungsausschuss hat in seiner Sitzung am 19.06.2023 beschlossen, der Gemeindevertretung die Feststellung des Jahresabschlusses der Gemeinde Grambin zum 31.12.2021 i. d. F. vom 11.07.2022 zu empfehlen.

**Beschlussvorschlag**

Die Gemeindevertretung Grambin beschließt, den vom Rechnungsprüfungsausschuss und vom Rechnungsprüfungsamt geprüften Jahresabschluss der Gemeinde Grambin zum 31.12.2021 i. d. F. vom 11.07.2022 festzustellen.

**Anlage/n**

1	Jahresabschluss Grambin 2021pdf öffentlich
---	--

Finanzielle Auswirkungen

	ja	nein			
fin. Auswirkungen		X			
im Haushalt berücksichtigt			Deckung durch:	Produkt	Sachkonto
Liegt eine Investition vor?		X	Folgekosten		

Abstimmungsergebnis			
JA	NEIN	ENTHALTEN	BEFANGEN

\_\_\_\_\_  
Bürgermeister/in

Siegel

\_\_\_\_\_  
stellv. Bürgermeister/in

# **Gemeinde Grambin**

## **Jahresabschluss 2021**

## Inhaltsverzeichnis

01 Ergebnisrechnung	3
02 Ergebnisrechnung mit Sachkonten	5
03 Übersicht über die Erträge und Aufwendungen	10
04 Finanzrechnung	12
05 Finanzrechnung mit Sachkonten	14
06 Übersicht über die Teilrechnungen	20
07 Teilergebnssrechnungen	39
08 Teilfinanzrechnungen	42
09 Bilanz einseitig	45
10 Bilanz Aktiva mit Sachkonten	46
11 Bilanz Passiva mit Sachkonten	49
12 Anhang Grambin 2021	51
13 Anlagespiegel kurz	98
14 Anlagespiegel	99
15 Sonderpostenübersicht kurz	118
16 Sonderpostenübersicht	119
17 Forderungsübersicht	124
18 Verbindlichkeitenübersicht	125
19 Anlage 5a	126
20 Ermächtigungsübertragungen	127
21 Vollständigkeitserklärung	128

# Ergebnisrechnung 2021

Nr.	Ertrags- und Aufwandsarten (gemäß § 44 Absatz 2 GemHVO-Doppik)	Verweis auf Anhang (Ifd. Nr.)	Ansatz 2021	Verände- rung durch Nachtrag 2021	über- und außerplan- mäßige Aufwen- dungen 2021	zweck- gebundene Mehrerträge und ent- sprechende -aufwen- dungen 2021	Inanspruch- nahme der ein- oder ge- genseitigen Deckungs- fähigkeit 2021	Ermächti- gungen 2021	übertragene Ermächti- gungen aus Haushalts- vorjahren	Gesamt- ermäch- tigungen 2021	Ergebnis 2021	Abweichung 2021	Ergebnis 2020	Ergebnis- veränderung gegenüber 2020	Übertra- gung von Ermäch- tigungen in Haushalts- folgejahre
in EUR															
			1	2	3	4	5	6	7	8	9	10	11	12	13
01	+ Steuern und ähnliche Abgaben		200.600	18.700	0,00	0,00	0,00	219.300,00	0,00	219.300,00	236.122,31	16.822,31	208.277,40	27.844,91	0,00
02	+ Zuwendungen, allgemeine Umlagen und sonstige Transfererträge		360.000	-61.800	0,00	0,00	0,00	298.200,00	0,00	298.200,00	298.921,91	721,91	330.012,85	-31.090,94	0,00
03	+ Erträge der sozialen Sicherung		0	0	0,00	0,00	0,00	0,00	0,00	0,00	0,00	0,00	0,00	0,00	0,00
04	+ Öffentlich-rechtliche Leistungsentgelte		15.300	1.000	0,00	0,00	0,00	16.300,00	0,00	16.300,00	17.621,76	1.321,76	17.365,99	255,77	0,00
05	+ Privatrechtliche Leistungsentgelte		36.200	0	0,00	0,00	0,00	36.200,00	0,00	36.200,00	37.677,16	1.477,16	38.091,88	-414,72	0,00
06	+ Kostenerstattungen und Kostenumlagen		7.700	0	0,00	0,00	0,00	7.700,00	0,00	7.700,00	8.073,26	373,26	8.313,41	-240,15	0,00
07	+ Andere aktivierte Eigenleistungen		0	0	0,00	0,00	0,00	0,00	0,00	0,00	0,00	0,00	0,00	0,00	0,00
08	+ Zinserträge und sonstige Finanzerträge		5.300	0	0,00	0,00	0,00	5.300,00	0,00	5.300,00	5.645,86	345,86	5.589,02	56,84	0,00
09	+ Sonstige Erträge		12.700	0	0,00	0,00	0,00	12.700,00	0,00	12.700,00	19.576,24	6.876,24	13.107,34	6.468,90	0,00
10	Summe 1 bis 9 Summe der Erträge (Summe der Nummern 1 bis 9)		637.800	-42.100	0,00	0,00	0,00	595.700,00	0,00	595.700,00	623.638,50	27.938,50	620.757,89	2.880,61	0,00
11	- Personalaufwendungen		69.200	0	0,00	0,00	0,00	69.200,00	0,00	69.200,00	64.154,13	-5.045,87	60.867,08	3.287,05	0,00
12	- Versorgungsaufwendungen		0	0	0,00	0,00	0,00	0,00	0,00	0,00	0,00	0,00	0,00	0,00	0,00
13	- Aufwendungen für Sach- und Dienstleistungen		100.800	0	0,00	0,00	0,00	100.800,00	0,00	100.800,00	56.605,00	-44.195,00	45.230,39	11.374,61	0,00
14	- Abschreibungen		55.500	0	0,00	0,00	0,00	55.500,00	0,00	55.500,00	55.492,59	-7,41	61.016,91	-5.524,32	0,00
15	- Zuwendungen, Umlagen und sonstige Transferaufwendungen		364.300	17.000	0,00	0,00	0,00	381.300,00	0,00	381.300,00	366.594,62	-14.705,38	327.331,43	39.263,19	0,00
16	- Aufwendungen der sozialen Sicherung		53.700	0	0,00	0,00	0,00	53.700,00	0,00	53.700,00	45.522,48	-8.177,52	46.292,30	-769,82	0,00
17	- Zinsaufwendungen und sonstige Finanzaufwendungen		4.300	0	0,00	0,00	0,00	4.300,00	0,00	4.300,00	4.107,66	-192,34	4.452,99	-345,33	0,00
18	- Sonstige Aufwendungen		71.900	0	0,00	0,00	0,00	71.900,00	0,00	71.900,00	27.052,38	-44.847,62	19.879,41	7.172,97	0,00
19	Summe 11 bis 18 Summe der Aufwendungen (Summe der Nummern 11 bis 18)		719.700	17.000	0,00	0,00	0,00	736.700,00	0,00	736.700,00	619.528,86	-117.171,14	565.070,51	54.458,35	0,00
20	Saldo 10,19 Jahresergebnis (Jahresüberschuss/Jahresfehlbetrag) vor Veränderung der Rücklagen (Saldo der Nummern 10 und 19) Nummer 24)		-81.900	-59.100	0,00	0,00	0,00	-141.000,00	0,00	-141.000,00	4.109,64	145.109,64	55.687,38	-51.577,74	0,00
21	- Einstellung in die Kapitalrücklage		0	0	0,00	0,00	0,00	0,00	0,00	0,00	0,00	0,00	0,00	0,00	0,00
22	+ Entnahme aus der Kapitalrücklage		6.600	0	0,00	0,00	0,00	6.600,00	0,00	6.600,00	7.060,16	460,16	6.560,16	500,00	0,00
23	- Einstellung in die Rücklage für Belastungen aus dem kommunalen Finanzausgleich		0	0	0,00	0,00	0,00	0,00	0,00	0,00	0,00	0,00	0,00	0,00	0,00
24	+ Entnahme aus der Rücklage für Belastungen aus dem kommunalen Finanzausgleich		0	0	0,00	0,00	0,00	0,00	0,00	0,00	0,00	0,00	0,00	0,00	0,00
25	Saldo 20-24 Jahresergebnis (Jahresüberschuss/Jahresfehlbetrag, Nummer 20 zuzüglich Nummer 22 und 24,		-75.300	-59.100	0,00	0,00	0,00	-134.400,00	0,00	-134.400,00	11.169,80	145.569,80	62.247,54	-51.077,74	0,00

**Ergebnisrechnung 2021**

Nr.	Ertrags- und Aufwandsarten (gemäß § 44 Absatz 2 GemHVO-Doppik)	Verweis auf Anhang (lfd. Nr.)	Ansatz 2021	Verände- rung durch Nachtrag 2021	über- und außerplan- mäßige Aufwen- dungen 2021	zweck- gebundene Mehrerträge und ent- sprechende -aufwen- dungen 2021	Inanspruch- nahme der ein- oder ge- genseitigen Deckungs- fähigkeit 2021	Ermächti- gungen 2021	übertragene Ermächti- gungen aus Haushalts- vorjahren	Gesamt- ermäch- tigungen 2021	Ergebnis 2021	Abweichung 2021	Ergebnis 2020	Ergebnis- veränderung gegenüber 2020	Übertra- gung von Ermäch- tigungen in Haushalts- folgejahre
in EUR															
			1	2	3	4	5	6	7	8	9	10	11	12	13
abzüglich Nummern 21 und 23)															
nachrichtlich:															
26	Ergebnisvortrag aus dem Haushaltsvorjahr					0,00				-206.294,54	-133.847,00	72.447,54	-196.094,54	62.247,54	0,00
27	Summe 25 und 26	Ergebnis (Überschuss/Fehlbetrag) zum 31. Dezember des Haushaltsjahres (Summe der Nummer 25 und 26)				0,00				-268.247,00	-122.677,20	145.569,80	-133.847,00	11.169,80	0,00

# Ergebnisrechnung 2021

Nr.	Ertrags- und Aufwandsarten (gemäß § 44 Absatz 2 GemHVO-Doppik)	Verweis auf Anhang (Ifd. Nr.)	Ansatz 2021	Verände- rung durch Nachtrag 2021	über- und außerplan- mäßige Aufwen- dungen 2021	zweck- gebundene Mehrerträge und ent- sprechende -aufwen- dungen 2021	Inanspruch- nahme der ein- oder ge- genseitigen Deckungs- fähigkeit 2021	Ermächti- gungen 2021	übertragene Ermächti- gungen aus Haushalts- vorjahren	Gesamt- ermäch- tigungen 2021	Ergebnis 2021	Abweichung 2021	Ergebnis 2020	Ergebnis- veränderung gegenüber 2020	Übertra- gung von Ermäch- tigungen in Haushalts- folgejahre
in EUR															
			1	2	3	4	5	6	7	8	9	10	11	12	13
01	+ Steuern und ähnliche Abgaben		200.600	18.700	0,00	0,00	0,00	219.300,00	0,00	219.300,00	236.122,31	16.822,31	208.277,40	27.844,91	0,00
	40110000 Grundsteuer A		2.000	0	0,00	0,00	0,00	2.000,00	0,00	2.000,00	2.377,09	377,09	4.112,12	-1.735,03	0,00
	40120000 Grundsteuer B		36.000	0	0,00	0,00	0,00	36.000,00	0,00	36.000,00	39.046,86	3.046,86	37.108,27	1.938,59	0,00
	40122000 Grundsteuer B für gemeindeeigene Grundstücke		100	0	0,00	0,00	0,00	100,00	0,00	100,00	83,84	-16,16	83,84	0,00	0,00
	40131000 Gewerbesteuerzahlungen laufendes Jahr		30.000	17.000	0,00	0,00	0,00	47.000,00	0,00	47.000,00	48.589,05	1.589,05	37.781,65	10.807,40	0,00
	40210000 Gemeindeanteil an der Einkommensteuer		115.000	0	0,00	0,00	0,00	115.000,00	0,00	115.000,00	125.933,82	10.933,82	111.729,39	14.204,43	0,00
	40220000 Gemeindeanteil an der Umsatzsteuer		8.300	0	0,00	0,00	0,00	8.300,00	0,00	8.300,00	8.686,86	386,86	8.130,71	556,15	0,00
	40320000 Hundesteuer		1.700	0	0,00	0,00	0,00	1.700,00	0,00	1.700,00	1.697,50	-2,50	1.787,50	-90,00	0,00
	40340000 Zweitwohnungssteuer		7.500	1.700	0,00	0,00	0,00	9.200,00	0,00	9.200,00	9.707,29	507,29	7.543,92	2.163,37	0,00
02	+ Zuwendungen, allgemeine Umlagen und sonstige Transfererträge		360.000	-61.800	0,00	0,00	0,00	298.200,00	0,00	298.200,00	298.921,91	721,91	330.012,85	-31.090,94	0,00
	41111000 Schlüsselzuweisung		247.400	0	0,00	0,00	0,00	247.400,00	0,00	247.400,00	247.425,22	25,22	240.065,99	7.359,23	0,00
	41214000 Zuweisungen nach § 27 FAG Konsolidierungshilfen und Sonder- und Ergänzungszuweisungen		87.500	-61.800	0,00	0,00	0,00	25.700,00	0,00	25.700,00	25.754,62	54,62	56.646,45	-30.891,83	0,00
	41320000 Sonstige allgemeine Zuweisungen (u.a. Pauschale für den Ausgleich von Gewerbesteuermindereinnahmen)		0	0	0,00	0,00	0,00	0,00	0,00	0,00	600,00	600,00	5.327,00	-4.727,00	0,00
	41510000 Erträge aus der Auflösung von Sonderposten aus Zuwendungen		25.100	0	0,00	0,00	0,00	25.100,00	0,00	25.100,00	25.142,07	42,07	27.973,41	-2.831,34	0,00
03	+ Erträge der sozialen Sicherung		0	0	0,00	0,00	0,00	0,00	0,00	0,00	0,00	0,00	0,00	0,00	0,00
04	+ Öffentlich-rechtliche Leistungsentgelte		15.300	1.000	0,00	0,00	0,00	16.300,00	0,00	16.300,00	17.621,76	1.321,76	17.365,99	255,77	0,00
	43224000 Entgelte für das Bestattungswesen		800	0	0,00	0,00	0,00	800,00	0,00	800,00	780,00	-20,00	600,00	180,00	0,00
	43229000 Entgelte für Sonstiges		13.000	1.000	0,00	0,00	0,00	14.000,00	0,00	14.000,00	13.249,65	-750,35	13.174,91	74,74	0,00
	43710000 Erträge aus der Auflösung von Sonderposten für Beiträge und ähnliche Entgelte		1.500	0	0,00	0,00	0,00	1.500,00	0,00	1.500,00	1.467,86	-32,14	1.530,03	-62,17	0,00
	43900001 Ertrag aus der Auflösung von Rechnungsabgrenzungsposten für Grabnutzungsentgelte		0	0	0,00	0,00	0,00	0,00	0,00	0,00	2.124,25	2.124,25	2.061,05	63,20	0,00
05	+ Privatrechtliche Leistungsentgelte		36.200	0	0,00	0,00	0,00	36.200,00	0,00	36.200,00	37.677,16	1.477,16	38.091,88	-414,72	0,00
	44110000 Mieten und Pachten		17.000	0	0,00	0,00	0,00	17.000,00	0,00	17.000,00	17.000,00	0,00	17.040,00	-40,00	0,00
	44110001 Mieten Kommunale Wohnungen		13.400	0	0,00	0,00	0,00	13.400,00	0,00	13.400,00	13.377,72	-22,28	13.377,72	0,00	0,00
	44110002 Pachten (Land-, Garagen- und Jagdpachten)		100	0	0,00	0,00	0,00	100,00	0,00	100,00	109,78	9,78	380,24	-270,46	0,00
	44110011 Mieten Objekt 1		0	0	0,00	0,00	0,00	0,00	0,00	0,00	1.846,78	1.846,78	1.824,20	22,58	0,00
	44190000 Sonstige privatrechtliche Leistungsentgelte		200	0	0,00	0,00	0,00	200,00	0,00	200,00	0,00	-200,00	0,00	0,00	0,00
	44190001 Winterdienst		5.500	0	0,00	0,00	0,00	5.500,00	0,00	5.500,00	5.342,88	-157,12	5.469,72	-126,84	0,00
06	+ Kostenerstattungen und Kostenumlagen		7.700	0	0,00	0,00	0,00	7.700,00	0,00	7.700,00	8.073,26	373,26	8.313,41	-240,15	0,00
	44243000 Kostenerstattungen und Kostenumlagen von Gemeinden und Gemeindeverbänden		0	0	0,00	0,00	0,00	0,00	0,00	0,00	385,56	385,56	336,36	49,20	0,00
	44290000 Kostenerstattungen und Kostenumlagen von Sonstigen		300	0	0,00	0,00	0,00	300,00	0,00	300,00	208,01	-91,99	280,89	-72,88	0,00
	44290005 Betriebskostenerstattungen für kommunale														

# Ergebnisrechnung 2021

Nr.	Ertrags- und Aufwandsarten (gemäß § 44 Absatz 2 GemHVO-Doppik)	Verweis auf Anhang (Ifd. Nr.)	Ansatz 2021	Verände- rung durch Nachtrag 2021	über- und außerplan- mäßige Aufwen- dungen 2021	zweck- gebundene Mehrerträge und ent- sprechende -aufwen- dungen 2021	Inanspruch- nahme der ein- oder ge- genseitigen Deckungs- fähigkeit 2021	Ermächti- gungen 2021	übertragene Ermächti- gungen aus Haushalts- vorjahren	Gesamt- ermäch- tigungen 2021	Ergebnis 2021	Abweichung 2021	Ergebnis 2020	Ergebnis- veränderung gegenüber 2020	Übertra- gung von Ermäch- tigungen in Haushalts- folgejahre
in EUR															
			1	2	3	4	5	6	7	8	9	10	11	12	13
	Wohnungen		7.400	0	0,00	0,00	0,00	7.400,00	0,00	7.400,00	7.479,69	79,69	7.696,16	-216,47	0,00
07	+ Andere aktivierte Eigenleistungen		0	0	0,00	0,00	0,00	0,00	0,00	0,00	0,00	0,00	0,00	0,00	0,00
08	+ Zinserträge und sonstige Finanzerträge		5.300	0	0,00	0,00	0,00	5.300,00	0,00	5.300,00	5.645,86	345,86	5.589,02	56,84	0,00
	47159000 Zinserträge von sonstigen Banken und Sparkassen		0	0	0,00	0,00	0,00	0,00	0,00	0,00	505,19	505,19	236,54	268,65	0,00
	47500000 Finanzerträge aus Beteiligungen an assoziierten Unternehmen		5.100	0	0,00	0,00	0,00	5.100,00	0,00	5.100,00	5.095,67	-4,33	5.057,48	38,19	0,00
	47920000 Vollverzinsung aus Gewerbesteuer (§ 233a AO)		200	0	0,00	0,00	0,00	200,00	0,00	200,00	45,00	-155,00	295,00	-250,00	0,00
09	+ Sonstige Erträge		12.700	0	0,00	0,00	0,00	12.700,00	0,00	12.700,00	19.576,24	6.876,24	13.107,34	6.468,90	0,00
	45130000 Bestandsveränderungen an unfertigen Leistungen		0	0	0,00	0,00	0,00	0,00	0,00	0,00	-3.741,22	-3.741,22	864,67	-4.605,89	0,00
	46250000 Konzessionsabgaben		12.500	0	0,00	0,00	0,00	12.500,00	0,00	12.500,00	11.262,53	-1.237,47	11.992,67	-730,14	0,00
	46270000 Versicherungserstattungen		200	0	0,00	0,00	0,00	200,00	0,00	200,00	158,50	-41,50	205,00	-46,50	0,00
	46290001 Spenden für Veranstaltungen der Gemeinde		0	0	0,00	0,00	0,00	0,00	0,00	0,00	11.851,43	11.851,43	0,00	11.851,43	0,00
	46611000 Erträge aus der Auflösung von Wertberichtigungen auf Forderungen		0	0	0,00	0,00	0,00	0,00	0,00	0,00	45,00	45,00	45,00	0,00	0,00
10	Summe 1 bis 9 Summe der Erträge (Summe der Nummern 1 bis 9)		637.800	-42.100	0,00	0,00	0,00	595.700,00	0,00	595.700,00	623.638,50	27.938,50	620.757,89	2.880,61	0,00
11	- Personalaufwendungen		69.200	0	0,00	0,00	0,00	69.200,00	0,00	69.200,00	64.154,13	-5.045,87	60.867,08	3.287,05	0,00
	50110000 Aufwendungen für ehrenamtlich Tätige (Bürgermeister, Amtsvorsteher)		11.000	0	0,00	0,00	0,00	11.000,00	0,00	11.000,00	10.920,00	-80,00	10.920,00	0,00	0,00
	50130000 Aufwendungen für ehrenamtlich Tätige (Rats-/Vertretungs- und Ausschussmitglieder)		0	0	0,00	0,00	0,00	0,00	0,00	0,00	1.420,00	1.420,00	1.820,00	-400,00	0,00
	50190000 Aufwendungen für sonstige ehrenamtlich Tätige (ehrenamtlich Tätige der Feuerwehr, berufene Bürger in Ausschüssen, u.a.)		3.800	0	0,00	0,00	0,00	3.800,00	0,00	3.800,00	3.600,00	-200,00	3.600,00	0,00	0,00
	50221000 Dienstbezüge Arbeitnehmer		42.000	0	0,00	0,00	0,00	42.000,00	0,00	42.000,00	37.916,11	-4.083,89	35.080,26	2.835,85	0,00
	50320000 Arbeitnehmer Beiträge zu Versorgungskassen		1.800	0	0,00	0,00	0,00	1.800,00	0,00	1.800,00	1.314,67	-485,33	1.288,82	25,85	0,00
	50420000 Beiträge zur gesetzlichen Sozialversicherung Arbeitnehmer		10.300	0	0,00	0,00	0,00	10.300,00	0,00	10.300,00	8.696,24	-1.603,76	7.880,74	815,50	0,00
	50490000 Beiträge zur gesetzlichen Sozialversicherung für Sonstige		300	0	0,00	0,00	0,00	300,00	0,00	300,00	287,11	-12,89	277,26	9,85	0,00
12	- Versorgungsaufwendungen		0	0	0,00	0,00	0,00	0,00	0,00	0,00	0,00	0,00	0,00	0,00	0,00
13	- Aufwendungen für Sach- und Dienstleistungen		100.800	0	0,00	0,00	0,00	100.800,00	0,00	100.800,00	56.605,00	-44.195,00	45.230,39	11.374,61	0,00
	52200000 Bewirtschaftungsaufwendungen (Aufwendungen für den Eigenverbrauch der Gemeinde/ nicht umlegbare BK)		15.400	0	0,00	0,00	0,00	15.400,00	0,00	15.400,00	8.874,91	-6.525,09	8.337,14	537,77	0,00
	52310000 Unterhaltung der Grundstücke, Außenanlagen, Gebäude und Gebäudeeinrichtungen		17.800	0	0,00	0,00	0,00	17.800,00	0,00	17.800,00	10.041,32	-7.758,68	7.150,14	2.891,18	0,00
	52320000 Bewirtschaftung der Grundstücke, Außenanlagen, Gebäude und Gebäudeeinrichtungen		12.000	0	0,00	0,00	0,00	12.000,00	0,00	12.000,00	10.036,95	-1.963,05	9.009,06	1.027,89	0,00
	52330000 Unterhaltung des Infrastrukturvermögens		25.000	0	0,00	0,00	0,00	25.000,00	0,00	25.000,00	6.237,31	-18.762,69	7.859,95	-1.622,64	0,00
	52341000 Unterhaltung Denkmäler (Grundstücke und bauliche Anlagen)		100	0	0,00	0,00	0,00	100,00	0,00	100,00	362,40	262,40	86,70	275,70	0,00
	52350100 Unterhaltung von Fahrzeugen														



# Ergebnisrechnung 2021

Nr.	Ertrags- und Aufwandsarten (gemäß § 44 Absatz 2 GemHVO-Doppik)	Verweis auf Anhang (Ifd. Nr.)	Ansatz 2021	Verände- rung durch Nachtrag 2021	über- und außerplan- mäßige Aufwen- dungen 2021	zweck- gebundene Mehrerträge und ent- sprechende -aufwen- dungen 2021	Inanspruch- nahme der ein- oder ge- genseitigen Deckungs- fähigkeit 2021	Ermächti- gungen 2021	übertragene Ermächti- gungen aus Haushalts- vorjahren	Gesamt- ermäch- tigungen 2021	Ergebnis 2021	Abweichung 2021	Ergebnis 2020	Ergebnis- veränderung gegenüber 2020	Übertra- gung von Ermäch- tigungen in Haushalts- folgejahre
in EUR															
			1	2	3	4	5	6	7	8	9	10	11	12	13
			6.000	0	0,00	0,00	0,00	6.000,00	0,00	6.000,00	5.842,37	-157,63	3.093,30	2.749,07	0,00
52380000	Unterhaltung Geringwertige Geräte, Ausstattungs-, Ausrüstungs- und sonstige Gebrauchsgegenstände		6.000	0	0,00	0,00	0,00	6.000,00	0,00	6.000,00	4.023,46	-1.976,54	4.774,49	-751,03	0,00
52380001	Anlagevermögen bis 1.000 EUR Einzelerfassung		18.500	0	0,00	0,00	0,00	18.500,00	0,00	18.500,00	11.186,28	-7.313,72	2.119,61	9.066,67	0,00
52590000	Kostenerstattungen an Sonstige		0	0	0,00	0,00	0,00	0,00	0,00	0,00	0,00	0,00	2.800,00	-2.800,00	0,00
14	- Abschreibungen		55.500	0	0,00	0,00	0,00	55.500,00	0,00	55.500,00	55.492,59	-7,41	61.016,91	-5.524,32	0,00
53201000	Abschreibungen auf immaterielle Vermögensgegenstände		2.200	0	0,00	0,00	0,00	2.200,00	0,00	2.200,00	2.097,34	-102,66	2.097,34	0,00	0,00
53230000	Geleistete Investitionszuschüsse		100	0	0,00	0,00	0,00	100,00	0,00	100,00	65,39	-34,61	65,39	0,00	0,00
53470000	Abschreibungen auf bebaute Grundstücke und grundstücksgleiche Rechte mit Verwaltungsgebäuden		600	0	0,00	0,00	0,00	600,00	0,00	600,00	596,96	-3,04	596,96	0,00	0,00
53490000	Abschreibungen auf bebaute Grundstücke und grundstücksgleiche Rechte mit sonstigen Gebäuden		4.800	0	0,00	0,00	0,00	4.800,00	0,00	4.800,00	5.337,38	537,38	5.327,02	10,36	0,00
53580000	Abschreibungen auf Straßen, Wege, Plätze und Verkehrslenkungsanlagen		31.200	0	0,00	0,00	0,00	31.200,00	0,00	31.200,00	31.192,80	-7,20	31.192,78	0,02	0,00
53590000	Abschreibungen auf Sonstige Bauten des Infrastrukturvermögens		4.200	0	0,00	0,00	0,00	4.200,00	0,00	4.200,00	4.062,80	-137,20	4.393,76	-330,96	0,00
53810000	Abschreibungen auf Fahrzeuge		8.800	0	0,00	0,00	0,00	8.800,00	0,00	8.800,00	8.683,05	-116,95	13.734,22	-5.051,17	0,00
53820000	Abschreibungen auf Maschinen und technische Anlagen		1.600	0	0,00	0,00	0,00	1.600,00	0,00	1.600,00	1.453,71	-146,29	1.801,70	-347,99	0,00
53830000	Abschreibungen auf Betriebsvorrichtungen		1.600	0	0,00	0,00	0,00	1.600,00	0,00	1.600,00	1.208,30	-391,70	1.471,21	-262,91	0,00
53850100	Abschreibungen auf Betriebs- und Geschäftsausstattung		400	0	0,00	0,00	0,00	400,00	0,00	400,00	794,86	394,86	336,53	458,33	0,00
15	- Zuwendungen, Umlagen und sonstige Transferaufwendungen		364.300	17.000	0,00	0,00	0,00	381.300,00	0,00	381.300,00	366.594,62	-14.705,38	327.331,43	39.263,19	0,00
54143000	Zuweisungen und Zuschüsse für laufende Zwecke an Gemeinden und Gemeindeverbände		47.900	0	0,00	0,00	0,00	47.900,00	0,00	47.900,00	40.488,85	-7.411,15	43.395,16	-2.906,31	0,00
54151100	Zuweisungen und Zuschüsse für laufende Zwecke an private Unternehmen		200	0	0,00	0,00	0,00	200,00	0,00	200,00	0,00	-200,00	0,00	0,00	0,00
54190000	Zuweisungen und Zuschüsse für laufende Zwecke an Sonstige		2.600	0	0,00	0,00	0,00	2.600,00	0,00	2.600,00	11.868,38	9.268,38	394,73	11.473,65	0,00
54310000	Gewerbesteuerumlage		3.000	0	0,00	0,00	0,00	3.000,00	0,00	3.000,00	4.790,46	1.790,46	3.724,89	1.065,57	0,00
54421000	Allgemeine Umlagen an Landkreise		190.000	0	0,00	0,00	0,00	190.000,00	0,00	190.000,00	183.295,56	-6.704,44	178.085,42	5.210,14	0,00
54422000	Allgemeine Umlagen an Amt oder geschäftsführende Gemeinde		101.600	0	0,00	0,00	0,00	101.600,00	0,00	101.600,00	89.935,13	-11.664,87	82.755,62	7.179,51	0,00
54430000	Allgemeine Umlagen an Zweckverbände		19.000	17.000	0,00	0,00	0,00	36.000,00	0,00	36.000,00	36.216,24	216,24	18.975,61	17.240,63	0,00
16	- Aufwendungen der sozialen Sicherung		53.700	0	0,00	0,00	0,00	53.700,00	0,00	53.700,00	45.522,48	-8.177,52	46.292,30	-769,82	0,00
55890000	Kostenbeteiligungen und -erstattungen für sonstige soziale Leistungen		1.700	0	0,00	0,00	0,00	1.700,00	0,00	1.700,00	0,00	-1.700,00	0,00	0,00	0,00
55940000	Zuweisungen und Zuschüsse für laufende Zwecke des Bereichs soziale Sicherung an den öffentlichen Bereich		52.000	0	0,00	0,00	0,00	52.000,00	0,00	52.000,00	45.522,48	-6.477,52	46.292,30	-769,82	0,00
17	- Zinsaufwendungen und sonstige Finanzaufwendungen		4.300	0	0,00	0,00	0,00	4.300,00	0,00	4.300,00	4.107,66	-192,34	4.452,99	-345,33	0,00
57519001	Zinsaufwendungen Kredit 1 an sonstige inländische Kreditinstitute		3.800	0	0,00	0,00	0,00	3.800,00	0,00	3.800,00	3.755,50	-44,50	3.962,70	-207,20	0,00
57519005	Zinsaufwendungen Kredit 5 an sonstige inländische														

# Ergebnisrechnung 2021

Nr.	Ertrags- und Aufwandsarten (gemäß § 44 Absatz 2 GemHVO-Doppik)	Verweis auf Anhang (Ifd. Nr.)	Ansatz 2021	Verände- rung durch Nachtrag 2021	über- und außerplan- mäßige Aufwen- dungen 2021	zweck- gebundene Mehrerträge und ent- sprechende -aufwen- dungen 2021	Inanspruch- nahme der ein- oder ge- genseitigen Deckungs- fähigkeit 2021	Ermächti- gungen 2021	übertragene Ermächti- gungen aus Haushalts- vorjahren	Gesamt- ermäch- tigungen 2021	Ergebnis 2021	Abweichung 2021	Ergebnis 2020	Ergebnis- veränderung gegenüber 2020	Übertra- gung von Ermäch- tigungen in Haushalts- folgejahre
in EUR															
			1	2	3	4	5	6	7	8	9	10	11	12	13
	Kreditinstitute		0	0	0,00	0,00	0,00	0,00	0,00	0,00	0,00	0,00	11,84	-11,84	0,00
57519006	Zinsaufwendungen Kredit 6 an sonstige inländische Kreditinstitute		100	0	0,00	0,00	0,00	100,00	0,00	100,00	66,14	-33,86	89,35	-23,21	0,00
57519007	Zinsaufwendungen Kredit 7 an sonstige inländische Kreditinstitute		300	0	0,00	0,00	0,00	300,00	0,00	300,00	286,02	-13,98	389,10	-103,08	0,00
57910000	Sonstige Zinsen und sonstige Finanzaufwendungen aus der Vollverzinsung der Gewerbesteuer (§ 233a AO)		100	0	0,00	0,00	0,00	100,00	0,00	100,00	0,00	-100,00	0,00	0,00	0,00
18	- Sonstige Aufwendungen		71.900	0	0,00	0,00	0,00	71.900,00	0,00	71.900,00	27.052,38	-44.847,62	19.879,41	7.172,97	0,00
56120000	Aufwendungen für Aus- und Fortbildung, Umschulung		3.000	0	0,00	0,00	0,00	3.000,00	0,00	3.000,00	1.014,48	-1.985,52	1.738,01	-723,53	0,00
56131000	Fahrtkostenerstattung		1.500	0	0,00	0,00	0,00	1.500,00	0,00	1.500,00	105,00	-1.395,00	524,67	-419,67	0,00
56150000	Aufwendungen für Dienst- und Schutzkleidung, persönliche Ausrüstungsgegenstände		5.000	0	0,00	0,00	0,00	5.000,00	0,00	5.000,00	6.125,80	1.125,80	5.256,43	869,37	0,00
56190000	Sonstige Personalnebenaufwendungen (auch Ausgleichsabgabe nach dem Schwerbehindertengesetz)		1.500	0	0,00	0,00	0,00	1.500,00	0,00	1.500,00	1.522,45	22,45	777,92	744,53	0,00
56210000	Mieten, Pachten und Erbbauzinsen		1.400	0	0,00	0,00	0,00	1.400,00	0,00	1.400,00	1.122,58	-277,42	1.122,58	0,00	0,00
56250000	Sachverständigen-, Gerichts- und ähnliche Kosten		50.000	0	0,00	0,00	0,00	50.000,00	0,00	50.000,00	6.322,23	-43.677,77	2.354,06	3.968,17	0,00
56253000	Gerichts-, Anwalts-, Notar-, Gerichtsvollzieherkosten usw.		1.100	0	0,00	0,00	0,00	1.100,00	0,00	1.100,00	3.372,71	2.272,71	119,19	3.253,52	0,00
56300000	Geschäftsaufwendungen		1.500	0	0,00	0,00	0,00	1.500,00	0,00	1.500,00	1.336,21	-163,79	1.616,70	-280,49	0,00
56411000	Gebäudeversicherungen		2.000	0	0,00	0,00	0,00	2.000,00	0,00	2.000,00	1.893,40	-106,60	1.763,20	130,20	0,00
56412000	Kfz-Versicherungen		1.000	0	0,00	0,00	0,00	1.000,00	0,00	1.000,00	828,18	-171,82	873,12	-44,94	0,00
56416000	Umlagen an Schadensausgleichskassen		500	0	0,00	0,00	0,00	500,00	0,00	500,00	382,44	-117,56	402,89	-20,45	0,00
56420000	Beiträge zu Wirtschaftsverbänden, Berufsvertretungen und Vereinen		2.100	0	0,00	0,00	0,00	2.100,00	0,00	2.100,00	1.802,78	-297,22	1.901,33	-98,55	0,00
56512000	Verluste aus dem Abgang von Sachanlagen		0	0	0,00	0,00	0,00	0,00	0,00	0,00	0,00	0,00	283,90	-283,90	0,00
56551000	Einzelwertberichtigung		0	0	0,00	0,00	0,00	0,00	0,00	0,00	0,00	0,00	60,00	-60,00	0,00
56553000	Abgang auf Forderungen		0	0	0,00	0,00	0,00	0,00	0,00	0,00	0,00	0,00	30,00	-30,00	0,00
56813000	Grundsteuer B für Gemeindeeigene Grundstücke		0	0	0,00	0,00	0,00	0,00	0,00	0,00	130,88	130,88	130,88	0,00	0,00
56930000	Repräsentationen		1.300	0	0,00	0,00	0,00	1.300,00	0,00	1.300,00	1.093,24	-206,76	924,53	168,71	0,00
19	Summe 11 bis 18	Summe der Aufwendungen (Summe der Nummern 11 bis 18)	719.700	17.000	0,00	0,00	0,00	736.700,00	0,00	736.700,00	619.528,86	-117.171,14	565.070,51	54.458,35	0,00
20	Saldo 10,19	Jahresergebnis (Jahresüberschuss/Jahresfehlbetrag) vor Veränderung der Rücklagen (Saldo der Nummern 10 und 19) Nummer 24)	-81.900	-59.100	0,00	0,00	0,00	-141.000,00	0,00	-141.000,00	4.109,64	145.109,64	55.687,38	-51.577,74	0,00
21	- Einstellung in die Kapitalrücklage		0	0	0,00	0,00	0,00	0,00	0,00	0,00	0,00	0,00	0,00	0,00	0,00
22	+ Entnahme aus der Kapitalrücklage		6.600	0	0,00	0,00	0,00	6.600,00	0,00	6.600,00	7.060,16	460,16	6.560,16	500,00	0,00

# Ergebnisrechnung 2021

Nr.	Ertrags- und Aufwandsarten (gemäß § 44 Absatz 2 GemHVO-Doppik)	Verweis auf Anhang (Ifd. Nr.)	Ansatz 2021	Verände- rung durch Nachtrag 2021	über- und außerplan- mäßige Aufwen- dungen 2021	zweck- gebundene Mehrerträge und ent- sprechende -aufwen- dungen 2021	Inanspruch- nahme der ein- oder ge- genseitigen Deckungs- fähigkeit 2021	Ermächti- gungen 2021	übertragene Ermächti- gungen aus Haushalts- vorjahren	Gesamt- ermäch- tigungen 2021	Ergebnis 2021	Abweichung 2021	Ergebnis 2020	Ergebnis- veränderung gegenüber 2020	Übertra- gung von Ermäch- tigungen in Haushalts- folgejahre
in EUR															
			1	2	3	4	5	6	7	8	9	10	11	12	13
	49210000 Entnahme aus der allgemeinen Kapitalrücklage		6.600	0	0,00	0,00	0,00	6.600,00	0,00	6.600,00	6.560,16	-39,84	6.560,16	0,00	0,00
	49230000 Entnahme aus der zweckgebundenen Kapitalrücklage aus Zuweisungen nach § 23,24 FAG MV		0	0	0,00	0,00	0,00	0,00	0,00	0,00	500,00	500,00	0,00	500,00	0,00
23	- Einstellung in die Rücklage für Belastungen aus dem kommunalen Finanzausgleich		0	0	0,00	0,00	0,00	0,00	0,00	0,00	0,00	0,00	0,00	0,00	0,00
24	+ Entnahme aus der Rücklage für Belastungen aus dem kommunalen Finanzausgleich		0	0	0,00	0,00	0,00	0,00	0,00	0,00	0,00	0,00	0,00	0,00	0,00
<b>25</b>	<b>Saldo 20-24 Jahresergebnis (Jahresüberschuss/Jahresfehlbetrag, Nummer 20 zuzüglich Nummer 22 und 24, abzüglich Nummern 21 und 23)</b>		<b>-75.300</b>	<b>-59.100</b>	<b>0,00</b>	<b>0,00</b>	<b>0,00</b>	<b>-134.400,00</b>	<b>0,00</b>	<b>-134.400,00</b>	<b>11.169,80</b>	<b>145.569,80</b>	<b>62.247,54</b>	<b>-51.077,74</b>	<b>0,00</b>
	nachrichtlich:														
26	Ergebnisvortrag aus dem Haushaltsvorjahr					0,00				-206.294,54	-133.847,00	72.447,54	-196.094,54	62.247,54	0,00
27	Summe 25 und 26 Ergebnis (Überschuss/Fehlbetrag) zum 31. Dezember des Haushaltsjahres (Summe der Nummer 25 und 26)					0,00				-268.247,00	-122.677,20	145.569,80	-133.847,00	11.169,80	0,00

# Übersicht über Erträge und Aufwendungen zur Ergebnisrechnung 2021

Nr.	Ertrags- und Aufwandsarten (gemäß §44 Absatz 2 GemHVO-Doppik)	Ermächti- gungen 2021	übertragene Ermächti- gungen 2020	Gesamt- ermäch- tigungen 2021	Ergebnis 2021	Abweichung 2021	
							in EUR
1	2	3	4	5			
01	+ Steuern und ähnliche Abgaben	219.300,00	0,00	219.300,00	236.122,31	16.822,31	
	darunter:						
	1.1 Grundsteuer A	2.000,00	0,00	2.000,00	2.377,09	377,09	
	1.2 Grundsteuer B	36.100,00	0,00	36.100,00	39.130,70	3.030,70	
	1.3 Gewerbesteuer	47.000,00	0,00	47.000,00	48.589,05	1.589,05	
	1.4 Gemeindeanteil an der Einkommensteuer	115.000,00	0,00	115.000,00	125.933,82	10.933,82	
	1.5 Gemeindeanteil an der Umsatzsteuer	8.300,00	0,00	8.300,00	8.686,86	386,86	
	1.6 Sonstige Gemeindesteuern	10.900,00	0,00	10.900,00	11.404,79	504,79	
02	+ Zuwendungen, allgemeine Umlagen und sonstige Transfererträge	298.200,00	0,00	298.200,00	298.921,91	721,91	
	darunter:						
	2.1 Schlüsselzuweisungen	247.400,00	0,00	247.400,00	247.425,22	25,22	
	2.2 Bedarfszuweisungen	25.700,00	0,00	25.700,00	25.754,62	54,62	
	2.3 Sonstige allgemeine Zuweisungen	0,00	0,00	0,00	600,00	600,00	
	2.7 Erträge aus der Auflösung von Sonderposten	25.100,00	0,00	25.100,00	25.142,07	42,07	
	darunter:						
04	+ Öffentlich-rechtliche Leistungsentgelte	16.300,00	0,00	16.300,00	17.621,76	1.321,76	
	darunter:						
	4.2 Benutzungsgebühren, Beiträge (soweit diese nicht in einem Sonderposten zu erfassen sind) und ähnliche Entgelte	14.800,00	0,00	14.800,00	14.029,65	-770,35	
	4.3 Erträge aus der Auflösung von Sonderposten für Beiträge und ähnliche Entgelte	1.500,00	0,00	1.500,00	1.467,86	-32,14	
05	+ privatrechtliche Leistungsentgelte	36.200,00	0,00	36.200,00	37.677,16	1.477,16	
	darunter:						
	5.1 Privatrechtliche Leistungsentgelte	36.200,00	0,00	36.200,00	37.677,16	1.477,16	
06	+ Kostenerstattungen und Kostenumlagen	7.700,00	0,00	7.700,00	8.073,26	373,26	
08	+ Zinserträge und sonstige Finanzerträge	5.300,00	0,00	5.300,00	5.645,86	345,86	
	darunter:						
	8.1 Zinserträge	0,00	0,00	0,00	505,19	505,19	
	8.2 Sonstige Finanzerträge	5.300,00	0,00	5.300,00	5.140,67	-159,33	
09	+ Sonstige Erträge	12.700,00	0,00	12.700,00	19.576,24	6.876,24	
	darunter:						
	9.2 Erträge aus der Auflösung von Wertberichtigungen, Sonderposten und Rückstellungen	0,00	0,00	0,00	45,00	45,00	
	9.3 Erhöhung oder Verminderung des Bestandes an fertigen und unfertigen Erzeugnissen (Saldo)	0,00	0,00	0,00	-3.741,22	-3.741,22	
10	Summe 1 bis 9	Summe der Erträge (Summe der Nummer 1 bis 9)	595.700,00	0,00	595.700,00	623.638,50	27.938,50
11	- Personalaufwendungen	69.200,00	0,00	69.200,00	64.154,13	-5.045,87	
	darunter:						
13	- Aufwendungen für Sach- und Dienstleistungen	100.800,00	0,00	100.800,00	56.605,00	-44.195,00	
	darunter:						

# Übersicht über Erträge und Aufwendungen zur Ergebnisrechnung 2021

Nr.	Ertrags- und Aufwandsarten (gemäß §44 Absatz 2 GemHVO-Doppik)		Ermächti- gungen 2021	übertragene Ermächti- gungen 2020	Gesamt- ermäch- tigungen 2021	Ergebnis 2021	Abweichung 2021
					in EUR		
			1	2	3	4	5
	13.1 Aufwendungen für Energie, Wasser, Abwasser und Abfall		15.400,00	0,00	15.400,00	8.874,91	-6.525,09
	13.2 Aufwendungen für Unterhaltung und Bewirtschaftung		85.400,00	0,00	85.400,00	47.730,09	-37.669,91
14	- Abschreibungen		55.500,00	0,00	55.500,00	55.492,59	-7,41
15	- Zuwendungen, Umlagen und sonstige Transferaufwendungen		381.300,00	0,00	381.300,00	366.594,62	-14.705,38
	<b>darunter:</b>						
	15.1 Zuweisungen und Zuschüsse für laufende Zwecke		50.700,00	0,00	50.700,00	52.357,23	1.657,23
	15.3 Gewerbesteuerumlage		3.000,00	0,00	3.000,00	4.790,46	1.790,46
	15.5 Allgemeine Umlagen an Landkreise		190.000,00	0,00	190.000,00	183.295,56	-6.704,44
	15.6 Allgemeine Umlagen an das Amt		101.600,00	0,00	101.600,00	89.935,13	-11.664,87
	15.7 Allgemeine Umlagen an Zweckverbände		36.000,00	0,00	36.000,00	36.216,24	216,24
16	- Aufwendungen der sozialen Sicherung		53.700,00	0,00	53.700,00	45.522,48	-8.177,52
	<b>darunter:</b>						
	16.8 Kostenbeteiligungen und -erstattungen für sonstige soziale Leistungen		1.700,00	0,00	1.700,00	0,00	-1.700,00
	16.9 Zuweisungen und Zuschüsse für laufende Zwecke des Bereichs soziale Sicherung		52.000,00	0,00	52.000,00	45.522,48	-6.477,52
17	- Zinsaufwendungen und sonstige Finanzaufwendungen		4.300,00	0,00	4.300,00	4.107,66	-192,34
	<b>darunter:</b>						
	17.1 Zinsaufwendungen		4.200,00	0,00	4.200,00	4.107,66	-92,34
	17.2 Sonstige Finanzaufwendungen		100,00	0,00	100,00	0,00	-100,00
18	- Sonstige laufende Aufwendungen		71.900,00	0,00	71.900,00	27.052,38	-44.847,62
19	Summe 11 bis 18	Summe der Aufwendungen (Summe der Nummer 11 bis 18)	736.700,00	0,00	736.700,00	619.528,86	-117.171,14
20	Saldo 10 und 19	Jahresergebnis (Jahresüberschuss/Jahresfehlbetrag) vor Veränderung der Rücklagen (Saldo 10 und 19)	-141.000,00	0,00	-141.000,00	4.109,64	145.109,64
22	+ Entnahme aus der Kapitalrücklage		6.600,00	0,00	6.600,00	7.060,16	460,16
	<b>darunter:</b>						
25	Saldo 20-24	Jahresergebnis (Jahresüberschuss/Jahresfehlbetrag, Nummer 20 zuzüglich Nummern 22 und 24 abzüglich Nummern 21 und 23)	-134.400,00	0,00	-134.400,00	11.169,80	145.569,80

# Finanzrechnung 2021

Nr.	Einzahlungs- und Auszahlungsarten (gemäß § 45 Absatz 2 i.V.m. § 3 Absatz 1 Satz 1 GemHVO-Doppik)	Verweis auf Anhang (f.d. Nr.)	Ansatz 2021	Verände- rung durch Nachtrag	über- und außerplan- mäßige Aus- zahlungen	zweckge- bundene Mehrein- zahlungen und ent- sprechende -auszah- lungen	Inanspruch- nahme der ein- oder ge- genseitigen Deckungs- fähigkeit	Ermächti- gungen 2021	übertragene Ermächti- gungen aus Haushalts- vorjahren	Gesamt- ermäch- tigungen 2021	Ergebnis 2021	Abweichung 2021	Ergebnis 2020	Ergebnis- veränderung gegenüber 2020	Übertra- gung von Ermäch- tigungen in Haushalts- folgejahre
in EUR															
			1	2	3	4	5	6	7	8	9	10	11	12	13
1	+ Steuern und ähnliche Abgaben		200.600	18.700	0,00	0,00	0,00	219.300,00	0,00	219.300,00	228.701,25	9.401,25	211.582,13	17.119,12	0,00
2	+ Zuwendungen, allgemeine Umlagen und sonstige Transfereinzahlungen		334.900	-61.800	0,00	0,00	0,00	273.100,00	0,00	273.100,00	273.779,84	679,84	302.039,44	-28.259,60	0,00
3	+ Einzahlungen der sozialen Sicherung		0	0	0,00	0,00	0,00	0,00	0,00	0,00	0,00	0,00	0,00	0,00	0,00
4	+ Öffentlich-rechtliche Leitungsentgelte		15.800	1.000	0,00	0,00	0,00	16.800,00	0,00	16.800,00	19.328,59	2.528,59	14.550,17	4.778,42	0,00
5	+ Privatrechtliche Leistungsentgelte		36.200	0	0,00	0,00	0,00	36.200,00	0,00	36.200,00	37.812,16	1.612,16	38.004,32	-192,16	0,00
6	+ Kostenerstattungen und Kostenumlagen		7.700	0	0,00	0,00	0,00	7.700,00	0,00	7.700,00	7.938,26	238,26	8.768,41	-830,15	0,00
7	+ Zinseinzahlungen und sonstige Finanzeinzahlungen		5.300	0	0,00	0,00	0,00	5.300,00	0,00	5.300,00	5.645,86	345,86	5.589,02	56,84	0,00
8	+ Sonstige laufende Einzahlungen		12.700	0	0,00	0,00	0,00	12.700,00	0,00	12.700,00	23.340,46	10.640,46	12.152,67	11.187,79	0,00
9	Summe der laufenden Einzahlungen (Summe der Nummern 1 bis 8)		613.200	-42.100	0,00	0,00	0,00	571.100,00	0,00	571.100,00	596.546,42	25.446,42	592.686,16	3.860,26	0,00
10	- Personalauszahlungen		69.200	0	0,00	0,00	0,00	69.200,00	0,00	69.200,00	64.154,13	-5.045,87	60.867,08	3.287,05	0,00
11	- Versorgungsauszahlungen		0	0	0,00	0,00	0,00	0,00	0,00	0,00	0,00	0,00	0,00	0,00	0,00
12	- Auszahlungen für Sach- und Dienstleistungen		100.800	0	0,00	0,00	0,00	100.800,00	0,00	100.800,00	51.292,21	-49.507,79	50.363,05	929,16	0,00
13	- Zuwendungen, Umlagen und sonstige Transferauszahlungen		364.300	17.000	0,00	0,00	0,00	381.300,00	0,00	381.300,00	367.427,73	-13.872,27	327.059,24	40.368,49	0,00
14	- Auszahlungen der sozialen Sicherung		53.700	0	0,00	0,00	0,00	53.700,00	0,00	53.700,00	45.522,48	-8.177,52	46.292,30	-769,82	0,00
15	- Zinsauszahlungen und sonstige Finanzauszahlungen		4.300	0	0,00	0,00	0,00	4.300,00	0,00	4.300,00	4.107,66	-192,34	4.452,99	-345,33	0,00
16	- Sonstige laufende Auszahlungen		76.900	0	0,00	0,00	0,00	76.900,00	0,00	76.900,00	26.504,84	-50.395,16	22.744,76	3.760,08	0,00
17	Summe der laufenden Auszahlungen (Summe der Nummern 10 bis 16)		669.200	17.000	0,00	0,00	0,00	686.200,00	0,00	686.200,00	559.009,05	-127.190,95	511.779,42	47.229,63	0,00
18	jahresbezogener Saldo der laufenden Ein- und Auszahlungen vor planmäßiger Tilgung (Saldo der Nummern 9 und 17)		-56.000	-59.100	0,00	0,00	0,00	-115.100,00	0,00	-115.100,00	37.537,37	152.637,37	80.906,74	-43.369,37	0,00
19	+ Einzahlungen aus Investitionszuwendungen		32.000	0	0,00	0,00	0,00	32.000,00	0,00	32.000,00	32.098,27	98,27	41.702,17	-9.603,90	0,00
20	+ Einzahlungen aus Beiträgen und ähnlichen Entgelten		5.300	0	0,00	0,00	0,00	5.300,00	0,00	5.300,00	5.329,09	29,09	5.367,09	-38,00	0,00
21	+ Einzahlungen aus Anlagevermögen		70.000	-70.000	0,00	0,00	0,00	0,00	0,00	0,00	0,00	0,00	1.405,00	-1.405,00	0,00
22	+ Einzahlungen aus sonstigen Ausleihen und Kreditgewährungen		0	0	0,00	0,00	0,00	0,00	0,00	0,00	0,00	0,00	0,00	0,00	0,00
23	+ Sonstige Investitionseinzahlungen		0	0	0,00	0,00	0,00	0,00	0,00	0,00	0,00	0,00	0,00	0,00	0,00
24	Summe der Einzahlungen aus Investitionstätigkeit (Summe der Nummern 19 bis 23)		107.300	-70.000	0,00	0,00	0,00	37.300,00	0,00	37.300,00	37.427,36	127,36	48.474,26	-11.046,90	0,00
25	- Auszahlungen für Anlagevermögen		134.000	-119.000	0,00	0,00	0,00	15.000,00	0,00	15.000,00	12.702,27	-2.297,73	5.168,79	7.533,48	0,00
26	- Auszahlungen für sonstige Ausleihen und Kreditgewährungen		0	0	0,00	0,00	0,00	0,00	0,00	0,00	0,00	0,00	0,00	0,00	0,00
27	- Sonstige Investitionsauszahlungen		0	0	0,00	0,00	0,00	0,00	0,00	0,00	0,00	0,00	0,00	0,00	0,00

# Finanzrechnung 2021

Nr.	Einzahlungs- und Auszahlungsarten (gemäß § 45 Absatz 2 i.V.m. § 3 Absatz 1 Satz 1 GemHVO-Doppik)	Verweis auf Anhang (f.d. Nr.)	Ansatz 2021	Verände- rung durch Nachtrag	über- und außerplan- mäßige Aus- zahlungen	zweckge- bundene Mehrein- zahlungen und ent- sprechende -auszah- lungen	Inanspruch- nahme der ein- oder ge- genseitigen Deckungs- fähigkeit	Ermächti- gungen 2021	übertragene Ermächti- gungen aus Haushalts- vorjahren	Gesamt- ermäch- tigungen 2021	Ergebnis 2021	Abweichung 2021	Ergebnis 2020	Ergebnis- veränderung gegenüber 2020	Übertra- gung von Ermäch- tigungen in Haushalts- folgejahre
in EUR															
			1	2	3	4	5	6	7	8	9	10	11	12	13
28	Summe der Auszahlungen aus Investitionstätigkeit (Summe der Nummern 25 bis 27)		134.000	-119.000	0,00	0,00	0,00	15.000,00	0,00	15.000,00	12.702,27	-2.297,73	5.168,79	7.533,48	0,00
29	Saldo der Ein- und Auszahlungen aus Investitionstätigkeit (Saldo der Nummern 24 und 28)		-26.700	49.000	0,00	0,00	0,00	22.300,00	0,00	22.300,00	24.725,09	2.425,09	43.305,47	-18.580,38	0,00
30	<b>Finanzmittelüberschuss / Finanzmittelfehlbetrag (Summe der Nummern 18 und 29)</b>		<b>-82.700</b>	<b>-10.100</b>	<b>0,00</b>	<b>0,00</b>	<b>0,00</b>	<b>-92.800,00</b>	<b>0,00</b>	<b>-92.800,00</b>	<b>62.262,46</b>	<b>155.062,46</b>	<b>124.212,21</b>	<b>-61.949,75</b>	<b>0,00</b>
31	+ Einzahlungen aus der Aufnahme von Krediten für Investitionen und Investitionsförderungsmaßnahmen		0	85.000	0,00	0,00	0,00	85.000,00	0,00	85.000,00	0,00	-85.000,00	0,00	0,00	0,00
32	- Auszahlungen für planmäßige Tilgung von Krediten für Investitionen und Investitionsförderungsmaßnahmen		18.200	0	0,00	0,00	0,00	18.200,00	0,00	18.200,00	18.046,74	-153,26	19.128,56	-1.081,82	0,00
33	- Sonstige Auszahlungen zur Tilgung von Krediten für Investitionen und Investitionsförderungsmaßnahmen		0	0	0,00	0,00	0,00	0,00	0,00	0,00	0,00	0,00	0,00	0,00	0,00
34	Saldo der Ein- und Auszahlungen aus Krediten für Investitionen und Investitionsförderungsmaßnahmen (Nummer 31 abzüglich Nummern 32 und 33)		-18.200	85.000	0,00	0,00	0,00	66.800,00	0,00	66.800,00	-18.046,74	-84.846,74	-19.128,56	1.081,82	0,00
35	Saldo der durchlaufenden Gelder und ungeklärten Zahlungsvorgängen		0	0	0,00	0,00	0,00	0,00	0,00	0,00	0,00	0,00	0,00	0,00	0,00
36	<b>Veränderung der liquiden Mittel und Kassenkredite (Summe der Nummer 30, 34 und 35)</b>		<b>-100.900</b>	<b>74.900</b>	<b>0,00</b>	<b>0,00</b>	<b>0,00</b>	<b>-26.000,00</b>	<b>0,00</b>	<b>-26.000,00</b>	<b>44.215,72</b>	<b>70.215,72</b>	<b>105.083,65</b>	<b>-60.867,93</b>	<b>0,00</b>
37	<b>Jahresbezogener Saldo der laufenden Ein- und Auszahlungen (Saldo der Nummern 18 und 32)</b>		<b>-74.200</b>	<b>-59.100</b>	<b>0,00</b>	<b>0,00</b>	<b>0,00</b>	<b>-133.300,00</b>	<b>0,00</b>	<b>-133.300,00</b>	<b>19.490,63</b>	<b>152.790,63</b>	<b>61.778,18</b>	<b>-42.287,55</b>	<b>0,00</b>
38	nachrichtlich: Saldo der laufenden Ein- und Auszahlungen zum 31. Dezember des Haushaltsvorjahres										-97.670,76	0,00	0,00	0,00	0,00
39	Saldo der laufenden Ein- und Auszahlungen zum 31. Dezember des Haushaltsjahres (Summe der Nummer 37 und 38) darunter:  Zuführung zum investiven Bereich aus einem positiven Saldo der laufenden Ein- und Auszahlung zum 31. Dezember der Haushaltsvorjahres [Einzahlung in Nummer 23 (sonstige Investitionseinzahlungen) und Auszahlung in Nummer 16 (Sonstige laufende Auszahlungen) enthalten] Zuführung zur Deckung eines negativen Saldos der laufenden Ein- und Auszahlung zum 31. Dezember des Haushaltsjahres aus dem investiven Bereich [Einzahlung in Nummer 8 (sonstige laufende Einzahlungen) und Auszahlung in Nummer 27 (Sonstige Investitionsauszahlungen) enthalten]										-78.180,13				0,00

# Finanzrechnung 2021

Nr.	Einzahlungs- und Auszahlungsarten (gemäß § 45 Absatz 2 i.V.m. § 3 Absatz 1 Satz 1 GemHVO-Doppik)	Verweis auf Anhang (fd. Nr.)	Ansatz 2021	Verände- rung durch Nachtrag	über- und außerplan- mäßige Aus- zahlungen	zweckge- bundene Mehrein- zahlungen und ent- sprechende -auszah- lungen	Inanspruch- nahme der ein- oder ge- genseitigen Deckungs- fähigkeit	Ermächti- gungen 2021	übertragene Ermächti- gungen aus Haushalts- vorjahren	Gesamt- ermäch- tigungen 2021	Ergebnis 2021	Abweichung 2021	Ergebnis 2020	Ergebnis- veränderung gegenüber 2020	Übertra- gung von Ermäch- tigungen in Haushalts- folgejahre
in EUR															
			1	2	3	4	5	6	7	8	9	10	11	12	13
1	+ Steuern und ähnliche Abgaben		200.600	18.700	0,00	0,00	0,00	219.300,00	0,00	219.300,00	228.701,25	9.401,25	211.582,13	17.119,12	0,00
60110000	Grundsteuer A		2.000	0	0,00	0,00	0,00	2.000,00	0,00	2.000,00	2.817,70	817,70	3.617,16	-799,46	0,00
60120000	Grundsteuer B		36.000	0	0,00	0,00	0,00	36.000,00	0,00	36.000,00	37.913,33	1.913,33	37.186,27	727,06	0,00
60122000	Grundsteuer B Gemeindeeigene Grundstücke		100	0	0,00	0,00	0,00	100,00	0,00	100,00	83,84	-16,16	83,84	0,00	0,00
60131000	Gewerbesteuerzahlungen laufendes Jahr		30.000	17.000	0,00	0,00	0,00	47.000,00	0,00	47.000,00	48.589,05	1.589,05	37.781,65	10.807,40	0,00
60210000	Gemeindeanteil an der Einkommensteuer		115.000	0	0,00	0,00	0,00	115.000,00	0,00	115.000,00	119.830,75	4.830,75	115.666,06	4.164,69	0,00
60220000	Gemeindeanteil an der Umsatzsteuer		8.300	0	0,00	0,00	0,00	8.300,00	0,00	8.300,00	8.528,76	228,76	8.118,50	410,26	0,00
60320000	Hundesteuer		1.700	0	0,00	0,00	0,00	1.700,00	0,00	1.700,00	1.742,50	42,50	1.772,50	-30,00	0,00
60340000	Zweitwohnungssteuer		7.500	1.700	0,00	0,00	0,00	9.200,00	0,00	9.200,00	9.195,32	-4,68	7.356,15	1.839,17	0,00
2	+ Zuwendungen, allgemeine Umlagen und sonstige Transfereinzahlungen		334.900	-61.800	0,00	0,00	0,00	273.100,00	0,00	273.100,00	273.779,84	679,84	302.039,44	-28.259,60	0,00
61111000	Schlüsselzuweisung		247.400	0	0,00	0,00	0,00	247.400,00	0,00	247.400,00	247.425,22	25,22	240.065,99	7.359,23	0,00
61214000	Konsolidierungszuweisungen nach § 27 Abs. 1 FAG		87.500	-61.800	0,00	0,00	0,00	25.700,00	0,00	25.700,00	25.754,62	54,62	56.646,45	-30.891,83	0,00
61320000	vom Land		0	0	0,00	0,00	0,00	0,00	0,00	0,00	600,00	600,00	5.327,00	-4.727,00	0,00
3	+ Einzahlungen der sozialen Sicherung		0	0	0,00	0,00	0,00	0,00	0,00	0,00	0,00	0,00	0,00	0,00	0,00
4	+ Öffentlich-rechtliche Leitungsentgelte		15.800	1.000	0,00	0,00	0,00	16.800,00	0,00	16.800,00	19.328,59	2.528,59	14.550,17	4.778,42	0,00
63224000	für das Bestattungswesen		800	0	0,00	0,00	0,00	800,00	0,00	800,00	760,00	-40,00	600,00	160,00	0,00
63229000	Sonstiges		13.000	1.000	0,00	0,00	0,00	14.000,00	0,00	14.000,00	14.819,99	819,99	13.254,17	1.565,82	0,00
63250000	Laufende Grabnutzungsentgelte (öff.-rechtl.)		2.000	0	0,00	0,00	0,00	2.000,00	0,00	2.000,00	3.748,60	1.748,60	696,00	3.052,60	0,00
5	+ Privatrechtliche Leistungsentgelte		36.200	0	0,00	0,00	0,00	36.200,00	0,00	36.200,00	37.812,16	1.612,16	38.004,32	-192,16	0,00
64110000	Mieten und Pachten, Erbbauzinsen		17.000	0	0,00	0,00	0,00	17.000,00	0,00	17.000,00	17.000,00	0,00	17.040,00	-40,00	0,00
64110001	Mieten Kommunale Wohnungen		13.400	0	0,00	0,00	0,00	13.400,00	0,00	13.400,00	13.512,72	112,72	13.242,72	270,00	0,00
64110002	Pachten (Land-, Garagen- und Jagdpachten)		100	0	0,00	0,00	0,00	100,00	0,00	100,00	109,78	9,78	380,24	-270,46	0,00
64110011	Mieten Objekt 1		0	0	0,00	0,00	0,00	0,00	0,00	0,00	1.846,78	1.846,78	1.824,20	22,58	0,00
64190000	Sonstige		200	0	0,00	0,00	0,00	200,00	0,00	200,00	0,00	-200,00	0,00	0,00	0,00
64190001	Winterdienst		5.500	0	0,00	0,00	0,00	5.500,00	0,00	5.500,00	5.342,88	-157,12	5.517,16	-174,28	0,00



# Finanzrechnung 2021

Nr.	Einzahlungs- und Auszahlungsarten (gemäß § 45 Absatz 2 i.V.m. § 3 Absatz 1 Satz 1 GemHVO-Doppik)	Verweis auf Anhang (f.d. Nr.)	Ansatz 2021	Verände- rung durch Nachtrag	über- und außerplan- mäßige Aus- zahlungen	zweckge- bundene Mehrein- zahlungen und ent- sprechende -auszah- lungen	Inanspruch- nahme der ein- oder ge- genseitigen Deckungs- fähigkeit	Ermächti- gungen 2021	übertragene Ermächti- gungen aus Haushalts- vorjahren	Gesamt- ermäch- tigungen 2021	Ergebnis 2021	Abweichung 2021	Ergebnis 2020	Ergebnis- veränderung gegenüber 2020	Übertra- gung von Ermäch- tigungen in Haushalts- folgejahre
in EUR															
			1	2	3	4	5	6	7	8	9	10	11	12	13
6	+ Kostenerstattungen und Kostenumlagen		7.700	0	0,00	0,00	0,00	7.700,00	0,00	7.700,00	7.938,26	238,26	8.768,41	-830,15	0,00
64243000	von Gemeinden und Gemeindeverbänden		0	0	0,00	0,00	0,00	0,00	0,00	0,00	385,56	385,56	336,36	49,20	0,00
64290000	von Sonstigen		300	0	0,00	0,00	0,00	300,00	0,00	300,00	208,01	-91,99	280,89	-72,88	0,00
64290005	Betriebskostenerstattungen kommunale Wohnungen		7.400	0	0,00	0,00	0,00	7.400,00	0,00	7.400,00	7.344,69	-55,31	8.151,16	-806,47	0,00
7	+ Zinseinzahlungen und sonstige Finanzeinzahlungen		5.300	0	0,00	0,00	0,00	5.300,00	0,00	5.300,00	5.645,86	345,86	5.589,02	56,84	0,00
67159000	von sonstigen Banken und Sparkassen		0	0	0,00	0,00	0,00	0,00	0,00	0,00	505,19	505,19	236,54	268,65	0,00
67500001	Finanzeinzahlungen aus Beteiligungen an assoziierten Unternehmen		5.100	0	0,00	0,00	0,00	5.100,00	0,00	5.100,00	5.095,67	-4,33	5.057,48	38,19	0,00
67920000	Vollverzinsung aus Gewerbesteuer (§ 233a AO)		200	0	0,00	0,00	0,00	200,00	0,00	200,00	45,00	-155,00	295,00	-250,00	0,00
8	+ Sonstige laufende Einzahlungen		12.700	0	0,00	0,00	0,00	12.700,00	0,00	12.700,00	23.340,46	10.640,46	12.152,67	11.187,79	0,00
66250000	Konzessionsabgaben		12.500	0	0,00	0,00	0,00	12.500,00	0,00	12.500,00	11.330,53	-1.169,47	11.947,67	-617,14	0,00
66270000	Versicherungserstattungen		200	0	0,00	0,00	0,00	200,00	0,00	200,00	158,50	-41,50	205,00	-46,50	0,00
66290001	Spenden für Veranstaltungen der Gemeinde		0	0	0,00	0,00	0,00	0,00	0,00	0,00	11.851,43	11.851,43	0,00	11.851,43	0,00
9	Summe der laufenden Einzahlungen (Summe der Nummern 1 bis 8)		613.200	-42.100	0,00	0,00	0,00	571.100,00	0,00	571.100,00	596.546,42	25.446,42	592.686,16	3.860,26	0,00
10	- Personalauszahlungen		69.200	0	0,00	0,00	0,00	69.200,00	0,00	69.200,00	64.154,13	-5.045,87	60.867,08	3.287,05	0,00
70110000	Bürgermeister, Amtsvorsteher		11.000	0	0,00	0,00	0,00	11.000,00	0,00	11.000,00	10.920,00	-80,00	10.920,00	0,00	0,00
70130000	Rats-/Vertretungs- und Ausschussmitglieder		0	0	0,00	0,00	0,00	0,00	0,00	0,00	1.420,00	1.420,00	1.820,00	-400,00	0,00
70190000	Sonstige (u.a. ehrenamtlich Tätige der Feuerwehr, berufene Bürger, u.a.)		3.800	0	0,00	0,00	0,00	3.800,00	0,00	3.800,00	3.600,00	-200,00	3.600,00	0,00	0,00
70221000	Dienstbezüge		42.000	0	0,00	0,00	0,00	42.000,00	0,00	42.000,00	37.916,11	-4.083,89	35.080,26	2.835,85	0,00
70320000	Arbeitnehmer		1.800	0	0,00	0,00	0,00	1.800,00	0,00	1.800,00	1.314,67	-485,33	1.288,82	25,85	0,00
70420000	Arbeitnehmer		10.300	0	0,00	0,00	0,00	10.300,00	0,00	10.300,00	8.696,24	-1.603,76	7.880,74	815,50	0,00
70490000	Sonstige		300	0	0,00	0,00	0,00	300,00	0,00	300,00	287,11	-12,89	277,26	9,85	0,00
11	- Versorgungsauszahlungen		0	0	0,00	0,00	0,00	0,00	0,00	0,00	0,00	0,00	0,00	0,00	0,00
12	- Auszahlungen für Sach- und Dienstleistungen		100.800	0	0,00	0,00	0,00	100.800,00	0,00	100.800,00	51.292,21	-49.507,79	50.363,05	929,16	0,00
72200000	Auszahlungen für Energie / Wasser / Abwasser / Abfall		15.400	0	0,00	0,00	0,00	15.400,00	0,00	15.400,00	6.278,69	-9.121,31	11.548,35	-5.269,66	0,00
72310000	Unterhaltung der Grunds		17.800	0	0,00	0,00	0,00	17.800,00	0,00	17.800,00	9.840,64	-7.959,36	6.958,97	2.881,67	0,00

# Finanzrechnung 2021

Nr.	Einzahlungs- und Auszahlungsarten (gemäß § 45 Absatz 2 i.V.m. § 3 Absatz 1 Satz 1 GemHVO-Doppik)	Verweis auf Anhang (fd. Nr.)	Ansatz 2021	Verände- rung durch Nachtrag	über- und außerplan- mäßige Aus- zahlungen	zweckge- bundene Mehrein- zahlungen und ent- sprechende -auszah- lungen	Inanspruch- nahme der ein- oder ge- genseitigen Deckungs- fähigkeit	Ermächti- gungen 2021	übertragene Ermächti- gungen aus Haushalts- vorjahren	Gesamt- ermäch- tigungen 2021	Ergebnis 2021	Abweichung 2021	Ergebnis 2020	Ergebnis- veränderung gegenüber 2020	Übertra- gung von Ermäch- tigungen in Haushalts- folgejahre
in EUR															
			1	2	3	4	5	6	7	8	9	10	11	12	13
72320000	Bewirtschaftung der Grundstücke, Außenanlagen, Gebäude und Gebäudeeinrichtungen		12.000	0	0,00	0,00	0,00	12.000,00	0,00	12.000,00	7.393,84	-4.606,16	12.002,82	-4.608,98	0,00
72330000	Unterhaltung des Infrastrukturvermögens		25.000	0	0,00	0,00	0,00	25.000,00	0,00	25.000,00	6.543,55	-18.456,45	7.826,22	-1.282,67	0,00
72341000	Denkmäler (Grundstücke und bauliche Anlagen)		100	0	0,00	0,00	0,00	100,00	0,00	100,00	362,40	262,40	86,70	275,70	0,00
72350100	Unterhaltung von Fahrzeugen		6.000	0	0,00	0,00	0,00	6.000,00	0,00	6.000,00	4.871,80	-1.128,20	3.093,30	1.778,50	0,00
72380000	Geringwertige Geräte, Ausstattungs-, Ausrüstungs- und sonstige Gebrauchsgegenstände		6.000	0	0,00	0,00	0,00	6.000,00	0,00	6.000,00	4.572,09	-1.427,91	4.170,00	402,09	0,00
72380001	Anlagevermögen bis 1.000 EUR Einzelerfassung		18.500	0	0,00	0,00	0,00	18.500,00	0,00	18.500,00	11.429,20	-7.070,80	1.876,69	9.552,51	0,00
72590000	an Sonstige		0	0	0,00	0,00	0,00	0,00	0,00	0,00	0,00	0,00	2.800,00	-2.800,00	0,00
13	- Zuwendungen, Umlagen und sonstige Transferauszahlungen		364.300	17.000	0,00	0,00	0,00	381.300,00	0,00	381.300,00	367.427,73	-13.872,27	327.059,24	40.368,49	0,00
74143000	an die Gemeinden und Gemeindeverbände		47.900	0	0,00	0,00	0,00	47.900,00	0,00	47.900,00	40.488,85	-7.411,15	43.395,16	-2.906,31	0,00
74151000	an private Unternehmen		200	0	0,00	0,00	0,00	200,00	0,00	200,00	0,00	-200,00	0,00	0,00	0,00
74190000	Zuschüsse an Sonstige		2.600	0	0,00	0,00	0,00	2.600,00	0,00	2.600,00	11.868,38	9.268,38	394,73	11.473,65	0,00
74310000	Gewerbesteuerumlage		3.000	0	0,00	0,00	0,00	3.000,00	0,00	3.000,00	5.623,57	2.623,57	3.452,70	2.170,87	0,00
74421000	Landkreise		190.000	0	0,00	0,00	0,00	190.000,00	0,00	190.000,00	183.295,56	-6.704,44	178.085,42	5.210,14	0,00
74422000	Amt oder geschäftsführende Gemeinde		101.600	0	0,00	0,00	0,00	101.600,00	0,00	101.600,00	89.935,13	-11.664,87	82.755,62	7.179,51	0,00
74430000	Allgemeine Umlagen an Zweckverbände		19.000	17.000	0,00	0,00	0,00	36.000,00	0,00	36.000,00	36.216,24	216,24	18.975,61	17.240,63	0,00
14	- Auszahlungen der sozialen Sicherung		53.700	0	0,00	0,00	0,00	53.700,00	0,00	53.700,00	45.522,48	-8.177,52	46.292,30	-769,82	0,00
75890000	Sonstige		1.700	0	0,00	0,00	0,00	1.700,00	0,00	1.700,00	0,00	-1.700,00	0,00	0,00	0,00
75940000	an den öffentlichen Bereich		52.000	0	0,00	0,00	0,00	52.000,00	0,00	52.000,00	45.522,48	-6.477,52	46.292,30	-769,82	0,00
15	- Zinsauszahlungen und sonstige Finanzauszahlungen		4.300	0	0,00	0,00	0,00	4.300,00	0,00	4.300,00	4.107,66	-192,34	4.452,99	-345,33	0,00
77519001	Zinsauszahlungen Kredit 1 an sonstige inländische Kreditinstitute		3.800	0	0,00	0,00	0,00	3.800,00	0,00	3.800,00	3.755,50	-44,50	3.962,70	-207,20	0,00
77519005	Zinsauszahlungen Kredit 5 an sonstige inländische Kreditinstitute		0	0	0,00	0,00	0,00	0,00	0,00	0,00	0,00	0,00	11,84	-11,84	0,00
77519006	Zinsauszahlungen Kredit 6 an sonstige inländische Kreditinstitute		100	0	0,00	0,00	0,00	100,00	0,00	100,00	66,14	-33,86	89,35	-23,21	0,00
77519007	Zinsauszahlungen Kredit 7 an sonstige inländische Kreditinstitute		300	0	0,00	0,00	0,00	300,00	0,00	300,00	286,02	-13,98	389,10	-103,08	0,00
77910000	aus der Vollverzinsung der Gewerbesteuer (§ 233a AO)		100	0	0,00	0,00	0,00	100,00	0,00	100,00	0,00	-100,00	0,00	0,00	0,00
16	- Sonstige laufende Auszahlungen		76.900	0	0,00	0,00	0,00	76.900,00	0,00	76.900,00	26.504,84	-50.395,16	22.744,76	3.760,08	0,00

# Finanzrechnung 2021

Nr.	Einzahlungs- und Auszahlungsarten (gemäß § 45 Absatz 2 i.V.m. § 3 Absatz 1 Satz 1 GemHVO-Doppik)	Verweis auf Anhang (fd. Nr.)	Ansatz 2021	Verände- rung durch Nachtrag	über- und außerplan- mäßige Aus- zahlungen	zweckge- bundene Mehrein- zahlungen und ent- sprechende -auszah- lungen	Inanspruch- nahme der ein- oder ge- genseitigen Deckungs- fähigkeit	Ermächti- gungen 2021	übertragene Ermächti- gungen aus Haushalts- vorjahren	Gesamt- ermäch- tigungen 2021	Ergebnis 2021	Abweichung 2021	Ergebnis 2020	Ergebnis- veränderung gegenüber 2020	Übertra- gung von Ermäch- tigungen in Haushalts- folgejahre
in EUR															
			1	2	3	4	5	6	7	8	9	10	11	12	13
76120000	Auszahlungen für Aus- und Fortbildung, Umschulung		3.000	0	0,00	0,00	0,00	3.000,00	0,00	3.000,00	541,87	-2.458,13	1.738,01	-1.196,14	0,00
76131000	Fahrtkostenerstattung		1.500	0	0,00	0,00	0,00	1.500,00	0,00	1.500,00	105,00	-1.395,00	664,92	-559,92	0,00
76150000	Auszahlungen für Dienst- und Schutzkleidung, persönliche Ausrüstungsgegenstände		5.000	0	0,00	0,00	0,00	5.000,00	0,00	5.000,00	6.085,82	1.085,82	8.350,43	-2.264,61	0,00
76190000	Sonstige Personalnebenauszahlungen		1.500	0	0,00	0,00	0,00	1.500,00	0,00	1.500,00	1.522,45	22,45	777,92	744,53	0,00
76210000	Mieten, Pachten und Erbbauzinsen		1.400	0	0,00	0,00	0,00	1.400,00	0,00	1.400,00	1.122,58	-277,42	1.122,58	0,00	0,00
76250000	Sachverständigen-, Gerichts- und ähnliche Kosten		55.000	0	0,00	0,00	0,00	55.000,00	0,00	55.000,00	6.322,23	-48.677,77	2.354,06	3.968,17	0,00
76253000	Gerichts-, Anwalts-, Notar-, Gerichtsvollzieherkosten usw.		1.100	0	0,00	0,00	0,00	1.100,00	0,00	1.100,00	3.372,71	2.272,71	119,19	3.253,52	0,00
76300000	Geschäftsauszahlungen		1.500	0	0,00	0,00	0,00	1.500,00	0,00	1.500,00	1.336,21	-163,79	1.616,70	-280,49	0,00
76411000	Gebäudeversicherungen		2.000	0	0,00	0,00	0,00	2.000,00	0,00	2.000,00	1.893,40	-106,60	1.763,20	130,20	0,00
76412000	Kfz-Versicherungen		1.000	0	0,00	0,00	0,00	1.000,00	0,00	1.000,00	828,18	-171,82	873,12	-44,94	0,00
76416000	Umlagen an Schadensausgleichskassen		500	0	0,00	0,00	0,00	500,00	0,00	500,00	382,44	-117,56	402,89	-20,45	0,00
76420000	Beiträge zu Wirtschaftsverbänden, Berufsvertretungen und Vereinen		2.100	0	0,00	0,00	0,00	2.100,00	0,00	2.100,00	1.802,78	-297,22	1.921,33	-118,55	0,00
76813000	Grundsteuer B für Gemeindeeigene Grundstücke		0	0	0,00	0,00	0,00	0,00	0,00	0,00	130,88	130,88	130,88	0,00	0,00
76930000	Repräsentationen		1.300	0	0,00	0,00	0,00	1.300,00	0,00	1.300,00	1.058,29	-241,71	909,53	148,76	0,00
17	Summe der laufenden Auszahlungen (Summe der Nummern 10 bis 16)		669.200	17.000	0,00	0,00	0,00	686.200,00	0,00	686.200,00	559.009,05	-127.190,95	511.779,42	47.229,63	0,00
18	jahresbezogener Saldo der laufenden Ein- und Auszahlungen vor planmäßiger Tilgung (Saldo der Nummern 9 und 17)		-56.000	-59.100	0,00	0,00	0,00	-115.100,00	0,00	-115.100,00	37.537,37	152.637,37	80.906,74	-43.369,37	0,00
19	+ Einzahlungen aus Investitionszuwendungen		32.000	0	0,00	0,00	0,00	32.000,00	0,00	32.000,00	32.098,27	98,27	41.702,17	-9.603,90	0,00
68142000	Einzahlungen aus Investitionszuwendungen vom Land		32.000	0	0,00	0,00	0,00	32.000,00	0,00	32.000,00	32.098,27	98,27	31.702,17	396,10	0,00
68176200	Anzahlungen auf Sonderposten zum Anlagevermögen vom Land		0	0	0,00	0,00	0,00	0,00	0,00	0,00	0,00	0,00	10.000,00	-10.000,00	0,00
20	+ Einzahlungen aus Beiträgen und ähnlichen Entgelten		5.300	0	0,00	0,00	0,00	5.300,00	0,00	5.300,00	5.329,09	29,09	5.367,09	-38,00	0,00
68242000	vom Land		5.300	0	0,00	0,00	0,00	5.300,00	0,00	5.300,00	5.329,09	29,09	5.367,09	-38,00	0,00
21	+ Einzahlungen aus Anlagevermögen		70.000	-70.000	0,00	0,00	0,00	0,00	0,00	0,00	0,00	0,00	1.405,00	-1.405,00	0,00
68510000	Einzahlungen für unbebaute Grundstücke und grundstücksgleiche Rechte		70.000	-70.000	0,00	0,00	0,00	0,00	0,00	0,00	0,00	0,00	1.405,00	-1.405,00	0,00
22	+ Einzahlungen aus sonstigen Ausleihen und Kreditgewährungen		0	0	0,00	0,00	0,00	0,00	0,00	0,00	0,00	0,00	0,00	0,00	0,00

# Finanzrechnung 2021

Nr.	Einzahlungs- und Auszahlungsarten (gemäß § 45 Absatz 2 i.V.m. § 3 Absatz 1 Satz 1 GemHVO-Doppik)	Verweis auf Anhang (f.d. Nr.)	Ansatz 2021	Verände- rung durch Nachtrag	über- und außerplan- mäßige Aus- zahlungen	zweckge- bundene Mehrein- zahlungen und ent- sprechende -auszah- lungen	Inanspruch- nahme der ein- oder ge- genseitigen Deckungs- fähigkeit	Ermächti- gungen 2021	übertragene Ermächti- gungen aus Haushalts- vorjahren	Gesamt- ermächti- gungen 2021	Ergebnis 2021	Abweichung 2021	Ergebnis 2020	Ergebnis- veränderung gegenüber 2020	Übertra- gung von Ermäch- tigungen in Haushalts- folgejahre
in EUR															
			1	2	3	4	5	6	7	8	9	10	11	12	13
23	+ Sonstige Investitionseinzahlungen		0	0	0,00	0,00	0,00	0,00	0,00	0,00	0,00	0,00	0,00	0,00	0,00
24	Summe der Einzahlungen aus Investitionstätigkeit (Summe der Nummern 19 bis 23)		107.300	-70.000	0,00	0,00	0,00	37.300,00	0,00	37.300,00	37.427,36	127,36	48.474,26	-11.046,90	0,00
25	- Auszahlungen für Anlagevermögen		134.000	-119.000	0,00	0,00	0,00	15.000,00	0,00	15.000,00	12.702,27	-2.297,73	5.168,79	7.533,48	0,00
78430000	Auszahlungen für geringwertige immaterielle Vermögensgegenstände		48.000	-48.000	0,00	0,00	0,00	0,00	0,00	0,00	0,00	0,00	0,00	0,00	0,00
78510000	Auszahlungen für unbebaute Grundstücke und grundstücksgleiche Rechte		21.000	-21.000	0,00	0,00	0,00	0,00	0,00	0,00	10.044,00	10.044,00	309,31	9.734,69	0,00
78522000	Auszahlungen für Baumaßnahmen bebauter Grundstücke und grundstücksgleiche Rechte (Herstellungskosten)		55.000	-40.000	0,00	0,00	0,00	15.000,00	0,00	15.000,00	2.658,27	-12.341,73	0,00	2.658,27	0,00
78560000	Auszahlungen für Fahrzeuge, Maschinen und technische Anlagen		10.000	-10.000	0,00	0,00	0,00	0,00	0,00	0,00	0,00	0,00	4.859,48	-4.859,48	0,00
26	- Auszahlungen für sonstige Ausleihen und Kreditgewährungen		0	0	0,00	0,00	0,00	0,00	0,00	0,00	0,00	0,00	0,00	0,00	0,00
27	- Sonstige Investitionsauszahlungen		0	0	0,00	0,00	0,00	0,00	0,00	0,00	0,00	0,00	0,00	0,00	0,00
28	Summe der Auszahlungen aus Investitionstätigkeit (Summe der Nummern 25 bis 27)		134.000	-119.000	0,00	0,00	0,00	15.000,00	0,00	15.000,00	12.702,27	-2.297,73	5.168,79	7.533,48	0,00
29	Saldo der Ein- und Auszahlungen aus Investitionstätigkeit (Saldo der Nummern 24 und 28)		-26.700	49.000	0,00	0,00	0,00	22.300,00	0,00	22.300,00	24.725,09	2.425,09	43.305,47	-18.580,38	0,00
30	<b>Finanzmittelüberschuss / Finanzmittelfehlbetrag (Summe der Nummern 18 und 29)</b>		<b>-82.700</b>	<b>-10.100</b>	<b>0,00</b>	<b>0,00</b>	<b>0,00</b>	<b>-92.800,00</b>	<b>0,00</b>	<b>-92.800,00</b>	<b>62.262,46</b>	<b>155.062,46</b>	<b>124.212,21</b>	<b>-61.949,75</b>	<b>0,00</b>
31	+ Einzahlungen aus der Aufnahme von Krediten für Investitionen und Investitionsförderungsmaßnahmen		0	85.000	0,00	0,00	0,00	85.000,00	0,00	85.000,00	0,00	-85.000,00	0,00	0,00	0,00
69253105	Einzahlung aus Aufnahme von Kredit 5 vom inl. Geldmarkt		0	85.000	0,00	0,00	0,00	85.000,00	0,00	85.000,00	0,00	-85.000,00	0,00	0,00	0,00
32	- Auszahlungen für planmäßige Tilgung von Krediten für Investitionen und Investitionsförderungsmaßnahmen		18.200	0	0,00	0,00	0,00	18.200,00	0,00	18.200,00	18.046,74	-153,26	19.128,56	-1.081,82	0,00
79251001	Tilgung Kredit 1 vom inländischen Geldmarkt in Euro- Währung (fester Zins)		14.000	0	0,00	0,00	0,00	14.000,00	0,00	14.000,00	14.000,00	0,00	14.000,00	0,00	0,00
79251005	Tilgung Kredit 5 vom inländischen Geldmarkt in Euro- Währung (fester Zins)		0	0	0,00	0,00	0,00	0,00	0,00	0,00	0,00	0,00	1.208,11	-1.208,11	0,00
79251006	Tilgung Kredit 6 vom inländischen Geldmarkt in Euro- Währung (fester Zins)		1.300	0	0,00	0,00	0,00	1.300,00	0,00	1.300,00	1.232,76	-67,24	1.209,55	23,21	0,00
79251007	Tilgung Kredit 7 vom inländischen Geldmarkt in Euro- Währung (fester Zins)		2.900	0	0,00	0,00	0,00	2.900,00	0,00	2.900,00	2.813,98	-86,02	2.710,90	103,08	0,00
33	- Sonstige Auszahlungen zur Tilgung von Krediten für Investitionen und Investitionsförderungsmaßnahmen		0	0	0,00	0,00	0,00	0,00	0,00	0,00	0,00	0,00	0,00	0,00	0,00
34	Saldo der Ein- und Auszahlungen aus Krediten für Investitionen und Investitionsförderungsmaßnahmen (Nummer 31 abzüglich Nummern 32 und 33)		-18.200	85.000	0,00	0,00	0,00	66.800,00	0,00	66.800,00	-18.046,74	-84.846,74	-19.128,56	1.081,82	0,00
35	Saldo der durchlaufenden Gelder und ungeklärten Zahlungsvorgängen		0	0	0,00	0,00	0,00	0,00	0,00	0,00	0,00	0,00	0,00	0,00	0,00
36	<b>Veränderung der liquiden Mittel und Kassenkredite (Summe der Nummer 30, 34 und 35)</b>		<b>-100.900</b>	<b>74.900</b>	<b>0,00</b>	<b>0,00</b>	<b>0,00</b>	<b>-26.000,00</b>	<b>0,00</b>	<b>-26.000,00</b>	<b>44.215,72</b>	<b>70.215,72</b>	<b>105.083,65</b>	<b>-60.867,93</b>	<b>0,00</b>

# Finanzrechnung 2021

Nr.	Einzahlungs- und Auszahlungsarten (gemäß § 45 Absatz 2 i.V.m. § 3 Absatz 1 Satz 1 GemHVO-Doppik)	Verweis auf Anhang (fd. Nr.)	Ansatz 2021	Verände- rung durch Nachtrag	über- und außerplan- mäßige Aus- zahlungen	zweckge- bundene Mehrein- zahlungen und ent- sprechende -auszah- lungen	Inanspruch- nahme der ein- oder ge- genseitigen Deckungs- fähigkeit	Ermächti- gungen 2021	übertragene Ermächti- gungen aus Haushalts- vorjahren	Gesamt- ermäch- tigungen 2021	Ergebnis 2021	Abweichung 2021	Ergebnis 2020	Ergebnis- veränderung gegenüber 2020	Übertra- gung von Ermäch- tigungen in Haushalts- folgejahre
in EUR															
			1	2	3	4	5	6	7	8	9	10	11	12	13
37	Jahresbezogener Saldo der laufenden Ein- und Auszahlungen (Saldo der Nummern 18 und 32)		-74.200	-59.100	0,00	0,00	0,00	-133.300,00	0,00	-133.300,00	19.490,63	152.790,63		-42.287,55	0,00
38	nachrichtlich: Saldo der laufenden Ein- und Auszahlungen zum 31. Dezember des Haushaltsvorjahres				0,00	0,00				0,00	-97.670,76	0,00		0,00	0,00
39	Saldo der laufenden Ein- und Auszahlungen zum 31. Dezember des Haushaltsjahres (Summe der Nummer 37 und 38)				0,00	0,00					-78.180,13				0,00
	darunter:		0	0	0,00	0,00	0,00	0,00	0,00	0,00	0,00		0,00	0,00	0,00
	Zuführung zum investiven Bereich aus einem positiven Saldo der laufenden Ein- und Auszahlung zum 31. Dezember der Haushaltsvorjahres [Einzahlung in Nummer 23 (sonstige Investitionseinzahlungen) und Auszahlung in Nummer 16 (Sonstige laufende Auszahlungen) enthalten]				0,00	0,00				0,00	0,00		0,00	0,00	0,00
	Zuführung zur Deckung eines negativen Saldos der laufenden Ein- und Auszahlung zum 31. Dezember der Haushaltsjahres aus dem investiven Bereich [Einzahlung in Nummer 8 (sonstige laufende Einzahlungen) und Auszahlung in Nummer 27 (Sonstige Investitionsauszahlungen) enthalten]				0,00	0,00				0,00	0,00		0,00	0,00	0,00

# Übersicht der Teilrechnungen 2021

Budget	Jahresergebnisse der Teilergebnisrechnungen nach Verrechnung der internen Leistungsbeziehungen	Ergebnis 2020	Fortgeschrie- bener Ansatz 2021	Ergebnis 2021	Vergleich Ergebnis / fortgeschrie- bener Ansatz 2021	Ermächti- gungsüber- tragung
		in EUR				
		1	2	3	4	5
80 01	Kämmerei- und Hauptamt	-102.936,49	-127.000	-113.996,30	13.003,70	0,00
80 02	Bau- und Ordnungsamt	-94.365,59	-218.200	-121.209,01	96.990,99	0,00
90 01	Zentrale Finanzdienstleistungen	252.989,46	204.200	239.314,95	35.114,95	0,00
<b>Teilergebnisrechnungen zusammen</b>		<b>55.687,38</b>	<b>-141.000</b>	<b>4.109,64</b>	<b>145.109,64</b>	<b>0,00</b>

Budget	Finanzmittelüberschüsse / -fehlbedarfe der Teilfinanzrechnungen	Ergebnis 2020	Fortgeschrie- bener Ansatz 2021	Ergebnis 2021	Vergleich Ergebnis / fortgeschrie- bener Ansatz 2021	Ermächti- gungsüber- tragung
		in EUR				
		1	2	3	4	5
80 01	Kämmerei- und Hauptamt	-102.982,09	-126.900	-112.257,62	14.642,38	0,00
80 02	Bau- und Ordnungsamt	-61.119,25	-202.100	-88.593,97	113.506,03	0,00
90 01	Zentrale Finanzdienstleistungen	288.313,55	236.200	263.114,05	26.914,05	0,00
<b>Teilfinanzrechnungen zusammen</b>		<b>124.212,21</b>	<b>-92.800</b>	<b>62.262,46</b>	<b>155.062,46</b>	<b>0,00</b>

# Übersicht der Teilrechnungen 2021

## Teilergebnisrechnung

Nr.	Ertrags- und Aufwandsarten (gemäß § 4 Absatz 5 GemHVO-Doppik)	Summe aller Teilhaushalte		Teilhaushalt 80 01	
		Gesamtermächtigung	Ergebnis	Gesamtermächtigung	Ergebnis
		in EUR			
		1	2	3	4
1	+ Steuern und ähnliche Abgaben	219.300,00	236.122,31	0,00	0,00
2	+ Zuwendungen, allgemeine Umlagen und sonstige Transfererträge	298.200,00	298.921,91	0,00	0,00
4	+ öffentlich-rechtliche Leistungsentgelte	16.300,00	17.621,76	14.000,00	13.249,65
5	+ privatrechtliche Leistungsentgelte	36.200,00	37.677,16	0,00	0,00
6	+ Kostenerstattungen und Kostenumlagen	7.700,00	8.073,26	0,00	73,83
8	+ Zinserträge und sonstige Finanzerträge	5.300,00	5.645,86	0,00	0,00
9	+ sonstige Erträge	12.700,00	19.576,24	12.500,00	23.113,96
10	Summe 1 bis 9	595.700,00	623.638,50	26.500,00	36.437,44
11	- Personalaufwendungen	69.200,00	64.154,13	12.100,00	13.227,35
13	- Aufwendungen für Sach- und Dienstleistungen	100.800,00	56.605,00	0,00	0,00
14	- Abschreibungen	55.500,00	55.492,59	100,00	65,39
15	- Zuwendungen, Umlagen und sonstige Transferaufwendungen	381.300,00	366.594,62	85.600,00	88.456,52
16	- Aufwendungen der sozialen Sicherung	53.700,00	45.522,48	52.000,00	45.522,48
17	- Zinsaufwendungen und sonstige Finanzaufwendungen	4.300,00	4.107,66	0,00	0,00
18	- sonstige Aufwendungen	71.900,00	27.052,38	3.700,00	3.162,00
19	Summe 11 bis 18	736.700,00	619.528,86	153.500,00	150.433,74
20	Saldo 10 und 19	-141.000,00	4.109,64	-127.000,00	-113.996,30
23	Saldo 20,21,22	-141.000,00	4.109,64	-127.000,00	-113.996,30
	<b>Jahresergebnis des Teilhaushaltes nach der Verrechnung der internen Leistungsbeziehungen und vor Veränderung der Rücklagen (Nummer 20 zuzüglich Nummer 21 abzüglich Nummer 22)</b>				

# Übersicht der Teilrechnungen 2021

## Teilergebnisrechnung

Nr.	Ertrags- und Aufwandsarten (gemäß § 4 Absatz 5 GemHVO-Doppik)	Summe aller Teilhaushalte		Teilhaushalt 80 02		
		Gesamtermächtigung	Ergebnis	Gesamtermächtigung	Ergebnis	
				in EUR		
		1	2	3	4	
1	+ Steuern und ähnliche Abgaben	219.300,00	236.122,31	0,00	0,00	
2	+ Zuwendungen, allgemeine Umlagen und sonstige Transfererträge	298.200,00	298.921,91	25.100,00	25.142,07	
4	+ öffentlich-rechtliche Leistungsentgelte	16.300,00	17.621,76	2.300,00	4.372,11	
5	+ privatrechtliche Leistungsentgelte	36.200,00	37.677,16	36.200,00	37.677,16	
6	+ Kostenerstattungen und Kostenumlagen	7.700,00	8.073,26	7.700,00	7.999,43	
8	+ Zinserträge und sonstige Finanzerträge	5.300,00	5.645,86	0,00	0,00	
9	+ sonstige Erträge	12.700,00	19.576,24	200,00	-3.582,72	
10	Summe 1 bis 9	Summe der Erträge (Summe der Nummern 1 bis 9)	595.700,00	623.638,50	71.500,00	71.608,05
11	- Personalaufwendungen	69.200,00	64.154,13	57.100,00	50.926,78	
13	- Aufwendungen für Sach- und Dienstleistungen	100.800,00	56.605,00	100.800,00	56.605,00	
14	- Abschreibungen	55.500,00	55.492,59	55.400,00	55.427,20	
15	- Zuwendungen, Umlagen und sonstige Transferaufwendungen	381.300,00	366.594,62	2.300,00	1.860,04	
16	- Aufwendungen der sozialen Sicherung	53.700,00	45.522,48	1.700,00	0,00	
17	- Zinsaufwendungen und sonstige Finanzaufwendungen	4.300,00	4.107,66	4.200,00	4.107,66	
18	- sonstige Aufwendungen	71.900,00	27.052,38	68.200,00	23.890,38	
19	Summe 11 bis 18	Summe der Aufwendungen (Summe der Nummern 11 bis 18)	736.700,00	619.528,86	289.700,00	192.817,06
20	Saldo 10 und 19	Jahresergebnis des Teilhaushaltes vor Verrechnung der internen Leistungsbeziehungen und vor Veränderung der Rücklagen (Saldo der Nummern 10 und 19)	-141.000,00	4.109,64	-218.200,00	-121.209,01
23	Saldo 20,21,22	Jahresergebnis des Teilhaushaltes nach der Verrechnung der internen Leistungsbeziehungen und vor Veränderung der Rücklagen (Nummer 20 zuzüglich Nummer 21 abzüglich Nummer 22)	-141.000,00	4.109,64	-218.200,00	-121.209,01



# Übersicht der Teilrechnungen 2021

## Teilergebnisrechnung

Nr.	Ertrags- und Aufwandsarten (gemäß § 4 Absatz 5 GemHVO-Doppik)	Summe aller Teilhaushalte		Teilhaushalt 90 01		
		Gesamtermächtigung	Ergebnis	Gesamtermächtigung	Ergebnis	
				in EUR		
		1	2	3	4	
1	+ Steuern und ähnliche Abgaben	219.300,00	236.122,31	219.300,00	236.122,31	
2	+ Zuwendungen, allgemeine Umlagen und sonstige Transfererträge	298.200,00	298.921,91	273.100,00	273.779,84	
4	+ öffentlich-rechtliche Leistungsentgelte	16.300,00	17.621,76	0,00	0,00	
5	+ privatrechtliche Leistungsentgelte	36.200,00	37.677,16	0,00	0,00	
6	+ Kostenerstattungen und Kostenumlagen	7.700,00	8.073,26	0,00	0,00	
8	+ Zinserträge und sonstige Finanzerträge	5.300,00	5.645,86	5.300,00	5.645,86	
9	+ sonstige Erträge	12.700,00	19.576,24	0,00	45,00	
10	Summe 1 bis 9	Summe der Erträge (Summe der Nummern 1 bis 9)	595.700,00	623.638,50	497.700,00	515.593,01
11	- Personalaufwendungen	69.200,00	64.154,13	0,00	0,00	
13	- Aufwendungen für Sach- und Dienstleistungen	100.800,00	56.605,00	0,00	0,00	
14	- Abschreibungen	55.500,00	55.492,59	0,00	0,00	
15	- Zuwendungen, Umlagen und sonstige Transferaufwendungen	381.300,00	366.594,62	293.400,00	276.278,06	
16	- Aufwendungen der sozialen Sicherung	53.700,00	45.522,48	0,00	0,00	
17	- Zinsaufwendungen und sonstige Finanzaufwendungen	4.300,00	4.107,66	100,00	0,00	
18	- sonstige Aufwendungen	71.900,00	27.052,38	0,00	0,00	
19	Summe 11 bis 18	Summe der Aufwendungen (Summe der Nummern 11 bis 18)	736.700,00	619.528,86	293.500,00	276.278,06
20	Saldo 10 und 19	Jahresergebnis des Teilhaushaltes vor Verrechnung der internen Leistungsbeziehungen und vor Veränderung der Rücklagen (Saldo der Nummern 10 und 19)	-141.000,00	4.109,64	204.200,00	239.314,95
23	Saldo 20,21,22	Jahresergebnis des Teilhaushaltes nach der Verrechnung der internen Leistungsbeziehungen und vor Veränderung der Rücklagen (Nummer 20 zuzüglich Nummer 21 abzüglich Nummer 22)	-141.000,00	4.109,64	204.200,00	239.314,95

# Übersicht der Teilrechnungen 2021

## Teilfinanzrechnung

Nr.	Ein- und Auszahlungsarten (gem. § 4 Absatz 6 GemHVO-Doppik)	Summe aller Teilhaushalte		Teilhaushalt 80 01	
		Gesamtermächtigung	Ergebnis	Gesamtermächtigung	Ergebnis
		in EUR			
		1	2	3	4
1	+ Steuern und ähnliche Abgaben	219.300,00	228.701,25	0,00	0,00
2	+ Zuwendungen, allgemeine Umlagen und sonstige Transferleistungen	273.100,00	273.779,84	0,00	0,00
4	+ Öffentlich-rechtliche Leistungsentgelte	16.800,00	19.328,59	14.000,00	14.819,99
5	+ Privatrechtliche Leistungsentgelte	36.200,00	37.812,16	0,00	0,00
6	+ Kostenerstattungen und Kostenumlagen	7.700,00	7.938,26	0,00	73,83
7	+ Zinseinzahlungen und sonstige Finanzeinzahlungen	5.300,00	5.645,86	0,00	0,00
8	+ Sonstige laufende Einzahlungen	12.700,00	23.340,46	12.500,00	23.181,96
9	Summe der laufenden Einzahlungen (Summe der Nummer 1 bis 8)	571.100,00	596.546,42	26.500,00	38.075,78
10	- Personalauszahlungen	69.200,00	64.154,13	12.100,00	13.227,35
12	- Auszahlungen für Sach- und Dienstleistungen	100.800,00	51.292,21	0,00	0,00
13	- Zuwendungen, Umlagen und sonstige Transferauszahlungen	381.300,00	367.427,73	85.600,00	88.456,52
14	- Auszahlungen der sozialen Sicherung	53.700,00	45.522,48	52.000,00	45.522,48
15	- Zinsauszahlungen und sonstige Finanzauszahlungen	4.300,00	4.107,66	0,00	0,00
16	- Sonstige laufende Auszahlungen	76.900,00	26.504,84	3.700,00	3.127,05
17	Summe der laufenden Auszahlungen (Summe der Nummer 10 bis 16)	686.200,00	559.009,05	153.400,00	150.333,40
18	jahresbezogener Saldo der laufenden Ein- und Auszahlungen vor planmäßiger Tilgung (Saldo der Nummern 9 und 17)	-115.100,00	37.537,37	-126.900,00	-112.257,62
18.2	18.2 jahresbezogener Saldo der laufenden Ein- und Auszahlungen vor planmäßiger Tilgung nach Verrechnung der internen Leistungsbeziehungen (Summe der Nummern 18 und 18.1)	-115.100,00	37.537,37	-126.900,00	-112.257,62
19	+ Einzahlungen aus Investitionszuwendungen	32.000,00	32.098,27	0,00	0,00
20	+ Einzahlungen aus Beiträgen und ähnlichen Entgelten	5.300,00	5.329,09	0,00	0,00
24	Summe der Einzahlungen aus Investitionstätigkeit (Summe der Nummern 19 bis 23)	37.300,00	37.427,36	0,00	0,00
25	- Auszahlungen für Anlagevermögen	15.000,00	12.702,27	0,00	0,00
28	Summe der Auszahlungen aus Investitionstätigkeit (Summe der Nummern 25 bis 27)	15.000,00	12.702,27	0,00	0,00

# Übersicht der Teilrechnungen 2021

## Teilfinanzrechnung

Nr.	Ein- und Auszahlungsarten (gem. § 4 Absatz 6 GemHVO-Doppik)	Summe aller Teilhaushalte		Teilhaushalt 80 02	
		Gesamtermächtigung	Ergebnis	Gesamtermächtigung	Ergebnis
		in EUR			
		1	2	3	4
1	+ Steuern und ähnliche Abgaben	219.300,00	228.701,25	0,00	0,00
2	+ Zuwendungen, allgemeine Umlagen und sonstige Transferleistungen	273.100,00	273.779,84	0,00	0,00
4	+ Öffentlich-rechtliche Leistungsentgelte	16.800,00	19.328,59	2.800,00	4.508,60
5	+ Privatrechtliche Leistungsentgelte	36.200,00	37.812,16	36.200,00	37.812,16
6	+ Kostenerstattungen und Kostenumlagen	7.700,00	7.938,26	7.700,00	7.864,43
7	+ Zinseinzahlungen und sonstige Finanzeinzahlungen	5.300,00	5.645,86	0,00	0,00
8	+ Sonstige laufende Einzahlungen	12.700,00	23.340,46	200,00	158,50
9	Summe der laufenden Einzahlungen (Summe der Nummer 1 bis 8)	571.100,00	596.546,42	46.900,00	50.343,69
10	- Personalauszahlungen	69.200,00	64.154,13	57.100,00	50.926,78
12	- Auszahlungen für Sach- und Dienstleistungen	100.800,00	51.292,21	100.800,00	51.292,21
13	- Zuwendungen, Umlagen und sonstige Transferauszahlungen	381.300,00	367.427,73	2.300,00	1.860,04
14	- Auszahlungen der sozialen Sicherung	53.700,00	45.522,48	1.700,00	0,00
15	- Zinsauszahlungen und sonstige Finanzauszahlungen	4.300,00	4.107,66	4.200,00	4.107,66
16	- Sonstige laufende Auszahlungen	76.900,00	26.504,84	73.200,00	23.377,79
17	Summe der laufenden Auszahlungen (Summe der Nummer 10 bis 16)	686.200,00	559.009,05	239.300,00	131.564,48
18	jahresbezogener Saldo der laufenden Ein- und Auszahlungen vor planmäßiger Tilgung (Saldo der Nummern 9 und 17)	-115.100,00	37.537,37	-192.400,00	-81.220,79
18.2	18.2 jahresbezogener Saldo der laufenden Ein- und Auszahlungen vor planmäßiger Tilgung nach Verrechnung der internen Leistungsbeziehungen (Summe der Nummern 18 und 18.1)	-115.100,00	37.537,37	-192.400,00	-81.220,79
19	+ Einzahlungen aus Investitionszuwendungen	32.000,00	32.098,27	0,00	0,00
20	+ Einzahlungen aus Beiträgen und ähnlichen Entgelten	5.300,00	5.329,09	5.300,00	5.329,09
24	Summe der Einzahlungen aus Investitionstätigkeit (Summe der Nummern 19 bis 23)	37.300,00	37.427,36	5.300,00	5.329,09
25	- Auszahlungen für Anlagevermögen	15.000,00	12.702,27	15.000,00	12.702,27
28	Summe der Auszahlungen aus Investitionstätigkeit (Summe der Nummern 25 bis 27)	15.000,00	12.702,27	15.000,00	12.702,27

# Übersicht der Teilrechnungen 2021

## Teilfinanzrechnung

Nr.	Ein- und Auszahlungsarten (gem. § 4 Absatz 6 GemHVO-Doppik)	Summe aller Teilhaushalte		Teilhaushalt 90 01	
		Gesamtermächtigung	Ergebnis	Gesamtermächtigung	Ergebnis
		in EUR			
		1	2	3	4
1	+ Steuern und ähnliche Abgaben	219.300,00	228.701,25	219.300,00	228.701,25
2	+ Zuwendungen, allgemeine Umlagen und sonstige Transferleistungen	273.100,00	273.779,84	273.100,00	273.779,84
4	+ Öffentlich-rechtliche Leistungsentgelte	16.800,00	19.328,59	0,00	0,00
5	+ Privatrechtliche Leistungsentgelte	36.200,00	37.812,16	0,00	0,00
6	+ Kostenerstattungen und Kostenumlagen	7.700,00	7.938,26	0,00	0,00
7	+ Zinseinzahlungen und sonstige Finanzeinzahlungen	5.300,00	5.645,86	5.300,00	5.645,86
8	+ Sonstige laufende Einzahlungen	12.700,00	23.340,46	0,00	0,00
9	Summe der laufenden Einzahlungen (Summe der Nummer 1 bis 8)	571.100,00	596.546,42	497.700,00	508.126,95
10	- Personalauszahlungen	69.200,00	64.154,13	0,00	0,00
12	- Auszahlungen für Sach- und Dienstleistungen	100.800,00	51.292,21	0,00	0,00
13	- Zuwendungen, Umlagen und sonstige Transferauszahlungen	381.300,00	367.427,73	293.400,00	277.111,17
14	- Auszahlungen der sozialen Sicherung	53.700,00	45.522,48	0,00	0,00
15	- Zinsauszahlungen und sonstige Finanzauszahlungen	4.300,00	4.107,66	100,00	0,00
16	- Sonstige laufende Auszahlungen	76.900,00	26.504,84	0,00	0,00
17	Summe der laufenden Auszahlungen (Summe der Nummer 10 bis 16)	686.200,00	559.009,05	293.500,00	277.111,17
18	jahresbezogener Saldo der laufenden Ein- und Auszahlungen vor planmäßiger Tilgung (Saldo der Nummern 9 und 17)	-115.100,00	37.537,37	204.200,00	231.015,78
18.2	18.2 jahresbezogener Saldo der laufenden Ein- und Auszahlungen vor planmäßiger Tilgung nach Verrechnung der internen Leistungsbeziehungen (Summe der Nummern 18 und 18.1)	-115.100,00	37.537,37	204.200,00	231.015,78
19	+ Einzahlungen aus Investitionszuwendungen	32.000,00	32.098,27	32.000,00	32.098,27
20	+ Einzahlungen aus Beiträgen und ähnlichen Entgelten	5.300,00	5.329,09	0,00	0,00
24	Summe der Einzahlungen aus Investitionstätigkeit (Summe der Nummern 19 bis 23)	37.300,00	37.427,36	32.000,00	32.098,27
25	- Auszahlungen für Anlagevermögen	15.000,00	12.702,27	0,00	0,00
28	Summe der Auszahlungen aus Investitionstätigkeit (Summe der Nummern 25 bis 27)	15.000,00	12.702,27	0,00	0,00

# Übersicht der Teilrechnungen 2021

## Teilfinanzrechnung

Nr.	Ein- und Auszahlungsarten (gem. § 4 Absatz 6 GemHVO-Doppik)	Summe aller Teilhaushalte		Teilhaushalt 80 01	
		Gesamtermächtigung	Ergebnis	Gesamtermächtigung	Ergebnis
		in EUR			
		1	2	3	4
29	Saldo der Ein- und Auszahlungen aus Investitionstätigkeit (Saldo der Nummern 24 und 28)	22.300,00	24.725,09	0,00	0,00
30	Finanzmittelüberschuss / Finanzmittelfehlbetrag des Teilhaushaltes (Summe der Nummern 18.2 und 29)	-92.800,00	62.262,46	-126.900,00	-112.257,62

# Übersicht der Teilrechnungen 2021

## Teilfinanzrechnung

Nr.	Ein- und Auszahlungsarten (gem. § 4 Absatz 6 GemHVO-Doppik)	Summe aller Teilhaushalte		Teilhaushalt 80 02	
		Gesamtermächtigung	Ergebnis	Gesamtermächtigung	Ergebnis
		in EUR			
		1	2	3	4
29	Saldo der Ein- und Auszahlungen aus Investitionstätigkeit (Saldo der Nummern 24 und 28)	22.300,00	24.725,09	-9.700,00	-7.373,18
30	Finanzmittelüberschuss / Finanzmittelfehlbetrag des Teilhaushaltes (Summe der Nummern 18.2 und 29)	-92.800,00	62.262,46	-202.100,00	-88.593,97

# Übersicht der Teilrechnungen 2021

## Teilfinanzrechnung

Nr.	Ein- und Auszahlungsarten (gem. § 4 Absatz 6 GemHVO-Doppik)	Summe aller Teilhaushalte		Teilhaushalt 90 01	
		Gesamtermächtigung	Ergebnis	Gesamtermächtigung	Ergebnis
		in EUR			
		1	2	3	4
29	Saldo der Ein- und Auszahlungen aus Investitionstätigkeit (Saldo der Nummern 24 und 28)	22.300,00	24.725,09	32.000,00	32.098,27
30	Finanzmittelüberschuss / Finanzmittelfehlbetrag des Teilhaushaltes (Summe der Nummern 18.2 und 29)	-92.800,00	62.262,46	236.200,00	263.114,05

# Zugeordnete Produkte in der Teilergebnisrechnung 2021

80 01 - Kämmerei- und Hauptamt

lfd. Nr.	Ertrags- und Aufwandsarten (gem. § 46 Absatz 1 GemHVO-Doppik)	Summe aller Produkte	wesentliche Produkte	sonstige Produkte			
				11.10.10	28.10.10	54.00.10	55.20.10
				in EUR			
4	+ öffentlich-rechtliche Leistungsentgelte	13.249,65		0,00	0,00	0,00	13.249,65
6	+ Kostenerstattungen und Kostenumlagen	73,83		73,83	0,00	0,00	0,00
9	+ sonstige Erträge	23.113,96		0,00	11.851,43	11.262,53	0,00
10	Summe 1 bis 9	Summe der Erträge (Summe der Nummern 1 bis 9)	36.437,44	73,83	11.851,43	11.262,53	13.249,65
11	- Personalaufwendungen	13.227,35		13.227,35	0,00	0,00	0,00
14	- Abschreibungen	65,39		0,00	0,00	0,00	65,39
15	- Zuwendungen, Umlagen und sonstige Transferaufwendungen	88.456,52		0,00	11.751,43	0,00	36.216,24
16	- Aufwendungen der sozialen Sicherung	45.522,48		0,00	0,00	0,00	0,00
18	- sonstige Aufwendungen	3.162,00		3.064,22	0,00	0,00	0,00
19	Summe 11 bis 18	Summe der Aufwendungen (Summe der Nummern 11 bis 18)	150.433,74	16.291,57	11.751,43	0,00	36.281,63
20	Saldo 10 und 19	Jahresergebnis des Teilhaushaltes vor Verrechnung der internen Leistungsbeziehungen und vor Veränderung der Rücklagen (Saldo der Nummern 10 und 19)	-113.996,30	-16.217,74	100,00	11.262,53	-23.031,98
23	Saldo 20,21,22	Jahresergebnis des Teilhaushaltes nach der Verrechnung der internen Leistungsbeziehungen und vor Veränderung der Rücklagen (Nummer 20 zuzüglich Nummer 21 abzüglich Nummer 22)	-113.996,30	-16.217,74	100,00	11.262,53	-23.031,98



# Zugeordnete Produkte in der Teilfinanzrechnung 2021

80 01 - Kämmerei- und Hauptamt

lfd. Nr.	Ein- und Auszahlungsarten (gem. § 46 Absatz 1 GemHVO-Doppik)	Summe aller Produkte	wesentliche Produkte  11.40.30	sonstige Produkte			
				11.10.10	21.10.10	21.50.10	28.10.10
		in EUR					
4	+ Öffentlich-rechtliche Leistungsentgelte	14.819,99	0,00	0,00	0,00	0,00	0,00
6	+ Kostenerstattungen und Kostenumlagen	73,83	0,00	73,83	0,00	0,00	0,00
8	+ Sonstige laufende Einzahlungen	23.181,96	0,00	0,00	0,00	0,00	11.851,43
9	Summe der laufenden Einzahlungen (Summe der Nummer 1 bis 8)	38.075,78	0,00	73,83	0,00	0,00	11.851,43
10	- Personalauszahlungen	13.227,35	0,00	13.227,35	0,00	0,00	0,00
13	- Zuwendungen, Umlagen und sonstige Transferauszahlungen	88.456,52	0,00	0,00	19.063,88	21.424,97	11.751,43
14	- Auszahlungen der sozialen Sicherung	45.522,48	0,00	0,00	0,00	0,00	0,00
16	- Sonstige laufende Auszahlungen	3.127,05	71,78	3.029,27	0,00	0,00	0,00
17	Summe der laufenden Auszahlungen (Summe der Nummer 10 bis 16)	150.333,40	71,78	16.256,62	19.063,88	21.424,97	11.751,43
18	jahresbezogener Saldo der laufenden Ein- und Auszahlungen vor planmäßiger Tilgung (Saldo der Nummern 9 und 17)	-112.257,62	-71,78	-16.182,79	-19.063,88	-21.424,97	100,00
18.2	18.2 jahresbezogener Saldo der laufenden Ein- und Auszahlungen vor planmäßiger Tilgung nach Verrechnung der internen Leistungsbeziehungen (Summe der Nummern 18 und 18.1)	-112.257,62	-71,78	-16.182,79	-19.063,88	-21.424,97	100,00
24	Summe der Einzahlungen aus Investitionstätigkeit (Summe der Nummern 19 bis 23)	0,00	0,00	0,00	0,00	0,00	0,00
28	Summe der Auszahlungen aus Investitionstätigkeit (Summe der Nummern 25 bis 27)	0,00	0,00	0,00	0,00	0,00	0,00
29	Saldo der Ein- und Auszahlungen aus Investitionstätigkeit (Saldo der Nummern 24 und 28)	0,00	0,00	0,00	0,00	0,00	0,00
30	Finanzmittelüberschuss / Finanzmittelfehlbetrag des Teilhaushaltes (Summe der Nummern 18.2 und 29)	-112.257,62	-71,78	-16.182,79	-19.063,88	-21.424,97	100,00

# Zugeordnete Produkte in der Teilfinanzrechnung 2021

80 01 - Kämmerei- und Hauptamt

lfd. Nr.	Ein- und Auszahlungsarten (gem. § 46 Absatz 1 GemHVO-Doppik)	Summe aller Produkte	sonstige Produkte			
			33.10.10	36.10.10	54.00.10	55.20.10
			in EUR			
4	+ Öffentlich-rechtliche Leistungsentgelte	14.819,99	0,00	0,00	0,00	14.819,99
6	+ Kostenerstattungen und Kostenumlagen	73,83	0,00	0,00	0,00	0,00
8	+ Sonstige laufende Einzahlungen	23.181,96	0,00	0,00	11.330,53	0,00
9	Summe der laufenden Einzahlungen (Summe der Nummer 1 bis 8)	38.075,78	0,00	0,00	11.330,53	14.819,99
10	- Personalauszahlungen	13.227,35	0,00	0,00	0,00	0,00
13	- Zuwendungen, Umlagen und sonstige Transferauszahlungen	88.456,52	0,00	0,00	0,00	36.216,24
14	- Auszahlungen der sozialen Sicherung	45.522,48	0,00	45.522,48	0,00	0,00
16	- Sonstige laufende Auszahlungen	3.127,05	26,00	0,00	0,00	0,00
17	Summe der laufenden Auszahlungen (Summe der Nummer 10 bis 16)	150.333,40	26,00	45.522,48	0,00	36.216,24
18	jahresbezogener Saldo der laufenden Ein- und Auszahlungen vor planmäßiger Tilgung (Saldo der Nummern 9 und 17)	-112.257,62	-26,00	-45.522,48	11.330,53	-21.396,25
18.2	18.2 jahresbezogener Saldo der laufenden Ein- und Auszahlungen vor planmäßiger Tilgung nach Verrechnung der internen Leistungsbeziehungen (Summe der Nummern 18 und 18.1)	-112.257,62	-26,00	-45.522,48	11.330,53	-21.396,25
24	Summe der Einzahlungen aus Investitionstätigkeit (Summe der Nummern 19 bis 23)	0,00	0,00	0,00	0,00	0,00
28	Summe der Auszahlungen aus Investitionstätigkeit (Summe der Nummern 25 bis 27)	0,00	0,00	0,00	0,00	0,00
29	Saldo der Ein- und Auszahlungen aus Investitionstätigkeit (Saldo der Nummern 24 und 28)	0,00	0,00	0,00	0,00	0,00
30	Finanzmittelüberschuss / Finanzmittelfehlbetrag des Teilhaushaltes (Summe der Nummern 18.2 und 29)	-112.257,62	-26,00	-45.522,48	11.330,53	-21.396,25

# Zugeordnete Produkte in der Teilergebnisrechnung 2021

80 02 - Bau- und Ordnungsamt

lfd. Nr.	Ertrags- und Aufwandsarten (gem. § 46 Absatz 1 GemHVO-Doppik)	Summe aller Produkte	wesentliche Produkte					
			11.40.20	11.40.30	12.60.10	42.40.10	54.10.10	
			in EUR					
2	+ Zuwendungen, allgemeine Umlagen und sonstige Transfererträge	25.142,07	485,17	0,00	6.621,77	1.589,95	15.941,00	
4	+ öffentlich-rechtliche Leistungsentgelte	4.372,11	0,00	0,00	0,00	0,00	1.467,86	
5	+ privatrechtliche Leistungsentgelte	37.677,16	15.334,28	5.342,88	0,00	17.000,00	0,00	
6	+ Kostenerstattungen und Kostenumlagen	7.999,43	7.479,69	385,56	134,18	0,00	0,00	
9	+ sonstige Erträge	-3.582,72	-3.582,72	0,00	0,00	0,00	0,00	
10	Summe 1 bis 9	Summe der Erträge (Summe der Nummern 1 bis 9)	71.608,05	19.716,42	5.728,44	6.755,95	18.589,95	17.408,86
11	- Personalaufwendungen	50.926,78	0,00	42.974,73	3.600,00	0,00	0,00	
13	- Aufwendungen für Sach- und Dienstleistungen	56.605,00	12.739,29	5.143,58	13.929,89	4.195,97	15.422,02	
14	- Abschreibungen	55.427,20	2.493,68	2.865,14	10.567,49	3.173,92	35.240,11	
15	- Zuwendungen, Umlagen und sonstige Transferaufwendungen	1.860,04	1.162,72	0,00	697,32	0,00	0,00	
17	- Zinsaufwendungen und sonstige Finanzaufwendungen	4.107,66	66,14	0,00	286,02	3.755,50	0,00	
18	- sonstige Aufwendungen	23.890,38	3.775,84	376,49	11.569,25	1.385,40	5.597,80	
19	Summe 11 bis 18	Summe der Aufwendungen (Summe der Nummern 11 bis 18)	192.817,06	20.237,67	51.359,94	40.649,97	12.510,79	56.259,93
20	Saldo 10 und 19	Jahresergebnis des Teilhaushaltes vor Verrechnung der internen Leistungsbeziehungen und vor Veränderung der Rücklagen (Saldo der Nummern 10 und 19)	-121.209,01	-521,25	-45.631,50	-33.894,02	6.079,16	-38.851,07
23	Saldo 20,21,22	Jahresergebnis des Teilhaushaltes nach der Verrechnung der internen Leistungsbeziehungen und vor Veränderung der Rücklagen (Nummer 20 zuzüglich Nummer 21 abzüglich Nummer 22)	-121.209,01	-521,25	-45.631,50	-33.894,02	6.079,16	-38.851,07

# Zugeordnete Produkte in der Teilergebnisrechnung 2021

80 02 - Bau- und Ordnungsamt

lfd. Nr.	Ertrags- und Aufwandsarten (gem. § 46 Absatz 1 GemHVO-Doppik)	Summe aller Produkte	sonstige Produkte
			55.30.10
			in EUR
2	+ Zuwendungen, allgemeine Umlagen und sonstige Transfererträge	25.142,07	504,18
4	+ öffentlich-rechtliche Leistungsentgelte	4.372,11	2.904,25
5	+ privatrechtliche Leistungsentgelte	37.677,16	0,00
6	+ Kostenerstattungen und Kostenumlagen	7.999,43	0,00
9	+ sonstige Erträge	-3.582,72	0,00
10	Summe 1 bis 9	Summe der Erträge (Summe der Nummern 1 bis 9)	71.608,05 3.408,43
11	- Personalaufwendungen	50.926,78	4.352,05
13	- Aufwendungen für Sach- und Dienstleistungen	56.605,00	5.174,25
14	- Abschreibungen	55.427,20	1.086,86
15	- Zuwendungen, Umlagen und sonstige Transferaufwendungen	1.860,04	0,00
17	- Zinsaufwendungen und sonstige Finanzaufwendungen	4.107,66	0,00
18	- sonstige Aufwendungen	23.890,38	376,17
19	Summe 11 bis 18	Summe der Aufwendungen (Summe der Nummern 11 bis 18)	192.817,06 10.989,33
20	Saldo 10 und 19	Jahresergebnis des Teilhaushaltes vor Verrechnung der internen Leistungsbeziehungen und vor Veränderung der Rücklagen (Saldo der Nummern 10 und 19)	-121.209,01 -7.580,90
23	Saldo 20,21,22	Jahresergebnis des Teilhaushaltes nach der Verrechnung der internen Leistungsbeziehungen und vor Veränderung der Rücklagen (Nummer 20 zuzüglich Nummer 21 abzüglich Nummer 22)	-121.209,01 -7.580,90

# Zugeordnete Produkte in der Teilfinanzrechnung 2021

80 02 - Bau- und Ordnungsamt

lfd. Nr.	Ein- und Auszahlungsarten (gem. § 46 Absatz 1 GemHVO-Doppik)	Summe aller Produkte	wesentliche Produkte				
			11.40.20	11.40.30	12.60.10	42.40.10	54.10.10
			in EUR				
4	+ Öffentlich-rechtliche Leistungsentgelte	4.508,60	0,00	0,00	0,00	0,00	0,00
5	+ Privatrechtliche Leistungsentgelte	37.812,16	15.469,28	5.342,88	0,00	17.000,00	0,00
6	+ Kostenerstattungen und Kostenumlagen	7.864,43	7.344,69	385,56	134,18	0,00	0,00
8	+ Sonstige laufende Einzahlungen	158,50	158,50	0,00	0,00	0,00	0,00
9	Summe der laufenden Einzahlungen (Summe der Nummer 1 bis 8)	50.343,69	22.972,47	5.728,44	134,18	17.000,00	0,00
10	- Personalauszahlungen	50.926,78	0,00	42.974,73	3.600,00	0,00	0,00
12	- Auszahlungen für Sach- und Dienstleistungen	51.292,21	9.486,53	5.109,34	12.951,28	4.226,33	15.022,71
13	- Zuwendungen, Umlagen und sonstige Transferauszahlungen	1.860,04	1.162,72	0,00	697,32	0,00	0,00
15	- Zinsauszahlungen und sonstige Finanzauszahlungen	4.107,66	66,14	0,00	286,02	3.755,50	0,00
16	- Sonstige laufende Auszahlungen	23.377,79	3.775,84	336,51	11.096,64	1.385,40	5.597,80
17	Summe der laufenden Auszahlungen (Summe der Nummer 10 bis 16)	131.564,48	14.491,23	48.420,58	28.631,26	9.367,23	20.620,51
18	jahresbezogener Saldo der laufenden Ein- und Auszahlungen vor planmäßiger Tilgung (Saldo der Nummern 9 und 17)	-81.220,79	8.481,24	-42.692,14	-28.497,08	7.632,77	-20.620,51
18.2	18.2 jahresbezogener Saldo der laufenden Ein- und Auszahlungen vor planmäßiger Tilgung nach Verrechnung der internen Leistungsbeziehungen (Summe der Nummern 18 und 18.1)	-81.220,79	8.481,24	-42.692,14	-28.497,08	7.632,77	-20.620,51
20	+ Einzahlungen aus Beiträgen und ähnlichen Entgelten	5.329,09	0,00	0,00	0,00	0,00	5.329,09
24	Summe der Einzahlungen aus Investitionstätigkeit (Summe der Nummern 19 bis 23)	5.329,09	0,00	0,00	0,00	0,00	5.329,09
25	- Auszahlungen für Anlagevermögen	12.702,27	10.044,00	0,00	0,00	0,00	793,30
28	Summe der Auszahlungen aus Investitionstätigkeit (Summe der Nummern 25 bis 27)	12.702,27	10.044,00	0,00	0,00	0,00	793,30
29	Saldo der Ein- und Auszahlungen aus Investitionstätigkeit (Saldo der Nummern 24 und 28)	-7.373,18	-10.044,00	0,00	0,00	0,00	4.535,79
30	Finanzmittelüberschuss / Finanzmittelfehlbetrag des Teilhaushaltes (Summe der Nummern 18.2 und 29)	-88.593,97	-1.562,76	-42.692,14	-28.497,08	7.632,77	-16.084,72

# Zugeordnete Produkte in der Teilfinanzrechnung 2021

80 02 - Bau- und Ordnungsamt

lfd. Nr.	Ein- und Auszahlungsarten (gem. § 46 Absatz 1 GemHVO-Doppik)	Summe aller Produkte	sonstige Produkte	
			51.10.10	55.30.10
			in EUR	
4	+ Öffentlich-rechtliche Leistungsentgelte	4.508,60	0,00	4.508,60
5	+ Privatrechtliche Leistungsentgelte	37.812,16	0,00	0,00
6	+ Kostenerstattungen und Kostenumlagen	7.864,43	0,00	0,00
8	+ Sonstige laufende Einzahlungen	158,50	0,00	0,00
9	Summe der laufenden Einzahlungen (Summe der Nummer 1 bis 8)	50.343,69	0,00	4.508,60
10	- Personalauszahlungen	50.926,78	0,00	4.352,05
12	- Auszahlungen für Sach- und Dienstleistungen	51.292,21	0,00	4.496,02
13	- Zuwendungen, Umlagen und sonstige Transferauszahlungen	1.860,04	0,00	0,00
15	- Zinsauszahlungen und sonstige Finanzauszahlungen	4.107,66	0,00	0,00
16	- Sonstige laufende Auszahlungen	23.377,79	809,43	376,17
17	Summe der laufenden Auszahlungen (Summe der Nummer 10 bis 16)	131.564,48	809,43	9.224,24
18	jahresbezogener Saldo der laufenden Ein- und Auszahlungen vor planmäßiger Tilgung (Saldo der Nummern 9 und 17)	-81.220,79	-809,43	-4.715,64
18.2	18.2 jahresbezogener Saldo der laufenden Ein- und Auszahlungen vor planmäßiger Tilgung nach Verrechnung der internen Leistungsbeziehungen (Summe der Nummern 18 und 18.1)	-81.220,79	-809,43	-4.715,64
20	+ Einzahlungen aus Beiträgen und ähnlichen Entgelten	5.329,09	0,00	0,00
24	Summe der Einzahlungen aus Investitionstätigkeit (Summe der Nummern 19 bis 23)	5.329,09	0,00	0,00
25	- Auszahlungen für Anlagevermögen	12.702,27	0,00	1.864,97
28	Summe der Auszahlungen aus Investitionstätigkeit (Summe der Nummern 25 bis 27)	12.702,27	0,00	1.864,97
29	Saldo der Ein- und Auszahlungen aus Investitionstätigkeit (Saldo der Nummern 24 und 28)	-7.373,18	0,00	-1.864,97
30	Finanzmittelüberschuss / Finanzmittelfehlbetrag des Teilhaushaltes (Summe der Nummern 18.2 und 29)	-88.593,97	-809,43	-6.580,61

# Zugeordnete Produkte in der Teilergebnisrechnung 2021

90 01 - Zentrale Finanzdienstleistungen

lfd. Nr.	Ertrags- und Aufwandsarten (gem. § 46 Absatz 1 GemHVO-Doppik)	Summe aller Produkte	sonstige Produkte		
			61.10.10	61.20.10	
			in EUR		
1	+ Steuern und ähnliche Abgaben	236.122,31	236.122,31	0,00	
2	+ Zuwendungen, allgemeine Umlagen und sonstige Transfererträge	273.779,84	273.779,84	0,00	
8	+ Zinserträge und sonstige Finanzerträge	5.645,86	45,00	5.600,86	
9	+ sonstige Erträge	45,00	0,00	45,00	
10	Summe 1 bis 9	Summe der Erträge (Summe der Nummern 1 bis 9)	515.593,01	509.947,15	5.645,86
15	- Zuwendungen, Umlagen und sonstige Transferaufwendungen	276.278,06	276.278,06	0,00	
19	Summe 11 bis 18	Summe der Aufwendungen (Summe der Nummern 11 bis 18)	276.278,06	276.278,06	0,00
20	Saldo 10 und 19	Jahresergebnis des Teilhaushaltes vor Verrechnung der internen Leistungsbeziehungen und vor Veränderung der Rücklagen (Saldo der Nummern 10 und 19)	239.314,95	233.669,09	5.645,86
23	Saldo 20,21,22	Jahresergebnis des Teilhaushaltes nach der Verrechnung der internen Leistungsbeziehungen und vor Veränderung der Rücklagen (Nummer 20 zuzüglich Nummer 21 abzüglich Nummer 22)	239.314,95	233.669,09	5.645,86

# Zugeordnete Produkte in der Teilfinanzrechnung 2021

## 90 01 - Zentrale Finanzdienstleistungen

lfd. Nr.	Ein- und Auszahlungsarten (gem. § 46 Absatz 1 GemHVO-Doppik)	Summe aller Produkte	sonstige Produkte	
			61.10.10	61.20.10
			in EUR	
1	+ Steuern und ähnliche Abgaben	228.701,25	228.701,25	0,00
2	+ Zuwendungen, allgemeine Umlagen und sonstige Transferleistungen	273.779,84	273.779,84	0,00
7	+ Zinseinzahlungen und sonstige Finanzeinzahlungen	5.645,86	45,00	5.600,86
9	Summe der laufenden Einzahlungen (Summe der Nummer 1 bis 8)	508.126,95	502.526,09	5.600,86
13	- Zuwendungen, Umlagen und sonstige Transferauszahlungen	277.111,17	277.111,17	0,00
17	Summe der laufenden Auszahlungen (Summe der Nummer 10 bis 16)	277.111,17	277.111,17	0,00
18	jahresbezogener Saldo der laufenden Ein- und Auszahlungen vor planmäßiger Tilgung (Saldo der Nummern 9 und 17)	231.015,78	225.414,92	5.600,86
18.2	18.2 jahresbezogener Saldo der laufenden Ein- und Auszahlungen vor planmäßiger Tilgung nach Verrechnung der internen Leistungsbeziehungen (Summe der Nummern 18 und 18.1)	231.015,78	225.414,92	5.600,86
19	+ Einzahlungen aus Investitionszuwendungen	32.098,27	32.098,27	0,00
24	Summe der Einzahlungen aus Investitionstätigkeit (Summe der Nummern 19 bis 23)	32.098,27	32.098,27	0,00
28	Summe der Auszahlungen aus Investitionstätigkeit (Summe der Nummern 25 bis 27)	0,00	0,00	0,00
29	Saldo der Ein- und Auszahlungen aus Investitionstätigkeit (Saldo der Nummern 24 und 28)	32.098,27	32.098,27	0,00
30	Finanzmittelüberschuss / Finanzmittelfehlbetrag des Teilhaushaltes (Summe der Nummern 18.2 und 29)	263.114,05	257.513,19	5.600,86



# Teilergebnisrechnung 2021

Teilhaushalt: 80 01

Kämmerei- und Hauptamt, Bau- und Ordnungsamt

Kämmerei- und Hauptamt

lfd. Nr.	Ertrags- und Aufwandsarten (gemäß §46 Absatz 1 GemHVO-Doppik)	Verweis auf Anhang (lfd. Nr.)	Ansatz 2021	Veränderung durch Nachtrag 2021	über- und außerplan- mäßige Aufwen- dungen 2021	zweck- gebundene Mehrerträge und ent- sprechende -aufwen- dungen 2021	Inanspruch- nahme der ein- oder ge- genseitigen Deckungs- fähigkeit 2021	Ermächti- gungen 2021	übertragene Ermächti- gungen aus Haushalts- vorjahren	Gesamt- ermäch- tigungen 2021	Ergebnis 2021	Abweichung 2021	Ergebnis 2020	Ergebnis- veränderung gegenüber 2020	Übertra- gung von Ermäch- tigungen in Haushalts- folgejahre
in EUR															
			1	2	3	4	5	6	7	8	9	10	11	12	13
01	+ Steuern und ähnliche Abgaben		0	0	0,00	0,00	0,00	0,00	0,00	0,00	0,00	0,00	0,00	0,00	0,00
02	+ Zuwendungen, allgemeine Umlagen und sonstige Transfererträge		0	0	0,00	0,00	0,00	0,00	0,00	0,00	0,00	0,00	0,00	0,00	0,00
03	+ Erträge der sozialen Sicherung		0	0	0,00	0,00	0,00	0,00	0,00	0,00	0,00	0,00	0,00	0,00	0,00
04	+ öffentlich-rechtliche Leistungsentgelte		13.000	1.000	0,00	0,00	0,00	14.000,00	0,00	14.000,00	13.249,65	-750,35	13.174,91	74,74	0,00
05	+ privatrechtliche Leistungsentgelte		0	0	0,00	0,00	0,00	0,00	0,00	0,00	0,00	0,00	0,00	0,00	0,00
06	+ Kostenerstattungen und Kostenumlagen		0	0	0,00	0,00	0,00	0,00	0,00	0,00	73,83	73,83	35,40	38,43	0,00
07	+ Andere aktivierte Eigenleistungen		0	0	0,00	0,00	0,00	0,00	0,00	0,00	0,00	0,00	0,00	0,00	0,00
08	+ Zinserträge und sonstige Finanzerträge		0	0	0,00	0,00	0,00	0,00	0,00	0,00	0,00	0,00	0,00	0,00	0,00
09	+ sonstige Erträge		12.500	0	0,00	0,00	0,00	12.500,00	0,00	12.500,00	23.113,96	10.613,96	11.992,67	11.121,29	0,00
10	Summe 1 bis 9	Summe der Erträge (Summe der Nummern 1 bis 9)	25.500	1.000	0,00	0,00	0,00	26.500,00	0,00	26.500,00	36.437,44	9.937,44	25.202,98	11.234,46	0,00
11	- Personalaufwendungen		12.100	0	0,00	0,00	0,00	12.100,00	0,00	12.100,00	13.227,35	1.127,35	13.726,85	-499,50	0,00
12	- Versorgungsaufwendungen		0	0	0,00	0,00	0,00	0,00	0,00	0,00	0,00	0,00	0,00	0,00	0,00
13	- Aufwendungen für Sach- und Dienstleistungen		0	0	0,00	0,00	0,00	0,00	0,00	0,00	0,00	0,00	2.800,00	-2.800,00	0,00
14	- Abschreibungen		100	0	0,00	0,00	0,00	100,00	0,00	100,00	65,39	-34,61	65,39	0,00	0,00
15	- Zuwendungen, Umlagen und sonstige Transferaufwendungen		68.600	17.000	0,00	0,00	0,00	85.600,00	0,00	85.600,00	88.456,52	2.856,52	62.370,77	26.085,75	0,00
16	- Aufwendungen der sozialen Sicherung		52.000	0	0,00	0,00	0,00	52.000,00	0,00	52.000,00	45.522,48	-6.477,52	46.292,30	-769,82	0,00
17	- Zinsaufwendungen und sonstige Finanzaufwendungen		0	0	0,00	0,00	0,00	0,00	0,00	0,00	0,00	0,00	0,00	0,00	0,00
18	- sonstige Aufwendungen		3.700	0	0,00	0,00	0,00	3.700,00	0,00	3.700,00	3.162,00	-538,00	2.884,16	277,84	0,00
19	Summe 11 bis 18	Summe der Aufwendungen (Summe der Nummern 11 bis 18)	136.500	17.000	0,00	0,00	0,00	153.500,00	0,00	153.500,00	150.433,74	-3.066,26	128.139,47	22.294,27	0,00
20	Saldo 10 und 19	Jahresergebnis des Teilhaushaltes vor Verrechnung der internen Leistungsbeziehungen und vor Veränderung der Rücklagen (Saldo der Nummern 10 und 19)	-111.000	-16.000	0,00	0,00	0,00	-127.000,00	0,00	-127.000,00	-113.996,30	13.003,70	-102.936,49	-11.059,81	0,00
21	+ Erträge aus internen Leistungsbeziehungen		0	0	0,00	0,00	0,00	0,00	0,00	0,00	0,00	0,00	0,00	0,00	0,00
22	- Aufwendungen aus internen Leistungsbeziehungen		0	0	0,00	0,00	0,00	0,00	0,00	0,00	0,00	0,00	0,00	0,00	0,00
23	Saldo 20,21,22	Jahresergebnis des Teilhaushaltes nach der Verrechnung der internen Leistungsbeziehungen und vor Veränderung der Rücklagen (Nummer 20 zuzüglich Nummer 21 abzüglich Nummer 22)	-111.000	-16.000	0,00	0,00	0,00	-127.000,00	0,00	-127.000,00	-113.996,30	13.003,70	-102.936,49	-11.059,81	0,00

# Teilergebnisrechnung 2021

Teilhaushalt: 80 02

Kämmerei- und Hauptamt, Bau- und Ordnungsamt

Bau- und Ordnungsamt

lfd. Nr.	Ertrags- und Aufwandsarten (gemäß §46 Absatz 1 GemHVO-Doppik)	Verweis auf Anhang (lfd. Nr.)	Ansatz 2021	Veränderung durch Nachtrag 2021	über- und außerplan- mäßige Aufwen- dungen 2021	zweck- gebundene Mehrerträge und ent- sprechende -aufwen- dungen 2021	Inanspruch- nahme der ein- oder ge- genseitigen Deckungs- fähigkeit 2021	Ermächti- gungen 2021	übertragene Ermächti- gungen aus Haushalts- vorjahren	Gesamt- ermäch- tigungen 2021	Ergebnis 2021	Abweichung 2021	Ergebnis 2020	Ergebnis- veränderung gegenüber 2020	Übertra- gung von Ermäch- tigungen in Haushalts- folgejahre
in EUR															
			1	2	3	4	5	6	7	8	9	10	11	12	13
01	+ Steuern und ähnliche Abgaben		0	0	0,00	0,00	0,00	0,00	0,00	0,00	0,00	0,00	0,00	0,00	0,00
02	+ Zuwendungen, allgemeine Umlagen und sonstige Transfererträge		25.100	0	0,00	0,00	0,00	25.100,00	0,00	25.100,00	25.142,07	42,07	27.973,41	-2.831,34	0,00
03	+ Erträge der sozialen Sicherung		0	0	0,00	0,00	0,00	0,00	0,00	0,00	0,00	0,00	0,00	0,00	0,00
04	+ öffentlich-rechtliche Leistungsentgelte		2.300	0	0,00	0,00	0,00	2.300,00	0,00	2.300,00	4.372,11	2.072,11	4.191,08	181,03	0,00
05	+ privatrechtliche Leistungsentgelte		36.200	0	0,00	0,00	0,00	36.200,00	0,00	36.200,00	37.677,16	1.477,16	38.091,88	-414,72	0,00
06	+ Kostenersatzungen und Kostenumlagen		7.700	0	0,00	0,00	0,00	7.700,00	0,00	7.700,00	7.999,43	299,43	8.278,01	-278,58	0,00
07	+ Andere aktivierte Eigenleistungen		0	0	0,00	0,00	0,00	0,00	0,00	0,00	0,00	0,00	0,00	0,00	0,00
08	+ Zinserträge und sonstige Finanzerträge		0	0	0,00	0,00	0,00	0,00	0,00	0,00	0,00	0,00	0,00	0,00	0,00
09	+ sonstige Erträge		200	0	0,00	0,00	0,00	200,00	0,00	200,00	-3.582,72	-3.782,72	1.069,67	-4.652,39	0,00
10	Summe 1 bis 9	Summe der Erträge (Summe der Nummern 1 bis 9)	71.500	0	0,00	0,00	0,00	71.500,00	0,00	71.500,00	71.608,05	108,05	79.604,05	-7.996,00	0,00
11	- Personalaufwendungen		57.100	0	0,00	0,00	0,00	57.100,00	0,00	57.100,00	50.926,78	-6.173,22	47.140,23	3.786,55	0,00
12	- Versorgungsaufwendungen		0	0	0,00	0,00	0,00	0,00	0,00	0,00	0,00	0,00	0,00	0,00	0,00
13	- Aufwendungen für Sach- und Dienstleistungen		100.800	0	0,00	0,00	0,00	100.800,00	0,00	100.800,00	56.605,00	-44.195,00	42.430,39	14.174,61	0,00
14	- Abschreibungen		55.400	0	0,00	0,00	0,00	55.400,00	0,00	55.400,00	55.427,20	27,20	60.951,52	-5.524,32	0,00
15	- Zuwendungen, Umlagen und sonstige Transferaufwendungen		2.300	0	0,00	0,00	0,00	2.300,00	0,00	2.300,00	1.860,04	-439,96	2.089,26	-229,22	0,00
16	- Aufwendungen der sozialen Sicherung		1.700	0	0,00	0,00	0,00	1.700,00	0,00	1.700,00	0,00	-1.700,00	0,00	0,00	0,00
17	- Zinsaufwendungen und sonstige Finanzaufwendungen		4.200	0	0,00	0,00	0,00	4.200,00	0,00	4.200,00	4.107,66	-92,34	4.452,99	-345,33	0,00
18	- sonstige Aufwendungen		68.200	0	0,00	0,00	0,00	68.200,00	0,00	68.200,00	23.890,38	-44.309,62	16.905,25	6.985,13	0,00
19	Summe 11 bis 18	Summe der Aufwendungen (Summe der Nummern 11 bis 18)	289.700	0	0,00	0,00	0,00	289.700,00	0,00	289.700,00	192.817,06	-96.882,94	173.969,64	18.847,42	0,00
20	Saldo 10 und 19	Jahresergebnis des Teilhaushaltes vor Verrechnung der internen Leistungsbeziehungen und vor Veränderung der Rücklagen (Saldo der Nummern 10 und 19)	-218.200	0	0,00	0,00	0,00	-218.200,00	0,00	-218.200,00	-121.209,01	96.990,99	-94.365,59	-26.843,42	0,00
21	+ Erträge aus internen Leistungsbeziehungen		0	0	0,00	0,00	0,00	0,00	0,00	0,00	0,00	0,00	0,00	0,00	0,00
22	- Aufwendungen aus internen Leistungsbeziehungen		0	0	0,00	0,00	0,00	0,00	0,00	0,00	0,00	0,00	0,00	0,00	0,00
23	Saldo 20,21,22	Jahresergebnis des Teilhaushaltes nach der Verrechnung der internen Leistungsbeziehungen und vor Veränderung der Rücklagen (Nummer 20 zuzüglich Nummer 21 abzüglich Nummer 22)	-218.200	0	0,00	0,00	0,00	-218.200,00	0,00	-218.200,00	-121.209,01	96.990,99	-94.365,59	-26.843,42	0,00

# Teilergebnisrechnung 2021

Teilhaushalt: 90 01

Zentrale Finanzdienstleistungen

Zentrale Finanzdienstleistungen

lfd. Nr.	Ertrags- und Aufwandsarten (gemäß §46 Absatz 1 GemHVO-Doppik)	Verweis auf Anhang (lfd. Nr.)	Ansatz 2021	Veränderung durch Nachtrag 2021	über- und außerplan- mäßige Aufwen- dungen 2021	zweck- gebundene Mehrerträge und ent- sprechende -aufwen- dungen 2021	Inanspruch- nahme der ein- oder ge- genseitigen Deckungs- fähigkeit 2021	Ermächti- gungen 2021	übertragene Ermächti- gungen aus Haushalts- vorjahren	Gesamt- ermäch- tigungen 2021	Ergebnis 2021	Abweichung 2021	Ergebnis 2020	Ergebnis- veränderung gegenüber 2020	Übertra- gung von Ermäch- tigungen in Haushalts- folgejahre
in EUR															
			1	2	3	4	5	6	7	8	9	10	11	12	13
01	+ Steuern und ähnliche Abgaben		200.600	18.700	0,00	0,00	0,00	219.300,00	0,00	219.300,00	236.122,31	16.822,31	208.277,40	27.844,91	0,00
02	+ Zuwendungen, allgemeine Umlagen und sonstige Transfererträge		334.900	-61.800	0,00	0,00	0,00	273.100,00	0,00	273.100,00	273.779,84	679,84	302.039,44	-28.259,60	0,00
03	+ Erträge der sozialen Sicherung		0	0	0,00	0,00	0,00	0,00	0,00	0,00	0,00	0,00	0,00	0,00	0,00
04	+ öffentlich-rechtliche Leistungsentgelte		0	0	0,00	0,00	0,00	0,00	0,00	0,00	0,00	0,00	0,00	0,00	0,00
05	+ privatrechtliche Leistungsentgelte		0	0	0,00	0,00	0,00	0,00	0,00	0,00	0,00	0,00	0,00	0,00	0,00
06	+ Kostenerstattungen und Kostenumlagen		0	0	0,00	0,00	0,00	0,00	0,00	0,00	0,00	0,00	0,00	0,00	0,00
07	+ Andere aktivierte Eigenleistungen		0	0	0,00	0,00	0,00	0,00	0,00	0,00	0,00	0,00	0,00	0,00	0,00
08	+ Zinserträge und sonstige Finanzerträge		5.300	0	0,00	0,00	0,00	5.300,00	0,00	5.300,00	5.645,86	345,86	5.589,02	56,84	0,00
09	+ sonstige Erträge		0	0	0,00	0,00	0,00	0,00	0,00	0,00	45,00	45,00	45,00	0,00	0,00
10	Summe 1 bis 9	Summe der Erträge (Summe der Nummern 1 bis 9)	540.800	-43.100	0,00	0,00	0,00	497.700,00	0,00	497.700,00	515.593,01	17.893,01	515.950,86	-357,85	0,00
11	- Personalaufwendungen		0	0	0,00	0,00	0,00	0,00	0,00	0,00	0,00	0,00	0,00	0,00	0,00
12	- Versorgungsaufwendungen		0	0	0,00	0,00	0,00	0,00	0,00	0,00	0,00	0,00	0,00	0,00	0,00
13	- Aufwendungen für Sach- und Dienstleistungen		0	0	0,00	0,00	0,00	0,00	0,00	0,00	0,00	0,00	0,00	0,00	0,00
14	- Abschreibungen		0	0	0,00	0,00	0,00	0,00	0,00	0,00	0,00	0,00	0,00	0,00	0,00
15	- Zuwendungen, Umlagen und sonstige Transferaufwendungen		293.400	0	0,00	0,00	0,00	293.400,00	0,00	293.400,00	276.278,06	-17.121,94	262.871,40	13.406,66	0,00
16	- Aufwendungen der sozialen Sicherung		0	0	0,00	0,00	0,00	0,00	0,00	0,00	0,00	0,00	0,00	0,00	0,00
17	- Zinsaufwendungen und sonstige Finanzaufwendungen		100	0	0,00	0,00	0,00	100,00	0,00	100,00	0,00	-100,00	0,00	0,00	0,00
18	- sonstige Aufwendungen		0	0	0,00	0,00	0,00	0,00	0,00	0,00	0,00	0,00	90,00	-90,00	0,00
19	Summe 11 bis 18	Summe der Aufwendungen (Summe der Nummern 11 bis 18)	293.500	0	0,00	0,00	0,00	293.500,00	0,00	293.500,00	276.278,06	-17.221,94	262.961,40	13.316,66	0,00
20	Saldo 10 und 19	Jahresergebnis des Teilhaushaltes vor Verrechnung der internen Leistungsbeziehungen und vor Veränderung der Rücklagen (Saldo der Nummern 10 und 19)	247.300	-43.100	0,00	0,00	0,00	204.200,00	0,00	204.200,00	239.314,95	35.114,95	252.989,46	-13.674,51	0,00
21	+ Erträge aus internen Leistungsbeziehungen		0	0	0,00	0,00	0,00	0,00	0,00	0,00	0,00	0,00	0,00	0,00	0,00
22	- Aufwendungen aus internen Leistungsbeziehungen		0	0	0,00	0,00	0,00	0,00	0,00	0,00	0,00	0,00	0,00	0,00	0,00
23	Saldo 20,21,22	Jahresergebnis des Teilhaushaltes nach der Verrechnung der internen Leistungsbeziehungen und vor Veränderung der Rücklagen (Nummer 20 zuzüglich Nummer 21 abzüglich Nummer 22)	247.300	-43.100	0,00	0,00	0,00	204.200,00	0,00	204.200,00	239.314,95	35.114,95	252.989,46	-13.674,51	0,00

# Teilfinanzrechnung 2021

## Teil A

Teilhaushalt: 80 01

Kämmerei- und Hauptamt, Bau- und Ordnungsamt

Kämmerei- und Hauptamt

Nr.	Einzahlungs- und Auszahlungsarten (gemäß § 46 Absatz 1 i.V.m. § 4 Absatz 12 GemHVO-Doppik)	Verweis auf Anhang (Ifd. Nr.)	Ansatz 2021	Verände- rung durch Nachtrag	über- und außerplan- mäßige Aus- zahlungen	zweckge- bundene Mehrein- zahlungen und ent- sprechende -auszah- lungen	Inanspruch- nahme der ein- oder ge- genseitigen Deckungs- fähigkeit	Ermächti- gungen 2021	übertragene Ermächti- gungen aus Haushalts- vorjahren	Gesamt- ermäch- tigungen 2021	Ergebnis 2021	Abweichung 2021	Ergebnis 2020	Ergebnis- veränderung gegenüber 2020	Übertra- gung von Ermäch- tigungen in Haushalts- folgejahre
in EUR															
			1	2	3	4	5	6	7	8	9	10	11	12	13
4	+ Öffentlich-rechtliche Leistungsentgelte		13.000	1.000	0,00	0,00	0,00	14.000,00	0,00	14.000,00	14.819,99	819,99	13.254,17	1.565,82	0,00
6	+ Kostenerstattungen und Kostenumlagen		0	0	0,00	0,00	0,00	0,00	0,00	0,00	73,83	73,83	35,40	38,43	0,00
8	+ Sonstige laufende Einzahlungen		12.500	0	0,00	0,00	0,00	12.500,00	0,00	12.500,00	23.181,96	10.681,96	11.947,67	11.234,29	0,00
9	Summe der laufenden Einzahlungen (Summe der Nummer 1 bis 8)		25.500	1.000	0,00	0,00	0,00	26.500,00	0,00	26.500,00	38.075,78	11.575,78	25.237,24	12.838,54	0,00
10	- Personalauszahlungen		12.100	0	0,00	0,00	0,00	12.100,00	0,00	12.100,00	13.227,35	1.127,35	13.726,85	-499,50	0,00
12	- Auszahlungen für Sach- und Dienstleistungen		0	0	0,00	0,00	0,00	0,00	0,00	0,00	0,00	0,00	2.800,00	-2.800,00	0,00
13	- Zuwendungen, Umlagen und sonstige Transferauszahlungen		68.600	17.000	0,00	0,00	0,00	85.600,00	0,00	85.600,00	88.456,52	2.856,52	62.370,77	26.085,75	0,00
14	- Auszahlungen der sozialen Sicherung		52.000	0	0,00	0,00	0,00	52.000,00	0,00	52.000,00	45.522,48	-6.477,52	46.292,30	-769,82	0,00
16	- Sonstige laufende Auszahlungen		3.700	0	0,00	0,00	0,00	3.700,00	0,00	3.700,00	3.127,05	-572,95	3.029,41	97,64	0,00
17	Summe der laufenden Auszahlungen (Summe der Nummer 10 bis 16)		136.400	17.000	0,00	0,00	0,00	153.400,00	0,00	153.400,00	150.333,40	-3.066,60	128.219,33	22.114,07	0,00
18	jahresbezogener Saldo der laufenden Ein- und Auszahlungen vor planmäßiger Tilgung (Saldo der Nummern 9 und 17)		-110.900	-16.000	0,00	0,00	0,00	-126.900,00	0,00	-126.900,00	-112.257,62	14.642,38	-102.982,09	-9.275,53	0,00
18.2	18.2 jahresbezogener Saldo der laufenden Ein- und Auszahlungen vor planmäßiger Tilgung nach Verrechnung der internen Leistungsbeziehungen (Summe der Nummern 18 und 18.1)		-110.900	-16.000	0,00	0,00	0,00	-126.900,00	0,00	-126.900,00	-112.257,62	14.642,38	-102.982,09	-9.275,53	0,00
24	Summe der Einzahlungen aus Investitionstätigkeit (Summe der Nummern 19 bis 23)		0	0	0,00	0,00	0,00	0,00	0,00	0,00	0,00	0,00	0,00	0,00	0,00
28	Summe der Auszahlungen aus Investitionstätigkeit (Summe der Nummern 25 bis 27)		0	0	0,00	0,00	0,00	0,00	0,00	0,00	0,00	0,00	0,00	0,00	0,00
29	Saldo der Ein- und Auszahlungen aus Investitionstätigkeit (Saldo der Nummern 24 und 28)		0	0	0,00	0,00	0,00	0,00	0,00	0,00	0,00	0,00	0,00	0,00	0,00
30	Finanzmittelüberschuss / Finanzmittelfehlbetrag des Teilhaushaltes (Summe der Nummern 18.2 und 29)		-110.900	-16.000	0,00	0,00	0,00	-126.900,00	0,00	-126.900,00	-112.257,62	14.642,38	-102.982,09	-9.275,53	0,00

# Teilfinanzrechnung 2021

## Teil A

Teilhaushalt: 80 02

Kämmerei- und Hauptamt, Bau- und Ordnungsamt

Bau- und Ordnungsamt

Nr.	Einzahlungs- und Auszahlungsarten (gemäß § 46 Absatz 1 i.V.m. § 4 Absatz 12 GemHVO-Doppik)	Verweis auf Anhang (f.d. Nr.)	Ansatz 2021	Verände- rung durch Nachtrag	über- und außerplan- mäßige Aus- zahlungen	zweckge- bundene Mehrein- zahlungen und ent- sprechende -auszahlungen	Inanspruch- nahme der ein- oder ge- genseitigen Deckungs- fähigkeit	Ermächti- gungen 2021	übertragene Ermächti- gungen aus Haushalts- vorjahren	Gesamt- ermäch- tigungen 2021	Ergebnis 2021	Abweichung 2021	Ergebnis 2020	Ergebnis- veränderung gegenüber 2020	Übertra- gung von Ermäch- tigungen in Haushalts- folgejahre
in EUR															
			1	2	3	4	5	6	7	8	9	10	11	12	13
4	+ Öffentlich-rechtliche Leistungsentgelte		2.800	0	0,00	0,00	0,00	2.800,00	0,00	2.800,00	4.508,60	1.708,60	1.296,00	3.212,60	0,00
5	+ Privatrechtliche Leistungsentgelte		36.200	0	0,00	0,00	0,00	36.200,00	0,00	36.200,00	37.812,16	1.612,16	38.004,32	-192,16	0,00
6	+ Kostenerstattungen und Kostenumlagen		7.700	0	0,00	0,00	0,00	7.700,00	0,00	7.700,00	7.864,43	164,43	8.733,01	-868,58	0,00
8	+ Sonstige laufende Einzahlungen		200	0	0,00	0,00	0,00	200,00	0,00	200,00	158,50	-41,50	205,00	-46,50	0,00
9	Summe der laufenden Einzahlungen (Summe der Nummer 1 bis 8)		46.900	0	0,00	0,00	0,00	46.900,00	0,00	46.900,00	50.343,69	3.443,69	48.238,33	2.105,36	0,00
10	- Personalauszahlungen		57.100	0	0,00	0,00	0,00	57.100,00	0,00	57.100,00	50.926,78	-6.173,22	47.140,23	3.786,55	0,00
12	- Auszahlungen für Sach- und Dienstleistungen		100.800	0	0,00	0,00	0,00	100.800,00	0,00	100.800,00	51.292,21	-49.507,79	47.563,05	3.729,16	0,00
13	- Zuwendungen, Umlagen und sonstige Transferauszahlungen		2.300	0	0,00	0,00	0,00	2.300,00	0,00	2.300,00	1.860,04	-439,96	2.089,26	-229,22	0,00
14	- Auszahlungen der sozialen Sicherung		1.700	0	0,00	0,00	0,00	1.700,00	0,00	1.700,00	0,00	-1.700,00	0,00	0,00	0,00
15	- Zinsauszahlungen und sonstige Finanzauszahlungen		4.200	0	0,00	0,00	0,00	4.200,00	0,00	4.200,00	4.107,66	-92,34	4.452,99	-345,33	0,00
16	- Sonstige laufende Auszahlungen		73.200	0	0,00	0,00	0,00	73.200,00	0,00	73.200,00	23.377,79	-49.822,21	19.715,35	3.662,44	0,00
17	Summe der laufenden Auszahlungen (Summe der Nummer 10 bis 16)		239.300	0	0,00	0,00	0,00	239.300,00	0,00	239.300,00	131.564,48	-107.735,52	120.960,88	10.603,60	0,00
18	jahresbezogener Saldo der laufenden Ein- und Auszahlungen vor planmäßiger Tilgung (Saldo der Nummern 9 und 17)		-192.400	0	0,00	0,00	0,00	-192.400,00	0,00	-192.400,00	-81.220,79	111.179,21	-72.722,55	-8.498,24	0,00
18.2	18.2 jahresbezogener Saldo der laufenden Ein- und Auszahlungen vor planmäßiger Tilgung nach Verrechnung der internen Leistungsbeziehungen (Summe der Nummern 18 und 18.1)		-192.400	0	0,00	0,00	0,00	-192.400,00	0,00	-192.400,00	-81.220,79	111.179,21	-72.722,55	-8.498,24	0,00
19	+ Einzahlungen aus Investitionszuwendungen		0	0	0,00	0,00	0,00	0,00	0,00	0,00	0,00	0,00	10.000,00	-10.000,00	0,00
20	+ Einzahlungen aus Beiträgen und ähnlichen Entgelten		5.300	0	0,00	0,00	0,00	5.300,00	0,00	5.300,00	5.329,09	29,09	5.367,09	-38,00	0,00
21	+ Einzahlungen aus Anlagevermögen		70.000	-70.000	0,00	0,00	0,00	0,00	0,00	0,00	0,00	0,00	1.405,00	-1.405,00	0,00
24	Summe der Einzahlungen aus Investitionstätigkeit (Summe der Nummern 19 bis 23)		75.300	-70.000	0,00	0,00	0,00	5.300,00	0,00	5.300,00	5.329,09	29,09	16.772,09	-11.443,00	0,00
25	- Auszahlungen für Anlagevermögen		134.000	-119.000	0,00	0,00	0,00	15.000,00	0,00	15.000,00	12.702,27	-2.297,73	5.168,79	7.533,48	0,00
28	Summe der Auszahlungen aus Investitionstätigkeit (Summe der Nummern 25 bis 27)		134.000	-119.000	0,00	0,00	0,00	15.000,00	0,00	15.000,00	12.702,27	-2.297,73	5.168,79	7.533,48	0,00
29	Saldo der Ein- und Auszahlungen aus Investitionstätigkeit (Saldo der Nummern 24 und 28)		-58.700	49.000	0,00	0,00	0,00	-9.700,00	0,00	-9.700,00	-7.373,18	2.326,82	11.603,30	-18.976,48	0,00
30	Finanzmittelüberschuss / Finanzmittelfehlbetrag des Teilhaushaltes (Summe der Nummern 18.2 und 29)		-251.100	49.000	0,00	0,00	0,00	-202.100,00	0,00	-202.100,00	-88.593,97	113.506,03	-61.119,25	-27.474,72	0,00

# Teilfinanzrechnung 2021

## Teil A

Teilhaushalt: 90 01

Zentrale Finanzdienstleistungen

Zentrale Finanzdienstleistungen

Nr.	Einzahlungs- und Auszahlungsarten (gemäß § 46 Absatz 1 i.V.m. § 4 Absatz 12 GemHVO-Doppik)	Verweis auf Anhang (Ifd. Nr.)	Ansatz 2021	Verände- rung durch Nachtrag	über- und außerplan- mäßige Aus- zahlungen	zweckge- bundene Mehrein- zahlungen und ent- sprechende -auszah- lungen	Inanspruch- nahme der ein- oder ge- genseitigen Deckungs- fähigkeit	Ermächti- gungen 2021	übertragene Ermächti- gungen aus Haushalts- vorjahren	Gesamt- ermäch- tigungen 2021	Ergebnis 2021	Abweichung 2021	Ergebnis 2020	Ergebnis- veränderung gegenüber 2020	Übertra- gung von Ermäch- tigungen in Haushalts- folgejahre
in EUR															
			1	2	3	4	5	6	7	8	9	10	11	12	13
1	+ Steuern und ähnliche Abgaben		200.600	18.700	0,00	0,00	0,00	219.300,00	0,00	219.300,00	228.701,25	9.401,25	211.582,13	17.119,12	0,00
2	+ Zuwendungen, allgemeine Umlagen und sonstige Transferleistungen		334.900	-61.800	0,00	0,00	0,00	273.100,00	0,00	273.100,00	273.779,84	679,84	302.039,44	-28.259,60	0,00
7	+ Zinseinzahlungen und sonstige Finanzeinzahlungen		5.300	0	0,00	0,00	0,00	5.300,00	0,00	5.300,00	5.645,86	345,86	5.589,02	56,84	0,00
9	Summe der laufenden Einzahlungen (Summe der Nummer 1 bis 8)		540.800	-43.100	0,00	0,00	0,00	497.700,00	0,00	497.700,00	508.126,95	10.426,95	519.210,59	-11.083,64	0,00
13	- Zuwendungen, Umlagen und sonstige Transferauszahlungen		293.400	0	0,00	0,00	0,00	293.400,00	0,00	293.400,00	277.111,17	-16.288,83	262.599,21	14.511,96	0,00
15	- Zinsauszahlungen und sonstige Finanzauszahlungen		100	0	0,00	0,00	0,00	100,00	0,00	100,00	0,00	-100,00	0,00	0,00	0,00
17	Summe der laufenden Auszahlungen (Summe der Nummer 10 bis 16)		293.500	0	0,00	0,00	0,00	293.500,00	0,00	293.500,00	277.111,17	-16.388,83	262.599,21	14.511,96	0,00
18	jahresbezogener Saldo der laufenden Ein- und Auszahlungen vor planmäßiger Tilgung (Saldo der Nummern 9 und 17)		247.300	-43.100	0,00	0,00	0,00	204.200,00	0,00	204.200,00	231.015,78	26.815,78	256.611,38	-25.595,60	0,00
18.2	18.2 jahresbezogener Saldo der laufenden Ein- und Auszahlungen vor planmäßiger Tilgung nach Verrechnung der internen Leistungsbeziehungen (Summe der Nummern 18 und 18.1)		247.300	-43.100	0,00	0,00	0,00	204.200,00	0,00	204.200,00	231.015,78	26.815,78	256.611,38	-25.595,60	0,00
19	+ Einzahlungen aus Investitionszuwendungen		32.000	0	0,00	0,00	0,00	32.000,00	0,00	32.000,00	32.098,27	98,27	31.702,17	396,10	0,00
24	Summe der Einzahlungen aus Investitionstätigkeit (Summe der Nummern 19 bis 23)		32.000	0	0,00	0,00	0,00	32.000,00	0,00	32.000,00	32.098,27	98,27	31.702,17	396,10	0,00
28	Summe der Auszahlungen aus Investitionstätigkeit (Summe der Nummern 25 bis 27)		0	0	0,00	0,00	0,00	0,00	0,00	0,00	0,00	0,00	0,00	0,00	0,00
29	Saldo der Ein- und Auszahlungen aus Investitionstätigkeit (Saldo der Nummern 24 und 28)		32.000	0	0,00	0,00	0,00	32.000,00	0,00	32.000,00	32.098,27	98,27	31.702,17	396,10	0,00
30	Finanzmittelüberschuss / Finanzmittelfehlbetrag des Teilhaushaltes (Summe der Nummern 18.2 und 29)		279.300	-43.100	0,00	0,00	0,00	236.200,00	0,00	236.200,00	263.114,05	26.914,05	288.313,55	-25.199,50	0,00

**Bilanz 2021****Aktiva Passiva**

Posten	Bezeichnung	Verweis auf Anhang (Ifd. Nr.)	01.01.2021	31.12.2021	Veränderung gegenüber 2020
			in EUR		
<b>1</b>	<b>Anlagevermögen</b>		<b>1.451.281,84</b>	<b>1.407.698,22</b>	<b>-43.583,62</b>
<b>1.1</b>	<b>Immaterielle Vermögensgegenstände</b>		<b>47.358,41</b>	<b>45.195,68</b>	<b>-2.162,73</b>
1.1.3	Gezahlte Investitionszuschüsse		47.358,41	45.195,68	-2.162,73
<b>1.2</b>	<b>Sachanlagen</b>		<b>1.099.885,78</b>	<b>1.058.464,89</b>	<b>-41.420,89</b>
1.2.1	Wald, Forsten		249,34	249,34	0,00
1.2.2	Sonstige unbebaute Grundstücke und grundstücksgleiche Rechte		143.067,41	153.111,41	10.044,00
1.2.3	Bebaute Grundstücke und grundstücksgleiche Rechte		333.571,44	329.502,07	-4.069,37
1.2.4	Infrastrukturvermögen		537.674,56	502.418,96	-35.255,60
1.2.7	Maschinen, technische Anlagen, Fahrzeuge		78.950,78	67.605,72	-11.345,06
1.2.8	Betriebs- und Geschäftsausstattung		6.372,25	5.577,39	-794,86
1.2.10	Geleistete Anzahlungen auf Sachanlagen, Anlagen im Bau		0,00	0,00	0,00
<b>1.3</b>	<b>Finanzanlagen</b>		<b>304.037,65</b>	<b>304.037,65</b>	<b>0,00</b>
1.3.5	Sondervermögen mit Sonderrechnung, Zweckverbände, Anstalten des öffentlichen Rechts, rechtsfähige kommunale Stiftungen		304.037,65	304.037,65	0,00
<b>2</b>	<b>Umlaufvermögen</b>		<b>35.128,18</b>	<b>32.977,75</b>	<b>-2.150,43</b>
<b>2.1</b>	<b>Vorräte</b>		<b>10.173,76</b>	<b>6.432,54</b>	<b>-3.741,22</b>
2.1.2	Unfertige Erzeugnisse, unfertige Leistungen		10.173,76	6.432,54	-3.741,22
<b>2.2</b>	<b>Forderungen und sonstige Vermögensgegenstände</b>		<b>10.623,28</b>	<b>10.948,44</b>	<b>325,16</b>
2.2.1	Öffentlich-rechtliche Forderungen, Forderungen aus Transferleistungen		4.038,90	3.778,45	-260,45
2.2.2	Privatrechtliche Forderungen aus Lieferungen und Leistungen		6.584,38	3.788,03	-2.796,35
2.2.6	Forderungen gegen den sonstigen öffentlichen Bereich		0,00	3.381,96	3.381,96
2.2.6.2	Sonstige Forderungen gegen den sonstigen öffentlichen Bereich		0,00	3.381,96	3.381,96
2.4	Kassenbestand, Bundesbankguthaben, Guthaben bei der Europäischen Zentralbank, Guthaben bei Kreditinstituten und Schecks		14.331,14	15.596,77	1.265,63
	<b>Bilanzsumme</b>		<b>1.486.410,02</b>	<b>1.440.675,97</b>	<b>-45.734,05</b>

Posten	Bezeichnung	Verweis auf Anhang (Ifd. Nr.)	01.01.2021	31.12.2021	Veränderung gegenüber 2020
			in EUR		
<b>1</b>	<b>Eigenkapital</b>		<b>551.933,59</b>	<b>588.141,50</b>	<b>36.207,91</b>
1.1	Kapitalrücklage		685.780,59	710.818,70	25.038,11
1.1.1	Allgemeine Kapitalrücklage		654.078,42	647.518,26	-6.560,16
1.1.2	Zweckgebundene Kapitalrücklagen		31.702,17	63.300,44	31.598,27
1.3	Ergebnisvortrag		-133.847,00	-133.847,00	0,00
1.4	Jahresüberschuss/Jahresfehlbetrag		0,00	11.169,80	11.169,80
<b>2</b>	<b>Sonderposten</b>		<b>436.149,99</b>	<b>414.869,15</b>	<b>-21.280,84</b>
2.1	Sonderposten zum Anlagevermögen		436.149,99	414.869,15	-21.280,84
2.1.1	Sonderposten aus Zuwendungen		409.439,83	384.297,76	-25.142,07
2.1.2	Sonderposten aus Beiträgen und ähnlichen Entgelten		21.343,07	19.875,21	-1.467,86
2.1.3	Sonderposten aus Anzahlungen für Anlagevermögen		5.367,09	10.696,18	5.329,09
<b>4</b>	<b>Verbindlichkeiten</b>		<b>483.555,80</b>	<b>421.185,33</b>	<b>-62.370,47</b>
4.2	Verbindlichkeiten aus Kreditaufnahmen		271.443,74	253.397,00	-18.046,74
4.2.1	Verbindlichkeiten aus Kreditaufnahmen für Investitionen und Investitionsförderungsmaßnahmen		271.443,74	253.397,00	-18.046,74
4.4	Erhaltene Anzahlungen auf Bestellungen		7.375,80	7.375,80	0,00
4.5	Verbindlichkeiten aus Lieferungen und Leistungen		2.678,72	5.017,40	2.338,68
4.10	Verbindlichkeiten gegenüber dem sonstigen öffentlichen Bereich		195.924,15	149.261,74	-46.662,41
4.10.1	Verbindlichkeiten aus dem gemeinsamen Zahlungsmittelbestand		192.211,83	149.261,74	-42.950,09
4.10.2	Sonstige Verbindlichkeiten gegenüber dem sonstigen öffentlichen Bereich		3.712,32	0,00	-3.712,32
4.11	Sonstige Verbindlichkeiten		6.133,39	6.133,39	0,00
<b>5.</b>	<b>Rechnungsabgrenzungsposten</b>		<b>14.770,64</b>	<b>16.479,99</b>	<b>1.709,35</b>
5.1	Grabnutzungsentgelte		14.445,63	16.154,98	1.709,35
5.3	Sonstige		325,01	325,01	0,00
	<b>Bilanzsumme</b>		<b>1.486.410,02</b>	<b>1.440.675,97</b>	<b>-45.734,05</b>

**Bilanz Aktiva 2021**

Posten	Bezeichnung	Verweis auf Anhang (Ifd. Nr.)	01.01.2021	31.12.2021	Veränderung gegenüber 2020
			in EUR		
<b>1</b>	<b>Anlagevermögen</b>		<b>1.451.281,84</b>	<b>1.407.698,22</b>	<b>-43.583,62</b>
<b>1.1</b>	<b>Immaterielle Vermögensgegenstände</b>		<b>47.358,41</b>	<b>45.195,68</b>	<b>-2.162,73</b>
1.1.3	Gezahlte Investitionszuschüsse		47.358,41	45.195,68	-2.162,73
	01310000 Geleistete Investitionszuschüsse		47.358,41	45.195,68	-2.162,73
<b>1.2</b>	<b>Sachanlagen</b>		<b>1.099.885,78</b>	<b>1.058.464,89</b>	<b>-41.420,89</b>
1.2.1	Wald, Forsten		249,34	249,34	0,00
	02110000 Mischwald		209,34	209,34	0,00
	02140000 Gehölz		40,00	40,00	0,00
1.2.2	Sonstige unbebaute Grundstücke und grundstücksgleiche Rechte		143.067,41	153.111,41	10.044,00
	02220000 Parkanlagen		65.733,10	65.733,10	0,00
	02290000 Sonstige Grünflächen		10.644,75	10.644,75	0,00
	02310000 Ackerland		2.384,20	2.384,20	0,00
	02620000 Seen und Teiche		3.997,95	3.997,95	0,00
	02690000 Sonstige Gewässer		2,06	2,06	0,00
	02700001 Strand		18.144,73	18.144,73	0,00
	02990000 sonstige unbebaute Grundstücke		42.160,62	52.204,62	10.044,00
1.2.3	Bebaute Grundstücke und grundstücksgleiche Rechte		333.571,44	329.502,07	-4.069,37
	03910000 Bebaute Grundstücke und grundstücksgleiche Rechte Gemeinschafts-, Bürgerhäuser, Stadthallen		26.544,93	27.523,56	978,63
	03921000 Bebaute Grundstücke und grundstücksgleiche Rechte Friedhofsgebäude / Leichen-, Trauerhallen		81.261,94	80.185,44	-1.076,50
	03930000 Bebaute Grundstücke und grundstücksgleiche Rechte Bahnhöfe, Buswartehallen, sonstige Wartehallen		116,70	116,70	0,00
	03950000 Bebaute Grundstücke und grundstücksgleiche Rechte Brand- und Katastrophenschutzeinrichtungen		1.635,15	1.509,51	-125,64
	03992000 Bebaute Grundstücke und grundstücksgleiche Rechte Campingplätze		674,63	674,63	0,00
	03998000 Garagen		28.994,82	28.249,77	-745,05
	03999000 Sonstige Gebäude und Bauten		194.343,27	191.242,46	-3.100,81
1.2.4	Infrastrukturvermögen		537.674,56	502.418,96	-35.255,60
	04810000 Grundstücke und grundstücksgleiche Rechte Straßen, Wege, Plätze und Verkehrslenkungsanlagen		13.386,89	13.386,89	0,00
	04824000 Gemeindestraßen		447.910,86	421.616,08	-26.294,78
	04825000 Straßenbegleitgrün		6.509,07	5.162,37	-1.346,70
	04832000 Gehwege		5.797,20	5.621,56	-175,64



**Bilanz Aktiva 2021**

Posten	Bezeichnung	Verweis auf Anhang (Ifd. Nr.)	01.01.2021	31.12.2021	Veränderung gegenüber 2020
			in EUR		
	04834000 Radwege		36.041,91	32.996,11	-3.045,80
	04871000 Strombetriebene Straßenbeleuchtung		6.050,70	3.928,04	-2.122,66
	04931000 Bahnhöfe, Buswarteallen, sonstige Wartehallen		5.935,15	5.601,06	-334,09
	04990000 Sonstige (u.a. Bachverrohrung)		16.042,78	14.106,85	-1.935,93
1.2.7	Maschinen, technische Anlagen, Fahrzeuge		78.950,78	67.605,72	-11.345,06
	07110000 PKW		25.217,20	19.908,32	-5.308,88
	07130000 Baufahrzeuge, Zugmaschinen, Kipper, Kranfahrzeuge		20.038,71	17.673,57	-2.365,14
	07140000 Brand-, Rettungs- und Katastrophenschutzfahrzeuge		1.010,03	1,00	-1.009,03
	07181000 Anhänger, LKW-Wechselaufbauten		1,00	1,00	0,00
	07189000 Sonstige Zusatzgeräte		1,00	1,00	0,00
	07220000 Betriebstechnik		21,49	10,74	-10,75
	07250000 Technische Anlagen des Brand-, Hochwasser- und Katastrophenschutzes		28.616,27	27.173,31	-1.442,96
	07390000 Sonstige Betriebsvorrichtungen		4.045,08	2.836,78	-1.208,30
1.2.8	Betriebs- und Geschäftsausstattung		6.372,25	5.577,39	-794,86
	08290000 Sonstige Betriebs- und Geschäftsausstattung		6.372,25	5.577,39	-794,86
1.2.10	Geleistete Anzahlungen auf Sachanlagen, Anlagen im Bau		0,00	0,00	0,00
	09600001 Auszahlungen für Baumaßnahmen		0,00	0,00	0,00
<b>1.3</b>	<b>Finanzanlagen</b>		<b>304.037,65</b>	<b>304.037,65</b>	<b>0,00</b>
1.3.5	Sondervermögen mit Sonderrechnung, Zweckverbände, Anstalten des öffentlichen Rechts, rechtsfähige kommunale Stiftungen		304.037,65	304.037,65	0,00
	12310000 Zweckverband Wasser- und Abwasser Ueckermünde		279.540,00	279.540,00	0,00
	12311000 Anteile am Kommunalen Anteilseignerverband Nordost der E.DIS AG		24.497,65	24.497,65	0,00
<b>2</b>	<b>Umlaufvermögen</b>		<b>35.128,18</b>	<b>32.977,75</b>	<b>-2.150,43</b>
<b>2.1</b>	<b>Vorräte</b>		<b>10.173,76</b>	<b>6.432,54</b>	<b>-3.741,22</b>
2.1.2	Unfertige Erzeugnisse, unfertige Leistungen		10.173,76	6.432,54	-3.741,22
	14220000 Unfertige Leistungen		10.173,76	6.432,54	-3.741,22
<b>2.2</b>	<b>Forderungen und sonstige Vermögensgegenstände</b>		<b>10.623,28</b>	<b>10.948,44</b>	<b>325,16</b>
2.2.1	Öffentlich-rechtliche Forderungen, Forderungen aus Transferleistungen		4.038,90	3.778,45	-260,45
	15150000 Gebührenforderungen gegen den privaten Bereich (Debitoren)		2.969,90	1.504,56	-1.465,34
	15300150 Grundsteuerforderungen gegen den privaten Bereich (Debitoren)		881,23	1.574,15	692,92

**Bilanz Aktiva 2021**

Posten	Bezeichnung	Verweis auf Anhang (Ifd. Nr.)	01.01.2021	31.12.2021	Veränderung gegenüber 2020
			in EUR		
	15300350 Sonstige Steuerforderungen gegen den privaten Bereich (Debitoren)		232,77	699,74	466,97
	21200001 EWB Öffentlich-rechtliche Forderungen		-45,00	0,00	45,00
2.2.2	Privatrechtliche Forderungen aus Lieferungen und Leistungen		6.584,38	3.788,03	-2.796,35
	16500000 Privatrechtliche Forderungen aus Lieferungen und Leistungen gegen den privaten Bereich		6.584,38	3.788,03	-2.796,35
2.2.6	Forderungen gegen den sonstigen öffentlichen Bereich		0,00	3.381,96	3.381,96
	15300340 Sonstige Steuerforderungen gegen den öffentlichen Bereich (Debitoren)		0,00	2.779,66	2.779,66
	15440000 Forderungen aus Transferleistungen gegen den öffentlichen Bereich (Debitoren)		0,00	602,30	602,30
2.2.6.2	Sonstige Forderungen gegen den sonstigen öffentlichen Bereich		0,00	3.381,96	3.381,96
	15300340 Sonstige Steuerforderungen gegen den öffentlichen Bereich (Debitoren)		0,00	2.779,66	2.779,66
	15440000 Forderungen aus Transferleistungen gegen den öffentlichen Bereich (Debitoren)		0,00	602,30	602,30
2.4	Kassenbestand, Bundesbankguthaben, Guthaben bei der Europäischen Zentralbank, Guthaben bei Kreditinstituten und Schecks		14.331,14	15.596,77	1.265,63
	<b>Bilanzsumme</b>		<b>1.486.410,02</b>	<b>1.440.675,97</b>	<b>-45.734,05</b>

**Bilanz Passiva 2021**

Posten	Bezeichnung	Verweis auf Anhang (Ifd. Nr.)	01.01.2021	31.12.2021	Veränderung gegenüber 2020
			in EUR		
<b>1</b>	<b>Eigenkapital</b>		<b>551.933,59</b>	<b>588.141,50</b>	<b>36.207,91</b>
1.1	Kapitalrücklage		685.780,59	710.818,70	25.038,11
	20110000 Allgemeine Kapitalrücklage		654.078,42	647.518,26	-6.560,16
	20130000 Zweckgebundene Kapitalrücklage aus Zuweisungen nach §§ 23 u. 24 FAG M-V (Ab 2020 Schlüsselzuweisungen + Infrastrukturpauschale)		31.702,17	63.300,44	31.598,27
1.1.1	Allgemeine Kapitalrücklage		654.078,42	647.518,26	-6.560,16
	20110000 Allgemeine Kapitalrücklage		654.078,42	647.518,26	-6.560,16
1.1.2	Zweckgebundene Kapitalrücklagen		31.702,17	63.300,44	31.598,27
	20130000 Zweckgebundene Kapitalrücklage aus Zuweisungen nach §§ 23 u. 24 FAG M-V (Ab 2020 Schlüsselzuweisungen + Infrastrukturpauschale)		31.702,17	63.300,44	31.598,27
1.3	Ergebnisvortrag		-133.847,00	-133.847,00	0,00
1.4	Jahresüberschuss/Jahresfehlbetrag		0,00	11.169,80	11.169,80
<b>2</b>	<b>Sonderposten</b>		<b>436.149,99</b>	<b>414.869,15</b>	<b>-21.280,84</b>
2.1	Sonderposten zum Anlagevermögen		436.149,99	414.869,15	-21.280,84
2.1.1	Sonderposten aus Zuwendungen		409.439,83	384.297,76	-25.142,07
	23140000 Sonderposten aus Zuwendungen von der EU		108.045,90	106.516,95	-1.528,95
	23142000 Sonderposten aus Zuwendungen vom Land für Investitionen		271.703,50	253.991,99	-17.711,51
	23143000 Sonderposten aus Zuwendungen von Gemeinden und Gemeindeverbänden		4.486,53	4.233,77	-252,76
	23159000 Sonderposten aus Zuwendungen vom sonstigen privaten Bereich		25.202,90	19.554,05	-5.648,85
	23190000 Sonderposten aus Zuwendungen von Sonstigen		1,00	1,00	0,00
2.1.2	Sonderposten aus Beiträgen und ähnlichen Entgelten		21.343,07	19.875,21	-1.467,86
	23259000 Sonderposten aus Beiträgen und ähnlichen Entgelten vom sonstigen privaten Bereich		21.343,07	19.875,21	-1.467,86
2.1.3	Sonderposten aus Anzahlungen für Anlagevermögen		5.367,09	10.696,18	5.329,09
	23320000 Anzahlungen auf Sonderposten aus Beiträgen und ähnlichen Entgelten		5.367,09	10.696,18	5.329,09
<b>4</b>	<b>Verbindlichkeiten</b>		<b>483.555,80</b>	<b>421.185,33</b>	<b>-62.370,47</b>
4.2	Verbindlichkeiten aus Kreditaufnahmen		271.443,74	253.397,00	-18.046,74
	31593101 Investitionskredit 1 vom inländ. Geldmarkt, Laufzeit 5 J. und mehr		259.000,00	245.000,00	-14.000,00
	31593106 Investitionskredit 6 vom inländ. Geldmarkt, Laufzeit 5 J. und mehr		3.769,73	2.536,97	-1.232,76
	31593107 Investitionskredit 7 vom inländ. Geldmarkt, Laufzeit 5 J. und mehr		8.674,01	5.860,03	-2.813,98
4.2.1	Verbindlichkeiten aus Kreditaufnahmen für Investitionen und Investitionsförderungsmaßnahmen		271.443,74	253.397,00	-18.046,74
	31593101 Investitionskredit 1 vom inländ. Geldmarkt, Laufzeit 5 J. und mehr		259.000,00	245.000,00	-14.000,00

**Bilanz Passiva 2021**

Posten	Bezeichnung	Verweis auf Anhang (Ifd. Nr.)	01.01.2021	31.12.2021	Veränderung gegenüber 2020
			in EUR		
	31593106 Investitionskredit 6 vom inländ. Geldmarkt, Laufzeit 5 J. und mehr		3.769,73	2.536,97	-1.232,76
	31593107 Investitionskredit 7 vom inländ. Geldmarkt, Laufzeit 5 J. und mehr		8.674,01	5.860,03	-2.813,98
4.4	Erhaltene Anzahlungen auf Bestellungen		7.375,80	7.375,80	0,00
	34590000 Erhaltene Anzahlungen auf Bestellungen vom sonstigen privaten Bereich		7.375,80	7.375,80	0,00
4.5	Verbindlichkeiten aus Lieferungen und Leistungen		2.678,72	5.017,40	2.338,68
	35500000 Verbindlichkeiten LuL privater Bereich (Kreditoren)		2.678,72	5.017,40	2.338,68
4.10	Verbindlichkeiten gegenüber dem sonstigen öffentlichen Bereich		195.924,15	149.261,74	-46.662,41
	36400000 Verbindlichkeiten aus Transferleistungen gegenüber dem öffentlichen Bereich		3.712,32	0,00	-3.712,32
	37431000 Laufendes Verrechnungskonto		192.211,83	149.261,74	-42.950,09
4.10.1	Verbindlichkeiten aus dem gemeinsamen Zahlungsmittelbestand		192.211,83	149.261,74	-42.950,09
	37431000 Laufendes Verrechnungskonto		192.211,83	149.261,74	-42.950,09
4.10.2	Sonstige Verbindlichkeiten gegenüber dem sonstigen öffentlichen Bereich		3.712,32	0,00	-3.712,32
	36400000 Verbindlichkeiten aus Transferleistungen gegenüber dem öffentlichen Bereich		3.712,32	0,00	-3.712,32
4.11	Sonstige Verbindlichkeiten		6.133,39	6.133,39	0,00
	37630000 Sonstige Verbindlichkeiten		5.689,40	5.689,40	0,00
	37920000 Kautionen		443,99	443,99	0,00
<b>5.</b>	<b>Rechnungsabgrenzungsposten</b>		<b>14.770,64</b>	<b>16.479,99</b>	<b>1.709,35</b>
5.1	Grabnutzungsentgelte		14.445,63	16.154,98	1.709,35
	39300001 Passive Rechnungsabgrenzung für Grabnutzungsentgelte		14.445,63	16.154,98	1.709,35
5.3	Sonstige		325,01	325,01	0,00
	39901000 Passiver Rechnungsabgrenzung Überzahlung (Einzahlung altes HHjahr, Ertrag im neuen HHjahr)		325,01	325,01	0,00
	<b>Bilanzsumme</b>		<b>1.486.410,02</b>	<b>1.440.675,97</b>	<b>-45.734,05</b>

Anhang  
zum Jahresabschluss der Gemeinde  
Grambin  
für das Haushaltsjahr 2021

## Inhalt

1. Rechtsgrundlagen .....	4
2. Rahmenbedingungen.....	4
3. Gliederung des Jahresabschlusses .....	8
3.1. Abweichungen von den bisher angewandten Bilanzierungs- und Bewertungsmethoden .....	8
4. Angaben zu einzelnen Positionen der Bilanz – Aktivseite .....	9
4.1. Anlagevermögen.....	9
4.1.1. Immaterielle Vermögensgegenstände.....	9
4.1.2. Sachanlagevermögen.....	10
4.1.3. Finanzanlagen .....	11
4.1.4. Kennzahlen zum Anlagevermögen .....	11
4.2. Umlaufvermögen .....	13
4.2.1. Vorräte .....	13
4.2.2. Forderungen und sonstige Vermögensgegenstände .....	13
4.2.2.1. Kennzahlen zu den Forderungen .....	14
4.3. Wertpapiere des Umlaufvermögens.....	14
4.4. Liquide Mittel.....	14
4.4.1. Kennzahlen zur Liquidität .....	14
4.5. Rechnungsabgrenzungsposten .....	15
5. Angaben zu einzelnen Positionen der Bilanz – Passivseite .....	15
5.1. Eigenkapital.....	16
5.1.1. Eigenkapitalentwicklung .....	16
5.1.2 Kennzahlen zum Eigenkapital .....	16
5.2. Kapitalrücklage.....	17
5.3. Ergebnisrücklagen.....	18
5.3.1. Rücklagen für Belastungen aus dem kommunalen Finanzausgleich .....	18
5.3.2. Zweckgebundene Ergebnisrücklagen .....	18
5.4. Ergebnisvortrag.....	18
5.5. Jahresüberschuss / Jahresfehlbetrag .....	18

5.6. Sonderposten.....	19
5.6.1. Sonderposten zum Anlagevermögen.....	19
5.6.1.1. Sonderposten aus Zuwendungen .....	19
5.6.1.2. Sonderposten aus Beiträgen und ähnlichen Entgelten .....	20
5.6.1.3. Sonderposten aus Anzahlungen für Anlagevermögen .....	20
5.7. Rückstellungen.....	20
5.8. Verbindlichkeiten .....	20
5.8.1. Verbindlichkeiten aus dem gemeinsamen Zahlungsmittelbestand.....	22
5.8.2. Entwicklung der Investitionskreditverbindlichkeiten .....	23
5.8.3. Kennzahlen zur Verschuldung.....	24
5.9. Rechnungsabgrenzungsposten .....	25
5.9.1. Grabnutzungsentgelte .....	25
5.9.2. Sonstige Rechnungsabgrenzungsposten .....	25
6. Angaben zur Ergebnisrechnung .....	26
6.1. Entwicklung der Erträge .....	27
6.2. Entwicklung der Aufwendungen.....	29
6.3. Kennzahlen zur Ergebnisrechnung.....	30
7. Angaben zur Finanzrechnung .....	32
8. Angaben zu den Teilrechnungen.....	34
8.1. Entwicklung der Teilergebnisrechnungen.....	34
8.2. Entwicklung der Teilfinanzrechnungen.....	35
8.2.1. Entwicklung des Saldos der laufenden Einzahlungen- und Auszahlungen .....	35
8.2.2. Entwicklung des Saldos der Einzahlungen und Auszahlungen aus Investitionstätigkeit .....	36
8.2.2.1. Abrechnung der Investitionsmaßnahmen .....	36
9. Entwicklung der Haushaltswirtschaft .....	37
10. Wesentliche Abweichungen von den Planansätzen .....	40
11. Sonstige Angaben .....	41
12. Beurteilung der Haushaltslage.....	45
12.1. Vorgänge von besonderer Bedeutung nach dem Schluss des Haushaltsjahres .....	45
12.2. Prognosebericht.....	45

12.3. Risikobericht und Ausblick.....	45
Anlagen .....	46



## 1. Rechtsgrundlagen

Der Anhang zum Jahresabschluss zum 31. Dezember 2021 der Gemeinde Grambin wurde unter Beachtung des § 60 Abs. 1 und Abs. 2 KV M-V und der §§ 17 Abs. 5 bis 7; 32 Abs. 1 Nr. 5; 34 Abs. 2, 3 und Abs. 6 bis 8; 39 Abs. 2; 42 Abs. 1; 43 Abs. 1 bis 3; 44 Abs. 3 und 4; 45 Abs. 3 und 4; 46 Abs. 2 und 3; 47 Abs. 2; 48 GemHVO-Doppik erstellt.

## 2. Rahmenbedingungen

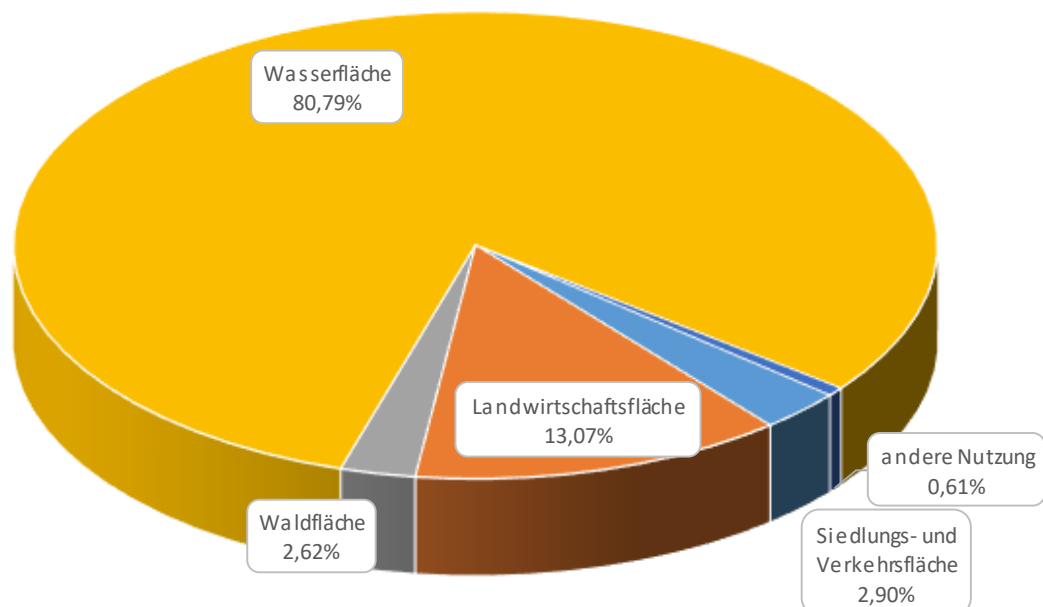
### • Organisation der Gemeinde

Die rechtliche Struktur der Gemeinde stellt sich wie folgt dar:

Die Gemeinde Grambin ist amtsangehörige Gemeinde des Amtes „Am Stettiner Haff“. Dem Amt „Am Stettiner Haff“ gehören weiterhin folgende Gemeinden an: Ahlbeck, Altwarp, Hintersee, Leopoldshagen, Liepgarten, Luckow, Mönkebude, Vogelsang-Warsin, Lübs sowie die Stadt Eggesin als geschäftsführende Gemeinde. Das Amt ist Teil des Landkreises Vorpommern Greifswald.

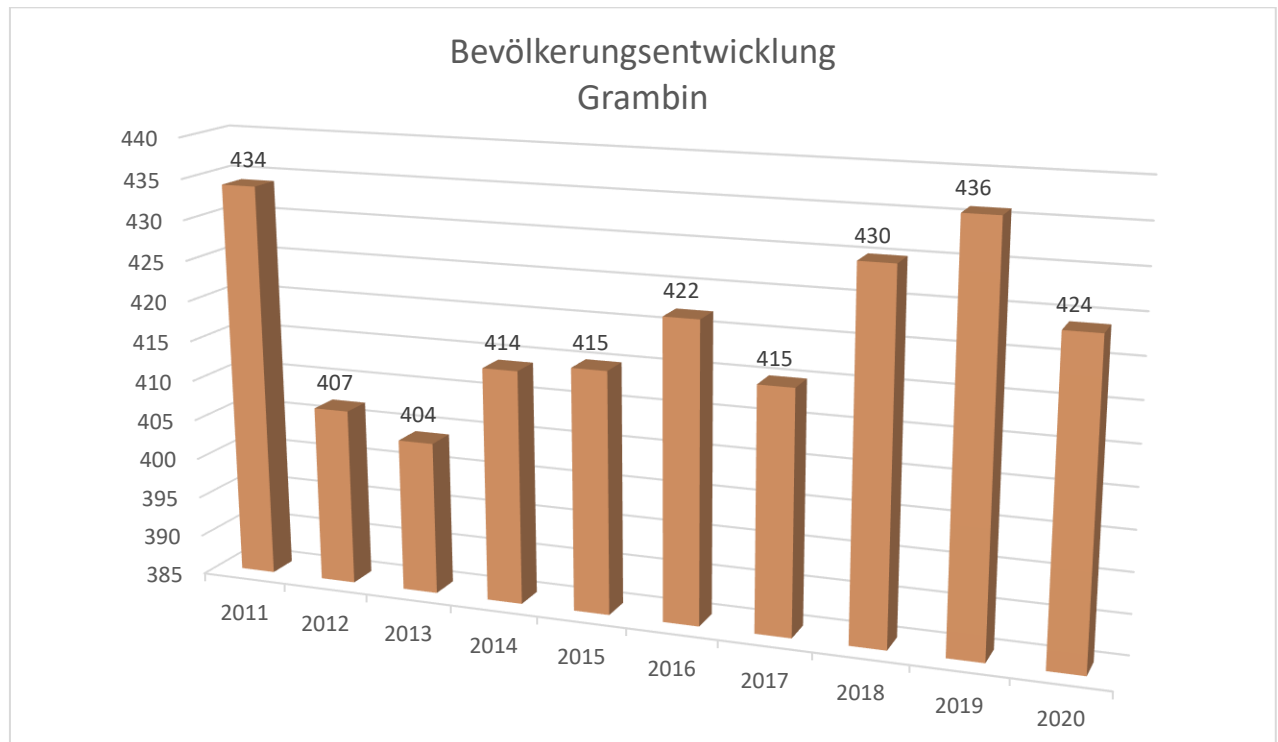
### • Gemeindefläche

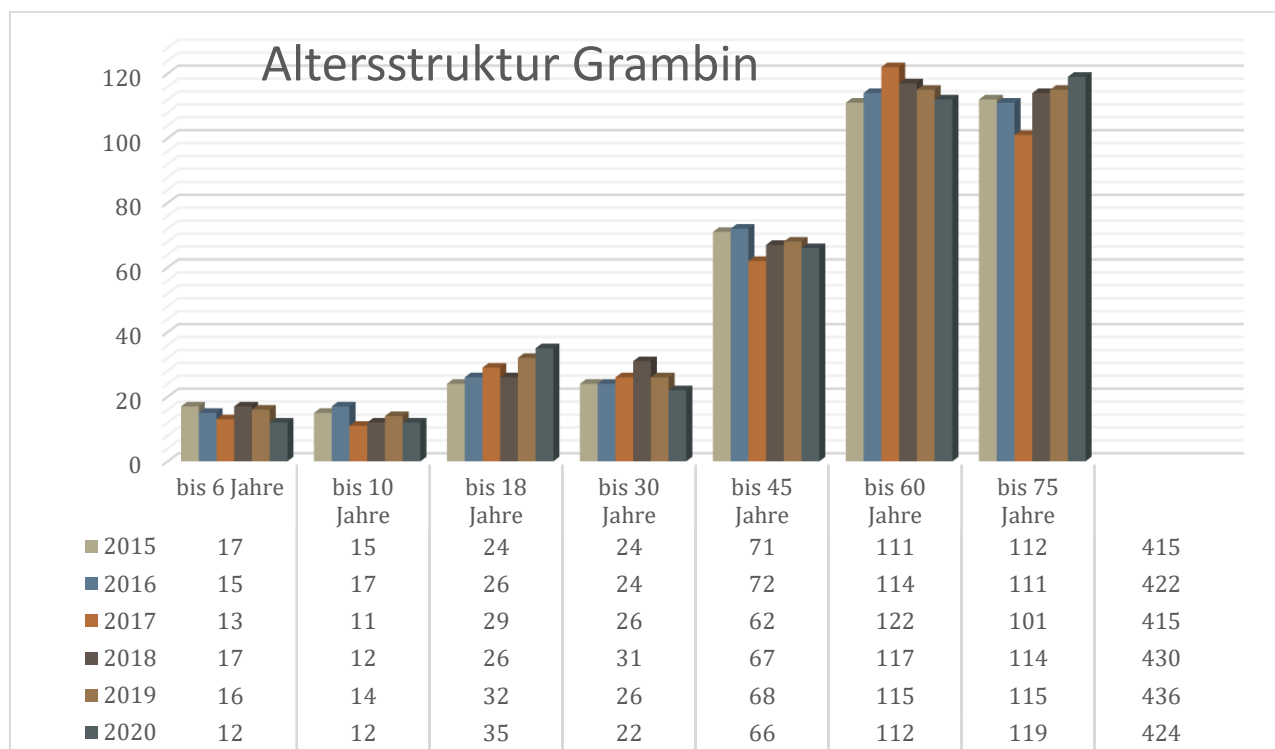
Die Gemeinde Grambin liegt im Kreis Vorpommern-Greifswald. Die Gesamtfläche beträgt 1.791 Hektar. Die Gemeindefläche ist geprägt durch einen hohen Anteil Gewässerflächen- und Landwirtschaftsflächen wie der nachfolgenden Übersicht zu entnehmen ist.



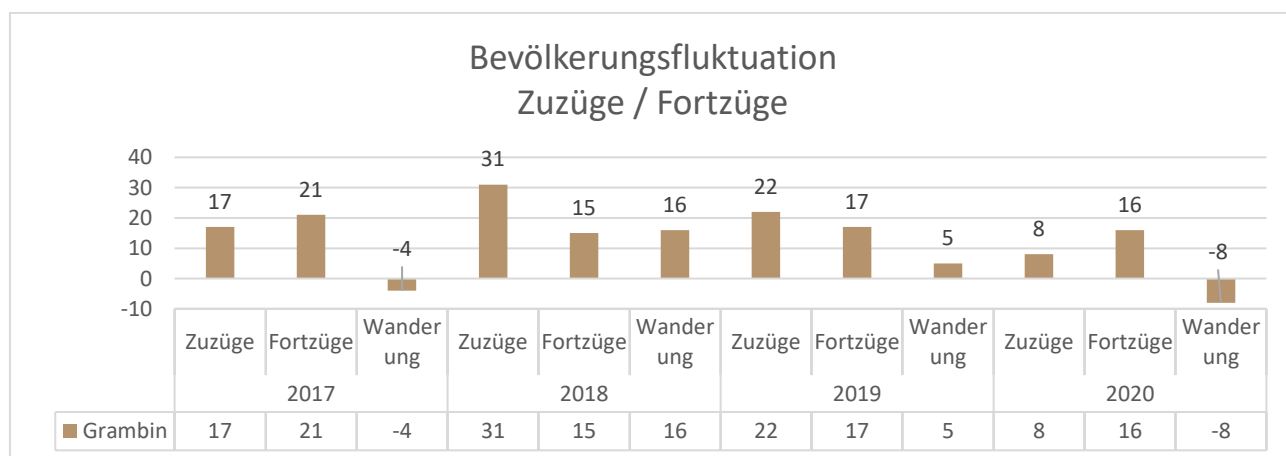
- **Demographische Entwicklung**

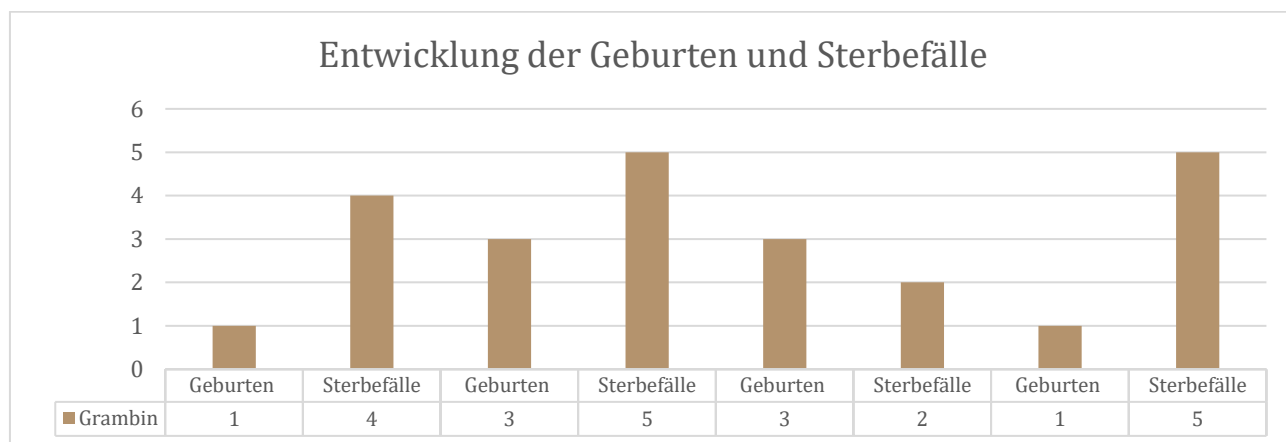
Die nachfolgenden Übersichten stellen die Entwicklung der Einwohnerzahlen und der Bevölkerungsstruktur der Gemeinde dar. Die Bevölkerungszahlen sind bis zum Jahr 2013 stetig rückläufig. Seit dem Jahr 2014 ist ein Bevölkerungszuwachs zu verzeichnen.





Betrachtet man die Entwicklung der Bevölkerungswanderung sowie die Geburtenzahlen und Sterbefälle kommt man zu dem Ergebnis, dass die Tendenz zur Abwanderung gebremst wurde. Im Jahr 2020 sind allerdings aus der Gemeinde 8 Einwohner mehr weggezogen als zugezogen. Die weitere Entwicklung bleibt abzuwarten.





- **Standortvorteile für die Bevölkerung**

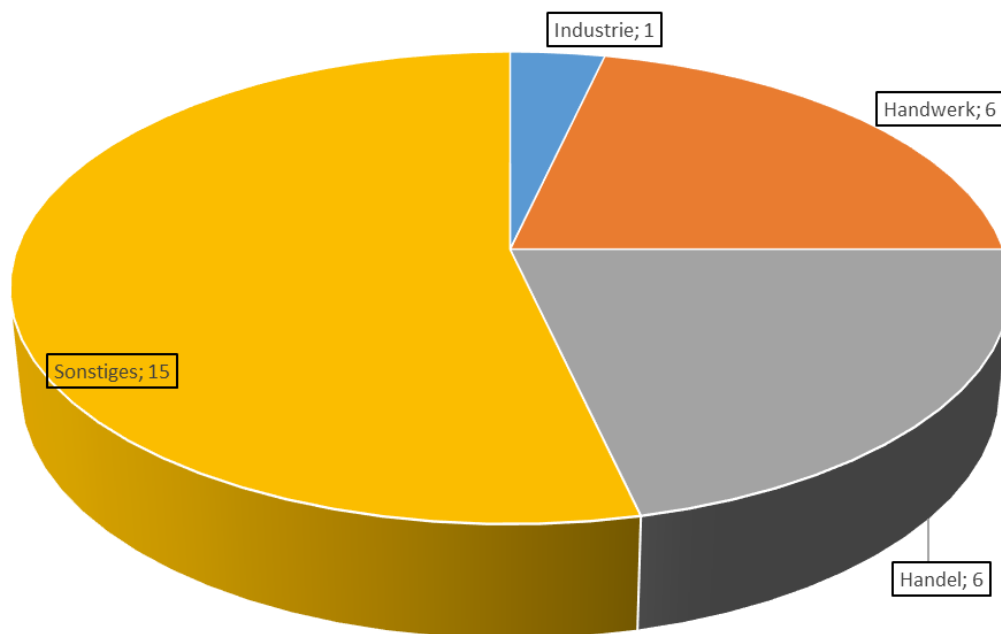
Die Schüler aus der Gemeinde Grambin werden in der Regel im 3 km entfernten Ueckermünde unterrichtet, wo sich auch zahlreiche Einkaufsmöglichkeiten befinden. Die Grundschüler werden in der kleinen Grundschule auf dem Lande in Leopoldshagen unterrichtet.

- **Wirtschaftliche Rahmenbedingungen**

Der Urlauberort Grambin liegt am Südufer des Stettiner Haffs und am Rande der Ueckermünder Heide. In Grambin mündet die Zarow, die einen Teil der „Friedländer Große Wiese“ entwässert, in das Haff. Der Tourismus spielt für Grambin eine relativ große Rolle. Darüber hinaus hat die Umgebung von Grambin für Naturfreunde viel zu bieten: ausgedehnte, wildreiche Wälder, Wiesen und Angelgewässer. Das Gebiet ist durch ein Rad- und Wanderwegenetz gut erschlossen. Im Ort selbst findet man noch über 200 Jahre alte reetgedeckte Fachwerkhäuser. Im Jahre 1451 wurde Grambin erstmals urkundlich erwähnt. In dieser Zeit besiedelten 5 bis 6 Fischerfamilien den Ort. Auf einer Pommernkarte von 1618 ist der Ort als "Grammi" eingezeichnet. Heute ist das ehemalige Fischer- und Bauerndorf vor allem ein erholsamer Ort für Touristen und die im Umfeld arbeitenden Einwohner.

Per 31.12.2021 waren 28 Gewerbebetriebe im Ort ansässig. Die Gewerbesteuererträge beliefen sich auf 48.589,05 €. Das nachfolgende Diagramm gibt einen Überblick über die Branchen im Ort.

Branchenübersicht 2021



### 3. Gliederung des Jahresabschlusses

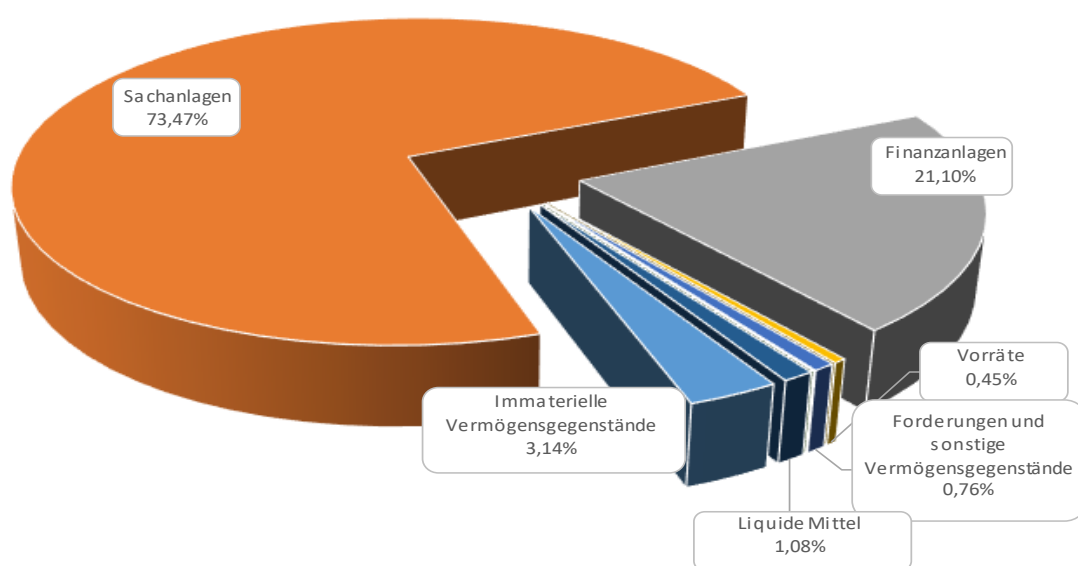
Die Gliederungsvorschriften der Gem. HVO-Doppik fanden uneingeschränkt Beachtung.

#### 3.1. Abweichungen von den bisher angewandten Bilanzierungs- und Bewertungsmethoden

Die Bilanzierungs- und Bewertungsmethoden sind gegenüber dem Haushaltsvorjahr unverändert.

#### 4. Angaben zu einzelnen Positionen der Bilanz – Aktivseite

Im Diagramm wird die Aktivseite der Bilanz zum 31.12.2021 dargestellt.



#### 4.1. Anlagevermögen

Die Aufstellung des Anlagevermögens ist aus der beigefügten Anlagenübersicht ersichtlich.

##### 4.1.1. Immaterielle Vermögensgegenstände

Bezeichnung	Saldo vortrag	Bewegungen	Stand zum 31.12. des Haushaltsjahres
Immaterielle Vermögensgegenstände	47.358,41	-2.162,73	45.195,68
Gezahlte Investitionszuschüsse	47.358,41	-2.162,73	45.195,68

Die Bilanzposition wurde im Haushaltsjahr durch Abschreibungen in Höhe von 2.162,73 € gemindert. Weitere Zugänge und Abgänge sind nicht zu verzeichnen

**4.1.2. Sachanlagevermögen**

Gliederungs- ziffer	Bezeichnung	Saldo vortrag	Bewegungen	Stand zum 31.12. des Haushaltsjahres
1.2	Sachanlagen	1.099.885,78	-41.420,89	1.058.464,89
1.2.1	Wald, Forsten	249,34	0,00	249,34
1.2.2	Sonstige unbebaute Grundstücke und grundstücksgleiche Rechte	143.067,41	10.044,00	153.111,41
1.2.3	Bebaute Grundstücke und grundstücksgleiche Rechte	333.571,44	-4.069,37	329.502,07
1.2.4	Infrastrukturvermögen	537.674,56	-35.255,60	502.418,96
1.2.7	Maschinen, technische Anlagen, Fahrzeuge	78.950,78	-11.345,06	67.605,72
1.2.8	Betriebs- und Geschäftsausstattung	6.372,25	-794,86	5.577,39
1.2.10	Geleistete Anzahlungen auf Sachanlagen, Anlagen in Bau	0,00	0,00	0,00

Das Sachanlagevermögen wurde zum Bilanzstichtag durch eine Buchinventur erfasst. Es wurde im Anlagespiegel einzeln nachgewiesen. Das Sachanlagevermögen wurde mit den Anschaffungs- oder Herstellungskosten abzüglich planmäßiger linearer Abschreibung bewertet. Die planmäßigen Abschreibungen wurden auf der Grundlage der vom Innenministerium vorgegebenen wirtschaftlichen Nutzungsdauer nach der linearen Methode vorgenommen.

Nachträgliche Anschaffungskosten wurden gemäß § 33 Abs. 2 GemHVO–Doppik in die Anschaffungskosten einbezogen. Anschaffungskostenminderungen (Skonti, Boni, sonstige Nachlässe) wurden gemäß § 33 Abs. 2 Satz 3 von den Anschaffungskosten abgesetzt. Für Zugänge und Abgänge wurden im Zugangs- bzw. Abgangsjahr die Abschreibungen gemäß § 34 Abs. 4 zeitanteilig berechnet. Das Sachanlagevermögen wurde im Haushaltsjahr durch bilanzielle Abschreibungen in Höhe von 55.492,59 € belastet. Abgänge erfolgten im Haushaltsjahr 2021 nicht. Zugänge erfolgten in Höhe von 11.908,97 €. Die Zugänge teilen sich wie folgt auf:

Flur 2 Flst.220/4	10.044,00 €
Zaun am Friedhof	1.864,97 €
<b>11.908,97 €</b>	

Bewegliche Vermögensgegenstände des Sachanlagevermögens, deren Anschaffungs- oder Herstellungskosten 1.000 € nicht übersteigen, wurden im Jahr des Zugangs voll abgeschrieben. Die Abweichung von der linearen Abschreibung erfolgt gemäß § 34 Abs. 5 GemHVO - Doppik.

Für Feuerwehrebekleidung nach Dienst-, Schutz-, und Jugendbekleidung wurden Festwerte gebildet. Die letzte körperliche Bestandsaufnahme erfolgte am 12.10.2010.

**4.1.3. Finanzanlagen**

1.3	Finanzanlagen	304.037,65	0,00	<b>304.037,65</b>
1.3.5	Sondervermögen mit Sonderrechnung, Zweckverbände, Anstalten des öffentlichen Rechts, rechtsfähige kommunale Stiftungen	304.037,65	0,00	<b>304.037,65</b>

Die Gemeinde besitzt Anteile am Zweckverband Wasser- und Abwasser Ueckermünde in Höhe von 279.540,00 € und Anteile am Kommunalen Anteilseignerverband Nordost der E.DIS AG in Höhe von 24.497,65 €.

**4.1.4. Kennzahlen zum Anlagevermögen**

Anlagenquote	31.12.2018	31.12.2019	31.12.2020	31.12.2021
$\frac{(\text{Anlagevermögen} - \text{Finanzanlagen}) \times 100}{(\text{Bilanzsumme} - \text{Nicht durch EK ged. Fehlbetrag})}$	77,91%	78,18%	77,18%	76,61%

Die Anlagenquote dient der Beschreibung, welchen Anteil das Anlagevermögen (Immaterielles, Sachanlagevermögen) am Gesamtvermögen (Bilanzsumme Aktiva) der Gemeinde hat. Sie gibt darüber Aufschluss, ob die Höhe des Anlagevermögens den wirtschaftlichen Rahmenbedingungen der Gemeinde entspricht. Dabei schränkt eine hohe Anlagenintensität die Flexibilität und Anpassungsfähigkeit der Gemeinde bei Veränderungen im Umfeld ein, da die hier gebundenen Mittel nicht kurzfristig in andere Verwendung gelenkt werden können. Die Anlagenquote der Gemeinde ist im Vergleich zum Vorjahr leicht gesunken auf 76,61 %. Hieraus ist nach wie vor abzuleiten, dass der überwiegende Teil des Vermögens langfristig gebunden ist.

Abschreibungsintensität	31.12.2018	31.12.2019	31.12.2020	31.12.2021
$\frac{\text{Abschreibungen} \times 100}{\text{ordentl. Aufwendungen}}$	12,32%	10,82%	10,80%	8,96%

Sachanlagenabnutzungsgrad	31.12.2018	31.12.2019	31.12.2020	31.12.2021
$\frac{\text{kum. Abschreib. Sachanlageverm.} \times 100}{\text{historische Anschaffungskosten Sachanlagevermögen}}$	44,66%	44,88%	47,48%	49,74%

durchschnittliche Nutzungsdauer des Anlagevermögens in Jahren	31.12.2018	31.12.2019	31.12.2020	31.12.2021
$\frac{\text{Anlagevermögen} - \text{Finanzanlagen}}{\text{Abschreibungen zum Anlagevermögen}}$	18,9	21,2	18,8	19,9



Die Abschreibungsintensität beschreibt den Anteil der Abschreibungen an den Gesamtaufwendungen. Die Werte der Gemeinde Grambin spiegeln den Durchschnitt des Amtes wieder. Ein geringer Sachanlagenabnutzungsgrad lässt auf eine hohe Restnutzungsdauer schließen. Die Kennzahl durchschnittliche Nutzungsdauer belegt dies in diesem Fall.

Infrastrukturquote	01.01.2018	31.12.2019	31.12.2020	31.12.2021
$\frac{\text{Infrastrukturvermögen}}{\text{Bilanzsumme}}$	39,35%	37,23%	36,17%	34,87%
<b>Infrastrukturvermögen je Einwohner</b>				
$\frac{\text{Infrastrukturvermögen}}{\text{Einwohnerzahl}}$	1.383 €	1.313 €	1.268 €	1.152 €
<b>Infrastrukturabnutzungsgrad</b>				
$\frac{\text{kum. Abschreib. Infrastruktur} \times 100}{\text{historische Anschaffungskosten Infrastrukturvermögen}}$	52,13%	54,13%	56,95%	59,77%

Die Infrastrukturquote stellt ein Verhältnis zwischen dem Infrastrukturvermögen und dem Gesamtvermögen auf der Aktivseite der Bilanz her. Sie gibt Aufschluss darüber, ob die Höhe des Infrastrukturvermögens den wirtschaftlichen Rahmenbedingungen der Gemeinde entspricht. In der Gemeinde Grambin sind ca. 35 % des Vermögens im Infrastrukturvermögen gebunden. Der Anstieg des Infrastrukturabnutzungsgrades von 52,13 % auf 59,77 % zeigt die steigende Alterung des Infrastrukturvermögens auf. Die Gemeinde Grambin hat im Betrachtungszeitraum steigende Einwohnerzahlen zu verzeichnen. Mit Hilfe der Kennzahl Infrastrukturvermögen je Einwohner ist der Werteverzehr des Infrastrukturvermögens im Zeitablauf zu erkennen.

Der Anlagendeckungsgrad zeigt an, inwieweit das Vermögen der Gemeinde durch Eigenkapital gedeckt ist. Erstrebenswert ist ein Anlagendeckungsgrad von 100%. Mit einem Anlagendeckungsgrad 1 von 53,29 % ist die finanzielle Stabilität der Gemeinde Grambin nur als ausreichend nachgewiesen. Der Anlagendeckungsgrad ist im Betrachtungszeitraum gestiegen.

Anlagendeckung 1	31.12.2018	31.12.2019	31.12.2020	31.12.2021
$\frac{\text{Eigenkapital} \times 100}{\text{Anlagevermögen} - \text{Finanzanlagen}}$	43,42%	38,58%	48,11%	53,29%

Durch Hinzunahme der Sonderposten zum Anlagevermögen wird die Kennzahl Anlagendeckung 2 zur Nachweisführung der finanziellen Stabilität herangezogen.

Anlagendeckung 2	31.12.2018	31.12.2019	31.12.2020	31.12.2021
$\frac{(\text{Eigenkap.} + \text{SoPo z. Anlageverm.}) \times 100}{\text{Anlagevermögen} - \text{Finanzanlagen}}$	81,00%	76,04%	86,13%	90,88%

Die Kennzahl Anlagendeckung 2 zeigt an, inwieweit das Anlagevermögen der Gemeinde über das wirtschaftliche Eigenkapital finanziert wurde. Sonderposten aus Zuwendungen zum Anlagevermögen, die für Investitionen im Anlagevermögen gewährt wurden, werden somit berücksichtigt.

## 4.2. Umlaufvermögen

### 4.2.1. Vorräte

Gliederungs- ziffer	Bezeichnung	Saldo vortrag	Bewegungen	Stand zum 31.12. des Haushaltsjahres
2.1	Vorräte	10.173,76	-3.741,22	6.432,54
2.1.2	Unfertige Erzeugnisse, unfertige Leistungen	10.173,76	-3.741,22	6.432,54

Unter der Position Vorräte sind unfertige Leistungen aus noch abzurechnenden Betriebskosten für die kommunalen Wohnungen gebucht. Weitere Vorräte bestehen in der Gemeinde nicht.

### 4.2.2. Forderungen und sonstige Vermögensgegenstände

Die Forderungen wurden durch eine Buchinventur zum Bilanzstichtag nachgewiesen und gemäß § 33 Abs. 5 GemHVO-Doppik zum Nennwert angesetzt. Die befristeten Niederschlagungen zum 31.12.2021 betrugen 0,00 €.

Die Forderungen haben sich wie folgt entwickelt:

Gliederungs- ziffer	Bezeichnung	Saldo vortrag	Bewegungen	Stand zum 31.12. des Haushaltsjahres
<b>2.2</b>	<b>Forderungen und sonstige Vermögensgegenstände</b>	10.623,28	325,16	10.948,44
2.2.1	Öffentlich-rechtliche Forderungen, Forderungen aus Transferleistungen	4.038,90	-260,45	3.778,45
2.2.2	Privatrechtliche Forderungen aus Lieferungen und Leistungen	6.584,38	-2.796,35	3.788,03
2.2.6	Forderungen gegen den sonstigen öffentlichen Bereich	0,00	3.381,96	3.381,96
2.2.6.2	Sonstige Forderungen gegen den sonstigen öffentlichen Bereich	0,00	3.381,96	3.381,96

**4.2.2.1. Kennzahlen zu den Forderungen**

Forderungsquote	31.12.2018	31.12.2019	31.12.2020	31.12.2021
$\frac{\text{Forderungen} \times 100}{\text{(Bilanzsumme-Nicht durch EK ged. Fehlbetrag)}}$	0,53%	0,59%	0,71%	0,76%

Die Forderungsquote beschreibt den Anteil der Forderungen am Gesamtvermögen. Die Gemeinde weist einen geringen Forderungsbestand aus.

Verhältnis Forderungen Entgelte	31.12.2018	31.12.2019	31.12.2020	31.12.2021
$\frac{\text{öffentlich-rechtl. Forderungen} \times 100}{\text{öffentlich-rechtl. Entgelte+Steuern/ähnl. Abgaben}}$	2,98%	1,57%	1,79%	1,49%
$\frac{\text{privat-rechtl. Forderungen} \times 100}{\text{privat-rechtliche Entgelte}}$	1,51%	12,28%	17,05%	10,05%

**4.3. Wertpapiere des Umlaufvermögens**

Die Gemeinde Grambin verfügt über keine Wertpapiere des Umlaufvermögens.

**4.4. Liquide Mittel**

Die Gemeinde Grambin verfügt über kein eigenes laufendes Bankkonto. Der Ausweis in der Bilanz erfolgt entsprechend dem Bestand unter den Positionen Forderungen oder Verbindlichkeiten gegenüber der Stadt Eggesin. Per 31.12.2021 werden Verbindlichkeiten gegenüber der Stadt Eggesin, die sich aus der Führung des Verrechnungskontos ergeben in Höhe von 149.261,74 € ausgewiesen.

Die Gemeinde verfügt per 31.12.2021 über ein Bausparguthaben in Höhe von 15.596,77 €.

**4.4.1. Kennzahlen zur Liquidität**

Die Liquidität 1. Grades oder Barliquidität gibt an, wie hoch der Anteil an flüssigen Mitteln an dem kurzfristigen Fremdkapital ist. Die Liquidität 1 der Gemeinde beträgt 9,30 %. Die Liquidität 2. Grades unterstellt, dass die kurzfristigen Forderungen den liquiden Mitteln zugeordnet werden. Gleiches gilt für Wertpapiere des Umlaufvermögens. Berücksichtigt man das nicht gleichzeitige Aufeinandertreffen der Fälligkeiten für Verbindlichkeiten und Forderungen, so ist die Liquidität der Gemeinde durch die Liquidität 2. Grades von 15,82 % als ausreichend nachgewiesen. Bei weiteren Betrachtungen darf die Entwicklung der Verbindlichkeiten gegenüber der geschäftsführenden Gemeinde im Rahmen der Einheitskasse nicht unberücksichtigt bleiben.

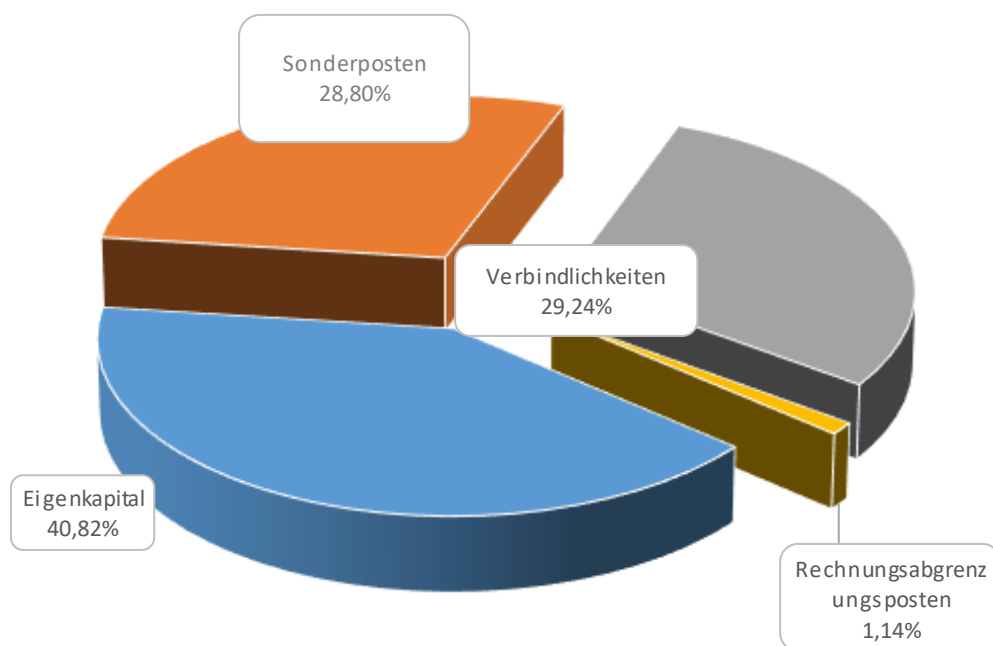
<b>Liquidität I. Grades</b>	<b>31.12.2018</b>	<b>31.12.2019</b>	<b>31.12.2020</b>	<b>31.12.2021</b>
flüssige Mittel	4,58%	3,90%	6,76%	9,30%
kurzfristige Verbindlichkeiten				
<b>Liquidität II. Grades</b>	<b>31.12.2018</b>	<b>31.12.2019</b>	<b>31.12.2020</b>	<b>31.12.2021</b>
flüssige Mittel + kurzfr. Forderungen + Wertpapiere des Umlaufvermögens	7,69%	6,58%	11,76%	15,82%
kurzfristige Verbindlichkeiten				

#### 4.5. Rechnungsabgrenzungsposten

Voraussetzungen für die Bildung von aktiven Rechnungsabgrenzungsposten lagen nicht vor.

#### 5. Angaben zu einzelnen Positionen der Bilanz – Passivseite

Im Diagramm wird die Passivseite der Bilanz zum 31.12.2021 dargestellt.



## 5.1. Eigenkapital

Gliederungs- ziffer	Bezeichnung	Saldo vortrag	Bewegungen	Stand zum 31.12. des Haushaltsjahres
1	Eigenkapital	551.933,59	36.207,91	588.141,50

Das Eigenkapital wird zum Nennwert angesetzt. Das Eigenkapital der Gemeinde hat sich im Haushaltsjahr 2020 um 36.207,91 € erhöht.

### 5.1.1. Eigenkapitalentwicklung

Die Entwicklung des Eigenkapitals wird in nachfolgender Übersicht dargestellt.

Eigenkapital am 31.12.2019		463.829,04 €
Eigenkapital am 31.12.2020		551.933,59 €
Eigenkapital am 31.12.2021		588.141,50 €
Jahresergebnis laut Haushaltsplanung 2022	- 79.450,00 €	508.691,50 €
Jahresergebnis laut Haushaltsplanung 2023	- 49.100,00 €	459.591,50 €
Jahresergebnis laut Haushaltsplanung 2024	4.100,00 €	463.691,50 €

### 5.1.2 Kennzahlen zum Eigenkapital

Eigenkapitalquote I	31.12.2018	31.12.2019	31.12.2020	31.12.2021
$\frac{\text{Eigenkapital}}{\text{Bilanzsumme - Nicht durch EK ged. Fehlbetrag}} \times 100$	33,83%	30,16%	36,99%	40,82%

Eigenkapitalquote II	31.12.2018	31.12.2019	31.12.2020	31.12.2021
$\frac{(\text{Eigenkapital} + \text{Sonderposten})}{\text{Bilanzsumme - Nicht durch EK ged. Fehlbetrag}} \times 100$	63,11%	59,45%	66,34%	69,62%

Die Eigenkapitalquote beschreibt den Anteil des gesamten Eigenkapitals am Gesamtvermögen. Sie besagt, in welcher Höhe die Gemeinde ihr Vermögen selbst finanziert hat. Je größer die Eigenkapitalquote ist, umso größer ist die Unabhängigkeit der Gemeinde. Durch die Einbeziehung der Sonderposten lässt die Eigenkapitalquote II weitere Rückschlüsse über die Vermögenslage zu. Im Vergleich zu anderen Gemeinden des Amtes liegt die Gemeinde Grambin im Mittelfeld.

**5.2. Kapitalrücklage**

Gliederungs- ziffer	Bezeichnung	Saldo vortrag	Bewegungen	Stand zum 31.12. des Haushaltsjahres
1.1	Kapitalrücklage	685.780,59	25.038,11	<b>710.818,70</b>
1.1.1	Allgemeine Kapitalrücklage	654.078,42	-6.560,16	<b>647.518,26</b>
1.1.2	Zweckgebundene Kapitalrücklagen	31.702,17	31.598,27	<b>63.300,44</b>

Im Rahmen des Jahresabschlusses erhöhte sich die Kapitalrücklage um 25.038,11 €. Eine Entnahme nach § 18 (2) Satz 1 Nr. 4 GemHVO-Doppik zur Deckung von Aufwendungen aus der Altfehlbetragsumlage erfolgte in Höhe von 6.560,16 €.

Die Gemeinde Grambin erhielt im Haushaltsjahr 2021 im Rahmen des Finanzausgleichs eine Infrastrukturpauschale in Höhe von 32.098,27 €. Die Infrastrukturpauschale wird als Kapitalzuschuss gewährt. Eine Entnahme gemäß § 18 (6) GemHVO erfolgte in Höhe von 500,00 €.

Die Entnahmen aus der Kapitalrücklage teilen sich wie folgt auf:

Entnahme nach:	
§ 18 (2) Nr. 3 - Altfehlbetragsumlage	- 6.560,16 €
§ 18 (3) - außerplanmäßige Abschreibungen	- €
Zuführung investive Schlüsselzuweisungen und ISP	32.098,27 €
§ 18 (4) - planmäßige Abschreibungen	- €
§ 18 (5) - Ausgleich verbleibender Fehlbetrag	- €
§ 18 (6) - Infrastrukturpauschale	- 500,00 €
	25.038,11 €

### 5.3. Ergebnismrücklagen

#### 5.3.1. Rücklagen für Belastungen aus dem kommunalen Finanzausgleich

Die Voraussetzungen des § 37 Abs. 6 GemHVO-Doppik zur Bildung einer Rücklage liegen nicht vor. Die folgende Darstellung gibt Übersicht über die Entwicklung der Steuerkraftmesszahlen.

Steuerkraftmesszahlen	2019	2020	2021
	457,71 €	495,08 €	514,23 €
Durchschnitt der vorangegangenen Haushaltsjahre	476,40 €		
Erhöhung/Minderung Steuerkraft in Prozent			7,94%
Bildung Rücklage? / Erhöhung über 30% ?			Nein

#### 5.3.2. Zweckgebundene Ergebnismrücklagen

Zweckgebunden Ergebnismrücklagen wurden gemäß § 18 GemHVO-Doppik nicht gebildet.

### 5.4. Ergebnisvortrag

Gliederungs- ziffer	Bezeichnung	Saldo vortrag	Bewegungen	Stand zum 31.12. des Haushaltsjahres
1.3	Ergebnisvortrag	-133.847,00		-133.847,00
1.4	Jahresüberschuss/Jahresfehl- betrag		11.169,80	11.169,80

### 5.5. Jahresüberschuss / Jahresfehlbetrag

Das Jahresergebnis der Gemeinde beträgt 11.169,80 €. Der Ergebnisvortrag beträgt nunmehr ./. 122.677,20 €.

## 5.6. Sonderposten

Gliederungs- ziffer	Bezeichnung	Saldo vortrag	Bewegungen	Stand zum 31.12. des Haushaltsjahres
2	Sonderposten	436.149,99	-26.609,93	409.540,06
2.1	Sonderposten zum Anlagevermögen	436.149,99	-26.609,93	409.540,06
2.1.1	Sonderposten aus Zuwendungen	409.439,83	-25.142,07	384.297,76
2.1.2	Sonderposten aus Beiträgen und ähnlichen Entgelten	21.343,07	-1.467,86	19.875,21
2.1.3	Sonderposten aus Anzahlungen für Anlagevermögen	5.367,09	5.329,09	10.696,18

### 5.6.1. Sonderposten zum Anlagevermögen

Die Sonderposten zum Anlagevermögen wurden gemäß § 37 Abs. 2 und 4 mit den ursprünglichen Zuführungsbeträgen abzüglich der bis zum Bilanzstichtag vorzunehmenden Auflösungen angesetzt. Die Auflösung der Sonderposten erfolgt ertragswirksam entsprechend der Abschreibung der bezuschussten Vermögensgegenstände.

#### Entwicklung der Sonderposten

Haushaltsjahr	2018	2019	2020	2021
Stand 01.01.	469.523,03 €	442.604,23 €	450.286,34 €	436.149,99
Zuführung	4.510,35 €	34.680,49 €	15.367,09 €	5.329,09 €
Umbuchung	0,00 €	0,00 €	0,00 €	0,00 €
Auflösung	31.429,15 €	26.405,21 €	29.503,44 €	26.609,93 €
Abgang	0,00 €	593,17 €	0,00 €	0,00 €
Stand 31.12.	442.604,23 €	450.286,34 €	436.149,99 €	414.869,15 €

#### 5.6.1.1. Sonderposten aus Zuwendungen

Die Gemeinde Grambin hat im Haushaltsjahr keine Zuwendungen erhalten. Der Sonderposten wurde durch Abschreibungen in Höhe von 25.142,07 € belastet. Abgänge wurden im Haushaltsjahr nicht gebucht.

Stand 01.01.2021	409.439,83 €
Zuführung	0,00 €
Umbuchung	0,00 €
Auflösung	-25.142,07 €
Abgang	0,00 €
<b>Stand 31.12.2021</b>	<b>384.297,76 €</b>



### 5.6.1.2. Sonderposten aus Beiträgen und ähnlichen Entgelten

Die Gemeinde hat im Haushaltsjahr keine Ertragszuschüsse aus Beiträgen und ähnlichen Entgelten veranlagt, die nach § 37 Abs. 4 GemHVO-Doppik in den Sonderposten einzustellen waren.

Der Sonderposten zeigt folgende Entwicklung:

Stand 01.01.2021	21.343,08 €
Zuführung	0,00 €
Umbuchung	0,00 €
Auflösung	-1.467,86 €
Abgang	0,00 €
<b>Stand 31.12.2021</b>	<b>19.875,22 €</b>

### 5.6.1.3. Sonderposten aus Anzahlungen für Anlagevermögen

Die Sonderposten aus Anzahlungen für Anlagevermögen hat die Gemeinde in 2021 in Höhe von 5.329,09 € für den finanziellen Ausgleich der Straßenausbaubeiträge erhalten.

## 5.7. Rückstellungen

Im Haushaltsjahr 2021 werden keine Rückstellungen abgebildet.

## 5.8. Verbindlichkeiten

Gliederungs- ziffer	Bezeichnung	Saldo vortrag	Bewegungen	Stand zum 31.12. des Haushaltsjahres
<b>4</b>	<b>Verbindlichkeiten</b>	<b>483.555,80</b>	<b>-62.370,47</b>	<b>421.185,33</b>
4.2	Verbindlichkeiten aus Kreditaufnahmen	271.443,74	-18.046,74	253.397,00
4.2.1	Verbindlichkeiten aus Kreditaufnahmen für Investitionen und Investitionsförderungsmaßnahmen	271.443,74	-18.046,74	253.397,00
4.4	Erhaltene Anzahlungen auf Bestellungen	7.375,80	0,00	7.375,80
4.5	Verbindlichkeiten aus Lieferungen und Leistungen	2.678,72	2.338,68	5.017,40
4.10	Verbindlichkeiten gegenüber dem sonstigen öffentlichen Bereich	195.924,15	-46.662,41	149.261,74
4.10.1	Verbindlichkeiten aus dem gemeinsamen Zahlungsmittelbestand	192.211,83	-42.950,09	149.261,74
4.10.2	Sonstige Verbindlichkeiten gegenüber dem sonstigen öffentlichen Bereich	3.712,32	-3.712,32	0,00
4.11	Sonstige Verbindlichkeiten	6.133,39	0,00	6.133,39

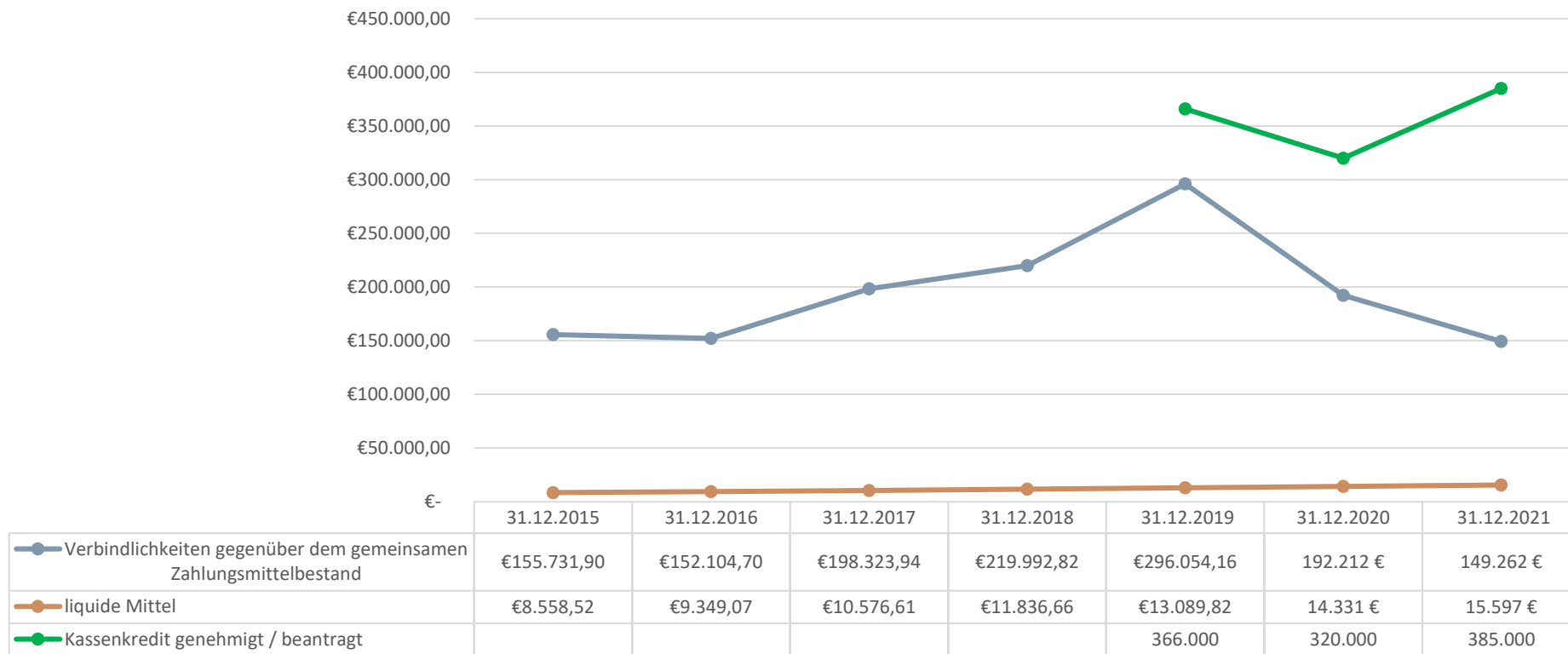
Die Verbindlichkeiten wurden gemäß § 33 Abs. 6 GemHVO-Doppik zum Rückzahlungsbetrag angesetzt. Die Verbindlichkeiten haben sich gegenüber dem Vorjahr um 62.370,47 € verringert.

Die Verbindlichkeiten gegenüber den Kreditinstituten haben sich durch die ordentliche Tilgung in Höhe von 18.046,74 € verringert.

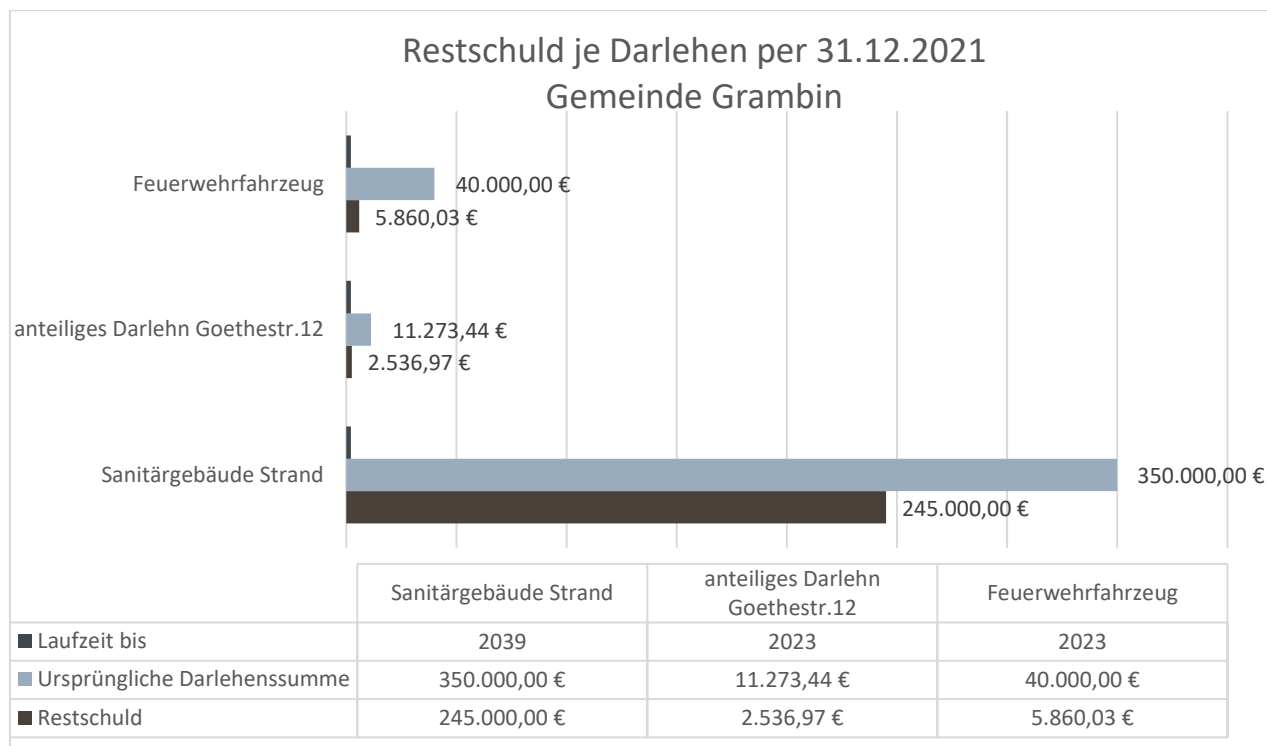
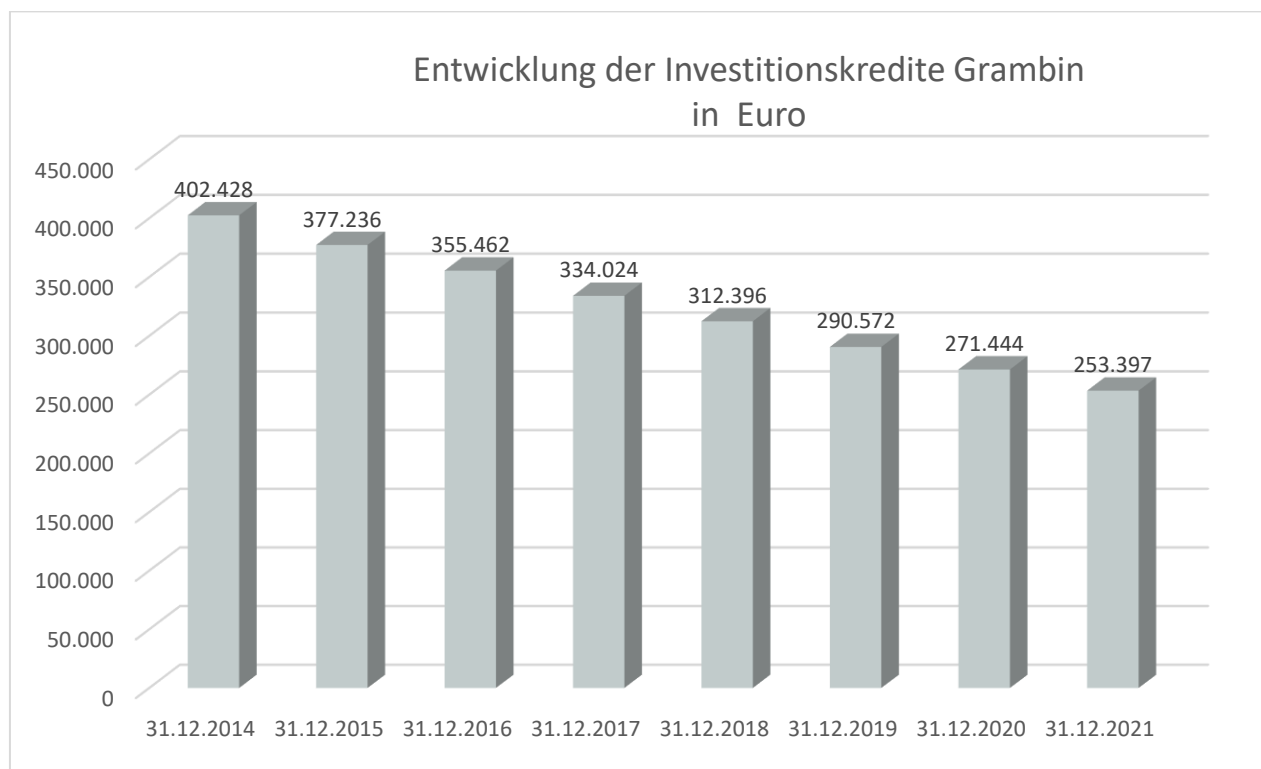
Verbindlichkeiten gegenüber dem gemeinsamen Zahlungsmittelbestand wurden durch die Gemeinde Grambin in Höhe von 149.261,74 € in Anspruch genommen.

**5.8.1. Verbindlichkeiten aus dem gemeinsamen Zahlungsmittelbestand**

Verbindlichkeiten aus dem gemeinsamen Zahlungsmittelbestand bestehen für das Haushaltsjahr 2021 in Höhe von 149.261,74 €. Die Gemeinde weist liquide Mittel in Höhe von 15.596,77 € aus. Die Entwicklung der zurückliegenden Haushaltsjahre ist der nachstehenden Übersicht zu entnehmen.



### 5.8.2. Entwicklung der Investitionskreditverbindlichkeiten



### 5.8.3. Kennzahlen zur Verschuldung

In den nächsten 3 Jahren werden 2 von 3 Investitionskrediten vollständig getilgt sein.

Hervorzuheben ist das Darlehen 1 mit einer Restschuld per 31.12.2021 von 245.000 €. Die Restlaufzeit beträgt noch 18 Jahre. Die durchschnittliche Tilgung des Darlehens beträgt 4,00 %. Die Kreditbelastung der Gemeinde wird die Haushaltslage der Folgejahre nachhaltig beeinflussen. Die Gemeinde hat 22,96 % ihres Anlagevermögens durch Kredite finanziert.

Fremdfinanzierungsquote				
	31.12.2018	31.12.2019	31.12.2020	31.12.2021
$\frac{\text{Investitionskreditverbindlichkeiten} \times 100}{\text{Anlagevermögen} - \text{Finanzanlagen}}$	26,52%	24,17%	23,66%	22,96%
Tilgungsrate				
$\frac{\text{ordentliche Tilgung} \times 100}{\text{Investitionskreditverbindlichkeiten}}$	6,72%	7,73%	7,05%	7,12%
Verschuldungsgrad				
	31.12.2018	31.12.2019	31.12.2020	31.12.2021
$\frac{\text{Rückst. (ohne Pensionen)+Verbindlichkeiten+pRAP}}{(\text{Bilanzsumme} - \text{Nicht d. EK gedeckt. Fehlbetrag})}$	36,89%	40,55%	33,66%	30,38%
Verschuldungskoeffizient				
$\frac{\text{Verbindlichkeiten} \times 100}{(\text{Eigenkapital} + \text{Sonderposten})}$	57,53%	66,43%	49,04%	41,99%
Zinsaufwandsquote				
$\frac{\text{Finanzaufwendungen} \times 100}{\text{ordentliche Aufwendungen}}$	1,06%	0,93%	0,79%	0,66%

Der Verschuldungsgrad zeigt an, in welchem Umfang zur Finanzierung des Vermögens der Gemeinde Schulden in Anspruch genommen werden müssen. Vor dem Hintergrund des bilanziellen Überschuldungsverbotes muss der Verschuldungsgrad immer unter 100% liegen. Je niedriger der Wert desto positiver. Mit einem Verschuldungsgrad von 30,38 % befindet sich die Gemeinde im Vergleich zu den anderen amtsangehörigen Gemeinden im mittleren Bereich. Der Verschuldungskoeffizient gibt die Relation von Fremdkapital zu Eigenkapital wieder. Für die zukünftigen Haushaltsjahre ist mit einer Stabilisierung des Koeffizienten zu rechnen.

## 5.9. Rechnungsabgrenzungsposten

### 5.9.1. Grabnutzungsentgelte

Die Grabnutzungsentgelte nach der gültigen Friedhofssatzung werden als passive Rechnungsabgrenzungsposten ausgewiesen und über die Dauer der Grabnutzung ertragswirksam aufgelöst. Der Posten hat sich im Haushaltsjahr wie folgt entwickelt:

Stand 01.01.2021	14.445,63 €
Zuführung	3.833,60 €
Auflösung	-2.124,25 €
<b>Stand 31.12.2021</b>	<b>16.154,98 €</b>

### 5.9.2. Sonstige Rechnungsabgrenzungsposten

Bei den sonstigen Rechnungsabgrenzungsposten handelt es sich um Einzahlungen, die Erträge des Folgejahres darstellen. Der sonstige Rechnungsabgrenzungsposten per 31.12.2021 beläuft sich auf 325,01 €.

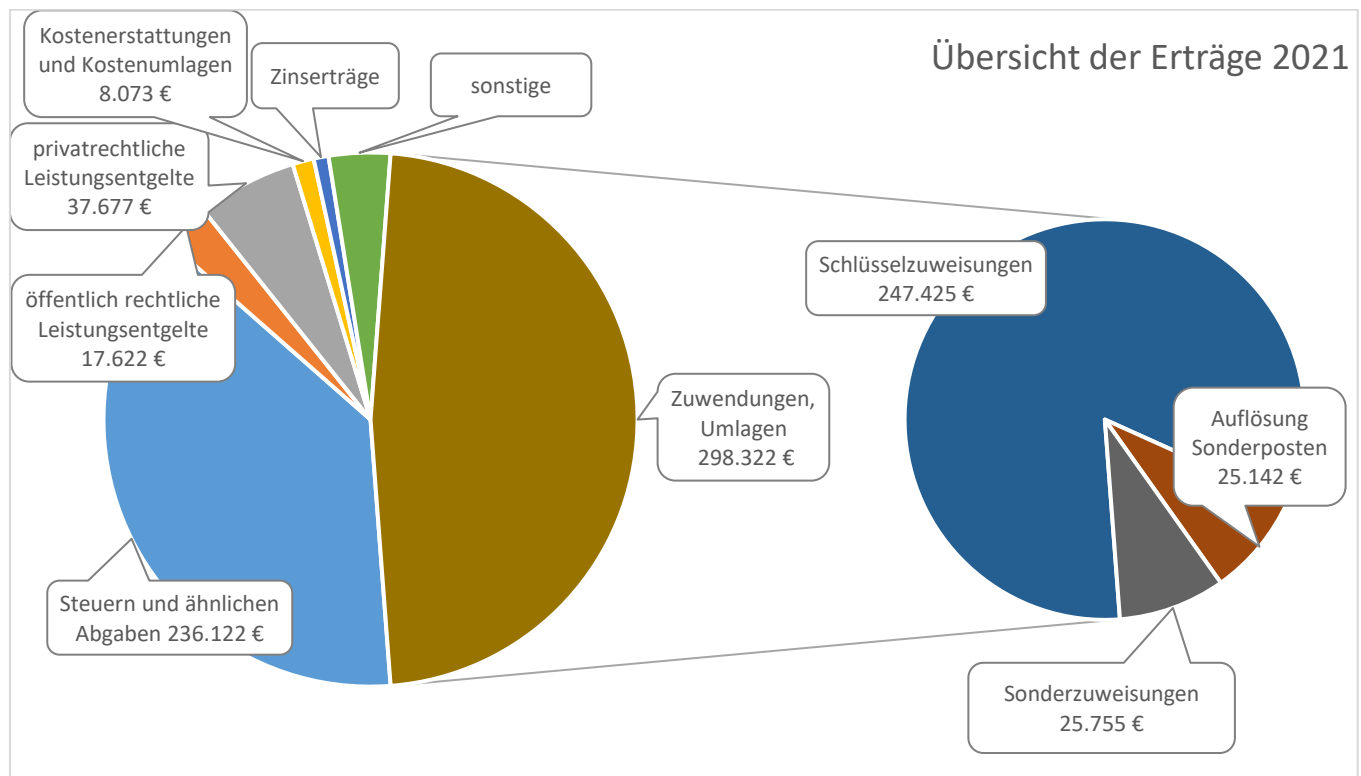
## 6. Angaben zur Ergebnisrechnung

Ertrags- und Aufwandsarten	Ansatz 2021	Veränderung durch Nachtrag	Gesamt-ermächtigungen 2021	Ist-Ergebnis 2021	Vergleich Gesamttermäch-2021	Ergebnis 2020	Ergebnis-2021 veränderung zu 2020
+ Steuern und ähnliche Abgaben	200.600,00	18.700,00	219.300,00	236.122,31	16.822,31 ↑	208.277,40	27.844,91 ↑
+ Zuwendungen, allgemeine Umlagen und sonstige Transfererträge	360.000,00	-61.800,00	298.200,00	298.921,91	721,91 ↑	330.012,85	-31.090,94 ↓
+ Öffentlich-rechtliche Leistungsentgelte	15.300,00	1.000,00	16.300,00	17.621,76	1.321,76 ↑	17.365,99	255,77 ↑
+ Privatrechtliche Leistungsentgelte	36.200,00	0,00	36.200,00	37.677,16	1.477,16 ↑	38.091,88	-414,72 ↓
+ Kostenerstattungen und Kostenumlagen	7.700,00	0,00	7.700,00	8.073,26	373,26 ↑	8.313,41	-240,15 ↓
+ Zinserträge und sonstige Finanzerträge	5.300,00	0,00	5.300,00	5.645,86	345,86 ↑	5.589,02	56,84 ↑
+ Sonstige Erträge	12.700,00	0,00	12.700,00	19.576,24	6.876,24 ↑	13.107,34	6.468,90 ↑
<b>Summe der Erträge (Summe der Nummern 1 bis 9)</b>	<b>637.800,00</b>	<b>-42.100,00</b>	<b>595.700,00</b>	<b>623.638,50</b>	<b>27.938,50 ↑</b>	<b>620.757,89</b>	<b>2.880,61 ↑</b>
- Personalaufwendungen	-69.200,00	0,00	-69.200,00	-64.154,13	5.045,87 ↑	-60.867,08	-3.287,05 ↓
- Aufwendungen für Sach- und Dienstleistungen	-100.800,00	0,00	-100.800,00	-56.605,00	44.195,00 ↑	-45.230,39	-11.374,61 ↓
- Abschreibungen	-55.500,00	0,00	-55.500,00	-55.492,59	7,41 ↑	-61.016,91	5.524,32 ↑
- Zuwendungen, Umlagen und sonstige Transferaufwendungen	-364.300,00	-17.000,00	-381.300,00	-366.594,62	14.705,38 ↑	-327.331,43	-39.263,19 ↓
- Aufwendungen der sozialen Sicherung	-53.700,00	0,00	-53.700,00	-45.522,48	8.177,52 ↑	-46.292,30	769,82 ↑
- Zinsaufwendungen und sonstige Finanzaufwendungen	-4.300,00	0,00	-4.300,00	-4.107,66	192,34 ↑	-4.452,99	345,33 ↑
- Sonstige Aufwendungen	-71.900,00	0,00	-71.900,00	-27.052,38	44.847,62 ↑	-19.879,41	-7.172,97 ↓
<b>Summe der Aufwendungen (Summe der Nummern 11 bis 18)</b>	<b>-719.700,00</b>	<b>-17.000,00</b>	<b>-736.700,00</b>	<b>-619.528,86</b>	<b>117.171,14 ↑</b>	<b>-565.070,51</b>	<b>-54.458,35 ↓</b>
<b>Jahresergebnis (Jahresüberschuss/Jahresfehlbetrag) vor Veränderung der Rücklagen (Saldo der Nummern 10 und 19) Nummer 24)</b>	<b>-81.900,00</b>	<b>-59.100,00</b>	<b>-141.000,00</b>	<b>4.109,64</b>	<b>145.109,64 ↑</b>	<b>55.687,38</b>	<b>-51.577,74 ↓</b>
+ Entnahme aus der Kapitalrücklage	6.600,00	0,00	6.600,00	7.060,16	460,16 ↑	6.560,16	500,00 ↑
<b>Jahresergebnis (Jahresüberschuss/Jahresfehlbetrag, Nummer 20 zuzüglich Nummer 22 und 24, abzüglich Nummern 21 und 23)</b>	<b>-75.300,00</b>	<b>-59.100,00</b>	<b>-134.400,00</b>	<b>11.169,80</b>	<b>145.569,80 ↑</b>	<b>62.247,54</b>	<b>-51.077,74 ↓</b>

Das Jahresergebnis vor Veränderung der Rücklagen beläuft sich auf 4.109,64 €. Entnahmen aus der Kapitalrücklage in Höhe von 7.060,16 € tragen dazu bei, dass das Jahresergebnis 11.169,80 € beträgt.

### 6.1. Entwicklung der Erträge

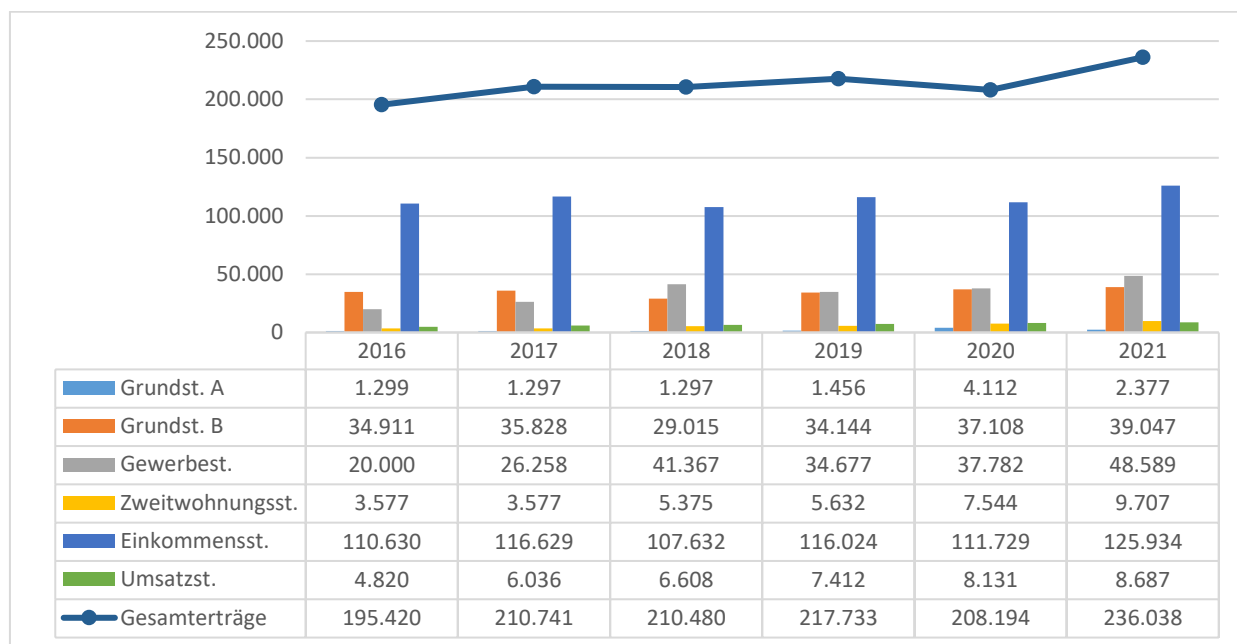
Die nachfolgende Grafik gibt einen Überblick über die Verteilungsverhältnisse der Erträge.



- Steuern und ähnliche Abgaben

Die Ertragslage der Gemeinde wurde im Haushaltsjahr in Höhe von 236.122,31 € durch Steuern und ähnliche Abgaben beeinflusst. Die erzielten Erträge liegen 16.822,31 € über dem Planansatz. Die Gewerbesteuererträge tragen einen Anteil von 48.589,05 € hierzu bei. Der Gemeindeanteil an der Einkommensteuer liegt um 10.933,82 € über dem Planwert. Betrachtet man die Erträge im Zeitablauf ergibt sich folgendes Bild. Auf die Darstellung der Hundesteuer wurde wegen Geringfügigkeit verzichtet.





- Zuwendungen, allgemeine Umlagen und sonstige Transfererträge

Die Gemeinde generiert 47,93% ihrer Erträge über Zuwendungen, Umlagen und sonstige Transferaufwendungen. Hierunter fallen 247.425,22 € auf Schlüsselzuweisungen vom Land Mecklenburg-Vorpommern. Hinzuzurechnen sind 25.142,07 € nicht zahlungswirksame Erträge durch die Auflösung von Sonderposten. Zuweisungen nach § 27 FAG hat die Gemeinde in Höhe von 25.754,62 € erhalten. Für den Ausgleich von Gewerbesteuermindereinnahmen durch die Corona-Pandemie konnten 600 € gebucht werden.

- Öffentlich-rechtliche Leistungsentgelte

Der Planansatz wurde im Haushaltsjahr um 1.321,76 € überschritten. Die erzielten Erträge in Höhe von 17.621,76 € sind vorrangig auf die Erträge aus dem Produkt Wasser- und Bodenverband zurück zu führen. Diese betragen 13.249,65 €.

- Privatrechtliche Leistungsentgelte

Privatrechtliche Leistungsentgelte wurden in Höhe von 37.677,16 € vereinnahmt. 32.334,28 € entfielen auf Mieten und Pachten.

- Kostenerstattungen und Kostenumlagen

Für Kostenerstattungen waren 7.700 € in den Haushalt eingestellt worden. Tatsächlich konnten 8.073,26 € als Ertrag gebucht werden.

- Zinserträge und sonstige Finanzerträge

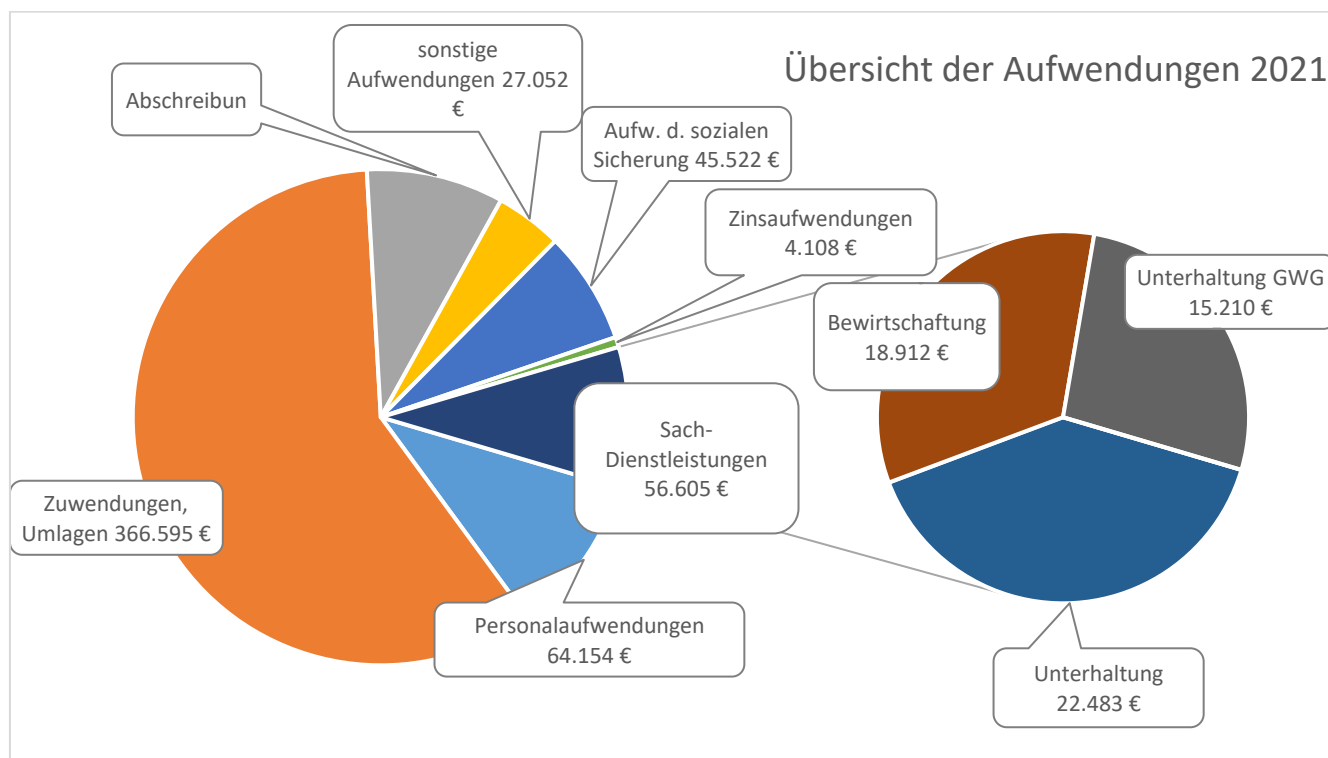
Die Erträge aus Dividenden haben im Haushaltsjahr 5.095,67 € betragen.

- Sonstige laufende Erträge

Erträge aus Strom- und Gaskonzessionen wurden in Höhe von 11.262,53 € gebucht. Spenden wurden in Höhe von 11.851,43 € gebucht.

## 6.2. Entwicklung der Aufwendungen

Die nachfolgende Grafik gibt einen Überblick über die Verteilungsverhältnisse der Aufwendungen.



- Personalaufwendungen

Personalaufwendungen wurden im Haushaltsjahr 2021 in Höhe von 64.154,13 € angeordnet. Die Aufwendungen liegen um 5.045,87 € unter dem Planansatz.

- Aufwendungen für Sach- und Dienstleistungen

Die Aufwendungen für Sach- und Dienstleistungen verursachten im Haushaltsjahr 2021 9,14 % der gemeindlichen Aufwendungen. Angefallen sind hauptsächlich Aufwendungen für die Bewirtschaftung und Unterhaltung der gemeindeeigenen Grundstücke und Gebäude.

- Zuwendungen, Umlagen und sonstige Transferaufwendungen

Der mehrheitlich größte Anteil der Aufwendungen entfällt auf die Position Zuwendungen, Umlagen und sonstige Transferaufwendungen. 59,17 % der Aufwendungen werden durch Zuwendungen und Umlagen verursacht. Die Aufwendungen für die Kreisumlage und Amtsumlage sind im Haushaltsjahr um 18.369,31 € unter dem Planansatz geblieben.

- Sonstige Aufwendungen

Sonstige laufende Aufwendungen wurden im Haushaltsjahr in Höhe von 27.052,38 € gebucht. Der Planansatz wurde um 44.847,62 € unterschritten. Der Planansatz in Höhe von 50.000 € für Planungskosten des Feuerwehrgerätehauses wurde nur in Höhe von 15,00 € in Anspruch genommen.

### 6.3. Kennzahlen zur Ergebnisrechnung

Zuweisungsquote	31.12.2018	31.12.2019	31.12.2020	31.12.2021
$\frac{\text{Erträge aus Zuweisungen+Umlagen}}{\text{ordentliche Erträge}}$	38,69%	36,81%	53,10%	47,93%

Zuweisungsdeckungsquote	31.12.2018	31.12.2019	31.12.2020	31.12.2021
$\frac{\text{Erträge aus Zuweisungen+Umlagen}}{\text{ordentliche Aufwendungen}}$	36,28%	33,31%	58,40%	48,25%

Die Zuweisungsquote bildet ab wie hoch der Anteil der Erträge aus Zuwendungen und Umlagen an den Gesamterträgen ist. Betrachtet man die Entwicklung der Zuweisungsdeckungsquote, die angibt wie hoch der Anteil der Erträge aus Zuweisungen und Umlagen ist die zur Deckung der ordentlichen Aufwendungen beitragen, so ist eine schwankende Abhängigkeit der Gemeinde in den letzten Jahren zu erkennen. Die Gemeinde deckt zu 48,25 % ihre Aufwendungen mit Hilfe von Zuweisungen und Umlagen.

Umlageintensität	31.12.2018	31.12.2019	31.12.2020	31.12.2021
$\frac{\text{Aufw. Umlagen+Zuwendungen} \times 100}{\text{ordentliche Aufwendungen}}$	58,34%	58,79%	57,93%	59,17%

Betrachtet man die Entwicklung des Anteils der Aufwendungen für Umlagen und Zuwendungen an den ordentlichen Aufwendungen so ist eine steigende Entwicklung zu erkennen.

Der Anteil der Aufwendungen für Sach- und Dienstleistungen an den ordentlichen Aufwendungen zeigt im gleichen Betrachtungszeitraum eine steigende Entwicklung. Dies wird mit der Kennzahl Sach- und Dienstleistungsintensität abgebildet.

Sach- und Dienstleistungsintensität	31.12.2018	31.12.2019	31.12.2020	31.12.2021
<u>Aufw. Sach- und Dienstleistungen</u> ordentliche Aufwendungen	7,84%	7,05%	8,00%	9,14%
Personalintensität	31.12.2018	31.12.2019	31.12.2020	31.12.2021
<u>Personalaufw. + Versorgungsaufw.</u> ordentliche Aufwendungen	10,25%	10,61%	10,77%	10,36%

Der Anteil der Personalaufwendungen ist in vorhergehenden Jahren auf gleichbleibendem Niveau.

## 7. Angaben zur Finanzrechnung

Einzahlungs- und Auszahlungsarten	Ansatz 2021	Veränderung durch Nachtrag	Gesamt- ermächtigungen 2021	Ist-Ergebnis 2021	Vergleich Gesamtermäch- tigungen/Ist 2021	2021	Ergebnis 2020	Ergebnis- veränderung zu 2020	2021 / 2020
+ Steuern und ähnliche Abgaben	200.600,00	18.700,00	219.300,00	228.701,25	9.401,25	↑	175.429,25	53.272,00	↑
+ Zuwendungen, allgemeine Umlagen und sonstige Transfereinzahlungen	334.900,00	-61.800,00	273.100,00	273.779,84	679,84	↑	200.054,90	73.724,94	↑
+ Einzahlungen der sozialen Sicherung	0,00	0,00	0,00	0,00	0,00		0,00	0,00	
+ Öffentlich-rechtliche Leitungsentgelte	15.800,00	1.000,00	16.800,00	19.328,59	2.528,59	↑	15.407,41	3.921,18	↑
+ Privatrechtliche Leistungsentgelte	36.200,00	0,00	36.200,00	37.812,16	1.612,16	↑	33.977,29	3.834,87	↑
+ Kostenerstattungen und Kostenumlagen	7.700,00	0,00	7.700,00	7.938,26	238,26	↑	7.672,56	265,70	↑
+ Zinseinzahlungen und sonstige Finanzeinzahlungen	5.300,00	0,00	5.300,00	5.645,86	345,86	↑	5.291,48	354,38	↑
+ Sonstige laufende Einzahlungen	12.700,00	0,00	12.700,00	23.340,46	10.640,46	↑	12.152,67	11.187,79	↑
<b>Summe der laufenden Einzahlungen</b>	<b>613.200,00</b>	<b>-42.100,00</b>	<b>571.100,00</b>	<b>596.546,42</b>	<b>25.446,42</b>	↑	<b>449.985,56</b>	<b>146.560,86</b>	↑
- Personalauszahlungen	-69.200,00	0,00	-69.200,00	-64.154,13	5.045,87	↑	-48.025,58	-16.128,55	↓
- Auszahlungen für Sach- und Dienstleistungen	-100.800,00	0,00	-100.800,00	-51.292,21	49.507,79	↑	-47.198,36	-4.093,85	↓
- Zuwendungen, Umlagen und sonstige Transferauszahlungen	-364.300,00	-17.000,00	-381.300,00	-367.427,73	13.872,27	↑	-299.368,43	-68.059,30	↓
- Auszahlungen der sozialen Sicherung	-53.700,00	0,00	-53.700,00	-45.522,48	8.177,52	↑	-38.825,80	-6.696,68	↓
- Zinsauszahlungen und sonstige Finanzauszahlungen	-4.300,00	0,00	-4.300,00	-4.107,66	192,34	↑	-3.352,18	-755,48	↓
- Sonstige laufende Auszahlungen	-76.900,00	0,00	-76.900,00	-26.504,84	50.395,16	↑	-21.959,02	-4.545,82	↓
<b>Summe der laufenden Auszahlungen</b>	<b>-669.200,00</b>	<b>-17.000,00</b>	<b>-686.200,00</b>	<b>-559.009,05</b>	<b>127.190,95</b>	↑	<b>-458.729,37</b>	<b>-100.279,68</b>	↓
<b>jahresbezogener Saldo der laufenden Ein- und Auszahlungen vor planmäßiger Tilgung</b>	<b>-56.000,00</b>	<b>-59.100,00</b>	<b>-115.100,00</b>	<b>37.537,37</b>	<b>152.637,37</b>	↑	<b>-8.743,81</b>	<b>46.281,18</b>	↑

+ Einzahlungen aus Investitionszuwendungen	32.000,00	0,00	32.000,00	32.098,27	98,27	26.418,40	5.679,87
+ Einzahlungen aus Beiträgen und ähnlichen Entgelten	5.300,00	0,00	5.300,00	5.329,09	29,09	5.367,09	-38,00
+ Einzahlungen aus Anlagevermögen	70.000,00	-70.000,00	0,00	0,00	0,00	1.405,00	-1.405,00
<b>Summe der Einzahlungen aus Investitionstätigkeit</b>	<b>107.300,00</b>	<b>-70.000,00</b>	<b>37.300,00</b>	<b>37.427,36</b>	<b>127,36 </b>	<b>33.190,49</b>	<b>4.236,87 </b>
- Auszahlungen für Anlagevermögen	-134.000,00	119.000,00	-15.000,00	-12.702,27	2.297,73	-359,48	-12.342,79
<b>Summe der Auszahlungen aus Investitionstätigkeit</b>	<b>-134.000,00</b>	<b>119.000,00</b>	<b>-15.000,00</b>	<b>-12.702,27</b>	<b>2.297,73 </b>	<b>-359,48</b>	<b>-12.342,79 </b>
<b>Saldo der Ein- und Auszahlungen aus Investitionstätigkeit</b>	<b>-26.700,00</b>	<b>49.000,00</b>	<b>22.300,00</b>	<b>24.725,09</b>	<b>2.425,09 </b>	<b>32.831,01</b>	<b>-8.105,92 </b>
<b>Finanzmittelüberschuss / Finanzmittelfehlbetrag</b>	<b>-82.700,00</b>	<b>-10.100,00</b>	<b>-92.800,00</b>	<b>62.262,46</b>	<b>155.062,46 </b>	<b>24.087,20</b>	<b>38.175,26 </b>
+ Einzahlungen aus der Aufnahme von Krediten für Investitionen und Investitionsförderungsmaßnahmen	0,00	85.000,00	85.000,00	0,00	-85.000,00	0,00	0,00
- Auszahlungen für planmäßige Tilgung von Krediten für Investitionen und Investitionsförderungsmaßnahmen	-18.200,00	0,00	-18.200,00	-18.046,74	153,26	-14.333,67	-3.713,07
<b>Saldo der Ein- und Auszahlungen aus Krediten für Investitionen und Investitionsförderungsmaßnahmen</b>	<b>-18.200,00</b>	<b>85.000,00</b>	<b>66.800,00</b>	<b>-18.046,74</b>	<b>-84.846,74 </b>	<b>-14.333,67</b>	<b>-3.713,07 </b>
<b>Saldo der durchlaufenden Gelder und ungeklärten Zahlungsvorgängen</b>	<b>0,00</b>	<b>0,00</b>	<b>0,00</b>	<b>0,00</b>	<b>0,00</b>	<b>0,00</b>	<b>0,00</b>
<b>Veränderung der liquiden Mittel und Kassenkredite</b>	<b>-100.900,00</b>	<b>74.900,00</b>	<b>-26.000,00</b>	<b>44.215,72</b>	<b>70.215,72 </b>	<b>9.753,53</b>	<b>34.462,19 </b>
<b>Jahresbezogener Saldo der laufenden Ein- und Auszahlungen</b>	<b>-74.200,00</b>	<b>-59.100,00</b>	<b>-133.300,00</b>	<b>19.490,63</b>	<b>152.790,63 </b>	<b>-23.077,48</b>	<b>42.568,11 </b>

Der Haushaltsplan der Gemeinde wies einen Finanzmittelfehlbetrag in Höhe von ./ 82.700 € aus, durch Erlass der Nachtragshaushaltssatzung wurde ein Finanzmittelfehlbetrag von ./92.800 € ausgewiesen. Dieser verbesserte sich um 155.062,46 € auf 62.262,46 €. Unter Berücksichtigung des Saldos der Ein- und Auszahlungen für Investitionskredite in Höhe von ./ 18.046,74 €, ergibt sich eine Veränderung der liquiden Mittel und der Kredite zur Sicherung der Zahlungsfähigkeit in Höhe von 44.215,72 €. Die obige Abbildung gibt einen Überblick über die Abweichungen zwischen Planansatz und Jahresrechnung.

## 8. Angaben zu den Teilrechnungen

Entsprechend der Organisationsstruktur der Amtsverwaltung wurden drei Teilhaushalte gebildet. Den Teilhaushalten zugeordnete Produkte können der Anlage 1 entnommen werden.

### 8.1. Entwicklung der Teilergebnisrechnungen

- Teilhaushalt 80 01 – Kämmerei und Hauptamt

Teilhaushalt	Bezeichnung	Gesamt-ermächtigungen 2021	Ist-Ergebnis 2021	Vergleich Gesamtermächtigungen/Ist 2021	2021	Ergebnis 2020	Ergebnisveränderung zu 2020	2021 / 2020
80 01	Summe der ordentlichen Erträge	26.500,00	36.437,44	9.937,44	↑	0,00	36.437,44	↑
	Summe der ordentlichen Aufwendungen	-153.500,00	-150.433,74	3.066,26	↑	0,00	-150.433,74	↓
	ordentliches Ergebnis	-127.000,00	-113.996,30	13.003,70	↑	0,00	-113.996,30	↓

Im Teilhaushalt 80 01 sind Erträge in Höhe von 36.437,44 € gebucht. Der Planansatz wurde um 9.937,44 € überschritten. Der Anteil der Erträge des Teilhaushaltes 80 01 an den Gesamterträgen beträgt 5,84 %.

Die geplanten Aufwendungen des Teilhaushaltes wurden um 3.066,26 € unterschritten.

Der Anteil der Aufwendungen des Teilhaushaltes 80 01 an den Gesamtaufwendungen beträgt 24,28 %.

- Teilhaushalt 80 02 – Bau- und Ordnungsamt

Teilhaushalt	Bezeichnung	Gesamt-ermächtigungen 2021	Ist-Ergebnis 2021	Vergleich Gesamtermächtigungen/Ist 2021	2021	Ergebnis 2020	Ergebnisveränderung zu 2020	2021 / 2020
80 02	Summe der ordentlichen Erträge	71.500,00	71.608,05	108,05	↑	0,00	71.608,05	↑
	Summe der ordentlichen Aufwendungen	-289.700,00	-192.817,06	96.882,94	↑	0,00	-192.817,06	↓
	ordentliches Ergebnis	-218.200,00	-121.209,01	96.990,99	↑	0,00	-121.209,01	↓

Im Teilhaushalt 80 02 konnten gegenüber dem Planansatz Mehrerträge in Höhe von 108,05 € erzielt werden. Die Aufwendungen konnten im Haushaltsjahr gegenüber dem Planansatz um 96.882,94 € gesenkt werden.

Der Anteil der Erträge aus dem Teilhaushalt 80 02 an den Gesamterträgen beträgt 11,48 %. Der Anteil der Aufwendungen an den Gesamtaufwendungen beträgt 31,12 %.

- Teilhaushalt 90 01 – Zentrale Finanzdienstleistungen

Teilhaushalt	Bezeichnung	Gesamt-ermächtigungen 2021	Ist-Ergebnis 2021	Vergleich Gesamtermächtigungen/Ist 2021	2021	Ergebnis 2020	Ergebnis-veränderung zu 2020	2021 / 2020
90 01	Summe der ordentlichen Erträge	497.700,00	515.593,01	17.893,01	↑	0,00	515.593,01	↑
	Summe der ordentlichen Aufwendungen	-293.500,00	-276.278,06	17.221,94	↑	0,00	-276.278,06	↓
	ordentliches Ergebnis	204.200,00	239.314,95	35.114,95	↑	0,00	239.314,95	↑

Der Anteil von Erträgen aus dem Teilhaushalt 90 01 an den Gesamterträgen beträgt 82,67 %.

Der Anteil der Aufwendungen an den Gesamtaufwendungen beträgt 44,59 %.

## 8.2. Entwicklung der Teilfinanzrechnungen

Teilhaushalt	Bezeichnung	Gesamt-ermächtigungen 2021	Ist-Ergebnis 2021	Vergleich Gesamtermächtigungen/Ist 2021	2021	Ergebnis 2020	Ergebnis-veränderung zu 2020	2021 / 2020
80 01	Kämmerei und Hauptamt	-126.900,00	-112.257,62	14.642,38	↑	-92.305,04	-19.952,58	↓
80 02	Bau- und Ordnungsamt	-202.100,00	-88.593,97	113.506,03	↑	-55.624,01	-32.969,96	↓
90 01	Zentrale Finanzdienstleistungen	236.200,00	263.114,05	26.914,05	↑	172.016,25	91.097,80	↑

### 8.2.1. Entwicklung des Saldos der laufenden Einzahlungen- und Auszahlungen

	31.12.2018	31.12.2019	31.12.2020	31.12.2021
ordentliche Einzahlungen	439.560,15 €	456.410,70 €	592.686,16 €	596.546,42 €
ordentliche Auszahlungen	446.853,34 €	463.897,09 €	511.779,42 €	577.055,79 €
Saldo der Ein- und Auszahlungen	-7.293,19 €	-7.486,39 €	80.906,74 €	19.490,63 €



**8.2.2. Entwicklung des Saldos der Einzahlungen und Auszahlungen aus Investitionstätigkeit**

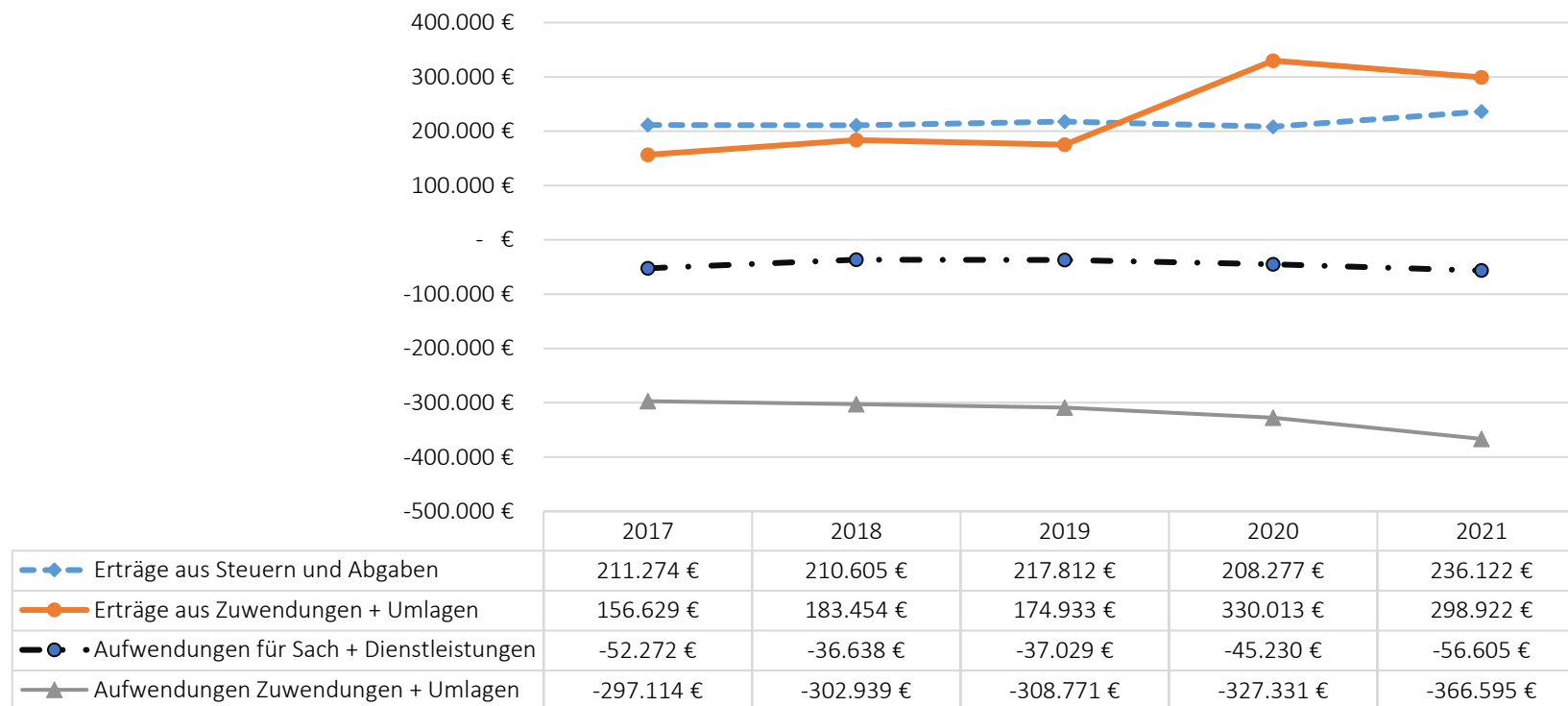
	31.12.2018	31.12.2019	31.12.2020	31.12.2021
Einzahlungen	14.556,57 €	37.072,53 €	48.474,26 €	37.427,36 €
Auszahlungen	6.681,85 €	81.932,58 €	5.168,79 €	12.702,27 €
Saldo der Ein- und Auszahlungen	7.874,72 €	-44.860,05 €	43.305,47 €	24.725,09 €

**8.2.2.1. Abrechnung der Investitionsmaßnahmen**

Budget Betrieb	Budget Bereich	Maßnahme:		Einzahlungs- und Auszahlungsarten	Gesamtermächtigungen	Ergebnis	Vergleich Ergebnis / Gesamtermächtigungen	Ermächtigungsübertragung in Haushaltsfolgejahre
80	02	14 2019 006	Bau von Flachspiegelbrunnen	Summe der Auszahlungen aus Investitionstätigkeit	-5.000,00	0,00	5.000,00	0,00
				Saldo der Ein- und Auszahlungen aus Investitionstätigkeit	-5.000,00	0,00	5.000,00	0,00
		14 2020 002	Errichtung Zaunanlage Spielplatz am Gemeindehaus	Summe der Auszahlungen aus Investitionstätigkeit	0,00	-793,30	-793,30	0,00
				Saldo der Ein- und Auszahlungen aus Investitionstätigkeit	0,00	-793,30	-793,30	0,00
		Bau Friedhof	Errichtung Zaun Friedhof	Summe der Auszahlungen aus Investitionstätigkeit	0,00	-1.864,97	-1.864,97	0,00
				Saldo der Ein- und Auszahlungen aus Investitionstätigkeit	0,00	-1.864,97	-1.864,97	0,00
		14 2021 002	Ausbau Zuwegung / Erschließung B-Plangebiet i.R. Mönkebude	Summe der Auszahlungen aus Investitionstätigkeit	-10.000,00	0,00	10.000,00	0,00
				Saldo der Ein- und Auszahlungen aus Investitionstätigkeit	-10.000,00	0,00	10.000,00	0,00
		Verk.Grdst.	Kauf und Verkauf von Grundstücken	Summe der Einzahlungen aus Investitionstätigkeit	0,00	0,00	0,00	0,00
				Summe der Auszahlungen aus Investitionstätigkeit	0,00	-10.044,00	-10.044,00	0,00
				Saldo der Ein- und Auszahlungen aus Investitionstätigkeit	0,00	-10.044,00	-10.044,00	0,00
		§ 8 KAG	Ausgleich Straßenausbaubeiträge	Summe der Einzahlungen aus Investitionstätigkeit	5.300,00	5.329,09	29,09	0,00
				Saldo der Ein- und Auszahlungen aus Investitionstätigkeit	5.300,00	5.329,09	29,09	0,00
90	01	Infra	Infrastrukturpauschale	Summe der Einzahlungen aus Investitionstätigkeit	32.000,00	32.098,27	98,27	0,00
				Saldo der Ein- und Auszahlungen aus Investitionstätigkeit	32.000,00	32.098,27	98,27	0,00

## 9. Entwicklung der Haushaltswirtschaft

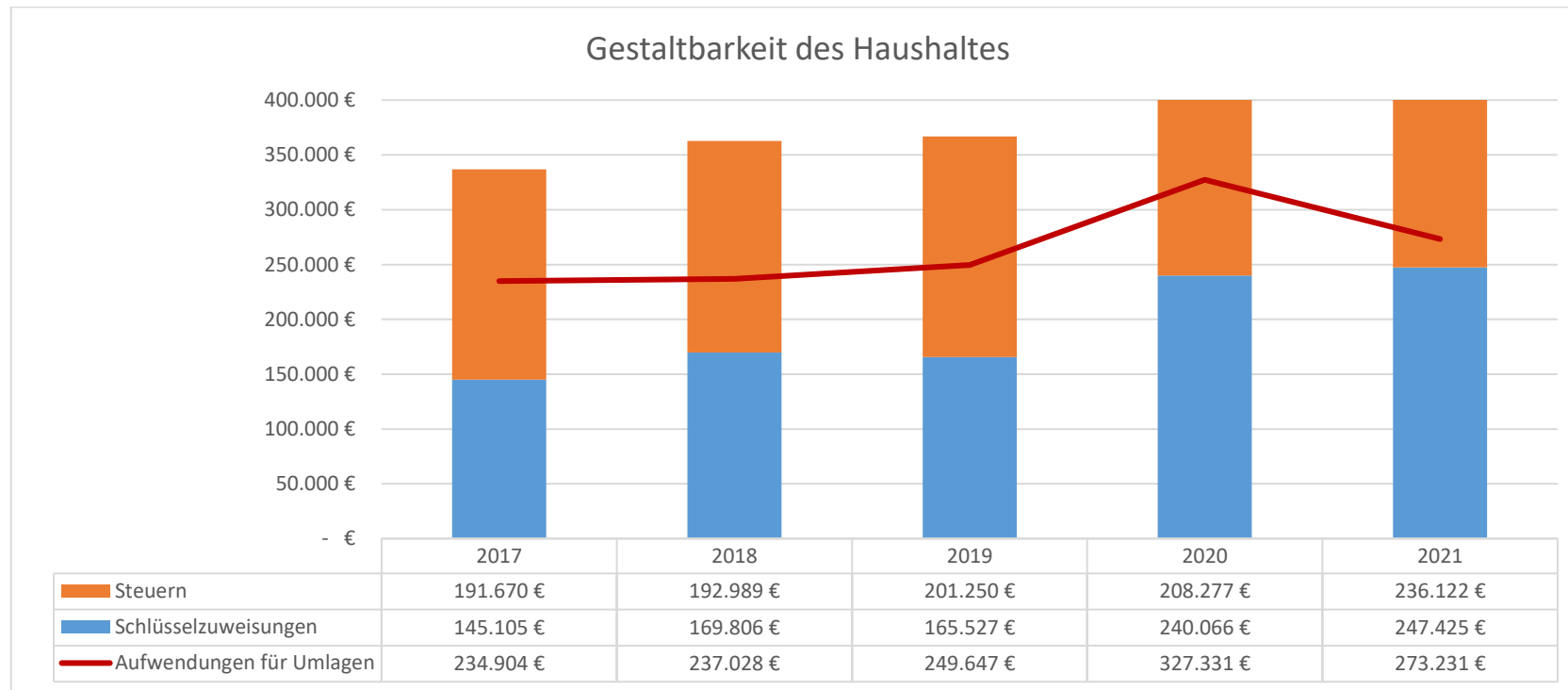
Die nachstehende Abbildung stellt die Entwicklung der wichtigsten Aufwendungen und Erträge im Zeitablauf dar.



.Bei den Erträgen aus Steuern und Abgaben ist ein Anstieg um 24.848 € zu verzeichnen. Die Erträge aus Zuwendungen und Umlagen sind im Betrachtungszeitraum um circa 142.293 € gestiegen. Im Jahresergebnis 2021 ist eine Zuweisung nach § 27 Absatz 2 FAG M-V in Höhe von 25.754,62 €. Die Aufwendungen für Zuwendungen und Umlagen sind im selben Zeitraum um circa 69.481 € angestiegen.

Die Schlüsselzuweisungsdeckungsquote gibt das Verhältnis von Schlüsselzuweisungen zu den ordentlichen Erträgen an. Es ist eine steigende Entwicklung in den Vorjahren zu verzeichnen. Betrachtet man das Verhältnis von Schlüsselzuweisungen und Steuern zu den Aufwendungen für Zuwendungen, Umlagen und Transferaufwendungen so unterlagen diese in den Vorjahren geringen Schwankungen. Die Kennzahl Gestaltbarkeit des Haushaltes gibt an inwieweit die Gemeinde aus den Erträgen von Schlüsselzuweisungen und Steuern ihren Verpflichtungen für Zuwendungen, Umlagen und Transferaufwendungen nachkommen kann. Von 2016 bis 2020 ist eine rückläufige Entwicklung zu verzeichnen. Im Jahr 2021 ist wieder erstmalig ein Anstieg zu verzeichnen.

Schlüsselzuweisungsdeckungsquote	31.12.2017	31.12.2018	31.12.2019	31.12.2020	31.12.2021
Erträge aus Schlüsselzuweisungen	31,46%	35,81%	34,83%	38,63%	39,67%
ordentliche Erträge					
Gestaltbarkeit des Haushaltes	31.12.2017	31.12.2018	31.12.2019	31.12.2020	31.12.2021
Erträge aus Schlüsselzuweisungen + Steuern	143,37%	153,06%	146,92%	136,97%	176,97%
Aufwendungen für Umlagen					



## 10. Wesentliche Abweichungen von den Planansätzen

Die folgende Übersicht zeigt die Haushaltsüberschreitungen ab einer Wertgrenze von 500 € im Haushaltsjahr 2021. Die Aufwendungen konnten innerhalb des jeweiligen Teilhaushaltes gedeckt werden.

Budget	Kostenträger	Kostenträger-Bezeichnung	Sachkonto	Gesamtsoll	endgültig verfügte Mittel	Vergleich Gesamtsoll / Anordnungen + Bestellungen
80 01	11.10.10.00	Verwaltung und Gremien der Gemeinde	50130000 - Aufwendungen für ehrenamtlich Tätige (Rats-/Vertretungs- und Ausschussmitglieder)	0,00	-1.420,00	-1.420,00
	28.10.10.00	Heimat- und sonstige Kulturpflege	54190000 - Zuweisungen und Zuschüsse für laufende Zwecke an Sonstige	-2.100,00	-11.751,43	-9.651,43
	54.00.10.00	Konzessionsabgaben	46250000 - Konzessionsabgaben	12.500,00	0,00	-1.237,47
	55.20.10.00	Wasser- und Bodenverband	43229000 - Entgelte für Sonstiges	14.000,00	0,00	-750,35
80 02	11.40.20.00	Liegenschaften	45130000 - Bestandsveränderungen an unfertigen Leistungen	0,00	0,00	-3.741,22
	11.40.20.00	Liegenschaften	56253000 - Gerichts-, Anwalts-, Notar-, Gerichtsvollzieherkosten usw.	-500,00	-2.701,92	-2.201,92
	11.40.30.00	Bauhof	52350100 - Unterhaltung von Fahrzeugen	-3.000,00	-3.726,80	-726,80
	12.60.10.00	Feuerwehr	52200000 - Bewirtschaftungsaufwendungen (Aufwendungen für den Eigenverbrauch der Gemeinde/ nicht umlegbare BK)	-1.000,00	-2.730,30	-1.730,30
	12.60.10.00	Feuerwehr	53490000 - Abschreibungen auf bebaute Grundstücke und grundstücksgleiche Rechte mit sonstigen Gebäuden	-200,00	-870,69	-670,69
	12.60.10.00	Feuerwehr	54422000 - Allgemeine Umlagen an Amt oder geschäftsführende Gemeinde	0,00	-580,37	-580,37
	12.60.10.00	Feuerwehr	56150000 - Aufwendungen für Dienst- und Schutzkleidung, persönliche Ausrüstungsgegenstände	-5.000,00	-5.892,53	-892,53
	42.40.10.00	Strandbad und Campingplatz	52310000 - Unterhaltung der Grundstücke, Außenanlagen, Gebäude und Gebäudeeinrichtungen	-1.000,00	-2.466,93	-1.466,93
	42.40.10.00	Strandbad und Campingplatz	52380001 - Anlagevermögen bis 1.000 EUR Einzelerfassung	0,00	-713,67	-713,67
	51.10.10.00	Orts- und Regionalplanung / Bauleitplanung	56250000 - Sachverständigen-, Gerichts- und ähnliche Kosten	0,00	-809,43	-809,43
	54.10.10.00	Gemeindestraßen einschl. Spielplätze	56250000 - Sachverständigen-, Gerichts- und ähnliche Kosten	0,00	-5.497,80	-5.497,80
	61.10.10.00	Steuern, allgemeine Zuweisungen und Umlagen	54310000 - Gewerbesteuerumlage	-3.000,00	-5.392,76	-1.790,46

## **11. Sonstige Angaben**

- **Ausgleich von Kostenunterdeckungen**

Die Gemeinde führt keine kostenrechnenden Einrichtungen.

- **Trägerschaften bei Sparkassen, die nicht bilanziert sind**

Es liegen keine Trägerschaften bei Sparkassen vor.

- **Währungsumrechnungen**

Zum Bilanzstichtag lagen keine Posten vor, die auf fremde Währung lauten oder ursprünglich auf fremde Währungen lauteten.

- **Einschränkungen von Grundbesitzrechten**

Folgende Einschränkungen (§48 Abs. 2 Nr. 7 GemHVO-Doppik) zu den in der Bilanz ausgewiesenen Grundstücken, Gebäuden und sonstigen Bauten bestehen zum Bilanzstichtag:

GBL	Flur	Flurstück	Lasten / Einschränkungen	Eintragung am	Auszug vom
461	1	24/3	Beschränkte pers. Dienstbarkeit (Recht zum Betreiben einer Trafostation) für die Energieversorgung Müritz-Oder-Haff AG mit Sitz in Neubrandenburg. Unter Bezugnahme auf die Bewilligung vom 05.01.199.	27.10.1999	04.09.2020
461	1	71/4	Ein Überfahrtsrecht für den jeweiligen Eigentümer der Parzelle Kartenblatt 1 Nr.72/2 (Grambin Nr.471). Unter Bezugnahme auf §4 des Kaufvertrages vom 19.01.1953.	28.09.1954 von Grambin Blatt 227 hierher übertragen am 19.01.2004	04.09.2020
461	1	25/44	Lastend auf Flurstück 25/8 Flur 1 Gemarkung Grambin: Grunddienstbarkeit (Geh- u. Fahrrecht) für den jeweiligen Eigentümer Grambin Blatt 384 BV Nr. 1 Flurstück 25/3 Flur 1 Gemarkung Grambin, Gemäß Bewilligung vom 06.03.2000.	28.11.2000 von Grambin Blatt 121 hierher übertragen am 30.01.2007	04.09.2020
461	1	25/44	Lastend auf Flurstück 25/8 Flur 1 Gemarkung Grambin: Grunddienstbarkeit (Geh- u. Fahrrecht) für den jeweiligen Eigentümer Grambin Blatt 346 BV Nr. 1 Flurstück 27/2 Flur 1 Gemarkung Grambin, Gemäß Bewilligung vom 16.10.2001.	15.02.2002 von Grambin Blatt 121 hierher übertragen am 30.01.2008	04.09.2020
461	1	25/29, 25/34, 25/36, 25/41	Grunddienstbarkeit (Geh- und Fahrrecht) für den jeweiligen Eigentümer von Grambin Blatt 346 (BV-Nr. 1- Flur 1 Flurstück 27/2) und Grambin Blatt 384 (BV-Nr. 1-Flurstück 25/3), Gesamtberechtigte gemäß §428 BGB, gemäß Bewilligung vom 13.12.2016 (Gemeinde Grambin)	09.03.2017	04.09.2020
461	1	25/29, 25/34, 25/36, 25/41	Grunddienstbarkeit (Geh- und Fahrrecht) für den jeweiligen Eigentümer von Grambin Blatt 543 (BV-Nr. 1- Flur 1 Flurstück 27/1) und Grambin Blatt 446 (BV-Nr. 1-Flurstück29/1), und Grambin Blatt 538 (BV-Nr. 1-Flur 1 Flurstück 32/2) Gesamtberechtigte gemäß §428 BGB, gemäß Bewilligung vom 13.12.2016 (Gemeinde Grambin)	10.03.2017	04.09.2020
461	1	179/2	Grunddienstbarkeit (Geh- und Fahrrecht, Leitungsrecht) für den jeweiligen Eigentümer von Grambin Blatt 492, BV-Nr. 1 (flur 1 Flurstück 48/6), BV-Nr. 2 (Flur 1 Flurstück 49/19) und BV-Nr. 3 (Flur 1 Flurstück 49/21), gemäß Bewilligung vom 05.10.2018 (Gemeinde Grambin)	16.10.2018	04.09.2020
461	1	191/4	Grunddienstbarkeit (Geh-, Fahr- und Leitungsrecht) für den jeweiligen Eigentümer von Grambin Blatt 310 BV-Nr. 5 (Grambin Flur 2 Flurstücke 105/2 und 106/2), gemäß Bewilligung vom 11.01.2019 (Gemeinde Grambin)	30.01.2019	04.09.2020

Die Gemeinde hat mit der E.ON edis AG mit Sitz in 15504 Fürstenwalde Konzessionsverträge für die Strom- und Gasversorgung für die Nutzung der öffentlichen Straßen, Wege und Plätze abgeschlossen.

- **Drohende finanzielle Belastungen, für die keine Rückstellungen gebildet wurden**

Die Gemeinde hat keine drohenden finanziellen Belastungen, für die Rückstellungen gebildet werden müssten.

- **Finanzielle Verpflichtungen aus Leasingverträgen und kreditähnlichen Rechtsgeschäften**

Es bestehen keine Verpflichtungen aus Leasingverträgen und kreditähnlichen Rechtsgeschäften.

- **Haftungsverhältnisse aus der Bestellung von Sicherheiten für fremde Verbindlichkeiten**

Haftungsverhältnisse aus der Bestellung von Sicherheiten für Dritte bestehen nicht.

- **Sonstige Haftungsverhältnisse**

Es bestehen keine weiteren Haftungsverhältnisse.

- **In Anspruch genommene Verpflichtungsermächtigungen, die noch keine Verbindlichkeiten begründen**

Verpflichtungsermächtigungen wurden nicht gebildet.

- **Sonstige Sachverhalte, aus denen sich finanzielle Verpflichtungen ergeben können**

Sind nicht bekannt.

- **Noch nicht erhobene Entgelte und Abgaben**

Es gibt keine fertig gestellten Erschließungs- und Ausbaumaßnahmen, für die noch keine Entgelte und Abgaben erhoben wurden.

- **Subsidiärhaftung aus der Zusatzversorgung der Arbeitnehmer**

Zur Subsidiärhaftung aus der Zusatzversorgung von Tarifangestellten werden folgende Angaben gemacht:

Die Gemeinde hat keine unmittelbare Verpflichtung aus der Zusatzversorgung der Arbeitnehmer gegenüber den berechtigten Arbeitnehmern. Die direkte Verpflichtung besteht von Seiten der Zusatzversorgungskasse gegenüber den berechtigten Arbeitnehmern. Die Gemeinde verpflichtet sich lediglich gegenüber der Zusatzversorgungskasse Fehlbeträge der Zusatzversorgungskasse auszugleichen, so dass diese jederzeit ihre Verpflichtungen gegenüber den Arbeitnehmern erfüllen kann. Insoweit besteht eine mittelbare Verpflichtung der Gemeinde gegenüber den berechtigten Arbeitnehmern. Die Arbeitnehmer der Gemeinde sind bei der Kommunalen Zusatzversorgungskasse M-V versichert. Es bestehen Versorgungszusagen, die wie folgt ausgestaltet sind:

Der Umlagesatz betrug im Haushaltsjahr 2021 1,3 % der Brutto-Lohn- und -Gehaltssumme.

Die umlagepflichtigen Löhne und Gehälter beliefen sich im Jahr 2021 auf 35.162,11 € Die Gemeinde zahlte im Haushaltsjahr 2021 an die Versorgungskasse Umlagen in Höhe von 457,12 €



- **Derivative Finanzinstrumente**

Die Gemeinde Grambin verfügt über keine derivativen Finanzinstrumente.

- **Beteiligungen**

Die Gemeinde hält Anteile am Kommunalen Anteilseignerverband Nordost der E.DIS AG mit Sitz in 19061 Schwerin, Bertha-von-Suttner-Straße 5.

Aktienbestand der Gemeinde Grambin per 31.12.2021:	11.771 Aktien
--	---------------

Bilanzieller Anteil am Verband:	24.497,65 €
---------------------------------	-------------

- **Organisationen, für die die Stadt uneingeschränkt haftet**

Die Gemeinde ist Mitglied im Zweckverband Wasser- und Abwasser Ueckermünde mit Sitz in 17367 Eggesin, Gumnitz 1a und hält 4,08 % (279.540,00 €) am Eigenkapital zum 31.12.2008.

- **Mitgliedschaften**

Die Gemeinde ist Mitglied im Wasser- und Bodenverband „Uecker-Haffküste“.

- **Sonstige wesentliche Verträge**

**Verpflichtende Verträge**

Stromlieferverträge

Vertrag Dienstleistung Licht E.ON Deutschland GmbH

**Berechtigte Verträge**

Konzessionsvertrag Strom

Konzessionsverträge Gas

- **Personalbestand**

Arbeitnehmer	1	31.12.2021
- davon vollzeitbeschäftigt		1,00 VzÄ
- davon teilzeitbeschäftigt		0,00 VzÄ
		1,00 VzÄ

## **12. Beurteilung der Haushaltslage**

### **12.1. Vorgänge von besonderer Bedeutung nach dem Schluss des Haushaltsjahres**

Vorgänge von besonderer Bedeutung nach dem Schluss des Haushaltsjahres bestehen nicht.

### **12.2. Prognosebericht**

Nach der Haushaltsplanung 2021/2022 kann der Ergebnishaushalt der Gemeinde Grambin in den Folgejahren nicht ausgeglichen werden. Der mittelfristige Finanzplanungszeitraum lässt erkennen, dass sich die Verbindlichkeiten aus dem gemeinsamen Zahlungsmittelbestand in den nächsten Jahren weiter erhöhen werden. Die Gemeinde wird die Ihnen zur Verfügung stehenden Möglichkeiten des Finanzausgleichsgesetzes 2020 nutzen um Sonder- und Ergänzungszuweisungen zu beantragen. Hiermit wird der Gemeinde die Möglichkeit gegeben sich von Fehlbeträgen der Vorjahre zu entlasten. Eigener Ermessensspielraum für die Verbesserung der Haushaltssituation besteht im Gemeindehaushalt nur noch eingeschränkt. Die Gemeinde hat in den letzten Jahren zahlreiche Maßnahmen zur Haushaltskonsolidierung durchgeführt.

### **12.3. Risikobericht und Ausblick**

Aus heutiger Sicht stellt die Entwicklung der Steuereinnahmen und die Entwicklung der Zuwendungen aus dem FAG nach wie vor ein Risiko dar.

Die Hebesätze der Realsteuern wurden im Jahr 2020 erhöht um nicht gegen den Grundsatz der Einnahmenerzielung gemäß § 44 Abs.2 KV M-V zu verstoßen und die Voraussetzungen für die Beantragung von Zuweisungen nach § 27 FAG M-V zu schaffen.

Die Gemeinde sieht die Folgen des demographischen Wandels als eine der Ursachen für die derzeitige und kommende Haushaltssituation. Die Gemeinde kann dem steigenden Alterswachstum der Bevölkerung durch aktives Anwerben von neuen Bürgern entgegenreten. Die attraktive Nähe zur Stadt Ueckermünde sollte die Gemeinde weiter nutzen.

Erhebliche Abweichungen von Planansätzen können nur durch eine strenge Haushaltsführung vermieden werden. Der Aufschub von geplanten Haushaltsansätzen hat zur Folge, dass die nachfolgenden Haushaltsjahre noch weiter belastet werden. Bei der Gestaltung der Haushaltsführung sollte sich die Gemeinde eines verbindlichen Maßnahmenkataloges bedienen. Die Gemeinde sollte ihr Selbstbestimmungsrecht zur Generierung von neuen Einnahmequellen nutzen.

Eggesin, 11.07.2022

Stein  
Bürgermeisterin

**Anlagen****Übersicht der Teilhaushalte und den zugeordneten Produkten**

<b>Budget</b>	<b>Produkt</b>	<b>Bezeichnung</b>
<b>80 01</b>		<b>Kämmerei- und Hauptamt</b>
	11.10.10	Verwaltung und Gremien der Gemeinde
	21.10.10	Grundschule
	21.50.10	Schulkostenbeiträge Regionale Schulen
	28.10.10	Heimat- und sonstige Kulturpflege
	33.10.10	Förderung von Trägern der Wohlfahrtspflege
	36.10.10	Förderung von Kindern in Tageseinrichtungen und in Tagespflege
	54.00.10	Konzessionsabgaben
	55.20.10	Wasser- und Bodenverband
<b>80 02</b>		<b>Bau- und Ordnungsamt</b>
	11.40.20	Liegenschaften
	11.40.30	Bauhof
	12.60.10	Feuerwehr
	42.40.10	Strandbad, Campingplatz
	54.10.10	Gemeindestraßen, Wege und Plätze sowie Badestellen
	55.30.10	Friedhöfe
<b>90 01</b>		<b>Zentrale Finanzdienstleistungen</b>
	61.10.10	Steuern, allgemeine Zuweisungen und Umlagen
	61.20.10	Sonstige allgemeine Finanzwirtschaft

● Gemeinde Grambin		Selektion: Bilanzposition				Anlagenspiegel Handelsbilanziell in EUR				Betrieb	314 / 2021	Periode 12	Seite 1/1
Entwicklung der Anschaffungswerte						Entwicklung der Abschreibungen							
Anlagen-Nr. Bilanzpos.	Anfangs- bestand AHK	Zugänge	Abgänge	Umbuchun- gen	Endbestand	Anfangsbe- stand AfA kum.	Abschrei- bungen des GJ	Umbuchun- gen	Zuschrei- bungen	Entnahme für Abgänge	Endbestand AfA kum.	Restbuch- wert VJ	Restbuch- wert GJ
1100	1.1 Immaterielle Vermögensgegenstände												
	110.823,84	0,00	0,00	0,00	110.823,84	63.465,43	2.162,73	0,00	0,00	0,00	65.628,16	47.358,41	45.195,68
1201	1.2.1 Wald, Forsten												
	249,34	0,00	0,00	0,00	249,34	0,00	0,00	0,00	0,00	0,00	0,00	249,34	249,34
1202	1.2.2 Sonstige unbebaute Grundstücke und grundstücksgleiche Rechte												
	143.067,41	10.044,00	0,00	0,00	153.111,41	0,00	0,00	0,00	0,00	0,00	0,00	143.067,41	153.111,41
1203	1.2.3 Bebaute Grundstücke und grundstücksgleiche Rechte												
	474.832,01	1.864,97	0,00	0,00	476.696,98	141.260,57	5.934,34	0,00	0,00	0,00	147.194,91	333.571,44	329.502,07
1204	1.2.4 Infrastrukturvermögen												
	1.248.837,30	0,00	0,00	0,00	1.248.837,30	711.162,74	35.255,60	0,00	0,00	0,00	746.418,34	537.674,56	502.418,96
1207	1.2.7 Maschinen, technische Anlagen, Fahrzeuge												
	219.003,73	0,00	0,00	0,00	219.003,73	140.052,95	11.345,06	0,00	0,00	0,00	151.398,01	78.950,78	67.605,72
1208	1.2.8 Betriebs- und Geschäftsausstattung												
	8.170,92	0,00	0,00	0,00	8.170,92	1.798,67	794,86	0,00	0,00	0,00	2.593,53	6.372,25	5.577,39
1210	1.2.10 Geleistete Anzahlungen auf Sachanlagen, Anlagen in Bau												
	0,00	0,00	0,00	0,00	0,00	0,00	0,00	0,00	0,00	0,00	0,00	0,00	0,00
1305	1.3.5 Sondervermögen mit Sonderrechnung, Zweckverbände und Ausleihungen												
	304.037,65	0,00	0,00	0,00	304.037,65	0,00	0,00	0,00	0,00	0,00	0,00	304.037,65	304.037,65
Endsumme:													
	2.509.022,20	11.908,97	0,00	0,00	2.520.931,17	1.057.740,36	55.492,59	0,00	0,00	0,00	1.113.232,95	1.451.281,84	1.407.698,22

● Gemeinde Grambin		Selektion: Bilanzposition				Anlagenspiegel Handelsbilanziell in EUR					Betrieb 314 / 2021		Periode 12		Seite 1/19		
<u>Entwicklung der Anschaffungswerte</u>						<u>Entwicklung der Abschreibungen</u>											
Anlagen-Nr. Bilanzpos.	Anfangs- bestand AHK	Zugänge	Abgänge	Umbuchun- gen	Endbestand	Anfangsbe- stand AfA kum.	Abschrei- bungen des GJ	Umbuchun- gen	Zuschrei- bungen	Entnahme für Abgänge	Endbestand AfA kum.	Restbuch- wert VJ	Restbuch- wert GJ				

## 1100 1.1 Immaterielle Vermögensgegenstände

14000144	Investitionszuschuss Straßenbeleuchtung Dorfstraße 32 Stck	Inbetriebnahme:	12.2009	Nutzungsdauer:	240/81	Beleg:							
	30.997,06	0,00	0,00	0,00	30.997,06	18.985,68	1.549,86	0,00	0,00	0,00	20.535,54	12.011,38	10.461,52
14000163	Investitionszuschuss Spielplatz Grundschule Leopoldshagen	Inbetriebnahme:	12.2009	Nutzungsdauer:	120/0	Beleg:							
	333,33	0,00	0,00	0,00	333,33	332,33	0,00	0,00	0,00	0,00	332,33	1,00	1,00
14000276	Gefahrenabwehr bei Hochwasser	Inbetriebnahme:	08.2012	Nutzungsdauer:	600/487	Beleg:	967574						
	3.269,62	0,00	0,00	0,00	3.269,62	550,37	65,39	0,00	0,00	0,00	615,76	2.719,25	2.653,86
14000290	Investitionszuschuss Wirtschaftsgebäud Campingplatz Dachsanierung	Inbetriebnahme:	01.2013	Nutzungsdauer:	960/821	Beleg:	864017						
	36.216,33	0,00	0,00	0,00	36.216,33	4.791,03	452,71	0,00	0,00	0,00	5.243,74	31.425,30	30.972,59
14000294	DL Investitionszuschuss Straßenleuchte 1 Stück Vertrag 20074823	Inbetriebnahme:	09.2013	Nutzungsdauer:	240/140	Beleg:	1053789						
	1.895,50	0,00	0,00	0,00	1.895,50	695,02	94,77	0,00	0,00	0,00	789,79	1.200,48	1.105,71
14000344	Breitbandversorgung DSL	Inbetriebnahme:	02.2014	Nutzungsdauer:	60/0	Beleg:	968118						
	38.112,00	0,00	0,00	0,00	38.112,00	38.111,00	0,00	0,00	0,00	0,00	38.111,00	1,00	1,00
Zwischensumme:													
	110.823,84	0,00	0,00	0,00	110.823,84	63.465,43	2.162,73	0,00	0,00	0,00	65.628,16	47.358,41	45.195,68

● Gemeinde Grambin		Selektion: Bilanzposition				Anlagenspiegel Handelsbilanziell in EUR				Betrieb		314 / 2021		Periode 12		Seite 2/19	
Entwicklung der Anschaffungswerte						Entwicklung der Abschreibungen											
Anlagen-Nr. Bilanzpos.	Anfangs- bestand AHK	Zugänge	Abgänge	Umbuchun- gen	Endbestand	Anfangsbe- stand AfA kum.	Abschrei- bungen des GJ	Umbuchun- gen	Zuschrei- bungen	Entnahme für Abgänge	Endbestand AfA kum.	Restbuch- wert VJ	Restbuch- wert GJ				
1201	1.2.1 Wald, Forsten																
14000094 F2	Flst. 16/1 9.560 qm Grambin			Inbetriebnahme:	12.2009	Nutzungsdauer:	/0	Beleg:									
	113,00	0,00	0,00	0,00		113,00	0,00	0,00	0,00	0,00	0,00	113,00	113,00				
14000147 F1	Flst. 127/0 920 qm Grambin			Inbetriebnahme:	12.2009	Nutzungsdauer:	/0	Beleg:									
	40,00	0,00	0,00	0,00		40,00	0,00	0,00	0,00	0,00	0,00	40,00	40,00				
14000250 F1	Flst. 92/0 14.701 qm Grambin			Inbetriebnahme:	12.2009	Nutzungsdauer:	0/0	Beleg:									
	96,34	0,00	0,00	0,00		96,34	0,00	0,00	0,00	0,00	0,00	96,34	96,34				
Zwischensumme:		249,34	0,00	0,00	0,00	249,34	0,00	0,00	0,00	0,00	0,00	249,34	249,34				

● Gemeinde Grambin		Selektion: Bilanzposition				Anlagenspiegel Handelsbilanziell in EUR					Betrieb 314 / 2021		Periode 12		Seite 3/19		
<u>Entwicklung der Anschaffungswerte</u>						<u>Entwicklung der Abschreibungen</u>											
Anlagen-Nr. Bilanzpos.	Anfangs- bestand AHK	Zugänge	Abgänge	Umbuchun- gen	Endbestand	Anfangsbe- stand AfA kum.	Abschrei- bungen des GJ	Umbuchun- gen	Zuschrei- bungen	Entnahme für Abgänge	Endbestand AfA kum.	Restbuch- wert VJ	Restbuch- wert GJ				

1202

1.2.2 Sonstige unbebaute Grundstücke und

14000068 F1	Flst. 41/3 29.313 qm Grambin			Inbetriebnahme:	12.2009	Nutzungsdauer:	0/0	Beleg:					
	3.999,87	0,00	0,00		0,00	3.999,87	0,00	0,00	0,00	0,00	0,00	3.999,87	3.999,87
14000069 F1	Flst. 42 540 qm Grambin			Inbetriebnahme:	12.2009	Nutzungsdauer:	/0	Beleg:					
	2.068,20	0,00	0,00		0,00	2.068,20	0,00	0,00	0,00	0,00	0,00	2.068,20	2.068,20
14000073 F1	Flst. 48/1 343 qm Grambin			Inbetriebnahme:	12.2009	Nutzungsdauer:	0/0	Beleg:					
	65,17	0,00	0,00		0,00	65,17	0,00	0,00	0,00	0,00	0,00	65,17	65,17
14000075 F1	Flst. 49/1 20.726 qm Grambin			Inbetriebnahme:	12.2009	Nutzungsdauer:	0/0	Beleg:					
	2.913,94	0,00	0,00		0,00	2.913,94	0,00	0,00	0,00	0,00	0,00	2.913,94	2.913,94
14000076 F1	Flst. 49/2 3.928 qm Grambin			Inbetriebnahme:	12.2009	Nutzungsdauer:	0/0	Beleg:					
	732,91	0,00	0,00		0,00	732,91	0,00	0,00	0,00	0,00	0,00	732,91	732,91
14000077 F1	Flst. 49/15 151 qm Grambin			Inbetriebnahme:	12.2009	Nutzungsdauer:	0/0	Beleg:					
	15,10	0,00	0,00		0,00	15,10	0,00	0,00	0,00	0,00	0,00	15,10	15,10
14000078 F1	Flst. 49/16 26 qm Grambin			Inbetriebnahme:	12.2009	Nutzungsdauer:	0/0	Beleg:					
	2,60	0,00	0,00		0,00	2,60	0,00	0,00	0,00	0,00	0,00	2,60	2,60
14000091 F1	Flst. 122/0 17.030 qm Grambin			Inbetriebnahme:	12.2009	Nutzungsdauer:	0/0	Beleg:					
	2.384,20	0,00	0,00		0,00	2.384,20	0,00	0,00	0,00	0,00	0,00	2.384,20	2.384,20
14000118 F2	Flst. 361/0 9.550 qm Grambin			Inbetriebnahme:	12.2009	Nutzungsdauer:	0/0	Beleg:					
	1.751,60	0,00	0,00		0,00	1.751,60	0,00	0,00	0,00	0,00	0,00	1.751,60	1.751,60
14000119 F2	Flst. 393/10 103 qm Grambin			Inbetriebnahme:	12.2009	Nutzungsdauer:	0/0	Beleg:					
	2,06	0,00	0,00		0,00	2,06	0,00	0,00	0,00	0,00	0,00	2,06	2,06
14000120 F4	Flst. 68/2 3.660 qm Jädkemühl			Inbetriebnahme:	12.2009	Nutzungsdauer:	0/0	Beleg:					
	695,40	0,00	0,00		0,00	695,40	0,00	0,00	0,00	0,00	0,00	695,40	695,40

● Gemeinde Grambin		Selektion: Bilanzposition				Anlagenspiegel Handelsbilanziell in EUR					Betrieb 314 / 2021		Periode 12		Seite 4/19		
<u>Entwicklung der Anschaffungswerte</u>						<u>Entwicklung der Abschreibungen</u>											
Anlagen-Nr. Bilanzpos.	Anfangs- bestand AHK	Zugänge	Abgänge	Umbuchun- gen	Endbestand	Anfangsbe- stand AfA kum.	Abschrei- bungen des GJ	Umbuchun- gen	Zuschrei- bungen	Entnahme für Abgänge	Endbestand AfA kum.	Restbuch- wert VJ	Restbuch- wert GJ				

1202

1.2.2 Sonstige unbebaute Grundstücke und

14000123 F2	Flst. 123/0 1 qm Grambin			Inbetriebnahme:	12.2009	Nutzungsdauer:	/0	Beleg:					
	7,67	0,00	0,00			7,67	0,00	0,00	0,00	0,00	0,00	7,67	7,67
14000142 F1	Flst. 44/0 1990qm Gemarkung Grambin UR 118/2009			Inbetriebnahme:	03.2009	Nutzungsdauer:	/0	Beleg:	818553				
	4.318,62	0,00	0,00			4.318,62	0,00	0,00	0,00	0,00	0,00	4.318,62	4.318,62
14000241 F1	Flst. 21/3 39.720 qm Grambin			Inbetriebnahme:	12.2009	Nutzungsdauer:	0/0	Beleg:					
	28.848,90	0,00	0,00			28.848,90	0,00	0,00	0,00	0,00	0,00	28.848,90	28.848,90
14000242 F1	Flst. 21/7 293 qm Grambin			Inbetriebnahme:	12.2009	Nutzungsdauer:	0/0	Beleg:					
	81,86	0,00	0,00			81,86	0,00	0,00	0,00	0,00	0,00	81,86	81,86
14000243 F1	Flst. 22/1 3.076 qm Grambin			Inbetriebnahme:	12.2009	Nutzungsdauer:	/0	Beleg:					
	10.800,88	0,00	0,00			10.800,88	0,00	0,00	0,00	0,00	0,00	10.800,88	10.800,88
14000244 F1	Flst. 23/1 1.694 qm Grambin			Inbetriebnahme:	12.2009	Nutzungsdauer:	0/0	Beleg:					
	5.895,92	0,00	0,00			5.895,92	0,00	0,00	0,00	0,00	0,00	5.895,92	5.895,92
14000246 F1	Flst. 43/0 1.790 qm Grambin			Inbetriebnahme:	12.2009	Nutzungsdauer:	0/0	Beleg:					
	501,20	0,00	0,00			501,20	0,00	0,00	0,00	0,00	0,00	501,20	501,20
14000247 F1	Flst. 45/0 380 qm Grambin			Inbetriebnahme:	12.2009	Nutzungsdauer:	0/0	Beleg:					
	106,40	0,00	0,00			106,40	0,00	0,00	0,00	0,00	0,00	106,40	106,40
14000248 F1	Flst. 47 1.672 qm Grambin			Inbetriebnahme:	12.2009	Nutzungsdauer:	/0	Beleg:					
	468,16	0,00	0,00			468,16	0,00	0,00	0,00	0,00	0,00	468,16	468,16
14000249 F1	Flst. 91/0 89.735 qm Grambin			Inbetriebnahme:	12.2009	Nutzungsdauer:	0/0	Beleg:					
	3.997,95	0,00	0,00			3.997,95	0,00	0,00	0,00	0,00	0,00	3.997,95	3.997,95
14000251 F1	Flst. 24/1 3.259 qm Grambin			Inbetriebnahme:	12.2009	Nutzungsdauer:	0/0	Beleg:					
	13.111,12	0,00	0,00			13.111,12	0,00	0,00	0,00	0,00	0,00	13.111,12	13.111,12



● Gemeinde Grambin		Selektion: Bilanzposition				Anlagenspiegel Handelsbilanziell in EUR				Betrieb	314 / 2021	Periode 12	Seite 5/19
Entwicklung der Anschaffungswerte						Entwicklung der Abschreibungen							
Anlagen-Nr. Bilanzpos.	Anfangs- bestand AHK	Zugänge	Abgänge	Umbuchun- gen	Endbestand	Anfangsbe- stand AfA kum.	Abschrei- bungen des GJ	Umbuchun- gen	Zuschrei- bungen	Entnahme für Abgänge	Endbestand AfA kum.	Restbuch- wert VJ	Restbuch- wert GJ
1202	1.2.2 Sonstige unbebaute Grundstücke und												
14000252 F3	Flst. 2/0 26881 qm Grambin			Inbetriebnahme:	12.2009	Nutzungsdauer:	/0	Beleg:					
	7.526,68	0,00	0,00	0,00	7.526,68	0,00	0,00	0,00	0,00	0,00	0,00	7.526,68	7.526,68
14000253 F1	Flst. 46/0 4980 qm			Inbetriebnahme:	06.2010	Nutzungsdauer:	/0	Beleg:	864616				
	10.618,05	0,00	0,00	0,00	10.618,05	0,00	0,00	0,00	0,00	0,00	0,00	10.618,05	10.618,05
14000254 Flur 1	Flst. 40 4900 m² Gemarkung Grambin			Inbetriebnahme:	10.2011	Nutzungsdauer:	/0	Beleg:	914164				
	3.280,82	0,00	0,00	0,00	3.280,82	0,00	0,00	0,00	0,00	0,00	0,00	3.280,82	3.280,82
14000259 F2	Flurstück 302 814/2011 Kruse Gemarkung Grambin			Inbetriebnahme:	10.2011	Nutzungsdauer:	/0	Beleg:	916247				
	20.990,96	0,00	0,00	0,00	20.990,96	0,00	0,00	0,00	0,00	0,00	0,00	20.990,96	20.990,96
14000260 F1	Flst. 39/0 UR 880/2011 / Stöcker Gemarkung Grambin			Inbetriebnahme:	11.2011	Nutzungsdauer:	/0	Beleg:	918875				
	3.244,53	0,00	0,00	0,00	3.244,53	0,00	0,00	0,00	0,00	0,00	0,00	3.244,53	3.244,53
14000287 F2	Flst. 299/0 610 qm Gemarkung Grambin			Inbetriebnahme:	04.2013	Nutzungsdauer:	/0	Beleg:	1015864				
	1.693,30	0,00	0,00	0,00	1.693,30	0,00	0,00	0,00	0,00	0,00	0,00	1.693,30	1.693,30
14000288 F2	Flst. 298/0 590 qm Gemarkung Grambin			Inbetriebnahme:	04.2013	Nutzungsdauer:	/0	Beleg:	1015864				
	1.637,85	0,00	0,00	0,00	1.637,85	0,00	0,00	0,00	0,00	0,00	0,00	1.637,85	1.637,85
14000295	Notarkosten Grundstückskauf von Störer (mehrere Flurst.) später aufteilen			Inbetriebnahme:	11.2013	Nutzungsdauer:	/0	Beleg:	1059989				
	573,58	0,00	0,00	0,00	573,58	0,00	0,00	0,00	0,00	0,00	0,00	573,58	573,58
14000353 F1	Flurst. 25/28 2773 qm UR 362/62			Inbetriebnahme:	12.2013	Nutzungsdauer:	/0	Beleg:	1061853				
	10.422,60	0,00	0,00	0,00	10.422,60	0,00	0,00	0,00	0,00	0,00	0,00	10.422,60	10.422,60
14000386 F2	Flst. 220/4 ca. 330 qm (220/1 vor Verm.) (336qm nach Verm.)			Inbetriebnahme:	12.2020	Nutzungsdauer:	/0	Beleg:	1470951				
	309,31	10.044,00	0,00	0,00	10.353,31	0,00	0,00	0,00	0,00	0,00	0,00	309,31	10.353,31
Zwischensumme:													
	143.067,41	10.044,00	0,00	0,00	153.111,41	0,00	0,00	0,00	0,00	0,00	0,00	143.067,41	153.111,41

● Gemeinde Grambin		Selektion: Bilanzposition				Anlagenspiegel Handelsbilanziell in EUR				Betrieb	314 / 2021	Periode 12	Seite 6/19
Entwicklung der Anschaffungswerte						Entwicklung der Abschreibungen							
Anlagen-Nr. Bilanzpos.	Anfangs- bestand AHK	Zugänge	Abgänge	Umbuchun- gen	Endbestand	Anfangsbe- stand AfA kum.	Abschrei- bungen des GJ	Umbuchun- gen	Zuschrei- bungen	Entnahme für Abgänge	Endbestand AfA kum.	Restbuch- wert VJ	Restbuch- wert GJ
1203	1.2.3 Bebaute Grundstücke und grundstücksgleiche												
10000063	Doppelstabmattenzaun Drehflügeltor			Inbetriebnahme:	12.2021	Nutzungsdauer:	180/179	Beleg:	1522366				
	0,00	1.864,97	0,00	0,00		1.864,97	0,00	10,36	0,00	0,00	10,36	0,00	1.854,61
14000025	Außenanlage anteilig Amtsgebäude Goethestraße 12			Inbetriebnahme:	12.2009	Nutzungsdauer:	420/108	Beleg:					
	4.478,40	0,00	0,00	0,00		4.478,40	3.170,62	130,78	0,00	0,00	3.301,40	1.307,78	1.177,00
14000044	Scheune Ernst-Thälmann-Str. 31			Inbetriebnahme:	12.2009	Nutzungsdauer:	960/0	Beleg:					
	1.234,00	0,00	0,00	0,00		1.234,00	1.233,00	0,00	0,00	0,00	1.233,00	1,00	1,00
14000045	Feuerwehrgerätehaus Dorfstr. 11a			Inbetriebnahme:	12.2009	Nutzungsdauer:	960/120	Beleg:					
	10.052,00	0,00	0,00	0,00		10.052,00	8.669,96	125,64	0,00	0,00	8.795,60	1.382,04	1.256,40
14000048	Außenanlagen Friedhofskapelle Pflasterung			Inbetriebnahme:	12.2009	Nutzungsdauer:	420/180	Beleg:					
	3.878,68	0,00	0,00	0,00		3.878,68	2.105,59	110,82	0,00	0,00	2.216,41	1.773,09	1.662,27
14000050	Außenanlagen Friedhofskapelle Ausgleichspflanzung			Inbetriebnahme:	12.2009	Nutzungsdauer:	180/0	Beleg:					
	839,39	0,00	0,00	0,00		839,39	838,39	0,00	0,00	0,00	838,39	1,00	1,00
14000098	F2 Flst. 90/0 5.770 qm Grambin			Inbetriebnahme:	12.2009	Nutzungsdauer:	0/0	Beleg:					
	20.581,13	0,00	0,00	0,00		20.581,13	0,00	0,00	0,00	0,00	0,00	20.581,13	20.581,13
14000110	F2 Flst. 191/4 3.064 qm Grambin			Inbetriebnahme:	12.2009	Nutzungsdauer:	0/0	Beleg:					
	21.196,88	0,00	0,00	0,00		21.196,88	0,00	0,00	0,00	0,00	0,00	21.196,88	21.196,88
14000112	F2 Flst. 213/0 33 qm Grambin			Inbetriebnahme:	12.2009	Nutzungsdauer:	0/0	Beleg:					
	253,11	0,00	0,00	0,00		253,11	0,00	0,00	0,00	0,00	0,00	253,11	253,11
14000150	Friedhofskapelle			Inbetriebnahme:	12.2009	Nutzungsdauer:	960/720	Beleg:					
	77.254,67	0,00	0,00	0,00		77.254,67	18.347,95	965,68	0,00	0,00	19.313,63	58.906,72	57.941,04
14000178	F5 Flst. 151 anteilig Amtsgebäude Ueckermünde			Inbetriebnahme:	12.2009	Nutzungsdauer:	0/0	Beleg:					
	6.773,00	0,00	0,00	0,00		6.773,00	0,00	0,00	0,00	0,00	0,00	6.773,00	6.773,00

● Gemeinde Grambin		Selektion: Bilanzposition				Anlagenspiegel Handelsbilanziell in EUR				Betrieb	314 / 2021	Periode 12	Seite 7/19	
Entwicklung der Anschaffungswerte						Entwicklung der Abschreibungen								
Anlagen-Nr. Bilanzpos.	Anfangs- bestand AHK	Zugänge	Abgänge	Umbuchun- gen	Endbestand	Anfangsbe- stand AfA kum.	Abschrei- bungen des GJ	Umbuchun- gen	Zuschrei- bungen	Entnahme für Abgänge	Endbestand AfA kum.	Restbuch- wert VJ	Restbuch- wert GJ	
1203	1.2.3 Bebaute Grundstücke und grundstücksgleiche													
14000179	anteilig Amtsgebäude Goethestraße 12			Inbetriebnahme:	12.2009	Nutzungsdauer:	960/228	Beleg:						
	36.256,38	0,00	0,00	0,00	36.256,38	26.932,71	466,18	0,00	0,00	0,00	27.398,89	9.323,67	8.857,49	
14000236	Stall Ernst-Thälmann-Str. 31			Inbetriebnahme:	12.2009	Nutzungsdauer:	480/0	Beleg:						
	9.877,00	0,00	0,00	0,00	9.877,00	9.876,00	0,00	0,00	0,00	0,00	9.876,00	1,00	1,00	
14000237	Gemeindehaus Ernst-Thälmann-Str. 31			Inbetriebnahme:	12.2009	Nutzungsdauer:	960/24	Beleg:						
	45.692,00	0,00	0,00	0,00	45.692,00	43.978,55	571,15	0,00	0,00	0,00	44.549,70	1.713,45	1.142,30	
14000268	Neubau Sanitärgebäude am Strand			Inbetriebnahme:	09.2011	Nutzungsdauer:	960/836	Beleg:	897637					
	200.233,58	0,00	0,00	0,00	200.233,58	23.294,76	2.503,85	0,00	0,00	0,00	25.798,61	176.938,82	174.434,97	
14000277	Zaun Spielplatz Gemeindehaus			Inbetriebnahme:	12.2012	Nutzungsdauer:	240/131	Beleg:	1016995					
	5.638,50	0,00	0,00	0,00	5.638,50	2.005,90	304,83	0,00	0,00	0,00	2.310,73	3.632,60	3.327,77	
14000289	F1 Flst. 43/0 1.790 qm Gemarkung Grambin			Inbetriebnahme:	01.2013	Nutzungsdauer:	/0	Beleg:	964113					
	674,63	0,00	0,00	0,00	674,63	0,00	0,00	0,00	0,00	0,00	0,00	674,63	674,63	
14000303	F1 Flurst. 25/17 367 qm			Inbetriebnahme:	12.2013	Nutzungsdauer:	/0	Beleg:	1061853					
	116,70	0,00	0,00	0,00	116,70	0,00	0,00	0,00	0,00	0,00	0,00	116,70	116,70	
14000373	Doppelgarage Feuerwehr Ernst-Thälmann-Str. 31			Inbetriebnahme:	12.2019	Nutzungsdauer:	480/455	Beleg:	1375336					
	29.801,96	0,00	0,00	0,00	29.801,96	807,14	745,05	0,00	0,00	0,00	1.552,19	28.994,82	28.249,77	
Zwischensumme:		474.832,01	1.864,97	0,00	0,00	476.696,98	141.260,57	5.934,34	0,00	0,00	0,00	147.194,91	333.571,44	329.502,07

● Gemeinde Grambin		Selektion: Bilanzposition				Anlagenspiegel Handelsbilanziell in EUR				Betrieb 314 / 2021		Periode 12		Seite 8/19	
Entwicklung der Anschaffungswerte						Entwicklung der Abschreibungen									
Anlagen-Nr. Bilanzpos.	Anfangs- bestand AHK	Zugänge	Abgänge	Umbuchun- gen	Endbestand	Anfangsbe- stand AfA kum.	Abschrei- bungen des GJ	Umbuchun- gen	Zuschrei- bungen	Entnahme für Abgänge	Endbestand AfA kum.	Restbuch- wert VJ	Restbuch- wert GJ		
1204	1.2.4 Infrastrukturvermögen														
14000031 lfd.Nr.1.1 Ernst-Thälmann-Straße				Inbetriebnahme:	12.2009	Nutzungsdauer:	420/204	Beleg:							
	127.895,00	0,00	0,00	0,00	127.895,00	62.120,40	3.654,14	0,00	0,00	0,00	65.774,54	65.774,60	62.120,46		
14000034 lfd.Nr.2 Neue Straße				Inbetriebnahme:	12.2009	Nutzungsdauer:	420/204	Beleg:							
	98.148,00	0,00	0,00	0,00	98.148,00	47.671,90	2.804,23	0,00	0,00	0,00	50.476,13	50.476,10	47.671,87		
14000035 lfd.Nr.3.1 Dorfstraße				Inbetriebnahme:	12.2009	Nutzungsdauer:	420/132	Beleg:							
	149.144,00	0,00	0,00	0,00	149.144,00	98.008,94	4.261,26	0,00	0,00	0,00	102.270,20	51.135,06	46.873,80		
14000037 lfd.Nr.3.2 Dorfstraße				Inbetriebnahme:	12.2009	Nutzungsdauer:	420/0	Beleg:							
	1,00	0,00	0,00	0,00	1,00	0,00	0,00	0,00	0,00	0,00	0,00	1,00	1,00		
14000038 lfd.Nr.4.1 Fahrbahn Dorfstraße Abzweig				Inbetriebnahme:	12.2009	Nutzungsdauer:	/0	Beleg:							
	1,00	0,00	0,00	0,00	1,00	0,00	0,00	0,00	0,00	0,00	0,00	1,00	1,00		
14000039 lfd.Nr.4.2 Dorfstraße Abzweig Gehweg				Inbetriebnahme:	12.2009	Nutzungsdauer:	/0	Beleg:							
	1,00	0,00	0,00	0,00	1,00	0,00	0,00	0,00	0,00	0,00	0,00	1,00	1,00		
14000040 lfd.Nr.5 Am Haff / Haffwiesen				Inbetriebnahme:	12.2009	Nutzungsdauer:	420/180	Beleg:							
	142.509,00	0,00	0,00	0,00	142.509,00	77.362,04	4.071,69	0,00	0,00	0,00	81.433,73	65.146,96	61.075,27		
14000064 F1 Flst. 25/7 953 qm Grambin				Inbetriebnahme:	12.2009	Nutzungsdauer:	0/0	Beleg:							
	95,30	0,00	0,00	0,00	95,30	0,00	0,00	0,00	0,00	0,00	0,00	95,30	95,30		
14000065 F1 Flst. 25/24 33 qm Grambin				Inbetriebnahme:	12.2009	Nutzungsdauer:	0/0	Beleg:							
	3,30	0,00	0,00	0,00	3,30	0,00	0,00	0,00	0,00	0,00	0,00	3,30	3,30		
14000066 F1 Flst. 25/25 20 qm Grambin				Inbetriebnahme:	12.2009	Nutzungsdauer:	0/0	Beleg:							
	2,00	0,00	0,00	0,00	2,00	0,00	0,00	0,00	0,00	0,00	0,00	2,00	2,00		
14000074 F1 Flst. 48/3 47 qm Grambin				Inbetriebnahme:	12.2009	Nutzungsdauer:	0/0	Beleg:							
	4,70	0,00	0,00	0,00	4,70	0,00	0,00	0,00	0,00	0,00	0,00	4,70	4,70		

● Gemeinde Grambin		Selektion: Bilanzposition				Anlagenspiegel Handelsbilanziell in EUR				Betrieb	314 / 2021	Periode 12	Seite 9/19
Entwicklung der Anschaffungswerte						Entwicklung der Abschreibungen							
Anlagen-Nr. Bilanzpos.	Anfangs- bestand AHK	Zugänge	Abgänge	Umbuchun- gen	Endbestand	Anfangsbe- stand AfA kum.	Abschrei- bungen des GJ	Umbuchun- gen	Zuschrei- bungen	Entnahme für Abgänge	Endbestand AfA kum.	Restbuch- wert VJ	Restbuch- wert GJ
1204	1.2.4 Infrastrukturvermögen												
14000079 F1	Flst. 51/4 123 qm Grambin			Inbetriebnahme:	12.2009	Nutzungsdauer:	0/0	Beleg:					
	12,30	0,00	0,00	0,00	12,30	0,00	0,00	0,00	0,00	0,00	0,00	12,30	12,30
14000080 F1	Flst. 52/2 225 qm Grambin			Inbetriebnahme:	12.2009	Nutzungsdauer:	0/0	Beleg:					
	22,50	0,00	0,00	0,00	22,50	0,00	0,00	0,00	0,00	0,00	0,00	22,50	22,50
14000081 F1	Flst. 61/2 271 qm Grambin			Inbetriebnahme:	12.2009	Nutzungsdauer:	0/0	Beleg:					
	27,10	0,00	0,00	0,00	27,10	0,00	0,00	0,00	0,00	0,00	0,00	27,10	27,10
14000082 F1	Flst. 67/2 229 qm Grambin			Inbetriebnahme:	12.2009	Nutzungsdauer:	0/0	Beleg:					
	22,90	0,00	0,00	0,00	22,90	0,00	0,00	0,00	0,00	0,00	0,00	22,90	22,90
14000083 F1	Flst. 68/2 43 qm Grambin			Inbetriebnahme:	12.2009	Nutzungsdauer:	0/0	Beleg:					
	4,30	0,00	0,00	0,00	4,30	0,00	0,00	0,00	0,00	0,00	0,00	4,30	4,30
14000084 F1	Flst. 69/2 42 qm Grambin			Inbetriebnahme:	12.2009	Nutzungsdauer:	0/0	Beleg:					
	4,20	0,00	0,00	0,00	4,20	0,00	0,00	0,00	0,00	0,00	0,00	4,20	4,20
14000085 F1	Flst. 70/2 113 qm Grambin			Inbetriebnahme:	12.2009	Nutzungsdauer:	0/0	Beleg:					
	11,30	0,00	0,00	0,00	11,30	0,00	0,00	0,00	0,00	0,00	0,00	11,30	11,30
14000086 F1	Flst. 71/4 78 qm Grambin			Inbetriebnahme:	12.2009	Nutzungsdauer:	0/0	Beleg:					
	7,80	0,00	0,00	0,00	7,80	0,00	0,00	0,00	0,00	0,00	0,00	7,80	7,80
14000087 F1	Flst. 80/4 113 qm Grambin			Inbetriebnahme:	12.2009	Nutzungsdauer:	0/0	Beleg:					
	11,30	0,00	0,00	0,00	11,30	0,00	0,00	0,00	0,00	0,00	0,00	11,30	11,30
14000088 F1	Flst. 82/0 2.730 qm Grambin			Inbetriebnahme:	12.2009	Nutzungsdauer:	0/0	Beleg:					
	273,00	0,00	0,00	0,00	273,00	0,00	0,00	0,00	0,00	0,00	0,00	273,00	273,00
14000093 F2	Flst. 13/1 761 qm Grambin			Inbetriebnahme:	12.2009	Nutzungsdauer:	0/0	Beleg:					
	76,10	0,00	0,00	0,00	76,10	0,00	0,00	0,00	0,00	0,00	0,00	76,10	76,10

● Gemeinde Grambin		Selektion: Bilanzposition				Anlagenspiegel Handelsbilanziell in EUR				Betrieb	314 / 2021	Periode 12	Seite 10/19
Entwicklung der Anschaffungswerte						Entwicklung der Abschreibungen							
Anlagen-Nr. Bilanzpos.	Anfangs- bestand AHK	Zugänge	Abgänge	Umbuchun- gen	Endbestand	Anfangsbe- stand AfA kum.	Abschrei- bungen des GJ	Umbuchun- gen	Zuschrei- bungen	Entnahme für Abgänge	Endbestand AfA kum.	Restbuch- wert VJ	Restbuch- wert GJ
1204	1.2.4 Infrastrukturvermögen												
14000095 F2	Flst. 81/1 78 qm Grambin			Inbetriebnahme:	12.2009	Nutzungsdauer:	0/0	Beleg:					
	7,80	0,00	0,00	0,00	7,80	0,00	0,00	0,00	0,00	0,00	0,00	7,80	7,80
14000096 F2	Flst. 82/2 143 qm Grambin			Inbetriebnahme:	12.2009	Nutzungsdauer:	0/0	Beleg:					
	14,30	0,00	0,00	0,00	14,30	0,00	0,00	0,00	0,00	0,00	0,00	14,30	14,30
14000097 F2	Flst. 83/2 50 qm Grambin			Inbetriebnahme:	12.2009	Nutzungsdauer:	0/0	Beleg:					
	5,00	0,00	0,00	0,00	5,00	0,00	0,00	0,00	0,00	0,00	0,00	5,00	5,00
14000099 F2	Flst. 104/2 470 qm Grambin			Inbetriebnahme:	12.2009	Nutzungsdauer:	0/0	Beleg:					
	47,00	0,00	0,00	0,00	47,00	0,00	0,00	0,00	0,00	0,00	0,00	47,00	47,00
14000101 F2	Flst. 126/2 24.033 qm Grambin			Inbetriebnahme:	12.2009	Nutzungsdauer:	0/0	Beleg:					
	4.841,70	0,00	0,00	0,00	4.841,70	0,00	0,00	0,00	0,00	0,00	0,00	4.841,70	4.841,70
14000102 F2	Flst. 148/0 970 qm Grambin			Inbetriebnahme:	12.2009	Nutzungsdauer:	0/0	Beleg:					
	97,00	0,00	0,00	0,00	97,00	0,00	0,00	0,00	0,00	0,00	0,00	97,00	97,00
14000103 F2	Flst. 176/7 11 qm Grambin			Inbetriebnahme:	12.2009	Nutzungsdauer:	0/0	Beleg:					
	1,10	0,00	0,00	0,00	1,10	0,00	0,00	0,00	0,00	0,00	0,00	1,10	1,10
14000104 F2	Flst. 177/2 6 qm Grambin			Inbetriebnahme:	12.2009	Nutzungsdauer:	0/0	Beleg:					
	0,60	0,00	0,00	0,00	0,60	0,00	0,00	0,00	0,00	0,00	0,00	0,60	0,60
14000105 F2	Flst. 178/2 10 qm Grambin			Inbetriebnahme:	12.2009	Nutzungsdauer:	0/0	Beleg:					
	1,00	0,00	0,00	0,00	1,00	0,00	0,00	0,00	0,00	0,00	0,00	1,00	1,00
14000106 F2	Flst. 179/2 12 qm Grambin			Inbetriebnahme:	12.2009	Nutzungsdauer:	0/0	Beleg:					
	1,20	0,00	0,00	0,00	1,20	0,00	0,00	0,00	0,00	0,00	0,00	1,20	1,20
14000107 F2	Flst. 180/2 2 qm Grambin			Inbetriebnahme:	12.2009	Nutzungsdauer:	0/0	Beleg:					
	0,20	0,00	0,00	0,00	0,20	0,00	0,00	0,00	0,00	0,00	0,00	0,20	0,20

● Gemeinde Grambin		Selektion: Bilanzposition			Anlagenspiegel Handelsbilanziell in EUR						Betrieb 314 / 2021		Periode 12 Seite 11/19	
<u>Entwicklung der Anschaffungswerte</u>						<u>Entwicklung der Abschreibungen</u>								
Anlagen-Nr. Bilanzpos.	Anfangs- bestand AHK	Zugänge	Abgänge	Umbuchun- gen	Endbestand	Anfangsbe- stand AfA kum.	Abschrei- bungen des GJ	Umbuchun- gen	Zuschrei- bungen	Entnahme für Abgänge	Endbestand AfA kum.	Restbuch- wert VJ	Restbuch- wert GJ	

1204

1.2.4 Infrastrukturvermögen

14000108 F2	Flst. 190/13 2.970 qm Grambin			Inbetriebnahme:	12.2009	Nutzungsdauer:	0/0	Beleg:					
	297,00	0,00	0,00		0,00	297,00	0,00	0,00	0,00	0,00	0,00	297,00	297,00
14000109 F2	Flst. 190/19 20 qm Grambin			Inbetriebnahme:	12.2009	Nutzungsdauer:	0/0	Beleg:					
	2,00	0,00	0,00		0,00	2,00	0,00	0,00	0,00	0,00	0,00	2,00	2,00
14000111 F2	Flst. 195/0 838 qm Grambin			Inbetriebnahme:	12.2009	Nutzungsdauer:	0/0	Beleg:					
	83,80	0,00	0,00		0,00	83,80	0,00	0,00	0,00	0,00	0,00	83,80	83,80
14000113 F2	Flst. 221/0 neu 221/1 783 qm Grambin			Inbetriebnahme:	12.2009	Nutzungsdauer:	0/0	Beleg:					
	65,60	0,00	0,00		0,00	65,60	0,00	0,00	0,00	0,00	0,00	65,60	65,60
14000115 F2	Flst. 296/2 114 qm Grambin			Inbetriebnahme:	12.2009	Nutzungsdauer:	0/0	Beleg:					
	11,40	0,00	0,00		0,00	11,40	0,00	0,00	0,00	0,00	0,00	11,40	11,40
14000116 F2	Flst. 304/0 410 qm Grambin			Inbetriebnahme:	12.2009	Nutzungsdauer:	0/0	Beleg:					
	41,00	0,00	0,00		0,00	41,00	0,00	0,00	0,00	0,00	0,00	41,00	41,00
14000124 F2	Flst. 189/6 490 qm Grambin			Inbetriebnahme:	12.2009	Nutzungsdauer:	/0	Beleg:					
	49,00	0,00	0,00		0,00	49,00	0,00	0,00	0,00	0,00	0,00	49,00	49,00
14000125	Straßenbeleuchtung Ernst-Thälmann-Straße			Inbetriebnahme:	12.2009	Nutzungsdauer:	240/0	Beleg:					
	22.335,63	0,00	0,00		0,00	22.335,63	21.404,98	929,65	0,00	0,00	0,00	22.334,63	930,65
14000126	Straßenbeleuchtung Neue Straße			Inbetriebnahme:	12.2009	Nutzungsdauer:	240/0	Beleg:					
	17.140,57	0,00	0,00		0,00	17.140,57	16.426,38	713,19	0,00	0,00	0,00	17.139,57	714,19
14000127	Straßenbeleuchtung Dorfstraße Abzweig			Inbetriebnahme:	12.2009	Nutzungsdauer:	240/81	Beleg:					
	2.998,81	0,00	0,00		0,00	2.998,81	1.836,77	149,94	0,00	0,00	0,00	1.986,71	1.162,04
14000131	Buswartehäuschen 1			Inbetriebnahme:	12.2009	Nutzungsdauer:	/0	Beleg:					
	1,00	0,00	0,00		0,00	1,00	0,00	0,00	0,00	0,00	0,00	1,00	1,00

● Gemeinde Grambin		Selektion: Bilanzposition				Anlagenspiegel Handelsbilanziell in EUR				Betrieb	314 / 2021	Periode 12	Seite 12/19
Entwicklung der Anschaffungswerte						Entwicklung der Abschreibungen							
Anlagen-Nr. Bilanzpos.	Anfangs- bestand AHK	Zugänge	Abgänge	Umbuchun- gen	Endbestand	Anfangsbe- stand AfA kum.	Abschrei- bungen des GJ	Umbuchun- gen	Zuschrei- bungen	Entnahme für Abgänge	Endbestand AfA kum.	Restbuch- wert VJ	Restbuch- wert GJ
1204	1.2.4 Infrastrukturvermögen												
14000132	Buswartehäuschen 2			Inbetriebnahme:	12.2009	Nutzungsdauer:	240/0	Beleg:					
	22.051,16	0,00	0,00	0,00	22.051,16	22.050,16	0,00	0,00	0,00	0,00	22.050,16	1,00	1,00
14000133	Buswartehäuschen 3			Inbetriebnahme:	12.2009	Nutzungsdauer:	240/0	Beleg:					
	22.051,16	0,00	0,00	0,00	22.051,16	22.050,16	0,00	0,00	0,00	0,00	22.050,16	1,00	1,00
14000134	Buswartehäuschen 4			Inbetriebnahme:	12.2009	Nutzungsdauer:	240/0	Beleg:					
	22.051,16	0,00	0,00	0,00	22.051,16	22.050,16	0,00	0,00	0,00	0,00	22.050,16	1,00	1,00
14000135	Buswartehäuschen 5			Inbetriebnahme:	12.2009	Nutzungsdauer:	240/0	Beleg:					
	22.051,16	0,00	0,00	0,00	22.051,16	22.050,16	0,00	0,00	0,00	0,00	22.050,16	1,00	1,00
14000143	Flachspiegelbrunnen			Inbetriebnahme:	12.2009	Nutzungsdauer:	180/35	Beleg:	843392				
	7.000,00	0,00	0,00	0,00	7.000,00	5.171,99	466,73	0,00	0,00	0,00	5.638,72	1.828,01	1.361,28
14000145	F1 Flst. 25/44 258 qm Gemarkung Grambin			Inbetriebnahme:	12.2009	Nutzungsdauer:	/0	Beleg:					
	250,64	0,00	0,00	0,00	250,64	0,00	0,00	0,00	0,00	0,00	0,00	250,64	250,64
14000146	Feuerlöschbrunnen			Inbetriebnahme:	12.2009	Nutzungsdauer:	180/0	Beleg:					
	9.176,94	0,00	0,00	0,00	9.176,94	9.175,94	0,00	0,00	0,00	0,00	9.175,94	1,00	1,00
14000148	F2 Flst. 328/0 11.330 qm Grambin			Inbetriebnahme:	12.2009	Nutzungsdauer:	0/0	Beleg:					
	1.459,05	0,00	0,00	0,00	1.459,05	0,00	0,00	0,00	0,00	0,00	0,00	1.459,05	1.459,05
14000161	Zufahrtstraße Strand			Inbetriebnahme:	11.2010	Nutzungsdauer:	420/286	Beleg:	849476				
	210.912,48	0,00	0,00	0,00	210.912,48	61.265,05	6.026,07	0,00	0,00	0,00	67.291,12	149.647,43	143.621,36
14000171	Erweiterung Straßenbeleuchtung			Inbetriebnahme:	11.2010	Nutzungsdauer:	240/106	Beleg:	879380				
	6.597,60	0,00	0,00	0,00	6.597,60	3.353,78	329,88	0,00	0,00	0,00	3.683,66	3.243,82	2.913,94
14000189	Feuerlöschbrunnen alt			Inbetriebnahme:	12.2009	Nutzungsdauer:	/0	Beleg:					
	4,00	0,00	0,00	0,00	4,00	0,00	0,00	0,00	0,00	0,00	0,00	4,00	4,00



● Gemeinde Grambin		Selektion: Bilanzposition				Anlagenspiegel Handelsbilanziell in EUR				Betrieb	314 / 2021	Periode 12	Seite 13/19
Entwicklung der Anschaffungswerte						Entwicklung der Abschreibungen							
Anlagen-Nr. Bilanzpos.	Anfangs- bestand AHK	Zugänge	Abgänge	Umbuchun- gen	Endbestand	Anfangsbe- stand AfA kum.	Abschrei- bungen des GJ	Umbuchun- gen	Zuschrei- bungen	Entnahme für Abgänge	Endbestand AfA kum.	Restbuch- wert VJ	Restbuch- wert GJ
1204	1.2.4 Infrastrukturvermögen												
14000229	Lfd. Nr. 6 Haff-Radfernweg Länge: 2,5 km			Inbetriebnahme:	11.1997	Nutzungsdauer:	420/130	Beleg:					
	106.602,85	0,00	0,00										
					106.602,85	70.560,94	3.045,80	0,00	0,00	0,00	73.606,74	36.041,91	32.996,11
14000231	Ausgleichspflanzung Zufahrtstraße Strand			Inbetriebnahme:	11.2010	Nutzungsdauer:	180/46	Beleg:	849476				
	20.200,58	0,00	0,00										
					20.200,58	13.691,51	1.346,70	0,00	0,00	0,00	15.038,21	6.509,07	5.162,37
14000238	lfd.Nr.1.2 Ernst-Thälmann-Straße ländlicher Weg			Inbetriebnahme:	12.2009	Nutzungsdauer:	420/132	Beleg:					
	191.709,00	0,00	0,00										
					191.709,00	125.980,29	5.477,39	0,00	0,00	0,00	131.457,68	65.728,71	60.251,32
14000240	F2 Flst. 268/0 385 qm Grambin			Inbetriebnahme:	12.2009	Nutzungsdauer:	0/0	Beleg:					
	49,93	0,00	0,00										
					49,93	0,00	0,00	0,00	0,00	0,00	0,00	49,93	49,93
14000245	F1 Flst. 37/0 3.218 qm Grambin			Inbetriebnahme:	12.2009	Nutzungsdauer:	0/0	Beleg:					
	604,04	0,00	0,00										
					604,04	0,00	0,00	0,00	0,00	0,00	0,00	604,04	604,04
14000270	Löschwasserbrunnen bei Krause			Inbetriebnahme:	12.2012	Nutzungsdauer:	180/71	Beleg:	990691				
	3.392,33	0,00	0,00										
					3.392,33	1.828,09	226,16	0,00	0,00	0,00	2.054,25	1.564,24	1.338,08
14000271	Löschwasserbrunnen bei Wiese			Inbetriebnahme:	12.2012	Nutzungsdauer:	180/71	Beleg:	990690				
	4.946,46	0,00	0,00										
					4.946,46	2.665,59	329,76	0,00	0,00	0,00	2.995,35	2.280,87	1.951,11
14000320	Feuerlöschbrunnen Weg zum Zeltplatz			Inbetriebnahme:	11.2014	Nutzungsdauer:	180/94	Beleg:	1119081				
	6.920,08	0,00	0,00										
					6.920,08	2.844,93	461,34	0,00	0,00	0,00	3.306,27	4.075,15	3.613,81
14000356	F1 Flurst. 25/41 108 qm			Inbetriebnahme:	12.2013	Nutzungsdauer:	/0	Beleg:	1061853				
	160,21	0,00	0,00										
					160,21	0,00	0,00	0,00	0,00	0,00	0,00	160,21	160,21
14000358	F1 Flurst. 25/34 20 qm			Inbetriebnahme:	12.2013	Nutzungsdauer:	/0	Beleg:	1061853				
	26,10	0,00	0,00										
					26,10	0,00	0,00	0,00	0,00	0,00	0,00	26,10	26,10
14000365	F1 Flurst. 25/29 989 qm			Inbetriebnahme:	01.2016	Nutzungsdauer:	/0	Beleg:	1061853				
	3.669,19	0,00	0,00										
					3.669,19	0,00	0,00	0,00	0,00	0,00	0,00	3.669,19	3.669,19

● Gemeinde Grambin		Selektion: Bilanzposition				Anlagenspiegel Handelsbilanziell in EUR				Betrieb		314 / 2021		Periode 12		Seite 14/19	
Entwicklung der Anschaffungswerte						Entwicklung der Abschreibungen											
Anlagen-Nr. Bilanzpos.	Anfangs- bestand AHK	Zugänge	Abgänge	Umbuchun- gen	Endbestand	Anfangsbe- stand AfA kum.	Abschrei- bungen des GJ	Umbuchun- gen	Zuschrei- bungen	Entnahme für Abgänge	Endbestand AfA kum.	Restbuch- wert VJ	Restbuch- wert GJ				
1204 1.2.4 Infrastrukturvermögen																	
14000366	F1 Flurst. 25/36 58 qm			Inbetriebnahme:	01.2016	Nutzungsdauer:	/0	Beleg:	1061853								
	215,18	0,00	0,00	0,00	215,18	0,00	0,00	0,00	0,00	0,00	0,00	215,18	215,18				
14000367	F1 Flurst. 25/43 25 qm			Inbetriebnahme:	12.2013	Nutzungsdauer:	/0	Beleg:	1061853								
	92,75	0,00	0,00	0,00	92,75	0,00	0,00	0,00	0,00	0,00	0,00	92,75	92,75				
14000369	Buswartehalle Haltestelle Feuerwehr Dorfstr. 99			Inbetriebnahme:	10.2018	Nutzungsdauer:	240/201	Beleg:	1342295								
	6.681,85	0,00	0,00	0,00	6.681,85	751,70	334,09	0,00	0,00	0,00	1.085,79	5.930,15	5.596,06				
14000378	L 31 Ortsdurchfahrt Abschnitt Gehweg			Inbetriebnahme:	01.2019	Nutzungsdauer:	420/384	Beleg:	1411543								
	6.147,48	0,00	0,00	0,00	6.147,48	351,28	175,64	0,00	0,00	0,00	526,92	5.796,20	5.620,56				
14000379	Flachspiegelbrunnen Zeltplatz			Inbetriebnahme:	12.2019	Nutzungsdauer:	180/155	Beleg:	1414603								
	6.779,11	0,00	0,00	0,00	6.779,11	489,60	451,94	0,00	0,00	0,00	941,54	6.289,51	5.837,57				
14000383	F2 Flurst. 126/7 7150 m² unentgeltliche Zuordnung			Inbetriebnahme:	01.2020	Nutzungsdauer:	/0	Beleg:									
	715,00	0,00	0,00	0,00	715,00	0,00	0,00	0,00	0,00	0,00	0,00	715,00	715,00				
Zwischensumme:		1.248.837,30	0,00	0,00	0,00	1.248.837,30	711.162,74	35.255,60	0,00	0,00	0,00	746.418,34	537.674,56	502.418,96			

● Gemeinde Grambin		Selektion: Bilanzposition				Anlagenspiegel Handelsbilanziell in EUR				Betrieb	314 / 2021	Periode 12	Seite 15/19
Entwicklung der Anschaffungswerte						Entwicklung der Abschreibungen							
Anlagen-Nr. Bilanzpos.	Anfangs- bestand AHK	Zugänge	Abgänge	Umbuchun- gen	Endbestand	Anfangsbe- stand AfA kum.	Abschrei- bungen des GJ	Umbuchun- gen	Zuschrei- bungen	Entnahme für Abgänge	Endbestand AfA kum.	Restbuch- wert VJ	Restbuch- wert GJ
1207	1.2.7 Maschinen, technische Anlagen, Fahrzeuge												
14000004	Rettungssäge 460-R Stihl			Inbetriebnahme:	12.2008	Nutzungsdauer:	120/0	Beleg:	803805				
	1.376,14	0,00	0,00	0,00	1.376,14	1.375,14	0,00	0,00	0,00	0,00	1.375,14	1,00	1,00
14000010	Rasentraktor Husquama CTH 191 SN: 010307C001268			Inbetriebnahme:	05.2007	Nutzungsdauer:	180/4	Beleg:	745332				
	2.779,99	0,00	0,00	0,00	2.779,99	2.531,45	186,41	0,00	0,00	0,00	2.717,86	248,54	62,13
14000014	UER 2402 Daimler Benz KTLF mit Beladung			Inbetriebnahme:	03.2006	Nutzungsdauer:	180/0	Beleg:	692320				
	87.770,02	0,00	0,00	0,00	87.770,02	86.759,99	1.009,03	0,00	0,00	0,00	87.769,02	1.010,03	1,00
14000021	Behintertenaufzug anteilmäßig Amtsgebäude Goethestraße 12			Inbetriebnahme:	12.2009	Nutzungsdauer:	120/0	Beleg:					
	1.577,00	0,00	0,00	0,00	1.577,00	1.576,00	0,00	0,00	0,00	0,00	1.576,00	1,00	1,00
14000028	Dienstkleidung Feuerwehr			Inbetriebnahme:	12.2009	Nutzungsdauer:	0/0	Beleg:					
	4.095,00	0,00	0,00	0,00	4.095,00	0,00	0,00	0,00	0,00	0,00	0,00	4.095,00	4.095,00
14000157	Atemschutzgeräte Typ Dräger PSS 90			Inbetriebnahme:	08.2010	Nutzungsdauer:	120/0	Beleg:	871262				
	5.982,61	0,00	0,00	0,00	5.982,61	5.981,61	0,00	0,00	0,00	0,00	5.981,61	1,00	1,00
14000172	Einsatzkleidung Feuerwehr			Inbetriebnahme:	12.2009	Nutzungsdauer:	0/0	Beleg:					
	18.228,00	0,00	0,00	0,00	18.228,00	0,00	0,00	0,00	0,00	0,00	0,00	18.228,00	18.228,00
14000173	Bekleidung Jugendfeuerwehr			Inbetriebnahme:	12.2009	Nutzungsdauer:	0/0	Beleg:					
	2.391,00	0,00	0,00	0,00	2.391,00	0,00	0,00	0,00	0,00	0,00	0,00	2.391,00	2.391,00
14000175	Frontkehrbesen f. Kubota B2410			Inbetriebnahme:	12.2009	Nutzungsdauer:	120/0	Beleg:					
	2.650,00	0,00	0,00	0,00	2.650,00	2.649,00	0,00	0,00	0,00	0,00	2.649,00	1,00	1,00
14000272	1 Tragkraftspritze FOX III/ FF			Inbetriebnahme:	10.2012	Nutzungsdauer:	120/9	Beleg:	972465				
	11.364,50	0,00	0,00	0,00	11.364,50	9.375,71	1.136,45	0,00	0,00	0,00	10.512,16	1.988,79	852,34
14000274	Spielgerät am Gemeindehaus Seilbahn			Inbetriebnahme:	11.2012	Nutzungsdauer:	120/10	Beleg:	969079				
	2.631,80	0,00	0,00	0,00	2.631,80	2.149,30	263,18	0,00	0,00	0,00	2.412,48	482,50	219,32

● Gemeinde Grambin		Selektion: Bilanzposition				Anlagenspiegel Handelsbilanziell in EUR				Betrieb	314 / 2021	Periode 12	Seite 16/19
Entwicklung der Anschaffungswerte						Entwicklung der Abschreibungen							
Anlagen-Nr. Bilanzpos.	Anfangs- bestand AHK	Zugänge	Abgänge	Umbuchun- gen	Endbestand	Anfangsbe- stand AfA kum.	Abschrei- bungen des GJ	Umbuchun- gen	Zuschrei- bungen	Entnahme für Abgänge	Endbestand AfA kum.	Restbuch- wert VJ	Restbuch- wert GJ
1207	1.2.7 Maschinen, technische Anlagen, Fahrzeuge												
14000275	Spielgerät am Gemeindehaus Sechseckspiel			Inbetriebnahme:	11.2012	Nutzungsdauer:	120/10	Beleg:	969079				
	3.151,24	0,00	0,00	0,00	3.151,24	2.573,51	315,13	0,00	0,00	0,00	2.888,64	577,73	262,60
14000284	1 Kehrmaschine m.Schneeschild und Schneeketten Anteil der Gemeinde			Inbetriebnahme:	01.2013	Nutzungsdauer:	120/12	Beleg:	1005157				
	106,96	0,00	0,00	0,00	106,96	85,47	10,75	0,00	0,00	0,00	96,22	21,49	10,74
14000315	Wackelsteg			Inbetriebnahme:	08.2014	Nutzungsdauer:	120/31	Beleg:	1071059				
	2.173,68	0,00	0,00	0,00	2.173,68	1.394,79	217,36	0,00	0,00	0,00	1.612,15	778,89	561,53
14000319	Tauchpumpe			Inbetriebnahme:	10.2014	Nutzungsdauer:	120/33	Beleg:	1115117				
	1.460,78	0,00	0,00	0,00	1.460,78	913,00	146,07	0,00	0,00	0,00	1.059,07	547,78	401,71
14000329	Nestschaukel			Inbetriebnahme:	09.2014	Nutzungsdauer:	120/32	Beleg:	1140002				
	1.626,41	0,00	0,00	0,00	1.626,41	1.030,05	162,64	0,00	0,00	0,00	1.192,69	596,36	433,72
14000337	Pendel-Balancierbalken			Inbetriebnahme:	09.2014	Nutzungsdauer:	120/32	Beleg:	1049163				
	1.241,85	0,00	0,00	0,00	1.241,85	786,51	124,18	0,00	0,00	0,00	910,69	455,34	331,16
14000346	UEM G300 Traktor Kubota W26TK01089 SN: 80304			Inbetriebnahme:	02.2015	Nutzungsdauer:	180/97	Beleg:	1131363				
	32.680,99	0,00	0,00	0,00	32.680,99	12.890,82	2.178,73	0,00	0,00	0,00	15.069,55	19.790,17	17.611,44
14000351	Anhänger Cargo-Hochlader UER AZ 448 Erstzulassung 30.06.2009			Inbetriebnahme:	08.2015	Nutzungsdauer:	46/0	Beleg:	1167707				
	1.000,00	0,00	0,00	0,00	1.000,00	999,00	0,00	0,00	0,00	0,00	999,00	1,00	1,00
14000374	mobiler Systemtrenner			Inbetriebnahme:	07.2019	Nutzungsdauer:	120/90	Beleg:	1393369				
	1.604,36	0,00	0,00	0,00	1.604,36	240,66	160,44	0,00	0,00	0,00	401,10	1.363,70	1.203,26
14000376	MTW Mercedes Vito UEM-G112 Ident Nr. WDF44770513100546			Inbetriebnahme:	10.2019	Nutzungsdauer:	72/45	Beleg:	1406497				
	31.853,30	0,00	0,00	0,00	31.853,30	6.636,10	5.308,88	0,00	0,00	0,00	11.944,98	25.217,20	19.908,32
14000380	Sandspiel-/Matschtisch Bullauge oval mit Becken 120 x 80			Inbetriebnahme:	03.2020	Nutzungsdauer:	120/98	Beleg:	1380649				
	1.258,10	0,00	0,00	0,00	1.258,10	104,84	125,81	0,00	0,00	0,00	230,65	1.153,26	1.027,45
Zwischensumme:													
	219.003,73	0,00	0,00	0,00	219.003,73	140.052,95	11.345,06	0,00	0,00	0,00	151.398,01	78.950,78	67.605,72

● Gemeinde Grambin		Selektion: Bilanzposition			Anlagenspiegel Handelsbilanziell in EUR						Betrieb 314 / 2021		Periode 12 Seite 17/19	
<u>Entwicklung der Anschaffungswerte</u>						<u>Entwicklung der Abschreibungen</u>								
Anlagen-Nr. Bilanzpos.	Anfangs- bestand AHK	Zugänge	Abgänge	Umbuchun- gen	Endbestand	Anfangsbe- stand AfA kum.	Abschrei- bungen des GJ	Umbuchun- gen	Zuschrei- bungen	Entnahme für Abgänge	Endbestand AfA kum.	Restbuch- wert VJ	Restbuch- wert GJ	

1208

1.2.8 Betriebs- und Geschäftsausstattung

14000158 Briefkastenanlage Thälmannstr. 31				Inbetriebnahme: 08.2010	Nutzungsdauer: 180/43		Beleg: 871298						
	2.170,92	0,00	0,00	0,00	2.170,92	1.507,00	144,86	0,00	0,00	0,00	1.651,86	663,92	519,06
14000372 Bank aus Eiche				Inbetriebnahme: 05.2019	Nutzungsdauer: 120/88		Beleg: 1374854						
	1.500,00	0,00	0,00	0,00	1.500,00	250,00	150,00	0,00	0,00	0,00	400,00	1.250,00	1.100,00
14000385 Rasentraktor Stihl RT 6112 ZL SN:980196779/ Hochdruckreinig Stihl SN: 927296204				Inbetriebnahme: 12.2020	Nutzungsdauer: 108/95		Beleg: 1469711						
	4.500,00	0,00	0,00	0,00	4.500,00	41,67	500,00	0,00	0,00	0,00	541,67	4.458,33	3.958,33
Zwischensumme:	8.170,92	0,00	0,00	0,00	8.170,92	1.798,67	794,86	0,00	0,00	0,00	2.593,53	6.372,25	5.577,39

● Gemeinde Grambin		Selektion: Bilanzposition			Anlagenspiegel Handelsbilanziell in EUR					Betrieb		314 / 2021		Periode 12		Seite 18/19	
Entwicklung der Anschaffungswerte						Entwicklung der Abschreibungen											
Anlagen-Nr. Bilanzpos.	Anfangs- bestand AHK	Zugänge	Abgänge	Umbuchun- gen	Endbestand	Anfangsbe- stand AfA kum.	Abschrei- bungen des GJ	Umbuchun- gen	Zuschrei- bungen	Entnahme für Abgänge	Endbestand AfA kum.	Restbuch- wert VJ	Restbuch- wert GJ				
1210	1.2.10 Geleistete Anzahlungen auf Sachanlagen,																
10000105 Umb. Zerlegungsvermessung. Flu				Inbetriebnahme:	12.2021	Nutzungsdauer:	/0		Beleg:	1533941							
	0,00	0,00	0,00	0,00		0,00	0,00	0,00	0,00	0,00	0,00	0,00	0,00	0,00	0,00	0,00	0,00
Zwischensumme:	0,00	0,00	0,00	0,00		0,00	0,00	0,00	0,00	0,00	0,00	0,00	0,00	0,00	0,00	0,00	0,00

● Gemeinde Grambin		Selektion: Bilanzposition				Anlagenspiegel Handelsbilanziell in EUR				Betrieb	314 / 2021	Periode 12	Seite 19/19
Entwicklung der Anschaffungswerte						Entwicklung der Abschreibungen							
Anlagen-Nr. Bilanzpos.	Anfangs- bestand AHK	Zugänge	Abgänge	Umbuchun- gen	Endbestand	Anfangsbe- stand AfA kum.	Abschrei- bungen des GJ	Umbuchun- gen	Zuschrei- bungen	Entnahme für Abgänge	Endbestand AfA kum.	Restbuch- wert VJ	Restbuch- wert GJ
1305	1.3.5 Sondervermögen mit Sonderrechnung,												
14000312	Anteile am Zweckverband Wasser / Abwasser		Inbetriebnahme: 01.2010		Nutzungsdauer: /0		Beleg:						
	279.540,00	0,00	0,00	0,00	279.540,00	0,00	0,00	0,00	0,00	0,00	0,00	279.540,00	279.540,00
14000328	Anteile am kommunalen Anteilseignerverband E.ON edis		Inbetriebnahme: 12.2014		Nutzungsdauer: /0		Beleg: 1140580						
	24.497,65	0,00	0,00	0,00	24.497,65	0,00	0,00	0,00	0,00	0,00	0,00	24.497,65	24.497,65
Zwischensumme:		304.037,65	0,00	0,00	0,00	304.037,65	0,00	0,00	0,00	0,00	0,00	304.037,65	304.037,65
Endsumme:		2.509.022,20	11.908,97	0,00	0,00	2.520.931,17	1.057.740,36	55.492,59	0,00	0,00	0,00	1.113.232,95	1.451.281,84
													1.407.698,22

● Gemeinde Grambin		Selektion: Bilanzposition				Anlagenspiegel Handelsbilanziell in EUR				Betrieb	314 / 2021	Periode 12	Seite 1/1
Entwicklung der Anschaffungswerte						Entwicklung der Abschreibungen							
Anlagen-Nr. Bilanzpos.	Anfangs- bestand AHK	Zugänge	Abgänge	Umbuchun- gen	Endbestand	Anfangsbe- stand AfA kum.	Abschrei- bungen des GJ	Umbuchun- gen	Zuschrei- bungen	Entnahme für Abgänge	Endbestand AfA kum.	Restbuch- wert VJ	Restbuch- wert GJ
2110 2.1.1 Sonderposten aus Zuwendungen	-929.283,14	0,00	0,00	0,00	-929.283,14	-519.843,31	-25.142,07	0,00	0,00	0,00	-544.985,38	-409.439,83	-384.297,76
2120 2.1.2 Sonderposten aus Beiträgen und ähnliche Entgelte	-48.135,78	0,00	0,00	0,00	-48.135,78	-26.792,71	-1.467,86	0,00	0,00	0,00	-28.260,57	-21.343,07	-19.875,21
2130 2.1.3 Sonderposten aus Anzahlungen für Anlagevermögen	-5.367,09	-5.329,09	0,00	0,00	-10.696,18	0,00	0,00	0,00	0,00	0,00	0,00	-5.367,09	-10.696,18
Endsumme:	-982.786,01	-5.329,09	0,00	0,00	-988.115,10	-546.636,02	-26.609,93	0,00	0,00	0,00	-573.245,95	-436.149,99	-414.869,15



### Entwicklung der Anschaffungswerte

### Entwicklung der Abschreibungen

Anlagen-Nr. Bilanzpos.	Anfangs- bestand AHK	Zugänge	Abgänge	Umbuchun- gen	Endbestand	Anfangsbe- stand AfA kum.	Abschrei- bungen des GJ	Umbuchun- gen	Zuschrei- bungen	Entnahme für Abgänge	Endbestand AfA kum.	Restbuch- wert VJ	Restbuch- wert GJ
2110	2.1.1 Sonderposten aus Zuwendungen												
14000005 Spenden für Rettungssäge				Inbetriebnahme:	12.2008	Nutzungsdauer:	120/0	Beleg:	803852				
	-1.376,14	0,00	0,00	0,00	-1.376,14	-1.375,14	0,00	0,00	0,00	0,00	-1.375,14	-1,00	-1,00
14000015 Zuschuss Feuerwehrfahrzeug				Inbetriebnahme:	07.2006	Nutzungsdauer:	176/0	Beleg:	707991				
	-40.000,00	0,00	0,00	0,00	-40.000,00	-39.519,85	-479,15	0,00	0,00	0,00	-39.999,00	-480,15	-1,00
14000016 Spenden für Feuerwehrfahrzeug				Inbetriebnahme:	10.2006	Nutzungsdauer:	173/0	Beleg:	716583				
	-6.600,50	0,00	0,00	0,00	-6.600,50	-6.516,48	-83,02	0,00	0,00	0,00	-6.599,50	-84,02	-1,00
14000022 Zuschuss Behintertenaufzug Goethestraße 12				Inbetriebnahme:	12.2009	Nutzungsdauer:	120/0	Beleg:					
	-1.066,00	0,00	0,00	0,00	-1.066,00	-1.065,00	0,00	0,00	0,00	0,00	-1.065,00	-1,00	-1,00
14000026 Zuschuss Außenanlage Goethestraße 12				Inbetriebnahme:	12.2009	Nutzungsdauer:	420/108	Beleg:					
	-3.026,12	0,00	0,00	0,00	-3.026,12	-2.142,34	-88,38	0,00	0,00	0,00	-2.230,72	-883,78	-795,40
14000032 Zuschuss lfd.Nr.1.1 Ernst-Thälmann-Straße				Inbetriebnahme:	12.2009	Nutzungsdauer:	420/204	Beleg:					
	-102.295,00	0,00	0,00	0,00	-102.295,00	-49.686,13	-2.922,72	0,00	0,00	0,00	-52.608,85	-52.608,87	-49.686,15
14000130 Zuschuss Lfd. Nr. 2 Neue Straße				Inbetriebnahme:	12.2009	Nutzungsdauer:	420/204	Beleg:					
	-78.502,46	0,00	0,00	0,00	-78.502,46	-38.129,79	-2.242,93	0,00	0,00	0,00	-40.372,72	-40.372,67	-38.129,74
14000036 Zuschuss lfd.Nr.3.1 Dorfstraße				Inbetriebnahme:	12.2009	Nutzungsdauer:	420/132	Beleg:					
	-124.704,00	0,00	0,00	0,00	-124.704,00	-81.948,33	-3.562,97	0,00	0,00	0,00	-85.511,30	-42.755,67	-39.192,70
14000041 Zuschuss lfd.Nr.5 Am Haff / Haffwiesen				Inbetriebnahme:	12.2009	Nutzungsdauer:	420/180	Beleg:					
	-114.007,00	0,00	0,00	0,00	-114.007,00	-61.889,48	-3.257,34	0,00	0,00	0,00	-65.146,82	-52.117,52	-48.860,18
14000153 Zuschuss Außenanl. Friedhofskapelle Pflasterung				Inbetriebnahme:	12.2009	Nutzungsdauer:	420/180	Beleg:					
	-1.988,32	0,00	0,00	0,00	-1.988,32	-1.079,41	-56,81	0,00	0,00	0,00	-1.136,22	-908,91	-852,10
14000128 Zuschuss Straßenbeleuchtung Ernst-Thälmann-Str.				Inbetriebnahme:	12.2009	Nutzungsdauer:	240/0	Beleg:					
	-14.919,79	0,00	0,00	0,00	-14.919,79	-14.298,14	-620,65	0,00	0,00	0,00	-14.918,79	-621,65	-1,00

● Gemeinde Grambin		Selektion: Bilanzposition				Anlagenspiegel Handelsbilanziell in EUR				Betrieb	314 / 2021	Periode 12	Seite 2/5
Entwicklung der Anschaffungswerte						Entwicklung der Abschreibungen							
Anlagen-Nr. Bilanzpos.	Anfangs- bestand AHK	Zugänge	Abgänge	Umbuchun- gen	Endbestand	Anfangsbe- stand AfA kum.	Abschrei- bungen des GJ	Umbuchun- gen	Zuschrei- bungen	Entnahme für Abgänge	Endbestand AfA kum.	Restbuch- wert VJ	Restbuch- wert GJ
2110 2.1.1 Sonderposten aus Zuwendungen													
14000129 Zuschuss Straßenbeleuchtung Neue Straße				Inbetriebnahme:	12.2009	Nutzungsdauer:	240/0	Beleg:					
	-11.449,58	0,00	0,00	0,00	-11.449,58	-10.972,52	-476,06	0,00	0,00	0,00	-11.448,58	-477,06	-1,00
14000239 Zuschuss Buswartehäuschen 2				Inbetriebnahme:	12.2009	Nutzungsdauer:	240/0	Beleg:					
	-16.538,37	0,00	0,00	0,00	-16.538,37	-16.537,37	0,00	0,00	0,00	0,00	-16.537,37	-1,00	-1,00
14000137 Zuschuss Buswartehäuschen 3				Inbetriebnahme:	12.2009	Nutzungsdauer:	240/0	Beleg:					
	-16.538,37	0,00	0,00	0,00	-16.538,37	-16.537,37	0,00	0,00	0,00	0,00	-16.537,37	-1,00	-1,00
14000138 Zuschuss Buswartehäuschen 4				Inbetriebnahme:	12.2009	Nutzungsdauer:	240/0	Beleg:					
	-16.538,37	0,00	0,00	0,00	-16.538,37	-16.537,37	0,00	0,00	0,00	0,00	-16.537,37	-1,00	-1,00
14000139 Zuschuss Buswartehäuschen 5				Inbetriebnahme:	12.2009	Nutzungsdauer:	240/0	Beleg:					
	-16.538,37	0,00	0,00	0,00	-16.538,37	-16.537,37	0,00	0,00	0,00	0,00	-16.537,37	-1,00	-1,00
14000152 Zuschuss Friedhofskapelle				Inbetriebnahme:	12.2009	Nutzungsdauer:	960/720	Beleg:					
	-35.789,75	0,00	0,00	0,00	-35.789,75	-8.500,12	-447,37	0,00	0,00	0,00	-8.947,49	-27.289,63	-26.842,26
14000169 Zuschuss anteilig Amtsgebäude Goethestraße 12				Inbetriebnahme:	12.2009	Nutzungsdauer:	960/228	Beleg:					
	-27.521,20	0,00	0,00	0,00	-27.521,20	-20.465,50	-352,79	0,00	0,00	0,00	-20.818,29	-7.055,70	-6.702,91
14000230 Zuschuss Lfd. Nr. 6 Haff-Radfernweg				Inbetriebnahme:	11.1997	Nutzungsdauer:	420/130	Beleg:					
	-87.379,78	0,00	0,00	0,00	-87.379,78	-57.837,09	-2.496,57	0,00	0,00	0,00	-60.333,66	-29.542,69	-27.046,12
14000296 EU-Fördermittel Sanitärgebäude				Inbetriebnahme:	12.2013	Nutzungsdauer:	933/836	Beleg: 1062980					
	-118.876,92	0,00	0,00	0,00	-118.876,92	-10.831,02	-1.528,95	0,00	0,00	0,00	-12.359,97	-108.045,90	-106.516,95
14000282 Zuschuss Tragkraftspritze				Inbetriebnahme:	10.2012	Nutzungsdauer:	120/9	Beleg: 952904					
	-4.000,00	0,00	0,00	0,00	-4.000,00	-3.300,00	-400,00	0,00	0,00	0,00	-3.700,00	-700,00	-300,00
14000313 Spende für Spielplatz				Inbetriebnahme:	08.2014	Nutzungsdauer:	120/31	Beleg: 1078039					
	-50,00	0,00	0,00	0,00	-50,00	-32,08	-5,00	0,00	0,00	0,00	-37,08	-17,92	-12,92

### Entwicklung der Abschreibungen

Seite 121 von 131

● Gemeinde Grambin		Selektion: Bilanzposition				Anlagenspiegel Handelsbilanziell in EUR				Betrieb	314 / 2021	Periode 12	Seite 4/5
Entwicklung der Anschaffungswerte						Entwicklung der Abschreibungen							
Anlagen-Nr. Bilanzpos.	Anfangs- bestand AHK	Zugänge	Abgänge	Umbuchun- gen	Endbestand	Anfangsbe- stand AfA kum.	Abschrei- bungen des GJ	Umbuchun- gen	Zuschrei- bungen	Entnahme für Abgänge	Endbestand AfA kum.	Restbuch- wert VJ	Restbuch- wert GJ
2120	2.1.2 Sonderposten aus Beiträgen und ähnliche												
14000232	Ausbaubeiträge Lfd.Nr.1.1 Ernst-Thälmann-Str.			Inbetriebnahme:	12.2009	Nutzungsdauer:	420/204		Beleg:				
	-23.102,91	0,00	0,00										

● Gemeinde Grambin		Selektion: Bilanzposition				Anlagenspiegel Handelsbilanziell in EUR				Betrieb	314 / 2021	Periode 12	Seite 5/5
Entwicklung der Anschaffungswerte						Entwicklung der Abschreibungen							
Anlagen-Nr. Bilanzpos.	Anfangs- bestand AHK	Zugänge	Abgänge	Umbuchun- gen	Endbestand	Anfangsbe- stand AfA kum.	Abschrei- bungen des GJ	Umbuchun- gen	Zuschrei- bungen	Entnahme für Abgänge	Endbestand AfA kum.	Restbuch- wert VJ	Restbuch- wert GJ
2130	2.1.3 Sonderposten aus Anzahlungen für												
14000382	finanzieller Ausgleich Straßen ausbaubeiträge		Inbetriebnahme:		06.2020	Nutzungsdauer: /0		Beleg: 1448126					
	-5.367,09	-5.329,09	0,00	0,00	-10.696,18	0,00	0,00	0,00	0,00	0,00	0,00	-5.367,09	-10.696,18
Zwischensumme:													
	-5.367,09	-5.329,09	0,00	0,00	-10.696,18	0,00	0,00	0,00	0,00	0,00	0,00	-5.367,09	-10.696,18
Endsumme:													
	-982.786,01	-5.329,09	0,00	0,00	-988.115,10	-546.636,02	-26.609,93	0,00	0,00	0,00	-573.245,95	-436.149,99	-414.869,15

# Forderungsübersicht 2021

Posten	Art (gemäß § 47 Absatz 4 Nummer 2.2 GemHVO-Doppik)	Forderungen zum 31.12.2021			kumulierte Wert- berichtigungen	Bilanzwert	Bilanzwert				
		davon mit einer Restlaufzeit									
		bis zu einem Jahr	von über einem bis zu fünf Jahren	von mehr als fünf Jahren				Nominalwert	zum 31.12.2021	zum 31.12.2021	zum 31.12.2020
		in EUR									
		1	2	3	4	5	6	7			
2.2.1	Öffentlich-rechtliche Forderungen, Forderungen aus Transferleistungen	3.778,45	0,00	0,00	3.778,45	0,00	3.778,45	4.038,90			
	darunter:										
	a) Gebührenforderungen	1.504,56	0,00	0,00	1.504,56	0,00	1.504,56	2.969,90			
	b) Beitragsforderungen	0,00	0,00	0,00	0,00	0,00	0,00	0,00			
	c) Steuerforderungen	2.273,89	0,00	0,00	2.273,89	0,00	2.273,89	1.069,00			
	darunter:										
	aa) Grundsteuer	1.574,15	0,00	0,00	1.574,15	0,00	1.574,15	836,23			
	bb) Gewerbesteuer	0,00	0,00	0,00	0,00	0,00	0,00	0,00			
	cc) Sonstige	699,74	0,00	0,00	699,74	0,00	699,74	232,77			
	d) Forderungen aus Transferleistungen	0,00	0,00	0,00	0,00	0,00	0,00	0,00			
	e) Sonstige öffentlich-rechtliche Forderungen	0,00	0,00	0,00	0,00	0,00	0,00	0,00			
2.2.2	Privatrechtliche Forderungen aus Lieferung und Leistungen	3.788,03	0,00	0,00	3.788,03	0,00	3.788,03	6.584,38			
2.2.3	Forderungen gegen verbundene Unternehmen	0,00	0,00	0,00	0,00	0,00	0,00	0,00			
2.2.4	Forderungen gegen Unternehmen, mit denen ein Beteiligungsverhältnis besteht	0,00	0,00	0,00	0,00	0,00	0,00	0,00			
2.2.5	Forderungen gegen Sondervermögen, Zweckverbände, Anstalten des öffentlichen Rechts, rechtsfähige kommunale Stiftungen	0,00	0,00	0,00	0,00	0,00	0,00	0,00			
2.2.6	Forderungen gegen den sonstigen öffentlichen Bereich:	3.381,96	0,00	0,00	3.381,96	0,00	3.381,96	0,00			
2.2.6.1	Forderungen aus dem gemeinsamen Zahlungsmittelbestand	0,00	0,00	0,00	0,00	0,00	0,00	0,00			
2.2.6.2	Sonstige Forderungen gegen den sonstigen öffentlichen Bereich	3.381,96	0,00	0,00	3.381,96	0,00	3.381,96	0,00			
2.2.7	Sonstige Vermögensgegenstände	0,00	0,00	0,00	0,00	0,00	0,00	0,00			
2.2	Summe Forderungen und sonstige Vermögensgegenstände	10.948,44	0,00	0,00	10.948,44	0,00	10.948,44	10.623,28			

Verbindlichkeitenübersicht										
Nr.	Art (gemäß § 47 Absatz 5 Nummer 4 GemHVO-Doppik)	Verbindlichkeiten zum 31. Dezember <i>Haushaltsjahr</i> mit einer Restlaufzeit			Stand zum 31. Dezember <i>Haushaltsjahr</i> (Nominalwert)	Abzinsung zum 31. Dezember <i>Haushaltsjahr</i>	Stand zum 31. Dezember <i>Haushaltsjahr</i> (Bilanzwert)	davon durch Grundpfand- rechte oder ähnliche Rechte	Art und Form der Sicherheit	Stand zum 31. Dezember <i>Haushalts- vorjahr</i> (Bilanzwert)
		bis zu einem Jahr	von über einem bis zu fünf Jahren	von mehr als fünf Jahren						
		in €								
4.1	Anleihen	0	0	0	0	0	0	0	0	0
4.2	Verbindlichkeiten aus Kreditaufnahmen:									
4.2.1	Verbindlichkeiten aus Kreditaufnahmen für Investitionen und Investitionsförderungsmaßnahmen	18.177,41	74.219,59	161.000,00	253.397,00		253.397,00			271.443,74
4.2.2	Verbindlichkeiten aus Kreditaufnahmen zur Sicherung der Zahlungsfähigkeit				0,00		0,00			0,00
4.3	Verbindlichkeiten aus Vorgängen, die Kreditaufnahmen wirtschaftlich gleichkommen				0,00		0,00			0,00
4.4	Erhaltene Anzahlungen auf Bestellungen	7.375,80			7.375,80		7.375,80			7.375,80
4.5	Verbindlichkeiten aus Lieferungen und Leistungen	5.017,40			5.017,40		5.017,40			2.678,72
4.6	Verbindlichkeiten aus Transferleistungen				0,00		0,00			0,00
4.7	Verbindlichkeiten gegenüber verbundenen Unternehmen				0,00		0,00			0,00
4.8	Verbindlichkeiten gegenüber Unternehmen, mit denen ein Beteiligungsverhältnis besteht				0,00		0,00			0,00
4.9	Verbindlichkeiten gegenüber Sondervermögen mit Sonderrechnung, Zweckverbänden, Anstalten des öffentlichen Rechts, rechtsfähigen kommunalen Stiftungen				0,00		0,00			0,00
4.10	Verbindlichkeiten gegenüber dem sonstigen öffentlichen Bereich:									
4.10.1	Verbindlichkeiten aus dem gemeinsamen Zahlungsmittelbestand	149.261,74			149.261,74		149.261,74			192.211,83
4.10.2	Sonstige Verbindlichkeiten gegenüber dem sonstigen öffentlichen Bereich	0,00			0,00		0,00			3.712,32
4.11	Sonstige Verbindlichkeiten	6.133,39			6.133,39		6.133,39			6.133,39
4	Summe der Verbindlichkeiten	185.965,74	74.219,59	161.000,00	421.185,33		421.185,33			483.555,80

Übersicht über die Zusammensetzung und Entwicklung des Saldos der liquiden Mittel					
Nr.		laufende Ein- und Auszahlungen	Ein- und Auszahlungen aus Investitionstätigkeit	durchlaufende Gelder und ungeklärte Zahlungsvorgänge	Summe
		1	2	3	4
1 <sup>1</sup>	Liquide Mittel zum 31. Dezember des Haushaltsvorjahres (§ 47 Absatz 4 Nummer 2.4 GemHVO-Doppik)				14.331,14
2 <sup>2</sup>	- Kassenkredite zum 31. Dezember des Haushaltsvorjahres				192.211,83
3	= <b>Saldo der liquiden Mittel und der Kassenkredite zum 31. Dezember des Haushaltsvorjahres</b>	-96.943,03	-86.668,33	5.730,67	-177.880,69
4	+ Korrektur des Vortrages	-727,73		727,73	
5	= <b>Bereinigter Saldo der liquiden Mittel und der Kassenkredite zum 31. Dezember des Haushaltsvorjahres</b>	-97.670,76	-86.668,33	6.458,40	-177.880,69
6	+ jahresbezogener Saldo der laufenden Ein- und Auszahlungen (§ 3 Absatz 1 Satz 1 Nummer 37 GemHVO-Doppik)	19.490,63			19.490,63
7	+ Saldo der Ein- und Auszahlungen aus Investitionstätigkeit (§ 3 Absatz 1 Satz 1 Nummer 29 GemHVO-Doppik)		24.725,09		24.725,09
8	+ Saldo der Ein- und Auszahlungen aus Krediten für Investitionen und Investitionsförderungsmaßnahmen (ohne planmäßige Tilgung)		0,00		0,00
9	+ Saldo der durchlaufenden Gelder und ungeklärten Zahlungsvorgänge (§ 3 Absatz 1 Satz 1 Nummer 35 GemHVO-Doppik)			0,00	0,00
10	= <b>Saldo der liquiden Mittel und der Kassenkredite zum 31. Dezember des Haushaltsjahres</b>	<b>-78.180,13</b>	<b>-61.943,24</b>	<b>6.458,40</b>	<b>-133.664,97</b>
Kontrollrechnung:					
11	Liquide Mittel zum 31. Dezember des Haushaltsjahres				15.596,77
12	- Kassenkredite zum 31. Dezember des Haushaltsjahres				149.261,74
13	= Saldo der liquiden Mittel und der Kassenkredite zum 31. Dezember des Haushaltsjahres				-133.664,97

<sup>1</sup> Ämter und geschäftsführende Gemeinden sowie amtsfreie Gemeinden, die Verwaltungsbehörde einer Verwaltungsgemeinschaft sind, weisen neben den liquiden Mitteln auch die Forderungen gemäß

<sup>2</sup> Neben den Verbindlichkeiten gemäß § 47 Absatz 5 Nummer 4.2.2 GemHVO-Doppik sind auch die Verbindlichkeiten gemäß § 47 Absatz 5 Nummer 4.3 und 4.7 bis 4.10 GemHVO-Doppik auszuweisen, soweit diese Verbindlichkeiten aus Kassenkrediten enthalten. Der auszuweisende Betrag entspricht dem Betrag in Muster 4a zu § 1 Nummer 3 GemHVO-Doppik, Spalte 1, Zeile 2.2

Korrektur des Vortrages:

Anpassung Durchlaufende Gelder

Zusammensetzung durchlaufende Gelder:

5.689,40 €	Grundstücksverkäufe ungeklärter Eigentümer
443,99 €	Mietkautionen
325,01 €	PRAP Miete
<u>6.458,40 €</u>	



# Jahresrechnung: Ermächtigungsübertragungen 2021

Produkt / SK		Ermächtigungsübertragungen 2021					
Finanzkonto		bisher	Inanspruch-	Abgänge	Übertrag	neu gebildete	Erm.-übertr.
Untersachkonto	Bezeichnung		nahme			Erm.-übertr.	insgesamt
	Summe Produkt / SK:						
	Summe Finanzkonto:	0,00	0,00	0,00	0,00	0,00	0,00

## Vollständigkeitserklärung

**Jahresabschluss für das Haushaltsjahr****2021**

Gegenüber dem Rechnungsprüfungsamt des Amtes „Am Stettiner Haff“ erklären die Bürgermeisterin der Gemeinde Grambin und der Bürgermeister der geschäftsführenden Gemeinde, Folgendes:

**A. Aufklärungen und Nachweise**

Die Aufklärungen und Nachweise, um die Sie mich gemäß § 3 Abs. 6 KPG gebeten haben, und die Nachweise und Informationen, die darüber hinaus für eine ordnungsgemäße Prüfung erforderlich sind, habe ich Ihnen vollständig und nach bestem Wissen und Gewissen gegeben. Als Auskunftspersonen habe ich Ihnen die nachfolgend aufgeführten Personen benannt:

Frau Schwibbe – Leiterin Kämmerei- und Hauptamt

Frau Trampe – Kassenleiterin

Frau Mattheè – MA Geschäftsbuchführung

Frau Becker – Leiterin Kämmerei

Herr Seidel – MA Anlagenbuchhaltung

Herr Zobel – MA Haushaltsplanung

Diese Personen sind gemäß Dienstanweisung verpflichtet, Ihnen alle erforderlichen und alle gewünschten Auskünfte und Nachweise richtig und vollständig zu geben.

**B. Bücher und Schriften**

1. Ich bin meiner Verantwortung zur Einrichtung eines den gesetzlichen Vorschriften entsprechenden rechnungslegungsbezogenen internen Kontrollsystems nachgekommen. Dazu gehören die Einhaltung der Grundsätze ordnungsmäßiger Buchführung sowie Maßnahmen zur Verhinderung und Aufdeckung von wesentlichen Täuschungen und Vermögensschädigungen.
2. Ich habe dafür Sorge getragen, dass Ihnen die Bücher, Belege und Schriften, auch soweit sie IT-gestützt geführt werden, vollständig zur Verfügung gestellt worden sind. Zu den Schriften gehören insbesondere auch vertragliche Vereinbarungen mit fremden Rechenzentren, Dienst-, Arbeitsanweisungen und sonstige Organisationsunterlagen, die zum Verständnis der Rechnungslegung erforderlich sind. Zu den Belegen gehören alle für die richtige und vollständige Ermittlung der Ansprüche und Verpflichtungen zu Grunde liegenden Nachweisen (begründende Unterlagen).
3. In den vorgelegten Büchern sind alle Geschäftsvorfälle erfasst, die für das oben genannte Haushaltsjahr buchungspflichtig geworden sind. Wesentliche Änderungen des Buchführungssystems einschließlich des rechnungslegungsbezogenen IT-Systems waren im Berichtsjahr nicht zu verzeichnen.
4. Die nach der Gemeindehaushaltsverordnung und der Gemeindekassenverordnung erforderlichen Dienst- und Arbeitsanweisungen wurden erlassen und sind in aktueller Fassung vorgelegt.
5. Die Grundsätze ordnungsmäßiger DV-gestützter Buchführungssysteme wurden beachtet.
6. Im Bereich des doppelten Rechnungswesens werden eigene EDV-Anlagen eingesetzt.  
Abrechnungen im Bereich des Rechnungswesens sind auf der Grundlage der organisatorischen Vorkehrungen und Kontrollen nur nach den Ihnen zur Verfügung gestellten Programmen und den aufgezeichneten Bedienungseingriffen bzw. den Ihnen vorgelegten Dienst- und Arbeitsanweisungen sowie Organisationsunterlagen durchgeführt worden und auf der Grundlage der vertraglichen Vereinbarungen mit fremden Rechenzentren entsprechend den gesetzlichen Anforderungen durchgeführt worden (Wohngeld).
7. Ich habe sichergestellt, dass im Rahmen der gesetzlichen Aufbewahrungspflichten und -fristen auch die nicht ausgedruckten Daten jederzeit verfügbar sind und innerhalb angemessener Frist lesbar gemacht und maschinell ausgewertet werden können, und zwar die Buchungen in kontenmäßiger Ordnung.



### **C. Jahresabschluss und Anlagen zum Jahresabschluss**

1. Unter Berücksichtigung der maßgebenden Rechnungslegungsgrundsätze sind in dem von Ihnen zu prüfenden Jahresabschluss alle bilanzierungspflichtigen Vermögensgegenstände, Sonderposten, Rückstellungen, Verbindlichkeiten und Abgrenzungen berücksichtigt. Sämtliche Aufwendungen und Erträge sowie Einzahlungen und Auszahlungen sind enthalten. Alle erforderlichen Angaben wurden nach den einschlägigen Rechtsvorschriften gemacht.
2. Bewertungserhebliche Umstände sowie für die Rechnungslegung relevante Ereignisse nach dem Bilanzstichtag haben sich nicht ergeben.
3. Besondere Umstände, die der Fortführung der Verwaltungstätigkeit oder von Teilen der Verwaltungstätigkeit oder der Vermittlung eines den tatsächlichen Verhältnissen entsprechenden Bildes der Vermögens-, Finanz- und Ertragslage entgegenstehen könnten bestehen nicht.
4. Eine Übersicht über  
alle Unternehmen, mit denen die Gemeinde im Haushaltsjahr verbunden war,  
alle Unternehmen, mit denen im Haushaltsjahr ein Beteiligungsverhältnis bestanden hat,  
alle Zweckverbände, in denen die Gemeinde im Haushaltsjahr Mitglied war,  
wurden im Anhang dargestellt.
5. Ausleihungen, Forderungen oder Verbindlichkeiten (einschließlich Eventualverbindlichkeiten) gegenüber den o.g. Tochterorganisationen und nahestehenden Personen bestanden am Abschlussstichtag nicht.
6. Ich habe Ihnen alle uns bekannten abgeschlossenen Verträge mit Tochterorganisationen und nahestehenden Personen mitgeteilt.
7. Nicht zu marktüblichen Bedingungen zustande gekommene wesentliche Geschäfte mit Tochterorganisationen und nahestehenden Personen, einschließlich der Angaben zur Art der Beziehung, zum Wert der Geschäfte sowie weiterer Angaben, die für die Beurteilung der Finanzlage notwendig sind, bestehen nicht.
8. Verbindlichkeiten aus Gewährleistungsverträgen sowie Haftungsverhältnisse aus der Bestellung von Sicherheiten für fremde Verbindlichkeiten bestanden am Abschlussstichtag nur in der Höhe, in der sie aus dem Jahresabschluss ersichtlich sind.
9. Patronatserklärungen und Bürgschaften, die nicht aus dem Jahresabschluss ersichtlich sind, bestanden am Abschlussstichtag nicht.
10. Besicherungen von Verbindlichkeiten (einschließlich Eventualverbindlichkeiten) durch Pfandrechte und ähnliche Rechte bestanden am Abschlussstichtag nicht.
11. Gewährte Vorschüsse, Kredite sowie eingegangene Haftungsverhältnisse, die unter § 48 Abs. 2 GemHVO-Doppik fallen, bestanden am Abschlussstichtag nicht.
12. Rückgabeverpflichtungen für in der Bilanz ausgewiesene Vermögensgegenstände sowie Rücknahmeverpflichtungen für nicht in der Bilanz ausgewiesene Vermögensgegenstände bestanden am Abschlussstichtag nicht.
13. Bewertungseinheiten wurden nur in dem Umfang gebildet, in dem sie aus dem Jahresabschluss ersichtlich / im Anhang angegeben sind.
14. Nicht in der Bilanz enthaltene Geschäfte, die für die Beurteilung der Finanzlage notwendig sind (z.B. Factoring, unechte Pensionsgeschäfte, Konsignationslagervereinbarungen, Forderungsverbriefungen über gesonderte Gesellschaften oder nicht rechtsfähige Einrichtungen, die Verpfändung von Aktiva, Operating-Leasing-Verträge sowie die Auslagerung von betrieblichen Funktionen) bestanden am Abschlussstichtag nicht.
15. Rechtsstreitigkeiten und sonstige Auseinandersetzungen, die für die Beurteilung der wirtschaftlichen Lage der Gemeinde von Bedeutung sind, lagen am Abschlussstichtag und liegen auch zurzeit nicht vor.
16. Störungen oder wesentliche Mängel des Internen Kontrollsystems lagen und liegen auch zurzeit nicht vor.
17. Die Ergebnisse meiner Beurteilung von Risiken, dass der Jahresabschluss und die Anlagen zum Jahresabschluss wesentliche falsche Angaben aufgrund von Täuschungen und Vermögensschädigungen enthalten könnten,  
Ich habe keine Kenntnis hierüber.
18. Alle mir bekannten oder von mir vermuteten die zu prüfende Gemeinde betreffenden Täuschungen und Vermögensschädigungen, insbesondere solche der gesetzlichen Vertreter und anderer Führungskräfte, von Mitarbeitern, denen eine bedeutende Rolle im Internen Kontrollsystem zukommt und von anderen Personen, deren Täuschungen und Vermögensschädigungen eine wesentliche Auswirkung auf den Jahresabschluss und den Rechenschaftsbericht haben könnten,  
Ich habe keine Kenntnis hierüber.

19. Alle mir von Mitarbeitern, ehemaligen Mitarbeitern, Aufsichtsbehörden oder anderen Personen zugetragenen Behauptungen begangener oder vermuteter Täuschungen und Vermögensschädigungen, die eine wesentliche Auswirkung auf den Jahresabschluss und die Anlagen zum Jahresabschluss haben könnten, Ich habe keine Kenntnis hierüber.
20. Satzungen und sonstige ortsrechtliche Bestimmungen, die Bedeutung für den Inhalt des Jahresabschlusses oder der Anlagen zum Jahresabschluss oder auf die Vermögens-, Finanz- und Ertragslage haben könnten, habe ich Ihnen vollständig zur Verfügung gestellt.
21. Sonstige Verstöße gegen Rechtsvorschriften, ergänzende Satzungen und sonstige ortsrechtliche Bestimmungen, die Bedeutung für den Inhalt des Jahresabschlusses oder der Anlagen zum Jahresabschluss oder auf die Vermögens-, Finanz- und Ertragslage haben könnten, bestanden nicht.
22. Von der Möglichkeit Angaben gemäß § 48 Abs. 4 GemHVO-Doppik zu unterlassen, ist kein Gebrauch gemacht worden.
23. Der Rechenschaftsbericht enthält auch hinsichtlich erwarteter Entwicklungen alle für die Beurteilung der Lage der Gemeinde wesentlichen Gesichtspunkte sowie die nach § 49 GemHVO-Doppik erforderlichen Angaben. Vorgänge von besonderer Bedeutung nach dem Schluss des Haushaltsjahres haben sich nicht ereignet.
24. Wesentliche Chancen und Risiken für die künftige Entwicklung, auf die im Rechenschaftsbericht einzugehen ist, sind im Rechenschaftsbericht vollständig dargestellt.

#### D. Zusätze und Bemerkungen

---

---

---

Eggesin, 11.07.2022

  
Viktoria Stein  
Bürgermeisterin  
Gemeinde Grambin





D. Jesse  
Bürgermeister  
Geschäftsführende Gemeinde

**B. Schwibbe**  
1. stellv. Bürgermeisterin

#### E. Anlagen

---

---

---

2019-2020