

20/011/16

Drucksache
öffentlich

Gemeinde Leopoldshagen

Feststellung des Jahresabschlusses 2018 nach § 60 Abs. 5 Satz 1 KV M-V

<i>Fachamt:</i> Kämmerei <i>Bearbeitung:</i> Mandy Becker	<i>Datum</i> 29.06.2020
--	----------------------------

<i>Beratungsfolge</i>	<i>Geplante Sitzungstermine</i>	<i>Ö / N</i>
Gemeindevertretung Leopoldshagen (Entscheidung)	05.08.2020	Ö

Sachverhalt

Der Rechnungsprüfungsausschuss und das Rechnungsprüfungsamt haben den Jahresabschluss der Gemeinde Leopoldshagen zum 31.12.2018 gemäß § 3a KPG geprüft.

Das Rechnungsprüfungsamt und der Rechnungsprüfungsausschuss haben das Ergebnis in ihren Prüfberichten und ihren abschließenden Prüfungsvermerken zusammengefasst und einen uneingeschränkten Bestätigungsvermerk erteilt. Die Prüfungsberichte inkl. des Prüfungsvermerks und des Bestätigungsvermerks sind Bestandteil des Jahresabschlusses.

Die Bilanzsumme beträgt	3.449.024,28 €
Das Jahresergebnis vor Veränderung der Rücklagen 2018 beträgt	16.576,27 €
Das Jahresergebnis 2018 beträgt nach Veränderung der Rücklagen	26.947,73 €
Die Finanzrechnung weist für 2018 einen Finanzmittelüberschuss aus von	49.852,23 €

Der Haushaltsausgleich ist insgesamt nicht gegeben.

Der Rechnungsprüfungsausschuss hat in seiner Sitzung am 09.06.2020 beschlossen, der Gemeindevertretung die Feststellung des Jahresabschlusses der Gemeinde Leopoldshagen zum 31.12.2018 i.d.F. vom 13.10.2019 zu empfehlen.

Beschlussvorschlag

Die Gemeindevertretung Leopoldshagen beschließt, den vom Rechnungsprüfungsausschuss und vom Rechnungsprüfungsamt geprüften Jahresabschluss der Gemeinde Leopoldshagen zum 31.12.2018 i.d.F. vom 13.10.2019 festzustellen.

Anlage/n

1	JAB 2018 Leopoldshagen öffentlich
---	-----------------------------------

Finanzielle Auswirkungen

	ja	nein			
fin. Auswirkungen		x			
im Haushalt berücksichtigt			Deckung durch:	Produkt	Sachkonto
Liegt eine Investition vor?		x	Folgekosten		

Abstimmungsergebnis		
JA	NEIN	ENTHALTEN

Bürgermeister/in

Siegel

stellv. Bürgermeister/in

Gemeinde Leopoldshagen

Jahresabschluss 2018

Ordner:

16

exportiert von:

Mandy Becker am Montag, 29. Juni 2020 - 14:10:51 Uhr

Inhaltsverzeichnis:

Der Ordner '16' enthält folgende Dokumente:

- 02 Ergebnisrechnung
- 03 Ergebnisrechnung mit Sachkonten
- 04 Übersicht über die Erträge und Aufwendungen
- 05 Finanzrechnung
- 06 Finanzrechnung mit Sachkonten
- 07 Übersicht über die Teilrechnungen
- 08 Teilergebnisrechnungen
- 09 Teilfinanzrechnungen
- 10 Bilanz einseitig
- 11 Bilanz Aktiva mit Sachkonten
- 12 Bilanz Passiva mit Sachkonten
- 13 Anhang
- 14 Rechenschaftsbericht
- 15 Anlagespiegel kurz
- 16 Anlagespiegel
- 17 Sonderpostenübersicht kurz
- 18 Sonderpostenübersicht
- 19 Forderungsübersicht
- 20 Verbindlichkeitenübersicht Excel
- 21 Anlage 5a
- 22 Ermächtigungsübertragungen
- 23 Vollständigkeitserklärung
- 24 Prüfbericht und Bestätigungsvermerk

Der Ordner '16' enthält keine Ordner.

Ergebnisrechnung 2018

Nr.	Ertrags- und Aufwandsarten (gemäß § 44 Absatz 2 GemHVO-Doppik)	Verweis auf Anhang (lfd. Nr.)	Ansatz 2018	Veränderung durch Nachtrag 2018	über- und außerplan- mäßige Aufwen- dungen 2018	zweck- gebundene Mehrerträge und ent- sprechende -aufwen- dungen 2018	Inanspruch- nahme der ein- oder ge- genseitigen Deckungs- fähigkeit 2018	Ermächti- gungen 2018	übertragene Ermächti- gungen aus Haushalts- vorjahren	Gesamt- ermäch- tigungen 2018	Ergebnis 2018	Abweichung 2018	Ergebnis 2017	Ergebnis- veränderung gegenüber 2017	Übertra- gung von Ermäch- tigungen in Haushalts- folgejahre
			1	2	3	4	5	6	7	8	9	10	11	12	13
01	+ Steuern und ähnliche Abgaben		188.000	0		0,00	0,00	188.000,00	0,00	188.000,00	233.329,20	45.329,20	199.319,13	34.010,07	0,00
02	+ Zuwendungen, allgemeine Umlagen und sonstige Transfererträge		320.100	0		0,00	0,00	320.100,00	0,00	320.100,00	364.918,58	44.818,58	339.555,11	25.363,47	0,00
04	+ Öffentlich-rechtliche Leistungsentgelte		42.100	0		0,00	0,00	42.100,00	0,00	42.100,00	36.262,07	-5.837,93	41.543,70	-5.281,63	0,00
05	+ Privatrechtliche Leistungsentgelte		201.500	0		0,00	0,00	201.500,00	0,00	201.500,00	171.052,07	-30.447,93	175.955,02	-4.902,95	0,00
06	+ Kostenerstattungen und Kostenumlagen		76.200	0		0,00	0,00	76.200,00	0,00	76.200,00	83.132,69	6.932,69	83.333,45	-200,76	0,00
07	+ Erhöhung des Bestandes an fertigen und unfertigen Erzeugnissen - Verminderung des Bestandes an fertigen und unfertigen Erzeugnissen		0	0		0,00	0,00	0,00	0,00	0,00	-5.389,35	-5.389,35	6.452,93	-11.842,28	0,00
09	+ Zinserträge und sonstige Finanzerträge		4.100	0		0,00	0,00	4.100,00	0,00	4.100,00	5.836,52	1.736,52	6.230,10	-393,58	0,00
10	+ Sonstige laufende Erträge		15.500	0		0,00	0,00	15.500,00	0,00	15.500,00	16.019,31	519,31	24.368,76	-8.349,45	0,00
11	Summe 1 bis 10 Summe der ordentlichen Erträge (Summe der Nummern 1 bis 10)		847.500	0		0,00	0,00	847.500,00	0,00	847.500,00	905.161,09	57.661,09	876.758,20	28.402,89	0,00
12	- Personalaufwendungen		103.600	0	0,00	0,00	0,00	103.600,00	0,00	103.600,00	99.361,69	-4.238,31	96.132,08	3.229,61	0,00
14	- Aufwendungen für Sach- und Dienstleistungen		196.300	0	0,00	0,00	0,00	196.300,00	0,00	196.300,00	160.967,53	-35.332,47	154.162,89	6.804,64	0,00
15	- Abschreibungen auf immaterielle Vermögensgegenstände des Anlagevermögens und auf Sachanlagen sowie auf aktivierte Aufwendungen für die Inangangsetzung und Erweiterung der Verwaltung		114.200	0	0,00	0,00	0,00	114.200,00	0,00	114.200,00	94.266,12	-19.933,88	102.689,31	-8.423,19	0,00
17	- Zuwendungen, Umlagen und sonstige Transferaufwendungen		441.500	0	0,00	0,00	0,00	441.500,00	0,00	441.500,00	431.592,61	-9.907,39	428.787,54	2.805,07	0,00
18	- Aufwendungen der sozialen Sicherung		64.400	0	0,00	0,00	0,00	64.400,00	0,00	64.400,00	48.413,05	-15.986,95	45.235,86	3.177,19	0,00
19	- Zinsaufwendungen und sonstige Finanzaufwendungen		33.800	0	0,00	0,00	0,00	33.800,00	0,00	33.800,00	27.931,25	-5.868,75	28.347,39	-416,14	0,00
20	- Sonstige laufende Aufwendungen		23.300	0	0,00	0,00	0,00	23.300,00	0,00	23.300,00	26.052,57	2.752,57	27.260,01	-1.207,44	0,00
21	Summe 12 bis 20 Summe der ordentlichen Aufwendungen (Summe der Nummern 12 bis 20)		977.100	0	0,00	0,00	0,00	977.100,00	0,00	977.100,00	888.584,82	-88.515,18	882.615,08	5.969,74	0,00
22	Saldo von 11 und 21 Ordentliches Ergebnis (Saldo der Nummern 11 und 21)		-129.600	0	0,00	0,00	0,00	-129.600,00	0,00	-129.600,00	16.576,27	146.176,27	-5.856,88	22.433,15	0,00
25	Saldo 22,23,24 Jahresergebnis (Jahresüberschuss/Jahresfehlbetrag) vor Veränderung der Rücklagen (Nummer 22 zuzüglich Nummer 23 abzüglich Nummer 24)		-129.600	0	0,00	0,00	0,00	-129.600,00	0,00	-129.600,00	16.576,27	146.176,27	-5.856,88	22.433,15	0,00
27	+ Entnahme aus der Kapitalrücklage		0	0	0,00	0,00	0,00	0,00	0,00	0,00	10.371,46	10.371,46	10.371,46	0,00	0,00
31	Saldo 25 - 30 Jahresergebnis (Jahresüberschuss/Jahresfehlbetrag, Nummer 25 zuzüglich Nummer 27, 29 und 30, abzüglich Nummer 26 und 28)		-129.600	0	0,00	0,00	0,00	-129.600,00	0,00	-129.600,00	26.947,73	156.547,73	4.514,58	22.433,15	0,00

Ergebnisrechnung 2018

Nr.	Ertrags- und Aufwandsarten (gemäß § 44 Absatz 2 GemHVO-Doppik)	Verweis auf Anhang (lfd. Nr.)	Ansatz 2018	Verände- rung durch Nachtrag 2018	über- und außerplan- mäßige Aufwen- dungen 2018	zweck- gebundene Mehrerträge und ent- sprechende -aufwen- dungen 2018	Inanspruch- nahme der ein- oder ge- genseitigen Deckungs- fähigkeit 2018	Ermächti- gungen 2018	übertragene Ermächti- gungen aus Haushalts- vorjahren	Gesamt- ermäch- tigungen 2018	Ergebnis 2018	Abweichung 2018	Ergebnis 2017	Ergebnis- veränderung gegenüber 2017	Übertra- gung von Ermäch- tigungen in Haushalts- folgejahre
in EUR															
			1	2	3	4	5	6	7	8	9	10	11	12	13
32	nachrichtlich: Ergebnisvortrag aus dem Haushaltsvorjahr										-94.707,71				
33	Summe 31 und 32	Ergebnisvortrag (Überschuss/Fehlbetrag) zum 31. Dezember des Haushaltsjahres (Summe der Nummer 31 und 32)									-67.759,98				

Budgetübersicht	Ansatz 2018	Verände- rung durch Nachtrag 2018	über- und außerplan- mäßige Aufwen- dungen 2018	zweck- gebundene Mehrerträge und ent- sprechende -aufwen- dungen 2018	Inanspruch- nahme der ein- oder ge- genseitigen Deckungs- fähigkeit 2018	Ermächti- gungen 2018	übertragene Ermächti- gungen aus Haushalts- vorjahren	Gesamt- ermäch- tigungen 2018	Ergebnis 2018	Abweichung 2018	Ergebnis 2017	Ergebnis- veränderung gegenüber 2017	Übertra- gung von Ermäch- tigungen in Haushalts- folgejahre
Bezeichnung	in EUR												

Ergebnisrechnung 2018

Nr.	Ertrags- und Aufwandsarten (gemäß § 44 Absatz 2 GemHVO-Doppik)	Verweis auf Anhang (lfd. Nr.)	Ansatz 2018	Verände- rung durch Nachtrag 2018	über- und außerplan- mäßige Aufwen- dungen 2018	zweck- gebundene Mehrerträge und ent- sprechende -aufwen- dungen 2018	Inanspruch- nahme der ein- oder ge- genseitigen Deckungs- fähigkeit 2018	Ermächti- gungen 2018	übertragene Ermächti- gungen aus Haushalts- vorjahren	Gesamt- ermäch- tigungen 2018	Ergebnis 2018	Abweichung 2018	Ergebnis 2017	Ergebnis- veränderung gegenüber 2017	Übertra- gung von Ermäch- tigungen in Haushalts- folgejahre
			1	2	3	4	5	6	7	8	9	10	11	12	13
01	+ Steuern und ähnliche Abgaben		188.000	0		0,00	0,00	188.000,00	0,00	188.000,00	233.329,20	45.329,20	199.319,13	34.010,07	0,00
	40110000 Grundsteuer A		6.600	0		0,00	0,00	6.600,00	0,00	6.600,00	6.787,71	187,71	6.439,74	347,97	0,00
	40120000 Grundsteuer B		43.500	0		0,00	0,00	43.500,00	0,00	43.500,00	45.903,77	2.403,77	45.696,90	206,87	0,00
	40122000 Grundsteuer B für gemeindeeigene Grundstücke		2.000	0		0,00	0,00	2.000,00	0,00	2.000,00	9,69	-1.990,31	9,69	0,00	0,00
	40131000 Gewerbesteuerzahlungen laufendes Jahr		10.000	0		0,00	0,00	10.000,00	0,00	10.000,00	22.980,95	12.980,95	17.870,65	5.110,30	0,00
	40210000 Gemeindeanteil an der Einkommensteuer		106.600	0		0,00	0,00	106.600,00	0,00	106.600,00	113.002,93	6.402,93	99.677,16	13.325,77	0,00
	40220000 Gemeindeanteil an der Umsatzsteuer		5.600	0		0,00	0,00	5.600,00	0,00	5.600,00	9.337,93	3.737,93	7.225,50	2.112,43	0,00
	40320000 Hundesteuer		2.300	0		0,00	0,00	2.300,00	0,00	2.300,00	2.039,58	-260,42	2.104,16	-64,58	0,00
	40340000 Zweitwohnungssteuer		2.700	0		0,00	0,00	2.700,00	0,00	2.700,00	4.715,93	2.015,93	3.540,60	1.175,33	0,00
	40521000 Familienleistungsausgleich		8.700	0		0,00	0,00	8.700,00	0,00	8.700,00	28.550,71	19.850,71	16.754,73	11.795,98	0,00
02	+ Zuwendungen, allgemeine Umlagen und sonstige Transfererträge		320.100	0		0,00	0,00	320.100,00	0,00	320.100,00	364.918,58	44.818,58	339.555,11	25.363,47	0,00
	41111000 Schlüsselzuweisung		271.000	0		0,00	0,00	271.000,00	0,00	271.000,00	313.407,04	42.407,04	280.329,95	33.077,09	0,00
	41442000 Zuweisungen und Zuschüsse für laufende Zwecke vom Land		0	0		0,00	0,00	0,00	0,00	0,00	2.286,68	2.286,68	1.967,94	318,74	0,00
	41510000 Erträge aus der Auflösung von Sonderposten aus Zuwendungen		49.100	0		0,00	0,00	49.100,00	0,00	49.100,00	49.224,86	124,86	57.257,22	-8.032,36	0,00
04	+ Öffentlich-rechtliche Leistungsentgelte		42.100	0		0,00	0,00	42.100,00	0,00	42.100,00	36.262,07	-5.837,93	41.543,70	-5.281,63	0,00
	43224000 Entgelte für das Bestattungswesen		600	0		0,00	0,00	600,00	0,00	600,00	500,00	-100,00	590,00	-90,00	0,00
	43229000 Entgelte für Sonstiges		37.500	0		0,00	0,00	37.500,00	0,00	37.500,00	33.604,27	-3.895,73	34.619,41	-1.015,14	0,00
	43290000 Sonstige Entgelte, Kostenerstattungen		0	0		0,00	0,00	0,00	0,00	0,00	0,00	0,00	0,00	0,00	0,00
	43900001 Ertrag aus der Auflösung von Rechnungsabgrenzungsposten für Grabnutzungsentgelte		4.000	0		0,00	0,00	4.000,00	0,00	4.000,00	2.157,80	-1.842,20	6.334,29	-4.176,49	0,00
05	+ Privatrechtliche Leistungsentgelte		201.500	0		0,00	0,00	201.500,00	0,00	201.500,00	171.052,07	-30.447,93	175.955,02	-4.902,95	0,00
	44110000 Mieten und Pachten		6.000	0		0,00	0,00	6.000,00	0,00	6.000,00	10.460,00	4.460,00	7.300,00	3.160,00	0,00
	44110001 Mieten Kommunale Wohnungen		59.400	0		0,00	0,00	59.400,00	0,00	59.400,00	48.301,13	-11.098,87	53.714,95	-5.413,82	0,00
	44110002 Pachten (Land-, Garagen- und Jagdpachten)		1.200	0		0,00	0,00	1.200,00	0,00	1.200,00	1.224,80	24,80	1.180,67	44,13	0,00
	44110011 Mieten Objekt 1		2.800	0		0,00	0,00	2.800,00	0,00	2.800,00	5.383,11	2.583,11	4.577,33	805,78	0,00
	44110012 Mieten Objekt 2		132.100	0		0,00	0,00	132.100,00	0,00	132.100,00	105.678,46	-26.421,54	109.182,07	-3.503,61	0,00
	44190000 Sonstige privatrechtliche Leistungsentgelte		0	0		0,00	0,00	0,00	0,00	0,00	4,57	4,57	0,00	4,57	0,00
06	+ Kostenerstattungen und Kostenumlagen		76.200	0		0,00	0,00	76.200,00	0,00	76.200,00	83.132,69	6.932,69	83.333,45	-200,76	0,00
	44241000 Kostenerstattungen und Kostenumlagen vom Bund		1.000	0		0,00	0,00	1.000,00	0,00	1.000,00	720,00	-280,00	720,00	0,00	0,00
	44243000 Kostenerstattungen und Kostenumlagen von Gemeinden und Gemeindeverbänden		40.800	0		0,00	0,00	40.800,00	0,00	40.800,00	44.731,56	3.931,56	46.139,90	-1.408,34	0,00
	44259000 Kostenerstattungen und Kostenumlagen vom sonstigen privaten Bereich		1.400	0		0,00	0,00	1.400,00	0,00	1.400,00	4.303,02	2.903,02	2.961,74	1.341,28	0,00
	44290000 Kostenerstattungen und Kostenumlagen von														

Ergebnisrechnung 2018

Nr.	Ertrags- und Aufwandsarten (gemäß § 44 Absatz 2 GemHVO-Doppik)	Verweis auf Anhang (Ifd. Nr.)	Ansatz 2018	Verände- rung durch Nachtrag 2018	über- und außerplan- mäßige Aufwen- dungen 2018	zweck- gebundene Mehrerträge und ent- sprechende -aufwen- dungen 2018	Inanspruch- nahme der ein- oder ge- genseitigen Deckungs- fähigkeit 2018	Ermächti- gungen 2018	übertragene Ermächti- gungen aus Haushalts- vorjahren	Gesamt- ermäch- tigungen 2018	Ergebnis 2018	Abweichung 2018	Ergebnis 2017	Ergebnis- veränderung gegenüber 2017	Übertra- gung von Ermäch- tigungen in Haushalts- folgejahre
in EUR															
			1	2	3	4	5	6	7	8	9	10	11	12	13
	Sonstigen		2.700	0		0,00	0,00	2.700,00	0,00	2.700,00	2.673,26	-26,74	982,81	1.690,45	0,00
	44290002 Kostenertstattungen von Sonstigen für Objekt 2		100	0		0,00	0,00	100,00	0,00	100,00	2,03	-97,97	0,00	2,03	0,00
	44290005 Betriebskostenerstattungen für kommunale Wohnungen		30.200	0		0,00	0,00	30.200,00	0,00	30.200,00	27.452,33	-2.747,67	32.526,41	-5.074,08	0,00
	44291100 Kostenertstattungen Straßenbeleuchtung		0	0		0,00	0,00	0,00	0,00	0,00	3.250,49	3.250,49	2,59	3.247,90	0,00
07	+ Erhöhung des Bestandes an fertigen und unfertigen Erzeugnissen		0	0		0,00	0,00	0,00	0,00	0,00	-5.389,35	-5.389,35	6.452,93	-11.842,28	0,00
	- Verminderung des Bestandes an fertigen und unfertigen Erzeugnissen														
	45130000 Bestandsveränderungen an unfertigen Leistungen		0	0		0,00	0,00	0,00	0,00	0,00	-5.389,35	-5.389,35	6.452,93	-11.842,28	0,00
09	+ Zinserträge und sonstige Finanzerträge		4.100	0		0,00	0,00	4.100,00	0,00	4.100,00	5.836,52	1.736,52	6.230,10	-393,58	0,00
	47500000 Finanzerträge aus Beteiligungen an assoziierten Unternehmen		4.000	0		0,00	0,00	4.000,00	0,00	4.000,00	5.635,52	1.635,52	5.642,10	-6,58	0,00
	47920000 Vollverzinsung aus Gewerbesteuer (§ 233a AO)		100	0		0,00	0,00	100,00	0,00	100,00	201,00	101,00	588,00	-387,00	0,00
10	+ Sonstige laufende Erträge		15.500	0		0,00	0,00	15.500,00	0,00	15.500,00	16.019,31	519,31	24.368,76	-8.349,45	0,00
	46113000 Erträge aus der Veräußerung von beweglichen Vermögensgegenständen oberhalb der Wertgrenze i. H. v. 410 Euro / ab 2017 1.000 EUR		0	0		0,00	0,00	0,00	0,00	0,00	299,00	299,00	0,00	299,00	0,00
	46250001 Konzessionsabgaben Strom		15.000	0		0,00	0,00	15.000,00	0,00	15.000,00	14.638,59	-361,41	15.196,91	-558,32	0,00
	46250002 Konzessionsabgaben Gas		300	0		0,00	0,00	300,00	0,00	300,00	504,94	204,94	325,79	179,15	0,00
	46270000 Versicherungserstattungen		200	0		0,00	0,00	200,00	0,00	200,00	118,30	-81,70	115,43	2,87	0,00
	46290000 Sonstige laufende Erträge (Spenden, Regressansprüche)		0	0		0,00	0,00	0,00	0,00	0,00	0,00	0,00	2.275,00	-2.275,00	0,00
	46611000 Erträge aus der Auflösung von Wertberichtigungen auf Forderungen		0	0		0,00	0,00	0,00	0,00	0,00	458,48	458,48	6.455,63	-5.997,15	0,00
11	Summe 1 bis 10 Summe der ordentlichen Erträge (Summe der Nummern 1 bis 10)		847.500	0		0,00	0,00	847.500,00	0,00	847.500,00	905.161,09	57.661,09	876.758,20	28.402,89	0,00
12	- Personalaufwendungen		103.600	0	0,00	0,00	0,00	103.600,00	0,00	103.600,00	99.361,69	-4.238,31	96.132,08	3.229,61	0,00
	50110000 Aufwendungen für ehrenamtlich Tätige (Bürgermeister, Amtsvorsteher)		10.000	0	0,00	0,00	0,00	10.000,00	0,00	10.000,00	8.400,00	-1.600,00	8.400,00	0,00	0,00
	50130000 Aufwendungen für ehrenamtlich Tätige (Rats-/Vertretungs- und Ausschussmitglieder)		1.700	0	0,00	0,00	0,00	1.700,00	0,00	1.700,00	1.000,00	-700,00	920,00	80,00	0,00
	50190000 Aufwendungen für sonstige ehrenamtlich Tätige (ehrenamtlich Tätige der Feuerwehr, berufene Bürger in Ausschüssen, u.a.)		2.800	0	0,00	0,00	0,00	2.800,00	0,00	2.800,00	2.700,00	-100,00	2.700,00	0,00	0,00
	50221000 Dienstbezüge Arbeitnehmer		70.800	0	0,00	0,00	0,00	70.800,00	0,00	70.800,00	69.521,16	-1.278,84	66.971,63	2.549,53	0,00
	50320000 Arbeitnehmer Beiträge zur Versorgungskassen		2.600	0	0,00	0,00	0,00	2.600,00	0,00	2.600,00	2.537,94	-62,06	2.625,28	-87,34	0,00
	50420000 Beiträge zur gesetzlichen Sozialversicherung Arbeitnehmer		14.600	0	0,00	0,00	0,00	14.600,00	0,00	14.600,00	14.493,03	-106,97	13.802,85	690,18	0,00
	50490000 Beiträge zur gesetzlichen Sozialversicherung für Sonstige		1.100	0	0,00	0,00	0,00	1.100,00	0,00	1.100,00	709,56	-390,44	712,32	-2,76	0,00
14	- Aufwendungen für Sach- und Dienstleistungen		196.300	0	0,00	0,00	0,00	196.300,00	0,00	196.300,00	160.967,53	-35.332,47	154.162,89	6.804,64	0,00

Ergebnisrechnung 2018

Nr.	Ertrags- und Aufwandsarten (gemäß § 44 Absatz 2 GemHVO-Doppik)	Verweis auf Anhang (Ifd. Nr.)	Ansatz 2018	Verände- rung durch Nachtrag 2018	über- und außerplan- mäßige Aufwen- dungen 2018	zweck- gebundene Mehrerträge und ent- sprechende -aufwen- dungen 2018	Inanspruch- nahme der ein- oder ge- genseitigen Deckungs- fähigkeit 2018	Ermächti- gungen 2018	übertragene Ermächti- gungen aus Haushalts- vorjahren	Gesamt- ermäch- tigungen 2018	Ergebnis 2018	Abweichung 2018	Ergebnis 2017	Ergebnis- veränderung gegenüber 2017	Übertra- gung von Ermäch- tigungen in Haushalts- folgejahre
in EUR															
			1	2	3	4	5	6	7	8	9	10	11	12	13
52310100	Unterhaltung der Grundstücke, Außenanlagen, Gebäude und Gebäudeeinrichtungen		29.000	0	0,00	0,00	0,00	29.000,00	0,00	29.000,00	12.362,09	-16.637,91	7.147,45	5.214,64	0,00
52310111	Unterhaltung Objekt 1		2.900	0	0,00	0,00	0,00	2.900,00	0,00	2.900,00	2.919,52	19,52	3.038,65	-119,13	0,00
52310200	Unterhaltung Objekt 2		0	0	0,00	0,00	0,00	0,00	0,00	0,00	179,32	179,32	0,00	179,32	0,00
52320100	Bewirtschaftung Grundstücke, Außenanlagen, Gebäude und Gebäudeeinrichtungen		56.300	0	0,00	0,00	0,00	56.300,00	0,00	56.300,00	49.969,54	-6.330,46	46.558,80	3.410,74	0,00
52320101	Bewirtschaftungskosten nicht umlagefähig		5.100	0	0,00	0,00	0,00	5.100,00	0,00	5.100,00	5.649,07	549,07	8.087,30	-2.438,23	0,00
52320300	Bewirtschaftung Objekt 2		70.400	0	0,00	0,00	0,00	70.400,00	0,00	70.400,00	64.101,84	-6.298,16	63.635,36	466,48	0,00
52321000	Bewirtschaftung Grundstücke		100	0	0,00	0,00	0,00	100,00	0,00	100,00	0,00	-100,00	0,00	0,00	0,00
52338000	Unterhaltung Straßen, Wege, Plätze und Verkehrsmittelanlagen		3.000	0	0,00	0,00	0,00	3.000,00	0,00	3.000,00	198,02	-2.801,98	0,00	198,02	0,00
52338001	Baumpflege und Baumschnitt		1.000	0	0,00	0,00	0,00	1.000,00	0,00	1.000,00	0,00	-1.000,00	0,00	0,00	0,00
52339001	Unterhaltung Straßenbeleuchtung		3.000	0	0,00	0,00	0,00	3.000,00	0,00	3.000,00	1.368,66	-1.631,34	2.822,41	-1.453,75	0,00
52339003	Bewirtschaftung Straßenbeleuchtung		12.500	0	0,00	0,00	0,00	12.500,00	0,00	12.500,00	12.480,00	-20,00	12.002,72	477,28	0,00
52341000	Unterhaltung Denkmäler (Grundstücke und bauliche Anlagen)		100	0	0,00	0,00	0,00	100,00	0,00	100,00	0,00	-100,00	0,00	0,00	0,00
52350100	Unterhaltung von Fahrzeugen		4.000	0	0,00	0,00	0,00	4.000,00	0,00	4.000,00	2.040,35	-1.959,65	1.381,90	658,45	0,00
52360000	Unterhaltung der Maschinen und technischen Anlagen		500	0	0,00	0,00	0,00	500,00	0,00	500,00	0,00	-500,00	0,00	0,00	0,00
52380000	Unterhaltung Geringwertige Geräte, Ausstattungs-, Ausrüstungs- und sonstige Gebrauchsgegenstände		4.300	0	0,00	0,00	0,00	4.300,00	0,00	4.300,00	2.748,35	-1.551,65	3.690,57	-942,22	0,00
52380001	Anlagevermögen bis 1.000 EUR Einzelerfassung		0	0	0,00	0,00	0,00	0,00	0,00	0,00	2.937,15	2.937,15	2.264,75	672,40	0,00
52450000	Lehr- und Unterrichtsmittel (Landkarten, Filme, Zeichnungen, physikalische und chemische Stoffe, u.ä.)		300	0	0,00	0,00	0,00	300,00	0,00	300,00	334,77	34,77	48,30	286,47	0,00
52460000	Lernmittel (Schulbücher, Werkstoffe, u.ä.)		2.000	0	0,00	0,00	0,00	2.000,00	0,00	2.000,00	1.695,92	-304,08	1.074,49	621,43	0,00
52460003	Ausgaben vom Elterngrenzbetrag		1.400	0	0,00	0,00	0,00	1.400,00	0,00	1.400,00	1.765,38	365,38	1.820,13	-54,75	0,00
52480000	Aufwand für Sonstige bezogene Leistungen (Sportstätten- und Schwimmbadfahrten)		300	0	0,00	0,00	0,00	300,00	0,00	300,00	50,00	-250,00	295,40	-245,40	0,00
52490000	Sonstige Aufwendungen für Sachleistungen und Verbrauchsmittel		100	0	0,00	0,00	0,00	100,00	0,00	100,00	167,55	67,55	63,67	103,88	0,00
52559000	Kostenerstattungen an den sonstigen privaten Bereich		0	0	0,00	0,00	0,00	0,00	0,00	0,00	0,00	0,00	230,99	-230,99	0,00
15	- Abschreibungen auf immaterielle Vermögensgegenstände des Anlagevermögens und auf Sachanlagen sowie auf aktivierte Aufwendungen für die Inangangsetzung und Erweiterung der Verwaltung		114.200	0	0,00	0,00	0,00	114.200,00	0,00	114.200,00	94.266,12	-19.933,88	102.689,31	-8.423,19	0,00
53230000	Geleistete Investitionszuschüsse		5.800	0	0,00	0,00	0,00	5.800,00	0,00	5.800,00	5.714,17	-85,83	13.716,40	-8.002,23	0,00
53410000	Abschreibungen auf bebaute Grundstücke und grundstücksgleiche Rechte mit Wohnbauten		17.800	0	0,00	0,00	0,00	17.800,00	0,00	17.800,00	17.781,49	-18,51	17.781,49	0,00	0,00
53430000	Abschreibungen auf bebaute Grundstücke und grundstücksgleiche Rechte mit Schulgebäuden und		27.700	0	0,00	0,00	0,00	27.700,00	0,00	27.700,00	27.695,46	-4,54	27.695,47	-0,01	0,00

Ergebnisrechnung 2018

Nr.	Ertrags- und Aufwandsarten (gemäß § 44 Absatz 2 GemHVO-Doppik)	Verweis auf Anhang (Ifd. Nr.)	Ansatz 2018	Verände- rung durch Nachtrag 2018	über- und außerplan- mäßige Aufwen- dungen 2018	zweck- gebundene Mehrerträge und ent- sprechende -aufwen- dungen 2018	Inanspruch- nahme der ein- oder ge- genseitigen Deckungs- fähigkeit 2018	Ermächti- gungen 2018	übertragene Ermächti- gungen aus Haushalts- vorjahren	Gesamt- ermäch- tigungen 2018	Ergebnis 2018	Abweichung 2018	Ergebnis 2017	Ergebnis- veränderung gegenüber 2017	Übertra- gung von Ermäch- tigungen in Haushalts- folgejahre
in EUR															
			1	2	3	4	5	6	7	8	9	10	11	12	13
	Schulturnhallen														
53470000	Abschreibungen auf bebaute Grundstücke und grundstücksgleiche Rechte mit Verwaltungsgebäuden		1.300	0	0,00	0,00	0,00	1.300,00	0,00	1.300,00	1.326,19	26,19	1.326,18	0,01	0,00
53490000	Abschreibungen auf bebaute Grundstücke und grundstücksgleiche Rechte mit sonstigen Gebäuden		3.400	0	0,00	0,00	0,00	3.400,00	0,00	3.400,00	3.408,93	8,93	3.408,94	-0,01	0,00
53580000	Abschreibungen auf Straßen, Wege, Plätze und Verkehrslenkungsanlagen		35.700	0	0,00	0,00	0,00	35.700,00	0,00	35.700,00	35.713,93	13,93	35.713,85	0,08	0,00
53590000	Abschreibungen auf Sonstige Bauten des Infrastrukturvermögens		1.100	0	0,00	0,00	0,00	1.100,00	0,00	1.100,00	1.033,88	-66,12	1.033,86	0,02	0,00
53810000	Abschreibungen auf Fahrzeuge		19.400	0	0,00	0,00	0,00	19.400,00	0,00	19.400,00	0,00	-19.400,00	0,00	0,00	0,00
53820000	Abschreibungen auf Maschinen und technische Anlagen		500	0	0,00	0,00	0,00	500,00	0,00	500,00	549,27	49,27	549,29	-0,02	0,00
53830000	Abschreibungen auf Betriebsvorrichtungen		300	0	0,00	0,00	0,00	300,00	0,00	300,00	247,49	-52,51	596,37	-348,88	0,00
53850100	Abschreibungen auf Betriebs- und Geschäftsausstattung		700	0	0,00	0,00	0,00	700,00	0,00	700,00	795,31	95,31	867,46	-72,15	0,00
53850200	Abschreibungen auf geringwertige Betriebs- und Geschäftsausstattung		500	0	0,00	0,00	0,00	500,00	0,00	500,00	0,00	-500,00	0,00	0,00	0,00
17	- Zuwendungen, Umlagen und sonstige Transferaufwendungen		441.500	0	0,00	0,00	0,00	441.500,00	0,00	441.500,00	431.592,61	-9.907,39	428.787,54	2.805,07	0,00
54143000	Zuweisungen und Zuschüsse für laufende Zwecke an Gemeinden und Gemeindeverbände		42.500	0	0,00	0,00	0,00	42.500,00	0,00	42.500,00	34.952,04	-7.547,96	35.918,01	-965,97	0,00
54190000	Zuweisungen und Zuschüsse für laufende Zwecke an Sonstige		700	0	0,00	0,00	0,00	700,00	0,00	700,00	557,05	-142,95	1.524,45	-967,40	0,00
54190003	Zuschuss Schuldnerberatungsstelle		100	0	0,00	0,00	0,00	100,00	0,00	100,00	0,00	-100,00	0,00	0,00	0,00
54190005	Zuschuss Vereine		1.400	0	0,00	0,00	0,00	1.400,00	0,00	1.400,00	1.200,00	-200,00	1.200,00	0,00	0,00
54190007	Zuschuss für Veranstaltungen der Gemeinde		200	0	0,00	0,00	0,00	200,00	0,00	200,00	50,00	-150,00	583,14	-533,14	0,00
54310000	Gewerbesteuerumlage		800	0	0,00	0,00	0,00	800,00	0,00	800,00	1.959,89	1.159,89	3.745,40	-1.785,51	0,00
54421000	Allgemeine Umlagen an Landkreise		219.100	0	0,00	0,00	0,00	219.100,00	0,00	219.100,00	230.533,46	11.433,46	235.049,76	-4.516,30	0,00
54422000	Allgemeine Umlagen an Amt oder geschäftsführende Gemeinde		138.700	0	0,00	0,00	0,00	138.700,00	0,00	138.700,00	123.676,13	-15.023,87	113.776,24	9.899,89	0,00
54430000	Allgemeine Umlagen an Zweckverbände		38.000	0	0,00	0,00	0,00	38.000,00	0,00	38.000,00	38.664,04	664,04	36.990,54	1.673,50	0,00
18	- Aufwendungen der sozialen Sicherung		64.400	0	0,00	0,00	0,00	64.400,00	0,00	64.400,00	48.413,05	-15.986,95	45.235,86	3.177,19	0,00
55890000	Kostenbeteiligungen und -erstattungen für sonstige soziale Leistungen		1.400	0	0,00	0,00	0,00	1.400,00	0,00	1.400,00	2.943,11	1.543,11	1.491,74	1.451,37	0,00
55940000	Zuweisungen und Zuschüsse für laufende Zwecke des Bereichs soziale Sicherung an den öffentlichen Bereich		8.000	0	0,00	0,00	0,00	8.000,00	0,00	8.000,00	4.427,57	-3.572,43	4.510,45	-82,88	0,00
55950000	Zuweisungen und Zuschüsse für laufende Zwecke des Bereichs soziale Sicherung an private Unternehmen		55.000	0	0,00	0,00	0,00	55.000,00	0,00	55.000,00	41.042,37	-13.957,63	39.233,67	1.808,70	0,00
19	- Zinsaufwendungen und sonstige Finanzaufwendungen		33.800	0	0,00	0,00	0,00	33.800,00	0,00	33.800,00	27.931,25	-5.868,75	28.347,39	-416,14	0,00
57420001	Zinsaufwendungen Kredit 1 an das Land		1.700	0	0,00	0,00	0,00	1.700,00	0,00	1.700,00	1.640,89	-59,11	1.799,35	-158,46	0,00
57420002	Zinsaufwendungen Kredit 2 an das Land		1.200	0	0,00	0,00	0,00	1.200,00	0,00	1.200,00	1.132,39	-67,61	1.254,59	-122,20	0,00
57420004	Zinsaufwendungen Kredit 4 an das Land		2.000	0	0,00	0,00	0,00	2.000,00	0,00	2.000,00	1.900,61	-99,39	983,84	916,77	0,00

Ergebnisrechnung 2018

Nr.	Ertrags- und Aufwandsarten (gemäß § 44 Absatz 2 GemHVO-Doppik)	Verweis auf Anhang (Ifd. Nr.)	Ansatz 2018	Verände- rung durch Nachtrag 2018	über- und außerplan- mäßige Aufwen- dungen 2018	zweck- gebundene Mehrerträge und ent- sprechende -aufwen- dungen 2018	Inanspruch- nahme der ein- oder ge- genseitigen Deckungs- fähigkeit 2018	Ermächti- gungen 2018	übertragene Ermächti- gungen aus Haushalts- vorjahren	Gesamt- ermäch- tigungen 2018	Ergebnis 2018	Abweichung 2018	Ergebnis 2017	Ergebnis- veränderung gegenüber 2017	Übertra- gung von Ermäch- tigungen in Haushalts- folgejahre
in EUR															
			1	2	3	4	5	6	7	8	9	10	11	12	13
57519000	Zinsaufwendungen an sonstige inländische Kreditinstitute		3.000	0	0,00	0,00	0,00	3.000,00	0,00	3.000,00	12,87	-2.987,13	11,79	1,08	0,00
57519003	Zinsaufwendungen Kredit 3 an sonstige inländische Kreditinstitute		500	0	0,00	0,00	0,00	500,00	0,00	500,00	479,96	-20,04	509,88	-29,92	0,00
57519005	Zinsaufwendungen Kredit 5 an sonstige inländische Kreditinstitute		300	0	0,00	0,00	0,00	300,00	0,00	300,00	232,24	-67,76	270,11	-37,87	0,00
57519006	Zinsaufwendungen Kredit 6 an sonstige inländische Kreditinstitute		19.600	0	0,00	0,00	0,00	19.600,00	0,00	19.600,00	19.570,94	-29,06	20.286,03	-715,09	0,00
57519008	Zinsaufwendungen Kredit 8 an sonstige inländische Kreditinstitute		3.000	0	0,00	0,00	0,00	3.000,00	0,00	3.000,00	2.915,35	-84,65	3.099,80	-184,45	0,00
57519009	Zinsaufwendungen Kredit 9 an sonstige inländische Kreditinstitute		2.400	0	0,00	0,00	0,00	2.400,00	0,00	2.400,00	0,00	-2.400,00	0,00	0,00	0,00
57910000	Sonstige Zinsen und sonstige Finanzaufwendungen aus der Vollverzinsung der Gewerbesteuer (§ 233a AO)		100	0	0,00	0,00	0,00	100,00	0,00	100,00	46,00	-54,00	132,00	-86,00	0,00
20	- Sonstige laufende Aufwendungen		23.300	0	0,00	0,00	0,00	23.300,00	0,00	23.300,00	26.052,57	2.752,57	27.260,01	-1.207,44	0,00
56120000	Aufwendungen für Aus- und Fortbildung, Umschulung		1.000	0	0,00	0,00	0,00	1.000,00	0,00	1.000,00	410,63	-589,37	636,93	-226,30	0,00
56131000	Fahrtkostenerstattung		500	0	0,00	0,00	0,00	500,00	0,00	500,00	74,50	-425,50	298,50	-224,00	0,00
56150000	Aufwendungen für Dienst- und Schutzkleidung, persönliche Ausrüstungsgegenstände		3.000	0	0,00	0,00	0,00	3.000,00	0,00	3.000,00	3.573,81	573,81	5.491,20	-1.917,39	0,00
56190000	Sonstige Personalnebenaufwendungen (auch Ausgleichsabgabe nach dem Schwerbehindertengesetz)		800	0	0,00	0,00	0,00	800,00	0,00	800,00	548,87	-251,13	290,18	258,69	0,00
56253000	Gerichts-, Anwalts-, Notar-, Gerichtsvollzieherkosten usw.		600	0	0,00	0,00	0,00	600,00	0,00	600,00	1.630,30	1.030,30	0,00	1.630,30	0,00
56259003	Flurneuordnung		100	0	0,00	0,00	0,00	100,00	0,00	100,00	635,00	535,00	1.030,02	-395,02	0,00
56310000	Büromaterial		900	0	0,00	0,00	0,00	900,00	0,00	900,00	355,52	-544,48	348,37	7,15	0,00
56321000	Bücher		200	0	0,00	0,00	0,00	200,00	0,00	200,00	145,25	-54,75	70,40	74,85	0,00
56341000	Femmelgebühren		1.700	0	0,00	0,00	0,00	1.700,00	0,00	1.700,00	1.410,93	-289,07	1.744,84	-333,91	0,00
56346000	Rundfunk- und Fernsehgebühren		100	0	0,00	0,00	0,00	100,00	0,00	100,00	0,00	-100,00	0,00	0,00	0,00
56390000	Sonstige Geschäftsaufwendungen		300	0	0,00	0,00	0,00	300,00	0,00	300,00	284,20	-15,80	122,08	162,12	0,00
56411000	Gebäudeversicherungen		5.100	0	0,00	0,00	0,00	5.100,00	0,00	5.100,00	5.159,83	59,83	5.019,67	140,16	0,00
56412000	Kfz-Versicherungen		1.300	0	0,00	0,00	0,00	1.300,00	0,00	1.300,00	483,74	-816,26	482,31	1,43	0,00
56416000	Umlagen an Schadensausgleichskassen		4.400	0	0,00	0,00	0,00	4.400,00	0,00	4.400,00	4.744,23	344,23	4.365,48	378,75	0,00
56420000	Beiträge zu Wirtschaftsverbänden, Berufsvertretungen und Vereinen		2.400	0	0,00	0,00	0,00	2.400,00	0,00	2.400,00	2.242,48	-157,52	2.220,31	22,17	0,00
56551000	Einzelwertberichtigung		0	0	0,00	0,00	0,00	0,00	0,00	0,00	3.922,90	3.922,90	1.805,98	2.116,92	0,00
56553000	Abgang auf Forderungen		0	0	0,00	0,00	0,00	0,00	0,00	0,00	198,00	198,00	3.054,07	-2.856,07	0,00
56813000	Grundsteuer B für Gemeindeeigene Grundstücke		0	0	0,00	0,00	0,00	0,00	0,00	0,00	9,69	9,69	9,69	0,00	0,00
56930000	Repräsentationen		900	0	0,00	0,00	0,00	900,00	0,00	900,00	222,69	-677,31	269,98	-47,29	0,00
21	Summe 12 bis 20	Summe der ordentlichen Aufwendungen (Summe der Nummern 12 bis 20)	977.100	0	0,00	0,00	0,00	977.100,00	0,00	977.100,00	888.584,82	-88.515,18	882.615,08	5.969,74	0,00
22	Saldo von 11	Ordentliches Ergebnis													

Ergebnisrechnung 2018

Nr.	Ertrags- und Aufwandsarten (gemäß § 44 Absatz 2 GemHVO-Doppik)	Verweis auf Anhang (Ifd. Nr.)	Ansatz 2018	Verände- rung durch Nachtrag 2018	über- und außerplan- mäßige Aufwen- dungen 2018	zweck- gebundene Mehrerträge und ent- sprechende -aufwen- dungen 2018	Inanspruch- nahme der ein- oder ge- genseitigen Deckungs- fähigkeit 2018	Ermächti- gungen 2018	übertragene Ermächti- gungen aus Haushalts- vorjahren	Gesamt- ermäch- tigungen 2018	Ergebnis 2018	Abweichung 2018	Ergebnis 2017	Ergebnis- veränderung gegenüber 2017	Übertra- gung von Ermäch- tigungen in Haushalts- folgejahre
in EUR															
			1	2	3	4	5	6	7	8	9	10	11	12	13
und 21	(Saldo der Nummern 11 und 21)		-129.600	0	0,00	0,00	0,00	-129.600,00	0,00	-129.600,00	16.576,27	146.176,27	-5.856,88	22.433,15	0,00
25	Saldo 22,23,24 Jahresergebnis (Jahresüberschuss/Jahresfehlbetrag) vor Veränderung der Rücklagen (Nummer 22 zuzüglich Nummer 23 abzüglich Nummer 24)		-129.600	0	0,00	0,00	0,00	-129.600,00	0,00	-129.600,00	16.576,27	146.176,27	-5.856,88	22.433,15	0,00
27	+ Entnahme aus der Kapitalrücklage		0	0	0,00	0,00	0,00	0,00	0,00	0,00	10.371,46	10.371,46	10.371,46	0,00	0,00
49210000	Entnahme aus der allgemeinen Kapitalrücklage		0	0	0,00	0,00	0,00	0,00	0,00	0,00	10.371,46	10.371,46	10.371,46	0,00	0,00
31	Saldo 25 - 30 Jahresergebnis (Jahresüberschuss/Jahresfehlbetrag, Nummer 25 zuzüglich Nummer 27, 29 und 30, abzüglich Nummer 26 und 28)		-129.600	0	0,00	0,00	0,00	-129.600,00	0,00	-129.600,00	26.947,73	156.547,73	4.514,58	22.433,15	0,00
32	nachrichtlich: Ergebnisvortrag aus dem Haushaltsvorjahr										-94.707,71				
33	Summe 31 und 32 Ergebnisvortrag (Überschuss/Fehlbetrag) zum 31. Dezember des Haushaltsjahres (Summe der Nummer 31 und 32)										-67.759,98				

Budgetübersicht	Ansatz 2018	Verände- rung durch Nachtrag 2018	über- und außerplan- mäßige Aufwen- dungen 2018	zweck- gebundene Mehrerträge und ent- sprechende -aufwen- dungen 2018	Inanspruch- nahme der ein- oder ge- genseitigen Deckungs- fähigkeit 2018	Ermächti- gungen 2018	übertragene Ermächti- gungen aus Haushalts- vorjahren	Gesamt- ermäch- tigungen 2018	Ergebnis 2018	Abweichung 2018	Ergebnis 2017	Ergebnis- veränderung gegenüber 2017	Übertra- gung von Ermäch- tigungen in Haushalts- folgejahre
Bezeichnung	in EUR												

Übersicht über Erträge und Aufwendungen zur Ergebnisrechnung 2018

Nr.	Ertrags- und Aufwandsarten (gemäß §44 Absatz 2 GemHVO-Doppik)	Ermächti- gungen 2018	übertragene Ermächti- gungen 2017	Gesamt- ermäch- tigungen 2018	Ergebnis 2018	Abweichung 2018
		in EUR				
		1	2	3	4	5
01	+ Steuern und ähnliche Abgaben	188.000,00	0,00	188.000,00	233.329,20	45.329,20
	darunter:					
	1.1 Grundsteuer A	6.600,00	0,00	6.600,00	6.787,71	187,71
	1.2 Grundsteuer B	45.500,00	0,00	45.500,00	45.913,46	413,46
	1.3 Gewerbesteuer	10.000,00	0,00	10.000,00	22.980,95	12.980,95
	1.4 Gemeindeanteil an der Einkommensteuer	106.600,00	0,00	106.600,00	113.002,93	6.402,93
	1.5 Gemeindeanteil an der Umsatzsteuer	5.600,00	0,00	5.600,00	9.337,93	3.737,93
	1.6 Sonstige Gemeindesteuern	5.000,00	0,00	5.000,00	6.755,51	1.755,51
	1.7 Ausgleichsleistungen vom Land	8.700,00	0,00	8.700,00	28.550,71	19.850,71
02	+ Zuwendungen, allgemeine Umlagen und sonstige Transfererträge	320.100,00	0,00	320.100,00	364.918,58	44.818,58
	darunter:					
	2.1 Schlüsselzuweisungen	271.000,00	0,00	271.000,00	313.407,04	42.407,04
	2.4 Zuweisungen und Zuschüsse für laufende Zwecke	0,00	0,00	0,00	2.286,68	2.286,68
	2.7 Erträge aus der Auflösung von Sonderposten	49.100,00	0,00	49.100,00	49.224,86	124,86
	darunter:					
04	+ Öffentlich-rechtliche Leistungsentgelte	22.100,00	0,00	22.100,00	36.262,07	14.162,07
	darunter:					
	4.2 Benutzungsgebühren, Beiträge (soweit diese nicht in einem Sonderposten zu erfassen sind) und ähnliche Entgelte, Kostenerstattungen	18.100,00	0,00	18.100,00	34.104,27	16.004,27
05	+ privatrechtliche Leistungsentgelte	201.500,00	0,00	201.500,00	171.052,07	-30.447,93
	darunter:					
	5.1 Privatrechtliche Leistungsentgelte	201.500,00	0,00	201.500,00	171.052,07	-30.447,93
06	+ Kostenerstattungen und Kostenumlagen	76.200,00	0,00	76.200,00	83.132,69	6.932,69
07	+ Erhöhung des Bestands an fertigen und unfertigen Erzeugnissen	0,00	0,00	0,00	-5.389,35	-5.389,35
09	+ Zinserträge und sonstige Finanzerträge	4.100,00	0,00	4.100,00	5.836,52	1.736,52
	darunter:					
	9.2 Sonstige Finanzerträge	4.100,00	0,00	4.100,00	5.836,52	1.736,52
10	+ Sonstige laufende Erträge	15.500,00	0,00	15.500,00	16.019,31	519,31
	darunter:					
	10.1 Erträge aus der Veräußerung von Vermögensgegenständen des Anlagevermögens und des Umlaufvermögens	0,00	0,00	0,00	299,00	299,00
	10.2 Erträge aus der Auflösung von Wertberichtigungen, Sonderposten und Rückstellungen	0,00	0,00	0,00	458,48	458,48
11	Summe 1 bis 10	827.500,00	0,00	827.500,00	905.161,09	77.661,09
12	- Personalaufwendungen	103.600,00	0,00	103.600,00	99.361,69	-4.238,31
	darunter:					
	darunter:					
14	- Aufwendungen für Sach- und Dienstleistungen	196.300,00	0,00	196.300,00	160.967,53	-35.332,47
	darunter:					
	14.2 Aufwendungen für Unterhaltung und Bewirtschaftung	192.200,00	0,00	192.200,00	156.953,91	-35.246,09
15	- Abschreibungen auf immaterielle Vermögensgegenstände des Anlagevermögens und auf Sachanlagen sowie auf aktivierte Aufwendungen für die Ingangsetzung und Erweiterung der Verwaltung	114.200,00	0,00	114.200,00	94.266,12	-19.933,88

Übersicht über Erträge und Aufwendungen zur Ergebnisrechnung 2018

Nr.	Ertrags- und Aufwandsarten (gemäß §44 Absatz 2 GemHVO-Doppik)	Ermächti- gungen 2018	übertragene Ermächti- gungen 2017	Gesamt- ermäch- tigungen 2018	Ergebnis 2018	Abweichung 2018	
							in EUR
		1	2	3	4	5	
17	- Zuwendungen, Umlagen und sonstige Transferaufwendungen	441.500,00	0,00	441.500,00	431.592,61	-9.907,39	
	darunter:						
	17.1 Zuweisungen und Zuschüsse für laufende Zwecke	44.900,00	0,00	44.900,00	36.759,09	-8.140,91	
	17.3 Gewerbesteuerumlage	800,00	0,00	800,00	1.959,89	1.159,89	
	17.5 Allgemeine Umlagen an Landkreise	219.100,00	0,00	219.100,00	230.533,46	11.433,46	
	17.6 Allgemeine Umlagen an das Amt	138.700,00	0,00	138.700,00	123.676,13	-15.023,87	
	17.7 Allgemeine Umlagen an Zweckverbände	38.000,00	0,00	38.000,00	38.664,04	664,04	
18	- Aufwendungen der sozialen Sicherung	64.400,00	0,00	64.400,00	48.413,05	-15.986,95	
	darunter:						
	18.8 Kostenbeteiligungen und - erstattungen für sonstige soziale Leistungen	1.400,00	0,00	1.400,00	2.943,11	1.543,11	
	18.9 Zuweisungen und Zuschüsse für laufende Zwecke des Bereichs soziale Sicherung	63.000,00	0,00	63.000,00	45.469,94	-17.530,06	
19	- Zinsaufwendungen und sonstige Finanzaufwendungen	33.800,00	0,00	33.800,00	27.931,25	-5.868,75	
	darunter:						
	19.1 Zinsaufwendungen	33.700,00	0,00	33.700,00	27.885,25	-5.814,75	
	19.2 Sonstige Finanzaufwendungen	100,00	0,00	100,00	46,00	-54,00	
20	- Sonstige laufende Aufwendungen	23.300,00	0,00	23.300,00	26.052,57	2.752,57	
21	Summe 12 bis 20	Summe der ordentlichen Aufwendungen (Summe der Nummer 12 bis 20)	977.100,00	0,00	977.100,00	888.584,82	-88.515,18
22	Saldo 11 und 21	Ordentliches Ergebnis (Saldo der Nummer 11 und 21)	-149.600,00	0,00	-149.600,00	16.576,27	166.176,27
25	Saldo 22, 23, 24	Jahresergebnis (Jahresüberschuss/Jahresfehlbetrag) vor Veränderung der Rücklagen (Nr 22 zuzüglich Nr 23 abzüglich Nr 24)	-149.600,00	0,00	-149.600,00	16.576,27	166.176,27
27	+ Entnahme aus der Kapitalrücklage	0,00	0,00	0,00	10.371,46	10.371,46	
	darunter:						
31	Saldo 25-30	Jahresergebnis (Jahresüberschuss/Jahresfehlbetrag, Nr 25 zuzüglich Nr 27, 29 und 30 abzüglich Nr 26 und 28)	-149.600,00	0,00	-149.600,00	26.947,73	176.547,73
	nachrichtlich:						
32	Ergebnisvortrag aus dem Haushaltsvorjahr	0,00	0,00	0,00	0,00	0,00	
33	Ergebnisvortrag (Überschuss/Fehlbetrag) zum 31. Dezember des Haushaltsjahres (Summe der Nummer 31 und 32)	-149.600,00	0,00	-149.600,00	26.947,73	176.547,73	

Finanzrechnung 2018

Nr.	Einzahlungs- und Auszahlungsarten (gemäß § 45 Absatz 2 i.V.m. § 3 Absatz 1 Satz 1 GemHVO-Doppik)	Verweis auf Anhang (lfd. Nr.)	Ansatz 2018	Verände- rung durch Nachtrag	über- und außerplan- mäßige Aus- zahlungen	zweckge- bundene Mehrein- zahlungen und ent- sprechende -auszah- lungen	Inanspruch- nahme der ein- oder ge- genseitigen Deckungs- fähigkeit	Ermächti- gungen 2018	übertragene Ermächti- gungen aus Haushalts- vorjahren	Gesamt- ermäch- tigungen 2018	Ergebnis 2018	Abweichung 2018	Ergebnis 2017	Ergebnis- veränderung gegenüber 2017	Übertra- gung von Ermäch- tigungen in Haushalts- folgejahre
			1	2	3	4	5	6	7	8	9	10	11	12	13
1	+ Steuern und ähnliche Abgaben		188.000	0		0,00	0,00	188.000,00	0,00	188.000,00	228.796,90	40.796,90	197.875,05	30.921,85	0,00
2	+ Zuwendungen, allgemeine Umlagen und sonstige Transfereinzahlungen		271.000	0		0,00	0,00	271.000,00	0,00	271.000,00	315.693,72	44.693,72	282.297,89	33.395,83	0,00
4	+ Öffentlich-rechtliche Leistungsentgelte		40.100	0		0,00	0,00	40.100,00	0,00	40.100,00	35.930,26	-4.169,74	47.298,20	-11.367,94	0,00
5	+ Privatrechtliche Leistungsentgelte		201.500	0		0,00	0,00	201.500,00	0,00	201.500,00	168.745,01	-32.754,99	174.488,62	-5.743,61	0,00
6	+ Kostenerstattungen und Kostenumlagen		76.200	0		0,00	0,00	76.200,00	0,00	76.200,00	73.540,33	-2.659,67	80.635,12	-7.094,79	0,00
8	+ Zinseinzahlungen und sonstige Finanzeinzahlungen		4.100	0		0,00	0,00	4.100,00	0,00	4.100,00	5.836,52	1.736,52	6.252,10	-415,58	0,00
9	+ Sonstige laufende Einzahlungen		15.500	0		0,00	0,00	15.500,00	0,00	15.500,00	15.263,83	-236,17	18.012,13	-2.748,30	0,00
10	Summe der ordentlichen Einzahlungen (Summe der Nummern 1 bis 9)		796.400	0		0,00	0,00	796.400,00	0,00	796.400,00	843.806,57	47.406,57	806.859,11	36.947,46	0,00
11	- Personalauszahlungen		103.600	0	0,00	0,00	0,00	103.600,00	0,00	103.600,00	99.441,69	-4.158,31	96.052,08	3.389,61	0,00
13	- Auszahlungen für Sach- und Dienstleistungen		196.300	0	0,00	0,00	0,00	196.300,00	0,00	196.300,00	165.209,49	-31.090,51	154.643,28	10.566,21	0,00
14	- Zuwendungen, Umlagen und sonstige Transferauszahlungen		462.300	0	0,00	0,00	0,00	462.300,00	0,00	462.300,00	431.533,82	-30.766,18	424.447,54	7.086,28	0,00
15	- Auszahlungen der sozialen Sicherung		64.400	0	0,00	0,00	0,00	64.400,00	0,00	64.400,00	48.767,64	-15.632,36	45.299,52	3.468,12	0,00
16	- Zinsauszahlungen und sonstige Finanzauszahlungen		33.800	0	0,00	0,00	0,00	33.800,00	0,00	33.800,00	27.931,25	-5.868,75	29.351,27	-1.420,02	0,00
17	- Sonstige laufende Auszahlungen		23.300	0	0,00	0,00	0,00	23.300,00	0,00	23.300,00	21.876,47	-1.423,53	22.399,96	-523,49	0,00
18	Summe der ordentlichen Auszahlungen (Summe der Nummern 11 bis 17)		883.700	0	0,00	0,00	0,00	883.700,00	0,00	883.700,00	794.760,36	-88.939,64	772.193,65	22.566,71	0,00
19	Saldo der ordentlichen Ein- und Auszahlungen (Saldo der Nummern 10 und 18)		-87.300	0	0,00	0,00	0,00	-87.300,00	0,00	-87.300,00	49.046,21	136.346,21	34.665,46	14.380,75	0,00
22	Saldo der ordentlichen und außerordentlichen Ein- und Auszahlungen (Nummer 19 zuzüglich Nummer 20 abzüglich Nummer 21)		-87.300	0	0,00	0,00	0,00	-87.300,00	0,00	-87.300,00	49.046,21	136.346,21	34.665,46	14.380,75	0,00
23	+ Einzahlungen aus Investitionszuwendungen		205.100	0		0,00	0,00	205.100,00	0,00	205.100,00	17.159,55	-187.940,45	11.780,41	5.379,14	187.200,00
26	+ Einzahlungen aus Sachanlagen		0	0		0,00	0,00	0,00	0,00	0,00	300,00	300,00	0,00	300,00	0,00
31	Summe der Einzahlungen aus Investitionstätigkeit (Summe der Nummern 23 bis 30)		205.100	0		0,00	0,00	205.100,00	0,00	205.100,00	17.459,55	-187.640,45	11.780,41	5.679,14	187.200,00
33	- Auszahlungen für Sachanlagen		292.500	0	0,00	0,00	0,00	292.500,00	0,00	292.500,00	16.653,53	-275.846,47	448,95	16.204,58	273.346,47
38	Summe der Auszahlungen aus Investitionstätigkeit (Summe der Nummern 32 bis 37)		292.500	0	0,00	0,00	0,00	292.500,00	0,00	292.500,00	16.653,53	-275.846,47	448,95	16.204,58	273.346,47
39	Saldo der Ein- und Auszahlungen aus Investitionstätigkeit (Saldo der Nummern 31 und 38)		-87.400	0	0,00	0,00	0,00	-87.400,00	0,00	-87.400,00	806,02	88.206,02	11.331,46	-10.525,44	-86.146,47
40	Finanzmittelüberschuss / Finanzmittelfehlbetrag (Summe der Nummern 22 und 39)		-174.700	0	0,00	0,00	0,00	-174.700,00	0,00	-174.700,00	49.852,23	224.552,23	45.996,92	3.855,31	-86.146,47
41	+ Einzahlungen aus der Aufnahme von Krediten für Investitionen und Investitionsförderungsmaßnahmen		96.700	0		0,00	0,00	96.700,00	0,00	96.700,00	481.375,32	384.675,32	0,00	481.375,32	0,00

Finanzrechnung 2018

Nr.	Einzahlungs- und Auszahlungsarten (gemäß § 45 Absatz 2 i.V.m. § 3 Absatz 1 Satz 1 GemHVO-Doppik)	Verweis auf Anhang (fd. Nr.)	Ansatz 2018	Verände- rung durch Nachtrag	über- und außerplan- mäßige Aus- zahlungen	zweckge- bundene Mehrein- zahlungen und ent- sprechende -auszah- lungen	Inanspruch- nahme der ein- oder ge- genseitigen Deckungs- fähigkeit	Ermächti- gungen 2018	übertragene Ermächti- gungen aus Haushalts- vorjahren	Gesamt- ermäch- tigungen 2018	Ergebnis 2018	Abweichung 2018	Ergebnis 2017	Ergebnis- veränderung gegenüber 2017	Übertra- gung von Ermäch- tigungen in Haushalts- folgejahre
in EUR															
			1	2	3	4	5	6	7	8	9	10	11	12	13
42	- Auszahlungen für planmäßige Tilgung von Krediten für Investitionen und Investitionsförderungsmaßnahmen		73.100	0	481.375,32	0,00	0,00	554.475,32	0,00	554.475,32	547.565,75	-6.909,57	64.942,44	482.623,31	0,00
44	Saldo der Ein- und Auszahlungen aus Krediten für Investitionen und Investitionsförderungsmaßnahmen (Nummer 41 abzüglich 42 und 43)		23.600	0	-481.375,32	0,00	0,00	-457.775,32	0,00	-457.775,32	-66.190,43	391.584,89	-64.942,44	-1.247,99	0,00
45	Saldo der durchlaufenden Gelder und ungeklärten Zahlungsvorgänge		0	0	0,00	0,00	0,00	0,00	0,00	0,00	-1.081,52	-1.081,52	-415,39	-666,13	0,00
46	Veränderung der liquiden Mittel und der Kredite zur Sicherung der Zahlungsfähigkeit (Summe der Nummern 40,44 und 45)		0	0	-481.375,32	0,00	0,00	-481.375,32	0,00	-481.375,32	-17.419,72	463.955,60	-19.360,91	1.941,19	-86.146,47
47	nachrichtlich: Jahresbezogener Saldo der laufenden Ein- und Auszahlungen (Saldo der Nummern 22 und 42)										-17.144,22				
48	Saldo der laufenden Ein- und Auszahlungen zum 31. Dezember des Haushaltsvorjahres										-80.113,41				
49	Saldo der laufenden Ein- und Auszahlungen zum 31. Dezember des Haushaltsjahres (Summe der Nummern 47 und 48)										- 97.257,63				

Gemeinde Leopoldshagen

Finanzrechnung 2018

Nr.	Einzahlungs- und Auszahlungsarten (gemäß § 45 Absatz 2 i.V.m. § 3 Absatz 1 Satz 1 GemHVO-Doppik)	Verweis auf Anhang (Ifd. Nr.)	Ansatz 2018	Verände- rung durch Nachtrag	über- und außerplan- mäßige Aus- zahlungen	zweckge- bundene Mehrein- zahlungen und ent- sprechende -auszah- lungen	Inanspruch- nahme der ein- oder ge- genseitigen Deckungs- fähigkeit	Ermächti- gungen 2018	übertragene Ermächti- gungen aus Haushalts- vorjahren	Gesamt- ermäch- tigungen 2018	Ergebnis 2018	Abweichung 2018	Ergebnis 2017	Ergebnis- veränderung gegenüber 2017	Übertra- gung von Ermäch- tigungen in Haushalts- folgejahre
in EUR															
			1	2	3	4	5	6	7	8	9	10	11	12	13
1	+ Steuern und ähnliche Abgaben		188.000	0		0,00	0,00	188.000,00	0,00	188.000,00	228.796,90	40.796,90	197.875,05	30.921,85	0,00
	60110000 Grundsteuer A		6.600	0		0,00	0,00	6.600,00	0,00	6.600,00	6.808,41	208,41	6.419,04	389,37	0,00
	60120000 Grundsteuer B		43.500	0		0,00	0,00	43.500,00	0,00	43.500,00	45.337,52	1.837,52	45.369,33	-31,81	0,00
	60122000 Grundsteuer B Gemeindeeigene Grundstücke		2.000	0		0,00	0,00	2.000,00	0,00	2.000,00	9,69	-1.990,31	9,69	0,00	0,00
	60131000 Gewerbesteuerzahlungen laufendes Jahr		10.000	0		0,00	0,00	10.000,00	0,00	10.000,00	19.040,35	9.040,35	17.823,05	1.217,30	0,00
	60210000 Gemeindeanteil an der Einkommensteuer		106.600	0		0,00	0,00	106.600,00	0,00	106.600,00	112.873,24	6.273,24	98.624,80	14.248,44	0,00
	60220000 Gemeindeanteil an der Umsatzsteuer		5.600	0		0,00	0,00	5.600,00	0,00	5.600,00	9.496,47	3.896,47	7.204,65	2.291,82	0,00
	60320000 Hundesteuer		2.300	0		0,00	0,00	2.300,00	0,00	2.300,00	1.964,58	-335,42	2.129,16	-164,58	0,00
	60340000 Zweitwohnungssteuer		2.700	0		0,00	0,00	2.700,00	0,00	2.700,00	4.715,93	2.015,93	3.540,60	1.175,33	0,00
	60521000 Familienleistungsausgleich		8.700	0		0,00	0,00	8.700,00	0,00	8.700,00	28.550,71	19.850,71	16.754,73	11.795,98	0,00
2	+ Zuwendungen, allgemeine Umlagen und sonstige Transfereinzahlungen		271.000	0		0,00	0,00	271.000,00	0,00	271.000,00	315.693,72	44.693,72	282.297,89	33.395,83	0,00
	61111000 Schlüsselzuweisung		271.000	0		0,00	0,00	271.000,00	0,00	271.000,00	313.407,04	42.407,04	280.329,95	33.077,09	0,00
	61442000 vom Land		0	0		0,00	0,00	0,00	0,00	0,00	2.286,68	2.286,68	1.967,94	318,74	0,00
4	+ Öffentlich-rechtliche Leitungsentgelte		40.100	0		0,00	0,00	40.100,00	0,00	40.100,00	35.930,26	-4.169,74	47.298,20	-11.367,94	0,00
	63224000 für das Bestattungswesen		600	0		0,00	0,00	600,00	0,00	600,00	500,00	-100,00	590,00	-90,00	0,00
	63229000 Sonstiges		37.500	0		0,00	0,00	37.500,00	0,00	37.500,00	33.295,76	-4.204,24	34.167,70	-871,94	0,00
	63250000 Laufende Grabnutzungsentgelte (öff.-rechtl.)		2.000	0		0,00	0,00	2.000,00	0,00	2.000,00	2.134,50	134,50	12.540,50	-10.406,00	0,00
5	+ Privatrechtliche Leistungsentgelte		201.500	0		0,00	0,00	201.500,00	0,00	201.500,00	168.745,01	-32.754,99	174.488,62	-5.743,61	0,00
	64110000 Mieten und Pachten, Erbbauzinsen		6.000	0		0,00	0,00	6.000,00	0,00	6.000,00	7.300,00	1.300,00	7.300,00	0,00	0,00
	64110001 Mieten Kommunale Wohnungen		59.400	0		0,00	0,00	59.400,00	0,00	59.400,00	48.759,37	-10.640,63	54.017,20	-5.257,83	0,00
	64110002 Pachten (Land-, Garagen- und Jagdpachten)		1.200	0		0,00	0,00	1.200,00	0,00	1.200,00	1.249,34	49,34	1.197,54	51,80	0,00
	64110011 Mieten Objekt 1		2.800	0		0,00	0,00	2.800,00	0,00	2.800,00	5.383,11	2.583,11	4.577,33	805,78	0,00
	64110012 Mieten Objekt 2		132.100	0		0,00	0,00	132.100,00	0,00	132.100,00	106.048,62	-26.051,38	107.396,55	-1.347,93	0,00
	64190000 Sonstige		0	0		0,00	0,00	0,00	0,00	0,00	4,57	4,57	0,00	4,57	0,00
6	+ Kostenersatzungen und Kostenumlagen		76.200	0		0,00	0,00	76.200,00	0,00	76.200,00	73.540,33	-2.659,67	80.635,12	-7.094,79	0,00
	64241000 vom Bund														

Gemeinde Leopoldshagen

Finanzrechnung 2018

Nr.	Einzahlungs- und Auszahlungsarten (gemäß § 45 Absatz 2 i.V.m. § 3 Absatz 1 Satz 1 GemHVO-Doppik)	Verweis auf Anhang (Ifd. Nr.)	Ansatz 2018	Verände- rung durch Nachtrag	über- und außerplan- mäßige Aus- zahlungen	zweckge- bundene Mehrein- zahlungen und ent- sprechende -auszah- lungen	Inanspruch- nahme der ein- oder ge- genseitigen Deckungs- fähigkeit	Ermächti- gungen 2018	übertragene Ermächti- gungen aus Haushalts- vorjahren	Gesamt- ermäch- tigungen 2018	Ergebnis 2018	Abweichung 2018	Ergebnis 2017	Ergebnis- veränderung gegenüber 2017	Übertra- gung von Ermäch- tigungen in Haushalts- folgejahre
in EUR															
			1	2	3	4	5	6	7	8	9	10	11	12	13
			1.000	0		0,00	0,00	1.000,00	0,00	1.000,00	720,00	-280,00	720,00	0,00	0,00
64243000	von Gemeinden und Gemeindeverbänden		40.800	0		0,00	0,00	40.800,00	0,00	40.800,00	44.731,56	3.931,56	46.139,90	-1.408,34	0,00
64259000	vom sonstigen privaten Bereich		1.400	0		0,00	0,00	1.400,00	0,00	1.400,00	4.504,28	3.104,28	2.911,74	1.592,54	0,00
64290000	von Sonstigen		2.700	0		0,00	0,00	2.700,00	0,00	2.700,00	757,08	-1.942,92	1.447,34	-690,26	0,00
64290002	Kostenerstattungen von Sonstigen für Objekt 2		100	0		0,00	0,00	100,00	0,00	100,00	0,00	-100,00	158,82	-158,82	0,00
64290005	Betriebskostenerstattungen kommunale Wohnungen		30.200	0		0,00	0,00	30.200,00	0,00	30.200,00	22.824,82	-7.375,18	26.909,07	-4.084,25	0,00
64291100	Kostenerstattungen Straßenbeleuchtung		0	0		0,00	0,00	0,00	0,00	0,00	2,59	2,59	2.348,25	-2.345,66	0,00
8	+ Zinseinzahlungen und sonstige Finanzeinzahlungen		4.100	0		0,00	0,00	4.100,00	0,00	4.100,00	5.836,52	1.736,52	6.252,10	-415,58	0,00
67210000	Zinsen aus Stundungen		0	0		0,00	0,00	0,00	0,00	0,00	0,00	0,00	22,00	-22,00	0,00
67500001	Finanzeinzahlungen aus Beteiligungen an assoziierten Unternehmen		4.000	0		0,00	0,00	4.000,00	0,00	4.000,00	5.635,52	1.635,52	5.642,10	-6,58	0,00
67920000	Vollverzinsung aus Gewerbesteuer (§ 233a AO)		100	0		0,00	0,00	100,00	0,00	100,00	201,00	101,00	588,00	-387,00	0,00
9	+ Sonstige laufende Einzahlungen		15.500	0		0,00	0,00	15.500,00	0,00	15.500,00	15.263,83	-236,17	18.012,13	-2.748,30	0,00
66250001	Konzessionsabgaben Strom		15.000	0		0,00	0,00	15.000,00	0,00	15.000,00	14.659,59	-340,41	15.294,91	-635,32	0,00
66250002	Konzessionsabgaben Gas		300	0		0,00	0,00	300,00	0,00	300,00	485,94	185,94	326,79	159,15	0,00
66270000	Versicherungserstattungen		200	0		0,00	0,00	200,00	0,00	200,00	118,30	-81,70	115,43	2,87	0,00
66290000	Sonstige		0	0		0,00	0,00	0,00	0,00	0,00	0,00	0,00	2.275,00	-2.275,00	0,00
10	Summe der ordentlichen Einzahlungen (Summe der Nummern 1 bis 9)		796.400	0		0,00	0,00	796.400,00	0,00	796.400,00	843.806,57	47.406,57	806.859,11	36.947,46	0,00
11	- Personalauszahlungen		103.600	0	0,00	0,00	0,00	103.600,00	0,00	103.600,00	99.441,69	-4.158,31	96.052,08	3.389,61	0,00
70110000	Bürgermeister, Amtsvorsteher		10.000	0	0,00	0,00	0,00	10.000,00	0,00	10.000,00	8.400,00	-1.600,00	8.400,00	0,00	0,00
70130000	Rats-/Vertretungs- und Ausschussmitglieder		1.700	0	0,00	0,00	0,00	1.700,00	0,00	1.700,00	1.080,00	-620,00	840,00	240,00	0,00
70190000	Sonstige (u.a. ehrenamtlich Tätige der Feuerwehr, berufene Bürger, u.a.)		2.800	0	0,00	0,00	0,00	2.800,00	0,00	2.800,00	2.700,00	-100,00	2.700,00	0,00	0,00
70221000	Dienstbezüge		70.800	0	0,00	0,00	0,00	70.800,00	0,00	70.800,00	69.521,16	-1.278,84	66.971,63	2.549,53	0,00
70320000	Arbeitnehmer		2.600	0	0,00	0,00	0,00	2.600,00	0,00	2.600,00	2.537,94	-62,06	2.625,28	-87,34	0,00
70420000	Arbeitnehmer		14.600	0	0,00	0,00	0,00	14.600,00	0,00	14.600,00	14.493,03	-106,97	13.802,85	690,18	0,00
70490000	Sonstige		1.100	0	0,00	0,00	0,00	1.100,00	0,00	1.100,00	709,56	-390,44	712,32	-2,76	0,00

Gemeinde Leopoldshagen

Finanzrechnung 2018

Nr.	Einzahlungs- und Auszahlungsarten (gemäß § 45 Absatz 2 i.V.m. § 3 Absatz 1 Satz 1 GemHVO-Doppik)	Verweis auf Anhang (Ifd. Nr.)	Ansatz 2018	Verände- rung durch Nachtrag	über- und außerplan- mäßige Aus- zahlungen	zweckge- bundene Mehrein- zahlungen und ent- sprechende -auszah- lungen	Inanspruch- nahme der ein- oder ge- genseitigen Deckungs- fähigkeit	Ermächti- gungen 2018	übertragene Ermächti- gungen aus Haushalts- vorjahren	Gesamt- ermäch- tigungen 2018	Ergebnis 2018	Abweichung 2018	Ergebnis 2017	Ergebnis- veränderung gegenüber 2017	Übertra- gung von Ermäch- tigungen in Haushalts- folgejahre
in EUR															
			1	2	3	4	5	6	7	8	9	10	11	12	13
13	- Auszahlungen für Sach- und Dienstleistungen		196.300	0	0,00	0,00	0,00	196.300,00	0,00	196.300,00	165.209,49	-31.090,51	154.643,28	10.566,21	0,00
72310100	Unterhaltung der Grundstücke, Außenanlagen, Gebäude und Gebäudeeinrichtungen		29.000	0	0,00	0,00	0,00	29.000,00	0,00	29.000,00	10.936,42	-18.063,58	5.632,63	5.303,79	0,00
72310111	Unterhaltung Objekt 1		2.900	0	0,00	0,00	0,00	2.900,00	0,00	2.900,00	2.919,52	19,52	3.038,65	-119,13	0,00
72310200	Unterhaltung Objekt 2		0	0	0,00	0,00	0,00	0,00	0,00	0,00	179,32	179,32	0,00	179,32	0,00
72320100	Bewirtschaftung der Grundstücke, Außenanlagen, Gebäude und Gebäudeeinrichtungen		56.300	0	0,00	0,00	0,00	56.300,00	0,00	56.300,00	53.657,65	-2.642,35	47.623,77	6.033,88	0,00
72320101	Bewirtschaftung nicht umlagefähig		5.100	0	0,00	0,00	0,00	5.100,00	0,00	5.100,00	5.526,56	426,56	9.016,74	-3.490,18	0,00
72320300	Bewirtschaftung Objekt 2		70.400	0	0,00	0,00	0,00	70.400,00	0,00	70.400,00	66.016,26	-4.383,74	63.822,80	2.193,46	0,00
72321000	Grundstücke		100	0	0,00	0,00	0,00	100,00	0,00	100,00	0,00	-100,00	0,00	0,00	0,00
72338000	Straßen, Wege, Plätze und Verkehrsenkungsanlagen		3.000	0	0,00	0,00	0,00	3.000,00	0,00	3.000,00	198,02	-2.801,98	0,00	198,02	0,00
72338001	Baumpflege und Baumschnitt		1.000	0	0,00	0,00	0,00	1.000,00	0,00	1.000,00	0,00	-1.000,00	0,00	0,00	0,00
72339001	Unterhaltung Straßenbeleuchtung		3.000	0	0,00	0,00	0,00	3.000,00	0,00	3.000,00	1.528,80	-1.471,20	2.662,27	-1.133,47	0,00
72339003	Bewirtschaftung Straßenbeleuchtung		12.500	0	0,00	0,00	0,00	12.500,00	0,00	12.500,00	12.480,72	-19,28	12.002,00	478,72	0,00
72341000	Denkmäler (Grundstücke und bauliche Anlagen)		100	0	0,00	0,00	0,00	100,00	0,00	100,00	0,00	-100,00	0,00	0,00	0,00
72350100	Unterhaltung von Fahrzeugen		4.000	0	0,00	0,00	0,00	4.000,00	0,00	4.000,00	2.040,35	-1.959,65	1.381,90	658,45	0,00
72360000	Unterhaltung der Maschinen und technischen Anlagen		500	0	0,00	0,00	0,00	500,00	0,00	500,00	0,00	-500,00	0,00	0,00	0,00
72380000	Geringwertige Geräte, Ausstattungs-, Ausrüstungs- und sonstige Gebrauchsgegenstände		4.300	0	0,00	0,00	0,00	4.300,00	0,00	4.300,00	2.697,05	-1.602,95	3.742,84	-1.045,79	0,00
72380001	Anlagevermögen bis 1.000 EUR Einzelerfassung		0	0	0,00	0,00	0,00	0,00	0,00	0,00	2.937,15	2.937,15	2.264,75	672,40	0,00
72450000	Lehr- und Unterrichtsmittel (Landkarten, Filme, Zeichnungen, physikalische und chemische Stoffe, u.ä.)		300	0	0,00	0,00	0,00	300,00	0,00	300,00	334,77	34,77	48,30	286,47	0,00
72460000	Lernmittel (Schulbücher, Werkstoffe, u.ä.)		2.000	0	0,00	0,00	0,00	2.000,00	0,00	2.000,00	1.773,97	-226,03	996,44	777,53	0,00
72460003	Ausgaben vom Elterngrenzbetrag		1.400	0	0,00	0,00	0,00	1.400,00	0,00	1.400,00	1.765,38	365,38	1.820,13	-54,75	0,00
72480000	Sonstige bezogene Leistungen		300	0	0,00	0,00	0,00	300,00	0,00	300,00	50,00	-250,00	295,40	-245,40	0,00
72490000	sonstige Auszahlungen für Sachleistungen und Verbrauchsmittel		100	0	0,00	0,00	0,00	100,00	0,00	100,00	167,55	67,55	63,67	103,88	0,00
72559000	an den sonstigen privaten Bereich		0	0	0,00	0,00	0,00	0,00	0,00	0,00	0,00	0,00	230,99	-230,99	0,00
14	- Zuwendungen, Umlagen und sonstige Transferauszahlungen		462.300	0	0,00	0,00	0,00	462.300,00	0,00	462.300,00	431.533,82	-30.766,18	424.447,54	7.086,28	0,00
74143000	an die Gemeinden und Gemeindeverbände		42.500	0	0,00	0,00	0,00	42.500,00	0,00	42.500,00	34.952,04	-7.547,96	35.918,01	-965,97	0,00

Gemeinde Leopoldshagen

Finanzrechnung 2018

Nr.	Einzahlungs- und Auszahlungsarten (gemäß § 45 Absatz 2 i.V.m. § 3 Absatz 1 Satz 1 GemHVO-Doppik)	Verweis auf Anhang (Ifd. Nr.)	Ansatz 2018	Verände- rung durch Nachtrag	über- und außerplan- mäßige Aus- zahlungen	zweckge- bundene Mehrein- zahlungen und ent- sprechende -auszah- lungen	Inanspruch- nahme der ein- oder ge- genseitigen Deckungs- fähigkeit	Ermächti- gungen 2018	übertragene Ermächti- gungen aus Haushalts- vorjahren	Gesamt- ermäch- tigungen 2018	Ergebnis 2018	Abweichung 2018	Ergebnis 2017	Ergebnis- veränderung gegenüber 2017	Übertra- gung von Ermäch- tigungen in Haushalts- folgejahre
in EUR															
			1	2	3	4	5	6	7	8	9	10	11	12	13
74190000	Zuschüsse an Sonstige		700	0	0,00	0,00	0,00	700,00	0,00	700,00	557,05	-142,95	1.524,45	-967,40	0,00
74190003	Zuschuss Schuldnerberatungsstelle		100	0	0,00	0,00	0,00	100,00	0,00	100,00	0,00	-100,00	0,00	0,00	0,00
74190005	Zuschuss Vereine		1.400	0	0,00	0,00	0,00	1.400,00	0,00	1.400,00	0,00	-1.400,00	1.400,00	-1.400,00	0,00
74190007	Zuschuss für Veranstaltungen der Gemeinde		200	0	0,00	0,00	0,00	200,00	0,00	200,00	192,80	-7,20	440,34	-247,54	0,00
74310000	Gewerbesteuerumlage		800	0	0,00	0,00	0,00	800,00	0,00	800,00	-37,58	-837,58	2.344,08	-2.381,66	0,00
74421000	Landkreise		239.900	0	0,00	0,00	0,00	239.900,00	0,00	239.900,00	230.533,46	-9.366,54	235.049,76	-4.516,30	0,00
74422000	Amt oder geschäftsführende Gemeinde		138.700	0	0,00	0,00	0,00	138.700,00	0,00	138.700,00	123.676,13	-15.023,87	113.776,24	9.899,89	0,00
74430000	Allgemeine Umlagen an Zweckverbände		38.000	0	0,00	0,00	0,00	38.000,00	0,00	38.000,00	41.659,92	3.659,92	33.994,66	7.665,26	0,00
15	- Auszahlungen der sozialen Sicherung		64.400	0	0,00	0,00	0,00	64.400,00	0,00	64.400,00	48.767,64	-15.632,36	45.299,52	3.468,12	0,00
75890000	Sonstige		1.400	0	0,00	0,00	0,00	1.400,00	0,00	1.400,00	2.943,11	1.543,11	1.491,74	1.451,37	0,00
75940000	an den öffentlichen Bereich		8.000	0	0,00	0,00	0,00	8.000,00	0,00	8.000,00	4.782,16	-3.217,84	4.155,86	626,30	0,00
75950000	an private Unternehmen		55.000	0	0,00	0,00	0,00	55.000,00	0,00	55.000,00	41.042,37	-13.957,63	39.651,92	1.390,45	0,00
16	- Zinsauszahlungen und sonstige Finanzauszahlungen		33.800	0	0,00	0,00	0,00	33.800,00	0,00	33.800,00	27.931,25	-5.868,75	29.351,27	-1.420,02	0,00
77420001	Zinsauszahlungen für Kredit 1 an das Land		1.700	0	0,00	0,00	0,00	1.700,00	0,00	1.700,00	1.640,89	-59,11	1.799,35	-158,46	0,00
77420002	Zinsauszahlungen für Kredit 2 an das Land		1.200	0	0,00	0,00	0,00	1.200,00	0,00	1.200,00	1.132,39	-67,61	1.254,59	-122,20	0,00
77420004	Zinsauszahlungen für Kredit 4 an das Land		2.000	0	0,00	0,00	0,00	2.000,00	0,00	2.000,00	1.900,61	-99,39	1.987,72	-87,11	0,00
77519000	Zinsauszahlungen an sonstige inländische Kreditinstitute		3.000	0	0,00	0,00	0,00	3.000,00	0,00	3.000,00	12,87	-2.987,13	11,79	1,08	0,00
77519003	Zinsauszahlungen Kredit 3 an sonstige inländische Kreditinstitute		500	0	0,00	0,00	0,00	500,00	0,00	500,00	479,96	-20,04	509,88	-29,92	0,00
77519005	Zinsauszahlungen Kredit 5 an sonstige inländische Kreditinstitute		300	0	0,00	0,00	0,00	300,00	0,00	300,00	232,24	-67,76	270,11	-37,87	0,00
77519006	Zinsauszahlungen Kredit 6 an sonstige inländische Kreditinstitute		19.600	0	0,00	0,00	0,00	19.600,00	0,00	19.600,00	19.570,94	-29,06	20.286,03	-715,09	0,00
77519008	Zinsauszahlungen Kredit 8 an sonstige inländische Kreditinstitute		3.000	0	0,00	0,00	0,00	3.000,00	0,00	3.000,00	2.915,35	-84,65	3.099,80	-184,45	0,00
77519009	Zinsauszahlungen Kredit 9 an sonstige inländische Kreditinstitute		2.400	0	0,00	0,00	0,00	2.400,00	0,00	2.400,00	0,00	-2.400,00	0,00	0,00	0,00
77910000	aus der Vollverzinsung der Gewerbesteuer (§ 233a AO)		100	0	0,00	0,00	0,00	100,00	0,00	100,00	46,00	-54,00	132,00	-86,00	0,00
17	- Sonstige laufende Auszahlungen		23.300	0	0,00	0,00	0,00	23.300,00	0,00	23.300,00	21.876,47	-1.423,53	22.399,96	-523,49	0,00
76120000	Auszahlungen für Aus- und Fortbildung, Umschulung		1.000	0	0,00	0,00	0,00	1.000,00	0,00	1.000,00	410,63	-589,37	636,93	-226,30	0,00

Gemeinde Leopoldshagen

Finanzrechnung 2018

Nr.	Einzahlungs- und Auszahlungsarten (gemäß § 45 Absatz 2 i.V.m. § 3 Absatz 1 Satz 1 GemHVO-Doppik)	Verweis auf Anhang (Ifd. Nr.)	Ansatz 2018	Verände- rung durch Nachtrag	über- und außerplan- mäßige Aus- zahlungen	zweckge- bundene Mehrein- zahlungen und ent- sprechende -auszah- lungen	Inanspruch- nahme der ein- oder ge- genseitigen Deckungs- fähigkeit	Ermächti- gungen 2018	übertragene Ermächti- gungen aus Haushalts- vorjahren	Gesamt- ermäch- tigungen 2018	Ergebnis 2018	Abweichung 2018	Ergebnis 2017	Ergebnis- veränderung gegenüber 2017	Übertra- gung von Ermäch- tigungen in Haushalts- folgejahre
in EUR															
			1	2	3	4	5	6	7	8	9	10	11	12	13
76131000	Fahrtkostenerstattung		500	0	0,00	0,00	0,00	500,00	0,00	500,00	34,50	-465,50	298,50	-264,00	0,00
76150000	Auszahlungen für Dienst- und Schutzkleidung, persönliche Ausrüstungsgegenstände		3.000	0	0,00	0,00	0,00	3.000,00	0,00	3.000,00	3.573,81	573,81	5.491,20	-1.917,39	0,00
76190000	Sonstige Personalnebenauszahlungen		800	0	0,00	0,00	0,00	800,00	0,00	800,00	548,87	-251,13	290,18	258,69	0,00
76253000	Gerichts-, Anwalts-, Notar-, Gerichtsvollzieherkosten usw.		600	0	0,00	0,00	0,00	600,00	0,00	600,00	1.630,30	1.030,30	0,00	1.630,30	0,00
76259003	Flurneuordnung		100	0	0,00	0,00	0,00	100,00	0,00	100,00	635,00	535,00	1.030,02	-395,02	0,00
76310000	Büromaterial		900	0	0,00	0,00	0,00	900,00	0,00	900,00	355,52	-544,48	348,37	7,15	0,00
76321000	Bücher		200	0	0,00	0,00	0,00	200,00	0,00	200,00	110,05	-89,95	70,40	39,65	0,00
76341000	Fernmeldegebühren		1.700	0	0,00	0,00	0,00	1.700,00	0,00	1.700,00	1.410,93	-289,07	1.744,84	-333,91	0,00
76346000	Rundfunk- und Fernsehgebühren		100	0	0,00	0,00	0,00	100,00	0,00	100,00	0,00	-100,00	0,00	0,00	0,00
76390000	Sonstiges		300	0	0,00	0,00	0,00	300,00	0,00	300,00	284,20	-15,80	122,08	162,12	0,00
76411000	Gebäudeversicherungen		5.100	0	0,00	0,00	0,00	5.100,00	0,00	5.100,00	5.159,83	59,83	5.019,67	140,16	0,00
76412000	Kfz-Versicherungen		1.300	0	0,00	0,00	0,00	1.300,00	0,00	1.300,00	483,74	-816,26	482,31	1,43	0,00
76416000	Umlagen an Schadensausgleichskassen		4.400	0	0,00	0,00	0,00	4.400,00	0,00	4.400,00	4.744,23	344,23	4.365,48	378,75	0,00
76420000	Beiträge zu Wirtschaftsverbänden, Berufsvertretungen und Vereinen		2.400	0	0,00	0,00	0,00	2.400,00	0,00	2.400,00	2.262,48	-137,52	2.220,31	42,17	0,00
76813000	Grundsteuer B für Gemeindeeigene Grundstücke		0	0	0,00	0,00	0,00	0,00	0,00	0,00	9,69	9,69	9,69	0,00	0,00
76930000	Repräsentationen		900	0	0,00	0,00	0,00	900,00	0,00	900,00	222,69	-677,31	269,98	-47,29	0,00
18	Summe der ordentlichen Auszahlungen (Summe der Nummern 11 bis 17)		883.700	0	0,00	0,00	0,00	883.700,00	0,00	883.700,00	794.760,36	-88.939,64	772.193,65	22.566,71	0,00
19	Saldo der ordentlichen Ein- und Auszahlungen (Saldo der Nummern 10 und 18)		-87.300	0	0,00	0,00	0,00	-87.300,00	0,00	-87.300,00	49.046,21	136.346,21	34.665,46	14.380,75	0,00
22	Saldo der ordentlichen und außerordentlichen Ein- und Auszahlungen (Nummer 19 zuzüglich Nummer 20 abzüglich Nummer 21)		-87.300	0	0,00	0,00	0,00	-87.300,00	0,00	-87.300,00	49.046,21	136.346,21	34.665,46	14.380,75	0,00
23	+ Einzahlungen aus Investitionszuwendungen		205.100	0		0,00	0,00	205.100,00	0,00	205.100,00	17.159,55	-187.940,45	11.780,41	5.379,14	187.200,00
68142000	Einzahlungen aus Investitionszuwendungen vom Land		11.700	0		0,00	0,00	11.700,00	0,00	11.700,00	13.058,63	1.358,63	11.680,41	1.378,22	0,00
68143000	Einzahlungen aus Investitionszuwendungen von Gemeinden und Gemeindeverbänden		96.700	0		0,00	0,00	96.700,00	0,00	96.700,00	0,00	-96.700,00	0,00	0,00	91.600,00
68176200	Anzahlungen auf Sonderposten zum Anlagevermögen vom Land		96.700	0		0,00	0,00	96.700,00	0,00	96.700,00	4.100,92	-92.599,08	0,00	4.100,92	95.600,00
68177900	Anzahlungen auf Sonderposten zum Anlagevermögen vom sonstigen privaten Bereich		0	0		0,00	0,00	0,00	0,00	0,00	0,00	0,00	100,00	-100,00	0,00

Gemeinde Leopoldshagen

Finanzrechnung 2018

Nr.	Einzahlungs- und Auszahlungsarten (gemäß § 45 Absatz 2 i.V.m. § 3 Absatz 1 Satz 1 GemHVO-Doppik)	Verweis auf Anhang (Ifd. Nr.)	Ansatz 2018	Verände- rung durch Nachtrag	über- und außerplan- mäßige Aus- zahlungen	zweckge- bundene Mehrein- zahlungen und ent- sprechende -auszah- lungen	Inanspruch- nahme der ein- oder ge- genseitigen Deckungs- fähigkeit	Ermächti- gungen 2018	übertragene Ermächti- gungen aus Haushalts- vorjahren	Gesamt- ermäch- tigungen 2018	Ergebnis 2018	Abweichung 2018	Ergebnis 2017	Ergebnis- veränderung gegenüber 2017	Übertra- gung von Ermäch- tigungen in Haushalts- folgejahre
			1	2	3	4	5	6	7	8	9	10	11	12	13
26	+ Einzahlungen aus Sachanlagen		0	0		0,00	0,00	0,00	0,00	0,00	300,00	300,00	0,00	300,00	0,00
68561000	Einzahlungen aus der Veräußerung von beweglichen Sachen des Anlagevermögens oberhalb der Wertgrenze i.H.v. 410,00 Euro		0	0		0,00	0,00	0,00	0,00	0,00	300,00	300,00	0,00	300,00	0,00
31	Summe der Einzahlungen aus Investitionstätigkeit (Summe der Nummern 23 bis 30)		205.100	0		0,00	0,00	205.100,00	0,00	205.100,00	17.459,55	-187.640,45	11.780,41	5.679,14	187.200,00
33	- Auszahlungen für Sachanlagen		292.500	0	0,00	0,00	0,00	292.500,00	0,00	292.500,00	16.653,53	-275.846,47	448,95	16.204,58	273.346,47
78560000	Auszahlungen für Fahrzeuge, Maschinen und technische Anlagen		290.000	0	0,00	0,00	0,00	290.000,00	0,00	290.000,00	16.653,53	-273.346,47	0,00	16.653,53	273.346,47
78572000	Auszahlungen für bewegliche Sachen des Anlagevermögens unterhalb der Wertgrenze i.H.v. 410,00 Euro		2.500	0	0,00	0,00	0,00	2.500,00	0,00	2.500,00	0,00	-2.500,00	448,95	-448,95	0,00
38	Summe der Auszahlungen aus Investitionstätigkeit (Summe der Nummern 32 bis 37)		292.500	0	0,00	0,00	0,00	292.500,00	0,00	292.500,00	16.653,53	-275.846,47	448,95	16.204,58	273.346,47
39	Saldo der Ein- und Auszahlungen aus Investitionstätigkeit (Saldo der Nummern 31 und 38)		-87.400	0	0,00	0,00	0,00	-87.400,00	0,00	-87.400,00	806,02	88.206,02	11.331,46	-10.525,44	-86.146,47
40	Finanzmittelüberschuss / Finanzmittelfehlbetrag (Summe der Nummern 22 und 39)		-174.700	0	0,00	0,00	0,00	-174.700,00	0,00	-174.700,00	49.852,23	224.552,23	45.996,92	3.855,31	-86.146,47
41	+ Einzahlungen aus der Aufnahme von Krediten für Investitionen und Investitionsförderungsmaßnahmen		96.700	0		0,00	0,00	96.700,00	0,00	96.700,00	481.375,32	384.675,32	0,00	481.375,32	0,00
69253106	Einzahlung aus Aufnahme von Kredit 6 vom inl. Geldmarkt		0	0		0,00	0,00	0,00	0,00	0,00	481.375,32	481.375,32	0,00	481.375,32	0,00
69253109	Einzahlung aus Aufnahme von Kredit 9 vom inl. Geldmarkt		96.700	0		0,00	0,00	96.700,00	0,00	96.700,00	0,00	-96.700,00	0,00	0,00	0,00
42	- Auszahlungen für planmäßige Tilgung von Krediten für Investitionen und Investitionsförderungsmaßnahmen		73.100	0	481.375,32	0,00	0,00	554.475,32	0,00	554.475,32	547.565,75	-6.909,57	64.942,44	482.623,31	0,00
79242101	Tilgung Kredit 1 vom Land		6.500	0	0,00	0,00	0,00	6.500,00	0,00	6.500,00	6.457,97	-42,03	6.299,51	158,46	0,00
79242102	Tilgung Kredit 2 vom Land		5.200	0	0,00	0,00	0,00	5.200,00	0,00	5.200,00	5.166,73	-33,27	5.044,53	122,20	0,00
79242103	Tilgung Kredit 3 vom Land		22.400	0	0,00	0,00	0,00	22.400,00	0,00	22.400,00	22.360,00	-40,00	22.360,00	0,00	0,00
79251003	Tilgung Kredit 3 vom inländischen Geldmarkt in Euro-Währung (fester Zins)		2.000	0	0,00	0,00	0,00	2.000,00	0,00	2.000,00	1.928,50	-71,50	1.898,58	29,92	0,00
79251004	Tilgung Kredit 4 vom inländischen Geldmarkt in Euro-Währung (fester Zins)		400	0	0,00	0,00	0,00	400,00	0,00	400,00	396,76	-3,24	396,76	0,00	0,00
79251005	Tilgung Kredit 5 vom inländischen Geldmarkt in Euro-Währung (fester Zins)		2.100	0	0,00	0,00	0,00	2.100,00	0,00	2.100,00	2.010,98	-89,02	1.973,11	37,87	0,00
79251006	Tilgung Kredit 6 vom inländischen Geldmarkt in Euro-Währung (fester Zins)		18.500	0	481.375,32	0,00	0,00	499.875,32	0,00	499.875,32	499.836,78	-38,54	17.746,37	482.090,41	0,00
79251008	Tilgung Kredit 8 vom inländischen Geldmarkt in Euro-Währung (fester Zins)		9.500	0	0,00	0,00	0,00	9.500,00	0,00	9.500,00	9.408,03	-91,97	9.223,58	184,45	0,00
79251009	Tilgung Kredit 9 vom inländischen Geldmarkt in Euro-Währung (fester Zins)		6.500	0	0,00	0,00	0,00	6.500,00	0,00	6.500,00	0,00	-6.500,00	0,00	0,00	0,00

Gemeinde Leopoldshagen

Finanzrechnung 2018

Nr.	Einzahlungs- und Auszahlungsarten (gemäß § 45 Absatz 2 i.V.m. § 3 Absatz 1 Satz 1 GemHVO-Doppik)	Verweis auf Anhang (Ifd. Nr.)	Ansatz 2018	Verände- rung durch Nachtrag	über- und außerplan- mäßige Aus- zahlungen	zweckge- bundene Mehrein- zahlungen und ent- sprechende -auszah- lungen	Inanspruch- nahme der ein- oder ge- genseitigen Deckungs- fähigkeit	Ermächti- gungen 2018	übertragene Ermächti- gungen aus Haushalts- vorjahren	Gesamt- ermäch- tigungen 2018	Ergebnis 2018	Abweichung 2018	Ergebnis 2017	Ergebnis- veränderung gegenüber 2017	Übertra- gung von Ermäch- tigungen in Haushalts- folgejahre
in EUR															
			1	2	3	4	5	6	7	8	9	10	11	12	13
44	Saldo der Ein- und Auszahlungen aus Krediten für Investitionen und Investitionsförderungsmaßnahmen (Nummer 41 abzüglich 42 und 43)		23.600	0	-481.375,32	0,00	0,00	-457.775,32	0,00	-457.775,32	-66.190,43	391.584,89	-64.942,44	-1.247,99	0,00
45	Saldo der durchlaufenden Gelder und ungeklärten Zahlungsvorgänge		0	0	0,00	0,00	0,00	0,00	0,00	0,00	-1.081,52	-1.081,52	-415,39	-666,13	0,00
46	Veränderung der liquiden Mittel und der Kredite zur Sicherung der Zahlungsfähigkeit (Summe der Nummern 40,44 und 45)		0	0	-481.375,32	0,00	0,00	-481.375,32	0,00	-481.375,32	-17.419,72	463.955,60	-19.360,91	1.941,19	-86.146,47

47	nachrichtlich: Jahresbezogener Saldo der laufenden Ein- und Auszahlungen (Saldo der Nummern 22 und 42)										-17.144,22				
48	Saldo der laufenden Ein- und Auszahlungen zum 31. Dezember des Haushaltsvorjahres										-80.113,41				
49	darunter Saldo der laufenden Ein- und Auszahlungen zum 31. Dezember des Haushaltsjahres (Summe der Nummern 47 und 48) :										-97.257,63				

Übersicht der Teilrechnungen 2018

Budget	Jahresergebnisse der Teilergebnisrechnungen nach Verrechnung der internen Leistungsbeziehungen	Ergebnis 2017	Fortgeschrie- bener Ansatz 2018	Ergebnis 2018	Vergleich Ergebnis / fortgeschrie- bener Ansatz 2018	Ermächti- gungsüber- tragung
		in EUR				
		1	2	3	4	5
80 01	Kämmerei- und Hauptamt	-147.648,01	-198.800	-154.751,25	44.048,75	0,00
80 02	Bau- und Ordnungsamt	-786,91	-40.600	-31.341,71	9.258,29	0,00
90 01	Zentrale Finanzdienstleistungen	142.578,04	109.800	202.669,23	92.869,23	0,00
Teilergebnisrechnungen zusammen		-5.856,88	-129.600	16.576,27	146.176,27	0,00

Budget	Finanzmittelüberschüsse / -fehlbedarfe der Teilfinanzrechnungen	Ergebnis 2017	Fortgeschrie- bener Ansatz 2018	Ergebnis 2018	Vergleich Ergebnis / fortgeschrie- bener Ansatz 2018	Ermächti- gungsüber- tragung
		in EUR				
		1	2	3	4	5
80 01	Kämmerei- und Hauptamt	-125.246,21	-180.800	-144.301,00	36.499,00	0,00
80 02	Bau- und Ordnungsamt	18.601,02	-94.600	-22.702,22	71.897,78	-86.146,47
90 01	Zentrale Finanzdienstleistungen	152.642,11	100.700	216.855,45	116.155,45	0,00
Teilfinanzrechnungen zusammen		45.996,92	-174.700	49.852,23	224.552,23	-86.146,47

Übersicht der Teilrechnungen 2018

Teilergebnisrechnung

lfd. Nr.	Ertrags- und Aufwandsarten (gem. § 46 Absatz 1 GemHVO-Doppik)	Summe aller Teilhaus- halte	Teilhaushalt			
			80 01	80 02	90 01	
			in EUR			
1	Steuern und ähnliche Abgaben	233.329,20	0,00	0,00	233.329,20	
2	Zuwendungen, allgemeine Umlagen und sonstige Transfererträge	364.918,58	13.513,94	35.710,92	315.693,72	
4	öffentlich-rechtliche Leistungsentgelte	36.262,07	33.604,27	2.657,80	0,00	
5	privatrechtliche Leistungsentgelte	171.052,07	11.795,00	159.257,07	0,00	
6	Kostenerstattungen und Kostenumlagen	83.132,69	45.928,55	37.204,14	0,00	
7	Erhöhung / Verminderung des Bestands an fertigen und unfertigen Erzeugnissen	-5.389,35	0,00	-5.389,35	0,00	
9	Zinserträge und sonstige Finanzerträge	5.836,52	0,00	0,00	5.836,52	
10	sonstige laufende Erträge	16.019,31	15.261,83	299,00	458,48	
11	Summe 1 bis 10	Summe der ordentlichen Erträge (Summe der Nummern 1 bis 10)	905.161,09	120.103,59	229.739,58	555.317,92
12	Personalaufwendungen	99.361,69	83.819,21	15.542,48	0,00	
14	Aufwendungen für Sach- und Dienstleistungen	160.967,53	27.110,84	133.856,69	0,00	
15	Abschreibungen auf immaterielle Vermögensgegenstände des Anlagevermögens und auf Sachanlagen sowie auf aktivierte Aufwendungen für die Ingangsetzung und Erweiterung der Verwaltung	94.266,12	31.339,73	62.926,39	0,00	
17	Zuwendungen, Umlagen und sonstige Transferaufwendungen	431.592,61	74.917,08	8.686,57	347.988,96	
18	Aufwendungen der sozialen Sicherung	48.413,05	45.469,94	2.943,11	0,00	
19	Zinsaufwendungen und sonstige Finanzaufwendungen	27.931,25	2.915,35	24.477,07	538,83	
20	sonstige laufende Aufwendungen	26.052,57	9.282,69	12.648,98	4.120,90	
21	Summe 12 bis 20	Summe der ordentlichen Aufwendungen (Summe der Nummern 12 bis 20)	888.584,82	274.854,84	261.081,29	352.648,69
22	Saldo von 11 und 21	Ordentliches Ergebnis (Saldo der Nummern 11 und 21)	16.576,27	-154.751,25	-31.341,71	202.669,23
25	Saldo 22, 23, 24	Jahresergebnis des Teilhaushalts vor Verrechnung der internen Leistungsbeziehungen und vor Veränderung der Rücklagen (Nummern 22 zuzüglich Nummer 23 abzüglich Nummer 24)	16.576,27	-154.751,25	-31.341,71	202.669,23
28	Saldo 25, 26, 27	Jahresergebnis des Teilhaushalts nach der Verrechnung der internen Leistungsbeziehungen und vor Veränderung der Rücklagen (Nummer 25 zuzüglich Nummer 26 abzüglich Nummer 27)	16.576,27	-154.751,25	-31.341,71	202.669,23

Übersicht der Teilrechnungen 2018

Teilfinanzrechnung

lfd. Nr.	Ein- und Auszahlungsarten (gem. § 46 Absatz 1 i.V.m. § 4 Absatz 12 GemHVO-Doppik)	Summe aller Teilhaus- halte	Teilhaushalt		
			80 01	80 02	90 01
			in EUR		
1	+ Steuern und ähnliche Abgaben	228.796,90	0,00	0,00	228.796,90
2	+ Zuwendungen, allgemeine Umlagen und sonstige Transferleistungen	315.693,72	0,00	0,00	315.693,72
4	+ Öffentlich-rechtliche Leistungsentgelte	35.930,26	33.295,76	2.634,50	0,00
5	+ Privatrechtliche Leistungsentgelte	168.745,01	8.635,00	160.110,01	0,00
6	+ Kostenerstattungen und Kostenumlagen	73.540,33	45.828,32	27.712,01	0,00
8	+ Zinseinzahlungen und sonstige Finanzeinzahlungen	5.836,52	0,00	0,00	5.836,52
9	+ Sonstige laufende Einzahlungen	15.263,83	15.263,83	0,00	0,00
10	Summe der ordentlichen Einzahlungen (Summe der Nummer 1 bis 9)	843.806,57	103.022,91	190.456,52	550.327,14
11	- Personalauszahlungen	99.441,69	83.899,21	15.542,48	0,00
13	- Auszahlungen für Sach- und Dienstleistungen	165.209,49	32.702,49	132.507,00	0,00
14	- Zuwendungen, Umlagen und sonstige Transferauszahlungen	431.533,82	76.855,76	8.686,57	345.991,49
15	- Auszahlungen der sozialen Sicherung	48.767,64	45.824,53	2.943,11	0,00
16	- Zinsauszahlungen und sonstige Finanzauszahlungen	27.931,25	2.915,35	24.477,07	538,83
17	- Sonstige laufende Auszahlungen	21.876,47	9.227,49	12.648,98	0,00
18	Summe der ordentlichen Auszahlungen (Summe der Nummer 11 bis 17)	794.760,36	251.424,83	196.805,21	346.530,32
19	Saldo der ordentlichen Ein- und Auszahlungen (Saldo der Nummer 10 und 18)	49.046,21	-148.401,92	-6.348,69	203.796,82
22	Saldo der ordentlichen und außerordentlichen Ein- und Auszahlungen (Nummer 19 zuzüglich Nummer 20 abzüglich Nummer 21)	49.046,21	-148.401,92	-6.348,69	203.796,82
22.1	Saldo der internen Ein- und Auszahlungen aus internen Leistungsbeziehungen	0,00	0,00	0,00	0,00
22.2	Saldo der ordentlichen und außerordentlichen Ein- und Auszahlungen nach Verrechnung der internen Leistungsbeziehungen (Summe der Nummern 22 und 22.1)	49.046,21	-148.401,92	-6.348,69	203.796,82
23	+ Einzahlungen aus Investitionszuwendungen	17.159,55	4.100,92	0,00	13.058,63
26	+ Einzahlungen aus Sachanlagen	300,00	0,00	300,00	0,00
31	Summe der Einzahlungen aus Investitionstätigkeit (Summe der Nummern 23 bis 30)	17.459,55	4.100,92	300,00	13.058,63
33	- Auszahlungen für Sachanlagen	16.653,53	0,00	16.653,53	0,00
38	Summe der Auszahlungen aus Investitionstätigkeit (Summe der Nummern 32 bis 37)	16.653,53	0,00	16.653,53	0,00
39	Saldo der Ein- und Auszahlungen aus Investitionstätigkeit (Saldo der Nummern 31 und 38)	806,02	4.100,92	-16.353,53	13.058,63
40	Finanzmittelüberschuss / Finanzmittelfehlbetrag des Teilhaushaltes (Summe der Nummern 22.2 und 39)	49.852,23	-144.301,00	-22.702,22	216.855,45

Zugeordnete Produkte in der Teilergebnisrechnung 2018

80 01 - Kämmerei- und Hauptamt

Ifd. Nr.	Ertrags- und Aufwandsarten (gem. § 46 Absatz 1 i.V.m. § 4 Absatz 10 i.V.m. §2 Absatz 1 GemHVO-Doppik)	Summe aller Produkte	wesentliche Produkte 21.10.10	sonstige Produkte
				in EUR
2	Zuwendungen, allgemeine Umlagen und sonstige Transfererträge	13.513,94	13.513,94	0,00
4	öffentlich-rechtliche Leistungsentgelte	33.604,27	0,00	33.604,27
5	privatrechtliche Leistungsentgelte	11.795,00	11.795,00	0,00
6	Kostenerstattungen und Kostenumlagen	45.928,55	45.804,03	124,52
10	sonstige laufende Erträge	15.261,83	0,00	15.261,83
11	Summe 1 bis 10	120.103,59	71.112,97	48.990,62
12	Personalaufwendungen	83.819,21	73.709,65	10.109,56
14	Aufwendungen für Sach- und Dienstleistungen	26.107,99	23.802,11	2.305,88
15	Abschreibungen auf immaterielle Vermögensgegenstände des Anlagevermögens und auf Sachanlagen sowie auf aktivierte Aufwendungen für die Ingangsetzung und Erweiterung der Verwaltung	31.339,73	28.723,84	2.615,89
17	Zuwendungen, Umlagen und sonstige Transferaufwendungen	74.917,08	6.644,66	68.272,42
18	Aufwendungen der sozialen Sicherung	45.469,94	0,00	45.469,94
19	Zinsaufwendungen und sonstige Finanzaufwendungen	2.915,35	2.915,35	0,00
20	sonstige laufende Aufwendungen	9.282,69	7.824,36	1.458,33
21	Summe 12 bis 20	273.851,99	143.619,97	130.232,02
22	Saldo von 11 und 21	-153.748,40	-72.507,00	-81.241,40
25	Saldo 22, 23, 24	-153.748,40	-72.507,00	-81.241,40
28	Saldo 25, 26, 27	-153.748,40	-72.507,00	-81.241,40

Zugeordnete Produkte in der Teilfinanzrechnung 2018

80 01 - Kämmerei- und Hauptamt

Ifd. Nr.	Ein- und Auszahlungsarten (gem. § 46 Absatz 1 i.V.m. § 4 Absatz 12 GemHVO-Doppik)	Summe aller Produkte	wesentliche Produkte 21.10.10	sonstige Produkte
				in EUR
4	+ Öffentlich-rechtliche Leistungsentgelte	33.295,76	0,00	33.295,76
5	+ Privatrechtliche Leistungsentgelte	8.635,00	8.635,00	0,00
6	+ Kostenerstattungen und Kostenumlagen	45.828,32	45.554,35	273,97
9	+ Sonstige laufende Einzahlungen	15.263,83	0,00	15.263,83
10	Summe der ordentlichen Einzahlungen (Summe der Nummer 1 bis 9)	103.022,91	54.189,35	48.833,56
11	- Personalauszahlungen	83.899,21	73.709,65	10.189,56
13	- Auszahlungen für Sach- und Dienstleistungen	32.702,49	30.386,04	2.316,45
14	- Zuwendungen, Umlagen und sonstige Transferauszahlungen	76.855,76	6.644,66	70.211,10
15	- Auszahlungen der sozialen Sicherung	45.824,53	0,00	45.824,53
16	- Zinsauszahlungen und sonstige Finanzauszahlungen	2.915,35	2.915,35	0,00
17	- Sonstige laufende Auszahlungen	9.227,49	7.749,16	1.478,33
18	Summe der ordentlichen Auszahlungen (Summe der Nummer 11 bis 17)	251.424,83	121.404,86	130.019,97
19	Saldo der ordentlichen Ein- und Auszahlungen (Saldo der Nummer 10 und 18)	-148.401,92	-67.215,51	-81.186,41
22	Saldo der ordentlichen und außerordentlichen Ein- und Auszahlungen (Nummer 19 zuzüglich Nummer 20 abzüglich Nummer 21)	-148.401,92	-67.215,51	-81.186,41
22.1	Saldo der internen Ein- und Auszahlungen aus internen Leistungsbeziehungen	0,00	0,00	0,00
22.2	Saldo der ordentlichen und außerordentlichen Ein- und Auszahlungen nach Verrechnung der internen Leistungsbeziehungen (Summe der Nummern 22 und 22.1)	-148.401,92	-67.215,51	-81.186,41
23	+ Einzahlungen aus Investitionszuwendungen	4.100,92	4.100,92	0,00
31	Summe der Einzahlungen aus Investitionstätigkeit (Summe der Nummern 23 bis 30)	4.100,92	4.100,92	0,00
38	Summe der Auszahlungen aus Investitionstätigkeit (Summe der Nummern 32 bis 37)	0,00	0,00	0,00
39	Saldo der Ein- und Auszahlungen aus Investitionstätigkeit (Saldo der Nummern 31 und 38)	4.100,92	4.100,92	0,00
40	Finanzmittelüberschuss / Finanzmittelfehlbetrag des Teilhaushaltes (Summe der Nummern 22.2 und 39)	-144.301,00	-63.114,59	-81.186,41

Zugeordnete Produkte in der Teilergebnisrechnung 2018

80 02 - Bau- und Ordnungsamt

lfd. Nr.	Ertrags- und Aufwandsarten (gem. § 46 Absatz 1 i.V.m. § 4 Absatz 10 i.V.m. §2 Absatz 1 GemHVO-Doppik)	Summe aller Produkte	wesentliche Produkte				
			11.40.20	11.40.30	12.60.10	54.10.10	
			in EUR				
2	Zuwendungen, allgemeine Umlagen und sonstige Transfererträge	35.710,92	1.983,80	0,00	301,19	33.425,93	
4	öffentlich-rechtliche Leistungsentgelte	2.657,80	0,00	0,00	0,00	0,00	
5	privatrechtliche Leistungsentgelte	159.295,35	159.290,78	4,57	0,00	0,00	
6	Kostenerstattungen und Kostenumlagen	34.513,81	27.725,50	998,19	807,05	3.250,49	
7	Erhöhung / Verminderung des Bestands an fertigen und unfertigen Erzeugnissen	-5.389,35	-5.389,35	0,00	0,00	0,00	
10	sonstige laufende Erträge	299,00	0,00	0,00	299,00	0,00	
11	Summe 1 bis 10	Summe der ordentlichen Erträge (Summe der Nummern 1 bis 10)	227.087,53	183.610,73	1.002,76	1.407,24	36.676,42
12	Personalaufwendungen	15.542,48	0,00	10.376,25	2.700,00	0,00	
14	Aufwendungen für Sach- und Dienstleistungen	131.922,39	107.746,38	1.563,43	4.967,95	14.174,71	
15	Abschreibungen auf immaterielle Vermögensgegenstände des Anlagevermögens und auf Sachanlagen sowie auf aktivierte Aufwendungen für die Ingangsetzung und Erweiterung der Verwaltung	62.926,39	19.140,66	0,00	2.261,93	41.428,10	
17	Zuwendungen, Umlagen und sonstige Transferaufwendungen	8.686,57	7.444,50	0,00	1.242,07	0,00	
18	Aufwendungen der sozialen Sicherung	2.943,11	0,00	0,00	0,00	0,00	
19	Zinsaufwendungen und sonstige Finanzaufwendungen	24.477,07	24.477,07	0,00	0,00	0,00	
20	sonstige laufende Aufwendungen	12.648,98	4.081,61	52,55	7.749,81	0,00	
21	Summe 12 bis 20	Summe der ordentlichen Aufwendungen (Summe der Nummern 12 bis 20)	259.146,99	162.890,22	11.992,23	18.921,76	55.602,81
22	Saldo von 11 und 21	Ordentliches Ergebnis (Saldo der Nummern 11 und 21)	-32.059,46	20.720,51	-10.989,47	-17.514,52	-18.926,39
25	Saldo 22, 23, 24	Jahresergebnis des Teilhaushalts vor Verrechnung der internen Leistungsbeziehungen und vor Veränderung der Rücklagen (Nummern 22 zuzüglich Nummer 23 abzüglich Nummer 24)	-32.059,46	20.720,51	-10.989,47	-17.514,52	-18.926,39
28	Saldo 25, 26, 27	Jahresergebnis des Teilhaushalts nach der Verrechnung der internen Leistungsbeziehungen und vor Veränderung der Rücklagen (Nummer 25 zuzüglich Nummer 26 abzüglich Nummer 27)	-32.059,46	20.720,51	-10.989,47	-17.514,52	-18.926,39

Zugeordnete Produkte in der Teilergebnisrechnung 2018

80 02 - Bau- und Ordnungsamt

Ifd. Nr.	Ertrags- und Aufwandsarten (gem. § 46 Absatz 1 i.V.m. § 4 Absatz 10 i.V.m. § 2 Absatz 1 GemHVO-Doppik)	Summe aller Produkte	sonstige Produkte
			in EUR
2	Zuwendungen, allgemeine Umlagen und sonstige Transfererträge	35.710,92	0,00
4	öffentlich-rechtliche Leistungsentgelte	2.657,80	2.657,80
5	privatrechtliche Leistungsentgelte	159.295,35	0,00
6	Kostenerstattungen und Kostenumlagen	34.513,81	1.732,58
7	Erhöhung / Verminderung des Bestands an fertigen und unfertigen Erzeugnissen	-5.389,35	0,00
10	sonstige laufende Erträge	299,00	0,00
11	Summe 1 bis 10	227.087,53	4.390,38
	Summe der ordentlichen Erträge (Summe der Nummern 1 bis 10)		
12	Personalaufwendungen	15.542,48	2.466,23
14	Aufwendungen für Sach- und Dienstleistungen	131.922,39	3.469,92
15	Abschreibungen auf immaterielle Vermögensgegenstände des Anlagevermögens und auf Sachanlagen sowie auf aktivierte Aufwendungen für die Ingangsetzung und Erweiterung der Verwaltung	62.926,39	95,70
17	Zuwendungen, Umlagen und sonstige Transferaufwendungen	8.686,57	0,00
18	Aufwendungen der sozialen Sicherung	2.943,11	2.943,11
19	Zinsaufwendungen und sonstige Finanzaufwendungen	24.477,07	0,00
20	sonstige laufende Aufwendungen	12.648,98	765,01
21	Summe 12 bis 20	259.146,99	9.739,97
	Summe der ordentlichen Aufwendungen (Summe der Nummern 12 bis 20)		
22	Saldo von 11 und 21	-32.059,46	-5.349,59
	Ordentliches Ergebnis (Saldo der Nummern 11 und 21)		
25	Saldo 22, 23, 24	-32.059,46	-5.349,59
	Jahresergebnis des Teilhaushalts vor Verrechnung der internen Leistungsbeziehungen und vor Veränderung der Rücklagen (Nummern 22 zuzüglich Nummer 23 abzüglich Nummer 24)		
28	Saldo 25, 26, 27	-32.059,46	-5.349,59
	Jahresergebnis des Teilhaushalts nach der Verrechnung der internen Leistungsbeziehungen und vor Veränderung der Rücklagen (Nummer 25 zuzüglich Nummer 26 abzüglich Nummer 27)		

Zugeordnete Produkte in der Teilfinanzrechnung 2018

80 02 - Bau- und Ordnungsamt

lfd. Nr.	Ein- und Auszahlungsarten (gem. § 46 Absatz 1 i.V.m. § 4 Absatz 12 GemHVO-Doppik)	Summe aller Produkte	wesentliche Produkte			
			11.40.20	11.40.30	12.60.10	54.10.10
			in EUR			
4	+ Öffentlich-rechtliche Leistungsentgelte	2.634,50	0,00	0,00	0,00	0,00
5	+ Privatrechtliche Leistungsentgelte	160.110,01	160.105,44	4,57	0,00	0,00
6	+ Kostenerstattungen und Kostenumlagen	27.712,01	23.189,38	962,93	723,77	2,59
10	Summe der ordentlichen Einzahlungen (Summe der Nummer 1 bis 9)	190.456,52	183.294,82	967,50	723,77	2,59
11	- Personalauszahlungen	15.542,48	0,00	10.376,25	2.700,00	0,00
13	- Auszahlungen für Sach- und Dienstleistungen	132.507,00	109.276,34	1.579,75	6.989,41	14.207,54
14	- Zuwendungen, Umlagen und sonstige Transferauszahlungen	8.686,57	7.444,50	0,00	1.242,07	0,00
15	- Auszahlungen der sozialen Sicherung	2.943,11	0,00	0,00	0,00	0,00
16	- Zinsauszahlungen und sonstige Finanzauszahlungen	24.477,07	24.477,07	0,00	0,00	0,00
17	- Sonstige laufende Auszahlungen	12.648,98	4.081,61	52,55	7.749,81	0,00
18	Summe der ordentlichen Auszahlungen (Summe der Nummer 11 bis 17)	196.805,21	145.279,52	12.008,55	18.681,29	14.207,54
19	Saldo der ordentlichen Ein- und Auszahlungen (Saldo der Nummer 10 und 18)	-6.348,69	38.015,30	-11.041,05	-17.957,52	-14.204,95
22	Saldo der ordentlichen und außerordentlichen Ein- und Auszahlungen (Nummer 19 zuzüglich Nummer 20 abzüglich Nummer 21)	-6.348,69	38.015,30	-11.041,05	-17.957,52	-14.204,95
22.1	Saldo der internen Ein- und Auszahlungen aus internen Leistungsbeziehungen	0,00	0,00	0,00	0,00	0,00
22.2	Saldo der ordentlichen und außerordentlichen Ein- und Auszahlungen nach Verrechnung der internen Leistungsbeziehungen (Summe der Nummern 22 und 22.1)	-6.348,69	38.015,30	-11.041,05	-17.957,52	-14.204,95
26	+ Einzahlungen aus Sachanlagen	300,00	0,00	0,00	300,00	0,00
31	Summe der Einzahlungen aus Investitionstätigkeit (Summe der Nummern 23 bis 30)	300,00	0,00	0,00	300,00	0,00
33	- Auszahlungen für Sachanlagen	16.653,53	0,00	0,00	16.653,53	0,00
38	Summe der Auszahlungen aus Investitionstätigkeit (Summe der Nummern 32 bis 37)	16.653,53	0,00	0,00	16.653,53	0,00
39	Saldo der Ein- und Auszahlungen aus Investitionstätigkeit (Saldo der Nummern 31 und 38)	-16.353,53	0,00	0,00	-16.353,53	0,00
40	Finanzmittelüberschuss / Finanzmittelfehlbetrag des Teilhaushaltes (Summe der Nummern 22.2 und 39)	-22.702,22	38.015,30	-11.041,05	-34.311,05	-14.204,95

Zugeordnete Produkte in der Teilfinanzrechnung 2018

80 02 - Bau- und Ordnungsamt

Ifd. Nr.	Ein- und Auszahlungsarten (gem. § 46 Absatz 1 i.V.m. § 4 Absatz 12 GemHVO-Doppik)	Summe aller Produkte	sonstige Produkte
			in EUR
4	+ Öffentlich-rechtliche Leistungsentgelte	2.634,50	2.634,50
5	+ Privatrechtliche Leistungsentgelte	160.110,01	0,00
6	+ Kostenerstattungen und Kostenumlagen	27.712,01	2.833,34
10	Summe der ordentlichen Einzahlungen (Summe der Nummer 1 bis 9)	190.456,52	5.467,84
11	- Personalauszahlungen	15.542,48	2.466,23
13	- Auszahlungen für Sach- und Dienstleistungen	132.507,00	453,96
14	- Zuwendungen, Umlagen und sonstige Transferauszahlungen	8.686,57	0,00
15	- Auszahlungen der sozialen Sicherung	2.943,11	2.943,11
16	- Zinsauszahlungen und sonstige Finanzauszahlungen	24.477,07	0,00
17	- Sonstige laufende Auszahlungen	12.648,98	765,01
18	Summe der ordentlichen Auszahlungen (Summe der Nummer 11 bis 17)	196.805,21	6.628,31
19	Saldo der ordentlichen Ein- und Auszahlungen (Saldo der Nummer 10 und 18)	-6.348,69	-1.160,47
22	Saldo der ordentlichen und außerordentlichen Ein- und Auszahlungen (Nummer 19 zuzüglich Nummer 20 abzüglich Nummer 21)	-6.348,69	-1.160,47
22.1	Saldo der internen Ein- und Auszahlungen aus internen Leistungsbeziehungen	0,00	0,00
22.2	Saldo der ordentlichen und außerordentlichen Ein- und Auszahlungen nach Verrechnung der internen Leistungsbeziehungen (Summe der Nummern 22 und 22.1)	-6.348,69	-1.160,47
26	+ Einzahlungen aus Sachanlagen	300,00	0,00
31	Summe der Einzahlungen aus Investitionstätigkeit (Summe der Nummern 23 bis 30)	300,00	0,00
33	- Auszahlungen für Sachanlagen	16.653,53	0,00
38	Summe der Auszahlungen aus Investitionstätigkeit (Summe der Nummern 32 bis 37)	16.653,53	0,00
39	Saldo der Ein- und Auszahlungen aus Investitionstätigkeit (Saldo der Nummern 31 und 38)	-16.353,53	0,00
40	Finanzmittelüberschuss / Finanzmittelfehlbetrag des Teilhaushaltes (Summe der Nummern 22.2 und 39)	-22.702,22	-1.160,47

Zugeordnete Produkte in der Teilergebnisrechnung 2018

90 01 - Zentrale Finanzdienstleistungen

Ifd. Nr.	Ertrags- und Aufwandsarten (gem. § 46 Absatz 1 i.V.m. § 4 Absatz 10 i.V.m. § 2 Absatz 1 GemHVO-Doppik)	Summe aller Produkte	sonstige Produkte
			in EUR
1	Steuern und ähnliche Abgaben	233.435,18	233.435,18
2	Zuwendungen, allgemeine Umlagen und sonstige Transfererträge	313.407,04	313.407,04
9	Zinserträge und sonstige Finanzerträge	5.836,52	5.836,52
10	sonstige laufende Erträge	458,48	458,48
11	Summe 1 bis 10	553.137,22	553.137,22
17	Zuwendungen, Umlagen und sonstige Transferaufwendungen	347.988,96	347.988,96
19	Zinsaufwendungen und sonstige Finanzaufwendungen	538,83	538,83
20	sonstige laufende Aufwendungen	3.922,90	3.922,90
21	Summe 12 bis 20	352.450,69	352.450,69
22	Saldo von 11 und 21	200.686,53	200.686,53
25	Saldo 22, 23, 24	200.686,53	200.686,53
	Jahresergebnis des Teilhaushalts vor Verrechnung der internen Leistungsbeziehungen und vor Veränderung der Rücklagen (Nummern 22 zuzüglich Nummer 23 abzüglich Nummer 24)		
28	Saldo 25, 26, 27	200.686,53	200.686,53
	Jahresergebnis des Teilhaushalts nach der Verrechnung der internen Leistungsbeziehungen und vor Veränderung der Rücklagen (Nummer 25 zuzüglich Nummer 26 abzüglich Nummer 27)		

Zugeordnete Produkte in der Teilfinanzrechnung 2018

90 01 - Zentrale Finanzdienstleistungen

Ifd. Nr.	Ein- und Auszahlungsarten (gem. § 46 Absatz 1 i.V.m. § 4 Absatz 12 GemHVO-Doppik)	Summe aller Produkte	sonstige Produkte
			in EUR
1	+ Steuern und ähnliche Abgaben	228.796,90	228.796,90
2	+ Zuwendungen, allgemeine Umlagen und sonstige Transferleistungen	315.693,72	315.693,72
8	+ Zinseinzahlungen und sonstige Finanzeinzahlungen	5.836,52	5.836,52
10	Summe der ordentlichen Einzahlungen (Summe der Nummer 1 bis 9)	550.327,14	550.327,14
14	- Zuwendungen, Umlagen und sonstige Transferauszahlungen	345.991,49	345.991,49
16	- Zinsauszahlungen und sonstige Finanzauszahlungen	538,83	538,83
18	Summe der ordentlichen Auszahlungen (Summe der Nummer 11 bis 17)	346.530,32	346.530,32
19	Saldo der ordentlichen Ein- und Auszahlungen (Saldo der Nummer 10 und 18)	203.796,82	203.796,82
22	Saldo der ordentlichen und außerordentlichen Ein- und Auszahlungen (Nummer 19 zuzüglich Nummer 20 abzüglich Nummer 21)	203.796,82	203.796,82
22.1	Saldo der internen Ein- und Auszahlungen aus internen Leistungsbeziehungen	0,00	0,00
22.2	Saldo der ordentlichen und außerordentlichen Ein- und Auszahlungen nach Verrechnung der internen Leistungsbeziehungen (Summe der Nummern 22 und 22.1)	203.796,82	203.796,82
23	+ Einzahlungen aus Investitionszuwendungen	13.058,63	13.058,63
31	Summe der Einzahlungen aus Investitionstätigkeit (Summe der Nummern 23 bis 30)	13.058,63	13.058,63
38	Summe der Auszahlungen aus Investitionstätigkeit (Summe der Nummern 32 bis 37)	0,00	0,00
39	Saldo der Ein- und Auszahlungen aus Investitionstätigkeit (Saldo der Nummern 31 und 38)	13.058,63	13.058,63
40	Finanzmittelüberschuss / Finanzmittelfehlbetrag des Teilhaushaltes (Summe der Nummern 22.2 und 39)	216.855,45	216.855,45

Teilergebnisrechnung 2018

Teilhaushalt: 80 01

Kämmerei und Hauptamt, Bau- und Ordnungsamt

Kämmerei- und Hauptamt

lfd. Nr.	Ertrags- und Aufwandsarten (gemäß §46 Absatz 1 GemHVO-Doppik)	Verweis auf Anhang (lfd. Nr.)	Ansatz 2018	Verände- rung durch Nachtrag 2018	über- und außerplan- mäßige Aufwen- dungen 2018	zweck- gebundene Mehrerträge und ent- sprechende -aufwen- dungen 2018	Inanspruch- nahme der ein- oder ge- genseitigen Deckungs- fähigkeit 2018	Ermächti- gungen 2018	übertragene Ermächti- gungen aus Haushalts- vorjahren	Gesamt- ermäch- tigungen 2018	Ergebnis 2018	Abweichung 2018	Ergebnis 2017	Ergebnis- veränderung gegenüber 2017	Übertra- gung von Ermäch- tigungen in Haushalts- folgejahre
			1	2	3	4	5	6	7	8	9	10	11	12	13
02	Zuwendungen, allgemeine Umlagen und sonstige Transfererträge		13.400	0	0,00	0,00	0,00	13.400,00	0,00	13.400,00	13.513,94	113,94	16.312,29	-2.798,35	0,00
04	öffentlich-rechtliche Leistungsentgelte		37.000	0	0,00	0,00	0,00	37.000,00	0,00	37.000,00	33.604,27	-3.395,73	34.619,41	-1.015,14	0,00
05	privatrechtliche Leistungsentgelte		7.000	0	0,00	0,00	0,00	7.000,00	0,00	7.000,00	11.795,00	4.795,00	8.650,00	3.145,00	0,00
06	Kostenerstattungen und Kostenumlagen		41.600	0	0,00	0,00	0,00	41.600,00	0,00	41.600,00	45.928,55	4.328,55	47.246,29	-1.317,74	0,00
10	sonstige laufende Erträge		15.500	0	0,00	0,00	0,00	15.500,00	0,00	15.500,00	15.261,83	-238,17	16.938,13	-1.676,30	0,00
11	Summe 1 bis10 Summe der ordentlichen Erträge (Summe der Nummern 1 bis 10)		114.500	0	0,00	0,00	0,00	114.500,00	0,00	114.500,00	120.103,59	5.603,59	123.766,12	-3.662,53	0,00
12	Personalaufwendungen		86.900	0	0,00	0,00	0,00	86.900,00	0,00	86.900,00	83.819,21	-3.080,79	81.309,84	2.509,37	0,00
14	Aufwendungen für Sach- und Dienstleistungen		36.100	0	0,00	0,00	0,00	36.100,00	0,00	36.100,00	27.110,84	-8.989,16	27.866,70	-755,86	0,00
15	Abschreibungen auf immaterielle Vermögensgegenstände des Anlagevermögens und auf Sachanlagen sowie auf aktivierte Aufwendungen für die Ingangsetzung und Erweiterung der Verwaltung		31.400	0	0,00	0,00	0,00	31.400,00	0,00	31.400,00	31.339,73	-60,27	31.760,79	-421,06	0,00
17	Zuwendungen, Umlagen und sonstige Transferaufwendungen		81.800	0	0,00	0,00	0,00	81.800,00	0,00	81.800,00	74.917,08	-6.882,92	74.742,69	174,39	0,00
18	Aufwendungen der sozialen Sicherung		63.000	0	0,00	0,00	0,00	63.000,00	0,00	63.000,00	45.469,94	-17.530,06	43.744,12	1.725,82	0,00
19	Zinsaufwendungen und sonstige Finanzaufwendungen		3.000	0	0,00	0,00	0,00	3.000,00	0,00	3.000,00	2.915,35	-84,65	3.099,80	-184,45	0,00
20	sonstige laufende Aufwendungen		11.100	0	0,00	0,00	0,00	11.100,00	0,00	11.100,00	9.282,69	-1.817,31	8.890,19	392,50	0,00
21	Summe 12 bis 20 Summe der ordentlichen Aufwendungen (Summe der Nummern 12 bis 20)		313.300	0	0,00	0,00	0,00	313.300,00	0,00	313.300,00	274.854,84	-38.445,16	271.414,13	3.440,71	0,00
22	Saldo von 11 und 21 Ordentliches Ergebnis (Saldo der Nummern 11 und 21)		-198.800	0	0,00	0,00	0,00	-198.800,00	0,00	-198.800,00	-154.751,25	44.048,75	-147.648,01	-7.103,24	0,00
25	Saldo 22, 23, 24 Jahresergebnis des Teilhaushalts vor Verrechnung der internen Leistungsbeziehungen und vor Veränderung der Rücklagen (Nummern 22 zuzüglich Nummer 23 abzüglich Nummer 24)		-198.800	0	0,00	0,00	0,00	-198.800,00	0,00	-198.800,00	-154.751,25	44.048,75	-147.648,01	-7.103,24	0,00
28	Saldo 25, 26, 27 Jahresergebnis des Teilhaushalts nach der Verrechnung der internen Leistungsbeziehungen und vor Veränderung der Rücklagen (Nummer 25 zuzüglich Nummer 26 abzüglich Nummer 27)		-198.800	0	0,00	0,00	0,00	-198.800,00	0,00	-198.800,00	-154.751,25	44.048,75	-147.648,01	-7.103,24	0,00

Teilergebnisrechnung 2018

Teilhaushalt: 80 01

Kämmerei und Hauptamt, Bau- und Ordnungsamt

Kämmerei- und Hauptamt

Budgetübersicht		Ansatz 2018	Verände- rung durch Nachtrag 2018	über- und außerplan- mäßige Aufwen- dungen 2018	zweck- gebundene Mehrerträge und ent- sprechende -aufwen- dungen 2018	Inanspruch- nahme der ein- oder ge- genseitigen Deckungs- fähigkeit 2018	Ermächti- gungen 2018	übertragene Ermächti- gungen aus Haushalts- vorjahren	Gesamt- ermäch- tigungen 2018	Ergebnis 2018	Abweichung 2018	Ergebnis 2017	Ergebnis- veränderung gegenüber 2017	Übertra- gung von Ermäch- tigungen in Haushalts- folgejahre
Bezeichnung		in EUR												
80	Kämmerei und Hauptamt, Bau- und Ordnungsamt	-198.800	0	0,00	0,00	0,00	-198.800,00	0,00	-198.800,00	-154.751,25	44.048,75	-147.648,01	-7.103,24	0,00

Produktübersicht		Ansatz 2018	Verände- rung durch Nachtrag 2018	über- und außerplan- mäßige Aufwen- dungen 2018	zweck- gebundene Mehrerträge und ent- sprechende -aufwen- dungen 2018	Inanspruch- nahme der ein- oder ge- genseitigen Deckungs- fähigkeit 2018	Ermächti- gungen 2018	übertragene Ermächti- gungen aus Haushalts- vorjahren	Gesamt- ermäch- tigungen 2018	Ergebnis 2018	Abweichung 2018	Ergebnis 2017	Ergebnis- veränderung gegenüber 2017	Übertra- gung von Ermäch- tigungen in Haushalts- folgejahre
Bezeichnung		in EUR												
11.10.10	Verwaltung der Gemeinde	-15.500	0	0,00	0,00	0,00	-15.500,00	0,00	-15.500,00	-11.228,67	4.271,33	-11.235,83	7,16	0,00
21.10.10	Grundschule Leopoldshagen	-92.500	0	0,00	0,00	0,00	-92.500,00	0,00	-92.500,00	-72.507,00	19.993,00	-67.662,11	-4.844,89	0,00
21.50.10	Regionale Schulen	-35.000	0	0,00	0,00	0,00	-35.000,00	0,00	-35.000,00	-28.307,38	6.692,62	-33.445,40	5.138,02	0,00
28.10.10	Heimat- und sonstige Kulturpflege	-3.000	0	0,00	0,00	0,00	-3.000,00	0,00	-3.000,00	-2.816,90	183,10	-2.553,48	-263,42	0,00
33.10.10	Förderung der Wohlfahrtspflege	-1.600	0	0,00	0,00	0,00	-1.600,00	0,00	-1.600,00	-1.251,00	349,00	-1.251,00	0,00	0,00
36.10.10	Förderung von Kindern in Tageseinrichtungen und in Tagespflege	-63.100	0	0,00	0,00	0,00	-63.100,00	0,00	-63.100,00	-45.469,94	17.630,06	-43.744,12	-1.725,82	0,00
42.40.10	Eigene Sportstätten	-900	0	0,00	0,00	0,00	-900,00	0,00	-900,00	-725,61	174,39	-592,16	-133,45	0,00
54.00.10	Konzessionsabgaben	15.300	0	0,00	0,00	0,00	15.300,00	0,00	15.300,00	15.143,53	-156,47	15.522,70	-379,17	0,00
55.20.10	Wasser- und Bodenverband	-1.000	0	0,00	0,00	0,00	-1.000,00	0,00	-1.000,00	-5.059,77	-4.059,77	-2.371,13	-2.688,64	0,00
57.30.30	Kommunale Einrichtungen / Mehrzweckgebäude	-1.500	0	0,00	0,00	0,00	-1.500,00	0,00	-1.500,00	-1.525,66	-25,66	-1.525,66	0,00	0,00

Teilergebnisrechnung 2018

Teilhaushalt: 80 02

Kämmerei und Hauptamt, Bau- und Ordnungsamt

Bau- und Ordnungsamt

lfd. Nr.	Ertrags- und Aufwandsarten (gemäß §46 Absatz 1 GemHVO-Doppik)	Verweis auf Anhang (lfd. Nr.)	Ansatz 2018	Verände- rung durch Nachtrag 2018	über- und außerplan- mäßige Aufwen- dungen 2018	zweck- gebundene Mehrerträge und ent- sprechende -aufwen- dungen 2018	Inanspruch- nahme der ein- oder ge- genseitigen Deckungs- fähigkeit 2018	Ermächti- gungen 2018	übertragene Ermächti- gungen aus Haushalts- vorjahren	Gesamt- ermäch- tigungen 2018	Ergebnis 2018	Abweichung 2018	Ergebnis 2017	Ergebnis- veränderung gegenüber 2017	Übertra- gung von Ermäch- tigungen in Haushalts- folgejahre
			1	2	3	4	5	6	7	8	9	10	11	12	13
02	Zuwendungen, allgemeine Umlagen und sonstige Transfererträge		35.700	0	0,00	0,00	0,00	35.700,00	0,00	35.700,00	35.710,92	10,92	42.912,87	-7.201,95	0,00
04	öffentlich-rechtliche Leistungsentgelte		5.100	0	0,00	0,00	0,00	5.100,00	0,00	5.100,00	2.657,80	-2.442,20	6.924,29	-4.266,49	0,00
05	privatrechtliche Leistungsentgelte		194.500	0	0,00	0,00	0,00	194.500,00	0,00	194.500,00	159.257,07	-35.242,93	167.305,02	-8.047,95	0,00
06	Kostenerstattungen und Kostenumlagen		34.600	0	0,00	0,00	0,00	34.600,00	0,00	34.600,00	37.204,14	2.604,14	36.087,16	1.116,98	0,00
07	Erhöhung / Verminderung des Bestands an fertigen und unfertigen Erzeugnissen		0	0	0,00	0,00	0,00	0,00	0,00	0,00	-5.389,35	-5.389,35	6.452,93	-11.842,28	0,00
10	sonstige laufende Erträge		0	0	0,00	0,00	0,00	0,00	0,00	0,00	299,00	299,00	975,00	-676,00	0,00
11	Summe 1 bis 10 Summe der ordentlichen Erträge (Summe der Nummern 1 bis 10)		269.900	0	0,00	0,00	0,00	269.900,00	0,00	269.900,00	229.739,58	-40.160,42	260.657,27	-30.917,69	0,00
12	Personalaufwendungen		16.700	0	0,00	0,00	0,00	16.700,00	0,00	16.700,00	15.542,48	-1.157,52	14.822,24	720,24	0,00
14	Aufwendungen für Sach- und Dienstleistungen		160.200	0	0,00	0,00	0,00	160.200,00	0,00	160.200,00	133.856,69	-26.343,31	126.296,19	7.560,50	0,00
15	Abschreibungen auf immaterielle Vermögensgegenstände des Anlagevermögens und auf Sachanlagen sowie auf aktivierte Aufwendungen für die Ingangsetzung und Erweiterung der Verwaltung		82.800	0	0,00	0,00	0,00	82.800,00	0,00	82.800,00	62.926,39	-19.873,61	70.928,52	-8.002,13	0,00
17	Zuwendungen, Umlagen und sonstige Transferaufwendungen		10.000	0	0,00	0,00	0,00	10.000,00	0,00	10.000,00	8.686,57	-1.313,43	9.801,80	-1.115,23	0,00
18	Aufwendungen der sozialen Sicherung		1.400	0	0,00	0,00	0,00	1.400,00	0,00	1.400,00	2.943,11	1.543,11	1.491,74	1.451,37	0,00
19	Zinsaufwendungen und sonstige Finanzaufwendungen		27.200	0	0,00	0,00	0,00	27.200,00	0,00	27.200,00	24.477,07	-2.722,93	24.593,92	-116,85	0,00
20	sonstige laufende Aufwendungen		12.200	0	0,00	0,00	0,00	12.200,00	0,00	12.200,00	12.648,98	448,98	13.509,77	-860,79	0,00
21	Summe 12 bis 20 Summe der ordentlichen Aufwendungen (Summe der Nummern 12 bis 20)		310.500	0	0,00	0,00	0,00	310.500,00	0,00	310.500,00	261.081,29	-49.418,71	261.444,18	-362,89	0,00
22	Saldo von 11 und 21 Ordentliches Ergebnis (Saldo der Nummern 11 und 21)		-40.600	0	0,00	0,00	0,00	-40.600,00	0,00	-40.600,00	-31.341,71	9.258,29	-786,91	-30.554,80	0,00
25	Saldo 22, 23, 24 Jahresergebnis des Teilhaushalts vor Verrechnung der internen Leistungsbeziehungen und vor Veränderung der Rücklagen (Nummern 22 zuzüglich Nummer 23 abzüglich Nummer 24)		-40.600	0	0,00	0,00	0,00	-40.600,00	0,00	-40.600,00	-31.341,71	9.258,29	-786,91	-30.554,80	0,00
28	Saldo 25, 26, 27 Jahresergebnis des Teilhaushalts nach der Verrechnung der internen Leistungsbeziehungen und vor Veränderung der Rücklagen (Nummer 25 zuzüglich Nummer 26 abzüglich Nummer 27)		-40.600	0	0,00	0,00	0,00	-40.600,00	0,00	-40.600,00	-31.341,71	9.258,29	-786,91	-30.554,80	0,00

Teilergebnisrechnung 2018

Teilhaushalt: 80 02

Kämmerei und Hauptamt, Bau- und Ordnungsamt

Bau- und Ordnungsamt

Budgetübersicht		Ansatz 2018	Verände- rung durch Nachtrag 2018	über- und außerplan- mäßige Aufwen- dungen 2018	zweck- gebundene Mehrerträge und ent- sprechende -aufwen- dungen 2018	Inanspruch- nahme der ein- oder ge- genseitigen Deckungs- fähigkeit 2018	Ermächti- gungen 2018	übertragene Ermächti- gungen aus Haushalts- vorjahren	Gesamt- ermäch- tigungen 2018	Ergebnis 2018	Abweichung 2018	Ergebnis 2017	Ergebnis- veränderung gegenüber 2017	Übertra- gung von Ermäch- tigungen in Haushalts- folgejahre
Bezeichnung		in EUR												
80	Kämmerei und Hauptamt, Bau- und Ordnungsamt	-40.600	0	0,00	0,00	0,00	-40.600,00	0,00	-40.600,00	-31.341,71	9.258,29	-786,91	-30.554,80	0,00

Produktübersicht		Ansatz 2018	Verände- rung durch Nachtrag 2018	über- und außerplan- mäßige Aufwen- dungen 2018	zweck- gebundene Mehrerträge und ent- sprechende -aufwen- dungen 2018	Inanspruch- nahme der ein- oder ge- genseitigen Deckungs- fähigkeit 2018	Ermächti- gungen 2018	übertragene Ermächti- gungen aus Haushalts- vorjahren	Gesamt- ermäch- tigungen 2018	Ergebnis 2018	Abweichung 2018	Ergebnis 2017	Ergebnis- veränderung gegenüber 2017	Übertra- gung von Ermäch- tigungen in Haushalts- folgejahre
Bezeichnung		in EUR												
11.40.20	Liegenschaften	44.300	0	0,00	0,00	0,00	44.300,00	0,00	44.300,00	20.720,51	-23.579,49	51.307,09	-30.586,58	0,00
11.40.30	Bauhof	-13.600	0	0,00	0,00	0,00	-13.600,00	0,00	-13.600,00	-10.989,47	2.610,53	-9.905,47	-1.084,00	0,00
12.60.10	Feuerwehr	-43.800	0	0,00	0,00	0,00	-43.800,00	0,00	-43.800,00	-17.514,52	26.285,48	-19.499,25	1.984,73	0,00
51.10.10	Orts- und Regionalplanung / Bauleitplanung	0	0	0,00	0,00	0,00	0,00	0,00	0,00	1.075,83	1.075,83	-1.030,02	2.105,85	0,00
54.10.10	Gemeindestraßen einschl. Spielplätze	-27.400	0	0,00	0,00	0,00	-27.400,00	0,00	-27.400,00	-18.926,39	8.473,61	-23.037,42	4.111,03	0,00
55.30.10	Friedhof	1.000	0	0,00	0,00	0,00	1.000,00	0,00	1.000,00	-6.425,42	-7.425,42	2.886,71	-9.312,13	0,00
57.30.10	Sondervermögen BIG Städtebau	-1.100	0	0,00	0,00	0,00	-1.100,00	0,00	-1.100,00	0,00	1.100,00	-1.111,13	1.111,13	0,00

Teilergebnisrechnung 2018

Teilhaushalt: 90 01

Zentrale Finanzdienstleistungen

Zentrale Finanzdienstleistungen

lfd. Nr.	Ertrags- und Aufwandsarten (gemäß §46 Absatz 1 GemHVO-Doppik)	Verweis auf Anhang (lfd. Nr.)	Ansatz 2018	Veränderung durch Nachtrag 2018	über- und außerplanmäßige Aufwendungen 2018	zweckgebundene Mehrerträge und entsprechende aufwendungen 2018	Inanspruchnahme der ein- oder gegenseitigen Deckungsfähigkeit 2018	Ermächtigungen 2018	übertragene Ermächtigungen aus Haushaltsvorjahren	Gesamtermächtigungen 2018	Ergebnis 2018	Abweichung 2018	Ergebnis 2017	Ergebnisveränderung gegenüber 2017	Übertragung von Ermächtigungen in Haushaltsfolgejahre
			1	2	3	4	5	6	7	8	9	10	11	12	13
01	Steuern und ähnliche Abgaben		188.000	0	0,00	0,00	0,00	188.000,00	0,00	188.000,00	233.329,20	45.329,20	199.319,13	34.010,07	0,00
02	Zuwendungen, allgemeine Umlagen und sonstige Transfererträge		271.000	0	0,00	0,00	0,00	271.000,00	0,00	271.000,00	315.693,72	44.693,72	280.329,95	35.363,77	0,00
09	Zinserträge und sonstige Finanzerträge		4.100	0	0,00	0,00	0,00	4.100,00	0,00	4.100,00	5.836,52	1.736,52	6.230,10	-393,58	0,00
10	sonstige laufende Erträge		0	0	0,00	0,00	0,00	0,00	0,00	0,00	458,48	458,48	6.455,63	-5.997,15	0,00
11	Summe 1 bis10 Summe der ordentlichen Erträge (Summe der Nummern 1 bis 10)		463.100	0	0,00	0,00	0,00	463.100,00	0,00	463.100,00	555.317,92	92.217,92	492.334,81	62.983,11	0,00
17	Zuwendungen, Umlagen und sonstige Transferaufwendungen		349.700	0	0,00	0,00	0,00	349.700,00	0,00	349.700,00	347.988,96	-1.711,04	344.243,05	3.745,91	0,00
19	Zinsaufwendungen und sonstige Finanzaufwendungen		3.600	0	0,00	0,00	0,00	3.600,00	0,00	3.600,00	538,83	-3.061,17	653,67	-114,84	0,00
20	sonstige laufende Aufwendungen		0	0	0,00	0,00	0,00	0,00	0,00	0,00	4.120,90	4.120,90	4.860,05	-739,15	0,00
21	Summe 12 bis 20 Summe der ordentlichen Aufwendungen (Summe der Nummern 12 bis 20)		353.300	0	0,00	0,00	0,00	353.300,00	0,00	353.300,00	352.648,69	-651,31	349.756,77	2.891,92	0,00
22	Saldo von 11 und 21 Ordentliches Ergebnis (Saldo der Nummern 11 und 21)		109.800	0	0,00	0,00	0,00	109.800,00	0,00	109.800,00	202.669,23	92.869,23	142.578,04	60.091,19	0,00
25	Saldo 22, 23, 24 Jahresergebnis des Teilhaushalts vor Verrechnung der internen Leistungsbeziehungen und vor Veränderung der Rücklagen (Nummern 22 zuzüglich Nummer 23 abzüglich Nummer 24)		109.800	0	0,00	0,00	0,00	109.800,00	0,00	109.800,00	202.669,23	92.869,23	142.578,04	60.091,19	0,00
28	Saldo 25, 26, 27 Jahresergebnis des Teilhaushalts nach der Verrechnung der internen Leistungsbeziehungen und vor Veränderung der Rücklagen (Nummer 25 zuzüglich Nummer 26 abzüglich Nummer 27)		109.800	0	0,00	0,00	0,00	109.800,00	0,00	109.800,00	202.669,23	92.869,23	142.578,04	60.091,19	0,00
Budgetübersicht			Ansatz 2018	Veränderung durch Nachtrag 2018	über- und außerplanmäßige Aufwendungen 2018	zweckgebundene Mehrerträge und entsprechende aufwendungen 2018	Inanspruchnahme der ein- oder gegenseitigen Deckungsfähigkeit 2018	Ermächtigungen 2018	übertragene Ermächtigungen aus Haushaltsvorjahren	Gesamtermächtigungen 2018	Ergebnis 2018	Abweichung 2018	Ergebnis 2017	Ergebnisveränderung gegenüber 2017	Übertragung von Ermächtigungen in Haushaltsfolgejahre
Bezeichnung			in EUR												
90	Zentrale Finanzdienstleistungen		109.800	0	0,00	0,00	0,00	109.800,00	0,00	109.800,00	202.669,23	92.869,23	142.578,04	60.091,19	0,00

Teilergebnisrechnung 2018

Teilhaushalt: 90 01

Zentrale Finanzdienstleistungen

Zentrale Finanzdienstleistungen

Produktübersicht		Ansatz 2018	Verände- rung durch Nachtrag 2018	über- und außerplan- mäßige Aufwen- dungen 2018	zweck- gebundene Mehrerträge und ent- sprechende -aufwen- dungen 2018	Inanspruch- nahme der ein- oder ge- genseitigen Deckungs- fähigkeit 2018	Ermächti- gungen 2018	übertragene Ermächti- gungen aus Haushalts- vorjahren	Gesamt- ermäch- tigungen 2018	Ergebnis 2018	Abweichung 2018	Ergebnis 2017	Ergebnis- veränderung gegenüber 2017	Übertra- gung von Ermäch- tigungen in Haushalts- folgejahre
Bezeichnung		in EUR												
61.10.10	Steuern, allgemeine Zuweisungen und Umlagen	109.300	0	0,00	0,00	0,00	109.300,00	0,00	109.300,00	199.008,26	89.708,26	137.310,91	61.697,35	0,00
61.20.10	Sonstige allgemeine Finanzwirtschaft	500	0	0,00	0,00	0,00	500,00	0,00	500,00	1.678,27	1.178,27	9.770,08	-8.091,81	0,00

Teilfinanzrechnung 2018

Teil A

Teilhaushalt: 80 01

Kämmerei und Hauptamt, Bau- und Ordnungsamt

Kämmerei- und Hauptamt

Nr.	Einzahlungs- und Auszahlungsarten (gemäß § 46 Absatz 1 i.V.m. § 4 Absatz 12 GemHVO-Doppik)	Verweis auf Anhang (Ifd. Nr.)	Ansatz 2018	Verände- rung durch Nachtrag	über- und außerplan- mäßige Aus- zahlungen	zweckge- bundene Mehrein- zahlungen und ent- sprechende -auszah- lungen	Inanspruch- nahme der ein- oder ge- genseitigen Deckungs- fähigkeit	Ermächti- gungen 2018	übertragene Ermächti- gungen aus Haushalts- vorjahren	Gesamt- ermäch- tigungen 2018	Ergebnis 2018	Abweichung 2018	Ergebnis 2017	Ergebnis- veränderung gegenüber 2017	Übertra- gung von Ermäch- tigungen in Haushalts- folgejahre
in EUR															
			1	2	3	4	5	6	7	8	9	10	11	12	13
2	+ Zuwendungen, allgemeine Umlagen und sonstige Transferleistungen		0	0	0,00	0,00	0,00	0,00	0,00	0,00	0,00	0,00	1.967,94	-1.967,94	0,00
4	+ Öffentlich-rechtliche Leistungsentgelte		37.000	0	0,00	0,00	0,00	37.000,00	0,00	37.000,00	33.295,76	-3.704,24	34.167,70	-871,94	0,00
5	+ Privatrechtliche Leistungsentgelte		7.000	0	0,00	0,00	0,00	7.000,00	0,00	7.000,00	8.635,00	1.635,00	8.650,00	-15,00	0,00
6	+ Kostenerstattungen und Kostenumlagen		41.600	0	0,00	0,00	0,00	41.600,00	0,00	41.600,00	45.828,32	4.228,32	47.527,13	-1.698,81	0,00
9	+ Sonstige laufende Einzahlungen		15.500	0	0,00	0,00	0,00	15.500,00	0,00	15.500,00	15.263,83	-236,17	17.037,13	-1.773,30	0,00
10	Summe der ordentlichen Einzahlungen (Summe der Nummer 1 bis 9)		101.100	0	0,00	0,00	0,00	101.100,00	0,00	101.100,00	103.022,91	1.922,91	109.349,90	-6.326,99	0,00
11	- Personalauszahlungen		86.900	0	0,00	0,00	0,00	86.900,00	0,00	86.900,00	83.899,21	-3.000,79	81.229,84	2.669,37	0,00
13	- Auszahlungen für Sach- und Dienstleistungen		36.100	0	0,00	0,00	0,00	36.100,00	0,00	36.100,00	32.702,49	-3.397,51	25.864,49	6.838,00	0,00
14	- Zuwendungen, Umlagen und sonstige Transferauszahlungen		81.800	0	0,00	0,00	0,00	81.800,00	0,00	81.800,00	76.855,76	-4.944,24	71.804,01	5.051,75	0,00
15	- Auszahlungen der sozialen Sicherung		63.000	0	0,00	0,00	0,00	63.000,00	0,00	63.000,00	45.824,53	-17.175,47	43.807,78	2.016,75	0,00
16	- Zinsauszahlungen und sonstige Finanzauszahlungen		3.000	0	0,00	0,00	0,00	3.000,00	0,00	3.000,00	2.915,35	-84,65	3.099,80	-184,45	0,00
17	- Sonstige laufende Auszahlungen		11.100	0	0,00	0,00	0,00	11.100,00	0,00	11.100,00	9.227,49	-1.872,51	8.890,19	337,30	0,00
18	Summe der ordentlichen Auszahlungen (Summe der Nummer 11 bis 17)		281.900	0	0,00	0,00	0,00	281.900,00	0,00	281.900,00	251.424,83	-30.475,17	234.696,11	16.728,72	0,00
19	Saldo der ordentlichen Ein- und Auszahlungen (Saldo der Nummer 10 und 18)		-180.800	0	0,00	0,00	0,00	-180.800,00	0,00	-180.800,00	-148.401,92	32.398,08	-125.346,21	-23.055,71	0,00
22	Saldo der ordentlichen und außerordentlichen Ein- und Auszahlungen (Nummer 19 zuzüglich Nummer 20 abzüglich Nummer 21)		-180.800	0	0,00	0,00	0,00	-180.800,00	0,00	-180.800,00	-148.401,92	32.398,08	-125.346,21	-23.055,71	0,00
22.1	Saldo der internen Ein- und Auszahlungen aus internen Leistungsbeziehungen		0	0	0,00	0,00	0,00	0,00	0,00	0,00	0,00	0,00	0,00	0,00	0,00
22.2	Saldo der ordentlichen und außerordentlichen Ein- und Auszahlungen nach Verrechnung der internen Leistungsbeziehungen (Summe der Nummern 22 und 22.1)		-180.800	0	0,00	0,00	0,00	-180.800,00	0,00	-180.800,00	-148.401,92	32.398,08	-125.346,21	-23.055,71	0,00
23	+ Einzahlungen aus Investitionszuwendungen		0	0	0,00	0,00	0,00	0,00	0,00	0,00	4.100,92	4.100,92	100,00	4.000,92	0,00
31	Summe der Einzahlungen aus Investitionstätigkeit (Summe der Nummern 23 bis 30)		0	0	0,00	0,00	0,00	0,00	0,00	0,00	4.100,92	4.100,92	100,00	4.000,92	0,00
38	Summe der Auszahlungen aus Investitionstätigkeit (Summe der Nummern 32 bis 37)		0	0	0,00	0,00	0,00	0,00	0,00	0,00	0,00	0,00	0,00	0,00	0,00
39	Saldo der Ein- und Auszahlungen aus Investitionstätigkeit (Saldo der Nummern 31 und 38)		0	0	0,00	0,00	0,00	0,00	0,00	0,00	4.100,92	4.100,92	100,00	4.000,92	0,00
40	Finanzmittelüberschuss / Finanzmittelfehlbetrag des Teilhaushaltes (Summe der Nummern 22.2 und 39)		-180.800	0	0,00	0,00	0,00	-180.800,00	0,00	-180.800,00	-144.301,00	36.499,00	-125.246,21	-19.054,79	0,00

Teilfinanzrechnung 2018**Teil A**

Teilhaushalt: 80 01

Kämmerei und Hauptamt, Bau- und Ordnungsamt

Kämmerei- und Hauptamt

Produktübersicht		Ansatz 2018	Verände- rung durch Nachtrag	über- und außerplan- mäßige Aus- zahlungen	zweckge- bundene Mehrein- zahlungen und ent- sprechende -auszah- lungen	Inanspruch- nahme der ein- oder ge- genseitigen Deckungs- fähigkeit	Ermächti- gungen 2018	übertragene Ermächti- gungen aus Haushalts- vorjahren	Gesamt- ermäch- tigungen 2018	Ergebnis 2018	Abweichung 2018	Ergebnis 2017	Ergebnis- veränderung gegenüber 2017	Übertra- gung von Ermäch- tigungen in Haushalts- folgejahre
Bezeichnung		in EUR												
11.10.10	Verwaltung der Gemeinde	-15.500	0	0,00	0,00	0,00	-15.500,00	0,00	-15.500,00	-11.328,67	4.171,33	-11.155,83	-172,84	0,00
21.10.10	Grundschule Leopoldshagen	-77.200	0	0,00	0,00	0,00	-77.200,00	0,00	-77.200,00	-63.114,59	14.085,41	-51.910,81	-11.203,78	0,00
21.50.10	Regionale Schulen	-35.000	0	0,00	0,00	0,00	-35.000,00	0,00	-35.000,00	-28.307,38	6.692,62	-33.445,40	5.138,02	0,00
28.10.10	Heimat- und sonstige Kulturpflege	-2.400	0	0,00	0,00	0,00	-2.400,00	0,00	-2.400,00	-2.341,65	58,35	-980,19	-1.361,46	0,00
33.10.10	Förderung der Wohlfahrtspflege	-1.600	0	0,00	0,00	0,00	-1.600,00	0,00	-1.600,00	-51,00	1.549,00	-1.451,00	1.400,00	0,00
36.10.10	Förderung von Kindern in Tageseinrichtungen und in Tagespflege	-63.000	0	0,00	0,00	0,00	-63.000,00	0,00	-63.000,00	-45.824,53	17.175,47	-41.839,84	-3.984,69	0,00
42.40.10	Eigene Sportstätten	-400	0	0,00	0,00	0,00	-400,00	0,00	-400,00	-114,55	285,45	-257,88	143,33	0,00
54.00.10	Konzessionsabgaben	15.300	0	0,00	0,00	0,00	15.300,00	0,00	15.300,00	15.145,53	-154,47	15.621,70	-476,17	0,00
55.20.10	Wasser- und Bodenverband	-1.000	0	0,00	0,00	0,00	-1.000,00	0,00	-1.000,00	-8.364,16	-7.364,16	173,04	-8.537,20	0,00

Teilfinanzrechnung 2018

Teil A

Teilhaushalt: 80 02

Kämmerei und Hauptamt, Bau- und Ordnungsamt
Bau- und Ordnungsamt

Nr.	Einzahlungs- und Auszahlungsarten (gemäß § 46 Absatz 1 i.V.m. § 4 Absatz 12 GemHVO-Doppik)	Verweis auf Anhang (Ifd. Nr.)	Ansatz 2018	Verände- rung durch Nachtrag	über- und außerplan- mäßige Aus- zahlungen	zweckge- bundene Mehrein- zahlungen und ent- sprechende Aus- zahlungen	Inanspruch- nahme der ein- oder ge- genseitigen Deckungs- fähigkeit	Ermächti- gungen 2018	übertragene Ermächti- gungen aus Haushalts- vorjahren	Gesamt- ermäch- tigungen 2018	Ergebnis 2018	Abweichung 2018	Ergebnis 2017	Ergebnis- veränderung gegenüber 2017	Übertra- gung von Ermäch- tigungen in Haushalts- folgejahre
in EUR															
			1	2	3	4	5	6	7	8	9	10	11	12	13
4	+ Öffentlich-rechtliche Leistungsentgelte		3.100	0	0,00	0,00	0,00	3.100,00	0,00	3.100,00	2.634,50	-465,50	13.130,50	-10.496,00	0,00
5	+ Privatrechtliche Leistungsentgelte		194.500	0	0,00	0,00	0,00	194.500,00	0,00	194.500,00	160.110,01	-34.389,99	165.838,62	-5.728,61	0,00
6	+ Kostenerstattungen und Kostenumlagen		34.600	0	0,00	0,00	0,00	34.600,00	0,00	34.600,00	27.712,01	-6.887,99	33.107,99	-5.395,98	0,00
9	+ Sonstige laufende Einzahlungen		0	0	0,00	0,00	0,00	0,00	0,00	0,00	0,00	0,00	975,00	-975,00	0,00
10	Summe der ordentlichen Einzahlungen (Summe der Nummer 1 bis 9)		232.200	0	0,00	0,00	0,00	232.200,00	0,00	232.200,00	190.456,52	-41.743,48	213.052,11	-22.595,59	0,00
11	- Personalauszahlungen		16.700	0	0,00	0,00	0,00	16.700,00	0,00	16.700,00	15.542,48	-1.157,52	14.822,24	720,24	0,00
13	- Auszahlungen für Sach- und Dienstleistungen		160.200	0	0,00	0,00	0,00	160.200,00	0,00	160.200,00	132.507,00	-27.693,00	128.778,79	3.728,21	0,00
14	- Zuwendungen, Umlagen und sonstige Transferauszahlungen		10.000	0	0,00	0,00	0,00	10.000,00	0,00	10.000,00	8.686,57	-1.313,43	9.801,80	-1.115,23	0,00
15	- Auszahlungen der sozialen Sicherung		1.400	0	0,00	0,00	0,00	1.400,00	0,00	1.400,00	2.943,11	1.543,11	1.491,74	1.451,37	0,00
16	- Zinsauszahlungen und sonstige Finanzauszahlungen		27.200	0	0,00	0,00	0,00	27.200,00	0,00	27.200,00	24.477,07	-2.722,93	25.597,80	-1.120,73	0,00
17	- Sonstige laufende Auszahlungen		12.200	0	0,00	0,00	0,00	12.200,00	0,00	12.200,00	12.648,98	448,98	13.509,77	-860,79	0,00
18	Summe der ordentlichen Auszahlungen (Summe der Nummer 11 bis 17)		227.700	0	0,00	0,00	0,00	227.700,00	0,00	227.700,00	196.805,21	-30.894,79	194.002,14	2.803,07	0,00
19	Saldo der ordentlichen Ein- und Auszahlungen (Saldo der Nummer 10 und 18)		4.500	0	0,00	0,00	0,00	4.500,00	0,00	4.500,00	-6.348,69	-10.848,69	19.049,97	-25.398,66	0,00
22	Saldo der ordentlichen und außerordentlichen Ein- und Auszahlungen (Nummer 19 zuzüglich Nummer 20 abzüglich Nummer 21)		4.500	0	0,00	0,00	0,00	4.500,00	0,00	4.500,00	-6.348,69	-10.848,69	19.049,97	-25.398,66	0,00
22.1	Saldo der internen Ein- und Auszahlungen aus internen Leistungsbeziehungen		0	0	0,00	0,00	0,00	0,00	0,00	0,00	0,00	0,00	0,00	0,00	0,00
22.2	Saldo der ordentlichen und außerordentlichen Ein- und Auszahlungen nach Verrechnung der internen Leistungsbeziehungen (Summe der Nummern 22 und 22.1)		4.500	0	0,00	0,00	0,00	4.500,00	0,00	4.500,00	-6.348,69	-10.848,69	19.049,97	-25.398,66	0,00
23	+ Einzahlungen aus Investitionszuwendungen		193.400	0	0,00	0,00	0,00	193.400,00	0,00	193.400,00	0,00	-193.400,00	0,00	0,00	187.200,00
26	+ Einzahlungen aus Sachanlagen		0	0	0,00	0,00	0,00	0,00	0,00	0,00	300,00	300,00	0,00	300,00	0,00
31	Summe der Einzahlungen aus Investitionstätigkeit (Summe der Nummern 23 bis 30)		193.400	0	0,00	0,00	0,00	193.400,00	0,00	193.400,00	300,00	-193.100,00	0,00	300,00	187.200,00
33	- Auszahlungen für Sachanlagen		292.500	0	0,00	0,00	0,00	292.500,00	0,00	292.500,00	16.653,53	-275.846,47	448,95	16.204,58	273.346,47
38	Summe der Auszahlungen aus Investitionstätigkeit (Summe der Nummern 32 bis 37)		292.500	0	0,00	0,00	0,00	292.500,00	0,00	292.500,00	16.653,53	-275.846,47	448,95	16.204,58	273.346,47
39	Saldo der Ein- und Auszahlungen aus Investitionstätigkeit (Saldo der Nummern 31 und 38)		-99.100	0	0,00	0,00	0,00	-99.100,00	0,00	-99.100,00	-16.353,53	82.746,47	-448,95	-15.904,58	-86.146,47
40	Finanzmittelüberschuss / Finanzmittelfehlbetrag des Teilhaushaltes (Summe der Nummern 22.2 und 39)		-94.600	0	0,00	0,00	0,00	-94.600,00	0,00	-94.600,00	-22.702,22	71.897,78	18.601,02	-41.303,24	-86.146,47

Teilfinanzrechnung 2018**Teil A**

Teilhaushalt: 80 02

Kämmerei und Hauptamt, Bau- und Ordnungsamt

Bau- und Ordnungsamt

Produktübersicht		Ansatz 2018	Verände- rung durch Nachtrag	über- und außerplan- mäßige Aus- zahlungen	zweckge- bundene Mehrein- zahlungen und ent- sprechende -auszah- lungen	Inanspruch- nahme der ein- oder ge- genseitigen Deckungs- fähigkeit	Ermächti- gungen 2018	übertragene Ermächti- gungen aus Haushalts- vorjahren	Gesamt- ermäch- tigungen 2018	Ergebnis 2018	Abweichung 2018	Ergebnis 2017	Ergebnis- veränderung gegenüber 2017	Übertra- gung von Ermäch- tigungen in Haushalts- folgejahre
Bezeichnung		in EUR												
11.40.20	Liegenschaften	61.400	0	0,00	0,00	0,00	61.400,00	0,00	61.400,00	38.015,30	-23.384,70	51.250,70	-13.235,40	0,00
11.40.30	Bauhof	-13.600	0	0,00	0,00	0,00	-13.600,00	0,00	-13.600,00	-11.041,05	2.558,95	-10.079,17	-961,88	0,00
12.60.10	Feuerwehr	-121.000	0	0,00	0,00	0,00	-121.000,00	0,00	-121.000,00	-34.311,05	86.688,95	-19.266,66	-15.044,39	0,00
51.10.10	Orts- und Regionalplanung / Bauleitplanung	0	0	0,00	0,00	0,00	0,00	0,00	0,00	-635,00	-635,00	-1.030,02	395,02	0,00
54.10.10	Gemeindestraßen einschl. Spielplätze	-20.500	0	0,00	0,00	0,00	-20.500,00	0,00	-20.500,00	-14.204,95	6.295,05	-12.839,64	-1.365,31	0,00
55.30.10	Friedhof	-900	0	0,00	0,00	0,00	-900,00	0,00	-900,00	-525,47	374,53	10.565,81	-11.091,28	0,00

Teilfinanzrechnung 2018

Teil A

Teilhaushalt: 90 01

Zentrale Finanzdienstleistungen

Zentrale Finanzdienstleistungen

Nr.	Einzahlungs- und Auszahlungsarten (gemäß § 46 Absatz 1 i.V.m. § 4 Absatz 12 GemHVO-Doppik)	Verweis auf Anhang (Ifd. Nr.)	Ansatz 2018	Verände- rung durch Nachtrag	über- und außerplan- mäßige Aus- zahlungen	zweckge- bundene Mehrein- zahlungen und ent- sprechende -auszah- lungen	Inanspruch- nahme der ein- oder ge- genseitigen Deckungs- fähigkeit	Ermächti- gungen 2018	übertragene Ermächti- gungen aus Haushalts- vorjahren	Gesamt- ermäch- tigungen 2018	Ergebnis 2018	Abweichung 2018	Ergebnis 2017	Ergebnis- veränderung gegenüber 2017	Übertra- gung von Ermäch- tigungen in Haushalts- folgejahre
in EUR															
			1	2	3	4	5	6	7	8	9	10	11	12	13
1	+ Steuern und ähnliche Abgaben		188.000	0	0,00	0,00	0,00	188.000,00	0,00	188.000,00	228.796,90	40.796,90	197.875,05	30.921,85	0,00
2	+ Zuwendungen, allgemeine Umlagen und sonstige Transferleistungen		271.000	0	0,00	0,00	0,00	271.000,00	0,00	271.000,00	315.693,72	44.693,72	280.329,95	35.363,77	0,00
8	+ Zinseinzahlungen und sonstige Finanzeinzahlungen		4.100	0	0,00	0,00	0,00	4.100,00	0,00	4.100,00	5.836,52	1.736,52	6.252,10	-415,58	0,00
10	Summe der ordentlichen Einzahlungen (Summe der Nummer 1 bis 9)		463.100	0	0,00	0,00	0,00	463.100,00	0,00	463.100,00	550.327,14	87.227,14	484.457,10	65.870,04	0,00
14	- Zuwendungen, Umlagen und sonstige Transferauszahlungen		370.500	0	0,00	0,00	0,00	370.500,00	0,00	370.500,00	345.991,49	-24.508,51	342.841,73	3.149,76	0,00
16	- Zinsauszahlungen und sonstige Finanzauszahlungen		3.600	0	0,00	0,00	0,00	3.600,00	0,00	3.600,00	538,83	-3.061,17	653,67	-114,84	0,00
18	Summe der ordentlichen Auszahlungen (Summe der Nummer 11 bis 17)		374.100	0	0,00	0,00	0,00	374.100,00	0,00	374.100,00	346.530,32	-27.569,68	343.495,40	3.034,92	0,00
19	Saldo der ordentlichen Ein- und Auszahlungen (Saldo der Nummer 10 und 18)		89.000	0	0,00	0,00	0,00	89.000,00	0,00	89.000,00	203.796,82	114.796,82	140.961,70	62.835,12	0,00
22	Saldo der ordentlichen und außerordentlichen Ein- und Auszahlungen (Nummer 19 zuzüglich Nummer 20 abzüglich Nummer 21)		89.000	0	0,00	0,00	0,00	89.000,00	0,00	89.000,00	203.796,82	114.796,82	140.961,70	62.835,12	0,00
22.1	Saldo der internen Ein- und Auszahlungen aus internen Leistungsbeziehungen		0	0	0,00	0,00	0,00	0,00	0,00	0,00	0,00	0,00	0,00	0,00	0,00
22.2	Saldo der ordentlichen und außerordentlichen Ein- und Auszahlungen nach Verrechnung der internen Leistungsbeziehungen (Summe der Nummern 22 und 22.1)		89.000	0	0,00	0,00	0,00	89.000,00	0,00	89.000,00	203.796,82	114.796,82	140.961,70	62.835,12	0,00
23	+ Einzahlungen aus Investitionszuwendungen		11.700	0	0,00	0,00	0,00	11.700,00	0,00	11.700,00	13.058,63	1.358,63	11.680,41	1.378,22	0,00
31	Summe der Einzahlungen aus Investitionstätigkeit (Summe der Nummern 23 bis 30)		11.700	0	0,00	0,00	0,00	11.700,00	0,00	11.700,00	13.058,63	1.358,63	11.680,41	1.378,22	0,00
38	Summe der Auszahlungen aus Investitionstätigkeit (Summe der Nummern 32 bis 37)		0	0	0,00	0,00	0,00	0,00	0,00	0,00	0,00	0,00	0,00	0,00	0,00
39	Saldo der Ein- und Auszahlungen aus Investitionstätigkeit (Saldo der Nummern 31 und 38)		11.700	0	0,00	0,00	0,00	11.700,00	0,00	11.700,00	13.058,63	1.358,63	11.680,41	1.378,22	0,00
40	Finanzmittelüberschuss / Finanzmittelfehlbetrag des Teilhaushaltes (Summe der Nummern 22.2 und 39)		100.700	0	0,00	0,00	0,00	100.700,00	0,00	100.700,00	216.855,45	116.155,45	152.642,11	64.213,34	0,00

Produktübersicht			Ansatz 2018	Verände- rung durch Nachtrag	über- und außerplan- mäßige Aus- zahlungen	zweckge- bundene Mehrein- zahlungen und ent- sprechende -auszah- lungen	Inanspruch- nahme der ein- oder ge- genseitigen Deckungs- fähigkeit	Ermächti- gungen 2018	übertragene Ermächti- gungen aus Haushalts- vorjahren	Gesamt- ermäch- tigungen 2018	Ergebnis 2018	Abweichung 2018	Ergebnis 2017	Ergebnis- veränderung gegenüber 2017	Übertra- gung von Ermäch- tigungen in Haushalts- folgejahre
Bezeichnung			in EUR												
61.10.10	Steuern, allgemeine Zuweisungen und Umlagen		100.200	0	0,00	0,00	0,00	100.200,00	0,00	100.200,00	211.712,76	111.512,76	147.499,68	64.213,08	0,00
61.20.10	Sonstige allgemeine Finanzwirtschaft		500	0	0,00	0,00	0,00	500,00	0,00	500,00	5.142,69	4.642,69	5.142,43	0,26	0,00

Bilanz 2018**Aktiva Passiva**

Bezeichnung	Verweis auf Anhang (Ifd. Nr.)	01.01.2018	31.12.2018	Veränderung gegenüber 2017
		in EUR		
1 Anlagevermögen		3.316.106,21	3.252.722,80	-63.383,41
1.1 Immaterielle Vermögensgegenstände		5.717,17	3,00	-5.714,17
1.1.1 Gewerbliche Schutzrechte und ähnliche Rechte und Werte sowie Lizenzen an solchen Rechten und Werten		2,00	2,00	0,00
1.1.3 Gezahlte Investitionszuschüsse		5.715,17	1,00	-5.714,17
1.2 Sachanlagen		3.029.893,39	2.972.224,15	-57.669,24
1.2.1 Wald, Forsten		1,00	1,00	0,00
1.2.2 Sonstige unbebaute Grundstücke und grundstücksgleiche Rechte		37.511,70	37.511,70	0,00
1.2.3 Bebaute Grundstücke und grundstücksgleiche Rechte		2.191.869,48	2.141.657,41	-50.212,07
1.2.4 Infrastrukturvermögen		767.935,28	731.187,47	-36.747,81
1.2.7 Maschinen, technische Anlagen, Fahrzeuge		27.410,86	43.266,63	15.855,77
1.2.8 Betriebs- und Geschäftsausstattung		5.165,07	4.369,76	-795,31
1.2.10 Geleistete Anzahlungen auf Sachanlagen, Anlagen im Bau		0,00	14.230,18	14.230,18
1.3 Finanzanlagen		280.495,65	280.495,65	0,00
1.3.5 Sondervermögen mit Sonderrechnung, Zweckverbände, Anstalten des öffentlichen Rechts, rechtsfähige kommunale Stiftungen		280.495,65	280.495,65	0,00
2 Umlaufvermögen		179.937,20	196.301,48	16.364,28
2.1 Vorräte		68.677,71	66.724,06	-1.953,65
2.1.1 Roh-, Hilfs- und Betriebsstoffe		0,00	3.435,70	3.435,70
2.1.2 Unfertige Erzeugnisse, unfertige Leistungen		68.677,71	63.288,36	-5.389,35
2.2 Forderungen und sonstige Vermögensgegenstände		13.147,98	21.433,55	8.285,57
2.2.1 Öffentlich-rechtliche Forderungen, Forderungen aus Transferleistungen		6.212,99	7.288,23	1.075,24
2.2.2 Privatrechtliche Forderungen aus Lieferungen und Leistungen		5.756,59	13.351,69	7.595,10
2.2.6 Forderungen gegen den sonstigen öffentlichen Bereich		1.178,40	793,63	-384,77
2.2.6.2 Sonstige Forderungen gegen den sonstigen öffentlichen Bereich		1.178,40	793,63	-384,77
2.4 Kassenbestand, Bundesbankguthaben, Guthaben bei der Europäischen Zentralbank, Guthaben bei Kreditinstituten und Schecks		98.111,51	108.143,87	10.032,36
Bilanzsumme		3.496.043,41	3.449.024,28	-47.019,13

Bezeichnung	Verweis auf Anhang (Ifd. Nr.)	01.01.2018	31.12.2018	Veränderung gegenüber 2017
		in EUR		
1 Eigenkapital		720.408,22	750.043,12	29.634,90
1.1 Kapitalrücklage		815.115,93	817.803,10	2.687,17
1.1.1 Allgemeine Kapitalrücklage		739.931,30	729.559,84	-10.371,46
1.1.2 Zweckgebundene Kapitalrücklagen		75.184,63	88.243,26	13.058,63
1.3 Ergebnisvortrag		-94.707,71	-94.707,71	0,00
1.4 Jahresüberschuss/Jahresfehlbetrag		0,00	26.947,73	26.947,73
2 Sonderposten		1.267.471,98	1.222.348,04	-45.123,94
2.1 Sonderposten zum Anlagevermögen		1.267.471,98	1.222.348,04	-45.123,94
2.1.1 Sonderposten aus Zuwendungen		1.264.871,98	1.215.647,12	-49.224,86
2.1.3 Sonderposten aus Anzahlungen für Anlagevermögen		2.600,00	6.700,92	4.100,92
3 Rückstellungen		0,00	0,00	0,00
4 Verbindlichkeiten		1.472.444,43	1.441.012,64	-31.431,79
4.2 Verbindlichkeiten aus Kreditaufnahmen		693.577,65	661.371,92	-32.205,73
4.2.1 Verbindlichkeiten aus Kreditaufnahmen für Investitionen und Investitionsförderungsmaßnahmen		693.577,65	661.371,92	-32.205,73
4.4 Erhaltene Anzahlungen auf Bestellungen		82.060,10	77.700,78	-4.359,32
4.5 Verbindlichkeiten aus Lieferungen und Leistungen		10.815,05	21.298,29	10.483,24
4.6 Verbindlichkeiten aus Transferleistungen		142,80	1.200,00	1.057,20
4.10 Verbindlichkeiten gegenüber dem sonstigen öffentlichen Bereich		679.944,83	674.699,17	-5.245,66
4.10.1 Verbindlichkeiten aus dem gemeinsamen Zahlungsmittelbestand		84.589,83	112.041,91	27.452,08
4.10.2 Sonstige Verbindlichkeiten gegenüber dem sonstigen öffentlichen Bereich		595.355,00	562.657,26	-32.697,74
4.11 Sonstige Verbindlichkeiten		5.904,00	4.742,48	-1.161,52
5 Rechnungsabgrenzungsposten		35.718,78	35.620,48	-98,30
5.1 Grabnutzungsentgelte		33.488,56	33.415,26	-73,30
5.3 Sonstige		2.230,22	2.205,22	-25,00
Bilanzsumme		3.496.043,41	3.449.024,28	-47.019,13

Bilanz Aktiva 2018

Bezeichnung		Verweis auf Anhang (lfd. Nr.)	01.01.2018	31.12.2018	Veränderung gegenüber 2017
			in EUR		
1	Anlagevermögen		3.316.106,21	3.252.722,80	-63.383,41
1.1	Immaterielle Vermögensgegenstände		5.717,17	3,00	-5.714,17
1.1.1	Gewerbliche Schutzrechte und ähnliche Rechte und Werte sowie Lizenzen an solchen Rechten und Werten		2,00	2,00	0,00
	01130000 Sonstige Lizenzen		2,00	2,00	0,00
1.1.3	Gezahlte Investitionszuschüsse		5.715,17	1,00	-5.714,17
	01310000 Geleistete Investitionszuschüsse		5.715,17	1,00	-5.714,17
1.2	Sachanlagen		3.029.893,39	2.972.224,15	-57.669,24
1.2.1	Wald, Forsten		1,00	1,00	0,00
	02110000 Mischwald		1,00	1,00	0,00
1.2.2	Sonstige unbebaute Grundstücke und grundstücksgleiche Rechte		37.511,70	37.511,70	0,00
	02211000 Gräberfelder		4.476,92	4.476,92	0,00
	02230000 Kleingartenanlagen, Gartenland		830,64	830,64	0,00
	02240000 Sportflächen		117,12	117,12	0,00
	02290000 Sonstige Grünflächen		7.970,04	7.970,04	0,00
	02310000 Ackerland		41,60	41,60	0,00
	02960000 Bauland		7.797,88	7.797,88	0,00
	02990000 sonstige unbebaute Grundstücke		16.277,50	16.277,50	0,00
1.2.3	Bebaute Grundstücke und grundstücksgleiche Rechte		2.191.869,48	2.141.657,41	-50.212,07
	03110000 Bebaute Grundstücke und grundstücksgleiche Rechte Einfamilienhäuser		3.374,45	3.374,45	0,00
	03120000 Bebaute Grundstücke und grundstücksgleiche Rechte Mehrfamilienhäuser		721.539,71	703.463,67	-18.076,04
	03310000 Bebaute Grundstücke und grundstücksgleiche Rechte Grundschulen (§ 11 II Nr. 1a SchulG M-V)		1.346.617,65	1.317.396,53	-29.221,12
	03430000 Bebaute Grundstücke und grundstücksgleiche Rechte Museen		16.458,14	15.829,52	-628,62
	03540000 Bebaute Grundstücke und grundstücksgleiche Rechte Sportplätze		19.891,51	19.429,90	-461,61
	03921000 Bebaute Grundstücke und grundstücksgleiche Rechte Friedhofsgebäude / Leichen-, Trauerhallen		12.559,50	12.463,80	-95,70
	03950000 Bebaute Grundstücke und grundstücksgleiche Rechte Brand- und Katastrophenschutzeinrichtungen		38.256,68	37.559,34	-697,34
	03999000 Sonstige Gebäude und Bauten		33.171,84	32.140,20	-1.031,64
1.2.4	Infrastrukturvermögen		767.935,28	731.187,47	-36.747,81
	04810000 Grundstücke und grundstücksgleiche Rechte Straßen, Wege, Plätze und Verkehrslenkungsanlagen		12.859,20	12.859,20	0,00
	04824000 Gemeindestraßen		181.609,61	173.354,79	-8.254,82
	04832000 Gehwege		30.807,94	26.927,80	-3.880,14
	04835000 Landwirtschaftliche Wege		471.609,83	452.681,09	-18.928,74
	04839000 Sonstige Wege		10.104,13	9.382,40	-721,73
	04841000 Parkplätze		45.677,42	42.612,31	-3.065,11
	04871000 Strombetriebene Straßenbeleuchtung		4.563,77	3.803,47	-760,30
	04931000 Bahnhöfe, Buswartehallen, sonstige Wartehallen		1.449,19	1.346,10	-103,09
	04990000 Sonstige (u.a. Bachverrohrung)		9.254,19	8.220,31	-1.033,88
1.2.7	Maschinen, technische Anlagen, Fahrzeuge		27.410,86	43.266,63	15.855,77
	07110000 PKW		1,00	0,00	-1,00
	07130000 Baufahrzeuge, Zugmaschinen, Kipper, Kranfahrzeuge		1,00	1,00	0,00

Bilanz Aktiva 2018

Bezeichnung	Verweis auf Anhang (lfd. Nr.)	01.01.2018	31.12.2018	Veränderung gegenüber 2017
		in EUR		
07140000 Brand-, Rettungs- und Katastrophenschutzfahrzeuge		2,00	16.655,53	16.653,53
07181000 Anhänger, LKW-Wechselaufbauten		1,00	1,00	0,00
07182000 Salzstreugeräte für Winterfahrzeuge		1,00	1,00	0,00
07183000 Schneepflüge		1,00	1,00	0,00
07184000 Mäheinrichtungen		1,00	1,00	0,00
07189000 Sonstige Zusatzgeräte		1,00	1,00	0,00
07220000 Betriebstechnik		92,82	74,26	-18,56
07250000 Technische Anlagen des Brand-, Hochwasser- und Katastrophenschutzes		27.059,55	26.528,84	-530,71
07390000 Sonstige Betriebsvorrichtungen		249,49	2,00	-247,49
1.2.8 Betriebs- und Geschäftsausstattung		5.165,07	4.369,76	-795,31
08214000 Brand- und Katastrophenschutz		1,00	1,00	0,00
08224000 Hardware und EDV-technische Ausstattung		7,00	7,00	0,00
08250000 Schuleinrichtungen		2.152,54	1.710,58	-441,96
08290000 Sonstige Betriebs- und Geschäftsausstattung		3.004,53	2.651,18	-353,35
1.2.10 Geleistete Anzahlungen auf Sachanlagen, Anlagen im Bau		0,00	14.230,18	14.230,18
09600001 Auszahlungen für Baumaßnahmen		0,00	14.230,18	14.230,18
1.3 Finanzanlagen		280.495,65	280.495,65	0,00
1.3.5 Sondervermögen mit Sonderrechnung, Zweckverbände, Anstalten des öffentlichen Rechts, rechtsfähige kommunale Stiftungen		280.495,65	280.495,65	0,00
12310000 Zweckverband Wasser- und Abwasser Ueckermünde		255.998,00	255.998,00	0,00
12311000 Anteile am Kommunalen Anteilseignerverband Nordost der E.DIS AG		24.497,65	24.497,65	0,00
2 Umlaufvermögen		179.937,20	196.301,48	16.364,28
2.1 Vorräte		68.677,71	66.724,06	-1.953,65
2.1.1 Roh-, Hilfs- und Betriebsstoffe		0,00	3.435,70	3.435,70
14110000 Rohstoffe		0,00	3.435,70	3.435,70
2.1.2 Unfertige Erzeugnisse, unfertige Leistungen		68.677,71	63.288,36	-5.389,35
14220000 Unfertige Leistungen		68.677,71	63.288,36	-5.389,35
2.2 Forderungen und sonstige Vermögensgegenstände		13.147,98	21.433,55	8.285,57
2.2.1 Öffentlich-rechtliche Forderungen, Forderungen aus Transferleistungen		6.212,99	7.288,23	1.075,24
15150000 Gebührenforderungen gegen den privaten Bereich (Debitoren)		952,33	932,84	-19,49
15300150 Grundsteuerforderungen gegen den privaten Bereich (Debitoren)		2.168,54	2.714,09	545,55
15300250 Gewerbesteuerforderungen gegen den privaten Bereich (Debitoren)		696,35	4.636,95	3.940,60
15300350 Sonstige Steuerforderungen gegen den privaten Bereich (Debitoren)		175,00	250,00	75,00
15550000 Sonstige öffentlich-rechtliche Forderungen gegen den privaten Bereich (Debitoren)		3.112,00	3.110,00	-2,00
21200001 EWB Öffentlich-rechtliche Forderungen		-891,23	-4.355,65	-3.464,42
2.2.2 Privatrechtliche Forderungen aus Lieferungen und Leistungen		5.756,59	13.351,69	7.595,10
16500000 Privatrechtliche Forderungen aus Lieferungen und Leistungen gegen den privaten Bereich		6.671,34	14.266,44	7.595,10
21200002 EWB Privatrechtliche Forderungen		-914,75	-914,75	0,00
2.2.6 Forderungen gegen den sonstigen öffentlichen Bereich		1.178,40	793,63	-384,77
15300340 Sonstige Steuerforderungen gegen den öffentlichen Bereich (Debitoren)		716,50	793,63	77,13

Bilanz Aktiva 2018

Bezeichnung	Verweis auf Anhang (Ild. Nr.)	01.01.2018	31.12.2018	Veränderung gegenüber 2017
		in EUR		
15440000 Forderungen aus Transferleistungen gegen den öffentlichen Bereich (Debitoren)		461,90	0,00	-461,90
2.2.6.2 Sonstige Forderungen gegen den sonstigen öffentlichen Bereich		1.178,40	793,63	-384,77
15300340 Sonstige Steuerforderungen gegen den öffentlichen Bereich (Debitoren)		716,50	793,63	77,13
15440000 Forderungen aus Transferleistungen gegen den öffentlichen Bereich (Debitoren)		461,90	0,00	-461,90
2.4 Kassenbestand, Bundesbankguthaben, Guthaben bei der Europäischen Zentralbank, Guthaben bei Kreditinstituten und Schecks		98.111,51	108.143,87	10.032,36
Bilanzsumme		3.496.043,41	3.449.024,28	-47.019,13

Bilanz Passiva 2018

Bezeichnung	Verweis auf Anhang (lfd. Nr.)	01.01.2018	31.12.2018	Veränderung gegenüber 2017
		in EUR		
1 Eigenkapital		720.408,22	750.043,12	29.634,90
1.1 Kapitalrücklage		815.115,93	817.803,10	2.687,17
20110000 Allgemeine Kapitalrücklage		739.931,30	729.559,84	-10.371,46
20120000 Kapitalrücklage aus investiv gebundenen Zuweisungen		66.719,98	79.778,61	13.058,63
20120002 Kapitalrücklage aus investiven Zuweisungen Soforthilfen, Sonderhilfen des Landes		8.464,65	8.464,65	0,00
1.1.1 Allgemeine Kapitalrücklage		739.931,30	729.559,84	-10.371,46
20110000 Allgemeine Kapitalrücklage		739.931,30	729.559,84	-10.371,46
1.1.2 Zweckgebundene Kapitalrücklagen		75.184,63	88.243,26	13.058,63
20120000 Kapitalrücklage aus investiv gebundenen Zuweisungen		66.719,98	79.778,61	13.058,63
20120002 Kapitalrücklage aus investiven Zuweisungen Soforthilfen, Sonderhilfen des Landes		8.464,65	8.464,65	0,00
1.3 Ergebnisvortrag		-94.707,71	-94.707,71	0,00
1.4 Jahresüberschuss/Jahresfehlbetrag		0,00	26.947,73	26.947,73
2 Sonderposten		1.267.471,98	1.222.348,04	-45.123,94
2.1 Sonderposten zum Anlagevermögen		1.267.471,98	1.222.348,04	-45.123,94
2.1.1 Sonderposten aus Zuwendungen		1.264.871,98	1.215.647,12	-49.224,86
23141000 Sonderposten aus Zuwendungen vom Bund		73.201,78	67.069,27	-6.132,51
23142000 Sonderposten aus Zuwendungen vom Land für Investitionen		1.172.964,57	1.130.918,81	-42.045,76
23143000 Sonderposten aus Zuwendungen von Gemeinden und Gemeindeverbänden		14.747,04	14.127,27	-619,77
23151000 Sonderposten aus Zuwendungen von privaten Unternehmen		3.088,60	2.967,08	-121,52
23159000 Sonderposten aus Zuwendungen vom sonstigen privaten Bereich		869,99	564,69	-305,30
2.1.3 Sonderposten aus Anzahlungen für Anlagevermögen		2.600,00	6.700,92	4.100,92
23312000 Anzahlungen auf Sonderposten aus Zuwendungen vom Land		0,00	4.100,92	4.100,92
23315900 Anzahlung auf Sonderposten aus Zuwendungen vom sonstigen privaten Bereich		2.600,00	2.600,00	0,00
3 Rückstellungen		0,00	0,00	0,00
4 Verbindlichkeiten		1.472.444,43	1.441.012,64	-31.431,79
4.2 Verbindlichkeiten aus Kreditaufnahmen		693.577,65	661.371,92	-32.205,73
31593103 Investitionskredit 3 vom inländ. Geldmarkt, Laufzeit 5 J. und mehr		31.050,55	29.122,05	-1.928,50
31593104 Investitionskredit 4 vom inländ. Geldmarkt, Laufzeit 5 J. und mehr		1.190,33	793,57	-396,76
31593105 Investitionskredit 5 vom inländ. Geldmarkt, Laufzeit 5 J. und mehr		12.659,81	10.648,83	-2.010,98
31593106 Investitionskredit 6 vom inländ. Geldmarkt, Laufzeit 5 J. und mehr		499.836,78	481.375,32	-18.461,46
31593108 Investitionskredit 8 vom inländ. Geldmarkt, Laufzeit 5 J. und mehr		148.840,18	139.432,15	-9.408,03
4.2.1 Verbindlichkeiten aus Kreditaufnahmen für Investitionen und Investitionsförderungsmaßnahmen		693.577,65	661.371,92	-32.205,73
31593103 Investitionskredit 3 vom inländ. Geldmarkt, Laufzeit 5 J. und mehr		31.050,55	29.122,05	-1.928,50
31593104 Investitionskredit 4 vom inländ. Geldmarkt, Laufzeit 5 J. und mehr		1.190,33	793,57	-396,76
31593105 Investitionskredit 5 vom inländ. Geldmarkt, Laufzeit 5 J. und mehr		12.659,81	10.648,83	-2.010,98
31593106 Investitionskredit 6 vom inländ. Geldmarkt, Laufzeit 5 J. und mehr		499.836,78	481.375,32	-18.461,46

Bilanz Passiva 2018

Bezeichnung	Verweis auf Anhang (lfd. Nr.)	01.01.2018	31.12.2018	Veränderung gegenüber 2017
		in EUR		
31593108 Investitionskredit 8 vom inländ. Geldmarkt, Laufzeit 5 J. und mehr		148.840,18	139.432,15	-9.408,03
4.4 Erhaltene Anzahlungen auf Bestellungen		82.060,10	77.700,78	-4.359,32
34590000 Erhaltene Anzahlungen auf Bestellungen vom sonstigen privaten Bereich		82.060,10	77.700,78	-4.359,32
4.5 Verbindlichkeiten aus Lieferungen und Leistungen		10.815,05	21.298,29	10.483,24
35500000 Verbindlichkeiten LuL privater Bereich (Kreditoren)		10.815,05	21.298,29	10.483,24
4.6 Verbindlichkeiten aus Transferleistungen		142,80	1.200,00	1.057,20
36500000 Verbindlichkeiten aus Transferleistungengegenüber dem privaten Bereich		142,80	1.200,00	1.057,20
4.10 Verbindlichkeiten gegenüber dem sonstigen öffentlichen Bereich		679.944,83	674.699,17	-5.245,66
31423101 Investitionskredit 1 vom Land Laufzeit 5 Jahre und mehr Euro-Währung (fester Zins)		67.239,78	60.781,81	-6.457,97
31423102 Investitionskredit 2 vom Land Laufzeit 5 Jahre und mehr Euro-Währung (fester Zins)		47.020,63	41.853,90	-5.166,73
31423103 Investitionskredit 3 vom Land Laufzeit 5 Jahre und mehr Euro-Währung (fester Zins)		480.740,00	458.380,00	-22.360,00
35400000 Verbindlichkeiten LuL öffentlicher Bereich (Kreditoren)		354,59	0,00	-354,59
36400000 Verbindlichkeiten aus Transferleistungen gegenüber dem öffentlichen Bereich		0,00	1.641,55	1.641,55
37431000 Laufendes Verrechnungskonto		84.589,83	112.041,91	27.452,08
4.10.1 Verbindlichkeiten aus dem gemeinsamen Zahlungsmittelbestand		84.589,83	112.041,91	27.452,08
37431000 Laufendes Verrechnungskonto		84.589,83	112.041,91	27.452,08
4.10.2 Sonstige Verbindlichkeiten gegenüber dem sonstigen öffentlichen Bereich		595.355,00	562.657,26	-32.697,74
31423101 Investitionskredit 1 vom Land Laufzeit 5 Jahre und mehr Euro-Währung (fester Zins)		67.239,78	60.781,81	-6.457,97
31423102 Investitionskredit 2 vom Land Laufzeit 5 Jahre und mehr Euro-Währung (fester Zins)		47.020,63	41.853,90	-5.166,73
31423103 Investitionskredit 3 vom Land Laufzeit 5 Jahre und mehr Euro-Währung (fester Zins)		480.740,00	458.380,00	-22.360,00
35400000 Verbindlichkeiten LuL öffentlicher Bereich (Kreditoren)		354,59	0,00	-354,59
36400000 Verbindlichkeiten aus Transferleistungen gegenüber dem öffentlichen Bereich		0,00	1.641,55	1.641,55
4.11 Sonstige Verbindlichkeiten		5.904,00	4.742,48	-1.161,52
37500000 Verbindlichkeiten privater Bereich (Kreditoren)		80,00	0,00	-80,00
37920000 Kautionen		5.824,00	4.742,48	-1.081,52
5. Rechnungsabgrenzungsposten		35.718,78	35.620,48	-98,30
5.1 Grabnutzungsentgelte		33.488,56	33.415,26	-73,30
39300001 Passive Rechnungsabgrenzung für Grabnutzungsentgelte		33.488,56	33.415,26	-73,30
5.3 Sonstige		2.230,22	2.205,22	-25,00
39901000 Passiver Rechnungsabgrenzung Überzahlung (Einzahlung altes HHJahr, Ertrag im neuen HHJahr)		2.230,22	2.205,22	-25,00
Bilanzsumme		3.496.043,41	3.449.024,28	-47.019,13

Anhang
zum Jahresabschluss der Gemeinde
Leopoldshagen
für das Haushaltsjahr 2018

Inhalt

I. Rechtsgrundlagen	1
A.1. Anlagevermögen	1
A.1.1. Immaterielle Vermögensgegenstände	1
A.1.2. Sachanlagevermögen	2
A.1.3. Finanzanlagen	3
A.2. Umlaufvermögen	3
A.2.1. Vorräte	3
A.2.2. Forderungen und sonstige Vermögensgegenstände	4
A.2.3. Wertpapiere des Umlaufvermögens	4
A.2.4. Liquide Mittel	4
A.3. Rechnungsabgrenzungsposten	4
P. Angaben zu einzelnen Positionen der Bilanz – Passivseite	5
P.1. Eigenkapital	5
P.1.1. Kapitalrücklage	5
P.1.2. Ergebnissrücklagen	6
P.1.2.1. Rücklagen für Belastungen aus dem kommunalen Finanzausgleich	6
P.1.2.2. Zweckgebundene Ergebnissrücklagen	6
P.1.3. Ergebnisvortrag	6
P.1.4. Jahresüberschuss / Jahresfehlbetrag	6
P.2. Sonderposten	6
P.2.1. Sonderposten zum Anlagevermögen	7
P.2.1.1. Sonderposten aus Zuwendungen	7
P.2.1.2. Sonderposten aus Beiträgen und ähnlichen Entgelten	7
P.2.1.3. Sonderposten aus Anzahlungen für Anlagevermögen	7
P.3. Rückstellungen	7
P.4. Verbindlichkeiten	8
P.5. Rechnungsabgrenzungsposten	9
P.5.1. Grabnutzungsentgelte	9

P.5.2. Sonstige Rechnungsabgrenzungsposten.....	9
IV. Angaben zur Ergebnisrechnung.....	10
V. Angaben zur Finanzrechnung	13
VI. Angaben zu den Teilrechnungen	15
VII. Sonstige Angaben	16
VIII. Ort, Datum, Unterschrift des Bürgermeisters.....	19
IX. Anlagen	20
Anlage 1: Übersicht der Teilhaushalte und den zugeordneten Produkten.....	20

I. Rechtsgrundlagen

Der Anhang zum Jahresabschluss zum 31. Dezember 2018 der Gemeinde Leopoldshagen wurde unter Beachtung des § 60 Abs. 1 und Abs. 2 KV M-V und der §§ 17 Abs. 5 bis 7; 32 Abs. 1 Nr. 5; 34 Abs. 2, 3 und Abs. 6 bis 8; 39 Abs. 2; 42 Abs. 1; 43 Abs. 1 bis 3; 44 Abs. 3 und 4; 45 Abs. 3 und 4; 46 Abs. 2 und 3; 47 Abs. 2; 48 GemHVO-Doppik erstellt.

II. Gliederung des Jahresabschlusses

Die Gliederungsvorschriften der GemHVO-Doppik fanden uneingeschränkt Beachtung.

III. Abweichungen von den bisher angewandten Bilanzierungs- und Bewertungsmethoden

Die Bilanzierungs- und Bewertungsmethoden sind gegenüber dem Haushaltsvorjahr gemäß § 34 GemHVO geändert worden. Danach werden abnutzbare bewegliche Vermögensgegenstände des Anlagevermögens, deren Anschaffungs- oder Herstellungskosten im Einzelnen wertmäßig den Betrag von 1.000,00 € ohne Umsatzsteuer nicht überschreiten, im ersten Jahr ihrer Anschaffung oder Herstellung voll abgeschrieben und in Abgang gebracht.

A. Angaben zu einzelnen Positionen der Bilanz - Aktivseite

A.1. Anlagevermögen

Die Aufstellung des Anlagevermögens ist aus der beigefügten Anlagenübersicht ersichtlich.

A.1.1. Immaterielle Vermögensgegenstände

Gliederungs- ziffer	Bezeichnung	Saldo vortrag	Bewegungen	Stand zum 31.12. des Haushaltsjahres
1.1	Immaterielle Vermögensgegenstände	5.717,17	-5.714,17	3,00
1.1.1	Gewerbliche Schutzrechte und ähnliche Rechte und Werte sowie Lizenzen an solchen Rechten und Werten	2,00	0,00	2,00
1.1.3	Gezahlte Investitionszuschüsse	5.715,17	-5.714,17	1,00

Die Gemeinde Leopoldshagen verfügt zum Bilanzstichtag über immaterielle Vermögensgegenstände in Höhe von 3,00 €. Die Bilanzposition wurde im Haushaltsjahr um bilanzielle Abschreibungen in Höhe von 5.714,17 € gemindert. Hierbei handelte es sich um geleistete Investitionszuschüsse der Gemeinde für die Breitbandversorgung.

A.1.2. Sachanlagevermögen

Gliederungs- ziffer	Bezeichnung	Saldo vortrag	Bewegungen	Stand zum 31.12. des Haushaltsjahres
1.2	Sachanlagen	3.029.893,39	-57.669,24	2.972.224,15
1.2.1	Wald, Forsten	1,00	0,00	1,00
1.2.2	Sonstige unbebaute Grundstücke und grundstücksgleiche Rechte	37.511,70	0,00	37.511,70
1.2.3	Bebaute Grundstücke und grundstücksgleiche Rechte	2.191.869,48	-50.212,07	2.141.657,41
1.2.4	Infrastrukturvermögen	767.935,28	-36.747,81	731.187,47
1.2.7	Maschinen, technische Anlagen, Fahrzeuge	27.410,86	15.855,77	43.266,63
1.2.8	Betriebs- und Geschäftsausstattung	5.165,07	-795,31	4.369,76
01.02.2010	Geleistete Anzahlungen auf Sachanlagen, Anlagen im Bau	0,00	14.230,18	14.230,18

Das Sachanlagevermögen wurde zum Bilanzstichtag durch eine Buchinventur erfasst. Es wurde im Anlagespiegel einzeln nachgewiesen. Das Sachanlagevermögen wurde mit den Anschaffungs- oder Herstellungskosten abzüglich planmäßiger linearer Abschreibung bewertet. Die planmäßigen Abschreibungen wurden auf der Grundlage der vom Innenministerium vorgegebenen wirtschaftlichen Nutzungsdauer nach der linearen Methode vorgenommen.

Nachträgliche Anschaffungskosten wurden gemäß § 33 Abs. 2 GemHVO–Doppik in die Anschaffungskosten einbezogen. Anschaffungskostenminderungen (Skonti, Boni, sonstige Nachlässe) wurden gemäß § 33 Abs. 2 Satz 3 von den Anschaffungskosten abgesetzt. Für Zugänge und Abgänge wurden im Zugangs- bzw. Abgangsjahr die Abschreibungen gemäß § 34 Abs. 4 zeitanteilig berechnet. Das Sachanlagevermögen wurde im Haushaltsjahr durch bilanzielle Abschreibungen in Höhe von 88.551,95 € belastet.

Zugänge erfolgten in Höhe von 30.883,71 €. Die Zugänge erfolgten wie folgt:

1.2.7 Maschinen, technische Anlagen Fahrzeuge	16.653,53 € Beladung Feuerwehrfahrzeug
1.2.8 Geleistete Anzahlungen auf Sachanlagen, Anlage im Bau	14.230,18 € Zaunanlage Sportplatz
	<u>30.883,71 €</u>

Der vorhandene Feuerwehrleitwagen mit einem Restbuchwert von 1 € wurde in Abgang gebracht.

Bewegliche Vermögensgegenstände des Sachanlagevermögens, deren Anschaffungs- oder Herstellungskosten 1.000,00 € nicht übersteigen, wurden im Jahr des Zugangs voll abgeschrieben. Die Abweichung von der linearen Abschreibung erfolgt gemäß § 34 Abs. 5 GemHVO - Doppik.

Für Feuerwehrbekleidung nach Dienst-, Schutz-, und Jugendbekleidung wurden zulässigerweise Festwerte gebildet.

Die letzte körperliche Bestandsaufnahme erfolgte am 25.-26.02.2015.

A.1.3. Finanzanlagen

Gliederungs- ziffer	Bezeichnung	Saldo vortrag	Bewegungen	Stand zum 31.12. des Haushaltsjahres
1.3	Finanzanlagen	280.495,65	0,00	280.495,65
1.3.5	Sondervermögen mit Sonderrechnung, Zweckverbände, Anstalten des öffentlichen Rechts, rechtsfähige kommunale Stiftungen	280.495,65	0,00	280.495,65

Die Gemeinde besitzt Anteile am Zweckverband Wasser- und Abwasser Ueckermünde in Höhe von 255.998,00 € und Anteile am Kommunalen Anteilseignerverband Nordost der E.DIS AG in Höhe von 24.497,65 €.

A.2. Umlaufvermögen

A.2.1. Vorräte

Gliederungs- ziffer	Bezeichnung	Saldo vortrag	Bewegungen	Stand zum 31.12. des Haushaltsjahres
02.01.2001	Vorräte	68.677,71	-1.953,65	66.724,06
2.1.2	Unfertige Erzeugnisse, unfertige Leistungen	68.677,71	-1.953,65	66.724,06

Die Gemeinde Leopoldshagen verfügt über Vorräte in Höhe von 66.724,06 €. Hierbei handelt es sich um Unfertige Leistungen aus abzurechnenden Betriebskosten für den kommunalen Wohnungsbestand, die sich gegenüber dem Vorjahr um 1.953,65 € vermindert haben.

A.2.2. Forderungen und sonstige Vermögensgegenstände

Die Forderungen wurden durch eine Buchinventur zum Bilanzstichtag nachgewiesen und gemäß § 33 Abs. 5 GemHVO-Doppik zum Nennwert angesetzt. Zum Bilanzstichtag wurden Forderungen in Höhe von 5.270,40 € einzelwertberichtigt. Per 31.12.2018 wurden Forderungen in Höhe von 3.252,07 € unbefristet niedergeschlagen. Stundungen wurden nicht genehmigt.

Die Forderungen haben sich wie folgt entwickelt:

Gliederungs- ziffer	Bezeichnung	Saldo vortrag	Bewegungen	Stand zum 31.12. des Haushaltsjahres
2.2	Forderungen und sonstige Vermögensgegenstände	13.147,98	8.285,57	21.433,55
2.2.1	Öffentlich-rechtliche Forderungen, Forderungen aus Transferleistungen	6.212,99	1.075,24	7.288,23
2.2.2	Privatrechtliche Forderungen aus Lieferungen und Leistungen	5.756,59	7.595,10	13.351,69
2.2.6	Forderungen gegen den sonstigen öffentlichen Bereich	1.178,40	-384,77	793,63
2.2.6.2	Sonstige Forderungen gegen den sonstigen öffentlichen Bereich	1.178,40	-384,77	793,63

A.2.3. Wertpapiere des Umlaufvermögens

Die Gemeinde Leopoldshagen verfügt über keine Wertpapiere des Umlaufvermögens.

A.2.4. Liquide Mittel

Die Gemeinde Leopoldshagen verfügt über ein eigenes Bankkonto. Dieses wies zum 31.12.2018 ein Guthaben in Höhe von 108.143,87 € aus.

Bezeichnung	Bank	Guthaben per	
		01.01.2018	31.12.2018
Wohnungen Fremdverwaltung	DKB	98.111,51 €	108.143,87 €
		98.111,51 €	108.143,87 €

Zum Bilanzstichtag werden keine Forderungen gegenüber der Stadt Eggesin ausgewiesen. Per 31.12.2018 werden Verbindlichkeiten gegenüber der Stadt Eggesin in Höhe von 112.041,91 € ausgewiesen, die sich aus der Führung des Verrechnungskontos ergeben.

A.3. Rechnungsabgrenzungsposten

Voraussetzungen für die Bildung von aktiven Rechnungsabgrenzungsposten lagen nicht vor.

P. Angaben zu einzelnen Positionen der Bilanz – Passivseite**P.1. Eigenkapital**

Gliederungs- ziffer	Bezeichnung	Saldo vortrag	Bewegungen	Stand zum 31.12. des Haushaltsjahres
1	Eigenkapital	720.408,22	29.634,90	750.043,12

Das Eigenkapital wird zum Nennwert angesetzt. Das Eigenkapital der Gemeinde hat sich im Haushaltsjahr 2018 um 29.634,90 € erhöht.

P.1.1. Kapitalrücklage

Gliederungs- ziffer	Bezeichnung	Saldo vortrag	Bewegungen	Stand zum 31.12. des Haushaltsjahres
1.1	Kapitalrücklage	815.115,93	2.687,17	817.803,10
1.1.1	Allgemeine Kapitalrücklage	739.931,30	-10.371,46	729.559,84
1.1.2	Zweckgebundene Kapitalrücklagen	75.184,63	13.058,63	88.243,26

Eine Entnahme nach § 18 (2) Satz 1 Nr. 4 GemHVO-Doppik zur Deckung von Aufwendungen aus der Altfehlbetragsumlage erfolgte in Höhe von 10.371,46 €.

Die zweckgebundene Kapitalrücklage hat sich um 13.058,63€ erhöht. Die Gemeinde erhielt im Haushaltsjahr 2018 investive Schlüsselzuweisungen in gleicher Höhe. Eine Entnahme für abschreibungsbedingte Verluste gemäß § 18 (4) GemHVO-Doppik M-V für abschreibungsbedingte Verluste war nicht erforderlich, da ein Jahresüberschuss ausgewiesen wird.

P.1.2. Ergebn isrücklagen**P.1.2.1. Rücklagen für Belastungen aus dem kommunalen Finanzausgleich**

Die Voraussetzungen des § 37 Abs. 6 GemHVO-Doppik zur Bildung einer Rücklage liegen nicht vor. Die folgende Darstellung gibt Übersicht über die Entwicklung der Steuerkraftmesszahlen.

Steuerkraftmesszahlen	2016	2017	2018
	247,62 €	292,29 €	337,83 €
Durchschnitt der vorangegangenen Haushaltsjahre	269,96 €		
Erhöhung/Minderung Steuerkraft in Prozent			25,14%
Bildung Rücklage? / Erhöhung über 30% ?			Nein

P.1.2.2. Zweckgebundene Ergebn isrücklagen

Zweckgebunden Ergebn isrücklagen wurden gemäß § 18 GemHVO-Doppik nicht gebildet.

P.1.3. Ergebnisvortrag

Gliederungs-ziffer	Bezeichnung	Saldo vortrag	Bewegungen	Stand zum 31.12. des Haushaltsjahres
1.3	Ergebnisvortrag	-94.707,71		-94.707,71
1.4	Jahresüberschuss/Jahres- fehlbetrag		26.947,73	26.947,73

P.1.4. Jahresüberschuss / Jahresfehlbetrag

Das Jahresergebnis der Gemeinde beträgt 26.947,73 €. Damit ist zum Ende des Haushaltsjahres ein negativer Ergebnisvortrag in Höhe von 67.759,98 € zu verzeichnen.

P.2. Sonderposten

Gliederungs-ziffer	Bezeichnung	Saldo vortrag	Bewegungen	Stand zum 31.12. des Haushaltsjahres
2	Sonderposten	1.267.471,98	-45.123,94	1.222.348,04
2.1	Sonderposten zum Anlagevermögen	1.267.471,98	-45.123,94	1.222.348,04
2.1.1	Sonderposten aus Zuwendungen	1.264.871,98	-49.224,86	1.215.647,12
2.1.3	Sonderposten aus Anzahlungen	2.600,00	4.100,92	6.700,92

P.2.1. Sonderposten zum Anlagevermögen

Die Sonderposten zum Anlagevermögen wurden gemäß § 37 Abs. 2 und 4 mit den ursprünglichen Zuführungsbeträgen abzüglich der bis zum Bilanzstichtag vorzunehmenden Auflösungen angesetzt. Die Auflösung der Sonderposten erfolgt ertragswirksam entsprechend der Abschreibung der bezuschussten Vermögensgegenstände.

P.2.1.1. Sonderposten aus Zuwendungen

Die Gemeinde Leopoldshagen hat im Haushaltsjahr keine Zuwendungen erhalten, die nach § 37 Abs. 2 GemHVO-Doppik in den Sonderposten einzustellen waren. Der Sonderposten wurde durch Abschreibungen in Höhe von 49.224,86 € belastet.

Stand 01.01.2018	1.264.871,98 €
Zuführung	0,00 €
Umbuchung	0,00 €
Auflösung	-49.224,86 €
Abgang	0,00 €
Stand 31.12.2018	1.215.647,12 €

P.2.1.2. Sonderposten aus Beiträgen und ähnlichen Entgelten

Die Gemeinde hat im Haushaltsjahr keine Ertragszuschüsse aus Beiträgen und ähnlichen Entgelten veranlagt, die nach § 37 Abs. 4 GemHVO-Doppik in den Sonderposten einzustellen waren.

P.2.1.3. Sonderposten aus Anzahlungen für Anlagevermögen

Die Gemeinde hat im Haushaltsjahr Zuwendungen erhalten, die in den Sonderposten aus Anzahlungen für Anlagevermögen einzustellen waren. Der Sonderposten hat sich im Haushaltsjahr 2019 um 4.100,92 € erhöht, da die Mittel zur Qualitätsverbesserung der Kindertagesbetreuung für die Errichtung eines Spielplatzes an der Grundschule verwendet werden sollen.

Stand 01.01.2018	2.600,00 €
Zuführung	4.100,92 €
Umbuchung	0,00 €
Auflösung	0,00 €
Abgang	0,00 €
Stand 31.12.2018	6.700,92 €

P.3. Rückstellungen

Im Haushaltsjahr 2018 werden keine Rückstellungen abgebildet.

P.4. Verbindlichkeiten

Gliederungs- ziffer	Bezeichnung	Saldo vortrag	Bewegungen	Stand zum 31.12. des Haushaltsjahres
4	Verbindlichkeiten	1.472.444,43	-31.431,79	1.441.012,64
4.2	Verbindlichkeiten aus Kreditaufnahmen	693.577,65	-32.205,73	661.371,92
4.2.1	Verbindlichkeiten aus Kreditaufnahmen für Investitionen	693.577,65	-32.205,73	661.371,92
4.4	Erhaltene Anzahlungen auf Bestellungen	82.060,10	-4.359,32	77.700,78
4.5	Verbindlichkeiten aus Lieferungen und Leistungen	10.815,05	10.483,24	21.298,29
4.6	Verbindlichkeiten aus Transferleistungen	142,80	1.057,20	1.200,00
4.9	Verbindlichkeiten gegenüber Sondervermögen	0,00	0,00	0,00
4.10	Verbindlichkeiten gegenüber dem sonstigen öffentlichen Bereich	679.944,83	-5.245,66	674.699,17
4.10.1	Verbindlichkeiten aus dem gemeinsamen Zahlungsmittelbestand	84.589,83	27.452,08	112.041,91
4.10.2	Sonstige Verbindlichkeiten gegenüber dem sonstigen öffentlichen Bereich	595.355,00	-32.697,74	562.657,26
4.11	Sonstige Verbindlichkeiten	5.904,00	-1.161,52	4.742,48

Die Verbindlichkeiten wurden gemäß § 33 Abs. 6 GemHVO-Doppik zum Rückzahlungsbetrag angesetzt. Die Verbindlichkeiten haben sich gegenüber dem Vorjahr um 31.431,79 € reduziert. Die Verbindlichkeiten aus Kreditaufnahmen für Investitionen haben sich um 32.205,73 € reduziert. Ein Darlehen wurde in Höhe von 481.375,32 € umgeschuldet. Der Zinssatz beträgt nach der Umschuldung 0,99% (zuvor 3,97%).

Die Verbindlichkeiten aus Lieferungen und Leistungen beinhalten vorrangig Positionen für die Bewirtschaftung und Unterhaltung der gemeindeeigenen Grundstücke und Gebäude. Die Zahlungen sind erst im Haushaltsjahr 2019 erfolgt. Verbindlichkeiten gegenüber dem gemeinsamen Zahlungsmittelbestand wurden durch die Gemeinde Leopoldshagen in Höhe von 112.041,91 € in Anspruch genommen. Diese haben sich gegenüber dem Vorjahr um 27.452,08 € erhöht. Die Verbindlichkeiten gegenüber dem sonstigen öffentlichen Bereich, welche in erster Linie die Verbindlichkeiten aus Kreditaufnahmen für Investitionen gegenüber dem Land beinhalten, haben sich um 32.697,74 € vermindert.

P.5. Rechnungsabgrenzungsposten**P.5.1. Grabnutzungsentgelte**

Die Grabnutzungsentgelte nach der gültigen Friedhofssatzung werden als passive Rechnungsabgrenzungsposten ausgewiesen und über die Dauer der Grabnutzung ertragswirksam aufgelöst. Der Posten hat sich im Haushaltsjahr wie folgt entwickelt:

Stand 01.01.2018	33.488,56 €
Zuführung	2.084,50 €
Auflösung	-2.157,80 €
Stand 31.12.2018	33.415,26 €

P.5.2. Sonstige Rechnungsabgrenzungsposten

Bei den sonstigen Rechnungsabgrenzungsposten handelt es sich um Einzahlungen, die Erträge des Folgejahres darstellen. Es handelt sich vor allem um Mietzahlungen der Arge, die bereits im Dezember 2018 gezahlt wurden, aber erst für Januar als Ertrag zu buchen sind. Der sonstige Rechnungsabgrenzungsposten per 31.12.2018 beläuft sich auf 2.205,22€.

Stand 01.01.2018	2.230,22 €
Zuführung	2.205,22 €
Auflösung	-2.230,22 €
Stand 31.12.2018	2.205,22 €

IV. Angaben zur Ergebnisrechnung

Ertrags- und Aufwandsarten	Ansatz 2018	Gesamt- ermächtigungen 2018	Ist-Ergebnis 2018	Vergleich Gesamtermäch- tigungen/Ist 2018	2018	Ergebnis 2017	Ergebnis- veränderung zu 2017	2018 / 2017
Steuern und ähnliche Abgaben	188.000,00	188.000,00	233.329,20	45.329,20	↑	199.319,13	34.010,07	↑
Zuwendungen, allgemeine Umlagen und sonstige Transfererträge	320.100,00	320.100,00	364.918,58	44.818,58	↑	339.555,11	25.363,47	↑
Öffentlich-rechtliche Leistungsentgelte	42.100,00	42.100,00	36.262,07	-5.837,93	↓	41.543,70	-5.281,63	↓
Privatrechtliche Leistungsentgelte	201.500,00	201.500,00	171.052,07	-30.447,93	↓	175.955,02	-4.902,95	↓
Kostenerstattungen und Kostenumlagen	76.200,00	76.200,00	83.132,69	6.932,69	↑	83.333,45	-200,76	↓
Bestandsveränderungen	0,00	0,00	-5.389,35	-5.389,35	↓	6.452,93	-11.842,28	↓
Zinserträge und sonstige Finanzerträge	4.100,00	4.100,00	5.836,52	1.736,52	↑	6.230,10	-393,58	↓
Sonstige laufende Erträge	15.500,00	15.500,00	16.019,31	519,31	↑	24.368,76	-8.349,45	↓
Summe der ordentlichen Erträge	847.500,00	847.500,00	905.161,09	57.661,09	↑	876.758,20	28.402,89	↑
Personalaufwendungen	-103.600,00	-103.600,00	-99.361,69	4.238,31	↑	-96.132,08	-3.229,61	↓
Aufwendungen für Sach- und Dienstleistungen	-196.300,00	-196.300,00	-160.967,53	35.332,47	↑	-154.162,89	-6.804,64	↓
Abschreibungen	-114.200,00	-114.200,00	-94.266,12	19.933,88	↑	-102.689,31	8.423,19	↑
Zuwendungen, Umlagen und sonstige Transferaufwendungen	-441.500,00	-441.500,00	-431.592,61	9.907,39	↑	-428.787,54	-2.805,07	↓
Aufwendungen der sozialen Sicherung	-64.400,00	-64.400,00	-48.413,05	15.986,95	↑	-45.235,86	-3.177,19	↓
Zinsaufwendungen und sonstige Finanzaufwendungen	-33.800,00	-33.800,00	-27.931,25	5.868,75	↑	-28.347,39	416,14	↑
Sonstige laufende Aufwendungen	-23.300,00	-23.300,00	-26.052,57	-2.752,57	↓	-27.260,01	1.207,44	↑
Summe der ordentlichen Aufwendungen	-977.100,00	-977.100,00	-888.584,82	88.515,18	↑	-882.615,08	-5.969,74	↓
Ordentliches Ergebnis	-129.600,00	-129.600,00	16.576,27	146.176,27	↑	-5.856,88	22.433,15	↑
Jahresergebnis (Jahresüberschuss/Jahresfehlbetrag) vor Veränderung der Rücklagen	-129.600,00	-129.600,00	16.576,27	146.176,27	↑	-5.856,88	22.433,15	↑
+ Entnahme aus der Kapitalrücklage	0,00	0,00	10.371,46	10.371,46	↑	10.371,46	0,00	
Jahresergebnis (Jahresüberschuss/Jahresfehlbetrag)	-129.600,00	-129.600,00	26.947,73	156.547,73	↑	4.514,58	22.433,15	↑
Ergebnisvortrag aus dem Haushaltsvorjahr			-94.707,71					
Ergebnisvortrag (Überschuss/Fehlbetrag) zum 31. Dezember des Haushaltsjahres			-67.759,98					

Im Haushaltsjahr 2018 wurden gegenüber dem Planansatz um 57.661,09 € höhere Erträge erzielt.

Die Erträge aus Steuern und ähnlichen Abgaben haben sich gegenüber der Haushaltsplanung um 45.329,20 € erhöht. Die Erträge aus Zuwendungen, Umlagen und sonstigen Transfererträgen haben sich um 44.818,58 € erhöht. Die privatrechtlichen Leistungsentgelte in Höhe von 201.500,00 € konnten nur in Höhe von 171.052,07 € erzielt werden. Grund hierfür ist der hohe Leerstand der kommunalen Wohnungen.

Die Aufwendungen konnten um 88.515,18 € gesenkt werden. Die Aufwendungen für Sach- und Dienstleistungen liegen mit 35.332,47 € unter dem Planansatz. Die Planansätze für Unterhaltungsaufwendungen wurden in Höhe von 16.439,07 € nicht ausgeschöpft. Die jährlichen Abschreibungen beliefen sich auf 94.266,12 €. Im Rahmen der Haushaltsplanung wurden Abschreibungen in Höhe von 114.20 € berücksichtigt.

Bei den Aufwendungen für Zuwendungen, Umlagen und sonstigen Transferaufwendungen konnte gegenüber dem Planansatz eine Einsparung in Höhe von 9.907,39 € erzielt werden. Die Aufwendungen der sozialen Sicherung (Wohnsitzanteile) haben sich gegenüber dem Planansatz um 15.986,95 € verringert.

Das Jahresergebnis vor Veränderung der Rücklagen beläuft sich auf 16.576,27 €. Eine Entnahme nach § 18 (2) Satz 1 Nr. 4 GemHVO-Doppik zur Deckung von Aufwendungen aus der Altfehlbetragsumlage erfolgte in Höhe von 10.371,46 €.

Das Jahresergebnis nach Veränderung der Rücklagen beläuft sich auf 26.947,73 €.

Aussagen zu erheblichen Unterschieden zwischen Planansatz und Ergebnis werden im Rechenschaftsbericht getroffen.

V. Angaben zur Finanzrechnung

Einzahlungs- und Auszahlungarten	Ansatz 2018	Gesamt-ermächtigungen 2018	Ist-Ergebnis 2018	Vergleich Gesamtermächtigungen/Ist 2018	2018	Ergebnis 2017	Ergebnis-veränderung zu 2017	2018 / 2017	Ermächtigungs-übertragung in Haushalts-folgejahre
Steuern und ähnliche Abgaben	188.000,00	188.000,00	228.796,90	40.796,90	↑	197.875,05	30.921,85	↑	0,00
Zuwendungen, allgemeine Umlagen und sonstige Transfereinzahlungen	271.000,00	271.000,00	315.693,72	44.693,72	↑	282.297,89	33.395,83	↑	0,00
Öffentlich-rechtliche Leitungsentgelte	40.100,00	40.100,00	35.930,26	-4.169,74	↓	47.298,20	-11.367,94	↓	0,00
Privatrechtliche Leistungsentgelte	201.500,00	201.500,00	168.745,01	-32.754,99	↓	174.488,62	-5.743,61	↓	0,00
Kostenerstattungen und Kostenumlagen	76.200,00	76.200,00	73.540,33	-2.659,67	↓	80.635,12	-7.094,79	↓	0,00
Zinseinzahlungen und sonstige Finanzeinzahlungen	4.100,00	4.100,00	5.836,52	1.736,52	↑	6.252,10	-415,58	↓	0,00
Sonstige laufende Einzahlungen	15.500,00	15.500,00	15.263,83	-236,17	↓	18.012,13	-2.748,30	↓	0,00
Summe der ordentlichen Einzahlungen	796.400,00	796.400,00	843.806,57	47.406,57	↑	806.859,11	36.947,46	↑	0,00
Personalauszahlungen	-103.600,00	-103.600,00	-99.441,69	4.158,31	↑	-96.052,08	-3.389,61	↓	0,00
Auszahlungen für Sach- und Dienstleistungen	-196.300,00	-196.300,00	-165.209,49	31.090,51	↑	-154.643,28	-10.566,21	↓	0,00
Zuwendungen, Umlagen und sonstige Transferauszahlungen	-462.300,00	-462.300,00	-431.533,82	30.766,18	↑	-424.447,54	-7.086,28	↓	0,00
Auszahlungen der sozialen Sicherung	-64.400,00	-64.400,00	-48.767,64	15.632,36	↑	-45.299,52	-3.468,12	↓	0,00
Zinsauszahlungen und sonstige Finanzauszahlungen	-33.800,00	-33.800,00	-27.931,25	5.868,75	↑	-29.351,27	1.420,02	↑	0,00
Sonstige laufende Auszahlungen	-23.300,00	-23.300,00	-21.876,47	1.423,53	↑	-22.399,96	523,49	↑	0,00
Summe der ordentlichen Auszahlungen	-883.700,00	-883.700,00	-794.760,36	88.939,64	↑	-772.193,65	-22.566,71	↓	0,00
Saldo der ordentlichen Ein- und Auszahlungen	-87.300,00	-87.300,00	49.046,21	136.346,21	↑	34.665,46	14.380,75	↑	0,00
Saldo der ordentlichen und außerordentlichen Ein- und Auszahlungen	-87.300,00	-87.300,00	49.046,21	136.346,21	↑	34.665,46	14.380,75	↑	0,00
Einzahlungen aus Investitionszuwendungen	205.100,00	205.100,00	17.159,55	-187.940,45	↓	11.780,41	5.379,14	↑	187.200,00
Einzahlungen aus Sachanlagen	0,00	0,00	300,00	300,00	↑	0,00	300,00	↑	0,00
Summe der Einzahlungen aus Investitionstätigkeit	205.100,00	205.100,00	17.459,55	-187.640,45	↓	11.780,41	5.679,14	↑	187.200,00
Auszahlungen für Sachanlagen	-292.500,00	-292.500,00	-16.653,53	275.846,47	↑	-448,95	-16.204,58	↓	273.346,47
Summe der Auszahlungen aus Investitionstätigkeit	-292.500,00	-292.500,00	-16.653,53	275.846,47	↑	-448,95	-16.204,58	↓	273.346,47
Saldo der Ein- und Auszahlungen aus Investitionstätigkeit	-87.400,00	-87.400,00	806,02	88.206,02	↑	11.331,46	-10.525,44	↓	460.546,47
Finanzmittelüberschuss / Finanzmittelfehlbetrag	-174.700,00	-174.700,00	49.852,23	224.552,23	↑	45.996,92	3.855,31	↑	460.546,47
Einzahlungen aus der Aufnahme von Krediten für Investitionen	96.700,00	578.075,32	481.375,32	-96.700,00	↓	0,00	481.375,32	↑	0,00
Auszahlungen für planmäßige Tilgung von Krediten für Investitionen	-73.100,00	-554.475,32	-547.565,75	6.909,57	↑	-64.942,44	-482.623,31	↓	0,00
Saldo der Ein- und Auszahlungen aus Krediten für Investitionen	23.600,00	23.600,00	-66.190,43	-89.790,43	↓	-64.942,44	-1.247,99	↓	0,00
Saldo der durchlaufenden Gelder und ungeklärten Zahlungsvorgänge	0,00	0,00	-1.081,52	-1.081,52	↓	-415,39	-666,13	↓	0,00
Veränderung der liquiden Mittel und der Kredite zur Sicherung der Zahlungsfähigkeit	0,00	0,00	-17.419,72	-17.419,72	↓	-19.360,91	1.941,19	↑	460.546,47
Jahresbezogener Saldo der laufenden Ein- und Auszahlungen			-17.144,22						
Saldo der laufenden Ein- und Auszahlungen zum 31. Dezember des Haushaltsjahres			-97.257,63						
Liquide Mittel			108.143,87						
Verbindlichkeiten gegenüber der Stand Eggesin aus der Führung des Verrechnungskontos			112.041,91						
Saldo der liquiden Mittel und der Kredite zur Sicherung der Zahlungsfähigkeit			-3.898,04						

Der Finanzmittelüberschuss der Gemeinde im Jahr 2018 beträgt 49.852,23 €. Er liegt damit um 224.552,23 € über dem Planansatz von ./ 174.700 €. Die Auszahlungen für die Tilgung von Investitionskrediten beträgt 66.190,43 €.

Die obige Abbildung gibt einen Überblick über die Abweichungen zwischen Planansatz und Jahresrechnung. Aussagen zu erheblichen Unterschieden zwischen Planansatz und Ergebnis werden im Rechenschaftsbericht getroffen.

VI. Angaben zu den Teilrechnungen

Entsprechend der Organisationsstruktur der Amtsverwaltung wurden drei Teilhaushalte gebildet. Den Teilhaushalten zugeordnete Produkte können der Anlage 1 entnommen werden.

1. Teilergebnisrechnungen

Teilhaus- halt	Bezeichnung	Gesamt- ermächtigungen 2018	Ist-Ergebnis 2018	Vergleich Gesamtermäch- tigungen/Ist 2018		Ergebnis 2017	Ergebnis- veränderung zu 2017	
80 01	Kämmerei und Hauptamt	-198.800,00	-154.751,25	44.048,75	↑	-147.648,01	-71.403,24	↓
80 02	Bau- und Ordnungsamt	-40.600,00	-31.341,71	9.258,29	↑	-786,91	-30.554,80	↓
90 01	Zentrale Finanzdienstleistungen	109.800,00	202.669,23	92.869,23	↑	152.949,50	60.091,19	↑

2. Teilfinanzrechnungen

Teilhaus- halt	Bezeichnung	Gesamt- ermächtigungen 2018	Ist-Ergebnis 2018	Vergleich Gesamtermäch- tigungen/Ist 2018		Ergebnis 2017	Ergebnis- veränderung zu 2017	
80 01	Kämmerei und Hauptamt	-180.800,00	-144.301,00	36.499,00	↑	-125.246,21	-19.054,79	↓
80 02	Bau- und Ordnungsamt	-94.600,00	-22.702,22	71.897,78	↑	18.601,02	-41.303,24	↓
90 01	Zentrale Finanzdienstleistungen	100.700,00	216.855,45	116.155,45	↓	152.642,11	64.213,34	↑

Die vorangestellten Tabellen geben einen Überblick über die Abweichungen zwischen Planansatz und Jahresrechnung. Aussagen zu erheblichen Unterschieden zwischen Planansatz und Ergebnis werden im Rechenschaftsbericht getroffen.

3. Investitionen

THH	Bezeichnung der Maßnahme	Einzahlungen		Auszahlungen		Saldo	
		fortge- schriebener Ansatz	Ist	fortge- schriebener Ansatz	Ist	Plan	Ergebnis
80 01		0,00 €	0,00 €	0,00 €	0,00 €	0,00 €	0,00 €
80 02	Feuerwehrfahrzeug	193.400,00 €	4.100,92 €	290.000,00 €	16.653,53 €	-96.600,00 €	-12.552,61 €
	Verkauf Feuerwehrleitwagen	0,00 €	300,00 €	0,00 €	0,00 €	0,00 €	300,00 €
	GWG Bauhof	0,00 €	0,00 €	500,00 €	0,00 €	-500,00 €	0,00 €
	GWG Feuerwehr	0,00 €	0,00 €	2.000,00 €	0,00 €	-2.000,00 €	0,00 €
90 01	investive Schlüsselzuweisungen	11.700,00 €	13.058,63 €	0,00 €	0,00 €	11.700,00 €	13.058,63 €
		205.100,00 €	17.459,55 €	292.500,00 €	16.653,53 €	-87.400,00 €	-806,02 €

Der Saldo der Investitionstätigkeit beträgt 806,02 €. Er setzt sich zusammen aus Einzahlungen in Höhe von 17.459,55 € und Auszahlungen in Höhe von 16.653,53 €. Aussagen zu Abweichungen zwischen Planansatz und Ergebnis werden im Rechenschaftsbericht getroffen.

VII. Sonstige Angaben

1. Ausgleich von Kostenunterdeckungen

Die Gemeinde führt keine kostenrechnenden Einrichtungen.

2. Trägerschaften bei Sparkassen, die nicht bilanziert sind

Es liegen keine Trägerschaften bei Sparkassen vor.

3. Währungsumrechnungen

Zum Bilanzstichtag lagen keine Posten vor, die auf fremde Währung lauten oder ursprünglich auf fremde Währungen lauteten.

4. Einschränkungen von Grundbesitzrechten

Folgende Einschränkungen (§48 Abs. 2 Nr. 7 GemHVO-Doppik) zu den in der Bilanz ausgewiesenen Grundstücken, Gebäuden und sonstigen Bauten bestehen zum Bilanzstichtag:

Flur	Flurstück	Lasten / Einschränkungen	Eintragung am	Grundbuchauszug vom
3	167	Eigentümer des Grundstückes Leopoldshagen Blatt 351 hat Überfahrtsrecht	29.09.1937	15.09.2016
2	56/1	Auflassungsvormerkung einer Teilfläche von 870 m ²	10.12.2001	15.09.2016
2	206/14	Grunddienstbarkeit (Geh- und Fahrrecht) für den jeweiligen Eigentümer der Grundstücke 206/15 und 206/17 Flur 2	05.06.2000	15.09.2016
2	46	Beschränkte persönliche Dienstbarkeit (Transformatoren- und Leitungsrecht) für die edis Energie NordAG, Fürstenwalde / Spree, gemäß Bewilligung vom 05.06.199	05.06.2000	15.09.2016
2	151	Beschränkte persönliche Dienstbarkeit (Leitungsrecht) für die E.DIS AG, Fürstenwalde / Spree, gemäß Bewilligung vom 27.05.2005	23.06.2005	15.09.2016
2	56/1	Grundsschuld 61.355,03 EUR für die Deutsche Bank zuzüglich 15 % Zinsen jährlich	14.11.2001	15.09.2016

Die Gemeinde hat mit der EON Energie Deutschland GmbH mit Sitz in 15504 Fürstenwalde Konzessionsverträge für die Strom- und Gasversorgung für die Nutzung der öffentlichen Straßen, Wege und Plätze.

5. Drohende finanzielle Belastungen, für die keine Rückstellungen gebildet wurden

Die Gemeinde hat keine drohenden finanziellen Belastungen, für die Rückstellungen gebildet werden müssten.

6. Finanzielle Verpflichtungen aus Leasingverträgen und kreditähnlichen Rechtsgeschäften

Es bestehen keine Verpflichtungen aus Leasingverträgen und kreditähnlichen Rechtsgeschäften.

7. Haftungsverhältnisse aus der Bestellung von Sicherheiten für fremde Verbindlichkeiten

Haftungsverhältnisse aus der Bestellung von Sicherheiten für Dritte bestehen nicht.

8. Sonstige Haftungsverhältnisse

Es bestehen keine weiteren Haftungsverhältnisse.

9. In Anspruch genommene Verpflichtungsermächtigungen, die noch keine Verbindlichkeiten begründen

Verpflichtungsermächtigungen wurden nicht gebildet.

10. Sonstige Sachverhalte, aus denen sich finanzielle Verpflichtungen ergeben können

Sind nicht bekannt.

11. Noch nicht erhobene Entgelte und Abgaben

Es gibt keine Erschließungsanlagen, für die Beiträge erhoben werden können.

12. Subsidiärhaftung aus der Zusatzversorgung der Arbeitnehmer

Zur Subsidiärhaftung aus der Zusatzversorgung von Tarifangestellten werden folgende Angaben gemacht:

Die Gemeinde hat keine unmittelbare Verpflichtung aus der Zusatzversorgung der Arbeitnehmer gegenüber den berechtigten Arbeitnehmern. Die direkte Verpflichtung besteht von Seiten der Zusatzversorgungskasse gegenüber den berechtigten Arbeitnehmern. Die Gemeinde verpflichtet sich lediglich gegenüber der Zusatzversorgungskasse Fehlbeträge der Zusatzversorgungskasse auszugleichen, so dass diese jederzeit ihre Verpflichtungen gegenüber den Arbeitnehmern erfüllen kann. Insoweit besteht eine mittelbare Verpflichtung der Gemeinde gegenüber den berechtigten Arbeitnehmern. Die Arbeitnehmer der Gemeinde sind bei der Kommunalen

Zusatzversorgungskasse M-V versichert. Es bestehen Versorgungszusagen, die wie folgt ausgestaltet sind:

Der Umlagesatz betrug im Haushaltsjahr 2018 1,3 % der Brutto-Lohn- und -Gehaltssumme.

Die umlagepflichtigen Löhne und Gehälter beliefen sich im Jahr 2018 auf 66.171,16 €. Die Gemeinde zahlte im Haushaltsjahr 2018 an die Versorgungskasse Umlagen in Höhe von 899,23 €

13. Derivative Finanzinstrumente

Die Gemeinde Leopoldshagen verfügt über keine derivativen Finanzinstrumente.

14. Beteiligungen

Die Gemeinde hält Anteile am Kommunalen Anteilseignerverband Nordost der E.DIS AG mit Sitz in 19061 Schwerin, Bertha-von-Suttner-Straße 5.

Aktienbestand der Gemeinde Leopoldshagen per 31.12.2018:	11.774
Bilanzieller Anteil am Verband:	24.497,65 €

15. Organisationen, für die die Gemeinde uneingeschränkt haftet

Die Gemeinde ist Mitglied im Zweckverband Wasser- und Abwasser Ueckermünde mit Sitz in 17367 Eggesin, Gumnitz 1a und hält 1,4 % (255.998,00 €) am Eigenkapital zum 31.12.2008.

16. Mitgliedschaften

Die Gemeinde Leopoldshagen ist Mitglied in den Wasser- und Bodenverbänden „Uecker-Haffküste“ und „Untere Peene“.

17. Sonstige wesentliche Verträge

Verpflichtende Verträge

Verwaltervertrag Wohnungen F-GbmH

Berechtigende Verträge

Konzessionsverträge Strom

Konzessionsverträge Gas

Mietverträge kommunale Wohnungen

18. Personalbestand

Die durchschnittliche Zahl der Arbeitnehmerinnen und Arbeitnehmer zeigt folgende Übersicht:

Arbeitnehmer	4	
• davon vollzeitbeschäftigt	1	1,0 VzÄ
• davon teilzeitbeschäftigt	3	1,5 VzÄ
		2,5 VzÄ

VIII. Ort, Datum, Unterschrift des Bürgermeisters

Eggesin, 13.10.2019

Hackbarth
Bürgermeister

IX. Anlagen**Anlage 1: Übersicht der Teilhaushalte und den zugeordneten Produkten**

Budget	Produkt	Bezeichnung
80 01	11.10.10.00	Verwaltung der Gemeinde
	21.10.10.00	Grundschule Leopoldshagen
	21.50.10.00	Regionale Schulen
	28.10.10.00	Heimat- und sonstige Kulturpflege
	33.10.10.00	Förderung der Wohlfahrtspflege
	36.10.10.00	Förderung von Kindern in Tageseinrichtungen und in Tagespflege
	42.40.10.00	Eigene Sportstätten
	54.00.10.00	Konzessionsabgaben
	55.20.10.00	Wasser- und Bodenverband
	57.30.30.00	Kommunale Einrichtungen / Mehrzweckgebäude
80 02	11.40.20.00	Liegenschaften
	11.40.30.00	Bauhof
	12.60.10.00	Feuerwehr
	51.10.10.00	Orts- und Regionalplanung / Bauleitplanung
	54.10.10.00	Gemeindestraßen einschl. Spielplätze
	55.30.10.00	Friedhof
	57.30.10.00	Sondervermögen BIG Städtebau
90 01	61.10.10.00	Steuern, allgemeine Zuweisungen und Umlagen
	61.20.10.00	Sonstige allgemeine Finanzwirtschaft

Rechenschaftsbericht
zum Jahresabschluss der Gemeinde
Leopoldshagen
für das Haushaltsjahr 2018

Inhalt

1.	Rechtsgrundlagen	1
2.	Lage der Gemeinde	1
2.1.	Organisation der Gemeinde	1
2.1.1.	Organe der Gemeinde Leopoldshagen	1
2.2.	Rahmenbedingungen	2
3.	Vermögenslage der Gemeinde - Bilanz	6
3.1.	Aktiva	6
3.1.1.	Anlagevermögen	6
3.1.1.1.	Kennzahlen zum Anlagevermögen	7
3.1.2.	Umlaufvermögen	9
3.1.2.1.	Kennzahlen zu den Forderungen	10
3.2.	Passiva	11
3.2.1.	Eigenkapitalentwicklung	11
3.2.1.1.	Kennzahlen zum Eigenkapital	11
3.2.2.	Sonderposten	12
3.2.3.	Verbindlichkeiten	12
3.2.4.1.	Kennzahlen zur Verschuldung	14
4.	Angaben zur Ergebnisrechnung	16
4.1.	Entwicklung der Erträge	16
4.2.	Entwicklung der Aufwendungen	18
4.3.	Entwicklung der Teilrechnungen	19
4.4.	Kennzahlen zur Ertragslage	21
5.	Angaben zur Finanzrechnung	22
5.1.	Saldo der ordentlichen Einzahlungen- und Auszahlungen	22
5.2.	Saldo der Einzahlungen und Auszahlungen aus Investitionstätigkeit	22
5.3.	Verbindlichkeiten aus dem gemeinsamen Zahlungsmittelbestand	23
6.	Entwicklung der Haushaltswirtschaft	24
7.	Beurteilung der Haushaltslage	26

7.1.	Vorgänge von besonderer Bedeutung nach dem Schluss des Haushaltsjahres	26
7.2.	Prognosebericht	26
8.	Risikobericht und Ausblick	26

1. Rechtsgrundlagen

Der Rechenschaftsbericht zum 31.12.2018 der Gemeinde Leopoldshagen wurde auf der Grundlage des § 60 KV M-V und des § 42 GemHVO-Doppik und unter Beachtung der Vorschriften des § 49 GemHVO-Doppik erstellt.

2. Lage der Gemeinde

2.1. Organisation der Gemeinde

Die rechtliche Struktur der Gemeinde stellt sich wie folgt dar:

Die Gemeinde Leopoldshagen ist amtsangehörige Gemeinde des Amtes „Am Stettiner Haff“. Dem Amt „Am Stettiner Haff“ gehören weiterhin folgende Gemeinden an: Ahlbeck, Altwarp, Grambin, Liepgarten, Meiersberg, Luckow, Mönkebude, Hintersee, Vogelsang-Warsin, Lübs sowie die Stadt Eggesin als geschäftsführende Gemeinde. Das Amt ist Teil des Landkreises Vorpommern Greifswald.

2.1.1. Organe der Gemeinde Leopoldshagen

1. Bürgermeister

Hackbarth, Werner

2. Gemeindevertretung

<u>Name</u>	<u>Vorname</u>	<u>Funktion</u>
Hackbarth	Werner	Bürgermeister
Matschall	Karsten	1. stellv. Bürgermeister
Behrens	Jens	2. stellv. Bürgermeister
Schlumm	Christiane	
Grunefeld	Matthias	
Drescher	Maik	
van der Pütten	Gunnar	

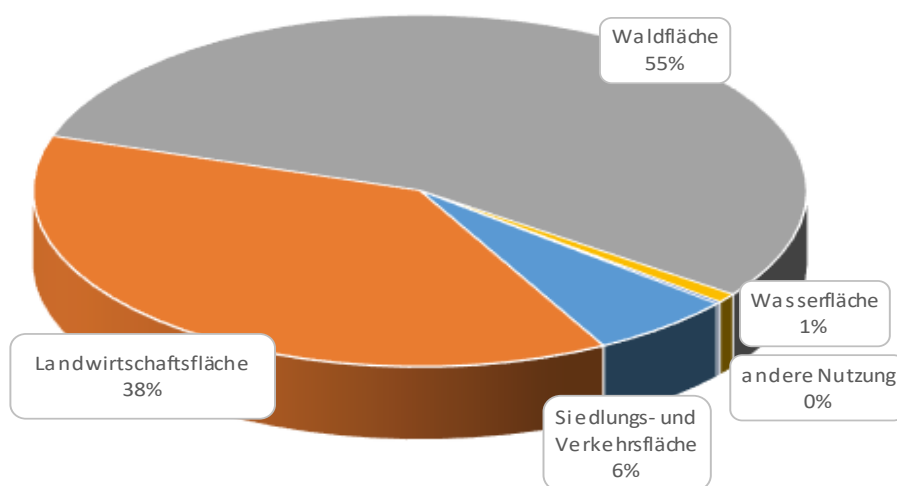
Angelegenheiten der Verwaltung werden über die geschäftsführende Gemeinde Stadt Eggesin durchgeführt. Der Aufbau der Stadtverwaltung Eggesin ist wie folgt strukturiert:

<u>Bezeichnung des Fachamtes</u>	<u>Zuständigkeit des Fachamtes</u>
Bürgermeister	Herr Jesse
Kämmerei und Hauptamt	Frau Papke
Bau- und Ordnungsamt	Frau Sens

2.2. Rahmenbedingungen

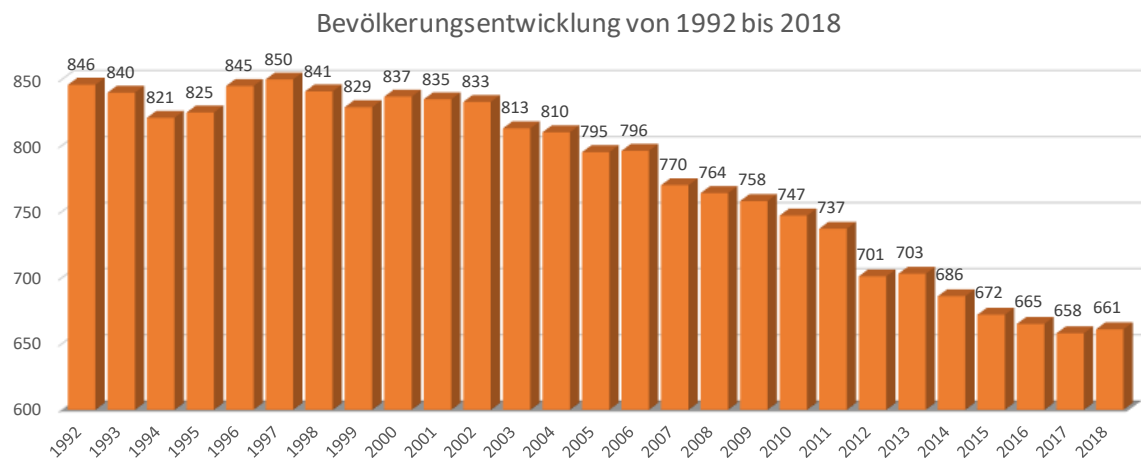
Gemeindefläche

Die Gemeinde Leopoldshagen liegt im Kreis Vorpommern-Greifswald. Die Gesamtfläche beträgt 1.955,82 Hektar. Die Gemeindefläche ist geprägt durch einen hohen Anteil Wald- und Landwirtschaftsflächen wie der nachfolgenden Übersicht zu entnehmen ist.

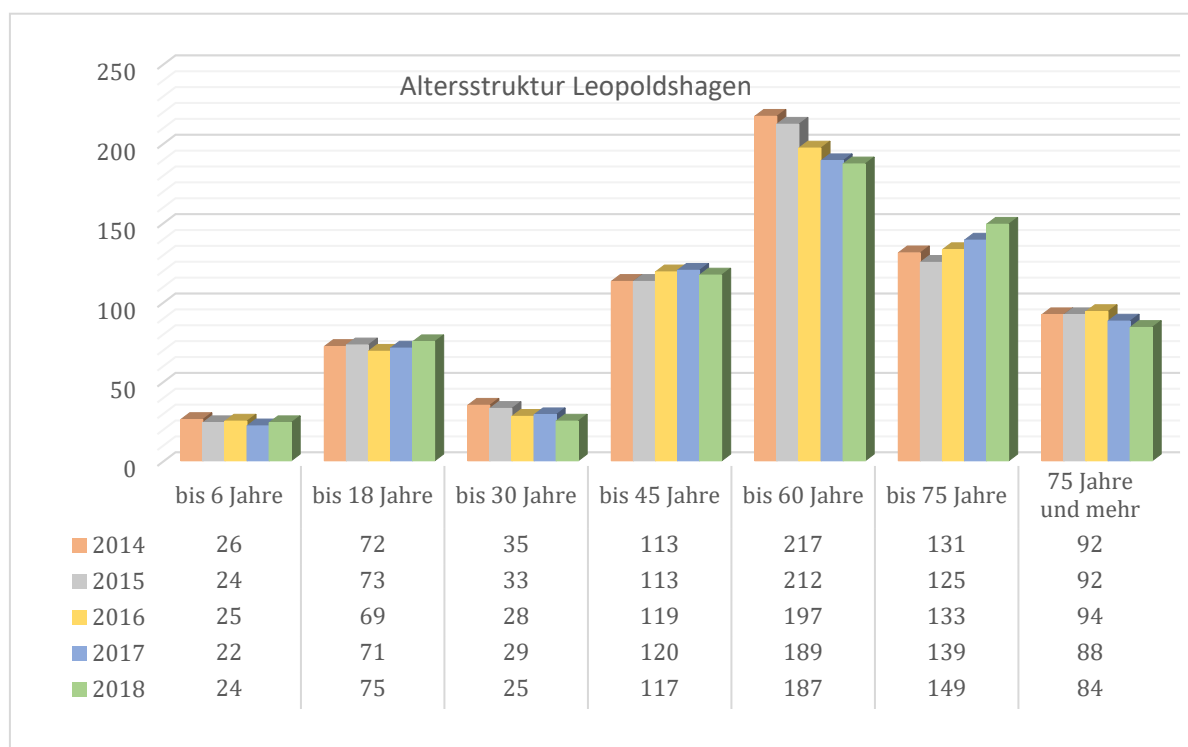


Demographische Entwicklung

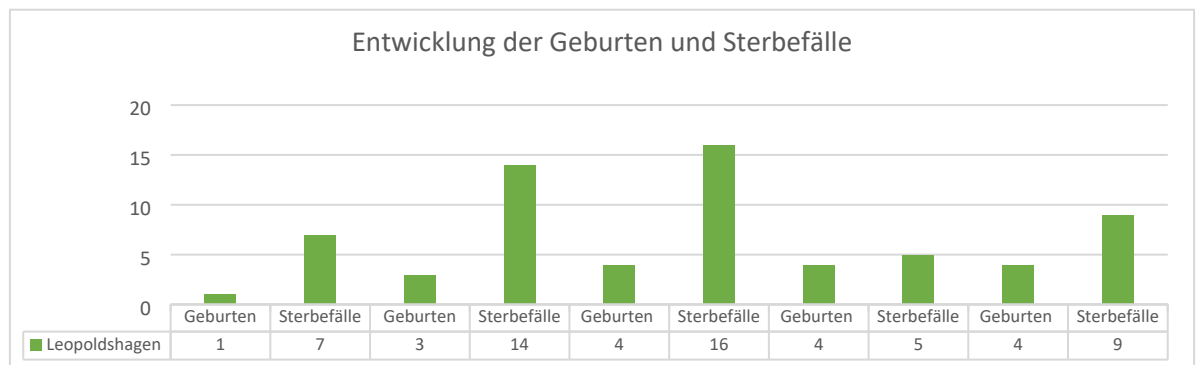
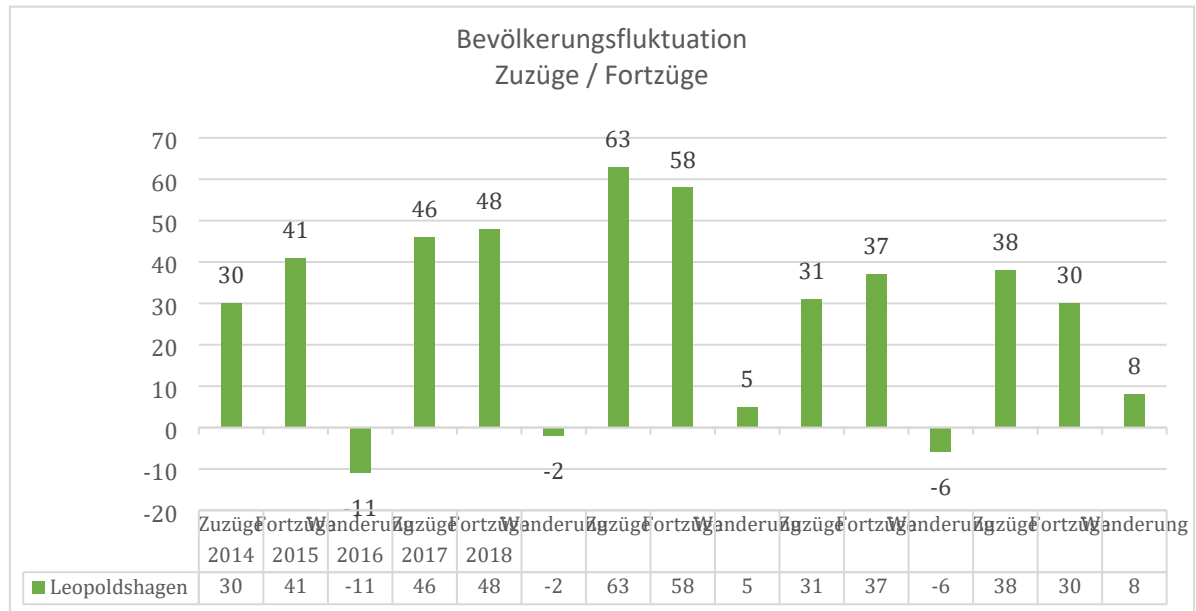
Die Bevölkerungszahlen sind bis Anfang der 2000er relativ stabil geblieben. Danach ist jedoch ein rascher Bevölkerungsrückgang zu verzeichnen.



Die nachfolgende Übersicht stellt die Entwicklung der Bevölkerungsstruktur der Gemeinde dar. Zu erkennen sind Zuwächse bei den über 60-Jährigen und bei den Einwohnern von 30 bis 45 Jahren. Rückgänge bei den Einwohnern von 18 bis 30 Jahren und von 45 bis 60 Jahren zu verzeichnen. Die Anzahl der Kinder bis 6 Jahren ist im Betrachtungszeitraum relativ konstant.



Betrachtet man die Bevölkerungswanderung durch Zu- und Fortzüge ergibt sich erstmals im Jahr 2016 ein Einwohnerzuwachs.



Die Geburtenzahlen sind auf geringerem Niveau. Im Betrachtungszeitraum können die Sterbefälle nicht durch die Geburtenzahlen kompensiert werden.

Standortvorteile für die Bevölkerung

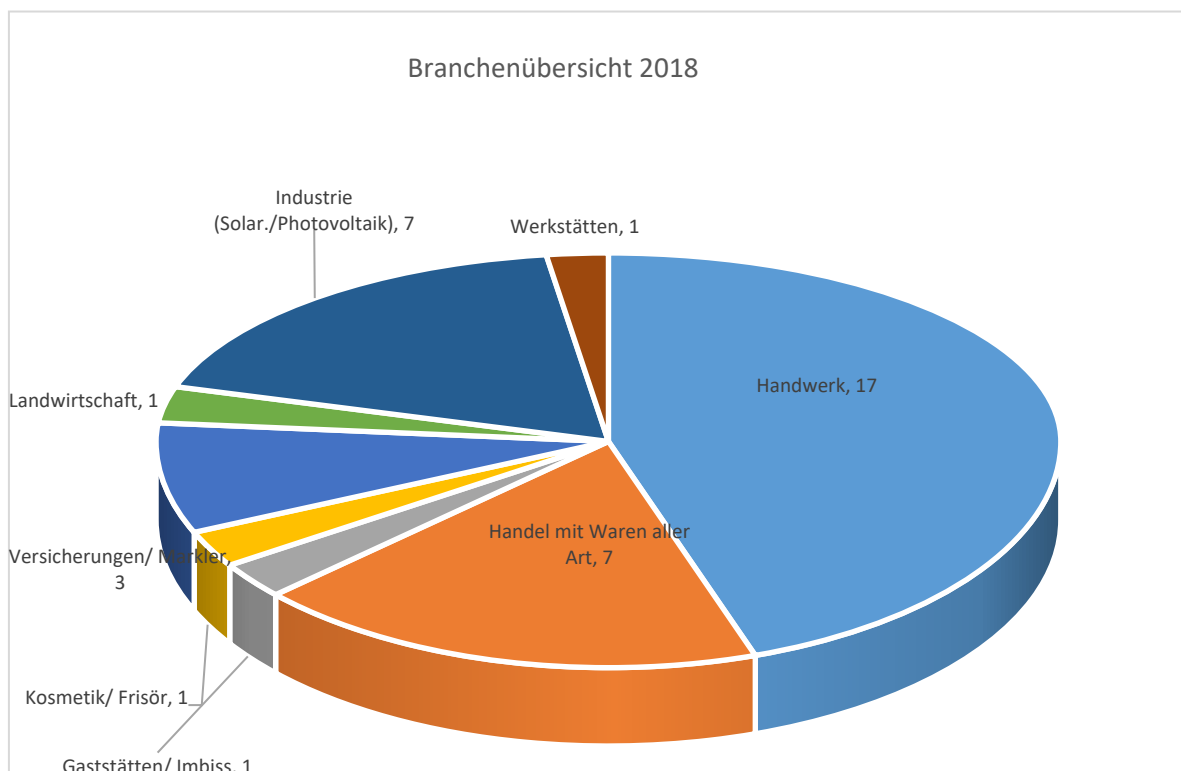
Die Gemeinde Leopoldshagen ist Schulträger einer „Kleinen Grundschule auf dem Lande“. Die Kindereinrichtung befindet sich im 6 km entfernten Mönkebude. Einkaufsmöglichkeiten befinden sich im Ort sowie im nahe gelegenen Ducherow und in Ueckermünde.

Wirtschaftliche Rahmenbedingungen

In den Jahren 1748 - 1749 wurde der Ort auf königlich-preußischen Befehl Friedrich II. als Kolonie gegründet und erhielt zu Ehren des Fürsten Leopold Moritz von Anhalt-Dessau dessen Namen. Leo-

poldshagen ist ein typisches Angerdorf mit einer für ein Dorf ungewöhnlich breiten Hauptstraße. Diese war als preußische Handelsstraße konzipiert. Auf der dem Stettiner Haff zugewandten Seite wurden die Bauern angesiedelt. Die den Höfen gegenüberliegende Seite ist von den einfachen, ursprünglich ausnahmslos reetgedeckten Langhäusern der Büdner (Landarbeiter) und Handwerker gekennzeichnet. Noch heute ist diese Siedlungsstruktur des großzügig in Ost-West-Richtung angelegten Angerdorfes zu erkennen. In dessen Mitte steht die 1753 bis 1755 erbaute Fachwerkkirche mit eingezogenem Westturm. Im 19. Jahrhundert entstand eine dritte Hausreihe hinter der Büdnerseite, die Hinterreihe. Auch diese Siedlungsstruktur ist noch heute gut zu erkennen. Die Umgebung von Leopoldshagen bietet vielfältige Wandermöglichkeiten in die Haffwiesen, Ueckermünder Heide und Anklamer Stadtbruch.

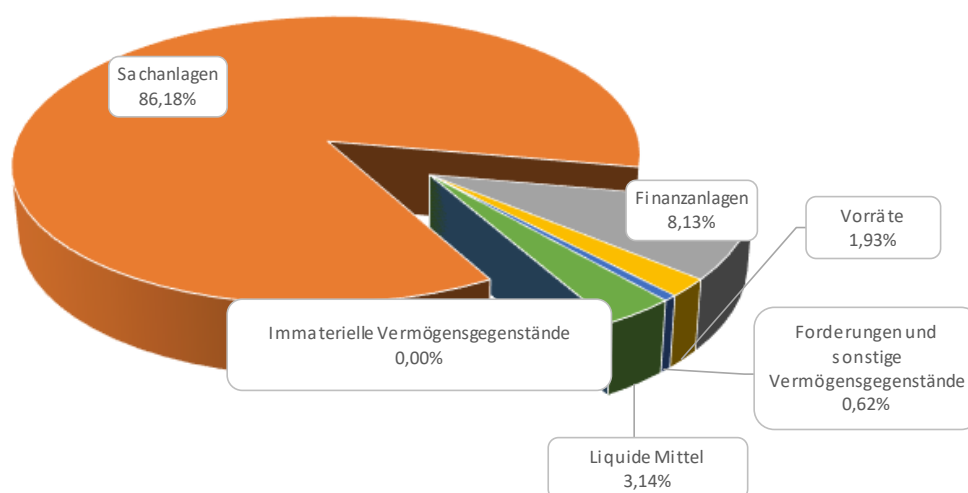
Per 31.12.2018 waren 38 Gewerbebetriebe im Ort ansässig. Die Gewerbesteuererträge beliefen sich auf 22.980,95 €.



3. Vermögenslage der Gemeinde - Bilanz

3.1. Aktiva

Im Diagramm wird die Aktivseite der Bilanz zum 31.12.2018 dargestellt.



3.1.1. Anlagevermögen

• Immaterielle Vermögensgegenstände

Gliederungs- ziffer	Bezeichnung	Saldo vortrag	Bewegungen	Stand zum 31.12. des Haushaltsjahres
1.1	Immaterielle Vermögensgegenstände	5.717,17	-5.714,17	3,00
1.1.1	Gewerbliche Schutzrechte und ähnliche Rechte und Werte sowie Lizenzen an solchen Rechten und Werten	2,00	0,00	2,00
1.1.3	Gezahlte Investitionszuschüsse	5.715,17	-5.714,17	1,00

Die Bilanzposition wurde im Haushaltsjahr durch Abschreibungen in Höhe von 13.716,40€ gemindert.

- Sachanlagevermögen

Gliederungs- ziffer	Bezeichnung	Saldo vortrag	Bewegungen	Stand zum 31.12. des Haushaltsjahres
1.2	Sachanlagen	3.029.893,39	-57.669,24	2.972.224,15
1.2.1	Wald, Forsten	1,00	0,00	1,00
1.2.2	Sonstige unbebaute Grundstücke und grundstücksgleiche Rechte	37.511,70	0,00	37.511,70
1.2.3	Bebaute Grundstücke und grundstücksgleiche Rechte	2.191.869,48	-50.212,07	2.141.657,41
1.2.4	Infrastrukturvermögen	767.935,28	-36.747,81	731.187,47
1.2.7	Maschinen, technische Anlagen, Fahrzeuge	27.410,86	15.855,77	43.266,63
1.2.8	Betriebs- und Geschäftsausstattung	5.165,07	-795,31	4.369,76
1.2.10	Geleistete Anzahlungen auf Sachanlagen, Anlagen im Bau	0	14.230,18	14.230,18

Das Sachanlagevermögen ist stark durch die aktuelle Haushaltssituation beeinflusst. Zugänge sind in Höhe von 30.883,71 € erfolgt. Aussagen zu Veränderungen der Bilanzpositionen wurden bereits im Anhang getätigt, auf den an dieser Stelle verwiesen wird.

- Finanzanlagen

Die Finanzanlagen haben sich im Haushaltsjahr nicht verändert.

3.1.1.1. Kennzahlen zum Anlagevermögen

Anlagenquote	31.12.2015	31.12.2016	31.12.2017	31.12.2018
$\frac{(\text{Anlagevermögen} - \text{Finanzanlagen}) \times 100}{(\text{Bilanzsumme} - \text{Nicht durch EK ged. Fehlbetrag})}$	87,91%	87,67%	86,83%	86,18%

Die Anlagenquote dient der Beschreibung, welchen Anteil das Anlagevermögen (Immaterielles, Sachanlagevermögen) am Gesamtvermögen (Bilanzsumme Aktiva) der Gemeinde hat. Sie gibt darüber Aufschluss, ob die Höhe des Anlagevermögens den wirtschaftlichen Rahmenbedingungen der Gemeinde entspricht. Dabei schränkt eine hohe Anlagenintensität die Flexibilität und Anpassungsfähigkeit der Gemeinde bei Veränderungen im Umfeld ein, da die hier gebundenen Mittel nicht kurzfristig in andere Verwendung gelenkt werden können. Die Anlagenquote der Gemeinde ist im Vergleich zum Vorjahr auf 86,18 % leicht gesunken. Hieraus ist nach wie vor abzuleiten, dass der überwiegende Teil des Vermögens langfristig gebunden ist.

Abschreibungsintensität	31.12.2015	31.12.2016	31.12.2017	31.12.2018
$\frac{\text{Abschreibungen} \times 100}{\text{ordentlichen Aufwendung}}$	12,73%	12,78%	11,63%	10,61%

Sachanlagenabnutzungsgrad	31.12.2015	31.12.2016	31.12.2017	31.12.2018
$\frac{\text{kum. Abschreib. Sachanlageverm.} \times 100}{\text{historische Anschaffungskosten Sachanlagevermögen}}$	33,53%	35,50%	37,34%	38,92%

durchschnittliche Nutzungsdauer des Anlagevermögens in Jahren	31.12.2015	31.12.2016	31.12.2017	31.12.2018
$\frac{\text{Anlagevermögen} - \text{Finanzanlagen}}{\text{Abschreibungen zum Anlagevermögen}}$	29,50	28,50	29,60	31,50

Die Abschreibungsintensität beschreibt den Anteil der Abschreibungen an den Gesamtaufwendungen. Die Werte der Gemeinde Leopoldshagen sind im Vergleich zu den anderen amtsangehörigen Gemeinden sehr gering. Der Sachanlagenutzungsgrad spiegelt den Werteverzehr wieder. Mit einem Quotienten von 38,92 % ist mehr als ein Drittel des Anlagevermögens abgeschrieben. Der Anstieg des Quotienten im Betrachtungszeitraum spiegelt eine schnelle Alterung des Anlagevermögens wieder.

In den kommenden Jahren werden voraussichtlich umfangreiche Investitionen getätigt, welche die Haushaltslage der Gemeinde weiter stark beeinflussen werden.

Infrastrukturquote	31.12.2015	31.12.2016	31.12.2017	31.12.2018
$\frac{\text{Infrastrukturvermögen}}{\text{Bilanzsumme}}$	22,95%	22,48%	21,97%	21,20%

Infrastrukturvermögen je Einwohner				
$\frac{\text{Infrastrukturvermögen}}{\text{Einwohnerzahl}}$	1.205 €	1.173 €	1.143 €	1.100 €

Infrastrukturabnutzungsgrad				
$\frac{\text{kum. Abschreib. Infrastruktur} \times 100}{\text{historische Anschaffungskosten Infrastrukturvermögen}}$	38,63%	41,71%	44,35%	47,01%

Die Infrastrukturquote stellt ein Verhältnis zwischen dem Infrastrukturvermögen und dem Gesamtvermögen auf der Aktivseite der Bilanz her. Sie gibt Aufschluss darüber, ob die Höhe des Infrastrukturvermögens den wirtschaftlichen Rahmenbedingungen der Gemeinde entspricht. In der Gemeinde Leopoldshagen sind ca. 21 % des Vermögens im Infrastrukturvermögen gebunden. Dieser Wert ist sehr niedrig. Bezieht man bei der Betrachtung die Anlagenquote von circa 86 % mit

ein, so ist erkennbar, dass nur ein geringer Teil des Anlagevermögens in Infrastruktur gebunden ist. Der Handlungsspielraum der Gemeinde ist damit stark eingeschränkt. Der Anstieg des Infrastrukturabnutzungsgrades von 44,35 % auf 47,01% zeigt die steigende Alterung des Infrastrukturvermögens auf. Die Gemeinde Leopoldshagen hat im Betrachtungszeitraum geringe Schwankungen der Einwohnerzahlen zu verzeichnen. Mit Hilfe der Kennzahl Infrastrukturvermögen je Einwohner ist der Werteverzehr des Infrastrukturvermögens im Zeitablauf zu erkennen.

Der Anlagendeckungsgrad zeigt an, inwieweit das Vermögen der Gemeinde durch Eigenkapital gedeckt ist. Erstrebenswert ist ein Anlagendeckungsgrad von 100%. Mit einem Anlagendeckungsgrad 1 von 25,24 % ist die finanzielle Stabilität der Gemeinde Leopoldshagen nicht gegeben. Die weitere Entwicklung des Eigenkapitals bleibt abzuwarten.

Anlagendeckung 1	31.12.2015	31.12.2016	31.12.2017	31.12.2018
$\frac{\text{Eigenkapital} \times 100}{\text{Anlagevermögen} - \text{Finanzanlagen}}$	17,36%	18,26%	23,73%	25,24%

Durch Hinzunahme der Sonderposten zum Anlagevermögen wird die Kennzahl Anlagendeckung 2 zur Nachweisführung der finanziellen Stabilität herangezogen.

Anlagendeckung 2	31.12.2015	31.12.2016	31.12.2017	31.12.2018
$\frac{(\text{Eigenkap.} + \text{SoPo z. Anlageverm.}) \times 100}{\text{Anlagevermögen} - \text{Finanzanlagen}}$	59,98%	60,69%	65,49%	66,36%

Die Kennzahl Anlagendeckung 2 zeigt an, inwieweit das Anlagevermögen der Gemeinde über das wirtschaftliche Eigenkapital finanziert wurde. Sonderposten aus Zuwendungen zum Anlagevermögen, die für Investitionen im Anlagevermögen gewährt wurden, werden somit berücksichtigt. Diese Kennzahl ist im Betrachtungszeitraum auf leicht steigendem Niveau.

3.1.2. Umlaufvermögen

- Vorräte

Unter der Position Vorräte werden unfertige Leistungen aus noch abzurechnenden Betriebskosten für die kommunalen Wohnungen sowie der Heizölvorrat der Grundschule ausgewiesen.

- Forderungen und sonstige Vermögensgegenstände

Zum Bilanzstichtag wurden Forderungen in Höhe von 5.270,40 € einzelwertberichtigt und Forderungen in Höhe von 3.252,07 € unbefristet niedergeschlagen. Es bestehen zum Bilanzstichtag keine Forderungen bei denen die Vollziehung ausgesetzt wurde. Stundungen wurden nicht genehmigt.

3.1.2.1. Kennzahlen zu den Forderungen

Forderungsquote	31.12.2015	31.12.2016	31.12.2017	31.12.2018
$\frac{\text{Forderungen} \times 100}{\text{(Bilanzsumme-Nicht durch EK ged. Fehlbetrag)}}$	0,45%	0,39%	0,43%	0,62%

Die Forderungsquote beschreibt den Anteil der Forderungen am Gesamtvermögen.

Verhältnis Forderungen Entgelte	31.12.2015	31.12.2016	31.12.2017	31.12.2018
$\frac{\text{öffentlich-rechtl. Forderungen} \times 100}{\text{öffentlich-rechtl. Entgelte+Steuern/ähnl. Abgaben}}$	2,12%	3,25%	2,58%	2,70%
$\frac{\text{privat-rechtl. Forderungen} \times 100}{\text{privat-rechtliche Entgelte}}$	5,31%	2,75%	3,27%	7,81%

3.1.2.2. Kennzahlen zur Liquidität

Die Liquidität 1. Grades oder Barliquidität gibt an, wie hoch der Anteil an flüssigen Mitteln an dem kurzfristigen Fremdkapital ist. Die Liquidität 2. Grades unterstellt, dass die kurzfristigen Forderungen den liquiden Mitteln zugeordnet werden. Gleiches gilt für Wertpapiere des Umlaufvermögens.

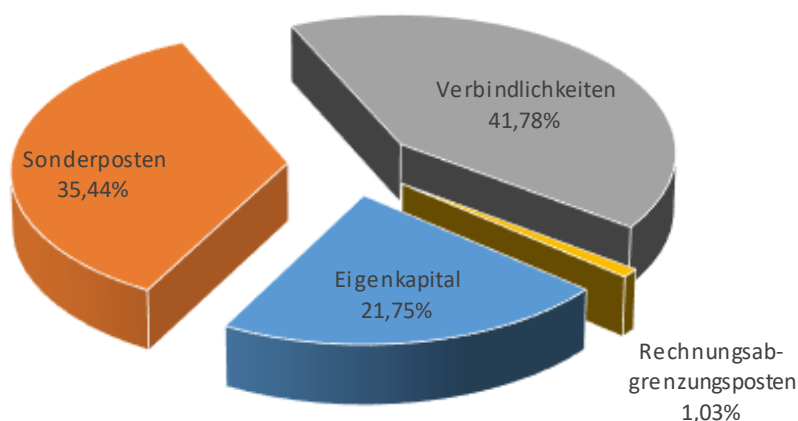
Liquidität I. Grades	31.12.2015	31.12.2016	31.12.2017	31.12.2018
$\frac{\text{flüssige Mittel}}{\text{kurzfristige Verbindlichkeiten}}$	61,63%	36,76%	39,24%	37,79%
Liquidität II. Grades	31.12.2015	31.12.2016	31.12.2017	31.12.2018
$\frac{\text{flüssige Mittel} + \text{kurzfr. Forderungen} + \text{Wertpapiere des Umlaufvermögens}}{\text{kurzfristige Verbindlichkeiten}}$	73,05%	42,87%	45,22%	45,28%

Die Gemeinde weist zum Bilanzstichtag liquide Mittel in Höhe von 108.143,87 € aus. Kurzfristige Verbindlichkeit können also zu rund 37,79 % durch flüssige Mittel gedeckt werden. Unter Berücksichtigung der Hinzurechnung der Forderungen zu den liquiden Mitteln können die kurzfristig fälligen Verbindlichkeiten nur zu 45,28 % getilgt werden.

Bei weiteren Betrachtungen darf die Entwicklung der Verbindlichkeiten gegenüber der geschäftsführenden Gemeinde im Rahmen der Einheitskasse nicht unberücksichtigt bleiben.

3.2. Passiva

Im Diagramm wird die Passivseite der Bilanz zum 31.12.2018 dargestellt.



3.2.1. Eigenkapitalentwicklung

Die Gemeinde Leopoldshagen weist zum Bilanzstichtag Eigenkapital in Höhe von 750.043,12 € aus. Dieses hat sich im Haushaltsjahr um 29.634,90 € erhöht. Die Gemeinde rechnet aufgrund der in den kommenden Haushaltsjahren zu erwartenden Jahresfehlbeträge mit folgender Entwicklung des Eigenkapitals:

Eigenkapital am 31.12.2018	750.043,12 €
Jahresergebnis laut Haushaltsplanung 2019	-99.700,00 €
Jahresergebnis laut Haushaltsplanung 2020	-81.900,00 €
Jahresergebnis laut Haushaltsplanung 2021	-43.200,00 €
Jahresergebnis laut Haushaltsplanung 2022	-33.200,00 €
vorr. Eigenkapital zum 31.12.2022	492.043,12 €

3.2.1.1. Kennzahlen zum Eigenkapital

Eigenkapitalquote I	31.12.2015	31.12.2016	31.12.2017	31.12.2018
$\frac{\text{Eigenkapital}}{\text{Bilanzsumme - Nicht durch EK ged. Fehlbetrag}} \times 100$	15,26%	16,01%	20,61%	21,75%

Eigenkapitalquote II	31.12.2015	31.12.2016	31.12.2017	31.12.2018
$\frac{(\text{Eigenkapital} + \text{Sonderposten})}{\text{Bilanzsumme - Nicht durch EK ged. Fehlbetrag}} \times 100$	52,72%	53,20%	56,86%	57,19%

Eigenkapitalreichweite	31.12.2015	31.12.2016	31.12.2017	31.12.2018
Eigenkapital am 01.01. x 100	4,98	5,68	6,05	10,63
Ergebnisvortrag + Jahresergebnis				

Die Eigenkapitalquote beschreibt den Anteil des gesamten Eigenkapitals am Gesamtvermögen. Sie besagt, in welcher Höhe die Gemeinde ihr Vermögen selbst finanziert hat. Je größer die Eigenkapitalquote ist, umso größer ist die Unabhängigkeit der Gemeinde. Durch die Einbeziehung der Sonderposten lässt die Eigenkapitalquote II weitere Rückschlüsse über die Vermögenslage zu.

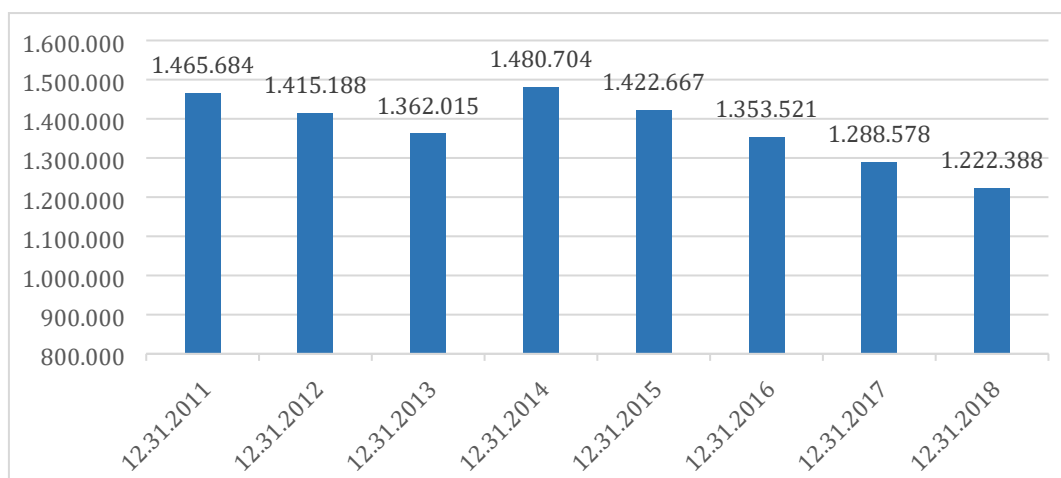
3.2.2. Sonderposten

Zum Vorjahr haben sich die Sonderposten durch Auflösungen und unter Berücksichtigung von Zuführungen um 45.123,94 € verringert.

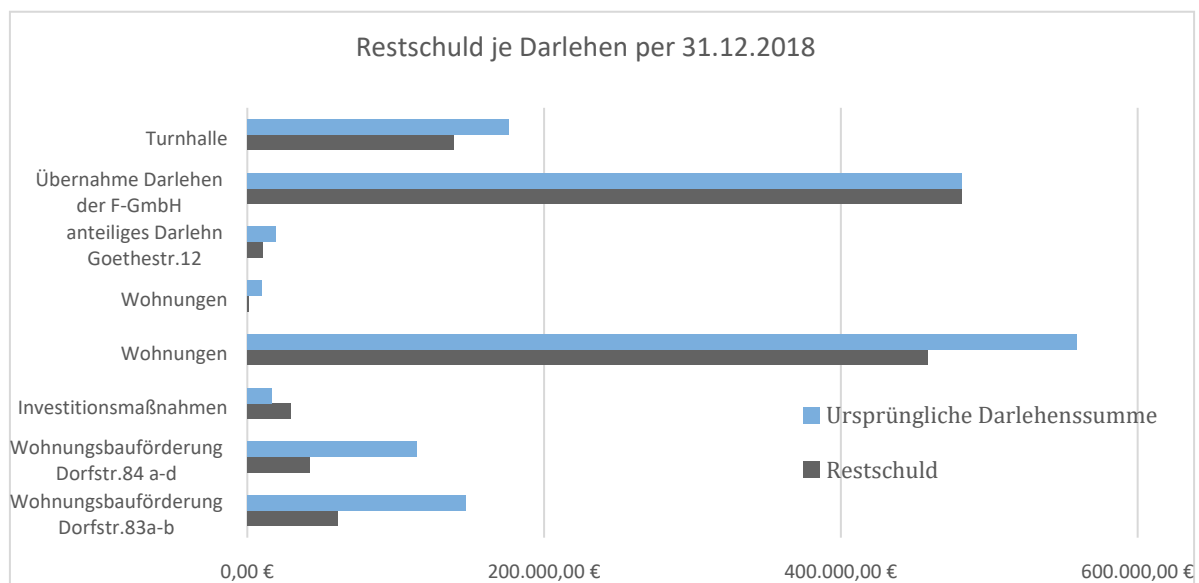
Entwicklung der Sonderposten				
Haushaltsjahr	2015	2016	2017	2018
Stand 01.01.	1.431.139,21 €	1.382.652,59 €	1.331.299,73 €	1.267.471,98 €
Zuführung	13.652,01 €	9.670,53 €	0,00 €	4.100,92 €
Umbuchung	0,00 €	0,00 €	0,00 €	0,00 €
Auflösung	62.138,63 €	61.023,39 €	56.757,22 €	49.224,86 €
Abgang	0,00 €	0,00 €	7.070,53 €	0,00 €
Stand 31.12.	1.382.652,59 €	1.331.299,73 €	1.267.471,98 €	1.222.348,04 €

3.2.3. Verbindlichkeiten

Die Investitionskredite haben sich wie folgt entwickelt.



Restlaufzeiten der Investitionskredite						Stichtag 31.12.2018
Darlehen		RZ bis 1 Jahr	RZ von 1-5 Jahr	RZ über 5 Jahr	Restschuld	Laufzeit bis
16/1a	Wohnungsbauförderung Dorfstr.83a-b	6.616,92 €	27.844,25 €	26.320,64 €	60.781,81 €	2027
16/2a	Wohnungsbauförderung Dorfstr.84 a-d	5.272,38 €	22.173,55 €	14.407,97 €	41.853,90 €	2026
16/3 Umschuldung	Investitionsmaßnahmen	1.958,90 €	8.149,26 €	19.013,89 €	29.122,05 €	2032
16/3a Umschuldung	Wohnungen	22.360,00 €	89.440,00 €	346.580,00 €	458.380,00 €	2039
16/4	Wohnungen	396,76 €	396,81 €	0,00 €	793,57 €	2021
16/5	anteiliges Darlehn Goethestr.12	2.049,56 €	8.599,27 €	0,00 €	10.648,93 €	2023
16/6 Umschuldung	Übernahme Darlehen der F-GmbH	19.276,06 €	79.144,38 €	382.954,88 €	481.375,32 €	2041
16/8	Turnhalle	9.596,18 €	40.342,65 €	89.493,32 €	139.432,15 €	2031
Gesamtergebnis		67.526,76 €	276.090,17 €	878.770,70 €	1.222.387,73 €	



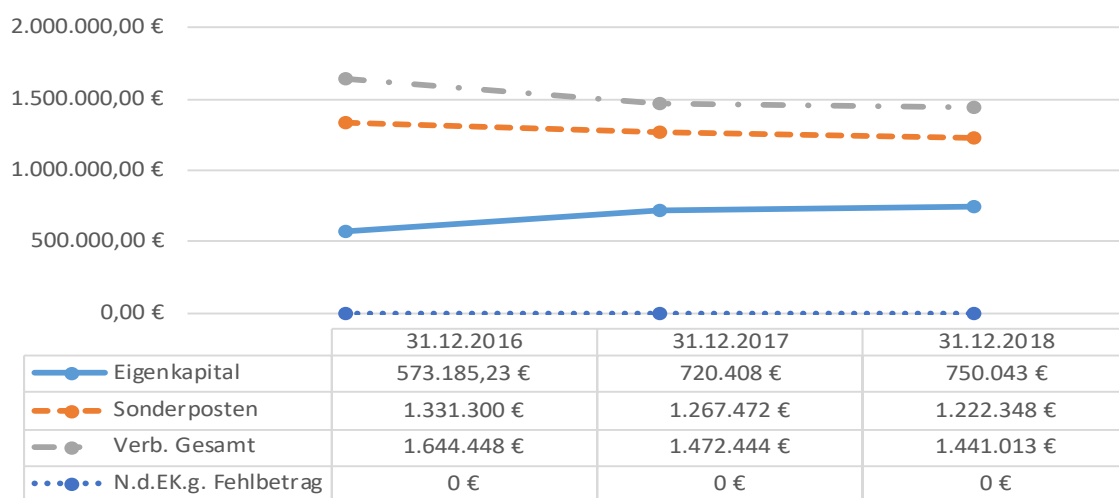
Die Kreditbelastung der Gemeinde wird die Haushaltslage der Folgejahre nachhaltig weiter beeinflussen. Die Gemeinde hat 41,13 % ihres Anlagevermögens durch Kredite finanziert.

Fremdfinanzierungsquote				
	31.12.2015	31.12.2016	31.12.2017	31.12.2018
$\frac{\text{Investitionskreditverbindlichkeiten} \times 100}{\text{Anlagevermögen} - \text{Finanzanlagen}}$	43,85%	43,13%	42,45%	41,13%
Tilgungsrate				
$\frac{\text{ordentliche Tilgung} \times 100}{\text{Investitionskreditverbindlichkeiten}}$	4,87%	5,11%	5,04%	5,41%

3.2.4.1. Kennzahlen zur Verschuldung

Verschuldungsgrad				
	31.12.2015	31.12.2016	31.12.2017	31.12.2018
$\frac{\text{Rückst. (ohne Pensionen)+Verbindlichkeiten+pRAP}}{(\text{Bilanzsumme} - \text{Nicht d. EK gedeckt. Fehlbetrag})}$	47,28%	46,80%	43,14%	42,81%
Verschuldungskoeffizient				
$\frac{\text{Verbindlichkeiten} \times 100}{(\text{Eigenkapital} + \text{Sonderposten})}$	88,05%	86,35%	74,07%	73,06%
Zinsaufwandsquote				
$\frac{\text{Finanzaufwendungen} \times 100}{\text{ordentliche Aufwendungen}}$	4,16%	3,70%	3,21%	3,14%

Der Verschuldungsgrad zeigt an, in welchem Umfang zur Finanzierung des Vermögens der Gemeinde Schulden in Anspruch genommen werden müssen. Vor dem Hintergrund des bilanziellen Überschuldungsverbotes muss der Verschuldungsgrad immer unter 100% liegen. Je niedriger der Wert desto positiver. Mit einem Verschuldungsgrad von 42,81 % liegt die Gemeinde im Vergleich zu den anderen amtsangehörigen Gemeinden im oberen Bereich. Der Verschuldungskoeffizient gibt die Relation von Fremdkapital zu Eigenkapital wieder. Für die zukünftigen Haushaltsjahre ist mit einem Anstieg des Koeffizienten zu rechnen, da das Eigenkapital aufgebraucht wird.



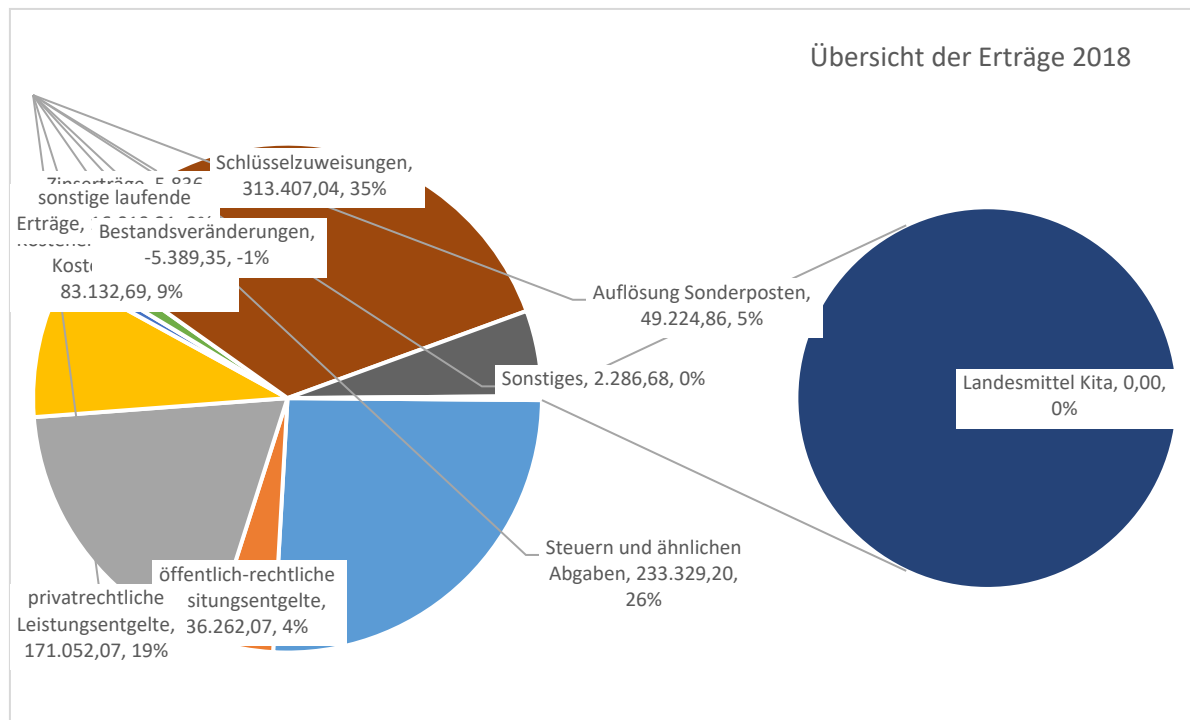
3.2.5. Passive Rechnungsabgrenzungsposten

Die Entwicklung der Rechnungsabgrenzungsposten wurde bereits im Anhang beschrieben. An dieser Stelle wird auf den Anhang verwiesen.

4. Angaben zur Ergebnisrechnung

4.1. Entwicklung der Erträge

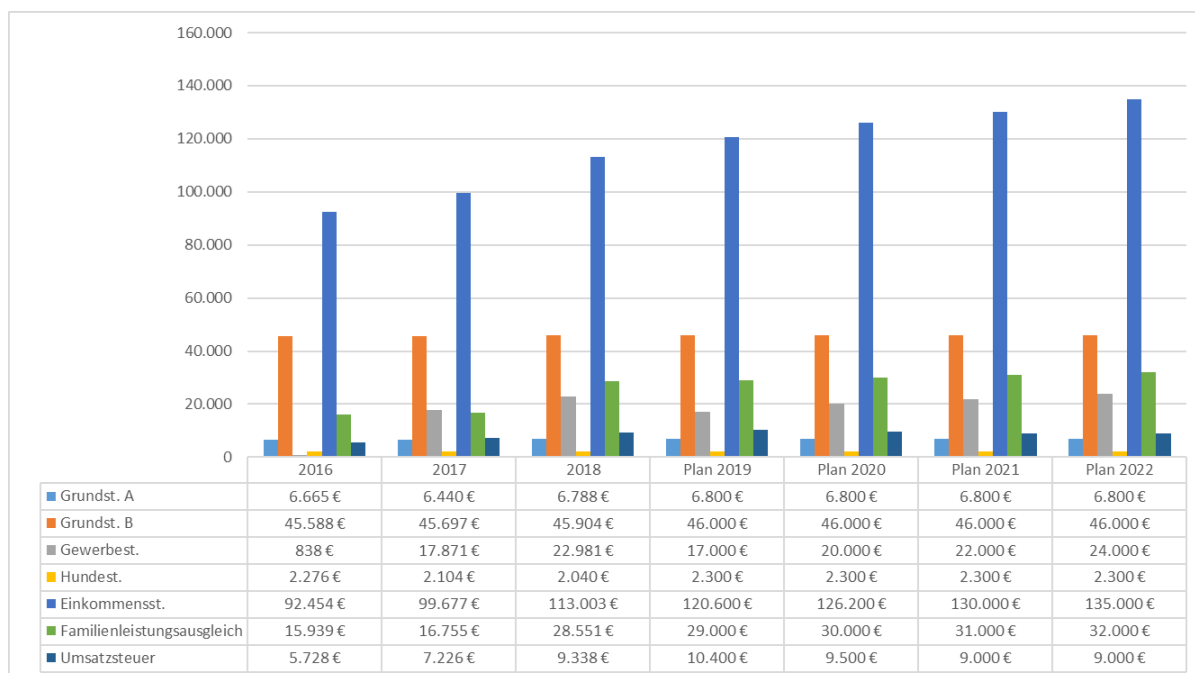
Die nachfolgende Grafik gibt einen Überblick über die Verteilungsverhältnisse der Erträge.



- Steuern und ähnliche Abgaben

Die Ertragslage der Gemeinde wurde im Haushaltsjahr in Höhe von 233.329,20 € durch Steuern und ähnliche Abgaben beeinflusst. Die erzielten Erträge liegen 45.329,20 € über dem Planansatz. Die Gewerbesteuererträge lagen mit 12.980,95 € über dem Planansatz von 10.000 €. Positiv wirkten sich weiterhin höhere Erträge aus dem Familienleistungsausgleich in Höhe von 19.850,71 € aus.

Betrachtet man die Erträge im Zeitablauf ergibt sich folgendes Bild. Auf die Darstellung der Zweitwohnungsteuer wurde wegen Geringfügigkeit verzichtet.



- Zuwendungen, allgemeine Umlagen und sonstige Transfererträge

Die Gemeinde generiert 40,32 % ihrer Erträge über Zuwendungen, Umlagen und sonstige Transferaufwendungen und damit doppelt so viel wie aus Steuern und Abgaben. Hierunter fallen 313.407,04 € auf Schlüsselzuweisungen vom Land Mecklenburg-Vorpommern. Hinzuzurechnen sind Landesmittel für die Qualitätsverbesserung in Kindertagesstätten in Höhe von 2.286,68 € und 49.224,86 € nicht zahlungswirksame Erträge durch die Auflösung von Sonderposten.

- Öffentlich-rechtliche Leistungsentgelte

Die erzielten Erträge in Höhe von 36.262,07 € sind vorrangig auf die Erträge aus dem Produkt Wasser- und Bodenverband zurück zu führen. Die Erträge aus der Auflösung von Rechnungsabgrenzungsposten für Grabnutzungsentgelte sind in Höhe von 2.157,80 € erzielt worden.

- Privatrechtliche Leistungsentgelte

Privatrechtliche Leistungsentgelte wurden in Höhe von 171.052,07 € erzielt. Es handelt sich hierbei um Mieten und Pachten, die mit 30.447,93 € unter dem Planansatz von 201.500,00 € liegen.

- Kostenerstattungen und –umlagen

Kostenerstattungen wurden in Höhe von 83.132,69 € als Ertrag gebucht, die damit 6.932,69 € über dem Plan lagen. Bei den Kostenerstattungen handelt es sich um Erstattungen von Schulkostenanteilen sowie Betriebskostenerstattungen und Erstattungen von zu viel gezahlten Aufwendungen z. B. für Strom.

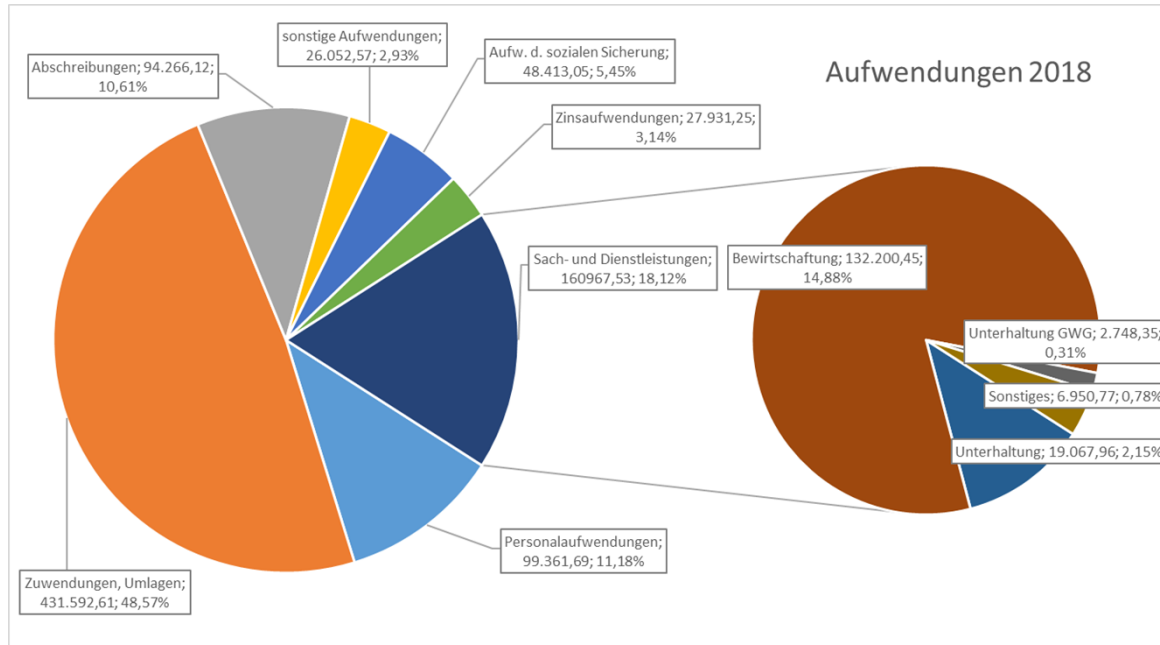
- Sonstige laufende Erträge

Sonstige laufende Erträge konnten in Höhe von 16.019,31 € erzielt werden. Die Erträge lagen mit 519,31 € über dem Planansatz von 15.500 €.

Erträge aus Strom- und Gaskonzessionen wurden in Höhe von 15.143,53 € gebucht.

4.2. Entwicklung der Aufwendungen

Die nachfolgende Grafik gibt einen Überblick über die Verteilungsverhältnisse der Aufwendungen.



- Personalaufwendungen

Personalaufwendungen wurden im Haushaltsjahr 2018 in Höhe von 99.361,69 € angeordnet. Die Aufwendungen liegen um 4.238,31 € unter dem Planansatz. Das gemeindeeigene Personal verursachte im Jahr 2018 11,18 % der Gesamtaufwendungen.

- Aufwendungen für Sach- und Dienstleistungen

Die Aufwendungen für Sach- und Dienstleistungen verursachten im Haushaltsjahr 2018 18,12 % der gemeindlichen Aufwendungen. Bewirtschaftungskosten in Höhe von 132.200,45 € und Unterhaltungsaufwendungen in Höhe von 19.067,96 € bilden den überwiegenden Anteil der Aufwendungen.

- Zuwendungen, Umlagen und sonstige Transferaufwendungen

Der mehrheitlich größte Anteil der Aufwendungen entfällt auf die Position Zuwendungen, Umlagen und sonstige Transferaufwendungen. 48,57 % der Aufwendungen werden durch Zuwendungen und Umlagen verursacht. Die Kreisumlagen und Amtsumlagen sind in den letzten Jahren stetig angestiegen.

4.3. Entwicklung der Teilrechnungen

- Teilhaushalt 80 01 – Kämmerei und Hauptamt

Teilhaushalt	Bezeichnung	Gesamt-ermächtigungen 2018	Ist-Ergebnis 2018	Vergleich Gesamtermächtigungen/Ist 2018		Ergebnis 2017	Ergebnis-veränderung zu 2017	
80 01	Summe der laufenden Erträge aus Verwaltungstätigkeit	114.500,00	120.103,59	5.603,59	↑	123.766,12	-3.662,53	↓
	Summe der laufenden Aufwendungen aus Verwaltungstätigkeit	-313.300,00	-274.854,84	38.445,16	↑	-271.414,13	-3.440,71	↓
	laufendes Ergebnis aus Verwaltungstätigkeit	-198.800,00	-154.751,25	44.048,75	↑	-147.648,01	-7.103,24	↓

Im Teilhaushalt 80 01 sind Erträge in Höhe von 120.103,59 € gebucht. Der Planansatz wurde um 5.603,59 € überschritten. Zum Ergebnis 2017 haben sich die Erträge um 3.662,53 € verringert. Der Anteil der laufenden Erträge des Teilhaushaltes 80 01 an den laufenden Gesamterträgen beträgt 12,21 %.

Die geplanten Aufwendungen des Teilhaushaltes wurden um 38.445,16 € unterschritten. Einsparungen wurden bei den Schulkostenanteilen in Höhe von 7.047,96 € und bei den Wohnsitzanteilen in Höhe von 17.530,06 € erzielt. Weiterhin lagen die Aufwendungen für Sach- und Dienstleistungen mit 8.989,16 € unter dem Planansatz. Der Anteil der laufenden Aufwendungen des Teilhaushaltes 80 01 an den laufenden Gesamtaufwendungen beträgt 31,64 %.

- Teilhaushalt 80 02 – Bau- und Ordnungsamt

Teilhaushalt	Bezeichnung	Gesamt-ermächtigungen 2018	Ist-Ergebnis 2018	Vergleich Gesamtermächtigungen/Ist 2018		Ergebnis 2017	Ergebnis-veränderung zu 2017	
80 02	Summe der laufenden Erträge aus Verwaltungstätigkeit	269.900,00	229.739,58	-40.160,42	↓	260.657,27	-30.917,69	↓
	Summe der laufenden Aufwendungen aus Verwaltungstätigkeit	-310.500,00	-261.081,29	49.418,71	↑	-261.444,18	362,89	↑
	laufendes Ergebnis aus Verwaltungstätigkeit	-40.600,00	-31.341,71	9.258,29	↑	-786,91	-30.554,80	↓

Die geplanten Erträge in Höhe von 269.900 € konnten nur in Höhe von 229.739,58 € erzielt werden. Grund hierfür sind in erster Linie geringere Erträge aus Mieten der kommunalen Wohnungen aufgrund von Leerstand.

Die Aufwendungen konnten im Haushaltsjahr gegenüber dem Planansatz um 49.418,71 € gesenkt werden. Aufwendungen für Sach- und Dienstleistungen wurden gegenüber dem Planansatz um 26.343,31 € geringer angeordnet. Hier wurden unter anderem Mittel für das Instandhalten von Wohnungen/ kommunalen Gebäuden in Höhe von 11.284,47 € nicht ausgeschöpft. Weiterhin

wurden Abschreibungen in Höhe von 19.873,61€ nicht in Anspruch genommen, da das neue Einsatzfahrzeug im Jahr 2018 nicht betriebsbereit war.

Der Anteil der Erträge aus dem Teilhaushalt 80 02 an den Gesamterträgen beträgt 22,58 %. Der Anteil der Aufwendungen an den Gesamtaufwendungen beträgt 24,76 %.

- Teilhaushalt 90 01 – Zentrale Finanzdienstleistungen

Teilhaushalt	Bezeichnung	Gesamt-ermächtigungen 2018	Ist-Ergebnis 2018	Vergleich Gesamtermächtigungen/Ist 2018		Ergebnis 2017	Ergebnisveränderung zu 2017	
90 01	Summe der laufenden Erträge aus Verwaltungstätigkeit	463.100,00	555.317,92	92.217,92	↑	492.334,81	62.983,11	↑
	Summe der laufenden Aufwendungen aus Verwaltungstätigkeit	-353.300,00	-352.648,69	651,31	↑	-349.756,77	-2.891,92	↓
	laufendes Ergebnis aus Verwaltungstätigkeit	109.800,00	202.669,23	92.869,23	↑	142.578,04	60.091,19	↓

Die laufenden Erträge lagen mit 92.217,92 € über dem Planansatz von 463.100 €. Insbesondere Mehrerträge aus der Gewerbesteuer und dem Familienleistungsausgleich wirkten sich positiv auf das Jahresergebnis aus. Weiterhin haben sich die Schlüsselzuweisungen gegenüber der Haushaltsplanung um 42.407,04 € erhöht.

Die Aufwendungen im Teilhaushalt 90 01 lagen mit 651,31 € unter dem Planansatz von 353.300 €.

Der Anteil von Erträgen aus dem Teilhaushalt 90 01 an den Gesamterträgen beträgt 65,22 %. Der Anteil der Aufwendungen an den Gesamtaufwendungen beträgt 43,60 %.

4.4. Kennzahlen zur Ertragslage

Zuweisungsquote	31.12.2015	31.12.2016	31.12.2017	31.12.2018
<u>Erträge aus Zuweisungen+Umlagen</u> ordentliche Erträge	39,42%	40,04%	38,73%	40,32%

Zuweisungsdeckungsquote	31.12.2015	31.12.2016	31.12.2017	31.12.2018
<u>Erträge aus Zuweisungen+Umlagen</u> ordentliche Aufwendungen	39,73%	39,96%	38,47%	41,07%

Die Zuweisungsquote bildet ab wie hoch der Anteil der Erträge aus Zuwendungen und Umlagen an den Gesamterträgen ist. Betrachtet man die Entwicklung der Zuweisungsdeckungsquote, die angibt wie hoch der Anteil der Erträge aus Zuweisungen und Umlagen ist die zur Deckung der

ordentlichen Aufwendungen beitragen, so ist die Abhängigkeit der Gemeinde in den letzten Jahren leicht gestiegen. Die Gemeinde deckt zu 40,32 % ihre Aufwendungen mit Hilfe von Zuweisungen und Umlagen. Die Gemeinde ist damit im Vergleich zu den meisten Gemeinden des Amtes auf hohem Niveau.

Umlageintensität	31.12.2015	31.12.2016	31.12.2017	31.12.2018
$\frac{\text{Aufw. Umlagen+Zuwendungen}}{\text{ordentliche Aufwendungen}} \times 100$	44,16%	46,50%	48,58%	48,57%

Betrachtet man die Entwicklung des Anteils der Aufwendungen für Umlagen und Zuwendungen an den ordentlichen Aufwendungen so ist eine steigende Entwicklung zu erkennen. Der Anteil der Aufwendungen für Sach- und Dienstleistungen an den ordentlichen Aufwendungen zeigt im gleichen Betrachtungszeitraum eine rückläufige Entwicklung. Dies wird mit der Kennzahl Sach- und Dienstleistungsintensität abgebildet.

Sach- und Dienstleistungsintensität	31.12.2015	31.12.2016	31.12.2017	31.12.2018
$\frac{\text{Aufw. Sach- und Dienstleistungen}}{\text{ordentliche Aufwendungen}}$	19,84%	17,78%	17,47%	18,12%

Personalintensität	31.12.2015	31.12.2016	31.12.2017	31.12.2018
$\frac{\text{Personalaufw. + Versorgungsaufw.}}{\text{ordentliche Aufwendungen}}$	11,36%	11,11%	10,89%	11,18%

Der Anteil der Personalaufwendungen ist im gleichen Zeitraum gleichgeblieben.

5. Angaben zur Finanzrechnung

5.1. Saldo der ordentlichen Einzahlungen- und Auszahlungen

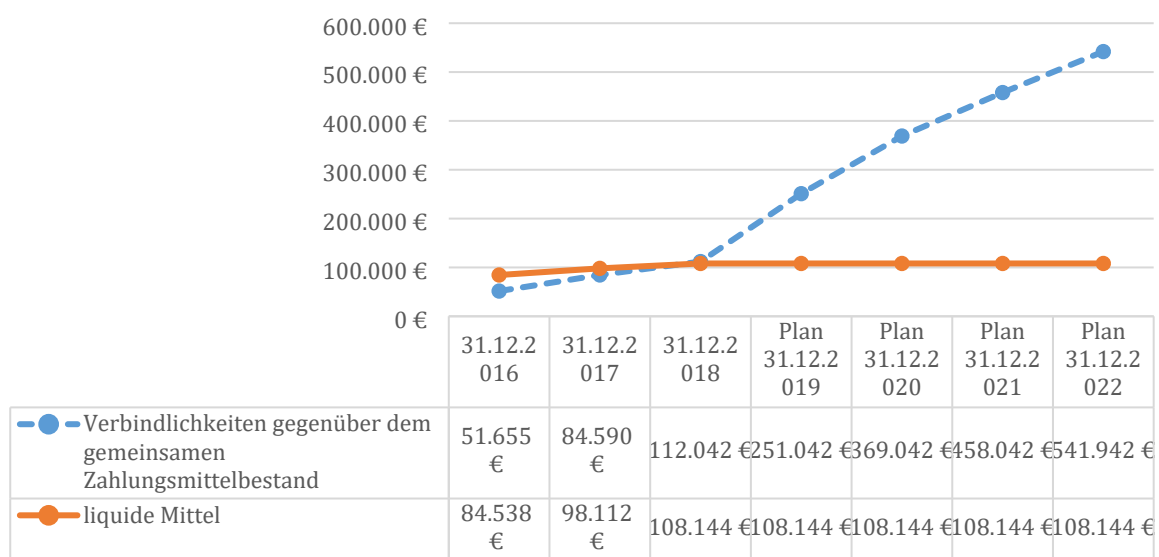
	31.12.2015	31.12.2016	31.12.2017	31.12.2018
Einzahlungen	824.364,90 €	811.400,55 €	806.859,11 €	843.806,57 €
Auszahlungen	784.269,76 €	768.847,25 €	772.193,65 €	794.760,36 €
Saldo der Ein- und Auszahlungen	40.095,14 €	42.553,30 €	34.665,46 €	49.046,21 €

5.2. Saldo der Einzahlungen und Auszahlungen aus Investitionstätigkeit

	31.12.2015	31.12.2016	31.12.2017	31.12.2018
Einzahlungen	92.885,37 €	21.974,94 €	11.780,41 €	17.459,55 €
Auszahlungen	5.557,28 €	21.648,69 €	448,95 €	16.653,53 €
Saldo der Ein- und Auszahlungen	87.328,09 €	326,25 €	11.331,46 €	806,02 €

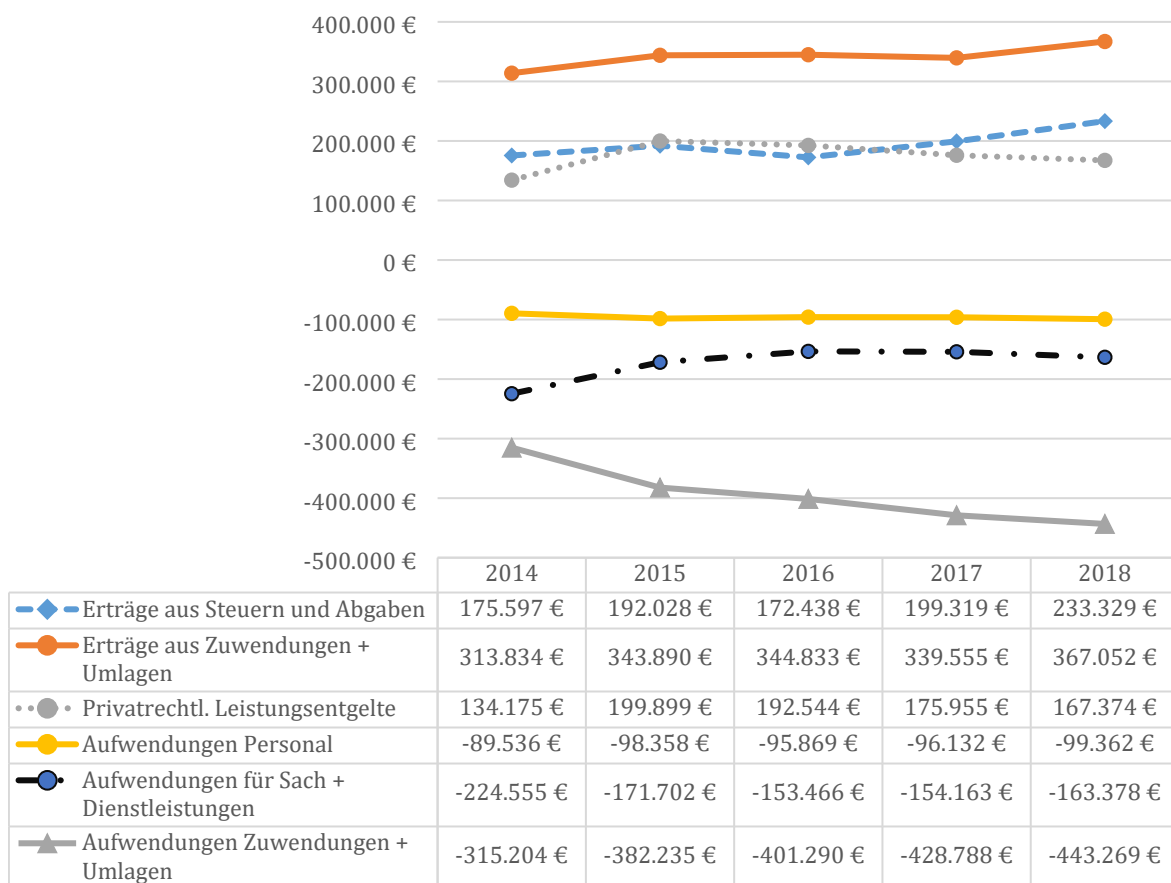
5.3. Verbindlichkeiten aus dem gemeinsamen Zahlungsmittelbestand

Verbindlichkeiten aus dem gemeinsamen Zahlungsmittelbestand bestehen für das Haushaltsjahr 2018 in Höhe von 112.041,91 €. Der genehmigte Kassenkredite für das Haushaltsjahr 2018 belief sich auf 258.500,00 €. Die Gemeinde weist liquide Mittel in Höhe von 108.143,87 € aus. Die Entwicklung ist der nachstehenden Übersicht zu entnehmen.



6. Entwicklung der Haushaltswirtschaft

Die nachstehende Abbildung stellt die Entwicklung der wichtigsten Aufwendungen und Erträge im Zeitablauf dar.



Betrachtet man die Entwicklung der Positionen seit dem Jahr 2014 ist festzustellen, dass die Gemeinde ihre Aufwendungen für Sach- und Dienstleistungen erheblich reduziert hat. Die Einsparungen in Höhe von rund 61.000 € haben für die Gemeinde keine wesentliche Ergebnisverbesserung zur Folge, da es sich zum Teil nicht um tatsächliche Einsparungen handelt, sondern um Umwidmungen von Aufwendungen. Diese wurden als Aufwendungen für Zuwendungen und Umlagen verbucht. Das zeigt der Anstieg der Aufwendungen für Zuwendungen und Umlagen im gleichen Zeitraum um rund 128.000 €. Die Erträge aus Zuwendungen und Umlagen sind im Betrachtungszeitraum lediglich um rund 53.000 € angestiegen. Die Erträge durch Steuern und Abgaben sind im Betrachtungszeitraum um circa 58.000 € gestiegen.

- Wesentliche Abweichungen von den Planansätzen

Die folgende Übersicht zeigt die Haushaltsüberschreitungen ab einer Wertgrenze von 500 € im Haushaltsjahr 2018.

Budget	Produkt	Sachkonto	Ansatz lfd. Jahr	angeordnet	Überschreitung
80 01	21.10.10.00	52380001 - Anlagevermögen bis 1.000 EUR Einzelerfassung	0,00	-1.002,85	-1.002,85
80 01	55.20.10.00	54430000 - Allgemeine Umlagen an Zweckverbände	-38.000,00	-38.664,04	-664,04
80 02	11.40.20.00	52320101 - Bewirtschaftungskosten nicht umlagefähig	-5.100,00	-5.649,07	-549,07
80 02	11.40.20.00	56253000 - Gerichts-, Anwalts-, Notar-, Gerichtsvollzieherkosten usw.	-200,00	-1.630,30	-1.430,30
80 02	12.60.10.00	52380001 - Anlagevermögen bis 1.000 EUR Einzelerfassung	0,00	-1.934,30	-1.934,30
80 02	12.60.10.00	56150000 - Aufwendungen für Dienst- und Schutzkleidung, persönliche Ausrüstungsgegenstände	-3.000,00	-3.573,81	-573,81
80 02	51.10.10.00	56259003 - Flurneuordnung	-100,00	-635,00	-535,00
80 02	55.30.10.00	52310100 - Unterhaltung der Grundstücke, Außenanlagen, Gebäude und Gebäudeeinrichtungen	-500,00	-3.161,26	-2.661,26
80 02	55.30.10.00	55890000 - Kostenbeteiligungen und -erstattungen für sonstige soziale Leistungen	-1.400,00	-2.943,11	-1.543,11
90 01	61.10.10.00	54310000 - Gewerbesteuerumlage	-800,00	-1.959,89	-1.159,89
90 01	61.10.10.00	54421000 - Allgemeine Umlagen an Landkreise	-219.100,00	-230.533,46	-11.433,46

7. Beurteilung der Haushaltslage

7.1. Vorgänge von besonderer Bedeutung nach dem Schluss des Haushaltsjahres

Vorgänge von besonderer Bedeutung nach dem Schluss des Haushaltsjahres bestehen nicht.

7.2. Prognosebericht

Der Ergebnishaushalt der Gemeinde Leopoldshagen kann in den Folgejahren nicht ausgeglichen werden. Der mittelfristige Finanzplanungszeitraum lässt erkennen, dass sich die Verbindlichkeiten aus dem gemeinsamen Zahlungsmittelbestand in den nächsten Jahren deutlich erhöhen werden. Grund hierfür ist unter anderem das die Zuweisungen aus dem Länderfinanzausgleichsgesetz die ständig steigenden Umlagen an Amt und Landkreis nicht auffangen.

Die Gemeinde verspricht sich mit der Novellierung des FAG 2020 eine deutliche Verbesserung der Gemeindefinanzen.

Eigener Ermessensspielraum für die Verbesserung der Haushaltssituation besteht im Gemeindehaushalt nur noch eingeschränkt. Die Gemeinde hat in den letzten Jahren zahlreiche Maßnahmen zur Haushaltskonsolidierung beschlossen.

8. Risikobericht und Ausblick

Aus heutiger Sicht stellt die Entwicklung der Steuereinnahmen und die Entwicklung der Zuwendungen aus dem FAG ein Risiko dar. Die Verluste aus schwankenden Steuereinnahmen können nur bedingt durch die Anpassung der Hebesätze aufgefangen werden. Die Gemeinde sieht die Folgen des demographischen Wandels nach wie vor als eine der Ursachen für die derzeitige und kommende Haushaltssituation. Die Gemeinde kann dem steigenden Alterswachstum der Bevölkerung durch aktives Anwerben von neuen Bürgern entgegenreten. Hier sollte die Nähe zu Mönkebude und die Stadt Ueckermünde mit ihren attraktiven touristischen Angeboten genutzt werden.

Das Jahresergebnis von 0,00 € wurde nur durch nicht durchgeführte Maßnahmen zu Lasten folgender Haushaltsjahre erreicht. Erhebliche Abweichungen von Planansätzen können nur durch eine strenge Haushaltsführung vermieden werden. Aufschub von geplanten Haushaltsansätzen hat zur Folge, dass die nachfolgenden Haushaltsjahre noch weiter belastet werden. Bei der Gestaltung der Haushaltsführung sollte sich die Gemeinde eines verbindlichen Maßnahmenkataloges bedienen. Ein weiteres Augenmerk sollte die Gemeinde auf eine genauere Haushaltsplanung legen. Bei der Planung von Neuinvestitionen sollten die Folgekosten näher in den Fokus rücken. Die Gemeinde sollte bei der Planung von Maßnahmen auch die Möglichkeiten der Bürgerbeteiligung mehr ausschöpfen. Möglichkeiten der Aufwandsverringerung in anderen Haushaltspositionen sollten bei der Planung der Investitionen in Betracht gezogen werden um einen Mehrwert für die Gemeinde zu erzielen. Die Gemeinde sollte den Bestand von gemeindlichen Immobilien auf den

Prüfstand stellen. So sollte eine Zusammenfassung gemeindlicher Objekte in Betracht gezogen werden. Die frei werdenden Kapazitäten sollten in eine andere Nutzung überführt werden. Die Gemeinde muss zukünftig ihre Möglichkeiten der Ertragsgewinnung ausschöpfen. Der Verzicht auf Erträge aus Steuern und Abgaben wirkt sich unmittelbar auf die Haushaltslage aus. Die Gemeinde sollte ihr Selbstbestimmungsrecht zur Generierung von neuen Einnahmequellen nutzen.

Eggesin, 13.10.2019

Bürgermeister

Entwicklung der Anschaffungswerte						Entwicklung der Abschreibungen								
Anlagen-Nr. Bilanzpos.	Anfangs- bestand AHK	Zugänge	Abgänge	Umbuchun- gen	Endbestand	Anfangsbe- stand AfA kum.	Abschrei- bungen des GJ	Umbuchun- gen	Zuschrei- bungen	Entnahme für Abgänge	Endbestand AfA kum.	Restbuch- wert VJ	Restbuch- wert GJ	
1100	1.1 Immaterielle Vermögensgegenstände													
16000759	Microsoft Office 2010 10 Lizenzen mobiles Klassenzimmer			Inbetriebnahme:	12.2010	Nutzungsdauer:	60/0		Beleg:					
	441,85	0,00	0,00			441,85	440,85	0,00	0,00	0,00	0,00	440,85	1,00	1,00
16000760	GDATA Internet Security 2010 inkl. 12 Mon. Premium Support			Inbetriebnahme:	12.2010	Nutzungsdauer:	12/0		Beleg:					
	422,45	0,00	0,00			422,45	421,45	0,00	0,00	0,00	0,00	421,45	1,00	1,00
16000944	Breitbandversorgung DSL			Inbetriebnahme:	06.2013	Nutzungsdauer:	60/0		Beleg:	967378				
	68.582,00	0,00	0,00			68.582,00	62.866,83	5.714,17	0,00	0,00	0,00	68.581,00	5.715,17	1,00
Zwischensumme:														
	69.446,30	0,00	0,00			69.446,30	63.729,13	5.714,17	0,00	0,00	0,00	69.443,30	5.717,17	3,00

Entwicklung der Anschaffungswerte

Entwicklung der Abschreibungen

Anlagen-Nr. Bilanzpos.	Anfangs- bestand AHK	Zugänge	Abgänge	Umbuchun- gen	Endbestand	Anfangsbe- stand AfA kum.	Abschrei- bungen des GJ	Umbuchun- gen	Zuschrei- bungen	Entnahme für Abgänge	Endbestand AfA kum.	Restbuch- wert VJ	Restbuch- wert GJ
---------------------------	-------------------------	---------	---------	------------------	------------	---------------------------------	-------------------------------	------------------	---------------------	-------------------------	------------------------	----------------------	----------------------

1201

1.2.1 Wald, Forsten

16000104 F5 Flst. 256/6 1227 Leopoldshagen

Inbetriebnahme: 12.2009

Nutzungsdauer: 0/0

Beleg:

1,00

0,00

0,00

0,00

1.00

0,00

0,00

0,00

0,00

0,00

0,00

1.00

1,00

Zwischensumme:

1,00

0,00

0,00

0,00

1,00

0,00

0,00

0,00

0,00

0,00

0,00

1,00

1,00

Entwicklung der Anschaffungswerte						Entwicklung der Abschreibungen							
Anlagen-Nr. Bilanzpos.	Anfangs- bestand AHK	Zugänge	Abgänge	Umbuchun- gen	Endbestand	Anfangsbe- stand AfA kum.	Abschrei- bungen des GJ	Umbuchun- gen	Zuschrei- bungen	Entnahme für Abgänge	Endbestand AfA kum.	Restbuch- wert VJ	Restbuch- wert GJ

<div> <div>1202</div> <div>1.2.2 Sonstige unbebaute Grundstücke und</div> </div>													
16000048 F2	Flst. 9/0 880 Leopoldshagen			Inbetriebnahme:	12.2009	Nutzungsdauer:	0/0	Beleg:					
	114,40	0,00	0,00	0,00	114,40	0,00	0,00	0,00	0,00	0,00	0,00	114,40	114,40
16000049 F2	Flst. 17/0 520 Leopoldshagen			Inbetriebnahme:	12.2009	Nutzungsdauer:	0/0	Beleg:					
	3.983,20	0,00	0,00	0,00	3.983,20	0,00	0,00	0,00	0,00	0,00	0,00	3.983,20	3.983,20
16000059 F2	Flst. 155/7 307 Leopoldshagen			Inbetriebnahme:	12.2009	Nutzungsdauer:	0/0	Beleg:					
	171,92	0,00	0,00	0,00	171,92	0,00	0,00	0,00	0,00	0,00	0,00	171,92	171,92
16000060 F2	Flst. 155/8 366 Leopoldshagen			Inbetriebnahme:	12.2009	Nutzungsdauer:	0/0	Beleg:					
	204,96	0,00	0,00	0,00	204,96	0,00	0,00	0,00	0,00	0,00	0,00	204,96	204,96
16000062 F2	Flst. 155/13 199 Leopoldshagen			Inbetriebnahme:	12.2009	Nutzungsdauer:	0/0	Beleg:					
	111,44	0,00	0,00	0,00	111,44	0,00	0,00	0,00	0,00	0,00	0,00	111,44	111,44
16000063 F2	Flst. 155/14 363 Leopoldshagen			Inbetriebnahme:	12.2009	Nutzungsdauer:	0/0	Beleg:					
	203,28	0,00	0,00	0,00	203,28	0,00	0,00	0,00	0,00	0,00	0,00	203,28	203,28
16000064 F2	Flst. 170/2 44 Leopoldshagen			Inbetriebnahme:	12.2009	Nutzungsdauer:	0/0	Beleg:					
	24,64	0,00	0,00	0,00	24,64	0,00	0,00	0,00	0,00	0,00	0,00	24,64	24,64
16000067 F2	Flst. 206/14 1646 Leopoldshagen			Inbetriebnahme:	12.2009	Nutzungsdauer:	0/0	Beleg:					
	12.608,36	0,00	0,00	0,00	12.608,36	0,00	0,00	0,00	0,00	0,00	0,00	12.608,36	12.608,36
16000068 F2	Flst. 206/16 421 Leopoldshagen			Inbetriebnahme:	12.2009	Nutzungsdauer:	0/0	Beleg:					
	3.224,86	0,00	0,00	0,00	3.224,86	0,00	0,00	0,00	0,00	0,00	0,00	3.224,86	3.224,86
16000069 F2	Flst. 207/1 4 Leopoldshagen			Inbetriebnahme:	12.2009	Nutzungsdauer:	0/0	Beleg:					
	30,64	0,00	0,00	0,00	30,64	0,00	0,00	0,00	0,00	0,00	0,00	30,64	30,64
16000070 F2	Flst. 208/1 41 Leopoldshagen			Inbetriebnahme:	12.2009	Nutzungsdauer:	0/0	Beleg:					
	314,06	0,00	0,00	0,00	314,06	0,00	0,00	0,00	0,00	0,00	0,00	314,06	314,06

<u>Entwicklung der Anschaffungswerte</u>						<u>Entwicklung der Abschreibungen</u>							
Anlagen-Nr. Bilanzpos.	Anfangs- bestand AHK	Zugänge	Abgänge	Umbuchun- gen	Endbestand	Anfangsbe- stand AfA kum.	Abschrei- bungen des GJ	Umbuchun- gen	Zuschrei- bungen	Entnahme für Abgänge	Endbestand AfA kum.	Restbuch- wert VJ	Restbuch- wert GJ

1202

1.2.2 Sonstige unbebaute Grundstücke und

16000072 F2	Flst. 208/3 320 Leopoldshagen			Inbetriebnahme:	12.2009	Nutzungsdauer:	0/0	Beleg:					
	41,60	0,00	0,00	0,00		41,60	0,00	0,00	0,00	0,00	0,00	41,60	41,60
16000073 F2	Flst. 208/5 13 Leopoldshagen			Inbetriebnahme:	12.2009	Nutzungsdauer:	0/0	Beleg:					
	99,58	0,00	0,00	0,00		99,58	0,00	0,00	0,00	0,00	0,00	99,58	99,58
16000074 F2	Flst. 227/0 9908 Leopoldshagen			Inbetriebnahme:	12.2009	Nutzungsdauer:	0/0	Beleg:					
	1.981,60	0,00	0,00	0,00		1.981,60	0,00	0,00	0,00	0,00	0,00	1.981,60	1.981,60
16000075 F2	Flst. 248/0 1400 Leopoldshagen			Inbetriebnahme:	12.2009	Nutzungsdauer:	0/0	Beleg:					
	280,00	0,00	0,00	0,00		280,00	0,00	0,00	0,00	0,00	0,00	280,00	280,00
16000076 F2	Flst. 249/0 14220 Leopoldshagen			Inbetriebnahme:	12.2009	Nutzungsdauer:	0/0	Beleg:					
	2.844,00	0,00	0,00	0,00		2.844,00	0,00	0,00	0,00	0,00	0,00	2.844,00	2.844,00
16000086 F3	Flst. 177/0 23 Leopoldshagen			Inbetriebnahme:	12.2009	Nutzungsdauer:	0/0	Beleg:					
	176,18	0,00	0,00	0,00		176,18	0,00	0,00	0,00	0,00	0,00	176,18	176,18
16000088 F3	Flst. 185/2 3226 Leopoldshagen			Inbetriebnahme:	12.2009	Nutzungsdauer:	0/0	Beleg:					
	3.685,72	0,00	0,00	0,00		3.685,72	0,00	0,00	0,00	0,00	0,00	3.685,72	3.685,72
16000089 F3	Flst. 188/0 460 Leopoldshagen			Inbetriebnahme:	12.2009	Nutzungsdauer:	0/0	Beleg:					
	791,20	0,00	0,00	0,00		791,20	0,00	0,00	0,00	0,00	0,00	791,20	791,20
16000097 F4	Flst. 75/6 475 Leopoldshagen			Inbetriebnahme:	12.2009	Nutzungsdauer:	0/0	Beleg:					
	3.638,50	0,00	0,00	0,00		3.638,50	0,00	0,00	0,00	0,00	0,00	3.638,50	3.638,50
16000099 F4	Flst. 77/1 341 Leopoldshagen			Inbetriebnahme:	12.2009	Nutzungsdauer:	0/0	Beleg:					
	109,12	0,00	0,00	0,00		109,12	0,00	0,00	0,00	0,00	0,00	109,12	109,12
16000100 F4	Flst. 77/2 25 Leopoldshagen			Inbetriebnahme:	12.2009	Nutzungsdauer:	0/0	Beleg:					
	8,00	0,00	0,00	0,00		8,00	0,00	0,00	0,00	0,00	0,00	8,00	8,00

Entwicklung der Anschaffungswerte						Entwicklung der Abschreibungen							
Anlagen-Nr. Bilanzpos.	Anfangs- bestand AHK	Zugänge	Abgänge	Umbuchun- gen	Endbestand	Anfangsbe- stand AfA kum.	Abschrei- bungen des GJ	Umbuchun- gen	Zuschrei- bungen	Entnahme für Abgänge	Endbestand AfA kum.	Restbuch- wert VJ	Restbuch- wert GJ
<div> <div>1202</div> <div>1.2.2 Sonstige unbebaute Grundstücke und</div> </div>													
<div> <div>16000905 F2 Flst. 233/2 21815 qm Leopoldshagen</div> <div>Inbetriebnahme: 05.2010</div> <div>Nutzungsdauer: /0</div> <div>Beleg:</div> </div>													
	2.864,44	0,00	0,00	0,00	2.864,44	0,00	0,00	0,00	0,00	0,00	0,00	2.864,44	2.864,44
<hr/>													
Zwischensumme:	37.511,70	0,00	0,00	0,00	37.511,70	0,00	0,00	0,00	0,00	0,00	0,00	37.511,70	37.511,70

Entwicklung der Anschaffungswerte						Entwicklung der Abschreibungen							
Anlagen-Nr. Bilanzpos.	Anfangs- bestand AHK	Zugänge	Abgänge	Umbuchun- gen	Endbestand	Anfangsbe- stand AfA kum.	Abschrei- bungen des GJ	Umbuchun- gen	Zuschrei- bungen	Entnahme für Abgänge	Endbestand AfA kum.	Restbuch- wert VJ	Restbuch- wert GJ

<div> <div>1203</div> <div>1.2.3 Bebaute Grundstücke und grundstücksgleiche</div> </div>													
16000038	Außenanlage anteilig Amtsgebäude Goethestraße 12												
	7.739,31	0,00	0,00	0,00	7.739,31	4.801,25	226,00	0,00	0,00	0,00	5.027,25	2.938,06	2.712,06
16000078	F3 Flst. 9/1 604 Leopoldshagen												
	2.313,32	0,00	0,00	0,00	2.313,32	0,00	0,00	0,00	0,00	0,00	0,00	2.313,32	2.313,32
16000079	F3 Flst. 11/1 1462 Leopoldshagen												
	5.599,46	0,00	0,00	0,00	5.599,46	0,00	0,00	0,00	0,00	0,00	0,00	5.599,46	5.599,46
16000081	F3 Flst. 22/1 4084 Leopoldshagen												
	13.191,11	0,00	0,00	0,00	13.191,11	0,00	0,00	0,00	0,00	0,00	0,00	13.191,11	13.191,11
16000084	F3 Flst. 167/0 88 Leopoldshagen												
	337,04	0,00	0,00	0,00	337,04	0,00	0,00	0,00	0,00	0,00	0,00	337,04	337,04
16000085	F3 Flst. 168/0 270 Leopoldshagen												
	1.034,10	0,00	0,00	0,00	1.034,10	0,00	0,00	0,00	0,00	0,00	0,00	1.034,10	1.034,10
16000090	F3 Flst. 189/0 6690 Leopoldshagen												
	11.506,80	0,00	0,00	0,00	11.506,80	0,00	0,00	0,00	0,00	0,00	0,00	11.506,80	11.506,80
16000098	F4 Flst. 76/1 703 Leopoldshagen												
	2.692,49	0,00	0,00	0,00	2.692,49	0,00	0,00	0,00	0,00	0,00	0,00	2.692,49	2.692,49
16000101	F4 Flst. 78/0 9671 Leopoldshagen												
	6.043,12	0,00	0,00	0,00	6.043,12	0,00	0,00	0,00	0,00	0,00	0,00	6.043,12	6.043,12
16000105	F3 Flst. 5/1 1035 Leopoldshagen												
	10.710,60	0,00	0,00	0,00	10.710,60	0,00	0,00	0,00	0,00	0,00	0,00	10.710,60	10.710,60
16000106	F2 Flst. 206/10 147 Leopoldshagen												
	2.449,02	0,00	0,00	0,00	2.449,02	0,00	0,00	0,00	0,00	0,00	0,00	2.449,02	2.449,02

Entwicklung der Anschaffungswerte						Entwicklung der Abschreibungen							
Anlagen-Nr. Bilanzpos.	Anfangs- bestand AHK	Zugänge	Abgänge	Umbuchun- gen	Endbestand	Anfangsbe- stand AfA kum.	Abschrei- bungen des GJ	Umbuchun- gen	Zuschrei- bungen	Entnahme für Abgänge	Endbestand AfA kum.	Restbuch- wert VJ	Restbuch- wert GJ
<div> <div>1203</div> <div>1.2.3 Bebaute Grundstücke und grundstücksgleiche</div> </div>													
16000107 F2	Flst. 207/6 879 Leopoldshagen			Inbetriebnahme:	12.2009	Nutzungsdauer:	/0	Beleg:					
	14.860,14	0,00	0,00	0,00	14.860,14	0,00	0,00	0,00	0,00	0,00	0,00	14.860,14	14.860,14
16000108 F3	Flst. 22/4 655 Leopoldshagen			Inbetriebnahme:	12.2009	Nutzungsdauer:	/0	Beleg:					
	7.309,80	0,00	0,00	0,00	7.309,80	0,00	0,00	0,00	0,00	0,00	0,00	7.309,80	7.309,80
16000109 F2	Flst. 1/7 840 Leopoldshagen			Inbetriebnahme:	12.2009	Nutzungsdauer:	/0	Beleg:					
	12.203,92	0,00	0,00	0,00	12.203,92	0,00	0,00	0,00	0,00	0,00	0,00	12.203,92	12.203,92
16000110 F2	Flst. 1/8 332 Leopoldshagen			Inbetriebnahme:	12.2009	Nutzungsdauer:	/0	Beleg:					
	5.516,45	0,00	0,00	0,00	5.516,45	0,00	0,00	0,00	0,00	0,00	0,00	5.516,45	5.516,45
16000111 F2	Flst. 208/6 229 Leopoldshagen			Inbetriebnahme:	12.2009	Nutzungsdauer:	/0	Beleg:					
	3.115,65	0,00	0,00	0,00	3.115,65	0,00	0,00	0,00	0,00	0,00	0,00	3.115,65	3.115,65
16000112 F2	Flst. 207/7 1573 Leopoldshagen			Inbetriebnahme:	12.2009	Nutzungsdauer:	/0	Beleg:					
	14.362,42	0,00	0,00	0,00	14.362,42	0,00	0,00	0,00	0,00	0,00	0,00	14.362,42	14.362,42
16000113 F3	Flst. 112 1995 Leopoldshagen			Inbetriebnahme:	12.2009	Nutzungsdauer:	/0	Beleg:					
	3.373,45	0,00	0,00	0,00	3.373,45	0,00	0,00	0,00	0,00	0,00	0,00	3.373,45	3.373,45
16000282	Grundschule Hinterreihe 163			Inbetriebnahme:	12.2009	Nutzungsdauer:	960/480	Beleg:					
	730.560,00	0,00	0,00	0,00	730.560,00	356.148,00	9.132,00	0,00	0,00	0,00	365.280,00	374.412,00	365.280,00
16000284	Sanitärgebäude Hinterreihe 163			Inbetriebnahme:	12.2009	Nutzungsdauer:	960/360	Beleg:					
	19.602,00	0,00	0,00	0,00	19.602,00	12.006,23	245,02	0,00	0,00	0,00	12.251,25	7.595,77	7.350,75
16000286	Mehrzweckgebäude Gemeinde / Jugendclub Hinterreihe 163			Inbetriebnahme:	12.2009	Nutzungsdauer:	960/360	Beleg:					
	118.828,00	0,00	0,00	0,00	118.828,00	72.782,15	1.485,35	0,00	0,00	0,00	74.267,50	46.045,85	44.560,50
16000289	Sportlerheim Bahnhofstr.			Inbetriebnahme:	12.2009	Nutzungsdauer:	960/348	Beleg:					
	36.929,00	0,00	0,00	0,00	36.929,00	23.080,61	461,61	0,00	0,00	0,00	23.542,22	13.848,39	13.386,78

<u>Entwicklung der Anschaffungswerte</u>						<u>Entwicklung der Abschreibungen</u>							
Anlagen-Nr. Bilanzpos.	Anfangs- bestand AHK	Zugänge	Abgänge	Umbuchun- gen	Endbestand	Anfangsbe- stand AfA kum.	Abschrei- bungen des GJ	Umbuchun- gen	Zuschrei- bungen	Entnahme für Abgänge	Endbestand AfA kum.	Restbuch- wert VJ	Restbuch- wert GJ

1203

1.2.3 Bebaute Grundstücke und grundstücksgleiche

16000290	Feuerwehrgerätehaus Bahnhofstraße		Inbetriebnahme:	12.2009	Nutzungsdauer:	960/600	Beleg:							
		55.787,00	0,00	0,00	0,00	55.787,00	20.222,81	697,34	0,00	0,00	0,00	20.920,15	35.564,19	34.866,85
16000291	Wohngebäude Bahnhofstr. 206		Inbetriebnahme:	12.2009	Nutzungsdauer:	276/144	Beleg:							
		44.255,82	0,00	0,00	0,00	44.255,82	19.241,68	1.924,16	0,00	0,00	0,00	21.165,84	25.014,14	23.089,98
16000292	Nebengebäude 1 Bahnhofstr. 206		Inbetriebnahme:	12.2009	Nutzungsdauer:	0/0	Beleg:							
		1,00	0,00	0,00	0,00	1,00	0,00	0,00	0,00	0,00	0,00	0,00	1,00	1,00
16000293	Nebengebäude 2 Bahnhofstr. 206		Inbetriebnahme:	12.2009	Nutzungsdauer:	0/0	Beleg:							
		1,00	0,00	0,00	0,00	1,00	0,00	0,00	0,00	0,00	0,00	0,00	1,00	1,00
16000294	Wohngebäude Hinterreihe 163a		Inbetriebnahme:	12.2009	Nutzungsdauer:	288/156	Beleg:							
		38.580,34	0,00	0,00	0,00	38.580,34	16.075,13	1.607,52	0,00	0,00	0,00	17.682,65	22.505,21	20.897,69
16000295	Wohngebäude Dorfstr. 83		Inbetriebnahme:	12.2009	Nutzungsdauer:	480/348	Beleg:							
		105.493,51	0,00	0,00	0,00	105.493,51	26.373,42	2.637,34	0,00	0,00	0,00	29.010,76	79.120,09	76.482,75
16000296	Wohngebäude Dorfstr. 84		Inbetriebnahme:	12.2009	Nutzungsdauer:	720/588	Beleg:							
		546.349,20	0,00	0,00	0,00	546.349,20	91.058,22	9.105,82	0,00	0,00	0,00	100.164,04	455.290,98	446.185,16
16000297	Wohngebäude Dorfstr. 13		Inbetriebnahme:	12.2009	Nutzungsdauer:	0/0	Beleg:							
		1,00	0,00	0,00	0,00	1,00	0,00	0,00	0,00	0,00	0,00	0,00	1,00	1,00
16000741	Turnhalle Hinterreihe 163		Inbetriebnahme:	12.2009	Nutzungsdauer:	960/600	Beleg:							
		1.139.578,04	0,00	0,00	0,00	1.139.578,04	377.882,91	14.935,20	0,00	0,00	0,00	392.818,11	761.695,13	746.759,93
16000742	Nebengebäude Stall Hinterreihe 163		Inbetriebnahme:	12.2009	Nutzungsdauer:	960/348	Beleg:							
		3.225,00	0,00	0,00	0,00	3.225,00	2.015,61	40,31	0,00	0,00	0,00	2.055,92	1.209,39	1.169,08
16000743	Friedhofskapelle		Inbetriebnahme:	12.2009	Nutzungsdauer:	960/120	Beleg:							
		7.656,00	0,00	0,00	0,00	7.656,00	6.603,30	95,70	0,00	0,00	0,00	6.699,00	1.052,70	957,00

Entwicklung der Anschaffungswerte						Entwicklung der Abschreibungen							
Anlagen-Nr. Bilanzpos.	Anfangs- bestand AHK	Zugänge	Abgänge	Umbuchun- gen	Endbestand	Anfangsbe- stand AfA kum.	Abschrei- bungen des GJ	Umbuchun- gen	Zuschrei- bungen	Entnahme für Abgänge	Endbestand AfA kum.	Restbuch- wert VJ	Restbuch- wert GJ
<div> <div>1203</div> <div>1.2.3 Bebaute Grundstücke und grundstücksgleiche</div> </div>													
16000744 Heimatstube Dorfstr.													
	50.289,00	0,00	0,00	0,00	50.289,00	35.202,00	628,62	0,00	0,00	0,00	35.830,62	15.087,00	14.458,38
16000784 F 5 Flst. 151 anteilig Amtsgebäude													
	11.704,00	0,00	0,00	0,00	11.704,00	0,00	0,00	0,00	0,00	0,00	0,00	11.704,00	11.704,00
16000785 anteilig Amtsgebäude Goethestraße 12													
	62.658,39	0,00	0,00	0,00	62.658,39	44.128,61	805,64	0,00	0,00	0,00	44.934,25	18.529,78	17.724,14
16000918 THK BIG - Doppelstabmattenzaun Dorfstr. 100a													
	4.418,15	0,00	0,00	0,00	4.418,15	1.791,79	294,55	0,00	0,00	0,00	2.086,34	2.626,36	2.331,81
16000939 Teilsanierung Grundschule Leo.													
	158.294,20	0,00	0,00	0,00	158.294,20	25.391,98	3.241,52	0,00	0,00	0,00	28.633,50	132.902,22	129.660,70
16000968 Zaun Turnhalle													
	2.125,80	0,00	0,00	0,00	2.125,80	472,40	141,72	0,00	0,00	0,00	614,12	1.653,40	1.511,68
16000969 Gebäude Dorfstr. 100a ehemals BiG													
	75.200,00	0,00	0,00	0,00	75.200,00	17.547,07	2.506,65	0,00	0,00	0,00	20.053,72	57.652,93	55.146,28
16000970 F2 Flst. 33/4 2905 qm Gemarkung Leopoldshagen													
	8.800,00	0,00	0,00	0,00	8.800,00	0,00	0,00	0,00	0,00	0,00	0,00	8.800,00	8.800,00
Zwischensumme:	3.344.694,65	0,00	0,00	0,00	3.344.694,65	1.152.825,17	50.212,07	0,00	0,00	0,00	1.203.037,24	2.191.869,48	2.141.657,41

Entwicklung der Anschaffungswerte						Entwicklung der Abschreibungen							
Anlagen-Nr. Bilanzpos.	Anfangs- bestand AHK	Zugänge	Abgänge	Umbuchun- gen	Endbestand	Anfangsbe- stand AfA kum.	Abschrei- bungen des GJ	Umbuchun- gen	Zuschrei- bungen	Entnahme für Abgänge	Endbestand AfA kum.	Restbuch- wert VJ	Restbuch- wert GJ
1204	1.2.4 Infrastrukturvermögen												
16000005	Lfd. Nr. 5 Weg hinter der Turnhalle			Inbetriebnahme:	10.2007	Nutzungsdauer:	420/285	Beleg:	758675				
	49.055,51	0,00	0,00	0,00	49.055,51	14.322,27	1.403,36	0,00	0,00	0,00	15.725,63	34.733,24	33.329,88
16000006	Lfd. Nr. 6 Weg Am Sportplatz Ländlicher Wegebau			Inbetriebnahme:	10.2007	Nutzungsdauer:	420/286	Beleg:	761150				
	62.348,86	0,00	0,00	0,00	62.348,86	18.110,51	1.781,41	0,00	0,00	0,00	19.891,92	44.238,35	42.456,94
16000007	Lfd. Nr. 8.1 Kuhdamm Ländlicher Wegebau			Inbetriebnahme:	10.2007	Nutzungsdauer:	420/285	Beleg:	752575				
	135.842,57	0,00	0,00	0,00	135.842,57	39.176,87	3.905,68	0,00	0,00	0,00	43.082,55	96.665,70	92.760,02
16000014	Lfd.-Nr.9 / Hohe Heide Ländlicher Weg			Inbetriebnahme:	06.2008	Nutzungsdauer:	420/293	Beleg:	781544				
	72.610,03	0,00	0,00	0,00	72.610,03	19.987,53	2.070,39	0,00	0,00	0,00	22.057,92	52.622,50	50.552,11
16000021	Lfd. Nr. 8.2 Kuhdamm 2. BA			Inbetriebnahme:	09.2009	Nutzungsdauer:	420/308	Beleg:	832396				
	113.854,48	0,00	0,00	0,00	113.854,48	27.141,88	3.251,72	0,00	0,00	0,00	30.393,60	86.712,60	83.460,88
16000022	Lfd. Nr. 12 Ausbau Bahnhofstr.-Alte Kita Ländlicher Weg			Inbetriebnahme:	10.2009	Nutzungsdauer:	420/309	Beleg:					
	45.205,65	0,00	0,00	0,00	45.205,65	10.663,67	1.291,29	0,00	0,00	0,00	11.954,96	34.541,98	33.250,69
16000044	F1 Flst. 38/0 5290 Leopoldshagen			Inbetriebnahme:	12.2009	Nutzungsdauer:	0/0	Beleg:					
	529,00	0,00	0,00	0,00	529,00	0,00	0,00	0,00	0,00	0,00	0,00	529,00	529,00
16000045	F1 Flst. 40/0 1090 Leopoldshagen			Inbetriebnahme:	12.2009	Nutzungsdauer:	0/0	Beleg:					
	109,00	0,00	0,00	0,00	109,00	0,00	0,00	0,00	0,00	0,00	0,00	109,00	109,00
16000046	F1 Flst. 118/0 28850 Leopoldshagen			Inbetriebnahme:	12.2009	Nutzungsdauer:	0/0	Beleg:					
	2.885,00	0,00	0,00	0,00	2.885,00	0,00	0,00	0,00	0,00	0,00	0,00	2.885,00	2.885,00
16000047	F2 Flst. 1/9 163 Leopoldshagen			Inbetriebnahme:	12.2009	Nutzungsdauer:	0/0	Beleg:					
	16,30	0,00	0,00	0,00	16,30	0,00	0,00	0,00	0,00	0,00	0,00	16,30	16,30
16000051	F2 Flst. 44/0 14400 Leopoldshagen			Inbetriebnahme:	12.2009	Nutzungsdauer:	0/0	Beleg:					
	1.440,00	0,00	0,00	0,00	1.440,00	0,00	0,00	0,00	0,00	0,00	0,00	1.440,00	1.440,00

Entwicklung der Anschaffungswerte						Entwicklung der Abschreibungen							
Anlagen-Nr. Bilanzpos.	Anfangs- bestand AHK	Zugänge	Abgänge	Umbuchun- gen	Endbestand	Anfangsbe- stand AfA kum.	Abschrei- bungen des GJ	Umbuchun- gen	Zuschrei- bungen	Entnahme für Abgänge	Endbestand AfA kum.	Restbuch- wert VJ	Restbuch- wert GJ

1204

1.2.4 Infrastrukturvermögen

16000052 F2	Flst. 46/0 2450 Leopoldshagen			Inbetriebnahme:	12.2009	Nutzungsdauer:	0/0	Beleg:					
	245,00	0,00	0,00						0,00	0,00	0,00	245,00	245,00
16000053 F2	Flst. 47/0 108 Leopoldshagen			Inbetriebnahme:	12.2009	Nutzungsdauer:	0/0	Beleg:					
	10,80	0,00	0,00						0,00	0,00	0,00	10,80	10,80
16000054 F2	Flst. 56/1 1472 Leopoldshagen			Inbetriebnahme:	12.2009	Nutzungsdauer:	0/0	Beleg:					
	147,20	0,00	0,00						0,00	0,00	0,00	147,20	147,20
16000055 F2	Flst. 60/0 1440 Leopoldshagen			Inbetriebnahme:	12.2009	Nutzungsdauer:	0/0	Beleg:					
	144,00	0,00	0,00						0,00	0,00	0,00	144,00	144,00
16000056 F2	Flst. 103/2 588 Leopoldshagen			Inbetriebnahme:	12.2009	Nutzungsdauer:	0/0	Beleg:					
	58,80	0,00	0,00						0,00	0,00	0,00	58,80	58,80
16000057 F2	Flst. 151/0 330 Leopoldshagen			Inbetriebnahme:	12.2009	Nutzungsdauer:	0/0	Beleg:					
	33,00	0,00	0,00						0,00	0,00	0,00	33,00	33,00
16000058 F2	Flst. 155/4 718 Leopoldshagen			Inbetriebnahme:	12.2009	Nutzungsdauer:	0/0	Beleg:					
	71,80	0,00	0,00						0,00	0,00	0,00	71,80	71,80
16000061 F2	Flst. 155/10 505 Leopoldshagen			Inbetriebnahme:	12.2009	Nutzungsdauer:	0/0	Beleg:					
	50,50	0,00	0,00						0,00	0,00	0,00	50,50	50,50
16000065 F2	Flst. 182/0 590 Leopoldshagen			Inbetriebnahme:	12.2009	Nutzungsdauer:	0/0	Beleg:					
	59,00	0,00	0,00						0,00	0,00	0,00	59,00	59,00
16000066 F2	Flst. 206/9 158 Leopoldshagen			Inbetriebnahme:	12.2009	Nutzungsdauer:	0/0	Beleg:					
	15,80	0,00	0,00						0,00	0,00	0,00	15,80	15,80
16000071 F2	Flst. 208/3 628 Leopoldshagen			Inbetriebnahme:	12.2009	Nutzungsdauer:	0/0	Beleg:					
	62,80	0,00	0,00						0,00	0,00	0,00	62,80	62,80

Entwicklung der Anschaffungswerte						Entwicklung der Abschreibungen							
Anlagen-Nr. Bilanzpos.	Anfangs- bestand AHK	Zugänge	Abgänge	Umbuchun- gen	Endbestand	Anfangsbe- stand AfA kum.	Abschrei- bungen des GJ	Umbuchun- gen	Zuschrei- bungen	Entnahme für Abgänge	Endbestand AfA kum.	Restbuch- wert VJ	Restbuch- wert GJ

1204

1.2.4 Infrastrukturvermögen

16000077 F3	Flst. 5/4 151 Leopoldshagen												
			Inbetriebnahme:	12.2009	Nutzungsdauer:	0/0	Beleg:						
	15,10	0,00	0,00	0,00	15,10	0,00	0,00	0,00	0,00	0,00	0,00	15,10	15,10
16000080 F3	Flst. 18/0 250 Leopoldshagen												
			Inbetriebnahme:	12.2009	Nutzungsdauer:	0/0	Beleg:						
	25,00	0,00	0,00	0,00	25,00	0,00	0,00	0,00	0,00	0,00	0,00	25,00	25,00
16000082 F3	Flst. 111/0 110 Leopoldshagen												
			Inbetriebnahme:	12.2009	Nutzungsdauer:	0/0	Beleg:						
	11,00	0,00	0,00	0,00	11,00	0,00	0,00	0,00	0,00	0,00	0,00	11,00	11,00
16000083 F3	Flst. 163/0 108 Leopoldshagen												
			Inbetriebnahme:	12.2009	Nutzungsdauer:	0/0	Beleg:						
	10,80	0,00	0,00	0,00	10,80	0,00	0,00	0,00	0,00	0,00	0,00	10,80	10,80
16000087 F3	Flst. 183/0 1166 Leopoldshagen												
			Inbetriebnahme:	12.2009	Nutzungsdauer:	0/0	Beleg:						
	116,60	0,00	0,00	0,00	116,60	0,00	0,00	0,00	0,00	0,00	0,00	116,60	116,60
16000091 F3	Flst. 196/0 6840 Leopoldshagen												
			Inbetriebnahme:	12.2009	Nutzungsdauer:	0/0	Beleg:						
	684,00	0,00	0,00	0,00	684,00	0,00	0,00	0,00	0,00	0,00	0,00	684,00	684,00
16000092 F3	Flst. 223/0 1430 Leopoldshagen												
			Inbetriebnahme:	12.2009	Nutzungsdauer:	0/0	Beleg:						
	143,00	0,00	0,00	0,00	143,00	0,00	0,00	0,00	0,00	0,00	0,00	143,00	143,00
16000093 F3	Flst. 265/0 12050 Leopoldshagen												
			Inbetriebnahme:	12.2009	Nutzungsdauer:	0/0	Beleg:						
	1.205,00	0,00	0,00	0,00	1.205,00	0,00	0,00	0,00	0,00	0,00	0,00	1.205,00	1.205,00
16000094 F3	Flst. 269/0 410 Leopoldshagen												
			Inbetriebnahme:	12.2009	Nutzungsdauer:	0/0	Beleg:						
	41,00	0,00	0,00	0,00	41,00	0,00	0,00	0,00	0,00	0,00	0,00	41,00	41,00
16000095 F3	Flst. 270/2 1620 Leopoldshagen												
			Inbetriebnahme:	12.2009	Nutzungsdauer:	0/0	Beleg:						
	162,00	0,00	0,00	0,00	162,00	0,00	0,00	0,00	0,00	0,00	0,00	162,00	162,00
16000096 F4	Flst. 21/3 702 Leopoldshagen												
			Inbetriebnahme:	12.2009	Nutzungsdauer:	0/0	Beleg:						
	70,20	0,00	0,00	0,00	70,20	0,00	0,00	0,00	0,00	0,00	0,00	70,20	70,20

Entwicklung der Anschaffungswerte						Entwicklung der Abschreibungen							
Anlagen-Nr. Bilanzpos.	Anfangs- bestand AHK	Zugänge	Abgänge	Umbuchun- gen	Endbestand	Anfangsbe- stand AfA kum.	Abschrei- bungen des GJ	Umbuchun- gen	Zuschrei- bungen	Entnahme für Abgänge	Endbestand AfA kum.	Restbuch- wert VJ	Restbuch- wert GJ

1204

1.2.4 Infrastrukturvermögen

16000102 F4 Flst. 133/1 3236 Leopoldshagen				Inbetriebnahme:	12.2009	Nutzungsdauer:	0/0	Beleg:					
	323,60	0,00	0,00						0,00	0,00	0,00	323,60	323,60
16000103 F4 Flst. 137/1 454 Leopoldshagen				Inbetriebnahme:	12.2009	Nutzungsdauer:	0/0	Beleg:					
	45,40	0,00	0,00						0,00	0,00	0,00	45,40	45,40
16000114 Lfd. Nr. 1 Ländlicher Weg Ausbau				Inbetriebnahme:	12.2009	Nutzungsdauer:	420/204	Beleg:					
	86.349,00	0,00	0,00				41.940,93	2.467,11	0,00	0,00	44.408,04	44.408,07	41.940,96
16000116 Lfd. Nr. 2 Dorfstr. L31				Inbetriebnahme:	12.2009	Nutzungsdauer:	420/252	Beleg:					
	18.705,00	0,00	0,00				6.947,58	534,43	0,00	0,00	7.482,01	11.757,42	11.222,99
16000118 Lfd. Nr. 3 Strepel 1				Inbetriebnahme:	12.2009	Nutzungsdauer:	420/252	Beleg:					
	14.949,00	0,00	0,00				5.552,47	427,12	0,00	0,00	5.979,59	9.396,53	8.969,41
16000119 Lfd. Nr. 3 Strepel 2				Inbetriebnahme:	12.2009	Nutzungsdauer:	420/252	Beleg:					
	19.744,00	0,00	0,00				7.333,47	564,12	0,00	0,00	7.897,59	12.410,53	11.846,41
16000120 Lfd. Nr. 3 Strepel 4				Inbetriebnahme:	12.2009	Nutzungsdauer:	420/252	Beleg:					
	19.180,00	0,00	0,00				7.124,00	548,00	0,00	0,00	7.672,00	12.056,00	11.508,00
16000121 Lfd. Nr. 3 Strepel 5				Inbetriebnahme:	12.2009	Nutzungsdauer:	420/252	Beleg:					
	16.077,00	0,00	0,00				5.971,43	459,34	0,00	0,00	6.430,77	10.105,57	9.646,23
16000122 Lfd. Nr. 3 Strepel 6				Inbetriebnahme:	12.2009	Nutzungsdauer:	420/252	Beleg:					
	14.667,00	0,00	0,00				5.447,77	419,06	0,00	0,00	5.866,83	9.219,23	8.800,17
16000123 Lfd. Nr. 3 Strepel 7				Inbetriebnahme:	12.2009	Nutzungsdauer:	420/252	Beleg:					
	1.974,00	0,00	0,00				733,20	56,40	0,00	0,00	789,60	1.240,80	1.184,40
16000124 Lfd. Nr. 3 Strepel 8				Inbetriebnahme:	12.2009	Nutzungsdauer:	420/252	Beleg:					
	17.770,00	0,00	0,00				6.600,27	507,72	0,00	0,00	7.107,99	11.169,73	10.662,01

Entwicklung der Anschaffungswerte						Entwicklung der Abschreibungen							
Anlagen-Nr. Bilanzpos.	Anfangs- bestand AHK	Zugänge	Abgänge	Umbuchun- gen	Endbestand	Anfangsbe- stand AfA kum.	Abschrei- bungen des GJ	Umbuchun- gen	Zuschrei- bungen	Entnahme für Abgänge	Endbestand AfA kum.	Restbuch- wert VJ	Restbuch- wert GJ

1204

1.2.4 Infrastrukturvermögen

16000125 Lfd. Nr. 3 Strepel 9				Inbetriebnahme:	12.2009	Nutzungsdauer:	420/252	Beleg:						
	15.513,00	0,00	0,00	0,00		15.513,00	5.761,98	443,23	0,00	0,00	0,00	6.205,21	9.751,02	9.307,79
16000126 Lfd. Nr. 3 Strepel 10				Inbetriebnahme:	12.2009	Nutzungsdauer:	420/252	Beleg:						
	16.359,00	0,00	0,00	0,00		16.359,00	6.076,20	467,40	0,00	0,00	0,00	6.543,60	10.282,80	9.815,40
16000127 Lfd. Nr. 3 Strepel 11				Inbetriebnahme:	12.2009	Nutzungsdauer:	420/252	Beleg:						
	16.359,00	0,00	0,00	0,00		16.359,00	6.076,20	467,40	0,00	0,00	0,00	6.543,60	10.282,80	9.815,40
16000128 Lfd. Nr. 3 Strepel 12				Inbetriebnahme:	12.2009	Nutzungsdauer:	420/252	Beleg:						
	2.821,00	0,00	0,00	0,00		2.821,00	1.047,80	80,60	0,00	0,00	0,00	1.128,40	1.773,20	1.692,60
16000129 Lfd. Nr. 3 Strepel 13				Inbetriebnahme:	12.2009	Nutzungsdauer:	420/252	Beleg:						
	17.488,00	0,00	0,00	0,00		17.488,00	6.495,57	499,66	0,00	0,00	0,00	6.995,23	10.992,43	10.492,77
16000130 Lfd. Nr. 3 Strepel 14				Inbetriebnahme:	12.2009	Nutzungsdauer:	420/252	Beleg:						
	21.437,00	0,00	0,00	0,00		21.437,00	7.962,33	612,48	0,00	0,00	0,00	8.574,81	13.474,67	12.862,19
16000131 Lfd. Nr. 3 Strepel 15				Inbetriebnahme:	12.2009	Nutzungsdauer:	420/252	Beleg:						
	16.924,00	0,00	0,00	0,00		16.924,00	6.286,03	483,54	0,00	0,00	0,00	6.769,57	10.637,97	10.154,43
16000132 Lfd. Nr. 3 Strepel 16				Inbetriebnahme:	12.2009	Nutzungsdauer:	420/252	Beleg:						
	16.642,00	0,00	0,00	0,00		16.642,00	6.181,33	475,49	0,00	0,00	0,00	6.656,82	10.460,67	9.985,18
16000133 Lfd. Nr. 3 Strepel 17				Inbetriebnahme:	12.2009	Nutzungsdauer:	420/252	Beleg:						
	4.231,00	0,00	0,00	0,00		4.231,00	1.571,53	120,89	0,00	0,00	0,00	1.692,42	2.659,47	2.538,58
16000134 Lfd. Nr. 3 Strepel 18				Inbetriebnahme:	12.2009	Nutzungsdauer:	420/252	Beleg:						
	16.359,00	0,00	0,00	0,00		16.359,00	6.076,20	467,40	0,00	0,00	0,00	6.543,60	10.282,80	9.815,40
16000135 Lfd. Nr. 3 Strepel 19 / 1				Inbetriebnahme:	12.2009	Nutzungsdauer:	420/252	Beleg:						
	17.206,00	0,00	0,00	0,00		17.206,00	6.390,80	491,60	0,00	0,00	0,00	6.882,40	10.815,20	10.323,60

<u>Entwicklung der Anschaffungswerte</u>						<u>Entwicklung der Abschreibungen</u>							
Anlagen-Nr. Bilanzpos.	Anfangs- bestand AHK	Zugänge	Abgänge	Umbuchun- gen	Endbestand	Anfangsbe- stand AfA kum.	Abschrei- bungen des GJ	Umbuchun- gen	Zuschrei- bungen	Entnahme für Abgänge	Endbestand AfA kum.	Restbuch- wert VJ	Restbuch- wert GJ

1204

1.2.4 Infrastrukturvermögen

16000136 Lfd. Nr. 3 Strepel 19 / 2				Inbetriebnahme:	12.2009	Nutzungsdauer:	0/0	Beleg:					
	1,00	0,00	0,00	0,00		1,00	0,00	0,00	0,00	0,00	0,00	1,00	1,00
16000155 Lfd. Nr. 4.1 Bahnhofstraße Unterabschnitt 1				Inbetriebnahme:	12.2009	Nutzungsdauer:	420/252	Beleg:					
	4.513,00	0,00	0,00	0,00		4.513,00	1.676,23	128,94	0,00	0,00	0,00	1.805,17	2.836,77
16000157 Lfd. Nr. 4.2 Bahnhofstraße Unterabschnitt 2				Inbetriebnahme:	12.2009	Nutzungsdauer:	0/0	Beleg:					
	1,00	0,00	0,00	0,00		1,00	0,00	0,00	0,00	0,00	0,00	1,00	1,00
16000158 Lfd. Nr. 7 Plattenweg in den Wiesen				Inbetriebnahme:	12.2009	Nutzungsdauer:	0/0	Beleg:					
	1,00	0,00	0,00	0,00		1,00	0,00	0,00	0,00	0,00	0,00	1,00	1,00
16000159 Lfd. Nr. 10 Dorfstr. um den Neubau				Inbetriebnahme:	12.2009	Nutzungsdauer:	0/0	Beleg:					
	1,00	0,00	0,00	0,00		1,00	0,00	0,00	0,00	0,00	0,00	1,00	1,00
16000160 Lfd. Nr. 11.1 Gehweg rechts von Mönke bude kommend				Inbetriebnahme:	12.2009	Nutzungsdauer:	420/72	Beleg:					
	35.478,00	0,00	0,00	0,00		35.478,00	28.382,42	1.013,65	0,00	0,00	0,00	29.396,07	7.095,58
16000163 Lfd. Nr. 11.2 Gehweg links von Mönke bude kommend				Inbetriebnahme:	12.2009	Nutzungsdauer:	420/72	Beleg:					
	82.092,00	0,00	0,00	0,00		82.092,00	65.673,61	2.345,48	0,00	0,00	0,00	68.019,09	16.418,39
16000166 Zuwegung 1				Inbetriebnahme:	12.2009	Nutzungsdauer:	420/156	Beleg:					
	389,00	0,00	0,00	0,00		389,00	233,39	11,12	0,00	0,00	0,00	244,51	155,61
16000169 Zuwegung 2				Inbetriebnahme:	12.2009	Nutzungsdauer:	420/156	Beleg:					
	2.221,00	0,00	0,00	0,00		2.221,00	1.332,63	63,45	0,00	0,00	0,00	1.396,08	888,37
16000172 Zuwegung 3				Inbetriebnahme:	12.2009	Nutzungsdauer:	420/156	Beleg:					
	555,00	0,00	0,00	0,00		555,00	333,03	15,86	0,00	0,00	0,00	348,89	221,97
16000175 Zuwegung 4				Inbetriebnahme:	12.2009	Nutzungsdauer:	420/156	Beleg:					
	3.109,00	0,00	0,00	0,00		3.109,00	1.865,41	88,83	0,00	0,00	0,00	1.954,24	1.243,59

<u>Entwicklung der Anschaffungswerte</u>						<u>Entwicklung der Abschreibungen</u>							
Anlagen-Nr. Bilanzpos.	Anfangs- bestand AHK	Zugänge	Abgänge	Umbuchun- gen	Endbestand	Anfangsbe- stand AfA kum.	Abschrei- bungen des GJ	Umbuchun- gen	Zuschrei- bungen	Entnahme für Abgänge	Endbestand AfA kum.	Restbuch- wert VJ	Restbuch- wert GJ

1204

1.2.4 Infrastrukturvermögen

16000178 Zuwegung 5	Inbetriebnahme:	12.2009	Nutzungsdauer:	420/156	Beleg:								
444,00	0,00	0,00	0,00	444,00	266,41	12,69	0,00	0,00	0,00	279,10	177,59	164,90	
16000181 Zuwegung 6	Inbetriebnahme:	12.2009	Nutzungsdauer:	420/156	Beleg:								
1.887,00	0,00	0,00	0,00	1.887,00	1.132,19	53,91	0,00	0,00	0,00	1.186,10	754,81	700,90	
16000184 Zuwegung 7	Inbetriebnahme:	12.2009	Nutzungsdauer:	420/156	Beleg:								
4.608,00	0,00	0,00	0,00	4.608,00	2.764,85	131,65	0,00	0,00	0,00	2.896,50	1.843,15	1.711,50	
16000187 Zuwegung 8	Inbetriebnahme:	12.2009	Nutzungsdauer:	420/156	Beleg:								
3.053,00	0,00	0,00	0,00	3.053,00	1.831,98	87,22	0,00	0,00	0,00	1.919,20	1.221,02	1.133,80	
16000189 Zuwegung 9	Inbetriebnahme:	12.2009	Nutzungsdauer:	420/156	Beleg:								
2.831,00	0,00	0,00	0,00	2.831,00	1.698,83	80,87	0,00	0,00	0,00	1.779,70	1.132,17	1.051,30	
16000191 Zuwegung 10	Inbetriebnahme:	12.2009	Nutzungsdauer:	420/156	Beleg:								
833,00	0,00	0,00	0,00	833,00	500,02	23,78	0,00	0,00	0,00	523,80	332,98	309,20	
16000194 Zuwegung 11	Inbetriebnahme:	12.2009	Nutzungsdauer:	420/156	Beleg:								
777,00	0,00	0,00	0,00	777,00	465,98	22,22	0,00	0,00	0,00	488,20	311,02	288,80	
16000197 Zuwegung 12	Inbetriebnahme:	12.2009	Nutzungsdauer:	420/156	Beleg:								
1.554,00	0,00	0,00	0,00	1.554,00	932,51	44,39	0,00	0,00	0,00	976,90	621,49	577,10	
16000200 Zuwegung 13	Inbetriebnahme:	12.2009	Nutzungsdauer:	420/156	Beleg:								
389,00	0,00	0,00	0,00	389,00	233,17	11,13	0,00	0,00	0,00	244,30	155,83	144,70	
16000203 Zuwegung 14	Inbetriebnahme:	12.2009	Nutzungsdauer:	420/156	Beleg:								
389,00	0,00	0,00	0,00	389,00	233,17	11,13	0,00	0,00	0,00	244,30	155,83	144,70	
16000206 Zuwegung 15	Inbetriebnahme:	12.2009	Nutzungsdauer:	420/156	Beleg:								
777,00	0,00	0,00	0,00	777,00	465,98	22,22	0,00	0,00	0,00	488,20	311,02	288,80	

<u>Entwicklung der Anschaffungswerte</u>						<u>Entwicklung der Abschreibungen</u>							
Anlagen-Nr. Bilanzpos.	Anfangs- bestand AHK	Zugänge	Abgänge	Umbuchun- gen	Endbestand	Anfangsbe- stand AfA kum.	Abschrei- bungen des GJ	Umbuchun- gen	Zuschrei- bungen	Entnahme für Abgänge	Endbestand AfA kum.	Restbuch- wert VJ	Restbuch- wert GJ

1204

1.2.4 Infrastrukturvermögen

16000209 Zuwegung 16				Inbetriebnahme: 12.2009	Nutzungsdauer: 420/156		Beleg:							
	333,00	0,00	0,00	0,00	333,00	199,68	9,52	0,00	0,00	0,00	209,20	133,32	123,80	
16000212 Zuwegung 17				Inbetriebnahme: 12.2009	Nutzungsdauer: 420/156		Beleg:							
	444,00	0,00	0,00	0,00	444,00	266,27	12,69	0,00	0,00	0,00	278,96	177,73	165,04	
16000215 Zuwegung 18				Inbetriebnahme: 12.2009	Nutzungsdauer: 420/156		Beleg:							
	666,00	0,00	0,00	0,00	666,00	399,37	19,05	0,00	0,00	0,00	418,42	266,63	247,58	
16000218 Parkbuchten 1				Inbetriebnahme: 12.2009	Nutzungsdauer: 420/156		Beleg:							
	1.610,00	0,00	0,00	0,00	1.610,00	966,00	46,00	0,00	0,00	0,00	1.012,00	644,00	598,00	
16000221 Parkbuchten 2				Inbetriebnahme: 12.2009	Nutzungsdauer: 420/156		Beleg:							
	1.998,00	0,00	0,00	0,00	1.998,00	1.198,81	57,09	0,00	0,00	0,00	1.255,90	799,19	742,10	
16000224 Parkbuchten 3				Inbetriebnahme: 12.2009	Nutzungsdauer: 420/156		Beleg:							
	2.609,00	0,00	0,00	0,00	2.609,00	1.565,68	74,52	0,00	0,00	0,00	1.640,20	1.043,32	968,80	
16000227 Parkbuchten 4				Inbetriebnahme: 12.2009	Nutzungsdauer: 420/156		Beleg:							
	2.054,00	0,00	0,00	0,00	2.054,00	1.232,27	58,70	0,00	0,00	0,00	1.290,97	821,73	763,03	
16000230 Parkbuchten 5				Inbetriebnahme: 12.2009	Nutzungsdauer: 420/156		Beleg:							
	1.998,00	0,00	0,00	0,00	1.998,00	1.198,81	57,09	0,00	0,00	0,00	1.255,90	799,19	742,10	
16000233 Parkbuchten 6				Inbetriebnahme: 12.2009	Nutzungsdauer: 420/156		Beleg:							
	1.998,00	0,00	0,00	0,00	1.998,00	1.198,81	57,09	0,00	0,00	0,00	1.255,90	799,19	742,10	
16000236 Parkbuchten 7				Inbetriebnahme: 12.2009	Nutzungsdauer: 420/156		Beleg:							
	3.775,00	0,00	0,00	0,00	3.775,00	2.264,83	107,87	0,00	0,00	0,00	2.372,70	1.510,17	1.402,30	
16000239 Parkbuchten 8				Inbetriebnahme: 12.2009	Nutzungsdauer: 420/156		Beleg:							
	2.776,00	0,00	0,00	0,00	2.776,00	1.665,73	79,31	0,00	0,00	0,00	1.745,04	1.110,27	1.030,96	

Entwicklung der Anschaffungswerte						Entwicklung der Abschreibungen							
Anlagen-Nr. Bilanzpos.	Anfangs- bestand AHK	Zugänge	Abgänge	Umbuchun- gen	Endbestand	Anfangsbe- stand AfA kum.	Abschrei- bungen des GJ	Umbuchun- gen	Zuschrei- bungen	Entnahme für Abgänge	Endbestand AfA kum.	Restbuch- wert VJ	Restbuch- wert GJ
1204	1.2.4 Infrastrukturvermögen												
16000242 Parkbuchten 9				Inbetriebnahme:	12.2009	Nutzungsdauer:	420/156	Beleg:					
	6.551,00	0,00	0,00	0,00	6.551,00	3.930,55	187,18	0,00	0,00	0,00	4.117,73	2.620,45	2.433,27
16000245 Parkbuchten 10				Inbetriebnahme:	12.2009	Nutzungsdauer:	420/156	Beleg:					
	2.776,00	0,00	0,00	0,00	2.776,00	1.665,73	79,31	0,00	0,00	0,00	1.745,04	1.110,27	1.030,96
16000248 Parkbuchten 11				Inbetriebnahme:	12.2009	Nutzungsdauer:	420/156	Beleg:					
	8.383,00	0,00	0,00	0,00	8.383,00	5.029,68	239,52	0,00	0,00	0,00	5.269,20	3.353,32	3.113,80
16000251 Parkbuchten 12				Inbetriebnahme:	12.2009	Nutzungsdauer:	420/156	Beleg:					
	1.610,00	0,00	0,00	0,00	1.610,00	966,00	46,00	0,00	0,00	0,00	1.012,00	644,00	598,00
16000254 Parkbuchten 13				Inbetriebnahme:	12.2009	Nutzungsdauer:	420/156	Beleg:					
	2.165,00	0,00	0,00	0,00	2.165,00	1.298,83	61,87	0,00	0,00	0,00	1.360,70	866,17	804,30
16000257 Parkbuchten 14				Inbetriebnahme:	12.2009	Nutzungsdauer:	420/156	Beleg:					
	2.776,00	0,00	0,00	0,00	2.776,00	1.665,73	79,31	0,00	0,00	0,00	1.745,04	1.110,27	1.030,96
16000260 Parkbuchten 15				Inbetriebnahme:	12.2009	Nutzungsdauer:	420/156	Beleg:					
	3.553,00	0,00	0,00	0,00	3.553,00	2.131,68	101,52	0,00	0,00	0,00	2.233,20	1.421,32	1.319,80
16000263 Parkbuchten 16				Inbetriebnahme:	12.2009	Nutzungsdauer:	420/156	Beleg:					
	15.100,00	0,00	0,00	0,00	15.100,00	9.059,91	431,44	0,00	0,00	0,00	9.491,35	6.040,09	5.608,65
16000266 Parkbuchten 17				Inbetriebnahme:	12.2009	Nutzungsdauer:	420/156	Beleg:					
	3.719,00	0,00	0,00	0,00	3.719,00	2.231,34	106,26	0,00	0,00	0,00	2.337,60	1.487,66	1.381,40
16000269 Parkbuchten 18				Inbetriebnahme:	12.2009	Nutzungsdauer:	420/156	Beleg:					
	2.887,00	0,00	0,00	0,00	2.887,00	1.732,32	82,48	0,00	0,00	0,00	1.814,80	1.154,68	1.072,20
16000272 Parkbuchten 19				Inbetriebnahme:	12.2009	Nutzungsdauer:	420/156	Beleg:					
	2.776,00	0,00	0,00	0,00	2.776,00	1.665,73	79,31	0,00	0,00	0,00	1.745,04	1.110,27	1.030,96

Entwicklung der Anschaffungswerte						Entwicklung der Abschreibungen							
Anlagen-Nr. Bilanzpos.	Anfangs- bestand AHK	Zugänge	Abgänge	Umbuchun- gen	Endbestand	Anfangsbe- stand AfA kum.	Abschrei- bungen des GJ	Umbuchun- gen	Zuschrei- bungen	Entnahme für Abgänge	Endbestand AfA kum.	Restbuch- wert VJ	Restbuch- wert GJ

1204

1.2.4 Infrastrukturvermögen

16000275 Parkbuchten 20				Inbetriebnahme:	12.2009	Nutzungsdauer:	420/156	Beleg:					
	3.886,00	0,00	0,00						0,00	0,00	0,00	2.442,42	1.554,63
						3.886,00	2.331,37	111,05					1.443,58
16000278 Parkbuchten 21				Inbetriebnahme:	12.2009	Nutzungsdauer:	420/192	Beleg:					
	4.491,00	0,00	0,00						0,00	0,00	0,00	2.438,10	2.181,21
						4.491,00	2.309,79	128,31					2.052,90
16000280 Parkbuchten 22				Inbetriebnahme:	12.2009	Nutzungsdauer:	420/192	Beleg:					
	3.929,00	0,00	0,00						0,00	0,00	0,00	2.132,70	1.908,57
						3.929,00	2.020,43	112,27					1.796,30
16000298 Feuerlöschbrunnen Dorfstraße Friedhof				Inbetriebnahme:	12.2009	Nutzungsdauer:	0/0	Beleg:					
	1,00	0,00	0,00						0,00	0,00	0,00	0,00	1,00
						1,00	0,00	0,00					1,00
16000299 Feuerlöschbrunnen vor Dorfstraße 15				Inbetriebnahme:	12.2009	Nutzungsdauer:	0/0	Beleg:					
	1,00	0,00	0,00						0,00	0,00	0,00	0,00	1,00
						1,00	0,00	0,00					1,00
16000300 Feuerlöschbrunnen vor Dorfstraße 22				Inbetriebnahme:	12.2009	Nutzungsdauer:	180/45	Beleg:					
	1.750,00	0,00	0,00						0,00	0,00	0,00	1.312,51	554,16
						1.750,00	1.195,84	116,67					437,49
16000301 Feuerlöschbrunnen vor Dorfstraße 34/35				Inbetriebnahme:	12.2009	Nutzungsdauer:	0/0	Beleg:					
	1,00	0,00	0,00						0,00	0,00	0,00	0,00	1,00
						1,00	0,00	0,00					1,00
16000302 Feuerlöschbrunnen Kirche				Inbetriebnahme:	12.2009	Nutzungsdauer:	0/0	Beleg:					
	1,00	0,00	0,00						0,00	0,00	0,00	0,00	1,00
						1,00	0,00	0,00					1,00
16000303 Feuerlöschbrunnen vor Dorfstraße 60				Inbetriebnahme:	12.2009	Nutzungsdauer:	0/0	Beleg:					
	1,00	0,00	0,00						0,00	0,00	0,00	0,00	1,00
						1,00	0,00	0,00					1,00
16000304 Feuerlöschbrunnen vor Dorfstraße 69				Inbetriebnahme:	12.2009	Nutzungsdauer:	180/45	Beleg:					
	1.750,00	0,00	0,00						0,00	0,00	0,00	1.312,51	554,16
						1.750,00	1.195,84	116,67					437,49
16000305 Feuerlöschbrunnen Bahnhofstraße 214a				Inbetriebnahme:	12.2009	Nutzungsdauer:	0/0	Beleg:					
	1,00	0,00	0,00						0,00	0,00	0,00	0,00	1,00
						1,00	0,00	0,00					1,00

Entwicklung der Anschaffungswerte						Entwicklung der Abschreibungen							
Anlagen-Nr. Bilanzpos.	Anfangs- bestand AHK	Zugänge	Abgänge	Umbuchun- gen	Endbestand	Anfangsbe- stand AfA kum.	Abschrei- bungen des GJ	Umbuchun- gen	Zuschrei- bungen	Entnahme für Abgänge	Endbestand AfA kum.	Restbuch- wert VJ	Restbuch- wert GJ

1204

1.2.4 Infrastrukturvermögen

16000306	Feuerlöschbrunnen Bahnhofstr. Sportplatz		Inbetriebnahme:	12.2009	Nutzungsdauer:	0/0	Beleg:						
	1,00	0,00	0,00	0,00	1,00	0,00	0,00	0,00	0,00	0,00	0,00	1,00	1,00
16000307	Feuerlöschbrunnen Dorfstraße 80 b		Inbetriebnahme:	12.2009	Nutzungsdauer:	0/0	Beleg:						
	1,00	0,00	0,00	0,00	1,00	0,00	0,00	0,00	0,00	0,00	0,00	1,00	1,00
16000308	Feuerlöschbrunnen Dorfstraße 80 b		Inbetriebnahme:	12.2009	Nutzungsdauer:	0/0	Beleg:						
	1,00	0,00	0,00	0,00	1,00	0,00	0,00	0,00	0,00	0,00	0,00	1,00	1,00
16000309	Feuerlöschbrunnen vor Grünberg 3		Inbetriebnahme:	12.2009	Nutzungsdauer:	0/0	Beleg:						
	1,00	0,00	0,00	0,00	1,00	0,00	0,00	0,00	0,00	0,00	0,00	1,00	1,00
16000310	Feuerlöschbrunnen "Heim ""Hohe Heide""		Inbetriebnahme:	12.2009	Nutzungsdauer:	0/0	Beleg:						
	1,00	0,00	0,00	0,00	1,00	0,00	0,00	0,00	0,00	0,00	0,00	1,00	1,00
16000311	Buswartehäuschen 1		Inbetriebnahme:	12.2009	Nutzungsdauer:	240/0	Beleg:						
	2.823,46	0,00	0,00	0,00	2.823,46	2.822,46	0,00	0,00	0,00	0,00	2.822,46	1,00	1,00
16000314	Buswartehäuschen 2		Inbetriebnahme:	12.2009	Nutzungsdauer:	240/0	Beleg:						
	2.823,46	0,00	0,00	0,00	2.823,46	2.822,46	0,00	0,00	0,00	0,00	2.822,46	1,00	1,00
16000317	Buswartehäuschen 3		Inbetriebnahme:	12.2009	Nutzungsdauer:	240/0	Beleg:						
	2.823,46	0,00	0,00	0,00	2.823,46	2.822,46	0,00	0,00	0,00	0,00	2.822,46	1,00	1,00
16000320	Buswartehäuschen 4		Inbetriebnahme:	12.2009	Nutzungsdauer:	240/0	Beleg:						
	2.823,46	0,00	0,00	0,00	2.823,46	2.822,46	0,00	0,00	0,00	0,00	2.822,46	1,00	1,00
16000323	Buswartehäuschen 5		Inbetriebnahme:	12.2009	Nutzungsdauer:	240/0	Beleg:						
	2.823,46	0,00	0,00	0,00	2.823,46	2.822,46	0,00	0,00	0,00	0,00	2.822,46	1,00	1,00
16000326	Buswartehäuschen 6		Inbetriebnahme:	12.2009	Nutzungsdauer:	240/0	Beleg:						
	2.823,46	0,00	0,00	0,00	2.823,46	2.822,46	0,00	0,00	0,00	0,00	2.822,46	1,00	1,00

Entwicklung der Anschaffungswerte						Entwicklung der Abschreibungen							
Anlagen-Nr. Bilanzpos.	Anfangs- bestand AHK	Zugänge	Abgänge	Umbuchun- gen	Endbestand	Anfangsbe- stand AfA kum.	Abschrei- bungen des GJ	Umbuchun- gen	Zuschrei- bungen	Entnahme für Abgänge	Endbestand AfA kum.	Restbuch- wert VJ	Restbuch- wert GJ

1204

1.2.4 Infrastrukturvermögen

16000329 Gehweg an Buswartehäuschen 1				Inbetriebnahme:	12.2009	Nutzungsdauer:	420/156	Beleg:						
	2.788,00	0,00	0,00	0,00		2.788,00	1.672,85	79,65	0,00	0,00	0,00	1.752,50	1.115,15	1.035,50
16000332 Gehweg an Buswartehäuschen 2				Inbetriebnahme:	12.2009	Nutzungsdauer:	420/156	Beleg:						
	3.136,00	0,00	0,00	0,00		3.136,00	1.881,49	89,61	0,00	0,00	0,00	1.971,10	1.254,51	1.164,90
16000335 Gehweg an Buswartehäuschen 3				Inbetriebnahme:	12.2009	Nutzungsdauer:	420/156	Beleg:						
	3.136,00	0,00	0,00	0,00		3.136,00	1.881,49	89,61	0,00	0,00	0,00	1.971,10	1.254,51	1.164,90
16000338 Gehweg an Buswartehäuschen 4				Inbetriebnahme:	12.2009	Nutzungsdauer:	420/156	Beleg:						
	3.136,00	0,00	0,00	0,00		3.136,00	1.881,49	89,61	0,00	0,00	0,00	1.971,10	1.254,51	1.164,90
16000341 Gehweg an Buswartehäuschen 5				Inbetriebnahme:	12.2009	Nutzungsdauer:	420/156	Beleg:						
	3.368,00	0,00	0,00	0,00		3.368,00	2.020,98	96,22	0,00	0,00	0,00	2.117,20	1.347,02	1.250,80
16000344 Gehweg an Buswartehäuschen 6				Inbetriebnahme:	12.2009	Nutzungsdauer:	420/156	Beleg:						
	2.671,00	0,00	0,00	0,00		2.671,00	1.602,73	76,31	0,00	0,00	0,00	1.679,04	1.068,27	991,96
16000347 Bustasche Buswartehäuschen 5				Inbetriebnahme:	12.2009	Nutzungsdauer:	420/156	Beleg:						
	3.608,00	0,00	0,00	0,00		3.608,00	2.164,81	103,09	0,00	0,00	0,00	2.267,90	1.443,19	1.340,10
16000350 Parkplatz am Friedhof				Inbetriebnahme:	12.2009	Nutzungsdauer:	420/192	Beleg:						
	23.856,00	0,00	0,00	0,00		23.856,00	12.268,55	681,61	0,00	0,00	0,00	12.950,16	11.587,45	10.905,84
16000353 Straßenbeleuchtung Dorfstraße				Inbetriebnahme:	12.2009	Nutzungsdauer:	240/0	Beleg:						
	90.756,06	0,00	0,00	0,00		90.756,06	90.755,06	0,00	0,00	0,00	0,00	90.755,06	1,00	1,00
16000356 Straßenbeleuchtung Bahnhofstraße				Inbetriebnahme:	12.2009	Nutzungsdauer:	240/0	Beleg:						
	5.918,24	0,00	0,00	0,00		5.918,24	5.917,24	0,00	0,00	0,00	0,00	5.917,24	1,00	1,00
16000358 Straßenbeleuchtung Strepel				Inbetriebnahme:	12.2009	Nutzungsdauer:	240/60	Beleg:						
	15.205,86	0,00	0,00	0,00		15.205,86	10.644,09	760,30	0,00	0,00	0,00	11.404,39	4.561,77	3.801,47

<u>Entwicklung der Anschaffungswerte</u>						<u>Entwicklung der Abschreibungen</u>							
Anlagen-Nr. Bilanzpos.	Anfangs- bestand AHK	Zugänge	Abgänge	Umbuchun- gen	Endbestand	Anfangsbe- stand AfA kum.	Abschrei- bungen des GJ	Umbuchun- gen	Zuschrei- bungen	Entnahme für Abgänge	Endbestand AfA kum.	Restbuch- wert VJ	Restbuch- wert GJ

1204

1.2.4 Infrastrukturvermögen

16000908	Weg an den Neubauten Nr. 13												
			Inbetriebnahme:	09.2010	Nutzungsdauer:	420/320	Beleg:						
	57.632,63	0,00	0,00	0,00	57.632,63	12.075,43	1.646,65	0,00	0,00	0,00	13.722,08	45.557,20	43.910,55
16000912	F2 Flst. 205/4 660 qm untentgeltliche Übertragung												
			Inbetriebnahme:	12.2010	Nutzungsdauer:	/0	Beleg:	968316					
	66,00	0,00	0,00	0,00	66,00	0,00	0,00	0,00	0,00	0,00	0,00	66,00	66,00
16000915	Dorfstraße Strepel 4. BA												
			Inbetriebnahme:	12.2011	Nutzungsdauer:	420/335	Beleg:	964405					
	38.853,28	0,00	0,00	-38.853,28	0,00	6.723,09	0,00	-6.723,09	0,00	0,00	0,00	32.130,19	0,00
16000922	2 Stck. Löschwasserbrunnen (Friedhof Grünberg												
			Inbetriebnahme:	07.2011	Nutzungsdauer:	180/90	Beleg:	917339					
	7.490,21	0,00	0,00	0,00	7.490,21	3.245,77	499,35	0,00	0,00	0,00	3.745,12	4.244,44	3.745,09
16000929	F5 Flst. 235/0 5020 m² Gemarkung Leopoldshagen												
			Inbetriebnahme:	12.2012	Nutzungsdauer:	/0	Beleg:	1029991					
	502,00	0,00	0,00	0,00	502,00	0,00	0,00	0,00	0,00	0,00	0,00	502,00	502,00
16000930	F5 Flst. 244/0 3069 m² Gemarkung Leopoldshagen												
			Inbetriebnahme:	12.2012	Nutzungsdauer:	/0	Beleg:	1029993					
	306,90	0,00	0,00	0,00	306,90	0,00	0,00	0,00	0,00	0,00	0,00	306,90	306,90
16000931	F5 Flst. 245/0 5690 m² Gemarkung Leopoldshagen												
			Inbetriebnahme:	12.2012	Nutzungsdauer:	/0	Beleg:	1029995					
	569,00	0,00	0,00	0,00	569,00	0,00	0,00	0,00	0,00	0,00	0,00	569,00	569,00
16000932	F5 Flst. 246/0 2835 m² Gemarkung Leopoldshagen												
			Inbetriebnahme:	12.2012	Nutzungsdauer:	/0	Beleg:	1029997					
	283,50	0,00	0,00	0,00	283,50	0,00	0,00	0,00	0,00	0,00	0,00	283,50	283,50
16000933	F5 Flst. 247/1 5237 m² Gemarkung Leopoldshagen												
			Inbetriebnahme:	12.2012	Nutzungsdauer:	/0	Beleg:	1029999					
	523,70	0,00	0,00	0,00	523,70	0,00	0,00	0,00	0,00	0,00	0,00	523,70	523,70
16000935	F5 Flst. 253/1 1525 m² Gemarkung Leopoldshagen												
			Inbetriebnahme:	12.2012	Nutzungsdauer:	/0	Beleg:	1030003					
	152,50	0,00	0,00	0,00	152,50	0,00	0,00	0,00	0,00	0,00	0,00	152,50	152,50
16000936	F5 Flst. 254/1 8070 m² Gemarkung Leopoldshagen												
			Inbetriebnahme:	12.2012	Nutzungsdauer:	/0	Beleg:	1030005					
	807,00	0,00	0,00	0,00	807,00	0,00	0,00	0,00	0,00	0,00	0,00	807,00	807,00

Gemeinde Leopoldshag

Selektion: Bilanzposition

Anlagenspiegel Handelsbilanziell in EUR

Betrieb 316 / 2018

Seite 23/55

Seite 426 von 207

Entwicklung der Anschaffungswerte

Entwicklung der Abschreibungen

Anlagen-Nr. Bilanzpos.	Anfangs- bestand AHK	Zugänge	Abgänge	Umbuchun- gen	Endbestand	Anfangsbe- stand AfA kum.	Abschrei- bungen des GJ	Umbuchun- gen	Zuschrei- bungen	Entnahme für Abgänge	Endbestand AfA kum.	Restbuch- wert VJ	Restbuch- wert GJ
1204	1.2.4 Infrastrukturvermögen												
16000937	F5 Flst. 294/0 1695 m² Gemarkung Leopoldshagen			Inbetriebnahme:	12.2012	Nutzungsdauer:	/0	Beleg:	1030007				
	169,50	0,00	0,00			169,50	0,00	0,00	0,00	0,00	0,00	169,50	169,50
16000938	F5 Flst. 295/0 3846 m² Gemarkung Leopoldshagen			Inbetriebnahme:	12.2012	Nutzungsdauer:	/0	Beleg:	1030010				
	384,60	0,00	0,00			384,60	0,00	0,00	0,00	0,00	0,00	384,60	384,60
16000955	unentgeltliche Zuordnung F5 Flst. 253/4 840 m²			Inbetriebnahme:	09.2013	Nutzungsdauer:	/0	Beleg:	1048439				
	84,00	0,00	0,00			84,00	0,00	0,00	0,00	0,00	0,00	84,00	84,00
16000956	unentgeltliche Zuordnung F5 Flst. 249/1 2524 m²			Inbetriebnahme:	09.2013	Nutzungsdauer:	/0	Beleg:	1048445				
	252,40	0,00	0,00			252,40	0,00	0,00	0,00	0,00	0,00	252,40	252,40
16000957	unentgeltliche Zuordnung F5 Flst. 250/0 274 m²			Inbetriebnahme:	09.2013	Nutzungsdauer:	/0	Beleg:	1048442				
	27,40	0,00	0,00			27,40	0,00	0,00	0,00	0,00	0,00	27,40	27,40
16000987	Feuerlöschbrunnen			Inbetriebnahme:	12.2015	Nutzungsdauer:	180/143	Beleg:	1189248				
	4.517,91	0,00	0,00			4.517,91	627,48	301,19	0,00	0,00	928,67	3.890,43	3.589,24
16001004	Dorfstraße Strepel 4. BA			Inbetriebnahme:	12.2011	Nutzungsdauer:	420/335	Beleg:	964405				
	0,00	0,00	0,00			38.853,28	0,00	1.111,13	6.723,09	0,00	7.834,22	0,00	31.019,06
Zwischensumme:		1.379.821,25	0,00	0,00	0,00	1.379.821,25	611.885,97	36.747,81	0,00	0,00	648.633,78	767.935,28	731.187,47

<u>Entwicklung der Anschaffungswerte</u>						<u>Entwicklung der Abschreibungen</u>							
Anlagen-Nr. Bilanzpos.	Anfangs- bestand AHK	Zugänge	Abgänge	Umbuchun- gen	Endbestand	Anfangsbe- stand AfA kum.	Abschrei- bungen des GJ	Umbuchun- gen	Zuschrei- bungen	Entnahme für Abgänge	Endbestand AfA kum.	Restbuch- wert VJ	Restbuch- wert GJ

1207

1.2.7 Maschinen, technische Anlagen, Fahrzeuge

16000034	Behintertenaufzug anteilmäßig Amtsgebäude Goethestr. 12												
			Inbetriebnahme:	12.2009	Nutzungsdauer:	120/0	Beleg:						
	2.725,00	0,00	0,00	0,00	2.725,00	2.724,00	0,00	0,00	0,00	0,00	2.724,00	1,00	1,00
16000041	Dienstkleidung Feuerwehr												
	4.095,00	0,00	0,00	0,00	4.095,00	0,00	0,00	0,00	0,00	0,00	0,00	4.095,00	4.095,00
16000042	Einsatzkleidung Feuerwehr												
	18.228,00	0,00	0,00	0,00	18.228,00	0,00	0,00	0,00	0,00	0,00	0,00	18.228,00	18.228,00
16000658	WERDAU UEM-2133 Traditionsfahrzeug Feuerwehr												
	1,00	0,00	0,00	0,00	1,00	0,00	0,00	0,00	0,00	0,00	0,00	1,00	1,00
16000659	W50 Löschfahrzeug UEM-2215 Feuerwehr												
	1,00	0,00	0,00	0,00	1,00	0,00	0,00	0,00	0,00	0,00	0,00	1,00	1,00
16000679	Traktor Kubota ST 25 UER 2169 Bauhof												
	1,00	0,00	0,00	0,00	1,00	0,00	0,00	0,00	0,00	0,00	0,00	1,00	1,00
16000680	Anhänger für Traktor Kubota UER 2169 Bauhof												
	1,00	0,00	0,00	0,00	1,00	0,00	0,00	0,00	0,00	0,00	0,00	1,00	1,00
16000681	Mähwerk für Traktor Typ 135c Bauhof												
	1,00	0,00	0,00	0,00	1,00	0,00	0,00	0,00	0,00	0,00	0,00	1,00	1,00
16000682	Streuwerk für Traktor E+S 300 Bauhof												
	1,00	0,00	0,00	0,00	1,00	0,00	0,00	0,00	0,00	0,00	0,00	1,00	1,00
16000683	Schneeschlepe Bauhof												
	1,00	0,00	0,00	0,00	1,00	0,00	0,00	0,00	0,00	0,00	0,00	1,00	1,00
16000684	Schiebeschild für Traktor Kubota Bauhof												
	1,00	0,00	0,00	0,00	1,00	0,00	0,00	0,00	0,00	0,00	0,00	1,00	1,00

Entwicklung der Anschaffungswerte						Entwicklung der Abschreibungen							
Anlagen-Nr. Bilanzpos.	Anfangs- bestand AHK	Zugänge	Abgänge	Umbuchun- gen	Endbestand	Anfangsbe- stand AfA kum.	Abschrei- bungen des GJ	Umbuchun- gen	Zuschrei- bungen	Entnahme für Abgänge	Endbestand AfA kum.	Restbuch- wert VJ	Restbuch- wert GJ
1207	1.2.7 Maschinen, technische Anlagen, Fahrzeuge												
16000736 Atemschutzgeräte Dräger P				Inbetriebnahme:	08.2010	Nutzungsdauer:	120/19	Beleg:	872434				
	3.129,46	0,00	0,00	0,00		3.129,46	2.321,02	312,94	0,00	0,00	0,00	2.633,96	808,44 495,50
16000737 Spielplatz Schulhof Grundschule				Inbetriebnahme:	12.2009	Nutzungsdauer:	120/0	Beleg:					
	5.963,70	0,00	0,00	0,00		5.963,70	5.715,21	247,49	0,00	0,00	0,00	5.962,70	248,49 1,00
16000872 Bekleidung Jugendfeuerwehr				Inbetriebnahme:	12.2009	Nutzungsdauer:	0/0	Beleg:					
	2.590,25	0,00	0,00	0,00		2.590,25	0,00	0,00	0,00	0,00	0,00	2.590,25	2.590,25
16000887 Hohlstahlrohr Quadrofog Feuerwehr				Inbetriebnahme:	12.2009	Nutzungsdauer:	120/0	Beleg:					
	578,26	0,00	0,00	0,00		578,26	577,26	0,00	0,00	0,00	577,26	1,00 1,00	
16000941 1 Kehrmaschine m.Schneeschild und Schneeketten Anteil Gemeinde				Inbetriebnahme:	01.2013	Nutzungsdauer:	120/48	Beleg:	1005159				
	184,86	0,00	0,00	0,00		184,86	92,04	18,56	0,00	0,00	110,60	92,82 74,26	
16000960 Tetra - Funkgerät in Kfz UEM - 2221				Inbetriebnahme:	12.2013	Nutzungsdauer:	120/59	Beleg:	1073058				
	725,90	0,00	0,00	0,00		725,90	296,41	72,59	0,00	0,00	369,00	429,49 356,90	
16000961 Tetra - Funkgerät in Kfz UEM - 2215				Inbetriebnahme:	12.2013	Nutzungsdauer:	120/59	Beleg:	1073058				
	725,90	0,00	0,00	0,00		725,90	296,41	72,59	0,00	0,00	369,00	429,49 356,90	
16000966 Funkmontage und Demontage aus Tetra-Funkgerät				Inbetriebnahme:	08.2014	Nutzungsdauer:	120/67	Beleg:	1104805				
	725,90	0,00	0,00	0,00		725,90	248,02	72,59	0,00	0,00	320,61	477,88 405,29	
16000979 Feuerwehrleitwagen Fahrgestell. WAUZZZ4BZ1NO49185 ehemals Amtswehrführer				Inbetriebnahme:	08.2014	Nutzungsdauer:	/0	Beleg:	1144101				
	1,00	0,00	1,00	0,00		0,00	0,00	0,00	0,00	0,00	0,00	1,00 0,00	
16001006 Feuerwehrtechnische Beladung TLF 300				Inbetriebnahme:	11.2018	Nutzungsdauer:	/0	Beleg:	1349364				
	0,00	16.653,53	0,00	0,00		16.653,53	0,00	0,00	0,00	0,00	0,00	0,00 16.653,53	
Zwischensumme:													
	39.681,23	16.653,53	1,00	0,00		56.333,76	12.270,37	796,76	0,00	0,00	13.067,13	27.410,86 43.266,63	

<u>Entwicklung der Anschaffungswerte</u>						<u>Entwicklung der Abschreibungen</u>							
Anlagen-Nr. Bilanzpos.	Anfangs- bestand AHK	Zugänge	Abgänge	Umbuchun- gen	Endbestand	Anfangsbe- stand AfA kum.	Abschrei- bungen des GJ	Umbuchun- gen	Zuschrei- bungen	Entnahme für Abgänge	Endbestand AfA kum.	Restbuch- wert VJ	Restbuch- wert GJ

1208

1.2.8 Betriebs- und Geschäftsausstattung

16000001 Computertechnik Heimelektronik FFw Leopoldshagen	Inbetriebnahme:	12.2005	Nutzungsdauer:	60/0	Beleg:								
1.000,000,000,000,00													
16000004 PC BSH Sempron 3400/160 GB 512	Inbetriebnahme:	09.2006	Nutzungsdauer:	60/0	Beleg:	713923							
690,000,000,000,00													
16000011 Musikanlage Voicemaker Combi X	Inbetriebnahme:	04.2009	Nutzungsdauer:	12/0	Beleg:	821132							
449,050,000,000,00													
16000012 Faxgerät Brother 1360	Inbetriebnahme:	05.2009	Nutzungsdauer:	12/0	Beleg:	823749							
163,990,000,000,00													
16000013 Schreibtische	Inbetriebnahme:	11.2009	Nutzungsdauer:	12/0	Beleg:	839044							
64,000,000,000,00													
16000017 Küchenspüle für Horträume	Inbetriebnahme:	12.2008	Nutzungsdauer:	12/0	Beleg:	804434							
450,000,000,000,00													
16000019 Drehstuhl und Box für Falthand tücher	Inbetriebnahme:	12.2008	Nutzungsdauer:	12/0	Beleg:	809036							
106,860,000,000,00													
16000020 ASÜ-Tafel+Geräteschilder (Set)	Inbetriebnahme:	12.2008	Nutzungsdauer:	12/0	Beleg:	810601							
264,760,000,000,00													
16000024 AWG Turbo-Spritze 2130C (Hohlstrahlrohr)	Inbetriebnahme:	12.2009	Nutzungsdauer:	12/0	Beleg:	842490							
299,880,000,000,00													
16000027 Klassenregal KR 112 Raum 1 Werken Nebenraum	Inbetriebnahme:	12.2009	Nutzungsdauer:	12/0	Beleg:	842288							
367,710,000,000,00													
16000360 Bürosessel Sekretariat	Inbetriebnahme:	12.2009	Nutzungsdauer:	0/0	Beleg:								
1,000,000,000,000,00													

Entwicklung der Anschaffungswerte						Entwicklung der Abschreibungen							
Anlagen-Nr. Bilanzpos.	Anfangs- bestand AHK	Zugänge	Abgänge	Umbuchun- gen	Endbestand	Anfangsbe- stand AfA kum.	Abschrei- bungen des GJ	Umbuchun- gen	Zuschrei- bungen	Entnahme für Abgänge	Endbestand AfA kum.	Restbuch- wert VJ	Restbuch- wert GJ

1208

1.2.8 Betriebs- und Geschäftsausstattung

16000361 Stapelstuhl braun Sekretariat				Inbetriebnahme:	12.2009	Nutzungsdauer:	0/0	Beleg:					
	1,00	0,00	0,00	0,00		1,00	1,00	0,00	0,00	0,00	0,00	1,00	0,00
16000363 Regal grau Sekretariat				Inbetriebnahme:	12.2009	Nutzungsdauer:	0/0	Beleg:					
	1,00	0,00	0,00	0,00		1,00	1,00	0,00	0,00	0,00	0,00	1,00	0,00
16000367 Aktenschrank Sekretariat				Inbetriebnahme:	12.2009	Nutzungsdauer:	0/0	Beleg:					
	1,00	0,00	0,00	0,00		1,00	1,00	0,00	0,00	0,00	0,00	1,00	0,00
16000368 Schrankwandunterteil Sekretariat				Inbetriebnahme:	12.2009	Nutzungsdauer:	0/0	Beleg:					
	1,00	0,00	0,00	0,00		1,00	1,00	0,00	0,00	0,00	0,00	1,00	0,00
16000370 Dampfbügeleisen Sekretariat				Inbetriebnahme:	12.2009	Nutzungsdauer:	0/0	Beleg:					
	1,00	0,00	0,00	0,00		1,00	1,00	0,00	0,00	0,00	0,00	1,00	0,00
16000375 Pausengong Elaplan UMA 120/180 Sekretariat				Inbetriebnahme:	12.2009	Nutzungsdauer:	0/0	Beleg:					
	1,00	0,00	0,00	0,00		1,00	1,00	0,00	0,00	0,00	0,00	1,00	0,00
16000376 CD Player Sekretariat				Inbetriebnahme:	12.2009	Nutzungsdauer:	0/0	Beleg:					
	1,00	0,00	0,00	0,00		1,00	1,00	0,00	0,00	0,00	0,00	1,00	0,00
16000381 Kaffeemaschine Krups Typ 205 A Sekretariat				Inbetriebnahme:	12.2009	Nutzungsdauer:	0/0	Beleg:					
	1,00	0,00	0,00	0,00		1,00	1,00	0,00	0,00	0,00	0,00	1,00	0,00
16000382 Kaffeemaschine SEVERIN Sekretariat				Inbetriebnahme:	12.2009	Nutzungsdauer:	0/0	Beleg:					
	1,00	0,00	0,00	0,00		1,00	1,00	0,00	0,00	0,00	0,00	1,00	0,00
16000384 Korktafel Schulleiterzimmer				Inbetriebnahme:	12.2009	Nutzungsdauer:	0/0	Beleg:					
	1,00	0,00	0,00	0,00		1,00	1,00	0,00	0,00	0,00	0,00	1,00	0,00
16000386 Tisch Schulleiterzimmer				Inbetriebnahme:	12.2009	Nutzungsdauer:	0/0	Beleg:					
	1,00	0,00	0,00	0,00		1,00	1,00	0,00	0,00	0,00	0,00	1,00	0,00

Entwicklung der Anschaffungswerte						Entwicklung der Abschreibungen							
Anlagen-Nr. Bilanzpos.	Anfangs- bestand AHK	Zugänge	Abgänge	Umbuchun- gen	Endbestand	Anfangsbe- stand AfA kum.	Abschrei- bungen des GJ	Umbuchun- gen	Zuschrei- bungen	Entnahme für Abgänge	Endbestand AfA kum.	Restbuch- wert VJ	Restbuch- wert GJ

1208

1.2.8 Betriebs- und Geschäftsausstattung

16000390 Beistelltisch rund 50 cm	Schulleiterzimmer	Inbetriebnahme:	12.2009	Nutzungsdauer:	0/0	Beleg:							
1,00	0,00	0,00	0,00	1,00	1,00	0,00	0,00	0,00	0,00	1,00	0,00	0,00	
16000391 Beistelltisch 60 x 60 cm	Schulleiterzimmer	Inbetriebnahme:	12.2009	Nutzungsdauer:	0/0	Beleg:							
1,00	0,00	0,00	0,00	1,00	1,00	0,00	0,00	0,00	0,00	1,00	0,00	0,00	
16000392 Korktafel	stellv. Schulleiter	Inbetriebnahme:	12.2009	Nutzungsdauer:	0/0	Beleg:							
1,00	0,00	0,00	0,00	1,00	1,00	0,00	0,00	0,00	0,00	1,00	0,00	0,00	
16000393 Regal	stellv. Schulleiter	Inbetriebnahme:	12.2009	Nutzungsdauer:	0/0	Beleg:							
1,00	0,00	0,00	0,00	1,00	1,00	0,00	0,00	0,00	0,00	1,00	0,00	0,00	
16000394 Schreibtisch	stellv. Schulleiter	Inbetriebnahme:	12.2009	Nutzungsdauer:	0/0	Beleg:							
1,00	0,00	0,00	0,00	1,00	1,00	0,00	0,00	0,00	0,00	1,00	0,00	0,00	
16000395 Schreibtischsessel Leder schwarz	stellv. Schulleiter	Inbetriebnahme:	12.2009	Nutzungsdauer:	0/0	Beleg:							
1,00	0,00	0,00	0,00	1,00	1,00	0,00	0,00	0,00	0,00	1,00	0,00	0,00	
16000397 Stundentafel	stellv. Schulleiter	Inbetriebnahme:	12.2009	Nutzungsdauer:	0/0	Beleg:							
1,00	0,00	0,00	0,00	1,00	1,00	0,00	0,00	0,00	0,00	1,00	0,00	0,00	
16000398 Schreibmaschine elektr. Walther TW150	stellv. Schulleiter	Inbetriebnahme:	12.2009	Nutzungsdauer:	0/0	Beleg:							
1,00	0,00	0,00	0,00	1,00	1,00	0,00	0,00	0,00	0,00	1,00	0,00	0,00	
16000401 Schreibtisch grau	Kopierraum	Inbetriebnahme:	12.2009	Nutzungsdauer:	0/0	Beleg:							
1,00	0,00	0,00	0,00	1,00	1,00	0,00	0,00	0,00	0,00	1,00	0,00	0,00	
16000403 Stundentafel	Kopierraum	Inbetriebnahme:	12.2009	Nutzungsdauer:	0/0	Beleg:							
1,00	0,00	0,00	0,00	1,00	1,00	0,00	0,00	0,00	0,00	1,00	0,00	0,00	
16000404 Schrandwandunterteil mit Aufsatz	Kopierraum	Inbetriebnahme:	12.2009	Nutzungsdauer:	0/0	Beleg:							
1,00	0,00	0,00	0,00	1,00	1,00	0,00	0,00	0,00	0,00	1,00	0,00	0,00	

Entwicklung der Anschaffungswerte						Entwicklung der Abschreibungen							
Anlagen-Nr. Bilanzpos.	Anfangs- bestand AHK	Zugänge	Abgänge	Umbuchun- gen	Endbestand	Anfangsbe- stand AfA kum.	Abschrei- bungen des GJ	Umbuchun- gen	Zuschrei- bungen	Entnahme für Abgänge	Endbestand AfA kum.	Restbuch- wert VJ	Restbuch- wert GJ

1208

1.2.8 Betriebs- und Geschäftsausstattung

16000405	CD-Ständer Kopierraum			Inbetriebnahme:	12.2009	Nutzungsdauer:	0/0	Beleg:					
	1,00	0,00	0,00	0,00	1,00	1,00	0,00	0,00	0,00	0,00	1,00	0,00	0,00
16000408	Glasschrank Raum 4 Vorbereitung			Inbetriebnahme:	12.2009	Nutzungsdauer:	0/0	Beleg:					
	1,00	0,00	0,00	0,00	1,00	1,00	0,00	0,00	0,00	0,00	1,00	0,00	0,00
16000411	Tisch quadratisch			Inbetriebnahme:	12.2009	Nutzungsdauer:	0/0	Beleg:					
	1,00	0,00	0,00	0,00	1,00	1,00	0,00	0,00	0,00	0,00	1,00	0,00	0,00
16000413	Trittleiter Heizungsraum			Inbetriebnahme:	12.2009	Nutzungsdauer:	0/0	Beleg:					
	1,00	0,00	0,00	0,00	1,00	1,00	0,00	0,00	0,00	0,00	1,00	0,00	0,00
16000415	Tisch 80 x 80 cm Arzttraum unten			Inbetriebnahme:	12.2009	Nutzungsdauer:	0/0	Beleg:					
	1,00	0,00	0,00	0,00	1,00	1,00	0,00	0,00	0,00	0,00	1,00	0,00	0,00
16000419	Kühlschrank Liebherr Arzttraum unten			Inbetriebnahme:	12.2009	Nutzungsdauer:	0/0	Beleg:					
	1,00	0,00	0,00	0,00	1,00	1,00	0,00	0,00	0,00	0,00	1,00	0,00	0,00
16000420	Schülerstuhl Nebenraum Werken			Inbetriebnahme:	12.2009	Nutzungsdauer:	0/0	Beleg:					
	1,00	0,00	0,00	0,00	1,00	1,00	0,00	0,00	0,00	0,00	1,00	0,00	0,00
16000425	Rollschrank Archiv oben			Inbetriebnahme:	12.2009	Nutzungsdauer:	0/0	Beleg:					
	1,00	0,00	0,00	0,00	1,00	1,00	0,00	0,00	0,00	0,00	1,00	0,00	0,00
16000427	Panzerschrank Archiv oben			Inbetriebnahme:	12.2009	Nutzungsdauer:	0/0	Beleg:					
	1,00	0,00	0,00	0,00	1,00	1,00	0,00	0,00	0,00	0,00	1,00	0,00	0,00
16000430	Gitarre Archiv oben			Inbetriebnahme:	12.2009	Nutzungsdauer:	0/0	Beleg:					
	1,00	0,00	0,00	0,00	1,00	1,00	0,00	0,00	0,00	0,00	1,00	0,00	0,00
16000431	schnurloses Mikrofon PHILIPS S Archiv oben			Inbetriebnahme:	12.2009	Nutzungsdauer:	0/0	Beleg:					
	1,00	0,00	0,00	0,00	1,00	1,00	0,00	0,00	0,00	0,00	1,00	0,00	0,00

Entwicklung der Anschaffungswerte						Entwicklung der Abschreibungen							
Anlagen-Nr. Bilanzpos.	Anfangs- bestand AHK	Zugänge	Abgänge	Umbuchun- gen	Endbestand	Anfangsbe- stand AfA kum.	Abschrei- bungen des GJ	Umbuchun- gen	Zuschrei- bungen	Entnahme für Abgänge	Endbestand AfA kum.	Restbuch- wert VJ	Restbuch- wert GJ

1208

1.2.8 Betriebs- und Geschäftsausstattung

16000432	Mikrofonständer Archiv oben			Inbetriebnahme:	12.2009	Nutzungsdauer:	0/0	Beleg:					
	1,00	0,00	0,00	0,00	1,00	1,00	0,00	0,00	0,00	0,00	1,00	0,00	0,00
16000433	Fernseher LG Archiv oben			Inbetriebnahme:	12.2009	Nutzungsdauer:	0/0	Beleg:					
	1,00	0,00	0,00	0,00	1,00	1,00	0,00	0,00	0,00	0,00	1,00	0,00	0,00
16000437	Schrankwandunterteil mit Regalaufsatz Raum 9 Vorbereitung			Inbetriebnahme:	12.2009	Nutzungsdauer:	0/0	Beleg:					
	1,00	0,00	0,00	0,00	1,00	1,00	0,00	0,00	0,00	0,00	1,00	0,00	0,00
16000451	Tisch 80 x 80cm Flur Obere Etage			Inbetriebnahme:	12.2009	Nutzungsdauer:	0/0	Beleg:					
	1,00	0,00	0,00	0,00	1,00	1,00	0,00	0,00	0,00	0,00	1,00	0,00	0,00
16000452	Glasschrank Flur Obere Etage			Inbetriebnahme:	12.2009	Nutzungsdauer:	0/0	Beleg:					
	1,00	0,00	0,00	0,00	1,00	1,00	0,00	0,00	0,00	0,00	1,00	0,00	0,00
16000457	Klavier Flur Untere Etage			Inbetriebnahme:	12.2009	Nutzungsdauer:	0/0	Beleg:					
	1,00	0,00	0,00	0,00	1,00	1,00	0,00	0,00	0,00	0,00	1,00	0,00	0,00
16000458	Tisch 80 x 80 cm Raum 3			Inbetriebnahme:	12.2009	Nutzungsdauer:	0/0	Beleg:					
	1,00	0,00	0,00	0,00	1,00	1,00	0,00	0,00	0,00	0,00	1,00	0,00	0,00
16000461	Polsterecke + Sessel Flur oben			Inbetriebnahme:	12.2009	Nutzungsdauer:	0/0	Beleg:					
	1,00	0,00	0,00	0,00	1,00	1,00	0,00	0,00	0,00	0,00	1,00	0,00	0,00
16000473	Handscheinwerfer Heizungsraum unten			Inbetriebnahme:	12.2009	Nutzungsdauer:	0/0	Beleg:					
	1,00	0,00	0,00	0,00	1,00	1,00	0,00	0,00	0,00	0,00	1,00	0,00	0,00
16000474	Schultisch Heizungsraum unten			Inbetriebnahme:	12.2009	Nutzungsdauer:	0/0	Beleg:					
	1,00	0,00	0,00	0,00	1,00	1,00	0,00	0,00	0,00	0,00	1,00	0,00	0,00
16000475	Schülerstuhl Heizungsraum unten			Inbetriebnahme:	12.2009	Nutzungsdauer:	0/0	Beleg:					
	1,00	0,00	0,00	0,00	1,00	1,00	0,00	0,00	0,00	0,00	1,00	0,00	0,00

Entwicklung der Anschaffungswerte						Entwicklung der Abschreibungen							
Anlagen-Nr. Bilanzpos.	Anfangs- bestand AHK	Zugänge	Abgänge	Umbuchun- gen	Endbestand	Anfangsbe- stand AfA kum.	Abschrei- bungen des GJ	Umbuchun- gen	Zuschrei- bungen	Entnahme für Abgänge	Endbestand AfA kum.	Restbuch- wert VJ	Restbuch- wert GJ

1208 1.2.8 Betriebs- und Geschäftsausstattung

16000476 Wäschetrockner Heizungsraum unten				Inbetriebnahme:	12.2009	Nutzungsdauer:	0/0	Beleg:					
	1,00	0,00	0,00	0,00		1,00	1,00	0,00	0,00	0,00	0,00	1,00	0,00
16000481 Holztritteleiter Heizungsraum unten				Inbetriebnahme:	12.2009	Nutzungsdauer:	0/0	Beleg:					
	1,00	0,00	0,00	0,00		1,00	1,00	0,00	0,00	0,00	0,00	1,00	0,00
16000483 Akku Bohrschrauber Heizungsraum unten				Inbetriebnahme:	12.2009	Nutzungsdauer:	0/0	Beleg:					
	1,00	0,00	0,00	0,00		1,00	1,00	0,00	0,00	0,00	0,00	1,00	0,00
16000484 Winkelschleifer Meisner Heizungsraum unten				Inbetriebnahme:	12.2009	Nutzungsdauer:	0/0	Beleg:					
	1,00	0,00	0,00	0,00		1,00	1,00	0,00	0,00	0,00	0,00	1,00	0,00
16000486 Kabeltrommel Heizungsraum unten				Inbetriebnahme:	12.2009	Nutzungsdauer:	0/0	Beleg:					
	1,00	0,00	0,00	0,00		1,00	1,00	0,00	0,00	0,00	0,00	1,00	0,00
16000490 Mehrzweckschrank Raum 1 Werkraum Nebenraum				Inbetriebnahme:	12.2009	Nutzungsdauer:	0/0	Beleg:					
	1,00	0,00	0,00	0,00		1,00	1,00	0,00	0,00	0,00	0,00	1,00	0,00
16000491 Polsterstuhl Raum 1 Werkraum				Inbetriebnahme:	12.2009	Nutzungsdauer:	0/0	Beleg:					
	1,00	0,00	0,00	0,00		1,00	1,00	0,00	0,00	0,00	0,00	1,00	0,00
16000492 Stuhl Raum 1 Werkraum				Inbetriebnahme:	12.2009	Nutzungsdauer:	0/0	Beleg:					
	1,00	0,00	0,00	0,00		1,00	1,00	0,00	0,00	0,00	0,00	1,00	0,00
16000497 Ständerbohrmaschine Raum 1 Werkraum				Inbetriebnahme:	12.2009	Nutzungsdauer:	0/0	Beleg:					
	1,00	0,00	0,00	0,00		1,00	1,00	0,00	0,00	0,00	0,00	1,00	0,00
16000500 Lehtertisch Raum 1 Werkraum				Inbetriebnahme:	12.2009	Nutzungsdauer:	0/0	Beleg:					
	1,00	0,00	0,00	0,00		1,00	1,00	0,00	0,00	0,00	0,00	1,00	0,00
16000505 Schultafel Raum 2 Hortraum				Inbetriebnahme:	12.2009	Nutzungsdauer:	0/0	Beleg:					
	1,00	0,00	0,00	0,00		1,00	1,00	0,00	0,00	0,00	0,00	1,00	0,00

Entwicklung der Anschaffungswerte						Entwicklung der Abschreibungen							
Anlagen-Nr. Bilanzpos.	Anfangs- bestand AHK	Zugänge	Abgänge	Umbuchun- gen	Endbestand	Anfangsbe- stand AfA kum.	Abschrei- bungen des GJ	Umbuchun- gen	Zuschrei- bungen	Entnahme für Abgänge	Endbestand AfA kum.	Restbuch- wert VJ	Restbuch- wert GJ

1208

1.2.8 Betriebs- und Geschäftsausstattung

16000506 Projektionsfläche Raum 2 Hortraum				Inbetriebnahme:	12.2009	Nutzungsdauer:	0/0	Beleg:					
	1,00	0,00	0,00	0,00		1,00	1,00	0,00	0,00	0,00	0,00	1,00	0,00
16000518 Schultisch alt Raum 3 unten				Inbetriebnahme:	12.2009	Nutzungsdauer:	0/0	Beleg:					
	1,00	0,00	0,00	0,00		1,00	1,00	0,00	0,00	0,00	0,00	1,00	0,00
16000519 Schülerstuhl alt Raum 3 unten				Inbetriebnahme:	12.2009	Nutzungsdauer:	0/0	Beleg:					
	1,00	0,00	0,00	0,00		1,00	1,00	0,00	0,00	0,00	0,00	1,00	0,00
16000521 Lehrertisch Raum 3 unten				Inbetriebnahme:	12.2009	Nutzungsdauer:	0/0	Beleg:					
	1,00	0,00	0,00	0,00		1,00	1,00	0,00	0,00	0,00	0,00	1,00	0,00
16000524 Sideboard Raum 3 unten				Inbetriebnahme:	12.2009	Nutzungsdauer:	0/0	Beleg:					
	1,00	0,00	0,00	0,00		1,00	1,00	0,00	0,00	0,00	0,00	1,00	0,00
16000525 Rolltisch Raum 3 unten				Inbetriebnahme:	12.2009	Nutzungsdauer:	0/0	Beleg:					
	1,00	0,00	0,00	0,00		1,00	1,00	0,00	0,00	0,00	0,00	1,00	0,00
16000526 Bürossessel Raum 3 unten				Inbetriebnahme:	12.2009	Nutzungsdauer:	0/0	Beleg:					
	1,00	0,00	0,00	0,00		1,00	1,00	0,00	0,00	0,00	0,00	1,00	0,00
16000527 Fernseher Philips Raum 3 unten				Inbetriebnahme:	12.2009	Nutzungsdauer:	0/0	Beleg:					
	1,00	0,00	0,00	0,00		1,00	1,00	0,00	0,00	0,00	0,00	1,00	0,00
16000528 Videorecorder Silver Raum 3 unten				Inbetriebnahme:	12.2009	Nutzungsdauer:	0/0	Beleg:					
	1,00	0,00	0,00	0,00		1,00	1,00	0,00	0,00	0,00	0,00	1,00	0,00
16000532 Tafel Raum 6 oben				Inbetriebnahme:	12.2009	Nutzungsdauer:	0/0	Beleg:					
	1,00	0,00	0,00	0,00		1,00	1,00	0,00	0,00	0,00	0,00	1,00	0,00
16000533 Korktafel Raum 6 oben				Inbetriebnahme:	12.2009	Nutzungsdauer:	0/0	Beleg:					
	1,00	0,00	0,00	0,00		1,00	1,00	0,00	0,00	0,00	0,00	1,00	0,00

Entwicklung der Anschaffungswerte						Entwicklung der Abschreibungen							
Anlagen-Nr. Bilanzpos.	Anfangs- bestand AHK	Zugänge	Abgänge	Umbuchun- gen	Endbestand	Anfangsbe- stand AfA kum.	Abschrei- bungen des GJ	Umbuchun- gen	Zuschrei- bungen	Entnahme für Abgänge	Endbestand AfA kum.	Restbuch- wert VJ	Restbuch- wert GJ

1208

1.2.8 Betriebs- und Geschäftsausstattung

16000534 Projektionsfläche Raum 6 oben				Inbetriebnahme:	12.2009	Nutzungsdauer:	0/0	Beleg:					
	1,00	0,00	0,00	0,00		1,00	1,00	0,00	0,00	0,00	0,00	1,00	0,00
16000536 Tisch 80 x 80 cm Raum 6 oben				Inbetriebnahme:	12.2009	Nutzungsdauer:	0/0	Beleg:					
	1,00	0,00	0,00	0,00		1,00	1,00	0,00	0,00	0,00	0,00	1,00	0,00
16000537 Mehrzweckschrank Raum 6 oben				Inbetriebnahme:	12.2009	Nutzungsdauer:	0/0	Beleg:					
	1,00	0,00	0,00	0,00		1,00	1,00	0,00	0,00	0,00	0,00	1,00	0,00
16000538 Standregale Raum 6 oben				Inbetriebnahme:	12.2009	Nutzungsdauer:	0/0	Beleg:					
	1,00	0,00	0,00	0,00		1,00	1,00	0,00	0,00	0,00	0,00	1,00	0,00
16000544 Lehrertisch Raum 6 oben				Inbetriebnahme:	12.2009	Nutzungsdauer:	0/0	Beleg:					
	1,00	0,00	0,00	0,00		1,00	1,00	0,00	0,00	0,00	0,00	1,00	0,00
16000545 Bürostuhl Raum 6 oben				Inbetriebnahme:	12.2009	Nutzungsdauer:	0/0	Beleg:					
	1,00	0,00	0,00	0,00		1,00	1,00	0,00	0,00	0,00	0,00	1,00	0,00
16000554 Korktafel Raum 7 oben				Inbetriebnahme:	12.2009	Nutzungsdauer:	0/0	Beleg:					
	1,00	0,00	0,00	0,00		1,00	1,00	0,00	0,00	0,00	0,00	1,00	0,00
16000563 Rolltisch Raum 6				Inbetriebnahme:	12.2009	Nutzungsdauer:	0/0	Beleg:					
	1,00	0,00	0,00	0,00		1,00	1,00	0,00	0,00	0,00	0,00	1,00	0,00
16000564 Würfelrechenggerät Raum 7 oben				Inbetriebnahme:	12.2009	Nutzungsdauer:	0/0	Beleg:					
	1,00	0,00	0,00	0,00		1,00	1,00	0,00	0,00	0,00	0,00	1,00	0,00
16000565 Lesegerät (Hafttafel EKEG-KL) Raum 7 oben				Inbetriebnahme:	12.2009	Nutzungsdauer:	0/0	Beleg:					
	1,00	0,00	0,00	0,00		1,00	1,00	0,00	0,00	0,00	0,00	1,00	0,00
16000578 Lesegerät Raum 8 oben				Inbetriebnahme:	12.2009	Nutzungsdauer:	0/0	Beleg:					
	1,00	0,00	0,00	0,00		1,00	1,00	0,00	0,00	0,00	0,00	1,00	0,00

Entwicklung der Anschaffungswerte						Entwicklung der Abschreibungen							
Anlagen-Nr. Bilanzpos.	Anfangs- bestand AHK	Zugänge	Abgänge	Umbuchun- gen	Endbestand	Anfangsbe- stand AfA kum.	Abschrei- bungen des GJ	Umbuchun- gen	Zuschrei- bungen	Entnahme für Abgänge	Endbestand AfA kum.	Restbuch- wert VJ	Restbuch- wert GJ

1208 1.2.8 Betriebs- und Geschäftsausstattung

16000585	Bürostuhl Raum 8 oben			Inbetriebnahme:	12.2009	Nutzungsdauer:	0/0	Beleg:					
	1,00	0,00	0,00	0,00		1,00	1,00	0,00	0,00	0,00	0,00	1,00	0,00
16000587	PC Recheneinheit Highscreen Raum 10 oben			Inbetriebnahme:	12.2009	Nutzungsdauer:	/0	Beleg:					
	1,00	0,00	0,00	0,00		1,00	1,00	0,00	0,00	0,00	0,00	1,00	0,00
16000590	Tafel Raum 10 oben			Inbetriebnahme:	12.2009	Nutzungsdauer:	0/0	Beleg:					
	1,00	0,00	0,00	0,00		1,00	1,00	0,00	0,00	0,00	0,00	1,00	0,00
16000591	Projektionsfläche Raum 10 oben			Inbetriebnahme:	12.2009	Nutzungsdauer:	0/0	Beleg:					
	1,00	0,00	0,00	0,00		1,00	1,00	0,00	0,00	0,00	0,00	1,00	0,00
16000596	Kartenständer Raum 10 oben			Inbetriebnahme:	12.2009	Nutzungsdauer:	0/0	Beleg:					
	1,00	0,00	0,00	0,00		1,00	1,00	0,00	0,00	0,00	0,00	1,00	0,00
16000597	Fernsehgerät Philips 25 4403 Raum 10 oben			Inbetriebnahme:	12.2009	Nutzungsdauer:	0/0	Beleg:					
	1,00	0,00	0,00	0,00		1,00	1,00	0,00	0,00	0,00	0,00	1,00	0,00
16000599	DVD-Player Medion MD 4310 Raum 10 oben			Inbetriebnahme:	12.2009	Nutzungsdauer:	0/0	Beleg:					
	1,00	0,00	0,00	0,00		1,00	1,00	0,00	0,00	0,00	0,00	1,00	0,00
16000600	Lehrertisch Raum 10 oben			Inbetriebnahme:	12.2009	Nutzungsdauer:	0/0	Beleg:					
	1,00	0,00	0,00	0,00		1,00	1,00	0,00	0,00	0,00	0,00	1,00	0,00
16000602	Rolltisch Raum 10 oben			Inbetriebnahme:	12.2009	Nutzungsdauer:	0/0	Beleg:					
	1,00	0,00	0,00	0,00		1,00	1,00	0,00	0,00	0,00	0,00	1,00	0,00
16000603	CD-Kassettenrecorder Philips A Raum 10			Inbetriebnahme:	12.2009	Nutzungsdauer:	0/0	Beleg:					
	1,00	0,00	0,00	0,00		1,00	1,00	0,00	0,00	0,00	0,00	1,00	0,00
16000609	Bildertrocknungswagen Bilder Raum 10 oben			Inbetriebnahme:	12.2009	Nutzungsdauer:	0/0	Beleg:					
	1,00	0,00	0,00	0,00		1,00	1,00	0,00	0,00	0,00	0,00	1,00	0,00

Entwicklung der Anschaffungswerte						Entwicklung der Abschreibungen							
Anlagen-Nr. Bilanzpos.	Anfangs- bestand AHK	Zugänge	Abgänge	Umbuchun- gen	Endbestand	Anfangsbe- stand AfA kum.	Abschrei- bungen des GJ	Umbuchun- gen	Zuschrei- bungen	Entnahme für Abgänge	Endbestand AfA kum.	Restbuch- wert VJ	Restbuch- wert GJ

1208

1.2.8 Betriebs- und Geschäftsausstattung

16000616 Kompressor Feuerwehr				Inbetriebnahme:	12.2009	Nutzungsdauer:	0/0	Beleg:					
	1,00	0,00	0,00	0,00		1,00	1,00	0,00	0,00	0,00	0,00	1,00	0,00
16000625 Tragkraftspritze Feuerwehr				Inbetriebnahme:	12.2009	Nutzungsdauer:	0/0	Beleg:					
	1,00	0,00	0,00	0,00		1,00	1,00	0,00	0,00	0,00	0,00	1,00	0,00
16000626 Anbauwand 4-teilig Feuerwehr				Inbetriebnahme:	12.2009	Nutzungsdauer:	0/0	Beleg:					
	1,00	0,00	0,00	0,00		1,00	1,00	0,00	0,00	0,00	0,00	1,00	0,00
16000627 Schreibmaschine Feuerwehr				Inbetriebnahme:	12.2009	Nutzungsdauer:	0/0	Beleg:					
	1,00	0,00	0,00	0,00		1,00	1,00	0,00	0,00	0,00	0,00	1,00	0,00
16000629 Schlauchwagen Feuerwehr				Inbetriebnahme:	12.2009	Nutzungsdauer:	0/0	Beleg:					
	1,00	0,00	0,00	0,00		1,00	1,00	0,00	0,00	0,00	0,00	1,00	0,00
16000630 CD-Ständer auf Rollen Feuerwehr				Inbetriebnahme:	12.2009	Nutzungsdauer:	0/0	Beleg:					
	1,00	0,00	0,00	0,00		1,00	1,00	0,00	0,00	0,00	0,00	1,00	0,00
16000632 Handsprechfunkgerät Feuerwehr				Inbetriebnahme:	12.2009	Nutzungsdauer:	0/0	Beleg:					
	1,00	0,00	0,00	0,00		1,00	1,00	0,00	0,00	0,00	0,00	1,00	0,00
16000633 Computertisch Feuerwehr				Inbetriebnahme:	12.2009	Nutzungsdauer:	0/0	Beleg:					
	1,00	0,00	0,00	0,00		1,00	1,00	0,00	0,00	0,00	0,00	1,00	0,00
16000635 Akku-Aufladegerät PowerLine Feuerwehr				Inbetriebnahme:	12.2009	Nutzungsdauer:	0/0	Beleg:					
	1,00	0,00	0,00	0,00		1,00	1,00	0,00	0,00	0,00	0,00	1,00	0,00
16000652 TV Gerät Feuerwehr				Inbetriebnahme:	12.2009	Nutzungsdauer:	0/0	Beleg:					
	1,00	0,00	0,00	0,00		1,00	1,00	0,00	0,00	0,00	0,00	1,00	0,00
16000653 Videorekorder Feuerwehr				Inbetriebnahme:	12.2009	Nutzungsdauer:	0/0	Beleg:					
	1,00	0,00	0,00	0,00		1,00	1,00	0,00	0,00	0,00	0,00	1,00	0,00

Entwicklung der Anschaffungswerte						Entwicklung der Abschreibungen							
Anlagen-Nr. Bilanzpos.	Anfangs- bestand AHK	Zugänge	Abgänge	Umbuchun- gen	Endbestand	Anfangsbe- stand AfA kum.	Abschrei- bungen des GJ	Umbuchun- gen	Zuschrei- bungen	Entnahme für Abgänge	Endbestand AfA kum.	Restbuch- wert VJ	Restbuch- wert GJ

1208

1.2.8 Betriebs- und Geschäftsausstattung

16000660	Glasvitrine	obere Etage Heimatstube	Inbetriebnahme:	12.2009	Nutzungsdauer:	0/0	Beleg:							
	1,00	0,00		0,00	1,00	1,00	0,00	0,00	0,00	0,00	0,00	1,00	0,00	0,00
16000663	Schultisch	untere Etage Heimatstube	Inbetriebnahme:	12.2009	Nutzungsdauer:	0/0	Beleg:							
	1,00	0,00		0,00	1,00	1,00	0,00	0,00	0,00	0,00	0,00	1,00	0,00	0,00
16000664	Holzregal	obere Etage Heimatstube	Inbetriebnahme:	12.2009	Nutzungsdauer:	0/0	Beleg:							
	1,00	0,00		0,00	1,00	1,00	0,00	0,00	0,00	0,00	0,00	1,00	0,00	0,00
16000665	PC Monitor, Festplatte, Drucker defekt		Inbetriebnahme:	12.2009	Nutzungsdauer:	/0	Beleg:							
	1,00	0,00		0,00	1,00	0,00	0,00	0,00	0,00	0,00	0,00	0,00	1,00	1,00
16000666	Glasschrank	obere Etage Heimatstube	Inbetriebnahme:	12.2009	Nutzungsdauer:	0/0	Beleg:							
	1,00	0,00		0,00	1,00	1,00	0,00	0,00	0,00	0,00	0,00	1,00	0,00	0,00
16000669	Holzregal	untere Etage Heimatstube	Inbetriebnahme:	12.2009	Nutzungsdauer:	0/0	Beleg:							
	1,00	0,00		0,00	1,00	1,00	0,00	0,00	0,00	0,00	0,00	1,00	0,00	0,00
16000672	Holztisch	Friedhofskapelle	Inbetriebnahme:	12.2009	Nutzungsdauer:	0/0	Beleg:							
	1,00	0,00		0,00	1,00	1,00	0,00	0,00	0,00	0,00	0,00	1,00	0,00	0,00
16000673	Waspumpe	Friedhofskapelle	Inbetriebnahme:	12.2009	Nutzungsdauer:	0/0	Beleg:							
	1,00	0,00		0,00	1,00	1,00	0,00	0,00	0,00	0,00	0,00	1,00	0,00	0,00
16000674	Holztrittleiter	Friedhofskapelle	Inbetriebnahme:	12.2009	Nutzungsdauer:	0/0	Beleg:							
	1,00	0,00		0,00	1,00	1,00	0,00	0,00	0,00	0,00	0,00	1,00	0,00	0,00
16000675	Schubkarre	Friedhofskapelle	Inbetriebnahme:	12.2009	Nutzungsdauer:	0/0	Beleg:							
	1,00	0,00		0,00	1,00	1,00	0,00	0,00	0,00	0,00	0,00	1,00	0,00	0,00
16000677	Gartenbank	vor Kapelle	Inbetriebnahme:	12.2009	Nutzungsdauer:	0/0	Beleg:							
	1,00	0,00		0,00	1,00	1,00	0,00	0,00	0,00	0,00	0,00	1,00	0,00	0,00

<u>Entwicklung der Anschaffungswerte</u>						<u>Entwicklung der Abschreibungen</u>							
Anlagen-Nr. Bilanzpos.	Anfangs- bestand AHK	Zugänge	Abgänge	Umbuchun- gen	Endbestand	Anfangsbe- stand AfA kum.	Abschrei- bungen des GJ	Umbuchun- gen	Zuschrei- bungen	Entnahme für Abgänge	Endbestand AfA kum.	Restbuch- wert VJ	Restbuch- wert GJ

1208

1.2.8 Betriebs- und Geschäftsausstattung

16000685 Kompressor Bauhof				Inbetriebnahme:	12.2009	Nutzungsdauer:	0/0	Beleg:					
	1,00	0,00	0,00	0,00		1,00	1,00	0,00	0,00	0,00	0,00	1,00	0,00
16000686 Schleifstein TYP SL 175 W Bauhof				Inbetriebnahme:	12.2009	Nutzungsdauer:	0/0	Beleg:					
	1,00	0,00	0,00	0,00		1,00	1,00	0,00	0,00	0,00	0,00	1,00	0,00
16000687 Kleinschweiztrans- formator ISO 200 Bauhof				Inbetriebnahme:	12.2009	Nutzungsdauer:	0/0	Beleg:					
	1,00	0,00	0,00	0,00		1,00	1,00	0,00	0,00	0,00	0,00	1,00	0,00
16000688 Tischkreissäge Elektra Typ 28BD Bauhof				Inbetriebnahme:	12.2009	Nutzungsdauer:	0/0	Beleg:					
	1,00	0,00	0,00	0,00		1,00	1,00	0,00	0,00	0,00	0,00	1,00	0,00
16000689 Motorsäge Husquana Bauhof kaputt				Inbetriebnahme:	12.2009	Nutzungsdauer:	0/0	Beleg:					
	1,00	0,00	0,00	0,00		1,00	1,00	0,00	0,00	0,00	0,00	1,00	0,00
16000690 Feilbank mit Schraubstock Bauhof				Inbetriebnahme:	12.2009	Nutzungsdauer:	0/0	Beleg:					
	1,00	0,00	0,00	0,00		1,00	1,00	0,00	0,00	0,00	0,00	1,00	0,00
16000694 Schubkarre Bauhof				Inbetriebnahme:	12.2009	Nutzungsdauer:	0/0	Beleg:					
	1,00	0,00	0,00	0,00		1,00	1,00	0,00	0,00	0,00	0,00	1,00	0,00
16000698 Tisch (quadratisch) Turnhalle				Inbetriebnahme:	12.2009	Nutzungsdauer:	0/0	Beleg:					
	1,00	0,00	0,00	0,00		1,00	1,00	0,00	0,00	0,00	0,00	1,00	0,00
16000701 Lehrertisch Turnhalle				Inbetriebnahme:	12.2009	Nutzungsdauer:	0/0	Beleg:					
	1,00	0,00	0,00	0,00		1,00	1,00	0,00	0,00	0,00	0,00	1,00	0,00
16000702 Krankenliege Turnhalle				Inbetriebnahme:	12.2009	Nutzungsdauer:	0/0	Beleg:					
	1,00	0,00	0,00	0,00		1,00	1,00	0,00	0,00	0,00	0,00	1,00	0,00
16000705 Krankentrage Turnhalle				Inbetriebnahme:	12.2009	Nutzungsdauer:	0/0	Beleg:					
	1,00	0,00	0,00	0,00		1,00	1,00	0,00	0,00	0,00	0,00	1,00	0,00

<u>Entwicklung der Anschaffungswerte</u>						<u>Entwicklung der Abschreibungen</u>							
Anlagen-Nr. Bilanzpos.	Anfangs- bestand AHK	Zugänge	Abgänge	Umbuchun- gen	Endbestand	Anfangsbe- stand AfA kum.	Abschrei- bungen des GJ	Umbuchun- gen	Zuschrei- bungen	Entnahme für Abgänge	Endbestand AfA kum.	Restbuch- wert VJ	Restbuch- wert GJ

1208

1.2.8 Betriebs- und Geschäftsausstattung

16000717	Schwebebalken Turnhalle			Inbetriebnahme:	12.2009	Nutzungsdauer:	0/0	Beleg:					
	1,00	0,00	0,00	0,00		1,00	1,00	0,00	0,00	0,00	0,00	1,00	0,00
16000718	Reck Turnhalle			Inbetriebnahme:	12.2009	Nutzungsdauer:	0/0	Beleg:					
	1,00	0,00	0,00	0,00		1,00	1,00	0,00	0,00	0,00	0,00	1,00	0,00
16000719	Hochsprungständer Turnhalle			Inbetriebnahme:	12.2009	Nutzungsdauer:	0/0	Beleg:					
	1,00	0,00	0,00	0,00		1,00	1,00	0,00	0,00	0,00	0,00	1,00	0,00
16000722	Mattenwagen Turnhalle			Inbetriebnahme:	12.2009	Nutzungsdauer:	0/0	Beleg:					
	1,00	0,00	0,00	0,00		1,00	1,00	0,00	0,00	0,00	0,00	1,00	0,00
16000723	Basketballständer Turnhalle			Inbetriebnahme:	12.2009	Nutzungsdauer:	0/0	Beleg:					
	1,00	0,00	0,00	0,00		1,00	1,00	0,00	0,00	0,00	0,00	1,00	0,00
16000724	Basketballständer Turnhalle			Inbetriebnahme:	12.2009	Nutzungsdauer:	0/0	Beleg:					
	1,00	0,00	0,00	0,00		1,00	1,00	0,00	0,00	0,00	0,00	1,00	0,00
16000725	Musikanlage LIFETEC-LT 8909 Turnhalle			Inbetriebnahme:	12.2009	Nutzungsdauer:	0/0	Beleg:					
	1,00	0,00	0,00	0,00		1,00	1,00	0,00	0,00	0,00	0,00	1,00	0,00
16000732	Hochsprungständer Spielkammer Turnh.			Inbetriebnahme:	12.2009	Nutzungsdauer:	0/0	Beleg:					
	1,00	0,00	0,00	0,00		1,00	1,00	0,00	0,00	0,00	0,00	1,00	0,00
16000734	Motorsense SRM-240 ES Serien-Nr.: 37001151			Inbetriebnahme:	09.2010	Nutzungsdauer:	12/0	Beleg:	874658				
	369,00	0,00	0,00	0,00		369,00	369,00	0,00	0,00	0,00	0,00	369,00	0,00
16000745	Stapelstühle gepolstert Schulleiterzimmer			Inbetriebnahme:	12.2009	Nutzungsdauer:	0/0	Beleg:					
	8,00	0,00	0,00	0,00		8,00	8,00	0,00	0,00	0,00	0,00	8,00	0,00
16000746	Bürosessel Schulleiterzimmer			Inbetriebnahme:	12.2009	Nutzungsdauer:	0/0	Beleg:					
	1,00	0,00	0,00	0,00		1,00	1,00	0,00	0,00	0,00	0,00	1,00	0,00

Entwicklung der Anschaffungswerte						Entwicklung der Abschreibungen							
Anlagen-Nr. Bilanzpos.	Anfangs- bestand AHK	Zugänge	Abgänge	Umbuchun- gen	Endbestand	Anfangsbe- stand AfA kum.	Abschrei- bungen des GJ	Umbuchun- gen	Zuschrei- bungen	Entnahme für Abgänge	Endbestand AfA kum.	Restbuch- wert VJ	Restbuch- wert GJ

1208 1.2.8 Betriebs- und Geschäftsausstattung

16000748 Telefon Trio Gigaset A585 Sekretariat				Inbetriebnahme:	12.2009	Nutzungsdauer:	12/0	Beleg:					
	89,95	0,00	0,00						0,00	0,00	89,95	0,00	0,00
16000749 Computertisch stellv. Schulleiter				Inbetriebnahme:	12.2009	Nutzungsdauer:	0/0	Beleg:					
	1,00	0,00	0,00						0,00	0,00	1,00	0,00	0,00
16000750 Schrankwandunterteile mit Aufsätze Raum 6 oben				Inbetriebnahme:	12.2009	Nutzungsdauer:	0/0	Beleg:					
	4,00	0,00	0,00						0,00	0,00	4,00	0,00	0,00
16000751 Schultische Raum 6 oben				Inbetriebnahme:	12.2009	Nutzungsdauer:	0/0	Beleg:					
	10,00	0,00	0,00						0,00	0,00	10,00	0,00	0,00
16000752 Schülerstühle Raum 6 oben				Inbetriebnahme:	12.2009	Nutzungsdauer:	0/0	Beleg:					
	17,00	0,00	0,00						0,00	0,00	17,00	0,00	0,00
16000753 Lamellen für Schule Ausstattung versch.Räume unterschiedl. Abmaße				Inbetriebnahme:	09.2010	Nutzungsdauer:	12/0	Beleg:	873007				
	3.956,27	0,00	0,00						0,00	0,00	3.956,27	0,00	0,00
16000754 Monitor 22" Medion				Inbetriebnahme:	08.2010	Nutzungsdauer:	60/0	Beleg:					
	139,00	0,00	0,00						0,00	0,00	138,00	1,00	1,00
16000756 Notebookwagen für 16 Notebooks				Inbetriebnahme:	12.2010	Nutzungsdauer:	120/23	Beleg:					
	2.261,00	0,00	0,00						0,00	0,00	1.827,64	659,46	433,36
16000757 HP ColorLaserjet Pro CP1525 SN: HWK 13308				Inbetriebnahme:	12.2010	Nutzungsdauer:	60/0	Beleg:					
	273,70	0,00	0,00						0,00	0,00	272,70	1,00	1,00
16000758 ACER Projektor X1213 3D				Inbetriebnahme:	12.2010	Nutzungsdauer:	120/23	Beleg:					
	559,30	0,00	0,00						0,00	0,00	452,10	163,13	107,20
16000773 Holzbänke Friedhofskapelle				Inbetriebnahme:	12.2009	Nutzungsdauer:	0/0	Beleg:					
	2,00	0,00	0,00						0,00	0,00	2,00	0,00	0,00

Entwicklung der Anschaffungswerte						Entwicklung der Abschreibungen							
Anlagen-Nr. Bilanzpos.	Anfangs- bestand AHK	Zugänge	Abgänge	Umbuchun- gen	Endbestand	Anfangsbe- stand AfA kum.	Abschrei- bungen des GJ	Umbuchun- gen	Zuschrei- bungen	Entnahme für Abgänge	Endbestand AfA kum.	Restbuch- wert VJ	Restbuch- wert GJ

1208 1.2.8 Betriebs- und Geschäftsausstattung

16000774	Stühle gepolstert Friedhofskapelle			Inbetriebnahme:	12.2009	Nutzungsdauer:	0/0	Beleg:					
	40,00	0,00	0,00	0,00	40,00	40,00	0,00	0,00	0,00	0,00	40,00	0,00	0,00
16000775	Holzbänke o. Lehne Friedhofsgelände 1 x kaputt			Inbetriebnahme:	12.2009	Nutzungsdauer:	0/0	Beleg:					
	6,00	0,00	0,00	0,00	6,00	6,00	0,00	0,00	0,00	0,00	6,00	0,00	0,00
16000776	Geräteständer Friedhofsgelände			Inbetriebnahme:	12.2009	Nutzungsdauer:	0/0	Beleg:					
	3,00	0,00	0,00	0,00	3,00	3,00	0,00	0,00	0,00	0,00	3,00	0,00	0,00
16000777	Stapelstühle braun gepolstert Arztraum unten			Inbetriebnahme:	12.2009	Nutzungsdauer:	0/0	Beleg:					
	4,00	0,00	0,00	0,00	4,00	4,00	0,00	0,00	0,00	0,00	4,00	0,00	0,00
16000778	Schrankwandunterteile mit Aufsätze Arztraum unten			Inbetriebnahme:	12.2009	Nutzungsdauer:	0/0	Beleg:					
	2,00	0,00	0,00	0,00	2,00	2,00	0,00	0,00	0,00	0,00	2,00	0,00	0,00
16000779	Polsterhocker Arztraum unten			Inbetriebnahme:	12.2009	Nutzungsdauer:	0/0	Beleg:					
	2,00	0,00	0,00	0,00	2,00	2,00	0,00	0,00	0,00	0,00	2,00	0,00	0,00
16000780	Schrankwandaufsätze weiß Archiv oben			Inbetriebnahme:	12.2009	Nutzungsdauer:	0/0	Beleg:					
	10,00	0,00	0,00	0,00	10,00	10,00	0,00	0,00	0,00	0,00	10,00	0,00	0,00
16000781	Mehrzweckschränke Archiv oben			Inbetriebnahme:	12.2009	Nutzungsdauer:	0/0	Beleg:					
	2,00	0,00	0,00	0,00	2,00	2,00	0,00	0,00	0,00	0,00	2,00	0,00	0,00
16000789	Brother Fax T 72 Ser.Nr.E56706-L2C588042 Sekretariat			Inbetriebnahme:	12.2009	Nutzungsdauer:	12/0	Beleg:					
	179,89	0,00	0,00	0,00	179,89	179,89	0,00	0,00	0,00	0,00	179,89	0,00	0,00
16000790	Kofferprojektor Nobo Quantum 2 Kopierraum			Inbetriebnahme:	12.2009	Nutzungsdauer:	12/0	Beleg:					
	346,84	0,00	0,00	0,00	346,84	346,84	0,00	0,00	0,00	0,00	346,84	0,00	0,00
16000791	Küchenschrank mit Spüle Kopierraum			Inbetriebnahme:	12.2009	Nutzungsdauer:	12/0	Beleg:					
	396,00	0,00	0,00	0,00	396,00	396,00	0,00	0,00	0,00	0,00	396,00	0,00	0,00

Entwicklung der Anschaffungswerte						Entwicklung der Abschreibungen							
Anlagen-Nr. Bilanzpos.	Anfangs- bestand AHK	Zugänge	Abgänge	Umbuchun- gen	Endbestand	Anfangsbe- stand AfA kum.	Abschrei- bungen des GJ	Umbuchun- gen	Zuschrei- bungen	Entnahme für Abgänge	Endbestand AfA kum.	Restbuch- wert VJ	Restbuch- wert GJ

1208

1.2.8 Betriebs- und Geschäftsausstattung

16000792	Schrankwand mit Aufsatz Raum 4 Vorbereitung		Inbetriebnahme: 12.2009	Nutzungsdauer: 0/0	Beleg:								
	5,00	0,00	0,00	0,00	5,00	5,00	0,00	0,00	0,00	0,00	5,00	0,00	0,00
16000793	fahrbarer Rolltisch Raum 4 Vorbereitung		Inbetriebnahme: 12.2009	Nutzungsdauer: 0/0	Beleg:								
	1,00	0,00	0,00	0,00	1,00	1,00	0,00	0,00	0,00	0,00	1,00	0,00	0,00
16000794	Gardrobenregale Flur		Inbetriebnahme: 12.2009	Nutzungsdauer: 0/0	Beleg:								
	5,00	0,00	0,00	0,00	5,00	5,00	0,00	0,00	0,00	0,00	5,00	0,00	0,00
16000795	Mehrzweckschränke mit Aufsatz Raum 9 Vorbereitung		Inbetriebnahme: 12.2009	Nutzungsdauer: 0/0	Beleg:								
	2,00	0,00	0,00	0,00	2,00	2,00	0,00	0,00	0,00	0,00	2,00	0,00	0,00
16000797	Verteiler B-CBC (Ventilabsper		Inbetriebnahme: 12.2010	Nutzungsdauer: 12/0	Beleg: 881722								
	243,95	0,00	0,00	0,00	243,95	243,95	0,00	0,00	0,00	0,00	243,95	0,00	0,00
16000798	Schultafel Raum 7 oben		Inbetriebnahme: 12.2009	Nutzungsdauer: 0/0	Beleg:								
	1,00	0,00	0,00	0,00	1,00	1,00	0,00	0,00	0,00	0,00	1,00	0,00	0,00
16000799	Schülerstühle Raum 7 oben		Inbetriebnahme: 12.2009	Nutzungsdauer: 0/0	Beleg:								
	16,00	0,00	0,00	0,00	16,00	16,00	0,00	0,00	0,00	0,00	16,00	0,00	0,00
16000800	Schultische Raum 7 oben		Inbetriebnahme: 12.2009	Nutzungsdauer: 0/0	Beleg:								
	9,00	0,00	0,00	0,00	9,00	9,00	0,00	0,00	0,00	0,00	9,00	0,00	0,00
16000802	Werkbänke m. Schraubstöcke (10 Stück) Raum 1 Werkraum		Inbetriebnahme: 12.2009	Nutzungsdauer: 0/0	Beleg:								
	7,00	0,00	0,00	0,00	7,00	7,00	0,00	0,00	0,00	0,00	7,00	0,00	0,00
16000803	Schrankwände m.Aufsatz Raum 1 Werkraum		Inbetriebnahme: 12.2009	Nutzungsdauer: 0/0	Beleg:								
	2,00	0,00	0,00	0,00	2,00	2,00	0,00	0,00	0,00	0,00	2,00	0,00	0,00
16000804	Schränke ohne Aufsatz mit Aufsatz Raum 1 Werkraum		Inbetriebnahme: 12.2009	Nutzungsdauer: 0/0	Beleg:								
	4,00	0,00	0,00	0,00	4,00	4,00	0,00	0,00	0,00	0,00	4,00	0,00	0,00

Entwicklung der Anschaffungswerte						Entwicklung der Abschreibungen							
Anlagen-Nr. Bilanzpos.	Anfangs- bestand AHK	Zugänge	Abgänge	Umbuchun- gen	Endbestand	Anfangsbe- stand AfA kum.	Abschrei- bungen des GJ	Umbuchun- gen	Zuschrei- bungen	Entnahme für Abgänge	Endbestand AfA kum.	Restbuch- wert VJ	Restbuch- wert GJ

1208

1.2.8 Betriebs- und Geschäftsausstattung

16000805	Schultische - dreisitzer - Raum 1 Werkraum		Inbetriebnahme:	12.2009	Nutzungsdauer:	0/0	Beleg:						
	6,00	0,00	0,00	0,00	6,00	6,00	0,00	0,00	0,00	0,00	6,00	0,00	0,00
16000806	Schultische - zweisitzer - Raum 1 Werkraum		Inbetriebnahme:	12.2009	Nutzungsdauer:	0/0	Beleg:						
	4,00	0,00	0,00	0,00	4,00	4,00	0,00	0,00	0,00	0,00	4,00	0,00	0,00
16000807	Schülerstühle Raum 1 Werkraum		Inbetriebnahme:	12.2009	Nutzungsdauer:	0/0	Beleg:						
	28,00	0,00	0,00	0,00	28,00	28,00	0,00	0,00	0,00	0,00	28,00	0,00	0,00
16000808	Schülertische Raum 1 Werkraum		Inbetriebnahme:	12.2009	Nutzungsdauer:	0/0	Beleg:						
	2,00	0,00	0,00	0,00	2,00	2,00	0,00	0,00	0,00	0,00	2,00	0,00	0,00
16000810	Stühle (plastik) Raum 3 unten		Inbetriebnahme:	12.2009	Nutzungsdauer:	0/0	Beleg:						
	15,00	0,00	0,00	0,00	15,00	15,00	0,00	0,00	0,00	0,00	15,00	0,00	0,00
16000811	Polsterstühle Raum 3 unten		Inbetriebnahme:	12.2009	Nutzungsdauer:	0/0	Beleg:						
	5,00	0,00	0,00	0,00	5,00	5,00	0,00	0,00	0,00	0,00	5,00	0,00	0,00
16000812	Schulbänke Raum 3 unten		Inbetriebnahme:	12.2009	Nutzungsdauer:	0/0	Beleg:						
	8,00	0,00	0,00	0,00	8,00	8,00	0,00	0,00	0,00	0,00	8,00	0,00	0,00
16000813	Stühle gepolstert Heizungsraum unten		Inbetriebnahme:	12.2009	Nutzungsdauer:	0/0	Beleg:						
	2,00	0,00	0,00	0,00	2,00	2,00	0,00	0,00	0,00	0,00	2,00	0,00	0,00
16000815	Hängeschränke (Glas) Flur unten		Inbetriebnahme:	12.2009	Nutzungsdauer:	0/0	Beleg:						
	3,00	0,00	0,00	0,00	3,00	3,00	0,00	0,00	0,00	0,00	3,00	0,00	0,00
16000818	Tisch (quadratisch) Raum 8 oben		Inbetriebnahme:	12.2009	Nutzungsdauer:	0/0	Beleg:						
	2,00	0,00	0,00	0,00	2,00	2,00	0,00	0,00	0,00	0,00	2,00	0,00	0,00
16000819	Schülerstühle Raum 8 oben		Inbetriebnahme:	12.2009	Nutzungsdauer:	0/0	Beleg:						
	16,00	0,00	0,00	0,00	16,00	16,00	0,00	0,00	0,00	0,00	16,00	0,00	0,00

Entwicklung der Anschaffungswerte						Entwicklung der Abschreibungen							
Anlagen-Nr. Bilanzpos.	Anfangs- bestand AHK	Zugänge	Abgänge	Umbuchun- gen	Endbestand	Anfangsbe- stand AfA kum.	Abschrei- bungen des GJ	Umbuchun- gen	Zuschrei- bungen	Entnahme für Abgänge	Endbestand AfA kum.	Restbuch- wert VJ	Restbuch- wert GJ

1208

1.2.8 Betriebs- und Geschäftsausstattung

16000820	Schülerstühle groß Raum 8 oben			Inbetriebnahme:	12.2009	Nutzungsdauer:	0/0	Beleg:					
	8,00	0,00	0,00	0,00		8,00	8,00	0,00	0,00	0,00	0,00	8,00	0,00
16000821	Schülertische Raum 8 oben			Inbetriebnahme:	12.2009	Nutzungsdauer:	0/0	Beleg:					
	8,00	0,00	0,00	0,00		8,00	8,00	0,00	0,00	0,00	0,00	8,00	0,00
16000822	Barren Turnhalle			Inbetriebnahme:	12.2009	Nutzungsdauer:	0/0	Beleg:					
	3,00	0,00	0,00	0,00		3,00	3,00	0,00	0,00	0,00	0,00	3,00	0,00
16000824	Turnmatten Turnhalle			Inbetriebnahme:	12.2009	Nutzungsdauer:	0/0	Beleg:					
	13,00	0,00	0,00	0,00		13,00	13,00	0,00	0,00	0,00	0,00	13,00	0,00
16000825	Gardrobenregale Flur oben			Inbetriebnahme:	12.2009	Nutzungsdauer:	0/0	Beleg:					
	5,00	0,00	0,00	0,00		5,00	5,00	0,00	0,00	0,00	0,00	5,00	0,00
16000826	Rautzenregale Flur Untere Etage			Inbetriebnahme:	12.2009	Nutzungsdauer:	0/0	Beleg:					
	2,00	0,00	0,00	0,00		2,00	2,00	0,00	0,00	0,00	0,00	2,00	0,00
16000827	CD-Kassettenrecorder Philips A Raum 1 Werkraum			Inbetriebnahme:	12.2009	Nutzungsdauer:	0/0	Beleg:					
	1,00	0,00	0,00	0,00		1,00	1,00	0,00	0,00	0,00	0,00	1,00	0,00
16000828	Lederstühle braun Turnhalle			Inbetriebnahme:	12.2009	Nutzungsdauer:	0/0	Beleg:					
	4,00	0,00	0,00	0,00		4,00	4,00	0,00	0,00	0,00	0,00	4,00	0,00
16000829	Kern-Sprungbretter Turnhalle			Inbetriebnahme:	12.2009	Nutzungsdauer:	0/0	Beleg:					
	2,00	0,00	0,00	0,00		2,00	2,00	0,00	0,00	0,00	0,00	2,00	0,00
16000830	Feder-Sprungbretter Turnhalle			Inbetriebnahme:	12.2009	Nutzungsdauer:	0/0	Beleg:					
	2,00	0,00	0,00	0,00		2,00	2,00	0,00	0,00	0,00	0,00	2,00	0,00
16000831	Turnkästen Turnhalle			Inbetriebnahme:	12.2009	Nutzungsdauer:	0/0	Beleg:					
	2,00	0,00	0,00	0,00		2,00	2,00	0,00	0,00	0,00	0,00	2,00	0,00

Entwicklung der Anschaffungswerte						Entwicklung der Abschreibungen							
Anlagen-Nr. Bilanzpos.	Anfangs- bestand AHK	Zugänge	Abgänge	Umbuchun- gen	Endbestand	Anfangsbe- stand AfA kum.	Abschrei- bungen des GJ	Umbuchun- gen	Zuschrei- bungen	Entnahme für Abgänge	Endbestand AfA kum.	Restbuch- wert VJ	Restbuch- wert GJ

1208

1.2.8 Betriebs- und Geschäftsausstattung

16000832	Mehrzweckschränke	Turnhalle		Inbetriebnahme:	12.2009	Nutzungsdauer:	0/0	Beleg:					
	1,00	0,00	0,00	0,00		1,00	1,00	0,00	0,00	0,00	0,00	1,00	0,00
16000833	Feuerlöscher	Turnhalle		Inbetriebnahme:	12.2009	Nutzungsdauer:	0/0	Beleg:					
	2,00	0,00	0,00	0,00		2,00	2,00	0,00	0,00	0,00	0,00	2,00	0,00
16000834	Schränke (Holz)	Turnhalle		Inbetriebnahme:	12.2009	Nutzungsdauer:	0/0	Beleg:					
	2,00	0,00	0,00	0,00		2,00	2,00	0,00	0,00	0,00	0,00	2,00	0,00
16000835	Turnhocker (Leder)	Turnhalle		Inbetriebnahme:	12.2009	Nutzungsdauer:	0/0	Beleg:					
	4,00	0,00	0,00	0,00		4,00	4,00	0,00	0,00	0,00	0,00	4,00	0,00
16000836	Turnmatten (blau)	Turnhalle		Inbetriebnahme:	12.2009	Nutzungsdauer:	0/0	Beleg:					
	4,00	0,00	0,00	0,00		4,00	4,00	0,00	0,00	0,00	0,00	4,00	0,00
16000837	Turnbänke (klein)	Umkleideraum Herren		Inbetriebnahme:	12.2009	Nutzungsdauer:	0/0	Beleg:					
	5,00	0,00	0,00	0,00		5,00	5,00	0,00	0,00	0,00	0,00	5,00	0,00
16000838	Turnbänke	Turnhalle		Inbetriebnahme:	12.2009	Nutzungsdauer:	0/0	Beleg:					
	5,00	0,00	0,00	0,00		5,00	5,00	0,00	0,00	0,00	0,00	5,00	0,00
16000839	Turnbänke(klein Damen)	Turnhalle		Inbetriebnahme:	12.2009	Nutzungsdauer:	0/0	Beleg:					
	5,00	0,00	0,00	0,00		5,00	5,00	0,00	0,00	0,00	0,00	5,00	0,00
16000840	Schülerstühle	Nebenraum Turnhalle		Inbetriebnahme:	12.2009	Nutzungsdauer:	0/0	Beleg:					
	85,00	0,00	0,00	0,00		85,00	85,00	0,00	0,00	0,00	0,00	85,00	0,00
16000842	Schülerstühle Plaste	Raum 10 oben		Inbetriebnahme:	12.2009	Nutzungsdauer:	0/0	Beleg:					
	27,00	0,00	0,00	0,00		27,00	27,00	0,00	0,00	0,00	0,00	27,00	0,00
16000843	Schulbänke	Raum 10 oben		Inbetriebnahme:	12.2009	Nutzungsdauer:	0/0	Beleg:					
	13,00	0,00	0,00	0,00		13,00	13,00	0,00	0,00	0,00	0,00	13,00	0,00

Entwicklung der Anschaffungswerte						Entwicklung der Abschreibungen							
Anlagen-Nr. Bilanzpos.	Anfangs- bestand AHK	Zugänge	Abgänge	Umbuchun- gen	Endbestand	Anfangsbe- stand AfA kum.	Abschrei- bungen des GJ	Umbuchun- gen	Zuschrei- bungen	Entnahme für Abgänge	Endbestand AfA kum.	Restbuch- wert VJ	Restbuch- wert GJ

1208

1.2.8 Betriebs- und Geschäftsausstattung

16000844	Bürostühle Raum 10 oben			Inbetriebnahme:	12.2009	Nutzungsdauer:	0/0	Beleg:					
	5,00	0,00	0,00	0,00		5,00	5,00	0,00	0,00	0,00	5,00	0,00	0,00
16000845	Videorecorder Archiv			Inbetriebnahme:	12.2009	Nutzungsdauer:	0/0	Beleg:					
	1,00	0,00	0,00	0,00		1,00	1,00	0,00	0,00	0,00	1,00	0,00	0,00
16000846	Hängeregistraturschränke Archiv			Inbetriebnahme:	12.2009	Nutzungsdauer:	0/0	Beleg:					
	3,00	0,00	0,00	0,00		3,00	3,00	0,00	0,00	0,00	3,00	0,00	0,00
16000847	Anbauwand (5-teilig) Gemeindebüro			Inbetriebnahme:	12.2009	Nutzungsdauer:	/0	Beleg:					
	1,00	0,00	0,00	0,00		1,00	1,00	0,00	0,00	0,00	1,00	0,00	0,00
16000848	Sideboard (2-teilig) Gemeindebüro			Inbetriebnahme:	12.2009	Nutzungsdauer:	/0	Beleg:					
	1,00	0,00	0,00	0,00		1,00	1,00	0,00	0,00	0,00	1,00	0,00	0,00
16000849	Schreibmaschine electric Gemeindebüro defekt			Inbetriebnahme:	12.2009	Nutzungsdauer:	/0	Beleg:					
	1,00	0,00	0,00	0,00		1,00	1,00	0,00	0,00	0,00	1,00	0,00	0,00
16000850	Plattenspieler Gemeindebüro defekt			Inbetriebnahme:	12.2009	Nutzungsdauer:	/0	Beleg:					
	1,00	0,00	0,00	0,00		1,00	1,00	0,00	0,00	0,00	1,00	0,00	0,00
16000851	Telefon Gemeindebüro			Inbetriebnahme:	12.2009	Nutzungsdauer:	/0	Beleg:					
	1,00	0,00	0,00	0,00		1,00	1,00	0,00	0,00	0,00	1,00	0,00	0,00
16000852	Schreibtisch Gemeindebüro			Inbetriebnahme:	12.2009	Nutzungsdauer:	/0	Beleg:					
	1,00	0,00	0,00	0,00		1,00	1,00	0,00	0,00	0,00	1,00	0,00	0,00
16000853	Bürostuhl Gemeindebüro			Inbetriebnahme:	12.2009	Nutzungsdauer:	/0	Beleg:					
	1,00	0,00	0,00	0,00		1,00	1,00	0,00	0,00	0,00	1,00	0,00	0,00
16000854	Tisch (groß) Gemeindebüro			Inbetriebnahme:	12.2009	Nutzungsdauer:	/0	Beleg:					
	1,00	0,00	0,00	0,00		1,00	1,00	0,00	0,00	0,00	1,00	0,00	0,00

Entwicklung der Anschaffungswerte						Entwicklung der Abschreibungen							
Anlagen-Nr. Bilanzpos.	Anfangs- bestand AHK	Zugänge	Abgänge	Umbuchun- gen	Endbestand	Anfangsbe- stand AfA kum.	Abschrei- bungen des GJ	Umbuchun- gen	Zuschrei- bungen	Entnahme für Abgänge	Endbestand AfA kum.	Restbuch- wert VJ	Restbuch- wert GJ
<div> <div>1208</div> <div>1.2.8 Betriebs- und Geschäftsausstattung</div> </div>													
16000855 Rolltisch (grau) Gemeindebüro				Inbetriebnahme:	12.2009	Nutzungsdauer:	/0	Beleg:					
	1,00	0,00	0,00	0,00	1,00	1,00	0,00	0,00	0,00	0,00	1,00	0,00	0,00
16000856 Tresor Gemeindebüro				Inbetriebnahme:	12.2009	Nutzungsdauer:	/0	Beleg:					
	1,00	0,00	0,00	0,00	1,00	1,00	0,00	0,00	0,00	0,00	1,00	0,00	0,00
16000857 Polsterstühle Gemeindebüro				Inbetriebnahme:	12.2009	Nutzungsdauer:	/0	Beleg:					
	4,00	0,00	0,00	0,00	4,00	4,00	0,00	0,00	0,00	0,00	4,00	0,00	0,00
16000858 Glasvitrinen obere Etage				Inbetriebnahme:	12.2009	Nutzungsdauer:	0/0	Beleg:					
	2,00	0,00	0,00	0,00	2,00	2,00	0,00	0,00	0,00	0,00	2,00	0,00	0,00
16000859 Bücherregale obere Etage Heimatstube				Inbetriebnahme:	12.2009	Nutzungsdauer:	0/0	Beleg:					
	2,00	0,00	0,00	0,00	2,00	2,00	0,00	0,00	0,00	0,00	2,00	0,00	0,00
16000860 Rattanstühle untere Etage Heimatstube				Inbetriebnahme:	12.2009	Nutzungsdauer:	0/0	Beleg:					
	2,00	0,00	0,00	0,00	2,00	2,00	0,00	0,00	0,00	0,00	2,00	0,00	0,00
16000861 Ausstellungstische mit Glas obere Etage Heimatstube				Inbetriebnahme:	12.2009	Nutzungsdauer:	0/0	Beleg:					
	6,00	0,00	0,00	0,00	6,00	6,00	0,00	0,00	0,00	0,00	6,00	0,00	0,00
16000862 Feuerlöscher untere Etage Heimatstube				Inbetriebnahme:	12.2009	Nutzungsdauer:	0/0	Beleg:					
	1,00	0,00	0,00	0,00	1,00	1,00	0,00	0,00	0,00	0,00	1,00	0,00	0,00
16000863 Werkbank untere Etage Heimatstube				Inbetriebnahme:	12.2009	Nutzungsdauer:	0/0	Beleg:					
	1,00	0,00	0,00	0,00	1,00	1,00	0,00	0,00	0,00	0,00	1,00	0,00	0,00
16000864 Holzgestell 3 Etagen untere Etage Heimatstube				Inbetriebnahme:	12.2009	Nutzungsdauer:	0/0	Beleg:					
	1,00	0,00	0,00	0,00	1,00	1,00	0,00	0,00	0,00	0,00	1,00	0,00	0,00
16000865 Bildersäule obere Etage Heimatstube				Inbetriebnahme:	12.2009	Nutzungsdauer:	0/0	Beleg:					
	1,00	0,00	0,00	0,00	1,00	1,00	0,00	0,00	0,00	0,00	1,00	0,00	0,00

Entwicklung der Anschaffungswerte						Entwicklung der Abschreibungen							
Anlagen-Nr. Bilanzpos.	Anfangs- bestand AHK	Zugänge	Abgänge	Umbuchun- gen	Endbestand	Anfangsbe- stand AfA kum.	Abschrei- bungen des GJ	Umbuchun- gen	Zuschrei- bungen	Entnahme für Abgänge	Endbestand AfA kum.	Restbuch- wert VJ	Restbuch- wert GJ
<div> <div>1208</div> <div>1.2.8 Betriebs- und Geschäftsausstattung</div> </div>													
16000866 Holzregal obere Etage Heimatstube				Inbetriebnahme:	12.2009	Nutzungsdauer:	0/0	Beleg:					
	1,00	0,00	0,00	0,00	1,00	1,00	0,00	0,00	0,00	0,00	1,00	0,00	0,00
16000867 Lehrerpult (Holz) obere Etage Heimatstube				Inbetriebnahme:	12.2009	Nutzungsdauer:	0/0	Beleg:					
	1,00	0,00	0,00	0,00	1,00	1,00	0,00	0,00	0,00	0,00	1,00	0,00	0,00
16000868 Kartenständer obere Etage Heimatstube				Inbetriebnahme:	12.2009	Nutzungsdauer:	0/0	Beleg:					
	1,00	0,00	0,00	0,00	1,00	1,00	0,00	0,00	0,00	0,00	1,00	0,00	0,00
16000869 Prospekthalter mit Schrankteil obere Etage Heimatstube				Inbetriebnahme:	12.2009	Nutzungsdauer:	0/0	Beleg:					
	1,00	0,00	0,00	0,00	1,00	1,00	0,00	0,00	0,00	0,00	1,00	0,00	0,00
16000870 Bücherschrank obere Etage Heimatstube				Inbetriebnahme:	12.2009	Nutzungsdauer:	0/0	Beleg:					
	1,00	0,00	0,00	0,00	1,00	1,00	0,00	0,00	0,00	0,00	1,00	0,00	0,00
16000871 Tische quadratisch obere Etage Heimatstube				Inbetriebnahme:	12.2009	Nutzungsdauer:	0/0	Beleg:					
	2,00	0,00	0,00	0,00	2,00	2,00	0,00	0,00	0,00	0,00	2,00	0,00	0,00
16000873 Kühl-Gefrierkombination Feuerwehr				Inbetriebnahme:	12.2009	Nutzungsdauer:	12/0	Beleg:					
	249,90	0,00	0,00	0,00	249,90	249,90	0,00	0,00	0,00	0,00	249,90	0,00	0,00
16000874 Technics Hifi-Anlage Feuerwehr				Inbetriebnahme:	12.2009	Nutzungsdauer:	120/0	Beleg:					
	500,00	0,00	0,00	0,00	500,00	499,00	0,00	0,00	0,00	0,00	499,00	1,00	1,00
16000875 Klappstühle Feuerwehr				Inbetriebnahme:	12.2009	Nutzungsdauer:	0/0	Beleg:					
	45,00	0,00	0,00	0,00	45,00	45,00	0,00	0,00	0,00	0,00	45,00	0,00	0,00
16000876 Lautsprechermikrofone Feuerwehr				Inbetriebnahme:	12.2009	Nutzungsdauer:	12/0	Beleg:					
	296,31	0,00	0,00	0,00	296,31	296,31	0,00	0,00	0,00	0,00	296,31	0,00	0,00
16000877 Krankentrage Feuerwehr				Inbetriebnahme:	12.2009	Nutzungsdauer:	12/0	Beleg:					
	158,35	0,00	0,00	0,00	158,35	158,35	0,00	0,00	0,00	0,00	158,35	0,00	0,00

Entwicklung der Anschaffungswerte						Entwicklung der Abschreibungen							
Anlagen-Nr. Bilanzpos.	Anfangs- bestand AHK	Zugänge	Abgänge	Umbuchun- gen	Endbestand	Anfangsbe- stand AfA kum.	Abschrei- bungen des GJ	Umbuchun- gen	Zuschrei- bungen	Entnahme für Abgänge	Endbestand AfA kum.	Restbuch- wert VJ	Restbuch- wert GJ

1208

1.2.8 Betriebs- und Geschäftsausstattung

16000878 Motorsägen Feuerwehr				Inbetriebnahme:	12.2009	Nutzungsdauer:	0/0	Beleg:					
	2,00	0,00	0,00						0,00	0,00	0,00	2,00	0,00
16000879 Polsterstühle Feuerwehr				Inbetriebnahme:	12.2009	Nutzungsdauer:	0/0	Beleg:					
	26,00	0,00	0,00						0,00	0,00	0,00	26,00	0,00
16000880 ausziehbare Tische Feuerwehr				Inbetriebnahme:	12.2009	Nutzungsdauer:	0/0	Beleg:					
	4,00	0,00	0,00						0,00	0,00	0,00	4,00	0,00
16000882 Handsprechfunkgeräte Feuerwehr				Inbetriebnahme:	12.2009	Nutzungsdauer:	60/0	Beleg:					
	972,08	0,00	0,00						0,00	0,00	0,00	971,08	1,00
16000883 Blechschränke Feuerwehr				Inbetriebnahme:	12.2009	Nutzungsdauer:	0/0	Beleg:					
	12,00	0,00	0,00						0,00	0,00	0,00	12,00	0,00
16000884 Handscheinwerfer Feuerwehr				Inbetriebnahme:	12.2009	Nutzungsdauer:	0/0	Beleg:					
	3,00	0,00	0,00						0,00	0,00	0,00	3,00	0,00
16000885 Megafon Feuerwehr				Inbetriebnahme:	12.2009	Nutzungsdauer:	0/0	Beleg:					
	1,00	0,00	0,00						0,00	0,00	0,00	1,00	0,00
16000886 Rasenmäher defekt Feuerwehr				Inbetriebnahme:	12.2009	Nutzungsdauer:	0/0	Beleg:					
	1,00	0,00	0,00						0,00	0,00	0,00	1,00	0,00
16000890 Batterie-Ladegeräte Feuerwehr				Inbetriebnahme:	12.2009	Nutzungsdauer:	0/0	Beleg:					
	2,00	0,00	0,00						0,00	0,00	0,00	2,00	0,00
16000891 Spüle Feuerwehr				Inbetriebnahme:	12.2009	Nutzungsdauer:	0/0	Beleg:					
	1,00	0,00	0,00						0,00	0,00	0,00	1,00	0,00
16000892 Geschirrspüler Feuerwehr				Inbetriebnahme:	12.2009	Nutzungsdauer:	0/0	Beleg:					
	1,00	0,00	0,00						0,00	0,00	0,00	1,00	0,00

Entwicklung der Anschaffungswerte						Entwicklung der Abschreibungen							
Anlagen-Nr. Bilanzpos.	Anfangs- bestand AHK	Zugänge	Abgänge	Umbuchun- gen	Endbestand	Anfangsbe- stand AfA kum.	Abschrei- bungen des GJ	Umbuchun- gen	Zuschrei- bungen	Entnahme für Abgänge	Endbestand AfA kum.	Restbuch- wert VJ	Restbuch- wert GJ

1208

1.2.8 Betriebs- und Geschäftsausstattung

16000893 Rasentrimmer Feuerwehr				Inbetriebnahme:	12.2009	Nutzungsdauer:	0/0	Beleg:					
	1,00	0,00	0,00	0,00		1,00	1,00	0,00	0,00	0,00	0,00	1,00	0,00
16000894 Hochsprungmatten Turnhalle				Inbetriebnahme:	12.2009	Nutzungsdauer:	12/0	Beleg:					
	700,71	0,00	0,00	0,00		700,71	700,71	0,00	0,00	0,00	0,00	700,71	0,00
16000895 Motorsäge Jonsereck 2055 Turbo Bauhof kaputt				Inbetriebnahme:	12.2009	Nutzungsdauer:	0/0	Beleg:					
	1,00	0,00	0,00	0,00		1,00	1,00	0,00	0,00	0,00	0,00	1,00	0,00
16000896 Stühle Raum 6 oben				Inbetriebnahme:	12.2009	Nutzungsdauer:	0/0	Beleg:					
	4,00	0,00	0,00	0,00		4,00	4,00	0,00	0,00	0,00	0,00	4,00	0,00
16000898 Lautsprecher für PC Raum 10 oben				Inbetriebnahme:	12.2009	Nutzungsdauer:	/0	Beleg:					
	3,00	0,00	0,00	0,00		3,00	3,00	0,00	0,00	0,00	0,00	3,00	0,00
16000899 Computertische Raum 10 oben				Inbetriebnahme:	12.2009	Nutzungsdauer:	/0	Beleg:					
	1,00	0,00	0,00	0,00		1,00	1,00	0,00	0,00	0,00	0,00	1,00	0,00
16000900 Flachbildschirme 15" Raum 10 oben				Inbetriebnahme:	12.2009	Nutzungsdauer:	/0	Beleg:					
	4,00	0,00	0,00	0,00		4,00	4,00	0,00	0,00	0,00	0,00	4,00	0,00
16000901 PC ACER Rechner, Drucker, Raum 10 oben				Inbetriebnahme:	12.2009	Nutzungsdauer:	/0	Beleg:					
	4,00	0,00	0,00	0,00		4,00	4,00	0,00	0,00	0,00	0,00	4,00	0,00
16000911 Notebooks mit Maus und Kopfhörer				Inbetriebnahme:	12.2010	Nutzungsdauer:	60/0	Beleg:					
	5.334,77	0,00	0,00	0,00		5.334,77	5.333,77	0,00	0,00	0,00	0,00	5.333,77	1,00
16000914 Lichterketten				Inbetriebnahme:	12.2011	Nutzungsdauer:	12/0	Beleg:	921074				
	270,11	0,00	0,00	0,00		270,11	270,11	0,00	0,00	0,00	0,00	270,11	0,00
16000917 Verteiler B-CBC mit Ventilabsperung				Inbetriebnahme:	07.2011	Nutzungsdauer:	12/0	Beleg:	906558				
	142,03	0,00	0,00	0,00		142,03	142,03	0,00	0,00	0,00	0,00	142,03	0,00

Entwicklung der Anschaffungswerte						Entwicklung der Abschreibungen							
Anlagen-Nr. Bilanzpos.	Anfangs- bestand AHK	Zugänge	Abgänge	Umbuchun- gen	Endbestand	Anfangsbe- stand AfA kum.	Abschrei- bungen des GJ	Umbuchun- gen	Zuschrei- bungen	Entnahme für Abgänge	Endbestand AfA kum.	Restbuch- wert VJ	Restbuch- wert GJ

1208

1.2.8 Betriebs- und Geschäftsausstattung

16000919 Feuerlöscher				Inbetriebnahme: 12.2011	Nutzungsdauer: 12/0	Beleg: 922116							
	83,30	0,00	0,00	0,00	83,30	83,30	0,00	0,00	0,00	0,00	83,30	0,00	0,00
16000920 Alu Schiebeleiter 3 x 8 Stufen				Inbetriebnahme: 11.2011	Nutzungsdauer: 12/0	Beleg: 920164							
	164,52	0,00	0,00	0,00	164,52	164,52	0,00	0,00	0,00	0,00	164,52	0,00	0,00
16000921 CD-Player				Inbetriebnahme: 11.2011	Nutzungsdauer: 12/0	Beleg: 919192							
	110,66	0,00	0,00	0,00	110,66	110,66	0,00	0,00	0,00	0,00	110,66	0,00	0,00
16000923 anteilig Briefkastenanlage Amt				Inbetriebnahme: 11.2011	Nutzungsdauer: 120/34	Beleg: 918998							
	142,85	0,00	0,00	0,00	142,85	87,59	14,42	0,00	0,00	0,00	102,01	55,26	40,84
16000924 1 MS Office Home and Business Lizenz für Exel und World				Inbetriebnahme: 12.2012	Nutzungsdauer: 12/0	Beleg: 990445							
	199,00	0,00	0,00	0,00	199,00	199,00	0,00	0,00	0,00	0,00	199,00	0,00	0,00
16000928 PC TERRA				Inbetriebnahme: 12.2012	Nutzungsdauer: 60/0	Beleg:							
	399,00	0,00	0,00	0,00	399,00	398,00	0,00	0,00	0,00	0,00	398,00	1,00	1,00
16000943 1 Staubsauger Schule				Inbetriebnahme: 05.2013	Nutzungsdauer: 12/0	Beleg: 1023122							
	131,14	0,00	0,00	0,00	131,14	131,14	0,00	0,00	0,00	0,00	131,14	0,00	0,00
16000946 6x Aktenrollschränke Möbelkauf von Bundeswehr				Inbetriebnahme: 08.2013	Nutzungsdauer: 12/0	Beleg: 1044945							
	18,00	0,00	0,00	0,00	18,00	18,00	0,00	0,00	0,00	0,00	18,00	0,00	0,00
16000947 Unterschrank Möbelkauf von Bundeswehr				Inbetriebnahme: 08.2013	Nutzungsdauer: 12/0	Beleg: 1044945							
	3,00	0,00	0,00	0,00	3,00	3,00	0,00	0,00	0,00	0,00	3,00	0,00	0,00
16000948 Verteilerregal Möbelkauf von Bundeswehr				Inbetriebnahme: 08.2013	Nutzungsdauer: 12/0	Beleg: 1044945							
	3,00	0,00	0,00	0,00	3,00	3,00	0,00	0,00	0,00	0,00	3,00	0,00	0,00
16000949 Schreibtisch groß Möbelkauf von Bundeswehr				Inbetriebnahme: 08.2013	Nutzungsdauer: 12/0	Beleg: 1044945							
	20,00	0,00	0,00	0,00	20,00	20,00	0,00	0,00	0,00	0,00	20,00	0,00	0,00

<u>Entwicklung der Anschaffungswerte</u>						<u>Entwicklung der Abschreibungen</u>							
Anlagen-Nr. Bilanzpos.	Anfangs- bestand AHK	Zugänge	Abgänge	Umbuchun- gen	Endbestand	Anfangsbe- stand AfA kum.	Abschrei- bungen des GJ	Umbuchun- gen	Zuschrei- bungen	Entnahme für Abgänge	Endbestand AfA kum.	Restbuch- wert VJ	Restbuch- wert GJ

1208

1.2.8 Betriebs- und Geschäftsausstattung

16000950 3xSchreibtische klein Möbelkauf von Bundeswehr				Inbetriebnahme:	08.2013	Nutzungsdauer:	12/0		Beleg:	1044945			
	30,00	0,00	0,00								30,00	0,00	0,00
16000951 3xTische groß Möbelkauf von Bundeswehr				Inbetriebnahme:	08.2013	Nutzungsdauer:	12/0		Beleg:	1044945			
	15,00	0,00	0,00								15,00	0,00	0,00
16000952 20xSchülerstühle Möbelkauf von Bundeswehr				Inbetriebnahme:	08.2013	Nutzungsdauer:	12/0		Beleg:	1044945			
	40,00	0,00	0,00								40,00	0,00	0,00
16000953 4xBürorehstuhl Möbelkauf von Bundeswehr				Inbetriebnahme:	08.2013	Nutzungsdauer:	12/0		Beleg:	1044945			
	12,00	0,00	0,00								12,00	0,00	0,00
16000954 Aktenvernichter GS				Inbetriebnahme:	09.2013	Nutzungsdauer:	12/0		Beleg:	1048303			
	91,62	0,00	0,00								91,62	0,00	0,00
16000958 Bohrmaschine				Inbetriebnahme:	10.2013	Nutzungsdauer:	12/0		Beleg:	1055616			
	99,95	0,00	0,00								99,95	0,00	0,00
16000959 Waschautomat/Grundschule				Inbetriebnahme:	12.2013	Nutzungsdauer:	120/59		Beleg:	1067647			
	548,99	0,00	0,00								279,07	324,82	269,92
16000964 GDADA Internet Security Schullizenz				Inbetriebnahme:	02.2014	Nutzungsdauer:	12/0		Beleg:	1070234			
	261,80	0,00	0,00								261,80	0,00	0,00
16000973 Fernseher LED 50 Zoll mit Wandhalterung				Inbetriebnahme:	09.2014	Nutzungsdauer:	120/68		Beleg:	1108094			
	969,90	0,00	0,00								420,29	646,60	549,61
16000974 Kufenstühle				Inbetriebnahme:	12.2014	Nutzungsdauer:	120/71		Beleg:	1120015			
	1.187,62	0,00	0,00								484,94	821,44	702,68
16000975 Schultische 2-sitzig				Inbetriebnahme:	12.2014	Nutzungsdauer:	120/71		Beleg:	1120015			
	971,04	0,00	0,00								396,50	671,64	574,54

<u>Entwicklung der Anschaffungswerte</u>						<u>Entwicklung der Abschreibungen</u>							
Anlagen-Nr. Bilanzpos.	Anfangs- bestand AHK	Zugänge	Abgänge	Umbuchun- gen	Endbestand	Anfangsbe- stand AfA kum.	Abschrei- bungen des GJ	Umbuchun- gen	Zuschrei- bungen	Entnahme für Abgänge	Endbestand AfA kum.	Restbuch- wert VJ	Restbuch- wert GJ

1208

1.2.8 Betriebs- und Geschäftsausstattung

16000976 Wandleisten lichtgrau				Inbetriebnahme: 12.2014	Nutzungsdauer: 12/0		Beleg: 1124099						
	499,99	0,00	0,00	0,00	499,99	499,99	0,00	0,00	0,00	0,00	499,99	0,00	0,00
16000981 Whiteboard magnethaftend				Inbetriebnahme: 08.2015	Nutzungsdauer: 1/0		Beleg: 1167106						
	214,89	0,00	0,00	0,00	214,89	214,89	0,00	0,00	0,00	0,00	214,89	0,00	0,00
16000983 Motivationstafel				Inbetriebnahme: 11.2015	Nutzungsdauer: 1/0		Beleg: 1177574						
	79,90	0,00	0,00	0,00	79,90	79,90	0,00	0,00	0,00	0,00	79,90	0,00	0,00
16000984 Schülerstühle				Inbetriebnahme: 11.2015	Nutzungsdauer: 1/0		Beleg: 1178441						
	361,52	0,00	0,00	0,00	361,52	361,52	0,00	0,00	0,00	0,00	361,52	0,00	0,00
16000985 Zweierschülertische				Inbetriebnahme: 11.2015	Nutzungsdauer: 1/0		Beleg: 1178441						
	522,46	0,00	0,00	0,00	522,46	522,46	0,00	0,00	0,00	0,00	522,46	0,00	0,00
16000986 Akku für Handscheinwerfer				Inbetriebnahme: 12.2015	Nutzungsdauer: 1/0		Beleg: 1184290						
	158,50	0,00	0,00	0,00	158,50	158,50	0,00	0,00	0,00	0,00	158,50	0,00	0,00
16000991 externe Festplatte				Inbetriebnahme: 05.2016	Nutzungsdauer: 1/0		Beleg: 1209943						
	80,31	0,00	0,00	0,00	80,31	80,31	0,00	0,00	0,00	0,00	80,31	0,00	0,00
16000993 Benzin-Rasenmäher				Inbetriebnahme: 09.2016	Nutzungsdauer: 1/0		Beleg: 1232523						
	270,74	0,00	0,00	0,00	270,74	270,74	0,00	0,00	0,00	0,00	270,74	0,00	0,00
16000995 Duoschränke				Inbetriebnahme: 11.2016	Nutzungsdauer: 180/154		Beleg: 1238604						
	1.966,68	0,00	0,00	0,00	1.966,68	152,96	131,11	0,00	0,00	0,00	284,07	1.813,72	1.682,61
16000996 Falt-Pavillon für Kat-Schutz				Inbetriebnahme: 11.2016	Nutzungsdauer: 1/0		Beleg: 1238556						
	88,89	0,00	0,00	0,00	88,89	88,89	0,00	0,00	0,00	0,00	88,89	0,00	0,00
16000997 Sicherheitstaschenlampen mit Ladeschale				Inbetriebnahme: 11.2016	Nutzungsdauer: 1/0		Beleg: 1241424						
	821,10	0,00	0,00	0,00	821,10	821,10	0,00	0,00	0,00	0,00	821,10	0,00	0,00

Entwicklung der Anschaffungswerte

Entwicklung der Abschreibungen

Anlagen-Nr. Bilanzpos.	Anfangs- bestand AHK	Zugänge	Abgänge	Umbuchun- gen	Endbestand	Anfangsbe- stand AfA kum.	Abschrei- bungen des GJ	Umbuchun- gen	Zuschrei- bungen	Entnahme für Abgänge	Endbestand AfA kum.	Restbuch- wert VJ	Restbuch- wert GJ
1208	1.2.8 Betriebs- und Geschäftsausstattung												
16000998	Sicherheitstaschenlampe mit Ladeschale			Inbetriebnahme:	12.2016	Nutzungsdauer:	1/0	Beleg:	1241427				
	410,55	0,00	0,00	0,00	410,55	410,55	0,00	0,00	0,00	0,00	410,55	0,00	0,00
16000999	Dönges-Hoologan Tool 30 verchromt mit Hebeklaue			Inbetriebnahme:	12.2016	Nutzungsdauer:	1/0	Beleg:	1241432				
	217,29	0,00	0,00	0,00	217,29	217,29	0,00	0,00	0,00	0,00	217,29	0,00	0,00
16001001	Fernsehr Sharp			Inbetriebnahme:	12.2016	Nutzungsdauer:	1/0	Beleg:	1245607				
	448,95	0,00	0,00	0,00	448,95	448,95	0,00	0,00	0,00	0,00	448,95	0,00	0,00
Zwischensumme:													
	33.689,57	0,00	0,00	0,00	33.689,57	28.524,50	795,31	0,00	0,00	0,00	29.319,81	5.165,07	4.369,76

Entwicklung der Anschaffungswerte						Entwicklung der Abschreibungen							
Anlagen-Nr. Bilanzpos.	Anfangs- bestand AHK	Zugänge	Abgänge	Umbuchun- gen	Endbestand	Anfangsbe- stand AfA kum.	Abschrei- bungen des GJ	Umbuchun- gen	Zuschrei- bungen	Entnahme für Abgänge	Endbestand AfA kum.	Restbuch- wert VJ	Restbuch- wert GJ
1210	1.2.10 Geleistete Anzahlungen auf Sachanlagen,												
16001007 Zaunanlage Sportplatz 1.Abschlag													
	0,00	14.230,18	0,00	0,00	14.230,18	0,00	0,00	0,00	0,00	0,00	0,00	0,00	14.230,18
Zwischensumme:	0,00	14.230,18	0,00	0,00	14.230,18	0,00	0,00	0,00	0,00	0,00	0,00	0,00	14.230,18

Entwicklung der Anschaffungswerte						Entwicklung der Abschreibungen							
Anlagen-Nr. Bilanzpos.	Anfangs- bestand AHK	Zugänge	Abgänge	Umbuchun- gen	Endbestand	Anfangsbe- stand AfA kum.	Abschrei- bungen des GJ	Umbuchun- gen	Zuschrei- bungen	Entnahme für Abgänge	Endbestand AfA kum.	Restbuch- wert VJ	Restbuch- wert GJ
1305	1.3.5 Sondervermögen mit Sonderrechnung,												
16000963	Anteile am Zweckverband Wasser / Abwasser		Inbetriebnahme: 01.2010		Nutzungsdauer: /0		Beleg:						
	255.998,00	0,00	0,00	0,00	255.998,00	0,00	0,00	0,00	0,00	0,00	0,00	255.998,00	255.998,00
16000977	Anteile am kommunalen Anteilseignerverband E.ON edis		Inbetriebnahme: 12.2014		Nutzungsdauer: /0		Beleg: 1140605						
	24.497,65	0,00	0,00	0,00	24.497,65	0,00	0,00	0,00	0,00	0,00	0,00	24.497,65	24.497,65
Zwischensumme:		280.495,65	0,00	0,00	0,00	280.495,65	0,00	0,00	0,00	0,00	0,00	280.495,65	280.495,65
Endsumme:		5.185.341,35	30.883,71	1,00	0,00	5.216.224,06	1.869.235,14	94.266,12	0,00	0,00	0,00	1.963.501,26	3.316.106,21
													3.252.722,80

Entwicklung der Anschaffungswerte						Entwicklung der Abschreibungen							
Anlagen-Nr. Bilanzpos.	Anfangs- bestand AHK	Zugänge	Abgänge	Umbuchun- gen	Endbestand	Anfangsbe- stand AfA kum.	Abschrei- bungen des GJ	Umbuchun- gen	Zuschrei- bungen	Entnahme für Abgänge	Endbestand AfA kum.	Restbuch- wert VJ	Restbuch- wert GJ
2110 2.1.1 Sonderposten aus Zuwendungen													
	-1.806.381,63	0,00	0,00	0,00	-1.806.381,63	-541.509,65	-49.224,86	0,00	0,00	0,00	-590.734,51	-1.264.871,98	-1.215.647,12
2130 2.1.3 Sonderposten aus Anzahlungen für Anlagevermögen													
	-2.600,00	-4.100,92	0,00	0,00	-6.700,92	0,00	0,00	0,00	0,00	0,00	0,00	-2.600,00	-6.700,92
Endsumme:													
	-1.808.981,63	-4.100,92	0,00	0,00	-1.813.082,55	-541.509,65	-49.224,86	0,00	0,00	0,00	-590.734,51	-1.267.471,98	-1.222.348,04

Entwicklung der Anschaffungswerte						Entwicklung der Abschreibungen							
Anlagen-Nr. Bilanzpos.	Anfangs- bestand AHK	Zugänge	Abgänge	Umbuchun- gen	Endbestand	Anfangsbe- stand AfA kum.	Abschrei- bungen des GJ	Umbuchun- gen	Zuschrei- bungen	Entnahme für Abgänge	Endbestand AfA kum.	Restbuch- wert VJ	Restbuch- wert GJ
2110 2.1.1 Sonderposten aus Zuwendungen													
16000008	Zuschuss Lfd. Nr. 5 Weg hinter der Turnhalle Ländlicher Weg			Inbetriebnahme:	10.2007	Nutzungsdauer:	420/285	Beleg:	769266				
	-31.886,08	0,00	0,00	0,00	-31.886,08	-9.336,97	-911,08	0,00	0,00	0,00	-10.248,05	-22.549,11	-21.638,03
16000009	Zuschuss Lfd. Nr. 5 ISP für Ausbau Bahnhofstraße Weg hinter der Turnhalle			Inbetriebnahme:	11.2007	Nutzungsdauer:	419/285	Beleg:	761693				
	-17.169,43	0,00	0,00	0,00	-17.169,43	-4.998,13	-491,77	0,00	0,00	0,00	-5.489,90	-12.171,30	-11.679,53
16000010	Zuschuss Lfd. Nr. 8.1 Kuhdamm Ländlicher Weg			Inbetriebnahme:	12.2007	Nutzungsdauer:	418/285	Beleg:	766042				
	-122.258,31	0,00	0,00	0,00	-122.258,31	-35.188,44	-3.517,97	0,00	0,00	0,00	-38.706,41	-87.069,87	-83.551,90
16000015	ISP-Mittel Lfd.-Nr. 9 Hohe Heide Ländlicher Weg			Inbetriebnahme:	12.2008	Nutzungsdauer:	414/293	Beleg:					
	-6.579,47	0,00	0,00	0,00	-6.579,47	-1.732,28	-190,71	0,00	0,00	0,00	-1.922,99	-4.847,19	-4.656,48
16000016	Zuschuss Lfd.-Nr. 9 Hohe Heide Ländlicher Weg			Inbetriebnahme:	12.2008	Nutzungsdauer:	414/293	Beleg:					
	-48.813,46	0,00	0,00	0,00	-48.813,46	-12.851,83	-1.414,88	0,00	0,00	0,00	-14.266,71	-35.961,63	-34.546,75
16000028	ISP-Mittel Lfd. Nr. 8.2 Kuhdamm 2.BA Ländlicher Weg			Inbetriebnahme:	11.2009	Nutzungsdauer:	418/308	Beleg:					
	-6.417,88	0,00	0,00	0,00	-6.417,88	-1.504,68	-184,25	0,00	0,00	0,00	-1.688,93	-4.913,20	-4.728,95
16000031	Zuschuss Lfd. Nr. 6 Am Sportplatz			Inbetriebnahme:	11.2007	Nutzungsdauer:	420/286	Beleg:					
	-41.915,19	0,00	0,00	0,00	-41.915,19	-12.175,40	-1.197,58	0,00	0,00	0,00	-13.372,98	-29.739,79	-28.542,21
16000032	ISP-Mittel Lfd. Nr. 6 Am Sportplatz			Inbetriebnahme:	11.2007	Nutzungsdauer:	420/286	Beleg:					
	-17.924,16	0,00	0,00	0,00	-17.924,16	-5.206,55	-512,12	0,00	0,00	0,00	-5.718,67	-12.717,61	-12.205,49
16000033	ISP-Mittel Lfd. Nr. 8.1 Kuhdamm 1. BA			Inbetriebnahme:	10.2007	Nutzungsdauer:	420/285	Beleg:					
	-2.830,57	0,00	0,00	0,00	-2.830,57	-828,92	-80,87	0,00	0,00	0,00	-909,79	-2.001,65	-1.920,78
16000035	Zuschuss Behintertenaufzug Goethestraße 12			Inbetriebnahme:	12.2009	Nutzungsdauer:	120/0	Beleg:					
	-1.841,55	0,00	0,00	0,00	-1.841,55	-1.840,55	0,00	0,00	0,00	0,00	-1.840,55	-1,00	-1,00
16000039	Zuschuss Außenanlage Goethestraße 12			Inbetriebnahme:	12.2009	Nutzungsdauer:	420/144	Beleg:					
	-5.230,22	0,00	0,00	0,00	-5.230,22	-3.244,68	-152,73	0,00	0,00	0,00	-3.397,41	-1.985,54	-1.832,81

Entwicklung der Anschaffungswerte						Entwicklung der Abschreibungen							
Anlagen-Nr. Bilanzpos.	Anfangs- bestand AHK	Zugänge	Abgänge	Umbuchun- gen	Endbestand	Anfangsbe- stand AfA kum.	Abschrei- bungen des GJ	Umbuchun- gen	Zuschrei- bungen	Entnahme für Abgänge	Endbestand AfA kum.	Restbuch- wert VJ	Restbuch- wert GJ

2110

2.1.1 Sonderposten aus Zuwendungen

16000115 Zuschuss Lfd. Nr. 1 Ausbau				Inbetriebnahme:	12.2009	Nutzungsdauer:	420/204	Beleg:					
	-68.922,00	0,00	0,00	0,00	-68.922,00	-33.476,40	-1.969,20	0,00	0,00	0,00	-35.445,60	-35.445,60	-33.476,40
16000117 Zuschuss Lfd. Nr. 2 Dorfstr.				Inbetriebnahme:	12.2009	Nutzungsdauer:	420/252	Beleg:					
	-14.964,00	0,00	0,00	0,00	-14.964,00	-5.558,03	-427,54	0,00	0,00	0,00	-5.985,57	-9.405,97	-8.978,43
16000137 Zuschuss Lfd. Nr. 3 Strepel 1				Inbetriebnahme:	12.2009	Nutzungsdauer:	372/252	Beleg:					
	-10.592,80	0,00	0,00	0,00	-10.592,80	-3.075,30	-341,70	0,00	0,00	0,00	-3.417,00	-7.517,50	-7.175,80
16000138 Zuschuss Lfd. Nr. 3 Strepel 2				Inbetriebnahme:	12.2009	Nutzungsdauer:	372/252	Beleg:					
	-13.990,40	0,00	0,00	0,00	-13.990,40	-4.061,70	-451,30	0,00	0,00	0,00	-4.513,00	-9.928,70	-9.477,40
16000139 Zuschuss Lfd. Nr. 3 Strepel 4				Inbetriebnahme:	12.2009	Nutzungsdauer:	372/252	Beleg:					
	-13.590,40	0,00	0,00	0,00	-13.590,40	-3.945,60	-438,40	0,00	0,00	0,00	-4.384,00	-9.644,80	-9.206,40
16000140 Zuschuss Lfd. Nr. 3 Strepel 5				Inbetriebnahme:	12.2009	Nutzungsdauer:	372/252	Beleg:					
	-11.392,00	0,00	0,00	0,00	-11.392,00	-3.307,33	-367,49	0,00	0,00	0,00	-3.674,82	-8.084,67	-7.717,18
16000141 Zuschuss Lfd. Nr. 3 Strepel 6				Inbetriebnahme:	12.2009	Nutzungsdauer:	372/252	Beleg:					
	-10.392,80	0,00	0,00	0,00	-10.392,80	-3.017,25	-335,25	0,00	0,00	0,00	-3.352,50	-7.375,55	-7.040,30
16000142 Zuschuss Lfd. Nr. 3 Strepel 7				Inbetriebnahme:	12.2009	Nutzungsdauer:	372/252	Beleg:					
	-1.398,40	0,00	0,00	0,00	-1.398,40	-405,99	-45,11	0,00	0,00	0,00	-451,10	-992,41	-947,30
16000143 Zuschuss Lfd. Nr. 3 Strepel 8				Inbetriebnahme:	12.2009	Nutzungsdauer:	372/252	Beleg:					
	-12.591,20	0,00	0,00	0,00	-12.591,20	-3.655,53	-406,17	0,00	0,00	0,00	-4.061,70	-8.935,67	-8.529,50
16000144 Zuschuss Lfd. Nr. 3 Strepel 9				Inbetriebnahme:	12.2009	Nutzungsdauer:	372/252	Beleg:					
	-10.992,00	0,00	0,00	0,00	-10.992,00	-3.191,22	-354,58	0,00	0,00	0,00	-3.545,80	-7.800,78	-7.446,20
16000145 Zuschuss Lfd. Nr. 3 Strepel 10				Inbetriebnahme:	12.2009	Nutzungsdauer:	372/252	Beleg:					
	-11.591,20	0,00	0,00	0,00	-11.591,20	-3.365,19	-373,91	0,00	0,00	0,00	-3.739,10	-8.226,01	-7.852,10

Entwicklung der Anschaffungswerte						Entwicklung der Abschreibungen							
Anlagen-Nr. Bilanzpos.	Anfangs- bestand AHK	Zugänge	Abgänge	Umbuchun- gen	Endbestand	Anfangsbe- stand AfA kum.	Abschrei- bungen des GJ	Umbuchun- gen	Zuschrei- bungen	Entnahme für Abgänge	Endbestand AfA kum.	Restbuch- wert VJ	Restbuch- wert GJ

2110

2.1.1 Sonderposten aus Zuwendungen

16000146 Zuschuss Lfd. Nr. 3 Strepel 11			Inbetriebnahme:	12.2009	Nutzungsdauer:	372/252	Beleg:						
	-11.591,20	0,00	0,00	0,00	-11.591,20	-3.365,19	-373,91	0,00	0,00	0,00	-3.739,10	-8.226,01	-7.852,10
16000147 Zuschuss Lfd. Nr. 3 Strepel 12			Inbetriebnahme:	12.2009	Nutzungsdauer:	372/252	Beleg:						
	-1.999,20	0,00	0,00	0,00	-1.999,20	-580,41	-64,49	0,00	0,00	0,00	-644,90	-1.418,79	-1.354,30
16000148 Zuschuss Lfd. Nr. 3 Strepel 13			Inbetriebnahme:	12.2009	Nutzungsdauer:	372/252	Beleg:						
	-12.391,20	0,00	0,00	0,00	-12.391,20	-3.597,47	-399,71	0,00	0,00	0,00	-3.997,18	-8.793,73	-8.394,02
16000149 Zuschuss Lfd. Nr. 3 Strepel 14			Inbetriebnahme:	12.2009	Nutzungsdauer:	372/252	Beleg:						
	-15.189,60	0,00	0,00	0,00	-15.189,60	-4.409,91	-489,99	0,00	0,00	0,00	-4.899,90	-10.779,69	-10.289,70
16000150 Zuschuss Lfd. Nr. 3 Strepel 15			Inbetriebnahme:	12.2009	Nutzungsdauer:	372/252	Beleg:						
	-11.992,00	0,00	0,00	0,00	-11.992,00	-3.481,56	-386,84	0,00	0,00	0,00	-3.868,40	-8.510,44	-8.123,60
16000151 Zuschuss Lfd. Nr. 3 Strepel 16			Inbetriebnahme:	12.2009	Nutzungsdauer:	372/252	Beleg:						
	-11.792,00	0,00	0,00	0,00	-11.792,00	-3.423,51	-380,39	0,00	0,00	0,00	-3.803,90	-8.368,49	-7.988,10
16000152 Zuschuss Lfd. Nr. 3 Strepel 17			Inbetriebnahme:	12.2009	Nutzungsdauer:	372/252	Beleg:						
	-2.997,60	0,00	0,00	0,00	-2.997,60	-870,30	-96,70	0,00	0,00	0,00	-967,00	-2.127,30	-2.030,60
16000153 Zuschuss Lfd. Nr. 3 Strepel 18			Inbetriebnahme:	12.2009	Nutzungsdauer:	372/252	Beleg:						
	-11.591,20	0,00	0,00	0,00	-11.591,20	-3.365,19	-373,91	0,00	0,00	0,00	-3.739,10	-8.226,01	-7.852,10
16000154 Zuschuss Lfd. Nr. 3 Strepel 19 / 1			Inbetriebnahme:	12.2009	Nutzungsdauer:	372/252	Beleg:						
	-12.192,00	0,00	0,00	0,00	-12.192,00	-3.539,61	-393,29	0,00	0,00	0,00	-3.932,90	-8.652,39	-8.259,10
16000156 Zuschuss Lfd. Nr. 4.1 Bahnhofstraße Unterabschnitt 1			Inbetriebnahme:	12.2009	Nutzungsdauer:	372/252	Beleg:						
	-3.197,60	0,00	0,00	0,00	-3.197,60	-928,35	-103,15	0,00	0,00	0,00	-1.031,50	-2.269,25	-2.166,10
16000161 Zuschuss Lfd. Nr.11.1 Gehweg rechts von Mönke bude kommend			Inbetriebnahme:	12.2009	Nutzungsdauer:	192/72	Beleg:						
	-11.434,40	0,00	0,00	0,00	-11.434,40	-6.431,85	-714,65	0,00	0,00	0,00	-7.146,50	-5.002,55	-4.287,90

Entwicklung der Anschaffungswerte						Entwicklung der Abschreibungen							
Anlagen-Nr. Bilanzpos.	Anfangs- bestand AHK	Zugänge	Abgänge	Umbuchun- gen	Endbestand	Anfangsbe- stand AfA kum.	Abschrei- bungen des GJ	Umbuchun- gen	Zuschrei- bungen	Entnahme für Abgänge	Endbestand AfA kum.	Restbuch- wert VJ	Restbuch- wert GJ
<div> <div>2110</div> <div>2.1.1 Sonderposten aus Zuwendungen</div> </div>													
16000162 Zuschuss Lfd. Nr.11.1 Gehweg rechts von Mönke bude kommend													
	-1.946,28	0,00	0,00	0,00	-1.946,28	-1.094,77	-121,64	0,00	0,00	0,00	-1.216,41	-851,51	-729,87
16000164 Zuschuss Lfd. Nr.11.2 Gehweg links von Mönke bude kommend													
	-26.457,24	0,00	0,00	0,00	-26.457,24	-14.882,21	-1.653,58	0,00	0,00	0,00	-16.535,79	-11.575,03	-9.921,45
16000165 Zuschuss Lfd. Nr.11.2 Gehweg links von Mönke bude kommend													
	-4.503,36	0,00	0,00	0,00	-4.503,36	-2.533,14	-281,46	0,00	0,00	0,00	-2.814,60	-1.970,22	-1.688,76
16000167 Zuschuss Bund Zuwegung 1													
	-180,48	0,00	0,00	0,00	-180,48	-70,65	-7,85	0,00	0,00	0,00	-78,50	-109,83	-101,98
16000168 Zuschuss Land Zuwegung 1													
	-30,72	0,00	0,00	0,00	-30,72	-12,03	-1,34	0,00	0,00	0,00	-13,37	-18,69	-17,35
16000170 Zuschuss Bund Zuwegung 2													
	-1.029,30	0,00	0,00	0,00	-1.029,30	-402,75	-44,75	0,00	0,00	0,00	-447,50	-626,55	-581,80
16000171 Zuschuss Land Zuwegung 2													
	-175,20	0,00	0,00	0,00	-175,20	-68,58	-7,62	0,00	0,00	0,00	-76,20	-106,62	-99,00
16000173 Zuschuss Bund Zuwegung 3													
	-257,33	0,00	0,00	0,00	-257,33	-100,71	-11,19	0,00	0,00	0,00	-111,90	-156,62	-145,43
16000174 Zuschuss Land Zuwegung 3													
	-43,80	0,00	0,00	0,00	-43,80	-17,13	-1,91	0,00	0,00	0,00	-19,04	-26,67	-24,76
16000176 Zuschuss Bund Zuwegung 4													
	-1.440,32	0,00	0,00	0,00	-1.440,32	-563,58	-62,62	0,00	0,00	0,00	-626,20	-876,74	-814,12
16000177 Zuschuss Land Zuwegung 4													
	-245,16	0,00	0,00	0,00	-245,16	-95,94	-10,66	0,00	0,00	0,00	-106,60	-149,22	-138,56

Entwicklung der Anschaffungswerte						Entwicklung der Abschreibungen							
Anlagen-Nr. Bilanzpos.	Anfangs- bestand AHK	Zugänge	Abgänge	Umbuchun- gen	Endbestand	Anfangsbe- stand AfA kum.	Abschrei- bungen des GJ	Umbuchun- gen	Zuschrei- bungen	Entnahme für Abgänge	Endbestand AfA kum.	Restbuch- wert VJ	Restbuch- wert GJ

2110

2.1.1 Sonderposten aus Zuwendungen

16000179 Zuschuss Bund Zuwegung 5			Inbetriebnahme:	12.2009	Nutzungsdauer:	276/156	Beleg:						
	-205,86	0,00	0,00	0,00	-205,86	-80,55	-8,95	0,00	0,00	0,00	-89,50	-125,31	-116,36
16000180 Zuschuss Land Zuwegung 5			Inbetriebnahme:	12.2009	Nutzungsdauer:	276/156	Beleg:						
	-35,04	0,00	0,00	0,00	-35,04	-13,69	-1,52	0,00	0,00	0,00	-15,21	-21,35	-19,83
16000182 Zuschuss Bund Zuwegung 6			Inbetriebnahme:	12.2009	Nutzungsdauer:	276/156	Beleg:						
	-874,20	0,00	0,00	0,00	-874,20	-342,09	-38,01	0,00	0,00	0,00	-380,10	-532,11	-494,10
16000183 Zuschuss Land Zuwegung 6			Inbetriebnahme:	12.2009	Nutzungsdauer:	276/156	Beleg:						
	-148,80	0,00	0,00	0,00	-148,80	-58,23	-6,47	0,00	0,00	0,00	-64,70	-90,57	-84,10
16000185 Zuschuss Bund Zuwegung 7			Inbetriebnahme:	12.2009	Nutzungsdauer:	276/156	Beleg:						
	-2.134,74	0,00	0,00	0,00	-2.134,74	-835,33	-92,82	0,00	0,00	0,00	-928,15	-1.299,41	-1.206,59
16000186 Zuschuss Land Zuwegung 7			Inbetriebnahme:	12.2009	Nutzungsdauer:	276/156	Beleg:						
	-256,17	0,00	0,00	0,00	-256,17	-97,06	-11,37	0,00	0,00	0,00	-108,43	-159,11	-147,74
16000188 Zuschuss Land Zuwegung 8			Inbetriebnahme:	12.2009	Nutzungsdauer:	276/156	Beleg:						
	-1.710,52	0,00	0,00	0,00	-1.710,52	-669,33	-74,37	0,00	0,00	0,00	-743,70	-1.041,19	-966,82
16000190 Zuschuss Land Zuwegung 9			Inbetriebnahme:	12.2009	Nutzungsdauer:	276/156	Beleg:						
	-1.586,02	0,00	0,00	0,00	-1.586,02	-620,64	-68,96	0,00	0,00	0,00	-689,60	-965,38	-896,42
16000192 Zuschuss Bund Zuwegung 10			Inbetriebnahme:	12.2009	Nutzungsdauer:	276/156	Beleg:						
	-385,64	0,00	0,00	0,00	-385,64	-150,93	-16,77	0,00	0,00	0,00	-167,70	-234,71	-217,94
16000193 Zuschuss Land Zuwegung 10			Inbetriebnahme:	12.2009	Nutzungsdauer:	276/156	Beleg:						
	-65,64	0,00	0,00	0,00	-65,64	-25,67	-2,86	0,00	0,00	0,00	-28,53	-39,97	-37,11
16000195 Zuschuss Bund Zuwegung 11			Inbetriebnahme:	12.2009	Nutzungsdauer:	276/156	Beleg:						
	-360,26	0,00	0,00	0,00	-360,26	-140,95	-15,66	0,00	0,00	0,00	-156,61	-219,31	-203,65

Entwicklung der Anschaffungswerte						Entwicklung der Abschreibungen							
Anlagen-Nr. Bilanzpos.	Anfangs- bestand AHK	Zugänge	Abgänge	Umbuchun- gen	Endbestand	Anfangsbe- stand AfA kum.	Abschrei- bungen des GJ	Umbuchun- gen	Zuschrei- bungen	Entnahme für Abgänge	Endbestand AfA kum.	Restbuch- wert VJ	Restbuch- wert GJ
<div> <div>2110</div> <div>2.1.1 Sonderposten aus Zuwendungen</div> </div>													
16000196 Zuschuss Land Zuwegung 11				Inbetriebnahme:	12.2009	Nutzungsdauer:	276/156	Beleg:					
	-61,32	0,00	0,00	0,00	-61,32	-24,01	-2,66	0,00	0,00	0,00	-26,67	-37,31	-34,65
16000198 Zuschuss Bund Zuwegung 12				Inbetriebnahme:	12.2009	Nutzungsdauer:	276/156	Beleg:					
	-719,81	0,00	0,00	0,00	-719,81	-281,68	-31,29	0,00	0,00	0,00	-312,97	-438,13	-406,84
16000199 Zuschuss Land Zuwegung 12				Inbetriebnahme:	12.2009	Nutzungsdauer:	276/156	Beleg:					
	-122,52	0,00	0,00	0,00	-122,52	-47,97	-5,33	0,00	0,00	0,00	-53,30	-74,55	-69,22
16000201 Zuschuss Zuwegung 13				Inbetriebnahme:	12.2009	Nutzungsdauer:	276/156	Beleg:					
	-180,48	0,00	0,00	0,00	-180,48	-70,65	-7,85	0,00	0,00	0,00	-78,50	-109,83	-101,98
16000202 Zuschuss Land Zuwegung 13				Inbetriebnahme:	12.2009	Nutzungsdauer:	276/156	Beleg:					
	-30,72	0,00	0,00	0,00	-30,72	-12,03	-1,34	0,00	0,00	0,00	-13,37	-18,69	-17,35
16000204 Zuschuss Bund Zuwegung 14				Inbetriebnahme:	12.2009	Nutzungsdauer:	276/156	Beleg:					
	-180,48	0,00	0,00	0,00	-180,48	-70,65	-7,85	0,00	0,00	0,00	-78,50	-109,83	-101,98
16000205 Zuschuss Land Zuwegung 14				Inbetriebnahme:	12.2009	Nutzungsdauer:	276/156	Beleg:					
	-30,72	0,00	0,00	0,00	-30,72	-12,03	-1,34	0,00	0,00	0,00	-13,37	-18,69	-17,35
16000207 Zuschuss Bund Zuwegung 15				Inbetriebnahme:	12.2009	Nutzungsdauer:	276/156	Beleg:					
	-360,26	0,00	0,00	0,00	-360,26	-140,95	-15,66	0,00	0,00	0,00	-156,61	-219,31	-203,65
16000208 Zuschuss Land Zuwegung 15				Inbetriebnahme:	12.2009	Nutzungsdauer:	276/156	Beleg:					
	-61,32	0,00	0,00	0,00	-61,32	-24,01	-2,66	0,00	0,00	0,00	-26,67	-37,31	-34,65
16000210 Zuschuss Bund Zuwegung 16				Inbetriebnahme:	12.2009	Nutzungsdauer:	276/156	Beleg:					
	-154,40	0,00	0,00	0,00	-154,40	-60,39	-6,71	0,00	0,00	0,00	-67,10	-94,01	-87,30
16000211 Zuschuss Land Zuwegung 16				Inbetriebnahme:	12.2009	Nutzungsdauer:	276/156	Beleg:					
	-26,28	0,00	0,00	0,00	-26,28	-10,26	-1,14	0,00	0,00	0,00	-11,40	-16,02	-14,88

Entwicklung der Anschaffungswerte						Entwicklung der Abschreibungen							
Anlagen-Nr. Bilanzpos.	Anfangs- bestand AHK	Zugänge	Abgänge	Umbuchun- gen	Endbestand	Anfangsbe- stand AfA kum.	Abschrei- bungen des GJ	Umbuchun- gen	Zuschrei- bungen	Entnahme für Abgänge	Endbestand AfA kum.	Restbuch- wert VJ	Restbuch- wert GJ

2110

2.1.1 Sonderposten aus Zuwendungen

16000213	Zuschuss Bund Zuwegung 17		Inbetriebnahme:	12.2009	Nutzungsdauer:	276/156	Beleg:						
	-205,86	0,00	0,00	0,00	-205,86	-80,55	-8,95	0,00	0,00	0,00	-89,50	-125,31	-116,36
16000214	Zuschuss Land Zuwegung 17		Inbetriebnahme:	12.2009	Nutzungsdauer:	276/156	Beleg:						
	-35,04	0,00	0,00	0,00	-35,04	-13,69	-1,52	0,00	0,00	0,00	-15,21	-21,35	-19,83
16000216	Zuschuss Bund Zuwegung 18		Inbetriebnahme:	12.2009	Nutzungsdauer:	276/156	Beleg:						
	-308,79	0,00	0,00	0,00	-308,79	-120,84	-13,43	0,00	0,00	0,00	-134,27	-187,95	-174,52
16000217	Zuschuss Land Zuwegung 18		Inbetriebnahme:	12.2009	Nutzungsdauer:	276/156	Beleg:						
	-52,56	0,00	0,00	0,00	-52,56	-20,57	-2,29	0,00	0,00	0,00	-22,86	-31,99	-29,70
16000219	Zuschuss Bund Parkbuchten 1		Inbetriebnahme:	12.2009	Nutzungsdauer:	276/156	Beleg:						
	-745,89	0,00	0,00	0,00	-745,89	-291,87	-32,43	0,00	0,00	0,00	-324,30	-454,02	-421,59
16000220	Zuschuss Land Parkbuchten 1		Inbetriebnahme:	12.2009	Nutzungsdauer:	276/156	Beleg:						
	-126,96	0,00	0,00	0,00	-126,96	-49,68	-5,52	0,00	0,00	0,00	-55,20	-77,28	-71,76
16000222	Zuschuss Bund Parkbuchten 2		Inbetriebnahme:	12.2009	Nutzungsdauer:	276/156	Beleg:						
	-925,67	0,00	0,00	0,00	-925,67	-362,24	-40,25	0,00	0,00	0,00	-402,49	-563,43	-523,18
16000223	Zuschuss Land Parkbuchten 2		Inbetriebnahme:	12.2009	Nutzungsdauer:	276/156	Beleg:						
	-157,56	0,00	0,00	0,00	-157,56	-61,65	-6,85	0,00	0,00	0,00	-68,50	-95,91	-89,06
16000225	Zuschuss Bund Parkbuchten 3		Inbetriebnahme:	12.2009	Nutzungsdauer:	276/156	Beleg:						
	-1.208,37	0,00	0,00	0,00	-1.208,37	-472,86	-52,54	0,00	0,00	0,00	-525,40	-735,51	-682,97
16000226	Zuschuss Land Parkbuchten 3		Inbetriebnahme:	12.2009	Nutzungsdauer:	276/156	Beleg:						
	-205,68	0,00	0,00	0,00	-205,68	-80,46	-8,94	0,00	0,00	0,00	-89,40	-125,22	-116,28
16000228	Zuschuss Bund Parkbuchten 4		Inbetriebnahme:	12.2009	Nutzungsdauer:	276/156	Beleg:						
	-951,75	0,00	0,00	0,00	-951,75	-372,42	-41,38	0,00	0,00	0,00	-413,80	-579,33	-537,95

<u>Entwicklung der Anschaffungswerte</u>						<u>Entwicklung der Abschreibungen</u>							
Anlagen-Nr. Bilanzpos.	Anfangs- bestand AHK	Zugänge	Abgänge	Umbuchun- gen	Endbestand	Anfangsbe- stand AfA kum.	Abschrei- bungen des GJ	Umbuchun- gen	Zuschrei- bungen	Entnahme für Abgänge	Endbestand AfA kum.	Restbuch- wert VJ	Restbuch- wert GJ

2110

2.1.1 Sonderposten aus Zuwendungen

16000229 Zuschuss Land Parkbuchten 4			Inbetriebnahme:	12.2009	Nutzungsdauer:	276/156	Beleg:						
	-162,00	0,00	0,00	0,00	-162,00	-63,37	-7,04	0,00	0,00	0,00	-70,41	-98,63	-91,59
16000231 Zuschuss Bund Parkbuchten 5			Inbetriebnahme:	12.2009	Nutzungsdauer:	276/156	Beleg:						
	-925,67	0,00	0,00	0,00	-925,67	-362,24	-40,25	0,00	0,00	0,00	-402,49	-563,43	-523,18
16000232 Zuschuss Land Parkbuchten 5			Inbetriebnahme:	12.2009	Nutzungsdauer:	276/156	Beleg:						
	-157,26	0,00	0,00	0,00	-157,26	-61,56	-6,84	0,00	0,00	0,00	-68,40	-95,70	-88,86
16000234 Zuschuss Bund Parkbuchten 6			Inbetriebnahme:	12.2009	Nutzungsdauer:	276/156	Beleg:						
	-925,67	0,00	0,00	0,00	-925,67	-362,24	-40,25	0,00	0,00	0,00	-402,49	-563,43	-523,18
16000235 Zuschuss Land Parkbuchten 6			Inbetriebnahme:	12.2009	Nutzungsdauer:	276/156	Beleg:						
	-157,26	0,00	0,00	0,00	-157,26	-61,56	-6,84	0,00	0,00	0,00	-68,40	-95,70	-88,86
16000237 Zuschuss Bund Parkbuchten 7			Inbetriebnahme:	12.2009	Nutzungsdauer:	276/156	Beleg:						
	-1.749,11	0,00	0,00	0,00	-1.749,11	-684,45	-76,05	0,00	0,00	0,00	-760,50	-1.064,66	-988,61
16000238 Zuschuss Land Parkbuchten 7			Inbetriebnahme:	12.2009	Nutzungsdauer:	276/156	Beleg:						
	-297,72	0,00	0,00	0,00	-297,72	-116,49	-12,95	0,00	0,00	0,00	-129,44	-181,23	-168,28
16000240 Zuschuss Bund Parkbuchten 8			Inbetriebnahme:	12.2009	Nutzungsdauer:	276/156	Beleg:						
	-1.285,92	0,00	0,00	0,00	-1.285,92	-503,19	-55,91	0,00	0,00	0,00	-559,10	-782,73	-726,82
16000241 Zuschuss Land Parkbuchten 8			Inbetriebnahme:	12.2009	Nutzungsdauer:	276/156	Beleg:						
	-218,88	0,00	0,00	0,00	-218,88	-85,67	-9,51	0,00	0,00	0,00	-95,18	-133,21	-123,70
16000243 Zuschuss Bund Parkbuchten 9			Inbetriebnahme:	12.2009	Nutzungsdauer:	276/156	Beleg:						
	-3.035,03	0,00	0,00	0,00	-3.035,03	-1.187,64	-131,96	0,00	0,00	0,00	-1.319,60	-1.847,39	-1.715,43
16000244 Zuschuss Land Parkbuchten 9			Inbetriebnahme:	12.2009	Nutzungsdauer:	276/156	Beleg:						
	-516,60	0,00	0,00	0,00	-516,60	-202,14	-22,46	0,00	0,00	0,00	-224,60	-314,46	-292,00

Entwicklung der Anschaffungswerte						Entwicklung der Abschreibungen							
Anlagen-Nr. Bilanzpos.	Anfangs- bestand AHK	Zugänge	Abgänge	Umbuchun- gen	Endbestand	Anfangsbe- stand AfA kum.	Abschrei- bungen des GJ	Umbuchun- gen	Zuschrei- bungen	Entnahme für Abgänge	Endbestand AfA kum.	Restbuch- wert VJ	Restbuch- wert GJ
<div> <div>2110</div> <div>2.1.1 Sonderposten aus Zuwendungen</div> </div>													
16000246 Zuschuss Bund Parkbuchten 10				Inbetriebnahme:	12.2009	Nutzungsdauer:	276/156	Beleg:					
	-1.285,92	0,00	0,00	0,00		-1.285,92	-503,19	-55,91	0,00	0,00	0,00	-559,10	-782,73 -726,82
16000247 Zuschuss Land Parkbuchten 10				Inbetriebnahme:	12.2009	Nutzungsdauer:	276/156	Beleg:					
	-218,88	0,00	0,00	0,00		-218,88	-85,67	-9,51	0,00	0,00	0,00	-95,18	-133,21 -123,70
16000249 Zuschuss Bund Parkbuchten 11				Inbetriebnahme:	12.2009	Nutzungsdauer:	276/156	Beleg:					
	-3.883,85	0,00	0,00	0,00		-3.883,85	-1.519,74	-168,86	0,00	0,00	0,00	-1.688,60	-2.364,11 -2.195,25
16000250 Zuschuss Land Parkbuchten 11				Inbetriebnahme:	12.2009	Nutzungsdauer:	276/156	Beleg:					
	-661,08	0,00	0,00	0,00		-661,08	-258,66	-28,74	0,00	0,00	0,00	-287,40	-402,42 -373,68
16000252 Zuschuss Bund Parkbuchten 12				Inbetriebnahme:	12.2009	Nutzungsdauer:	276/156	Beleg:					
	-745,89	0,00	0,00	0,00		-745,89	-291,87	-32,43	0,00	0,00	0,00	-324,30	-454,02 -421,59
16000253 Zuschuss Land Parkbuchten 12				Inbetriebnahme:	12.2009	Nutzungsdauer:	276/156	Beleg:					
	-126,96	0,00	0,00	0,00		-126,96	-49,68	-5,52	0,00	0,00	0,00	-55,20	-77,28 -71,76
16000255 Zuschuss Bund Parkbuchten 13				Inbetriebnahme:	12.2009	Nutzungsdauer:	276/156	Beleg:					
	-1.003,22	0,00	0,00	0,00		-1.003,22	-392,58	-43,62	0,00	0,00	0,00	-436,20	-610,64 -567,02
16000256 Zuschuss Land Parkbuchten 13				Inbetriebnahme:	12.2009	Nutzungsdauer:	276/156	Beleg:					
	-170,76	0,00	0,00	0,00		-170,76	-66,81	-7,43	0,00	0,00	0,00	-74,24	-103,95 -96,52
16000258 Zuschuss Bund Parkbuchten 14				Inbetriebnahme:	12.2009	Nutzungsdauer:	276/156	Beleg:					
	-1.285,92	0,00	0,00	0,00		-1.285,92	-503,19	-55,91	0,00	0,00	0,00	-559,10	-782,73 -726,82
16000259 Zuschuss Land Parkbuchten 14				Inbetriebnahme:	12.2009	Nutzungsdauer:	276/156	Beleg:					
	-218,88	0,00	0,00	0,00		-218,88	-85,67	-9,51	0,00	0,00	0,00	-95,18	-133,21 -123,70
16000261 Zuschuss Bund Parkbuchten 15				Inbetriebnahme:	12.2009	Nutzungsdauer:	276/156	Beleg:					
	-1.646,18	0,00	0,00	0,00		-1.646,18	-644,13	-71,58	0,00	0,00	0,00	-715,71	-1.002,05 -930,47

Entwicklung der Anschaffungswerte						Entwicklung der Abschreibungen							
Anlagen-Nr. Bilanzpos.	Anfangs- bestand AHK	Zugänge	Abgänge	Umbuchun- gen	Endbestand	Anfangsbe- stand AfA kum.	Abschrei- bungen des GJ	Umbuchun- gen	Zuschrei- bungen	Entnahme für Abgänge	Endbestand AfA kum.	Restbuch- wert VJ	Restbuch- wert GJ

2110

2.1.1 Sonderposten aus Zuwendungen

16000262 Zuschuss Land Parkbuchten 15				Inbetriebnahme:	12.2009	Nutzungsdauer:	276/156	Beleg:					
	-280,20	0,00	0,00	0,00		-280,20	-109,62	-12,18	0,00	0,00	0,00	-121,80	-170,58
16000264 Zuschuss Bund Parkbuchten 16				Inbetriebnahme:	12.2009	Nutzungsdauer:	276/156	Beleg:					
	-6.995,72	0,00	0,00	0,00		-6.995,72	-2.737,44	-304,16	0,00	0,00	0,00	-3.041,60	-4.258,28
16000265 Zuschuss Land Parkbuchten 16				Inbetriebnahme:	12.2009	Nutzungsdauer:	276/156	Beleg:					
	-1.190,76	0,00	0,00	0,00		-1.190,76	-465,93	-51,77	0,00	0,00	0,00	-517,70	-724,83
16000267 Zuschuss Bund Parkbuchten 17				Inbetriebnahme:	12.2009	Nutzungsdauer:	276/156	Beleg:					
	-1.723,02	0,00	0,00	0,00		-1.723,02	-674,21	-74,91	0,00	0,00	0,00	-749,12	-1.048,81
16000268 Zuschuss Land Parkbuchten 17				Inbetriebnahme:	12.2009	Nutzungsdauer:	276/156	Beleg:					
	-293,28	0,00	0,00	0,00		-293,28	-102,85	-13,60	0,00	0,00	0,00	-116,45	-190,43
16000270 Zuschuss Bund Parkbuchten 18				Inbetriebnahme:	12.2009	Nutzungsdauer:	276/156	Beleg:					
	-1.337,39	0,00	0,00	0,00		-1.337,39	-523,35	-58,15	0,00	0,00	0,00	-581,50	-814,04
16000271 Zuschuss Land Parkbuchten 18				Inbetriebnahme:	12.2009	Nutzungsdauer:	276/156	Beleg:					
	-227,64	0,00	0,00	0,00		-227,64	-89,10	-9,90	0,00	0,00	0,00	-99,00	-138,54
16000273 Zuschuss Bund Parkbuchten 19				Inbetriebnahme:	12.2009	Nutzungsdauer:	276/156	Beleg:					
	-1.285,92	0,00	0,00	0,00		-1.285,92	-503,19	-55,91	0,00	0,00	0,00	-559,10	-782,73
16000274 Zuschuss Land Parkbuchten 19				Inbetriebnahme:	12.2009	Nutzungsdauer:	276/156	Beleg:					
	-218,88	0,00	0,00	0,00		-218,88	-85,67	-9,51	0,00	0,00	0,00	-95,18	-133,21
16000276 Zuschuss Bund Parkbuchten 20				Inbetriebnahme:	12.2009	Nutzungsdauer:	276/156	Beleg:					
	-1.800,57	0,00	0,00	0,00		-1.800,57	-704,58	-78,29	0,00	0,00	0,00	-782,87	-1.095,99
16000277 Zuschuss Land Parkbuchten 20				Inbetriebnahme:	12.2009	Nutzungsdauer:	276/156	Beleg:					
	-306,48	0,00	0,00	0,00		-306,48	-119,93	-13,32	0,00	0,00	0,00	-133,25	-186,55

Entwicklung der Anschaffungswerte						Entwicklung der Abschreibungen							
Anlagen-Nr. Bilanzpos.	Anfangs- bestand AHK	Zugänge	Abgänge	Umbuchun- gen	Endbestand	Anfangsbe- stand AfA kum.	Abschrei- bungen des GJ	Umbuchun- gen	Zuschrei- bungen	Entnahme für Abgänge	Endbestand AfA kum.	Restbuch- wert VJ	Restbuch- wert GJ

2110

2.1.1 Sonderposten aus Zuwendungen

16000279 Zuschuss Land Parkbuchten 21				Inbetriebnahme:	12.2009	Nutzungsdauer:	312/192	Beleg:					
	-2.668,80	0,00	0,00						0,00	0,00	0,00	-1.026,48	-1.744,96
													-1.642,32
16000281 Zuschuss Land Parkbuchten 22				Inbetriebnahme:	12.2009	Nutzungsdauer:	312/192	Beleg:					
	-2.489,03	0,00	0,00						0,00	0,00	0,00	-957,30	-1.627,46
													-1.531,73
16000312 Zuschuss Bund Buswartehäuschen 1				Inbetriebnahme:	12.2009	Nutzungsdauer:	240/0	Beleg:					
	-1.990,54	0,00	0,00						0,00	0,00	0,00	-1.989,54	-1,00
													-1,00
16000313 Zuschuss Land Buswartehäuschen 1				Inbetriebnahme:	12.2009	Nutzungsdauer:	240/0	Beleg:					
	-338,82	0,00	0,00						0,00	0,00	0,00	-337,82	-1,00
													-1,00
16000315 Zuschuss Bund Buswartehäuschen 2				Inbetriebnahme:	12.2009	Nutzungsdauer:	240/0	Beleg:					
	-1.990,54	0,00	0,00						0,00	0,00	0,00	-1.989,54	-1,00
													-1,00
16000316 Zuschuss Land Buswartehäuschen 2				Inbetriebnahme:	12.2009	Nutzungsdauer:	240/0	Beleg:					
	-338,82	0,00	0,00						0,00	0,00	0,00	-337,82	-1,00
													-1,00
16000318 Zuschuss Bund Buswartehäuschen 3				Inbetriebnahme:	12.2009	Nutzungsdauer:	240/0	Beleg:					
	-1.990,54	0,00	0,00						0,00	0,00	0,00	-1.989,54	-1,00
													-1,00
16000319 Zuschuss Land Buswartehäuschen 3				Inbetriebnahme:	12.2009	Nutzungsdauer:	240/0	Beleg:					
	-338,82	0,00	0,00						0,00	0,00	0,00	-337,82	-1,00
													-1,00
16000321 Zuschuss Bund Buswartehäuschen 4				Inbetriebnahme:	12.2009	Nutzungsdauer:	240/0	Beleg:					
	-1.990,54	0,00	0,00						0,00	0,00	0,00	-1.989,54	-1,00
													-1,00
16000322 Zuschuss Land Buswartehäuschen 4				Inbetriebnahme:	12.2009	Nutzungsdauer:	240/0	Beleg:					
	-338,82	0,00	0,00						0,00	0,00	0,00	-337,82	-1,00
													-1,00
16000324 Zuschuss Bund Buswartehäuschen 5				Inbetriebnahme:	12.2009	Nutzungsdauer:	240/0	Beleg:					
	-1.990,54	0,00	0,00						0,00	0,00	0,00	-1.989,54	-1,00
													-1,00

Entwicklung der Anschaffungswerte						Entwicklung der Abschreibungen							
Anlagen-Nr. Bilanzpos.	Anfangs- bestand AHK	Zugänge	Abgänge	Umbuchun- gen	Endbestand	Anfangsbe- stand AfA kum.	Abschrei- bungen des GJ	Umbuchun- gen	Zuschrei- bungen	Entnahme für Abgänge	Endbestand AfA kum.	Restbuch- wert VJ	Restbuch- wert GJ
<div> <div>2110</div> <div>2.1.1 Sonderposten aus Zuwendungen</div> </div>													
16000325 Zuschuss Land Buswartehäuschen 5				Inbetriebnahme:	12.2009	Nutzungsdauer:	240/0	Beleg:					
	-338,82	0,00	0,00						0,00	0,00	0,00	-337,82	-1,00
						-338,82	-337,82	0,00					
16000327 Zuschuss Bund Buswartehäuschen 6				Inbetriebnahme:	12.2009	Nutzungsdauer:	240/0	Beleg:					
	-1.990,54	0,00	0,00						0,00	0,00	0,00	-1.989,54	-1,00
						-1.990,54	-1.989,54	0,00					
16000328 Zuschuss Land Buswartehäuschen 6				Inbetriebnahme:	12.2009	Nutzungsdauer:	240/0	Beleg:					
	-338,82	0,00	0,00						0,00	0,00	0,00	-337,82	-1,00
						-338,82	-337,82	0,00					
16000330 Zuschuss Bund Gehweg an Buswartehäuschen 1				Inbetriebnahme:	12.2009	Nutzungsdauer:	276/156	Beleg:					
	-1.291,56	0,00	0,00						0,00	0,00	0,00	-561,55	-786,17
						-1.291,56	-505,39	-56,16					-730,01
16000331 Zuschuss Land Gehweg an Buswartehäuschen 1				Inbetriebnahme:	12.2009	Nutzungsdauer:	276/156	Beleg:					
	-219,84	0,00	0,00						0,00	0,00	0,00	-95,60	-133,80
						-219,84	-86,04	-9,56					-124,24
16000333 Zuschuss Bund Gehweg an Buswartehäuschen 2				Inbetriebnahme:	12.2009	Nutzungsdauer:	276/156	Beleg:					
	-1.453,01	0,00	0,00						0,00	0,00	0,00	-631,74	-884,45
						-1.453,01	-568,56	-63,18					-821,27
16000334 Zuschuss Land Gehweg an Buswartehäuschen 2				Inbetriebnahme:	12.2009	Nutzungsdauer:	276/156	Beleg:					
	-247,32	0,00	0,00						0,00	0,00	0,00	-107,51	-150,57
						-247,32	-96,75	-10,76					-139,81
16000336 Zuschuss Bund Gehweg an Buswartehäuschen 3				Inbetriebnahme:	12.2009	Nutzungsdauer:	276/156	Beleg:					
	-1.453,01	0,00	0,00						0,00	0,00	0,00	-631,74	-884,45
						-1.453,01	-568,56	-63,18					-821,27
16000337 Zuschuss Land Gehweg an Buswartehäuschen 3				Inbetriebnahme:	12.2009	Nutzungsdauer:	276/156	Beleg:					
	-247,32	0,00	0,00						0,00	0,00	0,00	-107,51	-150,57
						-247,32	-96,75	-10,76					-139,81
16000339 Zuschuss Bund Gehweg an Buswartehäuschen 4				Inbetriebnahme:	12.2009	Nutzungsdauer:	276/156	Beleg:					
	-1.453,01	0,00	0,00						0,00	0,00	0,00	-631,74	-884,45
						-1.453,01	-568,56	-63,18					-821,27
16000340 Zuschuss Land Gehweg an Buswartehäuschen 4				Inbetriebnahme:	12.2009	Nutzungsdauer:	276/156	Beleg:					
	-247,32	0,00	0,00						0,00	0,00	0,00	-107,51	-150,57
						-247,32	-96,75	-10,76					-139,81

Entwicklung der Abschreibungen

Anlagen-Nr. Bilanzpos.	Anfangs- bestand AHK	Zugänge	Abgänge	Umbuchun- gen	Endbestand	Anfangsbe- stand AfA kum.	Abschrei- bungen des GJ	Umbuchun- gen	Zuschrei- bungen	Entnahme für Abgänge	Endbestand AfA kum.	Restbuch- wert VJ	Restbuch- wert GJ
2110	2.1.1 Sonderposten aus Zuwendungen												
16000342	Zuschuss Bund Gehweg an Buswartehäuschen 5			Inbetriebnahme:	12.2009	Nutzungsdauer:	276/156	Beleg:					
	-1.560,17	0,00	0,00	0,00	-1.560,17	-610,48	-67,83	0,00	0,00	0,00	-678,31	-949,69	-881,86
16000343	Zuschuss Land Gehweg an Buswartehäuschen 5			Inbetriebnahme:	12.2009	Nutzungsdauer:	276/156	Beleg:					
	-265,56	0,00	0,00	0,00	-265,56	-103,93	-11,55	0,00	0,00	0,00	-115,48	-161,63	-150,08
16000345	Zuschuss Bund Gehweg an Buswartehäuschen 6			Inbetriebnahme:	12.2009	Nutzungsdauer:	276/156	Beleg:					
	-1.237,28	0,00	0,00	0,00	-1.237,28	-484,15	-53,79	0,00	0,00	0,00	-537,94	-753,13	-699,34
16000346	Zuschuss Land Gehweg an Buswartehäuschen 6			Inbetriebnahme:	12.2009	Nutzungsdauer:	276/156	Beleg:					
	-210,60	0,00	0,00	0,00	-210,60	-82,43	-9,15	0,00	0,00	0,00	-91,58	-128,17	-119,02
16000348	Zuschuss Bund Bustasche Buswartehäuschen 5			Inbetriebnahme:	12.2009	Nutzungsdauer:	276/156	Beleg:					
	-1.671,56	0,00	0,00	0,00	-1.671,56	-654,11	-72,68	0,00	0,00	0,00	-726,79	-1.017,45	-944,77
16000349	Zuschuss Land Bustasche Buswartehäuschen 5			Inbetriebnahme:	12.2009	Nutzungsdauer:	276/156	Beleg:					
	-284,52	0,00	0,00	0,00	-284,52	-111,33	-12,37	0,00	0,00	0,00	-123,70	-173,19	-160,82
16000351	Zuschuss Bund Parkplatz am Friedhof			Inbetriebnahme:	12.2009	Nutzungsdauer:	312/192	Beleg:					
	-12.494,01	0,00	0,00	0,00	-12.494,01	-4.324,86	-480,54	0,00	0,00	0,00	-4.805,40	-8.169,15	-7.688,61
16000352	Zuschuss Land Parkplatz am Friedhof			Inbetriebnahme:	12.2009	Nutzungsdauer:	312/192	Beleg:					
	-2.126,64	0,00	0,00	0,00	-2.126,64	-736,13	-81,79	0,00	0,00	0,00	-817,92	-1.390,51	-1.308,72
16000354	Zuschuss Bund Straßenbeleuchtung Dorfstraße			Inbetriebnahme:	12.2009	Nutzungsdauer:	240/0	Beleg:					
	-64.037,48	0,00	0,00	0,00	-64.037,48	-64.036,48	0,00	0,00	0,00	0,00	-64.036,48	-1,00	-1,00
16000355	Zuschuss Land Straßenbeleuchtung Dorfstraße			Inbetriebnahme:	12.2009	Nutzungsdauer:	240/0	Beleg:					
	-10.890,73	0,00	0,00	0,00	-10.890,73	-10.889,73	0,00	0,00	0,00	0,00	-10.889,73	-1,00	-1,00
16000357	Zuschuss Land Straßenbeleuchtung Bahnhofstraße			Inbetriebnahme:	12.2009	Nutzungsdauer:	240/0	Beleg:					
	-4.734,59	0,00	0,00	0,00	-4.734,59	-4.733,59	0,00	0,00	0,00	0,00	-4.733,59	-1,00	-1,00

Entwicklung der Anschaffungswerte						Entwicklung der Abschreibungen							
Anlagen-Nr. Bilanzpos.	Anfangs- bestand AHK	Zugänge	Abgänge	Umbuchun- gen	Endbestand	Anfangsbe- stand AfA kum.	Abschrei- bungen des GJ	Umbuchun- gen	Zuschrei- bungen	Entnahme für Abgänge	Endbestand AfA kum.	Restbuch- wert VJ	Restbuch- wert GJ
2110 2.1.1 Sonderposten aus Zuwendungen													
16000359 Zuschuss Land Straßenbeleuchtung Strepel													
	-11.509,32	0,00	0,00	0,00	-11.509,32	-8.056,53	-575,47	0,00	0,00	0,00	-8.632,00	-3.452,79	-2.877,32
16000738 Spenden Spielplatz Schulhof Grundschule													
	-4.963,70	0,00	0,00	0,00	-4.963,70	-4.756,88	-205,82	0,00	0,00	0,00	-4.962,70	-206,82	-1,00
16000739 Zuwendung Spielplatz von Gemeinde Grambin und Mönkebude je 333,33 €													
	-666,66	0,00	0,00	0,00	-666,66	-638,88	-26,78	0,00	0,00	0,00	-665,66	-27,78	-1,00
16000761 Anteilsfinanzierung Bund Mobiles Klassenzimmer													
	-4.001,07	0,00	0,00	0,00	-4.001,07	-4.000,07	0,00	0,00	0,00	0,00	-4.000,07	-1,00	-1,00
16000762 Anteilsfinanzierung Bund Mobiles Klassenzimmer													
	-1.695,75	0,00	0,00	0,00	-1.695,75	-945,09	-257,37	0,00	0,00	0,00	-1.202,46	-750,66	-493,29
16000763 Anteilsfinanzierung Bund Mobiles Klassenzimmer													
	-205,27	0,00	0,00	0,00	-205,27	-204,27	0,00	0,00	0,00	0,00	-204,27	-1,00	-1,00
16000764 Anteilsfinanzierung Bund Mobiles Klassenzimmer													
	-419,48	0,00	0,00	0,00	-419,48	-297,14	-41,95	0,00	0,00	0,00	-339,09	-122,34	-80,39
16000765 Anteilsfinanzierung Bund Mobiles Klassenzimmer													
	-331,39	0,00	0,00	0,00	-331,39	-330,39	0,00	0,00	0,00	0,00	-330,39	-1,00	-1,00
16000766 Anteilsfinanzierung Bund Mobiles Klassenzimmer													
	-316,84	0,00	0,00	0,00	-316,84	-315,84	0,00	0,00	0,00	0,00	-315,84	-1,00	-1,00
16000767 Anteilsfinanzierung Land Mobiles Klassenzimmer													
	-533,48	0,00	0,00	0,00	-533,48	-532,48	0,00	0,00	0,00	0,00	-532,48	-1,00	-1,00
16000768 Anteilsfinanzierung Land Mobiles Klassenzimmer													
	-226,10	0,00	0,00	0,00	-226,10	-126,00	-34,32	0,00	0,00	0,00	-160,32	-100,10	-65,78

<u>Entwicklung der Anschaffungswerte</u>						<u>Entwicklung der Abschreibungen</u>							
Anlagen-Nr. Bilanzpos.	Anfangs- bestand AHK	Zugänge	Abgänge	Umbuchun- gen	Endbestand	Anfangsbe- stand AfA kum.	Abschrei- bungen des GJ	Umbuchun- gen	Zuschrei- bungen	Entnahme für Abgänge	Endbestand AfA kum.	Restbuch- wert VJ	Restbuch- wert GJ

2110 2.1.1 Sonderposten aus Zuwendungen

16000769	Anteilsfinanzierung Land Mobiles Klassenzimmer	Inbetriebnahme: 12.2010	Nutzungsdauer: 60/0	Beleg: 885532									
	-27,37	0,00	0,00	0,00	-27,37	-26,37	0,00	0,00	0,00	0,00	-26,37	-1,00	-1,00
16000770	Anteilsfinanzierung Land Mobiles Klassenzimmer	Inbetriebnahme: 12.2010	Nutzungsdauer: 120/23	Beleg: 885532									
	-55,93	0,00	0,00	0,00	-55,93	-39,61	-5,60	0,00	0,00	0,00	-45,21	-16,32	-10,72
16000771	Anteilsfinanzierung Land Mobiles Klassenzimmer	Inbetriebnahme: 12.2010	Nutzungsdauer: 60/0	Beleg: 885532									
	-44,19	0,00	0,00	0,00	-44,19	-43,19	0,00	0,00	0,00	0,00	-43,19	-1,00	-1,00
16000772	Anteilsfinanzierung Land Mobiles Klassenzimmer	Inbetriebnahme: 12.2010	Nutzungsdauer: 12/0	Beleg: 885532									
	-42,24	0,00	0,00	0,00	-42,24	-41,24	0,00	0,00	0,00	0,00	-41,24	-1,00	-1,00
16000786	Zuschuss anteilig Amtsgebäude Goethestraße 12	Inbetriebnahme: 12.2009	Nutzungsdauer: 960/264	Beleg:									
	-42.344,54	0,00	0,00	0,00	-42.344,54	-29.822,11	-544,45	0,00	0,00	0,00	-30.366,56	-12.522,43	-11.977,98
16000816	Zuschuss Weg Hohe Heide	Inbetriebnahme: 07.2010	Nutzungsdauer: 395/293	Beleg:									
	-4.000,00	0,00	0,00	0,00	-4.000,00	-911,40	-121,52	0,00	0,00	0,00	-1.032,92	-3.088,60	-2.967,08
16000906	Zuschuss Kuhdamm 2.BA Ländlicher Weg	Inbetriebnahme: 09.2009	Nutzungsdauer: 420/308	Beleg:									
	-76.540,81	0,00	0,00	0,00	-76.540,81	-18.224,00	-2.186,88	0,00	0,00	0,00	-20.410,88	-58.316,81	-56.129,93
16000907	Zuschuss Lfd. Nr. 12 Ausbau Bahnhofstr. - Alte Kita Ländlicher Weg	Inbetriebnahme: 12.2009	Nutzungsdauer: 418/309	Beleg: 843704									
	-29.383,67	0,00	0,00	0,00	-29.383,67	-6.818,70	-843,55	0,00	0,00	0,00	-7.662,25	-22.564,97	-21.721,42
16000909	Zuschuss Weg an den Neubauten Nr. 13	Inbetriebnahme: 09.2010	Nutzungsdauer: 420/320	Beleg:									
	-37.461,20	0,00	0,00	0,00	-37.461,20	-7.849,01	-1.070,32	0,00	0,00	0,00	-8.919,33	-29.612,19	-28.541,87
16000940	Konjunkturpaket II Grundschule Teilsanierung	Inbetriebnahme: 01.2012	Nutzungsdauer: 585/480	Beleg: 855341									
	-134.182,95	0,00	0,00	0,00	-134.182,95	-21.331,59	-2.752,47	0,00	0,00	0,00	-24.084,06	-112.851,36	-110.098,89
16000945	Breitbandversorgung DSL	Inbetriebnahme: 06.2013	Nutzungsdauer: 60/0	Beleg: 969269									
	-61.723,00	0,00	0,00	0,00	-61.723,00	-56.579,42	-5.142,58	0,00	0,00	0,00	-61.722,00	-5.143,58	-1,00

<u>Entwicklung der Anschaffungswerte</u>						<u>Entwicklung der Abschreibungen</u>							
Anlagen-Nr. Bilanzpos.	Anfangs- bestand AHK	Zugänge	Abgänge	Umbuchun- gen	Endbestand	Anfangsbe- stand AfA kum.	Abschrei- bungen des GJ	Umbuchun- gen	Zuschrei- bungen	Entnahme für Abgänge	Endbestand AfA kum.	Restbuch- wert VJ	Restbuch- wert GJ

2110

2.1.1 Sonderposten aus Zuwendungen

16000967 Zuschuss Sanierung Turnhalle					Inbetriebnahme: 08.2014	Nutzungsdauer: 653/600		Beleg: 1098530					
	-200.175,34	0,00	0,00	0,00	-200.175,34	-12.568,45	-3.678,57	0,00	0,00	0,00	-16.247,02	-187.606,89	-183.928,32
16000971 Zuwendung Bund Dorfstr. 100a					Inbetriebnahme: 01.2013	Nutzungsdauer: 360/264		Beleg:					
	-19.299,52	0,00	0,00	0,00	-19.299,52	-4.503,28	-643,31	0,00	0,00	0,00	-5.146,59	-14.796,24	-14.152,93
16000972 Zuwendung Land Dorfstr. 100a					Inbetriebnahme: 01.2013	Nutzungsdauer: 360/264		Beleg:					
	-19.299,52	0,00	0,00	0,00	-19.299,52	-4.503,28	-643,31	0,00	0,00	0,00	-5.146,59	-14.796,24	-14.152,93
16000978 Spende LED Fernseher					Inbetriebnahme: 12.2014	Nutzungsdauer: 117/68		Beleg: 1141571					
	-969,90	0,00	0,00	0,00	-969,90	-306,73	-99,48	0,00	0,00	0,00	-406,21	-663,17	-563,69
16000980 Zuschuss Sanierung Turnhalle vom Land					Inbetriebnahme: 07.2014	Nutzungsdauer: 654/600		Beleg: 1098530					
	-340.136,30	0,00	0,00	0,00	-340.136,30	-21.356,18	-6.250,59	0,00	0,00	0,00	-27.606,77	-318.780,12	-312.529,53
16000982 Zuschuss Whiteboard magnethaft					Inbetriebnahme: 10.2015	Nutzungsdauer: 1/0		Beleg: 1175480					
	-214,89	0,00	0,00	0,00	-214,89	-214,89	0,00	0,00	0,00	0,00	-214,89	0,00	0,00
16000988 Soforthilfe Korrektur 2014					Inbetriebnahme: 01.2015	Nutzungsdauer: 648/600		Beleg: 1193811					
	-8.760,71	0,00	0,00	0,00	-8.760,71	-550,15	-160,99	0,00	0,00	0,00	-711,14	-8.210,56	-8.049,57
16000989 Soforthilfe 2015 Feuerlöschbrunnen					Inbetriebnahme: 12.2015	Nutzungsdauer: 180/143		Beleg: 1197692					
	-4.517,91	0,00	0,00	0,00	-4.517,91	-627,48	-301,19	0,00	0,00	0,00	-928,67	-3.890,43	-3.589,24
16000990 Soforthilfe 2015 Akku für Handscheinwerfer					Inbetriebnahme: 12.2015	Nutzungsdauer: 1/0		Beleg: 1197692					
	-158,50	0,00	0,00	0,00	-158,50	-158,50	0,00	0,00	0,00	0,00	-158,50	0,00	0,00
Zwischensumme:	-1.806.381,63	0,00	0,00	0,00	-1.806.381,63	-541.509,65	-49.224,86	0,00	0,00	0,00	-590.734,51	-1.264.871,98	-1.215.647,12

Entwicklung der Anschaffungswerte

Entwicklung der Abschreibungen

Anlagen-Nr. Bilanzpos.	Anfangs- bestand AHK	Zugänge	Abgänge	Umbuchun- gen	Endbestand	Anfangsbe- stand AfA kum.	Abschrei- bungen des GJ	Umbuchun- gen	Zuschrei- bungen	Entnahme für Abgänge	Endbestand AfA kum.	Restbuch- wert VJ	Restbuch- wert GJ
2130	2.1.3 Sonderposten aus Anzahlungen für												
16000994	Verwendung von Spenden gemäß D S-Nr. 031/018/2016 v. 13.07.16 Feuerwehr			Inbetriebnahme:	09.2016	Nutzungsdauer:	/0	Beleg:	1230615				
	-1.800,00	0,00	0,00	0,00	-1.800,00	0,00	0,00	0,00	0,00	0,00	0,00	-1.800,00	-1.800,00
16001003	Spenden für die Feuerwehr			Inbetriebnahme:	12.2016	Nutzungsdauer:	/0	Beleg:	1260055				
	-800,00	0,00	0,00	0,00	-800,00	0,00	0,00	0,00	0,00	0,00	0,00	-800,00	-800,00
16001005	Förderung Zaunanlage Sportpl			Inbetriebnahme:	11.2018	Nutzungsdauer:	/0	Beleg:	1348996				
	0,00	0,00	0,00	0,00	0,00	0,00	0,00	0,00	0,00	0,00	0,00	0,00	0,00
16001010	Zuwendung Spielplatz GS für Kita-Be	Zusätzliche Mittel		Inbetriebnahme:	12.2018	Nutzungsdauer:	/0	Beleg:	1374718				
	0,00	-4.100,92	0,00	0,00	-4.100,92	0,00	0,00	0,00	0,00	0,00	0,00	0,00	-4.100,92
Zwischensumme:													
	-2.600,00	-4.100,92	0,00	0,00	-6.700,92	0,00	0,00	0,00	0,00	0,00	0,00	-2.600,00	-6.700,92
Endsumme:													
	-1.808.981,63	-4.100,92	0,00	0,00	-1.813.082,55	-541.509,65	-49.224,86	0,00	0,00	0,00	-590.734,51	-1.267.471,98	-1.222.348,04

Forderungsübersicht zum 31.12.2018

Nr.	Art (gemäß § 47 Absatz 4 Nummer 2.2 GemHVO-Doppik)	Forderungen zum 31.12.2018			kumulierte Abzinsung	kumulierte sonstige Wert- berichtigungen	Bilanzwert	Bilanzwert					
		davon mit einer Restlaufzeit											
		bis zu einem Jahr	von über einem bis zu fünf Jahren	von mehr als fünf Jahren					Nominalwert	zum 31.12.2018	zum 31.12.2018	zum 31.12.2018	zum 31.12.2017
1	2	3	4	5	6	7	8						
Muster 17	Forderungsübersicht	0,00	0,00	0,00	0,00	0,00	0,00	0,00	0,00				
2.2.1	Öffentlich-rechtliche Forderungen, Forderungen aus Transferleistungen												
	darunter:												
	a) Gebührenforderungen	932,84	0,00	0,00	932,84	0,00	0,00	932,84	952,33				
	b) Beitragsforderungen	0,00	0,00	0,00	0,00	0,00	0,00	0,00	0,00				
	c) Steuerforderungen	4.886,95	0,00	0,00	4.886,95	0,00	-4.355,65	531,30	-19,88				
	darunter:												
	aa) Grundsteuer	2.714,09	0,00	0,00	2.714,09	0,00	-4.355,65	-1.641,56	1.277,31				
	15300150 Grundsteuerforderungen gegen den privaten Bereich (Debitoren)	2.714,09	0,00	0,00	2.714,09	0,00	0,00	2.714,09	2.168,54				
	21200001 EWB Öffentlich-rechtliche Forderungen	0,00	0,00	0,00	0,00	0,00	-4.355,65	-4.355,65	-891,23				
	bb) Gewerbesteuer	4.636,95	0,00	0,00	4.636,95	0,00	0,00	4.636,95	696,35				
	15300250 Gewerbesteuerforderungen gegen den privaten Bereich (Debitoren)	4.636,95	0,00	0,00	4.636,95	0,00	0,00	4.636,95	696,35				
	cc) Sonstige	250,00	0,00	0,00	250,00	0,00	0,00	250,00	175,00				
	15300350 Sonstige Steuerforderungen gegen den privaten Bereich (Debitoren)	250,00	0,00	0,00	250,00	0,00	0,00	250,00	175,00				
	d) Forderungen aus Transferleistungen	0,00	0,00	0,00	0,00	0,00	0,00	0,00	0,00				
	e) Sonstige öffentlich-rechtliche Forderungen	3.110,00	0,00	0,00	3.110,00	0,00	0,00	3.110,00	3.112,00				
	15550000 Sonstige öffentlich-rechtliche Forderungen gegen den privaten Bereich (Debitoren)	3.110,00	0,00	0,00	3.110,00	0,00	0,00	3.110,00	3.112,00				
2.2.2	Privatrechtliche Forderungen aus Lieferung und Leistungen	14.266,44	0,00	0,00	14.266,44	0,00	-914,75	13.351,69	5.756,59				
2.2.3	Forderungen gegen verbundene Unternehmen	0,00	0,00	0,00	0,00	0,00	0,00	0,00	0,00				
2.2.4	Forderungen gegen Unternehmen, mit denen ein Beteiligungsverhältnis besteht	0,00	0,00	0,00	0,00	0,00	0,00	0,00	0,00				
2.2.5	Forderungen gegen Sondervermögen, Zweckverbände, Anstalten des öffentlichen Rechts, rechtsfähige kommunale Stiftungen	0,00	0,00	0,00	0,00	0,00	0,00	0,00	0,00				
2.2.6	Forderungen gegen den sonstigen öffentlichen Bereich:	793,63	0,00	0,00	793,63	0,00	0,00	793,63	1.178,40				
2.2.6.1	Forderungen aus dem gemeinsamen	0,00	0,00	0,00	0,00	0,00	0,00	0,00	0,00				

Forderungsübersicht zum 31.12.2018

Nr.	Art (gemäß § 47 Absatz 4 Nummer 2.2 GemHVO-Doppik)	Forderungen zum 31.12.2018				kumulierte Abzinsung	kumulierte sonstige Wert- berichtigungen	Bilanzwert	Bilanzwert
		davon mit einer Restlaufzeit							
		bis zu einem Jahr	von über einem bis zu fünf Jahren	von mehr als fünf Jahren	Nominalwert				
		zum 31.12.2018	zum 31.12.2018	zum 31.12.2018	zum 31.12.2017				
		in EUR							
		1	2	3	4	5	6	7	8
	Zahlungsmittelbestand								
2.2.6.2	Sonstige Forderungen gegen den sonstigen öffentlichen Bereich	793,63	0,00	0,00	793,63	0,00	0,00	793,63	1.178,40
2.2.7	Sonstige Vermögensgegenstände	0,00	0,00	0,00	0,00	0,00	0,00	0,00	0,00
2.2	Summe Forderungen und sonstige Vermögensgegenstände	26.703,95	0,00	0,00	26.703,95	0,00	-5.270,40	21.433,55	13.147,98

Verbindlichkeitenübersicht										
Nr.	Art (gemäß § 47 Absatz 5 Nummer 4 GemHVO-Doppik)	Verbindlichkeiten zum 31. Dezember <i>Haushaltsjahr</i> mit einer Restlaufzeit			Stand zum 31. Dezember <i>Haushaltsjahr</i> (Nominalwert)	Abzinsung zum 31. Dezember <i>Haushaltsjahr</i>	Stand zum 31. Dezember <i>Haushaltsjahr</i> (Bilanzwert)	davon durch Grundpfand- rechte oder ähnliche Rechte	Art und Form der Sicherheit	Stand zum 31. Dezember <i>Haushalts- vorjahr</i> (Bilanzwert)
		bis zu einem Jahr	von über einem bis zu fünf Jahren	von mehr als fünf Jahren						
		in €								
4.1	Anleihen	0	0	0	0	0	0	0	0	0
4.2	Verbindlichkeiten aus Kreditaufnahmen:									
4.2.1	Verbindlichkeiten aus Kreditaufnahmen für Investitionen und Investitionsförderungsmaßnahmen	33.277,46	136.632,37	491.462,09	661.371,92		661.371,92			693.577,65
4.2.2	Verbindlichkeiten aus Kreditaufnahmen zur Sicherung der Zahlungsfähigkeit				0,00		0,00			0,00
4.3	Verbindlichkeiten aus Vorgängen, die Kreditaufnahmen wirtschaftlich gleichkommen				0,00		0,00			0,00
4.4	Erhaltene Anzahlungen auf Bestellungen	77.700,78			77.700,78		77.700,78			82.060,10
4.5	Verbindlichkeiten aus Lieferungen und Leistungen	21.298,29	0,00		21.298,29		21.298,29			10.815,05
4.6	Verbindlichkeiten aus Transferleistungen	1.200,00	0,00		1.200,00		1.200,00			142,80
4.7	Verbindlichkeiten gegenüber verbundenen Unternehmen	0,00			0,00		0,00			0,00
4.8	Verbindlichkeiten gegenüber Unternehmen, mit denen ein Beteiligungsverhältnis besteht	0,00			0,00		0,00			0,00
4.9	Verbindlichkeiten gegenüber Sondervermögen mit Sonderrechnung, Zweckverbänden, Anstalten des öffentlichen Rechts, rechtsfähigen kommunalen Stiftungen	0,00			0,00		0,00			0,00
4.10	Verbindlichkeiten gegenüber dem sonstigen öffentlichen Bereich:	674.699,17								
4.10.1	Verbindlichkeiten aus dem gemeinsamen Zahlungsmittelbestand	112.041,91			112.041,91		112.041,91			84.589,83
4.10.2	Sonstige Verbindlichkeiten gegenüber dem sonstigen öffentlichen Bereich	35.890,85	139.457,80	387.308,61	562.657,26		562.657,26			595.355,00
4.11	Sonstige Verbindlichkeiten	4.742,48			4.742,48		4.742,48			5.904,00
4	Summe der Verbindlichkeiten	286.151,77	276.090,17	878.770,70	1.441.012,64		1.441.012,64			1.472.444,43

Übersicht über die Zusammensetzung und Entwicklung des Saldos der liquiden Mittel und der Kredite zur Sicherung der Zahlungsfähigkeit im Haushaltsjahr					
Nr.		laufende Ein- und Auszahlungen	Ein- und Auszahlungen aus Investitionstätigkeit	durchlaufende Gelder und ungeklärte Zahlungsvorgänge	Summe
		1	2	3	4
1 ¹	Liquide Mittel zum 31. Dezember des Haushaltsvorjahres (§ 47 Absatz 4 Nummer 2.4 GemHVO-Doppik)				98.111,51
2 ²	Kredite zur Sicherung der Zahlungsfähigkeit zum 31. Dezember des Haushaltsvorjahres				84.589,83
3	= Saldo der liquiden Mittel und der Kredite zur Sicherung der Zahlungsfähigkeit zum 31. Dezember des Haushaltsvorjahres	-80.113,41	87.811,09	5.824,00	13.521,68
4	+ Korrektur des Vortrages				
5	= Bereinigter Saldo der liquiden Mittel und der Kredite zur Sicherung der Zahlungsfähigkeit zum 31. Dezember des Haushaltsvorjahres	-80.113,41	87.811,09	5.824,00	13.521,68
6	+ Saldo der ordentlichen und außerordentlichen Ein- und Auszahlungen (§ 3 Absatz 1 Satz 1 Nummer 22 GemHVO-Doppik)	49.046,21			49.046,21
7	- Planmäßige Tilgung von Krediten für Investitionen und Investitionsförderungsmaßnahmen (§ 3 Absatz 1 Satz 1 Nummer 42 GemHVO-Doppik)	-66.190,43			-66.190,43
8	+ Saldo der Ein- und Auszahlungen aus Investitionstätigkeit (§ 3 Absatz 1 Satz 1 Nummer 39 GemHVO-Doppik)		806,02		806,02
9	+ Saldo der Ein- und Auszahlungen aus Krediten für Investitionen und Investitionsförderungsmaßnahmen (ohne planmäßige Tilgung)		0,00		0,00
10	+ Saldo der durchlaufenden Gelder und ungeklärten Zahlungsvorgänge (§ 3 Absatz 1 Satz 1 Nummer 45 GemHVO-Doppik)			-1.081,52	-1.081,52
11	= Saldo der liquiden Mittel und der Kredite zur Sicherung der Zahlungsfähigkeit zum 31. Dezember des Haushaltsjahres	-97.257,63	88.617,11	4.742,48	-3.898,04
Kontrollrechnung:					
12	Liquide Mittel zum 31. Dezember des Haushaltsjahres (§ 47 Absatz 4 Nummer 2.4 GemHVO-Doppik)				108.143,87
13	- Kredite zur Sicherung der Zahlungsfähigkeit zum 31. Dezember des Haushaltsjahres				112.041,91
14	= Saldo der liquiden Mittel und der Kredite zur Sicherung der Zahlungsfähigkeit zum 31. Dezember des Haushaltsjahres				-3.898,04

¹ Ämter weisen neben den liquiden Mitteln auch die Forderungen gemäß § 47 Absatz 4 Nummer 2.2.6.1 GemHVO-Doppik aus.

Amtsangehörige Gemeinden weisen die Forderungen gemäß § 47 Absatz 4 Nummer 2.2.6.1 GemHVO-Doppik aus.

² Neben den Verbindlichkeiten gemäß § 47 Absatz 5 Nummer 4.2.2 GemHVO-Doppik sind auch die Verbindlichkeiten gemäß § 47 Absatz 5 Nummer 4.3 und 4.7 bis 4.10 GemHVO-Doppik auszuweisen, soweit diese Verbindlichkeiten aus Kreditaufnahmen zur Sicherung der Zahlungsfähigkeit enthalten. Der auszuweisende Betrag entspricht dem Betrag in Muster 4a zu § 1 Nummer 3 GemHVO-Doppik, Spalte 1, Zeile 14.2.

Jahresrechnung: Ermächtigungsübertragungen 2018

Produkt / SK Finanzkonto		Ermächtigungsübertragungen 2018			Übertrag	neu gebildete Erm.-übertr.	Erm.-übertr. insgesamt
Untersachkonto	Bezeichnung	bisher	Inanspruch- nahme	Abgänge			
Feuerwehr							
12.60.10.00 / 23143000		0,00	0,00	0,00	0,00	91.600,00	91.600,00
68143000		0,00	0,00	0,00	0,00	91.600,00	91.600,00
23143.00000	Sonderposten aus Zuwendungen von Gemeinden und Gemeindeverbänden						
12.60.10.00 / 23312000		0,00	0,00	0,00	0,00	95.600,00	95.600,00
68176200		0,00	0,00	0,00	0,00	95.600,00	95.600,00
23312.00004	Anzahlungen auf Sonderposten aus Zuwendungen vom Land						
Summe Produkt / SK:		0,00	0,00	0,00	0,00	187.200,00	187.200,00
Summe Finanzkonto:		0,00	0,00	0,00	0,00	187.200,00	187.200,00

Jahresrechnung: Ermächtigungsübertragungen 2018

Produkt / SK		Ermächtigungsübertragungen 2018					
Finanzkonto		bisher	Inanspruch-	Abgänge	Übertrag	neu gebildete	Erm.-übertr.
Untersachkonto	Bezeichnung		nahme			Erm.-übertr.	insgesamt
Feuerwehr							
12.60.10.00 / 07140000		0,00	0,00	0,00	0,00	273.346,47	273.346,47
78560000		0,00	0,00	0,00	0,00	273.346,47	273.346,47
07140.40000	Brand-, Rettungs- und Katastrophenschutzfahrzeuge						
	Summe Produkt / SK:	0,00	0,00	0,00	0,00	273.346,47	273.346,47
	Summe Finanzkonto:	0,00	0,00	0,00	0,00	273.346,47	273.346,47

Vollständigkeitserklärung

Jahresabschluss für das Haushaltsjahr

2018

Gegenüber dem Rechnungsprüfungsamt des Amtes „Am Stettiner Haff“ erklären der Bürgermeisterin der Gemeinde Leopoldshagen und der Bürgermeister der geschäftsführenden Gemeinde, Folgendes:

A. Aufklärungen und Nachweise

Die Aufklärungen und Nachweise, um die Sie mich gemäß § 3 Abs. 6 KPG gebeten haben, und die Nachweise und Informationen, die darüber hinaus für eine ordnungsgemäße Prüfung erforderlich sind, habe ich Ihnen vollständig und nach bestem Wissen und Gewissen gegeben. Als Auskunftspersonen habe ich Ihnen die nachfolgend aufgeführten Personen benannt:

Frau Schwibbe – Leiterin Kämmerei- und Hauptamt

Frau Becker – Leiterin Kämmerei

Frau Trampe – Kassenleiterin

Frau Mattheè – MA Geschäftsbuchführung

Frau Preuß – MA Anlagenbuchhaltung

Diese Personen sind gemäß Dienstanweisung verpflichtet, Ihnen alle erforderlichen und alle gewünschten Auskünfte und Nachweise richtig und vollständig zu geben.

B. Bücher und Schriften

1. Ich bin meiner Verantwortung zur Einrichtung eines den gesetzlichen Vorschriften entsprechenden rechnungslegungsbezogenen internen Kontrollsystems nachgekommen. Dazu gehören die Einhaltung der Grundsätze ordnungsmäßiger Buchführung sowie Maßnahmen zur Verhinderung und Aufdeckung von wesentlichen Täuschungen und Vermögensschädigungen.
2. Ich habe dafür Sorge getragen, dass Ihnen die Bücher, Belege und Schriften, auch soweit sie IT-gestützt geführt werden, vollständig zur Verfügung gestellt worden sind. Zu den Schriften gehören insbesondere auch vertragliche Vereinbarungen mit fremden Rechenzentren, Dienst-, Arbeitsanweisungen und sonstige Organisationsunterlagen, die zum Verständnis der Rechnungslegung erforderlich sind. Zu den Belegen gehören alle für die richtige und vollständige Ermittlung der Ansprüche und Verpflichtungen zu Grunde zu legenden Nachweise (begründende Unterlagen).
3. In den vorgelegten Büchern sind alle Geschäftsvorfälle erfasst, die für das oben genannte Haushaltsjahr buchungspflichtig geworden sind. Wesentliche Änderungen des Buchführungssystems einschließlich des rechnungslegungsbezogenen IT-Systems waren im Berichtsjahr nicht zu verzeichnen.
4. Die nach der Gemeindehaushaltsverordnung und der Gemeindekassenverordnung erforderlichen Dienst- und Arbeitsanweisungen wurden erlassen und sind in aktueller Fassung vorgelegt.
5. Die Grundsätze ordnungsmäßiger DV-gestützter Buchführungssysteme wurden beachtet.
6. Im Bereich des doppelten Rechnungswesens werden eigene EDV-Anlagen eingesetzt.
Abrechnungen im Bereich des Rechnungswesens sind auf der Grundlage der organisatorischen Vorkehrungen und Kontrollen nur nach den Ihnen zur Verfügung gestellten Programmen und den aufgezeichneten Bedienungseingriffen bzw. den Ihnen vorgelegten Dienst- und Arbeitsanweisungen sowie Organisationsunterlagen durchgeführt worden und auf der Grundlage der vertraglichen Vereinbarungen mit fremden Rechenzentren entsprechend den gesetzlichen Anforderungen durchgeführt worden (Wohngeld).
7. Ich habe sichergestellt, dass im Rahmen der gesetzlichen Aufbewahrungspflichten und -fristen auch die nicht ausgedruckten Daten jederzeit verfügbar sind und innerhalb angemessener Frist lesbar gemacht und maschinell ausgewertet werden können, und zwar die Buchungen in kontenmäßiger Ordnung.


C. Jahresabschluss und Anlagen zum Jahresabschluss

1. Unter Berücksichtigung der maßgebenden Rechnungslegungsgrundsätze sind in dem von Ihnen zu prüfenden Jahresabschluss alle bilanzierungspflichtigen Vermögensgegenstände, Sonderposten, Rückstellungen, Verbindlichkeiten und Abgrenzungen berücksichtigt. Sämtliche Aufwendungen und Erträge sowie Einzahlungen und Auszahlungen sind enthalten. Alle erforderlichen Angaben wurden nach den einschlägigen Rechtsvorschriften gemacht.
2. Bewertungserhebliche Umstände sowie für die Rechnungslegung relevante Ereignisse nach dem Bilanzstichtag haben sich nicht ergeben.
3. Besondere Umstände, die der Fortführung der Verwaltungstätigkeit oder von Teilen der Verwaltungstätigkeit oder der Vermittlung eines den tatsächlichen Verhältnissen entsprechenden Bildes der Vermögens-, Finanz- und Ertragslage entgegenstehen könnten bestehen nicht.
4. Eine Übersicht über
alle Unternehmen, mit denen die Gemeinde im Haushaltsjahr verbunden war,
alle Unternehmen, mit denen im Haushaltsjahr ein Beteiligungsverhältnis bestanden hat,
alle Zweckverbände, in denen die Gemeinde im Haushaltsjahr Mitglied war,
wurden im Anhang dargestellt.
5. Ausleihungen, Forderungen oder Verbindlichkeiten (einschließlich Eventualverbindlichkeiten) gegenüber den o.g. Tochterorganisationen und nahe stehenden Personen bestanden am Abschlussstichtag nicht.
6. Ich habe Ihnen alle uns bekannten abgeschlossenen Verträge mit Tochterorganisationen und nahe stehenden Personen mitgeteilt.
7. Nicht zu marktüblichen Bedingungen zustande gekommene wesentliche Geschäfte mit Tochterorganisationen und nahe stehenden Personen, einschließlich der Angaben zur Art der Beziehung, zum Wert der Geschäfte sowie weiterer Angaben, die für die Beurteilung der Finanzlage notwendig sind, bestehen nicht.
8. Verbindlichkeiten aus Gewährleistungsverträgen sowie Haftungsverhältnisse aus der Bestellung von Sicherheiten für fremde Verbindlichkeiten bestanden am Abschlussstichtag nur in der Höhe, in der sie aus dem Jahresabschluss ersichtlich sind.
9. Patronatserklärungen und Bürgschaften, die nicht aus dem Jahresabschluss ersichtlich sind, bestanden am Abschlussstichtag nicht.
10. Besicherungen von Verbindlichkeiten (einschließlich Eventualverbindlichkeiten) durch Pfandrechte und ähnliche Rechte bestanden am Abschlussstichtag nicht.
11. Gewährte Vorschüsse, Kredite sowie eingegangene Haftungsverhältnisse, die unter § 48 Abs. 2 GemHVO-Doppik fallen, bestanden am Abschlussstichtag nicht.
12. Rückgabeverpflichtungen für in der Bilanz ausgewiesene Vermögensgegenstände sowie Rücknahmeverpflichtungen für nicht in der Bilanz ausgewiesene Vermögensgegenstände bestanden am Abschlussstichtag nicht.
13. Bewertungseinheiten wurden nur in dem Umfang gebildet, in dem sie aus dem Jahresabschluss ersichtlich / im Anhang angegeben sind.
14. Nicht in der Bilanz enthaltene Geschäfte, die für die Beurteilung der Finanzlage notwendig sind (z.B. Factoring, unechte Pensionsgeschäfte, Konsignationslagervereinbarungen, Forderungsverbriefungen über gesonderte Gesellschaften oder nicht rechtsfähige Einrichtungen, die Verpfändung von Aktiva, Operating-Leasing-Verträge sowie die Auslagerung von betrieblichen Funktionen) bestanden am Abschlussstichtag nicht.
15. Rechtsstreitigkeiten und sonstige Auseinandersetzungen, die für die Beurteilung der wirtschaftlichen Lage der Gemeinde von Bedeutung sind, lagen am Abschlussstichtag und liegen auch zurzeit nicht vor.
16. Störungen oder wesentliche Mängel des Internen Kontrollsystems lagen und liegen auch zurzeit nicht vor.
17. Die Ergebnisse meiner Beurteilung von Risiken, dass der Jahresabschluss und die Anlagen zum Jahresabschluss wesentliche falsche Angaben aufgrund von Täuschungen und Vermögensschädigungen enthalten könnten,
Ich habe keine Kenntnis hierüber.
18. Alle mir bekannten oder von mir vermuteten die zu prüfende Gemeinde betreffenden Täuschungen und Vermögensschädigungen, insbesondere solche der gesetzlichen Vertreter und anderer Führungskräfte, von Mitarbeitern, denen eine bedeutende Rolle im Internen Kontrollsystem zukommt und von anderen Personen, deren Täuschungen und Vermögensschädigungen eine wesentliche Auswirkung auf den Jahresabschluss und den Rechenschaftsbericht haben könnten,
Ich habe keine Kenntnis hierüber.

19. Alle mir von Mitarbeitern, ehemaligen Mitarbeitern, Aufsichtsbehörden oder anderen Personen zugetragenen Behauptungen begangener oder vermuteter Täuschungen und Vermögensschädigungen, die eine wesentliche Auswirkung auf den Jahresabschluss und die Anlagen zum Jahresabschluss haben könnten, Ich habe keine Kenntnis hierüber.
20. Satzungen und sonstige ortsrechtliche Bestimmungen, die Bedeutung für den Inhalt des Jahresabschlusses oder der Anlagen zum Jahresabschluss oder auf die Vermögens-, Finanz- und Ertragslage haben könnten, habe ich Ihnen vollständig zur Verfügung gestellt.
21. Sonstige Verstöße gegen Rechtsvorschriften, ergänzende Satzungen und sonstige ortsrechtliche Bestimmungen, die Bedeutung für den Inhalt des Jahresabschlusses oder der Anlagen zum Jahresabschluss oder auf die Vermögens-, Finanz- und Ertragslage haben könnten, bestanden nicht.
22. Von der Möglichkeit Angaben gemäß § 48 Abs. 4 GemHVO-Doppik zu unterlassen, ist kein Gebrauch gemacht worden.
23. Der Rechenschaftsbericht enthält auch hinsichtlich erwarteter Entwicklungen alle für die Beurteilung der Lage der Gemeinde wesentlichen Gesichtspunkte sowie die nach § 49 GemHVO-Doppik erforderlichen Angaben. Vorgänge von besonderer Bedeutung nach dem Schluss des Haushaltsjahres haben sich nicht ereignet.
24. Wesentliche Chancen und Risiken für die künftige Entwicklung, auf die im Rechenschaftsbericht einzugehen ist, sind im Rechenschaftsbericht vollständig dargestellt.

D. Zusätze und Bemerkungen

Eggesin, 13.10.2019



Hackbarth
Bürgermeister
Gemeinde Leopoldshagen



D. Jesse
Bürgermeister
Geschäftsführende Gemeinde

E. Anlagen

Abschließender Prüfungsvermerk des Rechnungsprüfungsausschusses des Amtes „ Am Stettiner Haff“

Gemäß § 1 Abs. 4 Satz 1 des Kommunalprüfungsgesetzes obliegt die örtliche Prüfung dem Rechnungsprüfungsausschuss des Amtes „ Am Stettiner Haff“. Hierzu hat es sich des Rechnungsprüfungsamtes der Stadt Eggesin bedient.

Die örtliche Prüfung umfasst gemäß § 3 Abs. 1 Nr.1, 3 bis 5 und 8 KPG auch die Prüfung des Jahresabschlusses, der Anlagen zum Jahresabschluss sowie die Einhaltung der Grundsätze ordnungsgemäßer Buchführung. Auf Grund dieser rechtlichen Bestimmungen wurde der Jahresabschluss - bestehend aus Ergebnisrechnung, Finanzrechnung, den Teilrechnungen, der Bilanz, dem Anhang sowie den Anlagen zum Jahresabschluss- unter Einbeziehung des Rechnungswesens geprüft.

In seiner Sitzung am 09.06.2020 erörterte der Rechnungsprüfungsausschuss den vom Rechnungsprüfungsamt erarbeiteten Bericht über die Prüfung des Jahresabschlusses 2018 der

Gemeinde Leopoldshagen

für das Haushaltsjahr vom 01. Januar bis 31. Dezember 2018.

Der Rechnungsprüfungsausschuss hat sich davon überzeugt, dass die Qualität der Arbeit des Rechnungsprüfungsamtes den Zwecken der Prüfung des Jahresabschlusses genügt.

Der Rechnungsprüfungsausschuss schließt sich den Prüfungsergebnissen des Rechnungsprüfungsamtes an.

Das Rechnungswesen und der Jahresabschluss sowie die Anlagen zum Jahresabschluss wurden von der Verwaltung unter der Gesamtverantwortung des Bürgermeisters erstellt.

Wir haben unsere Jahresabschlussprüfung unter Beachtung des §3a KPG vorgenommen. Die Prüfung haben wir so geplant und durchgeführt, dass Unrichtigkeit und Verstöße, die sich auf die Darstellung des durch den Jahresabschluss und die Anlagen zum Jahresabschluss unter Beachtung der Grundsätze ordnungsgemäßer Buchführung vermittelten Bildes der Vermögens-, Finanz- und Ertragslage wesentlich auswirken, mit hinreichender Sicherheit erkannt werden.

Im Rahmen der Prüfung werden die Wirksamkeit des rechnungslegungsbezogenen internen Kontrollsystems sowie Nachweise für die Angaben im Rechnungswesen, Jahresabschluss und den Anlagen zum Jahresabschluss überwiegend auf der Basis von Stichproben beurteilt.

Die Prüfung umfasst die Beurteilung der angewandten Bilanzierungsgrundsätze und der wesentlichen Einschätzungen der Verwaltung der Gemeinde sowie die Würdigung der Gesamtdarstellung des Jahresabschlusses und der Anlagen zum Jahresabschluss. Wir sind der Auffassung, dass unsere Prüfung eine hinreichende sichere Grundlage für unsere Beurteilung bildet.

Bei der Prüfung wurden Verstöße gegen das Auftrags- und Vergabewesen festgestellt. Über diese Feststellungen hinaus, hat die Prüfung zu keinen Einwendungen geführt.

Nach unserer Beurteilung aufgrund der bei der Prüfung gewonnenen Erkenntnisse entsprechen der vorgelegte Jahresabschluss und die erläuternden Anlagen den Vorschriften des § 60 der Kommunalverfassung Mecklenburg-Vorpommern und den §§ 28 bis 48 sowie §§ 50 bis 53 der Gemeindehaushaltsverordnung Doppik sowie den ergänzenden Satzungen und sonstigen ortsrechtlichen Bestimmungen. Der Jahresabschluss vermittelt unter Beachtung der

Grundsätze ordnungsgemäßer Buchführung ein den tatsächlichen Verhältnissen entsprechendes Bild der Vermögens-, Finanz- und Ertragslage der Gemeinde Leopoldshagen. Der Rechenschaftsbericht steht im Einklang mit dem Jahresabschluss. Er vermittelt insgesamt ein zutreffendes Bild von der Lage der Gemeinde und stellt die Chancen und Risiken der zukünftigen Entwicklung zutreffend dar.

Im Ergebnis unserer Prüfung stellen wir zu den wirtschaftlichen Verhältnisse der Gemeinde Leopoldshagen ergänzend fest:

Das Vermögen beträgt zum 31.Dezember 2018 3.449.024,28 €

Die Eigenkapitalquote beträgt zum 31.Dezember 2018 57,19 %
(unter Berücksichtigung der Sonderposten)

Die Gemeinde ist zum Bilanzstichtag nicht überschuldet.

Der Höchstbetrag der Kredite zur Liquiditätssicherung 2018 beträgt 258.500,00 €

Das Jahresergebnis 2018 beträgt 26.947,73 €

Die Finanzrechnung 2018 weist einen Saldo aus von 49.852,23 €

Die Investitionsauszahlungen betragen in 2018 16.653,53 €

Die Investitionskredite betragen zum Bilanzstichtag 1.222.387,63 €


Die liquide Mittel auf Bankkonten betragen 108.143,87 €

Der Haushaltsausgleich gemäß § 16 GemHVO-Doppik ist insgesamt nicht gegeben.
Ein Haushaltssicherungskonzept wurde beschlossen.

Das Rechnungsprüfungsamt hat auf Grundlage seiner Prüffeststellungen einen uneingeschränkten Bestätigungsvermerk erteilt. Der Rechnungsprüfungsausschuss teilt die Einschätzung des Rechnungsprüfungsamtes.

Auf der Grundlage des Berichts über die Jahresabschlussprüfung für das Jahr 2018 empfiehlt der Rechnungsprüfungsausschuss der Gemeindevertretung den Jahresabschluss 2018 festzustellen.

Eggesin, den 09.06.2020



Josef Schnellhammer
Vorsitzender des Rechnungsprüfungsausschusses
des Amtes „Am Stettiner Haff“

**Bericht über die Jahresabschlussprüfung
der Gemeinde Leopoldshagen
für das Jahr 2018
durch das Rechnungsprüfungsamt
des Amtes „Am Stettiner Haff“**

<u>Gliederung:</u>	Seite
1. Auftrag und Auftragsdurchführung	2
2. Grundsätzliche Feststellungen zur Lage der Gemeinde	2
3. Rechtliche und steuerliche Verhältnisse	3
4. Verwaltungsaufbau	3
5. Aktuelle wirtschaftliche Grundlagen	3
6. Vorjahresabschluss	4
7. Gegenstand, Art und Umfang der Prüfung	4
7.1. Gegenstand der Prüfung	
7.2. Art und Umfang der Prüfung	
8. Feststellungen und Erläuterungen zum Rechnungswesen	5
8.1. Ordnungsmäßigkeit des Rechnungswesens	
8.2. Wesentliche Bewertungsgrundlagen	
9. Analyse der Vermögens-, Finanz- und Ertragslage	6
9.1. Vermögenslage	
9.1.1. Anlagevermögen	
9.1.2. Umlaufvermögen	
9.1.3. Eigenkapital	
9.1.4. Sonderposten	
9.1.5. Rückstellungen	
9.1.6. Verbindlichkeiten	
9.1.7. Rechnungsabgrenzungsposten	
9.2. Ertragslage	
9.3. Finanzlage	
9.4. Teilrechnungen	
9.4.1. Teilergebnisrechnungen	
9.4.2. Teilfinanzrechnungen	
10. Ordnungsmäßigkeit der Verwaltungsführung in Anlehnung an § 53 HGrG	13
11. Abschließender Prüfungsvermerk	14
11.1. Zusammenfassung der wesentlichen Prüfungsfeststellungen	
11.2. Bestätigungsvermerk	
12. Anlagen	17

Abkürzungsverzeichnis

KV M-V	Kommunalverfassung für das Land Mecklenburg-Vorpommern
GemHVO-Doppik	Gemeindehaushaltsverordnung-Doppik
KPG	Kommunalprüfungsgesetz
HGrG	Haushaltsgrundsatzgesetz
NKHR -MV	Neues Kommunales Haushalts- und Rechnungswesen M-V

1. Auftrag und Auftragsdurchführung

Auf der Grundlage des öffentlich rechtlichen Vertrages zwischen dem Amt „Am Stettiner Haff“ und dem Amt Löcknitz - Penkun zur Bildung einer Verwaltungsgemeinschaft nach § 167 Kommunalverfassung Mecklenburg-Vorpommern (KV M-V) zur Inanspruchnahme eines Rechnungsprüfungsamtes, obliegt diesem im Rahmen der örtlichen Prüfung die Prüfung des Jahresabschlusses. Gemäß § 3 Abs.1 umfasst die Prüfung des Jahresabschlusses auch die Prüfung der Anlagen zum Jahresabschluss sowie die Einhaltung der Grundsätze ordnungsgemäßer Buchführung.

Geprüft wurde die Gemeinde Leopoldshagen als amtsangehörige Gemeinde des Amtes „Am Stettiner Haff“. Die Prüfung umfasst das Haushaltsjahr vom 01.01. bis 31.12.2018.

Prüfungsgegenstand war neben dem Jahresabschluss mit den dazugehörigen Anlagen auch das Rechnungs- und Belegwesen, die wirtschaftlichen Verhältnisse der Gemeinde sowie die Ordnungsmäßigkeit der Verwaltungsführung und der Haushaltswirtschaft.

Der Prüfungsbericht bezieht sich auf den Jahresabschluss 2018 der Gemeinde Leopoldshagen, der durch die Kämmererei des Amtes erstellt wurde und als Anlage dem Prüfungsbericht beigelegt ist.

Der Prüfungsbericht dient der Berichterstattung an den Rechnungsprüfungsausschuss und an die Gemeindevertretung.

2. Grundsätzliche Feststellungen zur Lage der Gemeinde

Das Haushaltsjahr 2018 schließt die Gemeinde Leopoldshagen mit einem positiven Jahresergebnis in Höhe von 26.947,73 € ab.

Die Finanzrechnung weist einen Finanzmittelüberschuss in Höhe von 49.852,23 € aus. Ein Haushaltsausgleich konnte nicht erreicht werden.

Der Bürgermeister geht im Rechenschaftsbericht davon aus, dass der Ergebnishaushalt der Gemeinde in den Folgejahren nicht ausgeglichen werden kann.

Der mittelfristige Finanzplanungszeitraum lässt erkennen, dass sich der Kredit zur Sicherung der Zahlungsfähigkeit in den nächsten Jahren deutlich erhöhen wird.

Gründe hierfür sind unter anderem der kontinuierliche Rückgang der Zuweisungen aus dem Finanzausgleichsgesetz des Landes und steigende Umlagen. Das Eigenkapital wird voraussichtlich im Haushaltsjahr 2023 vollständig aufgebraucht sein.

Zur Verbesserung der Haushaltssituation wird die Gemeinde zahlreiche Maßnahmen zur Haushaltskonsolidierung umsetzen, wie z.B. Erhöhung der Hebesätze der Grundsteuer A und B sowie der Gewerbesteuer oder die Reduzierung des Leerstandes kommunaler Wohnungen.

3. Rechtliche und steuerliche Verhältnisse

Die Gemeinde Leopoldshagen liegt im Landkreis Vorpommern-Greifswald und ist amtsangehörige Gemeinde des Amtes „Am Stettiner Haff“, zu dem noch 11 weitere Gemeinden gehören. Die Stadt Eggesin ist die geschäftsführende Gemeinde des Amtes. Die Verwaltungsstruktur und die Zuständigkeiten werden geregelt in einem öffentlich-rechtlichen Vertrag vom 28.10.2004 und den danach folgenden 1.- 4. Änderungsverträgen. Herr Hackbarth ist ehrenamtlicher Bürgermeister der Gemeinde Leopoldshagen.

Nach Beschluss der Gemeindevertretersitzung vom 17.12.2014 und nach Anzeige bei der Rechtsaufsichtsbehörde wird die 4. Satzungsänderung zur Hauptsatzung erlassen. Die Gemeinde führt keine Betriebe gewerblicher Art und besitzt kein Sondervermögen.

4. Verwaltungsaufbau

Der Gemeinde steht ein ehrenamtlicher Bürgermeister vor. Die Gemeindevertretung setzt sich aus 8 Gemeindevertretern zusammen. Im Jahr 2018 fanden 4 Gemeindevertretersitzungen statt.

Die Gemeinde wird verwaltet durch die Stadt Eggesin, die als geschäftsführende Gemeinde des Amtes alle Verwaltungsangelegenheiten wahrnimmt.

Die Stadtverwaltung Eggesin wird geführt durch den Bürgermeister Herrn Jesse. Er wird vertreten durch die 1. stellvertretende Bürgermeisterin Frau Schwibbe und die 2. stellvertretende Bürgermeisterin Frau Fleck.

Dem Bürgermeister unterstehen 2 Fachämter: Hauptamt und Kämmerei sowie Bau- und Ordnungsamt.

Die Zuständigkeiten des Amtsausschusses und des Amtsvorstehers sind im öffentlich-rechtlichen Vertrag zur Bildung des Amtes „Am Stettiner Haff“ geregelt.

5. Aktuelle wirtschaftliche Grundlagen

Die Gemeinde Leopoldshagen hatte in 2018 insgesamt 661 Einwohner und hat damit in den vergangenen 5 Jahren 25 Einwohner verloren. Sie ist ein langgestrecktes Angerdorf an der Landstraße von Ueckermünde nach Ducherow und ist 1.955,82 ha groß.

In der Gemeinde waren zum Ende des Jahres 2018 insgesamt 38 Gewerbebetriebe ansässig. Weiterhin ist sie Schulträger einer „Kleinen Grundschule auf dem Lande“. Ab der 5. Klasse werden die Schüler in Ueckermünde unterrichtet. Eine Kindereinrichtung befindet sich im 4 km entfernten Mönkebude. Einkaufsmöglichkeiten finden die Einwohner in Ducherow sowie in Ueckermünde vor.

6. Vorjahresabschluss

Auf der Grundlage des Berichts über die Jahresabschlussprüfung für das Jahr 2017 empfiehlt der Rechnungsprüfungsausschuss in seiner Sitzung am 29.01.2019 der Gemeindevertretung Leopoldshagen den Jahresabschluss 2017 festzustellen.

Der Jahresabschluss 2017 wurde in der Gemeindevertretersitzung am 13.03.2019 festgestellt und dem Bürgermeister Entlastung erteilt.

Eine Veröffentlichung erfolgte am 20.03.2019 im Internet.

7. Gegenstand, Art und Umfang der Prüfung

7.1. Gegenstand der Prüfung

Gegenstand der Jahresabschlussprüfung ist die Einhaltung der in den §§ 42 bis 53 GemHVO-Doppik vorgeschriebenen Richtlinien zur Erstellung des Jahresabschlusses.

Zu den Bestandteilen eines Jahresabschlusses gehören:

- die Ergebnisrechnung mit den Teilrechnungen
- die Finanzrechnung mit den Teilrechnungen
- die Bilanz
- der Anhang

Zu den erläuternden Anlagen gehören:

- der Rechenschaftsbericht
- die Anlagenübersicht
- die Forderungsübersicht
- die Verbindlichkeitsübersicht
- eine Übersicht über die über das Ende des Haushaltsjahr hinaus geltenden Haushaltsermächtigungen

Zum Prüfungsgegenstand gehört weiterhin die Ordnungsmäßigkeit der Verwaltung in Anlehnung an § 53 HGrG und die Ordnungsmäßigkeit der Haushaltswirtschaft.

7.2. Art und Umfang der Prüfung

Die Prüfung wurde in der Zeit vom 05.11.2019 bis 27.02.2020 (mit Unterbrechungen) durch Frau Beltz in den Räumen der Stadtverwaltung Eggesin vorgenommen.

Alle erbetenen Aufklärungen und Nachweise wurden erbracht. Die Bürgermeister der Gemeinde und der geschäftsführenden Gemeinde haben in einer Vollständigkeitserklärung vom 13.10.2019 bestätigt, dass unter Berücksichtigung der maßgebenden Rechnungslegungsgrundsätze in dem Jahresabschluss 2018 sämtliche bilanzierungspflichtigen Vermögensgegenstände, Schulden, Rechnungsabgrenzungen und Sonderposten der Gemeinde Leopoldshagen berücksichtigt und sämtliche Aufwendungen und Erträge enthalten sowie alle erforderlichen Angaben gemacht wurden.

Entsprechend den Vorschriften des Kommunalprüfungsgesetzes § 3a wurde der Jahresabschluss dahingehend geprüft, ob er ein den tatsächlichen Verhältnissen entsprechendes Bild der Vermögens-, Finanz- und Ertragslage der Gemeinde Leopoldshagen unter Beachtung der Grundsätze ordnungsgemäßer Buchführung vermittelt.

In die Prüfung wurden die Buchführung, das Inventar, die Inventur und die festgelegten Nutzungsdauern der Vermögensgegenstände miteinbezogen.

Der Rechenschaftsbericht wurde dahingehend geprüft, ob er mit dem Jahresabschluss und den daraus gewonnen Erkenntnissen in Einklang steht und eine zutreffende Vorstellung von der Lage der Gemeinde Leopoldshagen vermittelt.

Der Prüfung des Jahresabschlusses wurde der Fragenkatalog zur Praxishilfe Jahresabschlussprüfung des NKHR-MV zugrunde gelegt.

Das Ergebnis der Prüfung wurde in einem Bestätigungsvermerk zusammengefasst.

8. Feststellungen und Erläuterungen zum Rechnungswesen

8.1. Ordnungsmäßigkeit des Rechnungswesens

Grundlage für das Rechnungswesen ist die am 01.01.2012 in Kraft getretene Dienstanweisung zur Organisation des Rechnungswesens der Stadt Eggesin als geschäftsführende Gemeinde des Amtes „Am Stettiner Haff“.

Ergänzt wurde die Dienstanweisung durch entsprechende Arbeitsanweisungen.

Aufbau und Inhalt der Dienstanweisung entspricht den Verwaltungsvorschriften zur Gemeindehaushaltsverordnung- Doppik des Innenministeriums M-V vom 08.12.2012. Sie wurde auf Grundlage des Leitfadens zur Erstellung von Dienstanweisungen zur Organisation des Rechnungswesens erstellt und durch den Bürgermeister erlassen.

Diese Dienstanweisung enthält alle Bestimmungen, die für die Erledigung der Aufgaben der Finanzbuchführung notwendig sind.

Das Rechnungswesen wickelt die Stadt Eggesin über eine eigene EDV-Anlage mit der Software ab-data Finanzwesen, Version 3.1 der ab-data GmbH & Co. KG ab.

Die Softwarefirma ist zertifiziert und eingetragen in die bundesweite Präqualifikationsdatenbank. Es handelt sich damit um ein für öffentliche Aufträge qualifiziertes Unternehmen.

Das Programm ist auf das doppelte Finanzwesen Mecklenburg-Vorpommerns ausgerichtet und basiert auf dem landeseinheitlichen Konten- und Produktrahmen.

Die Ordnungsmäßigkeit der angewendeten Software wird durch ein Testat der Zertifizierungsstelle der TÜV Informationstechnik GmbH bestätigt. Das vorliegende Zertifikat ist bis zum 31.10.2019 gültig.

Nach unseren Feststellungen wurden alle buchungspflichtigen Geschäftsvorfälle vollständig und zeitnah bearbeitet.

Alle erbetenen Aufklärungen und Nachweise wurden erbracht.

8.2. Wesentliche Bewertungsgrundlagen

Der Jahresabschluss 2018 wurde nach den gleichen Bewertungs- und Bilanzierungsgrundsätzen aufgestellt wie im Vorjahr.

Die Ansatz- und Bewertungsmethoden wurden im Anhang erläutert.

Bewegliche Vermögensgegenstände des Sachanlagevermögens, deren Anschaffungs- und Herstellungskosten den Betrag von 1.000,00 € nicht übersteigen, werden im Jahr der Anschaffung vollständig abgeschrieben und in Abgang gestellt entsprechend § 34 Abs. 5 GemHVO-Doppik.

Das Sachanlagevermögen wurde zu den Anschaffungs- und Herstellungskosten abzüglich der planmäßigen linearen Abschreibungen bewertet. Von der durch das Innenministerium vorgeschriebenen Abschreibungstabelle wurde nicht abgewichen.

Forderungen, sonstige Vermögensgegenstände und liquide Mittel wurden mit dem Nennwert angesetzt. Einzelwertberichtigungen von Forderungen wurden vorgenommen.

Die Sonderposten wurden in Höhe der ursprünglichen Zuführungsbeträge bewertet und entsprechend der Nutzungsdauer des dazugehörigen Anlagegutes abgeschrieben.

Verbindlichkeiten wurden ebenfalls zum Erfüllungsbetrag angesetzt.

Die in der GemHVO-Doppik, Abschnitt 7 vorgeschriebenen Gliederungsvorschriften wurden bei der Erstellung des Jahresabschlusses beachtet.

9. Analyse der Vermögens-, Finanz- und Ertragslage

9.1. Vermögenslage

Zur Analyse der Vermögenslage der Gemeinde Leopoldshagen sind die Veränderungen der Bilanzpositionen im Vergleich zum Vorjahr zu betrachten.

9.1.1. Anlagevermögen (Aktiva 1)

Das Anlagevermögen insgesamt hat sich gegenüber dem Vorjahr um 63.383,41 € verringert und beträgt zum 31.12.2018 insgesamt 3.252.722,80 €.

Die Gemeinde Leopoldshagen hat in 2018 Investitionen in Höhe von 30.883,71 € getätigt, die sich wie folgt zusammensetzen:

Beladung Einsatzfahrzeug Feuerwehr	16.653,53 €
Zaunanlage Sportplatz	14.230,18 €

In der Haushaltssatzung waren Investitionsauszahlungen in Höhe von 292.500,00 € vorgesehen. Mit Beschluss der Gemeindevertretung vom 28.03.2018 wurde die Ersatzbeschaffung eines Einsatzfahrzeuges für die Feuerwehr nach erfolgter Ausschreibung beauftragt. Die Beladung mit einem Auftragswert von 16.653,53 € wurde bereits angeschafft. Gegenwärtig erfolgt der Aufbau des Fahrzeugs. Mit einer Auslieferung wird Anfang 2020 gerechnet. Dazu wurde eine Haushaltsermächtigung in Höhe von 273.346,47 € in das Folgejahr übertragen.

Mit der Errichtung einer Zaunanlage für den Sportplatz wurde begonnen. Die Fertigstellung erfolgt in 2019.

Anlagegüter mit einem Anschaffungswert bis 1.000,00 € werden im Jahr ihrer Anschaffung vollständig abgeschrieben. In 2018 betrifft das die Anschaffung von Ausstattungen für die Feuerwehr in Höhe von 1.934,30 € und für die Grundschule in Höhe von 1.002,85 €.

Ein Feuerwehrfahrzeug mit einem Restbuchwert von 1,00 € wurde zu einem Kaufpreis von 300,00 € veräußert.

Durch die planmäßigen Abschreibungen in Höhe von 94.266,12 € hat sich das Anlagevermögen vermindert.

Die Abschreibungsintensität beträgt 10,61 % (Vorjahr 11,63 %). Damit wird der Anteil der Abschreibungen an den Gesamtaufwendungen dargestellt.

Der Anlagenabnutzungsgrad des Sachanlagevermögens von 38,92 % (Vorjahr 37,34 %) widerspiegelt den Anteil des Sachanlagevermögens, welcher bereits abgeschrieben ist. Die durchschnittliche Nutzungsdauer des Anlagevermögens beträgt 31,53 Jahre. Infolge fehlender Neuinvestitionen wird sich der Abnutzungsgrad weiter erhöhen.

Zum Anlagevermögen gehören ebenfalls die Beteiligungen der Gemeinde am Kommunalen Anteilseigner Verband der E.ON edis AG in Höhe von 24.497,65 €.

Die Anteile der Gemeinde am Zweckverband Wasser- und Abwasser Ueckermünde mit 255.998,00 € blieben gegenüber dem Vorjahr unverändert.

Die Anlagenintensität liegt bei 86,18 % (Vorjahr 86,83 %). Diese Kennziffer zeigt das Verhältnis des Anlagevermögens zur Bilanzsumme und sagt aus, dass der überwiegende Teil des Vermögens langfristig gebunden ist.

Der Anlagendeckungsgrad II beschreibt das Verhältnis zwischen Eigenkapital und Sonderposten zum Anlagevermögen. Für die Gemeinde Leopoldshagen bedeutet das, dass 66,36 % des Anlagevermögens durch eigene Mittel bzw. Zuschüsse finanziert wurde.

9.1.2. Umlaufvermögen (Aktiva 2)

Das Umlaufvermögen hat sich um 16.364,28 € auf 196.301,48 € erhöht und stellt sich zum Bilanzstichtag wie folgt dar:

- Vorräte	66.724,06 €
- Öffentlich-rechtliche Forderungen	7.288,23 €
- Privat-rechtliche Forderungen	13.351,69 €
- Forderungen gegen den sonstigen öffentlichen Bereich	793,63 €
- Bankguthaben	108.143,87 €

Bei den Vorräten handelt es sich um noch nicht abgerechnete Betriebskosten für den kommunalen Wohnungsbestand, die über die Verwaltung im Folgejahr abgerechnet werden. Dabei entfallen auf den Wohnungsbestand, der über die Ferdinandshofer Wohnungs- und Grundstücksgesellschaft mbH (F-GmbH) verwaltet wird, 37.163,56 €. Für die Wohnungen, die direkt über die Verwaltung des Amtes betreut werden, wurden 26.124,80 € gebildet. Gegenüber dem Vorjahr haben sich die noch nicht abgerechneten Betriebskosten um 5.389,35 € vermindert.

Außerdem enthalten die Vorräte eine Abgrenzung des Heizölvorrates für die Grundschule in Höhe von 3.435,70 €, der erst in 2019 verbraucht wird.

Die öffentlich-rechtlichen Forderungen enthalten vor allem Steuer- und Gebührenforderungen.

Für Steuerforderungen wurden Einzelwertberichtigungen in Höhe von 4.355,65 € gebildet.

Gegenüber dem Vorjahr haben sich die Einzelwertberichtigungen um 3.922,90 € erhöht.

Mit Beschluss der Gemeindevertretung vom 19.12.2019 erfolgte eine befristete Niederschlagung dieser Forderungen.

Einzelwertberichtigung in Höhe von 458,48 € konnten nach Zahlungseingang aufgelöst werden.

Zu den privatrechtlichen Forderungen gehören vorwiegend Forderungen aus der Vermietung kommunaler Wohnungen.

Für die Wohnungen, die durch die Ferdinandshofer Wohnungs- und Grundstücksgesellschaft mbH (F-GmbH) verwaltet werden, wurden Mietforderungen in Höhe von 2.658,26 € und für den kommunalen Wohnungsbestand von 1.445,62 € ausgewiesen.

Einzelwertberichtigungen wurden für die kommunal verwalteten Wohnungen in Höhe von 914,75 € gebildet. Die Forderungen aus der durch die F-GmbH verwalteten Wohnungen

müssen ebenfalls auf ihre Werthaltigkeit geprüft und gegebenenfalls entsprechende Einzelwertberichtigungen gebildet werden.

Die Forderungen gegen den sonstigen öffentlichen Bereich betreffen Zahlungsverpflichtungen des Landkreises.

Die Gemeinde Leopoldshagen verfügt über ein eigenes Bankkonten. Das weist per 31.12.2018 ein Guthaben in Höhe von 108.143,87 € aus.

Es handelt sich dabei um ein Treuhandkonto bei der Ferdinandshofer Wohnungs- und Grundstücksgesellschaft mbH, die einen Teil des Wohnungsbestandes der Gemeinde verwaltet.

Gegenüber dem Vorjahr hat sich der Saldo an liquiden Mitteln um 10.032,36 € erhöht.

9.1.3. Eigenkapital (Passiva 1)

Das Eigenkapital der Gemeinde hat sich im Vergleich zum Vorjahr um 29.634,90 € auf 750.043,12 € erhöht.

Damit stellt sich die Eigenkapitalentwicklung wie folgt dar:

Eigenkapital zum 01.01.2018	720.408,22 €
Zuführung zur zweckgebundenen Kapitalrücklage	13.058,63 €
Entnahme aus der allgemeinen Kapitalrücklage	-10.371,46 €
Jahresergebnis 2018	26.947,73 €
Eigenkapital zum 31.12.2018	750.043,12 €

Die zweckgebundene Kapitalrücklage hat sich durch eine Zuwendung aus investiven Schlüsselzuweisungen um 13.058,63 € erhöht.

Aus der über 15 Jahre an den Landkreis Vorpommern-Greifswald zu zahlenden Altfehlbetragsumlage wurde der Jahresbeitrag von 10.371,46 € der allgemeinen Kapitalrücklage entnommen.

Das positive Jahresergebnis 2018 in Höhe von 26.947,73 € führt zu einer Erhöhung des Eigenkapitals.

Zum 31.12.2018 setzt sich das Eigenkapital der Gemeinde damit wie folgt zusammen:

Allgemeine Kapitalrücklage	729.559,84 €
Zweckgebundene Kapitalrücklage	88.243,26 €
Ergebnisvortrag	-94.707,71 €
Jahresergebnis 2018	26.947,73 €
Eigenkapital gesamt	750.043,12 €

Die Eigenkapitalquote beträgt unter Berücksichtigung der Sonderposten zum Bilanzstichtag 57,19 % (Vorjahr 56,76 %). Die Eigenkapitalquote beschreibt den Anteil des gesamten Eigenkapitals und der Sonderposten am Gesamtvermögen. Je höher diese Kennziffer ist, desto besser ist es der Gemeinde gelungen, ihr Anlagevermögen mit eigenen Mitteln, Fördermitteln und Ausbaubeiträgen zu finanzieren. Gegenüber dem Vorjahr hat sich die Eigenkapitalquote vor allem durch das positive Jahresergebnis erhöht.

Im Vergleich mit anderen Gemeinden des Amtes ist die Eigenkapitalquote aber relativ gering.

9.1.4. Sonderposten (Passiva 2)

Die Gemeinde weist Sonderposten aus Zuwendungen sowie aus Anzahlungen zum Anlagevermögen aus. Es wurden keine Beiträge oder ähnliche Entgelte erhoben, die als Sonderposten einzustellen waren.

Die Sonderposten zum Anlagevermögen haben sich im Haushaltsjahr 2018 wie folgt entwickelt:

Stand zum 01.01.2018	1.267.471,98 €
Zuführung	4.100,92 €
Auflösung	-49.224,86 €
Stand zum 31.12.2018	1.222.348,04 €

Die Gemeinde erhielt 2017 und 2018 Zuwendungen für die Kinderbetreuung vom Land. Diese Mittel sollen für die Gestaltung des Spielplatzes der Grundschule verwendet werden. Da die Maßnahme noch nicht umgesetzt wurde, verbleiben diese Zuwendungen auf dem Sonderposten aus Anzahlungen.

Die Sonderposten wurden entsprechend der Nutzungsdauer des jeweiligen Anlagegutes aufgelöst.

Ausgenommen davon sind die Sonderposten aus Anzahlungen. Dieser besteht aus noch nicht verbrauchten Spenden für die Feuerwehr in Höhe von 2.600,00 € und Zuwendungen für die Grundschule in Höhe von 4.100,92 €.

9.1.5. Rückstellungen (Passiva 3)

Im Haushaltsjahr 2018 wurden keine Rückstellungen gebildet.

9.1.6. Verbindlichkeiten (Passiva 4)

Die Verbindlichkeiten haben sich per 31.12.2018 um 31.431,79 € auf 1.441.012,64 € verringert.

Die Zusammensetzung der Verbindlichkeiten stellt sich wie folgt dar:

Verbindlichkeiten aus Kreditaufnahmen für Investitionen	661.371,92 €
Erhaltene Anzahlungen auf Bestellungen	77.700,78 €
Verbindlichkeiten aus Lieferung und Leistungen	21.298,29 €
Verbindlichkeiten aus Transferleistungen	1.200,00 €
Verbindlichkeiten aus dem gemeinsamen Zahlungsmittelbestand	112.041,91 €
Sonstige Verbindlichkeiten gg. den sonstigen öffentl. Bereich	562.657,26 €
Sonstige Verbindlichkeiten	4.742,48 €

Die langfristigen Verbindlichkeiten gegenüber Kreditinstituten wurden planmäßig in einer Höhe von 32.205,73 getilgt. Ein Darlehen mit einem Restsaldo von 481.375,32 € wurde nach Ablauf der Zinsbindung umgeschuldet. Für eine Laufzeit von 10 Jahren beträgt der Zinssatz jetzt 0,99 % (vorher 3,97 %).

Die erhaltenen Anzahlungen auf Bestellungen enthalten die Betriebskostenvorauszahlungen der Mieter kommunaler Wohnungen, da die Betriebskostenabrechnung erst im kommenden Jahr erfolgt. Für die kommunalen Wohnungen, die durch die Ferdinandshofer Wohnungs- und Grundstücksgesellschaft mbH verwaltet werden, wurden erhaltene Anzahlungen in Höhe von 55.198,44 € ausgewiesen. Für den Wohnungsbestand, der durch die Verwaltung bewirtschaftet wird, entstanden erhaltene Anzahlungen in Höhe von 22.502,34 €.

Die Verbindlichkeiten aus Lieferungen und Leistungen haben sich gegenüber dem Vorjahr um 10.483,24 € erhöht. Dabei handelt es sich vorwiegend um Zahlungsverpflichtungen gegenüber dem Wohnungsverwalter, aus Reparaturleistungen und für die Errichtung der Zaunanlage.

Die Verbindlichkeiten aus Transferleistungen enthalten die von den Gemeindevertretern am 19.12.2018 beschlossenen Zuschüsse an die Vereine der Gemeinde.

In der Position Verbindlichkeiten aus dem gemeinsamen Zahlungsmittelbestand wird der Saldo auf dem Verrechnungskonto gegenüber der Stadt Eggesin ausgewiesen, der einer Inanspruchnahme eines Kassenkredites entspricht. Der Zahlungsmittelbestand hat sich gegenüber dem Vorjahr um 27.452,08 € erhöht und beträgt 112.041,91 €. Der in der Haushaltssatzung festgesetzte Kassenkredit beträgt 258.300,00 €.

Die Verbindlichkeiten gegen den sonstigen öffentlichen Bereich enthalten vor allem Darlehen des Landesförderinstitutes in Höhe von 561.015,71 €. Die planmäßige Tilgung dieser Darlehen beträgt 33.984,70 €.

Die Gemeinde hat insgesamt Kreditverpflichtungen in Höhe von 1.222.387,63 €. Davon entfallen Darlehen in Höhe von 1.044.032,58 € auf den kommunalen Wohnungsbestand.

Die Ermittlung der zulässigen Aufnahme von Krediten für Investitionen zeigt, dass die Grenze durch die Gemeinde nicht überschritten wurde, da der Restbuchwert des Anlagevermögens abzüglich der Sonderposten zum Anlagevermögen größer ist als die Verbindlichkeiten aus Kreditaufnahmen für Investitionen.

Bei den sonstigen Verbindlichkeiten handelt es sich um hinterlegte Mietkautionen in Höhe von 4.742,48 €. In 2018 wurden Kautionen in Höhe von 1.081,52 € nach Beendigung des Mietverhältnisses ausgezahlt.

Die Fremdfinanzierungsquote liegt bei 44,90 % (Vorjahr 45,24 %). Sie widerspiegelt den Umfang an Investitionskrediten (einschließlich der Kassenkredite), die zur Finanzierung des Anlagevermögens herangezogen wurden. Vor dem Hintergrund der bilanziellen Überschuldung muss diese Kennziffer immer unter 100% liegen.

Der Verschuldungsgrad liegt bei 42,81 % (Vorjahr 43,14 %) und zeigt das Verhältnis der Verbindlichkeiten zum Gesamtvermögen. Im Vergleich mit anderen Gemeinden des Amtes ist der Anteil der Kredite am Gesamtvermögen relativ hoch.

Die Tilgungsrate für Investitionskredite beträgt 5,41 %. Die Restlaufzeit der Kredite von 18,47 Jahren muss in Zusammenhang betrachtet werden mit der Nutzungsdauer des Anlagevermögens von 31,53 Jahren. Nach der Goldenen Bilanzregel der fristenkongruenten Finanzierung sollte die Tilgungsdauer der Nutzungsdauer entsprechen. In der Gemeinde Leopoldshagen werden die Kredite schneller getilgt.

9.1.7. Rechnungsabgrenzungsposten (Passiva 5)

Die passiven Rechnungsabgrenzungsposten enthalten die Grabnutzungsentgelte, die jährlich über die Nutzungsdauer aufgelöst werden und die sich um die neuerworbenen Grabstellen erhöht haben.

Die Grabnutzungsentgelte haben sich im Haushaltsjahr wie folgt entwickelt:

Stand 01.01.2018	33.488,56 €
Zuführung	2.084,50 €
Auflösung	2.157,80 €
Stand 31.12.2018	33.415,26 €

Die Auflösung ist um 1.355,12 € zu gering gebucht. Eine Korrektur erfolgt in 2019.

Weiterhin enthält diese Bilanzposition Einzahlungen in Höhe von 2.205,22 €, die einen Ertrag für das kommende Haushaltsjahr darstellen. Dabei handelt es sich vor allem um Mietzahlungen der Bundesagentur für Arbeit für den Monat Januar 2019.

9.2. Ertragslage

Die Ergebnisrechnung für das Haushaltsjahr 2018 schließt mit einem positiven Jahresergebnis in Höhe von 26.947,73 € ab.

Das Jahresergebnis setzt sich wie folgt zusammen:

Ordentliche Erträge	905.161,09 €
Ordentliche Aufwendungen	-888.584,82 €
Jahresergebnis vor Veränderung der Rücklagen	16.576,27 €
Entnahme aus der Rücklage	10.371,46 €
Jahresergebnis	26.947,73 €

Der Planansatz weist einen Jahresfehlbetrag in Höhe von 129.600,00 € aus.

Die ordentlichen Erträge liegen mit 57.661,09 € über dem Planansatz. Mehrerträge gibt es vor allem beim Familienlastenausgleich und den Schlüsselzuweisungen. Dagegen konnten die geplanten Mieterträge auf Grund des hohen Leerstands nicht erreicht werden.

Bei den ordentlichen Aufwendungen gibt es Einsparungen gegenüber dem Plan in Höhe von 88.515,18 €. Die geringeren Aufwendungen sind vor allem bei den Bewirtschaftungs- und Unterhaltungsaufwendungen für Gebäude zu verzeichnen. Die Abschreibungen sind ebenfalls geringer als geplant, da das in Auftrag gegebene Feuerwehrfahrzeug noch nicht ausgeliefert wurde.

Weitere Einsparungen gibt es bei den Wohnsitzanteilen und der Amtsumlage.

Für die Sanierung der Feierhalle auf dem Friedhof mit einem Auftragswert von 2.998,80 € liegen keine Vergleichsangebote vor. Die Auftragsvergabe erfolgte ohne die Einbeziehung der Verwaltung direkt durch den Bürgermeister.

Der Jahresbeitrag zur Altfehlbetragsumlage für 2018 in Höhe von 10.371,46 € wurde der Kapitalrücklage entnommen und erfolgsneutral dargestellt.

Im Vergleich zum Vorjahr hat sich das Jahresergebnis vor Veränderung der Rücklagen um

22.433,15 € verbessert. Die Erträge sind dabei gegenüber dem Vorjahr um 28.402,89 € gestiegen. Die wesentlichsten Ertragssteigerungen gibt es beim Familienlastenausgleich und den Schlüsselzuweisungen.

Ein Haushaltsausgleich in der Ergebnisrechnung gemäß § 16 Nummer 2 Absatz 1 konnte nicht erreicht werden, da die vorgetragenen Fehlbeträge der Haushaltsvorjahre nicht ausgeglichen werden konnten.

9.3. Finanzlage

Die Finanzrechnung der Gemeinde Leopoldshagen schließt mit einem Finanzmittelüberschuss in Höhe von 49.852,23 € ab.

Der Saldo setzt sich wie folgt zusammen:

Saldo aus ordentlichen Ein- und Auszahlungen	49.046,21 €
Saldo aus Investitionstätigkeit	806,02 €

Der Planansatz sieht ein Finanzmittelfehlbedarf in Höhe von 174.700,00 € vor.

Wie in der Ergebnisrechnung gibt es die wesentlichsten Abweichungen beim Familienlastenausgleich, den Schlüsselzuweisungen und den Bewirtschaftungs- und Unterhaltungsauszahlungen.

Für die Ein- und Auszahlungen aus Investitionstätigkeit war ein Saldo von -87.400,00 € geplant. Die geplanten Investitionsauszahlung für ein Einsatzfahrzeug der Feuerwehr wurde in 2018 noch nicht benötigt und als Haushaltsermächtigung in das Folgejahr übertragen.

Gegenüber dem Vorjahr hat sich der Finanzmittelüberschuss um 3.855,31 € erhöht.

Der Saldo der ordentlichen Ein- und Auszahlungen ist positiv. Dieser reicht aber nicht zur Tilgung von Investitionskrediten aus, deren Höhe in 2018 insgesamt 66.190,43 € beträgt.

Der in Anspruch genommene Kassenkredit hat sich gegenüber dem Vorjahr um 27.452,08 € auf 112.041,91 € erhöht.

Die Veränderung des Kassenkredites setzt sich wie folgt zusammen:

Finanzmittelüberschuss	49.852,23 €
Tilgung des Investitionskredite	-66.190,43 €
Veränderung der durchlaufenden Gelder	-1.081,52 €
<u>Veränderung Bankguthaben F-GmbH</u>	<u>-10.032,36 €</u>
Zunahme Kassenkredit	-27.452,08 €

9.4. Teilrechnungen

Entsprechend dem § 4 der GemHVO-Doppik ist der Haushalt der Gemeinde in angemessene Teilhaushalte zu gliedern, die entweder nach dem Produktkontenrahmen oder der örtlichen Organisation aufzustellen sind.

Für den Haushalt der Gemeinde Leopoldshagen wurden folgende Teilhaushalte gebildet:

Kämmerei- und Hauptamt

Bau- und Ordnungsamt

Zentrale Finanzdienstleistungen

Damit wurden die Teilhaushalte der ab dem 01.01.2012 geänderten Struktur der Amtsverwaltung angepasst und entsprechen der örtlichen Organisation.

Eine ausreichende Gliederung erfolgt erst durch die Einrichtung von Budget:

Der Teilhaushalt Zentrale Finanzdienstleistungen entspricht einem Hauptproduktbereich und ist nach § 4 Abs. 4 der GemHVO-Doppik auszuweisen.

Dieser Teilhaushalt enthält Steuern, Zuwendungen und ähnliche Erträge aus der laufenden Verwaltungstätigkeit.

Dem jeweiligen Teilhaushalt sind mehrere Produkte zugeordnet.

9.4.1. Teilergebnisrechnungen

Zusammensetzung der Teilergebnisrechnungen

Kämmerei und Hauptamt	-154.751,25 €
Bau- und Ordnungsamt	-31.341,71 €
Zentrale Finanzdienstleistungen	202.669,23 €
Jahresergebnis vor Veränderung der Rücklagen	16.576,27 €

Den zentralen Finanzdienstleistungen wurden neben dem Ergebnis aus laufender Verwaltungstätigkeit die Einnahmen aus Zinsen und Dividenden zugeordnet.

9.4.2. Teilfinanzrechnungen

Zusammensetzung der Teilfinanzrechnungen

Kämmerei und Hauptamt	-144.301,00 €
Bau- und Ordnungsamt	-22.702,22 €
Zentrale Finanzdienstleistungen	216.855,45 €
Finanzüberschuss	49.852,23 €

In den zentralen Finanzdienstleistungen wurden die investiven Schlüsselzuweisungen in Höhe von 13.058,63 € gebucht. Da ein Haushaltsausgleich nach § 16 (2) Nr. 1 GemHVO nicht vorliegt, wurden nur 4 % der Schlüsselzuweisungen der Kapitalrücklage zugeführt.

10. Ordnungsmäßigkeit der Verwaltungsführung in Anlehnung an § 53 HGrG

Die Verwaltung der Gemeinde erfolgt gemäß den Festlegungen im Vertrag zum Zusammenschluss zum Amt "Am Stettiner Haff" durch die Stadt Eggesin. Die Stadt Eggesin führt für das Amt die Aufgaben des übertragenen Wirkungskreises und die Selbstverwaltungsaufgaben der amtsangehörigen Gemeinden aus.

Nach Beschlüssen des Amtsausschusses wurden die Organisation und der Aufbau der Verwaltung zum 01.01.2012 geändert.

Der organisatorische Ablauf wird weiterhin geregelt über Dienstanweisungen, die allerdings nicht zentral zusammengefasst sind. In Art und Umfang sind diese Dienstanweisungen geeignet, die Prozesse in der Verwaltung zu regeln.

Verträge, die für die Gemeinde von Bedeutung sind, wurden ordnungsgemäß dokumentiert. Sie enthalten kein für die Gemeinde erkennbares Risiko.

Die für die Verwaltung vorliegenden Arbeitsplatz- und Stellenbeschreibungen wurden überarbeitet.

Das Planungs- und Rechnungswesen entspricht den Grundsätzen und Rechtsvorschriften.

Der Vorjahresabschluss 2017 wurde von der Gemeindevertretersitzung am 13.03.2019 festgestellt und am 20.03.2019 im Internet veröffentlicht.

Die Haushaltssatzung 2017/2018 wurde von der Gemeindevertretung am 29.03.2017 beschlossen. Die rechtsaufsichtliche Genehmigung wurde am 31.05.2017 erteilt. Die Veröffentlichung im Internet erfolgte am 15.06.2017. Damit befand sich die Gemeinde bis zu diesem Zeitpunkt in der vorläufigen Haushaltsführung.

Der von der Rechtsaufsicht festgesetzte Höchstbetrag der Kredite zur Sicherung der Zahlungsfähigkeit beträgt 258.500,00 €. Auf die Einhaltung im Haushaltsjahr wurde geachtet.

Die Deckungsfähigkeit der Aufwendungen und Auszahlungen innerhalb eines Teilhaushalts wurde durch die Unterteilung in weitere Budgets reduziert.

Die Haushaltsgrundsätze, wie Sparsamkeit, Wirtschaftlichkeit und Deckungsfähigkeit wurden beachtet.

Das Auftrags- und Vergabewesen wird über eine Dienstanweisung geregelt.

Die Kreditverpflichtungen der Gemeinde bestehen zu 85 % für Investitionskredite des kommunalen Wohnungsbestandes. Die Zinsbindungen für diese Kredite laufen 2023 ab.

Die Höhe des Kapitalsdienstes stellt zukünftig ein finanzielles Risiko für die Gemeinde dar.

Es erfolgt eine regelmäßige Liquiditätskontrolle über die Inanspruchnahme des Kassenkredits und die Prüfung der Einhaltung der Haushaltsansätze durch die Kämmerei der Stadt Eggesin.

Das bestehende Mahnwesen gewährleistet eine zeitnahe Bearbeitung der ausstehenden Forderungen.

Dem Bürgermeister der Gemeinde wird durch die Verwaltung die Möglichkeit gegeben, finanzielle Risiken rechtzeitig zu erkennen. Die Wertgrenzen, bis zu denen der Bürgermeister selbst Entscheidungen über Verträge, Aufwendungen und Veräußerungen treffen kann, sind in der Hauptsatzung geregelt.

Im Jahr 2018 fanden insgesamt 4 Gemeindevertretersitzungen statt. Es gab keine weiteren Anhaltspunkte dafür, dass die Gesetze, Satzung und Dienstanweisungen nicht eingehalten wurden.

Investitionen von erheblicher finanzieller Bedeutung hat es im Haushaltsjahr 2018 nicht gegeben.

Am 05.12.2018 fand eine unvermutete Kassenprüfung durch die Rechnungs- und Gemeindeprüfung des Landkreises Vorpommern-Greifswald statt. Die Prüfung ergab keine wesentlichen Beanstandungen. Durch das Rechnungsprüfungsamt des Amtes erfolgte eine unvermutete Kassenprüfung am 05.06.2018. Es gab keine Beanstandungen.

Weitere örtliche oder überörtliche Prüfungen wurden für den Zeitraum 01.01. bis 31.12.2018 nicht durchgeführt.

11. Abschließender Prüfungsvermerk

11.1. Zusammenfassung der wesentlichen Prüfungsfeststellungen

Der dem Rechnungsprüfungsamt vorgelegte Jahresabschluss 2018 der Gemeinde Leopoldshagen entspricht in seinem Aufbau den Vorschriften des § 60, Abs. 1-3 der KV M-V.

Die im § 42 GemHVO-Doppik vorgeschriebenen Bestandteile und Anlagen des Jahresabschlusses wurden bei Prüfungsbeginn vollständig vorgelegt.

Die allgemeinen Grundsätze für die Gliederung der Ergebnis- und Finanzrechnungen sowie der Bilanz wurden beachtet. Die im Anhang aufzunehmenden Angaben wurden, soweit sie auf die Gemeinde zutreffen, vorgenommen.

Im Rechenschaftsbericht wird die wirtschaftliche und finanzielle Lage der Gemeinde dargestellt. Die Vermögens-, Finanz- und Ertragslage wird analysiert und Risiken für die künftige Entwicklung der Gemeinde aufgezeigt.

Ausgangspunkt für die Prüfung war der Jahresabschluss des Vorjahres für die Gemeinde Leopoldshagen.

Die Erträge und Aufwendungen, Ein- und Auszahlungen wurden den entsprechenden Teilrechnungen bzw. Produkten zugeordnet, vollständig erfasst und abgegrenzt.

Das Jahr 2018 schließt sowohl in der Ergebnisrechnung als auch in der Finanzrechnung mit einem positiven Saldo ab. Der genehmigte Kredit zur Sicherung der Zahlungsfähigkeit in Höhe von 258.500,00 € wurde mit 112.041,94 € in Anspruch genommen.

Die Gemeinde Leopoldshagen verfügt über ein eigenes Bankkonto für die Wohnungsverwaltung. Die liquiden Mittel sind gegenüber dem Vorjahr um 10.032,36 € gestiegen und betragen zum 31.12.2018 insgesamt 108.143,87 €.

Da die Zuweisungen aus dem Finanzausgleichsgesetz kontinuierlich sinken, hat die Gemeinde zur Senkung der Ausgaben bzw. Erhöhung der Einnahmen verschiedene Maßnahmen im Rahmen der Haushaltskonsolidierung umgesetzt. Hierzu zählen die Erhöhung der Realsteuern, die Reduzierung des Leerstandes im kommunalen Wohnungsbestand sowie die Überprüfung der Versicherungen.

Ein Haushaltsausgleich konnte nicht erreicht werden. Die dauernde Leistungsfähigkeit der Gemeinde Leopoldshagen ist gefährdet.

11.2. Bestätigungsvermerk

Gemäß § 1 Abs.4 KPG obliegt die örtliche Prüfung dem Rechnungsprüfungsausschuss des Amtes „Am Stettiner Haff“. Er hat sich des Rechnungsprüfungsamtes zu bedienen, soweit ein solches eingerichtet ist. Die örtliche Prüfung umfasst gemäß § 3 Abs.1 Nr.1,3 bis 5 und 8 KPG auch die Prüfung des Jahresabschlusses, der Anlagen zum Jahresabschluss sowie die Einhaltung der Grundsätze ordnungsgemäßer Buchführung. Aufgrund dieser rechtlichen Bestimmung haben wir den Jahresabschluss -bestehend aus Ergebnisrechnung, Finanzrechnung, den Teilrechnungen, der Bilanz, dem Anhang sowie den Anlagen zum Jahresabschluss - unter Einbeziehung des Rechnungswesens der Gemeinde Leopoldshagen für das Haushaltsjahr vom 01. Januar 2018 bis zum 31. Dezember 2018 geprüft.

Das Rechnungswesen und der Jahresabschluss sowie die Anlagen zum Jahresabschluss gemäß § 60 KV M-V und der §§ 24 bis 53 GemHVO-Doppik wurden von der Verwaltung unter der Gesamtverantwortung des Bürgermeisters erstellt. Unsere Aufgabe ist es, auf der Grundlage der von uns durchgeführten Prüfung eine Beurteilung über den Jahresabschluss sowie die Anlagen zum Jahresabschluss unter Einbeziehung des Rechnungswesens abzugeben.

Wir haben unsere Jahresabschlussprüfung unter Beachtung des § 3 Abs. 1a KPG vorgenommen. Die Prüfung haben wir so geplant und durchgeführt, dass Unrichtigkeiten und Verstöße, die sich auf die Darstellung des durch den Jahresabschluss und die Anlagen zum Jahresabschluss unter Beachtung der Grundsätze ordnungsgemäßer Buchführung vermittelten Bildes der Vermögens-, Finanz- und Ertragslage wesentlich auswirken, mit hinreichender Sicherheit erkannt werden.

Bei der Festlegung der Prüfungshandlungen werden die Kenntnisse über das wirtschaftliche und rechtliche Umfeld der Gemeinde Leopoldshagen berücksichtigt.

Im Rahmen der Prüfung werden die Wirksamkeit des rechnungsbezogenen internen Kontrollsystems sowie die Nachweise für die Angaben im Rechnungswesen und im Jahresabschluss überwiegend auf der Basis von Stichproben beurteilt. Die Prüfung umfasst die Beurteilung der angewandten Bilanzierungsgrundsätze und der wesentlichen Einschätzungen der Verwaltung der Gemeinde Leopoldshagen sowie die Würdigung der Gesamtdarstellung des Jahresabschlusses und der Anlagen zum Jahresabschluss.

Wir sind der Auffassung, dass unsere Prüfung eine hinreichende sichere Grundlage für unsere Beurteilung bildet.

Unsere Prüfung hat zu keinen weiteren Einwendungen geführt.

Nach unserer Beurteilung, aufgrund der bei der Prüfung gewonnenen Erkenntnissen, entsprechen der Jahresabschluss und die den Jahresabschluss erläuternden Anlagen den Vorschriften des § 60 KV M-V und der §§ 24 bis 48 sowie §§ 50 bis 53 GemHVO-Doppik sowie den ergänzenden Satzungen und sonstigen ortsrechtlichen Bestimmungen und vermitteln, unter Beachtung der Grundsätze ordnungsgemäßer Buchführung, ein den tatsächlichen Verhältnissen entsprechendes Bild der Vermögens-, Finanz- und Ertragslage der Gemeinde Leopoldshagen.

Der Rechenschaftsbericht steht im Einklang mit dem Jahresabschluss. Er vermittelt insgesamt ein zutreffendes Bild von der Lage der Gemeinde Leopoldshagen und stellt die Chancen und Risiken der zukünftigen Entwicklung zutreffend dar.

Im Ergebnis unserer Prüfung stellen wir zu den wirtschaftlichen Verhältnisse der Gemeinde Leopoldshagen ergänzend fest:

Das Vermögen beträgt zum 31.Dezember 2018	3.449.024,28 €
---	----------------

Die Eigenkapitalquote beträgt zum 31.Dezember 2018 (unter Berücksichtigung der Sonderposten)	57,19 %
---	---------

Die Gemeinde ist zum Bilanzstichtag nicht überschuldet.

Der Höchstbetrag der Kredite zur Liquiditätssicherung 2018 beträgt	258.500,00 €
--	--------------

Das Jahresergebnis 2018 beträgt	26.947,73 €
Die Finanzrechnung 2018 weist einen Saldo aus von	49.852,23 €
Die Investitionsauszahlungen betragen in 2018	16.653,53 €
Die Investitionskredite betragen zum Bilanzstichtag	1.222.387,63 €
Die liquide Mittel auf Bankkonten betragen	108.143,87 €

Der Haushaltsausgleich gemäß § 16 GemHVO-Doppik ist insgesamt nicht gegeben.
Ein Haushaltssicherungskonzept wurde beschlossen.

Über diese Feststellungen hinaus hat unsere Prüfung keine Besonderheiten ergeben, die nach unserer Auffassung für die Beurteilung der Ordnungsmäßigkeit der Verwaltung von Bedeutung sind.

12. Anlagen

- Bilanz
- Ergebnisrechnung
- Finanzrechnung

Eggesin, den 28.02.2020

Elke Beltz
Leiterin des Rechnungsprüfungsamtes



Inhaltsverzeichnis

16	1
16 • 02 Ergebnisrechnung	3
16 • 03 Ergebnisrechnung mit Sachkonten	5
16 • 04 Übersicht über die Erträge und Aufwendungen	11
16 • 05 Finanzrechnung	13
16 • 06 Finanzrechnung mit Sachkonten	15
16 • 07 Übersicht über die Teilrechnungen	22
16 • 08 Teilergebnisrechnungen	33
16 • 09 Teilfinanzrechnungen	39
16 • 10 Bilanz einseitig	44
16 • 11 Bilanz Aktiva mit Sachkonten	45
16 • 12 Bilanz Passiva mit Sachkonten	48
16 • 13 Anhang	50
16 • 14 Rechenschaftsbericht	73
16 • 15 Anlagespiegel kurz	103
16 • 16 Anlagespiegel	104
16 • 17 Sonderpostenübersicht kurz	159
16 • 18 Sonderpostenübersicht	160
16 • 19 Forderungsübersicht	177
16 • 20 Verbindlichkeitenübersicht Excel	179
16 • 21 Anlage 5a	180
16 • 22 Ermächtigungsübertragungen	181
16 • 23 Vollständigkeitserklärung	183
16 • 24 Prüfbericht und Bestätigungsvermerk	187