

**Feststellung des Jahresabschlusses 2020 nach § 60 Abs. 5 Satz 1 KV
M-V**

<i>Fachamt:</i> Fachbereich Finanzen <i>Bearbeitung:</i> Lisa Thiele	<i>Datum</i> 06.06.2023
---	----------------------------

<i>Beratungsfolge</i>	<i>Geplante Sitzungstermine</i>	<i>Ö / N</i>
Gemeindevertretung Mönkebude (Entscheidung)	29.06.2023	Ö

Sachverhalt

Das Rechnungsprüfungsamt hat auf Grundlage seiner Prüffeststellungen einen uneingeschränkten Bestätigungsvermerk erteilt. Der Rechnungsprüfungsausschuss teilt die Einschätzung des Rechnungsprüfungsamtes.

Auf der Grundlage des Berichts über die Jahresabschlussprüfung für das Jahr 2020 empfiehlt der Rechnungsprüfungsausschuss der Gemeindevertretung den Jahresabschluss 2020 festzustellen.

Die Bilanzsumme beträgt	4.117.104,87 €
das Jahresergebnis vor Veränderung der Rücklagen 2020 beträgt	13.472,55 €
Das Jahresergebnis 2020 beträgt nach Veränderung der Rücklagen	28.873,30 €
Die Finanzrechnung weist für 2020 einen Finanzmittelüberschuss aus von	152.180,33 €

Der Haushaltsausgleich ist insgesamt nicht gegeben.
Ein Haushaltssicherungskonzept wurde fortgeschrieben.

Der Rechnungsprüfungsausschuss hat in seiner Sitzung am 31.05.2023 beschlossen, der Gemeindevertretung die Feststellung des Jahresabschlusses der Gemeinde Mönkebude zum 31.12.2020 i. d. F. vom 17.05.2022 zu empfehlen.

Beschlussvorschlag

Die Gemeindevertretung Mönkebude beschließt, den vom Rechnungsprüfungsausschuss und vom Rechnungsprüfungsamt geprüften Jahresabschluss der Gemeinde Mönkebude zum 31.12.2020 i. d. F. vom 17.05.2022 festzustellen.

Anlage/n

1	JAB 2020 öffentlich
---	---------------------

Finanzielle Auswirkungen

	ja	nein			
fin. Auswirkungen					
im Haushalt berücksichtigt			Deckung durch:	Produkt	Sachkonto
Liegt eine Investition vor?			Folgekosten		

Abstimmungsergebnis			
JA	NEIN	ENTHALTEN	BEFANGEN

Bürgermeister/in

Siegel

stellv. Bürgermeister/in

Gemeinde Mönkebude

Jahresabschluss 2020

Ergebnisrechnung 2020

Nr.	Ertrags- und Aufwandsarten (gemäß § 44 Absatz 2 GemHVO-Doppik)	Verweis auf Anhang (Ifd. Nr.)	Ansatz 2020	Verände- rung durch Nachtrag 2020	über- und außerplan- mäßige Aufwen- dungen 2020	zweck- gebundene Mehrerträge und ent- sprechende -aufwen- dungen 2020	Inanspruch- nahme der ein- oder ge- genseitigen Deckungs- fähigkeit 2020	Ermächti- gungen 2020	übertragene Ermächti- gungen aus Haushalts- vorjahren	Gesamt- ermäch- tigungen 2020	Ergebnis 2020	Abweichung 2020	Ergebnis 2019	Ergebnis- veränderung gegenüber 2019	Übertra- gung von Ermäch- tigungen in Haushalts- folgejahre
in EUR															
			1	2	3	4	5	6	7	8	9	10	11	12	13
01	+ Steuern und ähnliche Abgaben		476.700	4.900		0,00	0,00	481.600,00	0,00	481.600,00	494.769,53	13.169,53	519.004,78	-24.235,25	0,00
02	+ Zuwendungen, allgemeine Umlagen und sonstige Transfererträge		433.900	13.700		0,00	0,00	447.600,00	0,00	447.600,00	464.327,43	16.727,43	353.286,57	111.040,86	0,00
04	+ Öffentlich-rechtliche Leistungsentgelte		255.200	29.500		0,00	0,00	284.700,00	0,00	284.700,00	283.619,47	-1.080,53	227.034,00	56.585,47	0,00
05	+ Privatrechtliche Leistungsentgelte		64.600	0		0,00	0,00	64.600,00	0,00	64.600,00	57.183,61	-7.416,39	62.257,50	-5.073,89	0,00
06	+ Kostenerstattungen und Kostenumlagen		8.600	0		0,00	0,00	8.600,00	0,00	8.600,00	19.253,58	10.653,58	15.755,55	3.498,03	0,00
09	+ Zinserträge und sonstige Finanzerträge		3.900	0		0,00	0,00	3.900,00	0,00	3.900,00	4.894,96	994,96	3.906,16	988,80	0,00
10	+ Sonstige laufende Erträge		131.400	-110.000		0,00	0,00	21.400,00	0,00	21.400,00	22.057,41	657,41	33.867,52	-11.810,11	0,00
11	Summe 1 bis 10 Summe der ordentlichen Erträge (Summe der Nummern 1 bis 10)		1.374.300	-61.900		0,00	0,00	1.312.400,00	0,00	1.312.400,00	1.346.105,99	33.705,99	1.215.112,08	130.993,91	0,00
12	- Personalaufwendungen		31.800	-2.400	0,00	0,00	0,00	29.400,00	0,00	29.400,00	28.606,79	-793,21	19.594,76	9.012,03	0,00
14	- Aufwendungen für Sach- und Dienstleistungen		156.500	37.400	0,00	0,00	0,00	193.900,00	0,00	193.900,00	164.708,82	-29.191,18	107.285,29	57.423,53	0,00
15	- Abschreibungen auf immaterielle Vermögensgegenstände des Anlagevermögens und auf Sachanlagen sowie auf aktivierte Aufwendungen für die Inangasetzung und Erweiterung der Verwaltung		159.900	7.600	0,00	0,00	0,00	167.500,00	0,00	167.500,00	168.938,56	1.438,56	161.588,46	7.350,10	0,00
17	- Zuwendungen, Umlagen und sonstige Transferaufwendungen		872.600	2.500	0,00	0,00	0,00	875.100,00	0,00	875.100,00	844.869,11	-30.230,89	910.513,35	-65.644,24	0,00
18	- Aufwendungen der sozialen Sicherung		84.700	6.000	0,00	0,00	0,00	90.700,00	0,00	90.700,00	89.448,67	-1.251,33	71.964,20	17.484,47	0,00
19	- Zinsaufwendungen und sonstige Finanzaufwendungen		2.900	0	0,00	0,00	0,00	2.900,00	0,00	2.900,00	2.079,87	-820,13	2.456,94	-377,07	0,00
20	- Sonstige laufende Aufwendungen		37.500	4.500	0,00	0,00	0,00	42.000,00	0,00	42.000,00	33.981,62	-8.018,38	44.248,09	-10.266,47	0,00
21	Summe 12 bis 20 Summe der ordentlichen Aufwendungen (Summe der Nummern 12 bis 20)		1.345.900	55.600	0,00	0,00	0,00	1.401.500,00	0,00	1.401.500,00	1.332.633,44	-68.866,56	1.317.651,09	14.982,35	0,00
22	Saldo von 11 und 21 Ordentliches Ergebnis (Saldo der Nummern 11 und 21)		28.400	-117.500	0,00	0,00	0,00	-89.100,00	0,00	-89.100,00	13.472,55	102.572,55	-102.539,01	116.011,56	0,00
25	Saldo 22,23,24 Jahresergebnis (Jahresüberschuss/Jahresfehlbetrag) vor Veränderung der Rücklagen (Nummer 22 zuzüglich Nummer 23 abzüglich Nummer 24)		28.400	-117.500	0,00	0,00	0,00	-89.100,00	0,00	-89.100,00	13.472,55	102.572,55	-102.539,01	116.011,56	0,00
27	+ Entnahme aus der Kapitalrücklage		11.100	4.300	0,00	0,00	0,00	15.400,00	0,00	15.400,00	15.400,75	0,75	63.623,21	-48.222,46	0,00
31	Saldo 25 - 30 Jahresergebnis (Jahresüberschuss/Jahresfehlbetrag, Nummer 25 zuzüglich Nummer 27, 29 und 30, abzüglich Nummer 26 und 28)		39.500	-113.200	0,00	0,00	0,00	-73.700,00	0,00	-73.700,00	28.873,30	102.573,30	-38.915,80	67.789,10	0,00
32	nachrichtlich: Ergebnisvortrag aus dem Haushaltsvorjahr										-135.622,98				
33	Summe 31 und 32 Ergebnisvortrag (Überschuss/Fehlbetrag) zum 31. Dezember des Haushaltsjahres (Summe der Nummer 31 und 32)										-106.749,68				

Ergebnisrechnung 2020

Nr.	Ertrags- und Aufwandsarten (gemäß § 44 Absatz 2 GemHVO-Doppik)	Verweis auf Anhang (Ifd. Nr.)	Ansatz 2020	Verände- rung durch Nachtrag 2020	über- und außerplan- mäßige Aufwen- dungen 2020	zweck- gebundene Mehrerträge und ent- sprechende -aufwen- dungen 2020	Inanspruch- nahme der ein- oder ge- genseitigen Deckungs- fähigkeit 2020	Ermächti- gungen 2020	übertragene Ermächti- gungen aus Haushalts- vorjahren	Gesamt- ermäch- tigungen 2020	Ergebnis 2020	Abweichung 2020	Ergebnis 2019	Ergebnis- veränderung gegenüber 2019	Übertra- gung von Ermäch- tigungen in Haushalts- folgejahre
in EUR															
			1	2	3	4	5	6	7	8	9	10	11	12	13
01	+ Steuern und ähnliche Abgaben		476.700	4.900		0,00	0,00	481.600,00	0,00	481.600,00	494.769,53	13.169,53	519.004,78	-24.235,25	0,00
	40110000 Grundsteuer A		4.800	0		0,00	0,00	4.800,00	0,00	4.800,00	4.350,40	-449,60	4.359,85	-9,45	0,00
	40120000 Grundsteuer B		79.400	1.100		0,00	0,00	80.500,00	0,00	80.500,00	81.072,09	572,09	79.409,36	1.662,73	0,00
	40131000 Gewerbesteuerzahlungen laufendes Jahr		100.000	25.000		0,00	0,00	125.000,00	0,00	125.000,00	126.559,78	1.559,78	114.535,20	12.024,58	0,00
	40210000 Gemeindeanteil an der Einkommensteuer		245.700	-21.600		0,00	0,00	224.100,00	0,00	224.100,00	233.958,12	9.858,12	242.950,37	-8.992,25	0,00
	40220000 Gemeindeanteil an der Umsatzsteuer		15.800	1.600		0,00	0,00	17.400,00	0,00	17.400,00	19.210,17	1.810,17	17.512,41	1.697,76	0,00
	40320000 Hundesteuer		2.000	0		0,00	0,00	2.000,00	0,00	2.000,00	1.839,59	-160,41	2.068,74	-229,15	0,00
	40340000 Zweitwohnungssteuer		29.000	-1.200		0,00	0,00	27.800,00	0,00	27.800,00	27.779,38	-20,62	28.800,38	-1.021,00	0,00
	40521000 Familienleistungsausgleich		0	0		0,00	0,00	0,00	0,00	0,00	0,00	0,00	29.368,47	-29.368,47	0,00
02	+ Zuwendungen, allgemeine Umlagen und sonstige Transfererträge		433.900	13.700		0,00	0,00	447.600,00	0,00	447.600,00	464.327,43	16.727,43	353.286,57	111.040,86	0,00
	41111000 Schlüsselzuweisung		336.600	0		0,00	0,00	336.600,00	0,00	336.600,00	336.598,95	-1,05	245.365,68	91.233,27	0,00
	41320000 Sonstige allgemeine Zuweisungen (u.a. Pauschale für den Ausgleich von Gewerbesteuermindereinnahmen)		0	0		0,00	0,00	0,00	0,00	0,00	16.188,00	16.188,00	0,00	16.188,00	0,00
	41510000 Erträge aus der Auflösung von Sonderposten aus Zuwendungen		97.300	13.700		0,00	0,00	111.000,00	0,00	111.000,00	111.540,48	540,48	107.920,89	3.619,59	0,00
04	+ Öffentlich-rechtliche Leistungsentgelte		255.200	29.500		0,00	0,00	284.700,00	0,00	284.700,00	283.619,47	-1.080,53	227.034,00	56.585,47	0,00
	43224000 Entgelte für das Bestattungswesen		1.300	0		0,00	0,00	1.300,00	0,00	1.300,00	1.680,00	380,00	1.390,00	290,00	0,00
	43229000 Entgelte für Sonstiges		65.000	6.000		0,00	0,00	71.000,00	0,00	71.000,00	71.135,13	135,13	36.209,22	34.925,91	0,00
	43229200 Standgebühren Wohnmobile		51.000	16.000		0,00	0,00	67.000,00	0,00	67.000,00	67.062,00	62,00	52.110,52	14.951,48	0,00
	43229400 Liegegebühren Sport- und Fischerboote		52.500	0		0,00	0,00	52.500,00	0,00	52.500,00	51.522,00	-978,00	51.685,00	-163,00	0,00
	43229500 Tagesliegegebühren		20.500	0		0,00	0,00	20.500,00	0,00	20.500,00	19.246,50	-1.253,50	20.586,50	-1.340,00	0,00
	43229600 Gebühren für Wasser / Strom usw.		16.500	0		0,00	0,00	16.500,00	0,00	16.500,00	16.935,50	435,50	16.882,70	52,80	0,00
	43620000 Kurabgabe		40.500	7.500		0,00	0,00	48.000,00	0,00	48.000,00	48.622,75	622,75	41.341,70	7.281,05	0,00
	43710000 Erträge aus der Auflösung von Sonderposten für Beiträge und ähnliche Entgelte		2.900	0		0,00	0,00	2.900,00	0,00	2.900,00	2.904,01	4,01	3.072,12	-168,11	0,00
	43900001 Ertrag aus der Auflösung von Rechnungsabgrenzungsposten für Grabnutzungsentgelte		5.000	0		0,00	0,00	5.000,00	0,00	5.000,00	4.511,58	-488,42	3.756,24	755,34	0,00
05	+ Privatrechtliche Leistungsentgelte		64.600	0		0,00	0,00	64.600,00	0,00	64.600,00	57.183,61	-7.416,39	62.257,50	-5.073,89	0,00
	44110000 Mieten und Pachten		28.100	0		0,00	0,00	28.100,00	0,00	28.100,00	20.122,50	-7.977,50	26.357,10	-6.234,60	0,00
	44110002 Pachten (Land-, Garagen- und Jagdpachten)		7.500	0		0,00	0,00	7.500,00	0,00	7.500,00	7.572,77	72,77	7.515,03	57,74	0,00
	44110003 Nutzung Gemeinderaum / Gemeindehaus		5.400	0		0,00	0,00	5.400,00	0,00	5.400,00	5.400,00	0,00	5.400,00	0,00	0,00
	44110004 Standgebühren		1.500	0		0,00	0,00	1.500,00	0,00	1.500,00	605,00	-895,00	2.595,00	-1.990,00	0,00
	44110011 Mieten Objekt 1		3.500	0		0,00	0,00	3.500,00	0,00	3.500,00	2.853,70	-646,30	2.920,05	-66,35	0,00
	44110012 Mieten Objekt 2		8.000	0		0,00	0,00	8.000,00	0,00	8.000,00	8.503,46	503,46	7.010,65	1.492,81	0,00

Ergebnisrechnung 2020

Nr.	Ertrags- und Aufwandsarten (gemäß § 44 Absatz 2 GemHVO-Doppik)	Verweis auf Anhang (Ifd. Nr.)	Ansatz 2020	Verände- rung durch Nachtrag 2020	über- und außerplan- mäßige Aufwen- dungen 2020	zweck- gebundene Mehrerträge und ent- sprechende -aufwen- dungen 2020	Inanspruch- nahme der ein- oder ge- genseitigen Deckungs- fähigkeit 2020	Ermächti- gungen 2020	übertragene Ermächti- gungen aus Haushalts- vorjahren	Gesamt- ermäch- tigungen 2020	Ergebnis 2020	Abweichung 2020	Ergebnis 2019	Ergebnis- veränderung gegenüber 2019	Übertra- gung von Ermäch- tigungen in Haushalts- folgejahre
in EUR															
			1	2	3	4	5	6	7	8	9	10	11	12	13
	44110013 Mieten Objekt 3		8.400	0		0,00	0,00	8.400,00	0,00	8.400,00	8.400,00	0,00	8.116,67	283,33	0,00
	44190000 Sonstige privatrechtliche Leistungsentgelte		2.200	0		0,00	0,00	2.200,00	0,00	2.200,00	3.726,18	1.526,18	2.343,00	1.383,18	0,00
06	+ Kostenerstattungen und Kostenumlagen		8.600	0		0,00	0,00	8.600,00	0,00	8.600,00	19.253,58	10.653,58	15.755,55	3.498,03	0,00
	44243000 Kostenerstattungen und Kostenumlagen von Gemeinden und Gemeindeverbänden		100	0		0,00	0,00	100,00	0,00	100,00	21,75	-78,25	687,56	-665,81	0,00
	44251000 Kostenerstattungen und Kostenumlagen von privaten Unternehmen		0	0		0,00	0,00	0,00	0,00	0,00	8.414,66	8.414,66	2.533,00	5.881,66	0,00
	44259000 Kostenerstattungen und Kostenumlagen vom sonstigen privaten Bereich		3.000	0		0,00	0,00	3.000,00	0,00	3.000,00	1.714,92	-1.285,08	1.577,13	137,79	0,00
	44290000 Kostenerstattungen und Kostenumlagen von Sonstigen		3.000	0		0,00	0,00	3.000,00	0,00	3.000,00	5.718,59	2.718,59	8.607,86	-2.889,27	0,00
	44290002 Kostenerstattungen von Sonstigen für Objekt 2		2.500	0		0,00	0,00	2.500,00	0,00	2.500,00	3.383,66	883,66	2.350,00	1.033,66	0,00
09	+ Zinserträge und sonstige Finanzerträge		3.900	0		0,00	0,00	3.900,00	0,00	3.900,00	4.894,96	994,96	3.906,16	988,80	0,00
	47159000 Zinserträge von sonstigen Banken und Sparkassen		0	0		0,00	0,00	0,00	0,00	0,00	10,68	10,68	0,00	10,68	0,00
	47500000 Finanzerträge aus Beteiligungen an assoziierten Unternehmen		3.800	0		0,00	0,00	3.800,00	0,00	3.800,00	3.788,28	-11,72	3.797,16	-8,88	0,00
	47920000 Vollverzinsung aus Gewerbesteuer (§ 233a AO)		100	0		0,00	0,00	100,00	0,00	100,00	1.096,00	996,00	109,00	987,00	0,00
10	+ Sonstige laufende Erträge		131.400	-110.000		0,00	0,00	21.400,00	0,00	21.400,00	22.057,41	657,41	33.867,52	-11.810,11	0,00
	46112000 Erträge aus der Veräußerung von Grundstücken und Gebäuden		111.000	-111.000		0,00	0,00	0,00	0,00	0,00	0,00	0,00	0,00	0,00	0,00
	46250000 Konzessionsabgaben		20.000	1.000		0,00	0,00	21.000,00	0,00	21.000,00	21.274,93	274,93	22.124,77	-849,84	0,00
	46270000 Versicherungserstattungen		400	0		0,00	0,00	400,00	0,00	400,00	662,27	262,27	257,75	404,52	0,00
	46290000 Sonstige laufende Erträge (Spenden, Regressansprüche)		0	0		0,00	0,00	0,00	0,00	0,00	120,00	120,00	11.485,00	-11.365,00	0,00
	46619000 Sonstige		0	0		0,00	0,00	0,00	0,00	0,00	0,21	0,21	0,00	0,21	0,00
11	Summe 1 bis 10 Summe der ordentlichen Erträge (Summe der Nummern 1 bis 10)		1.374.300	-61.900		0,00	0,00	1.312.400,00	0,00	1.312.400,00	1.346.105,99	33.705,99	1.215.112,08	130.993,91	0,00
12	- Personalaufwendungen		31.800	-2.400	0,00	0,00	0,00	29.400,00	0,00	29.400,00	28.606,79	-793,21	19.594,76	9.012,03	0,00
	50110000 Aufwendungen für ehrenamtlich Tätige (Bürgermeister, Amtsvorsteher)		15.600	0	0,00	0,00	0,00	15.600,00	0,00	15.600,00	15.600,00	0,00	8.400,00	7.200,00	0,00
	50130000 Aufwendungen für ehrenamtlich Tätige (Rats- /Vertretungs- und Ausschussmitglieder)		10.000	-2.000	0,00	0,00	0,00	8.000,00	0,00	8.000,00	7.980,00	-20,00	6.360,00	1.620,00	0,00
	50190000 Aufwendungen für sonstige ehrenamtlich Tätige (ehrenamtlich Tätige der Feuerwehr, berufene Bürger in Ausschüssen, u.a.)		3.500	-400	0,00	0,00	0,00	3.100,00	0,00	3.100,00	3.060,00	-40,00	3.060,00	0,00	0,00
	50490000 Beiträge zur gesetzlichen Sozialversicherung für Sonstige		2.700	0	0,00	0,00	0,00	2.700,00	0,00	2.700,00	1.966,79	-733,21	1.774,76	192,03	0,00
14	- Aufwendungen für Sach- und Dienstleistungen		156.500	37.400	0,00	0,00	0,00	193.900,00	0,00	193.900,00	164.708,82	-29.191,18	107.285,29	57.423,53	0,00
	52200000 Bewirtschaftungsaufwendungen (Aufwendungen für den Eigenverbrauch der Gemeinde/ nicht umlegbare BK)		21.500	0	0,00	0,00	0,00	21.500,00	0,00	21.500,00	14.535,53	-6.964,47	14.694,86	-159,33	0,00
	52310000 Unterhaltung der Grundstücke, Außenanlagen, Gebäude und Gebäudeeinrichtungen		50.500	31.500	0,00	0,00	0,00	82.000,00	0,00	82.000,00	75.862,74	-6.137,26	27.076,34	48.786,40	0,00
	52310100 Unterhaltung der Grundstücke, Außenanlagen,														

Ergebnisrechnung 2020

Nr.	Ertrags- und Aufwandsarten (gemäß § 44 Absatz 2 GemHVO-Doppik)	Verweis auf Anhang (Ifd. Nr.)	Ansatz 2020	Verände- rung durch Nachtrag 2020	über- und außerplan- mäßige Aufwen- dungen 2020	zweck- gebundene Mehrerträge und ent- sprechende -aufwen- dungen 2020	Inanspruch- nahme der ein- oder ge- genseitigen Deckungs- fähigkeit 2020	Ermächti- gungen 2020	übertragene Ermächti- gungen aus Haushalts- vorjahren	Gesamt- ermäch- tigungen 2020	Ergebnis 2020	Abweichung 2020	Ergebnis 2019	Ergebnis- veränderung gegenüber 2019	Übertra- gung von Ermäch- tigungen in Haushalts- folgejahre
in EUR															
			1	2	3	4	5	6	7	8	9	10	11	12	13
	Gebäude und Gebäudeeinrichtungen		0	0	0,00	0,00	0,00	0,00	0,00	0,00	626,23	626,23	0,00	626,23	0,00
52310111	Unterhaltung Objekt 1		0	0	0,00	0,00	0,00	0,00	0,00	0,00	2.638,18	2.638,18	2.306,94	331,24	0,00
52320000	Bewirtschaftung der Grundstücke, Außenanlagen, Gebäude und Gebäudeeinrichtungen		44.100	0	0,00	0,00	0,00	44.100,00	0,00	44.100,00	32.893,99	-11.206,01	31.115,43	1.778,56	0,00
52330000	Unterhaltung des Infrastrukturvermögens		6.000	0	0,00	0,00	0,00	6.000,00	0,00	6.000,00	8.814,00	2.814,00	4.394,95	4.419,05	0,00
52338000	Unterhaltung Straßen, Wege, Plätze und Verkehrslenkungsanlagen		3.000	0	0,00	0,00	0,00	3.000,00	0,00	3.000,00	29,00	-2.971,00	0,00	29,00	0,00
52341000	Unterhaltung Denkmäler (Grundstücke und bauliche Anlagen)		100	0	0,00	0,00	0,00	100,00	0,00	100,00	0,00	-100,00	0,00	0,00	0,00
52350100	Unterhaltung von Fahrzeugen		8.000	0	0,00	0,00	0,00	8.000,00	0,00	8.000,00	6.236,93	-1.763,07	12.941,52	-6.704,59	0,00
52360000	Unterhaltung der Maschinen und technischen Anlagen		300	0	0,00	0,00	0,00	300,00	0,00	300,00	0,00	-300,00	238,00	-238,00	0,00
52380000	Unterhaltung Geringwertige Geräte, Ausstattungs-, Ausrüstungs- und sonstige Gebrauchsgegenstände		8.000	2.500	0,00	0,00	0,00	10.500,00	0,00	10.500,00	13.299,74	2.799,74	7.639,39	5.660,35	0,00
52380001	Anlagevermögen bis 1.000 EUR Einzelerfassung		15.000	0	0,00	0,00	0,00	15.000,00	0,00	15.000,00	3.650,98	-11.349,02	4.243,36	-592,38	0,00
52551000	Kostenerstattungen an private Unternehmen		0	0	0,00	0,00	0,00	0,00	0,00	0,00	2.721,50	2.721,50	2.634,50	87,00	0,00
52590000	Kostenerstattungen an Sonstige		0	3.400	0,00	0,00	0,00	3.400,00	0,00	3.400,00	3.400,00	0,00	0,00	3.400,00	0,00
15	- Abschreibungen auf immaterielle Vermögensgegenstände des Anlagevermögens und auf Sachanlagen sowie auf aktivierte Aufwendungen für die Ingangsetzung und Erweiterung der Verwaltung		159.900	7.600	0,00	0,00	0,00	167.500,00	0,00	167.500,00	168.938,56	1.438,56	161.588,46	7.350,10	0,00
53420000	Abschreibungen auf bebaute Grundstücke und grundstücksgleiche Rechte mit sozialen Einrichtungen		3.400	0	0,00	0,00	0,00	3.400,00	0,00	3.400,00	3.393,88	-6,12	3.393,89	-0,01	0,00
53470000	Abschreibungen auf bebaute Grundstücke und grundstücksgleiche Rechte mit Verwaltungsgebäuden		1.800	0	0,00	0,00	0,00	1.800,00	0,00	1.800,00	1.774,05	-25,95	1.774,05	0,00	0,00
53490000	Abschreibungen auf bebaute Grundstücke und grundstücksgleiche Rechte mit sonstigen Gebäuden		29.600	1.100	0,00	0,00	0,00	30.700,00	0,00	30.700,00	31.289,31	589,31	30.641,60	647,71	0,00
53580000	Abschreibungen auf Straßen, Wege, Plätze und Verkehrslenkungsanlagen		54.100	6.500	0,00	0,00	0,00	60.600,00	0,00	60.600,00	60.231,08	-368,92	54.911,18	5.319,90	0,00
53590000	Abschreibungen auf Sonstige Bauten des Infrastrukturvermögens		49.900	0	0,00	0,00	0,00	49.900,00	0,00	49.900,00	50.704,29	804,29	49.718,82	985,47	0,00
53810000	Abschreibungen auf Fahrzeuge		11.100	0	0,00	0,00	0,00	11.100,00	0,00	11.100,00	10.109,12	-990,88	10.109,13	-0,01	0,00
53820000	Abschreibungen auf Maschinen und technische Anlagen		400	0	0,00	0,00	0,00	400,00	0,00	400,00	1.656,64	1.256,64	1.599,55	57,09	0,00
53830000	Abschreibungen auf Betriebsvorrichtungen		7.100	0	0,00	0,00	0,00	7.100,00	0,00	7.100,00	7.666,60	566,60	7.064,31	602,29	0,00
53850100	Abschreibungen auf Betriebs- und Geschäftsausstattung		2.500	0	0,00	0,00	0,00	2.500,00	0,00	2.500,00	2.113,59	-386,41	2.375,93	-262,34	0,00
17	- Zuwendungen, Umlagen und sonstige Transferaufwendungen		872.600	2.500	0,00	0,00	0,00	875.100,00	0,00	875.100,00	844.869,11	-30.230,89	910.513,35	-65.644,24	0,00
54143000	Zuweisungen und Zuschüsse für laufende Zwecke an Gemeinden und Gemeindeverbände		64.000	5.000	0,00	0,00	0,00	69.000,00	0,00	69.000,00	68.585,74	-414,26	62.883,29	5.702,45	0,00
54151000	Zuweisungen und Zuschüsse für laufende Zwecke an private Unternehmen		243.500	0	0,00	0,00	0,00	243.500,00	0,00	243.500,00	243.500,00	0,00	241.500,00	2.000,00	0,00

Ergebnisrechnung 2020

Nr.	Ertrags- und Aufwandsarten (gemäß § 44 Absatz 2 GemHVO-Doppik)	Verweis auf Anhang (Ifd. Nr.)	Ansatz 2020	Verände- rung durch Nachtrag 2020	über- und außerplan- mäßige Aufwen- dungen 2020	zweck- gebundene Mehrerträge und ent- sprechende -aufwen- dungen 2020	Inanspruch- nahme der ein- oder ge- genseitigen Deckungs- fähigkeit 2020	Ermächti- gungen 2020	übertragene Ermächti- gungen aus Haushalts- vorjahren	Gesamt- ermäch- tigungen 2020	Ergebnis 2020	Abweichung 2020	Ergebnis 2019	Ergebnis- veränderung gegenüber 2019	Übertra- gung von Ermäch- tigungen in Haushalts- folgejahre
in EUR															
			1	2	3	4	5	6	7	8	9	10	11	12	13
	54159000 an den sonstigen privaten Bereich		5.000	-5.000	0,00	0,00	0,00	0,00	0,00	0,00	0,00	0,00	0,00	0,00	0,00
	54190000 Zuweisungen und Zuschüsse für laufende Zwecke an Sonstige		17.000	0	0,00	0,00	0,00	17.000,00	0,00	17.000,00	9.785,06	-7.214,94	59.049,83	-49.264,77	0,00
	54310000 Gewerbesteuerumlage		10.000	2.500	0,00	0,00	0,00	12.500,00	0,00	12.500,00	11.939,30	-560,70	12.285,10	-345,80	0,00
	54421000 Allgemeine Umlagen an Landkreise		309.400	0	0,00	0,00	0,00	309.400,00	0,00	309.400,00	309.329,16	-70,84	314.314,90	-4.985,74	0,00
	54422000 Allgemeine Umlagen an Amt oder geschäftsführende Gemeinde		168.700	0	0,00	0,00	0,00	168.700,00	0,00	168.700,00	150.160,46	-18.539,54	152.180,26	-2.019,80	0,00
	54430000 Allgemeine Umlagen an Zweckverbände		55.000	0	0,00	0,00	0,00	55.000,00	0,00	55.000,00	51.569,39	-3.430,61	68.299,97	-16.730,58	0,00
18	- Aufwendungen der sozialen Sicherung		84.700	6.000	0,00	0,00	0,00	90.700,00	0,00	90.700,00	89.448,67	-1.251,33	71.964,20	17.484,47	0,00
	55890000 Kostenbeteiligungen und -erstattungen für sonstige soziale Leistungen		1.700	0	0,00	0,00	0,00	1.700,00	0,00	1.700,00	0,00	-1.700,00	0,00	0,00	0,00
	55940000 Zuweisungen und Zuschüsse für laufende Zwecke des Bereichs soziale Sicherung an den öffentlichen Bereich		83.000	6.000	0,00	0,00	0,00	89.000,00	0,00	89.000,00	89.448,67	448,67	2.466,46	86.982,21	0,00
	55950000 Zuweisungen und Zuschüsse für laufende Zwecke des Bereichs soziale Sicherung an private Unternehmen		0	0	0,00	0,00	0,00	0,00	0,00	0,00	0,00	0,00	69.497,74	-69.497,74	0,00
19	- Zinsaufwendungen und sonstige Finanzaufwendungen		2.900	0	0,00	0,00	0,00	2.900,00	0,00	2.900,00	2.079,87	-820,13	2.456,94	-377,07	0,00
	57420000 Zinsaufwendungen an das Land		100	0	0,00	0,00	0,00	100,00	0,00	100,00	84,87	-15,13	132,67	-47,80	0,00
	57519000 Zinsaufwendungen an sonstige inländische Kreditinstitute		500	0	0,00	0,00	0,00	500,00	0,00	500,00	0,00	-500,00	5,70	-5,70	0,00
	57519003 Zinsaufwendungen Kredit 3 an sonstige inländische Kreditinstitute		200	0	0,00	0,00	0,00	200,00	0,00	200,00	139,79	-60,21	175,42	-35,63	0,00
	57519005 Zinsaufwendungen Kredit 5 an sonstige inländische Kreditinstitute		1.300	0	0,00	0,00	0,00	1.300,00	0,00	1.300,00	1.229,66	-70,34	1.411,84	-182,18	0,00
	57519006 Zinsaufwendungen Kredit 6 an sonstige inländische Kreditinstitute		400	0	0,00	0,00	0,00	400,00	0,00	400,00	372,87	-27,13	429,65	-56,78	0,00
	57519007 Zinsaufwendungen Kredit 7 an sonstige inländische Kreditinstitute		300	0	0,00	0,00	0,00	300,00	0,00	300,00	252,68	-47,32	301,66	-48,98	0,00
	57910000 Sonstige Zinsen und sonstige Finanzaufwendungen aus der Vollverzinsung der Gewerbesteuer (§ 233a AO)		100	0	0,00	0,00	0,00	100,00	0,00	100,00	0,00	-100,00	0,00	0,00	0,00
20	- Sonstige laufende Aufwendungen		37.500	4.500	0,00	0,00	0,00	42.000,00	0,00	42.000,00	33.981,62	-8.018,38	44.248,09	-10.266,47	0,00
	56120000 Aufwendungen für Aus- und Fortbildung, Umschulung		2.000	0	0,00	0,00	0,00	2.000,00	0,00	2.000,00	654,58	-1.345,42	0,00	654,58	0,00
	56131000 Fahrtkostenerstattung		300	0	0,00	0,00	0,00	300,00	0,00	300,00	108,50	-191,50	187,00	-78,50	0,00
	56150000 Aufwendungen für Dienst- und Schutzkleidung, persönliche Ausrüstungsgegenstände		3.500	0	0,00	0,00	0,00	3.500,00	0,00	3.500,00	1.874,48	-1.625,52	1.133,08	741,40	0,00
	56190000 Sonstige Personalnebenaufwendungen (auch Ausgleichsabgabe nach dem Schwerbehindertengesetz)		300	0	0,00	0,00	0,00	300,00	0,00	300,00	0,00	-300,00	144,46	-144,46	0,00
	56210000 Mieten, Pachten und Erbbauzinsen		13.000	-9.500	0,00	0,00	0,00	3.500,00	0,00	3.500,00	1.309,67	-2.190,33	709,67	600,00	0,00
	56250000 Sachverständigen-, Gerichts- und ähnliche Kosten		4.400	14.000	0,00	0,00	0,00	18.400,00	0,00	18.400,00	16.500,84	-1.899,16	27.185,07	-10.684,23	0,00
	56300000 Geschäftsaufwendungen		2.400	0	0,00	0,00	0,00	2.400,00	0,00	2.400,00	2.762,82	362,82	2.043,43	719,39	0,00
	56411000 Gebäudeversicherungen		5.700	0	0,00	0,00	0,00	5.700,00	0,00	5.700,00	5.967,60	267,60	5.268,44	699,16	0,00

Ergebnisrechnung 2020

Nr.	Ertrags- und Aufwandsarten (gemäß § 44 Absatz 2 GemHVO-Doppik)	Verweis auf Anhang (Ifd. Nr.)	Ansatz 2020	Verände- rung durch Nachtrag 2020	über- und außerplan- mäßige Aufwen- dungen 2020	zweck- gebundene Mehrerträge und ent- sprechende -aufwen- dungen 2020	Inanspruch- nahme der ein- oder ge- genseitigen Deckungs- fähigkeit 2020	Ermächti- gungen 2020	übertragene Ermächti- gungen aus Haushalts- vorjahren	Gesamt- ermäch- tigungen 2020	Ergebnis 2020	Abweichung 2020	Ergebnis 2019	Ergebnis- veränderung gegenüber 2019	Übertra- gung von Ermäch- tigungen in Haushalts- folgejahre
in EUR															
			1	2	3	4	5	6	7	8	9	10	11	12	13
56412000	Kfz-Versicherungen		800	0	0,00	0,00	0,00	800,00	0,00	800,00	622,55	-177,45	490,94	131,61	0,00
56416000	Umlagen an Schadensausgleichskassen		700	0	0,00	0,00	0,00	700,00	0,00	700,00	643,96	-56,04	561,57	82,39	0,00
56420000	Beiträge zu Wirtschaftsverbänden, Berufsvertretungen und Vereinen		3.000	0	0,00	0,00	0,00	3.000,00	0,00	3.000,00	2.698,09	-301,91	2.560,96	137,13	0,00
56512000	Verluste aus dem Abgang von Sachanlagen		0	0	0,00	0,00	0,00	0,00	0,00	0,00	0,00	0,00	3.454,00	-3.454,00	0,00
56813000	Grundsteuer B für Gemeindeeigene Grundstücke		100	0	0,00	0,00	0,00	100,00	0,00	100,00	272,01	172,01	63,32	208,69	0,00
56930000	Repräsentationen		1.300	0	0,00	0,00	0,00	1.300,00	0,00	1.300,00	566,52	-733,48	446,15	120,37	0,00
21	Summe 12 bis 20 Summe der ordentlichen Aufwendungen (Summe der Nummern 12 bis 20)		1.345.900	55.600	0,00	0,00	0,00	1.401.500,00	0,00	1.401.500,00	1.332.633,44	-68.866,56	1.317.651,09	14.982,35	0,00
22	Saldo von 11 und 21 Ordentliches Ergebnis (Saldo der Nummern 11 und 21)		28.400	-117.500	0,00	0,00	0,00	-89.100,00	0,00	-89.100,00	13.472,55	102.572,55	-102.539,01	116.011,56	0,00
25	Saldo 22,23,24 Jahresergebnis (Jahresüberschuss/Jahresfehlbetrag) vor Veränderung der Rücklagen (Nummer 22 zuzüglich Nummer 23 abzüglich Nummer 24)		28.400	-117.500	0,00	0,00	0,00	-89.100,00	0,00	-89.100,00	13.472,55	102.572,55	-102.539,01	116.011,56	0,00
27	+ Entnahme aus der Kapitalrücklage		11.100	4.300	0,00	0,00	0,00	15.400,00	0,00	15.400,00	15.400,75	0,75	63.623,21	-48.222,46	0,00
49210000	Entnahme aus der allgemeinen Kapitalrücklage		11.100	0	0,00	0,00	0,00	11.100,00	0,00	11.100,00	11.049,88	-50,12	13.027,76	-1.977,88	0,00
49220000	Entnahme aus der zweckgebundenen Kapitalrücklage aus investiv gebundenen Zuweisungen		0	4.300	0,00	0,00	0,00	4.300,00	0,00	4.300,00	4.350,87	50,87	50.595,45	-46.244,58	0,00
31	Saldo 25 - 30 Jahresergebnis (Jahresüberschuss/Jahresfehlbetrag, Nummer 25 zuzüglich Nummer 27, 29 und 30, abzüglich Nummer 26 und 28)		39.500	-113.200	0,00	0,00	0,00	-73.700,00	0,00	-73.700,00	28.873,30	102.573,30	-38.915,80	67.789,10	0,00
32	nachrichtlich: Ergebnisvortrag aus dem Haushaltsvorjahr										-135.622,98				
33	Summe 31 und 32 Ergebnisvortrag (Überschuss/Fehlbetrag) zum 31. Dezember des Haushaltsjahres (Summe der Nummer 31 und 32)										-106.749,68				

Übersicht über Erträge und Aufwendungen zur Ergebnisrechnung 2020

Nr.	Ertrags- und Aufwandsarten (gemäß §44 Absatz 2 GemHVO-Doppik)	Ermächti- gungen 2020	übertragene Ermächti- gungen 2019	Gesamt- ermäch- tigungen 2020	Ergebnis 2020	Abweichung 2020	
							in EUR
		1	2	3	4	5	
01	+ Steuern und ähnliche Abgaben	481.600,00	0,00	481.600,00	494.769,53	13.169,53	
	darunter:						
	1.1 Grundsteuer A	4.800,00	0,00	4.800,00	4.350,40	-449,60	
	1.2 Grundsteuer B	80.500,00	0,00	80.500,00	81.072,09	572,09	
	1.3 Gewerbesteuer	125.000,00	0,00	125.000,00	126.559,78	1.559,78	
	1.4 Gemeindeanteil an der Einkommensteuer	224.100,00	0,00	224.100,00	233.958,12	9.858,12	
	1.5 Gemeindeanteil an der Umsatzsteuer	17.400,00	0,00	17.400,00	19.210,17	1.810,17	
	1.6 Sonstige Gemeindesteuern	29.800,00	0,00	29.800,00	29.618,97	-181,03	
02	+ Zuwendungen, allgemeine Umlagen und sonstige Transfererträge	447.600,00	0,00	447.600,00	464.327,43	16.727,43	
	darunter:						
	2.1 Schlüsselzuweisungen	336.600,00	0,00	336.600,00	336.598,95	-1,05	
	2.3 Sonstige allgemeine Zuweisungen	0,00	0,00	0,00	16.188,00	16.188,00	
	2.7 Erträge aus der Auflösung von Sonderposten	111.000,00	0,00	111.000,00	111.540,48	540,48	
	darunter:						
04	+ Öffentlich-rechtliche Leistungsentgelte	284.700,00	0,00	284.700,00	283.619,47	-1.080,53	
	darunter:						
	4.2 Benutzungsgebühren, Beiträge (soweit diese nicht in einem Sonderposten zu erfassen sind) und ähnliche Entgelte	228.800,00	0,00	228.800,00	227.581,13	-1.218,87	
	4.3 Erträge aus der Auflösung von Sonderposten für Beiträge und ähnliche Entgelte	2.900,00	0,00	2.900,00	2.904,01	4,01	
05	+ privatrechtliche Leistungsentgelte	64.600,00	0,00	64.600,00	57.183,61	-7.416,39	
	darunter:						
	5.1 Privatrechtliche Leistungsentgelte	64.600,00	0,00	64.600,00	57.183,61	-7.416,39	
06	+ Kostenerstattungen und Kostenumlagen	8.600,00	0,00	8.600,00	19.253,58	10.653,58	
08	+ Zinserträge und sonstige Finanzerträge	3.900,00	0,00	3.900,00	4.894,96	994,96	
	darunter:						
	8.1 Zinserträge	0,00	0,00	0,00	10,68	10,68	
	8.2 Sonstige Finanzerträge	3.900,00	0,00	3.900,00	4.884,28	984,28	
09	+ Sonstige Erträge	21.400,00	0,00	21.400,00	22.057,41	657,41	
	darunter:						
	9.2 Erträge aus der Auflösung von Wertberichtigungen, Sonderposten und Rückstellungen	0,00	0,00	0,00	0,21	0,21	
10	Summe 1 bis 9	Summe der Erträge (Summe der Nummer 1 bis 9)	1.312.400,00	0,00	1.312.400,00	1.346.105,99	33.705,99
11	- Personalaufwendungen	29.400,00	0,00	29.400,00	28.606,79	-793,21	
	darunter:						
13	- Aufwendungen für Sach- und Dienstleistungen	193.900,00	0,00	193.900,00	164.708,82	-29.191,18	
	darunter:						
	13.1 Aufwendungen für Energie, Wasser, Abwasser und Abfall	21.500,00	0,00	21.500,00	14.535,53	-6.964,47	
	13.2 Aufwendungen für Unterhaltung und Bewirtschaftung	169.000,00	0,00	169.000,00	144.051,79	-24.948,21	
14	- Abschreibungen	167.500,00	0,00	167.500,00	168.938,56	1.438,56	

Übersicht über Erträge und Aufwendungen zur Ergebnisrechnung 2020

Nr.	Ertrags- und Aufwandsarten (gemäß §44 Absatz 2 GemHVO-Doppik)		Ermächti- gungen 2020	übertragene Ermächti- gungen 2019	Gesamt- ermäch- tigungen 2020	Ergebnis 2020	Abweichung 2020
			in EUR				
			1	2	3	4	5
15	- Zuwendungen, Umlagen und sonstige Transferaufwendungen	875.100,00	0,00	875.100,00	844.869,11	-30.230,89	
	darunter:						
	15.1 Zuweisungen und Zuschüsse für laufende Zwecke	329.500,00	0,00	329.500,00	321.870,80	-7.629,20	
	15.3 Gewerbesteuerumlage	12.500,00	0,00	12.500,00	11.939,30	-560,70	
	15.5 Allgemeine Umlagen an Landkreise	309.400,00	0,00	309.400,00	309.329,16	-70,84	
	15.6 Allgemeine Umlagen an das Amt	168.700,00	0,00	168.700,00	150.160,46	-18.539,54	
	15.7 Allgemeine Umlagen an Zweckverbände	55.000,00	0,00	55.000,00	51.569,39	-3.430,61	
16	- Aufwendungen der sozialen Sicherung	90.700,00	0,00	90.700,00	89.448,67	-1.251,33	
	darunter:						
	16.8 Kostenbeteiligungen und - erstattungen für sonstige soziale Leistungen	1.700,00	0,00	1.700,00	0,00	-1.700,00	
	16.9 Zuweisungen und Zuschüsse für laufende Zwecke des Bereichs soziale Sicherung	89.000,00	0,00	89.000,00	89.448,67	448,67	
17	- Zinsaufwendungen und sonstige Finanzaufwendungen	2.900,00	0,00	2.900,00	2.079,87	-820,13	
	darunter:						
	17.1 Zinsaufwendungen	2.800,00	0,00	2.800,00	2.079,87	-720,13	
	17.2 Sonstige Finanzaufwendungen	100,00	0,00	100,00	0,00	-100,00	
18	- Sonstige laufende Aufwendungen	42.000,00	0,00	42.000,00	33.981,62	-8.018,38	
19	Summe 11 bis 18	Summe der Aufwendungen (Summe der Nummer 11 bis 18)	1.401.500,00	0,00	1.401.500,00	1.332.633,44	-68.866,56
20	Saldo 10 und 19	Jahresergebnis (Jahresüberschuss/Jahresfehlbetrag) vor Veränderung der Rücklagen (Saldo 10 und 19)	-89.100,00	0,00	-89.100,00	13.472,55	102.572,55
22	+ Entnahme aus der Kapitalrücklage	15.400,00	0,00	15.400,00	15.400,75	0,75	
	darunter:						
	22.1 Entnahme aus der zweckgebundenen Kapitalanlage aus investiv gebundenen Zuweisungen	4.300,00	0,00	4.300,00	4.350,87	50,87	
25	Saldo 20- 24	Jahresergebnis (Jahresüberschuss/Jahresfehlbetrag, Nummer 20 zuzüglich Nummern 22 und 24 abzüglich Nummern 21 und 23)	-73.700,00	0,00	-73.700,00	28.873,30	102.573,30

Finanzrechnung 2020

Nr.	Einzahlungs- und Auszahlungsarten (gemäß § 45 Absatz 2 i.V.m. § 3 Absatz 1 Satz 1 GemHVO-Doppik)	Verweis auf Anhang (Ifd. Nr.)	Ansatz 2020	Verände- rung durch Nachtrag	über- und außerplan- mäßige Aus- zahlungen	zweckge- bundene Mehrein- zahlungen und ent- sprechende -auszah- lungen	Inanspruch- nahme der ein- oder ge- genseitigen Deckungs- fähigkeit	Ermächti- gungen 2020	übertragene Ermächti- gungen aus Haushalts- vorjahren	Gesamt- ermäch- tigungen 2020	Ergebnis 2020	Abweichung 2020	Ergebnis 2019	Ergebnis- veränderung gegenüber 2019	Übertra- gung von Ermäch- tigungen in Haushalts- folgejahre
in EUR															
			1	2	3	4	5	6	7	8	9	10	11	12	13
1	+ Steuern und ähnliche Abgaben		476.700	4.900		0,00	0,00	481.600,00	0,00	481.600,00	495.382,78	13.782,78	527.963,71	-32.580,93	0,00
2	+ Zuwendungen, allgemeine Umlagen und sonstige Transfereinzahlungen		336.600	0		0,00	0,00	336.600,00	0,00	336.600,00	352.786,95	16.186,95	245.365,68	107.421,27	0,00
3	+ Einzahlungen der sozialen Sicherung		0	0		0,00	0,00	0,00	0,00	0,00	0,00	0,00	0,00	0,00	0,00
4	+ Öffentlich-rechtliche Leistungsentgelte		250.300	29.500		0,00	0,00	279.800,00	0,00	279.800,00	281.231,58	1.431,58	231.242,33	49.989,25	0,00
5	+ Privatrechtliche Leistungsentgelte		64.600	0		0,00	0,00	64.600,00	0,00	64.600,00	61.041,61	-3.558,39	63.936,26	-2.894,65	0,00
6	+ Kostenersparungen und Kostenumlagen		8.600	0		0,00	0,00	8.600,00	0,00	8.600,00	17.504,56	8.904,56	18.145,05	-640,49	0,00
7	+ Erhöhung / - Verminderung des Bestands an fertigen und unfertigen Erzeugnissen		0	0		0,00	0,00	0,00	0,00	0,00	0,00	0,00	0,00	0,00	0,00
8	+ Zinseinzahlungen und sonstige Finanzeinzahlungen		3.900	0		0,00	0,00	3.900,00	0,00	3.900,00	4.894,96	994,96	3.933,16	961,80	0,00
9	+ Sonstige laufende Einzahlungen		20.400	1.000		0,00	0,00	21.400,00	0,00	21.400,00	22.672,20	1.272,20	33.613,52	-10.941,32	0,00
10	Summe der ordentlichen Einzahlungen (Summe der Nummern 1 bis 9)		1.161.100	35.400		0,00	0,00	1.196.500,00	0,00	1.196.500,00	1.235.514,64	39.014,64	1.124.199,71	111.314,93	0,00
11	- Personalauszahlungen		31.800	-2.400	0,00	0,00	0,00	29.400,00	0,00	29.400,00	28.446,79	-953,21	17.254,76	11.192,03	0,00
12	- Versorgungsauszahlungen		0	0	0,00	0,00	0,00	0,00	0,00	0,00	0,00	0,00	0,00	0,00	0,00
13	- Auszahlungen für Sach- und Dienstleistungen		156.500	37.400	0,00	0,00	0,00	193.900,00	0,00	193.900,00	156.322,27	-37.577,73	149.786,88	6.535,39	0,00
14	- Zuwendungen, Umlagen und sonstige Transferauszahlungen		872.600	2.500	0,00	0,00	0,00	875.100,00	0,00	875.100,00	849.358,44	-25.741,56	910.181,57	-60.823,13	0,00
15	- Auszahlungen der sozialen Sicherung		84.700	6.000	0,00	0,00	0,00	90.700,00	0,00	90.700,00	90.278,76	-421,24	71.947,13	18.331,63	0,00
16	- Zinsauszahlungen und sonstige Finanzauszahlungen		2.900	0	0,00	0,00	0,00	2.900,00	0,00	2.900,00	2.079,87	-820,13	2.456,94	-377,07	0,00
17	- Sonstige laufende Auszahlungen		37.500	4.500	0,00	0,00	0,00	42.000,00	0,00	42.000,00	33.134,68	-8.865,32	40.661,75	-7.527,07	0,00
18	Summe der ordentlichen Auszahlungen (Summe der Nummern 11 bis 17)		1.186.000	48.000	0,00	0,00	0,00	1.234.000,00	0,00	1.234.000,00	1.159.620,81	-74.379,19	1.192.289,03	-32.668,22	0,00
19	Saldo der ordentlichen Ein- und Auszahlungen (Saldo der Nummern 10 und 18)		-24.900	-12.600	0,00	0,00	0,00	-37.500,00	0,00	-37.500,00	75.893,83	113.393,83	-68.089,32	143.983,15	0,00
20	+ Außerordentliche Einzahlungen		0	0		0,00	0,00	0,00	0,00	0,00	0,00	0,00	0,00	0,00	0,00
21	- Außerordentliche Auszahlungen		0	0	0,00	0,00	0,00	0,00	0,00	0,00	0,00	0,00	0,00	0,00	0,00
22	Saldo der ordentlichen und außerordentlichen Ein- und Auszahlungen (Nummer 19 zuzüglich Nummer 20 abzüglich Nummer 21)		-24.900	-12.600	0,00	0,00	0,00	-37.500,00	0,00	-37.500,00	75.893,83	113.393,83	-68.089,32	143.983,15	0,00
23	+ Einzahlungen aus Investitionszuwendungen		116.600	-27.000		0,00	0,00	89.600,00	0,00	89.600,00	114.204,48	24.604,48	173.392,16	-59.187,68	0,00
24	+ Einzahlungen aus Beiträgen und ähnlichen Entgelten		0	9.000		0,00	0,00	9.000,00	0,00	9.000,00	8.981,49	-18,51	0,00	8.981,49	0,00
25	+ Einzahlungen aus immateriellen Vermögensgegenständen		0	0		0,00	0,00	0,00	0,00	0,00	0,00	0,00	0,00	0,00	0,00
26	+ Einzahlungen aus Sachanlagen		112.000	-112.000		0,00	0,00	0,00	0,00	0,00	0,00	0,00	0,00	0,00	0,00
27	+ Einzahlungen aus Finanzanlagen		0	0		0,00	0,00	0,00	0,00	0,00	0,00	0,00	0,00	0,00	0,00

Finanzrechnung 2020

Nr.	Einzahlungs- und Auszahlungsarten (gemäß § 45 Absatz 2 i.V.m. § 3 Absatz 1 Satz 1 GemHVO-Doppik)	Verweis auf Anhang (lfd. Nr.)	Ansatz 2020	Verände- rung durch Nachtrag	über- und außerplan- mäßige Aus- zahlungen	zweckge- bundene Mehrein- zahlungen und ent- sprechende Auszahl- ungen	Inanspruch- nahme der ein- oder ge- genseitigen Deckungs- fähigkeit	Ermächti- gungen 2020	übertragene Ermächti- gungen aus Haushalts- vorjahren	Gesamt- ermäch- tigungen 2020	Ergebnis 2020	Abweichung 2020	Ergebnis 2019	Ergebnis- veränderung gegenüber 2019	Übertra- gung von Ermäch- tigungen in Haushalts- folgejahre
in EUR															
			1	2	3	4	5	6	7	8	9	10	11	12	13
28	+ Einzahlungen aus sonstigen Ausleihungen und Kreditgewährungen		0	0		0,00	0,00	0,00	0,00	0,00	0,00	0,00	0,00	0,00	0,00
29	+ Einzahlungen aus Vorräten		0	0		0,00	0,00	0,00	0,00	0,00	0,00	0,00	0,00	0,00	0,00
30	+ Sonstige Investitionseinzahlungen		0	0		0,00	0,00	0,00	0,00	0,00	0,00	0,00	0,00	0,00	0,00
31	Summe der Einzahlungen aus Investitionstätigkeit (Summe der Nummern 23 bis 30)		228.600	-130.000		0,00	0,00	98.600,00	0,00	98.600,00	123.185,97	24.585,97	173.392,16	-50.206,19	0,00
32	- Auszahlungen für immaterielle Vermögensgegenstände		0	0	0,00	0,00	0,00	0,00	0,00	0,00	0,00	0,00	0,00	0,00	0,00
33	- Auszahlungen für Sachanlagen		293.600	-214.600	0,00	0,00	0,00	79.000,00	0,00	79.000,00	46.899,47	-32.100,53	241.073,41	-194.173,94	0,00
34	- Auszahlungen für Finanzanlagen		0	0	0,00	0,00	0,00	0,00	0,00	0,00	0,00	0,00	0,00	0,00	0,00
35	- Auszahlungen für sonstige Ausleihungen und Kreditgewährungen		0	0	0,00	0,00	0,00	0,00	0,00	0,00	0,00	0,00	0,00	0,00	0,00
36	- Auszahlungen für Vorräte		0	0	0,00	0,00	0,00	0,00	0,00	0,00	0,00	0,00	0,00	0,00	0,00
37	- Sonstige Investitionsauszahlungen		0	0	0,00	0,00	0,00	0,00	0,00	0,00	0,00	0,00	0,00	0,00	0,00
38	Summe der Auszahlungen aus Investitionstätigkeit (Summe der Nummern 32 bis 37)		293.600	-214.600	0,00	0,00	0,00	79.000,00	0,00	79.000,00	46.899,47	-32.100,53	241.073,41	-194.173,94	0,00
39	Saldo der Ein- und Auszahlungen aus Investitionstätigkeit (Saldo der Nummern 31 und 38)		-65.000	84.600	0,00	0,00	0,00	19.600,00	0,00	19.600,00	76.286,50	56.686,50	-67.681,25	143.967,75	0,00
40	Finanzmittelüberschuss / Finanzmittelfehlbetrag (Summe der Nummern 22 und 39)		-89.900	72.000	0,00	0,00	0,00	-17.900,00	0,00	-17.900,00	152.180,33	170.080,33	-135.770,57	287.950,90	0,00
41	+ Einzahlungen aus der Aufnahme von Krediten für Investitionen und Investitionsförderungsmaßnahmen		0	0		0,00	0,00	0,00	0,00	0,00	0,00	0,00	0,00	0,00	0,00
42	- Auszahlungen für planmäßige Tilgung von Krediten für Investitionen und Investitionsförderungsmaßnahmen		25.400	0	0,00	0,00	0,00	25.400,00	0,00	25.400,00	25.245,48	-154,52	25.104,09	141,39	0,00
43	- Sonstige Auszahlungen zur Tilgung von Krediten für Investitionen und Investitionsförderungsmaßnahmen		0	0	0,00	0,00	0,00	0,00	0,00	0,00	0,00	0,00	0,00	0,00	0,00
44	Saldo der Ein- und Auszahlungen aus Krediten für Investitionen und Investitionsförderungsmaßnahmen (Nummer 41 abzüglich 42 und 43)		-25.400	0	0,00	0,00	0,00	-25.400,00	0,00	-25.400,00	-25.245,48	154,52	-25.104,09	-141,39	0,00
45	Saldo der durchlaufenden Gelder und ungeklärten Zahlungsvorgänge		0	0	0,00	0,00	0,00	0,00	0,00	0,00	0,00	0,00	1.650,00	-1.650,00	0,00
46	Veränderung der liquiden Mittel und der Kredite zur Sicherung der Zahlungsfähigkeit (Summe der Nummern 40,44 und 45)		-115.300	72.000	0,00	0,00	0,00	-43.300,00	0,00	-43.300,00	126.934,85	170.234,85	-159.224,66	286.159,51	0,00
47	nachrichtlich: Jahresbezogener Saldo der laufenden Ein- und Auszahlungen (Saldo der Nummern 22 und 42)									-62.900,00	50.648,35				
48	Saldo der laufenden Ein- und Auszahlungen zum 31. Dezember des Haushaltsvorjahres										-72.277,32				
49	Saldo der laufenden Ein- und Auszahlungen zum 31. Dezember des Haushaltsjahres (Summe der Nummern 47 und 48) darunter:										-21.628,97				

Finanzrechnung 2020

Nr.	Einzahlungs- und Auszahlungsarten (gemäß § 45 Absatz 2 i.V.m. § 3 Absatz 1 Satz 1 GemHVO-Doppik)	Verweis auf Anhang (Ifd. Nr.)	Ansatz 2020	Verände- rung durch Nachtrag	über- und außerplan- mäßige Aus- zahlungen	zweckge- bundene Mehrein- zahlungen und ent- sprechende -auszah- lungen	Inanspruch- nahme der ein- oder ge- genseitigen Deckungs- fähigkeit	Ermächti- gungen 2020	übertragene Ermächti- gungen aus Haushalts- vorjahren	Gesamt- ermäch- tigungen 2020	Ergebnis 2020	Abweichung 2020	Ergebnis 2019	Ergebnis- veränderung gegenüber 2019	Übertra- gung von Ermäch- tigungen in Haushalts- folgejahre
in EUR															
			1	2	3	4	5	6	7	8	9	10	11	12	13
	Zuführung zum investiven Bereich aus einem positiven Saldo der laufenden Ein- und Auszahlung zum 31. Dezember der Haushaltsvorvorjahres [Einzahlung in Nummer 30 (sonstige Einzahlungen) und Auszahlung in Nummer 17 (Sonstige laufende Auszahlungen) enthalten]										0,00				
	Zuführung zur Deckung eines negativen Saldos der laufenden Ein- und Auszahlung zum 31. Dezember des Haushaltsjahres aus dem investiven Bereich [Einzahlung in Nummer 9 (Sonstige laufende Einzahlungen) und Auszahlung in Nummer 37 (Sonstige Investitionsauszahlungen) enthalten]										0,00				

Finanzrechnung 2020

Nr.	Einzahlungs- und Auszahlungsarten (gemäß § 45 Absatz 2 i.V.m. § 3 Absatz 1 Satz 1 GemHVO-Doppik)	Verweis auf Anhang (Ifd. Nr.)	Ansatz 2020	Verände- rung durch Nachtrag	über- und außerplan- mäßige Aus- zahlungen	zweckge- bundene Mehrein- zahlungen und ent- sprechende -auszah- lungen	Inanspruch- nahme der ein- oder ge- genseitigen Deckungs- fähigkeit	Ermächti- gungen 2020	übertragene Ermächti- gungen aus Haushalts- vorjahren	Gesamt- ermäch- tigungen 2020	Ergebnis 2020	Abweichung 2020	Ergebnis 2019	Ergebnis- veränderung gegenüber 2019	Übertra- gung von Ermäch- tigungen in Haushalts- folgejahre
in EUR															
			1	2	3	4	5	6	7	8	9	10	11	12	13
1	+ Steuern und ähnliche Abgaben		476.700	4.900		0,00	0,00	481.600,00	0,00	481.600,00	495.382,78	13.782,78	527.963,71	-32.580,93	0,00
	60110000 Grundsteuer A		4.800	0		0,00	0,00	4.800,00	0,00	4.800,00	4.350,87	-449,13	4.359,38	-8,51	0,00
	60120000 Grundsteuer B		79.400	1.100		0,00	0,00	80.500,00	0,00	80.500,00	80.610,00	110,00	79.527,71	1.082,29	0,00
	60131000 Gewerbesteuerzahlungen laufendes Jahr		100.000	25.000		0,00	0,00	125.000,00	0,00	125.000,00	119.393,11	-5.606,89	122.850,70	-3.457,59	0,00
	60210000 Gemeindeanteil an der Einkommensteuer		245.700	-21.600		0,00	0,00	224.100,00	0,00	224.100,00	242.201,38	18.101,38	243.412,18	-1.210,80	0,00
	60220000 Gemeindeanteil an der Umsatzsteuer		15.800	1.600		0,00	0,00	17.400,00	0,00	17.400,00	19.181,33	1.781,33	17.553,27	1.628,06	0,00
	60320000 Hundesteuer		2.000	0		0,00	0,00	2.000,00	0,00	2.000,00	1.852,09	-147,91	2.106,24	-254,15	0,00
	60340000 Zweitwohnungssteuer		29.000	-1.200		0,00	0,00	27.800,00	0,00	27.800,00	27.794,00	-6,00	28.785,76	-991,76	0,00
	60521000 Familienleistungsausgleich		0	0		0,00	0,00	0,00	0,00	0,00	0,00	0,00	29.368,47	-29.368,47	0,00
2	+ Zuwendungen, allgemeine Umlagen und sonstige Transfereinzahlungen		336.600	0		0,00	0,00	336.600,00	0,00	336.600,00	352.786,95	16.186,95	245.365,68	107.421,27	0,00
	61111000 Schlüsselzuweisung		336.600	0		0,00	0,00	336.600,00	0,00	336.600,00	336.598,95	-1,05	245.365,68	91.233,27	0,00
	61320000 vom Land		0	0		0,00	0,00	0,00	0,00	0,00	16.188,00	16.188,00	0,00	16.188,00	0,00
3	+ Einzahlungen der sozialen Sicherung		0	0		0,00	0,00	0,00	0,00	0,00	0,00	0,00	0,00	0,00	0,00
4	+ Öffentlich-rechtliche Leitungsentgelte		250.300	29.500		0,00	0,00	279.800,00	0,00	279.800,00	281.231,58	1.431,58	231.242,33	49.989,25	0,00
	63224000 für das Bestattungswesen		1.300	0		0,00	0,00	1.300,00	0,00	1.300,00	1.950,00	650,00	1.120,00	830,00	0,00
	63229000 Sonstiges		65.000	6.000		0,00	0,00	71.000,00	0,00	71.000,00	71.157,83	157,83	36.187,91	34.969,92	0,00
	63229200 Standgebühren Wohnmobile		51.000	16.000		0,00	0,00	67.000,00	0,00	67.000,00	67.282,00	282,00	51.906,52	15.375,48	0,00
	63229400 Liegegebühren Sport- und Fischerboote		52.500	0		0,00	0,00	52.500,00	0,00	52.500,00	51.522,00	-978,00	51.585,00	-63,00	0,00
	63229500 Tagesliegegebühren		20.500	0		0,00	0,00	20.500,00	0,00	20.500,00	19.246,50	-1.253,50	20.586,50	-1.340,00	0,00
	63229600 Gebühren für Wasser / Strom usw.		16.500	0		0,00	0,00	16.500,00	0,00	16.500,00	16.935,50	435,50	16.882,70	52,80	0,00
	63250000 Laufende Grabnutzungsentgelte (öff.-rechtl.)		3.000	0		0,00	0,00	3.000,00	0,00	3.000,00	4.485,00	1.485,00	11.662,00	-7.177,00	0,00
	63620000 Kurabgabe		40.500	7.500		0,00	0,00	48.000,00	0,00	48.000,00	48.652,75	652,75	41.311,70	7.341,05	0,00
5	+ Privatrechtliche Leistungsentgelte		64.600	0		0,00	0,00	64.600,00	0,00	64.600,00	61.041,61	-3.558,39	63.936,26	-2.894,65	0,00
	64110000 Mieten und Pachten, Erbbauzinsen		28.100	0		0,00	0,00	28.100,00	0,00	28.100,00	23.952,50	-4.147,50	26.357,10	-2.404,60	0,00
	64110002 Pachten (Land-, Garagen- und Jagdpachten		7.500	0		0,00	0,00	7.500,00	0,00	7.500,00	7.572,77	72,77	7.515,03	57,74	0,00
	64110003 Nutzung Gemeinderaum / Gemeindehaus														

Finanzrechnung 2020

Nr.	Einzahlungs- und Auszahlungsarten (gemäß § 45 Absatz 2 i.V.m. § 3 Absatz 1 Satz 1 GemHVO-Doppik)	Verweis auf Anhang (Ifd. Nr.)	Ansatz 2020	Verände- rung durch Nachtrag	über- und außerplan- mäßige Aus- zahlungen	zweckge- bundene Mehrein- zahlungen und ent- sprechende -auszah- lungen	Inanspruch- nahme der ein- oder ge- genseitigen Deckungs- fähigkeit	Ermächti- gungen 2020	übertragene Ermächti- gungen aus Haushalts- vorjahren	Gesamt- ermäch- tigungen 2020	Ergebnis 2020	Abweichung 2020	Ergebnis 2019	Ergebnis- veränderung gegenüber 2019	Übertra- gung von Ermäch- tigungen in Haushalts- folgejahre
in EUR															
			1	2	3	4	5	6	7	8	9	10	11	12	13
			5.400	0		0,00	0,00	5.400,00	0,00	5.400,00	5.400,00	0,00	5.400,00	0,00	0,00
64110004	Standgebühren		1.500	0		0,00	0,00	1.500,00	0,00	1.500,00	605,00	-895,00	3.143,00	-2.538,00	0,00
64110011	Mieten Objekt 1		3.500	0		0,00	0,00	3.500,00	0,00	3.500,00	2.853,70	-646,30	2.920,05	-66,35	0,00
64110012	Mieten Objekt 2		8.000	0		0,00	0,00	8.000,00	0,00	8.000,00	8.503,46	503,46	7.010,65	1.492,81	0,00
64110013	Mieten Objekt 3		8.400	0		0,00	0,00	8.400,00	0,00	8.400,00	8.400,00	0,00	8.116,67	283,33	0,00
64190000	Sonstige		2.200	0		0,00	0,00	2.200,00	0,00	2.200,00	3.754,18	1.554,18	3.473,76	280,42	0,00
6	+ Kostenerstattungen und Kostenumlagen		8.600	0		0,00	0,00	8.600,00	0,00	8.600,00	17.504,56	8.904,56	18.145,05	-640,49	0,00
64243000	von Gemeinden und Gemeindeverbänden		100	0		0,00	0,00	100,00	0,00	100,00	21,75	-78,25	687,56	-665,81	0,00
64251000	von privaten Unternehmen		0	0		0,00	0,00	0,00	0,00	0,00	2.533,00	2.533,00	0,00	2.533,00	0,00
64259000	vom sonstigen privaten Bereich		3.000	0		0,00	0,00	3.000,00	0,00	3.000,00	1.714,92	-1.285,08	1.562,13	152,79	0,00
64290000	von Sonstigen		3.000	0		0,00	0,00	3.000,00	0,00	3.000,00	9.851,23	6.851,23	13.545,36	-3.694,13	0,00
64290002	Kostenerstattungen von Sonstigen für Objekt 2		2.500	0		0,00	0,00	2.500,00	0,00	2.500,00	3.383,66	883,66	2.350,00	1.033,66	0,00
7	+ Erhöhung / - Verminderung des Bestands an fertigen und unfertigen Erzeugnissen		0	0		0,00	0,00	0,00	0,00	0,00	0,00	0,00	0,00	0,00	0,00
8	+ Zinseinzahlungen und sonstige Finanzeinzahlungen		3.900	0		0,00	0,00	3.900,00	0,00	3.900,00	4.894,96	994,96	3.933,16	961,80	0,00
67159000	von sonstigen Banken und Sparkassen		0	0		0,00	0,00	0,00	0,00	0,00	10,68	10,68	0,00	10,68	0,00
67500001	Finanzeinzahlungen aus Beteiligungen an assoziierten Unternehmen		3.800	0		0,00	0,00	3.800,00	0,00	3.800,00	3.788,28	-11,72	3.797,16	-8,88	0,00
67920000	Vollverzinsung aus Gewerbesteuer (§ 233a AO)		100	0		0,00	0,00	100,00	0,00	100,00	1.096,00	996,00	136,00	960,00	0,00
9	+ Sonstige laufende Einzahlungen		20.400	1.000		0,00	0,00	21.400,00	0,00	21.400,00	22.672,20	1.272,20	33.613,52	-10.941,32	0,00
66250000	Konzessionsabgaben		20.000	1.000		0,00	0,00	21.000,00	0,00	21.000,00	21.339,93	339,93	22.120,77	-780,84	0,00
66270000	Versicherungserstattungen		400	0		0,00	0,00	400,00	0,00	400,00	662,27	262,27	257,75	404,52	0,00
66290000	Sonstige		0	0		0,00	0,00	0,00	0,00	0,00	670,00	670,00	11.235,00	-10.565,00	0,00
10	Summe der ordentlichen Einzahlungen (Summe der Nummern 1 bis 9)		1.161.100	35.400		0,00	0,00	1.196.500,00	0,00	1.196.500,00	1.235.514,64	39.014,64	1.124.199,71	111.314,93	0,00
11	- Personalauszahlungen		31.800	-2.400	0,00	0,00	0,00	29.400,00	0,00	29.400,00	28.446,79	-953,21	17.254,76	11.192,03	0,00
70110000	Bürgermeister, Amtsvorsteher		15.600	0	0,00	0,00	0,00	15.600,00	0,00	15.600,00	15.600,00	0,00	8.400,00	7.200,00	0,00
70130000	Rats-/Vertretungs- und Ausschussmitglieder		10.000	-2.000	0,00	0,00	0,00	8.000,00	0,00	8.000,00	7.820,00	-180,00	4.020,00	3.800,00	0,00

Finanzrechnung 2020

Nr.	Einzahlungs- und Auszahlungsarten (gemäß § 45 Absatz 2 i.V.m. § 3 Absatz 1 Satz 1 GemHVO-Doppik)	Verweis auf Anhang (Ifd. Nr.)	Ansatz 2020	Verände- rung durch Nachtrag	über- und außerplan- mäßige Aus- zahlungen	zweckge- bundene Mehrein- zahlungen und ent- sprechende -auszah- lungen	Inanspruch- nahme der ein- oder ge- genseitigen Deckungs- fähigkeit	Ermächti- gungen 2020	übertragene Ermächti- gungen aus Haushalts- vorjahren	Gesamt- ermäch- tigungen 2020	Ergebnis 2020	Abweichung 2020	Ergebnis 2019	Ergebnis- veränderung gegenüber 2019	Übertra- gung von Ermäch- tigungen in Haushalts- folgejahre
in EUR															
			1	2	3	4	5	6	7	8	9	10	11	12	13
70190000	Sonstige (u.a. ehrenamtlich Tätige der Feuerwehr, berufene Bürger, u.a.)		3.500	-400	0,00	0,00	0,00	3.100,00	0,00	3.100,00	3.060,00	-40,00	3.060,00	0,00	0,00
70490000	Sonstige		2.700	0	0,00	0,00	0,00	2.700,00	0,00	2.700,00	1.966,79	-733,21	1.774,76	192,03	0,00
12	- Versorgungsauszahlungen		0	0	0,00	0,00	0,00	0,00	0,00	0,00	0,00	0,00	0,00	0,00	0,00
13	- Auszahlungen für Sach- und Dienstleistungen		156.500	37.400	0,00	0,00	0,00	193.900,00	0,00	193.900,00	156.322,27	-37.577,73	149.786,88	6.535,39	0,00
72200000	Auszahlungen für Energie / Wasser / Abwasser / Abfall		21.500	0	0,00	0,00	0,00	21.500,00	0,00	21.500,00	13.082,85	-8.417,15	31.227,30	-18.144,45	0,00
72310000	Unterhaltung der Grunds		50.500	31.500	0,00	0,00	0,00	82.000,00	0,00	82.000,00	72.049,46	-9.950,54	28.066,66	43.982,80	0,00
72310100	Unterhaltung der Grundstücke, Außenanlagen, Gebäude und Gebäudeeinrichtungen		0	0	0,00	0,00	0,00	0,00	0,00	0,00	568,54	568,54	0,00	568,54	0,00
72310111	Unterhaltung Objekt 1		0	0	0,00	0,00	0,00	0,00	0,00	0,00	2.638,18	2.638,18	2.306,94	331,24	0,00
72320000	Bewirtschaftung der Grundstücke, Außenanlagen, Gebäude und Gebäudeeinrichtungen		44.100	0	0,00	0,00	0,00	44.100,00	0,00	44.100,00	29.524,91	-14.575,09	55.261,55	-25.736,64	0,00
72330000	Unterhaltung des Infrastrukturvermögens		6.000	0	0,00	0,00	0,00	6.000,00	0,00	6.000,00	8.547,11	2.547,11	4.921,19	3.625,92	0,00
72338000	Straßen, Wege, Plätze und Verkehrslenkungsanlagen		3.000	0	0,00	0,00	0,00	3.000,00	0,00	3.000,00	29,00	-2.971,00	0,00	29,00	0,00
72341000	Denkmäler (Grundstücke und bauliche Anlagen)		100	0	0,00	0,00	0,00	100,00	0,00	100,00	0,00	-100,00	0,00	0,00	0,00
72350100	Unterhaltung von Fahrzeugen		8.000	0	0,00	0,00	0,00	8.000,00	0,00	8.000,00	6.196,34	-1.803,66	14.126,58	-7.930,24	0,00
72360000	Unterhaltung der Maschinen und technischen Anlagen		300	0	0,00	0,00	0,00	300,00	0,00	300,00	0,00	-300,00	238,00	-238,00	0,00
72380000	Geringwertige Geräte, Ausstattungs-, Ausrüstungs- und sonstige Gebrauchsgegenstände		8.000	2.500	0,00	0,00	0,00	10.500,00	0,00	10.500,00	13.034,81	2.534,81	7.639,39	5.395,42	0,00
72380001	Anlagevermögen bis 1.000 EUR Einzelerfassung		15.000	0	0,00	0,00	0,00	15.000,00	0,00	15.000,00	4.529,57	-10.470,43	3.364,77	1.164,80	0,00
72551000	an private Unternehmen		0	0	0,00	0,00	0,00	0,00	0,00	0,00	2.721,50	2.721,50	2.634,50	87,00	0,00
72590000	an Sonstige		0	3.400	0,00	0,00	0,00	3.400,00	0,00	3.400,00	3.400,00	0,00	0,00	3.400,00	0,00
14	- Zuwendungen, Umlagen und sonstige Transferauszahlungen		872.600	2.500	0,00	0,00	0,00	875.100,00	0,00	875.100,00	849.358,44	-25.741,56	910.181,57	-60.823,13	0,00
74143000	an die Gemeinden und Gemeindeverbände		64.000	5.000	0,00	0,00	0,00	69.000,00	0,00	69.000,00	68.585,74	-414,26	62.883,29	5.702,45	0,00
74151000	an private Unternehmen		243.500	0	0,00	0,00	0,00	243.500,00	0,00	243.500,00	243.500,00	0,00	240.553,02	2.946,98	0,00
74159000	an den sonstigen privaten Bereich		5.000	-5.000	0,00	0,00	0,00	0,00	0,00	0,00	0,00	0,00	0,00	0,00	0,00
74190000	Zuschüsse an Sonstige		17.000	0	0,00	0,00	0,00	17.000,00	0,00	17.000,00	14.149,29	-2.850,71	58.205,23	-44.055,94	0,00
74190007	Zuschuss für Veranstaltungen der Gemeinde		0	0	0,00	0,00	0,00	0,00	0,00	0,00	0,00	0,00	500,00	-500,00	0,00
74310000	Gewerbesteuerumlage		10.000	2.500	0,00	0,00	0,00	12.500,00	0,00	12.500,00	12.064,40	-435,60	13.244,90	-1.180,50	0,00

Finanzrechnung 2020

Nr.	Einzahlungs- und Auszahlungsarten (gemäß § 45 Absatz 2 i.V.m. § 3 Absatz 1 Satz 1 GemHVO-Doppik)	Verweis auf Anhang (Ifd. Nr.)	Ansatz 2020	Verände- rung durch Nachtrag	über- und außerplan- mäßige Aus- zahlungen	zweckge- bundene Mehrein- zahlungen und ent- sprechende -auszah- lungen	Inanspruch- nahme der ein- oder ge- genseitigen Deckungs- fähigkeit	Ermächti- gungen 2020	übertragene Ermächti- gungen aus Haushalts- vorjahren	Gesamt- ermäch- tigungen 2020	Ergebnis 2020	Abweichung 2020	Ergebnis 2019	Ergebnis- veränderung gegenüber 2019	Übertra- gung von Ermäch- tigungen in Haushalts- folgejahre
in EUR															
			1	2	3	4	5	6	7	8	9	10	11	12	13
74421000	Landkreise		309.400	0	0,00	0,00	0,00	309.400,00	0,00	309.400,00	309.329,16	-70,84	314.314,90	-4.985,74	0,00
74422000	Amt oder geschäftsführende Gemeinde		168.700	0	0,00	0,00	0,00	168.700,00	0,00	168.700,00	150.160,46	-18.539,54	152.180,26	-2.019,80	0,00
74430000	Allgemeine Umlagen an Zweckverbände		55.000	0	0,00	0,00	0,00	55.000,00	0,00	55.000,00	51.569,39	-3.430,61	68.299,97	-16.730,58	0,00
15	- Auszahlungen der sozialen Sicherung		84.700	6.000	0,00	0,00	0,00	90.700,00	0,00	90.700,00	90.278,76	-421,24	71.947,13	18.331,63	0,00
75890000	Sonstige		1.700	0	0,00	0,00	0,00	1.700,00	0,00	1.700,00	0,00	-1.700,00	0,00	0,00	0,00
75940000	an den öffentlichen Bereich		83.000	6.000	0,00	0,00	0,00	89.000,00	0,00	89.000,00	90.278,76	1.278,76	1.786,42	88.492,34	0,00
75950000	an private Unternehmen		0	0	0,00	0,00	0,00	0,00	0,00	0,00	0,00	0,00	70.160,71	-70.160,71	0,00
16	- Zinsauszahlungen und sonstige Finanzauszahlungen		2.900	0	0,00	0,00	0,00	2.900,00	0,00	2.900,00	2.079,87	-820,13	2.456,94	-377,07	0,00
77420000	an das Land		100	0	0,00	0,00	0,00	100,00	0,00	100,00	84,87	-15,13	132,67	-47,80	0,00
77519000	Zinsauszahlungen an sonstige inländische Kreditinstitute		500	0	0,00	0,00	0,00	500,00	0,00	500,00	0,00	-500,00	5,70	-5,70	0,00
77519003	Zinsauszahlungen Kredit 3 an sonstige inländische Kreditinstitute		200	0	0,00	0,00	0,00	200,00	0,00	200,00	139,79	-60,21	175,42	-35,63	0,00
77519005	Zinsauszahlungen Kredit 5 an sonstige inländische Kreditinstitute		1.300	0	0,00	0,00	0,00	1.300,00	0,00	1.300,00	1.229,66	-70,34	1.411,84	-182,18	0,00
77519006	Zinsauszahlungen Kredit 6 an sonstige inländische Kreditinstitute		400	0	0,00	0,00	0,00	400,00	0,00	400,00	372,87	-27,13	429,65	-56,78	0,00
77519007	Zinsauszahlungen Kredit 7 an sonstige inländische Kreditinstitute		300	0	0,00	0,00	0,00	300,00	0,00	300,00	252,68	-47,32	301,66	-48,98	0,00
77910000	aus der Vollverzinsung der Gewerbesteuer (§ 233a AO)		100	0	0,00	0,00	0,00	100,00	0,00	100,00	0,00	-100,00	0,00	0,00	0,00
17	- Sonstige laufende Auszahlungen		37.500	4.500	0,00	0,00	0,00	42.000,00	0,00	42.000,00	33.134,68	-8.865,32	40.661,75	-7.527,07	0,00
76120000	Auszahlungen für Aus- und Fortbildung, Umschulung		2.000	0	0,00	0,00	0,00	2.000,00	0,00	2.000,00	654,58	-1.345,42	0,00	654,58	0,00
76131000	Fahrtkostenerstattung		300	0	0,00	0,00	0,00	300,00	0,00	300,00	108,50	-191,50	187,00	-78,50	0,00
76150000	Auszahlungen für Dienst- und Schutzkleidung, persönliche Ausrüstungsgegenstände		3.500	0	0,00	0,00	0,00	3.500,00	0,00	3.500,00	1.874,48	-1.625,52	1.133,08	741,40	0,00
76190000	Sonstige Personalnebenauszahlungen		300	0	0,00	0,00	0,00	300,00	0,00	300,00	0,00	-300,00	144,46	-144,46	0,00
76210000	Mieten, Pachten und Erbbauzinsen		13.000	-9.500	0,00	0,00	0,00	3.500,00	0,00	3.500,00	709,67	-2.790,33	709,67	0,00	0,00
76250000	Sachverständigen-, Gerichts- und ähnliche Kosten		4.400	14.000	0,00	0,00	0,00	18.400,00	0,00	18.400,00	16.500,84	-1.899,16	27.185,07	-10.684,23	0,00
76300000	Geschäftsauszahlungen		2.400	0	0,00	0,00	0,00	2.400,00	0,00	2.400,00	2.878,94	478,94	1.927,58	951,36	0,00
76411000	Gebäudeversicherungen		5.700	0	0,00	0,00	0,00	5.700,00	0,00	5.700,00	5.967,60	267,60	5.268,44	699,16	0,00
76412000	Kfz-Versicherungen		800	0	0,00	0,00	0,00	800,00	0,00	800,00	622,55	-177,45	490,94	131,61	0,00

Finanzrechnung 2020

Nr.	Einzahlungs- und Auszahlungsarten (gemäß § 45 Absatz 2 i.V.m. § 3 Absatz 1 Satz 1 GemHVO-Doppik)	Verweis auf Anhang (Ifd. Nr.)	Ansatz 2020	Verände- rung durch Nachtrag	über- und außerplan- mäßige Aus- zahlungen	zweckge- bundene Mehrein- zahlungen und ent- sprechende -auszah- lungen	Inanspruch- nahme der ein- oder ge- genseitigen Deckungs- fähigkeit	Ermächti- gungen 2020	übertragene Ermächti- gungen aus Haushalts- vorjahren	Gesamt- ermäch- tigungen 2020	Ergebnis 2020	Abweichung 2020	Ergebnis 2019	Ergebnis- veränderung gegenüber 2019	Übertra- gung von Ermäch- tigungen in Haushalts- folgejahre
in EUR															
			1	2	3	4	5	6	7	8	9	10	11	12	13
76416000	Umlagen an Schadensausgleichskassen		700	0	0,00	0,00	0,00	700,00	0,00	700,00	643,96	-56,04	561,57	82,39	0,00
76420000	Beiträge zu Wirtschaftsverbänden, Berufsvertretungen und Vereinen		3.000	0	0,00	0,00	0,00	3.000,00	0,00	3.000,00	2.748,09	-251,91	2.527,94	220,15	0,00
76813000	Grundsteuer B für Gemeindeeigene Grundstücke		100	0	0,00	0,00	0,00	100,00	0,00	100,00	272,01	172,01	63,32	208,69	0,00
76930000	Repräsentationen		1.300	0	0,00	0,00	0,00	1.300,00	0,00	1.300,00	153,46	-1.146,54	462,68	-309,22	0,00
18	Summe der ordentlichen Auszahlungen (Summe der Nummern 11 bis 17)		1.186.000	48.000	0,00	0,00	0,00	1.234.000,00	0,00	1.234.000,00	1.159.620,81	-74.379,19	1.192.289,03	-32.668,22	0,00
19	Saldo der ordentlichen Ein- und Auszahlungen (Saldo der Nummern 10 und 18)		-24.900	-12.600	0,00	0,00	0,00	-37.500,00	0,00	-37.500,00	75.893,83	113.393,83	-68.089,32	143.983,15	0,00
20	+ Außerordentliche Einzahlungen		0	0		0,00	0,00	0,00	0,00	0,00	0,00	0,00	0,00	0,00	0,00
21	- Außerordentliche Auszahlungen		0	0	0,00	0,00	0,00	0,00	0,00	0,00	0,00	0,00	0,00	0,00	0,00
22	Saldo der ordentlichen und außerordentlichen Ein- und Auszahlungen (Nummer 19 zuzüglich Nummer 20 abzüglich Nummer 21)		-24.900	-12.600	0,00	0,00	0,00	-37.500,00	0,00	-37.500,00	75.893,83	113.393,83	-68.089,32	143.983,15	0,00
23	+ Einzahlungen aus Investitionszuwendungen		116.600	-27.000		0,00	0,00	89.600,00	0,00	89.600,00	114.204,48	24.604,48	173.392,16	-59.187,68	0,00
68142000	Einzahlungen aus Investitionszuwendungen vom Land		54.600	0		0,00	0,00	54.600,00	0,00	54.600,00	54.654,59	54,59	10.223,57	44.431,02	0,00
68159000	Einzahlungen aus Investitionszuwendungen vom sonstigen privaten Bereich		0	28.000		0,00	0,00	28.000,00	0,00	28.000,00	59.333,46	31.333,46	0,00	59.333,46	0,00
68176000	Anzahlungen auf Sonderposten zum Anlagevermögen von der EU		7.000	0		0,00	0,00	7.000,00	0,00	7.000,00	0,00	-7.000,00	0,00	0,00	0,00
68176200	Anzahlungen auf Sonderposten zum Anlagevermögen vom Land		55.000	-55.000		0,00	0,00	0,00	0,00	0,00	216,43	216,43	163.168,59	-162.952,16	0,00
24	+ Einzahlungen aus Beiträgen und ähnlichen Entgelten		0	9.000		0,00	0,00	9.000,00	0,00	9.000,00	8.981,49	-18,51	0,00	8.981,49	0,00
68242000	vom Land		0	9.000		0,00	0,00	9.000,00	0,00	9.000,00	8.981,49	-18,51	0,00	8.981,49	0,00
25	+ Einzahlungen aus immateriellen Vermögensgegenständen		0	0		0,00	0,00	0,00	0,00	0,00	0,00	0,00	0,00	0,00	0,00
26	+ Einzahlungen aus Sachanlagen		112.000	-112.000		0,00	0,00	0,00	0,00	0,00	0,00	0,00	0,00	0,00	0,00
68510000	Einzahlungen für unbebaute Grundstücke und grundstücksgleiche Rechte		112.000	-112.000		0,00	0,00	0,00	0,00	0,00	0,00	0,00	0,00	0,00	0,00
27	+ Einzahlungen aus Finanzanlagen		0	0		0,00	0,00	0,00	0,00	0,00	0,00	0,00	0,00	0,00	0,00
28	+ Einzahlungen aus sonstigen Ausleihungen und Kreditgewährungen		0	0		0,00	0,00	0,00	0,00	0,00	0,00	0,00	0,00	0,00	0,00
29	+ Einzahlungen aus Vorräten		0	0		0,00	0,00	0,00	0,00	0,00	0,00	0,00	0,00	0,00	0,00
30	+ Sonstige Investitionseinzahlungen		0	0		0,00	0,00	0,00	0,00	0,00	0,00	0,00	0,00	0,00	0,00
31	Summe der Einzahlungen aus Investitionstätigkeit (Summe der Nummern 23 bis 30)		228.600	-130.000		0,00	0,00	98.600,00	0,00	98.600,00	123.185,97	24.585,97	173.392,16	-50.206,19	0,00
32	- Auszahlungen für immaterielle Vermögensgegenstände		0	0	0,00	0,00	0,00	0,00	0,00	0,00	0,00	0,00	0,00	0,00	0,00

Finanzrechnung 2020

Nr.	Einzahlungs- und Auszahlungsarten (gemäß § 45 Absatz 2 i.V.m. § 3 Absatz 1 Satz 1 GemHVO-Doppik)	Verweis auf Anhang (lfd. Nr.)	Ansatz 2020	Verände- rung durch Nachtrag	über- und außerplan- mäßige Aus- zahlungen	zweckge- bundene Mehrein- zahlungen und ent- sprechende -auszah- lungen	Inanspruch- nahme der ein- oder ge- genseitigen Deckungs- fähigkeit	Ermächti- gungen 2020	übertragene Ermächti- gungen aus Haushalts- vorjahren	Gesamt- ermäch- tigungen 2020	Ergebnis 2020	Abweichung 2020	Ergebnis 2019	Ergebnis- veränderung gegenüber 2019	Übertra- gung von Ermäch- tigungen in Haushalts- folgejahre
in EUR															
			1	2	3	4	5	6	7	8	9	10	11	12	13
33	- Auszahlungen für Sachanlagen		293.600	-214.600	0,00	0,00	0,00	79.000,00	0,00	79.000,00	46.899,47	-32.100,53	241.073,41	-194.173,94	0,00
78510000	Auszahlungen für unbebaute Grundstücke und grundstücksgleiche Rechte		18.000	0	0,00	0,00	0,00	18.000,00	0,00	18.000,00	3.735,26	-14.264,74	1.268,48	2.466,78	0,00
78522000	Auszahlungen für Baumaßnahmen bebauter Grundstücke und grundstücksgleiche Rechte (Herstellungskosten)		254.600	-209.600	0,00	0,00	0,00	45.000,00	0,00	45.000,00	37.104,08	-7.895,92	223.785,08	-186.681,00	0,00
78531000	Auszahlungen für den Erwerb von Infrastrukturvermögen, einschließlich Grundstücke und grundstücksgleiche Rechte		0	0	0,00	0,00	0,00	0,00	0,00	0,00	4.260,13	4.260,13	0,00	4.260,13	0,00
78560000	Auszahlungen für Fahrzeuge, Maschinen und technische Anlagen		16.000	0	0,00	0,00	0,00	16.000,00	0,00	16.000,00	0,00	-16.000,00	16.019,85	-16.019,85	0,00
78571000	Auszahlungen für bewegliche Sachen des Anlagevermögens oberhalb der Wertgrenze i.H.v. 410,00 Euro		5.000	-5.000	0,00	0,00	0,00	0,00	0,00	0,00	1.800,00	1.800,00	0,00	1.800,00	0,00
34	- Auszahlungen für Finanzanlagen		0	0	0,00	0,00	0,00	0,00	0,00	0,00	0,00	0,00	0,00	0,00	0,00
35	- Auszahlungen für sonstige Ausleihungen und Kreditgewährungen		0	0	0,00	0,00	0,00	0,00	0,00	0,00	0,00	0,00	0,00	0,00	0,00
36	- Auszahlungen für Vorräte		0	0	0,00	0,00	0,00	0,00	0,00	0,00	0,00	0,00	0,00	0,00	0,00
37	- Sonstige Investitionsauszahlungen		0	0	0,00	0,00	0,00	0,00	0,00	0,00	0,00	0,00	0,00	0,00	0,00
38	Summe der Auszahlungen aus Investitionstätigkeit (Summe der Nummern 32 bis 37)		293.600	-214.600	0,00	0,00	0,00	79.000,00	0,00	79.000,00	46.899,47	-32.100,53	241.073,41	-194.173,94	0,00
39	Saldo der Ein- und Auszahlungen aus Investitionstätigkeit (Saldo der Nummern 31 und 38)		-65.000	84.600	0,00	0,00	0,00	19.600,00	0,00	19.600,00	76.286,50	56.686,50	-67.681,25	143.967,75	0,00
40	Finanzmittelüberschuss / Finanzmittelfehlbetrag (Summe der Nummern 22 und 39)		-89.900	72.000	0,00	0,00	0,00	-17.900,00	0,00	-17.900,00	152.180,33	170.080,33	-135.770,57	287.950,90	0,00
41	+ Einzahlungen aus der Aufnahme von Krediten für Investitionen und Investitionsförderungsmaßnahmen		0	0	0,00	0,00	0,00	0,00	0,00	0,00	0,00	0,00	0,00	0,00	0,00
42	- Auszahlungen für planmäßige Tilgung von Krediten für Investitionen und Investitionsförderungsmaßnahmen		25.400	0	0,00	0,00	0,00	25.400,00	0,00	25.400,00	25.245,48	-154,52	25.104,09	141,39	0,00
79242100	Tilgung von Krediten vom Land in Euro-Währung (fester Zins)		6.500	0	0,00	0,00	0,00	6.500,00	0,00	6.500,00	6.500,00	0,00	6.500,00	0,00	0,00
79251001	Tilgung Kredit 1 vom inländischen Geldmarkt in Euro-Währung (fester Zins)		600	0	0,00	0,00	0,00	600,00	0,00	600,00	587,64	-12,36	587,64	0,00	0,00
79251003	Tilgung Kredit 3 vom inländischen Geldmarkt in Euro-Währung (fester Zins)		1.900	0	0,00	0,00	0,00	1.900,00	0,00	1.900,00	1.892,15	-7,85	1.856,52	35,63	0,00
79251004	Tilgung Kredit 4 vom inländischen Geldmarkt in Euro-Währung (fester Zins)		6.500	0	0,00	0,00	0,00	6.500,00	0,00	6.500,00	6.460,00	-40,00	6.460,00	0,00	0,00
79251006	Tilgung Kredit 6 vom inländischen Geldmarkt in Euro-Währung (fester Zins)		6.900	0	0,00	0,00	0,00	6.900,00	0,00	6.900,00	6.883,23	-16,77	6.826,45	56,78	0,00
79251007	Tilgung Kredit 7 vom inländischen Geldmarkt in Euro-Währung (fester Zins)		3.000	0	0,00	0,00	0,00	3.000,00	0,00	3.000,00	2.922,46	-77,54	2.873,48	48,98	0,00
43	- Sonstige Auszahlungen zur Tilgung von Krediten für Investitionen und Investitionsförderungsmaßnahmen		0	0	0,00	0,00	0,00	0,00	0,00	0,00	0,00	0,00	0,00	0,00	0,00
44	Saldo der Ein- und Auszahlungen aus Krediten für Investitionen und Investitionsförderungsmaßnahmen (Nummer 41 abzüglich 42 und 43)		-25.400	0	0,00	0,00	0,00	-25.400,00	0,00	-25.400,00	-25.245,48	154,52	-25.104,09	-141,39	0,00

Finanzrechnung 2020

Nr.	Einzahlungs- und Auszahlungsarten (gemäß § 45 Absatz 2 i.V.m. § 3 Absatz 1 Satz 1 GemHVO-Doppik)	Verweis auf Anhang (Ifd. Nr.)	Ansatz 2020	Verände- rung durch Nachtrag	über- und außerplan- mäßige Aus- zahlungen	zweckge- bundene Mehrein- zahlungen und ent- sprechende -auszah- lungen	Inanspruch- nahme der ein- oder ge- genseitigen Deckungs- fähigkeit	Ermächti- gungen 2020	übertragene Ermächti- gungen aus Haushalts- vorjahren	Gesamt- ermäch- tigungen 2020	Ergebnis 2020	Abweichung 2020	Ergebnis 2019	Ergebnis- veränderung gegenüber 2019	Übertra- gung von Ermäch- tigungen in Haushalts- folgejahre
in EUR															
			1	2	3	4	5	6	7	8	9	10	11	12	13
45	Saldo der durchlaufenden Gelder und ungeklärten Zahlungsvorgänge		0	0	0,00	0,00	0,00	0,00	0,00	0,00	0,00	0,00	1.650,00	-1.650,00	0,00
46	Veränderung der liquiden Mittel und der Kredite zur Sicherung der Zahlungsfähigkeit (Summe der Nummern 40,44 und 45)		-115.300	72.000	0,00	0,00	0,00	-43.300,00	0,00	-43.300,00	126.934,85	170.234,85	-159.224,66	286.159,51	0,00
47	nachrichtlich: Jahresbezogener Saldo der laufenden Ein- und Auszahlungen (Saldo der Nummern 22 und 42)									-62.900,00	50.648,35				
48	Saldo der laufenden Ein- und Auszahlungen zum 31. Dezember des Haushaltsvorjahres										-72.277,32				
49	Saldo der laufenden Ein- und Auszahlungen zum 31. Dezember des Haushaltsjahres (Summe der Nummern 47 und 48) darunter: Zuführung zum investiven Bereich aus einem positiven Saldo der laufenden Ein- und Auszahlung zum 31. Dezember der Haushaltsvorjahres [Einzahlung in Nummer 30 (sonstige Einzahlungen) und Auszahlung in Nummer 17 (Sonstige laufende Auszahlungen) enthalten] Zuführung zur Deckung eines negativen Saldos der laufenden Ein- und Auszahlung zum 31. Dezember des Haushaltsjahres aus dem investiven Bereich [Einzahlung in Nummer 9 (Sonstige laufende Einzahlungen) und Auszahlung in Nummer 37 (Sonstige Investitionsauszahlungen) enthalten]										-21.628,97				
											0,00				
											0,00				

Übersicht der Teilrechnungen 2020

Budget	Jahresergebnisse der Teilergebnisrechnungen nach Verrechnung der internen Leistungsbeziehungen	Ergebnis 2019	Fortgeschrie- bener Ansatz 2020	Ergebnis 2020	Vergleich Ergebnis / fortgeschrie- bener Ansatz 2020	Ermächti- gungsüber- tragung
		in EUR				
		1	2	3	4	5
80 01	Kämmerei- und Hauptamt	-205.300,60	-169.600	-158.102,17	11.497,83	0,00
80 02	Bau- und Ordnungsamt	-195.021,51	-259.600	-218.644,72	40.955,28	0,00
90 01	Steuern, allgemeine Zuweisungen und Umlage, allgemeine Finanzwirtschaft	297.783,10	340.100	390.219,44	50.119,44	0,00
Teilergebnisrechnungen zusammen		-102.539,01	-89.100	13.472,55	102.572,55	0,00

Budget	Finanzmittelüberschüsse / -fehlbedarfe der Teilfinanzrechnungen	Ergebnis 2019	Fortgeschrie- bener Ansatz 2020	Ergebnis 2020	Vergleich Ergebnis / fortgeschrie- bener Ansatz 2020	Ermächti- gungsüber- tragung
		in EUR				
		1	2	3	4	5
80 01	Kämmerei- und Hauptamt	-203.617,20	-165.800	-155.177,79	10.622,21	0,00
80 02	Bau- und Ordnungsamt	-248.186,17	-246.800	-138.003,85	108.796,15	0,00
90 01	Steuern, allgemeine Zuweisungen und Umlage, allgemeine Finanzwirtschaft	316.032,80	394.700	445.361,97	50.661,97	0,00
Teilfinanzrechnungen zusammen		-135.770,57	-17.900	152.180,33	170.080,33	0,00

Übersicht der Teilrechnungen 2020

Teilergebnisrechnung

Nr.	Ertrags- und Aufwandsarten (gemäß § 4 Absatz 5 GemHVO-Doppik)	Summe aller Teilhaushalte		Teilhaushalt 80 01	
		Gesamtermächtigung	Ergebnis	Gesamtermächtigung	Ergebnis
		in EUR			
		1	2	3	4
1	Steuern und ähnliche Abgaben	481.600,00	494.769,53	0,00	0,00
2	Zuwendungen, allgemeine Umlagen und sonstige Transfererträge	447.600,00	464.327,43	20.100,00	20.088,82
4	öffentlich-rechtliche Leistungsentgelte	284.700,00	283.619,47	71.000,00	71.135,13
5	privatrechtliche Leistungsentgelte	64.600,00	57.183,61	8.000,00	5.400,00
6	Kostenerstattungen und Kostenumlagen	8.600,00	19.253,58	0,00	1.411,22
9	Zinserträge und sonstige Finanzerträge	3.900,00	4.894,96	0,00	0,00
10	sonstige laufende Erträge	21.400,00	22.057,41	21.200,00	21.535,90
11	Summe 1 bis 10 Summe der ordentlichen Erträge (Summe der Nummern 1 bis 10)	1.312.400,00	1.346.105,99	120.300,00	119.571,07
12	Personalaufwendungen	29.400,00	28.606,79	26.300,00	25.546,79
14	Aufwendungen für Sach- und Dienstleistungen	193.900,00	164.708,82	13.400,00	10.558,62
15	Abschreibungen auf immaterielle Vermögensgegenstände des Anlagevermögens und auf Sachanlagen sowie auf aktivierte Aufwendungen für die Ingangsetzung und Erweiterung der Verwaltung	167.500,00	168.938,56	23.900,00	24.021,22
17	Zuwendungen, Umlagen und sonstige Transferaufwendungen	875.100,00	844.869,11	132.000,00	123.725,38
18	Aufwendungen der sozialen Sicherung	90.700,00	89.448,67	89.000,00	89.448,67
19	Zinsaufwendungen und sonstige Finanzaufwendungen	2.900,00	2.079,87	700,00	625,55
20	sonstige laufende Aufwendungen	42.000,00	33.981,62	4.600,00	3.747,01
21	Summe 12 bis 20 Summe der ordentlichen Aufwendungen (Summe der Nummern 12 bis 20)	1.401.500,00	1.332.633,44	289.900,00	277.673,24
22	Saldo von 11 und 21 Ordentliches Ergebnis (Saldo der Nummern 11 und 21)	-89.100,00	13.472,55	-169.600,00	-158.102,17
25	Saldo 22, 23, 24 Jahresergebnis des Teilhaushalts vor Verrechnung der internen Leistungsbeziehungen und vor Veränderung der Rücklagen (Nummern 22 zuzüglich Nummer 23 abzüglich Nummer 24)	-89.100,00	13.472,55	-169.600,00	-158.102,17
28	Saldo 25, 26, 27 Jahresergebnis des Teilhaushalts nach der Verrechnung der internen Leistungsbeziehungen und vor Veränderung der Rücklagen (Nummer 25 zuzüglich Nummer 26 abzüglich Nummer 27)	-89.100,00	13.472,55	-169.600,00	-158.102,17

Übersicht der Teilrechnungen 2020

Teilergebnisrechnung

Nr.	Ertrags- und Aufwandsarten (gemäß § 4 Absatz 5 GemHVO-Doppik)		Summe aller Teilhaushalte		Teilhaushalt 80 02	
			Gesamtermächtigung	Ergebnis	Gesamtermächtigung	Ergebnis
					in EUR	
			1	2	3	4
1		Steuern und ähnliche Abgaben	481.600,00	494.769,53	0,00	0,00
2		Zuwendungen, allgemeine Umlagen und sonstige Transfererträge	447.600,00	464.327,43	90.900,00	91.451,66
4		öffentlich-rechtliche Leistungsentgelte	284.700,00	283.619,47	213.700,00	212.484,34
5		privatrechtliche Leistungsentgelte	64.600,00	57.183,61	56.600,00	51.783,61
6		Kostenerstattungen und Kostenumlagen	8.600,00	19.253,58	8.600,00	17.842,36
9		Zinserträge und sonstige Finanzerträge	3.900,00	4.894,96	0,00	0,00
10		sonstige laufende Erträge	21.400,00	22.057,41	200,00	521,30
11	Summe 1 bis 10	Summe der ordentlichen Erträge (Summe der Nummern 1 bis 10)	1.312.400,00	1.346.105,99	370.000,00	374.083,27
12		Personalaufwendungen	29.400,00	28.606,79	3.100,00	3.060,00
14		Aufwendungen für Sach- und Dienstleistungen	193.900,00	164.708,82	180.500,00	154.150,20
15		Abschreibungen auf immaterielle Vermögensgegenstände des Anlagevermögens und auf Sachanlagen sowie auf aktivierte Aufwendungen für die Ingangsetzung und Erweiterung der Verwaltung	167.500,00	168.938,56	143.600,00	144.917,34
17		Zuwendungen, Umlagen und sonstige Transferaufwendungen	875.100,00	844.869,11	261.700,00	258.911,52
18		Aufwendungen der sozialen Sicherung	90.700,00	89.448,67	1.700,00	0,00
19		Zinsaufwendungen und sonstige Finanzaufwendungen	2.900,00	2.079,87	1.600,00	1.454,32
20		sonstige laufende Aufwendungen	42.000,00	33.981,62	37.400,00	30.234,61
21	Summe 12 bis 20	Summe der ordentlichen Aufwendungen (Summe der Nummern 12 bis 20)	1.401.500,00	1.332.633,44	629.600,00	592.727,99
22	Saldo von 11 und 21	Ordentliches Ergebnis (Saldo der Nummern 11 und 21)	-89.100,00	13.472,55	-259.600,00	-218.644,72
25	Saldo 22, 23, 24	Jahresergebnis des Teilhaushalts vor Verrechnung der internen Leistungsbeziehungen und vor Veränderung der Rücklagen (Nummern 22 zuzüglich Nummer 23 abzüglich Nummer 24)	-89.100,00	13.472,55	-259.600,00	-218.644,72
28	Saldo 25, 26, 27	Jahresergebnis des Teilhaushalts nach der Verrechnung der internen Leistungsbeziehungen und vor Veränderung der Rücklagen (Nummer 25 zuzüglich Nummer 26 abzüglich Nummer 27)	-89.100,00	13.472,55	-259.600,00	-218.644,72

Übersicht der Teilrechnungen 2020

Teilergebnisrechnung

Nr.	Ertrags- und Aufwandsarten (gemäß § 4 Absatz 5 GemHVO-Doppik)		Summe aller Teilhaushalte		Teilhaushalt 90 01	
			Gesamtermächtigung	Ergebnis	Gesamtermächtigung	Ergebnis
			in EUR			
		1	2	3	4	
1	Steuern und ähnliche Abgaben	481.600,00	494.769,53	481.600,00	494.769,53	
2	Zuwendungen, allgemeine Umlagen und sonstige Transfererträge	447.600,00	464.327,43	336.600,00	352.786,95	
4	öffentlich-rechtliche Leistungsentgelte	284.700,00	283.619,47	0,00	0,00	
5	privatrechtliche Leistungsentgelte	64.600,00	57.183,61	0,00	0,00	
6	Kostenerstattungen und Kostenumlagen	8.600,00	19.253,58	0,00	0,00	
9	Zinserträge und sonstige Finanzerträge	3.900,00	4.894,96	3.900,00	4.894,96	
10	sonstige laufende Erträge	21.400,00	22.057,41	0,00	0,21	
11	Summe 1 bis 10	Summe der ordentlichen Erträge (Summe der Nummern 1 bis 10)	1.312.400,00	1.346.105,99	822.100,00	852.451,65
12	Personalaufwendungen	29.400,00	28.606,79	0,00	0,00	
14	Aufwendungen für Sach- und Dienstleistungen	193.900,00	164.708,82	0,00	0,00	
15	Abschreibungen auf immaterielle Vermögensgegenstände des Anlagevermögens und auf Sachanlagen sowie auf aktivierte Aufwendungen für die Ingangsetzung und Erweiterung der Verwaltung	167.500,00	168.938,56	0,00	0,00	
17	Zuwendungen, Umlagen und sonstige Transferaufwendungen	875.100,00	844.869,11	481.400,00	462.232,21	
18	Aufwendungen der sozialen Sicherung	90.700,00	89.448,67	0,00	0,00	
19	Zinsaufwendungen und sonstige Finanzaufwendungen	2.900,00	2.079,87	600,00	0,00	
20	sonstige laufende Aufwendungen	42.000,00	33.981,62	0,00	0,00	
21	Summe 12 bis 20	Summe der ordentlichen Aufwendungen (Summe der Nummern 12 bis 20)	1.401.500,00	1.332.633,44	482.000,00	462.232,21
22	Saldo von 11 und 21	Ordentliches Ergebnis (Saldo der Nummern 11 und 21)	-89.100,00	13.472,55	340.100,00	390.219,44
25	Saldo 22, 23, 24	Jahresergebnis des Teilhaushalts vor Verrechnung der internen Leistungsbeziehungen und vor Veränderung der Rücklagen (Nummern 22 zuzüglich Nummer 23 abzüglich Nummer 24)	-89.100,00	13.472,55	340.100,00	390.219,44
28	Saldo 25, 26, 27	Jahresergebnis des Teilhaushalts nach der Verrechnung der internen Leistungsbeziehungen und vor Veränderung der Rücklagen (Nummer 25 zuzüglich Nummer 26 abzüglich Nummer 27)	-89.100,00	13.472,55	340.100,00	390.219,44

Übersicht der Teilrechnungen 2020

Teilfinanzrechnung

Nr.	Ein- und Auszahlungsarten (gem. § 4 Absatz 6 GemHVO-Doppik)	Summe aller Teilhaushalte		Teilhaushalt 80 01	
		Gesamtermächtigung	Ergebnis	Gesamtermächtigung	Ergebnis
		1	2	3	4
1	+ Steuern und ähnliche Abgaben	481.600,00	495.382,78	0,00	0,00
2	+ Zuwendungen, allgemeine Umlagen und sonstige Transferleistungen	336.600,00	352.786,95	0,00	0,00
4	+ Öffentlich-rechtliche Leistungsentgelte	279.800,00	281.231,58	71.000,00	71.157,83
5	+ Privatrechtliche Leistungsentgelte	64.600,00	61.041,61	8.000,00	5.400,00
6	+ Kostenerstattungen und Kostenumlagen	8.600,00	17.504,56	0,00	5.438,92
8	+ Zinseinzahlungen und sonstige Finanzeinzahlungen	3.900,00	4.894,96	0,00	0,00
9	+ Sonstige laufende Einzahlungen	21.400,00	22.672,20	21.200,00	22.150,90
10	Summe der ordentlichen Einzahlungen (Summe der Nummer 1 bis 9)	1.196.500,00	1.235.514,64	100.200,00	104.147,65
11	- Personalauszahlungen	29.400,00	28.446,79	26.300,00	25.386,79
13	- Auszahlungen für Sach- und Dienstleistungen	193.900,00	156.322,27	13.400,00	9.749,89
14	- Zuwendungen, Umlagen und sonstige Transferauszahlungen	875.100,00	849.358,44	132.000,00	128.089,61
15	- Auszahlungen der sozialen Sicherung	90.700,00	90.278,76	89.000,00	90.278,76
16	- Zinsauszahlungen und sonstige Finanzauszahlungen	2.900,00	2.079,87	700,00	625,55
17	- Sonstige laufende Auszahlungen	42.000,00	33.134,68	4.600,00	3.394,84
18	Summe der ordentlichen Auszahlungen (Summe der Nummer 11 bis 17)	1.234.000,00	1.159.620,81	266.000,00	257.525,44
19	Saldo der ordentlichen Ein- und Auszahlungen (Saldo der Nummer 10 und 18)	-37.500,00	75.893,83	-165.800,00	-153.377,79
22	Saldo der ordentlichen und außerordentlichen Ein- und Auszahlungen (Nummer 19 zuzüglich Nummer 20 abzüglich Nummer 21)	-37.500,00	75.893,83	-165.800,00	-153.377,79
22.1	Saldo der internen Ein- und Auszahlungen aus internen Leistungsbeziehungen	0,00	0,00	0,00	0,00
22.2	Saldo der ordentlichen und außerordentlichen Ein- und Auszahlungen nach Verrechnung der internen Leistungsbeziehungen (Summe der Nummern 22 und 22.1)	-37.500,00	75.893,83	-165.800,00	-153.377,79
23	+ Einzahlungen aus Investitionszuwendungen	89.600,00	114.204,48	0,00	0,00
24	+ Einzahlungen aus Beiträgen und ähnlichen Entgelten	9.000,00	8.981,49	0,00	0,00
31	Summe der Einzahlungen aus Investitionstätigkeit (Summe der Nummern 23 bis 30)	98.600,00	123.185,97	0,00	0,00
33	- Auszahlungen für Sachanlagen	79.000,00	46.899,47	0,00	1.800,00
38	Summe der Auszahlungen aus Investitionstätigkeit (Summe der Nummern 32 bis 37)	79.000,00	46.899,47	0,00	1.800,00
39	Saldo der Ein- und Auszahlungen aus Investitionstätigkeit (Saldo der Nummern 31 und 38)	19.600,00	76.286,50	0,00	-1.800,00
40	Finanzmittelüberschuss / Finanzmittelfehlbetrag des Teilhaushaltes (Summe der Nummern 22.2 und 39)	-17.900,00	152.180,33	-165.800,00	-155.177,79

Übersicht der Teilrechnungen 2020

Teilfinanzrechnung

Nr.	Ein- und Auszahlungsarten (gem. § 4 Absatz 6 GemHVO-Doppik)	Summe aller Teilhaushalte		Teilhaushalt 80 02	
		Gesamtermächtigung	Ergebnis	Gesamtermächtigung	Ergebnis
		in EUR			
		1	2	3	4
1	+ Steuern und ähnliche Abgaben	481.600,00	495.382,78	0,00	0,00
2	+ Zuwendungen, allgemeine Umlagen und sonstige Transferleistungen	336.600,00	352.786,95	0,00	0,00
4	+ Öffentlich-rechtliche Leistungsentgelte	279.800,00	281.231,58	208.800,00	210.073,75
5	+ Privatrechtliche Leistungsentgelte	64.600,00	61.041,61	56.600,00	55.641,61
6	+ Kostenerstattungen und Kostenumlagen	8.600,00	17.504,56	8.600,00	12.065,64
8	+ Zinseinzahlungen und sonstige Finanzeinzahlungen	3.900,00	4.894,96	0,00	0,00
9	+ Sonstige laufende Einzahlungen	21.400,00	22.672,20	200,00	521,30
10	Summe der ordentlichen Einzahlungen (Summe der Nummer 1 bis 9)	1.196.500,00	1.235.514,64	274.200,00	278.302,30
11	- Personalauszahlungen	29.400,00	28.446,79	3.100,00	3.060,00
13	- Auszahlungen für Sach- und Dienstleistungen	193.900,00	156.322,27	180.500,00	146.572,38
14	- Zuwendungen, Umlagen und sonstige Transferauszahlungen	875.100,00	849.358,44	261.700,00	258.911,52
15	- Auszahlungen der sozialen Sicherung	90.700,00	90.278,76	1.700,00	0,00
16	- Zinsauszahlungen und sonstige Finanzauszahlungen	2.900,00	2.079,87	1.600,00	1.454,32
17	- Sonstige laufende Auszahlungen	42.000,00	33.134,68	37.400,00	29.739,84
18	Summe der ordentlichen Auszahlungen (Summe der Nummer 11 bis 17)	1.234.000,00	1.159.620,81	486.000,00	439.738,06
19	Saldo der ordentlichen Ein- und Auszahlungen (Saldo der Nummer 10 und 18)	-37.500,00	75.893,83	-211.800,00	-161.435,76
22	Saldo der ordentlichen und außerordentlichen Ein- und Auszahlungen (Nummer 19 zuzüglich Nummer 20 abzüglich Nummer 21)	-37.500,00	75.893,83	-211.800,00	-161.435,76
22.1	Saldo der internen Ein- und Auszahlungen aus internen Leistungsbeziehungen	0,00	0,00	0,00	0,00
22.2	Saldo der ordentlichen und außerordentlichen Ein- und Auszahlungen nach Verrechnung der internen Leistungsbeziehungen (Summe der Nummern 22 und 22.1)	-37.500,00	75.893,83	-211.800,00	-161.435,76
23	+ Einzahlungen aus Investitionszuwendungen	89.600,00	114.204,48	35.000,00	59.549,89
24	+ Einzahlungen aus Beiträgen und ähnlichen Entgelten	9.000,00	8.981,49	9.000,00	8.981,49
31	Summe der Einzahlungen aus Investitionstätigkeit (Summe der Nummern 23 bis 30)	98.600,00	123.185,97	44.000,00	68.531,38
33	- Auszahlungen für Sachanlagen	79.000,00	46.899,47	79.000,00	45.099,47
38	Summe der Auszahlungen aus Investitionstätigkeit (Summe der Nummern 32 bis 37)	79.000,00	46.899,47	79.000,00	45.099,47
39	Saldo der Ein- und Auszahlungen aus Investitionstätigkeit (Saldo der Nummern 31 und 38)	19.600,00	76.286,50	-35.000,00	23.431,91
40	Finanzmittelüberschuss / Finanzmittelfehlbetrag des Teilhaushaltes (Summe der Nummern 22.2 und 39)	-17.900,00	152.180,33	-246.800,00	-138.003,85

Übersicht der Teilrechnungen 2020

Teilfinanzrechnung

Nr.	Ein- und Auszahlungsarten (gem. § 4 Absatz 6 GemHVO-Doppik)	Summe aller Teilhaushalte		Teilhaushalt 90 01	
		Gesamtermächtigung	Ergebnis	Gesamtermächtigung	Ergebnis
		in EUR			
		1	2	3	4
1	+ Steuern und ähnliche Abgaben	481.600,00	495.382,78	481.600,00	495.382,78
2	+ Zuwendungen, allgemeine Umlagen und sonstige Transferleistungen	336.600,00	352.786,95	336.600,00	352.786,95
4	+ Öffentlich-rechtliche Leistungsentgelte	279.800,00	281.231,58	0,00	0,00
5	+ Privatrechtliche Leistungsentgelte	64.600,00	61.041,61	0,00	0,00
6	+ Kostenerstattungen und Kostenumlagen	8.600,00	17.504,56	0,00	0,00
8	+ Zinseinzahlungen und sonstige Finanzeinzahlungen	3.900,00	4.894,96	3.900,00	4.894,96
9	+ Sonstige laufende Einzahlungen	21.400,00	22.672,20	0,00	0,00
10	Summe der ordentlichen Einzahlungen (Summe der Nummer 1 bis 9)	1.196.500,00	1.235.514,64	822.100,00	853.064,69
11	- Personalauszahlungen	29.400,00	28.446,79	0,00	0,00
13	- Auszahlungen für Sach- und Dienstleistungen	193.900,00	156.322,27	0,00	0,00
14	- Zuwendungen, Umlagen und sonstige Transferauszahlungen	875.100,00	849.358,44	481.400,00	462.357,31
15	- Auszahlungen der sozialen Sicherung	90.700,00	90.278,76	0,00	0,00
16	- Zinsauszahlungen und sonstige Finanzauszahlungen	2.900,00	2.079,87	600,00	0,00
17	- Sonstige laufende Auszahlungen	42.000,00	33.134,68	0,00	0,00
18	Summe der ordentlichen Auszahlungen (Summe der Nummer 11 bis 17)	1.234.000,00	1.159.620,81	482.000,00	462.357,31
19	Saldo der ordentlichen Ein- und Auszahlungen (Saldo der Nummer 10 und 18)	-37.500,00	75.893,83	340.100,00	390.707,38
22	Saldo der ordentlichen und außerordentlichen Ein- und Auszahlungen (Nummer 19 zuzüglich Nummer 20 abzüglich Nummer 21)	-37.500,00	75.893,83	340.100,00	390.707,38
22.1	Saldo der internen Ein- und Auszahlungen aus internen Leistungsbeziehungen	0,00	0,00	0,00	0,00
22.2	Saldo der ordentlichen und außerordentlichen Ein- und Auszahlungen nach Verrechnung der internen Leistungsbeziehungen (Summe der Nummern 22 und 22.1)	-37.500,00	75.893,83	340.100,00	390.707,38
23	+ Einzahlungen aus Investitionszuwendungen	89.600,00	114.204,48	54.600,00	54.654,59
24	+ Einzahlungen aus Beiträgen und ähnlichen Entgelten	9.000,00	8.981,49	0,00	0,00
31	Summe der Einzahlungen aus Investitionstätigkeit (Summe der Nummern 23 bis 30)	98.600,00	123.185,97	54.600,00	54.654,59
33	- Auszahlungen für Sachanlagen	79.000,00	46.899,47	0,00	0,00
38	Summe der Auszahlungen aus Investitionstätigkeit (Summe der Nummern 32 bis 37)	79.000,00	46.899,47	0,00	0,00
39	Saldo der Ein- und Auszahlungen aus Investitionstätigkeit (Saldo der Nummern 31 und 38)	19.600,00	76.286,50	54.600,00	54.654,59
40	Finanzmittelüberschuss / Finanzmittelfehlbetrag des Teilhaushaltes (Summe der Nummern 22.2 und 39)	-17.900,00	152.180,33	394.700,00	445.361,97

Zugeordnete Produkte in der Teilergebnisrechnung 2020

80 01 - Kämmerei- und Hauptamt

lfd. Nr.	Ertrags- und Aufwandsarten (gem. § 46 Absatz 1 i.V.m. § 4 Absatz 10 i.V.m. §2 Absatz 1 GemHVO-Doppik)	Summe aller Produkte	wesentliche Produkte	sonstige Produkte			
			57.30.30	11.10.10	21.10.10	21.50.10	
					in EUR		
2	Zuwendungen, allgemeine Umlagen und sonstige Transfererträge	20.088,82	20.088,82	0,00	0,00	0,00	
4	öffentlich-rechtliche Leistungsentgelte	71.135,13	0,00	0,00	0,00	0,00	
5	privatrechtliche Leistungsentgelte	5.400,00	5.400,00	0,00	0,00	0,00	
6	Kostenerstattungen und Kostenumlagen	1.411,22	748,30	54,92	0,00	0,00	
10	sonstige laufende Erträge	21.535,90	0,00	140,97	0,00	0,00	
11	Summe 1 bis10	Summe der ordentlichen Erträge (Summe der Nummern 1 bis 10)	119.571,07	26.237,12	195,89	0,00	0,00
12	Personalaufwendungen	25.546,79	0,00	25.546,79	0,00	0,00	
14	Aufwendungen für Sach- und Dienstleistungen	10.558,62	7.158,62	3.400,00	0,00	0,00	
15	Abschreibungen auf immaterielle Vermögensgegenstände des Anlagevermögens und auf Sachanlagen sowie auf aktivierte Aufwendungen für die Ingangsetzung und Erweiterung der Verwaltung	24.021,22	24.021,22	0,00	0,00	0,00	
17	Zuwendungen, Umlagen und sonstige Transferaufwendungen	123.725,38	0,00	0,00	34.831,78	33.753,96	
18	Aufwendungen der sozialen Sicherung	89.448,67	0,00	0,00	0,00	0,00	
19	Zinsaufwendungen und sonstige Finanzaufwendungen	625,55	625,55	0,00	0,00	0,00	
20	sonstige laufende Aufwendungen	3.747,01	1.730,74	2.016,27	0,00	0,00	
21	Summe 12 bis 20	Summe der ordentlichen Aufwendungen (Summe der Nummern 12 bis 20)	277.673,24	33.536,13	30.963,06	34.831,78	33.753,96
22	Saldo von 11 und 21	Ordentliches Ergebnis (Saldo der Nummern 11 und 21)	-158.102,17	-7.299,01	-30.767,17	-34.831,78	-33.753,96
25	Saldo 22, 23, 24	Jahresergebnis des Teilhaushalts vor Verrechnung der internen Leistungsbeziehungen und vor Veränderung der Rücklagen (Nummern 22 zuzüglich Nummer 23 abzüglich Nummer 24)	-158.102,17	-7.299,01	-30.767,17	-34.831,78	-33.753,96
28	Saldo 25, 26, 27	Jahresergebnis des Teilhaushalts nach der Verrechnung der internen Leistungsbeziehungen und vor Veränderung der Rücklagen (Nummer 25 zuzüglich Nummer 26 abzüglich Nummer 27)	-158.102,17	-7.299,01	-30.767,17	-34.831,78	-33.753,96

Zugeordnete Produkte in der Teilergebnisrechnung 2020

80 01 - Kämmerei- und Hauptamt

lfd. Nr.	Ertrags- und Aufwandsarten (gem. § 46 Absatz 1 i.V.m. § 4 Absatz 10 i.V.m. §2 Absatz 1 GemHVO-Doppik)	Summe aller Produkte	sonstige Produkte				
			28.10.10	33.10.10	36.10.10	54.00.10	
			in EUR				
2	Zuwendungen, allgemeine Umlagen und sonstige Transfererträge	20.088,82	0,00	0,00	0,00	0,00	
4	öffentlich-rechtliche Leistungsentgelte	71.135,13	0,00	0,00	0,00	0,00	
5	privatrechtliche Leistungsentgelte	5.400,00	0,00	0,00	0,00	0,00	
6	Kostenerstattungen und Kostenumlagen	1.411,22	608,00	0,00	0,00	0,00	
10	sonstige laufende Erträge	21.535,90	120,00	0,00	0,00	21.274,93	
11	Summe 1 bis 10	Summe der ordentlichen Erträge (Summe der Nummern 1 bis 10)	119.571,07	728,00	0,00	0,00	21.274,93
12	Personalaufwendungen	25.546,79	0,00	0,00	0,00	0,00	
14	Aufwendungen für Sach- und Dienstleistungen	10.558,62	0,00	0,00	0,00	0,00	
15	Abschreibungen auf immaterielle Vermögensgegenstände des Anlagevermögens und auf Sachanlagen sowie auf aktivierte Aufwendungen für die Ingangsetzung und Erweiterung der Verwaltung	24.021,22	0,00	0,00	0,00	0,00	
17	Zuwendungen, Umlagen und sonstige Transferaufwendungen	123.725,38	3.417,25	153,00	0,00	0,00	
18	Aufwendungen der sozialen Sicherung	89.448,67	0,00	0,00	89.448,67	0,00	
19	Zinsaufwendungen und sonstige Finanzaufwendungen	625,55	0,00	0,00	0,00	0,00	
20	sonstige laufende Aufwendungen	3.747,01	0,00	0,00	0,00	0,00	
21	Summe 12 bis 20	Summe der ordentlichen Aufwendungen (Summe der Nummern 12 bis 20)	277.673,24	3.417,25	153,00	89.448,67	0,00
22	Saldo von 11 und 21	Ordentliches Ergebnis (Saldo der Nummern 11 und 21)	-158.102,17	-2.689,25	-153,00	-89.448,67	21.274,93
25	Saldo 22, 23, 24	Jahresergebnis des Teilhaushalts vor Verrechnung der internen Leistungsbeziehungen und vor Veränderung der Rücklagen (Nummern 22 zuzüglich Nummer 23 abzüglich Nummer 24)	-158.102,17	-2.689,25	-153,00	-89.448,67	21.274,93
28	Saldo 25, 26, 27	Jahresergebnis des Teilhaushalts nach der Verrechnung der internen Leistungsbeziehungen und vor Veränderung der Rücklagen (Nummer 25 zuzüglich Nummer 26 abzüglich Nummer 27)	-158.102,17	-2.689,25	-153,00	-89.448,67	21.274,93

Zugeordnete Produkte in der Teilergebnisrechnung 2020

80 01 - Kämmerei- und Hauptamt

Ifd. Nr.	Ertrags- und Aufwandsarten (gem. § 46 Absatz 1 i.V.m. § 4 Absatz 10 i.V.m. §2 Absatz 1 GemHVO-Doppik)	Summe aller Produkte	sonstige Produkte 55.20.10
			in EUR
2	Zuwendungen, allgemeine Umlagen und sonstige Transfererträge	20.088,82	0,00
4	öffentlich-rechtliche Leistungsentgelte	71.135,13	71.135,13
5	privatrechtliche Leistungsentgelte	5.400,00	0,00
6	Kostenerstattungen und Kostenumlagen	1.411,22	0,00
10	sonstige laufende Erträge	21.535,90	0,00
11	Summe 1 bis 10	119.571,07	71.135,13
12	Personalaufwendungen	25.546,79	0,00
14	Aufwendungen für Sach- und Dienstleistungen	10.558,62	0,00
15	Abschreibungen auf immaterielle Vermögensgegenstände des Anlagevermögens und auf Sachanlagen sowie auf aktivierte Aufwendungen für die Ingangsetzung und Erweiterung der Verwaltung	24.021,22	0,00
17	Zuwendungen, Umlagen und sonstige Transferaufwendungen	123.725,38	51.569,39
18	Aufwendungen der sozialen Sicherung	89.448,67	0,00
19	Zinsaufwendungen und sonstige Finanzaufwendungen	625,55	0,00
20	sonstige laufende Aufwendungen	3.747,01	0,00
21	Summe 12 bis 20	277.673,24	51.569,39
22	Saldo von 11 und 21	-158.102,17	19.565,74
25	Saldo 22, 23, 24	-158.102,17	19.565,74
28	Saldo 25, 26, 27	-158.102,17	19.565,74

Zugeordnete Produkte in der Teilfinanzrechnung 2020

80 01 - Kämmerei- und Hauptamt

Ifd. Nr.	Ein- und Auszahlungsarten (gem. § 46 Absatz 1 i.V.m. § 4 Absatz 12 GemHVO-Doppik)	Summe aller Produkte	wesentliche Produkte 57.30.30	sonstige Produkte 11.10.10	21.10.10	21.50.10
				in EUR		
4	+ Öffentlich-rechtliche Leistungsentgelte	71.157,83	0,00	0,00	0,00	0,00
5	+ Privatrechtliche Leistungsentgelte	5.400,00	5.400,00	0,00	0,00	0,00
6	+ Kostenerstattungen und Kostenumlagen	5.438,92	4.776,00	54,92	0,00	0,00
9	+ Sonstige laufende Einzahlungen	22.150,90	0,00	140,97	0,00	0,00
10	Summe der ordentlichen Einzahlungen (Summe der Nummer 1 bis 9)	104.147,65	10.176,00	195,89	0,00	0,00
11	- Personalauszahlungen	25.386,79	0,00	25.386,79	0,00	0,00
13	- Auszahlungen für Sach- und Dienstleistungen	9.749,89	6.349,89	3.400,00	0,00	0,00
14	- Zuwendungen, Umlagen und sonstige Transferauszahlungen	128.089,61	0,00	0,00	34.831,78	33.753,96
15	- Auszahlungen der sozialen Sicherung	90.278,76	0,00	0,00	0,00	0,00
16	- Zinsauszahlungen und sonstige Finanzauszahlungen	625,55	625,55	0,00	0,00	0,00
17	- Sonstige laufende Auszahlungen	3.394,84	1.730,74	1.664,10	0,00	0,00
18	Summe der ordentlichen Auszahlungen (Summe der Nummer 11 bis 17)	257.525,44	8.706,18	30.450,89	34.831,78	33.753,96
19	Saldo der ordentlichen Ein- und Auszahlungen (Saldo der Nummer 10 und 18)	-153.377,79	1.469,82	-30.255,00	-34.831,78	-33.753,96
22	Saldo der ordentlichen und außerordentlichen Ein- und Auszahlungen (Nummer 19 zuzüglich Nummer 20 abzüglich Nummer 21)	-153.377,79	1.469,82	-30.255,00	-34.831,78	-33.753,96
22.1	Saldo der internen Ein- und Auszahlungen aus internen Leistungsbeziehungen	0,00	0,00	0,00	0,00	0,00
22.2	Saldo der ordentlichen und außerordentlichen Ein- und Auszahlungen nach Verrechnung der internen Leistungsbeziehungen (Summe der Nummern 22 und 22.1)	-153.377,79	1.469,82	-30.255,00	-34.831,78	-33.753,96
31	Summe der Einzahlungen aus Investitionstätigkeit (Summe der Nummern 23 bis 30)	0,00	0,00	0,00	0,00	0,00
33	- Auszahlungen für Sachanlagen	1.800,00	1.800,00	0,00	0,00	0,00
38	Summe der Auszahlungen aus Investitionstätigkeit (Summe der Nummern 32 bis 37)	1.800,00	1.800,00	0,00	0,00	0,00
39	Saldo der Ein- und Auszahlungen aus Investitionstätigkeit (Saldo der Nummern 31 und 38)	-1.800,00	-1.800,00	0,00	0,00	0,00
40	Finanzmittelüberschuss / Finanzmittelfehlbetrag des Teilhaushaltes (Summe der Nummern 22.2 und 39)	-155.177,79	-330,18	-30.255,00	-34.831,78	-33.753,96

Zugeordnete Produkte in der Teilfinanzrechnung 2020

80 01 - Kämmerei- und Hauptamt

lfd. Nr.	Ein- und Auszahlungsarten (gem. § 46 Absatz 1 i.V.m. § 4 Absatz 12 GemHVO-Doppik)	Summe aller Produkte	sonstige Produkte			
			28.10.10	33.10.10	36.10.10	54.00.10
			in EUR			
4	+ Öffentlich-rechtliche Leistungsentgelte	71.157,83	0,00	0,00	0,00	0,00
5	+ Privatrechtliche Leistungsentgelte	5.400,00	0,00	0,00	0,00	0,00
6	+ Kostenerstattungen und Kostenumlagen	5.438,92	608,00	0,00	0,00	0,00
9	+ Sonstige laufende Einzahlungen	22.150,90	670,00	0,00	0,00	21.339,93
10	Summe der ordentlichen Einzahlungen (Summe der Nummer 1 bis 9)	104.147,65	1.278,00	0,00	0,00	21.339,93
11	- Personalauszahlungen	25.386,79	0,00	0,00	0,00	0,00
13	- Auszahlungen für Sach- und Dienstleistungen	9.749,89	0,00	0,00	0,00	0,00
14	- Zuwendungen, Umlagen und sonstige Transferauszahlungen	128.089,61	7.781,48	153,00	0,00	0,00
15	- Auszahlungen der sozialen Sicherung	90.278,76	0,00	0,00	90.278,76	0,00
16	- Zinsauszahlungen und sonstige Finanzauszahlungen	625,55	0,00	0,00	0,00	0,00
17	- Sonstige laufende Auszahlungen	3.394,84	0,00	0,00	0,00	0,00
18	Summe der ordentlichen Auszahlungen (Summe der Nummer 11 bis 17)	257.525,44	7.781,48	153,00	90.278,76	0,00
19	Saldo der ordentlichen Ein- und Auszahlungen (Saldo der Nummer 10 und 18)	-153.377,79	-6.503,48	-153,00	-90.278,76	21.339,93
22	Saldo der ordentlichen und außerordentlichen Ein- und Auszahlungen (Nummer 19 zuzüglich Nummer 20 abzüglich Nummer 21)	-153.377,79	-6.503,48	-153,00	-90.278,76	21.339,93
22.1	Saldo der internen Ein- und Auszahlungen aus internen Leistungsbeziehungen	0,00	0,00	0,00	0,00	0,00
22.2	Saldo der ordentlichen und außerordentlichen Ein- und Auszahlungen nach Verrechnung der internen Leistungsbeziehungen (Summe der Nummern 22 und 22.1)	-153.377,79	-6.503,48	-153,00	-90.278,76	21.339,93
31	Summe der Einzahlungen aus Investitionstätigkeit (Summe der Nummern 23 bis 30)	0,00	0,00	0,00	0,00	0,00
33	- Auszahlungen für Sachanlagen	1.800,00	0,00	0,00	0,00	0,00
38	Summe der Auszahlungen aus Investitionstätigkeit (Summe der Nummern 32 bis 37)	1.800,00	0,00	0,00	0,00	0,00
39	Saldo der Ein- und Auszahlungen aus Investitionstätigkeit (Saldo der Nummern 31 und 38)	-1.800,00	0,00	0,00	0,00	0,00
40	Finanzmittelüberschuss / Finanzmittelfehlbetrag des Teilhaushaltes (Summe der Nummern 22.2 und 39)	-155.177,79	-6.503,48	-153,00	-90.278,76	21.339,93

Zugeordnete Produkte in der Teilfinanzrechnung 2020

80 01 - Kämmerei- und Hauptamt

lfd. Nr.	Ein- und Auszahlungsarten (gem. § 46 Absatz 1 i.V.m. § 4 Absatz 12 GemHVO-Doppik)	Summe aller Produkte	sonstige Produkte
			55.20.10
			in EUR
4	+ Öffentlich-rechtliche Leistungsentgelte	71.157,83	71.157,83
5	+ Privatrechtliche Leistungsentgelte	5.400,00	0,00
6	+ Kostenerstattungen und Kostenumlagen	5.438,92	0,00
9	+ Sonstige laufende Einzahlungen	22.150,90	0,00
10	Summe der ordentlichen Einzahlungen (Summe der Nummer 1 bis 9)	104.147,65	71.157,83
11	- Personalauszahlungen	25.386,79	0,00
13	- Auszahlungen für Sach- und Dienstleistungen	9.749,89	0,00
14	- Zuwendungen, Umlagen und sonstige Transferauszahlungen	128.089,61	51.569,39
15	- Auszahlungen der sozialen Sicherung	90.278,76	0,00
16	- Zinsauszahlungen und sonstige Finanzauszahlungen	625,55	0,00
17	- Sonstige laufende Auszahlungen	3.394,84	0,00
18	Summe der ordentlichen Auszahlungen (Summe der Nummer 11 bis 17)	257.525,44	51.569,39
19	Saldo der ordentlichen Ein- und Auszahlungen (Saldo der Nummer 10 und 18)	-153.377,79	19.588,44
22	Saldo der ordentlichen und außerordentlichen Ein- und Auszahlungen (Nummer 19 zuzüglich Nummer 20 abzüglich Nummer 21)	-153.377,79	19.588,44
22.1	Saldo der internen Ein- und Auszahlungen aus internen Leistungsbeziehungen	0,00	0,00
22.2	Saldo der ordentlichen und außerordentlichen Ein- und Auszahlungen nach Verrechnung der internen Leistungsbeziehungen (Summe der Nummern 22 und 22.1)	-153.377,79	19.588,44
31	Summe der Einzahlungen aus Investitionstätigkeit (Summe der Nummern 23 bis 30)	0,00	0,00
33	- Auszahlungen für Sachanlagen	1.800,00	0,00
38	Summe der Auszahlungen aus Investitionstätigkeit (Summe der Nummern 32 bis 37)	1.800,00	0,00
39	Saldo der Ein- und Auszahlungen aus Investitionstätigkeit (Saldo der Nummern 31 und 38)	-1.800,00	0,00
40	Finanzmittelüberschuss / Finanzmittelfehlbetrag des Teilhaushaltes (Summe der Nummern 22.2 und 39)	-155.177,79	19.588,44

Zugeordnete Produkte in der Teilergebnisrechnung 2020

80 02 - Bau- und Ordnungsamt

lfd. Nr.	Ertrags- und Aufwandsarten (gem. § 46 Absatz 1 i.V.m. § 4 Absatz 10 i.V.m. §2 Absatz 1 GemHVO-Doppik)	Summe aller Produkte	wesentliche Produkte				
			11.40.20	11.40.30	12.60.10	54.10.10	
			in EUR				
2	Zuwendungen, allgemeine Umlagen und sonstige Transfererträge	91.451,66	2.374,70	0,00	2.500,66	32.257,09	
4	öffentlich-rechtliche Leistungsentgelte	212.484,34	0,00	0,00	0,00	2.904,01	
5	privatrechtliche Leistungsentgelte	51.783,61	26.529,93	1.602,18	0,00	0,00	
6	Kostenerstattungen und Kostenumlagen	17.842,36	3.383,66	2.429,49	466,44	0,00	
10	sonstige laufende Erträge	521,30	153,96	0,00	0,00	0,00	
11	Summe 1 bis10	Summe der ordentlichen Erträge (Summe der Nummern 1 bis 10)	374.083,27	32.442,25	4.031,67	2.967,10	35.161,10
12	Personalaufwendungen	3.060,00	0,00	0,00	3.060,00	0,00	
14	Aufwendungen für Sach- und Dienstleistungen	154.150,20	18.100,88	6.999,89	6.349,63	18.495,52	
15	Abschreibungen auf immaterielle Vermögensgegenstände des Anlagevermögens und auf Sachanlagen sowie auf aktivierte Aufwendungen für die Ingangsetzung und Erweiterung der Verwaltung	144.917,34	6.093,35	2.240,00	12.276,60	60.231,08	
17	Zuwendungen, Umlagen und sonstige Transferaufwendungen	258.911,52	557,08	82.900,00	1.303,06	0,00	
19	Zinsaufwendungen und sonstige Finanzaufwendungen	1.454,32	139,79	0,00	1.229,66	0,00	
20	sonstige laufende Aufwendungen	30.234,61	4.232,85	236,47	5.692,80	0,00	
21	Summe 12 bis 20	Summe der ordentlichen Aufwendungen (Summe der Nummern 12 bis 20)	592.727,99	29.123,95	92.376,36	29.911,75	78.726,60
22	Saldo von 11 und 21	Ordentliches Ergebnis (Saldo der Nummern 11 und 21)	-218.644,72	3.318,30	-88.344,69	-26.944,65	-43.565,50
25	Saldo 22, 23, 24	Jahresergebnis des Teilhaushalts vor Verrechnung der internen Leistungsbeziehungen und vor Veränderung der Rücklagen (Nummern 22 zuzüglich Nummer 23 abzüglich Nummer 24)	-218.644,72	3.318,30	-88.344,69	-26.944,65	-43.565,50
28	Saldo 25, 26, 27	Jahresergebnis des Teilhaushalts nach der Verrechnung der internen Leistungsbeziehungen und vor Veränderung der Rücklagen (Nummer 25 zuzüglich Nummer 26 abzüglich Nummer 27)	-218.644,72	3.318,30	-88.344,69	-26.944,65	-43.565,50

Zugeordnete Produkte in der Teilergebnisrechnung 2020

80 02 - Bau- und Ordnungsamt

lfd. Nr.	Ertrags- und Aufwandsarten (gem. § 46 Absatz 1 i.V.m. § 4 Absatz 10 i.V.m. §2 Absatz 1 GemHVO-Doppik)	Summe aller Produkte	wesentliche Produkte		sonstige Produkte		
			54.80.10	57.50.10	51.10.10	55.30.10	
			in EUR				
2	Zuwendungen, allgemeine Umlagen und sonstige Transfererträge	91.451,66	49.342,16	4.977,05	0,00	0,00	
4	öffentlich-rechtliche Leistungsentgelte	212.484,34	70.768,50	132.620,25	0,00	6.191,58	
5	privatrechtliche Leistungsentgelte	51.783,61	800,00	22.851,50	0,00	0,00	
6	Kostenerstattungen und Kostenumlagen	17.842,36	5.555,85	5.985,17	0,00	21,75	
10	sonstige laufende Erträge	521,30	367,34	0,00	0,00	0,00	
11	Summe 1 bis10	Summe der ordentlichen Erträge (Summe der Nummern 1 bis 10)	374.083,27	126.833,85	166.433,97	0,00	6.213,33
12	Personalaufwendungen	3.060,00	0,00	0,00	0,00	0,00	
14	Aufwendungen für Sach- und Dienstleistungen	154.150,20	92.533,85	8.713,79	0,00	2.956,64	
15	Abschreibungen auf immaterielle Vermögensgegenstände des Anlagevermögens und auf Sachanlagen sowie auf aktivierte Aufwendungen für die Ingangsetzung und Erweiterung der Verwaltung	144.917,34	55.333,10	7.610,70	0,00	1.132,51	
17	Zuwendungen, Umlagen und sonstige Transferaufwendungen	258.911,52	7.630,38	166.521,00	0,00	0,00	
19	Zinsaufwendungen und sonstige Finanzaufwendungen	1.454,32	84,87	0,00	0,00	0,00	
20	sonstige laufende Aufwendungen	30.234,61	16.106,12	1.466,45	2.252,89	247,03	
21	Summe 12 bis 20	Summe der ordentlichen Aufwendungen (Summe der Nummern 12 bis 20)	592.727,99	171.688,32	184.311,94	2.252,89	4.336,18
22	Saldo von 11 und 21	Ordentliches Ergebnis (Saldo der Nummern 11 und 21)	-218.644,72	-44.854,47	-17.877,97	-2.252,89	1.877,15
25	Saldo 22, 23, 24	Jahresergebnis des Teilhaushalts vor Verrechnung der internen Leistungsbeziehungen und vor Veränderung der Rücklagen (Nummern 22 zuzüglich Nummer 23 abzüglich Nummer 24)	-218.644,72	-44.854,47	-17.877,97	-2.252,89	1.877,15
28	Saldo 25, 26, 27	Jahresergebnis des Teilhaushalts nach der Verrechnung der internen Leistungsbeziehungen und vor Veränderung der Rücklagen (Nummer 25 zuzüglich Nummer 26 abzüglich Nummer 27)	-218.644,72	-44.854,47	-17.877,97	-2.252,89	1.877,15

Zugeordnete Produkte in der Teilfinanzrechnung 2020

80 02 - Bau- und Ordnungsamt

Ifd. Nr.	Ein- und Auszahlungsarten (gem. § 46 Absatz 1 i.V.m. § 4 Absatz 12 GemHVO-Doppik)	Summe aller Produkte	wesentliche Produkte			
			11.40.20	11.40.30	12.60.10	54.10.10
			in EUR			
4	+ Öffentlich-rechtliche Leistungsentgelte	210.073,75	0,00	0,00	0,00	0,00
5	+ Privatrechtliche Leistungsentgelte	55.641,61	26.529,93	1.602,18	0,00	0,00
6	+ Kostenerstattungen und Kostenumlagen	12.065,64	3.383,66	0,00	466,44	0,00
9	+ Sonstige laufende Einzahlungen	521,30	153,96	0,00	0,00	0,00
10	Summe der ordentlichen Einzahlungen (Summe der Nummer 1 bis 9)	278.302,30	30.067,55	1.602,18	466,44	0,00
11	- Personalauszahlungen	3.060,00	0,00	0,00	3.060,00	0,00
13	- Auszahlungen für Sach- und Dienstleistungen	146.572,38	18.100,88	7.329,89	6.286,50	15.321,41
14	- Zuwendungen, Umlagen und sonstige Transferauszahlungen	258.911,52	557,08	82.900,00	1.303,06	0,00
16	- Zinsauszahlungen und sonstige Finanzauszahlungen	1.454,32	139,79	0,00	1.229,66	0,00
17	- Sonstige laufende Auszahlungen	29.739,84	4.232,85	236,47	5.692,80	0,00
18	Summe der ordentlichen Auszahlungen (Summe der Nummer 11 bis 17)	439.738,06	23.030,60	90.466,36	17.572,02	15.321,41
19	Saldo der ordentlichen Ein- und Auszahlungen (Saldo der Nummer 10 und 18)	-161.435,76	7.036,95	-88.864,18	-17.105,58	-15.321,41
22	Saldo der ordentlichen und außerordentlichen Ein- und Auszahlungen (Nummer 19 zuzüglich Nummer 20 abzüglich Nummer 21)	-161.435,76	7.036,95	-88.864,18	-17.105,58	-15.321,41
22.1	Saldo der internen Ein- und Auszahlungen aus internen Leistungsbeziehungen	0,00	0,00	0,00	0,00	0,00
22.2	Saldo der ordentlichen und außerordentlichen Ein- und Auszahlungen nach Verrechnung der internen Leistungsbeziehungen (Summe der Nummern 22 und 22.1)	-161.435,76	7.036,95	-88.864,18	-17.105,58	-15.321,41
23	+ Einzahlungen aus Investitionszuwendungen	59.549,89	59.549,89	0,00	0,00	0,00
24	+ Einzahlungen aus Beiträgen und ähnlichen Entgelten	8.981,49	0,00	0,00	0,00	8.981,49
31	Summe der Einzahlungen aus Investionstätigkeit (Summe der Nummern 23 bis 30)	68.531,38	59.549,89	0,00	0,00	8.981,49
33	- Auszahlungen für Sachanlagen	45.099,47	40.839,34	0,00	0,00	0,00
38	Summe der Auszahlungen aus Investionstätigkeit (Summe der Nummern 32 bis 37)	45.099,47	40.839,34	0,00	0,00	0,00
39	Saldo der Ein- und Auszahlungen aus Investionstätigkeit (Saldo der Nummern 31 und 38)	23.431,91	18.710,55	0,00	0,00	8.981,49
40	Finanzmittelüberschuss / Finanzmittelfehlbetrag des Teilhaushaltes (Summe der Nummern 22.2 und 39)	-138.003,85	25.747,50	-88.864,18	-17.105,58	-6.339,92

Zugeordnete Produkte in der Teilfinanzrechnung 2020

80 02 - Bau- und Ordnungsamt

lfd. Nr.	Ein- und Auszahlungsarten (gem. § 46 Absatz 1 i.V.m. § 4 Absatz 12 GemHVO-Doppik)	Summe aller Produkte	wesentliche Produkte		sonstige Produkte	
			54.80.10	57.50.10	51.10.10	55.30.10
			in EUR			
4	+ Öffentlich-rechtliche Leistungsentgelte	210.073,75	70.768,50	132.870,25	0,00	6.435,00
5	+ Privatrechtliche Leistungsentgelte	55.641,61	800,00	26.709,50	0,00	0,00
6	+ Kostenerstattungen und Kostenumlagen	12.065,64	5.660,79	2.533,00	0,00	21,75
9	+ Sonstige laufende Einzahlungen	521,30	367,34	0,00	0,00	0,00
10	Summe der ordentlichen Einzahlungen (Summe der Nummer 1 bis 9)	278.302,30	77.596,63	162.112,75	0,00	6.456,75
11	- Personalauszahlungen	3.060,00	0,00	0,00	0,00	0,00
13	- Auszahlungen für Sach- und Dienstleistungen	146.572,38	85.352,77	9.180,92	0,00	5.000,01
14	- Zuwendungen, Umlagen und sonstige Transferauszahlungen	258.911,52	7.630,38	166.521,00	0,00	0,00
16	- Zinsauszahlungen und sonstige Finanzauszahlungen	1.454,32	84,87	0,00	0,00	0,00
17	- Sonstige laufende Auszahlungen	29.739,84	15.509,01	1.568,79	2.252,89	247,03
18	Summe der ordentlichen Auszahlungen (Summe der Nummer 11 bis 17)	439.738,06	108.577,03	177.270,71	2.252,89	5.247,04
19	Saldo der ordentlichen Ein- und Auszahlungen (Saldo der Nummer 10 und 18)	-161.435,76	-30.980,40	-15.157,96	-2.252,89	1.209,71
22	Saldo der ordentlichen und außerordentlichen Ein- und Auszahlungen (Nummer 19 zuzüglich Nummer 20 abzüglich Nummer 21)	-161.435,76	-30.980,40	-15.157,96	-2.252,89	1.209,71
22.1	Saldo der internen Ein- und Auszahlungen aus internen Leistungsbeziehungen	0,00	0,00	0,00	0,00	0,00
22.2	Saldo der ordentlichen und außerordentlichen Ein- und Auszahlungen nach Verrechnung der internen Leistungsbeziehungen (Summe der Nummern 22 und 22.1)	-161.435,76	-30.980,40	-15.157,96	-2.252,89	1.209,71
23	+ Einzahlungen aus Investitionszuwendungen	59.549,89	0,00	0,00	0,00	0,00
24	+ Einzahlungen aus Beiträgen und ähnlichen Entgelten	8.981,49	0,00	0,00	0,00	0,00
31	Summe der Einzahlungen aus Investionstätigkeit (Summe der Nummern 23 bis 30)	68.531,38	0,00	0,00	0,00	0,00
33	- Auszahlungen für Sachanlagen	45.099,47	4.260,13	0,00	0,00	0,00
38	Summe der Auszahlungen aus Investionstätigkeit (Summe der Nummern 32 bis 37)	45.099,47	4.260,13	0,00	0,00	0,00
39	Saldo der Ein- und Auszahlungen aus Investionstätigkeit (Saldo der Nummern 31 und 38)	23.431,91	-4.260,13	0,00	0,00	0,00
40	Finanzmittelüberschuss / Finanzmittelfehlbetrag des Teilhaushaltes (Summe der Nummern 22.2 und 39)	-138.003,85	-35.240,53	-15.157,96	-2.252,89	1.209,71

Zugeordnete Produkte in der Teilergebnisrechnung 2020

90 01 - Steuern, allgemeine Zuweisungen und Umlage, allgemeine Finanzwirtschaft

lfd. Nr.	Ertrags- und Aufwandsarten (gem. § 46 Absatz 1 i.V.m. § 4 Absatz 10 i.V.m. §2 Absatz 1 GemHVO-Doppik)	Summe aller Produkte	sonstige Produkte		
			61.10.10	61.20.10	
			in EUR		
1	Steuern und ähnliche Abgaben	494.769,53	494.769,53	0,00	
2	Zuwendungen, allgemeine Umlagen und sonstige Transfererträge	352.786,95	352.786,95	0,00	
9	Zinserträge und sonstige Finanzerträge	4.894,96	1.096,00	3.798,96	
10	sonstige laufende Erträge	0,21	0,00	0,21	
11	Summe 1 bis 10	Summe der ordentlichen Erträge (Summe der Nummern 1 bis 10)	852.451,65	848.652,48	3.799,17
17	Zuwendungen, Umlagen und sonstige Transferaufwendungen	462.232,21	462.232,21	0,00	
21	Summe 12 bis 20	Summe der ordentlichen Aufwendungen (Summe der Nummern 12 bis 20)	462.232,21	462.232,21	0,00
22	Saldo von 11 und 21	Ordentliches Ergebnis (Saldo der Nummern 11 und 21)	390.219,44	386.420,27	3.799,17
25	Saldo 22, 23, 24	Jahresergebnis des Teilhaushalts vor Verrechnung der internen Leistungsbeziehungen und vor Veränderung der Rücklagen (Nummern 22 zuzüglich Nummer 23 abzüglich Nummer 24)	390.219,44	386.420,27	3.799,17
28	Saldo 25, 26, 27	Jahresergebnis des Teilhaushalts nach der Verrechnung der internen Leistungsbeziehungen und vor Veränderung der Rücklagen (Nummer 25 zuzüglich Nummer 26 abzüglich Nummer 27)	390.219,44	386.420,27	3.799,17

Zugeordnete Produkte in der Teilfinanzrechnung 2020

90 01 - Steuern, allgemeine Zuweisungen und Umlage, allgemeine Finanzwirtschaft

lfd. Nr.	Ein- und Auszahlungsarten (gem. § 46 Absatz 1 i.V.m. § 4 Absatz 12 GemHVO-Doppik)	Summe aller Produkte	sonstige Produkte	
			61.10.10	61.20.10
			in EUR	
1	+ Steuern und ähnliche Abgaben	495.382,78	495.382,78	0,00
2	+ Zuwendungen, allgemeine Umlagen und sonstige Transferleistungen	352.786,95	352.786,95	0,00
8	+ Zinseinzahlungen und sonstige Finanzeinzahlungen	4.894,96	1.096,00	3.798,96
10	Summe der ordentlichen Einzahlungen (Summe der Nummer 1 bis 9)	853.064,69	849.265,73	3.798,96
14	- Zuwendungen, Umlagen und sonstige Transferauszahlungen	462.357,31	462.357,31	0,00
18	Summe der ordentlichen Auszahlungen (Summe der Nummer 11 bis 17)	462.357,31	462.357,31	0,00
19	Saldo der ordentlichen Ein- und Auszahlungen (Saldo der Nummer 10 und 18)	390.707,38	386.908,42	3.798,96
22	Saldo der ordentlichen und außerordentlichen Ein- und Auszahlungen (Nummer 19 zuzüglich Nummer 20 abzüglich Nummer 21)	390.707,38	386.908,42	3.798,96
22.1	Saldo der internen Ein- und Auszahlungen aus internen Leistungsbeziehungen	0,00	0,00	0,00
22.2	Saldo der ordentlichen und außerordentlichen Ein- und Auszahlungen nach Verrechnung der internen Leistungsbeziehungen (Summe der Nummern 22 und 22.1)	390.707,38	386.908,42	3.798,96
23	+ Einzahlungen aus Investitionszuwendungen	54.654,59	54.654,59	0,00
31	Summe der Einzahlungen aus Investitionstätigkeit (Summe der Nummern 23 bis 30)	54.654,59	54.654,59	0,00
38	Summe der Auszahlungen aus Investitionstätigkeit (Summe der Nummern 32 bis 37)	0,00	0,00	0,00
39	Saldo der Ein- und Auszahlungen aus Investitionstätigkeit (Saldo der Nummern 31 und 38)	54.654,59	54.654,59	0,00
40	Finanzmittelüberschuss / Finanzmittelfehlbetrag des Teilhaushaltes (Summe der Nummern 22.2 und 39)	445.361,97	441.563,01	3.798,96

Teilergebnisrechnung 2020

Teilhaushalt: 80 01

Kämmerei- und Hauptamt / Bau- und Ordnungsamt

Kämmerei- und Hauptamt

lfd. Nr.	Ertrags- und Aufwandsarten (gemäß §46 Absatz 1 GemHVO-Doppik)	Verweis auf Anhang (lfd. Nr.)	Ansatz 2020	Veränderung durch Nachtrag 2020	über- und außerplanmäßige Aufwendungen 2020	zweckgebundene Mehrerträge und entsprechende Aufwendungen 2020	Inanspruchnahme der ein- oder gegenseitigen Deckungsfähigkeit 2020	Ermächtigungen 2020	übertragene Ermächtigungen aus Haushaltsvorjahren	Gesamtermächtigungen 2020	Ergebnis 2020	Abweichung 2020	Ergebnis 2019	Ergebnisveränderung gegenüber 2019	Übertragung von Ermächtigungen in Haushaltsfolgejahre
in EUR															
			1	2	3	4	5	6	7	8	9	10	11	12	13
02	Zuwendungen, allgemeine Umlagen und sonstige Transfererträge		10.800	9.300	0,00	0,00	0,00	20.100,00	0,00	20.100,00	20.088,82	-11,18	20.088,82	0,00	0,00
04	öffentlich-rechtliche Leistungsentgelte		65.000	6.000	0,00	0,00	0,00	71.000,00	0,00	71.000,00	71.135,13	135,13	36.209,22	34.925,91	0,00
05	privatrechtliche Leistungsentgelte		8.000	0	0,00	0,00	0,00	8.000,00	0,00	8.000,00	5.400,00	-2.600,00	5.400,00	0,00	0,00
06	Kostenerstattungen und Kostenumlagen		0	0	0,00	0,00	0,00	0,00	0,00	0,00	1.411,22	1.411,22	4.994,01	-3.582,79	0,00
10	sonstige laufende Erträge		20.200	1.000	0,00	0,00	0,00	21.200,00	0,00	21.200,00	21.535,90	335,90	32.669,77	-11.133,87	0,00
11	Summe 1 bis 10 Summe der ordentlichen Erträge (Summe der Nummern 1 bis 10)		104.000	16.300	0,00	0,00	0,00	120.300,00	0,00	120.300,00	119.571,07	-728,93	99.361,82	20.209,25	0,00
12	Personalaufwendungen		28.300	-2.000	0,00	0,00	0,00	26.300,00	0,00	26.300,00	25.546,79	-753,21	16.534,76	9.012,03	0,00
14	Aufwendungen für Sach- und Dienstleistungen		21.500	-8.100	0,00	0,00	0,00	13.400,00	0,00	13.400,00	10.558,62	-2.841,38	5.305,24	5.253,38	0,00
15	Abschreibungen auf immaterielle Vermögensgegenstände des Anlagevermögens und auf Sachanlagen sowie auf aktivierte Aufwendungen für die Ingangsetzung und Erweiterung der Verwaltung		22.800	1.100	0,00	0,00	0,00	23.900,00	0,00	23.900,00	24.021,22	121,22	23.871,20	150,02	0,00
17	Zuwendungen, Umlagen und sonstige Transferaufwendungen		132.000	0	0,00	0,00	0,00	132.000,00	0,00	132.000,00	123.725,38	-8.274,62	183.334,77	-59.609,39	0,00
18	Aufwendungen der sozialen Sicherung		83.000	6.000	0,00	0,00	0,00	89.000,00	0,00	89.000,00	89.448,67	448,67	71.964,20	17.484,47	0,00
19	Zinsaufwendungen und sonstige Finanzaufwendungen		700	0	0,00	0,00	0,00	700,00	0,00	700,00	625,55	-74,45	731,31	-105,76	0,00
20	sonstige laufende Aufwendungen		4.600	0	0,00	0,00	0,00	4.600,00	0,00	4.600,00	3.747,01	-852,99	2.920,94	826,07	0,00
21	Summe 12 bis 20 Summe der ordentlichen Aufwendungen (Summe der Nummern 12 bis 20)		292.900	-3.000	0,00	0,00	0,00	289.900,00	0,00	289.900,00	277.673,24	-12.226,76	304.662,42	-26.989,18	0,00
22	Saldo von 11 und 21 Ordentliches Ergebnis (Saldo der Nummern 11 und 21)		-188.900	19.300	0,00	0,00	0,00	-169.600,00	0,00	-169.600,00	-158.102,17	11.497,83	-205.300,60	47.198,43	0,00
25	Saldo 22, 23, 24 Jahresergebnis des Teilhaushalts vor Verrechnung der internen Leistungsbeziehungen und vor Veränderung der Rücklagen (Nummern 22 zuzüglich Nummer 23 abzüglich Nummer 24)		-188.900	19.300	0,00	0,00	0,00	-169.600,00	0,00	-169.600,00	-158.102,17	11.497,83	-205.300,60	47.198,43	0,00
28	Saldo 25, 26, 27 Jahresergebnis des Teilhaushalts nach der Verrechnung der internen Leistungsbeziehungen und vor Veränderung der Rücklagen (Nummer 25 zuzüglich Nummer 26 abzüglich Nummer 27)		-188.900	19.300	0,00	0,00	0,00	-169.600,00	0,00	-169.600,00	-158.102,17	11.497,83	-205.300,60	47.198,43	0,00

Teilergebnisrechnung 2020

Teilhaushalt: 80 01

Kämmerei- und Hauptamt / Bau- und Ordnungsamt

Kämmerei- und Hauptamt

Produktübersicht		Ansatz 2020	Verände- rung durch Nachtrag 2020	über- und außerplan- mäßige Aufwen- dungen 2020	zweck- gebundene Mehrerträge und ent- sprechende -aufwen- dungen 2020	Inanspruch- nahme der ein- oder ge- genseitigen Deckungs- fähigkeit 2020	Ermächti- gungen 2020	übertragene Ermächti- gungen aus Haushalts- vorjahren	Gesamt- ermäch- tigungen 2020	Ergebnis 2020	Abweichung 2020	Ergebnis 2019	Ergebnis- veränderung gegenüber 2019	Übertra- gung von Ermäch- tigungen in Haushalts- folgejahre
Bezeichnung		in EUR												
11.10.10	Verwaltung und Gremien der Gemeinde	-36.300	3.600	0,00	0,00	0,00	-32.700,00	0,00	-32.700,00	-30.767,17	1.932,83	-17.954,70	-12.812,47	0,00
21.10.10	Schulkostenanteile Grundschulen	-32.000	-3.000	0,00	0,00	0,00	-35.000,00	0,00	-35.000,00	-34.831,78	168,22	-30.573,39	-4.258,39	0,00
21.50.10	Schulkostenanteile Regionale Schulen	-32.000	-2.000	0,00	0,00	0,00	-34.000,00	0,00	-34.000,00	-33.753,96	246,04	-28.166,32	-5.587,64	0,00
28.10.10	Heimat- und sonstige Kulturpflege	-7.000	0	0,00	0,00	0,00	-7.000,00	0,00	-7.000,00	-2.689,25	4.310,75	-41.453,51	38.764,26	0,00
33.10.10	Förderung der Wohlfahrtspflege	-1.000	0	0,00	0,00	0,00	-1.000,00	0,00	-1.000,00	-153,00	847,00	-153,00	0,00	0,00
36.10.10	Förderung von Kindern in Tageseinrichtungen und in Tagespflege	-83.000	-6.000	0,00	0,00	0,00	-89.000,00	0,00	-89.000,00	-89.448,67	-448,67	-76.107,78	-13.340,89	0,00
54.00.10	Konzessionsabgabe	20.000	1.000	0,00	0,00	0,00	21.000,00	0,00	21.000,00	21.274,93	274,93	22.124,77	-849,84	0,00
55.20.10	Wasser- und Bodenverband	10.000	6.000	0,00	0,00	0,00	16.000,00	0,00	16.000,00	19.565,74	3.565,74	-32.090,75	51.656,49	0,00
57.30.30	Kommunale Einrichtungen - "Haus des Gastes" / Gemeindehaus	-27.600	19.700	0,00	0,00	0,00	-7.900,00	0,00	-7.900,00	-7.299,01	600,99	-925,92	-6.373,09	0,00

Teilergebnisrechnung 2020

Teilhaushalt: 80 02

Kämmerei- und Hauptamt / Bau- und Ordnungsamt

Bau- und Ordnungsamt

lfd. Nr.	Ertrags- und Aufwandsarten (gemäß §46 Absatz 1 GemHVO-Doppik)	Verweis auf Anhang (lfd. Nr.)	Ansatz 2020	Veränderung durch Nachtrag 2020	über- und außerplanmäßige Aufwendungen 2020	zweckgebundene Mehrerträge und entsprechende Aufwendungen 2020	Inanspruchnahme der ein- oder gegenseitigen Deckungsfähigkeit 2020	Ermächtigungen 2020	übertragene Ermächtigungen aus Haushaltsvorjahren	Gesamtermächtigungen 2020	Ergebnis 2020	Abweichung 2020	Ergebnis 2019	Ergebnisveränderung gegenüber 2019	Übertragung von Ermächtigungen in Haushaltsfolgejahre
in EUR															
			1	2	3	4	5	6	7	8	9	10	11	12	13
02	Zuwendungen, allgemeine Umlagen und sonstige Transfererträge		86.500	4.400	0,00	0,00	0,00	90.900,00	0,00	90.900,00	91.451,66	551,66	87.832,07	3.619,59	0,00
04	öffentlich-rechtliche Leistungsentgelte		190.200	23.500	0,00	0,00	0,00	213.700,00	0,00	213.700,00	212.484,34	-1.215,66	190.824,78	21.659,56	0,00
05	privatrechtliche Leistungsentgelte		56.600	0	0,00	0,00	0,00	56.600,00	0,00	56.600,00	51.783,61	-4.816,39	56.857,50	-5.073,89	0,00
06	Kostenerstattungen und Kostenumlagen		8.600	0	0,00	0,00	0,00	8.600,00	0,00	8.600,00	17.842,36	9.242,36	10.761,54	7.080,82	0,00
10	sonstige laufende Erträge		111.200	-111.000	0,00	0,00	0,00	200,00	0,00	200,00	521,30	321,30	1.197,75	-676,45	0,00
11	Summe 1 bis 10 Summe der ordentlichen Erträge (Summe der Nummern 1 bis 10)		453.100	-83.100	0,00	0,00	0,00	370.000,00	0,00	370.000,00	374.083,27	4.083,27	347.473,64	26.609,63	0,00
12	Personalaufwendungen		3.500	-400	0,00	0,00	0,00	3.100,00	0,00	3.100,00	3.060,00	-40,00	3.060,00	0,00	0,00
14	Aufwendungen für Sach- und Dienstleistungen		135.000	45.500	0,00	0,00	0,00	180.500,00	0,00	180.500,00	154.150,20	-26.349,80	101.980,05	52.170,15	0,00
15	Abschreibungen auf immaterielle Vermögensgegenstände des Anlagevermögens und auf Sachanlagen sowie auf aktivierte Aufwendungen für die Inangestaltung und Erweiterung der Verwaltung		137.100	6.500	0,00	0,00	0,00	143.600,00	0,00	143.600,00	144.917,34	1.317,34	137.717,26	7.200,08	0,00
17	Zuwendungen, Umlagen und sonstige Transferaufwendungen		261.700	0	0,00	0,00	0,00	261.700,00	0,00	261.700,00	258.911,52	-2.788,48	256.690,76	2.220,76	0,00
18	Aufwendungen der sozialen Sicherung		1.700	0	0,00	0,00	0,00	1.700,00	0,00	1.700,00	0,00	-1.700,00	0,00	0,00	0,00
19	Zinsaufwendungen und sonstige Finanzaufwendungen		1.600	0	0,00	0,00	0,00	1.600,00	0,00	1.600,00	1.454,32	-145,68	1.719,93	-265,61	0,00
20	sonstige laufende Aufwendungen		32.900	4.500	0,00	0,00	0,00	37.400,00	0,00	37.400,00	30.234,61	-7.165,39	41.327,15	-11.092,54	0,00
21	Summe 12 bis 20 Summe der ordentlichen Aufwendungen (Summe der Nummern 12 bis 20)		573.500	56.100	0,00	0,00	0,00	629.600,00	0,00	629.600,00	592.727,99	-36.872,01	542.495,15	50.232,84	0,00
22	Saldo von 11 und 21 Ordentliches Ergebnis (Saldo der Nummern 11 und 21)		-120.400	-139.200	0,00	0,00	0,00	-259.600,00	0,00	-259.600,00	-218.644,72	40.955,28	-195.021,51	-23.623,21	0,00
25	Saldo 22, 23, 24 Jahresergebnis des Teilhaushalts vor Verrechnung der internen Leistungsbeziehungen und vor Veränderung der Rücklagen (Nummern 22 zuzüglich Nummer 23 abzüglich Nummer 24)		-120.400	-139.200	0,00	0,00	0,00	-259.600,00	0,00	-259.600,00	-218.644,72	40.955,28	-195.021,51	-23.623,21	0,00
28	Saldo 25, 26, 27 Jahresergebnis des Teilhaushalts nach der Verrechnung der internen Leistungsbeziehungen und vor Veränderung der Rücklagen (Nummer 25 zuzüglich Nummer 26 abzüglich Nummer 27)		-120.400	-139.200	0,00	0,00	0,00	-259.600,00	0,00	-259.600,00	-218.644,72	40.955,28	-195.021,51	-23.623,21	0,00

Teilergebnisrechnung 2020

Teilhaushalt: 80 02

Kämmerei- und Hauptamt / Bau- und Ordnungsamt

Bau- und Ordnungsamt

Produktübersicht		Ansatz 2020	Verände- rung durch Nachtrag 2020	über- und außerplan- mäßige Aufwen- dungen 2020	zweck- gebundene Mehrerträge und ent- sprechende -aufwen- dungen 2020	Inanspruch- nahme der ein- oder ge- genseitigen Deckungs- fähigkeit 2020	Ermächti- gungen 2020	übertragene Ermächti- gungen aus Haushalts- vorjahren	Gesamt- ermäch- tigungen 2020	Ergebnis 2020	Abweichung 2020	Ergebnis 2019	Ergebnis- veränderung gegenüber 2019	Übertra- gung von Ermäch- tigungen in Haushalts- folgejahre
Bezeichnung		in EUR												
11.40.20	Liegenschaften	114.300	-109.000	0,00	0,00	0,00	5.300,00	0,00	5.300,00	3.318,30	-1.981,70	-1.751,88	5.070,18	0,00
11.40.30	Bauhof	-106.100	9.500	0,00	0,00	0,00	-96.600,00	0,00	-96.600,00	-88.344,69	8.255,31	-92.874,99	4.530,30	0,00
12.60.10	Feuerwehr	-41.900	400	0,00	0,00	0,00	-41.500,00	0,00	-41.500,00	-26.944,65	14.555,35	-32.281,25	5.336,60	0,00
51.10.10	Bauleitplanung	-3.500	0	0,00	0,00	0,00	-3.500,00	0,00	-3.500,00	-2.252,89	1.247,11	-25.968,87	23.715,98	0,00
54.10.10	Gemeindestraßen einschl. Spielplätze	-39.100	-2.100	0,00	0,00	0,00	-41.200,00	0,00	-41.200,00	-43.565,50	-2.365,50	-35.917,12	-7.648,38	0,00
54.80.10	Hafenbetrieb	6.900	-61.500	0,00	0,00	0,00	-54.600,00	0,00	-54.600,00	-44.854,47	9.745,53	24.543,09	-69.397,56	0,00
55.30.10	Friedhof	-100	0	0,00	0,00	0,00	-100,00	0,00	-100,00	1.877,15	1.977,15	2.014,91	-137,76	0,00
57.50.10	Tourismus, Fremdenverkehr	-50.900	23.500	0,00	0,00	0,00	-27.400,00	0,00	-27.400,00	-17.877,97	9.522,03	-32.785,40	14.907,43	0,00

Teilergebnisrechnung 2020

Teilhaushalt: 90 01
 Zentrale Finanzdienstleistungen
 Steuern, allgemeine Zuweisungen und Umlage, allgemeine Finanzwirtschaft

lfd. Nr.	Ertrags- und Aufwandsarten (gemäß §46 Absatz 1 GemHVO-Doppik)	Verweis auf Anhang (lfd. Nr.)	Ansatz 2020	Veränderung durch Nachtrag 2020	über- und außerplanmäßige Aufwendungen 2020	zweckgebundene Mehrerträge und entsprechende -aufwendungen 2020	Inanspruchnahme der ein- oder gegenseitigen Deckungsfähigkeit 2020	Ermächtigungen 2020	übertragene Ermächtigungen aus Haushaltsvorjahren	Gesamtermächtigungen 2020	Ergebnis 2020	Abweichung 2020	Ergebnis 2019	Ergebnisveränderung gegenüber 2019	Übertragung von Ermächtigungen in Haushaltsfolgejahre
in EUR															
			1	2	3	4	5	6	7	8	9	10	11	12	13
01	Steuern und ähnliche Abgaben		476.700	4.900	0,00	0,00	0,00	481.600,00	0,00	481.600,00	494.769,53	13.169,53	519.004,78	-24.235,25	0,00
02	Zuwendungen, allgemeine Umlagen und sonstige Transfererträge		336.600	0	0,00	0,00	0,00	336.600,00	0,00	336.600,00	352.786,95	16.186,95	245.365,68	107.421,27	0,00
09	Zinserträge und sonstige Finanzerträge		3.900	0	0,00	0,00	0,00	3.900,00	0,00	3.900,00	4.894,96	994,96	3.906,16	988,80	0,00
10	sonstige laufende Erträge		0	0	0,00	0,00	0,00	0,00	0,00	0,00	0,21	0,21	0,00	0,21	0,00
11	Summe 1 bis 10 Summe der ordentlichen Erträge (Summe der Nummern 1 bis 10)		817.200	4.900	0,00	0,00	0,00	822.100,00	0,00	822.100,00	852.451,65	30.351,65	768.276,62	84.175,03	0,00
17	Zuwendungen, Umlagen und sonstige Transferaufwendungen		478.900	2.500	0,00	0,00	0,00	481.400,00	0,00	481.400,00	462.232,21	-19.167,79	470.487,82	-8.255,61	0,00
19	Zinsaufwendungen und sonstige Finanzaufwendungen		600	0	0,00	0,00	0,00	600,00	0,00	600,00	0,00	-600,00	5,70	-5,70	0,00
21	Summe 12 bis 20 Summe der ordentlichen Aufwendungen (Summe der Nummern 12 bis 20)		479.500	2.500	0,00	0,00	0,00	482.000,00	0,00	482.000,00	462.232,21	-19.767,79	470.493,52	-8.261,31	0,00
22	Saldo von 11 und 21 Ordentliches Ergebnis (Saldo der Nummern 11 und 21)		337.700	2.400	0,00	0,00	0,00	340.100,00	0,00	340.100,00	390.219,44	50.119,44	297.783,10	92.436,34	0,00
25	Saldo 22, 23, 24 Jahresergebnis des Teilhaushalts vor Verrechnung der internen Leistungsbeziehungen und vor Veränderung der Rücklagen (Nummern 22 zuzüglich Nummer 23 abzüglich Nummer 24)		337.700	2.400	0,00	0,00	0,00	340.100,00	0,00	340.100,00	390.219,44	50.119,44	297.783,10	92.436,34	0,00
28	Saldo 25, 26, 27 Jahresergebnis des Teilhaushalts nach der Verrechnung der internen Leistungsbeziehungen und vor Veränderung der Rücklagen (Nummer 25 zuzüglich Nummer 26 abzüglich Nummer 27)		337.700	2.400	0,00	0,00	0,00	340.100,00	0,00	340.100,00	390.219,44	50.119,44	297.783,10	92.436,34	0,00

Produktübersicht			Ansatz 2020	Veränderung durch Nachtrag 2020	über- und außerplanmäßige Aufwendungen 2020	zweckgebundene Mehrerträge und entsprechende -aufwendungen 2020	Inanspruchnahme der ein- oder gegenseitigen Deckungsfähigkeit 2020	Ermächtigungen 2020	übertragene Ermächtigungen aus Haushaltsvorjahren	Gesamtermächtigungen 2020	Ergebnis 2020	Abweichung 2020	Ergebnis 2019	Ergebnisveränderung gegenüber 2019	Übertragung von Ermächtigungen in Haushaltsfolgejahre
Bezeichnung			in EUR												
61.10.10	Steuern, allgemeine Zuweisungen und Umlagen		334.400	2.400	0,00	0,00	0,00	336.800,00	0,00	336.800,00	386.420,27	49.620,27	293.991,64	92.428,63	0,00
61.20.10	Sonstige allgemeine Finanzwirtschaft		3.300	0	0,00	0,00	0,00	3.300,00	0,00	3.300,00	3.799,17	499,17	3.791,46	7,71	0,00

Teilfinanzrechnung 2020

Teil A

Teilhaushalt: 80 01

Kämmerei- und Hauptamt / Bau- und Ordnungsamt

Kämmerei- und Hauptamt

Nr.	Einzahlungs- und Auszahlungsarten (gemäß § 46 Absatz 1 i.V.m. § 4 Absatz 12 GemHVO-Doppik)	Verweis auf Anhang (Ifd. Nr.)	Ansatz 2020	Verände- rung durch Nachtrag	über- und außerplan- mäßige Aus- zahlungen	zweckge- bundene Mehrein- zahlungen und ent- sprechende Aus- zahlungen	Inanspruch- nahme der ein- oder ge- genseitigen Deckungs- fähigkeit	Ermächti- gungen 2020	übertragene Ermächti- gungen aus Haushalts- vorjahren	Gesamt- ermäch- tigungen 2020	Ergebnis 2020	Abweichung 2020	Ergebnis 2019	Ergebnis- veränderung gegenüber 2019	Übertra- gung von Ermäch- tigungen in Haushalts- folgejahre
in EUR															
			1	2	3	4	5	6	7	8	9	10	11	12	13
4	+ Öffentlich-rechtliche Leistungsentgelte		65.000	6.000	0,00	0,00	0,00	71.000,00	0,00	71.000,00	71.157,83	157,83	36.187,91	34.969,92	0,00
5	+ Privatrechtliche Leistungsentgelte		8.000	0	0,00	0,00	0,00	8.000,00	0,00	8.000,00	5.400,00	-2.600,00	5.400,00	0,00	0,00
6	+ Kostenerstattungen und Kostenumlagen		0	0	0,00	0,00	0,00	0,00	0,00	0,00	5.438,92	5.438,92	595,02	4.843,90	0,00
9	+ Sonstige laufende Einzahlungen		20.200	1.000	0,00	0,00	0,00	21.200,00	0,00	21.200,00	22.150,90	950,90	32.415,77	-10.264,87	0,00
10	Summe der ordentlichen Einzahlungen (Summe der Nummer 1 bis 9)		93.200	7.000	0,00	0,00	0,00	100.200,00	0,00	100.200,00	104.147,65	3.947,65	74.598,70	29.548,95	0,00
11	- Personalauszahlungen		28.300	-2.000	0,00	0,00	0,00	26.300,00	0,00	26.300,00	25.386,79	-913,21	14.194,76	11.192,03	0,00
13	- Auszahlungen für Sach- und Dienstleistungen		21.500	-8.100	0,00	0,00	0,00	13.400,00	0,00	13.400,00	9.749,89	-3.650,11	5.976,95	3.772,94	0,00
14	- Zuwendungen, Umlagen und sonstige Transferauszahlungen		132.000	0	0,00	0,00	0,00	132.000,00	0,00	132.000,00	128.089,61	-3.910,39	182.490,17	-54.400,56	0,00
15	- Auszahlungen der sozialen Sicherung		83.000	6.000	0,00	0,00	0,00	89.000,00	0,00	89.000,00	90.278,76	1.278,76	71.947,13	18.331,63	0,00
16	- Zinsauszahlungen und sonstige Finanzauszahlungen		700	0	0,00	0,00	0,00	700,00	0,00	700,00	625,55	-74,45	731,31	-105,76	0,00
17	- Sonstige laufende Auszahlungen		4.600	0	0,00	0,00	0,00	4.600,00	0,00	4.600,00	3.394,84	-1.205,16	2.875,58	519,26	0,00
18	Summe der ordentlichen Auszahlungen (Summe der Nummer 11 bis 17)		270.100	-4.100	0,00	0,00	0,00	266.000,00	0,00	266.000,00	257.525,44	-8.474,56	278.215,90	-20.690,46	0,00
19	Saldo der ordentlichen Ein- und Auszahlungen (Saldo der Nummer 10 und 18)		-176.900	11.100	0,00	0,00	0,00	-165.800,00	0,00	-165.800,00	-153.377,79	12.422,21	-203.617,20	50.239,41	0,00
22	Saldo der ordentlichen und außerordentlichen Ein- und Auszahlungen (Nummer 19 zuzüglich Nummer 20 abzüglich Nummer 21)		-176.900	11.100	0,00	0,00	0,00	-165.800,00	0,00	-165.800,00	-153.377,79	12.422,21	-203.617,20	50.239,41	0,00
22.1	Saldo der internen Ein- und Auszahlungen aus internen Leistungsbeziehungen		0	0	0,00	0,00	0,00	0,00	0,00	0,00	0,00	0,00	0,00	0,00	0,00
22.2	Saldo der ordentlichen und außerordentlichen Ein- und Auszahlungen nach Verrechnung der internen Leistungsbeziehungen (Summe der Nummern 22 und 22.1)		-176.900	11.100	0,00	0,00	0,00	-165.800,00	0,00	-165.800,00	-153.377,79	12.422,21	-203.617,20	50.239,41	0,00
31	Summe der Einzahlungen aus Investitionstätigkeit (Summe der Nummern 23 bis 30)		0	0	0,00	0,00	0,00	0,00	0,00	0,00	0,00	0,00	0,00	0,00	0,00
33	- Auszahlungen für Sachanlagen		5.000	-5.000	0,00	0,00	0,00	0,00	0,00	0,00	1.800,00	1.800,00	0,00	1.800,00	0,00
38	Summe der Auszahlungen aus Investitionstätigkeit (Summe der Nummern 32 bis 37)		5.000	-5.000	0,00	0,00	0,00	0,00	0,00	0,00	1.800,00	1.800,00	0,00	1.800,00	0,00
39	Saldo der Ein- und Auszahlungen aus Investitionstätigkeit (Saldo der Nummern 31 und 38)		-5.000	5.000	0,00	0,00	0,00	0,00	0,00	0,00	-1.800,00	-1.800,00	0,00	-1.800,00	0,00
40	Finanzmittelüberschuss / Finanzmittelfehlbetrag des Teilhaushaltes (Summe der Nummern 22.2 und 39)		-181.900	16.100	0,00	0,00	0,00	-165.800,00	0,00	-165.800,00	-155.177,79	10.622,21	-203.617,20	48.439,41	0,00

Teilfinanzrechnung 2020

Teil A

Teilhaushalt: 80 01

Kämmerei- und Hauptamt / Bau- und Ordnungsamt

Kämmerei- und Hauptamt

Produktübersicht		Ansatz 2020	Verände- rung durch Nachtrag	über- und außerplan- mäßige Aus- zahlungen	zweckge- bundene Mehrein- zahlungen und ent- sprechende -auszah- lungen	Inanspruch- nahme der ein- oder ge- genseitigen Deckungs- fähigkeit	Ermächti- gungen 2020	übertragene Ermächti- gungen aus Haushalts- vorjahren	Gesamt- ermäch- tigungen 2020	Ergebnis 2020	Abweichung 2020	Ergebnis 2019	Ergebnis- veränderung gegenüber 2019	Übertra- gung von Ermäch- tigungen in Haushalts- folgejahre
Bezeichnung		in EUR												
11.10.10	Verwaltung und Gremien der Gemeinde	-36.300	22.200	0,00	0,00	0,00	-14.100,00	0,00	-14.100,00	-30.255,00	-16.155,00	-15.570,34	-14.684,66	0,00
21.10.10	Schulkostenanteile Grundschulen	-32.000	600	0,00	0,00	0,00	-31.400,00	0,00	-31.400,00	-34.831,78	-3.431,78	-30.573,39	-4.258,39	0,00
21.50.10	Schulkostenanteile Regionale Schulen	-32.000	-1.400	0,00	0,00	0,00	-33.400,00	0,00	-33.400,00	-33.753,96	-353,96	-28.166,32	-5.587,64	0,00
28.10.10	Heimat- und sonstige Kulturpflege	-7.000	-4.200	0,00	0,00	0,00	-11.200,00	0,00	-11.200,00	-6.503,48	4.696,52	-40.858,91	34.355,43	0,00
33.10.10	Förderung der Wohlfahrtspflege	-1.000	-1.400	0,00	0,00	0,00	-2.400,00	0,00	-2.400,00	-153,00	2.247,00	-153,00	0,00	0,00
36.10.10	Förderung von Kindern in Tageseinrichtungen und in Tagespflege	-83.000	-25.000	0,00	0,00	0,00	-108.000,00	0,00	-108.000,00	-90.278,76	17.721,24	-76.090,71	-14.188,05	0,00
54.00.10	Konzessionsabgabe	20.000	-6.400	0,00	0,00	0,00	13.600,00	0,00	13.600,00	21.339,93	7.739,93	22.120,77	-780,84	0,00
55.20.10	Wasser- und Bodenverband	10.000	-6.800	0,00	0,00	0,00	3.200,00	0,00	3.200,00	19.588,44	16.388,44	-32.112,06	51.700,50	0,00
57.30.30	Kommunale Einrichtungen - "Haus des Gastes" / Gemeindehaus	-20.600	78.800	0,00	0,00	0,00	58.200,00	0,00	58.200,00	-330,18	-58.530,18	-2.213,24	1.883,06	0,00

Teilfinanzrechnung 2020

Teil A

Teilhaushalt: 80 02

Kämmerei- und Hauptamt / Bau- und Ordnungsamt
Bau- und Ordnungsamt

Nr.	Einzahlungs- und Auszahlungsarten (gemäß § 46 Absatz 1 i.V.m. § 4 Absatz 12 GemHVO-Doppik)	Verweis auf Anhang (Ifd. Nr.)	Ansatz 2020	Verände- rung durch Nachtrag	über- und außerplan- mäßige Aus- zahlungen	zweckge- bundene Mehrein- zahlungen und ent- sprechende -auszahlungen	Inanspruch- nahme der ein- oder ge- genseitigen Deckungs- fähigkeit	Ermächti- gungen 2020	übertragene Ermächti- gungen aus Haushalts- vorjahren	Gesamt- ermäch- tigungen 2020	Ergebnis 2020	Abweichung 2020	Ergebnis 2019	Ergebnis- veränderung gegenüber 2019	Übertra- gung von Ermäch- tigungen in Haushalts- folgejahre
in EUR															
			1	2	3	4	5	6	7	8	9	10	11	12	13
4	+ Öffentlich-rechtliche Leistungsentgelte		185.300	23.500	0,00	0,00	0,00	208.800,00	0,00	208.800,00	210.073,75	1.273,75	195.054,42	15.019,33	0,00
5	+ Privatrechtliche Leistungsentgelte		56.600	0	0,00	0,00	0,00	56.600,00	0,00	56.600,00	55.641,61	-958,39	58.536,26	-2.894,65	0,00
6	+ Kostenerstattungen und Kostenumlagen		8.600	0	0,00	0,00	0,00	8.600,00	0,00	8.600,00	12.065,64	3.465,64	17.550,03	-5.484,39	0,00
9	+ Sonstige laufende Einzahlungen		200	0	0,00	0,00	0,00	200,00	0,00	200,00	521,30	321,30	1.197,75	-676,45	0,00
10	Summe der ordentlichen Einzahlungen (Summe der Nummer 1 bis 9)		250.700	23.500	0,00	0,00	0,00	274.200,00	0,00	274.200,00	278.302,30	4.102,30	272.338,46	5.963,84	0,00
11	- Personalauszahlungen		3.500	-400	0,00	0,00	0,00	3.100,00	0,00	3.100,00	3.060,00	-40,00	3.060,00	0,00	0,00
13	- Auszahlungen für Sach- und Dienstleistungen		135.000	45.500	0,00	0,00	0,00	180.500,00	0,00	180.500,00	146.572,38	-33.927,62	143.809,93	2.762,45	0,00
14	- Zuwendungen, Umlagen und sonstige Transferauszahlungen		261.700	0	0,00	0,00	0,00	261.700,00	0,00	261.700,00	258.911,52	-2.788,48	256.243,78	2.667,74	0,00
15	- Auszahlungen der sozialen Sicherung		1.700	0	0,00	0,00	0,00	1.700,00	0,00	1.700,00	0,00	-1.700,00	0,00	0,00	0,00
16	- Zinsauszahlungen und sonstige Finanzauszahlungen		1.600	0	0,00	0,00	0,00	1.600,00	0,00	1.600,00	1.454,32	-145,68	1.719,93	-265,61	0,00
17	- Sonstige laufende Auszahlungen		32.900	4.500	0,00	0,00	0,00	37.400,00	0,00	37.400,00	29.739,84	-7.660,16	37.786,17	-8.046,33	0,00
18	Summe der ordentlichen Auszahlungen (Summe der Nummer 11 bis 17)		436.400	49.600	0,00	0,00	0,00	486.000,00	0,00	486.000,00	439.738,06	-46.261,94	442.619,81	-2.881,75	0,00
19	Saldo der ordentlichen Ein- und Auszahlungen (Saldo der Nummer 10 und 18)		-185.700	-26.100	0,00	0,00	0,00	-211.800,00	0,00	-211.800,00	-161.435,76	50.364,24	-170.281,35	8.845,59	0,00
22	Saldo der ordentlichen und außerordentlichen Ein- und Auszahlungen (Nummer 19 zuzüglich Nummer 20 abzüglich Nummer 21)		-185.700	-26.100	0,00	0,00	0,00	-211.800,00	0,00	-211.800,00	-161.435,76	50.364,24	-170.281,35	8.845,59	0,00
22.1	Saldo der internen Ein- und Auszahlungen aus internen Leistungsbeziehungen		0	0	0,00	0,00	0,00	0,00	0,00	0,00	0,00	0,00	0,00	0,00	0,00
22.2	Saldo der ordentlichen und außerordentlichen Ein- und Auszahlungen nach Verrechnung der internen Leistungsbeziehungen (Summe der Nummern 22 und 22.1)		-185.700	-26.100	0,00	0,00	0,00	-211.800,00	0,00	-211.800,00	-161.435,76	50.364,24	-170.281,35	8.845,59	0,00
23	+ Einzahlungen aus Investitionszuwendungen		62.000	-27.000	0,00	0,00	0,00	35.000,00	0,00	35.000,00	59.549,89	24.549,89	163.168,59	-103.618,70	0,00
24	+ Einzahlungen aus Beiträgen und ähnlichen Entgelten		0	9.000	0,00	0,00	0,00	9.000,00	0,00	9.000,00	8.981,49	-18,51	0,00	8.981,49	0,00
26	+ Einzahlungen aus Sachanlagen		112.000	-112.000	0,00	0,00	0,00	0,00	0,00	0,00	0,00	0,00	0,00	0,00	0,00
31	Summe der Einzahlungen aus Investitionstätigkeit (Summe der Nummern 23 bis 30)		174.000	-130.000	0,00	0,00	0,00	44.000,00	0,00	44.000,00	68.531,38	24.531,38	163.168,59	-94.637,21	0,00
33	- Auszahlungen für Sachanlagen		288.600	-209.600	0,00	0,00	0,00	79.000,00	0,00	79.000,00	45.099,47	-33.900,53	241.073,41	-195.973,94	0,00
38	Summe der Auszahlungen aus Investitionstätigkeit (Summe der Nummern 32 bis 37)		288.600	-209.600	0,00	0,00	0,00	79.000,00	0,00	79.000,00	45.099,47	-33.900,53	241.073,41	-195.973,94	0,00
39	Saldo der Ein- und Auszahlungen aus Investitionstätigkeit (Saldo der Nummern 31 und 38)		-114.600	79.600	0,00	0,00	0,00	-35.000,00	0,00	-35.000,00	23.431,91	58.431,91	-77.904,82	101.336,73	0,00
40	Finanzmittelüberschuss / Finanzmittelfehlbetrag des Teilhaushaltes (Summe der Nummern 22.2 und 39)		-300.300	53.500	0,00	0,00	0,00	-246.800,00	0,00	-246.800,00	-138.003,85	108.796,15	-248.186,17	110.182,32	0,00

Teilfinanzrechnung 2020

Teil A

Teilhaushalt: 80 02

Kämmerei- und Hauptamt / Bau- und Ordnungsamt
Bau- und Ordnungsamt

Produktübersicht		Ansatz 2020	Verände- rung durch Nachtrag	über- und außerplan- mäßige Aus- zahlungen	zweckge- bundene Mehrein- zahlungen und ent- sprechende -auszah- lungen	Inanspruch- nahme der ein- oder ge- genseitigen Deckungs- fähigkeit	Ermächti- gungen 2020	übertragene Ermächti- gungen aus Haushalts- vorjahren	Gesamt- ermäch- tigungen 2020	Ergebnis 2020	Abweichung 2020	Ergebnis 2019	Ergebnis- veränderung gegenüber 2019	Übertra- gung von Ermäch- tigungen in Haushalts- folgejahre
Bezeichnung		in EUR												
11.40.20	Liegenschaften	101.100	-368.000	0,00	0,00	0,00	-266.900,00	0,00	-266.900,00	25.747,50	292.647,50	7.940,17	17.807,33	0,00
11.40.30	Bauhof	-103.700	-943.600	0,00	0,00	0,00	-1.047.300,00	0,00	-1.047.300,00	-88.864,18	958.435,82	-88.459,76	-404,42	0,00
12.60.10	Feuerwehr	-46.400	-2.401.200	0,00	0,00	0,00	-2.447.600,00	0,00	-2.447.600,00	-17.105,58	2.430.494,42	-41.897,15	24.791,57	0,00
51.10.10	Bauleitplanung	-3.500	-96.000	0,00	0,00	0,00	-99.500,00	0,00	-99.500,00	-2.252,89	97.247,11	-25.968,87	23.715,98	0,00
54.10.10	Gemeindestraßen einschl. Spielplätze	-125.100	-618.200	0,00	0,00	0,00	-743.300,00	0,00	-743.300,00	-6.339,92	736.960,08	-83.487,87	77.147,95	0,00
54.80.10	Hafenbetrieb	-42.800	-259.800	0,00	0,00	0,00	-302.600,00	0,00	-302.600,00	-35.240,53	267.359,47	3.264,68	-38.505,21	0,00
55.30.10	Friedhof	-1.700	177.100	0,00	0,00	0,00	175.400,00	0,00	175.400,00	1.209,71	-174.190,29	12.032,51	-10.822,80	0,00
57.50.10	Tourismus, Fremdenverkehr	-78.200	934.200	0,00	0,00	0,00	856.000,00	0,00	856.000,00	-15.157,96	-871.157,96	-31.609,88	16.451,92	0,00

Teilfinanzrechnung 2020

Teil A

Teilhaushalt: 90 01
Zentrale Finanzdienstleistungen
Steuern, allgemeine Zuweisungen und Umlage, allgemeine Finanzwirtschaft

Nr.	Einzahlungs- und Auszahlungsarten (gemäß § 46 Absatz 1 i.V.m. § 4 Absatz 12 GemHVO-Doppik)	Verweis auf Anhang (Ifd. Nr.)	Ansatz 2020	Verände- rung durch Nachtrag	über- und außerplan- mäßige Aus- zahlungen	zweckge- bundene Mehrein- zahlungen und ent- sprechende -auszah- lungen	Inanspruch- nahme der ein- oder ge- genseitigen Deckungs- fähigkeit	Ermächti- gungen 2020	übertragene Ermächti- gungen aus Haushalts- vorjahren	Gesamt- ermäch- tigungen 2020	Ergebnis 2020	Abweichung 2020	Ergebnis 2019	Ergebnis- veränderung gegenüber 2019	Übertra- gung von Ermäch- tigungen in Haushalts- folgejahre								
											in EUR												
											1	2	3	4	5	6	7	8	9	10	11	12	13
1	+ Steuern und ähnliche Abgaben		476.700	4.900	0,00	0,00	0,00	481.600,00	0,00	481.600,00	495.382,78	13.782,78	527.963,71	-32.580,93	0,00								
2	+ Zuwendungen, allgemeine Umlagen und sonstige Transferleistungen		336.600	0	0,00	0,00	0,00	336.600,00	0,00	336.600,00	352.786,95	16.186,95	245.365,68	107.421,27	0,00								
8	+ Zinseinzahlungen und sonstige Finanzeinzahlungen		3.900	0	0,00	0,00	0,00	3.900,00	0,00	3.900,00	4.894,96	994,96	3.933,16	961,80	0,00								
10	Summe der ordentlichen Einzahlungen (Summe der Nummer 1 bis 9)		817.200	4.900	0,00	0,00	0,00	822.100,00	0,00	822.100,00	853.064,69	30.964,69	777.262,55	75.802,14	0,00								
14	- Zuwendungen, Umlagen und sonstige Transferauszahlungen		478.900	2.500	0,00	0,00	0,00	481.400,00	0,00	481.400,00	462.357,31	-19.042,69	471.447,62	-9.090,31	0,00								
16	- Zinsauszahlungen und sonstige Finanzauszahlungen		600	0	0,00	0,00	0,00	600,00	0,00	600,00	0,00	-600,00	5,70	-5,70	0,00								
18	Summe der ordentlichen Auszahlungen (Summe der Nummer 11 bis 17)		479.500	2.500	0,00	0,00	0,00	482.000,00	0,00	482.000,00	462.357,31	-19.642,69	471.453,32	-9.096,01	0,00								
19	Saldo der ordentlichen Ein- und Auszahlungen (Saldo der Nummer 10 und 18)		337.700	2.400	0,00	0,00	0,00	340.100,00	0,00	340.100,00	390.707,38	50.607,38	305.809,23	84.898,15	0,00								
22	Saldo der ordentlichen und außerordentlichen Ein- und Auszahlungen (Nummer 19 zuzüglich Nummer 20 abzüglich Nummer 21)		337.700	2.400	0,00	0,00	0,00	340.100,00	0,00	340.100,00	390.707,38	50.607,38	305.809,23	84.898,15	0,00								
22.1	Saldo der internen Ein- und Auszahlungen aus internen Leistungsbeziehungen		0	0	0,00	0,00	0,00	0,00	0,00	0,00	0,00	0,00	0,00	0,00	0,00								
22.2	Saldo der ordentlichen und außerordentlichen Ein- und Auszahlungen nach Verrechnung der internen Leistungsbeziehungen (Summe der Nummern 22 und 22.1)		337.700	2.400	0,00	0,00	0,00	340.100,00	0,00	340.100,00	390.707,38	50.607,38	305.809,23	84.898,15	0,00								
23	+ Einzahlungen aus Investitionszuwendungen		54.600	0	0,00	0,00	0,00	54.600,00	0,00	54.600,00	54.654,59	54,59	10.223,57	44.431,02	0,00								
31	Summe der Einzahlungen aus Investitionstätigkeit (Summe der Nummern 23 bis 30)		54.600	0	0,00	0,00	0,00	54.600,00	0,00	54.600,00	54.654,59	54,59	10.223,57	44.431,02	0,00								
38	Summe der Auszahlungen aus Investitionstätigkeit (Summe der Nummern 32 bis 37)		0	0	0,00	0,00	0,00	0,00	0,00	0,00	0,00	0,00	0,00	0,00	0,00								
39	Saldo der Ein- und Auszahlungen aus Investitionstätigkeit (Saldo der Nummern 31 und 38)		54.600	0	0,00	0,00	0,00	54.600,00	0,00	54.600,00	54.654,59	54,59	10.223,57	44.431,02	0,00								
40	Finanzmittelüberschuss / Finanzmittelfehlbetrag des Teilhaushaltes (Summe der Nummern 22.2 und 39)		392.300	2.400	0,00	0,00	0,00	394.700,00	0,00	394.700,00	445.361,97	50.661,97	316.032,80	129.329,17	0,00								

Produktübersicht			Ansatz 2020	Verände- rung durch Nachtrag	über- und außerplan- mäßige Aus- zahlungen	zweckge- bundene Mehrein- zahlungen und ent- sprechende -auszah- lungen	Inanspruch- nahme der ein- oder ge- genseitigen Deckungs- fähigkeit	Ermächti- gungen 2020	übertragene Ermächti- gungen aus Haushalts- vorjahren	Gesamt- ermäch- tigungen 2020	Ergebnis 2020	Abweichung 2020	Ergebnis 2019	Ergebnis- veränderung gegenüber 2019	Übertra- gung von Ermäch- tigungen in Haushalts- folgejahre
Bezeichnung			in EUR												
61.10.10	Steuern, allgemeine Zuweisungen und Umlagen		389.000	1.405.200	0,00	0,00	0,00	1.794.200,00	0,00	1.794.200,00	441.563,01	-1.352.636,99	312.241,34	129.321,67	0,00
61.20.10	Sonstige allgemeine Finanzwirtschaft		3.300	216.000	0,00	0,00	0,00	219.300,00	0,00	219.300,00	3.798,96	-215.501,04	3.791,46	7,50	0,00

Bilanz 2020**Aktiva Passiva**

Posten	Bezeichnung	Verweis auf Anhang (Ifd. Nr.)	01.01.2020	31.12.2020	Veränderung gegenüber 2019
			in EUR		
1	Anlagevermögen		4.003.813,17	3.886.090,08	-117.723,09
1.1	Immaterielle Vermögensgegenstände		2,00	2,00	0,00
1.1.1	Gewerbliche Schutzrechte und ähnliche Rechte und Werte sowie Lizenzen an solchen Rechten und Werten		1,00	1,00	0,00
1.1.3	Gezahlte Investitionszuschüsse		1,00	1,00	0,00
1.2	Sachanlagen		3.464.179,43	3.346.456,34	-117.723,09
1.2.1	Wald, Forsten		2,00	2,00	0,00
1.2.2	Sonstige unbebaute Grundstücke und grundstücksgleiche Rechte		21.473,10	21.473,10	0,00
1.2.3	Bebaute Grundstücke und grundstücksgleiche Rechte		1.642.073,55	1.605.616,31	-36.457,24
1.2.4	Infrastrukturvermögen		1.682.363,99	1.583.740,01	-98.623,98
1.2.7	Maschinen, technische Anlagen, Fahrzeuge		97.133,62	114.805,34	17.671,72
1.2.8	Betriebs- und Geschäftsausstattung		21.133,17	20.819,58	-313,59
1.2.10	Geleistete Anzahlungen auf Sachanlagen, Anlagen im Bau		0,00	0,00	0,00
1.3	Finanzanlagen		539.631,74	539.631,74	0,00
1.3.5	Sondervermögen mit Sonderrechnung, Zweckverbände, Anstalten des öffentlichen Rechts, rechtsfähige kommunale Stiftungen		539.631,74	539.631,74	0,00
2	Umlaufvermögen		35.217,42	231.014,79	195.797,37
2.2	Forderungen und sonstige Vermögensgegenstände		35.217,42	31.021,01	-4.196,41
2.2.1	Öffentlich-rechtliche Forderungen, Forderungen aus Transferleistungen		9.877,60	10.105,57	227,97
2.2.2	Privatrechtliche Forderungen aus Lieferungen und Leistungen		24.178,27	20.912,54	-3.265,73
2.2.6	Forderungen gegen den sonstigen öffentlichen Bereich		1.161,55	2,90	-1.158,65
2.2.6.2	Sonstige Forderungen gegen den sonstigen öffentlichen Bereich		1.161,55	2,90	-1.158,65
2.4	Kassenbestand, Bundesbankguthaben, Guthaben bei der Europäischen Zentralbank, Guthaben bei Kreditinstituten und Schecks		0,00	199.993,78	199.993,78
	Bilanzsumme		4.039.030,59	4.117.104,87	78.074,28

Posten	Bezeichnung	Verweis auf Anhang (Ifd. Nr.)	01.01.2020	31.12.2020	Veränderung gegenüber 2019
			in EUR		
1	Eigenkapital		1.339.127,69	1.407.254,83	68.127,14
1.1	Kapitalrücklage		1.474.750,67	1.514.004,51	39.253,84
1.1.1	Allgemeine Kapitalrücklage		1.470.399,80	1.459.349,92	-11.049,88
1.1.2	Zweckgebundene Kapitalrücklagen		4.350,87	54.654,59	50.303,72
1.3	Ergebnisvortrag		-135.622,98	-135.622,98	0,00
1.4	Jahresüberschuss/Jahresfehlbetrag		0,00	28.873,30	28.873,30
2	Sonderposten		2.452.343,73	2.406.430,62	-45.913,11
2.1	Sonderposten zum Anlagevermögen		2.452.343,73	2.406.430,62	-45.913,11
2.1.1	Sonderposten aus Zuwendungen		2.393.912,45	2.319.476,05	-74.436,40
2.1.2	Sonderposten aus Beiträgen und ähnlichen Entgelten		49.397,83	46.493,82	-2.904,01
2.1.3	Sonderposten aus Anzahlungen für Anlagevermögen		9.033,45	40.460,75	31.427,30
4	Verbindlichkeiten		210.940,34	262.637,17	51.696,83
4.2	Verbindlichkeiten aus Kreditaufnahmen		127.565,16	108.819,47	-18.745,69
4.2.1	Verbindlichkeiten aus Kreditaufnahmen für Investitionen und Investitionsförderungsmaßnahmen		127.565,16	108.819,47	-18.745,69
4.5	Verbindlichkeiten aus Lieferungen und Leistungen		4.992,03	12.198,83	7.206,80
4.6	Verbindlichkeiten aus Transferleistungen		4.364,23	0,00	-4.364,23
4.10	Verbindlichkeiten gegenüber dem sonstigen öffentlichen Bereich		62.790,19	137.468,87	74.678,68
4.10.1	Verbindlichkeiten aus dem gemeinsamen Zahlungsmittelbestand		25.990,00	99.048,93	73.058,93
4.10.2	Sonstige Verbindlichkeiten gegenüber dem sonstigen öffentlichen Bereich		36.800,19	38.419,94	1.619,75
4.11	Sonstige Verbindlichkeiten		11.228,73	4.150,00	-7.078,73
5.	Rechnungsabgrenzungsposten		36.618,83	40.782,25	4.163,42
5.1	Grabnutzungsentgelte		36.513,83	36.847,25	333,42
5.3	Sonstige		105,00	3.935,00	3.830,00
	Bilanzsumme		4.039.030,59	4.117.104,87	78.074,28

Bilanz Aktiva 2020

Posten	Bezeichnung	Verweis auf Anhang (lfd. Nr.)	01.01.2020	31.12.2020	Veränderung gegenüber 2019
			in EUR		
1	Anlagevermögen		4.003.813,17	3.886.090,08	-117.723,09
1.1	Immaterielle Vermögensgegenstände		2,00	2,00	0,00
1.1.1	Gewerbliche Schutzrechte und ähnliche Rechte und Werte sowie Lizenzen an solchen Rechten und Werten		1,00	1,00	0,00
	01130000 Sonstige Lizenzen		1,00	1,00	0,00
1.1.3	Gezahlte Investitionszuschüsse		1,00	1,00	0,00
	01310000 Geleistete Investitionszuschüsse		1,00	1,00	0,00
1.2	Sachanlagen		3.464.179,43	3.346.456,34	-117.723,09
1.2.1	Wald, Forsten		2,00	2,00	0,00
	02110000 Mischwald		1,00	1,00	0,00
	02140000 Gehölz		1,00	1,00	0,00
1.2.2	Sonstige unbebaute Grundstücke und grundstücksgleiche Rechte		21.473,10	21.473,10	0,00
	02211000 Gräberfelder		1.587,70	1.587,70	0,00
	02220000 Parkanlagen		2.245,55	2.245,55	0,00
	02240000 Sportflächen		3.930,00	3.930,00	0,00
	02290000 Sonstige Grünflächen		2.400,58	2.400,58	0,00
	02310000 Ackerland		3.685,80	3.685,80	0,00
	02320000 Brachland		34,80	34,80	0,00
	02330000 Öd- und Unland		360,95	360,95	0,00
	02430000 Hochwasserschutz		48,22	48,22	0,00
	02690000 Sonstige Gewässer		21,60	21,60	0,00
	02700001 Strand		723,45	723,45	0,00
	02990000 sonstige unbebaute Grundstücke		6.434,45	6.434,45	0,00
1.2.3	Bebaute Grundstücke und grundstücksgleiche Rechte		1.642.073,55	1.605.616,31	-36.457,24
	03210000 Bebaute Grundstücke und grundstücksgleiche Rechte Kindertagesstätten		115.742,86	112.348,98	-3.393,88
	03910000 Bebaute Grundstücke und grundstücksgleiche Rechte Gemeinschafts-, Bürgerhäuser, Stadthallen		928.891,39	906.983,76	-21.907,63
	03921000 Bebaute Grundstücke und grundstücksgleiche Rechte Friedhofsgebäude / Leichen-, Trauerhallen		17.783,13	16.650,62	-1.132,51
	03950000 Bebaute Grundstücke und grundstücksgleiche Rechte Brand- und Katastrophenschutzeinrichtungen		2.353,73	2.270,46	-83,27
	03970000 Bebaute Grundstücke und grundstücksgleiche Rechte Gewerbe und Industrie		425.109,94	418.231,56	-6.878,38
	03992000 Bebaute Grundstücke und grundstücksgleiche Rechte Campingplätze		15.155,92	15.155,92	0,00
	03995000 Beherbergung, Gastronomie		53.776,42	52.923,72	-852,70
	03998000 Garagen		9.468,93	9.034,11	-434,82
	03999000 Sonstige Gebäude und Bauten		73.791,23	72.017,18	-1.774,05
1.2.4	Infrastrukturvermögen		1.682.363,99	1.583.740,01	-98.623,98
	04810000 Grundstücke und grundstücksgleiche Rechte Straßen, Wege, Plätze und Verkehrslenkungsanlagen		14.961,95	23.013,21	8.051,26
	04824000 Gemeindestraßen		713.287,43	678.967,30	-34.320,13
	04832000 Gehwege		78.830,57	74.239,21	-4.591,36

Bilanz Aktiva 2020

Posten	Bezeichnung	Verweis auf Anhang (lfd. Nr.)	01.01.2020	31.12.2020	Veränderung gegenüber 2019
			in EUR		
	04834000 Radwege		37.253,32	32.596,66	-4.656,66
	04835000 Landwirtschaftliche Wege		92.292,86	87.870,64	-4.422,22
	04839000 Sonstige Wege		0,00	3.408,10	3.408,10
	04841000 Parkplätze		166.134,33	156.904,65	-9.229,68
	04871000 Strombetriebene Straßenbeleuchtung		17.878,75	14.867,72	-3.011,03
	04924000 Hafenanlagen		536.838,26	489.736,96	-47.101,30
	04931000 Bahnhöfe, Buswartehallen, sonstige Wartehallen		2,00	2,00	0,00
	04990000 Sonstige (u.a. Bachverrohrung)		24.884,52	22.133,56	-2.750,96
1.2.7	Maschinen, technische Anlagen, Fahrzeuge		97.133,62	114.805,34	17.671,72
	07130000 Baufahrzeuge, Zugmaschinen, Kipper, Kranfahrzeuge		9.023,33	6.783,33	-2.240,00
	07140000 Brand-, Rettungs- und Katastrophenschutzfahrzeuge		48.526,27	40.657,15	-7.869,12
	07181000 Anhänger, LKW-Wechselaufbauten		2,00	2,00	0,00
	07182000 Salzstreugeräte für Winterfahrzeuge		1,00	1,00	0,00
	07189000 Sonstige Zusatzgeräte		1,00	1,00	0,00
	07190000 Sonstige Fahrzeuge		1,00	1,00	0,00
	07220000 Betriebstechnik		50,45	33,63	-16,82
	07250000 Technische Anlagen des Brand-, Hochwasser- und Katastrophenschutzes		25.902,98	24.263,16	-1.639,82
	07390000 Sonstige Betriebsvorrichtungen		13.625,59	43.063,07	29.437,48
1.2.8	Betriebs- und Geschäftsausstattung		21.133,17	20.819,58	-313,59
	08224000 Hardware und EDV-technische Ausstattung		1,00	1,00	0,00
	08290000 Sonstige Betriebs- und Geschäftsausstattung		21.132,17	20.818,58	-313,59
1.2.10	Geleistete Anzahlungen auf Sachanlagen, Anlagen im Bau		0,00	0,00	0,00
	09600001 Auszahlungen für Baumaßnahmen		0,00	0,00	0,00
1.3	Finanzanlagen		539.631,74	539.631,74	0,00
1.3.5	Sondervermögen mit Sonderrechnung, Zweckverbände, Anstalten des öffentlichen Rechts, rechtsfähige kommunale Stiftungen		539.631,74	539.631,74	0,00
	12310000 Zweckverband Wasser- und Abwasser Ueckermünde		521.282,00	521.282,00	0,00
	12311000 Anteile am Kommunalen Anteilseignerverband Nordost der E.DIS AG		18.349,74	18.349,74	0,00
2	Umlaufvermögen		35.217,42	231.014,79	195.797,37
2.2	Forderungen und sonstige Vermögensgegenstände		35.217,42	31.021,01	-4.196,41
2.2.1	Öffentlich-rechtliche Forderungen, Forderungen aus Transferleistungen		9.877,60	10.105,57	227,97
	15150000 Gebührenforderungen gegen den privaten Bereich (Debitoren)		763,74	611,04	-152,70
	15250000 Beitragsforderungen gegen den privaten Bereich (Debitoren)		60,00	30,00	-30,00
	15300150 Grundsteuerforderungen gegen den privaten Bereich (Debitoren)		407,74	869,36	461,62
	15300250 Gewerbesteuerforderungen gegen den privaten Bereich (Debitoren)		4.209,00	4.250,17	41,17
	15300350 Sonstige Steuerforderungen gegen den privaten Bereich (Debitoren)		27,12	0,00	-27,12
	15550000 Sonstige öffentlich-rechtliche Forderungen gegen den privaten Bereich (Debitoren)		4.410,00	4.345,00	-65,00

Bilanz Aktiva 2020

Posten	Bezeichnung	Verweis auf Anhang (Ild. Nr.)	01.01.2020	31.12.2020	Veränderung gegenüber 2019
			in EUR		
2.2.2	Privatrechtliche Forderungen aus Lieferungen und Leistungen		24.178,27	20.912,54	-3.265,73
	16500000 <i>Privatrechtliche Forderungen aus Lieferungen und Leistungen gegen den privaten Bereich</i>		24.178,27	20.912,54	-3.265,73
2.2.6	Forderungen gegen den sonstigen öffentlichen Bereich		1.161,55	2,90	-1.158,65
	15300340 <i>Sonstige Steuerforderungen gegen den öffentlichen Bereich (Debitoren)</i>		1.121,05	0,00	-1.121,05
	15440000 <i>Forderungen aus Transferleistungen gegen den öffentlichen Bereich (Debitoren)</i>		0,00	2,90	2,90
	16400000 <i>Privatrechtliche Forderungen aus Lieferungen und Leistungen dem öffentlichen Bereich</i>		40,50	0,00	-40,50
2.2.6.2	Sonstige Forderungen gegen den sonstigen öffentlichen Bereich		1.161,55	2,90	-1.158,65
	15300340 <i>Sonstige Steuerforderungen gegen den öffentlichen Bereich (Debitoren)</i>		1.121,05	0,00	-1.121,05
	15440000 <i>Forderungen aus Transferleistungen gegen den öffentlichen Bereich (Debitoren)</i>		0,00	2,90	2,90
	16400000 <i>Privatrechtliche Forderungen aus Lieferungen und Leistungen dem öffentlichen Bereich</i>		40,50	0,00	-40,50
2.4	Kassenbestand, Bundesbankguthaben, Guthaben bei der Europäischen Zentralbank, Guthaben bei Kreditinstituten und Schecks		0,00	199.993,78	199.993,78
	Bilanzsumme		4.039.030,59	4.117.104,87	78.074,28

Bilanz Passiva 2020

Posten	Bezeichnung	Verweis auf Anhang (lfd. Nr.)	01.01.2020	31.12.2020	Veränderung gegenüber 2019
			in EUR		
1	Eigenkapital		1.339.127,69	1.407.254,83	68.127,14
1.1	Kapitalrücklage		1.474.750,67	1.514.004,51	39.253,84
	20110000 Allgemeine Kapitalrücklage		1.470.399,80	1.459.349,92	-11.049,88
	20120000 Kapitalrücklage aus investiv gebundenen Zuweisungen		4.350,87	0,00	-4.350,87
	20130000 Zweckgebundene Kapitalrücklage aus Zuweisungen nach §§ 23 u. 24 FAG M-V (Ab 2020 Schlüsselzuweisungen + Infrastrukturpauschale)		0,00	54.654,59	54.654,59
1.1.1	Allgemeine Kapitalrücklage		1.470.399,80	1.459.349,92	-11.049,88
	20110000 Allgemeine Kapitalrücklage		1.470.399,80	1.459.349,92	-11.049,88
1.1.2	Zweckgebundene Kapitalrücklagen		4.350,87	54.654,59	50.303,72
	20120000 Kapitalrücklage aus investiv gebundenen Zuweisungen		4.350,87	0,00	-4.350,87
	20130000 Zweckgebundene Kapitalrücklage aus Zuweisungen nach §§ 23 u. 24 FAG M-V (Ab 2020 Schlüsselzuweisungen + Infrastrukturpauschale)		0,00	54.654,59	54.654,59
1.3	Ergebnisvortrag		-135.622,98	-135.622,98	0,00
1.4	Jahresüberschuss/Jahresfehlbetrag		0,00	28.873,30	28.873,30
2	Sonderposten		2.452.343,73	2.406.430,62	-45.913,11
2.1	Sonderposten zum Anlagevermögen		2.452.343,73	2.406.430,62	-45.913,11
2.1.1	Sonderposten aus Zuwendungen		2.393.912,45	2.319.476,05	-74.436,40
	23140000 Sonderposten aus Zuwendungen von der EU		391.004,57	369.813,12	-21.191,45
	23142000 Sonderposten aus Zuwendungen vom Land für Investitionen		1.968.607,65	1.881.632,33	-86.975,32
	23143000 Sonderposten aus Zuwendungen von Gemeinden und Gemeindeverbänden		24.522,24	30.541,91	6.019,67
	23151000 Sonderposten aus Zuwendungen von privaten Unternehmen		1,00	1,00	0,00
	23159000 Sonderposten aus Zuwendungen vom sonstigen privaten Bereich		9.776,99	37.487,69	27.710,70
2.1.2	Sonderposten aus Beiträgen und ähnlichen Entgelten		49.397,83	46.493,82	-2.904,01
	23259000 Sonderposten aus Beiträgen und ähnlichen Entgelten vom sonstigen privaten Bereich		49.397,83	46.493,82	-2.904,01
2.1.3	Sonderposten aus Anzahlungen für Anlagevermögen		9.033,45	40.460,75	31.427,30
	23312000 Anzahlungen auf Sonderposten aus Zuwendungen vom Land		7.112,45	0,00	-7.112,45
	23315900 Anzahlung auf Sonderposten aus Zuwendungen vom sonstigen privaten Bereich		1.921,00	31.479,26	29.558,26
	23320000 Anzahlungen auf Sonderposten aus Beiträgen und ähnlichen Entgelten		0,00	8.981,49	8.981,49
4	Verbindlichkeiten		210.940,34	262.637,17	51.696,83
4.2	Verbindlichkeiten aus Kreditaufnahmen		127.565,16	108.819,47	-18.745,69
	31593101 Investitionskredit 1 vom inländ. Geldmarkt, Laufzeit 5 J. und mehr		587,85	0,00	-587,85
	31593103 Investitionskredit 3 vom inländ. Geldmarkt, Laufzeit 5 J. und mehr		7.789,37	5.897,22	-1.892,15
	31593104 Investitionskredit 4 vom inländ. Geldmarkt, Laufzeit 5 J. und mehr		45.220,00	38.760,00	-6.460,00
	31593106 Investitionskredit 6 vom inländ. Geldmarkt, Laufzeit 5 J. und mehr		46.641,42	39.758,19	-6.883,23
	31593107 Investitionskredit 7 vom inländ. Geldmarkt, Laufzeit 5 J. und mehr		27.326,52	24.404,06	-2.922,46

Bilanz Passiva 2020

Posten	Bezeichnung	Verweis auf Anhang (lfd. Nr.)	01.01.2020	31.12.2020	Veränderung gegenüber 2019
			in EUR		
4.2.1	Verbindlichkeiten aus Kreditaufnahmen für Investitionen und Investitionsförderungsmaßnahmen		127.565,16	108.819,47	-18.745,69
31593101	Investitionskredit 1 vom inländ. Geldmarkt, Laufzeit 5 J. und mehr		587,85	0,00	-587,85
31593103	Investitionskredit 3 vom inländ. Geldmarkt, Laufzeit 5 J. und mehr		7.789,37	5.897,22	-1.892,15
31593104	Investitionskredit 4 vom inländ. Geldmarkt, Laufzeit 5 J. und mehr		45.220,00	38.760,00	-6.460,00
31593106	Investitionskredit 6 vom inländ. Geldmarkt, Laufzeit 5 J. und mehr		46.641,42	39.758,19	-6.883,23
31593107	Investitionskredit 7 vom inländ. Geldmarkt, Laufzeit 5 J. und mehr		27.326,52	24.404,06	-2.922,46
4.5	Verbindlichkeiten aus Lieferungen und Leistungen		4.992,03	12.198,83	7.206,80
35500000	Verbindlichkeiten LuL privater Bereich (Kreditoren)		4.257,87	7.148,67	2.890,80
35512000	Sicherheitseinbehalte gegenüber private Unternehmen		734,16	734,16	0,00
35540000			0,00	244,00	244,00
35550000			0,00	4.072,00	4.072,00
4.6	Verbindlichkeiten aus Transferleistungen		4.364,23	0,00	-4.364,23
36500000	Verbindlichkeiten aus Transferleistungen gegenüber dem privaten Bereich		4.364,23	0,00	-4.364,23
4.10	Verbindlichkeiten gegenüber dem sonstigen öffentlichen Bereich		62.790,19	137.468,87	74.678,68
31423100	Investitionskredite vom Land Laufzeit 5 Jahre und mehr Euro-Währung (fester Zins)		35.570,53	29.070,53	-6.500,00
35400000	Verbindlichkeiten LuL öffentlicher Bereich (Kreditoren)		889,09	2.037,67	1.148,58
36400000	Verbindlichkeiten aus Transferleistungen gegenüber dem öffentlichen Bereich		340,57	7.311,74	6.971,17
37431000	Laufendes Verrechnungskonto		25.990,00	99.048,93	73.058,93
4.10.1	Verbindlichkeiten aus dem gemeinsamen Zahlungsmittelbestand		25.990,00	99.048,93	73.058,93
37431000	Laufendes Verrechnungskonto		25.990,00	99.048,93	73.058,93
4.10.2	Sonstige Verbindlichkeiten gegenüber dem sonstigen öffentlichen Bereich		36.800,19	38.419,94	1.619,75
31423100	Investitionskredite vom Land Laufzeit 5 Jahre und mehr Euro-Währung (fester Zins)		35.570,53	29.070,53	-6.500,00
35400000	Verbindlichkeiten LuL öffentlicher Bereich (Kreditoren)		889,09	2.037,67	1.148,58
36400000	Verbindlichkeiten aus Transferleistungen gegenüber dem öffentlichen Bereich		340,57	7.311,74	6.971,17
4.11	Sonstige Verbindlichkeiten		11.228,73	4.150,00	-7.078,73
37500000	Verbindlichkeiten privater Bereich (Kreditoren)		2.453,23	2.500,00	46,77
37510000	Sonstige Verbindlichkeiten		7.125,50	0,00	-7.125,50
37920000	Kautionen		1.650,00	1.650,00	0,00
5.	Rechnungsabgrenzungsposten		36.618,83	40.782,25	4.163,42
5.1	Grabnutzungsentgelte		36.513,83	36.847,25	333,42
39300001	Passive Rechnungsabgrenzung für Grabnutzungsentgelte		36.513,83	36.847,25	333,42
5.3	Sonstige		105,00	3.935,00	3.830,00

Bilanz Passiva 2020

Posten	Bezeichnung	Verweis auf Anhang (lfd. Nr.)	01.01.2020	31.12.2020	Veränderung gegenüber 2019
			in EUR		
39901000	Passiver Rechnungsabgrenzung Überzahlung (Einzahlung altes HHjahr, Ertrag im neuen HHjahr)		105,00	3.935,00	3.830,00
	Bilanzsumme		4.039.030,59	4.117.104,87	78.074,28

Anhang
zum Jahresabschluss der Gemeinde
Mönkebude
für das Haushaltsjahr 2020

Inhalt

1. Rechtsgrundlagen	4
2. Rahmenbedingungen.....	4
3. Gliederung des Jahresabschlusses.....	8
3.1. Abweichungen von den bisher angewandten Bilanzierungs- und Bewertungsmethoden	8
4. Angaben zu einzelnen Positionen der Bilanz – Aktivseite	8
4.1. Anlagevermögen.....	9
4.1.1. Immaterielle Vermögensgegenstände.....	9
4.1.2. Sachanlagevermögen.....	10
4.1.3. Finanzanlagen	11
4.1.4. Kennzahlen zum Anlagevermögen	11
4.2. Umlaufvermögen	13
4.2.1. Vorräte	13
4.2.2. Forderungen und sonstige Vermögensgegenstände	13
4.2.2.1. Kennzahlen zu den Forderungen	14
4.3. Wertpapiere des Umlaufvermögens.....	14
4.4. Liquide Mittel.....	14
4.4.1. Kennzahlen zur Liquidität	15
4.5. Rechnungsabgrenzungsposten	15
5. Angaben zu einzelnen Positionen der Bilanz – Passivseite	16
5.1. Eigenkapital.....	16
5.1.1 Eigenkapitalentwicklung	17
5.1.2 Kennzahlen zum Eigenkapital	17
5.2. Kapitalrücklage.....	17
5.3. Ergebnisrücklagen.....	18
5.3.1. Rücklagen für Belastungen aus dem kommunalen Finanzausgleich	18
5.3.2. Zweckgebundene Ergebnisrücklagen	18
5.4. Ergebnisvortrag und Jahresüberschuss / Jahresfehlbetrag	18
5.5. Sonderposten.....	19

5.5.1. Sonderposten zum Anlagevermögen.....	19
5.5.1.1. Sonderposten aus Zuwendungen	19
5.5.1.2. Sonderposten aus Beiträgen und ähnlichen Entgelten	20
5.5.1.3. Sonderposten aus Anzahlungen für das Anlagevermögen	20
5.6. Rückstellungen.....	20
5.7. Verbindlichkeiten	21
5.7.1. Verbindlichkeiten aus dem gemeinsamen Zahlungsmittelbestand	22
5.7.2. Entwicklung der Investitionskreditverbindlichkeiten	23
5.7.3. Kennzahlen zur Verschuldung.....	24
5.8. Rechnungsabgrenzungsposten	25
5.8.1. Grabnutzungsentgelte	25
5.8.2. Sonstige Rechnungsabgrenzungsposten	25
6. Angaben zur Ergebnisrechnung	26
6.1. Entwicklung der Erträge	28
6.2. Entwicklung der Aufwendungen.....	30
6.3. Kennzahlen zur Ergebnisrechnung.....	32
7. Angaben zur Finanzrechnung	34
8. Angaben zu den Teilrechnungen.....	36
8.1. Entwicklung der Teilergebnisrechnungen	36
8.2. Entwicklung der Teilfinanzrechnungen.....	37
8.2.1. Entwicklung des Saldos der laufenden Einzahlungen- und Auszahlungen	37
8.2.2. Entwicklung des Saldos der Einzahlungen und Auszahlungen aus Investitionstätigkeit	38
8.2.2.1. Abrechnung der Investitionsmaßnahmen	38
9. Entwicklung der Haushaltswirtschaft	39
10. Wesentliche Abweichungen von den Planansätzen	42
11. Sonstige Angaben	42
12. Beurteilung der Haushaltslage.....	45
12.1. Vorgänge von besonderer Bedeutung nach dem Schluss des Haushaltsjahres	45
12.2. Prognosebericht.....	45
12.3. Risikobericht und Ausblick.....	46

Anlagen.....	47
--------------	----

1. Rechtsgrundlagen

Der Anhang zum Jahresabschluss zum 31. Dezember 2020 der Gemeinde Mönkebude wurde unter Beachtung des § 60 Abs. 1 und Abs. 2 KV M-V und der §§ 17 Abs. 5 bis 7; 32 Abs. 1 Nr. 5; 34 Abs. 2, 3 und Abs. 6 bis 8; 39 Abs. 2; 42 Abs. 1; 43 Abs. 1 bis 3; 44 Abs. 3 und 4; 45 Abs. 3 und 4; 46 Abs. 2 und 3; 47 Abs. 2; 48 GemHVO-Doppik erstellt.

2. Rahmenbedingungen

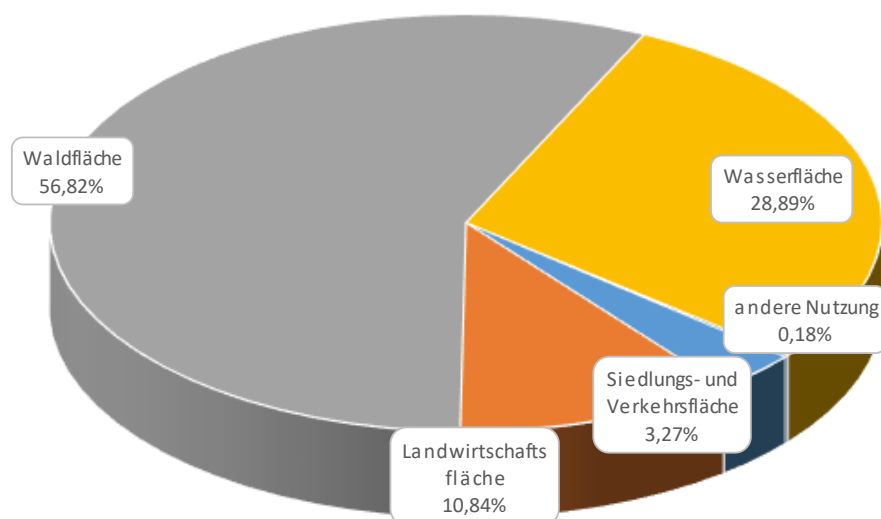
• Organisation der Gemeinde

Die Gemeinde Mönkebude ist amtsangehörige Gemeinde des Amtes „Am Stettiner Haff“. Dem Amt „Am Stettiner Haff“ gehören weiterhin folgende Gemeinden an: Ahlbeck, Altwarp, Grambin, Leopoldshagen, Liepgarten, Luckow, Meiersberg, Hintersee, Vogelsang-Warsin, Lübs sowie die Stadt Eggesin als geschäftsführende Gemeinde. Das Amt ist Teil des Landkreises Vorpommern-Greifswald.

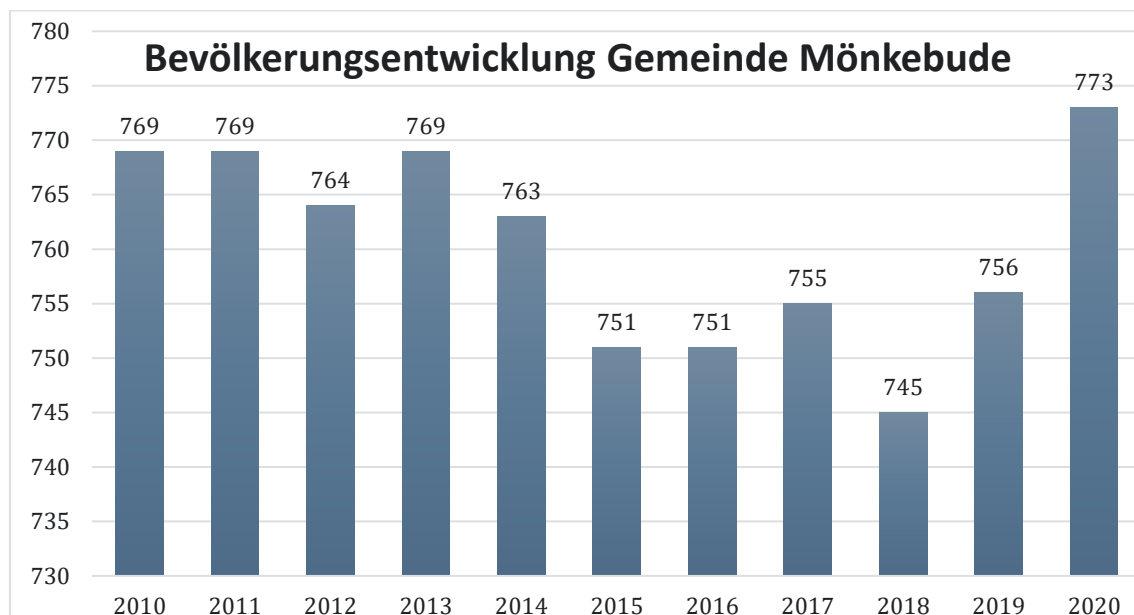
• Gemeindefläche

Die Gemeinde Mönkebude liegt im Kreis Vorpommern-Greifswald. Die Gesamtfläche beträgt 3.423 Hektar. Die Gemeindefläche ist geprägt durch einen hohen Anteil Wald- und Landwirtschaftsflächen wie der nachfolgenden Übersicht zu entnehmen ist.

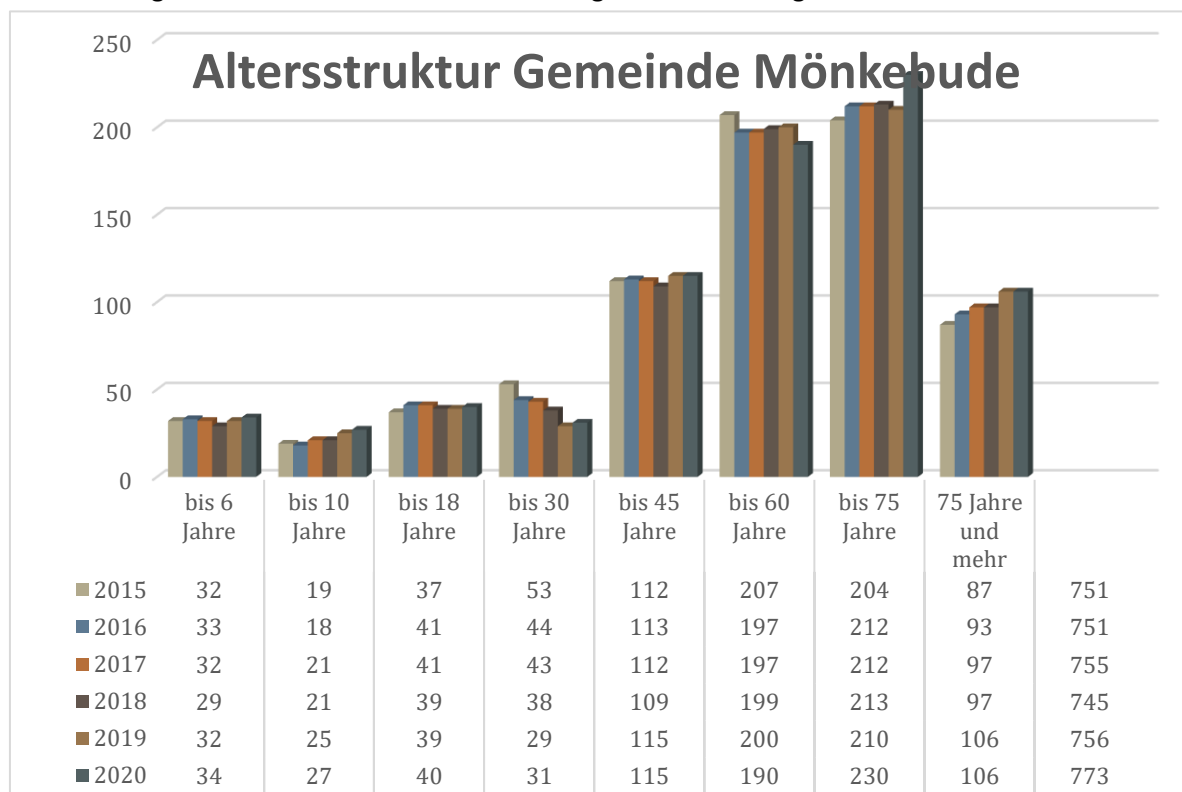
Die Gemeinde Mönkebude liegt im Kreis Vorpommern-Greifswald.



- Demographische Entwicklung**

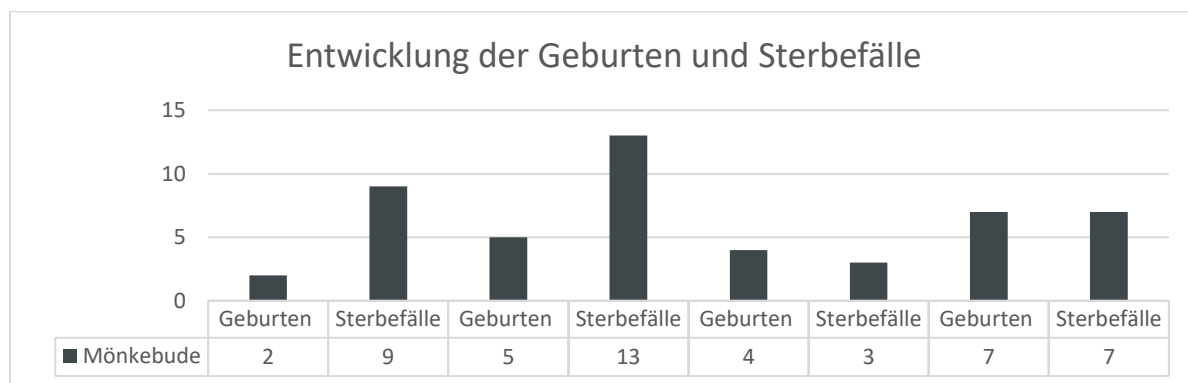
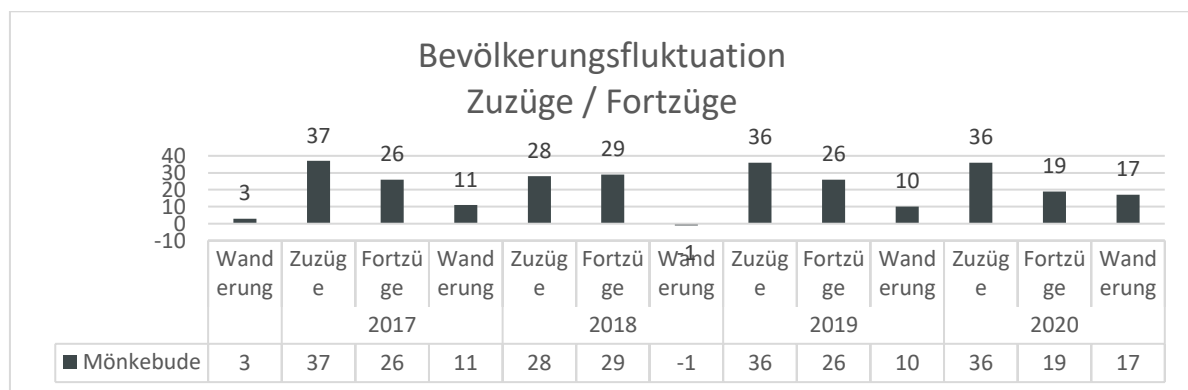


Die Bevölkerungszahlen sind im Betrachtungszeitraum in den letzten 2 Jahren angestiegen. Die nachfolgende Übersicht stellt die Entwicklung der Bevölkerungsstruktur der Gemeinde dar.



Zu erkennen sind Zuwächse bei den über 60-Jährigen und Rückgänge bei den Einwohnern von 31 bis 60 Jahren. Der Rückgang der unter 30-Jährigen setzt sich auch weiter fort. Betrachtet man die bisherige Entwicklung wird die Bevölkerung der Gemeinde in den nächsten Jahren weiter altern.

Betrachtet man die Entwicklung der Bevölkerungswanderung und die Geburtenzahlen kommt man zu folgendem Ergebnis. Im Haushaltsjahr 2020 ist im Vergleich zum Vorjahr ein deutlicher Anstieg zu erkennen. Die Geburtenzahlen sind auf geringem Niveau. Die weitere Entwicklung bleibt abzuwarten.



- Standortvorteile für die Bevölkerung**

In der Gemeinde ist eine private Kindereinrichtung ansässig. Die Schüler werden in der Regel im 5 km entfernten Leopoldshagen bzw. im 7 km entfernten Ueckermünde unterrichtet.

Einkaufsmöglichkeiten befinden sich im Ort, sowie in Ueckermünde. Des Weiteren befinden sich ein Yachthafen und ein Badestrand im Ort.

- **Wirtschaftliche Rahmenbedingungen**

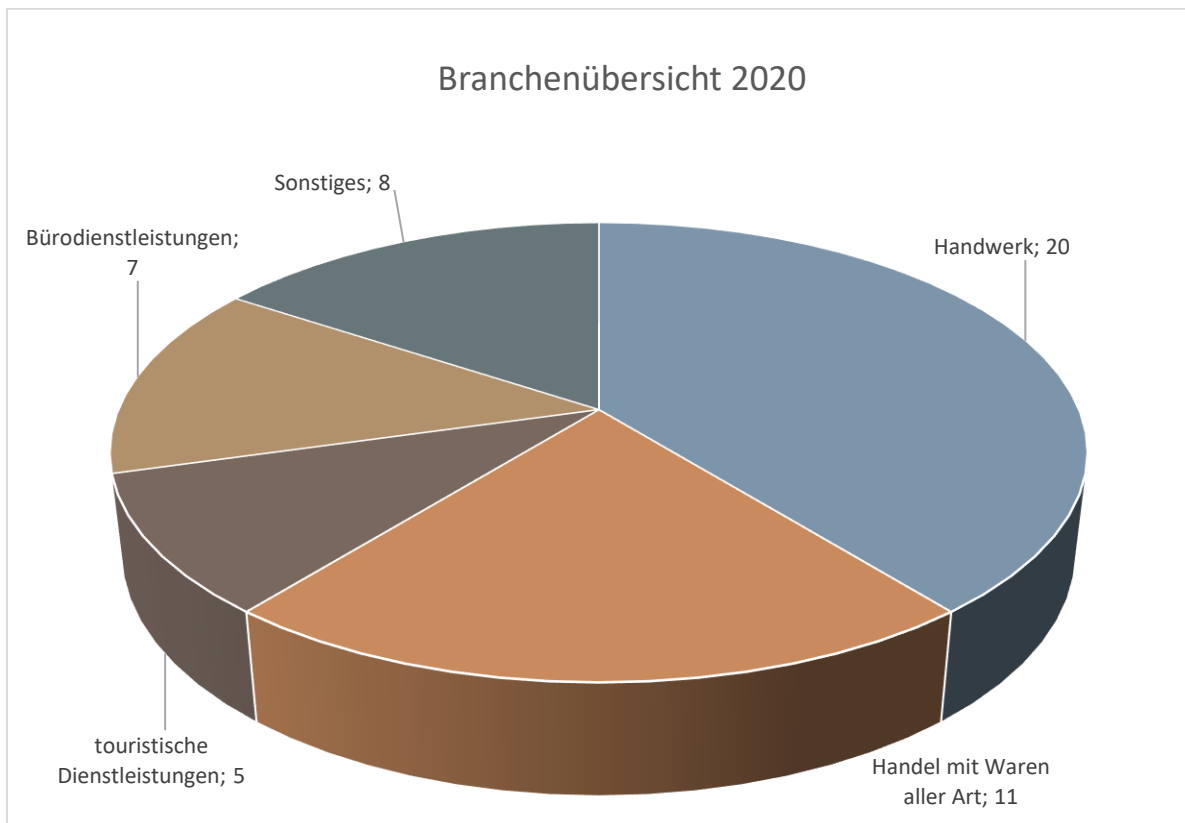
Mönkebude liegt am Südwestufer des Stettiner Haffs im Landschaftsschutzgebiet Haffküste, sechs Kilometer von Ueckermünde entfernt. Im Süden und Westen der Gemeinde beginnt das große Waldgebiet der Ueckermünder Heide. Der Ort ist hufeisenförmig zum Hafen hin angelegt. Mönkebude hat zwei Häfen, einen befestigten Hafen am Strand und einen weiter östlich gelegenen Hafen Richtung Grambin.

Die Gemeinde Mönkebude hat sich aufgrund seiner Infrastruktur dem Tourismus verschrieben und die Bewirtschaftung an den Tourismusverein Mönkebude „Am Stettiner Haff“ e.V. übergeben. Mönkebude wurde 1999 als Erholungsart anerkannt.

Mönkebude ist eine alte slawische Siedlung mit dem Namen "Doblowitz" und wurde im Jahre 1244 erstmals als Mönkebude erwähnt. Der Name leitet sich vermutlich von den "Mönchen" (eigentlich Regularkanoniker) des Prämonstratenser-Klosters Grobe auf Usedom her, die dort seit dem 12. Jahrhundert ansässig waren. Die "Mönche" hatten 1243 von Barnim I. das Recht bekommen im Haff und den umliegenden Wäldern Fischfang, Jagd und Holzabbau zu betreiben (Mönche-bude = Haus, Bude der Mönche).

Im Dreißigjährigen Krieg wurde der Ort schwer verwüstet und erst 1698 wieder neu besiedelt. Im Jahr 1777 entstand die Poststraße von Anklam über Mönkebude, Ueckermünde nach Stettin. Damit entwickelten sich in Mönkebude neben Landwirtschaft und Fischerei auch Handwerk und Handel. Später nahm auch die Kahnschifferei an Bedeutung zu. 1930 wurde der Hafen ausgebaggert und der Strand aufgespült. 1934 wurde in einem schlichten Zweckbau die Kirche mit Turm und Belvedere fertiggestellt. Die achteckige Turmhaube ist eine architektonische Besonderheit.

Per 31.12.2019 waren 57 Gewerbebetriebe im Ort ansässig. Die Gewerbesteuererträge beliefen sich auf 126.559,78 €.



3. Gliederung des Jahresabschlusses

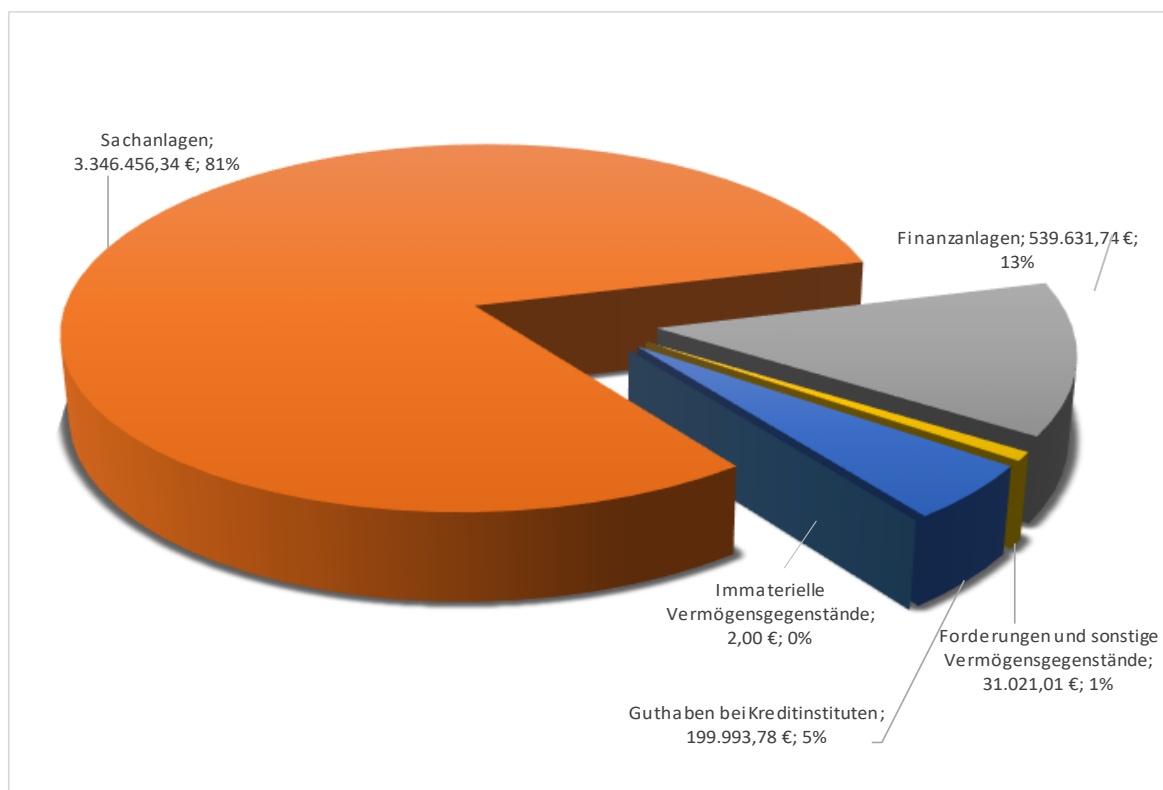
Die Gliederungsvorschriften der GemHVO-Doppik fanden uneingeschränkt Beachtung.

3.1. Abweichungen von den bisher angewandten Bilanzierungs- und Bewertungsmethoden

Die Bilanzierungs- und Bewertungsmethoden sind gegenüber dem Haushaltsvorjahr unverändert.

4. Angaben zu einzelnen Positionen der Bilanz – Aktivseite

Im Diagramm wird die Aktivseite der Bilanz zum 31.12.2020 dargestellt.



4.1. Anlagevermögen

Die Aufstellung des Anlagevermögens ist aus der beigefügten Anlagenübersicht ersichtlich.

4.1.1. Immaterielle Vermögensgegenstände

Gliederungs- ziffer	Bezeichnung	Saldo vortrag	Bewegungen	Stand zum 31.12. des Haushaltsjahres
1.1	Immaterielle Vermögensgegenstände	2,00	0,00	2,00
1.1.1	Gewerbliche Schutzrechte und ähnliche Rechte und Werte sowie Lizenzen an solchen Rechten und Werten	1,00	0,00	1,00
1.1.3	Geleistete Zuwendungen	1,00	0,00	1,00

Die Gemeinde Mönkebude verfügt zum Bilanzstichtag über immaterielle Vermögensgegenstände in Höhe von 2,00 €. Hierbei handelt es sich um einen geleisteten Investitionszuschuss der Gemeinde für den Spielplatz an der Grundschule Leopoldshagen als auch um die Software für die Handfassungsgeräte, welche für die Kassierung im Tourismusbereich genutzt werden.

4.1.2. Sachanlagevermögen

Gliederungs- ziffer	Bezeichnung	Saldo vortrag	Bewegungen	Stand zum 31.12. des Haushaltsjahres
1.2	Sachanlagen	3.464.179,43	117.723,09	3.346.456,34
1.2.1	Wald, Forsten	2,00	0,00	2,00
1.2.2	Sonstige unbebaute Grundstücke und grundstücksgleiche Rechte	21.473,10	0,00	21.473,10
1.2.3	Bebaute Grundstücke und grundstücksgleiche Rechte	1.642.073,55	-36.457,24	1.605.616,31
1.2.4	Infrastrukturvermögen	1.682.363,99	-98.623,98	1.583.740,01
1.2.7	Maschinen, technische Anlagen, Fahrzeuge	97.133,62	17.671,72	114.805,34
1.2.8	Betriebs- und Geschäftsausstattung	21.133,17	-313,59	20.819,58

Das Sachanlagevermögen wurde zum Bilanzstichtag durch eine Buchinventur erfasst. Es wurde im Anlagespiegel einzeln nachgewiesen. Das Sachanlagevermögen wurde mit den Anschaffungs- oder Herstellungskosten abzüglich planmäßiger linearer Abschreibung bewertet. Die planmäßigen Abschreibungen wurden auf der Grundlage der vom Innenministerium vorgegebenen wirtschaftlichen Nutzungsdauer nach der linearen Methode vorgenommen.

Nachträgliche Anschaffungskosten wurden gemäß § 33 Abs. 2 GemHVO–Doppik in die Anschaffungskosten einbezogen. Anschaffungskostenminderungen (Skonti, Boni, sonstige Nachlässe) wurden gemäß § 33 Abs. 2 Satz 3 von den Anschaffungskosten abgesetzt. Für Zugänge und Abgänge wurden im Zugangs- bzw. Abgangsjahr die Abschreibungen gemäß § 34 Abs. 4 zeitanteilig berechnet.

Das Sachanlagevermögen wurde im Haushaltsjahr durch bilanzielle Abschreibungen in Höhe von 168.938,56 € belastet. Es erfolgten im Haushaltsjahr 2020 keine Abgänge.

Zugänge erfolgten in Höhe von 51.215,47 €. Diese teilen sich wie folgt auf:

1.2.4 Infrastrukturvermögen	12.311,39 €
- Flurstücke	8.051,26 €
- Strandweg	4.260,13 €
1.2.8 Betriebs- und Geschäftsausstattung	1.800,00 €
- Partnerschaftsbank Mönkebude-Stepnica	1.800,00 €
1.2.10 Anlagen im Bau (Spielplatz Kindergarten)	37.104,08 €

Die Anlage im Bau „Spielplatz Kindergarten“ wurde in Höhe von 37.104,08 € in Maschinen, technische Anlagen, Fahrzeuge (Spielplatzgeräte) umgebucht.

Bewegliche Vermögensgegenstände des Sachanlagevermögens, deren Anschaffungs- oder Herstellungskosten 1.000 € nicht übersteigen, wurden im Jahr des Zugangs voll abgeschrieben. Die Abweichung von der linearen Abschreibung erfolgt gemäß § 34 Abs. 5 GemHVO - Doppik.

Für Feuerwehrebekleidung nach Dienst-, Schutz-, und Jugendbekleidung wurden zulässigerweise Festwerte gebildet. Die letzte körperliche Bestandsaufnahme erfolgte am 22.05.2015.

4.1.3. Finanzanlagen

Gliederungs- ziffer	Bezeichnung	Saldo vortrag	Bewegungen	Stand zum 31.12. des Haushaltsjahres
1.3	Finanzanlagen	539.631,74	0,00	539.631,74
1.3.5	Sondervermögen mit Sonderrechnung, Zweckverbände, Anstalten des öffentlichen Rechts, rechtsfähige kommunale Stiftungen	539.631,74	0,00	539.631,74

Die Gemeinde besitzt Anteile am Zweckverband Wasser- und Abwasser Ueckermünde in Höhe von 521.282,00 € und Anteile am Kommunalen Anteilseignerverband Nordost der E.DIS AG in Höhe von 18.349,74 €.

4.1.4. Kennzahlen zum Anlagevermögen

Anlagenquote	31.12.2017	31.12.2018	31.12.2019	31.12.2020
$\frac{(\text{Anlagevermögen} - \text{Finanzanlagen}) \times 100}{(\text{Bilanzsumme} - \text{Nicht durch EK ged. Fehlbetrag})}$	86,06%	82,85%	85,77%	81,28%

Die Anlagenquote dient der Beschreibung, welchen Anteil das Anlagevermögen (Immaterielles Vermögen, Sachanlagevermögen) am Gesamtvermögen (Bilanzsumme Aktiva) der Gemeinde hat. Sie gibt darüber Aufschluss, ob die Höhe des Anlagevermögens den wirtschaftlichen Rahmenbedingungen der Gemeinde entspricht. Dabei schränkt eine hohe Anlagenintensität die Flexibilität und Anpassungsfähigkeit der Gemeinde bei Veränderungen im Umfeld ein, da die hier gebundenen Mittel nicht kurzfristig in andere Verwendung gelenkt werden können. Die Anlagenquote der Gemeinde ist im Vergleich zum Vorjahr auf 81,28 % gesunken. Hieraus ist nach wie vor aber abzuleiten, dass der überwiegende Teil des Vermögens langfristig gebunden ist.

Abschreibungsintensität	31.12.2017	31.12.2018	31.12.2019	31.12.2020
$\frac{\text{Abschreibungen} \times 100}{\text{ordentl. Aufwendungen}}$	12,71%	13,19%	12,26%	12,68%

Sachanlagenabnutzungsgrad	31.12.2017	31.12.2018	31.12.2019	31.12.2020
$\frac{\text{kum. Abschreib. Sachanlageverm.} \times 100}{\text{historische Anschaffungskosten Sachanlagevermögen}}$	48,65%	50,87%	50,74%	52,73%

durchschnittliche Nutzungsdauer des Anlagevermögens in Jahren	31.12.2017	31.12.2018	31.12.2019	31.12.2020
$\frac{\text{Anlagevermögen} - \text{Finanzanlagen}}{\text{Abschreibungen zum Anlagevermögen}}$	23,8	21,9	21,4	19,8

Die Abschreibungsintensität zeigt an, in welchem Umfang der gemeindliche Haushalt durch den Wertverlust des Anlagevermögens belastet wird. Der Anlagenabnutzungsgrad beschreibt den Anteil des Anlagevermögens der bereits abgeschrieben ist. Dieser ist im Betrachtungszeitraum relativ konstant. Die durchschnittliche Nutzungsdauer des Anlagevermögens zeigt an, wie viel Jahre das Anlagevermögen noch abgeschrieben wird.

Infrastrukturquote	31.12.2017	31.12.2018	31.12.2019	31.12.2020
$\frac{\text{Infrastrukturvermögen}}{\text{Bilanzsumme}}$	41,81%	38,44%	41,65%	38,47%

Infrastrukturvermögen je Einwohner				
$\frac{\text{Infrastrukturvermögen}}{\text{Einwohnerzahl}}$	2.233 €	2.093 €	2.225 €	2.049 €

Infrastrukturabnutzungsgrad				
$\frac{\text{kum. Abschreib. Infrastruktur} \times 100}{\text{historische Anschaffungskosten Infrastrukturvermögen}}$	56,87%	59,57%	59,00%	61,52%

Die Infrastrukturquote stellt ein Verhältnis zwischen dem Infrastrukturvermögen und dem Gesamtvermögen auf der Aktivseite der Bilanz her. Sie gibt Aufschluss darüber, ob die Höhe des Infrastrukturvermögens den wirtschaftlichen Rahmenbedingungen der Gemeinde entspricht. In der Gemeinde Mönkebude sind ca. 39,00 % des Vermögens im Infrastrukturvermögen gebunden. Der Wert gegenüber dem Vorjahr ist gesunken. Die Erhöhung des Infrastrukturabnutzungsgrades von 59,00% auf 61,52% zeigt die steigende Alterung des Infrastrukturvermögens auf.

Der Anlagendeckungsgrad zeigt an, inwieweit das Vermögen der Gemeinde durch Eigenkapital gedeckt ist. Erstrebenswert ist ein Anlagendeckungsgrad von 100%. Mit einem Anlagendeckungsgrad 1 von 42,05 % ist die finanzielle Stabilität der Gemeinde Mönkebude nicht gegeben.

Anlagendeckung 1	31.12.2017	31.12.2018	31.12.2019	31.12.2020
$\frac{\text{Eigenkapital} \times 100}{\text{Anlagevermögen} - \text{Finanzanlagen}}$	42,28%	42,25%	38,66%	42,05%

Durch Hinzunahme der Sonderposten zum Anlagevermögen wird die Kennzahl Anlagendeckung 2 zur Nachweisführung der finanziellen Stabilität herangezogen.

Anlagendeckung 2	31.12.2017	31.12.2018	31.12.2019	31.12.2020
$\frac{(\text{Eigenkap.} + \text{SoPo z. Anlageverm.}) \times 100}{\text{Anlagevermögen} - \text{Finanzanlagen}}$	106,37%	113,08%	109,45%	113,96%

Die Kennzahl Anlagendeckung 2 zeigt an, inwieweit das Anlagevermögen der Gemeinde über das wirtschaftliche Eigenkapital finanziert wurde. Sonderposten aus Zuwendungen zum Anlagevermögen, die für Investitionen im Anlagevermögen gewährt wurden, werden somit berücksichtigt.

4.2. Umlaufvermögen

4.2.1. Vorräte

Die Gemeinde Mönkebude verfügt zum Bilanzstichtag über keine Vorräte.

4.2.2. Forderungen und sonstige Vermögensgegenstände

Die Forderungen wurden durch eine Buchinventur zum Bilanzstichtag nachgewiesen und gemäß § 33 Abs. 5 GemHVO-Doppik zum Nennwert angesetzt. Im Haushaltsjahr 2020 wurden keine Forderungen wertberichtigt bzw. niedergeschlagen. Stundungen wurden nicht genehmigt. Die Forderungen haben sich wie folgt entwickelt:

Gliederungs- ziffer	Bezeichnung	Saldo vortrag	Bewegungen	Stand zum 31.12. des Haushaltsjahres
2.2	Forderungen und sonstige Vermögensgegenstände	35.217,42	-4.196,41	31.021,01
2.2.1	Öffentlich-rechtliche Forderungen, Forderungen aus Transferleistungen	9.877,60	227,97	10.105,57
2.2.2	Privatrechtliche Forderungen aus Lieferungen und Leistungen	24.178,27	-3.265,73	20.912,54
2.2.6	Forderungen gegen den sonstigen öffentlichen Bereich	1.161,55	-1.158,65	2,90
2.2.6.1	Forderungen aus dem gemeinsamen Zahlungsmittelbestand	0,00	0,00	0,00
2.2.6.2	Sonstige Forderungen gegen den sonstigen öffentlichen Bereich	1.161,55	-1.158,65	2,90

4.2.2.1. Kennzahlen zu den Forderungen

Forderungsquote	31.12.2017	31.12.2018	31.12.2019	31.12.2020
$\frac{\text{Forderungen} \times 100}{\text{Bilanzsumme}}$	0,49%	3,95%	0,87%	0,75%

Die Forderungsquote beschreibt den Anteil der Forderungen am Gesamtvermögen. Der Anteil der Forderungen hat sich gegenüber dem Vorjahr reduziert, da die Bilanz per 31.12.2020 keine Forderungen gegenüber der Stadt Eggesin aus der Führung des Verrechnungskontos ausweist.

Verhältnis Forderungen Entgelte	31.12.2017	31.12.2018	31.12.2019	31.12.2020
$\frac{\text{öffentlich-rechtl. Forderungen} \times 100}{\text{öffentlich-rechtl. Entgelte+Steuern/äbnl. Abgaben}}$	1,49%	1,57%	1,36%	1,30%
$\frac{\text{privat-rechtl. Forderungen} \times 100}{\text{privat-rechtliche Entgelte}}$	16,10%	28,46%	38,84%	36,57%

4.3. Wertpapiere des Umlaufvermögens

Die Gemeinde Mönkebude verfügt über keine Wertpapiere des Umlaufvermögens.

4.4. Liquide Mittel

Zum 01.01.2021 wurde der Tourismusbetrieb Mönkebude BgA eingerichtet. Um den Zahlungsmittelzu- und abfluss für den Betrieb der gewerblichen Art darstellen zu können, wurde ein Bankkonto eingerichtet, welches im Dezember 2020 mit 200.000 € ausgestattet wurde. Der Kontostand per 31.12.2020 belief sich auf 199.993,78 €.

4.4.1. Kennzahlen zur Liquidität

Die Liquidität 1. Grades oder Barliquidität gibt an, wie hoch der Anteil an flüssigen Mitteln an dem kurzfristigen Fremdkapital ist. Die Liquidität 1 der Gemeinde beträgt 134,41 %. Die Liquidität 2. Grades unterstellt, dass die kurzfristigen Forderungen den liquiden Mitteln zugeordnet werden. Gleiches gilt für Wertpapiere des Umlaufvermögens.

Liquidität I. Grades	31.12.2017	31.12.2018	31.12.2019	31.12.2020
flüssige Mittel				
kurzfristige Verbindlichkeiten	0,00%	200,99%	0,00%	134,41%
Liquidität II. Grades	31.12.2017	31.12.2018	31.12.2019	31.12.2020
flüssige Mittel + kurzfr. Forderungen + Wertpapiere des Umlaufvermögens				
kurzfristige Verbindlichkeiten	12,69%	243,98%	48,21%	155,26%

Die Gemeinde weist zum Bilanzstichtag keine liquiden Mittel aus. Nur unter Berücksichtigung der Hinzurechnung der Forderungen zu den liquiden Mitteln wird eine sehr geringe vorhandene Liquidität unterstellt.

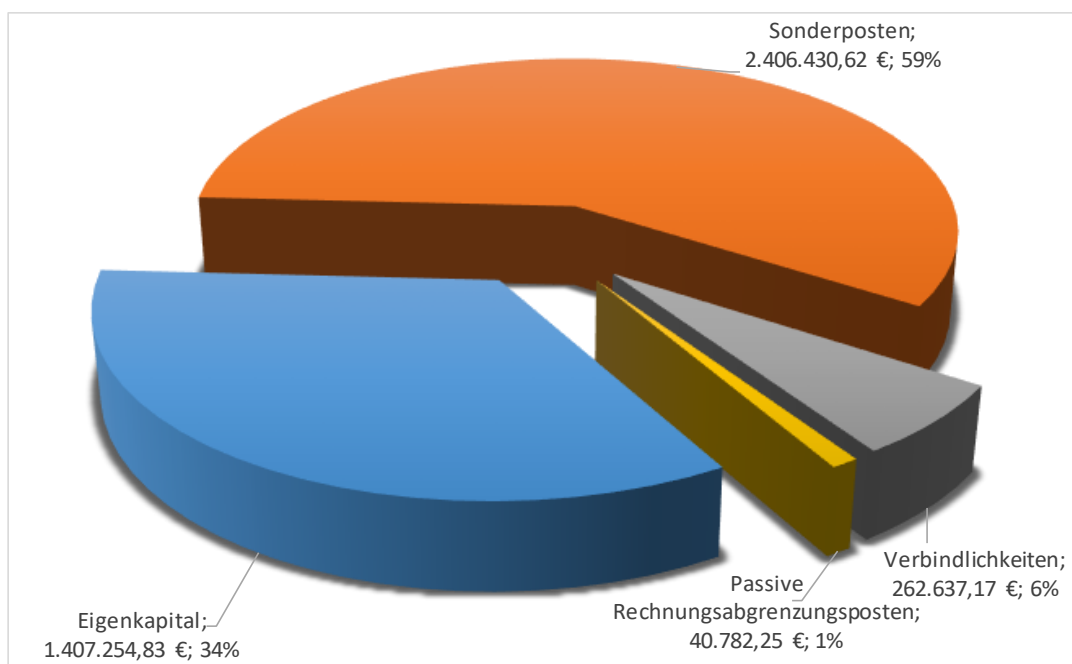
Bei weiteren Betrachtungen darf die Entwicklung der Verbindlichkeiten gegenüber der geschäftsführenden Gemeinde im Rahmen der Einheitskasse nicht unberücksichtigt bleiben.

4.5. Rechnungsabgrenzungsposten

Voraussetzungen für die Bildung von aktiven Rechnungsabgrenzungsposten lagen nicht vor.

5. Angaben zu einzelnen Positionen der Bilanz – Passivseite

Im Diagramm wird die Passivseite der Bilanz zum 31.12.2020 dargestellt.



5.1. Eigenkapital

Gliederungs- ziffer	Bezeichnung	Saldo-vortrag	Bewegungen	Stand zum 31.12. des Haushaltsjahres
1	Eigenkapital	1.339.127,69	68.127,14	1.407.254,83

Das Eigenkapital wird zum Nennwert angesetzt. Das Eigenkapital der Gemeinde hat sich im Haushaltsjahr 2020 um 68.127,14 € erhöht.

5.1.1 Eigenkapitalentwicklung

Das Eigenkapital erhöhte sich gegenüber dem Vorjahr um 68.127,14 €. Die Haushaltsplanung 2022/2023 zeigt folgende Entwicklung des Eigenkapitals:

Eigenkapital am 31.12.2020	1.407.254,83 €
Jahresergebnis laut Haushaltsplanung 2021	-225.400,00 €
Jahresergebnis laut Haushaltsplanung 2022	-337.000,00 €
Jahresergebnis laut Haushaltsplanung 2023	-333.800,00 €
vorraussichtliches Eigenkapital zum 31.12.2023	511.054,83 €

5.1.2 Kennzahlen zum Eigenkapital

Eigenkapitalquote I	31.12.2017	31.12.2018	31.12.2019	31.12.2020
<u>Eigenkapital x 100</u> (Bilanzsumme-Nicht durch EK ged. Fehlbetrag)	36,39%	35,00%	33,15%	34,18%

Eigenkapitalquote II	31.12.2017	31.12.2018	31.12.2019	31.12.2020
<u>(Eigenkapital + Sonderposten)x 100</u> (Bilanzsumme-Nicht durch EK ged. Fehlbetrag)	91,54%	93,69%	93,87%	92,63%

Die Eigenkapitalquote beschreibt den Anteil des gesamten Eigenkapitals am Gesamtvermögen. Sie besagt, in welcher Höhe die Gemeinde ihr Vermögen selbst finanziert hat. Je größer die Eigenkapitalquote ist, umso größer ist die Unabhängigkeit der Gemeinde. Durch die Einbeziehung der Sonderposten lässt die Eigenkapitalquote II weitere Rückschlüsse über die Vermögenslage zu.

5.2. Kapitalrücklage

Gliederungs- ziffer	Bezeichnung	Saldo-vortrag	Bewegungen	Stand zum 31.12. des Haushaltsjahres
1.1	Kapitalrücklage	1.474.750,67	39.253,84	1.514.004,51
1.1.1	Allgemeine Kapitalrücklage	1.470.399,80	-11.049,88	1.459.349,92
1.1.2	Zweckgebundene Kapitalrücklagen	4.350,87	50.303,72	54.654,59

Gemäß § 18 Abs.2 Nr. 4 erfolgte eine Entnahme aus der Kapitalrücklage zur Deckung der Aufwendungen der Altfehlbetragsumlage in Höhe von 11.049,88 €.

Eine Entnahme für abschreibungsbedingte Verluste gemäß §18 (4) GemHVO-Doppik M-V erfolgte in Höhe von 4.350,87 €. Die Gemeinde Mönkebude erhielt im Haushaltsjahr 2020 im Rahmen des Finanzausgleichs eine Infrastrukturpauschale in Höhe von 54.654,59 € erhalten. Die Infrastrukturpauschale wird als Kapitalzuschuss gewährt.

5.3. Ergebnismrücklagen

5.3.1. Rücklagen für Belastungen aus dem kommunalen Finanzausgleich

Die Voraussetzungen des § 37 Abs. 6 GemHVO-Doppik zur Bildung einer Rücklage liegen nicht vor. Die folgende Darstellung gibt Übersicht über die Entwicklung der Steuerkraftmesszahlen.

Steuerkraftmesszahlen	2018	2019	2020
	551,37 €	622,87 €	630,84 €
Durchschnitt der vorangegangenen Haushaltsjahre	587,12 €		
Erhöhung/Minderung Steuerkraft in Prozent			7,45%

5.3.2. Zweckgebundene Ergebnismrücklagen

Zweckgebundene Ergebnismrücklagen wurden gemäß § 18 GemHVO-Doppik nicht gebildet.

5.4. Ergebnisvortrag und Jahresüberschuss / Jahresfehlbetrag

Gliederungs- ziffer	Bezeichnung	Saldo vortrag	Bewegungen	Stand zum 31.12. des Haushaltsjahres
1.3	Ergebnisvortrag	-135.622,98		-135.622,98
1.4	Jahresüberschuss/Jahresfehlbetrag		28.873,30	28.873,30

Der Jahresüberschuss der Gemeinde beträgt 28.873,30 €. Dieser wird zum Ergebnisvortrag hinzugerechnet. Damit ist zum Ende des Haushaltsjahres ein negativer Ergebnisvortrag in Höhe von 106.749,68 € zu verzeichnen.

5.5. Sonderposten

2	Sonderposten	2.452.343,73	-45.913,11	2.406.430,62
2.1	Sonderposten zum Anlagevermögen	2.452.343,73	-45.913,11	2.406.430,62
2.1.1	Sonderposten aus Zuwendungen	2.393.912,45	-74.436,40	2.319.476,05
2.1.2	Sonderposten aus Beiträgen und ähnlichen Entgelten	49.397,83	-2.904,01	46.493,82
2.1.3	Sonderposten aus Anzahlungen für Anlagevermögen	9.033,45	31.427,30	40.460,75

5.5.1. Sonderposten zum Anlagevermögen

Die Sonderposten zum Anlagevermögen wurden gemäß § 37 Abs. 2 und 4 mit den ursprünglichen Zuführungsbeträgen abzüglich der bis zum Bilanzstichtag vorzunehmenden Auflösungen angesetzt. Die Auflösung der Sonderposten erfolgt ertragswirksam entsprechend der Abschreibung der bezuschussten Vermögensgegenstände.

Entwicklung der Sonderposten

Haushaltsjahr	2017	2018	2019	2020
Stand 01.01.	1.756.039,69 €	2.212.475,45 €	2.400.168,15 €	2.452.343,73 €
Zuführung	550.900,00 €	289.719,33 €	163.168,59 €	68.531,38 €
Umbuchung	0,00 €	0,00 €	0,00 €	0,00 €
Auflösung	94.464,24 €	102.038,63 €	110.041,87 €	114.444,42 €
Abgang	0,00 €	0,00 €	951,14 €	0,07 €
Stand 31.12.	2.212.475,45 €	2.400.156,15 €	2.452.343,73 €	2.406.430,62 €

5.5.1.1. Sonderposten aus Zuwendungen

Die Gemeinde Mönkebude hat im Haushaltsjahr 2020 Zuwendungen in Höhe von 28.032,04 € erhalten, die nach § 37 Abs. 2 GemHVO-Doppik in den Sonderposten einzustellen waren. Der Sonderposten wurde durch Abschreibungen in Höhe von 111.540,44 € belastet. Die Entnahme für die Abgänge in Höhe von 0,03 € und der Abgang in Höhe von 0,07 € resultieren aus der Korrektur der Rundungsdifferenz zwischen Anschaffungskosten eines Wirtschaftsgutes und der Zuwendung.

Stand 01.01.2020	2.393.912,45 €
Zuführung	28.032,04 €
Umbuchung	9.072,04 €
Auflösung	-111.540,41 €
Abgang	-0,07 €
Stand 31.12.2020	2.319.476,05 €

5.5.1.2. Sonderposten aus Beiträgen und ähnlichen Entgelten

Die Gemeinde hat im Haushaltsjahr keine Ertragszuschüsse aus Beiträgen und ähnlichen Entgelten veranlagt, die nach § 37 Abs. 4 GemHVO-Doppik in den Sonderposten einzustellen waren.

Der Sonderposten zeigt folgende Entwicklung:

Stand 01.01.2020	49.397,83 €
Zuführung	0,00 €
Umbuchung	0,00 €
Auflösung	-2.904,01 €
Abgang	0,00 €
Stand 31.12.2020	46.493,82 €

5.5.1.3. Sonderposten aus Anzahlungen für das Anlagevermögen

Die Gemeinde hat im Haushaltsjahr Zuwendungen in Höhe von 40.499,34 € erhalten, die in den Sonderposten aus Anzahlungen für Anlagevermögen einzustellen waren. Der Sonderposten aus Anzahlungen wurde in Höhe von 9.072,04 € in den Sonderposten aus Zuwendungen umgebucht.

Der Sonderposten zeigt folgende Entwicklung:

Stand 01.01.2020	9.033,45 €
Zuführung	40.499,34 €
Umbuchung	-9.072,04 €
Auflösung	0,00 €
Abgang	0,00 €
Stand 31.12.2020	40.460,75 €

5.6. Rückstellungen

Im Haushaltsjahr 2020 werden keine Rückstellungen abgebildet.

5.7. Verbindlichkeiten

Gliederungs- ziffer	Bezeichnung	Saldo vortrag	Bewegungen	Stand zum 31.12. des Haushaltsjahres
4	Verbindlichkeiten	210.940,34	51.696,83	262.637,17
4.2	Verbindlichkeiten aus Kreditaufnahmen	127.565,16	-18.745,69	108.819,47
4.2.1	Verbindlichkeiten aus Kreditaufnahmen für Investitionen und Investitionsförderungsmaßnahmen	127.565,16	-18.745,69	108.819,47
4.5	Verbindlichkeiten aus Lieferungen und Leistungen	4.992,03	7.206,80	12.198,83
4.6	Verbindlichkeiten aus Transferleistungen	4.364,23	-4.364,23	0,00
4.10	Verbindlichkeiten gegenüber dem sonstigen öffentlichen Bereich	62.790,19	74.678,68	137.468,87
4.10.1	Verbindlichkeiten aus dem gemeinsamen Zahlungsmittelbestand	25.990,00	73.058,93	99.048,93
4.10.2	Sonstige Verbindlichkeiten gegenüber dem sonstigen öffentlichen Bereich	36.800,19	1.619,75	38.419,94
4.11	Sonstige Verbindlichkeiten	11.228,73	-7.078,73	4.150,00

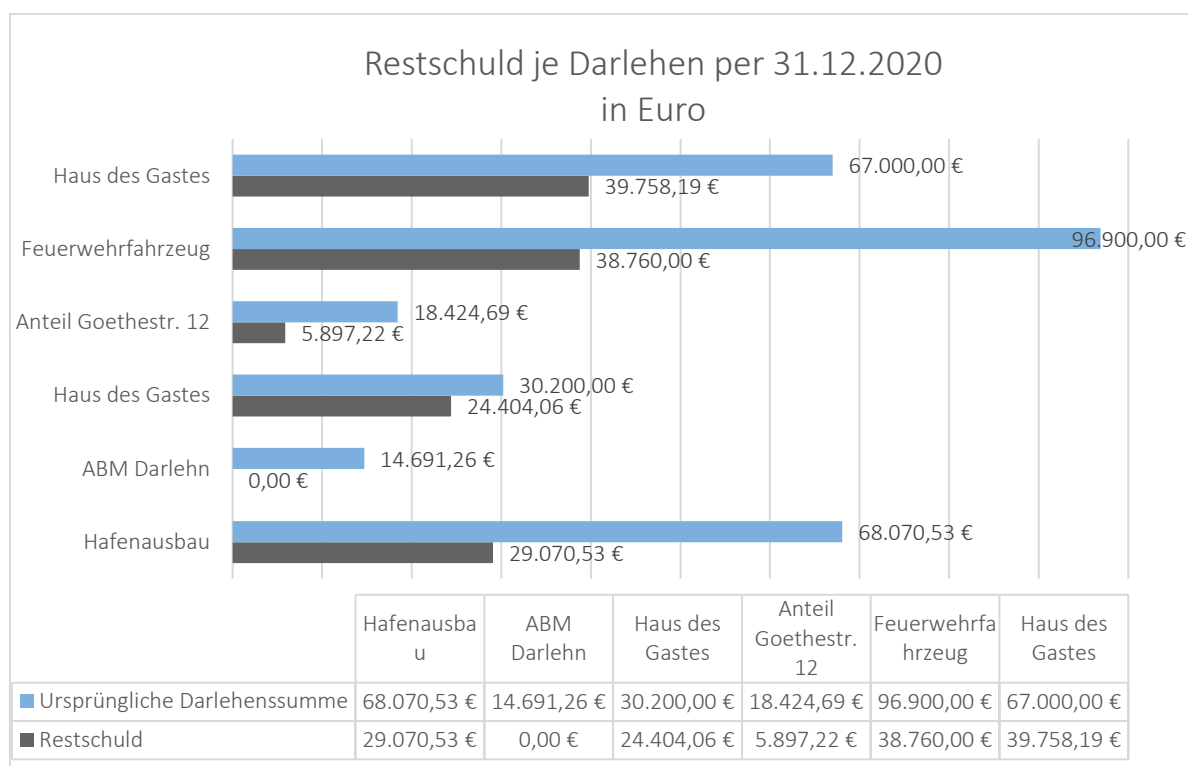
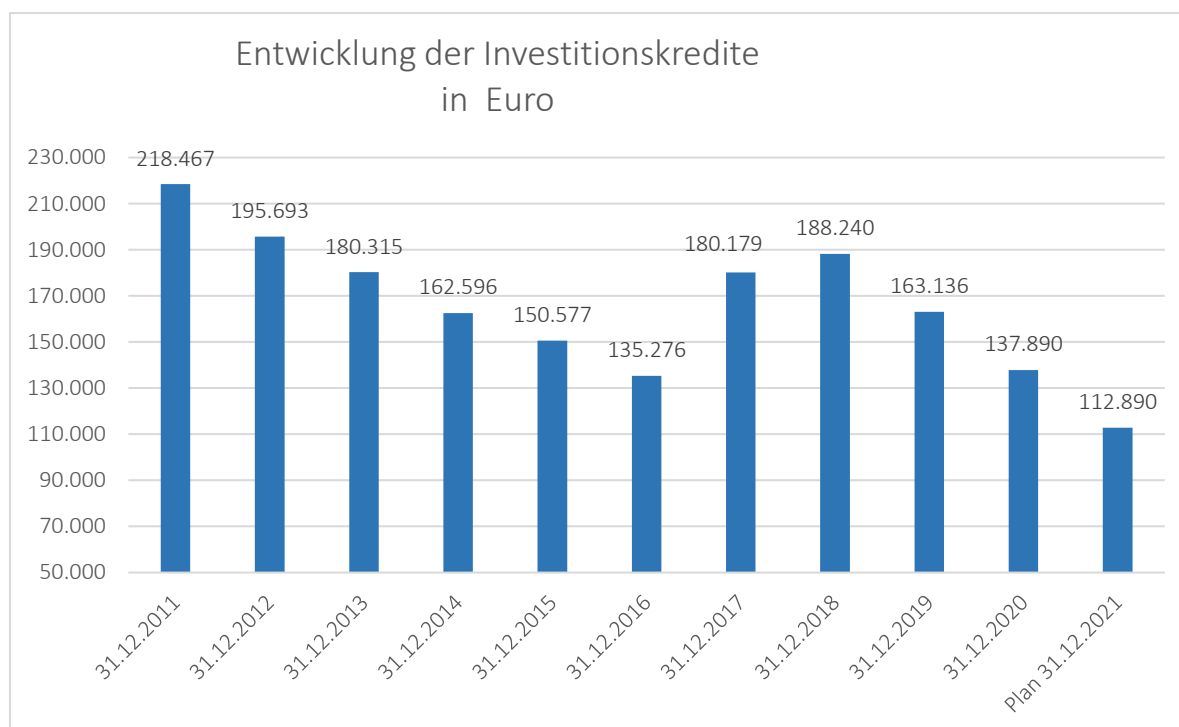
Die Verbindlichkeiten wurden gemäß § 33 Abs. 6 GemHVO-Doppik zum Rückzahlungsbetrag angesetzt. Die vorhandenen Verbindlichkeiten aus Investitionskrediten wurden planmäßig in Höhe von 25.245,48 € getilgt. Die Verbindlichkeiten aus dem gemeinsamen Zahlungsmittelbestand haben sich gegenüber dem Vorjahr um 73.058,93 € auf 99.048,93 € erhöht.

5.7.1. Verbindlichkeiten aus dem gemeinsamen Zahlungsmittelbestand

Verbindlichkeiten aus dem gemeinsamen Zahlungsmittelbestand bestehen per 31.12.2020 in Höhe von 99.048,93 €. Die Gemeinde weist gleichzeitig liquide Mittel in Höhe von 199.993,78 EUR aus. Die Entwicklung ist der nachstehenden Übersicht zu entnehmen:



5.7.2. Entwicklung der Investitionskreditverbindlichkeiten



Restlaufzeiten der Investitionskredite	Stichtag 31.12.2020
--	---------------------

Darlehen		RZ bis 1 Jahr	RZ von 1-5 Jahre	RZ über 5 Jahre	Restschuld	Laufzeit bis
20/1 Umsch.	Hafenausbau	6.500,00 €	22.570,53 €	0,00 €	29.070,53 €	2025
20/2	ABM Darlehn	0,00 €	0,00 €	0,00 €	0,00 €	2020
20/3	Haus des Gastes	2.950,29 €	12.084,79 €	9.368,98 €	24.404,06 €	2028
20/4	Anteil Goethestr. 12	1.928,47 €	3.968,75 €	0,00 €	5.897,22 €	2023
20/5	Feuerwehrfahrzeug	6.460,00 €	25.840,00 €	6.460,00 €	38.760,00 €	2026
20/6	Haus des Gastes	6.940,48 €	28.344,00 €	4.473,71 €	39.758,19 €	2026
Gesamtergebnis		24.779,24 €	92.808,07 €	20.302,69 €	137.890,00 €	

Die Kreditbelastung wird die Haushaltslage der Folgejahre nachhaltig beeinflussen. Die Gemeinde hat ca. 4,1 % ihres Anlagevermögens durch Kredite finanziert.

5.7.3. Kennzahlen zur Verschuldung

Fremdfinanzierungsquote	31.12.2017	31.12.2018	31.12.2019	31.12.2020
$\frac{\text{Investitionskreditverbindlichkeiten} \times 100}{\text{Anlagevermögen} - \text{Finanzanlagen}}$	5,22%	5,56%	4,71%	4,12%

Tilgungsrate	31.12.2017	31.12.2018	31.12.2019	31.12.2020
$\frac{\text{ordentliche Tilgung} \times 100}{\text{Investitionskreditverbindlichkeiten}}$	12,26%	11,76%	15,39%	18,31%

Verschuldungsgrad	31.12.2017	31.12.2018	31.12.2019	31.12.2020
$\frac{\text{Rückst. (ohne Pensionen)+Verbindlichkeiten+pRAP}}{\text{Bilanzsumme}}$	8,46%	6,31%	6,13%	7,26%

Verschuldungskoeffizient	31.12.2017	31.12.2018	31.12.2019	31.12.2020
$\frac{\text{Verbindlichkeiten} \times 100}{(\text{Eigenkapital} + \text{Sonderposten})}$	8,52%	5,99%	5,56%	6,77%

Zinsaufwandsquote	31.12.2017	31.12.2018	31.12.2019	31.12.2020
$\frac{\text{Finanzaufwendungen} \times 100}{\text{ordentliche Aufwendungen}}$	0,27%	0,22%	0,19%	0,16%

Der Verschuldungsgrad zeigt an, in welchem Umfang zur Finanzierung des Vermögens der Gemeinde Schulden in Anspruch genommen werden müssen. Vor dem Hintergrund des bilanziellen Überschuldungsverbotes muss der Verschuldungsgrad immer unter 100% liegen. Je niedriger der

Wert desto positiver. Der Verschuldungskoeffizient gibt die Relation von Fremdkapital zu Eigenkapital wieder.

5.8. Rechnungsabgrenzungsposten

5.8.1. Grabnutzungsentgelte

Die Grabnutzungsentgelte nach der gültigen Friedhofssatzung werden als passive Rechnungsabgrenzungsposten ausgewiesen und über die Dauer der Grabnutzung ertragswirksam aufgelöst. Der Posten hat sich im Haushaltsjahr wie folgt entwickelt:

Stand 01.01.2020	36.513,83 €
Zuführung	4.845,00 €
Auflösung	4.511,58 €
Stand 31.12.2020	36.847,25 €

5.8.2. Sonstige Rechnungsabgrenzungsposten

Bei den sonstigen Rechnungsabgrenzungsposten handelt es sich um Einzahlungen, die Erträge des Folgejahres darstellen. Sonstige Rechnungsabgrenzungen werden in Höhe von 3.935,00 € ausgewiesen.

6. Angaben zur Ergebnisrechnung

Ertrags- und Aufwandsarten	Ansatz 2020	Veränderung durch Nachtrag	Gesamt-ermächtigungen 2020	Ist-Ergebnis 2020	Vergleich Gesamtermächtigungen/Ist 2020	2020	Ergebnis 2019	Ergebnis- veränderung zu 2019	2020 / 2019
+ Steuern und ähnliche Abgaben	476.700,00	4.900,00	481.600,00	494.769,53	13.169,53	↑	519.004,78	-24.235,25	↓
+ Zuwendungen, allgemeine Umlagen und sonstige	433.900,00	13.700,00	447.600,00	464.327,43	16.727,43	↑	353.286,57	111.040,86	↑
+ Öffentlich-rechtliche Leistungsentgelte	255.200,00	29.500,00	284.700,00	283.619,47	-1.080,53	↓	227.034,00	56.585,47	↑
+ Privatrechtliche Leistungsentgelte	64.600,00	0,00	64.600,00	57.183,61	-7.416,39	↓	62.257,50	-5.073,89	↓
+ Kostenerstattungen und Kostenumlagen	8.600,00	0,00	8.600,00	19.253,58	10.653,58	↑	15.755,55	3.498,03	↑
+ Zinserträge und sonstige Finanzerträge	3.900,00	0,00	3.900,00	4.894,96	994,96	↑	3.906,16	988,80	↑
+ Sonstige laufende Erträge	131.400,00	-110.000,00	21.400,00	22.057,41	657,41	↑	33.867,52	-11.810,11	↓
Summe der ordentlichen Erträge	1.374.300,00	-61.900,00	1.312.400,00	1.346.105,99	33.705,99	↑	1.215.112,08	130.993,91	↑
- Personalaufwendungen	-31.800,00	2.400,00	-29.400,00	-28.606,79	793,21	↑	-19.594,76	-9.012,03	↓
- Aufwendungen für Sach- und Dienstleistungen	-156.500,00	-37.400,00	-193.900,00	-164.708,82	29.191,18	↑	-107.285,29	-57.423,53	↓
- Abschreibungen auf immaterielle Vermögensgegenstände des Anlagevermögens und auf Sachanlagen sowie auf aktivierte Aufwendungen für die Ingangsetzung und Erweiterung der Verwaltung	-159.900,00	-7.600,00	-167.500,00	-168.938,56	-1.438,56	↓	-161.588,46	-7.350,10	↓
- Zuwendungen, Umlagen und sonstige	-872.600,00	-2.500,00	-875.100,00	-844.869,11	30.230,89	↑	-910.513,35	65.644,24	↑
- Aufwendungen der sozialen Sicherung	-84.700,00	-6.000,00	-90.700,00	-89.448,67	1.251,33	↑	-71.964,20	-17.484,47	↓
- Zinsaufwendungen und sonstige Finanzaufwendungen	-2.900,00	0,00	-2.900,00	-2.079,87	820,13	↑	-2.456,94	377,07	↑
- Sonstige laufende Aufwendungen	-37.500,00	-4.500,00	-42.000,00	-33.981,62	8.018,38	↑	-44.248,09	10.266,47	↑
Summe der ordentlichen Aufwendungen	-1.345.900,00	-55.600,00	-1.401.500,00	-1.332.633,44	68.866,56	↑	-1.317.651,09	-14.982,35	↓
Ordentliches Ergebnis	28.400,00	-117.500,00	-89.100,00	13.472,55	102.572,55	↑	-102.539,01	116.011,56	↑
Jahresergebnis vor Veränderung der Rücklagen	28.400,00	-117.500,00	-89.100,00	13.472,55	102.572,55	↑	-102.539,01	116.011,56	↑
+ Entnahme aus der Kapitalrücklage	11.100,00	4.300,00	15.400,00	15.400,75	0,75	↑	63.623,21	-48.222,46	↓
Jahresergebnis	39.500,00	-113.200,00	-73.700,00	28.873,30	102.573,30	↑	-38.915,80	67.789,10	↑
Ergebnisvortrag aus dem Haushaltsvorjahr				-135.622,98					
Ergebnisvortrag (Überschuss/Fehlbetrag) zum 31. Dezember des Haushaltsjahres				-106.749,68					

Die Summe der ordentlichen Erträge hat sich gegenüber dem Haushaltsplan um 33.705,99 € erhöht.

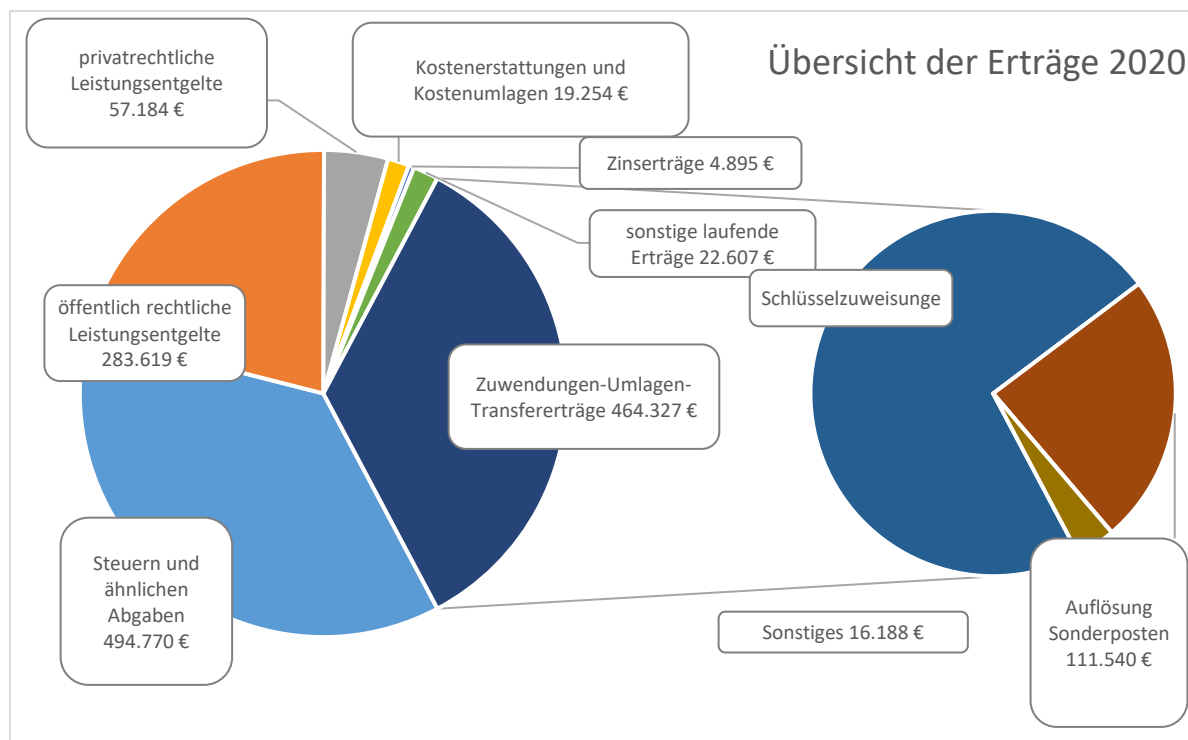
Die Summe der ordentlichen Aufwendungen konnte im Vergleich zum Plan um 68.866,56 € gesenkt werden. Bei den Aufwendungen für Sach- und Dienstleistungen konnte eine Einsparung in Höhe von 29.191,18 € erzielt werden. Die Aufwendungen für Zuwendungen, Umlagen und sonstige Transferaufwendungen lagen mit 30.230,89 € unter dem Planansatz von 875.100 €.

Das Jahresergebnis vor Veränderung der Rücklagen beläuft sich auf 13.472,55 €. Das Jahresergebnis nach Veränderung der Rücklagen beträgt 102.572,55 €.

Gegenüber der Haushaltsplanung konnte eine Ergebnisverbesserung in Höhe von 102.573,30 € erreicht werden.

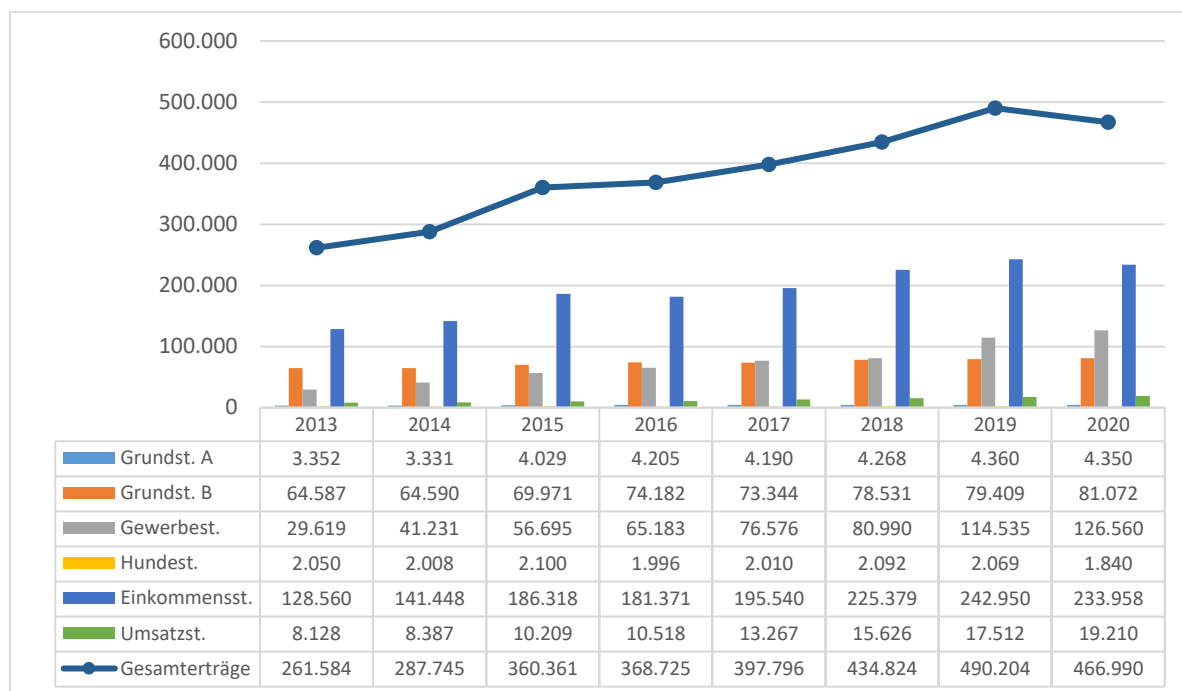
6.1. Entwicklung der Erträge

Die nachfolgende Grafik gibt einen Überblick über die Verteilungsverhältnisse der Erträge.



- Steuern und ähnliche Abgaben

Die Ertragslage der Gemeinde wurde im Haushaltsjahr in Höhe von 494.769,53 € durch Steuern und ähnliche Abgaben beeinflusst. Die erzielten Erträge liegen mit 13.169,53 € über dem Planansatz. Grund hierfür sind Mehrerträge aus dem Gemeindeanteil an der Einkommenssteuer mit 9.858,12 €. Betrachtet man die Erträge im Zeitablauf ergibt sich folgendes Bild. Auf die Darstellung der Zweitwohnungsteuer wurde wegen Geringfügigkeit verzichtet.



- Zuwendungen, allgemeine Umlagen und sonstige Transfererträge

Die Gemeinde generiert 26,54 % ihrer Erträge über Zuwendungen, Umlagen und sonstige Transfererträge. Hierunter fallen 336.598,95 € auf Schlüsselzuweisungen vom Land Mecklenburg-Vorpommern sowie Gewerbesteuerkompensationszahlungen in Höhe von 16.188,00 €. Hinzuzurechnen sind 111.540,48 € nicht zahlungswirksame Erträge durch die Auflösung von Sonderposten.

- Öffentlich-rechtliche Leistungsentgelte

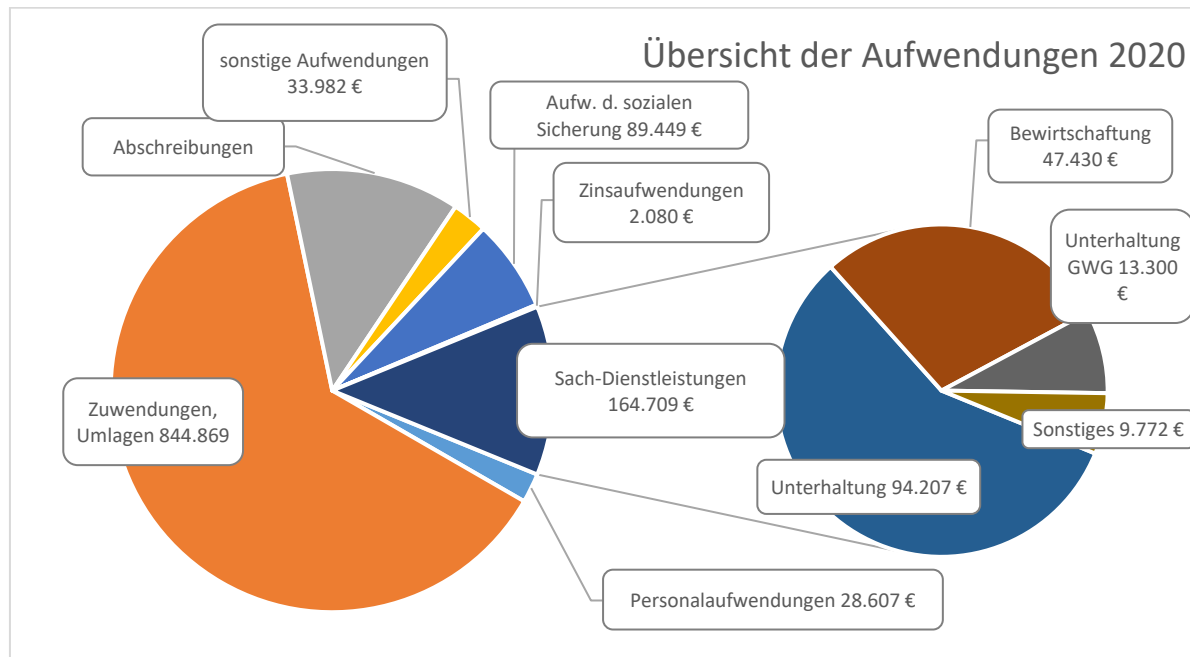
Im Haushaltsjahr 2020 wurden öffentlich-rechtliche Leistungsentgelte in Höhe von 283.619,47 € erzielt, dies entspricht einem Anteil von 15,66 % an den Gesamterträgen. Die Erträge sind vorrangig durch Kurabgaben, Wohnmobilstandgebühren und Liegegebühren für Sport- und Fischerboote erzielt worden.

- Privatrechtliche Leistungsentgelte

Die Gemeinde generiert 3,16 % ihrer Erträge aus privatrechtlichen Leistungsentgelten; dies entspricht Erträgen in Höhe von 57.183,61 €. Hierbei handelt es sich insbesondere um Erträge aus Mieten und Pachten.

6.2. Entwicklung der Aufwendungen

Die nachfolgende Grafik gibt einen Überblick über die Verteilungsverhältnisse der Aufwendungen.



- Personalaufwendungen

Personalaufwendungen wurden im Haushaltsjahr 2020 in Höhe von 28.606,79 € angeordnet. Die Aufwendungen liegen mit 793,21 € unter dem Planansatz.

- Aufwendungen für Sach- und Dienstleistungen

Die Aufwendungen für Sach- und Dienstleistungen verursachten im Haushaltsjahr 2020 12,36 % der gemeindlichen Aufwendungen.

Die nachfolgende Übersicht gibt einen Überblick über die Entwicklung der Aufwendungen seit dem Jahr 2015. Betrachtet man die Aufwendungen für die Unterhaltung der Kommunaltechnik ist zu erkennen, dass die Position insbesondere im Haushaltsjahr 2018 stark durch Wartung und Reparaturen belastet wurde. Das hohe Alter der Technik spiegelt sich hier wider. Im Hinblick auf die geplante Ersatzbeschaffung im Jahr 2020 wurden im Haushaltsjahr 2019 lediglich die zwingend erforderlichen Instandhaltungsmaßnahmen durchgeführt.

Die Gemeindevertretung Mönkebude hat sich am 17.09.2020 für die Miete eines Kommunaltraktors ausgesprochen.

Entwicklung der Aufwendungen für Sach- und Dienstleistungen

	2015	2016	2017	2018	2019	2020
	139.129,91 €	163.201,73 €	144.942,98 €	130.707,86 €	107.285,29 €	164.708,82 €

Entwicklung der Aufwendungen für Fahrzeugunterhaltung im Bereich Bauhof

	2015	2016	2017	2018	2019	2020
Zeilenbeschriftungen						
Steuern	170,48 €	170,48 €	170,48 €	156,48 €	156,48 €	156,48 €
Reparatur	2.019,27 €	4.909,63 €	3.502,75 €	14.481,63 €	2.484,70 €	1.704,33 €
Kraftstoff	1.406,39 €	1.586,21 €	1.135,92 €	1.641,40 €	1.661,64 €	1.182,67 €
Miete Traktor	0,00 €	0,00 €	0,00 €	0,00 €	0,00 €	1.621,68 €
Gesamtergebnis	3.596,14 €	6.666,32 €	4.323,57 €	16.279,51 €	4.302,82 €	4.665,16 €

Auszug Kommunaltechnik

Traktor Kubota	08.2008
Winterdienststreuer	02.2009
2 x Anhänger	2009
fahrbarer Rasenmäher	05.2001
Rasentraktor	06.2012
6x Rasenmäher	2006 - 2008
Rasenmäher	10.2016

Im Rahmen der Haushaltsplanung wurden Unterhaltungsaufwendungen in Höhe von 82.000 € berücksichtigt. Tatsächlich wurden Unterhaltungsmaßnahmen in Höhe von 79.127,15 € durchgeführt. So wurden im Jahr 2020 die Familienbäder im Sanitärgebäude renoviert.

- Zuwendungen, Umlagen und sonstige Transferaufwendungen

Der mehrheitlich größte Anteil der Aufwendungen entfällt auf die Position Zuwendungen, Umlagen und sonstige Transferaufwendungen 63,4 % der Aufwendungen werden durch Zuwendungen und Umlagen verursacht. Insbesondere durch die Abrechnung der Amtsumlage im Rahmen des Jahresabschlusses konnte gegenüber dem Haushaltsplan eine Einsparung in Höhe von 18.539,54 € erzielt werden.

- Aufwendungen der sozialen Sicherung

Die Aufwendungen der sozialen Sicherung betrugen 89.448,67 € und lagen mit 1.251,33 € unter dem Planansatz. Die Aufwendungen entstanden ausschließlich aus der Zahlung von Wohnsitzanteilen.

- Sonstige laufenden Aufwendungen

Die sonstigen laufenden Aufwendungen lagen 8.018,38 € unter dem Planansatz von 42.000 €.

- Zinsaufwendungen

Die Zinsaufwendung wurden nur mit 2.079,87 € in Anspruch genommen, geplant waren 2.900,00 €. Für diese Entwicklung sind immer noch die geringen Kassenkreditzinsen verantwortlich.

6.3. Kennzahlen zur Ergebnisrechnung

Zuweisungsquote	31.12.2017	31.12.2018	31.12.2019	31.12.2020
$\frac{\text{Erträge aus Zuweisungen+Umlagen}}{\text{ordentliche Erträge}}$	30,64%	30,38%	29,07%	34,49%

Zuweisungsdeckungsquote	31.12.2017	31.12.2018	31.12.2019	31.12.2020
$\frac{\text{Erträge aus Zuweisungen+Umlagen}}{\text{ordentliche Aufwendungen}}$	27,53%	29,31%	26,81%	34,84%

Die Zuweisungsquote bildet ab wie hoch der Anteil der Erträge aus Zuwendungen und Umlagen an den Gesamterträgen ist. Betrachtet man die Entwicklung der Zuweisungsdeckungsquote, die angibt wie hoch der Anteil der Erträge aus Zuweisungen und Umlagen ist die zur Deckung der ordentlichen Aufwendungen beitragen, so ist die Abhängigkeit der Gemeinde in den letzten Jahren annähernd gleichgeblieben. Die Gemeinde deckt zu 34,84% ihre Aufwendungen mit Hilfe von Zuweisungen und Umlagen. Im Betrachtungszeitraum sind die Quoten stark gesunken. Aussagen über die weitere Entwicklung können derzeit nicht getroffen werden. Die Gemeinde kann durch Steigerung Ihrer Erträge im öffentlich-rechtlichen und privatrechtlichen Bereich den Quotienten selbst weiter positiv beeinflussen.

Betrachtet man die Entwicklung des Anteils der Aufwendungen für Umlagen und Zuwendungen an den ordentlichen Aufwendungen so ist eine steigende Entwicklung zu erkennen.

Umlageintensität	31.12.2017	31.12.2018	31.12.2019	31.12.2020
$\frac{\text{Aufw. Umlagen+Zuwendungen} \times 100}{\text{ordentliche Aufwendungen}}$	63,79%	65,38%	69,10%	63,40%

Der Anteil der Aufwendungen für Sach- und Dienstleistungen an den ordentlichen Aufwendungen ist im Betrachtungszeitraum wieder leicht angestiegen, da mehr Instandhaltungsmaßnahmen als in

den Vorjahren ausgeführt wurden. Dies wird mit der Kennzahl Sach- und Dienstleistungsintensität abgebildet.

Sach- und Dienstleistungsintensität	31.12.2017	31.12.2018	31.12.2019	31.12.2020
<u>Aufw. Sach- und Dienstleistungen</u> ordentliche Aufwendungen	12,70%	11,17%	8,14%	12,36%

Personalintensität	31.12.2017	31.12.2018	31.12.2019	31.12.2020
<u>Personalaufw. + Versorgungsaufw.</u> ordentliche Aufwendungen	1,45%	1,38%	1,49%	2,15%

Der Anteil der Personalaufwendungen ist auf Grund des nicht vorhandenen Personalbestandes sehr gering.

7. Angaben zur Finanzrechnung

Einzahlungs- und Auszahlungsarten	Ansatz 2020	Veränderung durch Nachtrag	Gesamt-ermächtigungen 2020	Ist-Ergebnis 2020	Vergleich Gesamtermächtigungen/Ist 2020	2020	Ergebnis 2019	Ergebnis-Veränderung zu 2019	2020 / 2019
+ Steuern und ähnliche Abgaben	476.700,00	4.900,00	481.600,00	495.382,78	13.782,78	↑	527.963,71	-32.580,93	↓
+ Zuwendungen, allgemeine Umlagen und sonstige Transfereinzahlungen	336.600,00	0,00	336.600,00	352.786,95	16.186,95	↑	245.365,68	107.421,27	↑
+ Öffentlich-rechtliche Leitungsentgelte	250.300,00	29.500,00	279.800,00	281.231,58	1.431,58	↑	231.242,33	49.989,25	↑
+ Privatrechtliche Leistungsentgelte	64.600,00	0,00	64.600,00	61.041,61	-3.558,39	↓	63.936,26	-2.894,65	↓
+ Kostenerstattungen und Kostenumlagen	8.600,00	0,00	8.600,00	17.504,56	8.904,56	↑	18.145,05	-640,49	↓
+ Zinseinzahlungen und sonstige Finanzeinzahlungen	3.900,00	0,00	3.900,00	4.894,96	994,96	↑	3.933,16	961,80	↑
+ Sonstige laufende Einzahlungen	20.400,00	1.000,00	21.400,00	22.672,20	1.272,20	↑	33.613,52	-10.941,32	↓
Summe der ordentlichen Einzahlungen	1.161.100,00	35.400,00	1.196.500,00	1.235.514,64	39.014,64	↑	1.124.199,71	111.314,93	↑
- Personalauszahlungen	-31.800,00	2.400,00	-29.400,00	-28.446,79	953,21	↑	-17.254,76	-11.192,03	↓
- Auszahlungen für Sach- und Dienstleistungen	-156.500,00	-37.400,00	-193.900,00	-156.322,27	37.577,73	↑	-149.786,88	-6.535,39	↓
- Zuwendungen, Umlagen und sonstige Transferauszahlungen	-872.600,00	-2.500,00	-875.100,00	-849.358,44	25.741,56	↑	-910.181,57	60.823,13	↑
- Auszahlungen der sozialen Sicherung	-84.700,00	-6.000,00	-90.700,00	-90.278,76	421,24	↑	-71.947,13	-18.331,63	↓
- Zinsauszahlungen und sonstige Finanzauszahlungen	-2.900,00	0,00	-2.900,00	-2.079,87	820,13	↑	-2.456,94	377,07	↑
- Sonstige laufende Auszahlungen	-37.500,00	-4.500,00	-42.000,00	-33.134,68	8.865,32	↑	-40.661,75	7.527,07	↑
Summe der ordentlichen Auszahlungen	-1.186.000,00	-48.000,00	-1.234.000,00	-1.159.620,81	74.379,19	↑	-1.192.289,03	32.668,22	↑
Saldo der ordentlichen Ein- und Auszahlungen	-24.900,00	-12.600,00	-37.500,00	75.893,83	113.393,83	↑	-68.089,32	143.983,15	↑
Saldo der ordentlichen und außerordentlichen Ein- und Auszahlungen	-24.900,00	-12.600,00	-37.500,00	75.893,83	113.393,83	↑	-68.089,32	143.983,15	↑
+ Einzahlungen aus Investitionszuwendungen	116.600,00	-27.000,00	89.600,00	114.204,48	24.604,48	↑	173.392,16	-59.187,68	↓
+ Einzahlungen aus Beiträgen und ähnlichen Entgelten	0,00	9.000,00	9.000,00	8.981,49	-18,51	↓	0,00	8.981,49	↑
+ Einzahlungen aus Sachanlagen	112.000,00	-112.000,00	0,00	0,00	0,00		0,00	0,00	
Summe der Einzahlungen aus Investitionstätigkeit	228.600,00	-130.000,00	98.600,00	123.185,97	24.585,97	↑	173.392,16	-50.206,19	↓
- Auszahlungen für Sachanlagen	-293.600,00	214.600,00	-79.000,00	-46.899,47	32.100,53	↑	-241.073,41	194.173,94	↑
Summe der Auszahlungen aus Investitionstätigkeit	-293.600,00	214.600,00	-79.000,00	-46.899,47	32.100,53	↑	-241.073,41	194.173,94	↑
Saldo der Ein- und Auszahlungen aus Investitionstätigkeit	-65.000,00	84.600,00	19.600,00	76.286,50	56.686,50	↑	-67.681,25	143.967,75	↑
Finanzmittelüberschuss / Finanzmittelfehlbetrag	-89.900,00	72.000,00	-17.900,00	152.180,33	170.080,33	↑	-135.770,57	287.950,90	↑
- Auszahlungen für planmäßige Tilgung von Krediten für Investitionen und Investitionsförderungsmaßnahmen	-25.400,00	0,00	-25.400,00	-25.245,48	154,52	↑	-25.104,09	-141,39	↓
Saldo der Ein- und Auszahlungen aus Krediten für Investitionen und Investitionsförderungsmaßnahmen	-25.400,00	0,00	-25.400,00	-25.245,48	154,52	↑	-25.104,09	-141,39	↓
Saldo der durchlaufenden Gelder und ungeklärten Zahlungsvorgänge	0,00	0,00	0,00	0,00	0,00		1.650,00	-1.650,00	↓
Veränderung der liquiden Mittel und der Kredite zur Sicherung der Zahlungsfähigkeit	-115.300,00	72.000,00	-43.300,00	126.934,85	170.234,85	↑	-159.224,66	286.159,51	↑
Jahresbezogener Saldo der laufenden Ein- und Auszahlungen				50.648,35					
Saldo der laufenden Ein- und Auszahlungen zum 31. Dezember des Haushaltsvorjahres				-72.277,32					
Saldo der laufenden Ein- und Auszahlungen zum 31. Dezember des Haushaltsjahres				-21.628,97					

Der Finanzmittelüberschuss der Gemeinde im Jahr 2020 beträgt 152.183,33 €. Er liegt damit um 170.080,33 € über dem Planansatz von ./ 17.900 €. Die Auszahlungen für die Tilgung von Investitionskrediten beträgt 25.245,48 €. Die liquiden Mittel haben sich um um 126.934,85 € erhöht. Per 31.12.2020 ergibt sich eine Verbindlichkeit gegenüber der Stadt Eggesin aus der Führung des laufenden Verrechnungskontos in Höhe von 99.048,93 €. Dem gegenüber stehen liquide Mittel in Höhe von 199.993,78 €.

Ermächtigungsübertragungen ins Haushaltsjahr 2021 wurden nicht vorgenommen.

8. Angaben zu den Teilrechnungen

Entsprechend der Organisationsstruktur der Amtsverwaltung wurden drei Teilhaushalte gebildet. Den Teilhaushalten zugeordnete Produkte können der Anlage 1 entnommen werden.

8.1. Entwicklung der Teilergebnisrechnungen

- Teilergebnisrechnungen

Teilhaushalt	Bezeichnung	Gesamt-ermächtigungen 2020	Ist-Ergebnis 2020	Vergleich Gesamtermächtigungen/Ist 2020		Ergebnis 2019	Ergebnisveränderung zu 2019	
80 01	Kämmerei und Hauptamt	-169.600,00	-158.102,17	11.497,83	↑	-205.300,60	47.198,43	↑
80 02	Bau- und Ordnungsamt	-259.600,00	-218.644,72	40.955,28	↑	-194.330,50	-24.314,22	↓
90 01	Zentrale Finanzdienstleistungen	355.500,00	405.620,19	50.120,19	↑	361.406,31	44.213,88	↑

- Teilhaushalt 80 01 – Kämmerei und Hauptamt

Teilhaushalt	Bezeichnung	Gesamt-ermächtigungen 2020	Ist-Ergebnis 2020	Vergleich Gesamtermächtigungen/Ist 2020		Ergebnis 2019	Ergebnisveränderung zu 2019	
80 01	Summe der ordentlichen Erträge	120.300,00	119.571,07	-728,93	↓	99.361,82	20.209,25	↑
	Summe der ordentlichen Aufwendungen	-289.900,00	-277.673,24	12.226,76	↑	-304.662,42	26.989,18	↑
	Ordentliches Ergebnis	-169.600,00	-158.102,17	11.497,83	↑	-205.300,60	47.198,43	↑

Im Teilhaushalt 80 01 sind Erträge in Höhe 119.571,07 € gebucht. Der Planansatz wurde um 728,93 € unterschritten. Der Anteil der Erträge des Teilhaushaltes 80 01 an den Gesamterträgen beträgt 8,88 %. Die Aufwendungen des Teilhaushaltes lagen mit 12.226,76 € unter dem Plan. Der Anteil der Aufwendungen des Teilhaushaltes 80 01 an den Gesamtaufwendungen beträgt 20,84 %.

- Teilhaushalt 80 02 – Bau- und Ordnungsamt

Teilhaushalt	Bezeichnung	Gesamt-ermächtigungen 2020	Ist-Ergebnis 2020	Vergleich Gesamtermächtigungen/Ist 2020		Ergebnis 2019	Ergebnisveränderung zu 2019	
80 02	Summe der ordentlichen Erträge	370.000,00	374.083,27	4.083,27	↑	347.473,64	26.609,63	↑
	Summe der ordentlichen Aufwendungen	-629.600,00	-592.727,99	36.872,01	↑	-542.495,15	-50.232,84	↓
	Ordentliches Ergebnis	-259.600,00	-218.644,72	40.955,28	↑	-195.021,51	-23.623,21	↓

Im Teilhaushalt 80 02 liegen die erzielten Erträge mit 4.083,27€ über dem Planansatz. Sie haben sich gegenüber dem Vorjahr um 26.609,63 € erhöht. Höhere Erträge wurden insbesondere im

Hafen- und Tourismusbereich erzielt. Aufwendungen für Sach- und Dienstleistungen wurden gegenüber dem Planansatz um 26.349,80 € geringer angeordnet.

Der Anteil der Erträge aus dem Teilhaushalt 80 02 an den Gesamterträgen beträgt 27,8 %. Der Anteil der Aufwendungen an den Gesamtaufwendungen beträgt 44,48 %.

- Teilhaushalt 90 01 – Zentrale Finanzdienstleistungen

Teilhaushalt	Bezeichnung	Gesamt-ermächtigungen 2020	Ist-Ergebnis 2020	Vergleich Gesamtermächtigungen/Ist 2020		Ergebnis 2019	Ergebnisveränderung zu 2019	
90 01	Summe der ordentlichen Erträge	822.100,00	852.451,65	30.351,65	↑	768.276,62	84.175,03	↑
	Summe der ordentlichen Aufwendungen	-482.000,00	-462.232,21	19.767,79	↑	-470.493,52	8.261,31	↑
	Ordentliches Ergebnis	340.100,00	390.219,44	50.119,44	↑	297.783,10	92.436,34	↑

Der Anteil von Erträgen aus dem Teilhaushalt 90 01 an den Gesamterträgen beträgt 63,32 %.

Der Anteil der Aufwendungen an den Gesamtaufwendungen beträgt 34,68 %.

8.2. Entwicklung der Teilfinanzrechnungen

Teilhaushalt	Bezeichnung	Gesamt-ermächtigungen 2020	Ist-Ergebnis 2020	Vergleich Gesamtermächtigungen/Ist 2020		Ergebnis 2019	Ergebnisveränderung zu 2019	
80 01	Kämmerei und Hauptamt	-165.800,00	-155.177,79	10.622,21	↑	-203.617,20	48.439,41	↑
80 02	Bau- und Ordnungsamt	-246.800,00	-138.003,85	108.796,15	↑	-248.186,17	110.182,32	↑
90 01	Zentrale Finanzdienstleistungen	394.700,00	445.361,97	50.661,97	↑	316.032,80	129.329,17	↑

8.2.1. Entwicklung des Saldos der laufenden Einzahlungen- und Auszahlungen

	31.12.2017	31.12.2018	31.12.2019	31.12.2020
ordentliche Einzahlungen	952.319,54 €	1.019.527,62 €	1.124.199,71 €	1.235.514,64 €
ordentliche Auszahlungen	999.273,18 €	976.489,73 €	1.192.289,03 €	1.159.620,81 €
Saldo der ordentlichen Ein- und Auszahlungen	-46.953,64 €	43.037,89 €	-68.089,32 €	75.893,83 €

8.2.2. Entwicklung des Saldos der Einzahlungen und Auszahlungen aus Investitionstätigkeit

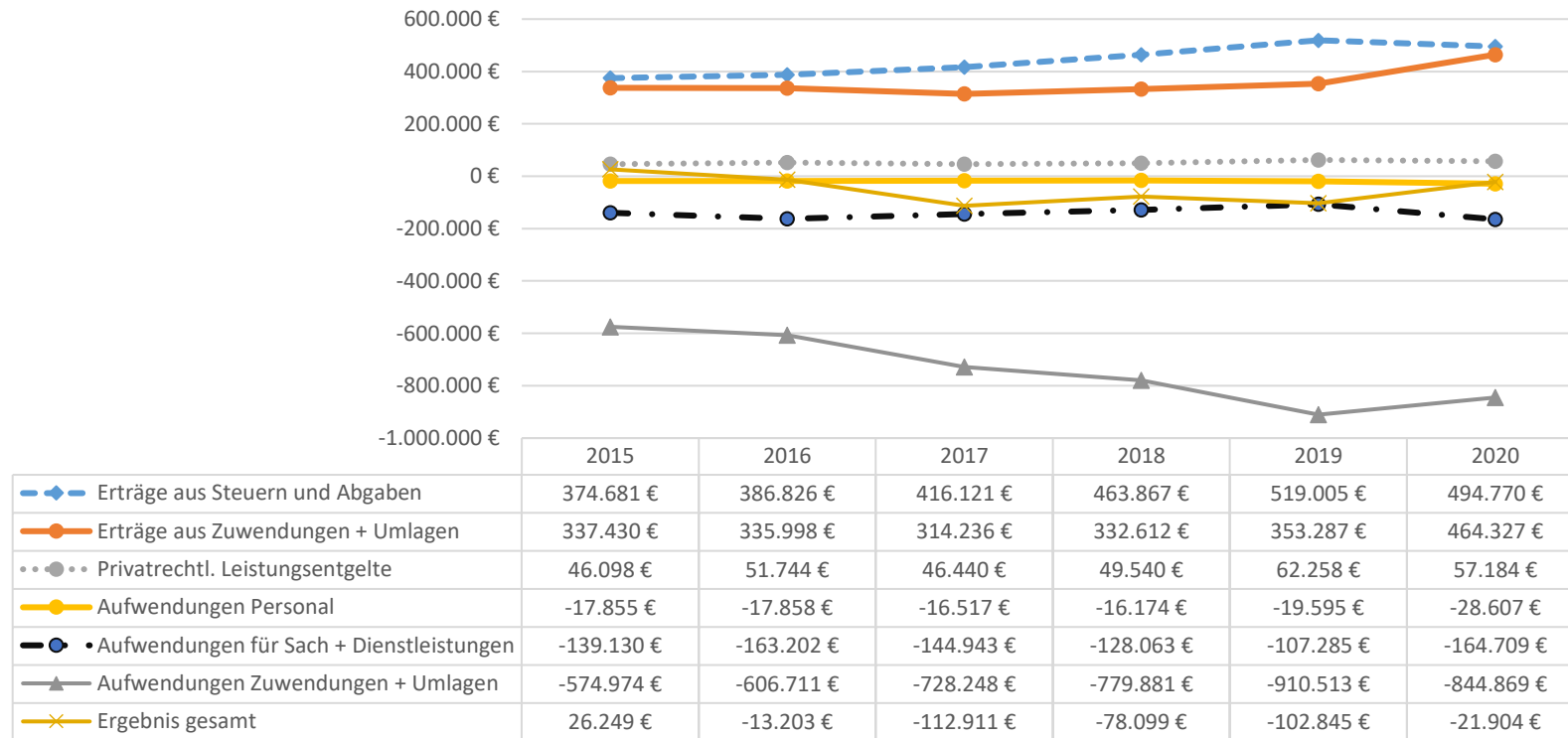
	31.12.2017	31.12.2018	31.12.2019	31.12.2020
Einzahlungen	572.027,67 €	302.834,27 €	173.392,16 €	123.185,97 €
Auszahlungen	474.629,44 €	113.893,05 €	241.073,41 €	46.899,47 €
Saldo der Ein- und Auszahlungen	97.398,23 €	188.941,22 €	-67.681,25 €	76.286,50 €

8.2.2.1. Abrechnung der Investitionsmaßnahmen

THH	Bezeichnung der Maßnahme	Einzahlungen		Auszahlungen		Saldo	
		fortge-schriebener Ansatz	Ist	fortge-schriebener Ansatz	Ist	Plan	Ergebnis
80 02	20 2020-008 Spielplatz Kita	28.000,00 €	59.549,89 €	40.000,00 €	37.104,08 €	-12.000,00 €	22.445,81 €
	Kauf/ Verkauf von Grundstücken	0,00 €	0,00 €	18.000,00 €	3.735,26 €	-18.000,00 €	-3.735,26 €
	Brunnen Feuerwehr	0,00 €	0,00 €	5.000,00 €	0,00 €	-5.000,00 €	0,00 €
	20 2020-001 Wasserfahrzeug	7.000,00 €	0,00 €	16.000,00 €	0,00 €	-9.000,00 €	0,00 €
	20 2020-009 Strandzugang	0,00 €	0,00 €	0,00 €	4.260,13 €	0,00 €	-4.260,13 €
	20 2020-005 Bank aus Eiche	0,00 €	0,00 €	0,00 €	1.800,00 €	0,00 €	-1.800,00 €
	Zuweisungen nach §8a KAG	9.000,00 €	8.981,49 €	0,00 €	0,00 €	9.000,00 €	8.981,49 €
90 01	Infrastrukturpauschale	54.600,00 €	54.654,59 €	0,00 €	0,00 €	54.600,00 €	54.654,59 €
		98.600,00 €	123.185,97 €	79.000,00 €	46.899,47 €	19.600,00 €	76.286,50 €

9. Entwicklung der Haushaltswirtschaft

Die nachstehende Abbildung stellt die Entwicklung der wichtigsten Aufwendungen und Erträge im Zeitablauf dar.

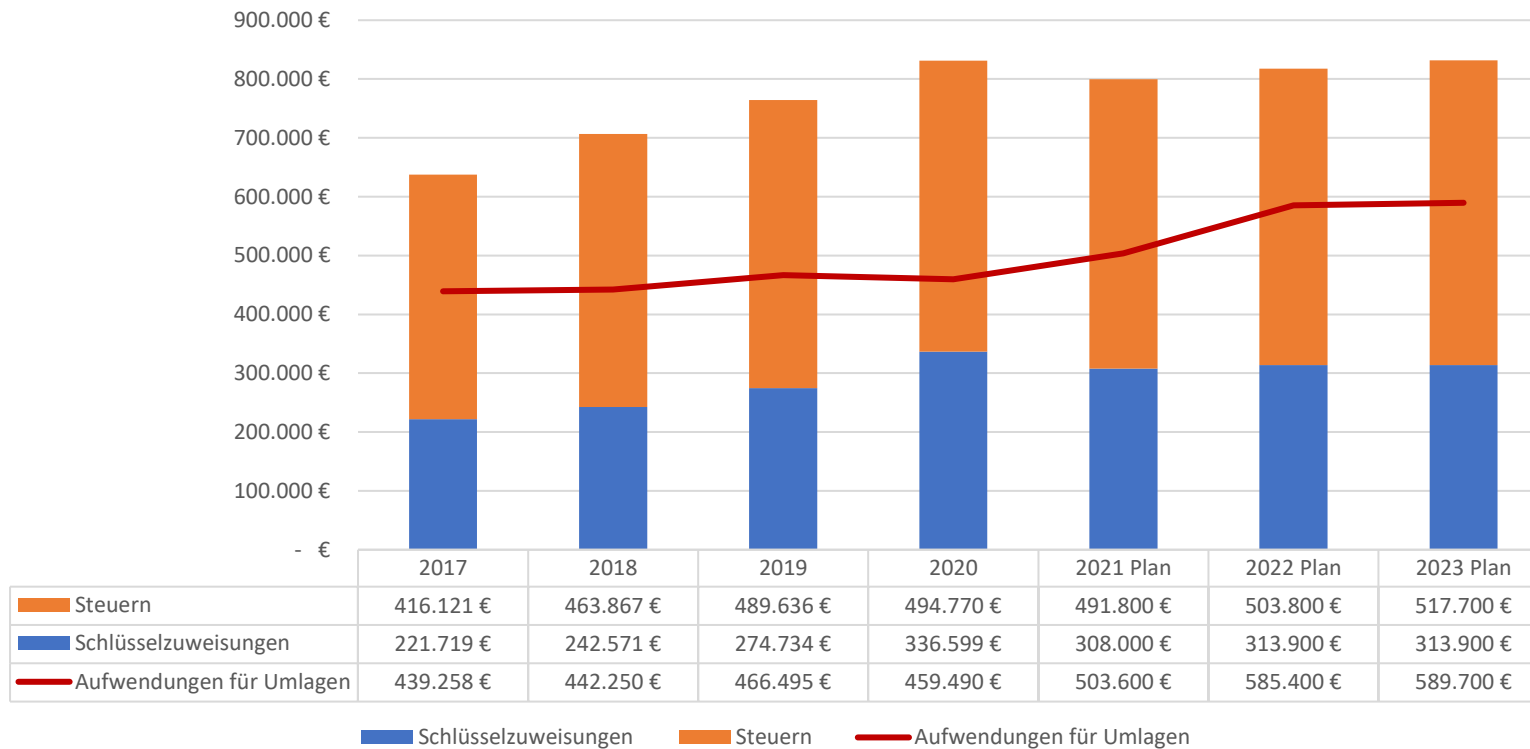


Die Schlüsselzuweisungsdeckungsquote gibt das Verhältnis von Schlüsselzuweisungen zu den ordentlichen Erträgen an. Die Kennzahl Gestaltbarkeit des Haushaltes gibt an inwieweit die Gemeinde aus den Erträgen von Schlüsselzuweisungen und Steuern Ihren Verpflichtungen für Zuwendungen, Umlagen und Transferaufwendungen nachkommen kann. Grundlage für die Darstellung bildet der Doppelhaushalt 2022/2023.

Schlüsselzuweisungsdeckungsquote	31.12.2017	31.12.2018	31.12.2019	31.12.2020	Plan 31.12.2021	Plan 31.12.2022	Plan 31.12.2023
<u>Erträge aus Schlüsselzuweisungen</u> ordentliche Erträge	21,62%	21,48%	22,61%	25,01%	23,15%	22,54%	22,34%

Gestaltbarkeit des Haushaltes	31.12.2017	31.12.2018	31.12.2019	31.12.2020	Plan 31.12.2021	Plan 31.12.2022	Plan 31.12.2023
<u>Erträge aus Schlüsselzuweisungen + Steuern</u> Aufwendungen für Umlagen	145,21%	159,74%	163,85%	180,93%	158,82%	139,68%	141,02%

Gestaltbarkeit des Haushaltes



10. Wesentliche Abweichungen von den Planansätzen

Die folgende Übersicht zeigt die Haushaltsüberschreitungen ab einer Wertgrenze von 1.000 € im Haushaltsjahr 2020. Der Ausgleich erfolgte innerhalb des Teilhaushaltes.

Kostenträger	Kostenträger-Bezeichnung	Sachkonto	Gesamtsoll	Anordnungen (Status 00)	endgültig verfügte Mittel	Veränderung gegenüber Ansatz	Budget
11.40.20.00	Liegenschaften	52310111 - Unterhaltung Objekt 1	0,00	-2.638,18	-2.638,18	-2.638,18	80 02
12.60.10.00	Feuerwehr	52380000 - Unterhaltung Geringwertige Geräte, Ausstattungs-, Ausrüstungs- und sonstige Gebrauchsgegenstände	-1.000,00	-2.500,92	-2.500,92	-1.500,92	80 02
54.10.10.00	Gemeindestraßen einschl. Spielplätze	52200000 - Bewirtschaftungsaufwendungen (Aufwendungen für den Eigenverbrauch der Gemeinde/ nicht umlegbare BK)	-7.500,00	-10.758,00	-10.758,00	-3.258,00	80 02
54.10.10.00	Gemeindestraßen einschl. Spielplätze	52330000 - Unterhaltung des Infrastrukturvermögens	-6.000,00	-8.814,00	-8.814,00	-2.814,00	80 02
55.30.10.00	Friedhof	53490000 - Abschreibungen auf bebaute Grundstücke und grundstücksgleiche Rechte mit sonstigen Gebäuden	-400,00	-1.132,51	-1.132,51	-732,51	80 02
57.30.30.00	Kommunale Einrichtungen - "Haus des Gastes" / Gemeindehaus	52380000 - Unterhaltung Geringwertige Geräte, Ausstattungs-, Ausrüstungs- und sonstige Gebrauchsgegenstände	0,00	-1.697,05	-1.697,05	-1.697,05	80 01
57.50.10.00	Tourismus, Fremdenverkehr	52310100 - Unterhaltung der Grundstücke, Außenanlagen, Gebäude und Gebäudeeinrichtungen	0,00	-626,23	-626,23	-626,23	80 02
57.50.10.00	Tourismus, Fremdenverkehr	52551000 - Kostenerstattungen an private Unternehmen	0,00	-2.721,50	-2.721,50	-2.721,50	80 02

11. Sonstige Angaben

• Ausgleich von Kostenunterdeckungen

Die Gemeinde führt keine kostenrechnenden Einrichtungen.

• Trägerschaften bei Sparkassen, die nicht bilanziert sind

Es liegen keine Trägerschaften bei Sparkassen vor.

• Währungsumrechnungen

Zum Bilanzstichtag lagen keine Posten vor, die auf fremde Währung lauten oder ursprünglich auf fremde Währungen lauteten.

• Einschränkungen von Grundbesitzrechten

Folgende Einschränkungen (§48 Abs. 2 Nr. 7 GemHVO-Doppik) zu den in der Bilanz ausgewiesenen Grundstücken, Gebäuden und sonstigen Bauten bestehen zum Bilanzstichtag:

GBL	Gemarkung	Flur	Flurstück	Lasten / Einschränkungen	Eintragung am	Grundbuchauszug vom
407	Mönkebude	1	447/1-2, 446	Ein Wegerecht für Mönkebude Blatt 531 und den Rechtsnachfolger. Gemäß Bewilligung vom 30.12.1940.	04.07.1941 umgeschrieben am 07.10.1942 hierher übertragen am 27.01.1978 und umgeschrieben am 20.10.1998	15.09.2016
407	Mönkebude	1	634	Beschränkte pers. Dienstbarkeit (Gasleitungsrecht, Nutzungsbeschränkung) für E.ON edis AG, Fürstenwalde/ Spree, gemäß Bewilligung vom 21.09.2005.	26.01.2006	15.09.2016
407	Mönkebude	1	634	Beschränkte pers. Dienstbarkeit (Trinkwasserleitungsrecht, Nutzungsbeschränkung) für den Wasser- u. Abwasserverband Ueckermünde, gemäß Bewilligung vom 17.10.2006.	23.05.2007	15.09.2016
407	Mönkebude	1	161/11-13	Lastend auf Mönkebude Flur 1 Flurstück 161/11: Beschränkte pers. Dienstbarkeit (Leitungsrecht) für E.dis AG, Fürstenwalde/ Spree, gemäß Bewilligung vom 04.04.2005 (UR-Nr.283/2005, Notarin Selke in Neubrandenburg).	23.09.2005 von Blatt 912 hierher übertragen am 21.07.2015	15.09.2016
720	Mönkebude	1	176/3	Grunddienstbarkeit (Geh-u. Fahrrecht) für den jeweiligen Eigentümer des Grundstücks Mönkebude Flur 1 Flurstück 176/1 zur Zeit eingetragen in Mönkebude Blatt 951 Eingetragen mit dem Vermerk am herrschenden Grundstück. Unter Bezugnahme auf die Bewilligung vom 26.01.1998 (UR-Nr.144/1998, Notarin Reinke).	11.11.1998	15.09.2016
720	Mönkebude	1	176/3, 178	Eigentümer des Grundstücks Mönkebude Flur 1 Flurstück 176/4 zur Zeit eingetragen in Mönkebude Blatt 949 Eingetragen mit dem Vermerk am herrschenden Grundstück. Unter Bezugnahme auf die Bewilligung vom 22. Oktober 1997/ 07. Januar 1998 (UR-Nr.: 2196/1997 und 35/1998, Notarin Reinke)	11.11.1998	
720	Mönkebude	1	350/4	Beschränkte pers. Dienstbarkeit (Betreiben einer Tragostation) für die Energieversorgung Müritz-Oderhaff AG mit Sitz in Neubrandenburg. Unter Bezugnahme auf die Bewilligung vom 20.05.1999.	07.07.1999	15.09.2016
720	Mönkebude	1	490/5	Beschränkte pers. Dienstbarkeit (Transformatoren-u. Leitungsrecht) für die E.dis Energie Nord AG in Fürstenwalde/ Spree. Gemäß Bewilligung vom 13.10.1999.	27.01.2000	15.09.2016
720	Mönkebude	1	354/1	Beschränkte pers. Dienstbarkeit (Transformatoren-u. Leitungsrecht, Geh-u. Fahrrecht) für die E.dis Energie Nord AG in Fürstenwalde/ Spree. Gemäß Bewilligung vom 03.02.2000.	04.07.2000	15.09.2016
720	Mönkebude	1	812/4	Beschränkte pers. Dienstbarkeit (Transformatoren-u. Leitungs-, Geh-u. Fahrrecht) für E.dis AG, Fürstenwalde/ Spree, gemäß Bewilligung vom 02.12.2002, Proj.Nr.C1242.	23.07.2003	15.09.2016
720	Mönkebude	1	328, 351/2, 906	Beschränkte pers. Dienstbarkeit (Leitungsrecht-Schöpferwerk) für den Wasser- u. Bodenverband "Uecker-Haffküste", Ueckermünde, gemäß Leitungs-u. Anlagenrechtsbescheinigung des Landkreises UER, Pasewalk, vom 08.06.2009, Az:LAR 037/2008.	28.12.2010	15.09.2016
720	Mönkebude	1	353/9	119173,50 € Grundschuld für den Landkreis Uecker-Randow, Pasewalk, 5 % Zinsen über dem jeweiligen Basiszinssatz der Deutschen Bundesbank (§247 BGB) höchstens jedoch 18 % Zinsen jährlich, vollstreckbar nach § 800 ZPO, brieflos gemäß Bewilligung vom 22.12.2009 UR-Nr. 1062/2009	11.03.2010	15.09.2016

Die Gemeinde hat mit der E.ON Energie Deutschland GmbH mit Sitz in 15504 Fürstenwalde Konzessionsverträge für die Strom- und Gasversorgung für die Nutzung der öffentlichen Straßen, Wege und Plätze.

- **Drohende finanzielle Belastungen, für die keine Rückstellungen gebildet wurden**

Die Gemeinde hat keine drohenden finanziellen Belastungen, für die Rückstellungen gebildet werden müssten.

- **Finanzielle Verpflichtungen aus Leasingverträgen und kreditähnlichen Rechtsgeschäften**

Es bestehen keine Verpflichtungen aus Leasingverträgen und kreditähnlichen Rechtsgeschäften.

- **Haftungsverhältnisse aus der Bestellung von Sicherheiten für fremde Verbindlichkeiten**

Haftungsverhältnisse aus der Bestellung von Sicherheiten für Dritte bestehen nicht.

- **Sonstige Haftungsverhältnisse**

Es bestehen keine weiteren Haftungsverhältnisse.

- **In Anspruch genommene Verpflichtungsermächtigungen, die noch keine Verbindlichkeiten begründen**

Verpflichtungsermächtigungen wurden nicht gebildet.

- **Sonstige Sachverhalte, aus denen sich finanzielle Verpflichtungen ergeben können**

Sind nicht bekannt.

- **Subsidiärhaftung aus der Zusatzversorgung der Arbeitnehmer**

Eine Subsidiärhaftung aus der Zusatzversorgung von Arbeitnehmern besteht für die Gemeinde nicht, da durch die Gemeinde Mönkebude keine Arbeitnehmer beschäftigt werden.

- **Derivative Finanzinstrumente**

Die Gemeinde Mönkebude verfügt über keine derivativen Finanzinstrumente.

- **Beteiligungen**

Die Gemeinde hält Anteile am Kommunalen Anteilseignerverband Nordost der E.DIS AG mit Sitz in 19061 Schwerin, Bertha-von-Suttner-Straße 5.

Aktienbestand der Gemeinde per 31.12.2015:	8.817
--	-------

Bilanzieller Anteil am Verband:	18.349,74 €
---------------------------------	-------------

- **Organisationen, für die die Stadt uneingeschränkt haftet**

Die Gemeinde ist Mitglied im Zweckverband Wasser- und Abwasser Ueckermünde mit Sitz in 17367 Eggesin, Gumnitz 1a und hält 2,85 % (521.282,00 €) am Eigenkapital zum 31.12.2008.

- **Mitgliedschaften**

Wesentliche Mitgliedschaften bestehen nicht.

- **Sonstige wesentliche Verträge**

Verpflichtende Verträge

Bewirtschaftungsvertrag mit dem Tourismusverein Mönkebude e.V.

Berechtigende Verträge

Konzessionsverträge Strom

Nutzungsvertrag Mönkebuder Seglerverein e.V.

Nutzungsvertrag Yachtclub Mönkebude e.V.

Weitere Nutzungsverträge Liegegebühren

- **Personalbestand**

In der Gemeinde Mönkebude sind keine Arbeitnehmerinnen und Arbeitnehmer beschäftigt.

12. Beurteilung der Haushaltslage**12.1. Vorgänge von besonderer Bedeutung nach dem Schluss des Haushaltsjahres**

Die Gemeinde Mönkebude organisiert derzeit den Hafen- und Tourismusbereich neu. Die Bewirtschaftungsverträge mit dem Tourismusverein Am Stettiner Haff e.V. wurden fristgerecht zum 31.12.2020 gekündigt. Zum 01.01.2021 wurde der Tourismusbetrieb Mönkebude BgA eingerichtet.

12.2. Prognosebericht

Der Ergebnis- als auch der Finanzhaushalt der Gemeinde Mönkebude kann in den Folgejahren nicht ausgeglichen werden. Der mittelfristige Finanzplanungszeitraum lässt erkennen, dass sich die Verbindlichkeiten aus dem gemeinsamen Zahlungsmittelbestand in den nächsten Jahren deutlich erhöhen werden. Die Gemeinde beabsichtigt in der mittelfristigen Planung die Veräußerung von Baugrundstücken nach Fertigstellung der Erschließungsarbeiten zum B-Plan „Alter Sportplatz“ Weitere Gründe für die Erhöhung des Kassenkredites sind unter anderem der kontinuierliche Rückgang der Zuweisungen aus dem Länderfinanzausgleichgesetz sowie die ständig steigenden Umlagen an Amt und Landkreis.

Eigener Ermessensspielraum für die Verbesserung der Haushaltssituation besteht im Gemeindehaushalt nur noch eingeschränkt. Mit der Gründung des BGA's Hafen und Tourismus verspricht sich die Gemeinde die Generierung neuer Einnahmequellen und eine Verbesserung der finanziellen Situation der Gemeinde. Die Gemeinde wird hierzu weitere Anstrengungen unternehmen.

Für das Jahr 2020 kann die Gemeinde einen Antrag auf Zuweisungen nach §27 (1) FAG stellen.

Die Voraussetzung für die Beantragung von weiteren Zuweisungen nach § 27 FAG liegen nach der mittelfristigen Finanzplanung derzeit nicht vor.

12.3. Risikobericht und Ausblick

Die Gemeinde Mönkebude sieht nach wie vor die Weiterentwicklung und Neuerschließung von touristischen Angeboten als entscheidenden Beitrag zur Haushaltskonsolidierung. Die Neuorganisation des Hafen- und Tourismusbereich wurde bereits eingeleitet. Eine strikte Haushaltsführung wird in den folgenden Haushaltsjahren notwendig sein um den gewünschten Erfolg durch die Gründung des „Tourismusbetriebes Mönkebude BgA“ aufzeigen zu können. Hierzu sollte sich die Gemeinde ebenfalls der vielfältigen Nutzungsmöglichkeiten des „Haus des Gastes“ bedienen um weitere Möglichkeiten der Ertragserzielung und Ertragsmehrung zu generieren. Die Suchen nach weiteren Ertragsquellen wird in den kommenden Jahren einen ebenso hohen Stellenwert wie die Aufwandsminimierung haben. Eine fortlaufende Aufgabenkritik unter quantitativen wie auch qualitativen Gesichtspunkten wird hierzu empfohlen.

Die Gemeinde sieht die Folgen des demographischen Wandels nach wie vor als eine der Ursachen für die derzeitige und kommende Haushaltssituation. Die Gemeinde kann dem steigenden Alterswachstum der Bevölkerung durch aktives Anwerben von neuen Bürgern entgegentreten. Die attraktive Nähe zur Stadt Ueckermünde sollte die Gemeinde hierzu nutzen.

Erhebliche Abweichungen von Planansätzen können nur durch eine strenge Haushaltsführung vermieden werden. Aufschub von geplanten Haushaltsansätzen hat zur Folge, dass die nachfolgenden Haushaltsjahre noch weiter belastet werden. Bei der Gestaltung der Haushaltsführung sollte sich die Gemeinde eines verbindlichen Maßnahmenkataloges bedienen. Ein weiteres Augenmerk sollte die Gemeinde auf eine genauere Haushaltsplanung legen. Bei der Planung von Neuinvestitionen sollten die Folgekosten näher in den Fokus rücken. Möglichkeiten der Aufwandsverringerung in anderen Haushaltspositionen sollten bei der Planung der Investitionen in Betracht gezogen werden um einen Mehrwert für die Gemeinde zu erzielen. Die Gemeinde muss zukünftig ihre Möglichkeiten der Ertragsgewinnung ausschöpfen. Die Gemeinde sollte ihr Selbstbestimmungsrecht zur Generierung von neuen Einnahmequellen nutzen.

Eggesin 17.05.2022

Schubert
Bürgermeister

Anlagen

Übersicht der Teilhaushalte und den zugeordneten Produkten

Budget	Produkt	Bezeichnung
80 01		Kämmerei- und Hauptamt
	11.10.10	Verwaltung und Gremien der Gemeinde
	21.10.10	Schulkostenanteile Grundschulen
	21.50.10	Schulkostenanteile Regionale Schulen
	28.10.10	Heimat- und sonstige Kulturpflege
	33.10.10	Förderung von Trägern der Wohlfahrtspflege
	36.10.10	Förderung von Kindern in Tageseinrichtungen und Tagespflege
	54.00.10	Konzessionsabgaben
	55.20.10	Wasser- und Bodenverband
	57.30.30	Kommunale Einrichtungen - "Haus des Gastes" / Gemeindehaus
80 02		Bau- und Ordnungsamt
	11.40.20	Liegenschaften
	11.40.30	Bauhof
	12.60.10	Feuerwehr
	51.10.10	Bauleitplanung
	54.10.10	Gemeindestraßen einschl. Spielplätze
	54.80.10	Hafenbetrieb
	55.30.10	Friedhöfe
	57.50.10	Tourismus, Fremdenverkehr
90 01		Zentrale Finanzdienstleistungen
	61.10.10	Steuern, allgemeine Zuweisungen und Umlagen
	61.20.10	Sonstige allgemeine Finanzwirtschaft

● Gemeinde Mönkebude		Selektion: Bilanzposition				Anlagenspiegel Handelsbilanziell in EUR				Betrieb	320 / 2020	Periode 12	Seite 1/1	
Entwicklung der Anschaffungswerte						Entwicklung der Abschreibungen								
Anlagen-Nr. Bilanzpos.	Anfangs- bestand AHK	Zugänge	Abgänge	Umbuchun- gen	Endbestand	Anfangsbe- stand AfA kum.	Abschrei- bungen des GJ	Umbuchun- gen	Zuschrei- bungen	Entnahme für Abgänge	Endbestand AfA kum.	Restbuch- wert VJ	Restbuch- wert GJ	
1100	Immaterielle Vermögensgegenstände	2.189,73	0,00	0,00	0,00	2.189,73	2.187,73	0,00	0,00	0,00	0,00	2.187,73	2,00	2,00
1201	1.2.1 Wald, Forsten	2,00	0,00	0,00	0,00	2,00	0,00	0,00	0,00	0,00	0,00	2,00	2,00	
1202	1.2.2 Sonstige unbebaute Grundstücke und grundstücksgleiche Rechte	21.473,10	0,00	0,00	0,00	21.473,10	0,00	0,00	0,00	0,00	0,00	21.473,10	21.473,10	
1203	1.2.3 Bebaute Grundstücke und grundstücksgleiche Rechte	2.539.803,17	0,00	0,00	0,00	2.539.803,17	897.729,62	36.457,24	0,00	0,00	934.186,86	1.642.073,55	1.605.616,31	
1204	1.2.4 Infrastrukturvermögen	4.103.327,46	12.311,39	0,00	0,00	4.115.638,85	2.420.963,47	110.935,37	0,00	0,00	2.531.898,84	1.682.363,99	1.583.740,01	
1207	1.2.7 Maschinen, technische Anlagen, Fahrzeuge	332.513,82	0,00	0,00	37.104,08	369.617,90	235.380,20	19.432,36	0,00	0,00	254.812,56	97.133,62	114.805,34	
1208	1.2.8 Betriebs- und Geschäftsausstattung	30.547,12	1.800,00	0,00	0,00	32.347,12	9.413,95	2.113,59	0,00	0,00	11.527,54	21.133,17	20.819,58	
1210	1.2.10 Geleistete Anzahlungen auf Sachanlagen, Anlagen in Bau	0,00	37.104,08	0,00	-37.104,08	0,00	0,00	0,00	0,00	0,00	0,00	0,00	0,00	
1305	1.3.5 Sondervermögen mit Sonderrechnung, Zweckverbände und Ausleihungen	539.631,74	0,00	0,00	0,00	539.631,74	0,00	0,00	0,00	0,00	0,00	539.631,74	539.631,74	
Endsumme:														
		7.569.488,14	51.215,47	0,00	0,00	7.620.703,61	3.565.674,97	168.938,56	0,00	0,00	0,00	3.734.613,53	4.003.813,17	3.886.090,08

Entwicklung der Anschaffungswerte						Entwicklung der Abschreibungen							
Anlagen-Nr. Bilanzpos.	Anfangs- bestand AHK	Zugänge	Abgänge	Umbuchun- gen	Endbestand	Anfangsbe- stand AfA kum.	Abschrei- bungen des GJ	Umbuchun- gen	Zuschrei- bungen	Entnahme für Abgänge	Endbestand AfA kum.	Restbuch- wert VJ	Restbuch- wert GJ
1100	Immaterielle Vermögensgegenstände												
20000324	Investitionszuschuss Spielplatz Grundschule Leopoldshagen			Inbetriebnahme:	12.2009	Nutzungsdauer:	120/0	Beleg:					
	333,33	0,00	0,00	0,00	333,33	332,33	0,00	0,00	0,00	0,00	332,33	1,00	1,00
20000365	Software Handerfassungsgeräte Workabout Pro G2			Inbetriebnahme:	12.2009	Nutzungsdauer:	60/0	Beleg:					
	1.856,40	0,00	0,00	0,00	1.856,40	1.855,40	0,00	0,00	0,00	0,00	1.855,40	1,00	1,00
Zwischensumme:													
	2.189,73	0,00	0,00	0,00	2.189,73	2.187,73	0,00	0,00	0,00	0,00	2.187,73	2,00	2,00

[illegible]

1202	1.2.2 Sonstige unbebaute Grundstücke und												
20000074 F1	Flst. 111/0 9.550 qm Mönkebude												
	1.241,50	0,00	0,00	0,00	1.241,50	0,00	0,00	0,00	0,00	0,00	0,00	1.241,50	1.241,50
20000075 F1	Flst. 153/0 5.106 qm Mönkebude												
	663,78	0,00	0,00	0,00	663,78	0,00	0,00	0,00	0,00	0,00	0,00	663,78	663,78
20000082 F1	Flst. 745/0 2.480 qm Mönkebude												
	372,00	0,00	0,00	0,00	372,00	0,00	0,00	0,00	0,00	0,00	0,00	372,00	372,00
20000086 F1	Flst. 941/0 17 qm Mönkebude												
	260,78	0,00	0,00	0,00	260,78	0,00	0,00	0,00	0,00	0,00	0,00	260,78	260,78
20000093 F1	Flst. 1151/0 54 qm Mönkebude												
	828,36	0,00	0,00	0,00	828,36	0,00	0,00	0,00	0,00	0,00	0,00	828,36	828,36
20000096 F1	Flst. 571/5 2 qm Mönkebude												
	0,30	0,00	0,00	0,00	0,30	0,00	0,00	0,00	0,00	0,00	0,00	0,30	0,30
20000097 F1	Flst. 754/7 3.503 qm Mönkebude												
	47,47	0,00	0,00	0,00	47,47	0,00	0,00	0,00	0,00	0,00	0,00	47,47	47,47
20000101 F1	Flst. 863/0 31 qm Mönkebude												
	4,03	0,00	0,00	0,00	4,03	0,00	0,00	0,00	0,00	0,00	0,00	4,03	4,03
20000111 F1	Flst. 446/0 2.444 qm Mönkebude												
	366,60	0,00	0,00	0,00	366,60	0,00	0,00	0,00	0,00	0,00	0,00	366,60	366,60
20000112 F1	Flst. 447/1 65 qm Mönkebude												
	19,50	0,00	0,00	0,00	19,50	0,00	0,00	0,00	0,00	0,00	0,00	19,50	19,50
20000113 F1	Flst. 447/2 2.379 qm Mönkebude												
	356,85	0,00	0,00	0,00	356,85	0,00	0,00	0,00	0,00	0,00	0,00	356,85	356,85

● Gemeinde Mönkebude		Selektion: Bilanzposition				Anlagenspiegel Handelsbilanziell in EUR				Betrieb	320 / 2020	Periode 12	Seite 4/35
Entwicklung der Anschaffungswerte						Entwicklung der Abschreibungen							
Anlagen-Nr. Bilanzpos.	Anfangs- bestand AHK	Zugänge	Abgänge	Umbuchun- gen	Endbestand	Anfangsbe- stand AfA kum.	Abschrei- bungen des GJ	Umbuchun- gen	Zuschrei- bungen	Entnahme für Abgänge	Endbestand AfA kum.	Restbuch- wert VJ	Restbuch- wert GJ
1202	1.2.2 Sonstige unbebaute Grundstücke und												
20000114 F1	Flst. 634/0 22.068 qm Mönkebude			Inbetriebnahme:	12.2009	Nutzungsdauer:	0/0	Beleg:					
	3.310,20	0,00	0,00	0,00	3.310,20	0,00	0,00	0,00	0,00	0,00	0,00	3.310,20	3.310,20
20000142 F1	Flst. 440/3 11 qm Mönkebude			Inbetriebnahme:	12.2009	Nutzungsdauer:	/0	Beleg:					
	168,74	0,00	0,00	0,00	168,74	0,00	0,00	0,00	0,00	0,00	0,00	168,74	168,74
20000143 F1	Flst. 440/4 330 qm Mönkebude			Inbetriebnahme:	12.2009	Nutzungsdauer:	0/0	Beleg:					
	99,00	0,00	0,00	0,00	99,00	0,00	0,00	0,00	0,00	0,00	0,00	99,00	99,00
20000144 F1	Flst. 440/5 88 qm Mönkebude			Inbetriebnahme:	12.2009	Nutzungsdauer:	/0	Beleg:					
	1.349,92	0,00	0,00	0,00	1.349,92	0,00	0,00	0,00	0,00	0,00	0,00	1.349,92	1.349,92
20000145 F1	Flst. 441/1 1.153 qm Mönkebude			Inbetriebnahme:	12.2009	Nutzungsdauer:	0/0	Beleg:					
	280,10	0,00	0,00	0,00	280,10	0,00	0,00	0,00	0,00	0,00	0,00	280,10	280,10
20000151 F1	Flst. 459/3 1.904 qm Mönkebude			Inbetriebnahme:	12.2009	Nutzungsdauer:	0/0	Beleg:					
	571,20	0,00	0,00	0,00	571,20	0,00	0,00	0,00	0,00	0,00	0,00	571,20	571,20
20000152 F1	Flst. 459/4 125 qm Mönkebude			Inbetriebnahme:	12.2009	Nutzungsdauer:	/0	Beleg:					
	2,50	0,00	0,00	0,00	2,50	0,00	0,00	0,00	0,00	0,00	0,00	2,50	2,50
20000154 F1	Flst. 490/5 24 qm Mönkebude			Inbetriebnahme:	12.2009	Nutzungsdauer:	/0	Beleg:					
	3,60	0,00	0,00	0,00	3,60	0,00	0,00	0,00	0,00	0,00	0,00	3,60	3,60
20000155 F1	Flst. 507/0 1.740 qm Mönkebude			Inbetriebnahme:	12.2009	Nutzungsdauer:	/0	Beleg:					
	34,80	0,00	0,00	0,00	34,80	0,00	0,00	0,00	0,00	0,00	0,00	34,80	34,80
20000156 F1	Flst. 638/13 70 qm Mönkebude			Inbetriebnahme:	12.2009	Nutzungsdauer:	/0	Beleg:					
	9,10	0,00	0,00	0,00	9,10	0,00	0,00	0,00	0,00	0,00	0,00	9,10	9,10
20000161 F1	Flst. 698/0 1.560 qm Mönkebude			Inbetriebnahme:	12.2009	Nutzungsdauer:	/0	Beleg:					
	194,35	0,00	0,00	0,00	194,35	0,00	0,00	0,00	0,00	0,00	0,00	194,35	194,35

● Gemeinde Mönkebude		Selektion: Bilanzposition				Anlagenspiegel Handelsbilanziell in EUR				Betrieb	320 / 2020	Periode 12	Seite 5/35
Entwicklung der Anschaffungswerte						Entwicklung der Abschreibungen							
Anlagen-Nr. Bilanzpos.	Anfangs- bestand AHK	Zugänge	Abgänge	Umbuchun- gen	Endbestand	Anfangsbe- stand AfA kum.	Abschrei- bungen des GJ	Umbuchun- gen	Zuschrei- bungen	Entnahme für Abgänge	Endbestand AfA kum.	Restbuch- wert VJ	Restbuch- wert GJ
1202	1.2.2 Sonstige unbebaute Grundstücke und												
20000162 F1	Flst. 751/0 4.268 qm Mönkebude			Inbetriebnahme:	12.2009	Nutzungsdauer:	/0	Beleg:					
	121,36	0,00	0,00	0,00	121,36	0,00	0,00	0,00	0,00	0,00	0,00	121,36	121,36
20000164 F1	Flst. 753/0 5.016 qm Mönkebude			Inbetriebnahme:	12.2009	Nutzungsdauer:	/0	Beleg:					
	100,32	0,00	0,00	0,00	100,32	0,00	0,00	0,00	0,00	0,00	0,00	100,32	100,32
20000165 F1	Flst. 755/0 2.553 qm Mönkebude			Inbetriebnahme:	12.2009	Nutzungsdauer:	/0	Beleg:					
	765,90	0,00	0,00	0,00	765,90	0,00	0,00	0,00	0,00	0,00	0,00	765,90	765,90
20000168 F1	Flst. 758/0 321 qm Mönkebude			Inbetriebnahme:	12.2009	Nutzungsdauer:	/0	Beleg:					
	96,30	0,00	0,00	0,00	96,30	0,00	0,00	0,00	0,00	0,00	0,00	96,30	96,30
20000169 F1	Flst. 759/0 140 qm Mönkebude			Inbetriebnahme:	12.2009	Nutzungsdauer:	/0	Beleg:					
	42,00	0,00	0,00	0,00	42,00	0,00	0,00	0,00	0,00	0,00	0,00	42,00	42,00
20000170 F1	Flst. 760/0 1.229 qm Mönkebude			Inbetriebnahme:	12.2009	Nutzungsdauer:	/0	Beleg:					
	368,70	0,00	0,00	0,00	368,70	0,00	0,00	0,00	0,00	0,00	0,00	368,70	368,70
20000180 F1	Flst. 856/0 1 qm Mönkebude			Inbetriebnahme:	12.2009	Nutzungsdauer:	/0	Beleg:					
	15,34	0,00	0,00	0,00	15,34	0,00	0,00	0,00	0,00	0,00	0,00	15,34	15,34
20000194 F1	Flst. 910 85 qm Mönkebude			Inbetriebnahme:	12.2009	Nutzungsdauer:	/0	Beleg:					
	1.303,90	0,00	0,00	0,00	1.303,90	0,00	0,00	0,00	0,00	0,00	0,00	1.303,90	1.303,90
20000196 F1	Flst. 923 3 qm Mönkebude			Inbetriebnahme:	12.2009	Nutzungsdauer:	/0	Beleg:					
	46,02	0,00	0,00	0,00	46,02	0,00	0,00	0,00	0,00	0,00	0,00	46,02	46,02
20000206 F1	Flst. 959/0 19 qm Mönkebude			Inbetriebnahme:	12.2009	Nutzungsdauer:	/0	Beleg:					
	291,46	0,00	0,00	0,00	291,46	0,00	0,00	0,00	0,00	0,00	0,00	291,46	291,46
20000211 F1	Flst. 1000/2 7 qm Mönkebude			Inbetriebnahme:	12.2009	Nutzungsdauer:	0/0	Beleg:					
	143,15	0,00	0,00	0,00	143,15	0,00	0,00	0,00	0,00	0,00	0,00	143,15	143,15

● Gemeinde Mönkebude		Selektion: Bilanzposition				Anlagenspiegel Handelsbilanziell in EUR				Betrieb	320 / 2020	Periode 12	Seite 6/35
Entwicklung der Anschaffungswerte						Entwicklung der Abschreibungen							
Anlagen-Nr. Bilanzpos.	Anfangs- bestand AHK	Zugänge	Abgänge	Umbuchun- gen	Endbestand	Anfangsbe- stand AfA kum.	Abschrei- bungen des GJ	Umbuchun- gen	Zuschrei- bungen	Entnahme für Abgänge	Endbestand AfA kum.	Restbuch- wert VJ	Restbuch- wert GJ
1202	1.2.2 Sonstige unbebaute Grundstücke und												
20000218 F1	Flst. 1076/0 4 qm Mönkebude			Inbetriebnahme:	12.2009	Nutzungsdauer:	0/0	Beleg:					
	61,36	0,00	0,00	0,00		61,36	0,00	0,00	0,00	0,00	0,00	61,36	61,36
20000222 F1	Flst. 1080/0 2 qm Mönkebude			Inbetriebnahme:	12.2009	Nutzungsdauer:	0/0	Beleg:					
	30,68	0,00	0,00	0,00		30,68	0,00	0,00	0,00	0,00	0,00	30,68	30,68
20000223 F1	Flst. 1081/1 99 qm Mönkebude			Inbetriebnahme:	12.2009	Nutzungsdauer:	0/0	Beleg:					
	1.518,66	0,00	0,00	0,00		1.518,66	0,00	0,00	0,00	0,00	0,00	1.518,66	1.518,66
20000228 F1	Flst. 1158/2 125 qm Mönkebude			Inbetriebnahme:	12.2009	Nutzungsdauer:	/0	Beleg:					
	431,25	0,00	0,00	0,00		431,25	0,00	0,00	0,00	0,00	0,00	431,25	431,25
20000229 F1	Flst. 1159/0 150 qm Mönkebude			Inbetriebnahme:	12.2009	Nutzungsdauer:	/0	Beleg:					
	517,50	0,00	0,00	0,00		517,50	0,00	0,00	0,00	0,00	0,00	517,50	517,50
20000239 F4	Flst. 18/0 2.910 qm Jädkemühl			Inbetriebnahme:	12.2009	Nutzungsdauer:	0/0	Beleg:					
	91,80	0,00	0,00	0,00		91,80	0,00	0,00	0,00	0,00	0,00	91,80	91,80
20000242 F1	Flst. 762/0 1.196 qm Mönkebude			Inbetriebnahme:	12.2009	Nutzungsdauer:	/0	Beleg:					
	314,80	0,00	0,00	0,00		314,80	0,00	0,00	0,00	0,00	0,00	314,80	314,80
20000246 F1	Flst. 449/6 89 qm Mönkebude			Inbetriebnahme:	12.2009	Nutzungsdauer:	/0	Beleg:					
	1,78	0,00	0,00	0,00		1,78	0,00	0,00	0,00	0,00	0,00	1,78	1,78
20000248 F1	Flst. 449/7 5 qm Mönkebude			Inbetriebnahme:	12.2009	Nutzungsdauer:	/0	Beleg:					
	0,10	0,00	0,00	0,00		0,10	0,00	0,00	0,00	0,00	0,00	0,10	0,10
20000253 F1	Flst. 436/8 11 qm Mönkebude			Inbetriebnahme:	12.2009	Nutzungsdauer:	/0	Beleg:					
	1,43	0,00	0,00	0,00		1,43	0,00	0,00	0,00	0,00	0,00	1,43	1,43
20000254 F1	Flst. 436/9 359 qm Mönkebude			Inbetriebnahme:	12.2009	Nutzungsdauer:	/0	Beleg:					
	46,67	0,00	0,00	0,00		46,67	0,00	0,00	0,00	0,00	0,00	46,67	46,67

1202

1.2.2 Sonstige unbebaute Grundstücke und

20000258 F1	Flst. 441/2 295 qm Mönkebude			Inbetriebnahme:	12.2009	Nutzungsdauer:	/0		Beleg:				
	5,90	0,00	0,00	0,00		5,90	0,00	0,00	0,00	0,00	0,00	5,90	5,90
20000260 F1	Flst. 459/6 564 qm Mönkebude			Inbetriebnahme:	12.2009	Nutzungsdauer:	/0		Beleg:				
	11,28	0,00	0,00	0,00		11,28	0,00	0,00	0,00	0,00	0,00	11,28	11,28
20000266 F1	Flst. 850/3 270 qm Mönkebude			Inbetriebnahme:	12.2009	Nutzungsdauer:	/0		Beleg:				
	21,60	0,00	0,00	0,00		21,60	0,00	0,00	0,00	0,00	0,00	21,60	21,60
20000267 F1	Flst. 292/0 13.100 qm Mönkebude			Inbetriebnahme:	12.2009	Nutzungsdauer:	0/0		Beleg:				
	3.930,00	0,00	0,00	0,00		3.930,00	0,00	0,00	0,00	0,00	0,00	3.930,00	3.930,00
20000271 F1	Flst. 437/4 973 qm Mönkebude			Inbetriebnahme:	12.2009	Nutzungsdauer:	0/0		Beleg:				
	291,90	0,00	0,00	0,00		291,90	0,00	0,00	0,00	0,00	0,00	291,90	291,90
20000326 F1	Flst. 459/7 393 qm Mönkebude			Inbetriebnahme:	12.2009	Nutzungsdauer:	/0		Beleg:				
	51,09	0,00	0,00	0,00		51,09	0,00	0,00	0,00	0,00	0,00	51,09	51,09
20000327 F1	Flst. 437/2 368 qm Mönkebude			Inbetriebnahme:	12.2009	Nutzungsdauer:	/0		Beleg:				
	47,84	0,00	0,00	0,00		47,84	0,00	0,00	0,00	0,00	0,00	47,84	47,84
20000345 F1	Flst. 437/1 28 qm Mönkebude			Inbetriebnahme:	12.2009	Nutzungsdauer:	/0		Beleg:				
	3,64	0,00	0,00	0,00		3,64	0,00	0,00	0,00	0,00	0,00	3,64	3,64
20000349 F1	Flst. 848/1 133 qm Mönkebude			Inbetriebnahme:	12.2009	Nutzungsdauer:	/0		Beleg:				
	2,66	0,00	0,00	0,00		2,66	0,00	0,00	0,00	0,00	0,00	2,66	2,66
20000351 F1	Flst. 848/4 47 qm Mönkebude			Inbetriebnahme:	12.2009	Nutzungsdauer:	/0		Beleg:				
	0,94	0,00	0,00	0,00		0,94	0,00	0,00	0,00	0,00	0,00	0,94	0,94
20000354 F1	Flst. 814/0 370 qm Mönkebude			Inbetriebnahme:	12.2009	Nutzungsdauer:	/0		Beleg:				
	48,10	0,00	0,00	0,00		48,10	0,00	0,00	0,00	0,00	0,00	48,10	48,10

● Gemeinde Mönkebude		Selektion: Bilanzposition				Anlagenspiegel Handelsbilanziell in EUR				Betrieb	320 / 2020	Periode 12	Seite 8/35
Entwicklung der Anschaffungswerte						Entwicklung der Abschreibungen							
Anlagen-Nr. Bilanzpos.	Anfangs- bestand AHK	Zugänge	Abgänge	Umbuchun- gen	Endbestand	Anfangsbe- stand AfA kum.	Abschrei- bungen des GJ	Umbuchun- gen	Zuschrei- bungen	Entnahme für Abgänge	Endbestand AfA kum.	Restbuch- wert VJ	Restbuch- wert GJ
1202	1.2.2 Sonstige unbebaute Grundstücke und												
20000356 F1	Flst. 272/2 652 qm Mönkebude			Inbetriebnahme:	12.2009	Nutzungsdauer:	/0	Beleg:					
	23,06	0,00	0,00	0,00		23,06	0,00	0,00	0,00	0,00	0,00	23,06	23,06
20000515 F1	Flst. 436/6 880 qm Campingplatz Mönkebude			Inbetriebnahme:	12.2009	Nutzungsdauer:	/0	Beleg:					
	132,00	0,00	0,00	0,00		132,00	0,00	0,00	0,00	0,00	0,00	132,00	132,00
20000516 F1	Flst. 436/7 302 qm / Campingplatz Mönkebude			Inbetriebnahme:	12.2009	Nutzungsdauer:	/0	Beleg:					
	45,30	0,00	0,00	0,00		45,30	0,00	0,00	0,00	0,00	0,00	45,30	45,30
20000534 F1	Flst. 1221/5 51 qm			Inbetriebnahme:	12.2009	Nutzungsdauer:	/0	Beleg:					
	15,30	0,00	0,00	0,00		15,30	0,00	0,00	0,00	0,00	0,00	15,30	15,30
20000535 F1	Flst. 1221/3 586 qm			Inbetriebnahme:	12.2009	Nutzungsdauer:	/0	Beleg:					
	76,18	0,00	0,00	0,00		76,18	0,00	0,00	0,00	0,00	0,00	76,18	76,18
20000536 F1	Flst. 1221/4 99 qm			Inbetriebnahme:	12.2009	Nutzungsdauer:	/0	Beleg:					
	12,87	0,00	0,00	0,00		12,87	0,00	0,00	0,00	0,00	0,00	12,87	12,87
20000593 F1	Flst. 161/12 37 qm unentgeltliche Zuordnung			Inbetriebnahme:	11.2014	Nutzungsdauer:	/0	Beleg:	1120460				
	11,10	0,00	0,00	0,00		11,10	0,00	0,00	0,00	0,00	0,00	11,10	11,10
20000594 F1	Flst. 161/13 29 qm unentgeltliche Zuordnung			Inbetriebnahme:	11.2014	Nutzungsdauer:	/0	Beleg:	1120460				
	8,70	0,00	0,00	0,00		8,70	0,00	0,00	0,00	0,00	0,00	8,70	8,70
20000631	Flurst. 276/1 neu 276/4 412 m² / Fahrweg Vermessungskosten			Inbetriebnahme:	07.2018	Nutzungsdauer:	/0	Beleg:	1332660				
	238,48	0,00	0,00	0,00		238,48	0,00	0,00	0,00	0,00	0,00	238,48	238,48
Zwischensumme:													
	21.473,10	0,00	0,00	0,00		21.473,10	0,00	0,00	0,00	0,00	0,00	21.473,10	21.473,10

● Gemeinde Mönkebude		Selektion: Bilanzposition				Anlagenspiegel Handelsbilanziell in EUR				Betrieb		320 / 2020		Periode 12		Seite 9/35	
Entwicklung der Anschaffungswerte						Entwicklung der Abschreibungen											
Anlagen-Nr. Bilanzpos.	Anfangs- bestand AHK	Zugänge	Abgänge	Umbuchun- gen	Endbestand	Anfangsbe- stand AfA kum.	Abschrei- bungen des GJ	Umbuchun- gen	Zuschrei- bungen	Entnahme für Abgänge	Endbestand AfA kum.	Restbuch- wert VJ	Restbuch- wert GJ				
1203	1.2.3 Bebaute Grundstücke und grundstücksgleiche																
20000005	Außenanlage anteilig Amtsgebäude Goethestraße 12			Inbetriebnahme:	12.2009	Nutzungsdauer:	420/120		Beleg:								
	7.012,12	0,00	0,00	0,00	7.012,12	4.759,70	204,77	0,00	0,00	0,00	4.964,47	2.252,42	2.047,65				
20000047	Friedhofskapelle Mönkebude			Inbetriebnahme:	12.2009	Nutzungsdauer:	960/216		Beleg:								
	15.382,00	0,00	0,00	0,00	15.382,00	11.728,78	192,27	0,00	0,00	0,00	11.921,05	3.653,22	3.460,95				
20000048	Nebengebäude Friedhof			Inbetriebnahme:	12.2009	Nutzungsdauer:	960/228		Beleg:								
	671,00	0,00	0,00	0,00	671,00	503,00	8,40	0,00	0,00	0,00	511,40	168,00	159,60				
20000053	Ferienhaus 1 Am Hafen 20			Inbetriebnahme:	12.2009	Nutzungsdauer:	960/324		Beleg:								
	13.807,00	0,00	0,00	0,00	13.807,00	8.974,57	172,59	0,00	0,00	0,00	9.147,16	4.832,43	4.659,84				
20000054	Ferienhaus 2 Am Hafen 22			Inbetriebnahme:	12.2009	Nutzungsdauer:	960/324		Beleg:								
	13.807,00	0,00	0,00	0,00	13.807,00	8.974,57	172,59	0,00	0,00	0,00	9.147,16	4.832,43	4.659,84				
20000055	Ferienhaus 3 Am Hafen 24			Inbetriebnahme:	12.2009	Nutzungsdauer:	960/324		Beleg:								
	17.386,00	0,00	0,00	0,00	17.386,00	11.300,90	217,33	0,00	0,00	0,00	11.518,23	6.085,10	5.867,77				
20000056	Feuerwehrgerätehaus			Inbetriebnahme:	12.2009	Nutzungsdauer:	960/228		Beleg:								
	6.661,00	0,00	0,00	0,00	6.661,00	4.995,70	83,27	0,00	0,00	0,00	5.078,97	1.665,30	1.582,03				
20000067	Carport mit Geräteschuppen Kita Außenanlage			Inbetriebnahme:	12.2009	Nutzungsdauer:	240/0		Beleg:								
	4.348,60	0,00	0,00	0,00	4.348,60	4.347,60	0,00	0,00	0,00	0,00	4.347,60	1,00	1,00				
20000068	Pflasterung Carport Hauptstraße Außenanlage			Inbetriebnahme:	12.2009	Nutzungsdauer:	420/203		Beleg:								
	2.145,04	0,00	0,00	0,00	2.145,04	1.047,02	61,28	0,00	0,00	0,00	1.108,30	1.098,02	1.036,74				
20000069	Pflasterung Eingangsbereich u. Besucherparkplatz Außenanlage Kita			Inbetriebnahme:	12.2009	Nutzungsdauer:	420/193		Beleg:								
	3.769,89	0,00	0,00	0,00	3.769,89	1.929,81	107,71	0,00	0,00	0,00	2.037,52	1.840,08	1.732,37				
20000091	F1 Flst. 1134/0 152 qm Mönkebude			Inbetriebnahme:	12.2009	Nutzungsdauer:	/0		Beleg:								
	2.331,68	0,00	0,00	0,00	2.331,68	0,00	0,00	0,00	0,00	0,00	0,00	2.331,68	2.331,68				

Entwicklung der Abschreibungen

1203 1.2.3 Bebaute Grundstücke und grundstücksgleiche

Entwicklung der Anschaffungswerte						Entwicklung der Abschreibungen							
Anlagen-Nr. Bilanzpos.	Anfangs- bestand AHK	Zugänge	Abgänge	Umbuchun- gen	Endbestand	Anfangsbe- stand AfA kum.	Abschrei- bungen des GJ	Umbuchun- gen	Zuschrei- bungen	Entnahme für Abgänge	Endbestand AfA kum.	Restbuch- wert VJ	Restbuch- wert GJ

1203

1.2.3 Bebaute Grundstücke und grundstücksgleiche

20000274 Hauswasserversorgung Nebengebäude Friedhof													
	1,00	0,00	0,00	0,00	1,00	0,00	0,00	0,00	0,00	0,00	0,00	1,00	1,00
20000291 Fischanlandegebäude													
	257.927,51	0,00	0,00	0,00	257.927,51	70.124,00	3.224,09	0,00	0,00	0,00	73.348,09	187.803,51	184.579,42
20000297 Seglertoilette													
	67.153,87	0,00	0,00	0,00	67.153,87	21.545,17	839,42	0,00	0,00	0,00	22.384,59	45.608,70	44.769,28
20000303 Sanitärgebäude													
	292.343,40	0,00	0,00	0,00	292.343,40	93.793,48	3.654,29	0,00	0,00	0,00	97.447,77	198.549,92	194.895,63
20000304 Strandkiosk													
	23.215,15	0,00	0,00	0,00	23.215,15	7.448,20	290,19	0,00	0,00	0,00	7.738,39	15.766,95	15.476,76
20000317 Gemeindehaus Am Kamp 13													
	413.200,96	0,00	0,00	0,00	413.200,96	77.957,68	11.174,78	0,00	0,00	0,00	89.132,46	335.243,28	324.068,50
20000362 F1 Flst. 346/5 23 qm Mönkebude													
	176,41	0,00	0,00	0,00	176,41	0,00	0,00	0,00	0,00	0,00	0,00	176,41	176,41
20000386 F5 Flst. 151 anteilig ehemaliges Amt													
	10.603,00	0,00	0,00	0,00	10.603,00	0,00	0,00	0,00	0,00	0,00	0,00	10.603,00	10.603,00
20000387 anteilig Amtsgebäude Goethestraße 12													
	56.764,87	0,00	0,00	0,00	56.764,87	41.437,76	729,86	0,00	0,00	0,00	42.167,62	15.327,11	14.597,25
20000389 Außenanlage Friedhof Zaun													
	622,44	0,00	0,00	0,00	622,44	621,44	0,00	0,00	0,00	0,00	621,44	1,00	1,00
20000390 Nebengebäude / Werkstatt													
	10.734,00	0,00	0,00	0,00	10.734,00	4.025,70	134,17	0,00	0,00	0,00	4.159,87	6.708,30	6.574,13

● Gemeinde Mönkebude		Selektion: Bilanzposition				Anlagenspiegel Handelsbilanziell in EUR				Betrieb	320 / 2020	Periode 12	Seite 12/35
Entwicklung der Anschaffungswerte						Entwicklung der Abschreibungen							
Anlagen-Nr. Bilanzpos.	Anfangs- bestand AHK	Zugänge	Abgänge	Umbuchun- gen	Endbestand	Anfangsbe- stand AfA kum.	Abschrei- bungen des GJ	Umbuchun- gen	Zuschrei- bungen	Entnahme für Abgänge	Endbestand AfA kum.	Restbuch- wert VJ	Restbuch- wert GJ
1203	1.2.3 Bebaute Grundstücke und grundstücksgleiche												
20000391 Carport am Strand				Inbetriebnahme:	12.2009	Nutzungsdauer:	240/59	Beleg:					
	6.013,03	0,00	0,00	0,00	6.013,03	4.234,16	300,65	0,00	0,00	0,00	4.534,81	1.778,87	1.478,22
20000522 Kindertagesstätte An der Hauptstraße				Inbetriebnahme:	12.2009	Nutzungsdauer:	960/384	Beleg:					
	223.725,00	0,00	0,00	0,00	223.725,00	131.438,60	2.796,56	0,00	0,00	0,00	134.235,16	92.286,40	89.489,84
20000524 F1 Flst. 444/0 10.130 qm Mönkebude				Inbetriebnahme:	12.2009	Nutzungsdauer:	/0	Beleg:					
	8.590,57	0,00	0,00	0,00	8.590,57	0,00	0,00	0,00	0,00	0,00	0,00	8.590,57	8.590,57
20000525 F1 Flst. 448/0 3.651 qm Mönkebude				Inbetriebnahme:	12.2009	Nutzungsdauer:	/0	Beleg:					
	28.003,17	0,00	0,00	0,00	28.003,17	0,00	0,00	0,00	0,00	0,00	0,00	28.003,17	28.003,17
20000529 anonymes Gräberfeld Betonarbeiten				Inbetriebnahme:	12.2009	Nutzungsdauer:	360/129	Beleg:					
	2.758,88	0,00	0,00	0,00	2.758,88	1.678,29	91,97	0,00	0,00	0,00	1.770,26	1.080,59	988,62
20000530 anonymes Gräberfeld Zaunanlage				Inbetriebnahme:	12.2009	Nutzungsdauer:	240/9	Beleg:					
	1.252,83	0,00	0,00	0,00	1.252,83	1.143,20	62,65	0,00	0,00	0,00	1.205,85	109,63	46,98
20000537 F1 Flst. 1221/2 655 qm				Inbetriebnahme:	12.2009	Nutzungsdauer:	/0	Beleg:					
	10.047,70	0,00	0,00	0,00	10.047,70	0,00	0,00	0,00	0,00	0,00	0,00	10.047,70	10.047,70
20000538 F1 Flst. 1221/6 6 qm				Inbetriebnahme:	12.2009	Nutzungsdauer:	/0	Beleg:					
	92,04	0,00	0,00	0,00	92,04	0,00	0,00	0,00	0,00	0,00	0,00	92,04	92,04
20000539 F1 Flst. 1221/7 12 qm				Inbetriebnahme:	12.2009	Nutzungsdauer:	/0	Beleg:					
	184,08	0,00	0,00	0,00	184,08	0,00	0,00	0,00	0,00	0,00	0,00	184,08	184,08
20000540 F1 Flst. 1221/8 28 qm				Inbetriebnahme:	12.2009	Nutzungsdauer:	/0	Beleg:					
	429,52	0,00	0,00	0,00	429,52	0,00	0,00	0,00	0,00	0,00	0,00	429,52	429,52
20000562 Zaun Kita				Inbetriebnahme:	10.2012	Nutzungsdauer:	240/141	Beleg:	968253				
	8.566,54	0,00	0,00	0,00	8.566,54	3.105,39	428,33	0,00	0,00	0,00	3.533,72	5.461,15	5.032,82

● Gemeinde Mönkebude		Selektion: Bilanzposition				Anlagenspiegel Handelsbilanziell in EUR				Betrieb	320 / 2020	Periode 12	Seite 13/35
Entwicklung der Anschaffungswerte						Entwicklung der Abschreibungen							
Anlagen-Nr. Bilanzpos.	Anfangs- bestand AHK	Zugänge	Abgänge	Umbuchun- gen	Endbestand	Anfangsbe- stand AfA kum.	Abschrei- bungen des GJ	Umbuchun- gen	Zuschrei- bungen	Entnahme für Abgänge	Endbestand AfA kum.	Restbuch- wert VJ	Restbuch- wert GJ
1203	1.2.3 Bebaute Grundstücke und grundstücksgleiche												
20000569 F1 Flst. 906/2 255 qm Mönkebude				Inbetriebnahme:	06.2012	Nutzungsdauer:	/0	Beleg:					
	196,39	0,00	0,00	0,00		196,39	0,00	0,00	0,00	0,00	0,00	196,39	196,39
20000570 F1 Flst. 414/1 59 qm Mönkebude				Inbetriebnahme:	06.2012	Nutzungsdauer:	/0	Beleg:					
	492,04	0,00	0,00	0,00		492,04	0,00	0,00	0,00	0,00	0,00	492,04	492,04
20000626 HdG Außenanlagen Pflasterung				Inbetriebnahme:	06.2017	Nutzungsdauer:	420/377	Beleg:	1272223				
	65.447,27	0,00	0,00	0,00		65.447,27	3.654,49	1.906,20	0,00	0,00	5.560,69	61.792,78	59.886,58
20000629 Schwalbenhäuser				Inbetriebnahme:	06.2018	Nutzungsdauer:	180/149	Beleg:	1320192				
	20.413,02	0,00	0,00	0,00		20.413,02	2.154,71	1.360,87	0,00	0,00	3.515,58	18.258,31	16.897,44
20000632 Neubau Nebengebäude Am Kamp 13 Informationszentrum				Inbetriebnahme:	03.2017	Nutzungsdauer:	960/914	Beleg:	883344				
	508.370,88	0,00	0,00	0,00		508.370,88	17.677,58	6.358,88	0,00	0,00	24.036,46	490.693,30	484.334,42
20000650 Fahnenmast Haus des Gastes				Inbetriebnahme:	06.2018	Nutzungsdauer:	120/89	Beleg:	1321599				
	1.999,20	0,00	0,00	0,00		1.999,20	316,54	199,92	0,00	0,00	516,46	1.682,66	1.482,74
20000651 Schaukasten Außenanlagen HDG				Inbetriebnahme:	06.2018	Nutzungsdauer:	120/89	Beleg:	1321599				
	1.065,05	0,00	0,00	0,00		1.065,05	168,63	106,51	0,00	0,00	275,14	896,42	789,91
20000652 Parkbank mit Rückenlehne Außenanlagen HDG				Inbetriebnahme:	06.2018	Nutzungsdauer:	120/89	Beleg:	1321599				
	1.999,20	0,00	0,00	0,00		1.999,20	316,54	199,92	0,00	0,00	516,46	1.682,66	1.482,74
20000653 Rasenflächen Aussenanlage HdG				Inbetriebnahme:	06.2018	Nutzungsdauer:	180/149	Beleg:	1321599				
	9.008,25	0,00	0,00	0,00		9.008,25	950,87	600,55	0,00	0,00	1.551,42	8.057,38	7.456,83
20000664 Zaun- und Toranlage Friedhof				Inbetriebnahme:	11.2019	Nutzungsdauer:	180/166	Beleg:	1399791				
	5.769,96	0,00	0,00	0,00		5.769,96	64,11	384,66	0,00	0,00	448,77	5.705,85	5.321,19
20000667 Heckenpflanzung				Inbetriebnahme:	11.2019	Nutzungsdauer:	180/166	Beleg:	1399791				
	5.888,47	0,00	0,00	0,00		5.888,47	65,43	392,56	0,00	0,00	457,99	5.823,04	5.430,48
Zwischensumme:	2.539.803,17	0,00	0,00	0,00		2.539.803,17	897.729,62	36.457,24	0,00	0,00	934.186,86	1.642.073,55	1.605.616,31

● Gemeinde Mönkebude		Selektion: Bilanzposition			Anlagenspiegel Handelsbilanziell in EUR					Betrieb	320 / 2020	Periode 12	Seite 14/35
Entwicklung der Anschaffungswerte						Entwicklung der Abschreibungen							
Anlagen-Nr. Bilanzpos.	Anfangs- bestand AHK	Zugänge	Abgänge	Umbuchun- gen	Endbestand	Anfangsbe- stand AfA kum.	Abschrei- bungen des GJ	Umbuchun- gen	Zuschrei- bungen	Entnahme für Abgänge	Endbestand AfA kum.	Restbuch- wert VJ	Restbuch- wert GJ
1204	1.2.4 Infrastrukturvermögen												
20000010	Lfd. Nr. 1.1 Alte Dorfstraße			Inbetriebnahme:	12.2009	Nutzungsdauer:	420/216	Beleg:					
	239.898,00	0,00	0,00	0,00	239.898,00	109.667,67	6.854,23	0,00	0,00	0,00	116.521,90	130.230,33	123.376,10
20000012	Lfd. Nr. 1.2 Alte Dorfstraße Fahrgasse			Inbetriebnahme:	12.2009	Nutzungsdauer:	420/216	Beleg:					
	35.565,00	0,00	0,00	0,00	35.565,00	16.258,26	1.016,14	0,00	0,00	0,00	17.274,40	19.306,74	18.290,60
20000016	Lfd. Nr. 4.1 Mitteldrift Plattenweg			Inbetriebnahme:	12.2009	Nutzungsdauer:	/0	Beleg:					
	1,00	0,00	0,00	0,00	1,00	0,00	0,00	0,00	0,00	0,00	0,00	1,00	1,00
20000017	Lfd. Nr. 4.2 Mitteldrift Asphaltstraße			Inbetriebnahme:	12.2009	Nutzungsdauer:	420/132	Beleg:					
	92.411,00	0,00	0,00	0,00	92.411,00	60.727,22	2.640,32	0,00	0,00	0,00	63.367,54	31.683,78	29.043,46
20000018	Lfd. Nr. 4.3 Mitteldrift Asphaltstraße			Inbetriebnahme:	12.2009	Nutzungsdauer:	420/204	Beleg:					
	39.818,00	0,00	0,00	0,00	39.818,00	19.340,20	1.137,66	0,00	0,00	0,00	20.477,86	20.477,80	19.340,14
20000019	Lfd. Nr. 4.4 Mitteldrift Parkbucht			Inbetriebnahme:	12.2009	Nutzungsdauer:	420/204	Beleg:					
	4.338,00	0,00	0,00	0,00	4.338,00	2.107,00	123,94	0,00	0,00	0,00	2.230,94	2.231,00	2.107,06
20000020	Lfd. Nr. 4.5 Mitteldrift Gehweg			Inbetriebnahme:	12.2009	Nutzungsdauer:	420/204	Beleg:					
	17.538,00	0,00	0,00	0,00	17.538,00	8.518,47	501,08	0,00	0,00	0,00	9.019,55	9.019,53	8.518,45
20000021	Lfd. Nr. 5.1 Am Mühlenberg			Inbetriebnahme:	12.2009	Nutzungsdauer:	420/240	Beleg:					
	62.843,00	0,00	0,00	0,00	62.843,00	25.137,19	1.795,51	0,00	0,00	0,00	26.932,70	37.705,81	35.910,30
20000027	Lfd. Nr. 6.2 Am Hafen			Inbetriebnahme:	12.2009	Nutzungsdauer:	/0	Beleg:					
	1,00	0,00	0,00	0,00	1,00	0,00	0,00	0,00	0,00	0,00	0,00	1,00	1,00
20000031	Lfd. Nr. 9 Kirchsteig			Inbetriebnahme:	12.2009	Nutzungsdauer:	420/204	Beleg:					
	14.259,00	0,00	0,00	0,00	14.259,00	6.925,80	407,40	0,00	0,00	0,00	7.333,20	7.333,20	6.925,80
20000032	Lfd. Nr. 10.1 Fischerreihe			Inbetriebnahme:	12.2009	Nutzungsdauer:	420/204	Beleg:					
	16.279,00	0,00	0,00	0,00	16.279,00	7.906,93	465,11	0,00	0,00	0,00	8.372,04	8.372,07	7.906,96

Entwicklung der Abschreibungen

01.03.2022 09:35:19

Entwicklung der Anschaffungswerte						Entwicklung der Abschreibungen							
Anlagen-Nr. Bilanzpos.	Anfangs- bestand AHK	Zugänge	Abgänge	Umbuchun- gen	Endbestand	Anfangsbe- stand AfA kum.	Abschrei- bungen des GJ	Umbuchun- gen	Zuschrei- bungen	Entnahme für Abgänge	Endbestand AfA kum.	Restbuch- wert VJ	Restbuch- wert GJ

1204	1.2.4 Infrastrukturvermögen												
20000088 F1	Flst. 1020/0 61 qm Mönkebude		Inbetriebnahme: 12.2009		Nutzungsdauer: 0/0		Beleg:						
	6,10	0,00	0,00	0,00	6,10	0,00	0,00	0,00	0,00	0,00	0,00	6,10	6,10
20000089 F1	Flst. 1057/0 47 qm Mönkebude		Inbetriebnahme: 12.2009		Nutzungsdauer: 0/0		Beleg:						
	4,70	0,00	0,00	0,00	4,70	0,00	0,00	0,00	0,00	0,00	0,00	4,70	4,70
20000090 F1	Flst. 1124/0 18 qm Mönkebude		Inbetriebnahme: 12.2009		Nutzungsdauer: 0/0		Beleg:						
	1,80	0,00	0,00	0,00	1,80	0,00	0,00	0,00	0,00	0,00	0,00	1,80	1,80
20000094 F1	Flst. 165/6 457 qm Mönkebude		Inbetriebnahme: 12.2009		Nutzungsdauer: 0/0		Beleg:						
	45,70	0,00	0,00	0,00	45,70	0,00	0,00	0,00	0,00	0,00	0,00	45,70	45,70
20000095 F1	Flst. 571/4 2 qm Mönkebude		Inbetriebnahme: 12.2009		Nutzungsdauer: 0/0		Beleg:						
	0,20	0,00	0,00	0,00	0,20	0,00	0,00	0,00	0,00	0,00	0,00	0,20	0,20
20000098 F1	Flst. 771/20 5.636 qm Mönkebude		Inbetriebnahme: 12.2009		Nutzungsdauer: 0/0		Beleg:						
	563,60	0,00	0,00	0,00	563,60	0,00	0,00	0,00	0,00	0,00	0,00	563,60	563,60
20000099 F1	Flst. 774/2 48 qm Mönkebude		Inbetriebnahme: 12.2009		Nutzungsdauer: /0		Beleg:						
	4,80	0,00	0,00	0,00	4,80	0,00	0,00	0,00	0,00	0,00	0,00	4,80	4,80
20000100 F1	Flst. 774/3 283 qm Mönkebude		Inbetriebnahme: 12.2009		Nutzungsdauer: /0		Beleg:						
	28,30	0,00	0,00	0,00	28,30	0,00	0,00	0,00	0,00	0,00	0,00	28,30	28,30
20000104 F1	Flst. 904/0 214 qm Mönkebude		Inbetriebnahme: 12.2009		Nutzungsdauer: 0/0		Beleg:						
	21,40	0,00	0,00	0,00	21,40	0,00	0,00	0,00	0,00	0,00	0,00	21,40	21,40
20000105 F1	Flst. 909/0 4.346 qm Mönkebude		Inbetriebnahme: 12.2009		Nutzungsdauer: 0/0		Beleg:						
	434,60	0,00	0,00	0,00	434,60	0,00	0,00	0,00	0,00	0,00	0,00	434,60	434,60
20000108 F1	Flst. 282/16 467 qm Mönkebude		Inbetriebnahme: 12.2009		Nutzungsdauer: 0/0		Beleg:						
	46,70	0,00	0,00	0,00	46,70	0,00	0,00	0,00	0,00	0,00	0,00	46,70	46,70

1204

1.2.4 Infrastrukturvermögen

20000109 F1	Flst. 282/17 752 qm Mönkebude			Inbetriebnahme:	12.2009	Nutzungsdauer:	0/0	Beleg:					
	75,20	0,00	0,00	0,00		75,20	0,00	0,00	0,00	0,00	0,00	75,20	75,20
20000110 F1	Flst. 282/19 572 qm Mönkebude			Inbetriebnahme:	12.2009	Nutzungsdauer:	0/0	Beleg:					
	57,20	0,00	0,00	0,00		57,20	0,00	0,00	0,00	0,00	0,00	57,20	57,20
20000116 F1	Flst. 162/9 68 qm Mönkebude			Inbetriebnahme:	12.2009	Nutzungsdauer:	0/0	Beleg:					
	6,80	0,00	0,00	0,00		6,80	0,00	0,00	0,00	0,00	0,00	6,80	6,80
20000117 F1	Flst. 162/27 311 qm Mönkebude			Inbetriebnahme:	12.2009	Nutzungsdauer:	0/0	Beleg:					
	31,10	0,00	0,00	0,00		31,10	0,00	0,00	0,00	0,00	0,00	31,10	31,10
20000118 F1	Flst. 176/3 31 qm Mönkebude			Inbetriebnahme:	12.2009	Nutzungsdauer:	0/0	Beleg:					
	3,10	0,00	0,00	0,00		3,10	0,00	0,00	0,00	0,00	0,00	3,10	3,10
20000119 F1	Flst. 178/0 197 qm Mönkebude			Inbetriebnahme:	12.2009	Nutzungsdauer:	/0	Beleg:					
	19,70	0,00	0,00	0,00		19,70	0,00	0,00	0,00	0,00	0,00	19,70	19,70
20000120 F1	Flst. 283/0 23 qm Mönkebude			Inbetriebnahme:	12.2009	Nutzungsdauer:	0/0	Beleg:					
	2,30	0,00	0,00	0,00		2,30	0,00	0,00	0,00	0,00	0,00	2,30	2,30
20000121 F1	Flst. 285/0 22 qm Mönkebude			Inbetriebnahme:	12.2009	Nutzungsdauer:	0/0	Beleg:					
	2,20	0,00	0,00	0,00		2,20	0,00	0,00	0,00	0,00	0,00	2,20	2,20
20000123 F1	Flst. 328/0 7.170 qm Mönkebude			Inbetriebnahme:	12.2009	Nutzungsdauer:	0/0	Beleg:					
	717,00	0,00	0,00	0,00		717,00	0,00	0,00	0,00	0,00	0,00	717,00	717,00
20000124 F1	Flst. 347/3 954 qm Mönkebude			Inbetriebnahme:	12.2009	Nutzungsdauer:	0/0	Beleg:					
	88,90	0,00	0,00	0,00		88,90	0,00	0,00	0,00	0,00	0,00	88,90	88,90
20000125 F1	Flst. 350/2 2.001 qm Mönkebude			Inbetriebnahme:	12.2009	Nutzungsdauer:	0/0	Beleg:					
	178,90	0,00	0,00	0,00		178,90	0,00	0,00	0,00	0,00	0,00	178,90	178,90

Entwicklung der Anschaffungswerte						Entwicklung der Abschreibungen							
Anlagen-Nr. Bilanzpos.	Anfangs- bestand AHK	Zugänge	Abgänge	Umbuchun- gen	Endbestand	Anfangsbe- stand AfA kum.	Abschrei- bungen des GJ	Umbuchun- gen	Zuschrei- bungen	Entnahme für Abgänge	Endbestand AfA kum.	Restbuch- wert VJ	Restbuch- wert GJ

<div> <div>1204</div> <div>1.2.4 Infrastrukturvermögen</div> </div>													
20000126 F1	Flst. 351/2 1.761 qm Mönkebude			Inbetriebnahme:	12.2009	Nutzungsdauer:	0/0	Beleg:					
	176,10	0,00	0,00						0,00	0,00	0,00	176,10	176,10
20000127 F1	Flst. 352/0 2.713 qm Mönkebude			Inbetriebnahme:	12.2009	Nutzungsdauer:	/0	Beleg:					
	271,30	0,00	0,00						0,00	0,00	0,00	271,30	271,30
20000128 F1	Flst. 353/6 1.501 qm Mönkebude			Inbetriebnahme:	12.2009	Nutzungsdauer:	/0	Beleg:					
	148,00	0,00	0,00						0,00	0,00	0,00	148,00	148,00
20000130 F1	Flst. 378/0 640 qm Mönkebude			Inbetriebnahme:	12.2009	Nutzungsdauer:	0/0	Beleg:					
	64,00	0,00	0,00						0,00	0,00	0,00	64,00	64,00
20000134 F1	Flst. 434/3 2 qm Mönkebude			Inbetriebnahme:	12.2009	Nutzungsdauer:	0/0	Beleg:					
	0,20	0,00	0,00						0,00	0,00	0,00	0,20	0,20
20000135 F1	Flst. 435/1 113 qm Mönkebude			Inbetriebnahme:	12.2009	Nutzungsdauer:	0/0	Beleg:					
	11,30	0,00	0,00						0,00	0,00	0,00	11,30	11,30
20000137 F1	Flst. 436/3 210 qm Mönkebude			Inbetriebnahme:	12.2009	Nutzungsdauer:	0/0	Beleg:					
	21,00	0,00	0,00						0,00	0,00	0,00	21,00	21,00
20000146 F1	Flst. 442/1 640 qm Mönkebude			Inbetriebnahme:	12.2009	Nutzungsdauer:	/0	Beleg:					
	64,00	0,00	0,00						0,00	0,00	0,00	64,00	64,00
20000147 F1	Flst. 443/0 854 qm Mönkebude			Inbetriebnahme:	12.2009	Nutzungsdauer:	/0	Beleg:					
	85,40	0,00	0,00						0,00	0,00	0,00	85,40	85,40
20000149 F1	Flst. 445/0 1.065 qm Mönkebude			Inbetriebnahme:	12.2009	Nutzungsdauer:	/0	Beleg:					
	106,50	0,00	0,00						0,00	0,00	0,00	106,50	106,50
20000157 F1	Flst. 638/15 15 qm Mönkebude			Inbetriebnahme:	12.2009	Nutzungsdauer:	0/0	Beleg:					
	1,50	0,00	0,00						0,00	0,00	0,00	1,50	1,50

1204

1.2.4 Infrastrukturvermögen

20000158 F1	Flst. 672/2 1.256 qm Mönkebude			Inbetriebnahme:	12.2009	Nutzungsdauer:	0/0	Beleg:					
	125,60	0,00	0,00						0,00	0,00	0,00	125,60	125,60
20000159 F1	Flst. 682/2 216 qm Mönkebude			Inbetriebnahme:	12.2009	Nutzungsdauer:	0/0	Beleg:					
	21,60	0,00	0,00						0,00	0,00	0,00	21,60	21,60
20000160 F1	Flst. 683/8 343 qm Mönkebude			Inbetriebnahme:	12.2009	Nutzungsdauer:	0/0	Beleg:					
	34,30	0,00	0,00						0,00	0,00	0,00	34,30	34,30
20000163 F1	Flst. 752/0 76 qm Mönkebude			Inbetriebnahme:	12.2009	Nutzungsdauer:	0/0	Beleg:					
	7,60	0,00	0,00						0,00	0,00	0,00	7,60	7,60
20000167 F1	Flst. 757/0 355 qm Mönkebude			Inbetriebnahme:	12.2009	Nutzungsdauer:	0/0	Beleg:					
	35,50	0,00	0,00						0,00	0,00	0,00	35,50	35,50
20000172 F1	Flst. 907/0 737 qm Mönkebude			Inbetriebnahme:	12.2009	Nutzungsdauer:	/0	Beleg:					
	73,70	0,00	0,00						0,00	0,00	0,00	73,70	73,70
20000173 F1	Flst. 763/0 76 qm Mönkebude			Inbetriebnahme:	12.2009	Nutzungsdauer:	0/0	Beleg:					
	7,60	0,00	0,00						0,00	0,00	0,00	7,60	7,60
20000174 F1	Flst. 770/0 712 qm Mönkebude			Inbetriebnahme:	12.2009	Nutzungsdauer:	0/0	Beleg:					
	71,20	0,00	0,00						0,00	0,00	0,00	71,20	71,20
20000175 F1	Flst. 783/1 110 qm Mönkebude			Inbetriebnahme:	12.2009	Nutzungsdauer:	0/0	Beleg:					
	11,00	0,00	0,00						0,00	0,00	0,00	11,00	11,00
20000178 F1	Flst. 845/0 1.150 qm Mönkebude			Inbetriebnahme:	12.2009	Nutzungsdauer:	0/0	Beleg:					
	115,00	0,00	0,00						0,00	0,00	0,00	115,00	115,00
20000179 F1	Flst. 853/1 267 qm Mönkebude			Inbetriebnahme:	12.2009	Nutzungsdauer:	0/0	Beleg:					
	26,70	0,00	0,00						0,00	0,00	0,00	26,70	26,70

1204

1.2.4 Infrastrukturvermögen

20000181 F1	Flst. 861 982 qm Mönkebude			Inbetriebnahme:	12.2009	Nutzungsdauer:	0/0	Beleg:						
	98,20	0,00	0,00			98,20	0,00	0,00	0,00	0,00	0,00	0,00	98,20	98,20
20000182 F1	Flst. 862 675 qm Mönkebude			Inbetriebnahme:	12.2009	Nutzungsdauer:	0/0	Beleg:						
	67,50	0,00	0,00			67,50	0,00	0,00	0,00	0,00	0,00	0,00	67,50	67,50
20000185 F1	Flst. 869 12 qm Mönkebude			Inbetriebnahme:	12.2009	Nutzungsdauer:	0/0	Beleg:						
	1,20	0,00	0,00			1,20	0,00	0,00	0,00	0,00	0,00	0,00	1,20	1,20
20000186 F1	Flst. 870 50 qm Mönkebude			Inbetriebnahme:	12.2009	Nutzungsdauer:	0/0	Beleg:						
	5,00	0,00	0,00			5,00	0,00	0,00	0,00	0,00	0,00	0,00	5,00	5,00
20000187 F1	Flst. 872 783 qm Mönkebude			Inbetriebnahme:	12.2009	Nutzungsdauer:	0/0	Beleg:						
	78,30	0,00	0,00			78,30	0,00	0,00	0,00	0,00	0,00	0,00	78,30	78,30
20000188 F1	Flst. 875 431 qm Mönkebude			Inbetriebnahme:	12.2009	Nutzungsdauer:	0/0	Beleg:						
	43,10	0,00	0,00			43,10	0,00	0,00	0,00	0,00	0,00	0,00	43,10	43,10
20000189 F1	Flst. 882 30 qm Mönkebude			Inbetriebnahme:	12.2009	Nutzungsdauer:	0/0	Beleg:						
	3,00	0,00	0,00			3,00	0,00	0,00	0,00	0,00	0,00	0,00	3,00	3,00
20000190 F1	Flst. 883 169 qm Mönkebude			Inbetriebnahme:	12.2009	Nutzungsdauer:	0/0	Beleg:						
	16,90	0,00	0,00			16,90	0,00	0,00	0,00	0,00	0,00	0,00	16,90	16,90
20000191 F1	Flst. 899/2 32 qm Mönkebude			Inbetriebnahme:	12.2009	Nutzungsdauer:	0/0	Beleg:						
	3,20	0,00	0,00			3,20	0,00	0,00	0,00	0,00	0,00	0,00	3,20	3,20
20000192 F1	Flst. 902/2 13 qm Mönkebude			Inbetriebnahme:	12.2009	Nutzungsdauer:	0/0	Beleg:						
	1,45	0,00	0,00			1,45	0,00	0,00	0,00	0,00	0,00	0,00	1,45	1,45
20000193 F1	Flst. 906/1 11.616 qm Mönkebude			Inbetriebnahme:	12.2009	Nutzungsdauer:	0/0	Beleg:						
	1.161,60	0,00	0,00			1.161,60	0,00	0,00	0,00	0,00	0,00	0,00	1.161,60	1.161,60

1204

1.2.4 Infrastrukturvermögen

20000195 F1	Flst. 920/2 8 qm Mönkebude			Inbetriebnahme:	12.2009	Nutzungsdauer:	0/0	Beleg:					
	0,80	0,00	0,00	0,00		0,80	0,00	0,00	0,00	0,00	0,00	0,80	0,80
20000197 F1	Flst. 929 139 qm Mönkebude			Inbetriebnahme:	12.2009	Nutzungsdauer:	0/0	Beleg:					
	13,90	0,00	0,00	0,00		13,90	0,00	0,00	0,00	0,00	0,00	13,90	13,90
20000198 F1	Flst. 936 29 qm Mönkebude			Inbetriebnahme:	12.2009	Nutzungsdauer:	0/0	Beleg:					
	2,90	0,00	0,00	0,00		2,90	0,00	0,00	0,00	0,00	0,00	2,90	2,90
20000199 F1	Flst. 937/1 43 qm Mönkebude			Inbetriebnahme:	12.2009	Nutzungsdauer:	0/0	Beleg:					
	4,30	0,00	0,00	0,00		4,30	0,00	0,00	0,00	0,00	0,00	4,30	4,30
20000200 F1	Flst. 937/2 6 qm Mönkebude			Inbetriebnahme:	12.2009	Nutzungsdauer:	0/0	Beleg:					
	0,60	0,00	0,00	0,00		0,60	0,00	0,00	0,00	0,00	0,00	0,60	0,60
20000201 F1	Flst. 938/0 355 qm Mönkebude			Inbetriebnahme:	12.2009	Nutzungsdauer:	0/0	Beleg:					
	35,50	0,00	0,00	0,00		35,50	0,00	0,00	0,00	0,00	0,00	35,50	35,50
20000202 F1	Flst. 939/0 6 qm Mönkebude			Inbetriebnahme:	12.2009	Nutzungsdauer:	0/0	Beleg:					
	0,60	0,00	0,00	0,00		0,60	0,00	0,00	0,00	0,00	0,00	0,60	0,60
20000205 F1	Flst. 958/2 77 qm Mönkebude			Inbetriebnahme:	12.2009	Nutzungsdauer:	0/0	Beleg:					
	7,70	0,00	0,00	0,00		7,70	0,00	0,00	0,00	0,00	0,00	7,70	7,70
20000208 F1	Flst. 967/0 16 qm Mönkebude			Inbetriebnahme:	12.2009	Nutzungsdauer:	0/0	Beleg:					
	1,60	0,00	0,00	0,00		1,60	0,00	0,00	0,00	0,00	0,00	1,60	1,60
20000209 F1	Flst. 979/0 445 qm Mönkebude			Inbetriebnahme:	12.2009	Nutzungsdauer:	0/0	Beleg:					
	44,50	0,00	0,00	0,00		44,50	0,00	0,00	0,00	0,00	0,00	44,50	44,50
20000210 F1	Flst. 980/2 54 qm Mönkebude			Inbetriebnahme:	12.2009	Nutzungsdauer:	0/0	Beleg:					
	5,40	0,00	0,00	0,00		5,40	0,00	0,00	0,00	0,00	0,00	5,40	5,40

1204

1.2.4 Infrastrukturvermögen

20000214 F1	Flst. 1021/0 660 qm Mönkebude			Inbetriebnahme:	12.2009	Nutzungsdauer:	0/0	Beleg:					
	66,00	0,00	0,00	0,00		66,00	0,00	0,00	0,00	0,00	0,00	66,00	66,00
20000215 F1	Flst. 1022/0 133 qm Mönkebude			Inbetriebnahme:	12.2009	Nutzungsdauer:	0/0	Beleg:					
	13,30	0,00	0,00	0,00		13,30	0,00	0,00	0,00	0,00	0,00	13,30	13,30
20000216 F1	Flst. 1058/0 630 qm Mönkebude			Inbetriebnahme:	12.2009	Nutzungsdauer:	0/0	Beleg:					
	63,00	0,00	0,00	0,00		63,00	0,00	0,00	0,00	0,00	0,00	63,00	63,00
20000217 F1	Flst. 1059/0 114 qm Mönkebude			Inbetriebnahme:	12.2009	Nutzungsdauer:	0/0	Beleg:					
	11,40	0,00	0,00	0,00		11,40	0,00	0,00	0,00	0,00	0,00	11,40	11,40
20000224 F1	Flst. 1097/0 715 qm Mönkebude			Inbetriebnahme:	12.2009	Nutzungsdauer:	0/0	Beleg:					
	71,50	0,00	0,00	0,00		71,50	0,00	0,00	0,00	0,00	0,00	71,50	71,50
20000225 F1	Flst. 1125/0 690 qm Mönkebude			Inbetriebnahme:	12.2009	Nutzungsdauer:	0/0	Beleg:					
	69,00	0,00	0,00	0,00		69,00	0,00	0,00	0,00	0,00	0,00	69,00	69,00
20000226 F1	Flst. 1148/0 351 qm Mönkebude			Inbetriebnahme:	12.2009	Nutzungsdauer:	/0	Beleg:					
	35,10	0,00	0,00	0,00		35,10	0,00	0,00	0,00	0,00	0,00	35,10	35,10
20000227 F1	Flst. 1149/0 414 qm Mönkebude			Inbetriebnahme:	12.2009	Nutzungsdauer:	/0	Beleg:					
	41,40	0,00	0,00	0,00		41,40	0,00	0,00	0,00	0,00	0,00	41,40	41,40
20000230 F1	Flst. 1178/0 982 qm Mönkebude			Inbetriebnahme:	12.2009	Nutzungsdauer:	0/0	Beleg:					
	98,20	0,00	0,00	0,00		98,20	0,00	0,00	0,00	0,00	0,00	98,20	98,20
20000231 F1	Flst. 1186/0 1.626 qm Mönkebude			Inbetriebnahme:	12.2009	Nutzungsdauer:	0/0	Beleg:					
	162,60	0,00	0,00	0,00		162,60	0,00	0,00	0,00	0,00	0,00	162,60	162,60
20000232 F1	Flst. 1197/0 386 qm Mönkebude			Inbetriebnahme:	12.2009	Nutzungsdauer:	0/0	Beleg:					
	38,60	0,00	0,00	0,00		38,60	0,00	0,00	0,00	0,00	0,00	38,60	38,60

● Gemeinde Mönkebude		Selektion: Bilanzposition				Anlagenspiegel Handelsbilanziell in EUR				Betrieb	320 / 2020	Periode 12	Seite 23/35
Entwicklung der Anschaffungswerte						Entwicklung der Abschreibungen							
Anlagen-Nr. Bilanzpos.	Anfangs- bestand AHK	Zugänge	Abgänge	Umbuchun- gen	Endbestand	Anfangsbe- stand AfA kum.	Abschrei- bungen des GJ	Umbuchun- gen	Zuschrei- bungen	Entnahme für Abgänge	Endbestand AfA kum.	Restbuch- wert VJ	Restbuch- wert GJ
1204	1.2.4 Infrastrukturvermögen												
20000233 F1	Flst. 1209/0 392 qm Mönkebude			Inbetriebnahme:	12.2009	Nutzungsdauer:	0/0	Beleg:					
	39,20	0,00	0,00	0,00	39,20	0,00	0,00	0,00	0,00	0,00	0,00	39,20	39,20
20000234 F2	Flst. 57/0 1.334 qm Mönkebude			Inbetriebnahme:	12.2009	Nutzungsdauer:	0/0	Beleg:					
	133,40	0,00	0,00	0,00	133,40	0,00	0,00	0,00	0,00	0,00	0,00	133,40	133,40
20000235 F2	Flst. 58/0 1.629 qm Mönkebude			Inbetriebnahme:	12.2009	Nutzungsdauer:	0/0	Beleg:					
	162,90	0,00	0,00	0,00	162,90	0,00	0,00	0,00	0,00	0,00	0,00	162,90	162,90
20000236 F2	Flst. 69/0 2.203 qm Mönkebude			Inbetriebnahme:	12.2009	Nutzungsdauer:	0/0	Beleg:					
	220,30	0,00	0,00	0,00	220,30	0,00	0,00	0,00	0,00	0,00	0,00	220,30	220,30
20000237 F2	Flst. 70/0 8.012 qm Mönkebude			Inbetriebnahme:	12.2009	Nutzungsdauer:	0/0	Beleg:					
	801,20	0,00	0,00	0,00	801,20	0,00	0,00	0,00	0,00	0,00	0,00	801,20	801,20
20000238 F3	Flst. 69/0 1.810 qm Jädkemühl			Inbetriebnahme:	12.2009	Nutzungsdauer:	0/0	Beleg:					
	181,00	0,00	0,00	0,00	181,00	0,00	0,00	0,00	0,00	0,00	0,00	181,00	181,00
20000240 F1	Flst. 440/2 388 qm Mönkebude			Inbetriebnahme:	12.2009	Nutzungsdauer:	/0	Beleg:					
	38,80	0,00	0,00	0,00	38,80	0,00	0,00	0,00	0,00	0,00	0,00	38,80	38,80
20000241 F1	Flst. 440/6 3.168 qm Mönkebude			Inbetriebnahme:	12.2009	Nutzungsdauer:	/0	Beleg:					
	316,80	0,00	0,00	0,00	316,80	0,00	0,00	0,00	0,00	0,00	0,00	316,80	316,80
20000243 F1	Flst. 812/4 2.269 qm Mönkebude			Inbetriebnahme:	12.2009	Nutzungsdauer:	0/0	Beleg:					
	226,90	0,00	0,00	0,00	226,90	0,00	0,00	0,00	0,00	0,00	0,00	226,90	226,90
20000244 F1	Flst. 871/0 27 qm Mönkebude			Inbetriebnahme:	12.2009	Nutzungsdauer:	/0	Beleg:					
	2,70	0,00	0,00	0,00	2,70	0,00	0,00	0,00	0,00	0,00	0,00	2,70	2,70
20000245 F1	Flst. 1096/0 32 qm Mönkebude			Inbetriebnahme:	12.2009	Nutzungsdauer:	/0	Beleg:					
	3,20	0,00	0,00	0,00	3,20	0,00	0,00	0,00	0,00	0,00	0,00	3,20	3,20

● Gemeinde Mönkebude		Selektion: Bilanzposition				Anlagenspiegel Handelsbilanziell in EUR				Betrieb	320 / 2020	Periode 12	Seite 24/35
Entwicklung der Anschaffungswerte						Entwicklung der Abschreibungen							
Anlagen-Nr. Bilanzpos.	Anfangs- bestand AHK	Zugänge	Abgänge	Umbuchun- gen	Endbestand	Anfangsbe- stand AfA kum.	Abschrei- bungen des GJ	Umbuchun- gen	Zuschrei- bungen	Entnahme für Abgänge	Endbestand AfA kum.	Restbuch- wert VJ	Restbuch- wert GJ
1204	1.2.4 Infrastrukturvermögen												
20000263 F1 Flst. 355/7 1.804 qm Mönkebude				Inbetriebnahme:	12.2009	Nutzungsdauer:	/0	Beleg:					
	180,40	0,00	0,00			180,40	0,00	0,00	0,00	0,00	0,00	180,40	180,40
20000298 Anleger Fahrgastschiffe				Inbetriebnahme:	12.2009	Nutzungsdauer:	420/100	Beleg:					
	291.536,40	0,00	0,00			291.536,40	213.793,35	8.329,61	0,00	0,00	222.122,96	77.743,05	69.413,44
20000299 Gehwegbefestigung Hafengelände				Inbetriebnahme:	12.2009	Nutzungsdauer:	420/100	Beleg:					
	255.382,53	0,00	0,00			255.382,53	187.280,51	7.296,65	0,00	0,00	194.577,16	68.102,02	60.805,37
20000300 Elektro- und Trinkwasservers. Hafengelände				Inbetriebnahme:	12.2009	Nutzungsdauer:	240/0	Beleg:					
	33.920,11	0,00	0,00			33.920,11	33.919,11	0,00	0,00	0,00	33.919,11	1,00	1,00
20000301 Schmutz- und Abwasserentsorg.				Inbetriebnahme:	12.2009	Nutzungsdauer:	360/40	Beleg:					
	23.225,96	0,00	0,00			23.225,96	19.871,11	774,20	0,00	0,00	20.645,31	3.354,85	2.580,65
20000302 Grünanlagen Hafenvorgelände				Inbetriebnahme:	12.2009	Nutzungsdauer:	180/0	Beleg:					
	82.425,38	0,00	0,00			82.425,38	82.424,38	0,00	0,00	0,00	82.424,38	1,00	1,00
20000305 Grünanlagen und Einzäunungen				Inbetriebnahme:	12.2009	Nutzungsdauer:	180/0	Beleg:					
	132.571,39	0,00	0,00			132.571,39	132.570,39	0,00	0,00	0,00	132.570,39	1,00	1,00
20000306 Parkplatz				Inbetriebnahme:	12.2009	Nutzungsdauer:	420/100	Beleg:					
	195.997,61	0,00	0,00			195.997,61	143.731,56	5.599,93	0,00	0,00	149.331,49	52.266,05	46.666,12
20000318 Lfd. Nr. 13 Weg Am Gang				Inbetriebnahme:	11.2010	Nutzungsdauer:	420/298	Beleg:	862880				
	49.989,05	0,00	0,00			49.989,05	13.098,34	1.428,03	0,00	0,00	14.526,37	36.890,71	35.462,68
20000322 F1 Flst. 859 47 qm				Inbetriebnahme:	01.2010	Nutzungsdauer:	/0	Beleg:	885207				
	217,32	0,00	0,00			217,32	0,00	0,00	0,00	0,00	0,00	217,32	217,32
20000323 F1 Flst. 639/6 134 qm				Inbetriebnahme:	01.2010	Nutzungsdauer:	/0	Beleg:	885207				
	619,61	0,00	0,00			619,61	0,00	0,00	0,00	0,00	0,00	619,61	619,61

Entwicklung der Anschaffungswerte						Entwicklung der Abschreibungen							
Anlagen-Nr. Bilanzpos.	Anfangs- bestand AHK	Zugänge	Abgänge	Umbuchun- gen	Endbestand	Anfangsbe- stand AfA kum.	Abschrei- bungen des GJ	Umbuchun- gen	Zuschrei- bungen	Entnahme für Abgänge	Endbestand AfA kum.	Restbuch- wert VJ	Restbuch- wert GJ

1204

1.2.4 Infrastrukturvermögen

20000328 2 Stck Feuerlöschbrunnen				Inbetriebnahme:	11.2009	Nutzungsdauer:	180/46	Beleg:	838963					
5.319,67	0,00	0,00	0,00			5.319,67	3.605,41	354,67	0,00	0,00	0,00	3.960,08	1.714,26	1.359,59
20000335 Errichtung zweier LWB (Lübser Landstr. u. Haffstr. Ecke Am Mühlenberg				Inbetriebnahme:	12.2010	Nutzungsdauer:	180/59	Beleg:	883331					
5.750,00	0,00	0,00	0,00			5.750,00	3.481,93	383,34	0,00	0,00	0,00	3.865,27	2.268,07	1.884,73
20000341 Lfd. Nr. 10.3 Gehweg Fischerreihe				Inbetriebnahme:	12.2009	Nutzungsdauer:	/0	Beleg:						
1,00	0,00	0,00	0,00			1,00	0,00	0,00	0,00	0,00	0,00	0,00	1,00	1,00
20000343 F1 Flst. 280/9 466 qm Mönkebude				Inbetriebnahme:	12.2009	Nutzungsdauer:	0/0	Beleg:						
46,60	0,00	0,00	0,00			46,60	0,00	0,00	0,00	0,00	0,00	0,00	46,60	46,60
20000344 F1 Flst. 437/3 35 qm Mönkebude				Inbetriebnahme:	12.2009	Nutzungsdauer:	/0	Beleg:						
3,50	0,00	0,00	0,00			3,50	0,00	0,00	0,00	0,00	0,00	0,00	3,50	3,50
20000350 F1 Flst. 848/3 171 qm Mönkebude				Inbetriebnahme:	12.2009	Nutzungsdauer:	/0	Beleg:						
17,10	0,00	0,00	0,00			17,10	0,00	0,00	0,00	0,00	0,00	0,00	17,10	17,10
20000352 F1 Flst. 281/11 1.434 qm Mönkebude				Inbetriebnahme:	12.2009	Nutzungsdauer:	0/0	Beleg:						
142,76	0,00	0,00	0,00			142,76	0,00	0,00	0,00	0,00	0,00	0,00	142,76	142,76
20000353 F1 Flst. 812/3 neu 812/9 12.932 qm Mönkebude				Inbetriebnahme:	12.2009	Nutzungsdauer:	0/0	Beleg:						
1.423,56	0,00	0,00	0,00			1.423,56	0,00	0,00	0,00	0,00	0,00	0,00	1.423,56	1.423,56
20000355 F1 Flst. 272/1 13.108 qm Mönkebude				Inbetriebnahme:	12.2009	Nutzungsdauer:	0/0	Beleg:						
1.306,38	0,00	0,00	0,00			1.306,38	0,00	0,00	0,00	0,00	0,00	0,00	1.306,38	1.306,38
20000392 Hafenfläche mit Zuwegung gepfl Fischereihafen saniert April 98				Inbetriebnahme:	12.2009	Nutzungsdauer:	420/147	Beleg:						
867.579,42	0,00	0,00	0,00			867.579,42	539.138,62	24.787,98	0,00	0,00	0,00	563.926,60	328.440,80	303.652,82
20000398 Feuerlöschbrunnen alt				Inbetriebnahme:	12.2009	Nutzungsdauer:	/0	Beleg:						
8,00	0,00	0,00	0,00			8,00	0,00	0,00	0,00	0,00	0,00	0,00	8,00	8,00

Entwicklung der Anschaffungswerte						Entwicklung der Abschreibungen							
Anlagen-Nr. Bilanzpos.	Anfangs- bestand AHK	Zugänge	Abgänge	Umbuchun- gen	Endbestand	Anfangsbe- stand AfA kum.	Abschrei- bungen des GJ	Umbuchun- gen	Zuschrei- bungen	Entnahme für Abgänge	Endbestand AfA kum.	Restbuch- wert VJ	Restbuch- wert GJ

1204

1.2.4 Infrastrukturvermögen

20000470 Buswartehallen OD Hauptstraße				Inbetriebnahme:	12.2009	Nutzungsdauer:	240/0	Beleg:					
	16.872,63	0,00	0,00						0,00	0,00	0,00	16.871,63	1,00
20000472 Buswartehalle alt OD Hauptstraße				Inbetriebnahme:	12.2009	Nutzungsdauer:	/0	Beleg:					
	1,00	0,00	0,00						0,00	0,00	0,00	0,00	1,00
20000474 Fäkalienabsauganlage Hafen				Inbetriebnahme:	12.2009	Nutzungsdauer:	480/254	Beleg:					
	4.235,47	0,00	0,00						0,00	0,00	0,00	1.994,24	2.347,12
20000475 Schwimmsteg->Montage Hafen				Inbetriebnahme:	12.2009	Nutzungsdauer:	240/23	Beleg:					
	1.600,80	0,00	0,00						0,00	0,00	0,00	1.447,39	233,45
20000476 Lfd. Nr. 8 Lübser Landstraße				Inbetriebnahme:	12.2009	Nutzungsdauer:	420/144	Beleg:					
	59.159,00	0,00	0,00						0,00	0,00	0,00	38.875,94	21.973,31
20000478 Straßenbeleuchtung Haffstraße / Anliegerweg				Inbetriebnahme:	12.2009	Nutzungsdauer:	240/47	Beleg:					
	2.064,43	0,00	0,00						0,00	0,00	0,00	1.660,13	507,52
20000481 Straßenbeleuchtung Haffstr., Am Haff, Fischereihe				Inbetriebnahme:	12.1995	Nutzungsdauer:	240/0	Beleg:					
	26.763,25	0,00	0,00						0,00	0,00	0,00	26.762,25	1,00
20000483 Straßenbeleuchtung alte Dorfstraße				Inbetriebnahme:	12.1997	Nutzungsdauer:	240/0	Beleg:					
	8.762,87	0,00	0,00						0,00	0,00	0,00	8.761,87	1,00
20000489 Straßenbeleuchtung Am Kamp				Inbetriebnahme:	12.2009	Nutzungsdauer:	240/17	Beleg:					
	4.714,76	0,00	0,00						0,00	0,00	0,00	4.380,80	569,69
20000490 Straßenbeleuchtung Hauptstr. 2. BA				Inbetriebnahme:	12.2009	Nutzungsdauer:	240/20	Beleg:					
	23.125,98	0,00	0,00						0,00	0,00	0,00	21.198,82	3.083,45
20000494 Erweiterung Straßenbeleuchtung Lübser Landstr.				Inbetriebnahme:	12.2009	Nutzungsdauer:	240/32	Beleg:					
	3.757,30	0,00	0,00						0,00	0,00	0,00	3.256,33	688,84

Entwicklung der Anschaffungswerte						Entwicklung der Abschreibungen							
Anlagen-Nr. Bilanzpos.	Anfangs- bestand AHK	Zugänge	Abgänge	Umbuchun- gen	Endbestand	Anfangsbe- stand AfA kum.	Abschrei- bungen des GJ	Umbuchun- gen	Zuschrei- bungen	Entnahme für Abgänge	Endbestand AfA kum.	Restbuch- wert VJ	Restbuch- wert GJ

1204

1.2.4 Infrastrukturvermögen

20000495 F1 Flurstück 282/31 Gemarkung Mönkebude Tausch Gemeinde/Düvell				Inbetriebnahme: 02.2010	Nutzungsdauer: /0		Beleg: 851121						
	193,21	0,00	0,00	0,00	193,21	0,00	0,00	0,00	0,00	0,00	0,00	193,21	193,21
20000497 Straßenbeleuchtung Mitteldrift				Inbetriebnahme: 10.2001	Nutzungsdauer: 240/9		Beleg:						
	13.562,39	0,00	0,00	0,00	13.562,39	12.375,69	678,11	0,00	0,00	0,00	13.053,80	1.186,70	508,59
20000502 Straßenbeleuchtung Hauptstr. 1 BA				Inbetriebnahme: 07.1998	Nutzungsdauer: 240/0		Beleg:						
	20.382,41	0,00	0,00	0,00	20.382,41	20.381,41	0,00	0,00	0,00	0,00	20.381,41	1,00	1,00
20000505 Straßenbeleuchtung Mitteldrift 1.BA				Inbetriebnahme: 03.2000	Nutzungsdauer: 240/0		Beleg:						
	3.469,28	0,00	0,00	0,00	3.469,28	3.440,37	27,91	0,00	0,00	0,00	3.468,28	28,91	1,00
20000507 Straßenbeleuchtung Mitteldrift 2 BA (am Wald)				Inbetriebnahme: 03.2000	Nutzungsdauer: 240/0		Beleg:						
	3.469,28	0,00	0,00	0,00	3.469,28	3.440,37	27,91	0,00	0,00	0,00	3.468,28	28,91	1,00
20000509 Straßenbeleuchtung Lübser Landstraße				Inbetriebnahme: 01.1999	Nutzungsdauer: 240/0		Beleg:						
	13.119,75	0,00	0,00	0,00	13.119,75	13.118,75	0,00	0,00	0,00	0,00	13.118,75	1,00	1,00
20000512 Weg Mitteldrift				Inbetriebnahme: 11.2010	Nutzungsdauer: 420/298		Beleg:						
	44.931,07	0,00	0,00	0,00	44.931,07	11.761,72	1.283,97	0,00	0,00	0,00	13.045,69	33.169,35	31.885,38
20000517 Lfd. Nr. 14 Randrundweg Richt. Grambin				Inbetriebnahme: 12.2009	Nutzungsdauer: 420/84		Beleg:						
	162.984,00	0,00	0,00	0,00	162.984,00	125.730,68	4.656,66	0,00	0,00	0,00	130.387,34	37.253,32	32.596,66
20000523 Lfd. Nr. 10.2 Fischerreihe Gehweg				Inbetriebnahme: 12.2009	Nutzungsdauer: 420/132		Beleg:						
	4.059,00	0,00	0,00	0,00	4.059,00	2.667,33	115,97	0,00	0,00	0,00	2.783,30	1.391,67	1.275,70
20000526 Lfd. Nr. 2 Pommersches Runddorf				Inbetriebnahme: 12.2009	Nutzungsdauer: 420/144		Beleg:						
	59.857,00	0,00	0,00	0,00	59.857,00	37.624,20	1.710,22	0,00	0,00	0,00	39.334,42	22.232,80	20.522,58
20000531 F1 Flst. 1221/1 6378 qm				Inbetriebnahme: 12.2009	Nutzungsdauer: /0		Beleg:						
	637,80	0,00	0,00	0,00	637,80	0,00	0,00	0,00	0,00	0,00	0,00	637,80	637,80

Entwicklung der Anschaffungswerte						Entwicklung der Abschreibungen							
Anlagen-Nr. Bilanzpos.	Anfangs- bestand AHK	Zugänge	Abgänge	Umbuchun- gen	Endbestand	Anfangsbe- stand AfA kum.	Abschrei- bungen des GJ	Umbuchun- gen	Zuschrei- bungen	Entnahme für Abgänge	Endbestand AfA kum.	Restbuch- wert VJ	Restbuch- wert GJ

1204

1.2.4 Infrastrukturvermögen

20000532 F1 Flst. 1221/9 335 qm				Inbetriebnahme:	12.2009	Nutzungsdauer:	/0	Beleg:					
	33,50	0,00	0,00						0,00	0,00	0,00	33,50	33,50
20000533 F1 Flst. 1221/11 19.186 qm				Inbetriebnahme:	12.2009	Nutzungsdauer:	/0	Beleg:					
	1.918,60	0,00	0,00						0,00	0,00	0,00	1.918,60	1.918,60
20000544 Lfd. Nr. 6.1 Am Hafen				Inbetriebnahme:	12.2009	Nutzungsdauer:	420/216	Beleg:					
	139.815,00	0,00	0,00				63.915,23	3.994,72	0,00	0,00	67.909,95	75.899,77	71.905,05
20000545 Lfd. Nr. 7 Haffstraße				Inbetriebnahme:	12.2009	Nutzungsdauer:	420/216	Beleg:					
	141.124,00	0,00	0,00				64.514,01	4.032,10	0,00	0,00	68.546,11	76.609,99	72.577,89
20000548 LWB Am Mühlenberg (2. Bohrung,				Inbetriebnahme:	11.2011	Nutzungsdauer:	180/70	Beleg:	920800				
	2.975,00	0,00	0,00				1.619,71	198,34	0,00	0,00	1.818,05	1.355,29	1.156,95
20000573 2 Feuerlöschbrunnen Hauptstraß und Mühlenberg				Inbetriebnahme:	12.2013	Nutzungsdauer:	180/95	Beleg:	1063265				
	5.875,98	0,00	0,00				2.383,02	391,73	0,00	0,00	2.774,75	3.492,96	3.101,23
20000577 Feuerlöschbrunnen (am Wald Richtung Leopoldshagen)				Inbetriebnahme:	03.2014	Nutzungsdauer:	180/98	Beleg:	1080243				
	3.130,84	0,00	0,00				1.217,54	208,72	0,00	0,00	1.426,26	1.913,30	1.704,58
20000592 F1 Flst. 161/11 612 qm unentgeltliche Zuordnung				Inbetriebnahme:	11.2014	Nutzungsdauer:	/0	Beleg:	1120458				
	61,20	0,00	0,00				0,00	0,00	0,00	0,00	0,00	61,20	61,20
20000595 Feuerlöschbrunnen Haffstr. gegenüber Haffblicksiedlung				Inbetriebnahme:	12.2014	Nutzungsdauer:	180/107	Beleg:	1121729				
	3.249,54	0,00	0,00				1.101,24	216,64	0,00	0,00	1.317,88	2.148,30	1.931,66
20000596 Zwillingbrunnen Fischereihafe				Inbetriebnahme:	12.2014	Nutzungsdauer:	180/107	Beleg:	1123755				
	3.359,48	0,00	0,00				1.138,49	223,97	0,00	0,00	1.362,46	2.220,99	1.997,02
20000603 Feuerlöschbrunnen				Inbetriebnahme:	12.2015	Nutzungsdauer:	180/119	Beleg:	1183868				
	3.042,73	0,00	0,00				828,30	202,85	0,00	0,00	1.031,15	2.214,43	2.011,58

● Gemeinde Mönkebude		Selektion: Bilanzposition				Anlagenspiegel Handelsbilanziell in EUR				Betrieb		320 / 2020		Periode 12		Seite 29/35	
Entwicklung der Anschaffungswerte						Entwicklung der Abschreibungen											
Anlagen-Nr. Bilanzpos.	Anfangs- bestand AHK	Zugänge	Abgänge	Umbuchun- gen	Endbestand	Anfangsbe- stand AfA kum.	Abschrei- bungen des GJ	Umbuchun- gen	Zuschrei- bungen	Entnahme für Abgänge	Endbestand AfA kum.	Restbuch- wert VJ	Restbuch- wert GJ				
1204	1.2.4 Infrastrukturvermögen																
20000615	Brauchwasserbrunnen Am Hafen		Inbetriebnahme: 07.2016		Nutzungsdauer: 180/126		Beleg: 1219423										
	998,62	0,00	0,00	0,00	998,62	233,01	66,57	0,00	0,00	0,00	299,58	765,61	699,04				
20000625	Feuerlöschbrunnen am Hafen		Inbetriebnahme: 06.2017		Nutzungsdauer: 180/137		Beleg: 1273684										
	3.462,88	0,00	0,00	0,00	3.462,88	596,39	230,86	0,00	0,00	0,00	827,25	2.866,49	2.635,63				
20000660	Feuerlöschbrunnen		Inbetriebnahme: 05.2019		Nutzungsdauer: 180/160		Beleg: 1387419										
	4.099,00	0,00	0,00	0,00	4.099,00	182,18	273,27	0,00	0,00	0,00	455,45	3.916,82	3.643,55				
20000661	Schranksanlage (Erhebung Gebühr für Segler)		Inbetriebnahme: 05.2019		Nutzungsdauer: 120/100		Beleg: 1389883										
	1.269,99	0,00	0,00	0,00	1.269,99	84,67	127,00	0,00	0,00	0,00	211,67	1.185,32	1.058,32				
20000662	F1 Flurst. 276/4 412 m² Fahrweg		Inbetriebnahme: 07.2018		Nutzungsdauer: /0		Beleg: 1332660										
	2.793,06	0,00	0,00	0,00	2.793,06	0,00	0,00	0,00	0,00	0,00	0,00	2.793,06	2.793,06				
20000666	Straßenbeleuchtung Weg zum Friedhof		Inbetriebnahme: 11.2019		Nutzungsdauer: 240/226		Beleg: 1399791										
	11.879,73	0,00	0,00	0,00	11.879,73	99,00	593,99	0,00	0,00	0,00	692,99	11.780,73	11.186,74				
20000668	Weg zum Friedhof		Inbetriebnahme: 11.2019		Nutzungsdauer: 420/406		Beleg: 1399791										
	194.877,93	0,00	0,00	0,00	194.877,93	465,10	5.581,23	0,00	0,00	0,00	6.046,33	194.412,83	188.831,60				
20000684	F1 Flurst. 771/35 8 m²		Inbetriebnahme: 07.2020		Nutzungsdauer: /0		Beleg: 1450040										
	0,00	522,05	0,00	0,00	522,05	0,00	0,00	0,00	0,00	0,00	0,00	0,00	522,05				
20000685	F1 Flurst. 773/2 13m²		Inbetriebnahme: 07.2020		Nutzungsdauer: /0		Beleg: 1450040										
	0,00	848,34	0,00	0,00	848,34	0,00	0,00	0,00	0,00	0,00	0,00	0,00	848,34				
20000686	F1 Flurst. 774/16 101m²		Inbetriebnahme: 07.2020		Nutzungsdauer: /0		Beleg: 1450040										
	0,00	6.680,87	0,00	0,00	6.680,87	0,00	0,00	0,00	0,00	0,00	0,00	0,00	6.680,87				
20000828	barrierefreier Strandweg		Inbetriebnahme: 01.2020		Nutzungsdauer: 60/48		Beleg: 1493796										
	0,00	4.260,13	0,00	0,00	4.260,13	0,00	852,03	0,00	0,00	0,00	852,03	0,00	3.408,10				
Zwischensumme:		4.103.327,46	12.311,39	0,00	0,00	4.115.638,85	2.420.963,47	110.935,37	0,00	0,00	0,00	2.531.898,84	1.682.363,99	1.583.740,01			

Entwicklung der Anschaffungswerte						Entwicklung der Abschreibungen							
Anlagen-Nr. Bilanzpos.	Anfangs- bestand AHK	Zugänge	Abgänge	Umbuchun- gen	Endbestand	Anfangsbe- stand AfA kum.	Abschrei- bungen des GJ	Umbuchun- gen	Zuschrei- bungen	Entnahme für Abgänge	Endbestand AfA kum.	Restbuch- wert VJ	Restbuch- wert GJ

1207	1.2.7 Maschinen, technische Anlagen, Fahrzeuge												
20000001	Behintertenaufzug anteilmäßig Amtsgebäude Goethestraße 12												
	2.469,00	0,00	0,00	0,00	2.469,00	2.468,00	0,00	0,00	0,00	0,00	2.468,00	1,00	1,00
20000008	Dienstkleidung Feuerwehr												
	2.100,00	0,00	0,00	0,00	2.100,00	0,00	0,00	0,00	0,00	0,00	0,00	2.100,00	2.100,00
20000294	Kühlanlage fischereiliches Mehrzweckgeb.												
	59.145,49	0,00	0,00	0,00	59.145,49	59.144,49	0,00	0,00	0,00	0,00	59.144,49	1,00	1,00
20000334	Winterdienststreuer												
	2.280,00	0,00	0,00	-2.280,00	0,00	2.279,00	0,00	-2.279,00	0,00	0,00	0,00	1,00	0,00
20000367	Traktor KUBOTA B2530 UER-M 100 mit Schneeräumschild												
	29.700,00	0,00	0,00	-29.700,00	0,00	22.605,00	0,00	-22.605,00	0,00	0,00	0,00	7.095,00	0,00
20000368	Anhänger UEM 2116												
	1,00	0,00	0,00	-1,00	0,00	0,00	0,00	0,00	0,00	0,00	0,00	1,00	0,00
20000369	PKW-Anhänger UER-CZ 317 Zul. auf Gemeinde April 2009 Erstzulassung 1990												
	250,00	0,00	0,00	-250,00	0,00	249,00	0,00	-249,00	0,00	0,00	0,00	1,00	0,00
20000375	Schneebürste												
	1,00	0,00	0,00	0,00	1,00	0,00	0,00	0,00	0,00	0,00	0,00	1,00	1,00
20000397	Einsatzkleidung Feuerwehr												
	8.463,00	0,00	0,00	0,00	8.463,00	0,00	0,00	0,00	0,00	0,00	0,00	8.463,00	8.463,00
20000399	Piratenmast am Strand												
	1.813,66	0,00	0,00	0,00	1.813,66	1.647,41	165,25	0,00	0,00	0,00	1.812,66	166,25	1,00
20000403	Tragkraftspritze												
	8.315,23	0,00	0,00	0,00	8.315,23	8.314,23	0,00	0,00	0,00	0,00	8.314,23	1,00	1,00

Entwicklung der Anschaffungswerte						Entwicklung der Abschreibungen							
Anlagen-Nr. Bilanzpos.	Anfangs- bestand AHK	Zugänge	Abgänge	Umbuchun- gen	Endbestand	Anfangsbe- stand AfA kum.	Abschrei- bungen des GJ	Umbuchun- gen	Zuschrei- bungen	Entnahme für Abgänge	Endbestand AfA kum.	Restbuch- wert VJ	Restbuch- wert GJ

1207

1.2.7 Maschinen, technische Anlagen, Fahrzeuge

20000410 Schnittschutzanzüge Festwertbildung				Inbetriebnahme:	12.2009	Nutzungsdauer:	/0		Beleg:				
	83,50	0,00	0,00									83,50	83,50
20000473 Turmkombination Spielplatz Kita				Inbetriebnahme:	12.2009	Nutzungsdauer:	120/0		Beleg:				
	5.304,57	0,00	0,00			5.304,57	5.303,57	0,00		0,00	5.303,57	1,00	1,00
20000528 fahrbarer Rasenmäher				Inbetriebnahme:	12.2009	Nutzungsdauer:	120/0		Beleg:				
	5.879,86	0,00	0,00			5.879,86	5.878,86	0,00		0,00	5.878,86	1,00	1,00
20000547 UER FM 112 MAN TSF				Inbetriebnahme:	03.2011	Nutzungsdauer:	180/62		Beleg:	895967			
	116.625,14	0,00	0,00			116.625,14	68.098,87	7.869,12		0,00	75.967,99	48.526,27	40.657,15
20000550 Spielanlage mit Fünfeckturm, Sechseckhütte, Kletterwand, Rutsche, Segelboote am Strand				Inbetriebnahme:	11.2011	Nutzungsdauer:	120/10		Beleg:	917071			
	54.760,28	0,00	0,00			54.760,28	44.445,00	5.626,52		0,00	50.071,52	10.315,28	4.688,76
20000561 Rasentraktor Timecutter ZS				Inbetriebnahme:	06.2012	Nutzungsdauer:	180/77		Beleg:	950980			
	3.900,00	0,00	0,00			0,00	1.971,67	0,00		-1.971,67	0,00	1.928,33	0,00
20000566 Kletterstruktur 3. BA				Inbetriebnahme:	07.2012	Nutzungsdauer:	120/18		Beleg:	917071			
	13.461,66	0,00	0,00			13.461,66	10.320,60	1.256,42		0,00	11.577,02	3.141,06	1.884,64
20000568 1 Kehrmaschine m.Schneeschild und Schneeketten Anteil Gemeinde				Inbetriebnahme:	01.2013	Nutzungsdauer:	120/24		Beleg:	1005163			
	167,48	0,00	0,00			167,48	117,03	16,82		0,00	0,00	133,85	50,45
20000571 1 Abwassertauchpumpe/FFW				Inbetriebnahme:	04.2013	Nutzungsdauer:	120/27		Beleg:	1015863			
	1.773,10	0,00	0,00			1.773,10	1.196,84	177,31		0,00	1.374,15	576,26	398,95
20000671 Rosenbauer Tragkraftspritze FOX 4				Inbetriebnahme:	02.2019	Nutzungsdauer:	120/97		Beleg:	1366308			
	14.625,10	0,00	0,00			14.625,10	1.340,63	1.462,51		0,00	2.803,14	13.284,47	11.821,96
20000672 Festwert Jugendfeuerwehr				Inbetriebnahme:	12.2019	Nutzungsdauer:	/0		Beleg:	1434210			
	1.394,75	0,00	0,00			1.394,75	0,00	0,00		0,00	0,00	1.394,75	1.394,75

Entwicklung der Anschaffungswerte						Entwicklung der Abschreibungen							
Anlagen-Nr. Bilanzpos.	Anfangs- bestand AHK	Zugänge	Abgänge	Umbuchun- gen	Endbestand	Anfangsbe- stand AfA kum.	Abschrei- bungen des GJ	Umbuchun- gen	Zuschrei- bungen	Entnahme für Abgänge	Endbestand AfA kum.	Restbuch- wert VJ	Restbuch- wert GJ

1207

1.2.7 Maschinen, technische Anlagen, Fahrzeuge

20000678	Traktor KUBOTA B2530 UER-M 100 mit Schneeräumschild			Inbetriebnahme:	12.2009	Nutzungsdauer:	180/31		Beleg:				
	0,00	0,00	0,00										
				29.700,00	29.700,00	0,00	1.980,00	22.605,00	0,00	0,00	24.585,00	0,00	5.115,00
20000679	Rasentraktor Timecutter ZS			Inbetriebnahme:	06.2012	Nutzungsdauer:	180/77		Beleg:	950980			
	0,00	0,00	0,00										
				3.900,00	3.900,00	0,00	260,00	1.971,67	0,00	0,00	2.231,67	0,00	1.668,33
20000680	Anhänger UEM 2116			Inbetriebnahme:	12.2009	Nutzungsdauer:	/0		Beleg:				
	0,00	0,00	0,00										
				1,00	1,00	0,00	0,00	0,00	0,00	0,00	0,00	0,00	1,00
20000681	PKW-Anhänger UER-CZ 317 Zul. auf Gemeinde April 2009 Erstzulassung 1990			Inbetriebnahme:	12.2009	Nutzungsdauer:	120/0		Beleg:				
	0,00	0,00	0,00										
				250,00	250,00	0,00	0,00	249,00	0,00	0,00	249,00	0,00	1,00
20000682	Winterdienststreuer			Inbetriebnahme:	02.2009	Nutzungsdauer:	120/0		Beleg:	818155			
	0,00	0,00	0,00										
				2.280,00	2.280,00	0,00	0,00	2.279,00	0,00	0,00	2.279,00	0,00	1,00
20000688	Trampolin 2000 "Mini" SR Spielplatz Kita			Inbetriebnahme:	11.2020	Nutzungsdauer:	120/118		Beleg:	1463991			
	0,00	0,00	0,00										
				4.163,24	4.163,24	0,00	69,39	0,00	0,00	0,00	69,39	0,00	4.093,85
20000689	Spielschiff "James Cook" mit F SR Spielplatz Kita			Inbetriebnahme:	11.2020	Nutzungsdauer:	120/118		Beleg:	1463991			
	0,00	0,00	0,00										
				22.635,54	22.635,54	0,00	377,26	0,00	0,00	0,00	377,26	0,00	22.258,28
20000690	Sandspiel Dschungel/Sandkasten SR Spielplatz Kita			Inbetriebnahme:	11.2020	Nutzungsdauer:	120/118		Beleg:	1463991			
	0,00	0,00	0,00										
				5.313,96	5.313,96	0,00	88,57	0,00	0,00	0,00	88,57	0,00	5.225,39
20000691	Sonnensegel SR Spielplatz Kita			Inbetriebnahme:	11.2020	Nutzungsdauer:	120/118		Beleg:	1463991			
	0,00	0,00	0,00										
				2.207,34	2.207,34	0,00	36,79	0,00	0,00	0,00	36,79	0,00	2.170,55
20000692	Nestschaukel SR Spielplatz Kita			Inbetriebnahme:	11.2020	Nutzungsdauer:	120/118		Beleg:	1463991			
	0,00	0,00	0,00										
				2.784,00	2.784,00	0,00	46,40	0,00	0,00	0,00	46,40	0,00	2.737,60
Zwischensumme:													
	332.513,82	0,00	0,00	37.104,08	369.617,90	235.380,20	19.432,36	0,00	0,00	0,00	254.812,56	97.133,62	114.805,34

Entwicklung der Anschaffungswerte						Entwicklung der Abschreibungen							
Anlagen-Nr. Bilanzpos.	Anfangs- bestand AHK	Zugänge	Abgänge	Umbuchun- gen	Endbestand	Anfangsbe- stand AfA kum.	Abschrei- bungen des GJ	Umbuchun- gen	Zuschrei- bungen	Entnahme für Abgänge	Endbestand AfA kum.	Restbuch- wert VJ	Restbuch- wert GJ

1208

1.2.8 Betriebs- und Geschäftsausstattung

20000364	Handerfassungsgeräte Workabout Pro G2 mit Zubehör / 2 Stück SN: A282N016560 / A282N016561		Inbetriebnahme:	12.2009	Nutzungsdauer:	60/0		Beleg:						
	5.263,37	0,00	0,00	0,00	5.263,37	5.262,37	0,00	0,00	0,00	0,00	5.262,37	1,00	1,00	
20000633	Datenprojektor EK600U Nebengebäude		Inbetriebnahme:	03.2017	Nutzungsdauer:	120/74		Beleg:	1197739					
	3.745,83	0,00	0,00	0,00	3.745,83	1.061,31	374,58	0,00	0,00	0,00	1.435,89	2.684,52	2.309,94	
20000634	Großbildwand Nebengebäude		Inbetriebnahme:	03.2017	Nutzungsdauer:	120/74		Beleg:	1197739					
	4.594,83	0,00	0,00	0,00	4.594,83	1.301,86	459,48	0,00	0,00	0,00	1.761,34	3.292,97	2.833,49	
20000638	Küchenausstattung HdG		Inbetriebnahme:	06.2018	Nutzungsdauer:	180/149		Beleg:	1294533					
	2.600,00	0,00	0,00	0,00	2.600,00	274,44	173,33	0,00	0,00	0,00	447,77	2.325,56	2.152,23	
20000640	Empfangstresen Rezeption		Inbetriebnahme:	06.2018	Nutzungsdauer:	180/149		Beleg:	1197739					
	3.460,12	0,00	0,00	0,00	3.460,12	365,23	230,68	0,00	0,00	0,00	595,91	3.094,89	2.864,21	
20000641	Schrankanlage Rezeption (2xAktenschr., 2xMehrzwecksch. oben Regal 1xProjektschr.		Inbetriebnahme:	06.2018	Nutzungsdauer:	180/149		Beleg:	1197739					
	3.636,21	0,00	0,00	0,00	3.636,21	383,82	242,41	0,00	0,00	0,00	626,23	3.252,39	3.009,98	
20000642	Schreibtischanlage Büro (2 Schreibtischplatten + Bespr echungstischanbau)		Inbetriebnahme:	06.2018	Nutzungsdauer:	180/149		Beleg:	1197739					
	1.737,64	0,00	0,00	0,00	1.737,64	183,41	115,84	0,00	0,00	0,00	299,25	1.554,23	1.438,39	
20000643	Schrankanlage Büro (3xAktenschrank, 1x Mehrzwecks chrank, 1xGarderobenschr.)		Inbetriebnahme:	06.2018	Nutzungsdauer:	180/149		Beleg:	1197739					
	3.542,91	0,00	0,00	0,00	3.542,91	373,97	236,19	0,00	0,00	0,00	610,16	3.168,94	2.932,75	
20000644	Regalanlage Lesebereich 3xbreit, 1xschmal Haus des Gastes		Inbetriebnahme:	06.2018	Nutzungsdauer:	180/149		Beleg:	1197739					
	1.966,21	0,00	0,00	0,00	1.966,21	207,54	131,08	0,00	0,00	0,00	338,62	1.758,67	1.627,59	
20000674	Partnerschaftsbank Mönkebude-Stepnica		Inbetriebnahme:	03.2020	Nutzungsdauer:	120/110		Beleg:	1432451					
	0,00	1.800,00	0,00	0,00	1.800,00	0,00	150,00	0,00	0,00	0,00	150,00	0,00	1.650,00	
Zwischensumme:		30.547,12	1.800,00	0,00	0,00	32.347,12	9.413,95	2.113,59	0,00	0,00	0,00	11.527,54	21.133,17	20.819,58

Entwicklung der Anschaffungswerte						Entwicklung der Abschreibungen							
Anlagen-Nr. Bilanzpos.	Anfangs- bestand AHK	Zugänge	Abgänge	Umbuchun- gen	Endbestand	Anfangsbe- stand AfA kum.	Abschrei- bungen des GJ	Umbuchun- gen	Zuschrei- bungen	Entnahme für Abgänge	Endbestand AfA kum.	Restbuch- wert VJ	Restbuch- wert GJ

1210	1.2.10 Geleistete Anzahlungen auf Sachanlagen,												
20000673 Sanierung Duschbäder													
	0,00	0,00	0,00	0,00	0,00	0,00	0,00	0,00	0,00	0,00	0,00	0,00	0,00
20000687 SR Spielplatz Kita													
	0,00	37.104,08	0,00	-37.104,08	0,00	0,00	0,00	0,00	0,00	0,00	0,00	0,00	0,00
Zwischensumme:	0,00	37.104,08	0,00	-37.104,08	0,00	0,00	0,00	0,00	0,00	0,00	0,00	0,00	0,00

● Gemeinde Mönkebude		Selektion: Bilanzposition				Anlagenspiegel Handelsbilanziell in EUR				Betrieb		320 / 2020		Periode 12		Seite 35/35	
Entwicklung der Anschaffungswerte						Entwicklung der Abschreibungen											
Anlagen-Nr. Bilanzpos.	Anfangs- bestand AHK	Zugänge	Abgänge	Umbuchun- gen	Endbestand	Anfangsbe- stand AfA kum.	Abschrei- bungen des GJ	Umbuchun- gen	Zuschrei- bungen	Entnahme für Abgänge	Endbestand AfA kum.	Restbuch- wert VJ	Restbuch- wert GJ				
1305	1.3.5 Sondervermögen mit Sonderrechnung,																
20000576	Anteile am Zweckverbaqnd Wasse / Abwasser		Inbetriebnahme:		01.2010	Nutzungsdauer: /0		Beleg:									
	521.282,00	0,00	0,00	0,00	521.282,00	0,00	0,00	0,00	0,00	0,00	0,00	521.282,00	521.282,00				
20000598	Anteile am kommunalen Anteilseignerverband E.ON edis		Inbetriebnahme:		12.2014	Nutzungsdauer: /0		Beleg: 1140621									
	18.349,74	0,00	0,00	0,00	18.349,74	0,00	0,00	0,00	0,00	0,00	0,00	18.349,74	18.349,74				
Zwischensumme:		539.631,74	0,00	0,00	0,00	539.631,74	0,00	0,00	0,00	0,00	0,00	539.631,74	539.631,74				
Endsumme:		7.569.488,14	51.215,47	0,00	0,00	7.620.703,61	3.565.674,97	168.938,56	0,00	0,00	0,00	3.734.613,53	4.003.813,17	3.886.090,08			

● Gemeinde Mönkebude		Selektion: Bilanzposition			Anlagenspiegel Handelsbilanziell in EUR					Betrieb	320 / 2020	Periode 12	Seite 1/1
Entwicklung der Anschaffungswerte						Entwicklung der Abschreibungen							
Anlagen-Nr. Bilanzpos.	Anfangs- bestand AHK	Zugänge	Abgänge	Umbuchun- gen	Endbestand	Anfangsbe- stand AfA kum.	Abschrei- bungen des GJ	Umbuchun- gen	Zuschrei- bungen	Entnahme für Abgänge	Endbestand AfA kum.	Restbuch- wert VJ	Restbuch- wert GJ
2110 2.1.1 Sonderposten aus Zuwendungen	-4.510.035,95	-28.032,04	-0,07	-9.072,04	-4.547.139,96	-2.116.123,50	-111.540,44	0,00	0,00	-0,03	-2.227.663,91	-2.393.912,45	-2.319.476,05
2120 2.1.2 Sonderposten aus Beiträgen und ähnliche Entgelte	-103.668,36	0,00	0,00	0,00	-103.668,36	-54.270,53	-2.904,01	0,00	0,00	0,00	-57.174,54	-49.397,83	-46.493,82
2130 2.1.3 Sonderposten aus Anzahlungen für Anlagevermögen	-9.033,45	-40.499,34	0,00	9.072,04	-40.460,75	0,00	0,00	0,00	0,00	0,00	0,00	-9.033,45	-40.460,75
Endsumme:	-4.622.737,76	-68.531,38	-0,07	0,00	-4.691.269,07	-2.170.394,03	-114.444,45	0,00	0,00	-0,03	-2.284.838,45	-2.452.343,73	-2.406.430,62

● Gemeinde Mönkebude		Selektion: Bilanzposition				Anlagenspiegel Handelsbilanziell in EUR				Betrieb	320 / 2020	Periode 12	Seite 1/10
Entwicklung der Anschaffungswerte						Entwicklung der Abschreibungen							
Anlagen-Nr. Bilanzpos.	Anfangs- bestand AHK	Zugänge	Abgänge	Umbuchun- gen	Endbestand	Anfangsbe- stand AfA kum.	Abschrei- bungen des GJ	Umbuchun- gen	Zuschrei- bungen	Entnahme für Abgänge	Endbestand AfA kum.	Restbuch- wert VJ	Restbuch- wert GJ
2110	2.1.1 Sonderposten aus Zuwendungen												
20000002	Zuschuss Behindertenaufzug Goethestraße 12			Inbetriebnahme:	12.2009	Nutzungsdauer:	120/0	Beleg:					
	-1.668,55	0,00	0,00	0,00	-1.668,55	-1.667,55	0,00	0,00	0,00	0,00	-1.667,55	-1,00	-1,00
20000006	Zuschuss Außenanlage Goethestraße 12			Inbetriebnahme:	12.2009	Nutzungsdauer:	420/120	Beleg:					
	-4.738,79	0,00	0,00	0,00	-4.738,79	-3.216,58	-138,38	0,00	0,00	0,00	-3.354,96	-1.522,21	-1.383,83
20000011	Zuschuss Lfd. Nr. 1.1 Alte Dorfstraße			Inbetriebnahme:	12.2009	Nutzungsdauer:	420/216	Beleg:					
	-203.361,23	0,00	0,00	0,00	-203.361,23	-92.965,13	-5.810,32	0,00	0,00	0,00	-98.775,45	-110.396,10	-104.585,78
20000013	Zuschuss Lfd. Nr. 1.2 Alte Dorfstraße Fahrgasse			Inbetriebnahme:	12.2009	Nutzungsdauer:	420/216	Beleg:					
	-28.700,00	0,00	0,00	0,00	-28.700,00	-13.120,00	-820,00	0,00	0,00	0,00	-13.940,00	-15.580,00	-14.760,00
20000022	Zuschuss Lfd. Nr. 5.1 Am Mühlenberg			Inbetriebnahme:	12.2009	Nutzungsdauer:	420/240	Beleg:					
	-35.790,43	0,00	0,00	0,00	-35.790,43	-14.316,14	-1.022,59	0,00	0,00	0,00	-15.338,73	-21.474,29	-20.451,70
20000339	Zuschuss Lfd. Nr. 6.1 Am Hafen			Inbetriebnahme:	12.2009	Nutzungsdauer:	420/216	Beleg:					
	-111.852,00	0,00	0,00	0,00	-111.852,00	-51.132,60	-3.195,76	0,00	0,00	0,00	-54.328,36	-60.719,40	-57.523,64
20000542	Zuschuss Lfd. Nr. 7 Haffstraße			Inbetriebnahme:	12.2009	Nutzungsdauer:	420/216	Beleg:					
	-112.900,00	0,00	0,00	0,00	-112.900,00	-51.611,22	-3.225,73	0,00	0,00	0,00	-54.836,95	-61.288,78	-58.063,05
20000340	Zuschuss Lfd. Nr. 11.1 Am Kamp			Inbetriebnahme:	12.2009	Nutzungsdauer:	420/216	Beleg:					
	-135.574,00	0,00	0,00	0,00	-135.574,00	-61.976,50	-3.873,55	0,00	0,00	0,00	-65.850,05	-73.597,50	-69.723,95
20000038	Zuschuss Lfd. Nr. 12.1 Hauptstraße 1. BA Gehweg			Inbetriebnahme:	12.2009	Nutzungsdauer:	420/168	Beleg:					
	-56.720,68	0,00	0,00	0,00	-56.720,68	-32.411,81	-1.620,59	0,00	0,00	0,00	-34.032,40	-24.308,87	-22.688,28
20000040	Zuschuss Lfd. Nr. 12.2 Hauptstraße 2. BA Gehweg			Inbetriebnahme:	12.2009	Nutzungsdauer:	420/204	Beleg:					
	-35.762,71	0,00	0,00	0,00	-35.762,71	-17.370,44	-1.021,79	0,00	0,00	0,00	-18.392,23	-18.392,27	-17.370,48
20000486	ISP-Mittel Lfd. Nr. 12.3 Hauptst. Gehweg Verlängerung			Inbetriebnahme:	12.2009	Nutzungsdauer:	420/252	Beleg:					
	-9.460,96	0,00	-0,07	0,00	-9.460,89	-3.514,04	-270,31	0,00	0,00	-0,03	-3.784,32	-5.946,92	-5.676,57

Entwicklung der Anschaffungswerte						Entwicklung der Abschreibungen							
Anlagen-Nr. Bilanzpos.	Anfangs- bestand AHK	Zugänge	Abgänge	Umbuchun- gen	Endbestand	Anfangsbe- stand AfA kum.	Abschrei- bungen des GJ	Umbuchun- gen	Zuschrei- bungen	Entnahme für Abgänge	Endbestand AfA kum.	Restbuch- wert VJ	Restbuch- wert GJ

2110

2.1.1 Sonderposten aus Zuwendungen

20000518 Zuschuss Lfd.Nr. 14 Randrundweg Richt. Grambin					Inbetriebnahme: 12.2009	Nutzungsdauer: 420/84		Beleg:					
	-146.639,00	0,00	0,00	0,00	-146.639,00	-113.121,20	-4.189,73	0,00	0,00	0,00	-117.310,93	-33.517,80	-29.328,07
20000292 Zuschuss Land fischereiliches Mehrzweckgeb.					Inbetriebnahme: 12.2009	Nutzungsdauer: 960/687		Beleg:					
	-52.250,95	0,00	0,00	0,00	-52.250,95	-14.205,76	-653,14	0,00	0,00	0,00	-14.858,90	-38.045,19	-37.392,05
20000293 Zuschuss EU fischereiliches Mehrzweckgeb.					Inbetriebnahme: 12.2009	Nutzungsdauer: 960/687		Beleg:					
	-195.941,05	0,00	0,00	0,00	-195.941,05	-53.271,44	-2.449,26	0,00	0,00	0,00	-55.720,70	-142.669,61	-140.220,35
20000295 Zuschuss Land Kühlanlage fischereiliches Mehrzweckgeb.					Inbetriebnahme: 12.2009	Nutzungsdauer: 120/0		Beleg:					
	-11.452,94	0,00	0,00	0,00	-11.452,94	-11.451,94	0,00	0,00	0,00	0,00	-11.451,94	-1,00	-1,00
20000296 Zuschuss EU Kühlanlage fischereiliches Mehrzweckgeb.					Inbetriebnahme: 12.2009	Nutzungsdauer: 120/0		Beleg:					
	-42.948,52	0,00	0,00	0,00	-42.948,52	-42.947,52	0,00	0,00	0,00	0,00	-42.947,52	-1,00	-1,00
20000311 Zuschuss WC klein					Inbetriebnahme: 12.2009	Nutzungsdauer: 960/640		Beleg:					
	-58.895,28	0,00	0,00	0,00	-58.895,28	-18.895,56	-736,19	0,00	0,00	0,00	-19.631,75	-39.999,72	-39.263,53
20000307 Zuschuss Anleger Fahrgastschiffe					Inbetriebnahme: 12.2009	Nutzungsdauer: 420/100		Beleg:					
	-255.683,20	0,00	0,00	0,00	-255.683,20	-187.501,01	-7.305,23	0,00	0,00	0,00	-194.806,24	-68.182,19	-60.876,96
20000308 Zuschuss Gehwegbefest. Hafengelände					Inbetriebnahme: 12.2009	Nutzungsdauer: 420/100		Beleg:					
	-223.975,54	0,00	0,00	0,00	-223.975,54	-164.248,72	-6.399,30	0,00	0,00	0,00	-170.648,02	-59.726,82	-53.327,52
20000309 Zuschuss Elektro- und Trinkwasserversorgung					Inbetriebnahme: 12.2009	Nutzungsdauer: 240/0		Beleg:					
	-29.748,61	0,00	0,00	0,00	-29.748,61	-29.747,61	0,00	0,00	0,00	0,00	-29.747,61	-1,00	-1,00
20000310 Zuschuss Schmutz- und Abwasserversorgung					Inbetriebnahme: 12.2009	Nutzungsdauer: 360/40		Beleg:					
	-20.369,62	0,00	0,00	0,00	-20.369,62	-17.427,35	-678,99	0,00	0,00	0,00	-18.106,34	-2.942,27	-2.263,28
20000312 Zuschuss Grünanlagen Hafenvorgelände					Inbetriebnahme: 12.2009	Nutzungsdauer: 180/0		Beleg:					
	-72.288,60	0,00	0,00	0,00	-72.288,60	-72.287,60	0,00	0,00	0,00	0,00	-72.287,60	-1,00	-1,00

Entwicklung der Anschaffungswerte						Entwicklung der Abschreibungen							
Anlagen-Nr. Bilanzpos.	Anfangs- bestand AHK	Zugänge	Abgänge	Umbuchun- gen	Endbestand	Anfangsbe- stand AfA kum.	Abschrei- bungen des GJ	Umbuchun- gen	Zuschrei- bungen	Entnahme für Abgänge	Endbestand AfA kum.	Restbuch- wert VJ	Restbuch- wert GJ

2110

2.1.1 Sonderposten aus Zuwendungen

20000313 Zuschuss Sanitärgebäude				Inbetriebnahme:	12.2009	Nutzungsdauer:	960/640	Beleg:						
-256.390,95	0,00	0,00	0,00		-256.390,95	-82.258,79	-3.204,89	0,00	0,00	0,00	-85.463,68	-174.132,16	-170.927,27	
20000314 Zuschuss Strandkiosk				Inbetriebnahme:	12.2009	Nutzungsdauer:	960/640	Beleg:						
-20.360,14	0,00	0,00	0,00		-20.360,14	-6.532,19	-254,50	0,00	0,00	0,00	-6.786,69	-13.827,95	-13.573,45	
20000315 Zuschuss Grünanlagen und Einzäunungen				Inbetriebnahme:	12.2009	Nutzungsdauer:	180/0	Beleg:						
-116.267,73	0,00	0,00	0,00		-116.267,73	-116.266,73	0,00	0,00	0,00	0,00	-116.266,73	-1,00	-1,00	
20000316 Zuschuss Parkplatz				Inbetriebnahme:	12.2009	Nutzungsdauer:	420/100	Beleg:						
-171.893,78	0,00	0,00	0,00		-171.893,78	-126.055,43	-4.911,25	0,00	0,00	0,00	-130.966,68	-45.838,35	-40.927,10	
20000654 Sonderrücklage ISP Ansparung HdG				Inbetriebnahme:	06.2018	Nutzungsdauer:	379/348	Beleg:						
-17.750,95	0,00	0,00	0,00		-17.750,95	-889,89	-562,04	0,00	0,00	0,00	-1.451,93	-16.861,06	-16.299,02	
20000655 Zuwendung Land HdG				Inbetriebnahme:	06.2018	Nutzungsdauer:	379/348	Beleg:	1294864					
-323.119,62	0,00	0,00	0,00		-323.119,62	-13.235,82	-10.329,46	0,00	0,00	0,00	-23.565,28	-309.883,80	-299.554,34	
20000658 Verwend. Soforthilfe aus Vorj. Haus des Gastes				Inbetriebnahme:	06.2018	Nutzungsdauer:	379/348	Beleg:						
-10.011,71	0,00	0,00	0,00		-10.011,71	-501,90	-316,99	0,00	0,00	0,00	-818,89	-9.509,81	-9.192,82	
20000319 Zuschuss Weg Am Gang				Inbetriebnahme:	12.2010	Nutzungsdauer:	419/298	Beleg:	879552					
-32.490,20	0,00	0,00	0,00		-32.490,20	-8.452,13	-930,51	0,00	0,00	0,00	-9.382,64	-24.038,07	-23.107,56	
20000329 ISP-Mittel Feuerlöschbrunnen				Inbetriebnahme:	11.2009	Nutzungsdauer:	180/46	Beleg:	839889					
-5.319,67	0,00	0,00	0,00		-5.319,67	-3.605,41	-354,67	0,00	0,00	0,00	-3.960,08	-1.714,26	-1.359,59	
20000370 Spende Anhänger UER-CZ 317				Inbetriebnahme:	12.2009	Nutzungsdauer:	120/0	Beleg:						
-250,00	0,00	0,00	250,00		0,00	-249,00	0,00	249,00	0,00	0,00	0,00	-1,00	0,00	
20000388 Zuschuss anteilig Amtsgebäude Goethestraße 12				Inbetriebnahme:	12.2009	Nutzungsdauer:	960/240	Beleg:						
-38.361,69	0,00	0,00	0,00		-38.361,69	-28.003,63	-493,24	0,00	0,00	0,00	-28.496,87	-10.358,06	-9.864,82	

Entwicklung der Anschaffungswerte						Entwicklung der Abschreibungen							
Anlagen-Nr. Bilanzpos.	Anfangs- bestand AHK	Zugänge	Abgänge	Umbuchun- gen	Endbestand	Anfangsbe- stand AfA kum.	Abschrei- bungen des GJ	Umbuchun- gen	Zuschrei- bungen	Entnahme für Abgänge	Endbestand AfA kum.	Restbuch- wert VJ	Restbuch- wert GJ

2110

2.1.1 Sonderposten aus Zuwendungen

20000393 Zuschuss Land Hafenfläche Fischereihafen				Inbetriebnahme:	12.2009	Nutzungsdauer:	420/147	Beleg:					
	-174.927,08	0,00	0,00						0,00	0,00	0,00	-113.702,62	-66.222,37
													-61.224,46
20000394 Zuschuss EU Hafenfläche Fischereihafen				Inbetriebnahme:	12.2009	Nutzungsdauer:	420/147	Beleg:					
	-655.976,57	0,00	0,00						0,00	0,00	0,00	-426.384,80	-248.333,96
													-229.591,77
20000402 Spenden Spielplatz / Verwendung in 2010				Inbetriebnahme:	12.2010	Nutzungsdauer:	120/0	Beleg:	885172				
	-680,32	0,00	0,00						0,00	0,00	0,00	-679,32	-56,90
													-1,00
20000546 Spenden für Spielgerät Strand				Inbetriebnahme:	12.2010	Nutzungsdauer:	120/0	Beleg:	963675				
	-631,63	0,00	0,00						0,00	0,00	0,00	-630,63	-57,90
													-1,00
20000471 Zuschuss Buswartehallen OD Hauptstraße				Inbetriebnahme:	12.2009	Nutzungsdauer:	240/0	Beleg:					
	-12.654,47	0,00	0,00						0,00	0,00	0,00	-12.653,47	-1,00
													-1,00
20000482 Zuschuss Straßenbeleuchtung Haffstr., Am Haff, Fischereihe				Inbetriebnahme:	12.1995	Nutzungsdauer:	240/0	Beleg:					
	-13.551,59	0,00	0,00						0,00	0,00	0,00	-13.550,59	-1,00
													-1,00
20000484 Zuschuss Straßenbeleuchtung alte Dorfstraße				Inbetriebnahme:	12.1997	Nutzungsdauer:	240/0	Beleg:					
	-6.969,29	0,00	0,00						0,00	0,00	0,00	-6.968,29	-1,00
													-1,00
20000491 Zuschuss Straßenbeleuchtung Hauptstr. 2. BA				Inbetriebnahme:	12.2009	Nutzungsdauer:	240/20	Beleg:					
	-15.366,29	0,00	0,00						0,00	0,00	0,00	-14.085,77	-2.048,84
													-1.280,52
20000503 Zuschuss Straßenbeleuchtung Hauptstr. 1 BA				Inbetriebnahme:	07.1998	Nutzungsdauer:	240/0	Beleg:					
	-14.910,29	0,00	0,00						0,00	0,00	0,00	-14.909,29	-1,00
													-1,00
20000511 Zuschuss Weg Mitteldrift				Inbetriebnahme:	12.2010	Nutzungsdauer:	419/298	Beleg:	893617				
	-29.207,87	0,00	0,00						0,00	0,00	0,00	-8.434,71	-21.609,66
													-20.773,16
20000554 Spenden Anschaffung Feuerwehr- fahrzeug				Inbetriebnahme:	03.2011	Nutzungsdauer:	180/62	Beleg:	885176				
	-19.136,35	0,00	0,00						0,00	0,00	0,00	-12.541,33	-7.871,48
													-6.595,02

● Gemeinde Mönkebude		Selektion: Bilanzposition				Anlagenspiegel Handelsbilanziell in EUR					Betrieb 320 / 2020		Periode 12		Seite 5/10		
<u>Entwicklung der Anschaffungswerte</u>						<u>Entwicklung der Abschreibungen</u>											
Anlagen-Nr. Bilanzpos.	Anfangs- bestand AHK	Zugänge	Abgänge	Umbuchun- gen	Endbestand	Anfangsbe- stand AfA kum.	Abschrei- bungen des GJ	Umbuchun- gen	Zuschrei- bungen	Entnahme für Abgänge	Endbestand AfA kum.	Restbuch- wert VJ	Restbuch- wert GJ				

2110 2.1.1 Sonderposten aus Zuwendungen

20000553 Spenden zum Spielplatz				Inbetriebnahme:	01.2011	Nutzungsdauer:	120/10		Beleg:	930860				
-450,00	0,00	0,00	0,00			-450,00	-367,50	-45,00	0,00	0,00	0,00	-412,50	-82,50	-37,50
20000560 Zuwendung Bau Spielplatz am Strand				Inbetriebnahme:	11.2011	Nutzungsdauer:	120/10		Beleg:	919395				
-37.867,55	0,00	0,00	0,00			-37.867,55	-30.742,86	-3.886,19	0,00	0,00	0,00	-34.629,05	-7.124,69	-3.238,50
20000565 Anteil des Vereins "Kita Haffk				Inbetriebnahme:	12.2012	Nutzungsdauer:	238/141		Beleg:	985068				
-2.657,23	0,00	0,00	0,00			-2.657,23	-949,02	-133,98	0,00	0,00	0,00	-1.083,00	-1.708,21	-1.574,23
20000567 Zuwendung Bau Spielplatz am Strand				Inbetriebnahme:	12.2012	Nutzungsdauer:	115/18		Beleg:	919395				
-9.771,59	0,00	0,00	0,00			-9.771,59	-7.438,94	-933,06	0,00	0,00	0,00	-8.372,00	-2.332,65	-1.399,59
20000608 Soforthilfe Korrektur 2014				Inbetriebnahme:	01.2015	Nutzungsdauer:	170/98		Beleg:	1193819				
-3.130,84	0,00	0,00	0,00			-3.130,84	-1.218,22	-208,65	0,00	0,00	0,00	-1.426,87	-1.912,62	-1.703,97
20000607 Soforthilfe Korrektur 2014 Feuerlöschbrunnen				Inbetriebnahme:	01.2015	Nutzungsdauer:	179/107		Beleg:	1193819				
-3.249,54	0,00	0,00	0,00			-3.249,54	-1.101,30	-216,63	0,00	0,00	0,00	-1.317,93	-2.148,24	-1.931,61
20000622 Entnahme aus der Kapitalrückl. Korrektur Soforthilfe 2014 Feuerlöschbrunnen				Inbetriebnahme:	01.2016	Nutzungsdauer:	167/107		Beleg:	1255789				
-3.359,48	0,00	0,00	0,00			-3.359,48	-965,60	-241,40	0,00	0,00	0,00	-1.207,00	-2.393,88	-2.152,48
20000610 Soforthilfe 2015				Inbetriebnahme:	12.2015	Nutzungsdauer:	180/119		Beleg:	1197706				
-3.042,73	0,00	0,00	0,00			-3.042,73	-828,30	-202,85	0,00	0,00	0,00	-1.031,15	-2.214,43	-2.011,58
20000637 Zuwendung Land Pflasterung Nebengebäude				Inbetriebnahme:	06.2017	Nutzungsdauer:	420/377		Beleg:	1250363				
-58.900,00	0,00	0,00	0,00			-58.900,00	-3.345,59	-1.713,76	0,00	0,00	0,00	-5.059,35	-55.554,41	-53.840,65
20000624 Zuwendung Land Nebengebäude				Inbetriebnahme:	03.2017	Nutzungsdauer:	960/914		Beleg:	1250363				
-426.000,00	0,00	0,00	0,00			-426.000,00	-13.228,53	-5.349,09	0,00	0,00	0,00	-18.577,62	-412.771,47	-407.422,38
20000635 Zuwendung Land Datenprojektor				Inbetriebnahme:	12.2017	Nutzungsdauer:	111/74		Beleg:	1294864				
-3.300,00	0,00	0,00	0,00			-3.300,00	-743,25	-356,76	0,00	0,00	0,00	-1.100,01	-2.556,75	-2.199,99

Entwicklung der Anschaffungswerte						Entwicklung der Abschreibungen							
Anlagen-Nr. Bilanzpos.	Anfangs- bestand AHK	Zugänge	Abgänge	Umbuchun- gen	Endbestand	Anfangsbe- stand AfA kum.	Abschrei- bungen des GJ	Umbuchun- gen	Zuschrei- bungen	Entnahme für Abgänge	Endbestand AfA kum.	Restbuch- wert VJ	Restbuch- wert GJ
2110	2.1.1 Sonderposten aus Zuwendungen												
20000636	Zuwendung Land Großbildwand			Inbetriebnahme:	12.2017	Nutzungsdauer:	111/74	Beleg:	1294864				
	-4.200,00	0,00	0,00	0,00	-4.200,00	-945,94	-454,05	0,00	0,00	0,00	-1.399,99	-3.254,06	-2.800,01
20000639	Zuwendung Küchenausstattung HdG			Inbetriebnahme:	06.2018	Nutzungsdauer:	180/149	Beleg:	1294864				
	-2.200,00	0,00	0,00	0,00	-2.200,00	-232,23	-146,67	0,00	0,00	0,00	-378,90	-1.967,77	-1.821,10
20000645	Zuwendung Empfangstresen Rezeption			Inbetriebnahme:	06.2018	Nutzungsdauer:	180/149	Beleg:	1294864				
	-3.100,00	0,00	0,00	0,00	-3.100,00	-327,23	-206,67	0,00	0,00	0,00	-533,90	-2.772,77	-2.566,10
20000646	Zuwendung Schrankanlage Rezeption			Inbetriebnahme:	06.2018	Nutzungsdauer:	180/149	Beleg:	1294864				
	-3.300,00	0,00	0,00	0,00	-3.300,00	-348,33	-220,00	0,00	0,00	0,00	-568,33	-2.951,67	-2.731,67
20000647	Zuwendung Schreibtischanlage Büro			Inbetriebnahme:	06.2018	Nutzungsdauer:	180/149	Beleg:	1294864				
	-1.600,00	0,00	0,00	0,00	-1.600,00	-168,89	-106,67	0,00	0,00	0,00	-275,56	-1.431,11	-1.324,44
20000648	Zuschuss Schrankanlage Büro			Inbetriebnahme:	06.2018	Nutzungsdauer:	180/149	Beleg:	1294864				
	-3.200,00	0,00	0,00	0,00	-3.200,00	-337,77	-213,33	0,00	0,00	0,00	-551,10	-2.862,23	-2.648,90
20000649	Zuwendung Regalanlage Lesebereich			Inbetriebnahme:	06.2018	Nutzungsdauer:	180/149	Beleg:	1294864				
	-1.700,00	0,00	0,00	0,00	-1.700,00	-179,44	-113,33	0,00	0,00	0,00	-292,77	-1.520,56	-1.407,23
20000670	Fördermittel Weg zum Friedhof Straßenbeleuchtung			Inbetriebnahme:	12.2019	Nutzungsdauer:	239/226	Beleg:	1412795				
	-9.363,37	0,00	0,00	0,00	-9.363,37	-39,18	-470,13	0,00	0,00	0,00	-509,31	-9.324,19	-8.854,06
20000669	Fördermittel Weg zum Friedhof Fahrbahn und Parkplatz			Inbetriebnahme:	12.2019	Nutzungsdauer:	419/406	Beleg:	1412795				
	-146.692,77	0,00	0,00	0,00	-146.692,77	-350,10	-4.201,22	0,00	0,00	0,00	-4.551,32	-146.342,67	-142.141,45
20000683	Spende Anhänger UER-CZ 317			Inbetriebnahme:	12.2009	Nutzungsdauer:	1/0	Beleg:					
	0,00	0,00	0,00	-250,00	-250,00	0,00	0,00	-249,00	0,00	0,00	-249,00	0,00	-1,00
20000693	Zuschuss Trampolin Kita-Mittel aus 2017- 2019			Inbetriebnahme:	11.2020	Nutzungsdauer:	120/118	Beleg:	1444814				
	0,00	0,00	0,00	-841,34	-841,34	0,00	-14,02	0,00	0,00	0,00	-14,02	0,00	-827,32

● Gemeinde Mönkebude		Selektion: Bilanzposition				Anlagenspiegel Handelsbilanziell in EUR				Betrieb	320 / 2020	Periode 12	Seite 7/10
Entwicklung der Anschaffungswerte						Entwicklung der Abschreibungen							
Anlagen-Nr. Bilanzpos.	Anfangs- bestand AHK	Zugänge	Abgänge	Umbuchun- gen	Endbestand	Anfangsbe- stand AfA kum.	Abschrei- bungen des GJ	Umbuchun- gen	Zuschrei- bungen	Entnahme für Abgänge	Endbestand AfA kum.	Restbuch- wert VJ	Restbuch- wert GJ
2110	2.1.1 Sonderposten aus Zuwendungen												
20000698	Zuschuss Trampolin zusätzliche Mittel Kita Spielp			Inbetriebnahme:	11.2020	Nutzungsdauer:	120/118	Beleg:	1465662				
	0,00	-3.087,77	0,00	-234,13	-3.321,90	0,00	-55,37	0,00	0,00	0,00	-55,37	0,00	-3.266,53
20000694	Zuschuss Spielschiff Kita-Mittel aus 2017-2019			Inbetriebnahme:	11.2020	Nutzungsdauer:	120/118	Beleg:	1444814				
	0,00	0,00	0,00	-4.382,28	-4.382,28	0,00	-73,04	0,00	0,00	0,00	-73,04	0,00	-4.309,24
20000699	Zuschuss Spielschiff zusätzliche Mittel Kita Spielp			Inbetriebnahme:	11.2020	Nutzungsdauer:	120/118	Beleg:	1465662				
	0,00	-17.123,08	0,00	-1.130,18	-18.253,26	0,00	-304,22	0,00	0,00	0,00	-304,22	0,00	-17.949,04
20000695	Zuschuss Sandspiel Kita-Mittel aus 2017-2019			Inbetriebnahme:	11.2020	Nutzungsdauer:	120/118	Beleg:	1444814				
	0,00	0,00	0,00	-1.061,92	-1.061,92	0,00	-17,70	0,00	0,00	0,00	-17,70	0,00	-1.044,22
20000700	Zuschuss Sandspiel zusätzliche Mittel Kita Spielp			Inbetriebnahme:	11.2020	Nutzungsdauer:	120/118	Beleg:	1465662				
	0,00	-3.929,89	0,00	-322,15	-4.252,04	0,00	-70,87	0,00	0,00	0,00	-70,87	0,00	-4.181,17
20000696	Zuschuss Sonnensegel Spende Kita			Inbetriebnahme:	11.2020	Nutzungsdauer:	120/118	Beleg:	1187969				
	0,00	-1.684,24	0,00	-56,70	-1.740,94	0,00	-29,02	0,00	0,00	0,00	-29,02	0,00	-1.711,92
20000701	Zuschuss Sonnensegel Kita-Mittel aus 2017-2019			Inbetriebnahme:	11.2020	Nutzungsdauer:	120/118	Beleg:	1444814				
	0,00	0,00	0,00	-466,40	-466,40	0,00	-7,77	0,00	0,00	0,00	-7,77	0,00	-458,63
20000697	Zuschuss Nestschaukel Spende Kita			Inbetriebnahme:	11.2020	Nutzungsdauer:	120/118	Beleg:	1187969				
	0,00	-2.207,06	0,00	0,00	-2.207,06	0,00	-36,78	0,00	0,00	0,00	-36,78	0,00	-2.170,28
20000702	Zuschuss Nestschaukel Kita-Mittel aus 2017-2019			Inbetriebnahme:	11.2020	Nutzungsdauer:	120/118	Beleg:	1444814				
	0,00	0,00	0,00	-576,94	-576,94	0,00	-9,62	0,00	0,00	0,00	-9,62	0,00	-567,32
Zwischensumme:													
	-4.510.035,95	-28.032,04	-0,07	-9.072,04	-4.547.139,96	-2.116.123,50	-111.540,44	0,00	0,00	-0,03	-2.227.663,91	-2.393.912,45	-2.319.476,05

Entwicklung der Anschaffungswerte						Entwicklung der Abschreibungen							
Anlagen-Nr. Bilanzpos.	Anfangs- bestand AHK	Zugänge	Abgänge	Umbuchun- gen	Endbestand	Anfangsbe- stand AfA kum.	Abschrei- bungen des GJ	Umbuchun- gen	Zuschrei- bungen	Entnahme für Abgänge	Endbestand AfA kum.	Restbuch- wert VJ	Restbuch- wert GJ

2120	2.1.2 Sonderposten aus Beiträgen und ähnliche												
20000477	Beiträge Lfd.Nr. 1.2 Alte Dorfstraße Fahrgasse		Inbetriebnahme:	12.2009	Nutzungsdauer:	386/216	Beleg:						
	-2.231,41	0,00	0,00	0,00	-2.231,41	-913,37	-69,37	0,00	0,00	0,00	-982,74	-1.318,04	-1.248,67
20000337	Beiträge Lfd. Nr. 5.1 Am Mühlenberg		Inbetriebnahme:	12.2009	Nutzungsdauer:	420/240	Beleg:						
	-23.246,22	0,00	0,00	0,00	-23.246,22	-9.298,51	-664,18	0,00	0,00	0,00	-9.962,69	-13.947,71	-13.283,53
20000487	Beiträge Lfd.Nr.: 12.1 Hauptstr. 1.BA		Inbetriebnahme:	12.2009	Nutzungsdauer:	400/168	Beleg:						
	-10.816,73	0,00	0,00	3.418,41	-7.398,32	-5.949,18	-221,95	1.880,12	0,00	0,00	-4.291,01	-4.867,55	-3.107,31
20000488	Beiträge Lfd.Nr.: 12.2 Hauptstraße 2.BA		Inbetriebnahme:	12.2009	Nutzungsdauer:	375/204	Beleg:						
	-7.688,54	0,00	0,00	-3.418,41	-11.106,95	-3.259,91	-331,50	-1.880,12	0,00	0,00	-5.471,53	-4.428,63	-5.635,42
20000485	Beiträge Lfd. Nr. 12.3 Hauptst. Gehweg Verlängerung		Inbetriebnahme:	12.2009	Nutzungsdauer:	405/252	Beleg:						
	-11.335,11	0,00	0,00	0,00	-11.335,11	-3.946,30	-335,86	0,00	0,00	0,00	-4.282,16	-7.388,81	-7.052,95
20000513	Ausbaubeiträge Am Gang		Inbetriebnahme:	11.2010	Nutzungsdauer:	420/298	Beleg:						
	-10.831,31	0,00	0,00	0,00	-10.831,31	-2.684,24	-315,37	0,00	0,00	0,00	-2.999,61	-8.147,07	-7.831,70
20000479	Beiträge Straßenbeleuchtung Haffstraße / Anliegerweg		Inbetriebnahme:	12.2009	Nutzungsdauer:	206/47	Beleg:						
	-1.438,89	0,00	0,00	0,00	-1.438,89	-1.026,79	-83,82	0,00	0,00	0,00	-1.110,61	-412,10	-328,28
20000493	Beiträge Straßenbeleuchtung Hauptstr. 2. BA		Inbetriebnahme:	12.2009	Nutzungsdauer:	191/20	Beleg:						
	-3.280,99	0,00	0,00	0,00	-3.280,99	-2.731,30	-206,13	0,00	0,00	0,00	-2.937,43	-549,69	-343,56
20000501	Beiträge Straßenbeleuchtung Mitteldrift		Inbetriebnahme:	01.2004	Nutzungsdauer:	213/9	Beleg:						
	-6.216,40	0,00	0,00	0,00	-6.216,40	-5.603,52	-350,22	0,00	0,00	0,00	-5.953,74	-612,88	-262,66
20000504	Beiträge Straßenbeleuchtung Hauptstr. 1 BA		Inbetriebnahme:	01.2002	Nutzungsdauer:	198/0	Beleg:						
	-4.685,17	0,00	0,00	0,00	-4.685,17	-4.684,17	0,00	0,00	0,00	0,00	-4.684,17	-1,00	-1,00
20000506	Beiträge Straßenbeleuchtung Mitteldrift 1. BA		Inbetriebnahme:	01.2004	Nutzungsdauer:	194/0	Beleg:						
	-952,47	0,00	0,00	0,00	-952,47	-942,65	-8,82	0,00	0,00	0,00	-951,47	-9,82	-1,00

● Gemeinde Mönkebude		Selektion: Bilanzposition				Anlagenspiegel Handelsbilanziell in EUR				Betrieb	320 / 2020	Periode 12	Seite 9/10	
Entwicklung der Anschaffungswerte						Entwicklung der Abschreibungen								
Anlagen-Nr. Bilanzpos.	Anfangs- bestand AHK	Zugänge	Abgänge	Umbuchun- gen	Endbestand	Anfangsbe- stand AfA kum.	Abschrei- bungen des GJ	Umbuchun- gen	Zuschrei- bungen	Entnahme für Abgänge	Endbestand AfA kum.	Restbuch- wert VJ	Restbuch- wert GJ	
2120	2.1.2 Sonderposten aus Beiträgen und ähnliche													
20000508	Beiträge Straßenbeleuchtung Mitteldrift 2. BA (am Wald)			Inbetriebnahme:	01.2004	Nutzungsdauer:	194/0	Beleg:						
	-1.938,47	0,00	0,00	0,00	-1.938,47	-1.918,49	-18,98	0,00	0,00	0,00	-1.937,47	-19,98	-1,00	
20000510	Beiträge Straßenbeleuchtung Lübser Landstr.			Inbetriebnahme:	01.2003	Nutzungsdauer:	192/0	Beleg:						
	-8.955,87	0,00	0,00	0,00	-8.955,87	-8.954,87	0,00	0,00	0,00	0,00	-8.954,87	-1,00	-1,00	
20000514	Ausbaubeiträge Mitteldrift			Inbetriebnahme:	11.2010	Nutzungsdauer:	420/298	Beleg:						
	-10.050,78	0,00	0,00	0,00	-10.050,78	-2.357,23	-297,81	0,00	0,00	0,00	-2.655,04	-7.693,55	-7.395,74	
Zwischensumme:		-103.668,36	0,00	0,00	0,00	-103.668,36	-54.270,53	-2.904,01	0,00	0,00	0,00	-57.174,54	-49.397,83	-46.493,82

2130	2.1.3 Sonderposten aus Anzahlungen für												
20000605	Spende Kita												
			Inbetriebnahme:	12.2015	Nutzungsdauer:	/0		Beleg:	1187969				
	-1.921,00	-38,59	0,00	1.743,16	-216,43	0,00	0,00	0,00	0,00	0,00	0,00	-1.921,00	-216,43
20000675	Kita-Mittel aus 2017-2019												
			Inbetriebnahme:	12.2019	Nutzungsdauer:	/0		Beleg:	1444814				
	-7.112,45	-216,43	0,00	7.328,88	0,00	0,00	0,00	0,00	0,00	0,00	0,00	-7.112,45	0,00
20000676	finanzieller Ausgleich Straßen ausbaubeiträge												
			Inbetriebnahme:	06.2020	Nutzungsdauer:	/0		Beleg:	1448131				
	0,00	-8.981,49	0,00	0,00	-8.981,49	0,00	0,00	0,00	0,00	0,00	0,00	0,00	-8.981,49
20000703	Spende Spielgeräte Kita - DS 2												
			Inbetriebnahme:	11.2020	Nutzungsdauer:	/0		Beleg:	1466353				
	0,00	-192,60	0,00	0,00	-192,60	0,00	0,00	0,00	0,00	0,00	0,00	0,00	-192,60
20000704	Übergabeprotokoll Verein "Kita												
			Inbetriebnahme:	12.2020	Nutzungsdauer:	/0		Beleg:	1471600				
	0,00	-31.070,23	0,00	0,00	-31.070,23	0,00	0,00	0,00	0,00	0,00	0,00	0,00	-31.070,23
20000825	Spende Spielplatz Kita												
			Inbetriebnahme:	11.2020	Nutzungsdauer:	/0		Beleg:	1465662				
	0,00	0,00	0,00	0,00	0,00	0,00	0,00	0,00	0,00	0,00	0,00	0,00	0,00
Zwischensumme:													
	-9.033,45	-40.499,34	0,00	9.072,04	-40.460,75	0,00	0,00	0,00	0,00	0,00	0,00	-9.033,45	-40.460,75
Endsumme:													
	-4.622.737,76	-68.531,38	-0,07	0,00	-4.691.269,07	-2.170.394,03	-114.444,45	0,00	0,00	-0,03	-2.284.838,45	-2.452.343,73	-2.406.430,62

Forderungsübersicht 2020

Posten	Art (gemäß § 47 Absatz 4 Nummer 2.2 GemHVO-Doppik)	Forderungen zum 31.12.2020			kumulierte Wert- berichtigungen	Bilanzwert	Bilanzwert				
		davon mit einer Restlaufzeit									
		bis zu einem Jahr	von über einem bis zu fünf Jahren	von mehr als fünf Jahren				Nominalwert			
									zum 31.12.2020	zum 31.12.2020	zum 31.12.2019
in EUR											
		1	2	3	4	5	6	7			
2.2.1	Öffentlich-rechtliche Forderungen, Forderungen aus Transferleistungen	10.105,57	0,00	0,00	10.105,57	0,00	10.105,57	9.877,60			
	darunter:										
	a) Gebührenforderungen	611,04	0,00	0,00	611,04	0,00	611,04	763,74			
	b) Beitragsforderungen	30,00	0,00	0,00	30,00	0,00	30,00	60,00			
	c) Steuerforderungen	5.119,53	0,00	0,00	5.119,53	0,00	5.119,53	4.643,86			
	darunter:										
	aa) Grundsteuer	869,36	0,00	0,00	869,36	0,00	869,36	407,74			
	bb) Gewerbesteuer	4.250,17	0,00	0,00	4.250,17	0,00	4.250,17	4.209,00			
	cc) Sonstige	0,00	0,00	0,00	0,00	0,00	0,00	27,12			
	d) Forderungen aus Transferleistungen	0,00	0,00	0,00	0,00	0,00	0,00	0,00			
	e) Sonstige öffentlich-rechtliche Forderungen	4.345,00	0,00	0,00	4.345,00	0,00	4.345,00	4.410,00			
2.2.2	Privatrechtliche Forderungen aus Lieferung und Leistungen	20.912,54	0,00	0,00	20.912,54	0,00	20.912,54	24.178,27			
2.2.3	Forderungen gegen verbundene Unternehmen	0,00	0,00	0,00	0,00	0,00	0,00	0,00			
2.2.4	Forderungen gegen Unternehmen, mit denen ein Beteiligungsverhältnis besteht	0,00	0,00	0,00	0,00	0,00	0,00	0,00			
2.2.5	Forderungen gegen Sondervermögen, Zweckverbände, Anstalten des öffentlichen Rechts, rechtsfähige kommunale Stiftungen	0,00	0,00	0,00	0,00	0,00	0,00	0,00			
2.2.6	Forderungen gegen den sonstigen öffentlichen Bereich:	2,90	0,00	0,00	2,90	0,00	2,90	1.161,55			
2.2.6.1	Forderungen aus dem gemeinsamen Zahlungsmittelbestand	0,00	0,00	0,00	0,00	0,00	0,00	0,00			
2.2.6.2	Sonstige Forderungen gegen den sonstigen öffentlichen Bereich	2,90	0,00	0,00	2,90	0,00	2,90	1.161,55			
2.2.7	Sonstige Vermögensgegenstände	0,00	0,00	0,00	0,00	0,00	0,00	0,00			
2.2	Summe Forderungen und sonstige Vermögensgegenstände	31.021,01	0,00	0,00	31.021,01	0,00	31.021,01	35.217,42			

Verbindlichkeitenübersicht										
Nr.	Art (gemäß § 47 Absatz 5 Nummer 4 GemHVO-Doppik)	Verbindlichkeiten zum 31. Dezember <i>Haushaltsjahr</i> mit einer Restlaufzeit			Stand zum 31. Dezember <i>Haushaltsjahr</i> (Nominalwert)	Abzinsung zum 31. Dezember <i>Haushaltsjahr</i>	Stand zum 31. Dezember <i>Haushaltsjahr</i> (Bilanzwert)	davon durch Grundpfand- rechte oder ähnliche Rechte	Art und Form der Sicherheit	Stand zum 31. Dezember <i>Haushalts- vorjahr</i> (Bilanzwert)
		bis zu einem Jahr	von über einem bis zu fünf Jahren	von mehr als fünf Jahren						
		in €								
4.1	Anleihen									
4.2	Verbindlichkeiten aus Kreditaufnahmen:									
4.2.1	Verbindlichkeiten aus Kreditaufnahmen für Investitionen und Investitionsförderungsmaßnahmen	18.279,24	70.237,54	20.302,69	108.819,47		108.819,47			127.565,16
4.2.2	Verbindlichkeiten aus Kreditaufnahmen zur Sicherung der Zahlungsfähigkeit									
4.3	Verbindlichkeiten aus Vorgängen, die Kreditaufnahmen wirtschaftlich gleichkommen									
4.4	Erhaltene Anzahlungen auf Bestellungen									
4.5	Verbindlichkeiten aus Lieferungen und Leistungen	11.464,67	734,16		12.198,83		12.198,83			4.992,03
4.6	Verbindlichkeiten aus Transferleistungen									4.364,23
4.7	Verbindlichkeiten gegenüber verbundenen Unternehmen									
4.8	Verbindlichkeiten gegenüber Unternehmen, mit denen ein Beteiligungsverhältnis besteht									
4.9	Verbindlichkeiten gegenüber Sondervermögen mit Sonderrechnung, Zweckverbänden, Anstalten des öffentlichen Rechts, rechtsfähigen kommunalen Stiftungen									
4.10	Verbindlichkeiten gegenüber dem sonstigen öffentlichen Bereich:									
4.10.1	Verbindlichkeiten aus dem gemeinsamen Zahlungsmittelbestand	99.048,93			99.048,93		99.048,93			25.990,00
4.10.2	Sonstige Verbindlichkeiten gegenüber dem sonstigen öffentlichen Bereich	15.849,41	22.570,53		38.419,94		38.419,94			36.800,19
4.11	Sonstige Verbindlichkeiten	4.150,00	0,00	0,00	4.150,00		4.150,00			11.228,73
4	Summe der Verbindlichkeiten	148.792,25	93.542,23	20.302,69	262.637,17		262.637,17			210.940,34

Übersicht über die Zusammensetzung und Entwicklung des Saldos der liquiden Mittel und der Kredite zur Sicherung der Zahlungsfähigkeit im Haushaltsjahr					
Nr.		laufende Ein- und Auszahlungen	Ein- und Auszahlungen aus Investitionstätigkeit	durchlaufende Gelder und ungeklärte Zahlungsvorgänge	Summe
		1	2	3	4
1 ¹	Liquide Mittel zum 31. Dezember des Haushaltsvorjahres (§ 47 Absatz 4 Nummer 2.4 GemHVO-Doppik)				0,00
2 ²	Kredite zur Sicherung der Zahlungsfähigkeit zum 31. Dezember des Haushaltsvorjahres				25.990,00
3 =	Saldo der liquiden Mittel und der Kredite zur Sicherung der Zahlungsfähigkeit zum 31. Dezember des Haushaltsvorjahres	-72.277,32	43.903,16	2.384,16	-25.990,00
4 +	Korrektur des Vortrages				
5 =	Bereinigter Saldo der liquiden Mittel und der Kredite zur Sicherung der Zahlungsfähigkeit zum 31. Dezember des Haushaltsvorjahres	-72.277,32	43.903,16	2.384,16	-25.990,00
6 +	Saldo der ordentlichen und außerordentlichen Ein- und Auszahlungen (§ 3 Absatz 1 Satz 1 Nummer 22 GemHVO-Doppik)	75.893,83			75.893,83
7 -	Planmäßige Tilgung von Krediten für Investitionen und Investitionsförderungsmaßnahmen (§ 3 Absatz 1 Satz 1 Nummer 42 GemHVO-Doppik)	25.245,48			25.245,48
8 +	Saldo der Ein- und Auszahlungen aus Investitionstätigkeit (§ 3 Absatz 1 Satz 1 Nummer 39 GemHVO-Doppik)		76.286,50		76.286,50
9 +	Saldo der Ein- und Auszahlungen aus Krediten für Investitionen und Investitionsförderungsmaßnahmen (ohne planmäßige Tilgung)		0,00		0,00
10 +	Saldo der durchlaufenden Gelder und ungeklärten Zahlungsvorgänge (§ 3 Absatz 1 Satz 1 Nummer 45 GemHVO-Doppik)			0,00	0,00
11 =	Saldo der liquiden Mittel und der Kredite zur Sicherung der Zahlungsfähigkeit zum 31. Dezember des Haushaltsjahres	-21.628,97	120.189,66	2.384,16	100.944,85
Kontrollrechnung:					
12	Liquide Mittel zum 31. Dezember des Haushaltsjahres (§ 47 Absatz 4 Nummer 2.4 GemHVO-Doppik)				199.993,78
13 -	Kredite zur Sicherung der Zahlungsfähigkeit zum 31. Dezember des Haushaltsjahres				99.048,93
14 =	Saldo der liquiden Mittel und der Kredite zur Sicherung der Zahlungsfähigkeit zum 31. Dezember des Haushaltsjahres				100.944,85

¹ Ämter weisen neben den liquiden Mitteln auch die Forderungen gemäß § 47 Absatz 4 Nummer 2.2.6.1 GemHVO-Doppik aus.

Amtsangehörige Gemeinden weisen die Forderungen gemäß § 47 Absatz 4 Nummer 2.2.6.1 GemHVO-Doppik aus.

² Neben den Verbindlichkeiten gemäß § 47 Absatz 5 Nummer 4.2.2 GemHVO-Doppik sind auch die Verbindlichkeiten gemäß § 47 Absatz 5 Nummer 4.3 und 4.7 bis 4.10 GemHVO-Doppik auszuweisen, soweit diese Verbindlichkeiten aus Kreditaufnahmen zur Sicherung der Zahlungsfähigkeit enthalten. Der auszuweisende Betrag entspricht dem Betrag in Muster 4a zu § 1 Nummer 3 GemHVO-Doppik, Spalte 1, Zeile 14.2.

Jahresrechnung: Ermächtigungsübertragungen 2020

Produkt / SK		Ermächtigungsübertragungen 2020					
Finanzkonto		bisher	Inanspruch-	Abgänge	Übertrag	neu gebildete	Erm.-übertr.
Untersachkonto	Bezeichnung		nahme			Erm.-übertr.	insgesamt
	Summe Produkt / SK:						
	Summe Finanzkonto:	0,00	0,00	0,00	0,00	0,00	0,00

Vollständigkeitserklärung

Jahresabschluss für das Haushaltsjahr**2020**

Gegenüber dem Rechnungsprüfungsamt des Amtes „Am Stettiner Haff“ erklären der Bürgermeister der Gemeinde Mönkebude und der Bürgermeister der geschäftsführenden Gemeinde, Folgendes:

A. Aufklärungen und Nachweise

Die Aufklärungen und Nachweise, um die Sie mich gemäß § 3 Abs. 6 KPG gebeten haben, und die Nachweise und Informationen, die darüber hinaus für eine ordnungsgemäße Prüfung erforderlich sind, habe ich Ihnen vollständig und nach bestem Wissen und Gewissen gegeben. Als Auskunftspersonen habe ich Ihnen die nachfolgend aufgeführten Personen benannt:

Frau Schwibbe – Leiterin Kämmerei und Hauptamt

Frau Trampe – Kassenleiterin

Frau Mattheè – MA Geschäftsbuchführung

Frau Becker – Leiterin Kämmerei

Herr Zobel – MA Haushaltsplanung

Frau Zbierak – MA Anlagenbuchhaltung

Diese Personen sind gemäß Dienstanweisung verpflichtet, Ihnen alle erforderlichen und alle gewünschten Auskünfte und Nachweise richtig und vollständig zu geben.

B. Bücher und Schriften

1. Ich bin meiner Verantwortung zur Einrichtung eines den gesetzlichen Vorschriften entsprechenden rechnungslegungsbezogenen internen Kontrollsystems nachgekommen. Dazu gehören die Einhaltung der Grundsätze ordnungsmäßiger Buchführung sowie Maßnahmen zur Verhinderung und Aufdeckung von wesentlichen Täuschungen und Vermögensschädigungen.
2. Ich habe dafür Sorge getragen, dass Ihnen die Bücher, Belege und Schriften, auch soweit sie IT-gestützt geführt werden, vollständig zur Verfügung gestellt worden sind. Zu den Schriften gehören insbesondere auch vertragliche Vereinbarungen mit fremden Rechenzentren, Dienst-, Arbeitsanweisungen und sonstige Organisationsunterlagen, die zum Verständnis der Rechnungslegung erforderlich sind. Zu den Belegen gehören alle für die richtige und vollständige Ermittlung der Ansprüche und Verpflichtungen zu Grunde zu legenden Nachweise (begründende Unterlagen).
3. In den vorgelegten Büchern sind alle Geschäftsvorfälle erfasst, die für das oben genannte Haushaltsjahr buchungspflichtig geworden sind. Wesentliche Änderungen des Buchführungssystems einschließlich des rechnungslegungsbezogenen IT-Systems waren im Berichtsjahr nicht zu verzeichnen.
4. Die nach der Gemeindehaushaltsverordnung und der Gemeindekassenverordnung erforderlichen Dienst- und Arbeitsanweisungen wurden erlassen und sind in aktueller Fassung vorgelegt.
5. Die Grundsätze ordnungsmäßiger DV-gestützter Buchführungssysteme wurden beachtet.
6. Im Bereich des doppelten Rechnungswesens werden eigene EDV-Anlagen eingesetzt.
Abrechnungen im Bereich des Rechnungswesens sind auf der Grundlage der organisatorischen Vorkehrungen und Kontrollen nur nach den Ihnen zur Verfügung gestellten Programmen und den aufgezeichneten Bedienungseingriffen bzw. den Ihnen vorgelegten Dienst- und Arbeitsanweisungen sowie Organisationsunterlagen durchgeführt worden und auf der Grundlage der vertraglichen Vereinbarungen mit fremden Rechenzentren entsprechend den gesetzlichen Anforderungen durchgeführt worden (Wohngeld).
7. Ich habe sichergestellt, dass im Rahmen der gesetzlichen Aufbewahrungspflichten und -fristen auch die nicht ausgedruckten Daten jederzeit verfügbar sind und innerhalb angemessener Frist lesbar gemacht und maschinell ausgewertet werden können, und zwar die Buchungen in kontenmäßiger Ordnung.

C. Jahresabschluss und Anlagen zum Jahresabschluss

1. Unter Berücksichtigung der maßgebenden Rechnungslegungsgrundsätze sind in dem von Ihnen zu prüfenden Jahresabschluss alle bilanzierungspflichtigen Vermögensgegenstände, Sonderposten, Rückstellungen, Verbindlichkeiten und Abgrenzungen berücksichtigt. Sämtliche Aufwendungen und Erträge sowie Einzahlungen und Auszahlungen sind enthalten. Alle erforderlichen Angaben wurden nach den einschlägigen Rechtsvorschriften gemacht.
2. Bewertungserhebliche Umstände sowie für die Rechnungslegung relevante Ereignisse nach dem Bilanzstichtag haben sich nicht ergeben.
3. Besondere Umstände, die der Fortführung der Verwaltungstätigkeit oder von Teilen der Verwaltungstätigkeit oder der Vermittlung eines den tatsächlichen Verhältnissen entsprechenden Bildes der Vermögens-, Finanz- und Ertragslage entgegenstehen könnten bestehen nicht.
4. Eine Übersicht über
alle Unternehmen, mit denen die Gemeinde im Haushaltsjahr verbunden war,
alle Unternehmen, mit denen im Haushaltsjahr ein Beteiligungsverhältnis bestanden hat,
alle Zweckverbände, in denen die Gemeinde im Haushaltsjahr Mitglied war,
wurden im Anhang dargestellt.
5. Ausleihungen, Forderungen oder Verbindlichkeiten (einschließlich Eventualverbindlichkeiten) gegenüber den o.g. Tochterorganisationen und nahe stehenden Personen bestanden am Abschlussstichtag nicht.
6. Ich habe Ihnen alle uns bekannten abgeschlossenen Verträge mit Tochterorganisationen und nahe stehenden Personen mitgeteilt.
7. Nicht zu marktüblichen Bedingungen zustande gekommene wesentliche Geschäfte mit Tochterorganisationen und nahe stehenden Personen, einschließlich der Angaben zur Art der Beziehung, zum Wert der Geschäfte sowie weiterer Angaben, die für die Beurteilung der Finanzlage notwendig sind, bestehen nicht.
8. Verbindlichkeiten aus Gewährleistungsverträgen sowie Haftungsverhältnisse aus der Bestellung von Sicherheiten für fremde Verbindlichkeiten bestanden am Abschlussstichtag nur in der Höhe, in der sie aus dem Jahresabschluss ersichtlich sind.
9. Patronatserklärungen und Bürgschaften, die nicht aus dem Jahresabschluss ersichtlich sind, bestanden am Abschlussstichtag nicht.
10. Besicherungen von Verbindlichkeiten (einschließlich Eventualverbindlichkeiten) durch Pfandrechte und ähnliche Rechte bestanden am Abschlussstichtag nicht.
11. Gewährte Vorschüsse, Kredite sowie eingegangene Haftungsverhältnisse, die unter § 48 Abs. 2 GemHVO-Doppik fallen, bestanden am Abschlussstichtag nicht.
12. Rückgabeverpflichtungen für in der Bilanz ausgewiesene Vermögensgegenstände sowie Rücknahmeverpflichtungen für nicht in der Bilanz ausgewiesene Vermögensgegenstände bestanden am Abschlussstichtag nicht.
13. Bewertungseinheiten wurden nur in dem Umfang gebildet, in dem sie aus dem Jahresabschluss ersichtlich / im Anhang angegeben sind.
14. Nicht in der Bilanz enthaltene Geschäfte, die für die Beurteilung der Finanzlage notwendig sind (z.B. Factoring, unechte Pensionsgeschäfte, Konsignationslagervereinbarungen, Forderungsverbriefungen über gesonderte Gesellschaften oder nicht rechtsfähige Einrichtungen, die Verpfändung von Aktiva, Operating-Leasing-Verträge sowie die Auslagerung von betrieblichen Funktionen) bestanden am Abschlussstichtag nicht.
15. Rechtsstreitigkeiten und sonstige Auseinandersetzungen, die für die Beurteilung der wirtschaftlichen Lage der Gemeinde von Bedeutung sind, lagen am Abschlussstichtag und liegen auch zurzeit nicht vor.
16. Störungen oder wesentliche Mängel des Internen Kontrollsystems lagen und liegen auch zurzeit nicht vor.
17. Die Ergebnisse meiner Beurteilung von Risiken, dass der Jahresabschluss und die Anlagen zum Jahresabschluss wesentliche falsche Angaben aufgrund von Täuschungen und Vermögensschädigungen enthalten könnten,
Ich habe keine Kenntnis hierüber.
18. Alle mir bekannten oder von mir vermuteten die zu prüfende Gemeinde betreffenden Täuschungen und Vermögensschädigungen, insbesondere solche der gesetzlichen Vertreter und anderer Führungskräfte, von Mitarbeitern, denen eine bedeutende Rolle im Internen Kontrollsystem zukommt und von anderen Personen, deren Täuschungen und Vermögensschädigungen eine wesentliche Auswirkung auf den Jahresabschluss und den Rechenschaftsbericht haben könnten,
Ich habe keine Kenntnis hierüber.

19. Alle mir von Mitarbeitern, ehemaligen Mitarbeitern, Aufsichtsbehörden oder anderen Personen zugetragenen Behauptungen begangener oder vermuteter Täuschungen und Vermögensschädigungen, die eine wesentliche Auswirkung auf den Jahresabschluss und die Anlagen zum Jahresabschluss haben könnten, Ich habe keine Kenntnis hierüber.
20. Satzungen und sonstige ortsrechtliche Bestimmungen, die Bedeutung für den Inhalt des Jahresabschlusses oder der Anlagen zum Jahresabschluss oder auf die Vermögens-, Finanz- und Ertragslage haben könnten, habe ich Ihnen vollständig zur Verfügung gestellt.
21. Sonstige Verstöße gegen Rechtsvorschriften, ergänzende Satzungen und sonstige ortsrechtliche Bestimmungen, die Bedeutung für den Inhalt des Jahresabschlusses oder der Anlagen zum Jahresabschluss oder auf die Vermögens-, Finanz- und Ertragslage haben könnten, bestanden nicht.
22. Von der Möglichkeit Angaben gemäß § 48 Abs. 4 GemHVO-Doppik zu unterlassen, ist kein Gebrauch gemacht worden.
23. Der Rechenschaftsbericht enthält auch hinsichtlich erwarteter Entwicklungen alle für die Beurteilung der Lage der Gemeinde wesentlichen Gesichtspunkte sowie die nach § 49 GemHVO-Doppik erforderlichen Angaben. Vorgänge von besonderer Bedeutung nach dem Schluss des Haushaltsjahres haben sich nicht ereignet.
24. Wesentliche Chancen und Risiken für die künftige Entwicklung, auf die im Rechenschaftsbericht einzugehen ist, sind im Rechenschaftsbericht vollständig dargestellt.

D. Zusätze und Bemerkungen

Eggesin, 17.05.2022


A. Schubert
Bürgermeister
Gemeinde Mönkebude


D. Jesse
Bürgermeister
Geschäftsführende Gemeinde

E. Anlagen
