

23/087/19

Drucksache
öffentlich

Gemeinde Meiersberg

Feststellung des Jahresabschlusses 2021 nach § 60 Abs. 5 Satz 1 KV M-V

<i>Fachamt:</i> Fachbereich Finanzen <i>Bearbeitung:</i> Lisa Thiele	<i>Datum</i> 05.06.2023
---	----------------------------

<i>Beratungsfolge</i>	<i>Geplante Sitzungstermine</i>	<i>Ö / N</i>
Gemeindevertretung Meiersberg (Entscheidung)	03.07.2023	Ö

Sachverhalt

Das Rechnungsprüfungsamt hat auf Grundlage seiner Prüffeststellungen einen uneingeschränkten Bestätigungsvermerk erteilt. Der Rechnungsprüfungsausschuss teilt die Einschätzung des Rechnungsprüfungsamtes.

Auf der Grundlage des Berichts über die Jahresabschlussprüfung für das Jahr 2021 empfiehlt der Rechnungsprüfungsausschuss der Gemeindevertretung den Jahresabschluss 2021 festzustellen.

Die Bilanzsumme beträgt	585.742,29 €
das Jahresergebnis vor Veränderung der Rücklagen 2021 beträgt	63.696,43 €
Das Jahresergebnis 2021 beträgt nach Veränderung der Rücklagen	101.975,86 €
Die Finanzrechnung weist für 2021 einen Finanzmittelüberschuss aus von	101.888,29 €

Der Haushaltsausgleich ist insgesamt nicht gegeben.
Ein Haushaltssicherungskonzept wurde beschlossen.

Der Rechnungsprüfungsausschuss hat in seiner Sitzung am 31.05.2023 beschlossen, der Gemeindevertretung die Feststellung des Jahresabschlusses der Gemeinde Meiersberg zum 31.12.2021 i. d. F. vom 20.06.2022 zu empfehlen.

Beschlussvorschlag

Die Gemeindevertretung Meiersberg beschließt, den vom Rechnungsprüfungsausschuss und vom Rechnungsprüfungsamt geprüften Jahresabschluss der Gemeinde Meiersberg zum 31.12.2021 i. d. F. vom 20.06.2022 festzustellen.

Anlage/n

1	JAB 2021 öffentlich
---	---------------------

Finanzielle Auswirkungen

	ja	nein			
fin. Auswirkungen					
im Haushalt berücksichtigt			Deckung durch:	Produkt	Sachkonto
Liegt eine Investition vor?			Folgekosten		

Abstimmungsergebnis			
JA	NEIN	ENTHALTEN	BEFANGEN

Bürgermeister/in

Siegel

stellv. Bürgermeister/in

Gemeinde Meiersberg

Jahresabschluss 2021

Ergebnisrechnung 2021

Nr.	Ertrags- und Aufwandsarten (gemäß § 44 Absatz 2 GemHVO-Doppik)	Verweis auf Anhang (Ifd. Nr.)	Ansatz 2021	Verände- rung durch Nachtrag 2021	über- und außerplan- mäßige Aufwen- dungen 2021	zweck- gebundene Mehrerträge und ent- sprechende -aufwen- dungen 2021	Inanspruch- nahme der ein- oder ge- genseitigen Deckungs- fähigkeit 2021	Ermächti- gungen 2021	übertragene Ermächti- gungen aus Haushalts- vorjahren	Gesamt- ermäch- tigungen 2021	Ergebnis 2021	Abweichung 2021	Ergebnis 2020	Ergebnis- veränderung gegenüber 2020	Übertra- gung von Ermäch- tigungen in Haushalts- folgejahre
in EUR															
			1	2	3	4	5	6	7	8	9	10	11	12	13
01	+ Steuern und ähnliche Abgaben		159.000	0	0,00	12.600,00	0,00	171.600,00	0,00	171.600,00	174.702,07	3.102,07	157.761,43	16.940,64	0,00
02	+ Zuwendungen, allgemeine Umlagen und sonstige Transfererträge		292.000	0	0,00	0,00	0,00	292.000,00	0,00	292.000,00	360.908,69	68.908,69	390.719,47	-29.810,78	0,00
04	+ Öffentlich-rechtliche Leistungsentgelte		20.300	0	0,00	0,00	0,00	20.300,00	0,00	20.300,00	20.439,41	139,41	20.190,04	249,37	0,00
05	+ Privatrechtliche Leistungsentgelte		13.500	0	0,00	2.700,00	0,00	16.200,00	0,00	16.200,00	15.583,57	-616,43	12.912,22	2.671,35	0,00
06	+ Kostenerstattungen und Kostenumlagen		6.000	0	0,00	0,00	0,00	6.000,00	0,00	6.000,00	5.861,41	-138,59	7.180,76	-1.319,35	0,00
08	+ Zinserträge und sonstige Finanzerträge		5.600	0	0,00	0,00	0,00	5.600,00	0,00	5.600,00	5.568,37	-31,63	5.797,69	-229,32	0,00
09	+ Sonstige Erträge		13.000	0	0,00	0,00	0,00	13.000,00	0,00	13.000,00	11.228,09	-1.771,91	11.194,09	34,00	0,00
10	Summe 1 bis 9 Summe der Erträge (Summe der Nummern 1 bis 9)		509.400	0	0,00	15.300,00	0,00	524.700,00	0,00	524.700,00	594.291,61	69.591,61	605.755,70	-11.464,09	0,00
11	- Personalaufwendungen		71.500	0	0,00	0,00	0,00	71.500,00	0,00	71.500,00	69.730,37	-1.769,63	68.011,23	1.719,14	0,00
13	- Aufwendungen für Sach- und Dienstleistungen		40.400	0	8.600,00	0,00	0,00	49.000,00	0,00	49.000,00	46.665,47	-2.334,53	40.761,77	5.903,70	0,00
14	- Abschreibungen		35.700	0	0,00	0,00	0,00	35.700,00	0,00	35.700,00	36.477,67	777,67	43.448,71	-6.971,04	0,00
15	- Zuwendungen, Umlagen und sonstige Transferaufwendungen		324.700	0	0,00	6.700,00	0,00	331.400,00	0,00	331.400,00	319.505,12	-11.894,88	305.991,19	13.513,93	0,00
16	- Aufwendungen der sozialen Sicherung		51.700	0	0,00	0,00	0,00	51.700,00	0,00	51.700,00	48.119,40	-3.580,60	50.174,88	-2.055,48	0,00
17	- Zinsaufwendungen und sonstige Finanzaufwendungen		2.400	0	0,00	0,00	0,00	2.400,00	0,00	2.400,00	1.614,68	-785,32	1.801,19	-186,51	0,00
18	- Sonstige Aufwendungen		6.700	0	0,00	0,00	0,00	6.700,00	0,00	6.700,00	8.482,47	1.782,47	11.394,39	-2.911,92	0,00
19	Summe 11 bis 18 Summe der Aufwendungen (Summe der Nummern 11 bis 18)		533.100	0	8.600,00	6.700,00	0,00	548.400,00	0,00	548.400,00	530.595,18	-17.804,82	521.583,36	9.011,82	0,00
20	Saldo 10,19 Jahresergebnis (Jahresüberschuss/Jahresfehlbetrag) vor Veränderung der Rücklagen (Saldo der Nummern 10 und 19) Nummer 24)		-23.700	0	-8.600,00	8.600,00	0,00	-23.700,00	0,00	-23.700,00	63.696,43	87.396,43	84.172,34	-20.475,91	0,00
22	+ Entnahme aus der Kapitalrücklage		0	0	0,00	0,00	0,00	0,00	0,00	0,00	38.279,43	38.279,43	30.929,85	7.349,58	0,00
25	Saldo 20-24 Jahresergebnis (Jahresüberschuss/Jahresfehlbetrag, Nummer 20 zuzüglich Nummer 22 und 24, abzüglich Nummern 21 und 23)		-23.700	0	-8.600,00	8.600,00	0,00	-23.700,00	0,00	-23.700,00	101.975,86	125.675,86	115.102,19	-13.126,33	0,00
26	nachrichtlich: Ergebnisvortrag aus dem Haushaltsvorjahr					8.600,00				-345.752,27	-183.950,08	161.802,19	-299.052,27	115.102,19	0,00
27	Summe 25 und 26 Ergebnis (Überschuss/Fehlbetrag) zum 31. Dezember des Haushaltsjahres (Summe der Nummer 25 und 26)					8.600,00				-207.650,08	-81.974,22	125.675,86	-183.950,08	101.975,86	0,00

Ergebnisrechnung 2021

Nr.	Ertrags- und Aufwandsarten (gemäß § 44 Absatz 2 GemHVO-Doppik)	Verweis auf Anhang (Ifd. Nr.)	Ansatz 2021	Verände- rung durch Nachtrag 2021	über- und außerplan- mäßige Aufwen- dungen 2021	zweck- gebundene Mehrerträge und ent- sprechende -aufwen- dungen 2021	Inanspruch- nahme der ein- oder ge- genseitigen Deckungs- fähigkeit 2021	Ermächti- gungen 2021	übertragene Ermächti- gungen aus Haushalts- vorjahren	Gesamt- ermäch- tigungen 2021	Ergebnis 2021	Abweichung 2021	Ergebnis 2020	Ergebnis- veränderung gegenüber 2020	Übertra- gung von Ermäch- tigungen in Haushalts- folgejahre
in EUR															
			1	2	3	4	5	6	7	8	9	10	11	12	13
01	+ Steuern und ähnliche Abgaben		159.000	0	0,00	12.600,00	0,00	171.600,00	0,00	171.600,00	174.702,07	3.102,07	157.761,43	16.940,64	0,00
	40110000 Grundsteuer A		3.800	0	0,00	0,00	0,00	3.800,00	0,00	3.800,00	3.885,70	85,70	3.821,13	64,57	0,00
	40120000 Grundsteuer B		30.000	0	0,00	0,00	0,00	30.000,00	0,00	30.000,00	29.995,67	-4,33	29.904,56	91,11	0,00
	40131000 Gewerbesteuerzahlungen laufendes Jahr		9.200	0	0,00	6.700,00	0,00	15.900,00	0,00	15.900,00	15.919,18	19,18	13.288,32	2.630,86	0,00
	40210000 Gemeindeanteil an der Einkommensteuer		109.700	0	0,00	5.900,00	0,00	115.600,00	0,00	115.600,00	116.956,76	1.356,76	104.296,27	12.660,49	0,00
	40220000 Gemeindeanteil an der Umsatzsteuer		2.700	0	0,00	0,00	0,00	2.700,00	0,00	2.700,00	3.480,97	780,97	3.350,94	130,03	0,00
	40320000 Hundesteuer		2.300	0	0,00	0,00	0,00	2.300,00	0,00	2.300,00	2.224,38	-75,62	2.203,17	21,21	0,00
	40340000 Zweitwohnungssteuer		1.300	0	0,00	0,00	0,00	1.300,00	0,00	1.300,00	2.239,41	939,41	897,04	1.342,37	0,00
02	+ Zuwendungen, allgemeine Umlagen und sonstige Transfererträge		292.000	0	0,00	0,00	0,00	292.000,00	0,00	292.000,00	360.908,69	68.908,69	390.719,47	-29.810,78	0,00
	41111000 Schlüsselzuweisung		276.500	0	0,00	0,00	0,00	276.500,00	0,00	276.500,00	282.217,71	5.717,71	276.543,35	5.674,36	0,00
	41214000 Zuweisungen nach § 27 FAG Konsolidierungshilfen und Sonder- und Ergänzungszuweisungen		0	0	0,00	0,00	0,00	0,00	0,00	0,00	62.997,32	62.997,32	95.081,01	-32.083,69	0,00
	41320000 Sonstige allgemeine Zuweisungen (u.a. Pauschale für den Ausgleich von Gewerbesteuermindereinnahmen)		0	0	0,00	0,00	0,00	0,00	0,00	0,00	0,00	0,00	2.218,00	-2.218,00	0,00
	41510000 Erträge aus der Auflösung von Sonderposten aus Zuwendungen		15.500	0	0,00	0,00	0,00	15.500,00	0,00	15.500,00	15.693,66	193,66	16.877,11	-1.183,45	0,00
04	+ Öffentlich-rechtliche Leistungsentgelte		20.300	0	0,00	0,00	0,00	20.300,00	0,00	20.300,00	20.439,41	139,41	20.190,04	249,37	0,00
	43224000 Entgelte für das Bestattungswesen		1.000	0	0,00	0,00	0,00	1.000,00	0,00	1.000,00	450,00	-550,00	720,00	-270,00	0,00
	43229000 Entgelte für Sonstiges		16.500	0	0,00	0,00	0,00	16.500,00	0,00	16.500,00	17.126,65	626,65	17.160,80	-34,15	0,00
	43710000 Erträge aus der Auflösung von Sonderposten für Beiträge und ähnliche Entgelte		1.700	0	0,00	0,00	0,00	1.700,00	0,00	1.700,00	1.678,24	-21,76	1.743,54	-65,30	0,00
	43900001 Ertrag aus der Auflösung von Rechnungsabgrenzungsposten für Grabnutzungsentgelte		1.100	0	0,00	0,00	0,00	1.100,00	0,00	1.100,00	1.184,52	84,52	565,70	618,82	0,00
05	+ Privatrechtliche Leistungsentgelte		13.500	0	0,00	2.700,00	0,00	16.200,00	0,00	16.200,00	15.583,57	-616,43	12.912,22	2.671,35	0,00
	44110001 Mieten Kommunale Wohnungen		8.200	0	0,00	2.700,00	0,00	10.900,00	0,00	10.900,00	10.963,92	63,92	8.215,92	2.748,00	0,00
	44110002 Pachten (Land-, Garagen- und Jagdpachten)		600	0	0,00	0,00	0,00	600,00	0,00	600,00	496,16	-103,84	625,09	-128,93	0,00
	44110011 Mieten Objekt 1		2.200	0	0,00	0,00	0,00	2.200,00	0,00	2.200,00	1.765,79	-434,21	1.744,21	21,58	0,00
	44190000 Sonstige privatrechtliche Leistungsentgelte		2.500	0	0,00	0,00	0,00	2.500,00	0,00	2.500,00	2.357,70	-142,30	2.327,00	30,70	0,00
06	+ Kostenerstattungen und Kostenumlagen		6.000	0	0,00	0,00	0,00	6.000,00	0,00	6.000,00	5.861,41	-138,59	7.180,76	-1.319,35	0,00
	44243000 Kostenerstattungen und Kostenumlagen von Gemeinden und Gemeindeverbänden		300	0	0,00	0,00	0,00	300,00	0,00	300,00	390,02	90,02	729,02	-339,00	0,00
	44251000 Kostenerstattungen und Kostenumlagen von privaten Unternehmen		200	0	0,00	0,00	0,00	200,00	0,00	200,00	193,91	-6,09	308,72	-114,81	0,00
	44290000 Kostenerstattungen und Kostenumlagen von Sonstigen		0	0	0,00	0,00	0,00	0,00	0,00	0,00	0,00	0,00	525,27	-525,27	0,00
	44290005 Betriebskostenerstattungen für kommunale Wohnungen		5.500	0	0,00	0,00	0,00	5.500,00	0,00	5.500,00	5.277,48	-222,52	5.617,75	-340,27	0,00
08	+ Zinserträge und sonstige Finanzerträge		5.600	0	0,00	0,00	0,00	5.600,00	0,00	5.600,00	5.568,37	-31,63	5.797,69	-229,32	0,00
	47159000 Zinserträge von sonstigen Banken und Sparkassen														

Ergebnisrechnung 2021

Nr.	Ertrags- und Aufwandsarten (gemäß § 44 Absatz 2 GemHVO-Doppik)	Verweis auf Anhang (Ifd. Nr.)	Ansatz 2021	Verände- rung durch Nachtrag 2021	über- und außerplan- mäßige Aufwen- dungen 2021	zweck- gebundene Mehrerträge und ent- sprechende -aufwen- dungen 2021	Inanspruch- nahme der ein- oder ge- genseitigen Deckungs- fähigkeit 2021	Ermächti- gungen 2021	übertragene Ermächti- gungen aus Haushalts- vorjahren	Gesamt- ermäch- tigungen 2021	Ergebnis 2021	Abweichung 2021	Ergebnis 2020	Ergebnis- veränderung gegenüber 2020	Übertra- gung von Ermäch- tigungen in Haushalts- folgejahre
in EUR															
			1	2	3	4	5	6	7	8	9	10	11	12	13
			0	0	0,00	0,00	0,00	0,00	0,00	0,00	422,70	422,70	211,21	211,49	0,00
47500000	Finanzerträge aus Beteiligungen an assoziierten Unternehmen		5.500	0	0,00	0,00	0,00	5.500,00	0,00	5.500,00	5.095,67	-404,33	5.057,48	38,19	0,00
47920000	Vollverzinsung aus Gewerbesteuer (§ 233a AO)		100	0	0,00	0,00	0,00	100,00	0,00	100,00	50,00	-50,00	529,00	-479,00	0,00
09	+ Sonstige Erträge		13.000	0	0,00	0,00	0,00	13.000,00	0,00	13.000,00	11.228,09	-1.771,91	11.194,09	34,00	0,00
45130000	Bestandsveränderungen an unfertigen Leistungen		0	0	0,00	0,00	0,00	0,00	0,00	0,00	1.213,08	1.213,08	-747,86	1.960,94	0,00
46113000	Erträge aus der Veräußerung von beweglichen Vermögensgegenständen oberhalb der Wertgrenze i. H. v. 410 Euro / ab 2017 1.000 EUR		0	0	0,00	0,00	0,00	0,00	0,00	0,00	0,00	0,00	299,00	-299,00	0,00
46250000	Konzessionsabgaben		10.000	0	0,00	0,00	0,00	10.000,00	0,00	10.000,00	9.957,13	-42,87	10.094,79	-137,66	0,00
46270000	Versicherungserstattungen		0	0	0,00	0,00	0,00	0,00	0,00	0,00	57,88	57,88	86,82	-28,94	0,00
46290000	Sonstige laufende Erträge (Spenden, Regressansprüche)		3.000	0	0,00	0,00	0,00	3.000,00	0,00	3.000,00	0,00	-3.000,00	1.461,34	-1.461,34	0,00
10	Summe 1 bis 9 Summe der Erträge (Summe der Nummern 1 bis 9)		509.400	0	0,00	15.300,00	0,00	524.700,00	0,00	524.700,00	594.291,61	69.591,61	605.755,70	-11.464,09	0,00
11	- Personalaufwendungen		71.500	0	0,00	0,00	0,00	71.500,00	0,00	71.500,00	69.730,37	-1.769,63	68.011,23	1.719,14	0,00
50110000	Aufwendungen für ehrenamtlich Tätige (Bürgermeister, Amtsvorsteher)		11.000	0	0,00	0,00	0,00	11.000,00	0,00	11.000,00	10.920,00	-80,00	10.920,00	0,00	0,00
50130000	Aufwendungen für ehrenamtlich Tätige (Rats-/Vertretungs- und Ausschussmitglieder)		3.000	0	0,00	0,00	0,00	3.000,00	0,00	3.000,00	1.720,00	-1.280,00	2.530,00	-810,00	0,00
50221000	Dienstbezüge Arbeitnehmer		43.300	0	0,00	0,00	0,00	43.300,00	0,00	43.300,00	44.376,98	1.076,98	42.479,18	1.897,80	0,00
50320000	Arbeitnehmer Beiträge zu Versorgungskassen		1.300	0	0,00	0,00	0,00	1.300,00	0,00	1.300,00	806,27	-493,73	550,95	255,32	0,00
50420000	Beiträge zur gesetzlichen Sozialversicherung Arbeitnehmer		11.500	0	0,00	0,00	0,00	11.500,00	0,00	11.500,00	10.799,88	-700,12	10.216,23	583,65	0,00
50490000	Beiträge zur gesetzlichen Sozialversicherung für Sonstige		1.400	0	0,00	0,00	0,00	1.400,00	0,00	1.400,00	1.107,24	-292,76	1.314,87	-207,63	0,00
13	- Aufwendungen für Sach- und Dienstleistungen		40.400	0	8.600,00	0,00	0,00	49.000,00	0,00	49.000,00	46.665,47	-2.334,53	40.761,77	5.903,70	0,00
52200000	Bewirtschaftungsaufwendungen (Aufwendungen für den Eigenverbrauch der Gemeinde/ nicht umlegbare BK)		10.300	0	0,00	0,00	0,00	10.300,00	0,00	10.300,00	8.333,34	-1.966,66	7.252,53	1.080,81	0,00
52310000	Unterhaltung der Grundstücke, Außenanlagen, Gebäude und Gebäudeeinrichtungen		4.300	0	2.700,00	0,00	0,00	7.000,00	0,00	7.000,00	11.503,30	4.503,30	11.124,07	379,23	0,00
52310100	Unterhaltung der Grundstücke, Außenanlagen, Gebäude und Gebäudeeinrichtungen		0	0	0,00	0,00	0,00	0,00	0,00	0,00	29,69	29,69	0,00	29,69	0,00
52310111	Unterhaltung Objekt 1		0	0	0,00	0,00	0,00	0,00	0,00	0,00	0,00	0,00	1.612,48	-1.612,48	0,00
52320000	Bewirtschaftung der Grundstücke, Außenanlagen, Gebäude und Gebäudeeinrichtungen		8.300	0	0,00	0,00	0,00	8.300,00	0,00	8.300,00	8.222,63	-77,37	5.445,49	2.777,14	0,00
52330000	Unterhaltung des Infrastrukturvermögens		5.000	0	0,00	0,00	0,00	5.000,00	0,00	5.000,00	3.857,47	-1.142,53	1.920,00	1.937,47	0,00
52350100	Unterhaltung von Fahrzeugen		4.500	0	0,00	0,00	0,00	4.500,00	0,00	4.500,00	5.860,78	1.360,78	6.845,47	-984,69	0,00
52380000	Unterhaltung Geringwertige Geräte, Ausstattungs-, Ausrüstungs- und sonstige Gebrauchsgegenstände		1.500	0	0,00	0,00	0,00	1.500,00	0,00	1.500,00	1.109,49	-390,51	261,73	847,76	0,00
52380001	Anlagevermögen bis 1.000 EUR Einzelerfassung		2.500	0	5.900,00	0,00	0,00	8.400,00	0,00	8.400,00	7.748,77	-651,23	0,00	7.748,77	0,00
52543000	Kostenerstattungen an Gemeinden und														

Ergebnisrechnung 2021

Nr.	Ertrags- und Aufwandsarten (gemäß § 44 Absatz 2 GemHVO-Doppik)	Verweis auf Anhang (Ifd. Nr.)	Ansatz 2021	Verände- rung durch Nachtrag 2021	über- und außerplan- mäßige Aufwen- dungen 2021	zweck- gebundene Mehrerträge und ent- sprechende -aufwen- dungen 2021	Inanspruch- nahme der ein- oder ge- genseitigen Deckungs- fähigkeit 2021	Ermächti- gungen 2021	übertragene Ermächti- gungen aus Haushalts- vorjahren	Gesamt- ermäch- tigungen 2021	Ergebnis 2021	Abweichung 2021	Ergebnis 2020	Ergebnis- veränderung gegenüber 2020	Übertra- gung von Ermäch- tigungen in Haushalts- folgejahre
in EUR															
			1	2	3	4	5	6	7	8	9	10	11	12	13
	Gemeindeverbände		4.000	0	0,00	0,00	0,00	4.000,00	0,00	4.000,00	0,00	-4.000,00	4.500,00	-4.500,00	0,00
	52590000 Kostenerstattungen an Sonstige		0	0	0,00	0,00	0,00	0,00	0,00	0,00	0,00	0,00	1.800,00	-1.800,00	0,00
14	- Abschreibungen		35.700	0	0,00	0,00	0,00	35.700,00	0,00	35.700,00	36.477,67	777,67	43.448,71	-6.971,04	0,00
	53470000 Abschreibungen auf bebaute Grundstücke und grundstücksgleiche Rechte mit Verwaltungsgebäuden		800	0	0,00	0,00	0,00	800,00	0,00	800,00	733,01	-66,99	733,01	0,00	0,00
	53490000 Abschreibungen auf bebaute Grundstücke und grundstücksgleiche Rechte mit sonstigen Gebäuden		3.800	0	0,00	0,00	0,00	3.800,00	0,00	3.800,00	4.695,44	895,44	4.650,24	45,20	0,00
	53580000 Abschreibungen auf Straßen, Wege, Plätze und Verkehrslenkungsanlagen		17.500	0	0,00	0,00	0,00	17.500,00	0,00	17.500,00	17.457,70	-42,30	17.639,12	-181,42	0,00
	53590000 Abschreibungen auf Sonstige Bauten des Infrastrukturvermögens		1.400	0	0,00	0,00	0,00	1.400,00	0,00	1.400,00	1.594,64	194,64	1.594,69	-0,05	0,00
	53810000 Abschreibungen auf Fahrzeuge		11.700	0	0,00	0,00	0,00	11.700,00	0,00	11.700,00	11.681,32	-18,68	18.426,12	-6.744,80	0,00
	53820000 Abschreibungen auf Maschinen und technische Anlagen		400	0	0,00	0,00	0,00	400,00	0,00	400,00	315,56	-84,44	405,53	-89,97	0,00
	53850100 Abschreibungen auf Betriebs- und Geschäftsausstattung		100	0	0,00	0,00	0,00	100,00	0,00	100,00	0,00	-100,00	0,00	0,00	0,00
15	- Zuwendungen, Umlagen und sonstige Transferaufwendungen		324.700	0	0,00	6.700,00	0,00	331.400,00	0,00	331.400,00	319.505,12	-11.894,88	305.991,19	13.513,93	0,00
	54143000 Zuweisungen und Zuschüsse für laufende Zwecke an Gemeinden und Gemeindeverbände		35.000	0	0,00	0,00	0,00	35.000,00	0,00	35.000,00	30.353,03	-4.646,97	31.955,84	-1.602,81	0,00
	54151000 Zuweisungen und Zuschüsse für laufende Zwecke an private Unternehmen		0	0	0,00	0,00	0,00	0,00	0,00	0,00	623,41	623,41	0,00	623,41	0,00
	54190000 Zuweisungen und Zuschüsse für laufende Zwecke an Sonstige		5.300	0	0,00	0,00	0,00	5.300,00	0,00	5.300,00	325,52	-4.974,48	106,08	219,44	0,00
	54310000 Gewerbesteuerumlage		1.100	0	0,00	6.700,00	0,00	7.800,00	0,00	7.800,00	1.547,67	-6.252,33	1.292,00	255,67	0,00
	54421000 Allgemeine Umlagen an Landkreise		174.300	0	0,00	0,00	0,00	174.300,00	0,00	174.300,00	179.823,42	5.523,42	174.213,40	5.610,02	0,00
	54422000 Allgemeine Umlagen an Amt oder geschäftsführende Gemeinde		90.500	0	0,00	0,00	0,00	90.500,00	0,00	90.500,00	87.269,53	-3.230,47	80.004,92	7.264,61	0,00
	54430000 Allgemeine Umlagen an Zweckverbände		18.500	0	0,00	0,00	0,00	18.500,00	0,00	18.500,00	19.562,54	1.062,54	18.418,95	1.143,59	0,00
16	- Aufwendungen der sozialen Sicherung		51.700	0	0,00	0,00	0,00	51.700,00	0,00	51.700,00	48.119,40	-3.580,60	50.174,88	-2.055,48	0,00
	55890000 Kostenbeteiligungen und -erstattungen für sonstige soziale Leistungen		1.700	0	0,00	0,00	0,00	1.700,00	0,00	1.700,00	0,00	-1.700,00	0,00	0,00	0,00
	55940000 Zuweisungen und Zuschüsse für laufende Zwecke des Bereichs soziale Sicherung an den öffentlichen Bereich		50.000	0	0,00	0,00	0,00	50.000,00	0,00	50.000,00	48.119,40	-1.880,60	50.174,88	-2.055,48	0,00
17	- Zinsaufwendungen und sonstige Finanzaufwendungen		2.400	0	0,00	0,00	0,00	2.400,00	0,00	2.400,00	1.614,68	-785,32	1.801,19	-186,51	0,00
	57519000 Zinsaufwendungen an sonstige inländische Kreditinstitute		600	0	0,00	0,00	0,00	600,00	0,00	600,00	0,00	-600,00	0,00	0,00	0,00
	57519001 Zinsaufwendungen Kredit 1 an sonstige inländische Kreditinstitute		1.500	0	0,00	0,00	0,00	1.500,00	0,00	1.500,00	1.486,13	-13,87	1.595,08	-108,95	0,00
	57519004 Zinsaufwendungen Kredit 4 an sonstige inländische Kreditinstitute		100	0	0,00	0,00	0,00	100,00	0,00	100,00	63,26	-36,74	85,44	-22,18	0,00
	57519005 Zinsaufwendungen Kredit 5 an sonstige inländische Kreditinstitute		100	0	0,00	0,00	0,00	100,00	0,00	100,00	65,29	-34,71	120,67	-55,38	0,00
	57910000 Sonstige Zinsen und sonstige Finanzaufwendungen aus der Vollverzinsung der Gewerbesteuer (§ 233a AO)		100	0	0,00	0,00	0,00	100,00	0,00	100,00	0,00	-100,00	0,00	0,00	0,00

Ergebnisrechnung 2021

Nr.	Ertrags- und Aufwandsarten (gemäß § 44 Absatz 2 GemHVO-Doppik)	Verweis auf Anhang (Ifd. Nr.)	Ansatz 2021	Verände- rung durch Nachtrag 2021	über- und außerplan- mäßige Aufwen- dungen 2021	zweck- gebundene Mehrerträge und ent- sprechende -aufwen- dungen 2021	Inanspruch- nahme der ein- oder ge- genseitigen Deckungs- fähigkeit 2021	Ermächti- gungen 2021	übertragene Ermächti- gungen aus Haushalts- vorjahren	Gesamt- ermäch- tigungen 2021	Ergebnis 2021	Abweichung 2021	Ergebnis 2020	Ergebnis- veränderung gegenüber 2020	Übertra- gung von Ermäch- tigungen in Haushalts- folgejahre
in EUR															
			1	2	3	4	5	6	7	8	9	10	11	12	13
18	- Sonstige Aufwendungen		6.700	0	0,00	0,00	0,00	6.700,00	0,00	6.700,00	8.482,47	1.782,47	11.394,39	-2.911,92	0,00
	56131000 Fahrtkostenerstattung		500	0	0,00	0,00	0,00	500,00	0,00	500,00	661,60	161,60	0,00	661,60	0,00
	56150000 Aufwendungen für Dienst- und Schutzkleidung, persönliche Ausrüstungsgegenstände		0	0	0,00	0,00	0,00	0,00	0,00	0,00	559,15	559,15	0,00	559,15	0,00
	56210000 Mieten, Pachten und Erbbauzinsen		0	0	0,00	0,00	0,00	0,00	0,00	0,00	0,00	0,00	1.000,00	-1.000,00	0,00
	56250000 Sachverständigen-, Gerichts- und ähnliche Kosten		900	0	0,00	0,00	0,00	900,00	0,00	900,00	3.020,51	2.120,51	5.950,56	-2.930,05	0,00
	56300000 Geschäftsaufwendungen		600	0	0,00	0,00	0,00	600,00	0,00	600,00	611,11	11,11	1.057,66	-446,55	0,00
	56411000 Gebäudeversicherungen		1.400	0	0,00	0,00	0,00	1.400,00	0,00	1.400,00	1.113,21	-286,79	1.036,06	77,15	0,00
	56412000 Kfz-Versicherungen		1.200	0	0,00	0,00	0,00	1.200,00	0,00	1.200,00	678,39	-521,61	661,38	17,01	0,00
	56416000 Umlagen an Schadensausgleichskassen		400	0	0,00	0,00	0,00	400,00	0,00	400,00	380,66	-19,34	351,46	29,20	0,00
	56420000 Beiträge zu Wirtschaftsverbänden, Berufsvertretungen und Vereinen		1.200	0	0,00	0,00	0,00	1.200,00	0,00	1.200,00	1.205,84	5,84	1.116,27	89,57	0,00
	56512000 Verluste aus dem Abgang von Sachanlagen		0	0	0,00	0,00	0,00	0,00	0,00	0,00	0,00	0,00	1,00	-1,00	0,00
	56930000 Repräsentationen		500	0	0,00	0,00	0,00	500,00	0,00	500,00	252,00	-248,00	220,00	32,00	0,00
19	Summe 11 bis 18 Summe der Aufwendungen (Summe der Nummern 11 bis 18)		533.100	0	8.600,00	6.700,00	0,00	548.400,00	0,00	548.400,00	530.595,18	-17.804,82	521.583,36	9.011,82	0,00
20	Saldo 10,19 Jahresergebnis (Jahresüberschuss/Jahresfehlbetrag) vor Veränderung der Rücklagen (Saldo der Nummern 10 und 19) Nummer 24)		-23.700	0	-8.600,00	8.600,00	0,00	-23.700,00	0,00	-23.700,00	63.696,43	87.396,43	84.172,34	-20.475,91	0,00
22	+ Entnahme aus der Kapitalrücklage		0	0	0,00	0,00	0,00	0,00	0,00	0,00	38.279,43	38.279,43	30.929,85	7.349,58	0,00
	49210000 Entnahme aus der allgemeinen Kapitalrücklage		0	0	0,00	0,00	0,00	0,00	0,00	0,00	6.101,79	6.101,79	6.101,79	0,00	0,00
	49220000 Entnahme aus der zweckgebundenen Kapitalrücklage aus investiv gebundenen Zuweisungen		0	0	0,00	0,00	0,00	0,00	0,00	0,00	31.218,43	31.218,43	24.828,06	6.390,37	0,00
	49230000 Entnahme aus der zweckgebundenen Kapitalrücklage aus Zuweisungen nach § 23,24 FAG MV		0	0	0,00	0,00	0,00	0,00	0,00	0,00	959,21	959,21	0,00	959,21	0,00
25	Saldo 20-24 Jahresergebnis (Jahresüberschuss/Jahresfehlbetrag, Nummer 20 zuzüglich Nummer 22 und 24, abzüglich Nummern 21 und 23)		-23.700	0	-8.600,00	8.600,00	0,00	-23.700,00	0,00	-23.700,00	101.975,86	125.675,86	115.102,19	-13.126,33	0,00
26	nachrichtlich: Ergebnisvortrag aus dem Haushaltsvorjahr					8.600,00				-345.752,27	-183.950,08	161.802,19	-299.052,27	115.102,19	0,00
27	Summe 25 und 26 Ergebnis (Überschuss/Fehlbetrag) zum 31. Dezember des Haushaltsjahres (Summe der Nummer 25 und 26)					8.600,00				-207.650,08	-81.974,22	125.675,86	-183.950,08	101.975,86	0,00

Übersicht über Erträge und Aufwendungen zur Ergebnisrechnung 2021

Nr.	Ertrags- und Aufwandsarten (gemäß §44 Absatz 2 GemHVO-Doppik)	Ermächti- gungen 2021	übertragene Ermächti- gungen 2020	Gesamt- ermäch- tigungen 2021	Ergebnis 2021	Abweichung 2021	
		in EUR					
		1	2	3	4	5	
01	+ Steuern und ähnliche Abgaben	171.600,00	0,00	171.600,00	174.702,07	3.102,07	
	darunter:						
	1.1 Grundsteuer A	3.800,00	0,00	3.800,00	3.885,70	85,70	
	1.2 Grundsteuer B	30.000,00	0,00	30.000,00	29.995,67	-4,33	
	1.3 Gewerbesteuer	15.900,00	0,00	15.900,00	15.919,18	19,18	
	1.4 Gemeindeanteil an der Einkommensteuer	115.600,00	0,00	115.600,00	116.956,76	1.356,76	
	1.5 Gemeindeanteil an der Umsatzsteuer	2.700,00	0,00	2.700,00	3.480,97	780,97	
	1.6 Sonstige Gemeindesteuern	3.600,00	0,00	3.600,00	4.463,79	863,79	
02	+ Zuwendungen, allgemeine Umlagen und sonstige Transfererträge	292.000,00	0,00	292.000,00	360.908,69	68.908,69	
	darunter:						
	2.1 Schlüsselzuweisungen	276.500,00	0,00	276.500,00	282.217,71	5.717,71	
	2.2 Bedarfszuweisungen	0,00	0,00	0,00	62.997,32	62.997,32	
	2.7 Erträge aus der Auflösung von Sonderposten	15.500,00	0,00	15.500,00	15.693,66	193,66	
	darunter:						
04	+ Öffentlich-rechtliche Leistungsentgelte	20.300,00	0,00	20.300,00	20.439,41	139,41	
	darunter:						
	4.2 Benutzungsgebühren, Beiträge (soweit diese nicht in einem Sonderposten zu erfassen sind) und ähnliche Entgelte	17.500,00	0,00	17.500,00	17.576,65	76,65	
	4.3 Erträge aus der Auflösung von Sonderposten für Beiträge und ähnliche Entgelte	1.700,00	0,00	1.700,00	1.678,24	-21,76	
05	+ privatrechtliche Leistungsentgelte	16.200,00	0,00	16.200,00	15.583,57	-616,43	
	darunter:						
	5.1 Privatrechtliche Leistungsentgelte	16.200,00	0,00	16.200,00	15.583,57	-616,43	
06	+ Kostenerstattungen und Kostenumlagen	6.000,00	0,00	6.000,00	5.861,41	-138,59	
08	+ Zinserträge und sonstige Finanzerträge	5.600,00	0,00	5.600,00	5.568,37	-31,63	
	darunter:						
	8.1 Zinserträge	0,00	0,00	0,00	422,70	422,70	
	8.2 Sonstige Finanzerträge	5.600,00	0,00	5.600,00	5.145,67	-454,33	
09	+ Sonstige Erträge	13.000,00	0,00	13.000,00	11.228,09	-1.771,91	
	darunter:						
	9.3 Erhöhung oder Verminderung des Bestandes an fertigen und unfertigen Erzeugnissen (Saldo)	0,00	0,00	0,00	1.213,08	1.213,08	
10	Summe 1 bis 9	Summe der Erträge (Summe der Nummer 1 bis 9)	524.700,00	0,00	524.700,00	594.291,61	69.591,61
11	- Personalaufwendungen	71.500,00	0,00	71.500,00	69.730,37	-1.769,63	
	darunter:						
13	- Aufwendungen für Sach- und Dienstleistungen	49.000,00	0,00	49.000,00	46.665,47	-2.334,53	
	darunter:						
	13.1 Aufwendungen für Energie, Wasser, Abwasser und Abfall	10.300,00	0,00	10.300,00	8.333,34	-1.966,66	
	13.2 Aufwendungen für Unterhaltung und Bewirtschaftung	34.700,00	0,00	34.700,00	38.332,13	3.632,13	
14	- Abschreibungen	35.700,00	0,00	35.700,00	36.477,67	777,67	

Übersicht über Erträge und Aufwendungen zur Ergebnisrechnung 2021

Nr.	Ertrags- und Aufwandsarten (gemäß §44 Absatz 2 GemHVO-Doppik)		Ermächti- gungen 2021	übertragene Ermächti- gungen 2020	Gesamt- ermäch- tigungen 2021	Ergebnis 2021	Abweichung 2021
		1	2	3	4	5	
15	- Zuwendungen, Umlagen und sonstige Transferaufwendungen		331.400,00	0,00	331.400,00	319.505,12	-11.894,88
	darunter:						
	15.1 Zuweisungen und Zuschüsse für laufende Zwecke		40.300,00	0,00	40.300,00	31.301,96	-8.998,04
	15.3 Gewerbesteuerumlage		7.800,00	0,00	7.800,00	1.547,67	-6.252,33
	15.5 Allgemeine Umlagen an Landkreise		174.300,00	0,00	174.300,00	179.823,42	5.523,42
	15.6 Allgemeine Umlagen an das Amt		90.500,00	0,00	90.500,00	87.269,53	-3.230,47
	15.7 Allgemeine Umlagen an Zweckverbände		18.500,00	0,00	18.500,00	19.562,54	1.062,54
16	- Aufwendungen der sozialen Sicherung		51.700,00	0,00	51.700,00	48.119,40	-3.580,60
	darunter:						
	16.8 Kostenbeteiligungen und - erstattungen für sonstige soziale Leistungen		1.700,00	0,00	1.700,00	0,00	-1.700,00
	16.9 Zuweisungen und Zuschüsse für laufende Zwecke des Bereichs soziale Sicherung		50.000,00	0,00	50.000,00	48.119,40	-1.880,60
17	- Zinsaufwendungen und sonstige Finanzaufwendungen		2.400,00	0,00	2.400,00	1.614,68	-785,32
	darunter:						
	17.1 Zinsaufwendungen		2.300,00	0,00	2.300,00	1.614,68	-685,32
	17.2 Sonstige Finanzaufwendungen		100,00	0,00	100,00	0,00	-100,00
18	- Sonstige laufende Aufwendungen		6.700,00	0,00	6.700,00	8.482,47	1.782,47
19	Summe 11 bis 18	Summe der Aufwendungen (Summe der Nummer 11 bis 18)	548.400,00	0,00	548.400,00	530.595,18	-17.804,82
20	Saldo 10 und 19	Jahresergebnis (Jahresüberschuss/Jahresfehlbetrag) vor Veränderung der Rücklagen (Saldo 10 und 19)	-23.700,00	0,00	-23.700,00	63.696,43	87.396,43
22	+ Entnahme aus der Kapitalrücklage		0,00	0,00	0,00	38.279,43	38.279,43
	darunter:						
	22.1 Entnahme aus der zweckgebundenen Kapitalanlage aus investiv gebundenen Zuweisungen		0,00	0,00	0,00	31.218,43	31.218,43
25	Saldo 20- 24	Jahresergebnis (Jahresüberschuss/Jahresfehlbetrag, Nummer 20 zuzüglich Nummern 22 und 24 abzüglich Nummern 21 und 23)	-23.700,00	0,00	-23.700,00	101.975,86	125.675,86

Finanzrechnung 2021

Nr.	Einzahlungs- und Auszahlungsarten (gemäß § 45 Absatz 2 i.V.m. § 3 Absatz 1 Satz 1 GemHVO-Doppik)	Verweis auf Anhang (Ifd. Nr.)	Ansatz 2021	Verände- rung durch Nachtrag	über- und außerplan- mäßige Aus- zahlungen	zweckge- bundene Mehrein- zahlungen und ent- sprechende -auszah- lungen	Inanspruch- nahme der ein- oder ge- genseitigen Deckungs- fähigkeit	Ermächti- gungen 2021	übertragene Ermächti- gungen aus Haushalts- vorjahren	Gesamt- ermäch- tigungen 2021	Ergebnis 2021	Abweichung 2021	Ergebnis 2020	Ergebnis- veränderung gegenüber 2020	Übertra- gung von Ermäch- tigungen in Haushalts- folgejahre
in EUR															
			1	2	3	4	5	6	7	8	9	10	11	12	13
1	+ Steuern und ähnliche Abgaben		159.000	0	0,00	12.600,00	0,00	171.600,00	0,00	171.600,00	169.050,43	-2.549,57	161.321,03	7.729,40	0,00
2	+ Zuwendungen, allgemeine Umlagen und sonstige Transfereinzahlungen		276.500	0	0,00	0,00	0,00	276.500,00	0,00	276.500,00	345.215,03	68.715,03	373.842,36	-28.627,33	0,00
3	+ Einzahlungen der sozialen Sicherung		0	0	0,00	0,00	0,00	0,00	0,00	0,00	0,00	0,00	0,00	0,00	0,00
4	+ Öffentlich-rechtliche Leistungsentgelte		19.500	0	0,00	0,00	0,00	19.500,00	0,00	19.500,00	19.180,82	-319,18	20.539,87	-1.359,05	0,00
5	+ Privatrechtliche Leistungsentgelte		13.500	0	0,00	2.700,00	0,00	16.200,00	0,00	16.200,00	15.620,57	-579,43	13.026,22	2.594,35	0,00
6	+ Kostenersstattungen und Kostenumlagen		6.000	0	0,00	0,00	0,00	6.000,00	0,00	6.000,00	5.690,13	-309,87	7.155,57	-1.465,44	0,00
7	+ Zinseinzahlungen und sonstige Finanzeinzahlungen		5.600	0	0,00	0,00	0,00	5.600,00	0,00	5.600,00	5.568,37	-31,63	5.797,69	-229,32	0,00
8	+ Sonstige laufende Einzahlungen		13.000	0	0,00	0,00	0,00	13.000,00	0,00	13.000,00	9.967,13	-3.032,87	11.695,95	-1.728,82	0,00
9	Summe der laufenden Einzahlungen (Summe der Nummern 1 bis 8)		493.100	0	0,00	15.300,00	0,00	508.400,00	0,00	508.400,00	570.292,48	61.892,48	593.378,69	-23.086,21	0,00
10	- Personalauszahlungen		71.500	0	0,00	0,00	0,00	71.500,00	0,00	71.500,00	70.310,37	-1.189,63	67.871,23	2.439,14	0,00
11	- Versorgungsauszahlungen		0	0	0,00	0,00	0,00	0,00	0,00	0,00	0,00	0,00	0,00	0,00	0,00
12	- Auszahlungen für Sach- und Dienstleistungen		40.400	0	8.600,00	0,00	0,00	49.000,00	0,00	49.000,00	39.890,25	-9.109,75	42.227,75	-2.337,50	0,00
13	- Zuwendungen, Umlagen und sonstige Transferauszahlungen		324.700	0	0,00	6.700,00	0,00	331.400,00	0,00	331.400,00	319.104,72	-12.295,28	306.186,22	12.918,50	0,00
14	- Auszahlungen der sozialen Sicherung		51.700	0	0,00	0,00	0,00	51.700,00	0,00	51.700,00	48.424,92	-3.275,08	50.174,88	-1.749,96	0,00
15	- Zinsauszahlungen und sonstige Finanzauszahlungen		2.400	0	0,00	0,00	0,00	2.400,00	0,00	2.400,00	1.614,68	-785,32	1.801,19	-186,51	0,00
16	- Sonstige laufende Auszahlungen		6.700	0	0,00	0,00	0,00	6.700,00	0,00	6.700,00	9.924,37	3.224,37	9.769,09	155,28	0,00
17	Summe der laufenden Auszahlungen (Summe der Nummern 10 bis 16)		497.400	0	8.600,00	6.700,00	0,00	512.700,00	0,00	512.700,00	489.269,31	-23.430,69	478.030,36	11.238,95	0,00
18	jahresbezogener Saldo der laufenden Ein- und Auszahlungen vor planmäßiger Tilgung (Saldo der Nummern 9 und 17)		-4.300	0	-8.600,00	8.600,00	0,00	-4.300,00	0,00	-4.300,00	81.023,17	85.323,17	115.348,33	-34.325,16	0,00
19	+ Einzahlungen aus Investitionszuwendungen		31.300	0	0,00	0,00	0,00	31.300,00	0,00	31.300,00	31.797,70	497,70	31.339,07	458,63	0,00
20	+ Einzahlungen aus Beiträgen und ähnlichen Entgelten		0	0	0,00	0,00	0,00	0,00	0,00	0,00	8.914,21	8.914,21	8.977,78	-63,57	0,00
21	+ Einzahlungen aus Anlagevermögen		0	0	0,00	0,00	0,00	0,00	0,00	0,00	0,00	0,00	300,00	-300,00	0,00
22	+ Einzahlungen aus sonstigen Ausleihen und Kreditgewährungen		0	0	0,00	0,00	0,00	0,00	0,00	0,00	0,00	0,00	0,00	0,00	0,00
23	+ Sonstige Investitionseinzahlungen		0	0	0,00	0,00	0,00	0,00	0,00	0,00	0,00	0,00	0,00	0,00	0,00
24	Summe der Einzahlungen aus Investitionstätigkeit (Summe der Nummern 19 bis 23)		31.300	0	0,00	0,00	0,00	31.300,00	0,00	31.300,00	40.711,91	9.411,91	40.616,85	95,06	0,00
25	- Auszahlungen für Anlagevermögen		25.000	0	0,00	0,00	0,00	25.000,00	3.500,00	28.500,00	19.846,79	-8.653,21	7.704,14	12.142,65	0,00
26	- Auszahlungen für sonstige Ausleihen und Kreditgewährungen		0	0	0,00	0,00	0,00	0,00	0,00	0,00	0,00	0,00	0,00	0,00	0,00
27	- Sonstige Investitionsauszahlungen		0	0	0,00	0,00	0,00	0,00	0,00	0,00	0,00	0,00	0,00	0,00	0,00

Finanzrechnung 2021

Nr.	Einzahlungs- und Auszahlungsarten (gemäß § 45 Absatz 2 i.V.m. § 3 Absatz 1 Satz 1 GemHVO-Doppik)	Verweis auf Anhang (Ifd. Nr.)	Ansatz 2021	Verände- rung durch Nachtrag	über- und außerplan- mäßige Aus- zahlungen	zweckge- bundene Mehrein- zahlungen und ent- sprechende -auszah- lungen	Inanspruch- nahme der ein- oder ge- genseitigen Deckungs- fähigkeit	Ermächti- gungen 2021	übertragene Ermächti- gungen aus Haushalts- vorjahren	Gesamt- ermäch- tigungen 2021	Ergebnis 2021	Abweichung 2021	Ergebnis 2020	Ergebnis- veränderung gegenüber 2020	Übertra- gung von Ermäch- tigungen in Haushalts- folgejahre
in EUR															
			1	2	3	4	5	6	7	8	9	10	11	12	13
28	Summe der Auszahlungen aus Investitionstätigkeit (Summe der Nummern 25 bis 27)		25.000	0	0,00	0,00	0,00	25.000,00	3.500,00	28.500,00	19.846,79	-8.653,21	7.704,14	12.142,65	0,00
29	Saldo der Ein- und Auszahlungen aus Investitionstätigkeit (Saldo der Nummern 24 und 28)		6.300	0	0,00	0,00	0,00	6.300,00	-3.500,00	2.800,00	20.865,12	18.065,12	32.912,71	-12.047,59	0,00
30	Finanzmittelüberschuss / Finanzmittelfehlbetrag (Summe der Nummern 18 und 29)		2.000	0	-8.600,00	8.600,00	0,00	2.000,00	-3.500,00	-1.500,00	101.888,29	103.388,29	148.261,04	-46.372,75	0,00
31	+ Einzahlungen aus der Aufnahme von Krediten für Investitionen und Investitionsförderungsmaßnahmen		0	0	0,00	0,00	0,00	0,00	0,00	0,00	0,00	0,00	0,00	0,00	0,00
32	- Auszahlungen für planmäßige Tilgung von Krediten für Investitionen und Investitionsförderungsmaßnahmen		16.600	0	0,00	0,00	0,00	16.600,00	0,00	16.600,00	16.455,90	-144,10	16.979,46	-523,56	0,00
33	- Sonstige Auszahlungen zur Tilgung von Krediten für Investitionen und Investitionsförderungsmaßnahmen		0	0	0,00	0,00	0,00	0,00	0,00	0,00	0,00	0,00	0,00	0,00	0,00
34	Saldo der Ein- und Auszahlungen aus Krediten für Investitionen und Investitionsförderungsmaßnahmen (Nummer 31 abzüglich Nummern 32 und 33)		-16.600	0	0,00	0,00	0,00	-16.600,00	0,00	-16.600,00	-16.455,90	144,10	-16.979,46	523,56	0,00
35	Saldo der durchlaufenden Gelder und ungeklärten Zahlungsvorgängen		0	0	0,00	0,00	0,00	0,00	0,00	0,00	1.550,00	1.550,00	0,00	1.550,00	0,00
36	Veränderung der liquiden Mittel und Kassenkredite (Summe der Nummer 30, 34 und 35)		-14.600	0	-8.600,00	8.600,00	0,00	-14.600,00	-3.500,00	-18.100,00	86.982,39	105.082,39	131.281,58	-44.299,19	0,00
37	Jahresbezogener Saldo der laufenden Ein- und Auszahlungen (Saldo der Nummern 18 und 32)		-20.900	0	-8.600,00	8.600,00	0,00	-20.900,00	0,00	-20.900,00	64.567,27	85.467,27	98.368,87	-33.801,60	0,00
38	nachrichtlich: Saldo der laufenden Ein- und Auszahlungen zum 31. Dezember des Haushaltsvorjahres										-247.778,62				
39	Saldo der laufenden Ein- und Auszahlungen zum 31. Dezember des Haushaltsjahres (Summe der Nummer 37 und 38) darunter:										-183.211,35				
	Zuführung zum investiven Bereich aus einem positiven Saldo der laufenden Ein- und Auszahlung zum 31. Dezember der Haushaltsvorjahres [Einzahlung in Nummer 23 (sonstige Investitionseinzahlungen) und Auszahlung in Nummer 16 (Sonstige laufende Auszahlungen) enthalten]										0,00				
	Zuführung zur Deckung eines negativen Saldos der laufenden Ein- und Auszahlung zum 31. Dezember der Haushaltsjahres aus dem investiven Bereich [Einzahlung in Nummer 8 (sonstige laufende Einzahlungen) und Auszahlung in Nummer 27 (Sonstige Investitionsauszahlungen) enthalten]										0,00				

Finanzrechnung 2021

Nr.	Einzahlungs- und Auszahlungsarten (gemäß § 45 Absatz 2 i.V.m. § 3 Absatz 1 Satz 1 GemHVO-Doppik)	Verweis auf Anhang (Ifd. Nr.)	Ansatz 2021	Verände- rung durch Nachtrag	über- und außerplan- mäßige Aus- zahlungen	zweckge- bundene Mehrein- zahlungen und ent- sprechende -auszah- lungen	Inanspruch- nahme der ein- oder ge- genseitigen Deckungs- fähigkeit	Ermächti- gungen 2021	übertragene Ermächti- gungen aus Haushalts- vorjahren	Gesamt- ermäch- tigungen 2021	Ergebnis 2021	Abweichung 2021	Ergebnis 2020	Ergebnis- veränderung gegenüber 2020	Übertra- gung von Ermäch- tigungen in Haushalts- folgejahre
in EUR															
			1	2	3	4	5	6	7	8	9	10	11	12	13
1	+ Steuern und ähnliche Abgaben		159.000	0	0,00	12.600,00	0,00	171.600,00	0,00	171.600,00	169.050,43	-2.549,57	161.321,03	7.729,40	0,00
60110000	Grundsteuer A		3.800	0	0,00	0,00	0,00	3.800,00	0,00	3.800,00	3.926,99	126,99	3.798,86	128,13	0,00
60120000	Grundsteuer B		30.000	0	0,00	0,00	0,00	30.000,00	0,00	30.000,00	30.044,21	44,21	29.827,21	217,00	0,00
60131000	Gewerbesteuerzahlungen laufendes Jahr		9.200	0	0,00	6.700,00	0,00	15.900,00	0,00	15.900,00	15.919,18	19,18	13.288,32	2.630,86	0,00
60210000	Gemeindeanteil an der Einkommensteuer		109.700	0	0,00	5.900,00	0,00	115.600,00	0,00	115.600,00	111.272,57	-4.327,43	107.971,03	3.301,54	0,00
60220000	Gemeindeanteil an der Umsatzsteuer		2.700	0	0,00	0,00	0,00	2.700,00	0,00	2.700,00	3.416,69	716,69	3.345,90	70,79	0,00
60320000	Hundesteuer		2.300	0	0,00	0,00	0,00	2.300,00	0,00	2.300,00	2.231,38	-68,62	2.192,67	38,71	0,00
60340000	Zweitwohnungssteuer		1.300	0	0,00	0,00	0,00	1.300,00	0,00	1.300,00	2.239,41	939,41	897,04	1.342,37	0,00
2	+ Zuwendungen, allgemeine Umlagen und sonstige Transfereinzahlungen		276.500	0	0,00	0,00	0,00	276.500,00	0,00	276.500,00	345.215,03	68.715,03	373.842,36	-28.627,33	0,00
61111000	Schlüsselzuweisung		276.500	0	0,00	0,00	0,00	276.500,00	0,00	276.500,00	282.217,71	5.717,71	276.543,35	5.674,36	0,00
61214000	Konsolidierungszuweisungen nach § 27 Abs. 1 FAG		0	0	0,00	0,00	0,00	0,00	0,00	0,00	62.997,32	62.997,32	95.081,01	-32.083,69	0,00
61320000	vom Land		0	0	0,00	0,00	0,00	0,00	0,00	0,00	0,00	0,00	2.218,00	-2.218,00	0,00
3	+ Einzahlungen der sozialen Sicherung		0	0	0,00	0,00	0,00	0,00	0,00	0,00	0,00	0,00	0,00	0,00	0,00
4	+ Öffentlich-rechtliche Leitungsentgelte		19.500	0	0,00	0,00	0,00	19.500,00	0,00	19.500,00	19.180,82	-319,18	20.539,87	-1.359,05	0,00
63224000	für das Bestattungswesen		1.000	0	0,00	0,00	0,00	1.000,00	0,00	1.000,00	180,00	-820,00	720,00	-540,00	0,00
63229000	Sonstiges		16.500	0	0,00	0,00	0,00	16.500,00	0,00	16.500,00	17.205,82	705,82	17.114,87	90,95	0,00
63250000	Laufende Grabnutzungsentgelte (öff.-rechtl.)		2.000	0	0,00	0,00	0,00	2.000,00	0,00	2.000,00	1.795,00	-205,00	2.705,00	-910,00	0,00
5	+ Privatrechtliche Leistungsentgelte		13.500	0	0,00	2.700,00	0,00	16.200,00	0,00	16.200,00	15.620,57	-579,43	13.026,22	2.594,35	0,00
64110001	Mieten Kommunale Wohnungen		8.200	0	0,00	2.700,00	0,00	10.900,00	0,00	10.900,00	10.963,92	63,92	8.215,92	2.748,00	0,00
64110002	Pachten (Land-, Garagen- und Jagdpachten		600	0	0,00	0,00	0,00	600,00	0,00	600,00	496,16	-103,84	625,09	-128,93	0,00
64110011	Mieten Objekt 1		2.200	0	0,00	0,00	0,00	2.200,00	0,00	2.200,00	1.765,79	-434,21	1.744,21	21,58	0,00
64190000	Sonstige		2.500	0	0,00	0,00	0,00	2.500,00	0,00	2.500,00	2.394,70	-105,30	2.441,00	-46,30	0,00
6	+ Kostenerstattungen und Kostenumlagen		6.000	0	0,00	0,00	0,00	6.000,00	0,00	6.000,00	5.690,13	-309,87	7.155,57	-1.465,44	0,00
64243000	von Gemeinden und Gemeindeverbänden		300	0	0,00	0,00	0,00	300,00	0,00	300,00	390,02	90,02	729,02	-339,00	0,00
64251000	von privaten Unternehmen		200	0	0,00	0,00	0,00	200,00	0,00	200,00	502,63	302,63	283,53	219,10	0,00
64290000	von Sonstigen														

Finanzrechnung 2021

Nr.	Einzahlungs- und Auszahlungsarten (gemäß § 45 Absatz 2 i.V.m. § 3 Absatz 1 Satz 1 GemHVO-Doppik)	Verweis auf Anhang (Ifd. Nr.)	Ansatz 2021	Verände- rung durch Nachtrag	über- und außerplan- mäßige Aus- zahlungen	zweckge- bundene Mehrein- zahlungen und ent- sprechende -auszah- lungen	Inanspruch- nahme der ein- oder ge- genseitigen Deckungs- fähigkeit	Ermächti- gungen 2021	übertragene Ermächti- gungen aus Haushalts- vorjahren	Gesamt- ermäch- tigungen 2021	Ergebnis 2021	Abweichung 2021	Ergebnis 2020	Ergebnis- veränderung gegenüber 2020	Übertra- gung von Ermäch- tigungen in Haushalts- folgejahre
in EUR															
			1	2	3	4	5	6	7	8	9	10	11	12	13
			0	0	0,00	0,00	0,00	0,00	0,00	0,00	0,00	0,00	525,27	-525,27	0,00
64290005	Betriebskostenerstattungen kommunale Wohnungen		5.500	0	0,00	0,00	0,00	5.500,00	0,00	5.500,00	4.797,48	-702,52	5.617,75	-820,27	0,00
7	+ Zinseinzahlungen und sonstige Finanzeinzahlungen		5.600	0	0,00	0,00	0,00	5.600,00	0,00	5.600,00	5.568,37	-31,63	5.797,69	-229,32	0,00
67159000	von sonstigen Banken und Sparkassen		0	0	0,00	0,00	0,00	0,00	0,00	0,00	422,70	422,70	211,21	211,49	0,00
67500001	Finanzeinzahlungen aus Beteiligungen an assoziierten Unternehmen		5.500	0	0,00	0,00	0,00	5.500,00	0,00	5.500,00	5.095,67	-404,33	5.057,48	38,19	0,00
67920000	Vollverzinsung aus Gewerbesteuer (§ 233a AO)		100	0	0,00	0,00	0,00	100,00	0,00	100,00	50,00	-50,00	529,00	-479,00	0,00
8	+ Sonstige laufende Einzahlungen		13.000	0	0,00	0,00	0,00	13.000,00	0,00	13.000,00	9.967,13	-3.032,87	11.695,95	-1.728,82	0,00
66250000	Konzessionsabgaben		10.000	0	0,00	0,00	0,00	10.000,00	0,00	10.000,00	9.967,13	-32,87	10.047,79	-80,66	0,00
66270000	Versicherungserstattungen		0	0	0,00	0,00	0,00	0,00	0,00	0,00	0,00	0,00	86,82	-86,82	0,00
66290000	Sonstige		3.000	0	0,00	0,00	0,00	3.000,00	0,00	3.000,00	0,00	-3.000,00	1.561,34	-1.561,34	0,00
9	Summe der laufenden Einzahlungen (Summe der Nummern 1 bis 8)		493.100	0	0,00	15.300,00	0,00	508.400,00	0,00	508.400,00	570.292,48	61.892,48	593.378,69	-23.086,21	0,00
10	- Personalauszahlungen		71.500	0	0,00	0,00	0,00	71.500,00	0,00	71.500,00	70.310,37	-1.189,63	67.871,23	2.439,14	0,00
70110000	Bürgermeister, Amtsvorsteher		11.000	0	0,00	0,00	0,00	11.000,00	0,00	11.000,00	10.920,00	-80,00	10.920,00	0,00	0,00
70130000	Rats-/Vertretungs- und Ausschussmitglieder		3.000	0	0,00	0,00	0,00	3.000,00	0,00	3.000,00	2.300,00	-700,00	2.390,00	-90,00	0,00
70221000	Dienstbezüge		43.300	0	0,00	0,00	0,00	43.300,00	0,00	43.300,00	44.376,98	1.076,98	42.479,18	1.897,80	0,00
70320000	Arbeitnehmer		1.300	0	0,00	0,00	0,00	1.300,00	0,00	1.300,00	806,27	-493,73	550,95	255,32	0,00
70420000	Arbeitnehmer		11.500	0	0,00	0,00	0,00	11.500,00	0,00	11.500,00	10.799,88	-700,12	10.216,23	583,65	0,00
70490000	Sonstige		1.400	0	0,00	0,00	0,00	1.400,00	0,00	1.400,00	1.107,24	-292,76	1.314,87	-207,63	0,00
11	- Versorgungsauszahlungen		0	0	0,00	0,00	0,00	0,00	0,00	0,00	0,00	0,00	0,00	0,00	0,00
12	- Auszahlungen für Sach- und Dienstleistungen		40.400	0	8.600,00	0,00	0,00	49.000,00	0,00	49.000,00	39.890,25	-9.109,75	42.227,75	-2.337,50	0,00
72200000	Auszahlungen für Energie / Wasser / Abwasser / Abfall		10.300	0	0,00	0,00	0,00	10.300,00	0,00	10.300,00	6.379,82	-3.920,18	11.294,78	-4.914,96	0,00
72310000	Unterhaltung der Grunds		4.300	0	2.700,00	0,00	0,00	7.000,00	0,00	7.000,00	8.172,69	1.172,69	11.170,28	-2.997,59	0,00
72310100	Unterhaltung der Grundstücke, Außenanlagen, Gebäude und Gebäudeeinrichtungen		0	0	0,00	0,00	0,00	0,00	0,00	0,00	29,69	29,69	0,00	29,69	0,00
72310111	Unterhaltung Objekt 1		0	0	0,00	0,00	0,00	0,00	0,00	0,00	0,00	0,00	1.612,48	-1.612,48	0,00
72320000	Bewirtschaftung der Grundstücke, Außenanlagen, Gebäude und Gebäudeeinrichtungen		8.300	0	0,00	0,00	0,00	8.300,00	0,00	8.300,00	7.412,77	-887,23	5.991,98	1.420,79	0,00

Finanzrechnung 2021

Nr.	Einzahlungs- und Auszahlungsarten (gemäß § 45 Absatz 2 i.V.m. § 3 Absatz 1 Satz 1 GemHVO-Doppik)	Verweis auf Anhang (Ifd. Nr.)	Ansatz 2021	Verände- rung durch Nachtrag	über- und außerplan- mäßige Aus- zahlungen	zweckge- bundene Mehrein- zahlungen und ent- sprechende -auszah- lungen	Inanspruch- nahme der ein- oder ge- genseitigen Deckungs- fähigkeit	Ermächti- gungen 2021	übertragene Ermächti- gungen aus Haushalts- vorjahren	Gesamt- ermäch- tigungen 2021	Ergebnis 2021	Abweichung 2021	Ergebnis 2020	Ergebnis- veränderung gegenüber 2020	Übertra- gung von Ermäch- tigungen in Haushalts- folgejahre
in EUR															
			1	2	3	4	5	6	7	8	9	10	11	12	13
72330000	Unterhaltung des Infrastrukturvermögens		5.000	0	0,00	0,00	0,00	5.000,00	0,00	5.000,00	4.258,83	-741,17	1.518,64	2.740,19	0,00
72350100	Unterhaltung von Fahrzeugen		4.500	0	0,00	0,00	0,00	4.500,00	0,00	4.500,00	5.631,05	1.131,05	8.570,39	-2.939,34	0,00
72380000	Geringwertige Geräte, Ausstattungs-, Ausrüstungs- und sonstige Gebrauchsgegenstände		1.500	0	0,00	0,00	0,00	1.500,00	0,00	1.500,00	1.109,49	-390,51	269,20	840,29	0,00
72380001	Anlagevermögen bis 1.000 EUR Einzelerfassung		2.500	0	5.900,00	0,00	0,00	8.400,00	0,00	8.400,00	6.895,91	-1.504,09	0,00	6.895,91	0,00
72543000	an die Gemeinden und Gemeindeverbände		4.000	0	0,00	0,00	0,00	4.000,00	0,00	4.000,00	0,00	-4.000,00	0,00	0,00	0,00
72590000	an Sonstige		0	0	0,00	0,00	0,00	0,00	0,00	0,00	0,00	0,00	1.800,00	-1.800,00	0,00
13	- Zuwendungen, Umlagen und sonstige Transferauszahlungen		324.700	0	0,00	6.700,00	0,00	331.400,00	0,00	331.400,00	319.104,72	-12.295,28	306.186,22	12.918,50	0,00
74143000	an die Gemeinden und Gemeindeverbände		35.000	0	0,00	0,00	0,00	35.000,00	0,00	35.000,00	30.353,03	-4.646,97	31.955,84	-1.602,81	0,00
74151000	an private Unternehmen		0	0	0,00	0,00	0,00	0,00	0,00	0,00	623,41	623,41	0,00	623,41	0,00
74190000	Zuschüsse an Sonstige		5.300	0	0,00	0,00	0,00	5.300,00	0,00	5.300,00	373,12	-4.926,88	58,48	314,64	0,00
74310000	Gewerbesteuermulage		1.100	0	0,00	6.700,00	0,00	7.800,00	0,00	7.800,00	1.099,67	-6.700,33	1.534,63	-434,96	0,00
74421000	Landkreise		174.300	0	0,00	0,00	0,00	174.300,00	0,00	174.300,00	179.823,42	5.523,42	174.213,40	5.610,02	0,00
74422000	Amt oder geschäftsführende Gemeinde		90.500	0	0,00	0,00	0,00	90.500,00	0,00	90.500,00	87.269,53	-3.230,47	80.004,92	7.264,61	0,00
74430000	Allgemeine Umlagen an Zweckverbände		18.500	0	0,00	0,00	0,00	18.500,00	0,00	18.500,00	19.562,54	1.062,54	18.418,95	1.143,59	0,00
14	- Auszahlungen der sozialen Sicherung		51.700	0	0,00	0,00	0,00	51.700,00	0,00	51.700,00	48.424,92	-3.275,08	50.174,88	-1.749,96	0,00
75890000	Sonstige		1.700	0	0,00	0,00	0,00	1.700,00	0,00	1.700,00	0,00	-1.700,00	0,00	0,00	0,00
75940000	an den öffentlichen Bereich		50.000	0	0,00	0,00	0,00	50.000,00	0,00	50.000,00	48.424,92	-1.575,08	50.174,88	-1.749,96	0,00
15	- Zinsauszahlungen und sonstige Finanzauszahlungen		2.400	0	0,00	0,00	0,00	2.400,00	0,00	2.400,00	1.614,68	-785,32	1.801,19	-186,51	0,00
77519000	Zinsauszahlungen an sonstige inländische Kreditinstitute		600	0	0,00	0,00	0,00	600,00	0,00	600,00	0,00	-600,00	0,00	0,00	0,00
77519001	Zinsauszahlungen Kredit 1 an sonstige inländische Kreditinstitute		1.500	0	0,00	0,00	0,00	1.500,00	0,00	1.500,00	1.486,13	-13,87	1.595,08	-108,95	0,00
77519004	Zinsauszahlungen Kredit 4 an sonstige inländische Kreditinstitute		100	0	0,00	0,00	0,00	100,00	0,00	100,00	63,26	-36,74	85,44	-22,18	0,00
77519005	Zinsauszahlungen Kredit 5 an sonstige inländische Kreditinstitute		100	0	0,00	0,00	0,00	100,00	0,00	100,00	65,29	-34,71	120,67	-55,38	0,00
77910000	aus der Vollverzinsung der Gewerbesteuer (§ 233a AO)		100	0	0,00	0,00	0,00	100,00	0,00	100,00	0,00	-100,00	0,00	0,00	0,00
16	- Sonstige laufende Auszahlungen		6.700	0	0,00	0,00	0,00	6.700,00	0,00	6.700,00	9.924,37	3.224,37	9.769,09	155,28	0,00
76131000	Fahrtkostenerstattung		500	0	0,00	0,00	0,00	500,00	0,00	500,00	388,30	-111,70	0,00	388,30	0,00

Finanzrechnung 2021

Nr.	Einzahlungs- und Auszahlungsarten (gemäß § 45 Absatz 2 i.V.m. § 3 Absatz 1 Satz 1 GemHVO-Doppik)	Verweis auf Anhang (Ifd. Nr.)	Ansatz 2021	Verände- rung durch Nachtrag	über- und außerplan- mäßige Aus- zahlungen	zweckge- bundene Mehrein- zahlungen und ent- sprechende -auszah- lungen	Inanspruch- nahme der ein- oder ge- genseitigen Deckungs- fähigkeit	Ermächti- gungen 2021	übertragene Ermächti- gungen aus Haushalts- vorjahren	Gesamt- ermäch- tigungen 2021	Ergebnis 2021	Abweichung 2021	Ergebnis 2020	Ergebnis- veränderung gegenüber 2020	Übertra- gung von Ermäch- tigungen in Haushalts- folgejahre
in EUR															
			1	2	3	4	5	6	7	8	9	10	11	12	13
76150000	Auszahlungen für Dienst- und Schutzkleidung, persönliche Ausrüstungsgegenstände		0	0	0,00	0,00	0,00	0,00	0,00	0,00	559,15	559,15	0,00	559,15	0,00
76210000	Mieten, Pachten und Erbbauzinsen		0	0	0,00	0,00	0,00	0,00	0,00	0,00	0,00	0,00	1.000,00	-1.000,00	0,00
76250000	Sachverständigen-, Gerichts- und ähnliche Kosten		900	0	0,00	0,00	0,00	900,00	0,00	900,00	4.725,71	3.825,71	4.245,36	480,35	0,00
76300000	Geschäftsauszahlungen		600	0	0,00	0,00	0,00	600,00	0,00	600,00	611,11	11,11	1.057,66	-446,55	0,00
76411000	Gebäudeversicherungen		1.400	0	0,00	0,00	0,00	1.400,00	0,00	1.400,00	1.113,21	-286,79	1.036,06	77,15	0,00
76412000	Kfz-Versicherungen		1.200	0	0,00	0,00	0,00	1.200,00	0,00	1.200,00	678,39	-521,61	661,38	17,01	0,00
76416000	Umlagen an Schadensausgleichskassen		400	0	0,00	0,00	0,00	400,00	0,00	400,00	380,66	-19,34	351,46	29,20	0,00
76420000	Beiträge zu Wirtschaftsverbänden, Berufsvertretungen und Vereinen		1.200	0	0,00	0,00	0,00	1.200,00	0,00	1.200,00	1.205,84	5,84	1.197,17	8,67	0,00
76930000	Repräsentationen		500	0	0,00	0,00	0,00	500,00	0,00	500,00	262,00	-238,00	220,00	42,00	0,00
17	Summe der laufenden Auszahlungen (Summe der Nummern 10 bis 16)		497.400	0	8.600,00	6.700,00	0,00	512.700,00	0,00	512.700,00	489.269,31	-23.430,69	478.030,36	11.238,95	0,00
18	jahresbezogener Saldo der laufenden Ein- und Auszahlungen vor planmäßiger Tilgung (Saldo der Nummern 9 und 17)		-4.300	0	-8.600,00	8.600,00	0,00	-4.300,00	0,00	-4.300,00	81.023,17	85.323,17	115.348,33	-34.325,16	0,00
19	+ Einzahlungen aus Investitionszuwendungen		31.300	0	0,00	0,00	0,00	31.300,00	0,00	31.300,00	31.797,70	497,70	31.339,07	458,63	0,00
68142000	Einzahlungen aus Investitionszuwendungen vom Land		31.300	0	0,00	0,00	0,00	31.300,00	0,00	31.300,00	31.797,70	497,70	31.339,07	458,63	0,00
20	+ Einzahlungen aus Beiträgen und ähnlichen Entgelten		0	0	0,00	0,00	0,00	0,00	0,00	0,00	8.914,21	8.914,21	8.977,78	-63,57	0,00
68242000	vom Land		0	0	0,00	0,00	0,00	0,00	0,00	0,00	8.914,21	8.914,21	8.977,78	-63,57	0,00
21	+ Einzahlungen aus Anlagevermögen		0	0	0,00	0,00	0,00	0,00	0,00	0,00	0,00	0,00	300,00	-300,00	0,00
68561000	Einzahlungen aus der Veräußerung von beweglichen Sachen des Anlagevermögens oberhalb der Wertgrenze i.H.v. 410,00 Euro		0	0	0,00	0,00	0,00	0,00	0,00	0,00	0,00	0,00	300,00	-300,00	0,00
22	+ Einzahlungen aus sonstigen Ausleihen und Kreditgewährungen		0	0	0,00	0,00	0,00	0,00	0,00	0,00	0,00	0,00	0,00	0,00	0,00
23	+ Sonstige Investitionseinzahlungen		0	0	0,00	0,00	0,00	0,00	0,00	0,00	0,00	0,00	0,00	0,00	0,00
24	Summe der Einzahlungen aus Investitionstätigkeit (Summe der Nummern 19 bis 23)		31.300	0	0,00	0,00	0,00	31.300,00	0,00	31.300,00	40.711,91	9.411,91	40.616,85	95,06	0,00
25	- Auszahlungen für Anlagevermögen		25.000	0	0,00	0,00	0,00	25.000,00	3.500,00	28.500,00	19.846,79	-8.653,21	7.704,14	12.142,65	0,00
78522000	Auszahlungen für Baumaßnahmen bebauter Grundstücke und grundstücksgleiche Rechte (Herstellungskosten)		25.000	0	0,00	0,00	0,00	25.000,00	0,00	25.000,00	10.846,79	-14.153,21	7.704,14	3.142,65	0,00
78560000	Auszahlungen für Fahrzeuge, Maschinen und technische Anlagen		0	0	0,00	0,00	0,00	0,00	3.500,00	3.500,00	9.000,00	5.500,00	0,00	9.000,00	0,00

Finanzrechnung 2021

Nr.	Einzahlungs- und Auszahlungsarten (gemäß § 45 Absatz 2 i.V.m. § 3 Absatz 1 Satz 1 GemHVO-Doppik)	Verweis auf Anhang (lfd. Nr.)	Ansatz 2021	Verände- rung durch Nachtrag	über- und außerplan- mäßige Aus- zahlungen	zweckge- bundene Mehrein- zahlungen und ent- sprechende -auszah- lungen	Inanspruch- nahme der ein- oder ge- genseitigen Deckungs- fähigkeit	Ermächti- gungen 2021	übertragene Ermächti- gungen aus Haushalts- vorjahren	Gesamt- ermäch- tigungen 2021	Ergebnis 2021	Abweichung 2021	Ergebnis 2020	Ergebnis- veränderung gegenüber 2020	Übertra- gung von Ermäch- tigungen in Haushalts- folgejahre
in EUR															
			1	2	3	4	5	6	7	8	9	10	11	12	13
26	Zufluss der Einzahlungen aus dem Saldo der laufenden Einzahlungen aus dem 31. Dezember des Haushaltsjahres		0	0	0,00	0,00	0,00	0,00	0,00	0,00	0,00	0,00	0,00	0,00	0,00
27	Saldo der Einzahlungen aus dem Bereich der laufenden Einzahlungen		0	0	0,00	0,00	0,00	0,00	0,00	0,00	0,00	0,00	0,00	0,00	0,00
28	Ein- und Auszahlungen in der Investitionstätigkeit (Summe der Nummern 29 bis 32)		25.000	0	0,00	0,00	0,00	25.000,00	3.500,00	28.500,00	19.846,79	-8.653,21	7.704,14	12.142,65	0,00
29	Saldo der Ein- und Auszahlungen aus Investitionstätigkeit (Saldo der Nummern 24 und 28)		6.300	0	0,00	0,00	0,00	6.300,00	-3.500,00	2.800,00	20.865,12	18.065,12	32.912,71	-12.047,59	0,00
30	Finanzmittelüberschuss / Finanzmittelfehlbetrag (Summe der Nummern 18 und 29)		2.000	0	-8.600,00	8.600,00	0,00	2.000,00	-3.500,00	-1.500,00	101.888,29	103.388,29	148.261,04	-46.372,75	0,00
31	+ Einzahlungen aus der Aufnahme von Krediten für Investitionen und Investitionsförderungsmaßnahmen		0	0	0,00	0,00	0,00	0,00	0,00	0,00	0,00	0,00	0,00	0,00	0,00
32	- Auszahlungen für planmäßige Tilgung von Krediten für Investitionen und Investitionsförderungsmaßnahmen		16.600	0	0,00	0,00	0,00	16.600,00	0,00	16.600,00	16.455,90	-144,10	16.979,46	-523,56	0,00
79251001	Tilgung Kredit 1 vom inländischen Geldmarkt in Euro-Währung (fester Zins)		7.600	0	0,00	0,00	0,00	7.600,00	0,00	7.600,00	7.543,99	-56,01	7.435,04	108,95	0,00
79251002	Tilgung Kredit 2 vom inländischen Geldmarkt in Euro-Währung (fester Zins)		0	0	0,00	0,00	0,00	0,00	0,00	0,00	0,00	0,00	301,09	-301,09	0,00
79251003	Tilgung Kredit 3 vom inländischen Geldmarkt in Euro-Währung (fester Zins)		0	0	0,00	0,00	0,00	0,00	0,00	0,00	0,00	0,00	408,98	-408,98	0,00
79251004	Tilgung Kredit 4 vom inländischen Geldmarkt in Euro-Währung (fester Zins)		1.200	0	0,00	0,00	0,00	1.200,00	0,00	1.200,00	1.178,68	-21,32	1.156,50	22,18	0,00
79251005	Tilgung Kredit 5 vom inländischen Geldmarkt in Euro-Währung (fester Zins)		7.800	0	0,00	0,00	0,00	7.800,00	0,00	7.800,00	7.733,23	-66,77	7.677,85	55,38	0,00
33	- Sonstige Auszahlungen zur Tilgung von Krediten für Investitionen und Investitionsförderungsmaßnahmen		0	0	0,00	0,00	0,00	0,00	0,00	0,00	0,00	0,00	0,00	0,00	0,00
34	Saldo der Ein- und Auszahlungen aus Krediten für Investitionen und Investitionsförderungsmaßnahmen (Nummer 31 abzüglich Nummern 32 und 33)		-16.600	0	0,00	0,00	0,00	-16.600,00	0,00	-16.600,00	-16.455,90	144,10	-16.979,46	523,56	0,00
35	Saldo der durchlaufenden Gelder und ungeklärten Zahlungsvorgängen		0	0	0,00	0,00	0,00	0,00	0,00	0,00	1.550,00	1.550,00	0,00	1.550,00	0,00
36	Veränderung der liquiden Mittel und Kassenkredite (Summe der Nummer 30, 34 und 35)		-14.600	0	-8.600,00	8.600,00	0,00	-14.600,00	-3.500,00	-18.100,00	86.982,39	105.082,39	131.281,58	-44.299,19	0,00
37	Jahresbezogener Saldo der laufenden Ein- und Auszahlungen (Saldo der Nummern 18 und 32)		-20.900	0	-8.600,00	8.600,00	0,00	-20.900,00	0,00	-20.900,00	64.567,27	85.467,27	98.368,87	-33.801,60	0,00
38	nachrichtlich: Saldo der laufenden Ein- und Auszahlungen zum 31. Dezember des Haushaltsjahres										-247.778,62				
39	Saldo der laufenden Ein- und Auszahlungen zum 31. Dezember des Haushaltsjahres (Summe der Nummer 37 und 38) darunter:										-183.211,35				
	Zuführung zum investiven Bereich aus einem positiven Saldo der laufenden Ein- und Auszahlung zum 31. Dezember des Haushaltsjahres										0,00				
	[Einzahlung in Nummer 23 (sonstige Investitionseinzahlungen) und Auszahlung in Nummer 16 (Sonstige laufende Auszahlungen) enthalten]										0,00				

Übersicht der Teilrechnungen 2021

Budget	Jahresergebnisse der Teilergebnisrechnungen nach Verrechnung der internen Leistungsbeziehungen	Ergebnis 2020	Fortgeschrie- bener Ansatz 2021	Ergebnis 2021	Vergleich Ergebnis / fortgeschrie- bener Ansatz 2021	Ermächti- gungsüber- tragung
		in EUR				
		1	2	3	4	5
80 01	Kämmerei- und Hauptamt	-89.464,43	-96.900	-87.272,90	9.627,10	0,00
80 02	Bau- und Ordnungsamt	-108.811,47	-107.800	-106.456,88	1.343,12	0,00
90 01	Zentrale Finanzdienstleistungen	282.448,24	181.000	257.426,21	76.426,21	0,00
Teilergebnisrechnungen zusammen		84.172,34	-23.700	63.696,43	87.396,43	0,00

Budget	Finanzmittelüberschüsse / -fehlbedarfe der Teilfinanzrechnungen	Ergebnis 2020	Fortgeschrie- bener Ansatz 2021	Ergebnis 2021	Vergleich Ergebnis / fortgeschrie- bener Ansatz 2021	Ermächti- gungsüber- tragung
		in EUR				
		1	2	3	4	5
80 01	Kämmerei- und Hauptamt	-89.342,55	-96.900	-87.497,23	9.402,77	0,00
80 02	Bau- und Ordnungsamt	-79.500,69	-116.900	-94.634,75	22.265,25	0,00
90 01	Zentrale Finanzdienstleistungen	317.104,28	212.300	284.020,27	71.720,27	0,00
Teilfinanzrechnungen zusammen		148.261,04	-1.500	101.888,29	103.388,29	0,00

Übersicht der Teilrechnungen 2021

Teilergebnisrechnung

Nr.	Ertrags- und Aufwandsarten (gemäß § 4 Absatz 5 GemHVO-Doppik)	Summe aller Teilhaushalte		Teilhaushalt 80 01		
		Gesamtermächtigung	Ergebnis	Gesamtermächtigung	Ergebnis	
						in EUR
		1	2	3	4	
1	+ Steuern und ähnliche Abgaben	159.000,00	174.702,07	0,00	0,00	
2	+ Zuwendungen, allgemeine Umlagen und sonstige Transfererträge	292.000,00	360.908,69	0,00	0,00	
4	+ öffentlich-rechtliche Leistungsentgelte	20.300,00	20.439,41	16.500,00	17.126,65	
5	+ privatrechtliche Leistungsentgelte	13.500,00	15.583,57	0,00	0,00	
6	+ Kostenerstattungen und Kostenumlagen	6.000,00	5.861,41	200,00	193,91	
8	+ Zinserträge und sonstige Finanzerträge	5.600,00	5.568,37	0,00	0,00	
9	+ sonstige Erträge	13.000,00	11.228,09	13.000,00	9.957,13	
10	Summe 1 bis 9	Summe der Erträge (Summe der Nummern 1 bis 9)	509.400,00	594.291,61	29.700,00	27.277,69
11	- Personalaufwendungen	71.500,00	69.730,37	15.400,00	13.747,24	
13	- Aufwendungen für Sach- und Dienstleistungen	49.000,00	46.665,47	0,00	0,00	
14	- Abschreibungen	35.700,00	36.477,67	0,00	0,00	
15	- Zuwendungen, Umlagen und sonstige Transferaufwendungen	324.700,00	319.505,12	58.500,00	50.241,09	
16	- Aufwendungen der sozialen Sicherung	51.700,00	48.119,40	50.000,00	48.119,40	
17	- Zinsaufwendungen und sonstige Finanzaufwendungen	2.400,00	1.614,68	0,00	0,00	
18	- sonstige Aufwendungen	6.700,00	8.482,47	2.700,00	2.442,86	
19	Summe 11 bis 18	Summe der Aufwendungen (Summe der Nummern 11 bis 18)	541.700,00	530.595,18	126.600,00	114.550,59
20	Saldo 10 und 19	Jahresergebnis des Teilhaushaltes vor Verrechnung der internen Leistungsbeziehungen und vor Veränderung der Rücklagen (Saldo der Nummern 10 und 19)	-32.300,00	63.696,43	-96.900,00	-87.272,90
23	Saldo 20,21,22	Jahresergebnis des Teilhaushaltes nach der Verrechnung der internen Leistungsbeziehungen und vor Veränderung der Rücklagen (Nummer 20 zuzüglich Nummer 21 abzüglich Nummer 22)	-32.300,00	63.696,43	-96.900,00	-87.272,90

Übersicht der Teilrechnungen 2021

Teilergebnisrechnung

Nr.	Ertrags- und Aufwandsarten (gemäß § 4 Absatz 5 GemHVO-Doppik)	Summe aller Teilhaushalte		Teilhaushalt 80 02		
		Gesamtermächtigung	Ergebnis	Gesamtermächtigung	Ergebnis	
						in EUR
		1	2	3	4	
1	+ Steuern und ähnliche Abgaben	159.000,00	174.702,07	0,00	0,00	
2	+ Zuwendungen, allgemeine Umlagen und sonstige Transfererträge	292.000,00	360.908,69	15.500,00	15.693,66	
4	+ öffentlich-rechtliche Leistungsentgelte	20.300,00	20.439,41	3.800,00	3.312,76	
5	+ privatrechtliche Leistungsentgelte	13.500,00	15.583,57	13.500,00	15.583,57	
6	+ Kostenerstattungen und Kostenumlagen	6.000,00	5.861,41	5.800,00	5.667,50	
8	+ Zinserträge und sonstige Finanzerträge	5.600,00	5.568,37	0,00	0,00	
9	+ sonstige Erträge	13.000,00	11.228,09	0,00	1.270,96	
10	Summe 1 bis 9	Summe der Erträge (Summe der Nummern 1 bis 9)	509.400,00	594.291,61	38.600,00	41.528,45
11	- Personalaufwendungen	71.500,00	69.730,37	56.100,00	55.983,13	
13	- Aufwendungen für Sach- und Dienstleistungen	49.000,00	46.665,47	49.000,00	46.665,47	
14	- Abschreibungen	35.700,00	36.477,67	35.700,00	36.477,67	
15	- Zuwendungen, Umlagen und sonstige Transferaufwendungen	324.700,00	319.505,12	900,00	1.204,77	
16	- Aufwendungen der sozialen Sicherung	51.700,00	48.119,40	1.700,00	0,00	
17	- Zinsaufwendungen und sonstige Finanzaufwendungen	2.400,00	1.614,68	1.700,00	1.614,68	
18	- sonstige Aufwendungen	6.700,00	8.482,47	4.000,00	6.039,61	
19	Summe 11 bis 18	Summe der Aufwendungen (Summe der Nummern 11 bis 18)	541.700,00	530.595,18	149.100,00	147.985,33
20	Saldo 10 und 19	Jahresergebnis des Teilhaushaltes vor Verrechnung der internen Leistungsbeziehungen und vor Veränderung der Rücklagen (Saldo der Nummern 10 und 19)	-32.300,00	63.696,43	-110.500,00	-106.456,88
23	Saldo 20,21,22	Jahresergebnis des Teilhaushaltes nach der Verrechnung der internen Leistungsbeziehungen und vor Veränderung der Rücklagen (Nummer 20 zuzüglich Nummer 21 abzüglich Nummer 22)	-32.300,00	63.696,43	-110.500,00	-106.456,88

Übersicht der Teilrechnungen 2021

Teilergebnisrechnung

Nr.	Ertrags- und Aufwandsarten (gemäß § 4 Absatz 5 GemHVO-Doppik)	Summe aller Teilhaushalte		Teilhaushalt 90 01		
		Gesamtermächtigung	Ergebnis	Gesamtermächtigung	Ergebnis	
						in EUR
		1	2	3	4	
1	+ Steuern und ähnliche Abgaben	159.000,00	174.702,07	159.000,00	174.702,07	
2	+ Zuwendungen, allgemeine Umlagen und sonstige Transfererträge	292.000,00	360.908,69	276.500,00	345.215,03	
4	+ öffentlich-rechtliche Leistungsentgelte	20.300,00	20.439,41	0,00	0,00	
5	+ privatrechtliche Leistungsentgelte	13.500,00	15.583,57	0,00	0,00	
6	+ Kostenerstattungen und Kostenumlagen	6.000,00	5.861,41	0,00	0,00	
8	+ Zinserträge und sonstige Finanzerträge	5.600,00	5.568,37	5.600,00	5.568,37	
9	+ sonstige Erträge	13.000,00	11.228,09	0,00	0,00	
10	Summe 1 bis 9	Summe der Erträge (Summe der Nummern 1 bis 9)	509.400,00	594.291,61	441.100,00	525.485,47
11	- Personalaufwendungen	71.500,00	69.730,37	0,00	0,00	
13	- Aufwendungen für Sach- und Dienstleistungen	49.000,00	46.665,47	0,00	0,00	
14	- Abschreibungen	35.700,00	36.477,67	0,00	0,00	
15	- Zuwendungen, Umlagen und sonstige Transferaufwendungen	324.700,00	319.505,12	265.300,00	268.059,26	
16	- Aufwendungen der sozialen Sicherung	51.700,00	48.119,40	0,00	0,00	
17	- Zinsaufwendungen und sonstige Finanzaufwendungen	2.400,00	1.614,68	700,00	0,00	
18	- sonstige Aufwendungen	6.700,00	8.482,47	0,00	0,00	
19	Summe 11 bis 18	Summe der Aufwendungen (Summe der Nummern 11 bis 18)	541.700,00	530.595,18	266.000,00	268.059,26
20	Saldo 10 und 19	Jahresergebnis des Teilhaushaltes vor Verrechnung der internen Leistungsbeziehungen und vor Veränderung der Rücklagen (Saldo der Nummern 10 und 19)	-32.300,00	63.696,43	175.100,00	257.426,21
23	Saldo 20,21,22	Jahresergebnis des Teilhaushaltes nach der Verrechnung der internen Leistungsbeziehungen und vor Veränderung der Rücklagen (Nummer 20 zuzüglich Nummer 21 abzüglich Nummer 22)	-32.300,00	63.696,43	175.100,00	257.426,21

Übersicht der Teilrechnungen 2021

Teilfinanzrechnung

Nr.	Ein- und Auszahlungsarten (gem. § 4 Absatz 6 GemHVO-Doppik)	Summe aller Teilhaushalte		Teilhaushalt 80 01	
		Gesamtermächtigung	Ergebnis	Gesamtermächtigung	Ergebnis
		in EUR			
		1	2	3	4
1	+ Steuern und ähnliche Abgaben	159.000,00	169.050,43	0,00	0,00
2	+ Zuwendungen, allgemeine Umlagen und sonstige Transferleistungen	276.500,00	345.215,03	0,00	0,00
4	+ Öffentlich-rechtliche Leistungsentgelte	19.500,00	19.180,82	16.500,00	17.205,82
5	+ Privatrechtliche Leistungsentgelte	13.500,00	15.620,57	0,00	0,00
6	+ Kostenerstattungen und Kostenumlagen	6.000,00	5.690,13	200,00	502,63
7	+ Zinseinzahlungen und sonstige Finanzeinzahlungen	5.600,00	5.568,37	0,00	0,00
8	+ Sonstige laufende Einzahlungen	13.000,00	9.967,13	13.000,00	9.967,13
9	Summe der laufenden Einzahlungen (Summe der Nummer 1 bis 8)	493.100,00	570.292,48	29.700,00	27.675,58
10	- Personalauszahlungen	71.500,00	70.310,37	15.400,00	14.327,24
12	- Auszahlungen für Sach- und Dienstleistungen	49.000,00	39.890,25	0,00	0,00
13	- Zuwendungen, Umlagen und sonstige Transferauszahlungen	324.700,00	319.104,72	58.500,00	50.241,09
14	- Auszahlungen der sozialen Sicherung	51.700,00	48.424,92	50.000,00	48.424,92
15	- Zinsauszahlungen und sonstige Finanzauszahlungen	2.400,00	1.614,68	0,00	0,00
16	- Sonstige laufende Auszahlungen	6.700,00	9.924,37	2.700,00	2.179,56
17	Summe der laufenden Auszahlungen (Summe der Nummer 10 bis 16)	506.000,00	489.269,31	126.600,00	115.172,81
18	jahresbezogener Saldo der laufenden Ein- und Auszahlungen vor planmäßiger Tilgung (Saldo der Nummern 9 und 17)	-12.900,00	81.023,17	-96.900,00	-87.497,23
18.2	18.2 jahresbezogener Saldo der laufenden Ein- und Auszahlungen vor planmäßiger Tilgung nach Verrechnung der internen Leistungsbeziehungen (Summe der Nummern 18 und 18.1)	-12.900,00	81.023,17	-96.900,00	-87.497,23
19	+ Einzahlungen aus Investitionszuwendungen	31.300,00	31.797,70	0,00	0,00
20	+ Einzahlungen aus Beiträgen und ähnlichen Entgelten	0,00	8.914,21	0,00	0,00
24	Summe der Einzahlungen aus Investitionstätigkeit (Summe der Nummern 19 bis 23)	31.300,00	40.711,91	0,00	0,00
25	- Auszahlungen für Anlagevermögen	28.500,00	19.846,79	0,00	0,00
28	Summe der Auszahlungen aus Investitionstätigkeit (Summe der Nummern 25 bis 27)	28.500,00	19.846,79	0,00	0,00
29	Saldo der Ein- und Auszahlungen aus Investitionstätigkeit (Saldo der Nummern 24 und 28)	2.800,00	20.865,12	0,00	0,00
30	Finanzmittelüberschuss / Finanzmittelfehlbetrag des Teilhaushaltes (Summe der Nummern 18.2 und 29)	-10.100,00	101.888,29	-96.900,00	-87.497,23

Übersicht der Teilrechnungen 2021

Teilfinanzrechnung

Nr.	Ein- und Auszahlungsarten (gem. § 4 Absatz 6 GemHVO-Doppik)	Summe aller Teilhaushalte		Teilhaushalt 80 02	
		Gesamtermächtigung	Ergebnis	Gesamtermächtigung	Ergebnis
		in EUR			
		1	2	3	4
1	+ Steuern und ähnliche Abgaben	159.000,00	169.050,43	0,00	0,00
2	+ Zuwendungen, allgemeine Umlagen und sonstige Transferleistungen	276.500,00	345.215,03	0,00	0,00
4	+ Öffentlich-rechtliche Leistungsentgelte	19.500,00	19.180,82	3.000,00	1.975,00
5	+ Privatrechtliche Leistungsentgelte	13.500,00	15.620,57	13.500,00	15.620,57
6	+ Kostenerstattungen und Kostenumlagen	6.000,00	5.690,13	5.800,00	5.187,50
7	+ Zinseinzahlungen und sonstige Finanzeinzahlungen	5.600,00	5.568,37	0,00	0,00
8	+ Sonstige laufende Einzahlungen	13.000,00	9.967,13	0,00	0,00
9	Summe der laufenden Einzahlungen (Summe der Nummer 1 bis 8)	493.100,00	570.292,48	22.300,00	22.783,07
10	- Personalauszahlungen	71.500,00	70.310,37	56.100,00	55.983,13
12	- Auszahlungen für Sach- und Dienstleistungen	49.000,00	39.890,25	49.000,00	39.890,25
13	- Zuwendungen, Umlagen und sonstige Transferauszahlungen	324.700,00	319.104,72	900,00	1.252,37
14	- Auszahlungen der sozialen Sicherung	51.700,00	48.424,92	1.700,00	0,00
15	- Zinsauszahlungen und sonstige Finanzauszahlungen	2.400,00	1.614,68	1.700,00	1.614,68
16	- Sonstige laufende Auszahlungen	6.700,00	9.924,37	4.000,00	7.744,81
17	Summe der laufenden Auszahlungen (Summe der Nummer 10 bis 16)	506.000,00	489.269,31	113.400,00	106.485,24
18	jahresbezogener Saldo der laufenden Ein- und Auszahlungen vor planmäßiger Tilgung (Saldo der Nummern 9 und 17)	-12.900,00	81.023,17	-91.100,00	-83.702,17
18.2	18.2 jahresbezogener Saldo der laufenden Ein- und Auszahlungen vor planmäßiger Tilgung nach Verrechnung der internen Leistungsbeziehungen (Summe der Nummern 18 und 18.1)	-12.900,00	81.023,17	-91.100,00	-83.702,17
19	+ Einzahlungen aus Investitionszuwendungen	31.300,00	31.797,70	0,00	0,00
20	+ Einzahlungen aus Beiträgen und ähnlichen Entgelten	0,00	8.914,21	0,00	8.914,21
24	Summe der Einzahlungen aus Investitionstätigkeit (Summe der Nummern 19 bis 23)	31.300,00	40.711,91	0,00	8.914,21
25	- Auszahlungen für Anlagevermögen	28.500,00	19.846,79	28.500,00	19.846,79
28	Summe der Auszahlungen aus Investitionstätigkeit (Summe der Nummern 25 bis 27)	28.500,00	19.846,79	28.500,00	19.846,79
29	Saldo der Ein- und Auszahlungen aus Investitionstätigkeit (Saldo der Nummern 24 und 28)	2.800,00	20.865,12	-28.500,00	-10.932,58
30	Finanzmittelüberschuss / Finanzmittelfehlbetrag des Teilhaushaltes (Summe der Nummern 18.2 und 29)	-10.100,00	101.888,29	-119.600,00	-94.634,75

Übersicht der Teilrechnungen 2021

Teilfinanzrechnung

Nr.	Ein- und Auszahlungsarten (gem. § 4 Absatz 6 GemHVO-Doppik)	Summe aller Teilhaushalte		Teilhaushalt 90 01	
		Gesamtermächtigung	Ergebnis	Gesamtermächtigung	Ergebnis
		in EUR			
		1	2	3	4
1	+ Steuern und ähnliche Abgaben	159.000,00	169.050,43	159.000,00	169.050,43
2	+ Zuwendungen, allgemeine Umlagen und sonstige Transferleistungen	276.500,00	345.215,03	276.500,00	345.215,03
4	+ Öffentlich-rechtliche Leistungsentgelte	19.500,00	19.180,82	0,00	0,00
5	+ Privatrechtliche Leistungsentgelte	13.500,00	15.620,57	0,00	0,00
6	+ Kostenerstattungen und Kostenumlagen	6.000,00	5.690,13	0,00	0,00
7	+ Zinseinzahlungen und sonstige Finanzeinzahlungen	5.600,00	5.568,37	5.600,00	5.568,37
8	+ Sonstige laufende Einzahlungen	13.000,00	9.967,13	0,00	0,00
9	Summe der laufenden Einzahlungen (Summe der Nummer 1 bis 8)	493.100,00	570.292,48	441.100,00	519.833,83
10	- Personalauszahlungen	71.500,00	70.310,37	0,00	0,00
12	- Auszahlungen für Sach- und Dienstleistungen	49.000,00	39.890,25	0,00	0,00
13	- Zuwendungen, Umlagen und sonstige Transferauszahlungen	324.700,00	319.104,72	265.300,00	267.611,26
14	- Auszahlungen der sozialen Sicherung	51.700,00	48.424,92	0,00	0,00
15	- Zinsauszahlungen und sonstige Finanzauszahlungen	2.400,00	1.614,68	700,00	0,00
16	- Sonstige laufende Auszahlungen	6.700,00	9.924,37	0,00	0,00
17	Summe der laufenden Auszahlungen (Summe der Nummer 10 bis 16)	506.000,00	489.269,31	266.000,00	267.611,26
18	jahresbezogener Saldo der laufenden Ein- und Auszahlungen vor planmäßiger Tilgung (Saldo der Nummern 9 und 17)	-12.900,00	81.023,17	175.100,00	252.222,57
18.2	18.2 jahresbezogener Saldo der laufenden Ein- und Auszahlungen vor planmäßiger Tilgung nach Verrechnung der internen Leistungsbeziehungen (Summe der Nummern 18 und 18.1)	-12.900,00	81.023,17	175.100,00	252.222,57
19	+ Einzahlungen aus Investitionszuwendungen	31.300,00	31.797,70	31.300,00	31.797,70
20	+ Einzahlungen aus Beiträgen und ähnlichen Entgelten	0,00	8.914,21	0,00	0,00
24	Summe der Einzahlungen aus Investitionstätigkeit (Summe der Nummern 19 bis 23)	31.300,00	40.711,91	31.300,00	31.797,70
25	- Auszahlungen für Anlagevermögen	28.500,00	19.846,79	0,00	0,00
28	Summe der Auszahlungen aus Investitionstätigkeit (Summe der Nummern 25 bis 27)	28.500,00	19.846,79	0,00	0,00
29	Saldo der Ein- und Auszahlungen aus Investitionstätigkeit (Saldo der Nummern 24 und 28)	2.800,00	20.865,12	31.300,00	31.797,70
30	Finanzmittelüberschuss / Finanzmittelfehlbetrag des Teilhaushaltes (Summe der Nummern 18.2 und 29)	-10.100,00	101.888,29	206.400,00	284.020,27

Zugeordnete Produkte in der Teilergebnisrechnung 2021

80 01 - Kämmerei- und Hauptamt

lfd. Nr.	Ertrags- und Aufwandsarten (gem. § 46 Absatz 1 i.V.m. § 4 Absatz 10 i.V.m. §2 Absatz 1 GemHVO-Doppik)	Summe aller Produkte	sonstige Produkte		
			11.10.10	54.00.10	55.20.10
			in EUR		
4	+ öffentlich-rechtliche Leistungsentgelte	17.126,65	0,00	0,00	17.126,65
6	+ Kostenerstattungen und Kostenumlagen	193,91	193,91	0,00	0,00
9	+ sonstige Erträge	9.957,13	0,00	9.957,13	0,00
10	Summe 1 bis 9	27.277,69	193,91	9.957,13	17.126,65
11	- Personalaufwendungen	13.747,24	13.747,24	0,00	0,00
15	- Zuwendungen, Umlagen und sonstige Transferaufwendungen	50.241,09	0,00	0,00	19.562,54
16	- Aufwendungen der sozialen Sicherung	48.119,40	0,00	0,00	0,00
18	- sonstige Aufwendungen	2.442,86	2.442,86	0,00	0,00
19	Summe 11 bis 18	114.550,59	16.190,10	0,00	19.562,54
20	Saldo 10 und 19	-87.272,90	-15.996,19	9.957,13	-2.435,89
23	Saldo 20,21,22	-87.272,90	-15.996,19	9.957,13	-2.435,89
	Jahresergebnis des Teilhaushaltes nach der Verrechnung der internen Leistungsbeziehungen und vor Veränderung der Rücklagen (Nummer 20 zuzüglich Nummer 21 abzüglich Nummer 22)				

Zugeordnete Produkte in der Teilfinanzrechnung 2021

80 01 - Kämmerei- und Hauptamt

lfd. Nr.	Ein- und Auszahlungsarten (gem. § 46 Absatz 1 i.V.m. § 4 Absatz 12 GemHVO-Doppik)	Summe aller Produkte	sonstige Produkte			
			11.10.10	21.10.10	21.50.10	28.10.10
			in EUR			
4	+ Öffentlich-rechtliche Leistungsentgelte	17.205,82	0,00	0,00	0,00	0,00
6	+ Kostenerstattungen und Kostenumlagen	502,63	502,63	0,00	0,00	0,00
8	+ Sonstige laufende Einzahlungen	9.967,13	0,00	0,00	0,00	0,00
9	Summe der laufenden Einzahlungen (Summe der Nummer 1 bis 8)	27.675,58	502,63	0,00	0,00	0,00
10	- Personalauszahlungen	14.327,24	14.327,24	0,00	0,00	0,00
13	- Zuwendungen, Umlagen und sonstige Transferauszahlungen	50.241,09	0,00	14.713,26	15.639,77	325,52
14	- Auszahlungen der sozialen Sicherung	48.424,92	0,00	0,00	0,00	0,00
16	- Sonstige laufende Auszahlungen	2.179,56	2.179,56	0,00	0,00	0,00
17	Summe der laufenden Auszahlungen (Summe der Nummer 10 bis 16)	115.172,81	16.506,80	14.713,26	15.639,77	325,52
18	jahresbezogener Saldo der laufenden Ein- und Auszahlungen vor planmäßiger Tilgung (Saldo der Nummern 9 und 17)	-87.497,23	-16.004,17	-14.713,26	-15.639,77	-325,52
18.2	18.2 jahresbezogener Saldo der laufenden Ein- und Auszahlungen vor planmäßiger Tilgung nach Verrechnung der internen Leistungsbeziehungen (Summe der Nummern 18 und 18.1)	-87.497,23	-16.004,17	-14.713,26	-15.639,77	-325,52
24	Summe der Einzahlungen aus Investitionstätigkeit (Summe der Nummern 19 bis 23)	0,00	0,00	0,00	0,00	0,00
28	Summe der Auszahlungen aus Investitionstätigkeit (Summe der Nummern 25 bis 27)	0,00	0,00	0,00	0,00	0,00
29	Saldo der Ein- und Auszahlungen aus Investitionstätigkeit (Saldo der Nummern 24 und 28)	0,00	0,00	0,00	0,00	0,00
30	Finanzmittelüberschuss / Finanzmittelfehlbetrag des Teilhaushaltes (Summe der Nummern 18.2 und 29)	-87.497,23	-16.004,17	-14.713,26	-15.639,77	-325,52

Zugeordnete Produkte in der Teilfinanzrechnung 2021

80 01 - Kämmerei- und Hauptamt

lfd. Nr.	Ein- und Auszahlungsarten (gem. § 46 Absatz 1 i.V.m. § 4 Absatz 12 GemHVO-Doppik)	Summe aller Produkte	sonstige Produkte		
			36.10.10	54.00.10	55.20.10
			in EUR		
4	+ Öffentlich-rechtliche Leistungsentgelte	17.205,82	0,00	0,00	17.205,82
6	+ Kostenerstattungen und Kostenumlagen	502,63	0,00	0,00	0,00
8	+ Sonstige laufende Einzahlungen	9.967,13	0,00	9.967,13	0,00
9	Summe der laufenden Einzahlungen (Summe der Nummer 1 bis 8)	27.675,58	0,00	9.967,13	17.205,82
10	- Personalauszahlungen	14.327,24	0,00	0,00	0,00
13	- Zuwendungen, Umlagen und sonstige Transferauszahlungen	50.241,09	0,00	0,00	19.562,54
14	- Auszahlungen der sozialen Sicherung	48.424,92	48.424,92	0,00	0,00
16	- Sonstige laufende Auszahlungen	2.179,56	0,00	0,00	0,00
17	Summe der laufenden Auszahlungen (Summe der Nummer 10 bis 16)	115.172,81	48.424,92	0,00	19.562,54
18	jahresbezogener Saldo der laufenden Ein- und Auszahlungen vor planmäßiger Tilgung (Saldo der Nummern 9 und 17)	-87.497,23	-48.424,92	9.967,13	-2.356,72
18.2	18.2 jahresbezogener Saldo der laufenden Ein- und Auszahlungen vor planmäßiger Tilgung nach Verrechnung der internen Leistungsbeziehungen (Summe der Nummern 18 und 18.1)	-87.497,23	-48.424,92	9.967,13	-2.356,72
24	Summe der Einzahlungen aus Investitionstätigkeit (Summe der Nummern 19 bis 23)	0,00	0,00	0,00	0,00
28	Summe der Auszahlungen aus Investitionstätigkeit (Summe der Nummern 25 bis 27)	0,00	0,00	0,00	0,00
29	Saldo der Ein- und Auszahlungen aus Investitionstätigkeit (Saldo der Nummern 24 und 28)	0,00	0,00	0,00	0,00
30	Finanzmittelüberschuss / Finanzmittelfehlbetrag des Teilhaushaltes (Summe der Nummern 18.2 und 29)	-87.497,23	-48.424,92	9.967,13	-2.356,72

Zugeordnete Produkte in der Teilergebnisrechnung 2021

80 02 - Bau- und Ordnungsamt

lfd. Nr.		Ertrags- und Aufwandsarten (gem. § 46 Absatz 1 i.V.m. § 4 Absatz 10 i.V.m. §2 Absatz 1 GemHVO-Doppik)	Summe aller Produkte	wesentliche Produkte			sonstige Produkte
				11.40.20	11.40.30	54.10.10	
							in EUR
2		+ Zuwendungen, allgemeine Umlagen und sonstige Transfererträge	15.693,66	572,82	0,00	13.613,89	1.506,95
4		+ öffentlich-rechtliche Leistungsentgelte	3.312,76	0,00	0,00	1.678,24	0,00
5		+ privatrechtliche Leistungsentgelte	15.583,57	13.225,87	2.357,70	0,00	0,00
6		+ Kostenerstattungen und Kostenumlagen	5.667,50	5.277,48	390,02	0,00	0,00
9		+ sonstige Erträge	1.270,96	1.270,96	0,00	0,00	0,00
10	Summe 1 bis 9	Summe der Erträge (Summe der Nummern 1 bis 9)	41.528,45	20.347,13	2.747,72	15.292,13	1.506,95
11		- Personalaufwendungen	55.983,13	2.903,98	47.897,16	0,00	0,00
13		- Aufwendungen für Sach- und Dienstleistungen	46.665,47	15.494,83	8.158,54	8.322,35	13.886,35
14		- Abschreibungen	36.477,67	1.937,93	3.491,20	17.657,70	13.286,97
15		- Zuwendungen, Umlagen und sonstige Transferaufwendungen	1.204,77	581,36	623,41	0,00	0,00
17		- Zinsaufwendungen und sonstige Finanzaufwendungen	1.614,68	1.549,39	0,00	0,00	65,29
18		- sonstige Aufwendungen	6.039,61	3.207,68	903,81	0,00	1.683,04
19	Summe 11 bis 18	Summe der Aufwendungen (Summe der Nummern 11 bis 18)	147.985,33	25.675,17	61.074,12	25.980,05	28.921,65
20	Saldo 10 und 19	Jahresergebnis des Teilhaushaltes vor Verrechnung der internen Leistungsbeziehungen und vor Veränderung der Rücklagen (Saldo der Nummern 10 und 19)	-106.456,88	-5.328,04	-58.326,40	-10.687,92	-27.414,70
23	Saldo 20,21,22	Jahresergebnis des Teilhaushaltes nach der Verrechnung der internen Leistungsbeziehungen und vor Veränderung der Rücklagen (Nummer 20 zuzüglich Nummer 21 abzüglich Nummer 22)	-106.456,88	-5.328,04	-58.326,40	-10.687,92	-27.414,70

Zugeordnete Produkte in der Teilergebnisrechnung 2021

80 02 - Bau- und Ordnungsamt

lfd. Nr.	Ertrags- und Aufwandsarten (gem. § 46 Absatz 1 i.V.m. § 4 Absatz 10 i.V.m. §2 Absatz 1 GemHVO-Doppik)	Summe aller Produkte	sonstige Produkte	
			55.30.10	
				in EUR
2	+ Zuwendungen, allgemeine Umlagen und sonstige Transfererträge	15.693,66	0,00	
4	+ öffentlich-rechtliche Leistungsentgelte	3.312,76	1.634,52	
5	+ privatrechtliche Leistungsentgelte	15.583,57	0,00	
6	+ Kostenerstattungen und Kostenumlagen	5.667,50	0,00	
9	+ sonstige Erträge	1.270,96	0,00	
10	Summe 1 bis 9	Summe der Erträge (Summe der Nummern 1 bis 9)	41.528,45	1.634,52
11	- Personalaufwendungen	55.983,13	5.181,99	
13	- Aufwendungen für Sach- und Dienstleistungen	46.665,47	803,40	
14	- Abschreibungen	36.477,67	103,87	
15	- Zuwendungen, Umlagen und sonstige Transferaufwendungen	1.204,77	0,00	
17	- Zinsaufwendungen und sonstige Finanzaufwendungen	1.614,68	0,00	
18	- sonstige Aufwendungen	6.039,61	245,08	
19	Summe 11 bis 18	Summe der Aufwendungen (Summe der Nummern 11 bis 18)	147.985,33	6.334,34
20	Saldo 10 und 19	Jahresergebnis des Teilhaushaltes vor Verrechnung der internen Leistungsbeziehungen und vor Veränderung der Rücklagen (Saldo der Nummern 10 und 19)	-106.456,88	-4.699,82
23	Saldo 20,21,22	Jahresergebnis des Teilhaushaltes nach der Verrechnung der internen Leistungsbeziehungen und vor Veränderung der Rücklagen (Nummer 20 zuzüglich Nummer 21 abzüglich Nummer 22)	-106.456,88	-4.699,82

Zugeordnete Produkte in der Teilfinanzrechnung 2021

80 02 - Bau- und Ordnungsamt

lfd. Nr.	Ein- und Auszahlungsarten (gem. § 46 Absatz 1 i.V.m. § 4 Absatz 12 GemHVO-Doppik)	Summe aller Produkte	wesentliche Produkte			sonstige Produkte
			11.40.20	11.40.30	54.10.10	
			in EUR			
4	+ Öffentlich-rechtliche Leistungsentgelte	1.975,00	0,00	0,00	0,00	0,00
5	+ Privatrechtliche Leistungsentgelte	15.620,57	13.225,87	2.394,70	0,00	0,00
6	+ Kostenerstattungen und Kostenumlagen	5.187,50	4.797,48	390,02	0,00	0,00
9	Summe der laufenden Einzahlungen (Summe der Nummer 1 bis 8)	22.783,07	18.023,35	2.784,72	0,00	0,00
10	- Personalauszahlungen	55.983,13	2.903,98	47.897,16	0,00	0,00
12	- Auszahlungen für Sach- und Dienstleistungen	39.890,25	11.294,62	7.075,95	7.905,91	12.876,66
13	- Zuwendungen, Umlagen und sonstige Transferauszahlungen	1.252,37	581,36	623,41	0,00	47,60
15	- Zinsauszahlungen und sonstige Finanzauszahlungen	1.614,68	1.549,39	0,00	0,00	65,29
16	- Sonstige laufende Auszahlungen	7.744,81	4.912,88	903,81	0,00	1.683,04
17	Summe der laufenden Auszahlungen (Summe der Nummer 10 bis 16)	106.485,24	21.242,23	56.500,33	7.905,91	14.672,59
18	jahresbezogener Saldo der laufenden Ein- und Auszahlungen vor planmäßiger Tilgung (Saldo der Nummern 9 und 17)	-83.702,17	-3.218,88	-53.715,61	-7.905,91	-14.672,59
18.2	18.2 jahresbezogener Saldo der laufenden Ein- und Auszahlungen vor planmäßiger Tilgung nach Verrechnung der internen Leistungsbeziehungen (Summe der Nummern 18 und 18.1)	-83.702,17	-3.218,88	-53.715,61	-7.905,91	-14.672,59
20	+ Einzahlungen aus Beiträgen und ähnlichen Entgelten	8.914,21	0,00	0,00	8.914,21	0,00
24	Summe der Einzahlungen aus Investitionstätigkeit (Summe der Nummern 19 bis 23)	8.914,21	0,00	0,00	8.914,21	0,00
25	- Auszahlungen für Anlagevermögen	19.846,79	0,00	19.846,79	0,00	0,00
28	Summe der Auszahlungen aus Investitionstätigkeit (Summe der Nummern 25 bis 27)	19.846,79	0,00	19.846,79	0,00	0,00
29	Saldo der Ein- und Auszahlungen aus Investitionstätigkeit (Saldo der Nummern 24 und 28)	-10.932,58	0,00	-19.846,79	8.914,21	0,00
30	Finanzmittelüberschuss / Finanzmittelfehlbetrag des Teilhaushaltes (Summe der Nummern 18.2 und 29)	-94.634,75	-3.218,88	-73.562,40	1.008,30	-14.672,59

Zugeordnete Produkte in der Teilfinanzrechnung 2021

80 02 - Bau- und Ordnungsamt

Ifd. Nr.	Ein- und Auszahlungsarten (gem. § 46 Absatz 1 i.V.m. § 4 Absatz 12 GemHVO-Doppik)	Summe aller Produkte	sonstige Produkte 55.30.10
			in EUR
4	+ Öffentlich-rechtliche Leistungsentgelte	1.975,00	1.975,00
5	+ Privatrechtliche Leistungsentgelte	15.620,57	0,00
6	+ Kostenerstattungen und Kostenumlagen	5.187,50	0,00
9	Summe der laufenden Einzahlungen (Summe der Nummer 1 bis 8)	22.783,07	1.975,00
10	- Personalauszahlungen	55.983,13	5.181,99
12	- Auszahlungen für Sach- und Dienstleistungen	39.890,25	737,11
13	- Zuwendungen, Umlagen und sonstige Transferauszahlungen	1.252,37	0,00
15	- Zinsauszahlungen und sonstige Finanzauszahlungen	1.614,68	0,00
16	- Sonstige laufende Auszahlungen	7.744,81	245,08
17	Summe der laufenden Auszahlungen (Summe der Nummer 10 bis 16)	106.485,24	6.164,18
18	jahresbezogener Saldo der laufenden Ein- und Auszahlungen vor planmäßiger Tilgung (Saldo der Nummern 9 und 17)	-83.702,17	-4.189,18
18.2	18.2 jahresbezogener Saldo der laufenden Ein- und Auszahlungen vor planmäßiger Tilgung nach Verrechnung der internen Leistungsbeziehungen (Summe der Nummern 18 und 18.1)	-83.702,17	-4.189,18
20	+ Einzahlungen aus Beiträgen und ähnlichen Entgelten	8.914,21	0,00
24	Summe der Einzahlungen aus Investitionstätigkeit (Summe der Nummern 19 bis 23)	8.914,21	0,00
25	- Auszahlungen für Anlagevermögen	19.846,79	0,00
28	Summe der Auszahlungen aus Investitionstätigkeit (Summe der Nummern 25 bis 27)	19.846,79	0,00
29	Saldo der Ein- und Auszahlungen aus Investitionstätigkeit (Saldo der Nummern 24 und 28)	-10.932,58	0,00
30	Finanzmittelüberschuss / Finanzmittelfehlbetrag des Teilhaushaltes (Summe der Nummern 18.2 und 29)	-94.634,75	-4.189,18

Zugeordnete Produkte in der Teilergebnisrechnung 2021

90 01 - Zentrale Finanzdienstleistungen

Ifd. Nr.	Ertrags- und Aufwandsarten (gem. § 46 Absatz 1 i.V.m. § 4 Absatz 10 i.V.m. §2 Absatz 1 GemHVO-Doppik)	Summe aller Produkte	sonstige Produkte	
			61.10.10	61.20.10
			in EUR	
1	+ Steuern und ähnliche Abgaben	174.702,07	174.702,07	0,00
2	+ Zuwendungen, allgemeine Umlagen und sonstige Transfererträge	345.215,03	345.215,03	0,00
8	+ Zinserträge und sonstige Finanzerträge	5.568,37	50,00	5.518,37
10	Summe 1 bis 9	525.485,47	519.967,10	5.518,37
15	- Zuwendungen, Umlagen und sonstige Transferaufwendungen	268.059,26	268.059,26	0,00
19	Summe 11 bis 18	268.059,26	268.059,26	0,00
20	Saldo 10 und 19	257.426,21	251.907,84	5.518,37
23	Saldo 20,21,22	257.426,21	251.907,84	5.518,37
	Jahresergebnis des Teilhaushaltes nach der Verrechnung der internen Leistungsbeziehungen und vor Veränderung der Rücklagen (Nummer 20 zuzüglich Nummer 21 abzüglich Nummer 22)			

Zugeordnete Produkte in der Teilfinanzrechnung 2021

90 01 - Zentrale Finanzdienstleistungen

lfd. Nr.	Ein- und Auszahlungsarten (gem. § 46 Absatz 1 i.V.m. § 4 Absatz 12 GemHVO-Doppik)	Summe aller Produkte	sonstige Produkte	
			61.10.10	61.20.10
			in EUR	
1	+ Steuern und ähnliche Abgaben	169.050,43	169.050,43	0,00
2	+ Zuwendungen, allgemeine Umlagen und sonstige Transferleistungen	345.215,03	345.215,03	0,00
7	+ Zinseinzahlungen und sonstige Finanzeinzahlungen	5.568,37	50,00	5.518,37
9	Summe der laufenden Einzahlungen (Summe der Nummer 1 bis 8)	519.833,83	514.315,46	5.518,37
13	- Zuwendungen, Umlagen und sonstige Transferauszahlungen	267.611,26	267.611,26	0,00
17	Summe der laufenden Auszahlungen (Summe der Nummer 10 bis 16)	267.611,26	267.611,26	0,00
18	jahresbezogener Saldo der laufenden Ein- und Auszahlungen vor planmäßiger Tilgung (Saldo der Nummern 9 und 17)	252.222,57	246.704,20	5.518,37
18.2	18.2 jahresbezogener Saldo der laufenden Ein- und Auszahlungen vor planmäßiger Tilgung nach Verrechnung der internen Leistungsbeziehungen (Summe der Nummern 18 und 18.1)	252.222,57	246.704,20	5.518,37
19	+ Einzahlungen aus Investitionszuwendungen	31.797,70	31.797,70	0,00
24	Summe der Einzahlungen aus Investitionstätigkeit (Summe der Nummern 19 bis 23)	31.797,70	31.797,70	0,00
28	Summe der Auszahlungen aus Investitionstätigkeit (Summe der Nummern 25 bis 27)	0,00	0,00	0,00
29	Saldo der Ein- und Auszahlungen aus Investitionstätigkeit (Saldo der Nummern 24 und 28)	31.797,70	31.797,70	0,00
30	Finanzmittelüberschuss / Finanzmittelfehlbetrag des Teilhaushaltes (Summe der Nummern 18.2 und 29)	284.020,27	278.501,90	5.518,37

Teilergebnisrechnung 2021

Teilhaushalt: 80 01
 Kämmerei- und Hauptamt, Bau- und Ordnungsamt
 Kämmerei- und Hauptamt

lfd. Nr.	Ertrags- und Aufwandsarten (gemäß §46 Absatz 1 GemHVO-Doppik)	Verweis auf Anhang (lfd. Nr.)	Ansatz 2021	Verände- rung durch Nachtrag 2021	über- und außerplan- mäßige Aufwen- dungen 2021	zweck- gebundene Mehrerträge und ent- sprechende -aufwen- dungen 2021	Inanspruch- nahme der ein- oder ge- genseitigen Deckungs- fähigkeit 2021	Ermächti- gungen 2021	übertragene Ermächti- gungen aus Haushalts- vorjahren	Gesamt- ermäch- tigungen 2021	Ergebnis 2021	Abweichung 2021	Ergebnis 2020	Ergebnis- veränderung gegenüber 2020	Übertra- gung von Ermäch- tigungen in Haushalts- folgejahre
			in EUR												
			1	2	3	4	5	6	7	8	9	10	11	12	13
04	+ öffentlich-rechtliche Leistungsentgelte		16.500	0	0,00	0,00	0,00	16.500,00	0,00	16.500,00	17.126,65	626,65	17.160,80	-34,15	0,00
06	+ Kostenerstattungen und Kostenumlagen		200	0	0,00	0,00	0,00	200,00	0,00	200,00	193,91	-6,09	712,99	-519,08	0,00
09	+ sonstige Erträge		13.000	0	0,00	0,00	0,00	13.000,00	0,00	13.000,00	9.957,13	-3.042,87	11.556,13	-1.599,00	0,00
10	Summe 1 bis 9	Summe der Erträge (Summe der Nummern 1 bis 9)	29.700	0	0,00	0,00	0,00	29.700,00	0,00	29.700,00	27.277,69	-2.422,31	29.429,92	-2.152,23	0,00
11	- Personalaufwendungen		15.400	0	0,00	0,00	0,00	15.400,00	0,00	15.400,00	13.747,24	-1.652,76	14.764,87	-1.017,63	0,00
13	- Aufwendungen für Sach- und Dienstleistungen		0	0	0,00	0,00	0,00	0,00	0,00	0,00	0,00	0,00	1.800,00	-1.800,00	0,00
15	- Zuwendungen, Umlagen und sonstige Transferaufwendungen		58.500	0	0,00	0,00	0,00	58.500,00	0,00	58.500,00	50.241,09	-8.258,91	50.406,29	-165,20	0,00
16	- Aufwendungen der sozialen Sicherung		50.000	0	0,00	0,00	0,00	50.000,00	0,00	50.000,00	48.119,40	-1.880,60	50.174,88	-2.055,48	0,00
18	- sonstige Aufwendungen		2.700	0	0,00	0,00	0,00	2.700,00	0,00	2.700,00	2.442,86	-257,14	1.748,31	694,55	0,00
19	Summe 11 bis 18	Summe der Aufwendungen (Summe der Nummern 11 bis 18)	126.600	0	0,00	0,00	0,00	126.600,00	0,00	126.600,00	114.550,59	-12.049,41	118.894,35	-4.343,76	0,00
20	Saldo 10 und 19	Jahresergebnis des Teilhaushaltes vor Verrechnung der internen Leistungsbeziehungen und vor Veränderung der Rücklagen (Saldo der Nummern 10 und 19)	-96.900	0	0,00	0,00	0,00	-96.900,00	0,00	-96.900,00	-87.272,90	9.627,10	-89.464,43	2.191,53	0,00
23	Saldo 20,21,22	Jahresergebnis des Teilhaushaltes nach der Verrechnung der internen Leistungsbeziehungen und vor Veränderung der Rücklagen (Nummer 20 zuzüglich Nummer 21 abzüglich Nummer 22)	-96.900	0	0,00	0,00	0,00	-96.900,00	0,00	-96.900,00	-87.272,90	9.627,10	-89.464,43	2.191,53	0,00

Produktübersicht		Ansatz 2021	Verände- rung durch Nachtrag 2021	über- und außerplan- mäßige Aufwen- dungen 2021	zweck- gebundene Mehrerträge und ent- sprechende -aufwen- dungen 2021	Inanspruch- nahme der ein- oder ge- genseitigen Deckungs- fähigkeit 2021	Ermächti- gungen 2021	übertragene Ermächti- gungen aus Haushalts- vorjahren	Gesamt- ermäch- tigungen 2021	Ergebnis 2021	Abweichung 2021	Ergebnis 2020	Ergebnis- veränderung gegenüber 2020	Übertra- gung von Ermäch- tigungen in Haushalts- folgejahre
Bezeichnung		in EUR												
11.10.10	Verwaltung und Gremien der Gemeinde	-17.900	0	0,00	0,00	0,00	-17.900,00	0,00	-17.900,00	-15.996,19	1.903,81	-18.004,46	2.008,27	0,00
21.10.10	Schulkostenanteile Grundschulen	-15.000	0	0,00	0,00	0,00	-15.000,00	0,00	-15.000,00	-14.713,26	286,74	-14.893,01	179,75	0,00
21.50.10	Schulkostenanteile Regionale Schulen	-20.000	0	0,00	0,00	0,00	-20.000,00	0,00	-20.000,00	-15.639,77	4.360,23	-16.658,56	1.018,79	0,00
28.10.10	Heimat- und sonstige Kulturpflege	-2.000	0	0,00	0,00	0,00	-2.000,00	0,00	-2.000,00	-325,52	1.674,48	1.429,84	-1.755,36	0,00
36.10.10	Förderung von Kindern in Tageseinrichtungen und in Tagespflege	-50.000	0	0,00	0,00	0,00	-50.000,00	0,00	-50.000,00	-48.119,40	1.880,60	-50.174,88	2.055,48	0,00
54.00.10	Konzessionsabgaben	10.000	0	0,00	0,00	0,00	10.000,00	0,00	10.000,00	9.957,13	-42,87	10.094,79	-137,66	0,00
55.20.10	Wasser- und Bodenverband	-2.000	0	0,00	0,00	0,00	-2.000,00	0,00	-2.000,00	-2.435,89	-435,89	-1.258,15	-1.177,74	0,00

Teilergebnisrechnung 2021

Teilhaushalt: 80 02

Kämmerei- und Hauptamt, Bau- und Ordnungsamt

Bau- und Ordnungsamt

lfd. Nr.	Ertrags- und Aufwandsarten (gemäß §46 Absatz 1 GemHVO-Doppik)	Verweis auf Anhang (lfd. Nr.)	Ansatz 2021	Veränderung durch Nachtrag 2021	über- und außerplan- mäßige Aufwen- dungen 2021	zweck- gebundene Mehrerträge und ent- sprechende -aufwen- dungen 2021	Inanspruch- nahme der ein- oder ge- genseitigen Deckungs- fähigkeit 2021	Ermächti- gungen 2021	übertragene Ermächti- gungen aus Haushalts- vorjahren	Gesamt- ermäch- tigungen 2021	Ergebnis 2021	Abweichung 2021	Ergebnis 2020	Ergebnis- veränderung gegenüber 2020	Übertra- gung von Ermäch- tigungen in Haushalts- folgejahre
in EUR															
			1	2	3	4	5	6	7	8	9	10	11	12	13
02	+ Zuwendungen, allgemeine Umlagen und sonstige Transfererträge		15.500	0	0,00	0,00	0,00	15.500,00	0,00	15.500,00	15.693,66	193,66	16.877,11	-1.183,45	0,00
04	+ öffentlich-rechtliche Leistungsentgelte		3.800	0	0,00	0,00	0,00	3.800,00	0,00	3.800,00	3.312,76	-487,24	3.029,24	283,52	0,00
05	+ privatrechtliche Leistungsentgelte		13.500	0	0,00	2.700,00	0,00	16.200,00	0,00	16.200,00	15.583,57	-616,43	12.912,22	2.671,35	0,00
06	+ Kostenerstattungen und Kostenumlagen		5.800	0	0,00	0,00	0,00	5.800,00	0,00	5.800,00	5.667,50	-132,50	6.467,77	-800,27	0,00
09	+ sonstige Erträge		0	0	0,00	0,00	0,00	0,00	0,00	0,00	1.270,96	1.270,96	-362,04	1.633,00	0,00
10	Summe 1 bis 9 Summe der Erträge (Summe der Nummern 1 bis 9)		38.600	0	0,00	2.700,00	0,00	41.300,00	0,00	41.300,00	41.528,45	228,45	38.924,30	2.604,15	0,00
11	- Personalaufwendungen		56.100	0	0,00	0,00	0,00	56.100,00	0,00	56.100,00	55.983,13	-116,87	53.246,36	2.736,77	0,00
13	- Aufwendungen für Sach- und Dienstleistungen		40.400	0	8.600,00	0,00	0,00	49.000,00	0,00	49.000,00	46.665,47	-2.334,53	38.961,77	7.703,70	0,00
14	- Abschreibungen		35.700	0	0,00	0,00	0,00	35.700,00	0,00	35.700,00	36.477,67	777,67	43.448,71	-6.971,04	0,00
15	- Zuwendungen, Umlagen und sonstige Transferaufwendungen		900	0	0,00	0,00	0,00	900,00	0,00	900,00	1.204,77	304,77	631,66	573,11	0,00
16	- Aufwendungen der sozialen Sicherung		1.700	0	0,00	0,00	0,00	1.700,00	0,00	1.700,00	0,00	-1.700,00	0,00	0,00	0,00
17	- Zinsaufwendungen und sonstige Finanzaufwendungen		1.700	0	0,00	0,00	0,00	1.700,00	0,00	1.700,00	1.614,68	-85,32	1.801,19	-186,51	0,00
18	- sonstige Aufwendungen		4.000	0	0,00	0,00	0,00	4.000,00	0,00	4.000,00	6.039,61	2.039,61	9.646,08	-3.606,47	0,00
19	Summe 11 bis 18 Summe der Aufwendungen (Summe der Nummern 11 bis 18)		140.500	0	8.600,00	0,00	0,00	149.100,00	0,00	149.100,00	147.985,33	-1.114,67	147.735,77	249,56	0,00
20	Saldo 10 und 19 Jahresergebnis des Teilhaushaltes vor Verrechnung der internen Leistungsbeziehungen und vor Veränderung der Rücklagen (Saldo der Nummern 10 und 19)		-101.900	0	-8.600,00	2.700,00	0,00	-107.800,00	0,00	-107.800,00	-106.456,88	1.343,12	-108.811,47	2.354,59	0,00
23	Saldo 20,21,22 Jahresergebnis des Teilhaushaltes nach der Verrechnung der internen Leistungsbeziehungen und vor Veränderung der Rücklagen (Nummer 20 zuzüglich Nummer 21 abzüglich Nummer 22)		-101.900	0	-8.600,00	2.700,00	0,00	-107.800,00	0,00	-107.800,00	-106.456,88	1.343,12	-108.811,47	2.354,59	0,00

Teilergebnisrechnung 2021

Teilhaushalt: 80 02

Kämmerei- und Hauptamt, Bau- und Ordnungsamt

Bau- und Ordnungsamt

Produktübersicht		Ansatz 2021	Verände- rung durch Nachtrag 2021	über- und außerplan- mäßige Aufwen- dungen 2021	zweck- gebundene Mehrerträge und ent- sprechende -aufwen- dungen 2021	Inanspruch- nahme der ein- oder ge- genseitigen Deckungs- fähigkeit 2021	Ermächti- gungen 2021	übertragene Ermächti- gungen aus Haushalts- vorjahren	Gesamt- ermäch- tigungen 2021	Ergebnis 2021	Abweichung 2021	Ergebnis 2020	Ergebnis- veränderung gegenüber 2020	Übertra- gung von Ermäch- tigungen in Haushalts- folgejahre
Bezeichnung		in EUR												
11.40.20	Liegenschaften	-2.800	0	-2.700,00	2.700,00	0,00	-2.800,00	0,00	-2.800,00	-5.328,04	-2.528,04	-7.123,95	1.795,91	0,00
11.40.30	Bauhof	-54.500	0	-1.500,00	0,00	0,00	-56.000,00	0,00	-56.000,00	-58.326,40	-2.326,40	-50.763,02	-7.563,38	0,00
12.60.10	Feuerwehr	-23.100	0	-4.400,00	0,00	0,00	-27.500,00	0,00	-27.500,00	-27.414,70	85,30	-36.623,57	9.208,87	0,00
54.10.10	Gemeindestraßen einschl. Spielplätze	-15.400	0	0,00	0,00	0,00	-15.400,00	0,00	-15.400,00	-10.687,92	4.712,08	-8.906,56	-1.781,36	0,00
55.30.10	Friedhof	-6.100	0	0,00	0,00	0,00	-6.100,00	0,00	-6.100,00	-4.699,82	1.400,18	-5.394,37	694,55	0,00

Teilergebnisrechnung 2021

Teilhaushalt: 90 01
Zentrale Finanzdienstleistungen
Zentrale Finanzdienstleistungen

lfd. Nr.	Ertrags- und Aufwandsarten (gemäß §46 Absatz 1 GemHVO-Doppik)	Verweis auf Anhang (lfd. Nr.)	Ansatz 2021	Verände- rung durch Nachtrag 2021	über- und außerplan- mäßige Aufwen- dungen 2021	zweck- gebundene Mehrerträge und ent- sprechende -aufwen- dungen 2021	Inanspruch- nahme der ein- oder ge- genseitigen Deckungs- fähigkeit 2021	Ermächti- gungen 2021	übertragene Ermächti- gungen aus Haushalts- vorjahren	Gesamt- ermäch- tigungen 2021	Ergebnis 2021	Abweichung 2021	Ergebnis 2020	Ergebnis- veränderung gegenüber 2020	Übertra- gung von Ermäch- tigungen in Haushalts- folgejahre
			1	2	3	4	5	6	7	8	9	10	11	12	13
01	+ Steuern und ähnliche Abgaben		159.000	0	0,00	12.600,00	0,00	171.600,00	0,00	171.600,00	174.702,07	3.102,07	157.761,43	16.940,64	0,00
02	+ Zuwendungen, allgemeine Umlagen und sonstige Transfererträge		276.500	0	0,00	0,00	0,00	276.500,00	0,00	276.500,00	345.215,03	68.715,03	373.842,36	-28.627,33	0,00
08	+ Zinserträge und sonstige Finanzerträge		5.600	0	0,00	0,00	0,00	5.600,00	0,00	5.600,00	5.568,37	-31,63	5.797,69	-229,32	0,00
10	Summe 1 bis 9	Summe der Erträge (Summe der Nummern 1 bis 9)	441.100	0	0,00	12.600,00	0,00	453.700,00	0,00	453.700,00	525.485,47	71.785,47	537.401,48	-11.916,01	0,00
15	- Zuwendungen, Umlagen und sonstige Transferaufwendungen		265.300	0	0,00	6.700,00	0,00	272.000,00	0,00	272.000,00	268.059,26	-3.940,74	254.953,24	13.106,02	0,00
17	- Zinsaufwendungen und sonstige Finanzaufwendungen		700	0	0,00	0,00	0,00	700,00	0,00	700,00	0,00	-700,00	0,00	0,00	0,00
19	Summe 11 bis 18	Summe der Aufwendungen (Summe der Nummern 11 bis 18)	266.000	0	0,00	6.700,00	0,00	272.700,00	0,00	272.700,00	268.059,26	-4.640,74	254.953,24	13.106,02	0,00
20	Saldo 10 und 19	Jahresergebnis des Teilhaushaltes vor Verrechnung der internen Leistungsbeziehungen und vor Veränderung der Rücklagen (Saldo der Nummern 10 und 19)	175.100	0	0,00	5.900,00	0,00	181.000,00	0,00	181.000,00	257.426,21	76.426,21	282.448,24	-25.022,03	0,00
23	Saldo 20,21,22	Jahresergebnis des Teilhaushaltes nach der Verrechnung der internen Leistungsbeziehungen und vor Veränderung der Rücklagen (Nummer 20 zuzüglich Nummer 21 abzüglich Nummer 22)	175.100	0	0,00	5.900,00	0,00	181.000,00	0,00	181.000,00	257.426,21	76.426,21	282.448,24	-25.022,03	0,00

Produktübersicht		Ansatz 2021	Verände- rung durch Nachtrag 2021	über- und außerplan- mäßige Aufwen- dungen 2021	zweck- gebundene Mehrerträge und ent- sprechende -aufwen- dungen 2021	Inanspruch- nahme der ein- oder ge- genseitigen Deckungs- fähigkeit 2021	Ermächti- gungen 2021	übertragene Ermächti- gungen aus Haushalts- vorjahren	Gesamt- ermäch- tigungen 2021	Ergebnis 2021	Abweichung 2021	Ergebnis 2020	Ergebnis- veränderung gegenüber 2020	Übertra- gung von Ermäch- tigungen in Haushalts- folgejahre
Bezeichnung		in EUR												
61.10.10	Steuern, allgemeine Zuweisungen und Umlagen	170.200	0	0,00	5.900,00	0,00	176.100,00	0,00	176.100,00	251.907,84	75.807,84	277.179,55	-25.271,71	0,00
61.20.10	Sonstige allgemeine Finanzwirtschaft	4.900	0	0,00	0,00	0,00	4.900,00	0,00	4.900,00	5.518,37	618,37	5.268,69	249,68	0,00

Teilfinanzrechnung 2021

Teil A

Teilhaushalt: 80 01

Kämmerei- und Hauptamt, Bau- und Ordnungsamt

Kämmerei- und Hauptamt

Nr.	Einzahlungs- und Auszahlungsarten (gemäß § 46 Absatz 1 i.V.m. § 4 Absatz 12 GemHVO-Doppik)	Verweis auf Anhang (f.d. Nr.)	Ansatz 2021	Verände- rung durch Nachtrag	über- und außerplan- mäßige Aus- zahlungen	zweckge- bundene Mehrein- zahlungen und ent- sprechende -auszah- lungen	Inanspruch- nahme der ein- oder ge- genseitigen Deckungs- fähigkeit	Ermächti- gungen 2021	übertragene Ermächti- gungen aus Haushalts- vorjahren	Gesamt- ermäch- tigungen 2021	Ergebnis 2021	Abweichung 2021	Ergebnis 2020	Ergebnis- veränderung gegenüber 2020	Übertra- gung von Ermäch- tigungen in Haushalts- folgejahre
in EUR															
			1	2	3	4	5	6	7	8	9	10	11	12	13
4	+ Öffentlich-rechtliche Leistungsentgelte		16.500	0	0,00	0,00	0,00	16.500,00	0,00	16.500,00	17.205,82	705,82	17.114,87	90,95	0,00
6	+ Kostenerstattungen und Kostenumlagen		200	0	0,00	0,00	0,00	200,00	0,00	200,00	502,63	302,63	687,80	-185,17	0,00
8	+ Sonstige laufende Einzahlungen		13.000	0	0,00	0,00	0,00	13.000,00	0,00	13.000,00	9.967,13	-3.032,87	11.609,13	-1.642,00	0,00
9	Summe der laufenden Einzahlungen (Summe der Nummer 1 bis 8)		29.700	0	0,00	0,00	0,00	29.700,00	0,00	29.700,00	27.675,58	-2.024,42	29.411,80	-1.736,22	0,00
10	- Personalauszahlungen		15.400	0	0,00	0,00	0,00	15.400,00	0,00	15.400,00	14.327,24	-1.072,76	14.624,87	-297,63	0,00
12	- Auszahlungen für Sach- und Dienstleistungen		0	0	0,00	0,00	0,00	0,00	0,00	0,00	0,00	0,00	1.800,00	-1.800,00	0,00
13	- Zuwendungen, Umlagen und sonstige Transferauszahlungen		58.500	0	0,00	0,00	0,00	58.500,00	0,00	58.500,00	50.241,09	-8.258,91	50.406,29	-165,20	0,00
14	- Auszahlungen der sozialen Sicherung		50.000	0	0,00	0,00	0,00	50.000,00	0,00	50.000,00	48.424,92	-1.575,08	50.174,88	-1.749,96	0,00
16	- Sonstige laufende Auszahlungen		2.700	0	0,00	0,00	0,00	2.700,00	0,00	2.700,00	2.179,56	-520,44	1.748,31	431,25	0,00
17	Summe der laufenden Auszahlungen (Summe der Nummer 10 bis 16)		126.600	0	0,00	0,00	0,00	126.600,00	0,00	126.600,00	115.172,81	-11.427,19	118.754,35	-3.581,54	0,00
18	jahresbezogener Saldo der laufenden Ein- und Auszahlungen vor planmäßiger Tilgung (Saldo der Nummern 9 und 17)		-96.900	0	0,00	0,00	0,00	-96.900,00	0,00	-96.900,00	-87.497,23	9.402,77	-89.342,55	1.845,32	0,00
18.2	18.2 jahresbezogener Saldo der laufenden Ein- und Auszahlungen vor planmäßiger Tilgung nach Verrechnung der internen Leistungsbeziehungen (Summe der Nummern 18 und 18.1)		-96.900	0	0,00	0,00	0,00	-96.900,00	0,00	-96.900,00	-87.497,23	9.402,77	-89.342,55	1.845,32	0,00
24	Summe der Einzahlungen aus Investitionstätigkeit (Summe der Nummern 19 bis 23)		0	0	0,00	0,00	0,00	0,00	0,00	0,00	0,00	0,00	0,00	0,00	0,00
28	Summe der Auszahlungen aus Investitionstätigkeit (Summe der Nummern 25 bis 27)		0	0	0,00	0,00	0,00	0,00	0,00	0,00	0,00	0,00	0,00	0,00	0,00
29	Saldo der Ein- und Auszahlungen aus Investitionstätigkeit (Saldo der Nummern 24 und 28)		0	0	0,00	0,00	0,00	0,00	0,00	0,00	0,00	0,00	0,00	0,00	0,00
30	Finanzmittelüberschuss / Finanzmittelfehlbetrag des Teilhaushaltes (Summe der Nummern 18.2 und 29)		-96.900	0	0,00	0,00	0,00	-96.900,00	0,00	-96.900,00	-87.497,23	9.402,77	-89.342,55	1.845,32	0,00

Teilfinanzrechnung 2021

Teil A

Teilhaushalt: 80 01

Kämmerei- und Hauptamt, Bau- und Ordnungsamt

Kämmerei- und Hauptamt

Produktübersicht		Ansatz 2021	Verände- rung durch Nachtrag	über- und außerplan- mäßige Aus- zahlungen	zweckge- bundene Mehrein- zahlungen und ent- sprechende -auszah- lungen	Inanspruch- nahme der ein- oder ge- genseitigen Deckungs- fähigkeit	Ermächti- gungen 2021	übertragene Ermächti- gungen aus Haushalts- vorjahren	Gesamt- ermäch- tigungen 2021	Ergebnis 2021	Abweichung 2021	Ergebnis 2020	Ergebnis- veränderung gegenüber 2020	Übertra- gung von Ermäch- tigungen in Haushalts- folgejahre
Bezeichnung		in EUR												
11.10.10	Verwaltung und Gremien der Gemeinde	-17.900	0	0,00	0,00	0,00	-17.900,00	0,00	-17.900,00	-16.004,17	1.895,83	-17.889,65	1.885,48	0,00
21.10.10	Schulkostenanteile Grundschulen	-15.000	0	0,00	0,00	0,00	-15.000,00	0,00	-15.000,00	-14.713,26	286,74	-14.893,01	179,75	0,00
21.50.10	Schulkostenanteile Regionale Schulen	-20.000	0	0,00	0,00	0,00	-20.000,00	0,00	-20.000,00	-15.639,77	4.360,23	-16.658,56	1.018,79	0,00
28.10.10	Heimat- und sonstige Kulturpflege	-2.000	0	0,00	0,00	0,00	-2.000,00	0,00	-2.000,00	-325,52	1.674,48	1.529,84	-1.855,36	0,00
36.10.10	Förderung von Kindern in Tageseinrichtungen und in Tagespflege	-50.000	0	0,00	0,00	0,00	-50.000,00	0,00	-50.000,00	-48.424,92	1.575,08	-50.174,88	1.749,96	0,00
54.00.10	Konzessionsabgaben	10.000	0	0,00	0,00	0,00	10.000,00	0,00	10.000,00	9.967,13	-32,87	10.047,79	-80,66	0,00
55.20.10	Wasser- und Bodenverband	-2.000	0	0,00	0,00	0,00	-2.000,00	0,00	-2.000,00	-2.356,72	-356,72	-1.304,08	-1.052,64	0,00

Teilfinanzrechnung 2021

Teil A

Teilhaushalt: 80 02

Kämmerei- und Hauptamt, Bau- und Ordnungsamt
Bau- und Ordnungsamt

Nr.	Einzahlungs- und Auszahlungsarten (gemäß § 46 Absatz 1 i.V.m. § 4 Absatz 12 GemHVO-Doppik)	Verweis auf Anhang (Ifd. Nr.)	Ansatz 2021	Verände- rung durch Nachtrag	über- und außerplan- mäßige Aus- zahlungen	zweckge- bundene Mehrein- zahlungen und ent- sprechende -auszah- lungen	Inanspruch- nahme der ein- oder ge- genseitigen Deckungs- fähigkeit	Ermächti- gungen 2021	übertragene Ermächti- gungen aus Haushalts- vorjahren	Gesamt- ermäch- tigungen 2021	Ergebnis 2021	Abweichung 2021	Ergebnis 2020	Ergebnis- veränderung gegenüber 2020	Übertra- gung von Ermäch- tigungen in Haushalts- folgejahre
in EUR															
			1	2	3	4	5	6	7	8	9	10	11	12	13
4	+ Öffentlich-rechtliche Leistungsentgelte		3.000	0	0,00	0,00	0,00	3.000,00	0,00	3.000,00	1.975,00	-1.025,00	3.425,00	-1.450,00	0,00
5	+ Privatrechtliche Leistungsentgelte		13.500	0	0,00	2.700,00	0,00	16.200,00	0,00	16.200,00	15.620,57	-579,43	13.026,22	2.594,35	0,00
6	+ Kostenerstattungen und Kostenumlagen		5.800	0	0,00	0,00	0,00	5.800,00	0,00	5.800,00	5.187,50	-612,50	6.467,77	-1.280,27	0,00
8	+ Sonstige laufende Einzahlungen		0	0	0,00	0,00	0,00	0,00	0,00	0,00	0,00	0,00	86,82	-86,82	0,00
9	Summe der laufenden Einzahlungen (Summe der Nummer 1 bis 8)		22.300	0	0,00	2.700,00	0,00	25.000,00	0,00	25.000,00	22.783,07	-2.216,93	23.005,81	-222,74	0,00
10	- Personalauszahlungen		56.100	0	0,00	0,00	0,00	56.100,00	0,00	56.100,00	55.983,13	-116,87	53.246,36	2.736,77	0,00
12	- Auszahlungen für Sach- und Dienstleistungen		40.400	0	8.600,00	0,00	0,00	49.000,00	0,00	49.000,00	39.890,25	-9.109,75	40.427,75	-537,50	0,00
13	- Zuwendungen, Umlagen und sonstige Transferauszahlungen		900	0	0,00	0,00	0,00	900,00	0,00	900,00	1.252,37	352,37	584,06	668,31	0,00
14	- Auszahlungen der sozialen Sicherung		1.700	0	0,00	0,00	0,00	1.700,00	0,00	1.700,00	0,00	-1.700,00	0,00	0,00	0,00
15	- Zinsauszahlungen und sonstige Finanzauszahlungen		1.700	0	0,00	0,00	0,00	1.700,00	0,00	1.700,00	1.614,68	-85,32	1.801,19	-186,51	0,00
16	- Sonstige laufende Auszahlungen		4.000	0	0,00	0,00	0,00	4.000,00	0,00	4.000,00	7.744,81	3.744,81	8.020,78	-275,97	0,00
17	Summe der laufenden Auszahlungen (Summe der Nummer 10 bis 16)		104.800	0	8.600,00	0,00	0,00	113.400,00	0,00	113.400,00	106.485,24	-6.914,76	104.080,14	2.405,10	0,00
18	jahresbezogener Saldo der laufenden Ein- und Auszahlungen vor planmäßiger Tilgung (Saldo der Nummern 9 und 17)		-82.500	0	-8.600,00	2.700,00	0,00	-88.400,00	0,00	-88.400,00	-83.702,17	4.697,83	-81.074,33	-2.627,84	0,00
18.2	18.2 jahresbezogener Saldo der laufenden Ein- und Auszahlungen vor planmäßiger Tilgung nach Verrechnung der internen Leistungsbeziehungen (Summe der Nummern 18 und 18.1)		-82.500	0	-8.600,00	2.700,00	0,00	-88.400,00	0,00	-88.400,00	-83.702,17	4.697,83	-81.074,33	-2.627,84	0,00
20	+ Einzahlungen aus Beiträgen und ähnlichen Entgelten		0	0	0,00	0,00	0,00	0,00	0,00	0,00	8.914,21	8.914,21	8.977,78	-63,57	0,00
21	+ Einzahlungen aus Anlagevermögen		0	0	0,00	0,00	0,00	0,00	0,00	0,00	0,00	0,00	300,00	-300,00	0,00
24	Summe der Einzahlungen aus Investitionstätigkeit (Summe der Nummern 19 bis 23)		0	0	0,00	0,00	0,00	0,00	0,00	0,00	8.914,21	8.914,21	9.277,78	-363,57	0,00
25	- Auszahlungen für Anlagevermögen		25.000	0	0,00	0,00	0,00	25.000,00	3.500,00	28.500,00	19.846,79	-8.653,21	7.704,14	12.142,65	0,00
28	Summe der Auszahlungen aus Investitionstätigkeit (Summe der Nummern 25 bis 27)		25.000	0	0,00	0,00	0,00	25.000,00	3.500,00	28.500,00	19.846,79	-8.653,21	7.704,14	12.142,65	0,00
29	Saldo der Ein- und Auszahlungen aus Investitionstätigkeit (Saldo der Nummern 24 und 28)		-25.000	0	0,00	0,00	0,00	-25.000,00	-3.500,00	-28.500,00	-10.932,58	17.567,42	1.573,64	-12.506,22	0,00
30	Finanzmittelüberschuss / Finanzmittelfehlbetrag des Teilhaushaltes (Summe der Nummern 18.2 und 29)		-107.500	0	-8.600,00	2.700,00	0,00	-113.400,00	-3.500,00	-116.900,00	-94.634,75	22.265,25	-79.500,69	-15.134,06	0,00

Teilfinanzrechnung 2021

Teil A

Teilhaushalt: 80 02

Kämmerei- und Hauptamt, Bau- und Ordnungsamt

Bau- und Ordnungsamt

Produktübersicht		Ansatz 2021	Verände- rung durch Nachtrag	über- und außerplan- mäßige Aus- zahlungen	zweckge- bundene Mehrein- zahlungen und ent- sprechende -auszah- lungen	Inanspruch- nahme der ein- oder ge- genseitigen Deckungs- fähigkeit	Ermächti- gungen 2021	übertragene Ermächti- gungen aus Haushalts- vorjahren	Gesamt- ermäch- tigungen 2021	Ergebnis 2021	Abweichung 2021	Ergebnis 2020	Ergebnis- veränderung gegenüber 2020	Übertra- gung von Ermäch- tigungen in Haushalts- folgejahre
Bezeichnung		in EUR												
11.40.20	Liegenschaften	-1.200	0	2.700,00	18.900,00	0,00	20.400,00	0,00	20.400,00	-3.218,88	-23.618,88	-3.827,32	608,44	0,00
11.40.30	Bauhof	-71.000	0	12.000,00	27.000,00	0,00	-32.000,00	-3.500,00	-35.500,00	-73.562,40	-38.062,40	-48.423,23	-25.139,17	0,00
12.60.10	Feuerwehr	-17.200	0	3.700,00	29.700,00	0,00	16.200,00	0,00	16.200,00	-14.672,59	-30.872,59	-25.013,47	10.340,88	0,00
54.10.10	Gemeindestraßen einschl. Spielplätze	-13.000	0	8.100,00	10.800,00	0,00	5.900,00	0,00	5.900,00	1.008,30	-4.891,70	1.003,40	4,90	0,00
55.30.10	Friedhof	-5.100	0	5.400,00	27.000,00	0,00	27.300,00	0,00	27.300,00	-4.189,18	-31.489,18	-3.240,07	-949,11	0,00
57.30.20	Bauhof (ab 2017 Produkt 11.40.30.00)	0	0	2.700,00	0,00	0,00	2.700,00	0,00	2.700,00	0,00	-2.700,00	0,00	0,00	0,00

Teilfinanzrechnung 2021

Teil A

Teilhaushalt: 90 01

Zentrale Finanzdienstleistungen

Zentrale Finanzdienstleistungen

Nr.	Einzahlungs- und Auszahlungsarten (gemäß § 46 Absatz 1 i.V.m. § 4 Absatz 12 GemHVO-Doppik)	Verweis auf Anhang (Ifd. Nr.)	Ansatz 2021	Verände- rung durch Nachtrag	über- und außerplan- mäßige Aus- zahlungen	zweckge- bundene Mehrein- zahlungen und ent- sprechende -auszahlungen	Inanspruch- nahme der ein- oder ge- genseitigen Deckungs- fähigkeit	Ermächti- gungen 2021	übertragene Ermächti- gungen aus Haushalts- vorjahren	Gesamt- ermäch- tigungen 2021	Ergebnis 2021	Abweichung 2021	Ergebnis 2020	Ergebnis- veränderung gegenüber 2020	Übertra- gung von Ermäch- tigungen in Haushalts- folgejahre
in EUR															
			1	2	3	4	5	6	7	8	9	10	11	12	13
1	+ Steuern und ähnliche Abgaben		159.000	0	0,00	12.600,00	0,00	171.600,00	0,00	171.600,00	169.050,43	-2.549,57	161.321,03	7.729,40	0,00
2	+ Zuwendungen, allgemeine Umlagen und sonstige Transferleistungen		276.500	0	0,00	0,00	0,00	276.500,00	0,00	276.500,00	345.215,03	68.715,03	373.842,36	-28.627,33	0,00
7	+ Zinseinzahlungen und sonstige Finanzeinzahlungen		5.600	0	0,00	0,00	0,00	5.600,00	0,00	5.600,00	5.568,37	-31,63	5.797,69	-229,32	0,00
9	Summe der laufenden Einzahlungen (Summe der Nummer 1 bis 8)		441.100	0	0,00	12.600,00	0,00	453.700,00	0,00	453.700,00	519.833,83	66.133,83	540.961,08	-21.127,25	0,00
13	- Zuwendungen, Umlagen und sonstige Transferauszahlungen		265.300	0	0,00	6.700,00	0,00	272.000,00	0,00	272.000,00	267.611,26	-4.388,74	255.195,87	12.415,39	0,00
15	- Zinsauszahlungen und sonstige Finanzauszahlungen		700	0	0,00	0,00	0,00	700,00	0,00	700,00	0,00	-700,00	0,00	0,00	0,00
17	Summe der laufenden Auszahlungen (Summe der Nummer 10 bis 16)		266.000	0	0,00	6.700,00	0,00	272.700,00	0,00	272.700,00	267.611,26	-5.088,74	255.195,87	12.415,39	0,00
18	jahresbezogener Saldo der laufenden Ein- und Auszahlungen vor planmäßiger Tilgung (Saldo der Nummern 9 und 17)		175.100	0	0,00	5.900,00	0,00	181.000,00	0,00	181.000,00	252.222,57	71.222,57	285.765,21	-33.542,64	0,00
18.2	18.2 jahresbezogener Saldo der laufenden Ein- und Auszahlungen vor planmäßiger Tilgung nach Verrechnung der internen Leistungsbeziehungen (Summe der Nummern 18 und 18.1)		175.100	0	0,00	5.900,00	0,00	181.000,00	0,00	181.000,00	252.222,57	71.222,57	285.765,21	-33.542,64	0,00
19	+ Einzahlungen aus Investitionszuwendungen		31.300	0	0,00	0,00	0,00	31.300,00	0,00	31.300,00	31.797,70	497,70	31.339,07	458,63	0,00
24	Summe der Einzahlungen aus Investitionstätigkeit (Summe der Nummern 19 bis 23)		31.300	0	0,00	0,00	0,00	31.300,00	0,00	31.300,00	31.797,70	497,70	31.339,07	458,63	0,00
28	Summe der Auszahlungen aus Investitionstätigkeit (Summe der Nummern 25 bis 27)		0	0	0,00	0,00	0,00	0,00	0,00	0,00	0,00	0,00	0,00	0,00	0,00
29	Saldo der Ein- und Auszahlungen aus Investitionstätigkeit (Saldo der Nummern 24 und 28)		31.300	0	0,00	0,00	0,00	31.300,00	0,00	31.300,00	31.797,70	497,70	31.339,07	458,63	0,00
30	Finanzmittelüberschuss / Finanzmittelfehlbetrag des Teilhaushaltes (Summe der Nummern 18.2 und 29)		206.400	0	0,00	5.900,00	0,00	212.300,00	0,00	212.300,00	284.020,27	71.720,27	317.104,28	-33.084,01	0,00

Produktübersicht			Ansatz 2021	Verände- rung durch Nachtrag	über- und außerplan- mäßige Aus- zahlungen	zweckge- bundene Mehrein- zahlungen und ent- sprechende -auszahlungen	Inanspruch- nahme der ein- oder ge- genseitigen Deckungs- fähigkeit	Ermächti- gungen 2021	übertragene Ermächti- gungen aus Haushalts- vorjahren	Gesamt- ermäch- tigungen 2021	Ergebnis 2021	Abweichung 2021	Ergebnis 2020	Ergebnis- veränderung gegenüber 2020	Übertra- gung von Ermäch- tigungen in Haushalts- folgejahre
Bezeichnung			in EUR												
61.10.10	Steuern, allgemeine Zuweisungen und Umlagen		201.500	0	19.400,00	143.700,00	0,00	364.600,00	0,00	364.600,00	278.501,90	-86.098,10	311.835,59	-33.333,69	0,00
61.20.10	Sonstige allgemeine Finanzwirtschaft		4.900	0	8.600,00	17.200,00	0,00	30.700,00	0,00	30.700,00	5.518,37	-25.181,63	5.268,69	249,68	0,00

Bilanz 2021**Aktiva Passiva**

Posten	Bezeichnung	Verweis auf Anhang (Ifd. Nr.)	01.01.2021	31.12.2021	Veränderung gegenüber 2020
			in EUR		
1	Anlagevermögen		587.317,49	570.686,61	-16.630,88
1.1	Immaterielle Vermögensgegenstände		1,00	1,00	0,00
1.1.3	Gezahlte Investitionszuschüsse		1,00	1,00	0,00
1.2	Sachanlagen		430.157,84	413.526,96	-16.630,88
1.2.2	Sonstige unbebaute Grundstücke und grundstücksgleiche Rechte		7.972,21	7.972,21	0,00
1.2.3	Bebaute Grundstücke und grundstücksgleiche Rechte		144.041,46	149.459,80	5.418,34
1.2.4	Infrastrukturvermögen		233.229,08	214.376,74	-18.852,34
1.2.7	Maschinen, technische Anlagen, Fahrzeuge		43.131,76	40.134,88	-2.996,88
1.2.8	Betriebs- und Geschäftsausstattung		1.783,33	1.583,33	-200,00
1.2.10	Geleistete Anzahlungen auf Sachanlagen, Anlagen im Bau		0,00	0,00	0,00
1.3	Finanzanlagen		157.158,65	157.158,65	0,00
1.3.5	Sondervermögen mit Sonderrechnung, Zweckverbände, Anstalten des öffentlichen Rechts, rechtsfähige kommunale Stiftungen		157.158,65	157.158,65	0,00
2	Umlaufvermögen		12.688,85	15.055,68	2.366,83
2.1	Vorräte		5.928,47	7.141,55	1.213,08
2.1.2	Unfertige Erzeugnisse, unfertige Leistungen		5.928,47	7.141,55	1.213,08
2.2	Forderungen und sonstige Vermögensgegenstände		6.760,38	7.914,13	1.153,75
2.2.1	Öffentlich-rechtliche Forderungen, Forderungen aus Transferleistungen		2.465,24	3.359,24	894,00
2.2.2	Privatrechtliche Forderungen aus Lieferungen und Leistungen		4.058,11	1.708,97	-2.349,14
2.2.6	Forderungen gegen den sonstigen öffentlichen Bereich		237,03	2.845,92	2.608,89
2.2.6.2	Sonstige Forderungen gegen den sonstigen öffentlichen Bereich		237,03	2.845,92	2.608,89
2.4	Kassenbestand, Bundesbankguthaben, Guthaben bei der Europäischen Zentralbank, Guthaben bei Kreditinstituten und Schecks		0,00	0,00	0,00
	Bilanzsumme		600.006,34	585.742,29	-14.264,05

Posten	Bezeichnung	Verweis auf Anhang (Ifd. Nr.)	01.01.2021	31.12.2021	Veränderung gegenüber 2020
			in EUR		
1	Eigenkapital		23.103,27	118.597,40	95.494,13
1.1	Kapitalrücklage		207.053,35	200.571,62	-6.481,73
1.1.1	Allgemeine Kapitalrücklage		144.495,85	138.394,06	-6.101,79
1.1.2	Zweckgebundene Kapitalrücklagen		62.557,50	62.177,56	-379,94
1.3	Ergebnisvortrag		-183.950,08	-183.950,08	0,00
1.4	Jahresüberschuss/Jahresfehlbetrag		0,00	101.975,86	101.975,86
2	Sonderposten		209.076,29	200.618,60	-8.457,69
2.1	Sonderposten zum Anlagevermögen		209.076,29	200.618,60	-8.457,69
2.1.1	Sonderposten aus Zuwendungen		190.207,12	174.513,46	-15.693,66
2.1.2	Sonderposten aus Beiträgen und ähnlichen Entgelten		9.891,39	8.213,15	-1.678,24
2.1.3	Sonderposten aus Anzahlungen für Anlagevermögen		8.977,78	17.891,99	8.914,21
3	Rückstellungen		4.500,00	4.500,00	0,00
3.3	Sonstige Rückstellungen		4.500,00	4.500,00	0,00
4	Verbindlichkeiten		344.708,27	241.987,30	-102.720,97
4.2	Verbindlichkeiten aus Kreditaufnahmen		118.271,14	101.815,24	-16.455,90
4.2.1	Verbindlichkeiten aus Kreditaufnahmen für Investitionen und Investitionsförderungsmaßnahmen		118.271,14	101.815,24	-16.455,90
4.4	Erhaltene Anzahlungen auf Bestellungen		5.277,48	4.797,48	-480,00
4.5	Verbindlichkeiten aus Lieferungen und Leistungen		2.272,05	5.544,07	3.272,02
4.6	Verbindlichkeiten aus Transferleistungen		47,60	0,00	-47,60
4.10	Verbindlichkeiten gegenüber dem sonstigen öffentlichen Bereich		218.260,00	128.280,51	-89.979,49
4.10.1	Verbindlichkeiten aus dem gemeinsamen Zahlungsmittelbestand		215.051,93	128.069,54	-86.982,39
4.10.2	Sonstige Verbindlichkeiten gegenüber dem sonstigen öffentlichen Bereich		3.208,07	210,97	-2.997,10
4.11	Sonstige Verbindlichkeiten		580,00	1.550,00	970,00
5.	Rechnungsabgrenzungsposten		18.618,51	20.038,99	1.420,48
5.1	Grabnutzungsentgelte		18.618,51	20.038,99	1.420,48
	Bilanzsumme		600.006,34	585.742,29	-14.264,05

Bilanz Aktiva 2021

Posten	Bezeichnung	Verweis auf Anhang (lfd. Nr.)	01.01.2021	31.12.2021	Veränderung gegenüber 2020
			in EUR		
1	Anlagevermögen		587.317,49	570.686,61	-16.630,88
1.1	Immaterielle Vermögensgegenstände		1,00	1,00	0,00
1.1.3	Gezahlte Investitionszuschüsse		1,00	1,00	0,00
	01310000 Geleistete Investitionszuschüsse		1,00	1,00	0,00
1.2	Sachanlagen		430.157,84	413.526,96	-16.630,88
1.2.2	Sonstige unbebaute Grundstücke und grundstücksgleiche Rechte		7.972,21	7.972,21	0,00
	02211000 Gräberfelder		1.592,32	1.592,32	0,00
	02220000 Parkanlagen		1.946,12	1.946,12	0,00
	02290000 Sonstige Grünflächen		10,65	10,65	0,00
	02310000 Ackerland		3.927,87	3.927,87	0,00
	02320000 Brachland		177,95	177,95	0,00
	02610000 Flüsse und Bäche		0,50	0,50	0,00
	02990000 sonstige unbebaute Grundstücke		316,80	316,80	0,00
1.2.3	Bebaute Grundstücke und grundstücksgleiche Rechte		144.041,46	149.459,80	5.418,34
	03910000 Bebaute Grundstücke und grundstücksgleiche Rechte Gemeinschafts-, Bürgerhäuser, Stadthallen		36.008,48	34.652,20	-1.356,28
	03921000 Bebaute Grundstücke und grundstücksgleiche Rechte Friedhofsgebäude / Leichen-, Trauerhallen		10.273,57	10.169,70	-103,87
	03950000 Bebaute Grundstücke und grundstücksgleiche Rechte Brand- und Katastrophenschutzeinrichtungen		58.624,83	57.233,92	-1.390,91
	03998000 Garagen		7.900,20	7.484,40	-415,80
	03999000 Sonstige Gebäude und Bauten		31.234,38	39.919,58	8.685,20
1.2.4	Infrastrukturvermögen		233.229,08	214.376,74	-18.852,34
	04810000 Grundstücke und grundstücksgleiche Rechte Straßen, Wege, Plätze und Verkehrslenkungsanlagen		9.350,60	9.350,60	0,00
	04824000 Gemeindestraßen		165.322,91	153.688,43	-11.634,48
	04832000 Gehwege		6,00	6,00	0,00
	04834000 Radwege		15.041,56	14.322,44	-719,12
	04835000 Landwirtschaftliche Wege		18.043,20	16.038,40	-2.004,80
	04871000 Strombetriebene Straßenbeleuchtung		7.466,03	5.230,20	-2.235,83
	04931000 Bahnhöfe, Buswartehallen, sonstige Wartehallen		11.683,81	10.820,34	-863,47
	04990000 Sonstige (u.a. Bachverrohrung)		6.314,97	4.920,33	-1.394,64
1.2.7	Maschinen, technische Anlagen, Fahrzeuge		43.131,76	40.134,88	-2.996,88
	07130000 Baufahrzeuge, Zugmaschinen, Kipper, Kranfahrzeuge		23.384,83	30.344,72	6.959,89
	07140000 Brand-, Rettungs- und Katastrophenschutzfahrzeuge		11.102,26	2.451,15	-8.651,11
	07182000 Salzstreugeräte für Winterfahrzeuge		1.528,18	1.302,08	-226,10
	07183000 Schneepflüge		803,25	684,25	-119,00
	07184000 Mäheinrichtungen		2.731,05	2.326,45	-404,60
	07189000 Sonstige Zusatzgeräte		962,60	722,20	-240,40
	07220000 Betriebstechnik		20,56	10,28	-10,28
	07250000 Technische Anlagen des Brand-, Hochwasser- und Katastrophenschutzes		2.597,03	2.291,75	-305,28
	07390000 Sonstige Betriebsvorrichtungen		2,00	2,00	0,00

Bilanz Aktiva 2021

Posten	Bezeichnung	Verweis auf Anhang (Ild. Nr.)	01.01.2021	31.12.2021	Veränderung gegenüber 2020
			in EUR		
1.2.8	Betriebs- und Geschäftsausstattung		1.783,33	1.583,33	-200,00
	08290000 Sonstige Betriebs- und Geschäftsausstattung		1.783,33	1.583,33	-200,00
1.2.10	Geleistete Anzahlungen auf Sachanlagen, Anlagen im Bau		0,00	0,00	0,00
	09600001 Auszahlungen für Baumaßnahmen		0,00	0,00	0,00
1.3	Finanzanlagen		157.158,65	157.158,65	0,00
1.3.5	Sondervmögen mit Sonderrechnung, Zweckverbände, Anstalten des öffentlichen Rechts, rechtsfähige kommunale Stiftungen		157.158,65	157.158,65	0,00
	12310000 Zweckverband Wasser- und Abwasser Ueckermünde		132.661,00	132.661,00	0,00
	12311000 Anteile am Kommunalen Anteilseignerverband Nordost der E.DIS AG		24.497,65	24.497,65	0,00
2	Umlaufvermögen		12.688,85	15.055,68	2.366,83
2.1	Vorräte		5.928,47	7.141,55	1.213,08
2.1.2	Unfertige Erzeugnisse, unfertige Leistungen		5.928,47	7.141,55	1.213,08
	14220000 Unfertige Leistungen		5.928,47	7.141,55	1.213,08
2.2	Forderungen und sonstige Vermögensgegenstände		6.760,38	7.914,13	1.153,75
2.2.1	Öffentlich-rechtliche Forderungen, Forderungen aus Transferleistungen		2.465,24	3.359,24	894,00
	15150000 Gebührenforderungen gegen den privaten Bereich (Debitoren)		290,25	1.291,08	1.000,83
	15300150 Grundsteuerforderungen gegen den privaten Bereich (Debitoren)		152,49	62,66	-89,83
	15300350 Sonstige Steuerforderungen gegen den privaten Bereich (Debitoren)		31,50	24,50	-7,00
	15550000 Sonstige öffentlich-rechtliche Forderungen gegen den privaten Bereich (Debitoren)		1.991,00	1.981,00	-10,00
2.2.2	Privatrechtliche Forderungen aus Lieferungen und Leistungen		4.058,11	1.708,97	-2.349,14
	16500000 Privatrechtliche Forderungen aus Lieferungen und Leistungen gegen den privaten Bereich		4.058,11	1.708,97	-2.349,14
2.2.6	Forderungen gegen den sonstigen öffentlichen Bereich		237,03	2.845,92	2.608,89
	15300340 Sonstige Steuerforderungen gegen den öffentlichen Bereich (Debitoren)		0,00	2.540,40	2.540,40
	15440000 Forderungen aus Transferleistungen gegen den öffentlichen Bereich (Debitoren)		237,03	305,52	68,49
2.2.6.2	Sonstige Forderungen gegen den sonstigen öffentlichen Bereich		237,03	2.845,92	2.608,89
	15300340 Sonstige Steuerforderungen gegen den öffentlichen Bereich (Debitoren)		0,00	2.540,40	2.540,40
	15440000 Forderungen aus Transferleistungen gegen den öffentlichen Bereich (Debitoren)		237,03	305,52	68,49
2.4	Kassenbestand, Bundesbankguthaben, Guthaben bei der Europäischen Zentralbank, Guthaben bei Kreditinstituten und Schecks		0,00	0,00	0,00
	Bilanzsumme		600.006,34	585.742,29	-14.264,05

Bilanz Passiva 2021

Posten	Bezeichnung	Verweis auf Anhang (Ifd. Nr.)	01.01.2021	31.12.2021	Veränderung gegenüber 2020
			in EUR		
1	Eigenkapital		23.103,27	118.597,40	95.494,13
1.1	Kapitalrücklage		207.053,35	200.571,62	-6.481,73
	20110000 Allgemeine Kapitalrücklage		144.495,85	138.394,06	-6.101,79
	20120000 Kapitalrücklage aus investiv gebundenen Zuweisungen		31.218,43	0,00	-31.218,43
	20130000 Zweckgebundene Kapitalrücklage aus Zuweisungen nach §§ 23 u. 24 FAG M-V (Ab 2020 Schlüsselzuweisungen + Infrastrukturpauschale)		31.339,07	62.177,56	30.838,49
1.1.1	Allgemeine Kapitalrücklage		144.495,85	138.394,06	-6.101,79
	20110000 Allgemeine Kapitalrücklage		144.495,85	138.394,06	-6.101,79
1.1.2	Zweckgebundene Kapitalrücklagen		62.557,50	62.177,56	-379,94
	20120000 Kapitalrücklage aus investiv gebundenen Zuweisungen		31.218,43	0,00	-31.218,43
	20130000 Zweckgebundene Kapitalrücklage aus Zuweisungen nach §§ 23 u. 24 FAG M-V (Ab 2020 Schlüsselzuweisungen + Infrastrukturpauschale)		31.339,07	62.177,56	30.838,49
1.3	Ergebnisvortrag		-183.950,08	-183.950,08	0,00
1.4	Jahresüberschuss/Jahresfehlbetrag		0,00	101.975,86	101.975,86
2	Sonderposten		209.076,29	200.618,60	-8.457,69
2.1	Sonderposten zum Anlagevermögen		209.076,29	200.618,60	-8.457,69
2.1.1	Sonderposten aus Zuwendungen		190.207,12	174.513,46	-15.693,66
	23140000 Sonderposten aus Zuwendungen von der EU		6.362,74	6.007,61	-355,13
	23142000 Sonderposten aus Zuwendungen vom Land für Investitionen		182.060,05	166.921,52	-15.138,53
	23151000 Sonderposten aus Zuwendungen von privaten Unternehmen		1,00	1,00	0,00
	23159000 Sonderposten aus Zuwendungen vom sonstigen privaten Bereich		1.783,33	1.583,33	-200,00
2.1.2	Sonderposten aus Beiträgen und ähnlichen Entgelten		9.891,39	8.213,15	-1.678,24
	23259000 Sonderposten aus Beiträgen und ähnlichen Entgelten vom sonstigen privaten Bereich		9.891,39	8.213,15	-1.678,24
2.1.3	Sonderposten aus Anzahlungen für Anlagevermögen		8.977,78	17.891,99	8.914,21
	23320000 Anzahlungen auf Sonderposten aus Beiträgen und ähnlichen Entgelten		8.977,78	17.891,99	8.914,21
3	Rückstellungen		4.500,00	4.500,00	0,00
3.3	Sonstige Rückstellungen		4.500,00	4.500,00	0,00
	29511000 Rückstellung für ausstehende Rechnungen		4.500,00	4.500,00	0,00
4	Verbindlichkeiten		344.708,27	241.987,30	-102.720,97
4.2	Verbindlichkeiten aus Kreditaufnahmen		118.271,14	101.815,24	-16.455,90
	31593101 Investitionskredit 1 vom inländ. Geldmarkt, Laufzeit 5 J. und mehr		103.668,59	96.124,60	-7.543,99
	31593104 Investitionskredit 4 vom inländ. Geldmarkt, Laufzeit 5 J. und mehr		3.604,48	2.425,80	-1.178,68
	31593105 Investitionskredit 5 vom inländ. Geldmarkt, Laufzeit 5 J. und mehr		10.998,07	3.264,84	-7.733,23
4.2.1	Verbindlichkeiten aus Kreditaufnahmen für Investitionen und Investitionsförderungsmaßnahmen		118.271,14	101.815,24	-16.455,90
	31593101 Investitionskredit 1 vom inländ. Geldmarkt, Laufzeit 5 J. und mehr		103.668,59	96.124,60	-7.543,99
	31593104 Investitionskredit 4 vom inländ. Geldmarkt, Laufzeit 5 J. und mehr		3.604,48	2.425,80	-1.178,68

Bilanz Passiva 2021

Posten	Bezeichnung	Verweis auf Anhang (Ifd. Nr.)	01.01.2021	31.12.2021	Veränderung gegenüber 2020
			in EUR		
	31593105 Investitionskredit 5 vom inländ. Geldmarkt, Laufzeit 5 J. und mehr		10.998,07	3.264,84	-7.733,23
4.4	Erhaltene Anzahlungen auf Bestellungen		5.277,48	4.797,48	-480,00
	34590000 Erhaltene Anzahlungen auf Bestellungen vom sonstigen privaten Bereich		5.277,48	4.797,48	-480,00
4.5	Verbindlichkeiten aus Lieferungen und Leistungen		2.272,05	5.544,07	3.272,02
	35500000 Verbindlichkeiten LuL privater Bereich (Kreditoren)		2.272,05	5.544,07	3.272,02
4.6	Verbindlichkeiten aus Transferleistungen		47,60	0,00	-47,60
	36500000 Verbindlichkeiten aus Transferleistungengegenüber dem privaten Bereich		47,60	0,00	-47,60
4.10	Verbindlichkeiten gegenüber dem sonstigen öffentlichen Bereich		218.260,00	128.280,51	-89.979,49
	36400000 Verbindlichkeiten aus Transferleistungen gegenüber dem öffentlichen Bereich		3.208,07	210,97	-2.997,10
	37431000 Laufendes Verrechnungskonto		215.051,93	128.069,54	-86.982,39
4.10.1	Verbindlichkeiten aus dem gemeinsamen Zahlungsmittelbestand		215.051,93	128.069,54	-86.982,39
	37431000 Laufendes Verrechnungskonto		215.051,93	128.069,54	-86.982,39
4.10.2	Sonstige Verbindlichkeiten gegenüber dem sonstigen öffentlichen Bereich		3.208,07	210,97	-2.997,10
	36400000 Verbindlichkeiten aus Transferleistungen gegenüber dem öffentlichen Bereich		3.208,07	210,97	-2.997,10
4.11	Sonstige Verbindlichkeiten		580,00	1.550,00	970,00
	37500000 Verbindlichkeiten privater Bereich (Kreditoren)		580,00	0,00	-580,00
	37920000 Kautionen		0,00	1.550,00	1.550,00
5.	Rechnungsabgrenzungsposten		18.618,51	20.038,99	1.420,48
5.1	Grabnutzungsentgelte		18.618,51	20.038,99	1.420,48
	39300001 Passive Rechnungsabgrenzung für Grabnutzungsentgelte		18.618,51	20.038,99	1.420,48
	Bilanzsumme		600.006,34	585.742,29	-14.264,05

Anhang

zum Jahresabschluss der Gemeinde

Meiersberg

für das Haushaltsjahr 2021

Inhalt

1. Rechtsgrundlagen	4
2. Rahmenbedingungen.....	4
3. Gliederung des Jahresabschlusses	8
3.1. Abweichungen von den bisher angewandten Bilanzierungs- und Bewertungsmethoden	8
4. Angaben zu einzelnen Positionen der Bilanz – Aktivseite	8
4.1. Anlagevermögen.....	8
4.1.1. Immaterielle Vermögensgegenstände.....	8
4.1.2. Sachanlagevermögen.....	9
4.1.3. Finanzanlagen	10
4.1.4. Kennzahlen zum Anlagevermögen	10
4.2. Umlaufvermögen	12
4.2.1. Vorräte	12
4.2.2. Forderungen und sonstige Vermögensgegenstände	12
4.2.2.1. Kennzahlen zu den Forderungen	13
4.3. Wertpapiere des Umlaufvermögens.....	13
4.4. Liquide Mittel.....	13
4.4.1. Kennzahlen zur Liquidität	13
4.5. Rechnungsabgrenzungsposten	14
4.6. Nicht durch Eigenkapital gedeckter Fehlbetrag.....	14
5. Angaben zu einzelnen Positionen der Bilanz – Passivseite	15
5.1. Eigenkapital.....	15
5.1.1 Eigenkapitalentwicklung	16
5.1.2 Kennzahlen zum Eigenkapital	16
5.2. Kapitalrücklage.....	16
5.3. Ergebnismrücklagen.....	17
5.3.1. Rücklagen für Belastungen aus dem kommunalen Finanzausgleich	17
5.3.2. Zweckgebundene Ergebnismrücklagen	17
5.4. Ergebnisvortrag und Jahresüberschuss / Jahresfehlbetrag	17

5.5. Nicht durch Eigenkapital gedeckter Fehlbetrag.....	18
5.6. Sonderposten.....	18
5.6.1. Sonderposten zum Anlagevermögen.....	18
5.6.1.1. Sonderposten aus Zuwendungen	18
5.6.1.2. Sonderposten aus Beiträgen und ähnlichen Entgelten	19
5.6.1.3. Sonderposten aus Anzahlungen für Anlagevermögen	19
5.7. Rückstellungen.....	20
5.8. Verbindlichkeiten	20
5.8.1. Verbindlichkeiten aus dem gemeinsamen Zahlungsmittelbestand	21
5.8.2. Entwicklung der Investitionskreditverbindlichkeiten	22
5.8.3. Kennzahlen zur Verschuldung.....	23
5.9. Rechnungsabgrenzungsposten	24
5.9.1. Grabnutzungsentgelte	24
5.9.2. Sonstige Rechnungsabgrenzungsposten	24
6. Angaben zur Ergebnisrechnung	25
6.1. Entwicklung der Erträge	27
6.2. Entwicklung der Aufwendungen.....	30
6.3. Kennzahlen zur Ergebnisrechnung.....	31
7. Angaben zur Finanzrechnung	33
8. Angaben zu den Teilrechnungen.....	35
8.1. Entwicklung der Teilergebnisrechnungen.....	35
8.2. Entwicklung der Teilfinanzrechnungen.....	36
8.2.1. Entwicklung des Saldos der laufenden Einzahlungen- und Auszahlungen	36
8.2.2. Entwicklung des Saldos der Einzahlungen und Auszahlungen aus Investitionstätigkeit	36
8.2.2.1. Abrechnung der Investitionsmaßnahmen	37
9. Entwicklung der Haushaltswirtschaft	38
10. Wesentliche Abweichungen von den Planansätzen	41
11. Sonstige Angaben	42
12. Beurteilung der Haushaltslage.....	45
12.1. Vorgänge von besonderer Bedeutung nach dem Schluss des Haushaltsjahres	45

12.2. Prognosebericht.....	45
12.3. Risikobericht und Ausblick.....	45
Anlagen	47

1. Rechtsgrundlagen

Der Anhang zum Jahresabschluss zum 31. Dezember 2021 der Gemeinde Meiersberg wurde unter Beachtung des § 60 Abs. 1 und Abs. 2 KV M-V und der §§ 17 Abs. 5 bis 7; 32 Abs. 1 Nr. 5; 34 Abs. 2, 3 und Abs. 6 bis 8; 39 Abs. 2; 42 Abs. 1; 43 Abs. 1 bis 3; 44 Abs. 3 und 4; 45 Abs. 3 und 4; 46 Abs. 2 und 3; 47 Abs. 2; 48 Gem. HVO-Doppik erstellt.

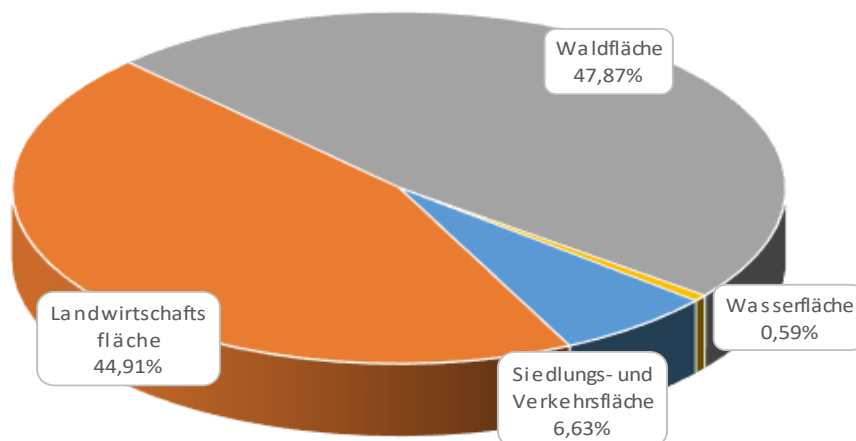
2. Rahmenbedingungen

• Organisation der Gemeinde

Die Gemeinde Meiersberg ist amtsangehörige Gemeinde des Amtes „Am Stettiner Haff“. Dem Amt „Am Stettiner Haff“ gehören weiterhin folgende Gemeinden an: Ahlbeck, Altwarp, Grambin, Leopoldshagen, Liepgarten, Luckow, Mönkebude, Hintersee, Vogelsang-Warsin, Lübs sowie die Stadt Eggesin als geschäftsführende Gemeinde. Das Amt ist Teil des Landkreises Vorpommern-Greifswald.

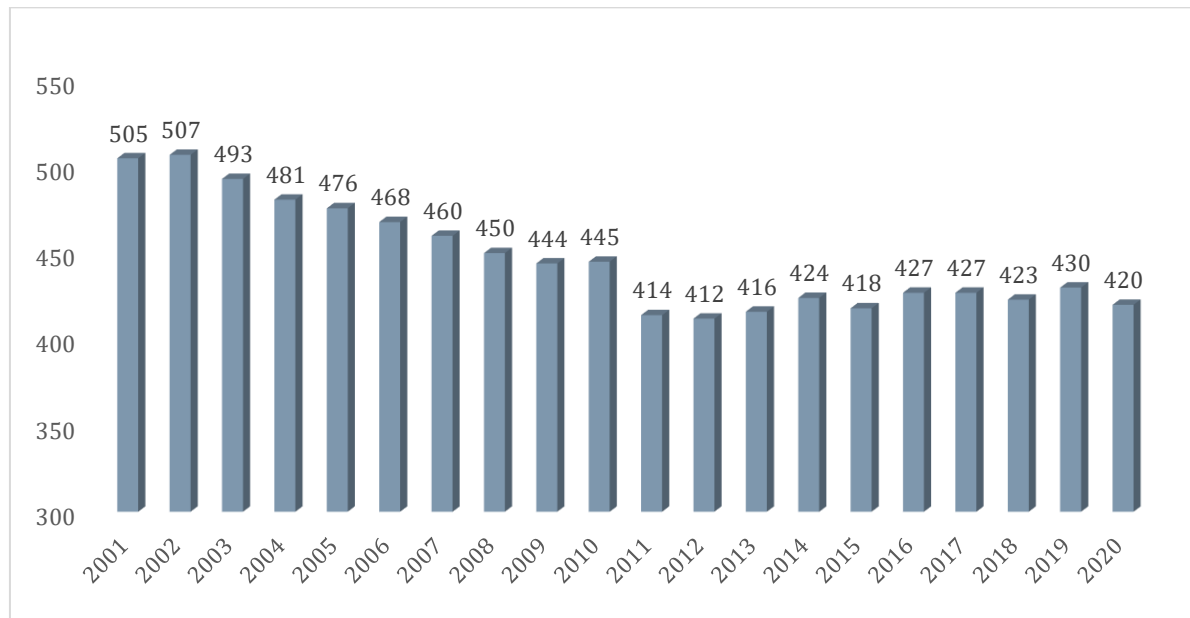
• Gemeindefläche

Die Gemeinde Meiersberg liegt im Kreis Vorpommern-Greifswald. Die Gesamtfläche beträgt 1.011 Hektar. Die Gemeindefläche ist geprägt durch einen hohen Anteil Wald- und Landwirtschaftsflächen wie der nachfolgenden Übersicht zu entnehmen ist.

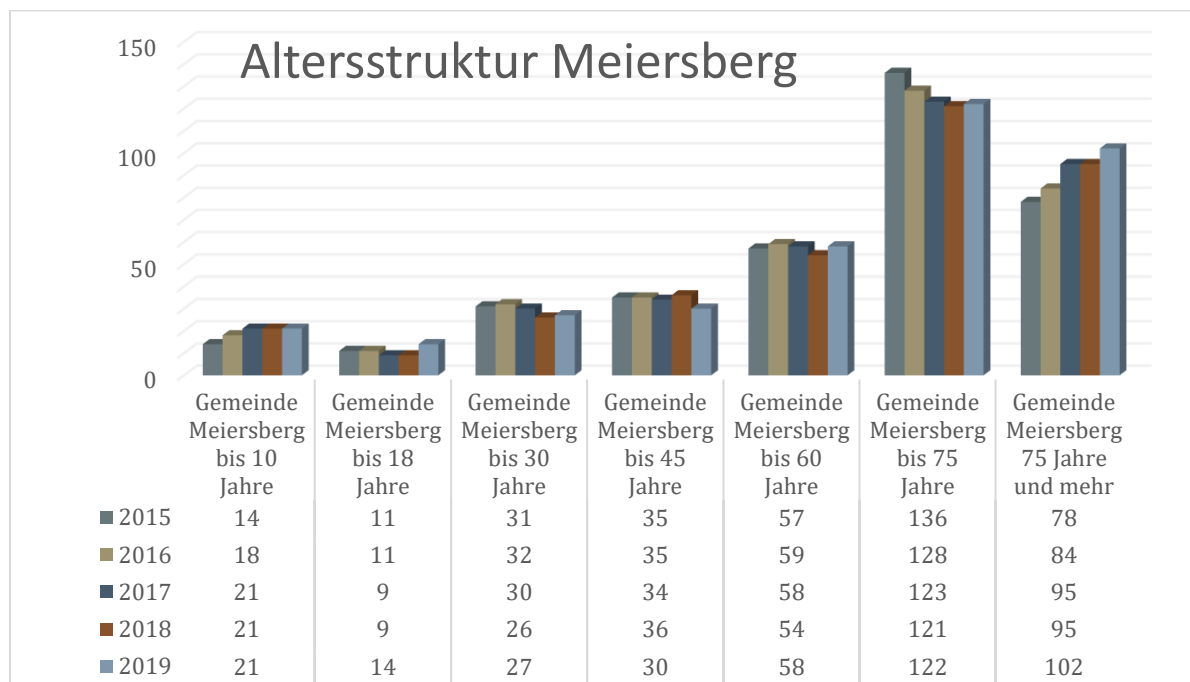


• Demographische Entwicklung

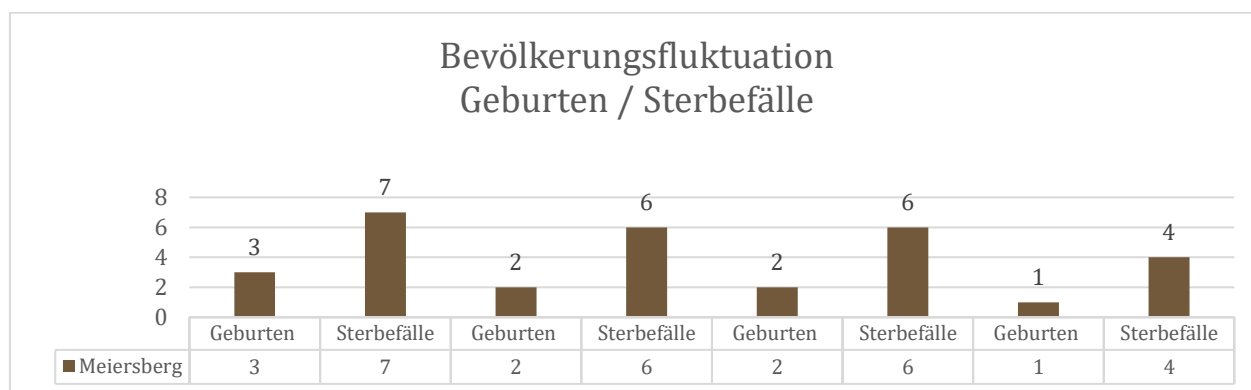
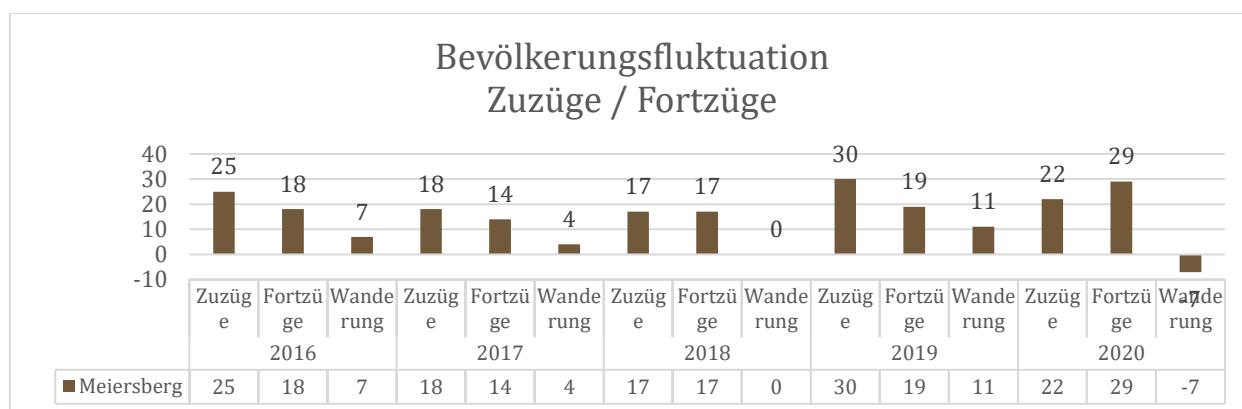
Die Bevölkerungszahlen sind bis zum Jahr 2012 stetig rückläufig. Seit dem Jahr 2014 hat sich die Entwicklung stabilisiert.



Die nachfolgende Übersicht stellt die Entwicklung der Bevölkerungsstruktur der Gemeinde dar:



Betrachtet man die Entwicklung der Bevölkerungswanderung und die Geburtenzahlen kommt man zu folgendem Ergebnis. Die Gemeinde hat in den dargestellten Jahren überwiegend einen geringen Zuwanderungsüberschuss. Die Geburtenzahlen sind auf geringem Niveau. Die weitere Entwicklung bleibt abzuwarten.



- Standortvorteile für die Bevölkerung**

In der Gemeinde ist eine private Kindereinrichtung ansässig. Die Schüler werden in der Regel im 7km entfernten Ferdinandshof unterrichtet. Einkaufsmöglichkeiten befinden sich in Ferdinandshof sowie in Ueckermünde.

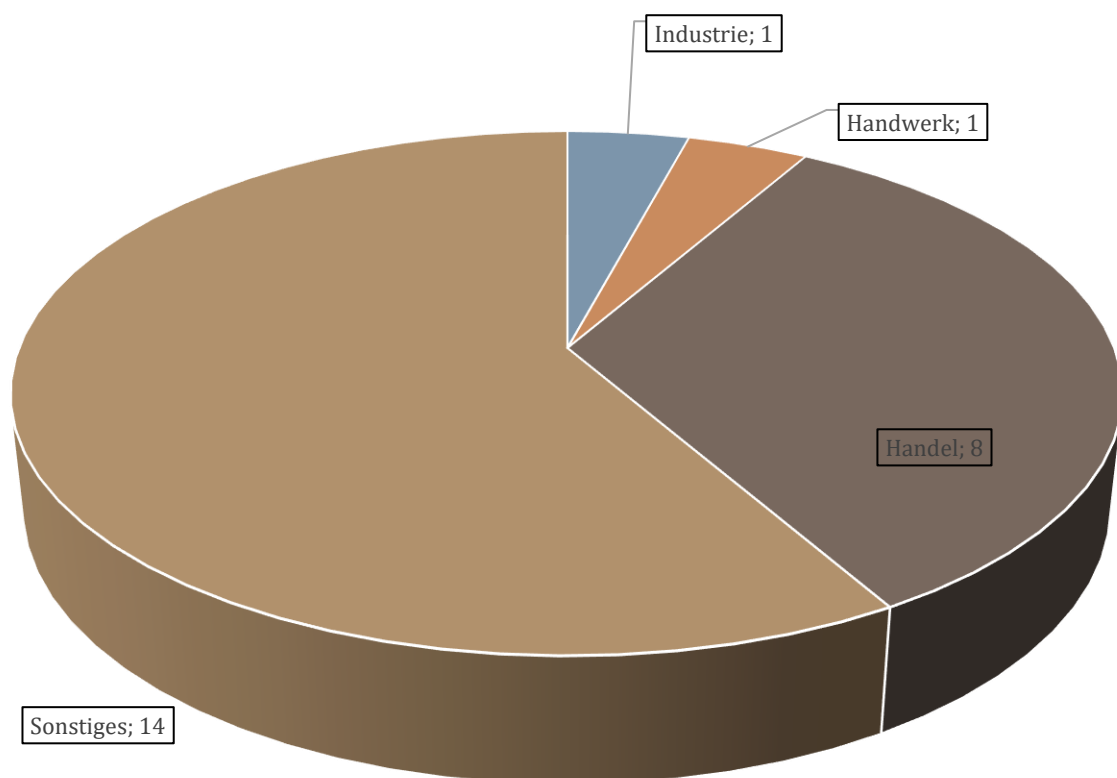
- Wirtschaftliche Rahmenbedingungen**

Die Entstehung der heute 420 Einwohner zählenden Gemeinde reicht bis in das Jahr 1748 zurück. Der Torgelower Oberforstmeister Meyer holt damals vom preußischen König Friedrich II. die Genehmigung ein, zwischen der Försterei Jädkemühl und der Kuhmelkerei „Besserdran“ eine Glashütte zu bauen. Der Ort wurde daraufhin mit Kolonisten besiedelt und es entstanden eine Glashütte und ein Teerofen. Seitdem wurde diese Siedlung als Meyersberg nach dem Oberforstmeister Meyer bezeichnet. Durch die Glas- und Teerherstellung konnten ein großer Teil der von Windbruch befreiten Wälder in Äcker und Wiesen umgewandelt werden. Es entstand neben Meiersberg eine Siedlung für 10 Bauern und 9 Kossätenstellen, die nach dem preußischen

Kriegsrat und Kammerdirektor „Ernst-Wilhelm von Schlabrendorff“ benannt wurde. Meiersberg und Schlabrendorff wurden später eine Gemeinde. Im Jahre 1827 erbauten Bauern und Arbeiter der beiden Siedlungen eine Kirche aus Feldsteinen, die durch ihre schlichte Bauweise besondere Reize hat. 1881 wurde Meiersberg von einem Großfeuer erfasst, welches den größten Teil der Häuser vernichtete. Das Dorf wurde bis zur Jahrhundertwende neu aufgebaut und zeigt sich seit dieser Zeit fast unverändert. Nur noch wenige Häuser aus der Gründerzeit sind heute im Dorf zu finden. Das von Wald umsäumte, an der Zarow gelegene, ruhige und saubere Dorf, dessen Einwohner überwiegend in den umliegenden Dörfern und Städten ihrer Arbeit nachgehen, öffnet sich zunehmend dem Fremdenverkehr.

Per 31.12.2021 waren 24 Gewerbebetriebe im Ort ansässig. Die Gewerbesteuererträge beliefen sich auf 15919,18 €.

Branchenübersicht 2021



3. Gliederung des Jahresabschlusses

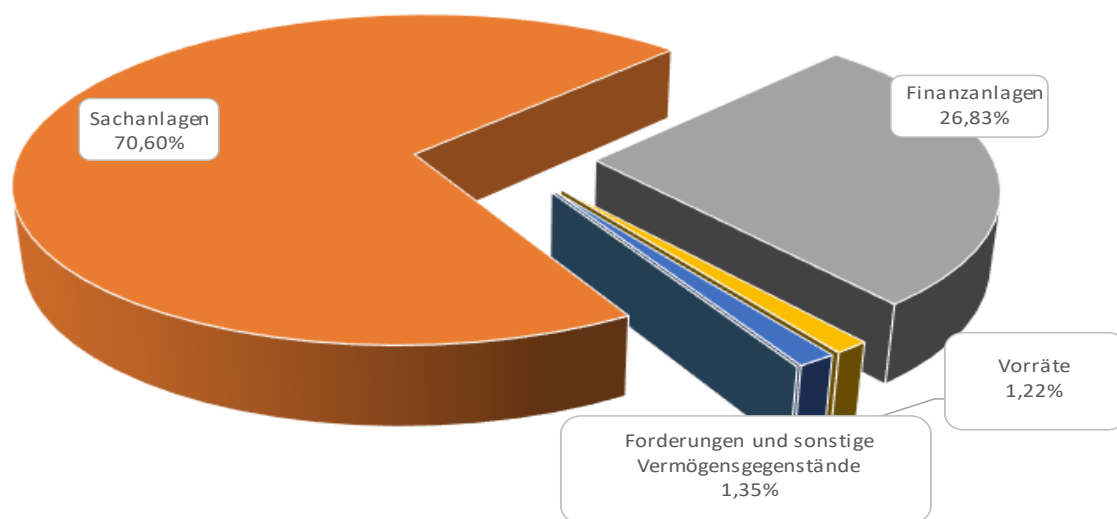
Die Gliederungsvorschriften der Gem. HVO-Doppik fanden uneingeschränkt Beachtung.

3.1. Abweichungen von den bisher angewandten Bilanzierungs- und Bewertungsmethoden

Die Bilanzierungs- und Bewertungsmethoden sind gegenüber dem Haushaltsvorjahr unverändert.

4. Angaben zu einzelnen Positionen der Bilanz – Aktivseite

Im Diagramm wird die Aktivseite der Bilanz zum 31.12.2021 dargestellt.



4.1. Anlagevermögen

Die Aufstellung des Anlagevermögens ist aus der beigefügten Anlagenübersicht ersichtlich.

4.1.1. Immaterielle Vermögensgegenstände

Gliederungs- ziffer	Bezeichnung	Saldo vortrag	Bewegungen	Stand zum 31.12. des Haushaltsjahres
1.1	Immaterielle Vermögensgegenstände	1,00	0,00	1,00
1.1.3	Gezahlte Investitionszuschüsse	1,00	0,00	1,00

Die immateriellen Vermögensgegenstände sind bereits auf 1 € abgeschrieben.

4.1.2. Sachanlagevermögen

Gliederungs- ziffer	Bezeichnung	Saldo vortrag	Bewegungen	Stand zum 31.12. des Haushaltsjahres
1.2	Sachanlagen	430.157,84	-16.630,88	413.526,96
1.2.2	Sonstige unbebaute Grundstücke und grundstücksgleiche Rechte	7.972,21		7.972,21
1.2.3	Bebaute Grundstücke und grundstücksgleiche Rechte	144.041,46	5.418,34	149.459,80
1.2.4	Infrastrukturvermögen	233.229,08	-18.852,34	214.376,74
1.2.7	Maschinen, technische Anlagen, Fahrzeuge	43.131,76	-2.996,88	40.134,88
1.2.8	Betriebs- und Geschäftsausstattung	1.783,33	-200,00	1.583,33

Das Sachanlagevermögen wurde zum Bilanzstichtag durch eine Buchinventur erfasst. Es wurde im Anlagespiegel einzeln nachgewiesen. Das Sachanlagevermögen wurde mit den Anschaffungs- oder Herstellungskosten abzüglich planmäßiger linearer Abschreibung bewertet. Die planmäßigen Abschreibungen wurden auf der Grundlage der vom Innenministerium vorgegebenen wirtschaftlichen Nutzungsdauer nach der linearen Methode vorgenommen.

Nachträgliche Anschaffungskosten wurden gemäß § 33 Abs. 2 GemHVO–Doppik in die Anschaffungskosten einbezogen. Anschaffungskostenminderungen (Skonti, Boni, sonstige Nachlässe) wurden gemäß § 33 Abs. 2 Satz 3 von den Anschaffungskosten abgesetzt. Für Zugänge und Abgänge wurden im Zugangs- bzw. Abgangsjahr die Abschreibungen gemäß § 34 Abs. 4 zeitanteilig berechnet.

Das Sachanlagevermögen wurde im Haushaltsjahr durch bilanzielle Abschreibungen in Höhe von 36.477,67 € belastet. Im Haushaltsjahr 2021 erfolgten keine Abgänge.

Zugänge erfolgten in Höhe von 19.846,79 €. Diese teilen sich wie folgt auf:

1.2.7 Maschinen, Fahrzeuge und technische Anlagen	9.000,00 €
1.2.10 Geleistete Anzahlungen auf Sachanlagen, Anlagen im Bau	10.846,79 €

Bewegliche Vermögensgegenstände des Sachanlagevermögens, deren Anschaffungs- oder Herstellungskosten 1.000 € nicht übersteigen, wurden im Jahr des Zugangs voll abgeschrieben. Die Abweichung von der linearen Abschreibung erfolgt gemäß § 34 Abs. 5 GemHVO - Doppik.

Für Feuerwehrbekleidung nach Dienst-, Schutz-, und Jugendbekleidung wurden zulässigerweise Festwerte gebildet.

Die letzte körperliche Bestandsaufnahme erfolgte am 07.10.2020.

4.1.3. Finanzanlagen

Gliederungs- ziffer	Bezeichnung	Saldo vortrag	Bewegungen	Stand zum 31.12. des Haushaltsjahres
1.3	Finanzanlagen	157.158,65	0,00	157.158,65
1.3.5	Sondervermögen mit Sonderrechnung, Zweckverbände, Anstalten des öffentlichen Rechts, rechtsfähige kommunale Stiftungen	157.158,65	0,00	157.158,65

Die Gemeinde besitzt Anteile am Zweckverband Wasser- und Abwasser Ueckermünde in Höhe von 132.661,00 € und Anteile am Kommunalen Anteilseignerverband Nordost der E.DIS AG in Höhe von 24.497,65 €.

4.1.4. Kennzahlen zum Anlagevermögen

Anlagenquote	31.12.2018	31.12.2019	31.12.2020	31.12.2021
$\frac{(\text{Anlagevermögen} - \text{Finanzanlagen}) \times 100}{(\text{Bilanzsumme} - \text{Nicht durch EK ged. Fehlbetrag})}$	74,35%	73,51%	71,69%	70,60%

Die Anlagenquote dient der Beschreibung, welchen Anteil das Anlagevermögen (Immaterielles, Sachanlagevermögen) am Gesamtvermögen (Bilanzsumme Aktiva) der Gemeinde hat. Sie gibt darüber Aufschluss, ob die Höhe des Anlagevermögens den wirtschaftlichen Rahmenbedingungen der Gemeinde entspricht. Dabei schränkt eine hohe Anlagenintensität die Flexibilität und Anpassungsfähigkeit der Gemeinde bei Veränderungen im Umfeld ein, da die hier gebundenen Mittel nicht kurzfristig in andere Verwendung gelenkt werden können. Die Anlagenquote der Gemeinde ist im Vergleich zum Vorjahr auf 70,60 % gesunken. Hieraus ist nach wie vor abzuleiten, dass der überwiegende Teil des Vermögens langfristig gebunden ist.

Abschreibungsintensität	31.12.2018	31.12.2019	31.12.2020	31.12.2021
$\frac{\text{Abschreibungen} \times 100}{\text{ordentl. Aufwendungen}}$	9,11%	9,13%	8,33%	6,87%

Sachanlagenabnutzungsgrad	31.12.2018	31.12.2019	31.12.2020	31.12.2021
$\frac{\text{kum. Abschreib. Sachanlageverm.} \times 100}{\text{historische Anschaffungskosten Sachanlagevermögen}}$	55,12%	58,35%	61,72%	63,84%

durchschnittliche Nutzungsdauer des Anlagevermögens in Jahren	31.12.2018	31.12.2019	31.12.2020	31.12.2021
Anlagevermögen - Finanzanlagen	11,6	10,4	9,9	11,3
Abschreibungen zum Anlagevermögen				

Die Abschreibungsintensität beschreibt den Anteil der Abschreibungen an den Gesamtaufwendungen. Die Werte der Gemeinde Meiersberg sind im Vergleich zu den anderen amtsangehörigen Gemeinden sehr gering. Der Sachanlagennutzungsgrad spiegelt den Werteverzehr wieder. Mit einem Quotienten von 63,84 % ist über die Hälfte des Anlagevermögens abgeschrieben. Dieser Wert ist im Vergleich zu den amtsangehörigen Gemeinden sehr hoch. Dies lässt auf ein hohes Alter des Anlagevermögens schließen. Notwendige Neuinvestitionen werden die Haushaltslage der Gemeinde in den kommenden Jahren stark beeinflussen.

Infrastrukturquote	31.12.2018	31.12.2019	31.12.2020	31.12.2021
Infrastrukturvermögen	39,96%	39,80%	38,87%	36,60%
Bilanzsumme				
Infrastrukturvermögen je Einwohner				
Infrastrukturvermögen	636 €	591 €	555 €	502 €
Einwohnerzahl				
Infrastrukturabnutzungsgrad				
kum. Abschreib. Infrastruktur x 100 historische Anschaffungskosten Infrastrukturvermögen	59,75%	61,81%	64,69%	67,55%

Die Infrastrukturquote stellt ein Verhältnis zwischen dem Infrastrukturvermögen und dem Gesamtvermögen auf der Aktivseite der Bilanz her. Sie gibt Aufschluss darüber, ob die Höhe des Infrastrukturvermögens den wirtschaftlichen Rahmenbedingungen der Gemeinde entspricht. In der Gemeinde Meiersberg sind ca. 37 % des Vermögens im Infrastrukturvermögen gebunden. Der kontinuierliche Anstieg des Infrastrukturabnutzungsgrades zeigt die steigende Alterung des Infrastrukturvermögens auf. Die Gemeinde Meiersberg hat im Betrachtungszeitraum geringe Schwankungen der Einwohnerzahlen zu verzeichnen. Mit Hilfe der Kennzahl Infrastrukturvermögen je Einwohner ist der Werteverzehr des Infrastrukturvermögens im Zeitablauf zu erkennen.

Anlagendeckung 1	31.12.2018	31.12.2019	31.12.2020	31.12.2021
Eigenkapital x 100	0,00%	0,00%	5,37%	28,68%
Anlagevermögen - Finanzanlagen				

Der Anlagendeckungsgrad zeigt an, inwieweit das Vermögen der Gemeinde durch Eigenkapital gedeckt ist. Erstrebenswert ist ein Anlagendeckungsgrad von 100%.

Mit einem Anlagendeckungsgrad 1 von 28,68 % ist die finanzielle Stabilität der Gemeinde Meiersberg als sehr gering nachgewiesen, diese hat sich aber im Vergleich zu den Vorjahren verbessert.

Durch Hinzunahme der Sonderposten zum Anlagevermögen wird die Kennzahl Anlagendeckung 2 zur Nachweisführung der finanziellen Stabilität herangezogen.

Anlagendeckung 2	31.12.2018	31.12.2019	31.12.2020	31.12.2021
$\frac{(\text{Eigenkap.} + \text{SoPo z. Anlageverm.}) \times 100}{\text{Anlagevermögen} - \text{Finanzanlagen}}$	34,66%	27,11%	48,60%	48,51%

Die Kennzahl Anlagendeckung 2 zeigt an, inwieweit das Anlagevermögen der Gemeinde über das wirtschaftliche Eigenkapital finanziert wurde. Sonderposten aus Zuwendungen zum Anlagevermögen, die für Investitionen im Anlagevermögen gewährt wurden, werden somit berücksichtigt. Diese Kennzahl ist im Jahr 2021 leicht gesunken.

4.2. Umlaufvermögen

4.2.1. Vorräte

Gliederungs- ziffer	Bezeichnung	Saldo vortrag	Bewegungen	Stand zum 31.12. des Haushaltsjahres
2.1	Vorräte	5.928,47	1.213,08	7.141,55
2.1.2	Unfertige Erzeugnisse, unfertige Leistungen	5.928,47	1.213,08	7.141,55

Die Gemeinde Meiersberg verfügt über Vorräte in Höhe von 7.141,55 €. Hierbei handelt es sich um unfertige Leistungen aus abzurechnenden Betriebskosten für den kommunalen Wohnungsbestand, die sich gegenüber dem Vorjahr um 1.213,08 € vermehrt haben.

4.2.2. Forderungen und sonstige Vermögensgegenstände

Die Forderungen wurden durch eine Buchinventur zum Bilanzstichtag nachgewiesen und gemäß § 33 Abs. 5 GemHVO-Doppik zum Nennwert angesetzt. Im Haushaltsjahr 2021 wurden keine Forderungen niedergeschlagen.

Zum Bilanzstichtag bestehen keine Forderungen die gestundet sind bzw. bei denen die Vollziehung ausgesetzt wurde. Die Forderungen haben sich wie folgt entwickelt:

Gliederungs- ziffer	Bezeichnung	Saldo vortrag	Bewegungen	Stand zum 31.12. des Haushaltsjahres
2.2	Forderungen und sonstige Vermögensgegenstände	6.760,38	1.153,75	7.914,13
2.2.1	Öffentlich-rechtliche Forderungen, Forderungen aus Transferleistungen	2.465,24	894,00	3.359,24
2.2.2	Privatrechtliche Forderungen aus Lieferungen und Leistungen	4.058,11	-2.349,14	1.708,97
2.2.6	Forderungen gegen den sonstigen öffentlichen Bereich	237,03	2.608,89	2.845,92
2.2.6.2	Sonstige Forderungen gegen den sonstigen öffentlichen Bereich	237,03	2.608,89	2.845,92

4.2.2.1. Kennzahlen zu den Forderungen

Forderungsquote	31.12.2018	31.12.2019	31.12.2020	31.12.2021
$\frac{\text{Forderungen} \times 100}{\text{Bilanzsumme-Nicht durch EK ged. Fehlbetrag}}$	1,32%	0,64%	1,13%	1,35%

Die Forderungsquote beschreibt den Anteil der Forderungen am Gesamtvermögen. Der bereits geringe Forderungsbestand aus Vorjahren wurde kontinuierlich weiter abgebaut. Zum Bilanzstichtag wurden keine Forderungen einzelwertberichtigt.

Verhältnis Forderungen Entgelte	31.12.2018	31.12.2019	31.12.2020	31.12.2021
$\frac{\text{öffentlich-rechtl. Forderungen} \times 100}{\text{öffentlich-rechtl. Entgelte+Steuern/äbnl. Abgaben}}$	3,24%	1,16%	1,39%	1,87%
$\frac{\text{privat-rechtl. Forderungen} \times 100}{\text{privat-rechtliche Entgelte}}$	10,58%	9,73%	31,43%	10,97%

4.3. Wertpapiere des Umlaufvermögens

Die Gemeinde Meiersberg verfügt über keine Wertpapiere des Umlaufvermögens.

4.4. Liquide Mittel

Die Gemeinde Meiersberg verfügt über kein eigenes laufendes Bankkonto. Der Ausweis in der Bilanz erfolgt entsprechend dem Bestand unter den Positionen Forderungen oder Verbindlichkeiten gegenüber der Stadt Eggesin. Zum Bilanzstichtag werden keine Forderungen gegenüber der Stadt Eggesin ausgewiesen. Per 31.12.2021 werden Verbindlichkeiten gegenüber der Stadt Eggesin, die sich aus der Führung des Verrechnungskontos ergeben in Höhe von 128.069,54 € ausgewiesen. Somit hat sich der Bestand im Vergleich zum Vorjahr um 86.982,39 € verringert.

4.4.1. Kennzahlen zur Liquidität

Die Liquidität 1. Grades oder Barliquidität gibt an, wie hoch der Anteil an flüssigen Mitteln an dem kurzfristigen Fremdkapital ist. Die Liquidität 1 der Gemeinde beträgt 0,00 %. Die Liquidität 2.

Grades unterstellt, dass die kurzfristigen Forderungen den liquiden Mitteln zugeordnet werden. Gleiches gilt für Wertpapiere des Umlaufvermögens.

Liquidität I. Grades	31.12.2018	31.12.2019	31.12.2020	31.12.2021
flüssige Mittel	0,00%	0,00%	0,00%	0,00%
kurzfristige Verbindlichkeiten				
Liquidität II. Grades	31.12.2018	31.12.2019	31.12.2020	31.12.2021
flüssige Mittel + kurzfr. Forderungen + Wertpapiere des Umlaufvermögens	2,55%	1,08%	2,79%	5,20%
kurzfristige Verbindlichkeiten				

Die Gemeinde weist zum Bilanzstichtag keine liquiden Mittel aus. Nur unter Berücksichtigung der Hinzurechnung der Forderungen zu den liquiden Mitteln wird eine sehr geringe vorhandene Liquidität unterstellt.

Bei weiteren Betrachtungen darf die Entwicklung der Verbindlichkeiten gegenüber der geschäftsführenden Gemeinde im Rahmen der Einheitskasse nicht unberücksichtigt bleiben.

4.5. Rechnungsabgrenzungsposten

Voraussetzungen für die Bildung von aktiven Rechnungsabgrenzungsposten lagen nicht vor.

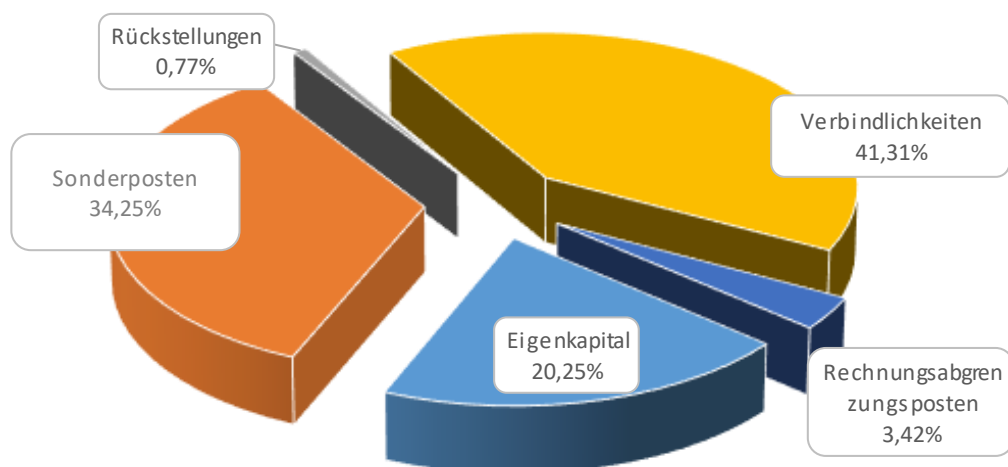
4.6. Nicht durch Eigenkapital gedeckter Fehlbetrag

Der nicht durch Eigenkapital gedeckte Fehlbetrag konnte im Haushaltsjahr 2020 vollständig abgebaut werden.

Der allgemeine Haushaltsgrundsatz gemäß § 43 Abs.3 KV M-V, dass sich eine Gemeinde nicht überschulden darf, konnte auch im Jahr 2021 eingehalten werden.

5. Angaben zu einzelnen Positionen der Bilanz – Passivseite

Im Diagramm wird die Passivseite der Bilanz zum 31.12.2021 dargestellt.



5.1. Eigenkapital

Gliederungs- ziffer	Bezeichnung	Saldo vortrag	Bewegungen	Stand zum 31.12. des Haushaltsjahres
1	Eigenkapital	23.103,27	95.494,13	118.597,40

Das Eigenkapital hat sich im Haushaltsjahr 2021 um 95.494,13 € erhöht.

5.1.1 Eigenkapitalentwicklung

Das Eigenkapital beläuft sich per 31.12.2021 auf 118.597,40 €. Unter Berücksichtigung der Haushaltsplanung 2022/2023 wird sich das Eigenkapital wie folgt entwickeln:

Eigenkapital am 31.12.2021		118.597,40 €
Jahresergebnis laut Haushaltsplanung 2021	-72.400,00 €	46.197,40 €
Jahresergebnis laut Haushaltsplanung 2022	-60.400,00 €	-14.202,60 €
Jahresergebnis laut Haushaltsplanung 2023	-49.500,00 €	-63.702,60 €
Jahresergebnis laut Haushaltsplanung 2024	-39.000,00 €	-102.702,60 €

5.1.2 Kennzahlen zum Eigenkapital

Eigenkapitalquote I	31.12.2018	31.12.2019	31.12.2020	31.12.2021
<u>Eigenkapital x 100</u> (Bilanzsumme-Nicht durch EK ged. Fehlbetrag)	0,00%	0,00%	3,85%	20,25%

Eigenkapitalquote II	31.12.2018	31.12.2019	31.12.2020	31.12.2021
<u>(Eigenkapital + Sonderposten)x 100</u> (Bilanzsumme-Nicht durch EK ged. Fehlbetrag)	25,77%	19,93%	34,85%	34,25%

Die Eigenkapitalquote beschreibt den Anteil des gesamten Eigenkapitals am Gesamtvermögen. Sie besagt, in welcher Höhe die Gemeinde ihr Vermögen selbst finanziert hat. Je größer die Eigenkapitalquote ist, umso größer ist die Unabhängigkeit der Gemeinde. Durch die Einbeziehung der Sonderposten lässt die Eigenkapitalquote II weitere Rückschlüsse über die Vermögenslage zu. Die Vermögenslage der Gemeinde ist stark angespannt. Die bilanzielle Überschuldung konnte im Haushaltsjahr 2020 abgewendet werden.

5.2. Kapitalrücklage

Gliederungs- ziffer	Bezeichnung	Saldo vortrag	Bewegungen	Stand zum 31.12. des Haushaltsjahres
1.1	Kapitalrücklage	207.053,35	-6.481,73	200.571,62
1.1.1	Allgemeine Kapitalrücklage	144.495,85	-6.101,79	138.394,06
1.1.2	Zweckgebundene Kapitalrücklagen	62.557,50	-379,94	62.177,56

Im Rahmen des Jahresabschlusses verringerte sich die Kapitalrücklage um 6.481,73 €. Eine Entnahme nach § 18 (2) Satz 1 Nr. 4 GemHVO-Doppik zur Deckung von Aufwendungen aus der Altfehlbetragsumlage erfolgte in Höhe von 6.101,79€.

Eine Entnahme für abschreibungsbedingte Verluste gemäß § 18 (4) GemHVO-Doppik M-V für erfolgte in Höhe von 31.218,43 €.

Die Gemeinde Meiersberg erhielt im Haushaltsjahr 2021 im Rahmen des Finanzausgleichs eine Infrastrukturpauschale in Höhe von 31.797,70 € erhalten. Die Infrastrukturpauschale wird als Kapitalzuschuss gewährt. Gemäß § 18 (6) GemHVO erfolgte eine Entnahme in Höhe von 959,21 €.

5.3. Ergebnismrücklagen

5.3.1. Rücklagen für Belastungen aus dem kommunalen Finanzausgleich

Die Voraussetzungen des § 37 Abs. 6 GemHVO-Doppik zur Bildung einer Rücklage liegen nicht vor. Die folgende Darstellung gibt Übersicht über die Entwicklung der Steuerkraftmesszahlen.

Steuerkraftmesszahlen	2019	2020	2021
	365,45 €	384,90 €	395,56 €
Durchschnitt der vorangegangenen Haushaltsjahre	375,18 €		
Erhöhung/Minderung Steuerkraft in Prozent			5,43%
Bildung Rücklage? / Erhöhung über 30% ?			Nein

5.3.2. Zweckgebundene Ergebnismrücklagen

Zweckgebunden Ergebnismrücklagen wurden gemäß § 18 GemHVO-Doppik nicht gebildet.

5.4. Ergebnisvortrag und Jahresüberschuss / Jahresfehlbetrag

Gliederungs- ziffer	Bezeichnung	Saldo vortrag	Bewegungen	Stand zum 31.12. des Haushaltsjahres
1.3	Ergebnisvortrag	-183.950,08		-183.950,08
1.4	Jahresüberschuss/Jahresfehl- betrag		101.975,86	101.975,86

Der Jahresüberschuss 2021 beträgt 101.975,86 €. Dieser wird zum Ergebnisvortrag hinzugerechnet. Damit ist zum Ende des Haushaltsjahres ein negativer Ergebnisvortrag in Höhe von 81.974,22 € zu verzeichnen.

5.5. Nicht durch Eigenkapital gedeckter Fehlbetrag

Gliederungs- ziffer	Bezeichnung	Saldo vortrag	Bewegungen	Stand zum 31.12. des Haushaltsjahres
1.5	Nicht durch Eigenkapital gedeckter Fehlbetrag	0,00	0,00	0,00

5.6. Sonderposten

Gliederungs- ziffer	Bezeichnung	Saldo vortrag	Bewegungen	Stand zum 31.12. des Haushaltsjahres
2	Sonderposten	209.076,29	-8.457,69	200.618,60
2.1	Sonderposten zum Anlagevermögen	209.076,29	-8.457,69	200.618,60
2.1.1	Sonderposten aus Zuwendungen	190.207,12	-15.693,66	174.513,46
2.1.2	Sonderposten aus Beiträgen und ähnlichen Entgelten	9.891,39	-1.678,24	8.213,15
2.1.3	Sonderposten aus Anzahlungen für Anlagevermögen	8.977,78	8.914,21	17.891,99

5.6.1. Sonderposten zum Anlagevermögen

Die Sonderposten zum Anlagevermögen wurden gemäß § 37 Abs. 2 und 4 mit den ursprünglichen Zuführungsbeträgen abzüglich der bis zum Bilanzstichtag vorzunehmenden Auflösungen angesetzt. Die Auflösung der Sonderposten erfolgt ertragswirksam entsprechend der Abschreibung der bezuschussten Vermögensgegenstände.

Entwicklung der Sonderposten

Haushaltsjahr	2018	2019	2020	2021
Stand 01.01.	248.499,20 €	229.110,32 €	218.719,16 €	209.076,29 €
Zuführung	0,00 €	9.073,00 €	8.977,78 €	8.914,21 €
Umbuchung	0,00 €	0,00 €	0,00 €	0,00 €
Auflösung	19.388,88 €	19.405,53 €	18.595,53 €	17.371,90 €
Abgang	0,00 €	58,63 €	25,12 €	0,00 €
Stand 31.12.	229.110,32 €	218.719,16 €	209.076,29 €	200.618,60 €

5.6.1.1. Sonderposten aus Zuwendungen

Die Gemeinde Meiersberg hat im Haushaltsjahr keine Zuwendungen, die nach § 37 Abs. 4 GemHVO-Doppik in den Sonderposten einzustellen waren, erhalten. Der Sonderposten wurde durch Abschreibungen in Höhe von 36.477,67 € belastet. Es erfolgten keine Abgänge im Haushaltsjahr 2021.

Stand 01.01.2021	190.207,12 €
Zuführung	0,00 €
Umbuchung	0,00 €
Auflösung	15.693,66 €
Abgang	0,00 €
Stand 31.12.2021	174.513,46 €

5.6.1.2. Sonderposten aus Beiträgen und ähnlichen Entgelten

Die Gemeinde hat im Haushaltsjahr keine Ertragszuschüsse aus Beiträgen und ähnlichen Entgelten veranlagt, die nach § 37 Abs. 4 GemHVO-Doppik in den Sonderposten einzustellen waren.

Der Sonderposten zeigt folgende Entwicklung:

Stand 01.01.2021	9.891,39 €
Zuführung	0,00 €
Umbuchung	0,00 €
Auflösung	1.678,24 €
Abgang	0,00 €
Stand 31.12.2021	8.213,15 €

5.6.1.3. Sonderposten aus Anzahlungen für Anlagevermögen

Die Gemeinde hat im Haushaltsjahr 2021 Zuwendungen (Ausgleich für den Wegfall der Straßenbaubeiträge) in Höhe von 8.914,21 € erhalten, die nach § 37 Abs. 4 GemHVO-Doppik in den Sonderposten einzustellen waren.

Der Sonderposten zeigt folgende Entwicklung:

Stand 01.01.2021	8.977,78 €
Zuführung	8.914,21 €
Umbuchung	0,00 €
Auflösung	0,00 €
Abgang	0,00 €
Stand 31.12.2021	17.891,99 €

5.7. Rückstellungen

Gliederungs- ziffer	Bezeichnung	Saldovortrag	Bewegungen	Stand zum 31.12. des Haushaltsjahres
3	Rückstellungen	4.500,00		4.500,00
3.3	Sonstige Rückstellungen	4.500,00		4.500,00

Im Haushaltsjahr 2020 wurde für die ausstehende Abrechnung, welche sich dem öffentlich-rechtlichen Vertrag zwischen der Gemeinde Meiersberg und der Gemeinde Ferdinandshof zur Übertragung der Aufgaben des abwehrenden Brandschutzes und der technischen Hilfeleistung.

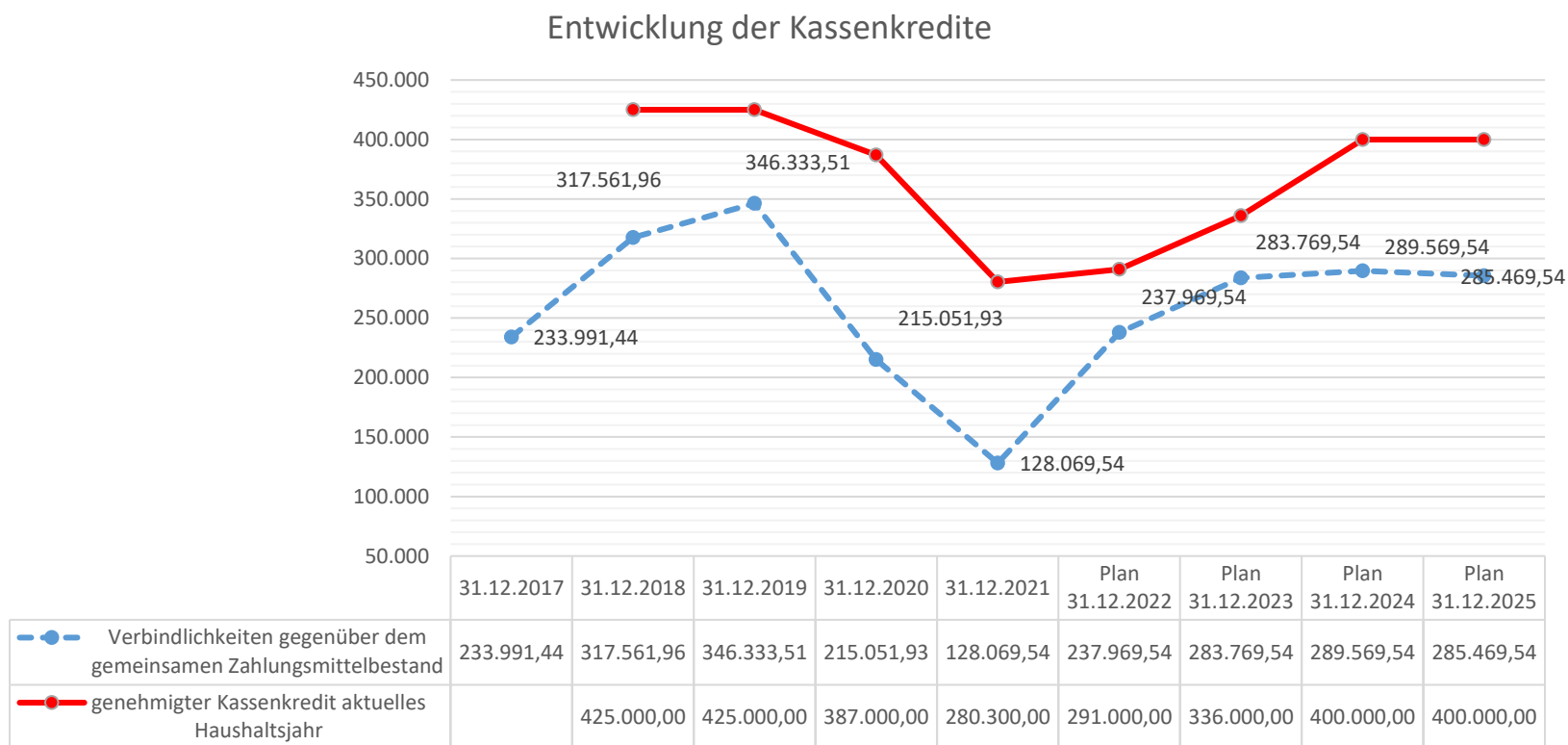
5.8. Verbindlichkeiten

Gliederungs- ziffer	Bezeichnung	Saldovortrag	Bewegungen	Stand zum 31.12. des Haushaltsjahres
4	Verbindlichkeiten	344.708,27	-102.720,97	241.987,30
4.2	Verbindlichkeiten aus Kreditaufnahmen	118.271,14	-16.455,90	101.815,24
4.2.1	Verbindlichkeiten aus Kreditaufnahmen für Investitionen und Investitionsförderungsmaßnahmen	118.271,14	-16.455,90	101.815,24
4.4	Erhaltene Anzahlungen auf Bestellungen	5.277,48	-480,00	4.797,48
4.5	Verbindlichkeiten aus Lieferungen und Leistungen	2.272,05	3.272,02	5.544,07
4.6	Verbindlichkeiten aus Transferleistungen	47,6	-47,60	0,00
4.10	Verbindlichkeiten gegenüber dem sonstigen öffentlichen Bereich	218.260,00	-89.979,49	128.280,51
4.10.1	Verbindlichkeiten aus dem gemeinsamen Zahlungsmittelbestand	215.051,93	-86.982,39	128.069,54
4.10.2	Sonstige Verbindlichkeiten gegenüber dem sonstigen öffentlichen Bereich	3.208,07	-2.997,10	210,97
4.11	Sonstige Verbindlichkeiten	580,00	970,00	1.550,00

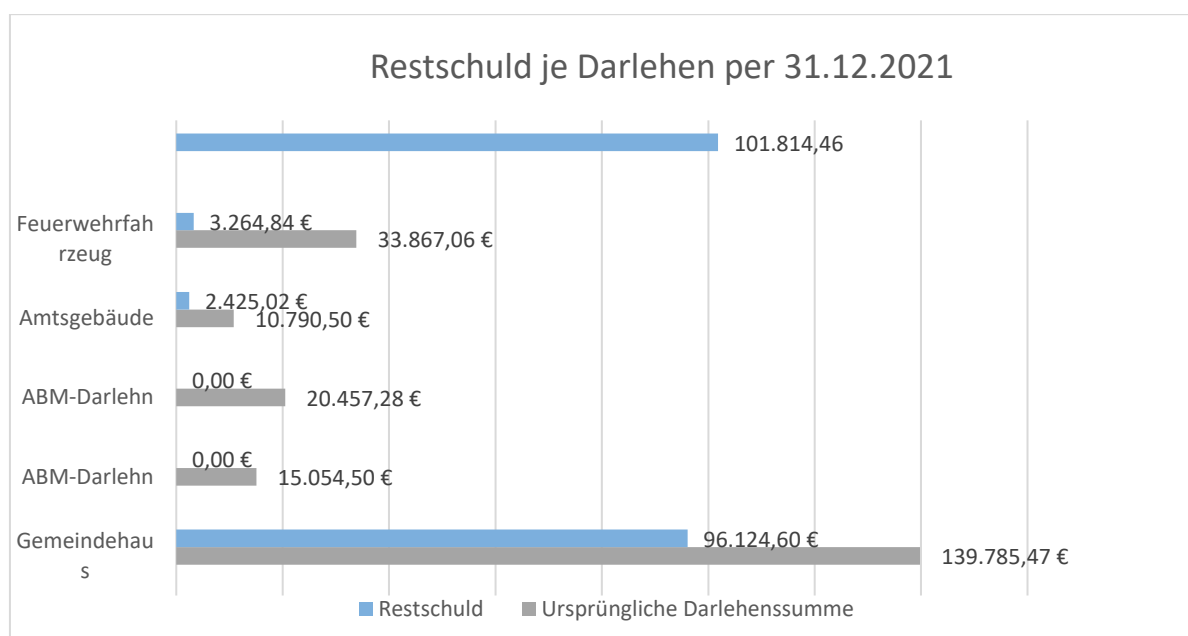
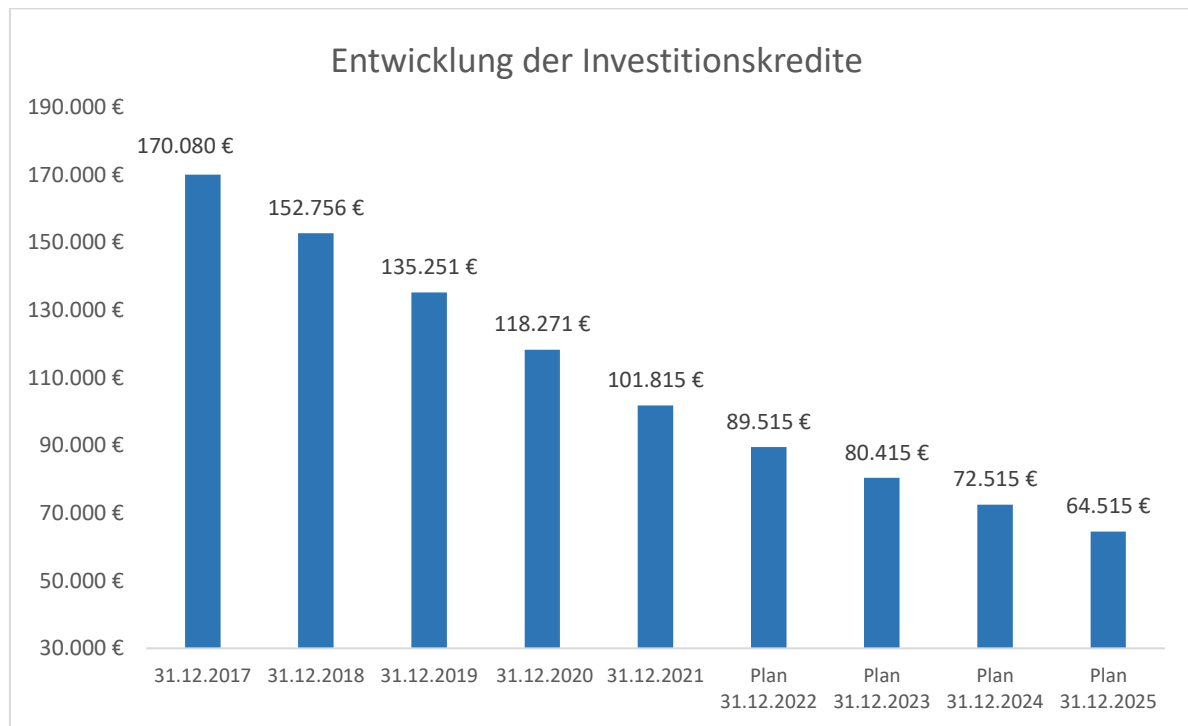
Die Verbindlichkeiten wurden gemäß § 33 Abs. 6 GemHVO-Doppik zum Rückzahlungsbetrag angesetzt. Die vorhandenen Verbindlichkeiten aus Investitionskrediten wurden planmäßig in Höhe von 16.455,90 € getilgt. Die Verbindlichkeiten aus dem gemeinsamen Zahlungsmittelbestand haben sich gegenüber dem Vorjahr um 86.982,39 € auf 128.069,54 € reduziert.

5.8.1. Verbindlichkeiten aus dem gemeinsamen Zahlungsmittelbestand

Verbindlichkeiten aus dem gemeinsamen Zahlungsmittelbestand bestehen für das Haushaltsjahr 2021 in Höhe von 128.069,54 €. Die Gemeinde weist keine liquiden Mittel aus. Die Entwicklung ist der nachstehenden Übersicht zu entnehmen:



5.8.2. Entwicklung der Investitionskreditverbindlichkeiten



Restlaufzeiten der Investitionskredite

Stichtag 31.12.2021

Darlehen		RZ bis 1 Jahr	RZ von 1-5 Jahre	RZ über 5 Jahre	Restschuld	Laufzeit bis
19/1 Umsch.	Gemeindehaus	7.654,54 €	31.756,34 €	56.713,72 €	96.124,60 €	2033
19/4	Amtsgebäude	1.201,31 €	1.224,49 €	0,00 €	2.425,80 €	2023
19/5	Feuerwehrfahrzeug	3.264,84 €	0,00 €	0,00 €	3.264,84 €	2022

Die Kreditbelastung wird die Haushaltslage der Folgejahre nachhaltig beeinflussen. Die Gemeinde hat ca. 24,62 % ihres Anlagevermögens durch Kredite finanziert.

5.8.3. Kennzahlen zur Verschuldung

Fremdfinanzierungsquote	31.12.2018	31.12.2019	31.12.2020	31.12.2021
-------------------------	------------	------------	------------	------------

$\frac{\text{Investitionskreditverbindlichkeiten} \times 100}{\text{Anlagevermögen} - \text{Finanzanlagen}}$	30,23%	29,03%	27,49%	24,62%
--	--------	--------	--------	--------

Tilgungsrate

$\frac{\text{ordentliche Tilgung} \times 100}{\text{Investitionskreditverbindlichkeiten}}$	11,34%	12,94%	14,36%	16,16%
--	--------	--------	--------	--------

Verschuldungsgrad	31.12.2018	31.12.2019	31.12.2020	31.12.2021
-------------------	------------	------------	------------	------------

$\frac{\text{Rückst. (ohne Pensionen)} + \text{Verbindlichkeiten} + \text{pRAP}}{\text{(Bilanzsumme - Nicht d. EK gedeckt. Fehlbetrag)}}$	74,23%	80,07%	61,30%	45,50%
---	--------	--------	--------	--------

Verschuldungskoeffizient

$\frac{\text{Verbindlichkeiten} \times 100}{\text{(Eigenkapital + Sonderposten)}}$	278,90%	388,70%	164,87%	75,81%
--	---------	---------	---------	--------

Zinsaufwandsquote

$\frac{\text{Finanzaufwendungen} \times 100}{\text{Summe der Aufwendungen}}$	0,48%	0,42%	0,35%	0,30%
--	-------	-------	-------	-------

Der Verschuldungsgrad zeigt an, in welchem Umfang zur Finanzierung des Vermögens der Gemeinde Schulden in Anspruch genommen werden müssen. Vor dem Hintergrund des bilanziellen Überschuldungsverbotes muss der Verschuldungsgrad immer unter 100% liegen. Je niedriger der Wert desto positiver.

Der Verschuldungskoeffizient gibt die Relation von Fremdkapital zu Eigenkapital wieder. Für die zukünftigen Haushaltsjahre ist auf Grund des nicht durch Eigenkapital gedeckten Fehlbetrages

wieder mit einem Anstieg des Koeffizienten zu rechnen. Der nicht durch Eigenkapital gedeckte Fehlbetrag steigt weiter an.

5.9. Rechnungsabgrenzungsposten

5.9.1. Grabnutzungsentgelte

Die Grabnutzungsentgelte nach der gültigen Friedhofssatzung werden als passive Rechnungsabgrenzungsposten ausgewiesen und über die Dauer der Grabnutzung ertragswirksam aufgelöst. Der Posten hat sich im Haushaltsjahr wie folgt entwickelt:

Stand 01.01.2021	18.618,51 €
Zuführung	2.605,00 €
Auflösung	-1.184,52 €
Stand 31.12.2021	20.038,99 €

5.9.2. Sonstige Rechnungsabgrenzungsposten

Bei den sonstigen Rechnungsabgrenzungsposten handelt es sich um Einzahlungen, die Erträge des Folgejahres darstellen. Sonstige Rechnungsabgrenzungen werden nicht ausgewiesen.

6. Angaben zur Ergebnisrechnung

Ertrags- und Aufwandsarten	Ansatz 2021	überplanmäßig bereitgestellt	zweckgeb. Mehrerträge / - aufwendungen	Gesamt- ermächtigungen 2021	Ist-Ergebnis 2021	Vergleich Gesamtermäch- tigungen/Ist 2021	2021	Ergebnis 2020	Ergebnis- veränderung zu 2020	2021 / 2020
+ Steuern und ähnliche Abgaben	159.000,00	0,00	12.600,00	171.600,00	174.702,07	3.102,07	↑	157.761,43	16.940,64	↑
+ Zuwendungen, allgemeine Umlagen und sonstige Transfererträge	292.000,00	0,00	0,00	292.000,00	360.908,69	68.908,69	↑	390.719,47	-29.810,78	↓
+ Öffentlich-rechtliche Leistungsentgelte	20.300,00	0,00	0,00	20.300,00	20.439,41	139,41	↑	20.190,04	249,37	↑
+ Privatrechtliche Leistungsentgelte	13.500,00	0,00	2.700,00	16.200,00	15.583,57	-616,43	↓	12.912,22	2.671,35	↑
+ Kostenerstattungen und Kostenumlagen	6.000,00	0,00	0,00	6.000,00	5.861,41	-138,59	↓	7.180,76	-1.319,35	↓
+ Zinserträge und sonstige Finanzerträge	5.600,00	0,00	0,00	5.600,00	5.568,37	-31,63	↓	5.797,69	-229,32	↓
+ Sonstige Erträge	13.000,00	0,00	0,00	13.000,00	11.228,09	-1.771,91	↓	11.194,09	34,00	↑
Summe der Erträge	509.400,00	0,00	15.300,00	524.700,00	594.291,61	69.591,61	↑	605.755,70	-11.464,09	↓
- Personalaufwendungen	-71.500,00	0,00	0,00	-71.500,00	-69.730,37	1.769,63	↑	-68.011,23	-1.719,14	↓
- Aufwendungen für Sach- und Dienstleistungen	-40.400,00	-8.600,00	0,00	-49.000,00	-46.665,47	2.334,53	↑	-40.761,77	-5.903,70	↓
- Abschreibungen	-35.700,00	0,00	0,00	-35.700,00	-36.477,67	-777,67	↓	-43.448,71	6.971,04	↑
- Zuwendungen, Umlagen und sonstige Transferaufwendungen	-324.700,00	0,00	-6.700,00	-331.400,00	-319.505,12	11.894,88	↑	-305.991,19	-13.513,93	↓
- Aufwendungen der sozialen Sicherung	-51.700,00	0,00	0,00	-51.700,00	-48.119,40	3.580,60	↑	-50.174,88	2.055,48	↑
- Zinsaufwendungen und sonstige Finanzaufwendungen	-2.400,00	0,00	0,00	-2.400,00	-1.614,68	785,32	↑	-1.801,19	186,51	↑
- Sonstige Aufwendungen	-6.700,00	0,00	0,00	-6.700,00	-8.482,47	-1.782,47	↓	-11.394,39	2.911,92	↑
Summe der Aufwendungen	-533.100,00	-8.600,00	-6.700,00	-548.400,00	-530.595,18	17.804,82	↑	-521.583,36	-9.011,82	↓
Jahresergebnis vor Veränderung der Rücklagen	-23.700,00	-8.600,00	8.600,00	-23.700,00	63.696,43	87.396,43	↑	84.172,34	-20.475,91	↓
+ Entnahme aus der Kapitalrücklage	0,00	0,00	0,00	0,00	38.279,43	38.279,43	↑	30.929,85	7.349,58	↑
Jahresergebnis	-23.700,00	-8.600,00	8.600,00	-23.700,00	101.975,86	125.675,86	↑	115.102,19	-13.126,33	↓
Ergebnisvortrag aus dem Haushaltsvorjahr					-183.950,08					
Ergebnis zum 31. Dezember des Haushaltsjahres					-81.974,22					

Die Summe der Erträge hat sich gegenüber dem Haushaltsplan um 69.591,61 € erhöht. Dies resultiert aus der Gewährung von Sonder- und Ergänzungszuweisungen gemäß § 27 FAG M-V in Höhe von 62.997,32 €.

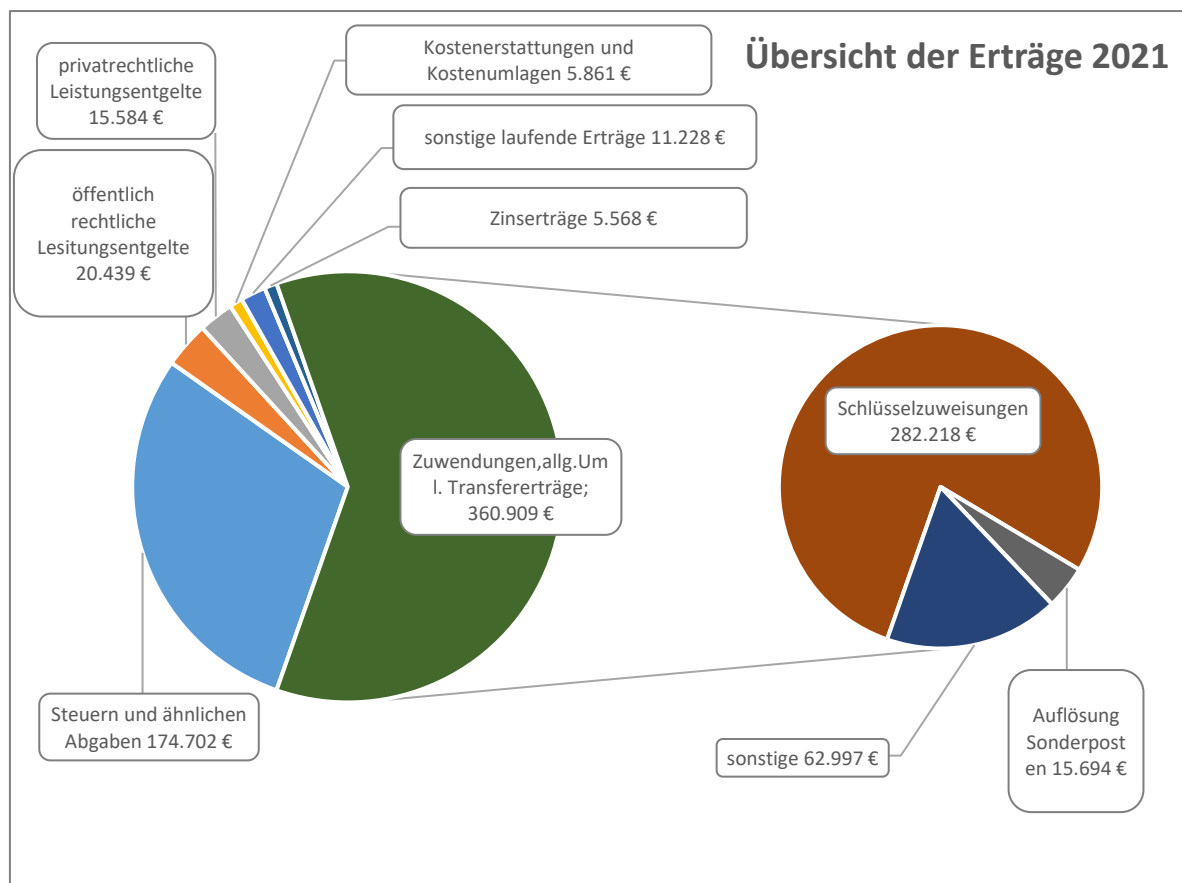
Die Aufwendungen konnten um 17.804,82 gesenkt werden.

Das Jahresergebnis vor Veränderung der Rücklagen beläuft sich auf 63.696,43 €. Durch den Abbau des nicht durch Eigenkapital gedeckten Fehlbetrages, konnten Entnahmen aus der Kapitalrücklage in Höhe von insgesamt 101.975,86 € getätigt werden.

Das Jahresergebnis nach Veränderung der Rücklagen beträgt 38.279,43 €.

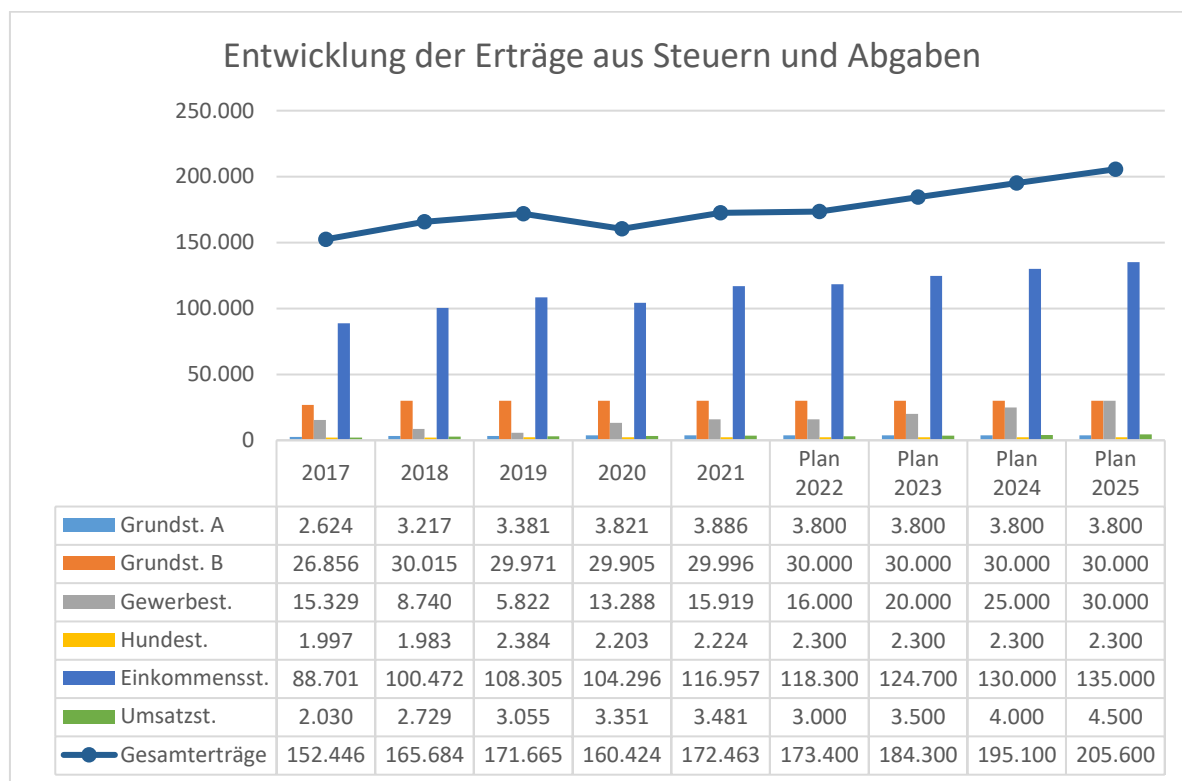
6.1. Entwicklung der Erträge

Die nachfolgende Grafik gibt einen Überblick über die Verteilungsverhältnisse der Erträge.



- Steuern und ähnliche Abgaben

Die Ertragslage der Gemeinde wurde im Haushaltsjahr in Höhe von 174.702,07 € durch Steuern und ähnliche Abgaben beeinflusst. Die erzielten Erträge liegen 3.102,07 € über dem Planansatz. Betrachtet man die Erträge im Zeitablauf ergibt sich folgendes Bild. Auf die Darstellung der Zweitwohnungsteuer wurde wegen Geringfügigkeit verzichtet.



- Zuwendungen, allgemeine Umlagen und sonstige Transfererträge

Die Gemeinde generiert 60,73 % ihrer Erträge über Zuwendungen, Umlagen und sonstige Transfererträge. Hierunter fallen 282.217,71 € auf Schlüsselzuweisungen vom Land Mecklenburg-Vorpommern. Hinzuzurechnen sind 15.693,66 € nicht zahlungswirksame Erträge durch die Auflösung von Sonderposten. Weiterhin erhielt die Gemeinde Meiersberg auf Grundlage des vorläufigen Jahresabschlusses 2020 Sonder- und Ergänzungszuweisungen nach § 27 (2) FAG M-V in Höhe von 62.997,32 €.

- Öffentlich-rechtliche Leistungsentgelte

Der Planansatz wurde mit 139,41 € überschritten. Die erzielten Erträge in Höhe von 20.439,41 € sind vorrangig auf die Erträge im Produkt Wasser- und Bodenverband zurück zu führen.

- Privatrechtliche Leistungsentgelte

Mieten und Pachten konnten in Höhe von 13.225,87 € ertragsmehrend gebucht werden. Erträge in Höhe von 2.357,70 € wurden im Rahmen des Winterdienstes erhoben.

- Zinserträge und sonstige Finanzerträge

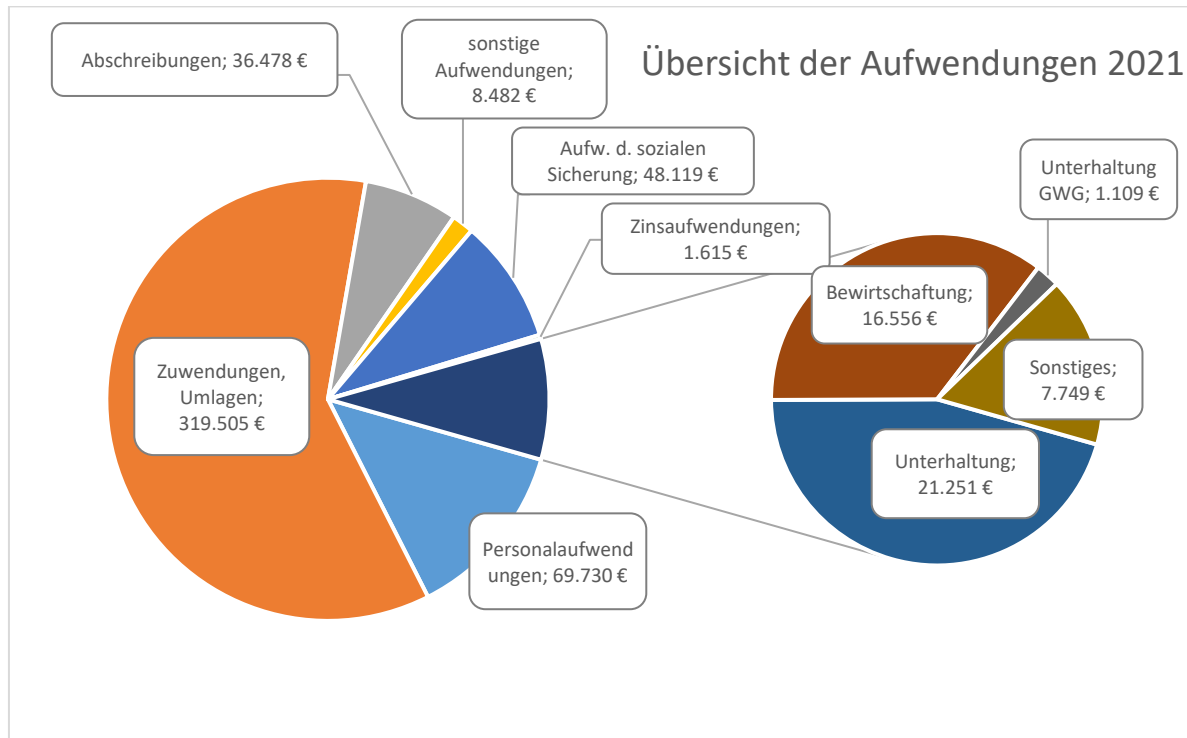
Die erzielten Zinserträge weichen nur geringfügig vom Plan ab. Die Dividende des kommunalen Anteilseignerverbandes der E.dis AG belief sich auf 5.095,67 €.

- Sonstige Erträge

Sonstige Erträge wurden in Höhe von 11.228,09 € erzielt. Davon entfallen 9.957,13 € auf Erträge aus Konzessionsverträgen.

6.2. Entwicklung der Aufwendungen

Die nachfolgende Grafik gibt einen Überblick über die Verteilungsverhältnisse der Aufwendungen.



- Personalaufwendungen

Personalaufwendungen wurden im Haushaltsjahr 2021 in Höhe von 69.730,37 € angeordnet. Im Vergleich zum Plan konnte eine Einsparung in Höhe von 1.769,63 € erzielt werden.

- Aufwendungen für Sach- und Dienstleistungen

Die Aufwendungen für Sach- und Dienstleistungen verursachten im Haushaltsjahr 2021 8,79 % der gemeindlichen Aufwendungen. Unterhaltungsaufwendungen in Höhe von 21.251,24 € bilden den größten Teil der Aufwendungen.

- Zuwendungen, Umlagen und sonstige Transferaufwendungen

Der mehrheitlich größte Anteil der Aufwendungen entfällt auf die Position Zuwendungen, Umlagen und sonstige Transferaufwendungen. 60,22 % der Aufwendungen werden durch Zuwendungen und Umlagen verursacht.

- Aufwendungen der sozialen Sicherung

In diesem Bereich erfolgt in erster Linie die Buchung der Kindesbezogenen Pauschale gemäß Kifög M-V. Die Aufwendungen lagen mit 1.880,60 € unter dem Planansatz von 50.000 €.

- Sonstige Aufwendungen

Die sonstigen Aufwendungen lagen mit 1.782,47 € unter der Gesamtermächtigung von 13.000 €.

6.3. Kennzahlen zur Ergebnisrechnung

Zuweisungsquote	31.12.2018	31.12.2019	31.12.2020	31.12.2021
$\frac{\text{Erträge aus Zuweisungen+Umlagen}}{\text{ordentliche Erträge}}$	46,42%	48,16%	64,50%	70,85%

Zuweisungsdeckungsquote	31.12.2018	31.12.2019	31.12.2020	31.12.2021
$\frac{\text{Erträge aus Zuweisungen+Umlagen}}{\text{Summe der Aufwendungen}}$	41,60%	43,57%	74,91%	68,02%

Die Zuweisungsquote bildet ab, wie hoch der Anteil der Erträge aus Zuwendungen und Umlagen an den Gesamterträgen ist. Betrachtet man die Entwicklung der Zuweisungsdeckungsquote, die angibt wie hoch der Anteil der Erträge aus Zuweisungen und Umlagen ist die zur Deckung der ordentlichen Aufwendungen beitragen, so ist eine schwankende Abhängigkeit der Gemeinde in den letzten Jahren zu erkennen. Die Gemeinde deckt zu 68,02 % ihre Aufwendungen mit Hilfe von Zuweisungen und Umlagen. Die Erhöhung der Kennzahl seit dem Jahr 2020 resultiert zu einem aus den erhöhten Schlüsselzuweisungen sowie der Gewährung von Sonder- und Ergänzungszuweisungen.

Umlageintensität	31.12.2018	31.12.2019	31.12.2020	31.12.2021
$\frac{\text{Aufw. Umlagen+Zuwendungen} \times 100}{\text{Summe der Aufwendungen}}$	59,35%	60,32%	58,67%	60,22%

Betrachtet man die Entwicklung des Anteils der Aufwendungen für Umlagen und Zuwendungen an den ordentlichen Aufwendungen so ist eine steigende Entwicklung erkennbar.

Der Anteil der Aufwendungen für Sach- und Dienstleistungen an den ordentlichen Aufwendungen zeigt im gleichen Betrachtungszeitraum wieder eine leicht steigende Entwicklung. Dies wird mit der Kennzahl Sach- und Dienstleistungsintensität abgebildet.

Sach- und Dienstleistungsintensität	31.12.2018	31.12.2019	31.12.2020	31.12.2021
$\frac{\text{Aufw. Sach- und Dienstleistungen}}{\text{ordentliche Aufwendungen}}$	8,06%	6,32%	7,82%	8,79%
Personalintensität	31.12.2018	31.12.2019	31.12.2020	31.12.2021
$\frac{\text{Personalaufw. + Versorgungsaufw.}}{\text{Summe der Aufwendungen}}$	12,22%	12,89%	13,04%	13,14%

Der Anteil der Personalaufwendungen ist im gleichen Zeitraum ebenfalls leicht gestiegen.

7. Angaben zur Finanzrechnung

Einzahlungs- und Auszahlungsarten	Ansatz 2021	überplanmäßig bereitgestellt	zweckgeb. Mehreinzahlungen / - auszahlungen	übertragene Ermächtigungen aus Haushalts- vorjahren	Gesamt- ermächtigungen 2021	Ist-Ergebnis 2021	Vergleich Gesamtermäch- tigungen/Ist 2021	2021	Ergebnis 2020	Ergebnis- veränderung zu 2020	2021 / 2020
+ Steuern und ähnliche Abgaben	159.000,00	0,00	12.600,00	0,00	171.600,00	169.050,43	-2.549,57	↓	161.321,03	7.729,40	↑
+ Zuwendungen, allgemeine Umlagen und sonstige Transfereinzahlungen	276.500,00	0,00	0,00	0,00	276.500,00	345.215,03	68.715,03	↑	373.842,36	-28.627,33	↓
+ Einzahlungen der sozialen Sicherung	0,00	0,00	0,00	0,00	0,00	0,00	0,00		0,00	0,00	
+ Öffentlich-rechtliche Leitungsentgelte	19.500,00	0,00	0,00	0,00	19.500,00	19.180,82	-319,18	↓	20.539,87	-1.359,05	↓
+ Privatrechtliche Leistungsentgelte	13.500,00	0,00	2.700,00	0,00	16.200,00	15.620,57	-579,43	↓	13.026,22	2.594,35	↑
+ Kostenerstattungen und Kostenumlagen	6.000,00	0,00	0,00	0,00	6.000,00	5.690,13	-309,87	↓	7.155,57	-1.465,44	↓
+ Zinseinzahlungen und sonstige Finanzeinzahlungen	5.600,00	0,00	0,00	0,00	5.600,00	5.568,37	-31,63	↓	5.797,69	-229,32	↓
+ Sonstige laufende Einzahlungen	13.000,00	0,00	0,00	0,00	13.000,00	9.967,13	-3.032,87	↓	11.695,95	-1.728,82	↓
Summe der laufenden Einzahlungen	493.100,00	0,00	15.300,00	0,00	508.400,00	570.292,48	61.892,48	↑	593.378,69	-23.086,21	↓
- Personalauszahlungen	-71.500,00	0,00	0,00	0,00	-71.500,00	-70.310,37	1.189,63	↑	-67.871,23	-2.439,14	↓
- Auszahlungen für Sach- und Dienstleistungen	-40.400,00	-8.600,00	0,00	0,00	-49.000,00	-39.890,25	9.109,75	↑	-42.227,75	2.337,50	↑
- Zuwendungen, Umlagen und sonstige Transferauszahlungen	-324.700,00	0,00	-6.700,00	0,00	-331.400,00	-319.104,72	12.295,28	↑	-306.186,22	-12.918,50	↓
- Auszahlungen der sozialen Sicherung	-51.700,00	0,00	0,00	0,00	-51.700,00	-48.424,92	3.275,08	↑	-50.174,88	1.749,96	↑
- Zinsauszahlungen und sonstige Finanzauszahlungen	-2.400,00	0,00	0,00	0,00	-2.400,00	-1.614,68	785,32	↑	-1.801,19	186,51	↑
- Sonstige laufende Auszahlungen	-6.700,00	0,00	0,00	0,00	-6.700,00	-9.924,37	-3.224,37	↓	-9.769,09	-155,28	↓
Summe der laufenden Auszahlungen	-497.400,00	-8.600,00	-6.700,00	0,00	-512.700,00	-489.269,31	23.430,69	↑	-478.030,36	-11.238,95	↓
jahresbezogener Saldo der laufenden Ein- und Auszahlungen vor planmäßiger Tilgung	-4.300,00	-8.600,00	8.600,00	0,00	-4.300,00	81.023,17	85.323,17	↑	115.348,33	-34.325,16	↓
+ Einzahlungen aus Investitionszuwendungen	31.300,00	0,00	0,00	0,00	31.300,00	31.797,70	497,70	↑	31.339,07	458,63	↑
+ Einzahlungen aus Beiträgen und ähnlichen Entgelten	0,00	0,00	0,00	0,00	0,00	8.914,21	8.914,21	↑	8.977,78	-63,57	↓
+ Einzahlungen aus Anlagevermögen	0,00	0,00	0,00	0,00	0,00	0,00	0,00		300,00	-300,00	↓
+ Sonstige Investitionseinzahlungen	0,00	0,00	0,00	0,00	0,00	0,00	0,00		0,00	0,00	
Summe der Einzahlungen aus Investitionstätigkeit	31.300,00	0,00	0,00	0,00	31.300,00	40.711,91	9.411,91	↑	40.616,85	95,06	↑
- Auszahlungen für Anlagevermögen	-25.000,00	0,00	0,00	-3.500,00	-28.500,00	-19.846,79	8.653,21	↑	-7.704,14	-12.142,65	↓
Summe der Auszahlungen aus Investitionstätigkeit	-25.000,00	0,00	0,00	-3.500,00	-28.500,00	-19.846,79	8.653,21	↑	-7.704,14	-12.142,65	↓
Saldo der Ein- und Auszahlungen aus Investitionstätigkeit	6.300,00	0,00	0,00	-3.500,00	2.800,00	20.865,12	18.065,12	↑	32.912,71	-12.047,59	↓

Einzahlungs- und Auszahlungsarten	Ansatz 2021	überplanmäßig bereitgestellt	zweckgeb. Mehreinzahlungen / - auszahlungen	übertragene Ermächtigungen aus Haushalts- vorjahren	Gesamt- ermächtigungen 2021	Ist-Ergebnis 2021	Vergleich Gesamtermäch- tigungen/Ist 2021	2021	Ergebnis 2020	Ergebnis- veränderung zu 2020	2021 / 2020
Finanzmittelüberschuss / Finanzmittelfehlbetrag	2.000,00	-8.600,00	8.600,00	-3.500,00	-1.500,00	101.888,29	103.388,29		148.261,04	-46.372,75	
+ Einzahlungen aus der Aufnahme von Krediten für Investitionen und Investitionsförderungsmaßnahmen	0,00	0,00	0,00	0,00	0,00	0,00	0,00		0,00	0,00	
- Auszahlungen für planmäßige Tilgung von Krediten für Investitionen und Investitionsförderungsmaßnahmen	-16.600,00	0,00	0,00	0,00	-16.600,00	-16.455,90	144,10		-16.979,46	523,56	
Saldo der Ein- und Auszahlungen aus Krediten für Investitionen und	-16.600,00	0,00	0,00	0,00	-16.600,00	-16.455,90	144,10		-16.979,46	523,56	
Saldo der durchlaufenden Gelder und ungeklärten Zahlungsvorgängen	0,00	0,00	0,00	0,00	0,00	1.550,00	1.550,00		0,00	1.550,00	
Veränderung der liquiden Mittel und Kassenkredite	-14.600,00	-8.600,00	8.600,00	-3.500,00	-18.100,00	86.982,39	105.082,39		131.281,58	-44.299,19	
Jahresbezogener Saldo der laufenden Ein- und Auszahlungen	-20.900,00	-8.600,00	8.600,00	0,00	-20.900,00	64.567,27	85.467,27		98.368,87	-33.801,60	
Saldo der laufenden Ein- und Auszahlungen zum 31. Dezember des Haushaltsvorjahres						-247.778,62					
Saldo der laufenden Ein- und Auszahlungen zum 31. Dezember des Haushaltsjahres						-183.211,35					
Liquide Mittel						0,00					

Im Haushaltsjahr 2021 wird ein Finanzmittelüberschuss in Höhe von 101.888,29 € ausgewiesen. Er liegt damit 103.388,29 € über dem Plansatz von ./ 1.500 €.

Die Auszahlungen für die Tilgung von Investitionskrediten beträgt 16.455,90 €. Die Verbindlichkeit aus dem gemeinsamen Zahlungsmittelbestand gegenüber der Stadt Eggesin konnte um 86.982,39 € abgebaut werden. Die obige Abbildung gibt einen Überblick über die Abweichungen zwischen Planansatz und Jahresrechnung.

8. Angaben zu den Teilrechnungen

Entsprechend der Organisationsstruktur der Amtsverwaltung wurden drei Teilhaushalte gebildet. Den Teilhaushalten zugeordnete Produkte können der Anlage 1 entnommen werden.

8.1. Entwicklung der Teilergebnisrechnungen

- Teilergebnisrechnungen

Teilhaushalt	Bezeichnung	Gesamt-ermächtigungen 2021	Ist-Ergebnis 2021	Vergleich Gesamtermächtigungen/Ist 2021		Ergebnis 2020	Ergebnis-veränderung zu 2020	
80 01	Kämmerei und Hauptamt	-96.900,00	-87.272,90	9.627,10	↑	-89.464,43	2.191,53	↑
80 02	Bau- und Ordnungsamt	-107.800,00	-106.456,88	1.343,12	↑	-108.811,47	2.354,59	↑
90 01	Zentrale Finanzdienstleistungen	181.000,00	257.426,21	76.426,21	↑	282.448,24	-25.022,03	↓

- Teilhaushalt 80 01 – Kämmerei und Hauptamt

Teilhaushalt	Bezeichnung	Gesamt-ermächtigungen 2021	Ist-Ergebnis 2021	Vergleich Gesamtermächtigungen/Ist 2021		Ergebnis 2020	Ergebnis-veränderung zu 2020	
80 01	Summe der Erträge	29.700,00	27.277,69	-2.422,31	↓	29.429,92	-2.152,23	↓
	Summe der Aufwendungen	-126.600,00	-114.550,59	12.049,41	↑	-118.894,35	4.343,76	↑
	Ergebnis	-96.900,00	-87.272,90	9.627,10	↑	-89.464,43	2.191,53	↑

Im Teilhaushalt 80 01 wurden Erträge in Höhe von 27.277,69 € gebucht. Der Planansatz wurde um 2.422,31 € unterschritten. Zum Ergebnis 2019 haben sich die Erträge um 2.152,23 € vermindert. Der Anteil der Erträge des Teilhaushaltes 80 01 an den Gesamterträgen beträgt 4,59%. Der Anteil der Aufwendungen des Teilhaushaltes 80 01 an den Gesamtaufwendungen beträgt 21,59 %.

- Teilhaushalt 80 02 – Bau- und Ordnungsamt

Teilhaushalt	Bezeichnung	Gesamt-ermächtigungen 2021	Ist-Ergebnis 2021	Vergleich Gesamtermächtigungen/Ist 2021		Ergebnis 2020	Ergebnis-veränderung zu 2020	
80 02	Summe der Erträge	41.300,00	41.528,45	228,45	↑	38.924,30	2.604,15	
	Summe der Aufwendungen	-149.100,00	-147.985,33	1.114,67	↑	-147.735,77	-249,56	
	Ergebnis	-107.800,00	-106.456,88	1.343,12	↑	-108.811,47	2.354,59	

Im Teilhaushalt 80 02 liegen die erzielten Erträge geringfügig über dem Planansatz. Die Aufwendungen konnten im Haushaltsjahr gegenüber dem Planansatz um 1.114,67 € gesenkt werden.

Der Anteil der Erträge aus dem Teilhaushalt 80 02 an den Gesamterträgen beträgt 6,99 %. Der Anteil der Aufwendungen an den Gesamtaufwendungen beträgt 27,89%.

- Teilhaushalt 90 01 – Zentrale Finanzdienstleistungen

Teilhaushalt	Bezeichnung	Gesamt-ermächtigungen 2021	Ist-Ergebnis 2021	Vergleich Gesamtermächtigungen/Ist 2021		Ergebnis 2020	Ergebnis-veränderung zu 2020	
90 01	Summe der Erträge	453.700,00	525.485,47	71.785,47	↑	537.401,48	-11.916,01	↓
	Summe der ordentlichen Aufwendungen	-272.700,00	-268.059,26	4.640,74	↑	-254.953,24	-13.106,02	↓
	Ordentliches Ergebnis	181.000,00	257.426,21	76.426,21	↑	282.448,24	-25.022,03	↓

Der Anteil von Erträgen aus dem Teilhaushalt 90 01 an den Gesamterträgen beträgt 88,42%.
Der Anteil der Aufwendungen an den Gesamtaufwendungen beträgt 50,52 %.

8.2. Entwicklung der Teilfinanzrechnungen

Teilhaushalt	Bezeichnung	Gesamt-ermächtigungen 2021	Ist-Ergebnis 2021	Vergleich Gesamtermächtigungen/Ist 2021		Ergebnis 2020	Ergebnis-veränderung zu 2020	
80 01	Kämmerei und Hauptamt	-96.900,00	-87.497,23	9.402,77	↑	-89.342,55	1.845,32	↑
80 02	Bau- und Ordnungsamt	-116.900,00	-94.634,75	22.265,25	↑	-79.500,69	-15.134,06	↓
90 01	Zentrale Finanzdienstleistungen	212.300,00	284.020,27	71.720,27	↑	317.104,28	-33.084,01	↓

8.2.1. Entwicklung des Saldos der laufenden Einzahlungen- und Auszahlungen

	31.12.2018	31.12.2019	31.12.2020	31.12.2021
ordentliche Einzahlungen	407.529,32	429.028,89	593.378,69	570.292,48
ordentliche Auszahlungen	451.907,17	442.684,06	478.030,36	489.269,31
ordentliche Tilgung	17.323,96	17.505,74	16.979,46	16.455,90
Saldo der Ein- und Auszahlungen	-61.701,81	-31.160,91	98.368,87	64.567,27

8.2.2. Entwicklung des Saldos der Einzahlungen und Auszahlungen aus Investitionstätigkeit

	31.12.2018	31.12.2019	31.12.2020	31.12.2021
Einzahlungen	7.413,92 €	17.175,79	40.616,85	40.711,91
Auszahlungen	29.282,63 €	14.786,43	7.704,14	19.846,79
Saldo der Ein- und Auszahlungen	-21.868,71 €	2.389,36	32.912,71	20.865,12

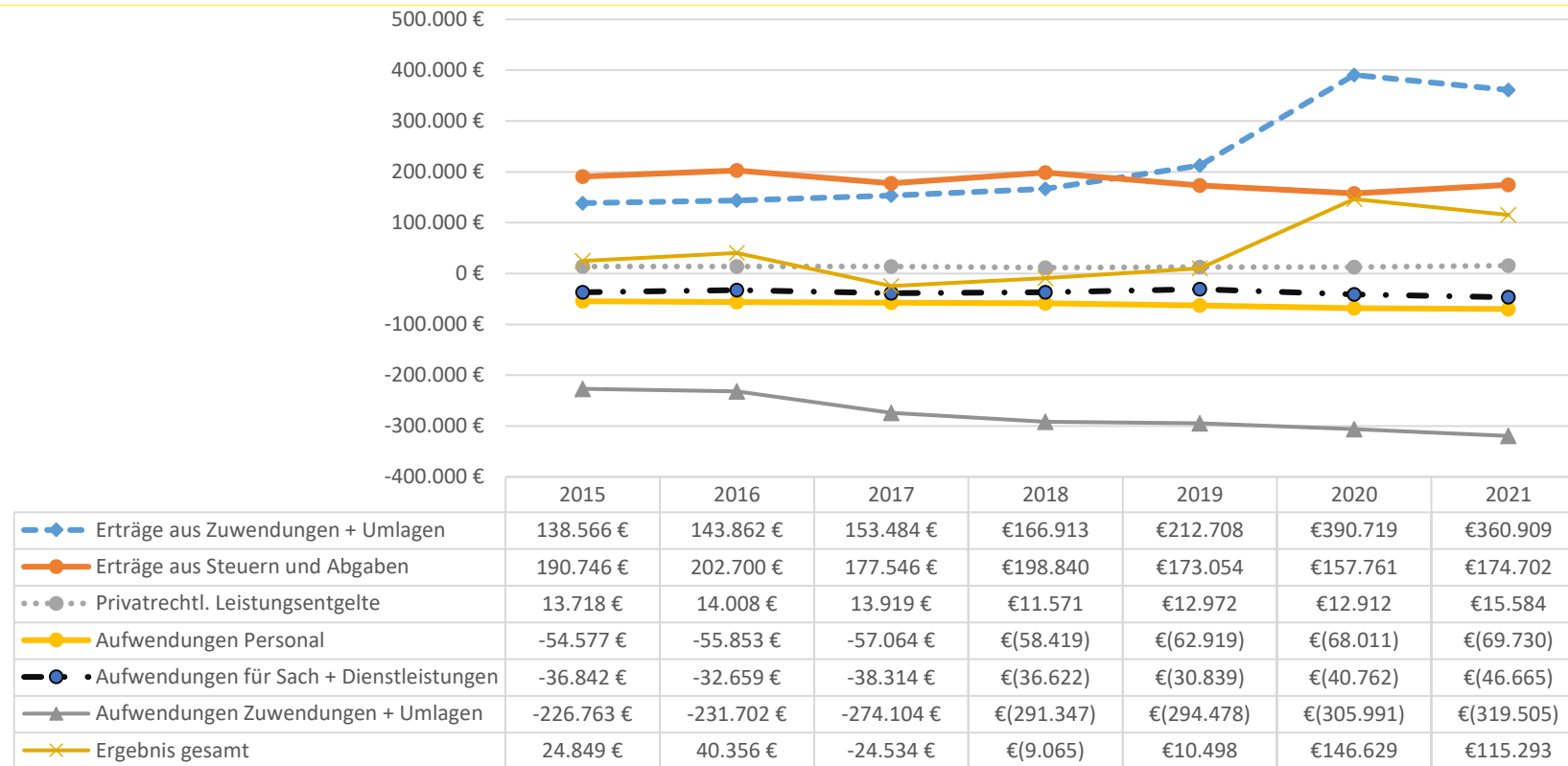
8.2.2.1. Abrechnung der Investitionsmaßnahmen

		Einzahlungen		Auszahlungen		Saldo	
		Plan	Ist	fortge- schriebener Ansatz	Ist	Plan	Ergebnis
	Bezeichnung der Maßnahme						
80 02	19 2021-001 Garage Bauhof	0,00 €	0,00 €	20.000,00 €	10.846,79 €	-20.000,00 €	-10.846,79 €
	12 2099-002 Errichtung Brunnen	0,00 €	0,00 €	5.000,00 €	0,00 €	-5.000,00 €	0,00 €
	19 2021-002 Erwerb Traktor	0,00 €	0,00 €	0,00 €	9.000,00 €	0,00 €	-9.000,00 €
	19 2020-002 Erwerb Anhänger	0,00 €	0,00 €	3.500,00 €	0,00 €	-3.500,00 €	0,00 €
	§8a KAG Wegfall Beiträge	0,00 €	8.914,21 €	0,00 €	0,00 €	0,00 €	8.914,21 €
90 01	Infrastrukturpauschale	31.300,00 €	31.797,70 €	0,00 €	0,00 €	31.300,00 €	31.797,70 €
		31.300,00 €	40.711,91 €	28.500,00 €	19.846,79 €	2.800,00 €	20.865,12 €

Ermächtigungsübertragungen wurden im Rahmen des Jahresabschlusses 2021 nicht gebildet.

9. Entwicklung der Haushaltswirtschaft

Die nachstehende Abbildung stellt die Entwicklung der wichtigsten Aufwendungen und Erträge im Zeitablauf dar.

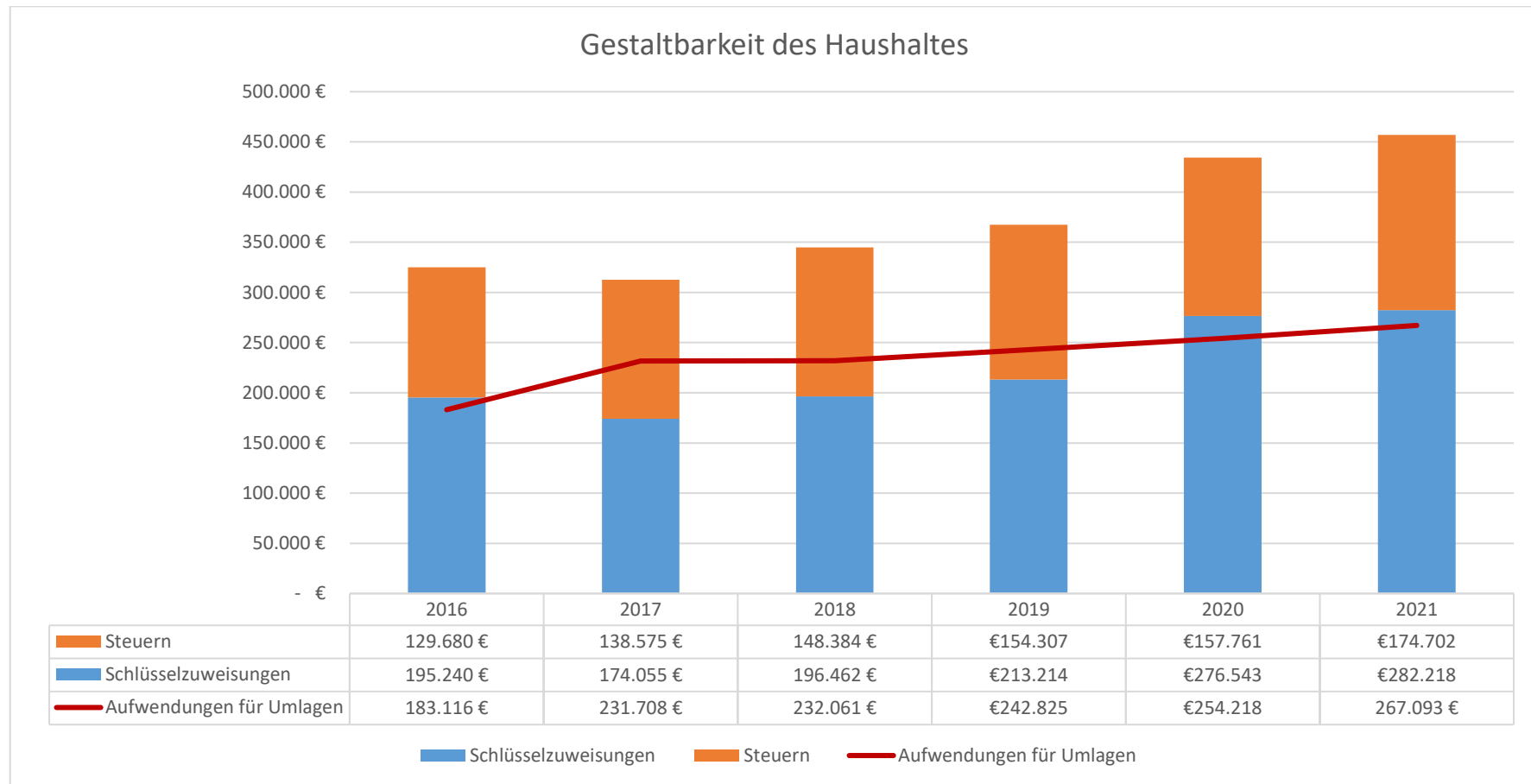


Betrachtet man die Entwicklung der Erträge aus Zuwendungen und Umlagen ist festzustellen, dass sich diese ab dem Jahr 2020 erhöhen. Grund hierfür sind in erster Linie zusätzliche Erträge, welche sich aus der Novellierung des Finanzausgleichsgesetzes ergeben. Hieraus resultiert auch der Wegfall des Familienleistungsausgleiches, der nun mit erhöhten Schlüsselzuweisungen kompensiert wird. Die Steuererträge reduzieren sich entsprechend.

Die Schlüsselzuweisungsdeckungsquote gibt das Verhältnis von Schlüsselzuweisungen zu den ordentlichen Erträgen an. Es ist eine gleichbleibende Entwicklung zu verzeichnen. Betrachtet man das Verhältnis von Schlüsselzuweisungen und Steuern zu den Aufwendungen für Zuwendungen, Umlagen und Transferaufwendungen so unterlagen diese in den Vorjahren starken Schwankungen. Die Kennzahl Gestaltbarkeit des Haushaltes gibt an, inwieweit die Gemeinde aus den Erträgen von Schlüsselzuweisungen und Steuern Ihren Verpflichtungen für Zuwendungen, Umlagen und Transferaufwendungen nachkommen kann.

Schlüsselzuweisungsdeckungsquote	31.12.2016	31.12.2017	31.12.2018	31.12.2019	31.12.2020	31.12.2021
<u>Erträge aus Schlüsselzuweisungen</u>	48,28%	43,81%	45,87%	48,28%	45,65%	47,49%
Summe der Erträge						

Gestaltbarkeit des Haushaltes	31.12.2016	31.12.2017	31.12.2018	31.12.2019	31.12.2020	31.12.2021
<u>Erträge aus Schlüsselzuweisungen + Steuern</u>	177,44%	134,92%	148,60%	151,35%	170,84%	171,07%
Aufwendungen für Umlagen						



10. Wesentliche Abweichungen von den Planansätzen

Die folgende Übersicht zeigt die Haushaltsüberschreitungen ab einer Wertgrenze von 500 € im Haushaltsjahr 2021.

Kostenträger	Kostenträger-Bezeichnung	Sachkonto	Gesamtsoll	endgültig verfügte Mittel	Vergleich Gesamtsoll / Anordnungen	Budget
11.40.20.00	Liegenschaften	52310000 - Unterhaltung der Grundstücke, Außenanlagen, Gebäude und Gebäudeeinrichtungen	-5.700,00	-7.251,23	-1.551,23	80 02
11.40.20.00	Liegenschaften	56250000 - Sachverständigen-, Gerichts- und ähnliche Kosten	-200,00	-2.349,72	-2.149,72	80 02
11.40.30.00	Bauhof	50221000 - Dienstbezüge Arbeitnehmer	-37.000,00	-38.040,29	-1.040,29	80 02
11.40.30.00	Bauhof	52350100 - Unterhaltung von Fahrzeugen	-4.000,00	-5.044,50	-1.044,50	80 02
11.40.30.00	Bauhof	54151000 - Zuweisungen und Zuschüsse für laufende Zwecke an private Unternehmen	0,00	-623,41	-623,41	80 02
11.40.30.00	Bauhof	56150000 - Aufwendungen für Dienst- und Schutzkleidung	0,00	-559,15	-559,15	80 02
12.60.10.00	Feuerwehr	52200000 - Bewirtschaftungsaufwendungen	-3.000,00	-4.038,96	-1.038,96	80 02
12.60.10.00	Feuerwehr	52310000 - Unterhaltung der Grundstücke, Außenanlagen, Gebäude und Gebäudeeinrichtungen	-1.000,00	-3.766,53	-2.766,53	80 02
55.20.10.00	Wasser- und Bodenverband	54430000 - Allgemeine Umlagen an Zweckverbände	-18.500,00	-19.562,54	-1.062,54	80 01
61.10.10.00	Steuern, allgemeine Zuweisungen und Umlagen	54421000 - Allgemeine Umlagen an Landkreise	-174.300,00	-179.823,42	-5.523,42	90 01

11. Sonstige Angaben

• Ausgleich von Kostenunterdeckungen

Die Gemeinde führt keine kostenrechnenden Einrichtungen.

• Trägerschaften bei Sparkassen, die nicht bilanziert sind

Es liegen keine Trägerschaften bei Sparkassen vor.

• Währungsumrechnungen

Zum Bilanzstichtag lagen keine Posten vor, die auf fremde Währung lauten oder ursprünglich auf fremde Währungen lauteten.

• Einschränkungen von Grundbesitzrechten

Folgende Einschränkungen (§48 Abs. 2 Nr. 7 GemHVO-Doppik) zu den in der Bilanz ausgewiesenen Grundstücken, Gebäuden und sonstigen Bauten bestehen zum Bilanzstichtag:

GBL	Gemarkung	Flur	Flurstück	Lasten / Einschränkungen*	Eintragung am
309	Meiersberg	1	100/6	Beschränkte persönliche Dienstbarkeit (Gasleitungsrecht) für E.ON edis AG, Fürstenwalde/Sperre; gemäß Leitungs- und Anlagenrechtsbescheinigung vom 18.06.2008, Ministerium für Wirtschaft, Arbeit und Tourismus in Schwerin; AZ: 667-08-4-3-91	07.10.2011
348	Meiersberg	1	211	Beschränkte persönliche Dienstbarkeit (Leitungsrecht) für Wasser- und Abwasserverband Ueckermünde, Eggesin; gemäß Leitungs- und Anlagenrechtsbescheinigung vom 13.05.2009, Landkreis Uecker-Randow, AZ: LAR 001/2009	11.03.2010
348	Meiersberg	1	226		
348	Meiersberg	1	40	Beschränkte persönliche Dienstbarkeit (Gasleitungsrecht) für E.ON edis AG, Fürstenwalde/Sperre; gemäß Leitungs- und Anlagenrechtsbescheinigung vom 18.06.2008, Ministerium für Wirtschaft, Arbeit und Tourismus in Schwerin; AZ: 667-08-4-3-91	09.08.2011
348	Meiersberg	1	100/4	Beschränkte persönliche Dienstbarkeit (Gasleitungsrecht) für E.ON edis AG, Fürstenwalde/Sperre, gemäß Leitungs- und Anlagenbescheinigung vom 18.06.2008, Ministerium für Wirtschaft, Arbeit und Tourismus in Schwerin; AZ: 667-08-4-3-91	09.08.2011
360	Meiersberg	1	102/8	Überfahrtsrecht für die Eheleute Karl-Heinz und Christiane Gaffry geborene Rosenkranz. Gemäß Kaufvertrag vom 28.10.1981. eingetragen am 08.01.1982 und umgeschrieben am 25.10.1996, von Blatt 170 hierher übertragen am 02.12.1999	02.12.1999
360	Meiersberg	1	101/2	Beschränkte persönliche Dienstbarkeit (Gasleitungsrecht) für E.ON edis AG, Fürstenwalde/Sperre; gemäß Leitungs- und Anlagenrechtsbescheinigung vom 18.06.2008, Ministerium für Wirtschaft, Arbeit und Tourismus in Schwerin; AZ: 667-08-4-3-91	09.08.2011

- gemäß Grundbuchblatt vom 20.08.2020

Die Gemeinde hat mit der EON Energie Deutschland GmbH mit Sitz in 15504 Fürstenwalde Konzessionsverträge für die Strom- und Gasversorgung für die Nutzung der öffentlichen Straßen, Wege und Plätze.

- **Drohende finanzielle Belastungen, für die keine Rückstellungen gebildet wurden**

Die Gemeinde hat keine drohenden finanziellen Belastungen, für die Rückstellungen gebildet werden müssten.

- **Finanzielle Verpflichtungen aus Leasingverträgen und kreditähnlichen Rechtsgeschäften**

Es bestehen keine Verpflichtungen aus Leasingverträgen und kreditähnlichen Rechtsgeschäften.

- **Haftungsverhältnisse aus der Bestellung von Sicherheiten für fremde Verbindlichkeiten**

Haftungsverhältnisse aus der Bestellung von Sicherheiten für Dritte bestehen nicht.

- **Sonstige Haftungsverhältnisse**

Es bestehen keine weiteren Haftungsverhältnisse.

- **In Anspruch genommene Verpflichtungsermächtigungen, die noch keine Verbindlichkeiten begründen**

Verpflichtungsermächtigungen wurden nicht gebildet.

- **Sonstige Sachverhalte, aus denen sich finanzielle Verpflichtungen ergeben können**

Sind nicht bekannt.

- **Subsidiärhaftung aus der Zusatzversorgung der Arbeitnehmer**

Zur Subsidiärhaftung aus der Zusatzversorgung von Tarifangestellten werden folgende Angaben gemacht:

Die Gemeinde hat keine unmittelbare Verpflichtung aus der Zusatzversorgung der Arbeitnehmer gegenüber den berechtigten Arbeitnehmern. Die direkte Verpflichtung besteht von Seiten der Zusatzversorgungskasse gegenüber den berechtigten Arbeitnehmern. Die Gemeinde verpflichtet sich lediglich gegenüber der Zusatzversorgungskasse Fehlbeträge der Zusatzversorgungskasse auszugleichen, so dass diese jederzeit ihre Verpflichtungen gegenüber den Arbeitnehmern erfüllen kann. Insoweit besteht eine mittelbare Verpflichtung der Gemeinde gegenüber den berechtigten Arbeitnehmern. Die Arbeitnehmer der Gemeinde sind bei der Kommunalen Zusatzversorgungskasse M-V versichert. Es bestehen Versorgungszusagen, die wie folgt ausgestaltet sind:

Der Umlagesatz betrug im Haushaltsjahr 2021 1,3 % der Brutto-Lohn- und -Gehaltssumme.

Die umlagepflichtigen Löhne und Gehälter beliefen sich im Jahr 2021 auf 43.900,38 €. Die Gemeinde zahlte im Haushaltsjahr 2021 an die Versorgungskasse Umlagen in Höhe von 570,69 €.

- **Derivative Finanzinstrumente**

Die Gemeinde Meiersberg verfügt über keine derivativen Finanzinstrumente.

- **Beteiligungen**

Die Gemeinde hält Anteile am Kommunalen Anteilseignerverband Nordost der E.DIS AG mit Sitz in 19061 Schwerin, Bertha-von-Suttner-Straße 5.

Aktienbestand der Gemeinde per Meiersberg 31.12.2015:	11.774
Bilanzieller Anteil am Verband:	24.497,65 €

- **Organisationen, für die die Stadt uneingeschränkt haftet**

Die Gemeinde ist Mitglied im Zweckverband Wasser- und Abwasser Ueckermünde mit Sitz in 17367 Eggesin, Gumnitz 1a und hält 0,72 % (132.661,00 €) am Eigenkapital zum 31.12.2008.

- **Mitgliedschaften**

Wesentliche Mitgliedschaften bestehen nicht.

- **Sonstige wesentliche Verträge**

Verpflichtende Verträge

Öffentlich-rechtlicher Vertrag zwischen den Gemeinden Ferdinandshof und Meiersberg zur Übertragung der Aufgaben des abwehrenden Brandschutzes und der technischen Hilfeleistung

Berechtigende Verträge

Mietverträge Gewerberäume

Mietverträge Kommunale Wohnungen

Konzessionsverträge Strom /Gas

- **Personalbestand**

Die durchschnittliche Zahl der Arbeitnehmerinnen und Arbeitnehmer zeigt folgende Übersicht:

Arbeitnehmer	2	
• davon vollzeitbeschäftigt	1	1,00 VbE
• davon teilzeitbeschäftigt	1	0,11 VbE

12. Beurteilung der Haushaltslage

12.1. Vorgänge von besonderer Bedeutung nach dem Schluss des Haushaltsjahres

Vorgänge von besonderer Bedeutung nach dem Schluss des Haushaltsjahres bestehen nicht.

12.2. Prognosebericht

Nach der Haushaltsplanung 2022/2023 kann der Ergebnishaushalt der Gemeinde Meiersberg in den Folgejahren nicht ausgeglichen werden. Der nicht durch Eigenkapital gedeckte Fehlbetrag welcher im Haushaltsjahr 2020 vollständig abgebaut werden konnte, wird in den nächsten Jahren wieder kontinuierlich aufgebaut.

Durch die Novellierung des Finanzausgleichsgesetzes M-V konnte das unterjährige Jahresergebnis ab 2020 im Vergleich zu den Vorjahren deutlich reduziert werden. Unter Berücksichtigung der Orientierungsdaten 2022 wird dieser positive Effekt durch gestiegene Umlagen und der Erhöhung der kindbezogenen Pauschale nach dem Kifög relativieren. Die Inanspruchnahme des Kassenkredites wird sich unter Berücksichtigung der Planung zum Doppelhaushalt 2022/2023 deutlich erhöhen.

Eigener Ermessensspielraum für die Verbesserung der Haushaltssituation besteht im Gemeindehaushalt nur noch eingeschränkt. Die Gemeinde hat in den letzten Jahren zahlreiche Maßnahmen zur Haushaltskonsolidierung durchgeführt.

12.3. Risikobericht und Ausblick

Die Gemeinde sieht die Folgen des demographischen Wandels nach wie vor als eine der Ursachen für die derzeitige und kommende Haushaltssituation. Die Gemeinde kann dem steigenden Alterswachstum der Bevölkerung durch aktives anwerben von neuen Bürgern entgegentreten. Die attraktive Nähe zur Stadt Ueckermünde sollte die Gemeinde hierzu nutzen. Die Schaffung von Bauland kann einen entscheidenden Beitrag hierzu leisten. Die Gemeinde zeigt ein starkes Interesse am Erhalt der Kindertagesstätte. Zwischenzeitlich hat ein Trägerwechsel stattgefunden.

Die Hebesätze der Realsteuern wurden in den Jahren 2020 und 2022 erhöht um nicht gegen den Grundsatz der Einnahmenerzielung gemäß § 44 Abs.2 KV M-V zu verstoßen und die Voraussetzungen für die Gewährung von Zuweisungen nach § 27 FAG M-V zu erhalten.

Da im Haushaltsjahr 2020 ein positiver Saldo der laufenden Ein- und Auszahlungen ausgewiesen wurde, erhielt die Gemeinde im Haushaltsjahr 2021 Konsolidierungszuweisungen nach § 27 (1) FAG M-V. Gleiches gilt für das Jahr 2021. Spätestens ab dem Haushaltsjahr 2022 wird das Ziel eines positiven Saldos der laufenden Ein- und Auszahlungen nicht mehr erreicht werden können. Hieraus ergibt sich eine dreijährige Wartezeit um Sonder- und Ergänzungszuweisungen beantragen zu können.

Erhebliche Abweichungen von Planansätzen können nur durch eine strenge Haushaltsführung vermieden werden. Aufschub von geplanten Haushaltsansätzen hat zur Folge, dass die nachfolgenden Haushaltsjahre noch weiter belastet werden. Bei der Gestaltung der Haushaltsführung sollte sich die Gemeinde eines verbindlichen Maßnahmenkataloges bedienen.

Ein weiteres Augenmerk sollte die Gemeinde auf eine genauere Haushaltsplanung legen. Bei der Planung von Neuinvestitionen sollten die Folgekosten näher in den Fokus rücken. Möglichkeiten der Aufwandsverringerung in anderen Haushaltspositionen sollten bei der Planung der Investitionen in Betracht gezogen werden, um einen Mehrwert für die Gemeinde zu erzielen. Die Gemeinde muss zukünftig ihre Möglichkeiten der Ertragsgewinnung ausschöpfen. Die Gemeinde sollte ihr Selbstbestimmungsrecht zur Generierung von neuen Einnahmequellen nutzen.

Eggesin, 20.06.2022

Seike
Bürgermeister

Anlagen

Übersicht der Teilhaushalte und den zugeordneten Produkten

Budget	Produkt	Bezeichnung
80 01		Kämmerei- und Hauptamt
	11.10.10	Verwaltung und Gremien der Gemeinde
	21.10.10	Grundschule
	21.50.10	Schulkostenbeiträge Regionale Schulen
	28.10.10	Heimat- und sonstige Kulturpflege
	33.10.10	Förderung von Trägern der Wohlfahrtspflege
	36.10.10	Förderung von Kindern in Tageseinrichtungen und Tagespflege
	54.00.10	Konzessionsabgaben
	55.20.10	Wasser- und Bodenverband
80 02		Bau- und Ordnungsamt
	11.40.20	Liegenschaften
	11.40.30	Bauhof
	12.60.10	Feuerwehr
	54.10.10	Gemeindestraßen einschl. Spielplätze
	55.30.10	Friedhofswesen
90 01		Zentrale Finanzdienstleistungen
	61.10.10	Steuern, allgemeine Zuweisungen und Umlagen
	61.20.10	Sonstige allgemeine Finanzwirtschaft

● Gemeinde Meiersberg		Selektion: Bilanzposition				Anlagenspiegel Handelsbilanziell in EUR				Betrieb	319 / 2021	Periode 12	Seite 1/1
Entwicklung der Anschaffungswerte						Entwicklung der Abschreibungen							
Anlagen-Nr. Bilanzpos.	Anfangs- bestand AHK	Zugänge	Abgänge	Umbuchun- gen	Endbestand	Anfangsbe- stand AfA kum.	Abschrei- bungen des GJ	Umbuchun- gen	Zuschrei- bungen	Entnahme für Abgänge	Endbestand AfA kum.	Restbuch- wert VJ	Restbuch- wert GJ
1100 1.1	Immaterielle Vermögensgegenstände												
	31.633,00	0,00	0,00	0,00	31.633,00	31.632,00	0,00	0,00	0,00	0,00	31.632,00	1,00	1,00
1202 1.2.2	Sonstige unbebaute Grundstücke und grundstücksgleiche Rechte												
	7.972,21	0,00	0,00	0,00	7.972,21	0,00	0,00	0,00	0,00	0,00	0,00	7.972,21	7.972,21
1203 1.2.3	Bebaute Grundstücke und grundstücksgleiche Rechte												
	297.860,20	0,00	0,00	10.846,79	308.706,99	153.818,74	5.428,45	0,00	0,00	0,00	159.247,19	144.041,46	149.459,80
1204 1.2.4	Infrastrukturvermögen												
	660.594,74	0,00	0,00	0,00	660.594,74	427.365,66	18.852,34	0,00	0,00	0,00	446.218,00	233.229,08	214.376,74
1207 1.2.7	Maschinen, technische Anlagen, Fahrzeuge												
	155.341,20	9.000,00	0,00	0,00	164.341,20	112.209,44	11.996,88	0,00	0,00	0,00	124.206,32	43.131,76	40.134,88
1208 1.2.8	Betriebs- und Geschäftsausstattung												
	2.000,00	0,00	0,00	0,00	2.000,00	216,67	200,00	0,00	0,00	0,00	416,67	1.783,33	1.583,33
1210 1.2.10	Geleistete Anzahlungen auf Sachanlagen, Anlagen in Bau												
	0,00	10.846,79	0,00	-10.846,79	0,00	0,00	0,00	0,00	0,00	0,00	0,00	0,00	0,00
1305 1.3.5	Sondervermögen mit Sonderrechnung, Zweckverbände und Ausleihungen												
	157.158,65	0,00	0,00	0,00	157.158,65	0,00	0,00	0,00	0,00	0,00	0,00	157.158,65	157.158,65
Endsumme:													
	1.312.560,00	19.846,79	0,00	0,00	1.332.406,79	725.242,51	36.477,67	0,00	0,00	0,00	761.720,18	587.317,49	570.686,61

● Gemeinde Meiersberg		Selektion: Bilanzposition			Anlagenspiegel Handelsbilanziell in EUR					Betrieb	319 / 2021	Periode 12	Seite 1/18
Entwicklung der Anschaffungswerte						Entwicklung der Abschreibungen							
Anlagen-Nr. Bilanzpos.	Anfangs- bestand AHK	Zugänge	Abgänge	Umbuchun- gen	Endbestand	Anfangsbe- stand AfA kum.	Abschrei- bungen des GJ	Umbuchun- gen	Zuschrei- bungen	Entnahme für Abgänge	Endbestand AfA kum.	Restbuch- wert VJ	Restbuch- wert GJ
1100	1.1 Immaterielle Vermögensgegenstände												
19000340 Breitbandversorgung					Inbetriebnahme: 12.2011	Nutzungsdauer: 60/0		Beleg: 910930					
	31.633,00	0,00	0,00	0,00	31.633,00	31.632,00	0,00	0,00	0,00	0,00	31.632,00	1,00	1,00
Zwischensumme:	31.633,00	0,00	0,00	0,00	31.633,00	31.632,00	0,00	0,00	0,00	0,00	31.632,00	1,00	1,00

Entwicklung der Anschaffungswerte						Entwicklung der Abschreibungen							
Anlagen-Nr. Bilanzpos.	Anfangs- bestand AHK	Zugänge	Abgänge	Umbuchun- gen	Endbestand	Anfangsbe- stand AfA kum.	Abschrei- bungen des GJ	Umbuchun- gen	Zuschrei- bungen	Entnahme für Abgänge	Endbestand AfA kum.	Restbuch- wert VJ	Restbuch- wert GJ

<div> <div>1202</div> <div>1.2.2 Sonstige unbebaute Grundstücke und</div> </div>													
19000280 F 1	FSt. 100/3 30 qm				Inbetriebnahme: 12.2009	Nutzungsdauer: /0		Beleg:					
	0,30	0,00	0,00	0,00	0,30	0,00	0,00	0,00	0,00	0,00	0,00	0,30	0,30
19000281 F 1	FSt. 100/4 5164 qm				Inbetriebnahme: 12.2009	Nutzungsdauer: /0		Beleg:					
	81,34	0,00	0,00	0,00	81,34	0,00	0,00	0,00	0,00	0,00	0,00	81,34	81,34
19000368 F 1	FSt. 380/3 3406 qm Ackerland				Inbetriebnahme: 01.2007	Nutzungsdauer: /0		Beleg:					
	374,66	0,00	0,00	0,00	374,66	0,00	0,00	0,00	0,00	0,00	0,00	374,66	374,66
19000369 F 1	FSt. 380/4 4749 qm Ackerland/Fahrweg/Graben				Inbetriebnahme: 01.2007	Nutzungsdauer: /0		Beleg:					
	516,39	0,00	0,00	0,00	516,39	0,00	0,00	0,00	0,00	0,00	0,00	516,39	516,39
21000002 F 1	FSt. 101/2 4094 qm Erholungsfläche				Inbetriebnahme: 01.2007	Nutzungsdauer: /0		Beleg:					
	900,68	0,00	0,00	0,00	900,68	0,00	0,00	0,00	0,00	0,00	0,00	900,68	900,68
21000004 F 1	FSt. 101/4 1.334 qm Erholungsfläche				Inbetriebnahme: 01.2007	Nutzungsdauer: /0		Beleg:					
	293,48	0,00	0,00	0,00	293,48	0,00	0,00	0,00	0,00	0,00	0,00	293,48	293,48
21000006 F 1	FSt. 102/8 3418 qm Erholungsfläche				Inbetriebnahme: 01.2007	Nutzungsdauer: /0		Beleg:					
	751,96	0,00	0,00	0,00	751,96	0,00	0,00	0,00	0,00	0,00	0,00	751,96	751,96
21000011 F 2	FSt. 1/49 71 qm Grünland				Inbetriebnahme: 01.2007	Nutzungsdauer: /0		Beleg:					
	10,65	0,00	0,00	0,00	10,65	0,00	0,00	0,00	0,00	0,00	0,00	10,65	10,65
22000001 F 1	FSt. 146/3 6.969 qm Ackerland				Inbetriebnahme: 01.2007	Nutzungsdauer: /0		Beleg:					
	1.041,59	0,00	0,00	0,00	1.041,59	0,00	0,00	0,00	0,00	0,00	0,00	1.041,59	1.041,59
22000002 F 1	FSt. 150/0 3.633 qm Ackerland				Inbetriebnahme: 01.2007	Nutzungsdauer: /0		Beleg:					
	399,63	0,00	0,00	0,00	399,63	0,00	0,00	0,00	0,00	0,00	0,00	399,63	399,63
22000003 F 1	FSt. 211/0 1.510 qm Ackerland				Inbetriebnahme: 01.2007	Nutzungsdauer: /0		Beleg:					
	166,10	0,00	0,00	0,00	166,10	0,00	0,00	0,00	0,00	0,00	0,00	166,10	166,10

● Gemeinde Meiersberg		Selektion: Bilanzposition				Anlagenspiegel Handelsbilanziell in EUR				Betrieb	319 / 2021	Periode 12	Seite 3/18
Entwicklung der Anschaffungswerte						Entwicklung der Abschreibungen							
Anlagen-Nr. Bilanzpos.	Anfangs- bestand AHK	Zugänge	Abgänge	Umbuchun- gen	Endbestand	Anfangsbe- stand AfA kum.	Abschrei- bungen des GJ	Umbuchun- gen	Zuschrei- bungen	Entnahme für Abgänge	Endbestand AfA kum.	Restbuch- wert VJ	Restbuch- wert GJ
1202	1.2.2 Sonstige unbebaute Grundstücke und												
22000006 F 1	F1St. 282/0 3.780 qm Ackerland			Inbetriebnahme:	01.2007	Nutzungsdauer:	/0	Beleg:					
	415,80	0,00	0,00	0,00	415,80	0,00	0,00	0,00	0,00	0,00	0,00	415,80	415,80
22000007 F 1	F1St. 337/0 9.600 qm			Inbetriebnahme:	01.2007	Nutzungsdauer:	/0	Beleg:					
	1.013,70	0,00	0,00	0,00	1.013,70	0,00	0,00	0,00	0,00	0,00	0,00	1.013,70	1.013,70
22100001 F 1	F1St. 105/2 4.878 qm Brachland			Inbetriebnahme:	01.2007	Nutzungsdauer:	/0	Beleg:					
	48,78	0,00	0,00	0,00	48,78	0,00	0,00	0,00	0,00	0,00	0,00	48,78	48,78
22100002 F 1	F1St. 105/3 4.753 qm Brachland			Inbetriebnahme:	01.2007	Nutzungsdauer:	/0	Beleg:					
	47,53	0,00	0,00	0,00	47,53	0,00	0,00	0,00	0,00	0,00	0,00	47,53	47,53
26100001 F 1	F1St. 100/7 10 m² Fluss			Inbetriebnahme:	01.2009	Nutzungsdauer:	/0	Beleg:					
	0,50	0,00	0,00	0,00	0,50	0,00	0,00	0,00	0,00	0,00	0,00	0,50	0,50
29000002 F 1	F1St. 147/2 99 qm unbebaut			Inbetriebnahme:	01.2007	Nutzungsdauer:	/0	Beleg:					
	316,80	0,00	0,00	0,00	316,80	0,00	0,00	0,00	0,00	0,00	0,00	316,80	316,80
39000002 F 1	F1St. 87/0 1.244 qm			Inbetriebnahme:	01.2007	Nutzungsdauer:	/0	Beleg:					
	1.592,32	0,00	0,00	0,00	1.592,32	0,00	0,00	0,00	0,00	0,00	0,00	1.592,32	1.592,32
Zwischensumme:													
	7.972,21	0,00	0,00	0,00	7.972,21	0,00	0,00	0,00	0,00	0,00	0,00	7.972,21	7.972,21

Entwicklung der Anschaffungswerte						Entwicklung der Abschreibungen							
Anlagen-Nr. Bilanzpos.	Anfangs- bestand AHK	Zugänge	Abgänge	Umbuchun- gen	Endbestand	Anfangsbe- stand AfA kum.	Abschrei- bungen des GJ	Umbuchun- gen	Zuschrei- bungen	Entnahme für Abgänge	Endbestand AfA kum.	Restbuch- wert VJ	Restbuch- wert GJ

<div> <div>1203</div> <div>1.2.3 Bebaute Grundstücke und grundstücksgleiche</div> </div>													
19000007	Feuerwehrgerätehaus Dorfstraße			Inbetriebnahme:	12.2009	Nutzungsdauer:	960/504	Beleg:					
	102.992,79	0,00	0,00	0,00	102.992,79	46.356,92	1.317,11	0,00	0,00	0,00	47.674,03	56.635,87	55.318,76
19000009	Sammelgrube Feuerwehrgerätehaus Dorfstraße			Inbetriebnahme:	12.2009	Nutzungsdauer:	480/224	Beleg:					
	1.031,99	0,00	0,00	0,00	1.031,99	524,59	25,80	0,00	0,00	0,00	550,39	507,40	481,60
19000065	Friedhofskapelle			Inbetriebnahme:	12.2009	Nutzungsdauer:	960/84	Beleg:					
	5.955,00	0,00	0,00	0,00	5.955,00	5.359,52	74,43	0,00	0,00	0,00	5.433,95	595,48	521,05
19000066	Gemeindehaus / Kita Dorfstraße 63 a			Inbetriebnahme:	12.2009	Nutzungsdauer:	960/228	Beleg:					
	76.469,87	0,00	0,00	0,00	76.469,87	55.283,35	1.059,33	0,00	0,00	0,00	56.342,68	21.186,52	20.127,19
19000067	Schuppen/ Stall Dorfstraße 63 a Flur 1 FSt. 148			Inbetriebnahme:	12.2009	Nutzungsdauer:	960/564	Beleg:					
	5.158,00	0,00	0,00	0,00	5.158,00	2.063,20	64,47	0,00	0,00	0,00	2.127,67	3.094,80	3.030,33
19000226	Außenanlage anteilig Amtsgebäude Goethestraße 12			Inbetriebnahme:	12.2009	Nutzungsdauer:	420/108	Beleg:					
	4.286,31	0,00	0,00	0,00	4.286,31	3.034,64	125,17	0,00	0,00	0,00	3.159,81	1.251,67	1.126,50
19000232	Aussenanlage Friedhofskapelle Pflasterung			Inbetriebnahme:	12.2009	Nutzungsdauer:	420/227	Beleg:					
	1.030,25	0,00	0,00	0,00	1.030,25	444,00	29,44	0,00	0,00	0,00	473,44	586,25	556,81
19000233	Kläranlage			Inbetriebnahme:	12.2009	Nutzungsdauer:	480/256	Beleg:					
	3.886,58	0,00	0,00	0,00	3.886,58	1.716,56	97,17	0,00	0,00	0,00	1.813,73	2.170,02	2.072,85
19000250	Grill gemauert mit gepflasterter Fläche Platz beim Gemeindeh.			Inbetriebnahme:	12.2009	Nutzungsdauer:	/0	Beleg:					
	1,00	0,00	0,00	0,00	1,00	0,00	0,00	0,00	0,00	0,00	0,00	1,00	1,00
19000315	Außenanlage Feuerwehrgerätehaus Pflasterung			Inbetriebnahme:	12.2009	Nutzungsdauer:	420/84	Beleg:					
	1.679,79	0,00	0,00	0,00	1.679,79	1.295,83	48,00	0,00	0,00	0,00	1.343,83	383,96	335,96
19000332	Garage, Werkstatt Bauhof Dorfstraße 63a			Inbetriebnahme:	12.2009	Nutzungsdauer:	480/216	Beleg:					
	16.632,00	0,00	0,00	0,00	16.632,00	8.731,80	415,80	0,00	0,00	0,00	9.147,60	7.900,20	7.484,40

● Gemeinde Meiersberg		Selektion: Bilanzposition				Anlagenspiegel Handelsbilanziell in EUR				Betrieb	319 / 2021	Periode 12	Seite 5/18
Entwicklung der Anschaffungswerte						Entwicklung der Abschreibungen							
Anlagen-Nr. Bilanzpos.	Anfangs- bestand AHK	Zugänge	Abgänge	Umbuchun- gen	Endbestand	Anfangsbe- stand AfA kum.	Abschrei- bungen des GJ	Umbuchun- gen	Zuschrei- bungen	Entnahme für Abgänge	Endbestand AfA kum.	Restbuch- wert VJ	Restbuch- wert GJ
1203	1.2.3 Bebaute Grundstücke und grundstücksgleiche												
19000334	F5 Flst. 151 anteilig ehemaliges Amt			Inbetriebnahme:	12.2009	Nutzungsdauer:	0/0	Beleg:					
	6.482,00	0,00	0,00	0,00	6.482,00	0,00	0,00	0,00	0,00	0,00	0,00	6.482,00	6.482,00
19000335	anteilig Amtsgebäude Goethestraße 12			Inbetriebnahme:	12.2009	Nutzungsdauer:	960/228	Beleg:					
	34.703,20	0,00	0,00	0,00	34.703,20	25.779,25	446,20	0,00	0,00	0,00	26.225,45	8.923,95	8.477,75
19000347	Zaun um den Spielplatz Kita			Inbetriebnahme:	09.2013	Nutzungsdauer:	180/80	Beleg:	1051007				
	2.029,59	0,00	0,00	0,00	2.029,59	992,25	135,31	0,00	0,00	0,00	1.127,56	1.037,34	902,03
19000371	Carport FFW			Inbetriebnahme:	12.2018	Nutzungsdauer:	120/83	Beleg:	1343492				
	13.594,64	0,00	0,00	0,00	13.594,64	2.091,21	1.453,06	0,00	0,00	0,00	3.544,27	11.503,43	10.050,37
19000374	Zufahrt Carport			Inbetriebnahme:	06.2019	Nutzungsdauer:	420/389	Beleg:	1388544				
	3.218,95	0,00	0,00	0,00	3.218,95	145,62	91,97	0,00	0,00	0,00	237,59	3.073,33	2.981,36
19000380	Garage/Lagerhalle			Inbetriebnahme:	11.2021	Nutzungsdauer:	480/478	Beleg:	1504315				
	0,00	0,00	0,00	10.846,79	10.846,79	0,00	45,19	0,00	0,00	0,00	45,19	0,00	10.801,60
37000001	F 1 FlSt. 148/0 6890 qm Gemarkung Meiersberg			Inbetriebnahme:	01.2007	Nutzungsdauer:	/0	Beleg:					
	8.518,80	0,00	0,00	0,00	8.518,80	0,00	0,00	0,00	0,00	0,00	0,00	8.518,80	8.518,80
39000001	F 1 FlSt. 70/2 343 qm Feuerwehrgerätehaus			Inbetriebnahme:	01.2007	Nutzungsdauer:	/0	Beleg:					
	1.097,60	0,00	0,00	0,00	1.097,60	0,00	0,00	0,00	0,00	0,00	0,00	1.097,60	1.097,60
39000003	F 1 FlSt. 88/0 7.103 qm Feierhalle			Inbetriebnahme:	01.2007	Nutzungsdauer:	/0	Beleg:					
	9.091,84	0,00	0,00	0,00	9.091,84	0,00	0,00	0,00	0,00	0,00	0,00	9.091,84	9.091,84
Zwischensumme:													
	297.860,20	0,00	0,00	10.846,79	308.706,99	153.818,74	5.428,45	0,00	0,00	0,00	159.247,19	144.041,46	149.459,80

● Gemeinde Meiersberg		Selektion: Bilanzposition			Anlagenspiegel Handelsbilanziell in EUR					Betrieb	319 / 2021	Periode 12	Seite 6/18	
Entwicklung der Anschaffungswerte						Entwicklung der Abschreibungen								
Anlagen-Nr. Bilanzpos.	Anfangs- bestand AHK	Zugänge	Abgänge	Umbuchun- gen	Endbestand	Anfangsbe- stand AfA kum.	Abschrei- bungen des GJ	Umbuchun- gen	Zuschrei- bungen	Entnahme für Abgänge	Endbestand AfA kum.	Restbuch- wert VJ	Restbuch- wert GJ	
1204	1.2.4 Infrastrukturvermögen													
19000001	Errichtung Löschwasserbrunnen			Inbetriebnahme:	08.2010	Nutzungsdauer:	180/43	Beleg:	870749					
	3.259,14	0,00	0,00	0,00		3.259,14	2.263,30	217,27	0,00	0,00	0,00	2.480,57	995,84	778,57
19000015	Lfd. Nr. 1 Dorfanger Buschende			Inbetriebnahme:	12.2009	Nutzungsdauer:	420/12	Beleg:						
	56.166,00	0,00	0,00	0,00		56.166,00	52.956,51	1.604,75	0,00	0,00	0,00	54.561,26	3.209,49	1.604,74
19000018	Lfd. Nr. 2 Dorfstraße (Grüner Wall)			Inbetriebnahme:	12.2009	Nutzungsdauer:	420/12	Beleg:						
	41.700,00	0,00	0,00	0,00		41.700,00	39.317,15	1.191,43	0,00	0,00	0,00	40.508,58	2.382,85	1.191,42
19000020	Lfd. Nr. 3 Dorfanger Dorfstraße- asphaltiert			Inbetriebnahme:	12.2009	Nutzungsdauer:	420/168	Beleg:						
	39.449,00	0,00	0,00	0,00		39.449,00	22.542,28	1.127,11	0,00	0,00	0,00	23.669,39	16.906,72	15.779,61
19000022	Lfd. Nr. 4 Dorfstraße Dorfanger inkl.Gestaltg. Kirchplatz			Inbetriebnahme:	12.2009	Nutzungsdauer:	420/180	Beleg:						
	70.644,00	0,00	0,00	0,00		70.644,00	38.349,60	2.018,40	0,00	0,00	0,00	40.368,00	32.294,40	30.276,00
19000024	Lfd. Nr. 5 Dorfstraße Drift			Inbetriebnahme:	12.2009	Nutzungsdauer:	420/144	Beleg:						
	43.257,00	0,00	0,00	0,00		43.257,00	27.190,10	1.235,92	0,00	0,00	0,00	28.426,02	16.066,90	14.830,98
19000026	Lfd. Nr. 6 Dorfstraße (Ausbau)			Inbetriebnahme:	12.2009	Nutzungsdauer:	420/192	Beleg:						
	95.965,00	0,00	0,00	0,00		95.965,00	49.353,46	2.741,86	0,00	0,00	0,00	52.095,32	46.611,54	43.869,68
19000028	Lfd. Nr. 7 Verbindungsweg			Inbetriebnahme:	12.2009	Nutzungsdauer:	0/0	Beleg:						
	1,00	0,00	0,00	0,00		1,00	0,00	0,00	0,00	0,00	0,00	1,00	1,00	
19000029	Lfd. Nr. 8 Sprengersfelder Weg			Inbetriebnahme:	12.2009	Nutzungsdauer:	420/96	Beleg:						
	70.168,00	0,00	0,00	0,00		70.168,00	52.124,80	2.004,80	0,00	0,00	0,00	54.129,60	18.043,20	16.038,40
19000031	Gehweg Lfd. Nr. 1 Dorfstraße zum Buschende			Inbetriebnahme:	12.2009	Nutzungsdauer:	0/0	Beleg:						
	1,00	0,00	0,00	0,00		1,00	0,00	0,00	0,00	0,00	0,00	1,00	1,00	
19000032	Gehweg Lfd. Nr. 2 Grüner Wall			Inbetriebnahme:	12.2009	Nutzungsdauer:	0/0	Beleg:						
	1,00	0,00	0,00	0,00		1,00	0,00	0,00	0,00	0,00	0,00	1,00	1,00	

● Gemeinde Meiersberg		Selektion: Bilanzposition				Anlagenspiegel Handelsbilanziell in EUR				Betrieb	319 / 2021	Periode 12	Seite 7/18
Entwicklung der Anschaffungswerte						Entwicklung der Abschreibungen							
Anlagen-Nr. Bilanzpos.	Anfangs- bestand AHK	Zugänge	Abgänge	Umbuchun- gen	Endbestand	Anfangsbe- stand AfA kum.	Abschrei- bungen des GJ	Umbuchun- gen	Zuschrei- bungen	Entnahme für Abgänge	Endbestand AfA kum.	Restbuch- wert VJ	Restbuch- wert GJ
1204	1.2.4 Infrastrukturvermögen												
19000033	Gehweg Lfd. Nr. 3 Grüner Wall bis Kirche			Inbetriebnahme:	12.2009	Nutzungsdauer:	0/0	Beleg:					
	1,00	0,00	0,00	0,00		1,00	0,00	0,00	0,00	0,00	0,00	1,00	1,00
19000034	Gehweg Lfd. Nr. 5 Drift			Inbetriebnahme:	12.2009	Nutzungsdauer:	0/0	Beleg:					
	1,00	0,00	0,00	0,00		1,00	0,00	0,00	0,00	0,00	0,00	1,00	1,00
19000035	Gehweg Lfd. Nr. 10-1 Dorfstraße entlang d. Landesstraße			Inbetriebnahme:	12.2009	Nutzungsdauer:	0/0	Beleg:					
	1,00	0,00	0,00	0,00		1,00	0,00	0,00	0,00	0,00	0,00	1,00	1,00
19000036	Gehweg Lfd. Nr. 10-2 Dorfstraße entlang d. Landesstraße			Inbetriebnahme:	12.2009	Nutzungsdauer:	0/0	Beleg:					
	1,00	0,00	0,00	0,00		1,00	0,00	0,00	0,00	0,00	0,00	1,00	1,00
19000037	Straßenbeleuchtung Dorfanger von Kreuzung bis Grüner Wall			Inbetriebnahme:	12.2009	Nutzungsdauer:	240/0	Beleg:					
	36.678,49	0,00	0,00	0,00		36.678,49	36.677,49	0,00	0,00	0,00	36.677,49	1,00	1,00
19000040	Straßenbeleuchtung Ueckermünder Straße			Inbetriebnahme:	12.2009	Nutzungsdauer:	240/0	Beleg:					
	12.612,09	0,00	0,00	0,00		12.612,09	12.611,09	0,00	0,00	0,00	12.611,09	1,00	1,00
19000046	Löschwass.entn.stelle gegenüber Dorfstraße 5 Flur 1 FSt. 504/1			Inbetriebnahme:	12.2009	Nutzungsdauer:	/0	Beleg:					
	1,00	0,00	0,00	0,00		1,00	0,00	0,00	0,00	0,00	0,00	1,00	1,00
19000047	Löschwass.entn.stelle Grundstück 153 Flur 1 FSt. 449/1			Inbetriebnahme:	12.2009	Nutzungsdauer:	/0	Beleg:					
	1,00	0,00	0,00	0,00		1,00	0,00	0,00	0,00	0,00	0,00	1,00	1,00
19000048	Löschwass.entn.stelle gegenüber Dorfstraße 5 Flur 1 FSt. 186			Inbetriebnahme:	12.2009	Nutzungsdauer:	180/16	Beleg:					
	2.256,85	0,00	0,00	0,00		2.256,85	1.905,79	150,45	0,00	0,00	2.056,24	351,06	200,61
19000050	Löschwass.entn.stelle Dorfstraße 93 b Flur 1 FSt. 344/4			Inbetriebnahme:	12.2009	Nutzungsdauer:	180/16	Beleg:					
	2.256,86	0,00	0,00	0,00		2.256,86	1.905,80	150,45	0,00	0,00	2.056,25	351,06	200,61
19000052	Löschwass.entn.stelle gegenüber Dorfstraße 61 Flur 1 FSt. 344/4			Inbetriebnahme:	12.2009	Nutzungsdauer:	180/16	Beleg:					
	2.256,86	0,00	0,00	0,00		2.256,86	1.905,80	150,45	0,00	0,00	2.056,25	351,06	200,61

Entwicklung der Anschaffungswerte						Entwicklung der Abschreibungen							
Anlagen-Nr. Bilanzpos.	Anfangs- bestand AHK	Zugänge	Abgänge	Umbuchun- gen	Endbestand	Anfangsbe- stand AfA kum.	Abschrei- bungen des GJ	Umbuchun- gen	Zuschrei- bungen	Entnahme für Abgänge	Endbestand AfA kum.	Restbuch- wert VJ	Restbuch- wert GJ

1204

1.2.4 Infrastrukturvermögen

19000054	Löschwass.entn.stelle gegenüber Dorfstraße 131 Flur 1 FSt. 344/4			Inbetriebnahme:	12.2009	Nutzungsdauer:	0/0	Beleg:					
	1,00	0,00	0,00			1,00	0,00	0,00	0,00	0,00	0,00	1,00	1,00
19000055	Löschwass.entn.stelle gegenüber Dorfstraße 36 Flur 1 FSt. 111/2			Inbetriebnahme:	12.2009	Nutzungsdauer:	180/16	Beleg:					
	2.256,86	0,00	0,00			2.256,86	1.905,80	150,45	0,00	0,00	2.056,25	351,06	200,61
19000062	LFd.Nr. 11 Angerweg			Inbetriebnahme:	12.2009	Nutzungsdauer:	420/273	Beleg:					
	60.025,17	0,00	0,00			60.025,17	19.293,80	1.715,01	0,00	0,00	21.008,81	40.731,37	39.016,36
19000070	F 1 FIST. 107/12 71 m² Fußweg			Inbetriebnahme:	12.2009	Nutzungsdauer:	0/0	Beleg:					
	86,18	0,00	0,00			86,18	0,00	0,00	0,00	0,00	0,00	86,18	86,18
19000071	F 1 FIST. 107/13 59 m² Straße			Inbetriebnahme:	12.2009	Nutzungsdauer:	0/0	Beleg:					
	71,62	0,00	0,00			71,62	0,00	0,00	0,00	0,00	0,00	71,62	71,62
19000072	F 1 FIST. 107/10 30 m² Fußweg			Inbetriebnahme:	12.2009	Nutzungsdauer:	0/0	Beleg:					
	45,00	0,00	0,00			45,00	0,00	0,00	0,00	0,00	0,00	45,00	45,00
19000073	F 1 FIST. 107/11 9 m² Straße			Inbetriebnahme:	12.2009	Nutzungsdauer:	0/0	Beleg:					
	13,50	0,00	0,00			13,50	0,00	0,00	0,00	0,00	0,00	13,50	13,50
19000074	F 1 FIST. 107/14 17 m² Fußweg			Inbetriebnahme:	12.2009	Nutzungsdauer:	0/0	Beleg:					
	1,70	0,00	0,00			1,70	0,00	0,00	0,00	0,00	0,00	1,70	1,70
19000075	F 1 FIST. 109/4 62 m² Fußweg			Inbetriebnahme:	12.2009	Nutzungsdauer:	0/0	Beleg:					
	6,20	0,00	0,00			6,20	0,00	0,00	0,00	0,00	0,00	6,20	6,20
19000076	F 1 FIST. 350/4 2128 m² Verbindungsweg			Inbetriebnahme:	12.2009	Nutzungsdauer:	0/0	Beleg:					
	212,80	0,00	0,00			212,80	0,00	0,00	0,00	0,00	0,00	212,80	212,80
19000077	F 1 FIST. 355/2 555 m² Verbindungsweg			Inbetriebnahme:	12.2009	Nutzungsdauer:	0/0	Beleg:					
	55,50	0,00	0,00			55,50	0,00	0,00	0,00	0,00	0,00	55,50	55,50

Entwicklung der Anschaffungswerte						Entwicklung der Abschreibungen							
Anlagen-Nr. Bilanzpos.	Anfangs- bestand AHK	Zugänge	Abgänge	Umbuchun- gen	Endbestand	Anfangsbe- stand AfA kum.	Abschrei- bungen des GJ	Umbuchun- gen	Zuschrei- bungen	Entnahme für Abgänge	Endbestand AfA kum.	Restbuch- wert VJ	Restbuch- wert GJ

1204

1.2.4 Infrastrukturvermögen

19000078 F 1 FIST. 358/5 454 m² Verbindungsweg				Inbetriebnahme:	12.2009	Nutzungsdauer:	0/0	Beleg:					
	45,40	0,00	0,00						0,00	0,00	0,00	45,40	45,40
19000079 F 1 FIST. 489/2 710 m² Verbindungsweg				Inbetriebnahme:	12.2009	Nutzungsdauer:	0/0	Beleg:					
	71,00	0,00	0,00						0,00	0,00	0,00	71,00	71,00
19000080 F 1 FIST. 498/4 2697 m² Verbindungsweg				Inbetriebnahme:	12.2009	Nutzungsdauer:	0/0	Beleg:					
	269,70	0,00	0,00						0,00	0,00	0,00	269,70	269,70
19000227 Bustasche an der Kreuzung				Inbetriebnahme:	12.2009	Nutzungsdauer:	420/85	Beleg:					
	13.478,60	0,00	0,00						0,00	0,00	10.750,77	3.112,93	2.727,83
19000325 Festwert Winterlinden Dorfanker				Inbetriebnahme:	12.2009	Nutzungsdauer:	/0	Beleg:					
	7.118,64	0,00	0,00						0,00	0,00	0,00	7.118,64	7.118,64
19000333 Straßenbeleuchtung Dorfanger links und rechts der Kirche				Inbetriebnahme:	12.2009	Nutzungsdauer:	240/0	Beleg:					
	21.653,41	0,00	0,00						0,00	0,00	21.652,41	902,23	1,00
19000353 F1 Flurst. 89/1 50 m² Gemarkung Meiersberg				Inbetriebnahme:	08.2015	Nutzungsdauer:	/0	Beleg:	1167054				
	5,00	0,00	0,00						0,00	0,00	0,00	5,00	5,00
19000361 Feuerlöschbrunnen Dorfstr. 4a				Inbetriebnahme:	07.2017	Nutzungsdauer:	180/126	Beleg:	1280151				
	3.557,67	0,00	0,00						0,00	0,00	1.067,31	2.727,54	2.490,36
19000366 F 1 FIST. 344/7 10179 qm Dorfstr				Inbetriebnahme:	01.2007	Nutzungsdauer:	/0	Beleg:					
	1.017,90	0,00	0,00						0,00	0,00	0,00	1.017,90	1.017,90
19000367 F 1 FIST. 344/8 7871 qm Dorfstr.				Inbetriebnahme:	01.2007	Nutzungsdauer:	/0	Beleg:					
	787,10	0,00	0,00						0,00	0,00	0,00	787,10	787,10
19000372 Buswartehalle				Inbetriebnahme:	12.2018	Nutzungsdauer:	240/203	Beleg:	1355979				
	9.567,48	0,00	0,00						0,00	0,00	1.474,97	8.570,88	8.092,51

1204

1.2.4 Infrastrukturvermögen

41000003 F 1	F1St. 268/2 80 qm Ausbau			Inbetriebnahme:	01.2002	Nutzungsdauer:	/0	Beleg:					
	32,00	0,00	0,00	0,00		32,00	0,00	0,00	0,00	0,00	0,00	32,00	32,00
41000004 F 1	F1St. 269/2 2.282 qm Ausbau			Inbetriebnahme:	01.2002	Nutzungsdauer:	/0	Beleg:					
	912,80	0,00	0,00	0,00		912,80	0,00	0,00	0,00	0,00	0,00	912,80	912,80
41000005 F 1	F1St. 270/2 60 qm Ausbau			Inbetriebnahme:	01.2002	Nutzungsdauer:	/0	Beleg:					
	24,00	0,00	0,00	0,00		24,00	0,00	0,00	0,00	0,00	0,00	24,00	24,00
41000006 F 1	F1St. 271/2 163 qm Ausbau			Inbetriebnahme:	01.2002	Nutzungsdauer:	/0	Beleg:					
	65,20	0,00	0,00	0,00		65,20	0,00	0,00	0,00	0,00	0,00	65,20	65,20
41000007 F 1	F1St. 273/2 97 qm Ausbau			Inbetriebnahme:	01.2002	Nutzungsdauer:	/0	Beleg:					
	38,80	0,00	0,00	0,00		38,80	0,00	0,00	0,00	0,00	0,00	38,80	38,80
41000008 F 1	F1St. 274/2 540 qm Ausbau			Inbetriebnahme:	01.2002	Nutzungsdauer:	/0	Beleg:					
	216,00	0,00	0,00	0,00		216,00	0,00	0,00	0,00	0,00	0,00	216,00	216,00
41000009 F 1	F1St. 275/2 106 qm Ausbau			Inbetriebnahme:	01.2002	Nutzungsdauer:	/0	Beleg:					
	42,40	0,00	0,00	0,00		42,40	0,00	0,00	0,00	0,00	0,00	42,40	42,40
41000010 F 1	F1St. 277/2 120 qm Ausbau			Inbetriebnahme:	01.2002	Nutzungsdauer:	/0	Beleg:					
	48,00	0,00	0,00	0,00		48,00	0,00	0,00	0,00	0,00	0,00	48,00	48,00
41000011 F 1	F1St. 278/2 1.063 qm Ausbau			Inbetriebnahme:	01.2002	Nutzungsdauer:	/0	Beleg:					
	425,20	0,00	0,00	0,00		425,20	0,00	0,00	0,00	0,00	0,00	425,20	425,20
41000012 F 1	F1St. 279/2 130 qm Ausbau			Inbetriebnahme:	01.2002	Nutzungsdauer:	/0	Beleg:					
	52,00	0,00	0,00	0,00		52,00	0,00	0,00	0,00	0,00	0,00	52,00	52,00
41000013 F 1	F1St. 281/2 238 qm Ausbau			Inbetriebnahme:	01.2002	Nutzungsdauer:	/0	Beleg:					
	95,20	0,00	0,00	0,00		95,20	0,00	0,00	0,00	0,00	0,00	95,20	95,20

Entwicklung der Anschaffungswerte						Entwicklung der Abschreibungen							
Anlagen-Nr. Bilanzpos.	Anfangs- bestand AHK	Zugänge	Abgänge	Umbuchun- gen	Endbestand	Anfangsbe- stand AfA kum.	Abschrei- bungen des GJ	Umbuchun- gen	Zuschrei- bungen	Entnahme für Abgänge	Endbestand AfA kum.	Restbuch- wert VJ	Restbuch- wert GJ

1204

1.2.4 Infrastrukturvermögen

41000014 F 1	FSt. 383/2 363 qm Ausbau			Inbetriebnahme:	01.2002	Nutzungsdauer:	/0	Beleg:					
	145,20	0,00	0,00		0,00	145,20	0,00	0,00	0,00	0,00	0,00	145,20	145,20
41000015 F 1	FSt. 384/2 755 qm Ausbau			Inbetriebnahme:	01.2002	Nutzungsdauer:	/0	Beleg:					
	302,00	0,00	0,00		0,00	302,00	0,00	0,00	0,00	0,00	0,00	302,00	302,00
41000016 F 1	FSt. 385/4 9 qm Ausbau			Inbetriebnahme:	01.2002	Nutzungsdauer:	/0	Beleg:					
	3,60	0,00	0,00		0,00	3,60	0,00	0,00	0,00	0,00	0,00	3,60	3,60
41000017 F 1	FSt. 280/2 145 qm Ausbau			Inbetriebnahme:	01.2003	Nutzungsdauer:	/0	Beleg:					
	58,00	0,00	0,00		0,00	58,00	0,00	0,00	0,00	0,00	0,00	58,00	58,00
41000021 F 1	FSt. 107/9 14 qm			Inbetriebnahme:	01.2004	Nutzungsdauer:	/0	Beleg:					
	21,00	0,00	0,00		0,00	21,00	0,00	0,00	0,00	0,00	0,00	21,00	21,00
41000022 F 1	FSt. 272/2 93 qm Ausbau			Inbetriebnahme:	01.2004	Nutzungsdauer:	/0	Beleg:					
	37,20	0,00	0,00		0,00	37,20	0,00	0,00	0,00	0,00	0,00	37,20	37,20
41000027 F 1	FSt. 60/4 1.648 qm Gehweg nach Ue`de			Inbetriebnahme:	01.2007	Nutzungsdauer:	/0	Beleg:					
	164,80	0,00	0,00		0,00	164,80	0,00	0,00	0,00	0,00	0,00	164,80	164,80
41000028 F 1	FSt. 77/1 127 qm Gehweg nach Ue`de			Inbetriebnahme:	01.2007	Nutzungsdauer:	/0	Beleg:					
	12,70	0,00	0,00		0,00	12,70	0,00	0,00	0,00	0,00	0,00	12,70	12,70
41000030 F 1	FSt. 109/3 31 qm gemäß Ankauf			Inbetriebnahme:	01.2007	Nutzungsdauer:	/0	Beleg:					
	46,50	0,00	0,00		0,00	46,50	0,00	0,00	0,00	0,00	0,00	46,50	46,50
41000031 F 1	FSt. 114/0 34 qm Nutzung Weg			Inbetriebnahme:	01.2007	Nutzungsdauer:	/0	Beleg:					
	3,40	0,00	0,00		0,00	3,40	0,00	0,00	0,00	0,00	0,00	3,40	3,40
41000035 F 1	FSt. 147/1 4421 qm Nutzung Weg			Inbetriebnahme:	01.2007	Nutzungsdauer:	/0	Beleg:					
	817,20	0,00	0,00		0,00	817,20	0,00	0,00	0,00	0,00	0,00	817,20	817,20

Entwicklung der Anschaffungswerte						Entwicklung der Abschreibungen							
Anlagen-Nr. Bilanzpos.	Anfangs- bestand AHK	Zugänge	Abgänge	Umbuchun- gen	Endbestand	Anfangsbe- stand AfA kum.	Abschrei- bungen des GJ	Umbuchun- gen	Zuschrei- bungen	Entnahme für Abgänge	Endbestand AfA kum.	Restbuch- wert VJ	Restbuch- wert GJ

1204

1.2.4 Infrastrukturvermögen

41000037 F 1	F1St. 170/0 1.350 qm unb. Weg			Inbetriebnahme:	01.2007	Nutzungsdauer:	/0	Beleg:					
	135,00	0,00	0,00		0,00	135,00	0,00	0,00	0,00	0,00	0,00	135,00	135,00
41000038 F 1	F1St. 171/0 1.530 qm Grüner Wall			Inbetriebnahme:	01.2007	Nutzungsdauer:	/0	Beleg:					
	153,00	0,00	0,00		0,00	153,00	0,00	0,00	0,00	0,00	0,00	153,00	153,00
41000039 F 1	F1St. 176/0 26 qm Nutzung Straße			Inbetriebnahme:	01.2007	Nutzungsdauer:	/0	Beleg:					
	2,60	0,00	0,00		0,00	2,60	0,00	0,00	0,00	0,00	0,00	2,60	2,60
41000041 F 1	F1St. 186/0 1280 qm Nutzung Straße			Inbetriebnahme:	01.2007	Nutzungsdauer:	/0	Beleg:					
	128,00	0,00	0,00		0,00	128,00	0,00	0,00	0,00	0,00	0,00	128,00	128,00
41000042 F 1	F1St. 215/7 116 qm Nutzung Weg			Inbetriebnahme:	01.2007	Nutzungsdauer:	/0	Beleg:					
	11,60	0,00	0,00		0,00	11,60	0,00	0,00	0,00	0,00	0,00	11,60	11,60
41000043 F 1	F1St. 226/0 4770 qm			Inbetriebnahme:	01.2007	Nutzungsdauer:	/0	Beleg:					
	567,50	0,00	0,00		0,00	567,50	0,00	0,00	0,00	0,00	0,00	567,50	567,50
41000045 F 1	F1St. 344/1 12.537 qm Sprengersfelde			Inbetriebnahme:	01.2007	Nutzungsdauer:	/0	Beleg:					
	1.253,70	0,00	0,00		0,00	1.253,70	0,00	0,00	0,00	0,00	0,00	1.253,70	1.253,70
41000046 F 1	F1St. 344/2 3.713 qm Sprengersfelde			Inbetriebnahme:	01.2007	Nutzungsdauer:	/0	Beleg:					
	371,30	0,00	0,00		0,00	371,30	0,00	0,00	0,00	0,00	0,00	371,30	371,30
41000048 F 1	F1St. 380/2 145 qm gemäß Ankauf			Inbetriebnahme:	01.2007	Nutzungsdauer:	/0	Beleg:					
	58,00	0,00	0,00		0,00	58,00	0,00	0,00	0,00	0,00	0,00	58,00	58,00
41000049 F 1	F1St. 501/0 250 qm R. Ferdinandshof			Inbetriebnahme:	01.2007	Nutzungsdauer:	/0	Beleg:					
	25,00	0,00	0,00		0,00	25,00	0,00	0,00	0,00	0,00	0,00	25,00	25,00
41000050 F 2	F1St. 6/3 791 qm Weg Platz Zarow			Inbetriebnahme:	01.2007	Nutzungsdauer:	/0	Beleg:					
	79,10	0,00	0,00		0,00	79,10	0,00	0,00	0,00	0,00	0,00	79,10	79,10

● Gemeinde Meiersberg		Selektion: Bilanzposition				Anlagenspiegel Handelsbilanziell in EUR				Betrieb	319 / 2021	Periode 12	Seite 13/18
Entwicklung der Anschaffungswerte						Entwicklung der Abschreibungen							
Anlagen-Nr. Bilanzpos.	Anfangs- bestand AHK	Zugänge	Abgänge	Umbuchun- gen	Endbestand	Anfangsbe- stand AfA kum.	Abschrei- bungen des GJ	Umbuchun- gen	Zuschrei- bungen	Entnahme für Abgänge	Endbestand AfA kum.	Restbuch- wert VJ	Restbuch- wert GJ
1204	1.2.4 Infrastrukturvermögen												
41000051 F 1 F1St. 100/6 3140 m² / Meiersberg unbefestiger Weg				Inbetriebnahme:	01.2009	Nutzungsdauer:	/0	Beleg:					
	314,00	0,00	0,00						0,00	0,00	0,00	314,00	314,00
45300001 Straßenbeleuchtung Dorfstr.6-25, 141-160 L28 innerorts u.Richtung Blum.				Inbetriebnahme:	12.2005	Nutzungsdauer:	240/47	Beleg:	678427				
	26.684,79	0,00	0,00						0,00	0,00	21.457,59	6.561,80	5.227,20
48300001 Radweg nach Sprengersfelde				Inbetriebnahme:	12.2006	Nutzungsdauer:	420/239	Beleg:	721862				
	25.146,40	0,00	0,00						0,00	0,00	10.823,96	15.041,56	14.322,44
49290002 Zwillingsbrunnen				Inbetriebnahme:	07.2009	Nutzungsdauer:	180/30	Beleg:	828607				
	5.075,83	0,00	0,00						0,00	0,00	4.229,87	1.184,35	845,96
Zwischensumme:	660.594,74	0,00	0,00						0,00	0,00	446.218,00	233.229,08	214.376,74

● Gemeinde Meiersberg		Selektion: Bilanzposition			Anlagenspiegel Handelsbilanziell in EUR						Betrieb 319 / 2021		Periode 12 Seite 14/18	
<u>Entwicklung der Anschaffungswerte</u>						<u>Entwicklung der Abschreibungen</u>								
Anlagen-Nr. Bilanzpos.	Anfangs- bestand AHK	Zugänge	Abgänge	Umbuchun- gen	Endbestand	Anfangsbe- stand AfA kum.	Abschrei- bungen des GJ	Umbuchun- gen	Zuschrei- bungen	Entnahme für Abgänge	Endbestand AfA kum.	Restbuch- wert VJ	Restbuch- wert GJ	

1207

1.2.7 Maschinen, technische Anlagen, Fahrzeuge

19000005	Behintertenaufzug anteilmäßig Amtsgebäude Goethestraße 12			Inbetriebnahme:	12.2009	Nutzungsdauer:	120/0		Beleg:				
	1.509,00	0,00	0,00					0,00	0,00	0,00	1.508,00	1,00	1,00
19000060	Klettergerüst+Rutsche, Wippe Karussell, Sandkasten Schaukelkombination			Inbetriebnahme:	12.2009	Nutzungsdauer:	120/0		Beleg:				
	12.923,55	0,00	0,00					0,00	0,00	0,00	12.922,55	1,00	1,00
19000086	Schiebeschild Hydraulik für Multicar Bauhof			Inbetriebnahme:	12.2009	Nutzungsdauer:	120/0		Beleg:				
	2.325,20	0,00	0,00					0,00	0,00	0,00	2.324,20	1,00	1,00
19000224	Stromerzeuger ECT 6500 LF 16/12 GV Honda Feuerwehr			Inbetriebnahme:	12.2009	Nutzungsdauer:	240/0		Beleg:				
	2.668,94	0,00	0,00					0,00	0,00	0,00	2.667,94	44,48	1,00
19000344	1 Kehrmaschine m.Schneeschild und Schneeketten Anteil der Gemeinde			Inbetriebnahme:	01.2013	Nutzungsdauer:	120/12		Beleg:	1005162			
	102,37	0,00	0,00					0,00	0,00	0,00	92,09	20,56	10,28
19000352	Frontkehrbürste für Kubota			Inbetriebnahme:	01.2015	Nutzungsdauer:	120/36		Beleg:	1128418			
	2.404,00	0,00	0,00					0,00	0,00	0,00	1.682,80	961,60	721,20
19000354	Tragkraftspritze TS8/8 ZL 1500/FFW			Inbetriebnahme:	10.2015	Nutzungsdauer:	180/105		Beleg:	1174863			
	3.927,00	0,00	0,00					0,00	0,00	0,00	1.636,25	2.552,55	2.290,75
19000357	Feuerwehrfahrzeug UEM FM 112			Inbetriebnahme:	07.2016	Nutzungsdauer:	60/0		Beleg:	1222079			
	52.532,00	0,00	0,00					0,00	0,00	0,00	52.531,00	4.451,86	1,00
19000362	Traktor Kubota UEM-GM 17 STW 37 SN: 50074 mit Anhänger VG BS2621			Inbetriebnahme:	10.2017	Nutzungsdauer:	180/129		Beleg:	1291001			
	29.851,69	0,00	0,00					0,00	0,00	0,00	8.457,97	23.383,83	21.393,72
19000363	Schneeräumschild SN: SF160-457			Inbetriebnahme:	10.2017	Nutzungsdauer:	120/69		Beleg:	1291001			
	1.190,00	0,00	0,00					0,00	0,00	0,00	505,75	803,25	684,25
19000364	Streuer SN: 22-022443			Inbetriebnahme:	10.2017	Nutzungsdauer:	120/69		Beleg:	1291001			
	2.261,00	0,00	0,00					0,00	0,00	0,00	960,92	1.526,18	1.300,08

14.06.2022 12:06:46

Entwicklung der Anschaffungswerte						Entwicklung der Abschreibungen							
Anlagen-Nr. Bilanzpos.	Anfangs- bestand AHK	Zugänge	Abgänge	Umbuchun- gen	Endbestand	Anfangsbe- stand AfA kum.	Abschrei- bungen des GJ	Umbuchun- gen	Zuschrei- bungen	Entnahme für Abgänge	Endbestand AfA kum.	Restbuch- wert VJ	Restbuch- wert GJ
1208	1.2.8 Betriebs- und Geschäftsausstattung												
19000375 Bank Holzskulptur gesponsert													
	2.000,00	0,00	0,00	0,00	2.000,00	216,67	200,00	0,00	0,00	0,00	416,67	1.783,33	1.583,33
Zwischensumme:	2.000,00	0,00	0,00	0,00	2.000,00	216,67	200,00	0,00	0,00	0,00	416,67	1.783,33	1.583,33

● Gemeinde Meiersberg		Selektion: Bilanzposition			Anlagenspiegel Handelsbilanziell in EUR					Betrieb	319 / 2021	Periode 12	Seite 17/18
Entwicklung der Anschaffungswerte						Entwicklung der Abschreibungen							
Anlagen-Nr. Bilanzpos.	Anfangs- bestand AHK	Zugänge	Abgänge	Umbuchun- gen	Endbestand	Anfangsbe- stand AfA kum.	Abschrei- bungen des GJ	Umbuchun- gen	Zuschrei- bungen	Entnahme für Abgänge	Endbestand AfA kum.	Restbuch- wert VJ	Restbuch- wert GJ
1210	1.2.10 Geleistete Anzahlungen auf Sachanlagen,												
<hr/>													
19000378	Garage/Lagerhalle			Inbetriebnahme: 08.2021	Nutzungsdauer: /0	Beleg: 1504315							
	0,00	10.846,79	0,00	-10.846,79	0,00	0,00	0,00	0,00	0,00	0,00	0,00	0,00	0,00
<hr/>													
Zwischensumme:													
	0,00	10.846,79	0,00	-10.846,79	0,00	0,00	0,00	0,00	0,00	0,00	0,00	0,00	0,00

● Gemeinde Meiersberg		Selektion: Bilanzposition				Anlagenspiegel Handelsbilanziell in EUR				Betrieb	319 / 2021	Periode 12	Seite 18/18
Entwicklung der Anschaffungswerte						Entwicklung der Abschreibungen							
Anlagen-Nr. Bilanzpos.	Anfangs- bestand AHK	Zugänge	Abgänge	Umbuchun- gen	Endbestand	Anfangsbe- stand AfA kum.	Abschrei- bungen des GJ	Umbuchun- gen	Zuschrei- bungen	Entnahme für Abgänge	Endbestand AfA kum.	Restbuch- wert VJ	Restbuch- wert GJ
1305	1.3.5 Sondervermögen mit Sonderrechnung,												
19000350	Anteile am Zweckverband Wasser / Abwasser		Inbetriebnahme: 01.2010		Nutzungsdauer: /0		Beleg:						
	132.661,00	0,00	0,00	0,00	132.661,00	0,00	0,00	0,00	0,00	0,00	0,00	132.661,00	132.661,00
19000351	Anteile am kommunalen Anteilseignerverband E.ON edis		Inbetriebnahme: 12.2014		Nutzungsdauer: /0		Beleg: 1140617						
	24.497,65	0,00	0,00	0,00	24.497,65	0,00	0,00	0,00	0,00	0,00	0,00	24.497,65	24.497,65
Zwischensumme:		157.158,65	0,00	0,00	0,00	157.158,65	0,00	0,00	0,00	0,00	0,00	157.158,65	157.158,65
Endsumme:		1.312.560,00	19.846,79	0,00	0,00	1.332.406,79	725.242,51	36.477,67	0,00	0,00	0,00	761.720,18	587.317,49
													570.686,61

● Gemeinde Meiersberg		Selektion: Bilanzposition				Anlagenspiegel Handelsbilanziell in EUR				Betrieb	319 / 2021	Periode 12	Seite 1/1
Entwicklung der Anschaffungswerte						Entwicklung der Abschreibungen							
Anlagen-Nr. Bilanzpos.	Anfangs- bestand AHK	Zugänge	Abgänge	Umbuchun- gen	Endbestand	Anfangsbe- stand AfA kum.	Abschrei- bungen des GJ	Umbuchun- gen	Zuschrei- bungen	Entnahme für Abgänge	Endbestand AfA kum.	Restbuch- wert VJ	Restbuch- wert GJ
2110 2.1.1 Sonderposten aus Zuwendungen	-583.130,76	0,00	0,00	0,00	-583.130,76	-392.923,64	-15.693,66	0,00	0,00	0,00	-408.617,30	-190.207,12	-174.513,46
2120 2.1.2 Sonderposten aus Beiträgen und ähnliche Entgelte	-49.781,79	0,00	0,00	0,00	-49.781,79	-39.890,40	-1.678,24	0,00	0,00	0,00	-41.568,64	-9.891,39	-8.213,15
2130 2.1.3 Sonderposten aus Anzahlungen für Anlagevermögen	-8.977,78	-8.914,21	0,00	0,00	-17.891,99	0,00	0,00	0,00	0,00	0,00	0,00	-8.977,78	-17.891,99
Endsumme:	-641.890,33	-8.914,21	0,00	0,00	-650.804,54	-432.814,04	-17.371,90	0,00	0,00	0,00	-450.185,94	-209.076,29	-200.618,60

● Gemeinde Meiersberg		Selektion: Bilanzposition				Anlagenspiegel Handelsbilanziell in EUR				Betrieb	319 / 2021	Periode 12	Seite 1/6
Entwicklung der Anschaffungswerte						Entwicklung der Abschreibungen							
Anlagen-Nr. Bilanzpos.	Anfangs- bestand AHK	Zugänge	Abgänge	Umbuchun- gen	Endbestand	Anfangsbe- stand AfA kum.	Abschrei- bungen des GJ	Umbuchun- gen	Zuschrei- bungen	Entnahme für Abgänge	Endbestand AfA kum.	Restbuch- wert VJ	Restbuch- wert GJ
2110	2.1.1 Sonderposten aus Zuwendungen												
19000006	Zuschuss Behintertenaufzug Goethestraße 12			Inbetriebnahme:	12.2009	Nutzungsdauer:	120/0	Beleg:					
	-1.019,78	0,00	0,00	0,00	-1.019,78	-1.018,78	0,00	0,00	0,00	0,00	-1.018,78	-1,00	-1,00
19000339	Zuschuss Feuerwehrgerätehaus Dorfstraße			Inbetriebnahme:	12.2009	Nutzungsdauer:	660/504	Beleg:					
	-9.852,47	0,00	0,00	0,00	-9.852,47	-2.148,59	-179,16	0,00	0,00	0,00	-2.327,75	-7.703,88	-7.524,72
19000356	Soforthilfe 2015			Inbetriebnahme:	12.2015	Nutzungsdauer:	577/504	Beleg:	1197701				
	-3.264,43	0,00	0,00	0,00	-3.264,43	-345,11	-67,89	0,00	0,00	0,00	-413,00	-2.919,32	-2.851,43
19000010	Zuschuss Sammelgrube Feuerwehrgerätehaus			Inbetriebnahme:	12.2009	Nutzungsdauer:	480/224	Beleg:					
	-920,32	0,00	0,00	0,00	-920,32	-467,89	-23,00	0,00	0,00	0,00	-490,89	-452,43	-429,43
19000016	Zuschuss Lfd. Nr. 1 Dorfanger Buschende			Inbetriebnahme:	12.2009	Nutzungsdauer:	420/12	Beleg:					
	-43.220,00	0,00	0,00	0,00	-43.220,00	-40.750,29	-1.234,85	0,00	0,00	0,00	-41.985,14	-2.469,71	-1.234,86
19000019	Zuschuss Lfd. Nr. 2 Dorfstraße (Grüner Wall)			Inbetriebnahme:	12.2009	Nutzungsdauer:	420/12	Beleg:					
	-33.360,00	0,00	0,00	0,00	-33.360,00	-31.453,71	-953,15	0,00	0,00	0,00	-32.406,86	-1.906,29	-953,14
19000021	Zuschuss Lfd. Nr. 3 Dorfanger Dorfstraße- asphaltiert			Inbetriebnahme:	12.2009	Nutzungsdauer:	420/168	Beleg:					
	-31.559,00	0,00	0,00	0,00	-31.559,00	-18.033,72	-901,69	0,00	0,00	0,00	-18.935,41	-13.525,28	-12.623,59
19000023	Zuschuss Lfd. Nr. 4 Dorfstraße Dorfanger inkl.Gestaltg. Kirchplatz			Inbetriebnahme:	12.2009	Nutzungsdauer:	420/180	Beleg:					
	-53.992,00	0,00	0,00	0,00	-53.992,00	-29.309,96	-1.542,63	0,00	0,00	0,00	-30.852,59	-24.682,04	-23.139,41
19000025	Zuschuss Lfd. Nr. 5 Dorfstraße Drift			Inbetriebnahme:	12.2009	Nutzungsdauer:	420/144	Beleg:					
	-34.606,00	0,00	0,00	0,00	-34.606,00	-21.752,31	-988,75	0,00	0,00	0,00	-22.741,06	-12.853,69	-11.864,94
19000331	Zuschuss Lfd. Nr. 6 Dorfstraße (Ausbau)			Inbetriebnahme:	12.2009	Nutzungsdauer:	420/192	Beleg:					
	-76.772,00	0,00	0,00	0,00	-76.772,00	-39.482,75	-2.193,49	0,00	0,00	0,00	-41.676,24	-37.289,25	-35.095,76
19000030	Zuschuss Lfd. Nr. 8 Sprengersfelder Weg			Inbetriebnahme:	12.2009	Nutzungsdauer:	420/96	Beleg:					
	-56.134,00	0,00	0,00	0,00	-56.134,00	-41.699,56	-1.603,83	0,00	0,00	0,00	-43.303,39	-14.434,44	-12.830,61

● Gemeinde Meiersberg		Selektion: Bilanzposition				Anlagenspiegel Handelsbilanziell in EUR				Betrieb	319 / 2021	Periode 12	Seite 2/6
Entwicklung der Anschaffungswerte						Entwicklung der Abschreibungen							
Anlagen-Nr. Bilanzpos.	Anfangs- bestand AHK	Zugänge	Abgänge	Umbuchun- gen	Endbestand	Anfangsbe- stand AfA kum.	Abschrei- bungen des GJ	Umbuchun- gen	Zuschrei- bungen	Entnahme für Abgänge	Endbestand AfA kum.	Restbuch- wert VJ	Restbuch- wert GJ
2110	2.1.1 Sonderposten aus Zuwendungen												
19000038	Zuschuss Dorfanger von Kreuzung bis Grüner Wall			Inbetriebnahme:	12.2009	Nutzungsdauer:	240/0		Beleg:				
	-29.499,60	0,00	0,00										
19000041	Zuschuss Straßenbeleucht. Ueckermünder Straße			Inbetriebnahme:	12.2009	Nutzungsdauer:	240/0		Beleg:				
	-4.090,34	0,00	0,00										
19000049	Zuschuss gegenüber Dorfstraße 5 Flur 1 FSt. 186			Inbetriebnahme:	12.2009	Nutzungsdauer:	180/16		Beleg:				
	-1.942,91	0,00	0,00										
19000051	Zuschuss Dorfstraße 93 b Flur 1 FSt. 344/4			Inbetriebnahme:	12.2009	Nutzungsdauer:	180/16		Beleg:				
	-1.942,91	0,00	0,00										
19000053	Zuschuss gegenüber Dorfstraße 61 Flur 1 FSt. 344/4			Inbetriebnahme:	12.2009	Nutzungsdauer:	180/16		Beleg:				
	-1.942,91	0,00	0,00										
19000056	Zuschuss gegenüber Dorfstraße 36 Flur 1 FSt. 111/2			Inbetriebnahme:	12.2009	Nutzungsdauer:	180/16		Beleg:				
	-1.942,91	0,00	0,00										
19000061	Zuschuss Spielplatz am Gemeindehaus			Inbetriebnahme:	12.2009	Nutzungsdauer:	120/0		Beleg:				
	-8.688,09	0,00	0,00										
19000063	Zuschuss LfD.Nr. 11 Angerweg			Inbetriebnahme:	12.2009	Nutzungsdauer:	420/273		Beleg:				
	-38.678,14	0,00	0,00										
19000064	ISP-Mittel LfD.Nr. 11 Angerweg			Inbetriebnahme:	12.2009	Nutzungsdauer:	420/273		Beleg:				
	-3.834,06	0,00	0,00										
19000355	Soforthilfe 2015 Hausanschlusskosten			Inbetriebnahme:	12.2015	Nutzungsdauer:	301/228		Beleg:	1197699			
	-2.245,37	0,00	0,00										
19000225	KIP-Mittel Stromerzeuger ECT 6500 Feuerwehr			Inbetriebnahme:	12.2009	Nutzungsdauer:	240/0		Beleg:				
	-2.402,05	0,00	0,00										

● Gemeinde Meiersberg		Selektion: Bilanzposition				Anlagenspiegel Handelsbilanziell in EUR				Betrieb	319 / 2021	Periode 12	Seite 3/6
Entwicklung der Anschaffungswerte						Entwicklung der Abschreibungen							
Anlagen-Nr. Bilanzpos.	Anfangs- bestand AHK	Zugänge	Abgänge	Umbuchun- gen	Endbestand	Anfangsbe- stand AfA kum.	Abschrei- bungen des GJ	Umbuchun- gen	Zuschrei- bungen	Entnahme für Abgänge	Endbestand AfA kum.	Restbuch- wert VJ	Restbuch- wert GJ
2110	2.1.1 Sonderposten aus Zuwendungen												
19000002	Zuschuss Außenanlage Goethestraße 12			Inbetriebnahme:	12.2009	Nutzungsdauer:	420/108	Beleg:					
	-2.896,69	0,00	0,00	0,00	-2.896,69	-2.050,82	-84,59	0,00	0,00	0,00	-2.135,41	-845,87	-761,28
19000228	Zuschuss Bustasche an der Kreuzung			Inbetriebnahme:	12.2009	Nutzungsdauer:	420/85	Beleg:					
	-10.782,88	0,00	0,00	0,00	-10.782,88	-8.292,53	-308,08	0,00	0,00	0,00	-8.600,61	-2.490,35	-2.182,27
19000234	Zuschuss Kläranlage			Inbetriebnahme:	12.2009	Nutzungsdauer:	480/256	Beleg:					
	-3.886,58	0,00	0,00	0,00	-3.886,58	-1.716,56	-97,17	0,00	0,00	0,00	-1.813,73	-2.170,02	-2.072,85
19000336	Zuschuss anteilig Amtsgebäude Goethestraße 12			Inbetriebnahme:	12.2009	Nutzungsdauer:	960/228	Beleg:					
	-23.452,42	0,00	0,00	0,00	-23.452,42	-17.421,59	-301,54	0,00	0,00	0,00	-17.723,13	-6.030,83	-5.729,29
19000044	Zuschuss Dorfanger links und rechts der Kirche			Inbetriebnahme:	12.2009	Nutzungsdauer:	239/0	Beleg:					
	-14.316,17	0,00	0,00	0,00	-14.316,17	-13.717,17	-598,00	0,00	0,00	0,00	-14.315,17	-599,00	-1,00
19000343	Zuschuss Breitbandversorgung			Inbetriebnahme:	12.2011	Nutzungsdauer:	60/0	Beleg:					
	-28.469,70	0,00	0,00	0,00	-28.469,70	-28.468,70	0,00	0,00	0,00	0,00	-28.468,70	-1,00	-1,00
19000359	Soforthilfe 2016 Feuerwehrfahrzeug			Inbetriebnahme:	12.2016	Nutzungsdauer:	54/0	Beleg:	1251658				
	-3.861,71	0,00	0,00	0,00	-3.861,71	-3.504,15	-356,56	0,00	0,00	0,00	-3.860,71	-357,56	-1,00
19000360	Entnahme aus der Kapitalrückl. Soforthilfe 2015 Feuerwehrfahrzeug			Inbetriebnahme:	12.2016	Nutzungsdauer:	54/0	Beleg:	1255791				
	-3.500,86	0,00	0,00	0,00	-3.500,86	-3.176,71	-323,15	0,00	0,00	0,00	-3.499,86	-324,15	-1,00
19000373	Zuwendung Bushaltestelle			Inbetriebnahme:	01.2019	Nutzungsdauer:	239/203	Beleg:	1360513				
	-7.073,00	0,00	0,00	0,00	-7.073,00	-710,26	-355,13	0,00	0,00	0,00	-1.065,39	-6.362,74	-6.007,61
19000376	Spende Bank Holzskulptur			Inbetriebnahme:	12.2019	Nutzungsdauer:	120/95	Beleg:	1433068				
	-2.000,00	0,00	0,00	0,00	-2.000,00	-216,67	-200,00	0,00	0,00	0,00	-416,67	-1.783,33	-1.583,33
23140001	ISP-Mittel Straßenbeleuchtung			Inbetriebnahme:	12.2005	Nutzungsdauer:	240/47	Beleg:					
	-15.835,06	0,00	0,00	0,00	-15.835,06	-11.941,34	-791,94	0,00	0,00	0,00	-12.733,28	-3.893,72	-3.101,78

● Gemeinde Meiersberg		Selektion: Bilanzposition				Anlagenspiegel Handelsbilanziell in EUR				Betrieb	319 / 2021	Periode 12	Seite 4/6	
Entwicklung der Anschaffungswerte						Entwicklung der Abschreibungen								
Anlagen-Nr. Bilanzpos.	Anfangs- bestand AHK	Zugänge	Abgänge	Umbuchun- gen	Endbestand	Anfangsbe- stand AfA kum.	Abschrei- bungen des GJ	Umbuchun- gen	Zuschrei- bungen	Entnahme für Abgänge	Endbestand AfA kum.	Restbuch- wert VJ	Restbuch- wert GJ	
2110	2.1.1 Sonderposten aus Zuwendungen													
23100001	Zuwendung Ausbau Radweg Meiers berg			Inbetriebnahme: 05.2007	Nutzungsdauer: 415/239			Beleg: 743799						
	-15.246,40	0,00	0,00	0,00	-15.246,40	-5.951,97	-444,36	0,00	0,00	0,00	-6.396,33	-9.294,43	-8.850,07	
23140002	ISP-Mittel Lfd. Nr. 9 Radweg nach Sprengersfelde			Inbetriebnahme: 12.2006	Nutzungsdauer: 420/239			Beleg: 700464						
	-9.900,00	0,00	0,00	0,00	-9.900,00	-3.973,17	-283,35	0,00	0,00	0,00	-4.256,52	-5.926,83	-5.643,48	
Zwischensumme:		-583.130,76	0,00	0,00	0,00	-583.130,76	-392.923,64	-15.693,66	0,00	0,00	0,00	-408.617,30	-190.207,12	-174.513,46

● Gemeinde Meiersberg		Selektion: Bilanzposition				Anlagenspiegel Handelsbilanziell in EUR					Betrieb 319 / 2021		Periode 12		Seite 5/6		
<u>Entwicklung der Anschaffungswerte</u>						<u>Entwicklung der Abschreibungen</u>											
Anlagen-Nr. Bilanzpos.	Anfangs- bestand AHK	Zugänge	Abgänge	Umbuchun- gen	Endbestand	Anfangsbe- stand AfA kum.	Abschrei- bungen des GJ	Umbuchun- gen	Zuschrei- bungen	Entnahme für Abgänge	Endbestand AfA kum.	Restbuch- wert VJ	Restbuch- wert GJ				

2120 2.1.2 Sonderposten aus Beiträgen und ähnliche

19000017 Lfd.Nr.1 Ausbaubeitr. Dorfanger Buschende				Inbetriebnahme: 12.2009	Nutzungsdauer: 420/12		Beleg:						
	-12.946,00	0,00	0,00	0,00	-12.946,00	-12.206,23	-369,89	0,00	0,00	0,00	-12.576,12	-739,77	-369,88
19000346 Ausbaubeiträge Dorfanger				Inbetriebnahme: 09.2013	Nutzungsdauer: 280/180		Beleg: 1047792						
	-2.234,12	0,00	0,00	0,00	-2.234,12	-702,17	-95,75	0,00	0,00	0,00	-797,92	-1.531,95	-1.436,20
19000345 Ausbaubeiträge Dorfanger				Inbetriebnahme: 09.2013	Nutzungsdauer: 292/192		Beleg: 1047792						
	-5.860,85	0,00	0,00	0,00	-5.860,85	-1.766,31	-240,86	0,00	0,00	0,00	-2.007,17	-4.094,54	-3.853,68
19000039 Ausbaubeiträge Dorfanger von Kreuzung bis Grüner Wall				Inbetriebnahme: 12.2009	Nutzungsdauer: 178/0		Beleg:						
	-6.805,07	0,00	0,00	0,00	-6.805,07	-6.804,07	0,00	0,00	0,00	0,00	-6.804,07	-1,00	-1,00
19000042 Ausbaubeiträge Straßenbeleuchtung Ueckermünder Straße				Inbetriebnahme: 12.2009	Nutzungsdauer: 240/0		Beleg:						
	-4.204,16	0,00	0,00	0,00	-4.204,16	-4.203,16	0,00	0,00	0,00	0,00	-4.203,16	-1,00	-1,00
19000045 Ausbaubeiträge Dorfanger links und rechts der Kirche				Inbetriebnahme: 12.2009	Nutzungsdauer: 214/0		Beleg:						
	-6.881,86	0,00	0,00	0,00	-6.881,86	-6.560,28	-320,58	0,00	0,00	0,00	-6.880,86	-321,58	-1,00
23250001 Ausbaubeiträge Dorfstr. Sprengersfelder Weg				Inbetriebnahme: 04.2009	Nutzungsdauer: 200/47		Beleg: 820635						
	-10.849,73	0,00	0,00	0,00	-10.849,73	-7.648,18	-651,16	0,00	0,00	0,00	-8.299,34	-3.201,55	-2.550,39
Zwischensumme:	-49.781,79	0,00	0,00	0,00	-49.781,79	-39.890,40	-1.678,24	0,00	0,00	0,00	-41.568,64	-9.891,39	-8.213,15

● Gemeinde Meiersberg		Selektion: Bilanzposition				Anlagenspiegel Handelsbilanziell in EUR				Betrieb	319 / 2021	Periode 12	Seite 6/6
Entwicklung der Anschaffungswerte						Entwicklung der Abschreibungen							
Anlagen-Nr. Bilanzpos.	Anfangs- bestand AHK	Zugänge	Abgänge	Umbuchun- gen	Endbestand	Anfangsbe- stand AfA kum.	Abschrei- bungen des GJ	Umbuchun- gen	Zuschrei- bungen	Entnahme für Abgänge	Endbestand AfA kum.	Restbuch- wert VJ	Restbuch- wert GJ
2130	2.1.3 Sonderposten aus Anzahlungen für												
19000377 finanzieller Ausgleich Straßen ausbaubeiträge				Inbetriebnahme:	06.2020	Nutzungsdauer: /0				Beleg: 1448130			
	-8.977,78	-8.914,21	0,00	0,00	-17.891,99	0,00	0,00	0,00	0,00	0,00	0,00	-8.977,78	-17.891,99
Zwischensumme:													
	-8.977,78	-8.914,21	0,00	0,00	-17.891,99	0,00	0,00	0,00	0,00	0,00	0,00	-8.977,78	-17.891,99
Endsumme:													
	-641.890,33	-8.914,21	0,00	0,00	-650.804,54	-432.814,04	-17.371,90	0,00	0,00	0,00	-450.185,94	-209.076,29	-200.618,60

Forderungsübersicht 2021

Posten	Art (gemäß § 47 Absatz 4 Nummer 2.2 GemHVO-Doppik)	Forderungen zum 31.12.2021			kumulierte Wert- berichtigungen	Bilanzwert	Bilanzwert				
		davon mit einer Restlaufzeit									
		bis zu einem Jahr	von über einem bis zu fünf Jahren	von mehr als fünf Jahren				Nominalwert	zum 31.12.2021	zum 31.12.2021	zum 31.12.2020
		in EUR									
		1	2	3				4	5	6	7
2.2.1	Öffentlich-rechtliche Forderungen, Forderungen aus Transferleistungen	3.359,24	0,00	0,00	3.359,24	0,00	3.359,24	2.465,24			
	darunter:										
	a) Gebührenforderungen	1.291,08	0,00	0,00	1.291,08	0,00	1.291,08	290,25			
	b) Beitragsforderungen	0,00	0,00	0,00	0,00	0,00	0,00	0,00			
	c) Steuerforderungen	87,16	0,00	0,00	87,16	0,00	87,16	183,99			
	darunter:										
	aa) Grundsteuer	62,66	0,00	0,00	62,66	0,00	62,66	152,49			
	bb) Gewerbesteuer	0,00	0,00	0,00	0,00	0,00	0,00	0,00			
	cc) Sonstige	24,50	0,00	0,00	24,50	0,00	24,50	31,50			
	d) Forderungen aus Transferleistungen	0,00	0,00	0,00	0,00	0,00	0,00	0,00			
	e) Sonstige öffentlich-rechtliche Forderungen	1.981,00	0,00	0,00	1.981,00	0,00	1.981,00	1.991,00			
2.2.2	Privatrechtliche Forderungen aus Lieferung und Leistungen	1.708,97	0,00	0,00	1.708,97	0,00	1.708,97	4.058,11			
2.2.3	Forderungen gegen verbundene Unternehmen	0,00	0,00	0,00	0,00	0,00	0,00	0,00			
2.2.4	Forderungen gegen Unternehmen, mit denen ein Beteiligungsverhältnis besteht	0,00	0,00	0,00	0,00	0,00	0,00	0,00			
2.2.5	Forderungen gegen Sondervermögen, Zweckverbände, Anstalten des öffentlichen Rechts, rechtsfähige kommunale Stiftungen	0,00	0,00	0,00	0,00	0,00	0,00	0,00			
2.2.6	Forderungen gegen den sonstigen öffentlichen Bereich:	2.845,92	0,00	0,00	2.845,92	0,00	2.845,92	237,03			
2.2.6.1	Forderungen aus dem gemeinsamen Zahlungsmittelbestand	0,00	0,00	0,00	0,00	0,00	0,00	0,00			
2.2.6.2	Sonstige Forderungen gegen den sonstigen öffentlichen Bereich	2.845,92	0,00	0,00	2.845,92	0,00	2.845,92	237,03			
2.2.7	Sonstige Vermögensgegenstände	0,00	0,00	0,00	0,00	0,00	0,00	0,00			
2.2	Summe Forderungen und sonstige Vermögensgegenstände	7.914,13	0,00	0,00	7.914,13	0,00	7.914,13	6.760,38			

Verbindlichkeitenübersicht										
Nr.	Art (gemäß § 47 Absatz 5 Nummer 4 GemHVO-Doppik)	Verbindlichkeiten zum 31. Dezember 2027 mit einer Restlaufzeit			Stand zum 31. Dezember Haushaltsjahr (Nominalwert)	Abzinsung zum 31. Dezember Haushaltsjahr	Stand zum 31. Dezember Haushaltsjahr (Bilanzwert)	davon durch Grundpfand- rechte oder ähnliche Rechte	Art und Form der Sicherheit	Stand zum 31. Dezember Haushalts- vorjahr (Bilanzwert)
		bis zu einem Jahr	von über einem bis zu fünf Jahren	von mehr als fünf Jahren						
		in €								
4.1	Anleihen	0	0	0	0	0	0	0	0	0
4.2	Verbindlichkeiten aus Kreditaufnahmen:									
4.2.1	Verbindlichkeiten aus Kreditaufnahmen für Investitionen und Investitionsförderungsmaßnahmen	12.120,69	32.980,83	56.713,72	101.815,24		101.815,24			118.271,14
4.2.2	Verbindlichkeiten aus Kreditaufnahmen zur Sicherung der Zahlungsfähigkeit				0,00		0,00			0,00
4.3	Verbindlichkeiten aus Vorgängen, die Kreditaufnahmen wirtschaftlich gleichkommen				0,00		0,00			
4.4	Erhaltene Anzahlungen auf Bestellungen	4.797,48			4.797,48		4.797,48			5.277,48
4.5	Verbindlichkeiten aus Lieferungen und Leistungen	5.544,07			5.544,07		5.544,07			2.272,05
4.6	Verbindlichkeiten aus Transferleistungen	0,00			0,00		0,00			47,60
4.7	Verbindlichkeiten gegenüber verbundenen Unternehmen	0,00			0,00		0,00			0,00
4.8	Verbindlichkeiten gegenüber Unternehmen, mit denen ein Beteiligungsverhältnis besteht	0,00			0,00		0,00			0,00
4.9	Verbindlichkeiten gegenüber Sondervermögen mit Sonderrechnung, Zweckverbänden, Anstalten des öffentlichen Rechts, rechtsfähigen kommunalen Stiftungen	0,00			0,00		0,00			0,00
4.10	Verbindlichkeiten gegenüber dem sonstigen öffentlichen Bereich:									
4.10.1	Verbindlichkeiten aus dem gemeinsamen Zahlungsmittelbestand	128.069,54			128.069,54		128.069,54			215.051,93
4.10.2	Sonstige Verbindlichkeiten gegenüber dem sonstigen öffentlichen Bereich	210,97			210,97		210,97			3.208,07
4.11	Sonstige Verbindlichkeiten	1.550,00			1.550,00		1.550,00			580,00
4	Summe der Verbindlichkeiten	152.292,75	32.980,83	56.713,72	241.987,30		241.987,30			344.708,27

Übersicht über die Zusammensetzung und Entwicklung des Saldos der liquiden Mittel und der Kassenkredite im Haushaltsjahr 2021					
Nr.		laufende Ein- und Auszahlungen	Ein- und Auszahlungen aus Investitionstätigkeit	durchlaufende Gelder und ungeklärte Zahlungsvorgänge	Summe
		1	2	3	4
1 ¹	Liquide Mittel zum 31. Dezember des Haushaltsvorjahres (§ 47 Absatz 4 Nummer 2.4 GemHVO-Doppik)				0,00
2 ²	- Kassenkredite zum 31. Dezember des Haushaltsvorjahres				215.051,93
3	= Saldo der liquiden Mittel und der Kassenkredite zum 31. Dezember des Haushaltsvorjahres	-247.778,62	32.726,69	0,00	-215.051,93
4	+ Korrektur des Vortrages				
5	= Bereinigter Saldo der liquiden Mittel und der Kassenkredite zum 31. Dezember des Haushaltsvorjahres	-247.778,62	32.726,69	0,00	-215.051,93
6	+ jahresbezogener Saldo der laufenden Ein- und Auszahlungen (§ 3 Absatz 1 Satz 1 Nummer 37 GemHVO-Doppik)	64.567,27			64.567,27
7	+ Saldo der Ein- und Auszahlungen aus Investitionstätigkeit (§ 3 Absatz 1 Satz 1 Nummer 29 GemHVO-Doppik)				0,00
8	+ Saldo der Ein- und Auszahlungen aus Krediten für Investitionen und Investitionsförderungsmaßnahmen (ohne planmäßige Tilgung)		20.865,12		0,00
9	+ Saldo der durchlaufenden Gelder und ungeklärten Zahlungsvorgänge (§ 3 Absatz 1 Satz 1 Nummer 35 GemHVO-Doppik)			1.550,00	1.550,00
10	= Saldo der liquiden Mittel und der Kassenkredite zum 31. Dezember des Haushaltsjahres	-183.211,35	53.591,81	1.550,00	-128.069,54
Kontrollrechnung:					
11	Liquide Mittel zum 31. Dezember des Haushaltsjahres (§ 47 Absatz 4 Nummer 2.4 GemHVO-Doppik)				0,00
12	- Kassenkredite zum 31. Dezember des Haushaltsjahres				128.069,54
13	= Saldo der liquiden Mittel und der Kassenkredite zum 31. Dezember des Haushaltsjahres				-128.069,54

¹ Ämter und geschäftsführende Gemeinden sowie amtsfreie Gemeinden, die Verwaltungsbehörde einer Verwaltungsgemeinschaft sind, weisen neben den liquiden Mitteln auch die Forderungen gemäß § 47 Absatz 4 Nummer 2.2.6.1 GemHVO-Doppik aus. Amtsangehörige Gemeinden weisen die Forderungen gemäß § 47 Absatz 4 Nummer 2.2.6.1 GemHVO-Doppik aus.

² Neben den Verbindlichkeiten gemäß § 47 Absatz 5 Nummer 4.2.2 GemHVO-Doppik sind auch die Verbindlichkeiten gemäß § 47 Absatz 5 Nummer 4.3 und 4.7 bis 4.10 GemHVO-Doppik auszuweisen, soweit diese Verbindlichkeiten aus Kassenkrediten enthalten. Der auszuweisende Betrag entspricht dem Betrag in Muster 4a zu § 1 Nummer 3 GemHVO-Doppik, Spalte 1, Zeile 2.2

Jahresrechnung: Ermächtigungsübertragungen 2021

Produkt / SK		Ermächtigungsübertragungen 2021					
Finanzkonto		bisher	Inanspruch-	Abgänge	Übertrag	neu gebildete	Erm.-übertr.
Untersachkonto	Bezeichnung		nahme			Erm.-übertr.	insgesamt
Bauhof							
11.40.30.00 / 07181000		3.500,00	0,00	3.500,00	0,00	0,00	0,00
78560000		3.500,00	0,00	3.500,00	0,00	0,00	0,00
07181.40000	Anhänger, LKW-Wechselaufbauten						
	Summe Produkt / SK:	3.500,00	0,00	3.500,00	0,00	0,00	0,00
	Summe Finanzkonto:	3.500,00	0,00	3.500,00	0,00	0,00	0,00

Vollständigkeitserklärung

Jahresabschluss für das Haushaltsjahr**2021**

Gegenüber dem Rechnungsprüfungsamt des Amtes „Am Stettiner Haff“ erklären der Bürgermeister der Gemeinde Meiersberg und der Bürgermeister der geschäftsführenden Gemeinde, Folgendes:

A. Aufklärungen und Nachweise

Die Aufklärungen und Nachweise, um die Sie mich gemäß § 3 Abs. 6 KPG gebeten haben, und die Nachweise und Informationen, die darüber hinaus für eine ordnungsgemäße Prüfung erforderlich sind, habe ich Ihnen vollständig und nach bestem Wissen und Gewissen gegeben. Als Auskunftspersonen habe ich Ihnen die nachfolgend aufgeführten Personen benannt:

Frau Schwibbe – Leiterin Hauptamt und Kämmerei

Frau Becker – Leiterin Kämmerei

Frau Trampe – Kassenleiterin

Frau Mattheè – MA Geschäftsbuchführung

Herr Zobel – MA Haushaltsplanung

Frau Zbierak – MA Anlagenbuchhaltung

Diese Personen sind gemäß Dienstanweisung verpflichtet, Ihnen alle erforderlichen und alle gewünschten Auskünfte und Nachweise richtig und vollständig zu geben.

B. Bücher und Schriften

1. Ich bin meiner Verantwortung zur Einrichtung eines den gesetzlichen Vorschriften entsprechenden rechnungslegungsbezogenen internen Kontrollsystems nachgekommen. Dazu gehören die Einhaltung der Grundsätze ordnungsmäßiger Buchführung sowie Maßnahmen zur Verhinderung und Aufdeckung von wesentlichen Täuschungen und Vermögensschädigungen.
2. Ich habe dafür Sorge getragen, dass Ihnen die Bücher, Belege und Schriften, auch soweit sie IT-gestützt geführt werden, vollständig zur Verfügung gestellt worden sind. Zu den Schriften gehören insbesondere auch vertragliche Vereinbarungen mit fremden Rechenzentren, Dienst-, Arbeitsanweisungen und sonstige Organisationsunterlagen, die zum Verständnis der Rechnungslegung erforderlich sind. Zu den Belegen gehören alle für die richtige und vollständige Ermittlung der Ansprüche und Verpflichtungen zu Grunde zu legenden Nachweise (begründende Unterlagen).
3. In den vorgelegten Büchern sind alle Geschäftsvorfälle erfasst, die für das oben genannte Haushaltsjahr buchungspflichtig geworden sind. Wesentliche Änderungen des Buchführungssystems einschließlich des rechnungslegungsbezogenen IT-Systems waren im Berichtsjahr nicht zu verzeichnen.
4. Die nach der Gemeindehaushaltsverordnung und der Gemeindekassenverordnung erforderlichen Dienst- und Arbeitsanweisungen wurden erlassen und sind in aktueller Fassung vorgelegt.
5. Die Grundsätze ordnungsmäßiger DV-gestützter Buchführungssysteme wurden beachtet.
6. Im Bereich des doppelten Rechnungswesens werden eigene EDV-Anlagen eingesetzt.
Abrechnungen im Bereich des Rechnungswesens sind auf der Grundlage der organisatorischen Vorkehrungen und Kontrollen nur nach den Ihnen zur Verfügung gestellten Programmen und den aufgezeichneten Bedienungseingriffen bzw. den Ihnen vorgelegten Dienst- und Arbeitsanweisungen sowie Organisationsunterlagen durchgeführt worden und auf der Grundlage der vertraglichen Vereinbarungen mit fremden Rechenzentren entsprechend den gesetzlichen Anforderungen durchgeführt worden (Wohngeld).
7. Ich habe sichergestellt, dass im Rahmen der gesetzlichen Aufbewahrungspflichten und -fristen auch die nicht ausgedruckten Daten jederzeit verfügbar sind und innerhalb angemessener Frist lesbar gemacht und maschinell ausgewertet werden können, und zwar die Buchungen in kontenmäßiger Ordnung.

C. Jahresabschluss und Anlagen zum Jahresabschluss

1. Unter Berücksichtigung der maßgebenden Rechnungslegungsgrundsätze sind in dem von Ihnen zu prüfenden Jahresabschluss alle bilanzierungspflichtigen Vermögensgegenstände, Sonderposten, Rückstellungen, Verbindlichkeiten und Abgrenzungen berücksichtigt. Sämtliche Aufwendungen und Erträge sowie Einzahlungen und Auszahlungen sind enthalten. Alle erforderlichen Angaben wurden nach den einschlägigen Rechtsvorschriften gemacht.
2. Bewertungserhebliche Umstände sowie für die Rechnungslegung relevante Ereignisse nach dem Bilanzstichtag haben sich nicht ergeben.
3. Besondere Umstände, die der Fortführung der Verwaltungstätigkeit oder von Teilen der Verwaltungstätigkeit oder der Vermittlung eines den tatsächlichen Verhältnissen entsprechenden Bildes der Vermögens-, Finanz- und Ertragslage entgegenstehen könnten bestehen nicht.
4. Eine Übersicht über
alle Unternehmen, mit denen die Gemeinde im Haushaltsjahr verbunden war,
alle Unternehmen, mit denen im Haushaltsjahr ein Beteiligungsverhältnis bestanden hat,
alle Zweckverbände, in denen die Gemeinde im Haushaltsjahr Mitglied war,
wurden im Anhang dargestellt.
5. Ausleihungen, Forderungen oder Verbindlichkeiten (einschließlich Eventualverbindlichkeiten) gegenüber den o.g. Tochterorganisationen und nahe stehenden Personen bestanden am Abschlussstichtag nicht.
6. Ich habe Ihnen alle uns bekannten abgeschlossenen Verträge mit Tochterorganisationen und nahe stehenden Personen mitgeteilt.
7. Nicht zu marktüblichen Bedingungen zustande gekommene wesentliche Geschäfte mit Tochterorganisationen und nahe stehenden Personen, einschließlich der Angaben zur Art der Beziehung, zum Wert der Geschäfte sowie weiterer Angaben, die für die Beurteilung der Finanzlage notwendig sind, bestehen nicht.
8. Verbindlichkeiten aus Gewährleistungsverträgen sowie Haftungsverhältnisse aus der Bestellung von Sicherheiten für fremde Verbindlichkeiten bestanden am Abschlussstichtag nur in der Höhe, in der sie aus dem Jahresabschluss ersichtlich sind.
9. Patronatserklärungen und Bürgschaften, die nicht aus dem Jahresabschluss ersichtlich sind, bestanden am Abschlussstichtag nicht.
10. Besicherungen von Verbindlichkeiten (einschließlich Eventualverbindlichkeiten) durch Pfandrechte und ähnliche Rechte bestanden am Abschlussstichtag nicht.
11. Gewährte Vorschüsse, Kredite sowie eingegangene Haftungsverhältnisse, die unter § 48 Abs. 2 GemHVO-Doppik fallen, bestanden am Abschlussstichtag nicht.
12. Rückgabeverpflichtungen für in der Bilanz ausgewiesene Vermögensgegenstände sowie Rücknahmeverpflichtungen für nicht in der Bilanz ausgewiesene Vermögensgegenstände bestanden am Abschlussstichtag nicht.
13. Bewertungseinheiten wurden nur in dem Umfang gebildet, in dem sie aus dem Jahresabschluss ersichtlich / im Anhang angegeben sind.
14. Nicht in der Bilanz enthaltene Geschäfte, die für die Beurteilung der Finanzlage notwendig sind (z.B. Factoring, unechte Pensionsgeschäfte, Konsignationslagervereinbarungen, Forderungsverbriefungen über gesonderte Gesellschaften oder nicht rechtsfähige Einrichtungen, die Verpfändung von Aktiva, Operating-Leasing-Verträge sowie die Auslagerung von betrieblichen Funktionen) bestanden am Abschlussstichtag nicht.
15. Rechtsstreitigkeiten und sonstige Auseinandersetzungen, die für die Beurteilung der wirtschaftlichen Lage der Gemeinde von Bedeutung sind, lagen am Abschlussstichtag und liegen auch zurzeit nicht vor.
16. Störungen oder wesentliche Mängel des Internen Kontrollsystems lagen und liegen auch zurzeit nicht vor.
17. Die Ergebnisse meiner Beurteilung von Risiken, dass der Jahresabschluss und die Anlagen zum Jahresabschluss wesentliche falsche Angaben aufgrund von Täuschungen und Vermögensschädigungen enthalten könnten,
Ich habe keine Kenntnis hierüber.
18. Alle mir bekannten oder von mir vermuteten die zu prüfende Gemeinde betreffenden Täuschungen und Vermögensschädigungen, insbesondere solche der gesetzlichen Vertreter und anderer Führungskräfte, von Mitarbeitern, denen eine bedeutende Rolle im Internen Kontrollsystem zukommt und von anderen Personen, deren Täuschungen und Vermögensschädigungen eine wesentliche Auswirkung auf den Jahresabschluss und den Rechenschaftsbericht haben könnten,
Ich habe keine Kenntnis hierüber.

19. Alle mir von Mitarbeitern, ehemaligen Mitarbeitern, Aufsichtsbehörden oder anderen Personen zugetragenen Behauptungen begangener oder vermuteter Täuschungen und Vermögensschädigungen, die eine wesentliche Auswirkung auf den Jahresabschluss und die Anlagen zum Jahresabschluss haben könnten, Ich habe keine Kenntnis hierüber.
20. Satzungen und sonstige ortsrechtliche Bestimmungen, die Bedeutung für den Inhalt des Jahresabschlusses oder der Anlagen zum Jahresabschluss oder auf die Vermögens-, Finanz- und Ertragslage haben könnten, habe ich Ihnen vollständig zur Verfügung gestellt.
21. Sonstige Verstöße gegen Rechtsvorschriften, ergänzende Satzungen und sonstige ortsrechtliche Bestimmungen, die Bedeutung für den Inhalt des Jahresabschlusses oder der Anlagen zum Jahresabschluss oder auf die Vermögens-, Finanz- und Ertragslage haben könnten, bestanden nicht.
22. Von der Möglichkeit Angaben gemäß § 48 Abs. 4 GemHVO-Doppik zu unterlassen, ist kein Gebrauch gemacht worden.
23. Der Rechenschaftsbericht enthält auch hinsichtlich erwarteter Entwicklungen alle für die Beurteilung der Lage der Gemeinde wesentlichen Gesichtspunkte sowie die nach § 49 GemHVO-Doppik erforderlichen Angaben. Vorgänge von besonderer Bedeutung nach dem Schluss des Haushaltsjahres haben sich nicht ereignet.
24. Wesentliche Chancen und Risiken für die künftige Entwicklung, auf die im Rechenschaftsbericht einzugehen ist, sind im Rechenschaftsbericht vollständig dargestellt.

D. Zusätze und Bemerkungen

Eggesin, 20.06.2022


Seike
Bürgermeister
Gemeinde Meiersberg


D. Jesse
Bürgermeister
Geschäftsführende Gemeinde

E. Anlagen
