

**Feststellung des Jahresabschlusses 2020 nach § 60 Abs. 5 Satz 1 KV
M-V**

<i>Fachamt:</i> Fachbereich Finanzen <i>Bearbeitung:</i> Lisa Thiele	<i>Datum</i> 05.06.2023
---	----------------------------

<i>Beratungsfolge</i>	<i>Geplante Sitzungstermine</i>	<i>Ö / N</i>
Gemeindevertretung Leopoldshagen (Entscheidung)	16.08.2023	Ö

Sachverhalt

Das Rechnungsprüfungsamt hat auf Grundlage seiner Prüffeststellungen einen uneingeschränkten Bestätigungsvermerk erteilt. Der Rechnungsprüfungsausschuss teilt die Einschätzung des Rechnungsprüfungsamtes.

Auf der Grundlage des Berichts über die Jahresabschlussprüfung für das Jahr 2020 empfiehlt der Rechnungsprüfungsausschuss der Gemeindevertretung den Jahresabschluss 2020 festzustellen.

Die Bilanzsumme beträgt	3.592.832,99 €
das Jahresergebnis vor Veränderung der Rücklagen 2020 beträgt	204.298,27 €
Das Jahresergebnis 2020 beträgt nach Veränderung der Rücklagen	214.669,73 €
Die Finanzrechnung weist für 2020 einen Finanzmittelüberschuss aus von	207.952,97 €

Der Haushaltsausgleich ist insgesamt gegeben.

Der Rechnungsprüfungsausschuss hat in seiner Sitzung am 31.05.2023 beschlossen, der Gemeindevertretung die Feststellung des Jahresabschlusses der Gemeinde Leopoldshagen zum 31.12.2020 i. d. F. vom 16.02.2022 zu empfehlen.

Beschlussvorschlag

Die Gemeindevertretung Leopoldshagen beschließt, den vom Rechnungsprüfungsausschuss und vom Rechnungsprüfungsamt geprüften Jahresabschluss der Gemeinde Leopoldshagen zum 31.12.2020 i. d. F. vom 16.02.2022 festzustellen.

Anlage/n

1	JAB 2020 Leopoldshagen öffentlich
---	-----------------------------------

Finanzielle Auswirkungen

	ja	nein			
fin. Auswirkungen					
im Haushalt berücksichtigt			Deckung durch:	Produkt	Sachkonto
Liegt eine Investition vor?			Folgekosten		

Abstimmungsergebnis			
JA	NEIN	ENTHALTEN	BEFANGEN

Bürgermeister/in

Siegel

stellv. Bürgermeister/in

Gemeinde Leopoldshagen

Jahresabschluss 2020

Ergebnisrechnung 2020

Nr.	Ertrags- und Aufwandsarten (gemäß § 44 Absatz 2 GemHVO-Doppik)	Verweis auf Anhang (Ifd. Nr.)	Ansatz 2020	Verände- rung durch Nachtrag 2020	über- und außerplan- mäßige Aufwen- dungen 2020	zweck- gebundene Mehrerträge und ent- sprechende -aufwen- dungen 2020	Inanspruch- nahme der ein- oder ge- genseitigen Deckungs- fähigkeit 2020	Ermächti- gungen 2020	übertragene Ermächti- gungen aus Haushalts- vorjahren	Gesamt- ermäch- tigungen 2020	Ergebnis 2020	Abweichung 2020	Ergebnis 2019	Ergebnis- veränderung gegenüber 2019	Übertra- gung von Ermäch- tigungen in Haushalts- folgejahre
in EUR															
			1	2	3	4	5	6	7	8	9	10	11	12	13
01	+ Steuern und ähnliche Abgaben		245.300	-19.700		0,00	0,00	225.600,00	0,00	225.600,00	243.253,77	17.653,77	249.290,81	-6.037,04	0,00
02	+ Zuwendungen, allgemeine Umlagen und sonstige Transfererträge		372.300	155.300		0,00	0,00	527.600,00	0,00	527.600,00	563.710,05	36.110,05	390.149,44	173.560,61	0,00
04	+ Öffentlich-rechtliche Leistungsentgelte		39.400	18.200		0,00	0,00	57.600,00	0,00	57.600,00	53.204,24	-4.395,76	39.446,86	13.757,38	0,00
05	+ Privatrechtliche Leistungsentgelte		185.700	0		0,00	0,00	185.700,00	0,00	185.700,00	182.293,16	-3.406,84	189.418,08	-7.124,92	0,00
06	+ Kostenerstattungen und Kostenumlagen		69.100	0		0,00	0,00	69.100,00	0,00	69.100,00	77.394,97	8.294,97	75.420,73	1.974,24	0,00
07	+ Erhöhung des Bestandes an fertigen und unfertigen Erzeugnissen - Verminderung des Bestandes an fertigen und unfertigen Erzeugnissen		0	0		0,00	0,00	0,00	0,00	0,00	-5.381,06	-5.381,06	-6.489,39	1.108,33	0,00
09	+ Zinserträge und sonstige Finanzerträge		5.700	0		0,00	0,00	5.700,00	0,00	5.700,00	6.191,26	491,26	5.087,33	1.103,93	0,00
10	+ Sonstige laufende Erträge		15.700	0		0,00	0,00	15.700,00	0,00	15.700,00	79.387,85	63.687,85	18.510,05	60.877,80	0,00
11	Summe 1 bis 10 Summe der ordentlichen Erträge (Summe der Nummern 1 bis 10)		933.200	153.800		0,00	0,00	1.087.000,00	0,00	1.087.000,00	1.200.054,24	113.054,24	960.833,91	239.220,33	0,00
12	- Personalaufwendungen		108.100	40.400	0,00	0,00	0,00	148.500,00	0,00	148.500,00	143.550,86	-4.949,14	123.392,47	20.158,39	0,00
14	- Aufwendungen für Sach- und Dienstleistungen		212.100	28.500	0,00	0,00	0,00	240.600,00	0,00	240.600,00	168.148,33	-72.451,67	146.339,64	21.808,69	0,00
15	- Abschreibungen auf immaterielle Vermögensgegenstände des Anlagevermögens und auf Sachanlagen sowie auf aktivierte Aufwendungen für die Ingangsetzung und Erweiterung der Verwaltung		108.100	0	0,00	0,00	0,00	108.100,00	0,00	108.100,00	107.233,04	-866,96	90.016,14	17.216,90	0,00
17	- Zuwendungen, Umlagen und sonstige Transferaufwendungen		507.700	20.100	0,00	0,00	0,00	527.800,00	0,00	527.800,00	490.491,55	-37.308,45	484.638,76	5.852,79	0,00
18	- Aufwendungen der sozialen Sicherung		51.700	0	0,00	0,00	0,00	51.700,00	0,00	51.700,00	53.012,15	1.312,15	42.149,23	10.862,92	0,00
19	- Zinsaufwendungen und sonstige Finanzaufwendungen		26.100	0	0,00	0,00	0,00	26.100,00	0,00	26.100,00	10.975,70	-15.124,30	12.133,19	-1.157,49	0,00
20	- Sonstige laufende Aufwendungen		25.200	0	0,00	0,00	0,00	25.200,00	0,00	25.200,00	22.344,34	-2.855,66	33.330,91	-10.986,57	0,00
21	Summe 12 bis 20 Summe der ordentlichen Aufwendungen (Summe der Nummern 12 bis 20)		1.039.000	89.000	0,00	0,00	0,00	1.128.000,00	0,00	1.128.000,00	995.755,97	-132.244,03	932.000,34	63.755,63	0,00
22	Saldo von 11 und 21 Ordentliches Ergebnis (Saldo der Nummern 11 und 21)		-105.800	64.800	0,00	0,00	0,00	-41.000,00	0,00	-41.000,00	204.298,27	245.298,27	28.833,57	175.464,70	0,00
25	Saldo 22,23,24 Jahresergebnis (Jahresüberschuss/Jahresfehlbetrag) vor Veränderung der Rücklagen (Nummer 22 zuzüglich Nummer 23 abzüglich Nummer 24)		-105.800	64.800	0,00	0,00	0,00	-41.000,00	0,00	-41.000,00	204.298,27	245.298,27	28.833,57	175.464,70	0,00
27	+ Entnahme aus der Kapitalrücklage		23.900	-13.500	0,00	0,00	0,00	10.400,00	0,00	10.400,00	10.371,46	-28,54	10.371,46	0,00	0,00
31	Saldo 25 - 30 Jahresergebnis (Jahresüberschuss/Jahresfehlbetrag, Nummer 25 zuzüglich Nummer 27, 29 und 30, abzüglich Nummer 26 und 28)		-81.900	51.300	0,00	0,00	0,00	-30.600,00	0,00	-30.600,00	214.669,73	245.269,73	39.205,03	175.464,70	0,00

nachrichtlich:

Ergebnisrechnung 2020

Nr.	Ertrags- und Aufwandsarten (gemäß § 44 Absatz 2 GemHVO-Doppik)	Verweis auf Anhang (lfd. Nr.)	Ansatz 2020	Verände- rung durch Nachtrag 2020	über- und außerplan- mäßige Aufwen- dungen 2020	zweck- gebundene Mehrerträge und ent- sprechende -aufwen- dungen 2020	Inanspruch- nahme der ein- oder ge- genseitigen Deckungs- fähigkeit 2020	Ermächti- gungen 2020	übertragene Ermächti- gungen aus Haushalts- vorjahren	Gesamt- ermäch- tigungen 2020	Ergebnis 2020	Abweichung 2020	Ergebnis 2019	Ergebnis- veränderung gegenüber 2019	Übertra- gung von Ermäch- tigungen in Haushalts- folgejahre
in EUR															
			1	2	3	4	5	6	7	8	9	10	11	12	13
32	Ergebnisvortrag aus dem Haushaltsvorjahr										-28.554,95				
33	Summe 31 und 32	Ergebnisvortrag (Überschuss/Fehlbetrag) zum 31. Dezember des Haushaltsjahres (Summe der Nummer 31 und 32)									186.114,78				

Ergebnisrechnung 2020

Nr.	Ertrags- und Aufwandsarten (gemäß § 44 Absatz 2 GemHVO-Doppik)	Verweis auf Anhang (Ifd. Nr.)	Ansatz 2020	Verände- rung durch Nachtrag 2020	über- und außerplan- mäßige Aufwen- dungen 2020	zweck- gebundene Mehrerträge und ent- sprechende -aufwen- dungen 2020	Inanspruch- nahme der ein- oder ge- genseitigen Deckungs- fähigkeit 2020	Ermächti- gungen 2020	übertragene Ermächti- gungen aus Haushalts- vorjahren	Gesamt- ermäch- tigungen 2020	Ergebnis 2020	Abweichung 2020	Ergebnis 2019	Ergebnis- veränderung gegenüber 2019	Übertra- gung von Ermäch- tigungen in Haushalts- folgejahre
in EUR															
			1	2	3	4	5	6	7	8	9	10	11	12	13
01	+ Steuern und ähnliche Abgaben		245.300	-19.700		0,00	0,00	225.600,00	0,00	225.600,00	243.253,77	17.653,77	249.290,81	-6.037,04	0,00
	40110000 Grundsteuer A		6.800	1.200		0,00	0,00	8.000,00	0,00	8.000,00	13.561,94	5.561,94	7.178,01	6.383,93	0,00
	40120000 Grundsteuer B		46.000	2.000		0,00	0,00	48.000,00	0,00	48.000,00	48.076,31	76,31	45.696,11	2.380,20	0,00
	40122000 Grundsteuer B für gemeindeeigene Grundstücke		0	0		0,00	0,00	0,00	0,00	0,00	18,40	18,40	9,69	8,71	0,00
	40131000 Gewerbesteuerzahlungen laufendes Jahr		20.000	10.000		0,00	0,00	30.000,00	0,00	30.000,00	45.585,05	15.585,05	28.547,60	17.037,45	0,00
	40210000 Gemeindeanteil an der Einkommensteuer		126.200	-2.800		0,00	0,00	123.400,00	0,00	123.400,00	117.304,26	-6.095,74	121.812,87	-4.508,61	0,00
	40220000 Gemeindeanteil an der Umsatzsteuer		9.500	-100		0,00	0,00	9.400,00	0,00	9.400,00	11.468,55	2.068,55	10.454,97	1.013,58	0,00
	40320000 Hundesteuer		2.300	0		0,00	0,00	2.300,00	0,00	2.300,00	2.122,92	-177,08	2.064,58	58,34	0,00
	40340000 Zweitwohnungsteuer		4.500	0		0,00	0,00	4.500,00	0,00	4.500,00	5.116,34	616,34	4.469,57	646,77	0,00
	40521000 Familienleistungsausgleich		30.000	-30.000		0,00	0,00	0,00	0,00	0,00	0,00	0,00	29.057,41	-29.057,41	0,00
02	+ Zuwendungen, allgemeine Umlagen und sonstige Transfererträge		372.300	155.300		0,00	0,00	527.600,00	0,00	527.600,00	563.710,05	36.110,05	390.149,44	173.560,61	0,00
	41111000 Schlüsselzuweisung		325.200	131.800		0,00	0,00	457.000,00	0,00	457.000,00	457.081,49	81,49	325.261,59	131.819,90	0,00
	41214000 Zuweisungen nach § 27 FAG Konsolidierungshilfen und Sonder- und Ergänzungszuweisungen		0	0		0,00	0,00	0,00	0,00	0,00	22.430,63	22.430,63	0,00	22.430,63	0,00
	41320000 Sonstige allgemeine Zuweisungen (u.a. Pauschale für den Ausgleich von Gewerbesteuermindereinnahmen)		0	0		0,00	0,00	0,00	0,00	0,00	3.933,00	3.933,00	0,00	3.933,00	0,00
	41441000 Zuweisungen und Zuschüsse für laufende Zwecke vom Bund		0	23.500		0,00	0,00	23.500,00	0,00	23.500,00	26.293,19	2.793,19	17.671,50	8.621,69	0,00
	41442000 Zuweisungen und Zuschüsse für laufende Zwecke vom Land		0	0		0,00	0,00	0,00	0,00	0,00	3.721,50	3.721,50	916,43	2.805,07	0,00
	41449000 Zuweisungen und Zuschüsse für laufende Zwecke vom sonstigen öffentlichen Bereich		0	0		0,00	0,00	0,00	0,00	0,00	0,00	0,00	339,96	-339,96	0,00
	41510000 Erträge aus der Auflösung von Sonderposten aus Zuwendungen		47.100	0		0,00	0,00	47.100,00	0,00	47.100,00	50.250,24	3.150,24	45.959,96	4.290,28	0,00
04	+ Öffentlich-rechtliche Leistungsentgelte		39.400	18.200		0,00	0,00	57.600,00	0,00	57.600,00	53.204,24	-4.395,76	39.446,86	13.757,38	0,00
	43224000 Entgelte für das Bestattungswesen		600	0		0,00	0,00	600,00	0,00	600,00	670,00	70,00	840,00	-170,00	0,00
	43229000 Entgelte für Sonstiges		34.800	18.200		0,00	0,00	53.000,00	0,00	53.000,00	48.268,73	-4.731,27	33.640,51	14.628,22	0,00
	43900001 Ertrag aus der Auflösung von Rechnungsabgrenzungsposten für Grabnutzungsentgelte		4.000	0		0,00	0,00	4.000,00	0,00	4.000,00	4.265,51	265,51	4.966,35	-700,84	0,00
05	+ Privatrechtliche Leistungsentgelte		185.700	0		0,00	0,00	185.700,00	0,00	185.700,00	182.293,16	-3.406,84	189.418,08	-7.124,92	0,00
	44110000 Mieten und Pachten		7.300	0		0,00	0,00	7.300,00	0,00	7.300,00	0,00	-7.300,00	610,00	-610,00	0,00
	44110001 Mieten Kommunale Wohnungen		53.000	0		0,00	0,00	53.000,00	0,00	53.000,00	52.563,54	-436,46	49.631,82	2.931,72	0,00
	44110002 Pachten (Land-, Garagen- und Jagdpachten)		1.200	0		0,00	0,00	1.200,00	0,00	1.200,00	1.033,79	-166,21	1.154,48	-120,69	0,00
	44110011 Mieten Objekt 1		4.200	0		0,00	0,00	4.200,00	0,00	4.200,00	4.740,42	540,42	4.793,67	-53,25	0,00
	44110012 Mieten Objekt 2		120.000	0		0,00	0,00	120.000,00	0,00	120.000,00	123.955,41	3.955,41	133.228,11	-9.272,70	0,00
06	+ Kostenerstattungen und Kostenumlagen		69.100	0		0,00	0,00	69.100,00	0,00	69.100,00	77.394,97	8.294,97	75.420,73	1.974,24	0,00
	44241000 Kostenerstattungen und Kostenumlagen vom Bund														

Ergebnisrechnung 2020

Nr.	Ertrags- und Aufwandsarten (gemäß § 44 Absatz 2 GemHVO-Doppik)	Verweis auf Anhang (Ifd. Nr.)	Ansatz 2020	Verände- rung durch Nachtrag 2020	über- und außerplan- mäßige Aufwen- dungen 2020	zweck- gebundene Mehrerträge und ent- sprechende -aufwen- dungen 2020	Inanspruch- nahme der ein- oder ge- genseitigen Deckungs- fähigkeit 2020	Ermächti- gungen 2020	übertragene Ermächti- gungen aus Haushalts- vorjahren	Gesamt- ermäch- tigungen 2020	Ergebnis 2020	Abweichung 2020	Ergebnis 2019	Ergebnis- veränderung gegenüber 2019	Übertra- gung von Ermäch- tigungen in Haushalts- folgejahre
in EUR															
			1	2	3	4	5	6	7	8	9	10	11	12	13
			800	0		0,00	0,00	800,00	0,00	800,00	720,00	-80,00	2.270,00	-1.550,00	0,00
44243000	Kostenerstattungen und Kostenumlagen von Gemeinden und Gemeindeverbänden		40.800	0		0,00	0,00	40.800,00	0,00	40.800,00	50.078,23	9.278,23	45.590,22	4.488,01	0,00
44249000	Kostenerstattungen und Kostenumlagen vom sonstigen öffentlichen Bereich		0	0		0,00	0,00	0,00	0,00	0,00	0,00	0,00	500,00	-500,00	0,00
44259000	Kostenerstattungen und Kostenumlagen vom sonstigen privaten Bereich		3.200	0		0,00	0,00	3.200,00	0,00	3.200,00	1.585,10	-1.614,90	1.496,80	88,30	0,00
44290000	Kostenerstattungen und Kostenumlagen von Sonstigen		800	0		0,00	0,00	800,00	0,00	800,00	385,34	-414,66	1.989,47	-1.604,13	0,00
44290005	Betriebskostenerstattungen für kommunale Wohnungen		23.500	0		0,00	0,00	23.500,00	0,00	23.500,00	24.626,30	1.126,30	23.574,24	1.052,06	0,00
07	+ Erhöhung des Bestandes an fertigen und unfertigen Erzeugnissen		0	0		0,00	0,00	0,00	0,00	0,00	-5.381,06	-5.381,06	-6.489,39	1.108,33	0,00
	- Verminderung des Bestandes an fertigen und unfertigen Erzeugnissen														
45130000	Bestandsveränderungen an unfertigen Leistungen		0	0		0,00	0,00	0,00	0,00	0,00	-5.381,06	-5.381,06	-6.489,39	1.108,33	0,00
09	+ Zinserträge und sonstige Finanzerträge		5.700	0		0,00	0,00	5.700,00	0,00	5.700,00	6.191,26	491,26	5.087,33	1.103,93	0,00
47159000	Zinserträge von sonstigen Banken und Sparkassen		0	0		0,00	0,00	0,00	0,00	0,00	170,78	170,78	0,00	170,78	0,00
47500000	Finanzerträge aus Beteiligungen an assoziierten Unternehmen		5.600	0		0,00	0,00	5.600,00	0,00	5.600,00	5.057,48	-542,52	5.069,33	-11,85	0,00
47920000	Vollverzinsung aus Gewerbesteuer (§ 233a AO)		100	0		0,00	0,00	100,00	0,00	100,00	963,00	863,00	18,00	945,00	0,00
10	+ Sonstige laufende Erträge		15.700	0		0,00	0,00	15.700,00	0,00	15.700,00	79.387,85	63.687,85	18.510,05	60.877,80	0,00
46112000	Erträge aus der Veräußerung von Grundstücken und Gebäuden		0	0		0,00	0,00	0,00	0,00	0,00	60.466,40	60.466,40	0,00	60.466,40	0,00
46250000	Konzessionsabgaben		15.500	0		0,00	0,00	15.500,00	0,00	15.500,00	14.847,51	-652,49	16.447,85	-1.600,34	0,00
46270000	Versicherungserstattungen		200	0		0,00	0,00	200,00	0,00	200,00	132,85	-67,15	1.562,20	-1.429,35	0,00
46290000	Sonstige laufende Erträge (Spenden, Regressansprüche)		0	0		0,00	0,00	0,00	0,00	0,00	500,00	500,00	500,00	0,00	0,00
46611000	Erträge aus der Auflösung von Wertberichtigungen auf Forderungen		0	0		0,00	0,00	0,00	0,00	0,00	3.441,04	3.441,04	0,00	3.441,04	0,00
46619000	Sonstige		0	0		0,00	0,00	0,00	0,00	0,00	0,05	0,05	0,00	0,05	0,00
11	Summe 1 bis 10 Summe der ordentlichen Erträge (Summe der Nummern 1 bis 10)		933.200	153.800		0,00	0,00	1.087.000,00	0,00	1.087.000,00	1.200.054,24	113.054,24	960.833,91	239.220,33	0,00
12	- Personalaufwendungen		108.100	40.400	0,00	0,00	0,00	148.500,00	0,00	148.500,00	143.550,86	-4.949,14	123.392,47	20.158,39	0,00
50110000	Aufwendungen für ehrenamtlich Tätige (Bürgermeister, Amtsvorsteher)		10.000	5.600	0,00	0,00	0,00	15.600,00	0,00	15.600,00	15.600,00	0,00	8.400,00	7.200,00	0,00
50130000	Aufwendungen für ehrenamtlich Tätige (Rats-/Vertretungs- und Ausschussmitglieder)		1.500	3.500	0,00	0,00	0,00	5.000,00	0,00	5.000,00	3.280,00	-1.720,00	2.060,00	1.220,00	0,00
50190000	Aufwendungen für sonstige ehrenamtlich Tätige (ehrenamtlich Tätige der Feuerwehr, berufene Bürger in Ausschüssen, u.a.)		2.800	0	0,00	0,00	0,00	2.800,00	0,00	2.800,00	1.970,00	-830,00	2.075,00	-105,00	0,00
50221000	Dienstbezüge Arbeitnehmer		74.100	23.300	0,00	0,00	0,00	97.400,00	0,00	97.400,00	98.601,75	1.201,75	88.215,94	10.385,81	0,00
50320000	Arbeitnehmer Beiträge zu Versorgungskassen		3.100	1.000	0,00	0,00	0,00	4.100,00	0,00	4.100,00	3.570,16	-529,84	3.584,44	-14,28	0,00
50420000	Beiträge zur gesetzlichen Sozialversicherung		15.500	7.000	0,00	0,00	0,00	22.500,00	0,00	22.500,00	19.784,95	-2.715,05	18.348,86	1.436,09	0,00

Ergebnisrechnung 2020

Nr.	Ertrags- und Aufwandsarten (gemäß § 44 Absatz 2 GemHVO-Doppik)	Verweis auf Anhang (Ifd. Nr.)	Ansatz 2020	Verände- rung durch Nachtrag 2020	über- und außerplan- mäßige Aufwen- dungen 2020	zweck- gebundene Mehrerträge und ent- sprechende -aufwen- dungen 2020	Inanspruch- nahme der ein- oder ge- genseitigen Deckungs- fähigkeit 2020	Ermächti- gungen 2020	übertragene Ermächti- gungen aus Haushalts- vorjahren	Gesamt- ermäch- tigungen 2020	Ergebnis 2020	Abweichung 2020	Ergebnis 2019	Ergebnis- veränderung gegenüber 2019	Übertra- gung von Ermäch- tigungen in Haushalts- folgejahre
in EUR															
			1	2	3	4	5	6	7	8	9	10	11	12	13
14	Arbeitnehmer														
	50490000 Beiträge zur gesetzlichen Sozialversicherung für Sonstige		1.100	0	0,00	0,00	0,00	1.100,00	0,00	1.100,00	744,00	-356,00	708,23	35,77	0,00
	- Aufwendungen für Sach- und Dienstleistungen		212.100	28.500	0,00	0,00	0,00	240.600,00	0,00	240.600,00	168.148,33	-72.451,67	146.339,64	21.808,69	0,00
	52200000 Bewirtschaftungsaufwendungen (Aufwendungen für den Eigenverbrauch der Gemeinde/ nicht umlegbare BK)		51.900	0	0,00	0,00	0,00	51.900,00	0,00	51.900,00	29.759,66	-22.140,34	26.711,93	3.047,73	0,00
	52310000 Unterhaltung der Grundstücke, Außenanlagen, Gebäude und Gebäudeeinrichtungen		20.500	28.500	0,00	0,00	0,00	49.000,00	0,00	49.000,00	40.494,52	-8.505,48	18.476,05	22.018,47	0,00
	52320000 Bewirtschaftung der Grundstücke, Außenanlagen, Gebäude und Gebäudeeinrichtungen		88.000	0	0,00	0,00	0,00	88.000,00	0,00	88.000,00	22.844,66	-65.155,34	92.040,00	-69.195,34	0,00
	52320300 Bewirtschaftung Objekt 2		0	0	0,00	0,00	0,00	0,00	0,00	0,00	54.698,55	54.698,55	7,81	54.690,74	0,00
	52330000 Unterhaltung des Infrastrukturvermögens		31.000	0	0,00	0,00	0,00	31.000,00	0,00	31.000,00	700,64	-30.299,36	2.643,83	-1.943,19	0,00
	52350100 Unterhaltung von Fahrzeugen		4.000	0	0,00	0,00	0,00	4.000,00	0,00	4.000,00	827,64	-3.172,36	1.022,68	-195,04	0,00
	52360000 Unterhaltung der Maschinen und technischen Anlagen		500	0	0,00	0,00	0,00	500,00	0,00	500,00	0,00	-500,00	0,00	0,00	0,00
	52380000 Unterhaltung Geringwertige Geräte, Ausstattungs-, Ausrüstungs- und sonstige Gebrauchsgegenstände		4.000	0	0,00	0,00	0,00	4.000,00	0,00	4.000,00	6.795,39	2.795,39	845,30	5.950,09	0,00
	52380001 Anlagevermögen bis 1.000 EUR Einzelerfassung		7.000	0	0,00	0,00	0,00	7.000,00	0,00	7.000,00	7.107,33	107,33	1.001,38	6.105,95	0,00
	52400000 Weitere Verwaltungs- und Betriebsaufwendungen		5.200	0	0,00	0,00	0,00	5.200,00	0,00	5.200,00	3.319,94	-1.880,06	3.590,66	-270,72	0,00
	52590000 Kostenerstattungen an Sonstige		0	0	0,00	0,00	0,00	0,00	0,00	0,00	1.600,00	1.600,00	0,00	1.600,00	0,00
15	- Abschreibungen auf immaterielle Vermögensgegenstände des Anlagevermögens und auf Sachanlagen sowie auf aktivierte Aufwendungen für die Ingangsetzung und Erweiterung der Verwaltung		108.100	0	0,00	0,00	0,00	108.100,00	0,00	108.100,00	107.233,04	-866,96	90.016,14	17.216,90	0,00
	53230000 Geleistete Investitionszuschüsse		0	0	0,00	0,00	0,00	0,00	0,00	0,00	3,61	3,61	0,00	3,61	0,00
	53410000 Abschreibungen auf bebaute Grundstücke und grundstücksgleiche Rechte mit Wohnbauten		17.800	0	0,00	0,00	0,00	17.800,00	0,00	17.800,00	17.781,49	-18,51	17.781,49	0,00	0,00
	53430000 Abschreibungen auf bebaute Grundstücke und grundstücksgleiche Rechte mit Schulgebäuden und Schulumhallen		27.700	0	0,00	0,00	0,00	27.700,00	0,00	27.700,00	27.773,63	73,63	27.734,55	39,08	0,00
	53470000 Abschreibungen auf bebaute Grundstücke und grundstücksgleiche Rechte mit Verwaltungsgebäuden		1.400	0	0,00	0,00	0,00	1.400,00	0,00	1.400,00	1.326,19	-73,81	1.326,19	0,00	0,00
	53490000 Abschreibungen auf bebaute Grundstücke und grundstücksgleiche Rechte mit sonstigen Gebäuden		3.600	0	0,00	0,00	0,00	3.600,00	0,00	3.600,00	5.356,74	1.756,74	5.032,11	324,63	0,00
	53580000 Abschreibungen auf Straßen, Wege, Plätze und Verkehrslenkungsanlagen		34.700	0	0,00	0,00	0,00	34.700,00	0,00	34.700,00	35.713,92	1.013,92	35.713,79	0,13	0,00
	53590000 Abschreibungen auf Sonstige Bauten des Infrastrukturvermögens		1.100	0	0,00	0,00	0,00	1.100,00	0,00	1.100,00	1.033,88	-66,12	1.033,86	0,02	0,00
	53810000 Abschreibungen auf Fahrzeuge		20.400	0	0,00	0,00	0,00	20.400,00	0,00	20.400,00	17.108,06	-3.291,94	0,00	17.108,06	0,00
	53820000 Abschreibungen auf Maschinen und technische Anlagen		500	0	0,00	0,00	0,00	500,00	0,00	500,00	450,68	-49,32	476,60	-25,92	0,00
	53830000 Abschreibungen auf Betriebsvorrichtungen		0	0	0,00	0,00	0,00	0,00	0,00	0,00	478,58	478,58	122,53	356,05	0,00

Ergebnisrechnung 2020

Nr.	Ertrags- und Aufwandsarten (gemäß § 44 Absatz 2 GemHVO-Doppik)	Verweis auf Anhang (Ifd. Nr.)	Ansatz 2020	Verände- rung durch Nachtrag 2020	über- und außerplan- mäßige Aufwen- dungen 2020	zweck- gebundene Mehrerträge und ent- sprechende -aufwen- dungen 2020	Inanspruch- nahme der ein- oder ge- genseitigen Deckungs- fähigkeit 2020	Ermächti- gungen 2020	übertragene Ermächti- gungen aus Haushalts- vorjahren	Gesamt- ermäch- tigungen 2020	Ergebnis 2020	Abweichung 2020	Ergebnis 2019	Ergebnis- veränderung gegenüber 2019	Übertra- gung von Ermäch- tigungen in Haushalts- folgejahre
in EUR															
			1	2	3	4	5	6	7	8	9	10	11	12	13
	53850100 Abschreibungen auf Betriebs- und Geschäftsausstattung		900	0	0,00	0,00	0,00	900,00	0,00	900,00	206,26	-693,74	795,02	-588,76	0,00
17	- Zuwendungen, Umlagen und sonstige Transferaufwendungen		507.700	20.100	0,00	0,00	0,00	527.800,00	0,00	527.800,00	490.491,55	-37.308,45	484.638,76	5.852,79	0,00
	54143000 Zuweisungen und Zuschüsse für laufende Zwecke an Gemeinden und Gemeindeverbände		50.500	0	0,00	0,00	0,00	50.500,00	0,00	50.500,00	36.307,10	-14.192,90	46.873,30	-10.566,20	0,00
	54151100 Zuweisungen und Zuschüsse für laufende Zwecke an private Unternehmen		0	0	0,00	0,00	0,00	0,00	0,00	0,00	75,52	75,52	0,00	75,52	0,00
	54159000 an den sonstigen privaten Bereich		0	1.800	0,00	0,00	0,00	1.800,00	0,00	1.800,00	0,00	-1.800,00	0,00	0,00	0,00
	54190000 Zuweisungen und Zuschüsse für laufende Zwecke an Sonstige		2.500	0	0,00	0,00	0,00	2.500,00	0,00	2.500,00	386,29	-2.113,71	2.062,61	-1.676,32	0,00
	54310000 Gewerbesteuerumlage		1.600	1.400	0,00	0,00	0,00	3.000,00	0,00	3.000,00	3.857,98	857,98	2.802,47	1.055,51	0,00
	54421000 Allgemeine Umlagen an Landkreise		255.000	18.400	0,00	0,00	0,00	273.400,00	0,00	273.400,00	273.421,32	21,32	252.041,82	21.379,50	0,00
	54422000 Allgemeine Umlagen an Amt oder geschäftsführende Gemeinde		160.100	-10.500	0,00	0,00	0,00	149.600,00	0,00	149.600,00	133.560,93	-16.039,07	123.067,94	10.492,99	0,00
	54430000 Allgemeine Umlagen an Zweckverbände		38.000	9.000	0,00	0,00	0,00	47.000,00	0,00	47.000,00	42.882,41	-4.117,59	57.790,62	-14.908,21	0,00
18	- Aufwendungen der sozialen Sicherung		51.700	0	0,00	0,00	0,00	51.700,00	0,00	51.700,00	53.012,15	1.312,15	42.149,23	10.862,92	0,00
	55890000 Kostenbeteiligungen und -erstattungen für sonstige soziale Leistungen		1.700	0	0,00	0,00	0,00	1.700,00	0,00	1.700,00	0,00	-1.700,00	0,00	0,00	0,00
	55940000 Zuweisungen und Zuschüsse für laufende Zwecke des Bereichs soziale Sicherung an den öffentlichen Bereich		5.000	45.000	0,00	0,00	0,00	50.000,00	0,00	50.000,00	53.012,15	3.012,15	3.485,52	49.526,63	0,00
	55950000 Zuweisungen und Zuschüsse für laufende Zwecke des Bereichs soziale Sicherung an private Unternehmen		45.000	-45.000	0,00	0,00	0,00	0,00	0,00	0,00	0,00	0,00	38.663,71	-38.663,71	0,00
19	- Zinsaufwendungen und sonstige Finanzaufwendungen		26.100	0	0,00	0,00	0,00	26.100,00	0,00	26.100,00	10.975,70	-15.124,30	12.133,19	-1.157,49	0,00
	57420001 Zinsaufwendungen Kredit 1 an das Land		1.400	0	0,00	0,00	0,00	1.400,00	0,00	1.400,00	1.344,19	-55,81	1.481,94	-137,75	0,00
	57420002 Zinsaufwendungen Kredit 2 an das Land		1.000	0	0,00	0,00	0,00	1.000,00	0,00	1.000,00	920,50	-79,50	1.026,74	-106,24	0,00
	57420004 Zinsaufwendungen Kredit 4 an das Land		6.300	0	0,00	0,00	0,00	6.300,00	0,00	6.300,00	1.076,08	-5.223,92	1.475,77	-399,69	0,00
	57519000 Zinsaufwendungen an sonstige inländische Kreditinstitute		2.000	0	0,00	0,00	0,00	2.000,00	0,00	2.000,00	0,00	-2.000,00	33,76	-33,76	0,00
	57519003 Zinsaufwendungen Kredit 3 an sonstige inländische Kreditinstitute		400	0	0,00	0,00	0,00	400,00	0,00	400,00	418,68	18,68	449,56	-30,88	0,00
	57519005 Zinsaufwendungen Kredit 5 an sonstige inländische Kreditinstitute		200	0	0,00	0,00	0,00	200,00	0,00	200,00	154,32	-45,68	193,66	-39,34	0,00
	57519006 Zinsaufwendungen Kredit 6 an sonstige inländische Kreditinstitute		4.600	0	0,00	0,00	0,00	4.600,00	0,00	4.600,00	4.526,65	-73,35	4.744,56	-217,91	0,00
	57519008 Zinsaufwendungen Kredit 8 an sonstige inländische Kreditinstitute		2.600	0	0,00	0,00	0,00	2.600,00	0,00	2.600,00	2.535,28	-64,72	2.727,20	-191,92	0,00
	57519009 Zinsaufwendungen Kredit 9 an sonstige inländische Kreditinstitute		7.500	0	0,00	0,00	0,00	7.500,00	0,00	7.500,00	0,00	-7.500,00	0,00	0,00	0,00
	57910000 Sonstige Zinsen und sonstige Finanzaufwendungen aus der Vollverzinsung der Gewerbesteuer (§ 233a AO)		100	0	0,00	0,00	0,00	100,00	0,00	100,00	0,00	-100,00	0,00	0,00	0,00
20	- Sonstige laufende Aufwendungen		25.200	0	0,00	0,00	0,00	25.200,00	0,00	25.200,00	22.344,34	-2.855,66	33.330,91	-10.986,57	0,00
	56120000 Aufwendungen für Aus- und Fortbildung, Umschulung		1.000	0	0,00	0,00	0,00	1.000,00	0,00	1.000,00	160,46	-839,54	2.034,14	-1.873,68	0,00

Ergebnisrechnung 2020

Nr.	Ertrags- und Aufwandsarten (gemäß § 44 Absatz 2 GemHVO-Doppik)	Verweis auf Anhang (Ifd. Nr.)	Ansatz 2020	Verände- rung durch Nachtrag 2020	über- und außerplan- mäßige Aufwen- dungen 2020	zweck- gebundene Mehrerträge und ent- sprechende -aufwen- dungen 2020	Inanspruch- nahme der ein- oder ge- genseitigen Deckungs- fähigkeit 2020	Ermächti- gungen 2020	übertragene Ermächti- gungen aus Haushalts- vorjahren	Gesamt- ermäch- tigungen 2020	Ergebnis 2020	Abweichung 2020	Ergebnis 2019	Ergebnis- veränderung gegenüber 2019	Übertra- gung von Ermäch- tigungen in Haushalts- folgejahre
in EUR															
			1	2	3	4	5	6	7	8	9	10	11	12	13
56131000	Fahrtkostenerstattung		400	0	0,00	0,00	0,00	400,00	0,00	400,00	60,00	-340,00	92,42	-32,42	0,00
56150000	Aufwendungen für Dienst- und Schutzkleidung, persönliche Ausrüstungsgegenstände		3.000	0	0,00	0,00	0,00	3.000,00	0,00	3.000,00	525,89	-2.474,11	2.923,86	-2.397,97	0,00
56190000	Sonstige Personalnebenaufwendungen (auch Ausgleichsabgabe nach dem Schwerbehindertengesetz)		1.000	0	0,00	0,00	0,00	1.000,00	0,00	1.000,00	418,37	-581,63	821,11	-402,74	0,00
56250000	Sachverständigen-, Gerichts- und ähnliche Kosten		1.000	0	0,00	0,00	0,00	1.000,00	0,00	1.000,00	316,00	-684,00	635,00	-319,00	0,00
56300000	Geschäftsaufwendungen		3.400	0	0,00	0,00	0,00	3.400,00	0,00	3.400,00	2.273,35	-1.126,65	2.119,52	153,83	0,00
56390000	Sonstige Geschäftsaufwendungen		1.000	0	0,00	0,00	0,00	1.000,00	0,00	1.000,00	0,00	-1.000,00	0,00	0,00	0,00
56411000	Gebäudeversicherungen		5.500	0	0,00	0,00	0,00	5.500,00	0,00	5.500,00	5.829,88	329,88	5.340,70	489,18	0,00
56412000	Kfz-Versicherungen		600	0	0,00	0,00	0,00	600,00	0,00	600,00	397,73	-202,27	428,11	-30,38	0,00
56416000	Umlagen an Schadensausgleichskassen		4.800	0	0,00	0,00	0,00	4.800,00	0,00	4.800,00	4.668,05	-131,95	4.469,78	198,27	0,00
56420000	Beiträge zu Wirtschaftsverbänden, Berufsvertretungen und Vereinen		2.700	0	0,00	0,00	0,00	2.700,00	0,00	2.700,00	2.394,87	-305,13	2.230,36	164,51	0,00
56512000	Verluste aus dem Abgang von Sachanlagen		0	0	0,00	0,00	0,00	0,00	0,00	0,00	0,00	0,00	11.250,58	-11.250,58	0,00
56551000	Einzelwertberichtigung		0	0	0,00	0,00	0,00	0,00	0,00	0,00	1.362,54	1.362,54	0,00	1.362,54	0,00
56553000	Abgang auf Forderungen		0	0	0,00	0,00	0,00	0,00	0,00	0,00	3.937,20	3.937,20	631,77	3.305,43	0,00
56813000	Grundsteuer B für Gemeindeeigene Grundstücke		0	0	0,00	0,00	0,00	0,00	0,00	0,00	0,00	0,00	13,18	-13,18	0,00
56930000	Repräsentationen		800	0	0,00	0,00	0,00	800,00	0,00	800,00	0,00	-800,00	340,38	-340,38	0,00
21	Summe 12 bis 20 Summe der ordentlichen Aufwendungen (Summe der Nummern 12 bis 20)		1.039.000	89.000	0,00	0,00	0,00	1.128.000,00	0,00	1.128.000,00	995.755,97	-132.244,03	932.000,34	63.755,63	0,00
22	Saldo von 11 und 21 Ordentliches Ergebnis (Saldo der Nummern 11 und 21)		-105.800	64.800	0,00	0,00	0,00	-41.000,00	0,00	-41.000,00	204.298,27	245.298,27	28.833,57	175.464,70	0,00
25	Saldo 22,23,24 Jahresergebnis (Jahresüberschuss/Jahresfehlbetrag) vor Veränderung der Rücklagen (Nummer 22 zuzüglich Nummer 23 abzüglich Nummer 24)		-105.800	64.800	0,00	0,00	0,00	-41.000,00	0,00	-41.000,00	204.298,27	245.298,27	28.833,57	175.464,70	0,00
27	+ Entnahme aus der Kapitalrücklage		23.900	-13.500	0,00	0,00	0,00	10.400,00	0,00	10.400,00	10.371,46	-28,54	10.371,46	0,00	0,00
49210000	Entnahme aus der allgemeinen Kapitalrücklage		10.400	0	0,00	0,00	0,00	10.400,00	0,00	10.400,00	10.371,46	-28,54	10.371,46	0,00	0,00
49220000	Entnahme aus der zweckgebundenen Kapitalrücklage aus investiv gebundenen Zuweisungen		13.500	-13.500	0,00	0,00	0,00	0,00	0,00	0,00	0,00	0,00	0,00	0,00	0,00
31	Saldo 25 - 30 Jahresergebnis (Jahresüberschuss/Jahresfehlbetrag, Nummer 25 zuzüglich Nummer 27, 29 und 30, abzüglich Nummer 26 und 28)		-81.900	51.300	0,00	0,00	0,00	-30.600,00	0,00	-30.600,00	214.669,73	245.269,73	39.205,03	175.464,70	0,00
32	nachrichtlich: Ergebnisvortrag aus dem Haushaltsvorjahr										-28.554,95				
33	Summe 31 und 32 Ergebnisvortrag (Überschuss/Fehlbetrag) zum 31. Dezember des Haushaltsjahres										186.114,78				

Ergebnisrechnung 2020

Nr.	Ertrags- und Aufwandsarten (gemäß § 44 Absatz 2 GemHVO-Doppik)	Verweis auf Anhang (lfd. Nr.)	Ansatz 2020	Verände- rung durch Nachtrag 2020	über- und außerplan- mäßige Aufwen- dungen 2020	zweck- gebundene Mehrerträge und ent- sprechende -aufwen- dungen 2020	Inanspruch- nahme der ein- oder ge- genseitigen Deckungs- fähigkeit 2020	Ermächti- gungen 2020	übertragene Ermächti- gungen aus Haushalts- vorjahren	Gesamt- ermäch- tigungen 2020	Ergebnis 2020	Abweichung 2020	Ergebnis 2019	Ergebnis- veränderung gegenüber 2019	Übertra- gung von Ermäch- tigungen in Haushalts- folgejahre
in EUR															
			1	2	3	4	5	6	7	8	9	10	11	12	13
(Summe der Nummer 31 und 32)															

Übersicht über Erträge und Aufwendungen zur Ergebnisrechnung 2020

Nr.	Ertrags- und Aufwandsarten (gemäß §44 Absatz 2 GemHVO-Doppik)	Ermächti- gungen 2020	übertragene Ermächti- gungen 2019	Gesamt- ermäch- tigungen 2020	Ergebnis 2020	Abweichung 2020	
		in EUR					
		1	2	3	4	5	
01	+ Steuern und ähnliche Abgaben	225.600,00	0,00	225.600,00	243.253,77	17.653,77	
	darunter:						
	1.1 Grundsteuer A	8.000,00	0,00	8.000,00	13.561,94	5.561,94	
	1.2 Grundsteuer B	48.000,00	0,00	48.000,00	48.094,71	94,71	
	1.3 Gewerbesteuer	30.000,00	0,00	30.000,00	45.585,05	15.585,05	
	1.4 Gemeindeanteil an der Einkommensteuer	123.400,00	0,00	123.400,00	117.304,26	-6.095,74	
	1.5 Gemeindeanteil an der Umsatzsteuer	9.400,00	0,00	9.400,00	11.468,55	2.068,55	
	1.6 Sonstige Gemeindesteuern	6.800,00	0,00	6.800,00	7.239,26	439,26	
02	+ Zuwendungen, allgemeine Umlagen und sonstige Transfererträge	527.600,00	0,00	527.600,00	563.710,05	36.110,05	
	darunter:						
	2.1 Schlüsselzuweisungen	457.000,00	0,00	457.000,00	457.081,49	81,49	
	2.2 Bedarfszuweisungen	0,00	0,00	0,00	22.430,63	22.430,63	
	2.3 Sonstige allgemeine Zuweisungen	0,00	0,00	0,00	3.933,00	3.933,00	
	2.4 Zuweisungen und Zuschüsse für laufende Zwecke	23.500,00	0,00	23.500,00	30.014,69	6.514,69	
	2.7 Erträge aus der Auflösung von Sonderposten	47.100,00	0,00	47.100,00	50.250,24	3.150,24	
	darunter:						
04	+ Öffentlich-rechtliche Leistungsentgelte	57.600,00	0,00	57.600,00	53.204,24	-4.395,76	
	darunter:						
	4.2 Benutzungsgebühren, Beiträge (soweit diese nicht in einem Sonderposten zu erfassen sind) und ähnliche Entgelte	53.600,00	0,00	53.600,00	48.938,73	-4.661,27	
05	+ privatrechtliche Leistungsentgelte	185.700,00	0,00	185.700,00	182.293,16	-3.406,84	
	darunter:						
	5.1 Privatrechtliche Leistungsentgelte	185.700,00	0,00	185.700,00	182.293,16	-3.406,84	
06	+ Kostenerstattungen und Kostenumlagen	69.100,00	0,00	69.100,00	77.394,97	8.294,97	
08	+ Zinserträge und sonstige Finanzerträge	5.700,00	0,00	5.700,00	6.191,26	491,26	
	darunter:						
	8.1 Zinserträge	0,00	0,00	0,00	170,78	170,78	
	8.2 Sonstige Finanzerträge	5.700,00	0,00	5.700,00	6.020,48	320,48	
09	+ Sonstige Erträge	15.700,00	0,00	15.700,00	74.006,79	58.306,79	
	darunter:						
	9.1 Erträge aus der Veräußerung von Vermögensgegenständen des Anlagevermögens und des Umlaufvermögens	0,00	0,00	0,00	60.466,40	60.466,40	
	9.2 Erträge aus der Auflösung von Wertberichtigungen, Sonderposten und Rückstellungen	0,00	0,00	0,00	3.441,09	3.441,09	
	9.3 Erhöhung oder Verminderung des Bestandes an fertigen und unfertigen Erzeugnissen (Saldo)	0,00	0,00	0,00	-5.381,06	-5.381,06	
10	Summe 1 bis 9	Summe der Erträge (Summe der Nummer 1 bis 9)	1.087.000,00	0,00	1.087.000,00	1.200.054,24	113.054,24
11	- Personalaufwendungen	148.500,00	0,00	148.500,00	143.550,86	-4.949,14	
	darunter:						

Übersicht über Erträge und Aufwendungen zur Ergebnisrechnung 2020

Nr.	Ertrags- und Aufwandsarten (gemäß §44 Absatz 2 GemHVO-Doppik)	Ermächti- gungen 2020	übertragene Ermächti- gungen 2019	Gesamt- ermäch- tigungen 2020	Ergebnis 2020	Abweichung 2020
		in EUR				
		1	2	3	4	5
13	- Aufwendungen für Sach- und Dienstleistungen	240.600,00	0,00	240.600,00	168.148,33	-72.451,67
	darunter:					
	13.1 Aufwendungen für Energie, Wasser, Abwasser und Abfall	51.900,00	0,00	51.900,00	29.759,66	-22.140,34
	13.2 Aufwendungen für Unterhaltung und Bewirtschaftung	183.500,00	0,00	183.500,00	133.468,73	-50.031,27
14	- Abschreibungen	108.100,00	0,00	108.100,00	107.233,04	-866,96
15	- Zuwendungen, Umlagen und sonstige Transferaufwendungen	527.800,00	0,00	527.800,00	490.491,55	-37.308,45
	darunter:					
	15.1 Zuweisungen und Zuschüsse für laufende Zwecke	54.800,00	0,00	54.800,00	36.768,91	-18.031,09
	15.3 Gewerbesteuerumlage	3.000,00	0,00	3.000,00	3.857,98	857,98
	15.5 Allgemeine Umlagen an Landkreise	273.400,00	0,00	273.400,00	273.421,32	21,32
	15.6 Allgemeine Umlagen an das Amt	149.600,00	0,00	149.600,00	133.560,93	-16.039,07
	15.7 Allgemeine Umlagen an Zweckverbände	47.000,00	0,00	47.000,00	42.882,41	-4.117,59
16	- Aufwendungen der sozialen Sicherung	51.700,00	0,00	51.700,00	53.012,15	1.312,15
	darunter:					
	16.8 Kostenbeteiligungen und -erstattungen für sonstige soziale Leistungen	1.700,00	0,00	1.700,00	0,00	-1.700,00
	16.9 Zuweisungen und Zuschüsse für laufende Zwecke des Bereichs soziale Sicherung	50.000,00	0,00	50.000,00	53.012,15	3.012,15
17	- Zinsaufwendungen und sonstige Finanzaufwendungen	26.100,00	0,00	26.100,00	10.975,70	-15.124,30
	darunter:					
	17.1 Zinsaufwendungen	26.000,00	0,00	26.000,00	10.975,70	-15.024,30
	17.2 Sonstige Finanzaufwendungen	100,00	0,00	100,00	0,00	-100,00
18	- Sonstige laufende Aufwendungen	25.200,00	0,00	25.200,00	22.344,34	-2.855,66
19	Summe 11 bis 18 Summe der Aufwendungen (Summe der Nummer 11 bis 18)	1.128.000,00	0,00	1.128.000,00	995.755,97	-132.244,03
20	Saldo 10 und 19 Jahresergebnis (Jahresüberschuss/Jahresfehlbetrag) vor Veränderung der Rücklagen (Saldo 10 und 19)	-41.000,00	0,00	-41.000,00	204.298,27	245.298,27
22	+ Entnahme aus der Kapitalrücklage	10.400,00	0,00	10.400,00	10.371,46	-28,54
	darunter:					
25	Saldo 20-24 Jahresergebnis (Jahresüberschuss/Jahresfehlbetrag, Nummer 20 zuzüglich Nummern 22 und 24 abzüglich Nummern 21 und 23)	-30.600,00	0,00	-30.600,00	214.669,73	245.269,73

Finanzrechnung 2020

Nr.	Einzahlungs- und Auszahlungsarten (gemäß § 45 Absatz 2 i.V.m. § 3 Absatz 1 Satz 1 GemHVO-Doppik)	Verweis auf Anhang (Ifd. Nr.)	Ansatz 2020	Verände- rung durch Nachtrag	über- und außerplan- mäßige Aus- zahlungen	zweckge- bundene Mehrein- zahlungen und ent- sprechende -auszah- lungen	Inanspruch- nahme der ein- oder ge- genseitigen Deckungs- fähigkeit	Ermächti- gungen 2020	übertragene Ermächti- gungen aus Haushalts- vorjahren	Gesamt- ermäch- tigungen 2020	Ergebnis 2020	Abweichung 2020	Ergebnis 2019	Ergebnis- veränderung gegenüber 2019	Übertra- gung von Ermäch- tigungen in Haushalts- folgejahre
in EUR															
			1	2	3	4	5	6	7	8	9	10	11	12	13
1	+ Steuern und ähnliche Abgaben		245.300	-19.700		0,00	0,00	225.600,00	0,00	225.600,00	239.281,74	13.681,74	247.006,51	-7.724,77	0,00
2	+ Zuwendungen, allgemeine Umlagen und sonstige Transfereinzahlungen		325.200	155.300		0,00	0,00	480.500,00	0,00	480.500,00	513.298,99	32.798,99	342.225,98	171.073,01	0,00
3	+ Einzahlungen der sozialen Sicherung		0	0		0,00	0,00	0,00	0,00	0,00	0,00	0,00	0,00	0,00	0,00
4	+ Öffentlich-rechtliche Leistungsentgelte		37.400	18.200		0,00	0,00	55.600,00	0,00	55.600,00	53.007,68	-2.592,32	38.064,97	14.942,71	0,00
5	+ Privatrechtliche Leistungsentgelte		185.700	0		0,00	0,00	185.700,00	0,00	185.700,00	172.051,30	-13.648,70	171.484,87	566,43	0,00
6	+ Kostenersparungen und Kostenumlagen		69.100	0		0,00	0,00	69.100,00	0,00	69.100,00	81.194,57	12.094,57	81.211,19	-16,62	0,00
7	+ Erhöhung / - Verminderung des Bestands an fertigen und unfertigen Erzeugnissen		0	0		0,00	0,00	0,00	0,00	0,00	0,00	0,00	0,00	0,00	0,00
8	+ Zinseinzahlungen und sonstige Finanzeinzahlungen		5.700	0		0,00	0,00	5.700,00	0,00	5.700,00	5.526,26	-173,74	5.087,33	438,93	0,00
9	+ Sonstige laufende Einzahlungen		15.700	0		0,00	0,00	15.700,00	0,00	15.700,00	15.601,36	-98,64	18.408,05	-2.806,69	0,00
10	Summe der ordentlichen Einzahlungen (Summe der Nummern 1 bis 9)		884.100	153.800		0,00	0,00	1.037.900,00	0,00	1.037.900,00	1.079.961,90	42.061,90	903.488,90	176.473,00	0,00
11	- Personalauszahlungen		108.100	40.400	0,00	0,00	0,00	148.500,00	0,00	148.500,00	143.310,86	-5.189,14	122.752,47	20.558,39	0,00
12	- Versorgungsauszahlungen		0	0	0,00	0,00	0,00	0,00	0,00	0,00	0,00	0,00	0,00	0,00	0,00
13	- Auszahlungen für Sach- und Dienstleistungen		212.100	28.500	0,00	0,00	0,00	240.600,00	0,00	240.600,00	163.225,48	-77.374,52	153.240,93	9.984,55	0,00
14	- Zuwendungen, Umlagen und sonstige Transferauszahlungen		507.700	20.100	0,00	0,00	0,00	527.800,00	0,00	527.800,00	491.196,69	-36.603,31	489.515,37	1.681,32	0,00
15	- Auszahlungen der sozialen Sicherung		51.700	0	0,00	0,00	0,00	51.700,00	0,00	51.700,00	53.147,85	1.447,85	40.818,89	12.328,96	0,00
16	- Zinsauszahlungen und sonstige Finanzauszahlungen		25.600	0	0,00	0,00	0,00	25.600,00	0,00	25.600,00	10.975,70	-14.624,30	12.133,19	-1.157,49	0,00
17	- Sonstige laufende Auszahlungen		25.300	0	0,00	0,00	0,00	25.300,00	0,00	25.300,00	19.480,02	-5.819,98	19.088,34	391,68	0,00
18	Summe der ordentlichen Auszahlungen (Summe der Nummern 11 bis 17)		930.500	89.000	0,00	0,00	0,00	1.019.500,00	0,00	1.019.500,00	881.336,60	-138.163,40	837.549,19	43.787,41	0,00
19	Saldo der ordentlichen Ein- und Auszahlungen (Saldo der Nummern 10 und 18)		-46.400	64.800	0,00	0,00	0,00	18.400,00	0,00	18.400,00	198.625,30	180.225,30	65.939,71	132.685,59	0,00
20	+ Außerordentliche Einzahlungen		0	0		0,00	0,00	0,00	0,00	0,00	0,00	0,00	0,00	0,00	0,00
21	- Außerordentliche Auszahlungen		0	0	0,00	0,00	0,00	0,00	0,00	0,00	0,00	0,00	0,00	0,00	0,00
22	Saldo der ordentlichen und außerordentlichen Ein- und Auszahlungen (Nummer 19 zuzüglich Nummer 20 abzüglich Nummer 21)		-46.400	64.800	0,00	0,00	0,00	18.400,00	0,00	18.400,00	198.625,30	180.225,30	65.939,71	132.685,59	0,00
23	+ Einzahlungen aus Investitionszuwendungen		396.500	70.300		0,00	0,00	466.800,00	187.200,00	654.000,00	145.552,26	-508.447,74	30.177,46	115.374,80	88.000,00
24	+ Einzahlungen aus Beiträgen und ähnlichen Entgelten		0	0		0,00	0,00	0,00	0,00	0,00	8.260,56	8.260,56	0,00	8.260,56	0,00
25	+ Einzahlungen aus immateriellen Vermögensgegenständen		0	0		0,00	0,00	0,00	0,00	0,00	0,00	0,00	0,00	0,00	0,00
26	+ Einzahlungen aus Sachanlagen		0	0		0,00	0,00	0,00	0,00	0,00	71.177,00	71.177,00	0,00	71.177,00	0,00
27	+ Einzahlungen aus Finanzanlagen		0	0		0,00	0,00	0,00	0,00	0,00	0,00	0,00	0,00	0,00	0,00

Finanzrechnung 2020

Nr.	Einzahlungs- und Auszahlungsarten (gemäß § 45 Absatz 2 i.V.m. § 3 Absatz 1 Satz 1 GemHVO-Doppik)	Verweis auf Anhang (lfd. Nr.)	Ansatz 2020	Verände- rung durch Nachtrag	über- und außerplan- mäßige Aus- zahlungen	zweckge- bundene Mehrein- zahlungen und ent- sprechende -auszah- lungen	Inanspruch- nahme der ein- oder ge- genseitigen Deckungs- fähigkeit	Ermächti- gungen 2020	übertragene Ermächti- gungen aus Haushalts- vorjahren	Gesamt- ermäch- tigungen 2020	Ergebnis 2020	Abweichung 2020	Ergebnis 2019	Ergebnis- veränderung gegenüber 2019	Übertra- gung von Ermäch- tigungen in Haushalts- folgejahre
in EUR															
			1	2	3	4	5	6	7	8	9	10	11	12	13
28	+ Einzahlungen aus sonstigen Ausleihungen und Kreditgewährungen		0	0		0,00	0,00	0,00	0,00	0,00	0,00	0,00	0,00	0,00	0,00
29	+ Einzahlungen aus Vorräten		0	0		0,00	0,00	0,00	0,00	0,00	0,00	0,00	0,00	0,00	0,00
30	+ Sonstige Investitionseinzahlungen		0	0		0,00	0,00	0,00	0,00	0,00	0,00	0,00	0,00	0,00	0,00
31	Summe der Einzahlungen aus Investitionstätigkeit (Summe der Nummern 23 bis 30)		396.500	70.300		0,00	0,00	466.800,00	187.200,00	654.000,00	224.989,82	-429.010,18	30.177,46	194.812,36	88.000,00
32	- Auszahlungen für immaterielle Vermögensgegenstände		0	0	0,00	0,00	0,00	0,00	0,00	0,00	766,41	766,41	0,00	766,41	0,00
33	- Auszahlungen für Sachanlagen		550.000	84.000	0,00	0,00	0,00	634.000,00	205.153,72	839.153,72	214.895,74	-624.257,98	108.330,87	106.564,87	102.000,00
34	- Auszahlungen für Finanzanlagen		0	0	0,00	0,00	0,00	0,00	0,00	0,00	0,00	0,00	0,00	0,00	0,00
35	- Auszahlungen für sonstige Ausleihungen und Kreditgewährungen		0	0	0,00	0,00	0,00	0,00	0,00	0,00	0,00	0,00	0,00	0,00	0,00
36	- Auszahlungen für Vorräte		0	0	0,00	0,00	0,00	0,00	0,00	0,00	0,00	0,00	0,00	0,00	0,00
37	- Sonstige Investitionsauszahlungen		0	0	0,00	0,00	0,00	0,00	0,00	0,00	0,00	0,00	0,00	0,00	0,00
38	Summe der Auszahlungen aus Investitionstätigkeit (Summe der Nummern 32 bis 37)		550.000	84.000	0,00	0,00	0,00	634.000,00	205.153,72	839.153,72	215.662,15	-623.491,57	108.330,87	107.331,28	102.000,00
39	Saldo der Ein- und Auszahlungen aus Investitionstätigkeit (Saldo der Nummern 31 und 38)		-153.500	-13.700	0,00	0,00	0,00	-167.200,00	-17.953,72	-185.153,72	9.327,67	194.481,39	-78.153,41	87.481,08	-14.000,00
40	Finanzmittelüberschuss / Finanzmittelfehlbetrag (Summe der Nummern 22 und 39)		-199.900	51.100	0,00	0,00	0,00	-148.800,00	-17.953,72	-166.753,72	207.952,97	374.706,69	-12.213,70	220.166,67	-14.000,00
41	+ Einzahlungen aus der Aufnahme von Krediten für Investitionen und Investitionsförderungsmaßnahmen		165.000	0		0,00	0,00	165.000,00	0,00	165.000,00	0,00	-165.000,00	0,00	0,00	0,00
42	- Auszahlungen für planmäßige Tilgung von Krediten für Investitionen und Investitionsförderungsmaßnahmen		83.100	-14.600	0,00	0,00	0,00	68.500,00	0,00	68.500,00	68.250,80	-249,20	67.526,76	724,04	0,00
43	- Sonstige Auszahlungen zur Tilgung von Krediten für Investitionen und Investitionsförderungsmaßnahmen		0	0	0,00	0,00	0,00	0,00	0,00	0,00	0,00	0,00	0,00	0,00	0,00
44	Saldo der Ein- und Auszahlungen aus Krediten für Investitionen und Investitionsförderungsmaßnahmen (Nummer 41 abzüglich 42 und 43)		81.900	14.600	0,00	0,00	0,00	96.500,00	0,00	96.500,00	-68.250,80	-164.750,80	-67.526,76	-724,04	0,00
45	Saldo der durchlaufenden Gelder und ungeklärten Zahlungsvorgänge		0	0	0,00	0,00	0,00	0,00	0,00	0,00	1.274,80	1.274,80	868,76	406,04	0,00
46	Veränderung der liquiden Mittel und der Kredite zur Sicherung der Zahlungsfähigkeit (Summe der Nummern 40,44 und 45)		-118.000	65.700	0,00	0,00	0,00	-52.300,00	-17.953,72	-70.253,72	140.976,97	211.230,69	-78.871,70	219.848,67	-14.000,00
47	nachrichtlich: Jahresbezogener Saldo der laufenden Ein- und Auszahlungen (Saldo der Nummern 22 und 42)									-50.100,00	130.374,50				
48	Saldo der laufenden Ein- und Auszahlungen zum 31. Dezember des Haushaltsvorjahres										-98.844,68				
49	Saldo der laufenden Ein- und Auszahlungen zum 31. Dezember des Haushaltsjahres (Summe der Nummern 47 und 48) darunter:										31.529,82				

Finanzrechnung 2020

Nr.	Einzahlungs- und Auszahlungsarten (gemäß § 45 Absatz 2 i.V.m. § 3 Absatz 1 Satz 1 GemHVO-Doppik)	Verweis auf Anhang (Ifd. Nr.)	Ansatz 2020	Verände- rung durch Nachtrag	über- und außerplan- mäßige Aus- zahlungen	zweckge- bundene Mehrein- zahlungen und ent- sprechende -auszah- lungen	Inanspruch- nahme der ein- oder ge- genseitigen Deckungs- fähigkeit	Ermächti- gungen 2020	übertragene Ermächti- gungen aus Haushalts- vorjahren	Gesamt- ermäch- tigungen 2020	Ergebnis 2020	Abweichung 2020	Ergebnis 2019	Ergebnis- veränderung gegenüber 2019	Übertra- gung von Ermäch- tigungen in Haushalts- folgejahre
in EUR															
			1	2	3	4	5	6	7	8	9	10	11	12	13
	Zuführung zum investiven Bereich aus einem positiven Saldo der laufenden Ein- und Auszahlung zum 31. Dezember der Haushaltsvorvorjahres [Einzahlung in Nummer 30 (sonstige Einzahlungen) und Auszahlung in Nummer 17 (Sonstige laufende Auszahlungen) enthalten]									0,00	0,00				
	Zuführung zur Deckung eines negativen Saldos der laufenden Ein- und Auszahlung zum 31. Dezember des Haushaltsjahres aus dem investiven Bereich [Einzahlung in Nummer 9 (Sonstige laufende Einzahlungen) und Auszahlung in Nummer 37 (Sonstige Investitionsauszahlungen) enthalten]									0,00	0,00				

Finanzrechnung 2020

Nr.	Einzahlungs- und Auszahlungsarten (gemäß § 45 Absatz 2 i.V.m. § 3 Absatz 1 Satz 1 GemHVO-Doppik)	Verweis auf Anhang (Ifd. Nr.)	Ansatz 2020	Verände- rung durch Nachtrag	über- und außerplan- mäßige Aus- zahlungen	zweckge- bundene Mehrein- zahlungen und ent- sprechende -auszah- lungen	Inanspruch- nahme der ein- oder ge- genseitigen Deckungs- fähigkeit	Ermächti- gungen 2020	übertragene Ermächti- gungen aus Haushalts- vorjahren	Gesamt- ermäch- tigungen 2020	Ergebnis 2020	Abweichung 2020	Ergebnis 2019	Ergebnis- veränderung gegenüber 2019	Übertra- gung von Ermäch- tigungen in Haushalts- folgejahre
in EUR															
			1	2	3	4	5	6	7	8	9	10	11	12	13
1	+ Steuern und ähnliche Abgaben		245.300	-19.700		0,00	0,00	225.600,00	0,00	225.600,00	239.281,74	13.681,74	247.006,51	-7.724,77	0,00
	60110000 Grundsteuer A		6.800	1.200		0,00	0,00	8.000,00	0,00	8.000,00	8.085,21	85,21	7.067,58	1.017,63	0,00
	60120000 Grundsteuer B		46.000	2.000		0,00	0,00	48.000,00	0,00	48.000,00	51.321,00	3.321,00	44.721,47	6.599,53	0,00
	60122000 Grundsteuer B Gemeindeeigene Grundstücke		0	0		0,00	0,00	0,00	0,00	0,00	18,40	18,40	9,69	8,71	0,00
	60131000 Gewerbesteuerzahlungen laufendes Jahr		20.000	10.000		0,00	0,00	30.000,00	0,00	30.000,00	39.682,65	9.682,65	27.224,40	12.458,25	0,00
	60210000 Gemeindeanteil an der Einkommensteuer		126.200	-2.800		0,00	0,00	123.400,00	0,00	123.400,00	121.437,35	-1.962,65	122.044,42	-607,07	0,00
	60220000 Gemeindeanteil an der Umsatzsteuer		9.500	-100		0,00	0,00	9.400,00	0,00	9.400,00	11.451,32	2.051,32	10.479,36	971,96	0,00
	60320000 Hundesteuer		2.300	0		0,00	0,00	2.300,00	0,00	2.300,00	2.068,75	-231,25	2.033,33	35,42	0,00
	60340000 Zweitwohnungssteuer		4.500	0		0,00	0,00	4.500,00	0,00	4.500,00	5.217,06	717,06	4.368,85	848,21	0,00
	60521000 Familienleistungsausgleich		30.000	-30.000		0,00	0,00	0,00	0,00	0,00	0,00	0,00	29.057,41	-29.057,41	0,00
2	+ Zuwendungen, allgemeine Umlagen und sonstige Transfereinzahlungen		325.200	155.300		0,00	0,00	480.500,00	0,00	480.500,00	513.298,99	32.798,99	342.225,98	171.073,01	0,00
	61111000 Schlüsselzuweisung		325.200	131.800		0,00	0,00	457.000,00	0,00	457.000,00	457.081,49	81,49	325.261,59	131.819,90	0,00
	61214000 Konsolidierungszuweisungen nach § 27 Abs. 1 FAG		0	0		0,00	0,00	0,00	0,00	0,00	22.430,63	22.430,63	0,00	22.430,63	0,00
	61320000 vom Land		0	0		0,00	0,00	0,00	0,00	0,00	3.933,00	3.933,00	0,00	3.933,00	0,00
	61441000 vom Bund		0	23.500		0,00	0,00	23.500,00	0,00	23.500,00	26.132,37	2.632,37	15.708,00	10.424,37	0,00
	61442000 vom Land		0	0		0,00	0,00	0,00	0,00	0,00	3.721,50	3.721,50	916,43	2.805,07	0,00
	61449000 vom sonstigen öffentlichen Bereich		0	0		0,00	0,00	0,00	0,00	0,00	0,00	0,00	339,96	-339,96	0,00
3	+ Einzahlungen der sozialen Sicherung		0	0		0,00	0,00	0,00	0,00	0,00	0,00	0,00	0,00	0,00	0,00
4	+ Öffentlich-rechtliche Leitungsentgelte		37.400	18.200		0,00	0,00	55.600,00	0,00	55.600,00	53.007,68	-2.592,32	38.064,97	14.942,71	0,00
	63224000 für das Bestattungswesen		600	0		0,00	0,00	600,00	0,00	600,00	670,00	70,00	840,00	-170,00	0,00
	63229000 Sonstiges		34.800	18.200		0,00	0,00	53.000,00	0,00	53.000,00	49.493,18	-3.506,82	33.207,47	16.285,71	0,00
	63250000 Laufende Grabnutzungsentgelte (öff.-rechtl.)		2.000	0		0,00	0,00	2.000,00	0,00	2.000,00	2.844,50	844,50	4.017,50	-1.173,00	0,00
5	+ Privatrechtliche Leistungsentgelte		185.700	0		0,00	0,00	185.700,00	0,00	185.700,00	172.051,30	-13.648,70	171.484,87	566,43	0,00
	64110000 Mieten und Pachten, Erbbauzinsen		7.300	0		0,00	0,00	7.300,00	0,00	7.300,00	0,00	-7.300,00	3.770,00	-3.770,00	0,00
	64110001 Mieten Kommunale Wohnungen		53.000	0		0,00	0,00	53.000,00	0,00	53.000,00	50.527,67	-2.472,33	47.835,46	2.692,21	0,00
	64110002 Pachten (Land-, Garagen- und Jagdpachten)														

Finanzrechnung 2020

Nr.	Einzahlungs- und Auszahlungsarten (gemäß § 45 Absatz 2 i.V.m. § 3 Absatz 1 Satz 1 GemHVO-Doppik)	Verweis auf Anhang (Ifd. Nr.)	Ansatz 2020	Verände- rung durch Nachtrag	über- und außerplan- mäßige Aus- zahlungen	zweckge- bundene Mehrein- zahlungen und ent- sprechende -auszah- lungen	Inanspruch- nahme der ein- oder ge- genseitigen Deckungs- fähigkeit	Ermächti- gungen 2020	übertragene Ermächti- gungen aus Haushalts- vorjahren	Gesamt- ermäch- tigungen 2020	Ergebnis 2020	Abweichung 2020	Ergebnis 2019	Ergebnis- veränderung gegenüber 2019	Übertra- gung von Ermäch- tigungen in Haushalts- folgejahre
in EUR															
			1	2	3	4	5	6	7	8	9	10	11	12	13
			1.200	0		0,00	0,00	1.200,00	0,00	1.200,00	1.033,79	-166,21	1.154,48	-120,69	0,00
64110011	Mieten Objekt 1		4.200	0		0,00	0,00	4.200,00	0,00	4.200,00	4.740,42	540,42	4.793,67	-53,25	0,00
64110012	Mieten Objekt 2		120.000	0		0,00	0,00	120.000,00	0,00	120.000,00	115.749,42	-4.250,58	113.931,26	1.818,16	0,00
6	+ Kostenerstattungen und Kostenumlagen		69.100	0		0,00	0,00	69.100,00	0,00	69.100,00	81.194,57	12.094,57	81.211,19	-16,62	0,00
64241000	vom Bund		800	0		0,00	0,00	800,00	0,00	800,00	720,00	-80,00	2.270,00	-1.550,00	0,00
64243000	von Gemeinden und Gemeindeverbänden		40.800	0		0,00	0,00	40.800,00	0,00	40.800,00	50.078,23	9.278,23	45.590,22	4.488,01	0,00
64249000	vom sonstigen öffentlichen Bereich		0	0		0,00	0,00	0,00	0,00	0,00	0,00	0,00	500,00	-500,00	0,00
64259000	vom sonstigen privaten Bereich		3.200	0		0,00	0,00	3.200,00	0,00	3.200,00	2.770,80	-429,20	1.466,80	1.304,00	0,00
64290000	von Sonstigen		800	0		0,00	0,00	800,00	0,00	800,00	805,34	5,34	3.918,22	-3.112,88	0,00
64290002	Kostenerstattungen von Sonstigen für Objekt 2		0	0		0,00	0,00	0,00	0,00	0,00	0,00	0,00	2,03	-2,03	0,00
64290005	Betriebskostenerstattungen kommunale Wohnungen		23.500	0		0,00	0,00	23.500,00	0,00	23.500,00	26.820,20	3.320,20	24.213,43	2.606,77	0,00
64291100	Kostenerstattungen Straßenbeleuchtung		0	0		0,00	0,00	0,00	0,00	0,00	0,00	0,00	3.250,49	-3.250,49	0,00
7	+ Erhöhung / - Verminderung des Bestands an fertigen und unfertigen Erzeugnissen		0	0		0,00	0,00	0,00	0,00	0,00	0,00	0,00	0,00	0,00	0,00
8	+ Zinseinzahlungen und sonstige Finanzeinzahlungen		5.700	0		0,00	0,00	5.700,00	0,00	5.700,00	5.526,26	-173,74	5.087,33	438,93	0,00
67159000	von sonstigen Banken und Sparkassen		0	0		0,00	0,00	0,00	0,00	0,00	170,78	170,78	0,00	170,78	0,00
67500001	Finanzeinzahlungen aus Beteiligungen an assoziierten Unternehmen		5.600	0		0,00	0,00	5.600,00	0,00	5.600,00	5.057,48	-542,52	5.069,33	-11,85	0,00
67920000	Vollverzinsung aus Gewerbesteuer (§ 233a AO)		100	0		0,00	0,00	100,00	0,00	100,00	298,00	198,00	18,00	280,00	0,00
9	+ Sonstige laufende Einzahlungen		15.700	0		0,00	0,00	15.700,00	0,00	15.700,00	15.601,36	-98,64	18.408,05	-2.806,69	0,00
66250000	Konzessionsabgaben		15.500	0		0,00	0,00	15.500,00	0,00	15.500,00	14.968,51	-531,49	13.269,85	1.698,66	0,00
66250001	Konzessionsabgaben Strom		0	0		0,00	0,00	0,00	0,00	0,00	0,00	0,00	2.995,00	-2.995,00	0,00
66250002	Konzessionsabgaben Gas		0	0		0,00	0,00	0,00	0,00	0,00	0,00	0,00	81,00	-81,00	0,00
66270000	Versicherungserstattungen		200	0		0,00	0,00	200,00	0,00	200,00	132,85	-67,15	1.562,20	-1.429,35	0,00
66290000	Sonstige		0	0		0,00	0,00	0,00	0,00	0,00	500,00	500,00	500,00	0,00	0,00
10	Summe der ordentlichen Einzahlungen (Summe der Nummern 1 bis 9)		884.100	153.800		0,00	0,00	1.037.900,00	0,00	1.037.900,00	1.079.961,90	42.061,90	903.488,90	176.473,00	0,00
11	- Personalauszahlungen		108.100	40.400	0,00	0,00	0,00	148.500,00	0,00	148.500,00	143.310,86	-5.189,14	122.752,47	20.558,39	0,00

Finanzrechnung 2020

Nr.	Einzahlungs- und Auszahlungsarten (gemäß § 45 Absatz 2 i.V.m. § 3 Absatz 1 Satz 1 GemHVO-Doppik)	Verweis auf Anhang (Ifd. Nr.)	Ansatz 2020	Verände- rung durch Nachtrag	über- und außerplan- mäßige Aus- zahlungen	zweckge- bundene Mehrein- zahlungen und ent- sprechende -auszah- lungen	Inanspruch- nahme der ein- oder ge- genseitigen Deckungs- fähigkeit	Ermächti- gungen 2020	übertragene Ermächti- gungen aus Haushalts- vorjahren	Gesamt- ermäch- tigungen 2020	Ergebnis 2020	Abweichung 2020	Ergebnis 2019	Ergebnis- veränderung gegenüber 2019	Übertra- gung von Ermäch- tigungen in Haushalts- folgejahre
in EUR															
			1	2	3	4	5	6	7	8	9	10	11	12	13
70110000	Bürgermeister, Amtsvorsteher		10.000	5.600	0,00	0,00	0,00	15.600,00	0,00	15.600,00	15.600,00	0,00	8.400,00	7.200,00	0,00
70130000	Rats-/Vertretungs- und Ausschussmitglieder		1.500	3.500	0,00	0,00	0,00	5.000,00	0,00	5.000,00	3.040,00	-1.960,00	1.420,00	1.620,00	0,00
70190000	Sonstige (u.a. ehrenamtlich Tätige der Feuerwehr, berufene Bürger, u.a.)		2.800	0	0,00	0,00	0,00	2.800,00	0,00	2.800,00	1.970,00	-830,00	2.075,00	-105,00	0,00
70221000	Dienstbezüge		74.100	23.300	0,00	0,00	0,00	97.400,00	0,00	97.400,00	98.601,75	1.201,75	88.215,94	10.385,81	0,00
70320000	Arbeitnehmer		3.100	1.000	0,00	0,00	0,00	4.100,00	0,00	4.100,00	3.570,16	-529,84	3.584,44	-14,28	0,00
70420000	Arbeitnehmer		15.500	7.000	0,00	0,00	0,00	22.500,00	0,00	22.500,00	19.784,95	-2.715,05	18.348,86	1.436,09	0,00
70490000	Sonstige		1.100	0	0,00	0,00	0,00	1.100,00	0,00	1.100,00	744,00	-356,00	708,23	35,77	0,00
12	- Versorgungsauszahlungen		0	0	0,00	0,00	0,00	0,00	0,00	0,00	0,00	0,00	0,00	0,00	0,00
13	- Auszahlungen für Sach- und Dienstleistungen		212.100	28.500	0,00	0,00	0,00	240.600,00	0,00	240.600,00	163.225,48	-77.374,52	153.240,93	9.984,55	0,00
72200000	Auszahlungen für Energie / Wasser / Abwasser / Abfall		51.900	0	0,00	0,00	0,00	51.900,00	0,00	51.900,00	27.469,75	-24.430,25	30.074,81	-2.605,06	0,00
72310000	Unterhaltung der Grunds		20.500	28.500	0,00	0,00	0,00	49.000,00	0,00	49.000,00	38.883,67	-10.116,33	18.227,03	20.656,64	0,00
72310100	Unterhaltung der Grundstücke, Außenanlagen, Gebäude und Gebäudeeinrichtungen		0	0	0,00	0,00	0,00	0,00	0,00	0,00	0,00	0,00	2.998,80	-2.998,80	0,00
72320000	Bewirtschaftung der Grundstücke, Außenanlagen, Gebäude und Gebäudeeinrichtungen		88.000	0	0,00	0,00	0,00	88.000,00	0,00	88.000,00	22.751,89	-65.248,11	90.969,81	-68.217,92	0,00
72320100	Bewirtschaftung der Grundstücke, Außenanlagen, Gebäude und Gebäudeeinrichtungen		0	0	0,00	0,00	0,00	0,00	0,00	0,00	0,00	0,00	1.845,62	-1.845,62	0,00
72320101	Bewirtschaftung nicht umlagefähig		0	0	0,00	0,00	0,00	0,00	0,00	0,00	0,00	0,00	185,48	-185,48	0,00
72320300	Bewirtschaftung Objekt 2		0	0	0,00	0,00	0,00	0,00	0,00	0,00	54.539,27	54.539,27	0,00	54.539,27	0,00
72330000	Unterhaltung des Infrastrukturvermögens		31.000	0	0,00	0,00	0,00	31.000,00	0,00	31.000,00	0,00	-31.000,00	2.643,83	-2.643,83	0,00
72350100	Unterhaltung von Fahrzeugen		4.000	0	0,00	0,00	0,00	4.000,00	0,00	4.000,00	827,64	-3.172,36	1.022,68	-195,04	0,00
72360000	Unterhaltung der Maschinen und technischen Anlagen		500	0	0,00	0,00	0,00	500,00	0,00	500,00	0,00	-500,00	0,00	0,00	0,00
72380000	Geringwertige Geräte, Ausstattungs-, Ausrüstungs- und sonstige Gebrauchsgegenstände		4.000	0	0,00	0,00	0,00	4.000,00	0,00	4.000,00	6.751,73	2.751,73	953,34	5.798,39	0,00
72380001	Anlagevermögen bis 1.000 EUR Einzelerfassung		7.000	0	0,00	0,00	0,00	7.000,00	0,00	7.000,00	7.081,59	81,59	728,87	6.352,72	0,00
72400000	Weitere Verwaltungs- und Betriebsauszahlungen		5.200	0	0,00	0,00	0,00	5.200,00	0,00	5.200,00	3.319,94	-1.880,06	3.590,66	-270,72	0,00
72590000	an Sonstige		0	0	0,00	0,00	0,00	0,00	0,00	0,00	1.600,00	1.600,00	0,00	1.600,00	0,00
14	- Zuwendungen, Umlagen und sonstige Transferauszahlungen		507.700	20.100	0,00	0,00	0,00	527.800,00	0,00	527.800,00	491.196,69	-36.603,31	489.515,37	1.681,32	0,00
74143000	an die Gemeinden und Gemeindeverbände		50.500	0	0,00	0,00	0,00	50.500,00	0,00	50.500,00	36.307,10	-14.192,90	46.873,30	-10.566,20	0,00

Finanzrechnung 2020

Nr.	Einzahlungs- und Auszahlungsarten (gemäß § 45 Absatz 2 i.V.m. § 3 Absatz 1 Satz 1 GemHVO-Doppik)	Verweis auf Anhang (Ifd. Nr.)	Ansatz 2020	Verände- rung durch Nachtrag	über- und außerplan- mäßige Aus- zahlungen	zweckge- bundene Mehrein- zahlungen und ent- sprechende -auszah- lungen	Inanspruch- nahme der ein- oder ge- genseitigen Deckungs- fähigkeit	Ermächti- gungen 2020	übertragene Ermächti- gungen aus Haushalts- vorjahren	Gesamt- ermäch- tigungen 2020	Ergebnis 2020	Abweichung 2020	Ergebnis 2019	Ergebnis- veränderung gegenüber 2019	Übertra- gung von Ermäch- tigungen in Haushalts- folgejahre
in EUR															
			1	2	3	4	5	6	7	8	9	10	11	12	13
74151000	an private Unternehmen		0	0	0,00	0,00	0,00	0,00	0,00	0,00	75,52	75,52	0,00	75,52	0,00
74159000	an den sonstigen privaten Bereich		0	1.800	0,00	0,00	0,00	1.800,00	0,00	1.800,00	0,00	-1.800,00	0,00	0,00	0,00
74190000	Zuschüsse an Sonstige		2.500	0	0,00	0,00	0,00	2.500,00	0,00	2.500,00	451,18	-2.048,82	1.997,72	-1.546,54	0,00
74190005	Zuschuss Vereine		0	0	0,00	0,00	0,00	0,00	0,00	0,00	0,00	0,00	1.200,00	-1.200,00	0,00
74310000	Gewerbesteuerumlage		1.600	1.400	0,00	0,00	0,00	3.000,00	0,00	3.000,00	4.498,23	1.498,23	6.543,97	-2.045,74	0,00
74421000	Landkreise		255.000	18.400	0,00	0,00	0,00	273.400,00	0,00	273.400,00	273.421,32	21,32	252.041,82	21.379,50	0,00
74422000	Amt oder geschäftsführende Gemeinde		160.100	-10.500	0,00	0,00	0,00	149.600,00	0,00	149.600,00	133.560,93	-16.039,07	123.067,94	10.492,99	0,00
74430000	Allgemeine Umlagen an Zweckverbände		38.000	9.000	0,00	0,00	0,00	47.000,00	0,00	47.000,00	42.882,41	-4.117,59	57.790,62	-14.908,21	0,00
15	- Auszahlungen der sozialen Sicherung		51.700	0	0,00	0,00	0,00	51.700,00	0,00	51.700,00	53.147,85	1.447,85	40.818,89	12.328,96	0,00
75890000	Sonstige		1.700	0	0,00	0,00	0,00	1.700,00	0,00	1.700,00	0,00	-1.700,00	0,00	0,00	0,00
75940000	an den öffentlichen Bereich		5.000	45.000	0,00	0,00	0,00	50.000,00	0,00	50.000,00	53.147,85	3.147,85	2.155,18	50.992,67	0,00
75950000	an private Unternehmen		45.000	-45.000	0,00	0,00	0,00	0,00	0,00	0,00	0,00	0,00	38.663,71	-38.663,71	0,00
16	- Zinsauszahlungen und sonstige Finanzauszahlungen		25.600	0	0,00	0,00	0,00	25.600,00	0,00	25.600,00	10.975,70	-14.624,30	12.133,19	-1.157,49	0,00
77420001	Zinsauszahlungen für Kredit 1 an das Land		1.400	0	0,00	0,00	0,00	1.400,00	0,00	1.400,00	1.344,19	-55,81	1.481,94	-137,75	0,00
77420002	Zinsauszahlungen für Kredit 2 an das Land		1.000	0	0,00	0,00	0,00	1.000,00	0,00	1.000,00	920,50	-79,50	1.026,74	-106,24	0,00
77420004	Zinsauszahlungen für Kredit 4 an das Land		6.300	0	0,00	0,00	0,00	6.300,00	0,00	6.300,00	1.076,08	-5.223,92	1.475,77	-399,69	0,00
77519000	Zinsauszahlungen an sonstige inländische Kreditinstitute		2.000	0	0,00	0,00	0,00	2.000,00	0,00	2.000,00	0,00	-2.000,00	33,76	-33,76	0,00
77519003	Zinsauszahlungen Kredit 3 an sonstige inländische Kreditinstitute		400	0	0,00	0,00	0,00	400,00	0,00	400,00	418,68	18,68	449,56	-30,88	0,00
77519005	Zinsauszahlungen Kredit 5 an sonstige inländische Kreditinstitute		200	0	0,00	0,00	0,00	200,00	0,00	200,00	154,32	-45,68	193,66	-39,34	0,00
77519006	Zinsauszahlungen Kredit 6 an sonstige inländische Kreditinstitute		4.600	0	0,00	0,00	0,00	4.600,00	0,00	4.600,00	4.526,65	-73,35	4.744,56	-217,91	0,00
77519008	Zinsauszahlungen Kredit 8 an sonstige inländische Kreditinstitute		2.600	0	0,00	0,00	0,00	2.600,00	0,00	2.600,00	2.535,28	-64,72	2.727,20	-191,92	0,00
77519009	Zinsauszahlungen Kredit 9 an sonstige inländische Kreditinstitute		7.000	0	0,00	0,00	0,00	7.000,00	0,00	7.000,00	0,00	-7.000,00	0,00	0,00	0,00
77910000	aus der Vollverzinsung der Gewerbesteuer (§ 233a AO)		100	0	0,00	0,00	0,00	100,00	0,00	100,00	0,00	-100,00	0,00	0,00	0,00
17	- Sonstige laufende Auszahlungen		25.300	0	0,00	0,00	0,00	25.300,00	0,00	25.300,00	19.480,02	-5.819,98	19.088,34	391,68	0,00
76120000	Auszahlungen für Aus- und Fortbildung, Umschulung		1.000	0	0,00	0,00	0,00	1.000,00	0,00	1.000,00	160,46	-839,54	2.034,14	-1.873,68	0,00

Finanzrechnung 2020

Nr.	Einzahlungs- und Auszahlungsarten (gemäß § 45 Absatz 2 i.V.m. § 3 Absatz 1 Satz 1 GemHVO-Doppik)	Verweis auf Anhang (Ifd. Nr.)	Ansatz 2020	Verände- rung durch Nachtrag	über- und außerplan- mäßige Aus- zahlungen	zweckge- bundene Mehrein- zahlungen und ent- sprechende -auszah- lungen	Inanspruch- nahme der ein- oder ge- genseitigen Deckungs- fähigkeit	Ermächti- gungen 2020	übertragene Ermächti- gungen aus Haushalts- vorjahren	Gesamt- ermäch- tigungen 2020	Ergebnis 2020	Abweichung 2020	Ergebnis 2019	Ergebnis- veränderung gegenüber 2019	Übertra- gung von Ermäch- tigungen in Haushalts- folgejahre
in EUR															
			1	2	3	4	5	6	7	8	9	10	11	12	13
76131000	Fahrtkostenerstattung		400	0	0,00	0,00	0,00	400,00	0,00	400,00	60,00	-340,00	132,42	-72,42	0,00
76150000	Auszahlungen für Dienst- und Schutzkleidung, persönliche Ausrüstungsgegenstände		3.000	0	0,00	0,00	0,00	3.000,00	0,00	3.000,00	2.706,65	-293,35	743,10	1.963,55	0,00
76190000	Sonstige Personalnebenauszahlungen		1.000	0	0,00	0,00	0,00	1.000,00	0,00	1.000,00	418,37	-581,63	821,11	-402,74	0,00
76250000	Sachverständigen-, Gerichts- und ähnliche Kosten		1.000	0	0,00	0,00	0,00	1.000,00	0,00	1.000,00	316,00	-684,00	635,00	-319,00	0,00
76300000	Geschäftsauszahlungen		3.400	0	0,00	0,00	0,00	3.400,00	0,00	3.400,00	2.508,01	-891,99	1.884,86	623,15	0,00
76321000	Bücher		0	0	0,00	0,00	0,00	0,00	0,00	0,00	0,00	0,00	35,20	-35,20	0,00
76390000	Sonstiges		1.000	0	0,00	0,00	0,00	1.000,00	0,00	1.000,00	0,00	-1.000,00	0,00	0,00	0,00
76411000	Gebäudeversicherungen		5.600	0	0,00	0,00	0,00	5.600,00	0,00	5.600,00	5.829,88	229,88	5.340,70	489,18	0,00
76412000	Kfz-Versicherungen		600	0	0,00	0,00	0,00	600,00	0,00	600,00	397,73	-202,27	428,11	-30,38	0,00
76416000	Umlagen an Schadensausgleichskassen		4.800	0	0,00	0,00	0,00	4.800,00	0,00	4.800,00	4.668,05	-131,95	4.469,78	198,27	0,00
76420000	Beiträge zu Wirtschaftsverbänden, Berufsvertretungen und Vereinen		2.700	0	0,00	0,00	0,00	2.700,00	0,00	2.700,00	2.414,87	-285,13	2.210,36	204,51	0,00
76813000	Grundsteuer B für Gemeindeeigene Grundstücke		0	0	0,00	0,00	0,00	0,00	0,00	0,00	0,00	0,00	13,18	-13,18	0,00
76930000	Repräsentationen		800	0	0,00	0,00	0,00	800,00	0,00	800,00	0,00	-800,00	340,38	-340,38	0,00
18	Summe der ordentlichen Auszahlungen (Summe der Nummern 11 bis 17)		930.500	89.000	0,00	0,00	0,00	1.019.500,00	0,00	1.019.500,00	881.336,60	-138.163,40	837.549,19	43.787,41	0,00
19	Saldo der ordentlichen Ein- und Auszahlungen (Saldo der Nummern 10 und 18)		-46.400	64.800	0,00	0,00	0,00	18.400,00	0,00	18.400,00	198.625,30	180.225,30	65.939,71	132.685,59	0,00
20	+ Außerordentliche Einzahlungen		0	0		0,00	0,00	0,00	0,00	0,00	0,00	0,00	0,00	0,00	0,00
21	- Außerordentliche Auszahlungen		0	0	0,00	0,00	0,00	0,00	0,00	0,00	0,00	0,00	0,00	0,00	0,00
22	Saldo der ordentlichen und außerordentlichen Ein- und Auszahlungen (Nummer 19 zuzüglich Nummer 20 abzüglich Nummer 21)		-46.400	64.800	0,00	0,00	0,00	18.400,00	0,00	18.400,00	198.625,30	180.225,30	65.939,71	132.685,59	0,00
23	+ Einzahlungen aus Investitionszuwendungen		396.500	70.300		0,00	0,00	466.800,00	187.200,00	654.000,00	145.552,26	-508.447,74	30.177,46	115.374,80	88.000,00
68142000	Einzahlungen aus Investitionszuwendungen vom Land		13.500	35.300		0,00	0,00	48.800,00	0,00	48.800,00	48.885,60	85,60	13.552,57	35.333,03	0,00
68143000	Einzahlungen aus Investitionszuwendungen von Gemeinden und Gemeindeverbänden		0	0		0,00	0,00	0,00	91.600,00	91.600,00	91.666,66	66,66	0,00	91.666,66	0,00
68159000	Einzahlungen aus Investitionszuwendungen vom sonstigen privaten Bereich		13.200	0		0,00	0,00	13.200,00	0,00	13.200,00	0,00	-13.200,00	0,00	0,00	13.200,00
68176200	Anzahlungen auf Sonderposten zum Anlagevermögen vom Land		204.800	35.000		0,00	0,00	239.800,00	95.600,00	335.400,00	5.000,00	-330.400,00	16.624,89	-11.624,89	74.800,00
68176300	Anzahlungen auf Sonderposten zum Anlagevermögen von Gemeinden und Gemeindeverbänden		165.000	0		0,00	0,00	165.000,00	0,00	165.000,00	0,00	-165.000,00	0,00	0,00	0,00

Finanzrechnung 2020

Nr.	Einzahlungs- und Auszahlungsarten (gemäß § 45 Absatz 2 i.V.m. § 3 Absatz 1 Satz 1 GemHVO-Doppik)	Verweis auf Anhang (lfd. Nr.)	Ansatz 2020	Verände- rung durch Nachtrag	über- und außerplan- mäßige Aus- zahlungen	zweckge- bundene Mehrein- zahlungen und ent- sprechende -auszah- lungen	Inanspruch- nahme der ein- oder ge- genseitigen Deckungs- fähigkeit	Ermächti- gungen 2020	übertragene Ermächti- gungen aus Haushalts- vorjahren	Gesamt- ermäch- tigungen 2020	Ergebnis 2020	Abweichung 2020	Ergebnis 2019	Ergebnis- veränderung gegenüber 2019	Übertra- gung von Ermäch- tigungen in Haushalts- folgejahre
in EUR															
			1	2	3	4	5	6	7	8	9	10	11	12	13
24	+ Einzahlungen aus Beiträgen und ähnlichen Entgelten		0	0		0,00	0,00	0,00	0,00	0,00	8.260,56	8.260,56	0,00	8.260,56	0,00
68242000	vom Land		0	0		0,00	0,00	0,00	0,00	0,00	8.260,56	8.260,56	0,00	8.260,56	0,00
25	+ Einzahlungen aus immateriellen Vermögensgegenständen		0	0		0,00	0,00	0,00	0,00	0,00	0,00	0,00	0,00	0,00	0,00
26	+ Einzahlungen aus Sachanlagen		0	0		0,00	0,00	0,00	0,00	0,00	71.177,00	71.177,00	0,00	71.177,00	0,00
68510000	Einzahlungen für unbebaute Grundstücke und grundstücksgleiche Rechte		0	0		0,00	0,00	0,00	0,00	0,00	71.177,00	71.177,00	0,00	71.177,00	0,00
27	+ Einzahlungen aus Finanzanlagen		0	0		0,00	0,00	0,00	0,00	0,00	0,00	0,00	0,00	0,00	0,00
28	+ Einzahlungen aus sonstigen Ausleihungen und Kreditgewährungen		0	0		0,00	0,00	0,00	0,00	0,00	0,00	0,00	0,00	0,00	0,00
29	+ Einzahlungen aus Vorräten		0	0		0,00	0,00	0,00	0,00	0,00	0,00	0,00	0,00	0,00	0,00
30	+ Sonstige Investitionseinzahlungen		0	0		0,00	0,00	0,00	0,00	0,00	0,00	0,00	0,00	0,00	0,00
31	Summe der Einzahlungen aus Investitionstätigkeit (Summe der Nummern 23 bis 30)		396.500	70.300		0,00	0,00	466.800,00	187.200,00	654.000,00	224.989,82	-429.010,18	30.177,46	194.812,36	88.000,00
32	- Auszahlungen für immaterielle Vermögensgegenstände		0	0	0,00	0,00	0,00	0,00	0,00	0,00	766,41	766,41	0,00	766,41	0,00
78142000	Auszahlungen für Investitionszuwendungen (Zuweisungen und Zuschüsse) an das Land		0	0	0,00	0,00	0,00	0,00	0,00	0,00	549,98	549,98	0,00	549,98	0,00
78420000	Auszahlungen für geleistete Investitionszuschüsse (für bewegl. Vermögen größer 410 EUR)		0	0	0,00	0,00	0,00	0,00	0,00	0,00	216,43	216,43	0,00	216,43	0,00
33	- Auszahlungen für Sachanlagen		550.000	84.000	0,00	0,00	0,00	634.000,00	205.153,72	839.153,72	214.895,74	-624.257,98	108.330,87	106.564,87	102.000,00
78522000	Auszahlungen für Baumaßnahmen bebauter Grundstücke und grundstücksgleiche Rechte (Herstellungskosten)		545.000	44.000	0,00	0,00	0,00	589.000,00	3.000,00	592.000,00	4.785,73	-587.214,27	22.138,12	-17.352,39	62.000,00
78532000	Auszahlungen für Baumaßnahmen Infrastrukturvermögen (Herstellungskosten)		5.000	0	0,00	0,00	0,00	5.000,00	0,00	5.000,00	0,00	-5.000,00	0,00	0,00	0,00
78560000	Auszahlungen für Fahrzeuge, Maschinen und technische Anlagen		0	40.000	0,00	0,00	0,00	40.000,00	202.153,72	242.153,72	210.110,01	-32.043,71	86.192,75	123.917,26	40.000,00
34	- Auszahlungen für Finanzanlagen		0	0	0,00	0,00	0,00	0,00	0,00	0,00	0,00	0,00	0,00	0,00	0,00
35	- Auszahlungen für sonstige Ausleihungen und Kreditgewährungen		0	0	0,00	0,00	0,00	0,00	0,00	0,00	0,00	0,00	0,00	0,00	0,00
36	- Auszahlungen für Vorräte		0	0	0,00	0,00	0,00	0,00	0,00	0,00	0,00	0,00	0,00	0,00	0,00
37	- Sonstige Investitionsauszahlungen		0	0	0,00	0,00	0,00	0,00	0,00	0,00	0,00	0,00	0,00	0,00	0,00
38	Summe der Auszahlungen aus Investitionstätigkeit (Summe der Nummern 32 bis 37)		550.000	84.000	0,00	0,00	0,00	634.000,00	205.153,72	839.153,72	215.662,15	-623.491,57	108.330,87	107.331,28	102.000,00
39	Saldo der Ein- und Auszahlungen aus Investitionstätigkeit (Saldo der Nummern 31 und 38)		-153.500	-13.700	0,00	0,00	0,00	-167.200,00	-17.953,72	-185.153,72	9.327,67	194.481,39	-78.153,41	87.481,08	-14.000,00
40	Finanzmittelüberschuss / Finanzmittelfehlbetrag (Summe der Nummern 22 und 39)		-199.900	51.100	0,00	0,00	0,00	-148.800,00	-17.953,72	-166.753,72	207.952,97	374.706,69	-12.213,70	220.166,67	-14.000,00
41	+ Einzahlungen aus der Aufnahme von Krediten für Investitionen und Investitionsförderungsmaßnahmen		165.000	0		0,00	0,00	165.000,00	0,00	165.000,00	0,00	-165.000,00	0,00	0,00	0,00
69253109	Einzahlung aus Aufnahme von Kredit 9 vom inl.														

Finanzrechnung 2020

Nr.	Einzahlungs- und Auszahlungsarten (gemäß § 45 Absatz 2 i.V.m. § 3 Absatz 1 Satz 1 GemHVO-Doppik)	Verweis auf Anhang (Ifd. Nr.)	Ansatz 2020	Verände- rung durch Nachtrag	über- und außerplan- mäßige Aus- zahlungen	zweckge- bundene Mehrein- zahlungen und ent- sprechende -auszah- lungen	Inanspruch- nahme der ein- oder ge- genseitigen Deckungs- fähigkeit	Ermächti- gungen 2020	übertragene Ermächti- gungen aus Haushalts- vorjahren	Gesamt- ermäch- tigungen 2020	Ergebnis 2020	Abweichung 2020	Ergebnis 2019	Ergebnis- veränderung gegenüber 2019	Übertra- gung von Ermäch- tigungen in Haushalts- folgejahre
in EUR															
			1	2	3	4	5	6	7	8	9	10	11	12	13
	Geldmarkt		165.000	0		0,00	0,00	165.000,00	0,00	165.000,00	0,00	-165.000,00	0,00	0,00	0,00
42	- Auszahlungen für planmäßige Tilgung von Krediten für Investitionen und Investitionsförderungsmaßnahmen		83.100	-14.600	0,00	0,00	0,00	68.500,00	0,00	68.500,00	68.250,80	-249,20	67.526,76	724,04	0,00
79242101	Tilgung Kredit 1 vom Land		6.800	0	0,00	0,00	0,00	6.800,00	0,00	6.800,00	6.754,67	-45,33	6.616,92	137,75	0,00
79242102	Tilgung Kredit 2 vom Land		5.400	0	0,00	0,00	0,00	5.400,00	0,00	5.400,00	5.378,62	-21,38	5.272,38	106,24	0,00
79242103	Tilgung Kredit 3 vom Land		22.400	0	0,00	0,00	0,00	22.400,00	0,00	22.400,00	22.360,00	-40,00	22.360,00	0,00	0,00
79251003	Tilgung Kredit 3 vom inländischen Geldmarkt in Euro-Währung (fester Zins)		2.100	0	0,00	0,00	0,00	2.100,00	0,00	2.100,00	1.989,78	-110,22	1.958,90	30,88	0,00
79251004	Tilgung Kredit 4 vom inländischen Geldmarkt in Euro-Währung (fester Zins)		400	0	0,00	0,00	0,00	400,00	0,00	400,00	396,76	-3,24	396,76	0,00	0,00
79251005	Tilgung Kredit 5 vom inländischen Geldmarkt in Euro-Währung (fester Zins)		2.100	0	0,00	0,00	0,00	2.100,00	0,00	2.100,00	2.088,90	-11,10	2.049,56	39,34	0,00
79251006	Tilgung Kredit 6 vom inländischen Geldmarkt in Euro-Währung (fester Zins)		19.500	0	0,00	0,00	0,00	19.500,00	0,00	19.500,00	19.493,97	-6,03	19.276,06	217,91	0,00
79251008	Tilgung Kredit 8 vom inländischen Geldmarkt in Euro-Währung (fester Zins)		9.800	0	0,00	0,00	0,00	9.800,00	0,00	9.800,00	9.788,10	-11,90	9.596,18	191,92	0,00
79251009	Tilgung Kredit 9 vom inländischen Geldmarkt in Euro-Währung (fester Zins)		14.600	-14.600	0,00	0,00	0,00	0,00	0,00	0,00	0,00	0,00	0,00	0,00	0,00
43	- Sonstige Auszahlungen zur Tilgung von Krediten für Investitionen und Investitionsförderungsmaßnahmen		0	0	0,00	0,00	0,00	0,00	0,00	0,00	0,00	0,00	0,00	0,00	0,00
44	Saldo der Ein- und Auszahlungen aus Krediten für Investitionen und Investitionsförderungsmaßnahmen (Nummer 41 abzüglich 42 und 43)		81.900	14.600	0,00	0,00	0,00	96.500,00	0,00	96.500,00	-68.250,80	-164.750,80	-67.526,76	-724,04	0,00
45	Saldo der durchlaufenden Gelder und ungeklärten Zahlungsvorgänge		0	0	0,00	0,00	0,00	0,00	0,00	0,00	1.274,80	1.274,80	868,76	406,04	0,00
46	Veränderung der liquiden Mittel und der Kredite zur Sicherung der Zahlungsfähigkeit (Summe der Nummern 40,44 und 45)		-118.000	65.700	0,00	0,00	0,00	-52.300,00	-17.953,72	-70.253,72	140.976,97	211.230,69	-78.871,70	219.848,67	-14.000,00
47	nachrichtlich: Jahresbezogener Saldo der laufenden Ein- und Auszahlungen (Saldo der Nummern 22 und 42)									-50.100,00	130.374,50				
48	Saldo der laufenden Ein- und Auszahlungen zum 31. Dezember des Haushaltsvorjahres										-98.844,68				
49	Saldo der laufenden Ein- und Auszahlungen zum 31. Dezember des Haushaltsjahres (Summe der Nummern 47 und 48)										31.529,82				
	darunter: Zuführung zum investiven Bereich aus einem positiven Saldo der laufenden Ein- und Auszahlung zum 31. Dezember der Haushaltsvorjahres [Einzahlung in Nummer 30 (sonstige Einzahlungen) und Auszahlung in Nummer 17 (Sonstige laufende Auszahlungen) enthalten]									0,00	0,00				

Finanzrechnung 2020

Nr.	Einzahlungs- und Auszahlungsarten (gemäß § 45 Absatz 2 i.V.m. § 3 Absatz 1 Satz 1 GemHVO-Doppik)	Verweis auf Anhang (Ifd. Nr.)	Ansatz 2020	Verände- rung durch Nachtrag	über- und außerplan- mäßige Aus- zahlungen	zweckge- bundene Mehrein- zahlungen und ent- sprechende -auszah- lungen	Inanspruch- nahme der ein- oder ge- genseitigen Deckungs- fähigkeit	Ermächti- gungen 2020	übertragene Ermächti- gungen aus Haushalts- vorjahren	Gesamt- ermäch- tigungen 2020	Ergebnis 2020	Abweichung 2020	Ergebnis 2019	Ergebnis- veränderung gegenüber 2019	Übertra- gung von Ermäch- tigungen in Haushalts- folgejahre
in EUR															
			1	2	3	4	5	6	7	8	9	10	11	12	13
	Zuführung zur Deckung eines negativen Saldos der laufenden Ein- und Auszahlung zum 31. Dezember des Haushaltsjahres aus dem investiven Bereich [Einzahlung in Nummer 9 (Sonstige laufende Einzahlungen) und Auszahlung in Nummer 37 (Sonstige Investitionsauszahlungen) enthalten]									0,00	0,00				

Übersicht der Teilrechnungen 2020

Budget	Jahresergebnisse der Teilergebnisrechnungen nach Verrechnung der internen Leistungsbeziehungen	Ergebnis 2019	Fortgeschrie- bener Ansatz 2020	Ergebnis 2020	Vergleich Ergebnis / fortgeschrie- bener Ansatz 2020	Ermächti- gungsüber- tragung
in EUR						
		1	2	3	4	5
80 01	Kämmerei- und Hauptamt	-199.153,26	-231.500	-201.016,99	30.483,01	0,00
80 02	Bau- und Ordnungsamt	18.969,80	-78.200	76.296,43	154.496,43	0,00
90 01	Zentrale Finanzdienstleistungen	209.017,03	268.700	329.018,83	60.318,83	0,00
Teilergebnisrechnungen zusammen		28.833,57	-41.000	204.298,27	245.298,27	0,00

Budget	Finanzmittelüberschüsse / -fehlbedarfe der Teilfinanzrechnungen	Ergebnis 2019	Fortgeschrie- bener Ansatz 2020	Ergebnis 2020	Vergleich Ergebnis / fortgeschrie- bener Ansatz 2020	Ermächti- gungsüber- tragung
in EUR						
		1	2	3	4	5
80 01	Kämmerei- und Hauptamt	-181.915,00	-233.500	-176.792,07	56.707,93	0,00
80 02	Bau- und Ordnungsamt	-47.474,27	-250.754	10.259,24	261.013,24	-14.000,00
90 01	Zentrale Finanzdienstleistungen	217.175,57	317.500	374.485,80	56.985,80	0,00
Teilfinanzrechnungen zusammen		-12.213,70	-166.754	207.952,97	374.706,97	-14.000,00

Übersicht der Teilrechnungen 2020

Teilergebnisrechnung

Nr.	Ertrags- und Aufwandsarten (gemäß § 4 Absatz 5 GemHVO-Doppik)	Summe aller Teilhaushalte		Teilhaushalt 80 01		
		Gesamtermächtigung	Ergebnis	Gesamtermächtigung	Ergebnis	
						in EUR
		1	2	3	4	
1	Steuern und ähnliche Abgaben	225.600,00	243.253,77	0,00	0,00	
2	Zuwendungen, allgemeine Umlagen und sonstige Transfererträge	527.600,00	563.710,05	13.300,00	17.386,25	
4	öffentlich-rechtliche Leistungsentgelte	57.600,00	53.204,24	53.000,00	48.268,73	
5	privatrechtliche Leistungsentgelte	185.700,00	182.293,16	8.500,00	1.590,00	
6	Kostenerstattungen und Kostenumlagen	69.100,00	77.394,97	41.800,00	51.271,89	
7	Erhöhung / Verminderung des Bestands an fertigen und unfertigen Erzeugnissen	0,00	-5.381,06	0,00	0,00	
9	Zinserträge und sonstige Finanzerträge	5.700,00	6.191,26	0,00	0,00	
10	sonstige laufende Erträge	15.700,00	79.387,85	15.700,00	15.280,36	
11	Summe 1 bis10	Summe der ordentlichen Erträge (Summe der Nummern 1 bis 10)	1.087.000,00	1.200.054,24	132.300,00	133.797,23
12	Personalaufwendungen	148.500,00	143.550,86	102.300,00	96.536,54	
14	Aufwendungen für Sach- und Dienstleistungen	240.600,00	168.148,33	64.600,00	60.899,50	
15	Abschreibungen auf immaterielle Vermögensgegenstände des Anlagevermögens und auf Sachanlagen sowie auf aktivierte Aufwendungen für die Ingangsetzung und Erweiterung der Verwaltung	108.100,00	107.233,04	31.300,00	33.025,78	
17	Zuwendungen, Umlagen und sonstige Transferaufwendungen	527.800,00	490.491,55	100.800,00	79.189,51	
18	Aufwendungen der sozialen Sicherung	51.700,00	53.012,15	50.000,00	53.012,15	
19	Zinsaufwendungen und sonstige Finanzaufwendungen	26.100,00	10.975,70	2.600,00	2.535,28	
20	sonstige laufende Aufwendungen	25.200,00	22.344,34	12.200,00	9.615,46	
21	Summe 12 bis 20	Summe der ordentlichen Aufwendungen (Summe der Nummern 12 bis 20)	1.128.000,00	995.755,97	363.800,00	334.814,22
22	Saldo von 11 und 21	Ordentliches Ergebnis (Saldo der Nummern 11 und 21)	-41.000,00	204.298,27	-231.500,00	-201.016,99
25	Saldo 22, 23, 24	Jahresergebnis des Teilhaushalts vor Verrechnung der internen Leistungsbeziehungen und vor Veränderung der Rücklagen (Nummern 22 zuzüglich Nummer 23 abzüglich Nummer 24)	-41.000,00	204.298,27	-231.500,00	-201.016,99
28	Saldo 25, 26, 27	Jahresergebnis des Teilhaushalts nach der Verrechnung der internen Leistungsbeziehungen und vor Veränderung der Rücklagen (Nummer 25 zuzüglich Nummer 26 abzüglich Nummer 27)	-41.000,00	204.298,27	-231.500,00	-201.016,99

Übersicht der Teilrechnungen 2020

Teilergebnisrechnung

Nr.	Ertrags- und Aufwandsarten (gemäß § 4 Absatz 5 GemHVO-Doppik)	Summe aller Teilhaushalte		Teilhaushalt 80 02		
		Gesamtermächtigung	Ergebnis	Gesamtermächtigung	Ergebnis	
						in EUR
		1	2	3	4	
1	Steuern und ähnliche Abgaben	225.600,00	243.253,77	0,00	0,00	
2	Zuwendungen, allgemeine Umlagen und sonstige Transfererträge	527.600,00	563.710,05	57.300,00	62.878,68	
4	öffentlich-rechtliche Leistungsentgelte	57.600,00	53.204,24	4.600,00	4.935,51	
5	privatrechtliche Leistungsentgelte	185.700,00	182.293,16	177.200,00	180.703,16	
6	Kostenerstattungen und Kostenumlagen	69.100,00	77.394,97	27.300,00	26.123,08	
7	Erhöhung / Verminderung des Bestands an fertigen und unfertigen Erzeugnissen	0,00	-5.381,06	0,00	-5.381,06	
9	Zinserträge und sonstige Finanzerträge	5.700,00	6.191,26	0,00	0,00	
10	sonstige laufende Erträge	15.700,00	79.387,85	0,00	60.666,40	
11	Summe 1 bis10	Summe der ordentlichen Erträge (Summe der Nummern 1 bis 10)	1.087.000,00	1.200.054,24	266.400,00	329.925,77
12	Personalaufwendungen	148.500,00	143.550,86	46.200,00	47.014,32	
14	Aufwendungen für Sach- und Dienstleistungen	240.600,00	168.148,33	176.000,00	107.248,83	
15	Abschreibungen auf immaterielle Vermögensgegenstände des Anlagevermögens und auf Sachanlagen sowie auf aktivierte Aufwendungen für die Ingangsetzung und Erweiterung der Verwaltung	108.100,00	107.233,04	76.800,00	74.207,26	
17	Zuwendungen, Umlagen und sonstige Transferaufwendungen	527.800,00	490.491,55	9.900,00	9.708,05	
18	Aufwendungen der sozialen Sicherung	51.700,00	53.012,15	1.700,00	0,00	
19	Zinsaufwendungen und sonstige Finanzaufwendungen	26.100,00	10.975,70	21.000,00	8.021,74	
20	sonstige laufende Aufwendungen	25.200,00	22.344,34	13.000,00	7.429,14	
21	Summe 12 bis 20	Summe der ordentlichen Aufwendungen (Summe der Nummern 12 bis 20)	1.128.000,00	995.755,97	344.600,00	253.629,34
22	Saldo von 11 und 21	Ordentliches Ergebnis (Saldo der Nummern 11 und 21)	-41.000,00	204.298,27	-78.200,00	76.296,43
25	Saldo 22, 23, 24	Jahresergebnis des Teilhaushalts vor Verrechnung der internen Leistungsbeziehungen und vor Veränderung der Rücklagen (Nummern 22 zuzüglich Nummer 23 abzüglich Nummer 24)	-41.000,00	204.298,27	-78.200,00	76.296,43
28	Saldo 25, 26, 27	Jahresergebnis des Teilhaushalts nach der Verrechnung der internen Leistungsbeziehungen und vor Veränderung der Rücklagen (Nummer 25 zuzüglich Nummer 26 abzüglich Nummer 27)	-41.000,00	204.298,27	-78.200,00	76.296,43

Übersicht der Teilrechnungen 2020

Teilergebnisrechnung

Nr.	Ertrags- und Aufwandsarten (gemäß § 4 Absatz 5 GemHVO-Doppik)	Summe aller Teilhaushalte		Teilhaushalt 90 01		
		Gesamtermächtigung	Ergebnis	Gesamtermächtigung	Ergebnis	
						in EUR
		1	2	3	4	
1	Steuern und ähnliche Abgaben	225.600,00	243.253,77	225.600,00	243.253,77	
2	Zuwendungen, allgemeine Umlagen und sonstige Transfererträge	527.600,00	563.710,05	457.000,00	483.445,12	
4	öffentlich-rechtliche Leistungsentgelte	57.600,00	53.204,24	0,00	0,00	
5	privatrechtliche Leistungsentgelte	185.700,00	182.293,16	0,00	0,00	
6	Kostenerstattungen und Kostenumlagen	69.100,00	77.394,97	0,00	0,00	
7	Erhöhung / Verminderung des Bestands an fertigen und unfertigen Erzeugnissen	0,00	-5.381,06	0,00	0,00	
9	Zinserträge und sonstige Finanzerträge	5.700,00	6.191,26	5.700,00	6.191,26	
10	sonstige laufende Erträge	15.700,00	79.387,85	0,00	3.441,09	
11	Summe 1 bis10	Summe der ordentlichen Erträge (Summe der Nummern 1 bis 10)	1.087.000,00	1.200.054,24	688.300,00	736.331,24
12	Personalaufwendungen	148.500,00	143.550,86	0,00	0,00	
14	Aufwendungen für Sach- und Dienstleistungen	240.600,00	168.148,33	0,00	0,00	
15	Abschreibungen auf immaterielle Vermögensgegenstände des Anlagevermögens und auf Sachanlagen sowie auf aktivierte Aufwendungen für die Ingangsetzung und Erweiterung der Verwaltung	108.100,00	107.233,04	0,00	0,00	
17	Zuwendungen, Umlagen und sonstige Transferaufwendungen	527.800,00	490.491,55	417.100,00	401.593,99	
18	Aufwendungen der sozialen Sicherung	51.700,00	53.012,15	0,00	0,00	
19	Zinsaufwendungen und sonstige Finanzaufwendungen	26.100,00	10.975,70	2.500,00	418,68	
20	sonstige laufende Aufwendungen	25.200,00	22.344,34	0,00	5.299,74	
21	Summe 12 bis 20	Summe der ordentlichen Aufwendungen (Summe der Nummern 12 bis 20)	1.128.000,00	995.755,97	419.600,00	407.312,41
22	Saldo von 11 und 21	Ordentliches Ergebnis (Saldo der Nummern 11 und 21)	-41.000,00	204.298,27	268.700,00	329.018,83
25	Saldo 22, 23, 24	Jahresergebnis des Teilhaushalts vor Verrechnung der internen Leistungsbeziehungen und vor Veränderung der Rücklagen (Nummern 22 zuzüglich Nummer 23 abzüglich Nummer 24)	-41.000,00	204.298,27	268.700,00	329.018,83
28	Saldo 25, 26, 27	Jahresergebnis des Teilhaushalts nach der Verrechnung der internen Leistungsbeziehungen und vor Veränderung der Rücklagen (Nummer 25 zuzüglich Nummer 26 abzüglich Nummer 27)	-41.000,00	204.298,27	268.700,00	329.018,83

Übersicht der Teilrechnungen 2020

Teilfinanzrechnung

Nr.	Ein- und Auszahlungsarten (gem. § 4 Absatz 6 GemHVO-Doppik)	Summe aller Teilhaushalte		Teilhaushalt 80 01	
		Gesamtermächtigung	Ergebnis	Gesamtermächtigung	Ergebnis
		in EUR			
		1	2	3	4
1	+ Steuern und ähnliche Abgaben	225.600,00	239.281,74	0,00	0,00
2	+ Zuwendungen, allgemeine Umlagen und sonstige Transferleistungen	480.500,00	513.298,99	0,00	3.721,50
4	+ Öffentlich-rechtliche Leistungsentgelte	55.600,00	53.007,68	53.000,00	49.493,18
5	+ Privatrechtliche Leistungsentgelte	185.700,00	172.051,30	8.500,00	1.590,00
6	+ Kostenerstattungen und Kostenumlagen	69.100,00	81.194,57	41.800,00	51.238,29
8	+ Zinseinzahlungen und sonstige Finanzeinzahlungen	5.700,00	5.526,26	0,00	0,00
9	+ Sonstige laufende Einzahlungen	15.700,00	15.601,36	15.700,00	15.401,36
10	Summe der ordentlichen Einzahlungen (Summe der Nummer 1 bis 9)	1.037.900,00	1.079.961,90	119.000,00	121.444,33
11	- Personalauszahlungen	148.500,00	143.310,86	102.300,00	96.296,54
13	- Auszahlungen für Sach- und Dienstleistungen	240.600,00	163.225,48	64.600,00	56.644,96
14	- Zuwendungen, Umlagen und sonstige Transferauszahlungen	527.800,00	491.196,69	100.800,00	79.189,51
15	- Auszahlungen der sozialen Sicherung	51.700,00	53.147,85	50.000,00	53.147,85
16	- Zinsauszahlungen und sonstige Finanzauszahlungen	25.600,00	10.975,70	2.600,00	2.535,28
17	- Sonstige laufende Auszahlungen	25.300,00	19.480,02	12.200,00	9.870,12
18	Summe der ordentlichen Auszahlungen (Summe der Nummer 11 bis 17)	1.019.500,00	881.336,60	332.500,00	297.684,26
19	Saldo der ordentlichen Ein- und Auszahlungen (Saldo der Nummer 10 und 18)	18.400,00	198.625,30	-213.500,00	-176.239,93
22	Saldo der ordentlichen und außerordentlichen Ein- und Auszahlungen (Nummer 19 zuzüglich Nummer 20 abzüglich Nummer 21)	18.400,00	198.625,30	-213.500,00	-176.239,93
22.1	Saldo der internen Ein- und Auszahlungen aus internen Leistungsbeziehungen	0,00	0,00	0,00	0,00
22.2	Saldo der ordentlichen und außerordentlichen Ein- und Auszahlungen nach Verrechnung der internen Leistungsbeziehungen (Summe der Nummern 22 und 22.1)	18.400,00	198.625,30	-213.500,00	-176.239,93
23	+ Einzahlungen aus Investitionszuwendungen	654.000,00	145.552,26	0,00	5.000,00
24	+ Einzahlungen aus Beiträgen und ähnlichen Entgelten	0,00	8.260,56	0,00	0,00
26	+ Einzahlungen aus Sachanlagen	0,00	71.177,00	0,00	0,00
31	Summe der Einzahlungen aus Investitionstätigkeit (Summe der Nummern 23 bis 30)	654.000,00	224.989,82	0,00	5.000,00
32	- Auszahlungen für immaterielle Vermögensgegenstände	0,00	766,41	0,00	766,41
33	- Auszahlungen für Sachanlagen	839.153,72	214.895,74	20.000,00	4.785,73
38	Summe der Auszahlungen aus Investitionstätigkeit (Summe der Nummern 32 bis 37)	839.153,72	215.662,15	20.000,00	5.552,14
39	Saldo der Ein- und Auszahlungen aus Investitionstätigkeit (Saldo der Nummern 31 und 38)	-185.153,72	9.327,67	-20.000,00	-552,14
40	Finanzmittelüberschuss / Finanzmittelfehlbetrag des Teilhaushaltes (Summe der Nummern 22.2 und 39)	-166.753,72	207.952,97	-233.500,00	-176.792,07

Übersicht der Teilrechnungen 2020

Teilfinanzrechnung

Nr.	Ein- und Auszahlungsarten (gem. § 4 Absatz 6 GemHVO-Doppik)	Summe aller Teilhaushalte		Teilhaushalt 80 02	
		Gesamtermächtigung	Ergebnis	Gesamtermächtigung	Ergebnis
		in EUR			
		1	2	3	4
1	+ Steuern und ähnliche Abgaben	225.600,00	239.281,74	0,00	0,00
2	+ Zuwendungen, allgemeine Umlagen und sonstige Transferleistungen	480.500,00	513.298,99	23.500,00	26.132,37
4	+ Öffentlich-rechtliche Leistungsentgelte	55.600,00	53.007,68	2.600,00	3.514,50
5	+ Privatrechtliche Leistungsentgelte	185.700,00	172.051,30	177.200,00	170.461,30
6	+ Kostenerstattungen und Kostenumlagen	69.100,00	81.194,57	27.300,00	29.956,28
8	+ Zinseinzahlungen und sonstige Finanzeinzahlungen	5.700,00	5.526,26	0,00	0,00
9	+ Sonstige laufende Einzahlungen	15.700,00	15.601,36	0,00	200,00
10	Summe der ordentlichen Einzahlungen (Summe der Nummer 1 bis 9)	1.037.900,00	1.079.961,90	230.600,00	230.264,45
11	- Personalauszahlungen	148.500,00	143.310,86	46.200,00	47.014,32
13	- Auszahlungen für Sach- und Dienstleistungen	240.600,00	163.225,48	176.000,00	106.580,52
14	- Zuwendungen, Umlagen und sonstige Transferauszahlungen	527.800,00	491.196,69	9.900,00	9.772,94
15	- Auszahlungen der sozialen Sicherung	51.700,00	53.147,85	1.700,00	0,00
16	- Zinsauszahlungen und sonstige Finanzauszahlungen	25.600,00	10.975,70	20.500,00	8.021,74
17	- Sonstige laufende Auszahlungen	25.300,00	19.480,02	13.100,00	9.609,90
18	Summe der ordentlichen Auszahlungen (Summe der Nummer 11 bis 17)	1.019.500,00	881.336,60	267.400,00	180.999,42
19	Saldo der ordentlichen Ein- und Auszahlungen (Saldo der Nummer 10 und 18)	18.400,00	198.625,30	-36.800,00	49.265,03
22	Saldo der ordentlichen und außerordentlichen Ein- und Auszahlungen (Nummer 19 zuzüglich Nummer 20 abzüglich Nummer 21)	18.400,00	198.625,30	-36.800,00	49.265,03
22.1	Saldo der internen Ein- und Auszahlungen aus internen Leistungsbeziehungen	0,00	0,00	0,00	0,00
22.2	Saldo der ordentlichen und außerordentlichen Ein- und Auszahlungen nach Verrechnung der internen Leistungsbeziehungen (Summe der Nummern 22 und 22.1)	18.400,00	198.625,30	-36.800,00	49.265,03
23	+ Einzahlungen aus Investitionszuwendungen	654.000,00	145.552,26	605.200,00	91.666,66
24	+ Einzahlungen aus Beiträgen und ähnlichen Entgelten	0,00	8.260,56	0,00	8.260,56
26	+ Einzahlungen aus Sachanlagen	0,00	71.177,00	0,00	71.177,00
31	Summe der Einzahlungen aus Investitionstätigkeit (Summe der Nummern 23 bis 30)	654.000,00	224.989,82	605.200,00	171.104,22
32	- Auszahlungen für immaterielle Vermögensgegenstände	0,00	766,41	0,00	0,00
33	- Auszahlungen für Sachanlagen	839.153,72	214.895,74	819.153,72	210.110,01
38	Summe der Auszahlungen aus Investitionstätigkeit (Summe der Nummern 32 bis 37)	839.153,72	215.662,15	819.153,72	210.110,01
39	Saldo der Ein- und Auszahlungen aus Investitionstätigkeit (Saldo der Nummern 31 und 38)	-185.153,72	9.327,67	-213.953,72	-39.005,79
40	Finanzmittelüberschuss / Finanzmittelfehlbetrag des Teilhaushaltes (Summe der Nummern 22.2 und 39)	-166.753,72	207.952,97	-250.753,72	10.259,24

Übersicht der Teilrechnungen 2020

Teilfinanzrechnung

Nr.	Ein- und Auszahlungsarten (gem. § 4 Absatz 6 GemHVO-Doppik)	Summe aller Teilhaushalte		Teilhaushalt 90 01	
		Gesamtermächtigung	Ergebnis	Gesamtermächtigung	Ergebnis
		in EUR			
		1	2	3	4
1	+ Steuern und ähnliche Abgaben	225.600,00	239.281,74	225.600,00	239.281,74
2	+ Zuwendungen, allgemeine Umlagen und sonstige Transferleistungen	480.500,00	513.298,99	457.000,00	483.445,12
4	+ Öffentlich-rechtliche Leistungsentgelte	55.600,00	53.007,68	0,00	0,00
5	+ Privatrechtliche Leistungsentgelte	185.700,00	172.051,30	0,00	0,00
6	+ Kostenerstattungen und Kostenumlagen	69.100,00	81.194,57	0,00	0,00
8	+ Zinseinzahlungen und sonstige Finanzeinzahlungen	5.700,00	5.526,26	5.700,00	5.526,26
9	+ Sonstige laufende Einzahlungen	15.700,00	15.601,36	0,00	0,00
10	Summe der ordentlichen Einzahlungen (Summe der Nummer 1 bis 9)	1.037.900,00	1.079.961,90	688.300,00	728.253,12
11	- Personalauszahlungen	148.500,00	143.310,86	0,00	0,00
13	- Auszahlungen für Sach- und Dienstleistungen	240.600,00	163.225,48	0,00	0,00
14	- Zuwendungen, Umlagen und sonstige Transferauszahlungen	527.800,00	491.196,69	417.100,00	402.234,24
15	- Auszahlungen der sozialen Sicherung	51.700,00	53.147,85	0,00	0,00
16	- Zinsauszahlungen und sonstige Finanzauszahlungen	25.600,00	10.975,70	2.500,00	418,68
17	- Sonstige laufende Auszahlungen	25.300,00	19.480,02	0,00	0,00
18	Summe der ordentlichen Auszahlungen (Summe der Nummer 11 bis 17)	1.019.500,00	881.336,60	419.600,00	402.652,92
19	Saldo der ordentlichen Ein- und Auszahlungen (Saldo der Nummer 10 und 18)	18.400,00	198.625,30	268.700,00	325.600,20
22	Saldo der ordentlichen und außerordentlichen Ein- und Auszahlungen (Nummer 19 zuzüglich Nummer 20 abzüglich Nummer 21)	18.400,00	198.625,30	268.700,00	325.600,20
22.1	Saldo der internen Ein- und Auszahlungen aus internen Leistungsbeziehungen	0,00	0,00	0,00	0,00
22.2	Saldo der ordentlichen und außerordentlichen Ein- und Auszahlungen nach Verrechnung der internen Leistungsbeziehungen (Summe der Nummern 22 und 22.1)	18.400,00	198.625,30	268.700,00	325.600,20
23	+ Einzahlungen aus Investitionszuwendungen	654.000,00	145.552,26	48.800,00	48.885,60
24	+ Einzahlungen aus Beiträgen und ähnlichen Entgelten	0,00	8.260,56	0,00	0,00
26	+ Einzahlungen aus Sachanlagen	0,00	71.177,00	0,00	0,00
31	Summe der Einzahlungen aus Investitionstätigkeit (Summe der Nummern 23 bis 30)	654.000,00	224.989,82	48.800,00	48.885,60
32	- Auszahlungen für immaterielle Vermögensgegenstände	0,00	766,41	0,00	0,00
33	- Auszahlungen für Sachanlagen	839.153,72	214.895,74	0,00	0,00
38	Summe der Auszahlungen aus Investitionstätigkeit (Summe der Nummern 32 bis 37)	839.153,72	215.662,15	0,00	0,00
39	Saldo der Ein- und Auszahlungen aus Investitionstätigkeit (Saldo der Nummern 31 und 38)	-185.153,72	9.327,67	48.800,00	48.885,60
40	Finanzmittelüberschuss / Finanzmittelfehlbetrag des Teilhaushaltes (Summe der Nummern 22.2 und 39)	-166.753,72	207.952,97	317.500,00	374.485,80

Zugeordnete Produkte in der Teilergebnisrechnung 2020

80 01 - Kämmerei- und Hauptamt

Ifd. Nr.	Ertrags- und Aufwandsarten (gem. § 46 Absatz 1 i.V.m. § 4 Absatz 10 i.V.m. §2 Absatz 1 GemHVO-Doppik)	Summe aller Produkte	wesentliche Produkte 21.10.10	sonstige Produkte
				in EUR
2	Zuwendungen, allgemeine Umlagen und sonstige Transfererträge	17.386,25	17.386,25	0,00
4	öffentlich-rechtliche Leistungsentgelte	48.268,73	0,00	48.268,73
5	privatrechtliche Leistungsentgelte	1.590,00	1.590,00	0,00
6	Kostenerstattungen und Kostenumlagen	51.271,89	51.068,54	203,35
10	sonstige laufende Erträge	15.280,36	300,00	14.980,36
11	Summe 1 bis 10 Summe der ordentlichen Erträge (Summe der Nummern 1 bis 10)	133.797,23	70.344,79	63.452,44
12	Personalaufwendungen	96.536,54	76.912,54	19.624,00
14	Aufwendungen für Sach- und Dienstleistungen	60.899,50	58.708,16	2.191,34
15	Abschreibungen auf immaterielle Vermögensgegenstände des Anlagevermögens und auf Sachanlagen sowie auf aktivierte Aufwendungen für die Ingangsetzung und Erweiterung der Verwaltung	33.025,78	28.458,47	4.567,31
17	Zuwendungen, Umlagen und sonstige Transferaufwendungen	79.189,51	3.192,48	75.997,03
18	Aufwendungen der sozialen Sicherung	53.012,15	0,00	53.012,15
19	Zinsaufwendungen und sonstige Finanzaufwendungen	2.535,28	2.535,28	0,00
20	sonstige laufende Aufwendungen	9.615,46	8.026,51	1.588,95
21	Summe 12 bis 20 Summe der ordentlichen Aufwendungen (Summe der Nummern 12 bis 20)	334.814,22	177.833,44	156.980,78
22	Saldo von 11 und 21 Ordentliches Ergebnis (Saldo der Nummern 11 und 21)	-201.016,99	-107.488,65	-93.528,34
25	Saldo 22, 23, 24 Jahresergebnis des Teilhaushalts vor Verrechnung der internen Leistungsbeziehungen und vor Veränderung der Rücklagen (Nummern 22 zuzüglich Nummer 23 abzüglich Nummer 24)	-201.016,99	-107.488,65	-93.528,34
28	Saldo 25, 26, 27 Jahresergebnis des Teilhaushalts nach der Verrechnung der internen Leistungsbeziehungen und vor Veränderung der Rücklagen (Nummer 25 zuzüglich Nummer 26 abzüglich Nummer 27)	-201.016,99	-107.488,65	-93.528,34

Zugeordnete Produkte in der Teilfinanzrechnung 2020

80 01 - Kämmerei- und Hauptamt

Ifd. Nr.	Ein- und Auszahlungsarten (gem. § 46 Absatz 1 i.V.m. § 4 Absatz 12 GemHVO-Doppik)	Summe aller Produkte	wesentliche Produkte 21.10.10	sonstige Produkte
				in EUR
2	+ Zuwendungen, allgemeine Umlagen und sonstige Transferleistungen	3.721,50	3.721,50	0,00
4	+ Öffentlich-rechtliche Leistungsentgelte	49.493,18	0,00	49.493,18
5	+ Privatrechtliche Leistungsentgelte	1.590,00	1.590,00	0,00
6	+ Kostenerstattungen und Kostenumlagen	51.238,29	51.034,94	203,35
9	+ Sonstige laufende Einzahlungen	15.401,36	300,00	15.101,36
10	Summe der ordentlichen Einzahlungen (Summe der Nummer 1 bis 9)	121.444,33	56.646,44	64.797,89
11	- Personalauszahlungen	96.296,54	76.912,54	19.384,00
13	- Auszahlungen für Sach- und Dienstleistungen	56.644,96	54.336,97	2.307,99
14	- Zuwendungen, Umlagen und sonstige Transferauszahlungen	79.189,51	3.192,48	75.997,03
15	- Auszahlungen der sozialen Sicherung	53.147,85	0,00	53.147,85
16	- Zinsauszahlungen und sonstige Finanzauszahlungen	2.535,28	2.535,28	0,00
17	- Sonstige laufende Auszahlungen	9.870,12	8.261,17	1.608,95
18	Summe der ordentlichen Auszahlungen (Summe der Nummer 11 bis 17)	297.684,26	145.238,44	152.445,82
19	Saldo der ordentlichen Ein- und Auszahlungen (Saldo der Nummer 10 und 18)	-176.239,93	-88.592,00	-87.647,93
22	Saldo der ordentlichen und außerordentlichen Ein- und Auszahlungen (Nummer 19 zuzüglich Nummer 20 abzüglich Nummer 21)	-176.239,93	-88.592,00	-87.647,93
22.1	Saldo der internen Ein- und Auszahlungen aus internen Leistungsbeziehungen	0,00	0,00	0,00
22.2	Saldo der ordentlichen und außerordentlichen Ein- und Auszahlungen nach Verrechnung der internen Leistungsbeziehungen (Summe der Nummern 22 und 22.1)	-176.239,93	-88.592,00	-87.647,93
23	+ Einzahlungen aus Investitionszuwendungen	5.000,00	0,00	5.000,00
31	Summe der Einzahlungen aus Investitionstätigkeit (Summe der Nummern 23 bis 30)	5.000,00	0,00	5.000,00
32	- Auszahlungen für immaterielle Vermögensgegenstände	766,41	549,98	216,43
33	- Auszahlungen für Sachanlagen	4.785,73	4.785,73	0,00
38	Summe der Auszahlungen aus Investitionstätigkeit (Summe der Nummern 32 bis 37)	5.552,14	5.335,71	216,43
39	Saldo der Ein- und Auszahlungen aus Investitionstätigkeit (Saldo der Nummern 31 und 38)	-552,14	-5.335,71	4.783,57
40	Finanzmittelüberschuss / Finanzmittelfehlbetrag des Teilhaushaltes (Summe der Nummern 22.2 und 39)	-176.792,07	-93.927,71	-82.864,36

Zugeordnete Produkte in der Teilergebnisrechnung 2020

80 02 - Bau- und Ordnungsamt

Ifd. Nr.	Ertrags- und Aufwandsarten (gem. § 46 Absatz 1 i.V.m. § 4 Absatz 10 i.V.m. §2 Absatz 1 GemHVO-Doppik)	Summe aller Produkte	wesentliche Produkte				
			11.40.20	11.40.30	12.60.10	54.10.10	
			in EUR				
2	Zuwendungen, allgemeine Umlagen und sonstige Transfererträge	62.878,68	1.983,80	26.293,19	4.541,14	28.283,34	
4	öffentlich-rechtliche Leistungsentgelte	4.935,51	0,00	0,00	0,00	0,00	
5	privatrechtliche Leistungsentgelte	180.703,16	180.703,16	0,00	0,00	0,00	
6	Kostenerstattungen und Kostenumlagen	26.123,08	24.626,30	573,04	720,00	0,00	
7	Erhöhung / Verminderung des Bestands an fertigen und unfertigen Erzeugnissen	-5.381,06	-5.381,06	0,00	0,00	0,00	
10	sonstige laufende Erträge	60.666,40	60.466,40	0,00	200,00	0,00	
11	Summe 1 bis10	Summe der ordentlichen Erträge (Summe der Nummern 1 bis 10)	329.925,77	262.398,60	26.866,23	5.461,14	28.283,34
12	Personalaufwendungen	47.014,32	0,00	42.156,77	1.970,00	0,00	
14	Aufwendungen für Sach- und Dienstleistungen	107.248,83	87.064,26	1.442,86	9.304,74	9.320,27	
15	Abschreibungen auf immaterielle Vermögensgegenstände des Anlagevermögens und auf Sachanlagen sowie auf aktivierte Aufwendungen für die Ingangsetzung und Erweiterung der Verwaltung	74.207,26	19.126,25	0,00	19.271,39	35.713,92	
17	Zuwendungen, Umlagen und sonstige Transferaufwendungen	9.708,05	8.356,20	75,52	1.276,33	0,00	
19	Zinsaufwendungen und sonstige Finanzaufwendungen	8.021,74	8.021,74	0,00	0,00	0,00	
20	sonstige laufende Aufwendungen	7.429,14	2.921,98	52,09	4.078,34	0,00	
21	Summe 12 bis 20	Summe der ordentlichen Aufwendungen (Summe der Nummern 12 bis 20)	253.629,34	125.490,43	43.727,24	35.900,80	45.034,19
22	Saldo von 11 und 21	Ordentliches Ergebnis (Saldo der Nummern 11 und 21)	76.296,43	136.908,17	-16.861,01	-30.439,66	-16.750,85
25	Saldo 22, 23, 24	Jahresergebnis des Teilhaushalts vor Verrechnung der internen Leistungsbeziehungen und vor Veränderung der Rücklagen (Nummern 22 zuzüglich Nummer 23 abzüglich Nummer 24)	76.296,43	136.908,17	-16.861,01	-30.439,66	-16.750,85
28	Saldo 25, 26, 27	Jahresergebnis des Teilhaushalts nach der Verrechnung der internen Leistungsbeziehungen und vor Veränderung der Rücklagen (Nummer 25 zuzüglich Nummer 26 abzüglich Nummer 27)	76.296,43	136.908,17	-16.861,01	-30.439,66	-16.750,85

Zugeordnete Produkte in der Teilergebnisrechnung 2020

80 02 - Bau- und Ordnungsamt

Ifd. Nr.	Ertrags- und Aufwandsarten (gem. § 46 Absatz 1 i.V.m. § 4 Absatz 10 i.V.m. § 2 Absatz 1 GemHVO-Doppik)	Summe aller Produkte	sonstige Produkte
			in EUR
2	Zuwendungen, allgemeine Umlagen und sonstige Transfererträge	62.878,68	1.777,21
4	öffentlich-rechtliche Leistungsentgelte	4.935,51	4.935,51
5	privatrechtliche Leistungsentgelte	180.703,16	0,00
6	Kostenerstattungen und Kostenumlagen	26.123,08	203,74
7	Erhöhung / Verminderung des Bestands an fertigen und unfertigen Erzeugnissen	-5.381,06	0,00
10	sonstige laufende Erträge	60.666,40	0,00
11	Summe 1 bis 10	329.925,77	6.916,46
	Summe der ordentlichen Erträge (Summe der Nummern 1 bis 10)		
12	Personalaufwendungen	47.014,32	2.887,55
14	Aufwendungen für Sach- und Dienstleistungen	107.248,83	116,70
15	Abschreibungen auf immaterielle Vermögensgegenstände des Anlagevermögens und auf Sachanlagen sowie auf aktivierte Aufwendungen für die Ingangsetzung und Erweiterung der Verwaltung	74.207,26	95,70
17	Zuwendungen, Umlagen und sonstige Transferaufwendungen	9.708,05	0,00
19	Zinsaufwendungen und sonstige Finanzaufwendungen	8.021,74	0,00
20	sonstige laufende Aufwendungen	7.429,14	376,73
21	Summe 12 bis 20	253.629,34	3.476,68
	Summe der ordentlichen Aufwendungen (Summe der Nummern 12 bis 20)		
22	Saldo von 11 und 21	76.296,43	3.439,78
	Ordentliches Ergebnis (Saldo der Nummern 11 und 21)		
25	Saldo 22, 23, 24	76.296,43	3.439,78
	Jahresergebnis des Teilhaushalts vor Verrechnung der internen Leistungsbeziehungen und vor Veränderung der Rücklagen (Nummern 22 zuzüglich Nummer 23 abzüglich Nummer 24)		
28	Saldo 25, 26, 27	76.296,43	3.439,78
	Jahresergebnis des Teilhaushalts nach der Verrechnung der internen Leistungsbeziehungen und vor Veränderung der Rücklagen (Nummer 25 zuzüglich Nummer 26 abzüglich Nummer 27)		

Zugeordnete Produkte in der Teilfinanzrechnung 2020

80 02 - Bau- und Ordnungsamt

lfd. Nr.	Ein- und Auszahlungsarten (gem. § 46 Absatz 1 i.V.m. § 4 Absatz 12 GemHVO-Doppik)	Summe aller Produkte	wesentliche Produkte			
			11.40.20	11.40.30	12.60.10	54.10.10
			in EUR			
2	+ Zuwendungen, allgemeine Umlagen und sonstige Transferleistungen	26.132,37	0,00	26.132,37	0,00	0,00
4	+ Öffentlich-rechtliche Leistungsentgelte	3.514,50	0,00	0,00	0,00	0,00
5	+ Privatrechtliche Leistungsentgelte	170.461,30	170.461,30	0,00	0,00	0,00
6	+ Kostenerstattungen und Kostenumlagen	29.956,28	26.820,20	573,04	720,00	0,00
9	+ Sonstige laufende Einzahlungen	200,00	0,00	0,00	200,00	0,00
10	Summe der ordentlichen Einzahlungen (Summe der Nummer 1 bis 9)	230.264,45	197.281,50	26.705,41	920,00	0,00
11	- Personalauszahlungen	47.014,32	0,00	42.156,77	1.970,00	0,00
13	- Auszahlungen für Sach- und Dienstleistungen	106.580,52	86.737,92	1.361,36	9.420,97	8.181,61
14	- Zuwendungen, Umlagen und sonstige Transferauszahlungen	9.772,94	8.356,20	75,52	1.341,22	0,00
16	- Zinsauszahlungen und sonstige Finanzauszahlungen	8.021,74	8.021,74	0,00	0,00	0,00
17	- Sonstige laufende Auszahlungen	9.609,90	2.921,98	52,09	6.259,10	0,00
18	Summe der ordentlichen Auszahlungen (Summe der Nummer 11 bis 17)	180.999,42	106.037,84	43.645,74	18.991,29	8.181,61
19	Saldo der ordentlichen Ein- und Auszahlungen (Saldo der Nummer 10 und 18)	49.265,03	91.243,66	-16.940,33	-18.071,29	-8.181,61
22	Saldo der ordentlichen und außerordentlichen Ein- und Auszahlungen (Nummer 19 zuzüglich Nummer 20 abzüglich Nummer 21)	49.265,03	91.243,66	-16.940,33	-18.071,29	-8.181,61
22.1	Saldo der internen Ein- und Auszahlungen aus internen Leistungsbeziehungen	0,00	0,00	0,00	0,00	0,00
22.2	Saldo der ordentlichen und außerordentlichen Ein- und Auszahlungen nach Verrechnung der internen Leistungsbeziehungen (Summe der Nummern 22 und 22.1)	49.265,03	91.243,66	-16.940,33	-18.071,29	-8.181,61
23	+ Einzahlungen aus Investitionszuwendungen	91.666,66	0,00	0,00	91.666,66	0,00
24	+ Einzahlungen aus Beiträgen und ähnlichen Entgelten	8.260,56	0,00	0,00	0,00	8.260,56
26	+ Einzahlungen aus Sachanlagen	71.177,00	71.177,00	0,00	0,00	0,00
31	Summe der Einzahlungen aus Investitionstätigkeit (Summe der Nummern 23 bis 30)	171.104,22	71.177,00	0,00	91.666,66	8.260,56
33	- Auszahlungen für Sachanlagen	210.110,01	0,00	0,00	210.110,01	0,00
38	Summe der Auszahlungen aus Investitionstätigkeit (Summe der Nummern 32 bis 37)	210.110,01	0,00	0,00	210.110,01	0,00
39	Saldo der Ein- und Auszahlungen aus Investitionstätigkeit (Saldo der Nummern 31 und 38)	-39.005,79	71.177,00	0,00	-118.443,35	8.260,56
40	Finanzmittelüberschuss / Finanzmittelfehlbetrag des Teilhaushaltes (Summe der Nummern 22.2 und 39)	10.259,24	162.420,66	-16.940,33	-136.514,64	78,95

Zugeordnete Produkte in der Teilfinanzrechnung 2020

80 02 - Bau- und Ordnungsamt

Ifd. Nr.	Ein- und Auszahlungsarten (gem. § 46 Absatz 1 i.V.m. § 4 Absatz 12 GemHVO-Doppik)	Summe aller Produkte	sonstige Produkte
			in EUR
2	+ Zuwendungen, allgemeine Umlagen und sonstige Transferleistungen	26.132,37	0,00
4	+ Öffentlich-rechtliche Leistungsentgelte	3.514,50	3.514,50
5	+ Privatrechtliche Leistungsentgelte	170.461,30	0,00
6	+ Kostenerstattungen und Kostenumlagen	29.956,28	1.843,04
9	+ Sonstige laufende Einzahlungen	200,00	0,00
10	Summe der ordentlichen Einzahlungen (Summe der Nummer 1 bis 9)	230.264,45	5.357,54
11	- Personalauszahlungen	47.014,32	2.887,55
13	- Auszahlungen für Sach- und Dienstleistungen	106.580,52	878,66
14	- Zuwendungen, Umlagen und sonstige Transferauszahlungen	9.772,94	0,00
16	- Zinsauszahlungen und sonstige Finanzauszahlungen	8.021,74	0,00
17	- Sonstige laufende Auszahlungen	9.609,90	376,73
18	Summe der ordentlichen Auszahlungen (Summe der Nummer 11 bis 17)	180.999,42	4.142,94
19	Saldo der ordentlichen Ein- und Auszahlungen (Saldo der Nummer 10 und 18)	49.265,03	1.214,60
22	Saldo der ordentlichen und außerordentlichen Ein- und Auszahlungen (Nummer 19 zuzüglich Nummer 20 abzüglich Nummer 21)	49.265,03	1.214,60
22.1	Saldo der internen Ein- und Auszahlungen aus internen Leistungsbeziehungen	0,00	0,00
22.2	Saldo der ordentlichen und außerordentlichen Ein- und Auszahlungen nach Verrechnung der internen Leistungsbeziehungen (Summe der Nummern 22 und 22.1)	49.265,03	1.214,60
23	+ Einzahlungen aus Investitionszuwendungen	91.666,66	0,00
24	+ Einzahlungen aus Beiträgen und ähnlichen Entgelten	8.260,56	0,00
26	+ Einzahlungen aus Sachanlagen	71.177,00	0,00
31	Summe der Einzahlungen aus Investitionstätigkeit (Summe der Nummern 23 bis 30)	171.104,22	0,00
33	- Auszahlungen für Sachanlagen	210.110,01	0,00
38	Summe der Auszahlungen aus Investitionstätigkeit (Summe der Nummern 32 bis 37)	210.110,01	0,00
39	Saldo der Ein- und Auszahlungen aus Investitionstätigkeit (Saldo der Nummern 31 und 38)	-39.005,79	0,00
40	Finanzmittelüberschuss / Finanzmittelfehlbetrag des Teilhaushaltes (Summe der Nummern 22.2 und 39)	10.259,24	1.214,60

Zugeordnete Produkte in der Teilergebnisrechnung 2020

90 01 - Zentrale Finanzdienstleistungen

Ifd. Nr.	Ertrags- und Aufwandsarten (gem. § 46 Absatz 1 i.V.m. § 4 Absatz 10 i.V.m. §2 Absatz 1 GemHVO-Doppik)	Summe aller Produkte	sonstige Produkte
			in EUR
1	Steuern und ähnliche Abgaben	243.253,77	243.253,77
2	Zuwendungen, allgemeine Umlagen und sonstige Transfererträge	483.445,12	483.445,12
9	Zinserträge und sonstige Finanzerträge	6.191,26	6.191,26
10	sonstige laufende Erträge	3.441,09	3.441,09
11	Summe 1 bis 10	736.331,24	736.331,24
	Summe der ordentlichen Erträge (Summe der Nummern 1 bis 10)		
17	Zuwendungen, Umlagen und sonstige Transferaufwendungen	401.593,99	401.593,99
19	Zinsaufwendungen und sonstige Finanzaufwendungen	418,68	418,68
20	sonstige laufende Aufwendungen	5.299,74	5.299,74
21	Summe 12 bis 20	407.312,41	407.312,41
	Summe der ordentlichen Aufwendungen (Summe der Nummern 12 bis 20)		
22	Saldo von 11 und 21	329.018,83	329.018,83
	Ordentliches Ergebnis (Saldo der Nummern 11 und 21)		
25	Saldo 22, 23, 24	329.018,83	329.018,83
	Jahresergebnis des Teilhaushalts vor Verrechnung der internen Leistungsbeziehungen und vor Veränderung der Rücklagen (Nummern 22 zuzüglich Nummer 23 abzüglich Nummer 24)		
28	Saldo 25, 26, 27	329.018,83	329.018,83
	Jahresergebnis des Teilhaushalts nach der Verrechnung der internen Leistungsbeziehungen und vor Veränderung der Rücklagen (Nummer 25 zuzüglich Nummer 26 abzüglich Nummer 27)		

Zugeordnete Produkte in der Teilfinanzrechnung 2020

90 01 - Zentrale Finanzdienstleistungen

Ifd. Nr.	Ein- und Auszahlungsarten (gem. § 46 Absatz 1 i.V.m. § 4 Absatz 12 GemHVO-Doppik)	Summe aller Produkte	sonstige Produkte
			in EUR
1	+ Steuern und ähnliche Abgaben	239.281,74	239.281,74
2	+ Zuwendungen, allgemeine Umlagen und sonstige Transferleistungen	483.445,12	483.445,12
8	+ Zinseinzahlungen und sonstige Finanzeinzahlungen	5.526,26	5.526,26
10	Summe der ordentlichen Einzahlungen (Summe der Nummer 1 bis 9)	728.253,12	728.253,12
14	- Zuwendungen, Umlagen und sonstige Transferauszahlungen	402.234,24	402.234,24
16	- Zinsauszahlungen und sonstige Finanzauszahlungen	418,68	418,68
18	Summe der ordentlichen Auszahlungen (Summe der Nummer 11 bis 17)	402.652,92	402.652,92
19	Saldo der ordentlichen Ein- und Auszahlungen (Saldo der Nummer 10 und 18)	325.600,20	325.600,20
22	Saldo der ordentlichen und außerordentlichen Ein- und Auszahlungen (Nummer 19 zuzüglich Nummer 20 abzüglich Nummer 21)	325.600,20	325.600,20
22.1	Saldo der internen Ein- und Auszahlungen aus internen Leistungsbeziehungen	0,00	0,00
22.2	Saldo der ordentlichen und außerordentlichen Ein- und Auszahlungen nach Verrechnung der internen Leistungsbeziehungen (Summe der Nummern 22 und 22.1)	325.600,20	325.600,20
23	+ Einzahlungen aus Investitionszuwendungen	48.885,60	48.885,60
31	Summe der Einzahlungen aus Investitionstätigkeit (Summe der Nummern 23 bis 30)	48.885,60	48.885,60
38	Summe der Auszahlungen aus Investitionstätigkeit (Summe der Nummern 32 bis 37)	0,00	0,00
39	Saldo der Ein- und Auszahlungen aus Investitionstätigkeit (Saldo der Nummern 31 und 38)	48.885,60	48.885,60
40	Finanzmittelüberschuss / Finanzmittelfehlbetrag des Teilhaushaltes (Summe der Nummern 22.2 und 39)	374.485,80	374.485,80

Teilergebnisrechnung 2020

Teilhaushalt: 80 01

Kämmerei und Hauptamt, Bau- und Ordnungsamt

Kämmerei- und Hauptamt

lfd. Nr.	Ertrags- und Aufwandsarten (gemäß §46 Absatz 1 GemHVO-Doppik)	Verweis auf Anhang (lfd. Nr.)	Ansatz 2020	Veränderung durch Nachtrag 2020	über- und außerplan- mäßige Aufwen- dungen 2020	zweck- gebundene Mehrerträge und ent- sprechende -aufwen- dungen 2020	Inanspruch- nahme der ein- oder ge- genseitigen Deckungs- fähigkeit 2020	Ermächti- gungen 2020	übertragene Ermächti- gungen aus Haushalts- vorjahren	Gesamt- ermäch- tigungen 2020	Ergebnis 2020	Abweichung 2020	Ergebnis 2019	Ergebnis- veränderung gegenüber 2019	Übertra- gung von Ermäch- tigungen in Haushalts- folgejahre
in EUR															
			1	2	3	4	5	6	7	8	9	10	11	12	13
02	Zuwendungen, allgemeine Umlagen und sonstige Transfererträge		13.300	0	0,00	0,00	0,00	13.300,00	0,00	13.300,00	17.386,25	4.086,25	15.209,11	2.177,14	0,00
04	öffentlich-rechtliche Leistungsentgelte		34.800	18.200	0,00	0,00	0,00	53.000,00	0,00	53.000,00	48.268,73	-4.731,27	33.640,51	14.628,22	0,00
05	privatrechtliche Leistungsentgelte		8.500	0	0,00	0,00	0,00	8.500,00	0,00	8.500,00	1.590,00	-6.910,00	2.180,00	-590,00	0,00
06	Kostenerstattungen und Kostenumlagen		41.800	0	0,00	0,00	0,00	41.800,00	0,00	41.800,00	51.271,89	9.471,89	46.842,54	4.429,35	0,00
10	sonstige laufende Erträge		15.700	0	0,00	0,00	0,00	15.700,00	0,00	15.700,00	15.280,36	-419,64	16.570,15	-1.289,79	0,00
11	Summe 1 bis 10 Summe der ordentlichen Erträge (Summe der Nummern 1 bis 10)		114.100	18.200	0,00	0,00	0,00	132.300,00	0,00	132.300,00	133.797,23	1.497,23	114.442,31	19.354,92	0,00
12	Personalaufwendungen		90.000	12.300	0,00	0,00	0,00	102.300,00	0,00	102.300,00	96.536,54	-5.763,46	87.613,08	8.923,46	0,00
14	Aufwendungen für Sach- und Dienstleistungen		41.100	23.500	0,00	0,00	0,00	64.600,00	0,00	64.600,00	60.899,50	-3.700,50	29.821,42	31.078,08	0,00
15	Abschreibungen auf immaterielle Vermögensgegenstände des Anlagevermögens und auf Sachanlagen sowie auf aktivierte Aufwendungen für die Inangangsetzung und Erweiterung der Verwaltung		31.300	0	0,00	0,00	0,00	31.300,00	0,00	31.300,00	33.025,78	1.725,78	32.876,77	149,01	0,00
17	Zuwendungen, Umlagen und sonstige Transferaufwendungen		90.000	10.800	0,00	0,00	0,00	100.800,00	0,00	100.800,00	79.189,51	-21.610,49	105.914,92	-26.725,41	0,00
18	Aufwendungen der sozialen Sicherung		50.000	0	0,00	0,00	0,00	50.000,00	0,00	50.000,00	53.012,15	3.012,15	42.149,23	10.862,92	0,00
19	Zinsaufwendungen und sonstige Finanzaufwendungen		2.600	0	0,00	0,00	0,00	2.600,00	0,00	2.600,00	2.535,28	-64,72	2.727,20	-191,92	0,00
20	sonstige laufende Aufwendungen		12.200	0	0,00	0,00	0,00	12.200,00	0,00	12.200,00	9.615,46	-2.584,54	12.492,95	-2.877,49	0,00
21	Summe 12 bis 20 Summe der ordentlichen Aufwendungen (Summe der Nummern 12 bis 20)		317.200	46.600	0,00	0,00	0,00	363.800,00	0,00	363.800,00	334.814,22	-28.985,78	313.595,57	21.218,65	0,00
22	Saldo von 11 und 21 Ordentliches Ergebnis (Saldo der Nummern 11 und 21)		-203.100	-28.400	0,00	0,00	0,00	-231.500,00	0,00	-231.500,00	-201.016,99	30.483,01	-199.153,26	-1.863,73	0,00
25	Saldo 22, 23, 24 Jahresergebnis des Teilhaushalts vor Verrechnung der internen Leistungsbeziehungen und vor Veränderung der Rücklagen (Nummern 22 zuzüglich Nummer 23 abzüglich Nummer 24)		-203.100	-28.400	0,00	0,00	0,00	-231.500,00	0,00	-231.500,00	-201.016,99	30.483,01	-199.153,26	-1.863,73	0,00
28	Saldo 25, 26, 27 Jahresergebnis des Teilhaushalts nach der Verrechnung der internen Leistungsbeziehungen und vor Veränderung der Rücklagen (Nummer 25 zuzüglich Nummer 26 abzüglich Nummer 27)		-203.100	-28.400	0,00	0,00	0,00	-231.500,00	0,00	-231.500,00	-201.016,99	30.483,01	-199.153,26	-1.863,73	0,00

Teilergebnisrechnung 2020

Teilhaushalt: 80 01

Kämmerei und Hauptamt, Bau- und Ordnungsamt

Kämmerei- und Hauptamt

Produktübersicht		Ansatz 2020	Veränderung durch Nachtrag 2020	über- und außerplan- mäßige Aufwen- dungen 2020	zweck- gebundene Mehrerträge und ent- sprechende -aufwen- dungen 2020	Inanspruch- nahme der ein- oder ge- genseitigen Deckungs- fähigkeit 2020	Ermächti- gungen 2020	übertragene Ermächti- gungen aus Haushalts- vorjahren	Gesamt- ermäch- tigungen 2020	Ergebnis 2020	Abweichung 2020	Ergebnis 2019	Ergebnis- veränderung gegenüber 2019	Übertra- gung von Ermäch- tigungen in Haushalts- folgejahre
Bezeichnung		in EUR												
11.10.10	Verwaltung der Gemeinde	-14.700	-10.900	0,00	0,00	0,00	-25.600,00	0,00	-25.600,00	-22.343,38	3.256,62	-12.421,67	-9.921,71	0,00
12.10.10	Wahlen	-1.000	0	0,00	0,00	0,00	-1.000,00	0,00	-1.000,00	0,00	1.000,00	0,00	0,00	0,00
21.10.10	Grundschule Leopoldshagen	-99.900	-26.700	0,00	0,00	0,00	-126.600,00	0,00	-126.600,00	-107.488,65	19.111,35	-85.549,83	-21.938,82	0,00
21.50.10	Regionale Schulen	-42.000	0	0,00	0,00	0,00	-42.000,00	0,00	-42.000,00	-33.114,62	8.885,38	-45.921,81	12.807,19	0,00
28.10.10	Heimat- und sonstige Kulturpflege	-5.300	0	0,00	0,00	0,00	-5.300,00	0,00	-5.300,00	-1.087,11	4.212,89	-2.418,49	1.331,38	0,00
33.10.10	Förderung der Wohlfahrtspflege	0	0	0,00	0,00	0,00	0,00	0,00	0,00	-51,00	-51,00	-51,00	0,00	0,00
36.10.10	Förderung von Kindern in Tageseinrichtungen und in Tagespflege	-50.000	0	0,00	0,00	0,00	-50.000,00	0,00	-50.000,00	-53.015,76	-3.015,76	-41.232,80	-11.782,96	0,00
42.40.10	Eigene Sportstätten	-900	0	0,00	0,00	0,00	-900,00	0,00	-900,00	-2.624,64	-1.724,64	-2.301,75	-322,89	0,00
54.00.10	Konzessionsabgaben	15.500	0	0,00	0,00	0,00	15.500,00	0,00	15.500,00	14.847,51	-652,49	16.447,85	-1.600,34	0,00
55.20.10	Wasser- und Bodenverband	-3.200	9.200	0,00	0,00	0,00	6.000,00	0,00	6.000,00	5.386,32	-613,68	-24.150,11	29.536,43	0,00
57.30.30	Kommunale Einrichtungen / Mehrzweckgebäude	-1.600	0	0,00	0,00	0,00	-1.600,00	0,00	-1.600,00	-1.525,66	74,34	-1.553,65	27,99	0,00

Teilergebnisrechnung 2020

Teilhaushalt: 80 02

Kämmerei und Hauptamt, Bau- und Ordnungsamt

Bau- und Ordnungsamt

lfd. Nr.	Ertrags- und Aufwandsarten (gemäß §46 Absatz 1 GemHVO-Doppik)	Verweis auf Anhang (lfd. Nr.)	Ansatz 2020	Veränderung durch Nachtrag 2020	über- und außerplan- mäßige Aufwen- dungen 2020	zweck- gebundene Mehrerträge und ent- sprechende -aufwen- dungen 2020	Inanspruch- nahme der ein- oder ge- genseitigen Deckungs- fähigkeit 2020	Ermächti- gungen 2020	übertragene Ermächti- gungen aus Haushalts- vorjahren	Gesamt- ermäch- tigungen 2020	Ergebnis 2020	Abweichung 2020	Ergebnis 2019	Ergebnis- veränderung gegenüber 2019	Übertra- gung von Ermäch- tigungen in Haushalts- folgejahre
in EUR															
			1	2	3	4	5	6	7	8	9	10	11	12	13
02	Zuwendungen, allgemeine Umlagen und sonstige Transfererträge		33.800	23.500	0,00	0,00	0,00	57.300,00	0,00	57.300,00	62.878,68	5.578,68	49.678,74	13.199,94	0,00
04	öffentlich-rechtliche Leistungsentgelte		4.600	0	0,00	0,00	0,00	4.600,00	0,00	4.600,00	4.935,51	335,51	5.806,35	-870,84	0,00
05	privatrechtliche Leistungsentgelte		177.200	0	0,00	0,00	0,00	177.200,00	0,00	177.200,00	180.703,16	3.503,16	187.238,08	-6.534,92	0,00
06	Kostenerstattungen und Kostenumlagen		27.300	0	0,00	0,00	0,00	27.300,00	0,00	27.300,00	26.123,08	-1.176,92	28.578,19	-2.455,11	0,00
07	Erhöhung / Verminderung des Bestands an fertigen und unfertigen Erzeugnissen		0	0	0,00	0,00	0,00	0,00	0,00	0,00	-5.381,06	-5.381,06	-6.489,39	1.108,33	0,00
10	sonstige laufende Erträge		0	0	0,00	0,00	0,00	0,00	0,00	0,00	60.666,40	60.666,40	1.939,90	58.726,50	0,00
11	Summe 1 bis 10 Summe der ordentlichen Erträge (Summe der Nummern 1 bis 10)		242.900	23.500	0,00	0,00	0,00	266.400,00	0,00	266.400,00	329.925,77	63.525,77	266.751,87	63.173,90	0,00
12	Personalaufwendungen		18.100	28.100	0,00	0,00	0,00	46.200,00	0,00	46.200,00	47.014,32	814,32	35.779,39	11.234,93	0,00
14	Aufwendungen für Sach- und Dienstleistungen		171.000	5.000	0,00	0,00	0,00	176.000,00	0,00	176.000,00	107.248,83	-68.751,17	116.518,22	-9.269,39	0,00
15	Abschreibungen auf immaterielle Vermögensgegenstände des Anlagevermögens und auf Sachanlagen sowie auf aktivierte Aufwendungen für die Ingangsetzung und Erweiterung der Verwaltung		76.800	0	0,00	0,00	0,00	76.800,00	0,00	76.800,00	74.207,26	-2.592,74	57.139,37	17.067,89	0,00
17	Zuwendungen, Umlagen und sonstige Transferaufwendungen		9.900	0	0,00	0,00	0,00	9.900,00	0,00	9.900,00	9.708,05	-191,95	9.216,23	491,82	0,00
18	Aufwendungen der sozialen Sicherung		1.700	0	0,00	0,00	0,00	1.700,00	0,00	1.700,00	0,00	-1.700,00	0,00	0,00	0,00
19	Zinsaufwendungen und sonstige Finanzaufwendungen		21.000	0	0,00	0,00	0,00	21.000,00	0,00	21.000,00	8.021,74	-12.978,26	8.922,67	-900,93	0,00
20	sonstige laufende Aufwendungen		13.000	0	0,00	0,00	0,00	13.000,00	0,00	13.000,00	7.429,14	-5.570,86	20.206,19	-12.777,05	0,00
21	Summe 12 bis 20 Summe der ordentlichen Aufwendungen (Summe der Nummern 12 bis 20)		311.500	33.100	0,00	0,00	0,00	344.600,00	0,00	344.600,00	253.629,34	-90.970,66	247.782,07	5.847,27	0,00
22	Saldo von 11 und 21 Ordentliches Ergebnis (Saldo der Nummern 11 und 21)		-68.600	-9.600	0,00	0,00	0,00	-78.200,00	0,00	-78.200,00	76.296,43	154.496,43	18.969,80	57.326,63	0,00
25	Saldo 22, 23, 24 Jahresergebnis des Teilhaushalts vor Verrechnung der internen Leistungsbeziehungen und vor Veränderung der Rücklagen (Nummern 22 zuzüglich Nummer 23 abzüglich Nummer 24)		-68.600	-9.600	0,00	0,00	0,00	-78.200,00	0,00	-78.200,00	76.296,43	154.496,43	18.969,80	57.326,63	0,00
28	Saldo 25, 26, 27 Jahresergebnis des Teilhaushalts nach der Verrechnung der internen Leistungsbeziehungen und vor Veränderung der Rücklagen (Nummer 25 zuzüglich Nummer 26 abzüglich Nummer 27)		-68.600	-9.600	0,00	0,00	0,00	-78.200,00	0,00	-78.200,00	76.296,43	154.496,43	18.969,80	57.326,63	0,00

Teilergebnisrechnung 2020

Teilhaushalt: 80 02

Kämmerei und Hauptamt, Bau- und Ordnungsamt

Bau- und Ordnungsamt

Produktübersicht		Ansatz 2020	Verände- rung durch Nachtrag 2020	über- und außerplan- mäßige Aufwen- dungen 2020	zweck- gebundene Mehrerträge und ent- sprechende -aufwen- dungen 2020	Inanspruch- nahme der ein- oder ge- genseitigen Deckungs- fähigkeit 2020	Ermächti- gungen 2020	übertragene Ermächti- gungen aus Haushalts- vorjahren	Gesamt- ermäch- tigungen 2020	Ergebnis 2020	Abweichung 2020	Ergebnis 2019	Ergebnis- veränderung gegenüber 2019	Übertra- gung von Ermäch- tigungen in Haushalts- folgejahre
Bezeichnung		in EUR												
11.40.20	Liegenschaften	50.700	-5.000	0,00	0,00	0,00	45.700,00	0,00	45.700,00	136.908,17	91.208,17	66.971,65	69.936,52	0,00
11.40.30	Bauhof	-16.400	-4.300	0,00	0,00	0,00	-20.700,00	0,00	-20.700,00	-16.861,01	3.838,99	-13.245,21	-3.615,80	0,00
12.60.10	Feuerwehr	-50.600	0	0,00	0,00	0,00	-50.600,00	0,00	-50.600,00	-30.439,66	20.160,34	-22.096,81	-8.342,85	0,00
42.40.10	Eigene Sportstätten	0	0	0,00	0,00	0,00	0,00	0,00	0,00	1.777,21	1.777,21	1.438,99	338,22	0,00
51.10.10	Orts- und Regionalplanung / Bauleitplanung	0	0	0,00	0,00	0,00	0,00	0,00	0,00	-18,01	-18,01	-33,01	15,00	0,00
54.10.10	Gemeindestraßen einschl. Spielplätze	-52.900	0	0,00	0,00	0,00	-52.900,00	0,00	-52.900,00	-16.750,85	36.149,15	-16.291,99	-458,86	0,00
55.30.10	Friedhof	600	-300	0,00	0,00	0,00	300,00	0,00	300,00	1.680,58	1.380,58	2.226,18	-545,60	0,00

Teilergebnisrechnung 2020

Teilhaushalt: 90 01
Zentrale Finanzdienstleistungen
Zentrale Finanzdienstleistungen

lfd. Nr.	Ertrags- und Aufwandsarten (gemäß §46 Absatz 1 GemHVO-Doppik)	Verweis auf Anhang (lfd. Nr.)	Ansatz 2020	Verände- rung durch Nachtrag 2020	über- und außerplan- mäßige Aufwen- dungen 2020	zweck- gebundene Mehrerträge und ent- sprechende -aufwen- dungen 2020	Inanspruch- nahme der ein- oder ge- genseitigen Deckungs- fähigkeit 2020	Ermächti- gungen 2020	übertragene Ermächti- gungen aus Haushalts- vorjahren	Gesamt- ermäch- tigungen 2020	Ergebnis 2020	Abweichung 2020	Ergebnis 2019	Ergebnis- veränderung gegenüber 2019	Übertra- gung von Ermäch- tigungen in Haushalts- folgejahre
			in EUR												
			1	2	3	4	5	6	7	8	9	10	11	12	13
01	Steuern und ähnliche Abgaben		245.300	-19.700	0,00	0,00	0,00	225.600,00	0,00	225.600,00	243.253,77	17.653,77	249.290,81	-6.037,04	0,00
02	Zuwendungen, allgemeine Umlagen und sonstige Transfererträge		325.200	131.800	0,00	0,00	0,00	457.000,00	0,00	457.000,00	483.445,12	26.445,12	325.261,59	158.183,53	0,00
09	Zinserträge und sonstige Finanzerträge		5.700	0	0,00	0,00	0,00	5.700,00	0,00	5.700,00	6.191,26	491,26	5.087,33	1.103,93	0,00
10	sonstige laufende Erträge		0	0	0,00	0,00	0,00	0,00	0,00	0,00	3.441,09	3.441,09	0,00	3.441,09	0,00
11	Summe 1 bis 10 Summe der ordentlichen Erträge (Summe der Nummern 1 bis 10)		576.200	112.100	0,00	0,00	0,00	688.300,00	0,00	688.300,00	736.331,24	48.031,24	579.639,73	156.691,51	0,00
17	Zuwendungen, Umlagen und sonstige Transferaufwendungen		407.800	9.300	0,00	0,00	0,00	417.100,00	0,00	417.100,00	401.593,99	-15.506,01	369.507,61	32.086,38	0,00
19	Zinsaufwendungen und sonstige Finanzaufwendungen		2.500	0	0,00	0,00	0,00	2.500,00	0,00	2.500,00	418,68	-2.081,32	483,32	-64,64	0,00
20	sonstige laufende Aufwendungen		0	0	0,00	0,00	0,00	0,00	0,00	0,00	5.299,74	5.299,74	631,77	4.667,97	0,00
21	Summe 12 bis 20 Summe der ordentlichen Aufwendungen (Summe der Nummern 12 bis 20)		410.300	9.300	0,00	0,00	0,00	419.600,00	0,00	419.600,00	407.312,41	-12.287,59	370.622,70	36.689,71	0,00
22	Saldo von 11 und 21 Ordentliches Ergebnis (Saldo der Nummern 11 und 21)		165.900	102.800	0,00	0,00	0,00	268.700,00	0,00	268.700,00	329.018,83	60.318,83	209.017,03	120.001,80	0,00
25	Saldo 22, 23, 24 Jahresergebnis des Teilhaushalts vor Verrechnung der internen Leistungsbeziehungen und vor Veränderung der Rücklagen (Nummern 22 zuzüglich Nummer 23 abzüglich Nummer 24)		165.900	102.800	0,00	0,00	0,00	268.700,00	0,00	268.700,00	329.018,83	60.318,83	209.017,03	120.001,80	0,00
28	Saldo 25, 26, 27 Jahresergebnis des Teilhaushalts nach der Verrechnung der internen Leistungsbeziehungen und vor Veränderung der Rücklagen (Nummer 25 zuzüglich Nummer 26 abzüglich Nummer 27)		165.900	102.800	0,00	0,00	0,00	268.700,00	0,00	268.700,00	329.018,83	60.318,83	209.017,03	120.001,80	0,00

Produktübersicht		Ansatz 2020	Verände- rung durch Nachtrag 2020	über- und außerplan- mäßige Aufwen- dungen 2020	zweck- gebundene Mehrerträge und ent- sprechende -aufwen- dungen 2020	Inanspruch- nahme der ein- oder ge- genseitigen Deckungs- fähigkeit 2020	Ermächti- gungen 2020	übertragene Ermächti- gungen aus Haushalts- vorjahren	Gesamt- ermäch- tigungen 2020	Ergebnis 2020	Abweichung 2020	Ergebnis 2019	Ergebnis- veränderung gegenüber 2019	Übertra- gung von Ermäch- tigungen in Haushalts- folgejahre
Bezeichnung		in EUR												
61.10.10	Steuern, allgemeine Zuweisungen und Umlagen	162.700	102.800	0,00	0,00	0,00	265.500,00	0,00	265.500,00	326.067,90	60.567,90	205.062,79	121.005,11	0,00
61.20.10	Sonstige allgemeine Finanzwirtschaft	3.200	0	0,00	0,00	0,00	3.200,00	0,00	3.200,00	2.950,93	-249,07	3.954,24	-1.003,31	0,00

Teilfinanzrechnung 2020

Teil A

Teilhaushalt: 80 01

Kämmerei und Hauptamt, Bau- und Ordnungsamt

Kämmerei- und Hauptamt

Nr.	Einzahlungs- und Auszahlungsarten (gemäß § 46 Absatz 1 i.V.m. § 4 Absatz 12 GemHVO-Doppik)	Verweis auf Anhang (f.d. Nr.)	Ansatz 2020	Verände- rung durch Nachtrag	über- und außerplan- mäßige Aus- zahlungen	zweckge- bundene Mehrein- zahlungen und ent- sprechende -auszahlungen	Inanspruch- nahme der ein- oder ge- genseitigen Deckungs- fähigkeit	Ermächti- gungen 2020	übertragene Ermächti- gungen aus Haushalts- vorjahren	Gesamt- ermäch- tigungen 2020	Ergebnis 2020	Abweichung 2020	Ergebnis 2019	Ergebnis- veränderung gegenüber 2019	Übertra- gung von Ermäch- tigungen in Haushalts- folgejahre
in EUR															
			1	2	3	4	5	6	7	8	9	10	11	12	13
2	+ Zuwendungen, allgemeine Umlagen und sonstige Transferleistungen		0	0	0,00	0,00	0,00	0,00	0,00	0,00	3.721,50	3.721,50	1.256,39	2.465,11	0,00
4	+ Öffentlich-rechtliche Leistungsentgelte		34.800	18.200	0,00	0,00	0,00	53.000,00	0,00	53.000,00	49.493,18	-3.506,82	33.207,47	16.285,71	0,00
5	+ Privatrechtliche Leistungsentgelte		8.500	0	0,00	0,00	0,00	8.500,00	0,00	8.500,00	1.590,00	-6.910,00	5.340,00	-3.750,00	0,00
6	+ Kostenerstattungen und Kostenumlagen		41.800	0	0,00	0,00	0,00	41.800,00	0,00	41.800,00	51.238,29	9.438,29	47.257,00	3.981,29	0,00
9	+ Sonstige laufende Einzahlungen		15.700	0	0,00	0,00	0,00	15.700,00	0,00	15.700,00	15.401,36	-298,64	16.468,15	-1.066,79	0,00
10	Summe der ordentlichen Einzahlungen (Summe der Nummer 1 bis 9)		100.800	18.200	0,00	0,00	0,00	119.000,00	0,00	119.000,00	121.444,33	2.444,33	103.529,01	17.915,32	0,00
11	- Personalauszahlungen		90.000	12.300	0,00	0,00	0,00	102.300,00	0,00	102.300,00	96.296,54	-6.003,46	86.973,08	9.323,46	0,00
13	- Auszahlungen für Sach- und Dienstleistungen		41.100	23.500	0,00	0,00	0,00	64.600,00	0,00	64.600,00	56.644,96	-7.955,04	33.321,24	23.323,72	0,00
14	- Zuwendungen, Umlagen und sonstige Transferauszahlungen		90.000	10.800	0,00	0,00	0,00	100.800,00	0,00	100.800,00	79.189,51	-21.610,49	107.114,92	-27.925,41	0,00
15	- Auszahlungen der sozialen Sicherung		50.000	0	0,00	0,00	0,00	50.000,00	0,00	50.000,00	53.147,85	3.147,85	40.818,89	12.328,96	0,00
16	- Zinsauszahlungen und sonstige Finanzauszahlungen		2.600	0	0,00	0,00	0,00	2.600,00	0,00	2.600,00	2.535,28	-64,72	2.727,20	-191,92	0,00
17	- Sonstige laufende Auszahlungen		12.200	0	0,00	0,00	0,00	12.200,00	0,00	12.200,00	9.870,12	-2.329,88	8.975,45	894,67	0,00
18	Summe der ordentlichen Auszahlungen (Summe der Nummer 11 bis 17)		285.900	46.600	0,00	0,00	0,00	332.500,00	0,00	332.500,00	297.684,26	-34.815,74	279.930,78	17.753,48	0,00
19	Saldo der ordentlichen Ein- und Auszahlungen (Saldo der Nummer 10 und 18)		-185.100	-28.400	0,00	0,00	0,00	-213.500,00	0,00	-213.500,00	-176.239,93	37.260,07	-176.401,77	161,84	0,00
22	Saldo der ordentlichen und außerordentlichen Ein- und Auszahlungen (Nummer 19 zuzüglich Nummer 20 abzüglich Nummer 21)		-185.100	-28.400	0,00	0,00	0,00	-213.500,00	0,00	-213.500,00	-176.239,93	37.260,07	-176.401,77	161,84	0,00
22.1	Saldo der internen Ein- und Auszahlungen aus internen Leistungsbeziehungen		0	0	0,00	0,00	0,00	0,00	0,00	0,00	0,00	0,00	0,00	0,00	0,00
22.2	Saldo der ordentlichen und außerordentlichen Ein- und Auszahlungen nach Verrechnung der internen Leistungsbeziehungen (Summe der Nummern 22 und 22.1)		-185.100	-28.400	0,00	0,00	0,00	-213.500,00	0,00	-213.500,00	-176.239,93	37.260,07	-176.401,77	161,84	0,00
23	+ Einzahlungen aus Investitionszuwendungen		0	0	0,00	0,00	0,00	0,00	0,00	0,00	5.000,00	5.000,00	16.624,89	-11.624,89	0,00
31	Summe der Einzahlungen aus Investitionstätigkeit (Summe der Nummern 23 bis 30)		0	0	0,00	0,00	0,00	0,00	0,00	0,00	5.000,00	5.000,00	16.624,89	-11.624,89	0,00
32	- Auszahlungen für immaterielle Vermögensgegenstände		0	0	0,00	0,00	0,00	0,00	0,00	0,00	766,41	766,41	0,00	766,41	0,00
33	- Auszahlungen für Sachanlagen		0	20.000	0,00	0,00	0,00	20.000,00	0,00	20.000,00	4.785,73	-15.214,27	22.138,12	-17.352,39	0,00
38	Summe der Auszahlungen aus Investitionstätigkeit (Summe der Nummern 32 bis 37)		0	20.000	0,00	0,00	0,00	20.000,00	0,00	20.000,00	5.552,14	-14.447,86	22.138,12	-16.585,98	0,00
39	Saldo der Ein- und Auszahlungen aus Investitionstätigkeit (Saldo der Nummern 31 und 38)		0	-20.000	0,00	0,00	0,00	-20.000,00	0,00	-20.000,00	-552,14	19.447,86	-5.513,23	4.961,09	0,00
40	Finanzmittelüberschuss / Finanzmittelfehlbetrag des Teilhaushaltes (Summe der Nummern 22.2 und 39)		-185.100	-48.400	0,00	0,00	0,00	-233.500,00	0,00	-233.500,00	-176.792,07	56.707,93	-181.915,00	5.122,93	0,00

Teilfinanzrechnung 2020

Teil A

Teilhaushalt: 80 02

Kämmerei und Hauptamt, Bau- und Ordnungsamt

Bau- und Ordnungsamt

Nr.	Einzahlungs- und Auszahlungsarten (gemäß § 46 Absatz 1 i.V.m. § 4 Absatz 12 GemHVO-Doppik)	Verweis auf Anhang (f.d. Nr.)	Ansatz 2020	Verände- rung durch Nachtrag	über- und außerplan- mäßige Aus- zahlungen	zweckge- bundene Mehrein- zahlungen und ent- sprechende Aus- zahlungen	Inanspruch- nahme der ein- oder ge- genseitigen Deckungs- fähigkeit	Ermächti- gungen 2020	übertragene Ermächti- gungen aus Haushalts- vorjahren	Gesamt- ermäch- tigungen 2020	Ergebnis 2020	Abweichung 2020	Ergebnis 2019	Ergebnis- veränderung gegenüber 2019	Übertra- gung von Ermäch- tigungen in Haushalts- folgejahre
in EUR															
			1	2	3	4	5	6	7	8	9	10	11	12	13
2	+ Zuwendungen, allgemeine Umlagen und sonstige Transferleistungen		0	23.500	0,00	0,00	0,00	23.500,00	0,00	23.500,00	26.132,37	2.632,37	15.708,00	10.424,37	0,00
4	+ Öffentlich-rechtliche Leistungsentgelte		2.600	0	0,00	0,00	0,00	2.600,00	0,00	2.600,00	3.514,50	914,50	4.857,50	-1.343,00	0,00
5	+ Privatrechtliche Leistungsentgelte		177.200	0	0,00	0,00	0,00	177.200,00	0,00	177.200,00	170.461,30	-6.738,70	166.144,87	4.316,43	0,00
6	+ Kostenerstattungen und Kostenumlagen		27.300	0	0,00	0,00	0,00	27.300,00	0,00	27.300,00	29.956,28	2.656,28	33.954,19	-3.997,91	0,00
9	+ Sonstige laufende Einzahlungen		0	0	0,00	0,00	0,00	0,00	0,00	0,00	200,00	200,00	1.939,90	-1.739,90	0,00
10	Summe der ordentlichen Einzahlungen (Summe der Nummer 1 bis 9)		207.100	23.500	0,00	0,00	0,00	230.600,00	0,00	230.600,00	230.264,45	-335,55	222.604,46	7.659,99	0,00
11	- Personalauszahlungen		18.100	28.100	0,00	0,00	0,00	46.200,00	0,00	46.200,00	47.014,32	814,32	35.779,39	11.234,93	0,00
13	- Auszahlungen für Sach- und Dienstleistungen		171.000	5.000	0,00	0,00	0,00	176.000,00	0,00	176.000,00	106.580,52	-69.419,48	119.919,69	-13.339,17	0,00
14	- Zuwendungen, Umlagen und sonstige Transferauszahlungen		9.900	0	0,00	0,00	0,00	9.900,00	0,00	9.900,00	9.772,94	-127,06	9.151,34	621,60	0,00
15	- Auszahlungen der sozialen Sicherung		1.700	0	0,00	0,00	0,00	1.700,00	0,00	1.700,00	0,00	-1.700,00	0,00	0,00	0,00
16	- Zinsauszahlungen und sonstige Finanzauszahlungen		20.500	0	0,00	0,00	0,00	20.500,00	0,00	20.500,00	8.021,74	-12.478,26	8.922,67	-900,93	0,00
17	- Sonstige laufende Auszahlungen		13.100	0	0,00	0,00	0,00	13.100,00	0,00	13.100,00	9.609,90	-3.490,10	10.112,89	-502,99	0,00
18	Summe der ordentlichen Auszahlungen (Summe der Nummer 11 bis 17)		234.300	33.100	0,00	0,00	0,00	267.400,00	0,00	267.400,00	180.999,42	-86.400,58	183.885,98	-2.886,56	0,00
19	Saldo der ordentlichen Ein- und Auszahlungen (Saldo der Nummer 10 und 18)		-27.200	-9.600	0,00	0,00	0,00	-36.800,00	0,00	-36.800,00	49.265,03	86.065,03	38.718,48	10.546,55	0,00
22	Saldo der ordentlichen und außerordentlichen Ein- und Auszahlungen (Nummer 19 zuzüglich Nummer 20 abzüglich Nummer 21)		-27.200	-9.600	0,00	0,00	0,00	-36.800,00	0,00	-36.800,00	49.265,03	86.065,03	38.718,48	10.546,55	0,00
22.1	Saldo der internen Ein- und Auszahlungen aus internen Leistungsbeziehungen		0	0	0,00	0,00	0,00	0,00	0,00	0,00	0,00	0,00	0,00	0,00	0,00
22.2	Saldo der ordentlichen und außerordentlichen Ein- und Auszahlungen nach Verrechnung der internen Leistungsbeziehungen (Summe der Nummern 22 und 22.1)		-27.200	-9.600	0,00	0,00	0,00	-36.800,00	0,00	-36.800,00	49.265,03	86.065,03	38.718,48	10.546,55	0,00
23	+ Einzahlungen aus Investitionszuwendungen		383.000	35.000	0,00	0,00	0,00	418.000,00	187.200,00	605.200,00	91.666,66	-513.533,34	0,00	91.666,66	88.000,00
24	+ Einzahlungen aus Beiträgen und ähnlichen Entgelten		0	0	0,00	0,00	0,00	0,00	0,00	0,00	8.260,56	8.260,56	0,00	8.260,56	0,00
26	+ Einzahlungen aus Sachanlagen		0	0	0,00	0,00	0,00	0,00	0,00	0,00	71.177,00	71.177,00	0,00	71.177,00	0,00
31	Summe der Einzahlungen aus Investitionstätigkeit (Summe der Nummern 23 bis 30)		383.000	35.000	0,00	0,00	0,00	418.000,00	187.200,00	605.200,00	171.104,22	-434.095,78	0,00	171.104,22	88.000,00
33	- Auszahlungen für Sachanlagen		550.000	64.000	0,00	0,00	0,00	614.000,00	205.153,72	819.153,72	210.110,01	-609.043,71	86.192,75	123.917,26	102.000,00
38	Summe der Auszahlungen aus Investitionstätigkeit (Summe der Nummern 32 bis 37)		550.000	64.000	0,00	0,00	0,00	614.000,00	205.153,72	819.153,72	210.110,01	-609.043,71	86.192,75	123.917,26	102.000,00
39	Saldo der Ein- und Auszahlungen aus Investitionstätigkeit (Saldo der Nummern 31 und 38)		-167.000	-29.000	0,00	0,00	0,00	-196.000,00	-17.953,72	-213.953,72	-39.005,79	174.947,93	-86.192,75	47.186,96	-14.000,00

Teilfinanzrechnung 2020**Teil A**

Teilhaushalt: 80 02

Kämmerei und Hauptamt, Bau- und Ordnungsamt

Bau- und Ordnungsamt

Nr.	Einzahlungs- und Auszahlungsarten (gemäß § 46 Absatz 1 i.V.m. § 4 Absatz 12 GemHVO-Doppik)	Verweis auf Anhang (Ifd. Nr.)	Ansatz 2020	Verände- rung durch Nachtrag	über- und außerplan- mäßige Aus- zahlungen	zweckge- bundene Mehrein- zahlungen und ent- sprechende -auszah- lungen	Inanspruch- nahme der ein- oder ge- genseitigen Deckungs- fähigkeit	Ermächti- gungen 2020	übertragene Ermächti- gungen aus Haushalts- vorjahren	Gesamt- ermäch- tigungen 2020	Ergebnis 2020	Abweichung 2020	Ergebnis 2019	Ergebnis- veränderung gegenüber 2019	Übertra- gung von Ermäch- tigungen in Haushalts- folgejahre
in EUR															
			1	2	3	4	5	6	7	8	9	10	11	12	13
40	Finanzmittelüberschuss / Finanzmittelfehlbetrag des Teilhaushaltes (Summe der Nummern 22.2 und 39)		-194.200	-38.600	0,00	0,00	0,00	-232.800,00	-17.953,72	-250.753,72	10.259,24	261.012,96	-47.474,27	57.733,51	-14.000,00

Teilfinanzrechnung 2020

Teil A

Teilhaushalt: 90 01

Zentrale Finanzdienstleistungen

Zentrale Finanzdienstleistungen

Nr.	Einzahlungs- und Auszahlungsarten (gemäß § 46 Absatz 1 i.V.m. § 4 Absatz 12 GemHVO-Doppik)	Verweis auf Anhang (f.d. Nr.)	Ansatz 2020	Verände- rung durch Nachtrag	über- und außerplan- mäßige Aus- zahlungen	zweckge- bundene Mehrein- zahlungen und ent- sprechende -auszahlungen	Inanspruch- nahme der ein- oder ge- genseitigen Deckungs- fähigkeit	Ermächti- gungen 2020	übertragene Ermächti- gungen aus Haushalts- vorjahren	Gesamt- ermäch- tigungen 2020	Ergebnis 2020	Abweichung 2020	Ergebnis 2019	Ergebnis- veränderung gegenüber 2019	Übertra- gung von Ermäch- tigungen in Haushalts- folgejahre
in EUR															
			1	2	3	4	5	6	7	8	9	10	11	12	13
1	+ Steuern und ähnliche Abgaben		245.300	-19.700	0,00	0,00	0,00	225.600,00	0,00	225.600,00	239.281,74	13.681,74	247.006,51	-7.724,77	0,00
2	+ Zuwendungen, allgemeine Umlagen und sonstige Transferleistungen		325.200	131.800	0,00	0,00	0,00	457.000,00	0,00	457.000,00	483.445,12	26.445,12	325.261,59	158.183,53	0,00
8	+ Zinseinzahlungen und sonstige Finanzeinzahlungen		5.700	0	0,00	0,00	0,00	5.700,00	0,00	5.700,00	5.526,26	-173,74	5.087,33	438,93	0,00
10	Summe der ordentlichen Einzahlungen (Summe der Nummer 1 bis 9)		576.200	112.100	0,00	0,00	0,00	688.300,00	0,00	688.300,00	728.253,12	39.953,12	577.355,43	150.897,69	0,00
14	- Zuwendungen, Umlagen und sonstige Transferauszahlungen		407.800	9.300	0,00	0,00	0,00	417.100,00	0,00	417.100,00	402.234,24	-14.865,76	373.249,11	28.985,13	0,00
16	- Zinsauszahlungen und sonstige Finanzauszahlungen		2.500	0	0,00	0,00	0,00	2.500,00	0,00	2.500,00	418,68	-2.081,32	483,32	-64,64	0,00
18	Summe der ordentlichen Auszahlungen (Summe der Nummer 11 bis 17)		410.300	9.300	0,00	0,00	0,00	419.600,00	0,00	419.600,00	402.652,92	-16.947,08	373.732,43	28.920,49	0,00
19	Saldo der ordentlichen Ein- und Auszahlungen (Saldo der Nummer 10 und 18)		165.900	102.800	0,00	0,00	0,00	268.700,00	0,00	268.700,00	325.600,20	56.900,20	203.623,00	121.977,20	0,00
22	Saldo der ordentlichen und außerordentlichen Ein- und Auszahlungen (Nummer 19 zuzüglich Nummer 20 abzüglich Nummer 21)		165.900	102.800	0,00	0,00	0,00	268.700,00	0,00	268.700,00	325.600,20	56.900,20	203.623,00	121.977,20	0,00
22.1	Saldo der internen Ein- und Auszahlungen aus internen Leistungsbeziehungen		0	0	0,00	0,00	0,00	0,00	0,00	0,00	0,00	0,00	0,00	0,00	0,00
22.2	Saldo der ordentlichen und außerordentlichen Ein- und Auszahlungen nach Verrechnung der internen Leistungsbeziehungen (Summe der Nummern 22 und 22.1)		165.900	102.800	0,00	0,00	0,00	268.700,00	0,00	268.700,00	325.600,20	56.900,20	203.623,00	121.977,20	0,00
23	+ Einzahlungen aus Investitionszuwendungen		13.500	35.300	0,00	0,00	0,00	48.800,00	0,00	48.800,00	48.885,60	85,60	13.552,57	35.333,03	0,00
31	Summe der Einzahlungen aus Investitionstätigkeit (Summe der Nummern 23 bis 30)		13.500	35.300	0,00	0,00	0,00	48.800,00	0,00	48.800,00	48.885,60	85,60	13.552,57	35.333,03	0,00
38	Summe der Auszahlungen aus Investitionstätigkeit (Summe der Nummern 32 bis 37)		0	0	0,00	0,00	0,00	0,00	0,00	0,00	0,00	0,00	0,00	0,00	0,00
39	Saldo der Ein- und Auszahlungen aus Investitionstätigkeit (Saldo der Nummern 31 und 38)		13.500	35.300	0,00	0,00	0,00	48.800,00	0,00	48.800,00	48.885,60	85,60	13.552,57	35.333,03	0,00
40	Finanzmittelüberschuss / Finanzmittelfehlbetrag des Teilhaushaltes (Summe der Nummern 22.2 und 39)		179.400	138.100	0,00	0,00	0,00	317.500,00	0,00	317.500,00	374.485,80	56.985,80	217.175,57	157.310,23	0,00

Bilanz 2020**Aktiva Passiva**

Posten	Bezeichnung	Verweis auf Anhang (Ifd. Nr.)	01.01.2020	31.12.2020	Veränderung gegenüber 2019
			in EUR		
1	Anlagevermögen		3.250.342,50	3.342.725,30	92.382,80
1.1	Immaterielle Vermögensgegenstände		3,00	215,82	212,82
1.1.1	Gewerbliche Schutzrechte und ähnliche Rechte und Werte sowie Lizenzen an solchen Rechten und Werten		2,00	2,00	0,00
1.1.3	Gezahlte Investitionszuschüsse		1,00	213,82	212,82
1.2	Sachanlagen		2.969.843,85	3.062.013,83	92.169,98
1.2.1	Wald, Forsten		1,00	1,00	0,00
1.2.2	Sonstige unbebaute Grundstücke und grundstücksgleiche Rechte		37.511,70	37.511,70	0,00
1.2.3	Bebaute Grundstücke und grundstücksgleiche Rechte		2.110.433,67	2.047.485,02	-62.948,65
1.2.4	Infrastrukturvermögen		694.439,82	657.692,02	-36.747,80
1.2.7	Maschinen, technische Anlagen, Fahrzeuge		127.250,40	319.323,09	192.072,69
1.2.8	Betriebs- und Geschäftsausstattung		207,26	1,00	-206,26
1.2.10	Geleistete Anzahlungen auf Sachanlagen, Anlagen im Bau		0,00	0,00	0,00
1.3	Finanzanlagen		280.495,65	280.495,65	0,00
1.3.5	Sondervermögen mit Sonderrechnung, Zweckverbände, Anstalten des öffentlichen Rechts, rechtsfähige kommunale Stiftungen		280.495,65	280.495,65	0,00
2	Umlaufvermögen		219.546,20	250.107,69	30.561,49
2.1	Vorräte		61.782,63	53.592,46	-8.190,17
2.1.1	Roh-, Hilfs- und Betriebsstoffe		4.983,66	2.174,55	-2.809,11
2.1.2	Unfertige Erzeugnisse, unfertige Leistungen		56.798,97	51.417,91	-5.381,06
2.2	Forderungen und sonstige Vermögensgegenstände		30.999,84	38.541,35	7.541,51
2.2.1	Öffentlich-rechtliche Forderungen, Forderungen aus Transferleistungen		7.215,51	15.960,71	8.745,20
2.2.2	Privatrechtliche Forderungen aus Lieferungen und Leistungen		13.450,83	19.552,47	6.101,64
2.2.6	Forderungen gegen den sonstigen öffentlichen Bereich		10.333,50	3.028,17	-7.305,33
2.2.6.2	Sonstige Forderungen gegen den sonstigen öffentlichen Bereich		10.333,50	3.028,17	-7.305,33
2.4	Kassenbestand, Bundesbankguthaben, Guthaben bei der Europäischen Zentralbank, Guthaben bei Kreditinstituten und Schecks		126.763,73	157.973,88	31.210,15
	Bilanzsumme		3.469.888,70	3.592.832,99	122.944,29

Posten	Bezeichnung	Verweis auf Anhang (Ifd. Nr.)	01.01.2020	31.12.2020	Veränderung gegenüber 2019
			in EUR		
1	Eigenkapital		783.964,61	1.037.148,48	253.183,87
1.1	Kapitalrücklage		812.519,56	851.033,70	38.514,14
1.1.1	Allgemeine Kapitalrücklage		719.188,38	708.816,92	-10.371,46
1.1.2	Zweckgebundene Kapitalrücklagen		93.331,18	142.216,78	48.885,60
1.3	Ergebnisvortrag		-28.554,95	-28.554,95	0,00
1.4	Jahresüberschuss/Jahresfehlbetrag		0,00	214.669,73	214.669,73
2	Sonderposten		1.206.477,62	1.255.604,62	49.127,00
2.1	Sonderposten zum Anlagevermögen		1.206.477,62	1.255.604,62	49.127,00
2.1.1	Sonderposten aus Zuwendungen		1.194.862,99	1.247.344,06	52.481,07
2.1.3	Sonderposten aus Anzahlungen für Anlagevermögen		11.614,63	8.260,56	-3.354,07
4	Verbindlichkeiten		1.445.939,97	1.267.235,05	-178.704,92
4.2	Verbindlichkeiten aus Kreditaufnahmen		628.094,46	594.336,90	-33.757,56
4.2.1	Verbindlichkeiten aus Kreditaufnahmen für Investitionen und Investitionsförderungsmaßnahmen		628.094,46	594.336,90	-33.757,56
4.4	Erhaltene Anzahlungen auf Bestellungen		61.438,95	61.145,39	-293,56
4.5	Verbindlichkeiten aus Lieferungen und Leistungen		12.329,84	7.068,16	-5.261,68
4.6	Verbindlichkeiten aus Transferleistungen		64,89	0,00	-64,89
4.10	Verbindlichkeiten gegenüber dem sonstigen öffentlichen Bereich		737.760,59	596.918,56	-140.842,03
4.10.1	Verbindlichkeiten aus dem gemeinsamen Zahlungsmittelbestand		209.533,47	99.766,65	-109.766,82
4.10.2	Sonstige Verbindlichkeiten gegenüber dem sonstigen öffentlichen Bereich		528.227,12	497.151,91	-31.075,21
4.11	Sonstige Verbindlichkeiten		6.251,24	7.766,04	1.514,80
5.	Rechnungsabgrenzungsposten		33.506,50	32.844,84	-661,66
5.1	Grabnutzungsentgelte		32.466,41	31.845,40	-621,01
5.3	Sonstige		1.040,09	999,44	-40,65
	Bilanzsumme		3.469.888,70	3.592.832,99	122.944,29

Bilanz Aktiva 2020

Posten	Bezeichnung	Verweis auf Anhang (lfd. Nr.)	01.01.2020	31.12.2020	Veränderung gegenüber 2019
			in EUR		
1	Anlagevermögen		3.250.342,50	3.342.725,30	92.382,80
1.1	Immaterielle Vermögensgegenstände		3,00	215,82	212,82
1.1.1	Gewerbliche Schutzrechte und ähnliche Rechte und Werte sowie Lizenzen an solchen Rechten und Werten		2,00	2,00	0,00
1.1.3	Gezahlte Investitionszuschüsse		1,00	213,82	212,82
1.2	Sachanlagen		2.969.843,85	3.062.013,83	92.169,98
1.2.1	Wald, Forsten		1,00	1,00	0,00
1.2.2	Sonstige unbebaute Grundstücke und grundstücksgleiche Rechte		37.511,70	37.511,70	0,00
1.2.3	Bebaute Grundstücke und grundstücksgleiche Rechte		2.110.433,67	2.047.485,02	-62.948,65
1.2.4	Infrastrukturvermögen		694.439,82	657.692,02	-36.747,80
1.2.7	Maschinen, technische Anlagen, Fahrzeuge		127.250,40	319.323,09	192.072,69
1.2.8	Betriebs- und Geschäftsausstattung		207,26	1,00	-206,26
1.2.10	Geleistete Anzahlungen auf Sachanlagen, Anlagen im Bau		0,00	0,00	0,00
1.3	Finanzanlagen		280.495,65	280.495,65	0,00
1.3.5	Sondervermögen mit Sonderrechnung, Zweckverbände, Anstalten des öffentlichen Rechts, rechtsfähige kommunale Stiftungen		280.495,65	280.495,65	0,00
2	Umlaufvermögen		219.546,20	250.107,69	30.561,49
2.1	Vorräte		61.782,63	53.592,46	-8.190,17
2.1.1	Roh-, Hilfs- und Betriebsstoffe		4.983,66	2.174,55	-2.809,11
2.1.2	Unfertige Erzeugnisse, unfertige Leistungen		56.798,97	51.417,91	-5.381,06
2.2	Forderungen und sonstige Vermögensgegenstände		30.999,84	38.541,35	7.541,51
2.2.1	Öffentlich-rechtliche Forderungen, Forderungen aus Transferleistungen		7.215,51	15.960,71	8.745,20
2.2.2	Privatrechtliche Forderungen aus Lieferungen und Leistungen		13.450,83	19.552,47	6.101,64
2.2.6	Forderungen gegen den sonstigen öffentlichen Bereich		10.333,50	3.028,17	-7.305,33
2.2.6.2	Sonstige Forderungen gegen den sonstigen öffentlichen Bereich		10.333,50	3.028,17	-7.305,33
2.4	Kassenbestand, Bundesbankguthaben, Guthaben bei der Europäischen Zentralbank, Guthaben bei Kreditinstituten und Schecks		126.763,73	157.973,88	31.210,15
	Bilanzsumme		3.469.888,70	3.592.832,99	122.944,29

Bilanz Passiva 2020

Posten	Bezeichnung	Verweis auf Anhang (lfd. Nr.)	01.01.2020	31.12.2020	Veränderung gegenüber 2019
			in EUR		
1	Eigenkapital		783.964,61	1.037.148,48	253.183,87
1.1	Kapitalrücklage		812.519,56	851.033,70	38.514,14
1.1.1	Allgemeine Kapitalrücklage		719.188,38	708.816,92	-10.371,46
1.1.2	Zweckgebundene Kapitalrücklagen		93.331,18	142.216,78	48.885,60
1.3	Ergebnisvortrag		-28.554,95	-28.554,95	0,00
1.4	Jahresüberschuss/Jahresfehlbetrag		0,00	214.669,73	214.669,73
2	Sonderposten		1.206.477,62	1.255.604,62	49.127,00
2.1	Sonderposten zum Anlagevermögen		1.206.477,62	1.255.604,62	49.127,00
2.1.1	Sonderposten aus Zuwendungen		1.194.862,99	1.247.344,06	52.481,07
2.1.3	Sonderposten aus Anzahlungen für Anlagevermögen		11.614,63	8.260,56	-3.354,07
4	Verbindlichkeiten		1.445.939,97	1.267.235,05	-178.704,92
4.2	Verbindlichkeiten aus Kreditaufnahmen		628.094,46	594.336,90	-33.757,56
4.2.1	Verbindlichkeiten aus Kreditaufnahmen für Investitionen und Investitionsförderungsmaßnahmen		628.094,46	594.336,90	-33.757,56
4.4	Erhaltene Anzahlungen auf Bestellungen		61.438,95	61.145,39	-293,56
4.5	Verbindlichkeiten aus Lieferungen und Leistungen		12.329,84	7.068,16	-5.261,68
4.6	Verbindlichkeiten aus Transferleistungen		64,89	0,00	-64,89
4.10	Verbindlichkeiten gegenüber dem sonstigen öffentlichen Bereich		737.760,59	596.918,56	-140.842,03
4.10.1	Verbindlichkeiten aus dem gemeinsamen Zahlungsmittelbestand		209.533,47	99.766,65	-109.766,82
4.10.2	Sonstige Verbindlichkeiten gegenüber dem sonstigen öffentlichen Bereich		528.227,12	497.151,91	-31.075,21
4.11	Sonstige Verbindlichkeiten		6.251,24	7.766,04	1.514,80
5.	Rechnungsabgrenzungsposten		33.506,50	32.844,84	-661,66
5.1	Grabnutzungsentgelte		32.466,41	31.845,40	-621,01
5.3	Sonstige		1.040,09	999,44	-40,65
	Bilanzsumme		3.469.888,70	3.592.832,99	122.944,29

Anhang
zum Jahresabschluss der Gemeinde
Leopoldshagen
für das Haushaltsjahr 2020



Inhalt

1. Rechtsgrundlagen	3
2. Rahmenbedingungen.....	3
3. Gliederung des Jahresabschlusses.....	7
3.1. Abweichungen von den bisher angewandten Bilanzierungs- und Bewertungsmethoden	7
4.1. Anlagevermögen.....	8
4.1.1. Immaterielle Vermögensgegenstände.....	8
4.1.3. Finanzanlagen	10
4.1.4. Kennzahlen zum Anlagevermögen	10
4.2. Umlaufvermögen.....	12
4.2.1. Vorräte	12
4.2.2. Forderungen und sonstige Vermögensgegenstände	12
4.2.2.1. Kennzahlen zu den Forderungen	13
4.3. Wertpapiere des Umlaufvermögens	13
4.4. Liquide Mittel.....	13
4.4.1. Kennzahlen zur Liquidität	14
4.5. Rechnungsabgrenzungsposten.....	14
5. Angaben zu einzelnen Positionen der Bilanz – Passivseite.....	15
5.1. Eigenkapital.....	15
5.1.1 Eigenkapitalentwicklung	15
5.1.2 Kennzahlen zum Eigenkapital	16
5.2. Kapitalrücklage	16
5.3. Ergebnisrücklagen.....	17
5.3.1. Rücklagen für Belastungen aus dem kommunalen Finanzausgleich	17
5.3.2. Zweckgebundene Ergebnisrücklagen	17
5.4. Ergebnisvortrag und Jahresüberschuss / Jahresfehlbetrag	17
5.5. Sonderposten.....	17
5.5.1. Sonderposten zum Anlagevermögen.....	18
5.5.1.1. Sonderposten aus Zuwendungen	18

5.5.1.2. Sonderposten aus Anzahlungen für Anlagevermögen	18
5.6. Rückstellungen.....	19
5.7. Verbindlichkeiten	19
5.7.1. Verbindlichkeiten aus dem gemeinsamen Zahlungsmittelbestand.....	20
5.7.2. Entwicklung der Investitionskreditverbindlichkeiten	22
5.7.3. Kennzahlen zur Verschuldung.....	23
5.8. Rechnungsabgrenzungsposten.....	24
5.8.1. Grabnutzungsentgelte	24
5.9.2. Sonstige Rechnungsabgrenzungsposten	24
6. Angaben zur Ergebnisrechnung	25
6.1. Entwicklung der Erträge	27
6.2. Entwicklung der Aufwendungen.....	29
6.3. Kennzahlen zur Ergebnisrechnung.....	30
7. Angaben zur Finanzrechnung	32
8. Angaben zu den Teilrechnungen.....	34
8.1. Entwicklung der Teilergebnisrechnungen.....	34
8.2. Entwicklung der Teilfinanzrechnungen.....	35
8.2.1. Entwicklung des Saldos der laufenden Einzahlungen- und Auszahlungen	36
8.2.2. Entwicklung des Saldos der Einzahlungen und Auszahlungen aus Investitionstätigkeit	36
8.2.2.1. Abrechnung der Investitionsmaßnahmen	36
9. Entwicklung der Haushaltswirtschaft	37
10. Wesentliche Abweichungen von den Planansätzen	40
11. Sonstige Angaben	41
12. Beurteilung der Haushaltslage.....	44
12.1. Vorgänge von besonderer Bedeutung nach dem Schluss des Haushaltsjahres	44
12.2. Prognosebericht.....	44
12.3. Risikobericht und Ausblick.....	44
Anlagen.....	46

1. Rechtsgrundlagen

Der Anhang zum Jahresabschluss zum 31. Dezember 2020 der Gemeinde Leopoldshagen wurde unter Beachtung des § 60 Abs. 1 und Abs. 2 KV M-V und der §§ 17 Abs. 5 bis 7; 32 Abs. 1 Nr. 5; 34 Abs. 2, 3 und Abs. 6 bis 8; 39 Abs. 2; 42 Abs. 1; 43 Abs. 1 bis 3; 44 Abs. 3 und 4; 45 Abs. 3 und 4; 46 Abs. 2 und 3; 47 Abs. 2; 48 GemHVO-Doppik erstellt.

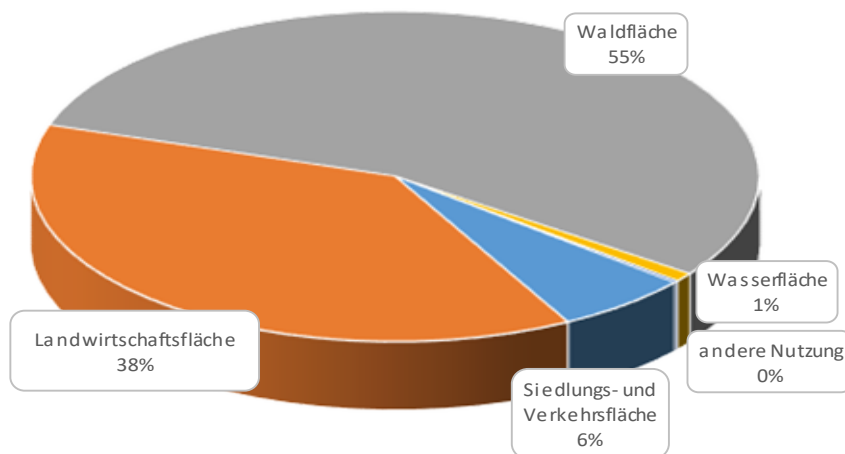
2. Rahmenbedingungen

• Organisation der Gemeinde

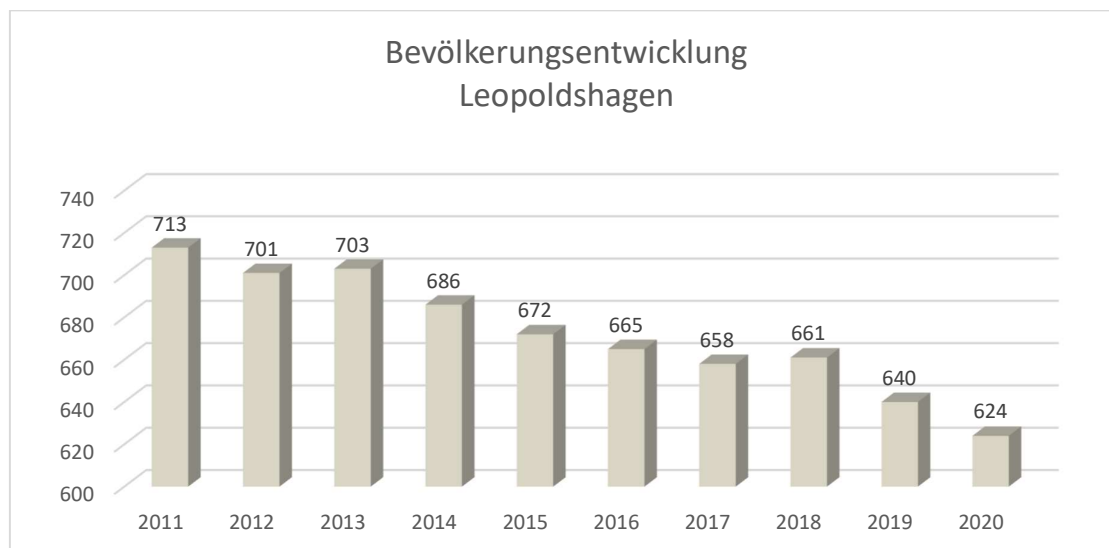
Die Gemeinde Leopoldshagen ist amtsangehörige Gemeinde des Amtes „Am Stettiner Haff“. Dem Amt „Am Stettiner Haff“ gehören weiterhin folgende Gemeinden an: Ahlbeck, Altwarp, Grambin, Liepgarten, Luckow, Meiersberg, Mönkebude, Hintersee, Vogelsang-Warsin, Lübs sowie die Stadt Eggesin als geschäftsführende Gemeinde. Das Amt ist Teil des Landkreises Vorpommern-Greifswald.

• Gemeindefläche

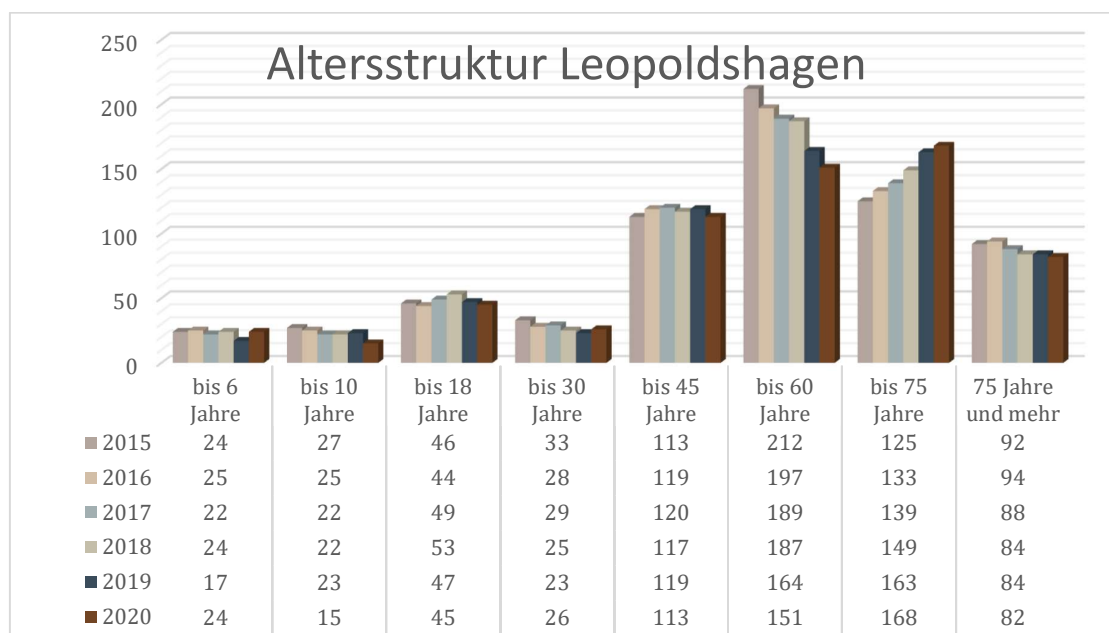
- Die Gemeinde Leopoldshagen liegt im Kreis Vorpommern-Greifswald. Die Gesamtfläche beträgt 1.955,82 Hektar. Die Gemeindefläche ist geprägt durch einen hohen Anteil Wald- und Landwirtschaftsflächen wie der nachfolgenden Übersicht zu entnehmen ist.

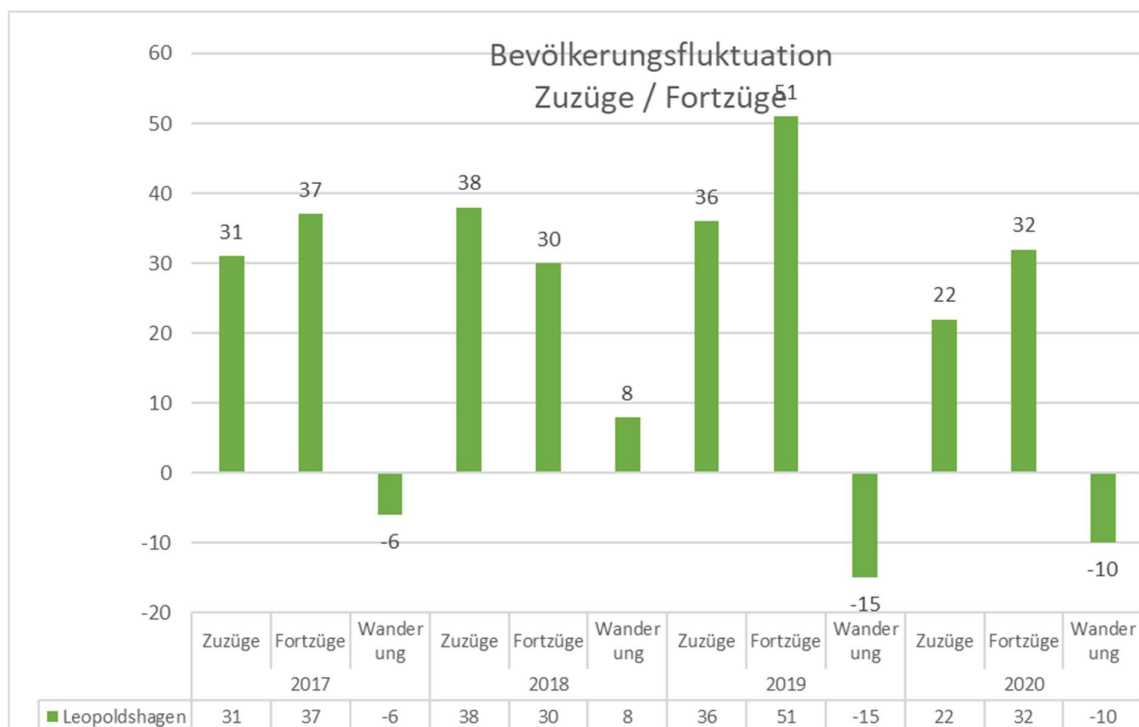


- **Demographische Entwicklung**

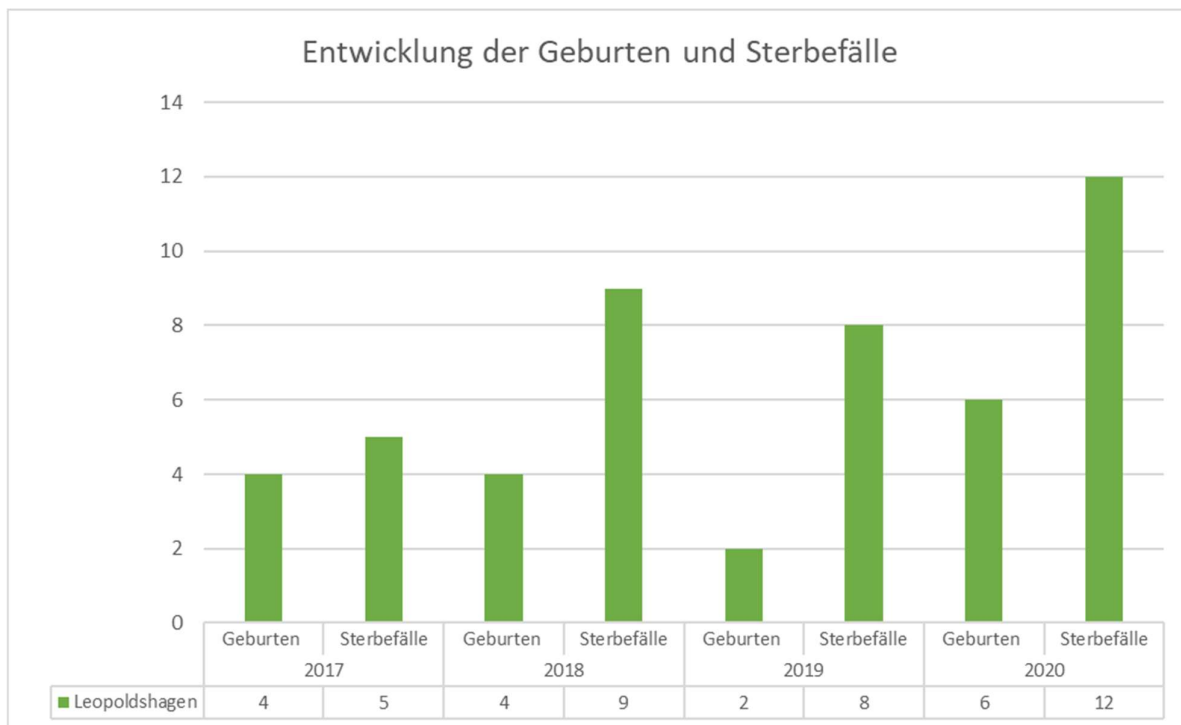


Die Bevölkerungszahlen sind bis zum Jahr 2020 stetig rückläufig. Die nachfolgende Übersicht stellt die Entwicklung der Bevölkerungsstruktur der Gemeinde dar.





Betrachtet man die Entwicklung der Bevölkerungswanderung und die Geburtenzahlen kommt man zu folgendem Ergebnis. Die Gemeinde hat in den dargestellten Jahren überwiegend einen geringen Abwanderungsüberschuss. Die Geburtenzahlen sind auf geringem Niveau. Die weitere Entwicklung bleibt abzuwarten.



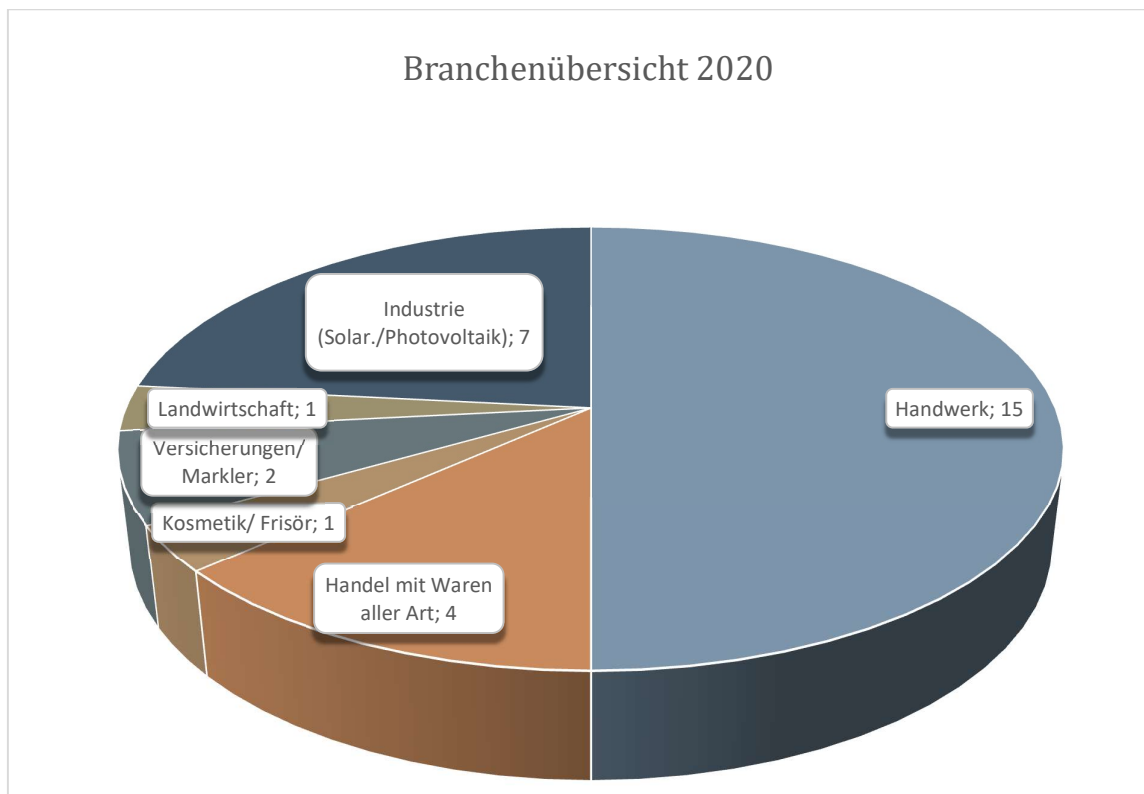
- **Standortvorteile für die Bevölkerung**

Die Schüler werden in der Regel im 11,9 km entfernten Ueckermünde unterrichtet.
Einkaufsmöglichkeiten befinden sich in Ueckermünde.

- **Wirtschaftliche Rahmenbedingungen**

In den Jahren 1748 - 1749 wurde der Ort auf königlich-preußischen Befehl Friedrich II. als Kolonie gegründet und erhielt zu Ehren des Fürsten Leopold Moritz von Anhalt-Dessau dessen Namen. Leopoldshagen ist ein typisches Angerdorf mit einer für ein Dorf ungewöhnlich breiten Hauptstraße. Diese war als preußische Handelsstraße konzipiert. Auf der dem Stettiner Haff zugewandten Seite wurden die Bauern angesiedelt. Die den Höfen gegenüberliegende Seite ist von den einfachen, ursprünglich ausnahmslos reetgedeckten Langhäusern der Büdner (Landarbeiter) und Handwerker gekennzeichnet. Noch heute ist diese Siedlungsstruktur des großzügig in Ost-West-Richtung angelegten Angerdorfes zu erkennen. In dessen Mitte steht die 1753 bis 1755 erbaute Fachwerkkirche mit eingezogenem Westturm. Im 19. Jahrhundert entstand eine dritte Hausreihe hinter der Büdnerseite, die Hinterreihe. Auch diese Siedlungsstruktur ist noch heute gut zu erkennen. Die Umgebung von Leopoldshagen bietet vielfältige Wandermöglichkeiten in die Haffwiesen, Ueckermünder Heide und Anklamer Stadtbruch.

Per 31.12.2020 waren 30 Gewerbebetriebe im Ort ansässig. Die Gewerbesteuererträge beliefen sich auf 45.585,05 €.



3. Gliederung des Jahresabschlusses

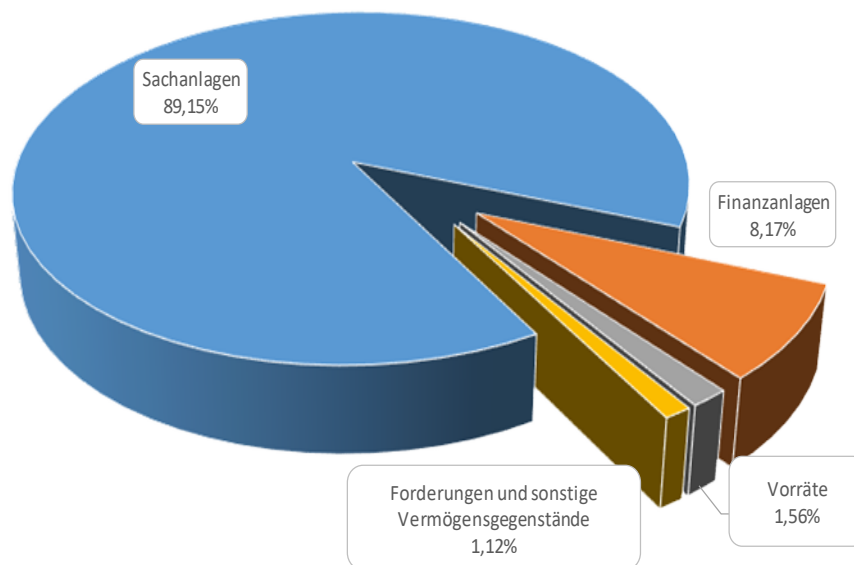
Die Gliederungsvorschriften der GemHVO-Doppik fanden uneingeschränkt Beachtung.

3.1. Abweichungen von den bisher angewandten Bilanzierungs- und Bewertungsmethoden

Die Bilanzierungs- und Bewertungsmethoden sind gegenüber dem Haushaltsvorjahr unverändert.

4. Angaben zu einzelnen Positionen der Bilanz – Aktivseite

Im Diagramm wird die Aktivseite der Bilanz zum 31.12.2020 dargestellt.



4.1. Anlagevermögen

Die Aufstellung des Anlagevermögens ist aus der beigefügten Anlagenübersicht ersichtlich.

4.1.1. Immaterielle Vermögensgegenstände

Gliederungs- ziffer	Bezeichnung	Saldo vortrag	Bewegungen	Stand zum 31.12. des Haushaltsjahres
1.1	Immaterielle Vermögensgegenstände	3,00	212,82	215,82
1.1.1	Gewerbliche Schutzrechte und ähnliche Rechte und Werte sowie Lizenzen an solchen Rechten und Werten	2,00		2,00
1.1.3	Gezahlte Investitionszuschüsse	1,00	212,82	213,82

Die Gemeinde Leopoldshagen gewährte der Gemeinde Mönkebude für die Umgestaltung des Spielplatzes an der Kindertagesstätte einen Investitionszuschuss in Höhe von 216,43 €.

4.1.2. Sachanlagevermögen

Gliederungs- ziffer	Bezeichnung	Saldovortrag	Bewegungen	Stand zum 31.12. des Haushaltsjahres
1.2	Sachanlagen	2.969.843,85	92.169,98	3.062.013,83
1.2.1	Wald, Forsten	1,00		1,00
1.2.2	Sonstige unbebaute Grundstücke und grundstücksgleiche Rechte	37.511,70		37.511,70
1.2.3	Bebaute Grundstücke und grundstücksgleiche Rechte	2.110.433,67	-62.948,65	2.047.485,02
1.2.4	Infrastrukturvermögen	694.439,82	-36.747,65	657.692,17
1.2.7	Maschinen, technische Anlagen, Fahrzeuge	127.250,40	192.072,69	319.323,09
1.2.8	Betriebs- und Geschäftsausstattung	207,26	-206,26	1,00
1.2.10	Geleistete Anzahlungen auf Sachanlagen, Anlagen im Bau	0,00		0,00

Das Sachanlagevermögen wurde zum Bilanzstichtag durch eine Buchinventur erfasst. Es wurde im Anlagespiegel einzeln nachgewiesen. Das Sachanlagevermögen wurde mit den Anschaffungs- oder Herstellungskosten abzüglich planmäßiger linearer Abschreibung bewertet. Die planmäßigen Abschreibungen wurden auf der Grundlage der vom Innenministerium vorgegebenen wirtschaftlichen Nutzungsdauer nach der linearen Methode vorgenommen.

Nachträgliche Anschaffungskosten wurden gemäß § 33 Abs. 2 GemHVO–Doppik in die Anschaffungskosten einbezogen. Anschaffungskostenminderungen (Skonti, Boni, sonstige Nachlässe) wurden gemäß § 33 Abs. 2 Satz 3 von den Anschaffungskosten abgesetzt. Für Zugänge und Abgänge wurden im Zugangs- bzw. Abgangsjahr die Abschreibungen gemäß § 34 Abs. 4 zeitanteilig berechnet. Das Sachanlagevermögen wurde im Haushaltsjahr durch bilanzielle Abschreibungen in Höhe von 107.233,04 € belastet.

Zugänge zum Anlagevermögen erfolgten in Höhe von 210.110,01 €.

Diese teilen sich wie folgt auf:

1.2.7 Maschinen, Fahrzeuge und technische Anlagen	210.110,01 €
TLF 3000	205.098,81 €
Einzelflaschenspanngurt	5.011,20 €

Abgänge erfolgten im Haushaltsjahr 2020 in Höhe von 10.710,60 € durch den Verkauf des Grundstückes Flur 3 Flurstück 5/1 (Bahnhofstraße 206).

Bewegliche Vermögensgegenstände des Sachanlagevermögens, deren Anschaffungs- oder Herstellungskosten 1.000,00 € nicht übersteigen, wurden im Jahr des Zugangs voll abgeschrieben. Die Abweichung von der linearen Abschreibung erfolgt gemäß § 34 Abs. 5 GemHVO - Doppik. Für Feuerwehrbekleidung nach Dienst-, Schutz-, und Jugendbekleidung wurden zulässigerweise Festwerte gebildet. Die letzte körperliche Bestandsaufnahme erfolgte am 25.06.2014.

4.1.3. Finanzanlagen

Gliederungs- ziffer	Bezeichnung	Saldo vortrag	Bewegungen	Stand zum 31.12. des Haushaltsjahres
1.3	Finanzanlagen	280.495,65	0,00	280.495,65
1.3.5	Sondervermögen mit Sonderrechnung, Zweckverbände, Anstalten des öffentlichen Rechts, rechtsfähige kommunale Stiftungen	280.495,65	0,00	280.495,65

Die Gemeinde besitzt Anteile am Zweckverband Wasser- und Abwasser Ueckermünde in Höhe von 255.998,00 € und Anteile am Kommunalen Anteilseignerverband Nordost der E.DIS AG in Höhe von 24.497,65 €.

4.1.4. Kennzahlen zum Anlagevermögen

Anlagenquote	31.12.2017	31.12.2018	31.12.2019	31.12.2020
$\frac{(\text{Anlagevermögen} - \text{Finanzanlagen}) \times 100}{\text{Bilanzsumme}}$	86,83%	86,18%	85,59%	85,23%

Die Anlagenquote dient der Beschreibung, welchen Anteil das Anlagevermögen (Immaterielles, Sachanlagevermögen) am Gesamtvermögen (Bilanzsumme Aktiva) der Gemeinde hat. Sie gibt darüber Aufschluss, ob die Höhe des Anlagevermögens den wirtschaftlichen Rahmenbedingungen der Gemeinde entspricht. Dabei schränkt eine hohe Anlagenintensität die Flexibilität und Anpassungsfähigkeit der Gemeinde bei Veränderungen im Umfeld ein, da die hier gebundenen Mittel nicht kurzfristig in andere Verwendung gelenkt werden können. Die Anlagenquote der Gemeinde ist im Vergleich zum Vorjahr auf 85,23 % gesunken. Es ist nach wie vor abzuleiten, dass der überwiegende Teil des Vermögens langfristig gebunden ist.

Abschreibungsintensität	31.12.2017	31.12.2018	31.12.2019	31.12.2020
$\frac{\text{Abschreibungen} \times 100}{\text{ordentl. Aufwendungen}}$	11,63%	10,61%	9,66%	10,77%

Sachanlagenabnutzungsgrad	31.12.2017	31.12.2018	31.12.2019	31.12.2020
<u>kum. Abschreib. Sachanlageverm. x 100</u> historische Anschaffungskosten	37,34%	38,92%	41,10%	39,69%
durchschnittliche Nutzungsdauer des Anlagevermögens in Jahren	31.12.2017	31.12.2018	31.12.2019	31.12.2020
<u>Anlagevermögen - Finanzanlagen</u> Abschreibungen	29,6	31,5	33,0	28,6

Die Abschreibungsintensität zeigt an, in welchem Umfang der gemeindliche Haushalt durch den Wertverlust des Anlagevermögens belastet wird.

Der Anlagenabnutzungsgrad beschreibt den Anteil des Anlagevermögens der bereits abgeschrieben ist.

Die durchschnittliche Nutzungsdauer des Anlagevermögens zeigt an, wie viel Jahre das Anlagevermögen noch abgeschrieben wird.

Infrastrukturquote	31.12.2017	31.12.2018	31.12.2019	31.12.2020
<u>Infrastrukturvermögen</u> Bilanzsumme	21,97%	21,20%	20,01%	18,31%
Infrastrukturvermögen je Einwohner				
<u>Infrastrukturvermögen</u> Einwohnerzahl	1.143 €	1.100 €	1.085 €	1.054,00 €
Infrastrukturabnutzungsgrad				
<u>kum. Abschreib. Infrastruktur x 100</u> historische Anschaffungskosten Infrastrukturvermögen	44,35%	47,01%	49,67%	52,33%

Die Infrastrukturquote stellt ein Verhältnis zwischen dem Infrastrukturvermögen und dem Gesamtvermögen auf der Aktivseite der Bilanz her. Sie gibt Aufschluss darüber, ob die Höhe des Infrastrukturvermögens den wirtschaftlichen Rahmenbedingungen der Gemeinde entspricht. In der Gemeinde Leopoldshagen sind ca. 52,33 % des Vermögens im Infrastrukturvermögen gebunden. Der kontinuierliche Anstieg des Infrastrukturabnutzungsgrades zeigt die steigende Alterung des Infrastrukturvermögens auf.

Der Anlagendeckungsgrad zeigt an, inwieweit das Vermögen der Gemeinde durch Eigenkapital gedeckt ist. Erstrebenswert ist ein Anlagendeckungsgrad von 100%.

Der Anlagendeckungsgrad 1 von Leopoldshagen beträgt 33,87 %.

Anlagendeckung 1	31.12.2017	31.12.2018	31.12.2019	31.12.2020
$\frac{\text{Eigenkapital} \times 100}{\text{Anlagevermögen} - \text{Finanzanlagen}}$	23,73%	25,24%	26,40%	33,87%

Durch Hinzunahme der Sonderposten zum Anlagevermögen wird die Kennzahl Anlagendeckung 2 zur Nachweisführung der finanziellen Stabilität herangezogen.

Anlagendeckung 2	31.12.2017	31.12.2018	31.12.2019	31.12.2020
$\frac{(\text{Eigenk.} + \text{SoPo zum Anlageverm.}) \times 100}{\text{Anlagevermögen} - \text{Finanzanlagen}}$	65,49%	66,36%	67,02%	74,87%

Die Kennzahl Anlagendeckung 2 zeigt an, inwieweit das Anlagevermögen der Gemeinde über das wirtschaftliche Eigenkapital finanziert wurde. Sonderposten aus Zuwendungen zum Anlagevermögen, die für Investitionen im Anlagevermögen gewährt wurden, werden somit berücksichtigt. Diese Kennzahl ist im Betrachtungszeitraum kontinuierlich angestiegen.

4.2. Umlaufvermögen

4.2.1. Vorräte

Gliederungs- ziffer	Bezeichnung	Saldo vortrag	Bewegungen	Stand zum 31.12. des Haushaltsjahres
2.1	Vorräte	61.782,63	-8.190,17	53.592,46
2.1.1	Roh-, Hilfs- und Betriebsstoffe	4.983,66	-2.809,11	2.174,55
2.1.2	Unfertige Erzeugnisse, unfertige Leistungen	56.798,97	-5.381,06	51.417,91
2.1.3	Fertige Erzeugnisse, fertige Leistungen und Waren	0,00	0,00	0,00

Die Gemeinde Leopoldshagen verfügt über Vorräte in Höhe von 53.592,46 €. Hierbei handelt es sich um Rohstoffe (Heizöl-vorrat für die Grundschule und unfertige Leistungen aus abzurechnenden Betriebskosten für den kommunalen Wohnungsbestand).

4.2.2. Forderungen und sonstige Vermögensgegenstände

Die Forderungen wurden durch eine Buchinventur zum Bilanzstichtag nachgewiesen und gemäß § 33 Abs. 5 GemHVO-Doppik zum Nennwert angesetzt. Per 31.12.2020 wurden Forderungen in Höhe von 3.191,90 € befristet niedergeschlagen. Forderungen in Höhe von 3.937,20 € wurden

unbefristet niedergeschlagen. Per 31.12.2020 wurden keine Forderungen gestundet. Die Forderungen haben sich wie folgt entwickelt:

Gliederungs- ziffer	Bezeichnung	Saldo vortrag	Bewegungen	Stand zum 31.12. des Haushaltsjahres
2.2	Forderungen und sonstige Vermögensgegenstände	30.999,84	7.541,51	38.541,35
2.2.1	Öffentlich-rechtliche Forderungen, Forderungen aus Transferleistungen	7.215,51	8.745,20	15.960,71
2.2.2	Privatrechtliche Forderungen aus Lieferungen und Leistungen	13.450,83	6.101,64	19.552,47
2.2.6	Forderungen gegen den sonstigen öffentlichen Bereich	10.333,50	-7.305,33	3.028,17

4.2.2.1. Kennzahlen zu den Forderungen

Forderungsquote	31.12.2017	31.12.2018	31.12.2019	31.12.2020
$\frac{\text{Forderungen} \times 100}{\text{Bilanzsumme}}$	0,43%	0,62%	0,89%	1,07%

Die Forderungsquote beschreibt den Anteil der Forderungen am Gesamtvermögen. Die Gemeinde weist einen geringen Forderungsbestand aus.

Verhältnis Forderungen Entgelte	31.12.2017	31.12.2018	31.12.2019	31.12.2020
$\frac{\text{öffentlich-rechtl. Forderungen} \times 100}{\text{öffentlich-rechtl. Entgelte+Steuern/äbnl. Abgaben}}$	2,58%	2,70%	2,50%	5,38%
$\frac{\text{privat-rechtl. Forderungen} \times 100}{\text{privat-rechtliche Entgelte}}$	3,27%	7,81%	7,10%	10,73%

4.3. Wertpapiere des Umlaufvermögens

Die Gemeinde Leopoldshagen verfügt über keine Wertpapiere des Umlaufvermögens.

4.4. Liquide Mittel

Gliederungs- ziffer	Bezeichnung	Saldo vortrag	Bewegungen	Stand zum 31.12. des Haushaltsjahres
2.4	Kassenbestand, Bundesbankguthaben, Guthaben bei der Europäischen Zentralbank, Guthaben bei Kreditinstituten und Schecks	126.763,73	31.210,15	157.973,88

Die Gemeinde Leopoldshagen verfügt über ein eigenes Bankkonto. Dieses wies zum 31.12.2020 ein Guthaben in Höhe von 157.973,88 € aus.

Zum Bilanzstichtag werden keine Forderungen gegenüber der Stadt Eggesin ausgewiesen. Per 31.12.2020 ergeben sich aus der Führung des Verrechnungskontos gegenüber der Stadt Eggesin Verbindlichkeiten in Höhe von 99.766,65 €.

4.4.1. Kennzahlen zur Liquidität

Die Liquidität 1. Grades oder Barliquidität gibt an, wie hoch der Anteil an flüssigen Mitteln an dem kurzfristigen Fremdkapital ist. Die Liquidität 1 der Gemeinde beträgt 63,40 %. Die Liquidität 2. Grades unterstellt, dass die kurzfristigen Forderungen den liquiden Mitteln zugeordnet werden. Gleiches gilt für Wertpapiere des Umlaufvermögens.

Liquidität I. Grades	31.12.2017	31.12.2018	31.12.2019	31.12.2020
<u>flüssige Mittel</u>				
kurzfristige Verbindlichkeiten	39,24%	37,79%	35,28%	63,40%
Liquidität II. Grades	31.12.2017	31.12.2018	31.12.2019	31.12.2020
<u>flüssige Mittel + kurzfr. Forderungen + Wertpapiere des Umlaufvermögens</u>				
kurzfristige Verbindlichkeiten	45,22%	45,28%	45,37%	80,14%

Die Gemeinde weist zum Bilanzstichtag liquide Mittel in Höhe von 157.973,88 € aus. Kurzfristige Verbindlichkeiten können zu 63,40 % durch flüssige Mittel gedeckt werden. Unter Berücksichtigung der Hinzurechnung von Forderungen zu den liquiden Mitteln können die kurzfristig fälligen Verbindlichkeiten nur zu 80,14 % getilgt werden,

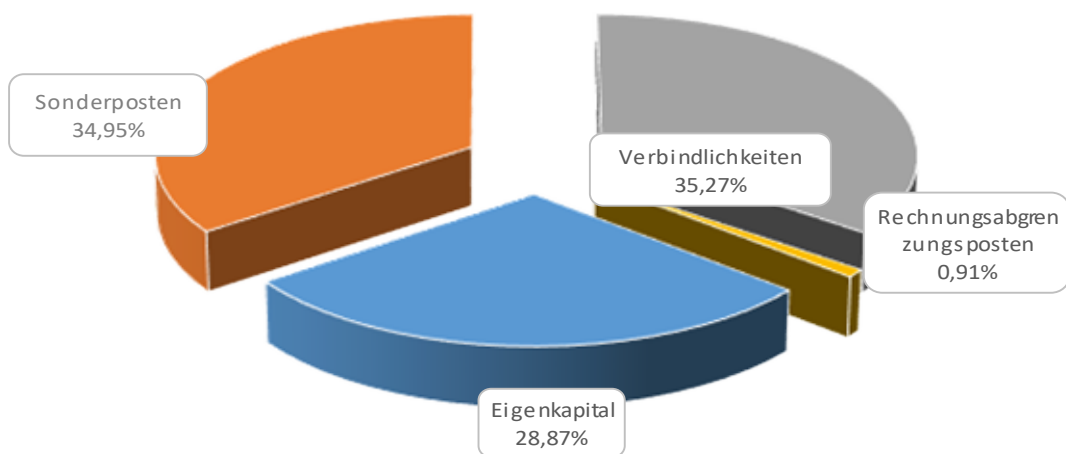
Bei weiteren Betrachtungen darf die Entwicklung der Verbindlichkeiten gegenüber der geschäftsführenden Gemeinde im Rahmen der Einheitskasse nicht unberücksichtigt bleiben.

4.5. Rechnungsabgrenzungsposten

Voraussetzungen für die Bildung von aktiven Rechnungsabgrenzungsposten lagen nicht vor.

5. Angaben zu einzelnen Positionen der Bilanz – Passivseite

Im Diagramm wird die Passivseite der Bilanz zum 31.12.2020 dargestellt.



5.1. Eigenkapital

Gliederungs- ziffer	Bezeichnung	Saldo vortrag	Bewegungen	Stand zum 31.12. des Haushaltsjahres
1	Eigenkapital	783.964,61	253.183,87	1.037.148,48

5.1.1 Eigenkapitalentwicklung

Das Eigenkapital vermehrte sich gegenüber dem Vorjahr um 253.183,87 €. Die Haushaltsplanung der Folgejahre zeigt folgende Entwicklung des Eigenkapitals:

Eigenkapital am 31.12.2020	1.037.148,48 €
vorläufiges Jahresergebnis 2021	300.200,00 €
Jahresergebnis laut Haushaltsplanung 2022	34.200,00 €
Jahresergebnis laut Haushaltsplanung 2023	42.200,00 €
vorraussichtliches Eigenkapital zum 31.12.2023	1.413.748,48 €

5.1.2 Kennzahlen zum Eigenkapital

Eigenkapitalquote I		31.12.2017	31.12.2018	31.12.2019	31.12.2020
$\frac{\text{Eigenkapital} \times 100}{\text{Bilanzsumme}}$		20,61%	21,75%	22,59%	28,87%

Eigenkapitalquote II		31.12.2017	31.12.2018	31.12.2019	31.12.2020
$\frac{(\text{Eigenkapital} + \text{Sonderposten}) \times 100}{\text{Bilanzsumme}}$		56,86%	57,19%	57,36%	63,81%

Die Eigenkapitalquote beschreibt den Anteil des gesamten Eigenkapitals am Gesamtvermögen. Sie besagt, in welcher Höhe die Gemeinde ihr Vermögen selbst finanziert hat. Je größer die Eigenkapitalquote ist, umso größer ist die Unabhängigkeit der Gemeinde. Durch die Einbeziehung der Sonderposten lässt die Eigenkapitalquote II weitere Rückschlüsse über die Vermögenslage zu.

5.2. Kapitalrücklage

Gliederungs- ziffer	Bezeichnung	Saldo vortrag	Bewegungen	Stand zum 31.12. des Haushaltsjahres
1.1	Kapitalrücklage	812.519,56	38.514,14	851.033,70
1.1.1	Allgemeine Kapitalrücklage	719.188,38	-10.371,46	708.816,92
1.1.2	Zweckgebundene Kapitalrücklagen	93.331,18	48.885,60	142.216,78

Im Rahmen des Jahresabschlusses erhöhte sich die Kapitalrücklage um 38.514,14 €. Eine Entnahme nach § 18 (2) Satz 1 Nr. 4 GemHVO-Doppik zur Deckung von Aufwendungen aus der Altfehlbetragsumlage erfolgte in Höhe von 10.371,46 €.

Eine Entnahme für abschreibungsbedingte Verluste gemäß § 18 (4) GemHVO-Doppik M-V für abschreibungsbedingte Verluste erfolgte aufgrund des positiven Jahresergebnisses nicht.

Die Gemeinde Leopoldshagen erhielt im Haushaltsjahr 2020 im Rahmen des Finanzausgleichs eine Infrastrukturpauschale in Höhe von 48.885,60 € erhalten. Die Infrastrukturpauschale wird als Kapitalzuschuss gewährt.

5.3. Ergebnismrücklagen

5.3.1. Rücklagen für Belastungen aus dem kommunalen Finanzausgleich

Die Voraussetzungen des § 37 Abs. 6 GemHVO-Doppik zur Bildung einer Rücklage liegen nicht vor. Die folgende Darstellung gibt Übersicht über die Entwicklung der Steuerkraftmesszahlen.

Steuerkraftmesszahlen	2018	2019	2020
	305,62 €	334,92 €	379,86 €
Durchschnitt der vorangegangenen Haushaltsjahre	320,27 €		
Erhöhung/Minderung Steuerkraft in Prozent			18,61%
Bildung Rücklage? / Erhöhung über 30% ?			Nein

5.3.2. Zweckgebundene Ergebnismrücklagen

Zweckgebunden Ergebnismrücklagen wurden gemäß § 18 GemHVO-Doppik nicht gebildet.

5.4. Ergebnisvortrag und Jahresüberschuss / Jahresfehlbetrag

Gliederungs-ziffer	Bezeichnung	Saldo vortrag	Bewegungen	Stand zum 31.12. des Haushaltsjahres
1.3	Ergebnisvortrag	-28.554,95	0,00	-28.554,95
1.4	Jahresüberschuss/Jahresfehlbetrag	0,00	214.669,73	214.669,73

Der Jahresüberschuss der Gemeinde beträgt 214.669,73 €. Dieser wird zum Ergebnisvortrag hinzugerechnet. Damit ist zum Ende des Haushaltsjahres ein positiver Ergebnisvortrag in Höhe von 186.114,78 € zu verzeichnen.

Der Ergebnishaushalt ist gemäß § 16 Abs.2 Nr.1 in der Rechnung ausgeglichen.

5.5. Sonderposten

Gliederungs-ziffer	Bezeichnung	Saldo vortrag	Bewegungen	Stand zum 31.12. des Haushaltsjahres
2	Sonderposten	1.206.477,62	49.127,00	1.255.604,62
2.1	Sonderposten zum Anlagevermögen	1.206.477,62	49.127,00	1.255.604,62
2.1.1	Sonderposten aus Zuwendungen	1.194.862,99	52.481,07	1.247.344,06
2.1.3	Sonderposten aus Anzahlungen für Anlagevermögen	11.614,63	-3.354,07	8.260,56

5.5.1. Sonderposten zum Anlagevermögen

Die Sonderposten zum Anlagevermögen wurden gemäß § 37 Abs. 2 und 4 mit den ursprünglichen Zuführungsbeträgen abzüglich der bis zum Bilanzstichtag vorzunehmenden Auflösungen angesetzt. Die Auflösung der Sonderposten erfolgt ertragswirksam entsprechend der Abschreibung der bezuschussten Vermögensgegenstände.

Entwicklung der Sonderposten

Haushaltsjahr	2017	2018	2019	2020
Stand 01.01.	1.331.299,73 €	1.267.471,98 €	1.222.348,04 €	1.206.477,62 €
Zuführung	0,00 €	4.100,92 €	30.089,54 €	99.927,22 €
Umbuchung	0,00 €	0,00 €	0,00 €	- €
Auflösung	56.757,22 €	49.224,86 €	-45.450,05 €	50.250,24 €
Abgang	7.070,53 €	0,00 €	-509,91 €	549,98 €
Stand 31.12.	1.267.471,98 €	1.222.348,04 €	1.206.477,62 €	1.255.604,62 €

5.5.1.1. Sonderposten aus Zuwendungen

Die Gemeinde Leopoldshagen hat im Haushaltsjahr 2020 eine Zuwendung in Höhe von 91.666,66 € erhalten, die nach § 37 Abs. 2 GemHVO-Doppik in den Sonderposten einzustellen waren erhalten. Der Sonderposten wurde durch Abschreibungen in Höhe von 50.250,24 € belastet.

Stand 01.01.2020	1.194.862,99 €
Zuführung	91.666,66 €
Umbuchung	11.064,65 €
Auflösung	-50.250,24 €
Umbuchung	0,00 €
Stand 31.12.2020	1.247.344,06 €

5.5.1.2. Sonderposten aus Anzahlungen für Anlagevermögen

Die Gemeinde hat im Haushaltsjahr Anzahlungen auf Sonderposten in Höhe von 8.260,56 € erhalten, die nach § 37 Abs. 2 GemHVO-Doppik in den Sonderposten einzustellen waren.

Der Sonderposten zeigt folgende Entwicklung:

Stand 01.01.2020	11.614,63 €
Zuführung	8.260,56 €
Umbuchung	-11.064,65 €
Auflösung	0,00 €
Umbuchung	-549,98 €
Stand 31.12.2020	8.260,56 €

5.6. Rückstellungen

Im Haushaltsjahr 2020 wurden keine Rückstellungen abgebildet.

5.7. Verbindlichkeiten

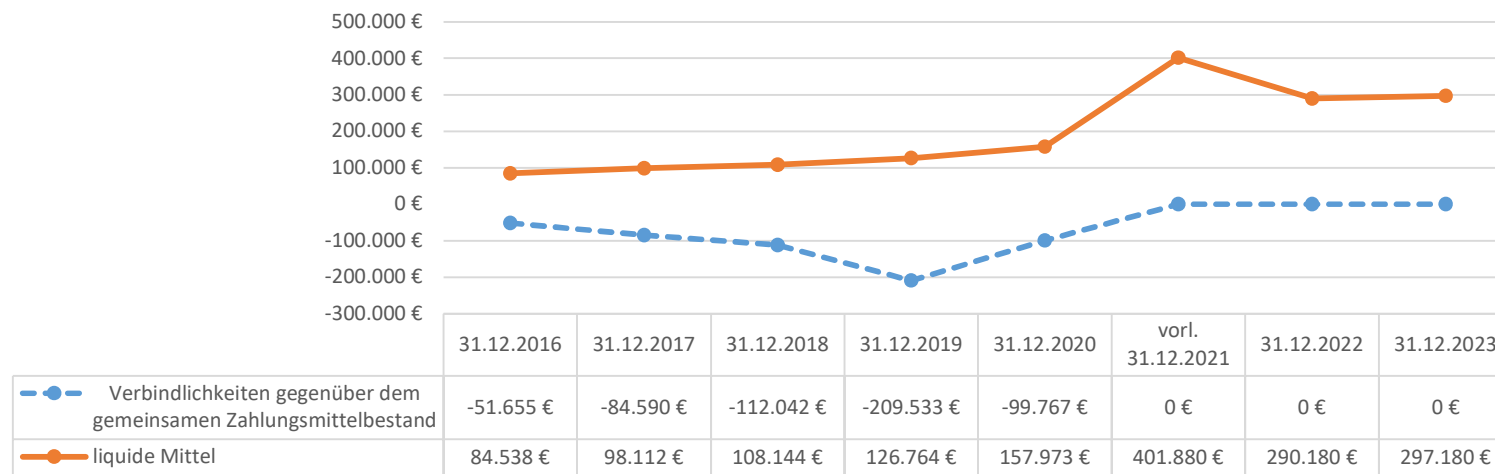
Gliederungs- ziffer	Bezeichnung	Saldo vortrag	Bewegungen	Stand zum 31.12. des Haushaltsjahres
4	Verbindlichkeiten	1.445.939,97	-178.704,92	1.267.235,05
4.2	Verbindlichkeiten aus Kreditaufnahmen	628.094,46	-33.757,56	594.336,90
4.2.1	Verbindlichkeiten aus Kreditaufnahmen für Investitionen und Investitionsförderungsmaßnahmen	628.094,46	-33.757,56	594.336,90
4.4	Erhaltene Anzahlungen auf Bestellungen	61.438,95	-293,56	61.145,39
4.5	Verbindlichkeiten aus Lieferungen und Leistungen	12.329,84	-5.261,68	7.068,16
4.6	Verbindlichkeiten aus Transferleistungen	64,89	-64,89	0,00
4.10	Verbindlichkeiten gegenüber dem sonstigen öffentlichen Bereich	737.760,59	-140.842,03	596.918,56
4.10.1	Verbindlichkeiten aus dem gemeinsamen Zahlungsmittelbestand	209.533,47	-109.766,82	99.766,65
4.10.2	Sonstige Verbindlichkeiten gegenüber dem sonstigen öffentlichen Bereich	528.227,12	-31.075,21	497.151,91
4.11	Sonstige Verbindlichkeiten	6.251,24	1.514,80	7.766,04

Die Verbindlichkeiten wurden gemäß § 33 Abs. 6 GemHVO-Doppik zum Rückzahlungsbetrag angesetzt. Die vorhandenen Verbindlichkeiten aus Investitionskrediten wurden planmäßig in Höhe von 68.250,80 € getilgt. Die Verbindlichkeiten aus dem gemeinsamen Zahlungsmittelbestand haben sich gegenüber dem Vorjahr um 109.766,82 € auf 99.766,65 € vermindert.

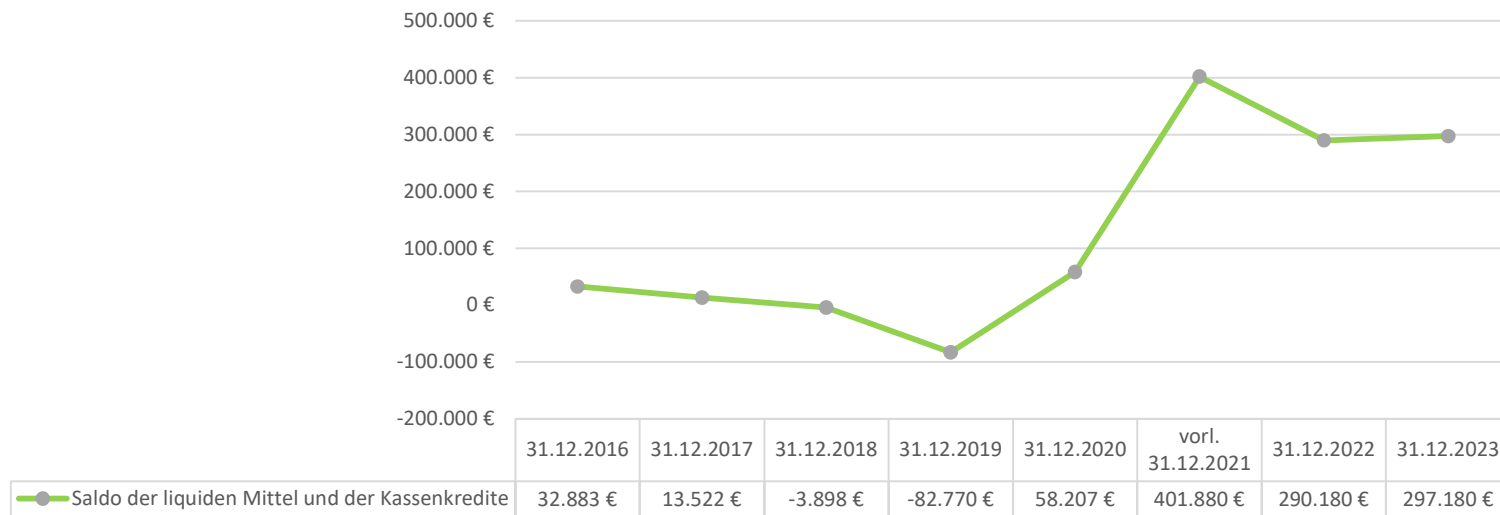
5.7.1. Verbindlichkeiten aus dem gemeinsamen Zahlungsmittelbestand

Verbindlichkeiten aus dem gemeinsamen Zahlungsmittelbestand bestehen für das Haushaltsjahr 2020 in Höhe von 99.767,65 €. Die Gemeinde weist liquiden Mittel in Höhe von 157.973,38 € aus. Die Entwicklung ist der nachstehenden Übersicht zu entnehmen:

Entwicklung der liquiden Mittel und der Verbindlichkeiten gegenüber dem gemeinsamen Zahlungsmittelbestand

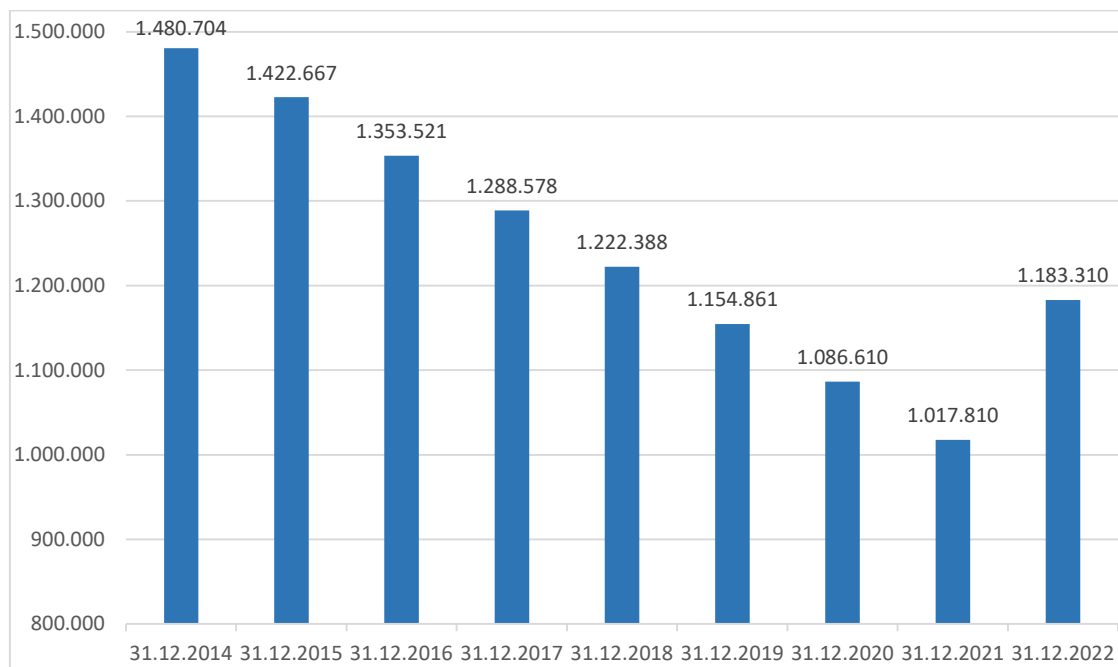


Saldo der liquiden Mittel und der Kredite zur Sicherung der Zahlungsfähigkeit

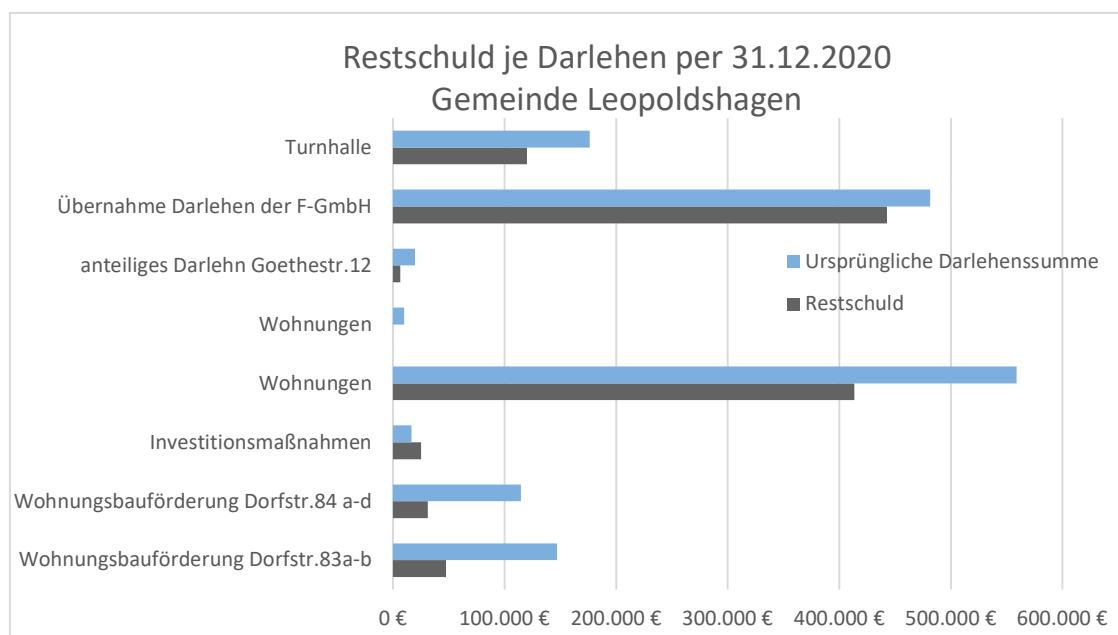


Grundlage der Darstellung bildet der Doppelhaushalt 2021/2022.

5.7.2. Entwicklung der Investitionskreditverbindlichkeiten



Gemäß Haushaltssatzung 2021/2022 wird zur Finanzierung der Maßnahme „Errichtung Feuerwehrgerätehaus“ die Aufnahme eines Investitionskredites erforderlich.



Restlaufzeiten der Investitionskredite Stichtag 31.12.2020

Darlehen		RZ bis 1 Jahr	RZ von 1-5 Jahre	RZ über 5 Jahre	Restschuld	Laufzeit bis
16/1a	Wohnungsbauförderung Dorfstr.83a-b	6.890,44 €	40.519,78 €	0,00 €	47.410,22 €	2027
16/2a	Wohnungsbauförderung Dorfstr.84 a-d	5.486,99 €	25.715,91 €	0,00 €	31.202,90 €	2026
16/ 3 Umschuldung	Investitionsmaßnahmen	2.021,14 €	10.593,69 €	12.558,54 €	25.173,37 €	2032
16/3a Umschuldung	Wohnungen	22.360,00 €	111.800,00 €	279.500,00 €	413.660,00 €	2039
16/4	Wohnungen	0,00 €	0,00 €	0,00 €	0,00 €	2020
16/5	anteiliges Darlehn Goethestr.12	2.128,99 €	4.381,38 €	0,00 €	6.510,37 €	2023
16/6 Umschuldung	Übernahme Darlehen der F-GmbH	19.687,43 €	101.407,07 €	321.510,79 €	442.605,29 €	2041
16/8	Turnhalle	9.983,85 €	52.995,34 €	57.068,68 €	120.047,87 €	2031
Gesamtergebnis		68.558,84 €	347.413,17 €	670.638,01 €	1.086.610,02 €	

Die Kreditbelastung wird die Haushaltslage der Folgejahre nachhaltig beeinflussen. Die Gemeinde hat ca. 35,48 % ihres Anlagevermögens durch Kredite finanziert.

5.7.3. Kennzahlen zur Verschuldung

Fremdfinanzierungsquote	31.12.2017	31.12.2018	31.12.2019	31.12.2020
$\frac{\text{Investitionskreditverbindlichkeiten} \times 100}{\text{Anlagevermögen} - \text{Finanzanlagen}}$	42,45%	41,13%	38,89%	35,48%

Tilgungsrate				
$\frac{\text{ordentliche Tilgung} \times 100}{\text{Investitionskreditverbindlichkeiten}}$	5,04%	5,41%	5,82%	6,28%

Verschuldungsgrad	01.01.2017	31.12.2018	31.12.2019	31.12.2020
$\frac{\text{Rückst. (ohne Pensionen)+Verbindlichkeiten+pRAP}}{\text{Bilanzsumme}}$	43,14%	42,81%	42,64%	36,19%

Verschuldungskoeffizient				
$\frac{\text{Verbindlichkeiten} \times 100}{(\text{Eigenkapital} + \text{Sonderposten})}$	74,07%	73,06%	72,64%	55,27%

Zinsaufwandsquote				
$\frac{\text{Finanzaufwendungen} \times 100}{\text{ordentliche Aufwendungen}}$	3,21%	3,14%	1,30%	1,10%

Der Verschuldungsgrad zeigt an, in welchem Umfang zur Finanzierung des Vermögens der Gemeinde Schulden in Anspruch genommen werden müssen. Vor dem Hintergrund des bilanziellen Überschuldungsverbotes muss der Verschuldungsgrad immer unter 100% liegen. Je niedriger der Wert desto positiver. Der Verschuldungskoeffizient gibt die Relation von Fremdkapital zu Eigenkapital wieder.

5.8. Rechnungsabgrenzungsposten

5.8.1. Grabnutzungsentgelte

Die Grabnutzungsentgelte nach der gültigen Friedhofssatzung werden als passive Rechnungsabgrenzungsposten ausgewiesen und über die Dauer der Grabnutzung ertragswirksam aufgelöst. Der Posten hat sich im Haushaltsjahr wie folgt entwickelt:

Stand 01.01.2020	32.466,41 €
Zuführung	3.644,50 €
Auflösung	4.265,51 €
Stand 31.12.2020	31.845,40 €

5.9.2. Sonstige Rechnungsabgrenzungsposten

Bei den sonstigen Rechnungsabgrenzungsposten handelt es sich um Einzahlungen, die Erträge des Folgejahres darstellen.

6. Angaben zur Ergebnisrechnung

Ertrags- und Aufwandsarten	Ansatz 2020	Veränderung durch Nachtrag	Gesamt-ermächtigungen 2020	Ist-Ergebnis 2020	Vergleich Gesamtermächtigungen/Ist 2020	2020	Ergebnis 2019	Ergebnis- veränderung zu 2019	2020 / 2019
+ Steuern und ähnliche Abgaben	245.300,00	-19.700,00	225.600,00	243.253,77	17.653,77	↑	249.290,81	-6.037,04	↓
+ Zuwendungen, allgemeine Umlagen und sonstige Transfererträge	372.300,00	155.300,00	527.600,00	563.710,05	36.110,05	↑	390.149,44	173.560,61	↑
+ Öffentlich-rechtliche Leistungsentgelte	39.400,00	18.200,00	57.600,00	53.204,24	-4.395,76	↓	39.446,86	13.757,38	↑
+ Privatrechtliche Leistungsentgelte	185.700,00	0,00	185.700,00	182.293,16	-3.406,84	↓	189.418,08	-7.124,92	↓
+ Kostenerstattungen und Kostenumlagen	69.100,00	0,00	69.100,00	77.394,97	8.294,97	↑	75.420,73	1.974,24	↑
+ Erhöhung des Bestandes an fertigen und unfertigen Erzeugnissen - Verminderung des Bestandes an fertigen und unfertigen Erzeugnissen	0,00	0,00	0,00	-5.381,06	-5.381,06	↓	-6.489,39	1.108,33	↑
+ Zinserträge und sonstige Finanzerträge	5.700,00	0,00	5.700,00	6.191,26	491,26	↑	5.087,33	1.103,93	↑
+ Sonstige laufende Erträge	15.700,00	0,00	15.700,00	79.387,85	63.687,85	↑	18.510,05	60.877,80	↑
Summe der ordentlichen Erträge	933.200,00	153.800,00	1.087.000,00	1.200.054,24	113.054,24	↑	960.833,91	239.220,33	↑
- Personalaufwendungen	-108.100,00	-40.400,00	-148.500,00	-143.550,86	4.949,14	↑	-123.392,47	-20.158,39	↓
- Aufwendungen für Sach- und Dienstleistungen	-212.100,00	-28.500,00	-240.600,00	-168.148,33	72.451,67	↑	-146.339,64	-21.808,69	↓
- Abschreibungen auf immaterielle Vermögensgegenstände des Anlagevermögens und auf Sachanlagen sowie auf aktivierte Aufwendungen für die Inangasetzung und Erweiterung der Verwaltung	-108.100,00	0,00	-108.100,00	-107.233,04	866,96	↑	-90.016,14	-17.216,90	↓
- Zuwendungen, Umlagen und sonstige Transferaufwendungen	-507.700,00	-20.100,00	-527.800,00	-490.491,55	37.308,45	↑	-484.638,76	-5.852,79	↓
- Aufwendungen der sozialen Sicherung	-51.700,00	0,00	-51.700,00	-53.012,15	-1.312,15	↓	-42.149,23	-10.862,92	↓
- Zinsaufwendungen und sonstige Finanzaufwendungen	-26.100,00	0,00	-26.100,00	-10.975,70	15.124,30	↑	-12.133,19	1.157,49	↑
- Sonstige laufende Aufwendungen	-25.200,00	0,00	-25.200,00	-22.344,34	2.855,66	↑	-33.330,91	10.986,57	↑
Summe der ordentlichen Aufwendungen	-1.039.000,00	-89.000,00	-1.128.000,00	-995.755,97	132.244,03	↑	-932.000,34	-63.755,63	↓
Ordentliches Ergebnis	-105.800,00	64.800,00	-41.000,00	204.298,27	245.298,27	↑	28.833,57	175.464,70	↑
Jahresergebnis (Jahresüberschuss/Jahresfehlbetrag) vor Veränderung der Rücklagen	-105.800,00	64.800,00	-41.000,00	204.298,27	245.298,27	↑	28.833,57	175.464,70	↑
+ Entnahme aus der Kapitalrücklage	23.900,00	-13.500,00	10.400,00	10.371,46	-28,54	↓	10.371,46	0,00	
Jahresergebnis	-81.900,00	51.300,00	-30.600,00	214.669,73	245.269,73	↑	39.205,03	175.464,70	↑
Ergebnisvortrag aus dem Haushaltsvorjahr				-28.554,95					
Ergebnisvortrag (Überschuss/Fehlbetrag) zum 31. Dezember des Haushaltsjahres				186.114,78					

Die Summe der ordentlichen Erträge hat sich gegenüber dem Haushaltsplan um 113.054,24 € erhöht.

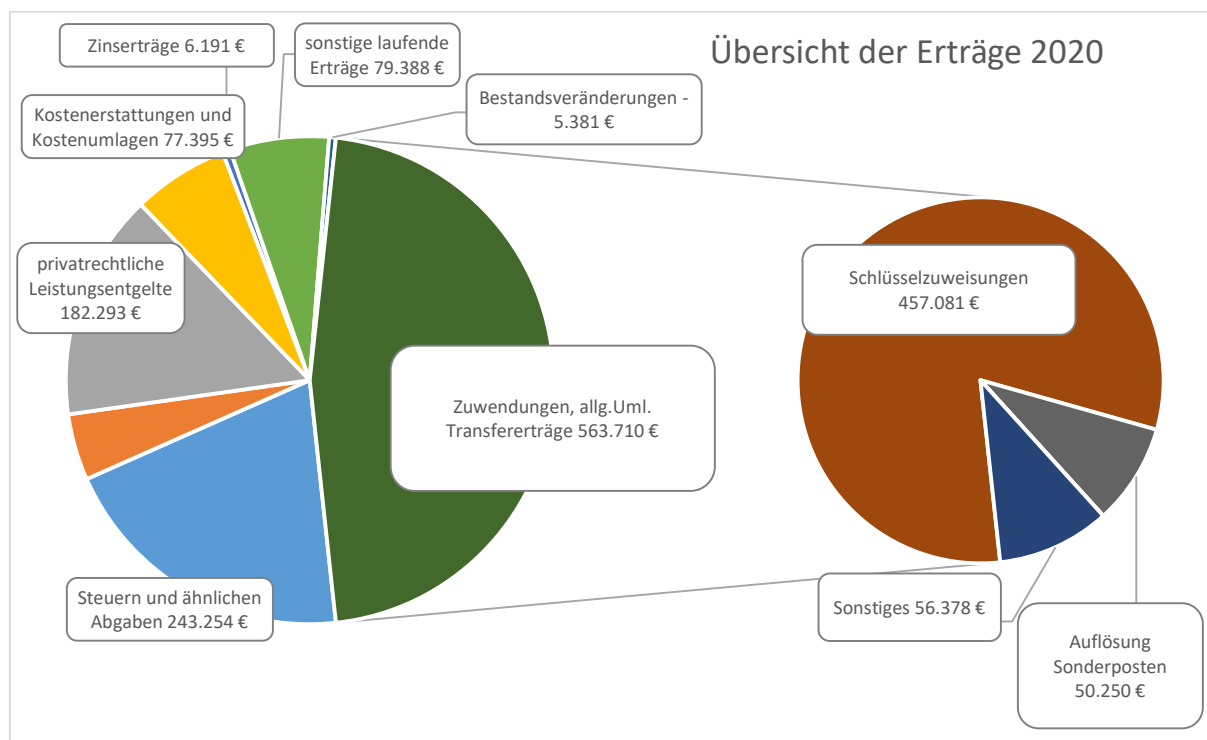
Die Summe der ordentlichen Aufwendungen konnte im Vergleich zum Plan um 132.244,03 € gesenkt werden. Bei den Aufwendungen für Sach- und Dienstleistungen konnte eine Einsparung in Höhe von 72.451,67 € erzielt werden.

Das Jahresergebnis vor Veränderung der Rücklagen beläuft sich auf 204.298,27 €. Das Jahresergebnis nach Veränderung der Rücklagen beträgt 214.669,73 €.

Der Haushaltsausgleich gemäß § 16 Absatz 1 Nr. 1 ist gegeben.

6.1. Entwicklung der Erträge

Die nachfolgende Grafik gibt einen Überblick über die Verteilungsverhältnisse der Erträge.



- Steuern und ähnliche Abgaben

Die Ertragslage der Gemeinde wurde im Haushaltsjahr in Höhe von 243.253,77 € durch Steuern und ähnliche Abgaben beeinflusst.

Die erzielten Erträge liegen mit 17.653,77 € über dem Planansatz von 225.600 €. Betrachtet man die Erträge im Zeitablauf ergibt sich folgendes Bild. Auf die Darstellung der Zweitwohnungssteuer wurde wegen Geringfügigkeit verzichtet.



- Zuwendungen, allgemeine Umlagen und sonstige Transfererträge

Die Gemeinde generiert 46,97 % ihrer Erträge über Zuwendungen, Umlagen und sonstige Transfererträge. Hierunter fallen 457.081,49 € auf Schlüsselzuweisungen, 22.430,63 € auf Zuweisungen nach §27 FAG M-V und 3.933,00 € auf Gewerbesteuerkompensationszahlungen aufgrund der Corona-Pandemie. Hinzuzurechnen sind 50.250,24 € nicht zahlungswirksame Erträge durch die Auflösung von Sonderposten. Weiterhin erhielt die Gemeinde einen Personalkostenzuschuss zur Teilhabe am Arbeitsmarkt nach §16 i Zweites Buch Sozialgesetzbuch (SGBII) in Höhe von 26.293,19 €.

- Öffentlich-rechtliche Leistungsentgelte

Die erzielten Erträge in Höhe von 53.204,24 € sind vorrangig auf die Erträge im Produkt Wasser- und Bodenverband zurück zu führen.

- Privatrechtliche Leistungsentgelte

Die Gemeinde generiert 15,19 % ihrer Erträge aus privatrechtlichen Leistungsentgelten; dies entspricht Erträgen in Höhe von 182.293,16 €. Diese resultieren vorwiegend aus der Vermietung und Verpachtung von kommunalen Gebäuden und Grundstücken.

- Kostenerstattungen und Kostenumlagen

Die Erträge aus Kostenerstattungen lagen mit 8.294,97 € über dem Planansatz von 77.394,97 €.

- Zinserträge und sonstige Finanzerträge

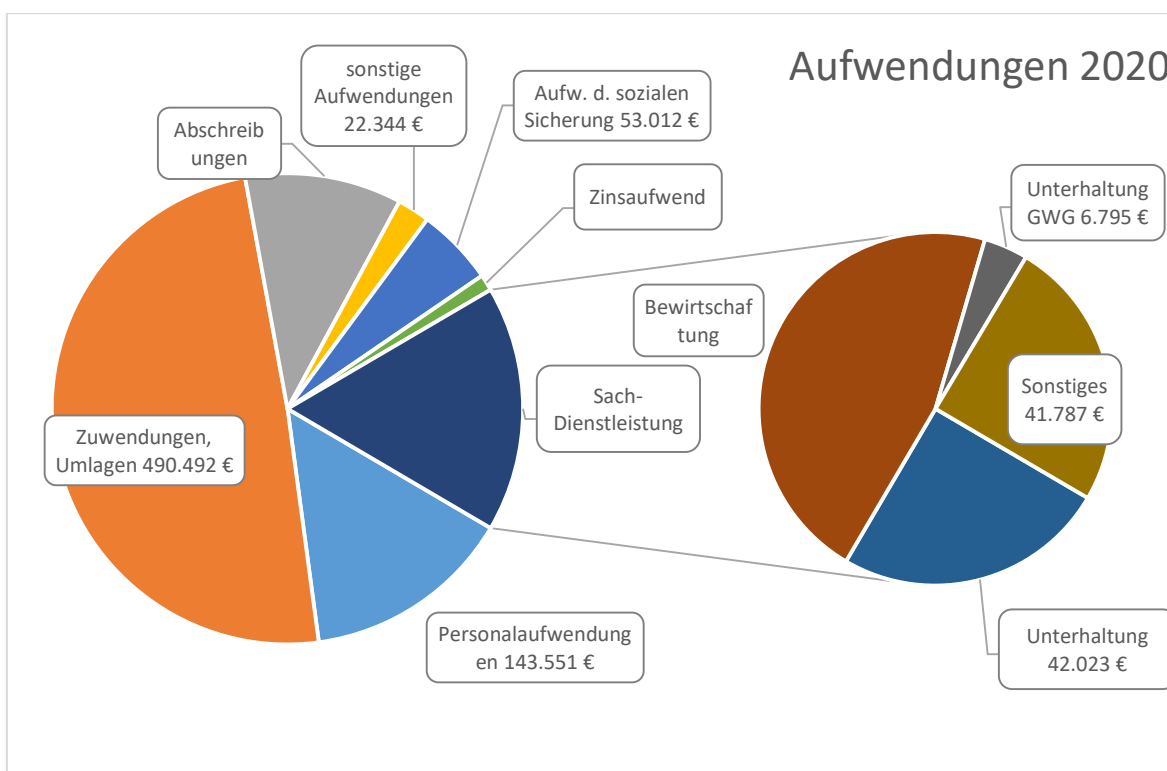
Zinserträge und sonstige Finanzerträge konnten in Höhe von 6.191,26 € erzielt werden. Die Dividendenausschüttung des Kommunalen Anteilseignerverbandes belief sich auf 5.057,48 €.

- Sonstige laufende Erträge

Die sonstigen laufenden Erträge beliefen sich auf 79.387,75 € und lagen somit um 63.687,85 € über den Planansatz von 15.700,00 €. Durch den Verkauf eines Grundstücks über Buchwert ergab sich ein außerplanmäßiger Ertrag in Höhe von 60.466,40 €.

6.2. Entwicklung der Aufwendungen

Die nachfolgende Grafik gibt einen Überblick über die Verteilungsverhältnisse der Aufwendungen.



- Personalaufwendungen

Personalaufwendungen wurden im Haushaltsjahr 2020 in Höhe von 143.550,86 € angeordnet. Die Aufwendungen liegen mit 4.949,14 € unter dem Planansatz von 148.500,00 €.

- Aufwendungen für Sach- und Dienstleistungen

Die Aufwendungen für Sach- und Dienstleistungen verursachten im Haushaltsjahr 2020 16,89 % der gemeindlichen Aufwendungen. Die geplanten Instandhaltungs- / Modernisierungen in den kommunalen Wohnungsbau als auch ins Infrastrukturvermögen wurden nicht realisiert. In der Grundschule wurden einige Räume mit Akkustikdecken ausgestattet.

- Zuwendungen, Umlagen und sonstige Transferaufwendungen

Der mehrheitlich größte Anteil der Aufwendungen entfällt auf die Position Zuwendungen, Umlagen und sonstige Transferaufwendungen 49,26 % der Aufwendungen werden durch Zuwendungen und Umlagen verursacht. Insbesondere durch die Abrechnung der Amtsumlage im Rahmen des Jahresabschlusses konnte gegenüber dem Haushaltsplan eine Einsparung in Höhe von 16.039,07 € erzielt werden. Die Aufwendungen für den Schullastenausgleich lagen mit 14.192,90 € unter dem Planansatz.

- Aufwendungen der sozialen Sicherung

Die Aufwendungen der sozialen Sicherung betrugen 53.012,15 € und lagen mit 1.312,15 € über dem Planansatz.

- Sonstige laufenden Aufwendungen

Die sonstigen laufenden Aufwendungen betrugen 22.344,34 € und lagen somit 2.855,66 € unter dem Planansatz von 25.200,00 €.

- Zinsaufwendungen

Die Zinsaufwendung wurden mit 10.975,70 € in Anspruch genommen, geplant waren 26.100 €. Grund hierfür ist unter anderem die Tatsache, dass der im Rahmen der Haushaltssatzung 2019/2022 festgesetzte Kredite für die Maßnahme – Errichtung Feuerwehrgerätehaus – nicht aufgenommen wurde, da sich die Maßnahme verzögerte. Die Maßnahme fand bei der Aufstellung des Haushaltes 2021/2022 erneut Berücksichtigung.

6.3. Kennzahlen zur Ergebnisrechnung

Zuweisungsquote	31.12.2017	31.12.2018	31.12.2019	31.12.2020
Erträge aus Zuweisungen+Umlagen	38,73%	40,32%	40,61%	46,97%
ordentliche Erträge				

Zuweisungsdeckungsquote	31.12.2017	31.12.2018	31.12.2019	31.12.2020
$\frac{\text{Erträge aus Zuweisungen+Umlagen}}{\text{ordentliche Aufwendungen}}$	38,47%	41,07%	41,86%	56,61%

Die Zuweisungsquote bildet ab, wie hoch der Anteil der Erträge aus Zuwendungen und Umlagen an den Gesamterträgen ist. Betrachtet man die Entwicklung der Zuweisungsdeckungsquote, die angibt wie hoch der Anteil der Erträge aus Zuweisungen und Umlagen ist die zur Deckung der ordentlichen Aufwendungen beitragen, so ist die Abhängigkeit der Gemeinde in den letzten Jahren annähernd gleichgeblieben. Im Jahr 2020 insbesondere durch die Novellierung des Finanzausgleichsgesetzes kann ein deutlicher Anstieg verzeichnet werden. Die Gemeinde deckt zu 56,61 % ihre Aufwendungen mit Hilfe von Zuweisungen und Umlagen.

Umlageintensität	31.12.2017	31.12.2018	31.12.2019	31.12.2020
$\frac{\text{Aufw. Umlagen+Zuwendungen} \times 100}{\text{ordentliche Aufwendungen}}$	48,58%	48,57%	52,00%	49,26%

Betrachtet man die Entwicklung des Anteils der Aufwendungen für Umlagen und Zuwendungen an den ordentlichen Aufwendungen so ist bis zum Jahr 2019 eine steigende Entwicklung zu erkennen.

Der Anteil der Aufwendungen für Sach- und Dienstleistungen an den ordentlichen Aufwendungen ist ab dem Jahr 2019 gesunken, da weniger Instandhaltungsmaßnahmen als in den Vorjahren ausgeführt wurden. Dies wird mit der Kennzahl Sach- und Dienstleistungsintensität abgebildet.

Die im Haushaltsjahr 2020 geplanten Modernisierungs- und Instandhaltungsmaßnahmen wurden nicht vollständig durchgeführt.

Sach- und Dienstleistungsintensität	31.12.2017	31.12.2018	31.12.2019	31.12.2020
$\frac{\text{Aufw. Sach- und Dienstleistungen}}{\text{ordentliche Aufwendungen}}$	17,47%	18,12%	15,70%	16,89%

Personalintensität	31.12.2017	31.12.2018	31.12.2019	31.12.2020
$\frac{\text{Personalaufw. + Versorgungsaufw.}}{\text{ordentliche Aufwendungen}}$	10,89%	11,18%	13,24%	14,42%

Der Anteil der Personalaufwendungen an den ordentlichen Aufwendungen ist durch die Einstellung einer Kraft nach SGB II Teilhabe am Arbeitsleben im Vergleich zu den Vorjahren angestiegen.

7. Angaben zur Finanzrechnung

Einzahlungs- und Auszahlungarten	Ansatz 2020	Veränderung durch Nachtrag	übertragene Ermächtigungen aus Haushaltsvorjahren	Gesamt-ermächtigungen 2020	Ist-Ergebnis 2020	Vergleich Gesamtermächtigungen/Ist 2020	2020	Ergebnis 2019	Ergebnisveränderung zu 2019	2020 / 2019	Ermächtigungsübertragung in Haushaltsfolgejahre
+ Steuern und ähnliche Abgaben	245.300,00	-19.700,00	0,00	225.600,00	239.281,74	13.681,74	↑	247.006,51	-7.724,77	↓	0,00
+ Zuwendungen, allgemeine Umlagen und sonstige Transfereinzahlungen	325.200,00	155.300,00	0,00	480.500,00	513.298,99	32.798,99	↑	342.225,98	171.073,01	↑	0,00
+ Öffentlich-rechtliche Leitungsentgelte	37.400,00	18.200,00	0,00	55.600,00	53.007,68	-2.592,32	↓	38.064,97	14.942,71	↑	0,00
+ Privatrechtliche Leistungsentgelte	185.700,00	0,00	0,00	185.700,00	172.051,30	-13.648,70	↓	171.484,87	566,43	↑	0,00
+ Kostenersatzungen und Kostenumlagen	69.100,00	0,00	0,00	69.100,00	81.194,57	12.094,57	↑	81.211,19	-16,62	↓	0,00
+ Zinseinzahlungen und sonstige Finanzeinzahlungen	5.700,00	0,00	0,00	5.700,00	5.526,26	-173,74	↓	5.087,33	438,93	↑	0,00
+ Sonstige laufende Einzahlungen	15.700,00	0,00	0,00	15.700,00	15.601,36	-98,64	↓	18.408,05	-2.806,69	↓	0,00
Summe der ordentlichen Einzahlungen	884.100,00	153.800,00	0,00	1.037.900,00	1.079.961,90	42.061,90	↑	903.488,90	176.473,00	↑	0,00
- Personalauszahlungen	-108.100,00	-40.400,00	0,00	-148.500,00	-143.310,86	5.189,14	↑	-122.752,47	-20.558,39	↓	0,00
- Auszahlungen für Sach- und Dienstleistungen	-212.100,00	-28.500,00	0,00	-240.600,00	-163.225,48	77.374,52	↑	-153.240,93	-9.984,55	↓	0,00
- Zuwendungen, Umlagen und sonstige Transferauszahlungen	-507.700,00	-20.100,00	0,00	-527.800,00	-491.196,69	36.603,31	↑	-489.515,37	-1.681,32	↓	0,00
- Auszahlungen der sozialen Sicherung	-51.700,00	0,00	0,00	-51.700,00	-53.147,85	-1.447,85	↓	-40.818,89	-12.328,96	↓	0,00
- Zinsauszahlungen und sonstige Finanzauszahlungen	-25.600,00	0,00	0,00	-25.600,00	-10.975,70	14.624,30	↑	-12.133,19	1.157,49	↑	0,00
- Sonstige laufende Auszahlungen	-25.300,00	0,00	0,00	-25.300,00	-19.480,02	5.819,98	↑	-19.088,34	-391,68	↓	0,00
Summe der ordentlichen Auszahlungen	-930.500,00	-89.000,00	0,00	-1.019.500,00	-881.336,60	138.163,40	↑	-837.549,19	-43.787,41	↓	0,00
Saldo der ordentlichen Ein- und Auszahlungen	-46.400,00	64.800,00	0,00	18.400,00	198.625,30	180.225,30	↑	65.939,71	132.685,59	↑	0,00
+ Einzahlungen aus Investitionszuwendungen	396.500,00	70.300,00	187.200,00	654.000,00	145.552,26	-508.447,74	↓	30.177,46	115.374,80	↑	88.000,00
+ Einzahlungen aus Beiträgen und ähnlichen Entgelten	0,00	0,00	0,00	0,00	8.260,56	8.260,56	↑	0,00	8.260,56	↑	0,00
+ Einzahlungen aus Sachanlagen	0,00	0,00	0,00	0,00	71.177,00	71.177,00	↑	0,00	71.177,00	↑	0,00
Summe der Einzahlungen aus Investitionstätigkeit	396.500,00	70.300,00	187.200,00	654.000,00	224.989,82	-429.010,18	↓	30.177,46	194.812,36	↑	88.000,00
- Auszahlungen für immaterielle Vermögensgegenstände	0,00	0,00	0,00	0,00	-766,41	-766,41	↓	0,00	-766,41	↓	0,00
- Auszahlungen für Sachanlagen	-550.000,00	-84.000,00	-205.153,72	-839.153,72	-214.895,74	624.257,98	↑	-108.330,87	-106.564,87	↓	-102.000,00
Summe der Auszahlungen aus Investitionstätigkeit	-550.000,00	-84.000,00	-205.153,72	-839.153,72	-215.662,15	623.491,57	↑	-108.330,87	-107.331,28	↓	-102.000,00
Saldo der Ein- und Auszahlungen aus Investitionstätigkeit	-153.500,00	-13.700,00	-17.953,72	-185.153,72	9.327,67	194.481,39	↑	-78.153,41	87.481,08	↑	-14.000,00
Finanzmittelüberschuss / Finanzmittelfehlbetrag	-199.900,00	51.100,00	-17.953,72	-166.753,72	207.952,97	374.706,69	↑	-12.213,70	220.166,67	↑	-14.000,00
+ Einzahlungen aus der Aufnahme von Krediten für Investitionen und Investitionsförderungsmaßnahmen	165.000,00	0,00	0,00	165.000,00	0,00	-165.000,00	↓	0,00	0,00		0,00
- Auszahlungen für planmäßige Tilgung von Krediten für Investitionen und Investitionsförderungsmaßnahmen	-83.100,00	14.600,00	0,00	-68.500,00	-68.250,80	249,20	↑	-67.526,76	-724,04	↓	0,00
Saldo der Ein- und Auszahlungen aus Krediten für Investitionen und Investitionsförderungsmaßnahmen	81.900,00	14.600,00	0,00	96.500,00	-68.250,80	-164.750,80	↓	-67.526,76	-724,04	↓	0,00
Saldo der durchlaufenden Gelder und ungeklärten Zahlungsvorgänge	0,00	0,00	0,00	0,00	1.274,80	1.274,80	↑	868,76	406,04	↑	0,00
Veränderung der liquiden Mittel und der Kredite zur Sicherung der Zahlungsfähigkeit	-118.000,00	65.700,00	-17.953,72	-70.253,72	140.976,97	211.230,69	↑	-78.871,70	219.848,67	↑	-14.000,00
Jahresbezogener Saldo der laufenden Ein- und Auszahlungen	-129.500,00	79.400,00	0,00	-50.100,00	130.374,50	180.474,50	↑	-1.587,05	131.961,55	↑	0,00
Saldo der laufenden Ein- und Auszahlungen zum 31. Dezember des Haushaltsjahres					31.529,82						

Der Finanzmittelüberschuss der Gemeinde im Jahr 2020 beträgt 207.952,97 €. Er liegt damit um 374.706,69€ unter der Gesamtermächtigung von ./ 166.753,72 €.

Die Auszahlungen für die Tilgung von Investitionskrediten beträgt 68.250,80 €. Die Verbindlichkeit aus dem gemeinsamen Zahlungsmittelbestand gegenüber der Stadt Eggesin hat sich im Haushaltsjahr 2020 um 109.766,82 € auf 99.766,65 € vermindert. Die obige Abbildung gibt einen Überblick über die Abweichungen zwischen Planansatz und Jahresrechnung.

Der Haushaltsausgleich nach § 16 Absatz 2 Nr. 2 konnte erreicht werden. Per 31.12.2021 ergibt sich ein positiver Saldo der laufenden Ein- und Auszahlungen in Höhe von 31.529,82 €.

8. Angaben zu den Teilrechnungen

Entsprechend der Organisationsstruktur der Amtsverwaltung wurden drei Teilhaushalte gebildet. Den Teilhaushalten zugeordnete Produkte können der Anlage 1 entnommen werden.

8.1. Entwicklung der Teilergebnisrechnungen

- Teilergebnisrechnungen

Teilhaushalt	Bezeichnung	Gesamt-ermächtigungen 2020	Ist-Ergebnis 2020	Vergleich Gesamtermächtigungen/Ist 2020		Ergebnis 2019	Ergebnis-veränderung zu 2019	
80 01	Kämmerei und Hauptamt	-231.500,00	-201.016,99	30.483,01	↑	-199.153,26	-1.863,73	↓
80 02	Bau- und Ordnungsamt	-78.200,00	76.296,43	154.496,43	↑	18.969,80	57.326,63	↑
90 01	Zentrale Finanzdienstleistungen	268.700,00	329.018,83	60.318,83	↑	209.017,03	120.001,80	↑

- Teilhaushalt 80 01 – Kämmerei und Hauptamt

Teilhaushalt	Bezeichnung	Gesamt-ermächtigungen 2020	Ist-Ergebnis 2020	Vergleich Gesamtermächtigungen/Ist 2020		Ergebnis 2019	Ergebnis-veränderung zu 2019	
80 01	Summe der ordentlichen Erträge	132.300,00	133.797,23	1.497,23	↑	114.442,31	19.354,92	↑
	Summe der ordentlichen Aufwendungen	-363.800,00	-334.814,22	28.985,78	↑	-313.595,57	-21.218,65	↓
	Ordentliches Ergebnis	-231.500,00	-201.016,99	30.483,01	↑	-199.153,26	-1.863,73	↓

Im Teilhaushalt 80 01 sind Erträge in Höhe von 133.797,23 € gebucht. Die Erträge haben sich gegenüber dem Vorjahr um 19.354,92 € erhöht.

Der Anteil der Erträge des Teilhaushaltes 80 01 an den Gesamterträgen beträgt 11,15%.

Die geplanten Aufwendungen des Teilhaushaltes betrugen 363.800 €. Tatsächlich beliefen sich die Aufwendungen im Haushaltsjahr 2020 auf 334.814,22 €.

Insbesondere bei den Zuwendungen, Umlagen und sonstigen Transferaufwendungen konnte eine Einsparung in Höhe von 21.610,49 € erzielt werden. Grund hierfür in erster Linie geringere Aufwendungen beim Schullastenausgleich als auch bei den Beiträgen an den Wasser- und Bodenverband als im Rahmen der Haushaltsplanung angenommen.

Der Anteil der Aufwendungen des Teilhaushaltes 80 01 an den Gesamtaufwendungen beträgt 33,62 %.

- Teilhaushalt 80 02 – Bau- und Ordnungsamt

Teilhaushalt	Bezeichnung	Gesamt-ermächtigungen 2020	Ist-Ergebnis 2020	Vergleich Gesamtermächtigungen/Ist 2020		Ergebnis 2019	Ergebnisveränderung zu 2019	
80 02	Summe der ordentlichen Erträge	266.400,00	329.925,77	63.525,77	↑	266.751,87	63.173,90	↑
	Summe der ordentlichen Aufwendungen	-344.600,00	-253.629,34	90.970,66	↑	-247.782,07	-5.847,27	↓
	Ordentliches Ergebnis	-78.200,00	76.296,43	154.496,43	↑	18.969,80	57.326,63	↑

Im Teilhaushalt 80 02 liegen die erzielten Erträge um 63.525,77 € über dem Planansatz von 266.400 €. Grund hierfür ist ein außerplanmäßiger Ertrag aus der Veräußerung von Grundstücken in Höhe von 60.466,40 €. Die Aufwendungen konnten im Haushaltsjahr gegenüber dem Planansatz um 90.970,66 € gesenkt werden. Aufwendungen für Sach- und Dienstleistungen wurden gegenüber dem Planansatz um 68.751,17 € geringer angeordnet.

Der Anteil der Erträge aus dem Teilhaushalt 80 02 an den Gesamterträgen beträgt 27,49 %. Der Anteil der Aufwendungen an den Gesamtaufwendungen beträgt 25,47 %.

- Teilhaushalt 90 01 – Zentrale Finanzdienstleistungen

Teilhaushalt	Bezeichnung	Gesamt-ermächtigungen 2020	Ist-Ergebnis 2020	Vergleich Gesamtermächtigungen/Ist 2020		Ergebnis 2019	Ergebnisveränderung zu 2019	
90 01	Summe der ordentlichen Erträge	688.300,00	736.331,24	48.031,24	↑	579.639,73	156.691,51	↑
	Summe der ordentlichen Aufwendungen	-419.600,00	-407.312,41	12.287,59	↑	-370.622,70	-36.689,71	↓
	Ordentliches Ergebnis	268.700,00	329.018,83	60.318,83	↑	209.017,03	120.001,80	↑

Der Anteil von Erträgen aus dem Teilhaushalt 90 01 an den Gesamterträgen beträgt 61,36 %. Der Anteil der Aufwendungen an den Gesamtaufwendungen beträgt 40,91 %.

8.2. Entwicklung der Teilfinanzrechnungen

Teilhaushalt	Bezeichnung	Gesamt-ermächtigungen 2020	Ist-Ergebnis 2020	Vergleich Gesamtermächtigungen/Ist 2020		Ergebnis 2019	Ergebnisveränderung zu 2019	
80 01	Kämmerei und Hauptamt	-233.500,00	-176.792,07	56.707,93	↑	-181.915,00	5.122,93	↑
80 02	Bau- und Ordnungsamt	-250.753,72	10.259,24	261.012,96	↑	-47.474,27	57.733,51	↑
90 01	Zentrale Finanzdienstleistungen	317.500,00	374.485,80	56.985,80	↑	217.175,57	157.310,23	↑

8.2.1. Entwicklung des Saldos der laufenden Einzahlungen- und Auszahlungen

	31.12.2017	31.12.2018	31.12.2019	31.12.2020
ordentliche Einzahlungen	806.859,11 €	843.806,57 €	903.488,90 €	1.079.961,90 €
ordentliche Auszahlungen	772.193,65 €	794.760,36 €	837.549,19 €	881.336,60 €
Saldo der ordentlichen Ein- und Auszahlungen	34.665,46 €	49.046,21 €	65.939,71 €	198.625,30 €

8.2.2. Entwicklung des Saldos der Einzahlungen und Auszahlungen aus Investitionstätigkeit

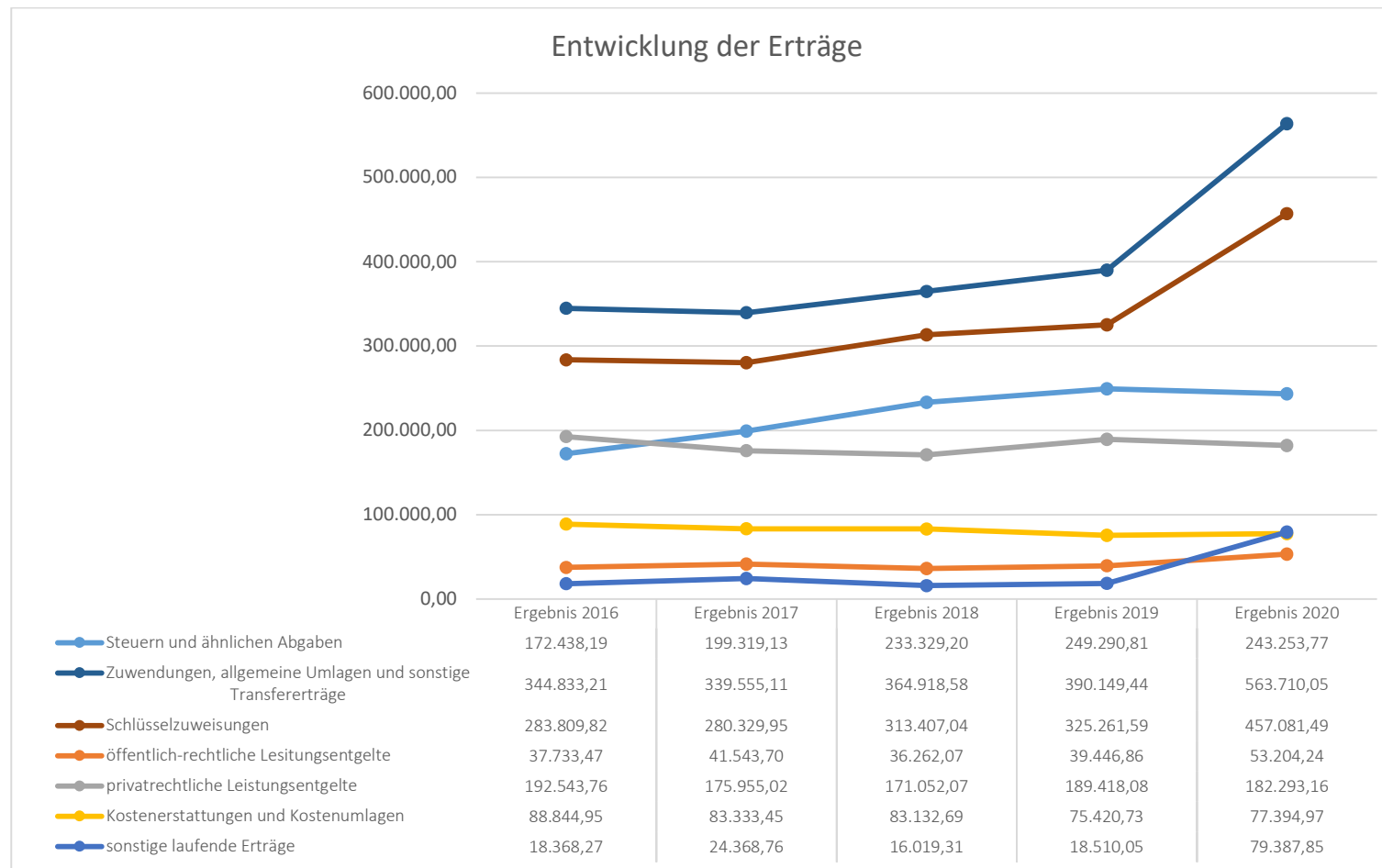
	31.12.2017	31.12.2018	31.12.2019	31.12.2020
Einzahlungen	11.780,41 €	17.159,55 €	30.177,46 €	224.989,82 €
Auszahlungen	448,95 €	16.653,53 €	108.330,87 €	215.662,15 €
Saldo der Ein- und Auszahlungen	11.331,46 €	806,02 €	-78.153,41 €	9.327,67 €

8.2.2.1. Abrechnung der Investitionsmaßnahmen

THH	Bezeichnung der Maßnahme	Einzahlungen		Auszahlungen		Saldo	
		fortge-schriebener Ansatz	Ist	fortge-schriebener Ansatz	Ist	Plan	Ergebnis
80 01	16 2018 001 Zaunanlage Sportplatz	0,00 €	5.000,00 €	0,00 €	0,00 €	0,00 €	5.000,00 €
	16 2020 001 Energetische Sanierung Planungskosten	0,00 €	0,00 €	20.000,00 €	0,00 €	-20.000,00 €	0,00 €
	Investitionszuschuss Kita Mönkebude	0,00 €	0,00 €	0,00 €	216,43 €	0,00 €	-216,43 €
	Spielplatz Schule	0,00 €	0,00 €	0,00 €	549,98 €	0,00 €	-549,98 €
	16 2019 003 Umfeldgestaltung Schule	0,00 €	0,00 €	0,00 €	4.785,73 €	0,00 €	-4.785,73 €
80 02	16 2019 001 Errichtung Feuerwehrgerätehaus	330.000,00 €	0,00 €	495.000,00 €	0,00 €	-165.000,00 €	0,00 €
	16 2019 002 Ausbau Weg zum Grünberg	53.000,00 €	0,00 €	53.000,00 €	0,00 €	0,00 €	0,00 €
	FFW Fahrzeug	187.200,00 €	91.666,66 €	202.153,72 €	210.110,01 €	-14.953,72 €	-118.443,35 €
	MTW	35.000,00 €	0,00 €	40.000,00 €	0,00 €	-5.000,00 €	0,00 €
	16 2020 003 Zaun Friedhof			24.000,00 €	0,00 €	-24.000,00 €	0,00 €
	Verkauf von Grundstücken	0,00 €	71.177,00 €	0,00 €	0,00 €	0,00 €	71.177,00 €
	§ 8 KAG Wegfall Beiträge	0,00 €	8.260,56 €	0,00 €	0,00 €	0,00 €	8.260,56 €
	Brunnen	0,00 €	0,00 €	5.000,00 €	0,00 €	-5.000,00 €	0,00 €
90 01	Infrastrukturpauschale	48.800,00 €	48.885,60 €	0,00 €	0,00 €	48.800,00 €	48.885,60 €
		654.000,00 €	224.989,82 €	839.153,72 €	215.662,15 €	-185.153,72 €	-9.327,67 €

9. Entwicklung der Haushaltswirtschaft

Die nachstehende Abbildung stellt die Entwicklung der wichtigsten Aufwendungen und Erträge im Zeitablauf dar.

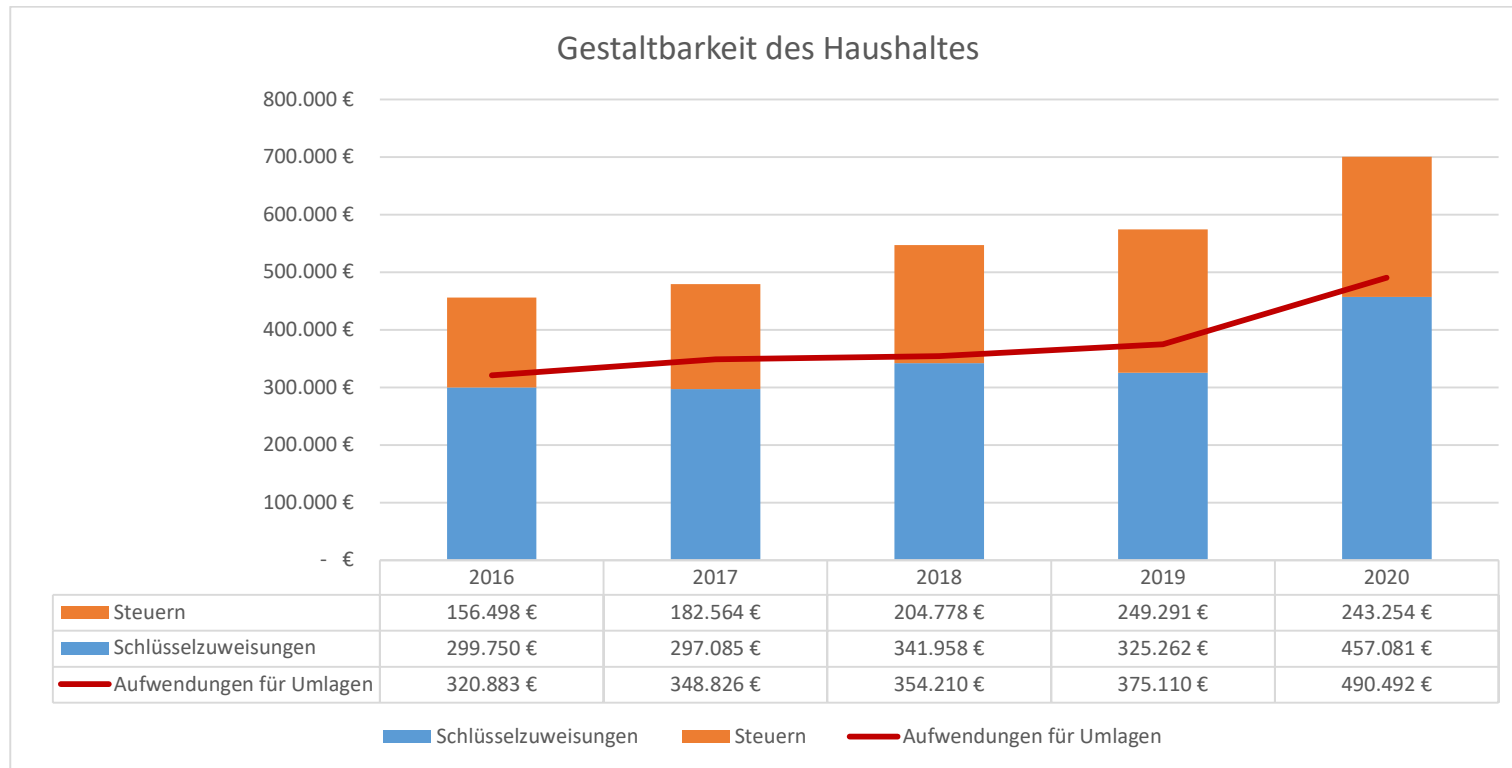


Betrachtet man die Entwicklung der Erträge aus Zuwendungen und Umlagen sowie aus Steuern und ähnlichen Abgaben ist festzustellen, dass sich diese kontinuierlich erhöht haben.

Die Schlüsselzuweisungsdeckungsquote gibt das Verhältnis von Schlüsselzuweisungen zu den ordentlichen Erträgen an. Es ist eine gleichbleibende Entwicklung zu verzeichnen. Betrachtet man das Verhältnis von Schlüsselzuweisungen und Steuern zu den Aufwendungen für Zuwendungen, Umlagen und Transferaufwendungen so unterlagen diese in den Vorjahren leichten Schwankungen. Die Kennzahl Gestaltbarkeit des Haushaltes gibt an inwieweit die Gemeinde aus den Erträgen von Schlüsselzuweisungen und Steuern Ihren Verpflichtungen für Zuwendungen, Umlagen und Transferaufwendungen nachkommen kann.

Schlüsselzuweisungsdeckungsquote	31.12.2016	31.12.2017	31.12.2018	31.12.2019	31.12.2020
<u>Erträge aus Schlüsselzuweisungen</u> ordentliche Erträge	34,80%	33,88%	37,78%	33,85%	38,09%

Gestaltbarkeit des Haushaltes	31.12.2016	31.12.2017	31.12.2018	31.12.2019	31.12.2020
<u>Erträge aus Schlüsselzuweisungen + Steuern</u> Aufwendungen für Umlagen	142,18%	137,50%	154,35%	153,17%	142,78%



10. Wesentliche Abweichungen von den Planansätzen

Die folgende Übersicht zeigt die Haushaltsüberschreitungen ab einer Wertgrenze von 1.000 € im Haushaltsjahr 2020. Der Ausgleich erfolgte innerhalb des Teilhaushaltes.

Kostenträger	Kostenträger-Bezeichnung	Sachkonto	Ansatz lfd. Jahr	Genehmigter Nachtrag	Gesamtsoll	angeordnet	Vergleich Gesamtsoll / Anordnungen + Bestellungen
11.10.10.00	Verwaltung der Gemeinde	52590000 - Zuschuss digitaler Sitzungsdienst	0,00	0,00	0,00	-1.600,00	-1.600,00
11.40.20.00	Liegenschaften	52320300 - Bewirtschaftung, Planung erfolgte auf einem anderen Sachkonto	0,00	0,00	0,00	-54.698,55	-54.447,62
11.40.30.00	Bauhof	50221000 - Dienstbezüge Arbeitnehmer	-9.900,00	-21.600,00	-31.500,00	-33.967,60	-2.467,60
12.60.10.00	Feuerwehr	52380000 - Unterhaltung Geringwertige Geräte, Ausstattungs-, Ausrüstungs- und sonstige Gebrauchsgegenstände	-1.000,00	0,00	-1.000,00	-5.933,31	-4.933,31
21.10.10.00	Grundschule Leopoldshagen	44110000 - Mieten und Pachten, Mietvertrag erst in 2021 geschlossen	7.300,00	0,00	7.300,00	0,00	-7.300,00
21.10.10.00	Grundschule Leopoldshagen	52310000 - Unterhaltung der Grundstücke, Außenanlagen, Gebäude und Gebäudeeinrichtungen, Einbau Akkustikdecken	-2.500,00	-23.500,00	-26.000,00	-33.854,08	-7.854,08
21.10.10.00	Grundschule Leopoldshagen	52380001 - Anlagevermögen bis 1.000 EUR Einzelerfassung, hier: insbesondere Digitalpakt Schule	-2.500,00	0,00	-2.500,00	-6.103,64	-3.603,64
36.10.10.00	Förderung von Kindern in Tageseinrichtungen und in Tagespflege	55940000 - Zuweisungen und Zuschüsse für laufende Zwecke des Bereichs soziale Sicherung an den öffentlichen Bereich	-5.000,00	-45.000,00	-50.000,00	-53.012,15	-3.012,15
61.10.10.00	Steuern, allgemeine Zuweisungen und Umlagen	54310000 - Gewerbesteuerumlage	-1.600,00	-1.400,00	-3.000,00	-6.704,16	-3.704,16

11. Sonstige Angaben

- **Ausgleich von Kostenunterdeckungen**

Die Gemeinde führt keine kostenrechnenden Einrichtungen.

- **Trägerschaften bei Sparkassen, die nicht bilanziert sind**

Es liegen keine Trägerschaften bei Sparkassen vor.

- **Währungsumrechnungen**

Zum Bilanzstichtag lagen keine Posten vor, die auf fremde Währung lauten oder ursprünglich auf fremde Währungen lauteten.

- **Einschränkungen von Grundbesitzrechten**

Folgende Einschränkungen (§48 Abs. 2 Nr. 7 GemHVO-Doppik) zu den in der Bilanz ausgewiesenen Grundstücken, Gebäuden und sonstigen Bauten bestehen zum Bilanzstichtag:

GBL	Flur	Flurstück	Lasten / Einschränkungen	Eintragung am	Grundbuchauszug vom
632	3	167	Eigentümer des Grundstückes Leopoldshagen Blatt 351 hat Überfahrtsrecht	29.09.1937	11.06.2020
632	2	56/1	Auflassungsvormerkung einer Teilfläche von 870 m ²	10.12.2001	11.06.2020
632	2	206/14	Grunddienstbarkeit (Geh- und Fahrrecht) für den jeweiligen Eigentümer der Grundstücke 206/15 und 206/17 Flur 2	05.06.2000	11.06.2020
632	2	46	Beschränkte persönliche Dienstbarkeit (Transformatoren- und Leitungsrecht) für die edis Energie NordAG, Fürstenwalde / Spree, gemäß Bewilligung vom 05.06.2000	05.06.2000	11.06.2020
632	2	151	Beschränkte persönliche Dienstbarkeit (Leitungsrecht) für die E.DIS AG, Fürstenwalde / Spree, gemäß Bewilligung vom 27.05.2005	23.06.2005	11.06.2020
632	2	56/1	Grundsuld 61.355,03 EUR für die Deutsche Bank zuzüglich 15 % Zinsen jährlich	14.11.2001	11.06.2020
632	2	249	Beschränkte persönliche Dienstbarkeit für das Land M-V Grundwasserbeschaffungs- / Grundwassermessstellenrecht)	18.02.2019	11.06.2020

Die Gemeinde hat mit der EON Energie Deutschland GmbH mit Sitz in 15504 Fürstenwalde Konzessionsverträge für die Strom- und Gasversorgung für die Nutzung der öffentlichen Straßen, Wege und Plätze.

- **Drohende finanzielle Belastungen, für die keine Rückstellungen gebildet wurden**

Die Gemeinde hat keine drohenden finanziellen Belastungen, für die Rückstellungen gebildet werden müssten.

- **Finanzielle Verpflichtungen aus Leasingverträgen und kreditähnlichen Rechtsgeschäften**

Es bestehen keine Verpflichtungen aus Leasingverträgen und kreditähnlichen Rechtsgeschäften.

- **Haftungsverhältnisse aus der Bestellung von Sicherheiten für fremde Verbindlichkeiten**

Haftungsverhältnisse aus der Bestellung von Sicherheiten für Dritte bestehen nicht.

- **Sonstige Haftungsverhältnisse**

Es bestehen keine weiteren Haftungsverhältnisse.

- **In Anspruch genommene Verpflichtungsermächtigungen, die noch keine Verbindlichkeiten begründen**

Verpflichtungsermächtigungen wurden nicht gebildet.

- **Sonstige Sachverhalte, aus denen sich finanzielle Verpflichtungen ergeben können**

Sind nicht bekannt.

- **Subsidiärhaftung aus der Zusatzversorgung der Arbeitnehmer**

Zur Subsidiärhaftung aus der Zusatzversorgung von Tarifangestellten werden folgende Angaben gemacht:

Die Gemeinde hat keine unmittelbare Verpflichtung aus der Zusatzversorgung der Arbeitnehmer gegenüber den berechtigten Arbeitnehmern. Die direkte Verpflichtung besteht von Seiten der Zusatzversorgungskasse gegenüber den berechtigten Arbeitnehmern. Die Gemeinde verpflichtet sich lediglich gegenüber der Zusatzversorgungskasse Fehlbeträge der Zusatzversorgungskasse auszugleichen, so dass diese jederzeit ihre Verpflichtungen gegenüber den Arbeitnehmern erfüllen kann. Insoweit besteht eine mittelbare Verpflichtung der Gemeinde gegenüber den berechtigten Arbeitnehmern. Die Arbeitnehmer der Gemeinde sind bei der Kommunalen Zusatzversorgungskasse M-V versichert. Es bestehen Versorgungszusagen, die wie folgt ausgestaltet sind:

Der Umlagesatz betrug im Haushaltsjahr 2020 1,3 % der Brutto-Lohn- und -Gehaltssumme.

Die umlagepflichtigen Löhne und Gehälter beliefen sich im Jahr 2019 auf 96.492,69 € Die Gemeinde zahlte im Haushaltsjahr 2020 an die Versorgungskasse Umlagen in Höhe von 1.254,43 €

- **Derivative Finanzinstrumente**

Die Gemeinde Leopoldshagen verfügt über keine derivativen Finanzinstrumente.

- **Beteiligungen**

Die Gemeinde hält Anteile am Kommunalen Anteilseignerverband Nordost der E.DIS AG mit Sitz in 19061 Schwerin, Bertha-von-Suttner-Straße 5.

Aktienbestand der Gemeinde Leopoldshagen per 31.12.2019: 11.774,00 €

Bilanzieller Anteil am Verband: 24.497,65€

- **Organisationen, für die die Stadt uneingeschränkt haftet**

Die Gemeinde ist Mitglied im Zweckverband Wasser- und Abwasser Ueckermünde mit Sitz in 17367 Eggesin, Gumnitz 1a und hält 1,4 % (255.998,00 €) am Eigenkapital zum 31.12.2008.

- **Mitgliedschaften**

Wesentliche Mitgliedschaften bestehen nicht.

- **Sonstige wesentliche Verträge**

Verpflichtende Verträge

Verwaltervertrag Wohnungen F-GmbH

Berechtigte Verträge

Konzessionsverträge Strom

Konzessionsverträge Gas

Mietverträge kommunale Wohnungen

- **Personalbestand**

Die durchschnittliche Zahl der Arbeitnehmerinnen und Arbeitnehmer zeigt folgende Übersicht:

Arbeitnehmer	5	
• davon vollzeitbeschäftigt	0	0,00 VzÄ
• davon teilzeitbeschäftigt	5	3,36 VzÄ

12. Beurteilung der Haushaltslage

12.1. Vorgänge von besonderer Bedeutung nach dem Schluss des Haushaltsjahres

Vorgänge von besonderer Bedeutung nach dem Schluss des Haushaltsjahres bestehen nicht.

12.2. Prognosebericht

Insbesondere durch die Novellierung des FAG und der Gewährung von Zuweisungen nach § 27 FAG M-V konnte im Haushaltsjahr 2020 sowohl in der Ergebnis- als auch in der Finanzrechnung der Haushaltsausgleich erreicht werden. Unter Berücksichtigung des vorläufigen Jahresabschlusses 2021 setzt sich diese positive Tendenz fort.

Ein Problem stellt der kommunale Wohnungsbestand dar. Mit der Auflösung der F-GmbH zum 31.12.2009 übernahm die Gemeinde neben dem Vermögen auch die dazugehörigen Darlehen. Seither erfolgt die Abbildung im Kernhaushalt der Gemeinde. Seit 2010 wurden nur kleine Instandhaltungsmaßnahmen realisiert.

Gemäß Haushaltsplanung 2022 und Folgejahre ist es der Gemeinde nicht möglich die hohen Tilgungsleistungen, welche vorrangig aus dem Kommunalen Wohnungsbau resultieren, vollständig zu erwirtschaften. Altschulden bestehen nicht.

12.3. Risikobericht und Ausblick

Aus heutiger Sicht stellt die Entwicklung der Steuereinnahmen und die Entwicklung der Zuwendungen aus dem FAG nach wie vor ein Risiko dar.

Ein weiteres Risiko stellen die Kommunalen Wohnungen dar. Der Gemeinde ist es laut Haushaltsplanung nicht möglich, die Tilgungsleistungen vollständig aus dem laufenden Bereich zu erwirtschaften. Gleichzeitig unterliegt der kommunale Wohnungsbestand einem erheblichen Instandhaltungstau, welches sich im hohen Leerstand widerspiegelt. Die Gemeindevertretung möchte zukünftig den kommunalen Wohnungs- und Gebäudebestand analysieren und Handlungsalternativen erarbeiten.

Die Hebesätze der Realsteuern wurden im Jahr 2020 erhöht um nicht gegen den Grundsatz der Einnahmenerzielung gemäß § 44 Abs.2 KV M-V zu verstoßen und die Voraussetzungen für die Beantragung von Sonder- und Ergänzungszuweisungen zu schaffen.

Erhebliche Abweichungen von Planansätzen können nur durch eine strenge Haushaltsführung vermieden werden. Aufschub von geplanten Haushaltsansätzen hat zur Folge, dass die nachfolgenden Haushaltsjahre noch weiter belastet werden. Bei der Gestaltung der Haushaltsführung sollte sich die Gemeinde eines verbindlichen Maßnahmenkataloges bedienen.

Folgende wesentliche Maßnahmen sind Bestandteil der Haushaltsplanung 2022:

- Errichtung eines Feuerwehrgerätehauses
- Erwerb eines MTW

Ein weiteres Augenmerk sollte die Gemeinde auf eine genauere Haushaltsplanung legen. Bei der Planung von Neuinvestitionen sollten die Folgekosten näher in den Fokus rücken. Möglichkeiten der Aufwandsverringerung in anderen Haushaltspositionen sollten bei der Planung der Investitionen in Betracht gezogen werden um einen Mehrwert für die Gemeinde zu erzielen.

Die Gemeinde muss zukünftig ihre Möglichkeiten der Ertragsgewinnung ausschöpfen. Die Gemeinde sollte ihr Selbstbestimmungsrecht zur Generierung von neuen Einnahmequellen nutzen.

Eggesin, 16.02.2022

Hackbarth
Bürgermeister

Anlagen**Übersicht der Teilhaushalte und den zugeordneten Produkten**

Budget	Produkt	Bezeichnung
80 01		Kämmerei- und Hauptamt
	11.10.10.00	Verwaltung und Gremien der Gemeinde
	12.10.10.00	Wahlen
	21.10.10.00	Grundschule
	21.50.10.00	Schulkostenanteile Regionale Schulen
	28.10.10.00	Heimat und sonstige Kulturpflege
	33.10.10.00	Förderung der Wohlfahrtspflege
	36.10.10.00	Förderung von Kindern in Tageseinrichtungen
	42.40.10.00	Sportstätten
	54.00.10.00	Konzessionsabgaben
	55.20.10.00	Wasser- und Bodenverband
	57.30.30.00	Kommunale Einrichtungen / Mehrzweckgebäude
80 02		Bau- und Ordnungsamt
	11.40.20.00	Liegenschaften
	11.40.30.00	Bauhof
	12.60.10.00	Feuerwehr
	42.40.10.00	Sportstätten
	51.10.10.00	Bauleitplanung
	54.10.10.00	Gemeindestraßen
	55.30.10.00	Friedhof
50 01		Zentrale Finanzdienstleistungen
	61.10.10.00	Steuern, allgemeine Zuweisungen und Umlagen
	61.20.10.00	Sonstige allgemeine Finanzwirtschaft

● Gemeinde Leopoldshag		Selektion: Bilanzposition			Anlagenspiegel Handelsbilanziell in EUR					Betrieb	316 / 2020	Periode 12	Seite 1/1					
Entwicklung der Anschaffungswerte						Entwicklung der Abschreibungen												
Anlagen-Nr. Bilanzpos.	Anfangs- bestand AHK	Zugänge	Abgänge	Umbuchun- gen	Endbestand	Anfangsbe- stand AfA kum.	Abschrei- bungen des GJ	Umbuchun- gen	Zuschrei- bungen	Entnahme für Abgänge	Endbestand AfA kum.	Restbuch- wert VJ	Restbuch- wert GJ					
1100	1.1 Immaterielle Vermögensgegenstände					69.446,30	216,43	0,00	0,00	69.662,73	69.443,30	3,61	0,00	0,00	0,00	69.446,91	3,00	215,82
1201	1.2.1 Wald, Forsten					1,00	0,00	0,00	0,00	1,00	0,00	0,00	0,00	0,00	0,00	0,00	1,00	1,00
1202	1.2.2 Sonstige unbebaute Grundstücke und grundstücksgleiche Rechte					37.511,70	0,00	0,00	0,00	37.511,70	0,00	0,00	0,00	0,00	0,00	0,00	37.511,70	37.511,70
1203	1.2.3 Bebaute Grundstücke und grundstücksgleiche Rechte					3.365.345,25	0,00	10.710,60	0,00	3.354.634,65	1.254.911,58	52.238,05	0,00	0,00	0,00	1.307.149,63	2.110.433,67	2.047.485,02
1204	1.2.4 Infrastrukturvermögen					1.379.821,25	0,00	0,00	0,00	1.379.821,25	685.381,43	36.747,80	0,00	0,00	0,00	722.129,23	694.439,82	657.692,02
1207	1.2.7 Maschinen, technische Anlagen, Fahrzeuge					139.504,70	210.110,01	0,00	0,00	349.614,71	12.254,30	18.037,32	0,00	0,00	0,00	30.291,62	127.250,40	319.323,09
1208	1.2.8 Betriebs- und Geschäftsausstattung					2.261,00	0,00	0,00	0,00	2.261,00	2.053,74	206,26	0,00	0,00	0,00	2.260,00	207,26	1,00
1305	1.3.5 Sondervermögen mit Sonderrechnung, Zweckverbände					280.495,65	0,00	0,00	0,00	280.495,65	0,00	0,00	0,00	0,00	0,00	0,00	280.495,65	280.495,65
Endsumme:						5.274.386,85	210.326,44	10.710,60	0,00	5.474.002,69	2.024.044,35	107.233,04	0,00	0,00	0,00	2.131.277,39	3.250.342,50	3.342.725,30

● Gemeinde Leopoldshag		Selektion: Bilanzposition				Anlagenspiegel Handelsbilanziell in EUR				Betrieb	316 / 2020	Periode 12	Seite 1/28
Entwicklung der Anschaffungswerte						Entwicklung der Abschreibungen							
Anlagen-Nr. Bilanzpos.	Anfangs- bestand AHK	Zugänge	Abgänge	Umbuchun- gen	Endbestand	Anfangsbe- stand AfA kum.	Abschrei- bungen des GJ	Umbuchun- gen	Zuschrei- bungen	Entnahme für Abgänge	Endbestand AfA kum.	Restbuch- wert VJ	Restbuch- wert GJ
1100	1.1 Immaterielle Vermögensgegenstände												
16000759	Microsoft Office 2010 10 Lizenzen mobiles Klassenzimmer			Inbetriebnahme:	12.2010	Nutzungsdauer:	60/0		Beleg:				
	441,85	0,00	0,00			441,85	440,85	0,00	0,00	0,00	0,00	440,85	1,00 1,00
16000760	GDATA Internet Security 2010 inkl. 12 Mon. Premium Support			Inbetriebnahme:	12.2010	Nutzungsdauer:	12/0		Beleg:				
	422,45	0,00	0,00			422,45	421,45	0,00	0,00	0,00	0,00	421,45	1,00 1,00
16000944	Breitbandversorgung DSL			Inbetriebnahme:	06.2013	Nutzungsdauer:	60/0		Beleg:	967378			
	68.582,00	0,00	0,00			68.582,00	68.581,00	0,00	0,00	0,00	0,00	68.581,00	1,00 1,00
16001033	Investitionszuschuss Spielplatz Kita Mönkebude			Inbetriebnahme:	11.2020	Nutzungsdauer:	120/118		Beleg:	1484981			
	0,00	216,43	0,00			216,43	0,00	3,61	0,00	0,00	0,00	3,61	0,00 212,82
Zwischensumme:		69.446,30	216,43	0,00	0,00	69.662,73	69.443,30	3,61	0,00	0,00	0,00	69.446,91	3,00 215,82

● Gemeinde Leopoldshag		Selektion: Bilanzposition			Anlagenspiegel Handelsbilanziell in EUR					Betrieb	316 / 2020	Periode 12	Seite 2/28
Entwicklung der Anschaffungswerte						Entwicklung der Abschreibungen							
Anlagen-Nr. Bilanzpos.	Anfangs- bestand AHK	Zugänge	Abgänge	Umbuchun- gen	Endbestand	Anfangsbe- stand AfA kum.	Abschrei- bungen des GJ	Umbuchun- gen	Zuschrei- bungen	Entnahme für Abgänge	Endbestand AfA kum.	Restbuch- wert VJ	Restbuch- wert GJ
1201	1.2.1 Wald, Forsten												
16000104 F5	Flst. 256/6 1227 Leopoldshagen			Inbetriebnahme:	12.2009	Nutzungsdauer:	0/0	Beleg:					
	1,00	0,00	0,00	0,00	1,00	0,00	0,00	0,00	0,00	0,00	0,00	1,00	1,00
Zwischensumme:		1,00	0,00	0,00	0,00	1,00	0,00	0,00	0,00	0,00	0,00	1,00	1,00

● Gemeinde Leopoldshag		Selektion: Bilanzposition				Anlagenspiegel Handelsbilanziell in EUR					Betrieb 316 / 2020		Periode 12		Seite 3/28		
<u>Entwicklung der Anschaffungswerte</u>						<u>Entwicklung der Abschreibungen</u>											
Anlagen-Nr. Bilanzpos.	Anfangs- bestand AHK	Zugänge	Abgänge	Umbuchun- gen	Endbestand	Anfangsbe- stand AfA kum.	Abschrei- bungen des GJ	Umbuchun- gen	Zuschrei- bungen	Entnahme für Abgänge	Endbestand AfA kum.	Restbuch- wert VJ	Restbuch- wert GJ				

1202

1.2.2 Sonstige unbebaute Grundstücke und

16000048 F2	Flst. 9/0 880 Leopoldshagen			Inbetriebnahme:	12.2009	Nutzungsdauer:	0/0		Beleg:				
	114,40	0,00	0,00	0,00	114,40	0,00	0,00	0,00	0,00	0,00	0,00	114,40	114,40
16000049 F2	Flst. 17/0 520 Leopoldshagen			Inbetriebnahme:	12.2009	Nutzungsdauer:	0/0		Beleg:				
	3.983,20	0,00	0,00	0,00	3.983,20	0,00	0,00	0,00	0,00	0,00	0,00	3.983,20	3.983,20
16000059 F2	Flst. 155/7 307 Leopoldshagen			Inbetriebnahme:	12.2009	Nutzungsdauer:	0/0		Beleg:				
	171,92	0,00	0,00	0,00	171,92	0,00	0,00	0,00	0,00	0,00	0,00	171,92	171,92
16000060 F2	Flst. 155/8 366 Leopoldshagen			Inbetriebnahme:	12.2009	Nutzungsdauer:	0/0		Beleg:				
	204,96	0,00	0,00	0,00	204,96	0,00	0,00	0,00	0,00	0,00	0,00	204,96	204,96
16000062 F2	Flst. 155/13 199 Leopoldshagen			Inbetriebnahme:	12.2009	Nutzungsdauer:	0/0		Beleg:				
	111,44	0,00	0,00	0,00	111,44	0,00	0,00	0,00	0,00	0,00	0,00	111,44	111,44
16000063 F2	Flst. 155/14 363 Leopoldshagen			Inbetriebnahme:	12.2009	Nutzungsdauer:	0/0		Beleg:				
	203,28	0,00	0,00	0,00	203,28	0,00	0,00	0,00	0,00	0,00	0,00	203,28	203,28
16000064 F2	Flst. 170/2 44 Leopoldshagen			Inbetriebnahme:	12.2009	Nutzungsdauer:	0/0		Beleg:				
	24,64	0,00	0,00	0,00	24,64	0,00	0,00	0,00	0,00	0,00	0,00	24,64	24,64
16000067 F2	Flst. 206/14 1646 Leopoldshagen			Inbetriebnahme:	12.2009	Nutzungsdauer:	0/0		Beleg:				
	12.608,36	0,00	0,00	0,00	12.608,36	0,00	0,00	0,00	0,00	0,00	0,00	12.608,36	12.608,36
16000068 F2	Flst. 206/16 421 Leopoldshagen			Inbetriebnahme:	12.2009	Nutzungsdauer:	0/0		Beleg:				
	3.224,86	0,00	0,00	0,00	3.224,86	0,00	0,00	0,00	0,00	0,00	0,00	3.224,86	3.224,86
16000069 F2	Flst. 207/1 4 Leopoldshagen			Inbetriebnahme:	12.2009	Nutzungsdauer:	0/0		Beleg:				
	30,64	0,00	0,00	0,00	30,64	0,00	0,00	0,00	0,00	0,00	0,00	30,64	30,64
16000070 F2	Flst. 208/1 41 Leopoldshagen			Inbetriebnahme:	12.2009	Nutzungsdauer:	0/0		Beleg:				
	314,06	0,00	0,00	0,00	314,06	0,00	0,00	0,00	0,00	0,00	0,00	314,06	314,06

● Gemeinde Leopoldshag		Selektion: Bilanzposition				Anlagenspiegel Handelsbilanziell in EUR				Betrieb	316 / 2020	Periode 12	Seite 4/28
Entwicklung der Anschaffungswerte						Entwicklung der Abschreibungen							
Anlagen-Nr. Bilanzpos.	Anfangs- bestand AHK	Zugänge	Abgänge	Umbuchun- gen	Endbestand	Anfangsbe- stand AfA kum.	Abschrei- bungen des GJ	Umbuchun- gen	Zuschrei- bungen	Entnahme für Abgänge	Endbestand AfA kum.	Restbuch- wert VJ	Restbuch- wert GJ
1202	1.2.2 Sonstige unbebaute Grundstücke und												
16000072 F2	Flst. 208/3 320 Leopoldshagen			Inbetriebnahme:	12.2009	Nutzungsdauer:	0/0	Beleg:					
	41,60	0,00	0,00	0,00	41,60	0,00	0,00	0,00	0,00	0,00	0,00	41,60	41,60
16000073 F2	Flst. 208/5 13 Leopoldshagen			Inbetriebnahme:	12.2009	Nutzungsdauer:	0/0	Beleg:					
	99,58	0,00	0,00	0,00	99,58	0,00	0,00	0,00	0,00	0,00	0,00	99,58	99,58
16000074 F2	Flst. 227/0 9908 Leopoldshagen			Inbetriebnahme:	12.2009	Nutzungsdauer:	0/0	Beleg:					
	1.981,60	0,00	0,00	0,00	1.981,60	0,00	0,00	0,00	0,00	0,00	0,00	1.981,60	1.981,60
16000075 F2	Flst. 248/0 1400 Leopoldshagen			Inbetriebnahme:	12.2009	Nutzungsdauer:	0/0	Beleg:					
	280,00	0,00	0,00	0,00	280,00	0,00	0,00	0,00	0,00	0,00	0,00	280,00	280,00
16000076 F2	Flst. 249/0 14220 Leopoldshagen			Inbetriebnahme:	12.2009	Nutzungsdauer:	0/0	Beleg:					
	2.844,00	0,00	0,00	0,00	2.844,00	0,00	0,00	0,00	0,00	0,00	0,00	2.844,00	2.844,00
16000086 F3	Flst. 177/0 23 Leopoldshagen			Inbetriebnahme:	12.2009	Nutzungsdauer:	0/0	Beleg:					
	176,18	0,00	0,00	0,00	176,18	0,00	0,00	0,00	0,00	0,00	0,00	176,18	176,18
16000088 F3	Flst. 185/2 3226 Leopoldshagen			Inbetriebnahme:	12.2009	Nutzungsdauer:	0/0	Beleg:					
	3.685,72	0,00	0,00	0,00	3.685,72	0,00	0,00	0,00	0,00	0,00	0,00	3.685,72	3.685,72
16000089 F3	Flst. 188/0 460 Leopoldshagen			Inbetriebnahme:	12.2009	Nutzungsdauer:	0/0	Beleg:					
	791,20	0,00	0,00	0,00	791,20	0,00	0,00	0,00	0,00	0,00	0,00	791,20	791,20
16000097 F4	Flst. 75/6 475 Leopoldshagen			Inbetriebnahme:	12.2009	Nutzungsdauer:	0/0	Beleg:					
	3.638,50	0,00	0,00	0,00	3.638,50	0,00	0,00	0,00	0,00	0,00	0,00	3.638,50	3.638,50
16000099 F4	Flst. 77/1 341 Leopoldshagen			Inbetriebnahme:	12.2009	Nutzungsdauer:	0/0	Beleg:					
	109,12	0,00	0,00	0,00	109,12	0,00	0,00	0,00	0,00	0,00	0,00	109,12	109,12
16000100 F4	Flst. 77/2 25 Leopoldshagen			Inbetriebnahme:	12.2009	Nutzungsdauer:	0/0	Beleg:					
	8,00	0,00	0,00	0,00	8,00	0,00	0,00	0,00	0,00	0,00	0,00	8,00	8,00

● Gemeinde Leopoldshag		Selektion: Bilanzposition			Anlagenspiegel Handelsbilanziell in EUR					Betrieb	316 / 2020	Periode 12	Seite 5/28
Entwicklung der Anschaffungswerte						Entwicklung der Abschreibungen							
Anlagen-Nr. Bilanzpos.	Anfangs- bestand AHK	Zugänge	Abgänge	Umbuchun- gen	Endbestand	Anfangsbe- stand AfA kum.	Abschrei- bungen des GJ	Umbuchun- gen	Zuschrei- bungen	Entnahme für Abgänge	Endbestand AfA kum.	Restbuch- wert VJ	Restbuch- wert GJ
1202	1.2.2 Sonstige unbebaute Grundstücke und												
16000905 F2 Flst. 233/2 21815 qm Leopoldshagen													
				Inbetriebnahme:	05.2010	Nutzungsdauer:		/0	Beleg:				
	2.864,44	0,00	0,00	0,00	2.864,44	0,00	0,00	0,00	0,00	0,00	0,00	2.864,44	2.864,44
Zwischensumme:													
	37.511,70	0,00	0,00	0,00	37.511,70	0,00	0,00	0,00	0,00	0,00	0,00	37.511,70	37.511,70

Entwicklung der Anschaffungswerte						Entwicklung der Abschreibungen							
Anlagen-Nr. Bilanzpos.	Anfangs- bestand AHK	Zugänge	Abgänge	Umbuchun- gen	Endbestand	Anfangsbe- stand AfA kum.	Abschrei- bungen des GJ	Umbuchun- gen	Zuschrei- bungen	Entnahme für Abgänge	Endbestand AfA kum.	Restbuch- wert VJ	Restbuch- wert GJ

<div> <div>1203</div> <div>1.2.3 Bebaute Grundstücke und grundstücksgleiche</div> </div>													
16000038	Außenanlage anteilig Amtsgebäude Goethestraße 12												
	7.739,31	0,00	0,00	0,00	7.739,31	5.253,26	226,00	0,00	0,00	0,00	5.479,26	2.486,05	2.260,05
16000078	F3 Flst. 9/1 604 Leopoldshagen												
	2.313,32	0,00	0,00	0,00	2.313,32	0,00	0,00	0,00	0,00	0,00	0,00	2.313,32	2.313,32
16000079	F3 Flst. 11/1 1462 Leopoldshagen												
	5.599,46	0,00	0,00	0,00	5.599,46	0,00	0,00	0,00	0,00	0,00	0,00	5.599,46	5.599,46
16000081	F3 Flst. 22/1 4084 Leopoldshagen												
	13.191,11	0,00	0,00	0,00	13.191,11	0,00	0,00	0,00	0,00	0,00	0,00	13.191,11	13.191,11
16000084	F3 Flst. 167/0 88 Leopoldshagen												
	337,04	0,00	0,00	0,00	337,04	0,00	0,00	0,00	0,00	0,00	0,00	337,04	337,04
16000085	F3 Flst. 168/0 270 Leopoldshagen												
	1.034,10	0,00	0,00	0,00	1.034,10	0,00	0,00	0,00	0,00	0,00	0,00	1.034,10	1.034,10
16000090	F3 Flst. 189/0 6690 Leopoldshagen												
	11.506,80	0,00	0,00	0,00	11.506,80	0,00	0,00	0,00	0,00	0,00	0,00	11.506,80	11.506,80
16000098	F4 Flst. 76/1 703 Leopoldshagen												
	2.692,49	0,00	0,00	0,00	2.692,49	0,00	0,00	0,00	0,00	0,00	0,00	2.692,49	2.692,49
16000101	F4 Flst. 78/0 9671 Leopoldshagen												
	6.043,12	0,00	0,00	0,00	6.043,12	0,00	0,00	0,00	0,00	0,00	0,00	6.043,12	6.043,12
16000105	F3 Flst. 5/1 1035 Leopoldshagen												
	10.710,60	0,00	10.710,60	0,00	0,00	0,00	0,00	0,00	0,00	0,00	0,00	10.710,60	0,00
16000106	F2 Flst. 206/10 147 Leopoldshagen												
	2.449,02	0,00	0,00	0,00	2.449,02	0,00	0,00	0,00	0,00	0,00	0,00	2.449,02	2.449,02

● Gemeinde Leopoldshag		Selektion: Bilanzposition			Anlagenspiegel Handelsbilanziell in EUR						Betrieb 316 / 2020		Periode 12		Seite 7/28		
<u>Entwicklung der Anschaffungswerte</u>						<u>Entwicklung der Abschreibungen</u>											
Anlagen-Nr. Bilanzpos.	Anfangs- bestand AHK	Zugänge	Abgänge	Umbuchun- gen	Endbestand	Anfangsbe- stand AfA kum.	Abschrei- bungen des GJ	Umbuchun- gen	Zuschrei- bungen	Entnahme für Abgänge	Endbestand AfA kum.	Restbuch- wert VJ	Restbuch- wert GJ				

1203

1.2.3 Bebaute Grundstücke und grundstücksgleiche

16000107 F2	Flst. 207/6 879 Leopoldshagen			Inbetriebnahme:	12.2009	Nutzungsdauer:	/0		Beleg:				
	14.860,14	0,00	0,00						0,00	0,00	0,00	14.860,14	14.860,14
16000108 F3	Flst. 22/4 655 Leopoldshagen			Inbetriebnahme:	12.2009	Nutzungsdauer:	/0		Beleg:				
	7.309,80	0,00	0,00						0,00	0,00	0,00	7.309,80	7.309,80
16000109 F2	Flst. 1/7 840 Leopoldshagen			Inbetriebnahme:	12.2009	Nutzungsdauer:	/0		Beleg:				
	12.203,92	0,00	0,00						0,00	0,00	0,00	12.203,92	12.203,92
16000110 F2	Flst. 1/8 332 Leopoldshagen			Inbetriebnahme:	12.2009	Nutzungsdauer:	/0		Beleg:				
	5.516,45	0,00	0,00						0,00	0,00	0,00	5.516,45	5.516,45
16000111 F2	Flst. 208/6 229 Leopoldshagen			Inbetriebnahme:	12.2009	Nutzungsdauer:	/0		Beleg:				
	3.115,65	0,00	0,00						0,00	0,00	0,00	3.115,65	3.115,65
16000112 F2	Flst. 207/7 1573 Leopoldshagen			Inbetriebnahme:	12.2009	Nutzungsdauer:	/0		Beleg:				
	14.362,42	0,00	0,00						0,00	0,00	0,00	14.362,42	14.362,42
16000113 F3	Flst. 112 1995 Leopoldshagen			Inbetriebnahme:	12.2009	Nutzungsdauer:	/0		Beleg:				
	3.373,45	0,00	0,00						0,00	0,00	0,00	3.373,45	3.373,45
16000282	Grundschule Hinterreihe 163			Inbetriebnahme:	12.2009	Nutzungsdauer:	960/456		Beleg:				
	730.560,00	0,00	0,00						0,00	0,00	0,00	383.544,00	356.148,00
16000284	Sanitärgebäude Hinterreihe 163			Inbetriebnahme:	12.2009	Nutzungsdauer:	960/336		Beleg:				
	19.602,00	0,00	0,00						0,00	0,00	0,00	12.741,30	7.105,72
16000286	Mehrzweckgebäude Gemeinde / Jugendclub Hinterreihe 163			Inbetriebnahme:	12.2009	Nutzungsdauer:	960/336		Beleg:				
	118.828,00	0,00	0,00						0,00	0,00	0,00	77.238,20	43.075,15
16000289	Sportlerheim Bahnhofstr.			Inbetriebnahme:	12.2009	Nutzungsdauer:	960/324		Beleg:				
	36.929,00	0,00	0,00						0,00	0,00	0,00	24.465,44	12.925,17
													12.463,56

● Gemeinde Leopoldshag		Selektion: Bilanzposition				Anlagenspiegel Handelsbilanziell in EUR				Betrieb	316 / 2020	Periode 12	Seite 8/28
Entwicklung der Anschaffungswerte						Entwicklung der Abschreibungen							
Anlagen-Nr. Bilanzpos.	Anfangs- bestand AHK	Zugänge	Abgänge	Umbuchun- gen	Endbestand	Anfangsbe- stand AfA kum.	Abschrei- bungen des GJ	Umbuchun- gen	Zuschrei- bungen	Entnahme für Abgänge	Endbestand AfA kum.	Restbuch- wert VJ	Restbuch- wert GJ
1203	1.2.3 Bebaute Grundstücke und grundstücksgleiche												
16000290	Feuerwehrgerätehaus Bahnhofstraße			Inbetriebnahme:	12.2009	Nutzungsdauer:	960/576	Beleg:					
	55.787,00	0,00	0,00	0,00	55.787,00	21.617,49	697,34	0,00	0,00	0,00	22.314,83	34.169,51	33.472,17
16000291	Wohngebäude Bahnhofstr. 206			Inbetriebnahme:	12.2009	Nutzungsdauer:	276/120	Beleg:					
	44.255,82	0,00	0,00	0,00	44.255,82	23.090,01	1.924,16	0,00	0,00	0,00	25.014,17	21.165,81	19.241,65
16000292	Nebengebäude 1 Bahnhofstr. 206			Inbetriebnahme:	12.2009	Nutzungsdauer:	0/0	Beleg:					
	1,00	0,00	0,00	0,00	1,00	0,00	0,00	0,00	0,00	0,00	0,00	1,00	1,00
16000293	Nebengebäude 2 Bahnhofstr. 206			Inbetriebnahme:	12.2009	Nutzungsdauer:	0/0	Beleg:					
	1,00	0,00	0,00	0,00	1,00	0,00	0,00	0,00	0,00	0,00	0,00	1,00	1,00
16000294	Wohngebäude Hinterreihe 163a			Inbetriebnahme:	12.2009	Nutzungsdauer:	288/132	Beleg:					
	38.580,34	0,00	0,00	0,00	38.580,34	19.290,16	1.607,52	0,00	0,00	0,00	20.897,68	19.290,18	17.682,66
16000295	Wohngebäude Dorfstr. 83			Inbetriebnahme:	12.2009	Nutzungsdauer:	480/324	Beleg:					
	105.493,51	0,00	0,00	0,00	105.493,51	31.648,10	2.637,34	0,00	0,00	0,00	34.285,44	73.845,41	71.208,07
16000296	Wohngebäude Dorfstr. 84			Inbetriebnahme:	12.2009	Nutzungsdauer:	720/564	Beleg:					
	546.349,20	0,00	0,00	0,00	546.349,20	109.269,86	9.105,82	0,00	0,00	0,00	118.375,68	437.079,34	427.973,52
16000297	Wohngebäude Dorfstr. 13			Inbetriebnahme:	12.2009	Nutzungsdauer:	0/0	Beleg:					
	1,00	0,00	0,00	0,00	1,00	0,00	0,00	0,00	0,00	0,00	0,00	1,00	1,00
16000741	Turnhalle Hinterreihe 163			Inbetriebnahme:	12.2009	Nutzungsdauer:	960/576	Beleg:					
	1.139.578,04	0,00	0,00	0,00	1.139.578,04	407.753,31	14.935,20	0,00	0,00	0,00	422.688,51	731.824,73	716.889,53
16000742	Nebengebäude Stall Hinterreihe 163			Inbetriebnahme:	12.2009	Nutzungsdauer:	960/324	Beleg:					
	3.225,00	0,00	0,00	0,00	3.225,00	2.096,23	40,31	0,00	0,00	0,00	2.136,54	1.128,77	1.088,46
16000743	Friedhofskapelle			Inbetriebnahme:	12.2009	Nutzungsdauer:	960/96	Beleg:					
	7.656,00	0,00	0,00	0,00	7.656,00	6.794,70	95,70	0,00	0,00	0,00	6.890,40	861,30	765,60

● Gemeinde Leopoldshag		Selektion: Bilanzposition				Anlagenspiegel Handelsbilanziell in EUR				Betrieb	316 / 2020	Periode 12	Seite 9/28
Entwicklung der Anschaffungswerte						Entwicklung der Abschreibungen							
Anlagen-Nr. Bilanzpos.	Anfangs- bestand AHK	Zugänge	Abgänge	Umbuchun- gen	Endbestand	Anfangsbe- stand AfA kum.	Abschrei- bungen des GJ	Umbuchun- gen	Zuschrei- bungen	Entnahme für Abgänge	Endbestand AfA kum.	Restbuch- wert VJ	Restbuch- wert GJ
1203	1.2.3 Bebaute Grundstücke und grundstücksgleiche												
16000744	Heimatstube Dorfstr.			Inbetriebnahme:	12.2009	Nutzungsdauer:	960/252	Beleg:					
	50.289,00	0,00	0,00	0,00	50.289,00	36.459,25	628,62	0,00	0,00	0,00	37.087,87	13.829,75	13.201,13
16000784	F 5 Flst. 151 anteilig Amtsgebäude			Inbetriebnahme:	12.2009	Nutzungsdauer:	/0	Beleg:					
	11.704,00	0,00	0,00	0,00	11.704,00	0,00	0,00	0,00	0,00	0,00	0,00	11.704,00	11.704,00
16000785	anteilig Amtsgebäude Goethestraße 12			Inbetriebnahme:	12.2009	Nutzungsdauer:	960/240	Beleg:					
	62.658,39	0,00	0,00	0,00	62.658,39	45.739,89	805,64	0,00	0,00	0,00	46.545,53	16.918,50	16.112,86
16000918	THK BiG - Doppelstabmattenzaun Dorfstr. 100a			Inbetriebnahme:	12.2011	Nutzungsdauer:	180/71	Beleg:	967117				
	4.418,15	0,00	0,00	0,00	4.418,15	2.380,88	294,55	0,00	0,00	0,00	2.675,43	2.037,27	1.742,72
16000939	Teilsanierung Grundschule Leo.			Inbetriebnahme:	01.2012	Nutzungsdauer:	586/456	Beleg:	853792				
	158.294,20	0,00	0,00	0,00	158.294,20	31.875,02	3.241,52	0,00	0,00	0,00	35.116,54	126.419,18	123.177,66
16000968	Zaun Turnhalle			Inbetriebnahme:	09.2014	Nutzungsdauer:	180/104	Beleg:	1106187				
	2.125,80	0,00	0,00	0,00	2.125,80	755,84	141,72	0,00	0,00	0,00	897,56	1.369,96	1.228,24
16000969	Gebäude Dorfstr. 100a ehemals BiG			Inbetriebnahme:	01.2013	Nutzungsdauer:	360/240	Beleg:	1108487				
	75.200,00	0,00	0,00	0,00	75.200,00	22.560,37	2.506,65	0,00	0,00	0,00	25.067,02	52.639,63	50.132,98
16000970	F2 Flst. 33/4 2905 qm Gemarkung Leopoldshagen			Inbetriebnahme:	01.2013	Nutzungsdauer:	/0	Beleg:	1108487				
	8.800,00	0,00	0,00	0,00	8.800,00	0,00	0,00	0,00	0,00	0,00	0,00	8.800,00	8.800,00
16001013	Zaun Schulgarten			Inbetriebnahme:	07.2019	Nutzungsdauer:	180/162	Beleg:	1396739				
	1.172,52	0,00	0,00	0,00	1.172,52	39,08	78,17	0,00	0,00	0,00	117,25	1.133,44	1.055,27
16001014	Zaunanlage Sportplatz			Inbetriebnahme:	03.2019	Nutzungsdauer:	120/98	Beleg:	1356020				
	19.478,08	0,00	0,00	0,00	19.478,08	1.623,17	1.947,81	0,00	0,00	0,00	3.570,98	17.854,91	15.907,10
Zwischensumme:													
	3.365.345,25	0,00	10.710,60	0,00	3.354.634,65	1.254.911,58	52.238,05	0,00	0,00	0,00	1.307.149,63	2.110.433,67	2.047.485,02

● Gemeinde Leopoldshag		Selektion: Bilanzposition				Anlagenspiegel Handelsbilanziell in EUR				Betrieb	316 / 2020	Periode 12	Seite 10/28
Entwicklung der Anschaffungswerte						Entwicklung der Abschreibungen							
Anlagen-Nr. Bilanzpos.	Anfangs- bestand AHK	Zugänge	Abgänge	Umbuchun- gen	Endbestand	Anfangsbe- stand AfA kum.	Abschrei- bungen des GJ	Umbuchun- gen	Zuschrei- bungen	Entnahme für Abgänge	Endbestand AfA kum.	Restbuch- wert VJ	Restbuch- wert GJ
1204	1.2.4 Infrastrukturvermögen												
16000005	Lfd. Nr. 5	Weg hinter der Turnhalle		Inbetriebnahme:	10.2007	Nutzungsdauer:	420/261	Beleg:	758675				
	49.055,51	0,00	0,00	0,00	49.055,51	17.128,99	1.403,36	0,00	0,00	0,00	18.532,35	31.926,52	30.523,16
16000006	Lfd. Nr. 6	Weg Am Sportplatz Ländlicher Wegebau		Inbetriebnahme:	10.2007	Nutzungsdauer:	420/262	Beleg:	761150				
	62.348,86	0,00	0,00	0,00	62.348,86	21.673,33	1.781,41	0,00	0,00	0,00	23.454,74	40.675,53	38.894,12
16000007	Lfd. Nr. 8.1	Kuhdamm Ländlicher Wegebau		Inbetriebnahme:	10.2007	Nutzungsdauer:	420/261	Beleg:	752575				
	135.842,57	0,00	0,00	0,00	135.842,57	46.988,24	3.905,68	0,00	0,00	0,00	50.893,92	88.854,33	84.948,65
16000014	Lfd.-Nr.9 /	Hohe Heide Ländlicher Weg		Inbetriebnahme:	06.2008	Nutzungsdauer:	420/269	Beleg:	781544				
	72.610,03	0,00	0,00	0,00	72.610,03	24.128,31	2.070,39	0,00	0,00	0,00	26.198,70	48.481,72	46.411,33
16000021	Lfd. Nr. 8.2	Kuhdamm 2. BA		Inbetriebnahme:	09.2009	Nutzungsdauer:	420/284	Beleg:	832396				
	113.854,48	0,00	0,00	0,00	113.854,48	33.645,32	3.251,72	0,00	0,00	0,00	36.897,04	80.209,16	76.957,44
16000022	Lfd. Nr. 12	Ausbau Bahnhofstr.-Alte Kita Ländlicher Weg		Inbetriebnahme:	10.2009	Nutzungsdauer:	420/285	Beleg:					
	45.205,65	0,00	0,00	0,00	45.205,65	13.246,25	1.291,29	0,00	0,00	0,00	14.537,54	31.959,40	30.668,11
16000044	F1 Flst. 38/0	5290 Leopoldshagen		Inbetriebnahme:	12.2009	Nutzungsdauer:	0/0	Beleg:					
	529,00	0,00	0,00	0,00	529,00	0,00	0,00	0,00	0,00	0,00	0,00	529,00	529,00
16000045	F1 Flst. 40/0	1090 Leopoldshagen		Inbetriebnahme:	12.2009	Nutzungsdauer:	0/0	Beleg:					
	109,00	0,00	0,00	0,00	109,00	0,00	0,00	0,00	0,00	0,00	0,00	109,00	109,00
16000046	F1 Flst. 118/0	28850 Leopoldshagen		Inbetriebnahme:	12.2009	Nutzungsdauer:	0/0	Beleg:					
	2.885,00	0,00	0,00	0,00	2.885,00	0,00	0,00	0,00	0,00	0,00	0,00	2.885,00	2.885,00
16000047	F2 Flst. 1/9	163 Leopoldshagen		Inbetriebnahme:	12.2009	Nutzungsdauer:	0/0	Beleg:					
	16,30	0,00	0,00	0,00	16,30	0,00	0,00	0,00	0,00	0,00	0,00	16,30	16,30
16000051	F2 Flst. 44/0	14400 Leopoldshagen		Inbetriebnahme:	12.2009	Nutzungsdauer:	0/0	Beleg:					
	1.440,00	0,00	0,00	0,00	1.440,00	0,00	0,00	0,00	0,00	0,00	0,00	1.440,00	1.440,00

Entwicklung der Anschaffungswerte						Entwicklung der Abschreibungen							
Anlagen-Nr. Bilanzpos.	Anfangs- bestand AHK	Zugänge	Abgänge	Umbuchun- gen	Endbestand	Anfangsbe- stand AfA kum.	Abschrei- bungen des GJ	Umbuchun- gen	Zuschrei- bungen	Entnahme für Abgänge	Endbestand AfA kum.	Restbuch- wert VJ	Restbuch- wert GJ

<div> <div>1204</div> <div>1.2.4 Infrastrukturvermögen</div> </div>													
16000052 F2	Flst. 46/0 2450 Leopoldshagen			Inbetriebnahme:	12.2009	Nutzungsdauer:	0/0	Beleg:					
	245,00	0,00	0,00	0,00	245,00	0,00	0,00	0,00	0,00	0,00	0,00	245,00	245,00
16000053 F2	Flst. 47/0 108 Leopoldshagen			Inbetriebnahme:	12.2009	Nutzungsdauer:	0/0	Beleg:					
	10,80	0,00	0,00	0,00	10,80	0,00	0,00	0,00	0,00	0,00	0,00	10,80	10,80
16000054 F2	Flst. 56/1 1472 Leopoldshagen			Inbetriebnahme:	12.2009	Nutzungsdauer:	0/0	Beleg:					
	147,20	0,00	0,00	0,00	147,20	0,00	0,00	0,00	0,00	0,00	0,00	147,20	147,20
16000055 F2	Flst. 60/0 1440 Leopoldshagen			Inbetriebnahme:	12.2009	Nutzungsdauer:	0/0	Beleg:					
	144,00	0,00	0,00	0,00	144,00	0,00	0,00	0,00	0,00	0,00	0,00	144,00	144,00
16000056 F2	Flst. 103/2 588 Leopoldshagen			Inbetriebnahme:	12.2009	Nutzungsdauer:	0/0	Beleg:					
	58,80	0,00	0,00	0,00	58,80	0,00	0,00	0,00	0,00	0,00	0,00	58,80	58,80
16000057 F2	Flst. 151/0 330 Leopoldshagen			Inbetriebnahme:	12.2009	Nutzungsdauer:	0/0	Beleg:					
	33,00	0,00	0,00	0,00	33,00	0,00	0,00	0,00	0,00	0,00	0,00	33,00	33,00
16000058 F2	Flst. 155/4 718 Leopoldshagen			Inbetriebnahme:	12.2009	Nutzungsdauer:	0/0	Beleg:					
	71,80	0,00	0,00	0,00	71,80	0,00	0,00	0,00	0,00	0,00	0,00	71,80	71,80
16000061 F2	Flst. 155/10 505 Leopoldshagen			Inbetriebnahme:	12.2009	Nutzungsdauer:	0/0	Beleg:					
	50,50	0,00	0,00	0,00	50,50	0,00	0,00	0,00	0,00	0,00	0,00	50,50	50,50
16000065 F2	Flst. 182/0 590 Leopoldshagen			Inbetriebnahme:	12.2009	Nutzungsdauer:	0/0	Beleg:					
	59,00	0,00	0,00	0,00	59,00	0,00	0,00	0,00	0,00	0,00	0,00	59,00	59,00
16000066 F2	Flst. 206/9 158 Leopoldshagen			Inbetriebnahme:	12.2009	Nutzungsdauer:	0/0	Beleg:					
	15,80	0,00	0,00	0,00	15,80	0,00	0,00	0,00	0,00	0,00	0,00	15,80	15,80
16000071 F2	Flst. 208/3 628 Leopoldshagen			Inbetriebnahme:	12.2009	Nutzungsdauer:	0/0	Beleg:					
	62,80	0,00	0,00	0,00	62,80	0,00	0,00	0,00	0,00	0,00	0,00	62,80	62,80

● Gemeinde Leopoldshag		Selektion: Bilanzposition				Anlagenspiegel Handelsbilanziell in EUR				Betrieb	316 / 2020	Periode 12	Seite 12/28
Entwicklung der Anschaffungswerte						Entwicklung der Abschreibungen							
Anlagen-Nr. Bilanzpos.	Anfangs- bestand AHK	Zugänge	Abgänge	Umbuchun- gen	Endbestand	Anfangsbe- stand AfA kum.	Abschrei- bungen des GJ	Umbuchun- gen	Zuschrei- bungen	Entnahme für Abgänge	Endbestand AfA kum.	Restbuch- wert VJ	Restbuch- wert GJ
1204	1.2.4 Infrastrukturvermögen												
16000077 F3	Flst. 5/4 151 Leopoldshagen			Inbetriebnahme:	12.2009	Nutzungsdauer:	0/0	Beleg:					
	15,10	0,00	0,00	0,00	15,10	0,00	0,00	0,00	0,00	0,00	0,00	15,10	15,10
16000080 F3	Flst. 18/0 250 Leopoldshagen			Inbetriebnahme:	12.2009	Nutzungsdauer:	0/0	Beleg:					
	25,00	0,00	0,00	0,00	25,00	0,00	0,00	0,00	0,00	0,00	0,00	25,00	25,00
16000082 F3	Flst. 111/0 110 Leopoldshagen			Inbetriebnahme:	12.2009	Nutzungsdauer:	0/0	Beleg:					
	11,00	0,00	0,00	0,00	11,00	0,00	0,00	0,00	0,00	0,00	0,00	11,00	11,00
16000083 F3	Flst. 163/0 108 Leopoldshagen			Inbetriebnahme:	12.2009	Nutzungsdauer:	0/0	Beleg:					
	10,80	0,00	0,00	0,00	10,80	0,00	0,00	0,00	0,00	0,00	0,00	10,80	10,80
16000087 F3	Flst. 183/0 1166 Leopoldshagen			Inbetriebnahme:	12.2009	Nutzungsdauer:	0/0	Beleg:					
	116,60	0,00	0,00	0,00	116,60	0,00	0,00	0,00	0,00	0,00	0,00	116,60	116,60
16000091 F3	Flst. 196/0 6840 Leopoldshagen			Inbetriebnahme:	12.2009	Nutzungsdauer:	0/0	Beleg:					
	684,00	0,00	0,00	0,00	684,00	0,00	0,00	0,00	0,00	0,00	0,00	684,00	684,00
16000092 F3	Flst. 223/0 1430 Leopoldshagen			Inbetriebnahme:	12.2009	Nutzungsdauer:	0/0	Beleg:					
	143,00	0,00	0,00	0,00	143,00	0,00	0,00	0,00	0,00	0,00	0,00	143,00	143,00
16000093 F3	Flst. 265/0 12050 Leopoldshagen			Inbetriebnahme:	12.2009	Nutzungsdauer:	0/0	Beleg:					
	1.205,00	0,00	0,00	0,00	1.205,00	0,00	0,00	0,00	0,00	0,00	0,00	1.205,00	1.205,00
16000094 F3	Flst. 269/0 410 Leopoldshagen			Inbetriebnahme:	12.2009	Nutzungsdauer:	0/0	Beleg:					
	41,00	0,00	0,00	0,00	41,00	0,00	0,00	0,00	0,00	0,00	0,00	41,00	41,00
16000095 F3	Flst. 270/2 1620 Leopoldshagen			Inbetriebnahme:	12.2009	Nutzungsdauer:	0/0	Beleg:					
	162,00	0,00	0,00	0,00	162,00	0,00	0,00	0,00	0,00	0,00	0,00	162,00	162,00
16000096 F4	Flst. 21/3 702 Leopoldshagen			Inbetriebnahme:	12.2009	Nutzungsdauer:	0/0	Beleg:					
	70,20	0,00	0,00	0,00	70,20	0,00	0,00	0,00	0,00	0,00	0,00	70,20	70,20

● Gemeinde Leopoldshag		Selektion: Bilanzposition				Anlagenspiegel Handelsbilanziell in EUR				Betrieb	316 / 2020	Periode 12	Seite 13/28
Entwicklung der Anschaffungswerte						Entwicklung der Abschreibungen							
Anlagen-Nr. Bilanzpos.	Anfangs- bestand AHK	Zugänge	Abgänge	Umbuchun- gen	Endbestand	Anfangsbe- stand AfA kum.	Abschrei- bungen des GJ	Umbuchun- gen	Zuschrei- bungen	Entnahme für Abgänge	Endbestand AfA kum.	Restbuch- wert VJ	Restbuch- wert GJ
1204	1.2.4 Infrastrukturvermögen												
16000102 F4	Flst. 133/1 3236 Leopoldshagen			Inbetriebnahme:	12.2009	Nutzungsdauer:	0/0	Beleg:					
	323,60	0,00	0,00	0,00	323,60	0,00	0,00	0,00	0,00	0,00	0,00	323,60	323,60
16000103 F4	Flst. 137/1 454 Leopoldshagen			Inbetriebnahme:	12.2009	Nutzungsdauer:	0/0	Beleg:					
	45,40	0,00	0,00	0,00	45,40	0,00	0,00	0,00	0,00	0,00	0,00	45,40	45,40
16000114	Lfd. Nr. 1 Ländlicher Weg Ausbau			Inbetriebnahme:	12.2009	Nutzungsdauer:	420/180	Beleg:					
	86.349,00	0,00	0,00	0,00	86.349,00	46.875,16	2.467,11	0,00	0,00	0,00	49.342,27	39.473,84	37.006,73
16000116	Lfd. Nr. 2 Dorfstr. L31			Inbetriebnahme:	12.2009	Nutzungsdauer:	420/228	Beleg:					
	18.705,00	0,00	0,00	0,00	18.705,00	8.016,44	534,43	0,00	0,00	0,00	8.550,87	10.688,56	10.154,13
16000118	Lfd. Nr. 3 Strepel 1			Inbetriebnahme:	12.2009	Nutzungsdauer:	420/228	Beleg:					
	14.949,00	0,00	0,00	0,00	14.949,00	6.406,70	427,12	0,00	0,00	0,00	6.833,82	8.542,30	8.115,18
16000119	Lfd. Nr. 3 Strepel 2			Inbetriebnahme:	12.2009	Nutzungsdauer:	420/228	Beleg:					
	19.744,00	0,00	0,00	0,00	19.744,00	8.461,70	564,12	0,00	0,00	0,00	9.025,82	11.282,30	10.718,18
16000120	Lfd. Nr. 3 Strepel 4			Inbetriebnahme:	12.2009	Nutzungsdauer:	420/228	Beleg:					
	19.180,00	0,00	0,00	0,00	19.180,00	8.220,00	548,00	0,00	0,00	0,00	8.768,00	10.960,00	10.412,00
16000121	Lfd. Nr. 3 Strepel 5			Inbetriebnahme:	12.2009	Nutzungsdauer:	420/228	Beleg:					
	16.077,00	0,00	0,00	0,00	16.077,00	6.890,11	459,34	0,00	0,00	0,00	7.349,45	9.186,89	8.727,55
16000122	Lfd. Nr. 3 Strepel 6			Inbetriebnahme:	12.2009	Nutzungsdauer:	420/228	Beleg:					
	14.667,00	0,00	0,00	0,00	14.667,00	6.285,89	419,06	0,00	0,00	0,00	6.704,95	8.381,11	7.962,05
16000123	Lfd. Nr. 3 Strepel 7			Inbetriebnahme:	12.2009	Nutzungsdauer:	420/228	Beleg:					
	1.974,00	0,00	0,00	0,00	1.974,00	846,00	56,40	0,00	0,00	0,00	902,40	1.128,00	1.071,60
16000124	Lfd. Nr. 3 Strepel 8			Inbetriebnahme:	12.2009	Nutzungsdauer:	420/228	Beleg:					
	17.770,00	0,00	0,00	0,00	17.770,00	7.615,70	507,72	0,00	0,00	0,00	8.123,42	10.154,30	9.646,58

Entwicklung der Anschaffungswerte						Entwicklung der Abschreibungen							
Anlagen-Nr. Bilanzpos.	Anfangs- bestand AHK	Zugänge	Abgänge	Umbuchun- gen	Endbestand	Anfangsbe- stand AfA kum.	Abschrei- bungen des GJ	Umbuchun- gen	Zuschrei- bungen	Entnahme für Abgänge	Endbestand AfA kum.	Restbuch- wert VJ	Restbuch- wert GJ

1204

1.2.4 Infrastrukturvermögen

16000125 Lfd. Nr. 3 Strepel 9				Inbetriebnahme:	12.2009	Nutzungsdauer:	420/228	Beleg:						
	15.513,00	0,00	0,00	0,00		15.513,00	6.648,44	443,23	0,00	0,00	0,00	7.091,67	8.864,56	8.421,33
16000126 Lfd. Nr. 3 Strepel 10				Inbetriebnahme:	12.2009	Nutzungsdauer:	420/228	Beleg:						
	16.359,00	0,00	0,00	0,00		16.359,00	7.011,00	467,40	0,00	0,00	0,00	7.478,40	9.348,00	8.880,60
16000127 Lfd. Nr. 3 Strepel 11				Inbetriebnahme:	12.2009	Nutzungsdauer:	420/228	Beleg:						
	16.359,00	0,00	0,00	0,00		16.359,00	7.011,00	467,40	0,00	0,00	0,00	7.478,40	9.348,00	8.880,60
16000128 Lfd. Nr. 3 Strepel 12				Inbetriebnahme:	12.2009	Nutzungsdauer:	420/228	Beleg:						
	2.821,00	0,00	0,00	0,00		2.821,00	1.209,00	80,60	0,00	0,00	0,00	1.289,60	1.612,00	1.531,40
16000129 Lfd. Nr. 3 Strepel 13				Inbetriebnahme:	12.2009	Nutzungsdauer:	420/228	Beleg:						
	17.488,00	0,00	0,00	0,00		17.488,00	7.494,89	499,66	0,00	0,00	0,00	7.994,55	9.993,11	9.493,45
16000130 Lfd. Nr. 3 Strepel 14				Inbetriebnahme:	12.2009	Nutzungsdauer:	420/228	Beleg:						
	21.437,00	0,00	0,00	0,00		21.437,00	9.187,30	612,48	0,00	0,00	0,00	9.799,78	12.249,70	11.637,22
16000131 Lfd. Nr. 3 Strepel 15				Inbetriebnahme:	12.2009	Nutzungsdauer:	420/228	Beleg:						
	16.924,00	0,00	0,00	0,00		16.924,00	7.253,11	483,54	0,00	0,00	0,00	7.736,65	9.670,89	9.187,35
16000132 Lfd. Nr. 3 Strepel 16				Inbetriebnahme:	12.2009	Nutzungsdauer:	420/228	Beleg:						
	16.642,00	0,00	0,00	0,00		16.642,00	7.132,30	475,49	0,00	0,00	0,00	7.607,79	9.509,70	9.034,21
16000133 Lfd. Nr. 3 Strepel 17				Inbetriebnahme:	12.2009	Nutzungsdauer:	420/228	Beleg:						
	4.231,00	0,00	0,00	0,00		4.231,00	1.813,30	120,89	0,00	0,00	0,00	1.934,19	2.417,70	2.296,81
16000134 Lfd. Nr. 3 Strepel 18				Inbetriebnahme:	12.2009	Nutzungsdauer:	420/228	Beleg:						
	16.359,00	0,00	0,00	0,00		16.359,00	7.011,00	467,40	0,00	0,00	0,00	7.478,40	9.348,00	8.880,60
16000135 Lfd. Nr. 3 Strepel 19 / 1				Inbetriebnahme:	12.2009	Nutzungsdauer:	420/228	Beleg:						
	17.206,00	0,00	0,00	0,00		17.206,00	7.374,00	491,60	0,00	0,00	0,00	7.865,60	9.832,00	9.340,40

Entwicklung der Anschaffungswerte						Entwicklung der Abschreibungen							
Anlagen-Nr. Bilanzpos.	Anfangs- bestand AHK	Zugänge	Abgänge	Umbuchun- gen	Endbestand	Anfangsbe- stand AfA kum.	Abschrei- bungen des GJ	Umbuchun- gen	Zuschrei- bungen	Entnahme für Abgänge	Endbestand AfA kum.	Restbuch- wert VJ	Restbuch- wert GJ

<div> <div>1204</div> <div>1.2.4 Infrastrukturvermögen</div> </div>													
16000136	Lfd. Nr. 3 Strepel 19 / 2			Inbetriebnahme:	12.2009	Nutzungsdauer:	0/0	Beleg:					
	1,00	0,00	0,00	0,00		1,00	0,00	0,00	0,00	0,00	0,00	1,00	1,00
16000155	Lfd. Nr. 4.1 Bahnhofstraße Unterabschnitt 1			Inbetriebnahme:	12.2009	Nutzungsdauer:	420/228	Beleg:					
	4.513,00	0,00	0,00	0,00		4.513,00	1.934,11	128,94	0,00	0,00	0,00	2.063,05	2.578,89
16000157	Lfd. Nr. 4.2 Bahnhofstraße Unterabschnitt 2			Inbetriebnahme:	12.2009	Nutzungsdauer:	0/0	Beleg:					
	1,00	0,00	0,00	0,00		1,00	0,00	0,00	0,00	0,00	0,00	1,00	1,00
16000158	Lfd. Nr. 7 Plattenweg in den Wiesen			Inbetriebnahme:	12.2009	Nutzungsdauer:	0/0	Beleg:					
	1,00	0,00	0,00	0,00		1,00	0,00	0,00	0,00	0,00	0,00	1,00	1,00
16000159	Lfd. Nr. 10 Dorfstr. um den Neubau			Inbetriebnahme:	12.2009	Nutzungsdauer:	0/0	Beleg:					
	1,00	0,00	0,00	0,00		1,00	0,00	0,00	0,00	0,00	0,00	1,00	1,00
16000160	Lfd. Nr. 11.1 Gehweg rechts von Mönke bude kommend			Inbetriebnahme:	12.2009	Nutzungsdauer:	420/48	Beleg:					
	35.478,00	0,00	0,00	0,00		35.478,00	30.409,73	1.013,65	0,00	0,00	0,00	31.423,38	5.068,27
16000163	Lfd. Nr. 11.2 Gehweg links von Mönke bude kommend			Inbetriebnahme:	12.2009	Nutzungsdauer:	420/48	Beleg:					
	82.092,00	0,00	0,00	0,00		82.092,00	70.364,58	2.345,48	0,00	0,00	0,00	72.710,06	11.727,42
16000166	Zuwegung 1			Inbetriebnahme:	12.2009	Nutzungsdauer:	420/132	Beleg:					
	389,00	0,00	0,00	0,00		389,00	255,62	11,12	0,00	0,00	0,00	266,74	133,38
16000169	Zuwegung 2			Inbetriebnahme:	12.2009	Nutzungsdauer:	420/132	Beleg:					
	2.221,00	0,00	0,00	0,00		2.221,00	1.459,54	63,45	0,00	0,00	0,00	1.522,99	761,46
16000172	Zuwegung 3			Inbetriebnahme:	12.2009	Nutzungsdauer:	420/132	Beleg:					
	555,00	0,00	0,00	0,00		555,00	364,74	15,86	0,00	0,00	0,00	380,60	190,26
16000175	Zuwegung 4			Inbetriebnahme:	12.2009	Nutzungsdauer:	420/132	Beleg:					
	3.109,00	0,00	0,00	0,00		3.109,00	2.043,07	88,83	0,00	0,00	0,00	2.131,90	1.065,93

● Gemeinde Leopoldshag		Selektion: Bilanzposition			Anlagenspiegel Handelsbilanziell in EUR					Betrieb		316 / 2020		Periode 12		Seite 16/28	
Entwicklung der Anschaffungswerte						Entwicklung der Abschreibungen											
Anlagen-Nr. Bilanzpos.	Anfangs- bestand AHK	Zugänge	Abgänge	Umbuchun- gen	Endbestand	Anfangsbe- stand AfA kum.	Abschrei- bungen des GJ	Umbuchun- gen	Zuschrei- bungen	Entnahme für Abgänge	Endbestand AfA kum.	Restbuch- wert VJ	Restbuch- wert GJ				
1204	1.2.4 Infrastrukturvermögen																
16000178 Zuwegung 5				Inbetriebnahme:	12.2009	Nutzungsdauer:	420/132	Beleg:									
	444,00	0,00	0,00	0,00	444,00	291,78	12,69	0,00	0,00	0,00	304,47	152,22	139,53				
16000181 Zuwegung 6				Inbetriebnahme:	12.2009	Nutzungsdauer:	420/132	Beleg:									
	1.887,00	0,00	0,00	0,00	1.887,00	1.240,02	53,91	0,00	0,00	0,00	1.293,93	646,98	593,07				
16000184 Zuwegung 7				Inbetriebnahme:	12.2009	Nutzungsdauer:	420/132	Beleg:									
	4.608,00	0,00	0,00	0,00	4.608,00	3.028,15	131,65	0,00	0,00	0,00	3.159,80	1.579,85	1.448,20				
16000187 Zuwegung 8				Inbetriebnahme:	12.2009	Nutzungsdauer:	420/132	Beleg:									
	3.053,00	0,00	0,00	0,00	3.053,00	2.006,42	87,21	0,00	0,00	0,00	2.093,63	1.046,58	959,37				
16000189 Zuwegung 9				Inbetriebnahme:	12.2009	Nutzungsdauer:	420/132	Beleg:									
	2.831,00	0,00	0,00	0,00	2.831,00	1.860,57	80,87	0,00	0,00	0,00	1.941,44	970,43	889,56				
16000191 Zuwegung 10				Inbetriebnahme:	12.2009	Nutzungsdauer:	420/132	Beleg:									
	833,00	0,00	0,00	0,00	833,00	547,58	23,79	0,00	0,00	0,00	571,37	285,42	261,63				
16000194 Zuwegung 11				Inbetriebnahme:	12.2009	Nutzungsdauer:	420/132	Beleg:									
	777,00	0,00	0,00	0,00	777,00	510,42	22,22	0,00	0,00	0,00	532,64	266,58	244,36				
16000197 Zuwegung 12				Inbetriebnahme:	12.2009	Nutzungsdauer:	420/132	Beleg:									
	1.554,00	0,00	0,00	0,00	1.554,00	1.021,29	44,39	0,00	0,00	0,00	1.065,68	532,71	488,32				
16000200 Zuwegung 13				Inbetriebnahme:	12.2009	Nutzungsdauer:	420/132	Beleg:									
	389,00	0,00	0,00	0,00	389,00	255,43	11,13	0,00	0,00	0,00	266,56	133,57	122,44				
16000203 Zuwegung 14				Inbetriebnahme:	12.2009	Nutzungsdauer:	420/132	Beleg:									
	389,00	0,00	0,00	0,00	389,00	255,43	11,13	0,00	0,00	0,00	266,56	133,57	122,44				
16000206 Zuwegung 15				Inbetriebnahme:	12.2009	Nutzungsdauer:	420/132	Beleg:									
	777,00	0,00	0,00	0,00	777,00	510,42	22,22	0,00	0,00	0,00	532,64	266,58	244,36				

● Gemeinde Leopoldshag		Selektion: Bilanzposition			Anlagenspiegel Handelsbilanziell in EUR					Betrieb	316 / 2020	Periode 12	Seite 17/28
Entwicklung der Anschaffungswerte						Entwicklung der Abschreibungen							
Anlagen-Nr. Bilanzpos.	Anfangs- bestand AHK	Zugänge	Abgänge	Umbuchun- gen	Endbestand	Anfangsbe- stand AfA kum.	Abschrei- bungen des GJ	Umbuchun- gen	Zuschrei- bungen	Entnahme für Abgänge	Endbestand AfA kum.	Restbuch- wert VJ	Restbuch- wert GJ
1204	1.2.4 Infrastrukturvermögen												
16000209 Zuwegung 16				Inbetriebnahme:	12.2009	Nutzungsdauer:	420/132	Beleg:					
	333,00	0,00	0,00	0,00	333,00	218,72	9,52	0,00	0,00	0,00	228,24	114,28	104,76
16000212 Zuwegung 17				Inbetriebnahme:	12.2009	Nutzungsdauer:	420/132	Beleg:					
	444,00	0,00	0,00	0,00	444,00	291,66	12,69	0,00	0,00	0,00	304,35	152,34	139,65
16000215 Zuwegung 18				Inbetriebnahme:	12.2009	Nutzungsdauer:	420/132	Beleg:					
	666,00	0,00	0,00	0,00	666,00	437,46	19,05	0,00	0,00	0,00	456,51	228,54	209,49
16000218 Parkbuchten 1				Inbetriebnahme:	12.2009	Nutzungsdauer:	420/132	Beleg:					
	1.610,00	0,00	0,00	0,00	1.610,00	1.058,00	46,00	0,00	0,00	0,00	1.104,00	552,00	506,00
16000221 Parkbuchten 2				Inbetriebnahme:	12.2009	Nutzungsdauer:	420/132	Beleg:					
	1.998,00	0,00	0,00	0,00	1.998,00	1.312,98	57,09	0,00	0,00	0,00	1.370,07	685,02	627,93
16000224 Parkbuchten 3				Inbetriebnahme:	12.2009	Nutzungsdauer:	420/132	Beleg:					
	2.609,00	0,00	0,00	0,00	2.609,00	1.714,72	74,52	0,00	0,00	0,00	1.789,24	894,28	819,76
16000227 Parkbuchten 4				Inbetriebnahme:	12.2009	Nutzungsdauer:	420/132	Beleg:					
	2.054,00	0,00	0,00	0,00	2.054,00	1.349,66	58,70	0,00	0,00	0,00	1.408,36	704,34	645,64
16000230 Parkbuchten 5				Inbetriebnahme:	12.2009	Nutzungsdauer:	420/132	Beleg:					
	1.998,00	0,00	0,00	0,00	1.998,00	1.312,98	57,09	0,00	0,00	0,00	1.370,07	685,02	627,93
16000233 Parkbuchten 6				Inbetriebnahme:	12.2009	Nutzungsdauer:	420/132	Beleg:					
	1.998,00	0,00	0,00	0,00	1.998,00	1.312,98	57,09	0,00	0,00	0,00	1.370,07	685,02	627,93
16000236 Parkbuchten 7				Inbetriebnahme:	12.2009	Nutzungsdauer:	420/132	Beleg:					
	3.775,00	0,00	0,00	0,00	3.775,00	2.480,57	107,87	0,00	0,00	0,00	2.588,44	1.294,43	1.186,56
16000239 Parkbuchten 8				Inbetriebnahme:	12.2009	Nutzungsdauer:	420/132	Beleg:					
	2.776,00	0,00	0,00	0,00	2.776,00	1.824,34	79,31	0,00	0,00	0,00	1.903,65	951,66	872,35

● Gemeinde Leopoldshag		Selektion: Bilanzposition				Anlagenspiegel Handelsbilanziell in EUR				Betrieb	316 / 2020	Periode 12	Seite 18/28
Entwicklung der Anschaffungswerte						Entwicklung der Abschreibungen							
Anlagen-Nr. Bilanzpos.	Anfangs- bestand AHK	Zugänge	Abgänge	Umbuchun- gen	Endbestand	Anfangsbe- stand AfA kum.	Abschrei- bungen des GJ	Umbuchun- gen	Zuschrei- bungen	Entnahme für Abgänge	Endbestand AfA kum.	Restbuch- wert VJ	Restbuch- wert GJ
1204	1.2.4 Infrastrukturvermögen												
16000242	Parkbuchten 9			Inbetriebnahme:	12.2009	Nutzungsdauer:	420/132	Beleg:					
	6.551,00	0,00	0,00	0,00	6.551,00	4.304,90	187,18	0,00	0,00	0,00	4.492,08	2.246,10	2.058,92
16000245	Parkbuchten 10			Inbetriebnahme:	12.2009	Nutzungsdauer:	420/132	Beleg:					
	2.776,00	0,00	0,00	0,00	2.776,00	1.824,34	79,31	0,00	0,00	0,00	1.903,65	951,66	872,35
16000248	Parkbuchten 11			Inbetriebnahme:	12.2009	Nutzungsdauer:	420/132	Beleg:					
	8.383,00	0,00	0,00	0,00	8.383,00	5.508,72	239,52	0,00	0,00	0,00	5.748,24	2.874,28	2.634,76
16000251	Parkbuchten 12			Inbetriebnahme:	12.2009	Nutzungsdauer:	420/132	Beleg:					
	1.610,00	0,00	0,00	0,00	1.610,00	1.058,00	46,00	0,00	0,00	0,00	1.104,00	552,00	506,00
16000254	Parkbuchten 13			Inbetriebnahme:	12.2009	Nutzungsdauer:	420/132	Beleg:					
	2.165,00	0,00	0,00	0,00	2.165,00	1.422,57	61,87	0,00	0,00	0,00	1.484,44	742,43	680,56
16000257	Parkbuchten 14			Inbetriebnahme:	12.2009	Nutzungsdauer:	420/132	Beleg:					
	2.776,00	0,00	0,00	0,00	2.776,00	1.824,34	79,31	0,00	0,00	0,00	1.903,65	951,66	872,35
16000260	Parkbuchten 15			Inbetriebnahme:	12.2009	Nutzungsdauer:	420/132	Beleg:					
	3.553,00	0,00	0,00	0,00	3.553,00	2.334,72	101,52	0,00	0,00	0,00	2.436,24	1.218,28	1.116,76
16000263	Parkbuchten 16			Inbetriebnahme:	12.2009	Nutzungsdauer:	420/132	Beleg:					
	15.100,00	0,00	0,00	0,00	15.100,00	9.922,78	431,44	0,00	0,00	0,00	10.354,22	5.177,22	4.745,78
16000266	Parkbuchten 17			Inbetriebnahme:	12.2009	Nutzungsdauer:	420/132	Beleg:					
	3.719,00	0,00	0,00	0,00	3.719,00	2.443,86	106,26	0,00	0,00	0,00	2.550,12	1.275,14	1.168,88
16000269	Parkbuchten 18			Inbetriebnahme:	12.2009	Nutzungsdauer:	420/132	Beleg:					
	2.887,00	0,00	0,00	0,00	2.887,00	1.897,28	82,48	0,00	0,00	0,00	1.979,76	989,72	907,24
16000272	Parkbuchten 19			Inbetriebnahme:	12.2009	Nutzungsdauer:	420/132	Beleg:					
	2.776,00	0,00	0,00	0,00	2.776,00	1.824,34	79,31	0,00	0,00	0,00	1.903,65	951,66	872,35

1204

1.2.4 Infrastrukturvermögen

16000275 Parkbuchten 20				Inbetriebnahme:	12.2009	Nutzungsdauer:	420/132	Beleg:					
	3.886,00	0,00	0,00						0,00	0,00	0,00	2.664,51	1.332,54
16000278 Parkbuchten 21				Inbetriebnahme:	12.2009	Nutzungsdauer:	420/168	Beleg:					
	4.491,00	0,00	0,00						0,00	0,00	0,00	2.694,72	1.924,59
16000280 Parkbuchten 22				Inbetriebnahme:	12.2009	Nutzungsdauer:	420/168	Beleg:					
	3.929,00	0,00	0,00						0,00	0,00	0,00	2.357,24	1.684,03
16000298 Feuerlöschbrunnen Dorfstraße Friedhof				Inbetriebnahme:	12.2009	Nutzungsdauer:	0/0	Beleg:					
	1,00	0,00	0,00						0,00	0,00	0,00	0,00	1,00
16000299 Feuerlöschbrunnen vor Dorfstraße 15				Inbetriebnahme:	12.2009	Nutzungsdauer:	0/0	Beleg:					
	1,00	0,00	0,00						0,00	0,00	0,00	0,00	1,00
16000300 Feuerlöschbrunnen vor Dorfstraße 22				Inbetriebnahme:	12.2009	Nutzungsdauer:	180/21	Beleg:					
	1.750,00	0,00	0,00						0,00	0,00	0,00	1.545,84	320,83
16000301 Feuerlöschbrunnen vor Dorfstraße 34/35				Inbetriebnahme:	12.2009	Nutzungsdauer:	0/0	Beleg:					
	1,00	0,00	0,00						0,00	0,00	0,00	0,00	1,00
16000302 Feuerlöschbrunnen Kirche				Inbetriebnahme:	12.2009	Nutzungsdauer:	0/0	Beleg:					
	1,00	0,00	0,00						0,00	0,00	0,00	0,00	1,00
16000303 Feuerlöschbrunnen vor Dorfstraße 60				Inbetriebnahme:	12.2009	Nutzungsdauer:	0/0	Beleg:					
	1,00	0,00	0,00						0,00	0,00	0,00	0,00	1,00
16000304 Feuerlöschbrunnen vor Dorfstraße 69				Inbetriebnahme:	12.2009	Nutzungsdauer:	180/21	Beleg:					
	1.750,00	0,00	0,00						0,00	0,00	0,00	1.545,84	320,83
16000305 Feuerlöschbrunnen Bahnhofstraße 214a				Inbetriebnahme:	12.2009	Nutzungsdauer:	0/0	Beleg:					
	1,00	0,00	0,00						0,00	0,00	0,00	0,00	1,00

1204

1.2.4 Infrastrukturvermögen

16000306	Feuerlöschbrunnen Bahnhofstr. Sportplatz		Inbetriebnahme:	12.2009	Nutzungsdauer:	0/0	Beleg:						
	1,00	0,00	0,00	0,00	1,00	0,00	0,00	0,00	0,00	0,00	0,00	1,00	1,00
16000307	Feuerlöschbrunnen Dorfstraße 80 b		Inbetriebnahme:	12.2009	Nutzungsdauer:	0/0	Beleg:						
	1,00	0,00	0,00	0,00	1,00	0,00	0,00	0,00	0,00	0,00	0,00	1,00	1,00
16000308	Feuerlöschbrunnen Dorfstraße 80 b		Inbetriebnahme:	12.2009	Nutzungsdauer:	0/0	Beleg:						
	1,00	0,00	0,00	0,00	1,00	0,00	0,00	0,00	0,00	0,00	0,00	1,00	1,00
16000309	Feuerlöschbrunnen vor Grünberg 3		Inbetriebnahme:	12.2009	Nutzungsdauer:	0/0	Beleg:						
	1,00	0,00	0,00	0,00	1,00	0,00	0,00	0,00	0,00	0,00	0,00	1,00	1,00
16000310	Feuerlöschbrunnen "Heim ""Hohe Heide"""		Inbetriebnahme:	12.2009	Nutzungsdauer:	0/0	Beleg:						
	1,00	0,00	0,00	0,00	1,00	0,00	0,00	0,00	0,00	0,00	0,00	1,00	1,00
16000311	Buswartehäuschen 1		Inbetriebnahme:	12.2009	Nutzungsdauer:	240/0	Beleg:						
	2.823,46	0,00	0,00	0,00	2.823,46	2.822,46	0,00	0,00	0,00	0,00	2.822,46	1,00	1,00
16000314	Buswartehäuschen 2		Inbetriebnahme:	12.2009	Nutzungsdauer:	240/0	Beleg:						
	2.823,46	0,00	0,00	0,00	2.823,46	2.822,46	0,00	0,00	0,00	0,00	2.822,46	1,00	1,00
16000317	Buswartehäuschen 3		Inbetriebnahme:	12.2009	Nutzungsdauer:	240/0	Beleg:						
	2.823,46	0,00	0,00	0,00	2.823,46	2.822,46	0,00	0,00	0,00	0,00	2.822,46	1,00	1,00
16000320	Buswartehäuschen 4		Inbetriebnahme:	12.2009	Nutzungsdauer:	240/0	Beleg:						
	2.823,46	0,00	0,00	0,00	2.823,46	2.822,46	0,00	0,00	0,00	0,00	2.822,46	1,00	1,00
16000323	Buswartehäuschen 5		Inbetriebnahme:	12.2009	Nutzungsdauer:	240/0	Beleg:						
	2.823,46	0,00	0,00	0,00	2.823,46	2.822,46	0,00	0,00	0,00	0,00	2.822,46	1,00	1,00
16000326	Buswartehäuschen 6		Inbetriebnahme:	12.2009	Nutzungsdauer:	240/0	Beleg:						
	2.823,46	0,00	0,00	0,00	2.823,46	2.822,46	0,00	0,00	0,00	0,00	2.822,46	1,00	1,00

● Gemeinde Leopoldshag		Selektion: Bilanzposition				Anlagenspiegel Handelsbilanziell in EUR				Betrieb	316 / 2020	Periode 12	Seite 21/28
Entwicklung der Anschaffungswerte						Entwicklung der Abschreibungen							
Anlagen-Nr. Bilanzpos.	Anfangs- bestand AHK	Zugänge	Abgänge	Umbuchun- gen	Endbestand	Anfangsbe- stand AfA kum.	Abschrei- bungen des GJ	Umbuchun- gen	Zuschrei- bungen	Entnahme für Abgänge	Endbestand AfA kum.	Restbuch- wert VJ	Restbuch- wert GJ
1204	1.2.4 Infrastrukturvermögen												
16000329	Gehweg an Buswartehäuschen 1			Inbetriebnahme:	12.2009	Nutzungsdauer:	420/132	Beleg:					
	2.788,00	0,00	0,00	0,00	2.788,00	1.832,15	79,65	0,00	0,00	0,00	1.911,80	955,85	876,20
16000332	Gehweg an Buswartehäuschen 2			Inbetriebnahme:	12.2009	Nutzungsdauer:	420/132	Beleg:					
	3.136,00	0,00	0,00	0,00	3.136,00	2.060,71	89,61	0,00	0,00	0,00	2.150,32	1.075,29	985,68
16000335	Gehweg an Buswartehäuschen 3			Inbetriebnahme:	12.2009	Nutzungsdauer:	420/132	Beleg:					
	3.136,00	0,00	0,00	0,00	3.136,00	2.060,71	89,61	0,00	0,00	0,00	2.150,32	1.075,29	985,68
16000338	Gehweg an Buswartehäuschen 4			Inbetriebnahme:	12.2009	Nutzungsdauer:	420/132	Beleg:					
	3.136,00	0,00	0,00	0,00	3.136,00	2.060,71	89,61	0,00	0,00	0,00	2.150,32	1.075,29	985,68
16000341	Gehweg an Buswartehäuschen 5			Inbetriebnahme:	12.2009	Nutzungsdauer:	420/132	Beleg:					
	3.368,00	0,00	0,00	0,00	3.368,00	2.213,42	96,21	0,00	0,00	0,00	2.309,63	1.154,58	1.058,37
16000344	Gehweg an Buswartehäuschen 6			Inbetriebnahme:	12.2009	Nutzungsdauer:	420/132	Beleg:					
	2.671,00	0,00	0,00	0,00	2.671,00	1.755,34	76,31	0,00	0,00	0,00	1.831,65	915,66	839,35
16000347	Bustasche Buswartehäuschen 5			Inbetriebnahme:	12.2009	Nutzungsdauer:	420/132	Beleg:					
	3.608,00	0,00	0,00	0,00	3.608,00	2.370,98	103,09	0,00	0,00	0,00	2.474,07	1.237,02	1.133,93
16000350	Parkplatz am Friedhof			Inbetriebnahme:	12.2009	Nutzungsdauer:	420/168	Beleg:					
	23.856,00	0,00	0,00	0,00	23.856,00	13.631,78	681,61	0,00	0,00	0,00	14.313,39	10.224,22	9.542,61
16000353	Straßenbeleuchtung Dorfstraße			Inbetriebnahme:	12.2009	Nutzungsdauer:	240/0	Beleg:					
	90.756,06	0,00	0,00	0,00	90.756,06	90.755,06	0,00	0,00	0,00	0,00	90.755,06	1,00	1,00
16000356	Straßenbeleuchtung Bahnhofstraße			Inbetriebnahme:	12.2009	Nutzungsdauer:	240/0	Beleg:					
	5.918,24	0,00	0,00	0,00	5.918,24	5.917,24	0,00	0,00	0,00	0,00	5.917,24	1,00	1,00
16000358	Straßenbeleuchtung Strepel			Inbetriebnahme:	12.2009	Nutzungsdauer:	240/36	Beleg:					
	15.205,86	0,00	0,00	0,00	15.205,86	12.164,68	760,30	0,00	0,00	0,00	12.924,98	3.041,18	2.280,88

● Gemeinde Leopoldshag		Selektion: Bilanzposition				Anlagenspiegel Handelsbilanziell in EUR				Betrieb	316 / 2020	Periode 12	Seite 22/28
Entwicklung der Anschaffungswerte						Entwicklung der Abschreibungen							
Anlagen-Nr. Bilanzpos.	Anfangs- bestand AHK	Zugänge	Abgänge	Umbuchun- gen	Endbestand	Anfangsbe- stand AfA kum.	Abschrei- bungen des GJ	Umbuchun- gen	Zuschrei- bungen	Entnahme für Abgänge	Endbestand AfA kum.	Restbuch- wert VJ	Restbuch- wert GJ
1204	1.2.4 Infrastrukturvermögen												
16000908	Weg an den Neubauten Nr. 13			Inbetriebnahme:	09.2010	Nutzungsdauer:	420/296	Beleg:					
	57.632,63	0,00	0,00	0,00	57.632,63	15.368,73	1.646,65	0,00	0,00	0,00	17.015,38	42.263,90	40.617,25
16000912	F2 Flst. 205/4 660 qm untentgeltliche Übertragung			Inbetriebnahme:	12.2010	Nutzungsdauer:	/0	Beleg:	968316				
	66,00	0,00	0,00	0,00	66,00	0,00	0,00	0,00	0,00	0,00	0,00	66,00	66,00
16000922	2 Stck. Löschwasserbrunnen (Friedhof Grünberg			Inbetriebnahme:	07.2011	Nutzungsdauer:	180/66	Beleg:	917339				
	7.490,21	0,00	0,00	0,00	7.490,21	4.244,47	499,34	0,00	0,00	0,00	4.743,81	3.245,74	2.746,40
16000929	F5 Flst. 235/0 5020 m² Gemarkung Leopoldshagen			Inbetriebnahme:	12.2012	Nutzungsdauer:	/0	Beleg:	1029991				
	502,00	0,00	0,00	0,00	502,00	0,00	0,00	0,00	0,00	0,00	0,00	502,00	502,00
16000930	F5 Flst. 244/0 3069 m² Gemarkung Leopoldshagen			Inbetriebnahme:	12.2012	Nutzungsdauer:	/0	Beleg:	1029993				
	306,90	0,00	0,00	0,00	306,90	0,00	0,00	0,00	0,00	0,00	0,00	306,90	306,90
16000931	F5 Flst. 245/0 5690 m² Gemarkung Leopoldshagen			Inbetriebnahme:	12.2012	Nutzungsdauer:	/0	Beleg:	1029995				
	569,00	0,00	0,00	0,00	569,00	0,00	0,00	0,00	0,00	0,00	0,00	569,00	569,00
16000932	F5 Flst. 246/0 2835 m² Gemarkung Leopoldshagen			Inbetriebnahme:	12.2012	Nutzungsdauer:	/0	Beleg:	1029997				
	283,50	0,00	0,00	0,00	283,50	0,00	0,00	0,00	0,00	0,00	0,00	283,50	283,50
16000933	F5 Flst. 247/1 5237 m² Gemarkung Leopoldshagen			Inbetriebnahme:	12.2012	Nutzungsdauer:	/0	Beleg:	1029999				
	523,70	0,00	0,00	0,00	523,70	0,00	0,00	0,00	0,00	0,00	0,00	523,70	523,70
16000935	F5 Flst. 253/1 1525 m² Gemarkung Leopoldshagen			Inbetriebnahme:	12.2012	Nutzungsdauer:	/0	Beleg:	1030003				
	152,50	0,00	0,00	0,00	152,50	0,00	0,00	0,00	0,00	0,00	0,00	152,50	152,50
16000936	F5 Flst. 254/1 8070 m² Gemarkung Leopoldshagen			Inbetriebnahme:	12.2012	Nutzungsdauer:	/0	Beleg:	1030005				
	807,00	0,00	0,00	0,00	807,00	0,00	0,00	0,00	0,00	0,00	0,00	807,00	807,00
16000937	F5 Flst. 294/0 1695 m² Gemarkung Leopoldshagen			Inbetriebnahme:	12.2012	Nutzungsdauer:	/0	Beleg:	1030007				
	169,50	0,00	0,00	0,00	169,50	0,00	0,00	0,00	0,00	0,00	0,00	169,50	169,50

Entwicklung der Anschaffungswerte						Entwicklung der Abschreibungen							
Anlagen-Nr. Bilanzpos.	Anfangs- bestand AHK	Zugänge	Abgänge	Umbuchun- gen	Endbestand	Anfangsbe- stand AfA kum.	Abschrei- bungen des GJ	Umbuchun- gen	Zuschrei- bungen	Entnahme für Abgänge	Endbestand AfA kum.	Restbuch- wert VJ	Restbuch- wert GJ
1204	1.2.4 Infrastrukturvermögen												
16000938	F5 Flst. 295/0 3846 m² Gemarkung Leopoldshagen			Inbetriebnahme:	12.2012	Nutzungsdauer:	/0		Beleg:	1030010			
	384,60	0,00	0,00					0,00	0,00	0,00	0,00	384,60	384,60
16000955	unentgeltliche Zuordnung F5 Flst. 253/4 840 m²			Inbetriebnahme:	09.2013	Nutzungsdauer:	/0		Beleg:	1048439			
	84,00	0,00	0,00					0,00	0,00	0,00	0,00	84,00	84,00
16000956	unentgeltliche Zuordnung F5 Flst. 249/1 2524 m²			Inbetriebnahme:	09.2013	Nutzungsdauer:	/0		Beleg:	1048445			
	252,40	0,00	0,00					0,00	0,00	0,00	0,00	252,40	252,40
16000957	unentgeltliche Zuordnung F5 Flst. 250/0 274 m²			Inbetriebnahme:	09.2013	Nutzungsdauer:	/0		Beleg:	1048442			
	27,40	0,00	0,00					0,00	0,00	0,00	0,00	27,40	27,40
16000987	Feuerlöschbrunnen			Inbetriebnahme:	12.2015	Nutzungsdauer:	180/119		Beleg:	1189248			
	4.517,91	0,00	0,00					301,20	0,00	0,00	1.531,06	3.288,05	2.986,85
16001004	Dorfstraße Strepel 4. BA			Inbetriebnahme:	12.2011	Nutzungsdauer:	420/311		Beleg:	964405			
	38.853,28	0,00	0,00					1.111,13	0,00	0,00	10.056,48	29.907,93	28.796,80
Zwischensumme:		1.379.821,25	0,00	0,00		1.379.821,25	685.381,43	36.747,80	0,00	0,00	722.129,23	694.439,82	657.692,02

Entwicklung der Anschaffungswerte						Entwicklung der Abschreibungen							
Anlagen-Nr. Bilanzpos.	Anfangs- bestand AHK	Zugänge	Abgänge	Umbuchun- gen	Endbestand	Anfangsbe- stand AfA kum.	Abschrei- bungen des GJ	Umbuchun- gen	Zuschrei- bungen	Entnahme für Abgänge	Endbestand AfA kum.	Restbuch- wert VJ	Restbuch- wert GJ

1207

1.2.7 Maschinen, technische Anlagen, Fahrzeuge

16000034	Behintertenaufzug anteilmäßig Amtsgebäude Goethestr. 12													
	2.725,00	0,00	0,00	0,00		2.725,00	2.724,00	0,00	0,00	0,00	0,00	2.724,00	1,00	1,00
16000041	Dienstkleidung Feuerwehr													
	2.835,00	0,00	0,00	0,00		2.835,00	0,00	0,00	0,00	0,00	0,00	0,00	2.835,00	2.835,00
16000042	Einsatzkleidung Feuerwehr													
	13.020,00	0,00	0,00	0,00		13.020,00	0,00	0,00	0,00	0,00	0,00	0,00	13.020,00	13.020,00
16000658	WERDAU UEM-2133 Traditionsfahrzeug Feuerwehr													
	1,00	0,00	0,00	0,00		1,00	0,00	0,00	0,00	0,00	0,00	0,00	1,00	1,00
16000659	W50 Löschfahrzeug UEM-2215 Feuerwehr													
	726,90	0,00	0,00	0,00		726,90	369,00	0,00	0,00	0,00	0,00	369,00	357,90	357,90
16000679	Traktor Kubota ST 25 UER 2169 Bauhof													
	1,00	0,00	0,00	0,00		1,00	0,00	0,00	0,00	0,00	0,00	0,00	1,00	1,00
16000680	Anhänger für Traktor Kubota UER 2169 Bauhof													
	1,00	0,00	0,00	0,00		1,00	0,00	0,00	0,00	0,00	0,00	0,00	1,00	1,00
16000681	Mähwerk für Traktor Typ 135c Bauhof													
	1,00	0,00	0,00	0,00		1,00	0,00	0,00	0,00	0,00	0,00	0,00	1,00	1,00
16000682	Streuwerk für Traktor E+S 300 Bauhof													
	1,00	0,00	0,00	0,00		1,00	0,00	0,00	0,00	0,00	0,00	0,00	1,00	1,00
16000683	Schneeschiellepe Bauhof													
	1,00	0,00	0,00	0,00		1,00	0,00	0,00	0,00	0,00	0,00	0,00	1,00	1,00
16000684	Schiebeschild für Traktor Kubota Bauhof													
	1,00	0,00	0,00	0,00		1,00	0,00	0,00	0,00	0,00	0,00	0,00	1,00	1,00

Entwicklung der Anschaffungswerte						Entwicklung der Abschreibungen							
Anlagen-Nr. Bilanzpos.	Anfangs- bestand AHK	Zugänge	Abgänge	Umbuchun- gen	Endbestand	Anfangsbe- stand AfA kum.	Abschrei- bungen des GJ	Umbuchun- gen	Zuschrei- bungen	Entnahme für Abgänge	Endbestand AfA kum.	Restbuch- wert VJ	Restbuch- wert GJ

1207	1.2.7 Maschinen, technische Anlagen, Fahrzeuge												
16000736 Atemschutzgeräte Dräger P				Inbetriebnahme:	08.2010	Nutzungsdauer:	120/0		Beleg:	872434			
	3.129,46	0,00	0,00	0,00		3.129,46	2.946,91	181,55	0,00	0,00	0,00	3.128,46	182,55 1,00
16000737 Spielplatz Schulhof Grundschule				Inbetriebnahme:	12.2009	Nutzungsdauer:	120/0		Beleg:				
	5.963,70	0,00	0,00	0,00		5.963,70	5.962,70	0,00	0,00	0,00	0,00	5.962,70	1,00 1,00
16000872 Bekleidung Jugendfeuerwehr				Inbetriebnahme:	12.2009	Nutzungsdauer:	0/0		Beleg:				
	1.793,25	0,00	0,00	0,00		1.793,25	0,00	0,00	0,00	0,00	0,00	1.793,25	1.793,25
16000941 1 Kehrmaschine m.Schneeschild und Schneeketten Anteil Gemeinde				Inbetriebnahme:	01.2013	Nutzungsdauer:	120/24		Beleg:	1005159			
	184,86	0,00	0,00	0,00		184,86	129,16	18,57	0,00	0,00	0,00	147,73	55,70 37,13
16001006 Feuerwehertechnische Beladung TLF 300				Inbetriebnahme:	11.2018	Nutzungsdauer:	/0		Beleg:	1349364			
	17.701,78	0,00	0,00	-17.701,78		0,00	0,00	0,00	0,00	0,00	0,00	17.701,78	0,00
16001008 TGM13.290 4x4 BL FW / Teilrech nung				Inbetriebnahme:	02.2019	Nutzungsdauer:	/0		Beleg:	1366220			
	85.144,50	0,00	0,00	-85.144,50		0,00	0,00	0,00	0,00	0,00	0,00	85.144,50	0,00
16001009 Errichtung Brunnen + Wartung und Pflege Projekt Schulgärten				Inbetriebnahme:	03.2019	Nutzungsdauer:	180/170		Beleg:	1369548			
	1.487,52	0,00	0,00	0,00		1.487,52	82,64	0,00	0,00	0,00	82,64	1.404,88	1.404,88
16001018 Kletterspiel 1				Inbetriebnahme:	12.2019	Nutzungsdauer:	120/107		Beleg:	1433061			
	1.920,76	0,00	0,00	0,00		1.920,76	16,01	192,08	0,00	0,00	0,00	208,09	1.904,75 1.712,67
16001019 Netzsteg				Inbetriebnahme:	12.2019	Nutzungsdauer:	120/107		Beleg:	1433061			
	1.549,07	0,00	0,00	0,00		1.549,07	12,91	154,91	0,00	0,00	0,00	167,82	1.536,16 1.381,25
16001020 Federstahlwippe				Inbetriebnahme:	12.2019	Nutzungsdauer:	120/107		Beleg:	1433061			
	1.315,90	0,00	0,00	0,00		1.315,90	10,97	131,59	0,00	0,00	0,00	142,56	1.304,93 1.173,34
16001025 TLF 3000 - UEM - LE 112 Digitalfunk eingebaut Fahrzeug im März geholt				Inbetriebnahme:	03.2020	Nutzungsdauer:	180/170		Beleg:	1428736			
	0,00	205.098,81	0,00	102.846,28		307.945,09	0,00	17.108,06	0,00	0,00	0,00	17.108,06	0,00 290.837,03

● Gemeinde Leopoldshag		Selektion: Bilanzposition			Anlagenspiegel Handelsbilanziell in EUR					Betrieb	316 / 2020	Periode 12	Seite 26/28
Entwicklung der Anschaffungswerte						Entwicklung der Abschreibungen							
Anlagen-Nr. Bilanzpos.	Anfangs- bestand AHK	Zugänge	Abgänge	Umbuchun- gen	Endbestand	Anfangsbe- stand AfA kum.	Abschrei- bungen des GJ	Umbuchun- gen	Zuschrei- bungen	Entnahme für Abgänge	Endbestand AfA kum.	Restbuch- wert VJ	Restbuch- wert GJ
1207	1.2.7 Maschinen, technische Anlagen, Fahrzeuge												
16001031 Einzelflaschen-Spanngurt													
	0,00	5.011,20	0,00	0,00	5.011,20	0,00	250,56	0,00	0,00	0,00	250,56	0,00	4.760,64
Zwischensumme:	139.504,70	210.110,01	0,00	0,00	349.614,71	12.254,30	18.037,32	0,00	0,00	0,00	30.291,62	127.250,40	319.323,09

● Gemeinde Leopoldshag		Selektion: Bilanzposition			Anlagenspiegel Handelsbilanziell in EUR					Betrieb	316 / 2020	Periode 12	Seite 27/28
Entwicklung der Anschaffungswerte						Entwicklung der Abschreibungen							
Anlagen-Nr. Bilanzpos.	Anfangs- bestand AHK	Zugänge	Abgänge	Umbuchun- gen	Endbestand	Anfangsbe- stand AfA kum.	Abschrei- bungen des GJ	Umbuchun- gen	Zuschrei- bungen	Entnahme für Abgänge	Endbestand AfA kum.	Restbuch- wert VJ	Restbuch- wert GJ
1208	1.2.8 Betriebs- und Geschäftsausstattung												
16000756 Notebookwagen für 16 Notebooks			Inbetriebnahme: 12.2010		Nutzungsdauer: 120/0		Beleg:						
	2.261,00	0,00	0,00	0,00	2.261,00	2.053,74	206,26	0,00	0,00	0,00	2.260,00	207,26	1,00
Zwischensumme:													
	2.261,00	0,00	0,00	0,00	2.261,00	2.053,74	206,26	0,00	0,00	0,00	2.260,00	207,26	1,00

● Gemeinde Leopoldshag		Selektion: Bilanzposition				Anlagenspiegel Handelsbilanziell in EUR				Betrieb	316 / 2020	Periode 12	Seite 28/28
Entwicklung der Anschaffungswerte						Entwicklung der Abschreibungen							
Anlagen-Nr. Bilanzpos.	Anfangs- bestand AHK	Zugänge	Abgänge	Umbuchun- gen	Endbestand	Anfangsbe- stand AfA kum.	Abschrei- bungen des GJ	Umbuchun- gen	Zuschrei- bungen	Entnahme für Abgänge	Endbestand AfA kum.	Restbuch- wert VJ	Restbuch- wert GJ
1305	1.3.5 Sondervermögen mit Sonderrechnung,												
16000963	Anteile am Zweckverband Wasser / Abwasser		Inbetriebnahme:		01.2010	Nutzungsdauer: /0		Beleg:					
	255.998,00	0,00	0,00	0,00	255.998,00	0,00	0,00	0,00	0,00	0,00	0,00	255.998,00	255.998,00
16000977	Anteile am kommunalen Anteilseignerverband E.ON edis		Inbetriebnahme:		12.2014	Nutzungsdauer: /0		Beleg: 1140605					
	24.497,65	0,00	0,00	0,00	24.497,65	0,00	0,00	0,00	0,00	0,00	0,00	24.497,65	24.497,65
Zwischensumme:		280.495,65	0,00	0,00	0,00	280.495,65	0,00	0,00	0,00	0,00	0,00	280.495,65	280.495,65
Endsumme:		5.274.386,85	210.326,44	10.710,60	0,00	5.474.002,69	2.024.044,35	107.233,04	0,00	0,00	0,00	2.131.277,39	3.250.342,50

● Gemeinde Leopoldshag		Selektion: Bilanzposition			Anlagenspiegel Handelsbilanziell in EUR					Betrieb	316 / 2020	Periode 12	Seite 1/1
Entwicklung der Anschaffungswerte						Entwicklung der Abschreibungen							
Anlagen-Nr. Bilanzpos.	Anfangs- bestand AHK	Zugänge	Abgänge	Umbuchun- gen	Endbestand	Anfangsbe- stand AfA kum.	Abschrei- bungen des GJ	Umbuchun- gen	Zuschrei- bungen	Entnahme für Abgänge	Endbestand AfA kum.	Restbuch- wert VJ	Restbuch- wert GJ
2110 2.1.1	Sonderposten aus Zuwendungen												
	-1.829.506,12	-91.666,66	0,00	-11.064,65	-1.932.237,43	-634.643,13	-50.250,24	0,00	0,00	0,00	-684.893,37	-1.194.862,99	-1.247.344,06
2130 2.1.3	Sonderposten aus Anzahlungen für Anlagevermögen												
	-11.614,63	-8.260,56	-549,98	11.064,65	-8.260,56	0,00	0,00	0,00	0,00	0,00	0,00	-11.614,63	-8.260,56
Endsumme:	-1.841.120,75	-99.927,22	-549,98	0,00	-1.940.497,99	-634.643,13	-50.250,24	0,00	0,00	0,00	-684.893,37	-1.206.477,62	-1.255.604,62

● Gemeinde Leopoldshag		Selektion: Bilanzposition				Anlagenspiegel Handelsbilanziell in EUR				Betrieb	316 / 2020	Periode 12	Seite 1/18
Entwicklung der Anschaffungswerte						Entwicklung der Abschreibungen							
Anlagen-Nr. Bilanzpos.	Anfangs- bestand AHK	Zugänge	Abgänge	Umbuchun- gen	Endbestand	Anfangsbe- stand AfA kum.	Abschrei- bungen des GJ	Umbuchun- gen	Zuschrei- bungen	Entnahme für Abgänge	Endbestand AfA kum.	Restbuch- wert VJ	Restbuch- wert GJ
2110	2.1.1 Sonderposten aus Zuwendungen												
16000008	Zuschuss Lfd. Nr. 5 Weg hinter der Turnhalle Ländlicher Weg		Inbetriebnahme:	10.2007	Nutzungsdauer:	420/261		Beleg:	769266				
	-31.886,08	0,00	0,00	0,00	-31.886,08	-11.159,12	-911,08	0,00	0,00	0,00	-12.070,20	-20.726,96	-19.815,88
16000009	Zuschuss Lfd. Nr. 5 ISP für Ausbau Bahnhofstraße Weg hinter der Turnhalle		Inbetriebnahme:	11.2007	Nutzungsdauer:	419/261		Beleg:	761693				
	-17.169,43	0,00	0,00	0,00	-17.169,43	-5.981,67	-491,77	0,00	0,00	0,00	-6.473,44	-11.187,76	-10.695,99
16000031	Zuschuss Lfd. Nr. 6 Am Sportplatz		Inbetriebnahme:	11.2007	Nutzungsdauer:	420/262		Beleg:					
	-41.915,19	0,00	0,00	0,00	-41.915,19	-14.570,56	-1.197,58	0,00	0,00	0,00	-15.768,14	-27.344,63	-26.147,05
16000032	ISP-Mittel Lfd. Nr. 6 Am Sportplatz		Inbetriebnahme:	11.2007	Nutzungsdauer:	420/262		Beleg:					
	-17.924,16	0,00	0,00	0,00	-17.924,16	-6.230,79	-512,12	0,00	0,00	0,00	-6.742,91	-11.693,37	-11.181,25
16000010	Zuschuss Lfd. Nr. 8.1 Kuhdamm Ländlicher Weg		Inbetriebnahme:	12.2007	Nutzungsdauer:	418/261		Beleg:	766042				
	-122.258,31	0,00	0,00	0,00	-122.258,31	-42.224,38	-3.517,97	0,00	0,00	0,00	-45.742,35	-80.033,93	-76.515,96
16000033	ISP-Mittel Lfd. Nr. 8.1 Kuhdamm 1. BA		Inbetriebnahme:	10.2007	Nutzungsdauer:	420/261		Beleg:					
	-2.830,57	0,00	0,00	0,00	-2.830,57	-990,66	-80,88	0,00	0,00	0,00	-1.071,54	-1.839,91	-1.759,03
16000015	ISP-Mittel Lfd.-Nr. 9 Hohe Heide Ländlicher Weg		Inbetriebnahme:	12.2008	Nutzungsdauer:	414/269		Beleg:					
	-6.579,47	0,00	0,00	0,00	-6.579,47	-2.113,70	-190,71	0,00	0,00	0,00	-2.304,41	-4.465,77	-4.275,06
16000016	Zuschuss Lfd.-Nr. 9 Hohe Heide Ländlicher Weg		Inbetriebnahme:	12.2008	Nutzungsdauer:	414/269		Beleg:					
	-48.813,46	0,00	0,00	0,00	-48.813,46	-15.681,59	-1.414,88	0,00	0,00	0,00	-17.096,47	-33.131,87	-31.716,99
16000816	Zuschuss Weg Hohe Heide		Inbetriebnahme:	07.2010	Nutzungsdauer:	395/269		Beleg:					
	-4.000,00	0,00	0,00	0,00	-4.000,00	-1.154,44	-121,52	0,00	0,00	0,00	-1.275,96	-2.845,56	-2.724,04
16000028	ISP-Mittel Lfd. Nr. 8.2 Kuhdamm 2.BA Ländlicher Weg		Inbetriebnahme:	11.2009	Nutzungsdauer:	418/284		Beleg:					
	-6.417,88	0,00	0,00	0,00	-6.417,88	-1.873,17	-184,25	0,00	0,00	0,00	-2.057,42	-4.544,71	-4.360,46
16000906	Zuschuss Kuhdamm 2.BA Ländlicher Weg		Inbetriebnahme:	09.2009	Nutzungsdauer:	420/284		Beleg:					
	-76.540,81	0,00	0,00	0,00	-76.540,81	-22.597,76	-2.186,88	0,00	0,00	0,00	-24.784,64	-53.943,05	-51.756,17

Entwicklung der Anschaffungswerte						Entwicklung der Abschreibungen							
Anlagen-Nr. Bilanzpos.	Anfangs- bestand AHK	Zugänge	Abgänge	Umbuchun- gen	Endbestand	Anfangsbe- stand AfA kum.	Abschrei- bungen des GJ	Umbuchun- gen	Zuschrei- bungen	Entnahme für Abgänge	Endbestand AfA kum.	Restbuch- wert VJ	Restbuch- wert GJ

2110

2.1.1 Sonderposten aus Zuwendungen

16000907 Zuschuss Lfd. Nr. 12 Ausbau Bahnhofstr. - Alte Kita Ländlicher Weg					Inbetriebnahme: 12.2009	Nutzungsdauer: 418/285	Beleg: 843704						
	-29.383,67	0,00	0,00	0,00	-29.383,67	-8.505,80	-843,55	0,00	0,00	0,00	-9.349,35	-20.877,87	-20.034,32
16000035 Zuschuss Behindertenaufzug Goethestraße 12					Inbetriebnahme: 12.2009	Nutzungsdauer: 120/0	Beleg:						
	-1.841,55	0,00	0,00	0,00	-1.841,55	-1.840,55	0,00	0,00	0,00	0,00	-1.840,55	-1,00	-1,00
16000039 Zuschuss Außenanlage Goethestraße 12					Inbetriebnahme: 12.2009	Nutzungsdauer: 420/120	Beleg:						
	-5.230,22	0,00	0,00	0,00	-5.230,22	-3.550,14	-152,73	0,00	0,00	0,00	-3.702,87	-1.680,08	-1.527,35
16000115 Zuschuss Lfd. Nr. 1 Ausbau					Inbetriebnahme: 12.2009	Nutzungsdauer: 420/180	Beleg:						
	-68.922,00	0,00	0,00	0,00	-68.922,00	-37.414,80	-1.969,20	0,00	0,00	0,00	-39.384,00	-31.507,20	-29.538,00
16000117 Zuschuss Lfd. Nr. 2 Dorfstr.					Inbetriebnahme: 12.2009	Nutzungsdauer: 420/228	Beleg:						
	-14.964,00	0,00	0,00	0,00	-14.964,00	-6.413,11	-427,54	0,00	0,00	0,00	-6.840,65	-8.550,89	-8.123,35
16000137 Zuschuss Lfd. Nr. 3 Strepel 1					Inbetriebnahme: 12.2009	Nutzungsdauer: 372/228	Beleg:						
	-10.592,80	0,00	0,00	0,00	-10.592,80	-3.758,70	-341,71	0,00	0,00	0,00	-4.100,41	-6.834,10	-6.492,39
16000138 Zuschuss Lfd. Nr. 3 Strepel 2					Inbetriebnahme: 12.2009	Nutzungsdauer: 372/228	Beleg:						
	-13.990,40	0,00	0,00	0,00	-13.990,40	-4.964,30	-451,31	0,00	0,00	0,00	-5.415,61	-9.026,10	-8.574,79
16000139 Zuschuss Lfd. Nr. 3 Strepel 4					Inbetriebnahme: 12.2009	Nutzungsdauer: 372/228	Beleg:						
	-13.590,40	0,00	0,00	0,00	-13.590,40	-4.822,40	-438,40	0,00	0,00	0,00	-5.260,80	-8.768,00	-8.329,60
16000140 Zuschuss Lfd. Nr. 3 Strepel 5					Inbetriebnahme: 12.2009	Nutzungsdauer: 372/228	Beleg:						
	-11.392,00	0,00	0,00	0,00	-11.392,00	-4.042,30	-367,49	0,00	0,00	0,00	-4.409,79	-7.349,70	-6.982,21
16000141 Zuschuss Lfd. Nr. 3 Strepel 6					Inbetriebnahme: 12.2009	Nutzungsdauer: 372/228	Beleg:						
	-10.392,80	0,00	0,00	0,00	-10.392,80	-3.687,75	-335,25	0,00	0,00	0,00	-4.023,00	-6.705,05	-6.369,80
16000142 Zuschuss Lfd. Nr. 3 Strepel 7					Inbetriebnahme: 12.2009	Nutzungsdauer: 372/228	Beleg:						
	-1.398,40	0,00	0,00	0,00	-1.398,40	-496,21	-45,11	0,00	0,00	0,00	-541,32	-902,19	-857,08

● Gemeinde Leopoldshag		Selektion: Bilanzposition				Anlagenspiegel Handelsbilanziell in EUR				Betrieb	316 / 2020	Periode 12	Seite 3/18
Entwicklung der Anschaffungswerte						Entwicklung der Abschreibungen							
Anlagen-Nr. Bilanzpos.	Anfangs- bestand AHK	Zugänge	Abgänge	Umbuchun- gen	Endbestand	Anfangsbe- stand AfA kum.	Abschrei- bungen des GJ	Umbuchun- gen	Zuschrei- bungen	Entnahme für Abgänge	Endbestand AfA kum.	Restbuch- wert VJ	Restbuch- wert GJ
2110	2.1.1 Sonderposten aus Zuwendungen												
16000143 Zuschuss Lfd. Nr. 3 Strepel 8				Inbetriebnahme:	12.2009	Nutzungsdauer:	372/228	Beleg:					
	-12.591,20	0,00	0,00	0,00	-12.591,20	-4.467,87	-406,17	0,00	0,00	0,00	-4.874,04	-8.123,33	-7.717,16
16000144 Zuschuss Lfd. Nr. 3 Strepel 9				Inbetriebnahme:	12.2009	Nutzungsdauer:	372/228	Beleg:					
	-10.992,00	0,00	0,00	0,00	-10.992,00	-3.900,38	-354,58	0,00	0,00	0,00	-4.254,96	-7.091,62	-6.737,04
16000145 Zuschuss Lfd. Nr. 3 Strepel 10				Inbetriebnahme:	12.2009	Nutzungsdauer:	372/228	Beleg:					
	-11.591,20	0,00	0,00	0,00	-11.591,20	-4.113,01	-373,91	0,00	0,00	0,00	-4.486,92	-7.478,19	-7.104,28
16000146 Zuschuss Lfd. Nr. 3 Strepel 11				Inbetriebnahme:	12.2009	Nutzungsdauer:	372/228	Beleg:					
	-11.591,20	0,00	0,00	0,00	-11.591,20	-4.113,01	-373,91	0,00	0,00	0,00	-4.486,92	-7.478,19	-7.104,28
16000147 Zuschuss Lfd. Nr. 3 Strepel 12				Inbetriebnahme:	12.2009	Nutzungsdauer:	372/228	Beleg:					
	-1.999,20	0,00	0,00	0,00	-1.999,20	-709,39	-64,49	0,00	0,00	0,00	-773,88	-1.289,81	-1.225,32
16000148 Zuschuss Lfd. Nr. 3 Strepel 13				Inbetriebnahme:	12.2009	Nutzungsdauer:	372/228	Beleg:					
	-12.391,20	0,00	0,00	0,00	-12.391,20	-4.396,90	-399,71	0,00	0,00	0,00	-4.796,61	-7.994,30	-7.594,59
16000149 Zuschuss Lfd. Nr. 3 Strepel 14				Inbetriebnahme:	12.2009	Nutzungsdauer:	372/228	Beleg:					
	-15.189,60	0,00	0,00	0,00	-15.189,60	-5.389,89	-489,99	0,00	0,00	0,00	-5.879,88	-9.799,71	-9.309,72
16000150 Zuschuss Lfd. Nr. 3 Strepel 15				Inbetriebnahme:	12.2009	Nutzungsdauer:	372/228	Beleg:					
	-11.992,00	0,00	0,00	0,00	-11.992,00	-4.255,24	-386,84	0,00	0,00	0,00	-4.642,08	-7.736,76	-7.349,92
16000151 Zuschuss Lfd. Nr. 3 Strepel 16				Inbetriebnahme:	12.2009	Nutzungsdauer:	372/228	Beleg:					
	-11.792,00	0,00	0,00	0,00	-11.792,00	-4.184,29	-380,39	0,00	0,00	0,00	-4.564,68	-7.607,71	-7.227,32
16000152 Zuschuss Lfd. Nr. 3 Strepel 17				Inbetriebnahme:	12.2009	Nutzungsdauer:	372/228	Beleg:					
	-2.997,60	0,00	0,00	0,00	-2.997,60	-1.063,70	-96,69	0,00	0,00	0,00	-1.160,39	-1.933,90	-1.837,21
16000153 Zuschuss Lfd. Nr. 3 Strepel 18				Inbetriebnahme:	12.2009	Nutzungsdauer:	372/228	Beleg:					
	-11.591,20	0,00	0,00	0,00	-11.591,20	-4.113,01	-373,91	0,00	0,00	0,00	-4.486,92	-7.478,19	-7.104,28

Entwicklung der Anschaffungswerte						Entwicklung der Abschreibungen							
Anlagen-Nr. Bilanzpos.	Anfangs- bestand AHK	Zugänge	Abgänge	Umbuchun- gen	Endbestand	Anfangsbe- stand AfA kum.	Abschrei- bungen des GJ	Umbuchun- gen	Zuschrei- bungen	Entnahme für Abgänge	Endbestand AfA kum.	Restbuch- wert VJ	Restbuch- wert GJ

2110

2.1.1 Sonderposten aus Zuwendungen

16000154 Zuschuss Lfd. Nr. 3 Strepel 19 / 1				Inbetriebnahme:	12.2009	Nutzungsdauer:	372/228	Beleg:					
	-12.192,00	0,00	0,00	0,00	-12.192,00	-4.326,19	-393,29	0,00	0,00	0,00	-4.719,48	-7.865,81	-7.472,52
16000156 Zuschuss Lfd. Nr. 4.1 Bahnhofstraße Unterabschnitt 1				Inbetriebnahme:	12.2009	Nutzungsdauer:	372/228	Beleg:					
	-3.197,60	0,00	0,00	0,00	-3.197,60	-1.134,65	-103,15	0,00	0,00	0,00	-1.237,80	-2.062,95	-1.959,80
16000161 Zuschuss Lfd. Nr.11.1 Gehweg rechts von Mönke bude kommend				Inbetriebnahme:	12.2009	Nutzungsdauer:	192/48	Beleg:					
	-11.434,40	0,00	0,00	0,00	-11.434,40	-7.861,15	-714,65	0,00	0,00	0,00	-8.575,80	-3.573,25	-2.858,60
16000162 Zuschuss Lfd. Nr.11.1 Gehweg rechts von Mönke bude kommend				Inbetriebnahme:	12.2009	Nutzungsdauer:	192/48	Beleg:					
	-1.946,28	0,00	0,00	0,00	-1.946,28	-1.338,06	-121,64	0,00	0,00	0,00	-1.459,70	-608,22	-486,58
16000164 Zuschuss Lfd. Nr.11.2 Gehweg links von Mönke bude kommend				Inbetriebnahme:	12.2009	Nutzungsdauer:	192/48	Beleg:					
	-26.457,24	0,00	0,00	0,00	-26.457,24	-18.189,37	-1.653,57	0,00	0,00	0,00	-19.842,94	-8.267,87	-6.614,30
16000165 Zuschuss Lfd. Nr.11.2 Gehweg links von Mönke bude kommend				Inbetriebnahme:	12.2009	Nutzungsdauer:	192/48	Beleg:					
	-4.503,36	0,00	0,00	0,00	-4.503,36	-3.096,06	-281,46	0,00	0,00	0,00	-3.377,52	-1.407,30	-1.125,84
16000167 Zuschuss Bund Zuwegung 1				Inbetriebnahme:	12.2009	Nutzungsdauer:	276/132	Beleg:					
	-180,48	0,00	0,00	0,00	-180,48	-86,34	-7,85	0,00	0,00	0,00	-94,19	-94,14	-86,29
16000168 Zuschuss Land Zuwegung 1				Inbetriebnahme:	12.2009	Nutzungsdauer:	276/132	Beleg:					
	-30,72	0,00	0,00	0,00	-30,72	-14,70	-1,34	0,00	0,00	0,00	-16,04	-16,02	-14,68
16000170 Zuschuss Bund Zuwegung 2				Inbetriebnahme:	12.2009	Nutzungsdauer:	276/132	Beleg:					
	-1.029,30	0,00	0,00	0,00	-1.029,30	-492,25	-44,75	0,00	0,00	0,00	-537,00	-537,05	-492,30
16000171 Zuschuss Land Zuwegung 2				Inbetriebnahme:	12.2009	Nutzungsdauer:	276/132	Beleg:					
	-175,20	0,00	0,00	0,00	-175,20	-83,82	-7,61	0,00	0,00	0,00	-91,43	-91,38	-83,77
16000173 Zuschuss Bund Zuwegung 3				Inbetriebnahme:	12.2009	Nutzungsdauer:	276/132	Beleg:					
	-257,33	0,00	0,00	0,00	-257,33	-123,09	-11,19	0,00	0,00	0,00	-134,28	-134,24	-123,05

Entwicklung der Anschaffungswerte						Entwicklung der Abschreibungen							
Anlagen-Nr. Bilanzpos.	Anfangs- bestand AHK	Zugänge	Abgänge	Umbuchun- gen	Endbestand	Anfangsbe- stand AfA kum.	Abschrei- bungen des GJ	Umbuchun- gen	Zuschrei- bungen	Entnahme für Abgänge	Endbestand AfA kum.	Restbuch- wert VJ	Restbuch- wert GJ

2110

2.1.1 Sonderposten aus Zuwendungen

16000174 Zuschuss Land Zuwegung 3				Inbetriebnahme:	12.2009	Nutzungsdauer:	276/132	Beleg:						
	-43,80	0,00	0,00	0,00		-43,80	-20,94	-1,91	0,00	0,00	0,00	-22,85	-22,86	-20,95
16000176 Zuschuss Bund Zuwegung 4				Inbetriebnahme:	12.2009	Nutzungsdauer:	276/132	Beleg:						
	-1.440,32	0,00	0,00	0,00		-1.440,32	-688,82	-62,63	0,00	0,00	0,00	-751,45	-751,50	-688,87
16000177 Zuschuss Land Zuwegung 4				Inbetriebnahme:	12.2009	Nutzungsdauer:	276/132	Beleg:						
	-245,16	0,00	0,00	0,00		-245,16	-117,26	-10,66	0,00	0,00	0,00	-127,92	-127,90	-117,24
16000179 Zuschuss Bund Zuwegung 5				Inbetriebnahme:	12.2009	Nutzungsdauer:	276/132	Beleg:						
	-205,86	0,00	0,00	0,00		-205,86	-98,45	-8,95	0,00	0,00	0,00	-107,40	-107,41	-98,46
16000180 Zuschuss Land Zuwegung 5				Inbetriebnahme:	12.2009	Nutzungsdauer:	276/132	Beleg:						
	-35,04	0,00	0,00	0,00		-35,04	-16,74	-1,52	0,00	0,00	0,00	-18,26	-18,30	-16,78
16000182 Zuschuss Bund Zuwegung 6				Inbetriebnahme:	12.2009	Nutzungsdauer:	276/132	Beleg:						
	-874,20	0,00	0,00	0,00		-874,20	-418,11	-38,01	0,00	0,00	0,00	-456,12	-456,09	-418,08
16000183 Zuschuss Land Zuwegung 6				Inbetriebnahme:	12.2009	Nutzungsdauer:	276/132	Beleg:						
	-148,80	0,00	0,00	0,00		-148,80	-71,17	-6,47	0,00	0,00	0,00	-77,64	-77,63	-71,16
16000185 Zuschuss Bund Zuwegung 7				Inbetriebnahme:	12.2009	Nutzungsdauer:	276/132	Beleg:						
	-2.134,74	0,00	0,00	0,00		-2.134,74	-1.020,96	-92,82	0,00	0,00	0,00	-1.113,78	-1.113,78	-1.020,96
16000186 Zuschuss Land Zuwegung 7				Inbetriebnahme:	12.2009	Nutzungsdauer:	276/132	Beleg:						
	-256,17	0,00	0,00	0,00		-256,17	-119,79	-11,37	0,00	0,00	0,00	-131,16	-136,38	-125,01
16000188 Zuschuss Land Zuwegung 8				Inbetriebnahme:	12.2009	Nutzungsdauer:	276/132	Beleg:						
	-1.710,52	0,00	0,00	0,00		-1.710,52	-818,07	-74,37	0,00	0,00	0,00	-892,44	-892,45	-818,08
16000190 Zuschuss Land Zuwegung 9				Inbetriebnahme:	12.2009	Nutzungsdauer:	276/132	Beleg:						
	-1.586,02	0,00	0,00	0,00		-1.586,02	-758,56	-68,96	0,00	0,00	0,00	-827,52	-827,46	-758,50

Entwicklung der Anschaffungswerte						Entwicklung der Abschreibungen							
Anlagen-Nr. Bilanzpos.	Anfangs- bestand AHK	Zugänge	Abgänge	Umbuchun- gen	Endbestand	Anfangsbe- stand AfA kum.	Abschrei- bungen des GJ	Umbuchun- gen	Zuschrei- bungen	Entnahme für Abgänge	Endbestand AfA kum.	Restbuch- wert VJ	Restbuch- wert GJ

2110

2.1.1 Sonderposten aus Zuwendungen

16000192 Zuschuss Bund Zuwegung 10				Inbetriebnahme:	12.2009	Nutzungsdauer:	276/132	Beleg:						
	-385,64	0,00	0,00	0,00		-385,64	-184,46	-16,77	0,00	0,00	0,00	-201,23	-201,18	-184,41
16000193 Zuschuss Land Zuwegung 10				Inbetriebnahme:	12.2009	Nutzungsdauer:	276/132	Beleg:						
	-65,64	0,00	0,00	0,00		-65,64	-31,38	-2,86	0,00	0,00	0,00	-34,24	-34,26	-31,40
16000195 Zuschuss Bund Zuwegung 11				Inbetriebnahme:	12.2009	Nutzungsdauer:	276/132	Beleg:						
	-360,26	0,00	0,00	0,00		-360,26	-172,28	-15,66	0,00	0,00	0,00	-187,94	-187,98	-172,32
16000196 Zuschuss Land Zuwegung 11				Inbetriebnahme:	12.2009	Nutzungsdauer:	276/132	Beleg:						
	-61,32	0,00	0,00	0,00		-61,32	-29,34	-2,66	0,00	0,00	0,00	-32,00	-31,98	-29,32
16000198 Zuschuss Bund Zuwegung 12				Inbetriebnahme:	12.2009	Nutzungsdauer:	276/132	Beleg:						
	-719,81	0,00	0,00	0,00		-719,81	-344,27	-31,29	0,00	0,00	0,00	-375,56	-375,54	-344,25
16000199 Zuschuss Land Zuwegung 12				Inbetriebnahme:	12.2009	Nutzungsdauer:	276/132	Beleg:						
	-122,52	0,00	0,00	0,00		-122,52	-58,62	-5,33	0,00	0,00	0,00	-63,95	-63,90	-58,57
16000201 Zuschuss Zuwegung 13				Inbetriebnahme:	12.2009	Nutzungsdauer:	276/132	Beleg:						
	-180,48	0,00	0,00	0,00		-180,48	-86,34	-7,85	0,00	0,00	0,00	-94,19	-94,14	-86,29
16000202 Zuschuss Land Zuwegung 13				Inbetriebnahme:	12.2009	Nutzungsdauer:	276/132	Beleg:						
	-30,72	0,00	0,00	0,00		-30,72	-14,70	-1,34	0,00	0,00	0,00	-16,04	-16,02	-14,68
16000204 Zuschuss Bund Zuwegung 14				Inbetriebnahme:	12.2009	Nutzungsdauer:	276/132	Beleg:						
	-180,48	0,00	0,00	0,00		-180,48	-86,34	-7,85	0,00	0,00	0,00	-94,19	-94,14	-86,29
16000205 Zuschuss Land Zuwegung 14				Inbetriebnahme:	12.2009	Nutzungsdauer:	276/132	Beleg:						
	-30,72	0,00	0,00	0,00		-30,72	-14,70	-1,34	0,00	0,00	0,00	-16,04	-16,02	-14,68
16000207 Zuschuss Bund Zuwegung 15				Inbetriebnahme:	12.2009	Nutzungsdauer:	276/132	Beleg:						
	-360,26	0,00	0,00	0,00		-360,26	-172,28	-15,66	0,00	0,00	0,00	-187,94	-187,98	-172,32

Entwicklung der Anschaffungswerte						Entwicklung der Abschreibungen							
Anlagen-Nr. Bilanzpos.	Anfangs- bestand AHK	Zugänge	Abgänge	Umbuchun- gen	Endbestand	Anfangsbe- stand AfA kum.	Abschrei- bungen des GJ	Umbuchun- gen	Zuschrei- bungen	Entnahme für Abgänge	Endbestand AfA kum.	Restbuch- wert VJ	Restbuch- wert GJ

2110

2.1.1 Sonderposten aus Zuwendungen

16000208 Zuschuss Land Zuwegung 15				Inbetriebnahme:	12.2009	Nutzungsdauer:	276/132	Beleg:						
	-61,32	0,00	0,00	0,00		-61,32	-29,34	-2,66	0,00	0,00	0,00	-32,00	-31,98	-29,32
16000210 Zuschuss Bund Zuwegung 16				Inbetriebnahme:	12.2009	Nutzungsdauer:	276/132	Beleg:						
	-154,40	0,00	0,00	0,00		-154,40	-73,82	-6,71	0,00	0,00	0,00	-80,53	-80,58	-73,87
16000211 Zuschuss Land Zuwegung 16				Inbetriebnahme:	12.2009	Nutzungsdauer:	276/132	Beleg:						
	-26,28	0,00	0,00	0,00		-26,28	-12,54	-1,15	0,00	0,00	0,00	-13,69	-13,74	-12,59
16000213 Zuschuss Bund Zuwegung 17				Inbetriebnahme:	12.2009	Nutzungsdauer:	276/132	Beleg:						
	-205,86	0,00	0,00	0,00		-205,86	-98,45	-8,95	0,00	0,00	0,00	-107,40	-107,41	-98,46
16000214 Zuschuss Land Zuwegung 17				Inbetriebnahme:	12.2009	Nutzungsdauer:	276/132	Beleg:						
	-35,04	0,00	0,00	0,00		-35,04	-16,74	-1,52	0,00	0,00	0,00	-18,26	-18,30	-16,78
16000216 Zuschuss Bund Zuwegung 18				Inbetriebnahme:	12.2009	Nutzungsdauer:	276/132	Beleg:						
	-308,79	0,00	0,00	0,00		-308,79	-147,69	-13,43	0,00	0,00	0,00	-161,12	-161,10	-147,67
16000217 Zuschuss Land Zuwegung 18				Inbetriebnahme:	12.2009	Nutzungsdauer:	276/132	Beleg:						
	-52,56	0,00	0,00	0,00		-52,56	-25,14	-2,29	0,00	0,00	0,00	-27,43	-27,42	-25,13
16000219 Zuschuss Bund Parkbuchten 1				Inbetriebnahme:	12.2009	Nutzungsdauer:	276/132	Beleg:						
	-745,89	0,00	0,00	0,00		-745,89	-356,73	-32,43	0,00	0,00	0,00	-389,16	-389,16	-356,73
16000220 Zuschuss Land Parkbuchten 1				Inbetriebnahme:	12.2009	Nutzungsdauer:	276/132	Beleg:						
	-126,96	0,00	0,00	0,00		-126,96	-60,72	-5,52	0,00	0,00	0,00	-66,24	-66,24	-60,72
16000222 Zuschuss Bund Parkbuchten 2				Inbetriebnahme:	12.2009	Nutzungsdauer:	276/132	Beleg:						
	-925,67	0,00	0,00	0,00		-925,67	-442,73	-40,25	0,00	0,00	0,00	-482,98	-482,94	-442,69
16000223 Zuschuss Land Parkbuchten 2				Inbetriebnahme:	12.2009	Nutzungsdauer:	276/132	Beleg:						
	-157,56	0,00	0,00	0,00		-157,56	-75,35	-6,85	0,00	0,00	0,00	-82,20	-82,21	-75,36

Entwicklung der Anschaffungswerte						Entwicklung der Abschreibungen							
Anlagen-Nr. Bilanzpos.	Anfangs- bestand AHK	Zugänge	Abgänge	Umbuchun- gen	Endbestand	Anfangsbe- stand AfA kum.	Abschrei- bungen des GJ	Umbuchun- gen	Zuschrei- bungen	Entnahme für Abgänge	Endbestand AfA kum.	Restbuch- wert VJ	Restbuch- wert GJ

2110

2.1.1 Sonderposten aus Zuwendungen

16000225 Zuschuss Bund Parkbuchten 3	Inbetriebnahme:	12.2009	Nutzungsdauer:	276/132	Beleg:								
-1.208,37	0,00	0,00	0,00	-1.208,37	-577,94	-52,54	0,00	0,00	0,00	-630,48	-630,43	-577,89	
16000226 Zuschuss Land Parkbuchten 3	Inbetriebnahme:	12.2009	Nutzungsdauer:	276/132	Beleg:								
-205,68	0,00	0,00	0,00	-205,68	-98,34	-8,94	0,00	0,00	0,00	-107,28	-107,34	-98,40	
16000228 Zuschuss Bund Parkbuchten 4	Inbetriebnahme:	12.2009	Nutzungsdauer:	276/132	Beleg:								
-951,75	0,00	0,00	0,00	-951,75	-455,18	-41,38	0,00	0,00	0,00	-496,56	-496,57	-455,19	
16000229 Zuschuss Land Parkbuchten 4	Inbetriebnahme:	12.2009	Nutzungsdauer:	276/132	Beleg:								
-162,00	0,00	0,00	0,00	-162,00	-77,46	-7,04	0,00	0,00	0,00	-84,50	-84,54	-77,50	
16000231 Zuschuss Bund Parkbuchten 5	Inbetriebnahme:	12.2009	Nutzungsdauer:	276/132	Beleg:								
-925,67	0,00	0,00	0,00	-925,67	-442,73	-40,25	0,00	0,00	0,00	-482,98	-482,94	-442,69	
16000232 Zuschuss Land Parkbuchten 5	Inbetriebnahme:	12.2009	Nutzungsdauer:	276/132	Beleg:								
-157,26	0,00	0,00	0,00	-157,26	-75,24	-6,83	0,00	0,00	0,00	-82,07	-82,02	-75,19	
16000234 Zuschuss Bund Parkbuchten 6	Inbetriebnahme:	12.2009	Nutzungsdauer:	276/132	Beleg:								
-925,67	0,00	0,00	0,00	-925,67	-442,73	-40,25	0,00	0,00	0,00	-482,98	-482,94	-442,69	
16000235 Zuschuss Land Parkbuchten 6	Inbetriebnahme:	12.2009	Nutzungsdauer:	276/132	Beleg:								
-157,26	0,00	0,00	0,00	-157,26	-75,24	-6,83	0,00	0,00	0,00	-82,07	-82,02	-75,19	
16000237 Zuschuss Bund Parkbuchten 7	Inbetriebnahme:	12.2009	Nutzungsdauer:	276/132	Beleg:								
-1.749,11	0,00	0,00	0,00	-1.749,11	-836,55	-76,05	0,00	0,00	0,00	-912,60	-912,56	-836,51	
16000238 Zuschuss Land Parkbuchten 7	Inbetriebnahme:	12.2009	Nutzungsdauer:	276/132	Beleg:								
-297,72	0,00	0,00	0,00	-297,72	-142,38	-12,95	0,00	0,00	0,00	-155,33	-155,34	-142,39	
16000240 Zuschuss Bund Parkbuchten 8	Inbetriebnahme:	12.2009	Nutzungsdauer:	276/132	Beleg:								
-1.285,92	0,00	0,00	0,00	-1.285,92	-615,01	-55,91	0,00	0,00	0,00	-670,92	-670,91	-615,00	

● Gemeinde Leopoldshag		Selektion: Bilanzposition				Anlagenspiegel Handelsbilanziell in EUR				Betrieb	316 / 2020	Periode 12	Seite 9/18
Entwicklung der Anschaffungswerte						Entwicklung der Abschreibungen							
Anlagen-Nr. Bilanzpos.	Anfangs- bestand AHK	Zugänge	Abgänge	Umbuchun- gen	Endbestand	Anfangsbe- stand AfA kum.	Abschrei- bungen des GJ	Umbuchun- gen	Zuschrei- bungen	Entnahme für Abgänge	Endbestand AfA kum.	Restbuch- wert VJ	Restbuch- wert GJ
2110 2.1.1 Sonderposten aus Zuwendungen													
16000241 Zuschuss Land Parkbuchten 8				Inbetriebnahme:	12.2009	Nutzungsdauer:	276/132	Beleg:					
	-218,88	0,00	0,00	0,00		-218,88	-104,70	-9,51	0,00	0,00	0,00	-114,21	-114,18 -104,67
16000243 Zuschuss Bund Parkbuchten 9				Inbetriebnahme:	12.2009	Nutzungsdauer:	276/132	Beleg:					
	-3.035,03	0,00	0,00	0,00		-3.035,03	-1.451,56	-131,96	0,00	0,00	0,00	-1.583,52	-1.583,47 -1.451,51
16000244 Zuschuss Land Parkbuchten 9				Inbetriebnahme:	12.2009	Nutzungsdauer:	276/132	Beleg:					
	-516,60	0,00	0,00	0,00		-516,60	-247,06	-22,46	0,00	0,00	0,00	-269,52	-269,54 -247,08
16000246 Zuschuss Bund Parkbuchten 10				Inbetriebnahme:	12.2009	Nutzungsdauer:	276/132	Beleg:					
	-1.285,92	0,00	0,00	0,00		-1.285,92	-615,01	-55,91	0,00	0,00	0,00	-670,92	-670,91 -615,00
16000247 Zuschuss Land Parkbuchten 10				Inbetriebnahme:	12.2009	Nutzungsdauer:	276/132	Beleg:					
	-218,88	0,00	0,00	0,00		-218,88	-104,70	-9,51	0,00	0,00	0,00	-114,21	-114,18 -104,67
16000249 Zuschuss Bund Parkbuchten 11				Inbetriebnahme:	12.2009	Nutzungsdauer:	276/132	Beleg:					
	-3.883,85	0,00	0,00	0,00		-3.883,85	-1.857,47	-168,86	0,00	0,00	0,00	-2.026,33	-2.026,38 -1.857,52
16000250 Zuschuss Land Parkbuchten 11				Inbetriebnahme:	12.2009	Nutzungsdauer:	276/132	Beleg:					
	-661,08	0,00	0,00	0,00		-661,08	-316,14	-28,74	0,00	0,00	0,00	-344,88	-344,94 -316,20
16000252 Zuschuss Bund Parkbuchten 12				Inbetriebnahme:	12.2009	Nutzungsdauer:	276/132	Beleg:					
	-745,89	0,00	0,00	0,00		-745,89	-356,73	-32,43	0,00	0,00	0,00	-389,16	-389,16 -356,73
16000253 Zuschuss Land Parkbuchten 12				Inbetriebnahme:	12.2009	Nutzungsdauer:	276/132	Beleg:					
	-126,96	0,00	0,00	0,00		-126,96	-60,72	-5,52	0,00	0,00	0,00	-66,24	-66,24 -60,72
16000255 Zuschuss Bund Parkbuchten 13				Inbetriebnahme:	12.2009	Nutzungsdauer:	276/132	Beleg:					
	-1.003,22	0,00	0,00	0,00		-1.003,22	-479,82	-43,62	0,00	0,00	0,00	-523,44	-523,40 -479,78
16000256 Zuschuss Land Parkbuchten 13				Inbetriebnahme:	12.2009	Nutzungsdauer:	276/132	Beleg:					
	-170,76	0,00	0,00	0,00		-170,76	-81,66	-7,43	0,00	0,00	0,00	-89,09	-89,10 -81,67

Entwicklung der Anschaffungswerte						Entwicklung der Abschreibungen							
Anlagen-Nr. Bilanzpos.	Anfangs- bestand AHK	Zugänge	Abgänge	Umbuchun- gen	Endbestand	Anfangsbe- stand AfA kum.	Abschrei- bungen des GJ	Umbuchun- gen	Zuschrei- bungen	Entnahme für Abgänge	Endbestand AfA kum.	Restbuch- wert VJ	Restbuch- wert GJ

2110

2.1.1 Sonderposten aus Zuwendungen

16000258 Zuschuss Bund Parkbuchten 14				Inbetriebnahme:	12.2009	Nutzungsdauer:	276/132	Beleg:						
	-1.285,92	0,00	0,00	0,00		-1.285,92	-615,01	-55,91	0,00	0,00	0,00	-670,92	-670,91	-615,00
16000259 Zuschuss Land Parkbuchten 14				Inbetriebnahme:	12.2009	Nutzungsdauer:	276/132	Beleg:						
	-218,88	0,00	0,00	0,00		-218,88	-104,70	-9,51	0,00	0,00	0,00	-114,21	-114,18	-104,67
16000261 Zuschuss Bund Parkbuchten 15				Inbetriebnahme:	12.2009	Nutzungsdauer:	276/132	Beleg:						
	-1.646,18	0,00	0,00	0,00		-1.646,18	-787,28	-71,58	0,00	0,00	0,00	-858,86	-858,90	-787,32
16000262 Zuschuss Land Parkbuchten 15				Inbetriebnahme:	12.2009	Nutzungsdauer:	276/132	Beleg:						
	-280,20	0,00	0,00	0,00		-280,20	-133,98	-12,18	0,00	0,00	0,00	-146,16	-146,22	-134,04
16000264 Zuschuss Bund Parkbuchten 16				Inbetriebnahme:	12.2009	Nutzungsdauer:	276/132	Beleg:						
	-6.995,72	0,00	0,00	0,00		-6.995,72	-3.345,76	-304,16	0,00	0,00	0,00	-3.649,92	-3.649,96	-3.345,80
16000265 Zuschuss Land Parkbuchten 16				Inbetriebnahme:	12.2009	Nutzungsdauer:	276/132	Beleg:						
	-1.190,76	0,00	0,00	0,00		-1.190,76	-569,47	-51,77	0,00	0,00	0,00	-621,24	-621,29	-569,52
16000267 Zuschuss Bund Parkbuchten 17				Inbetriebnahme:	12.2009	Nutzungsdauer:	276/132	Beleg:						
	-1.723,02	0,00	0,00	0,00		-1.723,02	-824,04	-74,91	0,00	0,00	0,00	-898,95	-898,98	-824,07
16000268 Zuschuss Land Parkbuchten 17				Inbetriebnahme:	12.2009	Nutzungsdauer:	276/132	Beleg:						
	-293,28	0,00	0,00	0,00		-293,28	-130,05	-13,60	0,00	0,00	0,00	-143,65	-163,23	-149,63
16000270 Zuschuss Bund Parkbuchten 18				Inbetriebnahme:	12.2009	Nutzungsdauer:	276/132	Beleg:						
	-1.337,39	0,00	0,00	0,00		-1.337,39	-639,65	-58,14	0,00	0,00	0,00	-697,79	-697,74	-639,60
16000271 Zuschuss Land Parkbuchten 18				Inbetriebnahme:	12.2009	Nutzungsdauer:	276/132	Beleg:						
	-227,64	0,00	0,00	0,00		-227,64	-108,90	-9,90	0,00	0,00	0,00	-118,80	-118,74	-108,84
16000273 Zuschuss Bund Parkbuchten 19				Inbetriebnahme:	12.2009	Nutzungsdauer:	276/132	Beleg:						
	-1.285,92	0,00	0,00	0,00		-1.285,92	-615,01	-55,91	0,00	0,00	0,00	-670,92	-670,91	-615,00

Entwicklung der Anschaffungswerte						Entwicklung der Abschreibungen							
Anlagen-Nr. Bilanzpos.	Anfangs- bestand AHK	Zugänge	Abgänge	Umbuchun- gen	Endbestand	Anfangsbe- stand AfA kum.	Abschrei- bungen des GJ	Umbuchun- gen	Zuschrei- bungen	Entnahme für Abgänge	Endbestand AfA kum.	Restbuch- wert VJ	Restbuch- wert GJ

2110

2.1.1 Sonderposten aus Zuwendungen

16000274 Zuschuss Land Parkbuchten 19				Inbetriebnahme:	12.2009	Nutzungsdauer:	276/132	Beleg:						
	-218,88	0,00	0,00	0,00		-218,88	-104,70	-9,51	0,00	0,00	0,00	-114,21	-114,18	-104,67
16000276 Zuschuss Bund Parkbuchten 20				Inbetriebnahme:	12.2009	Nutzungsdauer:	276/132	Beleg:						
	-1.800,57	0,00	0,00	0,00		-1.800,57	-861,15	-78,29	0,00	0,00	0,00	-939,44	-939,42	-861,13
16000277 Zuschuss Land Parkbuchten 20				Inbetriebnahme:	12.2009	Nutzungsdauer:	276/132	Beleg:						
	-306,48	0,00	0,00	0,00		-306,48	-146,58	-13,32	0,00	0,00	0,00	-159,90	-159,90	-146,58
16000279 Zuschuss Land Parkbuchten 21				Inbetriebnahme:	12.2009	Nutzungsdauer:	312/168	Beleg:						
	-2.668,80	0,00	0,00	0,00		-2.668,80	-1.129,13	-102,64	0,00	0,00	0,00	-1.231,77	-1.539,67	-1.437,03
16000281 Zuschuss Land Parkbuchten 22				Inbetriebnahme:	12.2009	Nutzungsdauer:	312/168	Beleg:						
	-2.489,03	0,00	0,00	0,00		-2.489,03	-1.053,03	-95,73	0,00	0,00	0,00	-1.148,76	-1.436,00	-1.340,27
16000312 Zuschuss Bund Buswartehäuschen 1				Inbetriebnahme:	12.2009	Nutzungsdauer:	240/0	Beleg:						
	-1.990,54	0,00	0,00	0,00		-1.990,54	-1.989,54	0,00	0,00	0,00	0,00	-1.989,54	-1,00	-1,00
16000313 Zuschuss Land Buswartehäuschen 1				Inbetriebnahme:	12.2009	Nutzungsdauer:	240/0	Beleg:						
	-338,82	0,00	0,00	0,00		-338,82	-337,82	0,00	0,00	0,00	0,00	-337,82	-1,00	-1,00
16000315 Zuschuss Bund Buswartehäuschen 2				Inbetriebnahme:	12.2009	Nutzungsdauer:	240/0	Beleg:						
	-1.990,54	0,00	0,00	0,00		-1.990,54	-1.989,54	0,00	0,00	0,00	0,00	-1.989,54	-1,00	-1,00
16000316 Zuschuss Land Buswartehäuschen 2				Inbetriebnahme:	12.2009	Nutzungsdauer:	240/0	Beleg:						
	-338,82	0,00	0,00	0,00		-338,82	-337,82	0,00	0,00	0,00	0,00	-337,82	-1,00	-1,00
16000318 Zuschuss Bund Buswartehäuschen 3				Inbetriebnahme:	12.2009	Nutzungsdauer:	240/0	Beleg:						
	-1.990,54	0,00	0,00	0,00		-1.990,54	-1.989,54	0,00	0,00	0,00	0,00	-1.989,54	-1,00	-1,00
16000319 Zuschuss Land Buswartehäuschen 3				Inbetriebnahme:	12.2009	Nutzungsdauer:	240/0	Beleg:						
	-338,82	0,00	0,00	0,00		-338,82	-337,82	0,00	0,00	0,00	0,00	-337,82	-1,00	-1,00

● Gemeinde Leopoldshag		Selektion: Bilanzposition				Anlagenspiegel Handelsbilanziell in EUR				Betrieb	316 / 2020	Periode 12	Seite 12/18	
Entwicklung der Anschaffungswerte						Entwicklung der Abschreibungen								
Anlagen-Nr. Bilanzpos.	Anfangs- bestand AHK	Zugänge	Abgänge	Umbuchun- gen	Endbestand	Anfangsbe- stand AfA kum.	Abschrei- bungen des GJ	Umbuchun- gen	Zuschrei- bungen	Entnahme für Abgänge	Endbestand AfA kum.	Restbuch- wert VJ	Restbuch- wert GJ	
2110	2.1.1 Sonderposten aus Zuwendungen													
16000321	Zuschuss Bund Buswartehäuschen 4			Inbetriebnahme:	12.2009	Nutzungsdauer:	240/0		Beleg:					
	-1.990,54	0,00	0,00	0,00		-1.990,54	-1.989,54	0,00	0,00	0,00	0,00	-1.989,54	-1,00	-1,00
16000322	Zuschuss Land Buswartehäuschen 4			Inbetriebnahme:	12.2009	Nutzungsdauer:	240/0		Beleg:					
	-338,82	0,00	0,00	0,00		-338,82	-337,82	0,00	0,00	0,00	0,00	-337,82	-1,00	-1,00
16000324	Zuschuss Bund Buswartehäuschen 5			Inbetriebnahme:	12.2009	Nutzungsdauer:	240/0		Beleg:					
	-1.990,54	0,00	0,00	0,00		-1.990,54	-1.989,54	0,00	0,00	0,00	0,00	-1.989,54	-1,00	-1,00
16000325	Zuschuss Land Buswartehäuschen 5			Inbetriebnahme:	12.2009	Nutzungsdauer:	240/0		Beleg:					
	-338,82	0,00	0,00	0,00		-338,82	-337,82	0,00	0,00	0,00	0,00	-337,82	-1,00	-1,00
16000327	Zuschuss Bund Buswartehäuschen 6			Inbetriebnahme:	12.2009	Nutzungsdauer:	240/0		Beleg:					
	-1.990,54	0,00	0,00	0,00		-1.990,54	-1.989,54	0,00	0,00	0,00	0,00	-1.989,54	-1,00	-1,00
16000328	Zuschuss Land Buswartehäuschen 6			Inbetriebnahme:	12.2009	Nutzungsdauer:	240/0		Beleg:					
	-338,82	0,00	0,00	0,00		-338,82	-337,82	0,00	0,00	0,00	0,00	-337,82	-1,00	-1,00
16000330	Zuschuss Bund Gehweg an Buswartehäuschen 1			Inbetriebnahme:	12.2009	Nutzungsdauer:	276/132		Beleg:					
	-1.291,56	0,00	0,00	0,00		-1.291,56	-617,70	-56,16	0,00	0,00	0,00	-673,86	-673,86	-617,70
16000331	Zuschuss Land Gehweg an Buswartehäuschen 1			Inbetriebnahme:	12.2009	Nutzungsdauer:	276/132		Beleg:					
	-219,84	0,00	0,00	0,00		-219,84	-105,16	-9,56	0,00	0,00	0,00	-114,72	-114,68	-105,12
16000333	Zuschuss Bund Gehweg an Buswartehäuschen 2			Inbetriebnahme:	12.2009	Nutzungsdauer:	276/132		Beleg:					
	-1.453,01	0,00	0,00	0,00		-1.453,01	-694,91	-63,18	0,00	0,00	0,00	-758,09	-758,10	-694,92
16000334	Zuschuss Land Gehweg an Buswartehäuschen 2			Inbetriebnahme:	12.2009	Nutzungsdauer:	276/132		Beleg:					
	-247,32	0,00	0,00	0,00		-247,32	-118,26	-10,76	0,00	0,00	0,00	-129,02	-129,06	-118,30
16000336	Zuschuss Bund Gehweg an Buswartehäuschen 3			Inbetriebnahme:	12.2009	Nutzungsdauer:	276/132		Beleg:					
	-1.453,01	0,00	0,00	0,00		-1.453,01	-694,91	-63,18	0,00	0,00	0,00	-758,09	-758,10	-694,92

Entwicklung der Anschaffungswerte						Entwicklung der Abschreibungen							
Anlagen-Nr. Bilanzpos.	Anfangs- bestand AHK	Zugänge	Abgänge	Umbuchun- gen	Endbestand	Anfangsbe- stand AfA kum.	Abschrei- bungen des GJ	Umbuchun- gen	Zuschrei- bungen	Entnahme für Abgänge	Endbestand AfA kum.	Restbuch- wert VJ	Restbuch- wert GJ

2110

2.1.1 Sonderposten aus Zuwendungen

16000337	Zuschuss Land Gehweg an Buswartehäuschen 3			Inbetriebnahme:	12.2009	Nutzungsdauer:	276/132	Beleg:					
	-247,32	0,00	0,00						0,00	0,00	0,00	-129,02	-129,06
							-118,26	-10,76					-118,30
16000339	Zuschuss Bund Gehweg an Buswartehäuschen 4			Inbetriebnahme:	12.2009	Nutzungsdauer:	276/132	Beleg:					
	-1.453,01	0,00	0,00						0,00	0,00	0,00	-758,09	-758,10
							-694,91	-63,18					-694,92
16000340	Zuschuss Land Gehweg an Buswartehäuschen 4			Inbetriebnahme:	12.2009	Nutzungsdauer:	276/132	Beleg:					
	-247,32	0,00	0,00						0,00	0,00	0,00	-129,02	-129,06
							-118,26	-10,76					-118,30
16000342	Zuschuss Bund Gehweg an Buswartehäuschen 5			Inbetriebnahme:	12.2009	Nutzungsdauer:	276/132	Beleg:					
	-1.560,17	0,00	0,00						0,00	0,00	0,00	-813,98	-814,02
							-746,15	-67,83					-746,19
16000343	Zuschuss Land Gehweg an Buswartehäuschen 5			Inbetriebnahme:	12.2009	Nutzungsdauer:	276/132	Beleg:					
	-265,56	0,00	0,00						0,00	0,00	0,00	-138,57	-138,54
							-127,02	-11,55					-126,99
16000345	Zuschuss Bund Gehweg an Buswartehäuschen 6			Inbetriebnahme:	12.2009	Nutzungsdauer:	276/132	Beleg:					
	-1.237,28	0,00	0,00						0,00	0,00	0,00	-645,53	-645,54
							-591,74	-53,79					-591,75
16000346	Zuschuss Land Gehweg an Buswartehäuschen 6			Inbetriebnahme:	12.2009	Nutzungsdauer:	276/132	Beleg:					
	-210,60	0,00	0,00						0,00	0,00	0,00	-109,89	-109,86
							-100,74	-9,15					-100,71
16000348	Zuschuss Bund Bustasche Buswartehäuschen 5			Inbetriebnahme:	12.2009	Nutzungsdauer:	276/132	Beleg:					
	-1.671,56	0,00	0,00						0,00	0,00	0,00	-872,14	-872,10
							-799,46	-72,68					-799,42
16000349	Zuschuss Land Bustasche Buswartehäuschen 5			Inbetriebnahme:	12.2009	Nutzungsdauer:	276/132	Beleg:					
	-284,52	0,00	0,00						0,00	0,00	0,00	-148,44	-148,45
							-136,07	-12,37					-136,08
16000351	Zuschuss Bund Parkplatz am Friedhof			Inbetriebnahme:	12.2009	Nutzungsdauer:	312/168	Beleg:					
	-12.494,01	0,00	0,00						0,00	0,00	0,00	-5.766,48	-7.208,07
							-5.285,94	-480,54					-6.727,53
16000352	Zuschuss Land Parkplatz am Friedhof			Inbetriebnahme:	12.2009	Nutzungsdauer:	312/168	Beleg:					
	-2.126,64	0,00	0,00						0,00	0,00	0,00	-981,51	-1.226,92
							-899,72	-81,79					-1.145,13

Entwicklung der Anschaffungswerte						Entwicklung der Abschreibungen							
Anlagen-Nr. Bilanzpos.	Anfangs- bestand AHK	Zugänge	Abgänge	Umbuchun- gen	Endbestand	Anfangsbe- stand AfA kum.	Abschrei- bungen des GJ	Umbuchun- gen	Zuschrei- bungen	Entnahme für Abgänge	Endbestand AfA kum.	Restbuch- wert VJ	Restbuch- wert GJ

2110

2.1.1 Sonderposten aus Zuwendungen

16000354	Zuschuss Bund Straßenbeleuchtung Dorfstraße		Inbetriebnahme:	12.2009	Nutzungsdauer:	240/0	Beleg:							
		-64.037,48	0,00	0,00	0,00	-64.037,48	-64.036,48	0,00	0,00	0,00	0,00	-64.036,48	-1,00	-1,00
16000355	Zuschuss Land Straßenbeleuchtung Dorfstraße		Inbetriebnahme:	12.2009	Nutzungsdauer:	240/0	Beleg:							
		-10.890,73	0,00	0,00	0,00	-10.890,73	-10.889,73	0,00	0,00	0,00	0,00	-10.889,73	-1,00	-1,00
16000357	Zuschuss Land Straßenbeleuchtung Bahnhofstraße		Inbetriebnahme:	12.2009	Nutzungsdauer:	240/0	Beleg:							
		-4.734,59	0,00	0,00	0,00	-4.734,59	-4.733,59	0,00	0,00	0,00	0,00	-4.733,59	-1,00	-1,00
16000359	Zuschuss Land Straßenbeleuchtung Strepel		Inbetriebnahme:	12.2009	Nutzungsdauer:	240/36	Beleg:							
		-11.509,32	0,00	0,00	0,00	-11.509,32	-9.207,46	-575,47	0,00	0,00	0,00	-9.782,93	-2.301,86	-1.726,39
16000738	Spenden Spielplatz Schulhof Grundschule		Inbetriebnahme:	12.2009	Nutzungsdauer:	120/0	Beleg:							
		-4.963,70	0,00	0,00	0,00	-4.963,70	-4.962,70	0,00	0,00	0,00	0,00	-4.962,70	-1,00	-1,00
16000739	Zuwendung Spielplatz von Gemeinde Grambin und Mönkebude je 333,33 €		Inbetriebnahme:	12.2009	Nutzungsdauer:	120/0	Beleg:							
		-666,66	0,00	0,00	0,00	-666,66	-665,66	0,00	0,00	0,00	0,00	-665,66	-1,00	-1,00
16000967	Zuschuss Sanierung Turnhalle		Inbetriebnahme:	08.2014	Nutzungsdauer:	653/576	Beleg:	1098530						
		-200.175,34	0,00	0,00	0,00	-200.175,34	-19.925,59	-3.678,57	0,00	0,00	0,00	-23.604,16	-180.249,75	-176.571,18
16000980	Zuschuss Sanierung Turnhalle vom Land		Inbetriebnahme:	07.2014	Nutzungsdauer:	654/576	Beleg:	1098530						
		-340.136,30	0,00	0,00	0,00	-340.136,30	-33.857,36	-6.250,59	0,00	0,00	0,00	-40.107,95	-306.278,94	-300.028,35
16000988	Soforthilfe Korrektur 2014		Inbetriebnahme:	01.2015	Nutzungsdauer:	648/576	Beleg:	1193811						
		-8.760,71	0,00	0,00	0,00	-8.760,71	-872,13	-160,99	0,00	0,00	0,00	-1.033,12	-7.888,58	-7.727,59
16000761	Anteilsfinanzierung Bund Mobiles Klassenzimmer		Inbetriebnahme:	12.2010	Nutzungsdauer:	60/0	Beleg:	885531						
		-4.001,07	0,00	0,00	0,00	-4.001,07	-4.000,07	0,00	0,00	0,00	0,00	-4.000,07	-1,00	-1,00
16000767	Anteilsfinanzierung Land Mobiles Klassenzimmer		Inbetriebnahme:	12.2010	Nutzungsdauer:	60/0	Beleg:	885532						
		-533,48	0,00	0,00	0,00	-533,48	-532,48	0,00	0,00	0,00	0,00	-532,48	-1,00	-1,00

Entwicklung der Anschaffungswerte						Entwicklung der Abschreibungen							
Anlagen-Nr. Bilanzpos.	Anfangs- bestand AHK	Zugänge	Abgänge	Umbuchun- gen	Endbestand	Anfangsbe- stand AfA kum.	Abschrei- bungen des GJ	Umbuchun- gen	Zuschrei- bungen	Entnahme für Abgänge	Endbestand AfA kum.	Restbuch- wert VJ	Restbuch- wert GJ

2110

2.1.1 Sonderposten aus Zuwendungen

16000762	Anteilsfinanzierung Bund Mobiles Klassenzimmer		Inbetriebnahme:	12.2010	Nutzungsdauer:	120/0	Beleg:	885531						
		-1.695,75	0,00	0,00	0,00	-1.695,75	-1.459,83	-234,92	0,00	0,00	0,00	-1.694,75	-235,92	-1,00
16000768	Anteilsfinanzierung Land Mobiles Klassenzimmer		Inbetriebnahme:	12.2010	Nutzungsdauer:	120/0	Beleg:	885532						
		-226,10	0,00	0,00	0,00	-226,10	-194,64	-30,46	0,00	0,00	0,00	-225,10	-31,46	-1,00
16000765	Anteilsfinanzierung Bund Mobiles Klassenzimmer		Inbetriebnahme:	12.2010	Nutzungsdauer:	60/0	Beleg:	885531						
		-331,39	0,00	0,00	0,00	-331,39	-330,39	0,00	0,00	0,00	0,00	-330,39	-1,00	-1,00
16000771	Anteilsfinanzierung Land Mobiles Klassenzimmer		Inbetriebnahme:	12.2010	Nutzungsdauer:	60/0	Beleg:	885532						
		-44,19	0,00	0,00	0,00	-44,19	-43,19	0,00	0,00	0,00	0,00	-43,19	-1,00	-1,00
16000766	Anteilsfinanzierung Bund Mobiles Klassenzimmer		Inbetriebnahme:	12.2010	Nutzungsdauer:	12/0	Beleg:	885531						
		-316,84	0,00	0,00	0,00	-316,84	-315,84	0,00	0,00	0,00	0,00	-315,84	-1,00	-1,00
16000772	Anteilsfinanzierung Land Mobiles Klassenzimmer		Inbetriebnahme:	12.2010	Nutzungsdauer:	12/0	Beleg:	885532						
		-42,24	0,00	0,00	0,00	-42,24	-41,24	0,00	0,00	0,00	0,00	-41,24	-1,00	-1,00
16000786	Zuschuss anteilig Amtsgebäude Goethestraße 12		Inbetriebnahme:	12.2009	Nutzungsdauer:	960/240	Beleg:							
		-42.344,54	0,00	0,00	0,00	-42.344,54	-30.911,01	-544,45	0,00	0,00	0,00	-31.455,46	-11.433,53	-10.889,08
16000909	Zuschuss Weg an den Neubauten Nr. 13		Inbetriebnahme:	09.2010	Nutzungsdauer:	420/296	Beleg:							
		-37.461,20	0,00	0,00	0,00	-37.461,20	-9.989,65	-1.070,32	0,00	0,00	0,00	-11.059,97	-27.471,55	-26.401,23
16000940	Konjunkturpaket II Grundschule Teilsanierung		Inbetriebnahme:	01.2012	Nutzungsdauer:	585/456	Beleg:	855341						
		-134.182,95	0,00	0,00	0,00	-134.182,95	-26.836,53	-2.752,47	0,00	0,00	0,00	-29.589,00	-107.346,42	-104.593,95
16000945	Breitbandversorgung DSL		Inbetriebnahme:	06.2013	Nutzungsdauer:	60/0	Beleg:	969269						
		-61.723,00	0,00	0,00	0,00	-61.723,00	-61.722,00	0,00	0,00	0,00	0,00	-61.722,00	-1,00	-1,00
16000971	Zuwendung Bund Dorfstr. 100a		Inbetriebnahme:	01.2013	Nutzungsdauer:	360/240	Beleg:							
		-19.299,52	0,00	0,00	0,00	-19.299,52	-5.789,91	-643,31	0,00	0,00	0,00	-6.433,22	-13.509,61	-12.866,30

Entwicklung der Anschaffungswerte						Entwicklung der Abschreibungen							
Anlagen-Nr. Bilanzpos.	Anfangs- bestand AHK	Zugänge	Abgänge	Umbuchun- gen	Endbestand	Anfangsbe- stand AfA kum.	Abschrei- bungen des GJ	Umbuchun- gen	Zuschrei- bungen	Entnahme für Abgänge	Endbestand AfA kum.	Restbuch- wert VJ	Restbuch- wert GJ

2110

2.1.1 Sonderposten aus Zuwendungen

16000972	Zuwendung Land Dorfstr. 100a					Inbetriebnahme: 01.2013	Nutzungsdauer: 360/240		Beleg:				
	-19.299,52	0,00	0,00	0,00	-19.299,52	-5.789,91	-643,31	0,00	0,00	0,00	-6.433,22	-13.509,61	-12.866,30
16000989	Soforthilfe 2015 Feuerlöschbrunnen					Inbetriebnahme: 12.2015	Nutzungsdauer: 180/119		Beleg: 1197692				
	-4.517,91	0,00	0,00	0,00	-4.517,91	-1.229,86	-301,20	0,00	0,00	0,00	-1.531,06	-3.288,05	-2.986,85
16001016	Zuschuss Errichtung Brunnen Projrkt Schulgarten					Inbetriebnahme: 03.2019	Nutzungsdauer: 180/170		Beleg: 1422059				
	-1.487,52	0,00	0,00	0,00	-1.487,52	-82,64	0,00	0,00	0,00	0,00	-82,64	-1.404,88	-1.404,88
16001015	Zuschuss Zaun Schulgarten					Inbetriebnahme: 07.2019	Nutzungsdauer: 180/162		Beleg: 1422059				
	-1.172,52	0,00	0,00	0,00	-1.172,52	-39,08	-78,17	0,00	0,00	0,00	-117,25	-1.133,44	-1.055,27
16001017	Fördermittel Zaunanlage Sportplatz					Inbetriebnahme: 03.2019	Nutzungsdauer: 120/98		Beleg: 1376489				
	-17.730,06	0,00	0,00	0,00	-17.730,06	-1.438,99	-1.777,21	0,00	0,00	0,00	-3.216,20	-16.291,07	-14.513,86
16001021	Zuwendung Spielplatz GS Kletterspiel 1 Zusätzliche Mittel für Kita-Be					Inbetriebnahme: 12.2019	Nutzungsdauer: 120/107		Beleg: 1374718				
	-1.920,76	0,00	0,00	0,00	-1.920,76	-16,01	-192,08	0,00	0,00	0,00	-208,09	-1.904,75	-1.712,67
16001022	Zuwendung Spielplatz GS Netzsteg Zusätzliche Mittel für Kita-Be					Inbetriebnahme: 12.2019	Nutzungsdauer: 120/107		Beleg: 1374718				
	-1.549,07	0,00	0,00	0,00	-1.549,07	-12,91	-154,91	0,00	0,00	0,00	-167,82	-1.536,16	-1.381,25
16001023	Zuwendung Spielplatz GS Federstahlwippe Zusätzliche Mittel für Kita-Be					Inbetriebnahme: 12.2019	Nutzungsdauer: 120/107		Beleg: 1374718				
	-1.315,90	0,00	0,00	0,00	-1.315,90	-10,97	-131,59	0,00	0,00	0,00	-142,56	-1.304,93	-1.173,34
16001026	Soforthilfe Feuerwehrfahrzeug					Inbetriebnahme: 03.2020	Nutzungsdauer: 180/170		Beleg: 1434609				
	0,00	0,00	0,00	-8.464,65	-8.464,65	0,00	-470,26	0,00	0,00	0,00	-470,26	0,00	-7.994,39
16001027	Verwendung von Spenden gemäß D S-Nr. 031/018/2016 v. 13.07.16 FW-Fahrzeug					Inbetriebnahme: 03.2020	Nutzungsdauer: 180/170		Beleg: 1230615				
	0,00	0,00	0,00	-1.800,00	-1.800,00	0,00	-100,00	0,00	0,00	0,00	-100,00	0,00	-1.700,00
16001028	Spenden für die Feuerwehr FW-Fahrzeug					Inbetriebnahme: 03.2020	Nutzungsdauer: 180/170		Beleg: 1260055				
	0,00	0,00	0,00	-800,00	-800,00	0,00	-44,44	0,00	0,00	0,00	-44,44	0,00	-755,56

Entwicklung der Anschaffungswerte						Entwicklung der Abschreibungen							
Anlagen-Nr. Bilanzpos.	Anfangs- bestand AHK	Zugänge	Abgänge	Umbuchun- gen	Endbestand	Anfangsbe- stand AfA kum.	Abschrei- bungen des GJ	Umbuchun- gen	Zuschrei- bungen	Entnahme für Abgänge	Endbestand AfA kum.	Restbuch- wert VJ	Restbuch- wert GJ

2110		2.1.1 Sonderposten aus Zuwendungen												
16001029 Festbetragsfinanzierung Beschaffung					Inbetriebnahme: 06.2020		Nutzungsdauer: 177/170		Beleg: 1438660					
Feuerwehrfahrzeug		0,00	-91.666,66	0,00	0,00	-91.666,66	0,00	-3.625,24	0,00	0,00	0,00	-3.625,24	0,00	-88.041,42
Zwischensumme:		-1.829.506,12	-91.666,66	0,00	-11.064,65	-1.932.237,43	-634.643,13	-50.250,24	0,00	0,00	0,00	-684.893,37	-1.194.862,99	-1.247.344,06

Entwicklung der Anschaffungswerte						Entwicklung der Abschreibungen							
Anlagen-Nr. Bilanzpos.	Anfangs- bestand AHK	Zugänge	Abgänge	Umbuchun- gen	Endbestand	Anfangsbe- stand AfA kum.	Abschrei- bungen des GJ	Umbuchun- gen	Zuschrei- bungen	Entnahme für Abgänge	Endbestand AfA kum.	Restbuch- wert VJ	Restbuch- wert GJ

<div> <div>2130</div> <div>2.1.3 Sonderposten aus Anzahlungen für</div> </div>													
16000994	Verwendung von Spenden gemäß D S-Nr. 031/018/2016 v. 13.07.16 Feuerwehr												
				Inbetriebnahme:	09.2016	Nutzungsdauer:	/0	Beleg:	1230615				
		-1.800,00	0,00	0,00	1.800,00	0,00	0,00	0,00	0,00	0,00	0,00	-1.800,00	0,00
16001003	Spenden für die Feuerwehr												
		-800,00	0,00	0,00	800,00	0,00	0,00	0,00	0,00	0,00	0,00	-800,00	0,00
16001010	Zuwendung Spielplatz GS Zusätzliche Mittel für Kita-Be												
		-549,98	0,00	-549,98	0,00	0,00	0,00	0,00	0,00	0,00	0,00	-549,98	0,00
16001024	Soforthilfe Feuerwehrfahrzeug												
		-8.464,65	0,00	0,00	8.464,65	0,00	0,00	0,00	0,00	0,00	0,00	-8.464,65	0,00
16001030	finanzieller Ausgleich Straßen ausbaubeiträge												
		0,00	-8.260,56	0,00	0,00	-8.260,56	0,00	0,00	0,00	0,00	0,00	0,00	-8.260,56
Zwischensumme:		-11.614,63	-8.260,56	-549,98	11.064,65	-8.260,56	0,00	0,00	0,00	0,00	0,00	-11.614,63	-8.260,56
Endsumme:		-1.841.120,75	-99.927,22	-549,98	0,00	-1.940.497,99	-634.643,13	-50.250,24	0,00	0,00	0,00	-684.893,37	-1.206.477,62

Forderungsübersicht 2020

Posten	Art (gemäß § 47 Absatz 4 Nummer 2.2 GemHVO-Doppik)	Forderungen zum 31.12.2020			Nominalwert	kumulierte Wert- berichtigungen	Bilanzwert	Bilanzwert
		davon mit einer Restlaufzeit				zum 31.12.2020	zum 31.12.2020	zum 31.12.2019
		bis zu einem Jahr	von über einem bis zu fünf Jahren	von mehr als fünf Jahren				
in EUR								
1	2	3	4	5	6	7		
2.2.1	Öffentlich-rechtliche Forderungen, Forderungen aus Transferleistungen	15.960,71	0,00	0,00	18.120,32	-2.159,61	15.960,71	7.215,51
	darunter:							
	a) Gebührenforderungen	1.005,03	0,00	0,00	1.005,03	0,00	1.005,03	1.395,88
	b) Beitragsforderungen	0,00	0,00	0,00	0,00	0,00	0,00	0,00
	c) Steuerforderungen	14.291,97	0,00	0,00	14.291,97	-2.159,61	12.132,36	5.785,63
	darunter:							
	aa) Grundsteuer	6.031,20	0,00	0,00	6.031,20	-2.159,61	3.871,59	-556,49
	bb) Gewerbesteuer	7.925,35	0,00	0,00	7.925,35	0,00	7.925,35	5.960,15
	cc) Sonstige	335,42	0,00	0,00	335,42	0,00	335,42	381,97
	d) Forderungen aus Transferleistungen	2.124,32	0,00	0,00	2.124,32	0,00	2.124,32	0,00
	e) Sonstige öffentlich-rechtliche Forderungen	699,00	0,00	0,00	699,00	0,00	699,00	34,00
2.2.2	Privatrechtliche Forderungen aus Lieferung und Leistungen	20.584,76	0,00	0,00	20.584,76	-1.032,29	19.552,47	13.450,83
2.2.3	Forderungen gegen verbundene Unternehmen	0,00	0,00	0,00	0,00	0,00	0,00	0,00
2.2.4	Forderungen gegen Unternehmen, mit denen ein Beteiligungsverhältnis besteht	0,00	0,00	0,00	0,00	0,00	0,00	0,00
2.2.5	Forderungen gegen Sondervermögen, Zweckverbände, Anstalten des öffentlichen Rechts, rechtsfähige kommunale Stiftungen	0,00	0,00	0,00	0,00	0,00	0,00	0,00
2.2.6	Forderungen gegen den sonstigen öffentlichen Bereich:	3.028,17	0,00	0,00	3.028,17	0,00	3.028,17	10.333,50
2.2.6.1	Forderungen aus dem gemeinsamen Zahlungsmittelbestand	0,00	0,00	0,00	0,00	0,00	0,00	0,00
2.2.6.2	Sonstige Forderungen gegen den sonstigen öffentlichen Bereich	3.028,17	0,00	0,00	3.028,17	0,00	3.028,17	10.333,50
2.2.7	Sonstige Vermögensgegenstände	0,00	0,00	0,00	0,00	0,00	0,00	0,00
2.2	Summe Forderungen und sonstige	41.733,25	0,00	0,00	41.733,25	-3.191,90	38.541,35	30.999,84

Verbindlichkeitenübersicht										
Nr.	Art (gemäß § 47 Absatz 5 Nummer 4 GemHVO-Doppik)	Verbindlichkeiten zum 31. Dezember <i>Haushaltsjahr</i> mit einer Restlaufzeit			Stand zum 31. Dezember <i>Haushaltsjahr</i> (Nominalwert)	Abzinsung zum 31. Dezember <i>Haushaltsjahr</i>	Stand zum 31. Dezember <i>Haushaltsjahr</i> (Bilanzwert)	davon durch Grundpfand- rechte oder ähnliche Rechte	Art und Form der Sicherheit	Stand zum 31. Dezember <i>Haushalts- vorjahr</i> (Bilanzwert)
		bis zu einem Jahr	von über einem bis zu fünf Jahren	von mehr als fünf Jahren						
		in €								
4.1	Anleihen	0	0	0	0	0	0	0	0	0
4.2	Verbindlichkeiten aus Kreditaufnahmen:									
4.2.1	Verbindlichkeiten aus Kreditaufnahmen für Investitionen und Investitionsförderungsmaßnahmen	33.821,41	169.377,48	391.138,01	594.336,90		594.336,90			628.094,46
4.2.2	Verbindlichkeiten aus Kreditaufnahmen zur Sicherung der Zahlungsfähigkeit									
4.3	Verbindlichkeiten aus Vorgängen, die Kreditaufnahmen wirtschaftlich gleichkommen									
4.4	Erhaltene Anzahlungen auf Bestellungen	61.145,39			61.145,39		61.145,39			61.438,95
4.5	Verbindlichkeiten aus Lieferungen und Leistungen	7.068,16			7.068,16		7.068,16			12.329,84
4.6	Verbindlichkeiten aus Transferleistungen									64,89
4.7	Verbindlichkeiten gegenüber verbundenen Unternehmen									
4.8	Verbindlichkeiten gegenüber Unternehmen, mit denen ein Beteiligungsverhältnis besteht									
4.9	Verbindlichkeiten gegenüber Sondervermögen mit Sonderrechnung, Zweckverbänden, Anstalten des öffentlichen Rechts, rechtsfähigen kommunalen Stiftungen									
4.10	Verbindlichkeiten gegenüber dem sonstigen öffentlichen Bereich:									
4.10.1	Verbindlichkeiten aus dem gemeinsamen Zahlungsmittelbestand	99.766,65			99.766,65		99.766,65			209.533,47
4.10.2	Sonstige Verbindlichkeiten gegenüber dem sonstigen öffentlichen Bereich	39.616,22	178.035,69	279.500,00	497.151,91		497.151,91			528.227,12
4.11	Sonstige Verbindlichkeiten	7.766,04			7.766,04		7.766,04			6.251,24
4	Summe der Verbindlichkeiten	249.183,87	347.413,17	670.638,01	1.267.235,05		1.267.235,05			1.445.939,97

Übersicht über die Zusammensetzung und Entwicklung des Saldos der liquiden Mittel und der Kredite zur Sicherung der Zahlungsfähigkeit im Haushaltsjahr					
Nr.	Gemeinde Leopoldshagen 31.12.2020	laufende Ein- und Auszahlungen	Ein- und Auszahlungen aus Investitionstätigkeit	durchlaufende Gelder und ungeklärte Zahlungsvorgänge	Summe
		1	2	3	4
1 ¹	Liquide Mittel zum 31. Dezember des Haushaltsvorjahres (§ 47 Absatz 4 Nummer 2.4 GemHVO-Doppik)				126.763,73
2 ²	Kredite zur Sicherung der Zahlungsfähigkeit zum 31. Dezember des Haushaltsvorjahres				209.533,47
3	Saldo der liquiden Mittel und der Kredite zur Sicherung der Zahlungsfähigkeit zum 31. Dezember des Haushaltsvorjahres	-98.844,68	10.463,70	5.611,24	-82.769,74
4	+ Korrektur des Vortrages				
5	Bereinigter Saldo der liquiden Mittel und der Kredite zur Sicherung der Zahlungsfähigkeit zum 31. Dezember des Haushaltsvorjahres	-98.844,68	10.463,70	5.611,24	-82.769,74
6	Saldo der ordentlichen und außerordentlichen Ein- und Auszahlungen (§ 3 Absatz 1 Satz 1 Nummer 22 GemHVO-Doppik)	198.625,30			198.625,30
7	Planmäßige Tilgung von Krediten für Investitionen und Investitionsförderungsmaßnahmen (§ 3 Absatz 1 Satz 1 Nummer 42 GemHVO-Doppik)	68.250,80			68.250,80
8	Saldo der Ein- und Auszahlungen aus Investitionstätigkeit (§ 3 Absatz 1 Satz 1 Nummer 39 GemHVO-Doppik)				0,00
9	Saldo der Ein- und Auszahlungen aus Krediten für Investitionen und Investitionsförderungsmaßnahmen (ohne planmäßige Tilgung)		9.327,67		9.327,67
10	Saldo der durchlaufenden Gelder und ungeklärten Zahlungsvorgänge (§ 3 Absatz 1 Satz 1 Nummer 45 GemHVO-Doppik)			1.274,80	1.274,80
11	Saldo der liquiden Mittel und der Kredite zur Sicherung der Zahlungsfähigkeit zum 31. Dezember des Haushaltsjahres	31.529,82	19.791,37	6.886,04	58.207,23
Kontrollrechnung:					
12	Liquide Mittel zum 31. Dezember des Haushaltsjahres (§ 47 Absatz 4 Nummer 2.4 GemHVO-Doppik)				157.973,88
13	- Kredite zur Sicherung der Zahlungsfähigkeit zum 31. Dezember des Haushaltsjahres				99.766,65
14	Saldo der liquiden Mittel und der Kredite zur Sicherung der Zahlungsfähigkeit zum 31. Dezember des Haushaltsjahres				58.207,23

¹ Ämter weisen neben den liquiden Mitteln auch die Forderungen gemäß § 47 Absatz 4 Nummer 2.2.6.1 GemHVO-Doppik aus.

Amtsangehörige Gemeinden weisen die Forderungen gemäß § 47 Absatz 4 Nummer 2.2.6.1 GemHVO-Doppik aus.

² Neben den Verbindlichkeiten gemäß § 47 Absatz 5 Nummer 4.2.2 GemHVO-Doppik sind auch die Verbindlichkeiten gemäß § 47 Absatz 5 Nummer 4.3 und 4.7 bis 4.10 GemHVO-Doppik auszuweisen, soweit diese Verbindlichkeiten aus Kreditaufnahmen zur Sicherung der Zahlungsfähigkeit enthalten. Der auszuweisende Betrag entspricht dem Betrag in Muster 4a zu § 1 Nummer 3 GemHVO-Doppik, Spalte 1, Zeile 14.2.

Jahresrechnung: Ermächtigungsübertragungen 2020

Produkt / SK Finanzkonto		Ermächtigungsübertragungen 2020			Übertrag	neu gebildete Erm.-übertr.	Erm.-übertr. insgesamt
Untersachkonto	Bezeichnung	bisher	Inanspruch- nahme	Abgänge			
Feuerwehr							
12.60.10.00 / 23143000		91.600,00	91.600,00	0,00	0,00	0,00	0,00
68143000		91.600,00	91.600,00	0,00	0,00	0,00	0,00
23143.00000	Sonderposten aus Zuwendungen von Gemeinden und Gemeindeverbänden						
12.60.10.00 / 23312000		95.600,00	0,00	95.600,00	0,00	0,00	0,00
68176200		95.600,00	0,00	95.600,00	0,00	0,00	0,00
23312.00004	Anzahlungen auf Sonderposten aus Zuwendungen vom Land						
12.60.10.00 / 23312000		0,00	0,00	0,00	0,00	35.000,00	35.000,00
68176200		0,00	0,00	0,00	0,00	35.000,00	35.000,00
23312.00010	Erwerb MTW / Anzahlungen auf Sonderposten aus Zuwendungen vom Land						
Gemeindestraßen einschl. Spielplätze							
54.10.10.00 / 23159000		0,00	0,00	0,00	0,00	13.200,00	13.200,00
68159000		0,00	0,00	0,00	0,00	13.200,00	13.200,00
23159.00000	Sonderposten aus Zuwendungen vom sonstigen privaten Bereich						
54.10.10.00 / 23312000		0,00	0,00	0,00	0,00	39.800,00	39.800,00
68176200		0,00	0,00	0,00	0,00	39.800,00	39.800,00
23312.00008	Anzahlungen auf Sonderposten aus Zuwendungen vom Land						
Summe Produkt / SK:		187.200,00	91.600,00	95.600,00	0,00	88.000,00	88.000,00
Summe Finanzkonto:		187.200,00	91.600,00	95.600,00	0,00	88.000,00	88.000,00

Jahresrechnung: Ermächtigungsübertragungen 2020

Produkt / SK Finanzkonto		Ermächtigungsübertragungen 2020			Übertrag	neu gebildete Erm.-übertr.	Erm.-übertr. insgesamt
Untersachkonto	Bezeichnung	bisher	Inanspruch- nahme	Abgänge			
Feuerwehr							
12.60.10.00 / 07140000		202.153,72	202.153,72	0,00	0,00	0,00	0,00
78560000		202.153,72	202.153,72	0,00	0,00	0,00	0,00
07140.40000	Brand-, Rettungs- und Katastrophenschutzfahrzeuge						
12.60.10.00 / 07140000		0,00	0,00	0,00	0,00	40.000,00	40.000,00
78560000		0,00	0,00	0,00	0,00	40.000,00	40.000,00
07140.40001	Erwerb MTW / Brand-, Rettungs- und Katastrophenschutzfahrzeuge						
Gemeindestraßen einschl. Spielplätze							
54.10.10.00 / 09600001		3.000,00	0,00	3.000,00	0,00	50.000,00	50.000,00
78522000		3.000,00	0,00	3.000,00	0,00	50.000,00	50.000,00
09600.40005	Auszahlungen für Baumaßnahmen						
Friedhof							
55.30.10.00 / 09600001		0,00	0,00	0,00	0,00	12.000,00	12.000,00
78522000		0,00	0,00	0,00	0,00	12.000,00	12.000,00
09600.40008	Zaunanlage Friedhof / Auszahlungen für Baumaßnahmen						
Summe Produkt / SK:		205.153,72	202.153,72	3.000,00	0,00	102.000,00	102.000,00
Summe Finanzkonto:		205.153,72	202.153,72	3.000,00	0,00	102.000,00	102.000,00

Vollständigkeitserklärung

Jahresabschluss für das Haushaltsjahr**2020**

Gegenüber dem Rechnungsprüfungsamt des Amtes „Am Stettiner Haff“ erklären der Bürgermeisterin der Gemeinde Leopoldshagen und der Bürgermeister der geschäftsführenden Gemeinde, Folgendes:

A. Aufklärungen und Nachweise

Die Aufklärungen und Nachweise, um die Sie mich gemäß § 3 Abs. 6 KPG gebeten haben, und die Nachweise und Informationen, die darüber hinaus für eine ordnungsgemäße Prüfung erforderlich sind, habe ich Ihnen vollständig und nach bestem Wissen und Gewissen gegeben. Als Auskunftspersonen habe ich Ihnen die nachfolgend aufgeführten Personen benannt:

Frau Schwibbe – Leiterin Kämmerei und Hauptamt

Frau Becker – Leiterin Kämmerei

Frau Trampe – Kassenleiterin

Frau Mattheè – MA Geschäftsbuchführung

Herr Seidel – MA Anlagenbuchhaltung

Diese Personen sind gemäß Dienstanweisung verpflichtet, Ihnen alle erforderlichen und alle gewünschten Auskünfte und Nachweise richtig und vollständig zu geben.

B. Bücher und Schriften

1. Ich bin meiner Verantwortung zur Einrichtung eines den gesetzlichen Vorschriften entsprechenden rechnungslegungsbezogenen internen Kontrollsystems nachgekommen. Dazu gehören die Einhaltung der Grundsätze ordnungsmäßiger Buchführung sowie Maßnahmen zur Verhinderung und Aufdeckung von wesentlichen Täuschungen und Vermögensschädigungen.
2. Ich habe dafür Sorge getragen, dass Ihnen die Bücher, Belege und Schriften, auch soweit sie IT-gestützt geführt werden, vollständig zur Verfügung gestellt worden sind. Zu den Schriften gehören insbesondere auch vertragliche Vereinbarungen mit fremden Rechenzentren, Dienst-, Arbeitsanweisungen und sonstige Organisationsunterlagen, die zum Verständnis der Rechnungslegung erforderlich sind. Zu den Belegen gehören alle für die richtige und vollständige Ermittlung der Ansprüche und Verpflichtungen zu Grunde zu legenden Nachweise (begründende Unterlagen).
3. In den vorgelegten Büchern sind alle Geschäftsvorfälle erfasst, die für das oben genannte Haushaltsjahr buchungspflichtig geworden sind. Wesentliche Änderungen des Buchführungssystems einschließlich des rechnungslegungsbezogenen IT-Systems waren im Berichtsjahr nicht zu verzeichnen.
4. Die nach der Gemeindehaushaltsverordnung und der Gemeindekassenverordnung erforderlichen Dienst- und Arbeitsanweisungen wurden erlassen und sind in aktueller Fassung vorgelegt.
5. Die Grundsätze ordnungsmäßiger DV-gestützter Buchführungssysteme wurden beachtet.
6. Im Bereich des doppelten Rechnungswesens werden eigene EDV-Anlagen eingesetzt.
Abrechnungen im Bereich des Rechnungswesens sind auf der Grundlage der organisatorischen Vorkehrungen und Kontrollen nur nach den Ihnen zur Verfügung gestellten Programmen und den aufgezeichneten Bedienungseingriffen bzw. den Ihnen vorgelegten Dienst- und Arbeitsanweisungen sowie Organisationsunterlagen durchgeführt worden und auf der Grundlage der vertraglichen Vereinbarungen mit fremden Rechenzentren entsprechend den gesetzlichen Anforderungen durchgeführt worden (Wohngeld).
7. Ich habe sichergestellt, dass im Rahmen der gesetzlichen Aufbewahrungspflichten und -fristen auch die nicht ausgedruckten Daten jederzeit verfügbar sind und innerhalb angemessener Frist lesbar gemacht und maschinell ausgewertet werden können, und zwar die Buchungen in kontenmäßiger Ordnung.

C. Jahresabschluss und Anlagen zum Jahresabschluss

1. Unter Berücksichtigung der maßgebenden Rechnungslegungsgrundsätze sind in dem von Ihnen zu prüfenden Jahresabschluss alle bilanzierungspflichtigen Vermögensgegenstände, Sonderposten, Rückstellungen, Verbindlichkeiten und Abgrenzungen berücksichtigt. Sämtliche Aufwendungen und Erträge sowie Einzahlungen und Auszahlungen sind enthalten. Alle erforderlichen Angaben wurden nach den einschlägigen Rechtsvorschriften gemacht.
2. Bewertungserhebliche Umstände sowie für die Rechnungslegung relevante Ereignisse nach dem Bilanzstichtag haben sich nicht ergeben.
3. Besondere Umstände, die der Fortführung der Verwaltungstätigkeit oder von Teilen der Verwaltungstätigkeit oder der Vermittlung eines den tatsächlichen Verhältnissen entsprechenden Bildes der Vermögens-, Finanz- und Ertragslage entgegenstehen könnten bestehen nicht.
4. Eine Übersicht über
alle Unternehmen, mit denen die Gemeinde im Haushaltsjahr verbunden war,
alle Unternehmen, mit denen im Haushaltsjahr ein Beteiligungsverhältnis bestanden hat,
alle Zweckverbände, in denen die Gemeinde im Haushaltsjahr Mitglied war,
wurden im Anhang dargestellt.
5. Ausleihungen, Forderungen oder Verbindlichkeiten (einschließlich Eventualverbindlichkeiten) gegenüber den o.g. Tochterorganisationen und nahe stehenden Personen bestanden am Abschlussstichtag nicht.
6. Ich habe Ihnen alle uns bekannten abgeschlossenen Verträge mit Tochterorganisationen und nahe stehenden Personen mitgeteilt.
7. Nicht zu marktüblichen Bedingungen zustande gekommene wesentliche Geschäfte mit Tochterorganisationen und nahe stehenden Personen, einschließlich der Angaben zur Art der Beziehung, zum Wert der Geschäfte sowie weiterer Angaben, die für die Beurteilung der Finanzlage notwendig sind, bestehen nicht.
8. Verbindlichkeiten aus Gewährleistungsverträgen sowie Haftungsverhältnisse aus der Bestellung von Sicherheiten für fremde Verbindlichkeiten bestanden am Abschlussstichtag nur in der Höhe, in der sie aus dem Jahresabschluss ersichtlich sind.
9. Patronatserklärungen und Bürgschaften, die nicht aus dem Jahresabschluss ersichtlich sind, bestanden am Abschlussstichtag nicht.
10. Besicherungen von Verbindlichkeiten (einschließlich Eventualverbindlichkeiten) durch Pfandrechte und ähnliche Rechte bestanden am Abschlussstichtag nicht.
11. Gewährte Vorschüsse, Kredite sowie eingegangene Haftungsverhältnisse, die unter § 48 Abs. 2 GemHVO-Doppik fallen, bestanden am Abschlussstichtag nicht.
12. Rückgabeverpflichtungen für in der Bilanz ausgewiesene Vermögensgegenstände sowie Rücknahmeverpflichtungen für nicht in der Bilanz ausgewiesene Vermögensgegenstände bestanden am Abschlussstichtag nicht.
13. Bewertungseinheiten wurden nur in dem Umfang gebildet, in dem sie aus dem Jahresabschluss ersichtlich / im Anhang angegeben sind.
14. Nicht in der Bilanz enthaltene Geschäfte, die für die Beurteilung der Finanzlage notwendig sind (z.B. Factoring, unechte Pensionsgeschäfte, Konsignationslagervereinbarungen, Forderungsverbriefungen über gesonderte Gesellschaften oder nicht rechtsfähige Einrichtungen, die Verpfändung von Aktiva, Operating-Leasing-Verträge sowie die Auslagerung von betrieblichen Funktionen) bestanden am Abschlussstichtag nicht.
15. Rechtsstreitigkeiten und sonstige Auseinandersetzungen, die für die Beurteilung der wirtschaftlichen Lage der Gemeinde von Bedeutung sind, lagen am Abschlussstichtag und liegen auch zurzeit nicht vor.
16. Störungen oder wesentliche Mängel des Internen Kontrollsystems lagen und liegen auch zurzeit nicht vor.
17. Die Ergebnisse meiner Beurteilung von Risiken, dass der Jahresabschluss und die Anlagen zum Jahresabschluss wesentliche falsche Angaben aufgrund von Täuschungen und Vermögensschädigungen enthalten könnten,
Ich habe keine Kenntnis hierüber.
18. Alle mir bekannten oder von mir vermuteten die zu prüfende Gemeinde betreffenden Täuschungen und Vermögensschädigungen, insbesondere solche der gesetzlichen Vertreter und anderer Führungskräfte, von Mitarbeitern, denen eine bedeutende Rolle im Internen Kontrollsystem zukommt und von anderen Personen, deren Täuschungen und Vermögensschädigungen eine wesentliche Auswirkung auf den Jahresabschluss und den Rechenschaftsbericht haben könnten,
Ich habe keine Kenntnis hierüber.

19. Alle mir von Mitarbeitern, ehemaligen Mitarbeitern, Aufsichtsbehörden oder anderen Personen zugetragenen Behauptungen begangener oder vermuteter Täuschungen und Vermögensschädigungen, die eine wesentliche Auswirkung auf den Jahresabschluss und die Anlagen zum Jahresabschluss haben könnten, Ich habe keine Kenntnis hierüber.
20. Satzungen und sonstige ortsrechtliche Bestimmungen, die Bedeutung für den Inhalt des Jahresabschlusses oder der Anlagen zum Jahresabschluss oder auf die Vermögens-, Finanz- und Ertragslage haben könnten, habe ich Ihnen vollständig zur Verfügung gestellt.
21. Sonstige Verstöße gegen Rechtsvorschriften, ergänzende Satzungen und sonstige ortsrechtliche Bestimmungen, die Bedeutung für den Inhalt des Jahresabschlusses oder der Anlagen zum Jahresabschluss oder auf die Vermögens-, Finanz- und Ertragslage haben könnten, bestanden nicht.
22. Von der Möglichkeit Angaben gemäß § 48 Abs. 4 GemHVO-Doppik zu unterlassen, ist kein Gebrauch gemacht worden.
23. Der Rechenschaftsbericht enthält auch hinsichtlich erwarteter Entwicklungen alle für die Beurteilung der Lage der Gemeinde wesentlichen Gesichtspunkte sowie die nach § 49 GemHVO-Doppik erforderlichen Angaben. Vorgänge von besonderer Bedeutung nach dem Schluss des Haushaltsjahres haben sich nicht ereignet.
24. Wesentliche Chancen und Risiken für die künftige Entwicklung, auf die im Rechenschaftsbericht einzugehen ist, sind im Rechenschaftsbericht vollständig dargestellt.

D. Zusätze und Bemerkungen

Eggesin, 16.02.2022



Hackbarth
Bürgermeister
Gemeinde Leopoldshagen



D. Jesse
Bürgermeister
Geschäftsführende Gemeinde

E. Anlagen
